



ශ්‍රී ලංකා
ප්‍රජාතාන්ත්‍රික සමාජවාදී ජනරජයේ


වයඹ පළාතේ පළාත් සභාවේ

2020 ජනවාරි මස 01 දින සිට
2020 දෙසැම්බර් මස 31 දින දක්වා වූ
වර්ෂය සඳහා වන

වාර්ෂික මුදල් ප්‍රකාශය

අය හා වැය ඇස්තමේන්තු

ආදායම් ඇස්තමේන්තු	පිටු	xv - xvi
වියදම් ඇස්තමේන්තු	පිටු	1 - 250
අත්තිකාරම් ගිණුම් කටයුතු	පිටු	251 - 252





ශ්‍රී ලංකා
ප්‍රජාතාන්ත්‍රික සමාජවාදී ජනරජයේ

වයඹ පළාතේ පළාත් සභාවේ

2020 ජනවාරි මස 01 දින සිට
2020 දෙසැම්බර් මස 31 දින දක්වා වූ
වර්ෂය සඳහා වන

වාර්ෂික මුදල් ප්‍රකාශය

පැහැදිලි කිරීම්, ආදායම් ඇස්තමේන්තු,
සමස්ථ වියදම හා ලැබීම්/ගෙවීම් විග්‍රහයන්




ඇස්තමේන්තු 2020

පටුන

2019 වර්ෂයේ වාර්ෂික මුදල් ප්‍රකාශය	පිටු අංකය
වාර්ෂික මුදල් ප්‍රකාශය සහ අයවැය ඇස්තමේන්තු පැහැදිලි කිරීම සඳහා වූ සටහනක්	i
වාර්ෂික මුදල් ප්‍රකාශ සම්පිණ්ඩනය	ix
1987 අංක 42 දරන පළාත් සභා පනතේ 25(2) වගන්තිය අනුව වන වියදම් වර්ගීකරණය	xi
ආදායම් වර්ගීකරණය, ව්‍යවස්ථාපිත බලය/අධිකාරී බලය සහ ආදායම් ගණන් දීමේ නිලධාරීන්	xv
ආදායම් ඇස්තමේන්තු	xvi
ආදායම් එකතු කිරීමේ ප්‍රභවතාවයන් පිළිබඳ සටහන්	xvii
මුළු ලැබීම් විග්‍රහය - රජයේ ප්‍රදාන සහ ආදායම්	xx
සමස්ථ වියදම් සාරාංශය - පළාත් අමාත්‍යාංශ/දෙපාර්තමේන්තු අනුව	xxi
සමස්ථ වියදම් සාරාංශය - වැඩ සටහන්, කාණ්ඩ හා වැය විෂය අනුව	xxiii
ගෙවීම් විග්‍රහය - පුනරාවර්තන/මූලධන, පඩිනඩි/වෙනත් පුනරාවර්තන	xxvii

වැය ඇස්තමේන්තු		
වැය ශීර්ෂ අංකය එන් ඩබ් ජී	අමාත්‍යාංශ/දෙපාර්තමේන්තුව	පිටු අංකය
201	වයඹ ආණ්ඩුකාරවරයා	01-06
202	වයඹ පළාත් සභාව	07-12
203	වයඹ පළාත් රාජ්‍ය සේවා කොමිෂන් සභාව	13-16
210	වයඹ ප්‍රධාන අමාත්‍ය හා මුදල් හා ක්‍රමසම්පාදන, ඉංජිනේරු සේවා, නීතිය හා සාමය, අධ්‍යාපන, පළාත් පාලන හා පළාත් පරිපාලන, ආර්ථික ප්‍රවර්ධන, පරිසර කටයුතු, ජල සම්පාදන හා ජලාපවහන සහ සංචාරක කටයුතු පිළිබඳ පළාත් අමාත්‍යවරයා	17-37
211	වයඹ පළාත් පාලන දෙපාර්තමේන්තුව	39-44
212	වයඹ පළාත් ඉංජිනේරු දෙපාර්තමේන්තුව	45-50
213	වයඹ පළාත් අධ්‍යාපන දෙපාර්තමේන්තුව	51-64
220	වයඹ පළාත් සමුපකාර සංවර්ධන හා වෙළඳ, ඉඩම්, විදුලි බල හා බල ශක්ති, ක්‍රීඩා හා යොවන කටයුතු, සංස්කෘතික හා කලා කටයුතු, සහ තොරතුරු හා තාක්ෂණ කටයුතු පිළිබඳ පළාත් අමාත්‍යවරයා	65-82
221	වයඹ පළාත් සමුපකාර සංවර්ධන දෙපාර්තමේන්තුව	83-88
222	වයඹ පළාත් ඉඩම් කොමසාරිස් දෙපාර්තමේන්තුව	89-94
230	වයඹ පළාත් සෞඛ්‍ය, දේශීය වෛද්‍ය, සමාජ සුබසාධන, පරිවාස හා ශ්‍රමරක්ෂක සේවා, කාන්තා කටයුතු හා සහාය කටයුතු පිළිබඳ පළාත් අමාත්‍යවරයා	95-109
231	වයඹ පළාත් සෞඛ්‍ය සේවා දෙපාර්තමේන්තුව	111-118
232	වයඹ පළාත් ආයුර්වේද දෙපාර්තමේන්තුව	119-126
233	වයඹ පළාත් සමාජ සේවා දෙපාර්තමේන්තුව	127-133
234	වයඹ පළාත් පරිවාස හා ශ්‍රමරක්ෂක සේවා දෙපාර්තමේන්තුව	135-140
240	වයඹ පළාත් මාර්ග, ප්‍රවාහන, නිවාස හා ඉදිකිරීම්, කර්මාන්ත සහ ග්‍රාම සංවර්ධන කටයුතු පිළිබඳ පළාත් අමාත්‍යවරයා	141-154
241	වයඹ පළාත් මාර්ග සංවර්ධන දෙපාර්තමේන්තුව	155-160
242	වයඹ පළාත් නිවාස හා ඉදිකිරීම් දෙපාර්තමේන්තුව	161-164
243	වයඹ පළාත් කර්මාන්ත සංවර්ධන දෙපාර්තමේන්තුව	165-170
	වයඹ පළාත් පේෂකර්ම දෙපාර්තමේන්තුව	171-174
	වයඹ පළාත් කුඩා කර්මාන්ත දෙපාර්තමේන්තුව	175-178
244	වයඹ පළාත් ග්‍රාම සංවර්ධන දෙපාර්තමේන්තුව	179-182
250	වයඹ පළාත් කෘෂිකර්ම, වාරිමාර්ග, ධීවර, සත්ව නිෂ්පාදන හා සෞඛ්‍ය සහ ගොවිජන සංවර්ධන කටයුතු පිළිබඳ පළාත් අමාත්‍යවරයා	183-199
251	වයඹ පළාත් කෘෂිකර්ම දෙපාර්තමේන්තුව	201-207
252	වයඹ පළාත් සත්ව නිෂ්පාදන හා සෞඛ්‍ය දෙපාර්තමේන්තුව	209-216
253	වයඹ පළාත් වාරිමාර්ග දෙපාර්තමේන්තුව	217-222
260	වයඹ ප්‍රධාන ලේකම් කාර්යාලය	223-233
261	වයඹ පළාත් අභ්‍යන්තර විගණන දෙපාර්තමේන්තුව	235-238
262	වයඹ පළාත් ප්‍රතිපත්ති, සැලසුම් සම්පාදන හා ක්‍රියාත්මක කිරීමේ දෙපාර්තමේන්තුව	239-245
263	වයඹ පළාත් ආදායම් දෙපාර්තමේන්තුව	247-250
	අත්තිකාරම් ගිණුම් කටයුතු	251-252



ශ්‍රී ලංකා ප්‍රජාතාන්ත්‍රික සමාජවාදී ජනරජයේ
වයඹ පළාතේ පළාත් සභාව
වාර්ෂික මුදල් ප්‍රකාශය - 2020

මෙම මුදල් ප්‍රකාශයෙහි, 2020 වර්ෂයට අදාළව පහත සඳහන් කරුණු ඇතුළත් වේ.

- (1) වාර්ෂික මුදල් ප්‍රකාශ සම්පිණ්ඩනය
- (2) 1987 අංක 42 දරණ පළාත් සභා පනතේ 25 (2) ඡේදය යටතේ වන ප්‍රකාශය
- (3) අපේක්ෂිත ආදායම් ඇස්තමේන්තු
- (4) වියදම් ඇස්තමේන්තු
- (5) අත්තිකාරම් ගිණුම් සීමාවන් දැක්වෙන ප්‍රකාශය

(1) වාර්ෂික මුදල් ප්‍රකාශ සම්පිණ්ඩනය

2020 වර්ෂය තුළ පළාත් සභා අරමුදලට බැර කිරීමට අපේක්ෂිත ලැබීම් සහ එම ලැබීම් විසර්ජනය කිරීමට අපේක්ෂිත ආකාරය පිළිබඳ සම්පිණ්ඩනයක් මෙම ප්‍රකාශයෙන් දැක්වේ.

(2) 1987 අංක 42 දරණ පළාත් සභා පනතේ 25(2) ඡේදය යටතේ වන ප්‍රකාශය

1987 අංක 42 දරණ පළාත් සභා පනතේ 25(3) ඡේදය යටතේ පළාත් සභා අරමුදලට වැය බරක් කර ඇති වියදම් 25(2) "අ" ඡේදය යටතේද, අනෙකුත් සියළු යෝජිත වියදම් 25(2) "ආ" යටතේද වර්ග කොට මෙම ප්‍රකාශයෙන් දක්වා ඇත. (xi පිටුව)

(3) අපේක්ෂිත ආදායම් ඇස්තමේන්තු

ශ්‍රී ලංකා ප්‍රජාතාන්ත්‍රික සමාජවාදී ජනරජයේ 13 වන ආණ්ඩුක්‍රම ව්‍යවස්ථා සංශෝධනයේ නව වන උපලේඛණයේ 1 වන ලැයිස්තුවේ (පළාත් සභා ලැයිස්තුවේ) 36:1 සිට 36:20 දක්වා වන ආදායම් විෂයයන් යටතේ 2020 වර්ෂය තුළ එකතු කර ගැනීමට අපේක්ෂිත ආදායම් පිළිබඳ විස්තර ආදායම් ඇස්තමේන්තු යටතේ දක්වා ඇත. ඊට අමතරව රජය විසින් පළාත් සභා සඳහා මාරු කරනු ලබන ජාතිය ගොඩනැගීමේ බද්ද, මුද්දර ගාස්තු හා වාහන ලියාපදිංචි කිරීමේ ගාස්තුද අපේක්ෂිත ආදායම්වලට ඇතුළත් කොට ඇත. 2018 වර්ෂයේ සිට රජය විසින් වාර්ෂික ඇස්තමේන්තුවේ ආදායම් වර්ගීකරණය කරනු ලබන ආකාරයට සමරූපී වන ආකාරයට ආදායම් සංකේතාංක පළාත් සභා මුදල් ප්‍රකාශයේද ඇතුළත් කිරීමට කටයුතු කර ඇත.


(4) වියදම් ඇස්තමේන්තු

සියළු වියදම් ඇස්තමේන්තු මහා භාණ්ඩාගාරය විසින් හඳුන්වා දී ඇති හා මුදල් කොමිෂන් සභාව විසින් නිර්දේශිත නව වැය විෂය සංකේත අනුව පිළියෙල කොට ඇත. එහෙත් මෙම මුදල් ප්‍රකාශය සඳහා ප්‍රධාන කාර්යයන් 9 ක් යටතේ ප්‍රමිතිකරණය කරණ ලද වැඩ සටහන් 71 ක් ක්‍රියාත්මක වන අතර, එයින් ඉටු කරනු ලබන කාර්යයන් අනුව අදාළ වැඩ සටහන් යටතේ වියදම් ඇස්තමේන්තු සකස් කොට ඇත. එක් එක් වැය ශීර්ෂය යටතේ සලසා ඇති වියදම් පුනරාවර්තන හා මූලධන වශයෙන් වෙන් කර දක්වා ඇත. වැටුප් හා චේතන සහ අනෙකුත් පුනරාවර්තන වියදම් සඳහා ප්‍රතිපාදන සලසා ඇති ආකාරයද, වැය දැරීමේ ආයතනවල කාර්ය මණ්ඩල පිළිබඳ විස්තරද මෙහි දක්වා ඇත.

ප්‍රමිතිකරණය කරණ ලද වැඩ සටහන් විස්තර මෙසේය.

සාමාන්‍ය රාජ්‍ය සේවය

- 01. සාමාන්‍ය පරිපාලනය
- 02. දිස්ත්‍රික් පරිපාලනය
- 03. පළාත් පරිපාලනය
- 04. මූල්‍ය ප්‍රතිපත්ති සේවාවන්
- 05. ගිණුම්කරණය හා මූල්‍ය කළමනාකරණය
- 06. රාජ්‍ය මුදල් කළමනාකරණය හා ආර්ථික කටයුතු
- 07. රාජ්‍ය සම්පත් කළමනාකරණය



08. මූල්‍ය කළමනාකරණය
09. මානව සම්පත් කළමනාකරණය
10. බදු සහ තීරු බදු පරිපාලනය
11. රාජ්‍ය ණය
12. සංඛ්‍යානමය සේවාවන්
13. විදේශාධාර කළමනාකරණය
14. ණය සහන සේවාවන්
15. පුනරුත්ථාපනය හා ප්‍රතිසංස්කරණය
16. ප්‍රතිපත්ති සංවර්ධනය
17. මුද්‍රණ සේවාවන්
18. ලේඛණාරක්ෂණ කළමනාකරණය
19. භාර පරිපාලනය
20. විදේශ කටයුතු
21. පර්යේෂණ හා සංවර්ධනය(සාමාන්‍ය රාජ්‍ය සේවාවන්ට සම්බන්ධව)

රාජ්‍ය ආරක්ෂාව, මහජන සාමය හා ආරක්ෂාව

30. ජාතික ආරක්ෂාව
31. සීවිල් ආරක්ෂාව
32. බන්ධනාගාර පරිපාලනය
33. යුක්තිය පසිඳුලීම

ආර්ථික කටයුතු


40. ඉඩම් පරිපාලනය හා සංවර්ධනය
41. සාගර සම්පත් සංරක්ෂණය හා සංවර්ධනය
42. වැවිලි කර්මාන්ත සංවර්ධනය
43. වාරිමාර්ග හා ජල කළමනාකරණය
44. කෘෂිකාර්මික සංවර්ධනය
45. පශු සම්පත් සංවර්ධනය
46. සංනිවේදනය
47. ප්‍රවාහන සේවා
48. වරාය සංවර්ධනය හා නාවුක කටයුතු
49. විදුලිබල හා බලශක්ති සේවා
50. මාර්ග ඉදිකිරීම් හා නඩත්තුව
51. කර්මාන්ත සංවර්ධනය
52. ප්‍රාදේශීය සංවර්ධනය
53. සමුපකාර සංවර්ධනය
54. වෙළඳ හා වාණිජ සහාය සේවා
55. ආහාර සුරක්ෂිතතාව පවත්වා ගැනීම
56. පර්යේෂණ හා සංවර්ධන කටයුතු (ආර්ථික කටයුතු අංශය සම්බන්ධව)

පාරිසරික කටයුතු

57. පරිසර සංරක්ෂණය
58. වනජීවී සංරක්ෂණය
59. වන සංරක්ෂණය

නිවාස හා ප්‍රජා පහසුකම්

60. ප්‍රජා සංවර්ධනය
61. නිවාස හා ප්‍රජා පහසුකම්
62. ජල සැපයුම් හා ජලාපවහන සේවා
63. වැවිලි යටිතල පහසුකම් හා වතු නිවාස



සෞඛ්‍ය

- 70. රෝහල් සේවාවන්
- 71. මහජන සෞඛ්‍ය සේවාවන්
- 72. පොදු සෞඛ්‍ය සේවාවන්
- 73. දේශීය වෛද්‍ය සේවාවන්
- 74. පර්යේෂණ හා සංවර්ධන කටයුතු (සෞඛ්‍ය අංශයට සම්බන්ධව)

අධ්‍යාපනය

- 80. ප්‍රාථමික අධ්‍යාපනය
- 81. ද්විතියික අධ්‍යාපනය
- 82. අධ්‍යාපනය සඳහා ආධාර
- 83. වෘත්තීය පුහුණුව හා කාර්මික අධ්‍යාපනය
- 84. උසස් අධ්‍යාපනය
- 85. ඇගයීම් හා තක්සේරුව
- 86. පර්යේෂණ හා සංවර්ධන කටයුතු (අධ්‍යාපන අංශයට සම්බන්ධව)
- 87. අධ්‍යාපනයට පිවිසීම හා සහභාගිවීම වැඩිකිරීම
- 88. අධ්‍යාපනික සැලසුම්, පාලන හා සේවා බෙදා හැරීම්

විනෝද කටයුතු, සංස්කෘතික කටයුතු හා ආගමික කටයුතු

- 90. විනෝද කටයුතු හා ක්‍රීඩා
- 91. සංස්කෘතික සංවර්ධනය
- 92. සත්වෝද්‍යාන සේවාවන්
- 93. ආගමික හා සංස්කෘතික කටයුතු
- 94. විකාශන හා ප්‍රකාශන සේවා


සමාජ ආරක්ෂණය

- 95. සමාජ ආරක්ෂණය
- 96. කාන්තා සංවර්ධනය
- 97. කම්කරු කටයුතු

එක් එක් වැඩ සටහන සඳහා අවශ්‍ය පරිදි ව්‍යාපෘති ඇති කොට ඇත. අංක 01 දරණ ව්‍යාපෘතිය වෙන් කරනු ලබන්නේ ආණ්ඩුකාරවරයා සහ පෞද්ගලික කාර්ය මණ්ඩල පරිපාලනය, සහ කටයුතු සහ පළාත් අමාත්‍යවරුන් හා ඔවුන්ගේ පෞද්ගලික කාර්ය මණ්ඩල පරිපාලනය වෙනුවෙන් වන අතර, අංක 02 දරණ ව්‍යාපෘතිය සාමාන්‍ය පරිපාලන කටයුතු සඳහා වෙන්කොට ඇත. මීට පරිභාහිරව වන ව්‍යාපෘති සඳහා අංක 03 සිට ඉදිරියට අවශ්‍ය පරිදි අංක යොදා ඇත.


මෙම අයවැය ආකෘතියෙහි 2018 වර්ෂයෙහි සත්‍ය වියදම හා 2019 වර්ෂයෙහි ඇස්තමේන්තුවද, පවත්නා වර්ෂය සඳහා වන ඇස්තමේන්තුවද දක්වා ඇත. යම් ව්‍යාපෘතියකට අදාළ පුනරාවර්තන හා මූලධන යන වියදම් දෙකම එම ව්‍යාපෘතිය යටතේම දක්වා ඇත.

වැය විෂයයන් රජයේ ඇස්තමේන්තු ප්‍රකාර ප්‍රමිතිකරණය කොට ඇත. එසේ ප්‍රමිතිකරණය කරණ ලද වැය විෂයයන් පහත දැක්වෙන පරිදි වේ.



ප්‍රමිතිකරණ ලද වැය විෂයයන්

<u>කාණ්ඩය</u>	<u>වැය විෂයය සංකේතය</u>	<u>කාණ්ඩය/වැය විෂයය නාමය</u>
සුනරාවර්තන වියදම්:		
10		<u>සුද්ගල පඩිනඩි</u>
	1001	වැටුප් හා වේතන
	1002	අතිකාල හා නිවාඩු දින වැටුප්
	1003	වෙනත් දීමනා
11		<u>ගමන් වියදම්</u>
	1101	දේශීය
	1102	විදේශීය
12		<u>සැපයීම්</u>
	1201	ලිපිද්‍රව්‍ය හා කාර්යාලීය අවශ්‍යතා
	1202	ඉන්ධන
	1203	ආහාර පාන හා නිල ඇඳුම්
	1204	වෛද්‍ය සැපයීම්
	1205	වෙනත්
	1206	යාන්ත්‍රික හා විදුලි උපකරණ
13		<u>නඩත්තු වියදම්</u>
	1301	වාහන
	1302	යන්ත්‍ර හා යන්ත්‍රෝපකරණ
	1303	ගොඩනැගිලි සහ ඉදිකිරීම්
	1304	වෙනත්
	1306	ගුණාත්මක යෙදවුම් - අධ්‍යාපන
14		<u>සේවා</u>
	1401	ප්‍රවාහන
	1402	තැපැල් හා සන්නිවේදන
	1403	විදුලිය හා ජලය
	1404	බදු කුලී හා පළාත් පාලන ආයතන බදු
	1406	කල්බදු වාහන සඳහා වූ පොලී ගෙවීම්
	1407	ගුණාත්මක යෙදවුම් - අධ්‍යාපන
	1408	මෙහෙයුම් කල්බදු ක්‍රමය යටතේ ප්‍රසම්පාදිත වාහන සඳහා වාරික ගෙවීම්
	1409	වෙනත්



15

මාරු කිරීම්

- 1501 සුභසාධක වැඩ සටහන්
- 1502 විශ්‍රාමික ප්‍රතිලාභ
- 1503 රාජ්‍ය ආයතන වලට මාරු කිරීම්
- 1504 සංවර්ධන සහනාධාර
- 1505 සම්මාදම් හා දායක මුදල්
- 1506 රාජ්‍ය නිලධාරීන්ට දේපල ණය සඳහා පොලී
- 1508 වෙනත්
- 1509 හදිසි අවස්ථා අරමුදලට දායකත්වය

17

වෙනත් පුනරාවර්තන වියදම්

- 1701 පාඩු සහ කපා හැරීම්
- 1702 අනපේක්ෂිත සේවා
- 1703 රාජ්‍ය භාෂා ප්‍රතිපත්තිය ක්‍රියාත්මක කිරීම

මූල ධන වියදම්:

20

මූලධන වත්කම්වල පුනරුත්ථාපනය හා වැඩි දියුණු කිරීම

- 2001 ගොඩනැගිලි හා ඉදිකිරීම්
- 2002 යන්ත්‍ර හා යන්ත්‍රෝපකරණ
- 2003 වාහන

21

මූලධන වත්කම් අත්පත් කර ගැනීම

- 2101 වාහන
- 2102 ගෘහ භාණ්ඩ හා කාර්යාලීය උපකරණ
- 2103 යන්ත්‍ර හා යන්ත්‍රෝපකරණ
- 2104 ගොඩනැගිලි හා ඉදිකිරීම්
- 2105 ඉඩම් හා ඉඩම් වැඩි දියුණු කිරීම්
- 2106 මෘදුකාංග සංවර්ධනය
- 2108 කල්බදු වාහන සඳහා ණය මුදල ආපසු ගෙවීම

22

ප්‍රාග්ධන මාරුකිරීම්

- 2201 රාජ්‍ය ආයතන වලට මාරු කිරීම්
- 2202 සංවර්ධන සහායන්

24


හැකියා වර්ධනය

- 2401 කාර්ය මණ්ඩල පුහුණු

25

වෙනත් මූලධන වියදම්

- 2502 ආයෝජන
- 2503 අනපේක්ෂිත සේවා
- 2505 ප්‍රසම්පාදන පෙර සූදානම් වීම්
- 2506 යටිතල පහසුකම් සංවර්ධනය
- 2507 පර්යේෂණ සහ සංවර්ධන
- 2509 වෙනත්



(5). විශදම් ඇස්තමේන්තු ඉදිරිපත් කිරීමේ පිළිවෙල

එක් එක් වැය ශීර්ෂය සඳහා පහත සඳහන් විස්තර දක්වා ඇත.

- (අ). එක් එක් ආයතනයේ මෙහෙවර ප්‍රකාශය හා ප්‍රධාන කාර්යයන්
- (ආ). අත්තිකාරම් ගිණුම් සීමාවන්
- (ඇ). වැඩ සටහන් හා ව්‍යාපෘති අනුව විශදම් සාරාංශ
- (ඈ). කාණ්ඩය අනුව විශදම් සාරාංශ
- (ඉ). මූල්‍යකරණය වර්ගය
- (ඊ). ශීර්ෂ සේවා නියුක්ති විස්තරය
- (උ). ව්‍යාපෘති අරමුණු
- (ඌ). ව්‍යාපෘති කාර්ය ලැයිස්තුව
- (එ). කාර්ය මණ්ඩල යෙදවුම් හා කාර්යසාධන දර්ශක
- (ඵ). වැය විෂයයන් අනුව එක් එක් ව්‍යාපෘතියේ විශදම් විස්තර
- (ඔ). ව්‍යාපෘති සේවා නියුක්ති විස්තරය

(6). කාර්ය සාධන දර්ශක

"කාර්ය සාධන අයවැය ක්‍රමයක්" යටතේ එක් එක් ව්‍යාපෘතිය සම්බන්ධයෙන් 2018 - 2022 කාල පරිච්ඡේදය සඳහා වන ව්‍යාපෘති අරමුණු හා කාර්ය සාධන දර්ශක 2020 ඇස්තමේන්තුවලට ඇතුළත් කර ඇත. 2020 අයවැය මගින් සපුරා ගනු ලබන නියමිත ප්‍රතිඵල සහ 2021 - 2022 වර්ෂ සඳහා වන අයවැය පුරෝකථන මගින් එම වර්ෂ සඳහා අපේක්ෂිත ප්‍රතිඵල හඳුනා ගැනීම උදෙසා ව්‍යාපෘති අරමුණු හා කාර්ය සාධන දර්ශක සකස් කර ඇත.

(7). කාර්ය මණ්ඩල උපලේඛණ

සේවයේ නියුතු කාර්ය මණ්ඩල, අංක: 06/2006 දරන රාජ්‍ය පරිපාලන චක්‍රලේඛයෙහි ii ඇමුණුම පදනම් කර ගනිමින් පහත දැක්වෙන කාණ්ඩ හතර යටතේ වර්ග කර දක්වා ඇත.

- (අ) ජ්‍යෙෂ්ඨ මට්ටම
- (ආ) තෘතීය මට්ටම
- (ඇ) ද්විතීය මට්ටම
- (ඈ) ප්‍රාථමික මට්ටම

(8). අත්තිකාරම් ගිණුම්

අත්තිකාරම් ගිණුම් පිළිබඳ ඇස්තමේන්තු වාර්ෂික මුදල් ප්‍රකාශයෙහි 11 වන කොටසෙහි උපලේඛණයක් වශයෙන් දක්වා ඇත.

අත්තිකාරම් ගිණුම්වල විෂය අංක යොදා ඇත්තේ අදාළ වැය ශීර්ෂ අංකය අගට 01 හෝ 02 වශයෙන් එකතු කිරීමෙනි. සියළුම පළාත් සභා නිලධාරීන්ට අත්තිකාරම් ගිණුම් විෂය අංක 01 ඉලක්කම් දෙකෙන් අවසන් වන අතර, අනෙකුත් අත්තිකාරම් ගිණුම් 02, 03 ආදී වශයෙන් අවසන් වේ. උපලේඛණයෙහි පහත දැක්වෙන සීමාවන් දක්වා ඇත.

- (අ) විශදමෙහි උපරිම සීමාව
- (ආ) ලැබීමේ අවම සීමාව
- (ඇ) හර ශේෂයේ උපරිම සීමාව

(9) අයවැය සභය සේවා ව්‍යාපෘතිය යටතේ ප්‍රතිපාදන සැලැස්ම

9.1 වියදම් ඒකකයන් යටතේ ප්‍රතිපාදන සලසා නොමැති විවිධ අවිනිශ්චිත වියදම් සඳහා මෙම මුද්‍රිත මූල්‍ය ප්‍රකාශයේ අයවැය සභාය සේවා ව්‍යාපෘතිය යටතේ සංචිත ප්‍රතිපාදනයන් සලසා ඇත. ඒ අනුව 2020 වර්ෂය සඳහා වූ 2020 අංක 01 දරණ විසර්ජන නියෝගයෙහි පළමුවන උපලේඛණයේ ප්‍රධාන ලේකම් යටතේ ශීර්ෂ අංක 260, වැඩසටහන 03, ව්‍යාපෘතිය 04 යටතේ සංචිත ප්‍රතිපාදනයක් ඇතුළත් කර ඇත. එසේම මෙම ප්‍රතිපාදන 2020 වාර්ෂික මුදල් ප්‍රකාශයේ, ප්‍රධාන ලේකම්ගේ වැය ශීර්ෂ 260, වැඩසටහන 03, ව්‍යාපෘතිය 04 යටතේ අයවැය සභාය සේවා වශයෙන් පුනරාවර්තන ස්වභාවයේ වියදම් සඳහා 1508 වැය විෂය යටතේත් (මූල්‍යකරණය 22) මූලධන වියදම් සඳහා 2202(i) හා 2202(ii) වැය විෂය යටතේත් (මූල්‍යකරණය පිළිවෙලින් 23 සහ 24) නිශ්චිතව පෙන්වුම් කර ඇත. මෙසේ සංචිත ප්‍රතිපාදනයක් ඇතුළත් කිරීමේ අරමුණ වන්නේ පළාත් සභා මූල්‍ය පාලනය වඩාත් පහසුවෙන් පවත්වාගෙන යාමට පහසුකම් සැලැස්මයි.

9.1.1 විසර්ජන නියෝගයෙහි 6 (2) වැනි උප වගන්තියේ විධිවිධාන වලට යටත්ව පළාත් භාණ්ඩාගාරය විසින් අවශ්‍යතා ඇගයීමක් සිදු කිරීමෙන් අනතුරුව අදාළ වියදම් ඒකකයන්ට අතිරේක ප්‍රතිපාදන සලසා දෙනු ලැබේ. අදාළ පළාත් මූල්‍ය රීති සහ අනුමත විධිවිධාන වලට යටත්ව, අතිරේක ප්‍රතිපාදන අවශ්‍යතාවය තහවුරු කරන සාධාරණීකරණ වාර්තාවක්ද සමග ගණන් දීමේ නිලධාරීන්, තම ප්‍රධාන ගණන්දීමේ නිලධාරීන් හරහා අතිරේක ප්‍රතිපාදන අවශ්‍යතා පළාත් භාණ්ඩාගාරය වෙත ඉදිරිපත් කළ යුතු වේ.
විසර්ජන නියෝගයේ 6 (2) වගන්තියේ විධිවිධාන යටතේ මෙසේ ලබාදෙන ප්‍රතිපාදන පිළිබඳ විස්තර, එම ප්‍රතිපාදනය ලබා දුන් දින සිට මාස තුනක් ඇතුළත ආණ්ඩුකාරවරයා වෙත වාර්තා කරනු ලැබේ.

9.2 එසේම කිසියම් අමාත්‍යාංශයක් හෝ දෙපාර්තමේන්තුවක් යටතේ නිශ්චිත වියදමක් ලෙස දැක්වීමට නොහැකි විශේෂ ස්වභාවයේ වියදම් සඳහාද ප්‍රධාන ලේකම්ගේ 260 - 03 - 04 අයවැය සභාය සේවා ව්‍යාපෘතිය යටතේ ප්‍රතිපාදන සලසා ඇත.

වැය විෂය	මූල්‍ය කරණය	වැය විෂය නාමය	ප්‍රතිපාදන භාවිතා කළ යුතු කාරණය
1102	22	ගමන් වියදම් - විදේශීය	අනුමත විදේශ ගමන් වියදම් දැරීම සඳහා
1406	22	කල්බදු වාහන සඳහා වූ පොළී ගෙවීම්	මූල්‍ය කල්බදු ක්‍රමයට ලබා ගන්නා වාහන වල පොළී වටිනාකම් ගෙවීම්
1408	22	මෙහෙයුම් කල්බදු ක්‍රමය යටතේ ප්‍රසම්පාදිත වාහන සඳහා වාරික ගෙවීම්	මෙහෙයුම් කල්බදු ක්‍රමයට ප්‍රසම්පාදිත වාහන සඳහා වාරික ගෙවීම්
1701	31	පාඩු හා කපා හැරීම්	වාණිජ අත්තිකාරම් ගිණුම් වල කාරක පාඩු කපා හැරීම් සහ වෙනත් අනුමත අලාභ හානි කපා හැරීම් සඳහා
2101	23	වාහන	පළාත් සභා අමාත්‍යාංශ හා දෙපාර්තමේන්තු වලට වාහන මිලදී ගැනීම සඳහා
2108	23	කල්බදු වාහන සඳහා ණය මුදල ආපසු ගෙවීම්	මූල්‍ය කල්බදු ක්‍රමයට ලබා ගන්නා වාහන වල ණය මුදලේ වාරික ගෙවීම් සඳහා



9.3 පළාත් සභාවෙන් පරිහානිට් ආයතන විසින් පළාත් සභාවේ අමාත්‍යාංශ, දෙපාර්තමේන්තු හෝ ආයතන හරහා ඉටු කරනු ලබන සංවර්ධන වැඩසටහන් යෝජනා සඳහා වන මූල්‍ය ප්‍රතිපාදන විසර්ජන නියෝගයෙහි 6 (3) උප වගන්තියේ විධිවිධාන වලට අනුකූලව ප්‍රධාන ලේකම්ගේ වැය ශීර්ෂයේ අයවැය සහාය සේවා ව්‍යාපෘතියේ සංචිත ප්‍රතිපාදන වලින් අදාළ පළාත් අමාත්‍යාංශයේ / දෙපාර්තමේන්තුවේ වැය ශීර්ෂයට මාරුකර දෙනු ලැබේ.

එසේ මාරු කර දෙනු ලබන මූල්‍ය ප්‍රතිපාදන පිළිබඳ විස්තර වාර්තාවක්, මාරු කිරීමේ දින සිට මාස තුනක (03) කාලයක් ඇතුළත ආණ්ඩුකාරවරයා වෙත ඉදිරිපත් කිරීමට කටයුතු කරනු ඇත.

මේ සඳහා අවශ්‍ය සංචිත ප්‍රතිපාදන, පුනරාවර්තන ස්වභාවයේ වියදම් දැරීම සඳහා 1702 (31) වැය විෂය යටතේත්, මූලධන ස්වභාවයේ වියදම් දැරීම සඳහා 2202 (31) වැය විෂය යටතේත් ප්‍රධාන ලේකම් වැය ශීර්ෂයේ අයවැය සහය සේවා ව්‍යාපෘතිය යටතේ සලසා ඇත.

(10) මූල්‍යකරණ විස්තර


විසර්ජන නියෝගය මගින් සියළුම වියදම් පළාත් සභා අරමුදලේ වැය බරට විසර්ජනය කළද, ගිණුම් කරණ ක්‍රියාවලිය සඳහා එක් එක් ලැබීම් මූලාශ්‍රය පදනම් කර ගනිමින් පහත දැක්වෙන පරිදි වන මූල්‍යකරණ අංකයන් සෑම වැය විෂයයක් ඉදිරියෙන්ම දක්වා ඇත.


විසර්ජන නියෝගය - පළාත් සභා අරමුදල

සංකේත අංකය	මූල්‍යකරණ විස්තරය
22	සාමූහික ප්‍රදානය සහ පැවරුණු ආදායම්
23	උපමාන පාදක ප්‍රදානය
24	පළාත් නිශ්චිත සංවර්ධන ප්‍රදානය
25	මූලික සමාජයීය සේවා වැඩි දියුණු කිරීමේ ව්‍යාපෘතිය යටතේ වන ප්‍රදානය (JICA)
26	ලෝක බැංකු ආධාර යටතේ වන ප්‍රදානය
27	ඕස්ට්‍රේලියානු ආධාර යටතේ වන ප්‍රදානය
28	ග්‍රාමීය ජල සම්පාදන හා සනීපාරක්ෂක ව්‍යාපෘතිය සඳහා වන ප්‍රදානය
29	ග්‍රාමීය දිළිඳුභාවය තුරන් කිරීම සඳහා වූ යටිතල පහසුකම් සංවර්ධන ව්‍යාපෘතිය සඳහා වන ප්‍රදානය
30	එක්සත් ජාතීන්ගේ ළමා අරමුදලින් ලැබෙන ප්‍රදානය
31	වෙනත් ලැබීම්

ශ්‍රී ලංකා ප්‍රජාතාන්ත්‍රික සමාජවාදී ජනරජයේ වයඹ පළාතේ පළාත් සභාවේ
2020 වර්ෂයේ වාර්ෂික මුදල් ප්‍රකාශය
(ඇස්තමේන්තු කළ ලැබීම් සහ වියදම් පිළිබඳ ප්‍රකාශය)

2019 වර්ෂය			2020 වර්ෂය	
රු. '000	රු. '000		රු. '000	රු. '000
		ඇස්තමේන්තු කළ ලැබීම්		
		(අ) රජයෙන් ලැබෙන ප්‍රදානයන්		
24,250,000		I. සාමූහික ප්‍රදානය - පුනරාවර්තන වියදම් සඳහා	30,343,000	
408,000		II. උපමාන පාදක ප්‍රදානය	156,000	
2,348,000		III. පළාත් නිශ්චිත සංවර්ධන ප්‍රදානය	1,434,000	
		IV. ලෝක බැංකු ආධාර යටතේ ක්‍රියාත්මක වන		
		සෞඛ්‍ය අංශයේ සංවර්ධන ව්‍යාපෘති සඳහා ප්‍රදානය		
3,000		අ. පුනරාවර්තන වියදම් සඳහා	990	
147,000		ආ. මූලධන වියදම් සඳහා	259,010	
		V. ලෝක බැංකු ආධාර යටතේ ක්‍රියාත්මක වන		
		අධ්‍යාපන අංශයේ සංවර්ධන ව්‍යාපෘති සඳහා ප්‍රදානය		
		අ. පුනරාවර්තන වියදම් සඳහා	200	
200,000		ආ. මූලධන වියදම් සඳහා	44,800	
		VI. එක්සත් ජාතීන්ගේ ළමා අරමුදලින් ලැබෙන ප්‍රදානය		
		VII. වතු පාසැල් සංවර්ධන ව්‍යාපෘති සඳහා වන ප්‍රදානය		
		VIII. මූලික සමාජයීය සේවා වැඩි දියුණු කිරීමේ ව්‍යාපෘතිය (JICA)		
		අ. පුනරාවර්තන වියදම් සඳහා		
		ආ. මූලධන වියදම් සඳහා		
		(ආ) ප්‍රදාන නොවන ලැබීම්		
		I. ප්‍රදාන නොවන වෙනත් ලැබීම්		
240,000		අ. පුනරාවර්තන වියදම් සඳහා	100,000	
4,500,000		ආ. මූලධන වියදම් සඳහා	1,900,000	
30,000		II. වංචිත අත්තිකාරම් ගිණුම්වලින් කාරක පාඩු ඇතුළු පාඩු හා කපා හැරීම්	30,000	
	32,126,000			34,268,000
	10,448,500	(ඇ) අපේක්ෂිත ආදායම්		5,430,064
	<u>42,574,500</u>			<u>39,698,064</u>






ශ්‍රී ලංකා ප්‍රජාතාන්ත්‍රික සමාජවාදී ජනරජයේ වයඹ පළාතේ පළාත් සභාවේ
2020 වර්ෂයේ වාර්ෂික මුදල් ප්‍රකාශය
(ඇස්තමේන්තු කළ ලැබීම් සහ වියදම් පිළිබඳ ප්‍රකාශය)

1987 අංක 42 දරන පළාත් සභා පනතේ 25(2) වගන්තිය අනුව වන වියදම් සාරාංශය


2019 වර්ෂය			2020 වර්ෂය	
රු. '000	රු. '000		රු. '000	රු. '000
(අ) පළාත් සභා පනතේ 25(2) 'අ' වගන්තිය අනුව				
පළාත් සභා අරමුදලට වැය බරක් වන වියදම්				
780		ආණ්ඩුකාරවරයාගේ පාර්ශ්විකය	780	
1,914		පළාත් අමාත්‍යවරුන්ගේ වැටුප	-	
762		සභාපතිවරයාගේ වැටුප	444	
254		නියෝජ්‍ය සභාපතිවරයාගේ වැටුප	-	
163		සභානායකවරයාගේ වැටුප	-	
381		විපක්ෂ නායකවරයාගේ වැටුප	-	
163		ආණ්ඩු පක්ෂ සංවිධායකවරයාගේ වැටුප	-	
6,840		පළාත් සභා මන්ත්‍රීවරුන්ගේ වැටුප	-	
		පළාත් රාජ්‍ය සේවා කොමිෂන් සභාවේ සභාපතිවරයාගේ		
960		සහ සාමාජිකයින්ගේ දීමනා	960	
		පළාත් සමු: සේවක කොමිෂන් සභාවේ සභාපතිවරයාගේ		
450		සහ සාමාජිකයින්ගේ දීමනා	450	
1,094		පළාත් සභා ලේකම්වරයාගේ වැටුප	1,445	
		පළාත් සභාවේ මූරධාරීන්ගේ හා මන්ත්‍රීවරුන්ගේ දීමනා සහ		
<u>59,259</u>		පළාත් සභා කාර්ය මණ්ඩලයේ වැටුප් හා දීමනා	<u>2,606</u>	
	73,020			6,685
(ආ) පළාත් සභා පනතේ 25(2) 'ආ' වගන්තිය අනුව				
	<u>42,501,480</u>	පළාත් සභා අරමුදලින් දැරීමට යෝජිත වියදම් එකතුව		<u>39,691,379</u>
	<u>42,574,500</u>	වාර්ෂික මුදල් ප්‍රකාශයේ මුළු වියදම් ඇස්තමේන්තුව		<u>39,698,064</u>



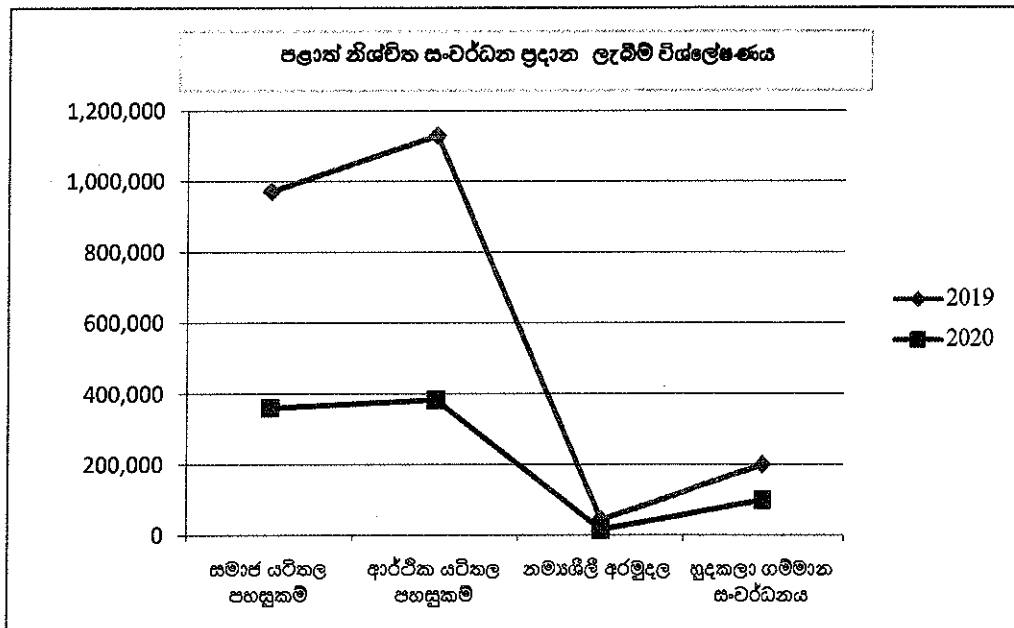

පළාත් නිශ්චිත සංවර්ධන ප්‍රදාන - 2020
වයඹ පළාත් සභාව


රු. '000

අංකය	අංශය	ඇස්තමේන්තු ගත ප්‍රතිපාදනය	
		2019	2020
1	සමාජ යටිතල පහසුකම්	972,000	360,724
1.1	අධ්‍යාපන	403,000	148,437
1.2	බටහිර වෛද්‍ය	343,000	150,547
1.3	දේශීය වෛද්‍ය	77,000	26,295
1.4	ක්‍රීඩා	24,000	7,101
1.5	පරිවාස හා ළමාරක්ෂක	60,000	18,931
1.6	සමාජ සේවා	23,000	4,029
1.7	සංස්කෘතික හා ආගමික	20,000	20
1.8	නිවාස	15,000	3,000
1.9	සමුපකාර	4,000	2,364
1.10	මුල් ළමාවිය සංවර්ධනය	3,000	
2	ආර්ථික යටිතල පහසුකම්	1,131,000	383,021
2.1	පළාත් මාර්ග	429,000	126,155
2.2	වතු යටිතල පහසුකම්		
2.3	ප්‍රවාහන	21,000	5,815
2.4	ඉඩම්	5,000	1,234
2.5	කෘෂිකර්ම	133,000	47,534
2.6	සත්ව නිෂ්පාදන	77,000	25,671
2.7	මිරිදිය බිවර	39,000	10,235
2.8	වාරිමාර්ග	94,000	33,346
2.9	ග්‍රාම සංවර්ධන	32,000	228
2.10	කුඩා කර්මාන්ත	23,000	10,094
2.11	ග්‍රාමීය විදුලිය	15,000	10
2.12	සංචාරක	60,000	12,530
2.13	පළාත් පාලනය	203,000	110,169
	2.13.1 - පළාත් පාලන මාර්ග	84,000	48,009
	2.13.2 - පානීය ජල සැපයුම්	43,000	22,511
	2.13.3 - ඝන අපද්‍රව්‍ය කළමනාකරණය	23,000	8,834
	2.13.4 - වෙනත් සේවා	53,000	30,815
	එළු එකතුව	2,103,000	743,745
3	කමාසිලී අරමුදල	45,000	15,892
4	හුදකලා ගම්මාන සංවර්ධනය	200,000	99,588
5	අයවැය සභාය සේවා - සංවර්ධන යෝජනා		574,775
	මුළු එකතුව	2,348,000	1,494,000



පළාත් නිෂ්චිත සංවර්ධන ප්‍රදාන - 2020

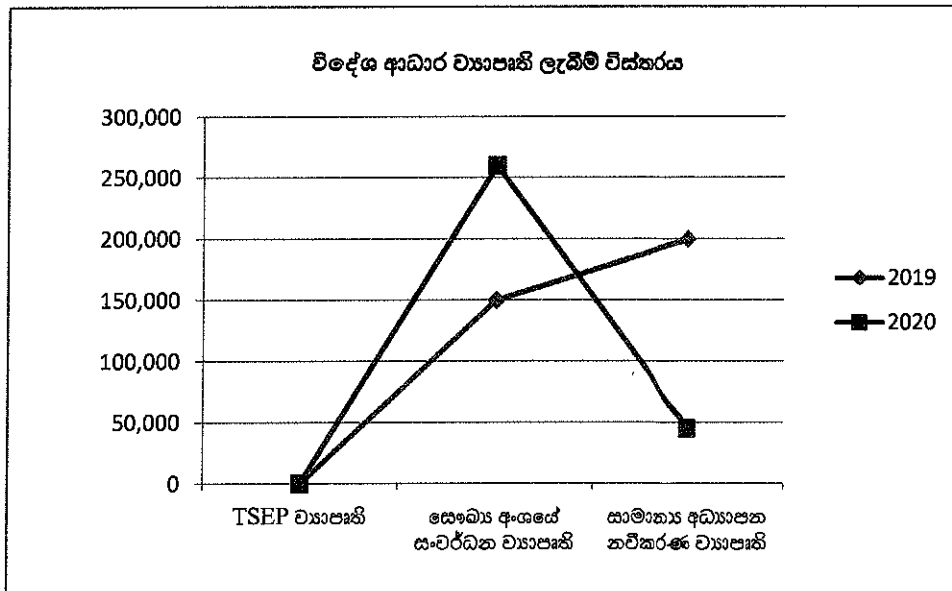







විදේශ ආධාර ව්‍යාපෘති - 2020

අංකය	ව්‍යාපෘති කාමය	ප්‍රතිපාදනය	
		2019	2020
1.0	TSEP ව්‍යාපෘති		
2.0	සෞඛ්‍ය අංශයේ සංවර්ධන ව්‍යාපෘති (PSSP)	150,000	260,000
3.0	සාමාන්‍ය අධ්‍යාපන නවීකරණ ව්‍යාපෘති (GEM)	200,000	45,000
මුළු එකතුව		350,000	305,000

xii




xiv



පළාත් සභා ආදායම් වර්ගීකරණය, ව්‍යවස්ථාපිත බලය/අධිකාරි බලය සහ ආදායම් ගණන් දීමේ නිලධාරීන්

ආදායම් සංකේත-කාණයන්	විස්තරය	ව්‍යවස්ථාපිත බලය/අධිකාරි බලය	ආදායම් ගණන් දීමේ නිලධාරීන්
1002	නිෂ්පාදන හා විකිණීම මත බදු		
1002-04-01	මත්පැන්	13 ආණ්ඩුක්‍රම ව්‍යවස්ථා සංශෝධනයේ නව වන උපලේඛනයේ 1 වන ලැයිස්තුවේ	ප්‍රධාන ලේකම්
1002-04-02	අරක්කු කැබැරුම් රේන්දනය	36.3 වගන්තිය	ප්‍රධාන ලේකම්
1002-04-03	රා කැබැරුම් රේන්දනය	36.3 වගන්තිය	ප්‍රධාන ලේකම්
1002-04-04	රා මැදීමේ බලපත්‍ර	36.3 වගන්තිය	ප්‍රධාන ලේකම්
1002-04-05	මේරට මත්පැන් බලපත්‍ර ගාස්තුව	36.3 වගන්තිය	ප්‍රධාන ලේකම්
1002-04-06	පිටරට මත්පැන් කැබැරුම් රේන්දනය	36.3 වගන්තිය	ප්‍රධාන ලේකම්
1002-04-07	පිටරට මත්පැන් බලපත්‍ර ගාස්තුව	36.3 වගන්තිය	ප්‍රධාන ලේකම්
1002-05-04	වාහන මත බදු රාජ්‍ය ආදායම් මාරුකිරීම් - වාහන ලියාපදිංචි ගාස්තු	2011 රජයේ අගවරය	ප්‍රධාන ලේකම්
1002-07-00	රාජ්‍ය ආදායම් මාරුකිරීම් - මුද්දර බදු	2011 රජයේ අගවරය	ප්‍රධාන ලේකම්
1002-07-01	දේපල පැවරීම් මත මුද්දර බදු	36.6 වගන්තිය	පළාත් ආදායම් කොමසාරිස්
1002-07-02	උසාවි ලියාකියවීම් මත මුද්දර බදු	36.14 වගන්තිය	ප්‍රධාන ලේකම්
1002-09-00	වාසාපරික පිරිවැදුම් බදු	36.1 වගන්තිය	පළාත් ආදායම් කොමසාරිස්
1002-12-00	රාජ්‍ය ආදායම් මාරුකිරීම් - ජාතීය ගොඩනැගීමේ බදු	2011 රජයේ අගවරය	ප්‍රධාන ලේකම්
1003	බලපත්‍ර හා වෙනත් බදු		
1003-01-00	බලපත්‍ර හා වෙනත්	36.4 වගන්තිය	ප්‍රධාන ලේකම්
1003-01-01	මෝටර් වාහන ආදායම් බලපත්‍ර	36.2 වගන්තිය	පළාත් ආදායම් කොමසාරිස්
1003-03-00	ඔට්ටු බදු	36.11 වගන්තිය	ප්‍රධාන ලේකම්
1003-07-00	වෙනත්	36.11 වගන්තිය	ප්‍රධාන ලේකම්
1003-07-01	සාක්ෂි නිවාස / පෞද්ගලික රෝහල් ලියාපදිංචි කිරීමේ ගාස්තු	36.11 වගන්තිය	ප්‍රධාන ලේකම්
1003-07-08	පාරු බදු	36.11 වගන්තිය	ප්‍රධාන ලේකම්
1003-07-09	වෙනත් බලපත්‍ර	36.11 වගන්තිය	ප්‍රධාන ලේකම්
1003-07-10	උගස් බ්ලෝකර්වරුන්ගෙන් ගාස්තු	36.11 වගන්තිය	ප්‍රධාන ලේකම්
1003-07-11	ලොකරයේ සහ කැඟි තරඟ බදු	36.2 වගන්තිය	ප්‍රධාන ලේකම්
1003-07-99	වෙනත්	36.11 වගන්තිය	ප්‍රධාන ලේකම්
2002	බදු කුලී, පොලී, ලාභ හා ප්‍රාසංග		
2002-01-00	බදු කුලී	36.17 වගන්තිය	ප්‍රධාන ලේකම්
2002-01-01	රජයේ ගොඩනැගිලි හා නිවාස බදු කුලී	36.13 වගන්තිය	ප්‍රධාන ලේකම්
2002-01-02	රජයේ කැලෑ බදු කුලී	36.13 වගන්තිය	පළාත් ඉඩම් කොමසාරිස්
2002-01-03	ඉඩම් හා අනිකුත් බදු කුලී	36.13 වගන්තිය	පළාත් ඉඩම් කොමසාරිස්
2002-01-05	ඉඩම් ආඥා පනත යටතේ අත්පතු කළ ඉඩම් සඳහා ගාස්තු	36.13 වගන්තිය	පළාත් ඉඩම් කොමසාරිස්
2002-02-00	පොලී		
2002-02-03	ආයෝජන පොලී	36.11 වගන්තිය	ප්‍රධාන ලේකම්
2002-02-99	රාජ්‍ය නිලධාරීන්ට රජයේ අත්පත්කරු සඳහා පොලී	36.11 වගන්තිය	ප්‍රධාන ලේකම්
2002-03-00	ලාභ	36.11 වගන්තිය	ප්‍රධාන ලේකම්
2003	විකුණුම් හා ගාස්තු		
2003-01-00	දෙපාර්තමේන්තුවල විකිණීම්	36.11 වගන්තිය	ප්‍රධාන ලේකම්
2003-02-06	වන සත්ව හා වෘක්ෂලතා සංරක්ෂණ ආඥා පනත යටතේ ගාස්තු	36.12 වගන්තිය	පළාත් රාජ්‍ය සේවා කොමිෂන් සභාවේ ලේකම්
2003-02-13	විහාග ගාස්තු	36.11 වගන්තිය	
2003-02-14	මෝටර් රථ ප්‍රවාහන පනත යටතේ අයකරනු ලබන ගාස්තු සහ අනිකුත් ලදබිම්	36.10 වගන්තිය	ප්‍රධාන ලේකම්
2003-02-18	කෘෂිකර්ම දෙපාර්තමේන්තුවට අදාළ ගාස්තු	36.11 වගන්තිය	පළාත් කෘෂිකර්ම අධ්‍යක්ෂ
2003-02-21	සංචාරක කර්මාන්තයට අදාළ ආදායම්	36.11 වගන්තිය	ප්‍රධාන ලේකම්
2003-02-22	වාණිජ අත්පත්කරු ගිණුම්වල ලාභ	36.11 වගන්තිය	ප්‍රධාන ලේකම්
2003-02-23	සත්ව නිෂ්පාදන හා සෞඛ්‍ය දෙපාර්තමේන්තුවේ කටයුතුවලින් ලැබීම්	36.11 වගන්තිය	සත්ව නිෂ්පාදන හා සෞඛ්‍ය අධ්‍යක්ෂ
2003-02-24	සෞඛ්‍ය සේවා ගාස්තු	36.11 වගන්තිය	පළාත් සෞඛ්‍ය සේවා අධ්‍යක්ෂ
2003-02-25	සාමාන්‍ය පරීක්ෂණ, නියෝධායක, ඇපෝකිරීන් හා වින්තමු ගාස්තු	36.11 වගන්තිය	පළාත් සෞඛ්‍ය සේවා අධ්‍යක්ෂ
2003-02-26	වෛද්‍ය ආඥා පනත යටතේ ගාස්තු	36.9 වගන්තිය	පළාත් සෞඛ්‍ය සේවා අධ්‍යක්ෂ
2003-02-27	මෞඩු බලපත්‍ර මත ගාස්තු	36.5 වගන්තිය	පළාත් සෞඛ්‍ය සේවා අධ්‍යක්ෂ
2003-02-28	මෞඩු බෙදාහැරින්නන් ලියාපදිංචි ගාස්තු	36.5 වගන්තිය	පළාත් සෞඛ්‍ය සේවා අධ්‍යක්ෂ
2003-02-29	වාසාපරික නාම ලියා පදිංචි කිරීමේ ගාස්තු	36.11 වගන්තිය	ප්‍රධාන ලේකම්
2003-02-30	බණිජ සම්පත් මත බදු	36.18 වගන්තිය	ප්‍රධාන ලේකම්
2003-02-31	උසාවි ගාස්තු	36.14 වගන්තිය	ප්‍රධාන ලේකම්
2003-02-99	පිවිට	36.11 වගන්තිය	ප්‍රධාන ලේකම්
2003-03-00	දඩ මුදල් හා රාජ සන්නක කිරීම්		
2003-03-03	පෞද්ගලික බිත් සේවා පනත යටතේ දඩ	36.10 වගන්තිය	ප්‍රධාන ලේකම්
2003-03-04	මෝටර් වාහන ආදායම් බලපත්‍ර මත අයකරන දඩ	36.10 වගන්තිය	ප්‍රධාන ලේකම්
2003-03-05	වාසාපරික ලියාපදිංචි ප්‍රඥප්තිය යටතේ දඩ	36.11 වගන්තිය	ප්‍රධාන ලේකම්
2003-03-06	උසාවි දඩ මුදල්	36.8 වගන්තිය	ප්‍රධාන ලේකම්
2006	ප්‍රාග්ධන හා ශක්ති විකිණීම්		
2006-02-00	ප්‍රයෝජනවත් ගත නොහැකි ප්‍රාග්ධන හා ශක්ති විකිණීම්	36.11 වගන්තිය	ප්‍රධාන ලේකම්



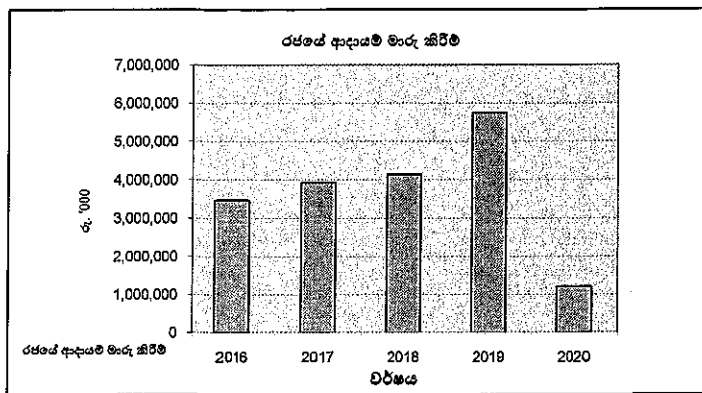
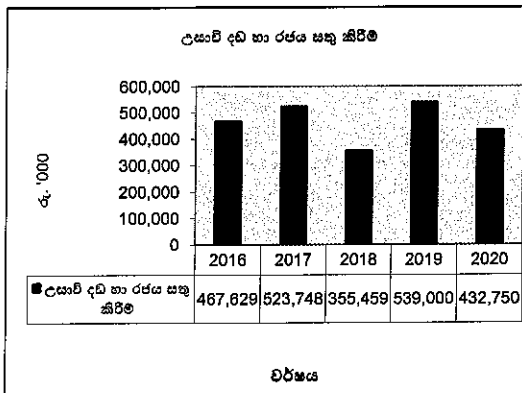
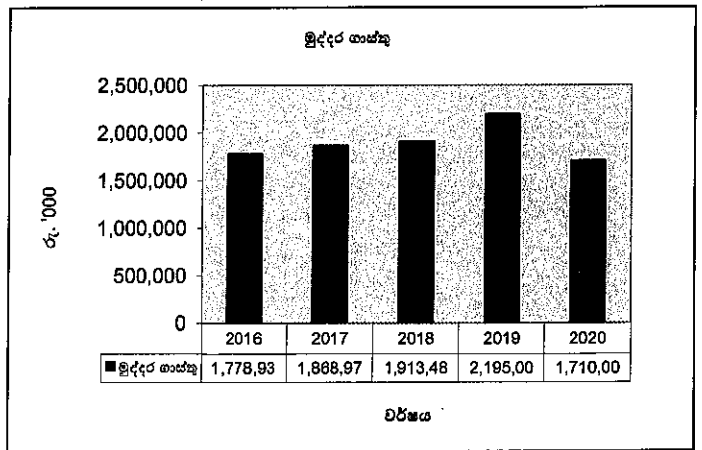
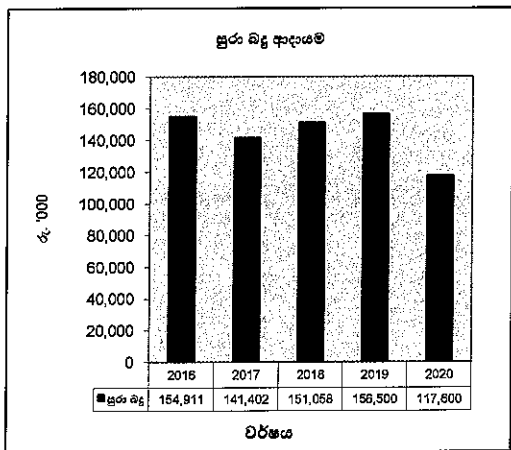
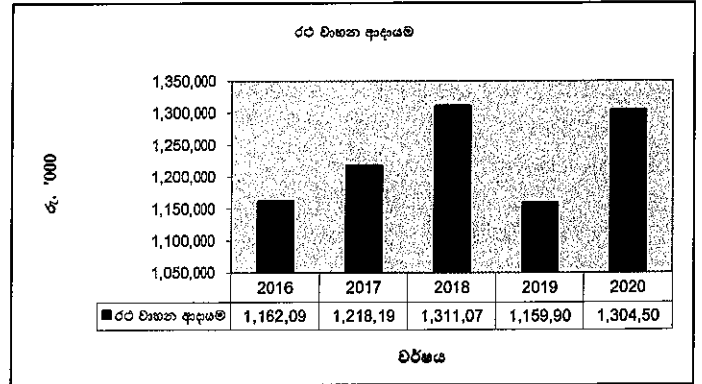
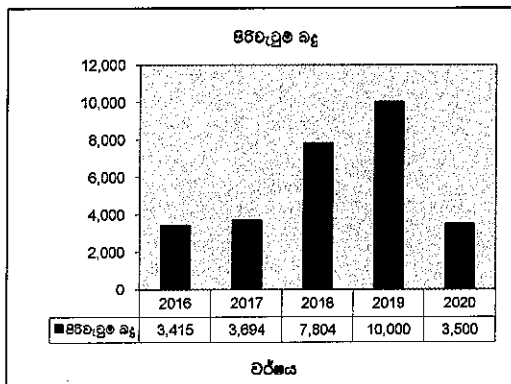
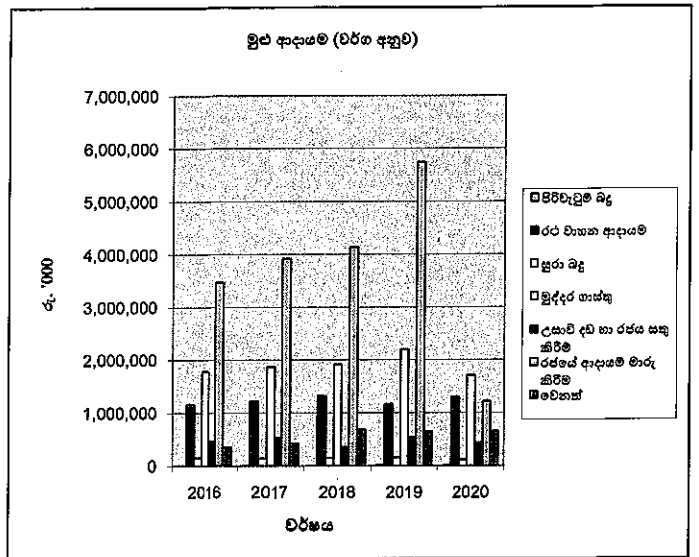
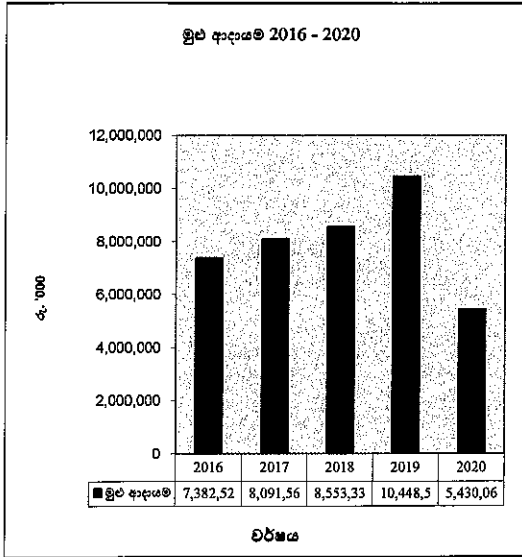
පළාත් සභා ආදායම් ඇස්තමේන්තු - 2020


ආදායම් සංකේතාංකයන්	විස්තරය	2016 තත්‍ය රු. '000	2017 තත්‍ය රු. '000	2018 තත්‍ය රු. '000	2019 ඇස්තමේන්තුව රු. '000	2020 ඇස්තමේන්තුව රු. '000
මුළු ආදායම්		7,382,576	8,091,568	8,553,339	10,448,500	5,430,064
1002 වසරාන්ත හා විද්‍යුත් මින බදු		5,402,054	5,931,177	6,208,646	8,103,500	3,041,100
1002-04-01	මත්පැන්	154,911	141,402	151,058	156,500	117,600
1002-04-02	අරක්කු කැබැරැම් රේන්දය					
1002-04-03	රා කැබැරැම් රේන්දය	61,180	78,328	75,258	78,000	60,000
1002-04-04	රා මැදීමේ බලපත්‍ර	3,073	1,421	413	500	600
1002-04-05	මෙරට මත්පැන් බලපත්‍ර ගාස්තුව	74,827	48,276	62,626	65,000	45,000
1002-04-06	පිටරට මත්පැන් කැබැරැම් රේන්දය					
1002-04-07	පිටරට මත්පැන් බලපත්‍ර ගාස්තුව	15,832	13,378	12,761	13,000	12,000
1002-05-04	විවෘත මන බදු රාජ්‍ය ආදායම් මාරුකිරීම් - මෙ.ර.ප්‍ර. දෙපාර්තමේන්තුවේ විවෘත ලියාපදිංචි ගාස්තු මාරු කිරීම්	237,782	251,480	290,236	500,000	180,000
1002-07-00	රාජ්‍ය ආදායම් මාරුකිරීම් - මුද්දර බදු	944,556	717,035	794,652	1,200,000	800,000
1002-07-01 i	දේපල පැවරීම් මත මුද්දර බදු	1,745,127	1,803,149	1,841,317	2,100,000	1,650,000
1002-07-01 ii	දේපල පැවරීම් මත අතිරේක මුද්දර බදු	33,807	65,821	72,168	95,000	60,000
1002-07-02	උසාවි ලියාපදිංචි මත මුද්දර බදු					
1002-09-00	ව්‍යාපාරික පිරිවැටුම් බදු	3,415	3,694	7,804	10,000	3,500
1002-12-00	රාජ්‍ය ආදායම් මාරුකිරීම් - ජාතික ගොඩනැගීමේ බදු	2,282,457	2,948,595	3,051,411	4,042,000	230,000
1003 බලපත්‍ර හා වෙනත් බදු		1,153,635	1,213,531	1,307,909	1,157,300	1,300,113
1003-01-00	බලපත්‍ර හා වෙනත්	1,153,635	1,213,531	1,307,835	1,156,900	1,300,000
1003-01-01	මෙටර් වාහන ආදායම් බලපත්‍ර	1,153,635	1,213,531	1,307,835	1,156,900	1,300,000
1003-03-00	ඔට්ටු බදු					
1003-07-00	වෙනත්	-	-	74	600	113
1003-07-01	සාක්ෂි නිවාස / පෞද්ගලික රෝහල් ලියාපදිංචි කිරීමේ ගාස්තු				500	10
1003-07-08	පාරු බදු					
1003-07-09	වෙනත් බලපත්‍ර					3
1003-07-10	උයන් බුද්ධිකර්මයන්ගෙන් ගාස්තු			64	100	100
1003-07-11	ලබාදීමේ සහ කැපී කරන බදු					
1003-07-99	වෙනත්			10		
2002 බදු කුලී, පොලී, ප්‍රාග්ධන ප්‍රාග්ධන		211,456	258,715	311,528	315,000	289,001
2002-01-00	බදු කුලී	112,083	130,001	166,360	170,000	169,000
2002-01-01	රජයේ ගොඩනැගිලි හා නිවාස බදු කුලී	16,060	17,326	18,189	19,000	16,000
2002-01-02	රජයේ කැණ බදු කුලී					
2002-01-03	ඉඩම් හා අතිකුත් බදු කුලී	85,025	102,898	149,439	150,000	150,000
2002-01-05	ඉඩම් ආදාය පනත යටතේ අත්පත් කළ ඉඩම් සඳහා ගාස්තු	10,998	9,777	(1,268)	1,000	3,000
2002-02-00	පොලී	99,373	128,714	145,168	145,000	120,000
2002-02-03	ආයෝජන පොලී	60,536	87,585	99,984	100,000	80,000
2002-02-99	රාජ්‍ය නිලධාරීන්ට කෙස අත්තිකාරම් සඳහා පොලී	38,837	41,129	45,184	45,000	40,000
2002-03-00	ලාභ					1
2003 විද්‍යුත් හා ගාස්තු		613,057	674,857	723,217	870,500	792,850
2003-01-00	දෙපාර්තමේන්තුවල විකිණීම්					
2003-02-06	වන සත්ව හා ව්‍යවස්ථාපිත සංරක්ෂණ ආදාය පනත යටතේ ගාස්තු					
2003-02-13	විභාග ගාස්තු	641	5,919	2,999	6,000	300
2003-02-14	මෙටර් රට ප්‍රවාහන පනත යටතේ අත්පත් කළ ලබන ගාස්තු සහ අනිකුත් ලැබීම්	8,458	4,665	3,239	3,000	4,500
2003-02-18	කෘෂිකර්ම දෙපාර්තමේන්තුවට අදාළ ගාස්තු					
2003-02-21	සංචාරක කර්මාන්තයට අදාළ ආදායම්					
2003-02-22	වාණිජ අත්තිකාරම් සිංදුම්වල ලාභ					
2003-02-23	සත්ව නිෂ්පාදන හා සෞඛ්‍ය දෙපාර්තමේන්තුවේ කටයුතු වලින් ලැබීම්	12,275	11,784	11,804	11,000	11,000
2003-02-24	සෞඛ්‍ය සේවා ගාස්තු					
2003-02-25	ගොඩනැගිල්ල පරීක්ෂණ, නිලධාරීන්ගේ, ඇපෝකර් හා විකිණුම් ගාස්තු	3,363	3,579	2,905	3,000	1,800
2003-02-26	වෛද්‍ය ආදාය පනත යටතේ ගාස්තු					
2003-02-27	මිනිසුන් බලපත්‍ර මත ගාස්තු					
2003-02-28	මිනිසුන් බලපත්‍ර ගාස්තු ලියාපදිංචි ගාස්තු					
2003-02-29	ව්‍යාපාර නාම ලියාපදිංචි කිරීමේ ගාස්තු	3,481	3,197	3,267	3,500	2,500
2003-02-30	බැංකු සම්පත් මත බදු					
2003-02-31	උසාවි ගාස්තු	86	5,338	178,636	180,000	230,000
2003-02-99	විවිධ	117,124	116,626	164,908	125,000	110,000
2003-03-00	දඩ මුදල් හා රාජ සන්නය කිරීම්	467,629	523,748	355,459	539,000	432,750
2003-03-03	පෞද්ගලික බස් සේවා පනත යටතේ දඩ					
2003-03-04	මෙටර් වාහන ආදායම් බලපත්‍ර මත අයකරන දඩ	80,644	81,242	88,696	88,000	72,000
2003-03-05	ව්‍යාපාර ලියාපදිංචි ප්‍රදේශීය යටතේ දඩ	716	821	828	1,000	750
2003-03-06	උසාවි දඩ මුදල්	386,269	441,685	265,935	450,000	360,000
2006 ප්‍රාග්ධන හා කෘෂි විකිණීම්		2,323	13,288	2,039	2,000	7,000
2006-02-00	ප්‍රාග්ධන හා කෘෂි විකිණීම්	2,323	13,288	2,039	2,000	7,000

ආදායම් එකතු කිරීමේ විභවතාවයන් පිළිබඳ කොරකුරු සටහන්

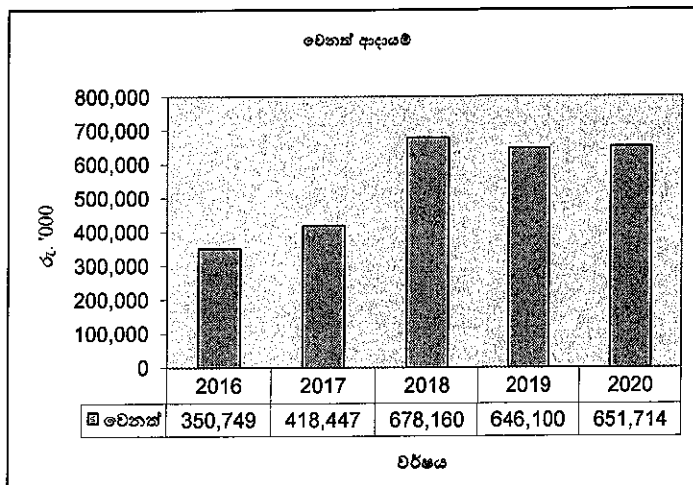
2016 සිට 2020 දක්වා


මුළු ආදායම් සහ එක් එක් ආදායම් කාණ්ඩයේ ප්‍රභවතාවයන්



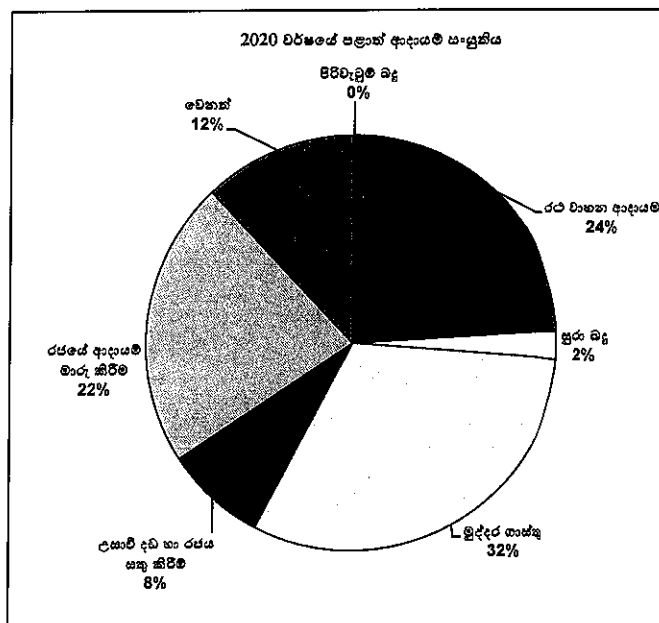
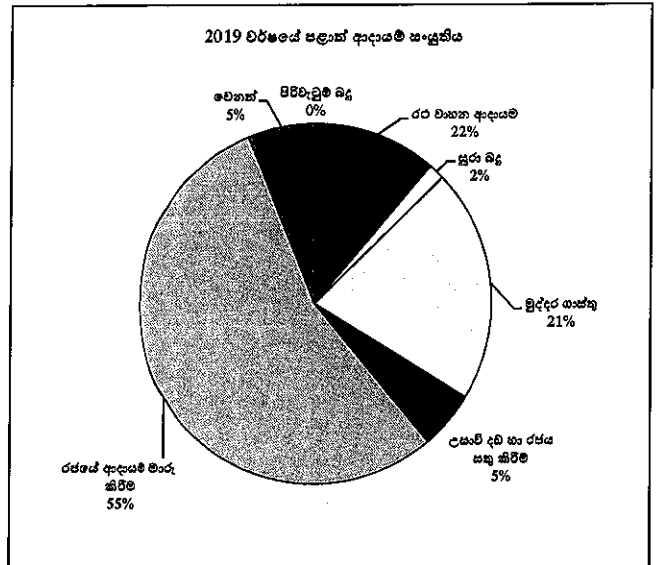
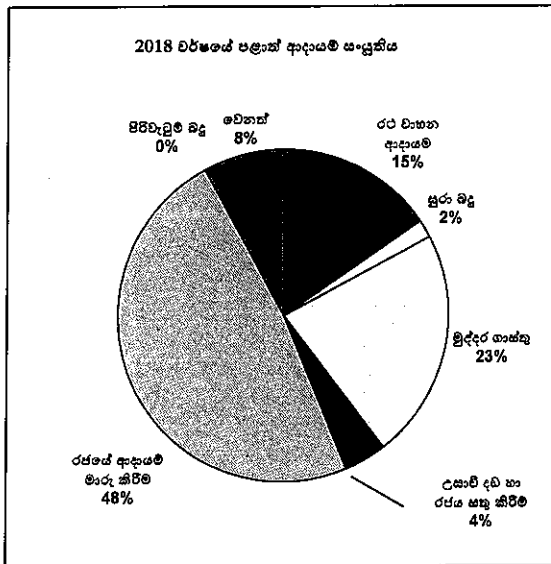
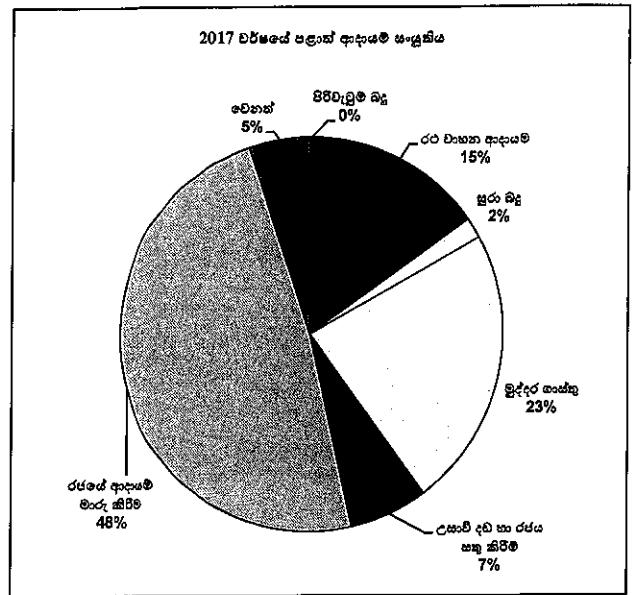
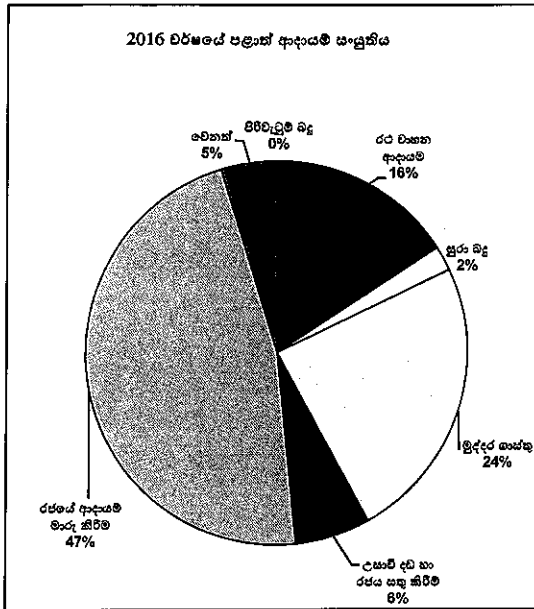



ආදායම් එකතු කිරීමේ විභවතාවයන් පිළිබඳ කොරකුරු සටහන්
2016 සිට 2020 දක්වා
මුළු ආදායම් සහ එක් එක් ආදායම් කාණ්ඩයේ ප්‍රභවතාවයන්



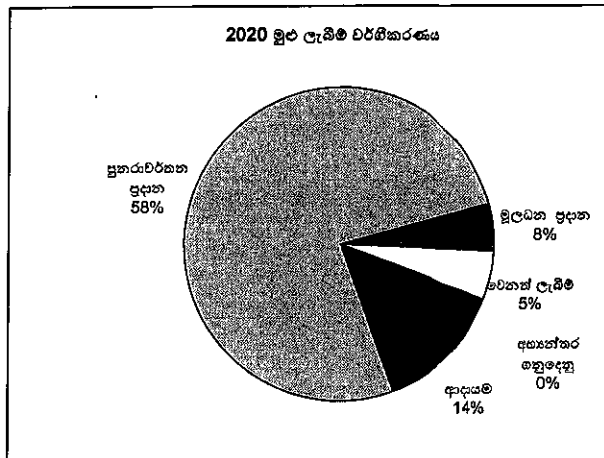
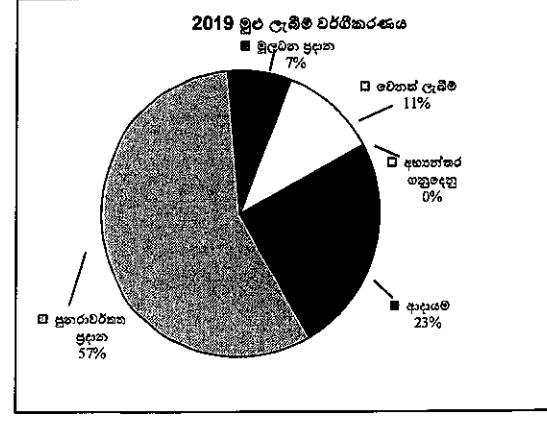
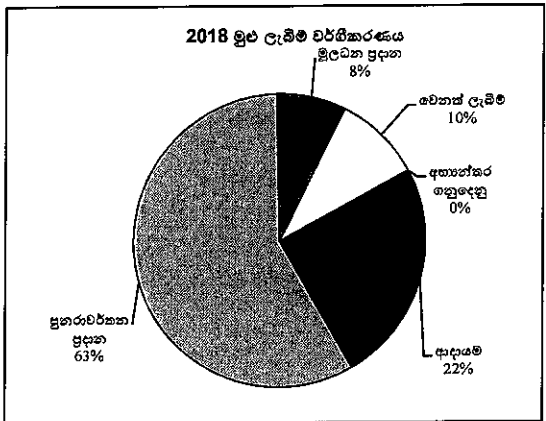
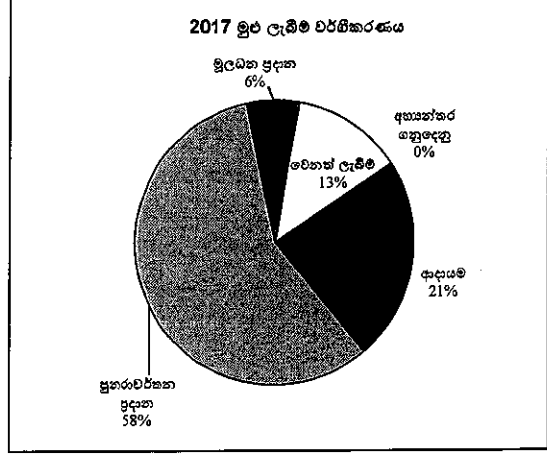
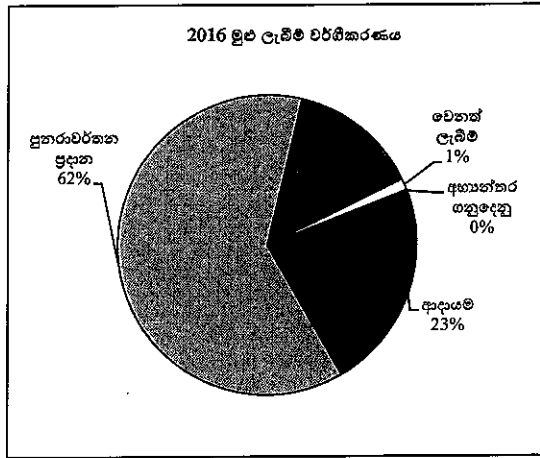
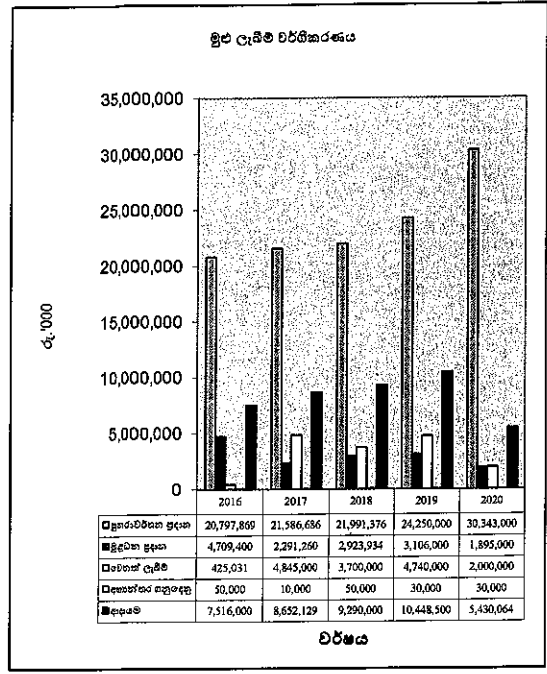
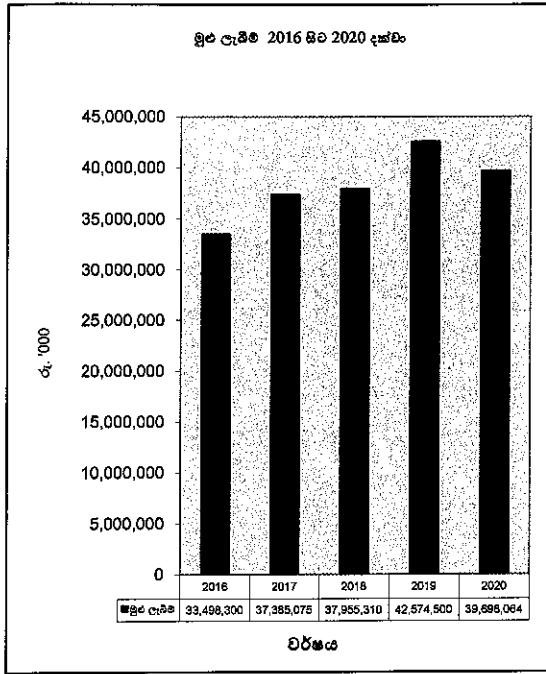



ආදායම් එකතු කිරීමේ විභවතාවයන් පිළිබඳ තොරතුරු සටහන්
 2016 සිට 2020 දක්වා
 වාර්ෂික ආදායම් සංයුතිය






මුළු ලැබීම් විග්‍රහය - රජයේ ප්‍රදාන සහ ආදායම් - වර්ෂ 2016 සිට 2020 දක්වා






පළාත් අමාත්‍යාංශ/දෙපාර්තමේන්තු අනුව 2018 සිට 2022 වර්ෂයේ සාරාංශය

වර්ෂය අංකය එන් ඩබ් පී	පළාත් අමාත්‍යාංශ/දෙපාර්තමේන්තු	2018	2019	2020	2021	2022
		රු. '000	රු. '000	රු. '000	රු. '000	රු. '000
	මුහුදුබෝගම වියදම්	30,659,831	34,971,500	36,904,264	37,699,467	39,684,440
201	ආණ්ඩුකාරවරයා	36,130	42,847	50,997	53,547	56,224
202	පළාත් සභාව	164,250	150,050	28,310	29,726	31,212
203	පළාත් රාජ්‍ය සේවා කොමිෂන් සභාව	28,635	34,767	29,600	31,080	32,634
210	ප්‍රධාන අමාත්‍ය හා මුදල් හා කුමිසම්පාදන, නීතිය හා සාමය, පළාත් පාලන හා පළාත් පරිපාලන, මානව සම්පත්, අධ්‍යාපන හා සංස්කෘතික කටයුතු, ඉඩම්, පරිසර, සංචාරක, ආයෝජන සම්බන්ධීකරණ, සමුපකාර සංවර්ධන සහ ආහාර සැපයීම් හා බෙදාහැරීම් කටයුතු පිළිබඳ පළාත් අමාත්‍යවරයා	211,651	212,955	205,134	215,391	226,160
211	පළාත් පාලන දෙපාර්තමේන්තුව	1,960,915	2,125,883	2,154,395	2,262,115	2,375,220
212	පළාත් ඉංජිනේරු දෙපාර්තමේන්තුව	154,409	181,121	184,240	193,452	203,125
213	පළාත් අධ්‍යාපන දෙපාර්තමේන්තුව	15,642,654	16,978,460	19,315,892	20,281,687	21,295,771
220	වයඹ පළාත් අධ්‍යාපන, සංස්කෘතික හා කලා කටයුතු, ක්‍රීඩා හා යෞවන කටයුතු සහ තොරතුරු තාක්ෂණය පිළිබඳ පළාත් අමාත්‍යවරයා	116,792	128,672	132,293	138,908	145,853
221	සමුපකාර සංවර්ධන දෙපාර්තමේන්තුව	224,771	248,523	273,968	287,666	302,050
222	ඉඩම් කොමසාරිස් දෙපාර්තමේන්තුව	98,862	110,538	117,610	123,491	129,665
230	සෞඛ්‍ය, දේශීය සේවා, ක්‍රීඩා හා යෞවන කටයුතු පිළිබඳ පළාත් අමාත්‍යවරයා	95,178	102,896	88,525	92,951	97,599
231	සෞඛ්‍ය සේවා දෙපාර්තමේන්තුව	7,026,735	7,208,597	7,771,271	8,159,835	8,567,826
232	ආයුර්වේද දෙපාර්තමේන්තුව	449,290	525,529	539,379	566,348	594,665
233	සමාජ සේවා දෙපාර්තමේන්තුව	374,299	461,977	456,595	479,425	503,396
234	පරිවහන හා යුමාරක්ෂණ දෙපාර්තමේන්තුව	115,867	130,122	129,205	135,665	142,449
240	මාර්ග සංවර්ධන, ප්‍රවාහන, විදුලිබල, නිවාස හා ඉදිකිරීම් කටයුතු පිළිබඳ පළාත් අමාත්‍යවරයා	60,649	65,233	46,240	48,552	50,980
241	පළාත් මාර්ග සංවර්ධන දෙපාර්තමේන්තුව	363,835	487,284	409,050	429,503	450,978
242	පළාත් නිවාස සංවර්ධන දෙපාර්තමේන්තුව	14,059	17,297	16,075	16,879	17,723
243	කර්මාන්ත සංවර්ධන දෙපාර්තමේන්තුව		157,522	198,230	208,142	218,549
	ජෛෂකර්ම දෙපාර්තමේන්තුව	111,792	34,645			
	කුඩා කර්මාන්ත දෙපාර්තමේන්තුව	79,383	23,043			
244	ග්‍රාම සංවර්ධන දෙපාර්තමේන්තුව	68,185	73,389	80,695	84,730	88,966
250	කෘෂිකර්ම, ධීවර, සත්ව නිෂ්පාදන හා සංවර්ධන, සුළු වාරිමාර්ග සහ ගොවිජන සංවර්ධන කටයුතු පිළිබඳ පළාත් අමාත්‍යවරයා	113,732	122,753	109,321	114,787	120,526
251	කෘෂිකර්ම දෙපාර්තමේන්තුව	299,729	342,969	347,065	364,418	382,639
252	සත්ව නිෂ්පාදන හා සෞඛ්‍ය දෙපාර්තමේන්තුව	378,876	382,005	395,236	414,998	435,748
253	වාරිමාර්ග දෙපාර්තමේන්තුව	66,532	78,822	76,133	79,940	83,937
260	ප්‍රධාන ලේකම්	2,216,438	4,445,159	2,648,675	2,781,109	2,920,164
261	පළාත් අභ්‍යන්තර විගණන දෙපාර්තමේන්තුව	21,192	24,529	23,460	24,633	25,865
262	පළාත් ප්‍රතිපත්ති, සැලසුම් සම්පාදන හා ක්‍රියාත්මක කිරීමේ දෙපාර්තමේන්තුව	27,749	32,304	32,540	34,167	35,875
263	පළාත් ආදායම් දෙපාර්තමේන්තුව	37,243	41,619	44,120	46,326	48,642
	මුළුමනේ වියදම්	3,399,651	7,603,600	3,793,610	3,983,501	4,182,676
201	ආණ්ඩුකාරවරයා	1,301	2,400	755	793	832
202	පළාත් සභාව	300	500	300	315	331
203	පළාත් රාජ්‍ය සේවා කොමිෂන් සභාව	800	1,000	300	315	331
210	ප්‍රධාන අමාත්‍ය හා මුදල් හා කුමිසම්පාදන, නීතිය හා සාමය, පළාත් පාලන හා පළාත් පරිපාලන, මානව සම්පත්, අධ්‍යාපන හා සංස්කෘතික කටයුතු, ඉඩම්, පරිසර, සංචාරක, ආයෝජන සම්බන්ධීකරණ, සමුපකාර සංවර්ධන සහ ආහාර සැපයීම් හා බෙදාහැරීම් කටයුතු පිළිබඳ පළාත් අමාත්‍යවරයා	595,197	1,035,626	339,711	356,697	374,531
211	පළාත් පාලන දෙපාර්තමේන්තුව	30,659	700	516	542	569
212	පළාත් ඉංජිනේරු දෙපාර්තමේන්තුව	10,036	2,700	1,000	1,050	1,103
213	පළාත් අධ්‍යාපන දෙපාර්තමේන්තුව	5,500	4,500	4,800	5,040	5,292
220	වයඹ පළාත් අධ්‍යාපන, සංස්කෘතික හා කලා කටයුතු, ක්‍රීඩා හා යෞවන කටයුතු සහ තොරතුරු තාක්ෂණය පිළිබඳ පළාත් අමාත්‍යවරයා	51,630	93,500	18,059	18,962	19,910
221	සමුපකාර සංවර්ධන දෙපාර්තමේන්තුව	3,300	1,000	500	525	551
222	ඉඩම් කොමසාරිස් දෙපාර්තමේන්තුව	797	700	300	315	331
230	සෞඛ්‍ය, දේශීය සේවා, ක්‍රීඩා හා යෞවන කටයුතු පිළිබඳ පළාත් අමාත්‍යවරයා	707,664	664,338	462,312	485,428	509,699
231	සෞඛ්‍ය සේවා දෙපාර්තමේන්තුව	186,106	5,000	18,300	19,215	20,176
232	ආයුර්වේද දෙපාර්තමේන්තුව	3,940	2,000	1,700	1,785	1,874
233	සමාජ සේවා දෙපාර්තමේන්තුව	2,428	2,400	500	525	551
234	පරිවහන හා යුමාරක්ෂණ දෙපාර්තමේන්තුව	1,761	1,200	500	525	551
240	මාර්ග සංවර්ධන, ප්‍රවාහන, විදුලිබල, නිවාස හා ඉදිකිරීම් කටයුතු පිළිබඳ පළාත් අමාත්‍යවරයා	310,536	577,400	165,197	173,457	182,130
241	පළාත් මාර්ග සංවර්ධන දෙපාර්තමේන්තුව	663,211	1,200	500	525	551
242	පළාත් නිවාස සංවර්ධන දෙපාර්තමේන්තුව	297	250	200	210	221
243	කර්මාන්ත සංවර්ධන දෙපාර්තමේන්තුව		3,400	700	735	772
	ජෛෂකර්ම දෙපාර්තමේන්තුව	6,340				
	කුඩා කර්මාන්ත දෙපාර්තමේන්තුව	3,200				
244	ග්‍රාම සංවර්ධන දෙපාර්තමේන්තුව	183	300	300	315	331
250	කෘෂිකර්ම, ධීවර, සත්ව නිෂ්පාදන හා සංවර්ධන, සුළු වාරිමාර්ග සහ ගොවිජන සංවර්ධන කටයුතු පිළිබඳ පළාත් අමාත්‍යවරයා	259,784	345,150	122,286	128,400	134,820
251	කෘෂිකර්ම දෙපාර්තමේන්තුව	50,017	2,500	1,100	1,155	1,213
252	සත්ව නිෂ්පාදන හා සෞඛ්‍ය දෙපාර්තමේන්තුව	7,567	2,700	1,100	1,155	1,213
253	වාරිමාර්ග දෙපාර්තමේන්තුව	113,519	1,100	400	420	441
260	ප්‍රධාන ලේකම්	185,911	4,604,786	2,536,194	2,663,004	2,796,154
261	පළාත් අභ්‍යන්තර විගණන දෙපාර්තමේන්තුව	600	500	200	210	221
262	පළාත් ප්‍රතිපත්ති, සැලසුම් සම්පාදන හා ක්‍රියාත්මක කිරීමේ දෙපාර්තමේන්තුව	214,385	245,600	115,789	121,569	127,647
263	පළාත් ආදායම් දෙපාර්තමේන්තුව	2,681	550	300	315	331




පළාත් අමාත්‍යාංශ/දෙපාර්තමේන්තු අනුව සමස්ත වියදම් සාරාංශය (සම්බන්ධිතයි)

වැය කිරීමේ අංකය එන්ඩිසී	පළාත් අමාත්‍යාංශ/දෙපාර්තමේන්තු	2018 සහ වියදම් රු. '000	2019 ඇස්තමේන්තු රු. '000	2020 ඇස්තමේන්තු රු. '000	2021 පුරෝකථනය රු. '000	2022 පුරෝකථනය රු. '000
	මුළු වියදම්	33,959,482	42,674,800	38,698,064	41,682,967	43,767,116
201	ආණ්ඩුකාරවරයා	37,431	46,247	51,752	54,340	57,057
202	පළාත් සභාව	164,550	150,550	28,610	30,041	31,543
203	පළාත් රාජ්‍ය සේවා කොමිෂන් සභාව	29,435	35,757	29,900	31,395	32,965
210	ප්‍රධාන අමාත්‍ය හා මුදල් හා කුමසම්පාදන, නීතිය හා සාමය, පළාත් පාලන හා පළාත් පරිපාලන, මානව සම්පත්, අධ්‍යාපන හා සංස්කෘතික කටයුතු, ඉඩම්, පරිසර, සංචාරක, ආයෝජන සම්බන්ධීකරණ, සමුපකාර සංවර්ධන සහ ආහාර සැපයීම් හා බෙදාහැරීම් කටයුතු පිළිබඳ පළාත් අමාත්‍යවරයා	806,848	1,248,581	544,845	572,087	600,692
211	පළාත් පාලන දෙපාර්තමේන්තු	1,991,574	2,126,563	2,154,911	2,262,657	2,375,789
212	වයඹ ඉංජිනේරු දෙපාර්තමේන්තු	164,447	183,821	185,240	194,502	204,227
213	පළාත් අධ්‍යාපන දෙපාර්තමේන්තු	15,648,154	16,982,960	19,320,692	20,286,727	21,301,063
220	වයඹ පළාත් අධ්‍යාපන, සංස්කෘතික හා කලා කටයුතු, ක්‍රීඩා හා යෞවන කටයුතු සහ කොරකුරු තාක්ෂණය පිළිබඳ පළාත් අමාත්‍යවරයා	168,422	222,172	150,352	157,870	165,763
221	සමුපකාර සංවර්ධන දෙපාර්තමේන්තු	228,071	249,523	274,468	288,191	302,601
222	ඉඩම් කොමසාරිස් දෙපාර්තමේන්තු	99,659	111,238	117,910	123,808	129,996
230	සෞඛ්‍ය, දේශීය සේවා, ක්‍රීඩා හා යෞවන කටයුතු පිළිබඳ පළාත් අමාත්‍යවරයා	802,842	767,234	550,837	578,379	607,298
231	සෞඛ්‍ය සේවා දෙපාර්තමේන්තු	7,192,841	7,213,597	7,789,571	8,179,050	8,588,002
232	ආයුර්වේද දෙපාර්තමේන්තු	453,230	527,529	541,079	568,133	596,540
233	සමාජ සේවා දෙපාර්තමේන්තු	376,727	464,377	457,095	479,950	503,947
234	පරිවහන හා මාර්ග සංරක්ෂණ දෙපාර්තමේන්තු	117,628	131,322	129,705	136,190	143,000
240	මාර්ග සංවර්ධන, ප්‍රවාහන, පිදුම්බල, නිරාස හා ඉදිකිරීම් කටයුතු පිළිබඳ පළාත් අමාත්‍යවරයා	371,185	642,633	211,437	222,009	233,109
241	පළාත් මාර්ග සංවර්ධන දෙපාර්තමේන්තු	1,027,046	488,484	409,550	430,028	451,529
242	පළාත් නිවාස සංවර්ධන දෙපාර්තමේන්තු	14,356	17,547	16,275	17,089	17,943
243	කාර්මික සංවර්ධන දෙපාර්තමේන්තු	-	160,922	198,930	208,877	219,320
	ජ්‍යෙෂ්ඨ දෙපාර්තමේන්තු	118,132	34,645	-	-	-
	කුඩා කාර්මික දෙපාර්තමේන්තු	82,583	28,043	-	-	-
244	ග්‍රාම සංවර්ධන දෙපාර්තමේන්තු	68,368	73,689	80,995	85,045	89,297
250	තෘෂිකර්ම, සිටර, සහිත නිෂ්පාදන හා සංවර්ධන, මුළු වාරිමාර්ග සහ ගොවිජන සංවර්ධන කටයුතු පිළිබඳ පළාත් අමාත්‍යවරයා	373,516	467,903	231,607	243,187	255,347
251	තෘෂිකර්ම දෙපාර්තමේන්තු	349,748	345,469	348,165	365,573	383,852
252	සහිත නිෂ්පාදන හා ගොවිජන දෙපාර්තමේන්තු	386,443	384,705	396,336	416,153	436,960
253	වාරිමාර්ග දෙපාර්තමේන්තු	180,051	79,922	76,533	80,360	84,378
260	ප්‍රධාන ලේකම්	2,402,349	9,049,945	5,184,869	5,444,112	5,716,318
261	පළාත් අභ්‍යන්තර විගණන දෙපාර්තමේන්තු	21,792	25,029	23,660	24,843	26,085
262	පළාත් ප්‍රතිපත්ති, සැලසුම් සම්පාදන හා ක්‍රියාත්මක කිරීමේ දෙපාර්තමේන්තු	242,134	277,904	148,320	155,736	163,523
263	පළාත් ආදායම් දෙපාර්තමේන්තු	39,924	42,169	44,420	46,641	48,973



වැඩ සටහන් අනුව සමස්ත වියදම් සාරාංශය

වැඩ සටහන් සංකේතාංකය	වැඩ සටහන් නාමය	2018 සහය වියදම් රු. '000	2019 ඇස්තමේන්තුව රු. '000	2020 ඇස්තමේන්තුව රු. '000
	මුහුදුබඩු වියදම්	30,668,631	34,871,600	36,984,264
03	පළාත් පරිපාලනය	6,197,110	8,738,489	6,960,706
40	ඉඩම් පරිපාලනය හා සංවර්ධනය	87,112	97,296	104,910
43	වාරිමාර්ග හා ජල කළමනාකරණය	46,888	56,203	53,138
44	සාම්පාදන සංවර්ධනය	273,214	312,255	314,955
45	ජල සම්පත් සංවර්ධනය	333,307	331,736	343,065
50	මාර්ග ඉදිකිරීම් හා නඩත්තු	330,397	448,670	366,725
51	කාර්මාන්ත සංවර්ධනය	166,718	186,303	174,770
52	ප්‍රාදේශීය සංවර්ධනය	144,830	167,797	173,365
53	සමුපකාර සංවර්ධනය	195,852	216,122	234,893
70	රෝහල් සේවාවන්	5,511,251	5,547,925	5,924,613
71	මහජන සෞඛ්‍ය සේවාවන්	1,142,216	1,263,085	1,351,315
73	දේශීය වෛද්‍ය සේවාවන්	414,484	485,648	498,334
74	පර්යේෂණ හා සංවර්ධන කටයුතු (සෞඛ්‍ය අංශයට සම්බන්ධව)	5,715	3,000	990
80	ප්‍රාථමික අධ්‍යාපනය	5,827,472	6,339,447	7,403,650
81	ද්විතීක අධ්‍යාපනය	9,114,086	9,880,253	11,070,750
86	පර්යේෂණ හා සංවර්ධන කටයුතු (අධ්‍යාපන අංශයට සම්බන්ධව)	-	-	200
87	අධ්‍යාපනයට පිවිසීම හා සහභාගී වීම වැඩිකිරීම	13,945	17,450	7,250
88	අධ්‍යාපනීය සැලසුම්, පාලන හා සේවා බෙදා හැරීම	292,735	253,221	277,220
90	විද්‍යාදා කටයුතු හා ක්‍රීඩා	30,672	36,965	50,915
91	සංස්කෘතික සංවර්ධනය	31,093	32,466	36,240
95	සමාජ ආරක්ෂණය	460,734	557,179	554,250
	මුහුදුබඩු වියදම්	3,398,661	7,603,000	3,793,810
03	පළාත් පරිපාලනය	355,382	4,891,200	2,610,075
40	ඉඩම් පරිපාලනය හා සංවර්ධනය	2,992	5,000	1,234
43	වාරිමාර්ග හා ජල කළමනාකරණය	152,086	94,000	33,348
44	සාම්පාදන සංවර්ධනය	165,909	135,500	48,234
45	ජල සම්පත් සංවර්ධනය	62,892	79,400	26,371
47	ප්‍රවාහන සේවා	19,404	21,000	5,815
49	විදුලිබල හා බලශක්ති	9,946	15,000	10
50	මාර්ග ඉදිකිරීම් හා නඩත්තු	958,951	513,800	174,164
51	කාර්මාන්ත සංවර්ධනය	22,698	25,800	10,394
52	ප්‍රාදේශීය සංවර්ධනය	338,532	463,700	200,405
53	සමුපකාර සංවර්ධනය	4,500	4,000	2,364
60	ප්‍රජා සංවර්ධනය	17,216	32,000	228
61	නිවාස සහ ප්‍රජා පහසුකම්	10,000	15,000	3,000
70	රෝහල් සේවාවන්	160,609	3,000	17,000
71	මහජන සෞඛ්‍ය සේවාවන්	4,640	1,000	700
73	දේශීය වෛද්‍ය සේවාවන්	3,898	1,500	1,300
74	පර්යේෂණ හා සංවර්ධන කටයුතු (සෞඛ්‍ය අංශයට සම්බන්ධව)	632,771	567,000	435,852
86	පර්යේෂණ හා සංවර්ධන කටයුතු (අධ්‍යාපන අංශයට සම්බන්ධව)	384,342	606,000	193,237
90	විද්‍යාදා කටයුතු හා ක්‍රීඩා	17,300	24,300	7,101
91	සංස්කෘතික සංවර්ධනය	6,393	10,500	10
93	ආගමික හා සංස්කෘතික කටයුතු	5,974	10,000	10
95	සමාජ ආරක්ෂණය	63,417	84,300	22,960



වැඩ සටහන් අනුව සමස්ත වියදම් සාරාංශය (සම්බන්ධතාව)


ක්‍ර. වියදම		33,959,482	42,574,500	39,698,064
03	පළාත් පරිපාලනය	6,552,492	13,629,689	9,570,781
40	ඉඩම් පරිපාලනය හා සංවර්ධනය	90,104	102,296	106,144
43	වාර්ෂික හා ජල කළමනාකරණය	198,974	150,203	86,484
44	කෘෂිකාර්මික සංවර්ධනය	439,122	447,755	363,189
45	පශු සම්පත් සංවර්ධනය	396,199	411,136	369,436
47	ප්‍රවෘත්ත සේවා	19,404	21,000	5,815
49	විදුලිබල හා බලශක්ති	9,948	15,000	10
50	මාර්ග ඉදිකිරීම් හා නඩත්තු	1,289,347	962,470	540,889
51	කර්මාන්ත සංවර්ධනය	189,416	212,103	185,164
52	ප්‍රාදේශීය සංවර්ධනය	483,362	631,497	373,770
53	සමුපකාර සංවර්ධනය	200,352	220,122	237,257
60	පුස්ත සංවර්ධනය	17,216	32,000	228
61	නිවාස සහ පුස්ත පහසුකම්	10,000	15,000	3,000
70	රේඛාල් සේවාවන්	5,671,860	5,550,925	5,941,613
71	මහජන සෞඛ්‍ය සේවාවන්	1,146,858	1,264,085	1,352,015
73	දේශීය වෛද්‍ය සේවාවන්	418,181	487,148	499,634
74	පර්යේෂණ හා සංවර්ධන කටයුතු (සෞඛ්‍ය අංශයට සම්බන්ධව)	638,486	570,000	436,842
80	ප්‍රාථමික අධ්‍යාපනය	5,827,472	6,339,447	7,403,650
81	ද්විතීක අධ්‍යාපනය	9,114,086	9,880,253	11,070,750
86	පර්යේෂණ හා සංවර්ධන කටයුතු (අධ්‍යාපන අංශයට සම්බන්ධව)	384,342	606,000	193,437
87	අධ්‍යාපනයට පිරිසිදු හා සහභාගිවීම වැඩිකිරීම	13,945	17,450	7,250
88	අධ්‍යාපනික සැලසුම්, පාලන හා සේවා බෙදා හැරීම	232,735	253,221	277,220
90	විකේන්ද්‍ර කටයුතු හා ක්‍රීඩා	47,972	61,265	58,016
91	සංස්කෘතික සංවර්ධනය	37,487	42,956	38,250
93	ආගමික හා සංස්කෘතික කටයුතු	5,974	10,000	10
95	සමාජ ආරක්ෂණය	524,151	641,479	577,210

කාණ්ඩ අනුව සමස්ත වියදම් වර්ගීකරණය

කාණ්ඩය	2018 සහ වියදම් රු. '000	2019 ඇස්තමේන්තුව රු. '000	2020 ඇස්තමේන්තුව රු. '000
පුනරාවර්තන වියදම්	30,659,833	34,971,500	36,904,254
පුද්ගල පහසුකම්	24,370,627	26,094,825	29,090,948
ගමන් වියදම්	239,036	353,745	302,006
සැපයීම්	603,122	716,760	574,280
නඩත්තු වියදම්	653,573	784,974	518,937
සේවා	600,173	699,227	590,002
මාරු කිරීම්	4,003,811	6,051,919	4,697,931
වෙනත් පුනරාවර්තන වියදම්	89,489	270,050	130,150
මූලධන වියදම්	3,299,651	7,603,000	3,793,810
මූලධන වත්කම්වල පුනරුත්ථාපනය හා වැඩිදියුණු කිරීම	309,143	368,910	263,147
මූලධන වත්කම් අත්පත් කරගැනීම	1,535,223	1,548,072	607,877
ප්‍රාග්ධන මාරු කිරීම්	-	4,520,700	2,504,424
හැකියා වර්ධනය	75,226	80,625	10,371
වෙනත් මූලධන වියදම්	1,480,060	1,084,693	407,991
මුළු වියදම්	33,959,482	42,574,500	39,698,064


සමස්ත වියදම් මූල්‍යකරණය

මූල්‍යකරණය	2018 සහ වියදම් රු. '000	2019 ඇස්තමේන්තුව රු. '000	2020 ඇස්තමේන්තුව රු. '000
22 පළාත් සභා අරමුදල - සාමූහික ප්‍රදානය සහ පැවරුණු ආදායම්	30,464,687	34,698,500	35,773,064
23 පළාත් සභා අරමුදල - උපමාන පාදක ප්‍රදානය සහ අනුරූපීක ප්‍රදානය	343,039	408,000	156,000
24 පළාත් සභා අරමුදල - පළාත් නියමිත සංවර්ධන ප්‍රදානය	1,584,302	2,348,000	1,434,000
26 පළාත් සභා අරමුදල - ලෝක බැංකු ආධාර යටතේ වන ප්‍රදානය	441,559	350,000	305,000
31 පළාත් සභා අරමුදල - වෙනත් මූල්‍ය	1,125,894	4,770,000	2,030,000
මුළු මූල්‍යකරණය	33,959,482	42,574,500	39,698,064



වැය විෂය අනුව සමස්ත වියදම් සාරාංශය

වැය විෂය	අයිතමය	ප්‍රමාණය	කාණ්ඩය / වැය විෂය / අයිතම විස්තරය	2018 සහ වියදම් රු. '000	2019 ඇස්තමේන්තුව රු. '000	2020 ඇස්තමේන්තුව රු. '000
			සුනඛ්‍යවර්ධන වියදම්	30,559,831	34,971,600	35,904,264
			පුද්ගල පවිත්‍ර	24,370,627	26,094,826	29,090,948
1001	22		වැටුප් හා වේතන	16,399,964	18,859,389	20,857,985
1002	22		අතිරේක හා නිවාඩු දින වැටුප්	1,665,624	1,781,280	1,933,260
1003	22		වෙනත් දීමනා	6,305,040	5,454,156	6,299,703
			ගමන් වියදම්	239,036	363,745	302,006
1101	22		දේශීය	224,421	315,745	297,406
1102	22		විදේශීය	14,615	38,000	4,600
			සැපයීම්	603,122	716,760	574,280
1201	22		ලිපි ද්‍රව්‍ය සහ කාර්යාලයේ අවශ්‍යතා	78,221	88,013	68,160
1202	22		ආහාර	196,363	214,568	171,605
1203	22		ආහාර පාන හා නිල ඇඳුම්	104,146	99,351	88,875
1204	22		වෛද්‍ය සැපයීම්	174,113	202,650	172,200
1205	22		වෙනත්	44,563	108,878	73,390
1205	26		වෙනත්	5,715	3,000	-
1206	22		යාන්ත්‍රික හා විදුලි උපකරණ	-	300	50
			තඩාහිඟ වියදම්	653,573	784,974	518,937
1301	22		වාහන	167,912	186,730	142,770
1302	22		යන්ත්‍ර හා යන්ත්‍රෝපකරණ	48,612	49,492	40,117
1303	22		ගොඩනැගිලි හා ඉදිකිරීම්	70,264	108,717	43,730
1304	22		වෙනත්	247,743	358,035	270,320
1306	22		ගුණාත්මක යෙදවුම් - අධ්‍යාපන	119,041	82,000	22,000
			සේවා	600,173	699,227	590,002
1401	22		ප්‍රවාහනය	7,563	30,453	17,735
1402	22		කැපුල් හා සන්නිවේදන	86,981	102,858	71,680
1403	22		විදුලිය හා ජලය	175,009	176,260	159,865
1404	22		බදු කුලී සහ පළාත් පාලන ආයතන බදු	17,619	19,638	17,517
1406	22		කාලිබද වාහන සඳහා වූ පොලී ගෙවීම්	-	25,000	18,500
1407	22		ගුණාත්මක යෙදවුම් - අධ්‍යාපන	1,701	2,000	1,000
1408	22		මෙහෙයුම් කල්බදු කුලිය ගවනේ ප්‍රසම්පාදිත වාහන සඳහා වාරික ගෙවීම්	1,896	31,880	1,900
1409	22		වෙනත්	309,405	311,138	300,815
1409	26		වෙනත්	-	-	1,190
			මාරු කිරීම්	4,003,811	6,061,919	4,697,931
1501	22		සුභ සාධක වැඩ සටහන් මගින් ගනුදෙනු මාරු කිරීම්	312,431	392,500	335,250
1503	22		රාජ්‍ය ආයතන වලට මාරු කිරීම්	3,235,367	4,394,404	3,790,000
1504	22		සංවර්ධන සහනාධාර	67,000	62,900	60,800
1505	22		සම්මාදම් හා දායක මුදල්	58,492	66,800	47,000
1506	22		රාජ්‍ය සේවා දේපලයේ සඳහා පොලී (රාජ්‍ය දායකය)	330,522	360,000	304,436
1508	22		වෙනත්	-	775,315	160,445
			වෙනත් පුනරාවර්ධන වියදම්	89,489	270,050	130,150
1701	22		පාඩු සහ කපා හැරීම්	60	50	150
1701	31		පාඩු සහ කපා හැරීම්	128	30,000	30,000
1702	31		අනුප්‍රාප්ති සේවා	89,300	240,000	100,000




වැය විෂය අනුව සමස්ත වියදම් සාරාංශය (සම්බන්ධිතයි)


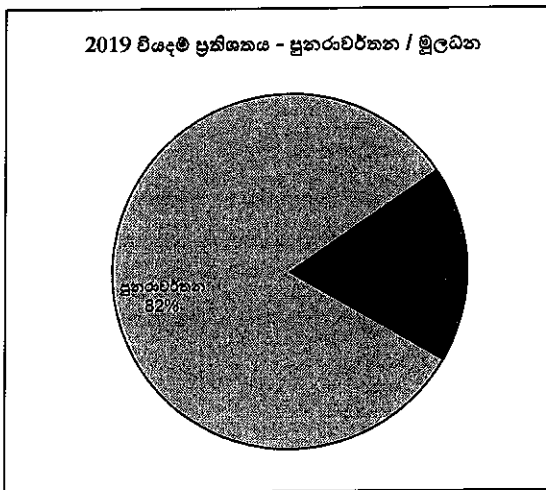
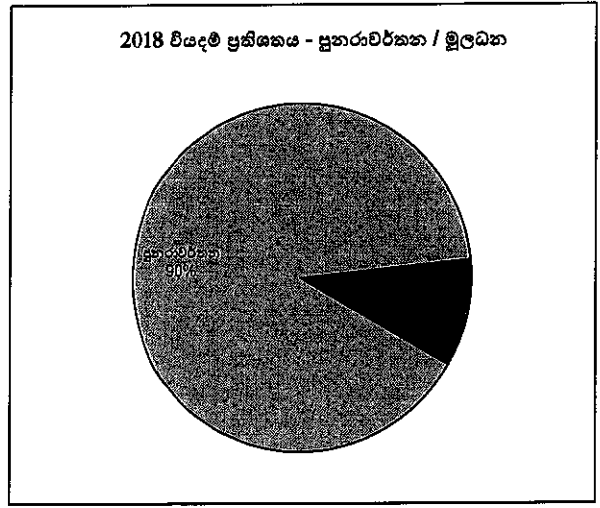

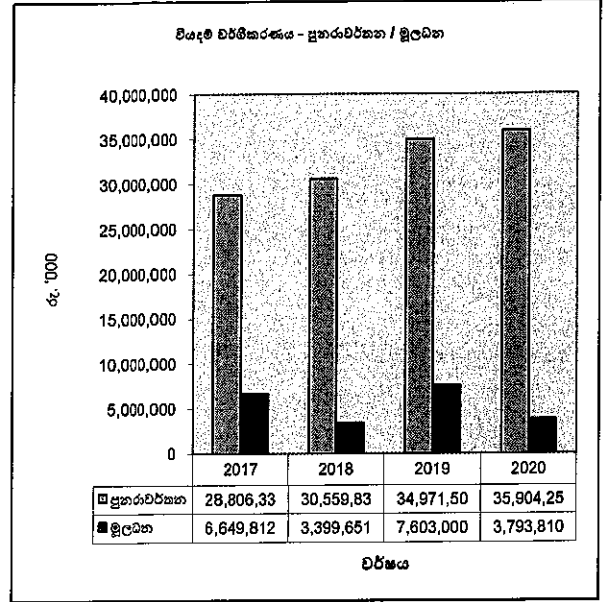
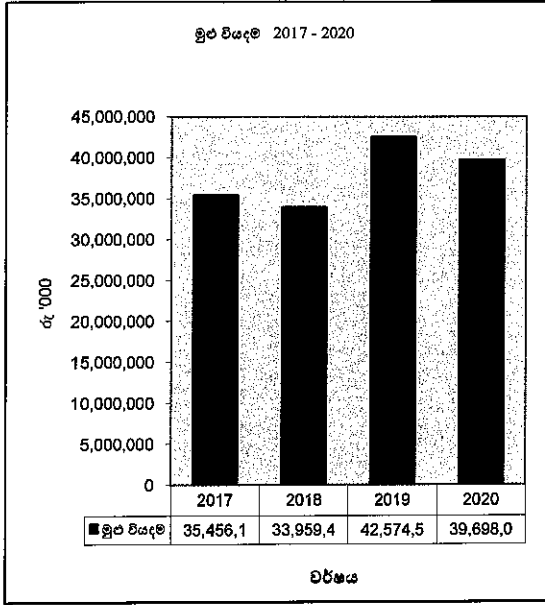
වැය විෂය	අයිතමය	මූලාකරණය	කාණ්ඩය / වැය විෂය / අයිතම විස්තරය	2018 සහ වියදම් රු. '000	2019 ඇත්තමේන්තුව රු. '000	2020 ඇත්තමේන්තුව රු. '000
			මූලධර්ම වියදම්	3,389,681	7,603,000	3,793,810
			මූලධර්ම වත්කම්වල පුනරුත්ථාපනය හා වැඩිදියුණු කිරීම	309,143	368,910	263,147
2001	23		ගොඩනැගිලි හා ඉදිකිරීම්	16,517	17,100	20,700
2001	24		ගොඩනැගිලි හා ඉදිකිරීම්	226,303	293,810	163,177
2001	26		ගොඩනැගිලි හා ඉදිකිරීම්	17,196	54,000	77,000
2001	31		ගොඩනැගිලි හා ඉදිකිරීම්	43,064	-	-
2002	23		ගොඩනැගිලි හා ඉදිකිරීම්	1,977	2,000	-
2003	23		වාහන	4,085	2,000	2,270
			මූලධර්ම වත්කම් අත්පත් කර ගැනීම්	1,635,223	1,548,072	607,877
2101	23		වාහන	6,100	-	-
2101	24		වාහන	-	25,000	-
2101	26		වාහන	-	9,000	-
2102	23		ගෘහ භාණ්ඩ හා කාර්යාලයේ උපකරණ	41,870	97,200	19,355
2102	24		ගෘහ භාණ්ඩ හා කාර්යාලයේ උපකරණ	69,681	31,790	4,616
2102	26		ගෘහ භාණ්ඩ හා කාර්යාලයේ උපකරණ	42,498	43,000	36,000
2102	31		ගෘහ භාණ්ඩ හා කාර්යාලයේ උපකරණ	1,938	-	-
2103	23		යන්ත්‍ර හා යන්ත්‍රෝපකරණ	2,325	1,000	400
2103	24		යන්ත්‍ර හා යන්ත්‍රෝපකරණ	74,442	42,100	24,121
2103	26		යන්ත්‍ර හා යන්ත්‍රෝපකරණ	113,094	33,000	67,000
2103	31		යන්ත්‍ර හා යන්ත්‍රෝපකරණ	55,984	-	-
2104	23		ගොඩනැගිලි හා ඉදිකිරීම්	8,801	-	116
2104	24		ගොඩනැගිලි හා ඉදිකිරීම්	556,248	942,256	316,954
2104	26		ගොඩනැගිලි හා ඉදිකිරීම්	200,159	112,000	112,800
2104	31		ගොඩනැගිලි හා ඉදිකිරීම්	85,371	-	-
2105	24		ඉඩම් හා ඉඩම් වැඩි දියුණු කිරීම්	269,331	203,726	-
2106	23		මිදුකාංග සංවර්ධනය	6,380	-	-
2106	24		මිදුකාංග සංවර්ධනය	1,000	8,000	515
2108	23		මූල්‍ය කලබල ක්‍රමය යටතේ ප්‍රාග්ධනමය වාහන සඳහා ණය මුදල් ආපසු ගෙවීම්	-	-	26,000
			ප්‍රාග්ධන මාරු කිරීම්		4,520,700	2,504,424
2202	23		සංවර්ධන සහායන්	-	20,700	29,649
2202	24		සංවර්ධන සහායන්	-	-	574,775
2202	31		සංවර්ධන සහායන්	-	4,500,000	1,900,000
			හැකියා වර්ධනය	75,226	80,625	10,371
2401	24		කාර්ය මණ්ඩල පුහුණු	51,947	34,625	371
2401	26		කාර්ය මණ්ඩල පුහුණු	19,437	46,000	10,000
2401	31		කාර්ය මණ්ඩල පුහුණු	3,841	-	-
			වෙනත් මූලධර්ම වියදම්	1,480,060	1,084,693	407,991
2502	24		ආයෝජන	-	18,900	3,664
2506	23		යටිතල පහසුකම් සංවර්ධනය	255,464	268,000	57,510
2506	24		යටිතල පහසුකම් සංවර්ධනය	335,349	564,810	254,685
2506	26		යටිතල පහසුකම් සංවර්ධනය	43,459	40,000	1,010
2506	31		යටිතල පහසුකම් සංවර්ධනය	801,412	-	-
2509	24		වෙනත්	-	183,183	91,122
2509	26		වෙනත්	-	10,000	-
2509	31		වෙනත්	44,375	-	-
			සමස්ත වියදම්	33,959,482	42,674,600	39,696,064

සමස්ත සේවා නියුක්ති විස්තරය

තනතුර	2018 සහ කාර්ය මණ්ඩලය	2019 ඇත්තමේන්තු ගත කාර්ය මණ්ඩලය	2020	
			කළ.සේ.දෙපා. අනුමත කාර්ය මණ්ඩලය	මූල්‍ය ප්‍රතිපාදන වෙනකළ කාර්ය මණ්ඩලය
ස්ථිර	42,721	48,441	48,135	42,245
ජ්‍යෙෂ්ඨ මට්ටම	1,444	2,670	1,667	1,531
තෘතීය මට්ටම	2,010	1,871	2,881	1,937
ද්විතීය මට්ටම	33,469	34,786	36,393	32,544
ප්‍රාථමික මට්ටම	5,798	9,114	7,194	6,233
තාවකාලික/අතීයම්	88	180	63	97
ජ්‍යෙෂ්ඨ මට්ටම	7	5	6	5
තෘතීය මට්ටම	8	9	9	6
ද්විතීය මට්ටම	23	21	20	8
ප්‍රාථමික මට්ටම	50	145	28	86
එකතුව	42,809	48,621	48,198	42,342


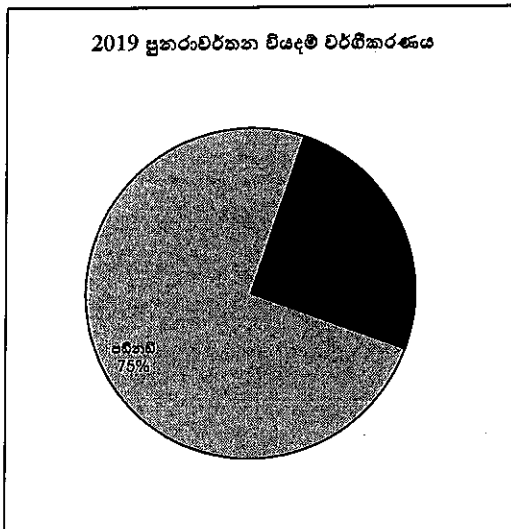


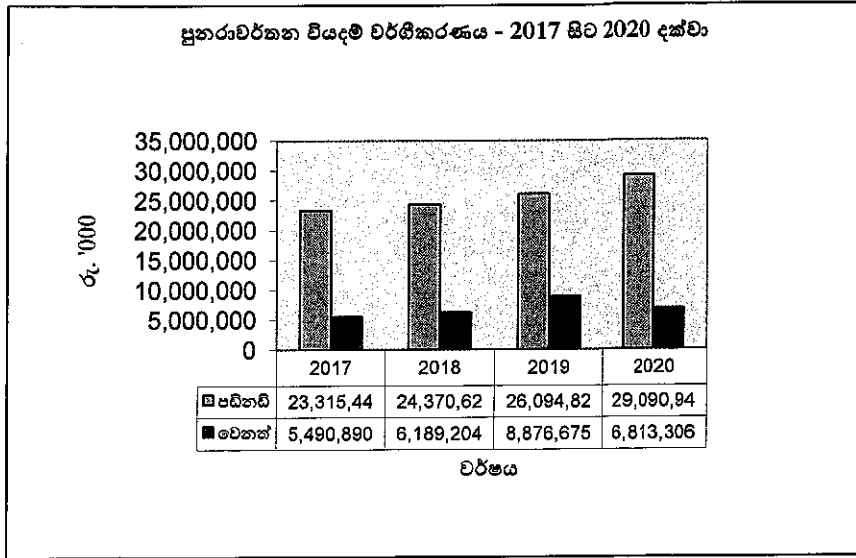



ගෙවීම් විග්‍රහය - වර්ෂ 2017 සිට 2020 දක්වා
සුනරාවර්තන හා මූලධන වියදම් සංයුතිය





ගෙවීම් විග්‍රහය - වර්ෂ 2017 සිට 2020 දක්වා
පඩිනඩි හා අනෙකුත් පුනරාවර්තන වියදම් සංයුතිය








ශ්‍රී ලංකා
ප්‍රජාතාන්ත්‍රික සමාජවාදී ජනරජයේ

වයඹ පළාතේ පළාත් සභාවේ

2020 ජනවාරි මස 01 දින සිට
2020 දෙසැම්බර් මස 31 දින දක්වා වූ
වර්ෂය සඳහා වන

වාර්ෂික මුදල් ප්‍රකාශය

වැය ඇස්තමේන්තු



වාර්ෂික මුදල් ප්‍රකාශය 2020
එන් ඩබ් ඊ 201 - ආණ්ඩුකාරවරයා

මෙහෙවර

විශ්ව පළාතේ යහ පාලනය, එළඳායීතාවය හා ගුණාත්මක භාවය කහවුරු වන පරිදි
හරු ආණ්ඩුකාරතුමා වෙත පැවරී ඇති බලතල කාර්යක්ෂමව හා සම්පූර්ණව ක්‍රියාත්මක කිරීම

ප්‍රධාන කාර්යයන්

පළාත් සභාවට ප්‍රඥප්ති සෑදීමට ඇති විෂයයන්ට අදාළව විධායක බලතල ක්‍රියාත්මක කිරීම, පළාත් සභා අරමුදලේ මූල්‍ය පරිපාලනයට අදාළ බලතල ක්‍රියාත්මක කිරීම,
පළාත් සභා පනතේ 32 සහ 33 යටතේ පළාත් රාජ්‍ය සේවයට අදාළ බලතල ක්‍රියාත්මක කිරීම හා ආණ්ඩුක්‍රම ව්‍යවස්ථාවේ 13 වෙනි සංශෝධනයෙන් පැවරෙන බලතල
ක්‍රියාත්මක කිරීම.

අත්තිකාරම් ගිණුම්

	2018 සහය සීමාව රු. '000	2019 ඇස්තමේන්තුව රු. '000	2020 ඇස්තමේන්තුව රු. '000
පළාත් රාජ්‍ය නිලධාරීන්ට අත්තිකාරම්			
උපරිම වියදම් සීමාව	1,363	3,000	2,500
අවම ලැබීම් සීමාව	1,534	1,000	700
උපරිම හර සේෂ සීමාව	2,997	5,000	5,000

වැඩ සටහන් සහ ව්‍යාපෘති අනුව වියදම් සාරාංශය

වැඩ සටහන් / ව්‍යාපෘති නාමය	2018 සහය වියදම් රු. '000	2019 ඇස්තමේන්තුව රු. '000	2020 ඇස්තමේන්තුව රු. '000	2021 පුරෝකථනය රු. '000	2022 පුරෝකථනය රු. '000
පුරෝකථන වියදම්	36,130	42,847	50,997	53,547	56,224
03 පළාත් පරිපාලනය	36,130	42,847	50,997	53,547	56,224
01 සාමාන්‍ය පරිපාලනය - ආණ්ඩුකාරවරයා සහ පොදු කාර්ය මණ්ඩලය	19,151	22,738	28,101	29,506	30,981
02 සාමාන්‍ය පරිපාලනය - කාර්යාලය	16,979	20,109	22,896	24,041	25,243
මූලධන වියදම්	1,301	2,400	755	793	832
03 පළාත් පරිපාලනය	1,301	2,400	755	793	832
01 සාමාන්‍ය පරිපාලනය - ආණ්ඩුකාරවරයා සහ පොදු කාර්ය මණ්ඩලය	1,052	1,400	555	583	612
02 සාමාන්‍ය පරිපාලනය - කාර්යාලය	249	1,000	200	210	221
මුළු වියදම්	37,432	45,247	51,752	54,340	57,057
03 පළාත් පරිපාලනය	37,432	45,247	51,752	54,340	57,057
01 සාමාන්‍ය පරිපාලනය - ආණ්ඩුකාරවරයා සහ පොදු කාර්ය මණ්ඩලය	20,203	24,138	28,656	30,089	31,593
02 සාමාන්‍ය පරිපාලනය - කාර්යාලය	17,228	21,109	23,096	24,251	25,463

කාණ්ඩය අනුව වියදම් සාරාංශය

කාණ්ඩය	2018 සහය වියදම් රු. '000	2019 ඇස්තමේන්තුව රු. '000	2020 ඇස්තමේන්තුව රු. '000
පුරෝකථන වියදම්	36,130	42,847	50,997
පුද්ගල පවිතරී	24,801	26,846	31,815
ගමන් වියදම්	308	560	750
සැපයීම්	4,906	6,100	5,625
නඩත්තු වියදම්	3,068	3,975	6,886
සේවා	3,048	5,366	5,586
මාරු කිරීම්	-	-	335
මූලධන වියදම්	1,301	2,400	755
මූලධන වත්කම්වල පුනරුත්ථාපනය හා වැඩිදියුණු කිරීම	265	1,700	200
මූලධන වත්කම් අත්පත් කරගැනීම	1,036	700	555
මුළු වියදම්	37,432	45,247	51,752

වාර්ෂික මුදල් ප්‍රකාශය 2020
එන් ඩබ් පී 201 - ආණ්ඩුකාරවරයා

මූලාශ්‍රණය	2018 සහය වියදම් රු. '000	2019 ඇස්තමේන්තුව රු. '000	2020 ඇස්තමේන්තුව රු. '000
විසර්ජන ප්‍රඥප්තිය			
22 පළාත් සභා අරමුදල - සාමූහික ප්‍රදානය සහ පැවරුණු ආදායම්	36,130	42,847	50,997
23 පළාත් සභා අරමුදල - උපමාන පාදක ප්‍රදානය සහ අනුරූපීක ප්‍රදානය	1,301	2,400	755
මුළු මූලාශ්‍රණය	37,432	45,247	51,752

ශීර්ෂ සේවා නියුක්ති විස්තරය

තනතුර	2018 සහය	2019 ඇස්තමේන්තුව	2020	
			කළ.සේ.දෙපා. අනුමත	ඇස්තමේන්තුව
ස්ථිර	26	27	27	26
ජ්‍යෙෂ්ඨ මට්ටම	4	4	4	4
තාක්ෂණ මට්ටම	1	1	1	1
ද්විතීය මට්ටම	13	14	14	13
ප්‍රාථමික මට්ටම	8	8	8	8
තාවකාලික/අතීත	20	21	21	21
ජ්‍යෙෂ්ඨ මට්ටම	-	-	-	-
තාක්ෂණ මට්ටම	4	5	5	5
ද්විතීය මට්ටම	5	6	6	6
ප්‍රාථමික මට්ටම	11	10	10	10
එකතුව	46	48	48	47

වාර්ෂික මුදල් ප්‍රකාශය 2020
එන් ඩබ් ජී 201 - ආණ්ඩුකාරවරයා

වැඩ සටහන - 03 පළාත් පරිපාලනය
ව්‍යාපෘතිය - 01 සාමාන්‍ය පරිපාලනය - ආණ්ඩුකාරවරයා සහ පෞද්ගලික කාර්ය මණ්ඩලය

ව්‍යාපෘති විස්තරය

ව්‍යාපෘති අරමුණු

පළාත් සභා ක්‍රමය යටතේ ආණ්ඩුකාර වරයාගේ නායකත්ව අදාළ වියදම් මෙම ව්‍යාපෘතිය යටතේ ක්‍රියාත්මක කෙරේ.

කාර්ය ලැයිස්තුව

1. පළාත් සභාවට ප්‍රදානය වූ සෑදීමට ඇති විෂයයන්ට අදාළව විධායක බලතල ක්‍රියාත්මක කිරීම
2. පළාත් සභා අරමුදලේ මූල්‍ය පරිපාලනයට අදාළ බලතල ක්‍රියාත්මක කිරීම
3. පළාත් රාජ්‍ය සේවයට අදාළ බලතල ක්‍රියාත්මක කිරීම

	සහය 2018	ඇස්තමේන්තුව 2019	ඇස්තමේන්තුව 2020	පුරෝකථනය 2021	පුරෝකථනය 2022
1. කාර්ය මණ්ඩල සෙදවුම්	21	22	22	22	22
2. නිමැවුම් දර්ශක පවත්වාගෙන යන ලද පෞද්ගලික ලිපි ගොනු සංඛ්‍යාව	21	22	22	22	22

ව්‍යාපෘති පිරිවැය

පිරිවැය	2018 සහය වියදම රු. '000	2019 ඇස්තමේන්තුව රු. '000	2020 ඇස්තමේන්තුව රු. '000	2021 පුරෝකථනය රු. '000	2022 පුරෝකථනය රු. '000
පුනරාවර්තන වැය	19,151	22,738	28,101	29,506	30,981
පුද්ගල පඩිනඩි	11,581	12,108	15,265	16,028	16,830
වෙනත් පුනරාවර්තන	7,570	10,630	12,836	13,478	14,152
මූලධන වැය	1,052	1,400	555	583	612
ව්‍යාපෘති පිරිවැය	20,203	24,136	28,456	30,089	31,593

වාර්ෂික මුදල් ප්‍රකාශය 2020
එන් ඩබ් ජී 201 - ආණ්ඩුකාරවරයා

වැඩ සටහන - 03 පළාත් පරිපාලනය
ව්‍යාපෘතිය - 01 සාමාන්‍ය පරිපාලනය - ආණ්ඩුකාරවරයා සහ පෞද්ගලික කාර්ය මණ්ඩලය

වැය විෂය හා මූල්‍යකරණය අනුව ව්‍යාපෘති වියදම්

වැය විෂය	අයිතමය	මූල්‍යකරණය	කාර්යය / වැය විෂය / අයිතම විස්තරය	2018	2019	2020
				සහය වියදම් රු. '000	ඇස්තමේන්තුව රු. '000	ඇස්තමේන්තුව රු. '000
			පුනරාවර්තන වියදම්	19,151	22,738	28,101
			පුද්ගල පඩිතඩි	11,581	12,108	15,265
1001	22		වැටුප් හා වේතන	6,177	7,695	10,065
1002	22		අතිකාල හා නිවාඩු දින වැටුප්	780	1,200	1,600
1003	22		වෙනත් දීමනා	4,624	3,213	3,600
			ගමන් වියදම්	210	420	600
1101	22		දේශීය	210	420	600
			සැපයීම්	3,936	4,970	4,545
1201	22		ලිපි ද්‍රව්‍ය සහ කාර්යාලයේ අවශ්‍යතා	195	170	350
1202	22		ඉන්ධන	3,521	4,500	3,645
1205	22		වෙනත්	220	300	550
			නඩත්තු වියදම්	2,432	2,800	5,881
1301	22		වාහන	1,280	1,600	5,386
1302	22		යන්ත්‍ර සහ යන්ත්‍රෝපකරණ	98	200	120
1303	22		ගොඩනැගිලි හා ඉදිකිරීම්	1,054	1,000	375
			සේවා	992	2,440	1,810
1401	22		ප්‍රවාහන	-	1,500	50
1402	22		හැපැල් හා සන්නිවේදන	449	420	550
1403	22		විදුලිය හා ජලය	120	360	1,110
1409	22		වෙනත්	423	160	100
			මූල්‍යමය වියදම්	1,052	1,400	555
			මූල්‍යමය වත්කම්වල පුනරුත්ථාපනය හා වැඩිදියුණු කිරීම	265	1,000	200
2001	23		ගොඩනැගිලි හා ඉදිකිරීම්	265	1,000	200
			මූල්‍යමය වත්කම් අත්පත් කර ගැනීම	787	400	355
2102	23		ගෘහ හා ආවේණික කාර්යාලයේ උපකරණ	787	400	355
			ව්‍යාපෘතියේ මුළු වියදම්	20,203	24,138	28,656

ව්‍යාපෘති වියදම් මූල්‍යකරණය

මූල්‍යකරණය	2018 සහය වියදම් රු. '000	2019 ඇස්තමේන්තුව රු. '000	2020 ඇස්තමේන්තුව රු. '000
විකර්ෂක ප්‍රදානය			
22 පළාත් සභා අරමුදල - සාමූහික ප්‍රදානය සහ පැවරුණු ආදායම්	19,151	22,738	28,101
23 පළාත් සභා අරමුදල - උපමාන පාදක ප්‍රදානය සහ අනුරූපිත ප්‍රදානය	1,052	1,400	555
මුළු මූල්‍යකරණය	20,203	24,138	28,656

ව්‍යාපෘති සේවා නියුක්ති විස්තරය

කතෘතුර	2018 සහය	2019 ඇස්තමේන්තුව	2020	
			කළ.සේ.දෙපා. අනුමත	ඇස්තමේන්තුව
ස්ථිර				
ජ්‍යෙෂ්ඨ මට්ටම	1	1	1	1
තෘතීය මට්ටම	1	1	1	1
ද්විතීය මට්ටම	-	-	-	-
ප්‍රාථමික මට්ටම	-	-	-	-
තාවකාලික/අතීයම්				
ජ්‍යෙෂ්ඨ මට්ටම	20	21	21	21
තෘතීය මට්ටම	-	-	-	-
ද්විතීය මට්ටම	4	5	5	5
ප්‍රාථමික මට්ටම	5	6	6	6
	11	10	10	10
එකතුව	21	22	22	22

වාර්ෂික මුදල් ප්‍රකාශය 2020
එන් ඩබ් පී 201 - ආණ්ඩුකාරවරයා

වැඩ සටහන - 03 පළාත් පරිපාලනය
ව්‍යාපෘතිය - 02 සාමාන්‍ය පරිපාලනය - ආණ්ඩුකාරවර ලේකම් කාර්යාලය

ව්‍යාපෘති විස්තරය

ව්‍යාපෘති අරමුණු

වසම් ආණ්ඩුකාර කාර්යාලයේ සාමාන්‍ය පරිපාලනය හා ආයතන සේවා ක්‍රියාත්මක කිරීම.

කාර්ය ලැයිස්තුව

1. වාර්ෂික ඇස්තමේන්තු පිළියෙල කිරීම
2. කාලීනව පිළියෙල කළ යුතු මූල්‍ය වාර්තා සකස් කිරීම
3. වාර්ෂික විස්තරය ගිණුම් හා ආදායම් ගිණුම් සකස් කිරීම
4. ගරු ආණ්ඩුකාරතුමා විසින් කරනු ලබන පත්කිරීම්, දිවයිනෙන් බැහැරවීම් අනුමත කිරීම, ආණ්ඩුකාරවරයා වෙත ලැබෙන අභියාචනා සම්බන්ධයෙන් විනය බලධාරියා වශයෙන් කටයුතු කිරීම හා විවිධ මහජන ඉල්ලීම් සඳහා විසඳුම් ලබාදීම
5. ප්‍රඥප්ති, බඳවා ගැනීමේ පරිපාටි හා අමාත්‍ය මණ්ඩල තීරණ සඳහා අනුමැතිය ලබාදීම

	සහ 2018	ඇස්තමේන්තුව 2019	ඇස්තමේන්තුව 2020	පුරෝකථනය 2021	පුරෝකථනය 2022
1. කාර්ය මණ්ඩල යෙදවුම්	25	26	26	26	26
2. නිමැවුම් දර්ශක					
ඉදිරිපත් කරණ ලද මූල්‍ය වාර්තා ගණන	96	96	96	96	96
පිළිතුරු සැපයූ විගණන විමසුම් සංඛ්‍යාව	03	06	06	08	08
පවත්වාගෙන යනු ලබන පෞද්ගලික ශ්‍රී ලංකා සංඛ්‍යාව	910	925	925	930	935
කාර්ය මණ්ඩල වාර්තා	04	04	04	10	16
ප්‍රඥප්ති	06	21	25	20	20
බඳවා ගැනීමේ පරිපාටි	19	20	25	25	25
පත්කිරීම් (දීප ව්‍යාප්ත කේටයේ පත්කිරීම් හා මැති ඇමතිවරුන්ගේ පෞද්ගලික කාර්ය මණ්ඩල පත්කිරීම් හා විශේෂ පත්කිරීම්)	99	310	310	300	350
දිවයිනෙන් බැහැරවීම් අනුමත කිරීම්	1751	1415	1500	2000	2025
අභියාචනා සම්බන්ධයෙන් කටයුතු කිරීම්	21	54	60	65	70
අමාත්‍ය මණ්ඩල තීරණ සඳහා අනුමැතිය ලබාදීම	94	125	150	160	180

ව්‍යාපෘති පිරවුම

පිරවුම	2018 සහ වියදම් රු. '000	2019 ඇස්තමේන්තුව රු. '000	2020 ඇස්තමේන්තුව රු. '000	2021 පුරෝකථනය රු. '000	2022 පුරෝකථනය රු. '000
ප්‍රකාරවර්තන වැය	16,979	20,109	22,896	24,041	25,243
සුදගල පවිනඩ්	13,220	14,738	16,550	17,378	18,246
වෙනත් ප්‍රකාරවර්තන	3,759	5,371	6,346	6,663	6,996
මුලඛන වැය	249	1,000	200	210	221
ව්‍යාපෘති පිරවුම	17,228	21,109	23,096	24,251	25,463

වාර්ෂික මුදල් ප්‍රකාශය 2020
එන් ඩබ් ඒ 201 - ආණ්ඩුකාරවරයා

වැඩ සටහන - 03 පළාත් පරිපාලනය
ව්‍යාපෘතිය - 02 සාමාන්‍ය පරිපාලනය - ආණ්ඩුකාරවර මූලික කාර්යාලය

වැය විෂය හා මූල්‍යකරණය අනුව ව්‍යාපෘති විෂය

වැය විෂය	අංශය	මූල්‍යකරණය	කාණ්ඩය / වැය විෂය / අයිතම විස්තරය	2018 සහය විෂය රු. '000	2019 ඇස්තමේන්තුව රු. '000	2020 ඇස්තමේන්තුව රු. '000
			පුනරාවර්තන විෂය	16,979	20,109	22,896
			පුද්ගල පවිතර	13,220	14,738	16,550
1001	22		වැටුප් හා වේතන	8,893	10,961	12,200
1002	22		අතිරේක හා නිවාඩු දීම වැටුප්	300	400	400
1003	22		වෙනත් දීමනා	4,027	3,377	3,950
			ගම්ප් විෂය	98	140	150
1101	22		දේශීය	98	140	150
			සැපයීම	970	1,130	1,080
1201	22		ලිපි ද්‍රව්‍ය සහ කාර්යාලයේ අවශ්‍යතා	350	330	350
1202	22		ඉන්ධන	530	600	550
1205	22		වෙනත්	90	200	180
			තාවක්‍ය විෂය	635	1,175	1,005
1301	22		වාහන	348	350	400
1302	22		යන්ත්‍ර සහ යන්ත්‍රෝපකරණ	93	225	150
1303	22		ගොඩනැගිලි හා ඉදිකිරීම්	195	600	455
			සේවා	2,056	2,926	3,776
1401	22		ප්‍රවාහන	-	600	600
1402	22		කැපුම් හා සන්නිවේදන	403	400	420
1403	22		විදුලි සහ ජලය	235	300	275
1404	22		කුලී සහ පළාත් පාලන ආයතන බදු	49	21	81
1409	22		වෙනත්	1,369	1,605	2,400
			මාරු කිරීම	-	-	335
1506	22		රාජ්‍ය නිලධාරීන්ට දීමනා සහ සේවා පොලී	-	-	335
			මූල්‍යකරණ විෂය	249	1,000	200
2001	23		මූල්‍යකරණ විෂය පුනරුත්ථාපනය හා වැඩිදියුණු කිරීම ගොඩනැගිලි හා ඉදිකිරීම්	-	700	-
				-	700	-
2102	23		මූල්‍යකරණ විෂය අත්පත් කර ගැනීම ගෘහ භාණ්ඩ හා කාර්යාලයේ උපකරණ	249	300	200
				249	300	200
			ව්‍යාපෘතියේ මුළු විෂය	17,228	21,109	23,096

ව්‍යාපෘති විෂය මූල්‍යකරණය

මූල්‍යකරණය	2018 සහය විෂය රු. '000	2019 ඇස්තමේන්තුව රු. '000	2020 ඇස්තමේන්තුව රු. '000
විසර්ජන ප්‍රදේශය			
22 පළාත් සහ අරමුදල - සාමූහික ප්‍රදානය සහ පැවරුණු ආදායම්	16,979	20,109	22,896
23 පළාත් සහ අරමුදල - උපමාන පාදක ප්‍රදානය සහ අනුරූපික ප්‍රදානය	249	1,000	200
මුළු මූල්‍යකරණය	17,228	21,109	23,096

ව්‍යාපෘති සේවා නියුක්ති විස්තරය

තනතුර	2018 සහය	2019 ඇස්තමේන්තුව	2020	
			කළ.සේ.දෙපා. අනුමත	ඇස්තමේන්තුව
ස්ථිර	25	26	26	25
ජ්‍යෙෂ්ඨ මට්ටම	3	3	3	3
තෘතීය මට්ටම	1	1	1	1
ද්විතීය මට්ටම	13	14	14	13
ප්‍රාථමික මට්ටම	8	8	8	8
තාවකාලික/අතීතම	-	-	-	-
ජ්‍යෙෂ්ඨ මට්ටම	-	-	-	-
තෘතීය මට්ටම	-	-	-	-
ද්විතීය මට්ටම	-	-	-	-
ප්‍රාථමික මට්ටම	-	-	-	-
එකතුව	25	26	26	25

වාර්ෂික මුදල් ප්‍රකාශය 2020
එන් ඩබ් පී 202 - පළාත් සභාව

මෙහෙවර

විශේෂ ජනතාව සහභාග්‍ය උදාහරීම පිණිස ජනතා නියෝජිතයින්ගෙන් සමන්විත ව්‍යවස්ථාදායකය බලගැන්වීමට පාදක වන තෙක් හා භෞතික පරිසරය නිර්මාණය කිරීම

ප්‍රධාන කාර්යයන්

ශ්‍රී ලංකා ප්‍රජාතාන්ත්‍රික සමාජවාදී ජනරජයේ 13 වැනි ආණ්ඩුක්‍රම ව්‍යවස්ථා සංශෝධනයක් හා 1987 අංක 42 දරණ පළාත් සභා පනතින් පැවරී ඇති බලතල අනුව ව්‍යවස්ථා සම්පාදන කටයුතු කාර්ය සභා, පළාත් සභා රැස්වීම් හා උපදේශක කමිටුවල කටයුතු ක්‍රියාත්මක කිරීමත්, පළාත් සභාවේ සභාපති, නියෝජ්‍ය සභාපති ඇතුළු මූර්ධාරත්, මන්ත්‍රීවරුන් සහ මන්ත්‍රීවරුන්ගේ පෞද්ගලික කාර්ය මණ්ඩල සඳහා වැටුප් හා දීමනා ගෙවීම් ඇතුළු අනෙකුත් පහසුකම් සැපයීම, සහා ලේකම් කාර්යාලය පවත්වාගෙන යාම, පළාත් සභා කාර්යාල නඩත්තුව, කාර්ය මණ්ඩල වැටුප් හා දීමනා ඇතුළු ආයතනික ගෙවීම් හා ඊට අදාළ කේට්ටන් පවත්වාගෙන යාම

අත්තිකාරම් ගිණුම්

	2018 සත්‍ය සීමාව රු. '000	2019 ඇස්තමේන්තුව රු. '000	2020 ඇස්තමේන්තුව රු. '000
පළාත් රාජ්‍ය නිලධාරීන්ට අත්තිකාරම්			
උපරිම වියදම් සීමාව	1,818	3,000	3,000
අවම ලැබීම් සීමාව	2,232	1,500	1,200
උපරිම හර ගේෂ සීමාව	4,925	7,000	6,000
පළාත් සභා මන්ත්‍රීවරුන්ට ගේෂ පහසුකම්			
උපරිම වියදම් සීමාව	-	5,000	500
අවම ලැබීම් සීමාව	44	100	-
උපරිම හර ගේෂ සීමාව	-	4,900	500

වැඩ සටහන් සහ ව්‍යාපෘති අනුව වියදම් සාරාංශය

වැඩ සටහන් / ව්‍යාපෘති නාමය	2018 සත්‍ය වියදම් රු. '000	2019 ඇස්තමේන්තුව රු. '000	2020 ඇස්තමේන්තුව රු. '000	2021 ප්‍රඥාප්ත වියදම් රු. '000	2022 ප්‍රඥාප්ත වියදම් රු. '000
සුභරාමර්ථක වියදම්	164,250	150,050	28,310	29,726	31,212
03 පළාත් පරිපාලනය	164,250	150,050	28,310	29,726	31,212
01 සාමාන්‍ය පරිපාලනය - සභා කටයුතු	143,641	125,955	8,114	8,520	8,946
02 සාමාන්‍ය පරිපාලනය - කාර්යාලය	20,609	24,095	20,196	21,206	22,266
මූලධර්ම වියදම්	300	500	300	315	331
03 පළාත් පරිපාලනය	300	500	300	315	331
01 සාමාන්‍ය පරිපාලනය - සභා කටයුතු	91	200	100	105	110
02 සාමාන්‍ය පරිපාලනය - කාර්යාලය	209	300	200	210	221
මුළු වියදම්	164,550	150,550	28,610	30,041	31,543
03 පළාත් පරිපාලනය	164,550	150,550	28,610	30,041	31,543
01 සාමාන්‍ය පරිපාලනය - සභා කටයුතු	143,732	126,155	8,214	8,625	9,056
02 සාමාන්‍ය පරිපාලනය - කාර්යාලය	20,818	24,395	20,396	21,416	22,487

කාණ්ඩය අනුව වියදම් සාරාංශය

කාණ්ඩය	2018 සත්‍ය වියදම් රු. '000	2019 ඇස්තමේන්තුව රු. '000	2020 ඇස්තමේන්තුව රු. '000
සුභරාමර්ථක වියදම්	164,250	150,050	28,310
සුද්ගල පඩිපඩි	122,261	100,350	20,850
ගමන් වියදම්	2,795	2,750	245
සැපයීම	14,693	14,938	2,160
නඩත්තු වියදම්	4,668	3,575	1,120
කේට්ටන්	19,833	28,437	3,555
මාරු කිරීම	-	-	380
මූලධර්ම වියදම්	300	500	300
මූලධර්ම වත්කම් අත්පත් කරගැනීම	300	500	300
මුළු වියදම්	164,550	150,550	28,610

වාර්ෂික මුදල් ප්‍රකාශය 2020
එන් ඩබ්ලිව් 202 - පළාත් සභාව

මූල්‍යකරණය	2018 සහය වියදම් රු. '000	2019 ඇස්තමේන්තුව රු. '000	2020 ඇස්තමේන්තුව රු. '000
විකර්ෂක ප්‍රඥප්තිය			
22 පළාත් සභා අරමුදල - සාමූහික ප්‍රදානය සහ පැවරුණු ආදායම්	164,250	150,050	28,310
23 පළාත් සභා අරමුදල - උපමාන පාදක ප්‍රදානය සහ අනුරූපීය ප්‍රදානය	300	500	300
මුළු මූල්‍යකරණය	164,550	150,550	28,610

සේවා සේවා නියුක්ති විස්තරය

කනකුර	2018 සහය	2019 ඇස්තමේන්තුව	2020	
			ක.ප. සේ. සේ. සේ. අනුමත	ඇස්තමේන්තුව
සේවක	260	263	263	41
ජ්‍යෙෂ්ඨ මට්ටම	48	48	49	3
තෘතීය මට්ටම	9	10	9	2
ද්විතීය මට්ටම	134	136	136	26
ප්‍රාථමික මට්ටම	69	69	69	10
සාධකාලීන/අනියම්	-	-	-	-
ජ්‍යෙෂ්ඨ මට්ටම	-	-	-	-
තෘතීය මට්ටම	-	-	-	-
ද්විතීය මට්ටම	-	-	-	-
ප්‍රාථමික මට්ටම	-	-	-	-
එකතුව	260	263	263	41

වාර්ෂික මුදල් ප්‍රකාශය 2020
එන් ඩබ් පී 202 - පළාත් සභාව

වැඩ සටහන - 03 පළාත් පරිපාලනය
ව්‍යාපෘතිය - 01 සාමාන්‍ය පරිපාලනය - සභා කටයුතු

ව්‍යාපෘති විස්තරය

ව්‍යාපෘති අරමුණු

චලදායී සේවාවක් වශයෙන් පනතාවට ලබාදීම සඳහා වශයෙන් පළාතට අදාළ තෙවන ප්‍රවේශන සලසාදීම හා ලැබෙන ප්‍රතිපාදනකාර්යක්ෂමතාව හා චලදායී උපයෝගී කර ගන්නේද පිළිබඳ පරීක්ෂා කිරීම, ඒ සඳහා මහ පොත්වල, උපදේශක කමිටු රැස්වීම් හා කාරක සභා රැස්වීම්වල කටයුතු ක්‍රියාත්මක කිරීමට යොමු කිරීම

කාර්ය ලැයිස්තුව

- 13 වැනි ආණ්ඩුක්‍රම ව්‍යවස්ථාවෙන් හා 1987 අංක 42 දරන පළාත් සභා පනතින් දී ඇති බලතල අනුව ව්‍යවස්ථාපිත කාර්යයන් ඉටු කිරීම සඳහා පළාත් සභා රැස්වීම් පැවැත්වීම
- වයඹ පළාතට අදාළ ප්‍රඥප්ති සම්පාදනය කිරීම
- රජයේ අමාත්‍යවරුන් හා පාර්ලිමේන්තුවෙන් මෙම පළාත් සභාවේ අදහස් විමසා එවනු ලබන පණත් කෙටුම්පත් පළාතට අදාළ වන ආකාරයට සභාවේ සම්මත කර ඉදිරිපත් කිරීම
- පළාත් සභා රැස්වීම්, කාරක සභා රැස්වීම් මගින් හා උපදේශක කමිටු රැස්වීම් මගින් සංවර්ධන යෝජනා ඉදිරිපත් කිරීම
- පළාත් සභාවට ලැබෙන ප්‍රතිපාදන නීති පරිදි භාවිතා වන්නේද යන්න පිළිබඳව ගිණුම් කාරක සභා මගින් පරීක්ෂා කිරීම හා ඒ සඳහා විධිවිධාන සැලසවීම

	සහය 2018	ඇස්තමේන්තුව 2019	ඇස්තමේන්තුව 2020	පුරෝකථනය 2021	පුරෝකථනය 2022
1. කාර්ය මණ්ඩල යෙදවුම්	260	263	263	263	263
2. නිමැවුම් දර්ශක					
පවත්වන ලද පළාත් සභා රැස්වීම් ගණන	15	28	24	28	24
පවත්වන ලද උපදේශක කමිටු රැස්වීම් ගණන	25	60	60	60	60
පවත්වන ලද කාරක සභා රැස්වීම් ගණන	44	62	69	62	69
සම්මත කාරක ලද යෝජනා ගණන	28	30	30	30	30
පිළිතුරු සපයන ලද ප්‍රශ්න ගණන	4	50	50	50	50
සම්මත කාරක ලද ප්‍රඥප්ති ගණන	07	08	03	03	03

ව්‍යාපෘති පිරිවැය

පිරිවැය	2018 සහය වියදම් රු. '000	2019 ඇස්තමේන්තුව රු. '000	2020 ඇස්තමේන්තුව රු. '000	2021 පුරෝකථනය රු. '000	2022 පුරෝකථනය රු. '000
පුනරාවර්තන වැය	143,641	125,955	8,114	8,520	8,946
පුද්ගල පඩිකඩ	104,478	81,540	3,050	3,203	3,363
වෙනත් පුනරාවර්තන	39,163	44,415	5,064	5,317	5,583
මූලධන වැය	91	200	100	105	110
ව්‍යාපෘති පිරිවැය	143,732	126,155	8,214	8,625	9,056

වාර්ෂික මුදල් ප්‍රකාශය 2020
එන් ඩබ් පී 202 - පළාත් සභාව

වැඩ සටහන - 03 පළාත් පරිපාලනය
ව්‍යාපෘතිය - 01 සාමාන්‍ය පරිපාලනය - සභා කටයුතු

වැය විෂය හා මූල්‍යකරණය අනුව ව්‍යාපෘති වියදම්

වැය විෂය	අයිතමය	මූල්‍යකරණය	කාණ්ඩය / වැය විෂය / අයිතම විස්තරය	2018 සහය වියදම් රු. '000	2019 ඇස්තමේන්තුව රු. '000	2020 ඇස්තමේන්තුව රු. '000
			පුනරාවර්තන වියදම්	143,641	125,955	8,114
1001	22		සුදානු සහිතව වැටුප් හා වේතන	104,478	81,540	3,050
1002	22		අනිකුල හා නිවාඩු දීම වැටුප්	320	340	150
1003	22		වෙනත් දීමනා	67,948	46,715	1,100
1101	22		ගමන් වියදම් දේශීය	2,630	2,550	125
1201	22		සැපයීම් ලිපි ද්‍රව්‍ය සහ කාර්යාලයේ අවශ්‍යතා	13,842	13,838	1,610
1202	22		ආහාර පාන	627	900	100
1203	22		ආහාර පාන හා නිල ඇඳුම්	12,386	11,738	1,500
1301	22		නඩත්තු වියදම් වාහන	4,091	2,475	584
1302	22		යන්ත්‍ර සහ යන්ත්‍රෝපකරණ	2,886	2,100	494
1303	22		තොඩකැට්ටි හා ඉදිකිරීම්	528	375	90
1401	22		සේවා ප්‍රවාහන	18,599	25,552	2,745
1402	22		හැඳුලේ හා සන්නිවේදන	-	3,240	1,110
1403	22		විදුලිය හා ජලය	12,669	12,975	290
1404	22		කුලී සහ පළාත් පාලන ආයතන බදු	1,814	2,250	150
1409	22		වෙනත්	668	637	345
			මූලධන වියදම්	91	200	100
2102	23		මූලධන වත්කම් අත්පත් කර ගැනීම් භන හාණ්ඩ හා කාර්යාලයේ උපකරණ	91	200	100
			ව්‍යාපෘතියේ මුළු වියදම්	143,732	126,155	8,214

ව්‍යාපෘති වියදම් මූල්‍යකරණය

මූල්‍යකරණය	2018 සහය වියදම් රු. '000	2019 ඇස්තමේන්තුව රු. '000	2020 ඇස්තමේන්තුව රු. '000
විසර්ජන ප්‍රඥප්තිය			
22 පළාත් සභා අරමුදල - සාමූහික ප්‍රදානය සහ පැවරුණු ආදායම්	143,641	125,955	8,114
23 පළාත් සභා අරමුදල - උපමාන පාදක ප්‍රදානය සහ අනුරූපිත ප්‍රදානය	91	200	100
මුළු මූල්‍යකරණය	143,732	126,155	8,214

ව්‍යාපෘති සේවා නියුක්ති විස්තරය

තනතුර	2018 සහය	2019 ඇස්තමේන්තුව	2020	
			කළ.සේ.දෙපා. අනුමත	ඇස්තමේන්තුව
ස්ථිර	230	230	230	11
සේනාංග මට්ටම	47	47	47	1
තාක්ෂණ මට්ටම	6	6	6	-
ද්විතීයික මට්ටම	114	114	114	6
ප්‍රාථමික මට්ටම	63	63	63	4
තාවකාලික/අතීයම්	-	-	-	-
සේනාංග මට්ටම	-	-	-	-
තාක්ෂණ මට්ටම	-	-	-	-
ද්විතීයික මට්ටම	-	-	-	-
ප්‍රාථමික මට්ටම	-	-	-	-
එකතුව	230	230	230	11

වාර්ෂික මුදල් ප්‍රකාශය 2020
එන් ඩබ් පී 202 - පළාත් සභාව

වැඩ සටහන - 03 පළාත් පරිපාලනය
ව්‍යාපෘතිය - 02 සාමාන්‍ය පරිපාලනය - කාර්යාලය

ව්‍යාපෘති විස්තරය

ව්‍යාපෘති අරමුණු

සභා ලේකම් කාර්යාලයේ ආයතන කටයුතු සහ මානව සම්පත් සංවර්ධනය, මූල්‍ය කළමනාකරණය සහ සෞඛ්‍ය සම්පත් නඩත්තුව සහ ඊට අදාළ සේවාවන් පවත්වාගෙන යාම.

කාර්ය ලැයිස්තුව

1. පළාත් සභා මන්ත්‍රීවරුන්ට සහ මන්ත්‍රී කාර්ය මණ්ඩලවලට හා සභා කාර්යාල කාර්ය මණ්ඩලයට පහසුකම් සැලසීම
2. වාර්ෂික ක්‍රියාකාරී සැලැස්ම සකස් කිරීම, කාර්ය මණ්ඩල ලිපිගොනු නඩත්තුව හා කාර්ය මණ්ඩල පුහුණු කටයුතු
3. වාර්ෂික ඇස්තමේන්තු සකස් කිරීම, වාර්ෂික විස්තර ගිණුම් හා අත්තිකාරම් ගිණුම් සකස් කිරීම
4. සභා රැස්වීම් පැවැත්වීම සහ සභා වාර්තා, හැන්සාඩ් වාර්තා සකස් කිරීම හා අදාළ අංශ වලට බෙදා හැරීම
5. පළාත් අරමුදල් ගිණුම් කාරණ සභා රැස්වීමට අදාළ කටයුතු සංවිධානය කිරීම හා අදාළ වාර්තාවන් ලබාදීම
6. සභාවේ සම්මත වන ජනසන්න ලේඛණ බලාත්මක කිරීම සඳහා අවශ්‍ය පියවර ගැනීම
7. ලේඛණ සංරක්ෂණය සහ පුස්තකාලය පවත්වාගෙන යාම

කාර්ය මණ්ඩල යෙදවුම් හා කාර්ය සාධන දර්ශක

	සහය 2018	ඇස්තමේන්තුව 2019	ඇස්තමේන්තුව 2020	පුරෝකථනය 2021	පුරෝකථනය 2022
1. කාර්ය මණ්ඩල යෙදවුම්	30	33	33	33	33
2. නිමැවුම් දර්ශක					
මුර බාරණ, මන්ත්‍රීවරුන්, මන්ත්‍රී කාර්ය මණ්ඩල හා කාර්යාලයේ වැටුප් හා දීමනා ගෙවීම් (පුද්ගල සංඛ්‍යාව)	261	268	268	256	256
කාර්ය මණ්ඩල පෞද්ගලික ලිපිගොනු නඩත්තුව	204	150	204	204	204
වාර්ෂික ඇස්තමේන්තු පිළියෙල කිරීම	01	01	01	01	01
වාර්ෂික විස්තර ගිණුම් සැකසීම	01	01	01	01	01
වාර්ෂික අත්තිකාරම් ගිණුම් සැකසීම	02	02	02	02	02
සභා රැස්වීම් න්‍යාය පත්‍ර, සභා වාර්තා, විවිධ නිල වාර්තා සකස් කිරීම	45	81	81	81	81
පළාත් සභා රැස්වීම්, උපදේශන හමිවු, කාරණ සභා සංවිධානය කිරීම	70	124	103	103	103
ගිණුම් කාරණ සභා රැස්වීම් පැවැත්වීම සහ වාර්තා සකස් කිරීම	17	29	29	29	29

ව්‍යාපෘති පිරිවැය

පිරිවැය	2018	2019	2020	2021	2022
	සහය වියදම් රු. '000	ඇස්තමේන්තුව රු. '000	ඇස්තමේන්තුව රු. '000	පුරෝකථනය රු. '000	පුරෝකථනය රු. '000
පුනරාවර්තන වැය	20,609	24,095	20,196	21,206	22,266
පුද්ගල පඩිනඩි	17,782	18,810	17,800	18,690	19,625
වෙනත් පුනරාවර්තන	2,826	5,285	2,396	2,516	2,642
මූලධන වැය	209	300	200	210	221
ව්‍යාපෘති පිරිවැය	20,818	24,395	20,396	21,416	22,487

වාර්ෂික මුදල් ප්‍රකාශය 2020
එන් ඩබ් පී 202 - පළාත් සභාව

වැඩ සටහන - 03 පළාත් පරිපාලනය
ව්‍යාපෘතිය - 02 සාමාන්‍ය පරිපාලනය - කාර්යාලය

වැය විෂය හා මූල්‍යකරණය අනුව ව්‍යාපෘති වියදම්

වැය විෂය	අයිතමය	මූල්‍යකරණය	කාණ්ඩය / වැය විෂය / අයිතම විස්තරය	2018	2019	2020
				සත්‍ය වියදම් රු. '000	ඇස්තමේන්තුව රු. '000	ඇස්තමේන්තුව රු. '000
			සුකරාවර්තන වියදම්	20,609	24,095	20,196
1001	22		සුදානු පවිතරී	17,782	18,810	17,800
1002	22		වැටුප් හා වේතන	12,317	14,213	13,900
1003	22		අතිකාල හා නිවාඩු දින වැටුප්	815	1,100	100
			වෙනත් දීමනා	4,651	3,497	3,800
1101	22		තමන් වියදම්	165	200	120
			දේශීය	165	200	120
1201	22		සැපයීම්	851	1,100	550
1202	22		ලිපි ද්‍රව්‍ය සහ කාර්යාලයේ අවශ්‍යතා	329	500	150
			ඉන්ධන	521	600	400
1301	22		තඩස්සු වියදම්	577	1,100	536
1302	22		වාහන	331	600	436
1303	22		යන්ත්‍ර සහ යන්ත්‍රෝපකරණ	70	200	50
			ගොඩනැගිලි හා ඉදිකිරීම්	175	300	50
1401	22		සේවා	1,234	2,885	810
1402	22		ප්‍රවාහන	-	600	10
1403	22		කැපැල් හා සන්නිවේදන	376	435	320
1409	22		විදුලිය හා ජලය	451	1,200	300
			වෙනත්	407	650	180
1506	22		මාරු කිරීම්	-	-	380
			රාජ්‍ය නිලධාරීන්ට දේපල ණය සඳහා පොලී	-	-	380
			මූල්‍යකරණ වියදම්	209	300	200
2102	23		මූල්‍යකරණ ව්‍යාපෘති අත්පත් කර ගැනීම්	209	300	200
			ගෘහ හා ණය හා කාර්යාලයේ උපකරණ	209	300	200
			ව්‍යාපෘතියේ මුළු වියදම්	20,818	24,395	20,396

ව්‍යාපෘති වියදම් මූල්‍යකරණය

මූල්‍යකරණය	2018 සත්‍ය වියදම් රු. '000	2019 ඇස්තමේන්තුව රු. '000	2020 ඇස්තමේන්තුව රු. '000
විකේන්ද්‍ර ප්‍රදානය			
22 පළාත් සභා අරමුදල - සාමූහික ප්‍රදානය සහ පැවරුණු ආදායම්	20,609	24,095	20,196
23 පළාත් සභා අරමුදල - උපමාන පාදක ප්‍රදානය සහ අනුරූපිත ප්‍රදානය	209	300	200
මුළු මූල්‍යකරණය	20,818	24,395	20,396

ව්‍යාපෘති සේවා නියුක්ති විස්තරය

තනතුර	2018 සත්‍ය	2019 ඇස්තමේන්තුව	2020	
			කළ.සේ.දෙපා. අනුමත	ඇස්තමේන්තුව
ක්වීර	30	33	33	30
ජ්‍යෙෂ්ඨ මට්ටම	1	1	2	2
තෘතීය මට්ටම	3	4	3	2
ද්විතීය මට්ටම	20	22	22	20
ප්‍රාථමික මට්ටම	6	6	6	6
තාවකාලික/අතීයම්	-	-	-	-
ජ්‍යෙෂ්ඨ මට්ටම	-	-	-	-
තෘතීය මට්ටම	-	-	-	-
ද්විතීය මට්ටම	-	-	-	-
ප්‍රාථමික මට්ටම	-	-	-	-
එකතුව	30	33	33	30

වාර්ෂික මුදල් ප්‍රකාශය 2020
එන් ඩබ් පී 203 - පළාත් රාජ්‍ය සේවා කොමිෂන් සභාව

මෙහෙවර

දැනුම් හා කුසලතාවලින් පිරිසුන් මානව සම්පත් අත්පත් කරගෙන, ඔවුන්ගේ වෘත්තීය සංවර්ධනය හා මනා විනය පාලනයක් තුළින්
ගුණික සහගත ආදර්ශමත් පළාත් සභා රාජ්‍ය සේවාවක් වශයින් පළාතට දායාද කරයි.

ප්‍රධාන කාර්යයන්

දීප ව්‍යාප්ත සේවය, විද්‍යාලපති සේවය හා කෘෂිකර්ම සේවක සේවය හැර වයඹ පළාත් රාජ්‍ය සේවයේ නියුධාරීන්ගේ පත්කිරීම්, සේවයේ ස්ථිර කිරීම්, උසස් කිරීම්,
මුදා හැරීම්, විශ්‍රාම ගැන්වීම්, විනය පිළිබඳ කටයුතු හා අභියාචනා සහ විභාග කටයුතු සිදු කිරීම.
මෙයට අමතරව දීප ව්‍යාප්ත සේවය, විද්‍යාලපති සේවය හා කෘෂිකර්ම සේවක සේවය ඇතුළුව වයඹ පළාත් රාජ්‍ය සේවයට අන්තර්ග්‍රහණය කිරීම,
අන්තර් පළාත් ස්ථාන මාරු කිරීම් හා මුදා හැරීම් පිළිබඳ කටයුතු
පළාත් සභා රාජ්‍ය සේවා කොමිෂන් සභාවේ මූල්‍ය පාලනය සිදු කිරීම

අත්කිකාරම් ගිණුම්

	2018 සත්‍ය සීමාව රු. '000	2019 ඇස්තමේන්තුව රු. '000	2020 ඇස්තමේන්තුව රු. '000
පළාත් රාජ්‍ය නියුධාරීන්ට අත්කිකාරම්			
උපරිම වියදම් සීමාව	1,924	3,500	4,000
අවම ලැබීම් සීමාව	1,721	1,300	1,300
උපරිම හර සේෂ සීමාව	4,793	6,500	7,000

වැඩ සටහන් සහ ව්‍යාපෘති අනුව වියදම් සාරාංශය

වැඩ සටහන් / ව්‍යාපෘති නාමය	2018 සත්‍ය වියදම රු. '000	2019 ඇස්තමේන්තුව රු. '000	2020 ඇස්තමේන්තුව රු. '000	2021 පුරෝකථනය රු. '000	2022 පුරෝකථනය රු. '000
ප්‍රකාරාවර්තන වියදම්	28,635	34,757	29,600	31,080	32,634
03 පළාත් පරිපාලනය	28,635	34,757	29,600	31,080	32,634
02 සාමාන්‍ය පරිපාලනය	28,635	34,757	29,600	31,080	32,634
මූල්‍යමය වියදම්	800	1,000	300	315	331
03 පළාත් පරිපාලනය	800	1,000	300	315	331
02 සාමාන්‍ය පරිපාලනය	800	1,000	300	315	331
මුළු වියදම	29,435	35,757	29,900	31,395	32,965
03 පළාත් පරිපාලනය	29,435	35,757	29,900	31,395	32,965
02 සාමාන්‍ය පරිපාලනය	29,435	35,757	29,900	31,395	32,965

කාණ්ඩය අනුව වියදම් සාරාංශය

කාණ්ඩය	2018 සත්‍ය වියදම රු. '000	2019 ඇස්තමේන්තුව රු. '000	2020 ඇස්තමේන්තුව රු. '000
ප්‍රකාරාවර්තන වියදම්	28,635	34,757	29,600
පුද්ගල පවිත්‍ර ගමන් වියදම්	20,957	23,457	23,900
සැපයීම්	381	700	390
නඩත්තු වියදම්	1,756	1,800	900
සේවා	1,332	1,850	1,290
මාරු කිරීම්	4,208	6,950	2,900
	-	-	220
මූල්‍යමය වියදම්	800	1,000	300
මූල්‍යමය වත්කම් අත්පත් කරගැනීම්	800	1,000	300
මුළු වියදම	29,435	35,757	29,900

වාර්ෂික මුදල් ප්‍රකාශය 2020
එන් ඩබ් පී 203 - පළාත් රාජ්‍ය සේවා කොමිෂන් සභාව

මූල්‍යකරණය	2018	2019	2020
	සත්‍ය වියදම් රු. '000	ඇස්තමේන්තුව රු. '000	ඇස්තමේන්තුව රු. '000
විකේතන ප්‍රභවයන්			
22 පළාත් සභා අරමුදල - සාමූහික ප්‍රදානය සහ පැවරුණු ආදායම්	28,635	34,757	29,600
23 පළාත් සභා අරමුදල - උපමාන පාදක ප්‍රදානය සහ අනුරූපිත ප්‍රදානය	800	1,000	300
මුළු මූල්‍යකරණය	29,435	35,757	29,900

ශීර්ෂ සේවා නියුක්ති විස්තරය

තනතුර	2018 සත්‍ය	2019 ඇස්තමේන්තුව	2020	
			කළ.සේ.දෙපා. අනුමත	ඇස්තමේන්තුව
ස්ථීර	39	40	40	40
සේනාංග මට්ටම	4	4	4	4
තාක්ෂණ මට්ටම	1	2	2	2
ද්විතීය මට්ටම	27	27	27	27
ප්‍රාථමික මට්ටම	7	7	7	7
තාවකාලික/අනියම්	-	-	-	-
සේනාංග මට්ටම	-	-	-	-
තාක්ෂණ මට්ටම	-	-	-	-
ද්විතීය මට්ටම	-	-	-	-
ප්‍රාථමික මට්ටම	-	-	-	-
එකතුව	39	40	40	40

වාර්ෂික මූල්‍ය වාර්තාව 2020
එන් ඩබ් පී 203 - පළාත් රාජ්‍ය සේවා කොමිෂන් සභාව

වැඩ සටහන - 03 පළාත් පරිපාලනය
ව්‍යාපෘතිය - 02 සාමාන්‍ය පරිපාලනය

ව්‍යාපෘති විස්තරය

ව්‍යාපෘති අරමුණු

1. පළාත් රාජ්‍ය සේවය සඳහා අවශ්‍ය ගුණාත්මකභාවයෙන් යුත් මානව සම්පත් විකිවිදහාවයෙන් යුක්තව බඳවා ගැනීම.
2. පළාත් රාජ්‍ය සේවයේ මානව සම්පතෙහි රැකියා මූර්තමිතභාවය, අභිප්‍රේරණය හා වෘත්තීය සංවර්ධනය සඳහා කටයුතු කිරීම තුළින් රාජ්‍ය සේවයේ නිලධාරීන් කැපවීමක් කිරීම.
3. පළාත් රාජ්‍ය සේවයේ ගුණාත්මක භාවය පවත්වාගෙන යාම සඳහා පළාත් රාජ්‍ය සේවයේ නිලධාරීන්ගේ විනය පාලනය තුළින් අල්ලස හා දූෂණය පිටු දැකීම.

කාර්ය ලැයිස්තුව

1. පළාත් රාජ්‍ය සේවයේ නිලධාරීන් පත්කිරීම්, උසස් වීම් හා සේවය ස්ථිර කිරීම්, හා විශ්‍රාම ගැන්වීම්
2. පළාත් රාජ්‍ය සේවයට නිලධාරීන් අන්තර්ගතණය කිරීම් හා පළාත් රාජ්‍ය සේවයෙන් නිලධාරීන් මුදා හැරීම්
3. පළාත් රාජ්‍ය සේවයේ නිලධාරීන්ගේ විනය පාලන කටයුතු හා අභියාචනා පිළිබඳ කටයුතු
4. පළාත් රාජ්‍ය සේවයේ නිලධාරීන් බඳවා ගැනීමේ, උසස් කිරීමේ, විභාග හා කාර්යක්ෂමතා කඩිනම් විභාග පැවැත්වීම්
5. මූල්‍ය පාලන කටයුතු හා කාලීනව පිළියෙලකල යුතු මූල්‍ය වාර්තා සකස් කිරීම

	සහය 2018	ඇස්තමේන්තුව 2019	ඇස්තමේන්තුව 2020	පුරෝකථනය 2021	පුරෝකථනය 2022
1. කාර්ය මණ්ඩල යෙදවුම්	39	40	40	40	40
2. නිමැවුම් දර්ශක					
පත් කිරීම් (ගුරු/වෙනත්)	1,545	698	500	450	500
සේවය ස්ථිර කිරීම්	1,306	1,124	1,792	1,978	1,200
උසස් කිරීම්	809	700	890	895	900
විනය කටයුතු හා අභියාචනා	21	66	50	40	35
විශ්‍රාම ගැන්වීම්	946	450	455	465	450
පළාත් රාජ්‍ය සේවයට අන්තර් පළාත් ස්ථාන මාරුවීම්	507	230	200	200	220
පළාත් රාජ්‍ය සේවයෙන් මුදා හැරීම්	408	250	250	250	230
විභාග පැවැත්වීම්	36	73	70	70	65

ව්‍යාපෘති පිරිවැය

පිරිවැය	2018	2019	2020	2021	2022
	සහය විශද්ම රු. '000	ඇස්තමේන්තුව රු. '000	ඇස්තමේන්තුව රු. '000	පුරෝකථනය රු. '000	පුරෝකථනය රු. '000
පුනරාවර්තන වැය	28,635	34,757	29,600	31,080	32,634
පුද්ගල පහිතති වෙනත් පුනරාවර්තන	20,957	23,457	23,900	25,095	26,350
	7,678	11,300	5,700	5,985	6,284
මූලධන වැය	800	1,000	300	315	331
එකතුව	29,435	35,757	29,900	31,395	32,963

එන් ඩබ් පී 203 - පළාත් රාජ්‍ය සේවා කොමිෂන් සභාව

වැඩ සටහන - 03 පළාත් පරිපාලනය
ව්‍යාපෘතිය - 02 සාමාන්‍ය පරිපාලනය

වැය විෂය හා මූල්‍යකරණය අනුව ව්‍යාපෘති විස්තර

වැය විෂය	අයිතමය	මූල්‍යකරණය	කාණ්ඩය / වැය විෂය / අයිතම විස්තරය	2018 සත්‍ය වියදම් රු. '000	2019 ඇස්තමේන්තුව රු. '000	2020 ඇස්තමේන්තුව රු. '000
			ප්‍රකාශිත වියදම්	28,635	34,757	29,600
1001		22	පුද්ගල පඩිතැම්බ	20,957	23,457	23,900
1002		22	වැටුප් හා වෙනත්	13,835	16,420	17,300
1003		22	අතිකාල හා නිවාඩු දින වැටුප්	884	1,200	500
			වෙනත් දීමනා	6,239	5,837	6,100
1101		22	ගමන් වියදම්	381	700	390
			දේශීය	381	700	390
1201		22	සැපයීම	1,756	1,800	900
1202		22	මිලි ද්‍රව්‍ය සහ කාර්යාලයේ අවශ්‍යතා	1,200	1,100	300
			ඉන්ධන	556	700	600
1301		22	නඩත්තු වියදම්	1,332	1,850	1,290
1302		22	වාහන	720	800	700
1303		22	යන්ත්‍ර සහ යන්ත්‍රෝපකරණ	292	450	390
			ගොඩනැගිලි හා ඉදිකිරීම්	321	600	200
1401		22	සේවා	4,208	6,950	2,900
1402		22	ප්‍රවාහන	-	-	250
1403		22	තැපැල් හා සන්නිවේදන	676	750	1,030
1409	i	22	විදුලිය හා ජලය	553	700	720
1409	ii	22	වෙනත්	284	500	300
			වෙනත් - විභාග වියදම්	2,695	5,000	600
1506		22	මාරු කිරීම්	-	-	220
			රාජ්‍ය නිලධාරීන්ට දේපල ණය සඳහා පොලී	-	-	220
			මුද්‍රාදාය වියදම්	800	1,000	300
2102		23	මුද්‍රාදාය වත්කම් අත්පත් කර ගැනීම	800	1,000	300
			ගෘහ භාණ්ඩ හා කාර්යාලයේ උපකරණ	800	1,000	300
			ව්‍යාපෘතියේ මුළු වියදම්	29,435	35,757	29,900

ව්‍යාපෘති වියදම් මූල්‍යකරණය

මූල්‍යකරණය	2018 සත්‍ය වියදම් රු. '000	2019 ඇස්තමේන්තුව රු. '000	2020 ඇස්තමේන්තුව රු. '000
විකේන්ද්‍ර ප්‍රකාශනය			
22 පළාත් සභා අරමුදල - සාමූහික ප්‍රදානය සහ පැවරුණු ආදායම්	28,635	34,757	29,600
23 පළාත් සභා අරමුදල - උපමාන පාදක ප්‍රදානය සහ අනුරූපිත ප්‍රදානය	800	1,000	300
මුළු මූල්‍යකරණය	29,435	35,757	29,900

ව්‍යාපෘති සේවා නියුක්ති විස්තරය

තනතුර	2018 සත්‍ය	2019 ඇස්තමේන්තුව	2020	
			කල.සේ.දෙපා. අනුමත	ඇස්තමේන්තුව
ස්ථීර	39	40	40	40
ජ්‍යෙෂ්ඨ මට්ටම	4	4	4	4
තෘතීය මට්ටම	1	2	2	2
ද්විතීය මට්ටම	27	27	27	27
ප්‍රාථමික මට්ටම	7	7	7	7
සාවකාලික/අතීත	-	-	-	-
ජ්‍යෙෂ්ඨ මට්ටම	-	-	-	-
තෘතීය මට්ටම	-	-	-	-
ද්විතීය මට්ටම	-	-	-	-
ප්‍රාථමික මට්ටම	-	-	-	-
එකතුව	39	40	40	40

ප්‍රධාන අමාත්‍ය හා මුදල් හා කුම සම්පාදන, ඉංජිනේරු සේවා, නීතිය හා සාමය, අධ්‍යාපන, පළාත් පාලන හා පළාත් පරිපාලන, ආර්ථික ප්‍රවර්ධන, පරිසර කටයුතු, ජල සම්පාදන හා ජලාපවහන සහ සංචාරක කටයුතු පිළිබඳ පළාත් අමාත්‍යාංශය

මෙහෙවර

වයඹ ජනතාවගේ ජීවන තත්වය නැවතීම් උදෙසා නිරන්තර සංවර්ධනය කුසිත් යටිතල පහසුකම් වලින් හා ජීවනෝපාය මාර්ගයන්ගෙන් සමීර යහපාලිත සමාජයක් බිහි කිරීමට ප්‍රයත්න අයුරින් ප්‍රතිපත්ති සම්පාදනය හා කළමනාකරණය

ප්‍රධාන කාර්යයන්

ශ්‍රී ලංකා ප්‍රජාතාන්ත්‍රික සමාජවාදී ජන රජයේ 13 වන ආණ්ඩුක්‍රම ව්‍යවස්ථා සංශෝධනයෙන් සහ පළාත් සභා පණතීන් දක්වා ඇති බලතල යටතේ පළාත් නීතිය හා සාමය පුරක්ෂිත කිරීම, අධ්‍යාපනික සංවර්ධනය, පළාත් පරිපාලනය, මුද්‍රා පාලනය හා සැලසුම් කිරීම හා නියාමනය කිරීම, පළාත් පාලන කටයුතු පරිපාලනය කිරීම, ඉංජිනේරු සේවාවන් සැපයීම, හා ආගමික සහජීවනය පවත්වාගෙන යාම ආදී මූලික කාර්යයන්ට අමතරව, පළාත් මානව සම්පත්, පරිසර, සංචාරක, ජල සම්පාදන හා ජලාපවහන හා ආර්ථික කටයුතු සංවර්ධනය කිරීම

අමාත්‍යාංශය යටතේ පැවැත්වෙන ආයතන

දෙපාර්තමේන්තු

වයඹ පළාත් පාලන දෙපාර්තමේන්තුව
 වයඹ ඉංජිනේරු දෙපාර්තමේන්තුව
 වයඹ පළාත් අධ්‍යාපන දෙපාර්තමේන්තුව

ව්‍යවස්ථාපිත ආයතන

වයඹ සංවර්ධන අධිකාරිය
 වයඹ පරිසර අධිකාරිය
 වයඹ යන්ත්‍රෝපකරණ අධිකාරිය
 වයඹ මානව සම්පත් සංවර්ධන අධිකාරිය
 කර්මාන්ත සේවා කාර්යාංශය
 ජනකලා කේන්ද්‍රය
 පූර්ව ලමා සංවර්ධන අධිකාරිය

ආයතන අනුව විශදම් සාරාංශය

දෙපාර්තමේන්තුව	2018 සහය විශදම් රු. '000	2019 ඇස්තමේන්තුව රු. '000	2020 ඇස්තමේන්තුව රු. '000	2021 පුරෝකථනය රු. '000	2022 පුරෝකථනය රු. '000
පුනරාවර්ධන විශදම්	17,969,628	19,498,419	21,859,661	22,952,644	24,100,276
210 ප්‍රධාන අමාත්‍ය සහ මුදල් හා කුම සම්පාදන, ඉංජිනේරු සේවා, නීතිය හා සාමය, පළාත් පාලන හා පළාත් පරිපාලන, ආර්ථික ප්‍රවර්ධන, පරිසර කටයුතු, ජල සම්පාදන හා ජලාපවහන සහ සංචාරක, කටයුතු පිළිබඳ පළාත් අමාත්‍යවරයා	211,651	212,955	205,134	215,391	226,160
211 පළාත් පාලන දෙපාර්තමේන්තුව	1,960,915	2,125,883	2,154,395	2,262,115	2,375,220
212 වයඹ ඉංජිනේරු දෙපාර්තමේන්තුව	154,409	181,121	184,240	193,452	203,125
213 වයඹ පළාත් අධ්‍යාපන දෙපාර්තමේන්තුව	15,642,654	16,978,460	19,315,892	20,281,687	21,295,771
මුළු විශදම්	641,395	1,043,526	346,027	363,328	381,495
210 ප්‍රධාන අමාත්‍ය සහ මුදල් හා කුම සම්පාදන, ඉංජිනේරු සේවා, නීතිය හා සාමය, පළාත් පාලන හා පළාත් පරිපාලන, ආර්ථික ප්‍රවර්ධන, පරිසර කටයුතු, ජල සම්පාදන හා ජලාපවහන සහ සංචාරක, කටයුතු පිළිබඳ පළාත් අමාත්‍යවරයා	595,197	1,035,626	339,711	356,697	374,531
211 පළාත් පාලන දෙපාර්තමේන්තුව	30,659	700	516	542	569
212 වයඹ ඉංජිනේරු දෙපාර්තමේන්තුව	10,038	2,700	1,000	1,050	1,103
213 වයඹ පළාත් අධ්‍යාපන දෙපාර්තමේන්තුව	5,500	4,500	4,800	5,040	5,292
මුළු විශදම්	18,611,023	20,541,945	22,205,688	23,315,972	24,481,771
210 ප්‍රධාන අමාත්‍ය සහ මුදල් හා කුම සම්පාදන, ඉංජිනේරු සේවා, නීතිය හා සාමය, පළාත් පාලන හා පළාත් පරිපාලන, ආර්ථික ප්‍රවර්ධන, පරිසර කටයුතු, ජල සම්පාදන හා ජලාපවහන සහ සංචාරක, කටයුතු පිළිබඳ පළාත් අමාත්‍යවරයා	806,848	1,248,581	544,845	572,087	600,692
211 පළාත් පාලන දෙපාර්තමේන්තුව	1,991,574	2,126,583	2,154,911	2,262,657	2,375,789
212 වයඹ ඉංජිනේරු දෙපාර්තමේන්තුව	164,447	183,821	185,240	194,502	204,227
213 වයඹ පළාත් අධ්‍යාපන දෙපාර්තමේන්තුව	15,648,154	16,982,960	19,320,692	20,286,727	21,301,063

ප්‍රධාන අමාත්‍ය හා මුදල් හා කුම සම්පාදන, ඉංජිනේරු සේවා, නීතිය හා සාමය, අධ්‍යාපන, පළාත් පාලන හා පළාත් පරිපාලන, ආර්ථික ප්‍රවර්ධන, පරිසර කටයුතු, ජල සම්පාදන හා ජලාපවහන සහ සංචාරක කටයුතු පිළිබඳ පළාත් අමාත්‍යාංශය

වැඩ සටහන් අනුව වියදම් සාරාංශය

වැඩ සටහන්	2018 සහා වියදම් රු. '000	2019 අත්පොතක්ව රු. '000	2020 අත්පොතක්ව රු. '000	2021 ප්‍රදේශකරණය රු. '000	2022 ප්‍රදේශකරණය රු. '000
ප්‍රකාරාධර්මක වියදම්	17,969,628	19,498,419	21,859,661	22,952,644	24,100,276
03 පළාත් පරිපාලනය	2,662,551	2,865,637	2,953,231	3,100,893	3,255,937
52 ප්‍රාදේශීය සංවර්ධනය	118,839	142,411	147,360	154,728	162,464
80 ප්‍රාදේශීය අධ්‍යාපනය	5,827,472	6,339,447	7,403,650	7,773,833	8,162,524
81 ද්විතියික අධ්‍යාපනය	9,114,086	9,880,253	11,070,750	11,624,288	12,205,502
86 පර්යේෂණ හා සංවර්ධනය	-	-	200	210	221
87 අධ්‍යාපනයට පිරිසිම හා සහභාගිත්වය වැඩි කිරීම	13,945	17,450	7,250	7,613	7,993
88 අධ්‍යාපනික සැලසුම්, පාලන හා සේවා බෙදා හැරීම	232,735	253,221	277,220	291,081	305,635
මුලධන වියදම්	641,395	1,043,526	346,027	363,328	381,495
03 පළාත් පරිපාලනය	87,996	164,126	30,081	31,585	33,164
50 මාර්ග ඉදිකිරීම් හා නඩත්තුව	59,527	84,000	48,009	50,409	52,930
52 ප්‍රාදේශීය සංවර්ධනය	103,556	179,400	74,690	78,425	82,346
86 පර්යේෂණ හා සංවර්ධනය	384,342	606,000	193,237	202,899	213,044
93 ආගමික හා සංස්කෘතික කටයුතු	5,974	10,000	10	11	11
මුළු වියදම්	18,611,023	20,541,945	22,205,688	23,315,972	24,481,771
මුළු වියදම්	2,750,547	3,029,763	2,983,312	3,132,478	3,289,101
03 පළාත් පරිපාලනය	59,527	84,000	48,009	50,409	52,930
50 මාර්ග ඉදිකිරීම් හා නඩත්තුව	222,395	321,811	222,050	233,153	244,810
52 ප්‍රාදේශීය සංවර්ධනය	5,827,472	6,339,447	7,403,650	7,773,833	8,162,524
80 ප්‍රාදේශීය අධ්‍යාපනය	9,114,086	9,880,253	11,070,750	11,624,288	12,205,502
81 ද්විතියික අධ්‍යාපනය	384,342	606,000	193,437	203,109	213,264
86 පර්යේෂණ හා සංවර්ධනය	13,945	17,450	7,250	7,613	7,993
87 අධ්‍යාපනයට පිරිසිම හා සහභාගිත්වය වැඩි කිරීම	232,735	253,221	277,220	291,081	305,635
88 අධ්‍යාපනික සැලසුම්, පාලන හා සේවා බෙදා හැරීම	5,974	10,000	10	11	11
93 ආගමික හා සංස්කෘතික කටයුතු					

කාණ්ඩය අනුව වියදම් සාරාංශය

කාණ්ඩය	2018 සහා වියදම් රු. '000	2019 අත්පොතක්ව රු. '000	2020 අත්පොතක්ව රු. '000
ප්‍රකාරාධර්මක වියදම්	17,969,628	19,498,419	21,859,661
පුද්ගල පඩිනඩි	15,848,621	17,175,797	19,531,975
ගමන් වියදම්	35,208	49,815	39,000
සැපයීම්	46,132	111,698	68,740
නඩත්තු වියදම්	162,183	139,325	62,632
සේවා	72,052	84,930	59,984
මාරු කිරීම්	1,805,372	1,936,804	2,097,180
වෙනත් ප්‍රකාරාධර්මක වියදම්	60	50	150
මුලධන වියදම්	641,395	1,043,526	346,027
මුලධන වත්කම්වල පුනරුත්ථාපනය හා වැඩිදියුණු කිරීම	116,454	208,020	101,745
මුලධන වත්කම් අත්පත් කරගැනීම	402,008	548,695	209,449
හැකියා වර්ධනය	12,117	55,200	304
වෙනත් මුලධන වියදම්	110,816	231,611	34,529
මුළු වියදම්	18,611,023	20,541,945	22,205,688

ප්‍රධාන අමාත්‍ය හා මුදල් හා කුම සම්පාදන, ඉංජිනේරු සේවා, නීතිය හා සාමය, අධ්‍යාපන, පළාත් පාලන හා පළාත් පරිපාලන, ආර්ථික ප්‍රවර්ධන, පරිසර කටයුතු, ජල සම්පාදන හා ජලාපවහන සහ සංචාරක කටයුතු පිළිබඳ පළාත් අමාත්‍යාංශය

මූල්‍යකරණය	2018 සහ වියදම් රු. ' 000	2019 ඇත්තමෙන්ම රු. ' 000	2020 ඇත්තමෙන්ම රු. ' 000
විකර්ෂන ප්‍රභේදය			
22 පළාත් සභා අරමුදල - සාමූහික ප්‍රදානය සහ පැවරුණු ආදායම්	17,969,629	19,498,419	21,859,461
23 පළාත් සභා අරමුදල - උපමාන පාදක ප්‍රදානය සහ අනුරූපීය ප්‍රදානය	67,875	164,526	30,081
24 පළාත් සභා අරමුදල - පළාත් නියමිත සංවර්ධන ප්‍රදානය	468,401	679,000	271,146
26 පළාත් සභා අරමුදල - ලෝක බැංකු ආධාර යටතේ වන ප්‍රදානය	75,459	200,000	45,000
27 පළාත් සභා අරමුදල - ඕස්ට්‍රේලියානු ආධාර යටතේ වන ප්‍රදානය	-	-	-
31 පළාත් සභා අරමුදල - වෙනත් ලැබීම්	29,659	-	-
මුළු මූල්‍යකරණය	18,611,023	20,341,945	22,205,688



එන්ඩීපී 210 - ප්‍රධාන අමාත්‍ය හා මුදල් හා ක්‍රම සම්පාදන, ඉංජිනේරු සේවා, නීතිය හා සාමය, අධ්‍යාපන, පළාත් පාලන හා පළාත් පරිපාලන, ආර්ථික ප්‍රවර්ධන, පරිසර කටයුතු, ජල සම්පාදන හා ජලාපවහන සහ සංචාරක කටයුතු පිළිබඳ පළාත් අමාත්‍යවරයා

අත්තිකාරම් ගිණුම්

	2018 සහාය සීමාව රු. '000	2019 ඇස්තමේන්තුව රු. '000	2020 ඇස්තමේන්තුව රු. '000
පළාත් රාජ්‍ය ක්‍රියාකාරී අත්තිකාරම්			
උපරිම වියදම් සීමාව	9,213	15,000	12,000
අවම ලැබීම් සීමාව	9,499	6,000	5,000
උපරිම සරයේ සීමාව	22,159	30,000	30,000

වැඩ සටහන් සහ ව්‍යාපෘති අනුව වියදම් සාරාංශය

වැඩ සටහන් / ව්‍යාපෘති නාමය	2018 සහාය වියදම රු. '000	2019 ඇස්තමේන්තුව රු. '000	2020 ඇස්තමේන්තුව රු. '000	2021 ප්‍රචේදනය රු. '000	2022 ප්‍රචේදනය රු. '000
පුනරාවර්තන වියදම්	211,651	212,955	204,934	215,391	225,940
03 පළාත් පරිපාලනය	211,651	212,955	204,934	215,181	225,940
01 සාමාන්‍ය පරිපාලනය - අමාත්‍යවරයා සහ පොදු කාර්ය මණ්ඩලය	25,478	21,357	1,369	1,437	1,509
02 සාමාන්‍ය පරිපාලනය - අමාත්‍යාංශ පරිපාලනය	179,331	184,008	196,500	206,325	216,641
03 සමුපකාර සේවක කොමිෂන් සභාව ක්‍රියාත්මක කිරීම	6,841	7,590	7,065	7,418	7,789
86 පර්යේෂණ හා සංවර්ධන	-	-	200	210	221
04 පළාත් නියමිත සංවර්ධන යෝජනා ක්‍රියාත්මක කිරීම - GEMP	-	-	200	210	221
මූලධර්ම වියදම්	595,197	1,035,626	339,711	355,647	375,429
03 පළාත් පරිපාලනය	51,337	156,626	23,765	24,953	26,201
01 සාමාන්‍ය පරිපාලනය - අමාත්‍යවරයා සහ පොදු කාර්ය මණ්ඩලය	500	-	-	-	-
02 සාමාන්‍ය පරිපාලනය - අමාත්‍යාංශ පරිපාලනය	50,689	156,626	23,765	24,953	26,201
03 සමුපකාර සේවක කොමිෂන් සභාව ක්‍රියාත්මක කිරීම	148	-	-	-	-
50 මහා මාර්ග ඉදිකිරීම් හා නඩත්තු	59,527	84,000	48,009	50,409	52,930
03 පළාත් නියමිත සංවර්ධන යෝජනා ක්‍රියාත්මක කිරීම - පළාත්පාලන මාර්ග ප්‍රාදේශීය සංවර්ධනය	59,527	84,000	48,009	50,409	52,930
52 ප්‍රාදේශීය සංවර්ධනය	94,018	179,000	74,690	78,425	82,346
04 පළාත් නියමිත සංවර්ධන යෝජනා ක්‍රියාත්මක කිරීම - සහ අපද්‍රව්‍ය කළමනාකරණය ඇතුළු පළාත් පාලන සංවර්ධනය	64,324	119,000	62,160	65,268	68,531
05 පළාත් නියමිත සංවර්ධන යෝජනා ක්‍රියාත්මක කිරීම - සංචාරක පාසැල හා සංචාරක කර්මාන්තය	29,694	60,000	12,530	13,157	13,814
86 පර්යේෂණ හා සංවර්ධන	384,342	606,000	193,237	201,849	211,941
03 පළාත් නියමිත සංවර්ධන යෝජනා ක්‍රියාත්මක කිරීම - අධ්‍යාපනය	308,882	406,000	148,437	155,859	163,652
04 පළාත් නියමිත සංවර්ධන යෝජනා ක්‍රියාත්මක කිරීම - GEMP	75,459	200,000	44,800	45,990	48,290
93 ආගමික හා සංස්කෘතික කටයුතු	5,974	10,000	10	11	11
03 ආගමික කටයුතු	5,974	10,000	10	11	11
මුළු වියදම්	806,848	1,248,581	344,845	371,037	399,589
03 පළාත් පරිපාලනය	262,987	369,581	228,699	240,134	252,141
01 සාමාන්‍ය පරිපාලනය - අමාත්‍යවරයා සහ පොදු කාර්ය මණ්ඩලය	25,978	21,357	1,369	1,437	1,509
02 සාමාන්‍ය පරිපාලනය - අමාත්‍යාංශ පරිපාලනය	230,020	340,634	220,265	231,278	242,842
03 සමුපකාර සේවක කොමිෂන් සභාව ක්‍රියාත්මක කිරීම	6,989	7,590	7,065	7,418	7,789
50 මහා මාර්ග ඉදිකිරීම් හා නඩත්තු	59,527	84,000	48,009	50,409	52,930
03 පළාත් නියමිත සංවර්ධන යෝජනා ක්‍රියාත්මක කිරීම - පළාත්පාලන මාර්ග ප්‍රාදේශීය සංවර්ධනය	59,527	84,000	48,009	50,409	52,930
52 ප්‍රාදේශීය සංවර්ධනය	94,018	179,000	74,690	78,425	82,346
04 පළාත් නියමිත සංවර්ධන යෝජනා ක්‍රියාත්මක කිරීම - සහ අපද්‍රව්‍ය කළමනාකරණය ඇතුළු පළාත් පාලන සංවර්ධනය	64,324	119,000	62,160	65,268	68,531
05 පළාත් නියමිත සංවර්ධන යෝජනා ක්‍රියාත්මක කිරීම - සංචාරක පාසැල හා සංචාරක කර්මාන්තය	29,694	60,000	12,530	13,157	13,814
86 පර්යේෂණ හා සංවර්ධන	384,342	606,000	193,437	202,059	212,162
03 පළාත් නියමිත සංවර්ධන යෝජනා ක්‍රියාත්මක කිරීම - අධ්‍යාපනය	308,882	406,000	148,437	155,859	163,652
04 පළාත් නියමිත සංවර්ධන යෝජනා ක්‍රියාත්මක කිරීම - GEMP	75,459	200,000	45,000	46,200	48,510
93 ආගමික හා සංස්කෘතික කටයුතු	5,974	10,000	10	11	11
03 ආගමික කටයුතු	5,974	10,000	10	11	11

එන් ඩබ් ඒ 210 - ප්‍රධාන අමාත්‍ය හා මුදල් හා ක්‍රම සම්පාදන, ඉංජිනේරු සේවා, නීතිය හා සාමය, අධ්‍යාපන, පළාත් පාලන හා පළාත් පරිපාලන, ආර්ථික ප්‍රවර්ධන, පරිසර කටයුතු, ජල සම්පාදන හා ජලාපවහන සහ කාර්මික අනුච වියදම් සාරාංශය

කාර්මික	2018	2019	2020
	සහා වියදම් රු. '000	අත්පොතක්කුව රු. '000	අත්පොතක්කුව රු. '000
පුනරුප්‍රාප්ත වියදම්	211,651	212,955	204,934
පුද්ගල පවිනඩ්	117,611	125,287	133,725
ගම්බන් වියදම්	4,901	6,915	4,450
සැපයීම්	13,308	13,098	5,850
නඩත්තු වියදම්	11,436	8,125	3,597
සේවා	11,395	9,130	4,812
මාරු කිරීම්	53,000	50,400	52,700
මූලධන වියදම්	595,197	1,035,626	539,711
මූලධන වත්කම්වල පුනරුත්ථාපනය හා වැඩිදියුණු කිරීම	114,332	204,520	100,445
මූලධන වත්කම් අත්පත් කරගැනීම	365,551	544,295	204,433
හැකියාව වර්ධනය	12,117	55,200	304
වෙනත් මූලධන වියදම්	103,198	231,611	34,529
මුළු වියදම්	806,848	1,248,581	544,845

මූල්‍යකරණය	2018	2019	2020
	සහා වියදම් රු. '000	අත්පොතක්කුව රු. '000	අත්පොතක්කුව රු. '000
විකල්ප ප්‍රභේදය			
22 පළාත් සහා අරමුදල - සාමූහික ප්‍රදානය සහ පැවරුණු ආදායම්	211,651	212,955	204,934
23 පළාත් සහා අරමුදල - උපමාන පාදක ප්‍රදානය සහ අනුරූපිත ප්‍රදානය	51,337	156,626	23,765
24 පළාත් සහා අරමුදල - පළාත් නියමිත සංවර්ධන ප්‍රදානය	468,401	679,000	271,146
26 පළාත් සහා අරමුදල - ලෝක බැංකු ආධාර යටතේ වන ප්‍රදානය	75,459	200,000	45,000
මුළු මූල්‍යකරණය	806,848	1,248,581	544,845

ශීර්ෂ සේවා නියුක්ති විස්තරය

තනතුර	2018 සහා	2019 අත්පොතක්කුව	2020	
			කළ.සේ.දෙපා. අනුමත	අත්පොතක්කුව
සේවක	214	212	240	214
ජ්‍යෙෂ්ඨ මට්ටම	13	14	16	14
තෘතීය මට්ටම	1	1	2	2
ද්විතීය මට්ටම	167	167	189	165
ප්‍රාථමික මට්ටම	33	30	33	33
තොරතුරු/අනියම්	25	24	21	-
ජ්‍යෙෂ්ඨ මට්ටම	6	5	5	-
තෘතීය මට්ටම	-	-	-	-
ද්විතීය මට්ටම	6	6	6	-
ප්‍රාථමික මට්ටම	13	13	10	-
එකතුව	239	236	261	214

එන් ඩබ් පී 210 - ප්‍රධාන අමාත්‍ය හා මුදල් හා ක්‍රම සම්පාදන, ඉංජිනේරු සේවා, නීතිය හා සාමය, අධ්‍යාපන, පළාත් පාලන හා පළාත් පරිපාලන, ආර්ථික ප්‍රවර්ධන, පරිසර කටයුතු, ජල සම්පාදන හා ජලාපවහන සහ

**වැඩ සටහන - 03 පළාත් පරිපාලනය
ව්‍යාපෘතිය - 01 සාමාන්‍ය පරිපාලනය - අමාත්‍යවරයා සහ පෞද්ගලික කාර්ය මණ්ඩලය**

ව්‍යාපෘති විස්තරය

ව්‍යාපෘති අරමුණු

ශ්‍රී ලංකා ප්‍රජාතාන්ත්‍රික සමාජවාදී ජන රජයේ 13 වන ආණ්ඩුක්‍රම ව්‍යවස්ථා සංශෝධන පනතින් සහ පළාත් සභා පනතින් දක්වා ඇති බලකල ප්‍රකාරව ප්‍රධාන අමාත්‍යවරයාගේ විෂය පථයට ගැනුණ කාර්යයන් ප්‍රශස්ත අයුරින් ඉටු කිරීම සහ ඒ සඳහා වන ප්‍රධාන අමාත්‍යවරයා ඇතුළු පෞද්ගලික කාර්ය මණ්ඩලය පවත්වාගෙන යාම සහ කාර්යක්ෂම අයුරින් වැය දැරීම

කාර්ය ලැයිස්තුව

1. වසම් පළාත් සභාවේ ප්‍රතිපත්ති සම්පාදනය, සැලසුම් කිරීම හා ක්‍රියාත්මක කිරීම
2. පළාත් සභාවේ සියළුම ආයතන වල අරමුණු ලඟාකර ගැනීම සඳහා මෙහෙයවීම
3. පළාතේ මූල්‍ය බලධරයා ලෙස කටයුතු කිරීම
4. පළාත් සභාවේ ප්‍රධාන අමාත්‍යවරයා ලෙස රාජ්‍ය හා පෞද්ගලික ආයතන සමඟ සහසම්බන්ධීකරණ කටයුතු හා නියෝජනය

	සහ 2018	ඇස්තමේන්තුව 2019	ඇස්තමේන්තුව 2020	පුරෝකථනය 2021	පුරෝකථනය 2022
1 කාර්ය මණ්ඩල යෙදවුම්	18	21	21	21	21
2 නිමැවුම් දර්ශක					
සම්බන්ධීකරණ කමිටු රැස්වීම්	10	24	24	24	24
ප්‍රගති සමාලෝචන රැස්වීම්	10	12	12	12	12
උපදේශක කමිටු රැස්වීම්	8	12	12	12	12
මහජන දිනයන්	15	52	52	52	52
නව සංවර්ධන වැඩසටහන් සමාලෝචන රැස්වීම්	4	6	6	6	6
කැමිනට් රැස්වීම්	8	24	24	24	24

ව්‍යාපෘති පිරිවැය

පිරිවැය	2018	2019	2020	2021	2022
	සහ වියදම රු. '000	ඇස්තමේන්තුව රු. '000	ඇස්තමේන්තුව රු. '000	පුරෝකථනය රු. '000	පුරෝකථනය රු. '000
ප්‍රකරාවර්තන වැය	25,478	21,357	1,369	1,437	1,509
පුද්ගල පඩිනඩි	9,896	10,639	275	289	303
වෙනත් ප්‍රකරාවර්තන	15,582	10,718	1,094	1,149	1,206
	-	-	-	-	-
මූලධන වැය	500	-	-	-	-
ව්‍යාපෘති පිරිවැය	25,978	21,357	1,369	1,437	1,509

එන් ඩබ් ඒ 210 - ප්‍රධාන අමාත්‍ය හා මුදල් හා ක්‍රම සම්පාදන, ඉංජිනේරු සේවා, නීතිය හා සාමය, අධ්‍යාපන, පළාත් පාලන හා පළාත් පරිපාලන, ආර්ථික ප්‍රවර්ධන, පරිසර කටයුතු, ජල සම්පාදන හා ජලාපවහන සහ

වැඩ සටහන - 03 පළාත් පරිපාලනය

ව්‍යාපෘතිය - 01 සාමාන්‍ය පරිපාලනය - අමාත්‍යවරයා සහ පෞද්ගලික කාර්ය මණ්ඩලය

වැය විෂය හා මූල්‍යකරණය අනුව ව්‍යාපෘති වියදම්

වැය විෂය	අයිතමය	මූල්‍යකරණය	කාණ්ඩය / වැය විෂය / අයිතම විස්තරය	2018	2019	2020
				සහය වියදම් රු. '000	ඇස්තමේන්තුව රු. '000	ඇස්තමේන්තුව රු. '000
			ප්‍රකරණවර්ගය වියදම්	25,478	21,357	1,369
1001	22		පුද්ගල පඩිතාඩි	9,896	10,639	275
1002	22		වැටුප් හා වෙනත්	3,731	6,468	100
1003	22		අතිකාල හා නිවාඩු දින වැටුප්	1,300	1,200	150
			වෙනත් දීමනා	4,866	2,971	25
1101	22		තමන් වියදම්	749	660	200
			දේශීය	749	660	200
1201	22		භාජන	4,172	3,763	40
1202	22		ලිපි ද්‍රව්‍ය සහ කාර්යාලයේ අවශ්‍යතා	272	400	10
1203	22		ආහාරපාන	3,441	2,700	10
1205	22		ආහාරපාන හා නිල ඇඳුම් වෙනත්	259	400	10
			වෙනත්	200	263	10
1301	22		නඩත්තු වියදම්	4,292	2,450	572
1302	22		වාහන	2,567	2,250	500
1303	22		යන්ත්‍ර සහ යන්ත්‍රෝපකරණ	34	50	62
			ගොඩනැගිලි හා ඉදිකිරීම්	1,691	150	10
1401	22		සේවා	6,369	3,845	282
1402	22		ප්‍රවාහන	1,060	900	10
1403	22		කැපුල් හා සන්නිවේදන	697	560	100
1404	22		විදුලිය හා ජලය	1,597	1,100	100
1409	22		කුලී සහ පළාත් පාලන ආයතන බදු වෙනත්	63	10	22
			වෙනත්	2,952	1,275	50
			මූල්‍යකරණ වියදම්	500	-	-
2102	23		මූල්‍යකරණ වත්කම් අත්පත් කර ගැනීම	500	-	-
			ගෘහ කාණ්ඩ හා කාර්යාලයේ උපකරණ	500	-	-
			ව්‍යාපෘතියේ මුළු වියදම්	25,978	21,357	1,369

ව්‍යාපෘති වියදම් මූල්‍යකරණය

මූල්‍යකරණය	2018 සහය වියදම් රු. '000	2019 ඇස්තමේන්තුව රු. '000	2020 ඇස්තමේන්තුව රු. '000
විකර්මන ප්‍රභේදනය			
22 පළාත් සහ අරමුදල - සාමූහික ප්‍රදානය සහ පැවරුණු ආදායම්	25,478	21,357	1,369
23 පළාත් සහ අරමුදල - උපමාන පාදක ප්‍රදානය සහ අනුරූපිත ප්‍රදානය	500	-	-
මුළු මූල්‍යකරණය	25,978	21,357	1,369

ව්‍යාපෘති සේවා නියුක්ති විස්තරය

තනතුර	2018 සහය	2019 ඇස්තමේන්තුව	2020	
			කළ.සේ.දෙපා. අනුමත	ඇස්තමේන්තුව
සේවක	-	1	1	-
ජ්‍යෙෂ්ඨ මට්ටම	-	1	1	-
තෘතීය මට්ටම	-	-	-	-
ද්විතීය මට්ටම	-	-	-	-
ප්‍රාථමික මට්ටම	-	-	-	-
තාවකාලික/අතීත	25	24	21	-
ජ්‍යෙෂ්ඨ මට්ටම	6	5	5	-
තෘතීය මට්ටම	-	-	-	-
ද්විතීය මට්ටම	6	6	6	-
ප්‍රාථමික මට්ටම	13	13	10	-
එකතුව	25	25	22	-

එන් ඩබ් පී 210 - ප්‍රධාන අමාත්‍ය හා මුදල් හා කුම සම්පාදන, ඉංජිනේරු සේවා, නීතිය හා සාමය, අධ්‍යාපන, පළාත් පාලන හා පළාත් පරිපාලන, ආර්ථික ප්‍රවර්ධන, පරිසර කටයුතු, ජල සම්පාදන හා ජලාපවහන සහ වැඩ සටහන - 03 පළාත් පරිපාලනය
ව්‍යාපෘතිය - 02 සාමාන්‍ය පරිපාලනය - අමාත්‍යාංශ පරිපාලනය

ව්‍යාපෘති විස්තරය

ව්‍යාපෘති අරමුණු

අමාත්‍යාංශයේ ආයතනික අරමුණු සහ අභිමතාර්ථ ඉටුකර ගැනීම පිණිස අමාත්‍යාංශයේ සහ අමාත්‍යාංශයට අනුබද්ධිත ආයතන වල ප්‍රයෝජන අයුරින් මානව හා භෞතික සම්පත් කළමනාකරණය.

සේවාවලින් අමුණාදානන්දයට පත් කිරීම උදෙසා වූ ප්‍රසන්න වැඩ පරිසරයක් සකස් කිරීම.

අමාත්‍යාංශය යටතේ පවත්නා ව්‍යවස්ථාපිත ආයතන වල සේවාවන් ප්‍රයෝජන අයුරින් වයඹ ජනතාවට ලබා දීම සඳහා අවශ්‍ය මහජනවාදී සහ නියාමනය.

වයඹ පළාතේ ජනතාවගේ ජීවන තත්වය නංවාලීම සඳහා යටිතල පහසුකම් සහ ආදායම් උත්සාදන පුරක්ෂිත කිරීම සඳහා ප්‍රතිඵල ජාදන කරගත් සැලසුම්කරණය යටතේ මධ්‍යමාදිග සහ වාර්ෂික සැලසුම් සකස් කිරීම.

අමාත්‍යාංශයේ පොදු සංවර්ධන සැලැස්මේ ආවරණය නොවන විශේෂ සංවර්ධන කටයුතු සඳහා සැලසුම්කරණය හා ව්‍යාපෘති සකස් කිරීම.

සංවර්ධන සැලසුම් වල පරමාර්ථ සහ අරමුණු ප්‍රයෝජන මට්ටමින් ප්‍රසාද කර ගැනීම සඳහා මෙහෙය වීම සහ ඇගයීම.

කාර්ය ලැයිස්තුව

1. සාමාන්‍ය පරිපාලනය හා ආයතනික කටයුතු
2. සංවර්ධන යෝජනා ක්‍රම සඳහා නව සැලසුම් ඇති කිරීම.
3. ආයතනික සම්බන්ධීකරණය.
4. ප්‍රගති සමාලෝචන කටයුතු.
5. මානව සම්පත් කළමනාකරණය.
6. මූල්‍ය ඇස්තමේන්තුකරණය.
7. මූල්‍ය කළමනාකරණ කටයුතු.
8. විගණන සම්බන්ධ කටයුතු සහ අධීක්ෂණ කටයුතු.

	සහය 2018	ඇස්තමේන්තුව 2019	ඇස්තමේන්තුව 2020	පුරෝකථනය 2021	පුරෝකථනය 2022
1 කාර්ය මණ්ඩල යෙදවුම්	231	231	231	231	231
2 නිමැවුම් දර්ශක					
නඩත්තු කරන පුද්ගලික ලිපි ගොනු සංඛ්‍යාව	231	231	231	231	231
නඩත්තු කරන යන වෙනත් ලිපි ගොනු සංඛ්‍යාව	1,600	1,400	1,400	1,400	1,400
ඉදිරිපත් කරණ මූල්‍ය ඇස්තමේන්තු ගණන	3	3	3	3	3
ඉදිරිපත් කරණ මාසික ගිණුම් වාර්තා ගණන	42	40	40	40	40
ඉදිරිපත් කරණ වාර්ෂික ගිණුම් වාර්තා ගණන	11	11	11	11	11
ඉදිරිපත් කරණ කාර්ය මණ්ඩල වාර්තා ගණන	12	12	12	12	12
සංවර්ධන යෝජනා ක්‍රම සඳහා වන ඇස්තමේන්තු ගණන	1	1	1	1	1
පිළිතුරු සැපයූ විගණන විමසුම් සංඛ්‍යාව	8	14	14	14	14
අධීක්ෂණය කරනු ලබන ආයතන සංඛ්‍යාව	10	16	16	16	16
පවත්වනු ලබන විමර්ශන කටයුතු සංඛ්‍යාව	28	36	36	36	36

ව්‍යාපෘති පිරිවැය

පිරිවැය	2018 සහය වියදම රු. '000	2019 ඇස්තමේන්තුව රු. '000	2020 ඇස්තමේන්තුව රු. '000	2021 පුරෝකථනය රු. '000	2022 පුරෝකථනය රු. '000
පුනරාවර්තන වැය	179,331	184,008	196,500	206,325	216,641
පුද්ගල සවිකඩ	101,973	108,463	127,500	133,875	140,569
වෙනත් පුනරාවර්තන	77,358	75,545	69,000	72,450	76,073
මූලධන වැය	50,689	156,626	23,765	24,953	26,201
ව්‍යාපෘති පිරිවැය	230,020	340,634	220,265	231,278	242,842

එන් ඩබ් සී 210 - ප්‍රධාන අමාත්‍ය හා මුදල් හා කුම සම්පාදන, ඉංජිනේරු සේවා, නීතිය හා සාමය, අධ්‍යාපන, පළාත් පාලන හා පළාත් පරිපාලන, ආර්ථික ප්‍රවර්ධන, පරිසර කටයුතු, ජල සම්පාදන හා ජලාපවහන සහ

වැඩ සටහන - 03 පළාත් පරිපාලනය

ව්‍යාපෘතිය - 02 සාමාන්‍ය පරිපාලනය - අමාත්‍යාංශ පරිපාලනය

වැය විෂය හා මූල්‍යකරණය අනුව ව්‍යාපෘති විෂදම්

වැය විෂය	අයිතමය	මූල්‍යකරණය	කාණ්ඩය / වැය විෂය / අයිතම විස්තරය	2018 සහය විෂදම් රු. '000	2019 අත්පොතේන්කුව රු. '000	2020 අත්පොතේන්කුව රු. '000
			පුනරාවර්තන විෂදම්	179,331	184,008	196,500
			පුද්ගල පවිසබ්	101,973	108,463	127,500
1001		22	වැටුප් හා වෙනත්	71,295	82,139	96,500
1002		22	අතිකාල හා නිවාඩු දින වැටුප්	3,000	3,300	2,000
1002	i	22	අතිකාල හා නිවාඩු දින වැටුප් - සංවර්ධන වැඩ පරිපාලන විෂදම්	1,319	2,035	200
1003		22	වෙනත් දීමනා	26,360	20,989	28,800
			ගමන් විෂදම්	3,812	5,855	3,900
1101		22	දේශීය	2,994	4,500	3,600
1101	i	22	දේශීය - සංවර්ධන වැඩ පරිපාලන විෂදම්	818	1,355	300
			සැපයීම	8,792	8,835	5,500
1201		22	ලිපි ද්‍රව්‍ය සහ කාර්යාලයේ අවශ්‍යතා	1,800	1,890	1,200
1201	i	22	ලිපි ද්‍රව්‍ය සහ කාර්යාලයේ අවශ්‍යතා - සංවර්ධන වැඩ පරිපාලන විෂදම්	604	690	100
1202		22	ඉන්ධන	3,892	4,200	3,600
1202	i	22	ඉන්ධන - සංවර්ධන වැඩ පරිපාලන විෂදම්	1,502	1,355	300
1203		22	ආහාරපාන හා නිල ඇඳුම්	494	300	200
1205		22	වෙනත්	500	400	100
			නඩත්තු විෂදම්	6,954	5,400	2,750
1301		22	වාහන	6,678	5,000	2,400
1302		22	යන්ත්‍ර සහ යන්ත්‍රෝපකරණ	135	200	200
1303		22	ගොඩනැගිලි හා ඉදිකිරීම්	141	200	150
			සේවා	4,800	5,055	4,150
1401		22	ප්‍රවාහන	600	600	600
1402		22	කැපුණු හා සන්නිවේදන	1,067	1,000	1,000
1403		22	විදුලිය හා ජලය	1,568	1,600	1,800
1409		22	වෙනත්	500	500	500
1409	i	22	වෙනත් - සංවර්ධන වැඩ පරිපාලන විෂදම්	1,066	1,355	250
			මාරු කිරීම් හා ප්‍රදාන	53,000	50,400	52,700
1504		22	සංවර්ධන සහනාධාර	53,000	50,400	50,000
1506		22	රාජ්‍ය නිලධාරීන්ට දේපල ණය සඳහා පොලී	-	-	2,700
			මූල්‍යමය විෂදම්	50,689	156,626	23,765
2102		23	මූල්‍යමය වත්කම් අත්පත් කර ගැනීම් ගෘහ භාණ්ඩ හා කාර්යාලයේ උපකරණ	1,500	1,000	500
			වෙනත් මූල්‍යමය විෂදම්	49,189	155,626	23,265
2506		23	ගවිතල පහසුකම් සංවර්ධනය	49,189	155,626	23,265
			ව්‍යාපෘතියේ මුළු විෂදම්	230,020	340,634	220,265

ව්‍යාපෘති විෂදම් මූල්‍යකරණය

මූල්‍යකරණය	2018 සහය විෂදම් රු. '000	2019 අත්පොතේන්කුව රු. '000	2020 අත්පොතේන්කුව රු. '000
විකර්ෂක ප්‍රදානය			
22 පළාත් සහ අරමුදල - සාමූහික ප්‍රදානය සහ පැවරුණු ආදායම්	179,331	184,008	196,500
23 පළාත් සහ අරමුදල - උපමාන පාදක ප්‍රදානය සහ අනුරූපිත ප්‍රදානය	50,689	156,626	23,765
මුළු මූල්‍යකරණය	230,020	340,634	220,265

ව්‍යාපෘති සේවා නියුක්ති විස්තරය

තනතුර	2018 සහය	2019 අත්පොතේන්කුව	2020	
			කල.සේ.දෙපා. අනුමත	අත්පොතේන්කුව
ස්ථිර	202	199	225	204
ජ්‍යෙෂ්ඨ මට්ටම	13	13	14	14
තානීය මට්ටම	1	1	1	1
ද්විතීය මට්ටම	157	157	179	158
ප්‍රාථමික මට්ටම	31	28	31	31
තාවකාලික/අනියම්	-	-	-	-
ජ්‍යෙෂ්ඨ මට්ටම	-	-	-	-
තානීය මට්ටම	-	-	-	-
ද්විතීය මට්ටම	-	-	-	-
ප්‍රාථමික මට්ටම	-	-	-	-
එකතුව	202	199	225	204

එන් ඩබ් පී 210 - ප්‍රධාන අමාත්‍ය හා මුදල් හා ක්‍රම සම්පාදන, ඉංජිනේරු සේවා, නීතිය හා සාමය, අධ්‍යාපන, පළාත් පාලන හා පළාත් පරිපාලන, ආර්ථික ප්‍රවර්ධන, පරිසර කටයුතු, ජල සම්පාදන හා ජලාපවහන සහ

වැඩ සටහන - 03 පළාත් පරිපාලනය
ව්‍යාපෘතිය - 03 වයඹ පළාත් ජල සම්පාදන හා පාරිසරික සනීපාරක්ෂක ඒකකය

ව්‍යාපෘති විස්තරය

ව්‍යාපෘති අරමුණු

ප්‍රජා සම්පාදන ව්‍යාපෘති සහ පාරිසරික සනීපාරක්ෂක ව්‍යාපෘති ක්‍රියාත්මක කිරීම හා ජල සම්පාදන ව්‍යාපෘති ක්‍රියාත්මක කරනු ලබන

ප්‍රජා මූල සංවිධාන බලගැන්වීම තුළින් වයඹ පළාතේ ග්‍රාමීය ජනතාවගේ ජීවන තත්වය උසස් කරයි

කාර්ය ලැයිස්තුව

1. නව ප්‍රජා ජල සම්පාදන ව්‍යාපෘති ඉදි කිරීම
2. ප්‍රජා ජල සම්පාදන ව්‍යාපෘති සඳහා ප්‍රති ආශ්‍රිත ජල පිරිපහදු ස්ථාපනය කිරීම.
3. ප්‍රජා ජල සම්පාදන ව්‍යාපෘති වැඩිදියුණු කිරීම.
4. අඩු ආදායම් ලැබීයන් සඳහා වැඩිකිලි අධාර ලබා දීම.
5. පුහුණු වැඩමුළු පැවැත්වීම.
6. ප්‍රජා ජල සම්පාදන ව්‍යාපෘති වල ජල සාම්පල් පරීක්ෂාව.

	සහ 2018	අලුතවේන්දුව 2019	අලුතවේන්දුව 2020	පුරෝකථනය 2021	පුරෝකථනය 2022
1 කාර්ය මණ්ඩල යෙදවුම්	11	14	14	14	14
2 නිමැවුම් දර්ශක					
අලුතින් ඉදිකරන ලද හා වැඩි දියුණු කරන ලද ප්‍රජා ජල සම්පාදන ව්‍යාපෘති සංඛ්‍යාව	17	40	30	30	30
ස්ථාපනය කරන ලද ජල පිරිපහදු පද්ධති සංඛ්‍යාව	4	50	50	50	50
වැඩිකිලි අධාර ලබාදුන් පවුල් සංඛ්‍යාව	168	1000	1000	1000	1000
පවත්වන ලද පුහුණු වැඩමුළු සංඛ්‍යාව	15	10	10	10	10
පරීක්ෂා කරන ලද ජල සාම්පල් සංඛ්‍යාව	0	400	400	400	400
රෝපණය කරනු ලබන පැල සංඛ්‍යාව	425	200	200	200	200
3 ප්‍රතිඵල දර්ශක					
ජල සම්පාදන පහසුකම් ලබා දුන් පවුල් සංඛ්‍යාව	1700	4000	3000	3000	3000
ආරක්ෂිත පානීය ජල පහසුකම් ලබාදුන් පවුල් සංඛ්‍යාව	800	10000	10000	10000	10000
සනීපාරක්ෂක පහසුකම් ලබාදුන් පවුල් සංඛ්‍යාව	168	1000	1000	1000	1000
පුහුණු ලැබූ සංඛ්‍යාව	865	500	500	500	500
4 කාර්යක්ෂමතා දර්ශක					
ජල සම්පාදනය ලැබූ පිරිසේ වැඩිවීම	0.3%	0.6%	0.5%	0.5%	0.5%
සනීපාරක්ෂක පහසුකම් ලබාදුන් පවුල් සංඛ්‍යාව	0.1%	1.5%	1.5%	1.5%	0.9%
සනීපාරක්ෂක පහසුකම් ලැබූ පිරිසේ වැඩිවීම	1.5%	9.0%	9.0%	9.0%	9.0%

ව්‍යාපෘති පිරිවැය

පිරිවැය	2018 සහ වියදම රු. '000	2019 අලුතවේන්දුව රු. '000	2020 අලුතවේන්දුව රු. '000	2021 පුරෝකථනය රු. '000	2022 පුරෝකථනය රු. '000
පුනරාවර්තන වැය	6,841	7,590	7,065	7,418	7,789
පුද්ගල පවිතති	5,741	6,185	5,950	6,248	6,560
වෙනත් පුනරාවර්තන	1,100	1,405	1,115	1,171	1,229
මූලධන වැය	148	-	-	-	-
ව්‍යාපෘති පිරිවැය	6,989	7,990	7,065	7,418	7,789

එන් ඩබ් පී 210 - ප්‍රධාන අමාත්‍ය හා මුදල් හා කුම සම්පාදන, ඉංජිනේරු සේවා, නීතිය හා සාමය, අධ්‍යාපන, පළාත් පාලන හා පළාත් පරිපාලන, ආර්ථික ප්‍රවර්ධන, පරිසර කටයුතු, ජල සම්පාදන හා ජලාපවහන සහ

වැඩ සටහන - 03 පළාත් පරිපාලනය

ව්‍යාපෘතිය - 03 වයඹ පළාත් ජල සම්පාදන හා පාරිසරික සන්නිවේදන ඒකකය

වැය විෂය හා මූල්‍යකරණය අනුව ව්‍යාපෘති විෂදම්

වැය විෂය	අයිතමය	මූල්‍යකරණය	කාණ්ඩය / වැය විෂය / අයිතම විස්තරය	2018 සත්‍ය විෂදම් රු. '000	2019 අැස්තමේන්තුව රු. '000	2020 අැස්තමේන්තුව රු. '000
			ප්‍රකාරාධර්මනා විෂදම්	6,841	7,590	7,065
1001	22		සුදානු පවිතරී	5,741	6,185	5,950
1002	22		වැටුප් හා වේතන	4,077	4,662	4,500
1003	22		අතිකාල හා නිවාඩු දින වැටුප්	198	230	150
			වෙනත් දීමනා	1,465	1,293	1,300
1101	22		තමන් විෂදම්	340	400	350
			දේශීය	340	400	350
1201	22		සැපයීම්	344	500	310
1202	22		ලිපි ද්‍රව්‍ය සහ කාර්යාලයේ අවශ්‍යතා	50	100	50
1205	22		ඉන්ධන	199	300	240
			වෙනත්	95	100	20
1301	22		කඩක්කු විෂදම්	191	275	275
1302	22		වාහන	191	250	250
			යන්ත්‍ර සහ ගන්වුම්කරණ	-	25	25
1402	22		සේවා	225	230	180
1403	22		සැපයුම් හා සන්නිවේදන	-	-	80
1409	22		විදුලික හා ජලය	-	30	25
			වෙනත්	225	200	75
			මූල්‍යකරණ විෂදම්	148	-	-
2102	23		මූල්‍යකරණ විෂදම්	148	-	-
			ගෘහ භාණ්ඩ හා කාර්යාලයේ උපකරණ	148	-	-
			ව්‍යාපෘතියේ මුළු විෂදම්	6,989	7,590	7,065

ව්‍යාපෘති විෂදම් මූල්‍යකරණය

මූල්‍යකරණය	2018 සත්‍ය විෂදම් රු. '000	2019 අැස්තමේන්තුව රු. '000	2020 අැස්තමේන්තුව රු. '000
විකර්ෂන ප්‍රභේදනය			
22 පළාත් සභා අරමුදල - සාමූහික ප්‍රදානය සහ පැවරුණු ආදායම්	6,841	7,590	7,065
23 පළාත් සභා අරමුදල - උපමාන පාදක ප්‍රදානය සහ අනුරූපිත ප්‍රදානය	148	-	-
මුළු මූල්‍යකරණය	6,989	7,590	7,065

ව්‍යාපෘති සේවා නියුක්ති විස්තරය

තනතුර	2018 සත්‍ය	2019 අැස්තමේන්තුව	2020	
			ක.සේ.අදපා. අනුමත	අැස්තමේන්තුව
ස්ථිර	12	12	14	10
ජ්‍යෙෂ්ඨ මට්ටම	-	-	1	-
තෘතීය මට්ටම	-	-	1	1
ද්විතීය මට්ටම	10	10	10	7
ප්‍රාථමික මට්ටම	2	2	2	2
තාවකාලික/අතීයම්	-	-	-	-
ජ්‍යෙෂ්ඨ මට්ටම	-	-	-	-
තෘතීය මට්ටම	-	-	-	-
ද්විතීය මට්ටම	-	-	-	-
ප්‍රාථමික මට්ටම	-	-	-	-
එකතුව	12	12	14	10

එන් ඩබ් පී 210 - ප්‍රධාන අමාත්‍ය හා මුදල් හා කුම සම්පාදන, ඉංජිනේරු සේවා, නීතිය හා සාමය, අධ්‍යාපන, පළාත් පාලන හා පළාත් පරිපාලන, ආර්ථික ප්‍රවර්ධන, පරිසර කටයුතු, ජල සම්පාදන හා ජලාපවහන සහ වැඩ සටහන - 50 මාර්ග ඉදිකිරීම් හා නඩත්තු ව්‍යාපෘතිය - 03 පළාත් නිශ්චිත සංවර්ධන යෝජනා - පළාත් පාලන මාර්ග

ව්‍යාපෘති විස්තරය

ව්‍යාපෘති අරමුණු

වයඹ පළාතේ පළාත් පාලන ආයතන බල ප්‍රදේශ තුළ පිහිටි ග්‍රාමීය මාර්ග අලුත්වැඩියා කිරීම හා නඩත්තු කිරීම මගින් ග්‍රාමීය ජනතාවගේ මාර්ග පහසුකම් සකස් කර දීම.

කාර්ය ලැබීයේද

1. නඩත්තු හා අලුත්වැඩියා කළ ගුණ මාර්ග සඳහා යෝජනා ලබා ගැනීම.
2. ඇස්තමේන්තුකරණය.
3. අවශ්‍ය මාර්ග සඳහා තර දැමීම, කොන්ක්‍රීට් කැට ගල් ඇල්ලීම මගින් එම මාර්ග වැඩි දියුණු කිරීම.
4. මාර්ග නඩත්තු කටයුතු.
5. පාලම් ඉදිකිරීම.

	සහාය 2018	ඇස්තමේන්තුව 2019	ඇස්තමේන්තුව 2020	පුරෝකථනය 2021	පුරෝකථනය 2022
1 කාර්ය මණ්ඩල යෙදවුම්					
2 නිමැවුම් දර්ශක සංවර්ධනය කළ ග්‍රාමීය මාර්ග (කි.මී.)	12	500	500	500	500
3. ප්‍රතිඵල දර්ශක ගමනාගමනය සඳහා ගතවන කාලය ඉතිරිවීම වාහනවල නඩත්තු වියදම් අඩුවීම	25% 10%	30% 22%	35% 25%	40% 25%	45% 30%
4. කාර්යක්ෂමතා දර්ශක නිම කරණ ලද ප්‍රතිශතය	100%	100%	100%	100%	100%

ව්‍යාපෘති පිරිවැය

පිරිවැය	2018 සහාය වියදම රු. '000	2019 ඇස්තමේන්තුව රු. '000	2020 ඇස්තමේන්තුව රු. '000	2021 පුරෝකථනය රු. '000	2022 පුරෝකථනය රු. '000
පුනරාවර්තන වැය පුද්ගල පඩිනඩි වෙනත් පුනරාවර්තන	-	-	-	-	-
මූලධන වැය	59,527	84,000	48,009	50,409	52,930
ව්‍යාපෘති පිරිවැය	59,527	84,000	48,009	50,409	52,930

වැඩ සටහන - 50 මාර්ග ඉදිකිරීම් හා නඩත්තු ව්‍යාපෘතිය - 03 පළාත් නිශ්චිත සංවර්ධන යෝජනා - පළාත් පාලන මාර්ග

වැය විෂය හා මූල්‍යකරණය අනුව ව්‍යාපෘති වියදම්

වැය විෂය	අයිතමය	මූල්‍යකරණය	කාණ්ඩය / වැය විෂය / අයිතම විස්තරය	2018 සහාය වියදම රු. '000	2019 ඇස්තමේන්තුව රු. '000	2020 ඇස්තමේන්තුව රු. '000
2001	24	මූලධන වියදම්	මූලධන වත්කම්වල පුනරුත්ථාපනය හා වැඩිදියුණු කිරීම	59,527	84,000	48,009
			භෞතික රැකවැරදි හා ඉදිකිරීම්	59,527	84,000	48,008
			වෙනත් මූලධන වියදම්	-	-	1
2506	24		ගවිතල පහසුකම් සංවර්ධනය	-	-	1
ව්‍යාපෘතියේ මුළු වියදම්				59,527	84,000	48,009

ව්‍යාපෘති වියදම් මූල්‍යකරණය

මූල්‍යකරණය	2018 සහාය වියදම රු. '000	2019 ඇස්තමේන්තුව රු. '000	2020 ඇස්තමේන්තුව රු. '000
විසර්ජන ප්‍රඥප්තිය 24 පළාත් සභා අරමුදල - පළාත් නිශ්චිත සංවර්ධන ප්‍රදානය	59,527	84,000	48,009
මුළු මූල්‍යකරණය	59,527	84,000	48,009

එන් ඩබ් පී 210 - ප්‍රධාන අමාත්‍ය හා මුදල් හා ක්‍රම සම්පාදන, ඉංජිනේරු සේවා, නීතිය හා සාමය, අධ්‍යාපන, පළාත් පාලන හා පළාත් පරිපාලන, ආර්ථික ප්‍රවර්ධන, පරිසර කටයුතු, ජල සම්පාදන හා ජලාපවහන සහ

වැඩ සටහන - 52 ප්‍රාදේශීය සංවර්ධනය
ව්‍යාපෘතිය - 04 පළාත් නිශ්චිත සංවර්ධන යෝජනා - පළාත් පාලන බල ප්‍රදේශ වල සෑම අපද්‍රව්‍ය කළමනාකරණය ඇතුළු පළාත් පාලන සංවර්ධනය
ව්‍යාපෘති විස්තරය

ව්‍යාපෘති අරමුණු

වයම් පළාත තුළ පිහිටි පළාත් පාලන ආයතන බල ප්‍රදේශ තුළ පාරිසරික ආරක්ෂිතතාවය තරවුරු කිරීම සඳහා බැහැර කරන සහ අපද්‍රව්‍ය කළමනාකරණය විධිමත් කිරීම
 වයම් පළාත තුළ පිහිටි පළාත් පාලන ආයතන බල ප්‍රදේශ තුළ පුස්තකාල, දිවා සුරැකුම් මධ්‍යස්ථාන හා පෙර පාසැල් සංවර්ධනය හා පොදු ස්ථාන සංවර්ධනය කිරීම තුළින් ජනතාවගේ ජීවන තත්වය ඉහළ දැමීම.

කාර්ය ලැයිස්තුව

1. සහ අපද්‍රව්‍ය කළමනාකරණ මධ්‍යස්ථාන.
2. ඒ සඳහා වන යන්ත්‍රෝපකරණ සැපයීම.
3. ජීව වායු ඒකක සහ කාබනික පොහොර වර්ග නිෂ්පාදනය.
4. සහ අපද්‍රව්‍ය කළමනාකරණ වැඩසටහන් මගින් ජනතාව දැනුවත් කිරීම.
5. සත්පොළ සංවර්ධනය.
6. පුස්තකාල, දිවා සුරැකුම් මධ්‍යස්ථාන හා පෙර පාසැල් සංවර්ධනය
7. පළාත් පාලන ආයතන සතු ආයුර්වේද මධ්‍යස්ථාන සංවර්ධනය කිරීම.
8. පොදු උපයෝගීතා සේවා ඉදිකිරීම
9. පළාත් පාලන ආයතන සතු සුසාන භූමි සංවර්ධන කටයුතු හා මහජන උපයෝගීතා සේවා සඳහා වන කටයුතු.

	සහ 2018	ඇස්තමේන්තුව 2019	ඇස්තමේන්තුව 2020	පුරෝකථනය 2021	පුරෝකථනය 2022
1 කාර්ය මණ්ඩල යෙදවුම්					
2 නිමැවුම් දර්ශක					
සහ අපද්‍රව්‍ය කළමනාකරණය					
අපද්‍රව්‍ය රැස්කරණ මධ්‍යස්ථාන	6	14	14	14	14
යන්ත්‍ර සුදුසු උපකරණ, වාහන හා වෙනත් යම්වල පහසුකම්	9	-	-	-	-
ලබාදුන් කපු වර්ගීකරණ බදුන්	245	-	-	-	-
ස්ථාපිත කරණ ලද ජීව වායු ඒකක	6	-	-	-	-
වෙනත් පළාත් පාලන සේවා					
දිවා සුරැකුම් මධ්‍යස්ථාන හා පෙර පාසැල් සංවර්ධනය	21	20	20	25	25
ආයුර්වේද මධ්‍යස්ථාන සංවර්ධනය හා උපකරණ ලබා දීම	2	13	14	15	15
සංවර්ධනය කරන ලද පුස්තකාල සංඛ්‍යාව	5	50	52	55	55
සංවර්ධනය කරන ලද පොදු ස්ථාන	21	15	15	18	18
පුද්ගල වැඩසුළු සංවර්ධනය	1	20	22	30	30
3. ප්‍රතිඵල දර්ශක					
සහ අපද්‍රව්‍ය කළමනාකරණය					
ජනතාවගේ සෞඛ්‍ය තත්වය වැඩිවීමේ ප්‍රතිශතය	28%	30%	35%	40%	40%
නිපදවන ලද කාබනික පොහොර ප්‍රමාණය	25%	35%	36%	40%	40%
ජීව වායු ඒකක කරන ආයතන / පවුල් සංඛ්‍යාව		8	9	10	-
නිලධාරීන්ගේ කාර්යක්ෂමතාව හා එලදායීතාව ඉහළ යාම	25%	22%	22%	25%	25%
වෙනත් පළාත් පාලන සේවා					
දිවා සුරැකුම් මධ්‍යස්ථාන හා පෙර පාසැල් සංවර්ධන කරන					
ලබුන් සංඛ්‍යාව වැඩිවීමේ ප්‍රතිශතය	10%	30%	35%	35%	35%
ජනතාවගේ මානසික සෞඛ්‍ය වැඩිවීමේ ප්‍රතිශතය	5%	30%	30%	40%	40%
වැඩිවන පාඨක සංඛ්‍යාවේ ප්‍රතිශතය	2%	18%	20%	22%	22%
නිලධාරීන්ගේ කාර්යක්ෂමතාව හා එලදායීතාව ඉහළ යාම	10%	22%	25%	26%	26%
4. කාර්යක්ෂමතා දර්ශක					
නිම කරන ලද ප්‍රතිශතය	100%	100%	100%	100%	100%

ව්‍යාපෘති පිරිවැය

පිරිවැය	2018 සහා වියදම් රු. '000	2019 ඇස්තමේන්තුව රු. '000	2020 ඇස්තමේන්තුව රු. '000	2021 පුරෝකථනය රු. '000	2022 පුරෝකථනය රු. '000
සුකරාවර්තන වැය	-	-	-	-	-
මූලධන වැය	64,324	119,000	62,160	65,268	68,531
ව්‍යාපෘති පිරිවැය	64,324	119,000	62,160	65,268	68,531

එක් ඩිබ් පී 210 - ප්‍රධාන අමාත්‍ය හා මුදල් හා කුම සම්පාදන, ඉංජිනේරු සේවා, නීතිය හා සාමය, අධ්‍යාපන, පළාත් පාලන හා පළාත් පරිපාලන, ආර්ථික ප්‍රවර්ධන, පරිසර කටයුතු, ජල සම්පාදන හා ජලාපවහන සහ

වැඩ සටහන - 52 ප්‍රාදේශීය සංවර්ධනය

ව්‍යාපෘතිය - 04 පළාත් නිශ්චිත සංවර්ධන යෝජනා - පළාත් පාලන බල ප්‍රදේශ වල සෂ්‍ය අපද්‍රව්‍ය

කළමනාකරණය ඇතුළු පළාත් පාලන සංවර්ධනය

වැය විෂය හා මූල්‍යකරණය අනුව ව්‍යාපෘති විස්තර

වැය විෂය	අයිතමය	මූල්‍යකරණය	කාණ්ඩය / වැය විෂය / අයිතම විස්තරය	2018 සහය විස්තර රු. '000	2019 ඇස්තමේන්තුව රු. '000	2020 ඇස්තමේන්තුව රු. '000
මූල්‍යකරණය				64,324	119,000	62,160
2001	ii	24	මූල්‍යකරණය වල සහභාගීත්වය හා වැඩිදියුණු කිරීම	9,001	26,100	6,798
2001	iv	24	ගොඩනැගිලි හා ඉදිකිරීම්	4,952	5,400	2,092
			ගොඩනැගිලි හා ඉදිකිරීම්	4,049	20,700	4,706
2103	i	24	මූල්‍යකරණය අත්පත් කර ගැනීම	46,384	56,800	45,112
2103	ii	24	යන්ත්‍ර සහ උපකරණ	7,256	5,000	301
2103	iv	24	යන්ත්‍ර සහ උපකරණ	3,987	5,600	1,856
2104	i	24	ගොඩනැගිලි හා ඉදිකිරීම්	1,408	1,500	-
2104	ii	24	ගොඩනැගිලි හා ඉදිකිරීම්	18,490	19,500	11,962
2104	iv	24	ගොඩනැගිලි හා ඉදිකිරීම්	6,730	9,700	4,885
2105	ii	24	ඉඩම් හා ඉඩම් වැඩි දියුණු කිරීම	5,799	11,774	26,108
2105	iv	24	ඉඩම් හා ඉඩම් වැඩි දියුණු කිරීම	1,494	800	-
			ඉඩම් හා ඉඩම් වැඩි දියුණු කිරීම	1,221	2,926	-
හැකියා වර්ධනය				1,867	15,200	-
2401	i	24	කාර්ය මණ්ඩල පුහුණු	573	-	-
2401	ii	24	කාර්ය මණ්ඩල පුහුණු	1,000	1,500	-
2401	iv	24	කාර්ය මණ්ඩල පුහුණු	294	13,700	-
වෙනත් මූල්‍යකරණ විස්තර				7,072	20,900	10,250
2506	i	24	යටිතල පහසුකම් සංවර්ධනය	2,216	18,500	10,248
2506	ii	24	යටිතල පහසුකම් සංවර්ධනය	2,361	-	1
2506	iv	24	යටිතල පහසුකම් සංවර්ධනය	2,496	2,400	1
ව්‍යාපෘතියේ මුළු විස්තර				64,324	119,000	62,160

සටහන: මෙම ව්‍යාපෘතියේ වැය විෂය අයිතමයන් පහත පරිදි විස්තරයක් කෙරේ.

- i ප්‍රජා ජල සැපයුම් සංවර්ධනය
- ii සෂ්‍ය අපද්‍රව්‍ය කළමනාකරණය
- iii මහා නගර සභා ධාරිතා සංවර්ධනය
- iv වෙනත් පළාත් පාලන සේවා

ව්‍යාපෘති විස්තර මූල්‍යකරණය

මූල්‍යකරණය	2018 සහය විස්තර රු. '000	2019 ඇස්තමේන්තුව රු. '000	2020 ඇස්තමේන්තුව රු. '000
විකේත ප්‍රදේශීය			
24 පළාත් සභා අරමුදල - පළාත් නිශ්චිත සංවර්ධන ප්‍රදානය	64,324	119,000	62,160
මුළු මූල්‍යකරණය	64,324	119,000	62,160

එන් ඩබ් පී 210 - ප්‍රධාන අමාත්‍ය හා මුදල් හා කුම සම්පාදන, ඉංජිනේරු සේවා, නීතිය හා සාමය, අධ්‍යාපන, පළාත් පාලන හා පළාත් පරිපාලන, ආර්ථික ප්‍රවර්ධන, පරිසර කටයුතු, ජල සම්පාදන හා ජලාපවහන සහ

වැඩ සටහන - 52 ප්‍රාදේශීය සංවර්ධනය

ව්‍යාපෘතිය - 05 පළාත් නිශ්චිත සංවර්ධන යෝජනා - සංචාරක පාසල හා

සංචාරක කර්මාන්තය

ව්‍යාපෘති විස්තරය

ව්‍යාපෘති අරමුණු

වයඹ පළාතේ සංචාරක කර්මාන්තය සඳහා වන අවස්ථා හඳුනාගෙන සහ ඒවා ප්‍රවර්ධනය කිරීම තුළින් සංචාරක කර්මාන්තය පළාත තුළ ව්‍යාප්ත කිරීම හා හෝටල් පාසල ස්ථාපනය කිරීම. සංචාරක ව්‍යාපාරයට අවශ්‍ය වන මූලික සම්පත් වර්ධනය කිරීම.

කාර්ය ලැබීයකුට

1. සංචාරක සංවර්ධන සැලැස්ම සහ දත්ත හා තොරතුරු යාවත්කාලීනව පවත්වාගෙන යාම.
2. සංචාරක ආකර්ශණීය ස්ථාන සංවර්ධනය කිරීම.
3. වයඹ පළාතේ සංචාරක කර්මාන්තය ප්‍රවර්ධනයට පිහිටුවා ඇති ආයතන එලදායීව පවත්වාගෙන යාම.
4. සංචාරක කර්මාන්තය උදෙසා පුහුණු ලාභීන් බිහි කිරීම හා ප්‍රවර්ධනය.
5. සංචාරක හා සන්නිවේදන තීව්‍රතා සංකල්පය පදනම් කර ගනිමින් නිරන්තර පුරා මුළු සංචාරක ගම්මාන සංවර්ධනය කිරීම.
6. සංචාරක කර්මාන්තය අභියෝග ක්‍රියාකාරකම් සඳහා ගැනීම ව්‍යාපෘති ක්‍රියාත්මක කිරීම.

	සංඛ්‍යා 2018	ඇස්තමේන්තුව 2019	ඇස්තමේන්තුව 2020	පුරෝකථනය 2021	පුරෝකථනය 2022
1 කාර්ය මණ්ඩල සේදවීම්					
2 නිලධාරීන් දර්ශක					
සංචාරක ආකර්ශණීය ස්ථාන සංවර්ධනය	3	5	5	5	6
පුරා මුල සංචාරක ගම්මාන ඇති කිරීම	0	5	5	5	5
බඩගමුව සහ මුදුරන්කුලිය සංචාරක මධ්‍යස්ථානය නවීකරණය හා සංවර්ධනය කිරීම	3	1	1	1	1
යාපනුව සංචාරක කලාපය ආශ්‍රිතව යම්කල පහසුකම් සංවර්ධනය	-	6	6	6	7
සංචාරක හා හෝටල් පාඨමාලා පවත්වාගෙන යාම (වාර්ෂික)	4	1	-	-	-
පුනරුත්ථාපන සංචාරක බංගලාව නවීකරණය හා සංවර්ධනය කිරීම	1	1	-	-	-
3. ප්‍රතිඵල දර්ශක					
සංචාරක ප්‍රවර්ධනය සඳහා සංචාරක සැලැස්ම භාවිතා කිරීම	100%	100%	100%	100%	100%
සංචාරක හා හෝටල් ක්ෂේත්‍රයේ පුහුණු ලාභීන් සංඛ්‍යාවේ වැඩිවීමේ ප්‍රතිශතය	50%	16%	18%	20%	20%
පැමිණි සංචාරකයින් ගණන	70,336	2,800	3,000	5,000	5,000
4. කාර්යක්ෂමතා දර්ශක					
ලඟාවීමට අපේක්ෂිත ප්‍රතිශතය	100%	100%	100%	100%	100%

ව්‍යාපෘති පිරිවැය

පිරිවැය	2018 සංඛ්‍යා වියදම රු. '000	2019 ඇස්තමේන්තුව රු. '000	2020 ඇස්තමේන්තුව රු. '000	2021 පුරෝකථනය රු. '000	2022 පුරෝකථනය රු. '000
පුනරාවර්තන වැය	-	-	-	-	-
මූලධන වැය	29,694	60,000	12,530	13,157	13,814
ව්‍යාපෘති පිරිවැය	29,694	60,000	12,530	13,157	13,814

වැඩ සටහන - 52 ප්‍රාදේශීය සංවර්ධනය

ව්‍යාපෘතිය - 05 පළාත් නිශ්චිත සංවර්ධන යෝජනා - සංචාරක පාසල හා

සංචාරක කර්මාන්තය

වැය විෂය හා මූල්‍යකරණය අනුව ව්‍යාපෘති වියදම

වැය විෂය	අයිතමය	මූල්‍යකරණය	කාණ්ඩය / වැය විෂය / අයිතම විස්තරය	2018 සංඛ්‍යා වියදම රු. '000	2019 ඇස්තමේන්තුව රු. '000	2020 ඇස්තමේන්තුව රු. '000
			මූලධන වියදම	29,694	60,000	12,530
2001		24	මූලධන වත්කම්වල පුනරුත්ථාපනය හා වැඩිදියුණු කිරීම ගොඩනැගිලි හා ඉදිකිරීම්	1,067	-	-
				1,067	-	-
2102		24	මූලධන වත්කම් අත්පත් කර ගැනීම ගෘහ හාණ්ඩ හා කාර්යාලයීය උපකරණ	25,250	56,765	12,529
2104		24	ගොඩනැගිලි හා ඉදිකිරීම්	3,287	11,080	-
				21,964	45,685	12,529
2506		24	වෙනත් මූලධන වියදම් යටිතල පහසුකම් සංවර්ධනය	3,377	3,235	1
				3,377	3,235	1
			ව්‍යාපෘතියේ මුළු වියදම	29,694	60,000	12,530

එන් ඩබ් පී 210 - ප්‍රධාන අමාත්‍ය හා මුදල් හා ක්‍රම සම්පාදන, ඉංජිනේරු සේවා, නීතිය හා සාමය, අධ්‍යාපන, පළාත් පාලන හා පළාත් පරිපාලන, ආර්ථික ප්‍රවර්ධන, පරිසර කටයුතු, ජල සම්පාදන හා ජලාපවහන සහ

ව්‍යාපෘති විෂයේ මූල්‍යකරණය

මූල්‍යකරණය	2018 සහයා විෂයේ රු. '000	2019 ඇස්තමේන්තුව රු. '000	2020 ඇස්තමේන්තුව රු. '000
විකර්ෂන ප්‍රභවය			
24 පළාත් සහ අරමුදල - පළාත් නිශ්චිත සංවර්ධන ප්‍රදානය	29,694	60,000	12,530
මුළු මූල්‍යකරණය	29,694	60,000	12,530

වැඩ සටහන - 86 පර්යේෂණ හා සංවර්ධන
ව්‍යාපෘතිය - 03 පළාත් නිශ්චිත සංවර්ධන සේවනා - අධ්‍යාපනය

ව්‍යාපෘති විස්තරය

ව්‍යාපෘති අරමුණු

පළාත් නිශ්චිත සංවර්ධන ප්‍රදාන යටතේ ලැබෙන අරමුදල් උපයෝගී කරගෙන ප්‍රාදේශීය හා ද්විතීක අධ්‍යාපනය සඳහා ප්‍රවේශවීම හා අධ්‍යාපනයේ ගුණාත්මකභාවය ඉහළ නැංවීම

කාර්ය ලැයිස්තුව

1. මූලික මට්ටමේ ඉගෙනුම් ඉඩකඩ සඳහා පන්ති කාමර ඉදිකිරීම
2. උසස් මට්ටමේ ඉගෙනුම් ඉඩකඩ සඳහා පන්ති කාමර ඉදිකිරීම
3. මූලික ඉගෙනුම් උපකරණ සැපයීම
4. උසස් ඉගෙනුම් උපකරණ සැපයීම

	සහයා 2018	ඇස්තමේන්තුව 2019	ඇස්තමේන්තුව 2020	පුරෝකථනය 2021	පුරෝකථනය 2022
1 කාර්ය මණ්ඩල යෙදවුම්					
2 නිමැවුම් දර්ශක					
ඉදිකරණ ලද 20*20 පන්ති කාමර සංඛ්‍යාව	179	110	112	150	150
ඉදිකරණ ලද උසස් මට්ටමේ ඉගෙනුම් ඉඩකඩ සහිත ගොඩනැගිලි සංඛ්‍යාව	2	25	26	30	30
අළුත්වැඩියා/නවීකරණය කරණ ලද ගොඩනැගිලි සංඛ්‍යාව	4	45	46	50	50
අධ්‍යාපන කාර්යාල සඳහා ගොඩනැගිලි ඉදිකිරීම් සංඛ්‍යාව	-	5	5	5	5
සපයන ලද මූලික ඉගෙනුම් උපකරණ සංඛ්‍යාව					
දේරු පුවු	3,895	860	862	875	875
දේරු මිස	4,622	430	432	455	455
මො පුවු	3,696	1,200	1,250	1,300	1,300
මො මිස	1,915	1,150	1,154	1,205	1,205
වෙනි පුවු අලුත්වැඩියා	-	4,550	4,600	4,605	4,605
උසස් මට්ටමේ ඉගෙනුම් උපකරණ සපයන ලද පාසැල් සංඛ්‍යාව	210	45	46	47	47
3. ප්‍රතිඵල දර්ශක					
මූලික පාසැලක සැලසුන සිසුන් සංඛ්‍යාව	7,160	4,300	4,310	4,311	4,311
උසස් මට්ටමේ ඉගෙනුම් ඉඩකඩ සපුරාණ සිසුන් සංඛ්‍යාව	400	1,735	1,740	1,742	1,742
උපකරණ අවශ්‍යතා සපුරාණ පාසැල් සංඛ්‍යාව	437	45	46	48	48
බාර්තා සංවර්ධනය	38,587	28,000	28,000	28,000	28,000
4. කාර්යක්ෂමතා දර්ශක					
ශිෂ්‍ය රැඳී සිටීමේ අනුපාතය (1 - 11)	89.0%	92.2%	93.2%	93.0%	93.0%
5 ශ්‍රේණිය ශිෂ්‍යත්ව විභාග ප්‍රතිඵල (ලකුණු 70 ට වැඩි)	90.0%	86.2%	87.2%	87.0%	87.0%
අ.පො.ස. (සා.පො.) විභාග ප්‍රතිඵල	67.0%	73.0%	75.0%	74.0%	74.0%
අ.පො.ස. (උ.පො.) විභාග ප්‍රතිඵල	65.0%	65.0%	67.0%	68.0%	68.0%

ව්‍යාපෘති පිරිවැය

පිරිවැය	2018 සහයා විෂයේ රු. '000	2019 ඇස්තමේන්තුව රු. '000	2020 ඇස්තමේන්තුව රු. '000	2021 පුරෝකථනය රු. '000	2022 පුරෝකථනය රු. '000
පුනරාවර්තන වැය	-	-	-	-	-
මූලධන වැය	308,882	406,000	148,437	155,859	163,652
ව්‍යාපෘති පිරිවැය	308,882	406,000	148,437	155,859	163,652

එන් ඩබ් පී 210 - ප්‍රධාන අමාත්‍ය හා මුදල් හා කුම සම්පාදන, ඉංජිනේරු සේවා, නීතිය හා සාමය, අධ්‍යාපන, පළාත් පාලන හා පළාත් පරිපාලන, ආර්ථික ප්‍රවර්ධන, පරිසර කටයුතු, ජල සම්පාදන හා ජලාපවහන සහ

වැඩ සටහන - 86 පර්යේෂණ හා සංවර්ධන
ව්‍යාපෘතිය - 03 පළාත් නියමිත සංවර්ධන යෝජනා - අධ්‍යාපනය

වැය විෂය හා මූල්‍යකරණය අනුව ව්‍යාපෘති වියදම්

වැය විෂය	අයිතමය	මුද්‍රා	කාණ්ඩය / වැය විෂය / අයිතම විස්තරය	2018 සත්‍ය වියදම් රු. '000	2019 අැස්තමෝන්තුව රු. '000	2020 අැස්තමෝන්තුව රු. '000
			මූල්‍යකරණය	308,882	406,000	148,437
			මූල්‍යකරණය			
			මූල්‍යකරණය වෛර්තමය පුනරුත්ථාපනය හා වැඩිදියුණු කිරීම	44,737	64,420	31,639
2001	i	24	ගොඩනැගිලි හා ඉදිකිරීම්	44,737	64,000	31,324
2001	ii	24	ගොඩනැගිලි හා ඉදිකිරීම්	-	420	315
			මූල්‍යකරණය අත්පත් කර ගැනීම	263,895	341,580	116,492
2102	i	24	ගෘහ භාණ්ඩ හා කාර්යාලයීය උපකරණ	41,720	-	-
2102	ii	24	ගෘහ භාණ්ඩ හා කාර්යාලයීය උපකරණ	-	310	-
2104	i	24	ගොඩනැගිලි හා ඉදිකිරීම්	221,175	339,000	115,525
2104	ii	24	ගොඩනැගිලි හා ඉදිකිරීම්	-	2,270	967
2106		24	මෘදුකාංග සංවර්ධනය	1,000	-	-
			හැකියා වර්ධනය	250	-	304
2401	ii	24	කාර්ය මණ්ඩල පුහුණු	250	-	304
			වෙනත් මූල්‍යකරණ වියදම්	-	-	2
2506	i	24	යම්කල පහසුකම් සංවර්ධනය	-	-	1
2506	ii	24	යම්කල පහසුකම් සංවර්ධනය	-	-	1
			ව්‍යාපෘතියේ මුළු වියදම්	308,882	406,000	148,437

සටහන: මෙම ව්‍යාපෘතියේ වැය විෂය අයිතමයන් පහත පරිදි විස්තරයකට බෙදේ.

- i අධ්‍යාපනය
- ii පුර්ව මුද්‍රා සංවර්ධනය

ව්‍යාපෘති වියදම් මූල්‍යකරණය

මූල්‍යකරණය	2018 සත්‍ය වියදම් රු. '000	2019 අැස්තමෝන්තුව රු. '000	2020 අැස්තමෝන්තුව රු. '000
විකර්ෂක ප්‍රයෝජන			
24 පළාත් සභා අරමුදල - පළාත් නියමිත සංවර්ධන ප්‍රදානය	308,882	406,000	148,437
මුළු මූල්‍යකරණය	308,882	406,000	148,437

එන් ඩබ් පී 210 - ප්‍රධාන අමාත්‍ය හා මුදල් හා කුම සම්පාදන, ඉංජිනේරු සේවා, නීතිය හා සාමය, අධ්‍යාපන, පළාත් පාලන හා පළාත් පරිපාලන, ආර්ථික ප්‍රවර්ධන, පරිසර කටයුතු, ජල සම්පාදන හා ජලාපවහන සහ වැඩ සටහන - 86 පර්යේෂණ හා සංවර්ධන ව්‍යාපෘතිය - 04 සාමාන්‍ය අධ්‍යාපනය නවීකරණ ව්‍යාපෘතිය (GEMP)

(ලෝක බැංකු හා හීස්ට්‍රිලියානු ආධාර යටතේ)

ව්‍යාපෘති විස්තරය

ව්‍යාපෘති අරමුණු

ප්‍රාථමික හා ද්විතීක අධ්‍යාපනය සඳහා ප්‍රවේශවීම, අධ්‍යාපනයේ ගුණාත්මක භාවය ඉහළ නැංවීම, අධ්‍යාපන සේවා පාලනය සහ බෙදාහැරීම ශක්තිමත් කිරීම

කාර්ය ලැයිස්තුව

1. මූලික මට්ටමේ ඉගෙනුම් ඉඩකඩ සඳහා පන්ති කාමර ඉදිකිරීම
2. උසස් මට්ටමේ ඉගෙනුම් ඉඩකඩ සඳහා පන්ති කාමර ඉදිකිරීම
3. මූලික මට්ටමේ ඉගෙනුම් උපකරණ සැපයීම
4. උසස් මට්ටමේ ඉගෙනුම් උපකරණ සැපයීම
5. පාලනය ශක්තිමත් කිරීම යන තේමාවට ගටිනේ අධ්‍යාපන කාර්යාල සඳහා ගොඩනැගිලි ඉදිකිරීම
6. අධ්‍යාපන කාර්යාල සඳහා උපකරණ සැපයීම
7. විදේශීය පුහුණු වැඩ සටහන් පැවැත්වීම

	සහය 2018	ඇස්තමේන්තුව 2019	ඇස්තමේන්තුව 2020	පුරෝකථනය 2021	පුරෝකථනය 2022
1 කාර්ය මණ්ඩල යෙදවුම්					
2 නිමැවුම් දර්ශක					
ඉදිකරණ ලද 20*20 පන්ති කාමර සංඛ්‍යාව	-	110	115	118	118
ඉදිකරණ ලද උසස් මට්ටමේ ඉගෙනුම් ඉඩකඩ සහිත ගොඩනැගිලි සංඛ්‍යාව	1	25	25	25	25
සපයන ලද උසස් මට්ටමේ ඉගෙනුම් උපකරණ සංඛ්‍යාව (මෙය, පුටු, පරිගණක)	-	1,410	1,420	1,420	1,420
අධ්‍යාපන කාර්යාල සඳහා ගොඩනැගිලි ඉදිකිරීම් සංඛ්‍යාව	-	6	6	6	6
අළුත්වැරදියා/නවීකරණය කරන ලද ගොඩනැගිලි සංඛ්‍යාව	1	82	84	83	83
පාසැල් පාදක ඉගෙනුම් සංවර්ධන වැඩ සටහන් සංඛ්‍යාව	1	4,000	4,000	4,000	4,000
පාසැල් පාදක ගුරු පුහුණු වැඩ සටහන් සංඛ්‍යාව	1	1,630	1,635	1,640	1,640
ප්‍රතිඵල දර්ශක					
3. මූලික පහසුකම් සපිරීමේ සියුම් සංඛ්‍යාව	-	4,320	4,326	4,327	4,327
උසස් මට්ටමේ ඉගෙනුම් ඉඩකඩ සපිරීමේ සියුම් සංඛ්‍යාව	600	5,550	5,600	5,600	5,600
උපකරණ අවශ්‍යතා සපිරීමේ සියුම් සංඛ්‍යාව	1,213	5,985	5,990	6,000	6,000
අවශ්‍යතා සපිරීමේ අධ්‍යාපන කාර්යාල සංඛ්‍යාව	-	40	40	42	42
ධාරිතා සංවර්ධනය වූ නිලධාරීන් සංඛ්‍යාව	839	28,050	28,100	28,200	28,200
4. කාර්යක්ෂමතා දර්ශක					
සීමා රැඳී සිටීමේ අනුපාතය (1 - 11)	90.0%	93.2%	93.2%	93.0%	93.0%
5 ශ්‍රේණිය සීමාසහිත විභාග ප්‍රතිඵල (ලකුණු 70 ට වැඩි)		86.2%	85.6%	87.0%	87.0%
අ.පො.ස. (සා.පො.) විභාග ප්‍රතිඵල		73.0%	74.0%	74.0%	74.0%
අ.පො.ස. (උ.පො.) විභාග ප්‍රතිඵල		65.0%	66.0%	66.0%	66.0%

ව්‍යාපෘති පිරිවැය

පිරිවැය	2018	2019	2020	2021	2022
	සහය වියදම රු. '000	ඇස්තමේන්තුව රු. '000	ඇස්තමේන්තුව රු. '000	පුරෝකථනය රු. '000	පුරෝකථනය රු. '000
පුනරාවර්තන වැය	-	-	200	210	221
වෙනත් පුනරාවර්තන	-	-	200	210	221
මූලික වැය	75,459	200,000	44,800	45,990	48,290
ව්‍යාපෘති පිරිවැය	75,459	200,000	45,000	46,200	48,510

එන් ඩබ් පී 210 - ප්‍රධාන අමාත්‍ය හා මුදල් හා ක්‍රම සම්පාදන, ඉංජිනේරු සේවා, නීතිය හා සාමය, අධ්‍යාපන, පළාත් පාලන හා පළාත් පරිපාලන, ආර්ථික ප්‍රවර්ධන, පරිසර කටයුතු, ජල සම්පාදන හා ජලාපවහන සහ

වැඩ සටහන - 86 පර්යේෂණ හා සංවර්ධන

ව්‍යාපෘතිය - 04 සාමාන්‍ය අධ්‍යාපනය නවීකරණ ව්‍යාපෘතිය (GEMP)

වැය විෂය හා මූල්‍යකරණය අනුව ව්‍යාපෘති වියදම්

වැය විෂය	අයිතිය	මූල්‍යකරණය	සාණ්ඛ්‍ය / වැය විෂය / අයිතිය විස්තරය	2018 සකස වියදම් රු. '000	2019 ඇස්තමේන්තුව රු. '000	2020 ඇස්තමේන්තුව රු. '000
			පුනරාවර්ධන වියදම්			200
1409	WB	26	සේවා වෙනත්	-	-	200
			මූලධන වියදම්	75,459	200,000	44,800
2001	WB	26	මූලධන වත්කම්වල පුනරුත්ථාපනය හා වැඩිදියුණු කිරීම භෞතිකාගාරික හා ඉදිකිරීම්	-	30,000	14,000
2102	WB	26	මූලධන වත්කම් අත්පත් කර ගැනීම ගෘහ හා සේවා හා කාර්යාලයේ උපකරණ	22,000	80,000	29,800
2104	WB	26	භෞතිකාගාරික හා ඉදිකිරීම්	-	40,000	23,800
2401	WB	26	හැකියා වර්ධනය කාර්ය මණ්ඩල පුහුණු	10,000	40,000	-
2506	WB	26	වෙනත් මූලධන වියදම් යටිතල පහසුකම් සංවර්ධනය	43,459	50,000	1,000
2509	WB	26	වෙනත්	-	10,000	-
			ව්‍යාපෘතියේ මුළු වියදම්	75,459	200,000	45,000

ව්‍යාපෘති වියදම් මූල්‍යකරණය

මූල්‍යකරණය	2018 සකස වියදම් රු. '000	2019 ඇස්තමේන්තුව රු. '000	2020 ඇස්තමේන්තුව රු. '000
විකර්ෂක ප්‍රභවය			
26 පළාත් සහ අරමුදල - ලෝක බැංකු ආධාර යටතේ වන ප්‍රදානය	75,459	200,000	45,000
මුළු මූල්‍යකරණය	75,459	200,000	45,000

එන් ඩබ් පී 210 - ප්‍රධාන අමාත්‍ය හා මුදල් හා කුම සම්පාදන, ඉංජිනේරු සේවා, නීතිය හා සාමය, අධ්‍යාපන, පළාත් පාලන හා පළාත් පරිපාලන, ආර්ථික ප්‍රවර්ධන, පරිසර කටයුතු, ජල සම්පාදන හා ජලාපවහන සහ වැඩ සටහන - 93 ආගමික හා සංස්කෘතික කටයුතු
 ව්‍යාපෘතිය - 03 ආගමික කටයුතු

ව්‍යාපෘති විස්තරය

ව්‍යාපෘති අරමුණු

පූජනීය ස්ථාන සංරක්ෂණය කර අනාගත පරපුරට දායාද කරදීම හා අධ්‍යාත්මික සංවර්ධනය තුළින් සාර වරම් සජීව සමාජයක් බිහි කිරීම

කාර්ය ලැයිස්තුව

1. ආගමික සිද්ධස්ථාන සංවර්ධනය කිරීම
2. දහම් පාසැල් අධ්‍යාපන සංවර්ධනය
3. ජනතාවගේ අධ්‍යාත්මික සංවර්ධනය සඳහා වන වැඩ සටහන් හා ආගමික උත්සව පැවැත්වීම

	සහය 2018	ඇස්තමේන්තුව 2019	ඇස්තමේන්තුව 2020	පුරෝකථනය 2021	පුරෝකථනය 2022
1 කාර්ය මණ්ඩල යෙදවුම්					
2 නිමැවුම් දර්ශක					
සංවර්ධනය කරන ආගමික සිද්ධස්ථාන සංඛ්‍යාව	34	55	55	60	60
සංවර්ධනය කරන දහම් පාසැල් සංඛ්‍යාව	11	50	50	60	60
පවත්වන ලද ආගමික උත්සව සංඛ්‍යාව	-	30	30	25	25
3 ප්‍රතිඵල දර්ශක					
සංවර්ධනය කරන ආගමික සිද්ධස්ථාන සංඛ්‍යාව වැඩිවීමේ ප්‍රතිශතය	62%	20%	20%	20%	20%
සංවර්ධනය කරන දහම් පාසැල් සංඛ්‍යාව වැඩිවීමේ ප්‍රතිශතය	0%	20%	20%	20%	20%
පවත්වන ලද ආගමික උත්සව සංඛ්‍යාව	-	25	30	25	25
4. කාර්යක්ෂමතා දර්ශක					
නිම කරණ ලද ප්‍රතිශතය	100%	100%	100%	100%	100%

ව්‍යාපෘති පිරිවැය

පිරිවැය	2018 සහය වියදම් රු. '000	2019 ඇස්තමේන්තුව රු. '000	2020 ඇස්තමේන්තුව රු. '000	2021 පුරෝකථනය රු. '000	2022 පුරෝකථනය රු. '000
සුභරාවර්තන වැය	-	-	-	-	-
මූලධන වැය	5,974	10,000	10	11	11
ව්‍යාපෘති පිරිවැය	5,974	10,000	10	11	11


වැඩ සටහන - 93 ආගමික හා සංස්කෘතික කටයුතු
 ව්‍යාපෘතිය - 03 ආගමික කටයුතු

වැය විෂය හා මූල්‍යකරණය අනුව ව්‍යාපෘති වියදම්

වැය විෂය	අනු-විෂය	මූල්‍යකරණය	කාණ්ඩය / වැය විෂය / අයිතම විස්තරය	2018 සහය වියදම් රු. '000	2019 ඇස්තමේන්තුව රු. '000	2020 ඇස්තමේන්තුව රු. '000
2104		24	මූලධන වියදම්	5,974	10,000	10
			මූලධන වත්කම් අත්පත් කර ගැනීම භෞතිකාගාරික හා ඉදිකිරීම්	5,874	8,150	-
			වෙනත් මූලධන වියදම්	100	1,850	10
2506		24	යටිතල පහසුකම් සංවර්ධනය	100	1,850	1
2509		24	වෙනත්	-	-	9
ව්‍යාපෘතියේ මුළු වියදම්				5,974	10,000	10

ව්‍යාපෘති වියදම් මූල්‍යකරණය

මූල්‍යකරණය	2018 සහය වියදම් රු. '000	2019 ඇස්තමේන්තුව රු. '000	2020 ඇස්තමේන්තුව රු. '000
විකර්ෂන ප්‍රභේදන			
24 පළාත් සභා අරමුදල - පළාත් නිත්‍ය සංවර්ධන ප්‍රදානය	5,974	10,000	10
මුළු මූල්‍යකරණය	5,974	10,000	10



වාර්ෂික මුදල් ප්‍රකාශය 2020
එන් ඩබ් පී 211 - පළාත් පාලන දෙපාර්තමේන්තුව

මෙහෙවර

වයඹ ජනතාවගේ ජීවන තත්වය ඉහළ නංවනු වස්, පළාත් පාලන ආයතනවලට අවශ්‍ය මානව හා භෞතික සම්පත් සැපයීම, නීතිමය හා ප්‍රතිපත්තිමය උපදේශනය, නියාමනය හා සම්බන්ධීකරණය තුළින් සහභාගිත්ව, ප්‍රජාතන්ත්‍රීය සංවර්ධන ක්‍රියාවලිය බලගැන්වීමට දායක වීම

ප්‍රධාන කාර්යයන්

පළාත් පාලන ආයතන බලප්‍රදේශවල ජීවත් වන ජනතාවගේ යටිතල පහසුකම් ඇති කිරීම සහ වැඩිදියුණු කිරීම සඳහා පළාත් නිශ්චිත සංවර්ධන ප්‍රදාන සහ උපමාන පාදක ප්‍රදාන යටතේ ලැබෙන ප්‍රතිපාදන එලදායි ලෙස යෙදවීමට අවශ්‍ය නියාමනය හා සම්බන්ධීකරණ කටයුතු කිරීම

ජේෂ්ඨ අමාත්‍යාංශ යටතේ පළාත් පාලන බලප්‍රදේශ වල යටිතල පහසුකම් වැඩිදියුණු කිරීම සඳහා ලැබෙන ප්‍රතිපාදන එලදායි සහ කාර්යක්ෂම ලෙස යෙදවීමට අදාළ සම්බන්ධීකරණ කටයුතු සිදුකිරීම.

පළාත් පාලන ආයතන වල කටයුතු මනාලෙස කළමනාකරණය කිරීම සඳහා අවශ්‍ය පරිපාලනමය, ආර්ථිකමය, මූල්‍යමය හා විමර්ශන කටයුතු සිදු කිරීම හා උපදෙස් ලබාදීම.

පළාත් පාලන බලප්‍රදේශය තුළ ඇති පෙර පාසල්, පුස්තකාල, සායන යනාදී ප්‍රජා සංවර්ධන කටයුතු මෙහෙයවීම හා අධීක්ෂණය.

දෙපාර්තමේන්තුවේ සහ පළාත් පාලන ආයතන වල මානව සම්පත් සංවර්ධන කටයුතු සිදු කිරීම.

අත්තිකාරම් ගිණුම්

	2018 සහන සීමාව රු. '000	2019 ඇස්තමේන්තුව රු. '000	2020 ඇස්තමේන්තුව රු. '000
පළාත් රාජ්‍ය නිලධාරීන්ට අත්තිකාරම්			
උපරිම වියදම් සීමාව	6,263	12,000	8,000
අවම ලැබීම් සීමාව	4,208	2,500	2,500
උපරිම හර සේම සීමාව	10,414	16,000	16,000

වැඩ සටහන් සහ ව්‍යාපෘති අනුව වියදම් සාරාංශය

වැඩ සටහන් / ව්‍යාපෘති නාමය	2018 සහන වියදම රු. '000	2019 ඇස්තමේන්තුව රු. '000	2020 ඇස්තමේන්තුව රු. '000	2021 පුරෝකථනය රු. '000	2022 පුරෝකථනය රු. '000
පුනරාවර්තන වියදම්	1,960,915	2,125,883	2,154,395	2,262,115	2,375,220
03 පළාත් පරිපාලනය	1,960,915	2,125,883	2,154,395	2,262,115	2,375,220
02 සාමාන්‍ය පරිපාලනය	231,890	262,324	294,420	309,141	324,598
03 පළාත් පාලන සේවා	1,729,025	1,863,559	1,859,975	1,952,974	2,050,622
මූලධන වියදම්	30,659	700	516	542	569
03 පළාත් පරිපාලනය	30,659	700	516	542	569
02 සාමාන්‍ය පරිපාලනය	1,180	500	400	420	441
03 පළාත් පාලන සේවා	29,479	200	116	122	128
මුළු වියදම	1,991,574	2,126,583	2,154,911	2,262,657	2,375,789
03 පළාත් පරිපාලනය	1,991,574	2,126,583	2,154,911	2,262,657	2,375,789
02 සාමාන්‍ය පරිපාලනය	233,070	262,824	294,820	309,561	325,039
03 පළාත් පාලන සේවා	1,758,505	1,863,759	1,860,091	1,953,096	2,050,750

කාණ්ඩය අනුව වියදම් සාරාංශය

කාණ්ඩය	2018 සහන වියදම රු. '000	2019 ඇස්තමේන්තුව රු. '000	2020 ඇස්තමේන්තුව රු. '000
පුනරාවර්තන වියදම්	1,960,915	2,125,883	2,154,395
පුද්ගල පවිතරී	234,491	264,679	297,950
ගමන් වියදම්	3,313	5,000	4,500
සැපයීම්	2,886	4,500	4,090
තබාගත වියදම්	3,028	3,900	3,075
සේවා	2,856	3,400	2,530
මාරු කිරීම්	1,714,340	1,844,404	1,842,250
මූලධන වියදම්	30,659	700	516
මූලධන වත්කම් අත්පත් කරගැනීම	23,041	700	516
වෙනත් මූලධන වියදම්	7,618		
මුළු වියදම	1,991,574	2,126,583	2,154,911

එන් ඩබ් පී 211 - පළාත් පාලන දෙපාර්තමේන්තුව

මූල්‍යකරණය	2018 සහය වියදම් රු. '000	2019 ඇස්තමේන්තුව රු. '000	2020 ඇස්තමේන්තුව රු. '000
විකර්ෂක ප්‍රදේශය			
22 පළාත් සභා අරමුදල - සාමූහික ප්‍රදානය සහ පැවරුණු ආදායම්	1,960,915	2,125,883	2,154,395
23 පළාත් සභා අරමුදල - උපමාන පාදක ප්‍රදානය සහ අනුරූපීය ප්‍රදානය	1,000	700	516
31 පළාත් සභා අරමුදල - වෙනත් ලැබීම්	29,659		
මුළු මූල්‍යකරණය	1,991,574	2,126,583	2,154,911

ශීර්ෂ සේවා නියුක්ති විස්තරය

කනකුර	2018 සහය	2019 ඇස්තමේන්තුව	2020	
			කළ.සේ.දෙපා. අනුමත	ඇස්තමේන්තුව
ස්ථිර	1,083	1,258	1,258	1,034
ජ්‍යෙෂ්ඨ මට්ටම	10	14	14	12
තෘතීය මට්ටම	7	13	13	6
ද්විතීය මට්ටම	1,046	1,209	1,209	996
ප්‍රාථමික මට්ටම	20	22	22	20
තාවකාලික/අනියම්	-	-	-	-
ජ්‍යෙෂ්ඨ මට්ටම	-	-	-	-
තෘතීය මට්ටම	-	-	-	-
ද්විතීය මට්ටම	-	-	-	-
ප්‍රාථමික මට්ටම	-	-	-	-
එකතුව	1,083	1,258	1,258	1,034

වාර්ෂික මුදල් ප්‍රකාශය 2020
එන් ඩබ්ලිව් 211 - පළාත් පාලන දෙපාර්තමේන්තුව

වැඩ සටහන - 03 පළාත් පරිපාලනය
ව්‍යාපෘතිය - 02 සාමාන්‍ය පරිපාලනය

ව්‍යාපෘති විස්තරය

ව්‍යාපෘති අරමුණු

සාමාන්‍ය පරිපාලන හා ආයතනික සේවා, මානව සම්පත් සංවර්ධනය, කළමනාකරණය සහ පළාත් පාලන ආයතනවලට උපදේශනය හා තාක්ෂණික අවශ්‍යතා සැපයීමෙන්, සේවාලාභී ජනතාව හා ආයතන වෙත උපරිම සේවාවක් ලබාදීම
පළාත් පාලන ආයතන කටයුතු ප්‍රශස්ථ ලෙස පවත්වාගෙන යාම සඳහා අවශ්‍ය වන ආයතනික හා මූල්‍යමය කටයුතු මනාලෙස සම්බන්ධීකරණය කිරීම.
පළාත් පාලන ආයතන බල ප්‍රදේශයන් තුළ නිරසර සංවර්ධන ඉලක්කයන්ට සමගාමීව සිදු කරන ක්‍රියාත්මක වන විවිධ සංවර්ධන ව්‍යාපෘති ජනතාවගේ අවශ්‍යතාවලට අනුකූලව නිවැරදි පිරිවිතරයන්ට හා ප්‍රමිතියට සිදු කිරීමට අවශ්‍ය උපදෙස් ලබාදීම, අධීක්ෂණය කිරීම හා මානව සම්පත්වලට අනුකූලව කටයුතු මනාලෙස ඉටු කිරීම.

කාර්ය ලැයිස්තුව

1. දෙපාර්තමේන්තුවේ සාමාන්‍ය පරිපාලන කටයුතු
2. දෙපාර්තමේන්තුවේ මූල්‍ය කළමනාකරණ කටයුතු
3. පළාත් පාලන කටයුතු සඳහා උපදේශණය, තාක්ෂණ සේවා සැපයීම
4. පළාත් පාලන ආයතනවල මානව සම්පත් සංවර්ධන පුහුණු කටයුතු සිදුකිරීම
5. පළාත් පාලන ආයතන අධීක්ෂණය හා විමර්ශන කටයුතු
6. පළාත් පාලන ආයතනවල විගණන විමසුම් වලට (අත්‍යන්තර/ජාති) අදාළ කටයුතු සිදු කිරීම.
7. පළාත් පාලන ආයතන වල කටයුතු සම්බන්ධයෙන් පළාත් සභා අමාත්‍යාංශ, දෙපාර්තමේන්තු හා ආයතන අතර සම්බන්ධීකරණ කටයුතු සිදු කිරීම.

	සහ 2018	ඇස්තමේන්තුව 2019	ඇස්තමේන්තුව 2020	පුරෝකථනය 2021	පුරෝකථනය 2022
1 කාර්ය මණ්ඩල සෙදවුම්	536	620	620	620	620
2 නිමැවුම් දර්ශක					
පවත්වන ලද පුහුණු වැඩ සටහන් ගණන	10	30	30	30	30
පිළිතුරු සැපයූ විගණන විමසුම් සංඛ්‍යාව	6	7	6	6	6
පවත්වාගෙන යන ලද ප්‍රදේශලික ලිපි ගොනු සංඛ්‍යාව	536	620	620	620	620
නඩත්තු කරනු ලබන වෙනත් ලිපි ගොනු සංඛ්‍යාව	850	850	850	850	850

ව්‍යාපෘති පිරිවැය

පිරිවැය	2018 සහ වියදම රු. '000	2019 ඇස්තමේන්තුව රු. '000	2020 ඇස්තමේන්තුව රු. '000	2021 පුරෝකථනය රු. '000	2022 පුරෝකථනය රු. '000
පුනරාවර්තන වැය					
පුද්ගල පඩිනඩි	231,890	262,324	294,420	309,141	324,598
වෙනත් පුනරාවර්තන	225,845	254,324	285,950	300,248	315,260
	6,045	8,000	8,470	8,894	9,338
මූලධන වැය	1,180	500	400	420	441
ව්‍යාපෘති පිරිවැය	233,070	262,824	294,820	309,561	325,039

වාර්ෂික මුදල් ප්‍රකාශය 2020
එන් ඩබ් පී 211 - පළාත් පාලන දෙපාර්තමේන්තුව

වැඩ සටහන - 03 පළාත් පරිපාලනය
ව්‍යාපෘතිය - 02 සාමාන්‍ය පරිපාලනය

වැය විෂය හා මූල්‍යකරණය අනුව ව්‍යාපෘති වියදම්

වැය විෂය	අයිතමය	මූල්‍යකරණය	කාණ්ඩය / වැය විෂය / අයිතම විස්තරය	2018 සහා වියදම් රු. '000	2019 ඇස්තමේන්තුව රු. '000	2020 ඇස්තමේන්තුව රු. '000
			පුනරාවර්තන වියදම්	231,890	262,324	294,420
1001	22		පුද්ගල පඩිතඩි	225,845	254,324	285,950
1002	22		වැටුප් හා වේතන	159,996	201,811	220,000
1003	22		අතිකාල හා නිවාඩු දින වැටුප්	950	1,200	950
			වෙනත් දීමනා	64,899	51,313	65,000
1101	22		ගමන් වියදම්	648	1,000	1,000
			දේශීය	648	1,000	1,000
1201	22		සැපයීම්	1,600	2,500	2,850
1202	22		ලිපි ද්‍රව්‍ය සහ කාර්යාලයේ අවශ්‍යතා	350	500	350
1205	22		ඉන්ධන	1,100	1,500	1,800
			වෙනත්	150	500	700
1301	22		නඩත්තු වියදම්	1,727	2,200	1,700
1302	22		වාහන	1,590	1,800	1,500
1303	22		යන්ත්‍ර සහ යන්ත්‍රෝපකරණ	74	200	100
1304	22		ගොඩනැගිලි හා ඉදිකිරීම්	50	200	100
			වෙනත්	13	-	-
1401	22		සේවා	2,069	2,300	1,670
1402	22		ප්‍රවාහන	17	100	20
1403	22		කැපැල් හා සන්නිවේදන	286	400	300
1409	22		විදුලිය හා ජලය	800	1,200	1,000
			වෙනත්	966	600	350
1506	22		මාරු කිරීම්	-	-	1,250
			රාජ්‍ය නිලධාරීන්ට දේපල ණය සඳහා පොලී	-	-	1,250
			මූලධන වියදම්	1,180	500	400
2102	23		මූලධන වත්කම් අත්පත් කර ගැනීම්	1,180	500	400
2106	31		ගෘහ භාණ්ඩ හා කාර්යාලයේ උපකරණ	700	500	400
			මෘදුකාංග සංවර්ධනය	480	-	-
			ව්‍යාපෘතියේ මුළු වියදම්	233,070	262,824	294,820

ව්‍යාපෘති වියදම් මූල්‍යකරණය

මූල්‍යකරණය	2018 සහා වියදම් රු. '000	2019 ඇස්තමේන්තුව රු. '000	2020 ඇස්තමේන්තුව රු. '000
විසර්ජන ප්‍රයෝජනීය			
22 පළාත් සභා අරමුදල - සාමූහික ප්‍රදානය සහ පැවරුණු ආදායම්	231,890	262,324	294,420
23 පළාත් සභා අරමුදල - උපමාන පාදක ප්‍රදානය සහ අනුරූපික ප්‍රදානය	700	500	400
31 පළාත් සභා අරමුදල - වෙනත් ලැබීම්	480	-	-
මුළු මූල්‍යකරණය	233,070	262,824	294,820

ව්‍යාපෘති සේවා නියුක්ති විස්තරය

තනතුර	2018 සහා	2019 ඇස්තමේන්තුව	2020	
			කළ.සේ.දෙපා. අනුමත	ඇස්තමේන්තුව
ස්ථිර	536	620	620	510
ජ්‍යෙෂ්ඨ මට්ටම	4	6	6	5
තෘතීය මට්ටම	1	5	5	1
ද්විතීය මට්ටම	521	598	598	494
ප්‍රාථමික මට්ටම	10	11	11	10
තාවකාලික/අතීයම්	-	-	-	-
ජ්‍යෙෂ්ඨ මට්ටම	-	-	-	-
තෘතීය මට්ටම	-	-	-	-
ද්විතීය මට්ටම	-	-	-	-
ප්‍රාථමික මට්ටම	-	-	-	-
එකතුව	536	620	620	510

වාර්ෂික මුදල් ප්‍රකාශය 2020
එන් ඩබ් පී 211 - පළාත් පාලන දෙපාර්තමේන්තුව

වැඩ සටහන - 03 පළාත් පරිපාලනය
ව්‍යාපෘතිය - 03 පළාත් පාලන සේවා

ව්‍යාපෘති විස්තරය

ව්‍යාපෘති අරමුණු

පළාත් පාලන ආයතන වල සේවාවන් ප්‍රශස්ත අයුරින් පවත්වාගෙන යාම සඳහා අවශ්‍ය පරිපාලනමය, මූල්‍යමය, ඉංජිනේරු හා තාක්ෂණික සේවා සැපයීම හා පළාත් පාලන ආයතන වල ආදායම් එකතු කිරීමේ කටයුතු සඳහා මගපෙන්වීම හා අධීක්ෂණය කළින් පළාත් පාලන බල ප්‍රදේශ තුළ ජීවත්වන ජනතාවට කාර්යක්ෂම හා එලදැඩි සේවාවන් සැලසීමට ඉඩපුස්තා සලසා දීම.

කාර්ය ලැයිස්තුව

1. පළාත් පාලන ආයතන සඳහා ඉංජිනේරුමය හා තාක්ෂණික සේවා ලබාදීම
2. පළාත් පාලන ආයතන කාර්ය මණ්ඩල සඳහා වැටුප් ප්‍රතිපූර්ණය කිරීම
3. පළාත් පාලන ආයතනවල ප්‍රාදේශීය සංවර්ධන කටයුතු සඳහා ව්‍යාපෘති පදනම් කරගත් මූල්‍ය සම්පත් ලබාදීම
4. පළාත් පාලන ආයතනවල මෘතව සම්පත් පුහුණුව හා සංවර්ධනය
5. පළාත් පාලන ආයතනවල ආදායම් උත්පාදන මාර්ග සඳහා ගැනීම, වැඩි දියුණු කිරීම හා පවත්වාගෙන යාම සඳහා අවශ්‍ය මග පෙන්වීම
6. පළාත් පාලන ආයතන විසින් සපයනු ලබන සේවාවන්ගේ ප්‍රගතිය සමාලෝචනයට භාජනය කිරීම
7. පළාත් පාලන ආයතනවල විමර්ශන කටයුතු
8. පළාත් පාලන ආයතනවල කාර්යක්ෂමතාවය වැඩිදියුණු කිරීම සඳහා කොරකුරු තාක්ෂණ පද්ධති හඳුන්වා දීම.

	සහ 2018	අත්‍යවේණික 2019	අත්‍යවේණික 2020	පුරෝකථනය 2021	පුරෝකථනය 2022
1 කාර්ය මණ්ඩල යෙදවුම්	11	18	18	18	18
2 නිමැවුම් දර්ශක					
පවත්වාගෙන යන ලද පෞද්ගලික ලිපි ගොනු සංඛ්‍යාව	11	18	18	18	18
සිදු කරණ ලද විමර්ශන කටයුතු	405	465	405	405	405
පවත්වන ලද පුහුණු වැඩ සටහන් සංඛ්‍යාව	10	30	30	30	30
අන්තර් පළාත් පාලන ආයතන අතර කරන සම්බන්ධීකරණය කරන ලද ගවේෂණ පහසුකම් ව්‍යාපෘති ගණන	4	4	4	4	4
	487	495	550	550	550

ව්‍යාපෘති පිරිවැය

පිරිවැය	2018	2019	2020	2021	2022
	සහය වියදම රු. '000	අත්‍යවේණික රු. '000	අත්‍යවේණික රු. '000	පුරෝකථනය රු. '000	පුරෝකථනය රු. '000
පුනරාවර්තන වැය					
පුද්ගල පහසුකම්	1,729,025	1,863,559	1,859,975	1,952,974	2,050,622
වෙනත් පුනරාවර්තන	8,646	10,355	12,000	12,600	13,230
	1,720,380	1,853,204	1,847,975	1,940,374	2,037,392
මූලධන වැය	29,479	200	116	122	128
ව්‍යාපෘති පිරිවැය	1,758,305	1,863,759	1,860,091	1,953,096	2,050,750

එන් ඩබ් පී 211 - පළාත් පාලන දෙපාර්තමේන්තුව

වැඩ සටහන - 03 පළාත් පරිපාලනය

ව්‍යාපෘතිය - 03 පළාත් පාලන සේවා

වැය විෂය හා මූල්‍යකරණය අනුව ව්‍යාපෘති විස්තර

වැය විෂය	අයිතමය	මූල්‍යකරණය	කාණ්ඩය / වැය විෂය / අයිතම විස්තරය	2018	2019	2020
				සහය විස්තර රු. '000	ඇස්තමේන්තුව රු. '000	ඇස්තමේන්තුව රු. '000
පුනර්විකාශන විස්තර				1,729,025	1,863,559	1,859,975
1001	22		සුද්ගල පඩිනඩි	8,646	10,355	12,000
1002	22		වැටුප් හා වෙනත්	6,874	8,309	9,600
1003	22		අතිකාල හා නිවාඩු දින වැටුප්	49	100	200
			වෙනත් දීමනා	1,723	1,946	2,200
1101	22		ගමන් විස්තර	2,665	4,000	3,500
			දේශීය	2,665	4,000	3,500
1201	22		සැපයීම්	1,286	2,000	1,240
1202	22		ලිපි ද්‍රව්‍ය සහ කාර්යාලයේ අවශ්‍යතා	276	400	300
1205	22		ඉන්ධන	900	1,100	900
			වෙනත්	110	500	40
1301	22		නඩත්තු විස්තර	1,301	1,700	1,375
1302	22		විද්‍යා	1,200	1,500	1,200
1303	22		යන්ත්‍ර සහ යන්ත්‍රෝපකරණ	100	150	150
			ගොඩනැගිලි හා ඉදිකිරීම්	1	50	25
1401	22		සේවා	788	1,100	860
1402	22		ප්‍රවාහන	1	100	20
1403	22		කැපුම් හා සන්නිවේදන	50	100	90
1409	22		විදුලිය හා ජලය	344	400	100
			වෙනත්	393	500	650
1503	i	22	මාරු කිරීම්	1,714,340	1,844,404	1,841,000
1503	ii	22	රාජ්‍ය ආයතන	124,689	-	180,000
1506	22		රාජ්‍ය ආයතන	1,589,651	1,844,404	1,650,000
			රාජ්‍ය නිලධාරීන්ට දේපල ණය සඳහා පොලී	-	-	11,000
මුද්‍රාදායම් විස්තර				29,479	200	116
2102	23		මුද්‍රාදායම් විස්තර	21,861	200	116
2104	23		ගෘහ භාණ්ඩ හා කාර්යාලයේ උපකරණ	300	200	-
2104	31		ගොඩනැගිලි හා ඉදිකිරීම්	-	-	116
			ගොඩනැගිලි හා ඉදිකිරීම්	21,561	-	-
2506	31		වෙනත් මුද්‍රාදායම් විස්තර	7,618	-	-
			යටිතල පහසුකම් සංවර්ධනය	7,618	-	-
ව්‍යාපෘතියේ මුළු විස්තර				1,758,505	1,863,759	1,860,091

ව්‍යාපෘති විස්තර මූල්‍යකරණය

මූල්‍යකරණය	2018 සහය විස්තර රු. '000	2019 ඇස්තමේන්තුව රු. '000	2020 ඇස්තමේන්තුව රු. '000
විකේත ප්‍රදානය			
22 පළාත් සභා අරමුදල - සාමූහික ප්‍රදානය සහ පැවරුණු ආදායම්	1,729,025	1,863,559	1,859,975
23 පළාත් සභා අරමුදල - උපමාන පාදක ප්‍රදානය සහ අනුරූපික ප්‍රදානය	300	200	116
31 පළාත් සභා අරමුදල - වෙනත් ලැබීම්	29,179	-	-
මුළු මූල්‍යකරණය	1,758,505	1,863,759	1,860,091

ව්‍යාපෘති සේවා නියුක්ති විස්තරය

තනතුර	2018 සහය	2019 ඇස්තමේන්තුව	2020	
			කළ.සේ.දෙපා. අනුමත	ඇස්තමේන්තුව
ස්ථිර	547	638	638	524
සේවක මට්ටම	6	8	8	7
තාක්ෂණ මට්ටම	6	8	8	5
ද්‍රවණීය මට්ටම	525	611	611	502
ප්‍රාථමික මට්ටම	10	11	11	10
තාවකාලික/අන්තර්	-	-	-	-
සේවක මට්ටම	-	-	-	-
තාක්ෂණ මට්ටම	-	-	-	-
ද්‍රවණීය මට්ටම	-	-	-	-
ප්‍රාථමික මට්ටම	-	-	-	-
එකතුව	547	638	638	524

වාර්ෂික මුදල් ප්‍රකාශය 2020
එන් ඩබ් සී 212 - වයඹ ඉංජිනේරු දෙපාර්තමේන්තුව

මෙහෙවර

වයඹ ජනතාවට උසස් ජීවන තත්ත්වයක් ලෙස කරුණු වස් ප්‍රයත්න වෘත්තීමයව නිපුණත්වය හා විධිමත් සම්පත් කළමනාකරණය තුළින් වයඹ පළාත තුළ ආර්ථික හා සාමාජික යථිතල පහසුකම් නිර්මාණය සංවර්ධනය කරයි

ප්‍රධාන කාර්යයන්

පළාත තුළ පිහිටි රාජ්‍ය ආයතන වෙනුවෙන්
හොඩනැගිලි සහ වෙනත් තැනීම් සැලසුම් කිරීම, ඉදිකිරීම් හා නඩත්තු කිරීම, සිවිල් ඉංජිනේරු කාර්යයන් සම්බන්ධ උපදේශක සේවාවන් සැපයීම

අත්තිකාරම් ගිණුම්

	2018 සහාය සීමාව රු. '000	2019 ඇස්තමේන්තුව රු. '000	2020 ඇස්තමේන්තුව රු. '000
පළාත් රාජ්‍ය නිලධාරීන්ට අත්තිකාරම්			
උපරිම වියදම් සීමාව	7,617	15,000	10,000
අවම ලැබීම් සීමාව	7,418	5,000	3,500
උපරිම හර සේෂ සීමාව	18,073	25,000	25,000

වැඩ සටහන් සහ ව්‍යාපෘති අනුව වියදම් සාරාංශය

වැඩ සටහන් / ව්‍යාපෘති කාමය	2018 සහාය වියදම් රු. '000	2019 ඇස්තමේන්තුව රු. '000	2020 ඇස්තමේන්තුව රු. '000	2021 පුරෝකථනය රු. '000	2022 පුරෝකථනය රු. '000
පුනරාවර්තන වියදම්	154,409	181,121	184,240	193,452	203,125
03 පළාත් පරිපාලනය	35,570	38,710	36,880	38,724	40,660
02 සාමාන්‍ය පරිපාලනය	35,570	38,710	36,880	38,724	40,660
52 ප්‍රාදේශීය පරිපාලනය	118,839	142,411	147,360	154,728	162,464
03 ඉංජිනේරු සේවා	118,839	142,411	147,360	154,728	162,464
මූලධන වියදම්	10,038	2,700	1,000	1,050	1,103
03 පළාත් පරිපාලනය	500	2,300	1,000	1,050	1,103
02 සාමාන්‍ය පරිපාලනය	500	2,300	1,000	1,050	1,103
52 ප්‍රාදේශීය පරිපාලනය	9,538	400	-	-	-
03 ඉංජිනේරු සේවා	9,538	400	-	-	-
මුළු වියදම්	164,447	183,821	185,240	194,502	204,227
03 පළාත් පරිපාලනය	36,070	41,010	37,880	39,774	41,763
02 සාමාන්‍ය පරිපාලනය	36,070	41,010	37,880	39,774	41,763
52 ප්‍රාදේශීය පරිපාලනය	128,377	142,811	147,360	154,728	162,464
03 ඉංජිනේරු සේවා	128,377	142,811	147,360	154,728	162,464

කාණ්ඩය අනුව වියදම් සාරාංශය

කාණ්ඩය	2018 සහාය වියදම් රු. '000	2019 ඇස්තමේන්තුව රු. '000	2020 ඇස්තමේන්තුව රු. '000
පුනරාවර්තන වියදම්	154,409	181,121	184,240
පුද්ගල පඩිනඩි	127,856	145,771	155,300
ගමන් වියදම්	4,200	5,600	4,800
සැපයීම්	5,597	6,900	6,100
නඩත්තු වියදම්	8,554	11,700	7,360
සේවා	8,202	11,150	8,600
මාරු කිරීම්	-	-	2,080
මූලධන වියදම්	10,038	2,700	1,000
මූලධන වත්කම්වල පුනරුත්ථාපනය හා වැඩිදියුණු කිරීම	237	2,000	500
මූලධන වත්කම් අත්පත් කරගැනීම	9,801	700	500
මුළු වියදම්	164,447	183,821	185,240

එන් ඩබ් පී 212 - වයඹ ඉංජිනේරු දෙපාර්තමේන්තුව

මූල්‍යකරණය	2018 සහාය වියදම් රු. '000	2019 ඇස්තමේන්තුව රු. '000	2020 ඇස්තමේන්තුව රු. '000
විසර්ජන ප්‍රභේදන			
22 පළාත් සභා අරමුදල - සාමූහික ප්‍රදානය සහ පැවරුණු ආදායම්	154,409	181,121	184,240
23 පළාත් සභා අරමුදල - උපමාන පාදක ප්‍රදානය සහ අනුරූපීත ප්‍රදානය	10,038	2,700	1,000
මුළු මූල්‍යකරණය	164,447	183,821	185,240

ශීර්ෂ සේවා නියුක්ති විස්තරය

තනතුර	2018 සහාය	2019 ඇස්තමේන්තුව	2020	
			කළ.සේ.දෙපා. අනුමත	ඇස්තමේන්තුව
ස්ථිර	277	279	279	237
ජ්‍යෙෂ්ඨ මට්ටම	23	23	23	21
තෘතීය මට්ටම	11	12	12	2
ද්විතීය මට්ටම	191	191	191	164
ප්‍රාථමික මට්ටම	52	53	53	50
භාවකාලීන/අතීත	-	-	-	-
ජ්‍යෙෂ්ඨ මට්ටම	-	-	-	-
තෘතීය මට්ටම	-	-	-	-
ද්විතීය මට්ටම	-	-	-	-
ප්‍රාථමික මට්ටම	-	-	-	-
එකතුව	277	279	279	237

වාර්ෂික මුදල් ප්‍රකාශය 2020
 එන් ඩබ් පී 212 - වයඹ ඉංජිනේරු දෙපාර්තමේන්තුව

වැඩ සටහන - 03 පළාත් පරිපාලනය
 ව්‍යාපෘතිය - 02 සාමාන්‍ය පරිපාලනය

ව්‍යාපෘති විස්තරය

ව්‍යාපෘති අරමුණු

මානව සම්පත් කළමනාකරණය සහ සංවර්ධනය, දෙපාර්තමේන්තුවේ ප්‍රධාන කාර්යාලය හා ප්‍රාදේශීය ඉංජිනේරු කාර්යාල කාර්යයන් සම්බන්ධීකරණය, අධීක්ෂණය හා සමාලෝචනය කිරීම

කාර්ය ලැයිස්තුව

1. සාමාන්‍ය පරිපාලනය හා ආයතනික කටයුතු ඉටු කිරීම
2. දෙපාර්තමේන්තුවේ ප්‍රාදේශීය ඉංජිනේරු කාර්යාල පරිපාලනය, අධීක්ෂණය හා මෙහෙයවීම
3. වාර්ෂික ඇස්තමේන්තු, කාලීන වාර්තා හා මූල්‍ය වාර්තා සකස් කර ඉදිරිපත් කිරීම
4. ඉදිකිරීම් ක්ෂේත්‍රය සඳහා ලබා දෙන අරමුදල් හා වෙනත් අරමුදල් නියම පරිදි කළමනාකරණය කිරීම සහ ඒ තුළින් එලදායී ඉදිකිරීම් කරවීම හා වාර්තාකරණය
5. ඉදිකිරීම් ක්ෂේත්‍රයේ ආයතන හා සංවිධාන අතර, මනා සම්බන්ධීකරණ කටයුතු පවත්වාගෙන යාම
6. පළාත් රාජ්‍ය නිලධාරීන්ගේ අත්තිකාරම් ගිණුම් පවත්වාගෙන යාම හා ගිණුම් කටයුතු
7. දෙපාර්තමේන්තුවේ මානව සම්පත් හැකියාව හා ශක්තින් වර්ධනය කිරීම හා භෞතික සම්පත් ප්‍රශස්ථව උපයෝගී කර ගැනීම

	සහය 2018	ඇස්තමේන්තුව 2019	ඇස්තමේන්තුව 2020	පුරෝකථනය 2021	පුරෝකථනය 2022
1 කාර්ය මණ්ඩල යෙදවුම්	38	41	41	41	41
2 නිමැවුම් දර්ශක					
අළුත්වැඩියා කළ ගොඩනැගිලි සංඛ්‍යාව	8	20	24	28	30
ඉදිරිපත් කරණ ලද මූල්‍ය වාර්තා ගණන	150	150	150	150	150
පිළිතුරු සැපයූ විගණන විමසුම් සංඛ්‍යාව	17	20	15	15	15
පවත්වාගෙන යන ලද පෞද්ගලික ලිපි ගොනු සංඛ්‍යාව	277	237	244	244	244

ව්‍යාපෘති පිරිවැය

පිරිවැය	2018	2019	2020	2021	2022
	සහාය වියදම් රු. '000	ඇස්තමේන්තුව රු. '000	ඇස්තමේන්තුව රු. '000	පුරෝකථනය රු. '000	පුරෝකථනය රු. '000
පුනරාවර්තන වැය					
පුද්ගල පවිත්ති	35,570	38,710	36,880	38,724	40,660
වෙනත් පුනරාවර්තන	25,733	25,610	25,300	26,565	27,893
	9,837	13,100	11,580	12,159	12,767
මූලධන වැය	500	2,300	1,000	1,050	1,103
ව්‍යාපෘති පිරිවැය	36,070	41,010	37,880	39,774	41,763

වාර්ෂික මුදල් ප්‍රකාශය 2020
එන් ඩබ් පී 212 - වයඹ ඉංජිනේරු දෙපාර්තමේන්තුව

වැඩ සටහන - 03 පළාත් පරිපාලනය
ව්‍යාපෘතිය - 02 සාමාන්‍ය පරිපාලනය

වැය විෂය හා මූල්‍යකරණය අනුව ව්‍යාපෘති වියදම්

වැය විෂය	අංශය	මූල්‍යකරණය	කාණ්ඩය / වැය විෂය / අයිතම විස්තරය	2018	2019	2020
				සත්‍ය වියදම් රු. '000	ඇස්තමේන්තුව රු. '000	ඇස්තමේන්තුව රු. '000
			පුනරාවර්තන වියදම්	35,370	38,710	36,880
1001	22		පුද්ගල පඩිතඩි	25,733	25,610	25,300
1002	22		වැටුප් හා වේතන	16,515	18,175	17,800
1003	22		අතිකාල හා නිවාඩු දින වැටුප්	1,200	1,500	1,200
			වෙනත් දීමනා	8,018	5,935	6,300
1101	22		ගමන් වියදම්	1,200	1,600	1,500
			දේශීය	1,200	1,600	1,500
1201	22		සැපයීම්	2,300	3,000	2,700
			ලිපි ද්‍රව්‍ය සහ කාර්යාලයීය අවශ්‍යතා	900	1,200	800
1202	22		ඉන්ධන	1,400	1,800	1,900
1301	22		නඩත්තු වියදම්	3,301	3,300	2,500
			වාහන	2,225	2,500	2,000
1302	22		යන්ත්‍ර සහ යන්ත්‍රෝපකරණ	500	600	400
1303	22		ගොඩනැගිලි හා ඉදිකිරීම්	576	200	100
1401	22		සේවා	3,036	5,200	4,500
			ප්‍රවාහන	-	1,800	1,800
1402	22		නැපැල් හා සන්නිවේදන	742	950	600
1403	22		විදුලිය හා ජලය	1,694	1,800	1,500
1409	22		වෙනත්	600	650	600
1506	22		මාරු කිරීම්	-	-	380
			රාජ්‍ය නිලධාරීන්ට දේපල ණය සඳහා පොලී	-	-	380
			මූල්‍යමත වියදම්	500	2,300	1,000
2001	23		මූල්‍යමත වත්කම්වල පුනරුත්ථාපනය හා වැඩිදියුණු කිරීම	-	2,000	500
			ගොඩනැගිලි හා ඉදිකිරීම්	-	2,000	500
2102	23		මූල්‍යමත වත්කම් අත්පත් කර ගැනීම	500	300	500
			ගෘහ භාණ්ඩ හා කාර්යාලයීය උපකරණ	500	300	500
			ව්‍යාපෘතියේ මුළු වියදම්	36,070	41,010	37,880

ව්‍යාපෘති වියදම් මූල්‍යකරණය

මූල්‍යකරණය	2018 සත්‍ය වියදම් රු. '000	2019 ඇස්තමේන්තුව රු. '000	2020 ඇස්තමේන්තුව රු. '000
විසර්ජන ප්‍රදාප්තිය			
22 පළාත් සභා අරමුදල - සාමූහික ප්‍රදානය සහ පැවරුණු ආදායම්	35,370	38,710	36,880
23 පළාත් සභා අරමුදල - උපමාන පාදක ප්‍රදානය සහ අනුරූපිත ප්‍රදානය	500	2,300	1,000
මුළු මූල්‍යකරණය	36,070	41,010	37,880

ව්‍යාපෘති සේවා නියුක්ති විස්තරය

තනතුර	2018 සත්‍ය	2019 ඇස්තමේන්තුව	2020	
			කළ.සේ.දෙපා. අනුමත	ඇස්තමේන්තුව
ස්ථිර	41	41	41	35
ජ්‍යෙෂ්ඨ මට්ටම	7	7	7	7
තෘතීය මට්ටම	1	2	2	1
ද්විතීය මට්ටම	22	21	21	16
ප්‍රාථමික මට්ටම	11	11	11	11
තාවකාලික/අතීයම්	-	-	-	-
ජ්‍යෙෂ්ඨ මට්ටම	-	-	-	-
තෘතීය මට්ටම	-	-	-	-
ද්විතීය මට්ටම	-	-	-	-
ප්‍රාථමික මට්ටම	-	-	-	-
එකතුව	41	41	41	35

වාර්ෂික මුදල් ප්‍රකාශය 2020
එන් ඩබ් පී 212 - වයඹ ඉංජිනේරු දෙපාර්තමේන්තුව

වැඩ සටහන - 52 ප්‍රාදේශීය සංවර්ධනය
ව්‍යාපෘතිය - 03 ඉංජිනේරු සේවා

ව්‍යාපෘති විස්තරය

ව්‍යාපෘති අරමුණු

සිවිල් ඉංජිනේරුමය කාර්යයන් සම්බන්ධ උපදෙස් හා සේවාවන් සැපයීම සහ වෙනත් අංශයක විසින් පවරනු ලබන ඉංජිනේරුමය කාර්යයන් ඉටු කිරීම

කාර්ය ලැයිස්තුව

1. ඉංජිනේරුමය උපදෙස් හා සේවා සැපයීම
2. අවශ්‍ය අවස්ථාවන්හිදී ඉදිකිරීම් කටයුතු කර දීම
3. ඉදිකිරීම් සඳහා ලබාදෙන විවිධ අරමුදල් කළමනාකරණය හා ඒ පිළිබඳ වාර්තාකරණ කටයුතු

	සහය 2018	ඇස්තමේන්තුව 2019	ඇස්තමේන්තුව 2020	පුරෝකථනය 2021	පුරෝකථනය 2022
1 කාර්ය මණ්ඩල යෙදවුම්	237	238	238	238	238
2 නිමැවුම් දර්ශක					
ගොඩනැගිලි ඉදිකිරීම් (අධ්‍යාපන)	514	341	300	320	350
ගොඩනැගිලි ඉදිකිරීම් (සෞඛ්‍ය)	115	238	261	287	315
ගොඩනැගිලි ඉදිකිරීම් (වෙනත්)	63	48	62	70	85
4. කාර්යක්ෂමතා දර්ශක					
යටිතල පහසුකම් ලැබෙන ජනගහනයේ වැඩිවීමේ ප්‍රතිශතය	85.4%	100.0%	100.0%	100.0%	100.0%

ව්‍යාපෘති පිරිවැය

පිරිවැය	2018 සහය වියදම රු. '000	2019 ඇස්තමේන්තුව රු. '000	2020 ඇස්තමේන්තුව රු. '000	2021 පුරෝකථනය රු. '000	2022 පුරෝකථනය රු. '000
පුනරාවර්තන වැය					
පුද්ගල පවිත්ති	118,839	142,411	147,360	154,728	162,464
වෙනත් පුනරාවර්තන	102,124	120,161	130,000	136,500	143,325
වෙනත් පුනරාවර්තන	16,716	22,250	17,360	18,228	19,139
මූලධන වැය	9,538	400	-	-	-
ව්‍යාපෘති පිරිවැය	128,377	142,811	147,360	154,728	162,464

වාර්ෂික මුදල් ප්‍රකාශය 2020
එන් ඩබ් පී 212 - වයඹ ඉංජිනේරු දෙපාර්තමේන්තුව

වැඩ සටහන - 52 ප්‍රාදේශීය සංවර්ධනය
ව්‍යාපෘතිය - 03 ඉංජිනේරු සේවා

වැය විෂය හා මූල්‍යකරණය අනුව ව්‍යාපෘති වියදම්

වැය විෂය	අයිතමය	මූල්‍යකරණය	කාණ්ඩය / වැය විෂය / අයිතම විස්තරය	2018	2019	2020
				සහාය වියදම් රු. '000	ඇස්තමේන්තුව රු. '000	ඇස්තමේන්තුව රු. '000
			පුනරාවර්තන වියදම්	118,839	142,411	147,360
1001	22		පුද්ගල පඩිතඩි	102,124	120,161	130,000
1002	22		වැටුප් හා වෙනත්	70,102	91,355	96,000
1003	22		අතිතාල හා නිවාඩු දින වැටුප්	2,196	2,500	3,000
			වෙනත් දීමනා	29,826	26,306	31,000
1101	22		ගමන් වියදම්	3,000	4,000	3,300
			දේශීය	3,000	4,000	3,300
1201	22		සැපයීම්	3,297	3,900	3,400
1202	22		ලිපි ද්‍රව්‍ය සහ කාර්යාලයේ අවශ්‍යතා	800	1,000	800
			ඉන්ධන	2,497	2,900	2,600
1301	22		තඩ්දම් වියදම්	5,253	8,400	4,860
1302	22		වාහන	3,756	4,000	3,000
1303	22		යන්ත්‍ර සහ යන්ත්‍රෝපකරණ	299	500	360
			ගොඩනැගිලි හා ඉදිකිරීම්	1,199	3,900	1,500
1402	22		සේවා	5,166	5,950	4,100
1403	22		කැපුම් හා සන්නිවේදන	1,268	1,500	1,100
1404	22		විදුලි සහ ජලය	749	950	700
1409	22		කුලී සහ පළාත් පාලන ආයතන බදු	1,005	1,000	800
			වෙනත්	2,144	2,500	1,500
1506	22		මාරු කිරීම්	-	-	1,700
			රාජ්‍ය නිලධාරීන්ට දේපල ණය සඳහා පොලී	-	-	1,700
			මූලධන වියදම්	9,538	400	-
2001	23		මූලධන වත්කම්වල පුනරුත්ථාපනය හා වැඩිදියුණු කිරීම	237	-	-
			ගොඩනැගිලි හා ඉදිකිරීම්	237	-	-
2102	23		මූලධන වත්කම් අත්පත් කර ගැනීම	9,301	400	-
2104	23		ගෘහ භාණ්ඩ හා කාර්යාලයේ උපකරණ	500	400	-
			ගොඩනැගිලි හා ඉදිකිරීම්	8,801	-	-
			ව්‍යාපෘතියේ මුළු වියදම්	128,377	142,811	147,360

ව්‍යාපෘති වියදම් මූල්‍යකරණය

මූල්‍යකරණය	2018 සහාය වියදම් රු. '000	2019 ඇස්තමේන්තුව රු. '000	2020 ඇස්තමේන්තුව රු. '000
විසර්ජන ප්‍රදානය			
22 පළාත් සහාය අරමුදල - සාමූහික ප්‍රදානය සහ පැවරුණු ආදායම්	118,839	142,411	147,360
23 පළාත් සහාය අරමුදල - උපමාන පාදක ප්‍රදානය සහ අනුරූපිත ප්‍රදානය	9,538	400	-
මුළු මූල්‍යකරණය	128,377	142,811	147,360

ව්‍යාපෘති සේවා නියුක්ති විස්තරය

නතතුර	2018 සහාය	2019 ඇස්තමේන්තුව	2020	
			කළ.සේ.දෙපා. අනුමත	ඇස්තමේන්තුව
සේවර	236	238	238	202
ජ්‍යෙෂ්ඨ මට්ටම	16	16	16	14
තෘතීය මට්ටම	10	10	10	1
ද්විතීය මට්ටම	169	170	170	148
ප්‍රාථමික මට්ටම	41	42	42	39
කාවකාලීන/අනියම්	-	-	-	-
ජ්‍යෙෂ්ඨ මට්ටම	-	-	-	-
තෘතීය මට්ටම	-	-	-	-
ද්විතීය මට්ටම	-	-	-	-
ප්‍රාථමික මට්ටම	-	-	-	-
එකතුව	236	238	238	202

වාර්ෂික මුදල් ප්‍රකාශය 2020
එන්ඩීපී 213 - පළාත් අධ්‍යාපන දෙපාර්තමේන්තුව

ජාතික මෙන්ම පුද්ගල අපේක්ෂා සපුරාලමින්; ජවිතයට වඩාත් සාර්ථකව මුහුණ දිය හැකි; ගනිත්, ශිෂ්ට හා හදිස් ශික්ෂණය වූ ජවන ප්‍රවීණතාවයෙන් පරිපූර්ණ; දරු පිරිසක් වයඹින් බිහි කර දීමට ඇපකැප වීම.

ප්‍රධාන කාර්යයන්

උසස් අධ්‍යාපනය සහ වෘත්තීය කුසලතාවයන් ලබා ගැනීම සඳහා මූල්‍යමභයක් වර්ධනය කිරීම
ජනතා අධ්‍යාපන වැඩ සටහන් මගින් මුළු ජීවිත කාලය තුළම අධ්‍යාපනයක් ලබා ගැනීම, වර්ධනය කිරීම සහ ආබාධිත ළමුන් සඳහා අධ්‍යාපනික පහසුකම් සැපයීම
හා ආධාර කිරීම

කරුණ පරිපූර්ණ සූදානම හා අධ්‍යාපනික දියුණුවක් ඇති කිරීම සහ ඔවුන් තුළ යහපත් පුරවැසි හැඟීමක් ඇති කිරීමෙන්, ජාතික සංවර්ධනය වෙනුවෙන්
ඇප කැප වී කටයුතු කිරීමේ හැකියාව ඔවුන්ගේ ශිෂ්ට ජනිත කාර්යම

රජයේ අධ්‍යාපන ප්‍රතිපත්තියට අනුකූලව වග බලා පළාතේ අවශ්‍යතාවයන්ට ගැලපෙන පරිදි අධ්‍යාපන වැඩ සටහන් සකස් කිරීම

වැරදි වැඩ සටහන් පාසැල් තුළ ක්‍රියාත්මක කිරීමට නීති සම්පත් ප්‍රතිපාදනය කිරීම

අධ්‍යාපන වැඩ සටහන් ක්‍රියාත්මක කිරීම, ඒවා පවත්වාගෙන යාම, අධීක්ෂණය කිරීම සහ අවශ්‍යතා අනුව ඒවායේ නිරන්තර වර්ධනය

අත්තිකාරම් ගිණුම

	2018 සහය සීමාව රු. '000	2019 ඇස්තමේන්තුව රු. '000	2020 ඇස්තමේන්තුව රු. '000
පළාත් රාජ්‍ය නිලධාරීන්ට අත්තිකාරම්			
උපරිම වියදම් සීමාව	535,877	720,000	750,000
අවම ලැබීම් සීමාව	436,264	380,000	380,000
උපරිම හර අයුරු සීමාව	523,506	700,000	900,000

වැඩ සටහන් සහ ව්‍යාපෘති අනුව වියදම් සාරාංශය

වැඩ සටහන් / ව්‍යාපෘති නාමය	2018 සහය වියදම් රු. '000	2019 ඇස්තමේන්තුව රු. '000	2020 ඇස්තමේන්තුව රු. '000	2021 ප්‍රථමාස්තමේන්තුව රු. '000	2022 ප්‍රථමාස්තමේන්තුව රු. '000
ප්‍රාථමික පාලන වියදම්	15,642,654	16,978,460	19,315,892	20,281,687	21,295,771
03 පළාත් පරිපාලනය	454,415	488,089	557,022	584,873	614,117
02 සාමාන්‍ය පරිපාලනය	454,415	488,089	557,022	584,873	614,117
80 ප්‍රාථමික පාලනය	5,827,472	6,339,447	7,403,650	7,773,833	8,162,524
03 ප්‍රාථමික අධ්‍යාපනය	5,827,472	6,339,447	7,403,650	7,773,833	8,162,524
81 ද්විතීයික අධ්‍යාපනය	9,114,086	9,880,253	11,070,750	11,624,288	12,205,502
03 ද්විතීයික අධ්‍යාපනය	9,114,086	9,880,253	11,070,750	11,624,288	12,205,502
87 අධ්‍යාපනයට පිවිසීම හා සහභාගිවීම වැඩි කිරීම	13,945	17,450	7,250	7,613	7,993
05 අධ්‍යාපන සංවර්ධනය	3,299	4,200	1,600	1,680	1,764
06 නොවිවිච්ඡන් අධ්‍යාපනය	10,646	13,250	5,650	5,933	6,229
88 අධ්‍යාපනික සැලසුම්, පාලන හා සේවා බෙදාහැරීම	232,735	253,221	277,220	291,081	305,635
07 අධ්‍යාපනික සැලසුම් හා පර්යේෂණ	40,263	45,118	42,620	44,751	46,989
08 පාලන හා සේවා බෙදාහැරීම	192,472	208,103	234,600	246,330	258,647
මූලික වියදම්	5,500	4,500	4,800	5,040	5,292
03 පළාත් පරිපාලනය	5,500	4,500	4,800	5,040	5,292
02 සාමාන්‍ය පරිපාලනය	5,500	4,500	4,800	5,040	5,292
මුළු වියදම්	15,648,154	16,982,960	19,320,692	20,286,727	21,301,063
03 පළාත් පරිපාලනය	459,915	492,589	561,822	589,913	619,409
02 සාමාන්‍ය පරිපාලනය	459,915	492,589	561,822	589,913	619,409
80 ප්‍රාථමික පාලනය	5,827,472	6,339,447	7,403,650	7,773,833	8,162,524
03 ප්‍රාථමික අධ්‍යාපනය	5,827,472	6,339,447	7,403,650	7,773,833	8,162,524
81 ද්විතීයික අධ්‍යාපනය	9,114,086	9,880,253	11,070,750	11,624,288	12,205,502
03 ද්විතීයික අධ්‍යාපනය	9,114,086	9,880,253	11,070,750	11,624,288	12,205,502
87 අධ්‍යාපනයට පිවිසීම හා සහභාගිවීම වැඩි කිරීම	13,945	17,450	7,250	7,613	7,993
05 අධ්‍යාපන සංවර්ධනය	3,299	4,200	1,600	1,680	1,764
06 නොවිවිච්ඡන් අධ්‍යාපනය	10,646	13,250	5,650	5,933	6,229
88 අධ්‍යාපනික සැලසුම්, පාලන හා සේවා බෙදාහැරීම	232,735	253,221	277,220	291,081	305,635
07 අධ්‍යාපනික සැලසුම් හා පර්යේෂණ	40,263	45,118	42,620	44,751	46,989
08 පාලන හා සේවා බෙදාහැරීම	192,472	208,103	234,600	246,330	258,647

වාර්ෂික මුදල් ප්‍රකාශය 2020
එන් ඩබ් පී 213 - පළාත් අධ්‍යාපන දෙපාර්තමේන්තුව

කාණ්ඩය අනුව වියදම් සාරාංශය

කාණ්ඩය	2018	2019	2020
	සත්‍ය වියදම් රු. '000	අැස්තමේන්තුව රු. '000	අැස්තමේන්තුව රු. '000
පුනරාවිකානු වියදම්	15,642,654	16,978,460	19,315,892
පුද්ගල පවිතරී	15,368,662	16,640,060	18,945,000
ගමන් වියදම්	22,794	32,300	25,250
සැපයීම්	24,341	87,200	52,700
නඩත්තු වියදම්	139,165	115,600	48,600
සේවා	49,599	61,250	44,042
මාරු කිරීම්	38,032	42,000	200,150
වෙනත් පුනරාවර්තන වියදම්	60	50	150
මූල්‍යමය වියදම්	5,500	4,500	4,800
මූල්‍යමය වත්කම්වල පුනරාස්ථාපනය හා වැඩිදියුණු කිරීම	1,885	1,500	800
මූල්‍යමය වත්කම් අත්පත් කරගැනීම	3,615	3,000	4,000
මුළු වියදම්	15,648,154	16,982,960	19,320,692

මූල්‍යකරණය	2018	2019	2020
	සත්‍ය වියදම් රු. '000	අැස්තමේන්තුව රු. '000	අැස්තමේන්තුව රු. '000
විකේතන ප්‍රභවයන්			
22 පළාත් සභා අරමුදල - සාමූහික ප්‍රදානය සහ පැවරුණු ආදායම්	15,642,654	16,978,460	19,315,892
23 පළාත් සභා අරමුදල - උපමාන පාදක ප්‍රදානය සහ අනුරූපීය ප්‍රදානය	5,500	4,500	4,800
මුළු මූල්‍යකරණය	15,648,154	16,982,960	19,320,692

ශීර්ෂ සේවා නියුක්ති විස්තරය

තනතුර	2018 සත්‍ය	2019 අැස්තමේන්තුව	2020	
			කළ.සේ.දෙපා. අනුමත	අැස්තමේන්තුව
ස්ථිර	29,260	29,567	32,789	29,685
ජ්‍යෙෂ්ඨ මට්ටම	185	198	205	195
තාක්ෂණ මට්ටම	1,265	1,282	1,924	1,264
ද්විතීය මට්ටම	25,195	25,478	27,753	25,488
ප්‍රාථමික මට්ටම	2,615	2,609	2,907	2,738
තාවකාලික/අතීයම්	-	-	-	-
ජ්‍යෙෂ්ඨ මට්ටම	-	-	-	-
තාක්ෂණ මට්ටම	-	-	-	-
ද්විතීය මට්ටම	-	-	-	-
ප්‍රාථමික මට්ටම	-	-	-	-
එකතුව	29,260	29,567	32,789	29,685

එන් ඩබ් පී 213 - පළාත් අධ්‍යාපන දෙපාර්තමේන්තුව

වැඩ සටහන - 03 පළාත් පරිපාලනය

ව්‍යාපෘතිය - 02 සාමාන්‍ය පරිපාලනය

ව්‍යාපෘති විස්තරය

ව්‍යාපෘති අරමුණු

දෙපාර්තමේන්තුවේ පරිපාලනය සහ අනෙකුත් ව්‍යාපෘතිවල පරිපාලනය, සම්බන්ධීකරණය, අධීක්ෂණය සහ ක්‍රියාත්මක කිරීම, පළාතේ මූල්‍ය, ගිණුම් හා අත්‍යන්තර විගණනය, ගබඩා සැපයීම සහ සේවා කටයුතු.

කාර්ය ලැයිස්තුව

1. සාමාන්‍ය පරිපාලන කටයුතු
2. මානව සම්පත් සැලසුම් කිරීම සහ කළමනාකරණය
3. වාර්ෂික ඇස්තමේන්තු, මාසික සාරාංශ, වාර්ෂික ගිණුම් හා වෙනත් මූල්‍ය වාර්තා සකස් කිරීම
4. ප්‍රාග්ධන හා පාරිභෝග්‍ය භාණ්ඩ සැපයීම සහ සේවා කටයුතු

	සහය 2018	ඇස්තමේන්තුව 2019	ඇස්තමේන්තුව 2020	පුරෝකථනය 2021	පුරෝකථනය 2022
1 කාර්ය මණ්ඩල යෙදවුම්	844	816	848	850	880
2 නිමැවුම් දර්ශක					
අදිර්පත් කරණ ලද මූලික වාර්තා ගණන	118	118	118	118	118
පිළිතුරු සැපයූ විගණන විමසුම් සංඛ්‍යාව	163	165	150	150	150
පවත්වාගෙන යන ලද පොදුගලීක ලීපි ගොනු සංඛ්‍යාව	29,260	29,611	30,887	30,900	31,000

ව්‍යාපෘති පිරිවැය

පිරිවැය	2018 සහය වියදුම් රු. '000	2019 ඇස්තමේන්තුව රු. '000	2020 ඇස්තමේන්තුව රු. '000	2021 පුරෝකථනය රු. '000	2022 පුරෝකථනය රු. '000
පුනරාවර්තන වැය	454,415	488,089	557,022	584,873	614,117
පුද්ගල පඩිතඩි	401,296	427,039	497,000	521,850	547,943
වෙනත් පුනරාවර්තන	53,119	61,050	60,022	63,023	66,174
මූලධන වැය	5,500	4,500	4,800	5,040	5,292
ව්‍යාපෘති පිරිවැය	459,915	492,589	561,822	589,913	619,409

වාර්ෂික වූයේ ප්‍රකාශය 2020
එන් ඩබ්ලිව් පී 213 - පළාත් අධ්‍යාපන දෙපාර්තමේන්තුව

වැඩ සටහන - 03 පළාත් පරිපාලනය

ව්‍යාපෘතිය - 02 සාමාන්‍ය පරිපාලනය

වැය විෂය හා මූල්‍යකරණය අනුව ව්‍යාපෘති විස්තරය

වැය විෂය	අයිතමය	මූල්‍යකරණය	කාණ්ඩය / වැය විෂය / අයිතම විස්තරය	2018 සහය වියදම් රු. '000	2019 ඇස්තමේන්තුව රු. '000	2020 ඇස්තමේන්තුව රු. '000
			පුනරාවර්තන වියදම්	454,415	488,089	557,022
1001	22		පුද්ගල පඩිතඩි	401,296	427,039	497,000
1002	22		වැටුප් හා වේතන	271,982	314,953	367,000
1003	22		අතිකාල හා නිවාඩු දින වැටුප්	10,850	12,200	11,500
			වෙනත් දීමනා	118,464	99,886	118,500
1101	22		ගමන් වියදම්	4,656	6,600	6,000
			දේශීය	4,656	6,600	6,000
			සැපයීම්	19,680	20,950	19,450
1201	22		ලිපි ද්‍රව්‍ය සහ කාර්යාලයේ අවශ්‍යතා	12,000	12,000	12,400
1202	22		ඉන්ධන	7,000	8,000	6,500
1203	22		ආහාරපාන හා නිල ඇඳුම්	280	350	200
1205	22		වෙනත්	399	600	350
			නඩත්තු වියදම්	13,163	13,100	8,400
1301	22		වහන	8,499	9,000	5,900
1302	22		යන්ත්‍ර සහ යන්ත්‍රෝපකරණ	1,998	2,500	1,900
1303	22		ගොඩනැගිලි හා ඉදිකිරීම්	2,666	1,600	600
			සේවා	15,604	20,350	18,422
1401	22		ප්‍රවාහන	29	600	650
1402	22		නැවැත් හා සන්නිවේදන	9,960	12,000	11,000
1403	22		විදුලිය හා ජලය	4,446	5,000	4,800
1404	22		කුලී සහ පළාත් පාලන ආයතන බදු	407	1,750	970
1409	22		වෙනත්	761	1,000	1,002
1506	22		මාරු කිරීම්	-	-	7,600
			රාජ්‍ය නිලධාරීන්ට දේපල ණය සඳහා පොලී	-	-	7,600
			වෙනත් පුනරාවර්තන වියදම්	17	50	150
1701	22		පාඩු සහ කපා හැරීම්	17	50	150
			මූල්‍යකරණ වියදම්	5,500	4,500	4,800
2001	23		මූල්‍යකරණ වත්කම්වල පුනරුත්ථාපනය හා වැඩිදියුණු කිරීම	1,885	1,500	800
			ගොඩනැගිලි හා ඉදිකිරීම්	1,885	1,500	800
2102	23		මූල්‍යකරණ වත්කම් අත්පත් කර ගැනීම	3,615	3,000	4,000
			ගෘහ භාණ්ඩ හා කාර්යාලයේ උපකරණ	3,615	3,000	4,000
			ව්‍යාපෘතියේ මුළු වියදම්	459,915	492,589	561,822

ව්‍යාපෘති වියදම් මූල්‍යකරණය

මූල්‍යකරණය	2018 සහය වියදම් රු. '000	2019 ඇස්තමේන්තුව රු. '000	2020 ඇස්තමේන්තුව රු. '000
විකර්ෂක ප්‍රභවය			
22 පළාත් සභා අරමුදල - සාමූහික ප්‍රදානය සහ පැවරුණු ආදායම්	454,415	488,089	557,022
23 පළාත් සභා අරමුදල - උපමාන පාදක ප්‍රදානය සහ අනුරූපිත ප්‍රදානය	5,500	4,500	4,800
මුළු මූල්‍යකරණය	459,915	492,589	561,822

ව්‍යාපෘති සේවා නියුක්ති විස්තරය

කතෘතුර	2018 සහය	2019 ඇස්තමේන්තුව	2020	
			කළ.සේ.දෙපා. අනුමත	ඇස්තමේන්තුව
ස්ථිර	844	816	1,104	848
ජ්‍යෙෂ්ඨ මට්ටම	42	37	35	34
තෘතීය මට්ටම	5	5	9	7
ද්විතීය මට්ටම	602	593	861	608
ප්‍රාථමික මට්ටම	195	181	199	199
තාවකාලික/අතීයම්	-	-	-	-
ජ්‍යෙෂ්ඨ මට්ටම	-	-	-	-
තෘතීය මට්ටම	-	-	-	-
ද්විතීය මට්ටම	-	-	-	-
ප්‍රාථමික මට්ටම	-	-	-	-
එකතුව	844	816	1,104	848

එන් ඩබ් පී 213 - පළාත් අධ්‍යාපන දෙපාර්තමේන්තුව

වැඩ සටහන - 80 ප්‍රාථමික අධ්‍යාපනය
ව්‍යාපෘතිය - 03 ප්‍රාථමික අධ්‍යාපනය

ව්‍යාපෘති විස්තරය

ව්‍යාපෘති අරමුණු

පළාත් ප්‍රාථමික අධ්‍යාපනය සංවර්ධනය කිරීම, ප්‍රාථමික අධ්‍යාපන අධ්‍යයන හා අනවශ්‍යතා කාර්ය මණ්ඩල පත්කිරීම හා සංවර්ධනය කිරීමේ කටයුතු, ප්‍රාථමික පාසැල් සඳහා අවශ්‍ය ඉලෙක්‍රිම උපකරණ, ගුණාත්මක යෙදවුම් හා වෙනත් සේවා සැපයීම.

කාර්ය ලැයිස්තුව

1. ජාතික අධ්‍යාපන ප්‍රතිපත්තීන්ට අනුකූලව පළාත් ප්‍රාථමික අධ්‍යාපන වැඩ සටහන් සකස් කිරීම, ක්‍රියාත්මක කිරීම සහ සම්පත් ප්‍රතිපාදනය කිරීම
2. පාසැල්වල ප්‍රාථමික පන්ති සඳහා ගුණාත්මක යෙදවුම් හා වෙනත් සේවා සැපයීම
3. පාසැල්වල ප්‍රාථමික පන්ති අධීක්ෂණය

	සහාය 2018	ඇස්තමේන්තුව 2019	ඇස්තමේන්තුව 2020	පුරෝකථනය 2021	පුරෝකථනය 2022
1 කාර්ය මණ්ඩල යෙදවුම්	11,478	11,230	11,007	11,100	11,150
2 නිලධාරීන් දර්ශක					
පවත්වන ලද ගුරු පුහුණු හා දැනුවත් කිරීමේ වැඩසටහන් සංඛ්‍යාව	318	350	350	350	350
පවත්වන ලද ශිෂ්‍ය කඳවුරු සංඛ්‍යාව	193	200	200	200	200
පවත්වන ලද ශිෂ්‍ය නිපුණතා ඇගයීම් හා පෙරහුරු පරීක්ෂණ සංඛ්‍යාව	247	250	250	250	250
ක්‍රියාකාරී ව්‍යාපෘති සැකසූ සංඛ්‍යාව	3	10	10	10	10
පවත්වන ලද නායකත්ව හා පෙරේනව සංවර්ධන වැඩසටහන් සංඛ්‍යාව	14	20	20	20	20
පාසැලෙන් හිමි ගිණුම් අනුපාතය	0.6%	0.5%	0.4%	0.3%	0.2%
3. ප්‍රතිඵල දර්ශක					
ගුරුවරුන් ලද පුහුණු අවස්ථා සංඛ්‍යාව	19,892	20,000	20,000	20,000	20,000
ශිෂ්‍ය කඳවුරු සඳහා සහභාගී වූ ශිෂ්‍ය සංඛ්‍යාව	71,153	75,000	75,000	75,000	75,000
නිපුණතා ඇගයීම් හා පෙරහුරු පරීක්ෂණ සඳහා පෙනී සිටි සිසුන් සංඛ්‍යාව	271,529	275,000	275,000	275,000	275,000
සකස් කරන ලද ක්‍රියාකාරී ව්‍යාපෘති සංඛ්‍යාව	360	400	400	400	400
නායකත්ව හා පෙරේනව සංවර්ධන වැඩසටහන් වලට සහභාගී වූ ශිෂ්‍ය සංඛ්‍යාව	400	500	500	500	500
5 ශ්‍රේණියේ ශිෂ්‍යයන් විභාගය ලකුණු 70ට වැඩි ප්‍රතිශතය	83.12%	84.00%	86.00%	88.00%	90.00%
5 ශ්‍රේණියේ ශිෂ්‍යයන් විභාගයේ දිවයින කුසලතාවය	2	1	1	1	1
ප්‍රාථමික වක්‍රය සම්පූර්ණ කරන සංඛ්‍යාව	99.4%	99.5%	99.6%	99.7%	99.8%
4. කාර්යක්ෂමතා දර්ශක					
පෙර වර්ෂයට සාපේක්ෂව ශිෂ්‍යත්වය සමත්වීමේ ප්‍රතිශතය	7.45%	2.00%	2.00%	2.00%	2.00%

ව්‍යාපෘති පිරිවැය

පිරිවැය	2018 සහාය වියදම් රු. '000	2019 ඇස්තමේන්තුව රු. '000	2020 ඇස්තමේන්තුව රු. '000	2021 පුරෝකථනය රු. '000	2022 පුරෝකථනය රු. '000
පුනරාවර්තන වැය	5,827,472	6,339,447	7,403,650	7,773,833	8,162,524
සුද්ධ ලාභිකව වෙනත් පුනරාවර්තන	5,756,590	6,249,097	7,299,000	7,663,950	8,047,148
	70,883	90,350	104,650	109,883	115,377
මුළු වැය	-	-	-	-	-
ව්‍යාපෘති පිරිවැය	5,827,472	6,339,447	7,403,650	7,773,833	8,162,524

වාර්ෂික මුදල් ප්‍රකාශය 2020
එන් ඩබ් පී 213 - පළාත් අධ්‍යාපන දෙපාර්තමේන්තුව

වැඩ සටහන - 80 ප්‍රාථමික අධ්‍යාපනය
ව්‍යාපෘතිය - 03 ප්‍රාථමික අධ්‍යාපනය

වැය විෂය හා මූල්‍යකරණය අනුව ව්‍යාපෘති වියදම්

වැය විෂය	අධ්‍යයනය	මූල්‍යකරණය	කාණ්ඩය / වැය විෂය / අයිතම් විස්තරය	2018 සත්‍ය වියදම් රු. ' 000	2019 ඇස්තමේන්තුව රු. ' 000	2020 ඇස්තමේන්තුව රු. ' 000
			පුනරාවර්තන වියදම්	5,827,472	6,339,447	7,403,650
1001		22	පුද්ගල පඩිතැන්	5,756,590	6,249,097	7,299,000
1002		22	වැටුප් හා වෙනත්	4,341,706	4,993,684	5,745,000
1003		22	අතිකාල හා නිවාඩු දීම වැටුප්	-	12,000	6,000
			වෙනත් දීමනා	1,414,884	1,243,413	1,548,000
1101		22	ගමන් වියදම්	3,000	4,500	3,300
			දේශීය	3,000	4,500	3,300
1201		22	සැපයීම්	766	29,600	12,300
1205	i	22	ලිපි ද්‍රව්‍ය සහ කාර්යාලයට අවශ්‍යතා	500	600	300
			වෙනත් - විභාග ප්‍රශ්න පත්‍ර මුද්‍රණය	266	29,000	12,000
1302		22	තඩාසේදුම් වියදම්	64,618	53,000	22,200
1303		22	යන්ත්‍ර සහ යන්ත්‍රෝපකරණ	989	2,000	1,200
1306		22	තොටුපොළ හා ඉදිකිරීම්	1,500	5,000	9,000
			ගුණාත්මක සොදුරුම් - අධ්‍යාපන	62,129	46,000	12,000
1402		22	සේවා	2,494	3,250	2,350
1403		22	කැපැල් හා සන්නිවේදන	499	750	350
			විදුලිය හා පලය	1,995	2,500	2,000
1506		22	මාරු කිරීම්	-	-	64,500
			රාජ්‍ය නිලධාරීන්ට දේපල ණය සඳහා පොලී	-	-	64,500
1701		22	වෙනත් පුනරාවර්තන වියදම්	5	-	-
			පාඩු සහ කපා හැරීම්	5	-	-
ව්‍යාපෘතියේ මුළු වියදම්				5,827,472	6,339,447	7,403,650

ව්‍යාපෘති වියදම් මූල්‍යකරණය

මූල්‍යකරණය	2018 සත්‍ය වියදම් රු. ' 000	2019 ඇස්තමේන්තුව රු. ' 000	2020 ඇස්තමේන්තුව රු. ' 000
විකල්ප ප්‍රදේශීය			
22 පළාත් සභා අරමුදල - සාමූහික ප්‍රදානය සහ පැවරුණු ආදායම්	5,827,472	6,339,447	7,403,650
මුළු මූල්‍යකරණය	5,827,472	6,339,447	7,403,650

ව්‍යාපෘති සේවා නියුක්ති විස්තරය

කනකුර	2018 සත්‍ය	2019 ඇස්තමේන්තුව	2020	
			කළ.සේ.දෙපා. අනුමත	ඇස්තමේන්තුව
සේවර	11,478	11,230	11,585	11,007
සේවක මට්ටම	-	-	-	-
කාර්ය මට්ටම	445	440	386	386
ද්‍රවිණ මට්ටම	10,230	10,002	10,265	9,687
ප්‍රාථමික මට්ටම	803	788	934	934
තාවකාලික/අතීයම්	-	-	-	-
සේවක මට්ටම	-	-	-	-
කාර්ය මට්ටම	-	-	-	-
ද්‍රවිණ මට්ටම	-	-	-	-
ප්‍රාථමික මට්ටම	-	-	-	-
එකතුව	11,478	11,230	11,585	11,007

වැඩ සටහන - 81 ද්විතීක අධ්‍යාපනය
ව්‍යාපෘතිය - 03 ද්විතීක අධ්‍යාපනය

ව්‍යාපෘති විස්තරය

ව්‍යාපෘති අරමුණු

පළාතේ ද්විතීක අධ්‍යාපනය සංවර්ධනය කිරීම, ද්විතීක අධ්‍යාපන අංශයේ අධ්‍යාපන හා අනුබන්ධන කාර්ය මණ්ඩල පත් කිරීමේ හා සංවර්ධනය කිරීමේ කටයුතු, ද්විතීක පාසැල් සඳහා අවශ්‍ය ඉහෙකුම් උපකරණ, ගුණාත්මක යෙදවුම් හා වෙනත් සේවා සැපයීම.

කාර්ය ලැයිස්තුව

1. ජාතික අධ්‍යාපන ප්‍රතිපත්තින්ට අනුකූලව පළාතේ ද්විතීක අධ්‍යාපන වැඩ සටහන් සකස් කිරීම, ක්‍රියාත්මක කිරීම හා සම්පත් ප්‍රතිපාදනය කිරීම
2. පාසැල්වල ද්විතීක පන්ති සඳහා ඉහෙකුම් උපකරණ, ගුණාත්මක යෙදවුම් හා වෙනත් සේවා සැපයීම
3. පාසැල්වල ද්විතීක පන්ති අඛණ්ඩය

	සහය 2018	අැස්තමේන්තුව 2019	අැස්තමේන්තුව 2020	පුරෝකථනය 2021	පුරෝකථනය 2022
1 කාර්ය මණ්ඩල යෙදවුම්	16,553	17,201	17,455	18,657	18,700
2 නිමැවුම් දර්ශක					
පවත්වන ලද ගුරු පුහුණු වැඩමුළු සංඛ්‍යාව	152	175	175	175	175
ශිෂ්‍යයන් සඳහා පවත්වන ලද සම්මන්ත්‍රණ සංඛ්‍යාව	70	100	100	100	100
සිසුන්ට ලබාදුන් වාර විභාග ප්‍රශ්න පත්‍ර සංඛ්‍යාව	444,253	481,412	500,000	500,000	500,000
පවත්වන ලද ශිෂ්‍ය සංවර්ධන කැඳවුම්/ කර්ම සංඛ්‍යාව	157	175	175	175	175
ද්විතීක පාසැල් ලෙස උසස් කරන ලද පාසැල් සංඛ්‍යාව	6	10	10	10	10
ශිෂ්‍ය රැඳී සිටීමේ අනුපාතය	89%	90%	91%	92%	93%
3. ප්‍රතිඵල දර්ශක					
ගුරුවරුන් පුහුණු කරන ලද අවස්ථා සංඛ්‍යාව	7,978	8,000	8,000	8,000	8,000
සම්මන්ත්‍රණ සඳහා සහභාගී වූ ශිෂ්‍ය සංඛ්‍යාව	6,718	7,000	7,000	7,000	7,000
ශිෂ්‍ය සංවර්ධන කැඳවුම්/ කර්ම සඳහා සහභාගී වූ සංඛ්‍යාව	185,125	190,000	195,000	200,000	200,000
අ.පො.ස.(සා.පෙළ) විභාගයෙන් (උ.පෙළ) සුදුසුකම් ලත් සංඛ්‍යාව	76.96%	79.00%	81.00%	83.00%	85.00%
අ.පො. ස. (සා.පෙළ) දිවයින කුසලතාවය	2	1	1	1	1
විද්‍යා/කලා/වාණිජ විෂය බාරුව ලිපි විභාග ප්‍රවේශ සඳහා සුදුසුකම් ලත් ප්‍රතිශතය	66.76%	68.00%	70.00%	80.00%	82.00%
අ.පො. ස. (උ.පෙළ) දිවයින කුසලතාවය	2	1	1	1	1
4. කාර්යක්ෂමතා දර්ශක					
පෙර වර්ෂයට සාපේක්ෂව අ.පො.ස.(සා.පෙළ) විභාගයෙන් (උ.පෙළ) සුදුසුකම් ලත් ප්‍රතිශතය	2.36%	2.00%	2.00%	2.00%	2.00%
පෙර වර්ෂයට සාපේක්ෂව විභාග විද්‍යාල ප්‍රවේශ සඳහා සුදුසුකම් ලත් ප්‍රතිශතය	0.22%	2.00%	2.00%	2.00%	2.00%

ව්‍යාපෘති පිරිවැය

පිරිවැය	2018 සහය වියදම් රු. '000	2019 අැස්තමේන්තුව රු. '000	2020 අැස්තමේන්තුව රු. '000	2021 පුරෝකථනය රු. '000	2022 පුරෝකථනය රු. '000
පුනරාවර්තන වැය					
පුද්ගල පවිතරී	9,114,086	9,880,253	11,070,750	11,624,288	12,205,502
වෙනත් පුනරාවර්තන	8,993,355	9,732,403	10,892,000	11,436,600	12,008,430
	120,732	147,850	178,750	187,688	197,072
මූලධන වැය	-	-	-	-	-
ව්‍යාපෘති පිරිවැය	9,114,086	9,880,253	11,070,750	11,624,288	12,205,502

වාර්ෂික මුදල් ප්‍රකාශය 2020
එන් ඩබ් පී 213 - පළාත් අධ්‍යාපන දෙපාර්තමේන්තුව

වැඩ සටහන - 81 ද්විතීක අධ්‍යාපනය
ව්‍යාපෘතිය - 03 ද්විතීක අධ්‍යාපනය

වැය විෂය හා මූල්‍යකරණය අනුව ව්‍යාපෘති වියදම්

වැය විෂය	අඩවිය	මූල්‍යකරණය	කාණ්ඩය / වැය විෂය / අයිතම විස්තරය	2018	2019	2020
				සත්‍ය වියදම් රු. '000	අැස්තමේන්තුව රු. '000	අැස්තමේන්තුව රු. '000
			පුනරාවර්තන වියදම්	9,114,086	9,880,253	11,070,750
1001	22		පුද්ගල පවිතරී	8,993,355	9,732,403	10,892,000
1002	22		වැටුප් හා වෙනත්	6,821,557	7,832,261	8,675,000
1003	22		අතිකාල හා නිවාඩු දීම වැටුප්	-	24,000	12,000
			වෙනත් දීමනා	2,171,798	1,876,142	2,205,000
1101	22		ගමන් වියදම්	8,365	11,000	7,200
			දේශීය	8,365	11,000	7,200
1203	22		සැපයීම්	84	31,100	18,050
1205	22		ආහාරපානය හා නිල ඇඳුම්	84	100	50
			වෙනත් - විභාග පුස්තක පත්‍ර මුද්‍රණය	-	31,000	18,000
1301	22		කඩිනම වියදම්	58,617	46,500	17,000
1302	22		වාහන	1,504	2,000	1,200
1303	22		ගන්තු සහ සන්නිවේදන	919	1,500	800
1306	22		භෞතික හිමිකම් හා ඉදිකිරීම්	1,700	10,000	6,000
			ගුණාත්මක යෙදවුම් - අධ්‍යාපන	54,494	33,000	9,000
1401	22		සේවා	15,596	17,250	12,400
1402	22		ප්‍රවාහන	4	-	-
1403	22		තැපැල් හා සන්නිවේදන	1,373	1,750	700
1404	22		විදුලිය හා ජලය	9,922	12,000	6,500
1409	22		කුලී සහ පළාත් පාලන ආයතන බදු	5	500	200
			වෙනත්	4,291	3,000	5,000
1501	22		මාරු කිරීම්	38,032	42,000	124,100
1506	22		සුභ කාලය වැඩ සටහන්	38,032	42,000	100
			රාජ්‍ය නිලධාරීන්ට දේපල ණය සඳහා පොලී	-	-	124,000
1701	22		වෙනත් පුනරාවර්තන වියදම්	38	-	-
			පාඩු සහ කපා හැරීම්	38	-	-
			ව්‍යාපෘතියේ මුළු වියදම්	9,114,086	9,880,253	11,070,750

ව්‍යාපෘති වියදම් මූල්‍යකරණය

මූල්‍යකරණය	2018 සත්‍ය වියදම් රු. '000	2019 අැස්තමේන්තුව රු. '000	2020 අැස්තමේන්තුව රු. '000
විකේත ප්‍රදානය			
22 පළාත් සභා අරමුදල - සාමූහික ප්‍රදානය සහ පැවරුණු ආදායම්	9,114,086	9,880,253	11,070,750
මුළු මූල්‍යකරණය	9,114,086	9,880,253	11,070,750

ව්‍යාපෘති සේවා නියුතීන් විස්තරය

තනතුර	2018 සත්‍ය	2019 අැස්තමේන්තුව	2020	
			කළ.සේ.දෙපා. අනුමත	අැස්තමේන්තුව
සේවක	16,553	17,201	19,707	17,455
සේවක මට්ටම	-	-	-	-
කාර්ය මට්ටම	815	836	1,529	871
ද්විතීක මට්ටම	14,173	14,771	16,457	15,032
ප්‍රාථමික මට්ටම	1,565	1,594	1,721	1,552
සාධකාරීතා/අනියම්	-	-	-	-
සේවක මට්ටම	-	-	-	-
කාර්ය මට්ටම	-	-	-	-
ද්විතීක මට්ටම	-	-	-	-
ප්‍රාථමික මට්ටම	-	-	-	-
එකතුව	16,553	17,201	19,707	17,455

වාර්ෂික මුදල් ප්‍රකාශය 2020
එන් ඩබ් පී 213 - පළාත් අධ්‍යාපන දෙපාර්තමේන්තුව

වැඩ සටහන - 87 අධ්‍යාපනයට පිවිසීම හා සහභාගිවීම වැඩිකිරීම
ව්‍යාපෘතිය - 05 අධ්‍යාපන සංවර්ධනය

ව්‍යාපෘති විස්තරය

ව්‍යාපෘති අරමුණු

විශේෂ අධ්‍යාපන අවශ්‍යතා ඇති සිසුන් සඳහා අධ්‍යාපන පහසුකම් සැලසීම, ගුරුවරුන් සහ කීර්ති, පුහුණු කිරීම හා සංවර්ධනය කිරීම සහ විශේෂ ඉගැන්වීම් උපකරණ සැපයීම හා සුවිශා දායක ආධාරක සැපයීම

කාර්ය ලැයිස්තුව

- විශේෂ අධ්‍යාපන අවශ්‍යතා ඇති සිසුන් සඳහා පාසැල් තුළ විශේෂ අධ්‍යාපන/අධ්‍යාපන අන්තර්කරණ වැඩ සටහන් ක්‍රියාත්මක කිරීම
- විශේෂ අධ්‍යාපන සම්පත් මධ්‍යස්ථාන 05 වැඩි දියුණු කිරීම
- විශේෂ අධ්‍යාපන උපකරණ සැපයීම
- විශේෂ අධ්‍යාපන ගුරුවරුන් සඳහා පුහුණු වැඩ මුළු සැලැස්වීම

	සහය 2018	ඇස්තමේන්තුව 2019	ඇස්තමේන්තුව 2020	පුරෝකථනය 2021	පුරෝකථනය 2022
1 කාර්ය මණ්ඩල හෙදවූම්					
2 නිමැවුම් දර්ශක					
විශේෂ අධ්‍යාපනය සඳහා පුහුණු කරණ ලද ගුරු සංඛ්‍යාව	171	171	196	196	196
විශේෂ අධ්‍යාපනය ලබන සිසුන් සංඛ්‍යාව	1,200	1,350	1,250	1,250	1,250
විශේෂ අධ්‍යාපන ආධාර/උපකරණ සැපයූ සිසුන් සංඛ්‍යාව	2,500	1,162	1,500	1,500	1,500
3 ප්‍රතිඵල දර්ශක					
අන්තර්කරණ කරණ ලද ශිෂ්‍ය සංඛ්‍යාව	246	275	275	300	300
4 කාර්යක්ෂමතා දර්ශක					
විශේෂ අධ්‍යාපන ශිෂ්‍ය /ගුරු අනුපාතය	7:1	5:1	5:1	5:1	5:1

ව්‍යාපෘති පිරවුම

පිරවුම	2018 සහය වියදම් රු. '000	2019 ඇස්තමේන්තුව රු. '000	2020 ඇස්තමේන්තුව රු. '000	2021 පුරෝකථනය රු. '000	2022 පුරෝකථනය රු. '000
පුනරාවර්තන වැය					
වෙනත් පුනරාවර්තන	3,299	4,200	1,600	1,680	1,764
	3,299	4,200	1,600	1,680	1,764
මූලධර්ම වැය					
	-	-	-	-	-
ව්‍යාපෘති පිරවුම	3,299	4,200	1,600	1,680	1,764

වැඩ සටහන - 87 අධ්‍යාපනයට පිවිසීම හා සහභාගිවීම වැඩිකිරීම
ව්‍යාපෘතිය - 05 අධ්‍යාපන සංවර්ධනය

වැය විෂය හා මූල්‍යකරණය අනුව ව්‍යාපෘති වියදම

වැය විෂය	අයිතමය	මූල්‍යකරණය	කාණ්ඩය / වැය විෂය / අයිතම විස්තරය	2018 සහය වියදම් රු. ' 000	2019 ඇස්තමේන්තුව රු. ' 000	2020 ඇස්තමේන්තුව රු. ' 000
			පුනරාවර්තන වියදම්	3,299	4,200	1,600
1101		22	තමන් වියදම් දෙයිය	299	500	250
				299	500	250
1201		22	සැපයීම්	250	450	250
			ලිපි ද්‍රව්‍ය සහ කාර්යාලය අවශ්‍යතා	250	450	250
1303		22	කඩකඩ වියදම්	2,517	3,000	1,000
			ගොඩනැගිලි හා ඉදිකිරීම්	100	-	-
1306		22	ගුණාත්මක හෙදවූම් - අධ්‍යාපන	2,417	3,000	1,000
1402		22	සේවා	232	250	100
			තැපැල් හා සන්නිවේදන	142	150	50
1403		22	විදුලිය හා ජලය	90	100	50
			ව්‍යාපෘතියේ මුළු වියදම්	3,299	4,200	1,600

වාර්ෂික මුදල් ප්‍රකාශය 2020
එන් ඩබ් පී 213 - පළාත් අධ්‍යාපන දෙපාර්තමේන්තුව

ව්‍යාපෘති වියදම් මූල්‍යකරණය

මූල්‍යකරණය	2018 සහය වියදම් රු. '000	2019 ඇස්තමේන්තුව රු. '000	2020 ඇස්තමේන්තුව රු. '000
විකර්ෂන ප්‍රදානය			
22 පළාත් සභා අරමුදල - සාමූහික ප්‍රදානය සහ පැවරුණු ආදායම්	3,299	4,200	1,600
මුළු මූල්‍යකරණය	3,299	4,200	1,600

වැඩ සටහන - 87 අධ්‍යාපනයට පිවිසීම හා සහභාගිවීම වැඩිකිරීම
ව්‍යාපෘතිය - 06 කොට්ඨාස අධ්‍යාපනය

ව්‍යාපෘති විස්තරය

ව්‍යාපෘති අරමුණු

කොට්ඨාස අධ්‍යාපන සිසුන් සඳහා අධ්‍යාපන පහසුකම් සැලසීම, සාක්ෂරතාවය කොමැති අය සඳහා සාක්ෂරණ පන්ති සහ පාසැල් හැරුණු සිසුන් සඳහා වෘත්තීය පුහුණු පාඨමාලා සංවිධානය හා පවත්වාගෙන යාම

කාර්ය ලැයිස්තුව

1. වෘත්තීය පුහුණු මධ්‍යස්ථාන පවත්වාගෙන යාම හා පාඨමාලා සංවිධානය
2. කොට්ඨාස අධ්‍යාපන සිසුන් සඳහා සාක්ෂරතා පන්ති පවත්වාගෙන යාම
3. අනිවාර්ය අධ්‍යාපන නියෝග පිළිබඳව දෙමව්පියන් දැනුවත් කිරීම
4. අනිවාර්ය අධ්‍යාපන නියෝග ක්‍රියාත්මක පිළිබඳව කමිටු දැනුවත් කිරීම

	සහය 2018	ඇස්තමේන්තුව 2019	ඇස්තමේන්තුව 2020	පුරෝකථනය 2021	පුරෝකථනය 2022
1 කාර්ය මණ්ඩල සංදර්ශන					
2 නිමැවුම් දර්ශක					
වෘත්තීය පුහුණු පාඨමාලා සංවිධාන	117	122	292	292	292
සාක්ෂරණ පන්ති සංවිධාන	14	3	3	3	3
3. ප්‍රතිඵල දර්ශක					
රැකියාවන්/ව්‍යාපාරයන්ට යොමු වූ සංඛ්‍යාව	2,611	4,400	5,660	5,660	5,660
සාක්ෂරතාවය ලබාදුන් කොට්ඨාස අධ්‍යාපන සිසුන් සංඛ්‍යාව	264	275	275	275	275
පාසැල් නොගත හා හිමිකරු අඩු 5-14 ළමුන් හඳුනාගෙන පාසැල් ගනු ලැබූ	629	700	700	700	700

ව්‍යාපෘති පිරිවැය

පිරිවැය	2018 සහය වියදම් රු. '000	2019 ඇස්තමේන්තුව රු. '000	2020 ඇස්තමේන්තුව රු. '000	2021 පුරෝකථනය රු. '000	2022 පුරෝකථනය රු. '000
පුනරාවර්තන වැය	10,646	13,250	5,650	5,933	6,229
පුද්ගල පඩිතඩි	2,993	3,000	1,200	1,260	1,323
වෙනත් පුනරාවර්තන	7,653	10,250	4,450	4,673	4,906
මූලධන වැය	-	-	-	-	-
ව්‍යාපෘති පිරිවැය	10,646	13,250	5,650	5,933	6,229

වාර්ෂික මුදල් ප්‍රකාශය 2020
 එන් ඩබ් පී 213 - පළාත් අධ්‍යාපන දෙපාර්තමේන්තුව

වැඩ සටහන - 87 අධ්‍යාපනයට පිවිසීම හා සහභාගිවීම වැඩිකිරීම
 ව්‍යාපෘතිය - 06 නොවිධිමත් අධ්‍යාපනය

වැය විෂය හා මූල්‍යකරණය අනුව ව්‍යාපෘති වියදම්

වැය විෂය	අයිතමය	මූල්‍යකරණය	කාණ්ඩය / වැය විෂය / අයිතම විස්තරය	2018 සකය වියදම රු. '000	2019 ඇස්තමේන්තුව රු. '000	2020 ඇස්තමේන්තුව රු. '000
			ප්‍රකාරවර්තන වියදම්	10,646	13,250	5,650
1003	22		දුද්‍රවල පඩිතනම් වෙනත් දීමනා	2,993 2,993	3,000 3,000	1,200 1,200
1101	22		තමන් වියදම් දේශීය	800 800	1,100 1,100	900 900
1201	22		තැපැයීම් ලිපි ද්‍රව්‍ය සහ කාර්යාලයේ අවශ්‍යතා	124 124	400 250	200 100
1202	22		ඉන්ධන	-	150	100
1303	22		කඩක්කු වියදම් ගොඩනැගිලි හා ඉදිකිරීම්	50 50	- -	- -
1402	22		සේවා කැපැල් හා සන්නිවේදන	6,679 649	8,750 750	3,350 350
1409	22		වෙනත්	6,030	8,000	3,000
ව්‍යාපෘතියේ මුළු වියදම				10,646	13,250	5,650

ව්‍යාපෘති වියදම් මූල්‍යකරණය

මූල්‍යකරණය	2018 සකය වියදම රු. '000	2019 ඇස්තමේන්තුව රු. '000	2020 ඇස්තමේන්තුව රු. '000
විකර්ෂක ප්‍රඥප්තිය			
22 පළාත් සභා අරමුදල - සාමූහික ප්‍රදානය සහ පැවරුණු ආදායම්	10,646	13,250	5,650
මුළු මූල්‍යකරණය	10,646	13,250	5,650

වැඩ සටහන - 88 අධ්‍යාපනික සැලසුම්, පාලන හා සේවා බෙදාහැරීම
 ව්‍යාපෘතිය - 07 අධ්‍යාපන සැලසුම් හා පර්යේෂණ

ව්‍යාපෘති විස්තරය

ව්‍යාපෘති අරමුණු

පාසැල් කලාප හා පළාත් මට්ටමින් මධ්‍යභාගීත අධ්‍යාපන සංවර්ධන සැලැස්මක් සකස්කර ක්‍රියාත්මක කිරීම තුළින් අධ්‍යාපන ඉලක්ක සපුරා ගැනීම

කාර්ය ලැයිස්තුව

- වාර්ෂික ක්‍රියාත්මක සැලැස්ම සකස් කිරීම හා ක්‍රියාත්මක කිරීම
- සැලසුම් නියාමනය හා ඇගයීම
- පාසැල් හා කලාප සැලසුම් කණ්ඩායම්වල සැලසුම් ක්‍රියාත්මක සංවර්ධනය කිරීම සඳහා වැඩ සටහන් ක්‍රියාත්මක කිරීම
- අධ්‍යාපන පර්යේෂණ හා අධ්‍යයන මගින් අධ්‍යාපනික ගැටළු හඳුනා ගැනීම හා ප්‍රති සැලසුම් ඇසුරීම
- ධාරණ වියදම් සේවකයන් තුළින් හඳුනාගත් මානව සම්පත් සංවර්ධන වැඩ සටහන් ක්‍රියාත්මක කිරීම

	සකය 2018	ඇස්තමේන්තුව 2019	ඇස්තමේන්තුව 2020	පුරෝකථනය 2021	පුරෝකථනය 2022
1. කාර්ය මණ්ඩල සේදවුම්	66	63	69	70	75
2. නිමැවුම් දර්ශක					
පවත්වන ලද වැඩ මුළු සංඛ්‍යාව	12	15	20	30	35
වැඩ මුළු සදහා සහභාගි වූ සංඛ්‍යාව	630	800	1,000	1,500	1,800
දිගු කාලීන වෘත්තීය සංවර්ධන පාඨමාලාවලට සහභාගි වූ සංඛ්‍යාව			10	15	15
සිදුකරන ලද පර්යේෂණ හා අධ්‍යයන සංඛ්‍යාව	37	35	35	35	35
3. ප්‍රතිඵල දර්ශක					
සකස් කරන ලද වාර්ෂික පෙරළුම් සංඛ්‍යාව	9	9	9	9	9

වාර්ෂික මුදල් ප්‍රකාශය 2020
එන් ඩබ් පී 213 - පළාත් අධ්‍යාපන දෙපාර්තමේන්තුව

ව්‍යාපෘති පිරිවැය					
පිරිවැය	2018 සත්‍ය වියදම් රු. '000	2019 ඇස්තමේන්තුව රු. '000	2020 ඇස්තමේන්තුව රු. '000	2021 පුරෝකථනය රු. '000	2022 පුරෝකථනය රු. '000
පුනරාවර්තන වැය	40,263	45,118	42,620	44,751	46,989
පුද්ගල පවිතරී	33,864	37,218	38,200	40,110	42,116
වෙනත් පුනරාවර්තන	6,399	7,900	4,420	4,641	4,873
මූලධන වැය	-	-	-	-	-
ව්‍යාපෘති පිරිවැය	40,263	45,118	42,620	44,751	46,989

වැඩ සටහන - 88 අධ්‍යාපනික සැලසුම්, පාලන හා සේවා බෙදාහැරීම්
ව්‍යාපෘතිය - 07 අධ්‍යාපන සැලසුම් හා පර්යේෂණ

වැය විෂය හා මූල්‍යකරණය අනුව ව්‍යාපෘති විස්තර

වැය විෂය	අයිතමය	මූල්‍යකරණය	කාණ්ඩය / වැය විෂය / අයිතම විස්තරය	2018 සත්‍ය වියදම් රු. '000	2019 ඇස්තමේන්තුව රු. '000	2020 ඇස්තමේන්තුව රු. '000
			පුනරාවර්තන වියදම්	40,263	45,118	42,620
			පුද්ගල පවිතරී	33,864	37,218	38,200
1001	22		වැටුප් හා වෙනත්	24,312	28,300	29,000
1002	22		අතිකාල හා නිවාඩු දින වැටුප්	400	500	300
1003	22		වෙනත් දීමනා	9,153	8,418	8,900
			ගමන් වියදම්	781	1,100	800
1101	22		දේශීය	781	1,100	800
			සැපයීම්	1,347	1,900	850
1201	22		ලිපි ද්‍රව්‍ය සහ කාර්යාලයේ අවශ්‍යතා	849	1,000	500
1202	22		ඉන්ධන	498	900	350
			කඩාහැර වියදම්	200	-	-
1303	22		ගොඩනැගිලි හා ඉදිකිරීම්	200	-	-
			සේවා	4,070	4,900	2,020
1402	22		කැපැල් හා සන්නිවේදන	2,292	2,750	900
1403	22		විදුලිය හා පලය	77	150	120
1407	22		ගුණාත්මක ජෛද්‍ය - අධ්‍යාපන	1,701	2,000	1,000
			මාරු කිරීම්	-	-	750
1506	22		රාජ්‍ය නිලධාරීන්ට දේපල ණය සඳහා පොලී	-	-	750
			ව්‍යාපෘතියේ මුළු වියදම්	40,263	45,118	42,620

ව්‍යාපෘති වියදම් මූල්‍යකරණය

මූල්‍යකරණය	2018 සත්‍ය වියදම් රු. '000	2019 ඇස්තමේන්තුව රු. '000	2020 ඇස්තමේන්තුව රු. '000
විකල්ප ප්‍රභවය 22 පළාත් සභා අරමුදල - සාමූහික ප්‍රදානය සහ පැවරුණු ආදායම්	40,263	45,118	42,620
මුළු මූල්‍යකරණය	40,263	45,118	42,620

ව්‍යාපෘති සේවා කිසිකිසි විස්තරය

කාණ්ඩය	2018 සත්‍ය	2019 ඇස්තමේන්තුව	2020	
			කළ, සේ. දේපා. අනුමත	ඇස්තමේන්තුව
ස්ථිර	66	19	78	69
ආවේණික මට්ටම	10	10	11	11
කාණ්ඩ මට්ටම	-	-	-	-
ද්විතීයික මට්ටම	48	-	59	50
ප්‍රාථමික මට්ටම	8	9	8	8
සාධනාලීන/අතීත	-	-	-	-
ආවේණික මට්ටම	-	-	-	-
කාණ්ඩ මට්ටම	-	-	-	-
ද්විතීයික මට්ටම	-	-	-	-
ප්‍රාථමික මට්ටම	-	-	-	-
එකතුව	66	19	78	69

වාර්ෂික මුදල් ප්‍රකාශය 2020
එන් ඩබ් ටී 213 - පළාත් අධ්‍යාපන දෙපාර්තමේන්තුව

වැඩ සහයතන - 88 අධ්‍යාපනික සැලසුම්, පාලන හා සේවා බෙදාහැරීම
ව්‍යාපෘතිය - 08 පාලන හා සේවා බෙදාහැරීම

ව්‍යාපෘති විස්තරය

ව්‍යාපෘති අරමුණු

අධ්‍යාපන, පාලන හා සේවා සැලසුම් කෙරෙහි කිරීම මගින් කාර්යක්ෂම හා එලදායී පාසැල් පද්ධතියක් බිහිකිරීම

කාර්ය ලැබීයකුට

1. කළමනාකරණ පුහුණු වැඩ සටහන් පැවැත්වීම
2. ගුරු ස්ථාපනය විවිමන කිරීම
3. පාසැල් කළමනාකරණය බලාගැනීම
4. පාසැල් අධීක්ෂණය කෙරෙහි කිරීම

	සහය 2018	අැස්තමේන්තුව 2019	අැස්තමේන්තුව 2020	පුරෝකථනය 2021	පුරෝකථනය 2022
1 කාර්ය මණ්ඩල හෙදවැඩ	319	301	306	310	310
2 කිමැවුම් දර්ශක					
හඳුනාගත් ගුරු පුහුණු අවශ්‍යතා ගණන	27,870	28,000	28,000	28,000	28,000
හඳුනාගත් සිසු පුහුණු අවශ්‍යතා ගණන	534,525	547,000	547,000	547,000	547,000
හඳුනාගත් කාර්ය මණ්ඩල පුහුණු අවශ්‍යතා ගණන	1,300	1,300	1,300	1,300	1,300
3. ප්‍රතිඵල දර්ශක					
සංවිධානය කළ ගුරු පුහුණු වැඩ සටහන් ගණන	470	470	470	470	470
සංවිධානය කළ සිසු පුහුණු වැඩ සටහන් ගණන	681	681	681	681	681
සංවිධානය කළ කාර්ය මණ්ඩල පුහුණු වැඩ සටහන් ගණන	20	20	20	20	20

ව්‍යාපෘති පිරිවැය

පිරිවැය	2018 සහය විශදම රු. '000	2019 අැස්තමේන්තුව රු. '000	2020 අැස්තමේන්තුව රු. '000	2021 පුරෝකථනය රු. '000	2022 පුරෝකථනය රු. '000
පුනරාවර්තන වැය					
පුරුදු පවිනඩි	192,472	208,103	234,600	246,330	258,647
වෙනත් පුනරාවර්තන	180,564	191,303	217,600	228,480	239,904
	11,908	16,800	17,000	17,850	18,743
මූලධන වැය	-	-	-	-	-
ව්‍යාපෘති පිරිවැය	192,472	208,103	234,600	246,330	258,647

එන් ඩබ් පී 213 - පළාත් අධ්‍යාපන දෙපාර්තමේන්තුව

වැඩ සහයක - 88 අධ්‍යාපනික සැලසුම්, පාලන හා සේවා බෙදාහැරීම්

ව්‍යාපෘතිය - 08 පාලන හා සේවා බෙදාහැරීම්

වැය විෂය හා මූල්‍යකරණය අනුව ව්‍යාපෘති වියදම්

වැය විෂය	අංකය	මූල්‍යකරණය	කාණ්ඩය / වැය විෂය / අයිතම විස්තරය	2018 සහය වියදම රු. '000	2019 ඇස්තමේන්තුව රු. '000	2020 ඇස්තමේන්තුව රු. '000
			ප්‍රකාශයේ වියදම්	192,472	208,103	234,600
			පුද්ගල පවිත්‍ර			
1001	22		වැටුප් හා වෙනත්	180,564	191,303	217,600
1002	22		අතිකාල හා නිවාඩු දින වැටුප්	134,588	150,572	171,000
1003	22		වෙනත් දීමනා	480	750	400
				45,496	39,981	46,200
			තමන් වියදම්			
1101	22		දේශීය	4,893	7,500	6,800
				4,893	7,500	6,800
			සැපයීම්			
1201	22		ශ්‍රී ලංකා සහ කාර්යාලයේ අවශ්‍යතා	2,091	2,800	1,600
1202	22		ඉන්ධන	1,302	1,800	1,200
				789	1,000	400
			සේවා			
1401	22		ප්‍රවාහන	4,924	6,500	5,400
1402	22		කැපැල් හා සන්නිවේදන	2	-	-
1409	22		වෙනත්	2,800	3,500	3,900
				2,122	3,000	1,500
			මාරු කිරීම්			
1506	22		රාජ්‍ය නිලධාරීන්ට දේපල ණය සඳහා පොලී	-	-	3,200
				-	-	3,200
			ව්‍යාපෘතියේ මුළු වියදම්	192,472	208,103	234,600

ව්‍යාපෘති වියදම් මූල්‍යකරණය

මූල්‍යකරණය	2018 සහය වියදම රු. '000	2019 ඇස්තමේන්තුව රු. '000	2020 ඇස්තමේන්තුව රු. '000
විකල්ප ප්‍රදානය			
22 පළාත් සහ අරමුදල - සාමූහික ප්‍රදානය සහ පැවරුණු ආදායම්	192,472	208,103	234,600
මුළු මූල්‍යකරණය	192,472	208,103	234,600

ව්‍යාපෘති සේවා නියුක්ති විස්තරය

නතර	2018 සහය	2019 ඇස්තමේන්තුව	2020	
			කළ.සේ.දෙපා. අනුමත	ඇස්තමේන්තුව
ස්ථිර				
ජ්‍යෙෂ්ඨ මට්ටම	319	301	315	306
තාක්ෂණ මට්ටම	133	151	159	150
ද්විතීයික මට්ටම	-	1	-	-
ප්‍රාථමික මට්ටම	142	112	111	111
	44	37	45	45
තාවකාලික/අනියම්				
ජ්‍යෙෂ්ඨ මට්ටම	-	-	-	-
තාක්ෂණ මට්ටම	-	-	-	-
ද්විතීයික මට්ටම	-	-	-	-
ප්‍රාථමික මට්ටම	-	-	-	-
එකතුව	319	301	315	306

**වයඹ පළාත් සමුපකාර සංවර්ධන හා වෙළඳ, ඉඩම්, විදුලි බල හා බලශක්ති,
ක්‍රීඩා හා යෞවන කටයුතු, සංස්කෘතික හා කලා කටයුතු සහ
තොරතුරු තාක්ෂණය පිළිබඳ පළාත් අමාත්‍යාංශය**

මෙහෙවර

දායකත්වය දක්වන සියළු පාර්ශවයන්ගේ ගුණාත්මක එලදායී ප්‍රවේශයක් සමඟ
ප්‍රතිපත්ති සම්පාදනය සහ ක්‍රියාත්මක කිරීම තුළින් පළාතේ නිරසාර සංවර්ධනය ලඟාකර හැකිම

ප්‍රධාන කාර්යයන්

සමුපකාර ක්ෂේත්‍රය, ඉඩම්, විදුලිබල හා බලශක්ති ඇතුළු සියලු අංශවල මානව සම්පත් සංවර්ධනය කිරීම,
වයඹ පළාතේ ක්‍රීඩාව ඉහල නැංවීම හා ක්‍රීඩාශීලී සෞඛ්‍ය සම්පන්න පරපුරක් බිහි කිරීම, සංස්කෘතික උරුමයන් සංවර්ධනය
හා සුරක්ෂිත කිරීම සහ අමාත්‍යාංශ විෂයයන් යටතට හැරෙන නියම රාජ්‍ය දායකතා වල යටිතල පහසුකම් සංවර්ධනය කිරීම.

අමාත්‍යාංශය යටතේ පැවැත්වෙන ආයතන

දෙපාර්තමේන්තු

සමුපකාර සංවර්ධන දෙපාර්තමේන්තුව
පළාත් ඉඩම් කොමසාරිස් දෙපාර්තමේන්තුව
විදුලි බල හා බල ශක්ති අංශ
සංස්කෘතික හා කලා කටයුතු අංශ
ක්‍රීඩා හා යෞවන කටයුතු අංශ
තොරතුරු තාක්ෂණ අංශ

ව්‍යවස්ථාපිත ආයතන

සමුපකාර සේවක විශ්‍රාම අරමුදල
සමුපකාර සංවර්ධන පදනම

ආයතන අනුව වියදම් සාරාංශය

දෙපාර්තමේන්තුව	2018 සත්‍ය වියදම රු. '000	2019 ඇස්තමේන්තුව රු. '000	2020 ඇස්තමේන්තුව රු. '000	2021 පුරෝකථනය රු. '000	2022 පුරෝකථනය රු. '000
සුඛසංවර්ධන වියදම්	440,425	487,733	523,871	550,065	577,568
220 වයඹ පළාත් සමුපකාර සංවර්ධන හා වෙළඳ, ඉඩම්, විදුලි බල හා බලශක්ති ක්‍රීඩා හා යෞවන කටයුතු, සංස්කෘතික පිළිබඳ පළාත් අමාත්‍යාධිකාරිය	116,792	128,672	132,293	138,908	145,853
221 පළාත් සමුපකාර සංවර්ධන දෙපාර්තමේන්තුව	224,771	248,523	273,968	287,666	302,050
222 පළාත් ඉඩම් කොමසාරිස් දෙපාර්තමේන්තුව	98,862	110,538	117,610	123,491	129,665
මූල්‍යමය වියදම්	55,727	95,200	18,859	19,802	20,792
220 වයඹ පළාත් සමුපකාර සංවර්ධන හා වෙළඳ, ඉඩම්, විදුලි බල හා බලශක්ති ක්‍රීඩා හා යෞවන කටයුතු, සංස්කෘතික පිළිබඳ පළාත් අමාත්‍යාධිකාරිය	51,630	93,500	18,059	18,962	19,910
221 පළාත් සමුපකාර සංවර්ධන දෙපාර්තමේන්තුව	3,300	1,000	500	525	551
222 පළාත් ඉඩම් කොමසාරිස් දෙපාර්තමේන්තුව	797	700	300	315	331
මුළු වියදම්	496,152	582,933	542,730	569,867	598,360
220 වයඹ පළාත් සමුපකාර සංවර්ධන හා වෙළඳ, ඉඩම්, විදුලි බල හා බලශක්ති ක්‍රීඩා හා යෞවන කටයුතු, සංස්කෘතික පිළිබඳ පළාත් අමාත්‍යාධිකාරිය	168,422	222,172	150,352	157,870	165,763
221 පළාත් සමුපකාර සංවර්ධන දෙපාර්තමේන්තුව	228,071	249,523	274,468	288,191	302,601
222 පළාත් ඉඩම් කොමසාරිස් දෙපාර්තමේන්තුව	99,659	111,238	117,910	123,806	129,996

වයඹ පළාත් සමුපකාර සංවර්ධන හා වෙළඳ, ඉඩම්, විදුලි බල හා බලශක්ති,
ක්‍රීඩා හා යෞවන කටයුතු, සංස්කෘතික හා කලා කටයුතු සහ
තොරතුරු තාක්ෂණය පිළිබඳ පළාත් අමාත්‍යාංශය

වැඩ සටහන් අනුව වියදම් සාරාංශය

වැඩ සටහන්	2018	2019	2020	2021	2022
	සත්‍ය වියදම් රු. '000	ඇස්තමේන්තුව රු. '000	ඇස්තමේන්තුව රු. '000	පුරෝකථනය රු. '000	පුරෝකථනය රු. '000
පුනරාවර්තන වියදම්	440,425	487,733	523,871	530,065	577,568
03 පළාත් පරිපාලනය	95,696	104,894	94,913	99,659	104,642
40 ඉඩම් පරිපාලනය හා සංවර්ධනය	87,112	97,296	104,910	110,156	115,663
53 සමුපකාර සංවර්ධනය	195,852	216,122	234,893	246,638	258,970
90 විනෝද කටයුතු හා ක්‍රීඩා	30,672	36,965	50,915	53,461	56,134
91 සංස්කෘතික සංවර්ධනය	31,093	32,456	38,240	40,152	42,160
මූලධන වියදම්	55,727	95,200	18,859	19,802	20,792
03 පළාත් පරිපාලනය	14,596	36,400	8,140	8,547	8,974
40 ඉඩම් පරිපාලනය හා සංවර්ධනය	2,992	5,000	1,234	1,296	1,360
49 විදුලි බල හා බලශක්ති සේවා	9,946	15,000	10	11	11
53 සමුපකාර සංවර්ධනය	4,500	4,000	2,364	2,482	2,606
90 විනෝද කටයුතු හා ක්‍රීඩා	17,300	24,300	7,101	7,456	7,829
91 සංස්කෘතික සංවර්ධනය	6,393	10,500	10	11	11
95 සමාජ ආරක්ෂණය					
මුළු වියදම්	496,152	582,933	542,730	549,867	598,360
03 පළාත් පරිපාලනය	110,292	141,294	103,053	108,206	113,616
40 ඉඩම් පරිපාලනය හා සංවර්ධනය	90,104	102,296	106,144	111,451	117,024
49 විදුලි බල හා බලශක්ති සේවා	9,946	15,000	10	11	11
53 සමුපකාර සංවර්ධනය	200,352	220,122	237,257	249,120	261,576
90 විනෝද කටයුතු හා ක්‍රීඩා	47,972	61,265	58,016	60,917	63,963
91 සංස්කෘතික සංවර්ධනය	37,486	42,956	38,250	40,163	42,171
95 සමාජ ආරක්ෂණය					

කාර්යය අනුව වියදම් සාරාංශය

කාර්යය	2018	2019	2020
	සත්‍ය වියදම් රු. '000	ඇස්තමේන්තුව රු. '000	ඇස්තමේන්තුව රු. '000
පුනරාවර්තන වියදම්	440,425	487,733	523,871
පුද්ගල පඩිනඩි			
ගමන් වියදම්	31,022	38,705	34,205
සැපයීම්	14,169	17,580	10,585
කඩක්කු වියදම්	9,758	12,560	7,513
සේවා	13,953	16,865	13,238
මාරු කිරීම්		500	8,055
වෙනත් පුනරාවර්තන වියදම්			
මූලධන වියදම්	55,727	95,200	18,859
මූලධන වත්කම්වල පුනරුත්ථාපනය හා වැඩිදියුණු කිරීම		8,000	1,333
මූලධන වත්කම් අත්පත් කරගැනීම	7,283	4,200	3,563
හැකියා වර්ධනය	21,349	500	
වෙනත් මූලධන වත්කම්	27,095	82,500	13,963
මුළු වියදම්	496,152	582,933	542,730

මූල්‍යකරණය	2018	2019	2020
	සත්‍ය වියදම් රු. '000	ඇස්තමේන්තුව රු. '000	ඇස්තමේන්තුව රු. '000
විකේත ප්‍රඥප්තිය			
22 පළාත් සභා අරමුදල - සාමූහික ප්‍රදානය සහ පැවරුණු ආදායම්	440,425	487,733	523,871
23 පළාත් සභා අරමුදල - උපමාන පාදක ප්‍රදානය සහ අනුරූපික ප්‍රදානය	14,896	37,200	8,140
24 පළාත් සභා අරමුදල - පළාත් නිශ්චිත සංවර්ධන ප්‍රදානය	38,331	58,000	10,719
26 පළාත් සභා අරමුදල - ලෝක බැංකු ආධාර යටතේ වන ප්‍රධාන			
27 පළාත් සභා අරමුදල - ඕස්ට්‍රේලියානු ආධාර යටතේ වන ප්‍රධාන			
31 පළාත් සභා අරමුදල - වෙනත් ලැබීම්	2,500		
මුළු මූල්‍යකරණය	496,152	582,933	542,730

එන් ඩබ් පී 220 - වයඹ පළාත් සමුපකාර සංවර්ධන හා වෙළඳ, ඉඩම්, විදුලි බල හා බලශක්ති,
ක්‍රීඩා හා යෞවන කටයුතු, සංස්කෘතික හා කලා කටයුතු සහ
තොරතුරු තාක්ෂණය පිළිබඳ පළාත් අමාත්‍යාංශය

අත්තිකාරම් ගිණුම්

	2018 සහන පිරිවැය රු. '000	2019 ඇස්තමේන්තුව රු. '000	2020 ඇස්තමේන්තුව රු. '000
පළාත් රාජ්‍ය නිලධාරීන්ට අත්තිකාරම්			
උපරිම වියදම් සීමාව	6,588	10,000	10,000
අවම ලැබීම් සීමාව	6,811	4,500	6,000
උපරිම හර යේඛ සීමාව	18,135	25,000	25,000

වැඩ සටහන් සහ ව්‍යාපෘති අනුව වියදම් සාරාංශය

වැඩ සටහන් / ව්‍යාපෘති නාමය	2018 සහන වියදම රු. '000	2019 ඇස්තමේන්තුව රු. '000	2020 ඇස්තමේන්තුව රු. '000	2021 පුරෝකථනය රු. '000	2022 පුරෝකථනය රු. '000
පුනර්වර්තන වියදම්	116,792	128,672	132,293	138,908	145,853
03 පළාත් පරිපාලනය	55,027	59,251	43,138	45,295	47,560
01 සාමාන්‍ය පරිපාලනය - අමාත්‍යවරයා සහ පෞද්ගලික කාර්ය මණ්ඩලය	12,997	11,500	145	152	160
02 සාමාන්‍ය පරිපාලනය - අමාත්‍යාංශ පරිපාලනය	33,530	38,059	34,320	36,036	37,838
03 පළාත් සමුපකාර කොමිෂන් සභාව ක්‍රියාත්මක කිරීම	8,500	9,692	8,673	9,107	9,562
90 විනෝද කටයුතු හා ක්‍රීඩා	30,672	36,965	50,915	53,461	56,134
03 ක්‍රීඩා ප්‍රවර්ධනය හා සංවර්ධනය	30,672	36,965	50,915	53,461	56,134
91 සංස්කෘතික සංවර්ධනය	31,093	32,456	38,240	40,152	42,160
03 සංස්කෘතික කටයුතු	31,093	32,456	38,240	40,152	42,160
මූලධන වියදම්	51,630	99,500	18,059	18,962	19,910
03 පළාත් පරිපාලනය	12,999	34,700	7,340	7,707	8,092
02 සාමාන්‍ය පරිපාලනය - අමාත්‍යාංශ පරිපාලනය	12,849	34,600	7,340	7,707	8,092
03 පළාත් සමුපකාර කොමිෂන් සභාව ක්‍රියාත්මක කිරීම	150	100	-	-	-
40 ඉඩම් පරිපාලනය හා සංවර්ධනය	2,992	5,000	1,234	1,296	1,360
03 පළාත් නියමිත සංවර්ධන යෝජනා ක්‍රියාත්මක කිරීම - ඉඩම්	2,992	5,000	1,234	1,296	1,360
49 විදුලිබල හා බල ශක්ති සේවා	9,946	15,000	10	11	11
03 පළාත් නියමිත සංවර්ධන යෝජනා ක්‍රියාත්මක කිරීම - ග්‍රාමීය විදුලිය	9,946	15,000	10	11	11
53 සමුපකාර සංවර්ධනය	2,000	4,000	2,364	2,482	2,606
03 පළාත් නියමිත සංවර්ධන යෝජනා ක්‍රියාත්මක කිරීම - සමුපකාර සංවර්ධනය	2,000	4,000	2,364	2,482	2,606
90 විනෝද කටයුතු හා ක්‍රීඩා	17,300	24,300	7,101	7,456	7,829
03 ක්‍රීඩා ප්‍රවර්ධනය හා සංවර්ධනය	17,300	24,300	7,101	7,456	7,829
91 සංස්කෘතික සංවර්ධනය	6,393	10,500	10	11	11
03 සංස්කෘතික කටයුතු	6,393	10,500	10	11	11
මුළු වියදම්	168,422	228,172	150,352	157,869	165,763
03 පළාත් පරිපාලනය	68,026	93,951	54,078	53,002	59,621
01 සාමාන්‍ය පරිපාලනය - අමාත්‍යවරයා සහ පෞද්ගලික කාර්ය මණ්ඩලය	12,997	11,500	145	152	160
02 සාමාන්‍ය පරිපාලනය - අමාත්‍යාංශ පරිපාලනය	46,379	72,659	45,260	43,743	49,899
03 පළාත් සමුපකාර කොමිෂන් සභාව ක්‍රියාත්මක කිරීම	8,650	9,792	8,673	9,107	9,562
40 ඉඩම් පරිපාලනය හා සංවර්ධනය	2,992	5,000	1,234	1,296	1,360
03 පළාත් නියමිත සංවර්ධන යෝජනා ක්‍රියාත්මක කිරීම - ඉඩම්	2,992	5,000	1,234	1,296	1,360
49 විදුලිබල හා බල ශක්ති සේවා	9,946	15,000	10	11	11
03 පළාත් නියමිත සංවර්ධන යෝජනා ක්‍රියාත්මක කිරීම - ග්‍රාමීය විදුලිය	9,946	15,000	10	11	11
53 සමුපකාර සංවර්ධනය	2,000	4,000	2,364	2,482	2,606
03 පළාත් නියමිත සංවර්ධන යෝජනා ක්‍රියාත්මක කිරීම - සමුපකාර සංවර්ධනය	2,000	4,000	2,364	2,482	2,606
90 විනෝද කටයුතු හා ක්‍රීඩා	47,972	61,265	54,416	60,917	59,994
03 ක්‍රීඩා ප්‍රවර්ධනය හා සංවර්ධනය	47,972	61,265	54,416	60,917	59,994
91 සංස්කෘතික සංවර්ධනය	37,487	42,956	38,250	40,163	42,171
03 සංස්කෘතික කටයුතු	37,487	42,956	38,250	40,163	42,171

එන් ඩබ් පී 220 - වයඹ පළාත් සමුපකාර සංවර්ධන හා වෙළඳ, ඉඩම්, විදුලි බල හා බලශක්ති,
ක්‍රීඩා හා යෞවන කටයුතු, සංස්කෘතික හා කලා කටයුතු සහ

කාණ්ඩය අනුව වියදම් සාරාංශය

කාණ්ඩය	2018	2019	2020
	සහය වියදම් රු. '000	ඇත්තමෙන්ම රු. '000	ඇත්තමෙන්ම රු. '000
ප්‍රකාශවර්තන වියදම්	116,792	128,672	132,293
පුද්ගල පවිතරී	92,075	100,432	114,675
ගමන් වියදම්	4,980	7,145	5,935
සැපයීම	8,162	10,105	4,455
කඩක්කු වියදම්	5,001	6,135	3,523
සේවා	6,574	4,355	2,230
මාරු කිරීම්	-	500	1,475
මූලධන වියදම්	51,630	93,500	18,039
මූලධන වත්කම්වල පුනරුත්ථාපනය හා වැඩිදියුණු කිරීම	-	8,000	1,233
මූලධන වත්කම් අස්ථාන කරගැනීම	5,686	2,500	2,863
හැකියා වර්ධනය	21,349	500	-
වෙනත් මූලධන වියදම්	24,595	82,500	13,963
මුළු වියදම්	168,422	222,172	150,332

මූල්‍යකරණය	2018	2019	2020
	සහය වියදම් රු. '000	ඇත්තමෙන්ම රු. '000	ඇත්තමෙන්ම රු. '000
විකර්ෂන ප්‍රභවයන්			
22 පළාත් සහ අරමුදල - සාමූහික ප්‍රදානය සහ පැවරුණු ආදායම්	116,792	128,672	132,293
23 පළාත් සහ අරමුදල - උපමාන පාදක ප්‍රදානය සහ අනුරූපිත ප්‍රදානය	13,299	35,500	7,340
24 පළාත් සහ අරමුදල - පළාත් නියමිත සංවර්ධන ප්‍රදානය	38,331	58,000	10,719
මුළු මූල්‍යකරණය	168,422	222,172	150,352

හීර්ෂ සේවා නියුක්ති විස්තරය

තනතුර	2018 සහය	2019 ඇත්තමෙන්ම	2020	
			කළ, සේ, දෙපා. අනුමත	ඇත්තමෙන්ම
ස්ථිර	224	188	223	167
ජ්‍යෙෂ්ඨ මට්ටම	10	10	11	8
කාර්ය මට්ටම	8	7	10	4
ද්විතීය මට්ටම	174	138	171	127
ප්‍රාථමික මට්ටම	32	33	31	28
තාවකාලික/අතීයම්				
ජ්‍යෙෂ්ඨ මට්ටම	-	-	-	-
කාර්ය මට්ටම	-	-	-	-
ද්විතීය මට්ටම	-	-	-	-
ප්‍රාථමික මට්ටම	-	-	-	-
එකතුව	224	188	223	167

එස් ඩබ්ලිව් 220 - වයඹ පළාත් සමුපකාර සංවර්ධන හා වෙළඳ, ඉඩම්, විදුලි බල හා බලශක්ති, ක්‍රීඩා හා යෞවන කටයුතු, සංස්කෘතික හා කලා කටයුතු සහ

වැඩ සටහන - 03 පළාත් පරිපාලනය

ව්‍යාපෘතිය - 01 සාමාන්‍ය පරිපාලනය - අමාත්‍යවරයා හා පෞද්ගලික කාර්ය මණ්ඩලය

ව්‍යාපෘති විස්තරය

ව්‍යාපෘති අරමුණු

අමාත්‍යාංශයට පැවරුණ විෂයයන්ට අදාළව ප්‍රතිපත්ති කිරණය කිරීම හා ඊට අදාළ කටයුතු සම්පාදනය කිරීම

කාර්ය ලැයිස්තුව

1. කීරණය කරන ලද ප්‍රතිපත්ති වලට අනුකූලව අමාත්‍යාංශ මෙහෙයවීම හා ප්‍රගතිය සමාලෝචනය කිරීම

	සහය 2018	අත්පොම්පව 2019	අත්පොම්පව 2020	පුරෝකථනය 2021	පුරෝකථනය 2022
1 කාර්ය මණ්ඩල සෙදවුම්	11	11	11	11	11
2 නිමැවුම් දර්ශක					
පවත්වන ලද උපදේශන කමිටු රැස්වීම්	9	12	12	12	12
සහභාගී වන ලද අමාත්‍ය මණ්ඩල රැස්වීම්	20	24	24	24	24
සම්බන්ධීකරණ කමිටු රැස්වීම්	10	12	12	12	12
පෞද්ගලික ලිපිගොනු සංඛ්‍යාව	11	11	11	11	11

ව්‍යාපෘති පිරිවැය

පිරිවැය	2018 සහය වියදම රු. '000	2019 අත්පොම්පව රු. '000	2020 අත්පොම්පව රු. '000	2021 පුරෝකථනය රු. '000	2022 පුරෝකථනය රු. '000
පුනරාවර්තන වැය	12,997	11,500	145	152	160
පුද්ගල පවිතන	4,743	4,900	15	16	17
වෙනත් පුනරාවර්තන	8,254	6,600	130	137	143
මූලධන වැය	-	-	-	-	-
ව්‍යාපෘති පිරිවැය	12,997	11,500	145	152	160

වැඩ සටහන - 03 පළාත් පරිපාලනය

ව්‍යාපෘතිය - 01 සාමාන්‍ය පරිපාලනය - අමාත්‍යවරයා හා පෞද්ගලික කාර්ය මණ්ඩලය

වැය විෂය හා මූල්‍යකරණය අනුව ව්‍යාපෘති වියදම

වැය විෂය	අයිතමය	මූල්‍යකරණය	කාණ්ඩය / වැය විෂය / අයිතම විස්තරය	2018 සහය වියදම රු. '000	2019 අත්පොම්පව රු. '000	2020 අත්පොම්පව රු. '000
			පුනරාවර්තන වියදම	12,997	11,500	145
			පුද්ගල පවිතන	4,743	4,900	15
1001	22		වැටුප් හා වෙනත්	2,149	3,210	5
1002	22		අතිකාල හා නිවාඩු දින වැටුප්	302	450	5
1003	22		වෙනත් දීමනා	2,292	1,240	5
			ගමන් වියදම්	114	600	5
1101	22		දේශීය	114	600	5
			සැපයීම්	2,234	2,510	20
1201	22		ලිපි ද්‍රව්‍ය සහ කාර්යාලයේ අවශ්‍යතා	198	150	5
1202	22		ඉන්ධන	2,000	2,250	10
1205	22		වෙනත්	36	110	5
			නඩත්තු වියදම්	1,433	1,525	25
1301	22		වාහන	1,430	1,500	5
1302	22		යන්ත්‍ර සහ යන්ත්‍රෝපකරණ	3	15	5
1303	22		ගොඩනැගිලි හා ඉදිකිරීම්	-	10	15
			සේවා	4,473	1,965	80
1401	22		ප්‍රවාහන	3,994	1,350	5
1402	22		කැපැල් හා සන්නිවේදන	115	225	60
1403	22		විදුලිය හා පලය	364	375	10
1409	22		වෙනත්	-	15	5
			ව්‍යාපෘතියේ මුළු වියදම	12,997	11,500	145

එන් ඩී පී 220 - වයඹ පළාත් සමුපකාර සංවර්ධන හා වෙළඳ ඉඩම්, විදුලි බල හා බලශක්ති,
ක්‍රීඩා හා සෞඛ්‍ය කටයුතු, සංස්කෘතික හා කලා කටයුතු සහ

ව්‍යාපෘති වියදම් මූල්‍යකරණය

මූල්‍යකරණය	2018	2019	2020
	සහාය වියදම් රු. '000	ඇස්තමේන්තුව රු. '000	ඇස්තමේන්තුව රු. '000
විකේන්ද්‍රණ ප්‍රදානය			
22 පළාත් සභා අරමුදල - සාමූහික ප්‍රදානය සහ පැවරුණු ආදායම්	12,997	11,500	145
මුළු මූල්‍යකරණය	12,997	11,500	145

ව්‍යාපෘති සේවා නියුක්ති විස්තරය

කන්‍යාගර	2018 සහාය	2019 ඇස්තමේන්තුව	2020	
			කල.සේ.දෙපා. අනුමත	ඇස්තමේන්තුව
ස්ථිර	11	11	11	-
භෞක්‍ෂ්‍ය වෙට්ටම	1	1	1	-
සාහිත්‍ය වෙට්ටම	4	4	4	-
අවිනිශ්චිත වෙට්ටම	2	2	2	-
ප්‍රාථමික වෙට්ටම	4	4	4	-
කාලකාලීන/අනිශ්චිත	-	-	-	-
භෞක්‍ෂ්‍ය වෙට්ටම	-	-	-	-
සාහිත්‍ය වෙට්ටම	-	-	-	-
අවිනිශ්චිත වෙට්ටම	-	-	-	-
ප්‍රාථමික වෙට්ටම	-	-	-	-
එකතුව	11	11	11	-

එන් ඩබ් පී 220 - වගම් පළාත් සමූපකාර සංවර්ධන හා වෙළඳ, ඉඩම්, විදුලි බල හා බලශක්ති, ක්‍රීඩා හා යෞවන කටයුතු, සංස්කෘතික හා කලා කටයුතු සහ

වැඩ සටහන - 03 පළාත් පරිපාලනය

ව්‍යාපෘතිය - 02 සාමාන්‍ය පරිපාලනය - අමාත්‍යාංශ පරිපාලනය

ව්‍යාපෘති විස්තරය

ව්‍යාපෘති අරමුණු

මහජනතාවට කාර්යක්ෂම සේවාවක් උපරිම ඵලදායීතාවයකින් සැපයීම සඳහා ප්‍රතිපත්ති ප්‍රකාශයෙහි සඳහන් වන කාරුණි ක්‍රියාත්මක කිරීම

කාර්ය ලැයිස්තුව

1. ප්‍රතිපත්ති සැලසුම් කිරීම හා ක්‍රියාත්මක කිරීම
2. දෙපාර්තමේන්තුවල හා අංශවල කටයුතු ඉටුකරගැනීම
3. වාර්ෂික අගයනමේන්තු පිළියෙල කිරීම
4. මූල්‍ය කටයුතු අධීක්ෂණය හා කාර්මිකව පිළියෙල කළයුතු මූල්‍ය වාර්තා සකස් කිරීම
5. සංවර්ධන සේවණා සැලසුම් කිරීම හා ක්‍රියාත්මක කිරීම
6. විගණනය සම්බන්ධ කටයුතු

	සහය 2018	අගයනමේන්තුව 2019	අගයනමේන්තුව 2020	පුරෝකථනය 2021	පුරෝකථනය 2022
1 කාර්ය මණ්ඩල යෙදවුම්	53	51	53	51	51
2 නිමැවුම් දර්ශක					
පිළියෙල කරන ලද ඒකාබද්ධ සැලසුම් ගණන	1	1	1	1	1
ඉදිරිපත් කරන ලද මූල්‍ය වාර්තා ගණන	12	12	12	12	12
පවත්වන ලද ප්‍රගති සමාලෝචන රැස්වීම් ගණන	12	12	12	12	12
පවත්වන ලද උපදේශක කමිටු රැස්වීම් සංඛ්‍යාව	9	12	12	12	12
පවත්වන ලද විගණන කළමනාකරණ කමිටු ගණන	4	4	4	4	4
සකස් කරන ලද ප්‍රගති වාර්තා ගණන	12	12	12	12	12
පිළිතුරු සපයන ලද විගණන විමසුම් ගණන	6	5	4	4	4
පවත්වාගෙන යන ලද පෞද්ගලික ලිපි ගොනු සංඛ්‍යාව	53	53	53	51	51
සකස් කරන ලද ප්‍රකාශන ගණන	0	1	1	1	1
සකස් කරන ලද ප්‍රසම්පාදන සැලසුම් ගණන	1	1	1	1	1
3 ප්‍රතිඵල දර්ශක					
සැලසුම් කළ සංවර්ධන ඉලක්ක සපුරා ගැනීම	100%	100%	100%	100%	100%

ව්‍යාපෘති පිරවැය

පිරවැය	2018	2019	2020	2021	2022
	සහය වියදම රු. '000	අගයනමේන්තුව රු. '000	අගයනමේන්තුව රු. '000	පුරෝකථනය රු. '000	පුරෝකථනය රු. '000
පුනරාවර්තන වැය					
පුද්ගල පහිතවි	33,530	38,059	34,320	36,036	37,838
වෙනත් පුනරාවර්තන	25,601	28,464	27,310	28,676	30,109
	7,929	9,595	7,010	7,361	7,729
මූලධන වැය	12,849	34,600	7,340	7,707	8,092
ව්‍යාපෘති පිරවැය	46,379	72,659	41,660	43,743	45,930

එන්ඩීපී 220 - වයඹ පළාත් සමුපකාර සංවර්ධන හා වෙළඳ, ඉඩම්, විදුලි බල හා බලශක්ති,
කි්‍රඩා හා යෞවන කටයුතු, සංස්කෘතික හා කලා කටයුතු සහ

වැඩ සටහන - 03 පළාත් පරිපාලනය

ව්‍යාපෘතිය - 02 සාමාන්‍ය පරිපාලනය - අමාත්‍යාංශ පරිපාලනය

වැය විෂය හා මූල්‍යකරණය අනුව ව්‍යාපෘති විෂය

වැය විෂය	අයිතමය	මූල්‍යකරණය	තාක්ෂණික / වැය විෂය / අයිතම විස්තරය	2018	2019	2020
				සහය විෂය රු. '000	ඇස්තමේන්තුව රු. '000	ඇස්තමේන්තුව රු. '000
			සාමාන්‍ය පරිපාලන විෂය	33,530	38,059	34,320
			පුද්ගල සේවාව			
			පුද්ගල සේවාව	25,601	28,464	27,310
1001		22	වැටුප් හා වේතන	17,291	20,453	19,500
1002		22	අතිකාල හා නිවාඩු දීම වැටුප්	2,000	2,400	1,500
1002	i	22	අතිකාල හා නිවාඩු දීම වැටුප් - සංවර්ධන වැඩ පරිපාලන විෂය	21	180	10
1003		22	වෙනත් දීමනා	6,289	5,431	6,300
			ගමන් විෂය			
1101		22	දේශීය	924	1,245	780
1101	i	22	දේශීය - සංවර්ධන වැඩ පරිපාලන විෂය	38	170	30
			සැලසීම			
			ලිපි ද්‍රව්‍ය සහ කාර්යාලයේ අවශ්‍යතා	2,566	3,320	2,090
1201		22	ලිපි ද්‍රව්‍ය සහ කාර්යාලයේ අවශ්‍යතා - සංවර්ධන වැඩ පරිපාලන විෂය	991	600	450
1202		22	ඉන්ධන	-	55	20
1202	i	22	ඉන්ධන - සංවර්ධන වැඩ පරිපාලන විෂය	1,100	1,500	1,100
1203		22	ආහාරපාන හා නිල ඇඳුම්	15	115	20
1205		22	වෙනත්	81	170	100
			තනතුරු විෂය			
1301		22	වැහන	3,175	3,600	2,450
1302		22	යන්ත්‍ර යහ සන්නිවේදන	2,724	3,300	2,200
1303		22	ගොඩනැගිලි හා ඉදිකිරීම්	213	250	200
			සේවා			
1401		22	ප්‍රවාහන	1,264	1,430	1,350
1402		22	කැපුම් හා සන්නිවේදන	-	20	10
1403		22	විදුලි සහ පලය	470	700	500
1409		22	වෙනත්	558	600	800
1409	i	22	වෙනත් - සංවර්ධන වැඩ පරිපාලන විෂය	236	50	30
			මාරු කිරීම් හා ප්‍රදාන			
1506		22	රාජ්‍ය නිලධාරීන්ට දේපල ණය සඳහා පොලී	-	-	340
			මුද්‍රා විෂය			
			මුද්‍රා විෂය	12,849	34,600	7,340
2001		23	මුද්‍රා විෂය වත්කම්වල පුනරුත්ථාපනය හා වැඩිදියුණු කිරීම	-	500	-
			ගොඩනැගිලි හා ඉදිකිරීම්	-	500	-
2102		23	මුද්‍රා විෂය වත්කම් අත්පත් කර ගැනීම	200	600	500
			ගෘහ භාණ්ඩ හා කාර්යාලයේ උපකරණ	200	600	500
2506		23	වෙනත් මුද්‍රා විෂය	12,649	33,500	6,840
			යම්කල පහසුකම් සංවර්ධනය	12,649	33,500	6,840
			ව්‍යාපෘතියේ මුළු විෂය	46,379	72,659	41,660

ව්‍යාපෘති විෂය මූල්‍යකරණය

මූල්‍යකරණය	2018	2019	2020
	සහය විෂය රු. '000	ඇස්තමේන්තුව රු. '000	ඇස්තමේන්තුව රු. '000
විකේත ප්‍රදානය			
22 පළාත් සභා අරමුදල - සාමූහික ප්‍රදානය සහ පැවරුණු ආදායම්	33,530	38,059	34,320
23 පළාත් සභා අරමුදල - උපමාන පාදක ප්‍රදානය සහ අනුරූපිත ප්‍රදානය	12,849	34,600	7,340
මුළු මූල්‍යකරණය	46,379	72,659	41,660

ව්‍යාපෘති සේවා නියුක්ති විස්තරය

තනතුර	2018 සහය	2019 ඇස්තමේන්තුව	2020	
			කළ.සේ.දෙපා. අනුමත	ඇස්තමේන්තුව
ස්ථිර				
සේවක මට්ටම	53	45	51	43
සේවක මට්ටම	6	6	6	6
ද්‍රවිඩ මට්ටම	1	1	1	1
ප්‍රාථමික මට්ටම	34	25	34	24
ප්‍රාථමික මට්ටම	12	13	10	12
තාවකාලික/අතීත				
සේවක මට්ටම	-	-	-	-
සේවක මට්ටම	-	-	-	-
ද්‍රවිඩ මට්ටම	-	-	-	-
ප්‍රාථමික මට්ටම	-	-	-	-
එකතුව	53	45	51	43

එන් ඩබ් ඒ 220 - වයඹ පළාත් සමුපකාර සංවර්ධන හා වෙළඳ, ඉඩම්, විදුලි බල හා බලශක්ති, ක්‍රීඩා හා යෞවන කටයුතු, සංස්කෘතික හා කලා කටයුතු සහ

වැඩ සටහන - 03 පළාත් පරිපාලනය
ව්‍යාපෘතිය - 03 සමුපකාර සේවක කොමිෂන් සභාව ක්‍රියාත්මක කිරීම

ව්‍යාපෘති විස්තරය

ව්‍යාපෘති අරමුණු

සමුපකාර සේවක කොමිෂන් සභා ප්‍රඥප්තිය සහ රෙගුලාසි පිළිබඳව සමුපකාර සමිති සේවකයින් දැනුවත් කිරීම
සමුපකාර සමිතිවල විනය කාර්ය පරිපාටි විධිමත් කිරීම, සේවක ඵලදායීකාරී වර්ධනය කිරීම හා කාර්යාල කටයුතු ඵලදායීත්වයෙන් හා කාර්යක්ෂමතාවයෙන් මෙහෙයවීම

කාර්ය ලැයිස්තුව

1. විවිධ සේවා හා සමුපකාර සමිති සහලිය පහක අධීක්ෂණ කටයුතු.
2. කොමිෂන් සභා සැසිවාර පැවැත්වීම.
3. සමුපකාර සමිති සේවක අධ්යාපනය සහ විනය පරීක්ෂණ කටයුතු.

	සහය 2018	ඇත්තමේන්තුව 2019	ඇත්තමේන්තුව 2020	පුරෝකථනය 2021	පුරෝකථනය 2022
1 කාර්ය මණ්ඩල යෙදවුම්	13	14	13	13	13
2 නිමැවුම් දර්ශක					
පවත්වන ලද කොමිෂන් සභා සැසි වාර ගණන	41	52	48	48	48
ඉදිරිපත් කරන ලද මූල්‍ය වාර්තා ගණන	24	55	24	24	24
පිළිතුරු සැපයූ විගණන විමසුම් සංඛ්‍යාව	0	5	5	5	5
පවත්වාගෙන යන ලද පෞද්ගලික ලිපි ගොනු සංඛ්‍යාව	13	14	13	13	13
3 ප්‍රතිඵල දර්ශක					
සැලසුම් කළ සංවර්ධන ඉලක්ක සපුරා ගැනීම්	100%	100%	100%	100%	100%

ව්‍යාපෘති පිරිවැය

පිරිවැය	2018 සහය වියදම් රු. '000	2019 ඇත්තමේන්තුව රු. '000	2020 ඇත්තමේන්තුව රු. '000	2021 පුරෝකථනය රු. '000	2022 පුරෝකථනය රු. '000
ප්‍රකාරාවර්තන වැය	8,500	9,692	8,673	9,107	9,562
පුද්ගල පඩිනඩි	7,199	7,907	7,350	7,718	8,103
වෙනත් ප්‍රකාරාවර්තන	1,301	1,785	1,323	1,389	1,459
මූලධන වැය	150	100	-	-	-
ව්‍යාපෘති පිරිවැය	8,650	9,792	8,673	9,107	9,562

එන්ඩීඑස් 220 - වයඹ පළාත් සමුපකාර සංවර්ධන හා වෙළඳ, ඉඩම්, විදුලි බල හා බලශක්ති, ක්‍රීඩා හා යෞවන කටයුතු, සංස්කෘතික හා කලා කටයුතු සභා

වැඩ සටහන - 03 පළාත් පරිපාලනය

ව්‍යාපෘතිය - 03 සමුපකාර සේවක කොමිෂන් සභාව ක්‍රියාත්මක කිරීම

වැය විෂය හා මූල්‍යකරණය අනුව ව්‍යාපෘති වියදම්

වැය විෂය	අංකය	මූල්‍යකරණය	කාණ්ඩය / වැය විෂය / අයිතම විස්තරය	2018	2019	2020
				සහාය වියදම් රු. '000	ඇත්තමෙන්ම රු. '000	ඇත්තමෙන්ම රු. '000
			පුනරාවර්තන වියදම්	8,500	9,692	8,673
1001	22		පුද්ගල පවිතරී	7,199	7,907	7,350
1002	22		වැටුප් හා වෙනත්	4,786	5,917	5,200
1003	22		අතිකාර හා නිවාඩු දීම වැටුප්	300	360	200
			වෙනත් දීමනා	2,113	1,630	1,950
1101	22		ගමන් වියදම්	178	300	200
			දේශීය	178	300	200
			සැපයීම්	583	760	385
1201	22		ලිපි ද්‍රව්‍ය සහ කාර්යාලයේ අවශ්‍යතා	175	200	140
1202	22		ඉන්ධන	290	300	180
1203	22		ආහාරපාන හා නිල ඇඳුම්	-	50	15
1205	22		වෙනත්	118	210	50
1301	22		තාවකාලික වියදම්	173	350	268
1302	22		විවෘත	159	300	238
			යන්ත්‍ර සහ යන්ත්‍රෝපකරණ	14	50	30
1402	22		සේවා	367	375	320
1403	22		කැපුම් හා සන්නිවේදන	132	150	125
1409	22		විදුලි හා පලය	10	25	75
			වෙනත්	225	200	120
1506	22		මාරු කිරීම්	-	-	150
			රාජ්‍ය නිලධාරීන්ට දේපල -ණය සඳහා පොලී	-	-	150
2102	23		මූල්‍යකරණ වියදම්	150	100	-
			මූල්‍යකරණ වත්කම් අත්පත් කර ගැනීම	150	100	-
			ගෘහ සංරක්ෂණ හා කාර්යාලයේ උපකරණ	150	100	-
			ව්‍යාපෘතියේ මුළු වියදම්	8,650	9,792	8,673

ව්‍යාපෘති වියදම් මූල්‍යකරණය

මූල්‍යකරණය	2018	2019	2020
	සහාය වියදම් රු. '000	ඇත්තමෙන්ම රු. '000	ඇත්තමෙන්ම රු. '000
විකේන්ද්‍රීය මුදල්			
22 පළාත් සභා අරමුදල - සාමූහික ප්‍රදානය සහ පැවරුණු ආදායම්	8,500	9,692	8,673
23 පළාත් සභා අරමුදල - උපමාන පාදක ප්‍රදානය සහ අනුරූපික ප්‍රදානය	150	100	-
මුළු මූල්‍යකරණය	8,650	9,792	8,673

ව්‍යාපෘති සේවා නියුක්ති විස්තරය

තනතුර	2018	2019	2020	
			සහාය	ඇත්තමෙන්ම
සේවක				
සේවක මට්ටම	13	13	13	11
කාර්ය මට්ටම	1	1	1	1
ද්‍රවිණ මට්ටම	1	1	1	-
ද්‍රවිණ මට්ටම	7	7	7	6
ප්‍රාථමික මට්ටම	4	4	4	4
සාමකාලික/අතීත				
සේවක මට්ටම	-	-	-	-
කාර්ය මට්ටම	-	-	-	-
ද්‍රවිණ මට්ටම	-	-	-	-
ප්‍රාථමික මට්ටම	-	-	-	-
එකතුව	13	13	13	11

වත් බිඬ පී 220 - වයඹ පළාත් සමූපකාර සංවර්ධන හා වෙළඳ, ඉඩම්, විදුලි බල හා බලශක්ති,
ක්‍රීඩා හා යෞවන කටයුතු, සංස්කෘතික හා කලා කටයුතු සභා
වැඩ සටහන - 40 ඉඩම් පරිපාලනය හා සංවර්ධනය
ව්‍යාපෘතිය - 03 පළාත් නිශ්චිත සංවර්ධන යෝජනා - ඉඩම් සංවර්ධනය

ව්‍යාපෘති විස්තරය

ව්‍යාපෘති අරමුණු

රජයේ ඉඩම්වල ආරක්ෂාව පවත්වාගෙන යාම හා මෙහෙයවීම, රක්ෂිත ආරක්ෂා කරමින් පරිසර සම්තුලිතව රැකීම, ජනතාවට පදිංචියට, කෘෂිකාර්මික කටයුතු වලට හා අනෙකුත් ව්‍යාපෘති සඳහා ඉඩම් ලබා දීම, විවිධ රාජ්‍ය ආයතන හා විවිධ සංවිධාන වලට සුදුසු අරමුණු සඳහා අවශ්‍ය ඉඩම් ලබා දීම, ඉඩම් නීතිය සම්බන්ධයෙන් නිලධාරීන් හා පුජාව දැනුවත් කිරීම, ඉමිය හා සබැඳි සමාජ සංවිධානවලට ඇති කිරීම.

කාර්ය ලැයිස්තුව

1. ඉඩම් කවිවේර් පවත්වා බලපත්‍ර ලබාදීම
2. ඉඩම් ලාභීන්ගේ සීමිතව කෙටුම්පත් කිරීම සඳහා බලපත්‍ර හා දීමනා පත්‍ර ලබාදීම
3. වයඹ පළාත තුළ ඉඩම් බදු ආදායම් එකතු කිරීම
4. ප්‍රාදේශීය ලේකම්වරුන්ට අවශ්‍ය උපදෙස් ලබාදීම
5. ඉඩම් නීතිය පිළිබඳ නිලධාරීන් හා මහජනතාව දැනුවත් කිරීම.
6. නිරසා සංවර්ධනයට දායක වීම.

	සංඛ්‍යා 2018	ඇස්තමේන්තුව 2019	ඇස්තමේන්තුව 2020	පුරෝකථනය 2021	පුරෝකථනය 2022
1 කාර්ය මණ්ඩල යෙදවුම්	166	177	177	177	177
2 නිමැවුම් දර්ශක					
ඉඩම් කවිවේර් පවත්වා බලපත්‍ර ලබාදීම	1,793	3,500	1,500	1,500	1,500
මැනුම් ඉල්ලීම් ක්‍රියාත්මක කිරීම.	109	144	150	150	150
බදු ආදායම් රැස් කිරීම.	151	150	160	160	160
ඉඩම් ආරවුල් විසඳීම.	1,404	1,000	1,000	1,000	1,000
අවිකරණ කටයුතු සම්බන්ධ රාජකාරි.	591	500	500	500	500
ඉඩම් බදු සැකසීම.	164	200	200	200	200
(දිරිස කාලීන බදු, වාර්ෂික බදු, එලදා බදු)					
ඉඩම් නීතිය හා කාර්යක්ෂම භාවිතය පිළිබඳ දැනුවත් කිරීම (වැඩසටහන්)	0	0	10	10	10
පාසල් සිසුන්	9	5	5	5	5
පුජාව	13	9	10	10	10
නිලධාරීන්	31	35	40	40	40
නව බදු හඳුනා ගැනීම. (රු. මිලියන)	250	275	300	300	300
සංරක්ෂණය කළ යුතු ඉඩම් හඳුනා ගැනීම හා ක්‍රමවේද භාවිතය දිරිමත් කිරීම (අත් (හෙත් බිම්, රක්ෂිත, කඩොලාන, වැව් රක්ෂිත)					
3 ප්‍රතිඵල දර්ශක					
ලබාදුන් රාජ්‍ය ඉඩම් කට්ටි ප්‍රමාණය (දීමනා හා බලපත්‍ර සංඛ්‍යාව)	2,640	4,500	4,000	4,000	4,000
බදු ආදායම් වැඩිවීම	10%	12%	12%	15%	15%
ඉඩම් නීතිය හා කාර්යක්ෂම භාවිතය පිළිබඳ දැනුවත් වූ සංඛ්‍යාව					
පාසල් සිසුන්	0	0	1,000	1,000	1,000
පුජාව	300	500	500	500	500
නිලධාරීන්	850	540	500	500	500
ඉඩම් ආරවුල් සංඛ්‍යාව අඩුවීම	1,404	1,000	800	600	500
නිරවුල් වූ පැවරීම් ප්‍රමාණය	285	300	300	300	300
ඉඩම් වල ආයෝජන අවස්ථා වැඩිවීම.	20	30	30	30	30
නිවැරදිව, නිරවුල්ව කඩිනමින් ඔප්පු සකස් කිරීමට හැකිවීම.	849	1,000	1,000	1,000	1,000
3 කාර්යක්ෂමතා දර්ශක					
පළාත් ආදායමට දායකත්වය	1.7%	1.8%	2.0%	2.0%	2.0%
ඉඩම් සම්බන්ධ දැනුම් වර්ධනය කිරීම	11.0%	13.0%	15.0%	15.0%	15.0%

ව්‍යාපෘති පිරිවැය

පිරිවැය	2018 සංඛ්‍යා වශයෙන් රු. '000	2019 ඇස්තමේන්තුව රු. '000	2020 ඇස්තමේන්තුව රු. '000	2021 පුරෝකථනය රු. '000	2022 පුරෝකථනය රු. '000
පුනරාවර්තන වැය	-	-	-	-	-
මූලික වැය	2,992	5,000	1,234	1,296	1,360
ව්‍යාපෘති පිරිවැය	2,992	5,000	1,234	1,296	1,360

එන්ඩීඑස් 220 - වයඹ පළාත් සමුපකාර සංවර්ධන හා වෙළඳ, ඉඩම්, විදුලි බල හා බලශක්ති,
 ක්‍රීඩා හා යෞවන කටයුතු, සංස්කෘතික හා කලා කටයුතු සහ
 වැඩ සටහන - 40 ඉඩම් පරිපාලනය හා සංවර්ධනය
 ව්‍යාපෘතිය - 03 පළාත් නිශ්චිත සංවර්ධන යෝජනා - ඉඩම් සංවර්ධනය

වැය විෂය හා මූල්‍යකරණය අනුව ව්‍යාපෘති වියදම්

වැය විෂය	අඩුකම	මූල්‍යකරණය	කාණ්ඩය / වැය විෂය / අයිතම විස්තරය	2018 සහය වියදම් රු. '000	2019 ඇස්තමේන්තුව රු. '000	2020 ඇස්තමේන්තුව රු. '000
			මූලධන වියදම්	2,992	5,000	1,234
2001	24		මූලධන වත්කම්වල පුනරුත්ථාපනය හා වැඩිදියුණු කිරීම ගොඩනැගිලි හා ඉදිකිරීම්	-	3,500	1,233
					3,500	1,233
2102	24		මූලධන වත්කම් අත්පත් කර ගැනීම ගෘහ භාණ්ඩ හා කාර්යාලයේ උපකරණ	2,643	1,000	-
2103	24		යන්ත්‍ර යුග්‍ය සහ උපකරණ	693	1,000	-
				1,950	-	-
2401	24		හැකියා වර්ධනය කාර්ය මණ්ඩල පුහුණු	349	500	-
				349	500	-
2506	24		වෙනත් මූලධන වියදම් යම්වලට පහසුකම් සංවර්ධනය	-	-	1
				-	-	1
ව්‍යාපෘතියේ මුළු වියදම				2,992	5,000	1,234

ව්‍යාපෘති වියදම් මූල්‍යකරණය

මූල්‍යකරණය	2018 සහය වියදම් රු. '000	2019 ඇස්තමේන්තුව රු. '000	2020 ඇස්තමේන්තුව රු. '000
විකර්ෂන ප්‍රඥප්තිය			
24 පළාත් සහාය අරමුදල - පළාත් නිශ්චිත සංවර්ධන ප්‍රදානය	2,992	5,000	1,234
මුළු මූල්‍යකරණය	2,992	5,000	1,234

එන් ඩබ් පී 220 - වයඹ පළාත් සමුපකාර සංවර්ධන හා වෙළඳ, ඉඩම්, විදුලි බල හා බලශක්ති, ක්‍රීඩා හා යෞවන කටයුතු, සංස්කෘතික හා කලා කටයුතු සහ

වැඩ සටහන - 49 විදුලිබල හා බල ශක්ති සේවා

ව්‍යාපෘතිය - 03 පළාත් නිශ්චිත සංවර්ධන යෝජනා ක්‍රියාත්මක කිරීම - ග්‍රාමීය විකල්ප බලශක්ති

ව්‍යාපෘති විස්තරය

ව්‍යාපෘති අරමුණු

වයඹ පළාතේ විදුලි පාරිභෝගික අවශ්‍යතා අවශ්‍යතා සපුරාලීම සඳහා ජාතික විදුලි බල පද්ධතිය හෝ විකල්ප බල ශක්ති ප්‍රභවයන්ගෙන් විදුලි අවශ්‍යතාවය සපුරාලීම හා විදුලි බල සංරක්ෂණය සඳහා ජනතාව පෙළඹවීම.

කාර්ය ලැයිස්තුව

1. විදුලි දිගු ලබාදීම කුලීන් ග්‍රාමීය ජනතාවට විදුලි බල පද්ධතිය මගින් හම් විදුලි අවශ්‍යතා සපුරා ගැනීමට ගණය වීම.
2. ජාතික විදුලි බල පද්ධතිය මගින් විදුලි සැපයීම නොහැකි හදුනාගත් පවුල් සඳහා ගෞරවය සුරැකිව කේෂ පද්ධති ලබාදීම ඇතුළු විකල්ප බලශක්ති ක්‍රම හදුන්වා දීම
3. විදුලිබල සංරක්ෂණ වැඩ සටහන් ක්‍රියාත්මක කිරීම

	සහය 2018	ඇස්තමේන්තුව 2019	ඇස්තමේන්තුව 2020	පුරෝකථනය 2021	පුරෝකථනය 2022
1 කාර්ය මණ්ඩල යෙදවුම්					
2 නිමැවුම් දර්ශක					
ලබාදුන් විදුලි දිගු සංඛ්‍යාව	97	100	110	120	130
ලබාදෙන ලද ගෞරව සුරැකි බලකෝෂ පද්ධති සංඛ්‍යාව	145	150	150	150	150
3 ප්‍රතිඵල දර්ශක					
විදුලිය පරිභෝජනය කරන පවුල් සංඛ්‍යාවේ වැඩි වීමේ ප්‍රතිශතය	77%	80%	85%	90%	95%
ලබාදෙන ලද ගෞරව සුරැකි බලකෝෂ පද්ධති ගණන	45%	50%	55%	60%	65%
4 කාර්යක්ෂමතා දර්ශක					
නිමි කරණ ලද ප්‍රතිශතය	62%	70%	75%	80%	85%

ව්‍යාපෘති පිරවුම

පිරවුම	2018	2019	2020	2021	2022
	සහය වියදම් රු. '000	ඇස්තමේන්තුව රු. '000	ඇස්තමේන්තුව රු. '000	පුරෝකථනය රු. '000	පුරෝකථනය රු. '000
පුනරාවර්තන වැය	-	-	-	-	-
මූලධන වැය	9,946	15,000	10	11	11
ව්‍යාපෘති පිරවුම	9,946	15,000	10	11	11

වැඩ සටහන - 49 විදුලිබල හා බල ශක්ති සේවා

ව්‍යාපෘතිය - 03 පළාත් නිශ්චිත සංවර්ධන යෝජනා ක්‍රියාත්මක කිරීම - ග්‍රාමීය විකල්ප බලශක්ති

වැය විෂය හා මූල්‍යකරණය අනුව ව්‍යාපෘති වියදම්

වැය විෂය	අයිතමය	මූල්‍යකරණය	කාණ්ඩය / වැය විෂය / අයිතම විස්තරය			
			2018 සහය වියදම් රු. '000	2019 ඇස්තමේන්තුව රු. '000	2020 ඇස්තමේන්තුව රු. '000	
2506	24		මූලධන වියදම්	9,946	15,000	10
			වෙනත් මූලධන වියදම්	9,946	15,000	10
			යම්ලත පහසුකම් සංවර්ධනය	9,946	15,000	10
			ව්‍යාපෘතියේ මුළු වියදම්	9,946	15,000	10

ව්‍යාපෘති වියදම් මූල්‍යකරණය

මූල්‍යකරණය	2018 සහය වියදම් රු. '000	2019 ඇස්තමේන්තුව රු. '000	2020 ඇස්තමේන්තුව රු. '000
විසර්ජන ප්‍රදානනිය			
24 පළාත් සහ අරමුදල - පළාත් නිශ්චිත සංවර්ධන ප්‍රදානය	9,946	15,000	10
මුළු මූල්‍යකරණය	9,946	15,000	10

එන් ඩබ් පී 220 - වසඹ පළාත් සමුපකාර සංවර්ධන හා වෙළඳ, ඉඩම්, විදුලි බල හා බලශක්ති, ක්‍රීඩා හා යෞවන කටයුතු, සංස්කෘතික හා කලා කටයුතු සභ

වැඩ සටහන - 53 සමුපකාර සංවර්ධනය
ව්‍යාපෘතිය - 03 පළාත් නිශ්චිත සංවර්ධන යෝජනා ක්‍රියාත්මක කිරීම - සමුපකාර සංවර්ධනය

ව්‍යාපෘති විස්තරය

ව්‍යාපෘති අරමුණු

පළාත් නිශ්චිත සංවර්ධන ප්‍රදාන යටතේ ලැබෙන අරමුදල් උපයෝගී කරගෙන සමුපකාර ව්‍යවසායාත්මක සමාජ හා ආර්ථික සංවර්ධන ක්‍රියාවලියේ සක්‍රීය කොටස් කරුවෙකු බවට පත් කිරීම.

කාර්ය ලැයිස්තුව

1. වසඹ සමුපකාර සමිතිවල පවත්නා නීතිමය පාලන විධිවිධාන තුළ ශක්තිමත් ව්‍යවසාය ක්‍රමයක් ලෙස කර්තව්‍යයට ධාරණීය ලෙස පවත්වා ගැනීමට අවශ්‍ය ක්‍රියාමාර්ග ගැනීම.
2. සමුපකාර සමිති සංවිධානය කිරීම
3. සමුපකාර සමිති ලියාපදිංචි කිරීම හා ඇවර කිරීම
4. සමුපකාර සමිති අධීක්ෂණය කිරීම හා උපදෙශන සේවාවන් සැපයීම
5. සමුපකාර සමිති වල ගණන් පරීක්ෂණ පැවැත්වීම
6. සමුපකාර සේවකයින් සඳහා විශ්‍රාම වැටුප් යෝජනා ක්‍රමය ක්‍රියාත්මක කිරීම

	සහා 2018	අත්හමැතිකම 2019	අත්හමැතිකම 2020	පුරෝකථනය 2021	පුරෝකථනය 2022
1 කාර්ය මණ්ඩල යෙදවුම්	369	362	359	450	475
2 නිමැවුම් දර්ශක					
ලියාපදිංචි කළ නව සමුපකාර සමිති සංඛ්‍යාව	11	21	21	26	26
විගණනය කළ සමුපකාර සමිති සංඛ්‍යාව	1,664	1,680	1,700	1,720	1,750
කිරික කටයුතු කිරීම	5,621	6,000	5,500	50,200	4,500
ඇවර කළ සමිති සංඛ්‍යාව	10	200	50	50	50
3. ප්‍රතිඵල දර්ශක					
එලදායීතා වර්ධනය	20%	20%	20%	21%	22%
ලියාපදිංචි කළ සමිති සංඛ්‍යාව	1970	2120	2200	2221	2250

ව්‍යාපෘති පිරිවැය

පිරිවැය	2018 සහා වියදම් රු. '000	2019 අත්හමැතිකම රු. '000	2020 අත්හමැතිකම රු. '000	2021 පුරෝකථනය රු. '000	2022 පුරෝකථනය රු. '000
සුභරාවර්තන වැය	-	-	-	-	-
මූලධන වැය	2,000	4,000	2,364	2,482	2,606
ව්‍යාපෘති පිරිවැය	2,000	4,000	2,364	2,482	2,606

වැඩ සටහන - 53 සමුපකාර සංවර්ධනය
ව්‍යාපෘතිය - 03 පළාත් නිශ්චිත සංවර්ධන යෝජනා ක්‍රියාත්මක කිරීම - සමුපකාර සංවර්ධනය

වැය විෂය හා මූල්‍යකරණය අනුව ව්‍යාපෘති වියදම්

වැය විෂය	අයිතමය	මූල්‍යකරණය	කාණ්ඩය / වැය විෂය / අයිතම විස්තරය	2018 සහා වියදම් රු. '000	2019 අත්හමැතිකම රු. '000	2020 අත්හමැතිකම රු. '000
			මූලධන වියදම්	2,000	4,000	2,364
2001	24		මූලධන වත්කම්වල පුනරුත්ථාපනය හා වැඩිදියුණු කිරීම ගොඩනැගිලි හා ඉදිකිරීම්	-	4,000	-
2104	24		මූලධන වත්කම් අත්පත් කර ගැනීම ගොඩනැගිලි හා ඉදිකිරීම්	2,000	-	2,363
2506	24		වෙනත් මූලධන වියදම් යටිතල පහසුකම් සංවර්ධනය	-	-	1
			ව්‍යාපෘතියේ මුළු වියදම්	2,000	4,000	2,364

එන්ඩීසී 220 - වයඹ පළාත් සමුපකාර සංවර්ධන හා වෙළඳ, ඉඩම්, විදුලි බල හා බලශක්ති, ක්‍රීඩා හා යෞවන කටයුතු, සංස්කෘතික හා කලා කටයුතු සහ

ව්‍යාපෘති වියදම් මූල්‍යකරණය

මූල්‍යකරණය	2018 සත්‍ය වියදම් රු. '000	2019 ඇස්තමේන්තුව රු. '000	2020 ඇස්තමේන්තුව රු. '000
විභාජන ප්‍රදේශය			
24 පළාත් සභා අරමුදල - පළාත් නිශ්චිත සංවර්ධන ප්‍රදානය	2,000	4,000	2,364
මුළු මූල්‍යකරණය	2,000	4,000	2,364

**වැඩ සටහන - 90 විනෝද කටයුතු හා ක්‍රීඩා
ව්‍යාපෘතිය - 03 ක්‍රීඩා ප්‍රවර්ධනය හා සංවර්ධනය**

ව්‍යාපෘති විස්තරය

ව්‍යාපෘති අරමුණු

වයඹ පළාත තුළ ක්‍රීඩා කටයුතු වැඩි දියුණු කිරීමට අදාළ සැලසුම් සකස් කිරීම හා ක්‍රියාත්මක කිරීම
වයඹ ජනතාවගේ, විශේෂයෙන් තරුණ කොටස්වල ක්‍රීඩා ක්‍රියාමාර්ගයන් සහ සිවුපිම් සඳහා සංවර්ධන ව්‍යාපෘති සැලසුම් කිරීම හා ක්‍රියාත්මක කිරීම තුළින් ක්‍රීඩාශීලී තරුණ පරපුරක් හා ප්‍රවීණතාවයන් සහිත ජනතාවක් ජාතියට දායාද කර දීම

කාර්ය ලැයිස්තුව

1. වයඹ පළාත තුළ ක්‍රීඩා ක්‍රියාමාර්ගයන් සහ සිවුපිම් අරමුණෙන් ප්‍රාදේශීය ලේකම් මට්ටමේ තරඟ පැවැත්වීම
2. දිස්ත්‍රික් මට්ටමේ ක්‍රීඩා තරඟ පැවැත්වීම
3. පළාත් මට්ටමේ ක්‍රීඩා තරඟ පැවැත්වීම
4. ක්‍රීඩක ක්‍රීඩිකාවන් පුහුණු කිරීම
5. ක්‍රීඩා භාණ්ඩ හා උපකරණ මිලට ගැනීම
6. ක්‍රීඩා උපදේශකයින්, පුහුණුකරුවන් හා ක්‍රීඩා නිලධාරීන්ට දේශීය හා විදේශීය පුහුණුව ලබා දීම
7. ජාතික හා ජාත්‍යන්තර ක්‍රීඩා තරඟ සඳහා සහභාගී වන ක්‍රීඩක ක්‍රීඩිකාවන්ට සහායෝගී ආධාර ලබාදීම හා දිරි දීමනා ලබාදීම
8. ජාතික ක්‍රීඩා උළෙලට වයඹ පළාතේ ක්‍රීඩක ක්‍රීඩිකාවන් සහභාගී කරවා වයඹ ජනගහණය කරවීම.
9. වයඹ පළාතේ ක්‍රීඩකයින් හා පුහුණුකරුවන් ඇගයීම සඳහා ක්‍රීඩා උපකාර උළෙල පැවැත්වීම

	සත්‍ය 2018	ඇස්තමේන්තුව 2019	ඇස්තමේන්තුව 2020	ප්‍රයෝජනීය 2021	ප්‍රයෝජනීය 2022
1 කාර්ය මණ්ඩල යොදවුම්	88	88	88	88	88
2 නිමැවුම් දර්ශක					
ප්‍රාදේශීය ලේකම් කාර්යාල මට්ටමින් පැවැත් වූ තරඟ	46	46	46	46	46
දිස්ත්‍රික් මට්ටමින් පැවැත් වූ තරඟ	24	29	30	30	30
පළාත් මට්ටමින් පැවැත් වූ තරඟ	29	24	33	33	33
ජාතික ක්‍රීඩා තරඟවලදී ලබාගත් රන් පදක්කම් ලාභීන්	27	30	33	33	35
ජාතික මට්ටමට වර්ධනය වූ ක්‍රීඩක ක්‍රීඩිකාවන් සංඛ්‍යාව	278	280	285	290	295
දේශීය හා විදේශීය පුහුණුවට යොමු කළ ක්‍රීඩා නිලධාරීන් සංඛ්‍යාව					
විදේශීය	1	10	15	20	25
දේශීය	21	46	30	35	40
3. ප්‍රතිඵල දර්ශක					
පළාත තුළ ක්‍රීඩක ක්‍රීඩිකාවන් සංඛ්‍යාව	42,766	45,000	45,500	50,000	52,000
පළාත තුළ පදක්කම් ලාභීන් සංඛ්‍යාව	278	280	285	290	295
ජාත්‍යන්තර මට්ටමේ පුහුණුකම් ලැබූ ක්‍රීඩක ක්‍රීඩිකාවන්	70	75	80	85	90
4. කාර්යක්ෂමතා දර්ශක					
ඉහළ සඳහා ක්‍රීඩක ක්‍රීඩිකාවන් වැඩිවීමේ ප්‍රතිශතය	5%	5%	7%	9%	10%
තරඟ පැවැත්වීම වැඩිවීමේ ප්‍රතිශතය	3%	6%	8%	10%	12%
දේශීය/ විදේශීය පුහුණුවලට සහභාගී වීම වැඩිවීමේ ප්‍රතිශතය	2%	3%	3%	3%	3%

ව්‍යාපෘති පිරිවැය

පිරිවැය	2018 සත්‍ය වියදම් රු. '000	2019 ඇස්තමේන්තුව රු. '000	2020 ඇස්තමේන්තුව රු. '000	2021 ප්‍රයෝජනීය රු. '000	2022 ප්‍රයෝජනීය රු. '000
පුනරාවර්තන වැය					
පුද්ගල පහිතපි	30,672	36,965	50,915	53,461	56,134
වෙනත් පුනරාවර්තන	26,945	30,515	45,600	47,880	50,274
වෙනත් පුනරාවර්තන	3,727	6,450	5,315	5,581	5,860
මූලික වැය	17,300	24,300	7,101	7,456	7,829
ව්‍යාපෘති පිරිවැය	47,972	61,265	58,016	60,917	63,963

එන්ඩීපී 220 - වසම් පළාත් සමූහකාර සංවර්ධන හා වෙළඳ, ඉඩම්, විදුලි බල හා බලශක්ති, ක්‍රීඩා හා සෞචන කටයුතු, සංස්කෘතික හා කලා කටයුතු සහ

වැඩ සටහන - 90 විනෝද කටයුතු හා ක්‍රීඩා ව්‍යාපෘතිය - 03 ක්‍රීඩා ප්‍රවර්ධනය හා සංවර්ධනය

වැය විෂය හා මූල්‍යකරණය අනුව ව්‍යාපෘති වියදම්

වැය විෂය	අංකය	මූල්‍යකරණය	නාමය / වැය විෂය / අයිතම විස්තරය	2018	2019	2020
				සහය වියදම් රු. '000	අත්කමෙන්කුට රු. '000	අත්කමෙන්කුට රු. '000
			සංවර්ධන වියදම්	30,672	36,965	50,915
			පුද්ගල පවිතරී	26,945	30,515	45,600
1001	22		වැටුප් හා වේතන	18,300	22,905	34,500
1002	22		අතිකාල හා නිවාඩු දින වැටුප්	748	850	600
1003	22		වෙනත් දීමනා	7,897	6,760	10,500
			තමන් වියදම්	1,318	2,500	2,250
1101	22		දේශීය	1,318	2,500	2,250
			සැපයීම්	1,944	2,600	1,480
1201	22		ලිපි ද්‍රව්‍ය සහ කාර්යාලයේ අවශ්‍යතා	532	400	300
1202	22		ඉන්ධන	1,027	900	600
1203	22		ආහාරපාන හා නිල ඇඳුම්	-	100	80
1204	22		වෛද්‍ය සැපයීම්	110	200	100
1205	22		වෙනත්	274	1,000	400
			නඩත්තු වියදම්	90	420	630
1301	22		වාහන	50	150	480
1302	22		යන්ත්‍ර සහ යන්ත්‍රෝපකරණ	25	50	50
1303	22		ගොඩනැගිලි හා ඉදිකිරීම්	15	220	100
			සේවා	375	430	325
1401	22		ප්‍රවාහන	50	50	25
1402	22		කැපුම් හා සන්නිවේදන	220	250	170
1403	22		විදුලි හා ජලය	105	100	110
1409	22		වෙනත්	-	30	20
			මාරු කිරීම්	-	500	630
1501	22		සුභ සාධක වැඩ සටහන්	-	500	150
1506	22		රාජ්‍ය නිලධාරීන්ට දේපල ණය සඳහා පොලී	-	-	480
			මූල්‍යකරණ වියදම්	17,300	24,300	7,101
2102	23		මූල්‍යකරණ වත්කම් අත්පත් කර ගැනීම	300	300	-
			ගෘහ හා ණය හා කාර්යාලයේ උපකරණ	300	300	-
2401	24		සැකිලි වර්ධනය	15,000	-	-
			කාර්ය මණ්ඩල පුහුණු	15,000	-	-
2506	24		වෙනත් මූල්‍යකරණ වියදම්	2,000	24,000	7,101
2509	24		යටිලි පහසුකම් සංවර්ධනය	2,000	-	1
			වෙනත්	-	24,000	7,100
			ව්‍යාපෘති මුළු වියදම්	47,972	61,265	58,016

ව්‍යාපෘති වියදම් මූල්‍යකරණය

මූල්‍යකරණය	2018 සහය වියදම් රු. '000	2019 අත්කමෙන්කුට රු. '000	2020 අත්කමෙන්කුට රු. '000
විකර්ෂන ප්‍රදේශය			
22 පළාත් සහ අරමුදල - සාමූහික ප්‍රදානය සහ පැවරුණු ආදායම්	30,672	36,965	50,915
23 පළාත් සහ අරමුදල - උපමාන පාදක ප්‍රදානය සහ අනුරූපික ප්‍රදානය	300	300	-
24 පළාත් සහ අරමුදල - පළාත් නියමිත සංවර්ධන ප්‍රදානය	17,000	24,000	7,101
මුළු මූල්‍යකරණය	47,972	61,265	58,016

ව්‍යාපෘති සේවා නියුක්ති විස්තරය

තනතුර	2018 සහය	2019 අත්කමෙන්කුට	2020	
			කළ, සේ, දැපා, අනුමත	අත්කමෙන්කුට
ස්ථිර	88	67	89	61
ජ්‍යෙෂ්ඨ මට්ටම	1	1	2	-
කාර්ය මට්ටම	2	1	4	3
ද්විතීය මට්ටම	74	54	71	47
ප්‍රාථමික මට්ටම	11	11	12	11
තාවකාලික/අතීත	-	-	-	-
ජ්‍යෙෂ්ඨ මට්ටම	-	-	-	-
කාර්ය මට්ටම	-	-	-	-
ද්විතීය මට්ටම	-	-	-	-
ප්‍රාථමික මට්ටම	-	-	-	-
එකතුව	88	67	89	61

එන් ඩබ් පී 220 - වගකිවයුත් සමුපකාර සංවර්ධන හා වෙළඳ, ඉඩම්, විදුලි බල හා බලශක්ති,
ක්‍රීඩා හා යෞවන කටයුතු, සංස්කෘතික හා කලා කටයුතු සභා

වැඩ සටහන - 91 සංස්කෘතික සංවර්ධනය
ව්‍යාපෘතිය - 03 සංස්කෘතික කටයුතු

ව්‍යාපෘති විස්තරය

ව්‍යාපෘති අරමුණු

කලා හා සංස්කෘතික උරුමයන් හා සමාජ සංවර්ධන ආරක්ෂා කිරීම සහ දැනුවත් කිරීම තුළින් සම්ප්‍රදායික සහ අභිමතවත් වගකිවයුත් සංරක්ෂණය කිරීම

කාර්ය ලැබීමේදී

1. ආගමික සිද්ධිස්ථාන ප්‍රතිසංස්කරණය
2. සංස්කෘතික වටිනාකම් සංරක්ෂණයට ප්‍රවර්ධනය හා යාවත් කාලීන කිරීම.
3. සංස්කෘතික සංරක්ෂණයේ ප්‍රවර්ධනය කිරීම හා ප්‍රවර්ධනය.
4. අධ්‍යාපනික සංවර්ධනය හා රක්ෂණය.
5. නාවය හා කලා ක්ෂේත්‍රය ප්‍රවර්ධනය හා යාවත්කාලීන කිරීම.

	සහය 2018	අත්පොතියාව 2019	අත්පොතියාව 2020	පුරෝකථනය 2021	පුරෝකථනය 2022
1 කාර්ය මණ්ඩල සංවර්ධන	52	59	59	59	59
2 නිමැවුම් දර්ශක					
ආගමික සිද්ධිස්ථාන ප්‍රතිසංස්කරණය කිරීම	16	-	50	50	50
ජාතික හා ආගමික උත්සව සංවිධානය කිරීම	15	-	20	20	20
සංස්කෘතික වටිනාකම් සංරක්ෂණය, ප්‍රවර්ධනය සඳහා ව්‍යාපෘති ක්‍රියාත්මක කිරීම	25	45	46	46	46
අධ්‍යාපනික සංවර්ධනය හා රක්ෂණය සඳහා සංවර්ධන මධ්‍යස්ථාන වැඩසටහන් සංවිධානය	14	17	20	20	20
නාවය සංරක්ෂණ හා උළුම් පැවැත්වීම	1	1	1	1	1
සමාජ කලා සංරක්ෂණ හා උළුම් පැවැත්වීම	1	1	1	1	1
සංස්කෘතික උරුමය පුරුකිරීම සඳහා ඉන්පිට නිර්මාණය	250	500	500	500	500
රාජ්‍ය නිලධාරී සංරක්ෂණ ප්‍රවර්ධනය සඳහා ලිපිගොනුවේ සොයුරු මිනිසා වැඩසටහන පැවැත්වීම	1	-	1	-	1
සෞඛ්‍ය ප්‍රවෘත්තිය රක්ෂණ වැඩසටහන් පැවැත්වීම	7	-	-	-	-
කලාකරු සංවර්ධන මධ්‍යස්ථාන ප්‍රවර්ධනය කිරීම	250	-	10	-	-
සමාජ සංස්කෘතික කාර්යාලය අලුත්වැඩියා කිරීම	-	1	-	20	-
3. ප්‍රතිඵල දර්ශකය					
ආගමික සිද්ධිස්ථාන ප්‍රතිසංස්කරණය	3,200	-	5,000	5,000	5,000
ජාතික හා ආගමික උත්සව සංවිධානය කිරීම	15,000	-	15,000	15,000	15,000
සංස්කෘතික වටිනාකම් සංරක්ෂණය, ප්‍රවර්ධනය සඳහා ව්‍යාපෘති ක්‍රියාත්මක කිරීම	8,000	12,000	10,000	10,000	10,000
අධ්‍යාපනික සංවර්ධනය හා රක්ෂණය සඳහා සංවර්ධන මධ්‍යස්ථාන වැඩසටහන් සංවිධානය	3,600	7,000	10,000	10,000	10,000
නාවය හා කලා උළුම් සංරක්ෂණ හා උළුම් පැවැත්වීම	13,000	15,000	20,000	20,000	20,000
සංස්කෘතික උරුමය පුරුකිරීම සඳහා ඉන්පිට නිර්මාණය	5,000	5,000	5,000	5,000	5,000
රාජ්‍ය නිලධාරී සංරක්ෂණ ප්‍රවර්ධනය සඳහා ලිපිගොනුවේ සොයුරු මිනිසා වැඩසටහන පැවැත්වීම	1,000	-	2,000	2,000	2,000
සෞඛ්‍ය ප්‍රවෘත්තිය රක්ෂණ වැඩසටහන් පැවැත්වීම	4,000	-	-	-	-
කලාකරු සංවර්ධන මධ්‍යස්ථාන ප්‍රවර්ධනය කිරීම	250	-	-	-	-
සංස්කෘතික කමිටු පිහිටුවීම හා ආදර්ශ ගම්මාන නිර්මාණය කිරීම	-	-	20,000	20,000	20,000
4. කාර්යක්ෂමතා දර්ශක					
නිමි කාරණ ලද හා අපොහොසි ප්‍රතිඵලය කරා ශ්‍රේණිගත ප්‍රතිශතය	100%	100%	100%	100%	100%

ව්‍යාපෘති පිරිවැය

පිරිවැය	2018	2019	2020	2021	2022
	සහය වියදම් රු. '000	අත්පොතියාව රු. '000	අත්පොතියාව රු. '000	පුරෝකථනය රු. '000	පුරෝකථනය රු. '000
පුනරාවර්තන වැය	31,093	32,456	38,240	40,152	42,160
පුද්ගල පඩිනඩි	27,588	28,646	34,400	36,120	37,926
වෙනත් පුනරාවර්තන	3,506	3,810	3,840	4,032	4,234
මූලික වැය	6,393	10,500	10	11	11
ව්‍යාපෘති පිරිවැය	37,487	42,956	38,250	40,163	42,171

එන්ඩිවි පී 220 - වයඹ පළාත් සමුපකාර සංවර්ධන හා වෙළඳ, ඉඩම්, විදුලි බල හා බලශක්ති,
ක්‍රීඩා හා යෞවන කටයුතු, සංස්කෘතික හා කලා කටයුතු සහ
වැඩ සටහන - 91 සංස්කෘතික සංවර්ධනය
ව්‍යාපෘතිය - 03 සංස්කෘතික කටයුතු

වැය විෂය හා මූල්‍යකරණය අනුව ව්‍යාපෘති විෂය

වැය විෂය	අයිතමය	මූල්‍යකරණය	කාණ්ඩය / වැය විෂය / අයිතම විස්තරය	2018	2019	2020
				සහය විෂය රු. '000	ඇස්තමේන්තුව රු. '000	ඇස්තමේන්තුව රු. '000
			ප්‍රකාරවර්තන විෂය	31,093	32,456	38,240
			සුදානු පවිත්‍ර	27,588	28,646	34,400
1001	22		වැටුප් හා වෙනත්	21,662	23,173	27,300
1002	22		අතිරේක හා නිවාඩු දින වැටුප්	149	200	100
1003	22		වෙනත් දීමනා	5,777	5,273	7,000
			ගම්ප විෂය	2,445	2,500	2,700
1101	22		අදාළ	2,445	2,500	2,700
			සැපයීම්	836	915	480
1201	22		ශ්‍රී ලංකා සහ කාර්යාලයේ අවශ්‍යතා	185	250	200
1202	22		ඉන්ධන	531	250	200
1203	22		ආහාරපාන හා නිල ඇඳුම්	10	80	30
1205	22		වෙනත්	110	335	50
			කඩසල විෂය	130	240	150
1301	22		වාහන	100	200	120
1302	22		යන්ත්‍ර සහ යන්ත්‍රෝපකරණ	30	30	20
1303	22		ගොඩනැගිලි හා ඉදිකිරීම්	-	10	10
			සේවා	95	155	155
1402	22		කැපුල් හා සන්නිවේදන	85	125	80
1403	22		විදුලිය හා ජලය	10	30	75
			මාරු කිරීම්	-	-	355
1506	22		රාජ්‍ය නිලධාරීන්ට දේපල ණය සඳහා පොලී	-	-	355
			මූලධන විෂය	6,393	10,500	10
			මූලධන විස්තර අත්පත් කර ගැනීම	393	500	-
2102	i	23	ගෘහ කාණ්ඩ හා කාර්යාලයේ උපකරණ	-	500	-
2102	ii	24	ගෘහ කාණ්ඩ හා කාර්යාලයේ උපකරණ	393	-	-
			සැකිලි වර්ධනය	6,000	-	-
2401		24	කාර්ය මණ්ඩල පුහුණු	6,000	-	-
			වෙනත් මූලධන විෂය	-	10,000	10
2506		24	යම්කල පහසුකම් සංවර්ධනය	-	-	10
2509		24	වෙනත්	-	10,000	-
			ව්‍යාපෘතියේ මුළු විෂය	37,487	42,956	38,250

ව්‍යාපෘති විෂය මූල්‍යකරණය

මූල්‍යකරණය	2018 සහය විෂය රු. '000	2019 ඇස්තමේන්තුව රු. '000	2020 ඇස්තමේන්තුව රු. '000
විකේත ප්‍රදානය			
22 පළාත් සභා අරමුදල - සාමූහික ප්‍රදානය සහ සැවරුණ ආදායම්	31,093	32,456	38,240
23 පළාත් සභා අරමුදල - උපමාන පාදක ප්‍රදානය සහ අනුරූපික ප්‍රදානය	-	500	-
24 පළාත් සභා අරමුදල - පළාත් නිවැරදි සංවර්ධන ප්‍රදානය	6,393	10,000	10
මුළු මූල්‍යකරණය	37,487	42,956	38,250

ව්‍යාපෘති සේවා නියුක්ති විස්තරය

කමහර	2018 සහය	2019 ඇස්තමේන්තුව	2020	
			කළ.සේ.දෙපා. අනුමත	ඇස්තමේන්තුව
ස්ථිර	59	52	59	52
ජ්‍යෙෂ්ඨ මට්ටම	1	1	1	1
තෘතීය මට්ටම	-	-	-	-
ද්විතීය මට්ටම	57	50	57	50
ප්‍රාථමික මට්ටම	1	1	1	1
සංවිකල්ප/අතීත	-	-	-	-
ජ්‍යෙෂ්ඨ මට්ටම	-	-	-	-
තෘතීය මට්ටම	-	-	-	-
ද්විතීය මට්ටම	-	-	-	-
ප්‍රාථමික මට්ටම	-	-	-	-
එකතුව	59	52	59	52

එන් ඩබ් පී 221 - සමුපකාර සංවර්ධන දෙපාර්තමේන්තුව

මෙහෙවර

සමුපකාර ව්‍යවසායකත්වය, සමාජ හා ආර්ථික සංවර්ධන ක්‍රියාවලියේ සක්‍රීය කොටස්කරුවෙකු බවට පත් කිරීම.

ප්‍රධාන කාර්යයන්

වයඹ පළාතේ සමුපකාර සමිති පවත්නා නීතිමය පාලන විධිවිධාන තුළ ශක්තිමත් ව්‍යවසාය ක්‍රමයක් ලෙස තරඟකාරීව ධාරණීය ලෙස පවත්වාගෙන යාමට

අවශ්‍ය ක්‍රියාමාර්ග ගැනීම

සමුපකාර සමිති සංවිධානය කිරීම

සමුපකාර සමිති ලියාපදිංචි කිරීම හා ඇවර කිරීම

සමුපකාර සමිති අධීක්ෂණය කිරීම හා උපදෙසක සේවාවන් සැපයීම

සමුපකාර සමිතිවල ගණන් පරීක්ෂණ පැවැත්වීම

සමුපකාර සේවකයින් සඳහා විශ්‍රාම වැටුප් යෝජනා ක්‍රමය ක්‍රියාත්මක කිරීම

අත්තිකාරම් ගිණුම්

	2018 සත්‍ය සීමාව රු. '000	2019 ඇස්තමේන්තුව රු. '000	2020 ඇස්තමේන්තුව රු. '000
පළාත් රාජ්‍ය නිලධාරීන්ට අත්තිකාරම්			
උපරිම වියදම් සීමාව	11,063	16,000	14,000
අවම ලැබීම් සීමාව	10,812	9,000	6,000
උපරිම හර යෝජනා සීමාව	22,263	30,000	27,000

වැඩ සටහන් සහ ව්‍යාපෘති අනුව වියදම් සාරාංශය

වැඩ සටහන් / ව්‍යාපෘති නාමය	2018 සත්‍ය වියදම් රු. '000	2019 ඇස්තමේන්තුව රු. '000	2020 ඇස්තමේන්තුව රු. '000	2021 පුරෝකථනය රු. '000	2022 පුරෝකථනය රු. '000
ප්‍රකාරාධර්මක වියදම්	224,771	248,523	273,968	288,716	303,152
03 පළාත් පරිපාලනය	28,919	32,401	39,075	42,079	44,183
02 සාමාන්‍ය පරිපාලනය	28,919	32,401	39,075	42,079	44,183
53 සමුපකාර සංවර්ධනය	195,852	216,122	234,893	246,638	258,970
03 සමුපකාර සංවර්ධනය හා ගණන් පරීක්ෂණය	195,852	216,122	234,893	246,638	258,970
මූලධර්ම වියදම්	3,300	1,000	500	525	551
03 පළාත් පරිපාලනය	800	1,000	500	525	551
02 සාමාන්‍ය පරිපාලනය	800	1,000	500	525	551
53 සමුපකාර සංවර්ධනය	2,500	-	-	-	-
03 සමුපකාර සංවර්ධනය හා ගණන් පරීක්ෂණය	2,500	-	-	-	-
මුළු වියදම්	228,070	249,523	274,468	289,241	303,703
03 පළාත් පරිපාලනය	29,719	33,401	39,575	42,604	44,734
02 සාමාන්‍ය පරිපාලනය	29,719	33,401	39,575	42,604	44,734
53 සමුපකාර සංවර්ධනය	198,352	216,122	234,893	246,638	258,970
03 සමුපකාර සංවර්ධනය හා ගණන් පරීක්ෂණය	198,352	216,122	234,893	246,638	258,970

කාණ්ඩය අනුව වියදම් සාරාංශය

කාණ්ඩය	2018 සත්‍ය වියදම් රු. '000	2019 ඇස්තමේන්තුව රු. '000	2020 ඇස්තමේන්තුව රු. '000
ප්‍රකාරාධර්මක වියදම්	224,771	248,523	273,968
පුද්ගල පඩිතඩි	193,573	207,823	234,100
තමන් වියදම්	20,650	22,960	20,850
සැපයීම්	4,024	4,975	4,230
නඩිස්තුව වියදම්	2,499	3,825	2,440
සේවා	4,025	8,940	7,948
මාරු කිරීම්	-	-	4,400
මූලධර්ම වියදම්	3,300	1,000	500
මූලධර්ම වත්කම්වල පුනරුත්ථාපනය හා වැඩිදියුණු කිරීම	-	-	100
මූලධර්ම වත්කම් අත්පත් කරගැනීම	800	1,000	400
වෙනත් මූලධර්ම වියදම්	2,500	-	-
මුළු වියදම්	228,070	249,523	274,468

එන් ඩබ් ඒ 221 - සමුපකාර සංවර්ධන දෙපාර්තමේන්තුව

මූල්‍යකරණය	2018 සත්‍ය වියදම රු. '000	2019 ඇස්තමේන්තුව රු. '000	2020 ඇස්තමේන්තුව රු. '000
විකේතන ප්‍රභවයන්			
22 පළාත් සභා අරමුදල - සාමූහික ප්‍රදානය සහ පැවරුණු ආදායම්	224,771	248,523	273,968
23 පළාත් සභා අරමුදල - උපමාන පාදක ප්‍රදානය සහ අනුරූපිත ප්‍රදානය	800	1,000	500
31 පළාත් සභා අරමුදල - වෙනත් ලැබීම්	2,500	-	-
මුළු මූල්‍යකරණය	228,070	249,523	274,468

ශීර්ෂ සේවා නියුක්ති විස්තරය

තනතුර	2018 සත්‍ය	2019 ඇස්තමේන්තුව	2020	
			කළ.සේ.දෙපා. අනුමත	ඇස්තමේන්තුව
ස්ථීර	406	416	500	413
ජ්‍යෙෂ්ඨ මට්ටම	3	4	7	6
තාක්ෂීය මට්ටම	3	3	12	7
ද්විතීය මට්ටම	381	390	461	380
ප්‍රාථමික මට්ටම	19	19	20	20
තාවකාලික/අතීත	-	-	-	-
ජ්‍යෙෂ්ඨ මට්ටම	-	-	-	-
තාක්ෂීය මට්ටම	-	-	-	-
ද්විතීය මට්ටම	-	-	-	-
ප්‍රාථමික මට්ටම	-	-	-	-
එකතුව	406	416	500	413

එන් ඩබ් පී 221 - සමූපකාර සංවර්ධන දෙපාර්තමේන්තුව

වැඩ සටහන - 03 පළාත් පරිපාලනය

ව්‍යාපෘතිය - 02 සාමාන්‍ය පරිපාලනය

ව්‍යාපෘති විස්තරය

ව්‍යාපෘති අරමුණු

දෙපාර්තමේන්තුවේ කාර්යයන් ඉටුකර ගැනීමට අවශ්‍ය පරිපාලන සහාය ලබාදීම.

කාර්ය ලැයිස්තුව

1. නිලධාරීන්ගේ පෞද්ගලික ලිපිගොනු සම්බන්ධ කටයුතු.
2. පරිපාලන තීරණ සම්බන්ධ කටයුතු කිරීම.
3. වාර්ෂික ඇස්තමේන්තු පිළියෙල කිරීම.
4. කාලීනව පිළියෙල කළ යුතු මූල්‍ය වාර්තා සකස් කිරීම.
5. වාර්ෂික විසර්ජන ගිණුම්, ආදායම් ගිණුම් හා අත්තිකාරම් ගිණුම් සකස් කිරීම.

	සහය 2018	ඇස්තමේන්තුව 2019	ඇස්තමේන්තුව 2020	පුරෝකථනය 2021	පුරෝකථනය 2022
1 කාර්ය මණ්ඩල සෙදවුම්	46	47	48	50	50
2 නිමැවුම් දර්ශක					
ඉදිරිපත් කරන ලද මූල්‍ය වාර්තා ගණන	5	5	5	5	5
පිළිතුරු සැපයූ විගණන විමසුම් සංඛ්‍යාව	7	11	8	8	8
පවත්වාගෙන යන ලද පෞද්ගලික ලිපි ගොනු සංඛ්‍යාව	415	409	407	455	470
පවත්වාගෙන යනු ලබන දෙපාර්තමේන්තු ලිපි ගොනු සංඛ්‍යාව	3,655	3,675	3,695	4,000	4,010

ව්‍යාපෘති පිරිවැය

පිරිවැය	2018 සහය වියදම් රු. '000	2019 ඇස්තමේන්තුව රු. '000	2020 ඇස්තමේන්තුව රු. '000	2021 පුරෝකථනය රු. '000	2022 පුරෝකථනය රු. '000
පුනරාවර්තන වැය	28,919	32,401	39,075	42,079	44,183
පුද්ගල පහිනඩි	24,268	25,551	28,800	31,290	32,855
වෙනත් පුනරාවර්තන	4,651	6,850	10,275	10,789	11,328
මූලධන වැය	800	1,000	500	525	551
ව්‍යාපෘති පිරිවැය	29,719	33,401	39,575	42,604	44,734

එන්ඩීපී 221 - සමුපකාර සංවර්ධන දෙපාර්තමේන්තුව

වැඩ සටහන - 03 පළාත් පරිපාලනය
ව්‍යාපෘතිය - 02 සාමාන්‍ය පරිපාලනය

වැය විෂය හා මූල්‍යකරණය අනුව ව්‍යාපෘති වියදම

වැය විෂය	අයිතමය	මූල්‍යකරණය	කාණ්ඩය / වැය විෂය / අයිතම විස්තරය	2018	2019	2020
				සත්‍ය වියදම් රු. '000	ඇස්තමේන්තුව රු. '000	ඇස්තමේන්තුව රු. '000
පුනරාවර්තන වියදම්				28,919	32,401	39,075
1001	22		පුද්ගල පඩිතඩි	24,268	25,551	28,800
1002	22		වැටුප් හා වේතන	16,072	18,465	20,500
1003	22		අතිකාල හා නිවාඩු දින වැටුප් වෙනස් දීමනා	900	1,080	1,600
1101	22		ගමන් වියදම්	650	960	850
			දේශීය	650	960	850
1201	22		සැපයීම්	1,795	2,375	1,850
1202	22		ලිපි ද්‍රව්‍ය සහ කාර්යාලයේ අවශ්‍යතා	750	900	700
1205	22		ඉන්ධන	980	1,400	1,100
			වෙනත්	65	75	50
1301	22		නඩත්තු වියදම්	600	875	760
1302	22		වාහන	450	650	600
			ගන්නු සහ ගන්නාවු/සකරණ	150	225	160
1401	22		සේවා	1,606	2,640	2,415
1402	22		ප්‍රවාහන	-	600	600
1403	22		තැපැල් හා සන්නිවේදන	499	700	800
1409	22		විදුලිත හා ජලය	1,052	1,250	1,000
			වෙනත්	55	90	15
1506	22		මාරු කිරීම් හා ප්‍රදාන	-	-	4,400
			රාජ්‍ය නිලධාරීන්ට දේපල ණය සඳහා පොලී	-	-	4,400
මූල්‍යකරණ වියදම්				800	1,000	500
2001	23		මූල්‍යකරණ වියදම්	-	-	100
			මූල්‍යකරණ විද්‍යාල පුනරුත්ථාපනය හා වැඩිදියුණු කිරීම	-	-	100
			ගොඩනැගිලි හා ඉදිකිරීම්	-	-	100
2102	23		මූල්‍යකරණ වියදම්	800	1,000	400
			ගෘහ හාණ්ඩ හා කාර්යාලයේ උපකරණ	800	1,000	400
ව්‍යාපෘතියේ මුළු වියදම්				29,719	33,401	39,375

ව්‍යාපෘති වියදම් මූල්‍යකරණය

මූල්‍යකරණය	2018	2019	2020
	සත්‍ය වියදම් රු. '000	ඇස්තමේන්තුව රු. '000	ඇස්තමේන්තුව රු. '000
විකර්ෂන ප්‍රභේදනය			
22 පළාත් සභා අරමුදල - සාමූහික ප්‍රදානය සහ පැවරුණු ආදායම්	28,919	32,401	39,075
23 පළාත් සභා අරමුදල - උපමාන පාදක ප්‍රදානය සහ අනුරූපිත ප්‍රදානය	800	1,000	500
මුළු මූල්‍යකරණය	29,719	33,401	39,375

ව්‍යාපෘති සේවා නියුක්ති විස්තරය

තනතුර	2018	2019	2020	
			සත්‍ය	ඇස්තමේන්තුව
ස්ථිර	46	47	50	48
ජ්‍යෙෂ්ඨ මට්ටම	3	3	3	3
තාක්ෂණ මට්ටම	1	1	1	1
ද්විතීයික මට්ටම	23	24	26	24
ප්‍රාථමික මට්ටම	19	19	20	20
තාවකාලික/අන්‍යම	-	-	-	-
ජ්‍යෙෂ්ඨ මට්ටම	-	-	-	-
තාක්ෂණ මට්ටම	-	-	-	-
ද්විතීයික මට්ටම	-	-	-	-
ප්‍රාථමික මට්ටම	-	-	-	-
එකතුව	46	47	50	48

වාර්ෂික මුදල් ප්‍රකාශය 2020
එන් ඩබ් පී 221 - සමූපකාර සංවර්ධන දෙපාර්තමේන්තුව

වැඩ සටහන - 53 සමූපකාර සංවර්ධනය
ව්‍යාපෘතිය - 03 සමූපකාර සංවර්ධනය හා ගණන් පරීක්ෂණය

ව්‍යාපෘති විස්තරය

ව්‍යාපෘති අරමුණු
සමූපකාර සමිති සංවර්ධනය කිරීම.

කාර්ය ලැයිස්තුව

1. සමූපකාර සමිති ලියාපදිංචි කිරීම.
2. සමූපකාර සමිති සංවිධානය කිරීම.
3. සමූපකාර සමිති අධීක්ෂණය කිරීම හා උපදේශක සේවාවන් සැපයීම.
4. සමූපකාර සමිතිවල ගණන් පරීක්ෂණ පැවැත්වීම.
5. සාමාජික පවුල් සංවර්ධනය කිරීම.
6. සමූපකාර සමිති කටයුතු සඳහා ව්‍යවස්ථාපිත අනුමැතිය ලබාදීම
7. අක්‍රීය වන සමූපකාර සමිති ලියාපදිංචිය අවලංගු කිරීම හා ඇවර කිරීම
8. ආරාධුල් බේරුම් කිරීම සහ උසාවි බල ගැන්වීම

	සංඛ්‍යා 2018	ඇස්තමේන්තුව 2019	ඇස්තමේන්තුව 2020	පුරෝකථනය 2021	පුරෝකථනය 2022
1 කාර්ය මණ්ඩල යෙදවුම්	369	362	359	450	450
2 නිමැවුම් දර්ශක					
ලියාපදිංචි කළ නව සමිති සංඛ්‍යාව	11	21	21	26	31
විගණනය කළ සමිති සංඛ්‍යාව	1664	1680	1700	1720	1740
කිරික කටයුතු කිරීම	5621	6000	5500	5000	4500
ඇවර කළ සංඛ්‍යාව	10	200	50	50	50
3. ප්‍රතිඵල දර්ශක					
එලදායීතා වර්ධනය	20%	20%	20%	21%	21%
ලියාපදිංචි කළ සමිති සංඛ්‍යාව	1970	2120	2200	2221	2250

ව්‍යාපෘති පිරිවැය

පිරිවැය	2018 සංඛ්‍යා වශයෙන් රු. '000	2019 ඇස්තමේන්තුව රු. '000	2020 ඇස්තමේන්තුව රු. '000	2021 පුරෝකථනය රු. '000	2022 පුරෝකථනය රු. '000
සුභරාවර්තන වැය	195,852	216,122	234,893	246,638	258,970
පුද්ගල පවිනඩි	169,305	182,272	205,300	215,565	226,343
වෙනත් සුභරාවර්තන	26,547	33,850	29,593	31,073	32,626
මූලධන වැය	2,500	-	-	-	-
ව්‍යාපෘති පිරිවැය	198,352	216,122	234,893	246,638	258,970

එන් ඩබ් පී 221 - සමූපකාර සංවර්ධන දෙපාර්තමේන්තුව

වැඩ සටහන - 53 සමූපකාර සංවර්ධනය
ව්‍යාපෘතිය - 03 සමූපකාර සංවර්ධනය හා ගණන් පරීක්ෂණය

වැය විෂය හා මූල්‍යකරණය අනුව ව්‍යාපෘති වියදම්

වැය විෂය	අයිතමය	මූල්‍යකරණය	කාණ්ඩය / වැය විෂය / අයිතම විස්තරය	2018	2019	2020
				සහා වියදම් රු. '000	ඇස්තමේන්තුව රු. '000	ඇස්තමේන්තුව රු. '000
			සුකර්වර්ධන වියදම්	195,852	216,122	234,893
1001	22		පුද්ගල පඩිතර්	169,305	182,272	205,300
1002	22		වැටුප් හා වේතන	124,744	146,228	160,000
1003	22		අතිකාල හා නිවාඩු දින වැටුප්	550	660	300
			වෙනත් දීමනා	44,011	35,384	45,000
1101	22		ගමන් වියදම්	20,000	22,000	20,000
			දේශීය	20,000	22,000	20,000
1201	22		සැපයීම්	2,229	2,600	2,380
1202	22		ලිපි ද්‍රව්‍ය සහ කාර්යාලයේ අවශ්‍යතා	1,200	1,450	1,200
1205	22		ඉන්ධන	1,029	1,100	1,100
			වෙනත්	-	50	80
1301	22		කඩක්කු වියදම්	1,899	2,950	1,680
1302	22		වාහන	1,499	2,500	1,500
			යන්ත්‍ර සහ යන්ත්‍රෝපකරණ	400	450	180
1402	22		සේවා	2,419	6,300	5,533
1403	22		කැපුම් හා සන්නිවේදන	892	1,300	850
1404	22		විදුලිය හා ජලය	436	660	450
1409	22		කුලී සහ පළාත් පාලන ආයතන බදු	541	740	700
			වෙනත්	550	3,600	3,533
			මූල්‍යකරණ වියදම්	2,500		
2506	31		වෙනත් මූල්‍යකරණ වියදම්	2,500	-	-
			යටිතල පහසුකම් සංවර්ධනය	2,500	-	-
			ව්‍යාපෘතියේ මුළු වියදම්	198,352	216,122	234,893

ව්‍යාපෘති වියදම් මූල්‍යකරණය

මූල්‍යකරණය	2018 සහා වියදම් රු. '000	2019 ඇස්තමේන්තුව රු. '000	2020 ඇස්තමේන්තුව රු. '000
විසර්ජන ප්‍රභවය			
22 පළාත් සභා අරමුදල - සාමූහික ප්‍රදානය සහ පැවරුණු ආදායම්	195,852	216,122	234,893
31 පළාත් සභා අරමුදල - වෙනත් ලැබීම්	2,500	-	-
මුළු මූල්‍යකරණය	198,352	216,122	234,893

ව්‍යාපෘති සේවා නියුක්ති විස්තරය

තනතුර	2018 සහා	2019 ඇස්තමේන්තුව	2020	
			කල, සේ. දෙපා. අනුමත	ඇස්තමේන්තුව
ස්ථීර				
සේවණ මට්ටම	360	369	450	365
තෘතීය මට්ටම	-	1	4	3
ද්විතීය මට්ටම	2	2	11	6
ප්‍රාථමික මට්ටම	358	366	435	356
	-	-	-	-
තාවකාලික/අතීයම්				
සේවණ මට්ටම	-	-	-	-
තෘතීය මට්ටම	-	-	-	-
ද්විතීය මට්ටම	-	-	-	-
ප්‍රාථමික මට්ටම	-	-	-	-
එකතුව	360	369	450	365

එන් ඩබ් පී 222 - ඉඩම් කොමසාරිස් දෙපාර්තමේන්තුව

මෙහෙවර

වයඹ ජනතාවගේ ජීවන තත්වය උසස් කරනු පිණිස මනා කළමනාකාරිත්වයකින් යුතුව ජනතාව හා විවිධ ආයතන සඳහා රජයේ ඉඩම් විසීමකට ලබා දීම

ප්‍රධාන කාර්යයන්

විවිධ ආර්ථික හා සමාජීය කාර්යයන් සඳහා රජයේ ඉඩම් ලබා දීම
 රජයේ ඉඩම් ලාභීන්ගේ අයිතිවාසිකම් හා හිමිකම් ආරක්ෂා කිරීම සඳහා නීතිමය වශයෙන් පැවරී ඇති බලතල ක්‍රියාත්මක කිරීම
 රජයේ ඉඩම් රාජකාරී ඉඩු කිරීමේදී පැන නගින ගැටළු සඳහා ප්‍රාදේශීය ලේකම්වරුන්ට අවශ්‍ය උපදෙස් ලබාදීම
 ඉඩම් රාජකාරීවල නියුතු සියළුම රාජ්‍ය නිලධාරීන් සඳහා පුහුණු වැඩ සටහන් පැවැත්වීම
 රජයේ ඉඩම් ලාභීන්ගේ හිමිකම් තහවුරු කිරීම පිණිස දීමනා පත්‍ර සැකසීමට අදාළ කාර්යයන් කිරීම
 මනා ඉඩම් කළමනාකරණය සඳහා අවශ්‍ය වන ඉඩම් පරිහරණ සැලසුම් සකස් කිරීමට අදාළ කාර්යයන් සඳහා සහායවීම
 වයඹ පළාත තුළ ඉඩම් බදු එකතු කිරීමට අදාළ කාර්යයන් ක්‍රියාත්මක කිරීම
 ඉඩම් බලපත්‍ර ලබාදීමට අදාළ කටයුතු

අත්තිකාරම් ගිණුම්

	2018 සහය සීමාව රු. '000	2019 ඇස්තමේන්තුව රු. '000	2020 ඇස්තමේන්තුව රු. '000
පළාත් රාජ්‍ය නිලධාරීන්ට අත්තිකාරම්			
උපරිම වියදම් සීමාව	5,872	9,000	10,000
අවම ලැබීම් සීමාව	5,713	4,500	4,000
උපරිම හර ජේෂ සීමාව	15,356	22,000	20,000

වැඩ සටහන් සහ ව්‍යාපෘති අනුව වියදම් සාරාංශය

වැඩ සටහන් / ව්‍යාපෘති නාමය	2018 සහය වියදම රු. '000	2019 ඇස්තමේන්තුව රු. '000	2020 ඇස්තමේන්තුව රු. '000	2021 ප්‍රඥප්තිය රු. '000	2022 ප්‍රඥප්තිය රු. '000
ප්‍රකාරාධර්මය වියදම්	98,862	110,538	117,610	123,491	129,665
03 පළාත් පරිපාලනය	11,750	13,242	12,700	13,335	14,002
02 සාමාන්‍ය පරිපාලනය	11,750	13,242	12,700	13,335	14,002
40 ඉඩම් පරිපාලනය හා සංවර්ධනය	87,112	97,296	104,910	110,156	115,663
03 වාර්ෂික සංවර්ධනය	87,112	97,296	104,910	110,156	115,663
මූලධන වියදම්	797	700	300	315	331
03 පළාත් පරිපාලනය	797	700	300	315	331
02 සාමාන්‍ය පරිපාලනය	797	700	300	315	331
මුළු වියදම්	99,659	111,238	117,910	123,806	129,996
03 පළාත් පරිපාලනය	12,547	13,942	13,000	13,650	14,333
02 සාමාන්‍ය පරිපාලනය	12,547	13,942	13,000	13,650	14,333
40 ඉඩම් පරිපාලනය හා සංවර්ධනය	87,112	97,296	104,910	110,156	115,663
03 වාර්ෂික සංවර්ධනය	87,112	97,296	104,910	110,156	115,663

කාණ්ඩය අනුව වියදම් සාරාංශය

කාණ්ඩය	2018 සහය වියදම රු. '000	2019 ඇස්තමේන්තුව රු. '000	2020 ඇස්තමේන්තුව රු. '000
ප්‍රකාරාධර්මය වියදම්	98,862	110,538	117,610
පුද්ගල පවිත්‍ර	85,874	93,268	101,500
ගමන් වියදම්	5,393	8,600	7,420
සැපයීම්	1,982	2,500	1,900
තබාගත වියදම්	2,258	2,600	1,550
සේවා	3,355	3,570	3,060
මාරු කිරීම්	-	-	2,180
මූලධන වියදම්	797	700	300
මූලධන වත්කම් අත්පත් කරගැනීම	797	700	300
මුළු වියදම්	99,659	111,238	117,910

වාර්ෂික මුදල් ප්‍රකාශය 2020
එන් ඩබ් පී 222 - ඉඩම් කොමසාරිස් දෙපාර්තමේන්තුව

මූල්‍යකරණය	2018 සහය වියදම රු. '000	2019 ඇස්තමේන්තුව රු. '000	2020 ඇස්තමේන්තුව රු. '000
විසර්ජන ප්‍රදේශණය			
22 පළාත් සභා අරමුදල - සාමූහික ප්‍රදානය සහ පැවරුණු ආදායම්	98,862	110,538	117,610
23 පළාත් සභා අරමුදල - උපමාන පාදක ප්‍රදානය සහ අනුරූපිත ප්‍රදානය	797	700	300
මුළු මූල්‍යකරණය	99,659	111,238	117,910

ශීර්ෂ සේවා නිලධාරී විස්තරය

තනතුර	2018 සහය	2019 ඇස්තමේන්තුව	2020	
			ක.ම.සේ.දෙපා. අනුමත	ඇස්තමේන්තුව
ස්ථීර				
ජ්‍යෙෂ්ඨ මට්ටම	177	182	177	167
තෘතීය මට්ටම	11	11	12	9
ද්විතීය මට්ටම	5	6	7	6
ද්විතීය මට්ටම	121	124	119	113
ප්‍රාථමික මට්ටම	40	41	39	39
තාවකාලික/අභියෝගී				
ජ්‍යෙෂ්ඨ මට්ටම	-	-	-	-
තෘතීය මට්ටම	-	-	-	-
ද්විතීය මට්ටම	-	-	-	-
ප්‍රාථමික මට්ටම	-	-	-	-
එකතුව	177	182	177	167

වාර්ෂික මුදල් ප්‍රකාශය 2020
එන් ඩබ් පී 222 - ඉඩම් කොමසාරිස් දෙපාර්තමේන්තුව

වැඩ සටහන - 03 පළාත් පරිපාලනය
ව්‍යාපෘතිය - 02 සාමාන්‍ය පරිපාලනය

ව්‍යාපෘති විස්තරය

ව්‍යාපෘති අරමුණු

කාර්යාලයේ පාලනය, මූල්‍ය හා ආයතනික කටයුතු මැනවින් සැලසුම් කොට පවත්වාගෙන යාම

කාර්ය ලැයිස්තුව

1. කාර්ය මණ්ඩල පෞද්ගලික ලිපිගොනු හා විෂය බද්ධ ලිපිගොනු තබාගැනීම
2. වාර්ෂික ඇස්තමේන්තු පිළියෙල කිරීම
3. කාලීනව පිළියෙල කළයුතු මූල්‍ය වාර්තා සකස් කිරීම
4. වාර්ෂික විස්තරය ගිණුම, ආදායම් ගිණුම හා අත්තිකාරම් ගිණුම් සකස් කිරීම
5. මූල්‍ය කටයුතු වලට අදාළ අනෙකුත් ලේඛණ තබාගැනීම

	සහය 2018	ඇස්තමේන්තුව 2019	ඇස්තමේන්තුව 2020	පුරෝකථනය 2021	පුරෝකථනය 2022
1 කාර්ය මණ්ඩල යෙදවුම්	14	15	15	15	15
2 නිමැවුම් දර්ශක					
ඉදිරිපත් කරන ලද මූල්‍ය වාර්තා ගණන	5	5	5	5	5
පිළිතුරු සැපයූ විගණන විමසුම් සංඛ්‍යාව	5	6	6	6	6
පවත්වාගෙන යන ලද පෞද්ගලික ලිපි ගොනු සංඛ්‍යාව	166	177	177	177	177

ව්‍යාපෘති පිරිවැය

පිරිවැය	2018 සහය විශදම් රු. '000	2019 ඇස්තමේන්තුව රු. '000	2020 ඇස්තමේන්තුව රු. '000	2021 පුරෝකථනය රු. '000	2022 පුරෝකථනය රු. '000
පුනරාවර්තන වැය	11,750	13,242	12,700	13,335	14,002
පුද්ගල පඩිතඩි	7,742	7,892	8,200	8,610	9,041
වෙනත් පුනරාවර්තන	4,009	5,350	4,500	4,725	4,961
මූලධන වැය	797	700	300	315	331
එකතුව: පිරිවැය	12,547	13,942	13,000	13,650	14,333

වාර්ෂික මුදල් ප්‍රකාශය 2020
එන් ඩබ්ලිව් 222 - ඉඩම් කොමසාරිස් දෙපාර්තමේන්තුව

වැඩ සටහන - 03 පළාත් පරපාලනය

ව්‍යාපෘතිය - 02 සාමාන්‍ය පරපාලනය

වැය විෂය හා මූල්‍යකරණය අනුව ව්‍යාපෘති වියදම

වැය විෂය	අයිතමය	මූල්‍යකරණය	කාණ්ඩය / වැය විෂය / අයිතම විස්තරය	2018 සත්‍ය වියදම් රු. '000	2019 ඇස්තමේන්තුව රු. '000	2020 ඇස්තමේන්තුව රු. '000
			සුකරාවර්තන වියදම	11,750	13,242	12,700
1001	22		පුද්ගල පඩිතඩි	7,742	7,892	8,200
1002	22		වැටුප් හා වේතන	4,752	5,756	6,000
1003	22		අතිකාල හා නිවාඩු දින වැටුප්	400	450	300
			වෙනත් දීමනා	2,590	1,686	1,900
1101	22		ගමන් වියදම්	100	200	220
			දේශීය	100	200	220
1201	22		සැපයීම්	1,046	1,000	900
1202	22		ලිපි ද්‍රව්‍ය සහ කාර්යාලයේ අවශ්‍යතා	459	500	350
			ඉන්ධන	587	500	550
1301	22		තඩක්කු වියදම්	1,139	1,400	850
1302	22		වාහන	700	900	600
1303	22		යන්ත්‍ර සහ යන්ත්‍රෝපකරණ	297	200	150
			ගොඩනැගිලි හා ඉදිකිරීම්	143	300	100
1401	22		සේවා	1,724	2,750	2,350
1402	22		ප්‍රවාහන	-	600	600
1403	22		තැපැල් හා සන්නිවේදන	418	700	400
1409	22		විදුලිය හා ජලය	1,007	1,100	900
			වෙනත්	298	350	450
1506	22		මාරු කිරීම් හා ප්‍රදාන	-	-	180
			රාජ්‍ය නිලධාරීන්ට දේපල ණය සඳහා පොලී	-	-	180
			මුළු වියදම්	797	700	300
2102	23		මුලදායක වත්කම් අත්පත් කර ගැනීම	797	700	300
			ගෘහ භාණ්ඩ හා කාර්යාලයේ උපකරණ	797	700	300
			ව්‍යාපෘතියේ මුළු වියදම	12,547	13,942	13,000

ව්‍යාපෘති වියදම් මූල්‍යකරණය

මූල්‍යකරණය	2018 සත්‍ය වියදම් රු. '000	2019 ඇස්තමේන්තුව රු. '000	2020 ඇස්තමේන්තුව රු. '000
විකර්ෂන ප්‍රභවයන්			
22 පළාත් සභා අරමුදල - සාමූහික ප්‍රදානය සහ පැවරුණු ආදායම්	11,750	13,242	12,700
23 පළාත් සභා අරමුදල - උපමාන පාදක ප්‍රදානය සහ අනුරූපිත ප්‍රදානය	797	700	300
මුළු මූල්‍යකරණය	12,547	13,942	13,000

ව්‍යාපෘති සේවා නියුක්ති විස්තරය

තනතුර	2018 සත්‍ය	2019 ඇස්තමේන්තුව	2020	
			කළ.සේ.දෙපා. අනුමත	ඇස්තමේන්තුව
ස්ථිර				
ජ්‍යෙෂ්ඨ මට්ටම	13	15	15	14
ජ්‍යෙෂ්ඨ මට්ටම	2	2	2	2
තෘතීය මට්ටම	-	1	1	1
ද්විතීය මට්ටම	9	9	9	8
ප්‍රාථමික මට්ටම	2	3	3	3
තාවකාලික/අනිශ්චිත				
ජ්‍යෙෂ්ඨ මට්ටම	-	-	-	-
තෘතීය මට්ටම	-	-	-	-
ද්විතීය මට්ටම	-	-	-	-
ප්‍රාථමික මට්ටම	-	-	-	-
එකතුව	13	15	15	14

එන් ඩබ් පී 222 - ඉඩම් කොමසාරිස් දෙපාර්තමේන්තුව

වැඩ සටහන - 40 ඉඩම් පරිපාලනය හා සංවර්ධනය

ව්‍යාපෘතිය - 03 ඉඩම් කටයුතු

ව්‍යාපෘති විස්තරය

ව්‍යාපෘති අරමුණු

රජයේ ඉඩම්වල ආරක්ෂාව පවත්වාගෙන යාම, මෙහෙයවීම, රක්ෂිත ආරක්ෂා කරමින් පරිසර සම්පූර්ණතාවය ආරක්ෂා කිරීම, ජනතාවට පිටුපිට සහ වටාපිටත් සඳහා ඉඩම් ලබාදීම, විවිධ රාජ්‍ය ආයතන හා විවිධ සංවිධානවලට සුදුසු අරමුණු සඳහා අවශ්‍ය ඉඩම් ලබාදීම

ඉඩම් නීතිය සම්බන්ධයෙන් නියමාර්ථ හා ප්‍රජාව දැනුවත් කිරීම

කාර්ය ලැයිස්තුව

1. ඉඩම් කවිවේර් පවත්වා බලපත්‍ර ලබාදීම
2. ඉඩම් රාජකාරි වල නියුතු නියමාර්ථව පුහුණු වැඩ සටහන් පැවැත්වීම
3. බෙදා දී ඇති රජයේ ඉඩම් සඳහා ඉඩම් ලාභීන්ගේ හිමිකම් තහවුරු කිරීම සඳහා බලපත්‍ර හා දීමනා පත්‍ර ලබාදීම
4. වසම් පළාත තුළ ඉඩම් බදු ආදායම් එකතු කිරීම
5. ප්‍රාදේශීය ලේකම්වරුන්ට අවශ්‍ය උපදෙස් ලබාදීම

	සහය 2018	ඇස්තමේන්තුව 2019	ඇස්තමේන්තුව 2020	පුරෝකථනය 2021	පුරෝකථනය 2022
1 කාර්ය මණ්ඩල යෙදවුම්	14	15	15	15	15
2 නිමැවුම් දර්ශක					
ඉඩම් කවිවේර් පවත්වා බලපත්‍ර ලබාදීම (ඒකක)	1793	3500	1500	1500	1500
මැරුම් ඉල්ලීම් ක්‍රියාත්මක කිරීම	109	144	150	150	150
බදු ආදායම් රැස්කිරීම (රු.මිලියන)	151	150	160	160	180
ඉඩම් ආරවුල් විසඳීම	1404	1000	1000	1000	1000
අධිකරණ කටයුතු සම්බන්ධ රාජකාරි	591	500	500	500	500
ඉඩම් බදු සැකසීම (දීර්ඝ කාලීන/ වාර්ෂික / ජලදා)	164	200	200	200	200
ඉඩම් නීතිය හා කාර්යක්ෂම භාවිතය පිලිබඳ දැනුවත් කිරීමේ වැඩ සටහන්					
පාසල් සිසුන්	0	0	10	10	10
ප්‍රජාව	9	5	5	5	5
නියමාර්ථ	13	9	10	10	10
නව බදු හඳුනා ගැනීම (රු.මිලියන)	31	35	40	40	40
සංරක්ෂණය කළ යුතු ඉඩම් හඳුනා ගැනීම හා ක්‍රමවේද භාවිතය (අන්තර්)	250	275	300	300	500
3 පුළුල් දර්ශක					
ලබාදුන් රජයේ ඉඩම් කවිවේ ප්‍රමාණය (දීමනා හා බලපත්‍ර සංඛ්‍යාව)	2640	4500	4000	4000	4000
බදු ආදායම් වැඩිවීම	10%	12%	12%	15%	15%
ඉඩම් නීතිය හා කාර්යක්ෂම භාවිතය පිලිබඳ දැනුවත් වූ සංඛ්‍යාව					
පාසල් සිසුන්	-	-	1,000	1,000	1,000
ප්‍රජාව	300	500	500	500	500
නියමාර්ථ	850	540	500	500	500
ඉඩම් ආරවුල් සංඛ්‍යාවේ අඩුවීම	1404	1000	800	600	500
නිරවුල් වූ ඉඩම් ලමාණය (කවච්චි)	150	200	200	200	200
නිරවුල් වූ පැවරීම් ප්‍රමාණය	285	300	300	300	300
3 කාර්යක්ෂමතා දර්ශක					
පළාත් ආදායම්ව දායකත්වය	-1.7%	1.8%	2%	2%	2%
ඉඩම් සම්බන්ධ දැනුම් සංවර්ධනය කිරීම	11%	13%	15%	15%	15%

ව්‍යාපෘති පිරිවැය

පිරිවැය	2018 සහය වියදම රු. '000	2019 ඇස්තමේන්තුව රු. '000	2020 ඇස්තමේන්තුව රු. '000	2021 පුරෝකථනය රු. '000	2022 පුරෝකථනය රු. '000
පුනරාවර්තන වැය	87,112	97,296	104,910	110,156	115,663
පුද්ගල පඩිතඩි	78,132	85,376	93,300	97,965	102,863
වෙනත් පුනරාවර්තන	8,979	11,920	11,610	12,191	12,800
මූලධන වැය	-	-	-	-	-
ව්‍යාපෘති පිරිවැය	87,112	97,296	104,910	110,156	115,663

වාර්ෂික මුදල් ප්‍රකාශය 2020
එන් ඩබ් පී 222 - ඉඩම් කොමසාරිස් දෙපාර්තමේන්තුව

වැඩ සටහන - 40 ඉඩම් පරිපාලනය හා සංවර්ධනය
ව්‍යාපෘතිය - 03 ඉඩම් කටයුතු

වැය විෂය හා මූල්‍යකරණය අනුව ව්‍යාපෘති වියදම්

වැය විෂය	අඩුකමය	මූල්‍යකරණය	කාණ්ඩය / වැය විෂය / අයිතම විස්තරය	2018 සත්‍ය වියදම් රු. '000	2019 ඇස්තමේන්තුව රු. '000	2020 ඇස්තමේන්තුව රු. '000
			පුනරාවර්තන වියදම්	87,112	97,296	104,910
1001	22		පුද්ගල සහිතව	78,132	85,376	93,300
1002	22		වැටුප් හා වේතන	55,423	65,472	69,800
1003	22		අතිකාල හා නිවාඩු දින වැටුප්	600	800	500
			වෙනත් දීමනා	22,110	19,104	23,000
1101	22		ගමන් වියදම්	5,293	8,400	7,200
			දේශීය	5,293	8,400	7,200
1201	22		සැපයීම්	936	1,500	1,000
1202	22		ශ්‍රී ලී ද්‍රව්‍ය සහ කාර්යාලයේ අවශ්‍යතා	234	300	250
			ඉන්ධන	702	1,200	750
1301	22		තඩන්දු වියදම්	1,119	1,200	700
			වාහන	1,119	1,200	700
1402	22		සේවා	1,631	820	710
1403	22		කැපුල් හා සන්නිවේදන	299	400	360
1409	22		විදුලිය හා ජලය	46	50	50
			වෙනත්	1,287	370	300
1506	22		මාරු කිරීම් හා ප්‍රදාන	-	-	2,000
			රාජ්‍ය නිලධාරීන්ට දේපල ණය සඳහා පොලී	-	-	2,000
			ව්‍යාපෘතියේ මුළු වියදම්	87,112	97,296	104,910

ව්‍යාපෘති වියදම් මූල්‍යකරණය

මූල්‍යකරණය	2018 සත්‍ය වියදම් රු. '000	2019 ඇස්තමේන්තුව රු. '000	2020 ඇස්තමේන්තුව රු. '000
විකර්ෂක ප්‍රභවය			
22 පළාත් සභා අරමුදල - සාමූහික ප්‍රදානය සහ පැවරුණු අදායම්	87,112	97,296	104,910
මුළු මූල්‍යකරණය	87,112	97,296	104,910

ව්‍යාපෘති සේවා නියුක්ති විස්තරය

තනතුර	2018 සත්‍ය	2019 ඇස්තමේන්තුව	2020	
			කළ.සේ.දෙපා. අනුමත	ඇස්තමේන්තුව
ස්ථිර	164	167	162	153
ජ්‍යෙෂ්ඨ මට්ටම	9	9	10	7
තනතුර මට්ටම	5	5	6	5
ද්විතීය මට්ටම	112	115	110	105
ප්‍රාථමික මට්ටම	38	38	36	36
තාවකාලික/අතීත	-	-	-	-
ජ්‍යෙෂ්ඨ මට්ටම	-	-	-	-
තනතුර මට්ටම	-	-	-	-
ද්විතීය මට්ටම	-	-	-	-
ප්‍රාථමික මට්ටම	-	-	-	-
එකතුව	164	167	162	153

වයඹ පළාත් සෞඛ්‍ය, දේශීය වෛද්‍ය, සමාජ සුබසාධන, පරිවාස හා මාර්ග සංරක්ෂණ සේවා,

කාන්තා කටයුතු හා සභා කටයුතු පිළිබඳ අමාත්‍යාංශය

මෙහෙවර

සෞඛ්‍ය සේවාවන් ප්‍රසාරයට මවිලමකින් පවත්වා ගැනීම, වැඩිහිටි රැකවරණය හා සුබසාධනය සැලසීම, ශ්‍රී ලංකා අයිතින් සුරැකීම සහ කාන්තා සංවර්ධනය තුළින් වයඹ ජනතාවගේ සෞඛ්‍ය, සමාජ හා ආර්ථික සංවර්ධනය සවිබල ගැන්වීම

ප්‍රධාන කාර්යයන්

වයඹ පළාත් සෞඛ්‍ය, ආයුර්වේද, සමාජ සුබසාධනය, පරිවාස හා මාර්ග සංරක්ෂණ කටයුතු හා වනිතා කටයුතු සඳහා වූ පළාත් පරිපාලනය හා සංවර්ධන වැඩ සටහන් සැලසුම් කිරීම, ක්‍රියාත්මක කිරීම හා අගයීමට ලක් කිරීම
අමාත්‍යාංශය හා අමාත්‍යාංශයට අයත් ආයතනවල කාර්යක්ෂමතාව වර්ධනය කිරීම හා මනා පාලනයක් සඳහා මහ පෙත්වීම
අමාත්‍යාංශය හා ඒ යටතේ පවතින ආයතනවල මානව සම්පත් කළමනාකරණය

අමාත්‍යාංශය යටතේ පැවැත්වෙන ආයතන දෙපාර්තමේන්තු

පළාත් සෞඛ්‍ය සේවා දෙපාර්තමේන්තුව
පළාත් ආයුර්වේද දෙපාර්තමේන්තුව
පළාත් සමාජ සේවා දෙපාර්තමේන්තුව
පළාත් පරිවාස හා මාර්ග සංරක්ෂණ සේවා දෙපාර්තමේන්තුව
කාන්තා කටයුතු අංශය

ආයතන අනුව වියදම් සාරාංශය

දෙපාර්තමේන්තුව	2018 සත්‍ය වියදම රු. '000	2019 අපේක්ෂිතව රු. '000	2020 අපේක්ෂිතව රු. '000	2021 පුරෝකථනය රු. '000	2022 පුරෝකථනය රු. '000
සුභසාධන වියදම්	8,061,369	8,429,121	8,984,975	9,434,224	9,905,935
230 සෞඛ්‍ය, දේශීය වෛද්‍ය, සමාජ සුබසාධන, පරිවාස හා මාර්ග සංරක්ෂණ සේවා, කාන්තා කටයුතු හා සභා කටයුතු පිළිබඳ පළාත් අමාත්‍යවරයා	95,178	102,896	88,525	92,951	97,599
231 සෞඛ්‍ය සේවා දෙපාර්තමේන්තුව	7,026,735	7,208,597	7,771,271	8,159,835	8,567,826
232 ආයුර්වේද දෙපාර්තමේන්තුව	449,290	525,529	539,379	566,348	594,665
233 සමාජ සේවා දෙපාර්තමේන්තුව	374,299	461,977	456,595	479,425	503,396
234 පරිවාස හා මාර්ග සංරක්ෂණ දෙපාර්තමේන්තුව	115,867	130,122	129,205	135,665	142,449
මූලධාන වියදම්	881,899	674,938	483,312	507,478	532,851
230 සෞඛ්‍ය, දේශීය වෛද්‍ය, සමාජ සුබසාධන, පරිවාස හා මාර්ග සංරක්ෂණ සේවා, කාන්තා කටයුතු හා සභා කටයුතු පිළිබඳ පළාත් අමාත්‍යවරයා	707,664	664,338	462,312	485,428	509,699
231 සෞඛ්‍ය සේවා දෙපාර්තමේන්තුව	166,106	5,000	18,300	19,215	20,176
232 ආයුර්වේද දෙපාර්තමේන්තුව	3,940	2,000	1,700	1,785	1,874
233 සමාජ සේවා දෙපාර්තමේන්තුව	2,428	2,400	500	525	551
234 පරිවාස හා මාර්ග සංරක්ෂණ දෙපාර්තමේන්තුව	1,761	1,200	500	525	551
මුළු වියදම්	8,943,268	9,104,059	9,468,287	9,941,701	10,438,786
230 සෞඛ්‍ය, දේශීය වෛද්‍ය, සමාජ සුබසාධන, පරිවාස හා මාර්ග සංරක්ෂණ සේවා, කාන්තා කටයුතු හා සභා කටයුතු පිළිබඳ පළාත් අමාත්‍යවරයා	802,842	767,234	550,837	578,379	607,298
231 සෞඛ්‍ය සේවා දෙපාර්තමේන්තුව	7,192,841	7,213,597	7,789,571	8,179,050	8,588,002
232 ආයුර්වේද දෙපාර්තමේන්තුව	453,230	527,529	541,079	568,133	596,540
233 සමාජ සේවා දෙපාර්තමේන්තුව	376,727	464,377	457,095	479,950	503,947
234 පරිවාස හා මාර්ග සංරක්ෂණ දෙපාර්තමේන්තුව	117,628	131,322	129,705	136,190	143,000

වයඹ පළාත් සෞඛ්‍ය, දේශීය වෛද්‍ය, සමාජ සුබසාධන, පරිවාහන හා ළමාරක්ෂක සේවා,

කාන්තා කටයුතු හා සහා කටයුතු පිළිබඳ අමාත්‍යාංශය

වැඩ සටහන් අනුව වියදම් සාරාංශය

වැඩ සටහන්	2018	2019	2020	2021	2022
	සහාය වියදම් රු. '000	ඇස්තමේන්තුව රු. '000	ඇස්තමේන්තුව රු. '000	පුරෝකථනය රු. '000	පුරෝකථනය රු. '000
පුනරාවර්තන වියදම්	8,061,369	8,429,121	8,984,973	9,434,224	9,905,935
03 පළාත් පරිපාලනය	526,968	572,284	655,473	688,247	722,659
70 රෝහල් සේවාවන්	5,511,251	5,547,925	5,924,613	6,220,844	6,531,886
71 මහජන සෞඛ්‍ය සේවාවන්	1,142,216	1,263,085	1,351,315	1,418,881	1,489,825
73 දේශීය වෛද්‍ය සේවාවන්	414,484	485,648	498,334	523,251	549,413
74 පර්යේෂණ හා සංවර්ධන කටයුතු (සෞඛ්‍ය අංශයට සම්බන්ධව)	5,715	3,000	990	1,040	1,091
95 සමාජ ආරක්ෂණය	460,734	557,179	554,250	581,963	611,061
මූලධන වියදම්	881,899	674,938	483,312	507,478	532,851
03 පළාත් පරිපාලනය	16,765	18,138	5,500	5,775	6,064
70 රෝහල් සේවාවන්	160,609	3,000	17,000	17,850	18,743
71 මහජන සෞඛ්‍ය සේවාවන්	4,640	1,000	700	735	772
73 දේශීය වෛද්‍ය සේවාවන්	3,698	1,500	1,300	1,365	1,433
74 පර්යේෂණ හා සංවර්ධන කටයුතු (සෞඛ්‍ය අංශයට සම්බන්ධව)	632,771	567,000	435,852	457,645	480,527
95 සමාජ ආරක්ෂණය	63,417	84,300	22,960	24,108	25,313
මුළු වියදම්	8,943,268	9,104,059	9,468,287	9,941,701	10,438,786
03 පළාත් පරිපාලනය	543,732	590,422	660,973	694,022	728,723
70 රෝහල් සේවාවන්	5,671,860	5,550,925	5,941,613	6,238,694	6,550,628
71 මහජන සෞඛ්‍ය සේවාවන්	1,146,856	1,264,085	1,352,015	1,419,616	1,490,597
73 දේශීය වෛද්‍ය සේවාවන්	418,182	487,148	499,634	524,616	550,846
74 පර්යේෂණ හා සංවර්ධන කටයුතු (සෞඛ්‍ය අංශයට සම්බන්ධව)	638,486	570,000	436,842	458,684	481,618
95 සමාජ ආරක්ෂණය	524,151	641,479	577,210	606,071	636,374

කාණ්ඩය අනුව වියදම් සාරාංශය

කාණ්ඩය	2018	2019	2020
	සහාය වියදම් රු. '000	ඇස්තමේන්තුව රු. '000	ඇස්තමේන්තුව රු. '000
පුනරාවර්තන වියදම්	8,061,369	8,429,121	8,984,973
පුද්ගල පඩිතඩි	6,678,696	6,920,953	7,491,045
ගමන් වියදම්	89,853	131,420	156,416
සැපයීම්	438,933	465,800	416,750
තඩාසහ වියදම්	127,677	146,975	110,356
සේවා	377,346	371,973	387,853
මාරු කිරීම්	313,933	392,000	422,555
වෙනත් පුනරාවර්තන වියදම්	34,931		
මූලධන වියදම්	881,899	674,938	483,312
මූලධන වත්කම්වල පුනරුත්ථාපනය හා වැඩිදියුණු කිරීම	146,847	139,290	155,299
මූලධන වත්කම් අත්පත් කරගැනීම	687,325	503,310	312,792
තැකියා වර්ධනය	25,906	13,200	10,008
වෙනත් මූලධන වියදම්	21,821	19,138	5,213
මුළු වියදම්	8,943,268	9,104,059	9,468,287

මූල්‍යකරණය	2018	2019	2020
	සහාය වියදම් රු. '000	ඇස්තමේන්තුව රු. '000	ඇස්තමේන්තුව රු. '000
විසර්ජන ප්‍රඥප්තිය			
22 පළාත් සහාය අරමුදල - සාමූහික ප්‍රදානය සහ පැවරුණු ආදායම්	8,055,652	8,426,121	8,983,985
23 පළාත් සහාය අරමුදල - උපමාන පාදක ප්‍රදානය සහ අනුරූපිත ප්‍රදානය	28,350	24,938	24,500
24 පළාත් සහාය අරමුදල - පළාත් නිශ්චිත සංවර්ධන ප්‍රදානය	333,115	503,000	199,802
26 පළාත් සහාය අරමුදල - ලෝක බැංකු ආධාර යටතේ වන ප්‍රදානය	366,100	150,000	260,000
31 පළාත් සහාය අරමුදල - වෙනත් ලැබීම්	160,051		
මුළු මූල්‍යකරණය	8,943,268	9,104,059	9,468,287

එන් ඩබ් පී 230 - සෞඛ්‍ය, දේශීය වෛද්‍ය, සමාජ සුබසාධන, පරිවාස හා මාර්ග සහ සේවා, කාන්තා කටයුතු හා සභා කටයුතු පිළිබඳ අමාත්‍යවරයා

අත්තිකාරම් ගිණුම්

	2018 සත්‍ය වියදම් රු. '000	2019 ඇස්තමේන්තුව රු. '000	2020 ඇස්තමේන්තුව රු. '000
පළාත් රාජ්‍ය නිලධාරීන්ට අත්තිකාරම්			
උපරිම වියදම් සීමාව	4,317	7,500	7,500
අවම ලැබීම් සීමාව	4,980	3,500	2,800
උපරිම හර සේම සීමාව	12,959	18,000	18,000

වැඩ සටහන් සහ ව්‍යාපෘති අනුව වියදම් සාරාංශය

වැඩ සටහන් / ව්‍යාපෘති නාමය	2018 සත්‍ය වියදම් රු. '000	2019 ඇස්තමේන්තුව රු. '000	2020 ඇස්තමේන්තුව රු. '000	2021 පුරෝකථනය රු. '000	2022 පුරෝකථනය රු. '000
සුඛවාදීන්ගේ වියදම්	95,178	102,896	88,325	92,951	97,599
03 පළාත් පරිපාලනය	89,462	99,896	87,535	91,912	96,507
01 සාමාන්‍ය පරිපාලනය - අමාත්‍යවරයා සහ පෞද්ගලික කාර්ය මණ්ඩලය	9,625	10,802	135	142	149
02 සාමාන්‍ය පරිපාලනය - අමාත්‍යාංශ පරිපාලනය	79,837	89,094	87,400	91,770	96,359
74 පර්යේෂණ හා සංවර්ධන කටයුතු	5,715	3,000	990	1,040	1,091
05 දෙවන සෞඛ්‍ය ආංශික සංවර්ධන වැඩ සටහන(ලෝක බැංකු ආධාර)	5,715	3,000	990	1,040	1,091
මූලධන වියදම්	707,664	664,338	462,312	485,428	509,699
03 පළාත් පරිපාලනය	14,165	14,338	3,500	3,675	3,859
02 සාමාන්‍ය පරිපාලනය - අමාත්‍යාංශ පරිපාලනය	14,165	14,338	3,500	3,675	3,859
74 පර්යේෂණ හා සංවර්ධන කටයුතු	632,771	567,000	435,852	457,645	480,527
03 පළාත් නියෝජිත සංවර්ධන යෝජනා ක්‍රියාත්මක කිරීම - සෞඛ්‍ය	215,700	343,000	150,547	158,074	165,978
04 පළාත් නියෝජිත සංවර්ධන යෝජනා ක්‍රියාත්මක කිරීම - දේශීය වෛද්‍ය	56,686	77,000	26,295	27,610	28,990
05 දෙවන සෞඛ්‍ය ආංශික සංවර්ධන වැඩ සටහන(ලෝක බැංකු ආධාර)	360,384	147,000	259,010	271,961	285,559
95 සමාජ ආරක්ෂණය	60,728	83,000	22,960	24,108	25,313
03 පළාත් නියෝජිත සංවර්ධන යෝජනා ක්‍රියාත්මක කිරීම - සමාජ සුබසාධන	16,815	23,000	4,029	4,230	4,442
04 පළාත් නියෝජිත සංවර්ධන යෝජනා ක්‍රියාත්මක කිරීම - පරිවාස හා මාර්ග සහ සේවා	43,913	60,000	18,931	19,878	20,871
මුළු වියදම්	802,841	767,234	550,637	578,379	607,298
03 පළාත් පරිපාලනය	103,627	114,234	91,035	95,587	100,366
01 සාමාන්‍ය පරිපාලනය - අමාත්‍යවරයා සහ පෞද්ගලික කාර්ය මණ්ඩලය	9,625	10,802	135	142	149
02 සාමාන්‍ය පරිපාලනය - අමාත්‍යාංශ පරිපාලනය	94,002	103,432	90,900	95,445	100,217
74 පර්යේෂණ හා සංවර්ධන කටයුතු	638,486	570,000	436,842	458,684	481,618
03 පළාත් නියෝජිත සංවර්ධන යෝජනා ක්‍රියාත්මක කිරීම - සෞඛ්‍ය	215,700	343,000	150,547	158,074	165,978
04 පළාත් නියෝජිත සංවර්ධන යෝජනා ක්‍රියාත්මක කිරීම - දේශීය වෛද්‍ය	56,686	77,000	26,295	27,610	28,990
05 දෙවන සෞඛ්‍ය ආංශික සංවර්ධන වැඩ සටහන(ලෝක බැංකු ආධාර)	366,100	150,000	260,000	273,000	286,650
95 සමාජ ආරක්ෂණය	60,728	83,000	22,960	24,108	25,313
03 පළාත් නියෝජිත සංවර්ධන යෝජනා ක්‍රියාත්මක කිරීම - සමාජ සුබසාධන	16,815	23,000	4,029	4,230	4,442
04 පළාත් නියෝජිත සංවර්ධන යෝජනා ක්‍රියාත්මක කිරීම - පරිවාස හා මාර්ග සහ සේවා	43,913	60,000	18,931	19,878	20,871

කාණ්ඩය අනුව වියදම් සාරාංශය

කාණ්ඩය	2018 සත්‍ය වියදම් රු. '000	2019 ඇස්තමේන්තුව රු. '000	2020 ඇස්තමේන්තුව රු. '000
සුඛවාදීන්ගේ වියදම්	95,178	102,896	88,325
පුද්ගල පඩිනඩි	71,355	73,738	74,115
ගමන් වියදම්	3,452	4,520	2,555
සැපයීම්	12,188	11,445	3,220
නඩත්තු වියදම්	3,556	4,400	2,510
සේවා	4,626	8,793	5,345
මාරු කිරීම්	-	-	780
මූලධන වියදම්	707,664	664,338	462,312
මූලධන වත්කම්වල පුනරුත්ථාපනය හා වැඩිදියුණු කිරීම	100,799	135,790	138,499
මූලධන වත්කම් අත්පත් කරගැනීම	561,220	496,210	308,592
හැකියා වර්ධනය	25,906	13,200	10,008
වෙනත් මූලධන වියදම්	19,740	19,138	5,213
මුළු වියදම්	802,841	767,234	550,637

එන් ඩබ් පී 230 - සෞඛ්‍ය, දේශීය වෛද්‍ය, සමාජ සුබසාධන, පරිවාස හා ප්‍රමාරක්ෂක සේවා,
කාන්තා කටයුතු හා සභා කටයුතු පිළිබඳ අමාත්‍යවරයා

මූල්‍යකරණය	2018	2019	2020
	සත්‍ය වියදම රු. '000	ඇස්තමේන්තුව රු. '000	ඇස්තමේන්තුව රු. '000
විකර්ෂන ප්‍රදානය			
22 ප්‍රොක් සභා අරමුදල - සාමූහික ප්‍රදානය සහ පැවරුණු ආදායම්	89,462	99,896	87,535
23 ප්‍රොක් සභා අරමුදල - උපමාන පාදක ප්‍රදානය සහ අනුරූපීක ප්‍රදානය	14,165	14,338	3,500
24 ප්‍රොක් සභා අරමුදල - ප්‍රොක් නියමිත සංවර්ධන ප්‍රදානය	333,115	503,000	199,802
26 ප්‍රොක් සභා අරමුදල - ලෝක බැංකු ආධාර යටතේ වන ප්‍රදානය	366,100	150,000	260,000
මුළු මූල්‍යකරණය	802,841	767,234	550,837

ශීර්ෂ සේවා නියුක්ති විස්තරය

තනතුර	2018 සත්‍ය	2019 ඇස්තමේන්තුව	2020	
			කළ.සේ.දෙපා. අනුමත	ඇස්තමේන්තුව
ස්ථීර				
ජ්‍යෙෂ්ඨ මට්ටම	130	137	139	127
තෘතීය මට්ටම	8	8	10	7
ද්විතීය මට්ටම	-	1	1	1
ප්‍රාථමික මට්ටම	111	116	116	108
	11	12	12	11
තාවකාලික/අනියම්				
ජ්‍යෙෂ්ඨ මට්ටම	9	10	10	-
තෘතීය මට්ටම	-	-	-	-
ද්විතීය මට්ටම	4	4	4	-
ප්‍රාථමික මට්ටම	2	2	2	-
	3	4	4	-
එකතුව	139	147	149	127

වාර්ෂික මුදල් ප්‍රකාශය 2020
 එන් ඩබ් පී 230 - සෞඛ්‍ය, දේශීය වෛද්‍ය, සමාජ සුබසාධන, පරිවාහ හා ශ්‍රමාරක්ෂක සේවා,
 කාන්තා කටයුතු හා සහා කටයුතු පිළිබඳ අමාත්‍යවරයා
 වැඩ සටහන - 03 පළාත් පරිපාලනය
 ව්‍යාපෘතිය - 01 සාමාන්‍ය පරිපාලනය - අමාත්‍යවරයා හා පෞද්ගලික කාර්ය මණ්ඩලය

ව්‍යාපෘති විස්තරය

ව්‍යාපෘති අරමුණු

වයඹ පළාත තුළ සංවර්ධන ක්‍රියාවලීන් ආරම්භ කිරීම හා පවත්වාගෙන යාම

කාර්ය ලැයිස්තුව

1. වයඹ පළාත තුළ සංවර්ධන ක්‍රියාවලීන් ආරම්භ කිරීම හා පවත්වාගෙන යාම
2. සංවර්ධන වැඩ සටහන් අඛණ්ඩය

	සහය 2018	ඇස්තමේන්තුව 2019	ඇස්තමේන්තුව 2020	පුරෝකථනය 2021	පුරෝකථනය 2022
1 කාර්ය මණ්ඩල යෙදවුම්	10	11	11	11	11
2 නිමැවුම් දර්ශක					
ප්‍රගති සමාලෝචන රැස්වීම්	12	12	12	12	12
ක්ෂේත්‍ර අඛණ්ඩය වාර්තා	30	0	40	44	48

ව්‍යාපෘති පිරිවැය

පිරිවැය	2018	2019	2020	2021	2022
	සහය වියදම් රු. '000	ඇස්තමේන්තුව රු. '000	ඇස්තමේන්තුව රු. '000	පුරෝකථනය රු. '000	පුරෝකථනය රු. '000
පුනරාවර්තන වැය	9,625	10,802	135	142	149
පුද්ගල පඩිතර්ම්	4,119	4,614	15	16	17
වෙනත් පුනරාවර්තන	5,506	6,188	120	126	132
මූලධන වැය	-	-	-	-	-
ව්‍යාපෘති පිරිවැය	9,625	10,802	135	142	149

වැඩ සටහන - 03 පළාත් පරිපාලනය

ව්‍යාපෘතිය - 01 සාමාන්‍ය පරිපාලනය - අමාත්‍යවරයා හා පෞද්ගලික කාර්ය මණ්ඩලය

වැය විෂය හා මූල්‍යකරණය අනුව ව්‍යාපෘති වියදම්

වැය විෂය	අධිකාරිය	මූල්‍යකරණය	කාර්යය / වැය විෂය / අයිතම විස්තරය	2018	2019	2020
				සහය වියදම් රු. '000	ඇස්තමේන්තුව රු. '000	ඇස්තමේන්තුව රු. '000
			පුනරාවර්තන වියදම්	9,625	10,802	135
			පුද්ගල පඩිතර්ම්	4,119	4,614	15
1001	22		වැටුප් හා වේතන	1,921	3,210	5
1002	22		අනිකාල හා නිවාඩු දින වැටුප්	232	300	5
1003	22		වෙනත් දීමනා	1,966	1,104	5
			ගමන් වියදම්	52	120	5
1101	22		දේශීය	52	120	5
			සැපයීම්	2,243	2,825	20
1201	22		ලිපි ද්‍රව්‍ය සහ කාර්යාලයේ අවශ්‍යතා	162	225	5
1202	22		ආන්ධතා	2,060	2,400	10
1205	22		වෙනත්	20	200	5
			නඩත්තු වියදම්	1,485	1,300	20
1301	22		වාහන	1,277	1,000	10
1302	22		යන්ත්‍ර සහ යන්ත්‍රෝපකරණ	34	100	5
1303	22		ගොඩනැගිලි හා ඉදිකිරීම්	175	200	5
			සේවා	1,727	1,943	75
1401	22		ප්‍රවාහන	1,398	1,508	5
1402	22		නැපැල් හා සන්නිවේදන	197	240	60
1403	22		විදුලිය හා ජලය	28	70	5
1409	22		වෙනත්	103	125	5
			ව්‍යාපෘතියේ මුළු වියදම්	9,625	10,802	135

වාර්ෂික මුදල් ප්‍රකාශය 2020

එන් ඩබ් පී 230 - සෞඛ්‍ය, දේශීය වෛද්‍ය, සමාජ සුබසාධන, පරිවාස හා ශ්‍රමාන්තක සේවා,
කාන්තා කටයුතු හා සභා කටයුතු පිළිබඳ අමාත්‍යවරයා

ව්‍යාපෘති විෂය මූල්‍යකරණය

මූල්‍යකරණය	2018	2019	2020
	සකය විෂය මුදල රු. '000	ඇස්තමේන්තුව රු. '000	ඇස්තමේන්තුව රු. '000
විකර්ෂන ප්‍රභවය			
22 පළාත් සභා අරමුදල - සාමූහික ප්‍රදානය සහ පැවරුණු ආදායම්	9,625	10,802	135
මුළු මූල්‍යකරණය	9,625	10,802	135

ව්‍යාපෘති සේවා නියුක්ති විස්තරය

තනතුර	2018 සකය	2019 ඇස්තමේන්තුව	2020	
			කළ.සේ.දෙපා. අනුමත	ඇස්තමේන්තුව
ස්ථිර				
ජ්‍යෙෂ්ඨ මට්ටම	1	1	1	-
තෘතීය මට්ටම	1	1	1	-
ද්විතීය මට්ටම	-	-	-	-
ප්‍රාථමික මට්ටම	-	-	-	-
තාවකාලික/අතීත				
ජ්‍යෙෂ්ඨ මට්ටම	9	10	10	-
තෘතීය මට්ටම	-	-	-	-
ද්විතීය මට්ටම	4	4	4	-
ප්‍රාථමික මට්ටම	2	2	2	-
එකතුව	10	11	11	-

වැඩ සටහන - 03 පළාත් පරිපාලනය
ව්‍යාපෘතිය - 02 සාමාන්‍ය පරිපාලනය - අමාත්‍යාංශ පරිපාලනය

ව්‍යාපෘති විස්තරය

ව්‍යාපෘති අරමුණු

වයඹ පළාත තුළ සංවර්ධන ක්‍රියාදාමයන් ආරම්භ කිරීම හා මූලිකව පවත්වාගෙන යාම
සංවර්ධන ක්‍රියාදාමය සඳහා භාවිතයට ගන්නා භෞතික හා මානව සම්පත් අත්පත් කර ගැනීම, වැඩි දියුණු කිරීම හා ආරක්ෂා කිරීම
කාර්යක්ෂම මහජන සේවයක් ඉටු කිරීම සඳහා අමාත්‍යාංශය යටතට ගැනෙන ආයතනවල අධීක්ෂණය හා මහ පෙනවීම

කාර්ය ලැයිස්තුව

1. වයඹ පළාත තුළ සංවර්ධන වැඩ සටහන් සැලසුම් කිරීම, සංවිධානය කිරීම හා ක්‍රියාත්මක කිරීම
2. සංවර්ධන වැඩ සටහන් අධීක්ෂණය හා මහ පෙනවීම
3. මානව හා භෞතික සම්පත් අත්පත් කර ගැනීම, වැඩි දියුණු කිරීම හා ආරක්ෂා කිරීම
4. අමාත්‍යාංශයට අදාළ ආයතනවලට මහ පෙනවීම හා අධීක්ෂණය
5. වාර්ෂික ඇස්තමේන්තු පිළියෙල කිරීම

	සකය 2018	ඇස්තමේන්තුව 2019	ඇස්තමේන්තුව 2020	පුරෝකථනය 2021	පුරෝකථනය 2022
1 කාර්ය මණ්ඩල සෙවීම	129	138	138	138	138
2 නිමැවුම් දර්ශක					
අළුත්වැඩියා කළ ගොඩනැගිලි සංඛ්‍යාව	1	1	2	2	2
ඉදිරිපත් කළ විකර්ෂන ගිණුම්	1	1	1	1	1
ඉදිරිපත් කළ අත්තිකාරම් "ඩී" අවසන් ගිණුම්	1	1	1	1	1
පිළිතුරු සැපයූ විගණන විමසුම් සංඛ්‍යාව	5	3	3	2	2
පවත්වාගෙන යන ලද ශ්‍රී ලංකා සංඛ්‍යාව	2,300	2,300	2,500	2,500	2,500
පවත්වාගෙන යන ලද පෞද්ගලික ශ්‍රී ලංකා සංඛ්‍යාව	127	138	138	138	138
අත්තිකාරම් "ඩී" ගිණුමෙන් ණය ලබාගත් සංඛ්‍යාව	95	89	125	138	138

එන් ඩබ් ජී 230 - සෞඛ්‍ය, දේශීය වෛද්‍ය, සමාජ සුබසාධන, පරිවාහ හා මාරාන්තික සේවා,
කාන්තා කටයුතු හා සහාය කටයුතු පිළිබඳ අමාත්‍යවරයා

ව්‍යාපෘති පිරිවැය

පිරිවැය	2018 සහාය වියදම් රු. '000	2019 ඇස්තමේන්තුව රු. '000	2020 ඇස්තමේන්තුව රු. '000	2021 ප්‍රචාරකථනය රු. '000	2022 ප්‍රචාරකථනය රු. '000
පුනරාවර්තන වැය	79,837	89,094	87,400	91,770	96,359
පුද්ගල පඩිතනි වෙනත් පුනරාවර්තන	67,236	69,124	74,100	77,805	81,695
	12,601	19,970	13,300	13,965	14,663
මූලධන වැය	14,165	14,338	3,500	3,675	3,859
ව්‍යාපෘති පිරිවැය	94,002	103,432	90,900	95,445	100,217

වැඩ සටහන - 03 පළාත් පරිපාලනය
ව්‍යාපෘතිය - 02 සාමාන්‍ය පරිපාලනය - අමාත්‍යාංශ පරිපාලනය

වැය විෂය හා මූල්‍යකරණය අනුව ව්‍යාපෘති වියදම්

වැය විෂය	අංකය	මූල්‍යකරණය	කාණ්ඩය / වැය විෂය / අයිතම විස්තරය	2018 සහාය වියදම් රු. '000	2019 ඇස්තමේන්තුව රු. '000	2020 ඇස්තමේන්තුව රු. '000
			පුනරාවර්තන වියදම්	79,837	89,094	87,400
			පුද්ගල පඩිතනි	67,236	69,124	74,100
1001		22	වැටුප් හා වෙනත්	45,283	52,994	55,800
1002		22	අතිකාල හා නිවාඩු දින වැටුප්	1,293	1,500	1,300
1002	i	22	අතිකාල හා නිවාඩු දින වැටුප් - සංවර්ධන වැඩ පරිපාලන වියදම්	487	500	100
1003		22	වෙනත් දීමනා	20,174	14,130	16,900
			ගමන් වියදම්	3,401	4,400	2,550
1101		22	දේශීය	2,499	2,880	2,300
1101	i	22	දේශීය - සංවර්ධන වැඩ පරිපාලන වියදම්	902	1,520	250
			සැපයීම්	4,230	5,620	3,200
1201		22	මිලි ද්‍රව්‍ය සහ කාර්යාලයේ අවශ්‍යතා	1,000	1,000	700
1201	i	22	මිලි ද්‍රව්‍ය සහ කාර්යාලයේ අවශ්‍යතා - සංවර්ධන වැඩ පරිපාලන වියදම්	392	500	100
1202		22	ඉන්ධන	2,279	2,400	2,100
1202	i	22	ඉන්ධන - සංවර්ධන වැඩ පරිපාලන වියදම්	432	1,520	200
1205		22	වෙනත්	126	200	100
			තනිකු වියදම්	2,071	3,100	2,490
1301		22	වාහන	1,505	2,500	2,200
1302		22	යන්ත්‍ර සහ යන්ත්‍රෝපකරණ	266	300	190
1303		22	ගොඩනැගිලි හා ඉදිකිරීම්	300	300	100
			සේවා	2,900	6,850	4,280
1401		22	ප්‍රවාහන	-	2,400	1,800
1402		22	කැපැල් හා සන්නිවේදන	682	900	780
1403		22	විදුලිය හා ජලය	1,264	1,400	1,100
1409		22	වෙනත්	405	1,150	500
1409	i	22	වෙනත් - සංවර්ධන වැඩ පරිපාලන වියදම්	549	1,000	100
			මාරු කිරීම් හා ප්‍රදාන	-	-	780
1506		22	රාජ්‍ය නිලධාරීන්ට දේපල ණය සඳහා පොලී	-	-	780
			මූලධන වියදම්	14,165	14,338	3,500
2102		23	මූලධන වත්කම් අත්පත් කර ගැනීම ගෘහ භාණ්ඩ හා කාර්යාලයේ උපකරණ	1,200	1,200	500
			වෙනත් මූලධන වියදම්	12,965	13,138	3,000
2506		23	ගවිකල පහසුකම් සංවර්ධනය	12,965	13,138	3,000
			ව්‍යාපෘතියේ මුළු වියදම්	94,002	103,432	90,900

ව්‍යාපෘති වියදම් මූල්‍යකරණය

මූල්‍යකරණය	2018 සහාය වියදම් රු. '000	2019 ඇස්තමේන්තුව රු. '000	2020 ඇස්තමේන්තුව රු. '000
විසර්ජන ප්‍රදාන			
22 පළාත් සහ අරමුදල - සාමූහික ප්‍රදානය සහ පැවරුණු ආදායම්	79,837	89,094	87,400
23 පළාත් සහ අරමුදල - උපමාන පාදක ප්‍රදානය සහ අනුරූපිත ප්‍රදානය	14,165	14,338	3,500
මුළු මූල්‍යකරණය	94,002	103,432	90,900

එන් ඩබ් පී 230 - සෞඛ්‍ය, දේශීය වෛද්‍ය, සමාජ සුබසාධක, පරිවාස හා ශ්‍රමාන්තක සේවා,
කාන්තා කටයුතු හා සභා කටයුතු පිළිබඳ අමාත්‍යවරයා

ව්‍යාපෘති සේවා නියුක්ති විස්තරය

තනතුර	2018 සංඛ්‍යා	2019 ඇස්තමේන්තුව	2020	
			කළ.සේ.දෙපා. අනුමත	ඇස්තමේන්තුව
ස්ථීර				
ජ්‍යෙෂ්ඨ මට්ටම	129	136	138	127
තෘතීය මට්ටම	7	7	9	7
ද්විතීය මට්ටම	-	1	1	1
ප්‍රාථමික මට්ටම	111	116	116	108
	11	12	12	11
තාවකාලික/අනියම්				
ජ්‍යෙෂ්ඨ මට්ටම	-	-	-	-
තෘතීය මට්ටම	-	-	-	-
ද්විතීය මට්ටම	-	-	-	-
ප්‍රාථමික මට්ටම	-	-	-	-
එකතුව	129	136	138	127

වැඩ සටහන - 74 පර්යේෂණ හා සංවර්ධන (සෞඛ්‍ය අංශයට සම්බන්ධ)
ව්‍යාපෘතිය - 03 පළාත් නියමිත සංවර්ධන යෝජනා ක්‍රියාත්මක කිරීම - සෞඛ්‍ය

ව්‍යාපෘති විස්තරය

ව්‍යාපෘති අරමුණු

රජයෙන් ලැබෙන ප්‍රදානයන්ගෙන් උපරිම ප්‍රයෝජන ලබා ගනිමින් වයඹ පළාතේ ජනතාවගේ සුඛ සිද්ධිය ඇති කිරීම
සෞඛ්‍ය සේවාව නැංවීමට අවශ්‍ය සියළුම යම්කල පහසුකම් වර්ධනය කිරීම

කාර්ය ලැයිස්තුව

1. සෞඛ්‍ය සේවාව ප්‍රශස්ත මට්ටමකට නැංවීම සඳහා අවශ්‍ය ඉඩම්, ගොඩනැගිලි, වාහන හා වෛද්‍ය පහසුකම් සම්පාදනය
2. වෛද්‍ය උපකරණ වැනි භෞතික සම්පත් සම්පාදනය හා පවත්වාගෙන යාම

	සංඛ්‍යා 2018	ඇස්තමේන්තුව 2019	ඇස්තමේන්තුව 2020	පුරෝකථනය 2021	පුරෝකථනය 2022
1 කාර්ය මණ්ඩල සෙදවුම්	8,753	9,025	10,501	10,501	10,501
2 නිමැවුම් දර්ශක					
ගොඩනැගිලි ඉදිකිරීම්(සංඛ්‍යාව)	29	32	28	26	30
ගොඩනැගිලි අළුත්වැඩියා කිරීම්(සංඛ්‍යාව)	23	49	52	60	75
මිලදී ගත් වෛද්‍ය උපකරණ සංඛ්‍යාව	154	1102	1200	1250	1300
මිලදී ගත් කාර්යාල උපකරණ සංඛ්‍යාව	759	314	321	350	405
වෙනත් - පුහුණු හා බාර්සා සංවර්ධනය	25	5	10	20	24
3. ප්‍රතිඵල දර්ශක					
රෝගීන් සඳහා ඉඩකඩ වැඩිවීමේ ප්‍රමාණය	2.7%	3.0%	5.0%	7.0%	10.0%
අළුතින් එකතු වූ ඇදුන් ප්‍රමාණය	2.0%	2.2%	3.5%	4.0%	5.0%
වෛද්‍ය සේවාවන් පුළුල් වීම	14%	15%	18%	20%	25%
4. කාර්යක්ෂමතා දර්ශක					
රෝගී ඇදුන් සංඛ්‍යාව රෝගීන්ගේ ප්‍රතිශතයක් ලෙස	58%	60%	63%	66%	70%
අභ්‍යන්තර හා බාහිර රෝගීන් සඳහා පොදු පහසුකම් වැඩිවීම	12%	14%	16%	19%	20%

ව්‍යාපෘති පිරිවැය

පිරිවැය	2018 සංඛ්‍යා වශයෙන් රු. '000	2019 ඇස්තමේන්තුව රු. '000	2020 ඇස්තමේන්තුව රු. '000	2021 පුරෝකථනය රු. '000	2022 පුරෝකථනය රු. '000
පුනරාවර්තන වැය	-	-	-	-	-
මූලික වැය	215,700	343,000	150,547	158,074	165,978
ව්‍යාපෘති පිරිවැය	215,700	343,000	150,547	158,074	165,978

එන් ඩබ් පී 230 - සෞඛ්‍ය, දේශීය වෛද්‍ය, සමාජ සුබසාධක, පරිවාස හා ශ්‍රමාන්තක සේවා,

කාන්තා කටයුතු හා සභා කටයුතු පිළිබඳ අමාත්‍යවරයා

වැඩ සටහන - 74 පර්යේෂණ හා සංවර්ධන (සෞඛ්‍ය අංශයට සම්බන්ධ)

ව්‍යාපෘතිය - 03 පළාත් නිශ්චිත සංවර්ධන යෝජනා ක්‍රියාත්මක කිරීම - සෞඛ්‍ය

වැය විෂය හා මූල්‍යකරණය අනුව ව්‍යාපෘති වියදම්

වැය විෂය	අයිතමය	මූල්‍යකරණය	කාණ්ඩය / වැය විෂය / අයිතම විස්තරය	2018 සත්‍ය වියදම් රු. '000	2019 ඇස්තමේන්තුව රු. '000	2020 ඇස්තමේන්තුව රු. '000
			මූලධන වියදම්	215,700	343,000	150,547
2001	24		මූලධන වත්කම්වල පුනරුත්ථාපනය හා වැඩිදියුණු කිරීම ගොඩනැගිලි හා ඉදිකිරීම්	55,603	81,090	65,698
				55,603	81,090	65,698
2102	24		මූලධන වත්කම් අත්පත් කර ගැනීම ගෘහ භාණ්ඩ හා කාර්යාලයේ උපකරණ	154,558	258,310	84,840
2103	24		යන්ත්‍ර යුග්‍ය සහ උපකරණ	16,600	13,800	3,269
2104	24		ගොඩනැගිලි හා ඉදිකිරීම්	17,373	27,500	21,964
2401	24		ගැනීම් වර්ධනය කාර්ය මණ්ඩල පුහුණු	120,584	217,010	59,607
				5,540	3,600	8
				5,540	3,600	8
2506	24		වෙනත් මූලධන වියදම් යටිතල පහසුකම් සංවර්ධනය	-	-	1
				-	-	1
ව්‍යාපෘතියේ මුළු වියදම්				215,700	343,000	150,547

ව්‍යාපෘති වියදම් මූල්‍යකරණය

මූල්‍යකරණය	2018 සත්‍ය වියදම් රු. '000	2019 ඇස්තමේන්තුව රු. '000	2020 ඇස්තමේන්තුව රු. '000
විපර්යාස ප්‍රභවය			
24 පළාත් සභා අරමුදල - පළාත් නිශ්චිත සංවර්ධන ප්‍රදානය	215,700	343,000	150,547
මුළු මූල්‍යකරණය	215,700	343,000	150,547

වැඩ සටහන - 74 පර්යේෂණ හා සංවර්ධන (සෞඛ්‍ය අංශයට සම්බන්ධ)

ව්‍යාපෘතිය - 04 පළාත් නිශ්චිත සංවර්ධන යෝජනා ක්‍රියාත්මක කිරීම - දේශීය වෛද්‍ය

ව්‍යාපෘති විස්තරය

ව්‍යාපෘති අරමුණු

රජයෙන් ලැබෙන ප්‍රදානයන්ගෙන් උපරිම ප්‍රයෝජනය ලබා ගනිමින් වයඹ පළාත් ජනතාවගේ සුබසාධකය ඇති කිරීම
දේශීය වෛද්‍ය සේවාව නංවීමට අවශ්‍ය සියළු යටිතල පහසුකම් වර්ධනය කිරීම

කාර්ය ලැයිස්තුව

1. දේශීය වෛද්‍ය සේවාව ප්‍රශස්ත මට්ටමකට නංවීම සඳහා අවශ්‍ය ඉඩම්, ගොඩනැගිලි, වාහන හා වෛද්‍ය පහසුකම් සම්පාදනය හා පවත්වා ගෙන යාම
2. වෛද්‍ය උපකරණ වැනි භෞතික සම්පත් සම්පාදනය හා පවත්වාගෙන යාම

	සත්‍ය 2018	ඇස්තමේන්තුව 2019	ඇස්තමේන්තුව 2020	පුරෝකථනය 2021	පුරෝකථනය 2022
1 කාර්ය මණ්ඩල යෙදවුම්					
2 නිමැවුම් දර්ශක					
ගොඩනැගිලි ඉදිකිරීම	2	11	10	8	6
ගොඩනැගිලි අළුත්වැඩියා සංඛ්‍යාව	22	7	8	7	6
මිලදී ගත් වාහන සංඛ්‍යාව	0	1	1	1	1
මිලදී ගත් වෛද්‍ය උපකරණ සංඛ්‍යාව (වර්ග)	15	30	30	20	15
මිලදී ගත් කාර්යාල උපකරණ සංඛ්‍යාව (වර්ග)	10	10	0	10	20
වෙනත් - පුහුණු හා බාර්තා සංවර්ධනය	3	4	4	5	4
3. ප්‍රතිඵල දර්ශක					
රෝගීන් සඳහා ඉඩකඩ වැඩිවීමේ ප්‍රමාණය	4.44%	4.44%	4.50%	3.22%	2.32%
අර්ථිත් එකතු වූ ඇඳුන් ප්‍රමාණය	1.46%	1.83%	1.93%	1.93%	1.93%
වෛද්‍ය සේවාව පුළුල්වීම					
4. කාර්යක්ෂමතා දර්ශක					
රෝගී ඇඳුන් සංඛ්‍යාව/රෝගීන්ගෙන්	1.46%	1.83%	1.93%	1.93%	1.93%
අත්‍යන්තර හා බාහිර රෝගීන් සඳහා පොදු පහසුකම් වැඩිවීම	55%	55%	60%	62%	64%

එන් ඩබ් පී 230 - සෞඛ්‍ය, දේශීය වෛද්‍ය, සමාජ සුබසාධක, පරිවාස හා ශ්‍රමාරක්ෂක සේවා,
කාන්තා කටයුතු හා සභා කටයුතු පිළිබඳ අමාත්‍යවරයා

ව්‍යාපෘති පිරිවැය

පිරිවැය	2018 සහා වියදම් රු. '000	2019 ඇස්තමේන්තුව රු. '000	2020 ඇස්තමේන්තුව රු. '000	2021 පුරෝකථනය රු. '000	2022 පුරෝකථනය රු. '000
පුනරාවර්තන වැය	-	-	-	-	-
මූලධන වැය	56,686	77,000	26,295	27,610	28,990
ව්‍යාපෘති පිරිවැය	56,686	77,000	26,295	27,610	28,990

වැඩ සටහන - 74 පර්යේෂණ හා සංවර්ධන (සෞඛ්‍ය අංශයට සම්බන්ධ)
ව්‍යාපෘතිය - 04 පළාත් නිශ්චිත සංවර්ධන යෝජනා ක්‍රියාත්මක කිරීම - දේශීය වෛද්‍ය

වැය විෂය හා මූල්‍යකරණය අනුව ව්‍යාපෘති වියදම්

වැය විෂය	අංකය	මූල්‍යකරණය	කාණ්ඩය / වැය විෂය / අයිතම විස්තරය	2018 සහා වියදම් රු. '000	2019 ඇස්තමේන්තුව රු. '000	2020 ඇස්තමේන්තුව රු. '000
			මූලධන වියදම්	56,686	77,000	26,295
2001	24		මූලධන වත්කම්වල පුනරුත්ථාපනය හා වැඩිදියුණු කිරීම ගොඩනැගිලි හා ඉදිකිරීම්	13,314	19,300	8,189
				13,314	19,300	8,189
2102	24		මූලධන වත්කම් අත්පත් කර ගැනීම	33,773	56,200	17,106
2103	24		ගෘහ භාණ්ඩ හා කාර්යාලයේ උපකරණ	2,996	3,000	484
2104	24		යන්ත්‍ර යුතු සහ උපකරණ	5,226	2,500	-
			ගොඩනැගිලි හා ඉදිකිරීම්	25,551	50,700	16,622
2401	24		ගැනියා වර්ධනය කාර්ය මණ්ඩල පුහුණු	9,599	1,500	-
				9,599	1,500	-
2506	24		වෙනත් මූලධන වියදම් යටිතල පහසුකම් සංවර්ධනය	-	-	1,000
				-	-	1,000
			ව්‍යාපෘතියේ මුළු වියදම	56,686	77,000	26,295

ව්‍යාපෘති වියදම් මූල්‍යකරණය

මූල්‍යකරණය	2018 සහා වියදම් රු. '000	2019 ඇස්තමේන්තුව රු. '000	2020 ඇස්තමේන්තුව රු. '000
විසර්ජන ප්‍රඥප්තිය 24 පළාත් සහා අරමුදල - පළාත් නිශ්චිත සංවර්ධන ප්‍රදානය	56,686	77,000	26,295
මුළු මූල්‍යකරණය	56,686	77,000	26,295

**එන් ඩබ් පී 230 - සෞඛ්‍ය, දේශීය වෛද්‍ය, සමාජ සුබසාධන, පරිවාස හා ප්‍රමාරක්ෂක සේවා,
කාන්තා කටයුතු හා සභා කටයුතු පිළිබඳ අමාත්‍යවරයා
වැඩ සටහන - 74 පර්යේෂණ හා සංවර්ධන (සෞඛ්‍ය අංශයට සම්බන්ධ)
ව්‍යාපෘතිය - 05 ප්‍රාථමික සෞඛ්‍ය සේවා සවිබල ගැන්වීමේ වැඩ සටහන (ලෝක බැංකු ආධාර) - PSSP**

ව්‍යාපෘති විස්තරය

ව්‍යාපෘති අරමුණු

ලෝක බැංකු ණය ආධාර වශයෙන් ලැබෙන ප්‍රදානයන්ගෙන් උපරිම ප්‍රයෝජන ලබා ගනිමින් වයඹ ජනතාවගේ සුබසාධනය ඇති කිරීම හා ප්‍රාථමික සෞඛ්‍ය සේවා සවිබල ගැන්වීම.

සෞඛ්‍ය සේවාව නංවා ලීමට අවශ්‍ය සියළුම යටිතල පහසුකම් වර්ධනය කිරීම

කාර්ය ලැයිස්තුව

1. සෞඛ්‍ය සේවාව ප්‍රශස්ත මට්ටමකට නංවාලීම සඳහා අවශ්‍ය ඉඩම්, ගොඩනැගිලි, වාහන හා වෛද්‍ය පහසුකම් සම්පාදනය
2. වෛද්‍ය උපකරණ වැනි භෞතික සම්පත් සම්පාදනය හා පවත්වාගෙන යාම

	සහය 2018	ඇස්තමේන්තුව 2019	ඇස්තමේන්තුව 2020	පුරෝකථනය 2021	පුරෝකථනය 2022
1 කාර්ය මණ්ඩල සංදර්ඛ					
2 නිමැවුම් දර්ශක					
ගොඩනැගිලි ඉදිකිරීම	21	6	10	12	15
ගොඩනැගිලි අළුත්වැඩිකිරීම	7	21	28	30	35
මිලදී ගත් වාහන	6	2	4	6	7
මිලදී ගත් වෛද්‍ය උපකරණ	238	210	250	260	270
මිලදී ගත් කාර්යාල උපකරණ	954	361	380	400	420
වෙනත් - පුහුණු හා ධාරිතා සංවර්ධනය	11	14	17	20	25
3. ප්‍රතිඵල දර්ශක					
රෝගීන් සඳහා ඉඩකඩ වැඩිවීමේ ප්‍රමාණය	3.00%	3.02%	3.09%	4.01%	4.05%
අළුතින් එකතු වූ ඇදුන් ප්‍රමාණය	2%	3%	4%	5%	6%
වෛද්‍ය සේවා ප්‍රඵල	18%	20%	22%	24%	24%
4. කාර්යක්ෂමතා දර්ශක					
අභ්‍යන්තර හා බාහිර රෝගීන් සඳහා පොදු පහසුකම් වැඩිවීම	13%	14%	15%	16%	17%

ව්‍යාපෘති පිරිවැය

පිරිවැය	2018	2019	2020	2021	2022
	සහය වියදම් රු. '000	ඇස්තමේන්තුව රු. '000	ඇස්තමේන්තුව රු. '000	පුරෝකථනය රු. '000	පුරෝකථනය රු. '000
පුනරාවර්තන වැය					
වෙනත් පුනරාවර්තන	5,715	3,000	990	1,040	1,091
	5,715	3,000	990	1,040	1,091
මූලධන වැය					
	360,384	147,000	259,010	271,961	285,559
ව්‍යාපෘති පිරිවැය	366,100	150,000	260,000	273,000	286,650

**එන් ඩබ් පී 230 - සෞඛ්‍ය, දේශීය වෛද්‍ය, සමාජ හුඩසාධන, පරිවාහ හා මාරාන්තික සේවා,
කාන්තා කටයුතු හා සහා කටයුතු පිළිබඳ අමාත්‍යවරයා
වැඩ සටහන - 74 පර්යේෂණ හා සංවර්ධන (සෞඛ්‍ය අංශයට සම්බන්ධ)
ව්‍යාපෘතිය - 05 ප්‍රාථමික සෞඛ්‍ය සේවා සවිබල ගැන්වීමේ වැඩ සටහන (ලෝක බැංකු ආධාර) - PSSP**

වැය විෂය හා මූල්‍යකරණය අනුව ව්‍යාපෘති වියදම්

වැය විෂය	අයිතමය	මූල්‍යකරණය	කාණ්ඩය / වැය විෂය / අයිතම විස්තරය	2018 සහ වියදම් රු. '000	2019 අත්හමැතිකම රු. '000	2020 අත්හමැතිකම රු. '000
1205	26		පුනරාවර්තන වියදම්	5,715	3,000	990
			සැපයීම් වෙනත්	5,715	3,000	-
1409	26		සේවා වෙනත්	-	-	990
				-	-	990
2001	26		මූල්‍යකරණ වියදම්	360,384	147,000	259,010
			මූල්‍යකරණ වත්කම්වල පුනරුත්ථාපනය හා වැඩිදියුණු කිරීම ගොඩනැගිලි හා ඉදිකිරීම්	17,196	24,000	63,000
2101	26		මූල්‍යකරණ වත්කම් අත්පත් කර ගැනීම වාහන	333,751	117,000	186,000
				-	9,000	-
2102	26		ගෘහ භාණ්ඩ හා කාර්යාලයේ උපකරණ	20,498	3,000	30,000
2103	26		යන්ත්‍ර සහ උපකරණ	113,094	33,000	67,000
2104	26		ගොඩනැගිලි හා ඉදිකිරීම්	200,159	72,000	89,000
2401	26		හැකියා වර්ධනය කාර්ය මණ්ඩල සුදුසුකම්	9,437	6,000	10,000
				9,437	6,000	10,000
2506	26		වෙනත් මූල්‍යකරණ වියදම්	-	-	10
			සවිභව පහසුකම් සංවර්ධනය	-	-	10
ව්‍යාපෘතියේ මුළු වියදම්				366,100	150,000	260,000

ව්‍යාපෘති වියදම් මූල්‍යකරණය

මූල්‍යකරණය	2018 සහ වියදම් රු. '000	2019 අත්හමැතිකම රු. '000	2020 අත්හමැතිකම රු. '000
විකේන්ද්‍රීය මුදල්			
26 පළාත් සහ අරමුදල - ලෝක බැංකු ආධාර යටතේ වන ප්‍රදානය	366,100	150,000	260,000
මුළු මූල්‍යකරණය	366,100	150,000	260,000

එන් ඩබ් පී 230 - සෞඛ්‍ය, දේශීය වෛද්‍ය, සමාජ සුබසාධන, පරිවහන හා මාර්ග සංරක්ෂණ සේවා,
කාන්තා කටයුතු හා සහාය කටයුතු පිළිබඳ අමාත්‍යවරයා
වැඩ සටහන - 95 සමාජ ආරක්ෂණය
ව්‍යාපෘතිය - 03 පළාත් නිශ්චිත සංවර්ධන යෝජනා ක්‍රියාත්මක කිරීම - සමාජ සුබසාධන

ව්‍යාපෘති විස්තරය

ව්‍යාපෘති අරමුණු

රජයේ ලැබෙන ප්‍රදානයක්ගෙන් උපරිම ප්‍රයෝජන ලබා ගනිමින් වයඹ පළාතේ ජනතාවගේ සුබසිද්ධිය සඳහා වන අරමුණු ඉටු කරගත හැකිවන පරිදි සමාජ සේවාව නැංවීමට අවශ්‍ය කටයුතු සැලසීම

කාර්ය ලැයිස්තුව

1. සමාජ සේවාව ප්‍රයෝජන මට්ටමකට නංවීම සඳහා අවශ්‍ය සේවා පහසුකම් සම්පාදනය

	සහය 2018	ඇස්තමේන්තුව 2019	ඇස්තමේන්තුව 2020	පුරෝකථනය 2021	පුරෝකථනය 2022
1 කාර්ය මණ්ඩල යෙදවුම්					
2 නිමැවුම් දර්ශක					
ගොඩනැගිලි ඉදිකිරීම	5	10	12	14	15
ගොඩනැගිලි අළුත්වැඩියාව	10	3	4	5	7
මිලදීගත් වාහන	-	-	1	1	1
මිලදීගත් උපකරණ	52	-	55	60	75
3. ප්‍රතිඵල දර්ශක					
වැඩිහිටි නිවාස ඉඩකඩ වැඩිවීමේ ප්‍රමාණය	17%	20%	21%	20%	20%
සේවා ප්‍රචලවීම	18%	20%	22%	23%	24%
4. කාර්යක්ෂමතා දර්ශක					
අභ්‍යන්තර හා බාහිර වැඩිහිටියන් සහ ආබාධිතයින් සඳහා පොදු පහසුකම් වැඩිවීම	18%	20%	22%	22%	25%

ව්‍යාපෘති පිරිවැය

පිරිවැය	2018 සහය වියදම් රු. '000	2019 ඇස්තමේන්තුව රු. '000	2020 ඇස්තමේන්තුව රු. '000	2021 පුරෝකථනය රු. '000	2022 පුරෝකථනය රු. '000
පුනරාවර්තන වැය	-	-	-	-	-
මූලධන වැය	16,815	23,000	4,029	4,230	4,442
ව්‍යාපෘති පිරිවැය	16,815	23,000	4,029	4,230	4,442

වැඩ සටහන - 95 සමාජ ආරක්ෂණය

ව්‍යාපෘතිය - 03 පළාත් නිශ්චිත සංවර්ධන යෝජනා ක්‍රියාත්මක කිරීම - සමාජ සුබසාධන

වැය විෂය හා මූල්‍යකරණය අනුව ව්‍යාපෘති වියදම්

වැය විෂය	අයිතමය	මූල්‍යකරණය	කාණ්ඩය / වැය විෂය / අයිතම විස්තරය	2018 සහය වියදම් රු. '000	2019 ඇස්තමේන්තුව රු. '000	2020 ඇස්තමේන්තුව රු. '000
			මූලධන වියදම්	16,815	23,000	4,029
2001		24	මූලධන වත්කම්වල පුනරුත්ථාපනය හා වැඩිදියුණු කිරීම ගොඩනැගිලි හා ඉදිකිරීම්	4,177	2,900	-
				4,177	2,900	-
2102		24	මූලධන වත්කම් අත්පත් කර ගැනීම ගෘහ භාණ්ඩ හා කාර්යාලයේ උපකරණ	12,139	19,400	4,028
2104		24	ගොඩනැගිලි හා ඉදිකිරීම්	3,798	1,600	-
				8,341	17,800	4,028
2401		24	හැකියා වර්ධනය කාර්ය මණ්ඩල පුහුණු	500	700	-
				500	700	-
2506		24	වෙනත් මූලධන වියදම් ගවිසල පහසුකම් සංවර්ධනය	-	-	1
				-	-	1
			ව්‍යාපෘතියේ මුළු වියදම්	16,815	23,000	4,029

වාර්ෂික මුදල් ප්‍රකාශය 2020
 එන් ඩබ් පී 230 - සෞඛ්‍ය, දේශීය වෛද්‍ය, සමාජ සුබසාධන, පරිවාස හා මූලාශ්‍ර සේවා,
 කාන්තා කටයුතු හා සභා කටයුතු පිළිබඳ අමාත්‍යවරයා

ව්‍යාපෘති වියදම් මූල්‍යකරණය

මූල්‍යකරණය	2018 සහය වියදම් රු. '000	2019 ඇස්තමේන්තුව රු. '000	2020 ඇස්තමේන්තුව රු. '000
විසර්ජන ප්‍රදාන			
24 පළාත් සභා අරමුදල - පළාත් නියමිත සංවර්ධන ප්‍රදානය	16,815	23,000	4,029
මුළු මූල්‍යකරණය	16,815	23,000	4,029

වැඩ සටහන - 95 සමාජ ආරක්ෂණය
ව්‍යාපෘතිය - 04 පළාත් නියමිත සංවර්ධන යෝජනා ක්‍රියාත්මක කිරීම - පරිවාස හා මූලාශ්‍ර සේවා

ව්‍යාපෘති විස්තරය

ව්‍යාපෘති අරමුණු

රජයේ ලැබෙන ප්‍රදානයන්ගෙන් උපරිම ප්‍රයෝජන ලබා ගනිමින් වයඹ පළාතේ ජනතාවගේ සුබසාධන සඳහා වන අරමුණු ඉටු කරගත හැකිවන පරිදි පරිවාස සහ මූලාශ්‍ර සේවා කැපී පෙනෙන අවශ්‍ය කටයුතු සැලසීම

කාර්ය ලැයිස්තුව

1. පරිවාස ගත මුදල් සේවාවන් ප්‍රශස්ත මට්ටමකට නැංවීම සඳහා අවශ්‍ය පහසුකම් සම්පාදනය

	සහය 2018	ඇස්තමේන්තුව 2019	ඇස්තමේන්තුව 2020	පුරෝකථනය 2021	පුරෝකථනය 2022
කාර්ය මණ්ඩල යෙදවුම්					
නිමැවුම් දර්ශක					
ගොඩනැගිලි ඉදිකිරීම	6	13	12	10	11
ගොඩනැගිලි අවිනිශ්චිතව	20	3	3	2	3
මිළදී ගත් වාහන සංඛ්‍යාව	-	-	1	1	1
ප්‍රතිඵල දර්ශක					
මුළු නිවාස ඉඩකඩ වැඩිවීමේ ප්‍රමාණය	18%	20%	22%	22%	22%
සේවා ප්‍රභවය	21%	23%	24%	24%	26%
කාර්යක්ෂමතා දර්ශක					
අභ්‍යන්තර හා බාහිර මුළු නිවාස සඳහා පොදු පහසුකම් වැඩිවීම	21%	22%	23%	24%	25%

ව්‍යාපෘති පිරිවැය

පිරිවැය	2018 සහය වියදම් රු. '000	2019 ඇස්තමේන්තුව රු. '000	2020 ඇස්තමේන්තුව රු. '000	2021 පුරෝකථනය රු. '000	2022 පුරෝකථනය රු. '000
පුනරාවර්තන වැය	-	-	-	-	-
මූලධන වැය	43,913	60,000	18,931	19,878	20,871
ව්‍යාපෘති පිරිවැය	43,913	60,000	18,931	19,878	20,871

එන් ඩබ් පී 230 - සෞඛ්‍ය, දේශීය වෛද්‍ය, සමාජ සුබසාධන, පරිවාහ හා මාර්ග සහ සේවා,

කාන්තා කටයුතු හා සභා කටයුතු පිළිබඳ අමාත්‍යවරයා

වැඩ සටහන - 95 සමාජ ආරක්ෂණය


ව්‍යාපෘතිය - 04 පළාත් නිශ්චිත සංවර්ධන යෝජනා ක්‍රියාත්මක කිරීම - පරිවාහ හා මාර්ග සහ සේවා

වැය විෂය හා මූල්‍යකරණය අනුව ව්‍යාපෘති විස්තර

වැය විෂය	අයිතමය	මූල්‍යකරණය	කාණ්ඩය / වැය විෂය / අයිතම විස්තරය	2018	2019	2020
				සත්‍ය විස්තර රු. '000	අපේක්ෂිත රු. '000	අපේක්ෂිත රු. '000
2001	24		මූල්‍යකරණය	43,913	60,000	18,931
			මූල්‍යකරණය වැඩිදියුණු කිරීම ගොඩනැගිලි හා ඉදිකිරීම්	10,508	8,500	1,612
2102	24		මූල්‍යකරණය අත්පත් කර ගැනීම ගෘහ භාණ්ඩ හා කාර්යාලයේ උපකරණ	25,800	44,100	16,118
2104	24		ගොඩනැගිලි හා ඉදිකිරීම්	194	1,000	-
2401	24		භාණ්ඩ වර්ධනය	25,606	43,100	16,118
			කාර්ය මණ්ඩල පුහුණු	829	1,400	-
2506	24		වෙනත් මූල්‍යකරණය	829	1,400	-
			යම්කල පහසුකම් සංවර්ධනය	6,775	6,000	1,201
මුළු මූල්‍යකරණය				43,913	60,000	18,931

ව්‍යාපෘති විස්තර මූල්‍යකරණය

මූල්‍යකරණය	2018 සත්‍ය විස්තර රු. '000	2019 අපේක්ෂිත රු. '000	2020 අපේක්ෂිත රු. '000
විකේන්ද්‍ර ප්‍රදානය 24 පළාත් සභා අරමුදල - පළාත් නිශ්චිත සංවර්ධන ප්‍රදානය	43,913	60,000	18,931
මුළු මූල්‍යකරණය	43,913	60,000	18,931



වාර්ෂික මුදල් ප්‍රකාශය 2020
එන් ඩබ් පී 231 - සෞඛ්‍ය සේවා දෙපාර්තමේන්තුව

මෙහෙවර

පවසන සම්පත් මනා කළමනාකරණය කළින් වැඩිදියුණු කිරීම.
වයඹ ජනතාව වෙත කාර්යක්ෂම, සරලදායී සහ ප්‍රතිචාරාත්මක සෞඛ්‍ය සේවාවක් සැපයීම

ප්‍රධාන කාර්යයන්

රෝගී සත්කාර සේවාව වැඩිදියුණු කිරීම.
රෝග නිවාරණ සේවාව වැඩිදියුණු කිරීම.
සෞඛ්‍ය සේවා පරිපාලනය වැඩි දියුණු කිරීම.
ජනතාවගේ සෞඛ්‍ය තත්වයේ ගුණාත්මක බව වැඩි දියුණු කිරීම.

අත්තිකාරම් ගිණුම්

	2018 සත්‍ය වියදම් රු. '000	2019 අදාළවෑම රු. '000	2020 අදාළවෑම රු. '000
පළාත් රාජ්‍ය නිලධාරීන්ට අත්තිකාරම්			
උපරිම වියදම් සීමාව	153,243	195,000	180,000
අවම ලැබීම් සීමාව	142,450	110,000	100,000
උපරිම හර සේම සීමාව	208,889	280,000	270,000

වැඩ සටහන් සහ ව්‍යාපෘති අනුව වියදම් සාරාංශය

වැඩ සටහන් / ව්‍යාපෘති නාමය	2018 සත්‍ය වියදම් රු. '000	2019 අදාළවෑම රු. '000	2020 අදාළවෑම රු. '000	2021 ප්‍රඥප්තිය රු. '000	2022 ප්‍රඥප්තිය රු. '000
ප්‍රකාරාධර්මය වියදම්	7,026,735	7,208,597	7,771,271	8,159,835	8,567,826
03 පළාත් පරිපාලනය	373,267	397,587	495,343	520,110	546,116
02 සාමාන්‍ය පරිපාලනය	373,267	397,587	495,343	520,110	546,116
70 රෝහල් සේවාවන්	5,511,251	5,547,925	5,924,613	6,220,844	6,531,886
03 රෝගීන් රැක බලාගැනීමේ සේවය	5,511,251	5,547,925	5,924,613	6,220,844	6,531,886
71 මහජන සෞඛ්‍ය සේවාවන්	1,142,216	1,263,085	1,351,315	1,418,881	1,489,825
03 පුජා සෞඛ්‍ය සේවා	1,142,216	1,263,085	1,351,315	1,418,881	1,489,825
මූලධන වියදම්	166,106	5,000	18,300	19,215	20,176
03 පළාත් පරිපාලනය	858	1,000	600	630	662
02 සාමාන්‍ය පරිපාලනය	858	1,000	600	630	662
70 රෝහල් සේවාවන්	160,609	3,000	17,000	17,850	18,743
03 රෝගීන් රැක බලාගැනීමේ සේවය	160,609	3,000	17,000	17,850	18,743
71 මහජන සෞඛ්‍ය සේවාවන්	4,640	1,000	700	735	772
03 පුජා සෞඛ්‍ය සේවා	4,640	1,000	700	735	772
මුළු වියදම්	7,192,841	7,213,597	7,789,571	8,179,050	8,588,002
03 පළාත් පරිපාලනය	374,125	398,587	495,943	520,740	546,777
02 සාමාන්‍ය පරිපාලනය	374,125	398,587	495,943	520,740	546,777
70 රෝහල් සේවාවන්	5,671,860	5,550,925	5,941,613	6,238,694	6,550,628
03 රෝගීන් රැක බලාගැනීමේ සේවය	5,671,860	5,550,925	5,941,613	6,238,694	6,550,628
71 මහජන සෞඛ්‍ය සේවාවන්	1,146,856	1,264,085	1,352,015	1,419,616	1,490,597
03 පුජා සෞඛ්‍ය සේවා	1,146,856	1,264,085	1,352,015	1,419,616	1,490,597

කාණ්ඩය අනුව වියදම් සාරාංශය

කාණ්ඩය	2018 සත්‍ය වියදම් රු. '000	2019 අදාළවෑම රු. '000	2020 අදාළවෑම රු. '000
ප්‍රකාරාධර්මය වියදම්	7,026,735	7,208,597	7,771,271
පුද්ගල පඩිනඩි	6,132,572	6,310,117	6,825,700
ගමන් වියදම්	74,591	109,000	137,891
සැපයීම්	329,930	337,480	312,880
නඩිතලු වියදම්	118,292	131,400	102,200
සේවා	336,419	320,600	342,900
මාරු කිරීම්	-	-	49,700
වෙනත් ප්‍රකාරාධර්මය වියදම්	34,931	-	-
මූලධන වියදම්	166,106	5,000	18,300
මූලධන වත්කම්වල පුනරුත්ථාපනය හා වැඩිදියුණු කිරීම	43,620	2,000	16,300
මූලධන වත්කම් අත්පත් කරගැනීම	120,406	3,000	2,000
වෙනත් මූලධන වියදම්	2,081	-	-
මුළු වියදම්	7,192,841	7,213,597	7,789,571

වාර්ෂික මුදල් ප්‍රකාශය 2020
එන් ඩබ් පී 231 - සෞඛ්‍ය සේවා දෙපාර්තමේන්තුව

මූල්‍යකරණය	2018 සහය වියදම් රු. '000	2019 ඇස්තමේන්තුව රු. '000	2020 ඇස්තමේන්තුව රු. '000
විකල්ප ප්‍රඥප්තිය			
22 පළාත් සහ අරමුදල - සාමූහික ප්‍රදානය සහ පැවරුණු ආදායම්	7,026,735	7,208,597	7,771,271
23 පළාත් සහ අරමුදල - උපමාන සාදන ප්‍රදානය සහ අනුරූපිත ප්‍රදානය	7,249	5,000	18,300
31 පළාත් සහ අරමුදල - වෙනත් ලැබීම්	158,858	-	-
මුළු මූල්‍යකරණය	7,192,841	7,213,597	7,789,571

ශීර්ෂ සේවා නියුක්ති විස්තරය

තනතුර	2018 සහය	2019 ඇස්තමේන්තුව	2020	
			ක.ල.සේ.දෙපා. අනුමත	ඇස්තමේන්තුව
ස්ථීර	7,308	7,288	8,196	6,760
භෞමික මට්ටම	763	905	909	902
තැනිය මට්ටම	177	225	220	132
ද්විතිය මට්ටම	4,344	3,744	4,067	3,387
ප්‍රාථමික මට්ටම	2,024	2,414	3,000	2,339
තාවකාලික/අනියම්	-	-	-	-
භෞමික මට්ටම	-	-	-	-
තැනිය මට්ටම	-	-	-	-
ද්විතිය මට්ටම	-	-	-	-
ප්‍රාථමික මට්ටම	-	-	-	-
එකතුව	7,308	7,288	8,196	6,760

වාර්ෂික මුදල් ප්‍රකාශය 2020
එන් ඩබ් පී 231 - සෞඛ්‍ය සේවා දෙපාර්තමේන්තුව

වැඩ සටහන - 03 පළාත් පරිපාලනය
ව්‍යාපෘතිය - 02 සාමාන්‍ය පරිපාලනය

ව්‍යාපෘති විස්තරය

ව්‍යාපෘති අරමුණු

වයඹ පළාතේ සෞඛ්‍ය තත්ත්වය නංවාලීම සඳහා සැලසුම් කිරීම, ක්‍රියාත්මක කිරීම, අගයීම හා පසු විපරම් කිරීම, අධීක්ෂණය හා ගම්බන්ධීකරණය කිරීම

කාර්ය ලැයිස්තුව

1. ජාතික සෞඛ්‍ය ප්‍රතිපත්තිවලට අනුකූල වන පරිදි පළාතේ විශේෂ තත්ත්වයන් සැලකිල්ලට ගෙන සෞඛ්‍ය සැලසුම් සම්පාදනය හා ක්‍රියාත්මක කිරීම
2. නිශ්චිත මූල්‍ය පරිපාලනමය, විනය බලතල ඇති සංවිධාන ව්‍යුහයක් ඇති කිරීම, පසු විපරම් හා අධීක්ෂණය
3. ජාතික සෞඛ්‍ය ප්‍රතිපත්ති හා වැඩ සටහන් ක්‍රියාත්මක කාර්මි සඳහා දායකත්වය ලබාදීම
4. සෞඛ්‍ය කාර්ය මණ්ඩලයේ සුභසාධන කටයුතු නංවාලීම
5. භාවිතය අවසන් වූ හා කල් ඉකුත් වූ ද්‍රව්‍යයන් අපහරණය කිරීම

	සහය 2018	ඇස්තමේන්තුව 2019	ඇස්තමේන්තුව 2020	පුරෝකථනය 2021	පුරෝකථනය 2022
1 කාර්ය මණ්ඩල යෙදවුම්	463	452	452	465	465
2 කිමැවුම් දර්ශක					
අමත්වැඩියා කළ ගොඩනැගිලි සංඛ්‍යාව	68	80	95	100	112
පවත්වාගෙන යන ලද පෞද්ගලික ලිපි ගොනු සංඛ්‍යාව	8,665	8,778	8,890	8,825	8,835
සම්පාදනය කරණ ලද හා සම්බන්ධීකරණය කරණ ලද ව්‍යාපෘති සංඛ්‍යාව	2	2	2	2	2
පුහුණු වැඩ සටහන් ගණන	115	120	130	135	135
ඉදිරිපත් කරනු ලබන මූල්‍ය වාර්තා ගණන	82	85	90	95	100

ව්‍යාපෘති පිරිවැය

පිරිවැය	2018	2019	2020	2021	2022
	සහය වියදම් රු. '000	ඇස්තමේන්තුව රු. '000	ඇස්තමේන්තුව රු. '000	පුරෝකථනය රු. '000	පුරෝකථනය රු. '000
පුනරාවර්තන වැය	373,267	397,587	495,343	520,110	546,116
පුද්ගල පවිනඩ්	303,752	321,707	373,700	392,385	412,004
වෙනත් පුනරාවර්තන	69,515	75,880	121,643	127,725	134,111
මූලධන වැය	- 858	1,000	600	630	662
ව්‍යාපෘති පිරිවැය	374,125	398,587	495,943	520,740	546,777

වර්ෂික මුදල් ප්‍රකාශය 2020
එන් ඩබ් පී 231 - සෞඛ්‍ය සේවා දෙපාර්තමේන්තුව

වැඩ සටහන - 03 පළාත් පරිපාලනය
ව්‍යාපෘතිය - 02 සාමාන්‍ය පරිපාලනය

වැය විෂය හා මූල්‍යකරණය අනුව ව්‍යාපෘති විෂය

වැය විෂය	අංශය	මූල්‍යකරණය	කාණ්ඩය / වැය විෂය / අයිතම විස්තරය	2018 සහා වියදම රු. ' 000	2019 ඇත්තමේන්තුව රු. ' 000	2020 ඇත්තමේන්තුව රු. ' 000
පුනරාවර්තන විෂය				373,267	397,587	495,343
1001	22		පුද්ගල පවිතරී	303,752	321,707	373,700
1002	22		වැටුප් හා වෙනත්	177,112	204,064	233,000
1003	22		අභිකාල හා නිවාඩු දීම වැටුප්	31,999	30,000	45,000
			වෙනත් දීමනා	94,642	87,643	95,700
1101	22		ගමන් වියදම්	12,163	15,000	20,343
			දේශීය	12,163	15,000	20,343
			සැපයීම්	26,118	27,380	24,850
1201	22		ලිපි ද්‍රව්‍ය සහ කාර්යාලයේ අවශ්‍යතා	4,563	5,000	4,000
1202	22		ඉන්ධන	16,993	18,000	16,000
1203	22		ආහාරසාන හා නිල ඇඳුම්	63	80	50
1205	22		වෙනත්	4,499	4,300	4,800
1301	22		නඩත්තු වියදම්	20,495	19,900	16,500
1302	22		විනයන	15,999	16,000	14,000
1303	22		ගන්තූ සහ ගන්වනු ලබන	2,300	2,700	2,000
			තොටුගෙඩි හා ඉදිකිරීම්	2,196	1,200	500
1401	22		සේවා	10,739	13,600	10,250
1402	22		ප්‍රවාහන	21	600	650
1403	22		තැපැල් හා සන්නිවේදන	3,500	3,500	1,800
1409	22		විදුලි බලය සහ ජලය	5,578	7,200	6,000
			වෙනත්	1,640	2,300	1,800
1506	22		මාරු කිරීම්	-	-	49,700
			රාජ්‍ය නිලධාරීන්ට දේපල ණය සඳහා පොලී	-	-	49,700
මුද්‍රාදායම් විෂය				858	1,000	600
2001	23		මුද්‍රාදායම් විෂය	-	-	100
			මුද්‍රාදායම් විෂය පුනරුත්ථාපනය හා වැඩිදියුණු කිරීම	-	-	100
			තොටුගෙඩි හා ඉදිකිරීම්	-	-	-
2102	23		මුද්‍රාදායම් අත්පත් කර ගැනීම	858	1,000	500
			ගෘහ භාණ්ඩ හා කාර්යාලයේ උපකරණ	858	1,000	500
ව්‍යාපෘතියේ මුළු විෂය				374,125	398,587	495,943

ව්‍යාපෘති විෂය මූල්‍යකරණය

මූල්‍යකරණය	2018 සහා වියදම රු. ' 000	2019 ඇත්තමේන්තුව රු. ' 000	2020 ඇත්තමේන්තුව රු. ' 000
විකේත පුනරුත්ථාපනය			
22 පළාත් සහා අරමුදල - සාමූහික ප්‍රදානය සහ පැවරුණු ආදායම්	373,267	397,587	495,343
23 පළාත් සහා අරමුදල - උපමාන සාදක ප්‍රදානය සහ අනුරූපිත ප්‍රදානය	858	1,000	600
මුළු මූල්‍යකරණය	374,125	398,587	495,943

ව්‍යාපෘති සේවා නියුක්ති විස්තරය

කනතුර	2018 සහා	2019 ඇත්තමේන්තුව	2020	
			කළ.සේ.දෙපා. අනුමත	ඇත්තමේන්තුව
ස්ථිර	485	474	626	484
සේවයේ මට්ටම	12	24	59	51
කාර්ය මට්ටම	14	32	24	13
ද්‍රවිඩය මට්ටම	435	284	344	284
ප්‍රාථමික මට්ටම	24	134	199	136
තාවකාලික/අනියම්	-	-	-	-
සේවයේ මට්ටම	-	-	-	-
කාර්ය මට්ටම	-	-	-	-
ද්‍රවිඩය මට්ටම	-	-	-	-
ප්‍රාථමික මට්ටම	-	-	-	-
එකතුව	485	474	626	484

වාර්ෂික මුදල් ප්‍රකාශය 2020
එන් ඩබ් පී 231 - සෞඛ්‍ය සේවා දෙපාර්තමේන්තුව

වැඩ සටහන - 70 රෝහල් සේවාවන්
ව්‍යාපෘතිය - 03 රෝගීන් රැක බලාගැනීමේ සේවාව

ව්‍යාපෘති විස්තරය

ව්‍යාපෘති අරමුණු

රෝගීන් පිළිබඳ සැලකිල්ල වැඩි දියුණු කිරීම හා පුනරුත්ථාපනය, ප්‍රමාණවත්කම හා ගුණාත්මකව මිනිස් සම්පත වැඩි දියුණු කිරීම හා පහසුකම් අඩු ප්‍රදේශ වලට වැඩි අවබෝධයක් යොමු කරමින් සෞඛ්‍ය පිළිබඳ යටිතල පහසුකම්, වෛද්‍ය උපකරණ සැපයීම හා උපකාරක සේවා ගැනීමත් කිරීම

කාර්ය ලැයිස්තුව

1. සාහිල් රෝගී ප්‍රතිකාර සේවාව
2. අභ්‍යන්තර රෝගී ප්‍රතිකාර සේවාව
3. සායනික රෝගී ප්‍රතිකාර සේවාව
4. අධිකරණ වෛද්‍ය සේවාව
5. දත්ත සෞඛ්‍ය සේවාව
6. රසායනාගාර සේවාව
7. සෞඛ්‍ය ආයතනවලට අවශ්‍ය දුරකථන, ජලය, විදුලිය, ප්‍රවාහන පහසුකම් සැපයීම හා අභ්‍යාවකාශ ගොඩනැගිලි අළුත්වැඩියාව
8. මානව හා වෙනත් වෛද්‍ය සැපයීම් කළමනාකරණය වඩාත් කිරීම

	සහ 2018	අත්පොතේ 2019	අත්පොතේ 2020	පුරෝකථනය 2021	පුරෝකථනය 2022
1 කාර්ය මණ්ඩල සංඛ්‍යාව	5,190	5,206	4,900	5,100	5,246
2 නිමැවුම් දර්ශක					
ජනගහනය අනුව සෞඛ්‍ය කාර්ය මණ්ඩලය					
ජනගහනය 10000 කට වෛද්‍යවරු සංඛ්‍යාව	4.1	4.8	5.0	5.3	5.6
ජනගහනය 10000 කට සෞදිග්‍ය සංඛ්‍යාව	5.9	6.0	6.1	6.2	6.3
ජනගහනය 10000 කට මානව වේදික සංඛ්‍යාව	0.3	0.4	0.4	0.5	0.6
ජනගහනය 10000 කට වෛද්‍ය රසායනාගාර කාර්ය මණ්ඩල සංඛ්‍යාව	0.3	0.4	0.5	0.6	0.7
3. ප්‍රතිඵල දර්ශක					
ඇදුන් භාවිත ප්‍රතිශතය	85%	88%	90%	92%	93%
මුද්‍රිත රෝහල්	46%	55%	65%	75%	80%

ව්‍යාපෘති පිරවුම

පිරවුම	2018 සහ රු. '000	2019 අත්පොතේ රු. '000	2020 අත්පොතේ රු. '000	2021 පුරෝකථනය රු. '000	2022 පුරෝකථනය රු. '000
පුනරාවර්තන වැය					
පුද්ගල පවිතරී	5,511,251	5,547,925	5,924,613	6,220,844	6,531,886
වෙනත් පුනරාවර්තන	4,785,691	4,864,725	5,233,000	5,494,650	5,769,383
	725,560	683,200	691,613	726,194	762,503
මූලධන වැය	160,609	3,000	17,000	17,850	18,743
ව්‍යාපෘති පිරවුම	5,671,860	5,550,925	5,941,613	6,238,694	6,550,628

වාර්ෂික පිටුපස ප්‍රකාශය 2020
එන් ඩබ් පී 231 - සෞඛ්‍ය සේවා දෙපාර්තමේන්තුව

වැඩ සටහන - 70 රෝහල් සේවාවන්
ව්‍යාපෘතිය - 03 රෝගීන් රැක බලාගැනීමේ සේවාව

වැය විෂය හා මූල්‍යකරණය අනුව ව්‍යාපෘති විස්තරය

වැය විෂය	අංශය	මූල්‍යකරණය	කාණ්ඩය / වැය විෂය / අයිතම විස්තරය	2018 සහය වියදම් රු. ' 000	2019 අත්පොතේත්තු රු. ' 000	2020 අත්පොතේත්තු රු. ' 000
			පුනරාවර්තන වියදම්	5,511,231	5,547,925	5,924,613
1001	22		පුද්ගල සවිනව	4,785,691	4,864,725	5,233,000
1002	22		වැටුප් හා වෙනත්	2,069,259	2,262,355	2,425,000
1003	22		අනිකුත් හා නිවාඩු දීම වැටුප්	1,439,999	1,500,000	1,623,000
			වෙනත් දීමනා	1,276,433	1,102,370	1,185,000
1101	22		තමන් වියදම්	17,469	22,000	32,263
			දේශීය	17,469	22,000	32,263
			සැපයීම්	281,481	285,000	266,000
1201	22		ලිපි ද්‍රව්‍ය සහ කාර්යාලයේ අවශ්‍යතා	11,409	12,000	10,000
1202	22		ඉන්ධන	62,353	61,000	69,000
1203	22		ආහාරාගාර හා නිල ඇඳුම්	70,112	62,500	57,000
1204	22		වෙනත් සැපයීම්	110,243	126,500	105,000
1205	22		වෙනත්	27,365	23,000	25,000
1301	22		නඩත්තු වියදම්	80,192	85,500	68,000
1302	22		වාහන	39,663	42,000	39,000
1303	22		යන්ත්‍ර සහ යන්ත්‍රෝපකරණ	29,475	23,500	23,000
			ගොඩනැගිලි හා ඉදිකිරීම්	11,054	20,000	6,000
1401	22		සේවා	311,487	290,700	325,350
1402	22		ප්‍රවාහන	173	1,000	250
1403	22		කැපුම් හා සන්නිවේදන	10,326	13,000	13,300
1404	22		විදුලි බලය හා ජලය	105,309	94,000	98,000
1409	22		කුලී සහ පළාත් පාලන ආයතන බදු	3,524	2,700	1,800
			වෙනත්	192,155	180,000	212,000
1702	31		වෙනත් පුනරාවර්තන වියදම්	34,931	-	-
			අවිනිශ්චිත සේවා	34,931	-	-
			මූල්‍යකරණ වියදම්	160,609	3,000	17,000
2001	23		මූල්‍යකරණ වත්කම්වල පුනරාවර්තන හා වැඩිදියුණු කිරීම්	42,620	2,000	16,000
2002	23		ගොඩනැගිලි හා ඉදිකිරීම්	-	-	16,000
2003	23		යන්ත්‍ර සූත්‍ර සහ උපකරණ	1,977	2,000	-
2001	31		වාහන	1,085	-	-
			ගොඩනැගිලි හා ඉදිකිරීම්	39,558	-	-
2102	23		මූල්‍යකරණ වත්කම් අත්පොත් කර ගැනීම්	115,908	1,000	1,000
2103	31		ගෘහ භාණ්ඩ හා කාර්යාලයේ උපකරණ	1,385	1,000	1,000
2104	31		යන්ත්‍ර සූත්‍ර සහ උපකරණ	55,984	-	-
			ගොඩනැගිලි හා ඉදිකිරීම්	58,539	-	-
2506	31		වෙනත් මූල්‍යකරණ වියදම්	2,081	-	-
			යටිතල පහසුකම් සංවර්ධනය	2,081	-	-
			ව්‍යාපෘතියේ මුළු වියදම්	5,671,860	5,550,925	5,941,613

ව්‍යාපෘති වියදම් මූල්‍යකරණය

මූල්‍යකරණය	2018 සහය වියදම් රු. ' 000	2019 අත්පොතේත්තු රු. ' 000	2020 අත්පොතේත්තු රු. ' 000
විකර්ෂක ප්‍රභේදනය			
22 පළාත් සහ අරමුදල - සාමූහික ප්‍රදානය සහ පැවරුණු ආදායම්	5,511,251	5,547,925	5,924,613
23 පළාත් සහ අරමුදල - උපමාන පාදක ප්‍රදානය සහ අනුරූපිත ප්‍රදානය	4,447	3,000	17,000
31 පළාත් සහ අරමුදල - වෙනත් ලැබීම්	156,162	-	-
මුළු මූල්‍යකරණය	5,671,860	5,550,925	5,941,613

ව්‍යාපෘති සේවා නියුක්ති විස්තරය

කාණ්ඩය	2018 සහය	2019 අත්පොතේත්තු	2020	
			කළ.සේ.දෙප. අනුමත	අත්පොතේත්තු
ස්ථිර	5,203	5,192	5,246	4,744
සේවයේ මට්ටම	748	758	744	718
කාර්ය මට්ටම	158	174	173	109
ද්‍රවීය මට්ටම	2,531	2,220	2,181	2,073
ප්‍රාථමික මට්ටම	1,766	2,040	2,148	1,844
සංවිකල්ප/අනියම්				
සේවයේ මට්ටම	-	-	-	-
කාර්ය මට්ටම	-	-	-	-
ද්‍රවීය මට්ටම	-	-	-	-
ප්‍රාථමික මට්ටම	-	-	-	-
එකතුව	5,203	5,192	5,246	4,744

වැඩ සටහන - 71 මහජන සෞඛ්‍ය සේවාවන්
ව්‍යාපෘතිය - 03 ප්‍රජා සෞඛ්‍ය සේවා

ව්‍යාපෘති විස්තරය

ව්‍යාපෘති අරමුණු

රෝග නිවැරදිකම සඳහා බෝවන හා බෝනොවන රෝග පිළිබඳ දැඩි අවධානයක් යොමු කිරීම, සෞඛ්‍ය අධ්‍යාපනය, රෝග පාලනය හා සෞඛ්‍ය තත්වය නංවාලීම සහ ප්‍රවර්ධනය

කාර්ය ලැබීයේද

- ජනතාවගේ සෞඛ්‍ය හා සනීපාරක්ෂණ පහසුකම් වැඩි දියුණු කිරීම
- ප්‍රජනන සෞඛ්‍ය හා මාතෘ හා ශිෂ්‍ය සෞඛ්‍ය සංරක්ෂණය
- පාසාල සෞඛ්‍ය හා පාසාල දත්ත සෞඛ්‍ය සංරක්ෂණය
- බෝවන හා බෝනොවන රෝග පාලනය
- සෞඛ්‍ය ප්‍රවර්ධනය සඳහා ප්‍රජා සහභාගීත්වය දේශපාලන නායකත්වයේ දායකත්වය ලබා ගැනීම
- ප්‍රාථමික සෞඛ්‍ය සංරක්ෂණයට අදාළ සේවාවන් විධිමත් ලෙස ක්‍රියාත්මක කිරීම
- ආහාර හා ඖෂධ තත්ව පාලනය
- ව්‍යාජ රෝග මර්දනය
- ලිංගාශ්‍රිත හා ඒකීන රෝග මර්දනය
- ගෘහස්ථ, මාර්ග, වෘක්ඛීය හා අනෙකුත් අනතුරු වැළැක්වීම හා ප්‍රතිකාර කිරීම ක්‍රමවත් කිරීම
- මත්පානය, දුම්පානය හා මත් ඖෂධ භාවිතය වැළැක්වීම හා දැනටමත් ඇතිවූ දූවත් පුනරුත්ථාපනය
- ආබාධිතයන්ගේ සෞඛ්‍ය තත්වය නංවාලීම
- සෞඛ්‍ය අධ්‍යාපන කටයුතු නංවාලීම
- වෘක්ඛීය සෞඛ්‍ය නංවාලීම
- මානසික සෞඛ්‍ය ප්‍රවර්ධනය

	සංඛ්‍යා 2018	ඇත්තමෙන්ද 2019	ඇත්තමෙන්ද 2020	පුරෝකථනය 2021	පුරෝකථනය 2022
1 කාර්ය මණ්ඩල දෙපළුම්	1,649	2,107	2,107	2,200	2,200
2 නිමැවුම් දර්ශක					
අඩු බර උපක්					
කුරුණෑගල දිස්ත්‍රික්කය	11.10%	10.80%	10.50%	10.40%	10.30%
පුත්තලම දිස්ත්‍රික්කය	10.80%	10.50%	10.20%	10.00%	9.80%
පාසාල මධ්‍ය පරීක්ෂණ කාරක කමිටු ප්‍රතිඵලය	100%	100%	100%	100%	100%
පාසාල සංඛ්‍යාව	1,592	1,592	1,592	1,592	1,592
පූර්ව ප්‍රසව මව්වරුන් නිවසේදී ලියාපදිංචි කිරීම (සති 8 කට පෙර)	85%	88%	89%	90%	95%
ග්‍රහකාර සායන සඳහා පැමිණෙන වයස අවු.35 දක්වා වූ කාන්තාවන් ප්‍රතිශතය	35%	40%	45%	50%	55%
මාතෘ මරණ අනුපාතය (සජීවී උපන් 10,000) කට					
කුරුණෑගල දිස්ත්‍රික්කය	51.70	51.60	51.00	50.00	49.00
පුත්තලම දිස්ත්‍රික්කය	74.60	53.40	53.00	52.00	51.00
දෙරු මරණ අනුපාතය (සජීවී උපන් 10,000) කට					
කුරුණෑගල දිස්ත්‍රික්කය	9.60	9.30	9.00	8.60	8.50
පුත්තලම දිස්ත්‍රික්කය	12.20	11.60	11.00	10.80	10.50
පවුල් සෞඛ්‍ය සේවකවන් විසින් දැනුම් දෙනු ලබන නව ජන්ම හා දෙරු මරණ ප්‍රතිශතය					
නව ජන්ම මරණ ප්‍රතිශතය					
කුරුණෑගල දිස්ත්‍රික්කය	8.00%	7.00%	6.30%	6.00%	5.80%
පුත්තලම දිස්ත්‍රික්කය	5.20%	5.00%	4.90%	4.80%	4.70%
දෙරු මරණ ප්‍රතිශතය					
කුරුණෑගල දිස්ත්‍රික්කය	8.00%	7.00%	6.80%	6.70%	6.60%
පුත්තලම දිස්ත්‍රික්කය	12.20%	5.70%	5.20%	5.10%	5.00%
ලියාපදිංචි කළ ශල්‍යකර්ම සායන වලදී බර කිරන ලද ප්‍රතිශතය					
දෙරු 0 - 1	99%	100%	100%	100%	100%
පෙර පාසාල 1 - 2	95%	96%	97%	98%	99%
පෙර පාසාල 2 - 5	93.0%	94.0%	94.5%	95.0%	95.5%
මහජන සෞඛ්‍ය පරීක්ෂකවරුන් විසින් පරීක්ෂා කරනු ලබන බෝවන රෝග ප්‍රතිශතය	100%	100%	100%	100%	100%
ප්‍රතිශක්තිකරණ ආවරණ ප්‍රතිශතය					
විසිඳ	100%	100%	100%	100%	100%
පෙන්නර	100%	100%	100%	100%	100%
පෝලියෝ	100%	100%	100%	100%	100%
සරම්ප, කම්මුල්ගාය, රුබෙල්ලා	100%	100%	100%	100%	100%
ජැපනීස් එන්සෙපාලයිටිස්	100%	100%	100%	100%	100%
ද්විත්ව එන්සෙපාලයිටිස්	100%	100%	100%	100%	100%
වෙටිකල් එන්සෙපාලයිටිස්	100%	100%	100%	100%	100%
වැඩිහිටි වෙටිකල් එන්සෙපාලයිටිස් (පාසාල ශල්‍ය)	100%	100%	100%	100%	100%

ව්‍යාපෘති පිරිවැය

පිරිවැය	2018	2019	2020	2021	2022
	සංඛ්‍යා විදාම රු. '000	ඇත්තමෙන්ද රු. '000	ඇත්තමෙන්ද රු. '000	පුරෝකථනය රු. '000	පුරෝකථනය රු. '000
පුනරාවර්තන වැය					
පුද්ගල පඩිනම්	1,142,216	1,263,085	1,351,315	1,418,881	1,489,825
වෙනත් පුනරාවර්තන	99,088	139,400	132,315	138,931	145,877
මූලධන වැය	4,640	1,000	700	735	772
මුළු වැය	1,146,856	1,264,085	1,352,015	1,419,616	1,490,597

වැඩ සටහන - 71 මහජන සෞඛ්‍ය සේවාවන්
 ව්‍යාපෘතිය - 03 පුරා සෞඛ්‍ය සේවා

වැය විෂය හා මූල්‍යකරණය අනුව ව්‍යාපෘති වියදම්

වැය විෂය	අයිතමය	මූල්‍යකරණය	කාණ්ඩය / වැය විෂය / අයිතම විස්තරය	2018	2019	2020
				සත්‍ය වියදම් රු. '000	ඇස්තමේන්තුව රු. '000	ඇස්තමේන්තුව රු. '000
පුනරාවර්තන වියදම්				1,142,216	1,263,085	1,351,315
1001	22		සුදුසු පවිත්‍ර	1,043,128	1,123,685	1,219,000
1002	22		වැටුප් හා වෙනත්	631,310	756,550	762,000
1003	22		අතිකාල හා නිවාඩු දින වැටුප්	89,500	90,000	140,000
			වෙනත් දීමනා	322,319	277,135	317,000
1101	22		ගමන් වියදම්	44,960	72,000	85,285
			දේශීය	44,960	72,000	85,285
1201	22		සැපයීම්	22,331	25,100	22,030
1202	22		ලිපි ද්‍රව්‍ය සහ කාර්යාලයේ අවශ්‍යතා	3,434	5,000	4,000
1203	22		ඉන්ධන	13,800	15,000	15,000
1205	22		ආහාරපාන හා නිල ඇඳුම්	120	100	30
			වෙනත්	4,977	5,000	3,000
1301	22		නඩත්තු වියදම්	17,605	26,000	17,700
1302	22		වාහන	13,300	16,000	14,000
1303	22		යන්ත්‍ර සහ යන්ත්‍රෝපකරණ	3,040	3,000	2,200
			ගොඩනැගිලි හා ඉදිකිරීම්	1,265	7,000	1,500
1401	22		සේවා	14,192	16,300	7,300
1402	22		ප්‍රවාහන	50	800	250
1403	22		තැපැල් හා සන්නිවේදන	496	800	550
1404	22		විදුලි බලය	4,802	3,600	2,800
1409	22		කුලී සහ පළාත් පාලන ආයතන බදු	846	1,100	700
			වෙනත්	7,998	10,000	3,000
මුද්‍රාදාය වියදම්				4,640	1,000	700
2001	23		මුද්‍රාදාය වත්කම්වල පුනරුත්ථාපනය හා වැඩිදියුණු කිරීම	1,000	-	200
2003	23		ගොඩනැගිලි හා ඉදිකිරීම්	-	-	200
			වාහන	1,000	-	-
2102	23		මුද්‍රාදාය වත්කම් අත්පත් කර ගැනීම	3,640	1,000	500
2104	31		ගෘහ භාණ්ඩ හා කාර්යාලයේ උපකරණ	944	1,000	500
			ගොඩනැගිලි හා ඉදිකිරීම්	2,696	-	-
ව්‍යාපෘතියේ මුළු වියදම්				1,146,856	1,264,085	1,352,015

ව්‍යාපෘති වියදම් මූල්‍යකරණය

මූල්‍යකරණය	2018 සත්‍ය වියදම් රු. '000	2019 ඇස්තමේන්තුව රු. '000	2020 ඇස්තමේන්තුව රු. '000
විකේන්ද්‍ර ප්‍රදානය			
22 පළාත් සභා අරමුදල - සාමූහික ප්‍රදානය සහ පැවරුණු ආදායම්	1,142,216	1,263,085	1,351,315
23 පළාත් සභා අරමුදල - උපමාන පාදක ප්‍රදානය සහ අනුරූපිත ප්‍රදානය	1,944	1,000	700
31 පළාත් සභා අරමුදල - වෙනත් පැවරීම්	2,696	-	-
මුළු මූල්‍යකරණය	1,146,856	1,264,085	1,352,015

ව්‍යාපෘති සේවා නියුක්ති විස්තරය

කනතුර	2018 සත්‍ය	2019 ඇස්තමේන්තුව	2020	
			කළ.සේ.දෙපා. අනුමත	ඇස්තමේන්තුව
ස්ථිර	1,620	1,622	2,324	1,532
චෝෂ්ඨ මට්ටම	3	123	106	133
කාර්ය මට්ටම	5	19	23	10
ද්විතීය මට්ටම	1,378	1,240	1,542	1,030
ප්‍රාථමික මට්ටම	234	240	653	359
කාර්යාලීන/අතීත	-	-	-	-
චෝෂ්ඨ මට්ටම	-	-	-	-
කාර්ය මට්ටම	-	-	-	-
ද්විතීය මට්ටම	-	-	-	-
ප්‍රාථමික මට්ටම	-	-	-	-
එකතුව	1,620	1,622	2,324	1,532

වාර්ෂික මුදල් ප්‍රකාශය 2020
එන් ඩබ් පී 232 - ආයුර්වේද දෙපාර්තමේන්තුව

මෙහෙවර

ආයුර්වේදය ඇතුළු දේශීය වෛද්‍ය සේවා සංරක්ෂණය හා සංවර්ධනය කරමින් වගකිවයුත්තව ප්‍රකාශයක් සටහන්වන අතරින් කිරීමටද, රෝගීන්ගේ රෝග ව්‍යුපසමනය කිරීම සඳහා එලදායි ලෙස දේශීය වෛද්‍ය ක්‍රමය වගකිවයුත්තව ප්‍රකාශයක් සටහන්වන අතර

ප්‍රධාන කාර්යයන්

ආයුර්වේද වෛද්‍ය ක්‍රමය අනුව රෝගීන් සුවපත් කිරීම හා රෝග වැළැක්වීම
දේශීය වෛද්‍ය ක්‍රමය සංරක්ෂණය කිරීම හා සංවර්ධනය කිරීම
ආයුර්වේද ඖෂධ වගාව වැඩි දියුණු කිරීම
ආයුර්වේද රෝහල් හා මධ්‍යම වෛද්‍ය සංවිධාන සමඟ සහයෝගීතාවය සාමාන්‍ය කිරීම
ප්‍රමිතියෙන් යුතු ඖෂධ නිෂ්පාදනය කිරීම දිරිමත්කිරීම හා මග පෙන්වීම

අත්තිකාරම් ගිණුම්

	2018 සහය සීමාව රු. '000	2019 ඇස්තමේන්තුව රු. '000	2020 ඇස්තමේන්තුව රු. '000
පළාත් රාජ්‍ය නිලධාරීන්ට අත්තිකාරම්			
උපරිම වියදම් සීමාව	11,095	17,000	18,000
අවම ලැබීම් සීමාව	11,471	9,000	7,000
උපරිම හර සේම සීමාව	25,125	32,000	32,000

වැඩ සටහන් සහ ව්‍යාපෘති අනුව වියදම් සාරාංශය

වැඩ සටහන් / ව්‍යාපෘති නාමය	2018 සහය වියදම් රු. '000	2019 ඇස්තමේන්තුව රු. '000	2020 ඇස්තමේන්තුව රු. '000	2021 පුරෝකථනය රු. '000	2022 පුරෝකථනය රු. '000
පුනරාවර්තන වියදම්	449,290	525,529	539,379	566,348	594,663
03 පළාත් පරිපාලනය	34,806	39,881	41,045	43,097	45,252
02 සාමාන්‍ය පරිපාලනය	34,806	39,881	41,045	43,097	45,252
73 දේශීය වෛද්‍ය සේවාවන්	414,484	485,648	498,334	523,251	549,413
03 ආයුර්වේදීය සේවා	354,619	404,362	413,704	434,389	456,109
04 ප්‍රජා සහයෝගී සේවා	59,864	81,286	84,630	88,862	93,305
මූලධන වියදම්	1,940	2,000	1,700	1,785	1,874
03 පළාත් පරිපාලනය	242	500	400	420	441
02 සාමාන්‍ය පරිපාලනය	242	500	400	420	441
73 දේශීය වෛද්‍ය සේවාවන්	3,698	1,500	1,300	1,365	1,433
03 ආයුර්වේදීය සේවා	3,227	1,100	1,300	1,365	1,433
04 ප්‍රජා සහයෝගී සේවා	471	400	-	-	-
මුළු වියදම්	453,229	527,529	541,079	568,133	596,540
03 පළාත් පරිපාලනය	35,048	40,381	41,445	43,517	45,693
02 සාමාන්‍ය පරිපාලනය	35,048	40,381	41,445	43,517	45,693
73 දේශීය වෛද්‍ය සේවාවන්	418,181	487,148	499,634	524,616	550,846
03 ආයුර්වේදීය සේවා	357,846	405,462	415,004	435,754	457,542
04 ප්‍රජා සහයෝගී සේවා	60,336	81,686	84,630	88,862	93,305

කාණ්ඩය අනුව වියදම් සාරාංශය

කාණ්ඩය	2018 සහය වියදම් රු. '000	2019 ඇස්තමේන්තුව රු. '000	2020 ඇස්තමේන්තුව රු. '000
පුනරාවර්තන වියදම්	449,290	525,529	539,379
සුද්ගල පවිනඩි	326,480	372,649	403,990
ගමන් වියදම්	3,794	8,100	5,320
සැපයීම්	86,075	104,300	90,030
නඩත්තු වියදම්	1,952	5,200	2,476
සේවා	30,989	35,280	33,808
මාරු කිරීම්	-	-	3,755
මූලධන වියදම්	1,940	2,000	1,700
මූලධන වත්කම්වල පුනරුත්ථාපනය හා වැඩිදියුණු කිරීම	1,500	500	500
මූලධන වත්කම් අත්පත් කරගැනීම	2,440	1,500	1,200
මුළු වියදම්	453,229	527,529	541,079

වාර්ෂික මුදල් ප්‍රකාශය 2020
එන් ඩබ් ජී 232 - ආයුර්වේද දෙපාර්තමේන්තුව

මූල්‍යකරණය	2018 සත්‍ය වියදම් රු. '000	2019 ඇස්තමේන්තුව රු. '000	2020 ඇස්තමේන්තුව රු. '000
විසර්ජන ප්‍රඥප්තිය			
22 පළාත් සභා අරමුදල - සාමූහික ප්‍රදානය සහ පැවරුණු ආදායම්	449,290	525,529	539,379
23 පළාත් සභා අරමුදල - උපමාන පාදක ප්‍රදානය සහ අනුරූපීක ප්‍රදානය	3,940	2,000	1,700
මුළු මූල්‍යකරණය	453,229	527,529	541,079

ශීර්ෂ සේවා නියුක්ති විස්තරය

තනතුර	2018 සත්‍ය	2019 ඇස්තමේන්තුව	2020	
			කළ.සේ.දෙපා. අනුමත	ඇස්තමේන්තුව
ස්ථීර				
ජ්‍යෙෂ්ඨ මට්ටම	553	679	679	561
තෘතීය මට්ටම	202	220	220	198
ද්විතීය මට්ටම	3	3	3	3
ද්විතීය මට්ටම	98	145	145	93
ප්‍රාථමික මට්ටම	250	311	311	267
තාවකාලික/අනියම්				
ජ්‍යෙෂ්ඨ මට්ටම	-	-	-	-
තෘතීය මට්ටම	-	-	-	-
ද්විතීය මට්ටම	-	-	-	-
ප්‍රාථමික මට්ටම	-	-	-	-
එකතුව	553	679	679	561

වාර්ෂික මුදල් ප්‍රකාශය 2020
එන් ඩබ් පී 232 - ආයුර්වේද දෙපාර්තමේන්තුව

වැඩ සටහන - 03 පළාත් පරිපාලනය
ව්‍යාපෘතිය - 02 සාමාන්‍ය පරිපාලනය

ව්‍යාපෘති විස්තරය

ව්‍යාපෘති අරමුණු

දෙපාර්තමේන්තුවේ අරමුණු වඩාත් ඵලදායී හා කාර්යක්ෂමතාවයකින් යුතුව කර ගෙන යාම සඳහා අවශ්‍ය පරිපාලන හා මූල්‍ය කටයුතු මැනවින් සැලසුම් ගතකොට පවත්වාගෙන යාම

කාර්ය ලැයිස්තුව

1. වාර්ෂික ඇස්තමේන්තු පිළියෙල කිරීම
2. කාලීනව පිළියෙල කළයුතු මූල්‍ය වාර්තා සකස් කිරීම
3. වාර්ෂිකව විස්තරය හි අනුමාන හා අත්තිකාරම් හි අනුමාන සකස් කිරීම
4. ජේෂ්ඨ අමාත්‍යාංශය හා එකාබද්ධ විශේෂ ව්‍යාපෘති සැකසීම
5. කාර්ය මණ්ඩල පුහුණු කිරීම

	සහය 2018	ඇස්තමේන්තුව 2019	ඇස්තමේන්තුව 2020	පුරෝකථනය 2021	පුරෝකථනය 2022
1 කාර්ය මණ්ඩල යෙදවුම්	60	69	69	69	69
2 නිමැවුම් දර්ශක					
ගොඩනැගිලි නව ඉදිකිරීම් හා අළුත්වැඩියාවක්	19	36	40	42	42
පවරා ගැනීම් හා නිරවුල් කිරීම්	04	03	03	03	03
සම්පාදනය කරන ලද හා සම්බන්ධීකරණය කරන ලද ව්‍යාපෘති සංඛ්‍යාව	47	14	18	19	20
නව රෝහල් හා මධ්‍යම බෙහෙත් ශාලා ආරම්භ කිරීම	0	0	01	02	02
ඉදිරිපත් කරන ලද මූල්‍ය වාර්තා ගණන	60	60	60	60	60
පිළිතුරු සැපයූ විගණන විමසුම් සංඛ්‍යාව	19	18	20	20	20
පවත්වාගෙන යන ලද පෞද්ගලික ලිපි ගොනු සංඛ්‍යාව	543	679	679	679	679
කාර්ය මණ්ඩල පුහුණු කිරීම්	10	10	12	12	12
වාර්ෂික ඇස්තමේන්තු සකස් කිරීම	01	01	01	01	01

ව්‍යාපෘති පිරවුම

පිරවුම	2018 සහය වියදම රු. '000	2019 ඇස්තමේන්තුව රු. '000	2020 ඇස්තමේන්තුව රු. '000	2021 පුරෝකථනය රු. '000	2022 පුරෝකථනය රු. '000
පුනරාවර්තන වැය	34,806	39,881	41,045	43,097	45,252
පුද්ගල පඩිනඩි	30,429	32,941	35,440	37,212	39,073
වෙනත් පුනරාවර්තන	4,377	6,940	5,605	5,885	6,180
මූලධර්ම වැය	242	500	400	420	441
ව්‍යාපෘති පිරවුම	35,048	40,381	41,445	43,517	45,693

වාර්ෂික මුදල් ප්‍රකාශය 2020
එන් ඩබ් පී 232 - ආයුර්වේද දෙපාර්තමේන්තුව

වැඩ සටහන - 03 පළාත් පරිපාලනය
ව්‍යාපෘතිය - 02 සාමාන්‍ය පරිපාලනය

වැය විෂය සහ මූල්‍යකරණය අනුව ව්‍යාපෘති වියදම්

වැය විෂය	අවකාශය	මූල්‍යකරණය	කාණ්ඩය / වැය විෂය / අයිතම විස්තරය	2018 සහය වියදම් රු. ' 000	2019 ඇස්තමේන්තුව රු. ' 000	2020 ඇස්තමේන්තුව රු. ' 000
			මුහුණුවීමේ වියදම්	34,806	39,881	41,045
			පුද්ගල පඩිකඩ	30,429	32,941	35,440
1001	22		වැටුප් සහ වෙනත්	21,214	25,339	26,500
1002	22		අතිකාල හා නිවාඩු දින වැටුප්	700	900	990
1003	22		වෙනත් දීමනා	8,516	6,702	7,950
			ගම්ප් වියදම්	533	800	720
1101	22		දේශීය	533	800	720
			සැපයීම්	1,374	1,750	1,590
1201	22		ලිපි ද්‍රව්‍ය සහ කාර්යාලයේ අවශ්‍යතා	394	600	600
1202	22		ඉන්ධන	886	1,000	850
1205	22		වෙනත්	94	150	140
			නඩත්තු වියදම්	808	1,100	720
1301	22		වාහන	721	700	550
1302	22		යන්ත්‍ර සහ යන්ත්‍රෝපකරණ	78	200	120
1303	22		ගොඩනැගිලි හා ඉදිකිරීම්	10	200	50
			සේවා	1,662	3,290	2,050
1401	22		ප්‍රවාහන	-	1,200	600
1402	22		කැපුම් හා සන්නිවේදන	641	700	500
1403	22		විදුලිය හා ජලය	729	850	750
1404	22		කුලී සහ පළාත් පාලන ආයතන බදු	-	40	50
1409	22		වෙනත්	292	500	150
			මාරු කිරීම්	-	-	525
1506	22		රාජ්‍ය නිලධාරීන්ට දේපල ණය සඳහා සොලී	-	-	525
			මූල්‍යකරණ වියදම්	242	500	400
2102	23		මූල්‍යකරණ ව්‍යාපෘති ඇස්පත් කර ගැනීම්	242	500	400
			ගෘහ භාණ්ඩ හා කාර්යාලයේ උපකරණ	242	500	400
			ව්‍යාපෘතියේ මුළු වියදම්	35,048	40,381	41,445

ව්‍යාපෘති වියදම් මූල්‍යකරණය

මූල්‍යකරණය	2018 සහය වියදම් රු. ' 000	2019 ඇස්තමේන්තුව රු. ' 000	2020 ඇස්තමේන්තුව රු. ' 000
විකේත ප්‍රදානය			
22 පළාත් සභා අරමුදල - සාමූහික ප්‍රදානය සහ පැවරුණු ආදායම්	34,806	39,881	41,045
23 පළාත් සභා අරමුදල - උපමාන පාදක ප්‍රදානය සහ අනුරූපික ප්‍රදානය	242	500	400
මුළු මූල්‍යකරණය	35,048	40,381	41,445

ව්‍යාපෘති සේවා නියුක්ති විස්තරය

තනතුර	2018 සහය	2019 ඇස්තමේන්තුව	2020	
			කළ.සේ.දෙපා. අනුමත	ඇස්තමේන්තුව
ස්ථීර	60	69	69	59
ජ්‍යෙෂ්ඨ මට්ටම	3	3	3	3
තෘතීය මට්ටම	1	1	1	1
ද්විතීය මට්ටම	50	58	58	48
ප්‍රාථමික මට්ටම	6	7	7	7
තාවකාලික/අතීයම්	-	-	-	-
ජ්‍යෙෂ්ඨ මට්ටම	-	-	-	-
තෘතීය මට්ටම	-	-	-	-
ද්විතීය මට්ටම	-	-	-	-
ප්‍රාථමික මට්ටම	-	-	-	-
එකතුව	60	69	69	59

වාර්ෂික මුදල් ප්‍රකාශය 2020
එන් ඩබ් පී 232 - ආයුර්වේද දෙපාර්තමේන්තුව

වැඩ සටහන - 73 දේශීය වෛද්‍ය සේවාවන්
ව්‍යාපෘතිය - 03 ආයුර්වේදික සේවා

ව්‍යාපෘති විස්තරය

ව්‍යාපෘති ආරම්භය

ආයුර්වේද ඇතුළු දේශීය වෛද්‍ය ක්‍රමයන්ට අනුව රෝගීන්ට ප්‍රතිකාර කිරීම හා රෝග වළක්වා ගැනීමට කටයුතු කිරීම

කාර්ය ලැබීම්

1. බාහිර රෝගී ප්‍රතිකාර සේවාව
2. අභ්‍යන්තර රෝගී ප්‍රතිකාර සේවාව
3. වෛද්‍ය සායන පවත්වාගෙන යාම
4. ඖෂධ නිෂ්පාදනය

	සහය 2018	ඇස්තමේන්තුව 2019	ඇස්තමේන්තුව 2020	පුරෝකථනය 2021	පුරෝකථනය 2022
1 කාර්ය මණ්ඩල යෙදවුම්	415	522	522	522	522
2 නිමැවුම් දර්ශක					
ප්‍රතිකාර කිරීම් හා රුක බලා ගැනීම්					
නේවාසික(රෝගීන්)	5,068	8,500	8,000	7,750	7,500
බාහිර (රෝගීන්)	379,464	340,000	320,000	300,000	290,000
ජංගම සායන (පොදු හා පෝෂිත පුරවැසි)	328	300	350	400	450
ඖෂධ නිෂ්පාදනය (වාර්ෂික අවශ්‍යතාවයෙන් %)	50%	55%	60%	70%	80%
3. පුළුල් දර්ශක					
වාර්තාගත සුව වූ රෝගීන්ගේ ප්‍රතිශතය	76.6%	85%	87%	90%	91%
දෙවන වර වාර්තාගත සුව වූ රෝගීන්ගේ ප්‍රතිශතය	49.9%	60%	70%	80%	90%
4. කාර්යක්ෂමතා දර්ශක					
රෝග සුව වීමේ ප්‍රවණතා ප්‍රතිශතය	75%	80%	82%	85%	87%
ඖෂධ භාවිතය වෙනස්වීමේ ප්‍රතිශතය	59%	57%	60%	65%	70%

ව්‍යාපෘති පිරිවැය

පිරිවැය	2018 සහය වියදම් රු. '000	2019 ඇස්තමේන්තුව රු. '000	2020 ඇස්තමේන්තුව රු. '000	2021 පුරෝකථනය රු. '000	2022 පුරෝකථනය රු. '000
පුනරාවර්තන වැය					
පුද්ගල පඩිතඩි	354,619	404,362	413,704	434,389	456,109
වෙනත් පුනරාවර්තන	246,990	276,012	297,800	312,690	328,325
වෙනත් පුනරාවර්තන	107,629	128,350	115,904	121,699	127,784
මූලධන වැය	3,227	1,100	1,300	1,365	1,433
ව්‍යාපෘති පිරිවැය	357,846	405,462	415,004	435,754	457,342

වාර්ෂික මුදල් ප්‍රකාශය 2020
එන් ඩබ්ලිව් 232 - ආයුර්වේද්‍ය දෙපාර්තමේන්තුව

වැඩ සටහන - 73 දේශීය වෛද්‍ය සේවාවන්
ව්‍යාපෘතිය - 03 ආයුර්වේදික සේවා

වැය විෂය හා මූල්‍යකරණය අනුව ව්‍යාපෘති විෂය

වැය විෂය	අයිතමය	මූල්‍යකරණය	කාණ්ඩය / වැය විෂය / අයිතම විස්තරය	2018 සහය විෂයදම් රු. '000	2019 ඇස්තමේන්තුව රු. '000	2020 ඇස්තමේන්තුව රු. '000
			සුකරුවර්ෂක විෂය	354,619	404,362	413,704
			පුද්ගල පඩිතන	246,990	276,012	297,800
1001		22	වැටුප් හා වෙනත්	155,913	186,732	199,800
1002		22	අතිකාල හා නිවාඩු දින වැටුප්	23,495	28,000	29,000
1003		22	වෙනත් දීමනා	67,582	61,280	69,000
			ගමන් විෂයදම්	1,424	1,300	1,100
1101		22	දේශීය	1,424	1,300	1,100
			සැපයීම්	78,620	95,050	81,320
1201		22	ලිපි ද්‍රව්‍ය සහ කාර්යාලයේ අවශ්‍යතා	466	650	550
1202		22	ඉන්ධන	966	1,300	820
1203		22	ආහාරපාන හා කිල ඇඳුම්	22,415	23,000	22,000
1204		22	වෛද්‍ය සැපයීම්	54,142	65,000	54,000
1205	i	22	වෙනත් - දැව සහ ගෑස්	-	4,500	3,300
1205	ii	22	වෙනත්	630	600	650
			තනිකු විෂයදම්	812	3,400	1,276
1301		22	වාහන	508	700	626
1302		22	යන්ත්‍ර සහ යන්ත්‍රෝපකරණ	132	200	150
1303		22	ගොඩනැගිලි හා ඉදිකිරීම්	172	2,500	500
			සේවා	26,773	28,600	29,458
1401		22	ප්‍රවාහන	-	600	600
1402		22	කැපුම් හා සන්නිවේදන	4,195	4,500	4,000
1403		22	විදුලිය හා ජලය	3,934	4,500	4,200
1404		22	කුලී සහ පළාත් පාලන ආයතන බදු	243	300	458
1409	i	22	වෙනත්	4,136	1,000	300
1409	ii	22	වෙනත් - සනීපාරක්ෂක හා ආරක්ෂක සේවා	14,266	17,700	19,900
			මාරු කිරීම්	-	-	2,750
1506		22	රාජ්‍ය නිලධාරීන්ට දේපල ණය සඳහා පොලී	-	-	2,750
			මූල්‍යකරණ විෂයදම්	3,227	1,100	1,300
			මූල්‍යමය වත්කම්වල සුකරුවර්ෂක හා වැඩිදියුණු කිරීම්	1,500	500	500
2001		23	ගොඩනැගිලි හා ඉදිකිරීම්	1,500	500	500
			මූල්‍යමය වත්කම් අත්පත් කර ගැනීම	1,727	600	800
2102		23	ගෘහ හා ආවේණික හා කාර්යාලයේ උපකරණ	700	500	800
2103		23	යන්ත්‍ර සහ උපකරණ	1,027	100	-
			ව්‍යාපෘතියේ මුළු විෂයදම්	357,846	405,462	415,004

ව්‍යාපෘති විෂයදම් මූල්‍යකරණය

මූල්‍යකරණය	2018 සහය විෂයදම් රු. '000	2019 ඇස්තමේන්තුව රු. '000	2020 ඇස්තමේන්තුව රු. '000
විකේන්ද්‍ර ප්‍රදානය			
22 පළාත් සහ අරමුදල - සාමූහික ප්‍රදානය සහ පැවරුණු ආදායම්	354,619	404,362	413,704
23 පළාත් සහ අරමුදල - උපමාන පාදක ප්‍රදානය සහ අනුරූපික ප්‍රදානය	3,227	1,100	1,300
මුළු මූල්‍යකරණය	357,846	405,462	415,004

ව්‍යාපෘති සේවා නියුක්ති විස්තරය

තනතුර	2018 සහය	2019 ඇස්තමේන්තුව	2020	
			කළ.සේ.දෙපා. අනුමත	ඇස්තමේන්තුව
ස්ථීර	415	522	522	424
ජ්‍යෙෂ්ඨ මට්ටම	121	129	129	117
තෘතීය මට්ටම	2	2	2	2
ද්විතීය මට්ටම	48	87	87	45
ප්‍රාථමික මට්ටම	244	304	304	260
තාවකාලික/අනියම්	-	-	-	-
ජ්‍යෙෂ්ඨ මට්ටම	-	-	-	-
තෘතීය මට්ටම	-	-	-	-
ද්විතීය මට්ටම	-	-	-	-
ප්‍රාථමික මට්ටම	-	-	-	-
එකතුව	415	522	522	424

වැඩ සටහන - 73 දේශීය වෛද්‍ය සේවාවන්
ව්‍යාපෘතිය - 04 ප්‍රජා සෞඛ්‍ය සේවා

ව්‍යාපෘති විස්තරය

ව්‍යාපෘති අරමුණු

ආයුර්වේදය ඇතුළුව දේශීය වෛද්‍ය ක්‍රමය භාවිතා කරමින් සෞඛ්‍ය සංරක්ෂණය, සෞඛ්‍ය ප්‍රවර්ධනය, බෝවන හා බෝනොවන රෝග නිවාරණය කුලීන් වියම් පලාත් ජනතාවගේ සෞඛ්‍ය තත්වය ඉහල නංවීම

කාර්ය ලැයිස්තුව

1. සෞඛ්‍ය පහසුකම් වැඩි දියුණු කිරීම
2. බෝවන හා බෝනොවන රෝග නිවාරණය
3. ආයුර්වේද සෞඛ්‍ය අධ්‍යාපන කටයුතු නංවීම
4. වැඩිහිටි සෞඛ්‍ය නංවීම
5. ශ්‍රමී සෞඛ්‍ය සංරක්ෂණය
6. මානසික සෞඛ්‍ය ප්‍රවර්ධනය
7. මත්ද්‍රව්‍ය භාවිතය වැළැක්වීම
8. ඔහු පැළ සංරක්ෂණය හා ඔහු වගාව ප්‍රවර්ධන කිරීම

	සහය 2018	ඇස්තමේන්තුව 2019	ඇස්තමේන්තුව 2020	පුරෝකථනය 2021	පුරෝකථනය 2022
1 කාර්ය මණ්ඩල සංදැමුම්	78	88	88	88	88
2 නිමැවුම් දර්ශක					
සායන:					
1. කාන්තා හා වැඩිහිටි සත්කාර වැඩ සටහන්	638	650	700	800	1,000
2. ජංගම සායන (පොදු)	2,313	2,350	2,400	2,500	2,600
යෝග ව්‍යායාම වැඩ සටහන්	685	1,296	1,300	1,350	1,400
මත් ද්‍රව්‍ය නිවාරණ වැඩ සටහන් පැවැත්වීම	1,062	2,592	2,600	2,600	2,600
මානස හා ශ්‍රමී පෝෂණ වැඩ සටහන් පැවැත්වීම	1,170	2,592	2,600	2,600	2,600
බෝ නොවන රෝග නිවාරණ වැඩ සටහන්	1,420	2,592	2,600	2,600	2,600
සෞඛ්‍ය අධ්‍යාපන වැඩ සටහන් පැවැත්වීම	530	750	800	800	800
කීර් මාංශ ජුනිකාර	311	500	600	650	750
පෙර පාසල් හා පාසල් වැඩසටහන්	1,063	1,500	1,600	1,600	1,650
වකුගඩු රෝග නිවාරණ වැඩසටහන්	863	1000	1500	1500	1500
බෝ වන රෝග නිවාරණ වැඩ සටහන්	393	500	550	550	600
සාරම්පරික වෛද්‍ය ක්‍රම සවිබල ගැන්වීමේ වැඩසටහන්	347	500	500	500	500
ව්‍යායාම අධ්‍යාපන වැඩසටහන්	229	350	400	400	500
භාවනා වැඩසටහන්	97	200	200	250	300
වෙනත් දැනුවත් කිරීමේ වැඩ සටහන්	3,008	3,200	3,200	3,200	3,500
3. ප්‍රතිඵල දර්ශක					
සෞඛ්‍ය ප්‍රවර්ධනය	70%	80%	85%	85%	90%
රෝග නිවාරණය	60%	65%	68%	70%	75%
4. කාර්යක්ෂමතා දර්ශක					
භෞතික හා මානව සම්පත් සංවර්ධනය	70%	75%	80%	85%	90%
කළමනාකරණ ව්‍යුහය ශක්තිමත් කිරීම	65%	70%	75%	80%	90%

ව්‍යාපෘති පිරිවැය

පිරිවැය	2018	2019	2020	2021	2022
	සහය විදේශීය රු. '000	ඇස්තමේන්තුව රු. '000	ඇස්තමේන්තුව රු. '000	පුරෝකථනය රු. '000	පුරෝකථනය රු. '000
පුනරාවර්තන වැය					
පුද්ගල පඩිනඩි	59,864	81,286	84,630	88,862	93,305
වෙනත් පුනරාවර්තන	49,061	63,696	70,750	74,288	78,002
	10,803	17,590	13,880	14,574	15,303
මූලධන වැය	471	400	-	-	-
ව්‍යාපෘති පිරිවැය	60,336	81,686	84,630	88,862	93,305

වාර්ෂික මුදල් ප්‍රකාශය 2020
එන් ඩබ් පී 232 - ආයුර්වේද අදාපාර්කමේන්තුව

වැඩ සටහන - 73 දේශීය වෛද්‍ය සේවාවන්
ව්‍යාපෘතිය - 04 පුජා සෞඛ්‍ය සේවා

වැය ව්‍යය හා මූල්‍යකරණය අනුව ව්‍යාපෘති වියදම්

වැය ව්‍යය	අංශය	මූල්‍යකරණය	නාණ්ඩය / වැය ව්‍යය / අයිතම විස්තරය	2018	2019	2020
				සහය වියදම් රු. '000	අදාපාර්කමේන්තුව රු. '000	අදාපාර්කමේන්තුව රු. '000
			පුනරාවර්තන වියදම්	59,864	81,286	84,630
1001	22		සුදානු පඩිතන	49,061	63,696	70,750
1002	22		වැටුප් හා වෙනත්	38,838	51,638	56,000
1003	22		අතිකාල හා නිවාඩු දීම වැටුප්	549	1,200	550
			වෙනත් දීමනා	9,674	10,858	14,200
1101	22		ගමන් වියදම්	1,837	6,000	3,500
			දේශීය	1,837	6,000	3,500
			සැපයීම්	6,081	7,500	7,120
1201	22		ලිපි ද්‍රව්‍ය සහ කාර්යාලයේ අවශ්‍යතා	301	400	480
1202	22		ඉන්ධන	640	750	500
1203	22		ආහාරපාන හා නිල ඇඳුම්	41	150	20
1204	22		වෛද්‍ය සැපයීම්	5,000	6,000	6,000
1205	22		වෙනත්	100	200	120
1301	22		තබාගැනීමේ වියදම්	331	700	480
			විභාග	331	700	480
1402	22		සේවා	2,554	3,390	2,300
1409	22		කැපුම් හා සන්නිවේදන	1,954	2,490	2,200
			වෙනත්	600	900	100
				-	-	-
1506	22		මාරු කිරීම්	-	-	480
			රාජ්‍ය නිලධාරීන්ට දේපල ණය සඳහා පොලී	-	-	480
			මුලදායක වියදම්	471	400	-
2102	23		මුලදායක වත්කම් අත්පත් කර ගැනීම	471	400	-
			ගෘහ භාණ්ඩ හා කාර්යාලයේ උපකරණ	471	400	-
			ව්‍යාපෘතියේ මුළු වියදම්	60,336	81,686	84,630

ව්‍යාපෘති වියදම් මූල්‍යකරණය

මූල්‍යකරණය	2018	2019	2020
	සහය වියදම් රු. '000	අදාපාර්කමේන්තුව රු. '000	අදාපාර්කමේන්තුව රු. '000
විකර්ෂක ප්‍රභවය			
22 පළාත් සභා අරමුදල - සාමූහික ප්‍රදානය සහ පැවරුණු ආදායම්	59,864	81,286	84,630
23 පළාත් සභා අරමුදල - උපමාන පාදක ප්‍රදානය සහ අනුරූපික ප්‍රදානය	471	400	-
මුළු මූල්‍යකරණය	60,336	81,686	84,630

ව්‍යාපෘති සේවා නියුක්ති විස්තරය

තනතුර	2018 සහය	2019 අදාපාර්කමේන්තුව	2020	
			කල.සේ.දෙපා. අනුමත	අදාපාර්කමේන්තුව
ස්ථීර	78	88	88	78
ජ්‍යෙෂ්ඨ මට්ටම	78	88	88	78
තනතුර මට්ටම	-	-	-	-
ද්විතීය මට්ටම	-	-	-	-
ප්‍රාථමික මට්ටම	-	-	-	-
තාවකාලික/අනියම්	-	-	-	-
ජ්‍යෙෂ්ඨ මට්ටම	-	-	-	-
තනතුර මට්ටම	-	-	-	-
ද්විතීය මට්ටම	-	-	-	-
ප්‍රාථමික මට්ටම	-	-	-	-
එකතුව	78	88	88	78

වාර්ෂික මුදල් ප්‍රකාශය 2020
එන් ඩබ් පී 233 - සමාජ සේවා දෙපාර්තමේන්තුව

මෙහෙවර

වයඹ පළාතේ විවිධ ක්ෂේත්‍රවල නිසා දියුණු හා අසරණ භාවයට පත් පුද්ගලයින්ගේ අධ්‍යාපනික ක්ෂේත්‍රයන් අවම කිරීම උදෙසා සහන සේවා සැපයීම තුළින් සමාජ සංවර්ධනයට දායක වීම

ප්‍රධාන කාර්යයන්

අනාථ තැනැත්තන් සහ ඔවුන්ගේ පවුල් සඳහා සුභසාධනය කාර්යාල, මානසික හා සාමාජික වශයෙන් ආබාධ සහිත තැනැත්තන් පුනරුත්ථාපනය හා සුභසාධනය අඩල හා සේවා නියුක්තියක යෙදිය නොහැකි තැනැත්තන් හට සහන සැලසීම

අත්තිකාරම් ගිණුම්

	2018 සහය වියදම් රු. '000	2019 ඇස්තමේන්තුව රු. '000	2020 ඇස්තමේන්තුව රු. '000
පළාත් රාජ්‍ය නිලධාරීන්ට අත්තිකාරම්			
උපරිම වියදම් සීමාව	6,135	8,500	8,500
අවම ලැබීම සීමාව	5,767	4,500	3,000
උපරිම හර සේම සීමාව	10,528	17,000	17,000

වැඩ සටහන් සහ ව්‍යාපෘති අනුව වියදම් සාරාංශය

වැඩ සටහන් / ව්‍යාපෘති නාමය	2018 සහය වියදම් රු. '000	2019 ඇස්තමේන්තුව රු. '000	2020 ඇස්තමේන්තුව රු. '000	2021 පුරෝකථනය රු. '000	2022 පුරෝකථනය රු. '000
පුනරාවර්තන වියදම්	374,299	461,977	456,595	479,425	503,396
03 පළාත් පරිපාලනය	14,187	16,911	13,585	14,264	14,977
02 සාමාන්‍ය පරිපාලනය	14,187	16,911	13,585	14,264	14,977
95 සමාජ ආරක්ෂණය	360,112	445,066	443,010	465,161	488,419
03 සමාජ සේවා කටයුතු	360,112	445,066	443,010	465,161	488,419
මූලධන වියදම්	2,428	2,400	500	525	551
03 පළාත් පරිපාලනය	500	1,400	500	525	551
02 සාමාන්‍ය පරිපාලනය	500	1,400	500	525	551
95 සමාජ ආරක්ෂණය	1,928	1,000	-	-	-
03 සමාජ සේවා කටයුතු	1,928	1,000	-	-	-
මුළු වියදම්	376,727	464,377	457,095	479,950	503,947
03 පළාත් පරිපාලනය	14,687	18,311	14,085	14,789	15,529
02 සාමාන්‍ය පරිපාලනය	14,687	18,311	14,085	14,789	15,529
95 සමාජ ආරක්ෂණය	362,040	446,066	443,010	465,161	488,419
03 සමාජ සේවා කටයුතු	362,040	446,066	443,010	465,161	488,419

කාර්යාලය අනුව වියදම් සාරාංශය

කාර්යාලය	2018 සහය වියදම් රු. '000	2019 ඇස්තමේන්තුව රු. '000	2020 ඇස්තමේන්තුව රු. '000
පුනරාවර්තන වියදම්	374,299	461,977	456,595
පුද්ගල පහසුකම්	88,409	96,567	106,600
ගමන් වියදම්	5,566	6,800	7,350
සැපයීම	2,237	3,000	2,065
කඩකඩ වියදම්	1,816	2,600	1,295
සේවා	1,873	3,010	2,215
මාරු කිරීම්	274,399	350,000	337,070
මූලධන වියදම්	2,428	2,400	500
මූලධන වත්කම්වල පුනරුත්ථාපනය හා වැඩිදියුණු කිරීම	929	1,000	-
මූලධන වත්කම් අත්පත් කරගැනීම	1,499	1,400	500
මුළු වියදම්	376,727	464,377	457,095

එන් ඩබ් පී 233 - සමාජ සේවා දෙපාර්තමේන්තුව

මූලාකරණය	2018	2019	2020
	සහය වියදම් රු. '000	ඇස්තමේන්තුව රු. '000	ඇස්තමේන්තුව රු. '000
විකර්ෂන ප්‍රඥප්තිය			
22 පළාත් සභා අරමුදල - සාමූහික ප්‍රදානය සහ පැවරුණු ආදායම්	374,299	461,977	456,595
23 පළාත් සභා අරමුදල - උපමාන පාදක ප්‍රදානය සහ අනුරූපීය ප්‍රදානය	1,499	2,400	500
31 පළාත් සභා අරමුදල - වෙනත් ලැබීම්	929	-	-
මුද. මූලාකරණය	376,727	464,377	457,095

ශීර්ෂ සේවා නියුක්ති විස්තරය

කනකුර	2018 සහය	2019 ඇස්තමේන්තුව	2020	
			කළ.සේ.දෙපා. අනුමත	ඇස්තමේන්තුව
ස්ථීර	196	203	214	178
ජ්‍යෙෂ්ඨ මට්ටම	2	2	1	1
තෘතීය මට්ටම	51	51	55	50
ද්විතීය මට්ටම	121	126	140	110
ප්‍රාථමික මට්ටම	22	24	18	17
තාවකාලික/අනියම්	-	-	-	-
ජ්‍යෙෂ්ඨ මට්ටම	-	-	-	-
තෘතීය මට්ටම	-	-	-	-
ද්විතීය මට්ටම	-	-	-	-
ප්‍රාථමික මට්ටම	-	-	-	-
එකතුව	196	203	214	178

වාර්ෂික මුදල් ප්‍රකාශය 2020
එන් ඩබ් ඒ 233 - සමාජ සේවා දෙපාර්තමේන්තුව

වැඩ සටහන - 03 පළාත් පරිපාලනය
ව්‍යාපෘතිය - 02 සාමාන්‍ය පරිපාලනය -

ව්‍යාපෘති විස්තරය

ව්‍යාපෘති අරමුණු

සමාජ සේවා දෙපාර්තමේන්තුව මගින් ක්‍රියාත්මක කරනු ලබන කාර්යයන්ට අදාලව සාමාන්‍ය පරිපාලනය, ආයතනික කටයුතු, කාර්ය මණ්ඩල සේවා පවත්වාගෙන යාම, ව්‍යාපෘති කළමනාකරණය හා මූල්‍ය කළමනාකරණය

කාර්ය ලැයිස්තුව

1. සාමාන්‍ය පරිපාලනය හා ආයතනික කටයුතු
2. මූල්‍ය කටයුතු
3. ව්‍යාපෘති කළමනාකරණය

	සහය 2018	ඇස්තමේන්තුව 2019	ඇස්තමේන්තුව 2020	පුරෝකථනය 2021	පුරෝකථනය 2022
1 කාර්ය මණ්ඩල යෙදවුම්	15	19	19	19	19
2 නිමැවුම් දර්ශක					
පවත්වාගෙන යාම ලද පෞද්ගලික ලිපි ගොනු සංඛ්‍යාව	179	183	214	214	214
ප්‍රාදේශීය ලේකම් කාර්යාල මට්ටමින් ව්‍යාපෘති කළමනාකරණය	46	46	46	46	46
වාර්ෂික ඇස්තමේන්තු සැකසීම හා අවසන් ගිණුම් සැකසීම	4	4	4	4	4
තඩාස්තු හා ප්‍රතිගීර්ණාධාර ගෙවීම් (ආයතන)	27	27	27	27	27
ඉදිරිපත් කරන ලද ගිණුම් වාර්තා ගණන	75	75	75	75	75
පිළිතුරු සැපයූ විගණන විමසුම් සංඛ්‍යාව	4	4	4	4	4

ව්‍යාපෘති පිරිවැය

පිරිවැය	2018 සහය වියදම් රු. '000	2019 ඇස්තමේන්තුව රු. '000	2020 ඇස්තමේන්තුව රු. '000	2021 පුරෝකථනය රු. '000	2022 පුරෝකථනය රු. '000
පුනරාවර්තන වැය					
පුද්ගල පඩිතඩි	14,187	16,911	13,585	14,264	14,977
වෙනත් පුනරාවර්තන	10,391	11,511	9,500	9,975	10,474
	3,796	5,400	4,085	4,289	4,504
මූලධන වැය	500	1,400	500	525	551
ව්‍යාපෘති පිරිවැය	14,687	18,311	14,085	14,789	15,529

වාර්ෂික මුදල් ප්‍රකාශය 2020
එන් ඩබ් ශ්‍රී 233 - සමාජ සේවා දෙපාර්තමේන්තුව

වැඩ සටහන - 03 පළාත් පරිපාලනය
ව්‍යාපෘතිය - 02 සාමාන්‍ය පරිපාලනය -

වැය විෂය හා මූල්‍යකරණය අනුව ව්‍යාපෘති විස්තර

වැය විෂය	අඩුකම	මූල්‍යකරණය	කාණ්ඩය / වැය විෂය / අයිතම විස්තරය	2018 සහ වියදම රු. '000	2019 ඇස්තමේන්තුව රු. '000	2020 ඇස්තමේන්තුව රු. '000
			පුනරාවර්තන විස්තර	14,187	16,911	13,585
			පුද්ගල පහසුකම්	10,391	11,511	9,500
1001	22		වැටුප් හා වෙනත්	6,495	8,027	6,600
1002	22		අතිකාල හා නිවාඩු වැටුප්	600	850	600
1003	22		වෙනත් දීමනා	3,296	2,634	2,300
			තමන් වියදම්	300	500	350
1101	22		දේශීය	300	500	350
			සැපයීම්	1,032	1,400	1,100
1201	22		ලිපි ද්‍රව්‍ය සහ කාර්යාලයේ අවශ්‍යතා	398	500	400
1202	22		ඉන්ධන	634	875	675
1203	22		ආහාරපාන හා නිල ඇඳුම්	-	25	25
			තඩක්කු වියදම්	1,058	1,150	735
1301	22		වාහන	683	700	575
1302	22		යන්ත්‍ර සහ යන්ත්‍රෝපකරණ	94	150	60
1303	22		ගොඩනැගිලි හා ඉදිකිරීම්	281	300	100
			සේවා	1,406	2,350	1,790
1401	22		ප්‍රවාහන	-	600	600
1402	22		කැපුම් හා සන්නිවේදන	350	550	390
1403	22		විදුලිය හා ජලය	962	1,150	750
1409	22		වෙනත්	95	50	50
			මාරු කිරීම් හා ප්‍රදාන	-	-	110
1506	22		රාජ්‍ය නිලධාරීන්ට දේපල ණය සඳහා පොලී	-	-	110
			මූල්‍යකරණ විස්තර	500	1,400	500
2001	23		මූල්‍යකරණ විස්තර පුනරාවර්තන හා වැඩිදියුණු කිරීම ගොඩනැගිලි හා ඉදිකිරීම්	-	1,000	-
				-	1,000	-
2102	23		මූල්‍යකරණ විස්තර අත්පත් කර ගැනීම ගෘහ භාණ්ඩ හා කාර්යාලයේ උපකරණ	500	400	500
				500	400	500
			ව්‍යාපෘතියේ මුළු වියදම	14,687	18,311	14,085

ව්‍යාපෘති වියදම් මූල්‍යකරණය

මූල්‍යකරණය	2018 සහ වියදම රු. '000	2019 ඇස්තමේන්තුව රු. '000	2020 ඇස්තමේන්තුව රු. '000
විසර්ජන ප්‍රදාන			
22 පළාත් සභා අරමුදල - සාමූහික ප්‍රදානය සහ පැවරුණු ආදායම්	14,187	16,911	13,585
23 පළාත් සභා අරමුදල - උපමාන පාදක ප්‍රදානය සහ අනුරූපිත ප්‍රදානය	500	1,400	500
මුළු මූල්‍යකරණය	14,687	18,311	14,085

ව්‍යාපෘති සේවා නියුක්ති විස්තරය

තනතුර	2018 සහය	2019 ඇස්තමේන්තුව	2020	
			කල.සේ.දෙපා. අනුමත	ඇස්තමේන්තුව
ස්ථිර	15	19	19	14
ජ්‍යෙෂ්ඨ මට්ටම	1	1	1	1
තෘතීය මට්ටම	1	1	1	1
ද්විතීය මට්ටම	8	11	11	7
ප්‍රාථමික මට්ටම	5	6	6	5
තාවකාලික/අතීයම්	-	-	-	-
ජ්‍යෙෂ්ඨ මට්ටම	-	-	-	-
තෘතීය මට්ටම	-	-	-	-
ද්විතීය මට්ටම	-	-	-	-
ප්‍රාථමික මට්ටම	-	-	-	-
එකතුව	15	19	19	14

වැඩ සටහන - 95 සමාජ ආරක්ෂණය
ව්‍යාපෘතිය - 03 සමාජ සේවා කටයුතු

ව්‍යාපෘති විස්තරය

ව්‍යාපෘති අරමුණු

අනාථ තැනැත්තන් හා පවුල් සුභසාධනය තුළින් අවාසියදායක තත්වයන් මඟ හරවා සමාජ සංවර්ධනයට දායක කර ගැනීම
කාර්යක්ෂම, මානසික හා සාමාජික වශයෙන් ආබාධ සහිත තැනැත්තන් පුනරුත්ථාපනය හා සුභසාධනය තුළින් ඔවුන්ට සම අයිතිවාසිකම් හා අවස්ථා සලසා
ගැනීමට පහසුකම් සැලසීම හා සමාජ සංවර්ධනයට දායක කර ගැනීම
අඹල හා සේවා නියුක්තියක යෙදිය නොහැකි තැනැත්තන්ට සහන සැලසීම තුළින් අවාසියදායක තත්වයන් අවම කර ගැනීමට හා
ඒවන තත්වය උසස් කර ගැනීමට පහසුකම් සැලසීම

කාර්ය ලැයිස්තුව

- දිළිඳු අසරණ පුද්ගලයින් උදෙසා මහජනාධාර සැපයීම
- දිළිඳු අසරණ රෝගීන් සඳහා මුදල් ආධාර සැපයීම (ක්ෂය රෝග, ලොරු, පිළිකා හා කැලසිමයා සහ විශේෂ රෝගාධාර)
- විස්තීර්ණ ආපදා හැර අනෙකුත් අනියම් ආපදා වලදී සහන වශයෙන් අනියම් ආධාර ලෙස මුදල් ආධාර සැපයීම. (සුවිසූල, ගංවතුර, ගිනි තානි, අකුණු සැර යනාදී)
- අනියම් ආපදාවලින් ආවරණය නොවන හානි සඳහා පළාත් අමාත්‍යාංශයේ විශේෂ වැටුප් කමිටු නිර්දේශ යෙවීම
- වැඩිහිටි ආරක්ෂණය උදෙසා ප්‍රජා මූලික වැඩ සටහන් ක්‍රියාත්මක කිරීම, ආයතනික පහසුකම් වැඩිදියුණු කිරීම හා වෙනත් පහසුකම් සැලසීම
- ආබාධ සහිත පුද්ගලයින් උදෙසා ආධාර උපකරණ සැපයීම (රෝද පුටු, ජෛවගිනිල්, කිහිලිකරු, අත්වාරු හා කෘතීම අත් පා, ඇත් කණතාඩි, අක්ෂි කාච, ශ්‍රවන උපකරණ හා වෙනත් විශේෂ උපකරණ ආදිය)
- ආබාධ සහිත පුද්ගලයන් හා මහජනාධාර ලාභීන් වෙනුවෙන් ආදායම් උත්පාදක වැඩ සටහන් ක්‍රියාත්මක කිරීම
- ආබාධ සහිත වූවන්ගේ නිවාස හා විශේෂ පාසැල් සඳහා ආයතනික පහසුකම් වැඩිදියුණු කිරීම (නවත්කු, සංවර්ධනය, හා ප්‍රතිරෝධී ආදිය)
- ශ්‍රවණබාධ සහ සෙමින් මෙනස වැඩෙන පුර්ව අධ්‍යාපන විශේෂ දරුවන් සඳහා මුල් ළමාවිය අධ්‍යාපන වැඩ සටහන් ක්‍රියාත්මක කිරීම හා පහසුකම් සැලසීම
- සෙමින් මෙනස වර්ධනය වන විශේෂ ඒකක වලින් ගිලිහුණු දරුවන් සඳහා පුර්ව වෘත්තීය කුසලතා සංවර්ධන වැඩ සටහන් ක්‍රියාත්මක කිරීම
- අසරණ හාවයට පත් පිළිසරණන් විශුද්‍ර පවුල් සඳහා ඔවුන්ගේ ජීවන තත්වය උසස් කර ගැනීම සඳහා නිවාස පහසුකම් සැලසීම
- දිළිඳු හා අසරණ හාවයට පත් කාන්තාවන් සඳහා ඔවුන්ගේ ජීවන තත්වය උසස් කර ගැනීම පිණිස පහසුකම් සැලසීම
- කාර්ය මණ්ඩල කාර්ය සාධනය
- වැන්දඹු පවුල්, රෝගී පවුල් හා ආබාධිත පවුල්වල දරුවන් සඳහා අධ්‍යාපන ගිණනාධාර ලබාදීම
- මත්ද්‍රව්‍ය නිවාරණ වැඩ සටහන් ක්‍රියාවට නැංවීම
- උපදේශන සේවා සැපයීම
- "විය සපිරි කරු සුපිරි" ජ්‍යෙෂ්ඨ පුරවැසි වැඩසටහන සැලැස්වීම
- අසරණ වැඩිහිටි ප්‍රජාව වෙනුවෙන් ස්ව යක්ෂි ආධාර වැඩසටහන ක්‍රියාවට නැංවීම

	සහා 2018	ඇස්තමේන්තුව 2019	ඇස්තමේන්තුව 2020	පුරෝකථනය 2021	පුරෝකථනය 2022
1 කාර්ය මණ්ඩල යෙදවුම්	180	183	214	214	214
2 නිමැවුම් දර්ශක					
මහජන ආධාර ලාභීන් සංඛ්‍යාව	44,650	44,700	45,000	45,100	45,300
රෝගාධාර ලාභීන් සංඛ්‍යාව	7,453	8,885	10,025	10,242	10,560
අනියම් සහනාධාර ලාභීන් සංඛ්‍යාව	284	300	450	600	950
ආයතනික සේවා ලබන වැඩිහිටියන් සංඛ්‍යාව	559	550	525	500	500
ප්‍රජා මූලික සේවා ලබන වැඩිහිටියන් සංඛ්‍යාව	221,000	221,930	250,000	255,000	260,000
ආයතනික සේවා ලබන ආබාධ සහිත වූවන් සංඛ්‍යාව	329	485	500	525	600
ආධාරක උපකරණ ලබන ආබාධිත සංඛ්‍යාව	9,250	9,000	9,200	9,250	9,450
මුල් ළමාවිය වැඩ සටහනට සහභාගී වන සංඛ්‍යාව	190	233	250	260	275
පුර්ව වෘත්තීය පුහුණුව ලබන සංඛ්‍යාව	240	277	320	330	340
ආදායම් උත්පාදන ව්‍යාපෘති සඳහා ආධාර ලබන සංඛ්‍යාව	96	100	125	150	165
පිළිසරණය නිවාස ලාභීන් සංඛ්‍යාව	154	150	175	250	325
කාර්ය මණ්ඩල පුහුණු වැඩ සටහන්	3	5	10	15	15
පිළිසරණ අධ්‍යාපන ගිණනාධාර වැඩ සටහන	2,367	2,450	2,500	3,150	3,500
3. ප්‍රතිඵල දර්ශක					
මහජනාධාර මගින් සෙක සැලසෙන පුද්ගල සංඛ්‍යාව	89,300	90,000	100,000	110,000	120,000
රෝගාධාර මගින් සෙක සැලසෙන පුද්ගල සංඛ්‍යාව	8,500	9,200	10,200	12,500	14,000
අනියම් සහනාධාර මගින් සෙක සැලසෙන පුද්ගල සංඛ්‍යාව	550	650	1,400	1,650	1,700
වැඩිහිටියන් සඳහා ආයතනික සේවා	559	550	525	500	500
වැඩිහිටියන් සඳහා ප්‍රජා මූලික සේවා	221,000	221,930	250,000	255,000	260,000
ආබාධ සහිත වූවන් සඳහා ආයතනික සේවා	329	485	500	525	600
ආබාධ සහිත වූවන් සඳහා ආධාරක උපකරණ	9,250	9,000	9,200	9,250	9,450
මුල් ළමාවිය සංවර්ධන වැඩ සටහන්	190	233	250	260	275
පුර්ව වෘත්තීය පුහුණුව	240	277	320	330	340
ආදායම් උත්පාදන ව්‍යාපෘති	96	100	125	150	165
පිළිසරණ නිවාස	460	500	525	750	975
4. කාර්යක්ෂමතා දර්ශක					
අපේක්ෂිත සේවාවන්ගේ වර්ධනය	100%	100%	100%	100%	100%

වාර්ෂික මුදල් ප්‍රකාශය 2020
එන් ඩබ් පී 233 - සමාජ සේවා දෙපාර්තමේන්තුව

ව්‍යාපෘති පිරිවැය

පිරිවැය	2018	2019	2020	2021	2022
	සත්‍ය වියදම් රු. '000	ඇස්තමේන්තුව රු. '000	ඇස්තමේන්තුව රු. '000	පුරෝකථනය රු. '000	පුරෝකථනය රු. '000
පුනරාවර්තන වැය සුද්ගල පඩිනඩි වෙනත් පුනරාවර්තන	360,112 78,019 282,094	445,066 85,056 360,010	443,010 97,100 345,910	465,161 101,955 363,206	488,419 107,053 381,366
මූලධන වැය	1,928	1,000	-	-	-
ව්‍යාපෘති පිරිවැය	362,040	446,066	443,010	465,161	488,419

වැඩ සටහන - 95 සමාජ ආරක්ෂණය

ව්‍යාපෘතිය - 03 සමාජ සේවා කටයුතු

වැය විෂය හා මූල්‍යකරණය අනුව ව්‍යාපෘති වියදම්

වැය විෂය	අයිතමය	මූල්‍යකරණය	කාණ්ඩය / වැය විෂය / අයිතම විස්තරය	2018	2019	2020
				සත්‍ය වියදම් රු. '000	ඇස්තමේන්තුව රු. '000	ඇස්තමේන්තුව රු. '000
			පුනරාවර්තන වියදම්	360,112	445,066	443,010
			සුද්ගල පඩිනඩි	78,019	85,056	97,100
1001	22		වැටුප් හා වේතන	57,569	67,640	75,500
1002	22		අතිකාල හා නිවාඩු වැටුප්	850	960	900
1003	22		වෙනත් දීමනා	19,600	16,456	20,700
			තමන් වියදම්	5,266	6,300	7,000
1101	22		දේශීය	5,266	6,300	7,000
			සැපයීම	1,205	1,600	965
1201	22		ලිපි ද්‍රව්‍ය සහ කාර්යාලයේ අවශ්‍යතා	466	675	400
1202	22		ඉන්ධන	739	900	540
1203	22		ආහාරපාන හා නිල ඇඳුම්	-	25	25
			කඩත්තු වියදම්	757	1,450	560
1301	22		වාහන	699	1,200	450
1302	22		යන්ත්‍ර සහ යන්ත්‍රෝපකරණ	58	150	60
1303	22		ගොඩනැගිලි හා ඉදිකිරීම්	-	100	50
			සේවා	467	660	425
1401	22		ප්‍රවාහන	50	100	30
1402	22		තැපැල් හා සන්නිවේදන	146	200	60
1403	22		විදුලිය හා ජලය	122	250	225
1404	22		කුලී සහ පළාත් පාලන ආයතන බදු	50	60	60
1409	22		වෙනත්	99	50	50
			මාරු කිරීම හා ප්‍රදාන	274,399	350,000	336,960
1501	22		සුභ සාධක වැඩ සටහන්	274,399	350,000	335,000
1506	22		රාජ්‍ය නිලධාරීන්ට දේපල ණය සඳහා පොලී	-	-	1,960
			මූලධන වියදම්	1,928	1,000	-
2001	31		මූලධන වත්කම්වල පුනරුත්ථාපනය හා වැඩිදියුණු කිරීම ගොඩනැගිලි හා ඉදිකිරීම්	929	-	-
			මූලධන වත්කම් අත්පත් කර ගැනීම	999	1,000	-
2102	23		ගෘහ හා ණ්ඩ හා කාර්යාලයේ උපකරණ	999	1,000	-
			ව්‍යාපෘතියේ මුළු වියදම්	362,040	446,066	443,010


ව්‍යාපෘති වියදම් මූල්‍යකරණය

මූල්‍යකරණය	2018	2019	2020
	සත්‍ය වියදම් රු. '000	ඇස්තමේන්තුව රු. '000	ඇස්තමේන්තුව රු. '000
විකර්ෂන ප්‍රඥප්තිය			
22 පළාත් සභා අරමුදල - සාමූහික ප්‍රදානය සහ පැවරුණු ආදායම්	360,112	445,066	443,010
23 පළාත් සභා අරමුදල - උපමාන පාදක ප්‍රදානය සහ අනුරූපික ප්‍රදානය	999	1,000	-
31 පළාත් සභා අරමුදල - වෙනත් ලැබීම්	929	-	-
මුළු මූල්‍යකරණය	362,040	446,066	443,010

වාර්ෂික මුදල් ප්‍රකාශය 2020
එන් ඩබ් පී 233 - සමාජ සේවා දෙපාර්තමේන්තුව

ව්‍යාපෘති සේවා නියුක්ති විස්තරය

කනතුර	2018 සහය	2019 ඇස්තමේන්තුව	2020	
			ක.සේ.දෙපා. අනුමත	ඇස්තමේන්තුව
ස්ථිර	181	184	195	164
ජ්‍යෙෂ්ඨ මට්ටම	1	1	-	-
තනතුර මට්ටම	50	50	54	49
ද්විතීයික මට්ටම	113	115	129	103
ප්‍රාථමික මට්ටම	17	18	12	12
තාවකාලික/අනියම්	-	-	-	-
ජ්‍යෙෂ්ඨ මට්ටම	-	-	-	-
තනතුර මට්ටම	-	-	-	-
ද්විතීයික මට්ටම	-	-	-	-
ප්‍රාථමික මට්ටම	-	-	-	-
එකතුව	181	184	195	164



එන් ඩබ් පී 234 - පරිවාහ හා මාර්ග සේවා දෙපාර්තමේන්තුව

මෙහෙවර

වගකිවයුත්ත ප්‍රකාශන අනුමැතිය, අසරණ හා අනවසරණීය මුදල් භාරදීම, මානව සම්පත් හා සහකාරකාරක වශයෙන් සංවර්ධනය කිරීමත්, ඔවුන් උදෙසා සියළු ආකාරයෙන් සුබසාධක කටයුතු හා රැකවරණය සැලැස්වීමත්, මෙම අයිතීන්වලින් සහ මුදලින් සමාජ සේවාවන් සඳහා වැයවන මුදලින් සහ මෙම සංවර්ධනයේ සක්‍රීය කොටස්කරුවන් බවට ඔවුන් පත්කිරීම

ප්‍රධාන කාර්යයන්

විදේශීය සේවා: පවුල් සේව සමාජ පරිසරයේ නොගැලපීම නිසා සමාජ විරෝධී ක්‍රියාවන්ට යොමු වූ අයගේ වර්ගයන් සහ සේවක ආකාරයට හැඩගැස්වීම
 සහන සේවා: මාර්ග සේවා සේවාවන් සඳහා වැයවන මුදලින් සහ මෙම සංවර්ධනයේ සක්‍රීය කොටස්කරුවන් බවට ඔවුන් පත්කිරීම

අත්තිකාරම් ගිණුම්

	2018 සහන සේවාව රු. '000	2019 අදාළ සේවාව රු. '000	2020 අදාළ සේවාව රු. '000
පළාත් රාජ්‍ය නිලධාරීන්ට අත්තිකාරම්			
උපරිම වියදම් සීමාව	5,783	6,500	7,500
අවම ලැබීම් සීමාව	4,444	3,000	2,700
උපරිම හර සේව සීමාව	11,896	15,000	17,000

වැඩ සටහන් සහ ව්‍යාපෘති අනුව වියදම් සාරාංශය

වැඩ සටහන් / ව්‍යාපෘති නාමය	2018 සහන වියදම රු. '000	2019 අදාළ සේවාව රු. '000	2020 අදාළ සේවාව රු. '000	2021 පුරෝකථනය රු. '000	2022 පුරෝකථනය රු. '000
ප්‍රකාරාධිකාරී වියදම්	115,867	130,122	129,205	135,665	142,449
03 පළාත් පරිපාලනය	15,244	18,009	17,965	18,863	19,806
02 සාමාන්‍ය පරිපාලනය	15,244	18,009	17,965	18,863	19,806
95 සමාජ ආරක්ෂණය	100,622	112,113	111,240	116,802	122,642
03 පරිවාහ හා මාර්ග සේවාව	100,622	112,113	111,240	116,802	122,642
මූලධන වියදම්	1,761	1,200	500	525	551
03 පළාත් පරිපාලනය	1,000	900	500	525	551
02 සාමාන්‍ය පරිපාලනය	1,000	900	500	525	551
95 සමාජ ආරක්ෂණය	761	300	-	-	-
03 පරිවාහ හා මාර්ග සේවාව	761	300	-	-	-
මුළු වියදම්	117,628	131,322	129,705	136,190	143,000
03 පළාත් පරිපාලනය	16,244	18,909	18,465	19,388	20,358
02 සාමාන්‍ය පරිපාලනය	16,244	18,909	18,465	19,388	20,358
95 සමාජ ආරක්ෂණය	101,383	112,413	111,240	116,802	122,642
03 පරිවාහ හා මාර්ග සේවාව	101,383	112,413	111,240	116,802	122,642

කාණ්ඩය අනුව වියදම් සාරාංශය

කාණ්ඩය	2018 සහන වියදම රු. '000	2019 අදාළ සේවාව රු. '000	2020 අදාළ සේවාව රු. '000
ප්‍රකාරාධිකාරී වියදම්	115,867	130,122	129,205
පුද්ගල පඩිනඩි	59,878	67,882	80,640
ගමන් වියදම්	2,450	3,000	3,300
සැපයීම්	8,504	9,575	8,555
නඩත්තු වියදම්	2,061	3,375	1,875
සේවා	3,439	4,290	3,585
මාරු කිරීම්	39,534	42,000	31,250
මූලධන වියදම්	1,761	1,200	500
මූලධන වත්කම් අත්පත් කරගැනීම	1,761	1,200	500
මුළු වියදම්	117,628	131,322	129,705

එන් ඩබ් පී 234 - පරිවාස හා ශ්‍රමාරක්ෂක සේවා දෙපාර්තමේන්තුව

මූල්‍යකරණය	2018 සඟය විශදම රු. '000	2019 ඇස්තමේන්තුව රු. '000	2020 ඇස්තමේන්තුව රු. '000
විකර්ෂන ප්‍රභවයන්			
22 පළාත් සභා අරමුදල - සාමූහික ප්‍රදානය සහ පැවරුණු ආදායම්	115,867	130,122	129,205
23 පළාත් සභා අරමුදල - උපමාන පාදක ප්‍රදානය සහ අනුරූපිත ප්‍රදානය	1,497	1,200	500
31 පළාත් සභා අරමුදල - වෙනත් ලැබීම්	264	-	-
මුළු මූල්‍යකරණය	117,628	131,322	129,705

ශීර්ෂ සේවා නියුක්ති විස්තරය

තනතුර	2018 සඟය	2019 ඇස්තමේන්තුව	2020	
			කළ.සේ.දෙපා. අනුමත	ඇස්තමේන්තුව
ස්ථීර	142	172	175	141
ජ්‍යෙෂ්ඨ මට්ටම	1	1	1	1
තෘතීය මට්ටම	37	37	38	37
ද්විතීය මට්ටම	64	93	94	64
ප්‍රාථමික මට්ටම	40	41	42	39
තාවකාලික/අන්‍යම	-	-	-	-
ජ්‍යෙෂ්ඨ මට්ටම	-	-	-	-
තෘතීය මට්ටම	-	-	-	-
ද්විතීය මට්ටම	-	-	-	-
ප්‍රාථමික මට්ටම	-	-	-	-
එකතුව	142	172	175	141

වාර්ෂික මුදල් ප්‍රකාශය 2020
එන් ඩබ් පී 234 - පරිවාස හා මාර්ග සංවිධාන දෙපාර්තමේන්තුව

වැඩ සටහන - 03 පළාත් පරිපාලනය
ව්‍යාපෘතිය - 02 සාමාන්‍ය පරිපාලනය -

ව්‍යාපෘති විස්තරය

ව්‍යාපෘති අරමුණු

පරිවාස හා මාර්ග සංවිධාන දෙපාර්තමේන්තුවේ ආයතන හා පරිපාලන කාර්යයන් ඵලදායීව හා කාර්යක්ෂමව ඉටු කිරීම

කාර්ය ලැයිස්තුව

1. ආයතන හා පරිපාලන කටයුතු
2. වත්කම් නඩත්තු කටයුතු
3. වාර්ෂික ඇස්තමේන්තු සකස් කිරීම
4. කාලීනව පිළියෙල කළ යුතු මූල්‍ය වාර්තා සකස් කිරීම
5. වාර්ෂික විසර්ජන ගිණුම් හා අත්තිකාරම් ගිණුම් සකස් කිරීම

	සහ 2018	ඇස්තමේන්තුව 2019	ඇස්තමේන්තුව 2020	පුරෝකථනය 2021	පුරෝකථනය 2022
1 කාර්ය මණ්ඩල යෙදවුම්	25	25	26	27	27
2 නිමැවුම් දර්ශක					
ඉදිරිපත් කරන ලද මූල්‍ය වාර්තා ගණන	56	56	56	56	56
පිළිතුරු සැපයූ විගණන විමසුම් සංඛ්‍යාව	08	10	10	10	10
පවත්වාගෙන යන ලද පෞද්ගලික ලිපි ගොනු සංඛ්‍යාව	142	173	175	175	175

ව්‍යාපෘති පිරිවැය

පිරිවැය	2018	2019	2020	2021	2022
	සහ රු. '000	ඇස්තමේන්තුව රු. '000	ඇස්තමේන්තුව රු. '000	පුරෝකථනය රු. '000	පුරෝකථනය රු. '000
පුනරාවර්තන වැය	15,244	18,009	17,965	18,863	19,806
පුද්ගල පඩිනඩි	11,875	13,649	13,240	13,902	14,597
වෙනත් පුනරාවර්තන	3,369	4,360	4,725	4,961	5,209
මූලධන වැය	1,000	900	500	525	551
ව්‍යාපෘති පිරිවැය	16,244	18,909	18,465	19,388	20,358

වාර්ෂික මුදල් ප්‍රකාශය 2020
එන් ඩබ් පී 234 - පරිවාහ හා මූල්‍යකරණය සේවා දෙපාර්තමේන්තුව

වැඩ සටහන - 03 පළාත් පරිපාලනය
ව්‍යාපෘතිය - 02 සාමාන්‍ය පරිපාලනය -

වැය විෂය හා මූල්‍යකරණය අනුව ව්‍යාපෘති විස්තර

වැය විෂය	අයිතමය	මූල්‍යකරණය	කාණ්ඩය / වැය විෂය / අයිතම විස්තරය	2018	2019	2020
				සහාය විශදම රු. '000	ඇස්තමේන්තුව රු. '000	ඇස්තමේන්තුව රු. '000
			පුනරාවිකානු වියදම්	15,244	18,009	17,965
1001	22		පුද්ගල පඩිපත	11,875	13,649	13,240
1002	22		වැටුප් හා වේතන	8,111	9,984	9,700
1003	22		අතිශාල හා නිවාඩු දින වැටුප්	391	600	550
			වෙනත් දීමනා	3,373	3,065	2,990
1101	22		ගමන් වියදම්	400	500	500
			දේශීය	400	500	500
1201	22		සැපයීම්	1,375	1,525	1,625
1202	22		ලිපි ද්‍රව්‍ය සහ කාර්යාලයේ අවශ්‍යතා	564	600	600
1205	22		ඉන්ධන	736	850	950
			වෙනත්	75	75	75
1301	22		නඩත්තු වියදම්	953	1,425	975
1302	22		වාහන	499	700	650
1303	22		යන්ත්‍ර සහ යන්ත්‍රෝපකරණ	92	125	125
			ගොඩනැගිලි හා ඉදිකිරීම්	362	600	200
1402	22		සේවා	642	910	1,475
1403	22		නැපැලේ හා සන්නිවේදන	289	400	250
1404	22		විදුලිය හා ජලය	152	300	525
1409	22		කුලී සහ පළාත් පාලන ආයතන බදු	1	60	60
			වෙනත්	200	150	640
1506	22		මාරු කිරීම් හා ප්‍රදාන	-	-	150
			රාජ්‍ය නිලධාරීන්ට දේපල ණය සඳහා පොලී	-	-	150
			මූල්‍යකරණ වියදම්	1,000	900	500
2102	23		මූල්‍යකරණ වත්කම් අත්පත් කර ගැනීම්	1,000	900	500
			ගෘහ භාණ්ඩ හා කාර්යාලයේ උපකරණ	1,000	900	500
			ව්‍යාපෘතියේ මුළු වියදම්	16,244	18,909	18,465

ව්‍යාපෘති වියදම් මූල්‍යකරණය

මූල්‍යකරණය	2018 සහාය විශදම රු. '000	2019 ඇස්තමේන්තුව රු. '000	2020 ඇස්තමේන්තුව රු. '000
විකර්ෂක ප්‍රදානය			
22 පළාත් සභා අරමුදල - සාමූහික ප්‍රදානය සහ පැවරුණු ආදායම්	15,244	18,009	17,965
23 පළාත් සභා අරමුදල - උපමාන පාදක ප්‍රදානය සහ අනුරූපිත ප්‍රදානය	1,000	900	500
මුළු මූල්‍යකරණය	16,244	18,909	18,465

ව්‍යාපෘති සේවා නියුක්ති විස්තරය

තනතුර	2018 සහාය	2019 ඇස්තමේන්තුව	2020	
			කළ.සේ.දෙපා. අනුමත	ඇස්තමේන්තුව
ස්ථීර	25	25	27	23
ජ්‍යෙෂ්ඨ මට්ටම	1	1	1	1
තනීය මට්ටම	2	2	3	2
ද්විතීය මට්ටම	12	12	12	10
ප්‍රාථමික මට්ටම	10	10	11	10
කාවකාලීන/අතීත	-	-	-	-
ජ්‍යෙෂ්ඨ මට්ටම	-	-	-	-
තනීය මට්ටම	-	-	-	-
ද්විතීය මට්ටම	-	-	-	-
ප්‍රාථමික මට්ටම	-	-	-	-
එකතුව	25	25	27	23

වැඩ සටහන - 95 සමාජ ආරක්ෂණය
 ව්‍යාපෘතිය - 03 පරිවාස හා මාරුකරණ සේවා

ව්‍යාපෘති විස්තරය

ව්‍යාපෘති අරමුණු

පුරුණතම මුදල් හඳුනාගත් විෂය මට්ටමට අවශ්‍ය ආරක්ෂාව හා මවුන්ට් අයිතීන් ලබා දීම සඳහා අවශ්‍ය කටයුතු කඩිනමින් ඉටු කිරීම

කාර්ය ලැයිස්තුව

1. අධීකරණයෙන් හා වෙනත් මාර්ගවලින් යොමු කරන මුදල් ආයතන ගත කර පුනරුත්ථාපනය කිරීම හා ආරක්ෂාව සැලසීම
2. දිවා සුරැකුම් මධ්‍යස්ථාන පැවැත්වීම
3. මො නිවාස පවත්වාගෙන යාම
4. ස්වයං රැකියා සඳහා ආධාර සැපයීම
5. මො අපයෝජන සම්බන්ධ විවිධ සමාජ කණ්ඩායම් දැනුවත් කිරීම

	සහය 2018	ඇස්තමේන්තුව 2019	ඇස්තමේන්තුව 2020	පුරෝකථනය 2021	පුරෝකථනය 2022
1. කාර්ය මණ්ඩල යෙදවුම්	117	147	148	148	148
2. නිමැවුම් දර්ශක					
අනාථ, අක්හල හා අසරණ භාවයට පත් රැකවරණය අවශ්‍ය මුදල්	1,300	1,300	1,300	1,300	1,300
දෙමව්පියන් සිටින නිසි භාරයක් හා ආරක්ෂාවක් ලබාදිය නොහැකි මුදල්ගෙන්					
අධ්‍යාපන අවශ්‍යතා ඉටු කළ යුතු සංඛ්‍යාව	350	400	400	400	400
අධීකරණයෙන් යොමු වන මුදල් පුනරුත්ථාපනය කිරීම	400	400	400	400	400
පෙර පාසැල්වලින් පසුවන දරුවන් සඳහා දිවාසුරැකුම් මධ්‍යස්ථාන පවත්වාගෙන යාම (මුදල්)	8,000	8,000	8,000	8,000	8,000
නිවාසයක් නොමැති වීම හේතුවෙන් නිවාස ගතව සිටින මුදල් පවුල් තුලට					
අන්තර්ගතය සහ නිවාසයක් නොමැති වීම හේතුවෙන් නිවාස ගත කිරීමට කෙරෙන ඉල්ලීම් වලට අදාළ දරුවන් මො නිවාසගත වීම වැලැක්වීමේ ව්‍යාපෘතිය (නිවාස) අවු.16 ට වැඩි අවු.18 ට අඩු අධ්‍යාපනය නොලබන දරුවන්ට වෘත්තීය පුහුණුව	20	20	20	20	20
	90	95	50	50	50
3. ප්‍රතිඵල දර්ශක					
රැකවරණය ලැබූ මුදල් ගණන	955	1,300	1,300	1,300	1,300
අධ්‍යාපන පෝෂණ ආධාර යටතේ ලබා දෙන සංඛ්‍යාව	150	200	200	200	200
රැකුම් භාරයට පත්කර පුනරුත්ථාපනය කිරීම	115	400	400	400	400
දිවා සුරැකුම් මධ්‍යස්ථාන පැවැත්වීම (පැමිණෙන මුදල් සංඛ්‍යාව)	7,010	8,000	8,000	8,000	8,000
ප්‍රජා පාලිත ආධාර ලබා දීම	20	20	20	20	20
වෘත්තීය පුහුණු ලබා දීම	90	95	50	50	50
4. කාර්යක්ෂමතා දර්ශක					
රැකවරණය ලැබූ මුදල්ගෙන් ප්‍රතිශතය	73%	100%	100%	100%	100%
අධ්‍යාපන පෝෂණ යටතේ ආධාර ලබා දීමේ ප්‍රතිශතය	50%	50%	50%	50%	50%
රැකුම් භාරයට පත්කර පුනරුත්ථාපනය කිරීම, පරිවාස පරිලෝචන නියෝග	28%	100%	100%	100%	100%
දිවා සුරැකුම් මධ්‍යස්ථාන පැවැත්වීම	80%	100%	100%	100%	100%
ප්‍රජා පාලිත ආධාර ලබා දීමේ ප්‍රතිශතය	100%	100%	100%	100%	100%
වෘත්තීය පුහුණු ලබා දීමේ ප්‍රතිශතය	100%	100%	100%	100%	100%

ව්‍යාපෘති පිරිවැය

පිරිවැය	2018 සහය වියදම් රු. '000	2019 ඇස්තමේන්තුව රු. '000	2020 ඇස්තමේන්තුව රු. '000	2021 පුරෝකථනය රු. '000	2022 පුරෝකථනය රු. '000
පුනරාවර්තන වැය	100,622	112,113	111,240	116,802	122,642
පුද්ගල පහසුකම්	48,003	54,233	67,400	70,770	74,309
වෙනත් පුනරාවර්තන	52,620	57,880	43,840	46,032	48,334
මූලධන වැය	761	300	-	-	-
ව්‍යාපෘති පිරිවැය	101,383	112,413	111,240	116,802	122,642

එන් ඩබ් පී 234 - පරිවාහ හා මාර්ග සංරක්ෂණ සේවා දෙපාර්තමේන්තුව

වැඩ සටහන - 95 සමාජ ආරක්ෂණය
ව්‍යාපෘතිය - 03 පරිවාහ හා මාර්ග සංරක්ෂණ සේවා

වැය විෂය හා මූල්‍යකරණය අනුව ව්‍යාපෘති වියදම්

වැය විෂය	අයිතමය	මූල්‍යකරණය	නාණ්ඩය / වැය විෂය / අයිතම විස්තරය	2018	2019	2020
				සත්‍ය වියදම රු. '000	ඇස්තමේන්තුව රු. '000	ඇස්තමේන්තුව රු. '000
			පුනරාවිර්භව වියදම්	100,622	112,113	111,240
1001	22		සුද්ධ ලෙස පවතින	48,003	54,233	67,400
1002	22		වැඩුළු හා වෙනත්	33,492	41,120	50,500
1003	22		අතිරේක හා නිවාඩු දීම වැඩුළු	948	1,500	1,200
			වෙනත් දීමනා	13,563	11,613	15,700
1101	22		ගමන් වියදම්	2,050	2,500	2,800
			දේශීය	2,050	2,500	2,800
1201	22		සැපයීම්	7,130	8,050	6,930
1202	22		ලිපි ද්‍රව්‍ය සහ කාර්යාලයේ අවශ්‍යතා	399	550	480
1203	22		ඉන්ධන	500	700	750
1204	22		ආහාරපාන හා නිල ඇඳුම්	6,000	6,500	5,400
1205	22		වෙනත්	32	50	50
			වෙනත්	199	250	250
1301	22		තඩක්කු වියදම්	1,109	1,950	900
1302	22		වාහන	563	800	500
1303	22		යන්ත්‍ර සහ යන්ත්‍රෝපකරණ	146	150	100
			ගොඩනැගිලි හා ඉදිකිරීම්	400	1,000	300
1401	22		ගිවිසුම්ගත සේවා	2,797	3,380	2,110
1402	22		ප්‍රවාහන	63	100	50
1403	22		කැපුම් හා සන්නිවේදන	693	900	560
1404	22		විදුලිය හා ජලය	459	650	500
1409	22		කුලී සහ පළාත් පාලන ආයතන බදු	11	30	50
			වෙනත්	1,571	1,700	950
1505	22		මාරු කිරීම් හා ප්‍රදාන	39,534	42,000	31,100
1506	22		සම්මාදම් හා දායක මුදල්	39,534	42,000	30,000
			රාජ්‍ය නිලධාරීන්ට දේපල ණය සඳහා පොලී	-	-	1,100
			මූලධන වියදම්	761	300	-
2102	23		මූලධන වත්කම් අත්පත් කර ගැනීම්	761	300	-
2102	31		ගෘහ හාණ්ඩ හා කාර්යාලයේ උපකරණ	497	300	-
			ගෘහ හාණ්ඩ හා කාර්යාලයේ උපකරණ	264	-	-
			ව්‍යාපෘතියේ මුළු වියදම්	101,383	112,413	111,240

ව්‍යාපෘති වියදම් මූල්‍යකරණය

මූල්‍යකරණය	2018 සත්‍ය වියදම රු. '000	2019 ඇස්තමේන්තුව රු. '000	2020 ඇස්තමේන්තුව රු. '000
විසර්ජන ප්‍රදානය			
22 පළාත් සභා අරමුදල - සාමූහික ප්‍රදානය සහ පැවරුණු ආදායම්	100,622	112,113	111,240
23 පළාත් සභා අරමුදල - උපමාන පාදක ප්‍රදානය සහ අනුරූපිත ප්‍රදානය	497	300	-
31 පළාත් සභා අරමුදල - වෙනත් ලැබීම්	264	-	-
මුළු මූල්‍යකරණය	101,383	112,413	111,240

ව්‍යාපෘති සේවා නියුක්ති විස්තරය

තනතුර	2018 සත්‍ය	2019 ඇස්තමේන්තුව	2020	
			කළ. සේ. දෙපා. අනුමත	ඇස්තමේන්තුව
ස්ථීර	117	147	148	118
ජ්‍යෙෂ්ඨ මට්ටම	-	-	-	-
තෘතීය මට්ටම	35	35	35	35
ද්විතීය මට්ටම	52	81	82	54
ප්‍රාථමික මට්ටම	30	31	31	29
නාවකාලික/අතීයම්	-	-	-	-
ජ්‍යෙෂ්ඨ මට්ටම	-	-	-	-
තෘතීය මට්ටම	-	-	-	-
ද්විතීය මට්ටම	-	-	-	-
ප්‍රාථමික මට්ටම	-	-	-	-
එකතුව	117	147	148	118

වාර්ෂික මුදල් ප්‍රකාශය 2020
වයඹ පළාත් මාර්ග, ප්‍රවාහන, නිවාස හා ඉදිකිරීම්, කර්මාන්ත සහ
ග්‍රාම සංවර්ධන කටයුතු පිළිබඳ පළාත් අමාත්‍යාංශය

මෙහෙවර

වයඹ පළාතේ මාර්ග සංවර්ධන, ප්‍රවාහන, නිවාස හා ඉදිකිරීම්, කර්මාන්ත සහ ග්‍රාම සංවර්ධනය කිරීමේ කාර්ය මණ්ඩලය සංවර්ධනය කිරීමත්, සම්බන්ධීකරණ හා ගෞරවනීය ජන ජීවිතයක් උදා කරලීම උදෙසා ඇපකැපවී තුලින් සහජීවනයෙන් පිරි සෞභාග්‍යමත් සමාජයක් වශයට උදාකිරීම

ප්‍රධාන කාර්යයන්

වයඹ පළාත තුළ ඇති සී සහ ඩී පංතියේ මාර්ග පුනරුත්ථාපනය, වැඩි දියුණුව හා නඩත්තුව, මාර්ග ක්ෂේත්‍රය වෙනුවෙන් ඉංජිනේරුමය හා උපදේශනමත සේවා සැපයීම සඳහා අවශ්‍ය වන මහ පෙන්නීම, මෙහෙයවීම හා මූල්‍යාධාර සැපයීම, ග්‍රාමීය කර්මාන්ත අවශ්‍යතා සැපයීම, ගෙවීම්ගන්නන් හා ගෙවල්කුලී නිවැරදියන්ගේ අයිතීන් සුරක්ෂිත කිරීම සඳහා ක්‍රියා කිරීම

අමාත්‍යාංශය යටතේ පැවැත්වෙන ආයතන

දෙපාර්තමේන්තු

මාර්ග සංවර්ධන දෙපාර්තමේන්තුව
 නිවාස හා ඉදිකිරීම් දෙපාර්තමේන්තුව
 කර්මාන්ත සංවර්ධන දෙපාර්තමේන්තුව
 ග්‍රාම සංවර්ධන දෙපාර්තමේන්තුව

ව්‍යවස්ථාපිත ආයතන

මාර්ග සංවර්ධන අධිකාරිය
 නිවාස සංවර්ධන අරමුදල

ආයතන අනුව විස්තූ සාරාංශය

දෙපාර්තමේන්තුව	2018 සහා විසදුම රු. ' 000	2019 ඇස්තමේන්තුව රු. ' 000	2020 ඇස්තමේන්තුව රු. ' 000	2021 පුරෝකථනය රු. ' 000	2022 පුරෝකථනය රු. ' 000
පුනරුත්ථාපන විස්තූ	697,904	858,413	750,290	787,805	827,195
240 මාර්ග , ප්‍රවාහන, නිවාස හා ඉදිකිරීම්, කර්මාන්ත සහ ග්‍රාම සංවර්ධන කටයුතු පිළිබඳ පළාත් අමාත්‍යවරයා	60,649	65,233	46,240	48,552	50,980
241 මාර්ග සංවර්ධන දෙපාර්තමේන්තුව	363,835	487,284	409,050	429,503	450,978
242 නිවාස හා ඉදිකිරීම් දෙපාර්තමේන්තුව	14,059	17,297	16,075	16,879	17,723
243 කර්මාන්ත සංවර්ධන දෙපාර්තමේන්තුව	-	157,522	198,230	208,142	218,549
ජෛෂ කර්මාන්ත දෙපාර්තමේන්තුව	111,792	34,645	-	-	-
කුඩා කර්මාන්ත දෙපාර්තමේන්තුව	79,383	23,043	-	-	-
244 ග්‍රාම සංවර්ධන දෙපාර්තමේන්තුව	68,185	73,389	80,695	84,730	88,966
මුද්‍රාණ විස්තූ	983,767	582,550	166,897	175,242	184,004
240 මාර්ග , ප්‍රවාහන, නිවාස හා ඉදිකිරීම්, කර්මාන්ත සහ ග්‍රාම සංවර්ධන කටයුතු පිළිබඳ පළාත් අමාත්‍යවරයා	310,536	577,400	165,197	173,457	182,130
241 මාර්ග සංවර්ධන දෙපාර්තමේන්තුව	663,211	1,200	500	525	551
242 නිවාස හා ඉදිකිරීම් දෙපාර්තමේන්තුව	297	250	200	210	221
243 කර්මාන්ත සංවර්ධන දෙපාර්තමේන්තුව	-	3,400	700	735	772
ජෛෂ කර්මාන්ත දෙපාර්තමේන්තුව	6,340	-	-	-	-
කුඩා කර්මාන්ත දෙපාර්තමේන්තුව	3,200	-	-	-	-
244 ග්‍රාම සංවර්ධන දෙපාර්තමේන්තුව	183	300	300	315	331
මුළු විස්තූ	1,681,671	1,440,963	917,187	963,046	1,011,199
240 මාර්ග , ප්‍රවාහන, නිවාස හා ඉදිකිරීම්, කර්මාන්ත සහ ග්‍රාම සංවර්ධන කටයුතු පිළිබඳ පළාත් අමාත්‍යවරයා	371,185	642,633	211,437	222,009	233,109
241 මාර්ග සංවර්ධන දෙපාර්තමේන්තුව	1,027,046	488,484	409,550	430,028	451,529
242 නිවාස හා ඉදිකිරීම් දෙපාර්තමේන්තුව	14,356	17,547	16,275	17,089	17,943
243 කර්මාන්ත සංවර්ධන දෙපාර්තමේන්තුව	-	160,922	198,930	208,877	219,320
ජෛෂ කර්මාන්ත දෙපාර්තමේන්තුව	118,132	34,645	-	-	-
කුඩා කර්මාන්ත දෙපාර්තමේන්තුව	82,583	23,043	-	-	-
244 ග්‍රාම සංවර්ධන දෙපාර්තමේන්තුව	68,368	73,689	80,995	85,045	89,297

වාර්ෂික මුදල් ප්‍රකාශය 2020
විශ්ව පළාත් මාර්ග, ප්‍රවාහන, නිවාස හා ඉදිකිරීම්, කර්මාන්ත සහ
ශ්‍රාම සංවර්ධන කටයුතු පිළිබඳ පළාත් අමාත්‍යාංශය

වැඩ සටහන් අනුව වියදම් සාරාංශය

වැඩ සටහන්	2018	2019	2020	2021	2022
	සත්‍ය වියදම් රු. '000	ඇස්තමේන්තුව රු. '000	ඇස්තමේන්තුව රු. '000	පුරෝකථනය රු. '000	පුරෝකථනය රු. '000
පුනරාවර්තන වියදම්	697,904	858,413	750,290	787,805	827,193
03 පළාත් පරිපාලනය	200,789	252,221	208,795	219,235	230,196
50 මහාමාර්ග ඉදිකිරීම් හා නඩත්තුව	330,397	448,670	366,725	385,061	404,314
51 කර්මාන්ත සංවර්ධනය	166,718	157,522	174,770	183,509	192,684
මූලධන වියදම්	983,767	582,550	166,897	175,242	184,004
03 පළාත් පරිපාලනය	15,026	58,350	21,305	22,370	23,489
47 ප්‍රවාහන සේවා	19,404	21,000	5,815	6,106	6,411
50 මහාමාර්ග ඉදිකිරීම් හා නඩත්තුව	899,424	429,800	126,155	132,463	139,086
51 කර්මාන්ත සංවර්ධනය	22,698	26,400	10,394	10,914	11,459
60 ප්‍රජා සංවර්ධනය	17,216	32,000	228	239	251
61 නිවාස හා ප්‍රජා පහසුකම්	10,000	15,000	3,000	3,150	3,308
මුළු වියදම්	1,681,671	1,440,963	917,187	963,046	1,011,197
03 පළාත් පරිපාලනය	215,815	310,571	230,100	241,605	253,685
47 ප්‍රවාහන සේවා	19,404	21,000	5,815	6,106	6,411
50 මහාමාර්ග ඉදිකිරීම් හා නඩත්තුව	1,229,821	878,470	492,880	517,524	543,400
51 කර්මාන්ත සංවර්ධනය	189,416	183,922	185,164	194,422	204,143
60 ප්‍රජා සංවර්ධනය	17,216	32,000	228	239	251
61 නිවාස හා ප්‍රජා පහසුකම්	10,000	15,000	3,000	3,150	3,308

කාණ්ඩය අනුව වියදම් සාරාංශය

කාණ්ඩය	2018	2019	2020
	සත්‍ය වියදම් රු. '000	ඇස්තමේන්තුව රු. '000	ඇස්තමේන්තුව රු. '000
පුනරාවර්තන වියදම්	697,904	858,413	750,290
පුද්ගල පඩිතඩි	346,540	377,359	396,335
ගමන් වියදම්	16,725	22,480	15,855
සැපයීම්	20,643	25,139	15,850
නඩත්තු වියදම්	267,433	381,114	281,055
සේවා	13,637	17,021	10,455
මාරු කිරීම්	30,957	35,300	30,740
වෙනත් පුනරාවර්තන වියදම්	1,970		
මූලධන වියදම්	983,767	582,550	166,897
මූලධන වත්කම්වල පුනරුත්ථාපනය හා වැඩිදියුණු කිරීම	5,396	3,600	200
මූලධන වත්කම් අත්පත් කරගැනීම	22,193	100,550	13,306
හැකියා වර්ධනය	2,294	3,375	
වෙනත් මූලධන වියදම්	953,884	475,025	153,391
මුළු වියදම්	1,681,671	1,440,963	917,187

මූල්‍යකරණය	2,018	2,019	2,020
	සත්‍ය වියදම් රු. '000	ඇස්තමේන්තුව රු. '000	ඇස්තමේන්තුව රු. '000
විසර්ජන ප්‍රදානවීය			
22 පළාත් සභා අරමුදල - සාමූහික ප්‍රදානය සහ පැවරුණු ආදායම්	695,934	858,413	750,290
23 පළාත් සභා අරමුදල - උපමාන පාදක ප්‍රදානය සහ අනුරූපිත ප්‍රදානය	20,193	62,550	21,605
24 පළාත් සභා අරමුදල - පළාත් නිශ්චිත සංවර්ධන ප්‍රදානය	297,484	520,000	145,292
31 පළාත් සභා අරමුදල - වෙනත් ලැබීම්	668,060		
මුළු මූල්‍යකරණය	1,681,671	1,440,963	917,187

වාර්ෂික මුදල් ප්‍රකාශය 2020
 එන්.ඩබ්.පී. 240 - වසඟි පළාත් මාර්ග, නිවාස හා ඉදිකිරීම්, කර්මාන්ත
 සහ ග්‍රාම සංවර්ධන කටයුතු පිළිබඳ පළාත් අමාත්‍යවරයා

අත්තිකාරම් ගිණුම්

	2018 සහාය සීමාව රු. '000	2019 ඇස්තමේන්තුව රු. '000	2020 ඇස්තමේන්තුව රු. '000
පළාත් රාජ්‍ය නිලධාරීන්ට අත්තිකාරම්			
උපරිම වියදම් සීමාව	7,442	5,000	6,000
අවම ලැබීම් සීමාව	5,606	1,500	1,600
උපරිම හර දේශීය සීමාව	15,231	8,000	14,000

වැඩ සටහන් සහ ව්‍යාපෘති අනුව වියදම් සාරාංශය

වැඩ සටහන් / ව්‍යාපෘති නාමය	2018 සහාය වියදම රු. '000	2019 ඇස්තමේන්තුව රු. '000	2020 ඇස්තමේන්තුව රු. '000	2021 පුරෝකථනය රු. '000	2022 පුරෝකථනය රු. '000
පුනර්ජීවන වියදම්	60,649	65,233	46,240	48,552	50,980
03 පළාත් පරිපාලනය	60,649	65,233	46,240	48,552	50,980
01 සාමාන්‍ය පරිපාලනය - අමාත්‍යවරයා සහ පොදුගලික කාර්ය මණ්ඩලය	11,634	12,138	335	352	369
02 සාමාන්‍ය පරිපාලනය - අමාත්‍යාංශ පරිපාලනය	49,015	53,095	45,905	48,200	50,610
මූලධර්ම වියදම්	310,536	577,400	165,197	173,457	182,130
03 පළාත් පරිපාලනය	13,052	57,400	19,905	20,900	21,945
02 සාමාන්‍ය පරිපාලනය - අමාත්‍යාංශ පරිපාලනය	13,052	57,400	19,905	20,900	21,945
47 ප්‍රවාහන සේවා	19,404	21,000	5,815	6,106	6,411
03 පළාත් නිශ්චිත සංවර්ධන යෝජනා ක්‍රියාත්මක කිරීම - ප්‍රවාහන කටයුතු	19,404	21,000	5,815	6,106	6,411
50 ඕනෑම මාර්ග ඉදිකිරීම් හා නඩත්තුව	236,613	429,000	126,155	132,463	139,086
03 පළාත් නිශ්චිත සංවර්ධන යෝජනා ක්‍රියාත්මක කිරීම - පළාත් සභා මාර්ග	236,613	429,000	126,155	132,463	139,086
51 කර්මාන්ත සංවර්ධනය	14,251	23,000	10,094	10,599	11,129
03 පළාත් නිශ්චිත සංවර්ධන යෝජනා ක්‍රියාත්මක කිරීම - ග්‍රාමීය කර්මාන්ත හා ව්‍යවසාය සංවර්ධනය	14,251	23,000	10,094	10,599	11,129
60 පුජා සංවර්ධනය	17,216	32,000	228	239	251
03 ග්‍රාම සංවර්ධන කටයුතු	17,216	32,000	228	239	251
61 නිවාස හා පුජා පහසුකම්	10,000	15,000	3,000	3,150	3,308
03 පළාත් නිශ්චිත සංවර්ධන යෝජනා ක්‍රියාත්මක කිරීම - නිවාස	10,000	15,000	3,000	3,150	3,308
මුළු වියදම්	371,184	642,633	211,437	222,009	233,109
03 පළාත් පරිපාලනය	73,701	122,633	66,145	69,452	72,925
01 සාමාන්‍ය පරිපාලනය - අමාත්‍යවරයා සහ පොදුගලික කාර්ය මණ්ඩලය	11,634	12,138	335	352	369
02 සාමාන්‍ය පරිපාලනය - අමාත්‍යාංශ පරිපාලනය	62,067	110,495	65,810	69,101	72,556
47 ප්‍රවාහන සේවා	19,404	21,000	5,815	6,106	6,411
03 පළාත් නිශ්චිත සංවර්ධන යෝජනා ක්‍රියාත්මක කිරීම - ප්‍රවාහන කටයුතු	19,404	21,000	5,815	6,106	6,411
51 කර්මාන්ත සංවර්ධනය	14,251	23,000	10,094	10,599	11,129
03 පළාත් නිශ්චිත සංවර්ධන යෝජනා ක්‍රියාත්මක කිරීම - ග්‍රාමීය කර්මාන්ත හා ව්‍යවසාය සංවර්ධනය	14,251	23,000	10,094	10,599	11,129
50 ඕනෑම මාර්ග ඉදිකිරීම් හා නඩත්තුව	236,613	429,000	126,155	132,463	139,086
03 පළාත් නිශ්චිත සංවර්ධන යෝජනා ක්‍රියාත්මක කිරීම - පළාත් සභා මාර්ග	236,613	429,000	126,155	132,463	139,086
60 පුජා සංවර්ධනය	17,216	32,000	228	239	251
03 ග්‍රාම සංවර්ධන කටයුතු	17,216	32,000	228	239	251
61 නිවාස හා පුජා පහසුකම්	10,000	15,000	3,000	3,150	3,308
03 පළාත් නිශ්චිත සංවර්ධන යෝජනා ක්‍රියාත්මක කිරීම - නිවාස	10,000	15,000	3,000	3,150	3,308

එන්.ඩබ්.පී. 240 - වයඹ පළාත් මාර්ග, නිවාස හා ඉදිකිරීම්, කාර්මාන්ත
සහ ග්‍රාම සංවර්ධන කටයුතු පිළිබඳ පළාත් අමාත්‍යවරයා
කාර්යාලය අනුව විශදම් සාරාංශය

කාර්යාලය	2018	2019	2020
	සහය වියදම් රු. '000	ඇස්තමේන්තුව රු. '000	ඇස්තමේන්තුව රු. '000
පුනරාවර්තන වියදම්	60,649	65,233	46,240
පුද්ගල පවිත්‍ර	33,941	37,655	32,710
ගමන් වියදම්	3,526	4,900	2,205
සැපයීම්	7,269	8,648	2,780
තබාගත වියදම්	5,751	5,824	2,245
සේවා	4,161	4,706	1,410
මාරු කිරීම්	6,000	3,500	4,890
මූලධන වියදම්	310,536	577,400	165,197
මූලධන වත්කම්වල පුනරුත්ථාපනය හා වැඩිදියුණු කිරීම	-	2,000	-
මූලධන වත්කම් අත්පත් කරගැනීම	15,869	97,000	11,806
හැකියා වර්ධනය	2,294	3,375	-
වෙනත් මූලධන වියදම්	292,372	475,025	153,391
මුළු වියදම්	371,184	642,633	211,437

මූල්‍යකරණය	2018	2019	2020
	සහය වියදම් රු. '000	ඇස්තමේන්තුව රු. '000	ඇස්තමේන්තුව රු. '000
විකේතන ප්‍රභවයන්			
22 පළාත් සභා අරමුදල - සාමූහික ප්‍රදානය සහ පැවරුණු ආදායම්	60,649	65,233	46,240
23 පළාත් සභා අරමුදල - උපමාන පාදක ප්‍රදානය සහ අනුරූපික ප්‍රදානය	13,052	57,400	19,905
24 පළාත් සභා අරමුදල - පළාත් නියමිත සංවර්ධන ප්‍රදානය	297,484	520,000	145,292
මුළු මූල්‍යකරණය	371,184	642,633	211,437

ශීර්ෂ සේවා නියුක්ති විස්තරය

තනතුර	2018 සහය	2019 ඇස්තමේන්තුව	2020	
			ක.ප.සේ.දෙපා. අනුමත	ඇස්තමේන්තුව
ස්ථීර	64	64	70	53
සේවායම් මට්ටම	8	9	9	5
කාර්ය මට්ටම	1	1	1	1
ද්විතීය මට්ටම	40	40	47	38
ප්‍රාථමික මට්ටම	15	14	13	9
තාවකාලික/අතීයම්	-	-	-	-
සේවායම් මට්ටම	-	-	-	-
කාර්ය මට්ටම	-	-	-	-
ද්විතීය මට්ටම	-	-	-	-
ප්‍රාථමික මට්ටම	-	-	-	-
එකතුව	64	64	70	53

එන්.ඩබ්.පී. 240 - ව්‍යවහාර පදනම මාර්ග, නිවාස හා ඉදිකිරීම්, කාර්යාල

සහ ග්‍රාම සංවර්ධන කටයුතු පිළිබඳ පදනම අමාත්‍යවරයා

වැඩ සටහන - 03 පදනම පරිපාලනය

ව්‍යාපෘතිය - 01 සාමාන්‍ය පරිපාලනය - අමාත්‍යවරයා හා පෞද්ගලික කාර්ය මණ්ඩලය

ව්‍යාපෘති විස්තරය

ව්‍යාපෘති අරමුණු

සේවා ලාභීන්ට උපරිම කාර්යක්ෂම සේවාවක් සැපයීම සඳහා අමාත්‍යාංශයේ කාර්යභාරය කාර්යක්ෂමව හා එලදායීව මෙහෙයවීමට අවශ්‍ය ප්‍රතිපත්ති සම්පාදනය

කාර්ය ලැයිස්තුව

1. ව්‍යවහාර පදනම මාර්ග සංවර්ධන, ප්‍රවාහන, නිවාස හා ඉදිකිරීම්, කාර්යාල සහ ග්‍රාම සංවර්ධනය වශයෙන්ව අදාළව පදනම සහ ප්‍රතිපත්ති සම්පාදනය
2. රජය, පදනම සහ මිනිස් ශක්ති මාරු හා පදනම පාලන ඇතුළු සියළු මහජන නියෝජිතයින්, පදනම සහ අංශයන් ප්‍රධානීන් හා රජයේ අනෙකුත් සම්බන්ධිත ආයතන සමඟ මනා සම්බන්ධීකරණයක් පවත්වාගෙන යාම
3. පැවරී ඇති ව්‍යාපෘති අදාළව සංවර්ධන කටයුතු ක්‍රියාවට නැංවීමේදී එ සඳහා අවශ්‍ය උපදෙස් හා මග පෙන්වීම ලබාදීම

	සහය 2018	ඇස්තමේන්තුව 2019	ඇස්තමේන්තුව 2020	පුරෝකථනය 2021	පුරෝකථනය 2022
1 කාර්ය මණ්ඩල යෙදවුම්	11	12	13	14	14
2 නිමැවුම් දර්ශක					
සහකාරී වූ පදනම සහ සැසි වාර ගණන	20	24	24	24	24
පැවැත් වූ උපදේශන කාරක සහා ගණන	12	12	12	12	12
පවත්වන ලද ප්‍රගති සමාලෝචන රැස්වීම් ගණන	6	12	24	24	24
පවත්වනු ලබන ජංගම සේවා ගණන	6	10	12	12	12
සහකාරී වූ පදනම අමාත්‍ය මණ්ඩල රැස්වීම් ගණන	16	24	24	24	24

ව්‍යාපෘති පිරිවැය

පිරිවැය	2018	2019	2020	2021	2022
	සහය වියදම් රු. '000	ඇස්තමේන්තුව රු. '000	ඇස්තමේන්තුව රු. '000	පුරෝකථනය රු. '000	පුරෝකථනය රු. '000
පුනරාවර්තන වැය					
පුද්ගල පවත්වා	11,634	12,138	335	352	369
වෙනත් පුනරාවර්තන	4,673	4,900	60	63	66
	6,961	7,238	275	289	303
මූලික වැය	-	-	-	-	-
ව්‍යාපෘති පිරිවැය	11,634	12,138	335	352	369

එන්.ඩබ්.පී. 240 - වයඹ පළාත් මාර්ග, නිවාස හා ඉදිකිරීම්, කර්මාන්ත සහ ග්‍රාම සංවර්ධන කටයුතු පිළිබඳ පළාත් අමාත්‍යවරයා

වැඩ සටහන - 03 පළාත් පරිපාලනය

ව්‍යාපෘතිය - 01 සාමාන්‍ය පරිපාලනය - අමාත්‍යවරයා හා පෞද්ගලික කාර්ය මණ්ඩලය

වැය විෂය හා මූල්‍යකරණය අනුව ව්‍යාපෘති විෂය

වැය විෂය	අයිතමය	මූල්‍යකරණය	කාණ්ඩය / වැය විෂය / අයිතම විස්තරය	2018	2019	2020
				සත්‍ය විෂය මු. රු. '000	ඇස්තමේන්තුව රු. '000	ඇස්තමේන්තුව රු. '000
			මුහුණුවර්තන විෂය	11,634	12,138	335
			සුදානු පඩිනඩි	4,673	4,900	60
1001	22		වැටුප් හා වේතන	2,589	3,210	5
1002	22		අතිකාල හා නිවාඩු දින වැටුප්	493	450	50
1003	22		වෙනත් දීමනා	1,591	1,240	5
			ගමන් විෂය	493	600	5
1101	22		දේශීය	493	600	5
			සැපයීම්	2,547	2,738	20
1201	22		ලිපි ද්‍රව්‍ය සහ කාර්යාලයේ අවශ්‍යතා	199	188	5
1202	22		ඉන්ධන	2,149	2,400	10
1205	22		වෙනත්	199	150	5
			නඩත්තු විෂය	1,527	1,574	170
1301	22		වාහන	1,479	1,500	150
1302	22		යන්ත්‍ර සහ යන්ත්‍රෝපකරණ	25	37	5
1303	22		ගොඩනැගිලි හා ඉදිකිරීම්	23	37	15
			සේවා	2,394	2,326	80
1401	22		ප්‍රවාහන	-	1,350	5
1402	22		තැපැල් හා සන්නිවේදන	253	263	60
1403	22		විදුලිය හා ජලය	543	450	10
1404	22		කුලී සහ පළාත් පාලන ආයතන බදු	1,398	-	-
1409	22		වෙනත්	199	263	5
			ව්‍යාපෘතියේ මුළු විෂය	11,634	12,138	335

ව්‍යාපෘති විෂය මූල්‍යකරණය

මූල්‍යකරණය	2018	2019	2020
	සත්‍ය විෂය මු. රු. '000	ඇස්තමේන්තුව රු. '000	ඇස්තමේන්තුව රු. '000
විකර්ෂන ප්‍රභවය			
22 පළාත් සභා අරමුදල - සාමූහික ප්‍රදානය සහ පැවරුණු ආදායම්	11,634	12,138	335
මුළු මූල්‍යකරණය	11,634	12,138	335

ව්‍යාපෘති සේවා නියුක්ති විස්තරය

තනතුර	2018 සත්‍ය	2019 ඇස්තමේන්තුව	2020	
			කළ. සේ. අදා. අනුමත	ඇස්තමේන්තුව
සේවර	11	11	11	-
සේවයේ මට්ටම	4	4	4	-
තාක්ෂණ මට්ටම	-	-	-	-
ද්විතීය මට්ටම	2	2	2	-
ප්‍රාථමික මට්ටම	5	5	5	-
තාවකාලික/අතීත	-	-	-	-
සේවයේ මට්ටම	-	-	-	-
තාක්ෂණ මට්ටම	-	-	-	-
ද්විතීය මට්ටම	-	-	-	-
ප්‍රාථමික මට්ටම	-	-	-	-
එකතුව	11	11	11	-

එන්.ඩබ්.පී. 240 - වයඹ පළාත් මාර්ග, නිවාස හා ඉදිකිරීම්, කර්මාන්ත සහ ග්‍රාම සංවර්ධන කටයුතු පිළිබඳ පළාත් අමාත්‍යවරයා වැඩ සටහන - 03 පළාත් පරිපාලනය ව්‍යාපෘතිය - 02 සාමාන්‍ය පරිපාලනය - අමාත්‍යාංශ පරිපාලනය

ව්‍යාපෘති විස්තරය

ව්‍යාපෘති අරමුණු

සේවාලාභීන්ට උපරිම කාර්යක්ෂම සේවාවක් උපරිම ඵලදායිතාවයක් සුදුසුව සැපයීම සඳහා මාර්ග සංවර්ධනය, ප්‍රවාහන, නිවාස හා ඉදිකිරීම්, කර්මාන්ත සහ ග්‍රාම සංවර්ධනයට අදාළ ප්‍රතිපත්ති ක්‍රියාවට නැංවීම

කාර්ය ලැබීය්තුව

1. අමාත්‍යාංශ සාමාන්‍ය පරිපාලනය සහ ආයතනික කටයුතු ක්‍රියාත්මක කිරීම
2. මූල්‍ය කළමනාකරණ කටයුතු ක්‍රියාත්මක කිරීම
3. විගණන සම්බන්ධ කටයුතු ක්‍රියාත්මක කිරීම
4. සේවක පරිපාලනය සම්බන්ධ කටයුතු ක්‍රියාත්මක කිරීම

	සහය 2018	ඇස්තමේන්තුව 2019	ඇස්තමේන්තුව 2020	පුරෝකථනය 2021	පුරෝකථනය 2022
1 කාර්ය මණ්ඩල යෙදවුම්	52	53	56	59	59
2 නිමැවුම් දර්ශක					
අධ්‍යක්ෂණය කරන ලද පොද්ගලික ලිපිගොනු සංඛ්‍යාව	52	53	56	56	56
ඉදිරිපත් කරණ ලද මූල්‍ය වාර්තා ගණන	14	14	14	14	14
පිළිතුරු සැපයූ විගණන විමසුම් සංඛ්‍යාව	3	4	2	2	2
පවත්වාගෙන යාම ලබන වෙනත් ලිපිගොනු සංඛ්‍යාව	6	6	7	7	7

ව්‍යාපෘති පිරිවැය

පිරිවැය	2018	2019	2020	2021	2022
	සහය වියදම රු. '000	ඇස්තමේන්තුව රු. '000	ඇස්තමේන්තුව රු. '000	පුරෝකථනය රු. '000	පුරෝකථනය රු. '000
පුනරාවර්තන වැය					
පුද්ගල පඩිනඩි	49,015	53,095	45,905	48,200	50,610
වෙනත් පුනරාවර්තන	29,268	32,755	32,650	34,283	35,997
	19,747	20,340	13,255	13,918	14,614
මූලධන වැය	13,052	57,400	19,905	20,900	21,945
ව්‍යාපෘති පිරිවැය	62,067	110,495	65,810	69,101	72,556

එන්.ඩබ්.පී. 240 - වයඹ පළාත් මාර්ග, නිවාස හා ඉදිකිරීම්, කර්මාන්ත
සහ ග්‍රාම සංවර්ධන කටයුතු පිළිබඳ පළාත් අමාත්‍යවරයා
වැඩ සටහන - 03 පළාත් පරිපාලනය
ව්‍යාපෘතිය - 02 සාමාන්‍ය පරිපාලනය - අමාත්‍යාංශ පරිපාලනය

වැය විෂය හා මූල්‍යකරණය අනුව ව්‍යාපෘති විස්තර

වැය විෂය	අඩවිය	මූල්‍යකරණය	නාමය / වැය විෂය / අයිතම විස්තරය	2018	2019	2020
				සහාය වියදම් රු. '000	අදාළවීම්/අනුමත රු. '000	අදාළවීම්/අනුමත රු. '000
			සුඛවාසනා වියදම්	49,015	53,095	45,905
			සුදානු පවිත්‍ර	29,268	32,755	32,650
1001		22	වැවුල් හා වෙනත්	18,941	22,458	23,700
1002		22	අතිකාල හා නිවාඩු දීම වැවුල්	1,619	2,400	1,600
1002	i	22	අතිකාල හා නිවාඩු දීම වැවුල් - සංවර්ධන වැඩ පරිපාලන වියදම්	1,455	1,560	250
1003		22	වෙනත් දීමනා	7,253	6,337	7,100
			ගමන් වියදම්	3,034	4,300	2,200
1101		22	දේශීය	2,098	3,000	1,900
1101	i	22	දේශීය - සංවර්ධන වැඩ පරිපාලන වියදම්	936	1,300	300
			සැපයීම්	4,721	5,910	2,760
1201		22	ශ්‍රී ලංකා සහ කාර්යාලයේ අවශ්‍යතා	499	900	600
1201	i	22	ශ්‍රී ලංකා සහ කාර්යාලයේ අවශ්‍යතා - සංවර්ධන වැඩ පරිපාලන වියදම්	670	520	100
1202		22	ඉන්ධන	2,599	3,200	1,700
1202	i	22	ඉන්ධන - සංවර්ධන වැඩ පරිපාලන වියදම්	873	1,040	250
1203		22	ආකාරපාන හා නිල ඇඳුම්	72	50	10
1205		22	වෙනත්	8	200	100
			නඩත්තු වියදම්	4,224	4,250	2,075
1301		22	වාහන	3,391	3,900	1,800
1302		22	යන්ත්‍ර සහ යන්ත්‍රෝපකරණ	195	250	225
1303		22	ගොඩනැගිලි හා ඉදිකිරීම්	638	100	50
			සේවා	1,768	2,380	1,330
1402		22	කැපුල් හා සන්නිවේදන	433	600	480
1403		22	විදුලිය හා ජලය	556	700	650
1409		22	වෙනත්	100	300	100
1409	i	22	වෙනත් - සංවර්ධන වැඩ පරිපාලන වියදම්	679	780	100
			මාරු කිරීම්	6,000	3,500	4,890
1504		22	සංවර්ධන සහකාරියා	6,000	3,500	4,200
1506		22	රාජ්‍ය නිලධාරීන්ට දේපල ණය සඳහා පොලී	-	-	690
			මූල්‍යමය වියදම්	13,052	57,400	19,905
2003		23	මූල්‍යමය වත්කම්වල මූලාරක්ෂණය හා වැඩිදියුණු කිරීම	-	2,000	-
			වාහන	-	2,000	-
2102		23	මූල්‍යමය වත්කම් අත්පත් කර ගැනීම	135	400	500
			ගෘහ භාණ්ඩ හා කාර්යාලයේ උපකරණ	135	400	500
2506		23	වෙනත් මූල්‍යමය වියදම්	12,917	55,000	19,405
			යම්කල පහසුකම් සංවර්ධනය	12,917	55,000	19,405
			ව්‍යාපෘතියේ මුළු වියදම්	62,067	110,495	65,810

ව්‍යාපෘති වියදම් මූල්‍යකරණය

මූල්‍යකරණය	2018	2019	2020
	සහාය වියදම් රු. '000	අදාළවීම්/අනුමත රු. '000	අදාළවීම්/අනුමත රු. '000
විකර්ෂන ප්‍රභවය			
22 පළාත් සභා අරමුදල - සාමූහික ප්‍රදානය සහ පැවරුණු ආදායම්	49,015	53,095	45,905
23 පළාත් සභා අරමුදල - උපමාන පාදක ප්‍රදානය සහ අනුරූපිත ප්‍රදානය	13,052	57,400	19,905
මුළු මූල්‍යකරණය	62,067	110,495	65,810

ව්‍යාපෘති සේවා නියුක්ති විස්තරය

සහකාර	2018 සහාය	2019 අදාළවීම්/අනුමත	2020	
			ක.සේ.දෙපා. අනුමත	අදාළවීම්/අනුමත
සේවක	53	53	59	53
ජ්‍යෙෂ්ඨ මට්ටම	4	5	5	5
තාක්ෂණ මට්ටම	1	1	1	1
ද්විතීය මට්ටම	38	38	45	38
ප්‍රාථමික මට්ටම	10	9	8	9
තාවකාලික/අතීත	-	-	-	-
ජ්‍යෙෂ්ඨ මට්ටම	-	-	-	-
තාක්ෂණ මට්ටම	-	-	-	-
ද්විතීය මට්ටම	-	-	-	-
ප්‍රාථමික මට්ටම	-	-	-	-
එකතුව	53	53	59	53

වාර්ෂික මුදල් ප්‍රකාශය 2020
 එන්.ඩබ්.පී. 240 - වයඹ පළාත් මාර්ග, නිවාස හා ඉදිකිරීම්, කාර්යාල
 සහ ග්‍රාම සංවර්ධන කටයුතු පිළිබඳ පළාත් අමාත්‍යවරයා

වැඩ සටහන - 47 ප්‍රවාහන සේවා
ව්‍යාපෘතිය - 03 පළාත් නිශ්චිත සංවර්ධන යෝජනා - ප්‍රවාහන කටයුතු

ව්‍යාපෘති විස්තරය

ව්‍යාපෘති අරමුණු

පවත්වාගෙන යාම ලබන ප්‍රවාහන සේවාවල ප්‍රමාණාත්මක බව හා ගුණාත්මක බව වැඩි දියුණු කරමින් කාර්යක්ෂම ප්‍රවාහන සේවාවක් වශයෙන් ජනතාවට ලබාදීම

කාර්ය ලැයිස්තුව

1. බස් නැවතුම්පල සංවර්ධනය
2. පුහුණු වැඩමුළු පැවැත්වීම

	සහය 2018	අදාළකමක්කුව 2019	අදාළකමක්කුව 2020	පුරෝකථනය 2021	පුරෝකථනය 2022
1 කාර්ය මණ්ඩල යෙදවුම්					
2 නිමැවුම් දර්ශක					
බස් නැවතුම්පල සංවර්ධනය	1	1	1	1	1
පරිගණක වැඩමුළු පද්ධතියක් සැකසීම	1	1	1	2	2
පුහුණු වැඩ මුළු පැවැත්වීම	3	3	5	5	5
3. ප්‍රතිඵල දර්ශක					
පුහුණුලාභීන්	520	520	525	530	530
4. කාර්යක්ෂමතා දර්ශක					
නිම කරණ ලද ප්‍රතිශතය	100%	100%	100%	100%	100%

ව්‍යාපෘති පිරිවැය

පිරිවැය	2018 සහය වියදම් රු. '000	2019 අදාළකමක්කුව රු. '000	2020 අදාළකමක්කුව රු. '000	2021 පුරෝකථනය රු. '000	2022 පුරෝකථනය රු. '000
පුනරාවර්තන වැය	-	-	-	-	-
මූලධන වැය	19,404	21,000	5,815	6,106	6,411
ව්‍යාපෘති පිරිවැය	19,404	21,000	5,815	6,106	6,411

වැඩ සටහන - 47 ප්‍රවාහන සේවා
ව්‍යාපෘතිය - 03 පළාත් නිශ්චිත සංවර්ධන යෝජනා - ප්‍රවාහන කටයුතු

වැය විෂය හා මූල්‍යකරණය අනුව ව්‍යාපෘති වියදම

වැය විෂය	අවකාශ	මූල්‍යකරණය	කාණ්ඩය / වැය විෂය / අයිතම විස්තරය	2018 සහය වියදම් රු. '000	2019 අදාළකමක්කුව රු. '000	2020 අදාළකමක්කුව රු. '000
			මූලධන වියදම්	19,404	21,000	5,815
2104		24	මූලධන වත්කම් අත්පත් කර ගැනීම	10,751	20,500	5,814
2106		24	ගොඩනැගිලි හා ඉදිකිරීම්	10,751	12,500	5,299
			මෘදුකාංග සංවර්ධනය	-	8,000	515
2401		24	සැකිලි වර්ධනය	500	500	-
			කාර්ය මණ්ඩල පුහුණු	500	500	-
2506		24	වෙනත් මූලධන වියදම්	8,152	-	1
			යථාල පහසුකම් සංවර්ධනය	8,152	-	1
ව්‍යාපෘතියේ මුළු වියදම				19,404	21,000	5,815

ව්‍යාපෘති වියදම් මූල්‍යකරණය

මූල්‍යකරණය	2018 සහය වියදම රු. '000	2019 අදාළකමක්කුව රු. '000	2020 අදාළකමක්කුව රු. '000
විකර්ෂක ප්‍රඥප්තිය			
24 පළාත් සහ අරමුදල - පළාත් නිශ්චිත සංවර්ධන ප්‍රදානය	19,404	21,000	5,815
මුළු මූල්‍යකරණය	19,404	21,000	5,815

එන්.ඩබ්.පී. 240 - වයඹ පළාත් මාර්ග, නිවාස හා ඉදිකිරීම්, කර්මාන්ත හා ග්‍රාම සංවර්ධන කටයුතු පිළිබඳ පළාත් අමාත්‍යවරයා

වැඩ සටහන - 50 මාර්ග ඉදිකිරීම් හා නඩත්තුව
ව්‍යාපෘතිය - 03 පළාත් නිශ්චිත සංවර්ධන යෝජනා ක්‍රියාත්මක කිරීම - පළාත් සභා මාර්ග

ව්‍යාපෘති විස්තරය

ව්‍යාපෘති අරමුණු

රාජ්‍ය ප්‍රමිතියෙන් යුත් පළාත් මාර්ග පද්ධතියක් පවත්වාගෙන යාම

කාර්ය ලැබීයකුට

1. මුදල් කොමිෂන් සභාව අනුමත කරන මාර්ග සැලැස්මෙහි සඳහන් මාර්ග, ජාතික ප්‍රසම්පාදන සංග්‍රහයේ සඳහන් විධිවිධාන අනුව එම යෝජනා ක්‍රියාත්මක කිරීම.
2. වයඹ පළාතේ සී සහ ඩී පන්තියේ පළාත් මාර්ග නඩත්තු කටයුතු පළාත් අමාත්‍ය මණ්ඩල නිර්ණ මත සෘජු නඩත්තු ක්‍රමය යටතේ ඉටු කිරීම.
3. පළාත් සභාව තුළ මෙන්ම මධ්‍යම රජයේ ආයතන, අමාත්‍යාංශ හා දෙපාර්තමේන්තු සහ අනෙකුත් ආයතන දෙපාර්තමේන්තු සේවය ඉල්ලු සිටින විට ඒ සඳහා ඇස්තමේන්තු සකසා එම කාර්යයන් විවිධත්ව ප්‍රමිතියට අනුකූලව ඉටු කිරීම.
4. අවශ්‍යතාවය පරිදි පළාත් පාලන ආයතන සතු මාර්ග පළාත් අමාත්‍ය මණ්ඩල අනුමැතිය මත දෙපාර්තමේන්තුව වෙත පවරාගෙන සංවර්ධනය කිරීම.
5. පළාත් සභා හා පළාත් පාලන අමාත්‍යාංශය මගින් ක්‍රියාත්මක කරන ග්‍රාමීය පාලම් ඉදිකිරීම් ව්‍යාපෘතිය යටතේ වයඹ පළාතට අදාලව පාලම් යෝජනා තෝරා ගැනීම ඉදිකිරීම් අධීක්ෂණය සිදු කිරීම.
6. මාර්ග නඩත්තු කටයුතු දෙපාර්තමේන්තු මගින් සෘජුවම සිදු කරන බැවින් (Premix) සකස් කර සපයා ගැනීම සඳහා ඉඩබිංගමුව ප්‍රාදේශීය ලේකම් කොට්ඨාශයේ තාක්ෂණ ඉඩම් සහ අලුතින් ප්‍රාදේශීය ලේකම් කොට්ඨාශයේ බෙහෙවින්ම ඉඩම් තුළ පළාත් මාර්ග විෂය ස්ථාපිත කිරීම සඳහා සාමාන්‍ය ප්‍රමාණයේ ගොඩනැගිලි සඳහන් ඉදිකිරීම.

	සහය 2018	ඇස්තමේන්තුව 2019	ඇස්තමේන්තුව 2020	පුරෝකථනය 2021	පුරෝකථනය 2022
1 කාර්ය මණ්ඩල යෙදවුම්	170	170	175	180	185
2 නිමැවුම් දර්ශක					
මාර්ග නඩත්තු ව්‍යාපෘති සංඛ්‍යාව (කි.මී.)	2,500	2,750	3,050	3,100	3,150
මාර්ග වැඩි දියුණු කිරීම ව්‍යාපෘති සංඛ්‍යාව (කි.මී.)	240	250	265	270	275
සදිස් මාර්ග අවසරවැඩියා (කි.මී.)	50	50	55	60	65
විශේෂ ව්‍යාපෘති යටතේ වැඩිදියුණු කළ මාර්ග (කි.මී.)	60	80	100	105	110
3 කාර්යක්ෂමතා දර්ශක					
අපේක්ෂිත සේවා වර්ධනය	100%	100%	100%	100%	100%

ව්‍යාපෘති පිරිවැය

පිරිවැය	2018 සහය වියදම රු. '000	2019 ඇස්තමේන්තුව රු. '000	2020 ඇස්තමේන්තුව රු. '000	2021 පුරෝකථනය රු. '000	2022 පුරෝකථනය රු. '000
පුනරාවර්තන වැය	-	-	-	-	-
මූලධන වැය	236,613	429,000	126,155	132,463	139,086
ව්‍යාපෘති පිරිවැය	236,613	429,000	126,155	132,463	139,086

වැඩ සටහන - 50 මාර්ග ඉදිකිරීම් හා නඩත්තුව
ව්‍යාපෘතිය - 03 පළාත් නිශ්චිත සංවර්ධන යෝජනා ක්‍රියාත්මක කිරීම - පළාත් සභා මාර්ග

වැය විෂය හා මූල්‍යකරණය අනුව ව්‍යාපෘති වියදම්

වැය විෂය	අවමය	මූල්‍යකරණය	කාණ්ඩය / වැය විෂය / අයිතම් විස්තරය	2018 සහය වියදම රු. '000	2019 ඇස්තමේන්තුව රු. '000	2020 ඇස්තමේන්තුව රු. '000
			මූලධන වියදම්	236,613	429,000	126,155
2101	24		මූලධන වත්කම් අභ්‍යන්තර කර ගැනීම	-	66,100	-
2104	24		වාහන	-	25,000	-
			ගොඩනැගිලි හා ඉදිකිරීම්	-	41,100	-
2401	24		සැකිලි වර්ධනය	816	900	-
			කාර්ය මණ්ඩල පුහුණු	816	900	-
2506	24		වෙනත් මූලධන වියදම්	235,797	362,000	126,155
			යටිතල පහසුකම් සංවර්ධනය	235,797	362,000	126,155
			ව්‍යාපෘතියේ මුළු වියදම	236,613	429,000	126,155

වාර්ෂික මුදල් ප්‍රකාශය 2020
එන්.ඩබ්.පී. 240 - වයඹ පළාත් මාර්ග, නිවාස හා ඉදිකිරීම්, කර්මාන්ත
සහ ග්‍රාම සංවර්ධන කටයුතු පිළිබඳ පළාත් අමාත්‍යවරයා

ව්‍යාපෘති විෂයේ මූල්‍යකරණය

මූල්‍යකරණය	2018 සත්‍ය විෂය රු. '000	2019 අපේක්ෂිත රු. '000	2020 අපේක්ෂිත රු. '000
විකල්ප ප්‍රදානය			
24 පළාත් සභා අරමුදල - පළාත් නියමිත සංවර්ධන ප්‍රදානය	236,613	429,000	126,155
මුළු මූල්‍යකරණය	236,613	429,000	126,155

වැඩ සටහන - 51 කර්මාන්ත සංවර්ධනය
ව්‍යාපෘතිය - 03 පළාත් නියමිත සංවර්ධන යෝජනා ක්‍රියාත්මක කිරීම - කර්මාන්ත හා
ව්‍යවසායකත්ව සංවර්ධනය
ව්‍යාපෘති විස්තරය

ව්‍යාපෘති අරමුණු

උසස්වූ, කලාත්මකවූ අත්‍යන්තූ නිෂ්පාදනය කිරීම සඳහා පුහුණු කිරීම, නිෂ්පාදනය හා අලෙවිය තුළින් සේවා දායකත්වයේ ආදායම වර්ධිත කිරීම, කාර්යාලයේ සාමාන්‍ය පරිපාලනය විශිෂ්ට මට්ටමකට යාවත් කිරීමට සවිස්ථාපනය යාම.

කාර්ය ලැයිස්තුව

පේෂ කර්මාන්තයට අදාළව;

1. අත්‍යන්තූ පේෂකර්මාන්ත මධ්‍යස්ථාන වැඩි දියුණු කිරීම
2. නව තාක්ෂණික ක්‍රම මගින් තුල් වර්ණ ගැන්වීම හා උසස් ප්‍රමිතියෙන් නිම කිරීම
3. ග්‍රාමීය කාන්තාවන් පේෂ කර්මාන්ත පුහුණුව සඳහා උනන්දු කරවීම
4. අත්‍යන්තූ රෙදිපිළි භාවිතය ප්‍රවර්ධනය කිරීම සඳහා ප්‍රවාරණය
5. පේෂ කර්මාන්ත උපදේශකවරුන් නව තාක්ෂණික ක්‍රම හඳුන්වාදීම
6. නිෂ්පාදන විවිධාංගීකරණය
7. අත්‍යන්තූ පේෂ කර්මාන්ත ගම්මාන ඇති කිරීම

කුඩා කර්මාන්තවලට අදාළව;

1. සිසුන් පුහුණු කිරීම හා වඩු කර්මාන්ත පුහුණුව ලැබූ සිසුන් සඳහා ජාතික වෘත්තීය නිපුණතා සහතිකය (NVQ) ලබා දීම.
2. පුහුණුව අවසානයේ වාර්ෂිකව විභාග පැවැත්වීම හා සමස්තව සිසුන් උසස් පුහුණුව සඳහා යොමු කිරීම
3. පුහුණුව ලැබූවන් රැකියා අවස්ථා සඳහා යොමු කිරීම
4. පුහුණු කරවන්නන් සඳහා නව තාක්ෂණික දැනුම ලබාදීමට වැඩ මුළු පැවැත්වීම
5. නිෂ්පාදනය කරන භාණ්ඩ ප්‍රමාණය වර්ධනය කිරීම හා ගුණාත්මකභාවය වර්ධනය කිරීම
6. නිෂ්පාදනය හා භාණ්ඩ අලෙවිය සඳහා වෙළඳපල දිනා ගැනීම
7. පුහුණු මධ්‍යස්ථාන තනිකර කිරීම

	සත්‍ය 2018	අපේක්ෂිත 2019	අපේක්ෂිත 2020	පුරෝකථනය 2021	පුරෝකථනය 2022
1 කාර්ය මණ්ඩල යෙදවුම්					
2 නිමැවුම් දර්ශක					
පේෂ කර්මාන්ත අංශයට අදාළව:					
අත්‍යන්තූ රෙදිපිළි ප්‍රවර්ධනය කිරීම සඳහා පවත්වනු ලබන පුද්ගලයන්	1	1	1	1	1
අත්‍යන්තූ පේෂකර්මාන්ත මධ්‍යස්ථාන වැඩි දියුණු කිරීම	130	140	150	150	160
පේෂ කර්මාන්ත පුහුණුව සඳහා මධ්‍යමාන ක්‍රමය ග්‍රාමීය කාන්තාවන් සංඛ්‍යාව	227	250	290	340	400
රෙදිපිළි නිෂ්පාදනය (මීටර් දහස්)	178	180	182	185	190
රෙදිපිළි අලෙවිය (රු. මිලියන)	52	54	55	57	60
අත්‍යන්තූ පේෂකර්මාන්ත ගම්මාන සංඛ්‍යාව	2	3	5	5	5
කුඩා කර්මාන්ත අංශයට අදාළව:					
පුහුණු සිසුන් සංඛ්‍යාව	434	468	485	500	500
උසස් පුහුණුව සඳහා යොමු වූ සංඛ්‍යාව	8	10	13	17	25
රැකියා අවස්ථා සඳහා යොමු කරන ලද සංඛ්‍යාව	50	55	60	70	75
පුහුණු කරවන්නන් පුහුණු කරවීමේ පාඨමාලා ගණන	1	2	2	3	3
නිෂ්පාදන භාණ්ඩවල පිරිවැය (රු. දහස්)	3,947	3,800	3,800	3,800	3,800
වෙළඳපල දිනාගැනීම සඳහා පුද්ගලයන් පැවැත්වීම	1	1	1	1	1
අත්‍යන්තූ කළ පුහුණු මධ්‍යස්ථාන ගණන	5	7	8	10	12
අලෙවි වර්තමාන (රු. දහස් වලින්)	3,875	3,890	3,700	3,700	3,700
3. ප්‍රතිඵල දර්ශක					
රෙදිපිළි නිෂ්පාදනයේ වැඩිවීම	1%	1%	2%	3%	3%
රෙදිපිළි අලෙවියේ වැඩිවීම	2%	3%	4%	5%	5%
පුහුණු ලාභීන් වැඩිවීම	10%	10%	17%	18%	19%
කුඩා කර්මාන්ත පිළිබඳ පුහුණු ලාභීන් වැඩිවීම	3%	4%	5%	5%	6%

වාර්ෂික මුදල් ප්‍රකාශය 2020
එන්.ඩබ්.පී. 240 - වයඹ පළාත් මාර්ග, නිවාස හා ඉදිකිරීම්, කර්මාන්ත
සහ ග්‍රාම සංවර්ධන කටයුතු පිළිබඳ පළාත් අමාත්‍යවරයා

ව්‍යාපෘති පිරිවැය

පිරිවැය	2018 සහය වියදම් රු. '000	2019 ඇත්තමෙන්ම රු. '000	2020 ඇත්තමෙන්ම රු. '000	2021 ප්‍රඥප්තිය රු. '000	2022 ප්‍රඥප්තිය රු. '000
පුනරාවර්තන වැය	-	-	-	-	-
මූලධන වැය	14,251	23,000	10,094	10,599	11,129
ව්‍යාපෘති පිරිවැය	14,251	23,000	10,094	10,599	11,129

වැඩ සටහන - 51 කර්මාන්ත සංවර්ධනය
ව්‍යාපෘතිය - 03 පළාත් නිශ්චිත සංවර්ධන යෝජනා ක්‍රියාත්මක කිරීම - කර්මාන්ත හා
ව්‍යවසායකත්ව සංවර්ධනය

වැය විෂය හා මූල්‍යකරණය අනුව ව්‍යාපෘති වියදම්

වැය විෂය	අංකය	මූල්‍යකරණය	කාණ්ඩය / වැය විෂය / අයිතම් විස්තරය	2018 සහය වියදම් රු. '000	2019 ඇත්තමෙන්ම රු. '000	2020 ඇත්තමෙන්ම රු. '000
			මූලධන වියදම්	14,251	23,000	10,094
2104	24		මූලධන වත්කම් අත්පත් කර ගැනීම ගොඩනැගිලි හා ඉදිකිරීම්	-	10,000	5,492
					10,000	5,492
2506	24		වෙනත් මූලධන වියදම් යටිතල පහසුකම් සංවර්ධනය	14,251	13,000	4,602
				14,251	13,000	4,602
			ව්‍යාපෘතියේ මුළු වියදම්	14,251	23,000	10,094

ව්‍යාපෘති වියදම් මූල්‍යකරණය

මූල්‍යකරණය	2018 සහය වියදම් රු. '000	2019 ඇත්තමෙන්ම රු. '000	2020 ඇත්තමෙන්ම රු. '000
විකේත ප්‍රඥප්තිය			
24 පළාත් සහ අරමුදල - පළාත් නිශ්චිත සංවර්ධන ප්‍රදානය	14,251	23,000	10,094
මුළු මූල්‍යකරණය	14,251	23,000	10,094

වැඩ සටහන - 60 පුරා සංවර්ධනය
ව්‍යාපෘතිය - 04 ග්‍රාම සංවර්ධන කටයුතු

ව්‍යාපෘති විස්තරය

ව්‍යාපෘති අරමුණු

වයඹ ගැමි ජනතාවගේ සංවර්ධන අවශ්‍යතා ඉටු කර ගැනීමේදී ඔවුන්ට අවශ්‍ය කරන ක්‍රියාකාරී සමාජ හා ආර්ථික බලය ලබාදීම හා ග්‍රාමීය පවුල තුළ ජීවිතමය, සාරධර්ම අගය කරන භික්ෂක පවුල් පරිසරයක් ගොඩනැගීම

කාර්ය ලැයිස්තුව

1. වයඹ පළාතේ ග්‍රාම සංවර්ධන සමීක්ෂණ කිරීම හා පවත්වාගෙන යාම
2. ග්‍රාමීය ජනතාව දැනුවත් කිරීම හා සංවිධාන ගත කිරීම
3. ග්‍රාමීය කාන්තාවන් ඉලක්ක කරගෙන කර්මාන්ත මෙහෙයුම්, ගෘහ සාලකය හා ස්වයං රැකියා ඉලක්ක කර ගනිමින් පුහුණු පාඨමාලා පැවැත්වීම
4. ග්‍රාමීය ජනතාව කුඩා කණ්ඩායම් වශයෙන් ඒකරාශී කර අරමුදලක් ගොඩනැගීම තුළින් ඔවුන් බලවත් ගැනවීම
5. ගැමි සවිච්ච වැඩ සටහන ක්‍රියාත්මක කිරීම
6. සජීවීව ඒකාබද්ධ ග්‍රාමීය වැඩ සටහන ක්‍රියාත්මක කිරීම
7. කාලීන අවශ්‍යතාවයන් අනුව සංවර්ධන වැඩ සටහන් පිළිබඳව නිලධාරීන් දැනුවත් කිරීම

	සහය 2018	ඇත්තමෙන්ම 2019	ඇත්තමෙන්ම 2020	ප්‍රඥප්තිය 2021	ප්‍රඥප්තිය 2022
1 කාර්ය මණ්ඩල යෙදවුම්					
ස්ථිර	129	128	127	130	130
අතීයම්	2	2	2	2	2
2 නිමැවුම් දර්ශක					
පිහිටුවන ලද ග්‍රාම සංවර්ධන සමීක්ෂණ සංඛ්‍යාව	57	44	16	75	120
ග්‍රාම සංවර්ධන මධ්‍යස්ථාන සංඛ්‍යාව	45	82	45	46	46
පුහුණු වූ පවුල් සංඛ්‍යාව	2,300	2,300	2,500	2,600	2,750
ගැමි සවිච්ච ගමනාගත සංඛ්‍යාව	140	140	140	140	140
ස්වයං රැකියා ආරම්භ කළ පවුල් සංඛ්‍යාව	1,032	910	1,200	1,300	1,600
යටිතල පහසුකම් සංවර්ධනය					
සාකිස ජල ව්‍යාපෘති සංඛ්‍යාව	4	8	3	10	11
ග්‍රාමීය අතුරු මාර්ග සංවර්ධනය	35	80	29	40	40
බහු කාර්ය මධ්‍යස්ථාන	44	73	26	30	40
පුස්තකාල ව්‍යාපෘති	2	4	4	8	8

වාර්ෂික මුදල් ප්‍රකාශය 2020
 එන්.ඩබ්.පී. 240 - වයඹ පළාත් මාර්ග, නිවාස හා ඉදිකිරීම්, කර්මාන්ත
 සහ ග්‍රාම සංවර්ධන කටයුතු පිළිබඳ පළාත් අමාත්‍යවරයා

ව්‍යාපෘති පිරවුම

පිරවුම	2018 සහය වියදම් රු. '000	2019 ඇත්තමෙන්ම රු. '000	2020 ඇත්තමෙන්ම රු. '000	2021 පුරෝකථනය රු. '000	2022 පුරෝකථනය රු. '000
පුනරාවර්තන වැය	-	-	-	-	-
මූලධන වැය	17,216	32,000	228	239	251
ව්‍යාපෘති පිරවුම	17,216	32,000	228	239	251

වැඩ සටහන - 60 ප්‍රජා සංවර්ධනය
ව්‍යාපෘතිය - 04 ග්‍රාම සංවර්ධන කටයුතු

වැය විෂය හා මූල්‍යකරණය අනුව ව්‍යාපෘති වියදම්

වැය විෂය	අයිතිය	මූල්‍යකරණය	කාණ්ඩය / වැය විෂය / අයිතම විස්තරය	2018 සහය වියදම් රු. '000	2019 ඇත්තමෙන්ම රු. '000	2020 ඇත්තමෙන්ම රු. '000
			මූලධන වියදම්	17,216	32,000	228
2104		24	මූලධන වත්කම් අත්පත් කර ගැනීම ගොඩනැගිලි හා ඉදිකිරීම්	4,983	-	-
				4,983	-	-
2401		24	සැකියා වර්ධනය කාර්ය මණ්ඩල පුහුණු	978	1,475	-
				978	1,475	-
2506		24	වෙනත් මූලධන වියදම් යටිතල පහසුකම් සංවර්ධනය	11,254	30,525	228
				11,254	30,525	228
			ව්‍යාපෘතියේ මුළු වියදම්	17,216	32,000	228

ව්‍යාපෘති වියදම් මූල්‍යකරණය

මූල්‍යකරණය	2018 සහය වියදම් රු. '000	2019 ඇත්තමෙන්ම රු. '000	2020 ඇත්තමෙන්ම රු. '000
විකර්ෂන ප්‍රඥප්තිය			
24 පළාත් සහ අරමුදල - පළාත් නිවැරදි සංවර්ධන ප්‍රදානය	17,216	32,000	228
මුළු මූල්‍යකරණය	17,216	32,000	228

වාර්ෂික මුදල් ප්‍රකාශය 2020
එන්.ඩබ්.පී. 240 - වසඹ පළාත් මාර්ග, නිවාස හා ඉදිකිරීම්, කර්මාන්ත
සහ ග්‍රාම සංවර්ධන කටයුතු පිළිබඳ පළාත් අමාත්‍යවරයා

වැඩ සටහන - 61 නිවාස හා ප්‍රජා පහසුකම්
ව්‍යාපෘතිය - 03 පළාත් නිශ්චිත සංවර්ධන යෝජනා ක්‍රියාත්මක කිරීම - නිවාස

ව්‍යාපෘති විස්තරය

ව්‍යාපෘති අරමුණු

ලෙහිමියන්ගේ හා කුලී නිවැසියන්ගේ අයිතින් සුරක්ෂිත කිරීම හා අඩු ආදායම් ලාභීන් හා මධ්‍යම ප්‍රාන්තික අයවලුන්
නිවාස හිමියන් බවට පත් කිරීම

කාර්ය ලැයිස්තුව

1. 1972 අංක 07 දරණ ගෙවල් කුලී පනත ක්‍රියාත්මක කිරීම
2. මධ්‍යම ප්‍රාන්තික හා අඩු ආදායම්ලාභීන් සඳහා නිවාස ණය ලබාදීම
3. 2012 අංක 04 දරණ වසඹ නිවාස සහ ඉදිකිරීම් පිළිබඳ ප්‍රඥප්තියේ බලපත්‍ර හා කාර්යයන් ක්‍රියාත්මක කිරීම
4. අඩු ආදායම් ලාභී පවුල් සඳහා නිවාස ඉදිකර දීම
5. වසඹ පළාතේ ජීවත් වන මධ්‍යම ප්‍රාන්තික අයවලුන්ගේ නිවාස අවශ්‍යතා සපුරා දීම
6. සුදුසු හා පසුගාමී ගම්මාන නගර සිටුවීම යටතේ යෝජ්‍ය ව්‍යාපෘති සැලසුම් කිරීම, ක්‍රියාත්මක කිරීම මා නියාමනය

	සහය 2018	ඇස්තමේන්තුව 2019	ඇස්තමේන්තුව 2020	පුරෝකථනය 2021	පුරෝකථනය 2022
1 කාර්ය මණ්ඩල යෙදවුම්					
2 නිමැවුම් දර්ශක					
සපයන ලද නිවාස ණය ගණන	400	1000	1250	1400	1500
සපයන ලද නිවාස ආධාර ගණන	95	1300	1500	1700	1850
සපයන ලද නිවාස සීමිත කොටස් ගණන	675	686	700	725	740
පවත්වන ලද නිවාස කමිටු ගණන	12	12	12	12	12
සහභාගී වූ ප්‍රගති සමාලෝචන රැස්වීම් ගණන	12	12	24	24	24
ක්ෂේත්‍ර පරීක්ෂණ සංඛ්‍යාව	650	1100	1300	1450	1600
3. කාර්යක්ෂමතා දර්ශක					
නිම කරණ ලද ප්‍රතිශතය	100%	100%	100%	100%	100%

ව්‍යාපෘති පිරිවැය

පිරිවැය	2018 සහය වියදම් රු. '000	2019 ඇස්තමේන්තුව රු. '000	2020 ඇස්තමේන්තුව රු. '000	2021 පුරෝකථනය රු. '000	2022 පුරෝකථනය රු. '000
පුනරාවර්තන වැය	-	-	-	-	-
මූලධන වැය	10,000	15,000	3,000	3,150	3,308
ව්‍යාපෘති පිරිවැය	10,000	15,000	3,000	3,150	3,308

වැඩ සටහන - 61 නිවාස හා ප්‍රජා පහසුකම්
ව්‍යාපෘතිය - 03 පළාත් නිශ්චිත සංවර්ධන යෝජනා ක්‍රියාත්මක කිරීම - නිවාස

වැය විෂය හා මූල්‍යකරණය අනුව ව්‍යාපෘති වියදම්

වැය විෂය	අංකය	මූල්‍යකරණය	කාණ්ඩය / වැය විෂය / අයිතම විස්තරය	2018 සහය වියදම් රු. '000	2019 ඇස්තමේන්තුව රු. '000	2020 ඇස්තමේන්තුව රු. '000
			මූලධන වියදම්	10,000	15,000	3,000
2401	24		හැකියා වර්ධනය කාර්ය මණ්ඩල පුහුණු	-	500	-
			වෙනත් මූලධන වියදම්	10,000	14,500	3,000
2506	24		යටිතල පහසුකම් සංවර්ධනය	10,000	14,500	3,000
			ව්‍යාපෘතියේ මුළු වියදම්	10,000	15,000	3,000

ව්‍යාපෘති වියදම් මූල්‍යකරණය

මූල්‍යකරණය	2018 සහය වියදම් රු. '000	2019 ඇස්තමේන්තුව රු. '000	2020 ඇස්තමේන්තුව රු. '000
විකර්ෂන ප්‍රඥප්තිය			
24 පළාත් සහ අරමුදල - පළාත් නිශ්චිත සංවර්ධන ප්‍රදානය	10,000	15,000	3,000
මුළු මූල්‍යකරණය	10,000	15,000	3,000

වාර්ෂික මුදල් ප්‍රකාශය 2020
එන් ඩබ් පී 241 - පළාත් මාර්ග සංවර්ධන දෙපාර්තමේන්තුව

මෙහෙවර

සාර්ථක සම්පූර්ණකරණය සුරැකෙන පරිදි එලදායි හා කාර්යක්ෂම ක්‍රියාවලියක් තුළින් පළාත් මාර්ග පද්ධතිය ප්‍රයෝජනවත් උපරිම මුහුණ දීමට දායක කළමනාකරණය කිරීම

ප්‍රධාන කාර්යයන්

පළාත තුළ ඇති සී සහ ඩී පංතියේ මාර්ග පුනරුත්ථාපනය, වැඩි දියුණුව හා තබාගැනීම, මාර්ග ක්ෂේත්‍රය වෙනුවෙන් ඉංජිනේරුමය හා උපදේශකමය සේවා සැපයීම

අත්තිකාරම් ගිණුම්

	2018 සත්‍ය සීමාව රු. '000	2019 ඇස්තමේන්තුව රු. '000	2020 ඇස්තමේන්තුව රු. '000
පළාත් රාජ්‍ය ක්‍රියාකාරීත්ව අත්තිකාරම්			
උපරිම වියදම් සීමාව	6,778	9,000	8,500
අවම ලැබීම් සීමාව	6,473	5,500	4,000
උපරිම හර දේශ සීමාව	16,530	22,000	22,000

වැඩ සටහන් සහ ව්‍යාපෘති අනුව වියදම් සාරාංශය

වැඩ සටහන් / ව්‍යාපෘති නාමය	2018 සත්‍ය වියදම් රු. '000	2019 ඇස්තමේන්තුව රු. '000	2020 ඇස්තමේන්තුව රු. '000	2021 පුරෝකථනය රු. '000	2022 පුරෝකථනය රු. '000
පුනරාවර්තන වියදම්	363,835	487,284	409,050	429,503	450,978
03 පළාත් පරිපාලනය	33,438	38,614	42,325	44,441	46,663
02 සාමාන්‍ය පරිපාලනය	33,438	38,614	42,325	44,441	46,663
50 මහා මාර්ග ඉදිකිරීම් හා තබාගැනීම	330,397	448,670	366,725	385,061	404,314
03 මාර්ග සංවර්ධනය	330,397	448,670	366,725	385,061	404,314
මූලධාන වියදම්	663,211	1,200	500	525	551
03 පළාත් පරිපාලනය	400	400	500	525	551
02 සාමාන්‍ය පරිපාලනය	400	400	500	525	551
50 මහා මාර්ග ඉදිකිරීම් හා තබාගැනීම	662,811	800	-	-	-
03 මාර්ග සංවර්ධනය	662,811	800	-	-	-
මුළු වියදම්	1,027,046	488,484	409,550	430,028	451,529
03 පළාත් පරිපාලනය	33,838	39,014	42,825	44,966	47,215
02 සාමාන්‍ය පරිපාලනය	33,838	39,014	42,825	44,966	47,215
50 මහා මාර්ග ඉදිකිරීම් හා තබාගැනීම	993,208	449,470	366,725	385,061	404,314
03 මාර්ග සංවර්ධනය	993,208	449,470	366,725	385,061	404,314

කාර්යක්ෂම අනුව වියදම් සාරාංශය

කාර්යක්ෂම	2018 සත්‍ය වියදම් රු. '000	2019 ඇස්තමේන්තුව රු. '000	2020 ඇස්තමේන්තුව රු. '000
පුනරාවර්තන වියදම්	363,835	487,284	409,050
පුද්ගල පඩිනඩි	99,179	108,724	119,450
ගමන් වියදම්	3,573	5,100	4,000
සැපයීම්	6,300	8,000	7,140
තබාගැනීම වියදම්	248,259	359,850	272,925
සේවා	4,554	5,610	4,175
මාරු කිරීම්	-	-	1,360
වෙනත් පුනරාවර්තන වියදම්	1,970	-	-
මූලධාන වියදම්	663,211	1,200	500
මූලධන වත්කම්වල පුනරුත්ථාපනය හා වැඩිදියුණු කිරීම	999	-	-
මූලධන වත්කම් අත්පත් කරගැනීම	700	1,200	500
වෙනත් මූලධන වියදම්	661,512	-	-
මුළු වියදම්	1,027,046	488,484	409,550

වාර්ෂික මුදල් ප්‍රකාශය 2020
එන් ඩබ් පී 241 - පළාත් මාර්ග සංවර්ධන දෙපාර්තමේන්තුව

මූල්‍යකරණය	2018 සහා වියදම් රු. '000	2019 ඇස්තමේන්තුව රු. '000	2020 ඇස්තමේන්තුව රු. '000
විසර්ජන ප්‍රභවය			
22 පළාත් සභා අරමුදල - සාමූහික ප්‍රදානය සහ පැවරුණු ආදායම්	361,865	487,284	409,050
23 පළාත් සභා අරමුදල - උපමාන පාදක ප්‍රදානය සහ අනුරූපිත ප්‍රදානය	1,699	1,200	500
31 පළාත් සභා අරමුදල - වෙනත් ලැබීම්	663,481	-	-
මුළු මූල්‍යකරණය	1,027,046	488,484	409,550

ශීර්ෂ සේවා නියුක්ති විස්තරය

තනතුර	2018 සහා	2019 ඇස්තමේන්තුව	2020	
			ක.ප්‍ර.සේ.දෙපා. අනුමත	ඇස්තමේන්තුව
ස්ථිර	176	201	205	182
ජ්‍යෙෂ්ඨ මට්ටම	13	13	13	13
තෘතීය මට්ටම	5	8	7	3
ද්විතීය මට්ටම	118	139	140	122
ප්‍රාථමික මට්ටම	40	41	45	44
තාවකාලික/අතීයම්	12	12	-	6
ජ්‍යෙෂ්ඨ මට්ටම	-	-	-	-
තෘතීය මට්ටම	-	-	-	-
ද්විතීය මට්ටම	4	4	-	-
ප්‍රාථමික මට්ටම	8	8	-	6
එකතුව	188	213	205	188

වාර්ෂික මුදල් ප්‍රකාශය 2020
එන් ඩබ් පී 241 - පළාත් මාර්ග සංවර්ධන දෙපාර්තමේන්තුව

වැඩ සටහන - 03 පළාත් පරිපාලනය
ව්‍යාපෘතිය - 02 සාමාන්‍ය පරිපාලනය

ව්‍යාපෘති විස්තරය

ව්‍යාපෘති අරමුණු

පළාත් මාර්ග සංවර්ධන දෙපාර්තමේන්තුවට අදාළ ව්‍යාපෘති එලදායීව හා කාර්යක්ෂමව ක්‍රියාත්මක කිරීමට මානව සම්පත් කළමනාකරණය සහ සංවර්ධනය, දෙපාර්තමේන්තුවේ කාර්යයන් පිළිබඳ සම්බන්ධීකරණය, අධීක්ෂණය සහ සමාලෝචනය

කාර්ය ලැයිස්තුව

1. වාර්ෂික අත්පොතක් පිළියෙල කිරීම සහ ක්‍රියාත්මක කිරීම
2. මූල්‍ය කළමනාකරණය
3. මානව සම්පත් කළමනාකරණය
4. විදේශාධාර අරමුදල් ලබාදීම සම්බන්ධ කටයුතු

	සහ 2018	අත්පොතක් 2019	අත්පොතක් 2020	පුරෝකථනය 2021	පුරෝකථනය 2022
1 කාර්ය මණ්ඩල යෙදවුම්	43	44	45	45	45
2 නිමැවුම් දර්ශක					
අන්තර්වැඩියා කළ ගොඩනැගිලි සංවිධාන	2	6	10	15	18
සම්පාදනය කරණ ලද හා සම්බන්ධීකරණය කරන ලද ව්‍යාපෘති සංවිධාන	72	60	75	100	120
අදිරිපත් කරණ ලද මූල්‍ය වාර්තා ගණන	72	60	65	65	65
පිළිතුරු සැපයූ විගණන විමසුම් සංවිධාන	13	15	15	15	15
පවත්වාගෙන යන ලද ලිපි ගොනු සංවිධාන	1255	1300	1300	1300	1300

ව්‍යාපෘති පිරිවැය

පිරිවැය	2018 සහ රු. '000	2019 අත්පොතක් රු. '000	2020 අත්පොතක් රු. '000	2021 පුරෝකථනය රු. '000	2022 පුරෝකථනය රු. '000
පුනරාවර්තන වැය					
පුද්ගල පවිතරණ	33,438	38,614	42,325	44,441	46,663
වෙනත් පුනරාවර්තන	25,723	27,904	32,650	34,283	35,997
	7,715	10,710	9,675	10,159	10,667
මූලධන වැය	400	400	500	525	551
ව්‍යාපෘති පිරිවැය	33,838	39,014	42,825	44,966	47,215

වාර්ෂික මුදල් ප්‍රකාශය 2020
එන් ඩබ් පී 241 - පළාත් මාර්ග සංවර්ධන දෙපාර්තමේන්තුව

වැඩ සටහන - 03 පළාත් පරිපාලනය
ව්‍යාපෘතිය - 02 සාමාන්‍ය පරිපාලනය

වැය විෂය හා මූල්‍යකරණය අනුව ව්‍යාපෘති වියදම්

වැය විෂය	අයිතමය	මූල්‍යකරණය	කාණ්ඩය / වැය විෂය / අයිතම විස්තරය	2018	2019	2020
				සහා වියදම් රු. '000	ඇස්තමේන්තුව රු. '000	ඇස්තමේන්තුව රු. '000
			පුනර්වර්තන වියදම්	33,438	38,614	42,325
			පුද්ගල සේවකයින්	25,723	27,904	32,650
1001	22		වැටුප් හා වේතන	16,863	19,961	22,600
1002	22		අතිකාල හා නිවාඩු දින වැටුප්	960	1,000	1,100
1003	22		වෙනත් දීමනා	7,900	6,943	8,950
			ගමන් වියදම්	1,073	1,500	1,200
1101	22		දේශීය	1,073	1,500	1,200
			සැපයීම්	2,400	3,300	3,040
1201	22		ලිපි ද්‍රව්‍ය සහ කාර්යාලයේ අවශ්‍යතා	400	750	500
1202	22		ඉන්ධන	2,000	2,500	2,500
1203	22		ආහාරපාන හා නිල ඇඳුම්	-	50	40
			කඩත්තු වියදම්	1,982	3,350	2,825
1301	22		වටහන	1,800	3,000	2,500
1302	22		යන්ත්‍ර සහ යන්ත්‍රෝපකරණ	100	300	300
1303	22		ගොඩනැගිලි හා ඉදිකිරීම්	82	50	25
			සේවා	2,260	2,560	2,100
1402	22		කැපුණු හා සන්නිවේදන	560	660	500
1403	22		විදුලිය හා ජලය	1,600	1,800	1,500
1409	22		වෙනත්	100	100	100
			මාරු කිරීම්	-	-	510
1506	22		රාජ්‍ය නිලධාරීන්ට දේපල ණය සඳහා පොලී	-	-	510
			මුද්‍රාදායම් වියදම්	400	400	500
2102	23		මුද්‍රාදායම් විකිණීමේ අත්පත් කර ගැනීම	400	400	500
			ගෘහ භාණ්ඩ හා කාර්යාලයේ උපකරණ	400	400	500
			ව්‍යවස්ථාපිත මුළු වියදම්	33,838	39,014	42,825

ව්‍යාපෘති වියදම් මූල්‍යකරණය

මූල්‍යකරණය	2018 සහා වියදම් රු. '000	2019 ඇස්තමේන්තුව රු. '000	2020 ඇස්තමේන්තුව රු. '000
විකර්ෂක ප්‍රභේදනය			
22 පළාත් සභා අරමුදල - සාමූහික ප්‍රදානය සහ පැවරුණු ආදායම්	33,438	38,614	42,325
23 පළාත් සභා අරමුදල - උපමාන පාදක ප්‍රදානය සහ අනුරූපිත ප්‍රදානය	400	400	500
මුළු මූල්‍යකරණය	33,838	39,014	42,825

ව්‍යාපෘති සේවා නියුක්ති විස්තරය

තනතුර	2018 සහා	2019 ඇස්තමේන්තුව	2020	
			ක.ම.සේ.දෙපා. අනුමත	ඇස්තමේන්තුව
ස්ථිර	43	44	45	45
ජ්‍යෙෂ්ඨ මට්ටම	7	7	7	7
තෘතීය මට්ටම	1	1	1	1
ද්විතීය මට්ටම	23	24	24	24
ප්‍රාථමික මට්ටම	12	12	13	13
සාමකාලීන/අතීත	-	-	-	-
ජ්‍යෙෂ්ඨ මට්ටම	-	-	-	-
තෘතීය මට්ටම	-	-	-	-
ද්විතීය මට්ටම	-	-	-	-
ප්‍රාථමික මට්ටම	-	-	-	-
එකතුව	43	44	45	45

වාර්ෂික මුදල් ප්‍රකාශය 2020
 එන් ඩබ් පී 241 - පළාත් මාර්ග සංවර්ධන දෙපාර්තමේන්තුව

වැඩ සටහන - 50 මාර්ග ඉදිකිරීම් හා නඩත්තු
 ව්‍යාපෘතිය - 03 මාර්ග සංවර්ධනය

ව්‍යාපෘති විස්තරය

ව්‍යාපෘති අරමුණු

ශී සහ ඩී පංතියේ පළාත් මාර්ග වැඩි දියුණු කිරීම හා නඩත්තු කිරීම

කාර්ය ලැබීයේද

1. මුදල් කොමිෂන් සභාව අනුමත කරන මාර්ග සැලැස්මෙහි සඳහන් මාර්ග ජාතික ප්‍රසම්පාදන සංග්‍රහයේ සඳහන් රීතිවිධාන අනු ක්‍රියාත්මක කිරීම
2. වගකි පළාතේ ශී සහ ඩී සහ පංතියේ පළාත් මාර්ග නඩත්තු කටයුතු පළාත් අමාත්‍ය මණ්ඩල තීරණ මත සෘජු නඩත්තු ක්‍රමය යටතේ ඉටු කිරීම
3. පළාත් සභාව තුළ මෙන්ම මධ්‍ය රජයේ ආයතන, දෙපාර්තමේන්තු හා අමාත්‍යාංශ සහ අනෙකුත් ආයතන දෙපාර්තමේන්තු සේවය ඉල්ලා සිටින විට ඒ සඳහා ඇස්තමේන්තු සකසා එම කාර්යයන් විධිමත්ව හා ප්‍රමිතීන්ට අනුව ඉදි කිරීම
4. අවශ්‍යතාවය පරිදි පළාත් පාලන ආයතන සතු මාර්ග පළාත් අමාත්‍ය මණ්ඩල අනුමැතිය මත දෙපාර්තමේන්තුව වෙත පවරාගෙන සංවර්ධනය කිරීම
5. පළාත් සභා හා පළාත් පාලන අමාත්‍යාංශය මගින් ක්‍රියාත්මක කරන ග්‍රාමීය පාලම් ඉදිකිරීම් ව්‍යාපෘතිය යටතේ වාණිජ පළාතට අදාළව පාලම් යෝජනා තෝරා ගැනීම ඉදිකිරීම් අධීක්ෂණය සිදුකිරීම සහ දෙපාර්තමේන්තුවේ තාක්ෂණික නිලධාරීන් සහ ඉංජිනේරුවරුන් මගින් සිදු කිරීම
6. මාර්ග නඩත්තු කටයුතු දෙපාර්තමේන්තුව මගින් සෘජුවම සිදු කරන බැරික් (Premix) සකස් කර සපයා ගැනීම සඳහා ඉඩබොගමුව ප්‍රා.ලේ. කොට්ඨාශයේ තාත්ත ඉඩම් තුළ හා අලව්ව ප්‍රා.ලේ. කොට්ඨාශයේ බෝගවලාන ඉඩම් තුළ පළාත් මාර්ග විපේක්ෂා කිරීම සඳහා සාමාන්‍ය ප්‍රමාණයේ ගොඩනැගිලි දෙකක් ඉදි කිරීම

	සහය 2018	ඇස්තමේන්තුව 2019	ඇස්තමේන්තුව 2020	පුරෝකථනය 2021	පුරෝකථනය 2022
1 කාර්ය මණ්ඩල යෙදවුම්	145	169	169	169	169
2 නිමැවුම් දර්ශක					
මාර්ග නඩත්තු ව්‍යාපෘතිවල දුර ප්‍රමාණය (කි.මී.)	1,600.5	2,200	2,300	2,500	2,750
මාර්ග වැඩි දියුණු කිරීම් ව්‍යාපෘතිවල දුර ප්‍රමාණය (කි.මී.)	55.3	80	120	160	200
හදිසි මාර්ග අළුත්වැඩියා (කි.මී.)	41.6	60	80	100	100
විශේෂ ව්‍යාපෘති යටතේ වැඩිදියුණු කල මාර්ග (කි.මී.)	31.0	40	60	80	100
2 කාර්යක්ෂමතා දර්ශක					
අපේක්ෂිත සේවා වර්ධනය	100%	100%	100%	100%	100%

ව්‍යාපෘති පිරිවැය

පිරිවැය	2018	2019	2020	2021	2022
	සහය වියදම රු. '000	ඇස්තමේන්තුව රු. '000	ඇස්තමේන්තුව රු. '000	පුරෝකථනය රු. '000	පුරෝකථනය රු. '000
පුනරාවර්තන වැය					
පුද්ගල පඩිතර්	330,397	448,670	366,725	385,061	404,314
වෙනත් පුනරාවර්තන	73,456	80,820	86,800	91,140	95,697
	256,941	367,850	279,925	293,921	308,617
මූලික වැය	662,811	800	-	-	-
ව්‍යාපෘති පිරිවැය	993,208	449,470	366,725	385,061	404,314

වාර්ෂික මුදල් ප්‍රකාශය 2020
 එන් ඩබ් පී 241 - පළාත් මාර්ග සංවර්ධන දෙපාර්තමේන්තුව

වැඩ සටහන - 50 මාර්ග ඉදිකිරීම් හා නඩත්තු
 ව්‍යාපෘතිය - 03 මාර්ග සංවර්ධනය

වැය විෂය හා මූල්‍යකරණය අනුව ව්‍යාපෘති විස්තර

වැය විෂය	අඩුකම	මූල්‍යකරණය	කාණ්ඩය / වැය විෂය / අයිතම් විස්තරය	2018	2019	2020
				සහය වියදම් රු. '000	ඇස්තමේන්තුව රු. '000	ඇස්තමේන්තුව රු. '000
පුනරාවර්තන වියදම්				350,397	448,670	366,725
1001	22		දුද්ගල පඩිනඩි	73,456	80,820	86,800
1002	22		වැටුප් හා වේතන	51,074	60,112	65,300
1003	22		අතිකාල හා නිවාඩු දින වැටුප්	1,700	2,000	2,200
			වෙනත් දීමනා	20,682	18,708	19,300
1101	22		ගමන් වියදම්	2,500	3,600	2,800
			දේශීය	2,500	3,600	2,800
			සැපයීම්	3,900	4,700	4,100
1201	22		ලිපි ද්‍රව්‍ය සහ කාර්යාලයේ අවශ්‍යතා	600	800	600
1202	22		ඉන්ධන	3,300	3,900	3,500
			නඩත්තු වියදම්	246,277	356,500	270,100
1301	22		ව්‍යාජ	5,795	6,000	4,800
1302	22		යන්ත්‍ර සහ යන්ත්‍රෝපකරණ	382	500	300
1303	22		ගොඩනැගිලි හා ඉදිකිරීම්	100	-	-
1304	22		වෙනත්	240,000	350,000	265,000
			සේවා	2,294	3,050	2,075
1402	22		කැපුම් හා සන්නිවේදන	868	1,100	690
1403	22		විදුලිය හා ජලය	943	1,200	820
1404	22		කුලී සහ පළාත් පාලන ආයතන බදු	350	500	375
1409	22		වෙනත්	133	250	190
1506	22		මාරු කිරීම්	-	-	850
			රාජ්‍ය නිලධාරීන්ට දේපල ණය සඳහා පොලී	-	-	850
1702	31		වෙනත් පුනරාවර්තන වියදම්	1,970	-	-
			අවිනිශ්චිත සේවා	1,970	-	-
මූල්‍යකරණ වියදම්				662,811	800	-
2001	23		මූල්‍යකරණ වත්කම්වල පුනරුත්ථාපනය හා වැඩිදියුණු කිරීම	999	-	-
			ගොඩනැගිලි හා ඉදිකිරීම්	999	-	-
2102	23		මූල්‍යකරණ වත්කම් අත්පත් කර ගැනීම	300	800	-
			ගෘහ භාණ්ඩ හා කාර්යාලයේ උපකරණ	300	800	-
2105	31		වෙනත් මූල්‍යකරණ වියදම්	661,512	-	-
			යටිකල පහසුකම් සංවර්ධනය	661,512	-	-
ව්‍යාපෘතියේ මුළු වියදම්				993,208	449,470	366,725

ව්‍යාපෘති වියදම් මූල්‍යකරණය

මූල්‍යකරණය	2018 සහය වියදම් රු. '000	2019 ඇස්තමේන්තුව රු. '000	2020 ඇස්තමේන්තුව රු. '000
විකර්ෂක ප්‍රදානය			
22 පළාත් සභා අරමුදල - සාමූහික ප්‍රදානය සහ පැවරුණු ආදායම්	328,427	448,670	366,725
23 පළාත් සභා අරමුදල - උපමාන පාදක ප්‍රදානය සහ අනුරූපික ප්‍රදානය	1,299	800	-
31 පළාත් සභා අරමුදල - වෙනත් ලැබීම්	663,481	-	-
මුළු මූල්‍යකරණය	993,208	449,470	366,725

ව්‍යාපෘති සේවා නියුක්ති විස්තරය

කාණ්ඩය	2018 සහය	2019 ඇස්තමේන්තුව	2020	
			කළ, සේ. දෙපා. අනුමත	ඇස්තමේන්තුව
ස්ථිර	133	157	160	137
පෝෂ්‍ය මට්ටම	6	6	6	6
කෘතිය මට්ටම	4	7	6	2
ද්විතීය මට්ටම	95	115	116	98
ප්‍රාථමික මට්ටම	28	29	32	31
සංවිකල්ප/අතීත	12	12	-	6
පෝෂ්‍ය මට්ටම	-	-	-	-
කෘතිය මට්ටම	-	-	-	-
ද්විතීය මට්ටම	4	4	-	-
ප්‍රාථමික මට්ටම	8	8	-	6
එකතුව	160	169	160	143

වාර්ෂික මුදල් ප්‍රකාශය 2020
එන් ඩබ් පී 242 - පළාත් නිවාස හා ඉදිකිරීම් දෙපාර්තමේන්තුව

මෙහෙවර

ජාතික නිවාස ප්‍රතිපත්තියට අනුකූලව වයඹ පළාතේ නිවාස හා ඉදිකිරීම් ක්ෂේත්‍රය සංවර්ධනය කිරීමෙහි ලා සේගා ව්‍යාපෘති සැලසුම් කිරීම හා ක්‍රියාත්මක කිරීම,
මූල්‍ය පහසුකම් සැපයීම සහ ගෙවීම්යන්ගේ හා කුලී නිවැසියන්ගේ අයිතීන් සුරක්ෂිත කරදීම කුලීන්
නිවාස සීමි සමාජයක් වශයට දායාද කිරීම

ප්‍රධාන කාර්යයන්

ගෙවීම්යන්ගේ හා ගෙවල් කුලී නිවැසියන්ගේ අයිතීන් සුරක්ෂිත කිරීම, නිවාස නොමැති
අඩු ආදායම්ලාභීන් සහ මධ්‍යම පාන්තිකයින් නිවාස සීමියන් බවට පත් කිරීම, විශේෂ ව්‍යාපෘති යටතේ වන සංවර්ධන යෝජනා ක්‍රම ක්‍රියාත්මක කිරීම,
නිවාස කරණයෙහි ලා සේගා නව ව්‍යාපෘති සැලසුම් කිරීම, ක්‍රියාත්මක කිරීම සහ නියාමනය කිරීම සහ ආයතනික හා ව්‍යවස්ථාපිත රාජකාරි කටයුතු

අත්තිකාරම් ගිණුම්

	2018 සත්‍ය සීමාව රු. '000	2019 ඇස්තමේන්තුව රු. '000	2020 ඇස්තමේන්තුව රු. '000
පළාත් රාජ්‍ය නිලධාරීන්ට අත්තිකාරම්			
උපරිම වියදම් සීමාව	622	2,000	1,800
අවම ලැබීම් සීමාව	835	400	400
උපරිම හර භේෂ සීමාව	1,864	4,000	3,500

වැඩ සටහන් සහ ව්‍යාපෘති අනුව වියදම් සාරාංශය

වැඩ සටහන් / ව්‍යාපෘති නාමය	2018 සත්‍ය වියදම් රු. '000	2019 ඇස්තමේන්තුව රු. '000	2020 ඇස්තමේන්තුව රු. '000	2021 පුරෝකථනය රු. '000	2022 පුරෝකථනය රු. '000
පුනරාවර්තන වියදම්	14,059	17,297	16,075	16,879	17,723
03 පළාත් පරිපාලනය	14,059	17,297	16,075	16,879	17,723
02 සාමාන්‍ය පරිපාලනය	14,059	17,297	16,075	16,879	17,723
මූලධන වියදම්	297	250	200	210	221
03 පළාත් පරිපාලනය	297	250	200	210	221
02 සාමාන්‍ය පරිපාලනය	297	250	200	210	221
මුළු වියදම්	14,356	17,547	16,275	17,089	17,943
03 පළාත් පරිපාලනය	14,356	17,547	16,275	17,089	17,943
02 සාමාන්‍ය පරිපාලනය	14,356	17,547	16,275	17,089	17,943

කාණ්ඩය අනුව වියදම් සාරාංශය

කාණ්ඩය	2018 සත්‍ය වියදම් රු. '000	2019 ඇස්තමේන්තුව රු. '000	2020 ඇස්තමේන්තුව රු. '000
පුනරාවර්තන වියදම්	14,059	17,297	16,075
පුද්ගල පඩිතඩි	5,367	6,832	9,025
ගමන් වියදම්	612	800	650
සැපයීම්	655	1,025	690
කඩක්කු වියදම්	844	850	560
සේවා	581	790	510
මාරු කිරීම්	6,000	7,000	4,640
මූලධන වියදම්	297	250	200
මූලධන වත්කම් අත්පත් කරගැනීම	297	250	200
මුළු වියදම්	14,356	17,547	16,275

වාර්ෂික මුදල් ප්‍රකාශය 2020
එන් ඩබ් පී 242 - පළාත් නිවාස හා ඉදිකිරීම් දෙපාර්තමේන්තුව

මූල්‍යකරණය	2018 සහය වියදම රු. '000	2019 ඇස්තමේන්තුව රු. '000	2020 ඇස්තමේන්තුව රු. '000
විකර්ෂක ප්‍රභවය			
22 පළාත් සහාය අරමුදල - සාමූහික ප්‍රදානය සහ පැවරුණු ආදායම්	14,059	17,297	16,075
23 පළාත් සහාය අරමුදල - උපමාන පාදක ප්‍රදානය සහ අනුරූපිත ප්‍රදානය	297	250	200
මුළු මූල්‍යකරණය	14,356	17,547	16,275

ශීර්ෂ සේවා නියුක්ති විස්තරය

තනතුර	2018 සහය	2019 ඇස්තමේන්තුව	2020	
			කළ.සේ.දෙපා. අනුමත	ඇස්තමේන්තුව
ස්ථීර	16	21	13	12
චෝයස්ථ මට්ටම	1	1	1	1
තෘතීය මට්ටම	-	1	1	-
ද්විතීය මට්ටම	12	16	8	8
ප්‍රාථමික මට්ටම	3	3	3	3
තාවකාලික/අතීයම්				
චෝයස්ථ මට්ටම	-	-	-	-
තෘතීය මට්ටම	-	-	-	-
ද්විතීය මට්ටම	-	-	-	-
ප්‍රාථමික මට්ටම	-	-	-	-
එකතුව	16	21	13	12

වාර්ෂික මුදල් ප්‍රකාශය 2020
එන් ඩබ් පී 242 - පළාත් නිවාස හා ඉදිකිරීම් දෙපාර්තමේන්තුව

වැඩ සටහන - 03 පළාත් පරිපාලනය

ව්‍යාපෘතිය - 02 සාමාන්‍ය පරිපාලනය

ව්‍යාපෘති විස්තරය

ව්‍යාපෘති අරමුණු

සේවාලාභීන්ට උපරිම අයුරින් සහ සැලසෙන පරිදි කාර්යක්ෂම සේවාවක් මනා ඵලදායීතාවයෙන් යුතුව සැපයීම සඳහා නිවාස හා ඉදිකිරීම් ක්ෂේත්‍රයට අදාළ ප්‍රතිපත්ති හා ඊට අදාළ ආයුධාංගික ක්‍රියාකාරකම් සහ ව්‍යවස්ථාපිත කටයුතු විශිෂ්ට අත්දැකීම් වශයෙන් පළාත තුළ ක්‍රියාවට නැංවීම

කාර්ය ලැයිස්තුව

1. දෙපාර්තමේන්තු සාමාන්‍ය පරිපාලනය සහ ආයතනික කටයුතු ක්‍රියාත්මක කිරීම
2. මූල්‍ය කළමනාකරණ කටයුතු ක්‍රියාත්මක කිරීම
3. විගණන විමසුම් හා සම්බන්ධ කටයුතු ක්‍රියාත්මක කිරීම
4. සේවක පරිපාලනය සම්බන්ධ කටයුතු ක්‍රියාත්මක කිරීම
5. විෂයානුබද්ධ ක්‍රමෝපායක සංවර්ධන ව්‍යාපෘති සැලසුම් කිරීම, ක්‍රියාත්මක කිරීම හා නියාමනය

	සහය 2018	අත්කළමනාකරු 2019	අත්කළමනාකරු 2020	පුරෝකථනය 2021	පුරෝකථනය 2022
1 කාර්ය මණ්ඩල යෙදවුම්	15	20	16	16	21
2 නිමැවුම් දර්ශක					
අධීක්ෂණය කරන ලද පොදුගලික ලිපිගොනු සංඛ්‍යාව	12	12	12	16	21
ඉදිරිපත් කරණ ලද මූල්‍ය වාර්තා ගණන	12	12	12	12	12
පිළිතුරු සැපයූ විගණන විමසුම් සංඛ්‍යාව	4	4	4	4	4
පවත්වාගෙන යන ලද වෙනත් ලිපි ගොනු සංඛ්‍යාව	80	100	495	1350	1600
පවත්වන ලද ස්ථාන පරීක්ෂණ සංඛ්‍යාව	5	10	15	2700	3000
අධීකරණයේ පවත්නා නීති ක්‍රියාත්මක සංඛ්‍යාව	10	15	10	12	12

ව්‍යාපෘති පිරිවැය

පිරිවැය	2018 සහය විශද්‍රව රු. '000	2019 අත්කළමනාකරු රු. '000	2020 අත්කළමනාකරු රු. '000	2021 පුරෝකථනය රු. '000	2022 පුරෝකථනය රු. '000
සුනරාවර්තන වැය					
පුද්ගල පඩිනඩි	14,059	17,297	16,075	16,879	17,723
වෙනත් සුනරාවර්තන	5,367	6,832	9,025	9,476	9,950
	8,692	10,465	7,050	7,403	7,773
මූලධන වැය	297	250	200	210	221
ව්‍යාපෘති පිරිවැය	14,356	17,547	16,275	17,089	17,943

වාර්ෂික මුදල් ප්‍රකාශය 2020
 එන් ඩබ් පී 242 - පළාත් නිවාස හා ඉදිකිරීම් දෙපාර්තමේන්තුව

වැඩ සටහන - 03 පළාත් පරිපාලනය
 ව්‍යාපෘතිය - 02 සාමාන්‍ය පරිපාලනය

වැය විෂය හා මූල්‍යකරණය අනුව ව්‍යාපෘති වියදම්

වැය විෂය	අංකය	මූල්‍යකරණය	තාක්ෂණික / වැය විෂය / අයිතම විස්තරය	2018	2019	2020
				සහය වියදම් රු. '000	ඇස්තමේන්තුව රු. '000	ඇස්තමේන්තුව රු. '000
			ප්‍රකාරවර්තන වියදම්	14,059	17,297	16,075
			පුද්ගල පඩිකඩ	5,367	6,832	9,025
1001	22		වැටුප් හා වෙනත්	3,588	5,106	6,700
1002	22		අතිකාල හා නිවාඩු දින වැටුප්	279	400	325
1003	22		වෙනත් දීමනා	1,500	1,326	2,000
			තමන් වියදම්	612	800	650
1101	22		දේශීය	612	800	650
			ගැපයීම්	655	1,025	690
1201	22		ලිපි ද්‍රව්‍ය සහ කාර්යාලයේ අවශ්‍යතා	175	325	150
1202	22		ඉන්ධන	475	600	490
1205	22		වෙනත්	5	100	50
			තඩත්තු වියදම්	844	850	560
1301	22		වාහන	774	700	480
1302	22		යන්ත්‍ර සහ යන්ත්‍රෝපකරණ	70	100	70
1303	22		ගොඩනැගිලි හා ඉදිකිරීම්	-	50	10
			සේවා	581	790	510
1402	22		කැපුම් හා සන්නිවේදන	122	180	120
1403	22		විදුලිය හා ජලය	-	10	-
1409	22		වෙනත්	459	600	390
			මාරු කිරීම්	6,000	7,000	4,640
1504	22		සංවර්ධන සහනාධාර	6,000	7,000	4,500
1506	22		රාජ්‍ය නිලධාරීන්ට දේපල ණය සඳහා පොලී	-	-	140
			මූල්‍යකරණ වියදම්	297	250	200
2102	23		මූල්‍යකරණ විස්තර අත්පත් කර ගැනීම්	297	250	200
			ගෘහ හා ණය හා කාර්යාලයේ උපකරණ	297	250	200
			ව්‍යාපෘතියේ මුළු වියදම්	14,356	17,547	16,275

ව්‍යාපෘති වියදම් මූල්‍යකරණය

මූල්‍යකරණය	2018 සහය වියදම් රු. '000	2019 ඇස්තමේන්තුව රු. '000	2020 ඇස්තමේන්තුව රු. '000
විකර්ෂන ප්‍රභේදන			
22 පළාත් සහ අරමුදල - සාමූහික ප්‍රදානය සහ පැවරුණු ආදායම්	14,059	17,297	16,075
23 පළාත් සහ අරමුදල - උපමාන පාදක ප්‍රදානය සහ අනුරූපිත ප්‍රදානය	297	250	200
මුළු මූල්‍යකරණය	14,356	17,547	16,275

ව්‍යාපෘති සේවා නියුක්ති විස්තරය

තනතුර	2018 සහය	2019 ඇස්තමේන්තුව	2020	
			කළ.සේ.දෙපා. අනුමත	ඇස්තමේන්තුව
ස්ථිර	16	21	13	12
ජ්‍යෙෂ්ඨ මට්ටම	1	1	1	1
තනතුර මට්ටම	-	1	1	-
ද්විතීය මට්ටම	12	16	8	8
ප්‍රාථමික මට්ටම	3	3	3	3
තාවකාලික/අතීයම්	-	-	-	-
ජ්‍යෙෂ්ඨ මට්ටම	-	-	-	-
තනතුර මට්ටම	-	-	-	-
ද්විතීය මට්ටම	-	-	-	-
ප්‍රාථමික මට්ටම	-	-	-	-
එකතුව	16	21	13	12

වාර්ෂික මුදල් ප්‍රකාශය 2020
එන් ඩබ් පී 243 - කර්මාන්ත සංවර්ධන දෙපාර්තමේන්තුව

මෙහෙවර

වයඹ පළාතේ දේශීය හා සාම්ප්‍රදායික කර්මාන්ත ප්‍රවර්ධනය හා පැවැත්මට අවශ්‍ය පුහුණුව හා පහසුකම් සපයා දෙමින් රටේ නිෂ්පාදන ක්‍රියාවලියට පුළුල් දායක කර ගැනීමත්, පරිසර හිතකාමී දේශීය නිෂ්පාදන පරිභෝජනයට ජනතාව නැඹුරු කිරීමත් තුළින් වයඹ පළාතේ ජීවත් වන ජනතාවගේ ජීවන තත්වය ඉහළ නැංවීම

ප්‍රධාන කරුණු

කර්මාන්ත ක්ෂේත්‍රයේ උත්තතිය හා සංරක්ෂණය වෙනුවෙන් ක්ෂේත්‍රයේ කියුතු ප්‍රජාවගේ ජීවන තත්වය උසස් කිරීම හා ක්ෂේත්‍රය තුළ ලබා ගැනීම සඳහා අවශ්‍ය යටිතල පහසුකම් නංවාලීම හා අනෙකුත් පහසුකම් සැපයීම.
 දේශීය හා සාම්ප්‍රදායික කර්මාන්ත වල නියුතු පුළුල් සඳහා ජාතික අන්තර් ජාතික වශයෙන් පිළිගන්නා වෘත්තීය පුහුණුවක් ලබාදීම තුළින් එම පුළුල් කර්මාන්ත ක්ෂේත්‍රය සඳහා යොමු කරවීම හා පුහුණු ශ්‍රමිකයින් ශ්‍රම වෙළඳ පොලට සැපයීම.
 පුහුණු, නිෂ්පාදන හා අලෙවි මධ්‍යස්ථාන ආරම්භ කිරීම, පවත්වාගෙන යාම හා සංවර්ධනය කිරීම.
 පළාත තුළ ජීවත් වන ජනතාව දේශීය නිෂ්පාදන පරිභෝජනයට නැඹුරු කිරීමක් බවට පත් කිරීමට අවශ්‍ය ප්‍රවර්ධන කටයුතු සිදු කිරීම.
 පළාත තුළ දේශීය හා සාම්ප්‍රදායික කර්මාන්ත හා කර්මාන්තයන්හි නිරත කර්මාන්ත කරුවන් හා සිල්පීන් දිරිමැනවීම හා පහසුකම් සම්පාදනය.
 දේශීය කර්මාන්ත ක්ෂේත්‍රයට අදාළ පුහුණු හා පර්යේෂණ වැඩසටහන් ක්‍රියාත්මක කිරීම.
 දේශීය කර්මාන්ත ක්ෂේත්‍රයට අදාළ වෙළඳපල සංවර්ධනය කිරීම.

අත්තිකාරම් ගිණුම්

	2018 සහය සීමාව රු. '000	2019 අත්තිකාරම් රු. '000	2020 අත්තිකාරම් රු. '000
පළාත් රාජ්‍ය නිලධාරීන්ට අත්තිකාරම්			
උපරිම වියදම් සීමාව	-	15,000	11,000
අවම ලැබීම් සීමාව	-	8,000	6,000
උපරිම හරයේ සීමාව	-	35,000	35,000
වඩු වාණිජ අත්තිකාරම් ගිණුම්			
උපරිම වියදම් සීමාව	-	2,000	4,000
අවම ලැබීම් සීමාව	-	2,000	4,000
උපරිම හරයේ සීමාව	-	15,000	8,000
ජේෂ්ඨ කර්මාන්ත වාණිජ අත්තිකාරම් ගිණුම්			
උපරිම වියදම් සීමාව	-	65,000	65,000
අවම ලැබීම් සීමාව	-	35,000	50,000
උපරිම හරයේ සීමාව	-	250,000	150,000

වැඩ සටහන් සහ ව්‍යාපෘති අනුව වියදම් සාරාංශය

වැඩ සටහන් / ව්‍යාපෘති නාමය	2018 සහය වියදම් රු. '000	2019 අත්තිකාරම් රු. '000	2020 අත්තිකාරම් රු. '000	2021 පුරෝකථනය රු. '000	2022 පුරෝකථනය රු. '000
සහය වියදම්		157,522	198,230	208,142	218,549
03 පළාත් පරිපාලනය	-	22,004	23,460	24,633	25,865
02 සාමාන්‍ය පරිපාලනය	-	22,004	23,460	24,633	25,865
51 කර්මාන්ත සංවර්ධනය	-	135,518	174,770	183,509	192,684
03 කර්මාන්ත උත්තතිය හා සංවර්ධනය	-	135,518	174,770	183,509	192,684
මුදලක වියදම්		3,400	700	735	772
03 පළාත් පරිපාලනය	-	600	400	420	441
02 සාමාන්‍ය පරිපාලනය	-	600	400	420	441
51 කර්මාන්ත සංවර්ධනය	-	2,800	300	315	331
03 කර්මාන්ත උත්තතිය හා සංවර්ධනය	-	2,800	300	315	331
මුළු වියදම්		160,922	198,930	208,877	219,320
03 පළාත් පරිපාලනය	-	22,604	23,860	25,053	26,306
02 සාමාන්‍ය පරිපාලනය	-	22,604	23,860	25,053	26,306
51 කර්මාන්ත සංවර්ධනය	-	138,318	175,070	183,824	193,015
03 කර්මාන්ත උත්තතිය හා සංවර්ධනය	-	138,318	175,070	183,824	193,015

වාර්ෂික මුදල් ප්‍රකාශය 2020
එන් ඩබ් පී 243 - කර්මාන්ත සංවර්ධන දෙපාර්තමේන්තුව

කාණ්ඩය අනුව වියදම් සාරාංශය

කාණ්ඩය	2018	2019	2020
	සහය වියදම් රු. '000	ඇස්තමේන්තුව රු. '000	ඇස්තමේන්තුව රු. '000
පුනරාවර්තන වියදම්	-	157,322	198,230
පුද්ගල පවිත්‍ර	-	109,899	160,950
ගමන් වියදම්	-	5,233	5,700
සැපයීම්	-	5,556	4,490
නඩත්තු වියදම්	-	13,439	4,800
සේවා	-	4,230	3,940
මාරු කිරීම්	-	19,165	18,350
මූලධන වියදම්	-	3,400	700
මූලධන වත්කම්වල පුනරුත්ථාපනය හා වැඩිදියුණු කිරීම	-	1,600	200
මූලධන වත්කම් අත්පත් කරගැනීම	-	1,800	500
මුළු වියදම්	-	160,922	198,930

මූල්‍යකරණය	2018	2019	2020
	සහය වියදම් රු. '000	ඇස්තමේන්තුව රු. '000	ඇස්තමේන්තුව රු. '000
විකර්ෂක ප්‍රඥප්තිය	-	-	-
22 පළාත් සභා අරමුදල - සාමූහික ප්‍රදානය සහ පැවරුණු ආදායම්	-	157,522	198,230
23 පළාත් සභා අරමුදල - උපමාන පාදක ප්‍රදානය සහ අනුරූපිත ප්‍රදානය	-	3,400	700
මුළු මූල්‍යකරණය	-	160,922	198,930

ශීර්ෂ සේවා නියුක්ති විස්තරය

තනතුර	2018 සහය	2019 ඇස්තමේන්තුව	2020	
			කළ.සේ.දෙපා. අනුමත	ඇස්තමේන්තුව
ස්ථීර	325	331	398	332
ජ්‍යෙෂ්ඨ මට්ටම	2	2	3	2
තානිය මට්ටම	2	2	2	2
ද්විතීය මට්ටම	215	213	273	215
ප්‍රාථමික මට්ටම	106	114	120	113
තාවකාලික/අනියම්	1	1	-	1
ජ්‍යෙෂ්ඨ මට්ටම	-	-	-	-
තානිය මට්ටම	-	-	-	-
ද්විතීය මට්ටම	-	-	-	-
ප්‍රාථමික මට්ටම	1	1	-	1
එකතුව	326	332	398	333

වාර්ෂික මුදල් ප්‍රකාශය 2020
එන් ඩබ් ජී 243 - කර්මාන්ත සංවර්ධන දෙපාර්තමේන්තුව

වැඩ සටහන - 03 පළාත් පරිපාලනය
ව්‍යාපෘතිය - 02 සාමාන්‍ය පරිපාලනය

ව්‍යාපෘති විස්තරය

ව්‍යාපෘති අරමුණු

පළාත් කාර්යාලයේ හා පුහුණු, නිෂ්පාදන හා අලෙවි මධ්‍යස්ථානවල ආයතනික, පරිපාලන හා මූල්‍ය කටයුතු ප්‍රශස්ථ මට්ටමින් පවත්වාගෙන යාම.

කාර්ය ලැයිස්තුව

- 1 නිලධාරීන්ගේ පෞද්ගලික ලිපිගොනු යාවත්කාලීනව පවත්වාගෙන යාම.
- 2 වාර්ෂික ඇස්තමේන්තු පිළියෙල කිරීම.
- 3 වාර්ෂිකව විසර්ජන ගිණුම් සකස් කිරීම.
- 4 මාසික ගිණුම් සාරාංශය, බැංකු සැසඳුම් වාර්තා සහ අනෙකුත් මූල්‍ය වාර්තා සකස් කිරීම.
- 5 වාණිජ අත්තිකාරම් ගිණුම් හා රජයේ නිලධාරීන්ගේ අත්තිකාරම් ගිණුම් සකස් කිරීම.
- 6 නිෂ්පාදන ඇණවුම් සම්බන්ධ ලිපිලේඛණ විධිමත් අයුරින් පවත්වාගෙන යාම.
- 7 දෙපාර්තමේන්තුවට අදාළ ඇණවුම් හාර ගැනීම හා ඒවාට අදාළ ලිපිගොනු පවත්වාගෙන යාම.
- 8 ඒ ඒ ප්‍රාදේශීය මධ්‍යස්ථානවලට අදාළ වෙනත් විශේෂ රාජකාරි ඉටුකිරීම.

	සහය 2018	ඇස්තමේන්තුව 2019	ඇස්තමේන්තුව 2020	පුරෝකථනය 2021	පුරෝකථනය 2022
1 කාර්ය මණ්ඩල යෙදවුම්	19	19	22	22	22
2 නිමැවුම් දර්ශක					
ඉදිරිපත් කරන විසර්ජන ගිණුම් සංඛ්‍යාව	2	2	1	1	1
ඉදිරිපත් කරන රා.නි.අත්තිකාරම් / වාණිජ අත්තිකාරම් ගිණුම් සංඛ්‍යාව	5	4	3	3	3
පිළිතුරු සැපයූ විගණන විමසුම් සංඛ්‍යාව	16	12	7	5	5
පවත්වාගෙන යන ලද පෞද්ගලික ලිපි ගොනු සංඛ්‍යාව	326	332	392	395	400
ඉදිරිපත් කරන ලද මූල්‍ය වාර්තා ගණන	2	1	1	1	1

ව්‍යාපෘති පිරිවැය

පිරිවැය	2018 සහය වියදම් රු. '000	2019 ඇස්තමේන්තුව රු. '000	2020 ඇස්තමේන්තුව රු. '000	2021 පුරෝකථනය රු. '000	2022 පුරෝකථනය රු. '000
පුනරාවර්තන වැය					
පුද්ගල පවිතරී	-	22,004	23,460	24,633	25,865
වෙනත් පුනරාවර්තන	-	14,065	17,150	18,008	18,908
		7,939	6,310	6,626	6,957
මූලධන වැය					
	-	600	400	420	441
ව්‍යාපෘති පිරිවැය		22,604	23,860	25,053	26,306

එන් ඩබ් පී 243 - කර්මාන්ත සංවර්ධන දෙපාර්තමේන්තුව

වැඩ සටහන - 03 පළාත් පරිපාලනය
ව්‍යාපෘතිය - 02 සාමාන්‍ය පරිපාලනය

වැය විෂය හා මූල්‍යකරණය අනුව ව්‍යාපෘති විස්තර

වැය විෂය	අයිතමය	මූල්‍යකරණය	කාණ්ඩය / වැය විෂය / අයිතම විස්තරය	2018	2019	2020
				සත්‍ය විස්තර රු. '000	ඇස්තමේන්තුව රු. '000	ඇස්තමේන්තුව රු. '000
පුනරාවර්තන වියදම්				-	22,004	23,460
1001	22		පුද්ගල පඩිකඩ	-	14,065	17,150
1002	22		වැටුප් හා වේතන	-	10,204	12,300
1003	22		අනිකාල හා නිවාඩු දින වැටුප්	-	1,042	750
			වෙනත් දීමනා	-	2,819	4,100
1101	22		තමන් වියදම්	-	1,113	1,200
			දේශීය	-	1,113	1,200
1201	22		සැපයීම්	-	2,655	2,260
1202	22		ලිපි ද්‍රව්‍ය සහ කාර්යාලයේ අවශ්‍යතා	-	1,067	950
1203	22		ඉන්ධන	-	1,272	1,100
1205	22		ආහාරපාන හා නිල ඇඳුම්	-	67	60
			වෙනත්	-	249	150
1301	22		නඩත්තු වියදම්	-	2,551	1,100
1302	22		විභාග	-	2,242	900
1303	22		යන්ත්‍ර සහ යන්ත්‍රෝපකරණ	-	244	150
			ගොඩනැගිලි හා ඉදිකිරීම්	-	65	50
1401	22		සේවා	-	1,620	1,590
1402	22		ප්‍රවාහන	-	10	10
1403	22		කැපුරුණු හා සන්නිවේදන	-	649	550
1409	22		විදුලිය හා ජලය	-	755	850
			වෙනත්	-	206	180
1506	22		මාරු කිරීම්	-	-	160
			රාජ්‍ය නිලධාරීන්ට දේපල ණය සඳහා පොලී	-	-	160
මූලධන වියදම්				-	600	400
2102	23		මූලධන වත්කම් අත්පත් කර ගැනීම	-	600	400
			ගෘහ සංරක්ෂණ හා කාර්යාලයේ උපකරණ	-	600	400
ව්‍යාපෘතියේ මුළු වියදම්				-	22,604	23,860

ව්‍යාපෘති වියදම් මූල්‍යකරණය

මූල්‍යකරණය	2018 සත්‍ය විස්තර රු. '000	2019 ඇස්තමේන්තුව රු. '000	2020 ඇස්තමේන්තුව රු. '000
විශේෂ ප්‍රදාන			
22 පළාත් සභා අරමුදල - සාමූහික ප්‍රදානය සහ පැවරුණු ආදායම්	-	22,004	23,460
23 පළාත් සභා අරමුදල - උපමාන පාදක ප්‍රදානය සහ අනුරූපික ප්‍රදානය	-	600	400
මුළු මූල්‍යකරණය	-	22,604	23,860

ව්‍යාපෘති සේවා නියුක්ති විස්තරය

කාණ්ඩය	2018 සත්‍ය	2019 ඇස්තමේන්තුව	2020	
			කළ.සේ.දෙපා. අනුමත	ඇස්තමේන්තුව
ස්ථිර	33	31	36	32
ජ්‍යෙෂ්ඨ මට්ටම	2	2	3	2
තෘතීය මට්ටම	2	2	2	2
ද්විතීය මට්ටම	22	19	22	20
ප්‍රාථමික මට්ටම	7	8	9	8
සාවකාලීන/අතීත	-	-	-	-
ජ්‍යෙෂ්ඨ මට්ටම	-	-	-	-
තෘතීය මට්ටම	-	-	-	-
ද්විතීය මට්ටම	-	-	-	-
ප්‍රාථමික මට්ටම	-	-	-	-
එකතුව	33	31	36	32

වාර්ෂික මුදල් ප්‍රකාශය 2020
 එන් ඩබ් පී 243 - කර්මාන්ත සංවර්ධන දෙපාර්තමේන්තුව

වැඩ සටහන - 51 කර්මාන්ත සංවර්ධනය
 ව්‍යාපෘතිය - 03 කර්මාන්ත උත්තරීය හා සංවර්ධනය

ව්‍යාපෘති විස්තරය

ව්‍යාපෘති අරමුණු

පුහුණු අවශ්‍යතා ලබා දීම, නිෂ්පාදනය වැඩි දියුණු කිරීම දැක්වූ කර්මාන්ත තහානි පිටුවීම, ආයතනික ධාරිතා සංවර්ධනය, නිෂ්පාදනය වැඩිදියුණු කිරීම, අලෙවි ප්‍රවර්ධනය හා ජීවන තත්වය නංවාලීම.

කාර්ය ලැයිස්තුව

1. පුහුණු, නිෂ්පාදන හා අලෙවි මධ්‍යස්ථාන නඩත්තුව හා වැඩි දියුණු කිරීම.
2. ක්ෂේත්‍රයට නවීන තාක්ෂණික ශිල්පීය ක්‍රම හඳුන්වා දීම.
3. ජාතික ව්‍යවස්ථාන නිපුණතා සහතික ලබා දීම.
4. නිෂ්පාදන සඳහා අවශ්‍ය අමුද්‍රව්‍ය ගුණාත්මක තත්වයෙන් සකස් කර ගැනීම හා සැපයීම.
5. දේශීය කර්මාන්ත ප්‍රවර්ධනය.
6. නිෂ්පාදන විවිධාංගීකරණය.
7. කර්මාන්ත ගම්මාන පිහිටුවීම.

	සහය 2018	අැස්තමේන්තුව 2019	අැස්තමේන්තුව 2020	පුරෝකථනය 2021	පුරෝකථනය 2022
1 කාර්ය මණ්ඩල යෙදවුම		335	340	345	350
2 නිමැවුම් දර්ශක					
පුහුණු සිසුන් සංඛ්‍යාව		614	630	650	675
රැකියා අවස්ථා සඳහා යොමු කරන ලද සංඛ්‍යාව		200	500	550	600
පුහුණු කරුවන්ගේ පුහුණු කරවීමේ පාඨමාලා ගණන		5	6	6	6
කුඩා කර්මාන්ත නිෂ්පාදන හා සේවාවල පිරිවැය (රු. දහස්)		3,086	3,090	3,094	3,098
වෙළෙඳාම දිනාගැනීම සඳහා ප්‍රදර්ශණ පැවැත්වීම		2	1	1	1
අවිනිවැරදියා කළු පුහුණු මධ්‍යස්ථාන ගණන		30	35	40	45
කුඩා කර්මාන්ත නිෂ්පාදන අලෙවි වටිනාකම (රු. දහස් වලින්)		4,150	4,300	4,450	4,600
රෙදි පිටි නිෂ්පාදනය (මිලට් දහස් වලින්)		1,427	1,580	1,780	2,000
රෙදි අලෙවිය (රු. දහස් වලින්)		59,100	66,000	74,000	84,000
අත්පත් කළ සේවක කර්මාන්ත ගම්මාන සංඛ්‍යාව		1	3	5	4
3. ප්‍රතිඵල දර්ශක					
පුහුණු වූ සිසුන් සංඛ්‍යාවේ වැඩිවීම		2%	2.6%	3%	3.8%
නිෂ්පාදනයේ වැඩිවීම		10%	10%	12%	12%
අලෙවියේ වැඩිවීම		10%	11%	11%	12%

ව්‍යාපෘති පිරිවැය

පිරිවැය	2018 සහය වියදම් රු. '000	2019 අැස්තමේන්තුව රු. '000	2020 අැස්තමේන්තුව රු. '000	2021 පුරෝකථනය රු. '000	2022 පුරෝකථනය රු. '000
පුනරාවර්තන වැය					
පුද්ගල පහිතවී	-	135,518	174,770	183,509	192,684
වෙනත් පුනරාවර්තන	-	95,834	143,800	150,990	158,540
		39,684	30,970	32,519	34,144
මූලධන වැය					
	-	2,800	300	315	331
ව්‍යාපෘති පිරිවැය		136,318	175,070	183,824	193,015

වාර්ෂික මුදල් ප්‍රකාශය 2020
එන් ඩබ් පී 243 - කර්මාන්ත සංවර්ධන දෙපාර්තමේන්තුව

වැඩ සටහන - 51 කර්මාන්ත සංවර්ධනය
ව්‍යාපෘතිය - 03 කර්මාන්ත උත්සාහය හා සංවර්ධනය

වැය විෂය හා මූල්‍යකරණය අනුව ව්‍යාපෘති වියදම

වැය විෂය	අයිතමය	මූල්‍යකරණය	කාණ්ඩය / වැය විෂය / අයිතම විස්තරය	2018	2019	2020
				සත්‍ය වියදම රු. '000	ඇස්තමේන්තුව රු. '000	ඇස්තමේන්තුව රු. '000
			පුනරාවර්තන වියදම්		135,518	174,770
1001	22		පුද්ගල පඩිතරම්	-	95,834	143,800
1002	22		වැටුප් හා වෙනත්	-	68,945	105,500
1003	22		අතිතාල හා නිවාඩු දින වැටුප්	-	1,296	800
			වෙනත් දීමනා	-	25,593	37,500
1101	22		ගමන් වියදම්		4,120	4,500
			දේශීය	-	4,120	4,500
1201	22		සැපයීම්		2,901	2,230
1202	22		ලිපි ද්‍රව්‍ය සහ කාර්යාලයේ අවශ්‍යතා	-	733	600
1203	22		ඉන්ධන	-	1,721	1,300
1205	22		ආහාරපාන හා නිල ඇඳුම්	-	208	150
			වෙනත්	-	239	180
1301	22		නඩත්තු වියදම්		10,888	3,700
1302	22		වාහන	-	1,572	1,300
1303	22		යන්ත්‍ර සහ යන්ත්‍රෝපකරණ	-	1,333	900
			ගොඩනැගිලි හා ඉදිකිරීම්	-	7,983	1,500
1401	22		සේවා		2,610	2,350
1402	22		ප්‍රවාහන	-	68	50
1403	22		සැපයුම් හා සන්නිවේදන	-	338	200
1404	22		විදුලිය හා පලය	-	1,509	1,400
1409	22		කුලී සහ පළාත් පාලන ආයතන බදු	-	407	450
			වෙනත්	-	288	250
1505	22		මාරු කිරීම්		19,165	18,190
1506	22		සම්බන්ධීතා හා දායක මුදල්	-	19,165	17,000
			රාජ්‍ය නිලධාරීන්ට දේපල ණය සඳහා පොලී	-	-	1,190
			මූල්‍යකරණ වියදම්		2,800	300
2001	23		මූල්‍යකරණ වත්කම්වල පුනරුත්ථාපනය හා වැඩිදියුණු කිරීම	-	1,600	200
			ගොඩනැගිලි හා ඉදිකිරීම්	-	1,600	200
2102	23		මූල්‍යකරණ වත්කම් අත්පත් කර ගැනීම	-	1,200	100
2103	23		ගෘහ භාණ්ඩ හා කාර්යාලයේ උපකරණ	-	600	100
			යන්ත්‍ර සහ උපකරණ	-	600	-
			ව්‍යාපෘතියේ මුළු වියදම		138,318	175,070

ව්‍යාපෘති වියදම් මූල්‍යකරණය

මූල්‍යකරණය	2018	2019	2020
	සත්‍ය වියදම් රු. '000	ඇස්තමේන්තුව රු. '000	ඇස්තමේන්තුව රු. '000
විකර්ෂන ප්‍රභවය			
22 පළාත් සභා අරමුදල - සාමූහික ප්‍රදානය සහ පැවරුණු ආදායම්	-	135,518	174,770
23 පළාත් සභා අරමුදල - උපමාන පාදක ප්‍රදානය සහ අනුරූපික ප්‍රදානය	-	2,800	300
මුළු මූල්‍යකරණය		138,318	175,070

ව්‍යාපෘති සේවා නියුක්ති විස්තරය

තනතුර	2018 සංඛ්‍යා	2019 ඇස්තමේන්තුව	2020	
			කළ.සේ.දෙපා. අනුමත	ඇස්තමේන්තුව
ස්ථිර	292	300	362	300
ජ්‍යෙෂ්ඨ මට්ටම	-	-	-	-
තාක්ෂණ මට්ටම	-	-	-	-
ද්විතීයික මට්ටම	193	194	251	195
ප්‍රාථමික මට්ටම	99	106	111	105
තාවකාලික/අන්යම්	1	1	-	1
ජ්‍යෙෂ්ඨ මට්ටම	-	-	-	-
තාක්ෂණ මට්ටම	-	-	-	-
ද්විතීයික මට්ටම	-	-	-	-
ප්‍රාථමික මට්ටම	1	1	-	1
එකතුව	293	301	362	301

වාර්ෂික මුදල් ප්‍රකාශය 2020
 පේෂකර්මාන්ත දෙපාර්තමේන්තුව

මෙහෙවර

විශිෂ්ඨ සේවා දායකත්වය තුළින් පාරිභෝගිකයින් තෘප්තිමත් කරවන අත්‍යන්ත සම්පීඩිත නිෂ්පාදනය කිරීම

ප්‍රධාන කාර්යයන්

උසස්වූ, කලාත්මකවූද අත්‍යන්ත රෙදිපිළි නිෂ්පාදනය කිරීම සඳහා පුහුණු කිරීම
 නිෂ්පාදනය හා අලෙවිය තුළින් සේවා දායකත්වයේ ආදායම වැඩි කිරීම
 කාර්යාලයේ සාමාන්‍ය පරිපාලනය විශිෂ්ඨ මට්ටමකින් යාවත්කාලීනව පවත්වාගෙන යාම

අත්තිකාරම් ගිණුම්

	2018 සහය සීමාව රු. '000	2019 ඇස්තමේන්තුව රු. '000	2020 ඇස්තමේන්තුව රු. '000
පළාත් රාජ්‍ය නිලධාරීන්ට අත්තිකාරම්			
උපරිම වියදම් සීමාව	9,116	10,000	-
අවම ලැබීම් සීමාව	8,044	4,500	-
උපරිම හරයේ සීමාව	18,747	26,000	-
අමුද්‍රව්‍ය තැපයීම් ඇතුළුව පේෂකර්මාන්ත වැඩපළවල පිහිටුවීම් හා පරිපාලනය			
උපරිම වියදම් සීමාව	49,320	65,000	-
අවම ලැබීම් සීමාව	54,800	35,000	-
උපරිම හරයේ සීමාව	131,541	250,000	-

වැඩ සටහන් සහ ව්‍යාපෘති අනුව වියදම් සාරාංශය

වැඩ සටහන් / ව්‍යාපෘති නාමය	2018 සහය වියදම් රු. '000	2019 ඇස්තමේන්තුව රු. '000	2020 ඇස්තමේන්තුව රු. '000	2021 පුරෝකථනය රු. '000	2022 පුරෝකථනය රු. '000
පුනරාවර්තන වියදම්	111,792	34,645	-	-	-
03 පළාත් පරිපාලනය	12,762	3,413	-	-	-
02 සාමාන්‍ය පරිපාලනය	12,762	3,413	-	-	-
51 කාර්මාන්ත සංවර්ධනය	99,030	31,232	-	-	-
03 පේෂ කර්මාන්ත උත්සාහය හා සංවර්ධනය	99,030	31,232	-	-	-
මූලධන වියදම්	6,340	-	-	-	-
03 පළාත් පරිපාලනය	494	-	-	-	-
02 සාමාන්‍ය පරිපාලනය	494	-	-	-	-
51 කාර්මාන්ත සංවර්ධනය	5,847	-	-	-	-
03 පේෂ කර්මාන්ත උත්සාහය හා සංවර්ධනය	5,847	-	-	-	-
මුළු වියදම්	118,133	34,645	-	-	-
03 පළාත් පරිපාලනය	13,255	3,413	-	-	-
02 සාමාන්‍ය පරිපාලනය	13,255	3,413	-	-	-
51 කාර්මාන්ත සංවර්ධනය	104,877	31,232	-	-	-
03 පේෂ කර්මාන්ත උත්සාහය හා සංවර්ධනය	104,877	31,232	-	-	-

කාර්මාන්ත අනුව වියදම් සාරාංශය

කාර්මාන්ත	2018 සහය වියදම් රු. '000	2019 ඇස්තමේන්තුව රු. '000	2020 ඇස්තමේන්තුව රු. '000
පුනරාවර්තන වියදම්	111,792	34,645	-
පුද්ගල පඩිකඩ	94,549	31,618	-
ගමන් වියදම්	3,626	1,148	-
සැපයීම්	2,981	336	-
කඩක්කු වියදම්	5,556	205	-
සේවා	2,489	603	-
මාරු කිරීම්	2,591	735	-
මූලධන වියදම්	6,340	-	-
මූලධන වත්කම්වල පුනරුත්ථාපනය හා වැඩිදියුණු කිරීම	3,197	-	-
මූලධන වත්කම් අත්පත් කරගැනීම	3,143	-	-
මුළු වියදම්	118,133	34,645	-

මූල්‍යකරණය	2018 සහය වියදම් රු. '000	2019 ඇස්තමේන්තුව රු. '000	2020 ඇස්තමේන්තුව රු. '000
විසර්ජන ප්‍රඥප්තිය			
22 පළාත් සභා අරමුදල - සාමූහික ප්‍රදානය සහ පැවරුණු ආදායම්	111,792	34,645	-
23 පළාත් සභා අරමුදල - උපමාන පාදක ප්‍රදානය සහ අනුරූපික ප්‍රදානය	1,762	-	-
31 පළාත් සභා අරමුදල - වෙනත් ලැබීම්	4,578	-	-
මුළු මූල්‍යකරණය	118,133	34,645	-

වාර්ෂික මුදල් ප්‍රකාශය 2020
 සේනකර්මාන්ත දෙපාර්තමේන්තුව

වැඩ සටහන - 03 පළාත් පරිපාලනය
 ව්‍යාපෘතිය - 02 සාමාන්‍ය පරිපාලනය

ව්‍යාපෘති විස්තරය

ව්‍යාපෘති අරමුණු

කාර්යාලයේ සාමාන්‍ය පරිපාලන කටයුතු කාර්යක්ෂමව විසිෂ්ඨ මට්ටමින් සවිස්ථාපනය යාම

ව්‍යාපෘති පිරිවැය

පිරිවැය	2018 සහාය වියදම රු. '000	2019 ඇස්තමේන්තුව රු. '000	2020 ඇස්තමේන්තුව රු. '000	2021 පුරෝකථනය රු. '000	2022 පුරෝකථනය රු. '000
පුනරාවර්තන වැය	12,762	3,413	-	-	-
පුද්ගල පඩිතනි	8,945	2,692	-	-	-
වෙනත් පුනරාවර්තන	3,817	721	-	-	-
මූලධන වැය	494	-	-	-	-
ව්‍යාපෘති පිරිවැය	13,255	3,413			

වැඩ සටහන - 03 පළාත් පරිපාලනය
 ව්‍යාපෘතිය - 02 සාමාන්‍ය පරිපාලනය

වැය විෂය හා මූල්‍යකරණය අනුව ව්‍යාපෘති වියදම

වැය විෂය	අයිතමය	මූල්‍යකරණය	කාණ්ඩය / වැය විෂය / අයිතම විස්තරය	2018 සහාය වියදම රු. '000	2019 ඇස්තමේන්තුව රු. '000	2020 ඇස්තමේන්තුව රු. '000
			පුනරාවර්තන වියදම්	12,762	3,413	-
			පුද්ගල පඩිතනි	8,945	2,692	-
1001	22		වැටුප් හා වෙනත්	5,796	1,848	-
1002	22		අතිකාල හා නිවාඩු දින වැටුප්	360	137	-
1003	22		වෙනත් දීමනා	2,790	707	-
			ගමන් වියදම්	699	154	-
1101	22		දේශීය	699	154	-
			තැපැනිම්	1,538	238	-
1201	22		ලිපි ද්‍රව්‍ය සහ කාර්යාලයේ අවශ්‍යතා	605	47	-
1202	22		ඉන්ධන	845	190	-
1203	22		ආහාරපාන හා නිල ඇඳුම්	16	-	-
1205	22		වෙනත්	72	1	-
			කඩිනම් වියදම්	688	31	-
1301	22		වාහන	688	25	-
1302	22		යන්ත්‍ර සහ යන්ත්‍රෝපකරණ	-	6	-
			සේවා	892	298	-
1402	22		තැපැල් හා සන්නිවේදන	355	59	-
1403	22		විදුලිය හා ජලය	434	195	-
1409	22		වෙනත්	103	44	-
			මූලධන වියදම්	494	-	-
2102	23		මූලධන වත්කම් අත්පත් කර ගැනීම	494	-	-
			ගෘහ හා භූමි හා කාර්යාලයේ උපකරණ	494	-	-
			ව්‍යාපෘතියේ මුළු වියදම	13,255	3,413	-

ව්‍යාපෘති වියදම් මූල්‍යකරණය

මූල්‍යකරණය	2018 සහාය වියදම රු. '000	2019 ඇස්තමේන්තුව රු. '000	2020 ඇස්තමේන්තුව රු. '000
විසර්ජන ප්‍රදේශීය			
22 පළාත් සභා අරමුදල - සාමූහික ප්‍රදානය සහ පැවරුණු ආදායම්	12,762	3,413	-
23 පළාත් සභා අරමුදල - උපමාන පාදක ප්‍රදානය සහ අනුරූපික ප්‍රදානය	494	-	-
මුළු මූල්‍යකරණය	13,255	3,413	-

වාර්ෂික මුදල් ප්‍රකාශය 2020
 ජ්‍යෙෂ්ඨතා සේවකර්මාන්ත දෙපාර්තමේන්තුව

වැඩ සටහන - 51 කර්මාන්ත සංවර්ධනය
 ව්‍යාපෘතිය - 03 ජ්‍යෙෂ්ඨතා සේවකර්මාන්ත උන්නතිය හා සංවර්ධනය

ව්‍යාපෘති විස්තරය

ව්‍යාපෘති අරමුණු

උසස් වූද, කලාත්මක වූද, ජ්‍යෙෂ්ඨතා සේවකර්මාන්ත නිෂ්පාදන වැඩි දියුණු කිරීම දක්වා කර්මාන්තය නගා සිටුවීම හා ග්‍රාමීය අඩු ආදායම්ලාභී කාන්තාවන්ගේ රැකියා අවස්ථාවන් වැඩි කිරීම

ව්‍යාපෘති පිරිවැය

පිරිවැය	2018	2019	2020	2021	2022
	සත්‍ය වියදම් රු. '000	ඇස්තමේන්තුව රු. '000	ඇස්තමේන්තුව රු. '000	පුරෝකථනය රු. '000	පුරෝකථනය රු. '000
පුනරාවර්තන වැය	99,030	31,232	-	-	-
පුද්ගල පඩිතනි	85,604	28,926	-	-	-
වෙනත් පුනරාවර්තන	13,426	2,306	-	-	-
මූලධන වැය	5,847	-	-	-	-
ව්‍යාපෘති පිරිවැය	104,877	31,232	-	-	-

වැඩ සටහන - 51 කර්මාන්ත සංවර්ධනය
 ව්‍යාපෘතිය - 03 ජ්‍යෙෂ්ඨතා සේවකර්මාන්ත උන්නතිය හා සංවර්ධනය

වැය විෂය හා මූල්‍යකරණය අනුව ව්‍යාපෘති වියදම්

වැය විෂය	අයිතමය	මූල්‍යකරණය	කාණ්ඩය / වැය විෂය / අයිතම විස්තරය	2018	2019	2020
				සත්‍ය වියදම් රු. '000	ඇස්තමේන්තුව රු. '000	ඇස්තමේන්තුව රු. '000
			පුනරාවර්තන වියදම්	99,030	31,232	-
			පුද්ගල පඩිතනි	85,604	28,926	-
1001	22		වැටුප් හා වෙනත්	56,127	21,469	-
1002	22		අතිතාල හා නිවාඩු දින වැටුප්	580	86	-
1003	22		වෙනත් දීමනා	28,897	7,371	-
			ගමන් වියදම්	2,927	994	-
1101	22		දේශීය	2,927	994	-
			සැපයීම්	1,443	98	-
1201	22		ලිපි ද්‍රව්‍ය සහ කාර්යාලයේ අවශ්‍යතා	550	11	-
1202	22		ඉන්ධන	822	87	-
1203	22		ආහාරපාන හා නිල ඇඳුම්	24	-	-
1205	22		වෙනත්	48	-	-
			තනිකු වියදම්	4,868	174	-
1301	22		වාහන	481	154	-
1302	22		යන්ත්‍ර සහ යන්ත්‍රෝපකරණ	474	12	-
1303	22		ගොඩනැගිලි හා ඉදිකිරීම්	3,913	8	-
			සේවා	1,597	305	-
1401	22		ප්‍රවාහන	31	7	-
1402	22		තැපැල් හා සන්නිවේදන	110	33	-
1403	22		විදුලිය හා ජලය	868	41	-
1404	22		කුලී සහ පළාත් පාලන ආයතන බදු	450	166	-
1409	22		වෙනත්	138	58	-
			මාරු කිරීම්	2,591	735	-
1505	22		සම්මුදායම් හා දායක මුදල්	2,591	735	-
			මූලධන වියදම්	5,847	-	-
2001	23		මූලධන වත්කම්වල පුනරුත්ථාපනය හා වැඩිදියුණු කිරීම	3,197	-	-
			ගොඩනැගිලි හා ඉදිකිරීම්	619	-	-
2001	31		ගොඩනැගිලි හා ඉදිකිරීම්	2,578	-	-
			මූලධන වත්කම් අත්පත් කර ගැනීම	2,650	-	-
2102	23		ගෘහ භාණ්ඩ හා කාර්යාලයේ උපකරණ	394	-	-
2103	23		යන්ත්‍ර සහ උපකරණ	256	-	-
2104	31		ගොඩනැගිලි හා ඉදිකිරීම්	2,000	-	-
			ව්‍යාපෘතියේ මුළු වියදම	104,877	31,232	-

වාර්ෂික මුදල් ප්‍රකාශය 2020
 සේෂකර්මාන්ත දෙපාර්තමේන්තුව

ව්‍යාපෘති වියදම් මූල්‍යකරණය

මූල්‍යකරණය	2018 සහ වියදම් රු. ' 000	2019 ඇස්තමේන්තුව රු. ' 000	2020 ඇස්තමේන්තුව රු. ' 000
විසර්ජන ප්‍රදාන			
22 සලාත් සභා අරමුදල - සාමූහික ප්‍රදානය සහ පැවරුණු ආදායම්	99,030	31,232	-
23 සලාත් සභා අරමුදල - උපමාන පාදක ප්‍රදානය සහ අනුරූපිත ප්‍රදානය	1,269	-	-
31 සලාත් සභා අරමුදල - වෙනත් ලැබීම්	4,578	-	-
මුළු මූල්‍යකරණය	104,877	31,232	

වාර්ෂික මුදල් ප්‍රකාශය 2020
කුඩා කර්මාන්ත දෙපාර්තමේන්තුව

මෙහෙවර

කුඩා කර්මාන්ත සඳහා මූල්‍ය, භෞතික හා තාක්ෂණික හා වෘත්තීය නිපුණතා සහාය ලබාදෙමින්, හීරහාර ප්‍රවර්ධනයක් සූද්ධිත් වශයින් ජනතාවගේ ජීවන තත්වය සමූහවලට හා සාධාරණව නංවාලීම

ප්‍රධාන කාර්යයන්

පළාත් කාර්යාලයේ ආයතනික හා පරිපාලන කටයුතු විධිමත් ලෙස පවත්වාගෙන යාම
ග්‍රාමීය කර්මාන්තවල පුහුණු අවශ්‍යතා ඇති කිරීම, පරීක්ෂණ හා සංවර්ධනය, පාරම්පරික හා නවීන කුඩා කර්මාන්ත නඟා හිටුවීම,
ආයතනික ධාරිතා සංවර්ධනය, අලෙවි ප්‍රවර්ධනය හා යහ පාලනය

අත්තිකාරම් ගිණුම

	2018 සහාය වියදම් රු. '000	2019 ඇස්තමේන්තුව රු. '000	2020 ඇස්තමේන්තුව රු. '000
පළාත් රාජ්‍ය නිලධාරීන්ට අත්තිකාරම්			
උපරිම වියදම් සීමාව	4,863	6,500	-
අවම ලැබීම් සීමාව	4,814	4,500	-
උපරිම හරයේ සීමාව	10,919	13,000	-
අමුද්‍රව්‍ය සැපයීම් ඇතුළුව කාර්මික වැඩපළවල් පිහිටුවීම හා පරිපාලනය			
උපරිම වියදම් සීමාව	2,962	2,000	-
අවම ලැබීම් සීමාව	3,081	2,000	-
උපරිම හරයේ සීමාව	13,786	5,000	-
කාර්මික පාසැල් පවත්වාගෙන යාම			
උපරිම වියදම් සීමාව	884	2,000	-
අවම ලැබීම් සීමාව	884	1,500	-
උපරිම හරයේ සීමාව	(6,656)	1,000	-

වැඩ සටහන් සහ ව්‍යාපෘති අනුව වියදම් සාරාංශය

වැඩ සටහන් / ව්‍යාපෘති නාමය	2018 සහාය වියදම් රු. '000	2019 ඇස්තමේන්තුව රු. '000	2020 ඇස්තමේන්තුව රු. '000	2021 පුරෝකථනය රු. '000	2022 පුරෝකථනය රු. '000
ප්‍රකාරාධාරක වියදම්	79,383	23,043	-	-	-
03 පළාත් පරිපාලනය	11,695	3,490	-	-	-
02 සාමාන්‍ය පරිපාලනය	11,695	3,490	-	-	-
51 කර්මාන්ත සංවර්ධනය	67,688	19,553	-	-	-
03 කුඩා කර්මාන්ත උත්තංගීය හා සංවර්ධනය	67,688	19,553	-	-	-
මූලධන වියදම්	3,200	-	-	-	-
03 පළාත් පරිපාලනය	600	-	-	-	-
02 සාමාන්‍ය පරිපාලනය	600	-	-	-	-
51 කර්මාන්ත සංවර්ධනය	2,600	-	-	-	-
03 කුඩා කර්මාන්ත උත්තංගීය හා සංවර්ධනය	2,600	-	-	-	-
මුළු වියදම්	82,583	23,043	-	-	-
03 පළාත් පරිපාලනය	12,295	3,490	-	-	-
02 සාමාන්‍ය පරිපාලනය	12,295	3,490	-	-	-
51 කර්මාන්ත සංවර්ධනය	70,288	19,553	-	-	-
03 කුඩා කර්මාන්ත උත්තංගීය හා සංවර්ධනය	70,288	19,553	-	-	-

කාණ්ඩය අනුව වියදම් සාරාංශය

කාණ්ඩය	2018 සහාය වියදම් රු. '000	2019 ඇස්තමේන්තුව රු. '000	2020 ඇස්තමේන්තුව රු. '000
ප්‍රකාරාධාරක වියදම්	79,383	23,043	-
පුද්ගල පඩි	50,840	16,327	-
තමන් වියදම්	1,987	699	-
සැපයීම්	2,556	524	-
නඩත්තු වියදම්	6,180	121	-
සේවා	1,453	472	-
මාරු කිරීම	16,366	4,900	-
මූලධන වියදම්	3,200	-	-
මූලධන වත්කම්වල පුනරුත්ථාපනය හා වැඩිදියුණු කිරීම	1,200	-	-
මූලධන වත්කම් අත්පත් කරගැනීම	2,000	-	-
මුළු වියදම්	82,583	23,043	-

වාර්ෂික මුදල් ප්‍රකාශය 2020
කුඩා කර්මාන්ත දෙපාර්තමේන්තුව

මූල්‍යකරණය	2018 සහය වියදම් රු. '000	2019 ඇස්තමේන්තුව රු. '000	2020 ඇස්තමේන්තුව රු. '000
විකර්ෂන ප්‍රඥප්තිය			
22 පළාත් සභා අරමුදල - සාමූහික ප්‍රදානය සහ පැවරුණු ආදායම්	79,383	23,043	-
23 පළාත් සභා අරමුදල - උපමාන පාදක ප්‍රදානය සහ අනුරූපික ප්‍රදානය	3,200	-	-
මුළු මූල්‍යකරණය	82,583	23,043	-

වැඩ සටහන - 03 පළාත් පරිපාලනය
ව්‍යාපෘතිය - 02 සාමාන්‍ය පරිපාලනය

ව්‍යාපෘති විස්තරය

ව්‍යාපෘති අරමුණු

පළාත් කාර්යාලයේ සහ පුහුණු මධ්‍යස්ථානවල ආයතනික හා පරිපාලන කටයුතු පිහිටිමේ ලෙස පවත්වාගෙන යාම හා පුහුණු මධ්‍යස්ථාන කාර්යක්ෂමව හා ගුණාත්මකව පවත්වාගෙන යාම

ව්‍යාපෘති පිරිවැය

පිරිවැය	2018 සහය වියදම් රු. '000	2019 ඇස්තමේන්තුව රු. '000	2020 ඇස්තමේන්තුව රු. '000	2021 පුරෝකථනය රු. '000	2022 පුරෝකථනය රු. '000
පුනරාවර්තන වැය					
පුද්ගල පඩිතඩි	11,695	3,490	-	-	-
වෙනත් පුනරාවර්තන	8,280	2,715	-	-	-
	3,415	775	-	-	-
මූලධන වැය	600	-	-	-	-
ව්‍යාපෘති පිරිවැය	12,295	3,490	-	-	-

වැඩ සටහන - 03 පළාත් පරිපාලනය
ව්‍යාපෘතිය - 02 සාමාන්‍ය පරිපාලනය

වැය විෂය හා මූල්‍යකරණය අනුව ව්‍යාපෘති වියදම්

වැය විෂය	අංශය	මූල්‍යකරණය	කාණ්ඩය / වැය විෂය / අයිතම විස්තරය	2018 සහය වියදම් රු. '000	2019 ඇස්තමේන්තුව රු. '000	2020 ඇස්තමේන්තුව රු. '000
			පුනරාවර්තන වියදම්	11,695	3,490	-
			පුද්ගල පඩිතඩි	8,280	2,715	-
1001	22		වැටුප් හා වෙනත්	5,592	1,997	-
1002	22		අනිකාල හා නිවාඩු දින වැටුප්	730	161	-
1003	22		වෙනත් දීමනා	1,958	557	-
			ගමන් වියදම්	417	113	-
1101	22		දේශීය	417	113	-
			සැපයීම්	1,217	287	-
1201	22		ලිපි ද්‍රව්‍ය සහ කාර්යාලයේ අවශ්‍යතා	500	86	-
1202	22		ඉන්ධන	576	188	-
1203	22		ආහාරපාන හා නිල ඇඳුම්	40	13	-
1205	22		වෙනත්	101	-	-
			නඩත්තු වියදම්	1,008	83	-
1301	22		විභාග	833	83	-
1302	22		යන්ත්‍ර සහ යන්ත්‍රෝපකරණ	150	-	-
1303	22		ගොඩනැගිලි හා ඉදිකිරීම්	25	-	-
			සේවා	772	292	-
1401	22		ප්‍රවාහන	10	-	-
1402	22		තැපැල් හා සන්නිවේදන	281	92	-
1403	22		විදුලිය හා ජලය	434	200	-
1409	22		වෙනත්	47	-	-
			මූලධන වියදම්	600	-	-
			මූලධන වත්කම් අත්පත් කර ගැනීම්	600	-	-
2102	23		ගෘහ හා භේඩ හා කාර්යාලයේ උපකරණ	600	-	-
			ව්‍යාපෘතියේ මුළු වියදම්	12,295	3,490	-

වාර්ෂික මුදල් ප්‍රකාශය 2020
කුඩා කර්මාන්ත දෙපාර්තමේන්තුව

ව්‍යාපෘති වියදම් මූල්‍යකරණය

මූල්‍යකරණය	2018 සත්‍ය වියදම රු. '000	2019 ඇස්තමේන්තුව රු. '000	2020 ඇස්තමේන්තුව රු. '000
විසර්ජන ප්‍රදායනිය			
22 පළාත් සභා අරමුදල - සාමූහික ප්‍රදානය සහ පැවරුණු ආදායම්	11,695	3,490	-
23 පළාත් සභා අරමුදල - උපමාන පාදක ප්‍රදානය සහ අනුරූපීත ප්‍රදානය	600	-	-
මුළු මූල්‍යකරණය	12,295	3,490	

වැඩ සටහන - 51 කර්මාන්ත සංවර්ධනය
ව්‍යාපෘතිය - 03 කුඩා කර්මාන්ත උන්නතිය හා සංවර්ධනය

ව්‍යාපෘති විස්තරය

ව්‍යාපෘති අරමුණු

ග්‍රාමීය කර්මාන්ත පුහුණු අවශ්‍යතා ලබාදීම, පර්යේෂණ හා සංවර්ධනය, පාරම්පරික නවීන කුඩා කර්මාන්ත නගා සිටුවීම, ආයතනික ධාරිතා සංවර්ධනය, අලෙවි ප්‍රවර්ධනය හා යහ පාලනය ඇතිකිරීම

ව්‍යාපෘති පිරිවැය

පිරිවැය	2018 සත්‍ය වියදම රු. '000	2019 ඇස්තමේන්තුව රු. '000	2020 ඇස්තමේන්තුව රු. '000	2021 පුරෝකථනය රු. '000	2022 පුරෝකථනය රු. '000
පුනරාවර්තන වැය					
පුද්ගල පඩිනඩි	67,688	19,553	-	-	-
වෙනත් පුනරාවර්තන	42,560	13,612	-	-	-
	25,128	5,941	-	-	-
මූලධන වැය					
	2,600	-	-	-	-
ව්‍යාපෘති පිරිවැය	70,288	19,553			

වාර්ෂික මුදල් ප්‍රකාශය 2020
කුඩා කර්මාන්ත දෙපාර්තමේන්තුව

වැඩ සටහන - 51 කර්මාන්ත සංවර්ධනය
ව්‍යාපෘතිය - 03 කුඩා කර්මාන්ත උත්තතිය හා සංවර්ධනය

වැය විෂය හා මූල්‍යකරණය අනුව ව්‍යාපෘති වියදම්

වැය විෂය	අඩුකම	මූල්‍යකරණය	කාණ්ඩය / වැය විෂය / අයිතම විස්තරය	2018 සත්‍ය වියදම් රු. '000	2019 ඇස්තමේන්තුව රු. '000	2020 ඇස්තමේන්තුව රු. '000
			සුනුබුරු වියදම්	67,688	19,553	
1001	22		පුද්ගල සේවකයන්	42,560	13,612	-
1002	22		වැටුප් හා වේතන	28,244	10,641	-
1003	22		අතිකාල හා නිවාඩු දින වැටුප්	750	178	-
			වෙනත් දීමනා	13,565	2,793	-
1101	22		ගමන් වියදම්	1,570	586	-
			දේශීය	1,570	586	-
1201	22		සැපයීම්	1,338	237	-
1202	22		ලිපි ද්‍රව්‍ය සහ කාර්යාලයේ අවශ්‍යතා	200	6	-
1203	22		ඉන්ධන	864	192	-
1205	22		ආහාරපාන හා නිල ඇඳුම්	200	28	-
			වෙනත්	75	11	-
1301	22		නඩත්තු වියදම්	5,172	38	-
1302	22		වාහන	581	24	-
1303	22		යන්ත්‍ර සහ යන්ත්‍රෝපකරණ	590	5	-
			ගොඩනැගිලි හා ඉදිකිරීම්	4,001	9	-
1401	22		සේවා	681	180	-
1402	22		ප්‍රවාහන	10	-	-
1403	22		කැපුම් හා සන්නිවේදන	99	29	-
1404	22		විදුලිය හා ජලය	426	100	-
1409	22		කුලී සහ පළාත් පාලන ආයතන බදු	25	7	-
			වෙනත්	121	44	-
1505	22		මාරු කිරීම්	16,366	4,900	-
			සම්මාදම් හා දායක මුදල්	16,366	4,900	-
			මූල්‍යකරණ වියදම්	2,600		
2001	23		මූල්‍යමත වත්කම්වල සුකරුක්ඛාපනය හා වැඩිදියුණු කිරීම	1,200	-	-
			ගොඩනැගිලි හා ඉදිකිරීම්	1,200	-	-
2102	23		මූල්‍යමත වත්කම් අත්පත් කර ගැනීම	1,400	-	-
2103	23		ගෘහ භාණ්ඩ හා කාර්යාලයේ උපකරණ	400	-	-
			යන්ත්‍ර සහ උපකරණ	1,000	-	-
			ව්‍යාපෘතියේ මුළු වියදම්	70,288	19,553	

ව්‍යාපෘති වියදම් මූල්‍යකරණය

මූල්‍යකරණය	2018 සත්‍ය වියදම් රු. '000	2019 ඇස්තමේන්තුව රු. '000	2020 ඇස්තමේන්තුව රු. '000
විකර්ෂන ප්‍රභේදන			
22 පළාත් සභා අරමුදල - සාමූහික ප්‍රදානය සහ සැවරුණ ආදායම්	67,688	19,553	-
23 පළාත් සභා අරමුදල - උපමාන සාදක ප්‍රදානය සහ අනුරූපිත ප්‍රදානය	2,600	-	-
මුළු මූල්‍යකරණය	70,288	19,553	

එන් ඩබ් පී 244 - පළාත් ග්‍රාම සංවර්ධන දෙපාර්තමේන්තුව

මෙහෙවර

වයඹ පළාත තුළ එලදායි ග්‍රාමීය සම්පත් කළමනාකරණය තුළින් පුද්ගලයාට පවුල තුළ හා සමාජය තුළ සතුටින් ජීවත් විය හැකි පරිසරයක් නිර්මාණය කිරීම

ප්‍රධාන කාර්යයන්

වයඹ පළාත තුළ ස්වයංපෝෂිතව නැගී සිටින ග්‍රාමීය ජනතාවක් බිහි කිරීම, ගම් සමාජයේ ජීවන මට්ටම ඉහළ නැංවීම සඳහා වන සහාය, ග්‍රාම සංවර්ධන කාර්ය සාධන, ප්‍රාදේශීය බල මණ්ඩල, දිස්ත්‍රික් බල මණ්ඩල, පළාත් බල මණ්ඩල, පිහිටුවීම ලියාපදිංචි කිරීම හා පවත්වාගෙන යාම, ග්‍රාමීය ජනතාවගේ අවේරණ හා සමාජය තත්වයන් දියුණු කිරීම සී හා ඩී පංතියේ මාර්ගයන්හි පුනරුත්ථාපනය හා වැඩිදියුණුව සහ තබාගැනීම සඳහා මාර්ග තෝරා දීම හා රජය විසින් ග්‍රාමීය ප්‍රජාව මුල් කරගනිමින් සැලසුම් කරන්නා වූ විශේෂ ව්‍යාපෘතින් ක්‍රියාත්මක කිරීමේදී කටයුතු කිරීම.

අත්තිකාරම් ගිණුම්

	2018 සහය සීමාව රු. '000.	2019 ඇස්තමේන්තුව රු. '000	2020 ඇස්තමේන්තුව රු. '000
පළාත් රාජ්‍ය ක්‍රියාමාර්ගව අත්තිකාරම්			
උපරිම වියදම් සීමාව	-	8,000	8,000
අවම ලැබීම් සීමාව	-	2,000	3,000
උපරිම හරණය සීමාව	-	13,000	12,000

වැඩ සටහන් සහ ව්‍යාපෘති අනුව වියදම් සාරාංශය

වැඩ සටහන් / ව්‍යාපෘති නාමය	2018 සහය වියදම් රු. '000	2019 ඇස්තමේන්තුව රු. '000	2020 ඇස්තමේන්තුව රු. '000	2021 පුරෝකථනය රු. '000	2022 පුරෝකථනය රු. '000
පුනරාවර්තන වියදම්	68,185	73,389	80,695	84,730	88,966
03 පළාත් පරිපාලනය	68,185	73,389	80,695	84,730	88,966
02 සාමාන්‍ය පරිපාලනය	68,185	73,389	80,695	84,730	88,966
මූලධන වියදම්	183	300	300	315	331
03 පළාත් පරිපාලනය	183	300	300	315	331
02 සාමාන්‍ය පරිපාලනය	183	300	300	315	331
මුළු වියදම්	68,368	73,689	80,995	85,045	89,297
03 පළාත් පරිපාලනය	68,368	73,689	80,995	85,045	89,297
02 සාමාන්‍ය පරිපාලනය	68,368	73,689	80,995	85,045	89,297

කාණ්ඩය අනුව වියදම් සාරාංශය

කාණ්ඩය	2018 සහය වියදම් රු. '000	2019 ඇස්තමේන්තුව රු. '000	2020 ඇස්තමේන්තුව රු. '000
පුනරාවර්තන වියදම්	68,185	73,389	80,695
පුද්ගල පඩිකඩ	62,663	66,304	74,200
ගමන් වියදම්	3,400	4,600	3,300
සැපයීම	883	1,050	750
තබාගැනීම වියදම්	842	825	525
සේවා	398	610	420
මාරු කිරීම	-	-	1,500
මූලධන වියදම්	183	300	300
මූලධන වත්කම් අත්පත් කරගැනීම	183	300	300
මුළු වියදම	68,368	73,689	80,995

එක් ඩබ් පී 244 - පළාත් ග්‍රාම සංවර්ධන දෙපාර්තමේන්තුව

මූල්‍යකරණය	2018 සත්‍ය විශද්‍රව රු. '000	2019 ඇස්තමේන්තුව රු. '000	2020 ඇස්තමේන්තුව රු. '000
විකර්ෂක ප්‍රඥප්තිය			
22 පළාත් සභා අරමුදල - සාමූහික ප්‍රදානය සහ පැවරුණු ආදායම්	68,185	73,389	80,695
23 පළාත් සභා අරමුදල - උපමාන පාදක ප්‍රදානය සහ අනුරූපීක ප්‍රදානය	183	300	300
මුළු මූල්‍යකරණය	68,368	73,689	80,995

ගීර්ෂ සේවා නියුක්ති විස්තරය

කනතුර	2018 සත්‍ය	2019 ඇස්තමේන්තුව	2020	
			කළ.සේ.දෙපා. අනුමත	ඇස්තමේන්තුව
ස්ථිර	124	161	161	124
ජ්‍යෙෂ්ඨ මට්ටම	1	1	1	1
තාක්ෂීය මට්ටම	31	50	50	31
ද්විතීය මට්ටම	84	100	100	84
ප්‍රාථමික මට්ටම	8	10	10	8
තාවකාලික/අනියම්	-	-	-	2
ජ්‍යෙෂ්ඨ මට්ටම	-	-	-	-
තාක්ෂීය මට්ටම	-	-	-	-
ද්විතීය මට්ටම	-	-	-	-
ප්‍රාථමික මට්ටම	-	-	-	2
එකතුව	124	161	161	126

වැඩ සටහන - 03 පළාත් පරිපාලනය

ව්‍යාපෘතිය - 02 සාමාන්‍ය පරිපාලනය

ව්‍යාපෘති විස්තරය

ව්‍යාපෘති අරමුණු

වයඹ ගැමි ජනතාවගේ සංවර්ධන අවශ්‍යතා ඉටු කර ගැනීමේදී ඔවුන්ට අවශ්‍ය කරන ක්‍රියාකාරී සමාජ හා ආර්ථික බලය ලබාදීම හා ග්‍රාමීය පවුල තුළ මිනිස්කම, සාරධර්ම අගය කරන හිතකර පවුල් පරිසරයක් ගොඩනැගීම

කාර්ය ලැබීයකුව

1. වයඹ පළාතේ ග්‍රාම සංවර්ධන සමිති ක්‍රියාත්මක කිරීම හා පවත්වාගෙන යාම
2. ග්‍රාමීය ජනතාව දැනුවත් කිරීම හා සංවිධාන ගත කිරීම
3. ග්‍රාමීය කාන්තාවන් ඉලක්ක කරගෙන මැනුම් ගෙකුම්, ගෘහ පාලනය හා ස්වයං රැකියා ඉලක්ක කර ගනිමින් පුහුණු පාඨමාලා පැවැත්වීම
4. ග්‍රාමීය ජනතාව කුඩා කණ්ඩායම් වශයෙන් ඒකරාශී කර අරමුදලක් ගොඩනැගීම තුළින් ඔවුන් බලවූවන් ගැන්වීම
5. ගැමි සභිය වැඩ සටහන ක්‍රියාත්මක කිරීම
6. සජීවීව ඒකාබද්ධ ග්‍රාමීය වැඩ සටහන ක්‍රියාත්මක කිරීම
7. කාලීන අවශ්‍යතාවයන් අනුව සංවර්ධන වැඩ සටහන් පිළිබඳව නිලධාරීන් දැනුවත් කිරීම

	සහය 2018	ඇස්තමේන්තුව 2019	ඇස්තමේන්තුව 2020	පුරෝකථනය 2021	පුරෝකථනය 2022
1 කාර්ය මණ්ඩල යෙදවුම්	70	78	78	78	80
2 නිමැවුම් දර්ශක					
අධීක්ෂණය කරන ලද පොදුගලීක ලිපිගොනු සංඛ්‍යාව	70	78	78	78	80
ඉදිරිපත් කරණ ලද මූල්‍ය වාර්තා ගණන	10	10	10	10	10
පිළිතුරු සැපයූ විගණන විමසුම් සංඛ්‍යාව	2	2	2	2	2
පවත්වාගෙන යනු ලබන වෙනත් ලිපිගොනු සංඛ්‍යාව	15	18	18	18	20
පවත්වන ලද පරීක්ෂණ සංඛ්‍යාව	3	2	2	2	3

ව්‍යාපෘති පිරිවැය

පිරිවැය	2018 සහය වියදම් රු. '000	2019 ඇස්තමේන්තුව රු. '000	2020 ඇස්තමේන්තුව රු. '000	2021 පුරෝකථනය රු. '000	2022 පුරෝකථනය රු. '000
පුනරාවර්තන වැය	68,185	73,389	80,695	84,730	88,966
පුද්ගල පඩිනඩි	62,663	66,304	74,200	77,910	81,806
වෙනත් පුනරාවර්තන	5,522	7,085	6,495	6,820	7,161
මූලධන වැය	183	300	300	315	331
ව්‍යාපෘති පිරිවැය	68,368	73,689	80,995	85,045	89,297

එන් ඩබ් පී 244 - පළාත් ග්‍රාම සංවර්ධන දෙපාර්තමේන්තුව

වැඩ සටහන - 03 පළාත් පරිපාලනය

ව්‍යාපෘතිය - 02 සාමාන්‍ය පරිපාලනය

වැය විෂය හා මූල්‍යකරණය අනුව ව්‍යාපෘති වියදම්

වැය විෂය	අයිතමය	මූල්‍යකරණය	කාණ්ඩය / වැය විෂය / අයිතම විස්තරය	2018	2019	2020
				සත්‍ය වියදම රු. '000	ඇස්තමේන්තුව රු. '000	ඇස්තමේන්තුව රු. '000
			ප්‍රකාරාධිකාරී වියදම්	68,185	73,389	80,695
1001	22		පුද්ගල පඩිතනි	62,663	66,304	74,200
1002	22		වැටුප් හා වේතන	45,014	51,439	57,000
1003	22		අතිකාල හා නිවාඩු දින වැටුප්	744	900	900
			වෙනත් දීමනා	16,905	13,965	16,300
1101	22		ගමන් වියදම්	3,400	4,600	3,300
			දේශීය	3,400	4,600	3,300
1201	22		සැපයීම්	883	1,050	750
1202	22		ලිපි ද්‍රව්‍ය සහ කාර්යාලයේ අවශ්‍යතා	446	450	300
			ඉන්ධන	437	600	450
1301	22		කඩක්කු වියදම්	842	825	525
1302	22		වාහන	496	650	375
1303	22		යන්ත්‍ර සහ යන්ත්‍රෝපකරණ	21	75	50
			ගොඩනැගිලි හා ඉදිකිරීම්	324	100	100
1402	22		සේවා	398	610	420
1403	22		කැපැල් හා සන්නිවේදන	171	250	195
1409	22		විදුලිය හා ජලය	50	60	75
			වෙනත්	177	300	150
1506	22		මාරු කිරීම්	-	-	1,500
			රාජ්‍ය නිලධාරීන්ට දේපල ණය සඳහා පොලී	-	-	1,500
			මූල්‍යමත වියදම්	183	300	300
2102	23		මූල්‍යමත වත්කම් අත්පත් කර ගැනීම	183	300	300
			ගෘහ භාණ්ඩ හා කාර්යාලයේ උපකරණ	183	300	300
			ව්‍යාපෘතියේ මුළු වියදම	68,368	73,689	80,995

ව්‍යාපෘති වියදම් මූල්‍යකරණය

මූල්‍යකරණය	2018 සත්‍ය වියදම රු. '000	2019 ඇස්තමේන්තුව රු. '000	2020 ඇස්තමේන්තුව රු. '000
විකර්ෂක ප්‍රදානය			
22 පළාත් සභා අරමුදල - සාමූහික ප්‍රදානය සහ පැවරුණු ආදායම්	68,185	73,389	80,695
23 පළාත් සභා අරමුදල - උපමාන පාදක ප්‍රදානය සහ අනුරූපිත ප්‍රදානය	183	300	300
මුළු මූල්‍යකරණය	68,368	73,689	80,995

ව්‍යාපෘති සේවා නියුක්ති විස්තරය

කනකුර	2018 සත්‍ය	2019 ඇස්තමේන්තුව	2020	
			කළ.සේ.දෙපා. අනුමත	ඇස්තමේන්තුව
ස්ථිර	124	161	161	124
ජ්‍යෙෂ්ඨ මට්ටම	1	1	1	1
තෘතීය මට්ටම	31	50	50	31
ද්විතීය මට්ටම	84	100	100	84
ප්‍රාථමික මට්ටම	8	10	10	8
කාලකාලීන/අනියම්	-	-	-	2
ජ්‍යෙෂ්ඨ මට්ටම	-	-	-	-
තෘතීය මට්ටම	-	-	-	-
ද්විතීය මට්ටම	-	-	-	-
ප්‍රාථමික මට්ටම	-	-	-	2
එකතුව	124	161	161	126

වාර්ෂික මුදල් ප්‍රකාශය 2020
වයඹ පළාත් කෘෂිකර්ම, වාරිමාර්ග, ධීවර, සත්ව නිෂ්පාදන හා සෞඛ්‍ය සහ ගොවිජන සංවර්ධන කටයුතු පිළිබඳ පළාත් අමාත්‍යාංශය

මෙහෙවර

සම්පත් මනාව කළමනාකරණය කරමින් මිනුම් හා ගුණාත්මක සේවාවක් සුලු ක්ෂේත්‍රයක
 කෘෂිකර්ම, ධීවර, සත්ව නිෂ්පාදන, සුළු වාරිමාර්ග හා ගොවිජන සංවර්ධන යන ක්ෂේත්‍රයන්හි
 ප්‍රවර්ධනය, සංරක්ෂණය සහ නිර්සාර සංවර්ධනය උදෙසා
 ප්‍රතිපත්ති සම්පාදනය, සැලසුම් කිරීම, ක්‍රියාත්මක කිරීම, සම්බන්ධීකරණය, මෙහෙයවීම් සහ ප්‍රතිපෝෂණය කිරීම

ප්‍රධාන කාර්යයන්

ජාතික කෘෂිකර්ම ප්‍රතිපත්ති වලට අනුකූලව උසස් ගුණාත්මක ආහාර නිෂ්පාදනය සහතික කරමින් පළාතේ ආහාර
 සුරක්ෂිතතාව තහවුරු කිරීම.
 පළාතේ හදුනාගත් මධ්‍ය පරිමාණ හා සුළු වාරිමාර්ග නිර්සාර පැවැත්ම තහවුරු කිරීම සහ ප්‍රයෝජන කළමනාකරණයක් සවිස්ථාපනය යාම
 සඳහා වාරි යටිතල පහසුකම් වැඩි දියුණු කිරීම හා පෝෂක ප්‍රදේශ පවත්වාගෙන යාම.
 ජාතික ධීවර ප්‍රතිපත්තිවලට අනුකූලව වයඹ පළාතේ මත්ස්‍ය නිෂ්පාදනය හා ඒ ආශ්‍රීත නිෂ්පාදන වල නිෂ්පාදනය හා ගුණවත්ව නංවීම.
 උසස් ගුණාත්මක කිරී නිෂ්පාදනය සහතික කරමින් වයඹ පළාත කිරි වලින් ස්වයංපෝෂිත කිරීම.
 නව තාක්ෂණික ක්‍රමවේදයන්ට ගොවීන් හුරුකරමින් සම්ප්‍රදායික ගොවියා කෘෂි ව්‍යවසායකයෙකු බවට නිර්මාණය කිරීමත්,
 ඉහල ආදායම් උත්පාදන මාර්ගයන් ලෙස කෘෂි කර්මාන්ත ක්ෂේත්‍රයේ වටිනාකම් සමාජගත කිරීම.
 පරිසර හිතකාමී කෘෂි කාර්මික, සත්ව නිෂ්පාදන හා වාරිමාර්ග සම්පත් හා ක්‍රමෝපායන් සංරක්ෂණය හා ප්‍රවර්ධනය කිරීම සහ
 මිනුම් ගුණාත්මක ව්‍යාප්ති සේවාවක් තහවුරු කිරීම.

අමාත්‍යාංශය යටතේ පැවතෙන ආයතන

දෙපාර්තමේන්තු

පළාත් කෘෂිකර්ම දෙපාර්තමේන්තුව
 පළාත් සත්ව නිෂ්පාදන හා සෞඛ්‍ය දෙපාර්තමේන්තුව
 පළාත් වාරිමාර්ග දෙපාර්තමේන්තුව
 පළාත් පළාත් ධීවර අධ්‍යක්ෂ කාර්යාලය

ව්‍යවස්ථාපිත ආයතන

ප්‍රාදේශීය සම්පත් සංවර්ධන අධිකාරිය

ආයතන අනුව විශදම් සාරාංශය

දෙපාර්තමේන්තුව	2018	2019	2020	2021	2022
	සත්‍ය විශදම් රු. '000	අත්හැරීමක්කුව රු. '000	අත්හැරීමක්කුව රු. '000	ප්‍රෝජෙක්ටය රු. '000	ප්‍රෝජෙක්ටය රු. '000
ප්‍රාදේශීය විශදම්	858,869	926,549	927,755	974,143	1,022,850
250 වයඹ පළාත් කෘෂිකර්ම, වාරිමාර්ග, ධීවර, සත්ව නිෂ්පාදන හා සෞඛ්‍ය සහ ගොවිජන සංවර්ධන කටයුතු පිළිබඳ පළාත් අමාත්‍යාංශය	113,732	122,753	109,321	114,787	120,526
251 කෘෂිකර්ම දෙපාර්තමේන්තුව	299,729	342,969	347,065	364,418	382,639
252 සත්ව නිෂ්පාදන හා සෞඛ්‍ය දෙපාර්තමේන්තුව	378,876	382,005	395,236	414,998	435,748
253 වාරිමාර්ග දෙපාර්තමේන්තුව	66,532	78,822	76,133	79,940	83,937
මුද්‍රාධාන විශදම්	430,887	351,450	124,886	131,130	137,687
250 වයඹ පළාත් කෘෂිකර්ම, වාරිමාර්ග, ධීවර, සත්ව නිෂ්පාදන හා සෞඛ්‍ය සහ ගොවිජන සංවර්ධන කටයුතු පිළිබඳ පළාත් අමාත්‍යාංශය	259,784	345,150	122,286	128,400	134,820
251 කෘෂිකර්ම දෙපාර්තමේන්තුව	50,017	2,500	1,100	1,155	1,213
252 සත්ව නිෂ්පාදන හා සෞඛ්‍ය දෙපාර්තමේන්තුව	7,567	2,700	1,100	1,155	1,213
253 වාරිමාර්ග දෙපාර්තමේන්තුව	113,519	1,100	400	420	441
මුළු විශදම්	1,289,756	1,277,999	1,052,641	1,105,273	1,160,537
250 වයඹ පළාත් කෘෂිකර්ම, වාරිමාර්ග, ධීවර, සත්ව නිෂ්පාදන හා සෞඛ්‍ය සහ ගොවිජන සංවර්ධන කටයුතු පිළිබඳ පළාත් අමාත්‍යාංශය	373,516	467,903	231,607	243,187	255,347
251 කෘෂිකර්ම දෙපාර්තමේන්තුව	349,746	345,469	348,165	365,573	383,852
252 සත්ව නිෂ්පාදන හා සෞඛ්‍ය දෙපාර්තමේන්තුව	386,443	384,705	396,336	416,153	436,960
253 වාරිමාර්ග දෙපාර්තමේන්තුව	180,051	79,922	76,533	80,360	84,378

වයඹ පළාත් කෘෂිකර්ම, වාරිමාර්ග, ධීවර, සත්ව නිෂ්පාදන හා සෞඛ්‍ය සහ ගොවිජන සංවර්ධන

තටයුතු පිළිබඳ පළාත් අමාත්‍යාංශය

වැඩ සටහන් අනුව වියදම් සාරාංශය

වැඩ සටහන්	2018 සහාය වියදම් රු. '000	2019 ඇත්තමෙන්ම රු. '000	2020 ඇත්තමෙන්ම රු. '000	2021 ප්‍රඥප්තවන රු. '000	2022 ප්‍රඥප්තවන රු. '000
පුනරාවර්තන වියදම්	858,870	926,549	927,755	974,143	1,022,850
03 පළාත් පරිපාලනය	179,470	200,969	190,592	200,122	210,128
43 වාරිමාර්ග හා ජල කළමනාකරණය	46,888	56,203	53,138	55,795	58,585
44 කෘෂිකාර්මික සංවර්ධනය	273,214	312,255	314,955	330,703	347,238
45 පශු සම්පත් සංවර්ධනය	333,307	331,736	343,065	360,218	378,229
52 ප්‍රාදේශීය සංවර්ධනය	25,991	25,386	26,005	27,305	28,671
මූලධන වියදම්	430,886	351,450	124,886	131,130	137,687
03 පළාත් පරිපාලනය	18,362	3,250	6,700	7,035	7,387
43 වාරිමාර්ග හා ජල කළමනාකරණය	152,086	94,000	33,346	35,013	36,764
44 කෘෂිකාර්මික සංවර්ධනය	165,909	135,500	48,234	50,646	53,178
45 පශු සම්පත් සංවර්ධනය	62,891	79,400	26,371	27,690	29,074
52 ප්‍රාදේශීය සංවර්ධනය	31,638	39,300	10,235	10,747	11,284
මුළු වියදම්	1,289,756	1,277,999	1,052,641	1,105,273	1,160,537
03 පළාත් පරිපාලනය	197,832	204,219	197,292	207,157	217,514
43 වාරිමාර්ග හා ජල කළමනාකරණය	198,974	150,203	86,484	90,808	95,349
44 කෘෂිකාර්මික සංවර්ධනය	439,123	447,755	363,189	381,348	400,416
45 පශු සම්පත් සංවර්ධනය	396,198	411,136	369,436	387,908	407,303
52 ප්‍රාදේශීය සංවර්ධනය	57,629	64,686	36,240	38,052	39,955

කාණ්ඩය අනුව වියදම් සාරාංශය

කාණ්ඩය	2018 සහාය වියදම් රු. '000	2019 ඇත්තමෙන්ම රු. '000	2020 ඇත්තමෙන්ම රු. '000
පුනරාවර්තන වියදම්	858,869	926,549	927,755
පුද්ගල පඩිනඩි	660,771	744,404	789,563
ගමන් වියදම්	31,857	45,530	34,765
සැපයීම්	35,902	42,335	30,595
තඩන්කු වියදම්	46,828	56,200	31,480
සේවා	29,111	36,080	29,721
මාරුකිරීම්	2,000	2,000	11,631
වෙනත් පුනරාවර්තන වියදම්	52,399	-	-
මූලධන වියදම්	430,886	351,450	124,886
මූලධන වත්කම්වල පුනරුත්ථාපනය හා වැඩිදියුණු කිරීම	32,960	3,700	1,000
මූලධන වත්කම් අත්පත් කරගැනීම	187,991	56,567	32,249
හැකියා වර්ධනය	9,718	8,350	59
වෙනත් මූලධන වත්කම්	200,218	282,833	91,578
මුළු වියදම්	1,289,756	1,277,999	1,052,641

මූල්‍යකරණය	2018 සහාය වියදම් රු. '000	2019 ඇත්තමෙන්ම රු. '000	2020 ඇත්තමෙන්ම රු. '000
විසර්ජන ප්‍රඥප්තිය			
22 පළාත් සභා අරමුදල - සාමූහික ප්‍රදානය සහ පැවරුණු ආදායම්	806,469	926,549	927,755
23 පළාත් සභා අරමුදල - උපමාන පාදක ප්‍රදානය සහ අතුරුදහන් ප්‍රදානය	24,411	8,450	8,100
24 පළාත් සභා අරමුදල - පළාත් නිශ්චිත සංවර්ධන ප්‍රදානය	243,633	343,000	116,786
31 පළාත් සභා අරමුදල - වෙනත් ලැබීම්	215,242	-	-
මුළු මූල්‍යකරණය	1,289,756	1,277,999	1,052,641

එන් ඩබ් පී 250 - කෘෂිකර්ම, වාරිමාර්ග, බිවර, සත්ව නිෂ්පාදන හා සෞඛ්‍ය සහ ගොවිජන සංවර්ධන කටයුතු පිළිබඳ පළාත් අමාත්‍යවරයා

අත්තිකාරම් ගිණුම්

	2018 සත්‍ය සීමාව රු. '000	2019 අදහස්කළ රු. '000	2020 අදහස්කළ රු. '000
පළාත් රාජ්‍ය නිලධාරීන්ට අත්තිකාරම්			
උපරිම වියදම් සීමාව	5,801	8,000	10,000
අවම ලැබීම් සීමාව	6,066	4,500	5,000
උපරිම හර ගේම සීමාව	13,206	19,000	19,000
ව්‍යවසායකත්ව සංවර්ධන සේවා ඒකාබද්ධ අභිජනන ගොවිපලු - මට්ටම			
උපරිම වියදම් සීමාව	3,785	7,500	7,500
අවම ලැබීම් සීමාව	7,637	4,500	3,000
උපරිම හර ගේම සීමාව	(9,892)	8,000	5,000
වාරිසපොලු පවත රෝපණ විද්‍යාගාරය			
උපරිම වියදම් සීමාව	1,748	3,000	3,000
අවම ලැබීම් සීමාව	2,345	1,500	1,500
උපරිම හර ගේම සීමාව	(1,489)	4,000	3,000

වැඩ සටහන් සහ ව්‍යාපෘති අනුව වියදම් සාරාංශය

වැඩ සටහන් / ව්‍යාපෘති නාමය	2018 සත්‍ය වියදම රු. '000	2019 අදහස්කළ රු. '000	2020 අදහස්කළ රු. '000	2021 ප්‍රඥප්තිය රු. '000	2022 ප්‍රඥප්තිය රු. '000
සුඛවාසනා වියදම්	113,732	122,753	109,321	134,787	120,326
03 පළාත් පරිපාලනය	87,742	97,367	83,316	87,482	91,856
01 සාමාන්‍ය පරිපාලනය - අමාත්‍යවරයා සහ පෞද්ගලික කාර්ය මණ්ඩලය	13,541	14,280	1,155	1,213	1,273
02 සාමාන්‍ය පරිපාලනය - අමාත්‍යාංශ පරිපාලනය	74,201	83,087	82,161	86,269	90,583
52 ප්‍රාදේශීය සංවර්ධනය	25,991	25,386	26,005	27,305	28,671
04 පළාත් නිශ්චිත සංවර්ධන යෝජනා ක්‍රියාත්මක කිරීම - බිවර	25,991	25,386	26,005	27,305	28,671
මූලධර්ම වියදම්	259,784	345,150	122,286	128,400	134,820
03 පළාත් පරිපාලනය	15,851	1,850	5,500	5,775	6,064
02 සාමාන්‍ය පරිපාලනය - අමාත්‍යාංශ පරිපාලනය	15,851	1,850	5,500	5,775	6,064
43 වාරිමාර්ග හා ජල කළමනාකරණය	39,567	94,000	33,346	35,013	36,764
03 පළාත් නිශ්චිත සංවර්ධන යෝජනා ක්‍රියාත්මක කිරීම - වාරිමාර්ග	894	11,000	6,140	6,447	6,769
04 පළාත් නිශ්චිත සංවර්ධන යෝජනා ක්‍රියාත්මක කිරීම - සුළු වාරිමාර්ග	38,673	83,000	27,206	28,566	29,995
44 කෘෂිකර්ම සංවර්ධනය	115,892	133,000	47,534	49,911	52,406
03 පළාත් නිශ්චිත සංවර්ධන යෝජනා ක්‍රියාත්මක කිරීම - කෘෂිකර්ම	115,892	133,000	47,534	49,911	52,406
45 පලු සම්පත් සංවර්ධනය	56,836	77,000	25,671	26,955	28,302
03 පළාත් නිශ්චිත සංවර්ධන යෝජනා ක්‍රියාත්මක කිරීම - සත්ව නිෂ්පාදන	56,836	77,000	25,671	26,955	28,302
52 ප්‍රාදේශීය සංවර්ධනය	31,638	39,300	10,235	10,747	11,284
04 පළාත් නිශ්චිත සංවර්ධන යෝජනා ක්‍රියාත්මක කිරීම - බිවර	31,638	39,300	10,235	10,747	11,284
මුළු වියදම්	373,516	467,903	231,607	243,187	255,347
03 පළාත් පරිපාලනය	103,592	99,217	88,816	93,257	97,920
01 සාමාන්‍ය පරිපාලනය - අමාත්‍යවරයා සහ පෞද්ගලික කාර්ය මණ්ඩලය	13,541	14,280	1,155	1,213	1,273
02 සාමාන්‍ය පරිපාලනය - අමාත්‍යාංශ පරිපාලනය	90,052	84,937	87,661	92,044	96,646
43 වාරිමාර්ග හා ජල කළමනාකරණය	39,567	94,000	33,346	35,013	36,764
03 පළාත් නිශ්චිත සංවර්ධන යෝජනා ක්‍රියාත්මක කිරීම - වාරිමාර්ග	894	11,000	6,140	6,447	6,769
04 පළාත් නිශ්චිත සංවර්ධන යෝජනා ක්‍රියාත්මක කිරීම - සුළු වාරිමාර්ග	38,673	83,000	27,206	28,566	29,995
44 කෘෂිකර්ම සංවර්ධනය	115,892	133,000	47,534	49,911	52,406
03 පළාත් නිශ්චිත සංවර්ධන යෝජනා ක්‍රියාත්මක කිරීම - කෘෂිකර්ම	115,892	133,000	47,534	49,911	52,406
45 පලු සම්පත් සංවර්ධනය	56,836	77,000	25,671	26,955	28,302
03 පළාත් නිශ්චිත සංවර්ධන යෝජනා ක්‍රියාත්මක කිරීම - සත්ව නිෂ්පාදන	56,836	77,000	25,671	26,955	28,302
52 ප්‍රාදේශීය සංවර්ධනය	57,629	64,686	36,240	38,052	39,955
03 ග්‍රාමීය යටිතල පහසුකම් නඩත්තු කිරීමේ ඒකකය	-	-	-	-	-
04 පළාත් නිශ්චිත සංවර්ධන යෝජනා ක්‍රියාත්මක කිරීම - බිවර	57,629	64,686	36,240	38,052	39,955

ඊන් ඩබ් පී 250 - කෘෂිකර්ම, වාර්ගාර්ථ, සිවර, සත්ව නිෂ්පාදන හා සෞඛ්‍ය සහ ගොවිජන සංවර්ධන

කටයුතු පිළිබඳ පළාත් අමාත්‍යවරයා

කාණ්ඩය අනුව වියදම් සාරාංශය

කාණ්ඩය	2018	2019	2020
	සකස් වියදම් රු. '000	අදාළ කළුපත් රු. '000	අදාළ කළුපත් රු. '000
පුනරාවර්තන වියදම්	113,732	122,753	109,321
පුද්ගල පවිතනි	78,602	83,783	86,535
ගමන් වියදම්	4,279	5,670	3,455
සැපයීම්	8,633	10,745	3,680
කඩිනම් වියදම්	10,429	10,810	5,435
සේවා	6,789	9,745	5,790
මාරු කිරීම්	2,000	2,000	4,426
වෙනත් පුනරාවර්තන වියදම්	3,000	-	-
මුද්‍රාණ වියදම්	259,784	345,150	122,286
මුද්‍රාණ වත්කම්වල පුනරුත්ථාපනය හා වැඩිදියුණු කිරීම	29,369	1,000	-
මුද්‍රාණ වත්කම් අත්පත් කරගැනීම	181,073	52,967	30,649
හැකියා වර්ධනය	9,718	8,350	59
වෙනත් මුද්‍රාණ වියදම්	39,624	282,833	91,578
මුළු වියදම්	373,516	467,903	231,607

මූල්‍යකරණය	2018	2019	2020
	සකස් වියදම් රු. '000	අදාළ කළුපත් රු. '000	අදාළ කළුපත් රු. '000
පිරිසිදු ප්‍රදාන			
22 පළාත් සභා අරමුදල - සාමූහික ප්‍රදානය සහ පැවරුණු ආදායම්	110,732	122,753	109,321
23 පළාත් සභා අරමුදල - උපමාන පාදක ප්‍රදානය සහ අනුරූපිත ප්‍රදානය	15,576	2,150	5,500
24 පළාත් සභා අරමුදල - පළාත් නිශ්චිත සංවර්ධන ප්‍රදානය	243,633	343,000	116,786
31 පළාත් සභා අරමුදල - වෙනත් මුද්‍රාණ	3,575	-	-
මුළු මූල්‍යකරණය	373,516	467,903	231,607

ශීර්ෂ සේවා නියුක්ති විස්තරය

කනකර	2018 සකස්	2019 අදාළ කළුපත්	2020	
			කළ.සේ.දෙපා. අනුමත	අදාළ කළුපත්
ස්ථීර				
ජ්‍යෙෂ්ඨ මට්ටම	145	218	219	143
තාක්ෂණ මට්ටම	6	10	10	6
ද්විතීය මට්ටම	1	1	1	1
ප්‍රාථමික මට්ටම	112	181	183	114
	26	26	25	22
තාවකාලික/අනියම්				
ජ්‍යෙෂ්ඨ මට්ටම	11	11	11	-
තාක්ෂණ මට්ටම	1	1	1	-
ද්විතීය මට්ටම	-	-	-	-
ප්‍රාථමික මට්ටම	6	6	6	-
	4	4	4	-
එකතුව	156	229	250	143

එන් ඩබ් පී 250 - කෘෂිකර්ම, වාර්මාර්ග, ඩීවර, සත්ව නිෂ්පාදන හා සෞඛ්‍ය සහ ගොවිජන සංවර්ධන

කටයුතු පිළිබඳ පළාත් අමාත්‍යවරයා
වැඩ සටහන - 03 පළාත් පරිපාලනය

ව්‍යාපෘතිය - 01 සාමාන්‍ය පරිපාලනය - අමාත්‍යවරයා හා පෞද්ගලික කාර්ය මණ්ඩලය

ව්‍යාපෘති විස්තරය

ව්‍යාපෘති අරමුණු

ගරු අමාත්‍යතුමා හා එතුමාගේ පෞද්ගලික කාර්ය මණ්ඩලයන් අපේක්ෂිත උපරිම සේවයක් ලබා ගැනීම

කාර්ය ලැයිස්තුව

1. පළාත් සභා ප්‍රතිපත්තිමය කීරණ ගැනීමට සහාය වීම
2. රාජ්‍ය ආයතන සම්බන්ධීකරණය
3. පළාත් පාලන ආයතන හා සම්බන්ධීකරණය, මධ්‍යම රජය හා රජයේ මැති ඇමතිවරුන් අතර සම්බන්ධීකරණය
4. පළාත් සංවර්ධනය සඳහා අවශ්‍ය උපදෙස් ලබා දීම

	සහය 2018	ඇස්තමේන්තුව 2019	ඇස්තමේන්තුව 2020	පුරෝකථනය 2021	පුරෝකථනය 2022
1 කාර්ය මණ්ඩල යෙදවුම්	11	11	11	11	11
2 නිමැවුම් දර්ශක					
ලැබූ මහජන ඉල්ලීම්	11,250	11,500	12,000	12,250	12,450
ප්‍රතිලාභ සැලැස්වීම සඳහා යොමු කිරීම	8,750	8,900	9,100	9,200	9,250
ලැබූ සංවර්ධන යෝජනා ඉල්ලීම්	2,330	2,450	2,550	2,700	2,800
ක්‍රියාත්මක කරණ ලද යෝජනා	2,000	2,100	2,200	2,400	2,450
මධ්‍ය රජය හා සම්බන්ධතා	790	850	875	890	900

ව්‍යාපෘති පිරිවැය

පිරිවැය	2018	2019	2020	2021	2022
	සහය වියදම රු. '000	ඇස්තමේන්තුව රු. '000	ඇස්තමේන්තුව රු. '000	පුරෝකථනය රු. '000	පුරෝකථනය රු. '000
පුනරාවර්තන වැය	13,541	14,280	1,155	1,213	1,273
පුද්ගල පඩිනඩි	6,015	4,780	15	16	17
වෙනත් පුනරාවර්තන	7,526	9,500	1,140	1,197	1,257
මූලික වැය	-	-	-	-	-
ව්‍යාපෘති පිරිවැය	13,541	14,280	1,155	1,213	1,273

එන් ඩබ් සී 250 - කෘෂිකර්ම, වාරිමාර්ග, බීවර, සත්ව නිෂ්පාදන හා සෞඛ්‍ය සහ ගොවිජන සංවර්ධන

කටයුතු පිළිබඳ පළාත් අමාත්‍යවරයා

වැඩ සටහන - 03 පළාත් පරිපාලනය

ව්‍යාපෘතිය - 01 සාමාන්‍ය පරිපාලනය - අමාත්‍යවරයා හා පෞද්ගලික කාර්ය මණ්ඩලය

වැය විෂය හා මූල්‍යකරණය අනුව ව්‍යාපෘති වියදම්

වැය විෂය	අයිතමය	මූල්‍යකරණය	කාණ්ඩය / වැය විෂය / අයිතම විස්තරය	2018	2019	2020
				සත්‍ය වියදම් රු. '000	ඇස්තමේන්තුව රු. '000	ඇස්තමේන්තුව රු. '000
			සුභරාජ්‍ය වියදම්	13,541	14,280	1,155
1001	22		පුද්ගල පඩිතරම්	6,015	4,780	15
1002	22		වැටුප් හා වෙනත්	2,701	3,210	5
1003	22		අතිරේක හා නිවාඩු දීම වැටුප්	420	375	5
			වෙනත් දීමනා	2,894	1,195	5
1101	22		ගමන් වියදම්	364	500	5
			දේශීය	364	500	5
1201	22		සැපයීම්	2,447	3,125	20
1202	22		මිළි දුටා සහ කාර්යාලයේ අවශ්‍යතා	681	400	5
1203	22		ආහාරපාන හා නිල ඇඳුම්	1,715	2,300	10
1205	22		වෙනත්	52	75	-
1206	22		යාන්ත්‍රික හා විදුලි උපකරණ	-	200	5
				-	150	-
1301	22		නඩත්තු වියදම්	3,474	3,075	965
1302	22		වාහන	2,933	2,675	950
1303	22		යන්ත්‍ර සහ යන්ත්‍රෝපකරණ	193	150	5
1304	22		ගොඩනැගිලි හා ඉදිකිරීම්	347	200	10
			වෙනත්	-	50	-
1401	22		සේවා	1,241	2,800	150
1402	22		ප්‍රවාහන	-	1,350	1
1403	22		කැපුම් හා සන්නිවේදන	498	550	50
1409	22		විදුලි හා ජලය	359	300	94
			වෙනත්	384	600	5
ව්‍යාපෘතියේ මුළු වියදම්				13,541	14,280	1,155

ව්‍යාපෘති වියදම් මූල්‍යකරණය

මූල්‍යකරණය	2018 සත්‍ය වියදම් රු. '000	2019 ඇස්තමේන්තුව රු. '000	2020 ඇස්තමේන්තුව රු. '000
පිහිටි ප්‍රදානය			
22 පළාත් සභා අරමුදල - සාමූහික ප්‍රදානය සහ පැවරුණු ආදායම්	13,541	14,280	1,155
මුළු මූල්‍යකරණය	13,541	14,280	1,155

ව්‍යාපෘති සේවා නියුක්ති විස්තරය

තනතුර	2018 සත්‍ය	2019 ඇස්තමේන්තුව	2020	
			කළ.සේ.දෙපා. අනුමත	ඇස්තමේන්තුව
ස්ථිර				
ජ්‍යෙෂ්ඨ මට්ටම	-	-	-	-
තාක්ෂණ මට්ටම	-	-	-	-
ද්විතීය මට්ටම	-	-	-	-
ප්‍රාථමික මට්ටම	-	-	-	-
තාවකාලික/අතීයම්	11	11	11	-
ජ්‍යෙෂ්ඨ මට්ටම	1	1	1	-
තාක්ෂණ මට්ටම	-	-	-	-
ද්විතීය මට්ටම	6	6	6	-
ප්‍රාථමික මට්ටම	4	4	4	-
එකතුව	11	11	11	-

එන් ඩබ් පී 250 - කෘෂිකර්ම, වාරමාර්ග, බීවර, සත්ව නිෂ්පාදන හා සෞඛ්‍ය සහ ගොවිජන සංවර්ධන
කටයුතු පිළිබඳ පළාත් අමාත්‍යවරයා
වැඩ සටහන - 03 පළාත් පරිපාලනය
ව්‍යාපෘතිය - 02 සාමාන්‍ය පරිපාලනය - අමාත්‍යාංශ පරිපාලනය

ව්‍යාපෘති විස්තරය

ව්‍යාපෘති අරමුණු

කෘෂිකර්ම, සුළු වාරමාර්ග, බීවර, සත්ව නිෂ්පාදන හා සෞඛ්‍ය සහ ගොවිජන සංවර්ධන අමාත්‍යාංශ කාර්ය මණ්ඩලය අපේක්ෂිත ඉලක්ක සපුරා ගැනීම සඳහා උපරිම මට්ටමින් සේවයේ යොදවා ගැනීම

කාර්ය මණ්ඩලය

1. වාර්ෂික ඇස්තමේන්තු පිළියෙල කිරීම
2. කාලීනව පිළියෙල කළයුතු මූල්‍ය වාර්තා පිළියෙල කිරීම
3. අමාත්‍ය මණ්ඩල පවුල/යෝජනා පිළියෙල කිරීම
4. රජයේ ප්‍රතිපත්ති හා පළාත් සභා ප්‍රතිපත්ති ක්‍රියාත්මක කිරීම
5. වාර්ෂික විකර්ෂන ගිණුම්, ආදායම් හා අත්තිකාරම් ගිණුම් පිළියෙල කිරීම
6. අමාත්‍යාංශ අනුබද්ධ ආයතන අතර සම්බන්ධීකරණය
7. පළාත් සංවර්ධන යෝජනා පිළියෙල කිරීම හා ක්‍රියාත්මක කිරීම

	සහය 2018	ඇස්තමේන්තුව 2019	ඇස්තමේන්තුව 2020	පුරෝකථනය 2021	පුරෝකථනය 2022
1 කාර්ය මණ්ඩල යෙදවුම්	156	218	217	217	217
2 නිමැවුම් දර්ශක					
අභ්‍යන්තරව සහ සමාජ සේවකරුවන් සංඛ්‍යාව	1	1	1	1	1
සම්පාදිත හා සම්බන්ධීකරණ ලිපි	13,000	13,250	13,750	14,000	14,500
ක්‍රියාත්මක කළ ව්‍යාපෘති සංඛ්‍යාව	56	53	66	71	76
ඉදිරිපත් කරණ ලද මූල්‍ය වාර්තා ගණන	25	25	25	25	25
පිළිතුරු සැපයූ විගණන විමසුම් සංඛ්‍යාව	13	6	5	4	3
පවත්වාගෙන යන ලද පෞද්ගලික ලිපි ගොනු සංඛ්‍යාව	156	218	217	217	217

ව්‍යාපෘති පිරිවැය

පිරිවැය	2018	2019	2020	2021	2022
	සහය වියදම රු. '000	ඇස්තමේන්තුව රු. '000	ඇස්තමේන්තුව රු. '000	පුරෝකථනය රු. '000	පුරෝකථනය රු. '000
පුනරාවර්තන වැය					
පුද්ගල පඩිනඩි	74,201	83,087	82,161	86,269	90,583
වෙනත් පුනරාවර්තන	54,666	59,367	64,400	67,620	71,001
	19,535	23,720	17,761	18,649	19,582
මූලික වැය	15,851	1,850	5,500	5,775	6,064
ව්‍යාපෘති පිරිවැය	90,052	84,937	87,661	92,044	96,646

වාර්ෂික මුදල් ප්‍රකාශය 2020
එන් ඩබ් පී 250 - කෘෂිකර්ම, වාර්මාර්ග, බීවර, සත්ව නිෂ්පාදන හා සෞඛ්‍ය සහ ගොවිජන සංවර්ධන
කටයුතු පිළිබඳ පළාත් අමාත්‍යවරයා
වැඩ සටහන - 03 පළාත් පරිපාලනය
ව්‍යාපෘතිය - 02 සාමාන්‍ය පරිපාලනය - අමාත්‍යාංශ පරිපාලනය

වැය විෂය හා මූල්‍යකරණය අනුව ව්‍යාපෘති වියදම්

වැය විෂය	අංශය	මූල්‍යකරණය	කාණ්ඩය / වැය විෂය / අයිතම විස්තරය	2018	2019	2020
				සහන වියදම් රු. ' 000	අත්පොතේකුට රු. ' 000	අත්පොතේකුට රු. ' 000
ප්‍රධාන වර්ගීකරණ වියදම්				74,201	83,087	82,161
			පුද්ගල පවිතරණ			
			පුද්ගල පවිතරණ	54,666	59,367	64,400
1001		22	වැටුප් හා වේතන	37,599	44,285	48,000
1002		22	අතිකාල හා නිවාඩු දින වැටුප්	2,000	2,400	1,500
1002	i	22	අතිකාල හා නිවාඩු දින වැටුප් - සංවර්ධන වැඩ පරිපාලන වියදම්	1,108	860	100
1003		22	වෙනත් දීමනා	13,960	11,822	14,800
			ගමන් වියදම්	3,067	4,370	2,700
1101		22	දේශීය	2,745	3,000	2,500
1101	i	22	දේශීය - සංවර්ධන වැඩ පරිපාලන වියදම්	322	1,370	200
			සැපයීම්	5,132	6,180	2,845
1201		22	ලිපි ද්‍රව්‍ය සහ කාර්යාලයේ අවශ්‍යතා	999	1,200	600
1201	i	22	ලිපි ද්‍රව්‍ය සහ කාර්යාලයේ අවශ්‍යතා - සංවර්ධන වැඩ පරිපාලන වියදම්	425	350	50
1202		22	ඉන්ධන	2,777	3,000	1,950
1202	i	22	ඉන්ධන - සංවර්ධන වැඩ පරිපාලන වියදම්	476	680	100
1203		22	ආහාරපාන හා නිල ඇඳුම්	158	250	50
1205		22	වෙනත්	297	600	75
1206		22	යාන්ත්‍රික හා විදුලි උපකරණ	-	100	20
			නඩත්තු වියදම්	5,522	6,250	3,750
1301		22	වාහන	4,191	4,500	3,000
1302		22	යන්ත්‍ර සහ යන්ත්‍රෝපකරණ	732	600	500
1303		22	ගොඩනැගිලි හා ඉදිකිරීම්	600	900	200
1304		22	වෙනත්	-	250	50
			සේවා	3,814	4,920	4,040
1402		22	කැපැල් හා සන්නිවේදන	771	1,000	790
1403		22	විදුලිය හා ජලය	1,603	1,950	1,950
1404		22	බදු කුලී හා පළාත් පාලන ආයතන බදු	166	200	175
1409		22	වෙනත්	1,012	1,600	1,100
1409	i	22	වෙනත් - සංවර්ධන වැඩ පරිපාලන වියදම්	262	170	25
			මාරු කිරීම්	2,000	2,000	4,426
1504		22	සංවර්ධන සහනාධාර	2,000	2,000	2,100
1506		22	රාජ්‍ය නිලධාරීන්ට දේපල ණය සඳහා පොලී	-	-	2,326
මූල්‍යමය වියදම්				13,851	1,850	5,500
			මූල්‍යමය වත්කම්වල පුනරුත්ථාපනය හා වැඩිදියුණු කිරීම			
2001		23	ගොඩනැගිලි හා ඉදිකිරීම්	1,000	1,000	-
			මූල්‍යමය වත්කම් අත්පත් කර ගැනීම	1,852	700	500
2102		23	ගෘහ භාණ්ඩ හා කාර්යාලයේ උපකරණ	1,277	700	500
2104		31	ගොඩනැගිලි හා ඉදිකිරීම්	575	-	-
			වෙනත් මූල්‍යමය වියදම්	12,999	150	5,000
2506		23	යටිතල පහසුකම් සංවර්ධනය	12,999	150	5,000
ව්‍යාපෘතියේ මුළු වියදම්				90,052	84,937	87,661

ව්‍යාපෘති වියදම් මූල්‍යකරණය

මූල්‍යකරණය	2018 සහන වියදම් රු. ' 000	2019 අත්පොතේකුට රු. ' 000	2020 අත්පොතේකුට රු. ' 000
විකර්ෂන ප්‍රභේදන			
22 පළාත් සහ අරමුදල - සාමූහික ප්‍රදානය සහ පැවරුණු ආදායම්	74,201	83,087	82,161
23 පළාත් සහ අරමුදල - උපමාන පාදක ප්‍රදානය සහ අනුරූපිත ප්‍රදානය	15,276	1,850	5,500
31 පළාත් සහ අරමුදල - වෙනත් මූල්‍යමය	575	-	-
මුළු මූල්‍යකරණය	90,052	84,937	87,661

එන් ඩබ් පී 250 - කෘෂිකර්ම, වාරිමාර්ග, ගිවර, සත්ව නිෂ්පාදන හා සෞඛ්‍ය සහ ගොවිජන සංවර්ධන

කටයුතු පිළිබඳ පළාත් අමාත්‍යවරයා
ව්‍යාපෘති සේවා නියුක්ති විස්තරය

තනතුර	2018 සහ	2019 ඇස්තමේන්තුව	2020	
			කළ.සේ.දෙපා. අනුමත	ඇස්තමේන්තුව
ස්ථිර	107	154	155	105
ජ්‍යෙෂ්ඨ මට්ටම	6	9	9	6
තැනිය මට්ටම	1	1	1	1
ද්විතීය මට්ටම	82	127	128	83
ප්‍රාථමික මට්ටම	18	17	17	15
තාවකාලික/අතීතී	-	-	-	-
ජ්‍යෙෂ්ඨ මට්ටම	-	-	-	-
තැනිය මට්ටම	-	-	-	-
ද්විතීය මට්ටම	-	-	-	-
ප්‍රාථමික මට්ටම	-	-	-	-
එකතුව	107	154	155	105

වැඩ සටහන - 43 වාරිමාර්ග හා ජල කළමනාකරණය
ව්‍යාපෘතිය - 03 පළාත් නිශ්චිත සංවර්ධන යෝජනා ක්‍රියාත්මක කිරීම - වාරිමාර්ග

ව්‍යාපෘති විස්තරය

ව්‍යාපෘති අරමුණු

මධ්‍ය පරිමාණ වාරිමාර්ගයන්හි සංවර්ධන අවශ්‍යතා හඳුනා ගනිමින් එම යෝජනා ක්‍රම ප්‍රතිසංස්කරණය කිරීම සුලු කිරීම, ඇස්තමේන්තු කැඳවීම, ප්‍රතිපාදන නිදහස් කිරීම හා එමගින් යෝජනා ක්‍රම මෙහෙයවීම හා අධීක්ෂණය කාර්යක්ෂම වාරි ජල කළමනාකරණයක් පවත්වාගෙන යාම

කාර්ය ලැයිස්තුව

1. ප්‍රමුඛ හා අවශ්‍යතා මත සංවර්ධන යෝජනා ක්‍රම හඳුනා ගැනීම
2. ඒ යටතේ වැඩ සටහන් සැලසුම් කිරීම, ඇස්තමේන්තු කැඳවීම, ප්‍රතිපාදන නිදහස් කිරීම හා එමගින් යෝජනා ක්‍රම මෙහෙයවීම හා අධීක්ෂණය
3. සංරක්ෂණය කිරීම හා මනා ජල කළමනාකරණයකට ගොවි ජනතාව යොමු කිරීම

	සහ 2018	ඇස්තමේන්තුව 2019	ඇස්තමේන්තුව 2020	පුරෝකථනය 2021	පුරෝකථනය 2022
1 කාර්ය මණ්ඩල යෙදවුම්					
2 නිමැවුම් දර්ශක පළාත් සභා විෂය පථයට අයත් හඳුනාගනු ලැබූ මධ්‍යම පරිමාණ වාරි යෝජනා ක්‍රම නඩත්තුව හා ප්‍රතිසංස්කරණය හඳුනා ගනු ලැබූ මධ්‍ය පරිමාණ යෝජනා ක්‍රම	13	13	13	13	14
3. පුළුල් දර්ශක යල මත දෙකක්කයේම වී වගාව සඳහා උපයෝගී වන බිම් ප්‍රමාණය වැඩිවීම (අක්කර)	4,800	6,000	6,000	6,000	6,000
4. කාර්යක්ෂමතා දර්ශක ගොවිත්තේ ආදායම් මාර්ග ඉහළ යාම සුලු කිරීමේ අවදානම අවම කිරීම	10%	15%	15%	15%	15%

ව්‍යාපෘති පිරිවැය

පිරිවැය	2018 සහ රු. '000	2019 ඇස්තමේන්තුව රු. '000	2020 ඇස්තමේන්තුව රු. '000	2021 පුරෝකථනය රු. '000	2022 පුරෝකථනය රු. '000
පුනරාවර්තන වැය	-	-	-	-	-
මූලධන වැය	894	11,000	6,140	6,447	6,769
ව්‍යාපෘති පිරිවැය	894	11,000	6,140	6,447	6,769

වැඩ සටහන - 43 වාරිමාර්ග හා ජල කළමනාකරණය
ව්‍යාපෘතිය - 03 පළාත් නිශ්චිත සංවර්ධන යෝජනා ක්‍රියාත්මක කිරීම - වාරිමාර්ග

වැය විෂය හා මූල්‍යකරණය අනුව ව්‍යාපෘති විස්තරය

වැය විෂය	අනුකූල	මූල්‍යකරණය	කාණ්ඩය / වැය විෂය / අයිතම විස්තරය	2018 සහ රු. '000	2019 ඇස්තමේන්තුව රු. '000	2020 ඇස්තමේන්තුව රු. '000
2506		24	මූලධන විස්තරය	894	11,000	6,140
			වෙනත් මූලධන විස්තරය	894	11,000	6,140
			යටිතල පහසුකම් සංවර්ධනය	894	11,000	6,140
			ව්‍යාපෘතියේ මුළු විස්තරය	894	11,000	6,140

වාර්ෂික මුදල් ප්‍රකාශය 2020
එන් ඩබ් පී 250 - කෘෂිකර්ම, වාරිමාර්ග, බීටර, සත්ව නිෂ්පාදන හා සෞඛ්‍ය සහ ගොවිජන සංවර්ධන
කටයුතු පිළිබඳ පළාත් අමාත්‍යවරයා

ව්‍යාපෘති වියදම් මූල්‍යකරණය

මූල්‍යකරණය	2018	2019	2020
	සත්‍ය වියදම් රු. '000	ඇස්තමේන්තුව රු. '000	ඇස්තමේන්තුව රු. '000
විකර්ෂන ප්‍රදාන			
24 පළාත් සභා අරමුදල - පළාත් නිශ්චිත සංවර්ධන ප්‍රදානය	894	11,000	6,140
මුළු මූල්‍යකරණය	894	11,000	6,140

වැඩ සටහන - 43 වාරිමාර්ග හා ජල කළමනාකරණය
ව්‍යාපෘතිය - 04 පළාත් නිශ්චිත සංවර්ධන යෝජනා ක්‍රියාත්මක කිරීම - සුළු වාරිමාර්ග

ව්‍යාපෘති විස්තරය

ව්‍යාපෘති අරමුණු

වගකි පළාත් කෘෂිකර්ම අමාත්‍යාංශයේ විෂය පථයට අයත් පළාත තුළ පිහිටි සුළු වාරිමාර්ග යෝජනා ක්‍රම සඳහා සංවර්ධන අවශ්‍යතා හදුනා ගැනීම, ප්‍රමුඛතාවය අනුව ජල ප්‍රමාණය තීරණය කිරීම හා ක්‍රියාත්මක කිරීම සඳහා කෘෂිකර්මාන්තයට අත්‍යවශ්‍ය ජලය පිහිටි බව සැලසීමෙන් බේරුම් වගාව හා අනෙකුත් කෘෂිකාර්මික කටයුතුවල නිරත පැවැත්ම තහවුරු කිරීම

කාර්ය ලැබීයේද

1. පළාත් සභාවේ විෂය පථයට ගැනෙන වාරි මාර්ග පද්ධති පුනරුත්ථාපනය කිරීම, සංවර්ධනය කිරීම, සංරක්ෂණය කිරීම, වාරිමාර්ගවල සීමා මායිම් කිරීම සිරිම, ආරක්ෂා කිරීම හා නිරසාර කඩිනමින් කටයුතු කිරීම
2. ජල කළමනාකරණය හා ඒකාබද්ධ ආක්‍රමණික ජල පැවැත් කළමනාකරණ වැඩ සටහන් ක්‍රියාත්මක කිරීම

	සත්‍ය 2018	ඇස්තමේන්තුව 2019	ඇස්තමේන්තුව 2020	පුරෝකථනය 2021	පුරෝකථනය 2022
1 කාර්ය මණ්ඩල යෙදවුම්					
2 නිමැවුම් දර්ශක					
අවශ්‍යතා මත කෙරුණ යෝජනා ක්‍රම ප්‍රතිසංස්කරණය කිරීම සහ නඩත්තුව (වාරිමාර්ග සංඛ්‍යාව)	142	140	140	150	200
ජල කළමනාකරණය හා ජල කාර්යක්ෂමතාවය වැඩි කිරීම (වැව් ගණන)	10	10	20	25	50
සුළු වාරිමාර්ග නිරසාර කඩිනමින්	500	500	500	550	700
සුළු වාරිමාර්ග ආශ්‍රිතව සීමා මායිම් කිරීම සිරිම	10	15	15	15	20
සුළු වාරිමාර්ග ආශ්‍රිතව ජල ප්‍රශාසන ඉවත් කිරීම		25	30	30	50
3. ප්‍රතිඵල දර්ශක					
මහ කන්නයේ වී ගොවිකරුවන්ට අවශ්‍ය වගා බිම් ප්‍රමාණය වැඩිවීම (හෙක්ටයාර්)	19,762	19,762	19,762	19,762	19,762
යල වී වගා බිම් ප්‍රමාණය තහවුරු කිරීම - (හෙක්ටයාර්)	11,880	11,880	11,880	11,880	11,880
යල හා අකරමැදි කන්නවල අතිරේක ආහාර බේරුම් හා ජලවළු වගා බිම් ප්‍රමාණය වැඩි කිරීම (හෙක්ටයාර්)	10,944	10,944	10,944	10,944	10,944
4. කාර්යක්ෂමතා දර්ශක					
ගොවිතන්හේ ආදායම් මාර්ග ඉහළ යාම තුළින් ඔවුන්ගේ ජීවන තත්වය උසස්වීම	10%	10%	10%	10%	10%

ව්‍යාපෘති පිරිවැය

පිරිවැය	2018 සත්‍ය වියදම් රු. '000	2019 ඇස්තමේන්තුව රු. '000	2020 ඇස්තමේන්තුව රු. '000	2021 පුරෝකථනය රු. '000	2022 පුරෝකථනය රු. '000
සුකරුවර්තන වැය	-	-	-	-	-
මූලධන වැය	38,673	83,000	27,206	28,566	29,995
ව්‍යාපෘති පිරිවැය	38,673	83,000	27,206	28,566	29,995

එන් ඩබ් පී 250 - කෘෂිකර්ම, වාර්මාර්ග, බිවර, සත්ව නිෂ්පාදන හා සෞඛ්‍ය සහ ගොවිජන සංවර්ධන කටයුතු පිළිබඳ පළාත් අමාත්‍යවරයා

වැඩ සටහන - 43 වාර්මාර්ග හා ජල කළමනාකරණය
 ව්‍යාපෘතිය - 04 පළාත් නිශ්චිත සංවර්ධන යෝජනා ක්‍රියාත්මක කිරීම - සුළු වාර්මාර්ග

වැය විෂය හා මූල්‍යකරණය අනුව ව්‍යාපෘති වියදම්

වැය විෂය	අංශය	මූල්‍යකරණය	කාණ්ඩය / වැය විෂය / අයිතම විස්තරය	2018 සත්‍ය වියදම් රු. '000	2019 ඇස්තමේන්තුව රු. '000	2020 ඇස්තමේන්තුව රු. '000
			මූල්‍යකරණ වියදම්	38,673	83,000	27,206
2001		24	මූල්‍යකරණ වියදම් පුනරුත්ථාපනය හා වැඩිදියුණු කිරීම ගොඩනැගිලි හා ඉදිකිරීම්	28,369	-	-
				28,369	-	-
2104		24	මූල්‍යකරණ වියදම් අත්පත් කර ගැනීම ගොඩනැගිලි හා ඉදිකිරීම්	8,267	9,000	4,075
				8,267	9,000	4,075
2401		24	හැකියා වර්ධනය කාර්ය මණ්ඩල පුහුණු	2,037	700	-
				2,037	700	-
2506		24	වෙනත් මූල්‍යකරණ වියදම් ගවිකල සහභාගී සංවර්ධනය	-	73,300	23,131
2509		24	වෙනත්	-	73,300	1
				-	-	23,130
			ව්‍යාපෘතියේ මුළු වියදම්	38,673	83,000	27,206

ව්‍යාපෘති වියදම් මූල්‍යකරණය

මූල්‍යකරණය	2018 සත්‍ය වියදම් රු. '000	2019 ඇස්තමේන්තුව රු. '000	2020 ඇස්තමේන්තුව රු. '000
විසර්ජන ප්‍රභේදනය 24 පළාත් සහ අරමුදල - පළාත් නිශ්චිත සංවර්ධන ප්‍රදානය	38,673	83,000	27,206
මුළු මූල්‍යකරණය	38,673	83,000	27,206

එන් ඩබ් එ 250 - කෘෂිකර්ම, වාර්මාර්ග, බිවර, සත්ව නිෂ්පාදන හා සෞඛ්‍ය සහ ගොවිජන සංවර්ධන

කටයුතු පිළිබඳ පළාත් අමාත්‍යවරයා

වැඩ සටහන - 44 කෘෂිකාර්මික සංවර්ධනය

ව්‍යාපෘතිය - 03 පළාත් නිශ්චිත සංවර්ධන යෝජනා ක්‍රියාත්මක කිරීම - කෘෂිකර්ම

ව්‍යාපෘති විස්තරය

ව්‍යාපෘති අරමුණු

ප්‍රසාර මට්ටමින් කෘෂිකාර්මික සංවර්ධනය ළඟා කර ගැනීම සඳහා ආහාර සුරක්ෂිතතාවයට ප්‍රමුඛත්වය ලබා දෙමින් හෝ නිෂ්පාදනය කිරීම හා එමගින් වයඹ පළාත තුළ ආහාර අවශ්‍යතාවය සම්පූර්ණ කිරීම හා සෞඛ්‍ය සම්පන්න නියෝජිත සමාජයක් බිහිකරගැනීම

කාර්ය ලැයිස්තුව

1. වයඹ පළාත සඳහා කෘෂිකාර්මික සංවර්ධන සැලසුම් හා වාර්ෂික සැලසුම් සකස් කර ක්‍රියාත්මක කිරීම
2. හෝග නිෂ්පාදන හා එපදායිතාවය ඉහළ නැංවීම සඳහා වැඩ සටහන් ක්‍රියාත්මක කිරීම
3. උසස් ගුණාත්මක ආහාර නිෂ්පාදනය තහවුරු කිරීම හා නිරසර කෘෂිකාර්මික සංවර්ධනය
4. කෘෂිකාර්මික කටයුතු සඳහා යෝග්‍ය තාක්ෂණය හදුන්වාදීම
5. උසස් ගුණාත්මක බිත් හා රෝපණ ද්‍රව්‍ය අවශ්‍යතාවය තහවුරු කිරීම
6. සම්ප්‍රදායික ගොවියා කෘෂි ව්‍යවසායකයකු බවට පත් කිරීම සඳහා පහසුකම් සැපයීම

	සහය 2018	ඇස්තමේන්තුව 2019	ඇස්තමේන්තුව 2020	පුරෝකථනය 2021	පුරෝකථනය 2022
1 කාර්ය මණ්ඩල යෙදවුම්					
2 නිමැවුම් දර්ශක					
වි නිෂ්පාදනය ඉහළ නැංවීම (මෙ.වොන්.)	361,257	769,921	769,921	769,921	769,921
උසස් ගුණාත්මකතාවයෙන් යුත් බිත්තර වි නිෂ්පාදනය (බුපල්)	59,187	60,000	60,000	60,000	60,000
ක්ෂේත්‍ර හෝග එලදායිතාවය ඉහළ නැංවීම (මෙ.වොන්.)	53,887	64,489	64,489	64,489	64,489
එළවළු හෝග එලදායිතාවය ඉහළ නැංවීම (මෙ.වොන්.)	133,424	151,349	151,349	151,349	151,349
පළතුරු බෝග වගා වසරිය වැඩිකිරීම (අක්කර)	3,313	5,095	5,095	5,095	5,095
කෘෂිකාර්මිකය ආශ්‍රිත ව්‍යාපාර දියුණු කිරීම					
බිම්මල් වගා ඒකක ඇතිකිරීම	20	50	60	70	80
මී මැසී පාලනය (ව්‍යවසායකයින්)	-	125	100	100	100
සම්පත් මධ්‍යස්ථාන පිහිටුවීම (මධ්‍යස්ථාන)	1	1	1	1	1
කෘෂි මාර්ග ප්‍රතිසංස්කරණය (කි.මී.)	38	42	50	55	60
බෝග එලදායිතාවය ඉහළ නැංවීම සඳහා කෘෂි ශ්‍රී- භාවිතය					
ඇතව ඉදිකර ඇති කෘෂි ශ්‍රී.					
නව ඉදි කිරීම්	62	15	50	50	50
ක්ෂේත්‍රයේ අත් හදා බැලීම්/නිලධාරී හා ගොවි පුහුණු (ගොවි පුහුණු)	1,000	1,000	1,000	1,000	1,000
පවත රෝපිත පළතුරු පැළ නිෂ්පාදනය	21,050	21,100	21,500	22,000	22,500
3. ප්‍රතිඵල දර්ශක					
දළ ජාතික වි නිෂ්පාදනයට වයඹ දායකත්වය වැඩි කිරීම	16.1%	21.0%	22.0%	22.0%	27.0%
වි ඒකක අස්වනු ප්‍රමාණය හා නිෂ්පාදනය වැඩි කිරීම (අක්කරයට බුසල්)	70.7	79.5	80.0	80.0	80.0
ගොවීන් නව තාක්ෂණික ක්‍රමවේද සඳහා යොමු වී තිබීම (ගොවීන්)	37,000	50,000	52,000	52,000	52,000
4. කාර්යක්ෂමතා දර්ශක					
කෘෂිකාර්මික අංශයේ පළාත් දළ දේශීය නිෂ්පාදන	14.0%	19%	20%	20%	20%

ව්‍යාපෘති පිරිවැය

පිරිවැය	2018	2019	2020	2021	2022
	සහය වියදම් රු. '000	ඇස්තමේන්තුව රු. '000	ඇස්තමේන්තුව රු. '000	පුරෝකථනය රු. '000	පුරෝකථනය රු. '000
සුනරාවර්තන වැය	-	-	-	-	-
මූලධන වැය	115,892	133,000	47,534	49,911	52,406
ව්‍යාපෘති පිරිවැය	115,892	133,000	47,534	49,911	52,406

එන්ඩබ්පී 250 - කෘෂිකර්ම, වාරිමාර්ග, බීවර, සත්ව නිෂ්පාදන හා සෞඛ්‍ය සහ ගොවිජන සංවර්ධන කටයුතු පිළිබඳ පළාත් අමාත්‍යවරයා

වැඩ සටහන - 44 කෘෂිකාර්මික සංවර්ධනය
ව්‍යාපෘතිය - 03 පළාත් නිශ්චිත සංවර්ධන යෝජනා ක්‍රියාත්මක කිරීම - කෘෂිකර්ම

වැය විෂය සහ මූල්‍යකරණය අනුව ව්‍යාපෘති වියදම

වැය විෂය	අංශය	මූල්‍යකරණය	කාණ්ඩය / වැය විෂය / අයිතම විස්තරය	2018 සත්‍ය වියදම රු. '000	2019 අැස්තමේන්තුව රු. '000	2020 අැස්තමේන්තුව රු. '000
			මූල්‍යකරණය	115,892	133,000	47,534
2103	24		මූල්‍යකරණය වත්කම් අත්පත් කර ගැනීම	95,973	24,150	20,204
2104	24		යන්ත්‍ර සහ උපකරණ	26,676	-	-
2105	24		ගොවිතැරවල හා ඉදිකිරීම්	21,515	24,150	20,204
			ඉඩම් හා ඉඩම් වැඩි දියුණු කිරීම	47,783	-	-
2401	24		හැකියා වර්ධනය	3,050	3,000	48
			කාර්ය මණ්ඩල පුහුණු	3,050	3,000	48
2502	24		වෙනත් මූල්‍යකරණය	16,869	105,850	27,282
2506	24		ආයෝජන	-	5,850	843
2509	24		ගවිතල පහසුකම් සංවර්ධනය	16,869	37,000	26,399
			වෙනත්	-	63,000	40
			ව්‍යාපෘතියේ මුළු වියදම	115,892	133,000	47,534

ව්‍යාපෘති වියදම් මූල්‍යකරණය

මූල්‍යකරණය	2018 සත්‍ය වියදම රු. '000	2019 අැස්තමේන්තුව රු. '000	2020 අැස්තමේන්තුව රු. '000
විසර්ජන ප්‍රදානනීය			
24 පළාත් සහ අරමුදල - පළාත් නිශ්චිත සංවර්ධන ප්‍රදානය	115,892	133,000	47,534
මුළු මූල්‍යකරණය	115,892	133,000	47,534

වාර්ෂික මුදල් ප්‍රකාශය 2020
 එන් ඩබ් පී 250 - කෘෂිකර්ම, වාර්මාර්ග, බීවර, සත්ව නිෂ්පාදන හා සෞඛ්‍ය සහ ගොවිජන සංවර්ධන

කටයුතු පිළිබඳ පළාත් අමාත්‍යවරයා
 වැඩ සටහන - 45 පගු සම්පත් සංවර්ධනය

ව්‍යාපෘතිය - 03 පළාත් නිශ්චිත සංවර්ධන යෝජනා ක්‍රියාත්මක කිරීම - සත්ව නිෂ්පාදන

ව්‍යාපෘති විස්තරය

ව්‍යාපෘති අරමුණු

වයඹ පළාත තුළ පගු සම්පත් සංවර්ධනය කිරීම, සංරක්ෂණය කිරීම සහ සත්ව රෝග වැළැක්වීම මගින් පළාතේ සත්ව පාලන කටයුතු ප්‍රවර්ධනය හා එම කටයුතුවල නියුක්ත ජනතාවගේ ජීවන තත්වය ඉහළ නැංවීම හා පළාතේ ජනතාවට සෞඛ්‍ය සම්පන්න ආහාර සහන මිලක් යටතේ ලබාදීම

කාර්ය ලැයිස්තුව

1. වයඹ පළාත තුළ පගු සම්පත් සංරක්ෂණය කිරීම සහ නිෂ්පාදන හැකියාව වර්ධනය කිරීම සඳහා අවශ්‍ය ක්‍රියාදාමයන් සැලසුම් කිරීම හා ක්‍රියාත්මක කිරීම
2. සත්ව පාලනය හා ඒ ආශ්‍රීත කාර්මාන්තවල යෙදෙන ජනතාවට අවශ්‍ය දැනුම් හා කෘෂිකර්මය ලබාදීම හා මවුන්තේ කුසලතා හා නිපුණතා ප්‍රවර්ධනය කිරීම
3. සත්ව රෝග සැකිලි යාම වැළැක්වීම හා රෝගී සතුන්ට ප්‍රතිකාර කිරීම සඳහා අවශ්‍ය විවිධාන සැලැස්ම

	සහ 2018	අැස්තමේන්තුව 2019	අැස්තමේන්තුව 2020	පුරෝකථනය 2021	පුරෝකථනය 2022
1 කාර්ය මණ්ඩල යෙදවුම්					
2 නිමැවුම් දර්ශක					
කිරි ගොවිපල නිරසාර සංවර්ධනය (එකක)	15	550	550	600	600
නව කිරි ගොවිපල ඇති කිරීම	30	400	300	300	300
කෘෂිම සිංචන සේවාව යැපීමක් කිරීම (සංඛ්‍යාව)	56,058	100,000	100,000	100,000	100,000
කෘෂිම සිංචන උපක් සංඛ්‍යාව වැඩිකිරීම	10,817	35,000	35,000	35,000	35,000
කිරි අතුරු නිෂ්පාදන එකක ඇති කිරීම	15	250	250	250	250
අභිජනන ගොවිපල සංඛ්‍යාව	45	50	50	50	50
ප්‍රමිතියෙන් උසස් කිරි ගොවිපල සඳහා තත්ව සහතික ලබා දීම	0	250	250	250	250
කිරි ගොවිපල යාන්ත්‍රිකරණය (ගොවිත්)	30	900	900	900	900
තරුණ පරපුර සත්ව නිෂ්පාදන ක්ෂේත්‍රයට ගොමු කරවීම (ගොවිත්)	50	400	300	300	300
3. ප්‍රතිඵල දර්ශක					
සෛනික කිරි නිෂ්පාදනය ඉහළ නැංවීම (ලීටර්)	191,060	275,000	275,000	275,000	275,000
සෛනික මස් නිෂ්පාදනය ඉහළ නැංවීම					
කුකුල් මස් (කි.ග්‍රෑ.)	154,370	140,000	140,000	140,000	140,000
එළුමස් (කි.ග්‍රෑ.)	5,210	4,800	4,800	4,800	4,800
උරුම මස් (කි.ග්‍රෑ.)	12,844	12,500	12,500	12,500	12,500
සෛනික ඔක්කර නිෂ්පාදනය වාර්ෂිකව ඉහළ නැංවීම (මිලියන)	2	4	4	4	4
4. කාර්යක්ෂමතා දර්ශක					
පෝෂණ ආහාර ප්‍රමාණය වර්ධනයවීම, ආදායම් මට්ටම ඉහළ යාම	17.0%	18.0%	18.0%	18.0%	18.0%

ව්‍යාපෘති පිරිවැය

පිරිවැය	2018 සහන වියදම රු. '000	2019 අැස්තමේන්තුව රු. '000	2020 අැස්තමේන්තුව රු. '000	2021 පුරෝකථනය රු. '000	2022 පුරෝකථනය රු. '000
ප්‍රකාරවර්තන වැය	-	-	-	-	-
මූලධන වැය	56,836	77,000	25,671	26,955	28,302
ව්‍යාපෘති පිරිවැය	56,836	77,000	25,671	26,955	28,302

එන් ඩබ් පී 250 - කෘෂිකර්ම, වාර්තාර්ථ, ඕවර, සත්ව නිෂ්පාදන හා සෞඛ්‍ය සහ ගොවිජන සංවර්ධන කටයුතු පිළිබඳ පළාත් අමාත්‍යවරයා

වැඩ සටහන - 45 පශු සම්පත් සංවර්ධනය
ව්‍යාපෘතිය - 03 පළාත් නිශ්චිත සංවර්ධන යෝජනා ක්‍රියාත්මක කිරීම - සත්ව නිෂ්පාදන

වැය විෂය හා මූල්‍යකරණය අනුව ව්‍යාපෘති වියදම්

වැය විෂය	අයිතමය	මූල්‍යකරණය	කාණ්ඩය / වැය විෂය / අයිතම විස්තරය	2018 සත්‍ය වියදම් රු. ' 000	2019 අදාළවූ මුදල රු. ' 000	2020 අදාළවූ මුදල රු. ' 000
			මූල්‍යකරණය	56,836	77,000	25,671
			මූල්‍යකරණය	56,836	77,000	25,671
2103	24		මූල්‍යකරණය	49,548	18,817	5,870
2104	24		යන්ත්‍ර සහ උපකරණ	3,634	-	-
2105	24		ගොඩනැගිලි හා ඉදිකිරීම්	13,346	18,817	5,870
			ඉඩම් හා ඉඩම් වැඩි දියුණු කිරීම	32,568	-	-
2401	24		සෞඛ්‍ය වර්ධනය	2,382	3,000	11
			කාර්ය මණ්ඩල පුහුණු	2,382	3,000	11
2506	24		වෙනත් මූල්‍යකරණය	4,906	55,183	19,790
2509	24		වෙනත්	4,906	10,000	4,916
			වෙනත්	-	45,183	14,874
			ව්‍යාපෘතියේ මුළු වියදම්	56,836	77,000	25,671

ව්‍යාපෘති වියදම් මූල්‍යකරණය

මූල්‍යකරණය	2018 සත්‍ය වියදම් රු. ' 000	2019 අදාළවූ මුදල රු. ' 000	2020 අදාළවූ මුදල රු. ' 000
විකර්ෂක ප්‍රදානය 24 පළාත් සහ අරමුදල - පළාත් නිශ්චිත සංවර්ධන ප්‍රදානය	56,836	77,000	25,671
මුළු මූල්‍යකරණය	56,836	77,000	25,671

චන්ඩම් පී 250 - කෘෂිකර්ම, වාර්මාර්ග, බිවර, සත්ව නිෂ්පාදන හා සෞඛ්‍ය සහ ගොවිජන සංවර්ධන

කටයුතු පිළිබඳ පළාත් අමාත්‍යවරයා
වැඩ සටහන - 52 ප්‍රාදේශීය සංවර්ධනය
ව්‍යාපෘතිය - 04 - මිරිදිය බිවර සංවර්ධනය

ව්‍යාපෘති විස්තරය

ව්‍යාපෘති අරමුණු

බිවර ජනතාවගේ ආර්ථික හා සමාජීය සංවර්ධනය සහ විසිතුරු මත්ස්‍ය ව්‍යාපාරය සංවර්ධනය කළින් වගේ පළාත් ජනතාවගේ සංවර්ධනයට දායකවීම හා මත්ස්‍ය පාරිභෝජන අවශ්‍යතාවය ඉටුකිරීම

කාර්ය ලැයිස්තුව

1. වගේ පළාත සඳහා බිවර සංවර්ධන සැලසුම් සකස් කිරීම හා ක්‍රියාත්මක කිරීම
2. පළාත් බිවර නිෂ්පාදනය ඉහළ නැංවීම සඳහා තෝරාගත් අභ්‍යන්තර ජලාශ සඳහා මත්ස්‍ය පැවරුවක් මුදාහැරීම
3. පසු අස්වනු හානි අවම කරමින් ඉහළ පලදායීත්වයක් ලබාදීම සඳහා අවශ්‍ය තාක්ෂණික මහ පෙන්වීම් හා උපකරණ ලබාදීම
4. බිවර අස්වැන්න කාර්යක්ෂමව හෙලා ගැනීම සඳහා කාලීන අවශ්‍යතාවයට ගැලපෙන උපකරණ ලබාදීම හා නීත්‍යානුකූල දැල් භාවිතය සඳහා බිවර ප්‍රජාව දිරිගැන්වීම
5. බිවර කර්මාන්තය කාර්යක්ෂමව කරගෙන යාම සඳහා අවශ්‍ය බිවර යටිතල පහසුකම් සංවර්ධනය හා නව තාක්ෂණික දැනුම ලබාදීම
6. පරිසර සංරක්ෂණයට අවශ්‍ය ක්‍රමෝපායන් සකස් කරමින් බිවර සංරක්ෂණ වැඩ සටහන් ක්‍රියාවට නැංවීම
7. බිවර ප්‍රජාවගේ ජීවන තත්වය උසස් කිරීම සඳහා අවශ්‍ය දැනුවත් කිරීමේ වැඩ සටහන් ක්‍රියාත්මක කිරීම
8. විසිතුරු මත්ස්‍ය කර්මාන්තය සංවර්ධනය හා කළපු ආශ්‍රීත ජල ජීවි වගා සංවර්ධනය

	සහය 2018	ඇස්තමේන්තුව 2019	ඇස්තමේන්තුව 2020	පුරෝකථනය 2021	පුරෝකථනය 2022
1 කාර්ය මණ්ඩල ගෙදවුම්					
2 නිමැවුම් දර්ශක					
මත්ස්‍ය සංරක්ෂණ වැඩිකළ ජලාශ සංවිධාන (සමුච්ඡිත අගය)	295	450	500	550	595
මිරිදිය මත්ස්‍ය නිෂ්පාදනය (මෙ.ටොන්)	9,600	8,550	9,500	10,450	10,500
විසිතුරු මත්ස්‍ය වගා කරුවන් සංඛ්‍යාව	475	150	150	250	370
විසිතුරු මත්ස්‍ය ප්‍රදර්ශණ පැවැත්වීම්	5	5	5	5	5
බිවර ප්‍රජාව දැනුවත් කිරීමේ වැඩ සටහන් පැවැත්වීම් (ප්‍රතිලාභීන්)	950	900	950	1,200	1,200
බිවර හොට්පොල හා ඇල මාර්ග දියුණු කිරීම	46	50	50	50	30
ඉස්සන් වගාවේ රෝග වැළැක්වීම සඳහා පරීක්ෂණ අවස්ථාවන් ලබාදීම(PCR)		800	800	800	-
බිවර පාරිසරික සංරක්ෂණ වැඩ සටහන් පැවැත්වීම්	30	100	100	100	60
මත්ස්‍ය පැවරුවක් අභිජනන මධ්‍යස්ථාන ඇති කිරීම සඳහා පහසුකම් ලබාදීම		20	20	20	-
පසු අස්වනු තාක්ෂණික සංවර්ධනය (ප්‍රතිලාභීන්)	100	130	500	600	600

ව්‍යාපෘති පිරිවැය

පිරිවැය	2018 සහය වියදම රු. '000	2019 ඇස්තමේන්තුව රු. '000	2020 ඇස්තමේන්තුව රු. '000	2021 පුරෝකථනය රු. '000	2022 පුරෝකථනය රු. '000
පුනරාවර්තන වැය					
පුද්ගල පඩිතහි	25,991	25,386	26,005	27,305	28,671
වෙනත් පුනරාවර්තන	17,921	19,636	22,120	23,226	24,387
	8,069	5,750	3,885	4,079	4,283
මූලධන වැය	31,638	39,300	10,235	10,747	11,284
ව්‍යාපෘති පිරිවැය	57,629	64,686	36,240	38,032	39,955

එන් ඩබ් පී 250 - කෘෂිකර්ම, වාරිමාර්ග, බීවර, සත්ව නිෂ්පාදන හා සෞඛ්‍ය සහ ගොවිජන සංවර්ධන

කටයුතු පිළිබඳ පළාත් අමාත්‍යවරයා
වැඩ සටහන - 52 ප්‍රාදේශීය සංවර්ධනය
ව්‍යාපෘතිය - 04 - මිරිදිය බීවර සංවර්ධනය

වැය විෂය හා මූල්‍යකරණය අනුව ව්‍යාපෘති විස්තර

වැය විෂය	අංශය	මූල්‍යකරණය	කාණ්ඩය / වැය විෂය / අයිතම විස්තරය	2018	2019	2020
				සහන වියදම රු. '000	ඇස්තමේන්තුව රු. '000	ඇස්තමේන්තුව රු. '000
සුනඛවර්ධන වියදම්				25,991	25,386	26,005
1001	22		සුනඛ පරීක්ෂණ	17,921	19,636	22,120
1002	22		වැටුප් හා වෙනත්	12,406	14,917	16,500
1003	22		අතිකාල හා නිවාඩු දීම වැටුප්	469	570	420
			වෙනත් දීමනා	5,046	4,149	5,200
1101	22		ගමන් වියදම්	848	800	750
			දේශීය	848	800	750
			සැපයීම්	1,054	1,440	815
1201	22		ලිපි ද්‍රව්‍ය සහ කාර්යාලයේ අවශ්‍යතා	268	400	100
1202	22		ඉන්ධන	749	850	600
1203	22		ආහාරපාන හා නිල ඇඳුම්	19	40	10
1205	22		වෙනත්	18	100	75
1206	22		යාන්ත්‍රික හා විදුලි උපකරණ	-	50	30
			නඩිතාලු වියදම්	1,433	1,485	720
1301	22		වාහන	950	900	500
1302	22		යන්ත්‍ර සහ යන්ත්‍රෝපකරණ	135	160	150
1303	22		ගොඩනැගිලි හා ඉදිකිරීම්	295	400	50
1304	22		වෙනත්	53	25	20
			සේවා	1,734	2,025	1,600
1402	22		කැපුම් හා සන්නිවේදන	250	325	250
1403	22		විදුලිය හා ජලය	448	600	450
1409	22		වෙනත්	1,036	1,100	900
1702	31		වෙනත් සුනඛවර්ධන වියදම්	3,000	-	-
			අවිනිශ්චිත සේවා	3,000	-	-
මූල්‍යකරණ වියදම්				31,638	39,300	10,235
2102	23		මූල්‍යකරණ වත්කම් අත්පත් කර ගැනීම	25,433	300	-
			ගෘහ ගාණ්ඩ හා කාර්යාලයේ උපකරණ	300	300	-
2103	24		යන්ත්‍ර සුදුසු සහ උපකරණ	6,933	-	-
2104	24		ගොඩනැගිලි හා ඉදිකිරීම්	720	-	-
2105	24		ඉඩම් හා ඉඩම් වැඩි දියුණු කිරීම්	17,480	-	-
2401	24		සැකිලි වර්ධනය	2,249	1,650	-
			කාර්ය මණ්ඩල සුදුසු	2,249	1,650	-
			වෙනත් මූල්‍යකරණ වියදම්	3,956	37,350	10,235
2502	24		ආයෝජන	-	13,050	2,821
2506	24		යම්කල පහසුකම් සංවර්ධනය	3,956	2,600	1,245
2509	24		වෙනත්	-	21,700	6,169
ව්‍යාපෘතියේ මුළු වියදම්				57,629	64,686	36,240

ව්‍යාපෘති වියදම් මූල්‍යකරණය

මූල්‍යකරණය	2018 සහන වියදම රු. '000	2019 ඇස්තමේන්තුව රු. '000	2020 ඇස්තමේන්තුව රු. '000
විකර්ෂන ප්‍රභේදය			
22 පළාත් සභා අරමුදල - සාමූහික ප්‍රදානය සහ පැවරුණු ආදායම්	22,991	25,386	26,005
23 පළාත් සභා අරමුදල - උපමාන පාදක ප්‍රදානය සහ අනුරූපික ප්‍රදානය	300	300	-
24 පළාත් සභා අරමුදල - පළාත් නිශ්චිත සංවර්ධන ප්‍රදානය	31,338	39,000	10,235
31 පළාත් සභා අරමුදල - වෙනත් ලැබීම්	3,000	-	-
මුළු මූල්‍යකරණය	57,629	64,686	36,240

ව්‍යාපෘති සේවා නියුක්ති විස්තරය

තනතුර	2018 සහන	2019 ඇස්තමේන්තුව	2020	
			කළ.සේ.දෙපා. අනුමත	ඇස්තමේන්තුව
ස්ථිර	38	64	64	38
සෞඛ්‍ය මට්ටම	-	1	1	-
තෘතීය මට්ටම	-	-	-	-
ද්විතීය මට්ටම	30	54	55	31
ප්‍රාථමික මට්ටම	8	9	8	7
සංවකාශිත/අතීත	-	-	-	-
එකතුව	38	64	64	38

වාර්ෂික මුදල් ප්‍රකාශය 2020
එන් ඩබ් පී 251 - කෘෂිකර්ම දෙපාර්තමේන්තුව

මෙහෙවර

ආදායම හා නිෂ්පාදනය වැඩි කිරීමට නිරසාර වනා රටා තාක්ෂණ අවශ්‍යතා වහාම ලබා දෙමින්, ගොවීන්ට වෙළඳපොල ආර්ථිකයට මුහුණ දීමට හැකි වන සේ ගොවිපල සහ ගොවිපල පද්ධති දියුණු කත්වයට පත් කරමිම

ප්‍රධාන කාර්යයන්

පළාත තුළ වගා කරනු ලබන ආහාර බෝගයන්ගේ නිෂ්පාදනය හා නිෂ්පාදකතාව නසා හිටුවීම
ගෘහස්ථ මට්ටමේදී සියළු ජනතාවගේ ආහාර පුරප්පාඩුව තහවුරු කිරීම
කෘෂිකර්මාන්තයට අදාළව පළාතේ ස්වභාවික සම්පත් නිරසාර ලෙස කළමනාකරණය සඳහා කටයුතු කිරීම
කෘෂිකර්මාන්තය පදනම් කරගත් ව්‍යාපාර සංවර්ධනයට කටයුතු කිරීම
ගොවි ජනතාවගෙන් සැදුම්ලත් බෝග නිෂ්පාදන සම්බන්ධ, ගොවි කාන්තා සම්බන්ධ ඇතුළු ආයතනයන්ගේ ආයතනික හැකියාවන් වර්ධනය හා යටිතල පහසුකම් සංවර්ධනය
පාරිසරික හිතකාමී කෘෂිකර්මාන්තයක් සඳහා ජනතාව පොලඹවලීම
අවශ්‍යතාව හඳුනාගත් කෘෂිකර්මික කටයුතු යාන්ත්‍රීකරණය සඳහා කටයුතු කිරීම

අත්තිකාරම් ගිණුම්

	2018 සහය වියදම් රු. '000	2019 ඇස්තමේන්තුව රු. '000	2020 ඇස්තමේන්තුව රු. '000
පළාත් රාජ්‍ය නිලධාරීන්ට අත්තිකාරම්			
උපරිම වියදම් සීමාව	19,903	25,000	16,000
අවම ලැබීම් සීමාව	14,018	11,000	7,000
උපරිම හර යෙහ සීමාව	38,077	45,000	45,000
ගොවිපල කටයුතු මෙහෙයවීම හා විකේතර වී සැපයීම			
උපරිම වියදම් සීමාව	11,948	20,000	18,000
අවම ලැබීම් සීමාව	16,350	8,000	12,000
උපරිම හර යෙහ සීමාව	(4,474)	28,000	25,000

වැඩ සටහන් සහ ව්‍යාපෘති අනුව වියදම් සාරාංශය

වැඩ සටහන් / ව්‍යාපෘති නාමය	2018 සහය වියදම් රු. '000	2019 ඇස්තමේන්තුව රු. '000	2020 ඇස්තමේන්තුව රු. '000	2021 පුරෝකථනය රු. '000	2022 පුරෝකථනය රු. '000
පුනරාවර්තන වියදම්	299,729	342,969	347,065	364,418	382,639
03 පළාත් පරිපාලනය	26,515	30,714	32,110	33,716	35,401
02 සාමාන්‍ය පරිපාලනය	26,515	30,714	32,110	33,716	35,401
44 කෘෂිකර්මික සංවර්ධනය	273,214	312,255	314,955	330,703	347,238
03 කෘෂිකර්ම සංවර්ධනය හා ව්‍යාපෘති සේවා	273,214	312,255	314,955	330,703	347,238
මූලධර්ම වියදම්	50,017	2,500	1,100	1,155	1,213
03 පළාත් පරිපාලනය	-	-	400	420	441
02 සාමාන්‍ය පරිපාලනය	-	-	400	420	441
44 කෘෂිකර්මික සංවර්ධනය	50,017	2,500	700	735	772
03 කෘෂිකර්ම සංවර්ධනය හා ව්‍යාපෘති සේවා	50,017	2,500	700	735	772
මුළු වියදම්	349,746	345,469	348,165	365,573	383,852
03 පළාත් පරිපාලනය	26,515	30,714	32,510	34,136	35,842
02 සාමාන්‍ය පරිපාලනය	26,515	30,714	32,510	34,136	35,842
44 කෘෂිකර්මික සංවර්ධනය	323,231	314,755	315,655	331,438	348,010
03 කෘෂිකර්ම සංවර්ධනය හා ව්‍යාපෘති සේවා	323,231	314,755	315,655	331,438	348,010

වාර්ෂික මුදල් ප්‍රකාශය 2020
එන් ඩබ් පී 251 - කෘෂිකර්ම දෙපාර්තමේන්තුව

කෘෂිකර්ම අනුව වියදම් සාරාංශය

කෘෂිකර්ම	2018	2019	2020
	සහන වියදම් රු. '000	ඇස්තමේන්තුව රු. '000	ඇස්තමේන්තුව රු. '000
පුනරාවිවේක වියදම්	299,729	342,969	347,065
පුද්ගල සවිකඩ	260,574	291,319	303,970
තමන් වියදම්	13,445	19,000	15,780
සැපයීම්	6,748	7,800	5,370
නඩත්තු වියදම්	8,644	13,400	7,950
සේවා	9,453	11,450	10,145
මාරු කිරීම	-	-	3,850
වෙනත් පුනරාවිවේක වියදම්	865	-	-
මූලධන වියදම්	50,017	2,500	1,100
මූලධන වත්කම්වල පුනරුත්ථාපනය හා වැඩිදියුණු කිරීම	2,000	1,200	500
මූලධන වත්කම් අත්පත් කරගැනීම	1,744	1,300	600
වෙනත් මූලධන වියදම්	46,273	-	-
මුළු වියදම්	349,746	345,469	348,165

මූල්‍යකරණය	2018	2019	2020
	සහන වියදම් රු. '000	ඇස්තමේන්තුව රු. '000	ඇස්තමේන්තුව රු. '000
විසර්ජන ප්‍රදේශය			
22 පළාත් සභා අරමුදල - සාමූහික ප්‍රදානය සහ පැවරුණු ආදායම්	298,864	342,969	347,065
23 පළාත් සභා අරමුදල - උපමාන පාදක ප්‍රදානය සහ අනුරූපික ප්‍රදානය	3,744	2,500	1,100
31 පළාත් සභා අරමුදල - වෙනත් ලැබීම්	47,138	-	-
මුළු මූල්‍යකරණය	349,746	345,469	348,165

ශීර්ෂ සේවා නියුක්ති විස්තරය

තනතුර	2018 සහන	2019 ඇස්තමේන්තුව	2020	
			කළ.සේ.දෙපා. අනුමත	ඇස්තමේන්තුව
ස්ථිර				
ජ්‍යෙෂ්ඨ මට්ටම	595	704	704	543
තෘතීය මට්ටම	19	19	19	14
ද්විතීය මට්ටම	360	464	465	344
ප්‍රාථමික මට්ටම	56	62	62	38
	160	159	158	147
තාවකාලික/අනියම්				
ජ්‍යෙෂ්ඨ මට්ටම	-	-	-	-
තෘතීය මට්ටම	-	-	-	-
ද්විතීය මට්ටම	-	-	-	-
ප්‍රාථමික මට්ටම	-	-	-	-
එකතුව	595	704	704	543

වාර්ෂික මුදල් ප්‍රකාශය 2020
එන් ඩබ් පී 251 - කෘෂිකර්ම දෙපාර්තමේන්තුව

වැඩ සටහන - 03 පළාත් පරිපාලනය
ව්‍යාපෘතිය - 02 සාමාන්‍ය පරිපාලනය

ව්‍යාපෘති විස්තරය

ව්‍යාපෘති අරමුණු

කෘෂිකර්ම ව්‍යාපෘතිය හා සංවර්ධනය ක්‍රියාත්මක කිරීම සඳහා යෙදී සිටින නිලධාරීන් සහ සාමාන්‍ය පරිපාලන කටයුතු ක්‍රියාත්මක කරන නිලධාරීන්ගේ පරිපාලනමය හා සුබසාධනමය අවශ්‍යතාවයන් සපුරාලීම සහ දෙපාර්තමේන්තුවේ මූල්‍යමය කටයුතු සපුරාලීමට අවශ්‍ය කටයුතු කිරීම

කාර්ය ලැයිස්තුව

1. වාර්ෂික ඇස්තමේන්තු පිළියෙල කිරීම
2. කාර්ය මණ්ඩල පෞද්ගලික ලිපියොනු හා විෂය බද්ධ ලිපියොනු නඩත්තුව
3. මූල්‍ය, පරිපාලන හා කාර්ය සාධන වාර්ෂය සකස් කිරීම
4. වාර්ෂික විස්තරය ගිණුම් හා අත්තිකාරම් ගිණුම් සකස් කිරීම
5. වෙනත් මූල්‍යමය ලැබෙන මුදල් පිළිබඳ කටයුතු හා සංවර්ධන කටයුතු
6. වාර්ෂික හා අර්ධ සමීක්ෂණ කටයුතු

	සහය 2018	ඇස්තමේන්තුව 2019	ඇස්තමේන්තුව 2020	පුරෝකථනය 2021	පුරෝකථනය 2022
1 කාර්ය මණ්ඩල යෙදවුම්	37	45	46	46	46
2 නිමැවුම් දර්ශක ඉදිරිපත් කරණ ලද මූල්‍ය වාර්ෂය ගණන පිළිතුරු සැපයූ විගණන විමසුම් සංඛ්‍යාව පවත්වාගෙන යනු ලබන පෞද්ගලික හා අනෙකුත් තොරතුරු සංඛ්‍යාව අළුත් වැඩියාකල තොරතුරු ලිපි සංඛ්‍යාව	5	8	10	10	10

ව්‍යාපෘති පිරිවැය

පිරිවැය	2018 සහය විවෘත රු. '000	2019 ඇස්තමේන්තුව රු. '000	2020 ඇස්තමේන්තුව රු. '000	2021 පුරෝකථනය රු. '000	2022 පුරෝකථනය රු. '000
පුනරාවර්තන වැය	26,515	30,714	32,110	33,716	35,401
පුද්ගල පඩිනඩි	19,211	21,364	25,020	26,271	27,585
වෙනත් පුනරාවර්තන	7,304	9,350	7,090	7,445	7,817
මූලධන වැය	-	-	400	420	441
ව්‍යාපෘති පිරිවැය	26,515	30,714	32,510	34,136	35,842

වාර්ෂික මුදල් ප්‍රකාශය 2020
එන් ඩබ් පී 251 - කෘෂිකර්ම දෙපාර්තමේන්තුව

වැඩ සටහන - 03 පළාත් පරිපාලනය
ව්‍යාපෘතිය - 02 සාමාන්‍ය පරිපාලනය

වැය විෂය හා මූල්‍යකරණය අනුව ව්‍යාපෘති වියදම්

වැය විෂය	අයිතමය	මූල්‍යකරණය	කාණ්ඩය / වැය විෂය / අයිතම විස්තරය	2018 සත්‍ය වියදම් රු. ' 000	2019 ඇස්තමේන්තුව රු. ' 000	2020 ඇස්තමේන්තුව රු. ' 000
සුකරාධර්ෂක වියදම්				26,515	30,714	32,110
1001	22		පුද්ගල සවිකඩ	19,211	21,364	25,020
1002	22		වැටුප් හා වේතන	12,901	15,604	18,300
1003	22		අතිකාල හා නිවාඩු දින වැටුප්	900	1,200	720
			වෙනත් දීමනා	5,409	4,560	6,000
1101	22		ගමන් වියදම්	400	1,000	780
1102	22		දේශීය	400	1,000	780
			විදේශීය	-	-	-
1201	22		ගැපයීම්	2,121	2,300	1,340
1202	22		ලිපි ද්‍රව්‍ය සහ කාර්යාලයේ අවශ්‍යතා	750	800	650
1205	22		ඉන්ධන	1,071	1,500	690
			වෙනත්	300	-	-
1301	22		නඩත්තු වියදම්	2,249	2,900	1,950
1302	22		වාහන	1,499	2,000	1,500
1303	22		යන්ත්‍ර සහ යන්ත්‍රෝපකරණ	250	400	300
			භෞතිකවලී හා ඉදිකිරීම්	500	500	150
1402	22		සේවා	2,534	3,150	2,670
1403	22		නැපැල් හා සන්නිවේදන	734	800	650
1404	22		විදුලිය හා ජලය	1,000	950	720
1409	22		කුලී සහ පළාත් පාලන ආයතන බදු	150	600	600
			වෙනත්	650	800	700
1506	22		මාරු කිරීම්	-	-	350
			රාජ්‍ය නිලධාරීන්ට දේපල ණය සඳහා පොලී	-	-	350
මුද්‍රාදායම් වියදම්				-	-	400
2102	23		මුද්‍රාදායම් විකිණීමේ අත්පත් කාර ගැනීම්	-	-	400
			ගන හා ණ්ඩ හා කාර්යාලයේ උපකරණ	-	-	400
ව්‍යාපෘතියේ මුළු වියදම්				26,515	30,714	32,510

ව්‍යාපෘති වියදම් මූල්‍යකරණය

මූල්‍යකරණය	2018 සත්‍ය වියදම් රු. ' 000	2019 ඇස්තමේන්තුව රු. ' 000	2020 ඇස්තමේන්තුව රු. ' 000
විධර්ෂක ප්‍රදානය			
22 පළාත් සභා අරමුදල - සාමූහික ප්‍රදානය සහ පැවරුණු ආදායම්	26,515	30,714	32,110
23 පළාත් සභා අරමුදල - උපමාන පාදක ප්‍රදානය සහ අනුරූපික ප්‍රදානය	-	-	400
මුළු මූල්‍යකරණය	26,515	30,714	32,510

ව්‍යාපෘති සේවා නියුක්ති විස්තරය

තනතුර	2018 සත්‍ය	2019 ඇස්තමේන්තුව	2020	
			කළ.සේ.දෙපා. අනුමත	ඇස්තමේන්තුව
ස්ථිර				
ජ්‍යෙෂ්ඨ මට්ටම	37	45	46	39
තෘතීය මට්ටම	3	3	3	3
ද්විතීය මට්ටම	-	1	1	1
ප්‍රාථමික මට්ටම	26	32	32	28
	8	9	10	7
තාවකාලික/අතීත				
ජ්‍යෙෂ්ඨ මට්ටම	-	-	-	-
තෘතීය මට්ටම	-	-	-	-
ද්විතීය මට්ටම	-	-	-	-
ප්‍රාථමික මට්ටම	-	-	-	-
එකතුව	37	45	46	39

වැඩ සටහන - 44 කෘෂිකාර්මික සංවර්ධනය
ව්‍යාපෘතිය - 03 කෘෂිකර්ම සංවර්ධනය හා ව්‍යාප්ති සේවා

ව්‍යාපෘති විස්තරය

ව්‍යාපෘති අරමුණු

ගොවිත්ව දැනුම, කුසලතාවය සහ ආකල්පමය වර්ධනයක් තුළින් කෘෂිකාර්මික ඵලදායීතාවය ඉහළ නැංවීම, පරිසර හිතකාමී කෘෂිකාර්මික රටා තුළින් නිර්සාර ගොවිපල සංවර්ධනය කිරීම, හදුනාගත් හෝඟ වල ඵලදායීතාවය වර්ධනය සහ ව්‍යවසායකත්ව ප්‍රවර්ධනය

කාර්ය ලැයිස්තුව

1. වගාවක් සහ ගොවිපල දියුණු කිරීමට සුදුසු තාක්ෂණය ලබාදීම
2. වගා නොකරන හා වගා නිවුනාවය අඩු ඉඩම් වගා කිරීම
3. ගොවිත්වේ සහ ක්ෂේත්‍ර ව්‍යාප්තකාරකයින්ගේ කෘෂිකාර්මික දැනුම හා හැකියාව වර්ධනය කිරීම සහ ආකල්පමය වෙනසක් ඇති කිරීම
4. නිර්දේශිත නව බීජ හා රෝපණ ද්‍රව්‍ය නිෂ්පාදනය කිරීම
5. අපනයන පාදක හා සුළු පරිමාණ කෘෂි නිෂ්පාදන ව්‍යවසායකයින් බිහිකිරීම
6. ක්ෂේත්‍ර අත් හදා බැලීම් සිදු කිරීම
7. පරිසර හිතකාමී කෘෂිකර්ම වැඩ සටහනක් ප්‍රවර්ධනය කිරීම
8. නිර්සාර සංවර්ධනය සඳහා ස්වාභාවික සම්පත් සංරක්ෂණය

	සහය 2018	ඇස්තමේන්තුව 2019	ඇස්තමේන්තුව 2020	පුරෝකථනය 2021	පුරෝකථනය 2022
1 කාර්ය මණ්ඩල යොදවීම	516	659	658	658	658
2 නිමැවුම් දර්ශක					
උචිත තාක්ෂණයන් හදුනාගැනීම සඳහා ක්ෂේත්‍ර අත් හදා බැලීම් පවත්වනු ලැබූ අත්හදා බැලීම් සංඛ්‍යාව	52	65	70	70	70
උචිත තාක්ෂණයන් හා බේරුම් වර්ග සඳහා ගොවිත්ව පෙළඹවීමේ ආදර්ශණ පැවැත්වීම - ආදර්ශණ සංඛ්‍යාව	134	150	150	150	150
උචිත තාක්ෂණයන් සම්බන්ධයෙන් ගොවිත්ව පුහුණු කිරීම					
වී වගාව (මිනිස් දින)	9,960	10,000	10,000	10,000	10,000
වෙනත් ක්ෂේත්‍ර බේරුම් (මිනිස් දින)					
එළවළු වගාව (මිනිස් දින)					
පළතුරු වගාව (මිනිස් දින)					
ගුණාත්මක බීජ හා රෝපණ ද්‍රව්‍ය සුලබ කිරීම					
ක්‍රියාත්මක කළ වැඩ සටහන් සංඛ්‍යාව	35	40	50	50	50
පිහිටුවන බීජ ගොවිපල සංඛ්‍යාව					
වී (අක්කර)	1,797	2,000	3,000	3,000	3,000
වෙනත් ක්ෂේත්‍ර බේරුම් (අක්කර)	30	50	50	50	50
එළවළු බීජ (අක්කර)	2	10	12	12	15
පළතුරු පැළ (කට්ටන්)	2	10	15	18	20
පළාත් සභාවේ කෘෂිකාර්මික ප්‍රමුඛතා මුදුන් පමුණුවා ගැනීමට අදාලව ක්ෂේත්‍ර නිලධාරීන් සඳහා සේවාස්ථ පුහුණු (මිනිස් දින)	3,000	3,500	4,000	4,000	4,000
සුළු හා මධ්‍ය පරිමාණ ව්‍යවසායක සංවර්ධන වැඩ සටහන් ක්‍රියාත්මක කිරීම වැඩ සටහන් සංඛ්‍යාව සහ යම්කල පහසුකම් සැපයූ වැඩ සටහන් සංඛ්‍යාව	20	40	50	50	50
3. ප්‍රතිඵල දර්ශක					
උචිත තාක්ෂණයන් හදුනාගැනීම සඳහා ක්ෂේත්‍ර අත් හදා බැලීම් ප්‍රතිඵල ලබාගත් අත්හදා බැලීම් සංඛ්‍යාව	52%	100%	100%	100%	100%
උචිත තාක්ෂණයන් බේරුම් වර්ග සඳහා ගොවිත්ව පෙළඹවීමේ ආදර්ශණ පැවැත්වීම					
පිළිගත් ගොවිත්ව සංඛ්‍යාව සහභාගී කළ ගොවිත්ව සංඛ්‍යාවේ ප්‍රතිශතයක් ලෙස	76%	80%	85%	90%	100%
උචිත තාක්ෂණයන් සම්බන්ධයෙන් ගොවිත්ව පුහුණු කිරීම					
වී	100%	100%	100%	100%	100%
වෙනත් ක්ෂේත්‍ර බේරුම්					
එළවළු බීජ					
පළතුරු පැළ					
ගුණාත්මක බීජ හා රෝපණ ද්‍රව්‍ය සුලබ කිරීම					
නිෂ්පාදන කළ බීජ හා රෝපණ ද්‍රව්‍ය ප්‍රමාණය					
වී (බුසල්)	59,189	60,000	100,000	100,000	100,000
වෙනත් ක්ෂේත්‍ර බේරුම් (කි.ග්‍රෑ.)	8,505	10,000	11,000	12,000	13,000
එළවළු බීජ (කි.ග්‍රෑ.)	650	700	750	800	1,000
පළතුරු පැළ	135,085	150,000	150,000	150,000	150,000
පළාත් සභාවේ කෘෂිකාර්මික ප්‍රමුඛතා මුදුන් පමුණුවා ගැනීමට අදාලව ක්ෂේත්‍ර නිලධාරීන් පුහුණු කළ කරුණු ක්‍රියාත්මක කිරීමේ ප්‍රතිශතය	95%	100%	100%	100%	100%
සුළු හා මධ්‍ය පරිමාණ ව්‍යවසායක සංවර්ධන වැඩ සටහන් ක්‍රියාත්මක කිරීම වැඩ සටහන් සංඛ්‍යාව සහ සාර්ථක සටහන් සංඛ්‍යාව	79	85	85	85	85
4. කාර්යක්ෂමතා දර්ශක					
උචිත තාක්ෂණයන් හදුනාගැනීම සඳහා ක්ෂේත්‍ර අත් හදා බැලීම්					
එක හ වූ තාක්ෂණයන් සංඛ්‍යාවේ ප්‍රතිශතය	59%	65%	70%	75%	100%
උචිත තාක්ෂණයන් බේරුම් වර්ග සඳහා ගොවිත්ව පෙළඹවීම					
අත්වනු වැඩිවීමේ ප්‍රතිශතය	20%	4%	5%	10%	10%

වාර්ෂික මුදල් ප්‍රකාශය 2020
එන් ඩබ් පී 251 - කෘෂිකර්ම දෙපාර්තමේන්තුව

ව්‍යාපෘති පිරිවැය

පිරිවැය	2018 සත්‍ය වියදම් රු. '000	2019 ඇස්තමේන්තුව රු. '000	2020 ඇස්තමේන්තුව රු. '000	2021 පුරෝකථනය රු. '000	2022 පුරෝකථනය රු. '000
පුනරාවර්තන වැය	273,214	312,255	314,955	330,703	347,238
පුද්ගල පඩිතඩි	241,363	269,955	278,950	292,898	307,542
වෙනත් පුනරාවර්තන	31,850	42,300	36,005	37,805	39,696
මූලධන වැය	50,017	2,500	700	735	772
ව්‍යාපෘති පිරිවැය	323,231	314,755	315,655	331,438	348,010

වැඩ සටහන - 44 කෘෂිකාර්මික සංවර්ධනය
ව්‍යාපෘතිය - 03 කෘෂිකර්ම සංවර්ධනය හා ව්‍යාපෘති සේවා

වැය විෂය හා මූල්‍යකරණය අනුව ව්‍යාපෘති විස්තර

වැය විෂය	අයිතමය	මූල්‍යකරණය	කාණ්ඩය / වැය විෂය / අයිතම විස්තරය	2018 සත්‍ය වියදම් රු. '000	2019 ඇස්තමේන්තුව රු. '000	2020 ඇස්තමේන්තුව රු. '000
			පුනරාවර්තන වියදම්	273,214	312,255	314,955
			පුද්ගල පඩිතඩි			
1001		22	වැටුප් හා වේතන	241,363	269,955	278,950
1002		22	අතිකාල හා නිවාඩු දින වැටුප්	173,303	210,847	213,000
1003		22	වෙනත් දීමනා	2,100	2,500	1,950
				65,960	56,608	64,000
1101		22	ගමන් වියදම්	13,045	18,000	15,000
			දේශීය	13,045	18,000	15,000
			තැපයීම්			
1201		22	ලිපි ද්‍රව්‍ය සහ කාර්යාලයේ අවශ්‍යතා	4,627	5,500	4,030
1202		22	ඉන්ධන	1,000	1,300	1,150
1205		22	වෙනත්	3,477	4,000	2,700
				150	200	180
			නඩිත්තු වියදම්			
1301		22	වාහන	6,394	10,500	6,000
1302		22	යන්ත්‍ර සහ යන්ත්‍රෝපකරණ	4,994	6,000	4,500
1303		22	ගොඩනැගිලි හා ඉදිකිරීම්	400	500	500
				1,000	4,000	1,000
			සේවා			
1402		22	කැපුම් හා සන්නිවේදන	6,919	8,300	7,475
1403		22	පිදුලිය හා ජලය	1,469	1,600	1,350
1404		22	කුලී සහ පළාත් පාලන ආයතන බදු	550	700	525
1409	i	22	වෙනත්	3,000	4,000	4,200
1409	ii	22	වෙනත් - ගොවි පුහුණු	500	600	600
				1,400	1,400	800
1506		22	මාරු කිරීම්			
			රාජ්‍ය නිලධාරීන්ට දේපල ණය සඳහා පොලී	-	-	3,500
				-	-	3,500
1702		31	වෙනත් පුනරාවර්තන වියදම්	865		
			අවිනිශ්චිත සේවා	865	-	-
			මූලධන වියදම්			
			මූලධන වත්කම්වල පුනරුත්ථාපනය හා වැඩිදියුණු කිරීම	50,017	2,500	700
2001		23	ගොඩනැගිලි හා ඉදිකිරීම්	2,000	1,200	500
				2,000	1,200	500
2102		23	මූලධන වත්කම් අත්පත් කර ගැනීම්	1,744	1,300	200
			ගෘහ හා ණ්ඩ හා කාර්යාලයේ උපකරණ	1,744	1,300	200
2506		31	වෙනත් මූලධන වියදම්	46,273		
2509		31	යම්කල පහසුකම් සංවර්ධනය	2,298	-	-
			වෙනත්	43,975	-	-
			ව්‍යාපෘති සේව මුළු වියදම්	323,231	314,755	315,655


වාර්ෂික මුදල් ප්‍රකාශය 2020
එන් ඩබ් පී 251 - කෘෂිකර්ම දෙපාර්තමේන්තුව

ව්‍යාපෘති වියදම් මූල්‍යකරණය

මූල්‍යකරණය	2018	2019	2020
	සත්‍ය වියදම රු. ' 000	ඇස්තමේන්තුව රු. ' 000	ඇස්තමේන්තුව රු. ' 000
විකර්ෂක ප්‍රභේදන			
22 පළාත් සභා අරමුදල - සාමූහික ප්‍රදානය සහ පැවරුණු ආදායම්	272,349	312,255	314,955
23 පළාත් සභා අරමුදල - උපමාන පාදක ප්‍රදානය සහ අනුරූපිත ප්‍රදානය	3,744	2,500	700
31 පළාත් සභා අරමුදල - වෙනත් ලැබීම්	47,138	-	-
මුළු මූල්‍යකරණය	323,231	314,755	315,655

ව්‍යාපෘති සේවා නියුක්ති විස්තරය

තනතුර	2018 සත්‍ය	2019 ඇස්තමේන්තුව	2020	
			කළ.සේ.දෙපා. අනුමත	ඇස්තමේන්තුව
ස්ථිර	558	659	658	504
සේවණේ මට්ටම	16	16	16	11
තාක්ෂණ මට්ටම	360	463	464	343
ද්විතීයික මට්ටම	30	30	30	10
ප්‍රාථමික මට්ටම	152	150	148	140
සාවකාලික/අතීත				
සේවණේ මට්ටම	-	-	-	-
තාක්ෂණ මට්ටම	-	-	-	-
ද්විතීයික මට්ටම	-	-	-	-
ප්‍රාථමික මට්ටම	-	-	-	-
එකතුව	558	659	658	504



වාර්ෂික මුදල් ප්‍රකාශය 2020
 එන් ඩබ් පී 252 - සත්ව නිෂ්පාදන හා සෞඛ්‍ය දෙපාර්තමේන්තුව

මෙහෙවර

සත්ව නිෂ්පාදනය ප්‍රවෘද්ධ කර සත්ව පාලනයන් ජීවන කාර්යය ඉහළ නැංවීම සඳහා ද්‍රව්‍යමය, මූල්‍යමය සහ තාක්ෂණික සේවා නිර්වැද්දීම සමානව විශිෂ්ට ලෙස සැපයීම.

ප්‍රධාන කාර්යයන්

සත්ව සෞඛ්‍ය සේවා සැපයීම
 සත්ව අභිජනන සේවා සහ අභිජනන ද්‍රව්‍ය සැපයීම
 සත්ව පාලන ව්‍යාපෘති සේවා සැපයීම
 සත්ව පාලන පුහුණුව හා ඒ පිළිබඳ තොරතුරු සංවිධානය

අත්තිකාරම් ගිණුම්

	2018 සත්‍ය සීමාව රු. '000	2019 ඇස්තමේන්තුව රු. '000	2020 ඇස්තමේන්තුව රු. '000
පළාත් රාජ්‍ය ක්‍රියාකාරී අත්තිකාරම්			
උපරිම වියදම් සීමාව	11,771	15,000	15,000
අවම ලැබීම් සීමාව	13,894	11,000	7,000
උපරිම හර යේෂ සීමාව	24,507	32,000	32,000

වැඩ සටහන් සහ ව්‍යාපෘති අනුව වියදම් සාරාංශය

වැඩ සටහන් / ව්‍යාපෘති නාමය	2018 සත්‍ය වියදම් රු. '000	2019 ඇස්තමේන්තුව රු. '000	2020 ඇස්තමේන්තුව රු. '000	2021 පුරෝකථනය රු. '000	2022 පුරෝකථනය රු. '000
පුනරාවර්තන වියදම්	378,876	382,005	395,236	414,998	435,748
03 පළාත් පරිපාලනය	45,569	50,269	52,171	54,780	57,519
02 සාමාන්‍ය පරිපාලනය	45,569	50,269	52,171	54,780	57,519
45 පශු සම්පත් සංවර්ධනය	333,307	331,736	343,065	360,218	378,229
03 සත්ව නිෂ්පාදන හා සෞඛ්‍ය සේවා සංවර්ධනය	314,628	310,385	321,010	337,061	353,914
04 අධ්‍යාපන හා පුහුණු	18,679	21,351	22,055	23,158	24,316
මූලධන වියදම්	7,567	2,700	1,100	1,135	1,213
03 පළාත් පරිපාලනය	1,511	300	400	420	441
02 සාමාන්‍ය පරිපාලනය	1,511	300	400	420	441
45 පශු සම්පත් සංවර්ධනය	6,055	2,400	700	735	772
03 සත්ව නිෂ්පාදන හා සෞඛ්‍ය සේවා සංවර්ධනය	5,275	2,200	700	735	772
04 අධ්‍යාපන හා පුහුණු	780	200	-	-	-
මුළු වියදම්	386,442	384,705	396,336	416,133	436,960
03 පළාත් පරිපාලනය	47,080	50,569	52,571	55,200	57,960
02 සාමාන්‍ය පරිපාලනය	47,080	50,569	52,571	55,200	57,960
45 පශු සම්පත් සංවර්ධනය	339,362	334,136	343,765	360,953	379,001
03 සත්ව නිෂ්පාදන හා සෞඛ්‍ය සේවා සංවර්ධනය	319,903	312,585	321,710	337,796	354,685
04 අධ්‍යාපන හා පුහුණු	19,459	21,551	22,055	23,158	24,316

කාර්යක්ෂම අනුව වියදම් සාරාංශය

කාර්යක්ෂම	2018 සත්‍ය වියදම් රු. '000	2019 ඇස්තමේන්තුව රු. '000	2020 ඇස්තමේන්තුව රු. '000
පුනරාවර්තන වියදම්	378,876	382,005	395,236
පුද්ගල පඩිකඩ	274,211	313,230	338,240
ලාභී වියදම්	10,583	16,960	12,430
සැපයීම	17,122	19,490	19,085
නඩත්තු වියදම්	18,073	20,690	10,890
සේවා	10,352	11,635	11,746
මාරු කිරීම	-	-	2,845
වෙනත් පුනරාවර්තන වියදම්	48,535	-	-
මූලධන වියදම්	7,567	2,700	1,100
මූලධන වත්කම්වල පුනරුත්ථාපනය හා වැඩිදියුණු කිරීම	1,591	1,200	500
මූලධන වත්කම් අත්පත් කරගැනීම	4,174	1,500	600
වෙනත් මූලධන වියදම්	1,801	-	-
මුළු වියදම්	386,442	384,705	396,336

වාර්ෂික මුදල් ප්‍රකාශය 2020
එන් ඩබ් පී 252 - සත්ව නිෂ්පාදන හා සෞඛ්‍ය දෙපාර්තමේන්තුව

මූල්‍යකරණය	2018	2019	2020
	සත්‍ය වියදම් රු. '000	ඇස්තමේන්තුව රු. '000	ඇස්තමේන්තුව රු. '000
විකර්ෂක ප්‍රඥප්තිය			
22 පළාත් සභා අරමුදල - සාමූහික ප්‍රදානය සහ පැවරුණු ආදායම්	330,341	382,005	395,236
23 පළාත් සභා අරමුදල - උපමාන පාදක ප්‍රදානය සහ අනුරූපිත ප්‍රදානය	4,091	2,700	1,100
31 පළාත් සභා අරමුදල - වෙනත් ලැබීම්	52,010	-	-
මුළු මූල්‍යකරණය	386,442	384,705	396,336

ශීර්ෂ සේවා නියුක්ති විස්තරය

තනතුර	2018 සත්‍ය	2019 ඇස්තමේන්තුව	2020	
			කළ.සේ.දෙපා. අනුමත	ඇස්තමේන්තුව
ස්ථිර				
ජ්‍යෙෂ්ඨ මට්ටම	427	458	533	505
තෘතීය මට්ටම	69	75	80	69
ද්විතීය මට්ටම	13	17	19	16
ප්‍රාථමික මට්ටම	238	236	287	247
	107	130	147	173
තාවකාලික/අතීයම්				
ජ්‍යෙෂ්ඨ මට්ටම	10	88	-	63
තෘතීය මට්ටම	-	-	-	-
ද්විතීය මට්ටම	-	-	-	-
ප්‍රාථමික මට්ටම	-	-	-	-
එකතුව	10	88	-	63
	437	546	533	568

වාර්ෂික මුදල් ප්‍රකාශය 2020
එන් ඩබ් පී 252 - සත්ව නිෂ්පාදන හා සෞඛ්‍ය දෙපාර්තමේන්තුව

වැඩ සටහන - 03 පළාත් පරිපාලනය
ව්‍යාපෘතිය - 02 සාමාන්‍ය පරිපාලනය

ව්‍යාපෘති විස්තරය

ව්‍යාපෘති අරමුණු

විශේෂ පළාත කිරි නිෂ්පාදනයෙන් ස්වයං-පෝෂිත කරමින් නැවුම් කිරි හා කිරි ආශ්‍රිත නිෂ්පාදන භාවිතය ප්‍රවර්ධනය කරමින් කිරි ආශ්‍රිත නිෂ්පාදන ආනයනය අවම කිරීම සඳහා දායකත්වය සැපයීම.

කාර්ය ලැයිස්තුව

1. වාර්ෂික ඇස්තමේන්තු සකස් කිරීම
2. වාර්ෂික සංවර්ධන සැලැස්ම සකස් කිරීම, ක්‍රියාත්මක කරවීම හා ප්‍රගති සමාලෝචනය කිරීම
3. දෙපාර්තමේන්තුව සතු සම්පත් කළමනාකරණය කිරීම
4. කිරි නිෂ්පාදන සැලැස්මට අදාළ ක්‍රියාකාරකම් ඉටු කිරීම
5. නව තාක්ෂණය භාවිතා කර සත්ව රෝගී පල එලදායීභාවය ඉහළ නැංවීම

	සහය 2018	ඇස්තමේන්තුව 2019	ඇස්තමේන්තුව 2020	පුරෝකථනය 2021	පුරෝකථනය 2022
1 කාර්ය මණ්ඩල යෙදවුම්	67	67	70	70	70
2 නිමැවුම් දර්ශක					
දෙපාර්තමේන්තු කාර්ය මණ්ඩලයට අදාළ පෞද්ගලික ලිපියොනු පවත්වාගෙන යාම	67	67	70	70	70
භෞතික සම්පත් පවත්වා ගැනීම (ගාණ්ඩ සම්කේණ/මණ්ඩල ගණන)	51	51	52	54	56
මූල්‍ය හා භෞතික ප්‍රගති වාර්තා සැපයීම (වාර්තා)	12	12	12	12	12
පිළිතුරු සැපයූ විගණන විමසුම් සංඛ්‍යාව	39	32	30	25	20
වාර්ෂික විස්තර ගිණුම් සකස් කිරීම හා අවසන් කිරීම	1	1	1	1	1
දත්ත ගබඩාව පවත්වා ගැනීම (වාර්තා ගණන)	20	20	30	30	35
(ගොනු සංඛ්‍යාව)	200	200	300	300	350
සංවර්ධන ව්‍යාපෘති සැලසුම් කිරීම, ක්‍රියාත්මක කරවීම හා ප්‍රගති පාලනය	30	35	35	35	35

ව්‍යාපෘති පිරිවැය

පිරිවැය	2018 සහය වියදම රු. '000	2019 ඇස්තමේන්තුව රු. '000	2020 ඇස්තමේන්තුව රු. '000	2021 පුරෝකථනය රු. '000	2022 පුරෝකථනය රු. '000
පුනරාවර්තන වැය					
පුද්ගල පඩිනඩි	45,569	50,269	52,171	54,780	57,519
වෙනත් පුනරාවර්තන	37,336	40,139	44,500	46,725	49,061
	8,232	10,130	7,671	8,055	8,457
මූලධන වැය	1,511	300	400	420	441
ව්‍යාපෘති පිරිවැය	47,080	50,569	52,571	55,200	57,960

වැඩ සටහන - 03 පළාත් පරිපාලනය
 ව්‍යාපෘතිය - 02 සාමාන්‍ය පරිපාලනය

වැය විෂය හා මූල්‍යකරණය අනුව ව්‍යාපෘති වියදම්

වැය විෂය	අයිතමය	මූල්‍යකරණය	කාණ්ඩය / වැය විෂය / අයිතම විස්තරය	2018	2019	2020
				සත්‍ය වියදම් රු. '000	ඇස්තමේන්තුව රු. '000	ඇස්තමේන්තුව රු. '000
පුනරාවර්තන වියදම්				45,569	50,269	52,171
1001	22		පුද්ගල පඩිතැම්බ			
			වැටුප් හා වේතන	37,336	40,139	44,500
1002	22		අතිතාල හා නිරාවු දින වැටුප්	25,973	29,907	34,000
1003	22		වෙනත් දීමනා	1,300	1,600	900
				10,064	8,632	9,600
1101	22		ගමන් වියදම්			
			දේශීය	1,297	1,900	1,400
				1,297	1,900	1,400
1201	22		සැපයීම්			
			ලිපි ද්‍රව්‍ය සහ කාර්යාලයේ අවශ්‍යතා	2,090	2,540	2,155
1202	22		ඉන්ධන	814	1,100	780
1203	22		ආහාරපාන හා නිල ඇඳුම්	1,099	1,200	1,200
1205	22		වෙනත්	13	40	25
				165	200	150
1301	22		තඩන්කු වියදම්			
			වහන	3,200	3,725	1,900
1302	22		යන්ත්‍ර සහ යන්ත්‍රෝපකරණ	1,811	1,900	1,500
1303	22		භෞතික ශක්ති හා ඉදිකිරීම්	150	200	150
1304	22		වෙනත්	1,179	1,575	200
				60	50	50
1401	22		සේවා			
			ප්‍රවාහන	1,645	1,965	1,871
1402	22		තැපැල් හා සන්නිවේදන	-	-	20
1403	22		විදුලිය හා ජලය	1,101	1,300	1,250
1404	22		කුලී සහ පළාත් පාලන ආයතන බදු	356	450	390
1409	22		වෙනත්	47	50	91
				142	165	120
1506	22		මාරු කිරීම්			
			රාජ්‍ය නිලධාරීන්ට දේපල ණය සඳහා පොලී	-	-	345
				-	-	345
2102	23		මූල්‍යමය වියදම්			
			මූල්‍යමය වත්කම් අත්පත් කර ගැනීම	1,511	300	400
			ගෘහ භාණ්ඩ හා කාර්යාලයේ උපකරණ	500	300	400
				500	300	400
2506	31		වෙනත් මූල්‍යමය වියදම්			
			යටිතල පහසුකම් සංවර්ධනය	1,011	-	-
				1,011	-	-
ව්‍යාපෘතියේ මුළු වියදම්				47,080	50,569	52,571

ව්‍යාපෘති වියදම් මූල්‍යකරණය

මූල්‍යකරණය	2018	2019	2020
	සත්‍ය වියදම් රු. '000	ඇස්තමේන්තුව රු. '000	ඇස්තමේන්තුව රු. '000
විකර්ෂක ප්‍රඥප්තිය			
22 පළාත් සභා අරමුදල - සාමූහික ප්‍රදානය සහ පැවරුණු ආදායම්	45,569	50,269	52,171
23 පළාත් සභා අරමුදල - උපමාන පාදක ප්‍රදානය සහ අනුරූපිත ප්‍රදානය	500	300	400
31 පළාත් සභා අරමුදල - වෙනත් ලැබීම්	1,011	-	-
මුළු මූල්‍යකරණය	47,080	50,569	52,571

ව්‍යාපෘති සේවා නියුක්ති විස්තරය

කනතුර	2018 සත්‍ය	2019 ඇස්තමේන්තුව	2020	
			කළ.සේ.දෙපා. අනුමත	ඇස්තමේන්තුව
ස්ථිර				
ජ්‍යෙෂ්ඨ මට්ටම	67	66	67	67
තෘතීය මට්ටම	7	6	7	7
ද්විතීය මට්ටම	7	6	7	7
ප්‍රාථමික මට්ටම	35	36	33	33
	18	18	20	20
තාවකාලික/අතීයම්				
ජ්‍යෙෂ්ඨ මට්ටම	-	-	-	1
තෘතීය මට්ටම	-	-	-	-
ද්විතීය මට්ටම	-	-	-	-
ප්‍රාථමික මට්ටම	-	-	-	-
එකතුව	67	66	67	68

වැඩ සටහන - 45 පශු සම්පත් සංවර්ධනය
ව්‍යාපෘතිය - 03 සත්ව නිෂ්පාදන හා සෞඛ්‍ය සේවා සංවර්ධනය

ව්‍යාපෘති විස්තරය

ව්‍යාපෘති අරමුණු

කාර්යක්ෂම සේවා සැපයීම තුළින් සත්ව පාලන ගොවිපලවල ඵලදායිතාවය හා ගොවීන්ගේ මූල්‍ය ආදායම් ඉහළ නංවමින් පළාතේ කිරි, බිත්තර හා මස් නිෂ්පාදනය ප්‍රවර්ධනය කිරීම

කාර්ය ලැයිස්තුව

1. සත්ව සෞඛ්‍ය සේවා සැපයීම තුළින් පවතින සත්ව ගණනය වසංගත රෝග හා වෙනත් රෝගවලින් වළකිරීම හැකිම
2. අභිජනනය තුළින් ගොවිපල සතුන්ගේ ආර සංවර්ධනය
3. නව තාක්ෂණික ක්‍රම වේදයන් තුළින් ගොවිපල ඵලදායිතා සංවර්ධනය හා ව්‍යාපාරික තත්වය දක්වා ව්‍යාපෘතිය
4. කිරි නිෂ්පාදන තුළින් ක්‍රියාකාරකම් ඉටු කිරීම
5. GIS තාක්ෂණය තුළින් ගොවිපල කාර්යක්ෂමතාවය ඉහළ නැංවීම

	සහය 2018	ඇස්තමේන්තුව 2019	ඇස්තමේන්තුව 2020	පුරෝකථනය 2021	පුරෝකථනය 2022
1 කාර්ය මණ්ඩල යෙදවුම්	346	447	451	466	485
2 නිමැවුම් දර්ශක					
සත්ව සෞඛ්‍ය කටයුතු					
සත්ව වසංගත රෝග මර්ධනය (එන්තන්)					
FMD	124,336	154,310	154,310	154,310	154,310
BQ	54,181	65,850	65,850	65,850	65,850
JE	7,825	16,000	16,000	16,000	16,000
ගොවිපල සතුන්ගේ රෝගාබාධ සඳහා පිලියම් යෙදීම (ප්‍රතිකාර)					
DC	20,136	40,720	40,720	40,720	40,720
FC	38,348	29,700	29,700	29,700	29,700
සත්ව අභිජනන කටයුතු					
කෘෂිම සිංචන මගින් වැරැද්දින් බව කිරීම (කෘෂිම සිංචන)	56,015	70,000	70,000	70,000	70,000
ස්වාභාවික අභිජනන සඳහා පුං සතුන් නිකුත් කිරීම (මී ගව හා එළ)	115	150	150	150	150
උසස් ආර වල සතුන් බෙදා දීම - (සතුන් සංඛ්‍යාව)	210	225	225	225	225
සත්ව පාලන ව්‍යාපෘති					
ගොවිපල ක්‍රම පිළිබඳ තාක්ෂණික දැනුම් ලබා දීම (කණ්ඩායම්)	1,110	1,500	1,500	1,500	1,500
ප්‍රතිඵල ආදර්ශණ මගින් දැනුම් ලබාදීම (කණ්ඩායම්)	56	150	150	150	150
නව ගොවිපල තාක්ෂණික ක්‍රම හඳුන්වාදීම (ගොවිපල යාන්ත්‍රීකරණය)	80	150	150	150	150
සත්ව පාලනයට අදාළ සංවිධාන ප්‍රවර්ධනය කිරීම (සංවිධාන)	100	180	180	180	180
ගොවිපල කළමනාකරණය හා පලදායිතාවය සංවර්ධනය සඳහා අලෙවි සංවර්ධනය (ව්‍යවසායකයින්)	50	75	75	75	75

ව්‍යාපෘති පිරිවැය

පිරිවැය	2018	2019	2020	2021	2022
	සහය විෂදම් රු. '000	ඇස්තමේන්තුව රු. '000	ඇස්තමේන්තුව රු. '000	පුරෝකථනය රු. '000	පුරෝකථනය රු. '000
පුනරාවර්තන වැය	314,628	310,385	321,010	337,061	353,914
පුද්ගල පඩිතඩි	223,917	258,730	277,900	291,795	306,385
වෙනත් පුනරාවර්තන	90,711	51,655	43,110	45,266	47,529
මූලධන වැය	5,275	2,200	700	735	772
ව්‍යාපෘති පිරිවැය	319,903	312,585	321,710	337,796	354,686

එන් ඩබ් පී 252 - සත්ව නිෂ්පාදන හා සෞඛ්‍ය දෙපාර්තමේන්තුව

වැඩ සටහන - 45 පශු සම්පත් සංවර්ධනය
ව්‍යාපෘතිය - 03 සත්ව නිෂ්පාදන හා සෞඛ්‍ය සේවා සංවර්ධනය

වැය විෂය හා මූල්‍යකරණය අනුව ව්‍යාපෘති වියදම්

වැය විෂය	අයිතමය	මූල්‍යකරණය	තාක්ෂණික / වැය විෂය / අයිතම විස්තරය	2018	2019	2020
				සත්‍ය වියදම් රු. '000	ඇස්තමේන්තුව රු. '000	ඇස්තමේන්තුව රු. '000
සුකරාවර්ධන වියදම්				314,628	310,385	321,010
1001	22		සුදානු පවිතරී	223,917	258,730	277,900
1002	22		වැවුණ හා වේතන	160,524	196,425	211,000
1003	22		අතිකාල හා නිවාඩු දින වැවුණ	1,079	1,320	900
			වෙනත් දීමනා	62,314	60,985	66,000
1101	22		ගමන් වියදම්	9,248	15,000	11,000
			දේශීය	9,248	15,000	11,000
1201	22		සැපයීම්	10,449	11,650	11,920
1202	22		ලිපි ද්‍රව්‍ය සහ කාර්යාලයේ අවශ්‍යතා	1,180	1,500	1,200
1203	22		ඉන්ධන	4,194	4,800	3,300
1204	22		ආහාරපාන හා නිල ඇඳුම්	25	50	20
1205	22		වෛද්‍ය සැපයීම්	4,500	4,800	7,000
			වෙනත්	550	500	400
1301	22		තවත් වියදම්	14,243	15,955	8,400
1302	22		වාහන	7,083	8,055	6,500
1303	22		යන්ත්‍ර සහ යන්ත්‍රෝපකරණ	191	300	250
1304	22		ගොඩනැගිලි හා ඉදිකිරීම්	6,911	7,500	1,500
			වෙනත්	58	100	150
1402	22		සේවා	8,236	9,050	9,350
1403	22		සැපයුම් හා සන්නිවේදන	4,030	4,500	4,500
1404	22		විදුලි සහ පලය	1,376	1,600	1,300
1409	22		කුලී සහ පලාත් පාලන ආයතන බදු	2,631	2,650	3,300
			වෙනත්	199	300	250
1506	22		මාරු කිරීම්	-	-	2,440
			රාජ්‍ය නිලධාරීන්ට දේපල ණය සඳහා පොලී	-	-	2,440
1702	31		වෙනත් සුකරාවර්ධන වියදම්	48,535	-	-
			අවිනිශ්චිත සේවා	48,535	-	-
මුද්‍රාණ වියදම්				5,275	2,200	700
2001	23		මුද්‍රාණ වියදම්වල සුකරුණත්වය හා වැඩිදියුණු කිරීම	1,111	1,200	500
			ගොඩනැගිලි හා ඉදිකිරීම්	1,111	1,200	500
2102	23		මුද්‍රාණ වියදම් අත්පත් කර ගැනීම	3,374	1,000	200
2102	31		ගෘහ භාණ්ඩ හා කාර්යාලයේ උපකරණ	1,700	1,000	200
			ගෘහ භාණ්ඩ හා කාර්යාලයේ උපකරණ	1,674	-	-
2506	31		වෙනත් මුද්‍රාණ වියදම්	790	-	-
2509	31		යම්කල පහසුකම් සංවර්ධනය	390	-	-
			වෙනත්	400	-	-
ව්‍යාපෘතියේ මුළු වියදම්				319,903	312,585	321,710

ව්‍යාපෘති වියදම් මූල්‍යකරණය

මූල්‍යකරණය	2018	2019	2020
	සත්‍ය වියදම් රු. '000	ඇස්තමේන්තුව රු. '000	ඇස්තමේන්තුව රු. '000
විකර්ෂක ප්‍රදානය			
22 පළාත් සභා අරමුදල - සාමූහික ප්‍රදානය සහ පැවරුණු ආදායම්	266,093	310,385	321,010
23 පළාත් සභා අරමුදල - උපමාන පාදක ප්‍රදානය සහ අනුරූපික ප්‍රදානය	2,811	2,200	700
31 පළාත් සභා අරමුදල - වෙනත් ලැබීම්	50,999	-	-
මුළු මූල්‍යකරණය	319,903	312,585	321,710

වාර්ෂික මුදල් ප්‍රකාශය 2020
එන් ඩබ් පී 252 - සත්ව නිෂ්පාදන හා සෞඛ්‍ය දෙපාර්තමේන්තුව

ව්‍යාපෘති සේවා නියුක්ති විස්තරය

තනතුර	2018 සත්‍ය	2019 අදහස්කළ	2020	
			කළ, සේ, දෙපා, අනුමත	අදහස්කළ
ස්ථිර	346	380	453	414
ජ්‍යෙෂ්ඨ මට්ටම	62	69	73	62
තෘතීය මට්ටම	2	7	9	6
ද්විතීය මට්ටම	200	198	251	211
ප්‍රාථමික මට්ටම	82	106	120	135
තාවකාලික/අතීයම්	-	67	-	52
ජ්‍යෙෂ්ඨ මට්ටම	-	-	-	-
තෘතීය මට්ටම	-	-	-	-
ද්විතීය මට්ටම	-	-	-	-
ප්‍රාථමික මට්ටම	-	67	-	52
එකතුව	346	447	453	466

**වැඩ සටහන - 45 පශු සම්පත් සංවර්ධනය
ව්‍යාපෘතිය - 04 අධ්‍යාපන හා පුහුණු**

ව්‍යාපෘති විස්තරය

ව්‍යාපෘති අරමුණු

සත්ව පාලන ක්ෂේත්‍රයේ නියැලී සිටින සියළු තරාතිරමටම අයත් දැනුම් හා කුසලතා වර්ධනය කිරීම තුළින් සත්ව නිෂ්පාදන ප්‍රවර්ධනය කිරීම

කාර්ය ලැයිස්තුව

1. සත්ව පාලන පුහුණු මධ්‍යස්ථාන සහ ගොවිපල එළඳාගිව පවත්වාගෙන යාම
2. ගොවීන්, පාසැල් දරුවන්, පාසැල් හැර යන තරුණ ප්‍රජාව සහ නිලධාරීන් පුහුණු කිරීම
3. සත්ව පාලනය පිළිබඳ කොරකුරු සංවිච්චනය කිරීම.

	සත්‍ය 2018	අදහස්කළ 2019	අදහස්කළ 2020	පුරෝකථනය 2021	පුරෝකථනය 2022
1 කාර්ය මණ්ඩල යෙදවුම්	24	33	34	34	34
2 නිමැවුම් දර්ශක					
ආදර්ශ ගොවිපල ලාභදායීව පවත්වාගෙන යාම (වැය කළ මුදලට ලාභාංශය)	5%	5%	5%	5%	5%
පුහුණු මධ්‍යස්ථානය ආදර්ශමත්ව පවත්වාගෙන යාම (ආදර්ශන)	5	5	5	5	5
ගොවි කණ්ඩායම් පුහුණුව - කණ්ඩායම් ගණන	44	89	100	100	100
- සහභාගී වූ සංඛ්‍යාව	1,103	1,868	2,500	2,500	2,500
සිලු කණ්ඩායම් පුහුණුව - සන්නි ගණන	38	-	40	40	40
- සහභාගී වූ සංඛ්‍යාව	1,106	-	2,000	2,000	2,000
සම්මන්ත්‍රණ/වැඩ මුළු පැවැත්වීම - සම්මන්ත්‍රණ සංඛ්‍යාව	43	55	40	40	40
- සහභාගී වූ ගණන	2,008	1,825	950	950	950
නිලධාරී පුහුණු පාඨමාලා සංඛ්‍යාව					
දේශීය (පුහුණු කළ සංඛ්‍යාව)	240	1076	1400	1400	1400
විදේශීය (පුහුණු කළ සංඛ්‍යාව)	1	1	2	2	2
සත්ව පාලන කොරකුරු සංවිච්චනය - මුද්‍රිත මාධ්‍ය (සංඛ්‍යාව)	-	-	10	10	10
- විද්‍යුත් මාධ්‍ය (සංඛ්‍යාව)	-	-	10	10	100

ව්‍යාපෘති පිරිවැය

පිරිවැය	2018 සත්‍ය වියදුම් රු. '000	2019 අදහස්කළ රු. '000	2020 අදහස්කළ රු. '000	2021 පුරෝකථනය රු. '000	2022 පුරෝකථනය රු. '000
පුනරාවර්තන වැය					
පුද්ගල පවිත්ති	18,679	21,351	22,055	23,158	24,316
වෙනත් පුනරාවර්තන	12,958	14,361	15,840	16,632	17,464
වෙනත් පුනරාවර්තන	5,721	6,990	6,215	6,526	6,852
මුලධන වැය	780	200	-	-	-
ව්‍යාපෘති පිරිවැය	19,459	21,551	22,055	23,158	24,316

වාර්ෂික මුදල් ප්‍රකාශය 2020
එන් ඩබ් පී 252 - සත්ව නිෂ්පාදන හා සෞඛ්‍ය දෙපාර්තමේන්තුව

වැඩ සටහන - 45 පශු සම්පත් සංවර්ධනය
ව්‍යාපෘතිය - 04 අධ්‍යාපන හා පුහුණු

වැය විෂය හා මූල්‍යකරණය අනුව ව්‍යාපෘති වියදම්

වැය විෂය	අයිතමය	මූල්‍යකරණය	කාණ්ඩය / වැය විෂය / අයිතම විස්තරය	2018	2019	2020
				සහය වියදම් රු. '000	ඇස්තමේන්තුව රු. '000	ඇස්තමේන්තුව රු. '000
ප්‍රකාරවර්ධන වියදම්				18,679	21,351	22,055
1001	22		පුද්ගල පඩිනඩි	12,958	14,361	15,840
1002	22		වැටුප් හා වෙනත්	8,002	9,866	11,200
1003	22		අතිකාල හා නිවාඩු දින වැටුප්	300	350	190
			වෙනත් දීමනා	4,656	4,145	4,450
1101	22		ගමන් වියදම්	38	60	30
			දේශීය	38	60	30
1201	22		සැපයීම්	4,582	5,300	5,010
1202	22		ලිපි ද්‍රව්‍ය සහ කාර්යාලයේ අවශ්‍යතා	300	300	200
1203	22		ඉන්ධන	372	450	360
1204	22		ආහාරපාන හා නිල ඇඳුම්	2,700	3,200	3,200
1205	22		වෛද්‍ය සැපයීම්	86	100	50
			වෙනත්	1,124	1,250	1,200
1301	22		නඩත්තු වියදම්	630	1,010	590
1302	22		වාහන	227	400	250
1303	22		යන්ත්‍ර සහ යන්ත්‍රෝපකරණ	100	100	90
1304	22		ගොඩනැගිලි හා ඉදිකිරීම්	254	450	200
			වෙනත්	49	60	50
1402	22		සේවා	470	620	525
1403	22		කැපුම් හා සන්නිවේදන	84	90	80
1404	22		විදුලිය හා ජලය	356	450	375
1409	22		කුලී සහ පළාත් පාලන ආයතන බදු	1	10	10
			වෙනත්	29	70	60
1506	22		මාරු කිරීම්	-	-	60
			රාජ්‍ය නිලධාරීන්ට දේපල ණය සඳහා පොලී	-	-	60
මූල්‍යමය වියදම්				780	200	-
2001	23		මූල්‍යමය වත්කම්වල ප්‍රකාරවර්ධනය හා වැඩිදියුණු කිරීම	480	-	-
			ගොඩනැගිලි හා ඉදිකිරීම්	480	-	-
2102	23		මූල්‍යමය වත්කම් අත්පත් කර ගැනීම්	300	200	-
			ගෘහ භාණ්ඩ හා කාර්යාලයේ උපකරණ	300	200	-
ව්‍යාපෘතියේ මුළු වියදම්				19,459	21,551	22,055

ව්‍යාපෘති වියදම් මූල්‍යකරණය

මූල්‍යකරණය	2018 සහය වියදම් රු. '000	2019 ඇස්තමේන්තුව රු. '000	2020 ඇස්තමේන්තුව රු. '000
විකර්ෂක ප්‍රදානය			
22 පළාත් සභා අරමුදල - සාමූහික ප්‍රදානය සහ පැවරුණු ආදායම්	18,679	21,351	22,055
23 පළාත් සභා අරමුදල - උපමාන පාදක ප්‍රදානය සහ අනුරූපික ප්‍රදානය	780	200	-
මුළු මූල්‍යකරණය	19,459	21,551	22,055

ව්‍යාපෘති සේවා නියුක්ති විස්තරය

කනකුර	2018 සහය	2019 ඇස්තමේන්තුව	2020	
			කළ.සේ.දෙපා. අනුමත	ඇස්තමේන්තුව
ස්ථිර				
ජ්‍යෙෂ්ඨ මට්ටම	14	12	13	24
තෘතීය මට්ටම	-	-	-	-
ද්විතීය මට්ටම	4	4	3	3
ප්‍රාථමික මට්ටම	3	2	3	3
	7	6	7	18
තාවකාලික/අතීයම්				
ජ්‍යෙෂ්ඨ මට්ටම	10	21	-	10
තෘතීය මට්ටම	-	-	-	-
ද්විතීය මට්ටම	-	-	-	-
ප්‍රාථමික මට්ටම	10	21	-	10
එකතුව	24	33	13	34

වාර්ෂික මුදල් ප්‍රකාශය 2020
එන් ඩබ් පී 253 - වාර්ෂික දෙපාර්තමේන්තුව

මෙහෙවර

වයඹ පළාතේ මධ්‍ය පරිමාණ වාර්ෂික සහ ග්‍රාමීය වාර්ෂිකවල සුරක්ෂිත බවත්, ඒවායින් නිසි පල ප්‍රයෝජන ගොවි ජනතාවට ලබා ගැනීමට හැකිවන පරිදි ඉදිකිරීම්, මෙහෙයුම් හා නඩත්තු කටයුතු ඉටු කිරීම සහ ඒ සඳහා වාරි කළමනාකරණ කමිටු ශක්තිමත් කිරීම

ප්‍රධාන කාර්යයන්

වයඹ පළාතේ මධ්‍ය පරිමාණ වාර්ෂික සහ ග්‍රාමීය වාර්ෂිකවල ඉදිකිරීම්, පුනරුත්ථාපනය, වැඩි දියුණු කිරීම, නිරසාර කඩත්තුව, ජල කළමනාකරණය, සීමා මායිම් නිර්ණය හා සුරක්ෂිත කිරීම,

ආක්‍රමණික ජලජ ශාඛ කළමනාකරණය සාධනීය ලෙස ඉටු කර ගැනීමට වාරි කළමනාකරණ කමිටු පිහිටුවීම සහ ශක්තිමත් කිරීමත්, ඊට අදාළ වත්තාදු වාරි ආචේතන කාර්යයන් සම්බන්ධව උපදේශණ, පර්යේෂණ, පුහුණු සේවාවන් සැපයීම සහ වාරි කළමනාකරණ කොරකරු පද්ධතිය පවත්වා ගැනීම

අත්තිකාරම් ගිණුම්

	2018 සත්‍ය වියදම් රු. '000	2019 ඇස්තමේන්තුව රු. '000	2020 ඇස්තමේන්තුව රු. '000
පළාත් රාජ්‍ය නිලධාරීන්ට අත්තිකාරම්			
උපරිම වියදම් සීමාව	2,974	6,000	5,000
අවම ලැබීම් සීමාව	2,676	2,000	800
උපරිම හර ණය සීමාව	3,862	7,000	7,000

වැඩ සටහන් සහ ව්‍යාපෘති අනුව වියදම් සාරාංශය

වැඩ සටහන් / ව්‍යාපෘති නාමය	2018 සත්‍ය වියදම් රු. '000	2019 ඇස්තමේන්තුව රු. '000	2020 ඇස්තමේන්තුව රු. '000	2021 පුරෝකථනය රු. '000	2022 පුරෝකථනය රු. '000
පුනරාවර්තන වියදම්	66,532	78,822	76,133	79,940	83,937
03 පළාත් පරිපාලනය	19,644	22,619	22,995	24,145	25,352
02 සාමාන්‍ය පරිපාලනය	19,644	22,619	22,995	24,145	25,352
43 වාර්ෂික හා ජල කළමනාකරණය	46,888	56,203	53,138	55,795	58,585
03 වාර්ෂික සංවර්ධනය	46,888	56,203	53,138	55,795	58,585
මූලධන වියදම්	113,519	1,100	400	420	441
03 පළාත් පරිපාලනය	1,000	1,100	400	420	441
02 සාමාන්‍ය පරිපාලනය	1,000	1,100	400	420	441
43 වාර්ෂික හා ජල කළමනාකරණය	112,519	-	-	-	-
03 වාර්ෂික සංවර්ධනය	112,519	-	-	-	-
මුළු වියදම්	180,051	79,922	76,533	80,360	84,378
03 පළාත් පරිපාලනය	20,644	23,719	23,395	24,565	25,793
02 සාමාන්‍ය පරිපාලනය	20,644	23,719	23,395	24,565	25,793
43 වාර්ෂික හා ජල කළමනාකරණය	159,407	56,203	53,138	55,795	58,585
03 වාර්ෂික සංවර්ධනය	159,407	56,203	53,138	55,795	58,585

කාණ්ඩය අනුව වියදම් සාරාංශය

කාණ්ඩය	2018 සත්‍ය වියදම් රු. '000	2019 ඇස්තමේන්තුව රු. '000	2020 ඇස්තමේන්තුව රු. '000
පුනරාවර්තන වියදම්	66,532	78,822	76,133
පුද්ගල පඩිතඩි	47,383	56,072	60,818
ගමන් වියදම්	3,550	3,900	3,100
සැපයීම්	3,400	4,300	2,460
නඩත්තු වියදම්	9,682	11,300	7,205
සේවා	2,518	3,250	2,040
මාරු කිරීම්	-	-	510
මූලධන වියදම්	113,519	1,100	400
මූලධන වත්කම්වල පුනරුත්ථාපනය හා වැඩිදියුණු කිරීම	-	300	-
මූලධන වත්කම් අත්පත් කරගැනීම	1,000	800	400
වෙනත් මූලධන වියදම්	112,519	-	-
මුළු වියදම්	180,051	79,922	76,533

වාර්ෂික මුදල් ප්‍රකාශය 2020
එන් ඩබ්ලිව් පී 253 - වාර්ෂික දෙපාර්තමේන්තුව

වැඩ සටහන - 03 පළාත් පරිපාලනය
ව්‍යාපෘතිය - 02 සාමාන්‍ය පරිපාලනය

ව්‍යාපෘති විස්තරය

ව්‍යාපෘති අරමුණු

මානව සම්පත් කළමනාකරණය සහ සංවර්ධනය, දෙපාර්තමේන්තුවේ පළාත් කාර්යාලය හා දිස්ත්‍රික් කාර්යාල සහ වාර්ෂික අධිකාරී කාර්යාලවල කාර්යයන් සම්බන්ධීකරණය, අධීක්ෂණය හා සමාලෝචනය සහ පසු විපරම

කාර්ය ලැයිස්තුව

1. සාමාන්‍ය පරිපාලනය හා ආයතනික කටයුතු
2. දෙපාර්තමේන්තුවේ දිස්ත්‍රික් කාර්යාල හා වාර්ෂික අධිකාරී කාර්යාල පරිපාලනය, අධීක්ෂණය හා මෙහෙයවීම
3. ඉදිකිරීම් ක්ෂේත්‍රය සඳහා ලබා දෙන අරමුදල් හා වෙනත් අරමුදල් නිසි පරිදි කළමනාකරණය කිරීම හා පලදායී නිමැවුම් සහ වාර්තාකරණය
4. වසම් වාර්ෂික අධිකාරී නඩත්තු අරමුදල පරිපාලනය, කළමනාකරණය සහ පාලනය කළමනාකරණ මණ්ඩලය මගින් මෙහෙයවීම
5. වාර් ව්‍යාපාර වලට සම්බන්ධ රාජ්‍ය හා වෙනත් සංවිධාන සමඟ මනා සම්බන්ධතාවයෙන් කටයුතු කිරීම
6. පළාත් රාජ්‍ය නිලධාරීන්ගේ අන්තිකාරම් ගිණුම පවත්වාගෙන යාම හා ගිණුම් කටයුතු

	සහය 2018	අැස්තමේන්තුව 2019	අැස්තමේන්තුව 2020	පුරෝකථනය 2021	පුරෝකථනය 2022
1 කාර්ය මණ්ඩල යෙදවුම්	30	30	25	34	34
2 නිමැවුම් දර්ශක					
නිරසාර නඩත්තුව සඳහා නතු කරන වාර් ව්‍යාපාර සම්බන්ධීකරණ ව්‍යාපෘති සංඛ්‍යාව	508	1500	2,000	2,500	3,000
සම්බන්ධීකරණ වාර් කළමනාකරණ සංවර්ධන කමිටු සංඛ්‍යාව	508	1500	2,000	2,500	3,000
සම්බන්ධීකරණ පළාත් වාර්ෂික කමිටු සංඛ්‍යාව	508	1500	2,000	2,500	3,000
ඉදිරිපත් කරණ ලද මූල්‍ය වාර්තා ගණන	48	48	48	48	48
පිළිතුරු සැපයූ විගණන විමසුම් සංඛ්‍යාව	7	4	4	4	4
අපේක්ෂිත ප්‍රගති වාර්තා	12	12	12	12	12
අපේක්ෂිත අවසන් ගිණුම් වාර්තා	1	1	1	1	1
3. කාර්යක්ෂමතා දර්ශක					
කළමනාකරණය හා පරිපාලනය	100%	100%	100%	100%	100%

ව්‍යාපෘති පිරිවැය

පිරිවැය	2018	2019	2020	2021	2022
	සහය විගදම රු. '000	අැස්තමේන්තුව රු. '000	අැස්තමේන්තුව රු. '000	පුරෝකථනය රු. '000	පුරෝකථනය රු. '000
පුනරාවර්තන වැය					
පුද්ගල පඩිතඩි	19,644	22,619	22,995	24,145	25,352
වෙනත් පුනරාවර්තන	14,995	16,369	18,100	19,005	19,955
වෙනත් පුනරාවර්තන	4,650	6,250	4,895	5,140	5,397
මූලධන වැය	1,000	1,100	400	420	441
ව්‍යාපෘති පිරිවැය	20,644	23,719	23,395	24,565	25,793

වාර්ෂික මුදල් ප්‍රකාශය 2020
එන්ඩීසී 253 - වාර්ෂික දෙපාර්තමේන්තුව

වැඩ සටහන - 03 පළාත් පරිපාලනය
ව්‍යාපෘතිය - 02 සාමාන්‍ය පරිපාලනය

වැය විෂය හා මූල්‍යකරණය අනුව ව්‍යාපෘති වියදම්

වැය විෂය	අයිතමය	මූල්‍යකරණය	කාණ්ඩය / වැය විෂය / අයිතම විස්තරය	2018	2019	2020
				සත්‍ය වියදම් රු. '000	ඇස්තමේන්තුව රු. '000	ඇස්තමේන්තුව රු. '000
			පුනරාවර්තන වියදම්	19,644	22,619	22,995
1001	22		පුද්ගල පඩිතඩි	14,995	16,369	18,100
1002	22		වැටුප් හා වෙනත්	9,903	11,823	12,900
1003	22		අතිතාල හා නිවාඩු දින වැටුප් වෙනත් දීමනා	720	900	800
				4,371	3,646	4,400
1101	22		ගමන් වියදම්	1,150	1,200	900
			දේශීය	1,150	1,200	900
1201	22		කැපයීම්	1,600	2,000	1,310
1202	22		ලිපි ද්‍රව්‍ය සහ කාර්යාලයේ අවශ්‍යතා	600	600	480
1205	22		ඉන්ධන	900	1,300	790
			වෙනත්	100	100	40
1301	22		නඩිත්තු වියදම්	1,100	1,700	1,185
1302	22		වාසන	800	1,200	990
1303	22		යන්ත්‍ර සහ ගන්වනු ලබන	100	300	120
			ගොඩනැගිලි හා ඉදිකිරීම්	200	200	75
1402	22		සේවා	800	1,350	990
1403	22		කැපැල් හා සන්නිවේදන	300	500	340
1409	22		විදුලිය හා ජලය	400	600	450
			වෙනත්	100	250	200
1506	22		මාරු කිරීම්	-	-	510
			රාජ්‍ය නිලධාරීන්ට දේපල ණය සඳහා පොලී	-	-	510
			මූල්‍යකරණ වියදම්	1,000	1,100	400
2001	23		මූල්‍යකරණ වත්කම්වල පුනරුත්ථාපනය හා වැඩිදියුණු කිරීම	-	300	-
			ගොඩනැගිලි හා ඉදිකිරීම්	-	300	-
2102	23		මූල්‍යකරණ වත්කම් අත්පත් කර ගැනීම	1,000	800	400
			ගෘහ භාණ්ඩ හා කාර්යාලයේ උපකරණ	1,000	800	400
			ව්‍යාපෘතියේ මුළු වියදම්	20,644	23,719	23,395

253-03-02

ව්‍යාපෘති වියදම් මූල්‍යකරණය

මූල්‍යකරණය	2018 සත්‍ය වියදම් රු. '000	2019 ඇස්තමේන්තුව රු. '000	2020 ඇස්තමේන්තුව රු. '000
විකර්ෂක ප්‍රදානය			
22 පළාත් සභා අරමුදල - සාමූහික ප්‍රදානය සහ පැවරුණු ආදායම්	19,644	22,619	22,995
23 පළාත් සභා අරමුදල - උපමාන පාදක ප්‍රදානය සහ අනුරූපිත ප්‍රදානය	1,000	1,100	400
මුළු මූල්‍යකරණය	20,644	23,719	23,395

ව්‍යාපෘති සේවා නියුක්ති විස්තරය

තනතුර	2018 සත්‍ය	2019 ඇස්තමේන්තුව	2020	
			කළ.සේ.දෙපා. අනුමත	ඇස්තමේන්තුව
ස්ථිර				
පෝෂ්ඨ මට්ටම	30	34	34	25
තෘතීය මට්ටම	2	2	2	2
ද්විතීය මට්ටම	3	4	4	3
ප්‍රාථමික මට්ටම	20	22	22	15
ප්‍රාථමික මට්ටම	5	6	6	5
තාවකාලික/අතීත				
පෝෂ්ඨ මට්ටම	-	-	-	-
තෘතීය මට්ටම	-	-	-	-
ද්විතීය මට්ටම	-	-	-	-
ප්‍රාථමික මට්ටම	-	-	-	-
එකතුව	30	34	34	25

වැඩ සටහන - 43 වාර්ෂික හා ජල කළමනාකරණය
ව්‍යාපෘතිය - 03 වාර්ෂික සංවර්ධනය

ව්‍යාපෘති විස්තරය

ව්‍යාපෘති අරමුණු

වයඹ පළාතේ මධ්‍ය පරිමාණ සහ භූමිය වාර්ෂික සුරක්ෂිතව පවත්වා ගැනීම සඳහා ඒවායේ නිසි ඵල ප්‍රයෝජන ගොවි ජනතාවට ලබා දීමට හැකි වන පරිදි ඉදි කිරීම්, ප්‍රතිසංස්කරණ සහ අළුත්වැඩියාවක් කටයුතු, තිරසාර නඩත්තුව, ජල කළමනාකරණය, සීමා මායිම් නිර්ණය කිරීම සහ සුරක්ෂිත කිරීම මෙන්ම ආක්‍රමණික ජලය යාබ කළමනාකරණය ප්‍රශස්ත ලෙස පවත්වා ගැනීම

කාර්ය ලැබීයේද

1. වයඹ පළාතේ වාර්ෂික කමිටුව පිහිටුවීම
2. වාර්ෂික කළමනාකරණ හා සංවර්ධන කමිටු සහ වාර්ෂික පද්ධති කළමනාකරණ හා සංවර්ධන කමිටු පිහිටුවීම
3. වගා කටයුතු සඳහා වාර්ෂික කාලයේ ලබාදීම
4. වයඹ පළාතේ වාර්ෂික තිරසාර නඩත්තු අරමුදල කළමනාකරණය
5. වාර්ෂික පද්ධතියේ තිරසාර සංවර්ධනයට අදාළ කටයුතු සම්පාදනය කිරීම
6. වාර්ෂික පිළිබඳ තොරතුරු පද්ධතියක් පවත්වා ගැනීම

	සහය 2018	ඇස්තමේන්තුව 2019	ඇස්තමේන්තුව 2020	පුරෝකථනය 2021	පුරෝකථනය 2022
1 කාර්ය මණ්ඩල යෙදවුම්					
2 නිමැවුම් දර්ශක					
තිරසාර නඩත්තු අරමුදල හා උප ගිණුම් කළමනාකරණය, දත්ත වාර්තා නඩත්තු ඇස්තමේන්තු පිළියෙල කිරීම, භාර කරුවන් පත් කිරීම හා පරිපාලනය	508	1,500	2,000	2,500	3,000
වාර්ෂික ව්‍යාපාරවල ප්‍රතිසංස්කරණ කටයුතු (ව්‍යාපාර)	120	200	300	400	500
කෘෂි කාර්මික භූමිය මාර්ග ව්‍යාපාරවල ප්‍රතිසංස්කරණ කටයුතු (කි.මී.)	3	200	225	250	275
වාර්ෂික කළමනාකරණ සංවර්ධන කමිටු උපදේශණ ක්‍රියාත්මක කිරීම	508	1,500	2,000	2,500	3,000
වාර්ෂික පද්ධති කළමනාකරණ හා සංවර්ධන කමිටු උපදේශණ ව්‍යාපන කිරීම	508	1,500	2,000	2,500	3,000
වාර්ෂික පද්ධතියේ තිරසාර සංවර්ධනයට අදාළ කටයුතු	50	100	150	200	250
ඉදිරිපත් කරන මූල්‍ය වාර්තා ගණන	48	48	48	48	48
පිළිතුරු සැපයූ විගණන විමසුම්	8	6	4	4	4
අපේක්ෂිත ප්‍රගති වාර්තා	12	12	12	12	12
අපේක්ෂිත අවසන් ගිණුම් වාර්තා	1	1	1	1	1
4. කාර්යක්ෂමතා දර්ශක					
කළමනාකරණය හා පරිපාලනය	100%	100%	100%	100%	100%

ව්‍යාපෘති පිරවුම

පිරවුම	2018 සහය වියදම රු. '000	2019 ඇස්තමේන්තුව රු. '000	2020 ඇස්තමේන්තුව රු. '000	2021 පුරෝකථනය රු. '000	2022 පුරෝකථනය රු. '000
පුනරාවර්තන වැය	46,888	56,203	53,138	55,795	58,585
පුද්ගල පඩිකඩ	32,388	39,703	42,718	44,854	47,097
වෙනත් පුනරාවර්තන	14,500	16,500	10,420	10,941	11,488
මූලධන වැය	112,519	-	-	-	-
ව්‍යාපෘති පිරවුම	159,407	56,203	53,138	55,795	58,585

වාර්ෂික මුදල් ප්‍රකාශය 2020
එන් ඩබ් පී 253 - වාර්ෂික දෙපාර්තමේන්තුව

වැඩ සටහන - 43 වාර්ෂික හා ජල කළමනාකරණය
ව්‍යාපෘතිය - 03 වාර්ෂික සංවර්ධනය

වැය විෂය හා මූල්‍යකරණය අනුව ව්‍යාපෘති වියදම්

වැය විෂය	අයිතමය	මූල්‍යකරණය	කාණ්ඩය / වැය විෂය / අයිතම විස්තරය	2018	2019	2020
				සහය වියදම් රු. ' 000	ඇස්තමේන්තුව රු. ' 000	ඇස්තමේන්තුව රු. ' 000
			පුනරාවර්තන වියදම්	46,888	56,203	53,138
1001	22		සුදුසු පඩිතැන්	32,388	39,703	42,718
1002	22		වැටුප් හා වේතන	22,147	30,089	30,900
1003	22		අතිතල හා නිවාඩු දින වැටුප් වෙනත් දීමනා	539	700	450
			9,701	8,914	11,368	
1101	22		ගමන් වියදම්	2,400	2,700	2,200
			දේශීය	2,400	2,700	2,200
1201	22		සැපයීම්	1,800	2,300	1,150
1202	22		ලිපි ද්‍රව්‍ය සහ කාර්යාලයේ අවශ්‍යතා	800	800	500
1205	22		ඉන්ධන	1,000	1,300	600
			වෙනත්	-	200	50
1301	22		තඩස්සු වියදම්	8,582	9,600	6,020
1302	22		වාහන	800	1,300	750
1303	22		යන්ත්‍ර සහ යන්ත්‍රෝපකරණ	98	300	120
1304	22		ගොඩනැගිලි හා ඉදිකිරීම්	184	500	150
			වෙනත්	7,500	7,500	5,000
1401	22		සේවා	1,718	1,900	1,050
1402	22		ප්‍රවාහන	-	100	150
1403	22		කැපුල් හා සන්නිවේදන	273	300	200
1404	22		විදුලිය හා ජලය	995	700	180
1409	22		කුලී සහ පළාත් පාලන ආයතන බදු	350	500	420
			වෙනත්	100	300	100
			මුද්‍රා වියදම්	112,519	-	-
2506	31		වෙනත් මුද්‍රා වියදම්	112,519	-	-
			සඵල පහසුකම් සංවර්ධනය	112,519	-	-
			ව්‍යාපෘතියේ මුළු වියදම්	159,407	56,203	53,138

ව්‍යාපෘති වියදම් මූල්‍යකරණය

මූල්‍යකරණය	2018	2019	2020
	සහය වියදම් රු. ' 000	ඇස්තමේන්තුව රු. ' 000	ඇස්තමේන්තුව රු. ' 000
විකේත ප්‍රභේදය			
22 පළාත් සහ අරමුදල - සාමූහික ප්‍රදානය සහ පැවරුණු ආදායම්	46,888	56,203	53,138
31 පළාත් සහ අරමුදල - වෙනත් ලැබීම්	112,519	-	-
මුළු මූල්‍යකරණය	159,407	56,203	53,138

ව්‍යාපෘති සේවා නියුක්ති විස්තරය

කතෘතුර	2018 සහය	2019 ඇස්තමේන්තුව	2020	
			ක.සේ.දෙපා. අනුමත	ඇස්තමේන්තුව
ස්ථිර	66	85	85	73
ජ්‍යෙෂ්ඨ මට්ටම	2	2	2	2
සාධීය මට්ටම	2	2	2	2
ද්විතීය මට්ටම	48	65	65	57
ප්‍රාථමික මට්ටම	14	16	16	12
තාවකාලික/අතීයම්	-	-	-	-
ජ්‍යෙෂ්ඨ මට්ටම	-	-	-	-
සාධීය මට්ටම	-	-	-	-
ද්විතීය මට්ටම	-	-	-	-
ප්‍රාථමික මට්ටම	-	-	-	-
එකතුව	66	85	85	73

වාර්ෂික මුදල් ප්‍රකාශය 2020
එන් ඩබ් පී 260 - ප්‍රධාන ලේකම්

මෙහෙවර

වයඹ ජනතාවගේ ජීවන තත්වය ඉහළ නැංවීමේ අරමුණින්, තෝරාගත් කර්මාන්තවලට බුදු පාදකීමක් සහ සමාජයක්, අනුබලයක් සහිතව, තර්ක පරිසරයක් නිර්මාණය කිරීමට උදෙසා සෞඛ්‍ය, මූල්‍ය හා මානව සම්පත් කළමනාකරණය

ප්‍රධාන කාර්යයන්

පළාත් සාමාන්‍ය පරිපාලනය
පළාත් පැවැත්වීමේ කාර්යය
මානව සම්පත් කළමනාකරණය
අයවැය සැලකිලි හා පළාත් සාමාන්‍ය පරිපාලන කළමනාකරණය
මූල්‍ය කළමනාකරණය
පළාත් ඉංජිනේරු සේවය

අත්තිකාරම් ගිණුම්

	2018 සහය සීමාව රු. '000	2019 අත්තිකාරම්කුඩු රු. '000	2020 අත්තිකාරම්කුඩු රු. '000
පළාත් රාජ්‍ය නිලධාරීන්ට අත්තිකාරම්			
උපරිම වියදම් සීමාව	9,387	15,000	18,000
අවම ලැබීම් සීමාව	9,654	6,500	5,500
උපරිම හර සේම සීමාව	24,695	32,000	34,000
වාරියපාල පුහුණු ආයතනවලට කටයුතු පවත්වාගෙන යාම			
උපරිම වියදම් සීමාව	22,941	30,000	13,000
අවම ලැබීම් සීමාව	24,720	16,000	10,000
උපරිම හර සේම සීමාව	(10,673)	12,000	17,000

වැඩ සටහන් සහ ව්‍යාපෘති අනුව වියදම් සාරාංශය

වැඩ සටහන් / ව්‍යාපෘති නාමය	2018 සහය වියදම් රු. '000	2019 අත්තිකාරම්කුඩු රු. '000	2020 අත්තිකාරම්කුඩු රු. '000	2021 පුරෝකථනය රු. '000	2022 පුරෝකථනය රු. '000
පුනරාවිච්චි වියදම්	2,216,438	4,445,159	2,648,675	2,399,329	2,519,295
03 පළාත් පරිපාලනය	2,216,438	4,445,159	2,648,675	2,399,329	2,519,295
02 සාමාන්‍ය පරිපාලනය	1,726,275	2,780,902	2,182,490	1,913,615	2,009,295
03 ප්‍රාදේශීය පරිපාලනය	133,227	151,157	157,600	165,480	173,754
04 අයවැය සහාය සේවා	347,161	1,500,195	297,945	309,062	324,515
05 ඉදිකිරීම් ද්‍රව්‍ය පරීක්ෂණාගාරය හා තත්ව පාලන ඒකකය	9,775	12,905	10,640	11,172	11,731
මූලික වියදම්	185,911	4,604,786	2,536,194	2,663,004	2,796,154
03 පළාත් පරිපාලනය	185,911	4,604,786	2,536,194	2,663,004	2,796,154
02 සාමාන්‍ය පරිපාලනය	167,872	15,686	30,470	31,994	33,593
03 ප්‍රාදේශීය පරිපාලනය	9,441	3,100	1,300	1,365	1,433
04 අයවැය සහාය සේවා	8,100	4,585,700	2,504,424	2,629,645	2,761,127
05 ඉදිකිරීම් ද්‍රව්‍ය පරීක්ෂණාගාරය හා තත්ව පාලන ඒකකය	498	300	-	-	-
මුළු වියදම්	2,402,349	9,049,945	5,184,869	5,062,332	5,315,449
03 පළාත් පරිපාලනය	2,402,349	9,049,945	5,184,869	5,062,332	5,315,449
02 සාමාන්‍ය පරිපාලනය	1,894,147	2,796,588	2,212,960	1,945,608	2,042,888
03 ප්‍රාදේශීය පරිපාලනය	142,668	154,257	158,900	166,845	175,187
04 අයවැය සහාය සේවා	355,261	6,085,895	2,802,369	2,938,707	3,085,643
05 ඉදිකිරීම් ද්‍රව්‍ය පරීක්ෂණාගාරය හා තත්ව පාලන ඒකකය	10,273	13,205	10,640	11,172	11,731

වාර්ෂික මුදල් ප්‍රකාශය 2020
එන් ඩබ් පී 260 - ප්‍රධාන ලේකම්

කාණ්ඩය අනුව වියදම් සාරාංශය

කාණ්ඩය	2018	2019	2020
	සත්‍ය වියදම් රු. '000	ඇස්තමේන්තුව රු. '000	ඇස්තමේන්තුව රු. '000
පුනරාවර්තන වියදම්	2,216,438	4,445,159	2,648,675
පුද්ගල පවිතරි	224,560	245,614	269,800
ගමන් වියදම්	26,919	55,800	16,900
සැපයීම්	21,801	26,220	20,060
තනිත්තු වියදම්	28,964	37,100	15,190
සේවා	62,518	125,110	71,575
මාරු කිරීම්	1,851,549	3,685,315	2,125,150
වෙනත් පුනරාවර්තන වියදම්	128	270,000	130,000
මූලධන වියදම්	185,911	4,604,786	2,536,194
මූලධන වත්කම්වල පුනරාවර්තන හා වැඩිදියුණු කිරීම	7,221	3,900	3,370
මූලධන වත්කම් අත්පත් කරගැනීම	21,052	69,600	28,400
සැකියා වර්ධනය	2,893	-	-
වෙනත් මූලධන වියදම්	154,745	4,531,286	2,504,424
මුළු වියදම්	2,402,349	9,049,945	5,184,869

මූල්‍යකරණය	2018	2019	2020
	සත්‍ය වියදම් රු. '000	ඇස්තමේන්තුව රු. '000	ඇස්තමේන්තුව රු. '000
විකර්ෂන ප්‍රදානය			
22 පළාත් සභා අරමුදල - සාමූහික ප්‍රදානය සහ පැවරුණු ආදායම්	2,216,310	4,175,159	2,518,675
23 පළාත් සභා අරමුදල - උපමාන පාදක ප්‍රදානය සහ අනුරූපික ප්‍රදානය	183,018	104,786	61,419
24 පළාත් සභා අරමුදල - පළාත් නිශ්චිත සංවර්ධන ප්‍රදානය	-	-	574,775
31 පළාත් සභා අරමුදල - වෙනත් මුදල	3,021	4,770,000	2,030,000
මුළු මූල්‍යකරණය	2,402,349	9,049,945	5,184,869

ශීර්ෂ සේවා නියුක්ති විස්තරය

තනතුර	2018 සත්‍ය	2019 ඇස්තමේන්තුව	2020	
			ක.ශ.සේ.දෙපා. අනුමත	ඇස්තමේන්තුව
ස්ථිර	386	434	432	388
චෝෂ්ඨ මට්ටම	18	22	21	20
සාහි්‍ය මට්ටම	8	15	15	7
ද්විතීය මට්ටම	299	330	329	302
ප්‍රාථමික මට්ටම	61	67	67	59
තාවකාලික/අනියම්	-	-	-	-
චෝෂ්ඨ මට්ටම	-	-	-	-
සාහි්‍ය මට්ටම	-	-	-	-
ද්විතීය මට්ටම	-	-	-	-
ප්‍රාථමික මට්ටම	-	-	-	-
එකතුව	386	434	432	388

වාර්ෂික මුදල් ප්‍රකාශය 2020
එන් ඩබ්ලිව් 260 - ප්‍රධාන ලේකම්

වැඩ සටහන - 03 පළාත් පරිපාලනය
ව්‍යාපෘතිය - 02 සාමාන්‍ය පරිපාලනය

ව්‍යාපෘති විස්තරය

ව්‍යාපෘති අරමුණු

පරිපාලන හා ආයතනික සේවා, මානව සම්පත් සංවර්ධනය, මූල්‍ය කළමනාකරණ සේවා, ඉංජිනේරු සේවා හා පළාත් භාණ්ඩාගාර සේවා මැනවින් සැලසුම් කොට පවත්වාගෙන යාමත්, එමගින් කම් සේවාවන් අපේක්ෂා කරණ ආයතන සහ ජනතාවට උපරිම සේවාවක් ලබා දීම

කාර්ය ලැයිස්තුව

1. සාමාන්‍ය පරිපාලනය යන කළමනාකරණය
2. පළාත් හා මධ්‍යම රජයේ ආයතන සමඟ සම්බන්ධීකරණය
3. භාණ්ඩ හා සේවා සම්පාදනය හා පළාත් සභාව සතු සියළු වත්කම් කළමනාකරණය
4. ප්‍රතිපත්ති කළමනාකරණය
5. වැටුප් හා පාර්ශ්වික පරිපාලනය
6. පස්වත් විප්‍රාමික යෝජනා ක්‍රම සකස් කිරීම
7. නීති සේවා සැලසුම් හා උපකාරක සේවා සැලසුම්
8. පරිපාලන වාර්තාකරණය හා සේවාව බඳවා ගැනීම
9. පුහුණුව සංවර්ධනය හා සේවය සඳහා ස්ථාන ගත කිරීම
10. අයවැය ඇස්තමේන්තු සකස් කිරීම, අයවැය ලේඛණ සකස් කිරීම හා අයවැය කළමනාකරණය
11. වාර්ෂික මූල්‍ය වාර්තා සකස් කිරීම හා ඉදිරිපත් කිරීම
12. මූල්‍ය කළමනාකරණය හා ගිණුම් කටයුතු
13. භාණ්ඩ හා සේවා සම්පාදනය
14. වත්කම් කළමනාකරණය හා බැංකු කටයුතු
15. ගිණුම් ඉදිරිපත් කිරීම හා ව්‍යවස්ථාපිත පාලනය සමඟ සම්බන්ධීකරණය
16. පළාතේ ඉංජිනේරුමය කාර්යයන් සම්බන්ධයෙන් සම්බන්ධතා පැවැත්වීම
17. ඇදීම් හා නිර්මාණ අවස්ථා
18. ඉදිකිරීම් සැලසුම් කිරීම
19. ඉදිකිරීම් සම්බන්ධීකරණය, අවස්ථා සහ ප්‍රගති සොයා බැලීම
20. වගකි පළාතේ සිදු කෙරෙන සියළුම ඉදිකිරීම්වලට අදාලව තත්ව පාලනය
21. ඉදිකිරීම් අවසාන සඳහා මිල නියම කිරීම හා සංශෝධනය කිරීම

	සහය 2018	ඇස්තමේන්තුව 2019	ඇස්තමේන්තුව 2020	පුරෝකථනය 2021	පුරෝකථනය 2022
1 කාර්ය මණ්ඩල යෙදවුම්					
2 නිමැවුම් දර්ශක					
අවස්ථා සහ කාර්ය ලබන පළාත් අමාත්‍යාංශ හා දෙපාර්තමේන්තු සංඛ්‍යාව	75	75	75	75	75
මෙහෙයවනු ලබන ගිණුම් ඒකක සංඛ්‍යාව					
පළාත් අමාත්‍යාංශ/ දෙපාර්තමේන්තු/ව්‍යවස්ථාපිත ආයතන සම්බන්ධයෙන් සම්බන්ධීකරණය කරනු ලබන විගණන විමසුම් සංඛ්‍යාව	111	100	90	85	80
පළාත්පාලන ආයතන සම්බන්ධයෙන් සම්බන්ධීකරණය කෙරෙන විගණන විමසුම් සංඛ්‍යාව	11	33	33	33	33
පවත්වාගෙන යන ලද පෞද්ගලික ශ්‍රීපී ගොනු සංඛ්‍යාව					

ව්‍යාපෘති පිරිවැය

පිරිවැය	2018 සහය විශදම් රු. '000	2019 ඇස්තමේන්තුව රු. '000	2020 ඇස්තමේන්තුව රු. '000	2021 පුරෝකථනය රු. '000	2022 පුරෝකථනය රු. '000
පුනරාවර්තන වැය					
පුද්ගල පවිතරී	1,726,275	2,780,902	2,182,490	1,913,615	2,009,295
වෙනත් පුනරාවර්තන	114,585	120,952	130,200	136,710	143,546
එකතුව	1,611,691	2,659,950	2,052,290	1,776,905	1,865,750
මූලධන වැය					
	167,872	15,686	30,470	31,994	33,593
ව්‍යාපෘති පිරිවැය	1,894,147	2,796,588	2,212,960	1,945,608	2,042,888

වාර්ෂික මුදල් ප්‍රකාශය 2020
ඊන් ඩබ්ලිව් 260 - ප්‍රධාන ලේකම්

වැඩ සටහන - 03 පළාත් පරිපාලනය
ව්‍යාපෘතිය - 02 සාමාන්‍ය පරිපාලනය

වැය වීම හා මූල්‍යකරණය අනුව ව්‍යාපෘති වියදම්

වැය වීම	අයිතමය	මූල්‍යකරණය	කාණ්ඩය / වැය වීම / අයිතම විස්තරය	2018 සත්‍ය වියදම් රු. '000	2019 ඇස්තමේන්තුව රු. '000	2020 ඇස්තමේන්තුව රු. '000
			පුනරාවර්තන වියදම්	1,726,273	2,780,862	2,182,490
			පුද්ගල පවිත්‍ර			
			වැටුප් හා වේතන	114,585	120,952	130,200
1001	22		වැටුප් හා වේතන	73,872	86,094	94,500
1002	22		අතිකාල හා නිවාඩු දින වැටුප්	6,513	6,600	5,400
1003	22		වෙනත් දීමනා	34,200	28,258	30,300
			ගමන් වියදම්			
			දේශීය	3,474	3,900	3,000
1101	22		දේශීය	3,474	3,900	3,000
			සැපයීම්			
			ලිපි ද්‍රව්‍ය සහ කාර්යාලයේ අවශ්‍යතා	10,414	12,550	9,050
1201	22		ලිපි ද්‍රව්‍ය සහ කාර්යාලයේ අවශ්‍යතා	4,916	5,500	3,900
1202	22		ඉන්ධන	5,286	6,500	4,900
1203	22		ආහාරපාන හා නිල ඇඳුම්	25	50	30
1205	22		වෙනත්	186	500	220
			කඩිත්තු වියදම්			
			වාහන	26,188	32,600	13,640
1301	22		වාහන	5,949	6,800	3,300
1302	22		යන්ත්‍ර සහ යන්ත්‍රෝපකරණ	371	800	340
1303	22		ආවේණික හා ඉදිකිරීම්	19,868	25,000	10,000
			සේවා			
			ප්‍රවාහන	50,589	60,900	64,700
1401	22		ප්‍රවාහන	-	4,800	4,800
1402	22		කැපැල් හා සන්නිවේදන	6,943	8,000	4,900
1403	22		විදුලි සහ ජලය	5,227	6,500	5,900
1404	22		කුලී සහ පළාත් පාලන ආයතන බදු	1,638	1,600	1,600
1406	22		කල්බදු වාහන සඳහා වූ පොළී ගෙවීම්	-	-	17,500
1409	i	22	වෙනත්	36,782	26,000	24,000
1409	ii	22	වෙනත් - පුහුණු	-	14,000	6,000
			මාරු කිරීම්			
			රාජ්‍ය ආයතන	1,521,027	2,550,000	1,961,900
1503	i	22	රාජ්‍ය ආයතන	1,237,749	2,100,000	1,600,000
1503	ii	22	රාජ්‍ය ආයතන	283,278	450,000	360,000
1506	22		රාජ්‍ය නිලධාරීන්ට දේපල ණය සඳහා පොලී	-	-	1,900
			මූල්‍යමය වියදම්	167,872	15,686	30,470
			මූල්‍යමය වත්කම්වල පුනරාවර්තන හා වැඩිදියුණු කිරීම			
			ආවේණික හා ඉදිකිරීම්	4,711	3,100	3,270
2001	23		ආවේණික හා ඉදිකිරීම්	4,711	3,100	1,000
2003	23		වාහන	-	-	2,270
			මූල්‍යමය වත්කම් අත්පත් කර ගැනීම			
			ගන හාණිඩි හා කාර්යාලයේ උපකරණ	5,523	2,000	27,200
2102	23		ගන හාණිඩි හා කාර්යාලයේ උපකරණ	5,523	2,000	1,200
2108	23		කල්බදු වාහන සඳහා ණය මුදල ආපසු ගෙවීම්	-	-	26,000
			හැකියා වර්ධනය			
			කාර්ය මණ්ඩල පුහුණු	2,893	-	-
2401	31		කාර්ය මණ්ඩල පුහුණු	2,893	-	-
			වෙනත් මූල්‍යමය වියදම්			
			යටිතල පහසුකම් සංවර්ධනය	154,745	10,586	-
2506	22		යටිතල පහසුකම් සංවර්ධනය	154,745	10,586	-
			ව්‍යාපෘතියේ මුළු වියදම්	1,894,147	2,796,548	2,212,960

වාර්ෂික මුදල් ප්‍රකාශය 2020
එන් ඩබ් පී 260 - ප්‍රධාන ලේකම්

ව්‍යාපෘති වියදම් මූල්‍යකරණය

මූල්‍යකරණය	2018 සහය වියදම් රු. '000	2019 ඇස්තමේන්තුව රු. '000	2020 ඇස්තමේන්තුව රු. '000
විකල්ප ප්‍රභවයන්			
22 පළාත් සභා අරමුදල - සාමූහික ප්‍රදානය සහ පැවරුණු ආදායම්	1,726,275	2,780,902	2,182,490
23 පළාත් සභා අරමුදල - උපමාන පාදක ප්‍රදානය සහ අනුරූපිත ප්‍රදානය	164,979	15,686	30,470
31 පළාත් සභා අරමුදල - වෙනත් ලැබීම්	2,893	-	-
මුළු මූල්‍යකරණය	1,894,147	2,796,588	2,212,960

ව්‍යාපෘති සේවා කියුක්ති විස්තරය

තනතුර	2018 සහය	2019 ඇස්තමේන්තුව	2020	
			කළ.සේ.අදපා. අනුමත	ඇස්තමේන්තුව
සේවර	198	243	243	197
ජ්‍යෙෂ්ඨ මට්ටම	17	20	20	18
තාක්ෂණ මට්ටම	8	15	15	7
ද්විතීය මට්ටම	116	145	145	117
ප්‍රාථමික මට්ටම	57	63	63	55
තාවකාලික/අතීත	-	-	-	-
ජ්‍යෙෂ්ඨ මට්ටම	-	-	-	-
තාක්ෂණ මට්ටම	-	-	-	-
ද්විතීය මට්ටම	-	-	-	-
ප්‍රාථමික මට්ටම	-	-	-	-
එකතුව	198	243	243	197

වාර්ෂික මුදල් ප්‍රකාශය 2020
එන් ඩබ් පී 260 - ප්‍රධාන ලේකම්

වැඩ සටහන - 03 පළාත් පරිපාලනය
ව්‍යාපෘතිය - 03 ප්‍රාදේශීය පරිපාලනය

ව්‍යාපෘති විස්තරය

ව්‍යාපෘති අරමුණු

පළාත තුළ පිහිටි සියළුම ප්‍රාදේශීය ලේකම් කාර්යාල හරහා පළාතේ ප්‍රාදේශීය රැස්කිරීම, ප්‍රාදේශීය සාමාන්‍ය පරිපාලනය හා ප්‍රාදේශීය මට්ටමේ සංවර්ධන කටයුතු සම්බන්ධීකරණය කිරීම

කාර්ය ලැයිස්තුව

- මෝටර් වාහන බලපත්‍ර, මුද්දර හා රේන්ද බදු ආදායම් රාශීකරණය
- විමධායන කොටි ඇති කාර්යයන් ඉටු කර ගැනීම
- ප්‍රාදේශීය සංවර්ධන වැඩ සම්බන්ධීකරණය
- ප්‍රාදේශීය ලේකම් කාර්යාල වලට අනුයුක්ත කර ඇති පළාත් සභා නිලධාරීන්ගේ සාමාන්‍ය අධීක්ෂණ කටයුතු

	සහ 2018	ඇස්තමේන්තුව 2019	ඇස්තමේන්තුව 2020	පුරෝකථනය 2021	පුරෝකථනය 2022
1 කාර්ය මණ්ඩල යෙදවුම්					
2 නිමැවුම් දරණක අධීක්ෂණය කරනු ලබන ප්‍රාදේශීය ලේකම් කාර්යාල ගණන වාර්ෂිකව නිකුත් කරන මෝටර් රථ වාහන බලපත්‍ර සංඛ්‍යාව	46 671,572	46 680,000	46 684,000	46 689,000	46 695,000

ව්‍යාපෘති පිරිවැය

පිරිවැය	2018 සහ 2018 රු. '000	2019 ඇස්තමේන්තුව රු. '000	2020 ඇස්තමේන්තුව රු. '000	2021 පුරෝකථනය රු. '000	2022 පුරෝකථනය රු. '000
පුනරාවර්තන වැය පුද්ගල පහසුකම් වෙනත් පුනරාවර්තන	133,227 103,043 30,184	151,157 115,577 35,580	157,600 131,500 26,100	165,480 138,075 27,405	173,754 144,979 28,775
මූලික වැය	9,441	3,100	1,300	1,365	1,433
ව්‍යාපෘති පිරිවැය	142,668	154,257	158,900	166,845	175,187

වාර්ෂික මුදල් ප්‍රකාශය 2020
එන්ඩබ්පී 260 - ප්‍රධාන ලේකම්

වැඩ සටහන - 03 පළාත් පරිපාලනය
ව්‍යාපෘතිය - 03 ප්‍රාදේශීය පරිපාලනය

වැය විෂය හා මූල්‍යකරණය අනුව ව්‍යාපෘති වියදම්

වැය විෂය	අඩවිය	මූල්‍යකරණය	කාණ්ඩය / වැය විෂය / අඩවිය විස්තරය	2018 සහය වියදම් රු. '000	2019 ඇස්තමේන්තුව රු. '000	2020 ඇස්තමේන්තුව රු. '000
			ප්‍රකාරාධාරිතය වියදම්	133,227	151,157	157,600
1001	22		පුද්ගල පවිතරී	103,043	115,577	131,500
1002	22		වැටුප් හා වෙනත්	63,793	74,722	84,000
1003	22		අතිතාල හා නිවාඩු දින වැටුප්	14,113	18,000	21,000
			වෙනත් දීමනා	25,137	22,855	26,500
1101	22		ගමන් වියදම්	8,191	13,000	8,700
			දේශීය	8,191	13,000	8,700
1201	22		සැපයීම්	10,615	12,600	10,300
1202	22		ලිපි පුවරු සහ කාර්යාලයේ අවශ්‍යතා	7,079	8,000	7,900
			ඉක්බිති	3,536	4,600	2,400
1301	22		නඩත්තු වියදම්	1,635	3,200	1,000
1302	22		වාහන	530	1,150	350
1303	22		යන්ත්‍ර සහ යන්ත්‍රෝපකරණ	546	1,150	450
			ගොඩනැගිලි හා ඉදිකිරීම්	559	900	200
1402	22		සේවා	9,743	6,780	3,400
1403	22		කැපුම් හා සන්නිවේදන	2,499	3,680	1,900
1409	22		විදුලි බල සහ පලය	1,142	2,300	950
			වෙනත්	6,102	800	550
1506	22		මාරු කිරීම්	-	-	2,700
			රාජ්‍ය නිලධාරීන්ට දේපල ණය සඳහා පොලී	-	-	2,700
			මූල්‍යකරණ වියදම්	9,441	3,100	1,300
2001	23		මූල්‍යකරණ ව්‍යවස්ථාපිත ප්‍රකාරයට පනවන හා වැඩිදියුණු කිරීම	510	800	100
			ගොඩනැගිලි හා ඉදිකිරීම්	510	800	100
2102	23		මූල්‍යකරණ ව්‍යවස්ථාපිත අත්පත් කර ගැනීම	8,931	2,300	1,200
2103	23		ගෘහ හා ණය හා කාර්යාලයේ උපකරණ	2,989	2,000	800
2106	23		යන්ත්‍ර සහ උපකරණ	42	300	400
			මෘදුකාංග සංවර්ධනය	5,900	-	-
			ව්‍යාපෘතියේ මුළු වියදම්	142,668	154,257	158,900

ව්‍යාපෘති වියදම් මූල්‍යකරණය

මූල්‍යකරණය	2018 සහය වියදම් රු. '000	2019 ඇස්තමේන්තුව රු. '000	2020 ඇස්තමේන්තුව රු. '000
විසර්ජන ප්‍රභේදන			
22 පළාත් සහ අරමුදල - සාමූහික ප්‍රදානය සහ පැවරුණු ආදායම්	133,227	151,157	157,600
23 පළාත් සහ අරමුදල - උපමාන පාදක ප්‍රදානය සහ අනුරූපිත ප්‍රදානය	9,441	3,100	1,300
මුළු මූල්‍යකරණය	142,668	154,257	158,900

ව්‍යාපෘති සේවා නියුක්ති විස්තරය

කනතුර	2018 සහය	2019 ඇස්තමේන්තුව	2020	
			කළ.සේ.දෙපා. අනුමත	ඇස්තමේන්තුව
ස්ථිර	178	178	178	178
ජ්‍යෙෂ්ඨ මට්ටම	-	-	-	-
තනතුර මට්ටම	-	-	-	-
ද්විතීයික මට්ටම	178	178	178	178
ප්‍රාථමික මට්ටම	-	-	-	-
තාවකාලික/අනියම්	-	-	-	-
ජ්‍යෙෂ්ඨ මට්ටම	-	-	-	-
තනතුර මට්ටම	-	-	-	-
ද්විතීයික මට්ටම	-	-	-	-
ප්‍රාථමික මට්ටම	-	-	-	-
එකතුව	178	178	178	178

වාර්ෂික මුදල් ප්‍රකාශය 2020
එන් ඩබ් පී 260 - ප්‍රධාන ලේකම්

වැඩ සටහන - 03 පළාත් පරිපාලනය
ව්‍යාපෘතිය - 04 අයවැය සභාය සේවා

ව්‍යාපෘති විස්තරය

ව්‍යාපෘති අරමුණු

වාර්ෂිකව රජයෙන් ලැබෙන ප්‍රදානවලට අමතරව එක් එක් රාජ්‍ය අමාත්‍යාංශ, දෙපාර්තමේන්තු හා සංවර්ධන ව්‍යාපෘතිවලින් පළාත් සභාව වෙත නිකුත් කෙරෙන විවිධ වැඩ සඳහා වූ අරමුදල් පළාත් සභා අරමුදලට ගෙන, ඒ වෙනුවෙන් පළාත් සභා ආයතන වෙත ප්‍රතිපාදන ලබාදීම
වාර්ෂික මුදල් ප්‍රකාශය සකස් කිරීම සම්බන්ධ රාජකාරි සහ අයවැය සභාය සේවා සැපයීම
වර්ෂය තුළ අනුමත කරනු ලබන විවිධ තනතුරු සඳහා අතිරේක ප්‍රතිපාදන ලබාදීම, විදේශීය ගමන් වියදම් හා දේපල ණය සඳහා පොලී ප්‍රතිපාදන සැලසීම

කාර්ය ලැබීයකුව

1. වයඹ පළාත් රාජ්‍ය නිලධාරීන් විසින් බැංකුවලින් ලබා ගන්නා දේපල ණය හා වාහන ණය සඳහා රජය විසින් ගෙවිය යුතු පොලී දායක මුදල් ඒ ඒ අමාත්‍යාංශ හා දෙපාර්තමේන්තු වෙත ලබාදීම
2. වයඹ පළාත් සභාවේ සියළුම නිලධාරීන් සහ මැති් අලමුකිවරුන්ගේ විදේශ ගමන් සඳහා වියදම් වෙනුවෙන් ප්‍රතිපාදන සැලසීම
3. වාහන මිලදී ගැනීම සඳහා ඒ ඒ අමාත්‍යාංශ, දෙපාර්තමේන්තු සඳහා අවශ්‍ය මුදල ප්‍රතිපාදන සැලසීම
4. අන්තිකාරම් ගිණුම්වල පාවු කපාහැරීම් සඳහා අවශ්‍ය ප්‍රතිපාදන අදාළ දෙපාර්තමේන්තුවලට මාරු කිරීම
5. රජයේ ප්‍රදානවලට අමතරව විවිධ රේඛීය අමාත්‍යාංශ හා විවිධ විදේශාධාර ව්‍යාපෘතිවලින් ලැබෙන අරමුදල් වෙනුවෙන් ප්‍රතිපාදන සලසාදීම
6. වාර්ෂික මුදල් ප්‍රකාශය පිළියෙල කිරීම හා ඒ හා සම්බන්ධ ක්‍රියාකාරකම් පවත්වාගෙන යාම

	සහ 2018	අත්පත්කරගත් 2019	අත්පත්කරගත් 2020	පුරෝකථනය 2021	පුරෝකථනය 2022
1 කාර්ය මණ්ඩල සෙදවුම්					
2 නිමැවුම් දරණ අදාළ ප්‍රතිපාදන ලබාදීම	100%	100%	100%	100%	100%

ව්‍යාපෘති පිරිවැය

පිරිවැය	2018	2019	2020	2021	2022
	සහ වියදම රු. '000	අත්පත්කරගත් රු. '000	අත්පත්කරගත් රු. '000	පුරෝකථනය රු. '000	පුරෝකථනය රු. '000
සුකරාවර්තන වැය	347,161	1,500,195	297,945	309,062	324,515
වෙනත් සුකරාවර්තන	347,161	1,500,195	297,945	309,062	324,515
මූලධන වැය	8,100	4,585,700	2,504,424	2,629,645	2,761,127
ව්‍යාපෘති පිරිවැය	355,261	6,085,895	2,802,369	2,938,707	3,085,642

වාර්ෂික මුදල් ප්‍රකාශය 2020
එන් ඩබ් පී 260 - ප්‍රධාන ලේකම්

වැඩ සටහන - 03 පළාත් පරිපාලනය
ව්‍යාපෘතිය - 04 අගවැරය සභාය සේවා

වැරය විෂය හා මූල්‍යකරණය අනුව ව්‍යාපෘති වියදම්

වැරය විෂය	අයිතමය	මූල්‍යකරණය	කාණ්ඩය / වැරය විෂය / අයිතම විස්තරය	2018 සහය වියදම් රු. '000	2019 ඇස්තමේන්තුව රු. '000	2020 ඇස්තමේන්තුව රු. '000
			සුකරුවර්තන වියදම්	347,161	1,400,193	297,945
1102		22	ගමන් වියදම්	14,615	38,000	4,600
1102	i	22	විදේශීය - නිලධාරී	14,100	20,000	3,600
			විදේශීය - පළාත් සභා මැති ඇමති	515	18,000	1,000
1406		22	සේවා	1,896	56,880	2,900
1408		22	කල්බදු වාහන සඳහා වූ පොලී ගෙවීම්	-	25,000	1,000
			මෙහෙයුම් කල්බදු ක්‍රමය යටතේ ප්‍රසම්පාදිත වාහන වෙනුවෙන් කල්බදු කුලී ගෙවීම්	1,896	31,880	1,900
1506		22	මාරු කිරීම් හා ප්‍රදාන	330,522	1,135,315	160,445
1508		22	රාජ්‍ය නිලධාරීන්ට දේපල ණය සඳහා පොලී වෙනත්	330,522	360,000	-
			වෙනත්	-	775,315	160,445
1701		31	වෙනත් සුකරුවර්තන වියදම්	128	270,000	130,000
1702		31	පාඩු සහ කපා හැරීම්	128	30,000	30,000
			අනපේක්ෂිත සේවා	-	240,000	100,000
			මූලධන වියදම්	8,100	4,585,700	2,504,424
2003		23	මූලධන වත්කම්වල සුකරුවර්තන හා වැඩිදියුණු කිරීම	2,000	-	-
			වාහන	2,000	-	-
2101		23	මූලධන වත්කම් අත්පත් කර ගැනීම	6,100	65,000	-
2108		23	වාහන	6,100	-	-
			කල්බදු වාහන සඳහා ණය මුදල ආපසු ගෙවීම්	-	65,000	-
2202	i	23	වෙනත් මූලධන වියදම්	-	4,520,700	2,504,424
2202	ii	24	යටිතල පහසුකම් සංවර්ධනය	-	20,700	29,649
2202	iii	31	යටිතල පහසුකම් සංවර්ධනය	-	-	574,775
			යටිතල පහසුකම් සංවර්ධනය	-	4,500,000	1,900,000
			ව්‍යාපෘතියේ මුළු වියදම්	355,261	6,085,895	2,802,369

ව්‍යාපෘති වියදම් මූල්‍යකරණය

මූල්‍යකරණය	2018 සහය වියදම් රු. '000	2019 ඇස්තමේන්තුව රු. '000	2020 ඇස්තමේන්තුව රු. '000
විකර්ෂන ප්‍රඥප්තිය			
22 පළාත් සභා අරමුදල - සාමූහික ප්‍රදානය සහ පැවරුණු ආදායම්	347,033	1,230,195	167,945
23 පළාත් සභා අරමුදල - උපමාන පාදක ප්‍රදානය සහ අනුරූපිත ප්‍රදානය	8,100	85,700	29,649
24 පළාත් සභා අරමුදල - පළාත් නියමිත සංවර්ධන ප්‍රදානය	-	-	574,775
31 පළාත් සභා අරමුදල - වෙනත් මූලධන	128	4,770,000	2,030,000
මුළු මූල්‍යකරණය	355,261	6,085,895	2,802,369

වැඩ සටහන - 03 පළාත් පාරිසාලනය
ව්‍යාපෘතිය - 05 ඉදිකිරීම් ද්‍රව්‍ය පරීක්ෂණාගාරය හා තත්ව පාලන ඒකකය

ව්‍යාපෘති විස්තරය

ව්‍යාපෘති අරමුණු

ගොඩනැගිලි, වාර්ෂික හා මාර්ග ඉදිකිරීම් කටයුතු වල තත්ව පාලනය පවත්වා ගැනීම සඳහා භාවිතා කරන ද්‍රව්‍ය හා එම ඉදිකිරීම්වල ගුණයාවය පිළිබඳව පරීක්ෂණ කටයුතු කිරීම හා වාර්තා සැපයීම

කාර්ය ලැයිස්තුව

1. ගොඩනැගිලි, වාර්ෂික හා මාර්ග ඉදිකිරීම් කටයුතු ආරම්භ කිරීමට පෙර පරීක්ෂණ පවත්වා වාර්තා සැපයීම
2. ඉදිකිරීම් තත්ව පාලනය
3. ඉදිකිරීම් කටයුතුවල කොන්ක්‍රීට් මිශ්‍රණ, කුට්ටි ගලී, පස් හා බොරළුවල සම්පීඩක වාර්තාව සැපයීම
4. ඉදිකිරීම් ද්‍රව්‍ය වල පරීක්ෂණ වාර්තා සැපයීම
5. පරීක්ෂණ සඳහා යොදා ගන්නා යන්ත්‍ර ක්‍රමාංකනය කර ලබාදෙන තත්ව වාර්තා වල නිවැරදිභාවය පවත්වාගෙන යාම

ව්‍යාපෘති පිරිවැය

පිරිවැය	2018 සහන වියදම රු. '000	2019 ඇස්තමේන්තුව රු. '000	2020 ඇස්තමේන්තුව රු. '000	2021 පුරෝකථනය රු. '000	2022 පුරෝකථනය රු. '000
පුනරාවර්තන වැය	9,775	12,905	10,640	11,172	11,731
පුද්ගල පඩිතනි	6,932	9,085	8,100	8,505	8,930
වෙනත් පුනරාවර්තන	2,844	3,820	2,540	2,667	2,800
මූලධන වැය	498	300	-	-	-
ව්‍යාපෘති පිරිවැය	10,273	13,205	10,640	11,172	11,731

වැඩ සටහන - 03 පළාත් පාරිසාලනය
ව්‍යාපෘතිය - 05 ඉදිකිරීම් ද්‍රව්‍ය පරීක්ෂණාගාරය හා තත්ව පාලන ඒකකය

වැය විෂය හා මූල්‍යකරණය අනුව ව්‍යාපෘති වියදම්

වැය විෂය	අඩුකම	මූල්‍යකරණය	කාණ්ඩය / වැය විෂය / අයිතම් විස්තරය	2018 සහන වියදම රු. '000	2019 ඇස්තමේන්තුව රු. '000	2020 ඇස්තමේන්තුව රු. '000
			පුනරාවර්තන වියදම්	9,775	12,905	10,640
			පුද්ගල පඩිතනි	6,932	9,085	8,100
1001	22		වැටුප් හා වෙනත්	4,277	6,058	5,400
1002	22		අතිතාල හා නිවාඩු දීම වැටුප්	700	700	600
1003	22		වෙනත් දීමනා	1,955	2,327	2,100
			ගමන් වියදම්	640	900	600
1101	22		දේශීය	640	900	600
			සැපයීම්	773	1,070	710
1201	22		ලිපි ද්‍රව්‍ය සහ කාර්යාලයේ අවශ්‍යතා	150	200	110
1202	22		ඉන්ධන	588	850	590
1203	22		ආහාරපාන හා නිල ඇඳුම්	15	-	-
1205	22		වෙනත්	20	20	10
			තඩස්සු වියදම්	1,142	1,300	550
1301	22		වාහන	515	600	300
1302	22		යන්ත්‍ර සහ යන්ත්‍රෝපකරණ	274	300	150
1303	22		ගොඩනැගිලි හා ඉදිකිරීම්	353	400	100
			සේවා	289	550	575
1402	22		සැපයුම් හා සන්නිවේදන	106	150	150
1403	22		විදුලිය හා ජලය	80	100	75
1409	22		වෙනත්	104	300	350
			මාරු කිරීම්	-	-	105
1506	22		රාජ්‍ය නිලධාරීන්ට දේපල ණය සඳහා පොලී	-	-	105
			මූලධන වියදම්	498	300	-
2102	23		මූලධන වත්කම් අත්පත් කර ගැනීම	498	300	-
			ගහ හාණ්ඩ හා කාර්යාලයේ උපකරණ	498	300	-
			ව්‍යාපෘතියේ මුළු වියදම්	10,273	13,205	10,640


වාර්ෂික මුදල් ප්‍රකාශය 2020
එන් ඩබ් පී 260 - ප්‍රධාන ලේකම්

ව්‍යාපෘති වියදම් මූල්‍යකරණය

මූල්‍යකරණය	2018 සහය වියදම් රු. '000	2019 ඇස්තමේන්තුව රු. '000	2020 ඇස්තමේන්තුව රු. '000
විකර්ෂක ප්‍රදානය			
22 පළාත් සභා අරමුදල - සාමූහික ප්‍රදානය සහ පැවරුණු ආදායම්	9,775	12,905	10,640
23 පළාත් සභා අරමුදල - උපමාන පාදක ප්‍රදානය සහ අනුරූපිත ප්‍රදානය	498	300	-
මුළු මූල්‍යකරණය	10,273	13,205	10,640

ව්‍යාපෘති සේවා නියුක්ති විස්තරය

තනතුර	2018 සහය	2019 ඇස්තමේන්තුව	2020	
			ත.ල.සේ.දෙපා. අනුමත	ඇස්තමේන්තුව
සචීර	10	13	11	13
ජ්‍යෙෂ්ඨ මට්ටම	1	2	1	2
තෘතීය මට්ටම	-	-	-	-
ද්විතීය මට්ටම	5	7	6	7
ප්‍රාථමික මට්ටම	4	4	4	4
සාධකාලීන/අතීයම්	-	-	-	-
ජ්‍යෙෂ්ඨ මට්ටම	-	-	-	-
තෘතීය මට්ටම	-	-	-	-
ද්විතීය මට්ටම	-	-	-	-
ප්‍රාථමික මට්ටම	-	-	-	-
එකතුව	10	13	11	13



වාර්ෂික මුදල් ප්‍රකාශය 2020
එන් ඩබ්ලිව් පී 261 - පළාත් අභ්‍යන්තර විගණන දෙපාර්තමේන්තුව

මෙහෙවර

වයඹ පළාත් සභාවේ සම්පත්වල ප්‍රයෝජන උපයෝජනය තහවුරු කිරීම සඳහා
මූල්‍ය විනය පවත්වාගෙන යාමට කළමනාකාරිත්වයට සහාය වීම

ප්‍රධාන කාර්යයන්

වයඹ ආණ්ඩුකාර කාර්යාලය, පළාත් රාජ්‍ය සේවා කොමිෂන් සභා කාර්යාලය, පළාත් සභා කාර්යාලය සහ වයඹ ප්‍රධාන ලේකම් කාර්යාලයේ
අභ්‍යන්තර විගණන කටයුතු භාරව කටයුතු කිරීම හා
අවධානය වන අනුව වයඹ පළාත් සභාව සතු අනෙකුත් ආයතන විගණනය කිරීම

අත්තිකාරම් ගිණුම්

	2018 සහාය සීමාව රු. '000	2019 ඇස්තමේන්තුව රු. '000	2020 ඇස්තමේන්තුව රු. '000
පළාත් රාජ්‍ය නිලධාරීන්ට අත්තිකාරම්			
උපරිම වියදම් සීමාව	2,841	4,000	4,000
අවම ලැබීම් සීමාව	2,230	1,800	800
උපරිම හර සේම සීමාව	4,190	6,000	7,000

වැඩ සටහන් සහ ව්‍යාපෘති අනුව වියදම් සාරාංශය

වැඩ සටහන් / ව්‍යාපෘති නාමය	2018 සහාය වියදම් රු. '000	2019 ඇස්තමේන්තුව රු. '000	2020 ඇස්තමේන්තුව රු. '000	2021 පුරෝකථනය රු. '000	2022 පුරෝකථනය රු. '000
පුනරාවර්තන වියදම්	21,192	24,529	23,460	24,633	25,865
03 පළාත් පරිපාලනය	21,192	24,529	23,460	24,633	25,865
02 සාමාන්‍ය පරිපාලනය හා අභ්‍යන්තර විගණන සේවා	21,192	24,529	23,460	24,633	25,865
මූලධන වියදම්	600	500	200	210	221
03 පළාත් පරිපාලනය	600	500	200	210	221
02 සාමාන්‍ය පරිපාලනය හා අභ්‍යන්තර විගණන සේවා	600	500	200	210	221
මුළු වියදම්	21,792	25,029	23,660	24,843	26,085
03 පළාත් පරිපාලනය	21,792	25,029	23,660	24,843	26,085
02 සාමාන්‍ය පරිපාලනය හා අභ්‍යන්තර විගණන සේවා	21,792	25,029	23,660	24,843	26,085

කාණ්ඩය අනුව වියදම් සාරාංශය

කාණ්ඩය	2018 සහාය වියදම් රු. '000	2019 ඇස්තමේන්තුව රු. '000	2020 ඇස්තමේන්තුව රු. '000
පුනරාවර්තන වියදම්	21,192	24,529	23,460
පුද්ගල පඩිතඩි	17,945	19,299	19,340
ගමන් වියදම්	1,407	2,200	1,500
සැපයීම්	617	1,060	700
නඩත්තු වියදම්	537	550	275
සේවා	687	1,420	1,205
මාරු කිරීම්	-	-	440
මූලධන වියදම්	600	500	200
මූලධන වත්කම් අත්පත් කරගැනීම	600	500	200
මුළු වියදම්	21,792	25,029	23,660

වාර්ෂික මුදල් ප්‍රකාශය 2020
එන්ඩබ්පී 261 - පළාත් අභ්‍යන්තර විගණන දෙපාර්තමේන්තුව

මූල්‍යකරණය	2018 සහය විසඳුම රු. '000	2019 ඇස්තමේන්තුව රු. '000	2020 ඇස්තමේන්තුව රු. '000
විසර්ජන ප්‍රඥප්තිය			
22 පළාත් සභා අරමුදල - සාමූහික ප්‍රදානය සහ පැවරුණු ආදායම්	21,192	24,529	23,460
23 පළාත් සභා අරමුදල - උපමාන පාදක ප්‍රදානය සහ අනුරූපිත ප්‍රදානය	600	500	200
මුළු මූල්‍යකරණය	21,792	25,029	23,660

ශීර්ෂ සේවා නියුක්ති විස්තරය

තනතුර	2018 සහය	2019 ඇස්තමේන්තුව	2020	
			කළ.සේ.දෙපා. අනුමත	ඇස්තමේන්තුව
ශීර්ෂ	34	38	38	38
ජ්‍යෙෂ්ඨ මට්ටම	1	1	1	1
තෘතීය මට්ටම	-	-	-	-
ද්විතීය මට්ටම	29	32	32	32
ප්‍රාථමික මට්ටම	4	5	5	5
සාවකාලීන/අනියම්	-	-	-	-
ජ්‍යෙෂ්ඨ මට්ටම	-	-	-	-
තෘතීය මට්ටම	-	-	-	-
ද්විතීය මට්ටම	-	-	-	-
ප්‍රාථමික මට්ටම	-	-	-	-
එකතුව	34	38	38	38

එන් ඩබ් පී 261 - පළාත් අභ්‍යන්තර විගණන දෙපාර්තමේන්තුව

වැඩ සටහන - 03 පළාත් පරිපාලනය

ව්‍යාපෘතිය - 02 සාමාන්‍ය පරිපාලනය හා අභ්‍යන්තර විගණන සේවා

ව්‍යාපෘති විස්තරය

ව්‍යාපෘති අරමුණු

ව්‍යඹ පළාත් සභා ආයතනවල මූල්‍ය විනය පවත්වාගෙන යාමට කළමනාකාරිත්වයට සහාය වීම තුළින් කිරිසර සංවර්ධනය උදෙසා සාමකාමී පරිපූර්ණ සමාජයක් ඇති කිරීම, ශ්‍රීක්ෂිත සඳහා සැමට අවස්ථාව ලබාදීම සහ සෑම මට්ටමකටම එලදායී, වගකීම් සහිත පරිපූර්ණ ආයතන ගොඩනැගීම.

කාර්ය ලැයිස්තුව

1. පළාත් සභා ප්‍රතිපාදන සැලසෙන අමාත්‍යාංශ/දෙපාර්තමේන්තු/ප්‍රාදේශීය ලේකම් කාර්යාල / ප්‍රාදේශීය සභා සහ අනෙකුත් ආයතන විගණනය කර විගණන විමසුම් නිකුත් කිරීම
2. ක්‍රියාත්මක විගණන විමසුම් වාර්තා පිළියෙල කිරීම
3. වාර්ෂික ඇස්තමේන්තු පිළියෙල කිරීම
4. ගිණුම් වාර්තා කාලීනව පිළියෙල කිරීම
5. වාර්ෂික විස්තර ගිණුම් පිළියෙල කිරීම
6. පළාත් රාජ්‍ය නිලධාරීන්ගේ අත්තිකාරම් ගිණුමේ අවසන් ගිණුම් පිළියෙල කිරීම
7. ලැබෙන පිළිතුරු පිළිබඳව ප්‍රධාන ලේකම් වෙත නිරීක්ෂණ ඉදිරිපත් කිරීම.
8. ප්‍රධාන ලේකම් / ආණ්ඩුකාරවර ලේකම් වෙතින් ලැබෙන පැමිණිලි පරීක්ෂා කොට වාර්තා කිරීම.

	සහ 2018	ඇස්තමේන්තුව 2019	ඇස්තමේන්තුව 2020	පුරෝකථනය 2021	පුරෝකථනය 2022
1 කාර්ය මණ්ඩල යෙදවුම්	34	38	38	38	38
2 නිමැවුම් දර්ශක					
විගණනය කරන ලද ආයතන සංඛ්‍යාව					
සාමාන්‍ය පරීක්ෂණ	420	340	350	350	350
විශේෂ පරීක්ෂණ	7	10	10	10	10
පිළිතුරු ලත් විගණන විමසුම් ගණන	322	300	320	320	320
ප්‍රධාන ලේකම් වෙත නිරීක්ෂණ යවන ලද ආයතන සංඛ්‍යාව	300	300	320	320	320
ඉදිරිපත් කරන ලද මූල්‍ය වාර්තා ගණන	31	31	31	31	31

ව්‍යාපෘති පිරිවැය

පිරිවැය	2018	2019	2020	2021	2022
	සහ රු. '000	ඇස්තමේන්තුව රු. '000	ඇස්තමේන්තුව රු. '000	පුරෝකථනය රු. '000	පුරෝකථනය රු. '000
පුනරාවර්තන වැය	21,192	24,529	23,460	24,633	25,865
පුද්ගල පඩිනඩි	17,945	19,299	19,340	20,307	21,322
වෙනත් පුනරාවර්තන	3,247	5,230	4,120	4,326	4,542
මූලධන වැය	600	500	200	210	221
ව්‍යාපෘති පිරිවැය	21,792	25,029	23,660	24,843	26,085

එන් ඩබ් පී 261 - පළාත් අභ්‍යන්තර විගණන දෙපාර්තමේන්තුව

වැඩ සටහන - 03 පළාත් පරිපාලනය
ව්‍යාපෘතිය - 02 සාමාන්‍ය පරිපාලනය හා අභ්‍යන්තර විගණන සේවා

වැය විෂය හා මූල්‍යකරණය අනුව ව්‍යාපෘති වියදුම්

වැය විෂය	අයිතමය	මූල්‍යකරණය	කාණ්ඩය / වැය විෂය / අයිතම විස්තරය	2018	2019	2020
				සත්‍ය වියදුම් රු. '000	ඇස්තමේන්තුව රු. '000	ඇස්තමේන්තුව රු. '000
			පුනරාවර්තන වියදුම්	21,192	24,529	23,460
			පුද්ගල පඩිකඩ			
1001	22		වැටුප් හා වේතන	17,945	19,299	19,340
1002	22		අතිකාල හා නිවාඩු දින වැටුප්	12,359	14,965	14,700
1003	22		වෙනත් දීමනා	550	600	390
				5,036	3,734	4,250
			ගමන් වියදුම්			
1101	22		දේශීය	1,407	2,200	1,500
				1,407	2,200	1,500
			සැපයීම්			
1201	22		ලිපි ද්‍රව්‍ය සහ කාර්යාලයේ අවශ්‍යතා	617	1,060	700
1202	22		ඉන්ධන	293	400	290
1203	22		ආහාරපාන හා නිල ඇඳුම්	324	560	375
				-	100	35
			තඩක්කු වියදුම්			
1301	22		වහන	537	550	275
1302	22		යන්ත්‍ර සහ යන්ත්‍රෝපකරණ	523	450	200
				14	100	75
			සේවා			
1401	22		ප්‍රවාහන	687	1,420	1,205
1402	22		තැපැල් හා සන්නිවේදන	-	600	600
1403	22		විදුලිය හා ජලය	95	150	110
1409	22		වෙනත්	518	600	460
				73	70	35
			මාරු කිරීම්			
1506	22		රාජ්‍ය නිලධාරීන්ට දේපල ණය සඳහා පොලී	-	-	440
				-	-	440
			මූල්‍යමය වියදුම්	600	500	200
2102	23		මූල්‍යමය වත්කම් අත්පත් කර ගැනීම	600	500	200
			ගෘහ භාණ්ඩ හා කාර්යාලයේ උපකරණ	600	500	200
			ව්‍යාපෘතියේ මුළු වියදුම්	21,792	25,029	23,660

ව්‍යාපෘති වියදුම් මූල්‍යකරණය

මූල්‍යකරණය	2018	2019	2020
	සත්‍ය වියදුම් රු. '000	ඇස්තමේන්තුව රු. '000	ඇස්තමේන්තුව රු. '000
විකර්ෂන ප්‍රභූත්වය			
22 පළාත් සභා අරමුදල - සාමූහික ප්‍රදානය සහ පැවරුණු ආදායම්	21,192	24,529	23,460
23 පළාත් සභා අරමුදල - උපමාන පාදක ප්‍රදානය සහ අනුරූපිත ප්‍රදානය	600	500	200
මුළු මූල්‍යකරණය	21,792	25,029	23,660

ව්‍යාපෘති සේවා නියුක්ති විස්තරය

තනතුර	2018 සත්‍ය	2019 ඇස්තමේන්තුව	2020	
			කල.සේ.දෙපා. අනුමත	ඇස්තමේන්තුව
ස්ථිර				
ජ්‍යෙෂ්ඨ මට්ටම	34	38	38	38
තෘතීය මට්ටම	1	1	1	1
ද්විතීය මට්ටම	-	-	-	-
ප්‍රාථමික මට්ටම	29	32	32	32
	4	5	5	5
තාවකාලික/අතීයම්				
ජ්‍යෙෂ්ඨ මට්ටම	-	-	-	-
තෘතීය මට්ටම	-	-	-	-
ද්විතීය මට්ටම	-	-	-	-
ප්‍රාථමික මට්ටම	-	-	-	-
එකතුව	34	38	38	38

එන් ඩබ් පී 262 - පළාත් ප්‍රතිපත්ති, සැලසුම් සම්පාදන හා ක්‍රියාත්මක කිරීමේ දෙපාර්තමේන්තුව

මෙහෙවර

වයඹ පළාත තුළ කීර්සාර සංවර්ධනයක් සඳහා සැලසුම් සම්පාදනය, ක්‍රියාත්මක කිරීම, සම්බන්ධීකරණය හා මෙහෙයුම් කාරණය

ප්‍රධාන කාර්යයන්

පළාතේ සංවර්ධන අවශ්‍යතාවයන්ට අනුව පළාත් ආයෝජන සැලැස්ම ඇතුළුව කෙටිකාලීන හා දිගුකාලීන සංවර්ධන සැලසුම් සම්පාදනය, ක්‍රියාත්මක කිරීම හා සම්බන්ධීකරණය

පළාතේ සංවර්ධන වැඩ සටහන් අඛණ්ඩව මෙහෙයුම්කරණය හා ඇගයීම

පළාත තුළ දත්ත හා තොරතුරු පදනම් සහ පළාත් ප්‍රගති මෙහෙයුම් පද්ධතිය විධිමත්ව හා අඛණ්ඩව හා කාර්යක්ෂමව පවත්වාගෙන යාම කාර්යාලීය සාමාන්‍ය පරිපාලනය, සේවා දායකයාව වලදායී වන ආකාරයෙන් විධිමත්ව හා කාර්යක්ෂමව පවත්වාගෙන යාම

අත්තිකාරම් ගිණුම්

	2018 සහන සීමාව රු. '000	2019 ඇස්තමේන්තුව රු. '000	2020 ඇස්තමේන්තුව රු. '000
පළාත් රාජ්‍ය නිලධාරීන්ට අත්තිකාරම්			
උපරිම වියදම් සීමාව	1,882	3,000	3,500
අවම ලැබීම් සීමාව	1,638	1,400	1,700
උපරිම හර යෝජනා සීමාව	7,048	10,000	10,000

වැඩ සටහන් සහ ව්‍යාපෘති අනුව වියදම් සාරාංශය

වැඩ සටහන් / ව්‍යාපෘති නාමය	2018 සහන වියදම රු. '000	2019 ඇස්තමේන්තුව රු. '000	2020 ඇස්තමේන්තුව රු. '000	2021 පුරෝකථනය රු. '000	2022 පුරෝකථනය රු. '000
පුනර්වර්ධන වියදම්	27,749	32,304	32,540	34,167	35,875
03 පළාත් පරිපාලනය	27,749	32,304	32,540	34,167	35,875
02 සාමාන්‍ය පරිපාලනය	27,749	32,304	32,540	34,167	35,875
මූලධන වියදම්	214,385	245,600	115,780	121,569	127,647
03 පළාත් පරිපාලනය	11,048	600	300	315	331
02 සාමාන්‍ය පරිපාලනය	11,048	600	300	315	331
52 ප්‍රාදේශීය සංවර්ධනය	203,338	245,000	115,480	121,254	127,317
03 පළාත් නිවැරදි සංවර්ධන යෝජනා ක්‍රියාත්මක කිරීම - ග්‍රාමීය යටිතල පහසුකම්	34,553	45,000	15,892	16,687	17,521
04 පළාත් නිවැරදි සංවර්ධන යෝජනා ක්‍රියාත්මක කිරීම - විශේෂ ව්‍යාපෘති	168,785	200,000	99,588	104,567	109,796
මුළු වියදම්	242,134	277,904	148,320	155,736	163,523
03 පළාත් පරිපාලනය	38,796	32,904	32,840	34,482	36,206
02 සාමාන්‍ය පරිපාලනය	38,796	32,904	32,840	34,482	36,206
52 ප්‍රාදේශීය සංවර්ධනය	203,338	245,000	115,480	121,254	127,317
03 පළාත් නිවැරදි සංවර්ධන යෝජනා ක්‍රියාත්මක කිරීම - ග්‍රාමීය යටිතල පහසුකම්	34,553	45,000	15,892	16,687	17,521
04 පළාත් නිවැරදි සංවර්ධන යෝජනා ක්‍රියාත්මක කිරීම - විශේෂ ව්‍යාපෘති	168,785	200,000	99,588	104,567	109,796

නාණ්ඩය අනුව වියදම් සාරාංශය

නාණ්ඩය	2018 සහන වියදම රු. '000	2019 ඇස්තමේන්තුව රු. '000	2020 ඇස්තමේන්තුව රු. '000
පුනර්වර්ධන වියදම්	27,749	32,304	32,540
පුද්ගල පඩිනඩි	20,607	23,074	26,290
තමන් වියදම්	2,373	3,425	1,800
සැපයීම්	2,277	2,680	1,290
තඩබිඟු වියදම්	802	1,200	850
සේවා	1,689	1,925	1,560
මාරු කිරීම්	-	-	750
මූලධන වියදම්	214,385	245,600	115,780
මූලධන වත්කම් අත්පත් කරගැනීම	204,137	245,600	6,463
හැකියා වර්ධනය	948	-	-
වෙනත් මූලධන වියදම්	9,301	-	109,317
මුළු වියදම්	242,134	277,904	148,320

එන් ඩබ් පී 262 - පළාත් ප්‍රතිපත්ති, සැලසුම් සම්පාදන හා ක්‍රියාත්මක කිරීමේ දෙපාර්තමේන්තුව

මූල්‍යකරණය	2018 සහන වියදම් රු. '000	2019 ඇස්තමේන්තුව රු. '000	2020 ඇස්තමේන්තුව රු. '000
විකර්ෂක ප්‍රදාන			
22 පළාත් සහ අරමුදල - සාමූහික ප්‍රදානය සහ පැවරුණු අංශයම්	27,749	32,304	32,540
23 පළාත් සහ අරමුදල - උපමාන පාදක ප්‍රදානය සහ අනුරූපීය ප්‍රදානය	799	600	300
24 පළාත් සහ අරමුදල - පළාත් නිශ්චිත සංවර්ධන ප්‍රදානය	203,338	245,000	115,480
31 පළාත් සහ අරමුදල - වෙනත් ලැබීම්	10,249	-	-
මුළු මූල්‍යකරණය	242,134	277,904	148,320

ශීර්ෂ සේවා නියුක්ති විස්තරය

තනතුර	2018 සහන	2019 ඇස්තමේන්තුව	2020	
			කළ.සේ.දෙපා. අනුමත	ඇස්තමේන්තුව
ශීර්ෂ	35	35	37	35
ජ්‍යෙෂ්ඨ මට්ටම	1	1	1	1
තානීය මට්ටම	7	7	8	8
ද්විතීය මට්ටම	22	22	22	21
ප්‍රාථමික මට්ටම	5	5	6	5
තාවකාලික/අනියම්	-	-	-	-
ජ්‍යෙෂ්ඨ මට්ටම	-	-	-	-
තානීය මට්ටම	-	-	-	-
ද්විතීය මට්ටම	-	-	-	-
ප්‍රාථමික මට්ටම	-	-	-	-
එකතුව	35	35	37	35

වැඩ සටහන - 03 පළාත් පරිපාලනය
 ව්‍යාපෘතිය - 02 සාමාන්‍ය පරිපාලනය

ව්‍යාපෘති විස්තරය

ව්‍යාපෘති අරමුණු

දෙපාර්තමේන්තුවේ මෙහෙවර ඉටු කර ගැනීමට අදාළ කාර්යයන් මෙහෙයවීම

කාර්ය ලැයිස්තුව

1. වාර්ෂික ඇස්තමේන්තු පිළියෙල කිරීම
2. කාලීනව පිළියෙල කළයුතු මූල්‍ය වාර්තා සකස් කිරීම
3. නිලධාරීන්ගේ පෞද්ගලික ලිපියොනු සම්බන්ධ කටයුතු
4. වාර්ෂික වසරේ ගිණුම් විස්තර, අත්තිකාරම් ගිණුම් සකස් කිරීම
5. පළාත් ආයෝජන වැඩ සටහන සකස් කිරීම, සම්බන්ධීකරණය හා මෙහෙයවීම
6. දත්ත හා තොරතුරු පද්ධතිය යාවත්කාලීනව පවත්වාගෙන යාම සහ පළාත් ආර්ථික ගිණුම් සැකසීම
7. ව්‍යාපෘති වාර්තා සකස් කිරීම, ඉදිරිපත් කිරීම හා සම්බන්ධීකරණය
8. විශේෂිත සංවර්ධන ව්‍යාපෘති සම්බන්ධීකරණය හා මෙහෙයවීම

	සහය 2018	ඇස්තමේන්තුව 2019	ඇස්තමේන්තුව 2020	පුරෝකථනය 2021	පුරෝකථනය 2022
1 කාර්ය මණ්ඩල යෙදවුම්	34	35	37	37	37
2 නිමැවුම් දර්ශක					
සකස් කරන ලද පළාත් ආයෝජන සැලැස්ම, අමාත්‍යාංශවල උපමාන සාදක ප්‍රදාන හා පළාත් නිවැරදි සංවර්ධන ප්‍රදාන වාර්ෂික සැලැස්ම	63	63	63	63	63
පළාත් මන්දිරවරුන්ගේ යෝජනා ඇතුළත් සැලැස්ම	52	0	52	52	52
සංවර්ධන යෝජනාවලට අදාළ මාසික, භෞතිමාසික හා වාර්ෂික ප්‍රගති වාර්තා	38	38	38	38	38
ඉදිරිපත් කරන ලද වර්ෂය තුළ යාවත්කාලීන කරන ලද දත්ත ප්‍රකාශනයන්	1	1	1	1	1
යාවත් කාලීන කරන ලද සම්පත් පැතිකඩ	46	46	46	46	46
පළාත් භාණ්ඩාගාරයට ඉදිරිපත් කරන ලද මූල්‍ය වාර්තා	48	48	48	48	48
පිළිතුරු යවන ලද විගණන විමසුම් ගණන	4	3	2	2	2
පවත්වාගෙන යන පෞද්ගලික ලිපියොනු සංඛ්‍යාව	34	35	37	37	37

ව්‍යාපෘති පිරිවැය

පිරිවැය	2018	2019	2020	2021	2022
	සහය වියදම රු. '000	ඇස්තමේන්තුව රු. '000	ඇස්තමේන්තුව රු. '000	පුරෝකථනය රු. '000	පුරෝකථනය රු. '000
පුනරාවර්තන වැය	27,749	32,304	32,540	34,167	35,875
පුද්ගල පඩිනඩි	20,607	23,074	26,290	27,605	28,985
වෙනත් පුනරාවර්තන	7,142	9,230	6,250	6,563	6,891
මූලධන වැය	11,048	600	300	315	331
ව්‍යාපෘති පිරිවැය	38,796	32,904	32,840	34,482	36,206

වාර්ෂික මුදල් ප්‍රකාශය 2020
එන් ඩබ් පී 262 - පළාත් ප්‍රතිපත්ති, සැලසුම් සම්පාදන හා ක්‍රියාත්මක කිරීමේ අදාපාරකමේන්තුව

වැඩ සටහන - 03 පළාත් පරිපාලනය
ව්‍යාපෘතිය - 02 සාමාන්‍ය පරිපාලනය

වැය විෂය හා මූල්‍යකරණය අනුව ව්‍යාපෘති විස්තර

වැය විෂය	අයිතමය	මූල්‍යකරණය	කාණ්ඩය / වැය විෂය / අයිතම විස්තරය	2018 සහය වියදුම රු. '000	2019 ඇස්තමේන්තුව රු. '000	2020 ඇස්තමේන්තුව රු. '000
			පුනරාවර්තන වියදුම්	27,749	32,304	32,540
1001		22	සුදානු පවිනඩ්	20,607	23,074	26,290
1002		22	වැටුප් හා වෙනත්	14,770	17,259	19,800
1002	i	22	අතිකාල හා නිවාඩු දින වැටුප්	789	900	690
1003		22	අතිකාල හා නිවාඩු දින වැටුප් - සංවර්ධන වැඩ පරිපාලන වියදුම් වෙනත් දීමනා	238	500	100
				4,810	4,415	5,700
			ගමන් වියදුම්	2,373	3,425	1,800
1101		22	දේශීය	1,906	2,700	1,600
1101	i	22	දේශීය - සංවර්ධන වැඩ පරිපාලන වියදුම්	467	725	200
			සැපයීම	2,277	2,680	1,290
1201		22	ලිපි ද්‍රව්‍ය සහ කාර්යාලයේ අවශ්‍යතා	419	500	350
1201	i	22	ලිපි ද්‍රව්‍ය සහ කාර්යාලයේ අවශ්‍යතා - සංවර්ධන වැඩ පරිපාලන වියදුම්	505	245	50
1202		22	ඉන්ධන	876	1,200	790
1202	i	22	ඉන්ධන - සංවර්ධන වැඩ පරිපාලන වියදුම්	477	735	100
			නඩත්තු වියදුම්	802	1,200	850
1301		22	වාහන	734	1,000	775
1302		22	යන්ත්‍ර සහ යන්ත්‍රෝපකරණ	69	200	75
			සේවා	1,689	1,925	1,560
1401		22	ප්‍රවාහන	-	-	300
1402		22	තැපැල් හා සන්නිවේදන	505	540	490
1403		22	විදුලිය හා ජලය	504	540	450
1409		22	වෙනත්	366	600	290
1409	i	22	වෙනත් - සංවර්ධන වැඩ පරිපාලන වියදුම්	315	245	30
			මාරු කිරීම්	-	-	750
1506		22	රාජ්‍ය නිලධාරීන්ට දේපල ණය සඳහා පොලී	-	-	750
			මූල්‍යකරණ වියදුම්	11,048	600	300
2102		23	මූල්‍යකරණ ව්‍යවස්ථාපිත අත්පත් කර ගැනීම්	799	600	300
			ගෘහ භාණ්ඩ හා කාර්යාලයේ උපකරණ	799	600	300
2401		31	ගැනියා වර්ධනය	948	-	-
			කාර්ය මණ්ඩල පුහුණු	948	-	-
2506		31	වෙනත් මූල්‍යකරණ වියදුම්	9,301	-	-
			යම්කල පහසුකම් සංවර්ධනය	9,301	-	-
			ව්‍යාපෘති සේවුම් වියදුම්	38,796	32,904	32,840

ව්‍යාපෘති වියදුම් මූල්‍යකරණය

මූල්‍යකරණය	2018 සහය වියදුම රු. '000	2019 ඇස්තමේන්තුව රු. '000	2020 ඇස්තමේන්තුව රු. '000
විකර්ෂන ප්‍රදානය			
22 පළාත් සහ අරමුදල - සාමූහික ප්‍රදානය සහ පැවරුණු ආදායම්	27,749	32,304	32,540
23 පළාත් සහ අරමුදල - උපමාන පාදක ප්‍රදානය සහ අනුරූපික ප්‍රදානය	799	600	300
31 පළාත් සහ අරමුදල - වෙනත් ලැබීම්	10,249	-	-
මුළු මූල්‍යකරණය	38,796	32,904	32,840

ව්‍යාපෘති සේවා නියුක්ති විස්තරය

කාතමුර	2018 සහය	2019 ඇස්තමේන්තුව	2020	
			කළ.සේ.දෙපා. අනුමත	ඇස්තමේන්තුව
සරීර	35	35	37	35
ජ්‍යෙෂ්ඨ මට්ටම	1	1	1	1
තාක්ෂණ මට්ටම	7	7	8	8
ද්විතීය මට්ටම	22	22	22	21
ප්‍රාථමික මට්ටම	5	5	6	5
තාවකාලික/අතීත	-	-	-	-
ජ්‍යෙෂ්ඨ මට්ටම	-	-	-	-
තාක්ෂණ මට්ටම	-	-	-	-
ද්විතීය මට්ටම	-	-	-	-
ප්‍රාථමික මට්ටම	-	-	-	-
එකතුව	35	35	37	35

ඊන් ඩබ් පී 262 - පළාත් ප්‍රතිපත්ති, සැලසුම් සම්පාදන හා ක්‍රියාත්මක කිරීමේ දෙපාර්තමේන්තුව

වැඩ සටහන - 52 ප්‍රාදේශීය සංවර්ධනය

ව්‍යාපෘතිය - 03 පළාත් නිශ්චිත සංවර්ධන යෝජනා ක්‍රියාත්මක කිරීම- ග්‍රාමීය යටිතල පහසුකම් (නමාගිලි අරමුදල)

ව්‍යාපෘති විස්තරය

ව්‍යාපෘති අරමුණු

ක්‍රියාමාර්ග වර්ෂය වෙනස්වන අතර අදාළ ප්‍රතිපාදනවලට උනන්දුවෙන් සහභාගී වන පරිදි සහභාගී වන ප්‍රජාවන්ගේ සහභාගීත්වය සහතික කිරීම සඳහා සම්පත් යෙදවීම

කාර්ය ලැයිස්තුව

- 1 ව්‍යාපෘති වාර්තා අදාළ ආයතන මගින් තොරව ගැනීම
- 2 ක්‍රියාමාර්ග පරීක්ෂා කිරීම සඳහා පුද්ගලිකව ව්‍යාපෘති යෝජනා තෝරා ගැනීම
- 3 සෑහෙන ව්‍යාපෘති ප්‍රධාන ලේකම් විසින් අනුමත කිරීම
- 4 ව්‍යාපෘති ක්‍රියාත්මක කිරීම සඳහා මුදල් කොමිෂන් සභාවේ අනුමැතිය ලබා ගැනීම
- 5 ව්‍යාපෘති ක්‍රියාත්මක කිරීම සඳහා අදාළ ආයතන වලට යොමු කිරීම හා ප්‍රතිපාදන ලබාදීම
- 6 ව්‍යාපෘති සම්බන්ධීකරණය, අධීක්ෂණය, මෙහෙයවීම හා ඇගයීම

	සහ 2018	අත්‍යවශ්‍යතාව 2019	අත්‍යවශ්‍යතාව 2020	පුරෝකථනය 2021	පුරෝකථනය 2022
1 කාර්ය මණ්ඩල යෙදවුම්	18	18	18	18	18
2 නිමැවුම් දර්ශක					
ඉදිරිපත් වූ ව්‍යාපෘති ගණන	15	32	25	25	25
ක්‍රියාත්මක කළ ව්‍යාපෘති ගණන	15	32	25	25	25
3. ප්‍රතිඵල දර්ශක					
යටිතල පහසුකම් වර්ධනයේ ප්‍රතිශතය	6.0%	6.0%	6.5%	6.5%	6.5%
ආදායම් වැඩිවීමේ ප්‍රතිශතය	5.0%	5.0%	5.5%	5.5%	5.5%
4. කාර්යක්ෂමතා දර්ශක					
කාර්යක්ෂම නිෂ්පාදන වැඩිවීමේ ප්‍රතිශතය	4.0%	4.0%	4.5%	4.5%	4.5%
යෙදවීමේ පහසුකම් වැඩිවීමේ ප්‍රතිශතය	5.5%	5.5%	6.0%	6.0%	6.0%

ව්‍යාපෘති පිරිවැය

පිරිවැය	2018 සහා වියදුම් රු. '000	2019 අත්‍යවශ්‍යතාව රු. '000	2020 අත්‍යවශ්‍යතාව රු. '000	2021 පුරෝකථනය රු. '000	2022 පුරෝකථනය රු. '000
පුනරාවර්තන වැය	-	-	-	-	-
මූලධන වැය	34,553	45,000	15,892	16,687	17,521
ව්‍යාපෘති පිරිවැය	34,553	45,000	15,892	16,687	17,521

වැඩ සටහන - 52 ප්‍රාදේශීය සංවර්ධනය

ව්‍යාපෘතිය - 03 පළාත් නිශ්චිත සංවර්ධන යෝජනා ක්‍රියාත්මක කිරීම- ග්‍රාමීය යටිතල පහසුකම් (නමාගිලි අරමුදල)

වැය විෂය හා මූල්‍යකරණය අනුව ව්‍යාපෘති වියදුම

වැය විෂය	අධිකාරිය	මූල්‍යකරණය	කාණ්ඩය / වැය විෂය / අයිතම විස්තරය	2018 සහා වියදුම් රු. '000	2019 අත්‍යවශ්‍යතාව රු. '000	2020 අත්‍යවශ්‍යතාව රු. '000
			මූලධන වියදුම	34,553	45,000	15,892
			මූලධන වත්කම් අත්පත් කර ගැනීම	34,553	45,000	6,163
2102	24		ගෘහ හාණ්ඩ හා කාර්යාලයේ උපකරණ	-	-	863
2104	24		ගොඩනැගිලි හා ඉදිකිරීම්	34,553	45,000	5,300
			වෙනත් මූලධන වියදුම	-	-	9,729
2506	24		යටිතල පහසුකම් සංවර්ධනය	-	-	2,324
2509	24		වෙනත්	-	-	7,405
			ව්‍යාපෘතියේ මුළු වියදුම	34,553	45,000	15,892

වාර්ෂික මුදල් ප්‍රකාශය 2020
එන් ඩබ් පී 262 - පළාත් ප්‍රතිපත්ති, සැලසුම් සම්පාදන හා ක්‍රියාත්මක කිරීමේ දෙපාර්තමේන්තුව

ව්‍යාපෘති වියදම් මූල්‍යකරණය

මූල්‍යකරණය	2018 සහ වියදම් රු. '000	2019 ඇස්තමේන්තුව රු. '000	2020 ඇස්තමේන්තුව රු. '000
විකේත ප්‍රදානය 24 පළාත් සභා අරමුදල - පළාත් නියමිත සංවර්ධන ප්‍රදානය	34,553	45,000	15,892
මුළු මූල්‍යකරණය	34,553	45,000	15,892

වැඩ සටහන - 52 ප්‍රාදේශීය සංවර්ධනය
ව්‍යාපෘතිය - 04 පළාත් නියමිත සංවර්ධන යෝජනා ක්‍රියාත්මක කිරීම- විශේෂ ව්‍යාපෘති
තුලනාත්මක ප්‍රාදේශීය සංවර්ධනය හා පසුගාමී හා
හුදකලා ගම්මාන සංවර්ධනය

ව්‍යාපෘති විස්තරය

ව්‍යාපෘති අරමුණු

විශේෂ පළාත් කර්මාන්ත හා කෘෂි අංශයේ නිෂ්පාදන ප්‍රවර්ධනය මගින් නව රැකියා අවස්ථා ජනනය කිරීම හා අත්‍යවශ්‍ය ගවහල පහසුකම් සංවර්ධනය තුළින් ජනතාවගේ ජීවන තත්වය නගා සිටුවීම

කාර්ය ලැබීයකුව

- 1 පළාත් අමාත්‍යාංශ/දෙපාර්තමේන්තු හා ආයතනවල අදාළ නිලධාරීන් ව්‍යාපෘති වාර්තා සකස් කිරීම පිළිබඳව දැනුවත් කිරීම
- 2 කකස් කරනු ලැබූ ව්‍යාපෘති වාර්තා ගෙන්වා ගැනීම
- 3 නියමිත පරික්ෂාවකින් පසු ක්‍රියාත්මක කිරීම සඳහා සුදුසු ව්‍යාපෘති යෝජනා තෝරා ගැනීම
- 4 මුදල් කොමිෂන් සභාවේ අනුමැතිය ලබා ගැනීම
- 5 අනුමත ව්‍යාපෘති ක්‍රියාත්මක කිරීම සඳහා පළාත් අමාත්‍යාංශ, දෙපාර්තමේන්තු හා ආයතනවලට යොමු කිරීම සහ ප්‍රතිපාදන ලබාදීම
- 6 ව්‍යාපෘති සම්බන්ධීකරණය, අධීක්ෂණය, මෙහෙයවීම හා ඇගයීම

	සහ 2018	ඇස්තමේන්තුව 2019	ඇස්තමේන්තුව 2020	ප්‍රඥප්තකරණය 2021	ප්‍රඥප්තකරණය 2022
1 කාර්ය මණ්ඩල යෙදවුම්	18	18	18	18	18
2 නිමැවුම් දර්ශක					
අදිර්පත් වූ ව්‍යාපෘති ගණන	55	100	55	55	55
ක්‍රියාත්මක කරණ ලද ව්‍යාපෘති ගණන	55	100	55	55	55
3. ප්‍රතිඵල දර්ශක					
ගවහල පහසුකම් සංවර්ධනය	6.0%	6.5%	7.0%	7.0%	7.0%
ආදායම් වැඩිවීමේ ප්‍රතිශතය	5.0%	5.5%	6.0%	6.0%	6.0%
4. කාර්යක්ෂමතා දර්ශක					
කෘෂිකර්ම නිෂ්පාදන වැඩිවීමේ ප්‍රතිශතය	5.0%	5.5%	6.0%	6.0%	6.0%
යේවා සැපයුම් වැඩිවීමේ ප්‍රතිශතය	4.5%	5.0%	5.5%	5.5%	5.5%

ව්‍යාපෘති පිරිවැය

පිරිවැය	2018 සහ වියදම් රු. '000	2019 ඇස්තමේන්තුව රු. '000	2020 ඇස්තමේන්තුව රු. '000	2021 ප්‍රඥප්තකරණය රු. '000	2022 ප්‍රඥප්තකරණය රු. '000
සුකරුවර්තන වැය	-	-	-	-	-
මූලධන වැය	168,785	200,000	99,588	104,567	109,796
ව්‍යාපෘති පිරිවැය	168,785	200,000	99,588	104,567	109,796

එන් ඩබ් පී 262 - පළාත් ප්‍රතිපත්ති, සැලසුම් සම්පාදන හා ක්‍රියාත්මක කිරීමේ දෙපාර්තමේන්තුව


වැඩ සටහන - 52 ප්‍රාදේශීය සංවර්ධනය
 ව්‍යාපෘතිය - 04 පළාත් නිශ්චිත සංවර්ධන යෝජනා ක්‍රියාත්මක කිරීම- විශේෂ ව්‍යාපෘති
 තුලනාත්මක ප්‍රාදේශීය සංවර්ධනය හා පසුගාමී හා
 හුදකලා ගම්මාන සංවර්ධනය

වැය විෂය හා මූල්‍යකරණය අනුව ව්‍යාපෘති වියදම්

වැය විෂය	අවධිය	මූල්‍යකරණය	කාණ්ඩය / වැය විෂය / අයිතම් විස්තරය	2018 සහ වියදම් රු. '000	2019 ඇස්තමේන්තුව රු. '000	2020 ඇස්තමේන්තුව රු. '000
			මූලධන වියදම්	168,785	200,000	99,588
2105		24	මූලධන වත්කම් අත්පත් කර ගැනීම ඉඩම් හා ඉඩම් වැඩි දියුණු කිරීම	168,785 168,785	200,000 200,000	- -
			වෙනත් මූලධන වියදම්	-	-	99,588
2506		24	යටිතල පහසුකම් සංවර්ධනය	-	-	67,193
2509		24	වෙනත්	-	-	32,395
			ව්‍යාපෘතියේ මුළු වියදම්	168,785	200,000	99,588

ව්‍යාපෘති වියදම් මූල්‍යකරණය

මූල්‍යකරණය	2018 සහ වියදම් රු. '000	2019 ඇස්තමේන්තුව රු. '000	2020 ඇස්තමේන්තුව රු. '000
විකර්ෂන ප්‍රදානය			
24 පළාත් සහ අරමුදල - පළාත් නිශ්චිත සංවර්ධන ප්‍රදානය	168,785	200,000	99,588
මුළු මූල්‍යකරණය	168,785	200,000	99,588



වාර්ෂික මුදල් ප්‍රකාශය 2020
එන් ඩබ් පී 263 - පළාත් ආදායම් දෙපාර්තමේන්තුව

මෙහෙවර

වයඹ ජනතාවට වඩාත් උසස් ජීවන තත්ත්වයක් උදා කරදීමේ කාර්යයන්ට උදව් සඳහා බදු ගෙවන ජනතාවට සහ ආර්ථිකයට උචිත බදු ප්‍රතිපත්තියක් ක්‍රියාවට නැංවීම වෙනුවෙන් ඇප කැප වී ක්‍රියා කිරීම

ප්‍රධාන කාර්යයන්

මුද්දර ගාස්තු රැස්කිරීම, අතිරේක මුද්දර ගාස්තු තක්සේරු කිරීම හා අතිරේක මුද්දර ගාස්තු අය කිරීමේ කාර්ය භාරය
හිඟ බදු ගෙවන්නන්ගේ අනුකූලතාවය වැඩි කර ගැනීම
මුද්දර ගාස්තු පළාත්පාලන ආයතන වෙත මාරු කිරීම
දෙපාර්තමේන්තුවේ අත්‍යන්තර මානව හා භෞතික සම්පත් ප්‍රශස්ත තත්ත්වයෙන් භාවිතයට ගැනීමට ක්‍රියා කිරීම
2010 වර්ෂය හා ඊට පෙර වර්ෂවල අය විය යුතු ව්‍යාපාරික පිරිවැදුම් බදු හිඟ මුදල් අය කර ගැනීම

අත්තිකාරම් ගිණුම්

	2018 සහය සීමාව රු. '000	2019 ඇස්තමේන්තුව රු. '000	2020 ඇස්තමේන්තුව රු. '000
පළාත් රාජ්‍ය නිලධාරීන්ට අත්තිකාරම්			
උපරිම වියදම් සීමාව	2,458	3,600	3,000
අවම ලැබීම් සීමාව	2,565	1,800	1,300
උපරිම හර යෝජනා සීමාව	7,736	11,000	9,000

263

වැඩ සටහන් සහ ව්‍යාපෘති අනුව වියදම් සාරාංශය

වැඩ සටහන් / ව්‍යාපෘති නාමය	2018 සහය වියදම් රු. '000	2019 ඇස්තමේන්තුව රු. '000	2020 ඇස්තමේන්තුව රු. '000	2021 පුරෝකථනය රු. '000	2022 පුරෝකථනය රු. '000
පුනරාවර්තන වියදම්	37,243	41,619	44,120	46,326	48,642
03 පළාත් පරිපාලනය	37,243	41,619	44,120	46,326	48,642
02 සාමාන්‍ය පරිපාලනය	37,243	41,619	44,120	46,326	48,642
මූලධන වියදම්	2,681	550	300	315	331
03 පළාත් පරිපාලනය	2,681	550	300	315	331
02 සාමාන්‍ය පරිපාලනය	2,681	550	300	315	331
මුළු වියදම්	39,924	42,169	44,420	46,641	48,973
03 පළාත් පරිපාලනය	39,924	42,169	44,420	46,641	48,973
02 සාමාන්‍ය පරිපාලනය	39,924	42,169	44,420	46,641	48,973

කාණ්ඩය අනුව වියදම් සාරාංශය

කාණ්ඩය	2018 සහය වියදම් රු. '000	2019 ඇස්තමේන්තුව රු. '000	2020 ඇස්තමේන්තුව රු. '000
පුනරාවර්තන වියදම්	37,243	41,619	44,120
පුද්ගල පඩිනඩි	33,350	36,149	39,760
ගමන් වියදම්	188	360	180
සැපයීම්	1,293	1,410	1,025
නඩිත්තු වියදම්	321	550	290
සේවා	2,091	3,150	2,370
මාරු කිරීම්	-	-	495
මූලධන වියදම්	2,681	550	300
මූලධන වත්කම්වල පුනරුත්ථාපනය හා වැඩිදියුණු කිරීම	-	300	-
මූලධන වත්කම් අත්පත් කරගැනීම	499	250	300
වෙනත් මූලධන වියදම්	2,182	-	-
මුළු වියදම්	39,924	42,169	44,420

වාර්ෂික මුදල් ප්‍රකාශය 2020
එන් ඩබ්ලිව් පී 263 - පළාත් ආදායම් දෙපාර්තමේන්තුව

මූල්‍යකරණය	2018 සහය වියදම රු. '000	2019 ඇස්තමේන්තුව රු. '000	2020 ඇස්තමේන්තුව රු. '000
විකර්ෂක ප්‍රඥප්තිය			
22 පළාත් සභා අරමුදල - සාමූහික ප්‍රදානය සහ පැවරුණු ආදායම්	37,243	41,619	44,120
23 පළාත් සභා අරමුදල - උපමාන පාදක ප්‍රදානය සහ අනුරූපීය ප්‍රදානය	499	550	300
31 පළාත් සභා අරමුදල - වෙනත් ලැබීම්	2,182	-	-
මුළු මූල්‍යකරණය	39,924	42,169	44,420

ශීර්ෂ සේවා නියුක්ති විස්තරය

කාතෘර	2018 සහය	2019 ඇස්තමේන්තුව	2020	
			කළ.සේ.දෙපා. අනුමත	ඇස්තමේන්තුව
ස්ථිර				
ජ්‍යෙෂ්ඨ මට්ටම	38	45	45	36
තෘතීය මට්ටම	15	19	19	14
ද්විතීය මට්ටම	5	6	6	4
ප්‍රාථමික මට්ටම	11	13	13	11
	7	7	7	7
තාවකාලික/අනියම්				
ජ්‍යෙෂ්ඨ මට්ටම	-	-	-	-
තෘතීය මට්ටම	-	-	-	-
ද්විතීය මට්ටම	-	-	-	-
ප්‍රාථමික මට්ටම	-	-	-	-
එකතුව	38	45	45	36

වාර්ෂික මුදල් ප්‍රකාශය 2020
එන් ඩබ් පී 263 - පළාත් ආදායම් දෙපාර්තමේන්තුව

වැඩ සටහන - 03 පළාත් පරිපාලනය
ව්‍යාපෘතිය - 02 සාමාන්‍ය පරිපාලනය

ව්‍යාපෘති විස්තරය

ව්‍යාපෘති අරමුණු

මුද්දර ආදායම් එක් රැස්කිරීමේ කාර්යය කාර්යක්ෂමව හා ඵලදායීව පවත්වා ගැනීමත්
වසඹි පළාත් සභාවේ ප්‍රවර්ධන ආදායම් වර්ධනය කිරීම, බදු ගෙවන්නන්ගේ අනුකූලතාවය තවදුරටත් වර්ධනය කිරීම හා
ආයතනික හා මූල්‍ය පරිපාලනය

කාර්ය ලැයිස්තුව

1. හිඟ බදු එකතු කිරීම කඩිනම් කිරීම
2. මුද්දර ගාස්තු රැස් කිරීම, අතිරේක මුද්දර ගාස්තු පැනවීම හා අය කර ගැනීමේ කාර්යය
3. වාර්ෂික වැය ඇස්තමේන්තු සැකසීම හා ආදායම් ඇස්තමේන්තු සඳහා තොරතුරු හා වාර්තා සැපයීම
4. කාලීන මූල්‍ය වාර්තා, වාර්ෂික විස්තරය ගිණුම් හා අත්තිකාරම් ගිණුම් සැකසීම වාර්තා සකස් කර ඉදිරිපත් කිරීම

	සහය 2018	ඇස්තමේන්තුව 2019	ඇස්තමේන්තුව 2020	පුරෝකථනය 2021	පුරෝකථනය 2022
1 කාර්ය මණ්ඩල යෙදවුම්	38	38	36	42	45
2 කිමැදුම් දර්ශක					
ව්‍යාපාරික පිරිවැදුම් බදු ආදායම (රු. දහස්)	7,804	10,000	10,000	10,000	10,000
දේපල පැවරීම මත මුද්දර බද්ද (රු. දහස්)	1,841,317	2,100,000	2,200,000	2,250,000	2,300,000
දේපල පැවරීම මත අතිරේක මුද්දර බද්ද (රු. දහස්)	72,168	95,000	100,000	105,000	110,000
ඉදිරිපත් කරණ ලද මූල්‍ය වාර්තා ගණන	1	1	1	1	1
පිළිතුරු සැපයූ විගණන විමසුම් සංඛ්‍යාව	4	4	4	4	4
පවත්වානු ලබන විගණන හා කළමනාකරණ කමිටු රැස්වීම් ගණන					

ව්‍යාපෘති පිරිවැය

පිරිවැය	2018 සහය රු. '000	2019 ඇස්තමේන්තුව රු. '000	2020 ඇස්තමේන්තුව රු. '000	2021 පුරෝකථනය රු. '000	2022 පුරෝකථනය රු. '000
පුනරාවර්තන වැය					
පුද්ගල පඩිනඩි	37,243	41,619	44,120	46,326	48,642
වෙනත් පුනරාවර්තන	33,350	36,149	39,760	41,748	43,835
	3,893	5,470	4,360	4,578	4,807
මූලධන වැය	2,681	550	300	315	331
ව්‍යාපෘති පිරිවැය	39,924	42,169	44,420	46,641	48,973

එන් ඩබ් පී 263 - පළාත් ආදායම් දෙපාර්තමේන්තුව

වැඩි සවිභව - 03 පළාත් පරිපාලනය

ව්‍යාපෘතිය - 02 සාමාන්‍ය පරිපාලනය

වැය විෂය හා මූල්‍යකරණය අනුව ව්‍යාපෘති විෂය


වැය විෂය	අයිතමය	මූල්‍යකරණය	කාණ්ඩය / වැය විෂය / අයිතම විස්තරය	2018	2019	2020
				සහය විෂයදම් රු. '000	අලක්ෂමේන්තුව රු. '000	අලක්ෂමේන්තුව රු. '000
			පුනරාවර්තන විෂයදම්	37,243	41,619	44,120
1001	22		පුද්ගල පඩිනඩි	33,350	36,149	39,760
1002	22		වැටුප් හා වේතන	15,743	18,233	20,700
1003	22		අතිකාල හා නිවාඩු දින වැටුප්	65	100	60
			වෙනත් දීමනා	17,542	17,816	19,000
1101	22		ගමන් විෂයදම්	188	360	180
			දේශීය	188	360	180
1201	22		සැපයීම්	1,293	1,410	1,025
1202	22		ලිපි ද්‍රව්‍ය සහ කාර්යාලයේ අවශ්‍යතා	750	750	500
1205	22		ඉන්ධන	494	600	450
			වෙනත්	48	60	75
1301	22		නඩත්තු විෂයදම්	321	550	290
1302	22		වාහන	301	500	250
1304	22		යන්ත්‍ර සහ යන්ත්‍රෝපකරණ	10	50	40
			වෙනත්	10	-	-
1401	22		සේවා	2,091	3,150	2,370
1402	22		ප්‍රවාහන	-	600	600
1403	22		කැපැල් හා සන්නිවේදන	1,071	1,250	950
1409	22		විදුලිය හා ජලය	861	1,100	720
			වෙනත්	159	200	100
1506	22		මාරු කිරීම්	-	-	495
			රාජ්‍ය නිලධාරීන්ට දේපල ණය සඳහා පොලී	-	-	495
			මුද්‍රාදායම් විෂයදම්	2,681	550	300
2001	23		මුද්‍රාදායම් විෂයදම් පුනරුත්ථාපනය හා වැඩිදියුණු කිරීම	-	300	-
			ගොඩනැගිලි හා ඉදිකිරීම්	-	300	-
2102	23		මුද්‍රාදායම් විෂයදම් අත්පත් කර ගැනීම	499	250	300
			ගෘහ හා ණය හා කාර්යාලයේ උපකරණ	499	250	300
2506	31		වෙනත් මුද්‍රාදායම් විෂයදම්	2,182	-	-
			යටිතල පහසුකම් සංවර්ධනය	2,182	-	-
			ව්‍යාපෘතියේ මුළු විෂයදම්	39,924	42,169	44,420

ව්‍යාපෘති විෂයදම් මූල්‍යකරණය

මූල්‍යකරණය	2018 සහය විෂයදම් රු. '000	2019 අලක්ෂමේන්තුව රු. '000	2020 අලක්ෂමේන්තුව රු. '000
විකේත ප්‍රදායන			
22 පළාත් සභා අරමුදල - සාමූහික ප්‍රදානය සහ පැවරුණු ආදායම්	37,243	41,619	44,120
23 පළාත් සභා අරමුදල - උපමාන පාදක ප්‍රදානය සහ අනුරූපිත ප්‍රදානය	499	550	300
31 පළාත් සභා අරමුදල - වෙනත් ලැබීම්	2,182	-	-
මුළු මූල්‍යකරණය	39,924	42,169	44,420

ව්‍යාපෘති සේවා නියුක්ති විස්තරය

තනතුර	2018 සහය	2019 අලක්ෂමේන්තුව	2020	
			කල.සේ.දෙපා. අනුමත	අලක්ෂමේන්තුව
ස්ථිර				
ජ්‍යෙෂ්ඨ මට්ටම	38	45	45	36
තෘතීය මට්ටම	15	19	19	14
ද්විතීය මට්ටම	5	6	6	4
ප්‍රාථමික මට්ටම	11	13	13	11
	7	7	7	7
තාවකාලික/අතීත				
ජ්‍යෙෂ්ඨ මට්ටම	-	-	-	-
තෘතීය මට්ටම	-	-	-	-
ද්විතීය මට්ටම	-	-	-	-
ප්‍රාථමික මට්ටම	-	-	-	-
එකතුව	38	45	45	36




ශ්‍රී ලංකා
ප්‍රජාතාන්ත්‍රික සමාජවාදී ජනරජයේ

වයඹ පළාතේ පළාත් සභාවේ

2020 ජනවාරි මස 01 දින සිට
2020 දෙසැම්බර් මස 31 දින දක්වා වූ
වර්ෂය සඳහා වන

වාර්ෂික මුදල් ප්‍රකාශය

අත්තිකාරම් ගිණුම් කටයුතු



වාර්ෂික මුදල් ප්‍රකාශය 2020
11 වන උපලේඛණය
අත්තිකාරම් ගිණුම් කටයුතු - 2020

අමාත්‍යාංශය/දෙපාර්තමේන්තුව	විෂය අංකය	I කීරය කටයුත්තක් නම	II කීරය වියදමකි උපරිම ශීර්ෂව රු. ' 000	III කීරය ලැබීමේ අවම ශීර්ෂව රු. ' 000	IV කීරය හර හේතූන් උපරිම ශීර්ෂව රු. ' 000
ආණ්ඩුකාරවරයා	20101	පළාත් රාජ්‍ය නිලධාරීන්ට අත්තිකාරම්	2,500	700	5,000
පළාත් සභාව	20201	පළාත් රාජ්‍ය නිලධාරීන්ට අත්තිකාරම්	3,000	1,200	6,000
පළාත් සභාව	20202	පළාත් සභා මන්ත්‍රීවරුන්ට ණය පහසුකම්	500	-	500
පළාත් රාජ්‍ය සේවා කොමිෂන් සභාව	20301	පළාත් රාජ්‍ය නිලධාරීන්ට අත්තිකාරම්	4,000	1,300	7,000
ප්‍රධාන අමාත්‍ය හා මුදල් හා කුමන්ත්‍රණ දෙපාර්තමේන්තුව, ඉංජිනේරු සේවා, නීතිය හා සාමාන්‍ය, අධ්‍යාපන පළාත් පාලන හා පළාත් පරිපාලන අර්ධික ප්‍රවර්ධන, පරිසර කටයුතු, ප්‍රවෘත්ති පාලන හා ප්‍රවෘත්ති සහ සංවර්ධන කටයුතු පිළිබඳ පළාත් අමාත්‍යවරයා	21001	පළාත් රාජ්‍ය නිලධාරීන්ට අත්තිකාරම්	12,000	5,000	30,000
පළාත් පාලන දෙපාර්තමේන්තුව	21101	පළාත් රාජ්‍ය නිලධාරීන්ට අත්තිකාරම්	8,000	2,500	16,000
වයඹ ඉංජිනේරු දෙපාර්තමේන්තුව	21201	පළාත් රාජ්‍ය නිලධාරීන්ට අත්තිකාරම්	10,000	3,500	25,000
අධ්‍යාපන දෙපාර්තමේන්තුව	21301	පළාත් රාජ්‍ය නිලධාරීන්ට අත්තිකාරම්	750,000	380,000	900,000
වයඹ පළාත් සමුදායකාර සංවර්ධන හා වෙළඳ විදුලිබල හා බලාපොරොත්තු ක්‍රියා හා සේවාව කටයුතු සංස්කෘතික හා කලා කටයුතු සහ තොරතුරු තාක්ෂණය පිළිබඳ පළාත් අමාත්‍යවරයා	22001	පළාත් රාජ්‍ය නිලධාරීන්ට අත්තිකාරම්	10,000	6,000	25,000
සමුදායකාර සංවර්ධන දෙපාර්තමේන්තුව	22101	පළාත් රාජ්‍ය නිලධාරීන්ට අත්තිකාරම්	14,000	6,000	27,000
ඉඩම් කොමසාරිස් දෙපාර්තමේන්තුව	22201	පළාත් රාජ්‍ය නිලධාරීන්ට අත්තිකාරම්	10,000	4,000	20,000
වයඹ පළාත් සෞඛ්‍ය, දේශීය වෛද්‍ය, සමාජ සුබසාධන, පරිවහන හා මාර්ග සංවර්ධන සේවා, කාර්මික කටයුතු හා සහාය කටයුතු පිළිබඳ පළාත් අමාත්‍යවරයා	23001	පළාත් රාජ්‍ය නිලධාරීන්ට අත්තිකාරම්	7,500	2,800	18,000
සෞඛ්‍ය සේවා දෙපාර්තමේන්තුව	23101	පළාත් රාජ්‍ය නිලධාරීන්ට අත්තිකාරම්	180,000	100,000	270,000
ආයුර්වේද දෙපාර්තමේන්තුව	23201	පළාත් රාජ්‍ය නිලධාරීන්ට අත්තිකාරම්	18,000	7,000	32,000
සමාජ සේවා දෙපාර්තමේන්තුව	23301	පළාත් රාජ්‍ය නිලධාරීන්ට අත්තිකාරම්	8,500	3,000	17,000
පරිවහන හා මාර්ග සංවර්ධන දෙපාර්තමේන්තුව	23401	පළාත් රාජ්‍ය නිලධාරීන්ට අත්තිකාරම්	7,500	2,700	17,000
වයඹ පළාත් මාර්ග, ප්‍රවාහන, නිවාස හා ඉදිකිරීම්, කාර්මික හා ඉඩම් සංවර්ධන කටයුතු පිළිබඳ පළාත් අමාත්‍යවරයා	24001	පළාත් රාජ්‍ය නිලධාරීන්ට අත්තිකාරම්	6,000	1,600	14,000
පළාත් මාර්ග සංවර්ධන දෙපාර්තමේන්තුව	24101	පළාත් රාජ්‍ය නිලධාරීන්ට අත්තිකාරම්	8,500	4,000	22,000
පළාත් නිවාස හා ඉදිකිරීම් දෙපාර්තමේන්තුව	24201	පළාත් රාජ්‍ය නිලධාරීන්ට අත්තිකාරම්	1,800	400	3,500
කාර්මික සංවර්ධන දෙපාර්තමේන්තුව	24301	පළාත් රාජ්‍ය නිලධාරීන්ට අත්තිකාරම්	11,000	6,000	35,000
	24302	වටු වාණිජ අසතිකාරම්	4,000	4,000	8,000
	24303	ජෛෂ කාර්මික වාණිජ අත්තිකාරම්	65,000	50,000	150,000
ඉඩම් සංවර්ධන දෙපාර්තමේන්තුව	24401	පළාත් රාජ්‍ය නිලධාරීන්ට අත්තිකාරම්	8,000	3,000	12,000
වයඹ පළාත් කෘෂිකර්ම, වාරිමාර්ග, බීටර, සහ වන නිෂ්පාදන හා සෞඛ්‍ය සහ භෞතික සංවර්ධන කටයුතු පිළිබඳ පළාත් අමාත්‍යවරයා	25001	පළාත් රාජ්‍ය නිලධාරීන්ට අත්තිකාරම්	10,000	5,000	19,000
	25002	ව්‍යවසායකත්ව සංවර්ධන සේවා ඒකාබද්ධ අතිරේක ගොවිපල - මාච්චනම්	7,500	3,000	5,000
	25003	වාරිසංරක්ෂණ පටිපාටි වැඩසටහන්	3,000	1,500	3,000
කෘෂිකර්ම දෙපාර්තමේන්තුව	25101	පළාත් රාජ්‍ය නිලධාරීන්ට අත්තිකාරම්	16,000	7,000	45,000
	25102	ගොවිපල කටයුතු මෙහෙයවීම හා කිනිකර වී සැපයීම	18,000	12,000	25,000
සහ වන නිෂ්පාදන හා සෞඛ්‍ය දෙපාර්තමේන්තුව	25201	පළාත් රාජ්‍ය නිලධාරීන්ට අත්තිකාරම්	15,000	7,000	32,000
වාරිමාර්ග දෙපාර්තමේන්තුව	25301	පළාත් රාජ්‍ය නිලධාරීන්ට අත්තිකාරම්	5,000	800	7,000
ප්‍රධාන ලේකම් කාර්යාලය	26001	පළාත් රාජ්‍ය නිලධාරීන්ට අත්තිකාරම්	18,000	5,500	34,000
	26002	වාරිසංරක්ෂණ ප්‍රමුඛ ආයතන සේව කටයුතු පවත්වාගෙන යාම	13,000	10,000	17,000
පළාත් අගනුවර විකාශන දෙපාර්තමේන්තුව	26101	පළාත් රාජ්‍ය නිලධාරීන්ට අත්තිකාරම්	4,000	800	7,000
පළාත් ප්‍රතිපත්ති සම්පාදන හා සැලසුම් ක්‍රියාත්මක කිරීමේ දෙපාර්තමේන්තුව	26201	පළාත් රාජ්‍ය නිලධාරීන්ට අත්තිකාරම්	3,500	1,700	10,000
පළාත් ආදායම් දෙපාර්තමේන්තුව	26301	පළාත් රාජ්‍ය නිලධාරීන්ට අත්තිකාරම්	3,000	1,300	9,000

11 වන උපලේඛණය
අත්තිකාරම් ගිණුම් කටයුතු - 2020

අමාත්‍යාංශය/සේවාර්කමේන්තුව	විෂය අංකය	I නිරය කටයුත්තේ නම	II නිරය වියදමෙහි උපරිම සීමාව රු. '000	III නිරය ලැබීමේ අවම සීමාව රු. '000	IV නිරය හර කෙටුම්පත් උපරිම සීමාව රු. '000
ප්‍රාදේශීය ලේකම් කාර්යාලය - මහව	30101	පළාත් රාජ්‍ය නිලධාරීන්ට අත්තිකාරම්	600	200	1,500
ප්‍රාදේශීය ලේකම් කාර්යාලය - නිකවැට්ටිය	30201	පළාත් රාජ්‍ය නිලධාරීන්ට අත්තිකාරම්	600	200	1,500
ප්‍රාදේශීය ලේකම් කාර්යාලය - කොට්ටේනෙර	30301	පළාත් රාජ්‍ය නිලධාරීන්ට අත්තිකාරම්	500	90	1,000
ප්‍රාදේශීය ලේකම් කාර්යාලය - ගිරිබට	30401	පළාත් රාජ්‍ය නිලධාරීන්ට අත්තිකාරම්	600	75	1,000
ප්‍රාදේශීය ලේකම් කාර්යාලය - කාරම්මල	30501	පළාත් රාජ්‍ය නිලධාරීන්ට අත්තිකාරම්	600	200	1,500
ප්‍රාදේශීය ලේකම් කාර්යාලය - අලුවිට	30601	පළාත් රාජ්‍ය නිලධාරීන්ට අත්තිකාරම්	800	150	1,500
ප්‍රාදේශීය ලේකම් කාර්යාලය - ගල්ගලුව	30701	පළාත් රාජ්‍ය නිලධාරීන්ට අත්තිකාරම්	600	90	1,000
ප්‍රාදේශීය ලේකම් කාර්යාලය - කුරුණෑගල	30801	පළාත් රාජ්‍ය නිලධාරීන්ට අත්තිකාරම්	800	150	2,500
ප්‍රාදේශීය ලේකම් කාර්යාලය - මල්ලට්ටිය	30901	පළාත් රාජ්‍ය නිලධාරීන්ට අත්තිකාරම්	800	125	1,750
ප්‍රාදේශීය ලේකම් කාර්යාලය - මොණරාගල	31001	පළාත් රාජ්‍ය නිලධාරීන්ට අත්තිකාරම්	600	100	1,250
ප්‍රාදේශීය ලේකම් කාර්යාලය - මට්ටකම	31101	පළාත් රාජ්‍ය නිලධාරීන්ට අත්තිකාරම්	800	150	1,750
ප්‍රාදේශීය ලේකම් කාර්යාලය - කුලියාපිටිය (බටහිර)	31201	පළාත් රාජ්‍ය නිලධාරීන්ට අත්තිකාරම්	800	300	1,500
ප්‍රාදේශීය ලේකම් කාර්යාලය - කුලියාපිටිය (නැණෙනහිර)	31301	පළාත් රාජ්‍ය නිලධාරීන්ට අත්තිකාරම්	600	150	2,500
ප්‍රාදේශීය ලේකම් කාර්යාලය - වාරියාපොල	31401	පළාත් රාජ්‍ය නිලධාරීන්ට අත්තිකාරම්	600	150	1,250
ප්‍රාදේශීය ලේකම් කාර්යාලය - සොල්මිහිගම	31501	පළාත් රාජ්‍ය නිලධාරීන්ට අත්තිකාරම්	800	150	1,500
ප්‍රාදේශීය ලේකම් කාර්යාලය - පත්තල	31601	පළාත් රාජ්‍ය නිලධාරීන්ට අත්තිකාරම්	800	125	1,500
ප්‍රාදේශීය ලේකම් කාර්යාලය - බි.ගිරිය	31701	පළාත් රාජ්‍ය නිලධාරීන්ට අත්තිකාරම්	700	125	1,750
ප්‍රාදේශීය ලේකම් කාර්යාලය - කොකෝගම	31801	පළාත් රාජ්‍ය නිලධාරීන්ට අත්තිකාරම්	600	125	1,750
ප්‍රාදේශීය ලේකම් කාර්යාලය - සොල්මතට්ටුව	31901	පළාත් රාජ්‍ය නිලධාරීන්ට අත්තිකාරම්	800	150	1,500
ප්‍රාදේශීය ලේකම් කාර්යාලය - වීරඹූකොඳර	32001	පළාත් රාජ්‍ය නිලධාරීන්ට අත්තිකාරම්	600	150	1,250
ප්‍රාදේශීය ලේකම් කාර්යාලය - අබ්බූතලුව	32101	පළාත් රාජ්‍ය නිලධාරීන්ට අත්තිකාරම්	800	100	1,750
ප්‍රාදේශීය ලේකම් කාර්යාලය - ගණන්වත්ත	32201	පළාත් රාජ්‍ය නිලධාරීන්ට අත්තිකාරම්	700	100	1,250
ප්‍රාදේශීය ලේකම් කාර්යාලය - පඬුවිත්තුව (බටහිර)	32301	පළාත් රාජ්‍ය නිලධාරීන්ට අත්තිකාරම්	700	200	1,250
ප්‍රාදේශීය ලේකම් කාර්යාලය - පඬුවිත්තුව (නැණෙනහිර)	32401	පළාත් රාජ්‍ය නිලධාරීන්ට අත්තිකාරම්	600	75	1,250
ප්‍රාදේශීය ලේකම් කාර්යාලය - රිට්තම	32501	පළාත් රාජ්‍ය නිලධාරීන්ට අත්තිකාරම්	700	150	1,500
ප්‍රාදේශීය ලේකම් කාර්යාලය - රජකොළඹපුර	32601	පළාත් රාජ්‍ය නිලධාරීන්ට අත්තිකාරම්	600	100	1,500
ප්‍රාදේශීය ලේකම් කාර්යාලය - අබ්බූතලුව	32701	පළාත් රාජ්‍ය නිලධාරීන්ට අත්තිකාරම්	700	125	1,500
ප්‍රාදේශීය ලේකම් කාර්යාලය - අලුවිටුව	32801	පළාත් රාජ්‍ය නිලධාරීන්ට අත්තිකාරම්	700	150	1,250
ප්‍රාදේශීය ලේකම් කාර්යාලය - උඩුබද්දුව	32901	පළාත් රාජ්‍ය නිලධාරීන්ට අත්තිකාරම්	600	125	1,250
ප්‍රාදේශීය ලේකම් කාර්යාලය - මෙන්නප්පුව	33001	පළාත් රාජ්‍ය නිලධාරීන්ට අත්තිකාරම්	800	100	1,250
ප්‍රාදේශීය ලේකම් කාර්යාලය - දකුණොටුව	33101	පළාත් රාජ්‍ය නිලධාරීන්ට අත්තිකාරම්	800	125	1,500
ප්‍රාදේශීය ලේකම් කාර්යාලය - කාන්තකාරිය	33201	පළාත් රාජ්‍ය නිලධාරීන්ට අත්තිකාරම්	600	100	1,250
ප්‍රාදේශීය ලේකම් කාර්යාලය - මහවැට	33301	පළාත් රාජ්‍ය නිලධාරීන්ට අත්තිකාරම්	600	50	1,000
ප්‍රාදේශීය ලේකම් කාර්යාලය - හලාවත	33401	පළාත් රාජ්‍ය නිලධාරීන්ට අත්තිකාරම්	700	125	1,500
ප්‍රාදේශීය ලේකම් කාර්යාලය - ලීන්දලම	33501	පළාත් රාජ්‍ය නිලධාරීන්ට අත්තිකාරම්	600	30	750
ප්‍රාදේශීය ලේකම් කාර්යාලය - මොදම්ප	33601	පළාත් රාජ්‍ය නිලධාරීන්ට අත්තිකාරම්	700	125	1,500
ප්‍රාදේශීය ලේකම් කාර්යාලය - අරඹිටිකටුව	33701	පළාත් රාජ්‍ය නිලධාරීන්ට අත්තිකාරම්	600	40	750
ප්‍රාදේශීය ලේකම් කාර්යාලය - පුත්තලම	33801	පළාත් රාජ්‍ය නිලධාරීන්ට අත්තිකාරම්	800	100	1,000
ප්‍රාදේශීය ලේකම් කාර්යාලය - කල්පිටිය	33901	පළාත් රාජ්‍ය නිලධාරීන්ට අත්තිකාරම්	600	25	750
ප්‍රාදේශීය ලේකම් කාර්යාලය - වනාන්තරුව	34001	පළාත් රාජ්‍ය නිලධාරීන්ට අත්තිකාරම්	600	40	750
ප්‍රාදේශීය ලේකම් කාර්යාලය - කුරුමලගස්වැව	34101	පළාත් රාජ්‍ය නිලධාරීන්ට අත්තිකාරම්	600	30	1,000
ප්‍රාදේශීය ලේකම් කාර්යාලය - නවගමපොළ	34201	පළාත් රාජ්‍ය නිලධාරීන්ට අත්තිකාරම්	700	75	1,250
ප්‍රාදේශීය ලේකම් කාර්යාලය - ඇණේවුව	34301	පළාත් රාජ්‍ය නිලධාරීන්ට අත්තිකාරම්	600	75	1,250
ප්‍රාදේශීය ලේකම් කාර්යාලය - මහකුඹුක්කඩුව	34401	පළාත් රාජ්‍ය නිලධාරීන්ට අත්තිකාරම්	500	-	500
ප්‍රාදේශීය ලේකම් කාර්යාලය - පල්ලම	34501	පළාත් රාජ්‍ය නිලධාරීන්ට අත්තිකාරම්	600	20	1,750
ප්‍රාදේශීය ලේකම් කාර්යාලය - බිඹුණොකොටුව	34601	පළාත් රාජ්‍ය නිලධාරීන්ට අත්තිකාරම්	800	150	1,250
එකතුව			1,296,700	655,590	1,935,250