



මධ්‍යම පළාතේ පළාත් සභාව  
மத்திய மாகாணத்தின் மாகாண சபை  
Provincial Council of Central Province



අය හා වැය ඇස්තමේන්තුව  
வரவு செலவு மதிப்பீடு

Estimate for Revenue & Expenditure

# 2018

2018 අගෝස්තු 01 සිට 2018 දෙසැම්බර් 31 දක්වා වූ වූදුල් මිලියන සඳහා  
2018 ඉංග්‍රීසි 01 ජනවාරි 2018 අගෝස්තු 31 සහභාගිතාවය පිළිබඳව ඇගයීම්පත්තුව  
For the financial year from 01st of January 2018 to 31st of December 2018

මධ්‍යම පළාතේ පළාත් සභාව

2018 ජනවාරි 01 වන දින සිට 2018 දෙසැම්බර් 31 වැනි දින  
දක්වා වූ මුදල් වර්ෂය සඳහා

## අය හා වැය ඇස්තමේන්තුව

මத்திய මාකාණத்தின் மாகாண சபை

2018 ஜனவரி 01ஆம் திகதி தொடக்கம் 2018 டிசம்பர் 31ஆம் திகதி  
வரையான நிதி வருடத்திற்கான

## வரவு செலவு மதிப்பீடு

Provincial Council of the Central Province

For the Financial Year

1<sup>st</sup> January, 2018 to 31<sup>st</sup> December, 2018

## Estimate for Revenue and Expenditure



## මධ්‍යම පළාත් සභාව

“සෞභාග්‍යමත් මැදරට අභිමානයෙන් ඉදිරියට”

### දර්ශනය

මධ්‍යම පළාතේ අභිමානවත් ජනතාවට සෞභාග්‍යමත් ජීවිතයක් ලබාදීම ඉලක්ක කර ගනිමින් ශ්‍රී ලංකාවේ විශිෂ්ටතම පළාත් සභාව බවට පත් කිරීම.

### මෙහෙවර

මධ්‍යම පළාතේ මුළු මහත් ජනතාවට උරුම සංස්කෘතික, සමාජ, ආර්ථික, පවත්වයක් හා ස්වභාවික පරිසරය රැකෙනා අදුරින් තවත් තාක්ෂණය භාවිත කර මානව සහ භෞතික සම්පත් කාර්යක්ෂමව හා ඵලදායී ලෙස යොදා ගනිමින් මධ්‍යම පළාත් ජනතාවට තිරසාර අභිමානවත් උසස් ජීවන තත්වයක් උදාකර දීම.

## මනුෂ්‍ය මාකාණ සටහන

“ව්‍යාපාරික ව්‍යවහාරය ව්‍යවහාරයෙන් පුනරුත්ථාපය”

### මූලධර්ම

මනුෂ්‍ය මාකාණයේ පැවැත්වෙන මූලධර්ම මට්ටමට අනුකූලව ව්‍යවහාරය පවත්වා ගැනීමට කොටසක් දීම  
මූලධර්ම කොටසට මූලධර්මයන් යටත්වී මනුෂ්‍ය මාකාණ සටහන සඳහා  
මනුෂ්‍ය මාකාණ සටහන පරිපූරකයක් සේවය කිරීම

### පරිපූරකය

මනුෂ්‍ය මාකාණයේ ව්‍යවහාරයේ අභිමාන මට්ටමට අනුකූලව ව්‍යවහාරය පවත්වා ගැනීමට කොටසක් දීම  
මනුෂ්‍ය මාකාණ සටහන සඳහා මනුෂ්‍ය මාකාණ සටහන පරිපූරකයක් සේවය කිරීම  
මනුෂ්‍ය මාකාණ සටහන පරිපූරකයක් සේවය කිරීම

## CENTRAL PROVINCIAL COUNCIL

“Prosperous Medarata Marches Forward With Dignity”

### Vision

With the aim of providing a prosperous life to the dignified people of Central Province and to be the excellent Provincial Council of Sri Lanka.

### Mission

Ensure sustainable and dignified high level of living standard to the people of Central Province through efficient and effective utilization of human and physical resources and using modern technology while paying special attention to cultural, social, economical and environmental heritage of the province.







## පටුන உள்ளக்கம் Content

01

මධ්‍යම පළාත් සභාවේ ඇස්තමේන්තු පිළිබඳ ප්‍රස්ථාර සහිත විස්තර  
 மத்திய மாகாண சபையின் மதிப்பீடு தொடர்பான வரைபு ரீதியான விளக்கங்கள்  
*Graphical Information about the Estimate of Central Provincial Council*

විස්තර විபරණ Description	පිටු අංක පக்க எண் Page No.
ප්‍රස්තාවිත තොරතුරු வரைபு விபரம் Graphical Information	(i) - (v)

02

මධ්‍යම පළාත් සභාවේ ඇස්තමේන්තු පිළිබඳ සාරාංශ  
 மத்திய மாகாண சபையின் மதிப்பீடு தொடர்பான சுருக்கங்கள்  
*Summaries about the Estimate of Central Provincial Council*

විස්තර විபරණ Description	පිටු අංක පக்க எண் Page No.
2018 අය වැය ඇස්තමේන්තුව (පැහැදිලි කිරීම) 2018 வரவு செலவு மதிப்பீடு (விளக்கம்) 2018 Budget Estimate (Introduction)	I - IX
ප්‍රමිතිකරණය කරන ලද වැය විෂයයන් தரப்படுத்தப்பட்ட செலவு விடயங்கள் Standardized Object Codes of Expenditure	X - XVIII
සම්මත වැඩසටහන් ஏற்றுக்கொள்ளப்பட்ட வேலைத்திட்டங்கள் Standard Programmes	XIX - XXIV
අරමුදල ප්‍රභවය වර්ගීකරණය நிதி மூலாதாரங்களின் வகைப்படுத்தல் Classification of Funding Sources	XXV
ලැබීම් ඇස්තමේන්තු සාරාංශය வருவாய் மதிப்பீட்டு சுருக்கம் Summary of Receipt Estimate	XXVI
ලැබීම් ඇස්තමේන්තුව வருவாய் மதிப்பீடு Receipt Estimate	XXVII
ප්‍රභවයන් අනුව ආදායම් සාරාංශය மூலாதாரங்கள் அடிப்படையிலான வருமான சுருக்கம் Establishment Expenditure - Recurrent	XXVIII
දෙපාර්තමේන්තු වියදම් - සුඛවාචන திணைக்கள செலவினம் - மீளவரும் Department Expenditure - Recurrent	XXIX
මූලධන වියදම් 2018- උපමාන පාදන ප්‍රදාන மூலதனச் செலவினம் 2018 - தொகுதி வாரியான கொடை Capital Expenditure 2018 - Criteria Based Grants	XXX - XXXII
මූලධන වියදම් 2018- පළාත් නිශ්චිත සංවර්ධන ප්‍රදාන மூலதனச் செலவினம் 2018 - மாகாண திட்டவட்டமான அபிவிருத்தி கொடை Capital Expenditure 2018 - Provincial Specific Development Grant	XXXIII - XXXIV
අනුමත/ දෙපාර්තමේන්තු අනුව මුළු වියදම් සාරාංශය - 2018 அமைச்சுக்கள்/ திணைக்களங்களின் மொத்த செலவினச் சுருக்கம் - 2018 Summary of Total Expenditure by Ministries/ Departments - 2018	XXXV - XXXVI

## පටුන உள்ளடக்கம் Content

විස්තර විபரம் Description	පිටු අංක பக்க எண் Page No.
අමාත්‍යාංශ/ දෙපාර්තමේන්තු අනුව පුනරාවර්ත වියදම් සාරාංශය - 2018 அமைச்சுக்கள்/ திணைக்களங்கள் அடிப்படையிலான மீளவரும் செலவினங்களின் சாராங்கம் - 2018 Summary of Recurrent Expenditure by Ministries/ Departments - 2018	XXXVII - XL
පුනරාවර්ත වියදම් සාරාංශය - 2018 மீளவரும் செலவினங்களின் சாராங்கம் - 2018 Summary of Recurrent Expenditure - 2018	XLI - XLII
අමාත්‍යාංශ/ දෙපාර්තමේන්තුවලට මධ්‍යම රජයෙන් ලැබෙන ආධාර - ආංශික වශයෙන් அமைச்சுக்கள்/ திணைக்களங்கள் மத்திய அரசிலிருந்து பெறும் உதவிகள்- பிரிவுகளாக Grant from the Central Government for Ministries/ Departments - As Sectors	XLIII - XLV
ආයතනික වියදම් - පුනරාවර්ත நிர்வாக செலவினம் - மீளவரும் Summary of Revenue by Sources	XLVI
අමාත්‍යාංශ/ දෙපාර්තමේන්තු අනුව මූලධන වියදම් සාරාංශය - 2018 அமைச்சுக்கள்/ திணைக்களங்கள் அடிப்படையிலான மூலதன செலவினங்களின் சாராங்கம் - 2018 Summary of Capital Expenditure by Ministries/ Departments - 2018	XLVII
2018 ඇස්තමේන්තු මූල්‍යකරණය පිළිබඳ විස්තර 2018 மதிப்பீட்டு நிதியீடல் தொடர்பான விபரம் Detail of Financing in Estimate -2018	XLVIII - XLIX

03

**මධ්‍යම පළාත් සභාවේ ආදායම් ඇස්තමේන්තු පිළිබඳ විස්තර**  
**மத்திய மாகாண சபையின் வருமான மதிப்பீடு தொடர்பான விபரங்கள்**  
**Detail of Revenue Estimate of Central Provincial Council**

විස්තර විபரம் Description	පිටු අංක பக்க எண் Page No.
2018 ආදායම් ඇස්තමේන්තු 2018 வருமான மதிப்பீடு 2018 Revenue Estimate	01-04

04

**ආයතන වශයෙන් මෙහෙවර, අරමුණු, කාර්ය මණ්ඩල විස්තර, ව්‍යාපෘති කාර්ය සාධන සමග මධ්‍යම පළාත් සභාවේ වියදම් ඇස්තමේන්තු පිළිබඳ විස්තර**  
**நிறுவன அடிப்படையிலமைந்த இலக்கு, செயற்பணி, ஆளணி விபரம், கருத்திட்ட பொறுப்புகள் உள்ளிட்ட மத்திய மாகாண சபையின் செலவின மதிப்பீட்டு விபரங்கள்**  
**Detail of Estimated Expenditure of Central Provincial Council including Organization wise Vision & Mission Statements, Employment Summary, Project Objectives**

ශීර්ෂය தலைப்பு Head	විස්තර විபரம் Description	පිටු අංක பக்க எண் Page No.
540	ගරු ආණ්ඩුකාර කාර්යාලය கௌரவ ஆளுநர் அலுவலகம் Hon. Governor's Office	05-14
541	මධ්‍යම පළාතේ සභා ලේකම් කාර්යාලය மத்திய மாகாணத்தின் மாகாண சபை செயலாளர் அலுவலகம் Secretary's Office of Central Provincial Council	15-24
542	ප්‍රධාන ලේකම් කාර්යාලය பிரதான செயலாளர் அலுவலகம் Chief Secretary's Office	25-40
543	පිරිසිඳි සා පුහුණු ஆளணி மற்றும் பயிற்சி Personnel and Training	41-46

## පටුන உள்ளடக்கம் Content

කිප්පය සලසාදා Head	විස්තර විபரම Description	පිටු අංක පக்க எண் Page No.
544	පළාත් පරිපාලනය மாகாண நிருவாகம் Provincial Administration	47-55
545	පළාත් මුදල් කළමනාකරණය மாகாண நிதி முகாமைத்துவம் Provincial Finance Management	56-64
546	පළාත් ආදායම් மாகாண வருமானம் Provincial Revenue	65-70
547	පළාත් සැලසුම් மாகாண திட்டமிடல் Provincial Planning	71-76
548	මධ්‍යම පළාත් සභාවේ රාජ්‍ය සේවා කොමිෂන් සභාව மத்திய மாகாண அரச சேவை ஆணைக்குழு Central Provincial Public Service Commission	77-83
550	ප්‍රධාන අමාත්‍යාංශය பிரதான அமைச்சு Chief Ministry	84-108
551	පළාත් පාලන දෙපාර්තමේන්තුව உள்ளூராட்சி திணைக்களம் Department of Local Government	109-115
552	අධ්‍යාපන දෙපාර්තමේන්තුව கல்வி திணைக்களம் Department of Education	116-141
553	ඉඩම් දෙපාර්තමේන්තුව காணி திணைக்களம் Department of Land	142-146
554	සංස්කෘතික කටයුතු දෙපාර්තමේන්තුව கலாசார அலுவல்கள் திணைக்களம் Department of Cultural Affairs	147-152
555	ඉංජිනේරු සේවා දෙපාර්තමේන්තුව பொறியியலாளர் சேவை திணைக்களம் Department of Engineering Services	153-158
556	සංචාරක කටයුතු දෙපාර්තමේන්තුව உல்லாசத்துறை அலுவல்கள் திணைக்களம் Department of Tourism Affairs	159-163
557	සමූපකාර සංවර්ධන දෙපාර්තමේන්තුව கூட்டுறவு அபிவிருத்தி திணைக்களம் Department of Co-operative Development	164-174
558	සමූපකාර සේවක කොමිෂන් සභාව கூட்டுறவு பணியாளர் ஆணைக்குழு Co-operative Employee's Commission	175-180
560	සෞඛ්‍ය අමාත්‍යාංශය சுகாதார அமைச்சு Ministry of Health	181-195
561	සෞඛ්‍ය සේවා දෙපාර්තමේන්තුව சுகாதார சேவைகள் திணைக்களம் Department of Health services	196-208
562	ආයුර්වේද දෙපාර්තමේන්තුව ஆயුர்வேத திணைக்களம் Department of Ayurveda	209-224

**පටුන உள்ளடக்கம் Content**

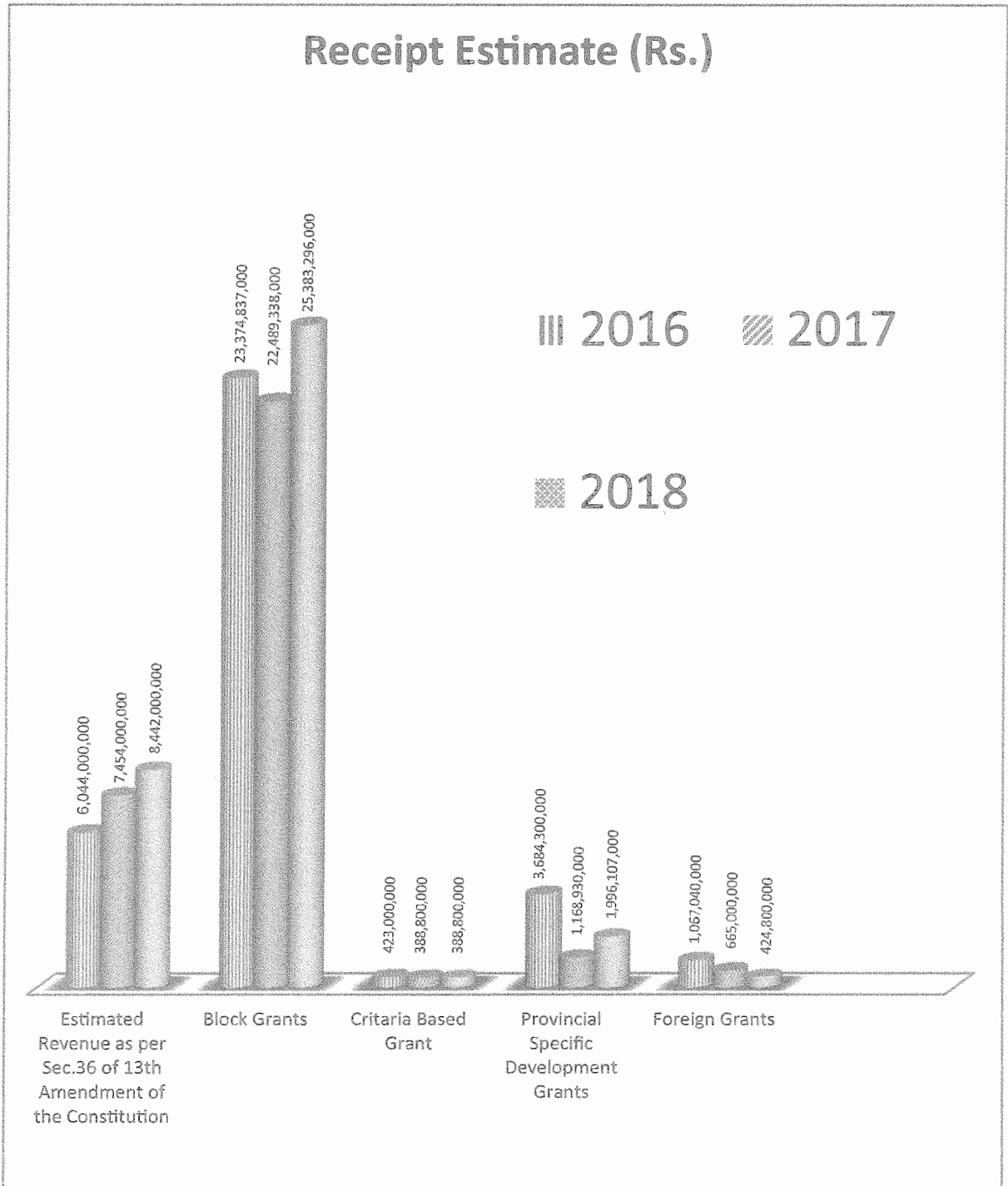
සිද්ධස් தலைப்பு Head	විස්තර விபரம் Description	පිටු අංක பக்க எண் Page No.
563	සමාජ සුභසාධන, පරිවෘත්ත හා ළමාරක්ෂක සේවා කටයුතු පිළිබඳ දෙපාර්තමේන්තුව சமூக நலன்புரி" நன்னடத்தை மற்றும் சிறுவர் பராமரிப்பு சேவை தொடர்பான திணைக்களம் Department of Social Welfare, Probation and Child Care Services affairs	225-233
570	මාර්ග සංවර්ධන අමාත්‍යාංශය வீதிகள் அபிவிருத்தி அமைச்சு Ministry of Road Development	234-253
571	නිවාස දෙපාර්තමේන්තුව வீடமைப்பு திணைக்களம் Department of Housing	254-258
572	ප්‍රවාහන දෙපාර්තමේන්තුව போக்குவரத்து திணைக்களம் Department of Transport	259-263
580	කර්මාන්ත අමාත්‍යාංශය கைத்தொழில் அமைச்சு Ministry of Industries	264-288
581	සේෂකර්ම දෙපාර්තමේන්තුව புடவைத் தொழில் திணைக்களம் Department of Textile	289-293
582	කර්මාන්ත සංවර්ධන හා ව්‍යාපාර ප්‍රවර්ධන දෙපාර්තමේන්තුව கைத்தொழில் அபிவிருத்தி மற்றும் வியாபார மேம்படுத்தல் திணைக்களம் Department of Industrial Development and Enterprise Promotion	294-308
583	ක්‍රීඩා දෙපාර්තමේන්තුව விளையாட்டு திணைக்களம் Department of Sports	309-316
584	ග්‍රාම සංවර්ධන දෙපාර්තමේන්තුව கிராம அபிவிருத்தி திணைக்களம் Department of Rural Development	317-321
590	කෘෂිකර්ම අමාත්‍යාංශය விவசாய அமைச்சு Ministry of Agriculture	322-346
591	කෘෂිකර්ම දෙපාර්තමේන්තුව விவசாய திணைக்களம் Department of Agriculture	347-355
592	සත්ව නිෂ්පාදන හා සෞඛ්‍ය දෙපාර්තමේන්තුව மிருக உற்பத்தி மற்றும் சுகாதார திணைக்களம் Department of Animal Production and Health	356-366
593	වාදිමාර්ග දෙපාර්තමේන්තුව நீர்ப்பாசன திணைக்களம் Department of Irrigation	367-371

05

මධ්‍යම පළාත් සභාවේ ආයතනවල අත්තිකාරම් ගිණුම් කටයුතු පිළිබඳ විස්තර  
மத்திய மாணாண் சபையிலுள்ள நிறுவனங்களின் முற்பணக் கணக்குகள் தொடர்பான விபரம்  
Detail of Advance Accounts of Organizations of Central Provincial Council

විස්තර விபரம் Description	පිටු අංක பக்க எண் Page No.
අත්තිකාරම් ගිණුම් කටයුතු முற்பணக் கணக்கு நடவடிக்கைகள் Advance Accounts Activities	372-376

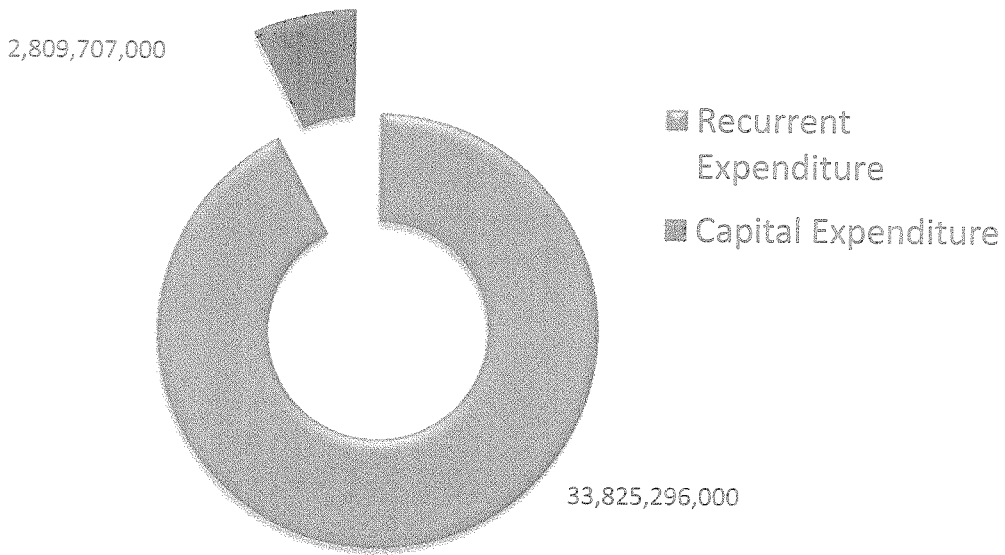
ප්‍රස්තෘතික තොරතුරු වර්ෂා විවරණ Graphical Information




අප වැය ඇස්තමේන්තුව වரவு செலவு மதிப்பீடு Budget Estimate - 2018  
මධ්‍යම පළාත් සභාව මத்திய மாகாண சபை Central Provincial Council

ප්‍රස්තූතික තොරතුරු වரைපු විපරම Graphical Information

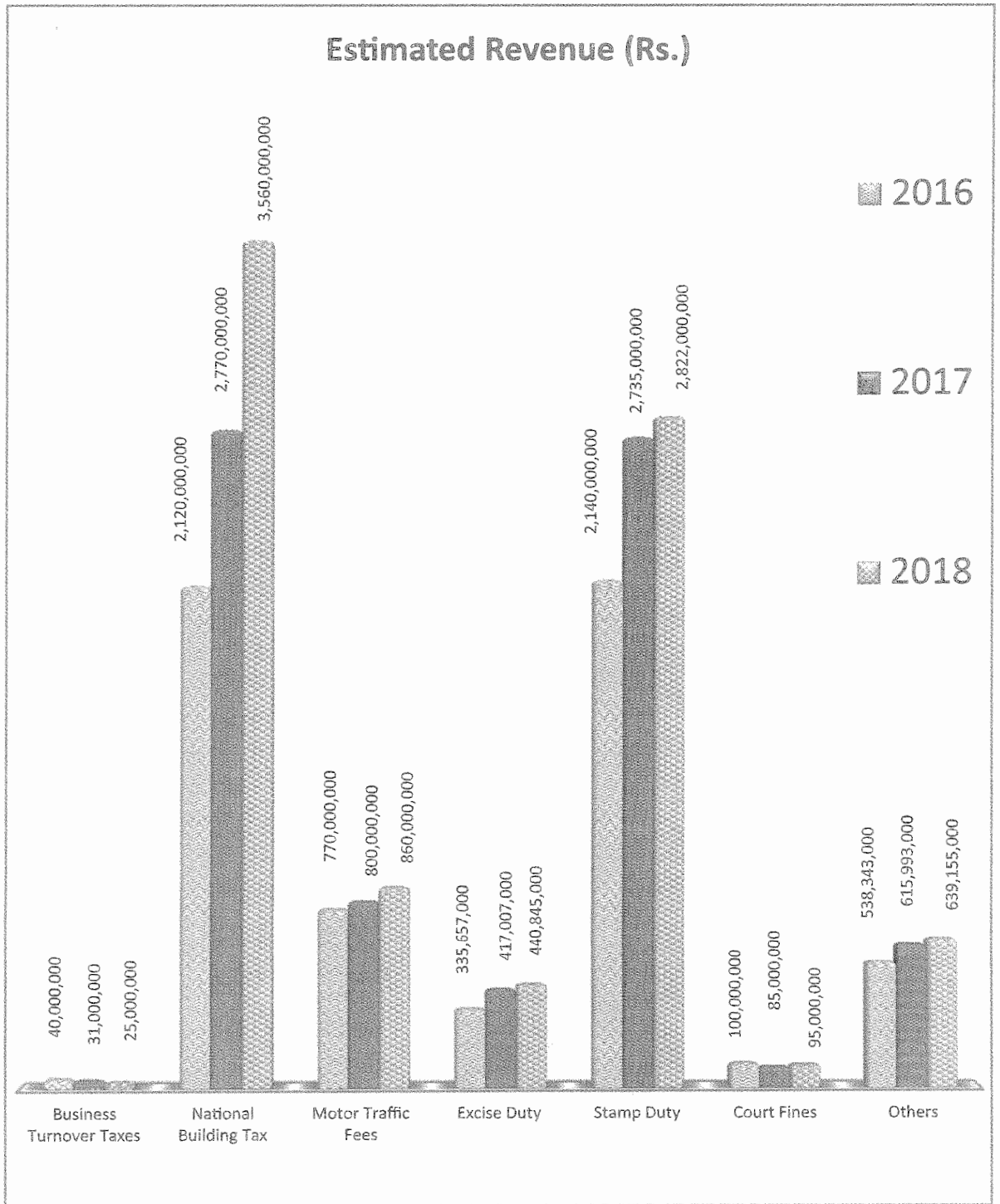
Estimated Expenditure 2018 (Rs.)



Revenue Estimate - 2018 (Rs.)



ප්‍රස්තූත තොරතුරු වාර්ෂික විවරණය Graphical Information

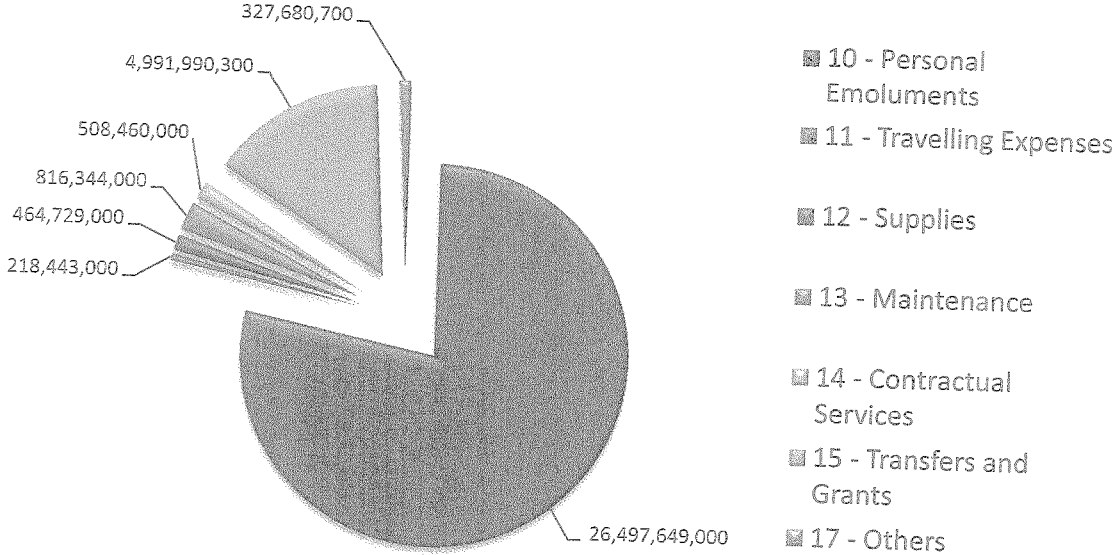


අප වැය ඇස්තමේන්තුව වரவு செலவு மதிப்பீடு Budget Estimate - 2018

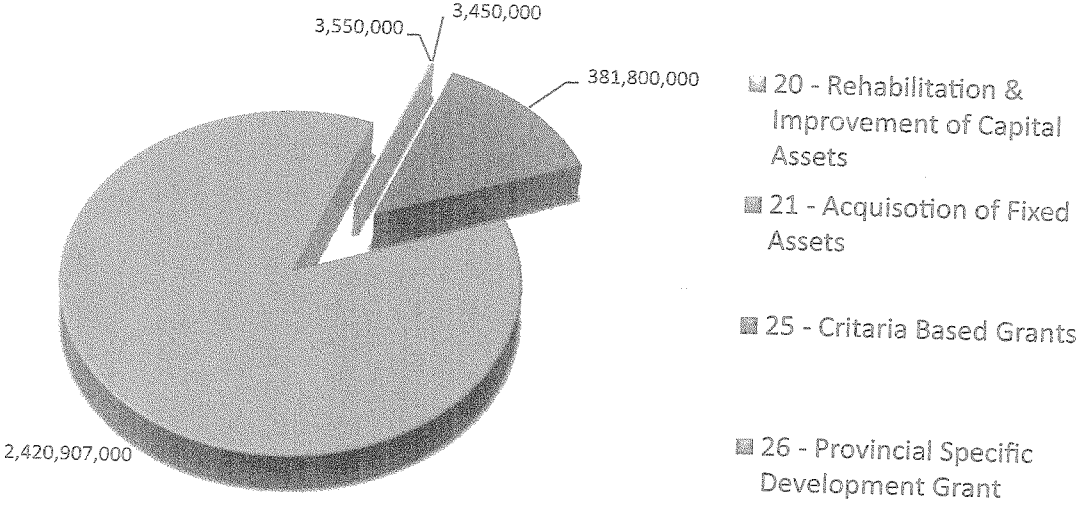
දෙම පළාත් සභාව மத்திய மாகாண சபை Central Provincial Council

ප්‍රස්තූතික තොරතුරු වරෘද්ධ විවරණ Graphical Information

Estimated Recurrent Expenditure - 2018 (Rs.)

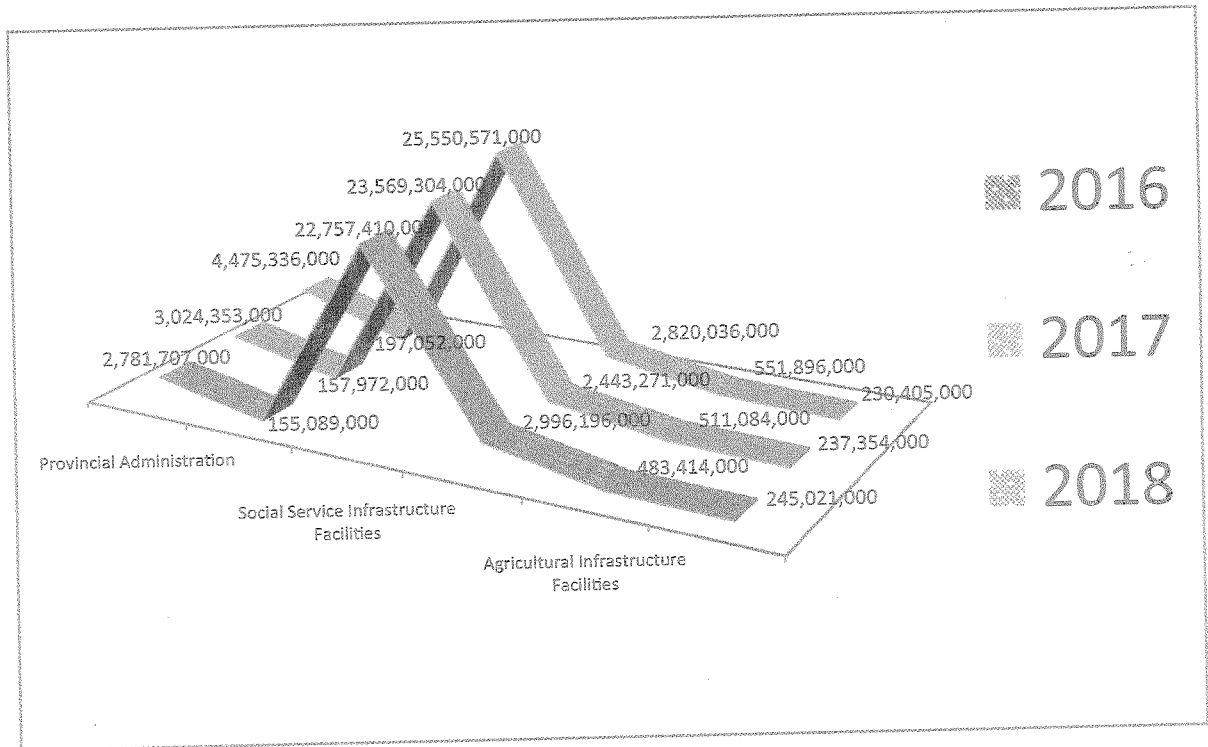


Estimated Capital Expenditure - 2018 (Rs.)

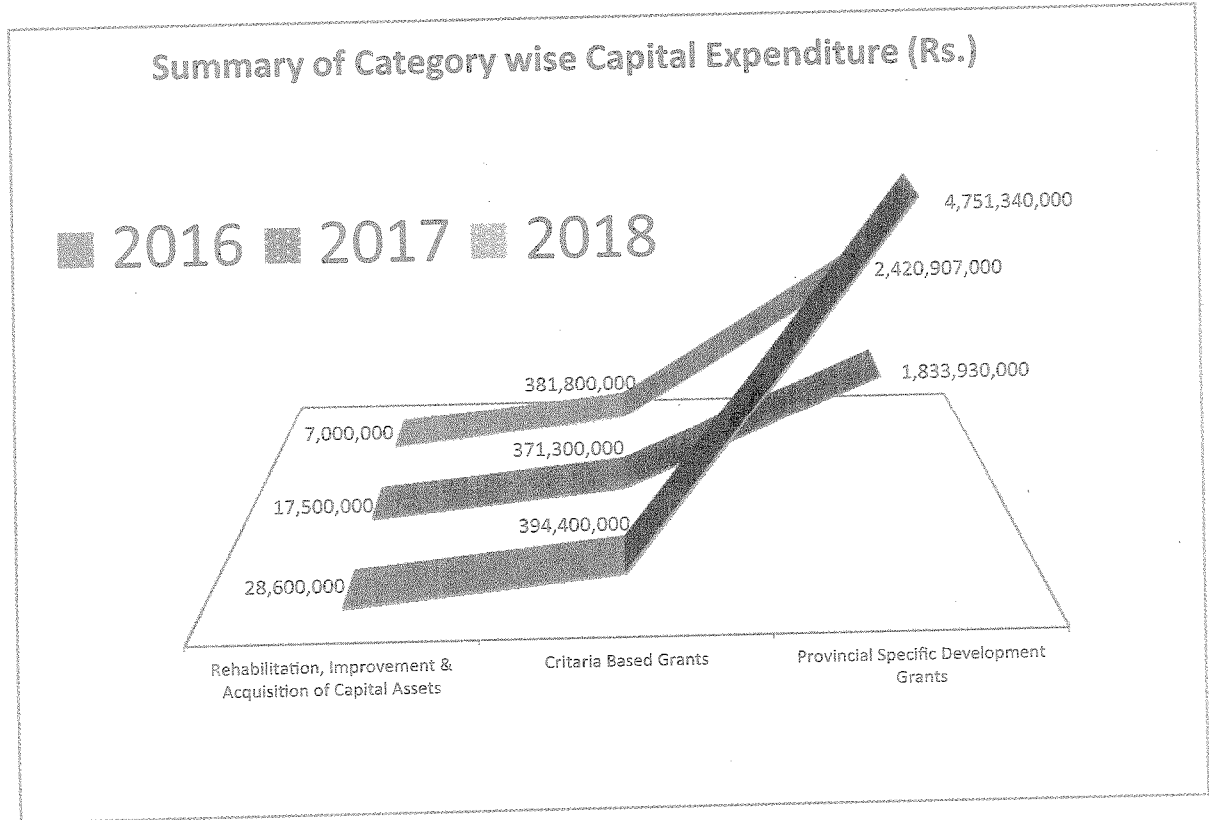




ප්‍රස්තූත තොරතුරු වර්ෂය විවරණය Graphical Information



Summary of Category wise Capital Expenditure (Rs.)





# 2018 අය හා වැය ඇස්තමේන්තුව

(පැහැදිලි කිරීම)

මධ්‍යම පළාත තුළ ඉහළ ආර්ථික සංවර්ධනයක් අත්කර ගැනීමට හැකිවන අයුරින් සංවර්ධන ඉලක්ක වෙත පහසුවෙන් ලගා වීමට හැකිවන පරිදි පෙර ලෙසම 2018 විසර්ජන ප්‍රශස්තිය හා අයවැය ඇස්තමේන්තු පිළියෙල කර තිබේ. 2018 වාර්ෂික ඇස්තමේන්තුව (i) හා (ii) වශයෙන් උපලේඛන දෙකකින් සමන්විත වන අතර පළවෙනි උපලේඛනයෙහි විසර්ජන පනතට අනුව සියලු සැපයුම් සේවා වියදම් ද ඊට පරිබාහිර වශයෙන් විශේෂ නීති සේවා යටතේ ඇස්තමේන්තු ගත ප්‍රතිපාදන ද ඇතුළත් කර තිබේ. මෙහිදී (ii) උපලේඛනය යටතේ සියලුම අන්තිකාරම් ගිණුම් විස්තර අන්තර්ගත කොට ඇත.

මෙම ඇස්තමේන්තුව පහත දැක්වෙන ප්‍රධාන අංශවලින් සමන්විත වේ.

1. ආදායම් ඇස්තමේන්තුව
2. වියදම් ඇස්තමේන්තුව
3. අන්තිකාරම් ගිණුම් කටයුතු හා සම්බන්ධ ඇස්තමේන්තුව

## 1. ආදායම් ඇස්තමේන්තුව

13 වන ආණ්ඩුක්‍රම ව්‍යවස්ථා සංශෝධනය මගින් පළාත් සභාවට පැවරුණු ආදායම් වෙනුවෙන් ආදායම් ඇස්තමේන්තු පිළියෙල කරන ලද අතර ආදායම් වර්ගීකරණයේ සමරූපී බවක් තීරණය කිරීම සඳහා මහා භාණ්ඩාගාරයේ මග පෙන්වීමට අනුව විශේෂිත වූ අංක ක්‍රමයක් භාවිතා කර ආදායම් ශීර්ෂ, උප ශීර්ෂ යටතේ ආදායම් වර්ගීකරණය කර තිබේ. පළාත් සභාවට පැවරුණු සාමාන්‍ය ව්‍යාපාර හා පිරිවැයුම් බදු, දැනට අය නොකරනු ලබන අතර එයට සමාන වූ අගයක් මහා භාණ්ඩාගාරය විසින් ප්‍රතිපූර්ණය කරනු ඇත. එසේත් එම යෝජනාව ක්‍රියාත්මක කිරීමට පෙර වර්ෂ වලට අදාළ හිඟ පිරිවැයුම් බදු තබා දුරටත් පළාත් සභාවට එකතු කර ගැනීමට හැකිවන පරිදි ඇස්තමේන්තුව පිළියෙල කර ඇත.

## 2. වියදම් ඇස්තමේන්තුව

### (i) වියදම් ඇස්තමේන්තුව

මෙතෙක් ක්‍රියාත්මක වැඩසටහන් අයවැය ක්‍රමය තවදුරටත් ශක්තිමත් කරමින් සංවර්ධන වැඩ කටයුතු ක්‍රමවත්ව කරගෙන යෑම සඳහා ශ්‍රේණි පාදක අයවැය ක්‍රමය හඳුන්වා දී තිබේ. ඒ අනුව 2018 වර්ෂය සඳහා වූ විසර්ජන පනත් කෙටුම්පතෙහි දක්වා ඇති ශීර්ෂයන් පදනම් කරගෙන මධ්‍යම පළාත් සභාවේ පළාත් සභා අරමුදලේ සැපයුම් සේවා යටතේ දැක්වෙන සියලු වියදම් සහ විශේෂ නීති සේවා යටතේ දැක්වෙන වියදම් ද, වියදම් ඇස්තමේන්තුවට ඇතුළත් කර තිබේ.

සමස්ත වියදම, භාණ්ඩාගාරය විසින් ප්‍රමිතිකරණය කරන ලද වැඩසටහන් අනුගත (97) යටතේ වර්ගීකරණය කරන ලද අතර, මෙහි පුනරාවර්ථන වියදම එක් දහස් කාණ්ඩය යටතේ ද, ප්‍රාග්ධන වියදම් දෙදහස් කාණ්ඩය යටතේ ද, ආර්ථික වර්ගීකරණයට ලක් කර තිබේ. කෙසේ වෙතත් අයවැය ඇස්තමේන්තුවේ මූල්‍ය තොරතුරු පෙරසේම ශීර්ෂ, වැඩසටහන්, ව්‍යාපෘති, උපව්‍යාපෘති හා වැය විෂයයන් යටතට ඇතුළත් කර තිබේ.

මෙයට අමතරව ප්‍රාග්ධන වියදම් වර්ගීකරණය කිරීමේදී පහසුවෙන් ඒකරාශී කරගැනීම සඳහා උපමාන පාදක ප්‍රදාන 2000, 2100, 2500 වැය විෂය අංක කාණ්ඩය යටතේද, පළාත් නිශ්චිත සංවර්ධන ප්‍රදාන 2800 වැය විෂය කාණ්ඩය යටතේ වර්ගීකරණය කර ඇත.

ප්‍රාදේශීය ලේකම් කාර්යාල සඳහා වෙනම ඇස්තමේන්තුවක් පිළියෙල නොකරනු ලබන අතර, ප්‍රාදේශීය ලේකම් කාර්යාලවල මූල්‍ය අවශ්‍යතා පළාත් පරිපාලනය යටතේ ඒකාබද්ධ කර වෙනම ව්‍යාපෘතියකට ඇතුළත් කර ඇත. සමස්ථ අය වැය, අය වැය වර්ගීකරණ ඒකක වලට අනුව වර්ග කර තිබේ.

(II) අයවැය වර්ගීකරණ ඒකක පිළිබඳ කෙටි නිර්වචනයක් :-

(a) ශීර්ෂය

මෙය අයවැය ඇස්තමේන්තුවේ ප්‍රධාන විසර්ජන ඒකකය වන අතර, අධිකාරි බලය හා ගණන් දීමේ බලය ද එයින් තීරුපිත වේ. පරිපාලන සංවිධාන ව්‍යුහය සඳහම් කරගෙන ශීර්ෂ අනුව වර්ග කිරීම සිදු කර ඇති අතර, ඒවා පළාත් අමාත්‍යාංශ 5 යටතේ ඒකරාශීකොට තිබේ. අමාත්‍යාංශ යටතට නොගැනෙන ගරු ආණ්ඩුකාර කාර්යාලය, පළාත් රාජ්‍ය සේවා කොමිසම, පළාත් සභා ලේකම් කාර්යාලය හා ප්‍රධාන ලේකම් කාර්යාලය යන ආයතන සඳහා 540 අංකයෙන් පටන් ගන්නා ශීර්ෂ අංක ලබා දී ඇති අතර, ප්‍රධාන අමාත්‍යාංශය ඇතුළු අතිකුත් අමාත්‍යාංශ හා දෙපාර්තමේන්තු සඳහා අංක 550 න් පටන් ගෙන 593 න් අවසන් වන ආකාරයට ශීර්ෂ අංක යොදා ඇත.

(b) වැඩසටහන

එක් එක් දෙපාර්තමේන්තුවේ අරමුණු හා එමගින් ඉටු කරනු ලබන කාර්යයන්, සඳහා වෙන් කර ඇති ප්‍රතිපාදන පැහැදිලි කර ගැනීම පිණිස ප්‍රමිති වැඩසටහන්වලට අනුව වියදම් විසර්ජනය කෙරෙන ආකාරය මින් පැහැදිලි කර ඇත.

(c) ව්‍යාපෘති

මෙය වැඩසටහන් අනුකේදීමක් වන අතර, ඉන් කාර්යයක් හෝ සම ජාතිය ක්‍රියාවලියක් නියෝජනය වේ. මෙම අය වැය ඇස්තමේන්තුවේ ව්‍යාපෘති 1- අමාත්‍ය කාර්යාලය සඳහාත්, ව්‍යාපෘති 2 - අමාත්‍යාංශවල සාමාන්‍ය පරිපාලනය සඳහාත්, ව්‍යාපෘති 3 - සුසුඤ්ඤ කටයුතු සඳහාත් ප්‍රමිතිකරණය කරන ලද අතර, ඉදිරියට එන අංක අවශ්‍යතාවය පරිදි අතිකුත් ව්‍යාපෘති සඳහා යොදා ගැනීමට හැකි වන පරිදි වෙන් කර ඇත.

(c) උප ව්‍යාපෘති

යම් අවස්ථාවලදී ව්‍යාපෘතියක කිසියම් කාර්යයක් වෙනොත් ඒවා උප ව්‍යාපෘති යටතේ වැඩිදුරටත් වර්ග කර ඇත. මෙම ඇස්තමේන්තුවේ එලෙස විශේෂ වර්ග කිරීමක් අවශ්‍ය නොමැති අතර, එහිදී උප ව්‍යාපෘති අංකය ලෙස 0 සටහන් කර ඇත.

(d) වැය විෂය

ප්‍රමිතිකරණයට භාජනය කරන ලද නාමයන්ගෙන් යුත් මෙම වැය විෂයයන් මූලධන වියදම් හා පුනරාවර්ථන වියදම්වල විශේෂත්වය රැකගනිමින් ඉලක්කම් 4 සංඛ්‍යාවලින් සඳහන් කර ඇත. සියලුම වැය විෂයයන් ආර්ථික වර්ගීකරණයට ලක් කර ඇති අතර, අංක 10 සිට 17 දක්වා අංක පුනරාවර්ථන වැය විෂයයන් සඳහා ද අංක 20 සිට 27 දක්වා අංක ප්‍රාග්ධන වැය විෂයයන් සඳහා ද වෙන් කර ඇත. ඉලක්කම් 4 කින් සමන්විත වැය විෂයයක මුළු අංක 2 න් පහි ආර්ථික වර්ගීකරණය පැහැදිලි කෙරේ.

- උදා:-
- 1001 - වැටුප් හා චේතන
  - 1401 - ප්‍රවාහන
  - 2001 - ගොඩනැගිලි හා ඉදිකිරීම්

(III) මූල්‍යකරණය

ගිණුම්ගත කිරීමේ කාර්යයන් සඳහා එක් එක් මූල්‍යකරණ සංකේත වෙත වෙනම වර්ග කිරීමක් සිදුකර නොමැති අතර, පළාත් සභා අරමුදල ලෙස එය පොදුවේ ගිණුම් ගත කරනු ලබයි. එසේ වුවද මූල්‍යකරණය පිළිබඳ සාරාංශයක් මෙම ඇස්තමේන්තුවේ ආරම්භක පිටුවල සඳහන් කර ඇත. මෙහිදී එක් එක් වියදම් විෂයය වෙනුවෙන් අරමුදල් සැපයෙන ප්‍රභවයන්ට අනුව ගිණුම් ගත කිරීමේ පහසුව සඳහා ප්‍රමිත අරමුදල් ප්‍රභවයන් හඳුන්වාදී ඇත.

- උදා:-
- 11- සාමූහික ප්‍රදාන
  - 12- උපමාන පාදක ප්‍රදාන

**3. අත්තිකාරම් ගිණුම**

අත්තිකාරම් ගිණුම් පිළිබඳ ඇස්තමේන්තු උප ලේඛන ගත කොට අවසානයේ සඳහන් කර ඇති අතර, අමාත්‍යාංශ හා දෙපාර්තමේන්තුවල අත්තිකාරම් ගිණුමේ වැය විස්තර, සත්‍ය වියදම් හා 2017 වර්ෂයට අදාළ වෙන්කිරීම් ඒ ඒ ආයතන යටතේ සඳහන් කර ඇත. අත්තිකාරම් ගිණුමේ පහත සඳහන් සීමාවන් පෙන්නුම් කරයි.

1. වියදම් දැරීමේ උපදිම සීමාව
2. බැර කිරීමේ අවම සීමාව
3. හර ශේෂයේ උපදිම සීමාව
4. බැරකම් උපදිම සීමාව (අදාළ අවස්ථාවලදී පමණක්)

අත්තිකාරම් ගිණුම් උපලේඛනයේ අමාත්‍යාංශය/දෙපාර්තමේන්තුව හඳුනා ගැනීම සඳහා එයට අදාළ මූලික ඉලක්කම් 3 මූලට යොදා ඉලක්කම් 6 කින් විෂය අංකය සඳහන් කර ඇත.

**ඇස්තමේන්තු ඉදිරිපත් කිරීමේ අනුපිළිවෙල :**

වියදම් ඇස්තමේන්තුව පහත දැක්වෙන අනුපිළිවෙල යටතේ අවශ්‍ය අවස්ථාවලදී විස්තරාත්මක ප්‍රකාශ හා උපලේඛන මාර්ගයෙන් ඉදිරිපත් කර ඇත.

- (අ) වැය ශීර්ෂයේ මෙහෙවර හා අරමුණු ප්‍රධාන කාර්යයක් හා සාමාන්‍ය වැඩසටහන ඇතුළත් විස්තර ප්‍රකාශයක්
- (ආ) පළාත් රාජ්‍ය නිලධාරීන්ගේ අත්තිකාරම් ගිණුම්වල සීමාවන් සහ වියදම් පිළිබඳ විස්තර
- (ඇ) අමාත්‍යාංශ යටතට ගැනෙන දෙපාර්තමේන්තුවල වියදම් පිළිබඳ සාරාංශය
- (ඈ) විසර්ජන සීමාවන් හා මූල්‍යකරණ සීමාවන් සහිතව ව්‍යාපෘති අනුව වැඩසටහන්වල වියදම් විස්තර සාරාංශයක්
- (ඉ) වැඩසටහන ක්‍රියාත්මක කිරීමේ නිලධාරී මණ්ඩල සාරාංශයක්
- (ඊ) වැය විෂය සංකේත අනුව ව්‍යාපෘතියේ වියදම් විස්තර සාරාංශය මූල්‍යකරණ විස්තර සහිතව

**කාර්ය මණ්ඩල උපලේඛනය**

එක් එක් අමාත්‍යාංශය හා දෙපාර්තමේන්තුව යටතේ නියුක්ත කාර්ය මණ්ඩලය පහත දැක්වෙන කාණ්ඩ 4 යටතේ වර්ග කර ඇත.

**අ. කාණ්ඩය**

ව්‍යවස්ථාපිත පත් කිරීමේ හා ගණන් දීමේ ප්‍රධානීන් ද ඇතුළත් වූ මිශ්‍ර නාම මෙහි සඳහන් කර ඇත.

**ආ. කාණ්ඩය**

ඉහත අ කාණ්ඩය යටතේ වර්ග නොකරන ලද සියලුම මාණ්ඩලික නිලධාරී තනතුරු මේ යටතේ වර්ග කර ඇත.

**ඇ. කාණ්ඩය**

යටත් නිලධාරී ශ්‍රේණි වශයෙන් හඳුන්වා දී ඇති මාණ්ඩලික නොවන සියලුම තනතුරු මේ යටතේ ඇතුළත් කර ඇත.

**ඈ. කාණ්ඩය**

කණිෂ්ඨ නිලධාරී ශ්‍රේණි වශයෙන් හඳුන්වා දී ඇති සියලුම ශ්‍රේණීන් මේ යටතේ ඇතුළත් කර ඇත.

# வரவு செலவு மதிப்பீடு – 2018

## (வீளக்கம்)

மத்திய மாகாணத்திற்குள் உயர் பொருளாதார அபிவிருத்தியினை அடைவதற்கிசைவான வகையில், அபிவிருத்தி இலக்குகளை இலகுவாக எய்தும் நோக்கில் முன்பைப் போன்றே 2018 ஆம் ஆண்டிற்கான குறைநீர்ப்புப் பிரகடனம் மற்றும் வரவு- செலவு திட்ட மதிப்பீட்டு யோசனைகள் தயாரிக்கப்பட்டுள்ளன. 2018 ஆம் ஆண்டிற்கான வரவு- செலவு திட்ட மதிப்பீட்டு யோசனைகள் (I) மற்றும் (II) என இரு பின்னிணைப்புக்களைக் கொண்டு அமைக்கப்பட்டுள்ளன. இணைப்பு (I) ஆனது அனைத்து வழங்கல்கள் மற்றும் சேவைகளுக்கான செலவுகள் மற்றும் அதற்கு மேலதிகமாக வீலேட நீதிச் சேவையின் கீழ் மதிப்பீடு செய்யப்படும் நிதியினையும் உள்ளடக்கியுள்ளது. இணைப்பு (II) ஆனது அனைத்து முற்பண கணக்குகள் தொடர்பான விபரங்களையும் உள்ளடக்கியுள்ளது.

இம் மதிப்பீடானது கீழ் குறிப்பிடப்பட்டுள்ள பிரதான விடயங்கள் உள்ளடக்கியுள்ளது:

1. வருமான மதிப்பீடு
2. செலவு மதிப்பீடு
3. முற்பணக் கணக்கு நடவடிக்கைகள் தொடர்பான மதிப்பீடு

### 1. வருமான மதிப்பீடு

13 ஆவது அரசியலமைப்புச் சட்ட திருத்தத்தின் ஊடாக மாகாண சபைக்குக் கொடுக்கப்பட்டுள்ள அதிகாரத்திற்கிணங்க வருமானம் தொடர்பாக மதிப்பீடுகள் மேற்கொள்ளப்படுவதுடன் அதற்கிசைவாக இறைவரி/ அரச வருமானத்தை வகைப்படுத்தும் பொருட்டு பொது திறைசேரியின் வழிகாட்டலின்படி வீலேட இலக்க முறைமையை பயன்படுத்தி வருமானக் குறியீட்டு இலக்கம் மற்றும் உப தலைப்பு என வருமான வகைப்படுத்தல் மேற்கொள்ளப்பட்டுள்ளது. மாகாண சபைக்கு உரித்தான பொது விற்பனைகள் மற்றும் விற்பனை வரிகள் தற்போது அறவிடப்படாததுடன் அதற்கு நிகரான தொகையானது பொது திறைசேரியினால் குறைநீர்ப்பப்படுகிறது. என்றாலும் உரிய பிரேரணை நடைமுறைப்படுத்துவதற்கு முந்தைய வருடங்களுக்குரிய நிலுவை விற்பனை வரியானது தொடர்ந்தும் மாகாண சபைக்கு அறவிடப்படும் வகையில் மதிப்பீடு தயாரிக்கப்பட்டுள்ளது.

### 2. செலவு மதிப்பீடு

#### (I) செலவு மதிப்பீடு

இதுவரை நடைமுறையிலிருக்கும் நிகழ்ச்சித்திட்ட அடிப்படையிலான மதிப்பீட்டு முறைமைக்கு மேலும் வலு சேர்த்து அபிவிருத்தி நடவடிக்கைகளை முறையாக நடாத்திச் செல்வதற்கு பூச்சிய அடிப்படையிலான மதிப்பீட்டு முறை அறிமுகப்படுத்தப்பட்டுள்ளது. அதனடிப்படையில் 2018 ஆம் வருடத்தின் ஒதுக்கீட்டு நியதிச் சட்டத்தின் வரைவில் குறிப்பிடப்பட்டுள்ள தலைப்புகளை அடிப்படையாகக் கொண்டு மத்திய மாகாண சபையின் மாகாண தீரட்டு நிதியத்தின் வழங்கல் சேவைகள் கீழான அனைத்து செலவினங்களும், வீலேட சட்ட சேவைகளின் கீழான அனைத்து செலவினங்களும் இம் மதிப்பீட்டின் செலவு மதிப்பீடுகளில் உள்ளடக்கப்பட்டுள்ளன.

மொத்த செலவானது, திறைசேரியினால் தரப்படுத்தப்பட்ட வேலைத்திட்டங்கள் 97 இன் கீழ் செலவுகள் வகைப்பட்டுள்ளதுடன், இவற்றில் மீண்டுவரும் செலவுகள் 1000 ஆம் இலக்க தொகைகளின் கீழும், மூலதனச் செலவினங்கள் 2000 ஆம் இலக்க தொகைகளின் கீழும் பொருளாதார பிரிவுக்குட்படுத்தப்பட்டுள்ளன. எனினும் வரவு செலவு மதிப்பீட்டின் நிதி விபரங்கள் முன்பு போலவே தலைப்புகள், வேலை திட்டங்கள், கருத்திட்டங்கள், உப கருத்திட்டங்கள் மற்றும் செலவு விடயங்கள் ஆகியவற்றின் கீழ் வகைப்படுத்தப்பட்டுள்ளன.

மேலும் மூலதன செலவினங்களை வகைப்படுத்தும்போது இலகுவாக ஒன்று தீரட்டிக்கொள்வதற்கு ஏதுவாக தொகுதி வாரியான கொடைகள் 2000, 2100, 2500 ஆம் இலக்க செலவு விடயப் பிரிவின் கீழும், மாகாணத்தின் திட்டவட்டமான அபிவிருத்திக் கொடைகள் 2600 ஆம் இலக்க செலவு விடயப் பிரிவின் கீழும் வகைப்படுத்தப்பட்டுள்ளன.

பிரதேச செயலகங்களுக்கென வேறானதொரு மதிப்பீடு தயாரிக்கப்பட மாட்டாது என்பதுடன், பிரதேச செயலகங்களின் நிதித் தேவைகள் மாகாண நிர்வாகத்தின் கீழ் ஒன்றுதீரட்டப்பட்டு வேறானதொரு கருத்தீட்டமாக காட்டப்பட்டுள்ளது. முழு மதிப்பீடானது வரவு, செலவு அலகுகள் அடிப்படையில் வகைப்படுத்தப்பட்டுள்ளது.

(II) வரவு செலவு அலகுகள் வகைப்படுத்தல் பற்றிய பொருள் வீளக்கம்

(அ) தலைப்பு இவ் வரவு செலவு மதிப்பீடு பிரதான ஒதுக்கீட்டு கட்டளை அலகு என்பதுடன், அதிகார வலு மற்றும் கணக்கீட்டு அதிகாரம் என்பவற்றையும் இது வெளிக்காட்டுகின்றது. நிர்வாக கட்டமைப்பு முறையை அடிப்படையாகக் கொண்டு தலைப்புகளுக்கு ஏற்ப வகையீடுகள் மேற்கொள்ளப்பட்டுள்ளதுடன், அவை 5 மாகாண அமைச்சர்களின் கீழ் ஒன்று தீரட்டப்பட்டுள்ளது. அமைச்சர்களின் கீழ் அடங்காத ஆளுநரின் அலுவலகம், பிரதான செயலாளர் அலுவலகம் ஆகிய தாபனங்களுக்கு 540 இலக்கத்தில் தொடங்கும் தலைப்புகள் வழங்கப்பட்டுள்ளதுடன், பிரதான அமைச்ச மற்றும் ஏனைய அமைச்சர்கள், திணைக்களங்களுக்கு 550 தொடக்கம் 590 வரையான தலைப்பு எண்கள் வழங்கப்பட்டுள்ளன.

(ஆ) வேலைத்திட்டம் ஒவ்வொரு திணைக்களத்தினதும் நோக்கங்கள் மற்றும் அவற்றினூடாக நிறைவேற்றப்படும் கடமைகளுக்காக ஒதுக்கப்பட்டுள்ள ஒதுக்கீடுகளை தெளிவுபடுத்திக் கொள்வதற்கு ஏதுவாக தரப்படுத்தப்பட்ட வேலைத்திட்டங்களின் படி செலவுகள் ஒதுக்கீடு செய்யும் முறை இங்கு தெளிவுபடுத்தப்பட்டுள்ளது.

(இ) கருத்தீட்டம் கருத்தீட்டங்களாவன வேலைத்திட்டங்களின் உட்பிரிவுகளாவதுடன், இதன் மூலம் ஏதேனும் நோக்கங்களோ அல்லது ஒரே வகையான நடவடிக்கைகளோ பிரதிபலிக்கப்படுகின்றது. மேலும், வரவு செலவு மதிப்பீட்டின் கருத்தீட்ட இல.1 - அமைச்சரின் அலுவலகத்தையும், கருத்தீட்ட இல.2 - அமைச்சர்களின் பொது நிர்வாகத்தையும், கருத்தீட்ட இல.3 - பயிற்சி நடவடிக்கைகளையும் பிரதிநிதித்துவப்படுத்தி தரப்படுத்தப்பட்டுள்ளதுடன், அடுத்தடுத்து வரும் இலக்கங்கள் தேவைக்கேற்ப ஏனைய கருத்தீட்டங்களுக்கு பயன்படுத்திக்கொள்ளும் வகையில் ஒதுக்கப்பட்டுள்ளன.

(ஈ) உப கருத்தீட்டம் ஏதேனுமொரு சந்தர்ப்பத்தில் கருத்தீட்டத்தின் ஏதேனுமொரு நடவடிக்கைக்கென உப கருத்தீட்டத்தின் கீழ் மேலும் பிரிவு படுத்தப்பட்டுள்ளது. இம் மதிப்பீட்டில் அத்தகையதொரு விசேஷ பிரிவுபடுத்தல் இல்லையெனினும், 0 எனும் இலக்கத்தின் மூலம் உப கருத்தீட்டங்கள் காட்டப்பட்டுள்ளன.

(உ) வீடயத் தலைப்பு தரப்படுத்தலுக்கு உட்படுத்தப்பட்ட பெயர்களையுடைய இவ் வீடயத்தலைப்புகள் மூலதனச் செலவுகள் மற்றும் மீளவருஞ் செலவீனங்கள் ஆகியவற்றின் விசேஷ தன்மையை காப்பதோடு, 4 எண்களினால் அனைத்து வீடயத்தலைப்புகளும் பொருளாதார பிரிவுகளுக்குட்படுத்தப்பட்டுள்ளன. 10 தொடக்கம் 17 வரையான இலக்கங்கள் மீளவருஞ் செலவீனங்களுக்கும், 20 தொடக்கம் 27 வரையான இலக்கங்கள் மூலதனச் செலவீனங்களுக்கும் ஒதுக்கப்பட்டுள்ளன. 4 இலக்கங்களினாலான வீடயத்தலைப்புகளின் முதல் 2 எண்களும் அதன் பொருளாதார வகைப்படுத்தலை வெளிக்காட்டி நிற்கின்றது.

- உதாரணம் 1001 - சம்பளமும் வேதனமும்
- 1401 - போக்குவரத்து
- 2001 - கட்டடங்களும் நிர்மாணிப்பும்

### (III) நிதியீடல்

கணக்கு வைப்பு நடவடிக்கைகளுக்காக ஒவ்வொரு நிதியீடல் குறியீட்டின் கீழ் வெவ்வேறான பிரிவுபடுத்தல்கள் மேற்கொள்ளப்படாததுடன், மாகாண சபை நிதியம் என பொதுவாக கணக்கு வைக்கப்படும். எனினும் நிதியீடல் தொடர்பான சாராம்சம் இவ் வரவு செலவு மதிப்பீட்டின் முன் பக்கங்களில் குறிப்பிடப்பட்டுள்ளது. இங்கு செலவு விடயங்கள் ஒவ்வொன்றிற்கும் வழங்கப்படும் நிதியை வகைப்படுத்தி கணக்கு வைப்பதற்கு இலகுவாகும் வண்ணம் நிதி மூலாதாரங்கள் வகைப்படுத்தி அறிமுகப்படுத்தப்பட்டுள்ளன

உதாரணம் 11 - தொகுதி மானியம்

12 - தொகுதி வாரியான கொடை

### 3. முற்பணக் கணக்கு

முற்பணக் கணக்கு தொடர்பான மதிப்பீடுகள் அட்டவணைப்படுத்தப்பட்டு இறுதியில் குறிப்பிடப்பட்டுள்ளதூடன், அமைச்சுக்கள் மற்றும் திணைக்களங்களின் முற்பணக் கணக்கு செலவு விபரங்கள், உள்ளபடி செலவீனம் மற்றும் 2017 வருடத்திற்கான ஒதுக்கங்கள் அவ்வவ் நிறுவனங்களின் கீழ் குறிப்பிடப்பட்டுள்ளன. முற்பணக் கணக்கின் கீழ் குறிப்பிடப்பட்டுள்ள எல்லைகள் காணப்படுகின்றன.

1. செலவுகளின் உச்ச எல்லை
2. வரவுகளின் ஆகக்குறைந்த எல்லை
3. செலவு உச்சவரம்பு நிலுவை
4. வரவுகளின் உச்சவரம்பு (உரிய சந்தர்ப்பங்களில் மட்டும்)

முற்பணக் கணக்குகள் அட்டவணையில் அமைச்சுக்கள், திணைக்களங்களை இனங்காண்பதற்கு அதற்குரிய தலைப்பின் 3 எண்களை முதலில் அடங்கலாக 6 எண்களிலான குறியீட்டு இலக்கங்கள் குறிப்பிடப்பட்டுள்ளன.

### மதிப்பீடு முன்வைக்கப்படும் படிமுறை

செலவு மதிப்பீடுகள் பின்வரும் ஒழுங்குகளின் கீழ் தேவையான சந்தர்ப்பங்களில் வீரவான வீளக்கத்துடனும், அட்டவணைகளுடனும் முன்வைக்கப்பட்டுள்ளன.

- (அ) விடயத் தலைப்பின் இலட்சியம், செயற்பணி, நோக்கங்கள் மற்றும் பொது வேலைத்திட்டம் என்பன உள்ளடங்கிய விபரம்
  - (ஆ) மாகாண அரசு உத்தியோகத்தார்களின் முற்பணங்களின் எல்லைகள் செலவுகள் தொடர்பான விபரம்
  - (இ) அமைச்சுக்களுக்கு கீழ் உள்ள திணைக்களங்களினது செலவுகள் தொடர்பான விபரம்.
  - (ஈ) ஒதுக்கீட்டு செலவு மற்றும் நிதியீடல் எல்லைகளுடனான கருத்திட்டங்களுக்கேற்ப நிகழ்ச்சித்திட்டங்களின் செலவு விபரம்
- (உ) நிகழ்ச்சித்திட்டங்களை செயற்படுத்தும் ஆளணி தொடர்பான விபரம்
- (ஊ) செலவு தலைப்புக்கு ஏற்ப நிதியீடல் விபரங்களுடனான கருத்திட்டத்தின் செலவுகளின் சாராம்சம்.

### ஆளணி அட்டவணை

ஒவ்வொரு அமைச்சுக்கள் திணைக்களங்கள் கீழான ஆளணியானது பின்வரும் 04 பிரிவுகளாகக் கட்டப்பட்டுள்ளது.

- I. குழு அ - சட்டமுறையிலான நியமனமுடைய மற்றும் கணக்கீடும் அலுவலர் உள்ளிட்ட பலதரப்பட்ட பதவிகள் இப்பிரிவில் உள்ளடங்கும்
- II. குழு ஆ - குழு அ வில் உள்ளடங்காத அனைத்து பதவிநிலை அலுவலர்கள் பதவிகள் இப்பிரிவில் உள்ளடங்கும்
- III. குழு இ - கீழ்நிலை அலுவலர், வகுப்புகளாக நிரல்படுத்தப்பட்டுள்ள அனைத்து பதவிநிலை அலுவலர் பதவிகள் இப்பிரிவில் உள்ளடங்கும்
- IV. குழு ஈ - கனிஷ்ட அலுவலர் பதவிகள் அனைத்தும் இப்பிரிவில் உள்ளடங்கும்.



# ESTIMATE OF REVENUE & EXPENDITURE - 2018

## (Introduction)

2018 Appropriation Act and Estimate for Revenue and Expenditure was prepared as anticipated, with the intention of easily approaching the development goals in order to achieve high economic development within the Central Province. 2018 Annual Estimate consists of two annexures as (I) and (II). Annexure (I) includes all the supply services expenditure and also the extraneous estimated provisions under Special Legal Services. Annexure (II) includes details of all the Advance Accounts.

This Estimate consists of the following main components;

1. Revenue Estimate
2. Expenditure Estimates
3. Estimate in respect of Advance accounts activities

### 1. Revenue Estimate

Revenue Estimates were prepared for the revenue allocated to the Provincial Council by the 13<sup>th</sup> amendment to the constitution. In order to generate similarity in revenue classification, revenues were classified under Revenue Codes and Sub headings using a special numerical system per the guidance of the General Treasury. At present General Sales and turnover taxes are not being charged and an equivalent amount will be reimbursed by the General Treasury. Yet, the estimate was prepared letting further gaining of arrears turn over taxes to the Provincial Council that are due for the preceding years before the implementation of this proposal.

### 2. Expenditure Estimate

#### (I) Expenditure Estimate

Zero based budget system is being introduced in order to maintain a systematic flow of development work and to empower the existing program based budgeting system. Further, based on Heads which have been stated in Appropriation act of 2018, all expenses occur under the supplies services and special legal services of the Provincial Council fund of the Central Province are included in Budget expenses.

Expenditure is classified under 97 standardized Programmes. Recurrent Expenditure is shown under 1000 number codes where as Capital Expenditures are shown under 2000 number codes. However, Budget classifications are made under various Heads, Programmes, Projects, Sub Projects, Object codes and source of funding as usual.

In the mean time, Criteria based grants are further classified under object codes 2000, 2100, 2500 and Provincial specific development grants are classified under Object codes 2600 respectively to ease the collections of capital expenditure information as and when necessary.

No estimates are made for individual Divisional Secretary's Officers. All these are taken together and a composite estimate made for a project under the Provincial Administration. Expenditures are classified under Budgetary Units.

## (II) A brief definition of Budgetary Units Classification;

- (i) Head: These are budgetary appropriation units and show the authority and the accountability. All 5 Ministries and respective Departments including Chief Ministry comes under Head no Starting 550 - 593 and establishments which does not comes under Provincial Ministries, such as Provincial Public service commission, Provincial Council assembly, Chief Secretary, Governor's office and the Provincial Departments come under this category. These units are assigned numbers starting with 540.
- (ii) Programme: Objectives of each ministry / department and the expenditure required to achieve these objectives are shown under these programmes
- (iii) Project: Project No. 1 states the Estimate of Minister's Office, Project No.2 - Ministry Office and Project No.3 - Training activities. Next Project Nos are utilized according to the need for each Project.
- (iv) Sub Project: This is a sub division of a Project. So far it has been showed as 0 in this Estimate.
- (v) Object Code: This constitutes the total of economic cost centers of a project. For easy identification, these have been standardized and assigned with numbers having four digits and given separate numbers according to the expenditure category. This enables the costing of function and evaluation of inputs and outputs Recurrent Expenditure appear under numeric codes 10-17 and capital expenditure appear under numeric codes 20-27.
- Eg:       1001- Salaries and Wages  
          1401 - Transport  
          2001 -Building and structure

## (III) Financing

Summary of financing is shown in the earlier pages of the Estimate even though the Budget is consolidated based the Provincial Council fund. Funding Sources are introduced according to the Sources provide the budgetary provisions In order to make the accounting process more easy.

- Eg:       11- Block Grant  
          12- Criteria Based Grant

### 3. Advance Account Activities;

While, estimates pertaining to advance accounts activities have been presented in form of a schedule, more details with previous year actual figures are shown at the beginning of each expenditure head of every Ministry/ Department. These estimates show the following limits.

- a) Maximum expenditure limit.
- b) Minimum Credit limit.
- c) Maximum limit of Debit balance
- d) Maximum limit of Liabilities (only in specific accounts)

Advance accounts activities have been assigned numbers having five digits and the first three digits have a reference to the digits of the relevant expenditure heads.

#### Estimate format:

These estimates have been prepared under the following sequence with explanatory notes and schedules where necessary.

- (a) Mission and Objectives of the head, main functions, general programme and description.
- (b) Limits and expenditure of advance accounts activities.
- (c) Summary of expenditure of the departments coming under the ministry.
- (d) Summary of expenditure of the programmes under projects with schedules showing an appropriation limits and source of funding.
- (e) Summary of staff required to implement the programmes.
- (f) Projects expenditure under object codes with details and source of funding.

#### Schedule of Staff:

In each Ministry/ Department, the staff has been classified under the following 4 categories.

- (a) Group A: This refers to officers who are appointed under the constitution and accounting officers and their designations..
- (b) Group B: All Staff grades not classified under An above has been shown here. This schedule gives only the number of posts and their total salaries.
- (c) Group C: Subordinate officer grades that are not classified under staff groups are shown here. This schedule gives only the number of posts and their total salaries.
- (d) Group D: All minor officer posts and their salaries are shown under this group.

## ප්‍රමිතිකරණය කරන ලද වැය විෂයයන්

### සුභරාජ්‍ය වියදම්

කාණ්ඩය	වැය විෂයය සංකේතය	වැය විෂයය ආකෘතිය
10 - සුද්ගල පවිත්‍ර	1001	වැටුප් හා වේතන
	1002	අතිකාල හා නිවාඩු දින වැටුප්
	1003	වෙනත් දීමනා
11 - ගමන් වියදම්	1101	ගමන් වියදම් - දේශීය
	1102	ගමන් වියදම් - විදේශීය
12 - සැපයීම්	1201	ලිපිද්‍රව්‍ය හා කාර්යාලයීය අවශ්‍යතා
	1202	ඉන්ධන
	1203	ආහාර පාන හා නිල ඇඳුම්
	1204	වෛද්‍ය සැපයීම්
	1205	වෙනත්
13 - තනතුරු වියදම්	1301	වාහන
	1302	යන්ත්‍ර සහ යන්ත්‍රෝපකරණ
	1303	ගොඩනැගිලි සහ ඉදිකිරීම්
14 - ගිවිසුම්ගත සේවා	1401	ප්‍රවාහන
	1402	තැපැල් හා සන්නිවේදන
	1403	විදුලිය හා ජලය
	1404	බදු කුලී සහ පලාත් ආයතන බදු
	1406	කල් බදු වාහන සඳහා වූ පොලී ගෙවීම්
	1407	රජයේ ප්‍රාග්ධන ධාරණ පිරිවැය - ඉඩම් හා ගොඩනැගිලි
	1408	මෙහෙයුම් කල්බදු ක්‍රමයට ප්‍රසම්පාදිත වාහන සඳහා වාරික ගෙවීම්
	1409	වෙනත්

## ප්‍රමිතිකරණය කරන ලද වැය විෂයයන්

### පුනරාවර්තන වියදම්

කාණ්ඩය	වැය විෂයය සංකේතය	වැය විෂයය ආකෘතිය
15 - මාරු කිරීම් සහ ප්‍රදාන	1501	සුභසාධන වැඩසටහන්
	1502	විශ්‍රාම ප්‍රතිලාභ
	1503	රාජ්‍ය ආයතන
	1504	සංවර්ධන සහනාධාර
	1505	සම්මාදම් දායක මුදල් සහ සාමාජික මුදල්
	1506	රාජ්‍ය සේවකයන්ගේ දේපල ණය පොලී
	1507	පළාත් සභා සඳහා ප්‍රදානයන්
	1508	වෙනත්
	1509	හදිසි අවශ්‍යතා අරමුදලට දායකත්වය
16 - පොලී ගෙවීම්	1601	දේශීය ණය සඳහා පොලී ගෙවීම
	1602	විදේශීය ණය සඳහා පොලී ගෙවීම
	1603	ගාණ්ඩාගාර බිල්පත් සහ ගාණ්ඩාගාර බැඳුම්කර මත වට්ටම්
17 - වෙනත් පුනරාවර්තන වියදම්	1701	පාඩු හා කපා හැරීම්
	1702	අනපේක්ෂිත සේවා
	1703	රාජ්‍ය භාෂා ප්‍රතිපත්තිය ක්‍රියාත්මක කිරීම

## ප්‍රමිතිකරණය කරන ලද වැය විෂයයන්

### මූලධන වියදම්

කාණ්ඩය	වැය විෂයය සංඛේදය	වැය විෂයය මාතෘකාව
<b>20 - මූලධන වත්කම් - පුනරුත්ථාපනය හා වැඩිදියුණු කිරීම</b>		
	2001	ගොඩනැගිලි හා ඉදිකිරීම්
	2002	යන්ත්‍ර සූත්‍ර සහ සවිකිරීම්, උපකරණ
	2003	වාහන
	2004	වෙනත් (වාට්මාර්ග සහ මාර්ග)
<b>21 - ස්ථාවර වත්කම් අත්පත් කර ගැනීම</b>		
	2101	වාහන
	2102	ගෘහ භාණ්ඩ සහ කාර්යාලය සඳහා උපකරණ
	2103	උපකරණ, යන්ත්‍ර සූත්‍ර හා සවි කිරීම්
	2104	ගොඩනැගිලි හා ඉදිකිරීම්
	2105	ඉඩම් හා ඉඩම් වැඩි දියුණු කිරීම
<b>22 - ප්‍රාග්ධන මාරු කිරීම්</b>		
	2201	රාජ්‍ය ආයතන
	2202	සංවර්ධන සහාය
<b>24 - ධාරිතා වර්ධනය</b>		
	2401	සුදුසු සහ ධාරිතා වර්ධනය

## தரப்படுத்தப்பட்ட செலவு விடயங்கள்

### மீண்டுவரும் செலவினம்

தொகுதி	செலவு விடயக் குறியீடு	செலவு விடய தலைப்பு
10 - ஆள்சார் வேதனாதிகள்		
	1001	சம்பளங்களும் கூலிகளும்
	1002	மேலதிக நேர மற்றும் விடுமுறை கொடுப்பனவுகள்
	1003	ஏனைய கொடுப்பனவுகள்
11 - பிரயாணச்செலவுகள்		
	1101	பிரயாணச் செலவுகள் - உள்ளூர்
	1102	பிரயாணச் செலவுகள் - வெளியூர்
12 - வழங்கல்கள்		
	1201	எழுதுகருவிகளும், அலுவலக தேவைகளும்
	1202	எரிப்பொருள்
	1203	உணவு மற்றும் சீருடைகள்
	1204	வைத்திய வழங்கல்கள்
	1205	ஏனைய
13 - பேணுதல் செலவினம்		
	1301	வாகனங்கள்
	1302	பொறிகள் மற்றும் உபகரணங்கள்
	1303	கட்டிடங்கள் மற்றும் அமைப்புகள்
14 - ஒப்பந்தச் சேவைகள்		
	1401	போக்குவரத்து
	1402	தபால் மற்றும் தொடர்பாடல்
	1403	மின்சாரமும் நீரும்
	1404	வாடகை மற்றும் உள்ளூர் வரி
	1406	குத்தகை அடிப்படை வாகனங்களுக்கான வட்டிக் கொடுப்பனவுகள்
	1407	அரசாங்க நிலம் மற்றும் கட்டடம் என்பவற்றின் மீதான மூலதன தாங்கு விலை
	1408	குத்தகை அடிப்படையில் கொள்வனவான வாகனங்களுக்கான வரி கொடுப்பனவு
	1409	ஏனைய

## தரப்படுத்தப்பட்ட செலவு விடயங்கள்

### மீண்டுவரும் செலவினம்

தொகுதி	செலவு விடயக் குறியீடு	செலவு விடய தலைப்பு
15 - மாற்றங்கள் மற்றும் மானியங்கள்		
	1501	நலன்புரி நிகழ்ச்சித்திட்டங்கள்
	1502	ஓய்வூதிய பெறுகைகள்
	1503	அரசு நிறுவனங்கள்
	1504	அபிவிருத்தி நிவாரணங்கள்
	1505	நற்கொடைகள் மற்றும் அங்கத்துவ சந்தாக்கள்
	1506	அரசு ஊழியர்களின் சொத்துக்கள் மீதான கடன் வட்டி
	1507	மாகாண சபைகளுக்கான பங்களிப்பு
	1508	ஏனைய
	1509	அவசரகால நிதிக்கான பங்களிப்பு
16 - வட்டி கொடுப்பனவு		
	1601	உள்ளூர் கடன்களுக்காக வட்டி செலுத்துதல்
	1602	வெளியூர் கடன்களுக்காக வட்டி செலுத்துதல்
17 - ஏனைய மீளவரும் செலவினங்கள்		
	1701	நட்டங்களும் பதிவழித்தல்களும்
	1702	எதிர்பாராத சேவைகள்
	1703	அரசு மொழிக் கொள்கை நடைமுறைப்படுத்தல்



## தரப்படுத்தப்பட்ட செலவு விடயங்கள்

### மூலதனச் செலவினம்

தொகுதி	செலவு விடயக் குறியீடு	செலவு விடய தலைப்பு
<b>20 - மூலதனச் சொத்துக்களின் மறுசீரமைப்பும் மேம்படுத்தல்களும்</b>		
	2001	கட்டிடங்களும், நிர்மாணிப்புகளும்
	2002	இயந்திரங்கள், பொருத்துதல்கள் சாதனங்கள்
	2003	வாகனங்கள்
	2004	ஏனைய (நிர்பாசனம் மற்றும் வீதிகள்)
<b>21 - நிலையான சொத்துக்களின் கையேற்பு</b>		
	2101	வாகனங்கள்
	2102	வீட்டுத் தளபாடங்களும் அலுவலக உபகரணங்களும்
	2103	இயந்திரங்கள், பொறிகள் மற்றும் பொறுத்துதல்கள்
	2104	கட்டிடங்களும், நிர்மாணிப்புகளும்
	2105	காணிகள் மற்றும் காணி மேம்படுத்தல்கள்
<b>22 - மூலதன மாற்றங்கள்</b>		
	2201	அரசு நிறுவனங்கள்
	2202	அபிவிருத்தி உதவி
<b>24 - திறன் அபிவிருத்தி</b>		
	2401	பயிற்சிகள் மற்றும் திறன் அபிவிருத்தி

## STANDARDIZED OBJECT CODES OF EXPENDITURE

### RECURRENT EXPENDITURE

Category	Object Code	Category/ Object Title
<b>10 - Personal Emoluments</b>		
	1001	Salaries and Wages
	1002	Overtime and Holiday Pay
	1003	Other Allowances
<b>11 - Travelling Expenses</b>		
	1101	Travelling Expenses - Domestic
	1102	Travelling Expenses - Foreign
<b>12 - Supplies</b>		
	1201	Stationary and Office Requisites
	1202	Fuel
	1203	Diets and Uniforms
	1204	Medical Supplies
	1205	Other
<b>13 - Maintenance Expenditure</b>		
	1301	Vehicles
	1302	Plant and Machinery
	1303	Building and Structures
<b>14 - Contractual Services</b>		
	1401	Transport
	1402	Postal and Communication
	1403	Electricity and Water
	1404	Rents and Local Taxes
	1406	Interest payment for Leased vehicles
	1407	Learning Resources - Quality Inputs
	1408	Capital carrying cost of Government - Lands and Buildings
	1409	Other

# STANDARDIZED OBJECT CODES OF EXPENDITURE

## RECURRENT EXPENDITURE

Category	Object Code	Category/ Object Title
<b>15 - Transfers and Grants</b>		
	1501	Welfare Programmes
	1502	Retirement Benefits
	1503	Public Institutions
	1504	Development Subsidies
	1505	Subscription and Contribution Fees
	1506	Property Loan Interest to Public Servants
	1507	Grants to Provincial Councils
	1508	Other
	1509	Contribution to Contingencies fund
<b>16 - Interest Payments</b>		
	1601	Interest payments for Domestic Debt
	1602	Interest payments for Foreign Debt
<b>17 - Other Recurrent Expenses</b>		
	1701	Losses and Write off
	1702	Contingency Services
	1703	Implementation of the official Language Policy

## STANDARDIZED OBJECT CODES OF EXPENDITURE

### CAPITAL EXPENDITURE

Category	Object Code	Category/ Object Title
<b>20 - Rehabilitation and Improvement of Capital Assets</b>		
	2001	Building and Structures
	2002	Plant, Machinery and Equipment
	2003	Vehicles
	2004	Other (Irrigation and Roads)
<b>21 - Acquisition of Fixed Assets</b>		
	2101	Vehicles
	2102	Furniture and Office Equipment
	2103	Plant, Machinery and Equipments
	2104	Building and Structure
	2105	Lands and Land Improvements
<b>22 - Capital Transfers</b>		
	2201	Public Institutions
	2202	Development Assistance
<b>24 - Capacity Building</b>		
	2401	Training and building Capacity

# සම්මත වැඩසටහන්

## සාමාන්‍ය රාජ්‍ය සේවය

- 01 සාමාන්‍ය පරිපාලනය
- 02 දිස්ත්‍රික්ක පරිපාලනය
- 03 සලාත් සභා පරිපාලනය
- 04 මූල්‍ය ප්‍රතිපත්ති සේවාවන්
- 05 ගිණුම්කරණය හා මුදල් කළමනාකරණය
- 06 රාජ්‍ය මූල්‍ය කළමනාකරණය හා ආර්ථික කටයුතු
- 07 රාජ්‍ය සම්පත් කළමනාකරණය
- 08 මූල්‍ය කළමනාකරණය
- 09 මානව සම්පත් කළමනාකරණය
- 10 බදු සහ තීරුබදු පරිපාලනය
- 11 රාජ්‍ය ණය
- 12 සංඛ්‍යාතමය සේවාවන්
- 13 විදේශාධාර කළමනාකරණය
- 14 ණය සහන සේවාවන්
- 15 සුභරැක්චාපනය හා ප්‍රතිසංස්කරණය
- 16 ප්‍රතිපත්ති සංවර්ධනය
- 17 මුද්‍රණ සේවාවන්
- 18 ලේඛනාරක්ෂණ කළමනාකරණය
- 19 භාර පරිපාලනය
- 20 විදේශ කටයුතු
- 21 පර්යේෂණ සහ සංවර්ධන (සාමාන්‍ය රාජ්‍ය සේවාවන්ට සම්බන්ධව)

## රාජ්‍ය ආරක්ෂාව, මහජන සාමය හා ආරක්ෂාව

- 30 ජාතික ආරක්ෂාව
- 31 සිවිල් ආරක්ෂාව
- 32 ඛනික සම්පත් පරිපාලනය
- 33 යුක්තිය පරිදිම

## ආර්ථික කටයුතු

- 40 ඉඩම් පරිපාලනය සහ සංවර්ධනය
- 41 සාගර සම්පත් සංරක්ෂණය සහ සංවර්ධනය
- 42 වැට්ටි කර්මාන්ත සංවර්ධනය
- 43 වාට් මාර්ග හා ජල කළමනාකරණය
- 44 කෘෂිකාර්මික සංවර්ධනය
- 45 පශුසම්පත් සංවර්ධනය
- 46 සත්නිවේදනය
- 47 ප්‍රවාහන සේවා
- 48 වරාය සංවර්ධනය හා නාවික කටයුතු
- 49 විදුලිබල සහ ඛනික සම්පත් සේවා
- 50 ගොඩනැගිලි ඉදිකිරීම් හා නඩත්තුව
- 51 කර්මාන්ත සංවර්ධනය
- 52 ප්‍රාදේශීය සංවර්ධනය
- 53 සමුපකාර සංවර්ධනය
- 54 වෙළඳ සහ වාණිජ සහාය සේවා
- 55 ආහාර සුරක්ෂිතතාව පවත්වා ගැනීම
- 56 පර්යේෂණ හා සංවර්ධන කටයුතු (ආර්ථික කටයුතු අංශය)

## සම්මත වැඩසටහන්

### පාරිසරික කටයුතු

- 57 පරිසර සංරක්ෂණය
- 58 වනජීවී සංරක්ෂණය
- 59 වන සංරක්ෂණය

### නිවාස සහ ප්‍රජා පහසුකම්

- 60 ප්‍රජා සංවර්ධනය
- 61 නිවාස සහ ප්‍රජා පහසුකම්
- 62 ජල සැලසුම් හා ජල ප්‍රවාහන සේවා
- 63 වැට්ටි යටිතල පහසුකම් හා වතු නිවාස

### සෞඛ්‍ය

- 70 පොදු සෞඛ්‍ය සේවාවන්
- 71 රෝහල් සේවාවන්
- 72 ඖෂධ සෞඛ්‍ය සේවාවන්
- 73 දේශීය වෛද්‍ය සේවාවන්
- 74 පර්යේෂණ හා සංවර්ධන කටයුතු ( සෞඛ්‍ය අංශයට සම්බන්ධව )
- 75 අධිකරණ වෛද්‍ය සේවය

### අධ්‍යාපනය

- 80 ප්‍රාථමික අධ්‍යාපනය
- 81 ද්විතියික අධ්‍යාපනය
- 82 අධ්‍යාපනය සඳහා ආධාර
- 83 වෘත්තීය සුහුණුව හා කාර්මික අධ්‍යාපනය
- 84 උසස් අධ්‍යාපනය
- 85 ඇගයුම් හා තක්සේරුව
- 86 පර්යේෂණ හා සංවර්ධන කටයුතු ( අධ්‍යාපන අංශයට සම්බන්ධව )

### විනෝද කටයුතු, සංස්කෘතික හා ආගමික කටයුතු

- 90 විනෝද කටයුතු හා ක්‍රීඩා
- 91 සංස්කෘතික සංවර්ධනය
- 92 සත්වෝද්‍යාන සේවාවන්
- 93 ආගමික හා සංස්කෘතික කටයුතු
- 94 විකාශන හා ප්‍රකාශන සේවා

### සමාජ ආරක්ෂණය

- 95 සමාජ ආරක්ෂණය
- 96 කාන්තා සංවර්ධනය
- 97 තම්කරු කටයුතු

## ஏற்றுக்கொள்ளப்பட்ட வேலைத்திட்டங்கள்

### பொது அரசாங்க சேவை

- 01 பொது நிர்வாகம்
- 02 மாவட்ட நிர்வாகம்
- 03 மாகாண சபை நிர்வாகம்
- 04 நிதிக்கொள்கை சேவைகள்
- 05 கணக்களித்தலும் நிதி முகாமைத்துவமும்
- 06 அரசாங்க நிதி முகாமைத்துவமும் பொருளாதார விடயங்களும்
- 07 அரசு சொத்துக்களின் முகாமைத்துவம்
- 08 நிதி முகாமைத்துவம்
- 09 மனித வள முகாமைத்துவம்
- 10 வரிகள் மற்றும் தீர்வை வரி முகாமைத்துவம்
- 11 அரசு கடன்கள்
- 12 புள்ளிவிபரச் சேவைகள்
- 13 வெளிநாட்டு உதவி முகாமைத்துவம்
- 14 கடன் சலுகைச் சேவைகள்
- 15 புணருத்தாரணமும் மறுசீரமைப்பும்
- 16 கொள்கை அபிவிருத்தி
- 17 அச்சச் சேவைகள்
- 18 சுவடிகள் பாதுகாப்பு முகாமைத்துவம்
- 19 நம்பிக்கை பொறுப்பு நிர்வாகம்
- 20 வெளிநாட்டு விவகாரம்
- 21 ஆராய்ச்சிகளும் அபிவிருத்தியும் (பொது அரசாங்க சேவைகளுடன் தொடர்புடையவாறு)

### அரசாங்க பாதுகாப்பும் மற்றும் பொது மக்கள் ஒழுங்கும்

- 30 தேசிய பாதுகாப்பு
- 31 குடிசார் பாதுகாப்பு
- 32 சிறைச்சாலை நிர்வாகம்
- 33 நிதி முகாமைத்துவம்

### பொருளாதார விடயங்கள்

- 40 காணி நிர்வாகமும் அபிவிருத்தியும்
- 41 கடல் வள பாதுகாப்பும் அபிவிருத்தியும்
- 42 பெருந்தோட்ட கைத்தொழில் அபிவிருத்தி
- 43 நீர்ப்பாசனம் மற்றும் நீர் முகாமைத்துவம்
- 44 விவசாய அபிவிருத்தி
- 45 கால்நடை வள அபிவிருத்தி
- 46 தொடர்பாடல்
- 47 போக்குவரத்து சேவை
- 48 துறைமுக அபிவிருத்தியும் கப்பற் சேவையும்
- 49 மின்சக்தி மற்றும் எரிபொருட் சக்தி சேவைகள்
- 50 கட்டிட நிர்மாணமும் பேணுதலும்
- 51 கைத்தொழில் அபிவிருத்தி
- 52 பிரதேச அபிவிருத்தி
- 53 கூட்டுறவு அபிவிருத்தி
- 54 வர்த்தக, வாணிப உதவி வழங்கல் சேவைகள்
- 55 உணவு பராமரிப்பு
- 56 ஆராய்ச்சிகளும், அபிவிருத்தியும் (பொருளாதார விவகார பிரிவு)

## ஏற்றுக்கொள்ளப்பட்ட வேலைத்திட்டங்கள்

### சுற்றாடல் விவகாரம்

- 57 சுற்றாடல் பாதுகாப்பு  
58 வனவாழ் உயிரினங்களை பாதுகாத்தல்  
59 வன பாதுகாப்பு

### வீடமைப்பு மற்றும் சமூக நல வசதிகள்

- 60 சமூக அபிவிருத்தி  
61 வீடமைப்பு, சமூக நல வசதிகள்  
62 நீர் விநியோக, வடிகாலமைப்பு சேவைகள்  
63 பெருந்தோட்டத்துறை உட்கட்டமைப்பு வசதிகளும் தோட்ட வீடமைப்புகளும்

### சுகாதாரம்

- 70 பொது சுகாதார சேவைகள்  
71 வைத்திய சேவைகள்  
72 பொதுமக்கள் சுகாதார சேவைகள்  
73 சுதேச வைத்திய சேவைகள்  
74 ஆராய்ச்சிகளும், அபிவிருத்தியும் (சுகாதார பிரிவு)  
75 நீதித்துறை சுகாதார சேவை

### கல்வி

- 80 ஆரம்ப கல்வி  
81 இரண்டாம் நிலை கல்வி  
82 கல்வித்துறைக்குரிய உதவிகள்  
83 தொழில் பயிற்சியும் தொழிநுட்பக் கல்வியும்  
84 உயர் கல்வி  
85 தொடர் மதிப்பீடுகளும் மதிப்பீடுகளும்  
86 ஆராய்ச்சிகளும், அபிவிருத்தியும் (கல்வி பிரிவு)

### உல்லாச விடயங்கள், கலாசார மற்றும் மது விவகாரங்கள்

- 90 உல்லாச விடயங்களும் விளையாட்டுக்களும்  
91 கலாசார அபிவிருத்தி  
92 மிருகக்காட்சிசாலை சேவைகள்  
93 சமய மற்றும் கலாசார விடயங்கள்  
94 ஒலிபரப்பு மற்றும் அச்சுச் சேவைகள்

### சமூக நல பாதுகாப்பு

- 95 சமூக நல பாதுகாப்பு  
96 மகளிர் அபிவிருத்தி  
97 தொழில்சார் விடயங்கள்



# Standard Programmes

## General Public Services

- 01 General Administration
- 02 District Administration
- 03 Provincial Administration
- 04 Financial Policy Services
- 05 Accounting and Cash Management
- 06 Financial management & Economic Affairs
- 07 Public Resources Management
- 08 Financial Management
- 09 Human Resources Management
- 10 Tax & Duty Administration
- 11 Public Debt
- 12 Statistical Services
- 13 Foreign Aid Management
- 14 Debt Conciliation Services
- 15 Rehabilitation & Reconstruction
- 16 Policy Development
- 17 Printing services
- 18 Archives Management
- 19 Administration of Trusts
- 20 External Affairs
- 21 Research and Development (related to General Public Services)

## Defense, Public Order & Safety

- 30 National Defense
- 31 Civil Security
- 32 Prison Administration
- 33 Administration of Justice

## Economic Affairs

- 40 Land Administration and Development
- 41 Conservation and Development of Aquatic Resources
- 42 Plantation Development
- 43 Irrigation & Water Management
- 44 Agriculture Development
- 45 Livestock Development
- 46 Communication
- 47 Transport Services
- 48 Port Development & Shipping
- 49 Power and Energy Services
- 50 Construction & Maintenance of Buildings
- 51 Industrial Development
- 52 Regional Development
- 53 Development of Co-operatives
- 54 Trade & Commerce Support Services
- 55 Maintenance of Food Security
- 56 Research & Development (related to Economic Affairs Sector)

## Standard Programmes

### Environment

- 57 Environmental Protection
- 58 Wild Life Conservation
- 59 Forest Conservation

### Housing & Community Amenities

- 60 Community Development
- 61 Housing and Community Amenities
- 62 Water Supply & Drainage Services
- 63 Plantation Infrastructure & Estate Housing
- 64 Urban Development

### Health

- 70 Public Health Services
- 71 Hospital Services
- 72 General Health Services
- 73 Indigenous Medicine
- 74 Research & Development (related to Health)
- 75 Judicial Medical Services

### Education

- 80 Primary Education
- 81 Secondary Education
- 82 Assistance to Education
- 83 Vocational Training & Technical Education
- 84 Higher Education
- 85 Evaluation & Assessment
- 86 Research & Development (related to Education)

### Recreation, Culture and Religion

- 90 Recreational and Sports
- 91 Cultural Development
- 92 Zoological Services
- 93 Religious and Cultural Affairs
- 94 Broadcasting and Publishing Services

### Social Protection

- 95 Social Protection
- 96 Women Development
- 97 Labour affairs

## අරමුදල් ප්‍රභවය වර්ගීකරණය

ප්‍රති අංකය	අරමුදල් ප්‍රභවය
11	සාමූහික ප්‍රදාන
12	උපමාන පාදක ප්‍රදාන
13	පළාත් නිශ්චිත සංවර්ධන ප්‍රදාන
14	ලෝක බැංකු සහ විදේශ ආධාර
15	යුනිසෙෆ්
16	ජපන් ජාත්‍යන්තර සහයෝගීතා බැංකු ආධාර

## நிதி மூலாதாரங்களின் வகைப்படுத்தல்

தரப்படுத்தல் இலக்கம்	நிதி மூலாதாரம்
11	தொகுதி மானியம்
12	தொகுதி வாரியான கொடை
13	மாகாண திட்டவட்டமான அபிவிருத்தி கொடை
14	உலக வங்கி மற்றும் வெளிநாட்டு கொடை
15	யுனிசெப்
16	ஜப்பான் சர்வதேச ஒன்றிய வங்கி கொடை

## Classification of Funding Sources

Classification Number	Funding Source
11	Block Grant
12	Criteria Based Grant
13	Provincial Specific Development Grant
14	World Bank and Foreign Grant
15	UNICEF
16	Japan International Corporation Bank Grant

අප වැය ඇස්තමේන්තුව වரவு செலவு மதிப்பீடு Budget Estimate - 2018

මධ්‍යම පළාත් සභාව මණ්ඩලීය මහජන සභාව Central Provincial Council

ලැබීම ඇස්තමේන්තු සාරාංශය වරුච්ඡා මනිවිටු ආරාමය Summary of Receipt Estimate

අංකය දිනාදි Ser. No.	විෂය විධාය Item	මුල් ඇස්තමේන්තුව உள்ளடங்கு மதிப்பீடு Original Estimate 2016 රු. ශ. Rs.	මුල් ඇස්තමේන්තුව உள்ளடங்கு மதிப்பீடு Original Estimate 2017 රු. ශ. Rs.	ඇස්තමේන්තුව மதிப்பீடு Estimate 2018 රු. ශ. Rs.
01	පළාත් සභාවේ ආදායම් ලැබීම மாகாண சபை வருமான வரவு Revenue Receipt of the Provincial Council	6,044,000,000	7,454,000,000	8,442,000,000
02	මධ්‍යම රජයේ ප්‍රදාන மத்திய அரசின் மானியங்கள் Grants from Central Government	0	0	0
03	පුනරාවර්තන ප්‍රදාන மீள்வரும் கொடைகள் Recurrent Grant	23,374,837,000	22,489,338,000	25,383,296,000
04	මූලික ප්‍රදාන முலகனக் கொடைகள் Capital Grant	5,174,340,000	2,222,730,000	2,809,707,000
05	එකාබද්ධ අරමුදල - පුනරාවර්තන திரட்டி நிதியம் - மீள்வரும் Consolidated Fund - Recurrent	0	0	0
එකතුව மொத்தம் - Total		34,593,177,000	32,166,068,000	36,635,003,000

අප වැය ඇස්තමේන්තුව වரவு සෙසவு மதிப்பீடு Budget Estimate - 2018

මධ්‍යම පළාත් සභාව මத்திய ශාසන සභා Central Provincial Council

ලැබීම් ඇස්තමේන්තුව வருவாய் மதிப்பீடு Receipt Estimate

අනු අංකය தொடர் இல Ser. No.	විෂය விடயம் Item	මුල් ඇස්තමේන්තුව உள்ளடக மதிப்பீடு Original Estimate 2016 රු. ශ. Rs.	මුල් ඇස්තමේන්තුව உள்ளடக மதிப்பீடு Original Estimate 2017 රු. ශ. Rs.	ඇස්තමේන්තුව மதிப்பீடு Estimate 2018 රු. ශ. Rs.
01	ආණ්ඩුක්‍රම ව්‍යවස්ථාවේ 13 වන සංශෝධනයේ 36 වන වගන්තිය යටතේ ඇස්තමේන්තු කරන ලද ආදායම அரசியல் அமைப்புச் சட்டத்தின் 13வது திருத்தத்தின் 36 வது பிரிவின் கீழ் மதிப்பீடு செய்யப்பட்ட வருமானம் Estimated Revenue as per Section 36 of the 13th amendment of the Constitution	6,044,000,000	7,454,000,000	8,442,000,000
02	මධ්‍යම රජයේ ආදායම மத்திய அரசின் மானியங்கள் Grants from Central Government	0	0	0
i	සාමූහික ප්‍රදාන தொகுதி மானியம் Block Grants	23,374,837,000	22,489,338,000	25,383,296,000
ii	එකාබද්ධ අරමුදල - සුභරාජ්‍ය திரட்டு நிதியம் - மீளவரும் Consolidate Fund - Recurrent	0	0	0
iii	උපමාන පාදක ප්‍රදාන தொகுதிவாரியான கொடை Criteria Based Grant	423,000,000	388,800,000	388,800,000
iv	පළාත් නිශ්චිත සංවර්ධන ප්‍රදාන மாகாணத்தின் திட்டவட்டமான அபிவிருத்தி கொடை Provincial Specific Development Grants	3,684,300,000	1,168,930,000	1,996,107,000
v	අනුරූපිත ප්‍රදාන ஒத்த மானியம் Matching Grant	0	0	0
vi	විදේශ ආදායම வெளிநாட்டுக் கொடைகள் Foreign Grants	1,067,040,000	665,000,000	424,800,000
vii	පාණ්ඩාගාරයෙන් ලැබීම් நிறைசேரிமீடமிருந்து பெறப்பட்ட வரவு Receipt from Treasury	0	0	0
	එකතුව மொத்தம் - Total	34,593,177,000	32,186,068,000	36,635,003,000

අය දැය ඇස්තමේන්තුව වரவு සෙலவு මතිப்பිල Budget Estimate - 2018

මධ්‍යම පළාත් සභාව මතිපිල මාකාසන සභා Central Provincial Council

ප්‍රභවයන් අනුව ආදායම් සාරාංසය  
මූලාසාරාංග අංශය  
Summary of Revenue by Sources

අනු අංකය නොදර් මූල Ser. No.	විස්තර විස්තරය Item	ඇස්තමේන්තුව මතිපිල Estimate 2016 රු. ශ. Rs.	ඇස්තමේන්තුව මතිපිල Estimate 2017 රු. ශ. Rs.	ඇස්තමේන්තුව මතිපිල Estimate 2018 රු. ශ. Rs.
1	ව්‍යාපාර පිරිවැවුම් කද්ද (ලැබිය යුතු) විකුණු මොතිව වර්ගය වර් (කිසිදු මොතිවය) Business Turnover Tax (Anticipated)	40,000,000	31,000,000	25,000,000
2	ජාතික ගොඩනැගිලි කද්ද නේසතිව කැටුණු වර් National Building Tax	2,120,000,000	2,770,000,000	3,560,000,000
3	මෝටර් රථ කද්ද මෝටර් වර්කන අනුමතිපිල Motor Vehicle Tax	770,000,000	800,000,000	860,000,000
4	සුරාකද්ද ගාස්තු මතු වර් කැටුණු Excise Duty	335,657,000	417,007,000	440,845,000
5	මුද්දර ගාස්තු මුද්දර කැටුණු Stamp Duty	2,140,000,000	2,735,000,000	2,820,000,000
6	උසාවි දඩ නීතිමනර තණ්ඩ්පණ Court Fine	100,000,000	85,000,000	97,000,000
7	වෙනර් වෙනර් Others	538,343,000	615,993,000	639,155,000
එකතුව මොතිව Total		6,044,000,000	7,454,000,000	8,442,000,000

මධ්‍යම පළාත් සභාව மத்திய மாகாண சபை Central Provincial Council

දෙපාර්තමේන්තු වියදම් - සුකරාමර්ථක  
 திணைக்கள செலவினம் - மீளவரும்  
 Department Expenditure - Recurrent

අනු අංකය தொடர் இல Ser. No.	විෂය விடயம் Item	ඇස්තමේන්තුක மதிப்பீடு Estimate 2016 රු. ශ. Rs.	ඇස්තමේන්තුක மதிப்பீடு Estimate 2017 රු. ශ. Rs.	ඇස්තමේන්තුක மதிப்பீடு Estimate 2018 රු. ශ. Rs.
1	ප්‍රතිපත්ති සැලසුම් කොන්කේ තிட்டமிடல் Policy Planning	25,308,000	28,574,000	30,022,000
2	ආදායම් வருமானம் Revenue	50,200,000	50,100,000	60,956,000
3	ප්‍රාදේශීය ලේකම් කාර්යාල பிரதேச செயலகங்கள் Divisional Secretariats	38,350,000	33,000,000	30,000,000
4	ඉංජිනේරු සේවා பொறியியலாளர் சேவைகள் Engineering Services	121,775,000	124,452,000	158,432,000
5	අධ්‍යාපන கல்வி Education	16,378,004,000	16,917,265,000	17,907,798,000
6	පළාත් පාලන உள்நாட்சி Local Government	2,774,150,000	2,226,531,000	2,600,012,000
7	ඉඩම් காணி Land	60,897,000	61,957,000	65,258,000
8	සංස්කෘතික කටයුතු கலாசார விவகாரம் Cultural Affairs	34,837,000	35,917,000	37,368,000
9	සෞඛ්‍ය සේවා சுகாதார சேவைகள் Health Services	5,836,093,000	6,075,680,000	6,952,806,000
10	ආයුර්වේද ஆயුர்வேத Ayurveda	284,601,000	313,850,000	390,050,000
11	ක්‍රීඩා விளையாட்டு Sports	30,395,000	30,202,000	30,572,000
12	ප්‍රවාහන போக்குவரத்து Transport	12,393,000	12,340,000	10,842,000
13	නිවාස வீடமைப்பு Housing	15,406,000	14,864,000	17,250,000
14	ජෛෂකර්මාන්ත புடைவைத்தொழில் Textile	162,948,000	158,354,000	149,819,000
15	කර්මාන්ත සංවර්ධන හා ව්‍යාපාර ප්‍රවර්ධන கைத்தொழில் அபிவிருத்தி மற்றும் வியாபார மேம்படுத்தல் Industrial Development and Enterprise Promotion	82,073,000	79,000,000	80,586,000
16	සත්ව නිෂ්පාදන மிருக உற்பத்தி Animal Production	216,048,000	237,508,000	253,346,000
17	සමාජ සේවා සහ පරිවහන හා මූලික සේවා சமூக சேவைகள் மற்றும் நன்னடத்தை, சிறுவர் பராமரிப்பு சேவை Social Service, Probation & Child Care Services	258,712,000	262,509,000	299,917,000
18	කෘෂිකර්ම விவசாயம் Agriculture	180,531,000	183,827,000	197,764,000
19	වාට්ටාමය நீர்ப்பාசണം Irrigation	25,938,000	27,792,000	35,528,000
20	සමුපකාර සංවර්ධන கூட்டுறவு அபிவிருத்தி Co-operative Development	130,883,000	125,172,000	125,899,000
21	ලාභ සංවර්ධන கிராம அபிவிருத்தி Rural Development	25,931,000	25,449,000	26,185,000
22	සංචාරක කටයුතු சுற்றுலாத்துறை அலுவலகம் Tourism Affairs	17,908,000	16,656,000	21,370,000
එකතුව மொத்தம் Total		26,763,381,000	27,042,999,000	29,481,780,000
ආයතනික වියදම් එකතු කිරීම கூட்டுக - நிருவாக செலவுகள் Add: Establishment Expenditure		2,855,456,000	2,900,339,000	4,343,516,000
ආදායම් සීමාව කිරීම கழிக்குக - மாகாண வருமானம் Less: Provincial Revenue		6,044,000,000	7,454,000,000	8,442,000,000
සාමූහික ප්‍රදාන தொகுதி மானியம் Block Grant		23,374,837,000	22,489,338,000	25,383,296,000

தமிழ்நாடு அரசின் ஆண்டுவாரியம் வரவு செலவு மதிப்பீடு Budget Estimate - 2017

தமிழ்நாடு மக்கள் தொடர்பு மாகாண சபை Central Provincial Council

ஆண்டின் திட்டம் 2018- ரூபாயில் பட்டியல் செய்யப்பட்ட  
முலதனச் செலவினம் 2018 - தொகுதி வாரியான கொடை  
Capital Expenditure 2018 - Criteria Based Grants

வரவு செலவு விடயம் Ser. No.	விடயம் Item	ரூபாயில் பட்டியல் செய்யப்பட்ட தொகுதி வாரியான கொடை Criteria Based Grant ரூ. ரூ. Rs.
540-3-2-0-2001	வாடகைகளைக் கட்டி கட்டிடங்களும், நிர்மாணிப்புகளும் Buildings & Structures	3,000,000
540-3-2-0-2102	வாடகைகளைக் கட்டி ரூபாயில் பட்டியல் செய்யப்பட்ட வீட்டுத் தளபாடங்களும் அலுவலக உபகரணங்களும் Home Furnitures & Office Equipments	2,000,000
மாண்புமிகு பேரவைத் தலைவர் அலுவலகம் Governor's Office		5,000,000
541-3-2-0-2102	வாடகைகளைக் கட்டி ரூபாயில் பட்டியல் செய்யப்பட்ட வீட்டுத் தளபாடங்களும் அலுவலக உபகரணங்களும் Home Furnitures & Office Equipments	1,000,000
மாண்புமிகு பேரவைத் தலைவர் அலுவலகம் Secretary's Office of Central Provincial Council		1,000,000
542-3-4-0-2501	கிராம வளம் காக்கும் திட்டம் கட்டிடக் கட்டுமானம் அல்லது கட்டிடக் கட்டுமானம் மற்றும் கட்டிடக் கட்டுமானம் வீட்டுத்தொகுதி மற்றும் IRDP கட்டிட புனரமைப்பு மற்றும் பெளதீக வளங்கள் அபிவிருத்தி Housing complex and IRDP building reconstruction and Development of Physical Resources	9,500,000
542-3-4-0-2502	மாண்புமிகு பேரவைத் தலைவர் அலுவலகம் கட்டிடக் கட்டுமானம் மற்றும் கட்டிடக் கட்டுமானம் Further work of Provincial Council Complex and Maintenance	6,000,000
542-3-4-0-2505	ஆண்டின் திட்டம் கட்டிடக் கட்டுமானம் மற்றும் கட்டிடக் கட்டுமானம் Improvement of Capital Assets and Acquisition of Fixed Assets	3,000,000
542-3-4-0-2506	மாண்புமிகு பேரவைத் தலைவர் அலுவலகம் வருமான வரி திணைக்களம் Provincial Revenue Department	4,000,000
மாண்புமிகு பேரவைத் தலைவர் அலுவலகம் Chief Secretary's Office		22,600,000
543-3-3-0-2501	மாண்புமிகு பேரவைத் தலைவர் அலுவலகம் பயிற்சி வேலைத்திட்டங்கள் Training Programes	8,000,000
மாண்புமிகு பேரவைத் தலைவர் அலுவலகம் Personnel and Training		8,000,000
545-8-4-0-2501	மாண்புமிகு பேரவைத் தலைவர் அலுவலகம் கணக்கு முறையை அபிவிருத்தி செய்தல் Development of Accounting System	2,000,000
545-8-5-0-2501	மாண்புமிகு பேரவைத் தலைவர் அலுவலகம் கட்டிடக் கட்டுமானம் மற்றும் கட்டிடக் கட்டுமானம் Development Proposals of Hon. Provincial Council Members	290,000,000
545-8-5-0-2502	மாண்புமிகு பேரவைத் தலைவர் அலுவலகம் கட்டிடக் கட்டுமானம் மற்றும் கட்டிடக் கட்டுமானம் - தொடர்ச்சி Development Proposals of Hon. Provincial Council Members - Continuation Work	3,000,000
545-8-5-0-2504	மாண்புமிகு பேரவைத் தலைவர் அலுவலகம் கட்டிடக் கட்டுமானம் மற்றும் கட்டிடக் கட்டுமானம் Urgent Dev. Neseities and Other Common Projects	1,500,000
545-8-5-0-2505	மாண்புமிகு பேரவைத் தலைவர் அலுவலகம் வாகனங்களைக் கட்டி பிழைக்காக்கல் பிழைக்காக்கல் Lease payment for Vehicles	37,000,000
மாண்புமிகு பேரவைத் தலைவர் அலுவலகம் Provincial Finance Management		332,000,000



செய் வரவு அடக்கத்திற்கான வரவு செலவு மதிப்பீடு Budget Estimate - 2017

மேல்நிலை மாவட்ட மத்திய மாகாண சபை Central Provincial Council

மூலதனச் செலவினம் 2018 - குறைந்தபட்ச அடிப்படையில்  
 மூலதனச் செலவினம் 2018 - தொகுதி வாரியான கொடை  
 Capital Expenditure 2018 - Criteria Based Grants

செய் வரவு விவரம் Ser. No.	விவரம் Item	குறைந்தபட்ச அடிப்படையில் தொகுதி வாரியான கொடை Criteria Based Grant ரூ. ரூ. Rs.
548-3-4-0-2001	வாடகைகளைக் கட்டிடங்களும், நிர்மாணிப்புகளும் Buildings & Structures	250,000
548-3-4-0-2002	பொருள் கருவிகள் அல்லது கருவிகள் பொருள்கள் மற்றும் பொருள்கள் உபகரணங்கள் Plant, Mechinery and Equipments	100,000
548-3-4-0-2003	வாகன வாகனங்கள் Vehicles	200,000
548-3-4-0-2102	வாடகை காணிகள் அல்லது காணிகள் வீட்டுத் தளப்புகளும் அலுவலக உபகரணங்களும் Home Furnitures & Office Equipments	250,000
548-3-4-0-2103	பொருள் கருவிகள் அல்லது கருவிகள் உபகரணங்கள், பொருள்கள் மற்றும் பொருள்கள் Plant, Mechinery and Equipments	200,000
மேல்நிலை மாவட்ட மத்திய மாகாண அரசு சேவைகள் ஆணைக்குழு Public Service Commission of		1,000,000
550-3-2-0-2503	மேல்நிலை மாவட்ட மத்திய மாகாண அரசு சேவைகள் ஆணைக்குழு Public Service Commission of	1,500,000
550-3-2-0-2505	உடனடி தேவைகள் Urgent Development necessities	1,500,000
550-3-2-0-2506	மூலதனச் செலவினம் மேம்படுத்தல் அல்லது நிலையான சொத்துக்களை கைப்பற்றவும் Improvement of Capital Assets and Acquisition of Fixed Assets	1,000,000
550-40-4-0-2501	பொருள் கருவிகள் அல்லது கருவிகள் உபகரணங்கள் மற்றும் நிலையான சொத்துக்களை கைப்பற்றவும் Land Development Programme and Establishment Capacity Development	1,000,000
550-53-4-0-2501	பொருள் கருவிகள் அல்லது கருவிகள் உபகரணங்கள் மற்றும் நிலையான சொத்துக்களை கைப்பற்றவும் Co-operative commission (Capacity Development)	800,000
550-60-4-0-2504	பொருள் கருவிகள் அல்லது கருவிகள் உபகரணங்கள் மற்றும் நிலையான சொத்துக்களை கைப்பற்றவும் Capacity development of Local authorities	2,000,000
மேல்நிலை மாவட்ட மத்திய மாகாண அரசு சேவைகள் ஆணைக்குழு Public Service Commission of		7,800,000

අප වැය ඇස්තමේන්තුව වැරදි සේවය මதிப்பீடு Budget Estimate - 2017

මධ්‍යම පළාත් සභාව මහජන මාකාණ සභාව Central Provincial Council

මූලධන වියදම් 2018- උපමාන පාදක ප්‍රදාන  
 මූලධන සේවය 2018 - කොළඹ වාරික කොටස  
 Capital Expenditure 2018 - Criteria Based Grants

වැය විෂය සේවය විෂය Ser. No.	විෂය විෂය Item	උපමාන පාදක ප්‍රදාන කොළඹ වාරික කොටස Criteria Based Grant රු. ශ. Rs.
560-3-2-0-2505	තදිසි සංවර්ධන අවශ්‍යතා අවසර අඩවිලුණු ජීවිතයන් Urgent Development necessities	1,500,000
560-3-2-0-2506	මූලධන වත්කම් සුරැකුම්පත හා ස්ථාවර වත්කම් අත්පත් කර ගැනීම මූලධන සම්පත් සම්පූර්ණයෙන් පුනර්මාපනය කිරීම සඳහා සම්පූර්ණයෙන් Improvement of Capital Assets and Acquisition of Fixed Assets	1,000,000
සෞඛ්‍ය සේවාවන් සඳහා මුහුණත Ministry of Health		2,500,000
570-3-2-0-2505	තදිසි සංවර්ධන අවශ්‍යතා අවසර අඩවිලුණු ජීවිතයන් Urgent Development necessities	1,500,000
570-3-2-0-2506	මූලධන වත්කම් සුරැකුම්පත හා ස්ථාවර වත්කම් අත්පත් කර ගැනීම මූලධන සම්පත් සම්පූර්ණයෙන් පුනර්මාපනය කිරීම සඳහා සම්පූර්ණයෙන් Improvement of Capital Assets and Acquisition of Fixed Assets	1,000,000
මාර්ග සංවර්ධන සේවාවන් සඳහා මුහුණත Ministry of Road Dev.		2,500,000
580-3-2-0-2505	තදිසි සංවර්ධන අවශ්‍යතා අවසර අඩවි. ජීවිතයන් Urgent Dev. Necessities	1,500,000
580-3-2-0-2506	මූලධන වත්කම් සුරැකුම්පත හා ස්ථාවර වත්කම් අත්පත් කර ගැනීම මූලධන සම්පත් සම්පූර්ණයෙන් පුනර්මාපනය කිරීම සඳහා සම්පූර්ණයෙන් Improvement of Capital Assets and Acquisition of Fixed Assets	1,000,000
මහජන සේවාවන් සඳහා මුහුණත Ministry of Industries		2,500,000
590-3-2-0-2505	තදිසි සංවර්ධන අවශ්‍යතා අවසර අඩවිලුණු ජීවිතයන් Urgent Dev. Necessities	1,500,000
590-3-2-0-2506	මූලධන වත්කම් සුරැකුම්පත හා ස්ථාවර වත්කම් අත්පත් කර ගැනීම මූලධන සම්පත් සම්පූර්ණයෙන් පුනර්මාපනය කිරීම සඳහා සම්පූර්ණයෙන් Improvement of Capital Assets and Acquisition of Fixed Assets	1,000,000
කෘෂිකර්ම සේවාවන් සඳහා මුහුණත Ministry of Agriculture		2,500,000
එකතුව සැලසුම්කොටස Total		388,800,000

මධ්‍යම පළාත් සභාව මத்திய මාකාණ සභා Central Provincial Council

මූලධන වියදම් 2018 - පළාත් නිශ්චිත සංවර්ධන ප්‍රදාන  
 මූලධන සෙලවිණිම 2018 - මාකාණ திட்டவட்டமான அபிவிருத்தி கொடை  
 Capital Expenditure 2018 - Provincial Specific Development Grant

වැය විෂය සෙලවු විෂය Ser. No.	විෂය විෂය Item	පළාත් නිශ්චිත සංවර්ධන ප්‍රදාන මාකාණ திட்டவட்டமான அபிவிருத்தி கொடை Provincial Specific Development Grant රු. ශ. Rs.
542-3-4-0-2602	පසුගාමී හා හුදකලා ගම්මාන දියුණු කිරීම හිඬුපිටුකරන මහලුමගුල් Developing backward and lonesome villages	200,000,000
542-3-4-0-2604	තමාගේ ප්‍රතිපාදන ජනප්‍රිය ව්‍යුහකල Flexible Allocation	56,107,000
ප්‍රධාන අමාත්‍යාංශයේ මාකාණ ප්‍රධාන සේවකයා Chief Secretary's Office		296,107,000
550-40-4-0-2601	ඉඩම් සංවර්ධන වැඩසටහන හා ආයතනික ධාරිතා සංවර්ධනය කාණි අභිවර්ධන වේගවත්කරන මහලුමගුල් හා නිර්මාණ ආකාරය Land Development Programme and Establishment Capacity Development	2,000,000
550-40-4-0-2602	ඉඩම් අත්පත් කර ගැනීම කාණිකල කෙටුපත් Land Acquisition	3,000,000
550-53-4-0-2601	සමුපකාර සංවර්ධනය සංවර්ධන අභිවර්ධන Co-operative Development	4,000,000
550-54-4-0-2601	සංචාරක වෙළඳ හා වාණිජ කටයුතු උපකාර, ව්‍යාපාර හා ව්‍යාපාර ව්‍යාපාර ව්‍යාපාර ව්‍යාපාර Tourism, Business and Trade activities	25,000,000
550-60-4-0-2601	සහ අපද්‍රව්‍ය කළමනාකරණය උපකාර කළමනාකරණය Solid waste management	18,000,000
550-60-4-0-2603	ප්‍රජා ජල සම්පාදනය පොදු ජල සපුරාලීම Public water supply	17,000,000
550-60-4-0-2605	පළාත් පාලන මාර්ග සංවර්ධනය උපකාරය වැඩිදියුණු කිරීම අභිවර්ධන Road development of Local government	40,000,000
550-60-4-0-2606	පුස්තකාල සංවර්ධනය හා පොත්පත් මිලදී ගැනීම ව්‍යාපාරය අභිවර්ධන මහලුමගුල් හා නිර්මාණ ආකාරය Library Development and Purchasing books	2,000,000
550-60-4-0-2604	පළාත් පාලන ආයතන සේවා උපකාරය වැඩිදියුණු කිරීම අභිවර්ධන Services for Local Authorities	9,000,000
550-86-4-0-2602	අධ්‍යාපන සංවර්ධනය - සමාජීය අරමුදල සමාජීය අරමුදල සමාජීය අරමුදල Educational Development - Consolidated Fund	225,000,000
550-86-4-0-2611	ප්‍රථම දර්ශන සංවර්ධනය මුත් සිහු වර්ධනය අභිවර්ධන Pre childhood development	4,000,000
550-3-2-0-2602	සමාජ සහ සංවර්ධන සංවර්ධනය උපකාරය වැඩිදියුණු කිරීම අභිවර්ධන Development facilities of Infrastructure	35,000,000
550-3-2-0-2603	වෘත්තීය පුහුණු හා කුසලතා සංවර්ධනය මහලුමගුල් හා නිර්මාණ ආකාරය Vocational Training and Skill Development	20,000,000
550-3-2-0-2604	ගුණාත්මක සංවර්ධනය පර්යේෂණ අභිවර්ධන Development of Qualities	5,000,000
550-3-2-0-2605	පරිසර සංවර්ධන වැඩසටහන මහලුමගුල් හා නිර්මාණ ආකාරය Envirmental Development Programme	3,000,000
550-91-4-0-2601	සංස්කෘතික සංවර්ධන වැඩසටහන් කලාපය අභිවර්ධන වේගවත්කරන මහලුමගුල් Cultural Dev. Program	15,000,000
ප්‍රධාන අමාත්‍යාංශයේ මාකාණ ප්‍රධාන සේවකයා Chief Ministry		427,000,000
560-74-4-0-2602	සෞඛ්‍ය සේවා - සමාජීය අරමුදල සමාජීය අරමුදල සමාජීය අරමුදල Health Services - Consolidated Fund	275,000,000
560-74-4-0-2603	දේශීය වෛද්‍ය උපකාරය වැඩිදියුණු කිරීම අභිවර්ධන Indigenous Medicine	125,000,000
560-95-4-0-2601	පරිසර හා දර්ශන සේවා ව්‍යුහකල මහලුමගුල් හා නිර්මාණ ආකාරය Probation and Child Care	75,000,000
560-95-4-0-2603	සමාජ සේවා කටයුතු සමාජ සේවා ව්‍යුහකල Social Service Activities	15,000,000
සෞඛ්‍ය සේවකයා මාකාණ ප්‍රධාන සේවකයා Ministry of Health		490,000,000
570-47-4-0-2601	ප්‍රවාහන සංවර්ධනය (දෙපාර්තමේන්තුව) ව්‍යුහකල අභිවර්ධන (නිකුත්කරණය) Transport Development (Department)	5,000,000
570-47-4-0-2602	මේ ප්‍රවාහන සංවර්ධනය ව්‍යුහකල ව්‍යුහකල ව්‍යුහකල අභිවර්ධන Passenger Transport Development	20,000,000
570-49-4-0-2601	ග්‍රාමීය විදුලි බල හා විකල්ප බලය සංවර්ධනය කර්මාචාර්ය මණ්ඩලය මහලුමගුල් හා නිර්මාණ ආකාරය Rural Power and Alternative Energy Development	15,000,000
570-50-4-0-2601	පළාත් මාර්ග සංවර්ධනය මාකාණ ව්‍යුහකල අභිවර්ධන Provincial Roads Development	425,000,000
570-61-4-0-2601	නිවාස සංවර්ධන වැඩසටහන ව්‍යුහකල අභිවර්ධන නිකුත්කරණය Housing Development Program	8,000,000
ප්‍රධාන අමාත්‍යාංශයේ මාකාණ ප්‍රධාන සේවකයා Ministry of Road Dev.		473,000,000

ஏன் வருவாய் அலுவலகத்தின் வருவாய் செலவு மதிப்பீடு Budget Estimate - 2018

உருவக செயல்பாடு மத்திய மாகாண சபை Central Provincial Council

உருவக செலவு 2018 - செயல்பாடு மத்திய மாகாண சபை  
 மூலதனச் செலவினம் 2018 - மாகாண திட்டவட்டமான அபிவிருத்தி கொடை  
 Capital Expenditure 2018 - Provincial Specific Development Grant

வருவாய் செலவு விடயம் Ser. No.	விடயம் Item	செலவு மத்திய மாகாண திட்டவட்டமான அபி. கொடை Provincial Specific Dev. Grant ரூ. ரூ. Rs.
580-51-4-0-2601	கைத்தொழில் தொழில் நுட்ப அபிவிருத்தி மையம் மற்றும் தொழில் பயிற்சி Industrial Dev. Enterprise Prom. & Vocational Trng.	20,000,000
580-51-4-0-2602	தேயிலை தொழில் தொழில் நுட்ப அபிவிருத்தி Textile Development	8,000,000
580-90-4-0-2601	கிராம விளையாட்டு அரங்கம் மற்றும் விளையாட்டுத்திடல் அபி. Sports Affairs and Sports Ground Development	15,000,000
580-95-4-0-2601	கிராம அபிவிருத்தி Rural Development	20,000,000
580-9-5-0-2601	இளைஞர் விவகாரம் Youth affairs	5,000,000
580-96-4-0-2601	பெண்கள் விவகாரம் Women Affairs	7,000,000
கைத்தொழில் தொழில் நுட்ப அமைச்சு Ministry of Industries		75,000,000
590-3-2-2602	தமிழ் கல்வி அபிவிருத்தி - திரட்டு நிதியம் Tamil Educational Development - Consolidated Fund	75,000,000
590-43-4-0-2601	சிறு கால்நடை கட்டுமானம் Minor Irrigation	50,000,000
590-44-4-0-2601	கால்நடை தொழில் தொழில் நுட்ப அபிவிருத்தி Agriculture Development	60,000,000
590-44-4-0-2602	கால்நடை தொழில் தொழில் நுட்ப அபிவிருத்தி Agriculture road Development	10,000,000
590-45-4-0-2601	கால்நடை தொழில் தொழில் நுட்ப அபிவிருத்தி Livestock administration and Health Development	38,000,000
590-56-4-0-2601	பிசை - இடையே மீன்பிடி - நன்னீர் Fisheries - Inland	5,000,000
590-63-4-0-2601	கிராம அபிவிருத்தி திட்டம் Estate Road Development	35,000,000
590-91-4-0-2601	கிராம அபிவிருத்தி திட்டம் Hindu Cultural Activities	2,000,000
கால்நடை தொழில் தொழில் நுட்ப அமைச்சு Ministry of Agriculture		275,000,000
மொத்தம் கட்டவேண்டியவை Total		1,996,107,000

உருவக செலவு 2018 - வெளிநாட்டு வரையறுக்கப்பட்ட  
 மூலதனச் செலவினம் 2018 - வெளிநாட்டு கொடை கருத்திட்டம்  
 Capital Expenditure 2018 - Foreign Assigned Project

வருவாய் செலவு விடயம் Ser. No.	விடயம் Item	வெளிநாட்டு வரையறுக்கப்பட்ட Special Project ரூ. ரூ. Rs.
550-86-4-0-2601	உருவக தொழில் தொழில் நுட்ப அபிவிருத்தி - உலக வங்கி உதவிகள் Educational Development - World Bank Assistance	75,000,000
560-74-4-0-2601	சுகாதார சேவைகள் - உலக வங்கி Health Services - World Bank	324,800,000
590-3-2-0-2601	தமிழ் கல்வி அபிவிருத்தி - உலக வங்கி உதவிகள் Tamil Educational Development - World Bank Assistance	25,000,000
மொத்தம் கட்டவேண்டியவை Total		424,800,000

මධ්‍යම පළාත් සභාව මத்திய මාකාණ සභා Central Provincial Council

අමාත්‍යාංශ / දෙපාර්තමේන්තු අනුව මුළු වියදම් සාරාංශය - 2018  
 අමාත්‍යාංශ / දෙපාර්තමේන්තු අනුව මුළු වියදම් සාරාංශය - 2018  
 Summary of Total Expenditure by Ministries/ Departments - 2018

ශීර්ෂය තலைப்பு Head	අමාත්‍යාංශ / දෙපාර්තමේන්තු අමාත්‍යාංශ / දෙපාර්තමේන්තු Ministry/ Department	සුඛවාදන වියදම් චක්‍රීය වියදම් Recurrent Expenditure රු. ශ. Rs.	මූලික වියදම් මූලික වියදම් Capital Expenditure රු. ශ. Rs.	මුළු වියදම් මුළු වියදම් Total Expenditure රු. ශ. Rs.
540	ආණ්ඩුකාර කාර්යාලය Governor's Office	40,855,000	5,000,000	45,855,000
541	මධ්‍යම පළාත් සභා ලේකම් කාර්යාලය Central Provincial Council Secretariat	158,238,000	1,000,000	159,238,000
542	ප්‍රධාන ලේකම් කාර්යාලය Chief Secretary's Office	35,466,000	278,607,000	314,073,000
543	පිරිසිදු හා පුහුණු Personnel and Training	16,474,000	8,000,000	24,474,000
544	පළාත් පරිපාලනය Provincial Administration	91,902,000	0	91,902,000
545	මාකාණ நிලධාන Provincial Finance Management	2,972,232,000	333,500,000	3,305,732,000
546	මාකාණ ආදායම් Provincial Revenue	60,956,000	0	60,956,000
547	පළාත් සැලසුම් Provincial Planning	30,022,000	0	30,022,000
548	රාජ්‍ය සේවා කොමිෂන් Public Service Commission	21,157,000	1,000,000	22,157,000
550	ප්‍රධාන අමාත්‍යාංශය Chief Ministry	90,711,000	509,800,000	600,511,000
551	පළාත් පාලන දෙපාර්තමේන්තුව Department of Local Government	2,600,012,000	0	2,600,012,000
552	අධ්‍යාපන දෙපාර්තමේන්තුව Department of Education	17,907,798,000	0	17,907,798,000
553	ඉඩම් දෙපාර්තමේන්තුව Department of Land	65,258,000	0	65,258,000
554	සංස්කෘතික කටයුතු දෙපාර්තමේන්තුව Department of Cultural Affairs	37,368,000	0	37,368,000
555	ඉංජිනේරු සේවා දෙපාර්තමේන්තුව Department of Engineering Services	158,432,000	0	158,432,000
556	සංචාරක කටයුතු දෙපාර්තමේන්තුව Department of Tourism Affairs	21,370,000	0	21,370,000
557	සමුපකාර සංවර්ධන දෙපාර්තමේන්තුව Department of Co-operative Development	125,899,000	0	125,899,000
558	සමුපකාර සේවක කොමිෂන් සභාව Co-operative Employee's Commission	6,553,000	0	6,553,000

අප වැය ඇස්තමේන්තුව වාර්ෂික සලකුණු Budget Estimate - 2018

මධ්‍යම පළාත් සභාව මැතිව්‍ය මාකාණ සභා Central Provincial Council

අමාත්‍යාංශ / දෙපාර්තමේන්තු අනුව මුළු වියදම් සාරාංශය - 2018  
 அமைச்சுக்கள் / திணைக்களங்களின் மொத்த செலவினச் சுருக்கம் - 2018  
 Summary of Total Expenditure by Ministries/ Departments - 2018

ශීර්ෂක තலைப்பு Head	අමාත්‍යාංශ / දෙපාර්තමේන්තුව அமைச்சு / திணைக்களம் Ministry/ Department	සුඛවාදය වියදම් மீள்வரும் செலவினம் Recurrent Expenditure රු. ශ. Rs.	මූලධන වියදම් முலதன செலவினம் Capital Expenditure රු. ශ. Rs.	මුළු වියදම மொத்த செலவினம் Total Expenditure රු. ශ. Rs.
560	සෞඛ්‍ය අමාත්‍යාංශය சுகாதார அமைச்சு Ministry of Health	53,198,000	817,300,000	870,498,000
561	සෞඛ්‍ය සේවා දෙපාර්තමේන්තුව சுகாதார சேவைகள் திணைக்களம் Department of Health Services	6,952,806,000	0	6,952,806,000
562	ආයුර්වේද දෙපාර්තමේන්තුව அயුர்வேத திணைக்களம் Department of Ayurveda	390,050,000	0	390,050,000
563	සමාජ සුභසාධන පරිපාලන දෙපාර්තමේන්තුව சமூக நலன்புரி, நன்எடத்தை திணைக்களம் Department of Social Welfare, Probation Affairs	299,917,000	0	299,917,000
570	මාර්ග සංවර්ධන අමාත්‍යාංශය வீதிகள் அபிவிருத்தி அமைச்சு Ministry Road Development	745,306,000	475,500,000	1,220,806,000
571	නිවාස දෙපාර්තමේන්තුව வீடமைப்பு திணைக்களம் Department of Housing	17,250,000	0	17,250,000
572	ප්‍රවාහන දෙපාර්තමේන්තුව போக்குவரத்து திணைக்களம் Department of Transport	10,842,000	0	10,842,000
580	කර්මාන්ත අමාත්‍යාංශය கைத்தொழில் அமைச்சு Ministry of Industries	85,797,000	77,500,000	163,297,000
581	ජෛෂකර්මාන්ත දෙපාර්තමේන්තුව புடவைத் தொழில் திணைக்களம் Department of Textile	149,819,000	0	149,819,000
582	කර්මාන්ත සංවර්ධන දෙපාර්තමේන්තුව கைத்தொழில் அபிவிருத்தி திணைக்களம் Department of Industrial Development	80,586,000	0	80,586,000
583	ශ්‍රීඩා දෙපාර්තමේන්තුව விளையாட்டு திணைக்களம் Department of Sports	30,572,000	0	30,572,000
584	ග්‍රාම සංවර්ධන දෙපාර්තමේන්තුව கிராம அபிவிருத்தி திணைக்களம் Department of Rural Development	26,185,000	0	26,185,000
590	කෘෂිකර්ම අමාත්‍යාංශය வீவசாய அமைச்சு Ministry of Agriculture	55,627,000	302,500,000	358,127,000
591	කෘෂිකර්ම දෙපාර්තමේන්තුව வீவசாய திணைக்களம் Department of Agriculture	197,764,000	0	197,764,000
592	සත්ව නිෂ්පාදන දෙපාර්තමේන්තුව மிருக உற்பத்தி திணைக்களம் Department of Animal Production	253,346,000	0	253,346,000
593	වාට්මාන දෙපාර්තමේන්තුව நீர்ப்பாசன திணைக்களம் Department of Irrigation	35,528,000	0	35,528,000
එකතුව மொத்தம் Total		33,825,286,000	2,809,707,000	36,635,003,000

මධ්‍යම පළාත් සභාව මத்திய මාකාන සභා Central Provincial Council

අමාත්‍යාංශ/ දෙපාර්තමේන්තු අනුව සුඛවාදිත වියදම් සාරාංශය - 2018  
 அமைச்சுக்கள்/ திணைக்களங்கள் அடிப்படையிலான மீளவரும் செலவினங்களின் சாராம்சம் - 2018  
 Summary of Recurrent Expenditure by Ministries/ Departments - 2018

ශ්‍රී ලංකා විද්‍යාල	සාමාජික කණ්ඩායම් Projects	කාර්ය මණ්ඩල ஆளணி Cadre	පෞද්ගලික විනිසි	ගමන් වියදම්	බැඳවීම්	කඩත්තු වියදම්	කිසිදුම ගත වේලාව	මාරු කිරීම් සහ ප්‍රදාන	වෙනත් සුඛවාදිත වියදම්	එකතුව மொத்தம் Total
			ஆள்சார் வேతனாதிக்கள் Personal Emoluments රු. මු. Rs.	பிரயாணச் செலவுகள் Travelling Expenses රු. මු. Rs.	வழங்கல்கள் Supplies රු. මු. Rs.	பேணுதல் செலவினம் Maintenance Expenditure රු. මු. Rs.	ஒப்பந்தச் சேவை Contractual Services රු. මු. Rs.	பரிமாற்றங்கள், மானியங்கள் Transfers and Grants රු. මු. Rs.	Other Rec. Exp. රු. මු. Rs.	
540	ආණ්ඩුකාර කාර්යාලය ஆளுநர் அலுவலகம் Governor's Office	49	27,180,000	360,000	5,625,000	4,125,000	2,155,000	95,000	1,315,000	40,855,000
	540-3-1	16	8,561,000	85,000	4,350,000	3,125,000	1,240,000		1,200,000	18,561,000
	540-3-2	33	18,619,000	275,000	1,275,000	1,000,000	915,000	95,000	115,000	22,294,000
	එකතුවේ එකතුව Sub Total	49	27,180,000	360,000	5,625,000	4,125,000	2,155,000	95,000	1,315,000	40,855,000
541	මධ්‍යම පළාත් සභා ලේකම් කාර්යාලය மத்திய மாகாண சபை செயலகம் Central Provincial Council Secretariat	112	139,147,000	475,000	2,870,000	4,660,000	2,385,000	301,000	8,400,000	158,238,000
	541-3-1	70	114,277,000	275,000	2,300,000	4,250,000	2,055,000		8,300,000	131,457,000
	541-3-2	42	24,870,000	200,000	570,000	410,000	330,000	301,000	100,000	26,781,000
	එකතුවේ එකතුව Sub Total	112	139,147,000	475,000	2,870,000	4,660,000	2,385,000	301,000	8,400,000	158,238,000
542	ප්‍රධාන ලේකම් කාර්යාලය பிரதான செயலகம் Chief Secretary's Office	46	28,971,000	1,725,000	2,585,000	2,535,000	960,000	125,000	565,000	35,466,000
	542-3-4	3	3,490,000	200,000	1,150,000	1,250,000	350,000	0	450,000	6,890,000
	542-3-5	36	18,759,000	1,400,000	785,000	725,000	350,000	125,000	115,000	22,259,000
	542-3-6	7	4,722,000	125,000	650,000	560,000	260,000		0	6,317,000
543	පිරිසිටි සහ සුදුසු ஆளணி மற்றும் பயிற்சி Personnel and Training	28	13,974,000	160,000	860,000	495,000	760,000	100,000	125,000	16,474,000
	543-3-3	28	13,974,000	160,000	860,000	495,000	760,000	100,000	125,000	16,474,000
544	පළාත් පරිපාලන மாகாண நிர்வாகம் Provincial Administration	49	24,902,000	600,000	3,200,000	3,000,000	29,500,000	200,000	500,000	61,902,000
	544-3-4	49	24,902,000	600,000	3,200,000	3,000,000	29,500,000	200,000	500,000	61,902,000
544	ප්‍රාදේශීය ලේකම් කාර්යාල பிரதேச செயலகங்கள் Divisional Secretariat	38	21,652,000	1,000,000	3,348,000	310,000	540,000	300,000	2,850,000	30,000,000
	544-3-6	38	21,652,000	1,000,000	3,348,000	310,000	540,000	300,000	2,850,000	30,000,000
545	පළාත් මුදල් කළමනාකරණ மாகாண நிதி முகாமைத்துவம் Provincial Finance Management	47	878,525,000	40,100,000	2,100,000	1,330,000	4,830,000	1,767,600,000	277,707,000	2,972,232,000
	545-8-4	47	28,025,000	100,000	2,100,000	1,350,000	850,000	600,000	500,000	33,525,000
	545-8-5		850,500,000	40,000,000			4,000,000	1,767,000,000	277,207,000	2,938,707,000
546	පළාත් ආදායම් மாகாண வருமானம் Provincial Revenue	57	52,150,000	700,000	2,150,000	1,506,000	2,700,000	1,550,000	200,000	60,956,000
	546-1-4	57	52,150,000	700,000	2,150,000	1,506,000	2,700,000	1,550,000	200,000	60,956,000
547	පළාත් සැලසුම් மாகாண திட்டமிடல் Provincial Planning	39	24,697,000	600,000	1,900,000	700,000	975,000	1,000,000	150,000	30,022,000
	547-56-4	39	24,697,000	600,000	1,900,000	700,000	975,000	1,000,000	150,000	30,022,000
	එකතුවේ එකතුව Sub Total	304	1,042,871,000	44,885,000	16,143,000	9,896,000	40,285,000	1,770,875,000	282,097,000	3,207,052,000
548	පාසා සේවා කොමිෂන් அரசு சேவை ஆணைக்குழு Public Service Commission	26	15,955,000	135,000	1,000,000	325,000	485,000	177,300	3,079,700	21,157,000
	548-3-4	26	15,955,000	135,000	1,000,000	325,000	485,000	177,300	3,079,700	21,157,000
	එකතුවේ එකතුව Sub Total	26	15,955,000	135,000	1,000,000	325,000	485,000	177,300	3,079,700	21,157,000

අය වැය ඇස්තමේන්තු වரவு செலவு மதிப்பீடு Budget Estimate - 2018

මධ්‍යම පළාත් සභාව මණ්ඩල මාකාසන සභාව Central Provincial Council

අමාත්‍යාංශ/ දෙපාර්තමේන්තු අනුව පුනරාවර්ථන වියදම් සාරාංශය - 2018

அமைச்சுக்கள்/ திணைக்களங்கள் அடிப்படையிலான மீளவரும் செலவினங்களின் சாராம்சம் - 2018  
Summary of Recurrent Expenditure by Ministries/ Departments - 2018

Head	කාට්ටු පොද්ගල ය	පෞද්ගල ය	වගන් වියදම්	සැපයීම්	කඩන්දු වියදම්	ගිණිසුම් වග කිරීම	මාදු කිරීම් සහ ප්‍රදාන	වෙනත් පුනරාවර්ථන වියදම්	එකතුව	
සිංහල தலைப்பு	ஆளணி Cadre	ஆள்கள் வேతனாதிகள் Personal Emoluments	பிரயாணச் செலவுகள் Travelling Expenses	வழங்கல்கள் Supplies	பேணுதல் செலவினம் Maintenance Expenditure	ஒப்பந்தச் சேவை Contractual Services	பரிமாற்றங்கள், மானியங்கள் Transfers and Grants	ஏனைய மீளவரும் செலவினம் Other Rec. Exp.	மொத்தம் Total	
		රු. ශ. Rs.	රු. ශ. Rs.	රු. ශ. Rs.	රු. ශ. Rs.	රු. ශ. Rs.	රු. ශ. Rs.	රු. ශ. Rs.	රු. ශ. Rs.	
550	ප්‍රධාන අමාත්‍යාංශය பிரதான அமைச்சு Chief Ministry	109	55,738,000	2,500,000	8,942,000	10,350,000	3,880,000	5,200,000	4,100,000	90,711,000
	550-3-1	28	13,151,000	1,700,000	5,422,000	6,150,000	1,900,000		1,800,000	30,123,000
	550-3-2	81	42,588,000	800,000	3,520,000	4,200,000	1,980,000	5,200,000	2,300,000	60,588,000
551	පළාත් පාලන දෙපාර්තමේන්තු உள்ளூராட்சி திணைக்களம் Department of Local	125	69,441,000	3,900,000	3,500,000	2,900,000	3,960,000	2,516,311,000	0	2,600,012,000
	551-1-4	125	69,441,000	3,900,000	3,500,000	2,900,000	3,960,000		0	85,256,000
	551-80-5						2,514,756,000			2,514,756,000
552	අධ්‍යාපන දෙපාර්තමේන්තු கல்வி திணைக்களம் Department of Education	32,810	17,295,920,000	17,790,000	91,910,000	143,440,000	123,950,000	237,203,000	3,585,000	17,907,798,000
	552-1-4	1,003	496,826,000	6,500,000	15,700,000	13,200,000	18,100,000	9,000,000	2,500,000	561,826,000
	552-80-5	12,319	6,493,826,000	2,500,000	33,650,000	64,800,000	33,900,000	65,000,000	150,000	6,693,826,000
	552-81-5	19,249	10,129,846,000	4,000,000	36,300,000	62,450,000	42,100,000	155,000,000	150,000	10,429,846,000
	552-87-5	4	2,244,000	30,000	205,000	20,000	20,000,000	3,000	20,000	22,522,000
	552-87-6	17	8,200,000	125,000	305,000	100,000	2,570,000	300,000	100,000	11,700,000
	552-88-7	22	13,652,000	450,000	1,150,000	220,000	2,815,000	300,000	65,000	18,652,000
	552-88-8	196	151,324,000	4,185,000	4,600,000	2,650,000	4,465,000	1,600,000	600,000	169,424,000
553	ඉඩම් දෙපාර්තමේන්තු காணி திணைக்களம் Department of Land	111	58,258,000	2,000,000	880,000	1,250,000	255,000	965,000	1,650,000	65,258,000
	553-40-4	111	58,258,000	2,000,000	880,000	1,250,000	255,000	965,000	1,650,000	65,258,000
554	සංස්කෘතික කටයුතු දෙපාර්තමේන්තු கலாசா அலுவல்கள் திணைக்களம் Department of Cultural Affairs	58	31,868,000	2,000,000	555,000	425,000	620,000	800,000	1,100,000	37,368,000
	554-91-5	58	31,868,000	2,000,000	555,000	425,000	620,000	800,000	1,100,000	37,368,000
555	ඉංජිනේරු සේවා දෙපාර්තමේන්තු பொறியியலாளர் சேவைகள் திணைக்களம் Department of Engineering Services	137	112,332,000	7,000,000	9,350,000	13,000,000	13,800,000	1,950,000	1,000,000	158,432,000
	555-50-4	137	112,332,000	7,000,000	9,350,000	13,000,000	13,800,000	1,950,000	1,000,000	158,432,000
556	සංචාරක කටයුතු දෙපාර්තමේන්තු கற்றுலாத்தர்ப்பு அலுவல்கள் திணைக்களம் Department of Tourism Affairs	33	16,370,000	800,000	570,000	460,000	2,510,000	450,000	210,000	21,370,000
	556-54-5	33	16,370,000	800,000	570,000	460,000	2,510,000	450,000	210,000	21,370,000
557	සමුපකාර සංවර්ධන දෙපාර්තමේන්තු கூட்டுறவு அபிவிருத்தி திணைக்களம் Department of Co-operative Development	218	110,324,000	6,100,000	2,300,000	1,300,000	2,610,000	1,900,000	1,365,000	125,899,000
	557-53-4	75	34,515,000	1,000,000	1,950,000	1,300,000	2,610,000	500,000	240,000	42,115,000
	557-53-5	69	39,420,000	3,300,000	350,000			800,000	725,000	44,595,000
	557-53-6	74	36,369,000	1,800,000				600,000	400,000	39,189,000
	එම එකතුව සඳහා සං. ශු. සමුපකාර සභාව Total	33,801	17,750,282,000	42,090,000	118,007,000	173,126,000	151,585,000	2,758,778,000	13,010,000	21,006,848,000
558	සමුපකාර සේවක සමාජ සභාව கூட்டுறவு பணியாளர் ஆணைக்குழு Co-operative Employee's Commission	9	5,553,000	90,000	128,000	306,000	300,000	126,000	50,000	6,553,000
	558-3-4	9	5,553,000	90,000	128,000	306,000	300,000	126,000	50,000	6,553,000
	එම එකතුව සඳහා සං. ශු. සමුපකාර සභාව Total	9	5,553,000	90,000	128,000	306,000	300,000	126,000	50,000	6,553,000



අප වැය ඇස්තමේන්තු වரவு செலவு மதிப்பீடு Budget Estimate - 2018

මධ්‍යම පළාත් සභාව மத்திய மாகாண சபை Central Provincial Council

අමාත්‍යාංශ/ දෙපාර්තමේන්තු අනුව පුනරාවර්ථ වියදම් සාරාංශය - 2018  
 அமைச்சுக்கள்/ திணைக்களங்கள் அடிப்படையிலான மீளவரும் செலவினங்களின் சாரம்சம் - 2018  
 Summary of Recurrent Expenditure by Ministries/ Departments - 2018

ලේඛන අංකය Head	ව්‍යාපෘති පිළිබඳ විස්තර Projects	කාර්ය මණ්ඩල ஆளணி Cadre	පෞද්ගලික වියදම් ஆள்சார் வேతனாதிக்கள் Personal Emoluments රු. මු. Rs.	ගමන් වියදම් பிரயாணச் செலவுகள் Travelling Expenses රු. මු. Rs.	සැපයීම් வரங்க்கல்கள் Supplies රු. මු. Rs.	වඩාත් වියදම් பேணுதல் செலவினம் Maintenance Expenditure රු. මු. Rs.	නිවැසුම් ගත වියදම් ஒப்புத்தச் சேவை Contractual Services රු. මු. Rs.	මාරු කිරීම් සහ ප්‍රදාන பரிமாற்றங்கள், மானியங்கள் Transfers and Grants රු. මු. Rs.	වෙනත් පුනරාවර්ථ වියදම් ஏனைய மீளவரும் செலவினம் Other Rec. Exp. රු. මු. Rs.	එකතුව மொத்தம் Total රු. මු. Rs.
560	සෞඛ්‍ය අමාත්‍යාංශ සෞඛ්‍ය අමාත්‍යාංශය சுகாதார அமைச்சு Ministry of Health	69	34,838,000	1,750,000	5,080,000	3,805,000	5,980,000	900,000	865,000	53,198,000
	560-3-1	15	7,554,000	1,250,000	2,705,000	1,255,000	625,000		165,000	13,554,000
	560-3-2	54	27,284,000	500,000	2,355,000	2,550,000	5,355,000	900,000	700,000	39,644,000
561	සෞඛ්‍ය සේවා දෙපාර්තමේන්තුව சுகாதார சேவைகள் திணைக்களம் Department of Health Services	7,287	6,305,591,000	95,500,000	199,935,000	77,480,000	218,900,000	46,000,000	9,400,000	6,952,806,000
	561-1-4	342	215,536,000	8,500,000	26,110,000	22,250,000	15,000,000	2,000,000	3,500,000	292,898,000
	561-71-5	5,110	4,831,350,000	17,000,000	151,200,000	37,000,000	192,200,000	34,000,000	3,800,000	5,266,550,000
	561-72-6	1,835	1,258,705,000	70,000,000	22,625,000	18,230,000	11,700,000	10,000,000	2,100,000	1,393,360,000
562	ආයුර්වේද දෙපාර්තමේන්තුව ஆயුர்வேத திணைக்களம் Department of Ayurveda	401	261,312,000	2,450,000	67,413,000	17,715,000	38,692,000	2,234,000	233,000	390,050,000
	562-73-4	35	19,967,000	400,000	2,141,000	2,153,000	1,001,000	333,000	101,000	26,098,000
	562-73-5	286	185,833,882	800,000	42,620,000	15,460,000	33,721,000	1,600,000	81,000	280,115,882
	562-73-6	25	14,027,858	50,000	22,171,000	103,000	1,770,000	1,000	21,000	36,143,858
	562-73-7	55	41,483,260	1,200,000	481,000		2,200,000	300,000	30,000	45,694,260
563	සමාජ සුඛසාධක පරිවෘත්තීය දෙපාර්තමේන්තුව சமூக நலன்புரி நலிடைத்த திணைக்களம் Department of Social Welfare, Probation	170	85,757,000	3,000,000	4,560,000	1,100,000	4,140,000	201,060,000	300,000	299,917,000
	563-95-4	40	20,859,000	500,000	1,700,000	700,000	2,180,000	210,000	100,000	26,049,000
	563-95-5	130	65,098,000	2,500,000	2,860,000	400,000	1,960,000	200,860,000	200,000	273,868,000
	එකතුව උප. කැමැත්තෙන් Sub Total	7,927	6,687,498,000	102,700,000	276,968,000	100,101,000	287,712,000	250,184,000	10,798,000	7,688,971,000
570	මාර්ග සංවර්ධන අමාත්‍යාංශය வழிதிகள் அபிவிருத்தி அமைச்சு Ministry Road Development	85	45,882,000	2,388,000	12,208,000	483,120,000	3,360,000	195,750,000	2,600,000	745,308,000
	570-3-1	14	8,784,000	388,000	2,350,000	1,750,000	400,000		100,000	13,772,000
	570-3-2	71	37,098,000	2,000,000	9,858,000	1,370,000	2,960,000	750,000	2,500,000	58,534,000
	570-50-4					480,000,000		195,000,000		675,000,000
571	සිවිලි දෙපාර්තමේන්තුව விலைப்பு திணைக்களம் Department of Housing	25	14,004,000	350,000	660,000	370,000	1,131,000	550,000	185,000	17,250,000
	571-61-4	25	14,004,000	350,000	660,000	370,000	1,131,000	550,000	185,000	17,250,000
572	ප්‍රවාහන දෙපාර්තමේන්තුව போக்குவரத்து திணைக்களம் Department of Transport	18	7,842,000	120,000	1,073,000	280,000	525,000	60,000	942,000	10,842,000
	572-47-4	16	7,842,000	120,000	1,073,000	280,000	525,000	60,000	942,000	10,842,000
	එකතුව උප. කැමැත්තෙන් Sub Total	126	67,728,000	2,668,000	13,939,000	483,770,000	5,018,000	196,380,000	3,727,000	773,398,000
580	කර්මාන්ත අමාත්‍යාංශය கைத்தொழில் அமைச்சு Ministry of Industries	129	64,428,000	3,100,000	6,144,000	6,040,000	4,210,000	1,825,000	50,000	85,797,000
	580-3-1	14	7,664,000	400,000	3,410,000	3,050,000	1,010,000			15,534,000
	580-3-2	49	24,023,000	1,300,000	2,226,000	2,990,000	3,070,000	600,000	50,000	34,259,000
	580-3-5	36	18,173,000	800,000	409,000	0	100,000	900,000	0	20,382,000
	580-3-6	30	14,568,000	600,000	99,000		30,000	325,000	0	16,622,000
581	පේශකර්මාන්ත දෙපාර්තමේන්තුව புடவைத் தொழில் திணைக்களம் Department of Textile	344	141,067,000	950,000	1,391,000	1,850,000	3,211,000	1,100,000	250,000	149,819,000
	581-51-4	344	141,067,000	950,000	1,391,000	1,850,000	3,211,000	1,100,000	250,000	149,819,000

අප වැය ඇස්තමේන්තු වரவු செலவு மதிப்பீடு Budget Estimate - 2018

මධ්‍යම පළාත් සභාව மத்திய மாகாண சபை Central Provincial Council

අමාත්‍යාංශ/ දෙපාර්තමේන්තු අනුව සුභරාමිච්ඡන වියදම් සාරාංශය - 2018  
 அமைச்சுக்கள்/ திணைக்களங்கள் அடிப்படையிலான மீள்வரும் செலவினங்களின் சாராம்சம் - 2018  
 Summary of Recurrent Expenditure by Ministries/ Departments - 2018

Head	කාමය ලේඛණය	කොටස	පොද්වැදිලි පඩිපිටි	තමන් වියදම්	සැපයුම්	කඩක්කු වියදම්	විවිධුම් තහසේවා	මාරු කිරීම් සහ ප්‍රදාන	වෙනත් සුභරාමිච්ඡන වියදම්	එකතුව
ශීර්ෂක	ප්‍රොජෙක්ට්/ කටයුතු	පුද්ගල	විද්‍යාගාර/ වෙනත් පුද්ගල	ප්‍රවාහන/ සේවා	සපයුම්	විද්‍යාගාර/ වෙනත්	විවිධුම් තහසේවා	මාරු කිරීම් සහ ප්‍රදාන	වෙනත් සුභරාමිච්ඡන වියදම්	මුළු
	Projects	Cadre	Personal Emoluments රු. මු. Rs.	Travelling Expenses රු. මු. Rs.	Supplies රු. මු. Rs.	Maintenance Expenditure රු. මු. Rs.	Contractual Services රු. මු. Rs.	Transfers and Grants රු. මු. Rs.	Other Rec. Exp. රු. මු. Rs.	Total රු. මු. Rs.
582	කර්මාන්ත සංවර්ධන දෙපාර්තමේන්තුව කෘෂිකර්මාන්ත අධිකාරිය Department of Industrial Development	143	65,148,000	1,385,000	1,720,000	3,085,000	2,090,000	7,013,000	145,000	80,586,000
	582-51-4	20	9,073,000	155,000	685,000	750,000	525,000	66,000	75,000	11,349,000
	582-51-5	35	19,993,000	600,000	435,000	210,000	155,000	242,000	20,000	18,655,000
	582-51-6	88	39,082,000	630,000	600,000	2,125,000	1,410,000	6,885,000	50,000	50,582,000
583	ක්‍රීඩා දෙපාර්තමේන්තුව විවිධ ක්‍රීඩා ක්‍රීඩා Department of Sports	50	23,125,000	1,100,000	1,205,000	557,000	1,385,000	650,000	2,550,000	30,572,000
	583-90-4	50	23,125,000	1,100,000	800,000	557,000	1,000,000	650,000	1,350,000	28,582,000
	583-90-5			0	405,000		385,000		1,200,000	1,990,000
584	ග්‍රාම සංවර්ධන දෙපාර්තමේන්තුව කිආම අධිකාරිය Department of Rural Development	48	23,610,000	690,000	480,000	442,000	465,000	350,000	148,000	26,185,000
	584-95-4	48	23,610,000	690,000	480,000	442,000	465,000	350,000	148,000	26,185,000
	එකතුව රු. මු. Rs. Total	714	317,376,000	7,225,000	10,846,000	11,974,000	11,361,000	10,838,000	3,143,000	372,959,000
590	කෘෂිකර්ම අමාත්‍යාංශය විවිධ ක්‍රීඩා ක්‍රීඩා Ministry of Agriculture	67	36,413,000	3,100,000	5,920,000	6,355,000	1,915,000	849,000	1,075,000	55,627,000
	590-3-1	14	7,701,000	2,300,000	3,675,000	2,750,000	940,000		350,000	17,716,000
	590-3-2	39	20,753,000	600,000	2,050,000	3,475,000	905,000	343,000	600,000	28,726,000
	590-44-5	14	7,959,000	200,000	195,000	130,000	70,000	506,000	125,000	9,185,000
591	කෘෂිකර්ම දෙපාර්තමේන්තුව විවිධ ක්‍රීඩා ක්‍රීඩා Department of Agriculture	335	164,353,000	8,400,000	3,639,000	6,100,000	13,447,000	1,475,000	350,000	197,764,000
	591-44-4	32	18,400,000	400,000	989,000	1,625,000	1,425,000	275,000	150,000	23,264,000
	591-44-5	303	145,953,000	8,000,000	2,650,000	4,475,000	12,022,000	1,200,000	200,000	174,500,000
592	කෘෂිකර්ම දෙපාර්තමේන්තුව කෘෂිකර්ම දෙපාර්තමේන්තුව Department of Animal Production	429	217,426,000	5,375,000	7,900,000	10,300,000	10,450,000	1,545,000	350,000	253,346,000
	592-45-4	49	24,151,000	350,000	1,400,000	2,850,000	3,100,000	150,000	150,000	32,151,000
	592-45-5	21	11,138,000	25,000	450,000	800,000	550,000	45,000	50,000	13,058,000
	592-45-6	359	182,137,000	5,000,000	6,050,000	6,650,000	6,800,000	1,350,000	150,000	208,137,000
593	වානිජ්‍ය දෙපාර්තමේන්තුව ඉහළ ඉහළ Department of Irrigation	44	25,895,000	750,000	1,650,000	5,307,000	1,364,000	276,000	286,000	35,526,000
	593-43-4	44	25,895,000	750,000	1,650,000	5,307,000	1,364,000	276,000	286,000	35,526,000
	එකතුව රු. මු. Rs. Total	875	444,087,000	17,825,000	19,109,000	28,082,000	27,176,000	4,145,000	2,961,000	542,265,000
	එකතුව රු. මු. Rs. Total	43,743	26,497,648,000	218,443,000	464,723,000	618,244,000	508,460,000	2,991,960,300	327,680,700	33,925,296,000

செயல்பாட்டுத் திட்டம் வரவு செலவு மதிப்பீடு Budget Estimate - 2018

மேலதிக அமைச்சரவை மத்திய மாநாட்டை சபை Central Provincial Council

புனரமைப்புத் திட்டம் மதிப்பீடு - 2018  
 மீளவும் செலவினங்களின் சாராக்கம் - 2018  
 Summary of Recurrent Expenditure - 2018

செயல்பாட்டுத் திட்டம் அல்லது காணொலி விடயக் குறியீடு மற்றும் பிரிவு Object Code & Category	காணொலி அல்லது செயல்பாட்டுத் திட்டம் பிரிவு மற்றும் விடயத் தலைப்பு Category & Object Title	2018 மதிப்பீடு 2018 Estimate (ரூ. கு. ரூ.)
10	பேர்தலைப்பு அல்லது ஆள்சார் வேதனாக்கள் Personal Emoluments	26,497,849,000
1001	பட்டியல் அல்லது சம்பளங்களும் கூலிகளும் Salaries and Wages	18,214,128,000
1002	சேவை அல்லது மேலதிக நேர மற்றும் விடுமுறைக் கொடுப்பனவுகள் Overtime & Holiday Pay	1,794,204,000
1003	பிறிவு அல்லது ஏனைய கொடுப்பனவுகள் Other Allowances	6,489,317,000
11	பயண செலவுகள் Travelling Expenses	218,443,000
1101	உள்நாடு பயண செலவுகள் - உள்நாடு Travelling Expenses - Domestic	178,443,000
1102	புறநாடு பயண செலவுகள் - வெளிப்புறம் Travelling Expenses - Foreign	40,000,000
12	பொருள்கள் Supplies	494,729,000
1201	பொருள்கள் அல்லது எழுதுகருவிகளும், அலுவலக தேவைகளும் Stationery & Office Requisites	73,285,000
1202	பொருள்கள் அல்லது எரிபொருள் Fuel	139,954,000
1203	பொருள்கள் அல்லது உணவு மற்றும் சீருடைகள் Diet and Uniforms	102,556,000
1204	பொருள்கள் அல்லது மேலதிக செலவுகள் Medical Supplies	48,380,000
1205	பொருள்கள் அல்லது ஏனைய Other	100,574,000
13	புனரமைப்புத் திட்டம் புனரமைப்பு செலவினம் Maintenance Exp.	816,344,000
1301	பொருள்கள் அல்லது வாகனங்கள் Vehicles	141,156,000
1302	பொருள்கள் அல்லது பொறிகள் மற்றும் உபகரணங்கள் Plant and Machinery	20,919,000
1303	பொருள்கள் அல்லது கட்டிடங்கள் மற்றும் கட்டிட அமைப்புகள் Building and Structures	654,269,000





**අය වැය ඇස්තමේන්තුව වාර්ෂික සැලසුම Budget Estimate - 2018**

**මධ්‍යම පළාත් සභාව මத்திய මාකාසන சபை Central Provincial Council**

අමාත්‍යාංශ/ දෙපාර්තමේන්තුවලට මධ්‍යම රජයෙන් ලැබෙන ආධාර - ආංශික වශයෙන්  
 Grant from the Central Government for Ministries/ Departments - As Sectors

**ආර්ථික යටිතල පහසුකම් පොරොත්තුවා දැක්වීම Economic Infrastructure**

ශීර්ෂය තலைப்பு Head	ආයතනය නාමය Institute	ඇස්තමේන්තුව - 2016 மதிப்பீடு - 2016 Estimate - 2016 රු. ශු. Rs.	ඇස්තමේන්තුව - 2017 மதிப்பீடு - 2017 Estimate - 2017 රු. ශු. Rs.	ඇස්තමේන්තුව - 2018 மதிப்பீடு - 2018 Estimate - 2018 රු. ශු. Rs.
555	ඉංජිනේරු සේවා දෙපාර්තමේන්තුව பொறியியலாளர் சேவைகள் திணைக்களம் Department of Engineering Services	121,775,000	124,452,000	158,432,000
556	සංචාරක කටයුතු දෙපාර්තමේන්තුව கற்றுலாத்துறை அலுவலர்கள் திணைக்களம் Department of Tourism Affairs	17,908,000	18,656,000	21,370,000
571	නිවාස දෙපාර්තමේන්තුව வீடமைப்பு திணைக்களம் Department of Housing	15,406,000	14,864,000	17,250,000
උප එකතුව - උප-තොක - Sub Total		155,089,000	157,972,000	197,052,000

**සාමාජික යටිතල පහසුකම් සමූහ දැක්වීම Social Infrastructure**

ශීර්ෂය තலைப்பு Head	ආයතනය නාමය Institute	ඇස්තමේන්තුව - 2016 மதிப்பீடு - 2016 Estimate - 2016 රු. ශු. Rs.	ඇස්තමේන්තුව - 2017 மதிப்பீடு - 2017 Estimate - 2017 රු. ශු. Rs.	ඇස්තමේන්තුව - 2018 மதிப்பீடு - 2018 Estimate - 2018 රු. ශු. Rs.
563	සමාජ සුභසාධන පරිවාස දෙපාර්තමේන්තුව சமூக நலன்புரி, நன்டைத்தை திணைக்களம் Department of Social Welfare, Probation affairs	258,712,000	262,509,000	299,917,000
561	සෞඛ්‍ය සේවා දෙපාර්තමේන්තුව சுகாதார சேவைகள் திணைக்களம் Department of Health Services	5,836,093,000	6,075,680,000	6,952,806,000
562	ආයුර්වේද දෙපාර්තමේන්තුව ஆயුர்வேத திணைக்களம் Department of Ayurveda	284,601,000	313,850,000	390,050,000
552	අධ්‍යාපන දෙපාර්තමේන්තුව கல்வி திணைக்களம் Department of Education	16,378,004,000	16,917,265,000	17,907,798,000
උප එකතුව - උප-තොක - Sub Total		22,757,410,000	23,569,304,000	25,550,571,000

**ප්‍රජා සේවා කටයුතු සමූහ සේවාව විවිධාකාර Community Services**

ශීර්ෂය තலைப்பு Head	ආයතනය නාමය Institute	ඇස්තමේන්තුව - 2016 மதிப்பீடு - 2016 Estimate - 2016 රු. ශු. Rs.	ඇස්තමේන්තුව - 2017 மதிப்பீடு - 2017 Estimate - 2017 රු. ශු. Rs.	ඇස්තමේන්තුව - 2018 மதிப்பீடு - 2018 Estimate - 2018 රු. ශු. Rs.
551	සමාජ පාලන දෙපාර්තමේන්තුව உள்ளூராட்சி திணைக்களம் Department of Local Government	2,774,150,000	2,226,531,000	2,600,012,000
557	සමූහාදාය සංවර්ධන දෙපාර්තමේන්තුව கூட்டுறவு அபிவிருத்தி திணைக்களம் Department of Co-operative Development	130,883,000	125,172,000	125,899,000
584	ග්‍රාම සංවර්ධන දෙපාර්තමේන්තුව கிராம அபிவிருத்தி திணைக்களம் Department of Rural Development	25,931,000	25,449,000	26,185,000
554	සංස්කෘතික කටයුතු දෙපාර්තමේන්තුව கலாசார அலுவலர்கள் திணைக்களம் Department of Cultural Affairs	34,837,000	35,917,000	37,368,000
583	ක්‍රීඩා දෙපාර්තමේන්තුව விளையாட்டு திணைக்களம் Department of Sports	30,395,000	30,202,000	30,572,000
උප එකතුව - උප-තොක - Sub Total		2,996,196,000	2,443,271,000	2,820,036,000

මධ්‍යම පළාත් සභාව மத்திய மாகாண சபை Central Provincial Council

අමාත්‍යාංශ/ දෙපාර්තමේන්තුවලට මධ්‍යම ජපයේ ලැබෙන ආධාර - ආංශික වශයෙන්  
 அமைச்சுக்கள்/ திணைக்களங்கள் மத்திய அரசிலிருந்து பெறும் உதவிகள்-பிரிவுகள் வாரியாக  
 Grant from the Central Government for Ministries/ Departments - As Sectors

කෘෂිකර්ම විවෘතිය Agriculture

ශීර්ෂය தலைப்பு Head	ආයතනය නාමය Institute	ඇස්තමේන්තුව - 2016 மதிப்பீடு - 2016 Estimate - 2016 රු. ශු. Rs.	ඇස්තමේන්තුව - 2017 மதிப்பீடு - 2017 Estimate - 2017 රු. ශු. Rs.	ඇස්තමේන්තුව - 2018 மதிப்பீடு - 2018 Estimate - 2018 රු. ශු. Rs.
591	කෘෂිකර්ම දෙපාර්තමේන්තුව விவசாய திணைக்களம் Department of Agriculture	180,531,000	183,827,000	197,764,000
592	සත්ව කිෂිපාදක දෙපාර්තමේන්තුව மிருக உற்பத்தி திணைக்களம் Department of Animal Production	216,048,000	237,508,000	253,346,000
553	ඉඩම් දෙපාර්තමේන්තුව காணி திணைக்களம் Department of Land	60,897,000	61,957,000	65,258,000
593	වාට්මාර්ත දෙපාර්තමේන්තුව நீர்ப்பாசன திணைக்களம் Department of Irrigation	25,938,000	27,792,000	35,528,000
එකතුව - ඉ.ප. தொகை - Sub Total		483,414,000	511,084,000	551,896,000

කර්මාන්ත කෘෂිකර්මය Industries

ශීර්ෂය தலைப்பு Head	ආයතනය නාමය Institute	ඇස්තමේන්තුව - 2016 மதிப்பீடு - 2016 Estimate - 2016 රු. ශු. Rs.	ඇස්තමේන්තුව - 2017 மதிப்பீடு - 2017 Estimate - 2017 රු. ශු. Rs.	ඇස්තමේන්තුව - 2018 மதிப்பீடு - 2018 Estimate - 2018 රු. ශු. Rs.
581	පේපර්මාන්ත දෙපාර්තමේන්තුව புடவைத் தொழில் திணைக்களம் Department of Textile	162,948,000	158,354,000	149,819,000
582	කර්මාන්ත සංවර්ධන දෙපාර්තමේන්තුව கைத்தொழில் அபிவிருத்தி திணைக்களம் Department of Industrial Development	82,073,000	79,000,000	80,586,000
එකතුව - ඉ.ප. தொகை - Sub Total		245,021,000	237,354,000	230,405,000
එකතුව - மொத்தம் - Total		29,418,837,000	29,943,338,000	33,825,296,000

අය වැය ඇස්තමේන්තුව වரவு செலவு மதிப்பீடு Budget Estimate - 2018

මධ්‍යම පළාත් සභාව මத்திய மாகாண சபை Central Provincial Council

ආයතනික වියදම් - සුඛවාදය  
தாபனச் செலவினம் - மீளவரும்  
Establishment Expenditure - Recurrent

අනු අංකය தொடர் இல Ser. No.	විෂය விடயம் Item	ඇස්තමේන්තුව மதிப்பீடு Estimate 2016 රු. ශ. Rs.	ඇස්තමේන්තුව மதிப்பீடு Estimate 2017 රු. ශ. Rs.	ඇස්තමේන්තුව மதிப்பீடு Estimate 2018 රු. ශ. Rs.
1	ආණ්ඩුකාර කාර්යාලය ஆளுநர் அலுவலகம் Governor's Office	32,594,000	34,682,000	40,855,000
2	මධ්‍යම පළාතේ සභා ලේකම් කාර්යාලය மத்திய மாகாண சபை செயலகம் Central Provincial Council Secretariat	75,363,000	145,600,000	158,238,000
3	රාජ්‍ය සේවා කොමිෂන් සභාව அரச சேவை ஆணைக்குழு Public Service Commission	18,345,000	18,788,000	21,157,000
4	ප්‍රධාන ලේකම් කාර්යාලය பிரதான செயலகம் Chief Secretary's Office	2,023,476,000	2,164,206,000	3,207,052,000
5	ප්‍රධාන අමාත්‍යාංශය பிரதான அமைச்சு Chief Ministry	19,614,529,000	19,610,988,000	21,013,401,000
6	සෞඛ්‍ය අමාත්‍යාංශය சுகாதார அமைச்சு Ministry of Health	6,429,821,000	6,701,592,000	7,695,971,000
7	මාර්ග සංවර්ධන අමාත්‍යාංශය வீதிகள் அபிவிருத்தி அமைச்சு Ministry of Road Development	388,229,000	391,767,000	773,398,000
8	කර්මාන්ත අමාත්‍යාංශය கைத்தொழில் அமைச்சு Ministry of Industries	384,403,000	376,735,000	372,959,000
9	කෘෂිකර්ම අමාත්‍යාංශය விவசாய அமைச்சு Ministry of Agriculture	472,077,000	498,980,000	542,265,000
එකතුව மொத்தம் - Total		29,418,937,000	29,943,338,000	33,825,296,000



மத்திய மாகாண சபை Central Provincial Council

அமைச்சுக்கள்/ திணைக்களங்கள் அடிப்படையிலான மூலதன செலவினங்களின் சாராட்சம் - 2018  
Summary of Capital Expenditure by Ministries/ Departments - 2018

கீழ்க்கண்ட தலைப்பு Head	அமைச்சு / திணைக்களம் Ministry/Department	மூலதன செலவு தொகுதிவாரியான கொடை Criteria Based Grant ரூ. ரூ. Rs.	மத்திய மாகாண சபை செலவு கொடை Provincial Specific Dev. Grant ரூ. ரூ. Rs.	பெரிய வாணிக விசேட கருத்திட்டம் Special Project ரூ. ரூ. Rs.	மொத்தம் Total ரூ. ரூ. Rs.
		5,000,000	0		5,000,000
540	மாண்புமிகு அமைச்சர் அலுவலகம் Governor's Office				
541	மத்திய மாகாண சபை செயலகம் Central Provincial Council Secretariat	1,000,000	0		1,000,000
542	மத்திய மாகாண சபை செயலகம் Chief Secretary's Office	22,500,000	256,107,000		278,607,000
543	மனித வளம் மற்றும் பயிற்சி Personnel and Training	8,000,000	0		8,000,000
545	மத்திய மாகாண நிதி முகாமைத்துவம் Provincial Finance Management	333,500,000	0		333,500,000
546	மத்திய மாகாண வருமானம் Provincial Revenue	0	0		0
548	பொது சேவை ஆணைக்குழு Public Service Commission	1,000,000	0		1,000,000
550	மத்திய மாகாண அமைச்சு Chief Ministry	7,800,000	427,000,000	75,000,000	509,800,000
560	மத்திய மாகாண ஆரோக்கிய அமைச்சு Ministry of Health	2,500,000	490,000,000	324,800,000	817,300,000
570	மத்திய மாகாண வீதிகள் அபிவிருத்தி அமைச்சு Ministry Road Development	2,500,000	473,000,000		475,500,000
580	மத்திய மாகாண கைத்தொழில் அமைச்சு Ministry of Industries	2,500,000	75,000,000		77,500,000
590	மத்திய மாகாண விவசாய அமைச்சு Ministry of Agriculture	2,500,000	275,000,000	25,000,000	302,500,000
	மொத்தம் Total	388,800,000	1,996,107,000	424,800,000	2,809,707,000

අප වැය ඇස්තමේන්තුව වැරදි සේවාවන් මත Budget Estimate - 2018

මධ්‍යම පළාත් සභාව මත්ස්‍ය මාකාණ සභා Central Provincial Council

2018 ඇස්තමේන්තු මූලාකරණය පිළිබඳ විස්තර  
2018 මත්ස්‍ය මාකාණ නීතියට අනුව විස්තර  
Detail of Financing in Estimate -2018

ශීර්ෂය තலைப்பு Head	අමාත්‍යාංශ / දෙපාර්තමේන්තුව அமைச்சு/ திணைக்களம் Ministry/ Department	විශේෂ නීති සේවා விசேட நீதிச் சேவைகள் Special Legal Services රු. ශ. Rs.	පළාත් සභා අරමුදල மாகாண நிதியம் Provincial Fund රු. ශ. Rs.	වියදම් ඇස්තමේන්තුව செலவின மதிப்பீடு Estimated Expenditure රු. ශ. Rs.
540	ආණ්ඩුකාර කාර්යාලය ஆளுநர் அலுவலகம் Governor's Office	2,520,000	43,335,000	45,855,000
541	මධ්‍යම පළාත් සභා ලේකම් කාර්යාලය மத்திய மாகாண சபை செயலகம் Central Provincial Council Secretariat	5,214,800	154,023,200	159,238,000
542	ප්‍රධාන ලේකම් කාර්යාලය பிரதான செயலகம் Chief Secretary's Office	0	314,073,000	314,073,000
543	පිරිසිසා හා පුහුණු ஆளணி மற்றும் பயிற்சி Personnel and Training	0	24,474,000	24,474,000
544	පළාත් පරිපාලනය மாகாண நிர்வாகம் Provincial Administration	0	91,902,000	91,902,000
545	පළාත් මුදල් කළමනාකරණය மாகாண நிதி முகாமைத்துவம் Provincial Finance Management	0	3,305,732,000	3,305,732,000
546	පළාත් ආදායම් மாகாண வருமானம் Provincial Revenue	0	60,956,000	60,956,000
547	පළාත් සැලසුම් மாகாண திட்டமிடல் Provincial Planning	0	30,022,000	30,022,000
548	රාජ්‍ය සේවා කොමිෂන් அரச சேவை ஆணைக்குழு Public Service Commission	0	22,157,000	22,157,000
550	ප්‍රධාන අමාත්‍යාංශය பிரதான அமைச்சு Chief Ministry	0	600,511,000	600,511,000
551	පළාත් පාලන දෙපාර්තමේන්තුව உள்ளூராட்சி திணைக்களம் Department of Local Government	0	2,600,012,000	2,600,012,000
552	අධ්‍යාපන දෙපාර්තමේන්තුව கல்வி திணைக்களம் Department of Education	0	17,907,798,000	17,907,798,000
553	ඉඩම් දෙපාර්තමේන්තුව காணி திணைக்களம் Department of Land	0	65,258,000	65,258,000
554	සංස්කෘතික කටයුතු දෙපාර්තමේන්තුව கலாசார அலுவல்கள் திணைக்களம் Department of Cultural Affairs	0	37,368,000	37,368,000
555	ඉංජිනේරු සේවා දෙපාර්තමේන්තුව பொறியியலாளர் சேவைகள் திணைக்களம் Department of Engineering Services	0	158,432,000	158,432,000
556	සංචාරක කටයුතු දෙපාර්තමේන්තුව சற்றுலாத்துறை அலுவல்கள் திணைக்களம் Department of Tourism Affairs	0	21,370,000	21,370,000
557	සමූහකාර සංවර්ධන දෙපාර්තමේන්තුව கூட்டுறவு அபிவிருத்தி திணைக்களம் Department of Co-operative Development	0	125,899,000	125,899,000

සටහන : විශේෂ නීති සේවා - 1987 අංක 42 දරණ පළාත් සභා පනතේ 25 (3) යටතේ වෙන් කිරීම  
 குறிப்பு : விசேட நீதிச் சேவைகள் - 1987 42ஆம் இலக்க மாகாண சபை கட்டளைச்சட்டத்தின் 25 (3) பிரவின்படியான ஒதுக்கம்  
 Note : Special Legal Services - Provision under section 25 (3) of Provincial Council Act no.42 of 1987

මධ්‍යම පළාත් සභාව මණ්ඩප මාකාණ සභා Central Provincial Council

2018 ඇස්තමේන්තු මූල්‍යකරණය පිළිබඳ විස්තර  
2018 මතිපිටිලි කිරීමේ කටයුතු සඳහා විස්තර  
Detail of Financing in Estimate -2018

ශීර්ෂය தலைப்பு Head	අමාත්‍යාංශ / දෙපාර්තමේන්තුව அமைச்சு/ திணைக்களம் Ministry/ Department	විශේෂ නීති සේවා விசேட நீதிச் சேவைகள் Special Legal Services රු. ශ. Rs.	පළාත් සභා අරමුදල மாகாண நிதியம் Provincial Fund රු. ශ. Rs.	විස්තර ඇස්තමේන්තුව செலவின மதிப்பீடு Estimated Expenditure රු. ශ. Rs.
		0	6,553,000	6,553,000
558	සමූහවාද සේවක කොමිෂන් සභාව கூட்டுறவு பணியாளர் ஆணைக்குழு Co-operative Employee's Commission	0	870,498,000	870,498,000
560	සෞඛ්‍ය අමාත්‍යාංශය சுகாதார அமைச்சு Ministry of Health	0	6,952,806,000	6,952,806,000
561	සෞඛ්‍ය සේවා දෙපාර්තමේන්තුව சுகாதார சேவைகள் திணைக்களம் Department of Health Services	0	390,050,000	390,050,000
562	ආයුර්වේද දෙපාර්තමේන්තුව ஆயුர்வேத திணைக்களம் Department of Ayurveda	0	299,917,000	299,917,000
563	සමාජ සුභසාධන පරිච්ඡේද දෙපාර්තමේන්තුව சமூக நலன்புரி, நள்ளடத்தை திணைக்களம் Department of Social Welfare, Probation Affairs	0	1,220,806,000	1,220,806,000
570	මාර්ග සංවර්ධන අමාත්‍යාංශය வீதிகள் அபிவிருத்தி அமைச்சு Ministry of Road Development	0	17,250,000	17,250,000
571	නිවාස දෙපාර්තමේන්තුව வீடமைப்பு திணைக்களம் Department of Housing	0	10,842,000	10,842,000
572	ප්‍රවාහන දෙපාර්තමේන්තුව போக்குவரத்து திணைக்களம் Department of Transport	0	163,297,000	163,297,000
580	කෘෂිකර්ම අමාත්‍යාංශය கைத்தொழில் அமைச்சு Ministry of Industries	0	149,819,000	149,819,000
581	සේනෙර්මාණ දෙපාර්තමේන්තුව புடவைத் தொழில் திணைக்களம் Department of Textile	0	80,586,000	80,586,000
582	කෘෂිකර්ම සංවර්ධන දෙපාර්තමේන්තුව கைத்தொழில் அபிவிருத்தி திணைக்களம் Department of Industrial Development	0	30,572,000	30,572,000
583	ක්‍රීඩා දෙපාර්තමේන්තුව விளையாட்டு திணைக்களம் Department of Sports	0	26,185,000	26,185,000
584	ග්‍රාම සංවර්ධන දෙපාර්තමේන්තුව கிராம அபிவிருத்தி திணைக்களம் Department of Rural Development	0	358,127,000	358,127,000
590	කෘෂිකර්ම අමාත්‍යාංශය விவசாய அமைச்சு Ministry of Agriculture	0	197,764,000	197,764,000
591	කෘෂිකර්ම දෙපාර්තමේන්තුව விவசாய திணைக்களம் Department of Agriculture	0	253,346,000	253,346,000
592	සත්ව නිෂ්පාදන දෙපාර්තමේන්තුව மிருக உற்பத்தி திணைக்களம் Department of Animal Production	0	35,528,000	35,528,000
593	පාරිච්ඡේද දෙපාර්තමේන්තුව நீர்ப்பாசன திணைக்களம் Department of Irrigation	0		
එකතුව மொத்தம் Total		7,734,800	36,627,268,200	36,635,003,000

සටහන : විශේෂ නීති සේවා - 1987 අංක 42 දරණ පළාත් සභා පනතේ 25 (3) කොටසේ දක්වා ඇත.  
குறிப்பு : விசேட நீதிச் சேவைகள் 1987 42ஆம் இலக்க மாகாண சபை கட்டளைச்சட்டத்தின் 25 (3) பிரவின்படியான ஒதுக்கம்  
Note : Special Legal Services - Provision under section 25 (3) of Provincial Council Act no.42 of 1987



---

காடாசாமி அகஸ்தமேதர்

வருமான மதிப்பீடு

Revenue Estimate

---



**2018 ආදායම් ඇස්තමේන්තුව 2018 වැරදි සේවා මණ්ඩලයේ 2018 Revenue Estimate**

ආදායම් කේත අංකය වැරදි සේවා මණ්ඩලයේ ලේඛන Revenue Code No.	නාමය / විස්තරය සමහර Title	සමහර ආදායම 2015 අඛණ්ඩ වැරදි සේවා මණ්ඩලයේ Actual Revenue 2015 රු. ශ. රු.	සමහර ආදායම 2016 අඛණ්ඩ වැරදි සේවා මණ්ඩලයේ Actual Revenue 2016 රු. ශ. රු.	ඇස්තමේන්තුගත ආදායම 2017 වැරදි සේවා මණ්ඩලයේ Revenue Estimate 2017 රු. ශ. රු.	ඇස්තමේන්තුගත ආදායම 2018 වැරදි සේවා මණ්ඩලයේ Revenue Estimate 2018 රු. ශ. රු.
<b>මුද් ආදායම් වැරදි වැරදි සේවා මණ්ඩලයේ Tax Revenue</b>					
නිෂ්පාදන හා වියදම් මුද් - 1002 නිෂ්පාදන වැරදි සේවා මණ්ඩලයේ , සේවාවන් - 1002 <b>TAXES ON PRODUCTION AND EXPENDITURE -1002</b>					
දේශීය භාණ්ඩ හා සේවා මත මුද් - 1002 අඛණ්ඩ වැරදි සේවා මණ්ඩලයේ, සේවාවන් වැරදි සේවා මණ්ඩලයේ - 1002 <b>TAXES ON DOMESTIC GOODS &amp; SERVICES - 1002</b>					
මුද් ආදායම සම්බන්ධ ආදායම මුද් ආදායම සම්බන්ධ ආදායම Excise Ordinance Duty					
10.02.04.02	අරක්කු තැපෑල මුද් මුද් ආරක්කු තැපෑල මුද් මුද් Arrack Tavern Rents	490,000	300,000	500,000	330,000
10.02.04.03	ආ තැපෑල මුද් මුද් කුඩු තැපෑල මුද් මුද් Toddy Tavern Rents	147,618,000	98,918,000	150,000,000	100,000,000
10.02.04.04	ආ මුද් මුද් මුද් මුද් කුඩු මුද් මුද් මුද් මුද් Toddy Tapping Lic. Fees	6,000	13,000	7,000	15,000
10.02.04.05	මුද් මුද් මුද් මුද් මුද් මුද් මුද් මුද් මුද් මුද් මුද් මුද් Local Liquor Lic. Fees	32,829,000	67,467,000	30,000,000	70,000,000
10.02.04.06	මුද් මුද් මුද් මුද් මුද් මුද් මුද් මුද් මුද් මුද් මුද් මුද් Foreign Liq. Trv. Rent	51,667,000	48,868,000	46,000,000	50,000,000
10.02.04.07	මුද් මුද් මුද් මුද් මුද් මුද් මුද් මුද් මුද් මුද් මුද් මුද් Foreign Liq. Lic. Fees	184,503,000	214,611,000	190,000,000	220,000,000
10.02.04.10	මුද් මුද් මුද් මුද් මුද් මුද් මුද් මුද් මුද් මුද් මුද් මුද් Fine on Liquor	457,000	457,000	500,000	500,000
<b>මුද් මුද් මුද් මුද් මුද් මුද් - මුද් මුද් මුද් මුද් මුද් මුද් - Sub Total</b>		<b>417,570,000</b>	<b>430,632,000</b>	<b>417,007,000</b>	<b>440,845,000</b>
විකුණු හා දේපල මුද් මුද් මුද් මුද් මුද් මුද් විකුණු හා දේපල මුද් මුද් මුද් මුද් මුද් මුද් Taxes on Transfer of Assets & Property					
මුද් Stamp Duty on Transfer of Properties					
10.02.07.01	(i) මුද් මුද් මුද් මුද් මුද් මුද් මුද් මුද් මුද් මුද් මුද් (i) මුද් මුද් මුද් මුද් මුද් මුද් මුද් මුද් මුද් මුද් මුද් (i) Provincial Council	1,342,067,000	1,641,265,000	1,585,000,000	1,655,000,000
10.02.07.00	(ii) මුද් මුද් මුද් මුද් මුද් මුද් මුද් මුද් මුද් මුද් මුද් (ii) මුද් මුද් මුද් මුද් මුද් මුද් මුද් මුද් මුද් මුද් මුද් (ii) Stamp duty Central Government	860,487,000	937,251,000	1,135,000,000	1,150,000,000
10.02.07.02	මුද් Stamp Duty on Court Documents	14,814,000	17,387,000	15,000,000	15,000,000
<b>මුද් මුද් මුද් මුද් මුද් මුද් මුද් මුද් මුද් මුද් මුද් - මුද් මුද් මුද් මුද් මුද් මුද් - Sub Total</b>		<b>2,217,368,000</b>	<b>2,595,903,000</b>	<b>2,735,000,000</b>	<b>2,820,000,000</b>

தமிழ்நாடு அரசு மத்திய மாகாண சபை Budget Estimate - 2018  
 மத்திய மாகாண சபை Central Provincial Council

2018 ஆண்டில் 2018 வருமான மதிப்பீடு 2018 Revenue Estimate

ஆண்டு கிடை வருமான குறியீடு நிலை Revenue Code No.	காணம் / தலைப்பு Title	2015 உள்ளடக்க வருமானம் 2015 Actual Revenue 2015 ரூ. கு. ரூ.	2016 உள்ளடக்க வருமானம் 2016 Actual Revenue 2016 ரூ. கு. ரூ.	2017 வருமான மதிப்பீடு 2017 Revenue Estimate 2017 ரூ. கு. ரூ.	2018 வருமான மதிப்பீடு 2018 Revenue Estimate 2018 ரூ. கு. ரூ.
	பொது விற்பனைகளும் , விற்பனை வரிகளும் General Sales & Turnover Taxes பொது விற்பனை வரி Business Turnover Taxes (i) மொத்த விற்பனை வரி (i) Provincial Council (ii) தேசிய கட்டுமான வரி (ii) Nation Building Tax				
10.02.09.00	(i) மொத்த விற்பனை வரி	8,061,000	5,006,000	31,000,000	25,000,000
10.02.12.00	(ii) தேசிய கட்டுமான வரி	1,888,777,000	2,282,457,000	2,770,000,000	3,580,000,000
	மொத்தம் - உட்பகுதி - Sub Total	1,896,838,000	2,287,463,000	2,801,000,000	3,585,000,000
	கட்டுமான வரி - 1003 LICENCE TAXES AND OTHERS - 1003 மோட்டார் வாகன அனுமதி சட்ட வரி Motor Vehicle Tax				
10.03.01.01	மோட்டார் வாகன அனுமதி சட்ட வரி	803,301,000	854,516,000	800,000,000	860,000,000
	மொத்தம் - உட்பகுதி - Sub Total	803,301,000	854,516,000	800,000,000	860,000,000
	மொத்தம் - 1003 Other Taxes மொத்தம் - 1003 Betting & Gaming Levy				
10.03.03.00	மொத்தம் - 1003	975,000	85,000	100,000	100,000
	மொத்தம் - உட்பகுதி - Sub Total	975,000	85,000	100,000	100,000
	மொத்தம் - 1003 Other Licences				
10.03.07.09	மொத்தம் - 1003	2,307,000	2,466,000	1,600,000	2,000,000
10.03.07.10	மொத்தம் - 1003	1,097,000	2,507,000	1,400,000	11,000,000
	மொத்தம் - உட்பகுதி - Sub Total	3,404,000	4,973,000	3,000,000	13,000,000
	மொத்தம் - 1003 Sub Total - Taxes on Production & Expenditure	5,339,436,000	6,173,572,000	6,756,107,000	7,716,945,000



අප දෑය ඇස්තමේන්තු වැරදි සේවාව මதிப்பீடு Budget Estimate - 2018  
 මධ්‍යම පළාත් සභාව මණ්ඩප මාර්ග සභා Central Provincial Council

2018 ආදායම් ඇස්තමේන්තු 2018 වැරදි සේවාව මதிப்பී 2018 Revenue Estimate

ආදායම් කිසි අංශ වර්ගය කුறිය කුරිය Revenue Code No.	කාරණය / විස්තරය தலைப்பு Title	සඟය ආදායම 2015 உள்ளடிக වැරදි සේවාව 2015 Actual Revenue 2015 රු. ශ. Rs.	සඟය ආදායම 2016 உள்ளடிக වැරදි සේවාව 2016 Actual Revenue 2016 රු. ශ. Rs.	ඇස්තමේන්තු ආදායම 2017 වැරදි සේවාව මதிப்பී 2017 Revenue Estimate 2017 රු. ශ. Rs.	ඇස්තමේන්තු ආදායම 2018 වැරදි සේවාව මதிப்பී 2018 Revenue Estimate 2018 රු. ශ. Rs.
<b>මුද්‍රා සහ අනෙකුත් ආදායම් වර්ගයේ වැරදි සේවාව Non Tax Revenue</b>					
විකුණුම් හා ගාස්තු 2002 விற்பனைகளும் கட்டணங்களும் 2002 SALES AND CHARGES 2002  රජයේ භූමි භාවිතයේ දැමූ ආදායම - 20.02 அரசு சொத்துக்களிலிருந்து வரும் வருமானம் - 20.02 RETURN ON GOVERNMENT ASSETS - 20.02					
20.02.01.05	කුලී සහිත රජයේ ඉඩම් පත සහ රජයේ ඉඩම් ආරක්ෂාව அரசு காணி சட்டத்தின் கீழ் காணி மாற்றதல் Transfer of Land under Land Ordinance	91,709,000	95,987,000	92,000,000	110,000,000
20.02.01.01	රජයේ ගොඩනැගිලි හා නිවාස කුලී அரசு கட்டிடங்கள், வீட்டு கூலி Rents on gov. building & Housing	29,542,000	33,923,000	30,000,000	35,000,000
එකතුව - උප සංයුතිය - Sub Total		121,251,000	129,910,000	122,000,000	145,000,000
20.02.02.02	සොලී වැඩි Interest රජයේ නිලධාරීන්ගේ ණය අත්තිකාරම அரசு ஊழியர்களின் கடன் முற்பணம் Loan advance to public officers	48,796,000	49,439,000	50,000,000	50,000,000
එකතුව - උප සංයුතිය - Sub Total		48,796,000	49,439,000	50,000,000	50,000,000
විකුණුම් හා ගාස්තු - 2003 விற்பனைகளும் , கட்டணங்களும் - 2003 SALE PROCEEDS AND CHARGES - 2003					
20.03.02.18	කාර්මික දෙපාර්තමේන්තුවේ ආදායම விலகாய திணைக்கள சார்ந்த கட்டணம் Fees relevant to the Dept. of Agriculture	1,224,000	6,432,000	2,000,000	6,000,000
20.03.02.23	සත්ව වෛද්‍ය හා සෞඛ්‍ය සංරක්ෂණ සමාජ සේවාව யிருக உற்பத்தி திணைக்களத்தின் விற்பனை வருமானம் Receipt from Animal Production & Health	49,000	-	-	-
20.03.02.13	පරිවහන සහ සෞඛ්‍ය සංරක්ෂණ සමාජ සේවාව பரிசேசக் கட்டணம் மற்றும் ஏனைய கட்டணங்கள் Examination and other Fees	7,895,000	3,431,000	1,500,000	8,000,000
10.02.05.04	මෝටර් රථ ලියාපදිංචි කිරීමේ ගාස්තු மோ. வாகன பதிவு கட்டணம் Vehicle Registration Fees	254,959,000	221,907,000	235,000,000	240,000,000
20.03.02.29	විද්‍යාගාර ප්‍රවේශන පත්‍ර සේවාව வியாபார பெயர்களை பதிவு செய்தலுக்கான கட்டணம் Charges under reg. of Business Names	2,815,000	3,656,000	2,000,000	1,800,000
20.03.02.30	වැරදි සේවාව මුද්‍රා සහ අනෙකුත් ආදායම් கனிப்பொருள் வரிகள் Taxes on Mineral	1,188,000	3,987,000	3,500,000	6,000,000
20.03.02.99	විවිධ ආදායම් பல்வித வருமானம் Sundries	264,411,000	255,578,000	196,793,000	129,255,000
එකතුව - උප සංයුතිය - Sub Total		532,351,000	494,891,000	440,793,000	391,055,000

අප වැය ඇස්තමේන්තුව වரவு සෙසவு මதிப்பீடு Budget Estimate - 2018  
 මධ්‍යම සමාජ සහාය මණ්ඩල මාකාංග සභා Central Provincial Council

2018 ආදායම් ඇස්තමේන්තුව 2018 වරුමාන මதிப்பීම් 2018 Revenue Estimate

ආදායම් කිපික අංකය වරුමාන මුද්‍රාපිටි කේට් Revenue Code No.	කාරණය / විස්තරය තலைப்பு Title	සහය ආදායම 2015 உள்ளட வருமானம் 2015 Actual Revenue 2015 රු. ශ. Rs.	සහය ආදායම 2016 உள்ளட வருமானம் 2016 Actual Revenue 2016 රු. ශ. Rs.	ඇස්තමේන්තුක ආදායම 2017 වරුමාන මුද්‍රාපිටි 2017 Revenue Estimate 2017 රු. ශ. Rs.	ඇස්තමේන්තුක ආදායම 2018 වරුමාන මුද්‍රාපිටි 2018 Revenue Estimate 2018 රු. ශ. Rs.
	දඩ හා ආස්ත තහැරුණු මණ්ඩල කැපීම් Fines & Forfeits 20.03.03.01 උසාවි දඩ நீதிமன்ற தண்டப்பணம் Court Fines	73,144,000	93,232,000	85,000,000	97,000,000
	එකමුදු - උප කැපීම් - Sub Total	73,144,000	93,232,000	85,000,000	97,000,000
	මූලික ආදායම - 2006 මූලික වරුමාන - 2006 CAPITAL REVENUE - 2006  මූලික සේවක විකිණීම මූලික සම්පත් විකිණීම Sales of Capital Assets 20.06.02.00 මූලික සේවක විකිණීම මූලික සම්පත් විකිණීම Sales of Capital Assets	56,000	39,303,000	100,000	40,000,000
	එකමුදු - උප කැපීම් - Sub Total	56,000	39,303,000	100,000	40,000,000
	මොදුරු - වරුමාන වරුමාන - විකිණීම හා ආස්ත Sub Total - Non Tax Revenue - Sales & Charges	775,598,000	806,875,000	697,993,000	723,055,000
	එකමුදු මුළු මුද්‍රාපිටි GRAND TOTAL	6,115,054,000	6,980,447,000	7,454,000,000	8,442,000,000

---

වියදම් ඇස්තමේන්තුව

செலவினம் மதிப்பீடு

Expenditure Estimate

---





**අය වැය ඇස්තමේන්තුව වரவு செலவு மதிப்பீடு Budget Estimate - 2018**  
**මධ්‍යම පළාත් සභාව மத்திய மாகாண சபை Central Provincial Council**

ශීර්ෂය 540 ආණ්ඩුකාර කාර්යාලය  
 தலைப்பு ஆளுநர் அலுவலகம்  
 Head Governor's Office

**පළාත් රාජ්‍ය නිලධාරීන්ගේ අත්තිකාරම් ගිණුම් බෙදුමු මාර්ගගත අරමුණු මාර්ගගත අරමුණු මාර්ගගත මුහුණත් කණකු තුළවැරදිකකණ Public Officer's Advance Account Activities**

අත්තිකාරම් ගිණුම් සීමාවන්  
 முற்பணக் கணக்கு வரையறைகள்  
 Limits of Advance Accounts

	සමය විදේශ උණුසුම් සෙලවීම Actual Expenditure		ඇස්තමේන්තුව மதிப்பீடு Estimate	සමුදායිත ඇස්තමේන්තුව திருத்திய மதிப்பீடு Revised Estimate	ඇස්තමේන්තුව மதிப்பீடு Estimate
	2015	2016	2017	2017	2018
	රු. ශු. Rs.	රු. ශු. Rs.	රු. ශු. Rs.	රු. ශු. Rs.	රු. ශු. Rs.
විදේශීය උපදිම සීමාව செலவின் உச்ச எல்லை Maximum Limits of Expenditure	1,837,303	1,269,019	1,000,000	0	2,000,000
ලැබීමේ අවම සීමාව வரவிலிரும் இழிநிலை எல்லைகள் Minimum Limits of Receipts	1,276,650	1,333,350	500,000	0	1,100,000
තර මෙහෙයවීමේ උපදිම සීමාව பற்று நிலுவை உச்ச வரம்பு Maximum Limits of Debit Balances	3,554,040	3,489,709	9,150,000	0	5,500,000

**වැඩසටහන් අනුව විදේශීය සාරාංශය තිකුමුසිකණකුකේරුප සෙලවීම සුරුකුකු Summary of Expenditure by Programme**

වැඩසටහන් අංකය திகழ்ச்சி இல. Prog. No.	වැඩසටහන් මාර්ගගත තිකුමුසිත தலைப்பு Programme Title	සමය විදේශ උණුසුම් සෙලවීම Actual Expenditure		ඇස්තමේන්තුව මතිප්පිලු Estimate	
		2015	2016	2017	2018
		රු. ශු. Rs.	රු. ශු. Rs.	රු. ශු. Rs.	රු. ශු. Rs.
3	සුභරාමර්ථක විදේශීය மீளவரும் செலவினம் Recurrent Expenditure	30,687,277	35,669,641	34,682,000	40,855,000
	පළාත් සභා පටිපාලනය மாகாண சபை நிர்வாகம் Provincial Administration	30,687,277	35,669,641	34,682,000	40,855,000
3	මූලතන සෙලවීම முலதனச் செலவினம் Capital Expenditure	10,153,738	52,975,167	5,000,000	5,000,000
	පළාත් සභා පටිපාලනය மாகாண சபை நிர்வாகம் Provincial Administration	10,153,738	52,975,167	5,000,000	5,000,000
3	විදේශීය එකතුව மொத்த செலவினம் Total Expenditure	40,841,015	88,644,808	39,682,000	45,855,000
	පළාත් සභා පටිපාලනය மாகாண சபை நிர்வாகம் Provincial Administration	40,841,015	88,644,808	39,682,000	45,855,000

අය වැය ඇස්තමේන්තුව වැරදි සෙලසු මதிப்பீடு Budget Estimate - 2018  
 මධ්‍යම පළාත් සභාව මහජන මාකාණ සභා Central Provincial Council

කිසිමය 540 ආණ්ඩුකාර කාර්යාලය  
 தலைப்பு ஆளுநர் அலுவலகம்  
 Head Governor's Office  
 වැයසටහන 3 පළාත් සභා පරිපාලනය  
 வேலைத்திட்டம் மாகாண சபை நிர்வாகம்  
 Programme Provincial Administration

ව්‍යාපෘති අනුව වියදම් සාරාංශය ප්‍රකාශනය කිරීමේදී සාරාංශය ප්‍රකාශනය කිරීමේදී  
 Summary of Expenditure by Projects

ව්‍යාපෘති අංකය ප්‍රකාශනය කිරීමේදී இல. Project No.	ව්‍යාපෘති ආකෘතිය ප්‍රකාශනය කිරීමේදී Project Title	සත්‍ය වියදම උණුසුම් සෙලසු මිනුම Actual Expenditure		ඇස්තමේන්තුව මதிப்பீடு Estimate	
		2015	2016	2017	2018
		රු. ශ. Rs.	රු. ශ. Rs.	රු. ශ. Rs.	රු. ශ. Rs.
	පුනරාවර්ධන වියදම් Recurrent Expenditure	30,687,277	35,669,641	34,662,000	40,855,000
1	ආණ්ඩුකාර කාර්යාලය හා පෞද්ගලික කාර්ය මණ්ඩලය ஆளுநரின் அலுவலகம் மற்றும் தனிப்பட்ட ஆளணி Governor's Office and Personal Staff	14,057,854	16,789,241	15,884,000	18,561,000
2	ආණ්ඩුකාර කාර්යාලය - සාමාන්‍ය පරිපාලනය ஆளுநர் அலுவலகம் - பொது நிர்வாகம் Governor's Office - General Administration	16,629,423	18,880,400	18,798,000	22,294,000
	මූලික වියදම් Capital Expenditure	10,153,738	52,975,167	5,000,000	5,000,000
2	ආණ්ඩුකාර කාර්යාලය - සාමාන්‍ය පරිපාලනය ஆளுநர் அலுவலகம் - பொது நிர்வாகம் Governor's Office - General Administration	10,153,738	52,975,167	5,000,000	5,000,000
	වියදම් එකතුව Total Expenditure	40,841,015	88,644,808	39,662,000	45,655,000
1	ආණ්ඩුකාර කාර්යාලය හා පෞද්ගලික කාර්ය මණ්ඩලය ஆளுநரின் அலுவலகம் மற்றும் தனிப்பட்ட ஆளணி Governor's Office and Personal Staff	14,057,854	16,789,241	15,884,000	18,561,000
2	ආණ්ඩුකාර කාර්යාලය - සාමාන්‍ය පරිපාලනය ஆளுநர் அலுவலகம் - பொது நிர்வாகம் Governor's Office - General Administration	26,783,161	71,855,567	23,798,000	27,294,000

**අප වැය ඇස්තමේන්තුව වැරදි සෙලவு மதிப்பீடு Budget Estimate - 2018**  
**මධ්‍යම පළාත් සභාව මத்திய මාකාණ සභා Central Provincial Council**

ශීර්ෂය **540** ආණ්ඩුකාර කාර්යාලය  
 தலைப்பு ஆளுநர் அலுவலகம்  
 Head Governor's Office  
 වැයසටහන **3** පළාත් සභා පරිපාලනය  
 வேலைத்திட்டம் மாகாண சபை நிர்வாகம்  
 Programme Provincial Administration  
 ව්‍යාපෘතිය **1** ආණ්ඩුකාර කාර්යාලය හා පෞද්ගලික කාර්ය මණ්ඩලය  
 கருத்திட்டம் ஆளுநரின் அலுவலகம் மற்றும் தனிப்பட்ட ஆளணி  
 Project Governor's Office and Personal Staff  
 උප ව්‍යාපෘතිය **0**  
 உப கருத்திட்டம்  
 Sub Project

**කාර්ය මණ්ඩල සාරාංශය ප්‍රවේශනීයවනු ලබන සරුකම Employment Summary**

තනතුර හා කාණ්ඩය நிலைகளும் பிரிவுகளும் Position and Category	සමස්ත වියදම් උණුසුම් වූ සෙලවීම Actual Expenditure				ඇස්තමේන්තුව මதிப்பீடு Estimate			
	2015		2016		2017		2018	
	තනතුර எண்ணிக்கை கை No.	වැටුප් හා වේතන (රු.) சம்பளங்களும் கூலிகளும் (ரூ.) Salaries & Wages (Rs.)	තනතුර எண்ணிக்கை கை No.	වැටුප් හා වේතන (රු.) சம்பளங்களும் கூலிகளும் (ரூ.) Salaries & Wages (Rs.)	තනතුර எண்ணிக்கை கை No.	වැටුප් හා වේතන (රු.) சம்பளங்களும் கூலிகளும் (ரூ.) Salaries & Wages (Rs.)	තනතුර எண்ணிக்கை கை No.	වැටුප් හා වේතන (රු.) சம்பளங்களும் கூலிகளும் (ரூ.) Salaries & Wages (Rs.)
<b>කණ්ඩායම් ඒ ක්‍රම අ Group</b>	<b>1</b>	<b>780,000</b>	<b>1</b>	<b>780,000</b>	<b>1</b>	<b>780,000</b>	<b>1</b>	<b>780,000</b>
තරු ආණ්ඩුකාරවරයා கௌரவ ஆளுநர் Hon. Governor	1	780,000	1	780,000	1	780,000	1	780,000
<b>කණ්ඩායම් ඩී ක්‍රම ට Group</b>	<b>5</b>	<b>1,250,000</b>	<b>5</b>	<b>1,450,000</b>	<b>5</b>	<b>1,922,000</b>	<b>5</b>	<b>2,211,960</b>
ස්ථිර நிலையான Permanent	0	0	0	0	0	0	5	2,211,960
තාවකාලික தற்காலிக Temporary	5	1,250,000	5	1,450,000	5	1,922,000	0	0
<b>කණ්ඩායම් ඩී ක්‍රම ඊ Group</b>	<b>6</b>	<b>700,000</b>	<b>4</b>	<b>1,102,971</b>	<b>6</b>	<b>1,437,000</b>	<b>6</b>	<b>1,653,120</b>
ස්ථිර நிலையான Permanent	0	0	0	0	0	0	0	0
තාවකාලික தற்காலிக Temporary	6	700,000	4	1,102,971	6	1,437,000	6	1,653,120
<b>කණ්ඩායම් ඩී ක්‍රම ආ Group</b>	<b>4</b>	<b>422,034</b>	<b>3</b>	<b>475,000</b>	<b>4</b>	<b>830,000</b>	<b>4</b>	<b>952,920</b>
ස්ථිර நிலையான Permanent	0	0	0	0	0	0	0	0
තාවකාලික தற்காலிக Temporary	4	422,034	3	475,000	4	830,000	4	952,920
අතුරු දීමනා இடைநிலைக் கொடுப்பனவுகள் Interim Allowances	0	0	0	0	0	0	0	0
<b>එකතුව - ස්ථිර மொத்தம்-நிரந்தரம் Total-Permanent</b>	<b>1</b>	<b>780,000</b>	<b>1</b>	<b>780,000</b>	<b>1</b>	<b>780,000</b>	<b>6</b>	<b>2,991,960</b>
<b>එකතුව - තාවකාලික மொத்தம்-தற்காலிகம் Total-Temporary</b>	<b>15</b>	<b>2,372,034</b>	<b>12</b>	<b>3,027,971</b>	<b>15</b>	<b>4,189,000</b>	<b>10</b>	<b>2,606,040</b>



**අප වැය ඇස්තමේන්තුව වැவு செலவு மதிப்பீடு Budget Estimate - 2018**  
**දෙමළ පළාත් සභාව மத்திய மாகாண சபை Central Provincial Council**

ශීර්ෂය 540 ආණ්ඩුකාර කාර්යාලය  
 தலைப்பு ஆளுநர் அலுவலகம்  
 Head Governor's Office  
 වැඩසටහන 3 පළාත් සභා පරිපාලනය  
 வேலைத்திட்டம் மாகாண சபை நிர்வாகம்  
 Programme Provincial Administration  
 ව්‍යාපෘතිය 2 ආණ්ඩුකාර කාර්යාලය - සාමාන්‍ය පරිපාලනය  
 கருத்திட்டம் ஆளுநர் அலுவலகம் - பொது நிர்வாகம்  
 Project Governor's Office - General Administration  
 උප ව්‍යාපෘතිය 0  
 உப கருத்திட்டம்  
 Sub Project

**කාර්ය මණ්ඩල සාරාංශය පதவியணியினர் சுருக்கம் Employment Summary**

තත්වය හා කාර්යය நிலைகளும் பிரிவுகளும் Position and Category	සමස්ත වියදම් உள்மடப்பு செலவினம் Actual Expenditure				ඇස්තමේන්තුව மதிப்பீடு Estimate			
	2015		2016		2017		2018	
	ගණන எண்ணிக்கை கை No.	වැටුප් හා වේතන (රු.) சம்பளங்களும் கூலிகளும் (ரூ.) Salaries & Wages (Rs.)	ගණන எண்ணிக்கை கை No.	වැටුප් හා වේතන (රු.) சம்பளங்களும் கூலிகளும் (ரூ.) Salaries & Wages (Rs.)	ගණන எண்ணிக்கை கை No.	වැටුප් හා වේතන (රු.) சம்பளங்களும் கூலிகளும் (ரூ.) Salaries & Wages (Rs.)	ගණන எண்ணிக்கை கை No.	වැටුප් හා වේතන (රු.) சம்பளங்களும் கூலிகளும் (ரூ.) Salaries & Wages (Rs.)
<b>කණ්ඩායම් ඒ කාණ්ඩයේ Group A</b>								
ස්ථිර	1	743,240	2	1,000,000	2	1,396,000	3	2,064,036
නිලධාරීන් Permanent	1	743,240	2	1,000,000	2	1,396,000	3	2,064,036
<b>කණ්ඩායම් බී කාණ්ඩයේ Group B</b>								
ස්ථිර	2	500,220	2	600,000	1	387,000	1	444,456
නිලධාරීන් Permanent	2	500,220	2	600,000	1	387,000	1	444,456
තාවකාලික தற்காலிக Temporary	0	0	0	0	0	0	0	0
<b>කණ්ඩායම් සී කාණ්ඩයේ Group C</b>								
ස්ථිර	10	2,021,360	11	2,500,000	11	3,316,000	11	3,825,100
නිලධාරීන් Permanent	10	2,021,360	11	2,500,000	11	3,316,000	11	3,825,100
තාවකාලික தற்காலிக Temporary	0	0	0	0	0	0	0	0
<b>කණ්ඩායම් ඩී කාණ්ඩයේ Group D</b>								
ස්ථිර	16	2,328,635	16	3,299,739	16	3,891,000	18	4,908,408
නිලධාරීන් Permanent	9	1,409,920	13	2,699,739	13	3,085,000	13	3,438,192
තාවකාලික தற்காலிக Temporary	7	918,715	3	600,000	3	806,000	5	1,470,216
අතුරු දීමනා இடைநிலைக் கொடுப்பனவுகள் Interim Allowances	0	0	0	0	0	0	0	0
එකතුව - ස්ථිර மொத்தம்-நிரந்தரம் Total-Permanent	22	4,674,740	28	6,799,739	27	8,184,000	28	9,771,784
එකතුව - තාවකාලික மொத்தம்-தற்காலிகம் Total-Temporary	7	918,715	3	600,000	3	806,000	5	1,470,216



540-3-1-0-

සුභරාමච්චන වියදම් මිඤ්චරුම සෙලවිඤ්ඤ Recurrent Expenditure

වැය විෂය සංකේතය හා කාණ්ඩය විධයක් குறியீடு மற்றும் பிரிவு Object Code & Category	අමුදාය ප්‍රභවය Funding Source	කාණ්ඩ හා වැය විෂය ආකෘතිය பிரிவு மற்றும் விடயத் தலைப்பு Category & Object Title	සත්‍ය වියදම් உள்எய்த செலவினம் Actual Expenditure		ඇස්තමේන්තුව மதிப்பீடு Estimate	
			2015	2016	2017	2018
			රු. ශ. Rs.	රු. ශ. Rs.	රු. ශ. Rs.	රු. ශ. Rs.
14		කිවිසුම්කරණ සේවා ඉටුපත් කිරීමේ සේවාවන් Contractual Services	858,633	1,030,091	975,000	1,240,000
1401	11	ප්‍රවාහන போக்குவரத்து Transport	0	0	0	0
1402	11	තැපෑල හා සන්නිවේදනය தபால் மற்றும் தொடர்பாடல் Postal and Communication	387,840	429,083	400,000	650,000
1403	11	විදුලිය හා ජලය மின்சாரமும் நீரும் Electricity and Water	470,793	601,008	575,000	590,000
1408	11	භෞභෞතික කල්බදු ක්‍රමයට ප්‍රසම්පාදිත ආහන සඳහා ආවේණික குத்தகை அடிப்படையில் கொள்வனவான வாகனங்களுக்கான வரி கொடுப்பனவுகள் Lease rental for Vehicles Produced under Operational Leasing	0	0	0	0
1409	11	වෙනත් ஏனைய Other	0	0	0	0
17		වෙනත් සුභරාමච්චන වියදම් ஏனைய மீளவரும் செலவினம் Other Recurrent Expenditure	806,356	1,453,949	1,000,000	1,200,000
1702	11	අනුපිටපත් සේවා எதிர்பாராத சேவைகள் Contingency Services	806,356	1,453,949	1,000,000	1,200,000
1703	11	රාජ්‍ය භාෂා ප්‍රතිපත්තිය ක්‍රියාත්මක කිරීම அரசு மொழிக் கொள்கை நடைமுறைப்படுத்தல் Implementation of the Official Language Policy	0	0	0	0
ව්‍යාපෘතියේ සුභරාමච්චන වියදම් වල එකතුව சுருத்திட்டத்தின் மொத்த மீளவரும் செலவினங்கள் Total Recurrent Expenditure of Project			14,057,854	16,789,241	15,884,000	18,561,000
ව්‍යාපෘතියේ මුළු වියදම් சுருத்திட்டத்தின் மொத்தச் செலவினம் Total Expenditure of Project			14,057,854	16,789,241	15,884,000	18,561,000

**අප වැය ඇස්තමේන්තුව වැරදි සේවය මதிப்பீடு Budget Estimate - 2017**  
**මධ්‍යම පළාත් සභාව - මාකාන සභා සභා Central Provincial Council**

ශීර්ෂය	540	ආණ්ඩුකාර කාර්යාලය
තலைப்பு		ஆளுநர் அலுவலகம்
Head		Governor's Office
වැයසටහන	3	පළාත් සභා පරිපාලනය
வேலைத்திட்டம்		மாகாண சபை நிர்வாகம்
Programme		Provincial Administration
ව්‍යාපෘතිය	2	ආණ්ඩුකාර කාර්යාලය - සාමාන්‍ය පරිපාලනය
கருத்திட்டம்		ஆளுநர் அலுவலகம் - பொது நிர்வாகம்
Project		Governor's Office - General Administration
උප ව්‍යාපෘතිය	0	
உ.ப. கருத்திட்டம்		
Sub Project		

**ව්‍යාපෘති කාර්ය මාර්ග කලක්ෂිත බැහැරවීම් Project Objectives**

- ආණ්ඩුකාර ව්‍යවස්ථාප හා පළාත් සභා පනත ඇතුළු අනෙකුත් ජනපත මගින් ව්‍යවස්ථාපිතව පැවැති ඇති බලතල හා කාර්යයන් අවස්ථානුකූලව විධිමත් කිරීම.  
 Execution of executive power and rendering of relevant functions vested in the constitutions and the provincial council act.
- පළාත් රාජ්‍ය සේවය සම්බන්ධ ව්‍යවස්ථාපිත කාර්යයන් විධිමත් කිරීම.  
 Execution of statutory functions of all matters connected to the provincial council public service.
- පළාත් සභාවේ විවිධ විෂය ක්ෂේත්‍රයන් යටතේ ක්‍රියාත්මක කරනු ලබන විවිධ සංවර්ධන වැඩසටහන් විමර්ශනය.  
 Monitoring of development programs implemented by the provincial Councils.
- පළාත් මූල පළාත් සභාව හා රජය අතර සම්බන්ධතාවය තොරතුරු.  
 Establishing good rapport between the Government and Provincial Councils.
- නෛසික වැඩිදියුණු කිරීම හා ඉල්ලීම් සම්බන්ධව ඉදිරිපත් කිරීම.  
 Productive grievance handling with respect to public petitions appeals and requests.
- ආණ්ඩුකාර ලේකම් කාර්යාලයේ අරමුණු ඉටුකර ගැනීම සඳහා කාර්යයන් සම්පාදනය.  
 Tasks formalizations in order to achieve the objectives and targets for of the Governor's Secretariat.
- ආණ්ඩුකාර ලේකම් කාර්යාලයේ මූල්‍ය කටයුතු ක්‍රියාත්මක කිරීම.  
 Execution of Financial activities of the Governor's Secretariat.

**සුඛවාදය වියදම් රේඛාව සඳහා සමහරුන් Recurrent Expenditure**

වැය විෂය සංඛේදය හා කාර්යය විෂයයක් පිළිබඳ මාතෘකා පිහිටීම Object Code & Category	අරමුණු මාර්ග මූලාශ්‍රය Funding Source	කාර්යය හා වැය විෂය මාතෘකා පිහිටීම මාර්ග මූලාශ්‍රය Category & Object Title	පහත වියදම් සඳහා		ඇස්තමේන්තු මதிப்பீடு Estimate	
			සමහරුන් Actual Expenditure			
			2015 රු. ශ. Rs.	2016 රු. ශ. Rs.	2017 රු. ශ. Rs.	2018 රු. ශ. Rs.
10		පෞද්ගලික සවිකම් මූලාශ්‍රයන්	13,513,790	15,708,349	16,040,000	18,619,000
1001	11	වැටුප් හා වේතන	5,593,455	7,399,739	8,990,000	11,242,000
1002	11	වැටුප් හා වේතන	859,950	937,655	1,170,000	2,389,000
1003	11	වේතන හා විවාද දින වැටුප්	7,060,365	7,370,955	5,880,000	4,988,000
11		වෙනත් වියදම්	230,628	245,675	200,000	275,000
1101	11	විවාදය සඳහා වියදම් - දේශීය	230,628	245,675	200,000	275,000

අප වැය ඇස්තමේන්තුව වரவு செலவு மதிப்பீடு Budget Estimate - 2017  
 මධ්‍යම පළාත් සභාව மத்திய மாகாண சபை Central Provincial Council

540-3-2-0-

සුභරාමයේ වියදම් ජනවාරි මාසයේ පුනරාවර්තන වියදම් මිනවරුම පෙලවිණිම Recurrent Expenditure

වැය විෂය කොටස හා කාර්යය වර්ගීකරණය කිරීමේ කේතය Object Code & Category	පුනරාවර්තන මූලාශ්‍රය Funding Source	කාර්යය හා වැය විෂය මාතෘකාව වර්ගීකරණය කිරීමේ කේතය Category & Object Title	සත්‍ය වියදම් මුදල Actual Expenditure		ඇස්තමේන්තුව මත පදනම්ව Estimate	
			2015	2016	2017	2018
			රු. ශ. රු.	රු. ශ. රු.	රු. ශ. රු.	රු. ශ. රු.
12		සැපයීම් වැයවීම් Supplies	1,154,192	1,206,321	925,000	1,275,000
1201	11	ලිපිපුවා හා කාර්යාලීය අවශ්‍යතා Stationery & Office Requisites	559,957	554,826	400,000	600,000
1202	11	ඉන්ධන ගැබ්ගැනීම Fuel	446,631	535,994	460,000	600,000
1203	11	ආහාර පාන සහ නිල ඇඳුම් Diet and Uniforms	0	0	0	0
1205	11	වෙනත් Other	147,604	115,501	45,000	75,000
13		වෙනත් වියදම් මුදල Maintenance Exp.	836,909	894,388	668,000	1,000,000
1301	11	වාහන වාහන Vehicles	563,039	497,713	500,000	600,000
1302	11	සන්නිවේදන හා යන්ත්‍රණ Plant and Machinery	68,152	142,785	98,000	100,000
1303	11	ගොඩනැගිලි හා ඉදිකිරීම් Buildings and Structures	205,718	53,890	100,000	300,000
14		විවිධ ව්‍යවස්ථාපිත සේවා Contractual Services	704,282	844,223	760,000	915,000
1402	11	පොස්ටාල හා සන්නිවේදන Postal and Communication	236,324	335,376	285,000	390,000
1403	11	විදුලි සහ ජලය Electricity and Water	268,196	311,085	270,000	275,000
1404	11	බුදු කුලී හා පළාත් බුදු Rents and Local Taxes	197,762	197,762	225,000	250,000
1408	11	වෙනත් වියදම් මුදල Lease rental for Vehicles Produced under Operational Leasing	0	0	0	0
1409	11	වෙනත් Other	0	0	0	0
15		මාරු කිරීම් සහ ප්‍රදාන Transfers and Grants	92,627	131,444	105,000	95,000
1506	11	ආර්ථික සේවකයන්ගේ දේපල ණය පොලී Property loan interest to public servants	92,627	131,444	105,000	95,000
17		වෙනත් සුභරාමයේ වියදම් Other Recurrent Expenditure	96,995	50,000	50,000	115,000
1702	11	අනවශ්‍ය වියදම් Contingency Services	96,995	50,000	50,000	115,000
1703	11	ආර්ථික සේවකයන්ගේ දේපල ණය පොලී Implementation of the Official Language Policy	0	0	0	0
මුළු වියදම් මුදල Total Recurrent Expenditure of Project			16,629,423	18,880,400	16,798,000	22,294,000

අප වැය ඇස්තමේන්තු වැය செலவு மதிப்பீடு Budget Estimate - 2017  
මධ්‍යම පළාත් සභාව මණ්ඩල මාසාන සභා Central Provincial Council

540-3-2-0

**මූලධන වියදම් මුලතනச் செலவினம் Capital Expenditure**

වැය විෂය කණ්ඩායම හා කාණ්ඩය වැය කිරීමේ කාණ්ඩය Code & Category	අරමුදල ප්‍රභවය Funding Source	කාණ්ඩ හා වැය විෂය මාසාන Category & Object Title	සභා වියදම් உள்සභා செலவினம் Actual Expenditure		ඇස්තමේන්තු மதிப்பீடு Estimate	
			2015	2016	2017	2018
			රු. ශ. Rs.	රු. ශ. Rs.	රු. ශ. Rs.	රු. ශ. Rs.
20		මූලධන වත්කම් සුකරුණ්ඩායම හා වැඩි දියුණු කිරීම மூலதனச் சொத்துக்களின் புனரமைப்பும் மேம்படுத்துகையும் Rehabilitation & Improvement of Capital Assets	1,389,562	5,951,622	3,000,000	3,000,000
2001	12	තොටතැටිලි හා ඉදි කිරීම් கட்டிடங்களும், நிர்மாணிப்புகளும் Buildings & Structures	1,389,562	5,951,622	3,000,000	3,000,000
21		ස්ථාවර වත්කම් අක්වත් කර ගැනීම நிலையமான சொத்துக்களை கையேற்றல் Acquisition of Fixed Assets	8,764,176	47,023,545	2,000,000	2,000,000
2101	12	වාහන මිලට ගැනීම வாகனக் கொள்வனவு Vehicle purchase	7,782,908	42,828,756	0	0
2102	12	ගෘහ භාණ්ඩ හා කාර්යාලීය උපකරණ வீட்டுத் தளபடங்களும் அலுவலக உபகரணங்களும் Home Furnitures & Office Equipments	981,268	4,194,789	2,000,000	2,000,000
ව්‍යාපෘතියේ මූලධන වියදම් වල එකතුව கருத்திட்டத்தின் மொத்த மூலதன செலவினங்கள் Total Capital Expenditure of Project			10,153,738	52,975,167	5,000,000	5,000,000
ව්‍යාපෘතියේ මුළු වියදම් கருத்திட்டத்தின் மொத்தச் செலவினம் Total Expenditure of Project			26,783,161	71,855,567	23,798,000	27,294,000

මධ්‍යම පළාතේ පළාත් සභා ලේකම් කාර්යාලය  
மத்திய மாகாணத்தின் மாகாண சபை செயலாளர் அலுவலகம்  
Council Secretariat of Central Provincial Council

දැක්ම

සෞභාග්‍ය සපිරි මැද රටක්

இலக்கு

சகாதாரத்துடன் கூடிய மத்திய நாடு

Vision

An Up Country, filled with prosperity

මෙහෙවර

මධ්‍යම පළාත තුළ ජීවත්වන ජනතාවට

දේශපාලනික, ආගමික, සමාජීය, අධ්‍යාපන හා ආර්ථික සෞභාග්‍ය උදාකරලීම සඳහා

වාචස්ථාදායකය විසින් අනුමත කරනු ලබන නීතිරීති හා ප්‍රතිපත්ති

ක්‍රියාත්මක කිරීමට දායකවීම සහ සම්බන්ධීකාරකයෙකු ලෙස කටයුතු කිරීම

பணிக் கூற்று

மத்திய மாகாணத்திற்குள் வசிக்கும் மக்களுக்கு அரசியல், சமய, சமூக, கல்வி, பொருளாதாரம், சகாதாரம் என்பவற்றை ஏற்படுத்தி கொடுப்பதற்காக சட்டரீதியாக அனுமதிக்கப்பட்டவர்களால் அனுமதிக்கப்பட்ட சட்ட திட்டங்களை நடைமுறைப்படுத்துவதற்கு ஒத்துழைப்பதும் இணைப்பாளராக செயல்படுவதும்

Mission

Contribute to the operation of the rules, regulations and policies approved by the legislature and to act as a coordinator in bringing political, religious, social, educational and economical prosperity to the mass of the Central Province.

**අය වැය ඇස්තමේන්තුව වரவு செலவு மதிப்பீடு Budget Estimate - 2018**  
**உயரத மலாந் ஸலாதி மத்திய மாகாண சபை Central Provincial Council**

கிர்மல 541 மலாந் மலாந் ஸலாந் லேமத கார்மலல  
 தலலப்பு மத்திய மாகாணத்தின் மாகாண சபை செயலாளர் அலுவலகம்  
 Head Secretary's office of Central Provincial Council

**மலாந் லாந் கிலலாந் லே அந்நிலாந் கிலேந் கலயுவு மாகாண அரச உத்தியோகத்தர்களுக்கான முற்பணக் கணக்கு நடவடிக்கைகள் Public Officer's Advance Account Activities**

அந்நிலாந் கிலேந் கிலாந் முற்பணக் கணக்கு வரையறைகள் Limits of Advance Accounts	கணம விலத உள்மபடி செலவிணம் Actual Expenditure		அய்மலேந்நுல மதிப்பு Estimate	மூலமேந்நுல அய்மலேந்நுல திருத்திய மதிப்பு Revised Estimate	அய்மலேந்நுல மதிப்பு Estimate
	2015	2016	2017	2017	2018
	ரூ. ரூ. Rs.	ரூ. ரூ. Rs.	ரூ. ரூ. Rs.	ரூ. ரூ. Rs.	ரூ. ரூ. Rs.
விலத ரூபித கிலாந் செலவிண் உச்ச எல்லை Maximum Limits of Expenditure	2,024,440	3,388,405	3,300,000	0	4,000,000
ரூபித ரூபித கிலாந் வரவிலிம இழிநிலை எல்லைகள் Minimum Limits of Receipts	2,026,670	2,225,828	1,550,000	0	1,610,000
கட லேமலந்நே ரூபித கிலாந் பற்று நிலுவை உச்ச வரம்பு Maximum Limits of Debit Balances	7,200,062	8,382,640	20,560,000	0	13,000,000

**வரவிலிமல அலுல விலத மலாந்நிலை நிகழ்ச்சிகளுக்கேற்ப செலவிண கருக்கம் Summary of Expenditure by Programme**

வரவிலிமல அலுல நிகழ்ச்சி இல. Prog. No.	வரவிலிமல மலாந்நிலை நிகழ்ச்சித் தலலப்பு Programme Title	கணம விலத உள்மபடி செலவிணம் Actual Expenditure		அய்மலேந்நுல மதிப்பு Estimate	
		2015	2016	2017	2018
		ரூ. ரூ. Rs.	ரூ. ரூ. Rs.	ரூ. ரூ. Rs.	ரூ. ரூ. Rs.
3	மூலமலரூபித விலத மலாந்நிலை செலவிணம் Recurrent Expenditure	139,499,482	148,220,231	145,600,000	158,238,000
	மலாந் மலா மலாந்நிலை மாகாண சபை நிருவாகம் Provincial Administration	139,499,482	148,220,231	145,600,000	158,238,000
3	மூலதனச் செலவிணம் Capital Expenditure	8,083,528	468,021	500,000	1,000,000
	மலாந் மலா மலாந்நிலை மாகாண சபை நிருவாகம் Provincial Administration	8,083,528	468,021	500,000	1,000,000
3	விலத மலாந்நிலை மொத்த செலவிணம் Total Expenditure	147,583,010	148,688,252	146,100,000	159,238,000
	மலாந் மலா மலாந்நிலை மாகாண சபை நிருவாகம் Provincial Administration	147,583,010	148,688,252	146,100,000	159,238,000



අය වැය ඇස්තමේන්තුව வரவு செலவு மதிப்பீடு Budget Estimate - 2018  
 මධ්‍යම පළාත් සභාව மத்திய மாகாண சபை Central Provincial Council

අංකය 541 මධ්‍යම පළාත් සභා ලේකම් කාර්යාලය  
 தலைப்பு மத்திய மாகாணத்தின் மாகாண சபை செயலாளர் அலுவலகம்  
 Head Secretary's office of Central Provincial Council  
 වැයසටහන 3 පළාත් සභා පරිපාලනය  
 வேலைத்திட்டம் மாகாண சபை நிர்வாகம்  
 Programme Provincial Administration

ව්‍යාපෘති අනුව වියදම් සාරාංශය கருத்திட்டங்களுக்கேற்ப செலவின சுருக்கம் Summary of Expenditure by Projects

ව්‍යාපෘති අංකය கருத்திட்ட இல. Project No.	ව්‍යාපෘති ආකෘතිය கருத்திட்ட தலைப்பு Project Title	සත්‍ය වියදම් உள்ள்படி செலவினம் Actual Expenditure		ඇස්තමේන්තුව மதிப்பீடு Estimate	
		2015	2016	2017	2018
		රු. ශ. Rs.	රු. ශ. Rs.	රු. ශ. Rs.	රු. ශ. Rs.
		139,499,482	148,220,231	145,600,000	158,238,000
1	සුඵතරාචරිත වියදම් மீள்வரும் செலவினம் Recurrent Expenditure	118,706,873	124,736,314	119,180,000	131,457,000
2	මන්ත්‍රී මණ්ඩලය සහ පෞද්ගලික කාර්ය මණ්ඩලය உறுப்பினர்கள் மற்றும் தனிப்பட்ட ஆளணி Board of Members & Personal Staff	20,792,609	23,483,917	26,420,000	26,781,000
2	සාමාන්‍ය පරිපාලනය හා ආයතනික සේවා பொது நிர்வாகமும் தாபனச் சேவைகளும் General Administration & Establishment Services	8,083,528	468,021	500,000	1,000,000
2	මූලධන වියදම් மூலதனச் செலவினம் Capital Expenditure	8,083,528	468,021	500,000	1,000,000
2	සාමාන්‍ය පරිපාලනය හා ආයතනික සේවා பொது நிர்வாகமும் தாபனச் சேவைகளும் General Administration & Establishment Services	147,583,010	148,688,252	146,100,000	159,238,000
1	මුළු වියදම් එකතුව மொத்த செலவினம் Total Expenditure	118,706,873	124,736,314	119,180,000	131,457,000
2	මන්ත්‍රී මණ්ඩලය සහ පෞද්ගලික කාර්ය මණ්ඩලය உறுப்பினர்கள் மற்றும் தனிப்பட்ட ஆளணி Board of Members & Personal Staff	28,876,137	23,951,938	26,920,000	27,781,000
2	සාමාන්‍ය පරිපාලනය හා ආයතනික සේවා பொது நிர்வாகமும் தாபனச் சேவைகளும் General Administration & Establishment Services				

கிச்சை  
 தலைப்பு  
 Head  
 வட்டியை  
 வேலைத்திட்டம்  
 Programme  
 உபபாதியை  
 கருத்திட்டம்  
 Project  
 ரூப உபபாதியை  
 உப கருத்திட்டம்  
 Sub Project

541 அமைச்சரவை அலுவலகம்  
 மத்திய மாகாணத்தின் மாகாண சபை செயலாளர் அலுவலகம்  
 Secretary's office of Central Provincial Council  
 3 அமைச்சரவை அலுவலகம்  
 மாகாண சபை நிர்வாகம்  
 Provincial Administration  
 1 அமைச்சரவை அலுவலகம்  
 உறுப்பினர்கள் மற்றும் தனிப்பட்ட ஆளணி  
 Board of Members & Personal Staff  
 0

கார்டு அமைச்சரவை அலுவலகம் பதவியாளியினர் கருக்கம் Employment Summary

தலைப்பு Position and Category	உண்மையான செலவினம் Actual Expenditure				அதிகாரப்பூர்வ மதிப்பீடு Estimate			
	2015		2016		2017		2018	
	அண்மை எண்ணிக்கை No.	வැடிக் கா வேலை (ரூ.) சம்பளங்களும் கூலிகளும் (ரூ.) Salaries & Wages (Rs.)	அண்மை எண்ணிக்கை No.	வැடிக் கா வேலை (ரூ.) சம்பளங்களும் கூலிகளும் (ரூ.) Salaries & Wages (Rs.)	அண்மை எண்ணிக்கை No.	வැடிக் கா வேலை (ரூ.) சம்பளங்களும் கூலிகளும் (ரூ.) Salaries & Wages (Rs.)	அண்மை எண்ணிக்கை No.	வැடிக் கா வேலை (ரூ.) சம்பளங்களும் கூலிகளும் (ரூ.) Salaries & Wages (Rs.)
<b>அமைச்சரவை குழு A Group A</b>	53	16,934,440	53	18,317,000	53	18,317,000	53	14,573,644
அட்டி அலுவலர் Hon. Chairman	1	762,000	1	762,000	1	762,000	1	762,000
அட்டி உப அலுவலர் Hon. Deputy Chairman	1	508,000	1	508,000	1	508,000	1	403,000
அட்டி உறுப்பினர் Hon. Opp. Party Leader	1	762,000	1	762,000	1	762,000	1	604,000
அட்டி உறுப்பினர்கள் Hon. Members	50	14,902,440	50	16,285,000	50	16,285,000	50	12,804,644
<b>அமைச்சரவை குழு B Group B</b>	3	810,000	3	850,000	3	985,000	3	1,333,080
நிலையான Permanent	0	0	0	0	0	0	0	0
தற்காலிக Temporary	3	810,000	3	850,000	3	985,000	3	1,333,080
<b>அமைச்சரவை குழு C Group C</b>	5	751,600	5	900,000	5	1,045,000	5	1,316,284
நிலையான Permanent	4	600,840	0	0	0	0	0	0
தற்காலிக Temporary	1	150,760	5	900,000	5	1,045,000	5	1,316,284
<b>அமைச்சரவை குழு D Group D</b>	9	1,350,000	9	1,694,157	9	1,635,000	9	2,161,992
நிலையான Permanent	0	0	0	0	0	0	0	0
தற்காலிக Temporary	9	1,350,000	9	1,694,157	9	1,635,000	9	2,161,992
<b>மொத்தம்-நிரந்தரம் Total-Permanent</b>	57	17,535,280	53	18,317,000	53	18,317,000	53	14,573,644
<b>மொத்தம்-தற்காலிகம் Total-Temporary</b>	13	2,310,760	17	3,444,157	17	3,665,000	17	4,811,356

கிடைக்க  
தலைப்பு  
Head  
வகுப்பம்  
வேலைத்திட்டம்  
Programme  
வாசல்கள்  
கருத்திட்டம்  
Project  
புல வகை  
உப கருத்திட்டம்  
Sub Project

541 மொழி பிழைப்பு வகை கிடைக்க  
மத்திய மாகாணத்தின் மாகாண சபை செயலாளர் அலுவலகம்  
Secretary's office of Central Provincial Council  
3 பிழைப்பு வகை கிடைக்க  
மாகாண சபை நிர்வாகம்  
Provincial Administration  
2 மொழி பிழைப்பு வகை கிடைக்க  
பொது நிர்வாகம் தாபனச் சேவைகளும்  
General Administration & Establishment Services  
0

கிடைக்க மொழி பிழைப்பு வகை கிடைக்க பதவியணியினர் கருக்கம் Employment Summary

தலைப்பு Position and Category	உண்மையான செலவினம் Actual Expenditure				மதிப்பீடு Estimate			
	2015		2016		2017		2018	
	வகை எண்ணி கிடைக்க No.	வட்டி வகை (ரூ.) சம்பளங்களும் கூலிகளும் (ரூ.) Salaries & Wages (Rs.)	வகை எண்ணி கிடைக்க No.	வட்டி வகை (ரூ.) சம்பளங்களும் கூலிகளும் (ரூ.) Salaries & Wages (Rs.)	வகை எண்ணி கிடைக்க No.	வட்டி வகை (ரூ.) சம்பளங்களும் கூலிகளும் (ரூ.) Salaries & Wages (Rs.)	வகை எண்ணி கிடைக்க No.	வட்டி வகை (ரூ.) சம்பளங்களும் கூலிகளும் (ரூ.) Salaries & Wages (Rs.)
கிடைக்க மொழி பிழைப்பு வகை Group A	2	976,800	2	980,000	2	1,425,000	1	1,094,352
பிழைப்பு வகை நிலையான Permanent	2	976,800	2	980,000	2	1,425,000	1	1,094,352
கிடைக்க மொழி பிழைப்பு வகை Group B	1	321,660	3	950,000	3	1,330,000	3	1,594,992
பிழைப்பு வகை நிலையான Permanent	1	321,660	3	950,000	3	1,330,000	3	1,594,992
கிடைக்க மொழி பிழைப்பு வகை Group C	0	0	0	0	0	0	0	0
பிழைப்பு வகை நிலையான Permanent	0	0	0	0	0	0	0	0
கிடைக்க மொழி பிழைப்பு வகை Group C	21	4,537,430	19	4,500,000	20	6,477,000	19	7,237,608
பிழைப்பு வகை நிலையான Permanent	21	4,537,430	19	4,500,000	20	6,477,000	19	7,237,608
கிடைக்க மொழி பிழைப்பு வகை Group D	18	3,200,000	18	4,269,540	19	5,245,000	19	6,151,048
பிழைப்பு வகை நிலையான Permanent	18	3,200,000	18	4,269,540	19	5,245,000	19	6,151,048
கிடைக்க மொழி பிழைப்பு வகை Group D	0	0	0	0	0	0	0	0
பிழைப்பு வகை நிலையான Permanent	0	0	0	0	0	0	0	0
மொத்தம்-நிலையான Total-Permanent	42	9,035,890	42	10,699,540	44	14,477,000	42	16,078,000
மொத்தம்-பிழைப்பு வகை Total-Temporary	0	0	0	0	0	0	0	0



අය වැය ඇස්තමේන්තුව වැරදු සෙසව්‍ය මතිට්ටු Budget Estimate - 2018  
 මධ්‍යම පළාත් සභාව මතිඡ්‍ය ආකාණ ජභව Central Provincial Council

541-3-1-0-

පුනරාවට්ටන වියදම් මිඤවරුම සෙසව්‍ය Recurrent Expenditure

වැය වියව පංඤෙත හා කාඤවෙව වියවකු ශ්‍රිඡ්‍ය මරුම පිරිඤ Object Code & Category	අරමුදු පුනරාව ඡ්‍ය මරුම Funding Source	කාඤවෙ හා වැය වියව මාතාකාව පිරිඤ මරුම වියවකු ඡ්‍ය ඡ්‍ය Category & Object Title	ඡ්‍ය වියවකු ඡ්‍ය ඡ්‍ය පුනරාවකු සෙසව්‍ය Actual Expenditure		ඇස්තමේන්තුව මතිට්ටු Estimate	
			2015	2016	2017	2018
			රු. ශ්‍ය. Rs.	රු. ශ්‍ය. Rs.	රු. ශ්‍ය. Rs.	රු. ශ්‍ය. Rs.
12		පුනරාවකු වියවකු ඡ්‍ය පුනරාවකු Supplies	1,532,919	2,076,490	1,300,000	2,300,000
1201	11	ඡ්‍ය පුනරාවකු හා කාඡ්‍යඡ්‍ය අරමුදු ඡ්‍ය පුනරාවකු හා කාඡ්‍යඡ්‍ය අරමුදු Stationery & Office Requisites	1,203,211	1,777,456	1,000,000	2,000,000
1202	11	ඡ්‍ය පුනරාවකු ඡ්‍ය පුනරාවකු Fuel	0	0	0	0
1205	11	ඡ්‍ය පුනරාවකු ඡ්‍ය පුනරාවකු Other	329,708	299,034	300,000	300,000
13		කඡ්‍යඡ්‍ය වියවකු පුනරාවකු සෙසව්‍ය Maintenance Exp.	3,286,178	4,090,773	3,060,000	4,250,000
1301	11	ඡ්‍ය පුනරාවකු ඡ්‍ය පුනරාවකු Vehicles	3,132,776	3,853,142	3,000,000	4,000,000
1302	11	ඡ්‍ය පුනරාවකු හා ඡ්‍ය පුනරාවකු ඡ්‍ය පුනරාවකු හා ඡ්‍ය පුනරාවකු Plant and Machinery	153,402	235,706	50,000	240,000
1303	11	ඡ්‍ය පුනරාවකු හා ඡ්‍ය පුනරාවකු ඡ්‍ය පුනරාවකු හා ඡ්‍ය පුනරාවකු Building and Structures	0	1,925	10,000	10,000
14		ඡ්‍ය පුනරාවකු සෙසව්‍ය ඡ්‍ය පුනරාවකු සෙසව්‍ය Contractual Services	8,064,039	8,308,645	8,655,000	2,055,000
1401	11	ඡ්‍ය පුනරාවකු ඡ්‍ය පුනරාවකු Transport	0	0	0	0
1402	11	ඡ්‍ය පුනරාවකු හා ඡ්‍ය පුනරාවකු ඡ්‍ය පුනරාවකු හා ඡ්‍ය පුනරාවකු Postal and Communication	7,395,228	7,905,459	8,000,000	1,050,000
1403	11	ඡ්‍ය පුනරාවකු හා ඡ්‍ය පුනරාවකු ඡ්‍ය පුනරාවකු හා ඡ්‍ය පුනරාවකු Electricity and Water	102,511	109,936	150,000	200,000
1404	11	ඡ්‍ය පුනරාවකු හා ඡ්‍ය පුනරාවකු ඡ්‍ය පුනරාවකු හා ඡ්‍ය පුනරාවකු Rents and Local Taxes	559,800	293,250	500,000	800,000
1408	11	ඡ්‍ය පුනරාවකු සෙසව්‍ය ඡ්‍ය පුනරාවකු සෙසව්‍ය Lease rental for Vehicles Produced under Operational Leasing	0	0	0	0
1409	11	ඡ්‍ය පුනරාවකු සෙසව්‍ය ඡ්‍ය පුනරාවකු සෙසව්‍ය Other	6,500	0	5,000	5,000
17		ඡ්‍ය පුනරාවකු සෙසව්‍ය ඡ්‍ය පුනරාවකු සෙසව්‍ය Other Recurrent Expenditure	7,735,544	8,264,238	7,000,000	8,300,000
1702	11	ඡ්‍ය පුනරාවකු සෙසව්‍ය ඡ්‍ය පුනරාවකු සෙසව්‍ය Contingency Services	7,735,544	8,264,235	7,000,000	8,300,000
1703	11	ඡ්‍ය පුනරාවකු සෙසව්‍ය ඡ්‍ය පුනරාවකු සෙසව්‍ය Implementation of the Official Language Policy	0	0	0	0
ඡ්‍ය පුනරාවකු සෙසව්‍ය ඡ්‍ය පුනරාවකු සෙසව්‍ය Total Recurrent Expenditure of Project			118,706,873	124,736,314	119,180,000	131,457,000
ඡ්‍ය පුනරාවකු සෙසව්‍ය ඡ්‍ය පුනරාවකු සෙසව්‍ය Total Expenditure of Project			118,706,873	124,736,314	119,180,000	131,457,000

**අප වැය ඇස්තමේන්තුව වාර්ෂික මට්ටමට Budget Estimate - 2018**  
**මධ්‍යම පළාත් සභාව මණ්ඩල මාකාණ සභා Central Provincial Council**

ශීර්ෂය	<b>541</b>	මධ්‍යම පළාත් සභා ලේකම් කාර්යාලය
තலைப்பு		மத்திய மாகாணத்தின் மாகாண சபை செயலாளர் அலுவலகம்
Head		Secretary's office of Central Provincial Council
වැයසටහන	<b>3</b>	පළාත් සභා පරිපාලනය
வேலைத்திட்டம்		மாகாண சபை நிர்வாகம்
Programme		Provincial Administration
පොදු වැය	<b>2</b>	සාමාන්‍ය පරිපාලන හා ආයතනික සේවා
கருத்திட்டம்		பொது நிர்வாகமும் தளபணி சேவைகளும்
Project		General Administration & Establishment Services
උප වැයපාතිය	<b>0</b>	
உப கருத்திட்டம்		
Sub Project		

**ව්‍යාපෘති කාර්ය සාධන කලක්ෂිත පොහොසත්කම් Project Objectives**

01. ව්‍යවස්ථාපිත කටයුතු හා පළාත් සභාවේ කාර්ය මාර්ග ක්‍රියාත්මක කිරීමට සහාය ලේකම් කාර්යාලය ඊළඳාදීම හා කාර්යක්ෂම ලෙස සමත්වීමට යාම

ඒක රීතිපාන උපදෙස්දීමට සහාය මාකාණ සභාවේ සේවකයන්ට සහ සේවකයන්ට සහාය ලේකම් කාර්යාලය ඊළඳාදීම හා කාර්යක්ෂම ලෙස සමත්වීමට යාම

The Council Secretariat conducts effectively and efficiently to implement the Constitutional affairs and duties of the Provincial Council.

**සුභවාදිත වියදම් මිලියන මිලියන Recurrent Expenditure**

වැය විෂය සංකේතය හා කාණ්ඩය විෂයයක් මගින් මනුෂ්‍ය පිරිස Object Code & Category	අනුදායම් මූලාශ්‍රය Funding Source	කාණ්ඩ හා වැය විෂය මාතෘකාව පිරිස මගින් විෂය විෂයයක් මගින් මනුෂ්‍ය පිරිස Category & Object Title	සත්‍ය වියදම් උණුසුම් Expenditure		ඇස්තමේන්තුව මට්ටමට Estimate	
			2015	2016	2017	2018
			රු. ශ්‍ර. Rs.	රු. ශ්‍ර. Rs.	රු. ශ්‍ර. Rs.	රු. ශ්‍ර. Rs.
10		පෞද්ගලික පවිතරණ	18,800,624	21,695,023	24,844,000	24,870,000
		ආයතනික වැය				
1001	11	Personal Emoluments	9,035,890	10,699,540	14,477,000	16,078,000
1002	11	Salaries and Wages	717,048	672,036	750,000	1,200,000
1003	11	Overtime & Holiday Pay	9,047,686	10,323,447	9,617,000	7,592,000
11		Other Allowances	34,532	70,918	100,000	200,000
1101	11	Travelling Expenses - Domestic	34,532	70,918	100,000	200,000
12		සැපයුම්	845,235	705,211	535,000	570,000
1201	11	Stationery & Office Requisites	499,313	375,923	200,000	400,000
1202	11	Fuel	297,368	302,886	300,000	120,000
1203	11	Diet and Uniforms	0	0	0	0
1205	11	Other	48,554	26,402	35,000	50,000

ஈழ மாகாண சபையின் 2018 ஆண்டின் பட்ஜெட் மதிப்பீடு Budget Estimate - 2018  
 මහල මළාන් සමාම මක්ෂීය මාකාண சபை Central Provincial Council

541-3-2-0-

සුඛරාමර්ථන වියදම් මිඤ්චුරුම செலவினம் Recurrent Expenditure

වැය විෂය සංකේතය හා කාණ්ඩය விடயக் குறியீடு மற்றும் பிரிவு Object Code & Category	අදාළ මූලාශ්‍රය Funding Source	කාණ්ඩ හා වැය විෂය මාතෘකාව பிரிவு மற்றும் விடயத் தலைப்பு Category & Object Title	සමස්ත වියදම් உள்னபடி செலவினம் Actual Expenditure		අස්මතමේන්ද්‍රම මதிப்பீடு Estimate	
			2015	2016	2017	2018
			රු. ශු. Rs.	රු. ශු. Rs.	රු. ශු. Rs.	රු. ශු. Rs.
13		නඩත්තු වියදම් பேணுதல் செலவினம் Maintenance Exp.	389,200	288,488	300,000	410,000
1301	11	වාහන வாகனங்கள் Vehicles	155,488	106,544	200,000	200,000
1302	11	යන්ත්‍ර හා යන්ත්‍රෝපකරණ பொறிகள் மற்றும் உபகரணங்கள் Plant and Machinery	230,822	181,944	90,000	200,000
1303	11	தொலைகூடில் හා ඉදිකිරීම් கட்டிடங்கள் மற்றும் கட்டிட அமைப்புகள் Building and Structures	2,890	0	10,000	10,000
14		නිවිසුම්ගත සේවා ஒப்பந்தச் சேவைகள் Contractual Services	349,013	354,547	330,000	330,000
1401	11	ප්‍රවාහන போக்குவரத்து Transport	27,500	5,600	30,000	30,000
1402	11	තැපැල් හා සන්නිවේදනය தபால் மற்றும் தொடர்பாடல் Postal and Communication	321,513	348,947	300,000	300,000
1403	11	විදුලිය හා ජලය மின்சாரமும் நீரும் Electricity and Water	0	0	0	0
1404	11	බුද් බලි හා පළාත් බුද් வாடகை மற்றும் உள்ளூர் வரி Rents and Local Taxes	0	0	0	0
1408	11	මෙහෙයුම් කල්බුද් ක්‍රමයට ප්‍රසම්පාදිත වාහන සඳහා වානික ගෙවීම් குத்தகை அடிப்படையில் கொள்வனவான வாகனங்களுக்கான வரி கொடுப்பனவுகள் Lease rental for Vehicles Produced under Operational Leasing	0	0	0	0
1409	11	වෙනත් ஏனைய Other	0	0	0	0
15		මාරු කිරීම් හත ප්‍රදාන பரிமாற்றங்கள், மானியங்கள் Transfers and Grants	327,100	284,684	301,000	301,000
1506	11	රාජ්‍ය සේවකයන්ගේ දේපල ණය භෝධි அரசு ஊழியர்களின் சொத்துக்கள் மீதான கடன் வட்டி Property loan interest to public servants	327,100	284,684	301,000	301,000
17		වෙනත් සුඛරාමර්ථන වියදම් ஏனைய மிளவரும் செலவினம் Other Recurrent Expenditure	46,905	85,046	10,000	100,000
1702	11	අනපේක්ෂිත සේවා எதிர்பாராத சேவைகள் Contingency Services	46,905	85,046	10,000	100,000
1703	11	රාජ්‍ය භාෂා ප්‍රතිපත්තිය ක්‍රියාත්මක කිරීම அரசு மொழிக் கொள்கை நடைமுறைப்படுத்தல் Implementation of the Official Language Policy	0	0	0	0
වහසාසීමේ සුඛරාමර්ථන වියදම් මුළු මතකුව கருத்திட்டத்தின் மொத்த மிளவரும் செலவினங்கள் Total Recurrent Expenditure of Project			20,792,609	23,483,917	26,420,000	28,781,000

අප වැය ඇස්තමේන්තුව වரவு செலவு மதிப்பீடு Budget Estimate - 2018  
 මධ්‍යම පළාත් සභාව மக்களிய மாகாண சபை Central Provincial Council

541-3-2-0-

මූලධන වියදම මුලதனச் செலவினம் Capital Expenditure

වැය වියදම කංකේතය හා කාණ්ඩය විෂය ප්‍රතිපදා මණ්ඩල Object Code & Category	අරමුදල මූලාශ්‍රය Funding Source	කාණ්ඩ හා වැය වියදම පිරිසිදු මණ්ඩල විෂය Category & Object Title	සත්‍ය වියදම් உள்படி செலவினம் Actual Expenditure		ඇස්තමේන්තුව மதிப்பீடு Estimate	
			2015	2016	2017	2018
			රු. ශ. Rs.	රු. ශ. Rs.	රු. ශ. Rs.	රු. ශ. Rs.
20		මූලධන වත්තම පුනරුත්ථාපනය හා වැඩි දියුණු කිරීම மூலதனச் சொத்துக்களின் புனரமைப்பும் மேம்படுத்துகையும் Rehabilitation & Improvement of Capital Assets	6,310,805	0	0	0
2001	12	වොට්කැටිලි හා ඉදි කිරීම கட்டிடங்களும், நிர்மாணிப்புகளும் Buildings & Structures	0	0	0	0
2003	12	වාහන வாகனங்கள் Vehicles	6,310,805	0	0	0
21		ස්ථාවර වත්තම අත්පත් කර ගැනීම நிலையான சொத்துக்களை கைப்பற்றல் Acquisition of Fixed Assets	1,772,723	468,021	500,000	1,000,000
2102	12	ගෘහ භාණ්ඩ හා කාර්යාලීය උපකරණ வீட்டுத் தளபாடங்களும் அலுவலக உபகரணங்களும் Home Furnitures & Office Equipments	1,772,723	468,021	500,000	1,000,000
මහාසංගමයේ මූලධන වියදම් වල එකතුව கருத்திட்டத்தின் மொத்த மூலதன செலவினங்கள் Total Capital Expenditure of Project			8,083,528	468,021	500,000	1,000,000
මහාසංගමයේ මුළු වියදම கருத்திட்டத்தின் மொத்தச் செலவினம் Total Expenditure of Project			28,876,137	23,951,938	26,920,000	27,781,000



ප්‍රධාන ලේකම් කාර්යාලය  
பிரதான செயலாளர் அலுவலகம்  
Chief Secretary's Office

දැක්ම

ශ්‍රී ලංකාවේ විශිෂ්ටතම පළාත් සභාව බවට පත්වීම

இலக்கு

இலங்கையின் மிகச் சிறந்த மாகாண சபையாதல்

Vision

To be the most Excellent Provincial Council of Sri Lanka

මෙහෙවර

මධ්‍යම පළාතේ සකලවිධ ජනතාවට උරුම සංස්කෘතික, සමාජ ආර්ථික තත්වයන් හා ස්වභාවික පරිසරය මෙන්ම තාක්ෂණය කෙරෙහිද සුවිශේෂී අවධානයක් යොමුකර මානව හා භෞතික සම්පත් කාර්යක්ෂමව හා ඵලදායී ලෙස යොදා ගනිමින් මැදරට ජනතාවට කීරසාර අභිමානවත්, උසස් ජීවන තත්වයක් උදාකර දීම

பணிக் கூற்று

மத்திய மாகாணத்தில் வாழும் அனைத்து மக்களுக்கும் உரிய கலாசார, சமூக, பொருளாதார நிலைகள் மற்றும் சுற்றாடல் ஆகியன காக்கப்படும் வகையில் நவீன தொழில்நுட்பத்தைப் பயன்படுத்தி மனத, பௌதீக வளங்களை செயற்கீறாமலும், பயனுறுதியுடனும் ஈடுபடுத்துவதுடன் மத்திய மாகாண மக்களுக்கு நிரந்தரமான மற்றும் கௌரவமான உயரிய வாழ்க்கை நிலையை உருவாக்குதல்

Mission

Ensure sustainable and dignified high level of living standard to the people of central province through efficient and effective utilization of human resources and using modern technology while paying special attention to cultural, social, economical and environmental heritage of the province

අප වැය ඇස්තමේන්තුව වரவு செலவு மதிப்பீடு Budget Estimate - 2018  
 මධ්‍යම පළාත් සභාව මහජන මාකාසන சபை Central Provincial Council

ප්‍රධාන ලේකම්, මධ්‍යම පළාත பிரதான செயலாளர், மத்திய மாகாணம்  
 Chief Secretary, Central Province

ශිෂ්ට අනුප්‍රේම විෂයේ සාරාංශය தலைப்பு அடிப்படையிலான செலவின சுருக்கம்  
 Summary of Expenditure by Heads

ශිෂ්ට අංකය தலைப்பு இல. Head No.	දෙපාර්තමේන්තුව திணைக்களம் Department	සමාන විෂයේ උ. ශ. සහ ප. සෙ. වෙතින් Actual Expenditure		ඇස්තමේන්තුව මතීටි. Estimate	
		2015	2016	2017	2018
		රු. ශ. Rs.	රු. ශ. Rs.	රු. ශ. Rs.	රු. ශ. Rs.
	සුඛවාදන විෂයේ මුහුණත සෙ. වෙතින් Recurrent Expenditure	776,744,654	1,449,577,481	2,164,206,000	3,207,052,000
542	ප්‍රධාන ලේකම් කාර්යාලය பிரதான செயலகம் Chief Secretary's Office	29,581,282	32,428,426	33,790,000	35,466,000
543	පිටිස් හා පුහුණු ஆளணி மற்றும் பயிற்சி Personal and Training	14,173,827	15,981,621	15,500,000	16,474,000
544	පළාත් පරිපාලනය මාකාසන நிருவாகமும் Provincial Administration	85,450,882	57,263,524	90,034,000	91,902,000
545	පළාත් මුදල් කළමනාකරණය மாகாண நிதி முகாமைத்துவம் Provincial Finance Management	572,602,311	1,266,977,857	1,946,208,000	2,972,232,000
546	පළාත් ආදායම් මාකාසන வருமானம் Provincial Revenue	46,333,694	48,880,887	50,100,000	60,956,000
547	පළාත් සැලසුම් மாகாண திட்டமிடல் Provincial Planning	28,602,658	28,045,166	28,574,000	30,022,000
	මූලික විෂයේ මුහුණත සෙ. වෙතින් Capital Expenditure	1,638,747,187	411,058,703	450,800,000	620,107,000
542	ප්‍රධාන ලේකම් කාර්යාලය பிரதான செயலகம் Chief Secretary's Office	1,316,499,821	116,219,427	169,300,000	278,607,000
543	පිටිස් හා පුහුණු ஆளணி மற்றும் பயிற்சி Personal and Training	9,454,774	15,500,640	5,000,000	8,000,000
544	පළාත් පරිපාලනය මාකාසන நிருவாகமும் Provincial Administration	0	1,795,429	0	0
545	පළාත් මුදල් කළමනාකරණය மாகாண நிதி முகாமைத்துவம் Provincial Finance Management	267,361,120	259,854,632	273,500,000	333,500,000
546	පළාත් ආදායම් මාකාසන வருமானம் Provincial Revenue	298,674	2,118,049	3,000,000	0
547	පළාත් සැලසුම් மாகாண திட்டமிடல் Provincial Planning	45,132,798	15,570,526	0	0
	විෂයේ මුළුමනින් මුහුණත සෙ. වෙතින් Total Expenditure	2,415,491,841	1,860,636,184	2,615,006,000	3,827,159,000
542	ප්‍රධාන ලේකම් කාර්යාලය பிரதான செயலகம் Chief Secretary's Office	1,346,081,103	148,647,853	203,090,000	314,073,000
543	පිටිස් හා පුහුණු ஆளணி மற்றும் பயிற்சி Personal and Training	23,628,601	31,482,261	20,500,000	24,474,000
544	පළාත් පරිපාලනය මාකාසන நிருவாகமும் Provincial Administration	85,450,882	59,058,953	90,034,000	91,902,000
545	පළාත් මුදල් කළමනාකරණය மாகாண நிதி முகாமைத்துவம் Provincial Finance Management	839,963,431	1,526,832,489	2,219,708,000	3,305,732,000
546	පළාත් ආදායම් මාකාසන வருமானம் Provincial Revenue	46,632,368	50,998,936	53,100,000	60,956,000
547	පළාත් සැලසුම් மாகாண திட்டமிடல் Provincial Planning	73,735,456	43,615,692	28,574,000	30,022,000

**අප වැය ඇස්තමේන්තුව වரவு செலவு மதிப்பீடு Budget Estimate - 2018**  
**මධ්‍යම පළාත් සභාව මණ්ඩලීය මාකාණ සභා Central Provincial Council**

ශීර්ෂය 542 ප්‍රධාන ලේකම් කාර්යාලය  
 தலைப்பு பிரதான செயலாளர் அலுவலகம்  
 Head Chief Secretary's Office

**පළාත් රාජ්‍ය නිලධාරීන්ගේ අත්තිකාරම් ගිණුම් කටයුතු මාකාණ அரச உத்தியோகத்தர்களுக்கான முற்பணக்  
 கணக்கு நடவடிக்கைகள் Public Officer's Advance Account Activities**

අත්තිකාරම් ගිණුම් සීමාවන් முற்பணக் கணக்கு வரையறைகள் Limits of Advance Accounts	සත්‍ය වියදම உள்எயடி செலவினம் Actual Expenditure		ඇස්තමේන්තුව மதிப்பீடு Estimate	සමස්තවශයෙන් ඇස්තමේන්තුව திரும்பிய மதிப்பீடு Revised Estimate	ඇස්තමේන්තුව மதிப்பீடு Estimate
	2015	2016	2017	2017	2018
	රු. ශු. Rs.	රු. ශු. Rs.	රු. ශු. Rs.	රු. ශු. Rs.	රු. ශු. Rs.
වියදමේ උපරිම සීමාව செலவின் உச்ச எல்லை Maximum Limits of Expenditure	7,852,402	13,156,673	10,000,000	0	12,000,000
ලැබීමේ අවම සීමාව වැරැවිලිදුම් இழிநிலை எல்லைகள் Minimum Limits of Receipts	9,878,961	9,026,917	5,362,000	0	5,500,000
තර කේෂයන්ගේ උපරිම සීමාව பற்று நிலுவை உச்ச வரம்பு Maximum Limits of Debit Balances	27,620,742	31,750,499	92,213,000	0	55,000,000

**වැයසටහන් අනුව වියදම් සාරාංශය නිකුත්කිරීමට අදාළව සමස්තවශයෙන් සමස්තවශයෙන්  
 Summary of Expenditure by Programme**

වැයසටහන් අංකය නිකුත්කිරීමේ இல. Prog. No.	වැයසටහන් ආකෘතිය නිකුත්කිරීමේ නම Programme Title	සත්‍ය වියදම உள்எயடி செலவினம் Actual Expenditure		ඇස්තමේන්තුව மதிப்பீடு Estimate	
		2015	2016	2017	2018
		රු. ශු. Rs.	රු. ශු. Rs.	රු. ශු. Rs.	රු. ශු. Rs.
3	සුඛදායක වියදම් மீள்வரும் செலவினம் Recurrent Expenditure	29,581,282	32,428,428	33,790,000	35,466,000
	පළාත් සභා පරිපාලනය மாகாண சபை நிர்வாகம் Provincial Administration	29,581,282	32,428,426	33,790,000	35,466,000
3	සුද්ධ වියදම් மூலதனச் செலவினம் Capital Expenditure	1,316,499,821	116,219,427	169,300,000	278,607,000
	පළාත් සභා පරිපාලනය மாகாண சபை நிர்வாகம் Provincial Administration	61,454,546	116,219,427	169,300,000	278,607,000
50	මහා මාර්ග ඉදි කිරීම හා නඩත්තු பெருந்தெருக்கள் நிர்மாணித்தலும் பேணலும் Construction & Maintenance of Highways	1,255,045,275	0	0	0
	වියදම් එකතුව மொத்த செலவினம் Total Expenditure	1,346,081,103	148,647,853	203,090,000	314,073,000
3	පළාත් සභා පරිපාලනය மாகாண சபை நிர்வாகம் Provincial Administration	91,035,828	148,647,853	203,090,000	314,073,000
	මහා මාර්ග ඉදි කිරීම හා නඩත්තු பெருந்தெருக்கள் நிர்மாணித்தலும் பேணலும் Construction & Maintenance of Highways	1,255,045,275	0	0	0

**අය වැය ඇස්තමේන්තුව වැරදි සෙලவு மதிப்பீடு Budget Estimate - 2018**  
**මධ්‍යම පළාත් සභාව மத்திய மாகாண சபை Central Provincial Council**

ශ්‍රේණිය 542 ප්‍රධාන ලේකම් කාර්යාලය  
 தலைப்பு பிரதான செயலாளர் அலுவலகம்  
 Head Chief Secretary's Office  
 වැයවර්ගය 3 පළාත් සභා පරිපාලනය  
 வேலைத்திட்டம் மாகாண சபை நிர்வாகம்  
 Programme Provincial Administration

**ව්‍යාපෘති අනුව වියදම් සාරාංශය கருத்திட்டங்களுக்கேற்ப செலவின சுருக்கம் Summary of Expenditure by Projects**

ව්‍යාපෘති අංකය கருத்திட்ட இல. Project No.	ව්‍යාපෘති මාතෘකාව கருத்திட்ட தலைப்பு Project Title	සමහර වියදම් உள்ள்படி செலவினம் Actual Expenditure		ඇස්තමේන්තුව மதிப்பீடு Estimate	
		2015	2016	2017	2018
		රු. ශු. Rs.	රු. ශු. Rs.	රු. ශු. Rs.	රු. ශු. Rs.
	සුඵතවර්ථන වියදම් மீள்வரும் செலவினம் Recurrent Expenditure	29,581,282	32,428,426	33,790,000	35,466,000
4	සාමාන්‍ය පරිපාලනය හා ආයතනික සේවා பொது நிர்வாகமும் தாயனச் சேவைகளும் General Administration & Establishment Services	5,856,002	5,966,923	6,422,000	6,890,000
5	පළාත් විගණන மாகாண கணக்காய்வு Provincial Audit	19,808,637	21,109,155	20,961,000	22,259,000
6	ඉංජිනේරු සේවා பொறியியலாளர் சேவை Engineering Services	3,916,643	5,352,348	6,407,000	6,317,000
	මූලධන වියදම් முலதனச் செலவினம் Capital Expenditure	61,454,546	116,219,427	169,300,000	278,607,000
4	සාමාන්‍ය පරිපාලනය හා ආයතනික සේවා பொது நிர்வாகமும் தாயனச் சேவைகளும் General Administration & Establishment Services	61,454,546	116,219,427	169,300,000	278,607,000
	වියදම් එකතුව மொத்த செலவினம் Total Expenditure	91,035,828	148,647,853	203,090,000	314,073,000
4	සාමාන්‍ය පරිපාලනය හා ආයතනික සේවා பொது நிர்வாகமும் தாயனச் சேவைகளும் General Administration & Establishment Services	67,310,548	122,186,350	175,722,000	285,497,000
5	පළාත් විගණන மாகாண கணக்காய்வு Provincial Audit	19,808,637	21,109,155	20,961,000	22,259,000
6	ඉංජිනේරු සේවා பொறியியலாளர் சேவை Engineering Services	3,916,643	5,352,348	6,407,000	6,317,000

**අප වැය ඇස්තමේන්තුව චක්‍රලේඛය මත පදනම්ව Budget Estimate - 2018**  
**මධ්‍යම පළාත් සභාව මණ්ඩලීය මහාභාණ්ඩාගාරය Central Provincial Council**

ශීර්ෂය 542 ප්‍රධාන ලේකම් කාර්යාලය  
 தலைப்பு பிரதான செயலாளர் அலுவலகம்  
 Head Chief Secretary's Office  
 වැයපටුම 50 මහා මාර්ග ඉදි කිරීම හා නඩත්තුව  
 வேலைத்திட்டம் பெருந்தெருக்களை நிர்மாணித்தலும் பேணுதலும்  
 Programme Construction & Maintenance of Highways

**ව්‍යාපෘති අනුව වියදම් සාරාංශය කලින් කලින් සමුදායකව සමාලෝචනය කළ යුතු සමාලෝචනයක් Summary of Expenditure by Projects**

ව්‍යාපෘති අංකය කලින් කලින් Project No.	ව්‍යාපෘති නාමය කලින් කලින් Project Title	සත්‍ය වියදම් දැක්වූ ලෙසට Actual Expenditure		ඇස්තමේන්තුව මත පදනම්ව Estimate	
		2015	2016	2017	2018
		රු. මු. Rs.	රු. මු. Rs.	රු. මු. Rs.	රු. මු. Rs.
	මූලික වියදම් Capital Expenditure	1,255,045,275	0	0	0
4	සාමාන්‍ය පරිපාලන හා ආයතනික සේවා පොදු நிர்වාහන සේවාවන් සඳහා General Administration & Establishment Services	1,255,045,275	0	0	0
	වියදම් එකතුව Total Expenditure	1,255,045,275	0	0	0
4	සාමාන්‍ය පරිපාලන හා ආයතනික සේවා පොදු நிர்වාහන සේවාවන් සඳහා General Administration & Establishment Services	1,255,045,275	0	0	0

**අප වැය ඇස්තමේන්තුව වரவு செலவு மதிப்பீடு Budget Estimate - 2018**  
**මධ්‍යම පළාත් සභාව මத்திய மாகாண சபை Central Provincial Council**

ශීර්ෂය 542 ප්‍රධාන ලේකම් කාර්යාලය  
 தலைப்பு பிரதான செயலாளர் அலுவலகம்  
 Head Chief Secretary's Office  
 වැඩසටහන 3 පළාත් සභා පරිපාලනය  
 வேலைத்திட்டம் மாகாண சபை நிர்வாகம்  
 Programme Provincial Administration  
 ව්‍යාපෘතිය 4 සාමාන්‍ය පරිපාලනය හා ආයතනික සේවා  
 கருத்திட்டம் பொது நிர்வாகம் தாபனச் சேவைகளும்  
 Project General Administration & Establishment Services  
 උප ව්‍යාපෘතිය 0  
 உப கருத்திட்டம்  
 Sub Project

**කාර්ය මණ්ඩල සාරාංශය පதவியணிப்பிணர் சுருக்கம் Employment Summary**

කාර්යය හා කාණ්ඩය நிலைகளும் பிரிவுகளும் Position and Category	සමහර විටදී උ.ආ.සභාව, செலவினம் Actual Expenditure				අප්‍රේල් 2017 මැතිවරණ Estimate			
	2015		2016		2017		2018	
	අංක எண்ணி ககை No.	වැටුප් හා වේතන (රු.) சம்பளங்களும் (ரூ.) Salaries & Wages (Rs.)	අංක எண்ணி ககை No.	වැටුප් හා වේතන (රු.) சம்பளங்களும் (ரூ.) Salaries & Wages (Rs.)	අංක எண்ணி ககை No.	වැටුප් හා වේතන (රු.) சம்பளங்களும் (ரூ.) Salaries & Wages (Rs.)	අංක எண்ணி ககை No.	වැටුප් හා වේතන (රු.) சம்பளங்களும் (ரூ.) Salaries & Wages (Rs.)
<b>කණ්ඩායම් ඒ ක්‍රම අ Group A</b>								
ස්ථිර	1	870,000	1	1,010,154	1	1,107,000	1	1,301,000
நிலையான Permanent	1	870,000	1	1,010,154	1	1,107,000	1	1,301,000
<b>කණ්ඩායම් බී ක්‍රම ඒ Group B</b>								
ස්ථිර	1	410,000	1	350,000	1	382,000	1	439,000
நிலையான Permanent	1	410,000	0	0	0	0	0	0
සාධකාලීන தற்காலிக Temporary	0	0	1	350,000	1	382,000	1	439,000
<b>කණ්ඩායම් සී ක්‍රම ඒ Group C</b>								
ස්ථිර	0	0	0	0	0	0	0	0
நிலையான Permanent	0	0	0	0	0	0	0	0
සාධකාලීන தற்காலிக Temporary	0	0	0	0	0	0	0	0
<b>කණ්ඩායම් ඩී ක්‍රම ඒ Group D</b>								
ස්ථිර	1	217,741	1	275,000	1	305,000	1	357,000
நிலையான Permanent	1	217,741	1	275,000	1	305,000	1	357,000
සාධකාලීන தற்காலிக Temporary	0	0	0	0	0	0	0	0
<b>එකතුව - ස්ථිර</b>								
மொத்தம்-நிரந்தரம் Total-Permanent	3	1,497,741	2	1,285,154	2	1,412,000	2	1,658,000
<b>එකතුව - සාධකාලීන</b>								
மொத்தம்-தற்காலிகம் Total-Temporary	0	0	1	350,000	1	382,000	1	439,000

**දය වැය ඇස්තමේන්තුව வரவு செலவு மதிப்பீடு Budget Estimate - 2018**  
**මධ්‍යම පළාත් සභාව மத்திய மாகாண சபை Central Provincial Council**

සිටිමය	542	ප්‍රධාන ලේකම් කාර්යාලය
தலைப்பு		பிரதான செயலாளர் அலுவலகம்
Head		Chief Secretary's Office
වැයවර්ග	3	පළාත් සභා සභිකාලය
வேலைத்திட்டம்		மாகாண சபை நிர்வாகம்
Programme		Provincial Administration
ව්‍යාපෘතිය	5	පළාත් විභාග
கருத்திட்டம்		மாகாண கணக்காய்வு
Project		Provincial Audit
උප ව්‍යාපෘතිය	0	
உப கருத்திட்டம்		
Sub Project		

**කාර්ය මණ්ඩල සාරාංශය பதவியாளியினர் கருக்கம் Employment Summary**

නමය හා කාර්යය நிலைகளும் பிரிவுகளும் Position and Category	සත්‍ය වැයවීම් உள்னப்பு செலவினம் Actual Expenditure				ඇස්තමේන්තු மதிப்பீடு Estimate			
	2015		2016		2017		2018	
	ගණන எண்ணிக்கை No.	වැඩුත් හා වේතන (රු.) சம்பளங்களும் கூலிகளும் (ரூ.) Salaries & Wages (Rs.)	ගණන எண்ணிக்கை No.	වැඩුත් හා වේතන (රු.) சம்பளங்களும் கூலிகளும் (ரூ.) Salaries & Wages (Rs.)	ගණන எண்ணிக்கை No.	වැඩුත් හා වේතන (රු.) சம்பளங்களும் கூலிகளும் (ரூ.) Salaries & Wages (Rs.)	ගණන எண்ணிக்கை No.	වැඩුත් හා වේතන (රු.) சம்பளங்களும் கூலிகளும் (ரூ.) Salaries & Wages (Rs.)
<b>කණ්ඩායම් ඒ කාණ්ඩය Group A</b>								
සභික	1	700,000	1	750,000	1	828,000	1	952,000
நிலையான Permanent	1	700,000	1	750,000	1	828,000	1	952,000
<b>කණ්ඩායම් ඩී කාණ්ඩය Group B</b>								
සභික	0	0	0	0	0	0	0	0
நிலையான Permanent	0	0	0	0	0	0	0	0
තාවකාලික தற்காலிக Temporary	0	0	0	0	0	0	0	0
<b>කණ්ඩායම් ඊ කාණ්ඩය Group C</b>								
සභික	33	9,955,545	32	11,048,271	31	9,014,380	32	10,906,000
நிலையான Permanent	33	9,955,545	32	11,048,271	31	9,014,380	32	10,906,000
තාවකාලික தற்காலிக Temporary	0	0	0	0	0	0	0	0
<b>කණ්ඩායම් ඩී කාණ්ඩය Group D</b>								
සභික	3	706,000	4	975,000	4	1,044,620	3	879,000
நிலையான Permanent	3	706,000	3	800,000	3	843,770	3	879,000
තාවකාලික தற்காலிக Temporary	0	0	1	175,000	1	200,850	0	0
<b>එකතුව-සභික</b>								
மொத்தம்-நிரந்தரம் Total-Permanent	37	11,361,545	36	12,598,271	35	10,686,150	36	12,737,000
<b>එකතුව-තාවකාලික</b>								
மொத்தம்-தற்காலிகம் Total-Temporary	0	0	1	175,000	1	200,850	0	0

**தமிழ்நாடு அரசு மத்திய மாகாண சபை Budget Estimate - 2018**  
**தமிழ்நாடு அரசு மத்திய மாகாண சபை Central Provincial Council**

தலைப்பு: 542 மூலக் கட்டணம் கட்டிடம்  
 Head: பிரதான செயலாளர் அலுவலகம்  
 Chief Secretary's Office  
 உட்கட்டணம்: 3 மூலக் கட்டணம்  
 Programme: மாகாண சபை நிர்வாகம்  
 Provincial Administration  
 உட்கட்டணம்: 6 ஓய்வூதிய சேவை  
 Project: பொறியியலாளர் சேவை  
 Engineering Services  
 உட்கட்டணம்: 0  
 Sub Project:

**காரியம் மூலக் கட்டணம் மத்தியமணிப்பீஸ் சுருக்கம் Employment Summary**

காரியம் மூலக் கட்டணம் Position and Category	மத்திய மாகாண சபை செலவினம் Actual Expenditure				மத்திய மாகாண சபை மதிப்பீடு Estimate			
	2015		2016		2017		2018	
	மத்திய மாகாண சபை No.	மத்திய மாகாண சபை (ரூ.) சம்பளங்களும் கூலிகளும் (ரூ.) Salaries & Wages (Rs.)	மத்திய மாகாண சபை No.	மத்திய மாகாண சபை (ரூ.) சம்பளங்களும் கூலிகளும் (ரூ.) Salaries & Wages (Rs.)	மத்திய மாகாண சபை No.	மத்திய மாகாண சபை (ரூ.) சம்பளங்களும் கூலிகளும் (ரூ.) Salaries & Wages (Rs.)	மத்திய மாகாண சபை No.	மத்திய மாகாண சபை (ரூ.) சம்பளங்களும் கூலிகளும் (ரூ.) Salaries & Wages (Rs.)
<b>காரியம் மூலக் கட்டணம் A Group A</b>	1	710,000	1	950,000	1	1,108,200	1	1,223,000
பிரதான செயலாளர் Permanent	1	710,000	1	950,000	1	1,108,200	1	1,223,000
<b>காரியம் மூலக் கட்டணம் B Group B</b>	0	0	0	0	0	0	0	0
பிரதான செயலாளர் Permanent	0	0	0	0	0	0	0	0
கால்காலிக தற்காலிக Temporary	0	0	0	0	0	0	0	0
<b>காரியம் மூலக் கட்டணம் C Group C</b>	2	632,043	2	1,637,782	5	1,488,600	5	1,713,000
பிரதான செயலாளர் Permanent	2	632,043	2	1,637,782	5	1,488,600	5	1,713,000
கால்காலிக தற்காலிக Temporary	0	0	0	0	0	0	0	0
<b>காரியம் மூலக் கட்டணம் D Group D</b>	1	405,000	1	410,000	1	257,200	1	231,000
பிரதான செயலாளர் Permanent	1	405,000	1	410,000	1	257,200	0	0
கால்காலிக தற்காலிக Temporary	0	0	0	0	0	0	1	231,000
<b>மொத்தம்-பிரதான செயலாளர் Total-Permanent</b>	4	1,747,043	4	2,997,782	7	2,854,000	6	2,936,000
<b>மொத்தம்-கால்காலிக Total-Temporary</b>	0	0	0	0	0	0	1	231,000





தமிழக அரசின் ஆண்டுவாரியம் வரவு செலவு மதிப்பீடு Budget Estimate - 2018  
 மத்திய மாகாண சபை Central Provincial Council

542-3-4-0-

புனரமைப்புச் செலவு மீளவும் செலவினம் Recurrent Expenditure

தமிழக அரசின் ஆண்டுவாரியம் வரவு செலவு மதிப்பீடு பரிசீலனை செய்யப்படும் பிரிவு Object Code & Category	தொகுப்பு மூலம் Funding Source	காணியம் அல்லது திட்டம் மூலம் வரவு செலவு மதிப்பீடு பிரிவு மற்றும் விடயத் தலைப்பு Category & Object Title	மீளவும் செலவினம் உள்பட செலவினம் Actual Expenditure		தமிழக அரசின் ஆண்டுவாரியம் மதிப்பீடு Estimate	
			2015	2016	2017	2018
			ரூ. ரூ. ரூ.	ரூ. ரூ. ரூ.	ரூ. ரூ. ரூ.	ரூ. ரூ. ரூ.
11		தமிழக அரசின் பரிசீலனை செய்யப்படும் பிரிவு	125,829	109,131	200,000	200,000
1101	11	தமிழக அரசின் பரிசீலனை செய்யப்படும் பிரிவு - தேசிய பரிசீலனை செய்யப்படும் பிரிவுகள் - உள்நாடு Travelling Expenses - Domestic Travelling Expenses - Local	125,829	109,131	200,000	200,000
12		தமிழக அரசின் பரிசீலனை செய்யப்படும் பிரிவு	742,405	933,408	1,035,000	1,150,000
1201	11	தமிழக அரசின் பரிசீலனை செய்யப்படும் பிரிவு - தேசிய பரிசீலனை செய்யப்படும் பிரிவுகள் - உள்நாடு Stationery & Office Requisites	3,375	99,570	10,000	10,000
1202	11	தமிழக அரசின் பரிசீலனை செய்யப்படும் பிரிவு - தேசிய பரிசீலனை செய்யப்படும் பிரிவுகள் - உள்நாடு Fuel	717,610	810,324	1,000,000	1,100,000
1203	11	தமிழக அரசின் பரிசீலனை செய்யப்படும் பிரிவு - தேசிய பரிசீலனை செய்யப்படும் பிரிவுகள் - உள்நாடு Diet and Uniforms	0	0	0	0
1205	11	தமிழக அரசின் பரிசீலனை செய்யப்படும் பிரிவு - தேசிய பரிசீலனை செய்யப்படும் பிரிவுகள் - உள்நாடு Other Supplies	21,420	23,514	25,000	40,000
13		தமிழக அரசின் பரிசீலனை செய்யப்படும் பிரிவு	1,606,009	1,328,436	1,240,000	1,250,000
1301	11	தமிழக அரசின் பரிசீலனை செய்யப்படும் பிரிவு - தேசிய பரிசீலனை செய்யப்படும் பிரிவுகள் - உள்நாடு Vehicles	998,604	1,262,992	1,200,000	1,200,000
1302	11	தமிழக அரசின் பரிசீலனை செய்யப்படும் பிரிவு - தேசிய பரிசீலனை செய்யப்படும் பிரிவுகள் - உள்நாடு Plant and Machinery	23,794	55,704	40,000	50,000
1303	11	தமிழக அரசின் பரிசீலனை செய்யப்படும் பிரிவு - தேசிய பரிசீலனை செய்யப்படும் பிரிவுகள் - உள்நாடு Building and Structures	583,611	9,740	0	0
14		தமிழக அரசின் பரிசீலனை செய்யப்படும் பிரிவு	254,227	286,415	300,000	350,000
1402	11	தமிழக அரசின் பரிசீலனை செய்யப்படும் பிரிவு - தேசிய பரிசீலனை செய்யப்படும் பிரிவுகள் - உள்நாடு Postal and Communication	254,227	286,415	300,000	350,000
1403	11	தமிழக அரசின் பரிசீலனை செய்யப்படும் பிரிவு - தேசிய பரிசீலனை செய்யப்படும் பிரிவுகள் - உள்நாடு Electricity and Water	0	0	0	0
1404	11	தமிழக அரசின் பரிசீலனை செய்யப்படும் பிரிவு - தேசிய பரிசீலனை செய்யப்படும் பிரிவுகள் - உள்நாடு Rents and Local Taxes	0	0	0	0
1405	11	தமிழக அரசின் பரிசீலனை செய்யப்படும் பிரிவு - தேசிய பரிசீலனை செய்யப்படும் பிரிவுகள் - உள்நாடு Other Contractual Services	0	0	0	0
1406	11	தமிழக அரசின் பரிசீலனை செய்யப்படும் பிரிவு - தேசிய பரிசீலனை செய்யப்படும் பிரிவுகள் - உள்நாடு Interest payment for Leased vehicles	0	0	0	0
1408	11	தமிழக அரசின் பரிசீலனை செய்யப்படும் பிரிவு - தேசிய பரிசீலனை செய்யப்படும் பிரிவுகள் - உள்நாடு Lease rental for Vehicles Produced under Operational Leasing	0	0	0	0
1409	11	தமிழக அரசின் பரிசீலனை செய்யப்படும் பிரிவு - தேசிய பரிசீலனை செய்யப்படும் பிரிவுகள் - உள்நாடு Other	0	0	0	0
15		தமிழக அரசின் பரிசீலனை செய்யப்படும் பிரிவு	0	0	0	0
1506	11	தமிழக அரசின் பரிசீலனை செய்யப்படும் பிரிவு - தேசிய பரிசீலனை செய்யப்படும் பிரிவுகள் - உள்நாடு Property loan interest to public servants	0	0	0	0
17		தமிழக அரசின் பரிசீலனை செய்யப்படும் பிரிவு	195,350	348,611	500,000	450,000
1702	11	தமிழக அரசின் பரிசீலனை செய்யப்படும் பிரிவு - தேசிய பரிசீலனை செய்யப்படும் பிரிவுகள் - உள்நாடு Contingency Services	195,350	348,611	500,000	450,000
1703	11	தமிழக அரசின் பரிசீலனை செய்யப்படும் பிரிவு - தேசிய பரிசீலனை செய்யப்படும் பிரிவுகள் - உள்நாடு Implementation of the Official Language Policy	0	0	0	0
மொத்தம் Total Recurrent Expenditure of Project			5,856,002	5,966,923	6,422,000	6,690,000

542-3-4-0-

මූලධන වියදම් මූලතනස් செலவினம் Capital Expenditure

වැය විෂය කාණ්ඩය හා කාණ්ඩයේ විෂයය Code & Category	අනුමැත මූලාශ්‍රය Funding Source	කාණ්ඩ හා වැය විෂය මාතෘකාව பிரிவு மற்றும் விடயத் தலைப்பு Category & Object Title	සත්‍ය වියදම් உள்ள்படி செலவினம் Actual Expenditure		ඇස්තමේන්තුව மதிப்பீடு Estimate		
			2015	2016	2017	2018	
			රු. ශ. Rs.	රු. ශ. Rs.	රු. ශ. Rs.	රු. ශ. Rs.	
20		මූලධන වත්කම් පුනරුත්ථාපනය හා වැඩි දියුණු කිරීම මූලතනස් சொத்துக்களின் புனரமைப்பும் மேம்படுத்துகையும் Rehabilitation & Improvement of Capital Assets	0	0	0	0	
2003	12	වාහන වාහනங்கள் Vehicles	0	0	0	0	
21		ස්ථාවර වත්කම් අත්පත් කර ගැනීම நிலையான சொத்துக்களை கைப்பற்றல் Acquisition of Fixed Assets	0	0	0	0	
2102	12	ගෘහ භාණ්ඩ හා කාර්යාලීය උපකරණ வீட்டுத் தளபாடங்களும் அலுவலக உபகரணங்களும் Home Furnitures & Office Equipments	0	0	0	0	
2103	12	උපකරණ, යන්ත්‍ර සූත්‍ර හා සවි කිරීම உபகரணங்கள், பொறிகள் மற்றும் பொறுத்துதல்கள் Plant, Mechniry and Equipments	0	0	0	0	
25		උපමාන පාදක ප්‍රදාන தொகுதிவாரியான கொடை Criteria Based Grant	9,328,190	21,481,643	37,300,000	22,500,000	
2501	12	නිල නිවාස හා IRDP තොරතුරුලේඛ අවස්ථාවට හා ගොනික සම්පත් සංවර්ධනය வீட்டுத்தொகுதி மற்றும் IRDP கட்டிட புனரமைப்பு மற்றும் பெளதீக வளங்கள் அபிவிருத்தி Housing complex and IRDP building reconstruction and Development of Physical Resources	0	7,589,487	14,300,000	9,500,000	
2502	12	පළාත් සභා සංකීර්ණයේ ඉතිරි වැඩ හා නඩත්තු மாகாண சபை கட்டடத்தின் எஞ்சிய வேலைகள் மற்றும் பேணுதல் Further work of Provincial Council Complex and Maintenance	9,328,190	13,069,982	2,000,000	6,000,000	
2503	12	මාධ්‍ය ඒකකයේ කටයුතු Media Unit Activities of Media Unit	0	822,174	1,000,000	0	
2504	12	විශේෂ ව්‍යාපෘති Special Project	0	0	20,000,000	0	
2505	12	මූලධන වත්කම් පුනරුත්ථාපනය හා ස්ථාවර වත්කම් අත්පත් කර ගැනීම மூலதனச் சொத்துக்களின் புனரமைப்பும் நிலையான சொத்துக்களை கைப்பற்றலும் Improvement of Capital Assets and Acquisition of Fixed Assets	0	0	0	3,000,000	
2506	12	පළාත් ආදායම් බදු දෙපාර්තමේන්තුව மாகாண வருமான வரி திணைக்களம் Provincial Revenue Department	0	0	0	4,000,000	
26		පළාත් නිශ්චිත සංවර්ධන ප්‍රදාන மாகாணத்தின் திட்டவட்டமான அபிவிருத்தி கொடை Provincial Specific Development Grant	52,126,356	94,737,784	132,000,000	256,107,000	
2602	13	පසුගාමී හා හුදකලා ගම්මාන දියුණු කිරීම பின்படுத்தப்பட்ட மற்றும் தனிப்பட்ட கிராமங்களை முன்னேற்றதல் Developing backward and lonesome villages	52,126,356	94,737,784	120,000,000	200,000,000	
2604	12	නූතනීය ප්‍රතිපාදන நெகிழ்வான வழங்கல் Flexible Allocation	0	0	12,000,000	56,107,000	
ව්‍යාපෘතියේ මූලධන වියදම් වල එකතුව கருத்திட்டத்தின் மொத்த மூலதன செலவினங்கள் Capital Expenditure of Project			Total	61,454,546	116,219,427	169,300,000	278,607,000
ව්‍යාපෘතියේ මුළු වියදම් கருத்திட்டத்தின் மொத்தச் செலவினம் Total Expenditure of Project				67,310,548	122,186,350	175,722,000	285,497,000

**අය වැය ඇස්තමේන්තුව වரவு செலவு மதிப்பீடு Budget Estimate - 2018**  
**මධ්‍යම පළාත් සභාව மத்திய மாகாண சபை Central Provincial Council**

ශීර්ෂය	<b>542</b>	ප්‍රධාන ලේකම් කාර්යාලය
தலைப்பு		பிரதான செயலாளர் அலுவலகம்
Head		Chief Secretary's Office
වැයසටහන	<b>3</b>	පළාත් සභා පරිපාලනය
வேலைத்திட்டம்		மாகாண சபை நிர்வாகம்
Programme		Provincial Administration
ව්‍යාපෘතිය	<b>5</b>	පළාත් විගණන
கருத்திட்டம்		மாகாண கணக்காய்வு
Project		Provincial Audit
උප ව්‍යාපෘතිය	<b>0</b>	
உப கருத்திட்டம்		
Sub Project		

**ව්‍යාපෘති කාර්ය සාධන කලක්ෂිත පොහොසත්කම් Project Objectives**

01. පළාත් සභා ප්‍රතිපාදන සැලසෙන අමාත්‍යාංශ / දෙපාර්තමේන්තු/ප්‍රාදේශීය ලේකම් කාර්යාල සහ අනෙකුත් ආයතන විගණනය වලට පැවරුණු කාර්යයන් ඉටුකිරීම සිලිබද විගණනය කිරීම  
 மாகாண சபை ஒதுக்கீடுகள் செய்யப்படும் அமைச்சுக்கள்/ திணைக்களங்கள்/ பிரதேச செயலாளர் அலுவலகங்கள் மற்றும் ஏனைய நிறுவனங்களில் கணக்காய்வுக்குரிய விடயங்களை கணக்காய்தல்  
 Audit relevant activities of Ministers/ Departments/ Divisional Secretaries and other Organizations.
02. පදිනේදා කටයුතු සිලිබද වූ ඉලප්පා හා විගණන වාර්තා සැකසීම  
 அன்றாட நடவடிக்கைகள் தொடர்பாக நிதி மற்றும் கணக்காய்வு அறிக்கைகளை தயாரித்தல்  
 Preparation of Finance and Audit Reports regarding day to day activities
03. පැමිණිලි සිලිබද පරීක්ෂාකර වාර්තා කිරීම  
 முறைப்பீடுகள் தொடர்பாக பரிசீலித்து அறிவித்தல்  
 Inspections based on Complaints

**පුනරාවර්තන වියදම් மீளவரும் செலவினம் Recurrent Expenditure**

වැය විෂය සංකේතය හා කාණ්ඩය ව්‍යුහගත කිරීම මගින් පිරිසිදු කිරීම Object Code & Category	අරමුදල ප්‍රභවය Funding Source	කාණ්ඩ හා වැය විෂය මාතෘකාව பிரிவு மற்றும் விடயத் தலைப்பு Category & Object Title	සත්‍ය වියදම් உள்ள்ளபடி செலவினம் Actual Expenditure		ඇස්තමේන්තුව மதிப்பீடு Estimate	
			2015	2016	2017	2018
			රු. ශ. Rs.	රු. ශ. Rs.	රු. ශ. Rs.	රු. ශ. Rs.
10		පෞද්ගලික පඩිතඩි ஆள்சார் வேதனாதிக்கள் Personal Emoluments	17,347,956	17,864,961	17,836,000	18,759,000
1001	11	වැටුප් හා වෙනත් சம்பளங்களும் கூலிகளும் Salaries and Wages	11,361,545	12,773,271	10,887,000	12,737,000
1002	11	අතිරේක හා නිවාඩු දින වැටුප් மேலதிக நேர மற்றும் விடுமுறைக் கொடுப்பனவுகள் Overtime & Holiday Pay	447,074	374,432	500,000	525,000
1003	11	වෙනත් දීමනා ஏனைய கொடுப்பனவுகள் Other Allowances	5,539,337	4,717,258	6,449,000	5,497,000
11		ගමන් වියදම් பிரயாணச் செலவுகள் Travelling Expenses	1,249,334	1,372,062	1,300,000	1,400,000
1101	11	ගමන් වියදම් - දේශීය பிரயாணச் செலவுகள் - உள்ளூர் Travelling Expenses - Domestic	1,249,334	1,372,062	1,300,000	1,400,000
12		සැපයීම් வழங்கல்கள் Supplies	447,705	687,946	720,000	785,000
1201	11	ලිපිලිපි හා කාර්යාලීය අවශ්‍යතා எழுதுகருவிகளும், அலுவலக தேவைகளும் Stationery & Office Requisites	169,991	291,391	320,000	350,000
1202	11	ඉන්ධන எரிபொருள் Fuel	257,855	350,044	350,000	375,000
1203	11	ආහාර පාන සහ නිල ඇඳුම් உணவு மற்றும் சீருடைகள் Diet and Uniforms	0	0	0	0
1205	11	වෙනත් ஏනාම Other	19,859	46,511	50,000	60,000

542-3-5-0-

**සුභරාමය වියදම් මිලවැය සෙලවීම Recurrent Expenditure**

වැය විෂය සංකේතය හා කාණ්ඩය විෂය ප්‍රතිපත්ති මණ්ඩල පිහිටුම් Object Code & Category	අරමුදල ප්‍රභවය Funding Source	කාණ්ඩ හා වැය විෂය ආකෘතිය பிரிவு மற்றும் விடயத் தலைப்பு Category & Object Title	සත්‍ය වියදම් உள்மடவு செலவினம் Actual Expenditure		ඇස්තමේන්තු மதிப்பீடு Estimate	
			2015	2016	2017	2018
			රු. ශු. Rs.	රු. ශු. Rs.	රු. ශු. Rs.	රු. ශු. Rs.
			452,283	823,413	650,000	725,000
13		තාවක් වියදම් பேரணுதல் செலவினம் Maintenance Exp.				
1301	11	වාහන வாகனங்கள் Vehicles	414,184	663,796	550,000	600,000
1302	11	යන්ත්‍ර හා යන්ත්‍රාපකරණ பொறிகள் மற்றும் உபகரணங்கள் Plant and Machinery	38,099	159,617	100,000	125,000
14		විනිසුම් සේවා ஒப்புநகச் சேவைகள் Contractual Services	140,300	183,731	240,000	350,000
1401	11	ප්‍රවාහන போக்குவரத்து Transport	0	0	0	0
1402	11	තැපෑල හා සන්නිවේදනය தபால் மற்றும் தொடர்பாடல் Postal and Communication	93,241	102,550	120,000	175,000
1403	11	විදුලි හා ජලය மின்சாரமும் நீரும் Electricity and Water	18,873	35,380	40,000	50,000
1404	11	බදු කුලී හා පළාත් බදු வாடகை மற்றும் உள்ளூர் வரி Rents and Local Taxes	0	0	0	0
1407	11	රජයේ ප්‍රාග්ධන ධාරණ පිරිවැය - ඉඩම් හා ගොඩනැගිලි அரசாங்க நிலம் மற்றும் கட்டடம் என்பவற்றின் மீதான மூலதன தாங்கு விலை Capital carrying cost of Government - Lands and Buildings	0	0	0	0
1408	11	කෙටිකාලීන කුලිය ප්‍රසාදය වන වාහන පදනම වාහන කෙටි குத்தகை அடிப்படையில் கொள்வனவான வாகனங்களுக்கான வரி கொடுப்பனவுகள் Lease rental for Vehicles Produced under Operational Leasing	0	0	0	0
1409	11	වෙනත් ஏனைய Other	28,186	45,801	80,000	125,000
15		මාරු කිරීම් සහ ප්‍රදාන பரிமாற்றங்கள், மானியங்கள் Transfers and Grants	124,722	117,186	140,000	125,000
1506	11	රාජ්‍ය සේවකයන්ගේ දේපල ණය පොලී அரசு ஊழியர்களின் சொத்துக்கள் மீதான கடன் வட்டி Property loan interest to public servants	124,722	117,186	140,000	125,000
17		වෙනත් සුභරාමය වියදම් ஏனைய மீளவரும் செலவினம் Other Recurrent Expenditure	46,337	59,856	75,000	115,000
1702	11	අනේක්ෂිත සේවා எதிர்பாராத சேவைகள் Contingency Services	46,337	0	75,000	90,000
1703	11	රාජ්‍ය භාෂා ප්‍රතිපත්තිය ක්‍රියාත්මක කිරීම அரசு மொழிக் கொள்கை நடைமுறைப்படுத்தல் Implementation of the Official Language Policy	0	59,856	0	25,000
ව්‍යාපෘතියේ සුභරාමය වියදම් මුළු එකතුව சுருத்திட்டத்தின் மொத்த மீளவரும் செலவினங்கள் Total Recurrent Expenditure of Project			19,808,637	21,109,155	20,961,000	22,259,000
ව්‍යාපෘතියේ මුළු වියදම් சுருத்திட்டத்தின் மொத்தச் செலவினம் Total Expenditure of Project			19,808,637	21,109,155	20,961,000	22,259,000

**දෙවන දැක්මේදී වැරදි செலவு மதிப்பீடு Budget Estimate - 2018**  
**දෙවන පළාත් සභාව மத்திய மாகாண சபை Central Provincial Council**

ශීර්ෂය 542 ප්‍රධාන ලේකම් කාර්යාලය  
 தலைப்பு பிரதான செயலாளர் அலுவலகம்  
 Head Chief Secretary's Office  
 වැයවන 3 පළාත් සභා පරිපාලනය  
 வேலைத்திட்டம் மாகாண சபை நிர்வாகம்  
 Programme Provincial Administration  
 ව්‍යාපෘතිය 06 ඉංජිනේරු සේවා  
 கருத்திட்டம் பொறியியலாளர் சேவை  
 Project Engineering Services  
 උප ව්‍යාපෘතිය 0  
 உப கருத்திட்டம்  
 Sub Project

ව්‍යාපෘති කාර්ය මාර්ග ක්‍රමලේඛන පැහැදිලි කිරීම Project Objectives

- ප්‍රධාන ලේකම් වෙත අවශ්‍ය අවස්ථාවලදී ඉංජිනේරුමය උපදේශන සේවාව ලබාදීම  
 தேவையின்படி சந்தர்ப்பங்களில் மத்திய மாகாண பிரதான செயலாளருக்கு பொறியியல் தொடர்பான அறிவுரைகள் சேவை வழங்கல்  
 Providing Engineering consultancy to the Chief Secretary - Central Province when required
- ඉංජිනේරුමය කාර්යයන් කෙරෙහි වෙනම වෙනම පළාත් සභාවේ ඉංජිනේරු දෙපාර්තමේන්තු හා එකම පරිපාලනය හා එවැනි කාර්යයන්  
 දැක්මක් හා කෙටිකාලීන  
 மாகாணத்தில் பொறியியல் தொடர்பாக செயற்படும் திணைக்களங்கள் மற்றும் அலகுகளை நிர்வகித்தல் மற்றும் அவற்றின் செயற்பாடுகளை கண்காணித்தல், செயற்படுத்தல்  
 Administration of provincial Engineering departments/ units, monitoring and supervision of works

**සුභවාදිත වියදම් රැඳවුම Recurrent Expenditure**

වැය විෂය සංකේතය හා කාණ්ඩය විෂය කුறியිටි மற்றும் විෂය Code & Category	දායක මූලාශ්‍රය Funding Source	කාණ්ඩ හා වැය විෂය මාතෘකාව විෂය மற்றும் විෂය Category & Object Title	සත්‍ය වියදම් උපයුතු Actual Expenditure		දැක්මේදී මதிப்பீடு Estimate	
			2015	2016	2017	2018
			රු. ශ. රු.	රු. ශ. රු.	රු. ශ. රු.	රු. ශ. රු.
10		පෞද්ගලික කම්කරු ஆள்சார் வேతனாதிகள் Personal Emoluments	2,907,439	4,315,692	4,612,000	4,722,000
1001	11	වැටුප් හා වේතන சம்பளங்களும் கூலிகளும் Salaries and Wages	1,747,043	2,997,782	2,854,000	3,167,000
1002	11	අතිරාල හා නිවාඩු දින වැටුප් மேலதிக நேர மற்றும் விடுமுறைக் கொடுப்பனவுகள் Overtime & Holiday Pay	222,317	201,444	200,000	230,000
1003	11	වෙනත් දීමනා ஏனைய கொடுப்பனவுகள் Other Allowances	938,079	1,116,466	1,558,000	1,325,000
11		ගමන් වියදම් பிரயාணச் செலவுகள் Traveling Expenses	103,965	92,899	100,000	125,000
1101	11	ගමන් වියදම් - දේශීය பிரயාணச் செலவுகள் - உள்ளூர் Travelling Expenses - Domestic	103,965	92,899	100,000	125,000
12		සපයුම්පොල வழங்கல்கள் Supplies	314,084	336,832	495,000	650,000
1201	11	ලිපිපොල හා කාර්යාලීය අවශ්‍යතා எழுத்துகருவிகளும், அலுவலக தேவைகளும் Stationery & Office Requisites	35,366	64,841	145,000	275,000
1202	11	ඉන්ධන எரிபொருள் Fuel	266,718	237,471	300,000	300,000
1203	11	ආහාර පාන සහ නිල ආඥා உணவு மற்றும் சீருடைகள் Diet and Uniforms	0	0	0	
1205	11	වෙනත් ஏனைய Other	12,000	34,520	50,000	75,000

542-3-6-0-

**සුභරාමය වියදම් මිනවනු ලබන සේවාවන් Recurrent Expenditure**

වැය විස්තරය සහ කාණ්ඩයේ විධායක ප්‍රධානියාගේ මාර්ගගත පිටපත් Code & Category	සුදානම් වූ මූලාශ්‍රය Funding Source	සේවාව සහ වැය විස්තරය මාසයෙන් මාර්ගගත පිටපත් Category & Object Title	සත්‍ය වියදම් මිනවනු ලබන සේවාවන් Actual Expenditure		දැක්වීමේදී මිනවනු ලබන සේවාවන් Estimate	
			2015	2016	2017	2018
			රු. මි. රු.	රු. මි. රු.	රු. මි. රු.	රු. මි. රු.
			393,544	293,978	350,000	560,000
13		සේවාවන් වියදම් Maintenance Exp.				
1301	11	වාහන Vehicles	387,544	278,198	450,000	400,000
1302	11	සේවාවන් හා සන්නිවේදන Plant and Machinery	6,000	15,680	300,000	60,000
1303	11	කොටුකැපීම හා ඉදිකිරීම් Building and Structures	0	0	100,000	100,000
14		කිසිදු විශේෂයක් නොමැති Contractual Services	168,823	180,174	200,000	260,000
1402	11	තැපෑල හා සන්නිවේදන Postal and Communication	168,823	180,174	200,000	210,000
1408	11	වෙනත් සේවාවන් Lease rental for Vehicles Produced under Operational Leasing	0	0	0	0
1409	11	වෙනත් සේවාවන් Other	0	0	0	50,000
17		වෙනත් සුභරාමය වියදම් Other Recurrent Expenditure	28,788	132,873	150,000	0
1702	11	අනුප්‍රාප්ති සේවාවන් Contingency Services	28,788	132,873	150,000	0
1703	11	ආර්ථික සේවාවන් Implementation of the Official Language Policy	0	0	0	0
මාසයෙන් මිනවනු ලබන වියදම් මිනවනු ලබන සේවාවන් Total Recurrent Expenditure of Project			3,916,643	5,352,348	6,407,000	6,317,000
මාසයෙන් මිනවනු ලබන වියදම් මිනවනු ලබන සේවාවන් Total Expenditure of Project			3,916,643	5,352,348	6,407,000	6,317,000

**අප වැය ඇස්තමේන්තුව වාර්ෂික වැය මதிப்பீடு Budget Estimate - 2018**  
**මධ්‍යම පළාත් සභාව මණ්ඩල මට්ටමේ මධ්‍යම පළාත් සභාව Central Provincial Council**

ශීර්ෂය 542 ප්‍රධාන ලේකම් කාර්යාලය  
 தலைப்பு பிரதான செயலாளர் அலுவலகம்  
 Head Chief Secretary's Office  
 වැයසටහන 50 මහා මාර්ග ඉදි කිරීම හා නඩත්තුව  
 வேலைத்திட்டம் பெருந்தெருக்களை நிர்மாணித்தலும் பேணுதலும்  
 Programme Construction & Maintenance of Highways  
 ව්‍යාපෘතිය 4 සාමාන්‍ය පරිපාලන හා සාපේක්ෂ සේවා  
 கருத்திட்டம் பொது நிர்வாகமும் தயானச் சேவைகளும்  
 Project General Administration & Establishment Services  
 උප ව්‍යාපෘතිය 0  
 உப கருத்திட்டம்  
 Sub Project

**මූලධන වියදම් මූලාශ්‍රයන් සෙලවීම Capital Expenditure**

වැය විෂය ක-ශේෂය හා කාණ්ඩය වියදමේ මූලාශ්‍රය කුறியිටි මගින් පිරිසිදු කිරීම Object Code & Category	අංකය Number	කාණ්ඩ හා වැය විෂය නාමය Category & Object Title	සත්‍ය වියදම් උපයුතු Actual Expenditure		ඇස්තමේන්තුව මගින් Estimate	
			2015	2016	2017	2018
			රු. ශ. Rs.	රු. ශ. Rs.	රු. ශ. Rs.	රු. ශ. Rs.
25		උපමාන සාදන ප්‍රදාන Criteria Based Grant	0	0	0	0
2501	12	පළාත් මාර්ග සං. ව්‍යාපෘතිය (JICA) Provincial Roads Development Project (JICA)	0	0	0	0
26		පළාත් කාර්ය ක්ෂේත්‍ර සංවර්ධන ප්‍රදාන Provincial Specific Development Grant	1,255,045,275	0	0	0
2602	16	පළාත් මාර්ග සං. ව්‍යාපෘතිය (JICA) Provincial Roads Development Project (JICA)	1,255,045,275	0	0	0
2603	16	වර්ෂාවෙන් හානි වූ මාර්ග සංවර්ධන ව්‍යාපෘතිය Developing Roads damaged due to Rain	0	0	0	0
ව්‍යාපෘතියේ මූලධන වියදම් වල එකතුව Total Capital Expenditure of Project			1,255,045,275	0	0	0
ව්‍යාපෘතියේ මුළු වියදම Total Expenditure of Project			1,255,045,275	0	0	0





**දළ වැය ඇස්තමේන්තුව வரவு செலவு மதிப்பீடு Budget Estimate - 2018**  
**මධ්‍යම පළාත් සභාව மத்திய மாகாண சபை Central Provincial Council**

ශීර්ෂය 543 පිරිස් හා සුහුණු  
 தலைப்பு ஆளணி மற்றும் பயிற்சி  
 Head Personnel and Training

**වැයවන අනුව වියදම් සාරාංශය** நிசுම்ச்சிසලුම்க්විසරුප செலவின சுருக்கம் Summary of Expenditure by Programme

වැයවන අංකය නිසුම்ச்சි இல. Prog. No.	වැයවන මාතෘකාව නිසුම்ச்சිத் தலைப்பு Programme Title	සමය වියදම් உள்மடபு செலவினம் Actual Expenditure		ඇස්තමේන්තුව மதிப்பீடு Estimate	
		2015	2016	2017	2018
		රු. ශු. Rs.	රු. ශු. Rs.	රු. ශු. Rs.	රු. ශු. Rs.
3	සුඛවාද්දිත වියදම් மீளவரும் செலவினம் Recurrent Expenditure	14,173,827	15,981,621	15,500,000	16,474,000
	පළාත් සභා පරිපාලනය மாகாண சபை நிர்வாகம் Provincial Administration	14,173,827	15,981,621	15,500,000	16,474,000
3	මූලධන වියදම් மூலதனச் செலவினம் Capital Expenditure	9,454,774	15,500,640	5,000,000	8,000,000
	පළාත් සභා පරිපාලනය மாகாண சபை நிர்வாகம் Provincial Administration	9,454,774	15,500,640	5,000,000	8,000,000
3	වියදම් එකතුව மொத்த செலவினம் Total Expenditure	23,628,601	31,482,261	20,500,000	24,474,000
	පළාත් සභා පරිපාලනය மாகாண சபை நிர்வாகம் Provincial Administration	23,628,601	31,482,261	20,500,000	24,474,000

ශීර්ෂය 543 පිරිස් හා සුහුණු  
 தலைப்பு ஆளணி மற்றும் பயிற்சி  
 Head Personnel and Training  
 වැයවන 3 පළාත් සභා පරිපාලනය  
 வேலைத்திட்டம் மாகாண சபை நிர்வாகம்  
 Programme Provincial Administration

**ව්‍යාපෘති අනුව වියදම් සාරාංශය** கருத்திட்டங்களுக்கேற்ற செலவின சுருக்கம் Summary of Expenditure by Projects

ව්‍යාපෘති අංකය கருத்திட்ட இல. Project No.	ව්‍යාපෘති මාතෘකාව கருத்திட்ட தலைப்பு Project Title	සමය වියදම් உள்மடபு செலவினம் Actual Expenditure		ඇස්තමේන්තුව மதிப்பீடு Estimate	
		2015	2016	2017	2018
		රු. ශු. Rs.	රු. ශු. Rs.	රු. ශු. Rs.	රු. ශු. Rs.
3	සුඛවාද්දිත වියදම් மீளவரும் செலவினம் Recurrent Expenditure	14,173,827	15,981,621	15,500,000	16,474,000
	පිරිස් හා සුහුණු සංවර්ධනය ஆளணி மற்றும் பயிற்சி அபிவிருத்தி Personnel & Training Development	14,173,827	15,981,621	15,500,000	16,474,000
3	මූලධන වියදම් மூலதனச் செலவினம் Capital Expenditure	9,454,774	15,500,640	5,000,000	8,000,000
	පිරිස් හා සුහුණු සංවර්ධනය ஆளணி மற்றும் பயிற்சி அபிவிருத்தி Personnel & Training Development	9,454,774	15,500,640	5,000,000	8,000,000
3	වියදම් එකතුව மொத்த செலவினம் Total Expenditure	23,628,601	31,482,261	20,500,000	24,474,000
	පිරිස් හා සුහුණු සංවර්ධනය ஆளணி மற்றும் பயிற்சி அபிவிருத்தி Personnel & Training Development	23,628,601	31,482,261	20,500,000	24,474,000

**අප වැය ඇස්තමේන්තුව வரவு செலவு மதிப்பீடு Budget Estimate - 2018**  
**මධ්‍යම පළාත් සභාව மத்திய மாகாண சபை Central Provincial Council**

සිරිසං	543	පිරිස් හා පුහුණු
தலைப்பு		ஆளணி மற்றும் பயிற்சி
Head		Personnel and Training
වැයසටහන	3	පළාත් සභා පරිපාලනය
வேலைத்திட்டம்		மாகாண சபை நிர்வாகம்
Programme		Provincial Administration
පොදාසාහිත	3	පිරිස් හා පුහුණු සංවර්ධනය
கருத்திட்டம்		ஆளணி மற்றும் பயிற்சி அபிவிருத்தி
Project		Personnal & Training Development
උප ව්‍යාපෘතිය	0	
உப கருத்திட்டம்		
Sub Project		

**නාට්‍ය මණ්ඩල පාරාමයේ පත්වීයනීයීන්ගේ සරුකම Employment Summary**

තනතුර හා කාණ්ඩය நிலைகளும் பிரிவுகளும் Position and Category	පැයවීමේදී වැයවූ මුදල Actual Expenditure				ඇස්තමේන්තුවේ මதிப்பீடு Estimate			
	2015		2016		2017		2018	
	අංක எண்ணிக்கை No.	වැටුප් හා වේතන (රු.) சம்பளங்களும் கூலிகளும் (ரூ.) Salaries & Wages (Rs.)	අංක எண்ணிக்கை No.	වැටුප් හා වේතන (රු.) சம்பளங்களும் கூலிகளும் (ரூ.) Salaries & Wages (Rs.)	අංක எண்ணிக்கை No.	වැටුප් හා වේතන (රු.) சம்பளங்களும் கூலிகளும் (ரூ.) Salaries & Wages (Rs.)	අංක எண்ணிக்கை No.	වැටුප් හා වේතන (රු.) சம்பளங்களும் கூலிகளும் (ரூ.) Salaries & Wages (Rs.)
<b>කණ්ඩායම් ෧ ක්‍රම ෭ Group A</b>	2	985,000	2	1,000,000	2	1,297,000	2	1,585,000
ස්ථිර	2	985,000	2	1,000,000	2	1,297,000	2	1,585,000
நிலையான								
Permanent								
<b>කණ්ඩායම් ෨ ක්‍රම ෦ Group B</b>	0	0	0	0	0	0	0	0
ස්ථිර	0	0	0	0	0	0	0	0
நிலையான								
Permanent								
තාවකාලික	0	0	0	0	0	0	0	0
தற்காலிக								
Temporary								
<b>කණ්ඩායම් ෩ ක්‍රම ෪ Group C</b>	21	6,320,193	19	7,346,085	21	5,994,000	21	6,962,000
ස්ථිර	21	6,320,193	19	7,346,085	21	5,994,000	21	6,962,000
நிலையான								
Permanent								
තාවකාලික	0	0	0	0	0	0	0	0
தற்காலிக								
Temporary								
<b>කණ්ඩායම් ෪ ක්‍රම ෧ Group D</b>	2	456,000	4	900,000	4	941,000	5	1,261,000
ස්ථිර	2	456,000	4	900,000	4	941,000	3	799,000
நிலையான								
Permanent								
තාවකාලික	0	0	0	0	0	0	2	462,000
தற்காலிக								
Temporary								
<b>මුළු - ස්ථිර</b>	25	7,761,193	25	9,246,085	27	8,232,000	26	9,346,000
<b>මුළු - තාවකාලික</b>	0	0	0	0	0	0	2	462,000
<b>මුළු - ස්ථිර</b>	25	7,761,193	25	9,246,085	27	8,232,000	26	9,346,000
<b>මුළු - තාවකාලික</b>	0	0	0	0	0	0	2	462,000

**අප දැය ඇත්තමෙන්ම වැරදි සේවයක් මගින් Budget Estimate - 2018**  
**මහලු පළාත් සභාව මத்திய මාකාණ සභා Central Provincial Council**

ශීර්ෂක	543	සිටිස් හා පුහුණු
තலைப்பு		ஆளணி மற்றும் பயிற்சி
Head		Personnel and Training
වැඩසටහන	3	පළාත් සභා පරිපාලනය
வேலைத்திட்டம்		மாகாண சபை நிர்வாகம்
Programme		Provincial Administration
ව්‍යාපෘතිය	3	සිටිස් හා පුහුණු සංවර්ධනය
සලසුම්		ஆளணி மற்றும் பயிற்சி அபிவிருத்தி
Project		Personnal & Training Development
උප ව්‍යාපෘතිය	0	
உப சலසுத்திட்டம்		
Sub Project		

**ව්‍යාපෘති කාර්ය කාර්ය සලසුම් පොදු පොදු සලසුම් Project Objectives**

01. ප්‍රධාන ලේකම්ගේ භෞමිකමයේ වෙනම පළාත් සභාවේ ජාතික නිලධාරීන් සඳහා සැලසූ පුහුණු වැඩසටහන් සම්පාදනය කර ක්‍රියාත්මක කිරීම.  
 பிரதான செயலாளரின் வழிகாட்டுதல்களின் பேரில் மத்திய மாகாண சபையின் அரசு ஊழியர்களுக்கான தகுந்த பயிற்சி வேலைத்திட்டங்களை உருவாக்கி நடைமுறைப்படுத்தல்  
 Compose appropriate training programmes for government officials of Central Province under the advice of the Chief Secretary and implement them.
02. රජයේ අමාත්‍යාංශ, දෙපාර්තමේන්තු, විශ්වවිද්‍යාල හා වෙනත් පුහුණු ආයතන මට්ටමින් ක්‍රියාත්මක කරන පුහුණු වැඩසටහන් සඳහා සුදුසු ලේකම්වරුන් යොමු කිරීම.  
 அரசு அமைச்சகங்கள், திணைக்களங்கள், பல்கலைக்கழகங்கள் மற்றும் ஏனைய பயிற்சி நிறுவனங்களினால் செயற்படுத்தப்படும் பயிற்சி வேலைத்திட்டங்களுக்கு தகுந்த உத்தியோகத்திற்களை அயல்த்தல்  
 Recommend suitable officers to the training programmes which conducted by Government Ministries, Departments, Universities and Other Organizations.
03. පලදායීතාවය හා කාර්යක්ෂමතාවය අවම මට්ටමේ පවතින ආයතන හඳුනාගෙන එකී ආයතනවල ධාරිතාවය නැවත සාධාරණීකරණය කිරීම.  
 පුහුණුවනු ලබන මාර්ගයන් සොයාගැනීම සඳහා සුදුසු පුහුණු වැඩසටහන් සැලසීම.  
 Identify less productive and efficient organizations and implement appropriate training programmes
04. ජාතික මට්ටමේ දෙපාර්තමේන්තු මට්ටමින් හා පළාත් සභා මට්ටමින් ජාතික මට්ටමේ ජාතික මට්ටමේ දෙපාර්තමේන්තු මට්ටමේ පුහුණු වැඩසටහන් සකස් කිරීම හා ක්‍රියාත්මක කිරීම.  
 அரசு சமூக மொழி திணைக்களம் மற்றும் மகாண சபையினால் அரசு சமூகமொழி சட்டவாக்கத்தறை நடைமுறைப்படுத்துவதற்கு உரிய பயிற்சி வேலைத்திட்டங்களை உருவாக்கல் மற்றும் நடைமுறைப்படுத்தல்  
 Design and implement training programmes in order to implement Government Language policy, with the collaboration of Government Language Department and Central Provincial Council
05. විදේශ සීමාවන්ට කටයුතු/ විදේශීය ව්‍යාපෘති සහ පුද්ගලික විදේශ සංචාරවලට අදාළ කටයුතු  
 வெளிநாட்டு புலமையாளීகள் / வெளிநாட்டு செயற்குறிப்புகளில் வேலை மற்றும் தனியார் வெளிநாட்டு பயணங்கள்.  
 Work on foreign Scholarships / foreign projects and private foreign tours
06. පළාත් සභාව සඳහා අත්‍යවශ්‍ය වන්නාවූ තනතුරු අනුමත කිරීම සහ එකී තනතුරු වලට බඳවා ගැනීමට අදාළ කටයුතු  
 மாகாண சபைக்கு தேவையான ஆட்சேர்ப்பு, மற்றும் மாற்றங்களுக்கு அனுமதித்தல் தொடர்பான நடவடிக்கைகள்  
 Work on Approve, amend and recruit posts which are needed for the Provincial Council.

**පුනරාවර්ධන වියදම් ජ්‍යෙෂ්ඨ සේවාවන් Recurrent Expenditure**

වැය විෂය සංවේදක හා කාර්ය විෂය විධාන ප්‍රතිපත්ති මාර්ගයන් විෂය විෂය ප්‍රතිපත්ති මාර්ගයන් Object Code & Category	පුනරාවර්ධන මාර්ගයන් Source	කාර්ය විෂය හා වැය විෂය මාතෘකා විෂය විෂය විෂය විෂය Category & Object Title	සත්‍ය වියදම් උපයෝගී Actual Expenditure		ඇත්තමෙන්ම මගීම් Estimate	
			2015	2016	2017	2018
			රු. මු. Rs.	රු. මු. Rs.	රු. මු. Rs.	රු. මු. Rs.
10		සෞඛ්‍ය සේවාවන්	11,609,790	13,061,631	13,137,000	13,974,000
1001	11	වැය විෂය සේවාවන් Personal Emoluments	7,761,193	9,246,085	8,232,000	9,808,000
1002	11	වැය විෂය සේවාවන් සාමාන්‍ය වැය Salaries and Wages				
1003	11	වැය විෂය සේවාවන් අතිරේක හා නිවාඩු දීම වැය Overtime & Holiday Pay	111,413	169,240	150,000	175,000
11		වැය විෂය සේවාවන් වෙනත් වියදම් Other Allowances	3,737,184	3,646,306	4,755,000	3,991,000
1101	11	වැය විෂය සේවාවන් විදේශීය වැය Travelling Expenses - Domestic	166,108	132,348	150,000	160,000

**අප වැය ඇස්තමේන්තුව වැරදි සේවය මණ්ඩලය Budget Estimate - 2018**  
**මධ්‍යම පළාත් සභාව මණ්ඩල මානව සම්පත් කමිටු Central Provincial Council**

543-3-3-0-

**පුනරාවර්තන වියදම් ගිණවුම සේවය Recurrent Expenditure**

වැය වර්ගය ක-කේතය හා කාණ්ඩය විෂය ප්‍රතිපත්ති මණ්ඩල පිහිටුම් Object Code & Category	අරමුදල මූලාශ්‍රය Funding Source	කාණ්ඩ හා වැය වර්ගය මානව සම්පත් Category & Object Title	සත්‍ය වියදම් සංඛ්‍යාව Actual Expenditure		ඇස්තමේන්තුව මණ්ඩල Estimate	
			2015	2016	2017	2018
			රු. ශු. Rs.	රු. ශු. Rs.	රු. ශු. Rs.	රු. ශු. Rs.
12		සැපයීම් ව්‍යුහයන් Supplies	794,156	914,718	673,000	860,000
1201	11	ලිපිපිටපත් හා කාර්යාලීය අවශ්‍යතා Stationery & Office Requisites	528,436	596,934	336,000	410,000
1202	11	ඉන්ධන ගිණිබොරුන් Fuel	250,160	308,880	300,000	400,000
1203	11	ආහාර සහ සහිත ජීවන රටු Diet and Uniforms	0	0	0	0
1205	11	වෙනත් Other	5,560	6,904	35,000	50,000
13		නඩත්තු වියදම් රෙජිස්ට්‍රාර් සේවාවන් Maintenance Exp.	660,759	619,020	425,000	495,000
1301	11	වාහන වාහන සංරක්ෂණය Vehicles	188,582	308,014	275,000	395,000
1302	11	සන්නිවේදන හා යන්ත්‍රෝපකරණ Plant and Machinery	38,611	104,570	100,000	75,000
1303	11	කොටුකැපීම හා ඉදිකිරීම් Buildings and Structures	433,566	206,436	50,000	25,000
14		කිසිදු විෂයක් සේවා Contractual Services	767,745	1,053,469	890,000	760,000
1402	11	පොස්ටාල් හා සන්නිවේදන Postal and Communication	254,365	245,051	240,000	260,000
1403	11	විදුලි සහ ජලය Electricity and Water	487,149	585,309	450,000	500,000
1404	11	බදු පැය හා පදනම් බදු Rents and Local Taxes	0	0	0	0
1405	11	වෙනත් කිසිදු විෂයක් සේවා Other Contractual Exp.	0	223,109	0	0
1408	11	වෙනත් කිසිදු විෂයක් සේවා Lease rental for Vehicles Produced under Operational Leasing	0	0	0	0
1409	11	වෙනත් ඉහත සඳහන් වන Other	26,231	0	200,000	0
15		මාරු කිරීම් සහ ප්‍රදාන Transfers and Grants	141,739	85,524	165,000	100,000
1506	11	රාජ්‍ය සේවකයන්ගේ දේපල ණය සොලවා ගැනීම Property loan interest to public servants	141,739	85,524	165,000	100,000
17		වෙනත් පුනරාවර්තන වියදම් Other Recurrent Expenditure	43,530	114,911	60,000	125,000
1702	11	අනෙකුත් සේවා Contingency Services	43,530	114,911	60,000	100,000
1703	11	වෙනත් පුනරාවර්තන වියදම් Other Recurrent Expenditure	0	0	0	25,000
<b>ප්‍රායෝගික වියදම් සඳහා වන වියදම් මුළු එකතුව</b>			<b>14,173,827</b>	<b>15,981,621</b>	<b>15,500,000</b>	<b>16,474,000</b>
<b>Total Recurrent Expenditure of Project</b>						

**අප වැය ඇස්තමේන්තුව වාර්ෂික සමාජ සේවා මණ්ඩලයේ Budget Estimate - 2018**  
**මධ්‍යම පළාත් සභාව මණ්ඩලීය මාකාංග සභාව Central Provincial Council**

543-3-3-0-

**මූලධර්ම වියදම් මුළුතමන් සෙලවීම Capital Expenditure**

වැය විෂය කාණ්ඩය හා විෂය විස්තරය ප්‍රධාන වර්ග පිහිටුම Object Code & Category	අරමුදල මූලාශ්‍රය ප්‍රධාන මූලාශ්‍රය Funding Source	කාණ්ඩය හා වැය විෂය මාතෘකාව ප්‍රධාන වර්ගය හා විෂය Category & Object Title	සත්‍ය වියදම් උපරිමය Actual Expenditure		ඇස්තමේන්තු Estimate	
			2015	2016	2017	2018
			රු. ශ. Rs.	රු. ශ. Rs.	රු. ශ. Rs.	රු. ශ. Rs.
21		ස්ථාවර වස්තූන් ඇති කර ගැනීම Acquisition of Fixed Assets	0	666,094	0	0
2102	12	ගෘහ භාණ්ඩ හා කාර්යාලීය උපකරණ විදුලි තනපාදකලාංග හා අලුත් උපකරණ Home Furnitures & Office Equipments	0	666,094	0	0
25		උපකාරක ආදාන මුදාන Criteria Based Grants	9,454,774	14,834,546	5,000,000	8,000,000
2501	12	පුහුණු වැයපටක පුහුණු වැයපටක Training Programmes	9,454,774	14,834,546	5,000,000	8,000,000
මාතෘකාවේ මුළු වියදම් මුළුතමන් Total Capital Expenditure of Project			9,454,774	15,500,640	5,000,000	8,000,000
මාතෘකාවේ මුළු වියදම් Total Expenditure of Project			23,628,601	31,482,261	20,500,000	24,474,000

பலாங் பரீபாலனய  
மாகாண நிருவாகம்  
Provincial Administration

දැක්ම

විශිෂ්ටතම පළාත් පරිපාලනය බවට පත්වීම

இலக்கு

அதீதறந்த மாகாண நிர்வாகமாதல்

Vision

To be the best Provincial Administration

මෙහෙවර

නුතන විද්‍යාත්මක කළමනාකරණ ක්‍රමවේද හා මූලධර්මයන්ට අනුකූලව වත්කම් හා මානව සම්පත් සම්පූර්ණව උපයෝජනය කිරීම තුළින් සියළු පාර්ශවකරුවන් අතර මනා සම්බන්ධීකරණය තුළින් වෘත්තීය මට්ටමේ පරිපාලන ඒකකය බවට පත් කිරීම

පණිකුණු

நவீன வீஞ்ஞான முகாமைத்துவ முறைமைகள் மற்றும் கோட்பாடுகளுக்கு அமைவாக சொத்துகள் மற்றும் மனித வளங்களை வீணைத்தீறனுடன் பயன்படுத்தி சகல தரப்பினர்களிடையே இணைப்பளர்களாக செயலாற்றுவதுடன் ஊடாக தொனிலட ரீதியிலான பர்பாலன அலகாக பரிணமித்தல்.

Mission

To become a professional administration with proper coordination amongst all stakeholders through productive usage of assets and human resources as per the modern scientific management strategies and principles

**අප මැද ඇස්තමේන්තු වැරදි செலவு மதிப்பீடு Budget Estimate - 2018**  
**මධ්‍යම පළාත් සභාව මැතිව මාකාණ සභා Central Provincial Council**

ලිපිකරු 544 පළාත් පරිපාලනය  
 தலைப்பு மாகாண நிர்வாகம்  
 Head Provincial Administration

**වැයවන අනුප්‍රේම විසඳුම් සාරාංශය නිකුත් කිරීමේ කටයුතු සමබන්ධ කිරීමේ සාරාංශය Summary of Expenditure by Programme**

වැයවන අංකය නිකුත් කිරීමේ ලිපි. No.	වැයවන මාතෘකාව නිකුත් කිරීමේ නම Programme Title	සමබන්ධ කිරීමේ මුදල Actual Expenditure		ඇස්තමේන්තු මதிப்பீடு Estimate	
		2015	2016	2017	2018
		රු. මු. Rs.	රු. මු. Rs.	රු. මු. Rs.	රු. මු. Rs.
3	සමබන්ධ කිරීමේ මුදල Recurrent Expenditure	85,450,882	57,263,525	90,034,000	91,902,000
	පළාත් සභා පරිපාලනය මාකාණ සභා නිරුචාකය Provincial Administration	85,450,882	57,263,525	90,034,000	91,902,000
3	මූලික විසඳුම් Capital Expenditure	0	1,795,429	0	0
	පළාත් සභා පරිපාලනය මාකාණ සභා නිරුචාකය Provincial Administration	0	1,795,429	0	0
	විසඳුම් සමස්තය Total Expenditure	85,450,882	59,058,954	90,034,000	91,902,000
3	පළාත් සභා පරිපාලනය මාකාණ සභා නිරුචාකය Provincial Administration	85,450,882	59,058,954	90,034,000	91,902,000

ලිපිකරු 544 පළාත් පරිපාලනය  
 தலைப்பு மாகாண நிர்வாகம்  
 Head Provincial Administration  
 වැයවන 3 පළාත් සභා පරිපාලනය  
 வேலைத்திட்டம் மாகாண சபை நிருவாகம்  
 Programme Provincial Administration

**ව්‍යාපෘති අනුප්‍රේම විසඳුම් සාරාංශය කටයුතු මූලධර්මයන් සමබන්ධ කිරීමේ සාරාංශය Summary of Expenditure by Projects**

ව්‍යාපෘති අංකය කටයුතු මූල. Project No.	ව්‍යාපෘති මාතෘකාව කටයුතු මූල. නම Project Title	සමබන්ධ කිරීමේ මුදල Actual Expenditure		ඇස්තමේන්තු මதிப்பீடு Estimate	
		2015	2016	2017	2018
		රු. මු. Rs.	රු. මු. Rs.	රු. මු. Rs.	රු. මු. Rs.
4	සමබන්ධ කිරීමේ මුදල Recurrent Expenditure	85,450,882	57,263,525	90,034,000	91,902,000
	සාමාන්‍ය පරිපාලනය හා ආයතනික සේවා பொது நிர்வாகமும் தபாளச் சேவைகளும் General Administration & Establishment Services	52,406,056	57,263,525	57,034,000	61,902,000
6	ප්‍රාදේශීය ලේකම් කාර්යාල, මධ්‍යම පළාත பிரதேச செயலகங்கள், மத்திய மாகாணம் Divisional Secretary's Offices, Central Province	33,044,826	0	33,000,000	30,000,000
4	මූලික විසඳුම් Capital Expenditure	0	1,795,429	0	0
	සාමාන්‍ය පරිපාලනය හා ආයතනික සේවා பொது நிர்வாகமும் தபாளச் சேவைகளும் General Administration & Establishment Services	0	1,795,429	0	0
	විසඳුම් සමස්තය Total Expenditure	85,450,882	59,058,954	90,034,000	91,902,000
4	සාමාන්‍ය පරිපාලනය හා ආයතනික සේවා பொது நிர்வாகமும் தபாளச் சேவைகளும் General Administration & Establishment Services	52,406,056	59,058,954	57,034,000	61,902,000
6	ප්‍රාදේශීය ලේකම් කාර්යාල, මධ්‍යම පළාත பிரதேச செயலகங்கள், மத்திய மாகாணம் Divisional Secretary's Offices, Central Province	33,044,826	0	33,000,000	30,000,000



**අප වැය ඇස්තමේන්තුව වැරදු செலவு மதிப்பீடு Budget Estimate - 2018**  
**මධ්‍යම පළාත් සභාව மத்திய மாகாண சபை Central Provincial Council**

ශීර්ෂය	544	පළාත් පරිපාලනය
தலைப்பு		மாகாண நிர்வாகம்
Head		Provincial Administration
වැයකොටස	3	පළාත් සභා පරිපාලනය
வேலைத்திட்டம்		மாகாண சபை நிர்வாகம்
Programme		Provincial Administration
ව්‍යාපෘතිය	4	සාමාන්‍ය පරිපාලනය හා ආයතනික සේවා
கருத்திட்டம்		பொது நிர்வாகமும் தாயனச் சேவைகளும்
Project		General Administration & Establishment Services
උප ව්‍යාපෘතිය	0	
உப கருத்திட்டம்		
Sub Project		

**සාර්ය මණ්ඩල සාරාංශය பதவியளவியினர் கருக்கம் Employment Summary**

තනතුර හා කාණ්ඩය நிலைகளும் பிரிவுகளும் Position and Category	සත්‍ය වියදම් දැක්වූවේ ලෙසට Actual Expenditure				ඇස්තමේන්තුව මතී මැදි Estimate			
	2015		2016		2017		2018	
	තනතුර எண்ணிக்கை No.	වැටුප් හා වේතන (රු.) சம்பளங்களும் கலிகளும் (ரூ.) Salaries & Wages (Rs.)	තනතුර எண்ணிக்கை No.	වැටුප් හා වේතන (රු.) சம்பளங்களும் கலிகளும் (ரூ.) Salaries & Wages (Rs.)	තනතුර எண்ணிக்கை No.	වැටුප් හා වේතන (රු.) சம்பளங்களும் கலிகளும் (ரூ.) Salaries & Wages (Rs.)	තනතුර எண்ணிக்கை No.	වැටුප් හා වේතන (රු.) சம்பளங்களும் கலிகளும் (ரூ.) Salaries & Wages (Rs.)
<b>කණ්ඩායම් ඒ කාණ්ඩය Group A</b>	6	1,926,000	6	2,500,000	5	2,681,000	5	3,160,000
ස්ථිර	6	1,926,000	6	2,500,000	5	2,681,000	5	3,160,000
நிலையான								
Permanent								
<b>කණ්ඩායම් ඒ කාණ්ඩය Group B</b>	1	239,000	3	850,000	3	1,038,000	3	1,207,000
ස්ථිර	1	239,000	3	850,000	3	1,038,000	3	1,207,000
நிலையான								
Permanent								
තාවකාලික	0	0	0	0	0	0	0	0
தற்காலிக								
Temporary								
<b>කණ්ඩායම් ඒ කාණ්ඩය Group C</b>	28	7,668,000	21	9,551,671	22	6,038,000	24	7,624,000
ස්ථිර	28	7,668,000	21	9,551,671	22	6,038,000	24	7,624,000
நிலையான								
Permanent								
තාවකාලික	0	0	0	0	0	0	0	0
தற்காலிக								
Temporary								
<b>කණ්ඩායම් ඒ කාණ්ඩය Group D</b>	16	4,198,823	15	3,000,000	14	3,504,000	17	4,674,000
ස්ථිර	16	4,198,823	12	2,500,000	11	2,902,000	11	3,289,000
நிலையான								
Permanent								
තාවකාලික	0	0	3	500,000	3	602,000	6	1,385,000
தற்காலிக								
Temporary								
<b>මුළු - ස්ථිර</b>	51	14,031,823	42	15,401,671	41	12,658,000	43	15,260,000
<b>මුළු - තාවකාලික</b>	0	0	3	500,000	3	602,000	6	1,385,000
<b>මුළු - ස්ථිර-තාවකාලික</b>								
<b>Total-Permanent</b>								
<b>Total-Temporary</b>								

**ශ්‍රී ලංකා ප්‍රජාතාන්ත්‍රික සමාජවාදී ජනරජයේ වැය මුදල සැලසුම 2018 Budget Estimate - 2018**  
**මධ්‍යම පළාත් සභාවේ මැතිවරණ මහලයාණන සභාව Central Provincial Council**

කිසිදු  
 නොවේ  
 Head  
 වැය කොටස  
 වෛස්‍යය  
 Programme  
 ව්‍යාපෘතිය  
 ක්‍රමය  
 Project  
 උප ව්‍යාපෘතිය  
 Sub Project

544 පළාත් පරිපාලනය  
 මහලයාණන  
 Provincial Administration  
 3 පළාත් සභා පරිපාලනය  
 මහලයාණන සභාව  
 Provincial Administration  
 6 ප්‍රාදේශීය ලේකම් කාර්යාල, මධ්‍යම පළාත  
 பிரதேச செயலகங்கள், மத்திய மாகாணம்  
 Divisional Secretary's Offices, Central Province  
 0

**කාර්ය මණ්ඩල සාරාංශය ප්‍රවේශන සාරාංශය Employment Summary**

තනතුර හා කාර්යය Position and Category	සත්‍ය වියදම් දැක්වූ ප්‍රවේශන Actual Expenditure				ප්‍රවේශන මුදල මතීම් Estimate			
	2015		2016		2017		2018	
	තනතුර නොවේ No.	වැය (රු.) Salaries & Wages (Rs.)	තනතුර නොවේ No.	වැය (රු.) Salaries & Wages (Rs.)	තනතුර නොවේ No.	වැය (රු.) Salaries & Wages (Rs.)	තනතුර නොවේ No.	වැය (රු.) Salaries & Wages (Rs.)
<b>කණ්ඩායම් ඒ කණ 9 Group A</b>	0	0	0	0	0	0	0	0
ස්ථිර	0	0	0	0	0	0	0	0
නිලධාරීන්								
Permanent								
තාවකාලික	0	0	0	0	0	0	0	0
තනතුර								
Temporary								
<b>කණ්ඩායම් බී කණ 11 Group B</b>	0	0	0	0	0	0	0	0
ස්ථිර	0	0	0	0	0	0	0	0
නිලධාරීන්								
Permanent								
තාවකාලික	0	0	0	0	0	0	0	0
තනතුර								
Temporary								
<b>කණ්ඩායම් සී කණ 3 Group C</b>	56	11,897,797	54	11,496,971	40	12,500,000	38	15,657,000
ස්ථිර	56	11,897,797	54	11,496,971	40	12,500,000	38	15,657,000
නිලධාරීන්								
Permanent								
තාවකාලික	0	0	0	0	0	0	0	0
තනතුර								
Temporary								
<b>කණ්ඩායම් ඩී කණ 2 Group D</b>	0	0	0	0	0	0	0	0
ස්ථිර	0	0	0	0	0	0	0	0
නිලධාරීන්								
Permanent								
තාවකාලික	0	0	0	0	0	0	0	0
තනතුර								
Temporary								
<b>මුළු-ස්ථිර</b>	<b>56</b>	<b>11,897,797</b>	<b>54</b>	<b>11,496,971</b>	<b>40</b>	<b>12,500,000</b>	<b>38</b>	<b>15,657,000</b>
<b>මුළු-තාවකාලික</b>	<b>0</b>	<b>0</b>	<b>0</b>	<b>0</b>	<b>0</b>	<b>0</b>	<b>0</b>	<b>0</b>

**අප වැය ඇස්තමේන්තුව වාර්ෂික වැය මට්ටම Budget Estimate - 2018**  
**මධ්‍යම පළාත් සභාව මහජන මාකාන සභාව Central Provincial Council**

ශීර්ෂය	544	පළාත් පරිපාලනය
තலைப்பு		මාකාන நிர்வாகය
Head		Provincial Administration
වැයකොටස	3	පළාත් සභා පරිපාලනය
වෙනස්කිරීම්		මාකාන සභා නිර්වහකය
Programme		Provincial Administration
ව්‍යාපෘතිය	4	සාමාන්‍ය පරිපාලන හා ආයතනික සේවා
කරුණීය		පොදු නිර්වහකයාගේ සේවාවන්
Project		General Administration & Establishment Services
උප ව්‍යාපෘතිය	0	
උප කරුණීය		
Sub Project		

**ව්‍යාපෘති කාර්ය කාර්ය කරුණු සඳහා වූ ප්‍රධාන අරමුණු Project Objectives**

01. පළාත් සභාව සමඟ පවතින ආයතන . මධ්‍යම රජය මෙන්ම අනෙකුත් සංවිධානවලින් හා මහජනතාව අතර පලදායී සම්බන්ධතාවයක් පවත්වා ගැනීමේදී ආයතන හා පරිපාලන කටයුතු සම්බන්ධීකරණය කිරීම.  
 මාකාන සභාවේ සියලුම නිලධාරීන්, මන්ත්‍රීවරුන්, අනුප්‍රාප්තිකයන්, අනෙකුත් සභා සභාපතිවරුන්, පොදු මහජන සේවකයන් සහ පුද්ගලික සේවකයන් අතර පවතින සම්බන්ධතාවය ප්‍රවර්ධනය කිරීම සඳහා ප්‍රයත්න කිරීම.  
 Coordination of administrative matters while maintaining a fruitful rapport among the institutes coming under the Provincial Council, Central Government and other stakeholders including Non Government Organizations, International Non Government Organizations and Private Sector Participants
02. පළාත් සභාව මගින් හෝ ඒට සමාන ක්‍රියාත්මක වන අනෙකුත් කටයුතු සඳහා ඉදිරිපත්වීම් පළාත් සභාවේ නීතිමය කටයුතු සඳහා අවශ්‍ය උපදේශන සහ සහාය සැපයීම.  
 මාකාන සභාවේ සියලුම නිලධාරීන්, මන්ත්‍රීවරුන්, අනුප්‍රාප්තිකයන්, අනෙකුත් සභා සභාපතිවරුන්, පොදු මහජන සේවකයන් සහ පුද්ගලික සේවකයන් අතර පවතින සම්බන්ධතාවය ප්‍රවර්ධනය කිරීම සඳහා ප්‍රයත්න කිරීම.  
 Provision of necessary guidelines and advice on involvement of legal matters and activating other law suits through Provincial Council
03. පාර්ලිමේන්තු කටයුතු පිළිබඳ කොමසාරිස් (මඹුණුවන්) සහ පාර්ලිමේන්තුවේ කෙටි කාලීන සහ සභා සභාපතිවරුන් විමර්ශන සඳහා ආදායම් ආයතන ඉදිරිපත් කිරීම සඳහා සහාය සැපයීම සඳහා අවශ්‍ය සහාය සැපයීම සඳහා ප්‍රයත්න කිරීම.  
 මාකාන සභාවේ සියලුම නිලධාරීන්, මන්ත්‍රීවරුන්, අනුප්‍රාප්තිකයන්, අනෙකුත් සභා සභාපතිවරුන්, පොදු මහජන සේවකයන් සහ පුද්ගලික සේවකයන් අතර පවතින සම්බන්ධතාවය ප්‍රවර්ධනය කිරීම සඳහා ප්‍රයත්න කිරීම.  
 Provision of necessary assistance for inquiries and inspections by the Ombudsman, Provincial Public Service Commission, Public Petition Committee, Parliament and Presidential Inquiring Unit
04. විශේෂ වැයකොටස සහ ව්‍යාපෘති ක්‍රියාත්මක කිරීමේදී පළාත් රජය සේවයේ කෙටි කාලීන සහ සභා සභාපතිවරුන් විමර්ශන සඳහා අවශ්‍ය සහාය සැපයීම සඳහා ප්‍රයත්න කිරීම.  
 විශේෂ වැයකොටස සහ ව්‍යාපෘති ක්‍රියාත්මක කිරීමේදී පළාත් රජය සේවයේ කෙටි කාලීන සහ සභා සභාපතිවරුන් විමර්ශන සඳහා අවශ්‍ය සහාය සැපයීම සඳහා ප්‍රයත්න කිරීම.  
 Coordination and involvement of Provincial Public Service on implementation of special programmes and projects

**සුඛවාචන වියදම් මිලදීම සඳහා වූ පුනරාවර්තන වියදම් Recurrent Expenditure**

වැය විෂය කොටස හා කාණ්ඩය හා වර්ගයේ කොටස Object Code & Category	අරමුණු මූලාශ්‍රය Funding Source	කාර්ය හා වැය විෂය මාතෘකාව Category & Object Title	සත්‍ය වියදම් උණුසුම් Actual Expenditure		ඇස්තමේන්තුව මට්ටම Estimate	
			2015	2016	2017	2018
			රු. ශ. Rs.	රු. ශ. Rs.	රු. ශ. Rs.	රු. ශ. Rs.
10		පෞද්ගලික පවිසම්	21,664,985	23,596,266	22,634,000	24,902,000
1001	11	වැයකොටස සහ වෙනත් සේවකයන්ගේ සේවාවන් Personal Emoluments	14,031,823	15,901,671	13,261,000	16,665,000
1002	11	වැයකොටස සහ වෙනත් සේවකයන්ගේ සේවාවන් Salaries and Wages	591,773	971,597	900,000	975,000
1003	11	වැයකොටස සහ වෙනත් සේවකයන්ගේ සේවාවන් Overtime & Holiday Pay	7,241,389	6,722,998	8,473,000	7,262,000
11		වෙනත් වියදම්	347,469	441,381	500,000	600,000
1101	11	වැයකොටස සහ වෙනත් සේවකයන්ගේ සේවාවන් Travelling Expenses	347,469	441,381	500,000	600,000
		වැයකොටස සහ වෙනත් සේවකයන්ගේ සේවාවන් Travelling Expenses - Domestic				

44-3-4-0-  
 2018 Budget Estimate - 2018  
 Central Provincial Council

544-3-4-0-

Recurrent Expenditure  
 Recurrent Expenditure

44-3-4-0- 2018 Budget Estimate - 2018 Central Provincial Council	44-3-4-0- 2018 Budget Estimate - 2018 Central Provincial Council	44-3-4-0- 2018 Budget Estimate - 2018 Central Provincial Council	44-3-4-0- 2018 Budget Estimate - 2018 Central Provincial Council		44-3-4-0- 2018 Budget Estimate - 2018 Central Provincial Council	
			44-3-4-0- 2018 Budget Estimate - 2018 Central Provincial Council		44-3-4-0- 2018 Budget Estimate - 2018 Central Provincial Council	
			44-3-4-0- 2018 Budget Estimate - 2018 Central Provincial Council	44-3-4-0- 2018 Budget Estimate - 2018 Central Provincial Council	44-3-4-0- 2018 Budget Estimate - 2018 Central Provincial Council	44-3-4-0- 2018 Budget Estimate - 2018 Central Provincial Council
12		සැපයීමේ භාණ්ඩங்கள்	2,183,568	2,080,080	2,500,000	3,200,000
1201	11	ලිපිලිපි හා කාර්යාල අවශ්‍යතා	535,444	414,991	500,000	850,000
1202	11	ඉන්ධන	1,605,775	1,473,349	1,800,000	1,900,000
1203	11	ආහාර ආහසන සහ නිල ජූෂම්	0	0	0	0
1205	11	වෙනත් ඉහළ අන්තර්ගත	42,340	191,740	200,000	450,000
13		විද්‍යාල සේවාවන්	2,274,524	1,744,372	1,800,000	3,000,000
1301	11	වාහන වාහන	1,942,562	1,384,279	1,400,000	1,600,000
1302	11	පැමිණිලි කිරීමේ මෙහෙයුම්	331,962	360,093	400,000	600,000
1303	11	කාර්යාල සංරක්ෂණ	0	0	0	800,000
14		විද්‍යාල සේවාවන්	24,952,734	28,862,532	28,900,000	29,500,000
1402	11	විද්‍යාල සේවාවන්	657,836	626,905	650,000	700,000
1403	11	විදුලි සහ ජලය	12,779,171	14,161,508	15,500,000	14,500,000
1404	11	විදුලි සහ ජලය	46,534	208,491	250,000	300,000
1408	11	විදුලි සහ ජලය	0	0	0	0
1409	11	විදුලි සහ ජලය	11,469,193	13,865,628	12,500,000	14,000,000
15		විදුලි සහ ජලය	189,079	158,730	200,000	200,000
1506	11	විදුලි සහ ජලය	189,079	158,730	200,000	200,000
17		විදුලි සහ ජලය	593,697	380,164	500,000	500,000
1702	11	විදුලි සහ ජලය	593,697	380,164	500,000	500,000
1703	11	විදුලි සහ ජලය	0	0	0	0
44-3-4-0- 2018 Budget Estimate - 2018 Central Provincial Council			52,406,056	57,263,525	57,034,000	61,902,000

**දකුණු පළාත් සභාවේ 2018 වර්ෂයේ මුද්‍රාපිටි කළුපත් මුද්‍රාපිටි Budget Estimate - 2018**  
**දකුණු පළාත් සභාවේ මහජන පාලන සභාව Central Provincial Council**

544-3-4-0-

**මූලධන වියදම් මූලාශ්‍රයන් සඳහා වන මුද්‍රාපිටි Capital Expenditure**

වැය විෂය සංවිෂය හා කාර්යය විෂයය කුறியුතු මණ්ඩල පිහිටුම් Object Code & Category	මූලාශ්‍ර Funding Source	කාර්යය හා වැය විෂය මාතෘකාව Category & Object Title	සත්‍ය වියදම් Actual Expenditure		දැක්වෙමින් පවතින Estimate	
			2015	2016	2017	2018
			රු. ශ. Rs.	රු. ශ. Rs.	රු. ශ. Rs.	රු. ශ. Rs.
20		මූලධන වශයෙන් සුසංස්කරණය හා වැඩි දියුණු කිරීම Rehabilitaion & Improvement of Capital Assets	0	0	0	0
2003	12	වාහන Vehicles	0	0	0	0
21		ස්ථාවර වස්තූන්ගේ අලුත් හෝ නව නිලයාගත කළුපත් සහ අලුත් Acquisition of Fixed Assets	0	1,795,429	0	0
2102	12	ගෘහ භාණ්ඩ හා කාර්යාල උපකරණ විදුලි තනපාදක මූලාශ්‍ර සහ වෙනත් Home Furnitures & Office Equipments	0	1,795,429	0	0
25		උපමාන පාදක ප්‍රදාන Criteria Based Grants	0	0	0	0
2501	12	පළාත් සභා ගොඩනැගිලි හා සුදුසු මාකාන සභා කැමරා සහ පුහුණු මධ්‍යස්ථානය Construction of Pro. Council Building and Training Center	0	0	0	0
26		පළාත් කාර්ය ක්ෂේත්‍ර සංවර්ධන ප්‍රදාන Provincial Specific Development Grant	0	0	0	0
2601	13	පළාත් සභා ගොඩනැගිලි හා සුදුසු මාකාන සභා කැමරා සහ පුහුණු මධ්‍යස්ථානය Construction of Pro. Council Building and Training Center	0	0	0	0
2603	13	පළාත් සභා සංවර්ධන ප්‍රදාන මාකාන සභා කැමරා සහ පුහුණු මධ්‍යස්ථානය Solar Energy Project for Provincial Council Complex	0	0	0	0
පළාත් සභාවේ මුලධන වියදම් වල එකතුව Total Capital Expenditure of Project			0	1,795,429	0	0
පළාත් සභාවේ මුළු වියදම් Total Expenditure of Project			52,406,056	59,058,954	57,034,000	61,902,000

**දාය මැද ඇස්තමේන්තුව වැරදු සෙසායා යනුපිටු Budget Estimate - 2018**  
**මධ්‍යම පළාත් සභාව මණ්ණියා මාකාණ සභා Central Provincial Council**

ශීර්ෂය 544 පළාත් පරිපාලනය  
 தலைப்பு மாகாண நிர்வாகம்  
 Head Provincial Administration  
 වැයපටක 3 පළාත් සභා පරිපාලනය  
 வேலைத்திட்டம் மாகாண சபை நிர்வாகம்  
 Programme Provincial Administration  
 ව්‍යාපෘතිය 6 ප්‍රාදේශීය ලේකම් කාර්යාල මධ්‍යම පළාත  
 கருத்திட்டம் பிரதேச செயலகங்கள், மத்திய மாகாணம்  
 Project Divisional Secretary's Offices, Central Province  
 උප ව්‍යාපෘතිය 0  
 உப கருத்திட்டம்  
 Sub Project

**ව්‍යාපෘති කාර්ය මාර්ග ක්‍රමලේඛන ව්‍යාපෘතිකරණ Project Objectives**

- පදායම් රැස්කිරීම (මෝටර් චාලන මැදුම මුද්දර හා ජේන්ද මුදු)  
 வருமானம் அளவில் (மோட்டார் வாகன அனுமதிப்பத்திர, முத்திரை மற்றும் ரேண்ட් வரி)  
 Income Generation (Motor Vehicle Licence, Stamp and Raenda Tax)
- විමධ්‍යමත මධ්‍යම ඇති කාර්යමාර්ග මධ්‍යම පාලනය කිරීම  
 கையாண்டுக்கப்பட்ட நடவடிக்கைகளின் மூலம் பொது நிர்வாகம் புரிதல்  
 General Administration through centralized system
- ප්‍රාදේශීය මධ්‍යම සංවර්ධන කටයුතු සම්බන්ධකරණය කිරීම  
 பிரதேச அளவில் அபிவிருத்தி நடவடிக்கைகளின் தொடர்பாளர்களை மேற்கொள்ளல்  
 Coordinating in Divisional Development activities
- ප්‍රාදේශීය ලේකම් කාර්යාල මධ්‍යම අනුකූල කට ඇති පළාත් සභා නිලධාරීන්ගේ අධීක්ෂණ කටයුතු  
 பிரதேச செயலாளர் அலுவலகங்களுக்கு வழங்கப்பட்டுள்ள மாகாண சபை ஊழியர்களின் நிதிமன்ற நடவடிக்கைகள்  
 Courts activities of Provincial Council employees recruited in Divisional Secretariats

**සුචරාමර්ථක වියදම් ජ්‍යාමරුම සෙසායා Recurrent Expenditure**

වැය වියදම සංකේතය හා කාර්යමාර්ග විධයක් අංකය පිරිසිදු Object Code & Category	දාය මාර්ග මාර්ග පිරිසිදු Funding Source	කාර්යමාර්ග හා වැය වියදම මාර්ග පිරිසිදු මාර්ග විධයක් සංකේතය Category & Object Title	සඳු වියදම් මාර්ග		ඇස්තමේන්තුව මාර්ග	
			සෙසායා Actual Expenditure		Estimate	
			2015	2016	2017	2018
			රු. ම. Rs.	රු. ම. Rs.	රු. ම. Rs.	රු. ම. Rs.
10		සෞද්ගලික පරිපාලන Personal Emoluments	25,141,629	22,598,298	25,000,000	21,852,000
1001	11	දැමුණ හා වෙනම සාමාන්‍යමාර්ග සංවිකමාර්ග Salaries and Wages	11,897,797	11,496,971	12,500,000	15,657,000
1002	11	අතිමාර්ග හා නිවාඩු දින මැදුණ මාර්ගමාර්ග මාර්ග මාර්ග මාර්ග Overtime & Holiday Pay	1,132,965	1,135,978	1,000,000	1,300,000
1003	11	වෙනම දීමනා Other Allowances	12,110,867	9,965,349	11,500,000	4,695,000
11		මාර්ග වියදම් මාර්ග සෙසායා Travelling Expenses	1,101,475	1,161,857	1,000,000	1,000,000
1101	11	මාර්ග වියදම් - දේශීය මාර්ග සෙසායා - මාර්ග Travelling Expenses - Domestic	1,101,475	1,161,857	1,000,000	1,000,000
12		සැපයුම් මාර්ග Supplies	2,738,279	2,770,692	3,000,000	3,348,000
1201	11	ලිපිපිටු හා කාර්යමාර්ග මාර්ග මාර්ගමාර්ග මාර්ග මාර්ග Stationery & Office Requisites	1,851,743	1,777,308	1,500,000	1,848,000
1202	11	මාර්ග Fuel	884,536	993,374	1,500,000	1,500,000
1205	11	වෙනම Other	0	0	0	0

544-3-6-0-

மீளும் செலவுகள் Recurrent Expenditure

வகை கோடு பிரிவு Category	மூலம் Source	வகை அல்லது பிரிவு Category & Object Title	மீளும் செலவுகள் Actual Expenditure		மதிப்பீடு Estimate	
			2015	2016	2017	2018
			ரூ. ரூ. Rs.	ரூ. ரூ. Rs.	ரூ. ரூ. Rs.	ரூ. ரூ. Rs.
13		மீளும் செலவுகள் Maintenance Exp.	574,625	299,047	310,000	310,000
1301	11	வாகனங்கள் Vehicles	560,625	243,841	200,000	200,000
1302	11	பொறிகள் மற்றும் உபகரணங்கள் Plant and Machinery	14,000	55,206	70,000	70,000
1303	11	கட்டிடங்கள் மற்றும் கட்டிட அமைப்புகள் Buildings and Structures	0	0	40,000	40,000
14		கிடைக்கக்கூடிய சேவைகள் Contractual Services	424,342	539,648	540,000	540,000
1402	11	பேரவை அல்லது சேவைகள் Postal and Communication	424,342	539,648	500,000	500,000
1403	11	மின்சாரம் மற்றும் நீர் Electricity and Water	0	0	40,000	40,000
15		மாற்றம் மற்றும் மானியங்கள் Transfers and Grants	231,986	54,064	300,000	300,000
1506	11	பொது சேவைகளுக்கு உதவியாக Property loan interest to public servants	231,986	54,064	300,000	300,000
17		மீளும் செலவுகள் Other Recurrent Expenditure	2,834,490	2,555,371	2,850,000	2,850,000
1702	11	மீளும் செலவுகள் Contingency Services	2,834,490	2,555,371	2,850,000	2,850,000
1703	11	பேரவை அல்லது சேவைகள் Implementation of the Official Language Policy	0	0	0	0
மீளும் செலவுகள் மொத்தம் Total Recurrent Expenditure of Project			33,044,826	29,978,967	33,000,000	30,000,000
மொத்தம் மீளும் செலவுகள் Total Expenditure of Project			33,044,826	29,978,967	33,000,000	30,000,000

பலாந் இடல் கலமநாநர்-ஊய  
மாநாண ந்தீயீயல் முநாமைத்துவம்  
Provincial Finance Management

லேலேலர்

மலாந் பலாந் சநாநா டலலாநா நார்யநாலை ஓடுநீரிலே லுநி லுநி சிலீய  
இலா லுநுநீ சநாந் நீரிலே லா மலா இலா கலமநாநர்-ஊயந் சலிநிலாநாநா லாந

பலாந்-கலாந்

மத்தீய மாநாண பலாந் மக்களின் தேலாலை லீநாந்நீலாந் நீலாந்லேந்லுந் லுந்  
லகாந் ந்தீயீயல்-ந்லாந் தலாந்ந்லுந் ந்தீ முநாமைத்துல்தை திருப்தீயாக மேந்லாந்லுந்  
பலாந்-கலாந்.

Mission

Preparation of Financial plans and maintaining a Healthy Financial Management System for efficient  
and satisfactory execution of public service in the Central Province.



**ශ්‍රී ලංකා දැක්මේදී වැඩ සිදු කළ යුතු මුදල Budget Estimate - 2016**  
**මධ්‍යම පළාත් සභාව මණ්ඩල මාකාසන සභා Central Provincial Council**

ශීර්ෂය 545 පළාත් මටුල් කළමනාකරණය  
 තலைப்பு මාකාසන නීති ග්‍රහණය කිරීම  
 Head Provincial Finance Management

**වැයවීමේ අනුමත වියදම් සාරාංශය නිකුත් කිරීමේදී සමස්ත වියදම් Summary of Expenditure by Programme**

වැයවීමේ අංකය නිකුත් කිරීමේ මටු. Prog. No.	වැයවීමේ මාතෘකාව නිකුත් කිරීමේ Programme Title	සමස්ත වියදම් මුදල සමස්ත වියදම් Actual Expenditure		දැක්මේදී මටුරු Estimate	
		2015	2016	2017	2018
		රු. ශ. Rs.	රු. ශ. Rs.	රු. ශ. Rs.	රු. ශ. Rs.
	සමස්ත වියදම් මුදල සමස්ත වියදම් Recurrent Expenditure	572,602,311	1,266,977,857	1,946,208,000	2,972,232,000
8	මූල්‍ය කළමනාකරණය නීතිය මගින් ග්‍රහණය කිරීම Financial Management	572,602,311	1,266,977,857	1,946,208,000	2,972,232,000
	මූලධර්ම වියදම් මුදල සමස්ත වියදම් Capital Expenditure	267,361,120	259,854,632	273,500,000	333,500,000
8	මූල්‍ය කළමනාකරණය නීතිය මගින් ග්‍රහණය කිරීම Financial Management	267,361,120	259,854,632	273,500,000	333,500,000
	මුළු වියදම් මුදල සමස්ත වියදම් Total Expenditure	839,963,431	1,526,832,489	2,219,708,000	3,305,732,000
8	මූල්‍ය කළමනාකරණය නීතිය මගින් ග්‍රහණය කිරීම Financial Management	839,963,431	1,526,832,489	2,219,708,000	3,305,732,000

ශීර්ෂය 545 පළාත් මටුල් කළමනාකරණය  
 තலைப்பு මාකාසන නීති ග්‍රහණය කිරීම  
 Head Provincial Finance Management  
 වැයවීමේ අංකය 8 මූල්‍ය කළමනාකරණය  
 වැයවීමේ මටු. Programme නීතිය මගින් ග්‍රහණය කිරීම  
 Programme Financial Management

**ව්‍යාපෘති අනුමත වියදම් සාරාංශය සමස්ත වියදම් සමස්ත වියදම් Summary of Expenditure by Projects**

ව්‍යාපෘති අංකය නිකුත් කිරීමේ මටු. Project No.	ව්‍යාපෘති මාතෘකාව නිකුත් කිරීමේ Project Title	සමස්ත වියදම් මුදල සමස්ත වියදම් Actual Expenditure		දැක්මේදී මටුරු Estimate	
		2015	2016	2017	2018
		රු. ශ. Rs.	රු. ශ. Rs.	රු. ශ. Rs.	රු. ශ. Rs.
	සමස්ත වියදම් මුදල සමස්ත වියදම් Recurrent Expenditure	572,602,311	1,266,977,857	1,946,208,000	2,972,232,000
4	සාමාන්‍ය පරිපාලනය හා ආයතනික සේවා General Administration & Establishment Services	29,557,300	29,295,863	28,929,000	33,525,000
5	ආර්ථික සේවා පොලීසියේ සේවකයන් Economic Services	543,045,011	1,237,681,994	1,917,279,000	2,938,707,000
	මූලධර්ම වියදම් මුදල සමස්ත වියදම් Capital Expenditure	267,361,120	259,854,632	273,500,000	333,500,000
4	සාමාන්‍ය පරිපාලනය හා ආයතනික සේවා General Administration & Establishment Services	3,427,634	1,599,739	4,000,000	2,000,000
5	ආර්ථික සේවා පොලීසියේ සේවකයන් Economic Services	263,933,486	258,254,893	269,500,000	331,500,000
	මුළු වියදම් මුදල සමස්ත වියදම් Total Expenditure	839,963,431	1,526,832,489	2,219,708,000	3,305,732,000
4	සාමාන්‍ය පරිපාලනය හා ආයතනික සේවා General Administration & Establishment Services	32,984,934	30,895,602	32,929,000	35,525,000
5	ආර්ථික සේවා පොලීසියේ සේවකයන් Economic Services	806,978,497	1,495,936,887	2,186,779,000	3,270,207,000





අප වැය ඇස්තමේන්තුව වැරදු සෙවණ මதிப்பீடு Budget Estimate - 2018  
 මධ්‍යම පළාත් සභාව මத்திய පාලන සභා Central Provincial Council

545-8-4-0-

සුඛවාදිච්ඡික වියදම් මිඤ්චුම සෙවණ Recurrent Expenditure

වැය විෂය සංකේතය හා කාණ්ඩය විෂයයක් ලබාදීම මගින් පිරිසිදු Object Code & Category	අදාළ මූලාශ්‍ර මුලාශ්‍රය Funding Source	කාණ්ඩ හා වැය විෂය මාතෘකාව පිරිසිදු මගින් විෂයයක් Category & Object Title	සත්‍ය වියදම් උපයුක්ත සෙවණ Actual Expenditure		ඇස්තමේන්තු මතිපිටු Estimate	
			2015	2016	2017	2018
			රු. ශු. Rs.	රු. ශු. Rs.	රු. ශු. Rs.	රු. ශු. Rs.
12		සැපයීම් භාණ්ඩාගාර Supplies	2,362,929	2,440,989	1,950,000	2,100,000
1201	11	ලිපිපිටපත් හා කාර්යාලීය අවශ්‍යතා ආලෝකකරණය, අලුත්වන දේපල Stationery & Office Requisites	1,357,269	1,380,899	800,000	900,000
1202	11	ඉන්ධන ඉන්ධන	956,915	966,618	1,100,000	1,100,000
1203	11	ආහාර පාන සහ කිල ඇඳුම් උණුසුම් මල්ලි සහ ජීවන ජීවිත Diet and Uniforms	0	0	0	0
1205	11	වෙනත් ඉතායා Other	48,745	93,391	50,000	100,000
13		සවිච්ඡික වියදම් Maintenance Exp.	707,352	790,725	800,000	1,350,000
1301	11	වාහන භාණ්ඩාගාර Vehicles	594,009	633,437	600,000	1,000,000
1302	11	යන්ත්‍ර හා යන්ත්‍රාංග පැහැරුම් මගින් උපයුක්ත Plant and Machinery	113,343	157,288	200,000	350,000
1303	11	කොටු, ගිවිසුම් හා ඉදිකිරීම් කොටු, ගිවිසුම් හා ඉදිකිරීම් Buildings and Structures	0	0	0	0
14		ගිවිසුම් සේවා ඉටුකිරීමේ සේවක Contractual Services	752,493	806,171	810,000	850,000
1402	11	පොස්ට් හා සන්නිවේදනය පොස්ට් හා සන්නිවේදනය Postal and Communication	678,155	644,714	700,000	700,000
1403	11	විදුලි හා ජලය මිණිපාලන මගින් Electricity and Water	0	0	0	0
1408	11	භාණ්ඩාගාර කුලිය මගින් ඉටුකිරීමේ Lease rental for Vehicles Produced under Operational Leasing	0	0	0	0
1409	11	වෙනත් Other	74,338	161,457	110,000	150,000
15		මාරු කිරීමේ සහ ඉදාන Transfers and Grants	731,274	511,711	700,000	600,000
1508	11	ආර්ථික සේවකයන්ගේ දේපල හිමියාට Property loan interest to public servants	731,274	511,711	700,000	600,000
17		වෙනත් සුඛවාදිච්ඡික වියදම් Other Recurrent Expenditure	1,040,883	467,109	300,000	500,000
1702	11	අනවශ්‍ය සේවා Contingency Services	1,040,883	467,109	300,000	425,000
1703	11	ආර්ථික ප්‍රතිපත්තිය ක්‍රියාත්මක කිරීම Implementation of the Official Language Policy	0	0	0	75,000
මුළු සුඛවාදිච්ඡික වියදම් මුදල Total Recurrent Expenditure of Project			29,557,300	29,295,863	28,829,000	33,525,000

545-8-4-U-

மூலதன செலவு மதிப்பீடு செலவினம் Capital Expenditure

தமிழ்நாடு அரசு செலவு மதிப்பீடு வகைப்பாடு Object Code & Category	மூலதன மூலம் Funding Source	மாண்புமிகு அமைச்சர் பிரிவு மற்றும் விடயத் தலைப்பு Category & Object Title	மூலதன செலவு உள்நாட்டு செலவினம் Actual Expenditure		தமிழ்நாடு அரசு மதிப்பீடு Estimate	
			2015	2016	2017	2018
			ரூ. கு. Rs.	ரூ. கு. Rs.	ரூ. கு. Rs.	ரூ. கு. Rs.
21		சீரமைப்பு மற்றும் கட்டுமானம் Acquisition of Fixed Assets	2,327,711	1,431,213	3,000,000	0
2102	12	மாண்புமிகு அமைச்சர் பிரிவு மற்றும் விடயத் தலைப்பு Home Furnitures & Office Equipments	2,327,711	1,431,213	3,000,000	
2103	12	கட்டுமானம், கருவிகள் மற்றும் பொருத்திகள் Plant, Machinery and Equipments	0	0	0	0
25		மூலதன அடிப்படையிலான Criteria Based Grants	1,099,923	168,526	1,000,000	2,000,000
2501	12	மூலதன அடிப்படையிலான Criteria Based Grants	1,099,923	168,526	1,000,000	2,000,000
26		மாண்புமிகு அமைச்சர் பிரிவு மற்றும் விடயத் தலைப்பு Provincial Specific Development Grant	0	0	0	0
2601	13	மாண்புமிகு அமைச்சர் பிரிவு மற்றும் விடயத் தலைப்பு Development of Accounting System	0	0	0	0
மூலதன செலவு மதிப்பீடு மொத்தம் Total Capital Expenditure of Project			3,427,634	1,599,739	4,000,000	2,000,000
மூலதன செலவு மதிப்பீடு மொத்தம் Total Expenditure of Project			32,984,934	30,895,602	32,929,000	35,525,000



**අප වැය අංශයේදී වැය செலவு மதிப்பீடு Budget Estimate - 2018**  
**මධ්‍යම පළාත් සභාව මණ්ඩල මාසික සමය Central Provincial Council**

545-8-5-0-

**සුඛවාදයේ වියදම් මිලියන වශයෙන් Recurrent Expenditure**

වැය වර්ගය හා කාණ්ඩය විස්තරය Object Code & Category	අදාළ මූල්‍ය මූලාශ්‍රය Funding Source	කාණ්ඩ හා වැය වර්ග මාසික විස්තරය Category & Object Title	සමය වියදම් වැය වශයෙන් සමය Actual Expenditure		අංශයේදී වැය මதிப்பீடு Estimate	
			2015	2016	2017	2018
			රු. ල. Rs.	රු. ල. Rs.	රු. ල. Rs.	රු. ල. Rs.
14		විවිධ ආකාරයේ සේවා Contractual Services	784,600	666,050	1,779,000	4,000,000
1408	11	මෙහෙයුම් කලින් තුළදී ප්‍රයෝජනීය වාහන සඳහා වාරික වෙට්	0	0	0	0
1409	11	මෙහෙයුම් කලින් තුළදී ප්‍රයෝජනීය වාහන සඳහා වාරික වෙට් Lease rental for Vehicles Produced under Operational Leasing වෙනත් අනෙකුත්	784,600	666,050	1,779,000	4,000,000
15		මාදු කිරීම් සහ ප්‍රදාන Transfers and Grants	534,833,580	1,171,974,407	1,665,000,000	1,767,000,000
1503	11	පාලන ආයතන Public Institutions	466,564,125	1,102,725,966	1,600,000,000	1,670,000,000
1506	11	පාලන ආයතනවල දේපල ණය කොට්ටි අරමුදලවලින් සමාජ සේවකයන්ගේ ණය කොට්ටි Property loan interest to public servants	0	0	0	0
1508	11	වෙනත් අනෙකුත්	68,269,455	69,248,441	85,000,000	97,000,000
17		වෙනත් සුඛවාදයේ වියදම් අනෙකුත් සුඛවාදයේ වියදම් Other Recurrent Expenditure	44,518	550,468	200,500,000	277,207,000
1701	11	පාඩු හා පහ කිරීම් Losses and write off	44,518	550,468	500,000	500,000
1702	11	අනවශ්‍ය වියදම් Contingency Services	0	0	200,000,000	276,707,000
1703	11	පාලන ආයතන ප්‍රතිපත්ති ප්‍රයෝජනීය කිරීම අරමුදලවලින් සමාජ සේවකයන්ගේ ණය කොට්ටි Implementation of the Official Language Policy	0	0	0	0
<b>මාසික වශයෙන් සුඛවාදයේ වියදම් වල මුළු අගය</b> <b>Total Recurrent Expenditure of Project</b>			<b>543,045,011</b>	<b>1,237,681,994</b>	<b>1,917,279,000</b>	<b>2,938,707,000</b>

**අප වැය ඇස්තමේන්තුව වැරදු සෙலසු මதிப்பு Budget Estimate - 2018**  
**මධ්‍යම පළාත් සභාව මණ්ඩල මාකාංග සභා Central Provincial Council**

545-8-5-0-

**මූලික වියදම් මුදලක් සෙලවීම Capital Expenditure**

වැය වර්ගය සංකේතය හා සංකේතය විෂය විෂය මග්ගය පිරිසි Object Code & Category	අරමුදල් මූලාශ්‍රය Funding Source	කාණ්ඩ හා වැය වර්ගය මාතෘකාව பிரிவு மற்றும் விடயத் தலைப்பு Category & Object Title	සත්‍ය වියදම් உள்ளபடி செலவினம் Actual Expenditure		ඇස්තමේන්තුව மதிப்பீடு Estimate	
			2015	2016	2017	2018
			රු. ශ. Rs.	රු. ශ. Rs.	රු. ශ. Rs.	රු. ශ. Rs.
25		උපකාර සාදන මුදල தொகுதிவாரியான கொடை Criteria Based Grants	263,933,486	258,254,893	269,500,000	331,500,000
2501	12	තරු පළාත් සභා මන්ත්‍රීවරුන්ගේ සංවර්ධන යෝජනා கௌ.ம.காண சபை உறுப்பினர்களின் அபிவிருத்தி பிரேரணைகள் Development Proposals of Hon. Provincial Council Members	138,436,905	132,174,939	145,000,000	290,000,000
2502	12	තරු පළාත් සභා මන්ත්‍රීවරුන්ගේ සංවර්ධන යෝජනා - අවිච්ඡේද கௌ.ம.காண சபை உறுப்பினர்களின் அபிவிருத்தி பிரேரணைகள் - எச்சங்கள் Development Proposals of Hon. Provincial Council Members - Continuation Work	3,056,147	1,876,285	3,000,000	3,000,000
2504	12	නදිය සංවර්ධන අවශ්‍යතා හා වෙනත් පොදු ව්‍යාපෘති அவசர அபி.தேவைகள், ஏனைய பொது கருத்திட்டம் Urgent Dev. Necessities and Other Common Projects	0	1,225,037	1,500,000	1,500,000
2505	12	වාහන හා වාහන සඳහා කල් බදු ගෙවීම வாகனம் மற்றும் வாகனங்களுக்கான பிறகொடுப்பளவுகள் Lease payment for Vehicles and vehicles purchasing	122,440,434	123,178,632	120,000,000	37,000,000
ව්‍යාපෘතියේ මූලික වියදම් මුළු එකතුව சுருத்திட்டத்தின் மொத்த மூலதன செலவினங்கள் Total Capital Expenditure of Project			263,933,486	258,254,893	269,500,000	331,500,000
ව්‍යාපෘතියේ මුළු වියදම් சுருத்திட்டத்தின் மொத்தச் செலவினம் Total Expenditure of Project			806,978,497	1,495,936,967	2,186,779,000	3,270,207,000



மொழி பரணை பரணை ஈா஁யமீ ஁பாரணமேனது  
மத்திய மாகாணத்தின் மாகாண இறைவரீத் தீணைக்களம்  
Revenue Department of Central Province

஁ுன்ம

மொழி பரணை ஈா஁யமீ வர்ணயவ ஓகலம ஁யணவயன்

இலக்கு

மத்திய மாகாணத்தின் இறைவரீகளது வளர்ச்சிக்கு உயர்மட்ட பங்களிப்பு

Vision

Highest Contribution to the Improvement of Revenue of the Central Province

மேலேவர்

வாஸ்தவிக ஈா஁யமீ இலாது துரீன் ஈா஁யமீ ஁ய்கிரீமன் ஁஁ு ஈா ஈா஁து ஁வீய ஁ுது ஁஁ு஁யன்  
஁மீ஁ன்஁யன் ஈாரதுர் ஁வா ஁ுதீமன் ஁ ஁மீ஁ன்஁யன் ரீநிரீ஁வா஁யன், ஁வா஁ா஁மவா஁யன் ஈா  
஁ா஁ா஁வ ஁வ஁ுது கிரீமன் மொழி பரணை ஈா஁யமீ வுதீ ஁஁ுது கிரீம ம஁ன்  
பரணவா஁ன்஁ ரீவா ஁஁ன்஁ய ஓகல ஁ுலீம.

பணீக்கூற்று

சட்டமூலமாக்கப்பட்ட இறைவரீ வருமான மூலவளங்கள் ஁஁டாக வருமானம் தீரட்டுவதும், வரீ மற்றும்  
஁ட்டணங்கள் ஁஁லுத்தவேண்டியோர் தொடர்பான தகவல்களைப் பெறுவதும், ஁து தொடர்பில்  
வளிப்படைத் தன்மையுடன், சமநிலை நியாயத்துடன் ஁யற்பட்டு மத்திய மாகாணத்தின் இறைவரீ  
வருமானத்தை ஁பீவருத்தீ ஁ய்வதன் மூலம் மாகாண மக்களது வாழ்க்கை நிலையை உயர்த்துவதும்.

Mission

To improve the Living standard of the general public in the province, through the development of revenue of the  
Central Province, by Collecting Revenue in accordance with the legislated Sources of revenue, and Getting  
Information regarding Tax payable individuals, and Proceeding with Transparently, Justifiable and Equitable  
manner.

**ஏன் அரசு அலுவலகங்களில் வரவு செலவு மதிப்பீடு Budget Estimate - 2018**  
**உடுமலை மாவட்ட மத்திய மாகாண சபை Central Provincial Council**

பெண்மை 546 மாவட்ட மாவட்டம்  
 தலைப்பு மாகாண வருமானம்  
 Head Provincial Revenue

**மாவட்ட அரசு அலுவலகங்களில் அலுவலர் முன்பாக கணக்கு நடவடிக்கைகள் Public Officer's Advance Account Activities**

அலுவலர் முன்பாக கணக்கு கட்டுப்பாடு  
 Limits of Advance Accounts

உண்மையான செலவுகள் Actual Expenditure		அலுவலர் முன்பாக கணக்கு Estimate	மீளமைக்கப்பட்ட அலுவலர் முன்பாக கணக்கு Revised Estimate	அலுவலர் முன்பாக கணக்கு Estimate
2015	2016	2017	2017	2018
ரூ. ரூ. ரூ.	ரூ. ரூ. ரூ.	ரூ. ரூ. ரூ.	ரூ. ரூ. ரூ.	ரூ. ரூ. ரூ.
2,486,593	3,000,000	3,000,000	0	4,000,000
2,544,124	2,233,976	1,600,000	0	2,000,000
10,703,605	11,469,629	22,887,000	0	15,270,000

உண்மையான செலவுகளின் அதிக எல்லை  
 Maximum Limits of Expenditure  
 மீளமைக்கப்பட்ட செலவுகளின்  
 Minimum Limits of Receipts  
 மீளமைக்கப்பட்ட செலவுகளின் அதிக எல்லை  
 Maximum Limits of Debit Balances

**அலுவலர் முன்பாக கணக்கு கட்டுப்பாடு நடவடிக்கைகளின் சுருக்கம் Summary of Expenditure by Programme**

அலுவலர் முன்பாக கணக்கு இல. Prog. No.	அலுவலர் முன்பாக கணக்கு தலைப்பு Programme Title	உண்மையான செலவுகள் Actual Expenditure		அலுவலர் முன்பாக கணக்கு Estimate	
		2015	2016	2017	2018
		ரூ. ரூ. ரூ.	ரூ. ரூ. ரூ.	ரூ. ரூ. ரூ.	ரூ. ரூ. ரூ.
1	மீளமைக்கப்பட்ட செலவுகள் மீளமைக்கப்பட்ட செலவுகள் Recurrent Expenditure	46,333,694	48,880,887	50,100,000	60,956,000
	மீளமைக்கப்பட்ட செலவுகள் மீளமைக்கப்பட்ட செலவுகள் General Administration	46,333,694	48,880,887	50,100,000	60,956,000
1	மீளமைக்கப்பட்ட செலவுகள் மீளமைக்கப்பட்ட செலவுகள் Capital Expenditure	298,674	2,118,049	3,000,000	0
	மீளமைக்கப்பட்ட செலவுகள் மீளமைக்கப்பட்ட செலவுகள் General Administration	298,674	2,118,049	3,000,000	0
1	மீளமைக்கப்பட்ட செலவுகள் மீளமைக்கப்பட்ட செலவுகள் Total Expenditure	46,632,368	50,998,936	53,100,000	60,956,000
1	மீளமைக்கப்பட்ட செலவுகள் மீளமைக்கப்பட்ட செலவுகள் General Administration	46,632,368	50,998,936	53,100,000	60,956,000

அலுவலர் முன்பாக கணக்கு 1 மீளமைக்கப்பட்ட செலவுகள்  
 வேலைத்திட்டம் மீளமைக்கப்பட்ட செலவுகள்  
 Programme General Administration

**அலுவலர் முன்பாக கணக்கு கட்டுப்பாடு நடவடிக்கைகளின் சுருக்கம் Summary of Expenditure by Projects**

அலுவலர் முன்பாக கணக்கு இல. Project No.	அலுவலர் முன்பாக கணக்கு தலைப்பு Project Title	உண்மையான செலவுகள் Actual Expenditure		அலுவலர் முன்பாக கணக்கு Estimate	
		2015	2016	2017	2018
		ரூ. ரூ. ரூ.	ரூ. ரூ. ரூ.	ரூ. ரூ. ரூ.	ரூ. ரூ. ரூ.
4	மீளமைக்கப்பட்ட செலவுகள் மீளமைக்கப்பட்ட செலவுகள் Recurrent Expenditure	46,333,694	48,880,887	50,100,000	60,956,000
	மீளமைக்கப்பட்ட செலவுகள் மீளமைக்கப்பட்ட செலவுகள் General Administration & Establishment Services	46,333,694	48,880,887	50,100,000	60,956,000
4	மீளமைக்கப்பட்ட செலவுகள் மீளமைக்கப்பட்ட செலவுகள் Capital Expenditure	298,674	2,118,049	3,000,000	0
	மீளமைக்கப்பட்ட செலவுகள் மீளமைக்கப்பட்ட செலவுகள் General Administration & Establishment Services	298,674	2,118,049	3,000,000	0
4	மீளமைக்கப்பட்ட செலவுகள் மீளமைக்கப்பட்ட செலவுகள் Total Expenditure	46,632,368	50,998,936	53,100,000	60,956,000
4	மீளமைக்கப்பட்ட செலவுகள் மீளமைக்கப்பட்ட செலவுகள் General Administration & Establishment Services	46,632,368	50,998,936	53,100,000	60,956,000





546-1-4-0-

සුචාරාමිත වියදම් ගිණවුම සෙලවීම Recurrent Expenditure

වැය විෂය කොටස හා කාණ්ඩය කියාපෑ මාරු කිරීමේ කාණ්ඩය Object Code & Category	අරමුදල මූලාශ්‍රය Funding Source	කාණ්ඩ හා වැය විෂය මාතෘකාව Category & Object Title	සත්‍ය වියදම් උපරිමය Actual Expenditure		ඇස්තමේන්තු මනිப்பිරු Estimate	
			2015	2016	2017	2018
			රු. ශු. Rs.	රු. ශු. Rs.	රු. ශු. Rs.	රු. ශු. Rs.
			2,086,407	1,691,919	1,650,000	2,150,000
12		සැපයීම් භාණ්ඩ සහ සේවාවන් Supplies	1,199,666	749,771	750,000	1,200,000
1201	11	ලිපිලිපි හා කාර්යාල අවශ්‍යතා Stationery & Office Requisites	836,794	892,745	850,000	900,000
1202	11	ඉන්ධන Fuel	0	0	0	0
1203	11	ආහාර සහ සහ ජීව අදාළ உணவு மற்றும் சீருடைகள் Diet and Uniforms	49,947	49,403	50,000	50,000
1205	11	වෙනත් ஏனைய Other	674,405	1,057,634	1,100,000	1,506,000
13		සවිස්තර වියදම් පැහැදිලි කිරීම Maintenance Exp.	599,492	657,739	600,000	900,000
1301	11	වාහන වාහන සඳහා Vehicles	176,797	249,969	250,000	300,000
1302	11	සැලසුම් හා සවිස්තර කිරීම பொறிகள் மற்றும் உபகரணங்கள் Plant and Machinery	98,116	149,926	250,000	306,000
1303	11	ගොඩනැගිලි හා ඉදිකිරීම් கட்டிடங்கள் மற்றும் கட்டிட அமைப்புகள் Building and Structures	2,525,274	2,717,306	2,800,000	2,700,000
14		විවිධ සේවාවන් Contractual Services	838,807	865,513	900,000	400,000
1402	11	තැපෑල හා සන්නිවේදන தபால் மற்றும் தொடர்பாடல் Postal and Communication	351,233	368,014	450,000	400,000
1403	11	විදුලි හා ජලය மின்சாரයும் நீரும் Electricity and Water	135,852	135,852	150,000	150,000
1404	11	බදු කුලී හා පළාත් බදු வாடகை மற்றும் உள்ளூர் வரி Rents and Local Taxes	0	0	0	0
1408	11	විදේශීය සේවාවන් සඳහා වැටුප් வேலைකරුවන්ගේ දේපල ණය පොලී குத்தகை அடிப்படையில் கொள்வனவாளர் வாங்கනු ලබக்கூடிய வரி கொடுப்பனவுகள் Lease rental for Vehicles Produced under Operational Leasing	1,199,382	1,347,927	1,300,000	1,750,000
1409	11	වෙනත් ඉහත සඳහන් වෙනත් ඉහත සඳහන් Other	959,980	1,090,409	1,150,000	1,550,000
15		මාරු කිරීම් සහ ප්‍රදාන பரிமாற்றங்கள், மானியங்கள் Transfers and Grants	959,980	1,090,409	1,150,000	1,550,000
1508	11	ජාතික සේවාවන්ගේ දේපල ණය පොලී அரசு ஊழியர்களின் சொத்துக்கள் மீதான கடன் வாடகை Property loan interest to public servants	339,891	194,012	200,000	200,000
17		වෙනත් සුචාරාමිත වියදම් ஏனைய மீளவரும் செலவினம் Other Recurrent Expenditure	339,891	194,012	200,000	200,000
1702	11	අනපේක්ෂිත සේවා எதிர்பாராத சேவைகள் Contingency Services	0	0	0	0
1703	11	ජාතික සේවාවන්ගේ දේපල ණය පොලී அரசு மொழிக் கொள்கை நடைமுறைப்படுத்தல் Implementation of the Official Language Policy	0	0	0	0
මහජන සේවයේ සුචාරාමිත වියදම් මිල සිතීම சமூக சேவையில் மீளவரும் செலவினங்கள் Total Recurrent Expenditure of Project			46,333,694	48,880,887	50,100,000	60,956,000

අප වැය ඇස්තමේන්තුව වැරදි සේවා මට්ටම Budget Estimate - 2018  
 මධ්‍යම පළාත් සභාව මණ්ඩල මාකාංග ජනප Central Provincial Council

546-1-4-0-

**මූලික වියදම් මුළුතමන් සේවාවන් Capital Expenditure**

වැය විෂය කාණ්ඩය හා කාණ්ඩය වියදම් මට්ටම Object Code & Category	අලුත් මුදල මූලාශ්‍රය Funding Source	කාණ්ඩ හා වැය විෂය මාතෘකාව பிரிவு மற்றும் விடயத் தலைப்பு Category & Object Title	සමස්ත වියදම් உள்ளபடி செலவினம் Actual Expenditure		ඇස්තමේන්තුව மதிப்பீடு Estimate	
			2015	2016	2017	2018
			රු. ල. Rs.	රු. ල. Rs.	රු. ල. Rs.	රු. ල. Rs.
20		මූලික වස්තූ සුකරුණ්ඩනය හා වැඩි දියුණු කිරීම ලාභදායී සංස්කරණයන්හි පුනර්නිර්මාණය සහ වැඩි දියුණු කිරීම Rehabilitation & Improvement of Capital Assets	0	1,372,215	900,000	0
2001	12	වෙහෙර, කුටීර, කුටීර සංකීර්ණ කட்டிடங்களும், නිර්මාණය කිරීම Buildings & Structures	0	1,372,215	900,000	
21		ස්ථාවර වස්තූ අත්පත් කර ගැනීම நிலையான சொத்துக்களை அகப்பற்றல் Acquisition of Fixed Assets	298,674	745,834	2,100,000	0
2102	12	ගෘහ භාණ්ඩ හා කාර්යාලීය උපකරණ வீட்டுத் தளபாடங்களும் அலுவலக உபகரணங்களும் Home Furnitures & Office Equipments	0	309,082	1,100,000	
2103	12	උපකරණ, යන්ත්‍ර සහ සවි කිරීම உபகரணங்கள், பொறிகள் மற்றும் பொறுத்தவைகள் Plant, Machinery and Equipments	298,674	436,752	1,000,000	
මාතෘකාවේ මූලික වියදම් මුළුතමන් சுருத்திட்டத்தின் மொத்த மூலதன செலவினங்கள் Total Capital Expenditure of Project			298,674	2,118,049	3,000,000	0
මාතෘකාවේ මුළු වියදම් சுருத்திட்டத்தின் மொத்தச் செலவினம் Total Expenditure of Project			46,632,368	50,998,936	53,100,000	60,956,000

பலாத் யுர஁யு  
மகாகாண துட்டமீடல்  
Provincial Planning

஁ுதம்

஁ுமபமபாடன றா தியாமத ஁ுமவீடயனரென் பரீபுரன் ஁ு ஁ாயனத படிமகியன் ஁ுடரரீன்

஁ுலக்து

துட்டமீடல் மறறும் முன்னோடித் தீரமோபாயங்களைத் தன்னகத்தே நிறைவுடன் கொண்டுள்ள நிறுவனங்களுக்கு தொகுதியொன்று மத்திய மலையகத்திலிருந்து

Vision

A system of institutions replete with planning and monitoring mechanism from Medarata

஁ெயேபர

தூம தாரயயன்ம ஁ுமவன்ம, யுர஁யு பததவ வநகீமய ஁ுடரீன் தியாவதக தரமீன், தாரயயன்ம றா பரடி ஁ுமபமபாடன றா தியாமத தியாவரீயன் மகின் புகிபகி தீரதயன்ம பத ஙேவா றா திபபாடன ஁ாயனதவரடி மத பதவீம துதீன் ஁ுடரரீ பத கீரீதய தாவரீம

பணிக்தறறு

஁வ்வொரு கருமத்தையும் முறையாகவும், துட்டமீட்ட முறையிலும் தொழில்சார் முறையுடன் செயற்படுத்தி, வீணதத்திறனும் பயன்தரு முறையும் கொண்ட முன்னோடிச் செயன்முறைகள் மூலம் கொள்கை மட்டத் தீர்வுகளுக்கும் சேவை மற்றும் உற்பத்தி நிறுவனங்களுக்கும் வழிகாட்டுதல் மூலம் மத்திய மலையகத்தின் மக்கள் வாழ்வை உயர்த்துதல்

Mission

While implementing every activity efficiently methodically according to a plan and with professional perfection upliftment of public life in Medarata by guiding the policy makers and institutions responsible for services and production through an effective and efficient system of planning and monitoring process

**අප වැය ඇස්තමේන්තුව වාර්ෂික වැය මதிப்பீடு Budget Estimate - 2018**  
**මධ්‍යම පළාත් සභාව මத்திய මාකාන සභා Central Provincial Council**

ශීර්ෂය 547 පළාත් සැලසුම  
 තலைப்பு මාකාන නිද්ධමිද්ධ  
 Head Provincial Planning

**වැය වෙන් කිරීමේ විස්තර සාරාංශය නිකුත් කිරීමේ සමස්ත වැය Summary of Expenditure by Programme**

වැය වෙන් කිරීමේ අංකය නිකුත් කිරීමේ ශී. No.	වැය වෙන් කිරීමේ නාමය නිකුත් කිරීමේ නාමය Programme Title	වැය වියදම උණුසුම් වැය Actual Expenditure		ඇස්තමේන්තුව මதிப்பீடு Estimate	
		2015	2016	2017	2018
		රු. ශු. Rs.	රු. ශු. Rs.	රු. ශු. Rs.	රු. ශු. Rs.
56	සුඛවාදය වියදම ඔප්පු වැය Recurrent Expenditure	28,602,658	28,045,166	28,574,000	30,022,000
	පර්යේෂණ හා සංවර්ධන කටයුතු අධ්‍යයන අධ්‍යයන කටයුතු Research and Development	28,602,658	28,045,166	28,574,000	30,022,000
56	මූලික වියදම මූලික වියදම Capital Expenditure	45,132,798	15,570,526	0	0
	පර්යේෂණ හා සංවර්ධන කටයුතු අධ්‍යයන අධ්‍යයන කටයුතු Research and Development	45,132,798	15,570,526	0	0
56	වියදම මුළුමනින්ම මුළු වැය Total Expenditure	73,735,456	43,615,692	28,574,000	30,022,000
	පර්යේෂණ හා සංවර්ධන කටයුතු අධ්‍යයන අධ්‍යයන කටයුතු Research and Development	73,735,456	43,615,692	28,574,000	30,022,000

ශීර්ෂය 547 පළාත් සැලසුම  
 තலைப்பு මාකාන නිද්ධමිද්ධ  
 Head Provincial Planning  
 වැය වෙන් කිරීමේ 56 පර්යේෂණ හා සංවර්ධන කටයුතු  
 වෙනුවෙන් වැය වූ අගය අධ්‍යයන අධ්‍යයන කටයුතු  
 Programme Research and Development

**ව්‍යාපෘති වැය වියදමේ විස්තර සාරාංශය සමස්ත වැය Summary of Expenditure by Projects**

ව්‍යාපෘති අංකය නිකුත් කිරීමේ ශී. No.	ව්‍යාපෘති නාමය නිකුත් කිරීමේ නාමය Project Title	වැය වියදම උණුසුම් වැය Actual Expenditure		ඇස්තමේන්තුව මதிப்பී Estimate	
		2015	2016	2017	2018
		රු. ශු. Rs.	රු. ශු. Rs.	රු. ශු. Rs.	රු. ශු. Rs.
4	සුඛවාදය වියදම ඔප්පු වැය Recurrent Expenditure	28,602,658	28,045,166	28,574,000	30,022,000
	සාමාන්‍ය පරිපාලන හා ආයතනික සේවා පොදු நிர்වාහන සේවා සේවාවන් General Administration & Establishment Services	28,602,658	28,045,166	28,574,000	30,022,000
4	මූලික වියදම මූලික වියදම Capital Expenditure	45,132,798	15,570,526	0	0
	සාමාන්‍ය පරිපාලන හා ආයතනික සේවා පොදු நிர்වාහන සේවා සේවාවන් General Administration & Establishment Services	45,132,798	15,570,526	0	0
4	වියදම මුළුමනින්ම මුළු වැය Total Expenditure	73,735,456	43,615,692	28,574,000	30,022,000
	සාමාන්‍ය පරිපාලන හා ආයතනික සේවා පොදු நிர்වාහන සේවා සේවාවන් General Administration & Establishment Services	73,735,456	43,615,692	28,574,000	30,022,000



**අප වැය ඇස්තමේන්තු වාර්ෂික වැය මதிப்பீடு Budget Estimate - 2018**  
**මධ්‍යම පළාත් සභාව මණ්ඩල මාසික සභා Central Provincial Council**

ශීර්ෂය 547 පළාත් පැලමු  
 தலைப்பு மாகாண திட்டமிடல்  
 Head Provincial Planning  
 දැයටයතන 56 පර්යේෂණ හා සංවර්ධන කටයුතු  
 வேலைத்திட்டம் ஆய்வும் அபிவிருத்தியும்  
 Programme Research and Development  
 ව්‍යාපෘතිය 4 සාමාන්‍ය පරිපාලන හා ආයතනික සේවා  
 கருத்திட்டம் பொது நிர்வாகமும் தபவளச் சேவைகளும்  
 Project General Administration & Establishment Services  
 උප ව්‍යාපෘතිය 0  
 உப கருத்திட்டம்  
 Sub Project

**සාරාංශ අයවැය සාරාංශය පත්වියනියිනි සැලකීම Employment Summary**

අයවැය හා කාර්යය நிலைகளும் பிரிவுகளும் Position and Category	සමත් වූ මුදල වැයවීමට ඇති අවස්ථාවන් Actual Expenditure				අයවැය මිලදීමේ මිලදීම Estimate			
	2015		2016		2017		2018	
	අයවැය නිල No.	වැය (රු.) සමත් වූ මුදල Salaries & Wages (Rs.)	අයවැය නිල No.	වැය (රු.) සමත් වූ මුදල Salaries & Wages (Rs.)	අයවැය නිල No.	වැය (රු.) සමත් වූ මුදල Salaries & Wages (Rs.)	අයවැය නිල No.	වැය (රු.) සමත් වූ මුදල Salaries & Wages (Rs.)
<b>කණ්ඩායම් ස්‍රෝණි A Group A</b>								
ස්ථිර	12	5,414,571	12	6,731,419	11	6,620,000	10	6,719,000
நிலையான Permanent	12	5,414,571	12	6,731,419	11	6,620,000	10	6,719,000
<b>කණ්ඩායම් ස්‍රෝණි B Group B</b>								
ස්ථිර	0	0	0	0	0	0	0	0
நிலையான Permanent	0	0	0	0	0	0	0	0
තාවකාලික தற்காலிக Temporary	0	0	0	0	0	0	0	0
<b>කණ්ඩායම් ස්‍රෝණි C Group C</b>								
ස්ථිර	21	6,822,000	23	8,000,000	22	6,950,000	23	8,764,000
நிலையான Permanent	21	6,822,000	23	8,000,000	22	6,950,000	23	8,764,000
තාවකාලික தற்காலிக Temporary	0	0	0	0	0	0	0	0
<b>කණ්ඩායම් ස්‍රෝණි D Group D</b>								
ස්ථිර	8	2,931,000	7	1,750,000	4	1,327,000	6	1,907,000
நிலையான Permanent	8	2,931,000	7	1,750,000	4	1,327,000	4	1,445,000
තාවකාලික தற்காலிக Temporary	0	0	0	0	0	0	2	462,000
<b>එකතුව - ස්ථිර</b>								
மொத்தம்-நிரந்தரம் Total-Permanent	41	15,167,571	42	16,481,419	37	14,897,000	37	16,928,000
<b>එකතුව - තාවකාලික</b>								
மொத்தம்-தற்காலிகம் Total-Temporary	0	0	0	0	0	0	2	462,000



**දය වැය දැක්වීමේදී වැරදි සේවා මதிப்பீடு Budget Estimate - 2018**  
**මධ්‍යම පළාත් සභාව මණ්ඩල මට්ටමේ මධ්‍යම පළාත් සභාව Central Provincial Council**

547-56-4-0-

**සුඛවාදයේ වියදම් මිනවනුයේ සේවාවන් Recurrent Expenditure**

දැය විෂය කොටසක් හෝ කාණ්ඩයක් වියදම් මණ්ඩල පිරිසිදු කිරීමේ කාණ්ඩය Object Code & Category	දායක මූලාශ්‍රය Funding Source	කාණ්ඩය හෝ දැය විෂය මාතෘකාව පිරිසිදු කිරීමේ කාණ්ඩය මට්ටමේ මධ්‍යම පළාත් සභාව Category & Object Title	සත්‍ය වියදම් දැක්වීමේදී Actual Expenditure		දැක්වීමේදී මதிப்பීම් Estimate	
			2015	2016	2017	2018
			රු. ශ. Rs.	රු. ශ. Rs.	රු. ශ. Rs.	රු. ශ. Rs.
			598,933	439,442	650,000	600,000
11		ගමන් වියදම් පිරිසිදු කිරීමේ සේවාවන් Travelling Expenses				
1101	11	ගමන් වියදම් - දේශීය පිරිසිදු කිරීමේ සේවාවන් - දේශීය Travelling Expenses - Domestic	598,933	439,442	650,000	600,000
12		සැපයීමේ භාණ්ඩ සේවාවන් Supplies				
1201	11	ලිපිපිටපත් හෝ කාර්යාල අවශ්‍යතා Stationery & Office Requisites	2,189,126	1,480,199	2,065,000	1,900,000
1202	11	භාණ්ඩ සේවාවන්, ව්‍යවස්ථාපිත වේලාවන් Stationery & Office Requisites	901,917	534,925	865,000	800,000
1203	11	ඉන්ධන ගුවන් යාන සේවාවන් Fuel	1,081,239	862,245	900,000	900,000
1205	11	දිනපතා ආහාර සහ සිලි ඇඳුම් Diet and Uniforms	0	0	0	0
13		වෙනත් ඉහත සඳහන් වන සේවාවන් Other				
1301	11	වෙනත් ඉහත සඳහන් වන සේවාවන් Maintenance Exp.	205,970	83,029	300,000	200,000
1302	11	වාහන වාහන සේවාවන් Vehicles	852,944	974,681	900,000	790,000
1303	11	වාහන වාහන සේවාවන් Vehicles	850,294	897,575	500,000	400,000
14		කාර්මික සේවාවන් Industrial Services				
1402	11	කාර්මික සේවාවන් Industrial Services	2,650	74,106	300,000	300,000
1403	11	කාර්මික සේවාවන් Industrial Services	0	0	0	0
1404	11	කාර්මික සේවාවන් Industrial Services	0	0	0	0
1408	11	කාර්මික සේවාවන් Industrial Services	0	0	0	0
1409	11	කාර්මික සේවාවන් Industrial Services	0	0	0	0
15		වෙනත් සේවාවන් Miscellaneous				
1506	11	වෙනත් සේවාවන් Miscellaneous	73,540	70,680	50,000	75,000
17		වෙනත් සේවාවන් Miscellaneous				
1702	11	වෙනත් සේවාවන් Miscellaneous	842,543	652,478	900,000	1,000,000
1703	11	වෙනත් සේවාවන් Miscellaneous	842,543	652,478	900,000	1,000,000
1702	11	වෙනත් සේවාවන් Miscellaneous	448,696	126,711	300,000	150,000
1703	11	වෙනත් සේවාවන් Miscellaneous	448,696	126,711	300,000	150,000
		<b>Total</b>	<b>28,602,658</b>	<b>28,045,166</b>	<b>28,374,000</b>	<b>30,022,000</b>

දූප වැය ඇස්තමේන්තුව වාර්ෂික සෙසෙය මதிப்பீடு Budget Estimate - 2018  
 දකුණු පළාත් සභාව மக்கள் பிரதான சபை Central Provincial Council

547-56-4-0-

මූලික වියදම් මුළුතමන් සෙසෙය Capital Expenditure

වැය විෂය සංකේතය හා කාණ්ඩය විෂය ප්‍රතිපත්ති මණ්ඩලය පිහිටුම Object Code & Category	අරමුදල මූලාශ්‍රය පිහිටුම Funding Source	කාණ්ඩ හා වැය විෂය නාමය පිහිටුම මණ්ඩලය විෂය Category & Object Title	සත්‍ය වියදම් உள்ளபடி செலவினம் Actual Expenditure		ඇස්තමේන්තුව மதிப்பீடு Estimate	
			2015	2016	2017	2018
			රු. ශ. Rs.	රු. ශ. Rs.	රු. ශ. Rs.	රු. ශ. Rs.
20		මූලික වත්කම් සුකරුණ්ඩාසනය හා වැඩි දියුණු කිරීම முலதனச் சொத்துக்களின் புனரமைப்பும் மேம்படுத்துதலையும் Rehabilitation & Improvement of Capital Assets	0	0	0	0
2003	12	වාහනங்கள் Vehicles	0	0	0	0
21		ස්ථාවර වත්කම් ඇස්තමේන්තු කිරීම நிலையான சொத்துக்களை கைப்பற்றல் Acquisition of F.Assets	0	1,437,668	0	0
2102	12	ගෘහ ආර්ථික හා කාර්යාලීය උපකරණ வீட்டுத் தளபடங்களும் அலுவலக உபகரணங்களும் Home Furnitures & Office Equipments	0	1,437,668	0	0
2103	12	උපකරණ, යන්ත්‍ර සමූහ හා සවි කිරීම් உபகரணங்கள், பெறிகள் மற்றும் பொறுத்துதல்கள் Plant, Mechinery and Equipments	0	0	0	0
25		උපදායන පාදක සුදාන தொகுதிவாரியான கொடை Criterias Based Grants	0	0	0	0
2506	12	ව්‍යවසායකත්ව සංවර්ධනය தொழில் முயற்சி அபிவிருத்தி Entrepreneurship Dev.	0	0	0	0
2507	12	සුරක්ෂිත තොරතුරු පදනම வாசிக்கசாலை கட்டிட பாதுகாப்பு கவர் Protection Wall for Library Building	0	0	0	0
26		පළාත් කාර්ය නිකුත් සංවර්ධන සුදාන மாநிலத்தின் திட்டவட்டமான அபிவிருத்தி கொடை Provincial Specific Development Grant	45,132,798	14,132,858	0	0
2605	13	විශේෂ ව්‍යාපෘති (මූලික ආර්ථික සංවර්ධන ව්‍යාපෘතිය), விசேஷ கருத்திட்டம் (சமமட்டமான பொருளாதார அபிவிருத்தி கருத்திட்டம்), Special Project (Key Project to reduce regional imbalances),	45,132,798	14,132,858	0	0
2606	13	ව්‍යවසායකත්ව සංවර්ධනය தொழில்முயற்சி அபிவிருத்தி Entrepreneurship Dev.	0	0	0	0
ව්‍යාපෘතියේ මූලික වියදම් මුළු එකතුව கருத்திட்டத்தின் மொத்த மூலதன செலவினங்கள் Total Capital Expenditure of Project			45,132,798	15,570,526	0	0
ව්‍යාපෘතියේ මුළු වියදම් கருத்திட்டத்தின் மொத்தச் செலவினம் Total Expenditure of Project			73,735,456	43,615,692	28,574,000	30,022,000

மொழி பல்மொழி ராஜ்ய சேவா கமிஷன் சபாவி  
மத்திய மாகாண அரசு சேவைகள் ஆணைக்குழு  
Central Provincial Public Service Commission

தூக்கம்

சமூகநீதியை கைவிட்டு சமூகநீதி அளவில் சமூக வளம் வளம்பெறும்  
பல்மொழி ராஜ்ய சேவையை சீர்திருத்தும் சீர்திருத்தம் அளிக்கும் சமூகநீதி

இலக்கு

நல்லாட்சிக்கு உறுதுணையாக அமையும் வகையில் மாகாண அரசு சேவையை  
மேம்படுத்தும் உந்துசக்தியாக திகழுக

Vision

Provision of potential support for the progress of Provincial Public Service,  
which positively assists for the salutary governance

மேலே

மேலே சேவையை கருவியாக, காரணமாக, அளவாகி ஓர் அளவாகி  
ராஜ்ய சேவையை சீர்திருத்தும் சீர்திருத்தம் அளிக்கும் சமூகநீதி

பணிக் கூற்று

மக்கள் சேவைக்காகப் பாடுபடும் முதிர்ந்த, வீணைத்திறமான, பக்கசார்பற்ற மற்றும்  
தீருப்திகரமான சீர்திருத்த அரசு சேவையை ஸ்தாபித்தலும் பராமரித்தலும்

Mission

Establish and Maintenance of Committed, Matured, Efficient, Unbiased and  
Satisfactory Public Services for the General Public

**අප වැය ඇස්තමේන්තුව වැරදි සෙලවූ මதிப்பீடு Budget Estimate - 2018**  
**මධ්‍යම පළාත් සභාව මණ්ඩල මාකාණ සභා Central Provincial Council**

ශීර්ෂය 543 මධ්‍යම පළාත් රාජ්‍ය සේවා කොමිෂන් සභාව  
 තலைப்பு මණ්ඩල මාකාණ அரச சேவைகள் ஆணைக்குழு  
 Head Public Service Commission of Central Province

**පළාත් රාජ්‍ය නිලධාරීන්ගේ අත්තිකාරම් ගිණුම් කටයුතු මාකාණ அரச உத்தியோகத்திற்களுக்கான முற்பணக் கணக்கு நடவடிக்கைகள் Public Officer's Advance Account Activities**

අත්තිකාරම් ගිණුම් සීමාවන් முற்பணக் கணக்கு வரையறைகள் Limits of Advance Accounts	සත්‍ය වියදම உள்ளடங்கා ඇති செலவினம் Actual Expenditure		ඇස්තමේන්තුව மதிப்பீடு Estimate	ප්‍රතිශෝධිත ඇස්තමේන්තුව திருத்திய மதிப்பீடு Revised Estimate	ඇස්තමේන්තුව மதிப்பீடு Estimate
	2015	2016	2017	2017	2018
	රු. ශ. Rs.	රු. ශ. Rs.	රු. ශ. Rs.	රු. ශ. Rs.	රු. ශ. Rs.
වියදමේ උපරිම සීමාව செலவின் உச்ச எல்லை Maximum Limits of Expenditure	1,334,988	1,167,597	1,200,000	0	1,300,000
ලැබීමේ අවම සීමාව வரவிலிக்கும் இழிநிலை எல்லைகள் Minimum Limits of Receipts	1,408,529	1,313,722	686,000	0	800,000
තර කේතයන්ගේ උපරිම සීමාව பற்றா நிலுவை உச்ச வரம்பு Maximum Limits of Debit Balances	4,001,541	3,855,417	8,797,400	0	5,000,000

**වැයසටහන් අනුව වියදම් සාරාංශය මුහුණපිටිකරුණකව සෙලවූ සමුදාය Summary of Expenditure by Programme**

වැයසටහන් අංකය මු.ස. Prog. No.	වැයසටහන් මාතෘකාව මුහුණපිටිකරුණකව Programme Title	සත්‍ය වියදම உள்ளடங்கා ඇති செலவினம் Actual Expenditure		ඇස්තමේන්තුව මதிப்பீடு Estimate	
		2015	2016	2017	2018
		රු. ශ. Rs.	රු. ශ. Rs.	රු. ශ. Rs.	රු. ශ. Rs.
3	සුඛවාදන වියදම් மீளவரும் செலவினம் Recurrent Expenditure	17,948,165	18,544,446	18,788,000	21,157,000
	පළාත් සභා පරිපාලනය மாகாண சபை நிர்வாகம் Provincial Administration	17,948,165	18,544,446	18,788,000	21,157,000
3	මූලික වියදම් முலதனச் செலவினம் Capital Expenditure	792,126	923,975	1,000,000	1,000,000
	පළාත් සභා පරිපාලනය மாகாண சபை நிர்வாகம் Provincial Administration	792,126	923,975	1,000,000	1,000,000
3	මුළු වියදම් එකතුව மொத்த செலவினம் Total Expenditure	18,740,291	19,468,421	19,788,000	22,157,000
	පළාත් සභා පරිපාලනය மாகாண சபை நிர்வாகம் Provincial Administration	18,740,291	19,468,421	19,788,000	22,157,000

**අප දැය ඇත්තමේදීද වැඩ සෙවූ මதிப்பீடு Budget Estimate - 2018**  
**මධ්‍යම පළාත් සභාව මණ්ඩල මාකාණ සභා Central Provincial Council**

කි.පී.ස. 548 මධ්‍යම පළාත් රාජ්‍ය සේවා කොමිෂන් සභාව  
 නලය: මණ්ඩල මාකාණ ඉපය සේවකයන් ඉතිරිකිරීම  
 Head: Public Service Commission of Central Province  
 වැයකිරීම: 3 පළාත් සභා පරිපාලන  
 වෙනුවෙන්: මාකාණ සභා මණ්ඩලය  
 Programme: Provincial Administration

**ව්‍යාපෘති අනුව වියදම් සාරාංශය සමුදායකව සමුදායකව සමුදායකව සමුදායකව Summary of Expenditure by Projects**

ව්‍යාපෘති අංකය සමුදායක සමුදායක Project No.	ව්‍යාපෘති නාමය සමුදායක Project Title	ව්‍යාපෘති වියදම් සමුදායක Actual Expenditure		ඇත්තමේදී මதிப்பී Estimate	
		2015	2016	2017	2018
		රු. ශ. Rs.	රු. ශ. Rs.	රු. ශ. Rs.	රු. ශ. Rs.
		17,948,165	18,544,446	18,788,000	21,157,000
4	පුනරාවර්තන වියදම් Recurrent Expenditure සාමාන්‍ය පරිපාලන හා ආයතනික සේවා පොලු මණ්ඩලයේ සේවකයන් සේවය General Administration & Establishment Services	17,948,165	18,544,446	18,788,000	21,157,000
		792,126	923,975	1,000,000	1,000,000
4	මූලික වියදම් Capital Expenditure සාමාන්‍ය පරිපාලන හා ආයතනික සේවා පොලු මණ්ඩලයේ සේවකයන් සේවය General Administration & Establishment Services	792,126	923,975	1,000,000	1,000,000
		18,740,291	19,468,421	19,788,000	22,157,000
4	මුළු වියදම Total Expenditure සාමාන්‍ය පරිපාලන හා ආයතනික සේවා පොලු මණ්ඩලයේ සේවකයන් සේවය General Administration & Establishment Services	18,740,291	19,468,421	19,788,000	22,157,000

**අය වූය දැක්වෙමින් පවතින වැයු සෙවණ මதிப்பீடு Budget Estimate - 2018**  
**මධ්‍යම පළාත් සභාව මத்திய මාකාණ සභා Central Provincial Council**

- ශීර්ෂය 548 මධ්‍යම පළාත් රාජ්‍ය සේවා කොමිෂන් සභාව  
 தலைப்பு மத்திய மாகாண அரசு சேவைகள் ஆணைக்குழு  
 Head Public Service Commission of Central Province  
 වැඩසටහන 3 පළාත් සභා සවිසාලනය  
 வேலைத்திட்டம் மாகாண சபை நிர்வாகம்  
 Programme Provincial Administration  
 ව්‍යාපෘතිය 4 සාමාන්‍ය සවිසාලනය හා ආයතනික සේවා  
 கருத்திட்டம் பொது நிர்வாகமும் தாபனச் சேவைகளும்  
 Project General Administration & Establishment Services  
 උප ව්‍යාපෘතිය 0  
 உப கருத்திட்டம்  
 Sub Project

**සාමාන්‍ය මූලධර්ම සාරාංශය ප්‍රතිවිධානීන්ගේ සරුකම Employment Summary**

සේවය හා කාණ්ඩය Position and Category	සත්‍ය වියදම් දැක්වූ ප්‍රමාණය Actual Expenditure				දැක්වෙමින් පවතින මதிப்பීම් Estimate			
	2015		2016		2017		2018	
	අංක නැංගි කම No.	වැටුප් හා වේතන (රු.) ප්‍රමාණය සමඟ (රු.) Salaries & Wages (Rs.)	අංක නැංගි කම No.	වැටුප් හා වේතන (රු.) ප්‍රමාණය සමඟ (රු.) Salaries & Wages (Rs.)	අංක නැංගි කම No.	වැටුප් හා වේතන (රු.) ප්‍රමාණය සමඟ (රු.) Salaries & Wages (Rs.)	අංක නැංගි කම No.	වැටුප් හා වේතන (රු.) ප්‍රමාණය සමඟ (රු.) Salaries & Wages (Rs.)
<b>කණ්ඩායම් ඒ කාණ්ඩය Group A</b>								
ස්ථිර	3	1,261,730	3	1,500,000	3	1,899,000	3	2,235,627
நிலையான Permanent	3	1,261,730	3	1,500,000	3	1,899,000	3	2,235,627
<b>කණ්ඩායම් ඒ කාණ්ඩය Group B</b>								
ස්ථිර	0	0	1	500,000	1	643,000	1	748,618
நிலையான Permanent	0	0	1	500,000	1	643,000	1	748,618
සාමකාලීන	0	0	0	0	0	0	0	0
தற்காலிக Temporary	0	0	0	0	0	0	0	0
<b>කණ්ඩායම් සී කාණ්ඩය Group C</b>								
ස්ථිර	17	3,406,940	17	3,951,957	17	5,040,000	17	5,845,495
நிலையான Permanent	17	3,406,940	17	3,951,957	17	5,040,000	17	5,845,495
සාමකාලීන	0	0	0	0	0	0	0	0
தற்காலிக Temporary	0	0	0	0	0	0	0	0
<b>කණ්ඩායම් ඩී කාණ්ඩය Group D</b>								
ස්ථිර	5	909,280	5	1,050,000	5	1,193,000	5	1,386,260
நிலையான Permanent	5	909,280	3	750,000	3	779,000	5	1,386,260
සාමකාලීන	0	0	2	300,000	2	414,000	0	0
தற்காலிக Temporary	0	0	2	300,000	2	414,000	0	0
<b>මුළු ස්ථිර-මුළු ස්ථිර</b>	<b>25</b>	<b>5,577,950</b>	<b>24</b>	<b>6,701,957</b>	<b>24</b>	<b>8,361,000</b>	<b>26</b>	<b>10,216,000</b>
<b>මුළු ස්ථිර-මුළු ස්ථිර</b>	<b>25</b>	<b>5,577,950</b>	<b>24</b>	<b>6,701,957</b>	<b>24</b>	<b>8,361,000</b>	<b>26</b>	<b>10,216,000</b>
<b>මුළු ස්ථිර-සාමකාලීන</b>	<b>0</b>	<b>0</b>	<b>2</b>	<b>300,000</b>	<b>2</b>	<b>414,000</b>	<b>0</b>	<b>0</b>
<b>මුළු ස්ථිර-සාමකාලීන</b>	<b>0</b>	<b>0</b>	<b>2</b>	<b>300,000</b>	<b>2</b>	<b>414,000</b>	<b>0</b>	<b>0</b>





අප වැය ඇස්තමේන්තුව වාර්ෂික සැලසුම මதிப்பீடு Budget Estimate - 2018  
 මධ්‍යම පළාත් සභාව මණ්ඩල මාකානු සභා Central Provincial Council

පුනරාවර්තන වියදම් ජ්‍යෙෂ්ඨ සෙවණ Recurrent Expenditure

වැය විෂය සංඛ්‍යාව හා කාණ්ඩය විධායක ප්‍රතිපිටු මගින් පිරිසිදු Object Code & Category	අදාළ මූලාශ්‍ර පිහිටි මූලාශ්‍රය Funding Source	කාණ්ඩ හා වැය විෂය ආකෘතිය පිරිසිදු මගින් විධායක තහවුරු Category & Object Title	සත්‍ය වියදම් සංඛ්‍යාව සෙවණ Actual Expenditure		ඇස්තමේන්තු මதிப்பீடு Estimate	
			2015	2016	2017	2018
			රු. ශ. Rs.	රු. ශ. Rs.	රු. ශ. Rs.	රු. ශ. Rs.
10		පෞද්ගලික සේවකීන් වැටුප් වෙනුවෙන් Personal Emoluments	13,316,442	14,497,488	14,925,000	15,955,000
1001	11	වැටුප් හා වෙනත් සම්පූර්ණ කොටස Salaries and Wages	5,577,950	7,001,957	8,775,000	10,216,000
1002	11	අතිරේක හා නිවාඩු දින වැටුප් විශේෂිත රේඛා මගින් වැටුප් Overtime & Holiday Pay	275,134	275,739	300,000	400,000
1003	11	වෙනත් දීමනා අනෙකුත් කොටස Other Allowances	7,463,358	7,219,792	5,850,000	5,339,000
11		ගමන් වියදම් පිරිසිදු කිරීම සඳහා Travelling Expenses	88,956	141,358	100,000	135,000
1101	11	ගමන් වියදම් - දේශීය පිරිසිදු කිරීම සඳහා Travelling Expenses - Domestic	88,956	141,358	100,000	135,000
12		සැපයීමේ භාණ්ඩ සඳහා Supplies	901,534	922,057	690,000	1,000,000
1201	11	ලිපිපිටු හා කාර්යාල අවශ්‍යතා Stationery & Office Requisites	437,609	493,382	325,000	525,000
1202	11	ඉන්ධන හා ලීපිපි කඩ බෙදා හැරීම Fuel	446,495	411,575	350,000	450,000
1203	11	ආහාර පාන සහ නිල භූමි සැකසීම මගින් Diet and Uniforms	0	0	0	0
1205	11	වෙනත් අනෙකුත් Other	17,430	17,100	15,000	25,000
13		සාමාන්‍ය වියදම් ප්‍රවර්ධන සඳහා Maintenance Exp.	389,258	123,676	215,000	325,000
1301	11	වාහන වාහන සඳහා Vehicles	141,218	52,822	150,000	280,000
1302	11	සන්නිවේදන හා සන්නිවේදන පොදු සම්පත් සඳහා Plant and Machinery	79,483	45,854	50,000	30,000
1303	11	ගොඩනැගිලි හා ඉදිකිරීම් කටයුතු සඳහා Building and Structures	168,557	25,000	15,000	15,000
14		නිවැසි සේවා සඳහා Contractual Services	677,210	927,234	698,000	485,000
1401	11	ප්‍රවාහන සේවා Transport	0	0	0	0
1402	11	තැපෑල හා සන්නිවේදන සේවා සඳහා Postal and Communication	436,463	506,475	400,000	170,000
1403	11	විදුලි බලය හා ජලය බෙදා හැරීම සඳහා Electricity and Water	168,463	175,062	175,000	200,000
1404	11	බුද්ධි හා පළාත් බුද්ධි සේවා සඳහා Rents and Local Taxes	0	0	0	0
1408	11	වෙනත් වැටුප් සඳහා වෙනත් Other	0	0	0	0
1409	11	ක්‍රමිකව නිෂ්පාදනයට ලක්වන වාහන සඳහා Lease rental for Vehicles Produced under Operational Leasing	272,284	245,697	113,000	115,000
		වෙනත් Other				

**අප වැය ඇත්තේන්දුව වரவு செலவு மதிப்பீடு Budget Estimate - 2018**  
**உறுது சலாது ஂறாது மக்களது மானாஂ சபை Central Provincial Council**

548-3-4-0-

**සුභරාචර්ථන වියදම් මිංංංරුම செலவினம் Recurrent Expenditure**

වැය විෂය කංශේතය හා කාණ්ඩය වියදම ප්‍රතිපත්ති මණ්ඩලය Code & Category	අරමුදල මූලාශ්‍රය Funding Source	කාණ්ඩ හා වැය විෂය මාතෘකාව Category & Object Title	සත්‍ය වියදම් උණ්ංංංරුම Actual Expenditure		ඇත්තේන්දුව මතිට්ටු Estimate	
			2015	2016	2017	2018
			රු. ශු. Rs.	රු. ශු. Rs.	රු. ශු. Rs.	රු. ශු. Rs.
15		මාරු කිරීමේ සහ ලදාය Transfers and Grants	135,959	184,452	170,000	177,300
1506	11	රාජ්‍ය සේවකයන්ගේ දේපල ණය ගොඩ Property loan interest to public servants	135,959	184,452	170,000	177,300
17		ඉහළ මිංංංරුම වියදම් Other Recurrent Expenditure	2,238,806	1,748,181	2,000,000	3,079,700
1702	11	අනෙකුත් සේවා Contingency Services	2,238,806	1,748,181	2,000,000	3,079,700
1703	11	රාජ්‍ය භාෂා ප්‍රවේශන කිරීම Implementation of the Official Language Policy	0	0	0	0
<b>මාතෘකාවේ සුභරාචර්ථන වියදම් වල මතභාව Total Recurrent Expenditure of Project</b>			<b>17,948,165</b>	<b>18,544,446</b>	<b>18,788,000</b>	<b>21,157,000</b>

**මූලධන වියදම් මූලධනச் செலவினம் Capital Expenditure**

වැය විෂය කංශේතය හා කාණ්ඩය වියදම ප්‍රතිපත්ති මණ්ඩලය Code & Category	අරමුදල මූලාශ්‍රය Funding Source	කාණ්ඩ හා වැය විෂය මාතෘකාව Category & Object Title	සත්‍ය වියදම් උණ්ංංංරුම Actual Expenditure		ඇත්තේන්දුව මතිට්ටු Estimate	
			2015	2016	2017	2018
			රු. ශු. Rs.	රු. ශු. Rs.	රු. ශු. Rs.	රු. ශු. Rs.
20		මූලධන වත්කම් සුභරුච්චාසනය හා වැඩි දියුණු කිරීම Rehabilitation & Improvement of Capital Assets	177,696	528,300	550,000	550,000
2001	12	ගොඩනැගිලි හා ඉදිකිරීම් Buildings and Structures	0	217,242	250,000	250,000
2002	12	සන්නිවේදන හා යම්කිරීම උපකරණ Plant, Machinery and Equipments	0	71,498	100,000	100,000
2003	12	වාහන Vehicles	177,696	239,560	200,000	200,000
21		ස්ථාවර වත්කම් අත්කර ගත වැඩි Acquisition of Fixed Assets	614,430	395,675	450,000	450,000
2102	12	ගෘහ භාණ්ඩ හා කාර්යාලීය උපකරණ Home Furnitures & Office Equipments	148,710	97,965	250,000	250,000
2103	12	උපකරණ, සන්නිවේදන හා යම්කිරීම Plant, Machinery and Equipments	465,720	297,710	200,000	200,000
<b>මාතෘකාවේ මූලධන වියදම් වල මතභාව Total Capital Expenditure of Project</b>			<b>792,126</b>	<b>923,975</b>	<b>1,000,000</b>	<b>1,000,000</b>
<b>මාතෘකාවේ මුළු වියදම Total Expenditure of Project</b>			<b>18,740,291</b>	<b>19,468,421</b>	<b>19,788,000</b>	<b>22,157,000</b>







මුදල් හා කුමසම්පාදන, නීතිය හා සාමය, පළාත් පාලන හා පළාත් පරිපාලනය, ආනන්ද සම්පත්, අධ්‍යාපන හා සංස්කෘතික කටයුතු, සංචාරක, ඉඩම්, වෙළඳ හා වාණිජ, ආහාර සැපයුම් බෙදාහැරීමේ කටයුතු, පරිසර කටයුතු සහ ආයෝජන සම්බන්ධීකරණ, වෙනත් අමාත්‍යාංශයන් යටතට නොගැනෙන විෂයයන් සම්බන්ධ අමාත්‍යාංශය

நிதி மற்றும் திட்டமிடல், சட்டம் மற்றும் ஒழுங்கு, உள்ளூராட்சி மற்றும் மாகாண நிர்வாகம், மனித வளம், கல்வி மற்றும் கலாசார விடயங்கள், சுற்றுலாத்துறை, காணி, வர்த்தகம் மற்றும் வாணிபம், உணவு விநியோகம், பகிர்நீதளிப்பு விடயங்கள், முதுவீட்டு தொடர்பிணைப்பு, சுற்றாடல் விவகாரம் மற்றும் ஏனைய அமைச்சொன்றுக்கு குறித்தொதுக்கப்படாத விடயங்கள் தொடர்பான அமைச்சு

Ministry of Finance & Planning, Law & Order, Local Government & Provincial Administration, Human Resource, Education & Cultural Affairs, Tourism, Land, Trade & Commerce, Food Supplies & Distribution Affairs, Environmental Affairs and Investment Co-ordination, & Subjects which are not taken under any other Ministries.

ශීර්ෂ අනුව වියදම් සාරාංශය තහවුරු අඩුපාඩු සහ අධිපාඩු සමබන්ධ සමස්ත අරමුදල Summary of Expenditure by Heads

ශීර්ෂ අංකය தலைப்பு இல. Head No.	දෙපාර්තමේන්තු නිකුත්කරු Department	සමස්ත වියදම ඇස්තමේන්තු Actual Expenditure		ඇස්තමේන්තු மதிப்பீடு Estimate	
		2015	2016	2017	2018
		රු. ශ. Rs.	රු. ශ. Rs.	රු. ශ. Rs.	රු. ශ. Rs.
		19,160,068,582	19,451,362,658	19,610,988,000	21,013,401,000
550	සුභසාධන වියදම් மீள்வரும் செலவினம் Recurrent Expenditure ප්‍රධාන අමාත්‍යාංශය பிரதான அமைச்சு Chief Ministry	102,354,362	116,587,710	94,638,000	90,711,000
551	පළාත් පාලන දෙපාර්තමේන්තුව உள்ளூராட்சித் திணைக்களம் Department of Local Government	2,248,264,259	2,437,447,332	2,226,531,000	2,600,012,000
552	අධ්‍යාපන දෙපාර්තමේන්තුව கல்வி திணைக்களம் Department of Education	16,442,083,231	16,515,120,447	16,917,265,000	17,907,798,000
553	ඉඩම් දෙපාර්තමේන්තුව காணி திணைக்களம் Department of Land	59,620,109	63,358,960	61,957,000	65,258,000
554	සංස්කෘතික කටයුතු දෙපාර්තමේන්තුව கலாசார அலுவல்கள் திணைக்களம் Department of Cultural Affairs	33,831,683	35,353,611	35,917,000	37,368,000
555	ඉංජිනේරු සේවා දෙපාර්තමේන්තුව பொறியியலாளர் சேவைகள் திணைக்களம் Department of Engineering Services	123,144,296	130,239,660	124,452,000	158,432,000
556	සංචාරක කටයුතු දෙපාර්තමේන්තුව உல்லாசத்துறை அலுவல்கள் திணைக்களம் Department of Tourism	18,020,472	18,558,098	18,656,000	21,370,000
557	සමුපකාර සංවර්ධන දෙපාර්තමේන්තුව கூட்டுறவு அபிவிருத்தி திணைக்களம் Department of Co-operative Development	125,640,591	128,169,037	125,172,000	125,899,000
558	සමුපකාර සේවක කොමිෂන් සභාව கூட்டுறவு பணியாளர் ஆணைக்குழு Co-operative Employee's Commission	7,109,579	6,527,803	6,400,000	6,553,000
550	මූලික වියදම් மூலதனச் செலவினம் Capital Expenditure ප්‍රධාන අමාත්‍යාංශය பிரதான அமைச்சு Chief Ministry	815,729,962	1,341,528,541	694,500,000	507,800,000
558	සමුපකාර සේවක කොමිෂන් සභාව கூட்டுறவு பணியாளர் ஆணைக்குழு Co-operative Employee's Commission	400,000	0	0	0

**අප වැය ඇස්තමේන්තුව වාර්ෂික වැය මதிப்பீடு Budget Estimate - 2018**  
**මධ්‍යම පළාත් සභාව මණ්ඩල මානව සම්පත් කොටුව Central Provincial Council**

**ශීර්ෂ අනුව වියදම් සාරාංශය තහවුරු වූ අනුප්පාදන සේවක සාරාංශය Summary of Expenditure by Heads**

ශීර්ෂ අංකය තහවුරු මු. Head No.	දෙපාර්තමේන්තුව නිකායානම් Department	සත්‍ය වියදම් උපයෝගී කිරීම Actual Expenditure		ඇස්තමේන්තුව මதிப்பீடு Estimate	
		2015	2016	2017	2018
		රු. ශ. Rs.	රු. ශ. Rs.	රු. ශ. Rs.	රු. ශ. Rs.
	<b>වියදම් එකතුව</b>	<b>18,975,798,544</b>	<b>20,792,891,199</b>	<b>20,305,488,000</b>	<b>21,521,201,000</b>
550	මුළු වියදම Total Expenditure				
	ප්‍රධාන අමාත්‍යාංශය	917,684,324	1,459,116,251	789,138,000	588,511,000
	චීෆ් මිනිස්‍රී				
551	පළාත් පාලන දෙපාර්තමේන්තුව உள்ளூராட்சித் திணைக்களம் Department of Local Government	2,248,264,259	2,437,447,332	2,226,531,000	2,600,012,000
	අධ්‍යාපන දෙපාර්තමේන්තුව				
552	கல்வி திணைக்களம் Department of Education	16,442,083,231	16,515,120,447	16,917,265,000	17,907,798,000
	ඉඩම් දෙපාර්තමේන්තුව				
553	காணி திணைக்களம் Department of Land	59,820,109	63,358,960	61,957,000	65,258,000
	සංස්කෘතික කටයුතු දෙපාර්තමේන්තුව				
554	கலாச்சார அலுவலர்கள் திணைக்களம் Department of Cultural Affairs	33,831,683	35,353,611	35,917,000	37,368,000
	ඉංජිනේරු සේවා දෙපාර්තමේන්තුව				
555	பொறியியலாளர் சேவைகள் திணைக்களம் Department of Engineering Services	123,144,296	130,239,660	124,452,000	158,432,000
	සංචාරක කටයුතු දෙපාර්තමේන්තුව				
556	உல்லாசத்துறை அலுவலர்கள் திணைக்களம் Department of Tourism	18,020,472	18,558,098	18,656,000	21,370,000
	සමූහිකාර සංවර්ධන දෙපාර්තමේන්තුව				
557	சுட்டுறவு அபிவிருத்தி திணைக்களம் Department of Co-operative Development	125,640,591	128,169,037	125,172,000	125,899,000
	සමූහකාර සේවක කොමිෂන් සභාව				
558	சுட்டுறவு பணிபாளர் ஆணைக்குழு Co-operative Employee's Commission	7,509,579	6,527,803	6,400,000	6,553,000



**අප වැය ඇස්තමේන්තුව වැරදි සෙවණ මதிப்பீடு Budget Estimate - 2018**  
**මධ්‍යම පළාත් සභාව මන්දානා මාකානා සභා Central Provincial Council**

ශීර්ෂය 550 මුදල් හා කුමසම්පාදන, නීතිය හා සාහස. පළාත් පාලන හා පළාත් පරිපාලනය, මානව සම්පත්, අධ්‍යාපන හා සංස්කෘතික කටයුතු, සංචාරක, ඉඩම්, වෙළඳ හා වාණිජ, තනාපය සැපයුම් කෙටුම්පත් කටයුතු, පරිසර කටයුතු සහ භයෝජන සම්බන්ධීකරණ, වෙනත් අමාත්‍යාංශයන් යටතේ නොගනුයෙන් විෂයයන් සම්බන්ධ අමාත්‍යාංශය

ප්‍රධානියා: බුදුමිත්ති පාලනය, පාලන, මානව සම්පත්, මානව සම්පත්, මානව සම්පත්, මානව සම්පත්, මානව සම්පත්, මානව සම්පත්, මානව සම්පත්, මානව සම්පත්

Head Ministry of Finance & Planning, Law & Order, Local Government & Provincial Administration, Human Resource, Education & Cultural Affairs, Tourism, Land, Trade & Commerce, Food Supplies & Distribution Affairs, Environmental Affairs and Investment Co-ordination, & Subjects which are not taken under any other Ministries.

**පළාත් ජාතික සේවකවරුන් අත්තිසාරම් ගිණුම් කටයුතු මාකානා ආරාධනා මුදල් මාකානා මුදල් කටයුතු මාකානා Public Officer's Advance Account Activities**

අත්තිසාරම් ගිණුම් සීමාවන්  
 මුදල් මාකානා වර්ධන සීමා  
 Limits of Advance Accounts

විශේෂී ලාභ සීමාව  
 මෙහෙයුම් මාකානා වර්ධන සීමා  
 Maximum Limits of Expenditure

අවම ලාභ සීමාව  
 මෙහෙයුම් මාකානා වර්ධන සීමා  
 Minimum Limits of Receipts

පරිසර සම්පත් ලාභ සීමාව  
 මෙහෙයුම් මාකානා වර්ධන සීමා  
 Maximum Limits of Debit Balances

අත්තිසාරම් ගිණුම් සීමාවන් මුදල් මාකානා වර්ධන සීමා Limits of Advance Accounts	පහත විස්තර මාකානා වර්ධන සීමා Actual Expenditure		ඇස්තමේන්තු මාකානා වර්ධන සීමා Estimate	සුදුසුකම් මාකානා වර්ධන සීමා Revised Estimate	ඇස්තමේන්තු මාකානා වර්ධන සීමා Estimate
	2015	2016	2017	2017	2018
	රු. ශ්‍ර. Rs.	රු. ශ්‍ර. Rs.	රු. ශ්‍ර. Rs.	රු. ශ්‍ර. Rs.	රු. ශ්‍ර. Rs.
විශේෂී ලාභ සීමාව මෙහෙයුම් මාකානා වර්ධන සීමා Maximum Limits of Expenditure	4,455,883	4,993,932	3,500,000	0	5,000,000
අවම ලාභ සීමාව මෙහෙයුම් මාකානා වර්ධන සීමා Minimum Limits of Receipts	5,411,424	3,832,675	3,200,000	0	3,500,000
පරිසර සම්පත් ලාභ සීමාව මෙහෙයුම් මාකානා වර්ධන සීමා Maximum Limits of Debit Balances	12,822,461	13,983,719	28,472,000	0	16,000,000

**වැය කටයුතු ඇතුළු වියදම් සාරාංශය මාකානා මුදල් මාකානා වර්ධන සීමා Summary of Expenditure by Programme**

වැය කටයුතු මාකානා වර්ධන සීමා දින. Prog. No.	වැය කටයුතු මාකානා වර්ධන සීමා මුදල් මාකානා වර්ධන සීමා Programme Title	පහත විස්තර මාකානා වර්ධන සීමා Actual Expenditure		ඇස්තමේන්තු මාකානා වර්ධන සීමා Estimate	
		2015	2016	2017	2018
		රු. ශ්‍ර. Rs.	රු. ශ්‍ර. Rs.	රු. ශ්‍ර. Rs.	රු. ශ්‍ර. Rs.
3	පුනරුද්ධන මුදල් මාකානා වර්ධන සීමා Recurrent Expenditure	102,354,362	116,587,710	94,638,000	90,711,000
	පළාත් පාලන මාකානා වර්ධන සීමා Provincial Administration	102,354,362	116,587,710	94,638,000	90,711,000
3	පුනරුද්ධන මුදල් මාකානා වර්ධන සීමා Capital Expenditure	815,329,962	1,341,528,541	694,500,000	509,800,000
	පළාත් පාලන මාකානා වර්ධන සීමා Provincial Administration	25,894,887	13,347,030	17,500,000	67,000,000
40	ඉඩම් පරිපාලනය හා සංවර්ධනය Land Administration & Development	7,961,995	8,999,931	6,000,000	6,000,000
53	සමාජ සංවර්ධනය Co-operative Development	4,996,936	4,978,293	3,000,000	4,800,000
54	වෙළඳ සහ වාණිජ සේවා සේවා Trade & Commerce Support Services	27,535,291	56,009,757	20,000,000	25,000,000

தமிழக அரசின் பட்ஜெட் மதிப்பீடு Budget Estimate - 2018  
 மத்திய மாநில சபை Central Provincial Council

தமிழக அரசின் பட்ஜெட் மதிப்பீடு மூலக்கூறுகளின் சுருக்கம் Summary of Expenditure by Programme

தமிழக அரசின் பட்ஜெட் மதிப்பீடு இல. Prog. No.	தமிழக அரசின் பட்ஜெட் மதிப்பீடு தலைப்பு Programme Title	தமிழக அரசின் பட்ஜெட் மதிப்பீடு செலவினம் Actual Expenditure		தமிழக அரசின் பட்ஜெட் மதிப்பீடு Estimate	
		2015	2016	2017	2018
		ரூ. கு. Rs.	ரூ. கு. Rs.	ரூ. கு. Rs.	ரூ. கு. Rs.
60	மூலக்கூறு அபிவிருத்தி சமூக அபிவிருத்தி Community Development	200,221,844	238,219,800	72,000,000	88,000,000
86	பயிற்சி அல்லது ஆய்வு மற்றும் அபிவிருத்தி Research and Development	544,723,038	1,011,973,732	568,000,000	304,000,000
91	பண்பாட்டு அபிவிருத்தி கலாசார அபிவிருத்தி Cultural Development	3,995,971	7,999,998	8,000,000	15,000,000
	<b>மொத்த செலவினம் Total Expenditure</b>	<b>917,684,324</b>	<b>1,458,116,251</b>	<b>789,138,000</b>	<b>600,511,000</b>
3	மாநில சபை நிர்வாகம் Provincial Administration	128,249,249	129,934,740	112,138,000	157,711,000
40	புவியியல் அபிவிருத்தி காணி நிர்வாகம் மற்றும் அபிவிருத்தியும் Land Administration & Development	7,961,995	8,999,931	6,000,000	6,000,000
53	சமூக அபிவிருத்தி கூட்டுறவு அபிவிருத்தி Co-operative Development	4,996,936	4,978,293	3,000,000	4,800,000
54	வர்த்தக மற்றும் வாணிப உதவிகள் Trade & Commerce Support Services	27,535,291	56,009,757	20,000,000	25,000,000
60	மூலக்கூறு அபிவிருத்தி சமூக அபிவிருத்தி Community Development	200,221,844	238,219,800	72,000,000	88,000,000
86	பயிற்சி அல்லது ஆய்வு மற்றும் அபிவிருத்தி Research and Development	544,723,038	1,011,973,732	568,000,000	304,000,000
91	பண்பாட்டு அபிவிருத்தி கலாசார அபிவிருத்தி Cultural Development	3,995,971	7,999,998	8,000,000	15,000,000

අප වැය අරමුණු අනුප්‍රාප්ත වැය සලකා ඇස්තමේන්තු Budget Estimate - 2018  
 මධ්‍යම පළාත් සභාව මහජන මාකාණ සභාව Central Provincial Council

**ශීර්ෂය** 550 ඉදිරි හා ප්‍රතිපත්තිමය. නීතිය හා නාමය. පළාත් පාලන හා පළාත් පරිපාලනය. භාගය සම්පත්. අධ්‍යාපන හා සංස්කෘතික කටයුතු. සංවාදය. ඉඩම්. වෙළඳ හා වාණිජ. ආහාර පැපුළුම් කෙටුම්පත් කටයුතු. පරිසර කටයුතු සහ සංරක්ෂණ පමුණු කටයුතු. වෙනත් අභ්‍යන්තරයන් යටතට නොගන්නා විෂයයන් සම්බන්ධ අභ්‍යන්තරය.

**තලෙපු** බිහි කරනු ලබන බැඳුම්, සඳුරු හා පුළුඹු, උපකරණ හා මාරු. උපකරණ හා මාරු. උපකරණ හා මාරු. උපකරණ හා මාරු. උපකරණ හා මාරු.

**Head** Ministry of Finance & Planning, Law & Order, Local Government & Provincial Administration, Human Resource, Education & Cultural Affairs, Tourism, Land, Trade & Commerce, Food Supplies & Distribution Affairs, Environmental Affairs and Investment Co-ordination, & Subjects which are not taken under any other Ministries.

**වැය සටහන** 3 පළාත් සහ පරිපාලනය

**වෙලෙන් පිටුව** මාකාණ සභා බලකාය

**Programme** Provincial Administration

**ව්‍යාපෘති අනුව වියදම් සාරාංශය සලකුණු කළ වැය කෙරුම් සමස්තව සලකුණු කළ වැය** Summary of Expenditure by Projects

ව්‍යාපෘති අංකය කලින් මට්ටම. Project No.	ව්‍යාපෘති මාතෘකාව කලින් මට්ටම Project Title	සත්‍ය වියදම් සහ සභාව Actual Expenditure		අරමුණු අනුප්‍රාප්ත මට්ටම Estimate	
		2015	2016	2017	2018
		රු. ශ්‍ර. Rs.	රු. ශ්‍ර. Rs.	රු. ශ්‍ර. Rs.	රු. ශ්‍ර. Rs.
1	<b>පුනරාවර්ත වියදම්</b> <b>Recurrent Expenditure</b>	102,354,362	116,587,710	94,638,000	90,711,000
	තරු අමාත්‍ය කාර්යාලය හා පෞද්ගලික කාර්ය මණ්ඩලය කෙරෙහි අමාත්‍යාංශයේ මානව සම්පත් හා තනි පුද්ගලයන් Hon. Minister's Office and Personal Staff	29,824,123	30,814,958	29,545,000	30,123,000
2	සාමාන්‍ය පරිපාලනය - අමාත්‍යාංශ ලේකම් කාර්යාලය පොදු බලකාය - අමාත්‍යාංශ ලේකම් කාර්යාලය General Administration -Ministry secretariat Office	72,530,239	85,772,752	65,093,000	60,568,000
	මූලික වියදම් Capital Expenditure	25,994,897	13,347,030	17,500,000	67,000,000
1	තරු අමාත්‍ය කාර්යාලය හා පෞද්ගලික කාර්ය මණ්ඩලය කෙරෙහි අමාත්‍යාංශයේ මානව සම්පත් හා තනි පුද්ගලයන් Hon. Minister's Office and Personal Staff	2,999,775	1,083,749	0	0
	සාමාන්‍ය පරිපාලනය - අමාත්‍යාංශ ලේකම් කාර්යාලය පොදු බලකාය - අමාත්‍යාංශ ලේකම් කාර්යාලය General Administration -Ministry secretariat Office	22,895,112	12,263,281	17,500,000	67,000,000
1	<b>වියදම් සමස්තය</b> <b>Total Expenditure</b>	128,249,249	129,934,740	112,138,000	157,711,000
	තරු අමාත්‍ය කාර්යාලය හා පෞද්ගලික කාර්ය මණ්ඩලය කෙරෙහි අමාත්‍යාංශයේ මානව සම්පත් හා තනි පුද්ගලයන් Hon. Minister's Office and Personal Staff	32,823,898	31,898,707	29,545,000	30,123,000
2	සාමාන්‍ය පරිපාලනය - අමාත්‍යාංශ ලේකම් කාර්යාලය පොදු බලකාය - අමාත්‍යාංශ ලේකම් කාර්යාලය General Administration -Ministry secretariat Office	95,425,351	98,036,033	82,593,000	127,588,000

**අප වැය ඇස්තමේන්තුව වාර්ෂික වැය මதிப்பீடு Budget Estimate - 2018**  
**මධ්‍යම පළාත් සභාව මණ්ඩල මාකාංග පදනම Central Provincial Council**

**කිප්පය 550** මුදල් හා භූමියෙහි පාලන, නීතිය හා සාමාන්‍ය පළාත් පාලන හා පළාත් පරිපාලනය, මානව සම්පත්, අධ්‍යාපන හා සංස්කෘතික කටයුතු, සංචාරක, ඉඩම්, වෙළඳ හා වාණිජ, ආහාර සැපයුම් කෙරෙහි කටයුතු, පරිසර කටයුතු සහ ආයෝජන සම්බන්ධීකරණ, වෙනත් අමාත්‍යාංශයක් යටතට නොගැනෙන විෂයයන් සම්බන්ධ අමාත්‍යාංශ

**තலைப்பு** நிති மற்றும் திட்டமிடல், சட்டம் மற்றும் ஒழுங்கு, உள்ளூராட்சி மற்றும் மாகாண நிர்வாகம், மனித வளம், கல்வி மற்றும் கலாசார விடயங்கள், சுற்றுலாத்துறை, காணி, வர்த்தகம் மற்றும் வணியம், உணவு விநியோகம், பகிர்நீதனிப்பு விடயங்கள், முதலீட்டு தொடர்பிணைப்பு, சுற்றுமடல் விவகாரம் மற்றும் ஏனைய அமைச்சொன்றுக்கு குறித்தொதுக்கப்படாத விடயங்கள் தொடர்பான அமைச்சு

**Head** Ministry of Finance & Planning, Law & Order, Local Government & Provincial Administration, Human Resource, Education & Cultural Affairs, Tourism, Land, Trade & Commerce, Food Supplies & Distribution Affairs, Environmental Affairs and Investment Co-ordination, & Subjects which are not taken under any other Ministries.

**වැයටයන 40** ඉඩම් පරිපාලනය හා සංවර්ධනය

**වෙලෙන්තිල්ලම** කාණි ත්‍රිලවකලුම අවිච්චුතිපුම

**Programme** Land Administration & Development

**ව්‍යාපෘති අනුව විදේශීය සාධාරණය කලුත්තිල්ලමකලුක්කේරුප සෙලවිභ කලුක්කම Summary of Expenditure by Projects**

ව්‍යාපෘති අංකය කලුත්තිල්ල මු.ව. Project No.	ව්‍යාපෘති මාතෘකාව කලුත්තිල්ල තலைப்பு Project Title	සත්‍ය විදේශීය උග්භය සෙලවිභ Actual Expenditure		ඇස්තමේන්තුව මතිල්ලු Estimate	
		2015	2016	2017	2018
		රු. ල. Rs.	රු. ල. Rs.	රු. ල. Rs.	රු. ල. Rs.
4	මුදලක විදේශීය මුලකුභ සෙලවිභ Capital Expenditure	7,961,995	8,999,931	6,000,000	6,000,000
	සාමාන්‍ය පරිපාලනය හා ආයතනික සේවා මූලාශ්‍ර නිර්වකලුම තලපන සේවකලුම General Administration & Establishment Services	7,961,995	8,999,931	6,000,000	6,000,000
	<b>විදේශීය මකලුව මූලකුභ සෙලවිභ</b>	<b>7,961,995</b>	<b>8,999,931</b>	<b>6,000,000</b>	<b>6,000,000</b>
4	<b>විදේශීය මකලුව මූලකුභ සෙලවිභ</b>	<b>7,961,995</b>	<b>8,999,931</b>	<b>6,000,000</b>	<b>6,000,000</b>

**වැයටයන 53** සමුපකාර සංවර්ධනය

**වෙලෙන්තිල්ලම** සල්ලුලු අවිච්චුති

**Programme** Co-operative Development

**ව්‍යාපෘති අනුව විදේශීය සාධාරණය කලුත්තිල්ලමකලුක්කේරුප සෙලවිභ කලුක්කම Summary of Expenditure by Projects**

ව්‍යාපෘති අංකය කලුත්තිල්ල මු.ව. Project No.	ව්‍යාපෘති මාතෘකාව කලුත්තිල්ල තலைப்பு Project Title	සත්‍ය විදේශීය උග්භය සෙලවිභ Actual Expenditure		ඇස්තමේන්තුව මතිල්ලු Estimate	
		2015	2016	2017	2018
		රු. ල. Rs.	රු. ල. Rs.	රු. ල. Rs.	රු. ල. Rs.
4	මුදලක විදේශීය මුලකුභ සෙලවිභ Capital Expenditure	4,996,936	4,978,293	3,000,000	4,800,000
	සාමාන්‍ය පරිපාලනය හා ආයතනික සේවා මූලාශ්‍ර නිර්වකලුම තලපන සේවකලුම General Administration & Establishment Services	4,996,936	4,978,293	3,000,000	4,800,000
	<b>විදේශීය මකලුව මූලකුභ සෙලවිභ</b>	<b>4,996,936</b>	<b>4,978,293</b>	<b>3,000,000</b>	<b>4,800,000</b>
4	<b>විදේශීය මකලුව මූලකුභ සෙලවිභ</b>	<b>4,996,936</b>	<b>4,978,293</b>	<b>3,000,000</b>	<b>4,800,000</b>

**ශ්‍රී ලංකා ඉංජිනේරුණු කලාප සභාව මැදිහත් කිරීමේ මගින් Budget Estimate - 2018**  
**මධ්‍යම පළාත් සභාව මැදිහත් කිරීමේ මගින් Central Provincial Council**

**ශීර්ෂක 550** මුදල් හා කුලසම්පාදන කිහිප හා කාර්ය පළාත් පාලන හා පළාත් පරිපාලනය, මානව සම්පත්, සෞඛ්‍ය හා සංස්කෘතික කටයුතු, සංචාරක, ඉඩම්, දෙවැනි හා වාණිජ, භාරත පාලන කොමිෂන් කටයුතු, පරිසර කටයුතු සහ ආයෝජන සම්බන්ධීකරණ, දෙනත් ජනවාර්ගික සටනට නොවැළැක්විය යුතු විෂයයන් සම්බන්ධ ජනවාර්ගික

**ප්‍රධාන** බුද්ධි මණ්ඩල හා විද්‍යාල, සුදානු, උද්‍යාන, මුසුම්, මුසුම් කොටු, පරිසර කටයුතු සහ ආයෝජන

**කොටු** බුද්ධි මණ්ඩල හා විද්‍යාල, සුදානු, උද්‍යාන, මුසුම්, මුසුම් කොටු, පරිසර කටයුතු සහ ආයෝජන

**මූලාශ්‍ර** Ministry of Finance & Planning, Law & Order, Local Government & Provincial Administration, Human Resource, Education & Cultural Affairs, Tourism, Land, Trade & Commerce, Food Supplies & Distribution Affairs, Environmental Affairs and Investment Co-ordination, & Subjects which are not taken under any other Ministries.

**පැයවීමට** 54 දෙවැනි සහ වාණිජ සහාය සේවා

**සටහන** වර්ෂාවල මූල්‍ය ආර්ථික හා වාණිජ උපදේශන සේවාවන්

**Programme** Trade & Commerce Support Services

**ප්‍රජාපති කමිටු විෂයේ සාධාරණ කලාපීය සංවර්ධන සේවාවන්ගේ සමස්ත වියදම් සාරාංශය Summary of Expenditure by Projects**

ප්‍රජාපති කමිටු අංකය Project No.	ප්‍රජාපති මාතෘකාව Project Title	පහත විෂයේදී ඇති සමස්ත සේවාවන් Actual Expenditure		ඉදිරිපසට ඇස්තමේන්තුගත මதிப்பீදු Estimate	
		2015	2016	2017	2018
		රු. ල. Rs.	රු. ල. Rs.	රු. ල. Rs.	රු. ල. Rs.
4	මූලධර්ම විෂයේදී මූලධර්ම සේවාවන් Capital Expenditure	27,535,291	56,009,757	20,000,000	25,000,000
	සාමාන්‍ය පරිපාලන හා ආයතනික සේවා General Administration & Establishment Services	27,535,291	56,009,757	20,000,000	25,000,000
4	විෂයේදී එකතුව ලබාදුන් සමස්ත විෂය Total Expenditure	27,535,291	56,009,757	20,000,000	25,000,000
	සාමාන්‍ය පරිපාලන හා ආයතනික සේවා General Administration & Establishment Services	27,535,291	56,009,757	20,000,000	25,000,000

**පැයවීමට** 60 ප්‍රජා සංවර්ධනය

**සටහන** සාමාන්‍ය සංවර්ධන

**Programme** Community Development

**ප්‍රජාපති කමිටු විෂයේ සාධාරණ කලාපීය සංවර්ධන සේවාවන්ගේ සමස්ත වියදම් සාරාංශය Summary of Expenditure by Projects**

ප්‍රජාපති කමිටු අංකය Project No.	ප්‍රජාපති මාතෘකාව Project Title	පහත විෂයේදී ඇති සමස්ත සේවාවන් Actual Expenditure		ඉදිරිපසට ඇස්තමේන්තුගත මதிப்பීදු Estimate	
		2015	2016	2017	2018
		රු. ල. Rs.	රු. ල. Rs.	රු. ල. Rs.	රු. ල. Rs.
4	මූලධර්ම විෂයේදී මූලධර්ම සේවාවන් Capital Expenditure	200,221,844	238,219,800	72,000,000	88,000,000
	සාමාන්‍ය පරිපාලන හා ආයතනික සේවා General Administration & Establishment Services	200,221,844	238,219,800	72,000,000	88,000,000
4	විෂයේදී එකතුව ලබාදුන් සමස්ත විෂය Total Expenditure	200,221,844	238,219,800	72,000,000	88,000,000
	සාමාන්‍ය පරිපාලන හා ආයතනික සේවා General Administration & Establishment Services	200,221,844	238,219,800	72,000,000	88,000,000



**අය වැය ඇස්තමේන්තු වාර්ෂික වැය මට්ටම් Budget Estimate - 2018**  
**මධ්‍යම පළාත් සභාව මණ්ඩලීය මාකාන සභා Central Provincial Council**

ශීර්ෂය	550	මුදල් හා ක්‍රමසම්පාදන, නීතිය හා සාමය, පළාත් පාලන හා පළාත් පරිපාලනය, මානව සම්පත්, අධ්‍යාපන හා සංස්කෘතික කටයුතු, සංචාරක, ඉඩම්, වෙළඳ හා වාණිජ, ආහාර සැපයුම්, කෞතුකාගාර කටයුතු පරිසර කටයුතු සහ ආරෝපණ සම්බන්ධීකරණ, වෙනත් අමාත්‍යාංශයන් යටතට නොගැනෙන විෂයයන් සම්බන්ධ අමාත්‍යාංශය
තலைப்பு		நிதி மற்றும் திட்டநில, சட்டம் மற்றும் ஒழுங்கு, உள்ளூராட்சி மற்றும் மாகாண நிர்வாகம், மனித வளம், கல்வி மற்றும் கலாசார விடயங்கள், சுற்றுலாத்துறை, காணி, வர்த்தகம் மற்றும் வாணிபம், உணவு விநியோகம், பகிர்நதளிப்பு விடயங்கள், முதுவீட்டு தொடர்பிணைப்பு, சுற்றுடல் விவகாரம் மற்றும் ஏனைய அமைச்சொன்றுக்கு குறித்தொதுக்கப்படாத விடயங்கள் தொடர்பான அமைச்சு
Head		Ministry of Finance & Planning, Law & Order, Local Government & Provincial Administration, Human Resource Education & Cultural Affairs, Tourism, Land, Trade & Commerce, Food Supplies & Distribution Affairs and Investment Co-ordination, Environmental Affairs & Subjects which are not taken under any other Ministries.
වැය සටහන	3	පළාත් සභා පරිපාලනය
வேலைத்திட்டம் Programme		மாகாண சபை நிர்வாகம் Provincial Administration
ව්‍යාපෘතිය	1	ගරු අමාත්‍ය කාර්යාලය හා පෞද්ගලික කාර්ය මණ්ඩලය
සලකුණු කළ ප්‍රොජෙක්ට්		கௌரவ அமைச்சர் அலுவலகம் மற்றும் தனிப்பட்ட ஆளணி Hon. Minister's Office and Personal Staff
උප ව්‍යාපෘතිය	0	
உப சලுத்திட்டம் Sub Project		

**කාර්ය මණ්ඩල සාරාංශය ප්‍රවෘත්ති සාරාංශය Employment Summary**

කාර්යය හා කාණ්ඩය நிலைகளும் பிரிவுகளும் Position and Category	සමත් වියදම් உள்ளුයේ ප්‍රවෘත්ති Actual Expenditure				ඇස්තමේන්තු මට්ටම් Estimate			
	2015		2016		2017		2018	
	අංක எண்ணிக்கை No.	වැටුප් හා වේතන (රු.) சம்பளங்களும் சலுகளும் (ரூ.) Salaries & Wages (Rs.)	අංක எண்ணிக்கை No.	වැටුප් හා වේතන (රු.) சம்பளங்களும் சலுகளும் (ரூ.) Salaries & Wages (Rs.)	අංක எண்ணிக்கை No.	වැටුප් හා වේතන (රු.) சம்பளங்களும் சலுகளும் (ரூ.) Salaries & Wages (Rs.)	අංක எண்ணிக்கை No.	වැටුප් හා වේතන (රු.) சம்பளங்களும் சலுகளும் (ரூ.) Salaries & Wages (Rs.)
<b>කණ්ඩායම් ඒ කාණ්ඩය Group A</b>								
ගරු අමාත්‍ය	1	780,000	1	780,000	1	780,000	1	780,000
கௌரவ அமைச்சர் Hon. Minister	1	780,000	1	780,000	1	780,000	1	780,000
<b>කණ්ඩායම් බී කාණ්ඩය Group B</b>								
ස්ථිර	5	1,344,000	5	1,500,000	5	1,922,000	5	2,211,960
நிலையான Permanent	5	1,344,000	5	1,500,000	5	1,922,000	5	2,211,960
තාවකාලික	0	0	0	0	0	0	0	0
தற்காலிக Temporary	0	0	0	0	0	0	0	0
<b>කණ්ඩායම් සී කාණ්ඩය Group C</b>								
ස්ථිර	6	937,440	6	1,200,000	6	1,443,000	6	1,660,800
நிலையான Permanent	5	775,200	5	1,000,000	5	1,210,000	5	1,391,880
තාවකාලික	1	162,240	1	200,000	1	233,000	1	268,920
தற்காலிக Temporary	1	162,240	1	200,000	1	233,000	1	268,920
<b>කණ්ඩායම් ඩී කාණ්ඩය Group D</b>								
ස්ථිර	14	2,773,402	16	2,726,864	12	2,476,000	16	3,836,240
நிலையான Permanent	14	2,773,402	16	2,726,864	12	2,476,000	16	3,836,240
තාවකාලික	0	0	0	0	0	0	0	0
தற்காலிக Temporary	0	0	0	0	0	0	0	0
එකතුව - ස්ථිර	7	2,286,240	7	2,480,000	7	2,935,000	7	3,260,880
மொத்தம்-நிர்ந்தரம் Total-Permanent	7	2,286,240	7	2,480,000	7	2,935,000	7	3,260,880
එකතුව - තාවකාලික	19	3,548,602	21	3,726,864	17	3,686,000	21	5,226,120
மொத்தம்-தற்காலிகம் Total-Temporary	19	3,548,602	21	3,726,864	17	3,686,000	21	5,226,120

**අප වැය ඇස්තමේන්තුව වැරදු செலவு மதிப்பீடு Budget Estimate - 2018**  
**මධ්‍යම පළාත් සභාව மத்திய மாகாண சபை Central Provincial Council**

கிடைசு	550	මුදල් හා කුලසම්පාදන, නීතිය හා සාමය, පළාත් සාලන හා පළාත් පරිපාලනය, මානව සම්පත්, අධ්‍යාපන හා සංස්කෘතික කටයුතු, සංචාරක, ඉඩම්, බෙදුම් හා වාණිජ, ආහාර සැපයුම් කෙටුම්පත් කටයුතු පරිසර කටයුතු සහ ආදායම් සම්බන්ධීකරණය. වෙනත් අමාත්‍යාංශයන් යටතට නොගැනෙන පිංතෘගන් සම්බන්ධ අමාත්‍යාංශය
தலைப்பு		நிதி மற்றும் திட்டமிடல், சட்டம் மற்றும் ஒழுங்கு, உள்ளூராட்சி மற்றும் மாகாண நிர்வாகம், மனித வளம், கல்வி மற்றும் கலாசார விடயங்கள், சுற்றுலாத்துறை, காணி, வர்த்தகம் மற்றும் வானியம், உணவு விநியோகம், பகிர்தளநிப்பு விடயங்கள், முதுவீட்டு தொடர்பிணைப்பு, சுற்றுடல் விவகாரம் மற்றும் ஏனைய அமைச்சொன்றுக்கு குறித்தொதுக்கப்படாத விடயங்கள் தொடர்பான அமைச்சு
Head		Ministry of Finance & Planning, Law & Order, Local Government & Provincial Administration, Human Resource Education & Cultural Affairs, Tourism, Land, Trade & Commerce, Food Supplies & Distribution Affairs and Investment Co-ordination, Environmental Affairs & Subjects which are not taken under any other Ministries.
වැයටයන	3	පළාත් සභා පරිපාලනය
வேலைத்திட்டம்		மாகாண சபை நிருவாகம்
Programme		Provincial Administration
පාලනක	2	සාමාන්‍ය පරිපාලනය - අමාත්‍යාංශ ලේකම් කාර්යාලය
சுருத்திட்டம்		பொது நிருவாகம் - அமைச்சின் செயலாளர் அலுவலகம்
Project		General Administration -Ministry secretariat Office
උප පාලනක	0	
உப சுருத்திட்டம்		
Sub Project		

**කාර්ය මණ්ඩල සාරාංශය ප්‍රවෘත්තියානු සරුකම Employment Summary**

තත්වය හා කාර්යය நிலைகளும் பிரிவுகளும் Position and Category	සමාජ වියදම් දැක්වූ ප්‍රවෘත්තිය Actual Expenditure				ඇස්තමේන්තුව මதிப்பீடு Estimate			
	2015		2016		2017		2018	
	අංක எண்ணிக்கை No.	වැටුප් හා වේතන (රු.) சம்பளங்களும் கலிகளும் (ரூ.) Salaries & Wages (Rs.)	අංක எண்ணிக்கை No.	වැටුප් හා වේතන (රු.) சம்பளங்களும் கலிகளும் (ரூ.) Salaries & Wages (Rs.)	අංක எண்ணிக்கை No.	වැටුප් හා වේතන (රු.) சம்பளங்களும் கலிகளும் (ரூ.) Salaries & Wages (Rs.)	අංක எண்ணிக்கை No.	වැටුප් හා වේතන (රු.) சம்பளங்களும் கலிகளும் (ரூ.) Salaries & Wages (Rs.)
කණ්ඩායම් ඒ ක්‍රම අ Group A	1	650,160	1	800,000	1	973,000	1	1,145,808
ස්ථිර	1	650,160	1	800,000	1	973,000	1	1,145,808
நிலையான Permanent								
කණ්ඩායම් ඒ ක්‍රම බ Group B	8	2,667,380	7	3,000,000	7	4,165,000	6	3,886,284
ස්ථිර	8	2,667,380	7	3,000,000	7	4,165,000	6	3,886,284
நிலையான Permanent								
තාවකාලික	0	0	0	0	0	0	0	0
தற்காலிக Temporary								
කණ්ඩායම් ඒ ක්‍රම ජ Group C	76	13,047,549	62	15,929,611	65	19,112,000	62	21,436,604
ස්ථිර	76	13,047,549	62	15,929,611	65	19,112,000	62	21,436,604
நிலையான Permanent								
තාවකාලික	0	0	0	0	0	0	0	0
தற்காலிக Temporary								
කණ්ඩායම් ඒ ක්‍රම ධ Group D	5	939,420	10	2,300,000	17	3,971,000	12	3,272,304
ස්ථිර	5	939,420	10	2,300,000	9	2,297,000	9	2,572,464
நிலையான Permanent								
තාවකාලික	0	0	0	0	8	1,674,000	3	699,840
தற்காலிக Temporary								
එකතුව-ස්ථිර	90	17,304,509	80	22,029,611	82	26,547,000	78	
மொத்தம்-நிரந்தரம் Total-Permanent								
එකතුව-තාවකාලික	0	0	0	0	8	1,674,000	3	699,840
மொத்தம்-தற்காலிகம் Total-Temporary								





අප වැය ඇස්තමේන්තුව වාර්ෂික වාර්ෂික මුදල Budget Estimate - 2018  
මධ්‍යම පළාත් සභාව මාතලේ මහලයේ සභා මණ්ඩපය Central Provincial Council

550-3-1-0-

සුඛවාසයේ වියදම් මිලියන වශයෙන් Recurrent Expenditure

වැය විෂය සංකේතය හා කාණ්ඩය විෂය මුහුණ පිරිසිදු Object Code & Category	මුදල් මූලාශ්‍රය Funding Source	කාණ්ඩ හා වැය විෂය මාතලේ පිරිසිදු මුහුණ Category & Object Title	සත්‍ය වියදම් දැක්වීම Actual Expenditure		ඇස්තමේන්තු මුදල Estimate	
			2015	2016	2017	2018
			රු. මු. Rs.	රු. මු. Rs.	රු. මු. Rs.	රු. මු. Rs.
12		සැපයීමේ භාණ්ඩ	2,437,340	2,233,648	2,150,000	5,422,000
1201	11	ලිපිපිටි හා කාර්යාල අවශ්‍යතා	900,756	1,569,618	1,300,000	1,172,000
1202	11	ඉන්ධන	414,029	609,625	550,000	4,200,000
1203	11	ආහාර පාන සහ නිල ඇඳුම්	0	0	0	0
1205	11	වෙනත් ඉහළ Other	1,122,555	54,405	300,000	50,000
13		සාමාන්‍ය වියදම්	4,904,361	6,645,901	6,550,000	6,150,000
1301	11	වාහන	4,755,861	6,561,276	5,700,000	6,000,000
1302	11	සන්නිවේදන සහ යන්ත්‍ර	46,577	29,125	250,000	50,000
1303	11	නිවෙස් සහ ව්‍යවස්ථාපිත	101,923	55,500	600,000	100,000
14		විවිධ සේවා සපයීමේ වියදම්	1,144,936	2,197,387	1,777,000	1,900,000
1401	11	ප්‍රවාහන	2,300	0	2,000	0
1402	11	තැපෑල හා සන්නිවේදන	593,626	639,299	650,000	700,000
1403	11	විදුලි සහ ජලය	302,730	558,654	450,000	400,000
1404	11	බුදු බුදු හා පළාත් බුදු	46,280	15,084	100,000	100,000
1408	11	වෛද්‍ය සේවාවන් සඳහා වෛද්‍ය	0	0	0	0
1409	11	වෙනත්	200,000	984,370	575,000	700,000
17		වෙනත් සුඛවාසයේ වියදම්	2,272,616	1,418,916	2,700,000	1,800,000
1702	11	වෙනත් සුඛවාසයේ වියදම්	2,272,616	1,418,916	2,700,000	1,800,000
1703	11	වෙනත් සුඛවාසයේ වියදම්	0	0	0	0
Total			29,824,123	30,814,958	29,545,000	30,123,000



**අප දැය ඇස්තමේන්තු වැරදු සෙலவு මதிப்பீடு Budget Estimate - 2018**  
**මධ්‍යම පළාත් සභාව මණ්ඩල මාකාණ සභා Central Provincial Council**

**ශීර්ෂය 550** මුදල් හා ඉහළමටුවාදන, නීතිය හා සාමය, පළාත් පාලන හා පළාත් පරිපාලනය, මානව සම්පත්, අධ්‍යාපන හා සංස්කෘතික කටයුතු, සංචාරක, ඉඩම්, වෙළඳ හා වාණිජ, ආහාර සැපයුම් කොටුපිම් කටයුතු, පරිසර කටයුතු සහ ආයෝජන සම්බන්ධීකරණ, වෙනත් අමාත්‍යාංශයන් යටතට නොගැනෙන විෂයයන් සම්බන්ධ අමාත්‍යාංශය

**තலைப்பு** නීති மற்றும் නීட்டமிලය, සட்டය மற்றும் ඉලුමු, උළුණුරාට්ඨි மற்றும் මාකාණ තිරිවාකම,මනිත වගම, කල්වි மற்றும் කලාචාර විධ්‍යාංශයන්,අනුලාභාත්‍යුතල,කාණි,වර්තකම மற்றும் වාණිඨම,උණලු විරිඨ්‍යොකම,පරිත්තලිඨ්‍ය විධ්‍යාංශයන්,ඉලුමුටු ටුලාටුටිඨ්‍යටු, අනුලාටු විවකාරම மற்றும் ඉණ්‍යා උණමර්සොණුටුටු ඉරිත්තොඨුකටුපාඨ විධ්‍යාංශයන් ටුලාටුපාණ උණමර්සා Ministry of Finance & Planning, Law & Order, Local Government & Provincial Administration, Human Resource, Education & Cultural Affairs, Tourism, Land, Trade & Commerce, Food Supplies & Distribution Affairs , Environmental Affairs and Investment Co-ordination, & Subjects which are not taken under any other Ministries.

**Head**

**දැයසටහන 3** පළාත් සභා පරිපාලනය

**වෙලෙඨ්ඨ්‍යටු 3** මාකාණ සභා තිරිවාකම

**Programme** Provincial Administration

**ව්‍යාපෘතිය 2** සාමාන්‍ය පරිපාලනය - අමාත්‍යාංශ ලේකම් භාට්ඨාලය

**සරුත්ඨ්‍යටු 2** ටුලාටු තිරිවාකම - උණමර්සාණි සොඨලාණර් උණුවලකම

**Project** General Administration -Ministry secretariat Office

**උද්‍ය ව්‍යාපෘතිය 0**

**උප සරුත්ඨ්‍යටු 0**

**Sub Project**

**ව්‍යාපෘති කාර්ය භාරය සරුත්ඨ්‍යටු ටුලාටුපුකුණු Project Objectives**

01. ටාඨ්‍ය මෙණ්‍ය පළාත් සභා පුරිසර්ඨි ක්‍රියාණ්‍ය කිරිම  
 උරස මර්ණුම මකාණ සභාපරිණ කොණ්කෙකණ තලාඉණරාටුටුකුණු  
 Implement Government and Provincial Council Policies
02. වාට්මණ දැව්ණමේණ්‍ය සභ්‍ය කිරිම  
 වලාඨාණ්‍ය මඨිටුටුඨ්‍ය ටුලාටුකුණු  
 Preparation of Annual Estimate
03. පළාණේ සංචර්ඨන අර්ණ්‍යකාර්ණ්‍යටු අනුලුඨ්‍ය ව්‍යාපෘති ක්‍රියාණ්‍ය කිරිම  
 මාකාණ්‍යඨිණ්‍ය උපරිඨ්‍යටු ටුලාටුකුණු ඉර්ණ වකණ්‍යටු සරුත්ඨ්‍යටුකුණු තලාඉණරාටුටුකුණු  
 Implement Projects according to Provincial development requirements
04. අර්ණ්‍යටුකුණු සභ්‍ය කල සුඨ සියලු මුල්‍ය හා භෞතික පුර්ණ වාට්තා සභ්‍ය කිරිම  
 අර්ණ්‍යටුකුණුඨිණ්‍යඨ්‍ය වණ්ණම වර්ඨිකටුටුම උණණ්‍යඨ්‍ය නීඨි මර්ණුම පොණ්‍යඨික ඉණ්ණෙර්ණ උණ්‍යකෙකණ ටුලාටුකුණු  
 Preparation of Financial and Physical Reports as required
05. අමාණ්‍ය මණ්‍යටු පුරිණා සභ්‍ය කිරිම  
 උණමර්සාණි සභා පඨ්‍යඨිකණ්‍ය ටුලාටුකුණු  
 Preparation of Board of Minister's papers
06. අමාණ්‍යාණ්‍ය යටණේ දැව් සියලු දෙපාට්ණමේණ්‍ය /අණ අණ සම්බන්ධීකරණ්‍ය කිරිම  
 උණමර්සාණ්‍ය ක්‍රිම උණ්ණ උණණ්‍යඨ්‍ය තිරිණ්‍යකුණුකුණු මර්ණුම පිරිඨ්‍යකුණුකුණුකුණු ඉලුකුණිඨ්‍යටුම ඉලුකුණිඨ්‍යටුම පොණ්‍ය  
 Coordination between Department and Sections under the Ministry

**පුනරාවර්තන වියදම් මිණවරුම සෙලවිණ්‍ය Recurrent Expenditure**

දැය විණ්‍ය කංණේණ්‍ය හා කංණේණ්‍ය විධ්‍යාකුණු මර්ණුම පිරිඨ්‍ය Object Code & Category	අර්ණ්‍යටු ටුලාටුකුණු මර්ණුම පිරිඨ්‍ය Funding Source	කංණේණ්‍ය හා දැය විණ්‍ය මාකාණ පිරිඨ්‍ය මර්ණුම විධ්‍යාකුණු තலைටු Category & Object Title	උණ්‍ය වියදම් උණ්ණණ්‍ය Actual Expenditure		දැව්ණමේණ්‍ය මර්ණුම Estimate	
			2015	2016	2017	2018
			රු. මු. Rs.	රු. මු. Rs.	රු. මු. Rs.	රු. මු. Rs.
10		සොද්ඨලික සර්ඨිකර්ණ්‍ය උණ්ණණර්ණ්‍ය වෙලකුණු Personal Emoluments	38,718,153	44,248,923	46,683,000	42,588,000
1001	11	වැලුණ් හා වෙණ්‍ය සර්ඨණ්‍යකුණුම කුලිකණුම Salaries and Wages	17,304,509	22,029,611	28,221,000	29,741,000
1002	11	අඨිකාල හා කිඨාඨ දිණ වැලුණ් මෙලඨික ඉණ්‍ය මර්ණුම වර්ණුණරාකුණු කොටුපුණ්‍යකුණු Overtime & Holiday Pay	1,163,262	1,288,091	1,600,000	1,600,000
1003	11	වෙනණ් දිණ්‍ය ඉණ්‍ය කොටුපුණ්‍යකුණු Other Allowances	20,250,382	20,931,121	16,862,000	11,247,000
11		උණ්ණ් වියදම්	913,250	986,523	1,200,000	800,000
1101	11	පිරිඨ්‍යාණ්ණ් සෙලවුකුණු Travelling Expenses	913,250	986,523	1,200,000	800,000
		උණ්ණ් වියදම් - දේශීණ් පිරිඨ්‍යාණ්ණ් සෙලවුකුණු - උළුණුරා Travelling Expenses - Domestic				



**අය වැය ඇස්තමේන්තුව වரவ செலவு மதிப்பீடு Budget Estimate - 2018**  
**உரைமது மூலம் மொத்த மக்களவை சபை Central Provincial Council**

550-3-2-0-

**සුඛවාදිච්ච වියදම් මිණවුම සෙවනිඹ Recurrent Expenditure**

වැය විෂය කොටස හා කාණ්ඩය වියදම මගින් පිරිසිදු Object Code & Category	අරමුදල් මූලාශ්‍රය Funding Source	කාණ්ඩ හා වැය විෂය මාතෘකාව පිරිසිදු මගින් වියදම කළයුතු Category & Object Title	සත්‍ය වියදම් උණුසුම් Actual Expenditure		ඇස්තමේන්තුව මගින් පිරිසිදු Estimate	
			2015	2016	2017	2018
			රු. ශු. Rs.	රු. ශු. Rs.	රු. ශු. Rs.	රු. ශු. Rs.
17		වෙනත් සුඛවාදිච්ච වියදම් ඉහළ මිණවුම සෙවනිඹ Other Recurrent Expenditure	19,509,189	28,264,700	2,000,000	2,300,000
1701	11	පාඩු හා හානි හැරීම් Losses and write off	0	0	0	0
1702	11	අනවශ්‍ය සේවා Contingency Services	19,509,189	28,264,700	2,000,000	2,300,000
1703	11	රාජ්‍ය මාතෘකා ප්‍රතිපත්ති ක්‍රියාත්මක කිරීම Implementation of the Official Language Policy	0	0	0	0
මාතෘකාවේ සුඛවාදිච්ච වියදම් මුළු එකතුව සමස්ත වියදම මගින් මෙහෙයවනු ලබන වියදම් සෙවනිඹ Total Recurrent Expenditure of Project			72,530,239	85,772,752	65,093,000	60,588,000

**මූලික වියදම් මූලාශ්‍රය සෙවනිඹ Capital Expenditure**

වැය විෂය කොටස හා කාණ්ඩය වියදම මගින් පිරිසිදු Object Code & Category	අරමුදල් මූලාශ්‍රය Funding Source	කාණ්ඩ හා වැය විෂය මාතෘකාව පිරිසිදු මගින් වියදම කළයුතු Category & Object Title	සත්‍ය වියදම් උණුසුම් Actual Expenditure		ඇස්තමේන්තුව මගින් පිරිසිදු Estimate	
			2015	2016	2017	2018
			රු. ශු. Rs.	රු. ශු. Rs.	රු. ශු. Rs.	රු. ශු. Rs.
20		මූලික වත්කම් සුකර්මාපනය හා වැඩි දියුණු කිරීම මූලාශ්‍රය සොයාගැනීමේ පුනර්මාපනය මෙහෙයවනු ලබන Rehbilitaton & Improvement of Capital Assets	2,142,847	3,392,044	0	0
2001	12	ගොඩනැගිලි හා ඉදි කිරීම් කட்டிட කටයුතු, ස්ථාන සංවිධානය Buildings & Structures	2,142,847	3,392,044	0	0
21		ස්ථාවර වත්කම් අත්පත් කර ගැනීම නිලධාරීන් සොයාගැනීමේ පුනර්මාපනය Acquisition of Fixed Assets	19,325,810	3,388,857	1,000,000	0
2101	12	වාහන මිලට ගැනීම වාහන සංරක්ෂණය Vehicle purchase	7,719,428	0	0	0
2102	12	ගෘහ භාණ්ඩ හා කාර්යාල උපකරණ මිලට ගැනීම හා සංරක්ෂණය Home Furnitures & Office Equipments	11,806,182	3,388,857	1,000,000	0
25		උපමාන මූලාශ්‍රය Criteria Based Grant	1,226,655	5,482,380	18,500,000	4,000,000
2501	12	IRDP ගොඩනැගිලි අවිනිශ්චිත IRDP කටයුතු IRDP building reconstruction	0	3,982,380	2,000,000	0
2502	12	නිල නිලධාරී සංවර්ධනය වැඩිදියුණු කිරීම Quarters Development	0	0	13,000,000	0
2503	12	මාධ්‍ය ඒකකයේ කටයුතු Media Unit Activities of Media Unit	0	0	0	1,500,000
2505	12	ඉදිරි සංවර්ධන අවශ්‍යතා මූලාශ්‍රය Urgent Development necessities	1,226,655	1,500,000	1,500,000	1,500,000
2506	12	මූලික වත්කම් සුකර්මාපනය හා ස්ථාවර වත්කම් අත්පත් කර ගැනීම Improvement of Capital Assets and Acquisition of Fixed Assets	0	0	0	1,000,000

**දැය දැක්මේදී වැරදි වැරදි වැරදි වැරදි Budget Estimate - 2018**  
**මධ්‍යම පළාත් සභාව මහජන මාකාන සභා Central Provincial Council**

550-3-2-0-

**මූලික වියදම් මුදල් සම්පත් සෙවීම Capital Expenditure**

දැය විෂය සංවර්ධන හා සංවර්ධන විෂය විෂය විෂය විෂය Object Code & Category	දායක මූලාශ්‍ර විෂය විෂය විෂය Funding Source	කාණ්ඩ හා දැය විෂය නාමය විෂය මාරු වියදම් විෂය Category & Object Title	සත්‍ය වියදම් වැයවීම් Actual Expenditure		දැක්මේදී වැරදි වැරදි Estimate	
			2015	2016	2017	2018
			රු. ල. Rs.	රු. ල. Rs.	රු. ල. Rs.	රු. ල. Rs.
26		පළාත් නිශ්චිත සංවර්ධන මුදල Provincial Specific Development Grant	0	0	930,000	63,000,000
2601	13	IRDP ගොඩනැගිලි අවිනිශ්චිත IRDP සැලසුම් පුනර්ගොඩනැගීම IRDP building reconstruction	0	0	930,000	0
2602	13	සවිකල සහසම්පත් සංවර්ධන Development facilities of infrastructure	0	0	0	35,000,000
2603	13	වෘත්තීය සහසම්පත් හා කුසලතා සංවර්ධන Vocational Training and Skill Development	0	0	0	20,000,000
2604	13	දුර්වලතා සංවර්ධන Development of Qualities	0	0	0	5,000,000
2605	13	පරිසර සංවර්ධන වැඩසටහන Environmental Development Programme	0	0	0	3,000,000
මාසික මූලික වියදම් වල වැයවීම් සමුදායයන්ගේ මුළු මුදල් සම්පත් සෙවීම			22,885,112	12,263,281	17,500,000	67,000,000
<b>Total Capital Expenditure of Project</b>			<b>95,425,351</b>	<b>98,036,033</b>	<b>82,593,000</b>	<b>127,588,000</b>

**දළ වැය ඇස්තමේන්තුව වැරදු செலவு மதிப்பீடு Budget Estimate - 2018**  
**මධ්‍යම පළාත් සභාව மத்திய மாகாண சபை Central Provincial Council**

**ශීර්ෂක 550** **ඉදිරි හා ක්‍රමසම්පාදන, නීතිය හා සාමය, පළාත් පාලන හා පළාත් පරිපාලනය, මානව සම්පත්, අධ්‍යාපන හා සංස්කෘතික කටයුතු, සංචාරක, ඉඩම්, වෙළඳ හා වාණිජ, ආහාර සැපයුම් බෙදාහැරීම් කටයුතු, පරිසර කටයුතු සහ ආයෝජන සම්බන්ධීකරණ, වෙනත් අමාත්‍යාංශයන් යටතට නොගැනෙන විෂයයන් සම්බන්ධ අමාත්‍යාංශය**

**තலைப்பு** **நிதி மற்றும் திட்டமிடல், சட்டம் மற்றும் ஒழுங்கு, உள்நாட்சி மற்றும் மாகாண நிர்வாகம், மனித வளம், கல்வி மற்றும் கலாசார விடயங்கள், சுற்றுலாத்துறை, காணி, வர்த்தகம் மற்றும் வாணிபம், உணவு விநியோகம், பகிர்நதளிப்பு விடயங்கள், முதலீட்டு தொடர்பிணைப்பு, சுற்றுடல் விவகாரம் மற்றும் ஏனைய அமைச்சொன்றுக்கு குறித்தொதுக்கப்படாத விடயங்கள் தொடர்பான அமைச்சு**

**Head** **Ministry of Finance & Planning, Law & Order, Local Government & Provincial Administration, Human Resource, Education & Cultural Affairs, Tourism, Land, Trade & Commerce, Food Supplies & Distribution Affairs, Environmental Affairs and Investment Co-ordination, & Subjects which are not taken under any other Ministries.**

**දැයපටන 40** **ඉඩම් පරිපාලනය හා සංවර්ධනය**

**வேலைத்திட்டம்** **காணி நிலவாகறும் அபிவிருத்தியும்**

**Programme** **Land Administration & Development**

**පාලනක 4** **සාමාන්‍ය පරිපාලනය හා ආයතනික සේවා**

**கருத்திட்டம்** **பொது நிர்வாகறும் தளபன்ச் சேவைகளும்**

**Project** **General Administration & Establishment Services**

**උප පාලනක 0**

**உப கருத்திட்டம்**

**Sub Project**

**මූලධන විසඳම් මුලதனச் செலவினம் Capital Expenditure**

වැය විෂය කංශේතය හා කාණේතය විධයක් குறியீடு மற்றும் பிரிவு Object Code & Category	අදාල මූලධන நிதி மூலதனம் Funding Source	කාණේත හා වැය විෂය මාතෘකාව பிரிவு மற்றும் விடயத் தலைப்பு Category & Object Title	සමහර විසඳම් உள்ளடාදු செலவினம் Actual Expenditure		ඇස්තමේන්තුව மதிப்பீடு Estimate	
			2015	2016	2017	2018
			රු. ල. Rs.	රු. ල. Rs.	රු. ල. Rs.	රු. ල. Rs.
25		උපමාන භාදන මුදාස තොරුතිවාරිභාන කොළ Criteria Based Grants	3,000,000	3,999,963	5,000,000	1,000,000
2501	12	ඉඩම් සංවර්ධන දැයපටන හා ආයතනික ධාරිතා සංවර්ධනය காணி அபிவிருத்தி வேலைத்திட்டம் மற்றும் நிறுவன ஆற்றல் அபிவிருத்தி Land Development Programme and Establishment Capacity Development	0	0	2,000,000	1,000,000
2502	12	ඉඩම් අත්පත් කර ගැනීම කාණිකளை කෙප්පුරුල් Land Acquisition	3,000,000	3,999,963	3,000,000	0
26		පළාත් කිඤ්චිත සංවර්ධන මුදාන மாகாணத்தின் திட்டவட்டமான அபிவிருத்தி கொடை Provincial Specific Development Grant	4,961,995	4,999,968	1,000,000	5,000,000
2601	13	ඉඩම් සංවර්ධන දැයපටන හා ආයතනික ධාරිතා සංවර්ධනය காணி அபிவிருத்தி வேலைத்திட்டம் மற்றும் நிறுவன ஆற்றல் அபிவிருத்தி Land Development Programme and Establishment Capacity Development	4,961,995	4,999,968	1,000,000	2,000,000
2602		ඉඩම් අත්පත් කර ගැනීම කාණිකளை කෙප්පුරුල් Land Acquisition	0	0	0	3,000,000
පාලනක විසඳම් මූලධන විසඳම් මුළු මුදල கருத்திட்டத்தின் மொத்த மூலதன செலவினங்கள் Total Capital Expenditure of Project			7,961,995	8,999,931	6,000,000	6,000,000
පාලනක විසඳම් මූලධන විසඳම් මුළු මුදල கருத்திட்டத்தின் மொத்தச் செலவினம் Total Expenditure of Project			7,961,995	8,999,931	6,000,000	6,000,000





**දෙවන දැක්වීමේදී වැරැදි செலவு மதிப்பீடு Budget Estimate - 2018**  
**இரண்டாம் பார்வை மதிப்பீடு மாகாண சபை Central Provincial Council**

**ශීර්ෂය 550** මුදල් හා ක්‍රමසම්පාදන, නීතිය හා සාමය, සලාත් සාලන හා සලාත් සභාලය, ආනන්ද සමිතිය, අධ්‍යාපන හා සංස්කෘතික කටයුතු, සංචාරක, ඉඩම්, වෙළඳ හා වාණිජ, ආහාර සැපයුම් දෙපාර්තමේන්තු කටයුතු, පරිසර කටයුතු සහ ආයෝජන සම්බන්ධීකරණය, වෙනත් අමාත්‍යාංශයන් යටතේ නොලැබෙන විෂයයන් සම්බන්ධ අමාත්‍යාංශය

**தலைப்பு** நிதி மற்றும் திட்டமிடல், சட்டம் மற்றும் ஒழுங்கு, உள்ளூராட்சி மற்றும் மாகாண நிர்வாகம், மனித வளம், கல்வி மற்றும் கலாசார விடயங்கள், சுற்றுலாத்துறை, காணி, வர்த்தகம் மற்றும் வாணிபம், உணவு விநியோகம், பகிர்நீர்நீர்நீர் விடயங்கள், முதலீட்டு தொடர்பானவை, சுற்றுடல் விவகாரம் மற்றும் ஏனைய அமைச்சொன்றுக்கு குறித்தொருக்கப்பட்டாத விடயங்கள் தொடர்பான அமைச்ச

**Head** Ministry of Finance & Planning, Law & Order, Local Government & Provincial Administration, Human Resource, Education & Cultural Affairs, Tourism, Land, Trade & Commerce, Food Supplies & Distribution Affairs, Environmental Affairs and Investment Co-ordination, & Subjects which are not taken under any other Ministries.

**වැයසටහන 54** වෙළඳ සහ වාණිජ සහාය සේවා

**வேலைத்திட்டம் Programme** வர்த்தக மற்றும் வாணிப உதவிச் சேவைகள்  
Trade & Commerce Support Services

**ව්‍යාපෘතිය 4** සාමාන්‍ය පරිපාලනය හා ආයතනික සේවා

**கருத்திட்டம் Project** பொது நிர்வாகமும் தாபனச் சேவைகளும்  
General Administration & Establishment Services

**උප ව්‍යාපෘතිය 0**

**உப கருத்திட்டம் Sub Project**

**මූලධන වියදම් මුළුතමන් செலவினம் Capital Expenditure**

වැය විෂය සංකේතය හා කාණ්ඩය විෂයයක් මගින් පිහිටුවනු ලබන මූලාශ්‍රය Object Code & Category	අරමුදල් මූලාශ්‍රය Funding Source	කාණ්ඩ හා වැය විෂය මාතෘකාව பிரிவு மற்றும் விடயத் தலைப்பு Category & Object Title	සමත් වියදම් உள்ளාච්ඡාද செலவினம் Actual Expenditure		දැක්වීමේදී මதிப்பீடு Estimate	
			2015	2016	2017	2018
			රු. ශු. Rs.	රු. ශු. Rs.	රු. ශු. Rs.	රු. ශු. Rs.
25		උපමාන පාදක ප්‍රදාන තොරතුරු විකේතය කොටස Criteria Based Grants	0	0	0	0
2501	12	සංචාරක සංවර්ධන වැයසටහන உல்லாச அபிவிருத்தி நிகழ்ச்சித்திட்டம் Tourism Development Programme	0	0	0	0
26		සලාත් නිශ්චිත සංවර්ධන ප්‍රදාන மாகாணத்தின் திட்டவட்டமான அபிவிருத்தி கொடை Provincial Specific Development Grant	27,535,291	56,009,757	20,000,000	25,000,000
2601	13	සංචාරක වෙළඳ හා වාණිජ කටයුතු உல்லாச, வியாபார மற்றும் வணிக நடவடிக்கைகள் Tourism, Business and Trade activities	27,535,291	56,009,757	20,000,000	25,000,000
ව්‍යාපෘතියේ මූලධන වියදම් මුළුතමන් கருத்திட்டத்தின் மொத்த மூலதன செலவினங்கள் Total Capital Expenditure of Project			27,535,291	56,009,757	20,000,000	25,000,000
ව්‍යාපෘතියේ මුළු වියදම් கருத்திட்டத்தின் மொத்தச் செலவினம் Total Expenditure of Project			27,535,291	56,009,757	20,000,000	25,000,000





**අප වැය ඇස්තමේන්තුව වැරදු සෙසාමු මதிப்பீடு Budget Estimate - 2018**  
**මධ්‍යම පළාත් සභාව මණ්ඩලීය මාසික සභා Central Provincial Council**

**ශීර්ෂය 550** මුදල් හා ඉඩම් සම්බන්ධ කිහිප හා සාමාන්‍ය පළාත් පාලන හා පළාත් පරිපාලනය, මානව සම්පත්, අධ්‍යාපන හා සංස්කෘතික කටයුතු, සංචාරක, ඉඩම්, වෙළඳ හා වාණිජ, ආහාර සැපයුම් කෙටිකාලීන කටයුතු, පරිසර කටයුතු සහ ආයෝජන සම්බන්ධීකරණ. වෙනත් අමාත්‍යාංශයන් යටතට නොගැනෙන විෂයයන් සම්බන්ධ අමාත්‍යාංශය

**තலைப்பு** நிති මණ්ඩල තිද්ධමිදල්, පිද්ධම මණ්ඩල ඉගුරු, උණුරුරාදි මණ්ඩල මාසාන නිර්වාසය, මනිත වසය, කල්වි මණ්ඩල කලාසාර විද්‍යාලයන්, අරුණුලාභානුකූල, කාණි, වර්තමාන මණ්ඩල වාණිජ, උණුරු වහිච්චොකය, පතිර්නනවිච්ච විද්‍යාලයන්, ඉතලීටු තොරැටිපිනෙද්ද, අරුණුල වලිකාරය මණ්ඩල ඉනෙය ඉකමප්සොණුරුකු ඉරිතනොකුකප්පාදාත විද්‍යාලයන් තොරැටිපින ඉකමප්සොණුරුකු

**Head** Ministry of Finance & Planning, Law & Order, Local Government & Provincial Administration, Human Resource, Education & Cultural Affairs, Tourism, Land, Trade & Commerce, Food Supplies & Distribution Affairs, Environmental Affairs and Investment Co-ordination, & Subjects which are not taken under any other Ministries.

**වැඩසටහන 91** සංස්කෘතික සංවර්ධනය

**වේලෙත්තිද්ධම Programme** කලාසාර ඉඩවිච්චුති Cultural Development

**ව්‍යාපෘතිය 4** සාමාන්‍ය පරිපාලනය හා ආයතනික සේවා

**කරුතිද්ධම Project** පොතූ නිර්වාසකරුම තාපයප් සේවෙකරුම General Administration & Establishment Services

**උප ව්‍යාපෘතිය 0**

**උප කරුතිද්ධම Sub Project**

**මුදලක විසදුම ඉලකයප් සෙසවිනෙම Capital Expenditure**

වැය විෂය සංකේතය හා කාණ්ඩය විද්‍යාලය කරුතිද්ධම මණ්ඩල පිරිච්චු Object Code & Category	මුදලක මූලකය මිති මූලකය Funding Source	කාණ්ඩ හා වැය විෂය මාසානාම පිරිච්චු මණ්ඩල විද්‍යාලය තலைப்பு Category & Object Title	මුදලක උණුරුරු සෙසවිනෙම Actual Expenditure		ඇස්තමේන්තුව මතිපිටු Estimate	
			2015	2016	2017	2018
			රු. ශු. Rs.	රු. ශු. Rs.	රු. ශු. Rs.	රු. ශු. Rs.
25		උපමාන සාදක සුදාන තොරුතිවාරිච්චාන කොසෙද Critaria Based Grants	0	0	4,000,000	0
2501	12	සංස්කෘතික සංවර්ධන වැඩසටහන කලාසාර ඉඩවිච්චුති වේලෙත්තිද්ධම Cultural Development Programme	0	0	4,000,000	
26		පළාත් නිවච්චි සංවර්ධන සුදාන මාසානානතිනි තිද්ධවෙද්ධම ඉඩවිච්චුති කොසෙද Provincial Specific Development Grant	3,995,971	7,999,998	4,000,000	15,000,000
2601	13	සංස්කෘතික සංවර්ධන වැඩසටහන කලාසාර ඉඩවිච්චුති වේලෙත්තිද්ධම Cultural Development Programme	3,995,971	7,999,998	4,000,000	15,000,000
<b>ව්‍යාපෘතියේ මුදලක විසදුම මුදල සංකූල කරුතිද්ධම මිති මූලකය සෙසවිනෙම Total Capital Expenditure of Project</b>			<b>3,995,971</b>	<b>7,999,998</b>	<b>8,000,000</b>	<b>15,000,000</b>
<b>ව්‍යාපෘතියේ මුදලක විසදුම කරුතිද්ධම මිති මූලකය සෙසවිනෙම Total Expenditure of Project</b>			<b>3,995,971</b>	<b>7,999,998</b>	<b>8,000,000</b>	<b>15,000,000</b>

பலலாக் பாலன டேபார்தமேதது  
உள்ளூரூட்டீத தீணைக்களம்  
Department of Local Government

டூதம

யல பாலனயேத வீகெ஠தலய஠ பத டு டேலதீனே பார஠கம பலலாக் பாலன பட஠தீய ஠ூடர஠ீத

இலக்கு

நல்லூட்டீயல் உன்னத நிலைக்கு உயர்வடைந்து இலங்கையிலேயே முதல் தர உள்ளூரூட்டீ நிறுவனமாக  
மத்தீய மலைநூட்டில் தலைத்தோங்குவதற்கு

Vision

The most successful local government system through good governance from Mid country

மேதேலர்

தலலாலீனே டுத டீடீதீய டடலு பலலாக் பாலன ஠ாயதலலல஠ பூலரீ ஠ூதீ க஠பூதூ ஠ா காரீய ஠ாரீய  
காரீயகூலல, ஠லடூடீல ஠ா ஠ர஠ரீ஠ூதீமேத டுதூல ஠ுடீ கீரீம஠ ஠ூகீலல பரீடீ  
பலலாக் பாலன ஠ாயதல ஠ல஠ ஠ல பதலீம, பலபூகமீ ஠ல஠லூடீம ஠ா பலலாலீம துதீத  
பார஠க பலலாக் பாலன பட஠தீயத பலலாக துத ப஠லீக கீரீம

பலலீக்கூற்று

஠லலூ மக்களீத நன்னமக்காக உள்ளூரூட்டீ நிறுவனங்களீத அலுவல்களையும் ஠லலூப்புகளையும்  
செயற்தீறமையுடலும், பீரயோசனமாகவும் சீக்கனத்துடலும் நிறைவேற்றுதலற்றுதலற்கும், அவர்களுக்கு  
வழீநலூத்துதலற்கு வசதீயை ஏறப்படுத்துதலதன் ஠ூல஠ூம் ஠ுத்துழைப்பு வழங்குவதன் ஠ூல஠ூம் சீறந்த  
உள்ளூரூட்டீத தலலூதீயை மத்தீய மாகாணத்தில் ஸ்தூபீத்தல்

Mission

The Mission of the Department of Local Government in the Central province is to establish a  
successful system of local government in the province , through assisting facilitation and  
guiding the local authorities to enable them to perform the duties and functions entrusted to people in an efficient  
, productive and economical manner .

**අය වැය ඇස්තමේන්තු වාර්ෂික වැය මதிப்பீடு Budget Estimate - 2018**  
**මධ්‍යම පළාත් කොට්ඨාස මහජන මාකාන සභා Central Provincial Council**

ශීර්ෂක 551 පළාත් පාලන දෙපාර්තමේන්තු  
 தலைப்பு உள்ளூராட்சித் திணைக்களம்  
 Head Department of Local Government

**පළාත් රාජ්‍ය නිලධාරීන්ගේ අත්තිකාරම් ගිණුම් කටයුතු මාකාන උපරි මිටිපොතක්කරුණුකාන මුහුණත්  
 கணக்கு நடவடிக்கைகள் Public Officer's Advance Account Activities**

අත්තිකාරම් ගිණුම් සීමාවන්  
 முற்பணக் கணக்கு வரையறைகள்  
 Limits of Advance Accounts

සහ වියදම උණුසුම් සීමාව Actual Expenditure		ඇස්තමේන්තු මதிப்பீடு Estimate	ප්‍රතිශෝධිත ඇස්තමේන්තු මதிப்பීලි Revised Estimate	ඇස්තමේන්තු මதிப்பීලි Estimate
2015	2016	2017	2017	2018
රු. ශු. Rs.	රු. ශු. Rs.	රු. ශු. Rs.	රු. ශු. Rs.	රු. ශු. Rs.
6,156,098	6,844,734	6,000,000	0	6,500,000
4,749,082	4,967,368	4,000,000	0	4,500,000
16,245,758	18,123,124	21,000,000	0	22,500,000

වියදම් උසවීම සීමාව  
 செலவின் உச்ச எல்லை  
 Maximum Limits of Expenditure  
 ලැබීමේ අවම සීමාව  
 வரவிலீடும் இழிநிலை எல்லைகள்  
 Minimum Limits of Receipts  
 හර වෙසෙස්ගේ උසවීම සීමාව  
 புற்று நிலுவை உச்ச வரம்பு  
 Maximum Limits of Debit Balances

**වැයවත්තන් අනුම වියදම් කාරාංශය නිසමුරුණුකරුණු සෙලවින සරුකකම Summary of Expenditure by  
 Programme**

වැයවත්තන් අංශය නිසමුරුණු இல. Prog. No.	වැයවත්තන් මාකාන නිසමුරුණු தலைப்பு Programme Title	සහ වියදම උණුසුම් සීමාව Actual Expenditure		ඇස්තමේන්තු මதிப்பීලි Estimate	
		2015	2016	2017	2018
		රු. ශු. Rs.	රු. ශු. Rs.	රු. ශු. Rs.	රු. ශු. Rs.
	සුකාරවරුණු වියදම් மீளவரும் செலவினம் Recurrent Expenditure	2,248,264,259	2,437,447,332	2,228,531,000	2,600,012,000
1	සාමාන්‍ය පරිපාලනය பொது நிர்வாகமும் General Administration	75,383,621	80,918,911	78,531,000	85,256,000
60	සමාජ සංවර්ධනය சனசமூக அபிவிருத்தி Community Development	2,172,880,638	2,356,528,421	2,148,000,000	2,514,756,000
	වියදම් එකතුව மொத்த செலவினம் Total Expenditure	2,248,264,259	2,437,447,332	2,228,531,000	2,600,012,000
1	සාමාන්‍ය පරිපාලනය பொது நிர்வாகமும் General Administration	75,383,621	80,918,911	78,531,000	85,256,000
60	සමාජ සංවර්ධනය சனசமூக அபிவிருத்தி Community Development	2,172,880,638	2,356,528,421	2,148,000,000	2,514,756,000

**අප මැද ඇස්තමේන්තු වැරදු සෙலාவு මதிப்பீடு Budget Estimate - 2018**  
**මධ්‍යම පළාත් සභාව මාණ්ඩල පාලන සේවා Central Provincial Council**

කිටය 551 පළාත් පාලන දෙපාර්තමේන්තුව  
 தலைப்பு உள்ளூராட்சித் திணைக்களம்  
 Head Department of Local Government  
 වැටපටක 1 පාලන සේවාව  
 வேலைத்திட்டம் பொது நிர்வாகம்  
 Programme General Administration

**පාලන අනු වියදම් සාරාංශය කருத்திட்டங்களுக்கேற்ப සෙලා සමුදාය Summary of Expenditure by Projects**

පාලන අංශය කරුණික இல. Project No.	පාලන මාසය கருத்திட்ட தலைப்பு Project Title	සම වියදම ඇස්තමේන්තු සෙලා Actual Expenditure		ඇස්තමේන්තු මதிப்பீடு Estimate	
		2015	2016	2017	2018
		රු. ශ. Rs.	රු. ශ. Rs.	රු. ශ. Rs.	රු. ශ. Rs.
4	සුඛවාසන වියදම් மீளவும் செலவினம் Recurrent Expenditure	75,383,621	80,918,911	78,531,000	85,256,000
	පාලන සේවාවන් හා ආයතන සේවා பொது நிர்வாகம் தபாளச் சேவைகளும் General Administration & Establishment Services	75,383,621	80,918,911	78,531,000	85,256,000
4	වියදම් එකතුව மொத்த செலவினம் Total Expenditure	75,383,621	80,918,911	78,531,000	85,256,000
	පාලන සේවාවන් හා ආයතන සේවා பொது நிர்வாகம் தபாளச் சேவைகளும் General Administration & Establishment Services	75,383,621	80,918,911	78,531,000	85,256,000

වැටපටක 60 ප්‍රජා සංවර්ධනය  
 வேலைத்திட்டம் சனசமூக அபிவிருத்தி  
 Programme Community Development

**පාලන අනු වියදම් සාරාංශය කருத்திட்டங்களுக்கேற்ப සෙලා සමුදාය Summary of Expenditure by Projects**

පාලන අංශය කරුණික இல. Project No.	පාලන මාසය கருத்திட்ட தலைப்பு Project Title	සම වියදම ඇස්තමේන්තු සෙලා Actual Expenditure		ඇස්තමේන්තු මதிப்பீடு Estimate	
		2015	2016	2017	2018
		රු. ශ. Rs.	රු. ශ. Rs.	රු. ශ. Rs.	රු. ශ. Rs.
5	සුඛවාසන වියදම් மீளவும் செலவினம் Recurrent Expenditure	2,172,880,638	2,356,528,421	2,148,000,000	2,514,756,000
	පළාත් පාලන ආයතන உள்ளூராட்சி திறுவனங்கள் Local Authorities	2,172,880,638	2,356,528,421	2,148,000,000	2,514,756,000
5	වියදම් එකතුව மொத்த செலவினம் Total Expenditure	2,172,880,638	2,356,528,421	2,148,000,000	2,514,756,000
	පළාත් පාලන ආයතන உள்ளூராட்சி திறுவனங்கள் Local Authorities	2,172,880,638	2,356,528,421	2,148,000,000	2,514,756,000



**தேசிய அரசாங்கத்தின் மூலக்கணிப்பு Budget Estimate - 2018**  
**மத்திய மாகாண சபை Central Provincial Council**

கிடைக்காத  
 தலைப்பு  
 Head  
 உட்கருவிகள்  
 வேலைத்திட்டம்  
 Programme  
 உட்கருவிகள்  
 கருத்திட்டம்  
 Project  
 உட்கருவிகள்  
 உட்கருத்திட்டம்  
 Sub Project

551 மத்திய அரசாங்கத்தின்  
 உள்ளூர் நிர்வாகம்  
 Department of Local Government  
 1 மத்திய நிர்வாகம்  
 பொது நிர்வாகம்  
 General Administration  
 4 மத்திய நிர்வாகம் அல்லது உட்கருவிகள்  
 பொது நிர்வாகம், நிர்வாக சேவைகளும்  
 General Administration & Establishment Services  
 0

**வாடகை வேலைக்கான பதவியாளியினர் கருக்கம் Employment Summary**

வகைப்பாடு அல்லது பதவிப்பகுப்பு Position and Category	மத்திய அரசாங்கத்தின் செலவினம் Actual Expenditure				மத்திய அரசாங்கத்தின் மதிப்பீடு Estimate			
	2015		2016		2017		2018	
	வகைப்பாடு No.	வැடிகை அல்லது சம்பளம் (ரூ.) Salaries & Wages (Rs.)	வகைப்பாடு No.	வැடிகை அல்லது சம்பளம் (ரூ.) Salaries & Wages (Rs.)	வகைப்பாடு No.	வැடிகை அல்லது சம்பளம் (ரூ.) Salaries & Wages (Rs.)	வகைப்பாடு No.	வැடிகை அல்லது சம்பளம் (ரூ.) Salaries & Wages (Rs.)
<b>கூடுதல் குழு A Group A</b>								
பதவி	7	2,561,160	8	3,500,000	8	4,498,000	8	4,584,732
நிலையான Permanent	7	2,561,160	8	3,500,000	8	4,498,000	8	4,584,732
<b>கூடுதல் குழு B Group B</b>								
பதவி	5	1,132,640	1	300,000	25	9,735,000	25	11,305,768
நிலையான Permanent	5	1,132,640	1	300,000	25	9,735,000	25	11,305,768
நிலையான Permanent	0	0	0	0	0	0	0	0
தற்காலிக Temporary	106	22,379,270	103	27,438,251	80	24,144,000	79	30,383,660
பதவி	106	22,379,270	103	27,438,251	80	24,144,000	79	30,383,660
நிலையான Permanent	0	0	0	0	0	0	0	0
தற்காலிக Temporary	12	2,138,240	11	2,700,000	12	3,001,000	13	3,498,840
<b>கூடுதல் குழு C Group C</b>								
பதவி	10	1,838,040	9	2,300,000	10	2,552,000	9	2,575,224
நிலையான Permanent	2	301,200	2	400,000	2	449,000	4	923,616
தற்காலிக Temporary	128	27,911,110	121	33,538,251	123	40,929,000	121	48,849,384
<b>மொத்தம்-பதவி</b>								
<b>Total-Permanent</b>	2	301,200	2	400,000	2	449,000	4	923,616
<b>மொத்தம்-தற்காலிக</b>								
<b>Total-Temporary</b>								



551-1-4-0-

சுருதிக்கான செலவுகள் Recurrent Expenditure

வகை வகை கோடு பிரிவு Object Code & Category	மூலம் Source Funding	வகை வகை பிரிவு Category & Object Title	செலவுகள் உள்பட Actual Expenditure		அலுவலகத்தின் மதிப்பீடு Estimate	
			2015	2016	2017	2018
			ரூ. ரூ.	ரூ. ரூ.	ரூ. ரூ.	ரூ. ரூ.
13		சுருதிக்கான செலவுகள் Maintenance Exp.	1,612,485	2,501,552	2,000,000	2,900,000
1301	11	வாகனங்கள் Vehicles	1,207,469	2,143,196	1,500,000	2,300,000
1302	11	யந்திரம் மற்றும் உபகரணங்கள் Plant and Machinery	213,155	318,205	350,000	300,000
1303	11	கட்டிடங்கள் மற்றும் கட்டிட அமைப்புகள் Buildings and Structures	191,861	40,151	150,000	300,000
14		கிடைக்கக்கூடிய சேவைகள் Contractual Services	2,003,423	1,661,254	1,565,000	3,960,000
1401	11	பரிசு போக்குவரத்து Transport	0	0	0	0
1402	11	தொலைபேசி மற்றும் தொடர்பு Postal and Communication	1,019,333	1,186,627	1,000,000	1,300,000
1403	11	மின்சாரம் மற்றும் நீர் Electricity and Water	397,630	402,611	400,000	600,000
1404	11	வடிகால் மற்றும் உள்ளூர் வரி Rents and Local Taxes	53,286	60,141	65,000	60,000
1408	11	செயல்பாட்டு கட்டுமானம் மற்றும் பரிசீலனை Lease rental for Vehicles Produced under Operational Leasing	0	0	0	0
1409	11	வாகனம் Other	533,174	11,905	100,000	2,000,000
15		மாற்றம் மற்றும் மானியங்கள் Transfers and Grants	2,397,012	2,095,375	2,150,000	1,555,000
1506	11	பொது சேவைகளுக்கு உதவியாக Property loan interest to public servants	2,397,012	2,095,375	2,150,000	1,555,000
17		சுருதிக்கான செலவுகள் Other Recurrent Expenditure	1,262,459	1,660,272	850,000	0
1702	11	சுருதிக்கான செலவுகள் Contingency Services	1,262,459	1,660,272	850,000	0
1703	11	பொது சேவைகளுக்கு உதவியாக Implementation of the Official Language Policy	0	0	0	0
மொத்தம் Total Recurrent Expenditure of Project			75,383,621	80,918,911	78,531,000	85,256,000
மொத்தம் Total Expenditure of Project			75,383,621	80,918,911	78,531,000	85,256,000

**අග පැය ඇස්තමේන්තු වැය/සෙலබ් මதிப்பீடு Budget Estimate - 2016**  
**මධ්‍යම පළාත් සභාව මණ්ඩල මාසාංකුණ සභා Central Provincial Council**

ශීර්ෂය 551 පළාත් පාලන දෙපාර්තමේන්තුව  
 தலைப்பு 1 உள்நாட்டில் நினைக்களம்  
 Head Department of Local Government  
 වැයපටක 00 ප්‍රජා සංවර්ධනය  
 வேலைத்திட்டம் 00 சனசமூக அபிவிருத்தி  
 Programme Community Development  
 ව්‍යාපෘතිය 5 පළාත් පාලන ආයතන  
 கருத்திட்டம் 5 உள்நாட்டில் நிறுவனங்கள்  
 Project Local Authorities  
 උප ව්‍යාපෘතිය 0  
 உப கருத்திட்டம்  
 Sub Project

**ව්‍යාපෘති කාර්ය මාර්ග ක්‍රමවේදයන් පොදුපිටුපිටු Project Objectives**

01. පළාත් පාලන ආයතන දැනුම, පුහුණුව, පරීක්ෂණ හා අදාළ උපදෙස් ලබාදීම  
 உள்நாட்டில் நிறுவனங்களை கண்காணித்தல், பரிசீலனை செய்தல், வழிகாட்டல், மற்றும் உரிய அறிவுரைகளை வழங்கல்  
 Supervising, Inspecting, Guiding and Advice the Local Authorities appropriately
02. පළාත් පාලන ආයතන සඳහා වැටුප් ප්‍රතිප්‍රස්තය හා ඉලා ආධාර ලබාදීම  
 உள்நாட்டில் நிறுவனங்களுக்கான சம்பளங்களை பிரித்தளித்தல் மற்றும் நிதி அடித்தளங்களை வழங்கல்  
 Providing Salary reimbursement and Finance grants
03. සංවර්ධන ක්‍රියාවලියේදී අවශ්‍ය වන්නාවූ තාක්ෂණික සේවා සැපයීම හා අධීක්ෂණය  
 அபிவிருத்தி நடவடிக்கைகளிற்கு தேவையான தொழில்நுட்ப சேவைகளை வழங்கல் மற்றும் மேற்பார்வை  
 Providing Technical assistance for Development activities and Supervision
04. පළාත් පාලන ආයතන සතු මානව සම්පත් කළමනාකරණය හා සංවර්ධනය සඳහා අවශ්‍ය පුහුණු කටයුතු  
 உள்நாட்டில் நிறுவனங்களின் மனித வளங்களை முகாமைப்படுத்தல் மற்றும் அதன் அபிவிருத்திக்கான பயிற்சிகளை வழங்கல்  
 Managing Human Resources of Local Authorities and Providing training to improve them.
05. පළාත් පාලන ආයතන ඵලදායිතාවය හා කාර්ය ඵලදායිතාව සඳහා වැදගත් ක්‍රියාත්මක කිරීම  
 உள்நாட்டில் நிறுவனங்களின் செயல்திறனுக்கான வேலைத்திட்டங்களை செயற்படுத்தல்  
 Implement Programmes for increase productivity in Local Authorities
06. පළාත් පාලන ආයතනවල යටිතල පහසුකම් සංවර්ධනය සඳහා ඉලා සම්පත් ලබාදීම  
 உள்நாட்டில் நிறுவனங்களின் உட்கட்டமைப்பு அபிவிருத்திக்கான நிதி வளங்களை வழங்கல்  
 Providing Finance Resources to improve Infrastructure facilities in Local Authorities

**සුඛවාචන විසඳුම් මිණවැයුම් සෙලබ් Recurrent Expenditure**

වැය විෂය සංකේතය හා කාර්යයේ විෂය කොටස Code & Category	මූල්‍ය මාර්ග ක්‍රමවේදය Funding Source	කාර්යය හා වැය විෂය මාසාංකුණ Category & Object Title	සත්‍ය විසඳුම් මිණවැයුම් Actual Expenditure		ඇස්තමේන්තු මිණවැයුම් Estimate	
			2015	2016	2017	2018
			රු. ශ්‍ර. Rs.	රු. ශ්‍ර. Rs.	රු. ශ්‍ර. Rs.	රු. ශ්‍ර. Rs.
15		මාරු කිරීම් සහ ප්‍රදාන පරිමාණවත්කම, මාසිකයන් Transfers and Grants	2,172,880,638	2,356,528,421	2,148,000,000	2,514,756,000
1503	11	ජාතික ආයතන අරමුණු නිලධාරීන් Public Institutions	2,172,880,638	2,356,528,421	2,148,000,000	2,514,756,000
ව්‍යාපෘතියේ සුඛවාචන විසඳුම් මිණවැයුම් මුළු මිණවැයුම් කරුණිකව මොන මිණවැයුම් සෙලබ් සඳහා			2,172,880,638	2,356,528,421	2,148,000,000	2,514,756,000
Total Recurrent Expenditure of Project			2,172,880,638	2,356,528,421	2,148,000,000	2,514,756,000
ව්‍යාපෘතියේ මුළු මිණවැයුම් කරුණිකව මොන මිණවැයුම් සෙලබ් සඳහා			2,172,880,638	2,356,528,421	2,148,000,000	2,514,756,000
Total Expenditure of Project			2,172,880,638	2,356,528,421	2,148,000,000	2,514,756,000



**අප දැය ඇත්තමෙන්ම වැරදි සේවයක් මගින් Budget Estimate - 2018**  
**දෙවන පළාත් සභාව, මුස්ලිම් මාකාසන ජනපද Central Provincial Council**

ශීර්ෂය 552 අධ්‍යාපන දෙපාර්තමේන්තුව  
 தலைப்பு கல்வி நினைக்களம்  
 Head Department of Education

**පළාත් රාජ්‍ය සිලවැටික්ස්වල අත්තිකාරම් ගිණුම් කටයුතු මාකාසන அரச உத்தியோகத்தர்களுக்கான முற்பணக்**  
**கணக்கு நடவடிக்கைகள் Public Officer's Advance Account Activities**

අත්තිකාරම් ගිණුම් සීමාවන් முற்பணக் கணக்கு வரையறைகள் Limits of Advance Accounts	සමහර විටදී උපරිම සේවාවන් Actual Expenditure		ඇත්තමෙන්ම மதிப்பீடு Estimate	සමස්ත විකල්ප ඇත්තමෙන්ම திருத்திய மதிப்பீடு Revised Estimate	ඇත්තමෙන්ම மதிப்பீடு Estimate
	2015	2016	2017	2017	2018
	රු. ශ. Rs.	රු. ශ. Rs.	රු. ශ. Rs.	රු. ශ. Rs.	රු. ශ. Rs.
විටදී උපරිම සීමාව செலவின் உச்ச எல்லை Maximum Limits of Expenditure	536,866,354	593,779,095	600,000,000	0	800,000,000
උපරිම අවම සීමාව වැරදිවීමේදී ඉහළ සීමාවන් எல்லைகள் Minimum Limits of Receipts	524,972,658	511,514,394	435,000,000	0	500,000,000
සර්වමයෙන්ම උපරිම සීමාව පුරුදු බලාපොරොත්තු වී ඇති වැරදි වීම් Maximum Limits of Debit Balances	657,110,821	739,375,522	2,095,831,500	0	1,250,000,000

**වැයවීමෙන් අනුව විටදී සාරාංශය බෙහෙවින්ම කෙරුණු සේවාවන් සාරාංශය Summary of Expenditure by Programme**

වැයවීමෙන් අංකය බෙහෙවින්ම இல. Prog. No.	වැයවීමෙන් මාකාසන බෙහෙවින්ම தலைப்பு Programme Title	සමහර විටදී උපරිම සේවාවන් Actual Expenditure		ඇත්තමෙන්ම මගින්ම Estimate	
		2015	2016	2017	2018
		රු. ශ. Rs.	රු. ශ. Rs.	රු. ශ. Rs.	රු. ශ. Rs.
	සුඛවාසයේ විටදී සුඛවාසයේ සේවාවන් Recurrent Expenditure	16,442,083,231	16,515,120,447	16,917,265,000	17,907,798,000
1	සාමාන්‍ය පරිපාලන පොදු බලකාය General Administration	528,252,759	519,271,346	546,762,000	561,826,000
80	ප්‍රාථමික අධ්‍යාපනය ආරම්භ කිරීම Primary Education	6,088,373,624	5,913,512,814	5,407,242,000	6,693,826,000
81	ද්විතීයික අධ්‍යාපනය ඉගෙනීමේ මධ්‍යස්ථාන තරු කිරීම Secondary Education	9,595,731,369	9,875,608,108	10,764,154,000	10,429,848,000
87	අධ්‍යාපනයට ප්‍රවේශ වීමේ සහ අධ්‍යාපනයේ සහභාගීත්වය වැඩි කිරීම සහභාගීත්වය වැඩි කිරීම සහ අධ්‍යාපනයේ සහභාගීත්වය වැඩි කිරීම Increasing access to & Participation in Education	15,795,965	16,633,280	11,099,000	34,222,000
88	අධ්‍යාපනය සැලසුම් කිරීම, පරිපාලනය සහ සේවා සැපයීම සහභාගීත්වය, බලකාය සහ සේවා සැපයීම Education Planning, Governance & Service delivery	213,929,514	190,094,899	188,008,000	188,076,000
	විටදී මුළුමනින්ම සේවාවන් Total Expenditure	16,442,083,231	16,515,120,447	16,917,265,000	17,907,798,000
1	සාමාන්‍ය පරිපාලන පොදු බලකාය General Administration	528,252,759	519,271,346	546,762,000	561,826,000
80	ප්‍රාථමික අධ්‍යාපනය ආරම්භ කිරීම Primary Education	6,088,373,624	5,913,512,814	5,407,242,000	6,693,826,000
81	ද්විතීයික අධ්‍යාපනය ඉගෙනීමේ මධ්‍යස්ථාන තරු කිරීම Secondary Education	9,595,731,369	9,875,608,108	10,764,154,000	10,429,848,000
87	අධ්‍යාපනයට ප්‍රවේශ වීමේ සහ අධ්‍යාපනයේ සහභාගීත්වය වැඩි කිරීම සහභාගීත්වය වැඩි කිරීම සහ අධ්‍යාපනයේ සහභාගීත්වය වැඩි කිරීම Increasing access to & Participation in Education	15,795,965	16,633,280	11,099,000	34,222,000
88	අධ්‍යාපනය සැලසුම් කිරීම, පරිපාලනය සහ සේවා සැපයීම සහභාගීත්වය, බලකාය සහ සේවා සැපයීම Education Planning, Governance & Service delivery	213,929,514	190,094,899	188,008,000	188,076,000

**අප වැය ඇස්තමේන්තු ව්‍යවස්ථාපිත මුදල Budget Estimate - 2018**  
**මධ්‍යම පළාත් සභාව මத்திய ප්‍රාන්ත පාලන සභාව Central Provincial Council**

ලිපික 552 අධ්‍යාපන දෙපාර්තමේන්තුව  
 தலைப்பு கல்வி திணைக்களம்  
 Head Department of Education  
 වැයසටහන 1 සාමාන්‍ය පරිපාලනය  
 வேலைத்திட்டம் பொது நிர்வாகம்  
 Programme General Administration

**ව්‍යාපෘති අනුව වියදම් සාරාංශය සලකුණුකිරීමෙන් පසු සමස්ත වියදම් Summary of Expenditure by Projects**

ව්‍යාපෘති අංකය සලකුණුකිරීම. Project No.	ව්‍යාපෘති මාතෘකාව සලකුණුකිරීම. தலைப்பு Project Title	සමස්ත වියදම් உள்வெறு செலவினம் Actual Expenditure		ඇස්තමේන්තු மதிப்பீடு Estimate	
		2015	2016	2017	2018
		රු. ශ. Rs.	රු. ශ. Rs.	රු. ශ. Rs.	රු. ශ. Rs.
4	සුඛවාදන වියදම් Recurrent Expenditure	528,252,759	519,271,346	546,762,000	561,826,000
	සාමාන්‍ය පරිපාලනය හා ආයතනික සේවා பொது நிர்வாகம். தாபனச் சேவைகளும் General Administration & Establishment Services	528,252,759	519,271,346	546,762,000	561,826,000
4	වියදම් එකතුව மொத்த செலவினம் Total Expenditure	528,252,759	519,271,346	546,762,000	561,826,000
	සාමාන්‍ය පරිපාලනය හා ආයතනික සේවා பொது நிர்வாகம். தாபனச் சேவைகளும் General Administration & Establishment Services	528,252,759	519,271,346	546,762,000	561,826,000

වැයසටහන 80 ප්‍රාථමික අධ්‍යාපනය  
 வேலைத்திட்டம் ஆரம்பக் கல்வி  
 Programme Primary Education

**ව්‍යාපෘති අනුව වියදම් සාරාංශය සලකුණුකිරීමෙන් පසු සමස්ත වියදම් Summary of Expenditure by Projects**

ව්‍යාපෘති අංකය සලකුණුකිරීම. Project No.	ව්‍යාපෘති මාතෘකාව සලකුණුකිරීම. தலைப்பு Project Title	සමස්ත වියදම් உள்வெறு செலவினம் Actual Expenditure		ඇස්තමේන්තු மதிப்பீடு Estimate	
		2015	2016	2017	2018
		රු. ශ. Rs.	රු. ශ. Rs.	රු. ශ. Rs.	රු. ශ. Rs.
5	සුඛවාදන වියදම් Recurrent Expenditure	6,088,373,624	5,913,512,814	5,407,242,000	6,693,826,000
	ප්‍රාථමික අධ්‍යාපනය ஆரம்பக் கல்வி Primary Education	6,088,373,624	5,913,512,814	5,407,242,000	6,693,826,000
5	වියදම් එකතුව மொத்த செலவினம் Total Expenditure	6,088,373,624	5,913,512,814	5,407,242,000	6,693,826,000
	ප්‍රාථමික අධ්‍යාපනය ஆரம்பக் கல்வி Primary Education	6,088,373,624	5,913,512,814	5,407,242,000	6,693,826,000

**අප වැය ඇස්තමේන්තුව වාර්ෂ සමාලෝචනා මதிப்பீடு Budget Estimate - 2018**  
**මධ්‍යම පළාත් සභාව මහේස්වරාය පළාත Central Provincial Council**

ශීර්ෂක 552 අධ්‍යාපන දෙපාර්තමේන්තුව  
 තலைப்பு කல்වි ත්‍රිකෝණය  
 Head Department of Education  
 වැයපටන 81 ද්විතීක අධ්‍යාපනය  
 වෙලෙන්තිල්ලාම ඉරිසාමය තර කල්වි  
 Programme Secondary Education

**ව්‍යාපෘති අනුව වියදම් සාරාංශය සමුදායකව සමාලෝචනය කළුම්බු සමාලෝචනා Summary of Expenditure by Projects**

ව්‍යාපෘති අංකය සමුදායකව ඉ.ල. Project No.	ව්‍යාපෘති මාසයකට සමුදායකව තலைப்பு Project Title	සමාලෝචනා වියදම් සමාලෝචනා Actual Expenditure		ඇස්තමේන්තුව මதிப்பීම් Estimate	
		2015	2016	2017	2018
		රු. ල. Rs.	රු. ල. Rs.	රු. ල. Rs.	රු. ල. Rs.
5	සමාලෝචනා වියදම් මාසයකට සමාලෝචනා Recurrent Expenditure	9,595,731,369	9,875,608,108	10,764,154,000	10,429,848,000
	ද්විතීක අධ්‍යාපනය (කල්වි හා ජ්‍යෙෂ්ඨ ද්විතීක) ඉරිසාමය තර කල්වි (කල්විදා මාරු සහ ජ්‍යෙෂ්ඨ ඉ.ල.) Secondary Education (Junior & Senior Secondary)	9,595,731,369	9,875,608,108	10,764,154,000	10,429,848,000
5	වියදම් සමාලෝචනා මුළු වියදම් Total Expenditure	9,595,731,369	9,875,608,108	10,764,154,000	10,429,848,000
	ද්විතීක අධ්‍යාපනය (කල්වි හා ජ්‍යෙෂ්ඨ ද්විතීක) ඉරිසාමය තර කල්වි (කල්විදා මාරු සහ ජ්‍යෙෂ්ඨ ඉ.ල.) Secondary Education (Junior & Senior Secondary)	9,595,731,369	9,875,608,108	10,764,154,000	10,429,848,000

වැයපටන 87 අධ්‍යාපනයේ ප්‍රවේශය වැඩි කිරීම සහ අධ්‍යාපනයේ සහභාගීත්වය වැඩි කිරීම  
 වෙලෙන්තිල්ලාම සහභාගීත්වය වැඩි කිරීම සහ අධ්‍යාපනයේ සහභාගීත්වය වැඩි කිරීම  
 Programme Increasing access to & Participation in Education

**ව්‍යාපෘති අනුව වියදම් සාරාංශය සමුදායකව සමාලෝචනය කළුම්බු සමාලෝචනා Summary of Expenditure by Projects**

ව්‍යාපෘති අංකය සමුදායකව ඉ.ල. Project No.	ව්‍යාපෘති මාසයකට සමුදායකව තலைப்பு Project Title	සමාලෝචනා වියදම් සමාලෝචනා Actual Expenditure		ඇස්තමේන්තුව මதிப்பීම් Estimate	
		2015	2016	2017	2018
		රු. ල. Rs.	රු. ල. Rs.	රු. ල. Rs.	රු. ල. Rs.
5	සමාලෝචනා වියදම් මාසයකට සමාලෝචනා Recurrent Expenditure	15,795,965	16,633,280	11,099,000	34,222,000
	විශේෂ අධ්‍යාපනය විශේෂ අධ්‍යාපනය Special Education	5,197,469	5,356,215	1,102,000	22,522,000
6	අවිධිමත් අධ්‍යාපනය අවිධිමත් අධ්‍යාපනය Non-formal Education	10,598,496	11,277,065	9,997,000	11,700,000
	වියදම් සමාලෝචනා මුළු වියදම් Total Expenditure	15,795,965	16,633,280	11,099,000	34,222,000
5	විශේෂ අධ්‍යාපනය විශේෂ අධ්‍යාපනය Special Education	5,197,469	5,356,215	1,102,000	22,522,000
	අවිධිමත් අධ්‍යාපනය අවිධිමත් අධ්‍යාපනය Non-formal Education	10,598,496	11,277,065	9,997,000	11,700,000





**අප වැය ඇස්තමේන්තුව වැරදි செலவு மதிப்பீடு Budget Estimate - 2018**  
**මධ්‍යම පළාත් සභාව மத்திய மாகாண சபை Central Provincial Council**

ශීර්ෂය 552 අධ්‍යාපන දෙපාර්තමේන්තුව  
 தலைப்பு கல்வி திணைக்களம்  
 Head Department of Education  
 වැයවகைන 1 සාමාන්‍ය සේවාවක  
 வேலைத்திட்டம் பொது நிர்வாகம்  
 Programme General Administration  
 ව්‍යාපෘතිය 4 සාමාන්‍ය සේවාවක හා ආයතනික සේවා  
 கருத்திட்டம் பொது நிர்வாகமும், தாயனச் சேவைகளும்  
 Project General Administration & Establishment Services  
 උප ව්‍යාපෘතිය 0  
 உப கருத்திட்டம்  
 Sub Project

**කාර්ය මණ්ඩල සාරාංශය ප්‍රවේශනීයවිඟ්ණි ක්‍රමය Employment Summary**

කාර්යය හා කාණ්ඩය நிலைகளும் பிரிவுகளும் Position and Category	අත්‍ය වියදම් උදාහරණය செலவினம் Actual Expenditure				ඇස්තමේන්තුව மதிப்பீடு Estimate			
	2015		2016		2017		2018	
	අංක எண்ணிக்கை No.	වැටුප් හා වේතන (රු.) சம்பளங்களும் கூலிகளும் (ரூ.) Salaries & Wages (Rs.)	අංක எண்ணிக்கை No.	වැටුප් හා වේතන (රු.) சம்பளங்களும் கூலிகளும் (ரூ.) Salaries & Wages (Rs.)	අංක எண்ணிக்கை No.	වැටුප් හා වේතන (රු.) சம்பளங்களும் கூலிகளும் (ரூ.) Salaries & Wages (Rs.)	අංක எண்ணிக்கை No.	වැටුප් හා වේතන (රු.) சம்பளங்களும் கூலிகளும் (ரூ.) Salaries & Wages (Rs.)
කණ්ඩායම් 1 ක්‍රම 9 Group සේවය நிலையான Permanent	1	630,060	1	700,000	1	918,000	43	27,685,188
	1	630,060	1	700,000	1	918,000	43	27,685,188
කණ්ඩායම් 2 ක්‍රම 42 Group සේවය நிலையான Permanent	42	15,579,260	60	25,000,000	62	28,360,000	12	5,825,040
	42	15,579,260	60	25,000,000	62	28,360,000	12	5,825,040
කණ්ඩායම් 3 ක්‍රම 0 Group සේවය நிலையான Permanent	0	0	0	0	0	0	0	0
කණ්ඩායම් 4 ක්‍රම 899 Group සේවය நிலையான Permanent	899	95,947,944	865	164,000,000	812	230,803,000	764	256,361,740
	899	95,947,944	865	164,000,000	812	230,803,000	764	256,361,740
කණ්ඩායම් 5 ක්‍රම 915 Group සේවය நிலையான Permanent	915	105,766,393	197	50,221,876	171	39,919,000	184	50,305,032
	915	105,766,393	197	50,221,876	171	39,919,000	182	49,828,968
කණ්ඩායම් 6 ක්‍රම 0 Group සේවය நிலையான Permanent	0	0	0	0	0	0	2	476,064
එකතුව - සේවය மொத்தம்-நிலையான Total-Permanent	1,957	217,923,657	1,123	239,921,876	1,046	300,000,000	1,001	336,700,936
එකතුව - කාර්යාලීය மொத்தம்-தற்காலிகம் Total-Temporary	0	0	0	0	0	0	2	476,064

**අප වැය ඇස්තමේන්තුව வரவு செலவு மதிப்பீடு Budget Estimate - 2018**  
**මධ්‍යම පළාත් සභාව மத்திய மாகாண சபை Central Provincial Council**

ශීර්ෂය 552 අධ්‍යාපන දෙපාර්තමේන්තුව  
 தலைப்பு கல்வி திணைக்களம்  
 Head Department of Education  
 දැනටමත 80 ප්‍රාථමික අධ්‍යාපනය  
 வேலைத்திட்டம் ஆரம்பக் கல்வி  
 Programme Primary Education  
 ව්‍යාපෘතිය 5 ප්‍රාථමික අධ්‍යාපනය  
 கருத்திட்டம் ஆரம்பக் கல்வி  
 Project Primary Education  
 උප ව්‍යාපෘතිය 0  
 உப கருத்திட்டம்  
 Sub Project

**කාර්ය මණ්ඩල සාරාංශය පළවිධ්‍යනීයීන්ට අරුක්කම Employment Summary**

තනතුරු හා කාර්යවේදීන් நிலைகளும் பிரிவுகளும் Position and Category	සමා වැයදීමේ උත්සාහය செலவினம் Actual Expenditure				ඇස්තමේන්තුව மதிப்பீடு Estimate			
	2015		2016		2017		2018	
	තනතුරු எண்ணிக்கை கை No.	වැටුප් හා වේතන (රු.) சம்பளங்களும் கூலிகளும் (ரூ.) Salaries & Wages (Rs.)	තනතුරු எண்ணிக்கை கை No.	වැටුප් හා වේතන (රු.) சம்பளங்களும் கூலிகளும் (ரூ.) Salaries & Wages (Rs.)	තනතුරු எண்ணிக்கை கை No.	වැටුප් හා වේතන (රු.) சம்பளங்களும் கூலிகளும் (ரூ.) Salaries & Wages (Rs.)	තනතුරු எண்ணிக்கை கை No.	වැටුප් හා වේතන (රු.) சம்பளங்களும் கூலிகளும் (ரூ.) Salaries & Wages (Rs.)
<b>කණ්ඩායම් ඒ කාණ්ඩයේ සියලුම</b> எல்லா பிரிவுகளும் Permanent	0	0	0	0	0	0	0	0
<b>කණ්ඩායම් ඒ කාණ්ඩයේ සියලුම</b> எல்லா பிரிவுகளும் Permanent	370	157,957,180	584	200,100,000	592	217,524,000	627	312,363,312
<b>කණ්ඩායම් ඒ කාණ්ඩයේ සියලුම</b> எல்லா பிரிவுகளும் Permanent	370	157,957,180	584	200,100,000	592	217,524,000	627	312,363,312
<b>තාවකාලික</b> தற்காலிக Temporary	0	0	0	0	0	0	0	0
<b>කණ්ඩායම් ඒ කාණ්ඩයේ සියලුම</b> எல்லா பிரிவுகளும் Permanent	9,482	2,873,439,392	10,005	2,766,451,895	9,271	3,224,135,000	11,108	4,345,336,446
<b>කණ්ඩායම් ඒ කාණ්ඩයේ සියලුම</b> எல்லா பிரிவுகளும் Permanent	9,482	2,873,439,392	10,005	2,766,451,895	9,271	3,224,135,000	11,108	4,345,336,446
<b>තාවකාලික</b> தற்காலிக Temporary	0	0	0	0	0	0	0	0
<b>කණ්ඩායම් ඒ කාණ්ඩයේ සියලුම</b> எல்லா பிரிவுகளும் Permanent	47	7,709,672	372	70,000,000	407	112,640,000	584	256,421,242
<b>කණ්ඩායම් ඒ කාණ්ඩයේ සියලුම</b> எல்லா பிரிவுகளும் Permanent	47	7,709,672	372	70,000,000	407	112,640,000	584	256,421,242
<b>තාවකාලික</b> தற்காலிக Temporary	0	0	0	0	0	0	0	0
<b>එකතුව-සියලුම</b> மொத்தம்-நிரந்தரம் Total-Permanent	9,899	3,039,106,244	10,961	3,036,551,895	10,180	3,554,299,000	12,319	4,914,121,000
<b>එකතුව-තාවකාලික</b> மொத்தம்-தற்காலிகம் Total-Temporary	0	0	0	0	0	0	0	0

**අප වැය ඇස්තමේන්තුව වැරදු සෙවණ මණ්ඩලය Budget Estimate - 2018**  
**මධ්‍යම පළාත් සභාව මණ්ඩල මහලයන් සභා Central Provincial Council**

ශීර්ෂය **552** අධ්‍යාපන දෙපාර්තමේන්තුව  
 தலைப்பு **552** கல்வி திணைக்களம்  
 Head Department of Education  
 වැයපොත **81** ද්විතීයික අධ්‍යාපනය  
 செயலத்திட்டம் **81** இரண்டாம் தர கல்வி  
 Programme Secondary Education  
 ව්‍යාපෘතිය **5** ද්විතීයික අධ්‍යාපනය (කණිෂ්ඨ හා ස්‍රේෂ්ඨ ද්විතීයික)  
 கருத்திட்டம் **5** இரண்டாம் தர கல்வி (கனிஷ்ட மற்றும் சீரேஷ்ட இரண்டாம் தரம்)  
 Project Secondary Education (Junior & Senior Secondary)  
 උප ව්‍යාපෘතිය **0**  
 உப கருத்திட்டம்  
 Sub Project

**කාර්ය මණ්ඩල යාචනාපත්‍ර ප්‍රවණිය සාරාංශය සමුදායය Employment Summary**

කාර්යය හා කාණ්ඩය நிலைகளும் பிரிவுகளும் Position and Category	අප වැය මණ්ඩලය අත්පත් කිරීම Actual Expenditure				ඇස්තමේන්තුව මණ්ඩලය Estimate			
	2015		2016		2017		2018	
	අංක எண்ணிக்கை கை No.	වැටුප් හා වේතන (රු.) சம்பளங்களும் கூலிகளும் (ரூ.) Salaries & Wages (Rs.)	අංක எண்ணிக்கை கை No.	වැටුප් හා වේතන (රු.) சம்பளங்களும் கூலிகளும் (ரூ.) Salaries & Wages (Rs.)	අංක எண்ணிக்கை கை No.	වැටුප් හා වේතන (රු.) சம்பளங்களும் கூலிகளும் (ரூ.) Salaries & Wages (Rs.)	අංක எண்ணிக்கை கை No.	වැටුප් හා වේතන (රු.) சம்பளங்களும் கூலிகளும் (ரூ.) Salaries & Wages (Rs.)
<b>කණ්ඩායම් ඒ කාණ්ඩය Group A</b>	0	0	0	0	0	0	0	0
ස්ථිර நிலையான Permanent	0	0	0	0	0	0	0	0
<b>කණ්ඩායම් ඊ කාණ්ඩය Group B</b>	738	255,885,172	812	290,000,000	868	388,078,000	851	437,169,680
ස්ථිර நிலையான Permanent	738	255,885,172	812	290,000,000	868	388,078,000	851	437,169,680
තාවකාලික தற்காலிக Temporary	0	0	0	0	0	0	0	0
<b>කණ්ඩායම් සී කාණ්ඩය Group C</b>	17,004	4,457,677,836	18,988	4,400,000,000	17,911	6,738,724,000	17,494	7,049,414,035
ස්ථිර நிலையான Permanent	0	0	0	0	0	0	0	0
තාවකාලික தற்காலிக Temporary	17,004	4,457,677,836	18,988	4,400,000,000	17,911	6,738,724,000	17,494	7,049,414,035
<b>කණ්ඩායම් ඩී කාණ්ඩය Group D</b>	397	65,302,224	946	294,498,342	943	223,690,000	904	234,571,285
ස්ථිර நிலையான Permanent	0	0	0	0	0	0	0	0
තාවකාලික தற்காலிக Temporary	397	65,302,224	946	294,498,342	943	223,690,000	904	234,571,285
<b>එකතුව - ස්ථිර மொத்தம்-நிரந்தரம் Total-Permanent</b>	18,139	4,778,865,232	18,746	4,984,498,342	19,722	7,350,492,000	19,249	7,721,155,000
<b>එකතුව - තාවකාලික மொத்தம்-தற்காலிகம் Total-Temporary</b>	0	0	0	0	0	0	0	0

**අප වැය ඇස්තමේන්තුව වැරදු සෙலසු மதிப்பீடு Budget Estimate - 2018**  
**මධ්‍යම පළාත් සභාව මத்தේය மாகாண சபை Central Provincial Council**

ශීර්ෂය 552 අධ්‍යාපන දෙපාර්තමේන්තුව  
 தலைப்பு கல்வி திணைக்களம்  
 Head Department of Education  
 වැයසටහන 87 අධ්‍යාපනයට ප්‍රවේශ වීමේ සහ අධ්‍යාපනයේ සහභාගිත්වය වැඩි කිරීම  
 வேலாத்திட்டம் கல்வித்துறைக்கு உட்பிரவேசித்தலையும் அதில் பங்குபற்றுதலையும் அதிகரிக்கச்செய்தல்  
 Programme Increasing access to & Participation in Education  
 ව්‍යාපෘතිය 5 විශේෂ අධ්‍යාපනය  
 கருத்திட்டம் விශேෂ கல்வி  
 Project Special Education  
 උප ව්‍යාපෘතිය 0  
 உப கருத்திட்டம்  
 Sub Project

**කාර්ය මණ්ඩල සාරාංශය ප්‍රවේශනීයීන්ගේ ඇරුඳුකම Employment Summary**

තනතුර හා කාර්යය நிலைகளும் பிரிவுகளும் Position and Category	සත්‍ය වියදම් දැක්වූවු සෙලසියම් Actual Expenditure				ඇස්තමේන්තුව මதிப்பீடு Estimate			
	2015		2016		2017		2018	
	තනතුර எண்ணிக்கை No.	වැටුප් හා වේතන (රු.) சம்பளங்களும் கூலிகளும் (ரூ.) Salaries & Wages (Rs.)	තනතුර எண்ணிக்கை No.	වැටුප් හා වේතන (රු.) சம்பளங்களும் கூலிகளும் (ரூ.) Salaries & Wages (Rs.)	තනතුර எண்ணிக்கை No.	වැටුප් හා වේතන (රු.) சம்பளங்களும் கூலிகளும் (ரூ.) Salaries & Wages (Rs.)	තනතුර எண்ணிக்கை No.	වැටුප් හා වේතන (රු.) சம்பளங்களும் கூலிகளும் (ரூ.) Salaries & Wages (Rs.)
<b>කණ්ඩායම් ෧ ක්‍රම ෧ Group 1</b>	0	0	0	0	0	0	0	0
ස්ථිර நிலையான Permanent	0	0	0	0	0	0	0	0
<b>කණ්ඩායම් ෧ ක්‍රම ෧ Group 1</b>	1	284,880	1	300,000	0	0	0	0
ස්ථිර நிலையான Permanent	1	284,880	1	300,000	0	0	0	0
තාවකාලික தற்காலிக Temporary	0	0	0	0	0	0	0	0
<b>කණ්ඩායම් ෧ ක්‍රම ෧ Group 1</b>	6	1,418,880	5	1,824,921	1	229,000	4	1,520,000
ස්ථිර நிலையான Permanent	6	1,418,880	5	1,824,921	1	229,000	4	1,520,000
තාවකාලික தற்காலிக Temporary	0	0	0	0	0	0	0	0
<b>කණ්ඩායම් ෧ ක්‍රම ෧ Group 1</b>	0	0	0	0	0	0	0	0
ස්ථිර நிலையான Permanent	0	0	0	0	0	0	0	0
තාවකාලික தற்காலிக Temporary	0	0	0	0	0	0	0	0
<b>එකතුව - ස්ථිර மொத்தம்-நிரந்தரம் Total-Permanent</b>	7	1,703,760	6	2,124,921	1	229,000	4	1,520,000
<b>එකතුව - තාවකාලික மொத்தம்-தற்காலிகம் Total-Temporary</b>	0	0	0	0	0	0	0	0

**අප මැද පෙරළීමේදී වැරදි செலவு மதிப்பீடு Budget Estimate - 2018**  
**මධ්‍යම පළාත් සභාව මණ්ඩල මාකාංග සටහන Central Provincial Council**

ශීර්ෂය 552 අධ්‍යාපන දෙපාර්තමේන්තුව  
 தலைப்பு கல்வி திணைக்களம்  
 Head Department of Education  
 වැඩසටහන 87 අධ්‍යාපනයට ප්‍රවේශ වීමේ සහ අධ්‍යාපනයේ සහභාගීත්වය වැඩි කිරීම  
 வேலைத்திட்டம் கல்வித்திறைக்கு உட்பிரவேசித்தலையும் அதில் பங்குபற்றுகலையும் அதிகரிக்கச்செய்தல்  
 Programme Increasing access to & Participation in Education  
 ව්‍යාපෘතිය 6 අවිධිමත් අධ්‍යාපනය  
 கருத்திட்டம் முறைசாரா கல்வி  
 Project Non-formal Education  
 උප ව්‍යාපෘතිය 0  
 உப கருத்திட்டம்  
 Sub Project

**කාර්ය මණ්ඩල සාරාංශය ප්‍රතිවිගණනය සමුදායය Employment Summary**

කාර්ය මණ්ඩල හා කාණ්ඩය நிலைகளும் பிரிவுகளும் Position and Category	සමත් වූ මුදල උපයෝගය වූ සමත් වූ මුදල Actual Expenditure				අපේක්ෂිත මුදල මதிப்பீடு Estimate			
	2015		2016		2017		2018	
	කාර්ය මණ්ඩල අංකය No.	වැටුප් හා වෙනත් සේවිකා (රු.) Salaries & Wages (Rs.)	කාර්ය මණ්ඩල අංකය No.	වැටුප් හා වෙනත් සේවිකා (රු.) Salaries & Wages (Rs.)	කාර්ය මණ්ඩල අංකය No.	වැටුප් හා වෙනත් සේවිකා (රු.) Salaries & Wages (Rs.)	කාර්ය මණ්ඩල අංකය No.	වැටුප් හා වෙනත් සේවිකා (රු.) Salaries & Wages (Rs.)
කාර්ය මණ්ඩල ස් කාණ්ඩය A Group	0	0	0	0	0	0	0	0
ස්ථිර	0	0	0	0	0	0	0	0
நிலையான Permanent								
කාර්ය මණ්ඩල ස් කාණ්ඩය B Group	1	298,440	0	0	0	0	0	0
ස්ථිර	1	298,440	0	0	0	0	0	0
நிலையான Permanent								
තාවකාලික	0	0	0	0	0	0	0	0
தற்காலிக Temporary								
කාර්ය මණ්ඩල ස් කාණ්ඩය C Group	17	3,481,836	16	4,921,074	15	4,661,000	17	5,929,000
ස්ථිර	17	3,481,836	16	4,921,074	15	4,661,000	17	5,929,000
நிலையான Permanent								
තාවකාලික	0	0	0	0	0	0	0	0
தற்காலிக Temporary								
කාර්ය මණ්ඩල ස් කාණ්ඩය D Group	0	0	0	0	0	0	0	0
ස්ථිර	0	0	0	0	0	0	0	0
நிலையான Permanent								
තාවකාලික	0	0	0	0	0	0	0	0
தற்காலிக Temporary								
එකතුව-ස්ථිර மொத்தம்-நிலையான Total-Permanent	18	3,780,276	16	4,921,074	15	4,661,000	17	5,929,000
එකතුව-තාවකාලික மொத்தம்-தற்காலிகம் Total-Temporary	0	0	0	0	0	0	0	0

**අප වැය ඇස්තමේන්තුව වரவு செலவு மதிப்பீடு Budget Estimate - 2018**  
**මධ්‍යම පළාත් පනාඨ මණ්ඩලයේ මාකාංග සටහන Central Provincial Council**

ශීර්ෂය 552 අධ්‍යාපන දෙපාර්තමේන්තුව  
 தலைப்பு கல்வி திணைக்களம்  
 Head Department of Education  
 වැයසටහන 88 අධ්‍යාපන සැලසුම්කරණය, පරිපාලනය සහ සේවා සැපයීම  
 வேலைத்திட்டம் கல்வி திட்டமிடல், நிர்வாகம் மற்றும் சேவைகளை வழங்கல்  
 Programme Education Planning, Governance & Service delivery  
 ව්‍යාපෘතිය 7 අධ්‍යාපන සැලසුම්කරණය  
 கருத்திட்டம் கல்வி திட்டமிடல்  
 Project Education Planning  
 උප ව්‍යාපෘතිය 0  
 உப கருத்திட்டம்  
 Sub Project

**කාර්ය මණ්ඩල සාරාංශය පදනම්ව පිහිටි සරුකම Employment Summary**

තනතුර හා කාණ්ඩය நிலைகளும் பிரிவுகளும் Position and Category	අත්‍ය වියදම් උපයෝගී කිරීමේදී Actual Expenditure				ඇස්තමේන්තුව මත Estimate			
	2015		2016		2017		2018	
	තනතුර எண்ணிக்கை No.	වැටුප් හා වේතන (රු.) சம்பளங்களும் கூலிகளும் (ரூ.) Salaries & Wages (Rs.)	තනතුර எண்ணிக்கை No.	වැටුප් හා වේතන (රු.) சம்பளங்களும் கூலிகளும் (ரூ.) Salaries & Wages (Rs.)	තනතුර எண்ணிக்கை No.	වැටුප් හා වේතන (රු.) சம்பளங்களும் கூலிகளும் (ரூ.) Salaries & Wages (Rs.)	තනතුර எண்ணிக்கை No.	වැටුප් හා වේතන (රු.) சம்பளங்களும் கூலிகளும் (ரூ.) Salaries & Wages (Rs.)
කණ්ඩායම් 1 ක්‍රම 8 Group	0	0	0	0	6	3,282,000	6	4,644,060
ස්ථිර	0	0	0	0	6	3,282,000	6	4,644,060
நிலையான Permanent								
කණ්ඩායම් 2 ක්‍රම 11 Group	10	3,385,960	7	2,900,000	0	0	0	0
ස්ථිර	10	3,385,960	7	2,900,000	0	0	0	0
நிலையான Permanent								
තාවකාලික	0	0	0	0	0	0	0	0
தற்காலிக Temporary								
කණ්ඩායම් 3 ක්‍රම 23 Group	23	4,487,453	22	4,090,718	16	4,591,000	16	5,474,940
ස්ථිර	23	4,487,453	22	4,090,718	16	4,591,000	16	5,474,940
நிலையான Permanent								
තාවකාලික	0	0	0	0	0	0	0	0
தற்காலிக Temporary								
කණ්ඩායම් 4 ක්‍රම 0 Group	0	0	0	0	0	0	0	0
ස්ථිර	0	0	0	0	0	0	0	0
நிலையான Permanent								
තාවකාලික	0	0	0	0	0	0	0	0
தற்காலிக Temporary								
එකතුව - ස්ථිර மொத்தம்-நிரந்தரம் Total-Permanent	33	7,873,413	29	6,990,718	22	7,873,000	22	10,119,000
එකතුව - තාවකාලික மொத்தம்-தற்காலிகம் Total-Temporary	0	0	0	0	0	0	0	0

**අය වැය ඇස්තමේන්තුව வரவு செலவு மதிப்பீடு Budget Estimate - 2018**  
**මධ්‍යම පළාත් සභාව மத்திய மாகாண சபை Central Provincial Council**

කිපය 552 අධ්‍යාපන දෙපාර්තමේන්තුව  
 தலைப்பு கல்வி திணைக்களம்  
 Head Department of Education  
 වැඩසටහන 88 අධ්‍යාපන සැලසුම්කරණය, පිටිපාලනය සහ සේවා සැපයීම  
 வேலைத்திட்டம் கல்வி திட்டமிடல், நிர்வாகம் மற்றும் சேவைகளை வழங்கல்  
 Programme Education Planning, Governance & Service delivery  
 ව්‍යාපෘතිය 8 පිටිපාලනය හා සේවා සැපයීම  
 ප්‍රවේශන Governance & Service delivery  
 Project  
 උප ව්‍යාපෘතිය 0  
 உப கருத்திட்டம்  
 Sub Project

**තාක්ෂණික සාරාංශය ප්‍රවේශන සාරාංශය ප්‍රවේශන සාරාංශය Employment Summary**

තනතුර හා කාණ්ඩය Position and Category	සත්‍ය වියදම් දැරූ සේවාවන් Actual Expenditure				ඇස්තමේන්තුව මතීම් Estimate			
	2015		2016		2017		2018	
	තනතුර எண்ணிக்கை No.	වැටුප් හා වේතන (රු.) சம்பளங்களும் கூலிகளும் (ரூ.) Salaries & Wages (Rs.)	තනතුර எண்ணிக்கை No.	වැටුප් හා වේතන (රු.) சம்பளங்களும் கூலிகளும் (ரூ.) Salaries & Wages (Rs.)	තනතුර எண்ணிக்கை No.	වැටුප් හා වේතන (රු.) சம்பளங்களும் கூலிகளும் (ரூ.) Salaries & Wages (Rs.)	තනතුර எண்ணிக்கை No.	වැටුප් හා වේතන (රු.) சம்பளங்களும் கூலிகளும் (ரூ.) Salaries & Wages (Rs.)
<b>කණ්ඩායම් 1 ක්‍රම 9 Group</b>	0	0	0	0	188	98,395,000	181	110,083,228
ස්ථිර	0	0	0	0	188	98,395,000	181	110,083,228
நிலையான Permanent								
<b>කණ්ඩායම් 2 ක්‍රම 15 Group</b>	152	60,571,060	219	86,611,126	0	0	0	0
ස්ථිර	152	60,571,060	219	86,611,126	0	0	0	0
நிலையான Permanent								
තාවකාලික தற்காலிக Temporary	0	0	0	0	0	0	0	0
<b>කණ්ඩායම් 3 ක්‍රම 8 Group</b>	36	29,011,021	7	3,000,000	8	3,259,000	5	2,029,284
ස්ථිර	36	29,011,021	7	3,000,000	8	3,259,000	5	2,029,284
நிலையான Permanent								
තාවකාලික தற்காலிக Temporary	0	0	0	0	0	0	0	0
<b>කණ්ඩායම් 4 ක්‍රම 15 Group</b>	15	2,465,100	11	2,500,000	5	1,181,000	10	2,734,488
ස්ථිර	15	2,465,100	11	2,500,000	5	1,181,000	10	2,734,488
நிலையான Permanent								
තාවකාලික தற்காலிக Temporary	0	0	0	0	0	0	0	0
<b>එකතුව - ස්ථිර மொத்தம்-நிரந்தரம் Total-Permanent</b>	203	92,047,181	237	92,111,126	211	102,835,000	196	114,847,000
<b>එකතුව - තාවකාලික மொத்தம்-தற்காலிகம் Total-Temporary</b>	0	0	0	0	0	0	0	0





**අප වැය ඇස්තමේන්තුව වාර්ෂික වැය මதிப்பீடு Budget Estimate - 2018**  
**මධ්‍යම පළාත් පනත මණ්ඩල සභාව Central Provincial Council**

552-1-4-0-

**සුඛවාදය වියදම් මිඟවුම සෙසවිඟම Recurrent Expenditure**

වැය විෂය කාණ්ඩය හා කාණ්ඩය වියදම මගින් පිරිසිදු Object Code & Category	අනුපාදන මූලාශ්‍රය Funding Source	කාණ්ඩ හා වැය විෂය මාතෘකාව පිරිසිදු මගින් වියදම කළ හැකි කාණ්ඩය Category & Object Title	සත්‍ය වියදම් දැක්වීම Actual Expenditure		ඇස්තමේන්තුව මගින් වියදම Estimate	
			2015	2016	2017	2018
			රු. ශු. Rs.	රු. ශු. Rs.	රු. ශු. Rs.	රු. ශු. Rs.
13		කඩත්තු වියදම් පෙනුම සෙසවිඟම Maintenance Exp.	17,969,757	14,283,005	8,400,000	13,200,000
1301	11	වාහන වාහන වාහන Vehicles	6,642,612	7,535,839	5,000,000	6,200,000
1302	11	යන්ත්‍ර හා යන්ත්‍රාංග සැලසුම් සැලසුම් සැලසුම් Plant and Machinery	1,225,563	1,131,118	1,400,000	2,000,000
1303	11	තොටුපොළ හා ඉදිකිරීම් කටයුතු සැලසුම් සැලසුම් සැලසුම් Buildings and Structures	10,101,582	5,616,048	2,000,000	3,000,000
14		විවිධ වෙනත් සේවා සැලසුම් සැලසුම් සැලසුම් Contractual Services	12,995,039	14,828,486	15,950,000	18,100,000
1401	11	ප්‍රවාහන ප්‍රවාහන Transport	696,845	72,636	450,000	100,000
1402	11	තැපෑල හා සන්නිවේදන තැපෑල හා සන්නිවේදන Postal and Communication	5,745,694	5,780,254	6,500,000	7,000,000
1403	11	විදුලි හා ජලය විදුලි හා ජලය Electricity and Water	3,240,013	6,149,584	5,000,000	6,500,000
1404	11	බදු හා පදනම් බදු බදු හා පදනම් Rents and Local Taxes	588,296	656,195	1,000,000	1,000,000
1408	11	වෙනත් සේවා සැලසුම් සැලසුම් සැලසුම් Lease rental for Vehicles Produced under Operational Leasing	0	0	0	0
1409	11	වෙනත් සේවා සැලසුම් සැලසුම් සැලසුම් Other	2,724,191	2,169,817	3,000,000	3,500,000
15		මාරු කිරීම් සහ ප්‍රදාන මාරු කිරීම් සහ ප්‍රදාන Transfers and Grants	6,300,807	8,537,079	9,000,000	9,000,000
1506	11	ජාතික සේවකයන්ගේ දේපල ණය කොට්ඨාස ණය කොට්ඨාස Property loan interest to public servants	6,300,807	8,537,079	9,000,000	9,000,000
17		වෙනත් සුඛවාදය වියදම් වෙනත් සුඛවාදය වියදම් Other Recurrent Expenditure	1,549,748	1,134,838	1,600,000	2,500,000
1701	11	පාඩු හා පාඩු පාඩු හා පාඩු Losses and write off	0	0	0	0
1702	11	අනුප්‍රාප්ති සේවා අනුප්‍රාප්ති Contingency Services	1,549,748	1,134,838	1,600,000	2,000,000
1703	11	ජාතික සේවකයන්ගේ දේපල ණය කොට්ඨාස ණය කොට්ඨාස Implementation of the Official Language Policy	0	0	0	500,000
මුළු සුඛවාදය වියදම් වියදම් වියදම් Total Recurrent Expenditure of Project			528,252,759	519,271,346	546,762,000	561,826,000
මුළු වියදම් වියදම් වියදම් Total Expenditure of Project			528,252,759	519,271,346	546,762,000	561,826,000

**අප වැය ඇස්තමේන්තුව වැරදු සෙසලා මනිப்புටු Budget Estimate - 2018**  
**මධ්‍යම පළාත් සභාව මහජන මාකාසන සභා Central Provincial Council**

ශීර්ෂය **552** දෙපාර්තමේන්තුව  
 தலைப்பு கல்வி திணைக்களம்  
 Head Department of Education  
 වැයවර්ගය **80** ප්‍රාථමික දෙපාර්තමේන්තුව  
 வேலைத்திட்டம் ஆரம்பக் கல்வி  
 Programme Primary Education  
 ව්‍යාපෘතිය **5** ප්‍රාථමික දෙපාර්තමේන්තුව  
 கருத்திட்டம் ஆரம்பக் கல்வி  
 Project Primary Education  
 උප ව්‍යාපෘතිය **0**  
 உப கருத்திட்டம்  
 Sub Project

**ව්‍යාපෘති කාර්ය මාර්ග කලමනාකරණ පොහොසත්වීම් Project Objectives**

- සාපද්වල ප්‍රාථමික පන්ති සඳහා ගුණාත්මක සෙදවුම් හා වෙනත් සේවා සැපයීම  
 සාධනායකයන්ගේ ඉහළම පිරිස වැඩසටහනට සහභාගී කරගැනීම සහ වෙනත් සේවාවන් සැපයීම  
 Providing quality inputs and other services to Primary classes in Schools
- මධ්‍යම පළාත් දෙපාර්තමේන්තුව හා ජාතික දෙපාර්තමේන්තුව අනුකූලව පළාත් ප්‍රාථමික දෙපාර්තමේන්තුව සඳහා කිසිදු  
 ඉතිරි කිරීම සහ සම්පත් ප්‍රතිසාදනය කිරීම  
 මහජන මාකාසන කමිටු කොමිෂන්වලට සහභාගී කරගැනීම සහ ජාතික මාකාසන කමිටු කොමිෂන්වලට සහභාගී කරගැනීම  
 Provision, implementation of Primary Education Programmes according to Education Policy of Central Province as well as National Education Policy and Providing Resources
- සාපද්වල ප්‍රාථමික පන්ති අධීක්ෂණය  
 සාධනායකයන්ගේ ඉහළම පිරිස වැඩසටහනට සහභාගී කරගැනීම  
 Supervision of Primary Classes in schools

**පුනරාවර්තන වියදම් මිනවලට සෙසලා Recurrent Expenditure**

වැය විෂය සංකීර්ණ හා කාර්යය විෂය මහජන මාකාසන Object Code & Category	අදාළ මූලාශ්‍රය Source	කාර්යය හා වැය විෂය මාකාසන පිරිස මගින් විෂය Category & Object Title	සත්‍ය වියදම් උපයෝගය Actual Expenditure		ඇස්තමේන්තුව මනිப்பு Estimate	
			2015	2016	2017	2018
			රු. ශ. Rs.	රු. ශ. Rs.	රු. ශ. Rs.	රු. ශ. Rs.
10		වෛයද්වල පවතින පුනරාවර්තන වියදම් Personal Emoluments	5,926,555,732	5,799,343,900	5,279,711,000	6,493,826,000
1001	11	වැටුප් හා වෙනත් සම්පාදන සහ වැටුප් Salaries and Wages	3,039,106,244	3,036,551,895	3,554,299,000	4,914,121,000
1002	11	වේලාව හා විවේචන දීම විවේචන දීම සඳහා වැටුප් Overtime & Holiday Pay	908,223	1,038,005	900,000	1,250,000
1003	11	වෙනත් දීමනා වෙනත් දීමනා Other Allowances	2,896,541,265	2,761,754,000	1,715,512,000	1,578,455,000
11		ගමන් වියදම් පිරිසිදු කිරීම සඳහා Travelling Expenses	2,538,322	1,374,262	2,000,000	2,500,000
1101	11	ගමන් වියදම් - දේශීය පිරිසිදු කිරීම සඳහා - දේශීය Travelling Expenses - Domestic	2,538,322	1,374,262	2,000,000	2,500,000
12		සැපයීමේ වස්තූන් Supplies	31,449,009	1,680,616	31,501,000	33,850,000
1201	11	ලිපිපිටි හා කාර්යාලීය අවශ්‍යතා ලිපිපිටි හා කාර්යාලීය අවශ්‍යතා Stationery & Office Requisites	1,478,722	945,047	1,000,000	2,150,000
1202	11	ඉන්ධන ගිවිසුම් Fuel	376,766	187,247	500,000	1,500,000
1203	11	ආහාර පාන සහ තීල වැදීම Diet and Uniforms	0	0	0	0
1205	11	වෙනත් වෙනත් Other	29,593,521	548,322	30,001,000	30,000,000







**අප දැය ඇත්තමේන්තුව ණ්‍යයාලය මැනවින් බලාපොරොත්තු වීම Budget Estimate - 2018**  
**මධ්‍යම පළාත් සභාව මහජන මාකාලන සභාව Central Provincial Council**

සිසිමය 552 අධ්‍යාපන දෙපාර්තමේන්තුව  
 තலைப்பு කல்වි ත්‍රිකෝණය  
 Head Department of Education  
 දැනටමත 87 අධ්‍යාපනයේ ප්‍රවීණතාව වැඩි කිරීම  
 වෛලය වැඩි කිරීමට අධ්‍යාපනයේ සහභාගිත්වය වැඩි කිරීම  
 Programme Increasing access to & Participation in Education  
 ව්‍යාපෘතිය 5 විශේෂ අධ්‍යාපනය  
 කලාපීය වශයෙන් විශේෂ අධ්‍යාපනය  
 Project Special Education  
 උප ව්‍යාපෘතිය 0  
 Sub Project

**ව්‍යාපෘති කාර්ය මාර්ග කලාපීය වශයෙන් පැහැදිලි කිරීම Project Objectives**

01. විශේෂ අධ්‍යාපන උපකරණ සැපයීම  
 විශේෂ අධ්‍යාපන උපකරණ සැපයීම  
 Providing Special Education equipments
02. විශේෂ අධ්‍යාපන පදනමක් මත පදනම්ව විශේෂ අධ්‍යාපන පදනමක් මත පදනම්ව ක්‍රියාත්මක කිරීම  
 විශේෂ අධ්‍යාපන පදනමක් මත පදනම්ව විශේෂ අධ්‍යාපන පදනමක් මත පදනම්ව ක්‍රියාත්මක කිරීම  
 Implement Special Education method based Programmes for the students who require special education system
03. විශේෂ අධ්‍යාපන ගුරුවරුන් පුහුණු කිරීම  
 විශේෂ අධ්‍යාපන ගුරුවරුන් පුහුණු කිරීම  
 Training Special Education Teachers

**සුඛවාදය වියදම් මගින් සිදුකරනු ලබන වියදම් Recurrent Expenditure**

දැය විෂය සංවිධානය හා කාර්ය මාර්ග කලාපීය වශයෙන් පැහැදිලි කිරීම Object Code & Category	අදාළ මූලාශ්‍රය Funding Source	කාර්ය මාර්ග හා දැය විෂය මාසික වශයෙන් පැහැදිලි කිරීම Category & Object Title	විශේෂ වියදම් මගින් සිදුකරනු ලබන වියදම් Actual Expenditure		ඇත්තමේන්තුව මතිටිම Estimate	
			2015	2016	2017	2018
			රු. ශ. රු.	රු. ශ. රු.	රු. ශ. රු.	රු. ශ. රු.
10		විශේෂ වියදම් මගින් සිදුකරනු ලබන වියදම් Personal Emoluments	3,656,832	4,205,270	416,000	2,244,000
1001	11	වැටුප් හා වෙනත් වැටුප් Salaries and Wages	1,703,760	2,124,921	229,000	1,520,000
1002	11	අතිරේක හා නිවාඩු දින වැටුප් Overtime & Holiday Pay	95,963	49,168	12,000	75,000
1003	11	වෙනත් දීමනා Other Allowances	1,857,109	2,031,181	175,000	649,000
11		විශේෂ වියදම් මගින් සිදුකරනු ලබන වියදම් Travelling Expenses	210,572	18,816	25,000	30,000
1101	11	විශේෂ වියදම් මගින් සිදුකරනු ලබන වියදම් - දේශීය Travelling Expenses - Domestic	210,572	18,816	25,000	30,000
12		විශේෂ වියදම් මගින් සිදුකරනු ලබන වියදම් Supplies	166,431	171,261	65,000	205,000
1201	11	විශේෂ වියදම් මගින් සිදුකරනු ලබන වියදම් Stationery & Office Requisites	141,731	149,821	75,000	175,000
1202	11	විශේෂ වියදම් මගින් සිදුකරනු ලබන වියදම් Fuel	44,700	21,440	10,000	30,000
1205	11	වෙනත් වැටුප් Other	0	0	0	0

අප වැය ඇස්තමේන්තුව වැරදි සේවය මதிப்பீடு Budget Estimate - 2018  
 මධ්‍යම පළාත් සභාව, මන්නාරම පළාත Central Provincial Council

552-87-5-0-

සුඛවාදයේ වියදම් මිලදීම සඳහා වන සමන්විත වියදම් Recurrent Expenditure

වැය විෂය සංකේතය හා කාණදිග විෂයය විෂයය ප්‍රතිපත්ති මගින් පිරිසිදු විෂයය Object Code & Category	මුදල ප්‍රභවය Funding Source	කාණදිග හා වැය විෂය විෂයය විෂයය විෂයය Category & Object Title	සමන්විත වියදම් Actual Expenditure		ඇස්තමේන්තුව Estimate	
			2015	2016	2017	2018
			රු. ශ. Rs.	රු. ශ. Rs.	රු. ශ. Rs.	රු. ශ. Rs.
13		සමන්විත වියදම්	18,636	0	10,000	20,000
		ප්‍රවේශන සේවාවන් Maintenance Expenditure				
1301	11	වාහන	0	0	0	0
		වාහන				
1302	11	වාහන	18,636	0	10,000	20,000
		වාහන				
14		විවිධ වෙනත් සේවාවන් Contractual Services	1,083,013	948,383	555,000	20,000,000
		විවිධ වෙනත් සේවාවන්				
1402	11	වැරදි හා සන්නිවේදනය	92,079	42,373	25,000	0
		වැරදි හා සන්නිවේදනය				
1403	11	විදුලි හා ජලය	31,655	10,000	10,000	0
		විදුලි හා ජලය				
1404	11	බදු හා පළාත් බදු	0	0	0	0
		බදු හා පළාත් බදු				
1408	11	වෙනත් වැරදි හා පළාත් බදු	0	0	0	0
		වෙනත් වැරදි හා පළාත් බදු				
1409	11	වෙනත් වැරදි හා පළාත් බදු	959,279	896,010	520,000	20,000,000
		වෙනත් වැරදි හා පළාත් බදු				
15		වෙනත් වැරදි හා පළාත් බදු	0	0	1,000	3,000
		වෙනත් වැරදි හා පළාත් බදු				
1506	11	වෙනත් වැරදි හා පළාත් බදු	0	0	1,000	3,000
		වෙනත් වැරදි හා පළාත් බදු				
17		වෙනත් වැරදි හා පළාත් බදු	41,985	12,485	10,000	20,000
		වෙනත් වැරදි හා පළාත් බදු				
1702	11	වෙනත් වැරදි හා පළාත් බදු	41,985	12,485	10,000	20,000
		වෙනත් වැරදි හා පළාත් බදු				
1703	11	වෙනත් වැරදි හා පළාත් බදු	0	0	0	0
		වෙනත් වැරදි හා පළාත් බදු				
සමන්විත වියදම් සුඛවාදයේ වියදම් වල වියදම Total Recurrent Expenditure of Project			5,197,469	5,356,215	1,102,000	22,522,000
සමන්විත වියදම් සුඛවාදයේ වියදම් වල වියදම Total Expenditure of Project			5,197,469	5,356,215	1,102,000	22,522,000



**අප වැය ඇස්තමේන්තුව වැරදි செலவு மதிப்பீடு Budget Estimate - 2018**  
**මධ්‍යම පළාත් සභාව මத்திய மாகாண சபை Central Provincial Council**

ශීර්ෂය	552	අධ්‍යාපන දෙපාර්තමේන්තුව
තலைப்பு		கல்வி திணைக்களம்
Head		Department of Education
වැයසහන	37	අධ්‍යාපනයට ප්‍රවේශ වීමේ සහ අධ්‍යාපනයේ සහභාගිත්වය වැඩි කිරීම
வேலைத்திட்டம்		கல்வித்துறைக்கு உட்பிரவேசித்தலையும் அதில் பங்குபற்றுதலையும் அதிகரிக்கச்செய்தல்
Programme		Increasing access to & Participation in Education
ව්‍යාපෘතිය	6	අවිධිමත් අධ්‍යාපනය
கருத்திட்டம்		முறைசாரா கல்வி
Project		Non-formal Education
උප ව්‍යාපෘතිය	0	
உப கருத்திட்டம்		
Sub Project		

**ව්‍යාපෘති කාර්ය සාධණ කලක්‍රමීය වැය මාරු කිරීම් Project Objectives**

01. මධ්‍යම පළාතේ චාන්දිය පුහුණු මධ්‍යස්ථාන පවත්වාගෙන යාම හා පාඨමාලා සංවිධානය කිරීම  
 මத்திய மாகாணத்தில் தொழில்சார் பயிற்சி நிலையங்களை நடாத்திச் செல்தல் மற்றும் பயிற்சி நெறிகளை ஒருங்குபடுத்தல்  
 Operate Professional Training Centers and Organize Courses in Central Province
02. මධ්‍යම පළාතේ නොවිධිමත් අධ්‍යාපන සිසුන් සඳහා සාක්ෂණ පන්ති පැවැත්වීම  
 මத்திய மாகாணத்தில் முறைசாரா கல்வி மாணவர்களுக்கு வழத்தாக்க வகுப்புக்களை நடாத்தல்  
 Operate literal classes for Non-formal education students in Central Province
03. පාසල් සහ වයසේ පාසල් නොවන දරුවන් පාසල් ගත කිරීමේ වැඩසටහන  
 பாடசாலை செல்லும் வயதை சார்ந்த பாடசாலைக்கு செல்லாத சிறார்கள்ளை பாடசாலை கல்விக்கு உட்படுத்தும் வேலைத்திட்டங்கள்  
 Programmes to encourage school education for children who do not receive school education

**සුභාවකාරී වියදම් මිඟවැය මිලියන මිලියන Recurrent Expenditure**

වැය විෂය සංකීර්ණ හා කාණ්ඩය වැඩසටහන මගින් විවිධ Object Code & Category	අනුදායම් මූලාශ්‍රය Funding Source	කාණ්ඩ හා වැය විෂය මාතෘකාව විවිධ මගින් වැය කිරීමේ කාණ්ඩය Category & Object Title	සත්‍ය වියදම් උපයෝගය Actual Expenditure		ඇස්තමේන්තුව මගින් මිලියන Estimate	
			2015	2016	2017	2018
			රු. මි. Rs.	රු. මි. Rs.	රු. මි. Rs.	රු. මි. Rs.
10		සෞඛ්‍ය සේවක සේවකීන්	7,584,556	8,763,664	7,267,000	8,200,000
		ஆள்சார் வேతனாதிகள்				
		Personal Emoluments				
1001	11	වැටුප් හා වේතන	3,760,276	4,921,074	4,661,000	5,929,000
		சம்பளங்களும் கூலிகளும்				
		Salaries and Wages				
1002	11	අතිරේක හා සීමාව දින වැටුප්	129,817	96,034	75,000	150,000
		மேலதிக நேர மற்றும் விடுமுறைக் கொடுப்பனவுகள்				
		Overtime & Holiday Pay				
1003	11	වෙනත් දීමනා	3,674,463	3,746,556	2,531,000	2,121,000
		ஏனைய கொடுப்பனவுகள்				
		Other Allowances				
11		සමස්ත වියදම්	179,113	38,440	125,000	125,000
		பிரயாணச் செலவுகள்				
		Travelling Expenses				
1101	11	ගමන් වියදම් - දේශීය	179,113	38,440	125,000	125,000
		பிரயாணச் செலவுகள் - உள்ளூர்				
		Travelling Expenses - Domestic				
12		සැපයීම	316,541	259,605	170,000	305,000
		வழங்க்கல்கள்				
		Supplies				
1201	11	ලිපිදාන හා කාර්යාල අවශ්‍යතා	293,541	246,205	150,000	280,000
		எழுத்துகருவிகளும், அலுவலக தேவைகளும்				
		Stationery & Office Requisites				
1202	11	ඉන්ධන	23,000	13,400	20,000	25,000
		எரிபொருள்				
		Fuel				

2015-16 Budget Estimate - 2016  
 Budget Estimate - 2016  
 Central Provincial Council

552-87-6-0-

Recurrent Expenditure  
 Recurrent Expenditure

වැය විෂය සංකේතය හා කාණ්ඩය விடயக் குறிப்பிடு மற்றும் பிரிவு Object Code & Category	අලුත් මූලාශ්‍ර මූලාශ්‍ර Funding Source	කාණ්ඩ හා වැය විෂය මාසාන්තර பிரிவு மற்றும் விடயத் தலைப்பு Category & Object Title	අත්‍යවශ්‍ය වැය செலவினம் Actual Expenditure		අත්‍යවශ්‍ය මதிப்பீடு Estimate	
			2015	2016	2017	2018
			රු. ශ. Rs.	රු. ශ. Rs.	රු. ශ. Rs.	රු. ශ. Rs.
13		සවිස්ථරණ වියදම් பேரணுவல் செலவினம் Maintenance Exp.	62,346	38,850	45,000	100,000
1301	11	වාහන வாகனங்கள் Vehicles	50,000	18,850	25,000	50,000
1302	11	යන්ත්‍ර හා යන්ත්‍රාංග பொறிகள் மற்றும் உபகரணங்கள் Plant and Machinery	12,346	20,000	20,000	50,000
14		විවිධ සේවා Contractual Services	2,155,071	1,942,096	2,125,000	2,570,000
1401	11	ප්‍රවාහන போக்குவரத்து Transport	0	0	0	0
1402	11	තැපෑල හා සන්නිවේදනය தபால் மற்றும் தொடர்பாடல் Postal and Communication	93,482	45,923	85,000	85,000
1403	11	විදුලිය හා ජලය மின்சாரமும் நீரும் Electricity and Water	42,849	71,479	10,000	85,000
1408	11	සේවයේ සිටින පුද්ගලයන් වාහන භාදන වාට්ටු சேவையில் සිටින பුද්ගலයන් වாகன ஷரண வாகன வாட்டுகள் Lease rental for Vehicles Produced under Operational Leasing	0	0	0	0
1409	11	වෙනත් ஏனைய Other	2,018,740	1,824,694	2,030,000	2,400,000
15		මාරු කිරීම් සහ ප්‍රදාන பரிமாற்றங்கள், மானியங்கள் Transfers and Grants	257,927	224,323	260,000	300,000
1506	11	රාජ්‍ය සේවකයන්ගේ දේපල ණය පොලී அரசு ஊழியர்களின் சொத்துக்கள் மீதான கடன் வட்டி Property loan interest to public servants	257,927	224,323	260,000	300,000
17		වෙනත් පුනරාවර්ත වියදම් ஏனைய மீளவும் செலவினம் Other Recurrent Expenditure	42,942	10,087	5,000	100,000
1702	11	අනුප්‍රාප්ත සේවා எதிர்பாராத சேவைகள் Contingency Services	42,942	10,087	5,000	100,000
1703	11	රාජ්‍ය භාෂා ප්‍රවර්ධන ක්‍රියාත්මක කිරීම அரசு மொழிக் கொள்கை நடைமுறைப்படுத்தல் Implementation of the Official Language Policy	0	0	0	0
ව්‍යාපෘතියේ පුනරාවර්ත වියදම් මුළු එකතුව கருத்திட்டத்தின் மொத்த மீளவும் செலவினங்கள் Total Recurrent Expenditure of Project			10,598,496	11,277,065	9,997,000	11,700,000
ව්‍යාපෘතියේ මුළු වියදම් கருத்திட்டத்தின் மொத்த செலவினம் Total Expenditure of Project			10,598,496	11,277,065	9,997,000	11,700,000

**අප වැය ඇස්තමේන්තුව වැරදි සේවා මதிப்பீடு Budget Estimate - 2018**  
**මධ්‍යම පළාත් සභාව මத்திய පාලන සභා Central Provincial Council**

සිටිය	<b>552</b>	අධ්‍යාපන දෙපාර්තමේන්තුව
තலைப்பு		කல்වි නිකායා
Head		Department of Education
වැයපොත	<b>88</b>	අධ්‍යාපන සැලසුම්කරණය, පරිපාලනය සහ සේවා සැපයීම
වෙලෙන්තිල්ල		කல்වි නිලධාරීන්, நிලධාරීන් මගින් සේවාවන් සැපයීම
Programme		Education Planning, Governance & Service delivery
ව්‍යාපෘතිය	<b>7</b>	අධ්‍යාපන සැලසුම්කරණය
කරුණිල්ල		කல்වි නිලධාරීන්
Project		Education Planning
උප ව්‍යාපෘතිය	<b>0</b>	
උප කරුණිල්ල		
Sub Project		

**ව්‍යාපෘති කාර්ය මාර්ග කරුණිල්ල පොදුකරුණිල්ල Project Objectives**

01. වාර්ෂික ක්‍රියාත්මක සැලැස්ම සහ ක්‍රියාත්මක කිරීම  
 Preparing and Implementation of Annual Operational Plan
02. සැලසුම් ක්‍රියාත්මක කිරීම හා ඇගයීම  
 Implementing and evaluating Plans

**පුනරාවර්තන වියදම් මිනවලට Recurrent Expenditure**

වැය විෂය කොටස හා කාර්ය විෂය විෂය විෂය Object Code & Category	අරමුදල මූලාශ්‍රය Funding Source	කාර්ය විෂය හා වැය විෂය මාතෘකාව Category & Object Title	සත්‍ය වියදම් උදාහරණ Actual Expenditure		ඇස්තමේන්තුව මතිටිටි Estimate	
			2015	2016	2017	2018
			රු. ශ. Rs.	රු. ශ. Rs.	රු. ශ. Rs.	රු. ශ. Rs.
10		පෞද්ගලික සේවකයින්	15,111,075	12,276,315	10,465,000	13,652,000
-		ඥානපති වේතන				
1001	11	වැටුප් හා වේතන	7,873,413	6,990,718	7,873,000	10,119,000
		සාමාන්‍ය සේවකයින් සඳහා				
1002	11	දිනපතා හා නිවාඩු දීම වැටුප්	95,154	73,348	60,000	90,000
		මෙහිදී නේර මගින් වැටුප් ගෙවීම				
1003	11	වෙනත් දීමනා	7,142,508	5,212,249	2,532,000	3,443,000
		වෙනත් දීමනා				
11		වෙනත් වියදම්	499,404	381,218	200,000	450,000
		විද්‍යාගාර සේවකයන්				
1101	11	විද්‍යාගාර සේවකයන් - දේශීය	499,404	381,218	200,000	450,000
		විද්‍යාගාර සේවකයන් - උද්ගාර				
12		සැපයුම්	980,065	733,700	950,000	1,150,000
		සැපයුම්				
1201	11	ලිපිපොත් හා කාර්යාලීය අවශ්‍යතා	497,218	482,225	500,000	700,000
		ලිපිපොත්, මුද්‍රණ, මුද්‍රණ, මුද්‍රණ				
1202	11	ඉන්ධන	285,660	204,460	250,000	250,000
		ඉන්ධන				
1205	11	වෙනත්	197,187	47,015	200,000	200,000
		වෙනත්				

අප දැය ඇත්තමේතුව වැඩ සෙලා මதிப்பீடு Budget Estimate - 2018  
මධ්‍යම පළාත් සභාව මத்திய මාකාංග ජනප Central Provincial Council

552-88-7-0-

සුඛවාදිත වියදම් මිඛවරුම සෙලවිඛම Recurrent Expenditure

දැය විඛම පංඛෙය හා කාඛෙය වීද්ද්ද් මරුමුරු මරුමුරු මරුමුරු Object Code & Category	අරමුදල මූලාශ්‍ර මුරු මූලාශ්‍ර Funding Source	කාඛෙය හා දැය විඛම මාකාංග පිරිසි මරුමුරු වීද්ද්ද් මරුමුරු Category & Object Title	කැය වියදම් දුඛඛඛඛ Actual Expenditure		ඇඛෙය මේතුව මතිප්පිඛ Estimate	
			2015	2016	2017	2018
			රු. ශු. Rs.	රු. ශු. Rs.	රු. ශු. Rs.	රු. ශු. Rs.
13		කෙඛෙය වියදම්	88,227	48,846	95,000	220,000
		පේඛුම සෙලවිඛම				
1301	11	Maintenance Exp.	72,440	41,346	75,000	200,000
		වෘකඛඛඛ				
1302	11	Vehicles	15,787	7,500	20,000	20,000
		පැරුඛඛ මරුමුරු දුඛඛඛ				
14		Contractual Services	867,029	886,678	826,000	2,815,000
		මුඛඛඛ සේවෘ				
1401	11	Contractual Services	0	0	0	0
		ප්‍රවෘත				
1402	11	Transport	189,323	248,777	300,000	300,000
		තැපෘල හා සඛෙයවේදක				
1403	11	Postal and Communication	42,008	7,382	10,000	15,000
		වීදුලි හා ජල				
1408	11	Electricity and Water	0	0	0	0
		මෙසෙය මුරුමුරු මුරුමුරු වෘත වෘත වෘත වෘත				
1409	11	Lease rental for Vehicles Produced under Operational Leasing	635,698	630,519	516,000	2,500,000
		වෘත				
15		Transfers and Grants	303,393	90,902	332,000	300,000
		මෘදු මිඛෙය මුරුමුරු				
1506	11	Property loan interest to public servants	303,393	90,902	332,000	300,000
		ඛුරු මුරුමුරු මුරුමුරු මුරුමුරු මුරුමුරු				
17		Other Recurrent Expenditure	41,282	54,715	20,000	65,000
		අඛෙය මිඛවරුම සෙලවිඛම				
1702	11	Contingency Services	41,282	54,715	20,000	65,000
		අඛෙය මිඛවරුම සේවෘ				
1703	11	Implementation of the Official Language Policy	0	0	0	0
		ඛුරු මුරුමුරු මුරුමුරු මුරුමුරු මුරුමුරු				
Total Recurrent Expenditure of Project			17,890,475	14,472,374	12,888,000	18,652,000
Total Expenditure of Project			17,890,475	14,472,374	12,888,000	18,652,000

**අප වැය ඇස්තමේන්තුව වාර්ෂික වැය මதிப்பீடு Budget Estimate - 2018**  
**මධ්‍යම පළාත් සභාව මණ්ඩලීය පාලන සභාව Central Provincial Council**

ශීර්ෂය 552 අධ්‍යාපන දෙපාර්තමේන්තුව  
 தலைப்பு கல்வி திணைக்களம்  
 Head Department of Education  
 වැය ප්‍රභේදය 88 අධ්‍යාපන සැලසුම්, පරිපාලන සහ සේවා සැපයීම  
 வேலைத்திட்டம் கல்வி திட்டமிடல், நிர்வாகம் மற்றும் சேவைகளை வழங்கல்  
 Programme Education Planning, Governance & Service delivery  
 ව්‍යාපෘතිය 8 පරිපාලන සහ සේවා සැපයීම  
 கருத்திட்டம் நிர்வாகமும் சேவைகளும் வழங்கலும்  
 Project Governance & Service delivery  
 උප ව්‍යාපෘතිය 0  
 உப கருத்திட்டம்  
 Sub Project

**ව්‍යාපෘති කාර්ය භාරය කලමනාකරණ පොහොසත්කම් Project Objectives**

01. පාසැල් අධීක්ෂණය ශක්තිමත් කිරීම  
 பாடசாலை மேற்பார்வைகளை வலம்பெறச்செய்தல்  
 Empower School Supervisions
02. තලමනාකරණ සුදුසු වැඩසටහන් පැවැත්වීම  
 முகாமைத்துவ பயிற்சி வேலைத்திட்டங்களை நடாத்துதல்  
 Holding Management Training Programmes
03. ගුරු ස්ථාපනය පිළිබඳ කිරීම  
 ஆசிரியர் நிலையப்படுத்தல்களை ஒழுங்காக்கல்  
 Regulate stationizing Teachers

**සුභසාධාරණ වියදම් මිලදීම සඳහා වන පුනරාවර්තන වියදම් මිලදීම Recurrent Expenditure**

වැය විෂය සංකේතය හා කාර්යය විෂය ලාභී මරණය Object Code & Category	දායක මූලාශ්‍රය Funding Source	කාර්යය හා වැය විෂය විස්තරය Category & Object Title	සත්‍ය වියදම් සෙලවීම Actual Expenditure		ඇස්තමේන්තුව මதிப்பீடு Estimate	
			2015	2016	2017	2018
			රු. ශ. Rs.	රු. ශ. Rs.	රු. ශ. Rs.	රු. ශ. Rs.
10		පෞද්ගලික පඩිපතී ஆள்சார் வேతனாதிக்கள் Personal Emoluments	172,032,716	161,987,428	157,020,000	151,324,000
1001	11	වැටුප් හා වේතන சம்பளங்களும் கூலிகளும் Salaries and Wages	92,047,181	92,111,126	102,835,000	114,847,000
1002	11	අතිරේක හා නිවාඩු දින වැටුප් மேலதிக நேர மற்றும் விடுமுறைக் கொடுப்பனவுகள் Overtime & Holiday Pay	1,170,666	892,339	900,000	1,500,000
1003	11	වෙනත් දීමනා ஏனைய கொடுப்பனவுகள் Other Allowances	78,814,869	68,983,963	53,285,000	34,977,000
11		ගමන් වියදම් පිරිසිදුකිරීම සඳහා தடவை செலவுகள் Travelling Expenses	3,334,846	3,487,786	3,500,000	4,185,000
1101	11	ගමන් වියදම් - දේශීය பிரயාணக் செலவுகள் - உள்ளூர் Travelling Expenses - Domestic	3,334,846	3,487,786	3,500,000	4,185,000
12		සපයීම් භාණ්ඩාගාර சரப்புகள் Supplies	5,155,594	3,786,205	4,050,000	4,600,000
1201	11	ලිපිලිපි හා කාර්යාලීය අවශ්‍යතා எழுத்துகருவிகளும், அலுவலக தேவைகளும் Stationery & Office Requisites	3,461,751	1,868,923	2,000,000	2,250,000
1202	11	ඉන්ධන எரிபொருள் Fuel	1,629,693	1,826,925	2,000,000	2,200,000
1203	11	ආහාර පාන සහ තිල ඇඳුම් உணவு மற்றும் சிருடைகள் Diet and Uniforms	0	0	0	0
1205	11	වෙනත් ஏனைய Other	64,150	90,357	50,000	150,000

**දළ වැය ඇස්තමේන්තුව வரவு செலவு மதிப்பீடு Budget Estimate - 2018**  
**මධ්‍යම පළාත් සභාව மத்திய மாகாண சபை Central Provincial Council**

552-88-8-0-

**සුඛවාදය වියදම් ගිණවුම සෙසවිභව Recurrent Expenditure**

වැය විෂය සංකේතය හා කාණ්ඩය විෂය මහලය Object Code & Category	දායක මූලාශ්‍රය Funding Source	කාණ්ඩ හා වැය විෂය විස්තරය Category & Object Title	සත්‍ය වියදම් සෙසවිභව Actual Expenditure		ඇස්තමේන්තු මதிப்பீடு Estimate	
			2015	2016	2017	2018
			රු. ශ. Rs.	රු. ශ. Rs.	රු. ශ. Rs.	රු. ශ. Rs.
13		සහකාර වියදම් பேணுதல் செலவினம் Maintenance Exp.	7,171,022	1,528,633	1,750,000	2,650,000
1301	11	වාහන வாகனங்கள் Vehicles	498,482	234,090	250,000	300,000
1302	11	යන්ත්‍ර හා යන්ත්‍රාංග பெறிகள் மற்றும் உபகரணங்கள் Plant and Machinery	970,332	295,400	500,000	350,000
1303	11	කොඩිනැගිලි හා ඉදිකිරීම් கட்டிடங்கள் மற்றும் கட்டட அமைப்புகள் Buildings and Structures	5,702,208	999,143	1,000,000	2,000,000
14		විවිධ සේවා குப்பந்தச் சேவைகள் Contractual Services	6,226,033	3,034,093	7,000,000	4,465,000
1401	11	ප්‍රවාහන போக்குவரத்து Transport	106,950	0	100,000	100,000
1402	11	කැපුල් හා සන්නිවේදනය தபால் மற்றும் தொடர்பு Postal and Communication	1,029,050	813,200	1,200,000	995,000
1403	41	විදුලි හා ජලය மின்சாரமும் நீரும் Electricity and Water	272,565	1,847,122	300,000	500,000
1404	11	බුද්ධි හා සලාත් බුද්ධි வாடகை மற்றும் உள்ளூர் வரி Rents and Local Taxes	94,210	139,922	100,000	170,000
1408	11	මෙහෙයුම් කලබද කුසල ප්‍රසම්පාදන වාහන සඳහා වාරික ගෙවීම් குத்தகை அடிப்படையில் கொள்வனவான வாகனங்களுக்கான வரி கொடுப்பனவுகள் Lease rental for Vehicles Produced under Operational Leasing	0	0	0	0
1409	11	වෙනත් ஏனைய Other	4,717,258	233,849	5,300,000	2,700,000
15		මාරු කිරීම් සහ ප්‍රදාන பரிமாற்றங்கள், மாணியங்கள் Transfers and Grants	1,563,169	1,303,168	1,300,000	1,600,000
1506	11	රාජ්‍ය සේවකයන්ගේ දේපල ණය පොලී அரசு ஊழியர்களின் சொத்துக்கள் மீதான கடன் வட்டி Property loan interest to public servants	1,563,169	1,303,168	1,300,000	1,600,000
17		වෙනත් සුඛවාදය වියදම් ஏனைய மீளவும் செலவினம் Other Recurrent Expenditure	561,659	495,212	500,000	600,000
1702	11	අනුප්‍රාප්ත සේවා எதிர்பாராத சேவைகள் Contingency Services	561,659	495,212	500,000	500,000
1703	11	රාජ්‍ය භාෂා ප්‍රතිපත්තිය ක්‍රියාත්මක කිරීම அரசு மொழிக் கொள்கை நடைமுறைப்படுத்தல் Implementation of the Official Language Policy	0	0	0	100,000
ව්‍යාපෘතියේ සුඛවාදය වියදම් මුළු මතකය கருத்திட்டத்தின் மொத்த மீளவும் செலவினங்கள் Total Recurrent Expenditure of Project			196,039,039	175,622,525	175,120,000	169,424,000
ව්‍යාපෘතියේ මුළු වියදම් கருத்திட்டத்தின் மொத்தச் செலவினம் Total Expenditure of Project			196,039,039	175,622,525	175,120,000	169,424,000

ஒயிම් தேசார்னமேன்කුව  
காணிகள் தீர்மானக்களம்  
Department of Land

දැක්ම

கிரிபுල් ராசு ஒயிම්லெ காசீநிமன் சன சமோசயன் மீடரலின்

இலக்கு

பிரச்சினையற்ற அரசு காணிகளில், திருப்தியடைந்த மக்கள் மக்கள் சமூகம் மத்திய மலைநாட்டிலிருந்து

Vision

Satisfied Community in the settle state Land from mid country

මෙහෙවර

මධ්‍යම පළාත තුළ පිහිටි රජයේ ඉඩම් හා ඊට අනුබද්ධිත සම්පත් වල භාරකාරත්වය දරමින්  
ඒවා ජනතාවගේ අභිවෘද්ධිය පිණිස විවිධ පරිහරණවලට යෙදීමේදී  
ආර්ථික, සමාජය හා පාරිසරික සාධක සමතුලිත කරන මනා කළමනාකාරිත්වයක් සවිස්වාගෙන යාම

පනීක්ෂණ

மத்திய மாகாணத்திற்குள் இருக்கும் அரசு காணிகள் மற்றும்  
அதனுடன் தொடர்புடைய வளங்களின் பொறுப்பை ஏற்று, அவற்றை மக்களின் நலன்களுக்காக  
பல்வேறுபட்ட பாவனைகளுக்கு உட்படுத்தும் போது பொருளாதார, சமூக மற்றும் சுற்றுடல்  
சாதனங்களை சமநிலைப்படுத்தும் சீறந்த முகாமைத்துவ கோட்பாடொன்றை நடாத்திச் செல்லல்

Mission

Hold the ownership of state owned lands and affiliated resources in Central Province  
while maintaining a proper management that stabilizes the economical, social and environmental factors  
in applying them in various deployments

ஊராட்சித் துறை அமைச்சு மத்திய மாகாண சபை Budget Estimate - 2018  
 2018 ஆண்டின் மத்திய மாகாண சபை Central Provincial Council

கீழ்க்கண்ட 553 ஒதுக்கீடு செய்தியின் கீழ்  
 தலைப்பு: காணி நிலங்களைப் பராமரிப்பது  
 Head: Department of Land

**பொது அலுவலர் முன்பணப் பணிகளின் கட்டுப்பாட்டுக் கணக்குகள்**  
**Public Officer's Advance Account Activities**

முன்பணப் பணிகளின் கட்டுப்பாட்டுக் கணக்குகள் Limits of Advance Accounts	உண்மையான செலவினம் Actual Expenditure		முன்பணப் பணிகளின் மதிப்பீடு Estimate	மீளமைக்கப்பட்ட முன்பணப் பணிகளின் மதிப்பீடு Revised Estimate	முன்பணப் பணிகளின் மதிப்பீடு Estimate
	2015	2016	2017	2017	2018
	ரூ. கு. Rs.	ரூ. கு. Rs.	ரூ. கு. Rs.	ரூ. கு. Rs.	ரூ. கு. Rs.
மேம்படுத்தும் செலவினம் Maximum Limits of Expenditure	6,885,903	7,976,758	7,000,000	0	6,000,000
குறைந்தது செலவினம் Minimum Limits of Receipts	4,333,555	5,943,774	2,000,000	0	3,500,000
மேம்படுத்தும் செலவினம் Maximum Limits of Debit Balances	17,492,166	19,525,162	38,710,000	0	28,000,000

**முன்பணப் பணிகளின் மீளமைக்கப்பட்ட முன்பணப் பணிகளின் கட்டுப்பாட்டுக் கணக்குகள்**  
**Summary of Expenditure by Programme**

முன்பணப் பணிகளின் கட்டுப்பாட்டுக் கணக்குகள் இல. Prog. No.	முன்பணப் பணிகளின் கட்டுப்பாட்டுக் கணக்குகள் Programme Title	உண்மையான செலவினம் Actual Expenditure		முன்பணப் பணிகளின் மதிப்பீடு Estimate	
		2015	2016	2017	2018
		ரூ. கு. Rs.	ரூ. கு. Rs.	ரூ. கு. Rs.	ரூ. கு. Rs.
40	மீளமைக்கப்பட்ட செலவினம் Recurrent Expenditure	59,620,109	63,358,960	61,957,000	65,258,000
	ஒதுக்கீடு செய்யப்படாத அல்லது முன்பணப் பணிகளின் கட்டுப்பாட்டுக் கணக்குகள் Land Administration & Development	59,620,109	63,358,960	61,957,000	65,258,000
40	மீளமைக்கப்பட்ட செலவினம் Total Expenditure	59,620,109	63,358,960	61,957,000	65,258,000
	ஒதுக்கீடு செய்யப்படாத அல்லது முன்பணப் பணிகளின் கட்டுப்பாட்டுக் கணக்குகள் Land Administration & Development	59,620,109	63,358,960	61,957,000	65,258,000

முன்பணப் பணிகளின் கட்டுப்பாட்டுக் கணக்குகள் 40 ஒதுக்கீடு செய்தியின் கீழ்  
 வேலைத்திட்டம்: காணி நிலங்களைப் பராமரிப்பது  
 Programme: Land Administration & Development

**முன்பணப் பணிகளின் மீளமைக்கப்பட்ட முன்பணப் பணிகளின் கட்டுப்பாட்டுக் கணக்குகள்**  
**Summary of Expenditure by Projects**

முன்பணப் பணிகளின் கட்டுப்பாட்டுக் கணக்குகள் இல. Project No.	முன்பணப் பணிகளின் கட்டுப்பாட்டுக் கணக்குகள் Project Title	உண்மையான செலவினம் Actual Expenditure		முன்பணப் பணிகளின் மதிப்பீடு Estimate	
		2015	2016	2017	2018
		ரூ. கு. Rs.	ரூ. கு. Rs.	ரூ. கு. Rs.	ரூ. கு. Rs.
4	மீளமைக்கப்பட்ட செலவினம் Recurrent Expenditure	59,620,109	63,358,960	61,957,000	65,258,000
	பொது நிர்வாகம் மற்றும் திட்டமிடல் சேவைகள் General Administration & Establishment Services	59,620,109	63,358,960	61,957,000	65,258,000
4	மீளமைக்கப்பட்ட செலவினம் Total Expenditure	59,620,109	63,358,960	61,957,000	65,258,000
	பொது நிர்வாகம் மற்றும் திட்டமிடல் சேவைகள் General Administration & Establishment Services	59,620,109	63,358,960	61,957,000	65,258,000









සංස්කෘතික කටයුතු දෙපාර්තමේන්තුව  
கலாசார அலுவல்கள் திணைக்களம்  
Department of Cultural Affairs

දැක්ම

සංස්කෘතික කලා හා චේතනාසීත උරුමයන් සුරකින මතු පරපුරක්

இலக்கு

கலாசார, கலை வரலாற்று உரிமைகளை பாதுகாக்கும் எதிர்காலப் பரம்பரை

Vision

A future generation safeguarded cultural arts and heritage

මෙහෙවර

මධ්‍යම පළාතේ ස්පර්ශනීය හා අස්පර්ශනීය උරුමයන් සුරකින කර්මය, සකල විධ කලාවන්ගේ නිරතවන්නන්ට  
සුභසාධනය සලසමින්, මානසික සංකෘප්තිය හා අධ්‍යාත්මික යහ ගුණයෙන් සපිරි සමාජයක් බිහි කිරීමට  
දායක වීම

පணිඝ්ණරු

மத்திய மாகாண வெளிப்படையான, மறைமுகமான புலப்படு மற்றும் புலப்படா பாரம்பரியங்களை  
பேணி பாதுகாத்து அனைத்து வகையான கலைகளிலும் ஈடுபடும் கலைஞர்களுக்கு  
நலனோம்பல் பணிகளை மேற்கொண்டு  
மானசீகமான திருப்தியும் ஆன்மீக மேம்பாடும் நிறைந்த சமூகமொன்றை உருவாக்க பங்களிப்பு செய்தல்

Mission

Assist to build up a mentally contended, virtuous and spiritually well behaved society by enhancing the safeguard  
of the tangible and intangible traditional hereditariness of the Central Province and provision of welfare to the  
entire artists who perform the ancients arts



**අප වැය දැක්වීමේදීද වැරදි සේවාවක් සඳහා Budget Estimate - 2018**  
**මධ්‍යම පළාත් සභාව මத்தේය මාකාංග සභා Central Provincial Council**

ශීර්ෂය **554** සංස්කෘතික කටයුතු දෙපාර්තමේන්තුව  
 தலைப்பு கலாசார அலுவல்கள் திணைக்களம்  
 Head Department of Cultural Affairs  
 වැයසටහන **91** සංස්කෘතික සංවර්ධනය  
 வேலைத்திட்டம் கலாசார அபிவிருத்தி  
 Programme Cultural Development  
 ව්‍යාපෘතිය **5** සංස්කෘතික කටයුතු  
 கருத்திட்டம் கலாசார விவகாரங்கள்  
 Project Cultural Affairs  
 උප ව්‍යාපෘතිය **0**  
 உப கருத்திட்டம்  
 Sub Project

**සාරාංශය මණ්ඩල සාරාංශය ප්‍රවේශන සාරාංශය ප්‍රවේශන සාරාංශය Employment Summary**

කණ්ඩායම හා කාණ්ඩය நிலைகளும் பிரிவுகளும் Position and Category	අත්‍ය වියදම් දැක්වීමේදීද සේවාවක් සඳහා Actual Expenditure				අත්‍ය වියදම් දැක්වීමේදීද මනිවැරදි Estimate			
	2015		2016		2017		2018	
	තණ්ඩා எண்ணிக்கை No.	වැටුප් හා වේතන (රු.) சம்பளங்களும் கூலிகளும் (ரூ.) Salaries & Wages (Rs.)	තණ්ඩා எண்ணிக்கை No.	වැටුප් හා වේතන (රු.) சம்பளங்களும் கூலிகளும் (ரூ.) Salaries & Wages (Rs.)	තණ්ඩා எண்ணிக்கை No.	වැටුප් හා වේතන (රු.) சம்பளங்களும் கூலிகளும் (ரூ.) Salaries & Wages (Rs.)	තණ්ඩා எண்ணிக்கை No.	වැටුප් හා වේතන (රු.) சம்பளங்களும் கூலிகளும் (ரூ.) Salaries & Wages (Rs.)
<b>කණ්ඩායමේ ඒ කාණ්ඩය Group A</b>								
ස්ථිර நிலையான Permanent	1	319,400	1	570,000	1	675,000	1	863,642
	1	319,400	1	570,000	1	675,000	1	863,642
<b>කණ්ඩායමේ බී කාණ්ඩය Group B</b>								
ස්ථිර நிலையான Permanent	0	0	0	0	0	0	0	0
තාවකාලික தற்காலிக Temporary	0	0	0	0	0	0	0	0
<b>කණ්ඩායමේ සී කාණ්ඩය Group C</b>								
ස්ථිර நிலையான Permanent	76	12,306,140	54	14,741,143	56	18,375,000	54	22,814,868
	76	12,306,140	54	14,741,143	56	18,375,000	54	22,814,868
තාවකාලික தற்காலிக Temporary	0	0	0	0	0	0	0	0
<b>කණ්ඩායමේ ඩී කාණ්ඩය Group D</b>								
ස්ථිර நிலையான Permanent	3	477,000	3	800,000	3	846,000	3	999,490
	3	477,000	3	800,000	3	846,000	3	999,490
තාවකාලික தற்காலிக Temporary	0	0	0	0	0	0	0	0
<b>මුළු - ස්ථිර Total-Permanent</b>	<b>80</b>	<b>13,102,540</b>	<b>58</b>	<b>16,111,143</b>	<b>60</b>	<b>19,896,000</b>	<b>58</b>	<b>24,675,000</b>
<b>මුළු - තාවකාලික Total-Temporary</b>	<b>0</b>	<b>0</b>	<b>0</b>	<b>0</b>	<b>0</b>	<b>0</b>	<b>0</b>	<b>0</b>







தமிழ்நாடு அரசு செலவு மதிப்பீடு Budget Estimate - 2018  
மத்திய மாகாண சபை Central Provincial Council

554-91-5-0-

புனரமைப்புச் செலவு மீளவும் செலவினம் Recurrent Expenditure

தமிழ்நாடு அரசு செலவு மதிப்பீடு மத்திய மாகாண சபை பிரிவு Object Code & Category	மூலம் Source Funding Source	காண்க கா தமிழ்நாடு அரசு செலவு மதிப்பீடு பிரிவு மற்றும் விடயத் தலைப்பு Category & Object Title	மத்திய செலவு மதிப்பீடு உள்பட செலவினம் Actual Expenditure		தமிழ்நாடு அரசு செலவு மதிப்பீடு Estimate	
			2015	2016	2017	2018
			ரூ. ரூ. Rs.	ரூ. ரூ. Rs.	ரூ. ரூ. Rs.	ரூ. ரூ. Rs.
14		கிடைக்காத சேவை Contractual Services	372,702	363,903	570,000	620,000
1401	11	புலம்பெயர் Transport	0	0	0	0
1402	11	தொலைநகல் அல்லது Postal and Communication	298,595	335,583	300,000	350,000
1403	11	மின்சாரம் மற்றும் Electricity and Water	0	0	170,000	120,000
1404	11	உள்ளூர் வரி Rents and Local Taxes	44,519	0	0	0
1408	11	செலவு மதிப்பீடு மத்திய மாகாண சபை Lease rental for Vehicles Produced under Operational Leasing	0	0	0	0
1409	11	பிற Other	29,588	28,320	100,000	150,000
15		தொகை மாற்றம் Transfers and Grants	731,091	771,355	800,000	800,000
1506	11	அரசு ஊழியர்களுக்கு Property loan interest to public servants	731,091	771,355	800,000	800,000
17		புனரமைப்புச் செலவு மீளவும் செலவினம் Other Recurrent Expenditure	1,143,325	1,381,874	1,000,000	1,100,000
1702	11	செலவு மதிப்பீடு மத்திய மாகாண சபை Contingency Services	1,143,325	1,381,874	1,000,000	1,100,000
1703	11	அரசு மொழிக் கொள்கை நடைமுறைப்படுத்தல் Implementation of the Official Language Policy	0	0	0	0
மொத்தம் புனரமைப்புச் செலவு மீளவும் செலவினம் Total Recurrent Expenditure of Project			33,831,683	35,353,611	35,917,000	37,368,000
மொத்தம் செலவு மதிப்பீடு Total Expenditure of Project			33,831,683	35,353,611	35,917,000	37,368,000

ஓபீனேர் சேவா டேபார்தமேன்னுவி  
பொறியீயல் சேவைகள் தீணைக்களம்  
Department of Engineering Services

டுதம்

ஓடேர்வ ச-விர்ப்பைவ ஓபீனேர்வ சபீய

இலக்கு

'மெதரட்ட' அபீவீருத்திக்கு பொறியீயல் வலிமை

Vision

Engineering Strength for Development of "Medarata"

மேஹேவிர

ஓடேர்வ சேனேடீர்வய னா சூபைவலிய னுடகைவ வாத்னு னா ஓபீனேர்வவ தீர்வான சவ  
சுடூனுதீகரனவ னுதீன் அபீவீருத்தி ச-விர்ப்பைவவ டுடேசா னவீவ னான்னகீக டுபடேசீ சவ சேவாவின் டுலா டீஓ

பணீக்கூற்று

'மெதரட்ட' வனப்படையும், பெருமையையும் பாதுகாக்கும் வகையில், அதன் அபீவீருத்திக்கு,  
கட்டிடக் கலைக்குரியதும், பொறியீயற் துறைக்குமான வரைபடங்கள் திட்டமிடல் என்பன டுலாம்  
நவீன தொழீநுட்ப வழிகாட்டலையும் சேவைகளையும் பெற்றுக் கொடுத்தல்

Mission

Providing Modern Technical Guidance and Services towards Development through Architectural and  
Engineering Designs and Planning by protecting 'Medarata' Beauty and Prestige.

**අප වැය ඇස්තමේන්තුව වரவு செலவு மதிப்பீடு Budget Estimate - 2018**  
**මධ්‍යම පළාත් සභාව மத்திய மாகாண சபை Central Provincial Council**

සිංහල 555 ඉංජිනේරු සේවා දෙපාර්තමේන්තු  
 தலைப்பு பொறியியலாளர் சேவைகள் திணைக்களம்  
 Head Department of Engineering Services

**පළාත් රාජ්‍ය නිලධාරීන්ගේ අත්තිකාරම් ගිණුම් කටයුතු මාසික ආර්ථික වාර්ෂික මාරුකරුණික ගුණකරණ කටයුතු පුනරුත්ථාපන ගිණුම් කටයුතු Public Officer's Advance Account Activities**

අත්තිකාරම් ගිණුම් සීමාවන් முற்பணக் கணக்கு வரையறைகள் Limits of Advance Accounts	සමහර විටදම උණසාදු සෙලවිණම Actual Expenditure		ඇස්තමේන්තුව மதிப்பீடு Estimate	සුඛිණේඨිස ඇස්තමේන්තුව மதிப்பீடு Revised Estimate	ඇස්තමේන්තුව மதிப்பீடு Estimate
	2015	2016	2017	2017	2018
	රු. ශු. Rs.	රු. ශු. Rs.	රු. ශු. Rs.	රු. ශු. Rs.	රු. ශු. Rs.
විසදම උපරිම සීමාව செலவின் உச்ச எல்லை Maximum Limits of Expenditure	7,737,236	9,558,116	8,500,000	0	10,000,000
උපරිම අවම සීමාව වරවිලිලුම මුලිඛිණෙ සෙලවිණම Minimum Limits of Receipts	7,832,777	8,876,938	5,500,000	0	5,500,000
තර සෙසෙත්තේ උපරිම සීමාව අරුචු ඛිලුණෙ උපරිම වරුමු Maximum Limits of Debit Balances	25,115,787	25,796,965	68,390,700	0	34,000,000

**වැයසටහන් අනුව විසදම් සාරාංශය නිකුත්සිකරුණිකරුණ සෙලවිණ සරුකුකම Summary of Expenditure by Programme**

වැයසටහන් අංකය නිකුත්සි இல. Prog. No.	වැයසටහන් ආකාරාව නිකුත්සිත තලසාදු Programme Title	සමහර විටදම උණසාදු සෙලවිණම Actual Expenditure		ඇස්තමේන්තුව මතිපිටු Estimate	
		2015	2016	2017	2018
		රු. ශු. Rs.	රු. ශු. Rs.	රු. ශු. Rs.	රු. ශු. Rs.
50	සුනරාවර්ථිත විසදම් ඛිණවරුම සෙලවිණම Recurrent Expenditure	123,144,296	130,239,660	124,452,000	158,432,000
	ගොතනුගිලි ඉදතිටිම හා තවත්තුව කඳුලු නිරුණණරුම පෙණුතලුම Construction & Maintenance of Buildings	123,144,296	130,239,660	124,452,000	158,432,000
	<b>විසදම් සමතුව මොතිත සෙලවිණම</b> <b>Total Expenditure</b>	<b>123,144,296</b>	<b>130,239,660</b>	<b>124,452,000</b>	<b>158,432,000</b>
50	ගොතනුගිලි ඉදතිටිම හා තවත්තුව කඳුලු නිරුණණරුම පෙණුතලුම Construction & Maintenance of Buildings	123,144,296	130,239,660	124,452,000	158,432,000

වැයසටහන 50 ගොතනුගිලි ඉදතිටිම හා තවත්තුව  
 வேலைத்திட்டம் கட்டிட நிர்மாணமும் பேணுதலும்  
 Programme Construction & Maintenance of Buildings

**වහසාවි අනුව විසදම් සාරාංශය සරුකුත්ථිඳුකරුණිකරුණ සෙලවිණ සරුකුකම Summary of Expenditure by Projects**

වහසාවි අංකය සරුකුත්ථිඳු இல. Project No.	වහසාවි ආකාරාව සරුකුත්ථිඳු තලසාදු Project Title	සමහර විටදම උණසාදු සෙලවිණම Actual Expenditure		ඇස්තමේන්තුව මතිපිටු Estimate	
		2015	2016	2017	2018
		රු. ශු. Rs.	රු. ශු. Rs.	රු. ශු. Rs.	රු. ශු. Rs.
4	සුනරාවර්ථිත විසදම් ඛිණවරුම සෙලවිණම Recurrent Expenditure	123,144,296	130,239,660	124,452,000	158,432,000
	සාමාණ්‍ය පරිපාලන හා සාපතනික සේවා පොලු නිරුණණරුම. තාපණ් සේවෙකරුණම General Administration & Establishment Services	123,144,296	130,239,660	124,452,000	158,432,000
	<b>විසදම් සමතුව මොතිත සෙලවිණම</b> <b>Total Expenditure</b>	<b>123,144,296</b>	<b>130,239,660</b>	<b>124,452,000</b>	<b>158,432,000</b>
4	සාමාණ්‍ය පරිපාලන හා සාපතනික සේවා පොලු නිරුණණරුම. තාපණ් සේවෙකරුණම General Administration & Establishment Services	123,144,296	130,239,660	124,452,000	158,432,000

**අප වැය ඇස්තමේන්තු වரவு செலவு மதிப்பீடு Budget Estimate - 2018**  
**මධ්‍යම පළාත් සභාව மத்திய மாகாண சபை Central Provincial Council**

ශිෂ්‍ය 555 ඉංජිනේරු සේවා දෙපාර්තමේන්තු  
 தலைப்பு பொறியியலாளர் சேவைகள் திணைக்களம்  
 Head Department of Engineering Services  
 වැයසටහන 50 තොරතුරු ලිපි ඉදිරිපිට හා නවනීය  
 வேலைத்திட்டம் கட்டிட நிர்மாணமும் பேணுதலும்  
 Programme Construction & Maintenance of Buildings  
 ව්‍යාපෘතිය 4 සාමාන්‍ය පරිපාලන හා ආයතනික සේවා  
 கருத்திட்டம் பொது நிர்வாகமும். தாயகச் சேவைகளும்  
 Project General Administration & Establishment Services  
 උප ව්‍යාපෘතිය 0  
 உப கருத்திட்டம்  
 Sub Project

**කාර්ය මණ්ඩල සාරාංශය பதவியணியினர் சுருக்கம் Employment Summary**

නමය හා කාර්යය நிலைகளும் பிரிவுகளும் Position and Category	සමා වියදම් உள்பட செலவினம் Actual Expenditure				ඇස්තමේන්තු மதிப்பீடு Estimate			
	2015		2016		2017		2018	
	ගණක எண்ணிக்கை No.	වැටුප් හා වේතන (රු.) சம்பளங்களும் கூலிகளும் (ரூ.) Salaries & Wages (Rs.)	ගණක எண்ணிக்கை No.	වැටුප් හා වේතන (රු.) சம்பளங்களும் கூலிகளும் (ரூ.) Salaries & Wages (Rs.)	ගණක எண்ணிக்கை No.	වැටුප් හා වේතන (රු.) சம்பளங்களும் கூலிகளும் (ரூ.) Salaries & Wages (Rs.)	ගණක எண்ணிக்கை No.	වැටුප් හා වේතන (රු.) சம்பளங்களும் கூலிகளும் (ரூ.) Salaries & Wages (Rs.)
<b>කණ්ඩායම් ජ්‍යෙෂ්ඨ ඉ. Group A</b>	7	4,517,380	26	11,000,000	22	13,875,000	24	16,882,672
ස්ථිර	7	4,517,380	26	11,000,000	22	13,875,000	24	16,882,672
நிலையான Permanent								
<b>කණ්ඩායම් මී ජ්‍යෙෂ්ඨ Group B</b>	17	6,184,260	4	2,100,000	6	3,090,000	6	4,405,368
ස්ථිර	17	6,184,260	4	2,100,000	6	3,090,000	6	4,405,368
நிலையான Permanent								
තාවකාලික தற்காலிக Temporary	0	0	0	0	0	0	0	0
<b>කණ්ඩායම් සී ජ්‍යෙෂ්ඨ Group C</b>	118	27,219,860	116	31,823,298	130	39,524,000	78	42,334,284
ස්ථිර	118	27,219,860	118	31,823,298	130	39,524,000	78	42,334,284
நிலையான Permanent								
තාවකාලික தற்காலிக Temporary	0	0	0	0	0	0	0	0
<b>කණ්ඩායම් ඩී ජ්‍යෙෂ්ඨ Group D</b>	30	5,262,196	40	7,000,000	33	9,334,000	29	9,385,676
ස්ථිර	30	5,262,196	37	6,500,000	33	9,334,000	29	9,385,676
நிலையான Permanent								
තාවකාලික தற்காலிக Temporary	0	0	3	500,000	0	0	0	0
<b>එකතුව-ස්ථිර</b>	172	43,203,696	185	51,423,298	191	65,823,000	137	73,008,000
<b>එකතුව-තාවකාලික</b>	0	0	3	500,000	0	0	0	0
<b>මුළු-ස්ථිර</b>	172	43,203,696	185	51,423,298	191	65,823,000	137	73,008,000
<b>මුළු-තාවකාලික</b>	0	0	3	500,000	0	0	0	0

**අප වැය ඇස්තමේන්තුව වැරදි සේවා මණ්ඩලය Budget Estimate - 2018**  
**මධ්‍යම පළාත් සභාව** **மத்திய மாகாண சபை Central Provincial Council**

ශීර්ෂය	555	ඉංජිනේරු සේවා දෙපාර්තමේන්තු
தலைப்பு		பொறியியலாளர் சேவைகள் நினைக்களம்
Head		Department of Engineering Services
වැයසටහන	50	වොඩනැගිලි ඉදිකිරීම් හා නඩත්තු
வேலைத்திட்டம்		கட்டிட நிர்மாணமும் பேணுதலும்
Programme		Construction & Maintenance of Buildings
ව්‍යාපෘතිය	4	සාමාන්‍ය සවිසාලනය හා ආයතනික සේවා
கருத்திட்டம்		பொது நிர்வாகமும், தாயனச் சேவைகளும்
Project		General Administration & Establishment Services
උප ව්‍යාපෘතිය	0	
உப கருத்திட்டம்		
Sub Project		

**ව්‍යාපෘති කාර්ය මාර්ග ක්‍රමලේඛන පැහැදිලි කිරීම Project Objectives**

මධ්‍යම පළාත් සභාවේ ස්ථාපිත ප්‍රධාන අමාත්‍යාංශය, වෛද්‍ය අමාත්‍යාංශය, කටුනායක අමාත්‍යාංශය, ප්‍රධාන ලේකම් කාර්යාලය, ආණ්ඩුකාර ලේකම් කාර්යාලය, රාජ්‍ය සේවා කොමිෂන් සභාව සහ සභා ලේකම් කාර්යාලය මගින් ඉටු කෙරෙන වොඩනැගිලි ඉදිකිරීම්, වැඩිදියුණු කිරීම්, හා නඩත්තු කටයුතු වලදී සම ආයතන ප්‍රධානියන්ගේ ඉල්ලීම් සපුරා දීම ;

மத்திய மாகாண சபையின் பிரதான அமைச்சர், சுகாதார அமைச்சர், கைத்தொழில் அமைச்சர், பிரதான செயலாளர் அலுவலகம், ஆளுநர் அலுவலகம், அரசாங்க சேவை ஆணைக்குழு, சபை செயலாளர் அலுவலகம் ஆகியவற்றின் கட்டிட நிர்மாணிப்பு, அபிவிருத்தி, பராமரிப்பு முதலியன தொடர்பாக அவற்றின் தலைவர்களின் வேண்டுகோள்களைய ;

Construction and improvements to building and maintenance work according to the requests made by the Heads of Chief Ministry, Health Ministry, Industrial Ministry, Chief Secretariat, Governor's Office, Public Service Commission and Provincial Secretariat ;

01. වාස්තු විද්‍යාත්මක සැලසුම් සහ ව්‍යුහ නිර්මිත සැලසුම් ලබාදීම  
 வானது சாஸ்திர அடிப்படையிலான வரைபடங்களை மற்றும் வடிவமைக்கப்பட்ட வரைபடங்களை வழங்கல்  
 Providing Architectural Drawings and Structural drawings
02. ඇස්තමේන්තු සැලසීම සහ ප්‍රයම්පාදන ක්‍රියාවලිය සඳහා දායක වීම  
 மதிப்பீடுகளை தயாரித்தல் மற்றும் பெறுதல் நடைமுறையில் சேவைகளை அளித்தல்  
 Preparing Estimates and Providing services in Procurement procedure
03. අධීක්ෂණ කටයුතු කිරීම සහ ගෙවීම් නිර්දේශ කිරීම  
 மேற்பார்வை சேவைகளை அளித்தல் மற்றும் கொடுப்பனவுகளை உறுதிப்படுத்தல்  
 Providing Supervision Services and Certifying Payments
04. දෙපාර්තමේන්තුවට ප්‍රතිපාදන වෙන් වෙන අවස්ථා වලදී ගෙවීම් කිරීම  
 நினைக்களத்தின் அவசிய ஒதுக்கீட்டின்படி கொடுப்பனவுகளைச் செய்தல்  
 Payments are done with necessary allocations
05. මධ්‍යම පළාතේ ඉංජිනේරුමය ක්‍ෂේත්‍රයට අදාළ සාධාරණ හදාරන සිසුන්ට වෘත්තීමය සුහුණුව ලබා දීම  
 பொறியியல் ஆறை சம்பந்தமான பாடத்தொடர்களைப் பின்பற்றும் மாணவர்களுக்கு தொழில்சார் பயிற்சியளித்தல்  
 Providing Professional training to students following courses related to Engineering sector
06. මධ්‍යම පළාතේ සිටින ඉංජිනේරුවරුන්ට හම ඉංජිනේරුමය වෘත්තීය සුදුසුකම් සපුරාලීමට ව්‍යුහ නිර්මිත සුහුණුව ලබා දීම  
 மத்திய மாகாண பொறியியலாளர்கள் தமது தொழில்சார் தகுதிகளைப் புணர்படுத்திக்கொள்ள வடிவமைக்கப்பட்ட வரைபட வரைவீல் பயிற்சியளித்தல்  
 Providing structural design training to Engineers of Central Province to complete their professional qualifications
07. මධ්‍යම පළාතේ වන ඉදිකිරීම් සඳහා ද්‍රව්‍ය පරීක්ෂණ හා ප්‍රමිතීන් තීරණය කර ගැනීම සඳහා අවශ්‍ය රසායනාගාර පහසුකම් ලබාදීම  
 நிர்மாණ කட்டுமான ප්‍රමාණවලට ගනිනු ලබන තත්ත්වය පරීක්ෂණය කිරීම සඳහා පහසුකම් ලබාදීම  
 Providing laboratory tests to maintain the standards and quality of construction materials
08. මධ්‍යම පළාතේ වොඩනැගිලි ඉදිකිරීම් වියදමන්ගේ වාර්ෂික මිල ගණන් ඉදිරිපත් කිරීම  
 மத்திய மாகாண கட்டிட நிர்மாணத்திற்கான விலைப்பட்டியலை அளித்தல்  
 Providing Building schedule of Rates for Central Province
09. මධ්‍යම රජයේ ඉල්ලීම් අනුව වොඩනැගිලි ඉදිකිරීම් සඳහා උපදේශනය ලබා දීම  
 மத்திய அரசின் வேண்டுகோள்களைய கட்டிட நிர்மாண பணிகளுக்கு ஆலோசனை சேவைகளை வழங்கல்  
 Providing consultancy services for construction works according to requests made by the Central Government

**අප වැය ඇස්තමේන්තුව වැරදු සෙලසු මதிப்பீடு Budget Estimate - 2018**  
**මධ්‍යම පළාත් සභාව මණ්ඩල මාකාන ජනප සභා Central Provincial Council**

555-50-4-0-

**සුඛසාධන වියදම් මිඛවරුම සෙලවිඛම Recurrent Expenditure**

වැය වර්ගය සංකේතය හා කාණ්ඩය වර්ගය මගින් පිහිටුවීම මගින් පිරිසිදු මගින් පිරිසිදු Object Code & Category	අරමුදල් මූලාශ්‍රය මගින් මූලාශ්‍රය Funding Source	කාණ්ඩ හා වැය වර්ග මාකාන පිරිසිදු මගින් වර්ග මාකාන පිරිසිදු Category & Object Title	සඛන වියදම් උණඛය Actual Expenditure		ඇස්තමේන්තුව මගින් පිරිසිදු Estimate	
			2015	2016	2017	2018
			රු. ශ. Rs.	රු. ශ. Rs.	රු. ශ. Rs.	රු. ශ. Rs.
10		සෞඛ්‍ය සේවාව	95,954,240	103,626,832	105,022,000	112,332,000
1001	11	ඥාණික වේතනාතික Personal Emoluments	43,203,696	51,923,298	65,823,000	73,008,000
1002	11	වැටුප් හා වේතන සමඛසඛනම සඛසඛනම Salaries and Wages	3,196,967	4,347,785	2,800,000	7,712,000
1003	11	අතිකාල හා නිවාඩු දින වැටුප් මෙඛනික මූලාශ්‍ර මගින් වර්ග මාකාන පිරිසිදු කොටුපසඛසඛනම Overtime & Holiday Pay	49,554,577	47,355,749	38,399,000	31,812,000
11		අනෙකුත් වියදම්	5,256,535	5,815,520	4,000,000	7,000,000
1101	11	පිරිසිදු වියදම් - දේශීය	5,256,535	5,815,520	4,000,000	7,000,000
12		සැපයුම්	5,664,523	6,816,954	5,230,000	9,350,000
1201	11	ලිපිපිටු හා කාර්යාල අවශ්‍යතා	1,683,178	2,750,779	2,000,000	3,000,000
1202	11	ඉන්ධන	3,401,353	3,788,079	3,000,000	6,000,000
1203	11	ආහාර ආහාර සහ නිල ඇඳුම්	0	0	0	0
1205	11	වෙනත් අනෙකුත්	599,992	278,096	230,000	350,000
13		සාමාන්‍ය වියදම්	7,083,107	4,868,941	3,950,000	13,000,000
1301	11	මෙඛනික සෙලවිඛම	2,054,425	2,217,756	1,500,000	4,000,000
1302	11	වාහන	557,881	781,185	400,000	1,000,000
1303	11	වෙනත් වාහන	4,450,801	1,870,000	2,050,000	8,000,000

**ஏன் வருவாய் திட்டத்தின் கீழ் வரவு செலவு மதிப்பீடு Budget Estimate - 2018**  
**மேலதிக மாவட்ட மன்றம் மத்திய மாகாண சபை Central Provincial Council**

555-50-4-0-

**மீளும் செலவுகள் Recurrent Expenditure**

வருவாய் திட்டம் கட்டிடம் அல்லது பிரிவு Object Code & Category	மூலம் Funding Source	கட்டிடம் அல்லது பிரிவு Category & Object Title	மீளும் செலவுகள் உள்மொத்தம் Actual Expenditure		மதிப்பீடு Estimate	
			2015	2016	2017	2018
			ரூ. ரூ.	ரூ. ரூ.	ரூ. ரூ.	ரூ. ரூ.
14		கிடைக்காத சேவை ஒப்பந்தச் சேவைகள் Contractual Services	5,990,341	6,714,339	5,150,000	13,800,000
1401	11	பொது போக்குவரத்து Transport	0	0	0	4,500,000
1402	11	புகைப்படம் அல்லது தொடர்பு Postal and Communication	1,842,441	1,991,658	1,200,000	2,200,000
1403	11	மின்சாரம் மற்றும் நீர் Electricity and Water	965,747	1,029,329	800,000	1,200,000
1404	11	வடிகால் அல்லது உள்ளூர் வரி Rents and Local Taxes	391,365	245,745	150,000	300,000
1408	11	சேவைகளை வழங்கும் வாகனம் வாங்கும் வகையில் Lease rental for Vehicles Produced under Operational Leasing	0	0	0	0
1409	11	பிற Other	2,790,788	3,447,607	3,000,000	5,600,000
15		மொத்தம் Transfers and Grants	1,938,305	1,892,202	600,000	1,950,000
1506	11	பொது சேவைகளுக்கு Property loan interest to public servants	1,938,305	1,892,202	600,000	1,950,000
17		மீளும் செலவுகள் Other Recurrent Expenditure	1,277,245	504,872	500,000	1,000,000
1702	11	சம்பந்தம் Contingency Services	1,277,245	504,872	500,000	1,000,000
1703	11	பொது மொழி Implementation of the Official Language Policy	0	0	0	0
<b>மீளும் செலவுகள் மொத்தம்</b>			<b>123,144,296</b>	<b>130,239,660</b>	<b>124,452,000</b>	<b>158,432,000</b>
<b>மொத்தம்</b>			<b>123,144,296</b>	<b>130,239,660</b>	<b>124,452,000</b>	<b>158,432,000</b>

சமீபகால கருத்துக்கள் தயாரிப்பு  
செய்தல்களின் மூலக்கூறுகள்  
Department of Tourism

தலைப்பு

மத்தியப் பிரதேசம் மற்றும் தமிழ்நாடுகள்  
கூடுதல் தயாரிப்பு

நோக்கம்

மத்தியப் பிரதேசம் மற்றும் தமிழ்நாடுகள்  
கூடுதல் தயாரிப்பு

Vision

A mid country replete with contented tourists and business community

மையாறு

மத்தியப் பிரதேசம் மற்றும் தமிழ்நாடுகள்  
கூடுதல் தயாரிப்பு

பல்கலை

மத்தியப் பிரதேசம் மற்றும் தமிழ்நாடுகள்  
கூடுதல் தயாரிப்பு

Mission

Contribute to the national economy through upgradng the life conditions of people of the mid country who are contented of a business community that is strenghtened by the local and foreign tourist attraction and through protecting the natural, cultural and ancient heritage by equitably, proportionally and productively facilitating the investors of rapid and meaningful economic promotional fields.



**අප වැය ඇස්තමේන්තුව වரவු செலவு மதிப்பீடு Budget Estimate - 2018**  
**මධ්‍යම පළාත් සභාව** மத்திய மாகாண சபை Central Provincial Council

ශිෂ්ටය 556 සංචාරක කටයුතු දෙපාර්තමේන්තුව  
 தலைப்பு சுற்றுலாத்துறை அலுவலகம் திணைக்களம்  
 Head Department of Tourism Affairs

**පළාත් රාජ්‍ය නිලධාරීන්ගේ අත්තිකාරම් ගිණුම් කටයුතු මාසිකාණ අරාජ්‍ය උද්දේශනා කටයුතු මුද්‍රාපනාද කණාදු නැවැදිලිකකන Public Officer's Advance Account Activities**

අත්තිකාරම් ගිණුම් නිමාවන් முற்பணக் கணக்கு வரையறைகள் Limits of Advance Accounts	සමන් වියදම උණආදුරු செலவினம் Actual Expenditure		ඇස්තමේන්තුව மதிப்பீடு Estimate	සමන්විත ඇස්තමේන්තුව திருத்திய மதிப்பீடு Revised Estimate	ඇස්තමේන්තුව மதிப்பீடு Estimate
	2015	2016	2017	2017	2018
	රු. ශු. Rs.	රු. ශු. Rs.	රු. ශු. Rs.	රු. ශු. Rs.	රු. ශු. Rs.
වියදමේ උපරිම සීමාව செலவின் உச்ச எல்லை Maximum Limits of Expenditure	0	1,952,139	3,500,000	0	3,000,000
උපරිම අවම සීමාව වැඩිමිලිම ඉතිරිකම ආවේකම Minimum Limits of Receipts	0	2,038,213	1,000,000	0	1,000,000
කට කේතනගේ උපරිම සීමාව පුරුදු තිලුකම උපරිම වරාදු Maximum Limits of Debit Balances	0	4,106,474	10,950,000	0	9,000,000

**වැයකටකන් අනුආ වියදම් සාරාංශය තිසුරුසිසුරුකේරුපු செலவின சுருக்கம் Summary of Expenditure by Programme**

වැයකටකන් අංකය திரிசுරු இல. No.	වැයකටකන් ආකෘතිය திரிசுරුசிக் தலைப்பு Programme Title	සමන් වියදම උණආදුරු செலவினம் Actual Expenditure		ඇස්තමේන්තුව මதிப்பீடு Estimate	
		2015	2016	2017	2018
		රු. ශු. Rs.	රු. ශු. Rs.	රු. ශු. Rs.	රු. ශු. Rs.
54	සමන්වරුසිසුරු වියදමේ ආවේකමුරුපු செலவினம் Recurrent Expenditure	18,020,472	18,558,098	18,656,000	21,370,000
	වෙලද සහ වාණිජ සහාය සේවා வர்த்தக மற்றும் வாணிப உதவிக் சேவைகள் Trade & Commerce Support Services	18,020,472	18,558,098	18,656,000	21,370,000
54	වියදමේ එකතුව මොතිත செலவினம் Total Expenditure	18,020,472	18,558,098	18,656,000	21,370,000
	වෙලද සහ වාණිජ සහාය සේවා வர்த்தக மற்றும் வாணிப உதவிக் சேவைகள் Trade & Commerce Support Services	18,020,472	18,558,098	18,656,000	21,370,000

වැයකටක 54 වෙලද සහ වාණිජ සහාය සේවා  
 வேலைத்திட்டம் வர்த்தக மற்றும் வாணிப உதவிக் சேவைகள்  
 Programme Trade & Commerce Support Services

**ව්‍යාපෘති අනුආ වියදම් සාරාංශය කුරුතිල්ලකුරුකේරුපු செலவின சுருக்கம் Summary of Expenditure by Projects**

ව්‍යාපෘති අංකය திரிசுරු இல. No.	ව්‍යාපෘති ආකෘතිය திரிசுරුசிக் தலைப்பு Project Title	සමන් වියදම උණආදුරු செலவினம் Actual Expenditure		ඇස්තමේන්තුව මதிப்பீடு Estimate	
		2015	2016	2017	2018
		රු. ශු. Rs.	රු. ශු. Rs.	රු. ශු. Rs.	රු. ශු. Rs.
5	සමන්වරුසිසුරු වියදමේ ආවේකමුරුපු செலவினம் Recurrent Expenditure	18,020,472	18,558,098	18,656,000	21,370,000
	සංචාරක, වෙලද සහ වාණිජ සහාය සේවා உல்லாசத்துறை, வர்த்தக மற்றும் வாணிப உதவிக் சேவைகள் Tourism, Trade & Commerce Support Services	18,020,472	18,558,098	18,656,000	21,370,000
5	වියදමේ එකතුව මොතිත செலவினம் Total Expenditure	18,020,472	18,558,098	18,656,000	21,370,000
	සංචාරක, වෙලද සහ වාණිජ සහාය සේවා உல்லாசத்துறை, வர்த்தக மற்றும் வாணிப உதவிக் சேவைகள் Tourism, Trade & Commerce Support Services	18,020,472	18,558,098	18,656,000	21,370,000

**අප වැය ඇස්තමේන්තුව වரவு செலவு மதிப்பீடு Budget Estimate - 2018**  
**මධ්‍යම පළාත් සභාව மக்களிய மாகாண சபை Central Provincial Council**

ශීර්ෂය 556 සංචාරක කටයුතු දෙපාර්තමේන්තුව  
 தலைப்பு 54 சற்றுலாத்துறை அலுவல்கள் நினைக்களம்  
 Head Department of Tourism Affairs  
 දෙපාර්තමේන්තුව 54 වෙළඳ සහ වාණිජ සහාය සේවා  
 வேலைத்திட்டம் வர்த்தக மற்றும் வாணிப உதவிச் சேவைகள்  
 Programme Trade & Commerce Support Services  
 ව්‍යාපෘතිය 5 සංචාරක, වෙළඳ සහ වාණිජ සහාය සේවා  
 கருத்திட்டம் உல்லாசத்துறை, வர்த்தக மற்றும் வாணிப உதவிச் சேவைகள்  
 Project Tourism, Trade & Commerce Support Services  
 උප ව්‍යාපෘතිය 0  
 உப கருத்திட்டம்  
 Sub Project

**කාර්ය මණ්ඩල සාරාංශය பதவியளியினர் சுருக்கம் Employment Summary**

කාර්ය මණ්ඩල සහ කාර්ය මණ්ඩල நிலைகளும் பிரிவுகளும் Position and Category	සමාජ වියදම් உள்ளடங்க සෙවනිණம் Actual Expenditure				ඇස්තමේන්තුව மதிப்பீடு Estimate			
	2015		2016		2017		2018	
	තරණ எண்ணிக்கை No.	වැටුප් හා වේතන (රු.) சம்பளங்களும் சலிகளும் (ரூ.) Salaries & Wages (Rs.)	තරණ எண்ணிக்கை No.	වැටුප් හා වේතන (රු.) சம்பளங்களும் சலிகளும் (ரூ.) Salaries & Wages (Rs.)	තරණ எண்ணிக்கை No.	වැටුප් හා වේතන (රු.) சம்பளங்களும் சலிகளும் (ரூ.) Salaries & Wages (Rs.)	තරණ எண்ணிக்கை No.	වැටුප් හා වේතන (රු.) சம்பளங்களும் சலிகளும் (ரூ.) Salaries & Wages (Rs.)
කණ්ඩායම් ඒ කාණ්ඩය Group A ස්ථිර	0	0	1	400,000	1	659,000	0	0
நிலையான Permanent	0	0	1	400,000	1	659,000	0	0
කණ්ඩායම් ඒ කාණ්ඩය Group B ස්ථිර	1	375,840	0	0	0	0	0	0
நிலையான Permanent	1	375,840	0	0	0	0	0	0
තාවකාලික தற்காலிக Temporary	0	0	0	0	0	0	0	0
කණ්ඩායම් ඒ කාණ්ඩය Group C ස්ථිර	29	5,568,916	29	6,286,779	32	7,152,000	30	10,500,888
நிலையான Permanent	29	5,568,916	29	6,286,779	32	7,152,000	30	10,500,888
තාවකාලික தற்காலிக Temporary	0	0	0	0	0	0	0	0
කණ්ඩායම් ඒ කාණ්ඩය Group D ස්ථිර	3	575,340	3	1,000,000	3	1,625,000	3	815,112
நிலையான Permanent	2	434,580	3	1,000,000	3	1,625,000	2	584,208
තාවකාලික தற்காலிக Temporary	1	140,760	0	0	0	0	1	230,904
මොත්තම-நிரந்தரம் Total-Permanent	32	6,379,336	33	7,686,779	36	9,436,000	32	11,085,086
මොත්තම-தற்காலிகம் Total-Temporary	1	140,760	0	0	0	0	1	230,904



අප වැය ඇස්තමේන්තුව වැය செலவு மதிப்பீடு Budget Estimate - 2018  
 මධ්‍යම පළාත් සභාව මණ්ඩල මාකානු ජනප. Central Provincial Council

556-54-5-0-

සුචරාච්චන වියදම් ගිණවුමු செலவினம் Recurrent Expenditure

වැය විෂය පඨන-කොටස හා වර්ගය ලැයිස්තු අංකය ප්‍රතිපත්ති මණ්ඩල ප්‍රධාන Object Code & Category	අයදුම් මූලාශ්‍රය Source Funding Source	සාමාන්‍ය හා වැය විෂය මාතෘකාව ප්‍රධාන මණ්ඩල විෂය Category & Object Title	සත්‍ය වියදම් උග්‍රණය செலவினம் Actual Expenditure		ඇස්තමේන්තු මதிப்பீடு Estimate	
			2015	2016	2017	2018
			රු. ශ. Rs.	රු. ශ. Rs.	රු. ශ. Rs.	රු. ශ. Rs.
12		සැපයීම් வழங்கல்கள் Supplies	595,532	480,995	590,000	570,000
1201	11	ලිපිපිටපත් හා කාර්යාල අවශ්‍යතා எழுத்துகருவிகளும், அலுவலக தேவைகளும் Stationery & Office Requisites	300,000	210,000	250,000	250,000
1202	11	ඉන්ධන எரிபொருள் Fuel	282,962	260,995	290,000	300,000
1203	11	ආහාර පාන සහ තීල ඇඳුම් உணவு மற்றும் சீருடைகள் Diet and Uniforms	11,200	0	0	
1205	11	වෙනත් ஏනෙය Other	1,370	10,000	50,000	20,000
13		කඩවත්තු වියදම් பேணுதல் செலவினம் Maintenance Exp.	337,858	250,725	310,000	480,000
1301	11	වාහන වාහනங்கள் Vehicles	99,970	146,164	150,000	300,000
1302	11	යන්ත්‍ර හා යන්ත්‍රෝපකරණ பொறிகள் மற்றும் உபகரணங்கள் Plant and Machinery	37,901	104,561	60,000	150,000
1303	11	ගොඩනැගිලි හා ඉදිකිරීම් கட்டிடங்கள் மற்றும் கட்டட அமைப்புகள் Building and Structures	199,987	0	100,000	10,000
14		නිවිසුම් සේවා ஒப்பந்தச் சேவைகள் Contractual Services	1,509,774	1,299,249	1,525,000	2,510,000
1401	11	ප්‍රවාහන போக்குවරුණු Transport	0	1,000	50,000	10,000
1402	11	පැවැත් හා සන්නිවේදන தபால் மற்றும் தொடர்பு Postal and Communication	249,135	275,000	250,000	275,000
1403	11	විදුලි හා ජලය மின்சாரும் நீரும் Electricity and Water	199,851	223,249	225,000	375,000
1408	11	ලේඛන කලින් මුදා හැරීමේදී වාහන සඳහා වාටික කෙටීම குத்தகை அடிப்படையில் கொள்வனவான வாகனங்களுக்கான வரி கொடுப்பணிகள் Lease rental for Vehicles Produced under Operational Leasing	0	0	0	0
1409	11	වෙනත් ஏනෙය Other	1,060,788	800,000	1,000,000	1,850,000
15		මාරු කිරීම් සහ ප්‍රදාන பரிமாற்றங்கள், மானியங்கள் Transfers and Grants	293,039	440,553	300,000	450,000
1506	11	රාජ්‍ය සේවකයන්ගේ දේපල ණය භෝලී அரசு ஊழியர்களின் சொத்துக்கள் மீதான கடன் வட்டி Property loan interest to public servants	293,039	440,553	300,000	450,000
17		වෙනත් සුචරාච්චන වියදම් ஏனைய மீளவரும் செலவினம் Other Recurrent Expenditure	201,226	401,434	200,000	210,000
1702	11	අනෙකුත් සේවා எதிர்பாராத சேவைகள் Contingency Services	201,226	401,434	200,000	150,000
1703	11	රාජ්‍ය භාෂා ප්‍රචලනය ක්‍රියාත්මක කිරීම அரசு மொழிக் கொள்கை நடைமுறைப்படுத்தல் Implementation of the Official Language Policy	0	0	0	60,000
සමස්ත වියදම් සුචරාච්චන වියදම් වල එකතුව கருத்திட்டத்தின் மொத்த மீளவரும் செலவினங்கள் Total Recurrent Expenditure of Project			18,020,472	18,558,098	18,656,000	21,370,000
සමස්ත වියදම් கருத்திட்டத்தின் மொத்தச் செலவினம் Total Expenditure of Project			18,020,472	18,558,098	18,656,000	21,370,000

සමුපාකාර සංවර්ධන දෙපාර්තමේන්තුව  
கூட்டுறவு அபிவிருத்தி திணைக்களம்  
Department of Co-operative Development

දර්ශනය

විශිෂ්ටතම සමුපාකාර සමාජයක් නිර්මාණය කිරීමට නායකත්වය දීම

இலக்கு

உயர்ந்த தரத்திலான கூட்டுறவு சமூகமொன்றை நிர்மானிப்பதற்கு தலைமைத்துவம் வழங்கல்.

Vision

To be the leader in creating an excellent co-operative community in the central province

මෙහෙවර

මධ්‍යම පළාත තුළ සමුපාකාර ප්‍රතිපත්ති සහ සාරධර්ම වලට අනුකූලව,  
සමුපාකාර ව්‍යවසාය ප්‍රවර්ධනය කිරීම උදෙසා ව්‍යවස්ථාපිත වගකීම් ඉටුකරමින් හා සමුපාකාර ක්ෂේත්‍රයේ  
සම්පත්දායකයකු, උපදේශකයකු, සහායවන්නකු සහ සම්බන්ධීකාරකයකු ලෙස ක්‍රියා කරමින්,  
යහපාලනයකින් යුත් සමුපාකාර සමිති පද්ධතියක් පළාත තුළ ස්ථාපිත කිරීම.

பணிக் கூற்று

மத்திய மாகாணத்தின் கூட்டுறவு கொள்கைகளுக்கும், ஒழுக்க விழுமியங்களுக்கும் ஏற்ற வகையில் கூட்டுறவு  
தொழில் முயற்சிகளை வீருத்தி செய்வதற்குரிய சட்டவாக்க பொறுப்புக்களை ஏற்று நிறைவேற்றி, கூட்டுறவுத்  
துறையில் வளவாளராகவும், ஆலோசகராகவும், உதவியாளராகவும், இணைப்பாளராகவும் பணி புரிந்து மக்கள்  
மதிக்கத்தக்கதொரு நல்லாட்சியுடன் கூடிய கூட்டுறவு தொகுதியை மாகாணத்துக்குள் உருவாக்குதல்

Our Mission.

To fulfill the statutory responsibilities according to the co-operative policy and the values of the Central Province  
in order to promote co-operative entrepreneurship and to establish a system of cooperation societies that upholds  
principals of good governance by acting as a resource person, consultant, facilitator and coordinator in the  
cooperation field.

**අප දැය ඇත්තමින්ම වැරදි සෙලවූ මதிப்பீடு Budget Estimate - 2018**  
**මධ්‍යම පළාත් භාරාල මණ්ඩලීය මාකාන සභා Central Provincial Council**

ශීර්ෂය 557 සමූහකාර සංවර්ධන දෙපාර්තමේන්තුව  
 தலைப்பு கூட்டுறவு அபிவிருத்தி திணைக்களம்  
 Head Department of Co-operative Development

**පළාත් රාජ්‍ය නිලධාරීන්ගේ අත්තිකාරම් ගිණුම් කටයුතු මාකාන ඉරාපුරුණු උපකල්පිත මුද්‍රාපනික කටයුතු සඳහා පුනරාවර්තන කටයුතු Public Officer's Advance Account Activities**

අත්තිකාරම් ගිණුම් සීමාවන් මුද්‍රාපනික කටයුතු සඳහා Limits of Advance Accounts	සත්‍ය වියදම උපරිම සීමාව Actual Expenditure		අත්තිකාරම් කටයුතු මதிப்பீடு Estimate	සුද්ධීකරණ අත්තිකාරම් කටයුතු මதிப்பீடு Revised Estimate	අත්තිකාරම් කටයුතු මதிப்பீடு Estimate
	2015	2016	2017	2017	2018
	රු. ශු. Rs.	රු. ශු. Rs.	රු. ශු. Rs.	රු. ශු. Rs.	රු. ශු. Rs.
විද්‍යමාන උපරිම සීමාව செலவின் உச்ச எல்லை Maximum Limits of Expenditure	9,605,753	8,767,778	8,000,000	0	8,000,000
ලැබීමේ අවම සීමාව வரவிலிநிම இழிநிலை எல்லைகள் Minimum Limits of Receipts	8,171,574	9,077,429	4,000,000	0	5,000,000
භාග කෙරෙහි උපරිම සීමාව பற்றா நிறுவனை உச்ச வரம்பு Maximum Limits of Debit Balances	18,810,852	18,501,202	35,594,000	0	26,000,000

**වැයවීමේ අනුමත වියදම් සාරාංශය මූලික ක්‍රම සමූහයන් මගින් වැයවූ මුදල සාරාංශය Summary of Expenditure by Programme**

වැයවීමේ අංකය මූල. Prog. No.	වැයවීමේ මාකාන නම Programme Title	සත්‍ය වියදම උපරිම සීමාව Actual Expenditure		අත්තිකාරම් කටයුතු මதிப்பීම් Estimate	
		2015	2016	2017	2018
		රු. ශු. Rs.	රු. ශු. Rs.	රු. ශු. Rs.	රු. ශු. Rs.
53	සුඛකාරී වියදම් Recurrent Expenditure	125,640,591	128,169,037	125,172,000	125,899,000
	සමූහකාරී සංවර්ධන கூட்டுறவு அபிவிருத்தி Development of Co-operative	125,640,591	128,169,037	125,172,000	125,899,000
53	විද්‍යමාන සමූහකාරී Total Expenditure	125,640,591	128,169,037	125,172,000	125,899,000
	සමූහකාරී සංවර්ධන கூட்டுறவு அபிவிருத்தி Development of Co-operative	125,640,591	128,169,037	125,172,000	125,899,000

**අප වැය අයත්කමේදී වැරදි செலவு மதிப்பீடு Budget Estimate - 2018**  
**මධ්‍යම පළාත් සභාව மத்திய மாகாண சபை Central Provincial Council**

ශීර්ෂක 557 සමූහකාර සංවර්ධන දෙපාර්තමේන්තුව  
 தலைப்பு கூட்டுறவு அபிவிருத்தி திணைக்களம்  
 Head Department of Co-operative Development  
 වැයසටහන 53 සමූහකාර සංවර්ධනය  
 வேலைத்திட்டம் கூட்டுறவு அபிவிருத்தி  
 Programme Development of Co-operative

**ව්‍යාපෘති අනුව වියදම සාරාංශය සැලකුම්පිටිකරුණකව සලකා බැලීම Summary of Expenditure by Projects**

ව්‍යාපෘති අංකය සැලකුම්පිටි කි.ව. Project No.	ව්‍යාපෘති ආකෘතිය සැලකුම්පිටි තலைப்பு Project Title	සත්‍ය වියදම உள்ளபடி செலவினம் Actual Expenditure		අදාළකමේදී මதிப்பீடு Estimate	
		2015	2016	2017	2018
		රු. ශු. Rs.	රු. ශු. Rs.	රු. ශු. Rs.	රු. ශු. Rs.
	<b>සුඛදායක වියදම්</b>	<b>125,640,591</b>	<b>128,169,037</b>	<b>125,172,000</b>	<b>125,699,000</b>
	<b>மீளவும் செலவினம்</b>				
	<b>Recurrent Expenditure</b>				
4	සාමාන්‍ය පරිපාලනය හා ආයතනික සේවා பொது நிர்வாகமும். தாயனர் சேவைகளும் General Administration & Establishment Services	37,561,063	41,546,623	40,744,000	42,115,000
5	සමූහකාර සමිති සංවර්ධනය கூட்டுறவு சங்கங்களின் அபிவிருத்தி Development of Co-operative Societies	41,894,326	40,598,999	45,101,000	44,595,000
6	විගණනය හා විමර්ශනය கணக்காய்வும் புலனாய்வும் Auditing and Investigation	46,185,202	46,023,415	39,327,000	39,189,000
	<b>වියදම් එකතුව</b>	<b>125,640,591</b>	<b>128,169,037</b>	<b>125,172,000</b>	<b>125,699,000</b>
	<b>මුළු වියදම</b>				
	<b>Total Expenditure</b>				
4	සාමාන්‍ය පරිපාලනය හා ආයතනික සේවා பொது நிர்வாகமும். தாயனர் சேவைகளும் General Administration & Establishment Services	37,561,063	41,546,623	40,744,000	42,115,000
5	සමූහකාර සමිති සංවර්ධනය கூட்டுறவு சங்கங்களின் அபிவிருத்தி Development of Co-operative Societies	41,894,326	40,598,999	45,101,000	44,595,000
6	විගණනය හා විමර්ශනය கணக்காய்வும் புலனாய்வும் Auditing and Investigation	46,185,202	46,023,415	39,327,000	39,189,000

**අය වූයේදී මුදල් මෙහෙයවීමේදී වැරදි සොයා ගැනීමට Budget Estimate - 2018**  
**මධ්‍යම පළාත් සභාව මණ්ඩලීය මහානගර සභාව Central Provincial Council**

ශීර්ෂය	557	සමූහකාර සංවර්ධන දෙපාර්තමේන්තුව
තலைப்பு		සංරක්ෂණය වැඩිවිලක් කිරීමේ කටයුතු
Head		Department of Co-operative Development
වැයසටහන	53	සමූහකාර සංවර්ධනය
විෂයය		සංරක්ෂණය වැඩිවිලක් කිරීමේ
Programme		Development of Co-operative
ව්‍යාපෘතිය	4	සාමාන්‍ය පරිපාලන සේවා සහ පාලන සේවාව
කලින් නම් කළ		පොදු පාලන සේවාව, පාලන සේවාව
Project		General Administration & Establishment Services
උප ව්‍යාපෘතිය	0	
දැනට නම් කළ		
Sub Project		

**කාර්ය මණ්ඩල සාරාංශය පවත්වාගැනීමේ සාරාංශය Employment Summary**

තනතුර හා කාර්යය Position and Category	සැලකිය යුතු වැයවීමේ ප්‍රමාණය Actual Expenditure				මුදල් මෙහෙයවීමේ ප්‍රමාණය Estimate			
	2015		2016		2017		2018	
	තනතුර අංකය No.	වැය (රු.) සාමාන්‍ය වැටුප් (Rs.)	තනතුර අංකය No.	වැය (රු.) සාමාන්‍ය වැටුප් (Rs.)	තනතුර අංකය No.	වැය (රු.) සාමාන්‍ය වැටුප් (Rs.)	තනතුර අංකය No.	වැය (රු.) සාමාන්‍ය වැටුප් (Rs.)
<b>කණ්ඩායම් ප්‍රධානී Group A</b>	1	528,000	5	2,000,000	5	2,525,000	5	2,760,096
ස්ථිර	1	528,000	5	2,000,000	5	2,525,000	5	2,760,096
නිලධාරීන්								
Permanent								
<b>කණ්ඩායම් ප්‍රධානී Group B</b>	2	613,000	1	350,000	1	356,000	1	356,304
ස්ථිර	2	613,000	1	350,000	1	356,000	1	356,304
නිලධාරීන්								
Permanent								
තාවකාලික	0	0	0	0	0	0	0	0
තර්කාලික								
Temporary								
<b>කණ්ඩායම් ප්‍රධානී Group C</b>	60	11,900,000	59	14,330,073	52	16,934,000	62	19,490,464
ස්ථිර	60	11,900,000	59	14,330,073	52	16,934,000	62	19,490,464
නිලධාරීන්								
Permanent								
තාවකාලික	0	0	0	0	0	0	0	0
තර්කාලික								
Temporary								
<b>කණ්ඩායම් ප්‍රධානී Group D</b>	9	1,491,278	11	2,000,000	11	1,962,000	7	2,051,136
ස්ථිර	9	1,491,278	11	2,000,000	11	1,962,000	7	2,051,136
නිලධාරීන්								
Permanent								
තාවකාලික	0	0	0	0	0	0	0	0
තර්කාලික								
Temporary								
<b>එකතුව - ස්ථිර</b>	72	14,532,278	76	16,680,073	69	21,777,000	75	24,658,000
<b>එකතුව - තාවකාලික</b>	0	0	0	0	0	0	0	0
<b>එකතුව - ස්ථිර</b>	72	14,532,278	76	16,680,073	69	21,777,000	75	24,658,000
<b>එකතුව - තාවකාලික</b>	0	0	0	0	0	0	0	0



**අප වැය ඇස්තමේන්තුව වාර්ෂික සැලසුම 2018 Budget Estimate - 2018**  
**මධ්‍යම පළාත් සභාව මத்திய ප්‍රාන්ත සභාව Central Provincial Council**

ශීර්ෂය 557 සමූහකාර සංවර්ධන දෙපාර්තමේන්තුව  
 தலைப்பு கூட்டுறவு அபிவிருத்தி திணைக்களம்  
 Head Department of Co-operative Development  
 දැඩිසටහන 53 සමූහකාර සංවර්ධනය  
 வேலைத்திட்டம் கூட்டுறவு அபிவிருத்தி  
 Programme Development of Co-operative  
 ව්‍යාපෘතිය 5 සමූහකාර සමිති සංවර්ධනය  
 கருத்திட்டம் கூட்டுறவு சங்கங்களின் அபிவிருத்தி  
 Project Development of Co-operative Societies  
 උප ව්‍යාපෘතිය 0  
 உப கருத்திட்டம்  
 Sub Project

**කාර්ය මණ්ඩල සාරාංශය ප්‍රවෘත්තියන්ගේ සරුකම Employment Summary**

සේවය හා කාර්යය நிலைகளும் பிரிவுகளும் Position and Category	සමත් වියදම් උත්පාදන செலவினம் Actual Expenditure				ඇස්තමේන්තුව மதிப்பீடு Estimate			
	2015		2016		2017		2018	
	අංක எண்ணிக்கை No.	වැටුප් හා වේතන (රු.) சம்பளங்களும் கூலிகளும் (ரூ.) Salaries & Wages (Rs.)	අංක எண்ணிக்கை No.	වැටුප් හා වේතන (රු.) சம்பளங்களும் கூலிகளும் (ரூ.) Salaries & Wages (Rs.)	අංක எண்ணிக்கை No.	වැටුප් හා වේතන (රු.) சம்பளங்களும் கூலிகளும் (ரூ.) Salaries & Wages (Rs.)	අංක எண்ணிக்கை No.	වැටුප් හා වේතන (රු.) சம்பளங்களும் கூலிகளும் (ரூ.) Salaries & Wages (Rs.)
<b>කණ්ඩායම් ඒ ක්‍රම අ Group A</b>	0	0	2	650,000	2	875,000	2	1,280,112
ස්ථිර	0	0	2	650,000	2	875,000	2	1,280,112
நிலையான Permanent								
<b>කණ්ඩායම් ඒ ක්‍රම බී Group B</b>	4	878,000	3	950,000	3	1,237,000	67	29,877,888
ස්ථිර	4	878,000	3	950,000	3	1,237,000	67	29,877,888
நிலையான Permanent								
තාවකාලික	0	0	0	0	0	0	0	0
தற்காலிக Temporary								
<b>කණ්ඩායම් සී ක්‍රම ජී Group C</b>	76	17,882,265	76	19,671,776	72	26,648,000	0	0
ස්ථිර	76	17,882,265	76	19,671,776	72	26,648,000	0	0
நிலையான Permanent								
තාවකාලික	0	0	0	0	0	0	0	0
தற்காலிக Temporary								
<b>කණ්ඩායම් ඩී ක්‍රම ඩී Group D</b>	0	0	0	0	0	0	0	0
ස්ථිර	0	0	0	0	0	0	0	0
நிலையான Permanent								
තාවකාලික	0	0	0	0	0	0	0	0
தற்காலிக Temporary								
<b>එකතුව - ස්ථිර</b>								
மொத்தம்-நிரந்தரம் Total-Permanent	80	18,760,265	81	21,271,776	77	28,760,000	69	31,158,000
<b>එකතුව - තාවකාලික</b>								
மொத்தம்-தற்காலியம் Total-Temporary	0	0	0	0	0	0	0	0

**අප වැය ඇස්තමේන්තුව ආරාධනා සලසා ගනිමින් Budget Estimate - 2018**  
**මධ්‍යම පළාත් සභාව මණ්ඩල මාසික සභාව Central Provincial Council**

ශීර්ෂය 557 සමූහකාර සංවර්ධන දෙපාර්තමේන්තුව  
 தலைப்பு கூட்டுறவு அபிவிருத்தி திணைக்களம்  
 Head Department of Co-operative Development  
 වැයකොටස 53 සමූහකාර සංවර්ධනය  
 வேலைத்திட்டம் கூட்டுறவு அபிவிருத்தி  
 Programme Development of Co-operative  
 ව්‍යාපෘතිය 6 විගණනය හා විමර්ශනය  
 கருத்திட்டம் கணக்காய்வும் புலனாய்வும்  
 Project Auditing and Investigation  
 උප ව්‍යාපෘතිය 0  
 உப கருத்திட்டம்  
 Sub Project

**නාට්‍ය මණ්ඩල සාධාරණ පත්විධානීන්ගේ සරුකම Employment Summary**

තනතුර හා කාණ්ඩය நிலைகளும் பிரிவுகளும் Position and Category	සමා වියදම් දැනටමත් වැයවූයේ Actual Expenditure				ඇස්තමේන්තුව මණ්ඩල Estimate			
	2015		2016		2017		2018	
	තනතුර எண்ணிக்கை No.	වැටුප් හා වේතන (රු.) சம்பளங்களும் சலிகளும் (ரூ.) Salaries & Wages (Rs.)	තනතුර எண்ணிக்கை No.	වැටුප් හා වේතන (රු.) சம்பளங்களும் சலிகளும் (ரூ.) Salaries & Wages (Rs.)	තනතුර எண்ணிக்கை No.	වැටුප් හා වේතන (රු.) சம்பளங்களும் சலிகளும் (ரூ.) Salaries & Wages (Rs.)	තනතුර எண்ணிக்கை No.	වැටුප් හා වේතන (රු.) சம்பளங்களும் சலிகளும் (ரூ.) Salaries & Wages (Rs.)
කණ්ඩායම් ඒ කාණ්ඩය Group A	0	0	2	650,000	2	875,000	2	1,280,112
ස්ථිර	0	0	2	650,000	2	875,000	2	1,280,112
நிலையான Permanent								
කණ්ඩායම් ඒ කාණ්ඩය Group B	0	0	3	950,000	3	1,237,000	72	27,619,888
ස්ථිර	0	0	3	950,000	3	1,237,000	72	27,619,888
நிலையான Permanent								
තාවකාලික தற்காலிக Temporary	0	0	0	0	0	0	0	0
කණ්ඩායම් ඒ කාණ්ඩය Group C	75	21,774,014	75	23,832,663	70	23,674,000	0	0
ස්ථිර	75	21,774,014	75	23,832,663	70	23,674,000		
நிலையான Permanent								
තාවකාලික தற்காலிக Temporary	0	0	0	0	0	0	0	0
කණ්ඩායම් ඒ කාණ්ඩය Group D	0	0	0	0	0	0	0	0
ස්ථිර	0	0	0	0	0	0	0	0
நிலையான Permanent								
තාවකාලික தற்காலிக Temporary	0	0	0	0	0	0	0	0
එකතුව - ස්ථිර மொத்தம்-நிரந்தரம் Total-Permanent	75	21,774,014	80	25,432,663	75	25,786,000	74	26,900,000
එකතුව - තාවකාලික மொத்தம்-தற்காலிகம் Total-Temporary	0	0	0	0	0	0	0	0



தமிழக அரசின் ஆய்வு மதிப்பீடு வரவு செலவு மதிப்பீடு Budget Estimate - 2018  
 மத்திய மாகாண சபை Central Provincial Council

557-53-4-0-

புனரமைப்புச் செலவுகள் மீளும் செலவினம் Recurrent Expenditure

தமிழக அரசின் ஆய்வு மதிப்பீடு வரவு செலவு மதிப்பீடு பிரிவு மற்றும் பிரிவு Object Code & Category	மூலம் Source Funding Source	பிரிவு மற்றும் பிரிவு Category & Object Title	மீளும் செலவுகள் Actual Expenditure		ஆய்வு மதிப்பீடு Estimate	
			2015	2016	2017	2018
			ரூ. ரூ. Rs.	ரூ. ரூ. Rs.	ரூ. ரூ. Rs.	ரூ. ரூ. Rs.
13		மீளும் செலவுகள் Maintenance Exp.	504,622	777,010	825,000	1,300,000
1301	11	வாகனங்கள் Vehicles	399,625	642,531	650,000	1,100,000
1302	11	பொறி மற்றும் உபகரணங்கள் Plant and Machinery	99,747	118,548	150,000	150,000
1303	11	கட்டிடங்கள் மற்றும் கட்டிட அமைப்புகள் Building and Structures	5,250	15,931	25,000	50,000
14		கட்டுமானச் சேவைகள் Contractual Services	1,382,883	1,339,367	1,510,000	2,610,000
1401	11	பரிசு போக்குவரத்து Transport	11,000	0	10,000	10,000
1402	11	புகைப்படம் மற்றும் தொடர்பு Postal and Communication	873,588	831,275	1,000,000	1,000,000
1403	11	மின்சாரம் மற்றும் நீர் Electricity and Water	342,683	334,458	350,000	400,000
1404	11	வட்டி மற்றும் உள்ளூர் வரி Rents and Local Taxes	155,612	173,634	150,000	200,000
1408	11	சேவைகளை வாடகைக்குக் கொடுக்கப்பட்ட வாகனங்களின் வாடகை Lease rental for Vehicles Produced under Operational Leasing	0	0	0	0
1409	11	பிற Other	0	0	0	1,000,000
15		பரிமாற்றங்கள், மானியங்கள் Transfers and Grants	357,256	498,808	500,000	500,000
1506	11	பொது சேவையினருக்கு உடனடி சொத்து கடன் Property loan interest to public servants	357,256	498,808	500,000	500,000
17		பிற மீளும் செலவுகள் Other Recurrent Expenditure	895,540	1,147,900	900,000	240,000
1702	11	சம்பந்தம் இல்லாத சேவைகள் Contingency Services	895,540	1,147,900	900,000	240,000
1703	11	பொது மொழி கொள்கை நடைமுறைப்படுத்தல் Implementation of the Official Language Policy	0	0	0	0
மீளும் செலவுகள் மீளும் செலவுகள் Total Recurrent Expenditure of Project			37,561,063	41,546,623	40,744,000	42,115,000
மீளும் செலவுகள் மீளும் செலவுகள் Total Expenditure of Project			37,561,063	41,546,623	40,744,000	42,115,000



අග වැය ඇස්තමේන්තුව - වැය සෙලවූ මதிப்பீடு Budget Estimate - 2018  
 මධ්‍යම පළාත් සභාව - මණ්ඩල මාකාන සභාව Central Provincial Council

557-53-5-0-

**සුඛවාදන වියදම් - නිසඳුම් සෙලවීම Recurrent Expenditure**

වැය විෂය සංකේතය හා කාර්යය විෂය ප්‍රධාන මණ්ඩල පිහිටුම Object Code & Category	දායක මූලාශ්‍රය Funding Source	කාර්ය හා වැය විෂය විස්තරය Category & Object Title	සත්‍ය වියදම් සෙලවීම Actual Expenditure		ඇස්තමේන්තු මதிப்பீடு Estimate	
			2015	2016	2017	2018
			රු. ශ. Rs.	රු. ශ. Rs.	රු. ශ. Rs.	රු. ශ. Rs.
12		සැපයීම් වැය	84,311	47,084	75,000	350,000
1201	11	ලිපිපොත් හා කාර්යාල ද්‍රව්‍ය Stationery & Office Requisites	84,311	47,084	75,000	350,000
15		මාරු කිරීම සහ ප්‍රදාන Transfers and Grants	703,261	638,918	750,000	800,000
1506	11	ජාතික සේවකයන්ගේ දේපල ණය පොලී Property loan interest to public servants	703,261	638,918	750,000	800,000
17		වෙනත් සුඛවාදන වියදම් Other Recurrent Expenditure	186,723	249,984	275,000	725,000
1702	11	අනවශ්‍ය සේවා Contingency Services	186,723	249,984	275,000	725,000
1703	11	ජාතික සේවකයන්ගේ සේවකයන්ගේ Implementation of the Official Language Policy	0	0	0	0
<b>ව්‍යාපෘතියේ සුඛවාදන වියදම් මුළු එකතුව</b>			<b>41,894,326</b>	<b>40,598,999</b>	<b>45,101,000</b>	<b>44,595,000</b>
<b>සුඛවාදන වියදම් මුළු එකතුව</b>			<b>41,894,326</b>	<b>40,598,999</b>	<b>45,101,000</b>	<b>44,595,000</b>



සමුපකාර සේවක කොමිෂන් සභාව  
சுட்டுறவு பணியாளர் ஆணைக்குழு  
Co-operative Employee's Commission

දැක්ම

සමුපකාර ව්‍යාපාරය සඳහා ස්ඵරකාවයෙන් යුත් මානව සම්පතක් ඇති කිරීමට දායකවීම

இலக்கு

பயனுறுதிமீக்க மனிதவள உருவாக்கத்தின் ஊடாக சுட்டுறவு மேம்பாட்டுக்கு உதவுதல்

Vision

Assist co-operative sector by forming effective human resources

මෙහෙවර

පැවරී ඇති බලතල අනුව හෙතෙක විධිවිධාන සවිබල ගැන්වීම තුළින් මධ්‍යම පළාත තුළ සේවක පරිපාලනය විධිමත් කිරීම හා සේවා සුරක්ෂිතභාවය තහවුරු කිරීම මගින් වඩාත් තෘප්තිමත්වූත් විනයගරුකවූත් සමුපකාර සමාජයක් නිර්මාණය කිරීමට දායකවීම

பணிக்சுற்று

உரித்தாக்கப்பட்டுள்ள அதிகாரத் தத்துவங்களுக்கு ஏற்ப, சட்ட ஏற்பாடுகளை வலுவூட்டி, அதனுடாக மத்திய மாகாண பணியாளர் நிருவாகத்தை ஒழுங்காக்குதல், பணியாளர் சேவைப் பாதுகாப்பினை உறுதிப்படுத்தல் ஆகிய செயற்பணிகளினுடாக நல்ல திருப்தி கொள்ளத்தக்கதோர் ஒழுக்கசீலமுடைய சுட்டுறவு சமூகத்தை கட்டியெழுப்புவதற்கு ஒத்துழைப்பு வழங்குதல்

Mission

Create more satisfied and disciplined Co-operative society by emphasizing the service security and regulate workers administration in the Central Province through strengthening the legal provisions in accordance with the powers vested on.



**දූත වැය ඇස්තමේන්තුව වැරදි සේවාවන්ගේ Budget Estimate - 2018**  
**මධ්‍යම පළාත් සභාව මාකාණ සභා Central Provincial Council**

ශීර්ෂය 558 පළාත් සභා සේවක කොමිෂන් සභාව  
 தலைப்பு கூட்டுறவு பணியாளர் ஆணைக்குழு  
 Head Co-operative Employee's Commission

**පළාත් රාජ්‍ය සේවකයින්ගේ අත්තිකාරම් ගිණුම් කටයුතු මාකාණ ඉරාජන උපකල්පිතවලට සමාන මුද්‍රාණයක්  
 සහිතව පුනරුත්ථාපන කටයුතු Public Officer's Advance Account Activities**

අත්තිකාරම් ගිණුම් සීමාවන් මුද්‍රාණයක් සහිතව වාර්තා කළ Limits of Advance Accounts	සත්‍ය වියදම් උපකල්පිතව Actual Expenditure		ඇස්තමේන්තුව මුද්‍රාණයක් Estimate	ප්‍රතිශෝධිත ඇස්තමේන්තුව මුද්‍රාණයක් Revised Estimate	ඇස්තමේන්තුව මුද්‍රාණයක් Estimate
	2015	2016	2017	2017	2018
	රු. ශ. Rs.	රු. ශ. Rs.	රු. ශ. Rs.	රු. ශ. Rs.	රු. ශ. Rs.
වියදම් උපරිම සීමාව செலவின் உச்ச எல்லை Maximum Limits of Expenditure	597,955	552,199	600,000	0	600,000
ලැබීමේ අවම සීමාව වැරදි සේවකයින්ගේ ඉදිරිපත් කළ වාර්තා කළ Minimum Limits of Receipts	406,915	497,593	471,000	0	400,000
හර කොටසකට උපරිම සීමාව පහරු නිලධාරීන්ගේ උපරිම වාර්තා කළ Maximum Limits of Debit Balances	1,449,230	1,503,837	6,445,500	0	1,900,000

**දැනට පවතින අනුමත වියදම් සාරාංශය නිකුත් කිරීමේදී සමානව පවතින සමුදායක සමුදායක Summary of Expenditure by  
 Programme**

දැනට පවතින අංකය නිකුත් කිරීමේ ම. No.	දැනට පවතින මාකාණය නිකුත් කිරීමේ Programme Title	සත්‍ය වියදම් උපකල්පිතව Actual Expenditure		ඇස්තමේන්තුව මුද්‍රාණය Estimate	
		2015	2016	2017	2018
		රු. ශ. Rs.	රු. ශ. Rs.	රු. ශ. Rs.	රු. ශ. Rs.
3	සුඛවාසය වියදම් ගිණුමේ සඳහා වන සමාන සේවකයන් පළාත් සභා පරිපාලන මාකාණ සභා නිලධාරීන් Provincial Administration	7,109,579	6,527,803	6,400,000	6,553,000
3	මූලධර්ම වියදම් මුද්‍රාණය සඳහා වන සමාන සේවකයන් පළාත් සභා පරිපාලන මාකාණ සභා නිලධාරීන් Provincial Administration	400,000	0	0	0
3	වියදම් එකතුව මොනද සඳහා වන සමාන සේවකයන් පළාත් සභා පරිපාලන මාකාණ සභා නිලධාරීන් Provincial Administration	7,509,579	6,527,803	6,400,000	6,553,000

දැනට පවතින 3 පළාත් සභා පරිපාලන  
 வேலைத்திட்டம் மாகாண சபை நிர்வாகம்  
 Programme Provincial Administration

**ව්‍යාපෘති අනුමත වියදම් සාරාංශය කලින් කලින් සමුදායක සමුදායක Summary of Expenditure by  
 Projects**

ව්‍යාපෘති අංකය නිකුත් කිරීමේ Project No.	ව්‍යාපෘති මාකාණය නිකුත් කිරීමේ Project Title	සත්‍ය වියදම් උපකල්පිතව Actual Expenditure		ඇස්තමේන්තුව මුද්‍රාණය Estimate	
		2015	2016	2017	2018
		රු. ශ. Rs.	රු. ශ. Rs.	රු. ශ. Rs.	රු. ශ. Rs.
4	සුඛවාසය වියදම් ගිණුමේ සඳහා වන සමාන සේවකයන් සාමාන්‍ය පරිපාලන හා ආයතනික සේවා බොහෝ නිලධාරීන්. පාලන සේවාවන් General Administration & Establishment Services	7,109,579	6,527,803	6,400,000	6,553,000
4	මූලධර්ම වියදම් මුද්‍රාණය සඳහා වන සමාන සේවකයන් සාමාන්‍ය පරිපාලන හා ආයතනික සේවා බොහෝ නිලධාරීන්. පාලන සේවාවන් General Administration & Establishment Services	400,000	0	0	0
4	වියදම් එකතුව මොනද සඳහා වන සමාන සේවකයන් සාමාන්‍ය පරිපාලන හා ආයතනික සේවා බොහෝ නිලධාරීන්. පාලන සේවාවන් General Administration & Establishment Services	7,509,579	6,527,803	6,400,000	6,553,000

**අප වැය ඇස්තමේන්තුව වැරදු සේවාව මதிப்பீடு Budget Estimate - 2018**  
**මධ්‍යම පළාත් සභාව මத்திய මාකාන සභා Central Provincial Council**

ශීර්ෂය 558 සමූහකාර සේවක කොමිෂන් සභාව  
 தலைப்பு கூட்டுறவு பணியாளர் ஆணைக்குழு  
 Head Co-operative Employee's Commission  
 වැයසටහන 3 පළාත් සභා පරිපාලනය  
 வேலைத்திட்டம் மாகாண சபை நிர்வாகம்  
 Programme Provincial Administration  
 ව්‍යාපෘතිය 4 සාමාන්‍ය පරිපාලනය හා ආයතනික සේවා  
 கருத்திட்டம் பொது நிர்வாகமும், தாபனச் சேவைகளும்  
 Project General Administration & Establishment Services  
 උප ව්‍යාපෘතිය 0  
 உப கருத்திட்டம்  
 Sub Project

**කාර්ය මණ්ඩල සාරාංශය ප්‍රවෘත්තිය සාරාංශය Employment Summary**

තනතුර හා කාණ්ඩය நிலைகளும் பிரிவுகளும் Position and Category	සමස්ත වියදම් උණුසාදා செலவினம் Actual Expenditure				ඇස්තමේන්තුව மதிப்பீடு Estimate			
	2015		2016		2017		2018	
	අංකය எண்ணிக்கை No.	වැටුප් හා වේතන (රු.) சம்பளங்களும் கூலிகளும் (ரூ.) Salaries & Wages (Rs.)	අංකය எண்ணிக்கை No.	වැටුප් හා වේතන (රු.) சம்பளங்களும் கூலிகளும் (ரூ.) Salaries & Wages (Rs.)	අංකය எண்ணிக்கை No.	වැටුප් හා වේතන (රු.) சம்பளங்களும் கூலிகளும் (ரூ.) Salaries & Wages (Rs.)	අංකය எண்ணிக்கை No.	වැටුප් හා වේතන (රු.) சம்பளங்களும் கூலிகளும் (ரூ.) Salaries & Wages (Rs.)
<b>කණ්ඩායම් ඒ කාණ්ඩය Group A</b>								
ස්ථිර	1	604,860	1	900,000	1	900,000	1	1,055,508
நிலையான Permanent	1	604,860	1	900,000	1	900,000	1	1,055,508
<b>කණ්ඩායම් බී කාණ්ඩය Group B</b>								
ස්ථිර	0	0	1	580,000	0	0	0	0
நிலையான Permanent	0	0	1	580,000	0	0	0	0
තාවකාලික தற்காலிக Temporary	0	0	0	0	0	0	0	0
<b>කණ්ඩායම් සී කාණ්ඩය Group C</b>								
ස්ථිර	7	1,708,262	7	929,634	7	2,214,000	7	2,613,836
நிலையான Permanent	7	1,708,262	7	929,634	7	2,214,000	7	2,613,836
තාවකාලික தற்காலிக Temporary	0	0	0	0	0	0	0	0
<b>කණ්ඩායම් ඩී කාණ්ඩය Group D</b>								
ස්ථිර	2	316,440	2	400,000	1	205,000	1	235,656
நிலையான Permanent	1	175,680	2	400,000	1	205,000	1	235,656
තාවකාලික தற்காலிக Temporary	1	140,760			0	0	0	0
<b>එකතුව - ස්ථිර மொத்தம்-நிரந்தரம் Total-Permanent</b>	<b>9</b>	<b>2,488,602</b>	<b>11</b>	<b>2,809,634</b>	<b>9</b>	<b>3,319,000</b>	<b>9</b>	<b>3,905,000</b>
<b>එකතුව - තාවකාලික மொத்தம்-தற்காலிகம் Total-Temporary</b>	<b>1</b>	<b>140,760</b>	<b>0</b>	<b>0</b>	<b>0</b>	<b>0</b>	<b>0</b>	<b>0</b>

**අප වැය ඇස්තමේන්තුව වාර්ෂික වැය මதிப்பீடு Budget Estimate - 2018**  
**මධ්‍යම පළාත් සභාව මහේස්වරාය පළාත් පාලන සභාව Central Provincial Council**

ශීර්ෂය 558 සමූහකාර සේවක කොමිෂන් සභාව  
 தலைப்பு கூட்டுறவு பணியாளர் ஆணைக்குழு  
 Head Co-operative Employee's Commission  
 දැක්වෙන්න 3 පළාත් සභා පරිපාලනය  
 வேலைத்திட்டம் மாகாண சபை நிர்வாகம்  
 Programme Provincial Administration  
 ව්‍යාපෘතිය 4 සාමාන්‍ය පරිපාලනය හා සායනික සේවා  
 கருத்திட்டம் பொது நிர்வாகமும், தாயன்ச் சேவைகளும்  
 Project General Administration & Establishment Services  
 උප ව්‍යාපෘතිය 0  
 உப கருத்திட்டம்  
 Sub Project

**ව්‍යාපෘති කාර්ය මාර්ග කලක්ෂිත බලාපොරොත්තුකරුණු Project Objectives**

- සමූහකාර කාර්ය සේවක දෙවරා ගැනීම උසස් කිරීම විනය කාර්ය පටිපාටි සකස් කිරීම සහ ජීවිත දෙවරා අභියාචනා විභාග කිරීම  
 கூட்டுறவு பணியாளர் ஆட்சேபப், பதவியாய்வு, நடத்தை கொள்கை திட்டத்தை தயாரித்தல் மற்றும் அவற்றுக்கான முறையீடுகளை பரிசீலித்தல்  
 Recruit Co-operative employees, provide Promotions, Preparation of Deciplinary code and inspect the requests
- සමූහකාර සේවක වැටුප් ඉල හා දීමනා නියම කිරීම  
 கூட்டுறவு பணியாளர்களின் வேதனை முறை மற்றும் கொடுப்பனவுகளை விதித்தல்  
 Decisions on Salary scales and Allowances of Co-operative employees
- කොමිෂන් සභා තීරණ බල ගැන්වීම  
 ஆணைக்குழுவின் முடிவுகளை வலுப்பெறச் செய்தல்  
 Empower the decisions of the Commission

**සුභවාදන වියදම් ගිණවුම සමාචාර්‍ය Recurrent Expenditure**

වැය විෂය කොණ්ඩය හා කාර්යය විෂයය විෂයය ප්‍රතිපත්ති මාර්ග පිරිසිදු මාර්ග Code & Category	අයදුම් මාර්ග නිල මාර්ග Funding Source	කාර්යය හා වැය විෂය මාතෘකාව පිරිසිදු මාර්ග විෂයය Category & Object Title	සමාචාර්‍ය වියදම් සමාචාර්‍ය Actual Expenditure		ඇස්තමේන්තුව මතිරීම Estimate	
			2015	2016	2017	2018
			රු. ශ. Rs.	රු. ශ. Rs.	රු. ශ. Rs.	රු. ශ. Rs.
10		පෞද්ගලික පවිනඩ් ஆள்சார் வேதனைகள் Personal Emoluments	5,924,869	5,735,581	5,508,000	5,553,000
1001	11	වැටුප් හා වේතන சம்பளங்களும் கூலிகளும் Salaries and Wages	2,629,562	2,809,634	3,319,000	3,905,000
1002	11	අතිරාල හා නිවාඩු දීම වැටුප් மேலதிக நேர மற்றும் விடுமுறைக் கொடுப்பனவுகள் Overtime & Holiday Pay	86,400	74,807	75,000	120,000
1003	11	වෙනත් දීමනා ஏனைய கொடுப்பனவுகள் Other Allowances	3,208,907	2,851,140	2,114,000	1,528,000
11		ගමන් වියදම් පිරිසිදු මාර්ග வணிக செலவுகள் Travelling Expenses	99,252	57,275	75,000	90,000
1101	11	ගමන් වියදම් - දේශීය பிரயාணச் செலவுகள் - உள்ளூர் Travelling Expenses - Domestic	99,252	57,275	75,000	90,000
12		සැපයීම් වැය சூப்பளைகள் Supplies	249,332	148,480	138,000	128,000
1201	11	ලිපිදරා හා කාර්යාලීය අවශ්‍යතා எழுத்துகருவிகளும், அலுவலக தேவைகளும் Stationery & Office Requisites	99,852	74,770	90,000	85,000
1202	11	ඉන්ධන எரிபொருள் Fuel	2,850	4,250	3,000	3,000
1203	11	ආහාර ආන සහ නිල ජූෂම් உணவு மற்றும் சீருடைகள் Diet and Uniforms	0	0	0	0
1205	11	වෙනත් ஏனைய Other	146,630	69,460	45,000	40,000

**අප වැය ඇස්තමේන්තුව වැරදි සෙලவு மதிப்பீடு Budget Estimate - 2018**  
**මධ්‍යම පළාත් සභාව மத்திய மாகாண சபை Central Provincial Council**

558-3-4-0-

**සුභසාධන වියදම් மீளவும் செலவினம் Recurrent Expenditure**

වැය විෂය ක-කේතය හා කාණ්ඩය ව්‍යුහගත කිරීමේ මාර්ගය Code & Category	අනුදායම් මූලාශ්‍රය Funding Source	කාණ්ඩ හා වැය විෂය මාතෘකාව பிரிவு மற்றும் விடயத் தலைப்பு Category & Object Title	සත්‍ය වියදම් உள்சம்பாද செலவினம் Actual Expenditure		ඇස්තමේන්තුව மதிப்பீடு Estimate	
			2015	2016	2017	2018
			රු. ශු. Rs.	රු. ශු. Rs.	රු. ශු. Rs.	රු. ශු. Rs.
13		සහස්ත වියදම් பேறுதல் செலவினம் Maintenance Exp.	342,279	146,922	202,000	306,000
1301	11	වාහන வாகனங்கள் Vehicles	295,759	118,757	150,000	260,000
1302	11	යන්ත්‍ර හා යන්ත්‍රෝපකරණ பொறிகள் மற்றும் உபகரணங்கள் Plant and Machinery	36,807	28,165	43,000	35,000
1303	11	කොන්ක්‍රීට් හා ඉදිකිරීම් கட்டிடங்கள் மற்றும் கட்டிட அமைப்புகள் Building and Structures	9,713	0	9,000	11,000
14		විවිධමය සේවා ලබාදීමේ සේවකයන් Contractual Services	305,212	273,440	265,000	300,000
1402	11	තැපෑල හා සන්නිවේදනය தபால் மற்றும் தொடர்பாடல் Postal and Communication	199,927	204,991	200,000	220,000
1408	11	වෙනම කලින්ම මුදාදීමට ලක්වන වාහන සඳහා වාසි ගෙවීම குத்தகை அடிப்படையில் கொள்வனவாசன வாகனங்களுக்கான வரි கொடுப்பனவுகள் Lease rental for Vehicles Produced under Operational Leasing	0	0	0	0
1409	11	වෙනත් ஏனைய Other	105,285	68,449	65,000	80,000
15		මාරු කිරීම් සහ මුදාගත පරිමාණයන්, මානියාප්ත Transfers and Grants	100,947	132,867	132,000	126,000
1506	11	වාසි ගෙවීමකට ලක්වන දේපල ණය කොට அரசு ஊழியர்களின் சொத்துக்கள் மீதான கடன் வட்டி Property loan interest to public servants	100,947	132,867	132,000	126,000
17		වෙනත් සුභසාධන වියදම් ஏனைய மீளவும் செலவினம் Other Recurrent Expenditure	67,688	33,238	60,000	50,000
1702	11	අනුමත සේවා எதிர்பாராத சேவைகள் Contingency Services	67,688	33,238	60,000	50,000
1703	11	වාසි ගාණ මුදාගැනීමේ ක්‍රියාත්මක කිරීම அரசு மொழிக் கொள்கை நடைமுறைப்படுத்தல் Implementation of the Official Language Policy	0	0	0	0
මහජන සේවයේ සුභසාධන වියදම් මුළු එකතුව செருத்திட்டத்தின் மொத்த மீளவும் செலவினங்கள் Total Recurrent Expenditure of Project			7,109,579	6,527,803	6,400,000	6,553,000

558-3-4-0-

මූලධන වියදම් මූලතෘණச் செலவினம் Capital Expenditure

වැය විෂය කංශේඛය හා விடயக் குறியீடு மற்றும் பிரிவு Object Code & Category	අරමුදල මූලාශ්‍රය நிதி மூலதனம் Funding Source	කාණ්ඩ හා වැය විෂය මාතෘකාව பிரிவு மற்றும் விடயத் தலைப்பு Category & Object Title	සමහර වියදම් உள்சம்படி செலவினம் Actual Expenditure		ඇස්තමේන්තුව மதிப்பீடு Estimate	
			2015	2016	2017	2018
			රු. ශ. Rs.	රු. ශ. Rs.	රු. ශ. Rs.	රු. ශ. Rs.
21		ස්ථාවර වස්තූන් අත්පත් කර ගැනීම நிலையான சொத்துக்களை கைப்பற்றல் Acquisition of Fixed Assets	400,000	0	0	0
2102	12	ගෘහ භාණ්ඩ හා කාර්යාලීය උපකරණ வீட்டுத் தளபடங்களும் அலுவலக உபகரணங்களும் Home Furnitures & Office Equipments	400,000	0	0	0
මහාසංවිධානයේ මූලධන වියදම් වල එකතුව கருத்திட்டத்தின் மொத்த மூலதன செலவினங்கள் Total Capital Expenditure of Project			400,000	0	0	0
මහාසංවිධානයේ මූල වියදම් கருத்திட்டத்தின் மொத்தச் செலவினம் Total Expenditure of Project			7,509,579	6,527,803	6,400,000	6,553,000



தலைப்பு Head-560

சுகாதாரம், சமூக நலம், சமூக நலம், நன்மை, சிறுவர் பராமரிப்பு சேவைகள்  
அமைச்சு

Ministry Of Health , Indigenous Medicine, Social Welfare, Probation & Child Care  
Activities

தலைப்பு

சுகாதாரம், சமூக நலம், சமூக நலம், நன்மை, சிறுவர் பராமரிப்பு சேவைகள்

இலக்கு

பாதுகாப்பு மிகு சுகாதார சேவைகள் மக்கள் வாழும் மகிழ்ச்சி நாடு

Vision

Healthy and Secured Community in Madarata



கிரகய தலைப்பு Head - 560

සෞඛ්‍ය, දේශීය වෛද්‍ය, සමාජ සුභසාධන සහ පරිවාස හා ළමාරක්‍ෂකසේවා  
අමාත්‍යාංශය

சுகாதாரமும், சதேச வைத்திய, சமூகநலன், நன்னடத்தை, சிறுவர் பராமரிப்பு சேவைகள்  
அமைச்சு

Ministry Of Health , Indigenous Medicine, Social Welfare, Probation & Child Care  
Activities

මෙහෙවර

මුදරට ජනතාවගේ නිරෝගී පැවැත්ම තහවුරු කිරීම උදෙසා සෞඛ්‍ය හා දේශීය වෛද්‍ය අංශයේ සේවාවන් කාර්යක්ෂමව ලබාදීම, දේශීය වෛද්‍ය ක්‍රම සංරක්ෂණය හා පෝෂණය කිරීම සහ සමාජීය රැකවරණය සැලසිය යුතු දරුවන් වැඩිහිටියන්, ආබාධිත ප්‍රජාව ඇතුළු විවිධ සුද්ගල අවශ්‍යතා සපුරාලමින් ඔවුන්ගේ සමාජ, ආර්ථික හා ජීවන තත්වය ඉහළ නැංවීමට දායක වීම.

பணிக்சூற்று

மத்திய மலை நாட்டு மக்களின் நோயற்ற தன்மையை உறுதிப்படுத்துவதற்காக, சுகாதார தேசிய வைத்திய சேவைகளை மேம்படுத்தி செயல்திறன் மிக்கதாக வழங்குவதுடன், தேசிய சுகாதார சேவைகளை ஒழுங்கமைத்து வீசாலத்தலும், பாதுகாப்பு வழங்கப்படவேண்டிய சிறுவர்கள், முதியோர்கள், வலது குறைந்தோர்கள் ஆகியோருடன் வெவ்வேறு தேவைகளை உடைய மக்களது தேவைகளை நிறைவேற்றுவதுடன் அவர்களது சமூக பொருளாதார மற்றும் வாழ்க்கை தரத்தை உயர்த்துவதற்கு ஒத்துழைப்பு வழங்குதல்

Mission

Providing health and indigenous medicine a services efficiently in order to ensure healthy life for Madarata community, conservation and strengthening of sri Lanken indigenous medicinal system, fulfilling the needs of citizens children, including elder citizens, disabled community who are seeking for social security while contributing to uplift their social, economic and living standard.



දහ වැනි දශකයේදී වැරදි සැලැස්ම Budget Estimate - 2018  
 මධ්‍යම පළාත් සභාව මණ්ඩල මානව සම්පත් සේවා Central Provincial Council

සෞඛ්‍ය, දේශීය වෛද්‍ය, සමාජ සුභසාධන සහ පරිවෘත්තය හා ලිංගික සේවා අමාත්‍යාංශය  
 සෞඛ්‍ය, ස්වදේශීය වෛද්‍ය, සමාජ සුභසාධන සහ පරිවෘත්තය හා ලිංගික සේවා අමාත්‍යාංශය  
 Ministry of Health, Indigenous Medicine, Social Welfare, Probation & Child Care Services

ශීර්ෂ අනුව වියදම් සාධාරණතා තහවුරු කිරීමේදී මුළු මුදල Summary of Expenditure by  
 Heads

ශීර්ෂ අංකය තහවුරු මු. Head No.	දෙපාර්තමේන්තුව තිணைக்களம் Department	සත්‍ය වියදම් උත්සාහය Actual Expenditure		දැන්වීමේදී මதிරීම Estimate	
		2015	2016	2017	2018
		රු. ශ. Rs.	රු. ශ. Rs.	රු. ශ. Rs.	රු. ශ. Rs.
	සුඛාරාමය වියදම් රේඛාගත වියදම් Recurrent Expenditure	6,598,710,220	6,935,095,849	6,701,592,000	7,695,971,000
560	සෞඛ්‍ය අමාත්‍යාංශය සෞඛ්‍ය අමාත්‍යාංශය Ministry of Health	48,443,533	51,169,108	49,553,000	53,198,000
561	සෞඛ්‍ය සේවා දෙපාර්තමේන්තුව සෞඛ්‍ය සේවා දෙපාර්තමේන්තුව Department of Health services	5,996,064,000	6,301,324,228	6,075,680,000	6,952,806,000
562	ආයුර්වේද දෙපාර්තමේන්තුව ආයුර්වේද දෙපාර්තමේන්තුව Department of Ayurvedic	289,497,520	317,218,282	313,850,000	390,050,000
563	සමාජ සුභසාධන, පරිවෘත්තය හා ලිංගික සේවා දෙපාර්තමේන්තුව සමාජ සුභසාධන, පරිවෘත්තය හා ලිංගික සේවා දෙපාර්තමේන්තුව Dep. of Social Welfare, Probation and Child Care Services	264,705,167	265,384,231	262,509,000	299,917,000
	මුද්‍රාදායක වියදම් මුද්‍රාදායක වියදම් Capital Expenditure	615,940,075	1,207,979,940	696,500,000	817,300,000
560	සෞඛ්‍ය අමාත්‍යාංශය සෞඛ්‍ය අමාත්‍යාංශය Ministry of Health	615,940,075	1,207,979,940	696,500,000	817,300,000
	මුළු වියදම් Total Expenditure	7,217,650,295	8,143,075,789	7,398,092,000	8,513,271,000
560	සෞඛ්‍ය අමාත්‍යාංශය සෞඛ්‍ය අමාත්‍යාංශය Ministry of Health	664,383,608	1,259,149,048	746,053,000	870,498,000
561	සෞඛ්‍ය සේවා දෙපාර්තමේන්තුව සෞඛ්‍ය සේවා දෙපාර්තමේන්තුව Department of Health services	5,999,064,000	6,301,324,228	6,075,680,000	6,952,806,000
562	ආයුර්වේද දෙපාර්තමේන්තුව ආයුර්වේද දෙපාර්තමේන්තුව Department of Ayurvedic	289,497,520	317,218,282	313,850,000	390,050,000
563	සමාජ සුභසාධන, පරිවෘත්තය හා ලිංගික සේවා දෙපාර්තමේන්තුව සමාජ සුභසාධන, පරිවෘත්තය හා ලිංගික සේවා දෙපාර්තමේන්තුව Dep. of Social Welfare, Probation and Child Care Services	264,705,167	265,384,231	262,509,000	299,917,000

**අප වැය ඇස්තමේන්තුව වැරදි සෙලවූ මதிப்பீடு Budget Estimate - 2018**  
**මධ්‍යම පළාත් සභාව මத்தීය මාකාණ සභා Central Provincial Council**

ශීර්ෂය 560 සෞඛ්‍ය, දේශීය වෛද්‍ය, සමාජ සුභසාධන සහ සර්වසාම හා ප්‍රජාවකරණ සේවා අමාත්‍යාංශය  
 தலைப்பு சுகாதார, சுதேச வைத்திய, சமூக நலன் மற்றும் நன்னடத்தை, சிறுவர் பாதுகாப்பு சேவைகள் அமைச்சு  
 Head Ministry of Health, Indigenous Medi., Social Welfare & Probation & Child Care Services

**පළාත් රාජ්‍ය නිලධාරීන්ගේ අත්තිකාරම් ගිණුම් කටයුතු මාකාණ ඉරාප උද්ධමනයන්ගේ කටයුතු මාකාණ ග්‍රහණය කිරීමේ කටයුතු මාකාණ Public Officer's Advance Account Activities**

අත්තිකාරම් ගිණුම් සීමාවන් ග්‍රහණය කිරීමේ සීමාවන් Limits of Advance Accounts	සමත් වියදම් උද්ධමනයන්ගේ සෙලවීම Actual Expenditure		ඇස්තමේන්තුව මதிப்பீடு Estimate	ප්‍රතිසංස්කරණ ඇස්තමේන්තුව මதிப்பීම් Revised Estimate	ඇස්තමේන්තුව මதிப்பීම් Estimate
	2015	2016	2017	2017	2018
	රු. ශු. Rs.	රු. ශු. Rs.	රු. ශු. Rs.	රු. ශු. Rs.	රු. ශු. Rs.
වියදම් උපරිම සීමාව සෙලවීමේ උපරිම සීමාව Maximum Limits of Expenditure	3,203,516	3,123,930	3,000,000	0	3,500,000
ලැබීමේ අවම සීමාව වැරදිවීමේ අවම සීමාව Minimum Limits of Receipts	2,764,431	2,847,643	2,000,000	0	2,500,000
නට කිරීමේ උපරිම සීමාව ප්‍රධාන බැර සීමාව Maximum Limits of Debit Balances	7,395,812	7,672,100	23,909,000	0	10,000,000

**වැය කටයුතු අනුව වියදම් සාරාංශය මුද්‍රණය කිරීමේ කටයුතු සාරාංශය Summary of Expenditure by Programme**

වැය කටයුතු අංකය මු. No.	වැය කටයුතු මාකාණය මු. Programme Title	සමත් වියදම් උද්ධමනයන්ගේ සෙලවීම Actual Expenditure		ඇස්තමේන්තුව මதிப்பීම් Estimate	
		2015	2016	2017	2018
		රු. ශු. Rs.	රු. ශු. Rs.	රු. ශු. Rs.	රු. ශු. Rs.
3	සුඛවාසය වියදම් විභාගය සෙලවීම Recurrent Expenditure	48,443,533	51,169,108	49,553,000	53,198,000
	පළාත් සභා පරිපාලනය මාකාණ සභා මුද්‍රණය Provincial Administration	48,443,533	51,169,108	49,553,000	53,198,000
3	මූලික වියදම් මූලික වියදම් Capital Expenditure	615,940,075	1,207,979,940	696,500,000	817,300,000
	පළාත් සභා පරිපාලනය මාකාණ සභා මුද්‍රණය Provincial Administration	13,651,230	14,622,750	2,500,000	2,500,000
74	පර්යේෂණ හා සංවර්ධන කටයුතු විද්‍යා මුද්‍රණය හා ව්‍යවස්ථාපිත කටයුතු Research and Development Activities	581,069,868	1,159,789,095	681,000,000	724,800,000
95	සමාජ ආරක්ෂණය මාකාණ සභා මුද්‍රණය Social Protection	21,218,977	33,568,095	13,000,000	90,000,000
3	මුළු වියදම් මුළු වියදම් Total Expenditure	664,383,608	1,259,149,048	746,053,000	870,498,000
	පළාත් සභා පරිපාලනය මාකාණ සභා මුද්‍රණය Provincial Administration	62,094,763	65,791,858	52,053,000	55,698,000
74	පර්යේෂණ හා සංවර්ධන කටයුතු විද්‍යා මුද්‍රණය හා ව්‍යවස්ථාපිත කටයුතු Research and Development Activities	581,069,868	1,159,789,095	681,000,000	724,800,000
95	සමාජ ආරක්ෂණය මාකාණ සභා මුද්‍රණය Social Protection	21,218,977	33,568,095	13,000,000	90,000,000

**අප වැය ඇස්තමේන්තුව වැරදු සෙසෙයු මதிப்பீடு Budget Estimate - 2018**  
**මධ්‍යම සළාත් සභාව මහජනීය මාකාණ සභාව Central Provincial Council**

**සිටිය** 560 **සෞභ්‍ය, දේශීය වෛද්‍ය, සමාජ හුඟසාධන සහ පරිපාලන හා ප්‍රමාදන සේවා අමාත්‍යාංශය**  
**තலைப்பு** **සுகாதාර, සමෂය වෛද්‍ය, සමෂය නලන් මර්ණය නුඹුඳු, ජිඛුඛුර පාත්‍රකාපු සේවෛකන් අමෂය**  
**Head** **Ministry of Health, Indigenous Medi., Social Welfare & Probation & Child Care Services**  
**වැයපටන** 3 **සළාත් සභා පරිපාලනය**  
**වෛලෙත්ඳිඳුඳු** **මාකාණ සභා නිරුඛාකම**  
**Programme** **Provincial Administration**

**වෂාපාති අඟුඳු වියදම් සාඳංඟය සරුත්ඳිඳුඳුසරුත්ඳිඳු සෙසෙයු සරුත්ඳිඳු Summary of Expenditure by Projects**

වෂාපාති අංකය සරුත්ඳිඳුඳු ඟු. Project No.	වෂාපාති භාෂාසාධන සරුත්ඳිඳුඳු තலைப்பு Project Title	සමෂ වියදම් ඳුඹුඳු සෙසෙයු Actual Expenditure		ඇස්තමේන්තුව මතිඳුඳු Estimate	
		2015	2016	2017	2018
		රු. ශු. Rs.	රු. ශු. Rs.	රු. ශු. Rs.	රු. ශු. Rs.
	<b>ඟුඳුඳුඳු වියදම්</b>	48,443,533	51,169,108	49,553,000	53,198,000
	<b>ඟුඳුඳුඳු සෙසෙයු</b>				
	<b>Recurrent Expenditure</b>				
1	ඳුරු අමාත්‍ය කාර්යාලය හා පෞද්ගලික කාර්ය ඳුඹුඳු සෙසෙයු අමෂයර් අඟුඳුඳු මර්ණය තනිඳුඳුඳු අඟුඳු Hon. Minister's Office and Personal Staff	13,332,794	12,932,183	13,300,000	13,554,000
2	සාමාන්‍ය පරිපාලනය - අමාත්‍යංඟ ලේකම් කාර්යාලය පෞචු නිරුඛාකම - අමෂයර් සෙසෙයුර් අඟුඳුඳු General Administration -Ministry secretariat Office	35,110,739	38,236,925	36,253,000	39,644,000
	<b>ඟුඳුඳු වියදම්</b>	13,651,230	14,622,750	2,500,000	2,500,000
	<b>ඟුඳුඳු සෙසෙයු</b>				
	<b>Capital Expenditure</b>				
1	ඳුරු අමාත්‍ය කාර්යාලය හා පෞද්ගලික කාර්ය ඳුඹුඳු සෙසෙයු අමෂයර් අඟුඳුඳු මර්ණය තනිඳුඳුඳු අඟුඳු Hon. Minister's Office and Personal Staff	0	0	0	0
2	සාමාන්‍ය පරිපාලනය - අමාත්‍යංඟ ලේකම් කාර්යාලය පෞචු නිරුඛාකම - අමෂයර් සෙසෙයුර් අඟුඳුඳු General Administration -Ministry secretariat Office	13,651,230	14,622,750	2,500,000	2,500,000
	<b>වියදම් ඳුඳුඳු</b>	62,094,763	65,791,858	52,053,000	55,698,000
	<b>ඟුඳුඳු සෙසෙයු</b>				
	<b>Total Expenditure</b>				
1	ඳුරු අමාත්‍ය කාර්යාලය හා පෞද්ගලික කාර්ය ඳුඹුඳු සෙසෙයු අමෂයර් අඟුඳුඳු මර්ණය තනිඳුඳුඳු අඟුඳු Hon. Minister's Office and Personal Staff	13,332,794	12,932,183	13,300,000	13,554,000
2	සාමාන්‍ය පරිපාලනය - අමාත්‍යංඟ ලේකම් කාර්යාලය පෞචු නිරුඛාකම - අමෂයර් සෙසෙයුර් අඟුඳුඳු General Administration -Ministry secretariat Office	48,761,969	52,859,675	38,753,000	42,144,000

**தமிழக அரசின் மத்திய மாகாண சபை Budget Estimate - 2018**  
**இலங்கை மத்திய மாகாண சபை Central Provincial Council**

கிடைப்பு 560 மொத்தம், தேசிய சேவை, சமூக நலம் மற்றும் நன்மைகள் செயல்பாடுகள்  
 தலைப்பு சுகாதார, சமூக நலம் மற்றும் நன்மைகள் செயல்பாடுகள்  
 Head Ministry of Health, Indigenous Medi., Social Welfare & Probation & Child Care Services  
 உட்கட்டணை 74 மொத்தம் மற்றும் மொத்தம்  
 வேலைத்திட்டம் ஆய்வு மற்றும் அபிவிருத்தி நடவடிக்கைகள்  
 Programme Research and Development Activities

**வாசலி அடிப்படில் சமூகம் கருத்திட்டம் கருக்கம் Summary of Expenditure by Projects**

வாசலி அடிப்படில் கருத்திட்டம் இல. Project No.	வாசலி தலைப்பு கருத்திட்டம் Project Title	சமூகம் உட்கட்டணை செலவினம் Actual Expenditure		தமிழக அரசின் மத்திய மாகாண சபை Estimate	
		2015	2016	2017	2018
		ரூ. ரூ. Rs.	ரூ. ரூ. Rs.	ரூ. ரூ. Rs.	ரூ. ரூ. Rs.
4	மொத்தம் செலவினம் Capital Expenditure	581,069,868	1,159,789,095	681,000,000	724,800,000
	மொத்தம் செலவினம் General Administration & Establishment Services	581,069,868	1,159,789,095	681,000,000	724,800,000
4	மொத்தம் செலவினம் Total Expenditure	581,069,868	1,159,789,095	681,000,000	724,800,000
	மொத்தம் செலவினம் General Administration & Establishment Services	581,069,868	1,159,789,095	681,000,000	724,800,000

உட்கட்டணை 95 மொத்தம்  
 வேலைத்திட்டம் சமூக பாதுகாப்பு  
 Programme Social Protection

**வாசலி அடிப்படில் சமூகம் கருத்திட்டம் கருக்கம் Summary of Expenditure by Projects**

வாசலி அடிப்படில் கருத்திட்டம் இல. Project No.	வாசலி தலைப்பு கருத்திட்டம் Project Title	சமூகம் உட்கட்டணை செலவினம் Actual Expenditure		தமிழக அரசின் மத்திய மாகாண சபை Estimate	
		2015	2016	2017	2018
		ரூ. ரூ. Rs.	ரூ. ரூ. Rs.	ரூ. ரூ. Rs.	ரூ. ரூ. Rs.
4	மொத்தம் செலவினம் Capital Expenditure	21,218,977	33,568,095	13,000,000	90,000,000
	மொத்தம் செலவினம் General Administration & Establishment Services	21,218,977	33,568,095	13,000,000	90,000,000
4	மொத்தம் செலவினம் Total Expenditure	21,218,977	33,568,095	13,000,000	90,000,000
	மொத்தம் செலவினம் General Administration & Establishment Services	21,218,977	33,568,095	13,000,000	90,000,000

**ஏன் மூல ஏர்த்தமேத்துடு வரவு செலவு மத்திப்பீடு Budget Estimate - 2016**  
**மருது மலுதீ மலாடு மத்திப்ப மாகாண சபை Central Provincial Council**

கிடுகை 560 மலாண த்தீகிடு மலேதூ. மலாடு மூலமாதண மல மடுகாண மல மூடுகணை மலடு ஏமலாணை  
 தலைப்பு ககாதர, கதேச வைத்திப்ப, சமூக நலன் மற்றும் நன்னடத்தை, சிறுவர் பாதுகாப்பு சேவைகள் அமைக்க  
 Head Ministry of Health, Indigenous Medi., Social Welfare & Probation & Child Care Services  
 கடுகடுகடுகடு 3 மலுதீ மலாடு மலடுகடுகடு  
 வேலைத்திட்டம் மாகாண சபை நிருவாகம்  
 Programme Provincial Administration  
 மலாணைகடு 1 மலடு மலாணை மலடுகடுகடு மலடுகடுகடு மலடுகடுகடு  
 கருத்திட்டம் கெளரவ அமைச்சர் அலுவலகம் மற்றும் தனிப்பட்ட ஆளணி  
 Project Hon. Minister's Office and Personal Staff  
 குடு மலாணைகடு 0  
 உடு கருத்திட்டம்  
 Sub Project

**மலடுகடுகடு மலடுகடுகடு மலடுகடுகடு மலடுகடுகடு மலடுகடுகடு Employment Summary**

மலடுகடுகடு மலடுகடுகடு Position and Category	மலடுகடுகடு மலடுகடுகடு மலடுகடுகடு Actual Expenditure		ஏர்த்தமேத்துடு மலடுகடுகடு Estimate					
	2015		2016		2017		2018	
	மலடுகடுகடு No.	மலடுகடுகடு (ரூ.) Salaries & Wages (Rs.)	மலடுகடுகடு No.	மலடுகடுகடு (ரூ.) Salaries & Wages (Rs.)	மலடுகடுகடு No.	மலடுகடுகடு (ரூ.) Salaries & Wages (Rs.)	மலடுகடுகடு No.	மலடுகடுகடு (ரூ.) Salaries & Wages (Rs.)
<b>மலடுகடுகடு மலடுகடுகடு Group A</b>	1	762,000	1	762,000	1	762,000	1	762,000
மலடுகடுகடு கெளரவ அமைச்சர் Hon. Minister	1	762,000	1	762,000	1	762,000	1	762,000
<b>மலடுகடுகடு மலடுகடுகடு Group B</b>	4	989,760	4	1,300,000	4	1,426,000	4	1,643,832
மலடுகடுகடு நிலையான Permanent	0	0	0	0	0	0	0	0
மலடுகடுகடு மலடுகடுகடு தற்காலிக Temporary	4	989,760	4	1,300,000	4	1,426,000	4	1,643,832
<b>மலடுகடுகடு மலடுகடுகடு Group C</b>	2	320,832	2	400,000	2	479,000	2	557,048
மலடுகடுகடு நிலையான Permanent	0	0	0	0	0	0	0	0
மலடுகடுகடு மலடுகடுகடு தற்காலிக Temporary	2	320,832	2	400,000	2	479,000	2	557,048
<b>மலடுகடுகடு மலடுகடுகடு Group D</b>	8	1,121,164	8	1,225,701	8	1,683,000	8	1,707,120
மலடுகடுகடு நிலையான Permanent	0	0	0	0	0	0	0	0
மலடுகடுகடு மலடுகடுகடு தற்காலிக Temporary	8	1,121,164	8	1,225,701	8	1,683,000	8	1,707,120
மலடுகடுகடு - மலடுகடுகடு மலடுகடுகடு - மலடுகடுகடு	1	762,000	1	762,000	1	762,000	1	762,000
<b>Total-Permanent</b>								
<b>Total-Temporary</b>	14	2,431,756	14	2,925,701	14	3,588,000	14	3,908,000

**ரூப வரவு அடங்கல்களில் வரவு செலவு மதிப்பீடு Budget Estimate - 2018**  
**மேலதம அடங்கல்கள் மத்திய மாகாண சபை Central Provincial Council**

கிடைசு	560	சொந்த, தேடுதல் வேலை, மதமேலும சமூக சேவைகள் அல்லது சமூக சேவைகள்
தலைப்பு		சுகாதார, சமூக சேவைகள், சமூக நலம் மற்றும் நலமேலும சேவைகள், சிறுவர் பாதுகாப்பு சேவைகள் அமைச்சு
Head		Ministry of Health, Indigenous Medi., Social Welfare & Probation & Child Care Services
வகைப்படுத்தல்	3	மேலதம மதமேலும சமூக சேவைகள்
வேலைப்படுத்தல்		மாகாண சபை நிர்வாகம்
Programme		Provincial Administration
வகைப்படுத்தல்	2	மேலதம மதமேலும சமூக சேவைகள் - சமூக சேவைகள் மதமேலும சமூக சேவைகள்
கருவியளிக்கல்		மேலதம மதமேலும சமூக சேவைகள் - அமைச்சின் செயலாளர் அலுவலகம்
Project		General Administration -Ministry secretariat Office
புது வகைப்படுத்தல்	0	
உட்ப கருவியளிக்கல்		
Sub Project		

**மேலதம மதமேலும சமூக சேவைகள் பதவியளிக்கல் கருவியளிக்கல் Employment Summary**

தலைப்பு அல்லது வகைப்படுத்தல் Position and Category	மேலதம மதமேலும சமூக சேவைகள் Actual Expenditure				மேலதம மதமேலும சமூக சேவைகள் Estimate			
	2015		2016		2017		2018	
	மதமேலும சமூக சேவைகள் எண்ணிக்கை No.	மேலதம மதமேலும சமூக சேவைகள் (ரூ.) சம்பளங்களும் கூலிகளும் (Rs.) Salaries & Wages	மதமேலும சமூக சேவைகள் எண்ணிக்கை No.	மேலதம மதமேலும சமூக சேவைகள் (ரூ.) சம்பளங்களும் கூலிகளும் (Rs.) Salaries & Wages	மதமேலும சமூக சேவைகள் எண்ணிக்கை No.	மேலதம மதமேலும சமூக சேவைகள் (ரூ.) சம்பளங்களும் கூலிகளும் (Rs.) Salaries & Wages	மதமேலும சமூக சேவைகள் எண்ணிக்கை No.	மேலதம மதமேலும சமூக சேவைகள் (ரூ.) சம்பளங்களும் கூலிகளும் (Rs.) Salaries & Wages
<b>மேலதம மதமேலும சமூக சேவைகள் Group A</b>	5	2,535,640	6	3,500,000	6	4,168,000	6	4,699,596
நிலையான Permanent	5	2,535,640	6	3,500,000	6	4,168,000	6	4,699,596
<b>மேலதம மதமேலும சமூக சேவைகள் Group B</b>	0	0	1	307,000	1	455,000	1	513,852
நிலையான Permanent	0	0	1	307,000	1	455,000	1	513,852
நிலையான தற்காலிக Temporary	0	0	0	0	0	0	0	0
<b>மேலதம மதமேலும சமூக சேவைகள் Group C</b>	34	7,299,160	36	9,000,000	37	11,364,000	37	12,900,120
நிலையான Permanent	34	7,299,160	36	9,000,000	37	11,364,000	37	12,900,120
நிலையான தற்காலிக Temporary	0	0	0	0	0	0	0	0
<b>மேலதம மதமேலும சமூக சேவைகள் Group D</b>	9	1,546,046	9	1,736,161	9	2,054,000	7	1,408,432
நிலையான Permanent	6	1,114,886	9	1,736,161	6	1,414,000	4	1,060,576
நிலையான தற்காலிக Temporary	3	431,160	0	0	3	640,000	3	347,856
<b>மேலதம மதமேலும சமூக சேவைகள் - மதமேலும சமூக சேவைகள்</b>	45	10,949,686	52	14,543,161	50	17,401,000	51	19,174,144
<b>மேலதம மதமேலும சமூக சேவைகள் - மதமேலும சமூக சேவைகள்</b>	3	431,160	0	0	3	640,000	3	347,856



**අප වැය ඇස්තමේන්තුව වාර්ෂික මට්ටමට Budget Estimate - 2018**  
**දකුණු පළාත් සභාව මණ්ඩල මට්ටමේ Central Provincial Council**

560-3-1-0-

**සුඛදායක වියදම් මිලියනවලින් Recurrent Expenditure**

වැය විෂය කොටස හා කාණ්ඩය වියදම මගින් විස්තර කළ විෂය Object Code & Category	අදාළ මූලාශ්‍රය Funding Source	කාණ්ඩ හා වැය විෂය මාතෘකාව විස්තර මගින් විස්තර කළ විෂය Category & Object Title	වැය වියදම් සැඟවුම්		ඇස්තමේන්තු මට්ටම Estimate	
			සෙසු		සෙසු	
			2015	2016	2017	2018
			රු. ල. Rs.	රු. ල. Rs.	රු. ල. Rs.	රු. ල. Rs.
13		සහකාර වියදම්	1,347,899	931,355	945,000	1,255,000
		විද්‍යාල සංරක්ෂණ වියදම්				
1301	11	විද්‍යාල සංරක්ෂණ වියදම්	1,325,535	904,395	900,000	1,175,000
		වාහන				
1302	11	වාහන	10,100	8,500	25,000	50,000
		වාහන				
1303	11	වාහන	12,174	18,460	20,000	30,000
		කුඩා කුඩා ගොඩනැගිලි සහ ව්‍යුහ				
14		විද්‍යාල සංරක්ෂණ වියදම්	493,899	471,240	525,000	625,000
		විද්‍යාල සංරක්ෂණ වියදම්				
1402	11	විද්‍යාල සංරක්ෂණ වියදම්	439,173	457,890	500,000	600,000
		විද්‍යාල සංරක්ෂණ වියදම්				
1408	11	විද්‍යාල සංරක්ෂණ වියදම්	0	0	0	0
		විද්‍යාල සංරක්ෂණ වියදම්				
1409	11	විද්‍යාල සංරක්ෂණ වියදම්	54,726	13,350	25,000	25,000
		විද්‍යාල සංරක්ෂණ වියදම්				
17		වෙනත් සුඛදායක වියදම්	28,273	98,489	100,000	165,000
		වෙනත් සුඛදායක වියදම්				
1702	11	වෙනත් සුඛදායක වියදම්	28,273	98,489	100,000	165,000
		වෙනත් සුඛදායක වියදම්				
1703	11	වෙනත් සුඛදායක වියදම්	0	0	0	0
		වෙනත් සුඛදායක වියදම්				
<b>මුළු වැය වියදම</b>			<b>13,332,794</b>	<b>12,932,183</b>	<b>13,300,000</b>	<b>13,554,000</b>



**අප වැය ඇස්තමේන්තුව වැරදි සේවය මත පදනම්ව Budget Estimate - 2018**  
**මධ්‍යම පළාත් සභාව මණ්ඩල මාකානු සභාව Central Provincial Council**

කිටය	560	සෞඛ්‍ය, දේශීය වෛද්‍ය, සමාජ සුභසාධන සහ පරිවෘත්ත හා ප්‍රජා සහකාර සේවා අමාත්‍යාංශය
තலைப்பு		සுகரත්‍ර, සමාජ සේවක, සමාජ සුභසාධන, සමාජ සුභසාධන, සමාජ සුභසාධන සේවා අමාත්‍යාංශය
Head		Ministry of Health, Indigenous Medi., Social Welfare & Probation & Child Care Services
පැවැත්වෙන	3	පළාත් සභා පරිපාලනය
විෂයය		මාකානු සභා පරිපාලනය
Programme		Provincial Administration
පාලන	2	සාමාන්‍ය පරිපාලනය - අමාත්‍යාංශ ලේකම් කාර්යාලය
කරුණා		පොදු පරිපාලනය - අමාත්‍යාංශ ලේකම් කාර්යාලය
Project		General Administration -Ministry secretariat Office
උප පාලන	0	
Sub Project		

**පාලන කාර්ය සාධන කාර්යයන් කාර්යයන් Project Objectives**

01. අමාත්‍යාංශයේ දෙපාර්තමේන්තු සඳහා සැලසුම් සහතික කිරීම, ප්‍රවේශය සහතික කිරීම, දෙපාර්තමේන්තු මගින් ක්‍රියාත්මක කිරීමට අවශ්‍ය පියවර ගැනීම, අධීක්ෂණය, සාලකය, සංවිධානය හා ප්‍රවේශය. අමාත්‍යාංශයේ සඳහා සැලසුම් සහතික කිරීම, ප්‍රවේශය සහතික කිරීම, දෙපාර්තමේන්තු මගින් ක්‍රියාත්මක කිරීමට අවශ්‍ය පියවර ගැනීම, අධීක්ෂණය, සාලකය, සංවිධානය හා ප්‍රවේශය.  
 Formulation of plans for the subjects under the ministry, step for implementation of provision of finance through the departments, monitoring, controlling, organizing and progress controlling.
02. අමාත්‍යාංශය වෙත විවිධ මූලාශ්‍රවලින් ලැබෙන ප්‍රවේශයන් සඳහා ප්‍රධාන ගණකාධිකාරී ලෙස කටයුතු කිරීම.  
 Distribution of finance received from different sources among the departments and act as the Chief Accounting Officer.
03. අමාත්‍යාංශය තුළ හා දෙපාර්තමේන්තුවල මානව හා භෞතික සම්පත් අත්පත් කර ගැනීම, වැඩි දියුණු කිරීම හා ආරක්ෂා කිරීම.  
 Acquisition, improvement and safe guard of the human and the physical resources in the ministry and the departments.
04. අමාත්‍යාංශයට දෙපාර්තමේන්තු ආයතන සමඟ මනා සම්බන්ධතා සහතික කිරීම.  
 Proper co-ordination with the external institutions relevant to the ministry.
05. අමාත්‍යාංශය හා අමාත්‍යාංශයට අයත් දෙපාර්තමේන්තුවල මනා අන්තර්ගත සාලක ක්‍රියාවලිය සහතික කිරීම සඳහා අභ්‍යන්තර විධානන වැඩපිටිවලට ක්‍රියාත්මක කිරීම.  
 Implementation of continuous internal audit system for the realization of proper internal control within the ministry.

560-3-2-0-

**සුභසාධන වියදම් මිනවුම Recurrent Expenditure**

වැය කිසියම් කොටසක් හා කාණ්ඩය වර්ගීකරණය කිරීම මගින් මාරු කිරීම Object Code & Category	මූල්‍ය මූලාශ්‍රය Funding Source	කාණ්ඩ හා වැය කිසියම් මාතෘකාව Category & Object Title	සත්‍ය වියදම් උපයෝගය Actual Expenditure		ඇස්තමේන්තු මත පදනම්ව Estimate	
			2015	2016	2017	2018
			රු. ශ්‍ර. Rs.	රු. ශ්‍ර. Rs.	රු. ශ්‍ර. Rs.	රු. ශ්‍ර. Rs.
10		පෞද්ගලික සේවාවන්	25,229,842	28,102,711	27,798,000	27,284,000
1001	11	පුද්ගලික සේවකයන්ගේ වැටුප් හා වෙනත් සේවකයන්ගේ වැටුප්	11,380,846	14,543,181	16,041,000	19,522,000
1002	11	අතිරේක හා නිවාඩු දින වැටුප්	868,429	743,689	700,000	800,000
1003	11	වෙනත් දීමනා	12,980,567	12,815,861	9,057,000	6,962,000
11		ගමන් වියදම්	403,712	352,778	500,000	500,000
1101	11	ගමන් වියදම් - දේශීය	403,712	352,778	500,000	500,000

**අප වැය ඇස්තමේන්තුව වැරදු සෙසාவு මනුப்பිටු Budget Estimate - 2018**  
**අප මහලක් කොට මැණිම මාකානා ජනප Central Provincial Council**

560-3-2-0-

**සුඛපාලන වියදම් මිඳවැරුම සෙසවිඳබ Recurrent Expenditure**

වැය විෂය සංකේතය හා කාණ්ඩය වියදම මනුමුම Object Code & Category	අනුදායම මුලාශ්‍රය මුලාශ්‍රය Funding Source	කාණ්ඩය හා වැය විෂය මාකානා මුලාශ්‍රය මනුමුම Category & Object Title	කප්ප වියදම් උඳුඳුම Actual Expenditure		ඇස්තමේන්තුව මනුමුම Estimate	
			2015	2016	2017	2018
			රු. මු. Rs.	රු. මු. Rs.	රු. මු. Rs.	රු. මු. Rs.
12		සැපයීමේ වැරදුමුකලසුන් Supplies	1,762,660	1,448,306	1,200,000	2,355,000
1201	11	ලිපිලිපි හා කාර්යාලීය අවශ්‍යතා මුලාශ්‍රය මනුමුම Stationery & Office Requisites	682,125	498,758	500,000	1,000,000
1202	11	ඉන්ධන මුලාශ්‍රය මනුමුම Fuel	836,962	740,854	600,000	1,200,000
1203	11	ආහාර සහ සහ තිල ඇදීමේ උඳුමුම Diet and Uniforms	0	0	0	0
1205	11	වෙනත් ඉඳුමුම Other	183,573	208,694	100,000	155,000
13		කඩුමුම වියදම් මුලාශ්‍රය මනුමුම Maintenance Exp.	1,821,300	1,629,845	1,100,000	2,550,000
1301	11	චාලන වාහකයුකලසුන් Vehicles	1,441,242	1,298,584	1,000,000	1,800,000
1302	11	සන්නිවේදන හා සන්නිවේදන මුලාශ්‍රය මනුමුම Plant and Machinery	230,467	242,724	50,000	200,000
1303	11	වෙනත් වියදම් මුලාශ්‍රය මනුමුම Buildings and Structures	149,591	88,537	50,000	550,000
14		කිසිමුමුමුම මුලාශ්‍රය මනුමුම Contractual Services	4,617,286	4,907,968	4,255,000	5,355,000
1402	11	තැපෑල හා සන්නිවේදන මුලාශ්‍රය මනුමුම Postal and Communication	521,916	400,075	500,000	600,000
1403	11	විදුලි සහ ජලය මිණිමුමුම Electricity and Water	1,242,300	1,294,034	800,000	800,000
1404	11	බදු මුලාශ්‍රය මනුමුම Rents and Local Taxes	53,070	42,216	55,000	55,000
1408	11	වෙනත් වියදම් මුලාශ්‍රය මනුමුම Lease rental for Vehicles Produced under Operational Leasing	0	0	0	0
1409	11	වෙනත් ඉඳුමුම Other	2,800,000	3,171,643	2,900,000	3,900,000
15		මාරු කිරීමේ මුලාශ්‍රය මනුමුම Transfers and Grants	820,608	1,001,451	900,000	900,000
1506	11	චාලන මුලාශ්‍රය මනුමුම Property loan interest to public servants	820,608	1,001,451	900,000	900,000
17		වෙනත් සුඛපාලන වියදම් මුලාශ්‍රය මනුමුම Other Recurrent Expenditure	515,331	793,866	500,000	700,000
1701	11	සාදු හා කපා හැරීමේ මුලාශ්‍රය මනුමුම Losses and write off	0	0	0	0
1702	11	අනුමුමුම මුලාශ්‍රය මනුමුම Contingency Services	515,331	793,866	500,000	700,000
1703	11	චාලන මුලාශ්‍රය මනුමුම Implementation of the Official Language Policy	0	0	0	0
<b>මුළු වියදම් මුලාශ්‍රය මනුමුම Total Recurrent Expenditure of Project</b>			<b>36,110,739</b>	<b>38,236,925</b>	<b>36,253,000</b>	<b>39,644,000</b>



**අප වැය ඇස්තමේන්තුව වැරදු සෙවය මதிப்பீடு Budget Estimate - 2018**  
**මධ්‍යම පළාත් සභාව මණ්ඩල මාකාන සභා Central Provincial Council**

ශීර්ෂය	560	සෞඛ්‍ය, දේශීය වෛද්‍ය සමාජ සුඛසාධන සහ පරිවහන හා ලමාට්‍රණ සේවා අමාත්‍යාංශය
තலைப்பு		සுகாதාර, සෞඛ්‍ය සේවාව, සමාජ සුඛසාධන සහ පරිවහන හා ලමාට්‍රණ සේවාව
Head		Ministry of Health, Indigenous Medi., Social Welfare & Probation & Child Care Services
වැයකොටස	74	සමාජ සේවාව හා සංවර්ධන කටයුතු
වෙළඳපොළ		සෞඛ්‍ය සේවාව - සමාජ සුඛසාධන සහ පරිවහන හා ලමාට්‍රණ සේවාව
Programme		Research and Development Activities
ව්‍යාපෘතිය	4	සාමාන්‍ය පරිපාලන හා ආයතනික සේවා
ප්‍රවේශය		පොදු நிர்வாகය සහ ප්‍රවේශන සේවාව
Project		General Administration & Establishment Services
උප ව්‍යාපෘතිය	0	
උප ප්‍රවේශය		
Sub Project		

**මූලධන වියදම් ආවේණික සෙවය Capital Expenditure**

වැය වියදම කොටස හා විෂය විස්තරය Object Code & Category	මූලධන මූලාශ්‍රය Fund Source	කාණ්ඩ හා වැය වියදම විස්තරය Category & Object Title	සත්‍ය වියදම් වැයවූ		ඇස්තමේන්තුව මதிப்பீடு	
			Actual Expenditure		Estimate	
			2015 රු. ශ. Rs.	2016 රු. ශ. Rs.	2017 රු. ශ. Rs.	2018 රු. ශ. Rs.
25		උපමාන සාදන මුදල Criteria Based Grants	1,000,000	3,558,162	1,000,000	0
2501-II	12	සෞඛ්‍ය සේවා - සමාජ සුඛසාධන සහ පරිවහන හා ලමාට්‍රණ සේවාව Health Services - Consolidated Fund	0	0	0	0
2502	12	දේශීය වෛද්‍ය Indigenous Medicine	1,000,000	3,558,162	1,000,000	0
26		සමාජ විකේත සංවර්ධන මුදල Provincial Specific Development Grant	580,069,868	1,158,230,933	680,000,000	724,800,000
2601	14	සෞඛ්‍ය සේවා - ලෝක බැංකු Health Services - World Bank	527,480,813	1,014,733,872	360,000,000	324,800,000
2602	13	සෞඛ්‍ය සේවා - සමාජ සුඛසාධන සහ පරිවහන හා ලමාට්‍රණ සේවාව Health Services - Consolidated Fund	0	0	275,000,000	275,000,000
2603	13	දේශීය වෛද්‍ය Indigenous Medicine	22,999,277	117,402,531	45,000,000	125,000,000
2605	13	තෙල්දෙණිය මූලික සේවාව සංවර්ධන කටයුතු (JICA) Teldeniya Base Hospital Development (JICA)	27,416,053	24,094,730	0	0
2606	13	කන්දි සියා ආරෝග්‍යාලය සංවර්ධනය (පාකිස්තාන් ආධාර) Kandy Ziya hospital development (Pakistan funded)	2,174,025	0	0	0
සමස්ත මූලධන වියදම් වැය වූ			581,069,868	1,159,789,095	681,000,000	724,800,000
Total Capital Expenditure of Project			581,069,868	1,159,789,095	681,000,000	724,800,000
සමස්ත මූලධන වියදම්			581,069,868	1,159,789,095	681,000,000	724,800,000
Total Expenditure of Project			581,069,868	1,159,789,095	681,000,000	724,800,000



සෞඛ්‍ය සේවා දෙපාර්තමේන්තුව  
சகாதார சேவைகள் திணைக்களம்  
Department of Health Services

දැක්ම

ශ්‍රී ලංකාවේ විශේෂිතම සෞඛ්‍ය සේවා දෙපාර්තමේන්තුව බවට පත්වීම

இலக்கு

இலங்கையில் மிகச்சிறந்த சகாதாரச்சேவைத் திணைக்களமாக தரம் உயர்த்துதல்.

Vision

To be the excellent provincial department of Sri Lanka.

මෙහෙවර

මධ්‍යම පළාත් සෞඛ්‍ය දෙපාර්තමේන්තුව තුළ මනා දැනුම කුසලතා සහ දොනවැදි ආකල්පවලින් හෙබි මානව සම්පතක් දායාද කරමින් තම සේවාවන් උපරිමය ලෙස ඉටුකිරීමට හැකිවන පරිදි තම සේවා ස්ථානවල යටිතල පහසුකම් සංවර්ධනය කර කාලානුරූපීව වඩාත් උචිත තාක්ෂණය ලබාදෙමින් සෞඛ්‍ය සේවා සපයන්නන් සමඟ මනා අන්තර් සම්බන්ධතාවක් ගොඩනගමින් සමස්ත සේවක මණ්ඩලය තම ඉලක්ක සපුරා ගැනීම සඳහා අභිප්‍රේරණය කිරීම

பணிக்சுற்று

மத்திய மாகாண சகாதார சேவைத்திணைக்களத்தில் சிறப்பான சகாதாரத்தையும், சிந்தனை மிகுந்த நோக்கத்தையும் உடைய மானிட செல்வத்திற்கு, அர்ப்பணிப்புடன் தனது சேவையை திறம்பட செயற்படுத்துவதற்காக முடியுமான அளவில், தான் சேவை புரியும் இடங்களில் அடிப்படை வசதிகளை அபிவிருத்தி செய்து, நீண்ட காலம் உயர் தொழில்நுட்ப வசதிகளை வழங்கி, சிறப்பான சேவையைக் கொடுப்பதுடன், சிறப்பான தனியார் தொடர்பை ஏற்படுத்தி ஒற்றுமையான சகாதாரக்குழுவை உருவாக்கி, தமது நோக்கத்தை பரிபூரணப்படுத்துவதற்காக ஊக்கப்படுத்தலாகும்.

Mission

To motivate Human Resources in the whole department with appropriate knowledge, skills and attitudes by providing an essential infrastructure and modern technology in order to Strengthening a positive relationship with other government departments as well as the other parties who are involved in health services to achieve the predetermined the organizational goal.



**අප වැය ඇස්තමේන්තුව වැරදි සෙවණ මதிப்பீடு Budget Estimate - 2018**  
**මධ්‍යම පළාත් සභාව මණ්ඩල මානව සම්පත් සංවිකානු සභා Central Provincial Council**

ශීර්ෂක 561 සෞඛ්‍ය සේවා දෙපාර්තමේන්තුව  
 தலைப்பு சுகாதார சேவைகள் திணைக்களம்  
 Head Department of Health services  
 වැයසටහන 1 සාමාන්‍ය පරිපාලනය  
 வேலைத்திட்டம் பொது நிர்வாகம்  
 Programme General Administration

**ව්‍යාපෘති අනුව වියදම් සාරාංශය සලකුණු කළ ක්‍රමවේදය සමඟ සමාන වියදම් Summary of Expenditure by Projects**

ව්‍යාපෘති අංකය සලකුණු කළ Project No.	ව්‍යාපෘති මාතෘකාව සලකුණු කළ Project Title	සත්‍ය වියදම් සංඛ්‍යාලය සමඟ සමාන වියදම් Actual Expenditure		ඇස්තමේන්තුව මතිටිපිටි Estimate	
		2015	2016	2017	2018
		රු. ශු. Rs.	රු. ශු. Rs.	රු. ශු. Rs.	රු. ශු. Rs.
	සුඛප්‍රවාහන වියදම් Recurrent Expenditure	260,244,433	275,642,052	252,562,000	292,896,000
4	සාමාන්‍ය පරිපාලනය හා ආයතනික සේවා General Administration & Establishment Services	260,244,433	275,642,052	252,562,000	292,896,000
	වියදම් එකතුව Total Expenditure	260,244,433	275,642,052	252,562,000	292,896,000
4	සාමාන්‍ය පරිපාලනය හා ආයතනික සේවා General Administration & Establishment Services	260,244,433	275,642,052	252,562,000	292,896,000

වැයසටහන 71 ජනපත සෞඛ්‍ය සේවා  
 வேலைத்திட்டம் மக்கள் சுகாதார சேவைகள்  
 Programme Public Health Services

**ව්‍යාපෘති අනුව වියදම් සාරාංශය සලකුණු කළ ක්‍රමවේදය සමඟ සමාන වියදම් Summary of Expenditure by Projects**

ව්‍යාපෘති අංකය සලකුණු කළ Project No.	ව්‍යාපෘති මාතෘකාව සලකුණු කළ Project Title	සත්‍ය වියදම් සංඛ්‍යාලය සමඟ සමාන වියදම් Actual Expenditure		ඇස්තමේන්තුව මතිටිපිටි Estimate	
		2015	2016	2017	2018
		රු. ශු. Rs.	රු. ශු. Rs.	රු. ශු. Rs.	රු. ශු. Rs.
	සුඛප්‍රවාහන වියදම් Recurrent Expenditure	4,432,709,910	4,639,417,214	4,566,049,000	5,266,550,000
5	රෝගීන් රැකබලා ගැනීම Patient Care Services (Curative)	4,432,709,910	4,639,417,214	4,566,049,000	5,266,550,000
	වියදම් එකතුව Total Expenditure	4,432,709,910	4,639,417,214	4,566,049,000	5,266,550,000
5	රෝගීන් රැකබලා ගැනීම Patient Care Services (Curative)	4,432,709,910	4,639,417,214	4,566,049,000	5,266,550,000





**மேலும் அலுவலகத்தின் வரவு செலவு மதிப்பீடு Budget Estimate - 2018**  
**மேலும் அலுவலகத்தின் மத்திய மாகாண சபை Central Provincial Council**

கிடைப்பு 561 மொத்த செலவு மதிப்பீடு  
 தலைப்பு சுகாதார சேவைகள் நினைக்களம்  
 Head Department of Health services  
 உட்பகுதி 1 மொத்த செலவு மதிப்பீடு  
 வேலைத்திட்டம் பொது நிர்வாகம்  
 Programme General Administration  
 மொத்தம் 4 மொத்த செலவு மதிப்பீடு  
 கருத்திட்டம் பொது நிர்வாகம் தபாளர் சேவைகளும்  
 Project General Administration & Establishment Services  
 மொத்தம் 0  
 உட்பகுதி கருத்திட்டம்  
 Sub Project

**வாடகை மதிப்பீடு மொத்தம் பதவியாளியினர் கருக்கம் Employment Summary**

வகை மற்றும் பதவியாளியினர் Position and Category	மொத்த செலவு மதிப்பீடு Actual Expenditure				மதிப்பீடு Estimate			
	2015		2016		2017		2018	
	வகை எண்ணிக்கை No.	மொத்த செலவு (ரூ.) சம்பளங்களும் கூலிகளும் (ரூ.) Salaries & Wages (Rs.)	வகை எண்ணிக்கை No.	மொத்த செலவு (ரூ.) சம்பளங்களும் கூலிகளும் (ரூ.) Salaries & Wages (Rs.)	வகை எண்ணிக்கை No.	மொத்த செலவு (ரூ.) சம்பளங்களும் கூலிகளும் (ரூ.) Salaries & Wages (Rs.)	வகை எண்ணிக்கை No.	மொத்த செலவு (ரூ.) சம்பளங்களும் கூலிகளும் (ரூ.) Salaries & Wages (Rs.)
<b>மொத்தம் - குழு A Group A</b>	19	7,593,000	20	9,000,000	15	10,896,000	17	15,118,710
நிபந்தனையற்ற Permanent	19	7,593,000	20	9,000,000	15	10,896,000	17	15,118,710
<b>மொத்தம் - குழு B Group B</b>	38	9,045,000	3	1,000,000	2	919,000	1	523,668
நிபந்தனையற்ற Permanent	38	9,045,000	3	1,000,000	2	919,000	1	523,668
நிபந்தனையற்ற Permanent	0	0	0	0	0	0	0	0
நிபந்தனையற்ற Temporary	0	0	0	0	0	0	0	0
<b>மொத்தம் - குழு C Group C</b>	170	34,230,000	195	49,718,826	195	59,522,000	198	69,683,397
நிபந்தனையற்ற Permanent	170	34,230,000	195	49,718,826	195	59,522,000	198	69,683,397
நிபந்தனையற்ற Permanent	0	0	0	0	0	0	0	0
நிபந்தனையற்ற Temporary	0	0	0	0	0	0	0	0
<b>மொத்தம் - குழு D Group D</b>	150	21,949,043	148	27,300,000	115	26,895,000	126	33,647,225
நிபந்தனையற்ற Permanent	108	15,322,000	146	27,000,000	112	26,301,000	114	30,345,312
நிபந்தனையற்ற Permanent	42	6,627,043	2	300,000	3	597,000	12	3,301,913
நிபந்தனையற்ற Temporary	0	0	0	0	0	0	0	0
மொத்தம் - நிபந்தனையற்ற Total-Permanent	335	66,190,000	364	86,718,826	324	97,638,000	330	115,671,067
மொத்தம் - நிபந்தனையற்ற Total-Permanent	42	6,627,043	2	300,000	3	597,000	12	3,301,913
மொத்தம் - நிபந்தனையற்ற Total-Permanent								

**අප වැය ඇස්තමේන්තුව වැරදි සේවා මதிப்பீடு Budget Estimate - 2018**  
**මධ්‍යම පළාත් සභාව මத்திய ප්‍රාන්ත සභාව Central Provincial Council**

කීර්තිය 561 සෞඛ්‍ය සේවා දෙපාර්තමේන්තුව  
 தலைப்பு 561 சுகாதார சேவைகள் திணைக்களம்  
 Head Department of Health services  
 වැයපටක 71 මහජන සෞඛ්‍ය සේවා  
 வேலைத்திட்டம் 71 மக்கள் சுகாதார சேவைகள்  
 Programme Public Health Services  
 ව්‍යාපෘතිය 5 රෝගීන් රැකබලා ගැනීම  
 கருத்திட்டம் 5 நோயாளிகளை பராமரித்தல்  
 Project Patient Care Services (Curative)  
 උප ව්‍යාපෘතිය 0  
 உப கருத்திட்டம் 0  
 Sub Project

**කාර්ය මණ්ඩල සාරාංශය පත්වියනියිනර් සරුකකம் Employment Summary**

තනතුර හා කාර්යය நிலைகளும் பிரிவுகளும் Position and Category	සමත් වියදම් උත්තරණය සේවාවන් Actual Expenditure				ඇස්තමේන්තුව මதிப்பීරු Estimate			
	2015		2016		2017		2018	
	ගණක எண்ணிக்கை No.	වැඩුණ හා වේතන (රු.) சம்பளங்களும் கூலிகளும் (ரூ.) Salaries & Wages (Rs.)	ගණක எண்ணிக்கை No.	වැඩුණ හා වේතන (රු.) சம்பளங்களும் கூலிகளும் (ரூ.) Salaries & Wages (Rs.)	ගණක எண்ணிக்கை No.	වැඩුණ හා වේතන (රු.) சம்பளங்களும் கூலிகளும் (ரூ.) Salaries & Wages (Rs.)	ගණක எண்ணிக்கை No.	වැඩුණ හා වේතන (රු.) சம்பளங்களும் கூலிகளும் (ரூ.) Salaries & Wages (Rs.)
<b>කණ්ඩායම් ඒ කණ # Group A</b>	105	73,400,000	1,034	450,000,000	1,017	803,366,000	937	639,918,626
ස්ථිර நிலையான Permanent	105	73,400,000	1,034	450,000,000	1,017	803,366,000	937	639,918,626
<b>කණ්ඩායම් ඒ කණ # Group B</b>	1,858	412,510,000	2	600,000	6	2,601,000	5	2,773,849
ස්ථිර நிலையான Permanent	1,858	412,510,000	2	600,000	6	2,601,000	5	2,773,849
තාවකාලික தற்காலிக Temporary	0	0	0	0	0	0	0	0
<b>කණ්ඩායම් සී කණ # Group C</b>	3	795,000	2015	550,000,000	2049	633,410,000	2004	832,698,466
ස්ථිර நிலையான Permanent	3	795,000	2015	550,000,000	2049	633,410,000	2004	832,698,466
තාවකාලික தற்காலிக Temporary	0	0	0	0	0	0	0	0
<b>කණ්ඩායම් ඩී කණ # Group D</b>	3085	732,665,908	2259	402,089,425	2127	348,590,000	2164	601,398,059
ස්ථිර நிலையான Permanent	2622	597,520,000	2238	400,000,000	2098	342,895,000	2022	563,557,366
තාවකාලික தற்காலிக Temporary	463	135,145,908	21	2,089,425	29	5,695,000	142	37,840,693
<b>එකතුව - ස්ථිර மொத்தம்-நிரந்தரம் Total-Permanent</b>	4588	1,064,225,000	5289	1,400,600,000	5170	1,782,272,000	4968	2,038,948,307
<b>එකතුව - තාවකාලික மொத்தம்-தற்காலிகம் Total-Temporary</b>	463	135,145,908	21	2,089,425	29	5,695,000	142	37,840,693

**අප වැය ඇස්තමේන්තුව වැරදු සෙවණ මதிப்பீடு Budget Estimate - 2018**  
**මධ්‍යම පළාත් කොටු මණ්ඩල මාකාසාණ සභාව Central Provincial Council**

ශීර්ෂය	561	සෞඛ්‍ය සේවා දෙපාර්තමේන්තුව
තலைப்பு		සுகாதාර සේවකයන් තිணකරණය
Head		Department of Health services
වැයවර්ග	72	සෞඛ්‍ය සේවා
වෙනස්කිරීම්		පොදු සுகாதාර සේවකයන්
Programme		General Health Services
ව්‍යාපෘතිය	6	ප්‍රජා සෞඛ්‍ය සේවා
කරුණා		සෞඛ්‍ය සුරැකුම සුදානු සේවකයන්
Project		Community Health Services (Preventive)
උප ව්‍යාපෘතිය	0	
උප කරුණා		
Sub Project		

**කාර්ය මණ්ඩල සාරාංශය පත්වියාණිකීන් කරුණු Employment Summary**

තනතුරු සහ කාර්ය මණ්ඩල Position and Category	සත්‍ය වියදම් උණුසුම් වැයවීම Actual Expenditure				ඇස්තමේන්තුව මதிப்பීම් Estimate			
	2015		2016		2017		2018	
	තනතුරු අංකය No.	වැටුප් හා වේතන (රු.) සම්පූර්ණය සාමාන්‍යය (රු.) Salaries & Wages (Rs.)	තනතුරු අංකය No.	වැටුප් හා වේතන (රු.) සම්පූර්ණය සාමාන්‍යය (රු.) Salaries & Wages (Rs.)	තනතුරු අංකය No.	වැටුප් හා වේතන (රු.) සම්පූර්ණය සාමාන්‍යය (රු.) Salaries & Wages (Rs.)	තනතුරු අංකය No.	වැටුප් හා වේතන (රු.) සම්පූර්ණය සාමාන්‍යය (රු.) Salaries & Wages (Rs.)
<b>කාර්ය මණ්ඩල කාණ්ඩය A Group A</b>	63	25,995,000	126	65,000,000	126	75,425,000	116	82,609,046
ස්ථිර	63	25,995,000	126	65,000,000	126	75,425,000	116	82,609,046
නිලධාරීන් Permanent								
<b>කාර්ය මණ්ඩල කාණ්ඩය B Group B</b>	1,344	354,312,346	0	0	0	0	0	0
ස්ථිර	1,344	354,312,346	0	0	0	0	0	0
නිලධාරීන් Permanent								
තාවකාලික තනතුරු Temporary	0	0	0	0	0	0	0	0
<b>කාර්ය මණ්ඩල කාණ්ඩය C Group C</b>	19	5,867,000	1234	372,721,765	1261	441,834,000	1254	519,883,752
ස්ථිර	19	5,867,000	1234	372,721,765	1261	441,834,000	1254	519,883,752
නිලධාරීන් Permanent								
තාවකාලික තනතුරු Temporary	0	0	0	0	0	0	0	0
<b>කාර්ය මණ්ඩල කාණ්ඩය D Group D</b>	292	74,219,000	375	87,000,000	405	94,811,000	465	124,313,202
ස්ථිර	185	48,786,000	368	75,000,000	402	93,966,000	346	89,734,701
නිලධාරීන් Permanent								
තාවකාලික තනතුරු Temporary	107	25,433,000	7	12,000,000	3	645,000	119	34,578,501
<b>මුළු - ස්ථිර</b>	<b>1,611</b>	<b>434,960,346</b>	<b>1,728</b>	<b>512,721,765</b>	<b>1,789</b>	<b>611,225,000</b>	<b>1,716</b>	<b>692,027,499</b>
<b>මුළු - තාවකාලික</b>	<b>107</b>	<b>25,433,000</b>	<b>7</b>	<b>12,000,000</b>	<b>3</b>	<b>645,000</b>	<b>119</b>	<b>34,578,501</b>

**අප වැය ඇස්තමේන්තුව වැරදි සේවය මණ්ඩල Budget Estimate - 2018**  
**මධ්‍යම පළාත් සභාව යටතේ මහා පළාත් සභාව Central Provincial Council**

ශීර්ෂය	<b>561</b>	සෞඛ්‍ය සේවා දෙපාර්තමේන්තුව
தலைப்பு		සෞඛ්‍ය සේවා දෙපාර්තමේන්තුව
Head		Department of Health services
වැයසටහන	<b>1</b>	සාමාන්‍ය පරිපාලනය
வேலைத்திட்டம்		සාමාන්‍ය පරිපාලනය
Programme		General Administration
ව්‍යාපෘතිය	<b>4</b>	සාමාන්‍ය පරිපාලනය හා ආයතනික සේවා
கருத்திட்டம்		සාමාන්‍ය පරිපාලනය හා ආයතනික සේවා
Project		General Administration & Establishment Services
උප ව්‍යාපෘතිය	<b>0</b>	
உப கருத்திட்டம்		
Sub Project		

**ව්‍යාපෘති කාර්ය මාර්ග සලකුණු කිරීමේ අරමුණු Project Objectives**

01. දෙපාර්තමේන්තුවට අදාළ විෂයන් සඳහා සැලසුම් සකස් කිරීම, ප්‍රතිපාදන සම්පාදනය දිනින් කාර්යාල මගින් ක්‍රියාත්මක කිරීමට අවශ්‍ය පියවර ගැනීම, අවශ්‍යතා පාලනය, සංවිධානය හා ප්‍රවේශීයතාවය  
 திணைக்களத்திற்குரிய விடயங்கள் தொடர்பாக திட்டங்களை தீட்டல், மாவட்ட அலுவலகங்களுடாக நிதி ஒதுக்கீட்டு உருவாக்கத்தை நடைமுறைப்படுத்துவதற்கு தேவையான நடவடிக்கைகளை மேற்கொள்ளல், மேற்பார்வை, நிர்வாகம், ஒழுங்கமைத்தல் மற்றும் முன்னேற்ற நிர்வாகம்  
 Preparing plans regarding the subjects of the Department, Take necessary actions to implement fund raising in District officers & Supervision, Administration and Progress administration
02. දෙපාර්තමේන්තුව වෙත අමාත්‍යාංශය මගින් හා විවිධ මූලාශ්‍රවලින් ලැබෙන ප්‍රතිපාදන මගින් අවශ්‍ය කටයුතු සිදුකිරීම හා ගණන් දීමේ කිලිට්ටියට වශයෙන් කටයුතු කිරීම  
 திணைக்களத்திற்கு அமைச்சர் மூலமாக மற்றும் பல்வகை கருவுலங்களில் மூலமாக கிடைக்கப்பெறும் நிதியினை பயன்படுத்தி தேவையான விடயங்களை செய்தல் மற்றும் கணக்கீட்டு உத்தியோகத்தராக பணியாற்றல்  
 Accomplish tasks by using the fund released to the Department by Ministry and other Sources, Act as Accounting officer
03. දෙපාර්තමේන්තුව තුළ හා දිස්ත්‍රික් කාර්යාලවල මානව හෝ ජීව විද්‍යාත්මක සම්පත් අත්පත් කර ගැනීම වැඩි දියුණු කිරීම හා ආරක්ෂා කිරීම  
 திணைக்களத்தினுள் மற்றும் மாவட்ட அலுவலகங்களில் மனித, பொருள் வளங்களை அபிவிருத்தி செய்வதல் மற்றும் பாதுகாத்தல்  
 Develop and Secure Human, Physical Resources of the Department and District Offices
04. දෙපාර්තමේන්තුවට අදාළ වන මානව ආයතන සමඟ මනා සම්බන්ධීකරණයක් සටහන්වා ගැනීම  
 திணைக்களத்துடன் சம்பந்தமுள்ள வேறு நிறுவனங்களுடன் நல்ல ஒருங்கிணைப்பை பேணல்  
 Maintain good coordination with other organizations related to the Department
05. පලාත තුළ පවතින සෞඛ්‍ය ආයතන වල උපකරණ නවීනීකරණ හා අලුත්වැඩිකා කටයුතු සිට දෙසැම්බර් මාසයේදී සම්පත් සහිතව සිදු කර ගෙන යාම සඳහා වූ වැඩසටහනක් ක්‍රියාත්මක කිරීම  
 மாகாணத்தினுள் காணப்படும் சுகாதார நிறுவனங்களின் உபகரணங்களை பேணல், புனரமைத்தல் நடவடிக்கைகளை உயிரியல் வைத்திய பொறியியலாளர் பிரிவின் மூலமாக செய்வதற்கான வேலைத்திட்டத்தை நடைமுறைப்படுத்துதல்  
 Implement Programme to do the Maintenance and recondition equipments in all Health Institutes within the Province by the Bio Medical Engineering Unit
06. දෙපාර්තමේන්තුව හා දෙපාර්තමේන්තුවට අයත් දිස්ත්‍රික් කාර්යාලවල හා සිට දෙසැම්බර් මාසයේදී සම්පත් සහිතව සිදු කර ගෙන යාම  
 திணைக்களம் மற்றும் திணைக்களத்திற்கு உரிய மாவட்ட அலுவலகங்களில் மற்றும் உயிரியல் வைத்திய பொறியியலாளர் பிரிவுகளில் முறையான உள்ளக நிர்வாகத்தை பேணல்  
 Maintain good Internal Administration in the Department and District offices, Bio Medical Engineering Unit of the Department

**සුඛවාදයට පත් වියදම් ගිණුමු සමාලෝචන Recurrent Expenditure**

වැය විෂය කාණ්ඩය හා කාර්යය විස්තරය Code & Category	අරමුණු මාර්ග Funding Source	කාර්යය හා වැය විෂය මාතෘකාව பிரிவு மற்றும் விடயத் தலைப்பு Category & Object Title	සමාලෝචන වියදම් செலவினம் Actual Expenditure		ඇස්තමේන්තුව மதிப்பீடு Estimate	
			2015	2016	2017	2018
			රු. ශු. Rs.	රු. ශු. Rs.	රු. ශු. Rs.	රු. ශු. Rs.
10		පෞද්ගලික සහිතව ஆள்சார் வேதனாதிக்கள் Personal Emoluments	185,720,952	201,821,879	192,112,000	215,536,000
1001	11	වැටුප් හා චේතන சம்பளங்களும் கூலிகளும் Salaries and Wages	72,817,043	87,018,826	98,235,000	118,973,000
1002	11	අතිකාල හා නිවාඩු දින වැටුප් மேலதிக நேர மற்றும் விடுமுறைக் கொடுப்பனவுகள் Overtime & Holiday Pay	18,204,321	22,036,516	13,000,000	40,000,000
1003	11	වෙනත් දීමනා ஏனைய கொடுப்பனவுகள் Other Allowances	94,699,588	92,766,537	80,877,000	56,563,000
11		ගමන් වියදම් பிரயாணச் செலவுகள் Travelling Expenses	9,576,024	8,578,205	7,500,000	8,500,000
1101	11	ගමන් වියදම් - දේශීය பிரயாணச் செலவுகள் - உள்ளூர் Travelling Expenses - Domestic	9,576,024	8,578,205	7,500,000	8,500,000

අප වැය ඇස්තමේන්තුව වැරදි සැලැස්ම මගින් Budget Estimate - 2018  
මධ්‍යම පළාත් සභාව මැණික් මාර්ගයේ පනවනු ලැබූ Central Provincial Council

561-1-4-0-

**සුඛවාදයේ වියදම් මගින් සිදුකරනු ලබන පුනරාවර්තන වියදම් මගින් සිදුකරනු ලබන Recurrent Expenditure**

වැය විෂය සංයෝගය හා සංවිධාන විෂය විෂය ප්‍රතිපත්ති මගින් විෂය විෂය විෂය	අනුමැතිය වලට දායක මූලාශ්‍රය Funding Source	සංවිධාන හා වැය විෂය මාතෘකාව විෂය විෂය විෂය විෂය විෂය	සැම වරක් වියදම් ලියාපදිංචි කළ වියදම් මගින්		ඇස්තමේන්තුව මගින්	
			සැම වරක් වියදම් ලියාපදිංචි කළ වියදම් මගින් Actual Expenditure		ඇස්තමේන්තුව මගින් Estimate	
			2015 රු. මු. Rs.	2016 රු. මු. Rs.	2017 රු. මු. Rs.	2018 රු. මු. Rs.
12		විකිලි ගොනු	22,911,099	25,860,239	20,800,000	26,110,000
1201	11	විකිලි ගොනු ලියාපදිංචි කළ වියදම් මගින්	3,609,200	7,311,324	5,000,000	7,500,000
		Stationery & Office Requisites				
1202	11	ඉන්ධන සම්පෝෂණ	16,633,688	15,068,897	14,000,000	15,500,000
1203	11	අහාර පාන සහ හිඳ ඇඳුම්	158,547	204,098	150,000	210,000
		Diet and Uniforms				
1205	11	වෙනත් ඉතාසාහය	2,509,664	2,975,920	1,650,000	2,900,000
		Other				
13		සංවිධාන වියදම් පිළිබඳව විකිලි ගොනු	21,777,610	22,257,456	15,750,000	22,250,000
		Maintenance Exp.				
1301	11	වාහන වාහන	19,972,671	20,526,273	14,500,000	20,500,000
1302	11	වගන්තු හා යන්ත්‍රණ	996,836	980,287	750,000	1,000,000
		Plant and Machinery				
1303	11	වගන්තු හා යන්ත්‍රණ වගන්තු හා යන්ත්‍රණ	808,103	750,896	500,000	750,000
		Building and Structures				
14		විකිලි ගොනු මගින් විකිලි ගොනු	15,056,099	12,569,132	12,400,000	15,000,000
		Contractual Services				
1402	11	වගන්තු හා යන්ත්‍රණ	3,285,251	3,859,619	3,700,000	3,900,000
		Postal and Communication				
1403	11	විදුලි හා ජලය	2,427,884	2,250,353	2,000,000	2,300,000
		Electricity and Water				
1404	11	වගන්තු හා යන්ත්‍රණ	3,793,177	1,037,170	3,000,000	3,000,000
		Rents and Local Taxes				
1408	11	වගන්තු හා යන්ත්‍රණ	0	0	0	0
		Lease rental for Vehicles Produced under Operational Leasing				
1409	11	වෙනත් ඉතාසාහය	5,551,787	5,441,990	3,700,000	5,800,000
15		විකිලි ගොනු මගින් විකිලි ගොනු	1,850,303	1,914,366	2,000,000	2,000,000
		Transfers and Grants				
1506	11	වගන්තු හා යන්ත්‍රණ	1,850,303	1,914,366	2,000,000	2,000,000
		Property loan interest to public servants				
17		වෙනත් සුඛවාදයේ වියදම් මගින්	3,350,346	2,920,755	2,000,000	3,500,000
		Other Recurrent Expenditure				
1702	11	වෙනත් සුඛවාදයේ වියදම් මගින්	3,350,346	2,920,755	2,000,000	3,000,000
		Contingency Services				
1703	11	වගන්තු හා යන්ත්‍රණ	0	0	0	500,000
		Implementation of the Official Language Policy				
වගන්තු මගින් සුඛවාදයේ වියදම් මගින් සිදුකරනු ලබන			260,244,433	275,642,052	252,562,000	292,896,000
<b>Total Recurrent Expenditure of Project</b>						
වගන්තු මගින් සුඛවාදයේ වියදම් මගින් සිදුකරනු ලබන			260,244,433	275,642,052	252,562,000	292,896,000
<b>Total Expenditure of Project</b>						



අප දැන ඇත්තේයේදී වැරදි සේවය මதிப்பீடு Budget Estimate - 2018  
 මධ්‍යම පළාත් සභාව මத்திய පාලන සභා Central Provincial Council

561-71-5-0-

සුඛවාදිත වියදම් මිලියන වශයෙන් Recurrent Expenditure

වැය විෂය කාණ්ඩය හා කාර්යය වර්ගීකරණය Code & Category	මූල්‍ය මූලාශ්‍රය Funding Source	කාර්ය හා වැය විෂය මාතෘකාව Category & Object Title	සත්‍ය වියදම් දැක්වීම Actual Expenditure		ඇස්තමේන්තු මதிப்பீடு Estimate	
			2015	2016	2017	2018
			රු. ශ. Rs.	රු. ශ. Rs.	රු. ශ. Rs.	රු. ශ. Rs.
12		සැපයීම් වැයවිලිපිපිපිපි Supplies	149,022,644	159,069,141	148,000,000	151,200,000
1201	11	ලිපිපිපිපි හා කාර්යාල අවශ්‍යතා Stationery & Office Requisites	8,366,744	8,842,011	8,000,000	9,000,000
1202	11	ඉන්ධන ග්‍රහණය Fuel	33,742,585	34,624,422	32,000,000	33,000,000
1203	11	ආහාර පාන සහ නිල ඇඳුම් Diet and Uniforms	70,869,822	75,576,081	75,000,000	75,000,000
1204	11	වෛද්‍ය සැපයුම් වෙළඳාම වැයවිලිපිපිපි Medical Supplies	12,487,216	14,429,621	14,000,000	13,200,000
1205	11	වෙනත් ඉතයා Other	23,536,277	25,597,006	19,000,000	21,000,000
13		සේවාවන් වියදම් පැවැත්වීම සඳහා Maintenance Exp.	44,922,180	41,832,315	30,500,000	37,000,000
1301	11	වාහන වාහන වාහන Vehicles	24,159,619	25,726,920	19,000,000	25,000,000
1302	11	සත්‍ය හා සත්‍ය සත්‍ය Plant and Machinery	12,520,917	6,688,066	4,500,000	7,000,000
1303	11	නිවෙස් හා ඉදිකිරීම් Buildings and Structures	8,241,654	9,217,309	7,000,000	5,000,000
14		නිවැසි සේවා සේවා සේවා සේවා Contractual Services	157,315,453	171,360,758	156,200,000	192,200,000
1401	11	ප්‍රවාහන සේවා සේවා සේවා Transport	86,638	51,319	100,000	100,000
1402	11	දුරකථන හා සන්නිවේදන Postal and Communication	8,156,253	9,858,268	9,000,000	10,000,000
1403	11	විදුලි හා ජලය සේවා සේවා සේවා Electricity and Water	88,640,264	92,741,098	83,000,000	90,000,000
1404	11	වැටුප් හා පදනම් වැටුප් Rents and Local Taxes	4,019,532	3,789,221	4,100,000	4,100,000
1408	11	වෙනත් වෙනත් වෙනත් වෙනත් Lease rental for Vehicles Produced under Operational Leasing	0	0	0	0
1409	11	වෙනත් ඉතයා Other	58,412,766	64,920,854	60,000,000	88,000,000
15		මාරු කිරීම් සහ ප්‍රදාන Transfers and Grants	33,111,501	32,012,772	33,000,000	34,000,000
1506	11	රාජ්‍ය සේවකයන්ගේ දේපල ණය පොලී Property loan interest to public servants	33,111,501	32,012,772	33,000,000	34,000,000
17		වෙනත් සුඛවාදිත වියදම් Other Recurrent Expenditure	3,029,476	3,101,897	3,000,000	3,800,000
1702	11	අනෙකුත් වෙනත් වෙනත් Contingency Services	3,029,476	3,101,897	3,000,000	3,500,000
1703	11	රාජ්‍ය භාෂා ප්‍රවර්ධන ක්‍රියාත්මක කිරීම Implementation of the Official Language Policy	0	0	0	300,000
ව්‍යාපෘතියේ සුඛවාදිත වියදම් වල එකතුව Total Recurrent Expenditure of Project			4,432,799,910	4,639,417,214	4,566,049,000	5,266,550,000
ව්‍යාපෘතියේ මුළු වියදම් Total Expenditure of Project			4,432,799,910	4,639,417,214	4,566,049,000	5,266,550,000



**අප වැය ඇස්තමේන්තුව වාර්ෂික සමාජ සේවා මණ්ඩලයේ Budget Estimate - 2018**  
**මධ්‍යම පළාත් සභාව මණ්ඩලීය මාසික සමාජ සේවා මණ්ඩලය Central Provincial Council**

ශීර්ෂය	<b>561</b>	සෞඛ්‍ය සේවා දෙපාර්තමේන්තුව
තலைப்பு		සෞඛ්‍ය සේවා දෙපාර්තමේන්තුව
Head		Department of Health services
වැයපවත	<b>72</b>	මහජන සෞඛ්‍ය සේවා
වෙනස්කිරීම්		මහජන සෞඛ්‍ය සේවා
Programme		Public Health Services
ව්‍යාපෘතිය	<b>6</b>	ප්‍රජා සෞඛ්‍ය සේවා
ප්‍රවෘත්ති		සෞඛ්‍ය සේවා සහ සෞඛ්‍ය සේවා
Project		Community Health Services (Preventive)
උප ව්‍යාපෘතිය	<b>0</b>	
Sub Project		

**ව්‍යාපෘති කාර්ය කාර්ය ක්‍රමලේඛන පිළිබඳව විස්තරය Project Objectives**

01. මධ්‍යම පළාත තුළ රෝග වැළැක්වීම සඳහා පියවර ගැනීම අධීක්ෂණ කටයුතු  
 මහජන සෞඛ්‍ය සේවා දෙපාර්තමේන්තුවේ සේවකයන්ගේ සුවසේවය සහතික කිරීම සහ සුදුසුකම් පරීක්ෂණය කිරීම සඳහා  
 Activities to prevent deceases and Supervision
02. රෝග ව්‍යාප්තිය හා රෝග ඇතිවීම සඳහා වූ හේතු සාධක වැළැක්වීම හා පළාත තුළ ප්‍රජාව දැනුවත් කිරීමේ වැඩ සටහන් ක්‍රියාත්මක කිරීම  
 රෝග ප්‍රචාරය මාරු කිරීම සඳහා වූ හේතු සාධක වැළැක්වීම සහ පළාත තුළ ප්‍රජාව දැනුවත් කිරීමේ වැඩ සටහන් ක්‍රියාත්මක කිරීම  
 ව්‍යාප්තිය වැළැක්වීම සඳහා වූ හේතු සාධක වැළැක්වීම සහ පළාත තුළ ප්‍රජාව දැනුවත් කිරීමේ වැඩ සටහන් ක්‍රියාත්මක කිරීම  
 Prevent causes of spreading deceases, decease creation and implement awarness programme for the public in the Province
03. මහජන සෞඛ්‍ය සේවා දෙපාර්තමේන්තුවේ වැඩසටහන් ක්‍රියාත්මක කිරීම හා සමාජ රෝග හා මනසුන්දර වැළැක්වීම සඳහා උපදේශනාත්මක සේවාවන්  
 සපයීම සඳහා වූ හේතු සාධක වැළැක්වීම සහ පළාත තුළ ප්‍රජාව දැනුවත් කිරීමේ වැඩ සටහන් ක්‍රියාත්මක කිරීම  
 Implement awarness programmes for public and Maintain Advisory services regarding Social deceases, Generally spreading deceases.
04. මාතෘ හා ළමා ඒකකය මගින් හටගත් මව්වරුන් සඳහා සෞඛ්‍ය සේවා සපයීම සඳහා ක්‍රියාත්මක කිරීම හා සමාජීය වශයෙන් උපදේශනාත්මක සුදුසු  
 වැඩසටහන් සපයීම සඳහා වූ හේතු සාධක වැළැක්වීම සහ පළාත තුළ ප්‍රජාව දැනුවත් කිරීමේ වැඩ සටහන් ක්‍රියාත්මක කිරීම  
 Implement Nutrition Programmes for Mother and child unit and Hold society based Advisory Training Programmes
05. පළාත තුළ පිහිටි සෞඛ්‍ය සේවා සපයීම සඳහා වූ හේතු සාධක වැළැක්වීම සහ පළාත තුළ ප්‍රජාව දැනුවත් කිරීමේ වැඩ සටහන් ක්‍රියාත්මක කිරීම  
 Maintain Healthy environment in the Province, Supervision, Provide fund, Provide human and Physical resources, Development activities, Protection

**පුනරාවර්තන වියදම් ගිණුම සමබර සමාජ සේවා Recurrent Expenditure**

වැය වර්ගය කාර්යය හා කාර්යය විස්තරය ප්‍රධාන වර්ගය ප්‍රධාන වර්ගය ප්‍රධාන වර්ගය Object Code & Category	අයදුම් ප්‍රභවය ප්‍රධාන වර්ගය Funding Source	කාර්යය හා වැය වර්ගය විස්තරය Category & Object Title	සමාජ සේවා වියදම් වාර්ෂික සමාජ සේවා		අනුමැතිය ලබා දුන් මණ්ඩලීය මාසික සමාජ සේවා	
			Actual Expenditure		Estimate	
			2015	2016	2017	2018
			රු. ශ. Rs.	රු. ශ. Rs.	රු. ශ. Rs.	රු. ශ. Rs.
10		සෞඛ්‍ය සේවා සහ සෞඛ්‍ය සේවා	1,184,954,598	1,257,129,188	1,149,464,000	1,258,705,000
1001	11	වැටුප් හා වෙනත් සේවකයන්ගේ සේවකයන්	460,393,346	524,721,765	611,870,000	726,606,000
1002	11	සේවකයන්ගේ සේවකයන් සේවකයන්ගේ සේවකයන්	113,872,554	135,360,460	80,000,000	175,000,000
1003	11	වෙනත් වියදම් වෙනත් වියදම්	610,688,698	597,046,964	457,594,000	357,099,000
11		විද්‍යාගාර සමාජ සේවා	64,314,581	67,879,779	54,000,000	70,000,000
1101	11	විද්‍යාගාර සමාජ සේවා - විද්‍යාගාර සමාජ සේවා	64,314,581	67,879,779	54,000,000	70,000,000

**දය දැය දැක්මේදී වැරදි වැරදි වැරදි Budget Estimate - 2018**  
**දය දැය දැක්මේදී වැරදි වැරදි වැරදි Central Provincial Council**

561-72-6-0-

**සුඛවාදයේ වැරදි වැරදි වැරදි Recurrent Expenditure**

දැය වැරදි වැරදි වැරදි Code & Category	දැය වැරදි වැරදි වැරදි Funding Source	වැරදි වැරදි වැරදි Category & Object Title	වැරදි වැරදි වැරදි Actual Expenditure		දැය වැරදි වැරදි වැරදි Estimate	
			2015	2016	2017	2018
			රු. ල. Rs.	රු. ල. Rs.	රු. ල. Rs.	රු. ල. Rs.
12		වැරදි වැරදි වැරදි Supplies	21,902,218	22,452,485	21,325,000	22,625,000
1201	11	ලිපිදාය හා කාර්යාල දායක Stationery & Office Requisites	2,708,921	2,779,546	2,700,000	2,800,000
1202	11	ඉන්ධන ග්‍රැහැන් Fuel	14,919,920	15,945,917	15,000,000	16,000,000
1203	11	ආහාර පාන සහ නිල ඇඳුම් Diet and Uniforms	332,680	46,950	75,000	75,000
1204	11	වෛද්‍ය සැපයුම් Medical Supplies	43,179	18,582	50,000	50,000
1205	11	වෙනත් ඉහළ වැරදි Other	3,897,518	3,661,490	3,500,000	3,700,000
13		වැරදි වැරදි වැරදි Maintenance Exp.	12,437,879	17,466,905	12,330,000	18,230,000
1301	11	වාහන වාහන වැරදි Vehicles	10,051,841	14,678,677	10,000,000	15,000,000
1302	11	වැරදි වැරදි වැරදි Plant and Machinery	994,350	786,212	1,230,000	1,230,000
1303	11	වැරදි වැරදි වැරදි Buildings and Structures	1,391,688	2,002,016	1,100,000	2,000,000
14		වැරදි වැරදි වැරදි Contractual Services	8,553,922	9,531,426	8,850,000	11,700,000
1401	11	වාහන වැරදි වැරදි Transport	57,000	51,267	100,000	100,000
1402	11	වැරදි වැරදි වැරදි Postal and Communication	2,646,820	3,101,783	2,500,000	3,100,000
1403	11	විදුලි හා ජලය වැරදි වැරදි Electricity and Water	4,601,537	5,128,505	4,750,000	5,400,000
1404	11	වැරදි වැරදි වැරදි Rents and Local Taxes	282,796	449,908	500,000	500,000
1406	11	වැරදි වැරදි වැරදි Lease rental for Vehicles Produced under Operational Leasing	0	0	0	0
1409	11	වෙනත් ඉහළ වැරදි Other	965,769	1,099,963	1,000,000	2,600,000
15		වැරදි වැරදි වැරදි Transfers and Grants	9,796,975	9,818,924	10,000,000	10,000,000
1506	11	වාහන වැරදි වැරදි Property loan interest to public servents	9,796,975	9,818,924	10,000,000	10,000,000
17		වෙනත් සුඛවාදයේ වැරදි වැරදි Other Recurrent Expenditure	1,149,486	1,686,254	1,100,000	2,100,000
1702	11	වැරදි වැරදි වැරදි Contingency Services	1,149,486	1,686,254	1,100,000	1,800,000
1703	11	වාහන වැරදි වැරදි Implementation of the Official Language Policy	0	0	0	300,000
වැරදි වැරදි වැරදි වැරදි			1,303,109,657	1,386,284,962	1,257,069,000	1,393,360,000
වැරදි වැරදි වැරදි වැරදි			1,303,109,657	1,386,284,962	1,257,069,000	1,393,360,000



අය වැය ඇස්තමේන්තුව වාර්ෂික වැය මதிப்பீடு Budget Estimate - 2018  
 මධ්‍යම පළාත් පලාට් මණ්ඩලයේ මහා කොටස Central Provincial Council

ශීර්ෂය 562 පාඨවේද දෙපාර්තමේන්තුව  
 தலைப்பு ஆயுர்வேத நினைக்களம்  
 Head Department of Ayurvedic

පළාත් රාජ්‍ය සේවකයින්ගේ අත්තිකාරම් ගිණුම් කටයුතු මහා කොටස ඇරඹූ උද්වේගකාරී කටයුතු සඳහා පුද්ගලික ගුණාංග ප්‍රවේශනා කටයුතු පුද්ගලික ගුණාංග කටයුතු Public Officer's Advance Account Activities

අත්තිකාරම් ගිණුම් සීමාවන් පුද්ගලික ගුණාංග කටයුතු සීමාවන් Limits of Advance Accounts	සමස්ත වියදම් උපයුතු සෙවනියාව Actual Expenditure		ඇස්තමේන්තුව මதிப்பீடு Estimate	සංශෝධිත ඇස්තමේන්තුව නිරවද්‍ය මதிப்பීම් Revised Estimate	ඇස්තමේන්තුව මதிப்பීම් Estimate
	2015	2016	2017	2017	2018
	රු. ශ. Rs.	රු. ශ. Rs.	රු. ශ. Rs.	රු. ශ. Rs.	රු. ශ. Rs.
වියදම් උපරිම සීමාව செலவின உச்ச எல்லை Maximum Limits of Expenditure	9,710,613	8,176,788	8,500,000	0	12,000,000
ලැබීමේ අවම සීමාව வரவிளிவும் இழறிலை எல்லைகள் Minimum Limits of Receipts	9,814,707	8,492,699	3,500,000	0	5,000,000
සමස්ත ගිණුම් උපරිම සීමාව පහරු නිලධාරීන් උපරිම සීමාව Maximum Limits of Debit Balances	12,321,484	12,005,575	45,794,000	0	25,000,000

වැය කටයුතු අනුව වියදම් සාරාංශය නිරූපණය කිරීමේ සාරාංශය Summary of Expenditure by Programme

වැය කටයුතු අංකය நிகழ்ச்சி இல. Prog. No.	වැය කටයුතු මාතෘකාව நிகழ்ச்சித் தலைப்பு Programme Title	සමස්ත වියදම් උපයුතු සෙවනියාව Actual Expenditure		ඇස්තමේන්තුව මතිපිටු Estimate	
		2015	2016	2017	2018
		රු. ශ. Rs.	රු. ශ. Rs.	රු. ශ. Rs.	රු. ශ. Rs.
73	සුඛවාසය වියදම් மீளவும் செலவினம் Recurrent Expenditure	289,497,520	317,218,282	313,850,000	390,050,000
	දේශීය වෛද්‍ය සේවාවන් சுதேச வைத்திய சேவைகள் Indigenous Medicine	289,497,520	317,218,282	313,850,000	390,050,000
73	වියදම් සමස්ත மொத்த செலவினம் Total Expenditure	289,497,520	317,218,282	313,850,000	390,050,000
	දේශීය වෛද්‍ය සේවාවන් சுதேச வைத்திய சேவைகள் Indigenous Medicine	289,497,520	317,218,282	313,850,000	390,050,000

අය වැය ඇස්තමේන්තුව වාර්ෂික වශයෙන් මුද්‍රණය කළ බැඳුණු Budget Estimate - 2018  
 මධ්‍යම පළාත් සභාව මණ්ඩල මාකාංග සභාව Central Provincial Council

ශීර්ෂය 562 ආයුර්වේද දෙපාර්තමේන්තුව  
 தலைப்பு ஆயුர்வேத திணைக்களம்  
 Head Department of Ayurvedic  
 වැයසටහන 73 දේශීය වෛද්‍ය සේවාවන්  
 වෙහෙළத்திட்டம் சுதேச வைத்திய சேவைகள்  
 Programme Indigenous Medicine

ව්‍යාපෘති අනුව වියදම් සාරාංශය සමුදායකව සමුදායකව සමුදායකව සමුදායකව Summary of Expenditure by Projects

ව්‍යාපෘති අංකය සමුදායක Project No.	ව්‍යාපෘති ව්‍යාපෘති සමුදායක තலைப்பு Project Title	සමුදායක වියදම් මුද්‍රණය කළ Actual Expenditure		ඇස්තමේන්තුව මුද්‍රණය කළ Estimate	
		2015	2016	2017	2018
		රු. ශ. Rs.	රු. ශ. Rs.	රු. ශ. Rs.	රු. ශ. Rs.
	සමුදායක වියදම් Recurrent Expenditure	289,497,520	317,218,282	313,850,000	390,050,000
4	සාමාන්‍ය පරිපාලනය හා ආයතනික සේවා General Administration & Establishment Services	16,464,808	20,419,162	22,931,000	26,096,000
5	ව්‍යුහගත සේවා හා පර්යේෂණ Curative Services and Research	197,735,819	226,335,850	221,297,000	280,115,882
6	ඖෂධ නිෂ්පාදනය Drugs Production	35,055,067	33,071,452	32,705,000	38,143,858
7	පර්යේෂණ හා සංවර්ධන Research & Development	40,241,826	37,391,818	36,917,000	45,694,260
	වියදම් මුද්‍රණය කළ Total Expenditure	289,497,520	317,218,282	313,850,000	390,050,000
4	සාමාන්‍ය පරිපාලනය හා ආයතනික සේවා General Administration & Establishment Services	16,464,808	20,419,162	22,931,000	26,096,000
5	ව්‍යුහගත සේවා හා පර්යේෂණ Curative Services and Research	197,735,819	226,335,850	221,297,000	280,115,882
6	ඖෂධ නිෂ්පාදනය Drugs Production	35,055,067	33,071,452	32,705,000	38,143,858
7	පර්යේෂණ හා සංවර්ධන Research & Development	40,241,826	37,391,818	36,917,000	45,694,260

**අප දැය ඇස්තමේන්තුව වැරදු සෙலவு மத்ப்படு Budget Estimate - 2018**  
**මධ්‍යම පළාත් සභාව மத்திய மாகாண சபை Central Provincial Council**

ශීර්ෂය 562 ආයුර්වේද දෙපාර්තමේන්තුව  
 தலைப்பு ஆயුர்வேத நினைக்களம்  
 Head Department of Ayurvedic  
 වැඩසටහන 73 දේශීය වෛද්‍ය සේවාවන්  
 வேலைத்திட்டம் சுதேச வைத்தியம்  
 Programme Indigenous Medicine  
 ව්‍යාපෘතිය 4 සාමාන්‍ය පරිපාලන සහ ආයතනික සේවා  
 சுருத்திட்டம் பொது நிர்வாகமும், நிர்வாக சேவைகளும்  
 Project General Administration & Establishment Services  
 උප ව්‍යාපෘතිය 0  
 உப சுருத்திட்டம்  
 Sub Project

**කාර්ය මණ්ඩල සාරාංශය පதவியணிப்பிளர் சுருக்கம் Employment Summary**

තනතුර හා කාණ්ඩය நிலைகளும் பிரிவுகளும் Position and Category	සමස්ත වියදම් උපයෝගය සෙලවීම Actual Expenditure				ඇස්තමේන්තුව மத்ப்படு Estimate			
	2015		2016		2017		2018	
	තනතුර எண்ணிக்கை No.	වැටුප් හා වේතන (රු.) சம்பளங்களும் கூலிகளும் (ரூ.) Salaries & Wages (Rs.)	තනතුර எண்ணிக்கை No.	වැටුප් හා වේතන (රු.) சம்பளங்களும் கூலிகளும் (ரூ.) Salaries & Wages (Rs.)	තනතුර எண்ணிக்கை No.	වැටුප් හා වේතන (රු.) சம்பளங்களும் கூலிகளும் (ரூ.) Salaries & Wages (Rs.)	තනතුර எண்ணிக்கை No.	වැටුප් හා වේතන (රු.) சம்பளங்களும் கூலிகளும் (ரூ.) Salaries & Wages (Rs.)
<b>කණ්ඩායම් සී ක්‍රම අ Group A</b>								
ස්ථිර	2	1,055,640	2	1,500,000	3	2,026,000	2	1,370,516
நிலையான Permanent	2	1,055,640	2	1,500,000	3	2,026,000	2	1,370,516
<b>කණ්ඩායම් ඩී ක්‍රම ඒ Group B</b>								
ස්ථිර	0	0	0	0	1	388,000	1	381,312
நிலையான Permanent	0	0	0	0	1	388,000	1	381,312
තාවකාලික தற்காலிக Temporary	0	0	0	0	0	0	0	0
<b>කණ්ඩායම් සී ක්‍රම ඊ Group C</b>								
ස්ථිර	20	3,418,849	19	4,878,634	24	7,516,000	26	9,332,772
நிலையான Permanent	20	3,418,849	19	4,878,634	24	7,516,000	26	9,332,772
තාවකාලික தற்காலிக Temporary	0	0	0	0	0	0	0	0
<b>කණ්ඩායම් සී ක්‍රම ඩී Group D</b>								
ස්ථිර	5	751,440	6	1,100,000	6	1,303,000	6	1,511,400
நிலையான Permanent	5	751,440	6	1,100,000	6	1,303,000	6	1,511,400
තාවකාලික தற்காலிக Temporary	0	0	0	0	0	0	0	0
<b>මතකයට - ස්ථිර</b>								
மொத்தம்-நிரந்தரம் Total-Permanent	27	5,225,929	27	7,478,634	34	11,233,000	35	12,596,000
<b>මතකයට - තාවකාලික</b>								
மொத்தம்-தற்காலிகம் Total-Temporary	0	0	0	0	0	0	0	0

**අප වැය ඇස්තමේන්තුව වரவு செலவு மதிப்பீடு Budget Estimate - 2018**  
**මධ්‍යම සලාත් සභාව மத்திய மாகாண சபை Central Provincial Council**

ශිථිලය 562 ආයුර්වේද දෙපාර්තමේන්තුව  
 தலைப்பு ஆயුர்வேத நினைக்களம்  
 Head Department of Ayurvedic  
 දැනටමත 73 දේශීය වෛද්‍ය සේවාවන්  
 வேலைத்திட்டம் கதேச வைத்தியம்  
 Programme Indigenous Medicine  
 ව්‍යාපෘතිය 5 ව්‍යුහසමන්ත සේවා හා පර්යේෂණ  
 கருத்திட்டம் சிகிச்சை சேவையும் ஆய்வும்  
 Project Curative Services and Research  
 උප ව්‍යාපෘතිය 0  
 உப கருத்திட்டம்  
 Sub Project

**කාර්ය මණ්ඩල පාදාංශය පதவியணியினர் கருக்கம் Employment Summary**

තනතුර හා කාණ්ඩය நிலைகளும் பிரிவுகளும் Position and Category	සමත් වූදම් உள்பட செலவினம் Actual Expenditure				ඇස්තමේන්තුව மதிப்பீடு Estimate			
	2015		2016		2017		2018	
	තණන எண்ணிக்கை No.	වැඩුණ හා වෙනස (රු.) சம்பளங்களும் கூலிகளும் (ரூ.) Salaries & Wages (Rs.)	තණන எண்ணிக்கை No.	වැඩුණ හා වෙනස (රු.) சம்பளங்களும் கூலிகளும் (ரூ.) Salaries & Wages (Rs.)	තණන எண்ணிக்கை No.	වැඩුණ හා වෙනස (රු.) சம்பளங்களும் கூலிகளும் (ரூ.) Salaries & Wages (Rs.)	තණන எண்ணிக்கை No.	වැඩුණ හා වෙනස (රු.) சம்பளங்களும் கூலிகளும் (ரூ.) Salaries & Wages (Rs.)
<b>කණ්ඩායම් ඒ කණ ෧ Group A</b>	81	30,547,080	1	600,000	1	839,000	1	991,440
ස්ථිර நிலையான Permanent	81	30,547,080	1	600,000	1	839,000	1	991,440
<b>කණ්ඩායම් ඕ කණ ෪ Group B</b>	0	0	85	39,000,000	89	49,945,000	76	49,893,912
ස්ථිර நிலையான Permanent	0	0	85	39,000,000	89	49,945,000	76	49,893,912
තාවකාලික தற்காலிக Temporary	0	0	0	0	0	0	0	0
<b>කණ්ඩායම් සී කණ ෪ Group C</b>	47	8,837,040	31	6,707,749	27	7,191,000	31	9,248,016
ස්ථිර நிலையான Permanent	47	8,837,040	31	6,707,749	23	6,471,000	25	8,110,008
තාවකාලික தற்காலிக Temporary	0	0	0	0	4	720,000	6	1,138,008
<b>කණ්ඩායම් ඩී කණ ෪ Group D</b>	149	23,816,026	169	26,790,000	179	37,548,000	178	46,377,132
ස්ථිර நிலையான Permanent	149	23,816,026	169	26,790,000	179	37,548,000	172	44,991,708
තාවකාලික தற்காலிக Temporary	0	0	0	0	0	0	6	1,385,424
<b>මොත්තම-நிரந்தரம் Total-Permanent</b>	277	63,200,146	286	73,097,749	292	94,803,000	274	103,987,068
<b>මොත්තම-தற்காலிகம் Total-Temporary</b>	0	0	0	0	4	720,000	12	2,523,432

**අප වැය ඇස්තමේන්තුව වාර්ෂික මුද්‍රාණය මත පදනම්ව Budget Estimate - 2018**  
**මධ්‍යම පළාත් සභාව මණ්ඩල සභා මට්ටම Central Provincial Council**

ශීර්ෂය 562 ආයුර්වේද දෙපාර්තමේන්තුව  
 தலைப்பு ஆயුர்வேத திணைக்களம்  
 Head Department of Ayurvedic  
 වැඩසටහන 73 දේශීය වෛද්‍ය සේවාවන්  
 வேலைத்திட்டம் சுதேச வைத்தியம்  
 Programme Indigenous Medicine  
 ව්‍යාපෘතිය 6 මාංශ නිෂ්පාදනය  
 සැලසුම 0 ඖෂධ නිෂ්පාදන  
 Project Drugs Production  
 උප ව්‍යාපෘතිය 0  
 உப கருத்திட்டம்  
 Sub Project

**සාධය මණ්ඩල සාධාරණ පත්වියනියාවේ සාරාංශය Employment Summary**

සාධය හා කාණ්ඩය நிலைகளும் பிரிவுகளும் Position and Category	සත්‍ය වියදම් දැක්වූ පිරිසට පවතින Actual Expenditure				ඇස්තමේන්තුව මත පදනම්ව Estimate			
	2015		2016		2017		2018	
	අංක எண்ணிக்கை No.	වැඩුණු හා වේතන (රු.) சம்பளங்களும் கூலிகளும் (ரூ.) Salaries & Wages (Rs.)	අංක எண்ணிக்கை No.	වැඩුණු හා වේතන (රු.) சம்பளங்களும் கூலிகளும் (ரூ.) Salaries & Wages (Rs.)	අංක எண்ணிக்கை No.	වැඩුණු හා වේතන (රු.) சம்பளங்களும் கூலிகளும் (ரூ.) Salaries & Wages (Rs.)	අංක எண்ணிக்கை No.	වැඩුණු හා වේතන (රු.) சம்பளங்களும் கூலிகளும் (ரூ.) Salaries & Wages (Rs.)
<b>කාණ්ඩයේ ස් ක්‍රම අ Group A</b>	4	1,600,340	4	1,500,000	4	1,995,000	4	2,529,252
ස්ථිර	4	1,600,340	4	1,500,000	4	1,995,000	4	2,529,252
நிலையான Permanent								
<b>කාණ්ඩයේ සී ක්‍රම ඒ Group B</b>	0	0	0	0	0	0	0	0
ස්ථිර	0	0	0	0	0	0	0	0
நிலையான Permanent								
තාවකාලික தற்காலிக Temporary	0	0	0	0	0	0	0	0
<b>කාණ්ඩයේ සී ක්‍රම ඊ Group C</b>	5	1,200,880	5	1,100,000	5	1,322,000	3	910,608
ස්ථිර	5	1,200,880	5	1,100,000	5	1,322,000	3	910,608
நிலையான Permanent								
තාවකාලික தற்காலிக Temporary	0	0	0	0	0	0	0	0
<b>කාණ්ඩයේ සී ක්‍රම ඩ Group D</b>	8	3,236,865	19	3,572,174	18	4,003,000	18	4,607,352
ස්ථිර	8	3,236,865	19	3,572,174	18	4,003,000	18	4,607,352
நிலையான Permanent								
තාවකාලික தற்காலிக Temporary	0	0	0	0	0	0	0	0
<b>එකතුව - ස්ථිර</b>	17	6,038,085	28	6,172,174	27	7,320,000	25	8,047,212
<b>මුළු - නිත්‍ය</b>								
<b>එකතුව - තාවකාලික</b>	0	0	0	0	0	0	0	0
<b>මුළු - නිත්‍ය</b>								



අය වැය ඇස්තමේන්තුව ආර්ථික වර්ෂය 2018 Budget Estimate - 2018  
 මධ්‍යම පළාත් සභාව මத்திய ප්‍රාන්ත සභාව Central Provincial Council

ශීර්ෂය 562 පැයටේද දෙපාර්තමේන්තුව  
 තலைப்பு ඥාණවේද නිකාය  
 Head Department of Ayurvedic  
 වැයපටන 73 දේශීය වෛද්‍ය සේවාවන්  
 වෛශ්‍ය ක්‍රමය ක්‍රමයේ ස්වදේශීය  
 Programme Indigenous Medicine  
 ව්‍යාපෘතිය 7 ස්වදේශීය හා සංවර්ධන  
 ක්‍රමය ක්‍රමයේ ස්වදේශීය  
 Project ඥාණවේද, අධ්‍යයන  
 උප ව්‍යාපෘතිය 0  
 උප ක්‍රමය ක්‍රමයේ ස්වදේශීය  
 Sub Project

සාරාංශය සාරාංශය ප්‍රවේශන සාරාංශය සාරාංශය Employment Summary

තනතුර හා සාරාංශය Position and Category	සමත් වූ උපයෝජන වැය Actual Expenditure				ඇස්තමේන්තු මට්ටම Estimate			
	2015		2016		2017		2018	
	තනතුර අංකය No.	වැටුප් හා වේතන (රු.) සමාජ සේවකයන් Salaries & Wages (Rs.)	තනතුර අංකය No.	වැටුප් හා වේතන (රු.) සමාජ සේවකයන් Salaries & Wages (Rs.)	තනතුර අංකය No.	වැටුප් හා වේතන (රු.) සමාජ සේවකයන් Salaries & Wages (Rs.)	තනතුර අංකය No.	වැටුප් හා වේතන (රු.) සමාජ සේවකයන් Salaries & Wages (Rs.)
කණ්ඩායම් සී ක්‍රම අ Group A	34	11,359,380	30	14,000,000	37	18,792,000	47	28,241,088
ස්ථිර	34	11,359,380	30	14,000,000	37	18,792,000	47	28,241,088
නියෝජ්‍ය								
Permanent								
කණ්ඩායම් සී ක්‍රම බී Group B	0	0	0	0	0	0	0	0
ස්ථිර	0	0	0	0	0	0	0	0
නියෝජ්‍ය								
Permanent								
තාවකාලික	0	0	0	0	0	0	0	0
තර්කාලික								
Temporary								
කණ්ඩායම් සී ක්‍රම ජී Group C	48	9,074,760	15	4,814,559	10	2,716,000	8	2,452,200
ස්ථිර	48	9,074,760	15	4,814,559	10	2,716,000	8	2,452,200
නියෝජ්‍ය								
Permanent								
තාවකාලික	0	0	0	0	0	0	0	0
තර්කාලික								
Temporary								
කණ්ඩායම් සී ක්‍රම ඩී Group D	0	0	0	0	0	0	0	0
ස්ථිර	0	0	0	0	0	0	0	0
නියෝජ්‍ය								
Permanent								
තාවකාලික	0	0	0	0	0	0	0	0
තර්කාලික								
Temporary								
එකතුව - ස්ථිර	82	20,434,140	45	18,814,559	47	21,508,000	55	30,693,288
මුළු - නියෝජ්‍ය								
Total-Permanent								
එකතුව - තාවකාලික	0	0	0	0	0	0	0	0
මුළු - තර්කාලික								
Total-Temporary								

**දූෂ්‍ය වැය ඇස්තමේන්තුව වාර්ෂික වැය මට්ටම Budget Estimate - 2018**  
**මධ්‍යම පළාත් සභාව යුක්තීය මාකාසන ජනප Central Provincial Council**

ශීර්ෂය 562 ආයුර්වේද දෙපාර්තමේන්තුව  
 තலைப்பு ආයුර්වේද නිකායකය  
 Head Department of Ayurvedic  
 වැයපටත 73 දේශීය වෛද්‍ය සේවාවන්  
 වෙබ්සයිට්/ප්‍රොග්‍රෑම් ක්‍රමය Indigenous Medicine  
 ව්‍යාපෘතිය 4 සාමාන්‍ය පරිපාලන සහ ආයතනික සේවා  
 ක්‍රමය General Administration & Establishment Services  
 උප ව්‍යාපෘතිය 0  
 උප ක්‍රමය  
 Sub Project

ව්‍යාපෘති කාර්ය මාර්ග ක්‍රමයන් ප්‍රවර්ධනය කිරීමේ අරමුණු Project Objectives

- දෙපාර්තමේන්තුවේ පරිපාලන කටයුතු වලදී ලෙස කාර්යක්ෂම නිකායකයන්ගේ නිර්වෘත්තීය සේවය සහතික කිරීම සහතික කිරීම සහතික කිරීම  
 Effective conduct of administration of the Department.
- අනුමත කාර්ය මණ්ඩලය තුළ පවතින සුරැකුම් තනතුරු සඳහා සේවකයන්  
 Recruiting for posts within the approval cadre.
- ආයුර්වේද ප්‍රජා සේවා සේවාව සම්බන්ධ කාර්ය සාධන කටයුතු සම්බන්ධ  
 Matters relating to the legalization of the Ayurveda Community Medical service.
- මානව සම්පත් සුරැකුම සම්බන්ධ අනුමත කාර්ය මණ්ඩලය  
 Obtaining approval for forecasts related to Human Resource Development.

**සුඛවාදය වියදම් මිලදීම සඳහා වන පුනරාවර්තන වියදම් Recurrent Expenditure**

වැය විෂය කාර්ය මාර්ග ක්‍රමයන් වර්ගීකරණය කිරීමේ කේතය Object Code & Category	අරමුණු මාර්ගය Funding Source	කාර්ය මාර්ග ක්‍රමය මාර්ගීය වර්ගීකරණය Category & Object Title	වැය වියදම් සඳහා වන පුනරාවර්තන වියදම් Actual Expenditure		ඇස්තමේන්තු මට්ටම Estimate	
			2015	2016	2017	2018
			රු. ශු. Rs.	රු. ශු. Rs.	රු. ශු. Rs.	රු. ශු. Rs.
10		වෛද්‍ය සේවාවන් Personal Emoluments	12,076,787	16,075,234	18,495,000	19,967,000
1001	11	වැටුප් හා වේතන Salaries and Wages	5,225,929	7,478,634	11,233,000	12,596,000
1002	11	අතිරේක හා නිවාඩු දින වැටුප් Overtime & Holiday Pay	389,962	649,977	500,000	600,000
1003	11	වෙනත් දීමනා Other Allowances	6,460,896	7,946,623	6,762,000	6,771,000
11		වැය වියදම් Travelling Expenses	299,040	374,906	350,000	400,000
1101	11	වැය වියදම් - දේශීය Travelling Expenses - Domestic	299,040	374,906	350,000	400,000
12		සැපයීමේ වැය Supplies	1,480,831	1,555,728	1,761,000	2,141,000
1201	11	ලිපිපිටපත් හා කාර්යාලීය අවශ්‍යතා Stationery & Office Requisites	598,889	720,000	720,000	900,000
1202	11	ඉන්ධන Fuel	832,764	796,877	1,000,000	1,200,000
1203	11	ආහාර සහ නිල ඇඳුම් Diet and Uniforms	0	0	1,000	1,000
1205	11	වෙනත් ඉඩකඩ Other	49,178	38,849	40,000	40,000

දය වැය ඇස්තමේන්තු වரவு සෙலவு மதிப்பீடு Budget Estimate - 2018  
මධ්‍යම පළාත් සභාව மத்திய மாகாண சபை Central Provincial Council

562-73-4-0-

සුඛවාදිච්ඡන වියදම් මිඤචුරුම සෙලවිඤචු Recurrent Expenditure

දය වියය සංචේචය හා කාණ්චය වර්ගය මුද්වර්ග මණ්චුරුම මණ්චුරුම Funding Source	කාණ්ච හා දය වියය මාසකාච පරිචු මණ්චුරුම වර්ගය මණ්චුරුම Category & Object Title	සය වියදම් උණ්චචුරුම සෙලවිඤචු Actual Expenditure		ඇණ්චමණ්චුරුම මණ්චුරුම Estimate	
		2015	2016	2017	2018
		රු. ශු. Rs.	රු. ශු. Rs.	රු. ශු. Rs.	රු. ශු. Rs.
13	කඩණ්චු වියදම් Maintenance Exp.	1,584,644	1,364,771	1,153,000	2,153,000
1301	11 වාකණ්චුණ් Vehicles	1,435,022	1,215,037	1,000,000	2,000,000
1302	11 යණ්චු හා යණ්චුරුමණ්චුණ් Plant and Machinery	149,492	148,964	150,000	152,000
1303	11 මොඩණ්චුරුම හා ඉදිකිරිම Buildings and Structures	130	770	3,000	1,000
14	රිච්චුමණ්චුණ් Contractual Services	697,678	771,073	801,000	1,001,000
1401	11 මුරාණ්චුරුම Transport	0	1,000	1,000	1,000
1402	11 මුරාණ්චුරුම හා යණ්චුරුමණ්චුණ් Postal and Communication	291,703	399,405	400,000	500,000
1403	11 විදුලි හා ජලය Electricity and Water	196,161	199,205	200,000	250,000
1408	11 මෙණ්චුරුම කලණ්චුරුම මුණ්චුරුමණ්චුණ් Lease rental for Vehicles Produced under Operational Leasing	0	0	0	0
1409	11 මෙණ්චුරුම Other	209,814	171,463	200,000	250,000
15	මාරු කිරිම හා මුණ්චුරුම Transfers and Grants	277,720	229,797	300,000	333,000
1506	11 රාජ්‍ය මෙණ්චුරුමණ්චුණ් මෙණ්චුරුමණ්චුණ් Property loan interest to public servants	277,720	229,797	300,000	333,000
17	මෙණ්චුරුම සුඛවාදිච්ඡන වියදම් Other Recurrent Expenditure	48,108	47,655	71,000	101,000
1701	11 මාණ්චුරුම හා කණ්චුරුම Losses and write off	0	0	1,000	1,000
1702	11 මෙණ්චුරුමණ්චුණ් Contingency Services	48,108	47,655	70,000	100,000
1703	11 රාජ්‍ය මාණ්චුරුමණ්චුණ් මුණ්චුරුමණ්චුණ් Implementation of the Official Language Policy	0	0	0	0
මාණ්චුරුමණ්චුණ් සුඛවාදිච්ඡන වියදම් මුණ්චුරුමණ්චුණ් Total Recurrent Expenditure of Project		16,464,808	20,419,162	22,931,000	26,096,000
මාණ්චුරුමණ්චුණ් මුණ්චුරුමණ්චුණ් සුඛවාදිච්ඡන වියදම් මුණ්චුරුමණ්චුණ් Total Expenditure of Project		16,464,808	20,419,162	22,931,000	26,096,000

**අය වැය ඇස්තමේන්තුව වரவு செலவு மதிப்பீடு Budget Estimate - 2018**  
**මධ්‍යම පළාත් සභාව මத்திய மாகாண சபை Central Provincial Council**

ශීර්ෂය	562	ආයුර්වේද දෙපාර්තමේන්තුව
තலைப்பு		ஆயுர்வேத திணைக்களம்
Head		Department of Ayurvedic
වැයටයටන	73	දේශීය වෛද්‍ය සේවාවන්
வேலைத்திட்டம்		சீதேச வைத்தியம்
Programme		Indigenous Medicine
ව්‍යාපෘතිය	5	ව්‍යුසමන සේවා හා පර්යේෂණ
கருத்திட்டம்		சிகிச்சை சேவையும் ஆய்வும்
Project		Curative Services and Research
උප ව්‍යාපෘතිය	0	
உப கருத்திட்டம்		
Sub Project		

**ව්‍යාපෘති කාර්ය සාධන කුලීනිත වැයවැයුම්කරුන් Project Objectives**

- සේවාවලින් තුන් ලක්ෂයක් වෙත ආසන්නව ප්‍රතිකාරය සහ නිවාරන සේවාවන් සැපයීම  
 Providing curative service to the satisfaction of nearly three hundred thousand service recipients
- නව ආයුර්වේද මධ්‍යම කෙසෙත් ශාලාවක් ආරම්භ කර පවත්වාගෙන යාම  
 Opening a new Ayurveda Central Dispensary
- දෙවැනි පදනම මත ප්‍රතිකාර උපාය ගැනීමේ පහසුකම් සහිත කාමර දෙකකින් යුතු ඒකකයක් සමඟ ආයුර්වේද සේවාවල තුළ ස්ථාපනය කිරීම  
 Establishment of two room unit within the provincial Ayurveda Hospital with facilities in the form of a paying ward
- පළාත තුළ ආයුර්වේද සංගම වෛද්‍ය සායන 375ක් ක්‍රියාත්මක කිරීම  
 Implementation of 375 mobile Ayurveda clinics within the province

**පුනරාවර්ථන වියදම් රැඳවුම Recurrent Expenditure**

වැය විෂය සංඝෝගය හා කාර්යය විෂයය ප්‍රතිපිටි මග්‍රහණ පිලිබද Object Code & Category	අර්බුද මූලාශ්‍රය පිලි මූලාශ්‍රය Funding Source	කාර්යය හා වැය විෂය මාතෘකාව පිලිබද මග්‍රහණ විෂයය Category & Object Title	සත්‍ය වියදම් උණුසුම් Actual Expenditure		ඇස්තමේන්තුව මතිපිටි Estimate	
			2015	2016	2017	2018
			රු. ශු. Rs.	රු. ශු. Rs.	රු. ශු. Rs.	රු. ශු. Rs.
10		පෞද්ගලික සහතිකි ඇණුරුම් වෛද්‍යවරුන් Personal Emoluments	146,636,545	162,758,666	172,942,000	185,833,882
1001	11	වැදුල් හා වෙනම සමස්තයන් සහ වැදුල් Salaries and Wages	63,200,146	73,097,749	95,523,000	106,510,500
1002	11	ආතිකාර හා නිවාඩු දින වැදුල් Overtime & Holiday Pay	10,068,609	11,938,887	13,000,000	17,500,000
1003	11	වෙනත් දීමනා Other Allowances	73,367,790	77,722,030	64,419,000	61,823,382
11		ගමන් වියදම් පිරිසිදු කිරීමේ වැයවැයුම් Travelling Expenses	548,869	1,612,911	550,000	800,000
1101	11	ගමන් වියදම් - දේශීය Travelling Expenses - Domestic	548,869	1,612,911	550,000	800,000
12		සැපයීමේ වැයවැයුම් Supplies	28,685,873	32,475,103	26,920,000	42,620,000
1201	11	ලිපිපිටි හා කාර්යාලීය අවශ්‍යතා Stationery & Office Requisites	249,370	236,585	250,000	400,000
1202	11	ඉන්ධන Fuel	69,848	287,801	150,000	220,000
1203	11	ආහාර පාන සහ නිල ඇඳුම් උණුසුම් මග්‍රහණ සේවකයන් Diet and Uniforms	14,750,997	18,414,256	14,000,000	24,000,000
1204	11	වෛද්‍ය සැපයුම් Medical Supplies	10,499,700	11,174,608	10,000,000	15,000,000
1205	11	වෙනත් ඉතිරි Other	3,115,958	2,361,853	2,520,000	3,000,000

අප වැය ඇස්තමේන්තුව ව්‍යවස්ථාපිත මුදල Budget Estimate - 2018  
 මධ්‍යම පළාත් සභාව මැතිවරණ කොටස Central Provincial Council

562-73-5-0-

සුඛවාදන වියදම් මිලියන වශයෙන් Recurrent Expenditure

වැය විෂය සංකේතය හා කාණ්ඩය විධායක ප්‍රතිපත්ති මගින් පිරිසිදු Object Code & Category	අරමුදල මූලාශ්‍රය Source	කාණ්ඩ හා වැය විෂය මාතෘකාව පිරිසිදු මගින් විධායක Category & Object Title	ව්‍යය වියදම් උපයුක්තිය Actual Expenditure		ඇස්තමේන්තු Estimate	
			2015	2016	2017	2018
			රු. ශු. Rs.	රු. ශු. Rs.	රු. ශු. Rs.	රු. ශු. Rs.
13		කඩිනම වියදම් Maintenance Exp.	3,178,275	4,221,320	2,585,000	15,460,000
1301	11	වාහන Vehicles	59,665	204,975	75,000	150,000
1302	11	යන්ත්‍ර හා යන්ත්‍රෝපකරණ Plant and Machinery	128,547	102,813	75,000	210,000
1303	11	කොටුකැට්ටි හා ඉදිකිරීම් Buildings and Structures	2,990,063	3,913,532	2,355,000	15,100,000
14		නිවැසි ජීවිත සේවා Contractual Services	17,093,950	23,795,319	16,809,000	33,721,000
1401	11	ප්‍රවාහන Transport	860	950	1,000	1,000
1402	11	තැපෑල හා සන්නිවේදනය Postal and Communication	397,368	433,628	500,000	600,000
1403	11	විදුලිය හා ජලය Electricity and Water	3,159,057	3,446,431	3,218,000	3,700,000
1404	11	බුදු බුදු හා පළාත් බුදු Rents and Local Taxes	66,821	89,347	90,000	120,000
1408	11	කෙටුම්බක කුලියට ප්‍රදාන වන වාහන වැටුප් Lease rental for Vehicles Produced under Operational Leasing	0	0	0	0
1409	11	වෙනත් Other	13,469,844	19,824,963	13,000,000	29,300,000
15		මාරු කිරීම් සහ ප්‍රදාන Transfers and Grants	1,516,467	1,433,721	1,500,000	1,600,000
1506	11	ආපා සේවකයන්ගේ ඉදිරි ණය පොලී Property loan interest to public servants	1,516,467	1,433,721	1,500,000	1,600,000
17		වෙනත් සුඛවාදන වියදම් Other Recurrent Expenditure	75,840	38,810	71,000	81,000
1701	11	පාඩු හා කපා හැරීම් Losses and write off	0	0	1,000	1,000
1702	11	අනුකූල සේවා Contingency Services	75,840	38,810	70,000	80,000
1703	11	ආපා භාෂා ප්‍රවෘත්ති ප්‍රවෘත්ති කිරීම Implementation of the Official Language Policy	0	0	0	0
මුළු සුඛවාදන වියදම් මුළු මුදල Total Recurrent Expenditure of Project			197,735,819	226,335,850	221,297,000	280,115,882
මුළු වියදම් මුළු මුදල Total Expenditure of Project			197,735,819	226,335,850	221,297,000	280,115,882



අප වැය ඇස්තමේන්තුව වரவு செலவு மதிப்பீடு Budget Estimate - 2018  
මධ්‍යම පළාත් සභාව மத்திய மாகாண சபை Central Provincial Council

562-73-6-0-

සුඛවාදය වියදම් ගිණුමු සෙවණ Recurrent Expenditure

වැය විෂය සංකේතය හා කාණ්ඩය ව්යාජ කුටුම්භය මගින් පිරිසිදු Object Code & Category	අනුදායම් මූලාශ්‍රය Funding Source	කාණ්ඩ හා වැය විෂය ආකෘතිය පිරිසිදු මගින් ව්යාජ කුටුම්භය Category & Object Title	සත්‍ය වියදම් දැක්වීම Actual Expenditure		ඇස්තමේන්තු මதிப்பீடு Estimate	
			2015	2016	2017	2018
			රු. ශ. Rs.	රු. ශ. Rs.	රු. ශ. Rs.	රු. ශ. Rs.
12		සැපයීම් භාණ්ඩ	18,249,155	17,548,588	17,812,000	22,171,000
1201	11	ලිපිදා හා කාර්යාල අවශ්‍යතා ආලේඛන, මුද්‍රණ, මුද්‍රණ සහ කාර්යාල අවශ්‍යතා Stationery & Office Requisites	39,323	4,962	10,000	20,000
1202	11	ඉන්ධන බ්‍රැන්ඩ්	880	1,000	1,000	1,000
1203	11	ආහාර පාන සහ නිල ඇඳුම් දැනට මරණය වී ඇති ජනපදය Diet and Uniforms	277,029	206,400	300,000	350,000
1204	11	වෛද්‍ය සැපයුම් භාණ්ඩ	16,497,280	15,981,630	16,000,000	20,000,000
1205	11	වෙනත් ඉන්ධන	1,434,643	1,354,596	1,501,000	1,800,000
13		සවිභාග වියදම්	116,927	40,265	44,000	103,000
1301	11	වාහන වාහන	0	0	1,000	1,000
1302	11	පැවැත්වීම හා පැවැත්වීමේ ආයතන	115,982	40,265	40,000	100,000
1303	11	නිවෙස් සහ වාහන ආවරණ	945	0	3,000	2,000
14		නිවැසි සේවා සහ වෙනත් සේවාවන් Contractual Services	1,601,765	1,226,240	1,275,000	1,770,000
1401	11	ප්‍රවාහන	1,342,238	1,000,000	1,000,000	1,300,000
1402	11	වැටුප් හා සන්නිවේදනය	4,870	4,672	5,000	50,000
1403	11	විදුලිය හා ජලය	195,227	218,147	220,000	350,000
1408	11	විදුලිය සහ ජලය	0	0	0	0
1409	11	වෙනත්	59,430	3,421	50,000	70,000
15		මාරු කිරීම් සහ මුදාහරණ	0	0	1,000	1,000
1506	11	මාරු කිරීම් සහ මුදාහරණ	0	0	1,000	1,000

දස වැය ඇස්තමේන්තුව වரவு செலவு மதிப்பீடு Budget Estimate - 2018  
 ௨௦௧௮ பதாவு கதாவு மத்திய மாகாண சபை Central Provincial Council

562-73-6-0-

සුඛදායක වියදම් මිඳවුරුම செலவினம் Recurrent Expenditure

වැය විෂය සංකේතය හා කාණ්ඩය විෂය මුළු Object Code & Category	දායක මූලාශ්‍රය Funding Source	කාණ්ඩ හා වැය විෂය මාතෘකාව பிரவு மருமம் விடயத் தலைப்பு Category & Object Title	සත්‍ය වියදම් උණ්ඟපද செலவினம் Actual Expenditure		ඇස්තමේන්තුව මதிப்பீடு Estimate	
			2015	2016	2017	2018
			රු. ශ. Rs.	රු. ශ. Rs.	රු. ශ. Rs.	රු. ශ. Rs.
17		වෙනත් සුඛදායක වියදම් Other Recurrent Expenditure	9,105	800	11,000	21,000
1701	11	පාඩු හා කපා හැරීම් Losses and write off	0	0	1,000	1,000
1702	11	අනෙකුත් සේවා Contingency Services	9,105	800	10,000	20,000
1703	11	රාජ්‍ය භාෂා ප්‍රවර්ධන ක්‍රියාත්මක කිරීම Implementation of the Official Language Policy	0	0	0	0
ව්‍යාපෘතියේ සුඛදායක වියදම් වල සියලුම Total Recurrent Expenditure of Project			35,055,067	33,071,452	32,705,000	38,143,858
ව්‍යාපෘතියේ මුළු වියදම් Total Expenditure of Project			35,055,067	33,071,452	32,705,000	38,143,858



ශීර්ෂය	562	ආයුර්වේද දෙපාර්තමේන්තුව
තலைப்பு		ஆயுர்வேத திணைக்களம்
Head		Department of Ayurvedic
දැනට පවත්නා	73	දේශීය වෛද්‍ය සේවාවන්
வேலைத்திட்டம்		சுதேச வைத்தியம்
Programme		Indigenous Medicine
ව්‍යාපෘතිය	7	පර්යේෂණ හා සංවර්ධන
கருத்திட்டம்		ஆய்வும், அபிவிருத்தியும்
Project		Research & Development
උප ව්‍යාපෘතිය	0	
உப கருத்திட்டம்		
Sub Project		

**ව්‍යාපෘති කාර්ය මාර්ග කලක්ෂණික. පොහොසත්කම් Project Objectives**

01. පළාත් ජාතික ආයුර්වේද E-Channeling සේවා ක්‍රියාත්මක කිරීම  
 Implementing an e-channeling service through the provincial Ayurveda hospital
02. දේශීය වෛද්‍ය සේවාවේ ආයතන 4 ක පුද්ගල ගුණාත්මක කළමනාකරණ ක්‍රමය ස්ථාපනය කිරීම සඳහා කාර්ය මණ්ඩල සාමාජිකයන් 80 දෙනෙකු පුහුණු කිරීම  
 Training 80 staff members for establishment of total quality management in 04 institutions under the department
03. උපායමාර්ගික කළමනාකරණ හැකියාව ප්‍රධාන කරන ලද වෛද්‍ය නිලධාරීන් 20 දෙනෙකු බිහි කිරීම  
 Development of 20 medical officers with skills of strategic management
04. බෝවන රෝග 10 ක් සහ බෝ නොවන රෝග 10 ක් සාලනය සඳහා පුද්ගලයන් 7200 ක් දැනුවත් කිරීම  
 Awareness program for 7200 people on 10 communicable diseases and 10 non communicable diseases
05. පුද්ගලයන් 7200 දෙනෙකු වෙත නිදහස ලබාදීමේ පිළිබඳ විධි භාවිතය පිළිබඳ දැනුවත් කිරීම  
 Awareness program for 7200 people on drugless treatment
06. මව සහ ළදරුවන්ගේ සෞඛ්‍ය සේවක මව සහ පුත්‍රයන් 720 ක් ඉදි කිරීම  
 Establishment of 720 home economic units centered round mother and kitchen
07. පාරම්පරික වෛද්‍ය වෘත්තීයයන්ගේ තොරතුරු ලේඛනයක් සකස් කිරීමේ මූලික කටයුතු ඉටු කිරීම  
 Initial activities to file data about Traditional medical professionals
08. හදුනාගත් ක්ෂේත්‍ර සංඛ්‍යා පුහුණු වූ පාරම්පරික වෛද්‍ය වෘත්තීයයන් 300 ක් සහායක කිරීම  
 Training of 300 such practitioners in the identified fields
09. පාරම්පරික වෛද්‍ය ලියාපදිංචිය සඳහා වෛද්‍ය වෘත්තීයයන් 300 ක් පුද්ගල කිරීම  
 Preparation 300 traditional Ayurveda practitioners for registration
10. පළාතේ පාරම්පරික වෛද්‍ය වෘත්තීයයන් 300 ක් ආර්ථික ස්ථාවරත්වය ඉතිරි කිරීම  
 Establishment of economics stability of 300 traditional Ayurveda practitioners in the province
11. පළාත තුළ පාරම්පරික එක් වෛද්‍යවරයෙකු ආදායම ප්‍රදාය ලෙස සකස් කිරීම  
 Strengthen of one traditional Ayurveda practitioner in the province as economically productions
12. ඒකාබද්ධ මානව සම්පත් ව්‍යවස්ථාපිත ක්‍රියාත්මක කිරීම හා ආර්ථිකව පර්යේෂණ පත්‍රිකාවක් පිළි දැක්වීම සහ වාර්ෂික සමාජානුකූල පත්‍රිකාවක්  
 Implementation of an integrated drug research program conducting an annual symposium and publishing an annual research paper
13. පාරම්පරික වෛද්‍ය වෘත්තීයයන් 150 ක් පුහුණු කිරීම  
 Training 150 traditional Ayurveda practitioners
14. සිවිලි ආයුර්වේද සත්කාරක සේවා සහිත සංචාරක හෝටල් ක්ෂේත්‍රයේ ආයතන 13 ක් සංවර්ධනය කිරීම  
 Development of 13 institutions in the tourist hotels in the province with formal Ayurveda treatment facilities

தமிழக அரசின் ஆண்டு நிர்வாக அட்டவணை - 2018  
 2018 ஆண்டு நிர்வாக அட்டவணை - Central Provincial Council

562-73-7-0-

புனரமைப்புச் செலவுகள் மீளும் செலவினம் Recurrent Expenditure

தமிழக அரசின் ஆண்டு நிர்வாக அட்டவணை - 2018 2018 ஆண்டு நிர்வாக அட்டவணை - Central Provincial Council	மேலாட்சி மன்றம் Funding Source	கூடுதல் அல்லது குறைவு செய்யப்படும் பிரிவு Object Code & Category	மேலாட்சி மன்றம் செலவினம் Actual Expenditure		தேர்வுக்கமிட்டி மதிப்பீடு Estimate	
			2015	2016	2017	2018
			ரூ. ரூ. Rs.	ரூ. ரூ. Rs.	ரூ. ரூ. Rs.	ரூ. ரூ. Rs.
10		மேலாட்சி மன்றம்	37,108,534	33,913,877	33,626,000	41,483,260
1001	11	ஆள்சார் வேதனாதிக்கள் Personal Emoluments	20,434,140	18,814,559	21,508,000	30,893,288
1002	11	சம்பளங்களும் கலிகளும் Salaries and Wages	280,282	280,775	300,000	600,000
1003	11	அதிக வேலைக்கான சம்பளம் Overtime & Holiday Pay	16,394,112	14,818,543	11,818,000	10,189,972
11		ஏனைய அனுமதிப்புகள் Other Allowances	986,093	861,657	1,000,000	1,200,000
1101	11	பயண செலவுகள் - உள்ளூர் Travelling Expenses - Domestic	986,093	861,657	1,000,000	1,200,000
12		பொருள்கள் Supplies	287,337	259,282	221,000	481,000
1201	11	ஆலோசனை அல்லது ஆலோசனை Stationery & Office Requisites	80,000	19,875	50,000	100,000
1202	11	பெட்ரோல்	99,476	49,737	50,000	80,000
1203	11	உணவு மற்றும் சீருடைகள் Diet and Uniforms	58,320	189,610	70,000	230,000
1204	11	மேல்நிலை மருந்துகள் Medical Supplies	49,541	0	50,000	70,000
1205	11	பிற	0	0	1,000	1,000
14		கூடுதல் சேவைகள் Contractual Services	1,600,000	2,025,184	1,800,000	2,200,000
1401	11	போக்குவரத்து Transport	1,600,000	2,025,184	1,800,000	2,200,000
15		மாற்றம் மற்றும் மானியங்கள் Transfers and Grants	241,943	312,068	250,000	300,000
1506	11	பொது சேவையர்களுக்கு கொடுக்கப்பட்ட சொத்து கடன் வட்டி Property loan interest to public servants	241,943	312,068	250,000	300,000
17		புனரமைப்புச் செலவுகள் Other Recurrent Expenditure	17,919	19,750	20,000	30,000
1702	11	புனரமைப்புச் செலவுகள் Contingency Services	17,919	19,750	20,000	30,000
1703	11	புனரமைப்புச் செலவுகள் Implementation of the Official Language Policy	0	0	0	0
மேலாட்சி மன்றம் செலவுகள் மீளும் செலவினம் Total Recurrent Expenditure of Project			40,241,826	37,391,818	36,917,000	45,694,260
மேலாட்சி மன்றம் செலவுகள் மீளும் செலவினம் Total Expenditure of Project			40,241,826	37,391,818	36,917,000	45,694,260

சமூக ஸ்தலசாடுன, சரீலாச ஙா சூலார்ஙக சேலா கடுயுது சிசுரிடி டேசார்னலேசுதுல  
சமூக நலன்புரீ, நன்னடத்துத ஙற்றும் சீறுவர் ஙாராஙரீப்பு சேலவ லீடயங்களை தூடாடாங  
தீணைக்களம்

Department of Social Welfare, Probation & Child Care Service affairs

டினல்

டிலாசி சஙதவ சூசால டுடேசா டாரஙகீக ஙா டீகலர்-ஙய சசிர் சலாசயன்

இலக்து

துன்பத்துக்குட்பட்ட ஙக்களுக்காக ஙாதுகாப்பு ஙற்றும் அனுசரணை ஁ள்ள சமூகம்

Vision

Society replete with secure and safety for unprivileged persons

லேஙேலர்

சூலா காலய டுடேலாசிவ ஙா ஸூர்ஙகீகல ஙை கீர்லே ஸூது லலசிலாவின கீர்லா-ஙய கீர்லன் சடிலார்  
சரீலாசில டுன லு ஙா காலக, லாஙகீக ஙா சலாசிவ லசயன் டிலாசி சஙதவ கன்ஙலிசன் டுன லு  
சஙகால சலாச சலர்லலசல டுலக கர்லீலே டிலாச லுலா, ஙேகீக ஙா கான்கீக சஙகால  
சாலார்-ஙகலிசன் ஙா சலாசான்காலிசன் சூலகீல

ஙணீக்கூற்று

சீறுவர் ஙருவத்துத ஙயன்ஙீக்கதாசலும், ஙாதுகாட்பாசலும் ஙவட்பதற்கு தலுங்த சூழ்நீலைய ஁ஙைத்து, நேர்  
துவறிய ஙற்றும் ஁டலர்லீயாசலும், ஙானசீகஙாசலும் சமூகத்தில் துயரங்கள் ஙற்பட்ட ஙக்களுக்கு சமூக  
அலீலுத்துக்கு ஙங்கு கலாள்வதற்கு தேலவயான நீதீ, ஙெளதீக ஙற்றும் தலாழில்நுட்ப டுத்துஙைட்பை  
நீயாயத்துடனும், சஙாதானத்துடனும் ஙழங்கல்.

Mission

Create an environment to spend the childhood safety and fruitfully and take measures to provide equal and equitable monetary,  
physical and technical assistance for mentally, physically and socially unprivileged persons to direct them towards social  
development.



**ஊர் அரசு துணைத்தலைவர் வாரிய செலவு மதிப்பீடு Budget Estimate - 2018**  
**சென்னை மாவட்ட மக்களவை மன்றம் Central Provincial Council**

கிடைக்காதது 563 ஊதா சுகாதாரம், சமீபம் கா சுகாதாரம் செய்து கட்டுவது சிபிசிடி ஊதா சுகாதாரம்  
 தலைப்பு சமூக நலம், நன்மைகளை வழங்கும் சிறுவர் பராமரிப்பு சேவை விடயங்கள் தொடர்பான திட்டங்கள்  
 Head Department of Social Welfare, Probation and Child Care Service affairs  
 உட்கட்டமைப்பு 95 ஊதா சுகாதாரம்  
 வேலைத்திட்டம் சமூக பாதுகாப்பு  
 Programme Social Protection  
 உட்கட்டமைப்பு 4 ஊதா சமீபம் கா சுகாதாரம் செய்து  
 கட்டுவது பொது நிர்வாகம், நிர்வாக சேவைகள்  
 Project General Administration & Establishment Services  
 உட்கட்டமைப்பு 0  
 Sub Project

**வாடகை மின்னல் வாடகை பதவியாளியினர் கருக்கம் Employment Summary**

வாடகை மின்னல் வாடகை பதவியாளியினர் கருக்கம் Position and Category	வாடகை மின்னல் வாடகை பதவியாளியினர் கருக்கம் Actual Expenditure				வாடகை மின்னல் வாடகை பதவியாளியினர் கருக்கம் Estimate			
	2015		2016		2017		2018	
	வாடகை மின்னல் வாடகை பதவியாளியினர் கருக்கம் No.	வாடகை மின்னல் வாடகை பதவியாளியினர் கருக்கம் (ரூ.) Salaries & Wages (Rs.)	வாடகை மின்னல் வாடகை பதவியாளியினர் கருக்கம் No.	வாடகை மின்னல் வாடகை பதவியாளியினர் கருக்கம் (ரூ.) Salaries & Wages (Rs.)	வாடகை மின்னல் வாடகை பதவியாளியினர் கருக்கம் No.	வாடகை மின்னல் வாடகை பதவியாளியினர் கருக்கம் (ரூ.) Salaries & Wages (Rs.)	வாடகை மின்னல் வாடகை பதவியாளியினர் கருக்கம் No.	வாடகை மின்னல் வாடகை பதவியாளியினர் கருக்கம் (ரூ.) Salaries & Wages (Rs.)
<b>வாடகை மின்னல் வாடகை பதவியாளியினர் கருக்கம் Group A</b>	<b>3</b>	<b>1,138,740</b>	<b>3</b>	<b>1,789,409</b>	<b>4</b>	<b>1,817,000</b>	<b>4</b>	<b>2,342,300</b>
சீர்தரம் நிலையான Permanent	3	1,138,740	3	1,759,409	4	1,917,000	4	2,342,300
<b>வாடகை மின்னல் வாடகை பதவியாளியினர் கருக்கம் Group B</b>	<b>0</b>	<b>0</b>	<b>1</b>	<b>375,000</b>	<b>1</b>	<b>406,000</b>	<b>1</b>	<b>431,772</b>
சீர்தரம் நிலையான Permanent	0	0	1	375,000	1	406,000	1	431,772
சீர்தரம் நிலையான Permanent	0	0	0	0	0	0	0	0
சீர்தரம் நிலையான Temporary	0	0	0	0	0	0	0	0
<b>வாடகை மின்னல் வாடகை பதவியாளியினர் கருக்கம் Group C</b>	<b>23</b>	<b>4,503,557</b>	<b>20</b>	<b>6,320,000</b>	<b>22</b>	<b>6,475,000</b>	<b>22</b>	<b>8,047,224</b>
சீர்தரம் நிலையான Permanent	23	4,503,557	20	6,320,000	22	6,475,000	22	8,047,224
சீர்தரம் நிலையான Permanent	0	0	0	0	0	0	0	0
சீர்தரம் நிலையான Temporary	0	0	0	0	0	0	0	0
<b>வாடகை மின்னல் வாடகை பதவியாளியினர் கருக்கம் Group D</b>	<b>10</b>	<b>1,553,300</b>	<b>12</b>	<b>2,700,000</b>	<b>11</b>	<b>2,429,000</b>	<b>13</b>	<b>3,414,704</b>
சீர்தரம் நிலையான Permanent	7	1,098,660	11	2,500,000	10	2,213,000	12	3,169,160
சீர்தரம் நிலையான Permanent	3	454,640	1	200,000	1	216,000	1	245,544
சீர்தரம் நிலையான Temporary	0	0	0	0	0	0	0	0
<b>மொத்தம்-நிலையான</b>	<b>33</b>	<b>6,740,957</b>	<b>35</b>	<b>10,954,409</b>	<b>37</b>	<b>11,011,000</b>	<b>39</b>	<b>13,990,456</b>
<b>Total-Permanent</b>								
<b>மொத்தம்-நிலையான</b>	<b>3</b>	<b>454,640</b>	<b>1</b>	<b>200,000</b>	<b>1</b>	<b>216,000</b>	<b>1</b>	<b>245,544</b>
<b>Total-Temporary</b>								



**දූප දූප්තමේන්තුව වැරදු සෙවෙසු මනිට්ටු Budget Estimate - 2018**  
**මධ්‍යම සභාත් සභාව මණ්ණිපු මාකාණ සභා Central Provincial Council**

ශීර්ෂය 563 සමාජ සුභසාධන, පරිපාස හා දුමාරණක සේවා කටයුතු පිළිබඳ දෙපාර්තමේන්තුව  
 தலைப்பு தலைப்பு, நன்மைததை மற்றும் சிறுவர் பராமரிப்பு சேவை விடயங்கள் தொடர்பான திணைக்களம்  
 Head Department of Social Welfare, Probation and Child Care Service affairs  
 දැමසමසන 95 සමාජ ආරක්ෂණය  
 வேலைத்திட்டம் சமூக பாதுகாப்பு  
 Programme Social Protection  
 වාසාතිය 4 සාමාන්‍ය පරිපාලනය හා ආසනනික සේවා  
 கருத்திட்டம் பொது நிர்வாகமும், நிர்வாக சேவைகளும்  
 Project General Administration & Establishment Services  
 උස වාසාතිය 0  
 உப கருத்திட்டம்  
 Sub Project

**ව්‍යාපෘති කාර්ය සාධන කලුකිනිල්ල මොහොසුපුකුණ Project Objectives**

01. දෙපාර්තමේන්තු කටයුතු පවත්වා ගෙන යාම හා කාර්ය මණ්ඩල පරිපාලනය  
 திணைக்கள நடவடிக்கைகளை நடத்திச் செல்தல் மற்றும் ஆளணி நிர்வாகம்  
 Conducting Department al activities and administering of staff
02. දෙපාර්තමේන්තුව සඳහා වැටුප් ප්‍රතිපූරණය හා ඉලා පහසුකම් ලබාදීම  
 திணைக்கததிற்கான சம்பள செலவுகளை மீள்நிற்பதல் மற்றும் நிதி வசதிகளை பெற்றுக்கொடுத்தல்  
 Reimbursement of salaries for the department and giving financial facilities

**සුකරාමර්ථක විසඳුම් මිණවුරුම සෙවෙසු Recurrent Expenditure**

දූප විෂය සංකේතය හා කාර්යවිෂය විෂයය මුහුණ්ටු මණ්ණුම පිරිසු Object Code & Category	දුර්විදුල මුසමන නිනි මුසමණුම Funding Source	කාර්යවිෂය හා දූප විෂය මාසාකාරා පිරිසු මණ්ණුම විෂයය Category & Object Title	සමාජ විසඳුම් මණ්ණුම සෙවෙසු Actual Expenditure		දූප්තමේන්තුව මනිට්ටු Estimate	
			2015	2016	2017	2018
			රු. ශු. Rs.	රු. ශු. Rs.	රු. ශු. Rs.	රු. ශු. Rs.
10		සෞඤ්ඤික සවිසඳුම් ஆள்சார் வேதனாத்திகள் Personal Emoluments	15,582,497	22,320,022	19,559,000	20,659,000
1001	11	වැටුප් හා වේතන சம்பளங்களும் சலிக்களும் Salaries and Wages	7,195,597	11,154,409	11,227,000	14,236,000
1002	11	අතිරාල හා නිවාඩු දින වැටුප් மேலதிக நேர மற்றும் விடுமுறைக் கொடுப்பனவுகள் Overtime & Holiday Pay	349,613	600,270	365,000	700,000
1003	11	වෙනත් දීමනා ஏனைய கொடுப்பனவுகள் Other Allowances	8,037,287	10,565,343	7,967,000	5,723,000
11		පිරිපාණස් සෙවෙසු Travelling Expenses	347,385	511,912	400,000	500,000
1101	11	ගමන් විසඳුම් - දේශීය பிரபාணக் செலவுகள் - உள்ளூர் Travelling Expenses - Domestic	347,385	511,912	400,000	500,000
12		සැපයුම් ව්‍යුහකුණු Supplies	1,453,867	1,648,240	1,225,000	1,700,000
1201	11	ලිපිද්වාර හා කාර්යාලීය අවශ්‍යතා எழுத்துகருவிகளும், அலுவலக தேவைகளும் Stationery & Office Requisites	499,938	831,619	500,000	800,000
1202	11	ඉන්ධන எரிபொருள் Fuel	582,337	575,000	525,000	600,000
1203	11	ආහාර පාන සහ නිල ඇඳුම් உணவு மற்றும் சீருடைகள் Diet and Uniforms	0	0	0	0
1205	11	වෙනත් ஏனைய Other	371,592	241,621	200,000	300,000

**අප වැය ඇස්තමේන්තුව වரவு செலவு மதிப்பீடு Budget Estimate - 2018**  
**මධ්‍යම පළාත් සභාව மத்திய மாகாண சபை Central Provincial Council**

563-95-4-0-

**සුඛවාදිඵත වියදම් மீளவரும் செலவினம் Recurrent Expenditure**

වැය විෂය කොටස හා කාණ්ඩය වැඩසටුම් මගින් පිරිසිදු කිරීමේ කාණ්ඩය Object Code & Category	අනුදායම් මූලාශ්‍රය Funding Source	කාණ්ඩ හා වැය විෂය ආකාරය Category & Object Title	සත්‍ය වියදම් உள்ளඟු செலவினம் Actual Expenditure		ඇස්තමේන්තුව Estimate	
			2015	2016	2017	2018
			රු. ශු. Rs.	රු. ශු. Rs.	රු. ශු. Rs.	රු. ශු. Rs.
13		සහන වියදම් Maintenance Exp.	711,088	440,000	430,000	700,000
1301	11	වාහන Vehicles	534,287	300,000	300,000	400,000
1302	11	යන්ත්‍ර හා යන්ත්‍රාංග Plant and Machinery	142,926	110,000	100,000	200,000
1303	11	කොටුකැපීම හා ඉදිකිරීම් Buildings and Structures	33,873	30,000	30,000	100,000
14		විවිධ වෙනත් සේවා Contractual Services	1,820,478	1,827,018	1,830,000	2,180,000
1401	11	ප්‍රවාහන Transport	15,565	8,830	10,000	10,000
1402	11	පොස්ටල් හා සන්නිවේදන Postal and Communication	312,599	302,846	310,000	310,000
1403	11	විදුලිය හා ජලය Electricity and Water	287,155	305,342	300,000	350,000
1404	11	බදු කුලී හා පළාත් බදු Rents and Local Taxes	7,374	10,000	10,000	10,000
1408	11	කෙටුම්පත් කිරීමේ සේවාවන් Lease rental for Vehicles Produced under Operational Leasing	0	0	0	0
1409	11	වෙනත් Other	1,197,785	1,200,000	1,200,000	1,500,000
15		ප්‍රතිපත්ති මගින් Transfers and Grants	143,690	175,000	205,000	210,000
1506	11	රාජ්‍ය සේවකයන්ගේ දේපල ණය පොලී Property loan interest to public servants	143,690	175,000	205,000	210,000
17		වෙනත් සුඛවාදිඵත වියදම් Other Recurrent Expenditure	72,366	40,000	40,000	100,000
1702	11	අනවශ්‍ය සේවා Contingency Services	72,366	40,000	40,000	100,000
1703	11	රාජ්‍ය භාෂා ප්‍රතිපත්තිය ක්‍රියාත්මක කිරීම Implementation of the Official Language Policy	0	0	0	0
<b>ව්‍යාපෘතියේ සුඛවාදිඵත වියදම් වල මතක සුඛවාදිඵත වියදම් මොනද මිනවුම සුඛවාදිඵත වියදම්</b>			<b>20,131,389</b>	<b>26,962,192</b>	<b>23,689,000</b>	<b>26,049,000</b>
<b>ව්‍යාපෘතියේ මුළු වියදම් සුඛවාදිඵත වියදම් මොනද මිනවුම</b>			<b>20,131,389</b>	<b>26,962,192</b>	<b>23,689,000</b>	<b>26,049,000</b>





අප වැය ඇස්තමේන්තුව වரவு செலவு மதிப்பீடு Budget Estimate - 2018  
 මධ්‍යම පළාත් සභාව மக்களிய மாகாண சபை Central Provincial Council

563-95-5-0-

සුඛවාදන වියදම් மீளவும் செலவினம் Recurrent Expenditure

වැය විෂය කොටස හා කාණ්ඩය වැනි විස්තරය Code & Category	අනුදායම් මූලාශ්‍රය Funding Source	කාණ්ඩ හා වැය විෂය මාතෘකාව பிரிவு மற்றும் விடயத் தலைப்பு Category & Object Title	සත්‍ය වියදම් உள்ளடාදු செலவினம் Actual Expenditure		ඇස්තමේන්තුව மதிப்பீடு Estimate	
			2015	2016	2017	2018
			රු. ල. Rs.	රු. ල. Rs.	රු. ල. Rs.	රු. ල. Rs.
10		සෞඳ්මික සේවාව ஆள்சார் வேதனாதிக்கள் Personal Emoluments	61,564,515	59,958,125	65,360,000	65,098,000
1001	11	වැටුප් හා වෙනත් සம்பාදන සහ සේවාවන් Salaries and Wages	28,793,167	31,868,607	41,611,000	49,127,000
1002	11	අතිරේක හා නිවාඩු දින වැටුප් மேலதிக நேர மற்றும் விடுமுறைக் கொடுப்பனவுகள் Overtime & Holiday Pay	349,341	438,540	300,000	500,000
1003	11	වෙනත් දීමනා ஏனைய கொடுப்பனவுகள் Other Allowances	32,422,007	27,650,978	23,469,000	15,471,000
11		ගමන් වියදම් பிரயாணச் செலவுகள் Travelling Expenses	2,292,233	2,503,858	2,000,000	2,500,000
1101	11	ගමන් වියදම් - දේශීය பிரயාணச் செலவுகள் - உள்ளூர் Travelling Expenses - Domestic	2,292,233	2,503,858	2,000,000	2,500,000
12		සෞඛ්‍ය සේවාවන් වෛද්‍ය සපයුම් Supplies	2,771,487	2,679,906	2,693,000	2,860,000
1201	11	ලිපිපුව සහ කාර්යාලීය අවශ්‍යතා எழுத்துருவிகளும், அலுவலக தேவைகளும் Stationery & Office Requisites	392,968	350,000	300,000	400,000
1202	11	ඉන්ධන எரிபொருள் Fuel	118,858	47,131	50,000	100,000
1203	11	ආහාර සහ සහ නිල ඇඳුම් உணவு மற்றும் சீருடைகள் Diet and Uniforms	1,999,750	2,040,569	2,100,000	2,100,000
1204	11	වෛද්‍ය සපයුම් சෞඛ්‍ය සපයුම් Medical Supplies	49,582	60,000	60,000	60,000
1205	11	වෙනත් ஏனைய Other	210,329	182,206	183,000	200,000
13		සවිස්තර වියදම් பேரூහුதல் செலவினம் Maintenance Exp.	537,160	247,439	287,000	400,000
1301	11	වාහන வாகனங்கள் Vehicles	251,500	100,000	100,000	150,000
1302	11	සන්තක හා යන්ත්‍රෝපකරණ பொறிகள் மற்றும் உபகரணங்கள் Plant and Machinery	177,169	100,000	100,000	150,000
1303	11	නොකැඩීම් හා ඉදිකිරීම් கட்டிடங்கள் மற்றும் கட்டட உமைப்புகள் Buildings and Structures	108,491	47,439	87,000	100,000





தேர்தல் தலைப்பு Head-570

மாநில சாலைகள், போக்குவரத்து, மின்சாரம் மற்றும் எரிபொருள் சக்தி, வீடமைப்பு மற்றும்  
நிர்மாணப் பணிகள்

Ministry of Road Development, Transport, Power & Energy and Housing & Constructions

தலைப்பு

மாநில மின்சார கட்டுமானம், போக்குவரத்து, மின்சாரம் மற்றும் எரிபொருள் சக்தி, வீடமைப்பு மற்றும்  
நிர்மாணப் பணிகள்

இலக்கு

பாதுகாப்பான பயணத்தினை அனுபவித்தல், உச்ச எரிபொருள் சக்தியினை நுகர்தல், மற்றும் வீட்டு  
உரிமையினை மாகாணத்திற்குள் உறுதி செய்தல்.

Vision

To affirm a comfortable and a safe journey, optimum energy consumption and ownership of a house within the  
province.



මාර්ග සංවර්ධන, ප්‍රවාහන, විදුලිබල හා බලශක්ති අමාත්‍යාංශය හා ඉදිකිරීම් අමාත්‍යාංශය  
 வீதிகள் அபிவிருத்தி, போக்குவரத்து, மின்சாரம் மற்றும் எரிபொருள் சக்தி, வீடமைப்பு மற்றும் நிர்மாணம்  
 அமைச்சு

Ministry of Road Development, Transport, Power & Energy and Housing & Constructions

ශීර්ෂ අනුව වියදම් සාරාංශය தலைப்பு அடிப்படையிலான செலவின சாரம்சம் Summary of Expenditure by Heads

ශීර්ෂ අංකය தலைப்பு இல. Head No.	දෙපාර්තමේන්තුව திணைக்களம் Department	සමහර වියදම් உள்ள்படி செலவினம் Actual Expenditure		ඇස්තමේන්තුව மதிப்பீடு Estimate	
		2015	2016	2017	2018
		රු. ශු. Rs.	රු. ශු. Rs.	රු. ශු. Rs.	රු. ශු. Rs.
	සුඛදායක වියදම් மீள்வரும் செலவினம் Recurrent Expenditure	445,438,848	366,784,420	391,767,000	773,398,000
570	මාර්ග සංවර්ධන, විදුලිබල හා බලශක්ති අමාත්‍යාංශය வீதிகள் அபிவிருத்தி, மின்சாரம், எரிபொருள் அமைச்சு Ministry of Road Development, Power & Energy	418,370,402	337,618,405	364,563,000	745,306,000
571	නිවාස දෙපාර්තමේන්තුව வீடமைப்பு திணைக்களம் Department of Housing	14,625,694	15,677,550	14,864,000	17,250,000
572	ප්‍රවාහන දෙපාර්තමේන්තුව போக்குவரத்து திணைக்களம் Department of Transport	12,442,750	13,488,465	12,340,000	10,842,000
	මූලික වියදම් முறைகள் செலவினம் Capital Expenditure	339,863,644	519,320,212	197,500,000	475,500,000
570	මාර්ග සංවර්ධන, විදුලිබල හා බලශක්ති අමාත්‍යාංශය வீதிகள் அபிவிருத்தி, மின்சாரம், எரிபொருள் அமைச்சு Ministry of Road Development, Power & Energy	339,863,644	519,320,212	197,500,000	475,500,000
	විසදම් මුළුතම மொத்த செலவினம் Total Expenditure	785,302,490	886,104,632	589,267,000	1,248,898,000
570	මාර්ග සංවර්ධන, විදුලිබල හා බලශක්ති අමාත්‍යාංශය வீதிகள் அபிவிருத்தி, மின்சாரம், எரிபொருள் அமைச்சு Ministry of Road Development, Power & Energy	758,234,046	856,938,617	562,063,000	1,220,806,000
571	නිවාස දෙපාර්තමේන්තුව வீடமைப்பு திணைக்களம் Department of Housing	14,625,694	15,677,550	14,864,000	17,250,000
572	ප්‍රවාහන දෙපාර්තමේන්තුව போக்குவரத்து திணைக்களம் Department of Transport	12,442,750	13,488,465	12,340,000	10,842,000

**ஏசு ௨௦17 ஆண்டின் ஆண்டு வரவு செலவு மதிப்பீடு Budget Estimate - 2018**  
**மத்திய மாகாண சபை Central Provincial Council**

கிடைசு தலைப்பு Head **570** போக்குவரத்து, மின்சாரம் மற்றும் எரிபொருள் சக்தி, விடமையு மற்றும் நிர்மாணிப்பு அமைச்சு  
 Ministry of Road Development, Transport, Power & Energy and Housing & Constructions

**பொது சேவை கிளப்பின் முன்பு அறிவிக்கப்பட்ட செலவு மதிப்பீடு மீள்கூலி கணக்கு மாகாண அரசு உத்தியோகத்தார்களுக்கான முற்பணக் கணக்கு நடவடிக்கைகள் Public Officer's Advance Account Activities**

முன்பு அறிவிக்கப்பட்ட செலவு மதிப்பீடு மீள்கூலி கணக்கு மாகாண அரசு உத்தியோகத்தார்களுக்கான முற்பணக் கணக்கு நடவடிக்கைகள் Limits of Advance Accounts	செலவு மதிப்பீடு உள்மீளும் செலவினம் Actual Expenditure		முன்பு அறிவிக்கப்பட்ட மதிப்பீடு Estimate	மீள்கூலி கணக்கு மதிப்பீடு Revised Estimate	முன்பு அறிவிக்கப்பட்ட மதிப்பீடு Estimate
	2015	2016	2017	2017	2018
	ரூ. கு. ரூ.	ரூ. கு. ரூ.	ரூ. கு. ரூ.	ரூ. கு. ரூ.	ரூ. கு. ரூ.
செலவினம் உச்ச எல்லை Maximum Limits of Expenditure	4,338,846	3,965,730	4,200,000	0	5,000,000
சுருக்க வரவு எல்லை Minimum Limits of Receipts	4,958,366	3,585,030	3,400,000	0	3,000,000
சுருக்க செலவு எல்லை Maximum Limits of Debit Balances	11,340,934	11,721,634	33,017,000	0	17,000,000

**செலவு மதிப்பீடு மீள்கூலி மாகாண அரசு நிர்மாணிப்பு திட்டங்களின் செலவினம் கருக்கம் Summary of Expenditure by Programme**

செலவு மதிப்பீடு மீள்கூலி கணக்கு மாகாண அரசு உத்தியோகத்தார்களுக்கான முற்பணக் கணக்கு நடவடிக்கைகள் No.	செலவு மதிப்பீடு மீள்கூலி கணக்கு மாகாண அரசு உத்தியோகத்தார்களுக்கான முற்பணக் கணக்கு நடவடிக்கைகள் Programme Title	செலவு மதிப்பீடு உள்மீளும் செலவினம் Actual Expenditure		முன்பு அறிவிக்கப்பட்ட மதிப்பீடு Estimate	
		2015	2016	2017	2018
		ரூ. கு. ரூ.	ரூ. கு. ரூ.	ரூ. கு. ரூ.	ரூ. கு. ரூ.
	மீள்கூலி கணக்கு மீள்கூலி மீள்கூலி மீள்கூலி மீள்கூலி Recurrent Expenditure	418,370,402	337,618,405	364,563,000	745,306,000
3	பொது சேவை மீள்கூலி மீள்கூலி மீள்கூலி மீள்கூலி Provincial Administration	60,998,395	68,518,405	65,563,000	70,306,000
50	பொது சேவை மீள்கூலி மீள்கூலி மீள்கூலி மீள்கூலி Construction and Maintenance of Highways	357,372,007	269,100,000	299,000,000	675,000,000
	மீள்கூலி கணக்கு மீள்கூலி மீள்கூலி மீள்கூலி Capital Expenditure	339,863,644	519,320,212	197,500,000	475,500,000
3	பொது சேவை மீள்கூலி மீள்கூலி மீள்கூலி மீள்கூலி Provincial Administration	9,039,982	2,499,421	2,500,000	2,500,000
47	போக்குவரத்து மீள்கூலி மீள்கூலி மீள்கூலி மீள்கூலி Transport Services	20,365,957	16,924,652	10,000,000	25,000,000
49	மின்சாரம் மீள்கூலி மீள்கூலி மீள்கூலி மீள்கூலி Power and Energy Services	14,959,063	9,990,788	5,000,000	15,000,000
50	பொது சேவை மீள்கூலி மீள்கூலி மீள்கூலி மீள்கூலி Construction and Maintenance of Highways	290,500,000	480,905,466	177,000,000	425,000,000
61	கிடைசு மீள்கூலி மீள்கூலி மீள்கூலி மீள்கூலி Housing & Community Amenities	4,998,642	8,999,885	3,000,000	8,000,000
	மீள்கூலி கணக்கு மீள்கூலி மீள்கூலி மீள்கூலி Total Expenditure	758,234,046	856,938,617	562,063,000	1,220,806,000
3	பொது சேவை மீள்கூலி மீள்கூலி மீள்கூலி மீள்கூலி Provincial Administration	70,038,377	71,017,826	68,063,000	72,806,000
47	போக்குவரத்து மீள்கூலி மீள்கூலி மீள்கூலி மீள்கூலி Transport Services	20,365,957	16,924,652	10,000,000	25,000,000
49	மின்சாரம் மீள்கூலி மீள்கூலி மீள்கூலி மீள்கூலி Power and Energy Services	14,959,063	9,990,788	5,000,000	15,000,000
50	பொது சேவை மீள்கூலி மீள்கூலி மீள்கூலி மீள்கூலி Construction and Maintenance of Highways	647,872,007	750,005,466	476,000,000	1,100,000,000
61	கிடைசு மீள்கூலி மீள்கூலி மீள்கூலி மீள்கூலி Housing & Community Amenities	4,998,642	8,999,885	3,000,000	8,000,000



**දළ වැය ඇස්තමේන්තුව** **ආර්ථික වර්ෂය 2018** **Budget Estimate - 2018**  
**මධ්‍යම පළාත් සභාව** **මத்தභූමාකාණ සභාව** **Central Provincial Council**

ශීර්ෂක 570 මාර්ග සංවර්ධන, ප්‍රවාහන, විදුලිබල හා බලශක්ති සහ නිවාස හා ඉදිකිරීම් අමාත්‍යාංශය  
 தலைப்பு விதிகள் அபிவிருத்தி, போக்குவரத்து, மின்சாரம் மற்றும் எரிபொருள் சக்தி, வீடமைப்பு மற்றும் நிர்மாணிப்பு அமைச்சு  
 Head Ministry of Road Development, Transport, Power & Energy and Housing & Constructions  
 වැයවර්ගය 3 පළාත් සභා පරිපාලනය  
 வேலைத் திட்டம் மாகாண சபை நிர்வாகம்  
 Programme Provincial Administration

**ව්‍යාපෘති අනුව වියදම් සාරාංශය** **කරුණාදායකව සමස්ත වියදම් සාරාංශය** **Summary of Expenditure by Projects**

ව්‍යාපෘති අංකය කරුණාදායක වි.ව. Project No.	ව්‍යාපෘති මාතෘකාව කරුණාදායක Project Title	සත්‍ය වියදම් උள்ளඹු සෙසවිභව		ඇස්තමේන්තුව මතිට්ටු Estimate	
		2015	2016	2017	2018
		රු. ශ්‍ර. Rs.	රු. ශ්‍ර. Rs.	රු. ශ්‍ර. Rs.	රු. ශ්‍ර. Rs.
	<b>සුඛදායක වියදම්</b>	60,992,395	66,518,405	65,563,000	70,306,000
	<b>ඒකාබද්ධ සෙසවිභව</b>				
	<b>Recurrent Expenditure</b>				
1	මාරු අමාත්‍ය කාර්යාලය හා පෞද්ගලික කාර්ය මණ්ඩලය කෙළඹ අමාත්‍යාංශයේ මූලධර්මයන් මගින් පවත්වාගෙන යාම Hon. Minister's Office and Personal Staff	12,979,993	13,880,504	13,156,000	13,772,000
2	සාමාන්‍ය පරිපාලනය - අමාත්‍යාංශ ලේකම් කාර්යාලය පොදු නිලධාරීන් - අමාත්‍යාංශ ලේකම් කාර්යාලය General Administration -Ministry secretariat Office	48,018,402	54,637,901	52,407,000	56,534,000
	<b>මූලධර්ම වියදම්</b>	9,039,962	2,499,421	2,500,000	2,500,000
	<b>Capital Expenditure</b>				
1	මාරු අමාත්‍ය කාර්යාලය හා පෞද්ගලික කාර්ය මණ්ඩලය කෙළඹ අමාත්‍යාංශයේ මූලධර්මයන් මගින් පවත්වාගෙන යාම Hon. Minister's Office and Personal Staff	481,354	0	0	0
2	සාමාන්‍ය පරිපාලනය - අමාත්‍යාංශ ලේකම් කාර්යාලය පොදු නිලධාරීන් - අමාත්‍යාංශ ලේකම් කාර්යාලය General Administration -Ministry secretariat Office	8,558,628	2,499,421	2,500,000	2,500,000
	<b>වියදම් එකතුව</b>	70,038,377	71,017,826	68,063,000	72,806,000
	<b>මුළු වියදම්</b>				
1	මාරු අමාත්‍ය කාර්යාලය හා පෞද්ගලික කාර්ය මණ්ඩලය කෙළඹ අමාත්‍යාංශයේ මූලධර්මයන් මගින් පවත්වාගෙන යාම Hon. Minister's Office and Personal Staff	13,461,347	13,880,504	13,156,000	13,772,000
2	සාමාන්‍ය පරිපාලනය - අමාත්‍යාංශ ලේකම් කාර්යාලය පොදු නිලධාරීන් - අමාත්‍යාංශ ලේකම් කාර්යාලය General Administration -Ministry secretariat Office	56,577,030	57,137,322	54,907,000	59,034,000

වැයවර්ගය 47 ප්‍රවාහන සේවා  
 வேலைத்திட்டம் போக்குவரத்து சேவைகள்  
 Programme Transport Services

**ව්‍යාපෘති අනුව වියදම් සාරාංශය** **කරුණාදායකව සමස්ත වියදම් සාරාංශය** **Summary of Expenditure by Projects**

ව්‍යාපෘති අංකය කරුණාදායක වි.ව. Project No.	ව්‍යාපෘති මාතෘකාව කරුණාදායක Project Title	සත්‍ය වියදම් උள்ளඹු සෙසවිභව		ඇස්තමේන්තුව මතිට්ටු Estimate	
		2015	2016	2017	2018
		රු. ශ්‍ර. Rs.	රු. ශ්‍ර. Rs.	රු. ශ්‍ර. Rs.	රු. ශ්‍ර. Rs.
	<b>මූලධර්ම වියදම්</b>	20,365,957	16,924,652	10,000,000	25,000,000
	<b>Capital Expenditure</b>				
4	සාමාන්‍ය පරිපාලනය හා ආයතනික සේවා පොදු නිලධාරීන් සේවාවන් සඳහා සේවාවන් General Administration & Establishment Services	20,365,957	16,924,652	10,000,000	25,000,000
	<b>වියදම් එකතුව</b>	20,365,957	16,924,652	10,000,000	25,000,000
	<b>මුළු වියදම්</b>				
4	සාමාන්‍ය පරිපාලනය හා ආයතනික සේවා පොදු නිලධාරීන් සේවාවන් සඳහා සේවාවන් General Administration & Establishment Services	20,365,957	16,924,652	10,000,000	25,000,000

**අප වැය ඇස්තමේන්තුව වැරදු සෙலාவு மதிப்பீடு Budget Estimate - 2018**  
**මධ්‍යම පළාත් සභාව මத்திய මානාසන සභා Central Provincial Council**

ශීර්ෂක 570 මාර්ග සංවර්ධන, ප්‍රවාහන, විදුලිබල හා බලශක්ති සහ නිවාස හා ඉදිකිරීම් අදාළ සේවාවන්  
 தலைப்பு வீதிகள் அபிவிருத்தி, போக்குவரத்து, மின்சாரம் மற்றும் எரிபொருள் சக்தி, வீடமைப்பு மற்றும் நிர்மாணிப்பு அமைச்சு  
 Head Ministry of Road Development, Transport, Power & Energy and Housing & Constructions  
 වැයසටහන 49 විදුලිබල හා බලශක්ති සේවා  
 வேலைத்திட்டம் மின்சாரம் மற்றும் மின்வலு சேவை  
 Programme Power and Energy Services

**ව්‍යාපෘති අනුව වියදම් සාරාංශය සලකුණුකරුණ සෙලවිඹ සලකුණුකරුණ Summary of Expenditure by Projects**

ව්‍යාපෘති අංකය සලකුණුකරුණ Project No.	ව්‍යාපෘති මාතෘකාව සලකුණුකරුණ Project Title	සත්‍ය වියදම උණඹඹ සෙලවිඹ Actual Expenditure		ඇස්තමේන්තුව මනිවිඹ Estimate	
		2015	2016	2017	2018
		රු. ශු. Rs.	රු. ශු. Rs.	රු. ශු. Rs.	රු. ශු. Rs.
4	මූලධන වියදම් ආලඹඹ සෙලවිඹ Capital Expenditure	14,959,063	9,990,788	5,000,000	15,000,000
	සාමාන්‍ය පරිපාලනය හා ආයතනික සේවා ආලඹඹ ආලඹඹ සේවාවන් General Administration & Establishment Services	14,959,063	9,990,788	5,000,000	15,000,000
	වියදම් එකතුව මෙරුණ සෙලවිඹ Total Expenditure	14,959,063	9,990,788	5,000,000	15,000,000
4	සාමාන්‍ය පරිපාලනය හා ආයතනික සේවා ආලඹඹ ආලඹඹ සේවාවන් General Administration & Establishment Services	14,959,063	9,990,788	5,000,000	15,000,000

වැයසටහන 50 මහාමාර්ග ඉදි කිරීම හා නඩත්තු  
 வேலைத்திட்டம் பெருந்தெருக்கள் நிர்மாணித்தலும் பேணுதலும்  
 Programme Construction and Maintenance of Highways

**ව්‍යාපෘති අනුව වියදම් සාරාංශය සලකුණුකරුණ සෙලවිඹ සලකුණුකරුණ Summary of Expenditure by Projects**

ව්‍යාපෘති අංකය සලකුණුකරුණ Project No.	ව්‍යාපෘති මාතෘකාව සලකුණුකරුණ Project Title	සත්‍ය වියදම උණඹඹ සෙලවිඹ Actual Expenditure		ඇස්තමේන්තුව මනිවිඹ Estimate	
		2015	2016	2017	2018
		රු. ශු. Rs.	රු. ශු. Rs.	රු. ශු. Rs.	රු. ශු. Rs.
4	සුඹඹඹ වියදම් ආලඹඹ සෙලවිඹ Recurrent Expenditure	357,372,007	269,100,000	299,000,000	675,000,000
	සාමාන්‍ය පරිපාලනය හා ආයතනික සේවා ආලඹඹ ආලඹඹ සේවාවන් General Administration & Establishment Services	357,372,007	269,100,000	299,000,000	675,000,000
4	මූලධන වියදම් ආලඹඹ සෙලවිඹ Capital Expenditure	290,500,000	480,905,466	177,000,000	425,000,000
	සාමාන්‍ය පරිපාලනය හා ආයතනික සේවා ආලඹඹ ආලඹඹ සේවාවන් General Administration & Establishment Services	290,500,000	480,905,466	177,000,000	425,000,000
4	වියදම් එකතුව මෙරුණ සෙලවිඹ Total Expenditure	647,872,007	750,005,466	476,000,000	1,100,000,000
	සාමාන්‍ය පරිපාලනය හා ආයතනික සේවා ආලඹඹ ආලඹඹ සේවාවන් General Administration & Establishment Services	647,872,007	750,005,466	476,000,000	1,100,000,000

**අය වැය ඇස්තමේන්තුව වரவு செலவு மதிப்பீடு Budget Estimate - 2018**  
**මධ්‍යම පළාත් සභාව මණ්ඩප ගරාකාරණ සභාව Central Provincial Council**

ශීර්ෂය 570 මාර්ග සංවර්ධන, ප්‍රවාහන, විදුලිබල හා බලශක්ති සහ නිවාස හා ඉදිකිරීම් අමාත්‍යාංශය  
 தலைப்பு விதிகள் அபிவிருத்தி, போக்குவரத்து, மின்சாரம் மற்றும் விற்பொருள் சக்தி, வீடமைப்பு மற்றும் நிர்மாணிப்பு அமைச்சு  
 Head Ministry of Road Development, Transport, Power & Energy and Housing & Constructions  
 වැයසටහන 61 නිවාස හා ප්‍රජා සහසුතම්  
 வேலைத்திட்டம் வீடமைப்பு சமூக வசதிகள்  
 Programme Housing & Community Amenities

**ව්‍යාපෘති අනුව වියදම් සාරාංශය සලකුණු කිරීමෙන් පසු සමස්ත වියදම් Summary of Expenditure by Projects**

ව්‍යාපෘති අංකය கருத்திட்ட இல. Project No.	ව්‍යාපෘති මාතෘකාව கருத்திட்ட தலைப்பு Project Title	සමස්ත වියදම් ඇස්තමේන්තු සමස්ත වියදම් Actual Expenditure		ඇස්තමේන්තු මதிப்பீடு Estimate	
		2015	2016	2017	2018
		රු. ශු. Rs.	රු. ශු. Rs.	රු. ශු. Rs.	රු. ශු. Rs.
	මූලික වියදම්	4,998,642	8,999,885	3,000,000	8,000,000
	මූලික වියදම් Capital Expenditure				
4	සාමාන්‍ය පරිපාලනය හා ආයතනික සේවා பொது நிர்வாகமும் தபனச் சேவைகளும் General Administration & Establishment Services	4,998,642	8,999,885	3,000,000	8,000,000
	වියදම් එකතුව மொத்த செலவினம் Total Expenditure				
4	සාමාන්‍ය පරිපාලනය හා ආයතනික සේවා பொது நிர்வாகமும் தபனச் சேவைகளும் General Administration & Establishment Services	4,998,642	8,999,885	3,000,000	8,000,000

**தமிழக அரசின் ஆய்வு மதிப்பீடு Budget Estimate - 2018**  
**மத்திய மாகாண சபை Central Provincial Council**

தலைப்பு Head 570 **சாலைகள், போக்குவரத்து, மின்சாரம் மற்றும் எரிபொருள் சக்தி, வீடமைப்பு, நிர்மாணிப்பு அமைச்சு**  
 தலைப்பு Head Ministry of Road Development, Transport, Power & Energy and Housing & Constructions  
 திட்டம் Programme 3 **மாநில நிர்வாகம்**  
 திட்டம் Programme Provincial Administration  
 திட்டம் Programme 1 **மேலாட்சி அமைச்சர் அலுவலகம் மற்றும் தனிப்பட்ட ஆளணி**  
 திட்டம் Programme Hon. Minister's Office and Personal Staff  
 திட்டம் Programme 0  
 திட்டம் Programme 0

**தொழில்நுட்ப அமைச்சர் பதவியணியினர் சுருக்கம் Employment Summary**

தொழில்நுட்ப அமைச்சர் பதவியணியினர் Position and Category	மேலாட்சி அமைச்சர் அலுவலகம் Actual Expenditure				மதிப்பீடு Estimate			
	2015		2016		2017		2018	
	தொழில்நுட்ப அமைச்சர் அலுவலகம் No.	தொழில்நுட்ப அமைச்சர் அலுவலகம் (ரூ.) Salaries & Wages (Rs.)	தொழில்நுட்ப அமைச்சர் அலுவலகம் No.	தொழில்நுட்ப அமைச்சர் அலுவலகம் (ரூ.) Salaries & Wages (Rs.)	தொழில்நுட்ப அமைச்சர் அலுவலகம் No.	தொழில்நுட்ப அமைச்சர் அலுவலகம் (ரூ.) Salaries & Wages (Rs.)	தொழில்நுட்ப அமைச்சர் அலுவலகம் No.	தொழில்நுட்ப அமைச்சர் அலுவலகம் (ரூ.) Salaries & Wages (Rs.)
<b>தொழில்நுட்ப அமைச்சர் அலுவலகம் Group A</b>	1	762,000	1	762,000	1	762,000	1	762,000
மேலாட்சி அமைச்சர் Hon. Minister	1	762,000	1	762,000	1	762,000	1	762,000
<b>தொழில்நுட்ப அமைச்சர் அலுவலகம் Group B</b>	3	610,000	3	950,000	3	1,158,000	3	1,332,912
நிலையான Permanent	0	0	0	0	0	0	0	0
தற்காலிக Temporary	3	610,000	3	950,000	3	1,158,000	3	1,332,912
<b>தொழில்நுட்ப அமைச்சர் அலுவலகம் Group C</b>	3	508,300	3	575,000	3	727,000	3	826,560
நிலையான Permanent	0	0	0	0	0	0	0	0
தற்காலிக Temporary	3	508,300	3	575,000	3	727,000	3	826,560
<b>தொழில்நுட்ப அமைச்சர் அலுவலகம் Group D</b>	8	1,027,176	8	1,221,599	7	1,485,000	7	1,689,528
நிலையான Permanent	0	0	0	0	0	0	0	0
தற்காலிக Temporary	8	1,027,176	8	1,221,599	7	1,485,000	7	1,689,528
<b>மொத்தம்-நிலையான</b>	1	762,000	1	762,000	1	762,000	1	762,000
<b>மொத்தம்-தற்காலிக</b>	14	2,345,476	14	2,746,599	13	3,370,000	13	3,549,000

**අය වූය ඇස්තමේන්තුව වැරදු සෙසෙයු මதிப்பீடு Budget Estimate - 2018**  
**මධ්‍යම පළාත් සභාව මණ්ඩල මාකාණ සභා Central Provincial Council**

- |               |     |  |
|---------------|-----|--|
| ශීර්ෂය        | 570 | මාර්ග සංවර්ධන, ප්‍රවාහන, විදුලිබල හා බලශක්ති සහ නිවාස හා ඉදිකිරීම් අමාත්‍යාංශය                       |
| තලමටු         |     | විதிகள் අඩවිලුத்தி, போக்குவரத்து, மின்சாரம் மற்றும் எரிபொருள் சக்தி, வீடமைப்பு, நிர்மாணிப்பு அமைச்சு |
| Head          |     | Ministry of Road Development, Transport, Power & Energy and Housing & Constructions                  |
| දැඩියවන       | 3   | පළාත් සභා සලසාලනය  |
| වෙසෙලත්තිය    |     | මාකාණ සභා නිරුචාකම   |
| Programme     |     | Provincial Administration  |
| ව්‍යාපෘතිය    | 2   | සාමාන්‍ය සලසාලනය - අමාත්‍යාංශ ලේකම් කාර්යාලය   |
| සලුත්තිය      |     | පොලු නිරුචාකම - අමාත්‍යාංශ සෙපලාණර් අලුචලසකම   |
| Project       |     | General Administration -Ministry secretariat Office  |
| උප ව්‍යාපෘතිය | 0   |  |
| උප සලුත්තිය   |     |  |
| Sub Project   |     |  |

**කාර්ය මණ්ඩල සාරාංශය ප්‍රවෘත්තියානීන් සලුසකම Employment Summary**

කාර්යය හා කාණ්ඩය Position and Category	සභා වියදම් උණ්ඩු සෙසෙයු Actual Expenditure				ඇස්තමේන්තුව මනිවිලි Estimate			
	2015		2016		2017		2018	
	කණ්ඩ අණ්ණික කක No.	වැඩුල් හා වේතන (රු.) සමපණ්ණකලුම සලිසලුම (රු.) Salaries & Wages (Rs.)	කණ්ඩ අණ්ණික කක No.	වැඩුල් හා වේතන (රු.) සමපණ්ණකලුම සලිසලුම (රු.) Salaries & Wages (Rs.)	කණ්ඩ අණ්ණි කක No.	වැඩුල් හා වේතන (රු.) සමපණ්ණකලුම සලිසලුම (රු.) Salaries & Wages (Rs.)	කණ්ඩ අණ්ණි කක No.	වැඩුල් හා වේතන (රු.) සමපණ්ණකලුම සලිසලුම (රු.) Salaries & Wages (Rs.)
<b>කණ්ඩායම් ඒ කලා අ Group A</b>	7	2,666,940	8	3,250,000	8	4,651,000	6	4,008,420
සලිසලුම	7	2,666,940	8	3,250,000	8	4,651,000	6	4,008,420
නිසෙයාණ								
Permanent								
<b>කණ්ඩායම් ඕ කලා ඔ Group B</b>	1	375,373	0	0	0	0	1	484,404
සලිසලුම	1	375,373	0	0	0	0	1	484,404
නිසෙයාණ								
Permanent								
තාවකාලික	0	0	0	0	0	0	0	0
තර්කාලික								
Temporary								
<b>කණ්ඩායම් සී කලා ජ Group C</b>	60	11,575,710	58	13,906,596	54	16,035,000	56	19,931,056
සලිසලුම	60	11,575,710	58	13,906,596	54	16,035,000	56	19,931,056
නිසෙයාණ								
Permanent								
තාවකාලික	0	0	0	0	0	0	0	0
තර්කාලික								
Temporary								
<b>කණ්ඩායම් සී කලා ඔ Group D</b>	8	1,316,810	7	1,350,000	6	1,467,000	8	2,169,120
සලිසලුම	5	881,000	7	1,350,000	6	1,467,000	6	1,702,560
නිසෙයාණ								
Permanent								
තාවකාලික	3	435,810	0	0			2	466,560
තර්කාලික								
Temporary								
<b>සකලුම - සලිසලුම</b>								
<b>මොත්තම-නිරණ්ණරම</b>	<b>73</b>	<b>15,499,023</b>	<b>73</b>	<b>18,506,596</b>	<b>68</b>	<b>22,153,000</b>	<b>69</b>	<b>26,126,440</b>
<b>Total-Permanent</b>								
<b>සකලුම - තාවකාලික</b>								
<b>මොත්තම-තර්කාලිකම</b>	<b>3</b>	<b>435,810</b>	<b>0</b>	<b>0</b>	<b>0</b>	<b>0</b>	<b>2</b>	<b>466,560</b>
<b>Total-Temporary</b>								



570-3-1-0-

සුභසාධන වියදම් ගිණවුම සමානුකූල වියදම Recurrent Expenditure

වැය විෂය සංකේතය හා කාණ්ඩය විෂය විෂය මාර්ගය පිරිසිදු Object Code & Category	අරමුදල මූලාශ්‍රය වර්ගීකරණය Funding Source	කාණ්ඩ හා වැය විෂය මාතෘකාව පිරිසිදු මාර්ගය විෂය විෂය මාර්ගය Category & Object Title	සමානුකූල වියදම් ඇස්තමේන්තුව Actual Expenditure		ඇස්තමේන්තුව මதிப்பீடு Estimate	
			2015	2016	2017	2018
			රු. ශු. Rs.	රු. ශු. Rs.	රු. ශු. Rs.	රු. ශු. Rs.
12		සැපයීම Supplies	3,375,896	3,179,104	3,250,000	2,350,000
1201	11	ලිපිලිපි හා කාර්යාල අවශ්‍යතා Stationery & Office Requisites	512,000	371,104	350,000	350,000
1202	11	ඉන්ධන Fuel	2,863,896	2,808,000	2,900,000	2,000,000
13		සවිස්ථ වියදම් Maintenance Exp.	1,292,495	1,696,526	1,450,000	1,750,000
1301	11	වාහන Vehicles	1,242,495	1,648,526	1,400,000	1,700,000
1302	11	ගන්තු හා යන්ත්‍රෝපකරණ පොලිමර්ස් මාර්ගය උපකරණයන් Plant and Machinery	50,000	50,000	50,000	50,000
14		නිවැසි සේවා Contractual Services	261,596	388,770	300,000	400,000
1401	11	ප්‍රවාහන සේවාවන් Transport	0	0	0	0
1402	11	වැටුප් හා සන්නිවේදන තොරතුරු මාර්ගය Postal and Communication	261,596	388,770	300,000	400,000
1404	11	බදු දැඩි හා පළාත් බදු Rents and Local Taxes	0	0	0	0
17		වෙනත් සුභසාධන වියදම් Other Recurrent Expenditure	150,000	99,302	100,000	100,000
1702	11	අනේක්ෂිත සේවා Contingency Services	150,000	99,302	100,000	100,000
1703	11	රාජ්‍ය භාෂා ප්‍රතිපත්තිය ක්‍රියාත්මක කිරීම අරමුදල මාර්ගය Implementation of the Official Language Policy	0	0	0	0
ව්‍යාපෘතියේ සුභසාධන වියදම් මෙහෙයවීම සමානුකූල වියදම Total Recurrent Expenditure of Project			12,979,993	13,880,504	13,156,000	13,772,000

**අප වැය ඇස්තමේන්තුව வரவு செலவு மதிப்பீடு Budget Estimate - 2018**  
**මධ්‍යම පළාත් සභාව மத்திய மாகாண சபை Central Provincial Council**

570-3-1-0-

**මූලධන වියදම් මුළුතමන් සෙලවීම Capital Expenditure**

වැය විෂය සංකේතය හා කාණ්ඩය විෂය විස්තරය විෂය විස්තරය Object Code & Category	මූල්‍ය මූලාශ්‍රය Funding Source	කාණ්ඩ හා වැය විෂය මාතෘකාව பிரிவு மற்றும் விடயத் தலைப்பு Category & Object Title	සමස්ත වියදම් உடன்படிக்கை செலவினம் Actual Expenditure		ඇස්තමේන්තුව மதிப்பீடு Estimate	
			2015	2016	2017	2018
			රු. ශ. Rs.	රු. ශ. Rs.	රු. ශ. Rs.	රු. ශ. Rs.
20		මූලධන වත්කම් සුදානම්කරණ හා වැඩි දියුණු කිරීම මුළුතමන් සොලවාගැනීමේ පුනර්ගොඩනැගීමේ මාර්ගගත ක්‍රමවේදය Rehabilitation & Improvement of Capital Assets	351,196	0	0	0
2002	12	යන්ත්‍ර සහ හානිකරණ උපකරණ பொறிகள் மற்றும் பொருத்துதல் உபகரணங்கள் Plant, Machinery and Equipments	0	0	0	0
2003	12	වාහන வாகனங்கள் Vehicles	351,196	0	0	0
2004	12	වෙනත් ஏකෙය Other	0	0	0	0
21		ස්ථාවර වත්කම් අලුත් කර ගැනීම நிலையான சொத்துக்களை கைப்பற்றல் Acquisition of Fixed Assets	130,158	0	0	0
2101	12	වාහන வாகனங்கள் Vehicles	0	0	0	0
2102	12	ගෘහ භාණ්ඩ හා කාර්යාලීය උපකරණ வீட்டுத் தளபாடங்களும் அலுவலக உபகரணங்களும் Home Furnitures & Office Equipments	55,158	0	0	0
2103	12	උපකරණ, යන්ත්‍ර සහ හානි කිරීම உபகரணங்கள், பொறிகள் மற்றும் பொறுத்துதல்கள் Plant, Machinery and Equipments	75,000	0	0	0
2104	12	කොටු, ගිවිසුම් හා ඉදි කිරීම් කட்டிடங்களும், තිරිසනිටුප්පු கොටු, ගිවිසුම් හා ඉදි කිරීම් கட்டிடங்களும், தිරிமானிப்புகளும் Buildings & Structures	0	0	0	0
මහජන සේවයේ මූලධන වියදම් මට්ටම சமூහිப்பிட்டத்தின் மொத்த மூலதன செலவினங்கள் Total Capital Expenditure of Project			481,354	0	0	0
මහජන සේවයේ මුළු වියදම් சமூහிப்பிட்டத்தின் மொத்தச் செலவினம் Total Expenditure of Project			13,461,347	13,660,504	13,156,000	13,772,000





உருவக அளவீடுகள் வரவு செலவு மதிப்பீடு Budget Estimate - 2018  
 மத்திய மாகாண சபை Central Provincial Council

570-3-2-0-

புனரமைப்புச் செலவுகள் மீளவும் செலவிடும் Recurrent Expenditure

உருவக அளவீடு வரிசைப்படுத்தப்பட்ட பிரிவு Object Code & Category	மூலம் Funding Source	காணிய அல்லது உருவக அளவீடு பிரிவு மற்றும் விடயத் தலைப்பு Category & Object Title	செலவு மீளவும் உள்வாங்கு Actual Expenditure		அளவீடு மதிப்பீடு Estimate	
			2015	2016	2017	2018
			ரூ. கு. ரூ.	ரூ. கு. ரூ.	ரூ. கு. ரூ.	ரூ. கு. ரூ.
12		சூழல் வழங்கல்கள் Supplies	2,282,595	8,556,481	9,156,000	9,856,000
1201	11	லிபிதா அல்லது காணிய அளவீடு Stationery & Office Requisites	788,897	809,577	800,000	800,000
1202	11	பெட்ரோல் Fuel	1,429,194	7,690,926	8,300,000	9,000,000
1203	11	உணவு மற்றும் சீருடைகள் Diet and Uniforms	0	0	0	0
1205	11	பிற ஏனைய Other	64,704	55,978	56,000	56,000
13		புனரமைப்புச் செலவுகள் Maintenance Exp.	1,913,932	1,154,911	1,170,000	1,370,000
1301	11	வாகனங்கள் Vehicles	840,395	830,058	900,000	1,100,000
1302	11	பிளாந்து மற்றும் உபகரணங்கள் Plant and Machinery	80,000	128,450	70,000	70,000
1303	11	கட்டிடங்கள் மற்றும் கட்டிட அமைப்புகள் Buildings and Structures	993,037	196,403	200,000	200,000
14		கட்டுமானச் சேவைகள் Contractual Services	3,516,123	3,835,467	3,205,000	2,960,000
1401	11	பரிமாற்றம் Transport	0	0	0	0
1402	11	புரட்சி அல்லது தொடர்பு Postal and Communication	530,072	585,137	590,000	302,000
1403	11	மின்சாரம் மற்றும் நீர் Electricity and Water	1,129,122	1,256,577	800,000	600,000
1404	11	வடிகால் மற்றும் உள்ளூர் வரி Rents and Local Taxes	0	14,239	15,000	56,000
1408	11	சேவை மீட்டர் மூலம் சேவை செய்யும் வாகனம் Lease rental for Vehicles Produced under Operational Leasing	0	0	0	0
1409	11	பிற ஏனைய Other	1,856,929	1,979,514	1,800,000	2,000,000
15		மாற்றம் அல்லது காணிய அளவீடு Transfers and Grants	754,120	709,693	750,000	750,000
1506	11	பொது சேவைகளுக்கான கடன் வட்டி Property loan interest to public servants	754,120	709,693	750,000	750,000
17		புனரமைப்புச் செலவுகள் Other Recurrent Expenditure	3,266,888	2,871,994	2,000,000	2,500,000
1702	11	புனரமைப்புச் செலவுகள் Contingency Services	3,266,888	2,871,994	2,000,000	2,500,000
1703	11	பொது சேவைகளுக்கான கடன் வட்டி Implementation of the Official Language Policy	0	0	0	0
மொத்தம் Total Recurrent Expenditure of Project			48,018,402	54,637,901	52,407,000	56,534,000

570-3-2-0-

மூலதன செலவு மதிப்பீடு மூலதனச் செலவினம் Capital Expenditure

தமிழ்நாடு அரசு செலவு மதிப்பீடு மூலதனச் செலவினம் வகைப்பாடு Object Code & Category	மூலதனச் செலவு மூலம் Funding Source	வகைப்பாடு அல்லது பிரிவு மற்றும் விடயத் தலைப்பு Category & Object Title	மூலதனச் செலவு மதிப்பீடு Actual Expenditure		மூலதனச் செலவு மதிப்பீடு Estimate	
			2015	2016	2017	2018
			ரூ. கு. Rs.	ரூ. கு. Rs.	ரூ. கு. Rs.	ரூ. கு. Rs.
20		மூலதனச் செலவு மதிப்பீடு மூலதனச் செலவு மதிப்பீடு Rehabilitation & Improvement of Capital Assets	650,000	0	300,000	0
2001	12	மேம்பாட்டு அல்லது மீட்டரிங் Buildings & Structures	650,000	0	300,000	
2002	12	பொருட்கள் மற்றும் பொருத்தாதல் உபகரணங்கள் Plant, Mechinery and Equipments	0	0	0	0
2003	12	வாகனங்கள் Vehicles	0	0	0	0
2004	12	பிறவை Others	0	0	0	0
21		நிலையான சொத்துக்களை கையாற்றல் Acquisition of Fixed Assets	6,432,699	1,000,000	700,000	0
2101	12	வாகனக் கொள்வனவு Vehicle purchase	6,310,806	0	0	0
2102	12	வீட்டுத் தளப்பாடங்களும் அலுவலக உபகரணங்களும் Home Furnitures & Office Equipments	50,000	300,000	300,000	
2103	12	உபகரணங்கள், பொருட்கள் மற்றும் பொருத்தாதல் Plant, Mechinery and Equipments	71,892	700,000	400,000	
2104	12	மேம்பாட்டு அல்லது மீட்டரிங் Buildings & Structures	0	0	0	0
25		மேம்பாட்டு அல்லது மீட்டரிங் Criteria Based Grants	1,475,930	1,499,421	1,500,000	2,500,000
2505	12	உடனடி மேம்பாட்டுத் தேவைகள் Urgent Development necessities	1,475,930	1,499,421	1,500,000	1,500,000
2506	12	மூலதனச் செலவு மதிப்பீடு மூலதனச் செலவு மதிப்பீடு Improvement of Capital Assets and Acquisition of Fixed Assets	0	0	0	1,000,000
மூலதனச் செலவு மதிப்பீடு மூலதனச் செலவு மதிப்பீடு Total Capital Expenditure of Project			8,556,629	2,499,421	2,500,000	2,500,000
மூலதனச் செலவு மதிப்பீடு மூலதனச் செலவு மதிப்பீடு Total Expenditure of Project			56,577,030	57,137,322	54,907,000	59,034,000

**අප වැය ඇස්තමේන්තුව வரவு செலவு மதிப்பீடு Budget Estimate - 2018**  
**මධ්‍යම පළාත් සභාව மத்திய மாகாண சபை Central Provincial Council**

ශීර්ෂය 570 මාර්ග සංවර්ධන, ප්‍රවාහන, විදුලිබල හා බලශක්ති සහ නිවාස හා ඉදිකිරීම් අමාත්‍යාංශය  
 தலைப்பு வீதிகள் அபிவிருத்தி, போக்குவரத்து, மின்சாரம் மற்றும் எரிபொருள் சக்தி, வீடமைப்பு மற்றும் நிர்மாணிப்பு அமைச்சு  
 Head Ministry of Road Development, Transport, Power & Energy and Housing & Constructions  
 වැයපටක 47 ප්‍රවාහන සේවා  
 வேலைத்திட்டம் போக்குவரத்து சேவைகள்  
 Programme Transport Services  
 ව්‍යාපෘතිය 4 සාමාන්‍ය පරිපාලනය හා ආයතනික සේවා  
 கருத்திட்டம் பொது நிர்வாகமும் தபாளச் சேவைகளும்  
 Project General Administration & Establishment Services  
 අළු ව්‍යාපෘතිය 0  
 உப கருத்திட்டம்  
 Sub Project

**මූලධන වියදම් මූලධන සෙවණ Capital Expenditure**

වැය විෂය සංඝන්ථය හා කාණ්ඩය විෂයයක් ලබාදීම මගින් පිරිසිදු Object Code & Category	මූලධන මූලාශ්‍රය Funding Source	කාණ්ඩ හා වැය විෂය මාතෘකාව பிரிவு மற்றும் விடயத் தலைப்பு Category & Object Title	සමස්ත වියදම් උපයෝගී செலவினம் Actual Expenditure		ඇස්තමේන්තුව மதிப்பீடு Estimate	
			2015	2016	2017	2018
			රු. ශ. Rs.	රු. ශ. Rs.	රු. ශ. Rs.	රු. ශ. Rs.
25		උපමාන පදනම මුදලක් ලබාදීම Criteria Based Grants	0	0	2,000,000	0
2501	12	ප්‍රවාහන සංවර්ධන போக்குவரத்து அபிவிருத்தி Transport Development	0	0	2,000,000	
26		පළාත් නිශ්චිත සංවර්ධන මුදලක් மாகாணத்தின் திட்டவட்டமான அபிவிருத்தி கொடை Provincial Specific Development Grant	20,365,957	16,924,652	8,000,000	25,000,000
2601	13	ප්‍රවාහන සංවර්ධන (දෙපාර්තමේන්තුව) போக்குவரத்து அபிவிருத்தி (திணைக்களம்) Transport Development (Department)	20,365,957	16,924,652	0	5,000,000
2602	13	මගී ප්‍රවාහන සංවර්ධන பயணிகள் போக்குவரத்து அபிவிருத்தி Passenger Transport Development	0	0	8,000,000	20,000,000
ව්‍යාපෘතියේ මූලධන වියදම් බල එකතුව கருத்திட்டத்தின் மொத்த மூலதன செலவினங்கள் Total Capital Expenditure of Project			20,365,957	16,924,652	10,000,000	25,000,000
ව්‍යාපෘතියේ මුළු වියදම් கருத்திட்டத்தின் மொத்தச் செலவினம் Total Expenditure of Project			20,365,957	16,924,652	10,000,000	25,000,000

**දළ දැය ඇස්තමේන්තුව வரவு செலவு மதிப்பீடு Budget Estimate - 2018**  
**මධ්‍යම පළාත් සභාව மத்திய மாகாண சபை Central Provincial Council**

ශීර්ෂය 570 මාර්ග සංවර්ධන, ප්‍රවාහන, විදුලිබල හා බලයෙන් සහ නිවාස හා ඉදිකිරීම් අමාත්‍යාංශය  
 தலைப்பு விதிகள் அபிவிருத்தி, போக்குவரத்து, மின்சாரம் மற்றும் எரிபொருள் சக்தி, வீடமைப்பு மற்றும் நிர்மாணிப்பு அமைச்சு  
 Head Ministry of Road Development, Transport, Power & Energy and Housing & Constructions  
 දැඩිසටහන 49 විදුලිබල හා බලයෙන් සේවා  
 வேலைத்திட்டம் மின்சாரம் மற்றும் மின்வலு சேவை  
 Programme Power and Energy Services  
 ව්‍යාපෘතිය 4 සාමාන්‍ය පරිපාලනය හා ආයතනික සේවා  
 கருத்திட்டம் பொது நிர்வாகமும் நாயனச் சேவைகளும்  
 Project General Administration & Establishment Services  
 දළ ව්‍යාපෘතිය 0  
 உட்ப கருத்திட்டம்  
 Sub Project

**මූලික වියදම් මුලාශ්‍රයන් සෙලවීම Capital Expenditure**

දැය විෂය සංකේතය හා කාණ්ඩය விடயக் குறியீடு மற்றும் பிரிவு Object Code & Category	අදාළ මූලාශ්‍රය நிதி மூலம் Funding Source	කාණ්ඩ හා දැය විෂය මාතෘකාව பிரிவு மற்றும் விடயத் தலைப்பு Category & Object Title	සත්‍ය වියදම් දැක්වූ செலவினம் Actual Expenditure		ඇස්තමේන්තු மதிப்பீடு Estimate	
			2015	2016	2017	2018
			රු. ල. Rs.	රු. ල. Rs.	රු. ල. Rs.	රු. ල. Rs.
25		රාජ්‍ය මාදන ප්‍රදාන Criteria Based Grants	0	0	0	0
2501	12	ග්‍රාමීය විකල්ප බලයෙන් සංවර්ධනය கிராமிய மாற்று மின்வலு அபிவிருத்தி Rural Alternative Energy Development	0	0	0	0
26		පළාත් නිශ්චිත සංවර්ධන ප්‍රදාන மாகாணத்தின் திட்டவட்டமான அபிவிருத்தி கொடை Provincial Specific Development Grant	14,959,063	9,990,788	5,000,000	15,000,000
2601	13	ග්‍රාමීය විදුලිබල හා විකල්ප බලයෙන් සංවර්ධනය கிராமிய மின்சாரம் மற்றும் மாற்று மின்வலு அபிவிருத்தி Rural Power and Alternative Energy Development	14,959,063	9,990,788	5,000,000	15,000,000
ව්‍යාපෘතියේ මූලික වියදම් බල පිටපතු கருத்திட்டத்தின் மொத்த மூலதன செலவினங்கள் Total Capital Expenditure of Project			14,959,063	9,990,788	5,000,000	15,000,000
ව්‍යාපෘතියේ මුළු වියදම් கருத்திட்டத்தின் மொத்தச் செலவினம் Total Expenditure of Project			14,959,063	9,990,788	5,000,000	15,000,000



**දය වැය ඇස්තමේන්තුව වැය සෙවණ මதிப்பீடு Budget Estimate - 2018**  
**මධ්‍යම පළාත් සභාව මණ්ඩල මාකාන සභා Central Provincial Council**

ශීර්ෂය	570	මාර්ග සංවර්ධන, ප්‍රවාහන, විදුලිබල හා බලශක්ති සහ නිවාස හා ඉදිකිරීම් අමාත්‍යාංශය
තහසුப்பு		විවිධ අධිකාරීන්ගේ, පොදු සේවකරුවන්, මිනිසාගේ මාර්ග හා නිවාස සංවර්ධන, ප්‍රවාහන, විදුලිබල හා බලශක්ති සහ නිවාස හා ඉදිකිරීම් අමාත්‍යාංශය
Head		Ministry of Road Development, Transport, Power & Energy and Housing & Constructions
වැය පවසන	61	නිවාස හා ප්‍රජා සහකාරකම්
වෙළඳපොළ		නිවාස හා ප්‍රජා සහකාරකම්
Programme		Housing & Community Amenities
ව්‍යාපෘතිය	4	සාමාන්‍ය පරිපාලන හා ආයතනික සේවා
ප්‍රවේශය		පොදු நிர்வහන සේවා සහ සේවකරුවන්
Project		General Administration & Establishment Services
ද්‍රව්‍ය ව්‍යාපෘතිය	0	
Sub Project		

**මූලධන වියදම් මූලධන සෙවණ Capital Expenditure**

වැය වර්ගය හා කාණ්ඩය විෂයය මූලධන පිටපත් Object Code & Category	මූලධන මූලාශ්‍රය Funding Source	කාණ්ඩ හා වැය වර්ගය මාතෘකාව Category & Object Title	සත්‍ය වියදම් මූලධන		ඇස්තමේන්තු මූලධන	
			Actual Expenditure		Estimate	
			2015	2016	2017	2018
			රු. ල. Rs.	රු. ල. Rs.	රු. ල. Rs.	රු. ල. Rs.
25		උපමාන සාදන ප්‍රදාන Criteria Based Grants	0	0	0	0
2501	12	නිවාස සංවර්ධන වැය පවසන විදුලි බලාපොරොත්තු නිකුත් කිරීමේ මූලධන Housing Development Programme	0	0	0	0
26		පළාත් විශේෂ සංවර්ධන ප්‍රදාන Provincial Specific Development Grant	4,998,642	8,999,885	3,000,000	8,000,000
2601	13	නිවාස සංවර්ධන වැය පවසන විදුලි බලාපොරොත්තු නිකුත් කිරීමේ මූලධන Housing Development Programme	4,998,642	8,999,885	3,000,000	8,000,000
<b>මූලධන වියදම් මූලධන සෙවණ</b>			<b>4,998,642</b>	<b>8,999,885</b>	<b>3,000,000</b>	<b>8,000,000</b>
<b>Total Capital Expenditure of Project</b>			<b>4,998,642</b>	<b>8,999,885</b>	<b>3,000,000</b>	<b>8,000,000</b>
<b>මූලධන වියදම් මූලධන සෙවණ</b>			<b>4,998,642</b>	<b>8,999,885</b>	<b>3,000,000</b>	<b>8,000,000</b>
<b>Total Expenditure of Project</b>			<b>4,998,642</b>	<b>8,999,885</b>	<b>3,000,000</b>	<b>8,000,000</b>





අප වැය ඇස්තමේන්තු වரவு செலவு மதிப்பீடு Budget Estimate - 2018  
 මධ්‍යම පළාත් සභාව மத்திய மாகாண சபை Central Provincial Council

ශීර්ෂය 571 නිවාස දෙපාර්තමේන්තුව  
 தலைப்பு வீடமைப்பு திணைக்களம்  
 Head Department of Housing

පළාත් රාජ්‍ය නිලධාරීන්ගේ අත්තිසාරම් ගිණුම් කටයුතු මාසිකාණ අරුණ උද්භිද්‍යාකර්මයන්ගේ කාර්ය මුද්‍රාපන කටයුතු පුනරුද්‍යාකරණය Public Officer's Advance Account Activities

අත්තිසාරම් ගිණුම් සීමාවන්  
 මුද්‍රාපන කටයුතු වර්ගයන්  
 Limits of Advance Accounts

සත්‍ය වියදම් උපරිම සීමාව Actual Expenditure		ඇස්තමේන්තු මதிப்பீடு Estimate	ප්‍රතිසංස්කරණ ඇස්තමේන්තු මதிப்பீடு Revised Estimate	ඇස්තමේන්තු මதிப்பී Estimate
2015	2016	2017	2017	2018
රු. ශු. Rs.	රු. ශු. Rs.	රු. ශු. Rs.	රු. ශු. Rs.	රු. ශු. Rs.
1,371,800	1,676,952	1,500,000	0	2,000,000
1,425,544	1,464,014	1,000,000	0	1,200,000
3,516,494	3,711,432	10,124,500	0	6,000,000

වියදම් උපරිම සීමාව  
 செலவின் உச்ச எல்லை  
 Maximum Limits of Expenditure  
 ලැබීමේ අවම සීමාව  
 வரவில்லும் இழிநிலை எல்லைகள்  
 Minimum Limits of Receipts  
 හර අවමයන්ගේ උපරිම සීමාව  
 பற்று நிலுவை உச்ச வரம்பு  
 Maximum Limits of Debit Balances

වැයකටහන් අනුව වියදම් සාරාංශය මුද්‍රාපන කටයුතු මාසිකාණ අරුණ උද්භිද්‍යාකර්මයන්ගේ කාර්ය මුද්‍රාපන කටයුතු පුනරුද්‍යාකරණය Summary of Expenditure by Programme

වැයකටහන් අංකය මුද්‍රාපන කටයුතු இல. Prog. No.	වැයකටහන් මාසිකාණ මුද්‍රාපන කටයුතු Programme Title	සත්‍ය වියදම් උපරිම සීමාව Actual Expenditure		ඇස්තමේන්තු මதிப்பீடு Estimate	
		2015	2016	2017	2018
		රු. ශු. Rs.	රු. ශු. Rs.	රු. ශු. Rs.	රු. ශු. Rs.
61	සුඛදායක වියදම් මිනවරුන් සේවාවන් Recurrent Expenditure	14,625,694	15,677,550	14,864,000	17,250,000
	නිවාස හා ප්‍රජා පහසුකම් වි.ස.ස. සහ ප්‍රජා පහසුකම් Housing & Community Amenities	14,625,694	15,677,550	14,864,000	17,250,000
61	වියදම් එකතුව මொத்த செலவினம் Total Expenditure	14,625,694	15,677,550	14,864,000	17,250,000
	නිවාස හා ප්‍රජා පහසුකම් වි.ස.ස. සහ ප්‍රජා පහසුකම් Housing & Community Amenities	14,625,694	15,677,550	14,864,000	17,250,000

වැයකටහන 61 නිවාස හා ප්‍රජා පහසුකම්  
 வேலைத்திட்டம் வீடமைப்பு சமூக வசதிகள்  
 Programme Housing & Community Amenities

ව්‍යාපෘති අනුව වියදම් සාරාංශය මුද්‍රාපන කටයුතු මාසිකාණ අරුණ උද්භිද්‍යාකර්මයන්ගේ කාර්ය මුද්‍රාපන කටයුතු පුනරුද්‍යාකරණය Summary of Expenditure by Projects

ව්‍යාපෘති අංකය මුද්‍රාපන කටයුතු இல. Project No.	ව්‍යාපෘති මාසිකාණ මුද්‍රාපන කටයුතු Project Title	සත්‍ය වියදම් උපරිම සීමාව Actual Expenditure		ඇස්තමේන්තු මதிப்பீடு Estimate	
		2015	2016	2017	2018
		රු. ශු. Rs.	රු. ශු. Rs.	රු. ශු. Rs.	රු. ශු. Rs.
4	සුඛදායක වියදම් මිනවරුන් සේවාවන් Recurrent Expenditure	14,625,694	15,677,550	14,864,000	17,250,000
	සාමාන්‍ය පරිපාලන හා ආයතනික සේවා පොදු நிர்වාහන සේවාවන් සේවාවන් General Administration & Establishment Services	14,625,694	15,677,550	14,864,000	17,250,000
4	වියදම් එකතුව මொத்த செலவினம் Total Expenditure	14,625,694	15,677,550	14,864,000	17,250,000
	සාමාන්‍ය පරිපාලන හා ආයතනික සේවා පොදු நிர்වාහන සේවාවන් සේවාවන් General Administration & Establishment Services	14,625,694	15,677,550	14,864,000	17,250,000

**අප වැය ඇස්තමේන්තුව වැරදි සොයා ගනීය Budget Estimate - 2018**  
**මධ්‍යම පළාත් සභාව මத்தඹ්‍ය මාකාණ්ණ ජනපද Central Provincial Council**

ශීර්ෂය 571 නිවාස දෙපාර්තමේන්තුව  
 தலைப்பு விடமைப்பு திணைக்களம்  
 Head Department of Housing  
 දැනට සිටින 61 නිවාස හා ප්‍රජා සහකාරීම්  
 வேலைத்திட்டம் விடமைப்பு சமூக வசதிகள்  
 Programme Housing & Community Amenities  
 ව්‍යාපෘතිය 4 සාමාන්‍ය පරිපාලනය හා ආයතනික සේවා  
 கருத்திட்டம் பொது நிர்வாகமும், நிர்வாக சேவைகளும்  
 Project General Administration & Establishment Services  
 උප ව්‍යාපෘතිය 0  
 உப கருத்திட்டம்  
 Sub Project

**සාධය මණ්ඩල සාරාංශය ප්‍රවේශනීයීන් සරුකම Employment Summary**

තනතුර හා කාණ්ඩය நிலைகளும் பிரிவுகளும் Position and Category	සත්‍ය වියදම් දැක්වූ ප්‍රවේශන Actual Expenditure				ඇස්තමේන්තුව මතීය Estimate			
	2015		2016		2017		2018	
	තනතුර අංක No.	වැටුප් හා වේතන (රු.) சம்பளங்களும் கலிகளும் (ரூ.) Salaries & Wages (Rs.)	තනතුර අංක No.	වැටුප් හා වේතන (රු.) சம்பளங்களும் கலிகளும் (ரூ.) Salaries & Wages (Rs.)	තනතුර අංක No.	වැටුප් හා වේතන (රු.) சம்பளங்களும் கலிகளும் (ரூ.) Salaries & Wages (Rs.)	තනතුර අංක No.	වැටුප් හා වේතන (රු.) சம்பளங்களும் கலிகளும் (ரூ.) Salaries & Wages (Rs.)
<b>කණ්ඩායම් ක්‍රම අ Group A</b>	3	898,520	3	950,000	3	1,413,000	3	1,663,520
ස්ථිර	3	898,520	3	950,000	3	1,413,000	3	1,663,520
நிலையான Permanent								
<b>කණ්ඩායම් ක්‍රම ඒ Group B</b>	0	0	0	0	0	0	0	0
ස්ථිර	0	0	0	0	0	0	0	0
நிலையான Permanent								
තාවකාලික தற்காலிக Temporary	0	0	0	0	0	0	0	0
<b>කණ්ඩායම් ක්‍රම ඊ Group C</b>	20	4,203,245	17	4,541,175	17	5,379,000	18	6,658,800
ස්ථිර	20	4,203,245	17	4,541,175	17	5,379,000	18	6,658,800
நிலையான Permanent								
තාවකාලික தற்காலிக Temporary	0	0	0	0	0	0	0	0
<b>කණ්ඩායම් ක්‍රම ඩ Group D</b>	3	367,454	4	750,000	4	1,034,000	4	1,183,680
ස්ථිර	3	367,454	4	750,000	4	1,034,000	4	1,183,680
நிலையான Permanent								
තාවකාලික தற்காலிக Temporary	0	0	0	0	0	0	0	0
<b>එකතුව - ස්ථිර</b>	26	5,469,219	24	6,241,175	24	7,826,000	25	9,506,000
<b>මොනිටරිං-නිරන්තර</b> Total-Permanent								
<b>එකතුව - තාවකාලික</b> මොනිටරිං-තර්කාලික	0	0	0	0	0	0	0	0
<b>Total-Temporary</b>								

**දෙවන වැය ඇස්තමේන්තුව වැරදු සේවාවන් මத்திய මට්ටම Budget Estimate - 2018**  
**මධ්‍යම පළාත් සභාව මත්ස්‍ය ජාතික සභාව Central Provincial Council**

ශීර්ෂය 571 නිවාස දෙපාර්තමේන්තුව  
 தலைப்பு Head வீடமைப்பு நினைக்களம்  
 Department of Housing  
 වැයසටහන 01 නිවාස හා ප්‍රජා පහසුකම්  
 வேலைத்திட்டம் விடமைப்பு சமூக வசதிகள்  
 Programme Housing & Community Amenities  
 ව්‍යාපෘතිය 4 සාමාන්‍ය පරිපාලනය හා ආයතනික සේවා  
 கருத்திட்டம் பொது நிர்வாகமும், நிர்வாக சேவைகளும்  
 Project General Administration & Establishment Services  
 උප ව්‍යාපෘතිය 0  
 உப கருத்திட்டம்  
 Sub Project

**ව්‍යාපෘති කාර්ය සාධන අරමුණු පිළිබඳව විස්තරය Project Objectives**

01. නිවාස සංවර්ධන සමිති පිහිටුවීම.  
 வீடமைப்பு அபிவிருத்தி சங்கங்கள் உருவாக்குதல்  
 Constitute housing development societies.
02. නිවාස සංවර්ධන සමිති ද සමීච්ච කටයුතු මධ්‍යම පළාතේ වෙසෙන අඩු ආදායම්ලාභීන්ගේ නිවාස සංවර්ධනය සඳහා අවශ්‍ය ආධාර ලබාදීම.  
 வீடமைப்பு அபிவிருத்தி சங்கங்கள் ஊடாக மத்திய மாகாணத்தில் வசிக்கும் குறைந்த வருமானமுள்ளவர்களுக்கு வீடு கட்டுவதற்கு தேவையான உதவிகள் வழங்குதல்  
 Facilitated law income members of the societies for the housing needs with the condition of housing development societies.
03. නිවාස සංවර්ධන සමිති ද සමීච්ච කටයුතු මධ්‍යම පළාතේ වෙසෙන අඩු ආදායම්ලාභීන්ගේ නිවාස සංවර්ධනය සඳහා අවශ්‍ය ණය ලබාදීම.  
 வீடமைப்பு அபிவிருத்தி சங்கங்கள் ஊடாக மத்திய மாகாணத்தில் வசிக்கும் குறைந்த வருமானமுள்ளவர்களுக்கு வீடு கட்டுவதற்கு தேவையான கடன்களை வழங்குதல்  
 Giving loans for the law income people with the coordination of housing development societies to construct houses.
04. නිවාස ඉදිකිරීමේ ක්ෂේත්‍රයේ නියැලෙන වෘත්තීයයන්ට ඔවුන්ගේ වෘත්තීය සංවර්ධනය කිරීම පිණිස ණය පහසුකම් ලබාදීම.  
 வீடமைப்பு அபிவிருத்தி துறையில் சம்பந்தப்பட்டவர்களுக்கு அவர்கள் ஈடுபடும் தொழிற்சாலைகளை முன்னேற்றுவதற்கு தேவையான கடன்களை வழங்குதல்  
 Giving loan facilities to the artist in the housing construction field for the development of their business.
05. අඩු වියදම් නිවාස ඉදිකිරීමේ සම්බන්ධ සන්නාම දැනුවත් කිරීම.  
 குறைந்த செலவினான வீடுகளை கட்டுவது பற்றி மக்களுக்கு அறிவுபடுத்தல்  
 Making people aware about law cost housing construction methods.
06. නිවාස සංවර්ධනයට අදාළ වෘත්තීය නියැලෙන ස්ව අදාළ අධ්‍යාපන සුදුසුකම් නොමැති ශිල්පීන්ට ජාතික වෘත්තීය නිපුණතා III සහතික පත්‍ර ලබාදීම සඳහා මූල්‍ය සහාය ලබාදීම සහ අදාළ ආයතන සමඟ සම්බන්ධීකරණය පවත්වා ගෙන යාම.  
 வீடமைப்பு அபிவிருத்தி துறையில் சம்பந்தப்பட்டவர்களுக்கு அதற்கேற்ப கல்வி தகைமைகளை அற்றவர்களுக்கு தேசிய தொழில்நுட்ப சான்றிதழ் III வழது தரம் வழங்கப்படுவதற்கு தேவையப்படும் பண உதவியை வழங்கி சம்பந்தப்பட்ட நறுவனத்தீதோடு தொடர்புகளை ஏற்படுத்திக் கொடுத்தல்  
 Coordination with related authorized toward NVQ III certificate to the artist whom don't have proper education qualification in the field.

**සුභරාමය වියදම් ජනනය සඳහා වන පුනරාවර්තන වියදම් මුදාහරණය Recurrent Expenditure**

වැය විෂය සංකේතය හා කාර්යයේ විෂයයක් පිළිබඳව විස්තරය Object Code & Category	මුදාහරණ මූලාශ්‍රය Funding Source	කාර්යය හා වැය විෂය මාතෘකාව විස්තරය සහ විෂයය Category & Object Title	ව්‍යය වියදම් මුදාහරණය Actual Expenditure		ඇස්තමේන්තු මට්ටම Estimate	
			2015	2016	2017	2018
			රු. ශ. Rs.	රු. ශ. Rs.	රු. ශ. Rs.	රු. ශ. Rs.
10		පෞද්ගලික පවිතරී ඥාණික වේතනාපතික Personal Emoluments	11,985,836	12,917,812	12,063,000	14,004,000
1001	11	වැටුප් හා වෙනත් පාඩම් සහ වේතනාපතික Salaries and Wages	5,469,219	6,241,175	7,826,000	9,506,000
1002	11	අතිරේක හා නිවාඩු දින වැටුප් මෙහෙයුම් මුදාහරණය සඳහා වැටුප් Overtime & Holiday Pay	141,105	149,953	150,000	200,000
1003	11	වෙනත් දීමනා අනෙකුත් වැටුප් Other Allowances	6,375,512	6,526,484	4,087,000	4,298,000

2018 Budget Estimate - 2018  
 Central Provincial Council

571-61-4-0-

Recurrent Expenditure

වැය විෂය සංවේදය හා කාර්යය වර්ග Object Code & Category	අරමුදල මූලාශ්‍රය Funding Source	කාර්යය හා වැය විෂය මාතෘකාව Category & Object Title	සත්‍ය වියදම් Actual Expenditure		ඇස්තමේන්තු Estimate	
			2015	2016	2017	2018
			රු. ශ. Rs.	රු. ශ. Rs.	රු. ශ. Rs.	රු. ශ. Rs.
11		තමන් වියදම්	174,622	299,924	200,000	350,000
1101	11	පිඟ්‍රාණය Travelling Expenses තමන් වියදම් - දේශීය Domestic Travelling Expenses - Domestic	174,622	299,924	200,000	350,000
12		සැපයීම්	566,563	806,235	560,000	660,000
1201	11	ලිපිපිටපත් හා කාර්යාල අවශ්‍යතා Stationery & Office Requisites	346,015	600,000	300,000	350,000
1202	11	ඉන්ධන	202,528	196,235	250,000	300,000
1203	11	ආහාර පාන සහ නිල ඇඳුම් Diet and Uniforms	0	0	0	0
1205	11	වෙනත් ඉතාය	18,040	10,000	10,000	10,000
13		සවිස්ථරණ වියදම්	566,521	396,685	300,000	370,000
1301	11	වාහන Vehicles	316,999	200,000	175,000	200,000
1302	11	යන්ත්‍ර හා යන්ත්‍රෝපකරණ Plant and Machinery	124,999	100,000	100,000	150,000
1303	11	ගොඩනැගිලි හා ඉදිකිරීම් Buildings and Structures	124,523	98,685	25,000	20,000
14		ගිවිසුම්ගත සේවා Contractual Services	670,621	767,069	1,041,000	1,131,000
1402	11	තැපෑල හා සන්නිවේදනය Postal and Communication	203,985	299,833	275,000	345,000
1403	11	විදුලි හා ජලය Electricity and Water	24,400	25,000	25,000	35,000
1404	11	බුදු කුලී හා පළාත් බුදු Rents and Local Taxes	442,236	442,236	450,000	460,000
1406		කල්බදු ප්‍රමාණය සඳහා ගෙවීම් Interest Payment for Lease	0	0	1,000	1,000
1408	11	මෙහෙයුම් කල්බදු ප්‍රමාණය සඳහා වාහන සඳහා වාදන ගෙවීම් Lease rental for Vehicles Produced under Operational Leasing	0	0	0	0
1409	11	වෙනත් Other	0	0	290,000	290,000

தமிழக அரசின் ஆய்வுக்கணக்கில் வரவு செலவு மதிப்பீடு Budget Estimate - 2018  
 மத்திய மாகாண சபை Central Provincial Council

571-61-4-0-

**புனரமைப்புச் செலவு மீளவும் செலவினம் Recurrent Expenditure**

பொருள் வகை காணியம் விடயம் குறியீடு மற்றும் விவரம் Object	புனரமைப்பு மீளவும் செலவு வகை	காணியம் அல்லது பிரிவு மற்றும் விடயத் தலைப்பு Category & Object Title	மீளவும் செலவு மீளவும் செலவினம் Actual Expenditure		ஆய்வுக்கணக்கில் மதிப்பீடு Estimate	
			2015	2016	2017	2018
			ரூ. ரூ. Rs.	ரூ. ரூ. Rs.	ரூ. ரூ. Rs.	ரூ. ரூ. Rs.
15		மொத்த மீளவும் செலவு	405,211	377,025	450,000	550,000
		பரிமாற்றங்கள், மானியங்கள் Transfers and Grants				
1506	11	மொத்த மீளவும் செலவு அரசு ஊழியர்களின் சொத்துக்கள் மீதான கடன் வட்டி Property loan interest to public servants	405,211	377,025	450,000	550,000
17		மீளவும் செலவு மீளவும் செலவினம் Other Recurrent Expenditure	256,300	111,000	250,000	185,000
1702	11	சுருத்திப்படுத்தல் செலவு மீளவும் செலவினம் Contingency Services	256,300	111,000	250,000	185,000
1703	11	மொத்த மீளவும் செலவு அரசு மொழிக் கொள்கை நடைமுறைப்படுத்தல் Implementation of the Official Language Policy	0	0	0	0
மொத்த மீளவும் செலவு மீளவும் செலவினம் மொத்த மீளவும் செலவினம் Total Recurrent Expenditure of Project			14,625,694	15,677,550	14,864,000	17,250,000
மொத்த மீளவும் செலவு மீளவும் செலவினம் மொத்த மீளவும் செலவினம் Total Expenditure of Project			14,625,694	15,677,550	14,864,000	17,250,000

ප්‍රවාහන දෙපාර්තමේන්තුව  
போக்குவரத்து திணைக்களம்  
Department of Transport

දැක්ම

කාර්යක්ෂම ආරක්‍ෂාකාරී සුවභසු ප්‍රවාහන සේවයක්

இலக்கு

செயற்றிறமமிக்க பாதுகாப்புடைய வசதிகளைக் கொண்ட ஒரு போக்குவரத்து சேவை

Vision

Efficient, safe and comfortable transport service

මෙහෙවර

මධ්‍යම පළාත තුළ ධාවනය කරන සියලුම වාහන වල යෝග්‍යතාවය තහවුරු කරමින් කාර්යක්ෂම හා සඵලදායී දායකත්වයක් සපයමින් මිහි ජනතාවගේ සුවභසු සලසන ආරක්ෂාකාරී ප්‍රවාහන සේවයක් සැපයීම

பணிக்கற்று

மத்திய மாகாணத்தில் போக்குவரத்து செய்யும் சகல வாகனங்களின் வாகனத் தகுதியை உறுதி செய்து செயற்றிறமமிக்க மற்றும் பயனுள்ள பங்களிப்பையும் வழங்கி போக்குவரத்து செய்யும் மக்களின் வசதியை ஏற்படுத்தும் பாதுகாப்புள்ள போக்குவரத்து சேவையை ஏற்படுத்தல்

Mission

Provide safe and comfortable transport service for passengers by delivering efficient and effective contribution and emphasizing fitness of all vehicles running in the Central Province

**අය වැය ඇත්තේන්දුව වාර්ෂික වැය මதிப்பீடு Budget Estimate - 2018**  
**මධ්‍යම පළාත් සභාව මහජන මාකාංග සභා Central Provincial Council**

ශීර්ෂය 572 ප්‍රවාහන දෙපාර්තමේන්තුව  
 தலைப்பு போக்குவரத்து திணைக்களம்  
 Head Department of Transport

**පළාත් රාජ්‍ය නිලධාරීන්ගේ අත්තිසාරම් ගිණුම් කටයුතු මාකාංග ඉරාජි උද්වේශනාකරුවන්ගේ කටයුතු මාකාංග ප්‍රධාන කොටසක් ලෙසට සලකා බැලිය යුතු පුද්ගලික ගිණුම් Public Officer's Advance Account Activities**

අත්තිසාරම් ගිණුම් සීමාවන්  
 ප්‍රධාන කොටසක් ලෙසට සලකා බැලිය යුතු  
 Limits of Advance Accounts

	සත්‍ය වියදම් උපයෝගී කළ ප්‍රමාණය Actual Expenditure		ඇත්තේන්දුව මதிப்பீடு Estimate	ප්‍රතිශෝධිත ඇත්තේන්දුව මதிப்பීடு Revised Estimate	ඇත්තේන්දුව මதிப்பීடு Estimate
	2015	2016	2017	2017	2018
	රු. ශ. Rs.	රු. ශ. Rs.	රු. ශ. Rs.	රු. ශ. Rs.	රු. ශ. Rs.
විදායම් උපරිම සීමාව සෙසලවිත් උපරිම සීමාව Maximum Limits of Expenditure	1,200,798	799,427	900,000	0	900,000
දැඩිම අවම සීමාව වැරදිවීමට ඉඩදීමට සීමාව Minimum Limits of Receipts	991,254	616,218	400,000	0	500,000
හර කෙසෙත්ගේ උපරිම සීමාව පරිශ්‍රයේ නිලධාරීන්ගේ උපරිම සීමාව Maximum Limits of Debit Balances	1,757,332	1,940,541	6,030,700	0	3,000,000

**වැයවන අනුව වියදම් කාර්යයන් පිළිබඳව සාරාංශයක් සැපයීමේදී සමන්විත වූ වැයවන අනුව වියදම් සාරාංශය Summary of Expenditure by Programme**

වැයවන අංකය නිකුත් කිරීමේ ලි. No.	වැයවන අංකය මාතෘකාව නිකුත් කිරීමේ Programme Title	සත්‍ය වියදම් උපයෝගී කළ ප්‍රමාණය Actual Expenditure		ඇත්තේන්දුව මதிப்பීடு Estimate	
		2015	2016	2017	2018
		රු. ශ. Rs.	රු. ශ. Rs.	රු. ශ. Rs.	රු. ශ. Rs.
47	සුඛවාසයේ වියදම් විභාගය සෙසලවිත් Recurrent Expenditure	12,442,750	13,488,465	12,340,000	10,842,000
	ප්‍රවාහන සේවා போக்குவரத்து சேவைகள் Transport Services	12,442,750	13,488,465	12,340,000	10,842,000
47	වියදම් එකතුව මொத்த செலவினம் Total Expenditure	12,442,750	13,488,465	12,340,000	10,842,000
	ප්‍රවාහන සේවා போக்குவரத்து சேவைகள் Transport Services	12,442,750	13,488,465	12,340,000	10,842,000

වැයවන අංකය 47 ප්‍රවාහන සේවා  
 வேலைத்திட்டம் போக்குவரத்து சேவைகள்  
 Programme Transport Services

**ව්‍යාපෘති අනුව වියදම් කාර්යයන් පිළිබඳව සාරාංශයක් සැපයීමේදී සමන්විත වූ ව්‍යාපෘති වියදම් සාරාංශය Summary of Expenditure by Projects**

ව්‍යාපෘති අංකය නිකුත් කිරීමේ ලි. No.	ව්‍යාපෘති මාතෘකාව නිකුත් කිරීමේ Project Title	සත්‍ය වියදම් උපයෝගී කළ ප්‍රමාණය Actual Expenditure		ඇත්තේන්දුව මதிப்பීடு Estimate	
		2015	2016	2017	2018
		රු. ශ. Rs.	රු. ශ. Rs.	රු. ශ. Rs.	රු. ශ. Rs.
4	සුඛවාසයේ වියදම් විභාගය සෙසලවිත් Recurrent Expenditure	12,442,750	13,488,465	12,340,000	10,842,000
	සාමාන්‍ය පරිපාලන හා ආයතනික සේවා பொது நிர்வாகமும், தாயகச் சேவைகளும் General Administration & Establishment Services	12,442,750	13,488,465	12,340,000	10,842,000
4	වියදම් එකතුව මொத்த செலவினம் Total Expenditure	12,442,750	13,488,465	12,340,000	10,842,000
	සාමාන්‍ය පරිපාලන හා ආයතනික සේවා பொது நிர்வாகமும், தாயகச் சேவைகளும் General Administration & Establishment Services	12,442,750	13,488,465	12,340,000	10,842,000

**மேலதிக அலுவலகங்களில் பரப்பு செலவு மதிப்பீடு Budget Estimate - 2018**  
**மேலதிக அலுவலகங்களில் மத்திய மாகாண சபை Central Provincial Council**

தலைமை 572 மூலாதார அலுவலகங்களில்  
 தலைப்பு போக்குவரத்து நினைக்களம்  
 Head Department of Transport  
 உட்குறியை 47 மூலாதார அலுவலகங்களில்  
 வேலைத்திட்டம் போக்குவரத்து சேவைகள்  
 Programme Transport Services  
 உட்குறியை 4 மூலாதார அலுவலகங்களில்  
 கருத்திட்டம் பொது நிர்வாகமும், தள அமைப்புகளும்  
 Project General Administration & Establishment Services  
 டீம் உட்குறியை 0  
 உட்குறியை  
 Sub Project

**காரிய அலுவலகங்களில் பதவியளிப்பினர் கருக்கம் Employment Summary**

தலைமை அல்லது தலைப்பு Position and Category	மேலதிக அலுவலகங்களில் செலவினம் Actual Expenditure				மேலதிக அலுவலகங்களில் மதிப்பீடு Estimate			
	2015		2016		2017		2018	
	தள அலுவலகங்களில் கை No.	மேலதிக அலுவலகங்களில் (ரூ.) சம்பளங்களும் கூலிகளும் (ரூ.) Salaries & Wages (Rs.)	தள அலுவலகங்களில் கை No.	மேலதிக அலுவலகங்களில் (ரூ.) சம்பளங்களும் கூலிகளும் (ரூ.) Salaries & Wages (Rs.)	தள அலுவலகங்களில் கை No.	மேலதிக அலுவலகங்களில் (ரூ.) சம்பளங்களும் கூலிகளும் (ரூ.) Salaries & Wages (Rs.)	தள அலுவலகங்களில் கை No.	மேலதிக அலுவலகங்களில் (ரூ.) சம்பளங்களும் கூலிகளும் (ரூ.) Salaries & Wages (Rs.)
<b>தள அலுவலகங்களில் குழு A Group A</b>	1	352,220	1	475,000	1	648,000	1	567,288
தள அலுவலகங்களில் நிலையான Permanent	1	352,220	1	475,000	1	648,000	1	567,288
<b>தள அலுவலகங்களில் குழு B Group B</b>	0	0	0	0	0	0	0	0
தள அலுவலகங்களில் நிலையான Permanent	0	0	0	0	0	0	0	0
தள அலுவலகங்களில் தற்காலிக Temporary	0	0	0	0	0	0	0	0
<b>தள அலுவலகங்களில் குழு C Group C</b>	14	2,831,361	14	3,268,362	14	4,159,000	13	4,577,676
தள அலுவலகங்களில் நிலையான Permanent	14	2,831,361	14	3,268,362	14	4,159,000	13	4,577,676
தள அலுவலகங்களில் தற்காலிக Temporary	0	0	0	0	0	0	0	0
<b>தள அலுவலகங்களில் குழு D Group D</b>	2	302,640	2	375,000	2	434,000	2	509,036
தள அலுவலகங்களில் நிலையான Permanent	1	157,440	2	375,000	2	434,000	2	509,036
தள அலுவலகங்களில் தற்காலிக Temporary	1	145,200	0	0	0	0	0	0
<b>மொத்தம்-நிலையான Total-Permanent</b>	16	3,341,921	17	4,118,362	17	5,241,000	16	5,654,000
<b>மொத்தம்-தற்காலிக Total-Temporary</b>	1	145,200	0	0	0	0	0	0





අප වැය ඇස්තමේන්තුව වැරදි සලකා ගනිමින් Budget Estimate - 2018  
මධ්‍යම පළාත් සභාව මණ්ඩල මාසාන සභාව Central Provincial Council

572-47-4-0-

**සුඛවාදය වියදම් යෝජනාවල සෙසවිභව Recurrent Expenditure**

වැය විෂය කොටස හා කාණ්ඩයේ කියුම් අංකය Code & Category	දායක මූලාශ්‍රය Funding Source	කාණ්ඩ හා වැය විෂය මාසානාදී පිරිමි මාර්ගයේ විස්තරය Category & Object Title	සමස්ත වියදම් Actual Expenditure		ඇස්තමේන්තුව Estimate	
			2015	2016	2017	2018
			රු. ශු. Rs.	රු. ශු. Rs.	රු. ශු. Rs.	රු. ශු. Rs.
11		තමන් වියදම්	179,897	136,305	120,000	120,000
1101	11	පිටිපාහේ සෙසවිභව Travelling Expenses	179,897	136,305	120,000	120,000
12		තමන් වියදම් - දේශීය				
1201	11	පිටිපාහේ සෙසවිභව - දේශීය Travelling Expenses - Domestic	1,508,655	2,137,055	1,287,000	1,073,000
1202	11	සපයුම්පොල Supplies	1,184,359	1,845,830	1,000,000	800,000
1205	11	ලිපිපුවා හා කාර්යාල ද්‍රව්‍ය Stationery & Office Requisites	284,170	259,255	250,000	250,000
13		වෙනත් ඉහළ මට්ටමේ වියදම්	40,126	31,970	37,000	23,000
1301	11	වැඩසටහන් සෙසවිභව Maintenance Exp.	507,427	423,923	280,000	280,000
1302	11	වාහන Vehicles	404,905	372,709	250,000	250,000
1303	11	පැවැත්වීමේ හා යන්ත්‍රාලක Plant and Machinery	47,482	15,795	10,000	10,000
14		නිවසිත හා ඉදිකිරීම්	55,040	35,419	20,000	20,000
1402	11	කැඩුම් හා ඉදිකිරීම් Buildings and Structures	417,417	481,611	520,000	525,000
1408	11	විද්‍යාල සේවා Contractual Services	143,076	152,554	170,000	145,000
1409	11	තැපෑල හා සන්නිවේදන Postal and Communication	0	0	0	0
15		වෙනත් වියදම්	65,281	149,544	150,000	60,000
1506	11	වෙනත් වියදම් - දේශීය Property loan interest to public servants	65,281	149,544	150,000	60,000
17		වෙනත් වියදම්	2,072,478	1,986,539	1,700,000	942,000
1702	11	වෙනත් වියදම් - දේශීය Other Recurrent Expenditure	2,072,478	1,986,539	1,700,000	942,000
1703	11	වෙනත් වියදම් - දේශීය Contingency Services	0	0	0	0
		වෙනත් වියදම් - දේශීය Implementation of the Official Language Policy	0	0	0	0
<b>මුළු වියදම්</b>			<b>12,442,750</b>	<b>13,488,465</b>	<b>12,340,000</b>	<b>10,842,000</b>
<b>මුළු වියදම්</b>			<b>12,442,750</b>	<b>13,488,465</b>	<b>12,340,000</b>	<b>10,842,000</b>

நீலம், சேவனை கடுதது, லகிதா கடுதது, துரூய ச-லர்஢ன சஹ கர்லாநக அலாநாயா-சய லீளையாட்டு, இளளரூர் லீலசார, ஢களீர் லீலசார, சீராமீய அலீலீருத்தீ ஢ற்றும் கைத்தொழில் அலைச்ச

Ministry of Sports, Youth Affairs, Women Affairs, Rural Development and Industries

### ஢ூதம்

காரியககம் ஹ சலர்லாலயேந துது லீலசலகம் ச-லீ஢ானக லெல சகலீம்

### இலக்து

லீளைத்தீறனும் ஢ூர்ந்தூணர்வுடன் சூடிய உயரீய நீறுலனம் ஆக ஢ாற்றுதல்

### Vision

Towards an excellent organization

### லெஹெலர்

லெ஢ா லலானே கர்லாநக ச-லர்஢ன ஹ லாவலசாயககல சூலர்஢ன, நீலலெல சூலலன, கானகாலந லெலுசலீம், துரூய சூலேலெல ஹலகக ஹ லாநல லலச஢ தனா கீடுலீம் ஹ ஢னானக கர்லுச ச-லர்஢ன துலீந சலதுலீகலுந கீர்லாரலுந சலாச ஃரலீக ச-லர்஢னக ஹ ஃசச லீலன ககலயக அகி கீர்லெ ஢ாயக லீம்

### ஢ணீக்சூற்று

஢த்தீய ஢ாகாண கைத்தொழில் அலீலீருத்தீ ஢ற்றும் லீளையாட்டுத் தூறையீல் ஢ூண்னேற்றம், ஢களீர் ஢ே஢்஢டுத்தல், சீராமல்கள் தூறும் ஢ெளதீக லளல்களையும் ஢னீத லளத்தையும் ஢ே஢்஢டுத்தீ ஢ூண்னேற்றீ ஓற்றுலையையும் ச஢ூக அலீலீருத்தீயையும் ஢ே஢்஢டுத்தீ ஢ககளை உயர்ந்த நீலைக்து இட்டுச் சசல்லல்

### Mission

Contribution towards a balanced and sustainable Socio Economics Development and upliftment of the living standard of the people through Industrial and Enterprise Development, Promoting Sports, Empowering of Women upgrading Physical and Human Resources of the Rural areas and positive Youth Development of the Central Province.

අප වැය ඇස්තමේන්තු වரவு செலவு மதிப்பீடு Budget Estimate - 2018  
 මධ්‍යම පළාත් පනාම මණ්ඩලීය මාකාසා ජනප. Central Provincial Council

ක්‍රීඩා, යෞවන කටයුතු, ජනිතා කටයුතු, ග්‍රාමීය සංවර්ධන සහ කර්මාන්ත අමාත්‍යාංශය  
 விளையாட்டு, இளைஞர் விவகார, மகளிர் விவகார, கிராமிய அபிவிருத்தி மற்றும் கைத்தொழில் அமைச்சு  
 Ministry of Sports, Youth Affairs, Women Affairs, Rural Development and Industries

ශීර්ෂ අනුව වියදම් පාරාංශය තලයටු අර්ථපදයාලිභාෂා ෂෙලවිෂා ජාරාම්ෂම Summary of Expenditure by Heads

ශීර්ෂ අංකය தலைப்பு இல. Head No.	දෙපාර්තමේන්තුව திணைக்களம் Department	පහත වියදම ඇඟහැරූ ෂෙලවිෂම Actual Expenditure		ඇස්තමේන්තුව මதிப்பீடு Estimate	
		2015	2016	2017	2018
		රු. ශු. Rs.	රු. ශු. Rs.	රු. ශු. Rs.	රු. ශු. Rs.
	සුඛවාචර්චන වියදම් Recurrent Expenditure	361,658,183	372,491,627	376,735,000	372,959,000
580	කර්මාන්ත අමාත්‍යාංශය කෛත්තොழලිල අරාමෂ්ඝ Ministry of Industries	82,765,393	81,916,064	83,730,000	85,797,000
581	ජෛෂකර්ම දෙපාර්තමේන්තුව ඛෙෂඞ කෛත්තොழලිල තිෂෂෂෂෂෂ Department of Textile	141,666,822	153,996,517	158,354,000	149,819,000
582	කර්මාන්ත සංවර්ධන හා ව්‍යාපාර ප්‍රවර්ධන දෙපාර්තමේන්තුව කෛත්තොழලිල අ.වි., වියාචාර ජෛමර්චෂෂෂෂෂ තිෂෂෂෂෂෂ Department of Industrial Dev. and Enterprise Promotion	80,359,124	79,374,638	79,000,000	80,586,000
583	ක්‍රීඩා දෙපාර්තමේන්තුව විෂෂෂෂෂෂෂෂෂෂෂෂෂෂ Department of Sports	30,491,681	30,998,809	30,202,000	30,572,000
584	ග්‍රාම සංවර්ධන දෙපාර්තමේන්තුව කිරාමිය අ.වි.වි.රෂෂෂෂෂෂෂෂෂෂෂෂෂෂ Department of Rural Development	26,355,163	26,205,599	25,449,000	26,185,000
	මුඛවෂෂෂෂෂෂෂෂෂෂෂෂෂෂ Capital Expenditure	84,113,518	93,986,777	40,500,000	77,500,000
580	කර්මාන්ත අමාත්‍යාංශය කෛත්තොழලිල අරාමෂ්ඝ Ministry of Industries	84,113,518	93,986,777	40,500,000	77,500,000
	වියදම් ඵලතුව Total Expenditure	445,771,701	466,478,404	417,235,000	450,459,000
580	කර්මාන්ත අමාත්‍යාංශය කෛත්තොழලිල අරාමෂ්ඝ Ministry of Industries	166,898,911	175,902,841	124,230,000	163,297,000
581	ජෛෂකර්ම දෙපාර්තමේන්තුව ඛෙෂඞ කෛත්තොழලිල තිෂෂෂෂෂෂෂ Department of Textile	141,666,822	153,996,517	158,354,000	149,819,000
582	කර්මාන්ත සංවර්ධන හා ව්‍යාපාර ප්‍රවර්ධන දෙපාර්තමේන්තුව කෛත්තොழලිල අ.වි., වියාචාර ජෛමර්චෂෂෂෂෂෂෂෂෂෂෂෂෂ Department of Industrial Dev. and Enterprise Promotion	80,359,124	79,374,638	79,000,000	80,586,000
583	ක්‍රීඩා දෙපාර්තමේන්තුව විෂෂෂෂෂෂෂෂෂෂෂෂෂෂෂ Department of Sports	30,491,681	30,998,809	30,202,000	30,572,000
584	ග්‍රාම සංවර්ධන දෙපාර්තමේන්තුව කිරාමිය අ.වි.වි.රෂෂෂෂෂෂෂෂෂෂෂෂෂෂ Department of Rural Development	26,355,163	26,205,599	25,449,000	26,185,000

**අප වැය ඇස්තමේන්තුව වැරදි සෙලායු මதிப்பீடு Budget Estimate - 2018**  
**මධ්‍යම පළාත් සභාව මණ්ඩලීය මාකාණ සභා Central Provincial Council**

ශීර්ෂය 580 ක්‍රීඩා, යොවුනු කටයුතු, වනිතා කටයුතු, ග්‍රාමීය සංවර්ධන සහ කර්මාන්ත අමාත්‍යාංශය  
 தலைப்பு விளையாட்டு, இளைஞர் விவகார, மகளிர் விவகார, கிராமிய அபிவிருத்தி மற்றும் கைத்தொழில் அமைச்சு  
 Head Ministry of Sports, Youth Affairs, Women Affairs, Rural Development and Industries

**පළාත් රාජ්‍ය සිලධාරීන්ගේ අත්තිසාරම් ගිණුම් කටයුතු මාකාණ අරභ උත්තිර්‍යෝගීකරුන්ගේ ග්‍රහණය කළ කටයුතු සඳහා පුබ්ලික් ඔෆිසර්ස් ආවණ්ණාකරණ කටයුතු Public Officer's Advance Account Activities**

අත්තිසාරම් ගිණුම් සීමාවන්  
 ග්‍රහණය කළ කටයුතු වර්ගයන්  
 Limits of Advance Accounts

විසඳුම් උපරිම සීමාව  
 செலவின் உச்ச எல்லை  
 Maximum Limits of Expenditure

ලැබීමේ අවම සීමාව  
 வரவிலீடும் இழிநிலை எல்லைகள்  
 Minimum Limits of Receipts

හර අක්ෂයන්ගේ උපරිම සීමාව  
 புற்று நிலுவை உச்ச வரம்பு  
 Maximum Limits of Debit Balances

සමාන විසඳුම උපරිම සීමාවන් Actual Expenditure		ඇස්තමේන්තුව මதிப்பீடு Estimate	ප්‍රතිසංස්කරණ ඇස්තමේන්තුව මதிப்பීடு Revised Estimate	ඇස්තමේන්තුව මதிப்பීடு Estimate
2015	2015	2016	2016	2017
රු. ශු. Rs.	රු. ශු. Rs.	රු. ශු. Rs.	රු. ශු. Rs.	රු. ශු. Rs.
5,041,637	6,392,638	5,000,000	0	6,500,000
5,097,972	6,464,235	3,500,000	0	4,000,000
13,538,080	13,466,484	24,597,000	0	18,000,000

**වැය කටයුතු අනුව විසඳුම් සාරාංශය මුද්‍රණය කළ කටයුතු සඳහා සමාන සඳහා සමාන Summary of Expenditure by Programme**

වැය කටයුතු අංකය මුද්‍රණය කළ කටයුතු No. of Prog.	වැය කටයුතු නම මුද්‍රණය කළ කටයුතු Programme Title	සමාන විසඳුම උපරිම සීමාවන් Actual Expenditure		ඇස්තමේන්තුව මதிப்பීடு Estimate	
		2015	2016	2017	2018
		රු. ශු. Rs.	රු. ශු. Rs.	රු. ශු. Rs.	රු. ශු. Rs.
3	සුඛවාසය සඳහා වර්ගයන් සඳහා සමාන Recurrent Expenditure	82,785,393	81,916,064	83,730,000	85,797,000
	පළාත් සභා පරිපාලනය Provincial Administration	82,785,393	81,916,064	83,730,000	85,797,000
3	මූලික වියදම් මුද්‍රණය සඳහා සමාන Capital Expenditure	9,310,805	3,499,216	2,500,000	2,500,000
	පළාත් සභා පරිපාලනය Provincial Administration	9,310,805	3,499,216	2,500,000	2,500,000
9	මානව සම්පත් සංවර්ධනය Human Resources Development	9,000,000	5,000,000	4,000,000	5,000,000
51	කර්මාන්ත සංවර්ධනය Industrial Development	23,847,344	27,988,371	14,000,000	28,000,000
90	විනෝද කටයුතු සහ ක්‍රීඩා Recreational & Sports	17,000,000	22,499,992	8,000,000	15,000,000
95	සමාජ ආරක්ෂණය Social Protection	19,955,369	30,000,000	8,000,000	20,000,000
96	කාන්තා සංවර්ධනය Women Development	5,000,000	4,999,188	4,000,000	7,000,000

**අප වැය ඇස්තමේන්තු වාර්ෂික සැලසුම 2018 Budget Estimate - 2018**  
**මධ්‍යම පළාත් සභාව මණ්ඩල මාකාණ සභා Central Provincial Council**

ශීර්ෂය 5880 ක්‍රීඩා, යෞවන කටයුතු, චරිතා කටයුතු, ශ්‍රාමීය සංවර්ධන සහ තර්මාන්ත අමාත්‍යාංශය  
 தலைப்பு விளையாட்டு, இளைஞர் விவகார, மகளிர் விவகார, கிராமிய அபிவிருத்தி மற்றும் கைத்தொழில் அமைச்சு  
 Head Ministry of Sports, Youth Affairs, Women Affairs, Rural Development and Industries

**වැය වහාම අනුමත වියදම් සාරාංශය නියමුම්පතින් සමස්ත වැය සමබන්ධ සාරාංශය Summary of Expenditure by Programme**

වැය වහාම අංකය නියමුම්පති නි. No.	වැය වහාම මාතෘකාව නියමුම්පති නම Programme Title	සත්‍ය වියදම් උ. රු. Actual Expenditure		ඇස්තමේන්තු මதிපිටි Estimate	
		2015	2016	2017	2018
		රු. ශ්‍ර. Rs.	රු. ශ්‍ර. Rs.	රු. ශ්‍ර. Rs.	රු. ශ්‍ර. Rs.
	<b>වියදම් සමස්ත</b>	<b>166,698,911</b>	<b>175,902,841</b>	<b>124,230,000</b>	<b>163,297,000</b>
	<b>මුළු වැය</b>				
3	මාකාණ සභා නිලධාරීන් Provincial Administration	92,096,198	85,415,280	86,230,000	88,297,000
9	මානව සම්පත් සංවර්ධනය Human Resources Development	9,000,000	5,000,000	4,000,000	5,000,000
51	කර්මාන්ත සංවර්ධනය Industrial Development	23,847,344	27,988,371	14,000,000	28,000,000
90	විනෝද කටයුතු හා ක්‍රීඩා Recreational & Sports	17,000,000	22,499,992	8,000,000	15,000,000
95	සමාජ ආරක්ෂණය Social Protection	19,955,369	30,000,000	8,000,000	20,000,000
96	කාන්තා සංවර්ධනය Women Development	5,000,000	4,999,198	4,000,000	7,000,000

**දය දැය ඇත්තමේදීද වැරදි සෙලසු මதிப்பீடு Budget Estimate - 2018**  
**මධ්‍යම පළාත් සභාව - මාතෘකා සභා Central Provincial Council**

ශීර්ෂය 560 ශ්‍රී ලංකා ක්‍රීඩා, යෞවන කටයුතු, චරිතා කටයුතු, ශ්‍රාමීය සංවර්ධන සහ කර්මාන්ත අමාත්‍යාංශය  
 தலைப்பு விளையாட்டு, இளைஞர் விவகார, மகளிர் விவகார, கிராமிய அபிவிருத்தி மற்றும் கைத்தொழில் அமைச்சு  
 Head Ministry of Sports, Youth Affairs, Women Affairs, Rural Development and Industries  
 වැඩසටහන 3 පළාත් පනා පරිපාලනය  
 வேலைத்திட்டம் மாகாண சபை நிர்வாகம்  
 Programme Provincial Administration

**ව්‍යාපෘති අනුව වියදම් සාරාංශය සලකුණු කළ ක්‍රමවේදයන්ගේ සමස්ත වියදම් Summary of Expenditure by Projects**

ව්‍යාපෘති අංකය සලකුණු කළ. Project No.	ව්‍යාපෘති මාතෘකාව සලකුණු කළ. Project Title	සත්‍ය වියදම් උණුසුම් සෙලසු Actual Expenditure		ඇස්තමේන්තු මதிப்பීම් Estimate	
		2015	2016	2017	2018
		රු. ශ්‍ර. Rs.	රු. ශ්‍ර. Rs.	රු. ශ්‍ර. Rs.	රු. ශ්‍ර. Rs.
	<b>සුභසංවර්ධන වියදම්</b>	<b>82,765,393</b>	<b>81,916,064</b>	<b>83,730,000</b>	<b>85,797,000</b>
	<b>පුනරාවර්තන වියදම්</b>				
	<b>Recurrent Expenditure</b>				
1	තරු අමාත්‍ය කාර්යාලය හා පෞද්ගලික කාර්ය මණ්ඩලය கௌரவ அமைச்சர் அலுவலகம் மற்றும் தனிப்பட்ட ஆளணி Hon. Minister's Office and Personal Staff	14,223,510	14,547,033	14,876,000	15,534,000
2	සාමාන්‍ය පරිපාලනය - අමාත්‍යාංශ ලේකම් කාර්යාලය பொது நிர்வாகம் - அமைச்சின் செயலாளர் அலுவலகம் General Administration -Ministry secretariat Office	31,839,654	32,327,503	33,273,000	34,259,000
5	චරිතා කටයුතු மகளிர் விவகாரம் Women Affairs	19,025,271	19,303,575	18,716,000	20,382,000
6	යෞවන කටයුතු இளைஞர் விவகாரம் Youth Affairs	16,796,958	15,737,953	16,865,000	15,622,000
	<b>මූලධන වියදම්</b>	<b>9,310,805</b>	<b>3,499,216</b>	<b>2,500,000</b>	<b>2,500,000</b>
	<b>Capital Expenditure</b>				
2	සාමාන්‍ය පරිපාලනය - අමාත්‍යාංශ ලේකම් කාර්යාලය பொது நிர்வாகம் - அமைச்சின் செயலாளர் அலுவலகம் General Administration -Ministry secretariat Office	9,310,805	3,499,216	2,500,000	2,500,000
	<b>වියදම් මුළුතම</b>	<b>92,096,198</b>	<b>85,415,280</b>	<b>86,230,000</b>	<b>88,297,000</b>
	<b>මொத்த செலவினம்</b>				
	<b>Total Expenditure</b>				
1	තරු අමාත්‍ය කාර්යාලය හා පෞද්ගලික කාර්ය මණ්ඩලය கௌரவ அமைச்சர் அலுவலகம் மற்றும் தனிப்பட்ட ஆளணி Hon. Minister's Office and Personal Staff	14,223,510	14,547,033	14,876,000	15,534,000
2	සාමාන්‍ය පරිපාලනය - අමාත්‍යාංශ ලේකම් කාර්යාලය பொது நிர்வாகம் - அமைச்சின் செயலாளர் அலுவலகம் General Administration -Ministry secretariat Office	41,150,459	35,826,719	35,773,000	36,759,000
5	චරිතා කටයුතු மகளிர் விவகாரம் Women Affairs	19,925,271	19,303,575	18,716,000	20,382,000
6	යෞවන කටයුතු இளைஞர் விவகாரம் Youth Affairs	16,796,958	15,737,953	16,865,000	15,622,000

**අප වැය ඇස්තමේන්තුව වාර්ෂික සැලසුම Budget Estimate - 2018**  
**මධ්‍යම පළාත් සභාව මத்திய මාකාංග සභා Central Provincial Council**

ගිණුම 580 ක්‍රීඩා, යෞවන කටයුතු, වනිතා කටයුතු, ඉංජිනේරු සංවර්ධන සහ කර්මාන්ත අමාත්‍යාංශය  
 தலைப்பு விளையாட்டு, இளைஞர் விவகார, மகளிர் விவகார, கிராமிய அபிவிருத்தி மற்றும் கைத்தொழில் அமைச்சு  
 Head Ministry of Sports, Youth Affairs, Women Affairs, Rural Development and Industries  
 දැයසටහන 9 මානව සම්පත් කළමනාකරණය  
 வேலைத்திட்டம் மனித வள முகாமைத்துவம்  
 Programme Human Resources Management

**මාපාසාලී අනුව වියදම් සාරාංශය සලකුණුකරුණිකව සෙලවිණ සලකුණු Summary of Expenditure by Projects**

මාපාසාලී අංකය සලකුණුකරුණිකව இல. Project No.	මාපාසාලී මාතෘකාව සලකුණුකරුණිකව Project Title	සත්‍ය වියදම් உள்ள்படி செலவினம் Actual Expenditure		ඇස්තමේන්තුව மதிப்பீடு Estimate	
		2015	2016	2017	2018
		රු. ශ්‍ර. Rs.	රු. ශ්‍ර. Rs.	රු. ශ්‍ර. Rs.	රු. ශ්‍ර. Rs.
5	මූලික වියදම් ආලෝකණය සෙලවිණි Capital Expenditure	9,000,000	5,000,000	4,000,000	5,000,000
	යෞවන කටයුතු இளைஞர் விவகாரம் Youth Affairs	9,000,000	5,000,000	4,000,000	5,000,000
5	වියදම් එකතුව மொத்த செலவினம் Total Expenditure	9,000,000	5,000,000	4,000,000	5,000,000
	යෞවන කටයුතු இளைஞர் விவகாரம் Youth Affairs	9,000,000	5,000,000	4,000,000	5,000,000

දැයසටහන 51 කර්මාන්ත සංවර්ධනය  
 வேலைத்திட்டம் கைத்தொழில் அபிவிருத்தி  
 Programme Industrial Development

**මාපාසාලී අනුව වියදම් සාරාංශය සලකුණුකරුණිකව සෙලවිණ සලකුණු Summary of Expenditure by Projects**

මාපාසාලී අංකය සලකුණුකරුණිකව இல. Project No.	මාපාසාලී මාතෘකාව සලකුණුකරුණිකව Project Title	සත්‍ය වියදම් உள்ள்படி செலவினம் Actual Expenditure		ඇස්තමේන්තුව மதிப்பீடு Estimate	
		2015	2016	2017	2018
		රු. ශ්‍ර. Rs.	රු. ශ්‍ර. Rs.	රු. ශ්‍ර. Rs.	රු. ශ්‍ර. Rs.
4	මූලික වියදම් ආලෝකණය සෙලවිණි Capital Expenditure	23,847,344	27,988,371	14,000,000	28,000,000
	සාමාන්‍ය පරිපාලනය හා ආයතනික සේවා பொது நிர்வாகமும் நிர்வாக சேவைகளும் General Administration and Establishment Services	23,847,344	27,988,371	14,000,000	28,000,000
4	වියදම් එකතුව மொத்த செலவினம் Total Expenditure	23,847,344	27,988,371	14,000,000	28,000,000
	සාමාන්‍ය පරිපාලනය හා ආයතනික සේවා பொது நிர்வாகமும் நிர்வாக சேவைகளும் General Administration and Establishment Services	23,847,344	27,988,371	14,000,000	28,000,000

දැයසටහන 90 විනෝද කටයුතු හා ක්‍රීඩා  
 வேலைத்திட்டம் களியாட்ட நடவடிக்கைகள் மற்றும் விளையாட்டு  
 Programme Recreational & Sports

**මාපාසාලී අනුව වියදම් සාරාංශය සලකුණුකරුණිකව සෙලවිණ සලකුණු Summary of Expenditure by Projects**

මාපාසාලී අංකය සලකුණුකරුණිකව இல. Project No.	මාපාසාලී මාතෘකාව සලකුණුකරුණිකව Project Title	සත්‍ය වියදම් உள்ள்படி செலவினம் Actual Expenditure		ඇස්තමේන්තුව மதிப்பீடு Estimate	
		2015	2016	2017	2018
		රු. ශ්‍ර. Rs.	රු. ශ්‍ර. Rs.	රු. ශ්‍ර. Rs.	රු. ශ්‍ර. Rs.
4	මූලික වියදම් ආලෝකණය සෙලවිණි Capital Expenditure	17,000,000	22,499,992	8,000,000	15,000,000
	සාමාන්‍ය පරිපාලනය හා ආයතනික සේවා பொது நிர்வாகமும் நிர்வாக சேவைகளும் General Administration and Establishment Services	17,000,000	22,499,992	8,000,000	15,000,000
4	වියදම් එකතුව மொத்த செலவினம் Total Expenditure	17,000,000	22,499,992	8,000,000	15,000,000
	සාමාන්‍ය පරිපාලනය හා ආයතනික සේවා பொது நிர்வாகமும் நிர்வாக சேவைகளும் General Administration and Establishment Services	17,000,000	22,499,992	8,000,000	15,000,000



**අප වැය ඇස්තමේන්තුව වැරදු සෙලසු මதிப்பீடு Budget Estimate - 2018**  
**මධ්‍යම පළාත් සභාව යුක්තීය ශාසන සභා Central Provincial Council**

ශීර්ෂය 580 ක්‍රීඩා, යෞවන කටයුතු, මහිතා කටයුතු, ක්‍රමීය සංවර්ධන සහ කර්මාන්ත අමාත්‍යාංශය  
 தலைப்பு விளையாட்டு, இளைஞர் விவகார, மகளிர் விவகார, கிராமிய அபிவிருத்தி மற்றும் கைத்தொழில் அமைச்சு  
 Head Ministry of Sports, Youth Affairs, Women Affairs, Rural Development and Industries  
 වැයසටහන 95 සමාජ ආරක්ෂණය  
 வேலைத்திட்டம் சமூக பாதுகாப்பு  
 Programme Social Protection

**ව්‍යාපෘති අනුව වියදම් සාරාංශය සලකුණු කළ සමස්ත වියදම් සමාජ සේවා සඳහා Summary of Expenditure by Projects**

ව්‍යාපෘති අංකය සලකුණු කළ මූල. Project No.	ව්‍යාපෘති මාතෘකාව සලකුණු කළ තலைப்பு Project Title	සමස්ත වියදම් සැඟවුණු සෙලසු		ඇස්තමේන්තුව මதிப்பீடு Estimate	
		2015	2016	2017	2018
		රු. ශ. Rs.	රු. ශ. Rs.	රු. ශ. Rs.	රු. ශ. Rs.
4	මූලධර්ම වියදම් ආවේණික සෙලසු Capital Expenditure	19,955,369	30,000,000	8,000,000	20,000,000
	සාමාන්‍ය පරිපාලන සහ ආයතනික සේවා පොදු நிர்வாகය සහ සේවක සේවාවන් General Administration and Establishment Services	19,955,369	30,000,000	8,000,000	20,000,000
4	වියදම් මතකය මொத்த සෙලසු Total Expenditure	19,955,369	30,000,000	8,000,000	20,000,000
	සාමාන්‍ය පරිපාලන සහ ආයතනික සේවා පොදු நிர்வாகය සහ සේවක සේවාවන් General Administration and Establishment Services	19,955,369	30,000,000	8,000,000	20,000,000

වැයසටහන 96 සාමාන්‍ය සංවර්ධනය  
 வேலைத்திட்டம் மகளிர் அபிவிருத்தி  
 Programme Women Development

**ව්‍යාපෘති අනුව වියදම් සාරාංශය සලකුණු කළ සමස්ත වියදම් සමාජ සේවා සඳහා Summary of Expenditure by Projects**

ව්‍යාපෘති අංකය සලකුණු කළ මූල. Project No.	ව්‍යාපෘති මාතෘකාව සලකුණු කළ තலைப்பு Project Title	සමස්ත වියදම් සැඟවුණු සෙලසු		ඇස්තමේන්තුව මதிப்பீடு Estimate	
		2015	2016	2017	2018
		රු. ශ. Rs.	රු. ශ. Rs.	රු. ශ. Rs.	රු. ශ. Rs.
4	මූලධර්ම වියදම් ආවේණික සෙලසු Capital Expenditure	5,000,000	4,999,198	4,000,000	7,000,000
	සාමාන්‍ය පරිපාලන සහ ආයතනික සේවා පොදු நிர்வாகය සහ සේවක සේවාවන් General Administration and Establishment Services	5,000,000	4,999,198	4,000,000	7,000,000
4	වියදම් මතකය මொத்த සෙලසු Total Expenditure	5,000,000	4,999,198	4,000,000	7,000,000
	සාමාන්‍ය පරිපාලන සහ ආයතනික සේවා පොදු நிர்வாகය සහ සේවක සේවාවන් General Administration and Establishment Services	5,000,000	4,999,198	4,000,000	7,000,000

**අප වැය ඇස්තමේන්තුව වැරදු සෙසලා මதிப்பீடு Budget Estimate - 2018**  
**මධ්‍යම පළාත් සභාව මත්ස්‍ය ශාකාංග සභාව Central Provincial Council**

ශීර්ෂය 580 ක්‍රීඩා, යෞවන කටයුතු, වහිතා කටයුතු, ග්‍රාමීය සංවර්ධන සහ කර්මාන්ත අමාත්‍යාංශය  
 தலைப்பு விளையாட்டு, இளைஞர் விவகார, மகளிர் விவகார, கிராமிய அபிவிருத்தி மற்றும் கைத்தொழில் அமைச்சு  
 Head Ministry of Sports, Youth Affairs, Women Affairs, Rural Development and Industries  
 වැයසටහන 3 පළාත් සභා පරිපාලනය  
 வேலைத்திட்டம் மாகாண சபை நிர்வாகம்  
 Programme Provincial Administration  
 ව්‍යාපෘතිය 1 පරු අමාත්‍ය කාර්යාලය හා පෞද්ගලික කාර්ය මණ්ඩලය  
 கருத்திட்டம் கௌரவ அமைச்சர் அலுவலகம் மற்றும் தனிப்பட்ட ஆளணி  
 Project Hon. Minister's Office and Personal Staff  
 උප ව්‍යාපෘතිය 0  
 உப கருத்திட்டம்  
 Sub Project

**කාර්ය මණ්ඩල සාරාංශය ප්‍රවෘත්තියන්ගේ සරුකම Employment Summary**

නමය හා කාර්යය නිලයකරු පිරිසකරු Position and Category	සත්‍ය වියදම් දැක්වූ ප්‍රවෘත්තියන්ගේ Actual Expenditure				ඇස්තමේන්තුව මතීම්බි Estimate			
	2015		2016		2017		2018	
	නමය නමය No.	වැටුප් හා වේතන (රු.) පරිපාලනයකරු සැලකීම (රු.) Salaries & Wages (Rs.)	නමය නමය No.	වැටුප් හා වේතන (රු.) පරිපාලනයකරු සැලකීම (රු.) Salaries & Wages (Rs.)	නමය නමය No.	වැටුප් හා වේතන (රු.) පරිපාලනයකරු සැලකීම (රු.) Salaries & Wages (Rs.)	නමය නමය No.	වැටුප් හා වේතන (රු.) පරිපාලනයකරු සැලකීම (රු.) Salaries & Wages (Rs.)
<b>කාර්ය මණ්ඩල ප්‍රමුඛ අ ක්‍රම අ Group A</b>	1	762,000	1	762,000	1	762,000	1	762,000
පරු අමාත්‍ය கௌரவ அமைச்சர் Hon. Minister	1	762,000	1	762,000	1	762,000	1	762,000
<b>කාර්ය මණ්ඩල ඩී ක්‍රම බී Group B</b>	3	810,000	3	810,000	3	816,000	3	1,343,316
ස්ථිර நிலையான Permanent	0	0	0	0	0	0	0	0
කාලකාලීන தற்காலிக Temporary	3	810,000	3	810,000	3	816,000	3	1,343,316
<b>කාර්ය මණ්ඩල ඩී ක්‍රම ජී Group C</b>	3	555,000	3	556,000	3	806,000	3	826,082
ස්ථිර நிலையான Permanent	0	0	0	0	0	0	0	0
කාලකාලීන தற்காலிக Temporary	3	555,000	3	556,000	3	806,000	3	826,082
<b>කාර්ය මණ්ඩල ඩී ක්‍රම ඩී Group D</b>	6	1,004,229	7	1,587,677	7	1,866,000	7	1,691,602
ස්ථිර நிலையான Permanent	0	0	0	0	5	1,300,000	5	1,199,842
කාලකාලීන தற்காலிக Temporary	6	1,004,229	7	1,587,677	2	566,000	2	491,760
මුළු-ස්ථිර மொத்தம்-நிரந்தரம் Total-Permanent	1	762,000	1	762,000	6	2,062,000	6	1,991,842
මුළු-කාලකාලීන மொத்தம்-தற்காலிகம் Total-Temporary	12	2,369,229	13	2,953,677	8	2,188,000	8	2,681,158

**අප වැය ඇස්තමේන්තුව வரவு செலவு மதிப்பீடு Budget Estimate - 2018**  
**මධ්‍යම පළාත් සභාව மத்திய மாகாண சபை Central Provincial Council**

ශීර්ෂය 580 ක්‍රීඩා, යෞවන කටයුතු, උනන්දු කටයුතු, ලාංඡන සංවර්ධන සහ කර්මාන්ත අමාත්‍යාංශය  
 தலைப்பு விளையாட்டு, இளைஞர் விவகார, மகளிர் விவகார, கிராமிய அபிவிருத்தி மற்றும் கைத்தொழில் அமைச்சு  
 Head Ministry of Sports, Youth Affairs, Women Affairs, Rural Development and Industries  
 වැයකරුවන් 3 පළාත් සභා පරිපාලනය  
 வேலைத்திட்டம் மாகாண சபை நிர்வாகம்  
 Programme Provincial Administration  
 ව්‍යාපෘතිය 2 සාමාන්‍ය පරිපාලනය - අමාත්‍යාංශ ලේකම් කාර්යාලය  
 கருத்திட்டம் பொது நிர்வாகம் - அமைச்சின் செயலாளர் அலுவலகம்  
 Project General Administration -Ministry secretariat Office  
 උප ව්‍යාපෘතිය 0  
 உப கருத்திட்டம் Sub Project

**කාර්ය මණ්ඩල සාරාංශය ප්‍රවෘත්ති සාරාංශය Employment Summary**

තනතුරු හා කාණ්ඩය Position and Category	සත්‍ය වියදම් දැක්වූ ප්‍රවෘත්ති Actual Expenditure				ඇස්තමේන්තුව මතීටි Estimate			
	2015		2016		2017		2018	
	තනතුරු எண்ணிக்கை No.	වැඩුණු හා වෙනම (රු.) சம்பளங்களும் சலுகளும் (ரூ.) Salaries & Wages (Rs.)	තනතුරු எண்ணிக்கை No.	වැඩුණු හා වෙනම (රු.) சம்பளங்களும் சலுகளும் (ரூ.) Salaries & Wages (Rs.)	තනතුරු எண்ணிக்கை No.	වැඩුණු හා වෙනම (රු.) சம்பளங்களும் சலுகளும் (ரூ.) Salaries & Wages (Rs.)	තනතුරු எண்ணிக்கை No.	වැඩුණු හා වෙනම (රු.) சம்பளங்களும் சலுகளும் (ரூ.) Salaries & Wages (Rs.)
<b>කණ්ඩායම් ඒ කණ්ඩායම Group A</b>	5	2,068,000	5	2,500,000	6	3,661,000	4	2,567,472
ස්ථිර நிலையான Permanent	5	2,068,000	5	2,500,000	6	3,661,000	4	2,567,472
<b>කණ්ඩායම් ඩී කණ්ඩායම Group B</b>	1	306,000	1	350,000	1	455,000	1	533,484
ස්ථිර நிலையான Permanent	1	306,000	1	350,000	1	455,000	1	533,484
තාවකාලික தற்காலிக Temporary	0	0	0	0	0	0	0	0
<b>කණ්ඩායම් සී කණ්ඩායම Group C</b>	37	6,423,630	28	7,348,370	32	9,850,000	34	11,436,070
ස්ථිර நிலையான Permanent	37	6,423,630	28	7,348,370	32	9,850,000	34	11,436,070
තාවකාලික தற்காலிக Temporary	0	0	0	0	0	0	0	0
<b>කණ්ඩායම් ඩී කණ්ඩායම Group D</b>	10	1,452,000	9	1,675,000	9	1,967,000	10	2,382,974
ස්ථිර நிலையான Permanent	6	903,400	8	1,500,000	7	1,728,000	6	1,413,062
තාවකාලික தற்காலிக Temporary	4	548,600	1	175,000	2	239,000	4	969,912
<b>එකතුව - ස්ථිර மொத்தம்-நிரந்தரம் Total-Permanent</b>	49	9,701,030	42	11,698,370	46	15,694,000	45	15,950,068
<b>එකතුව - තාවකාලික மொத்தம்-தற்காலிகம் Total-Temporary</b>	4	548,600	1	175,000	2	239,000	4	969,912

**අප දැය දැක්මේදීද වැරදි செலவு மதிப்பீடு Budget Estimate - 2018**  
**මධ්‍යම පළාත් සභාව மத்திய மாகாண சபை Central Provincial Council**

ශීර්ෂය **580** ක්‍රීඩා, යෞවන කටයුතු, වනිතා කටයුතු, ක්‍රමය සංවර්ධන සහ කර්මාන්ත අභියෝගය  
 தலைப்பு வினையாளர், இளைஞர் விவகார, மகளிர் விவகார, கிராமிய அபிவிருத்தி மற்றும் கைத்தொழில் அமைச்சு  
 Head Ministry of Sports, Youth Affairs, Women Affairs, Rural Development and Industries  
 වැටසටන **3** පළාත් සභා පරිපාලනය  
 வேலைத்திட்டம் மாகாண சபை நிர்வாகம்  
 Programme Provincial Administration  
 ව්‍යාපෘතිය **5** වනිතා කටයුතු  
 கருத்திட்டம் மகளிர் விவகாரம்  
 Project Women Affairs  
 උප ව්‍යාපෘතිය **0**  
 உப கருத்திட்டம்  
 Sub Project

**සාර්ය මණ්ඩල සාරාංශය පதவியணிப்பீட்டி சுருக்கம் Employment Summary**

තනතුර හා කාණ්ඩය நிலைகளும் பிரிவுகளும் Position and Category	සත්‍ය වියදම් உள்னப்பு செலவினம் Actual Expenditure				දැක්මේදී මதிப்பீடு Estimate			
	2015		2016		2017		2018	
	ත-ණ-න எண்ணிக்கை No.	වැටුප් හා වේතන (රු.) சம்பளங்களும் சலிகளும் (ரூ.) Salaries & Wages (Rs.)	ත-ණ-න எண்ணிக்கை No.	වැටුප් හා වේතන (රු.) சம்பளங்களும் சலிகளும் (ரூ.) Salaries & Wages (Rs.)	ත-ණ-න எண்ணிக்கை No.	වැටුප් හා වේතන (රු.) சம்பளங்களும் சலிகளும் (ரூ.) Salaries & Wages (Rs.)	ත-ණ-න எண்ணிக்கை No.	වැටුප් හා වේතන (රු.) சம்பளங்களும் சலிகளும் (ரூ.) Salaries & Wages (Rs.)
<b>කණ්ඩායම් ඒ ක්‍රම අ Group A</b>	0	0	0	0	0	0	0	0
ස්ථිර நிலையான Permanent	0	0	0	0	0	0	0	0
<b>කණ්ඩායම් ඒ ක්‍රම බී Group B</b>	0	0	0	0	0	0	0	0
ස්ථිර நிலையான Permanent	0	0	0	0	0	0	0	0
තාවකාලික தற்காலிக Temporary	0	0	0	0	0	0	0	0
<b>කණ්ඩායම් සී ක්‍රම ජී Group C</b>	40	8,348,858	40	9,067,958	35	10,875,000	35	13,302,088
ස්ථිර நிலையான Permanent	40	8,348,858	40	9,067,958	35	10,875,000	35	13,302,088
තාවකාලික தற்காலிக Temporary	0	0	0	0	0	0	0	0
<b>කණ්ඩායම් සී ක්‍රම ඩී Group D</b>	1	150,000	1	160,000	1	217,000	1	249,912
ස්ථිර நிலையான Permanent	1	150,000	1	160,000	1	217,000	1	249,912
තාවකාලික தற்காலிக Temporary	0	0	0	0	0	0	0	0
<b>එකතුව-ස්ථිර மொத்தம்-நிரந்தரம் Total-Permanent</b>	41	8,498,858	41	9,227,958	36	11,092,000	36	13,552,000
<b>එකතුව-තාවකාලික மொத்தம்-தற்காலிகம் Total-Temporary</b>	0	0	0	0	0	0	0	0



**අප වැය ඇස්තමේන්තුව වரவு செலவு மதிப்பீடு Budget Estimate - 2018**  
**මධ්‍යම සලාත් සභාව மத்திய மாகாண சபை Central Provincial Council**

ශීර්ෂය 580 ක්‍රීඩා, යෞවන කටයුතු, වනිතා කටයුතු, ග්‍රාමීය සංවර්ධන සහ කර්මාන්ත අමාත්‍යාංශය  
 தலைப்பு விளையாட்டு, இளைஞர் விவகார, மகளிர் விவகார, கிராமிய அபிவிருத்தி மற்றும் கைத்தொழில் அமைச்சு  
 Head Ministry of Sports, Youth Affairs, Women Affairs, Rural Development and Industries  
 වැයසටහන 3 පළාත් සභා පරිපාලනය  
 வேலைத்திட்டம் மாகாண சபை நிர்வாகம்  
 Programme Provincial Administration  
 ව්‍යාපෘතිය 1 ගරු අමාත්‍ය කාර්යාලය හා පෞද්ගලික කාර්ය මණ්ඩලය  
 கருத்திட்டம் கௌரவ அமைச்சர் அலுவலகம் மற்றும் தனிப்பட்ட ஆளணி  
 Project Hon. Minister's Office and Personal Staff  
 උප ව්‍යාපෘතිය 0  
 உப கருத்திட்டம்  
 Sub Project

**ව්‍යාපෘති කාර්ය කාර්ය කලුකිම්බු පොහොසත්කම් Project Objectives**

01. ගරු අමාත්‍යතුමා ඇතුළු කාර්ය මණ්ඩලයේ පෞද්ගලික සහ තනි ඇතුළු අනෙකුත් මෙවම් කටයුතු සිදු කිරීම. ගරු අමාත්‍යතුමාගේ අවදානම් සේවා ඉටු කිරීම සඳහා අවශ්‍ය සහකාරකම් සැලසීම.  
 கௌரவ அமைச்சர் மற்றும் அலுவலக உத்தியோகத்தர்களின் பிரத்தியேக சிப்பனம், இது கொடுப்பனவுகள் ஆகியவற்றை நடைமுறைப்படுத்துவதோடு, கௌரவ அமைச்சர் அவர்களின் குறிக்கோளுடன் கூடிய பணிகளை நிறைவேற்றுவதற்கான வசதிகளை மேற்கொள்ளுதல்  
 Payment of Salaries and other payments to Hon. Minister and his private staff, providing facilities to implement Hon Minister's objectives and services

**පුනරාවර්තන වියදම් மீள்வரும் செலவினம் Recurrent Expenditure**

වැය විෂය සංකේතය හා කාණ්ඩය වියදම මගින් පිරිසිදු මගින් පිරිසිදු Object Code & Category	අරමුදල් මූලාශ්‍රය මගින් මූලාශ්‍රය Funding Source	කාණ්ඩ හා වැය විෂය මාතෘකාව පිරිසිදු මගින් වියදම මගින් වියදම Category & Object Title	සත්‍ය වියදම් உள்ள்ளபடி செலவினம் Actual Expenditure		ඇස්තමේන්තුව மதிப்பீடு Estimate	
			2015	2016	2017	2018
			රු. ශ. Rs.	රු. ශ. Rs.	රු. ශ. Rs.	රු. ශ. Rs.
10		පෞද්ගලික සවිසඳී ஆள்சார் வேதனாதிக்கள் Personal Emoluments	6,667,724	7,170,612	7,846,000	7,664,000
1001	11	වැළුප් හා වේතන சம்பளங்களும் கூலிகளும் Salaries and Wages	3,131,229	3,715,677	4,250,000	4,623,000
1002	11	අතිකාල හා නිවාඩු දීම වැළුප් மேலதிக நேர மற்றும் விடுமுறைக் கொடுப்பனவுகள் Overtime & Holiday Pay	489,700	585,758	475,000	600,000
1003	11	වෙනත් දීමනා ஏனைய கொடுப்பனவுகள் Other Allowances	3,046,795	2,869,177	3,121,000	2,441,000
11		තමන් වියදම් பிரயாணச் செலவுகள் Travelling Expenses	399,840	368,257	350,000	400,000
1101	11	තමන් වියදම් - දේශීය பிரயාணச் செலவுகள் - உள்ளூர் Travelling Expenses - Domestic	399,840	368,257	350,000	400,000
12		සපයුම්කම් வழங்கුම් சுපplies Supplies	3,288,246	3,127,324	3,260,000	3,410,000
1201	11	ලිපිදාන හා කාර්යාලීය අවශ්‍යතා எழுத்துகருவிகளும், அலுவலக தேவைகளும் Stationery & Office Requisites	250,000	231,108	250,000	310,000
1202	11	ඉන්ධන எரிபொருள் Fuel	2,788,536	2,670,192	2,800,000	2,800,000
1205	11	වෙනත් ඉහෙයා Other	249,710	226,024	210,000	300,000
13		සවිස්තර වියදම් பேறுதல் செலவினம் Maintenance Exp.	2,478,573	2,469,863	2,050,000	3,050,000
1301	11	වාහන வாகனங்கள் Vehicles	2,349,461	2,456,033	2,000,000	3,000,000
1302	11	යන්ත්‍ර හා යන්ත්‍රාලකරණ பொறிகள் மற்றும் உபகரணங்கள் Plant and Machinery	129,112	13,830	50,000	50,000
1303	11	කොඩකැටිලි හා ඉදිකිරීම් கட்டுடங்கள் மற்றும் கட்டட அமைப்புகள் Buildings and Structures	0	0	0	0

අප වැය ඇස්තමේන්තුව වාර්ෂික සමාලෝචනා මත පදනම්ව Budget Estimate - 2018  
මධ්‍යම පළාත් සභාවේ මහජන මාසික සභාව Central Provincial Council

580-3-1-0-

සුඛවාසය සඳහා වියදම් මිලියන වශයෙන් Recurrent Expenditure

වැය විෂය කාණ්ඩය හා කාණ්ඩය විෂයයේ වැය කාණ්ඩයේ මූලාශ්‍රය Object Code & Category	මූලාශ්‍රය Funding Source	කාණ්ඩ හා වැය විෂය මාසික වශයෙන් පිරිමි මාරු වියදම් විෂයයේ Category & Object Title	සත්‍ය වියදම් වැය වූ Actual Expenditure		ඇස්තමේන්තු මත පදනම්ව Estimate	
			2015	2016	2017	2018
			රු. ල. Rs.	රු. ල. Rs.	රු. ල. Rs.	රු. ල. Rs.
14		විද්‍යාල සේවා Contractual Services	1,389,127	1,410,977	1,370,000	1,010,000
1401	11	ප්‍රවාහන Transport	479,592	360,000	410,000	0
1402	11	භූමි හා සන්නිවේදනය Postal and Communication	267,776	409,301	300,000	300,000
1403	11	විදුලි හා ජලය Electricity and Water	161,759	161,676	180,000	230,000
1404	11	බදු හා පලාත බදු Rents and Local Taxes	480,000	480,000	480,000	480,000
මහජන මාසික සභාවේ සුඛවාසය සඳහා වියදම් මිලියන වශයෙන් සමස්ත වියදම් මිලියන වශයෙන් Total Recurrent Expenditure of Project			14,223,510	14,547,033	14,876,000	15,534,000
මහජන මාසික සභාවේ සුඛවාසය සඳහා වියදම් මිලියන වශයෙන් සමස්ත වියදම් මිලියන වශයෙන් Total Expenditure of Project			14,223,510	14,547,033	14,876,000	15,534,000







**உருவ வரவு செலவு மதிப்பீடு Budget Estimate - 2018**  
**உருவ வரவு செலவு மதிப்பீடு மத்திய மாகாண சபை Central Provincial Council**

580-3-2-0-

**மூலதன செலவு மூலதனச் செலவினம் Capital Expenditure**

வருவியின் கட்டிடக் குறியீடு மற்றும் பிரிவு Object Code & Category	மூலதன மூலம் Funding Source	மாண்புமிகு அமைச்சர் அலுவலகம் பிரிவு மற்றும் வட்டியத் தலைப்பு Category & Object Title	மூலதனச் செலவு உள்நாட்டில் Actual Expenditure		மதிப்பீடு Estimate	
			2015	2016	2017	2018
			ரூ. கு. ரூ.	ரூ. கு. ரூ.	ரூ. கு. ரூ.	ரூ. கு. ரூ.
20		மூலதனச் செலவு மூலதனச் செலவு அல்லது மதிப்பீடு மூலதனச் செலவு மூலதனச் செலவு அல்லது மதிப்பீடு Rehabilitation & Improvement of Capital Assets	0	0	0	0
2002	12	பொறிகள் மற்றும் பொருத்துதல் உபகரணங்கள் Plant, Machinery and Equipments	0	0	0	0
21		நிலையான சொத்துக்களை கையாற்றல் Acquisition of Fixed Assets	8,310,805	2,000,000	1,000,000	0
2101	12	வாகனக் கொள்வனவு Vehicle purchase	6,310,805	0	0	
2102	12	மனை அல்லது கட்டிடக் கருவிகள் Home Furnitures & Office Equipments	2,000,000	2,000,000	1,000,000	
25		மூலதனச் செலவு மூலதனச் செலவு அல்லது மதிப்பீடு Criteria Based Grant	1,000,000	1,499,216	1,500,000	2,500,000
2505	13	விரைவில் தேவைப்படும் அல்லது Urgent Dev. necessities	1,000,000	1,499,216	1,500,000	1,500,000
2506	13	மூலதனச் செலவு மூலதனச் செலவு அல்லது மதிப்பீடு மூலதனச் செலவு மூலதனச் செலவு அல்லது மதிப்பீடு	0	0	0	1,000,000
Improvement of Capital Assets and Acquisition of Fixed Assets						
மூலதனச் செலவு மூலதனச் செலவு அல்லது மதிப்பீடு Total Capital Expenditure of Project			9,310,805	3,499,216	2,500,000	2,500,000
மூலதனச் செலவு மூலதனச் செலவு அல்லது மதிப்பீடு Total Expenditure of Project			41,150,459	35,826,719	35,773,000	36,759,000



**අප වැය ඇස්තමේන්තුව - ආරාම සෙවණ මதிப்பீடு Budget Estimate - 2018**  
**මධ්‍යම පළාත් සභාව - මාස්තුව මාසිකව පවත්වා ගැනීම Central Provincial Council**

580-3-5-0-

**සුඛවාදය වැය මිලියන මිලියන මිලියන මිලියන Recurrent Expenditure**

වැය විෂය සංයෝජන හා කාර්යය විෂය මුද්‍රාණය පිටුපස Object Code & Category	දායක මූලාශ්‍ර Funding Source	කාර්ය හා වැය විෂය මාසිකව පිරිසිදු කරනු ලබන විෂය Category & Object Title	සත්‍ය වැය මුදල Actual Expenditure		ඇස්තමේන්තු මதிப்பீடு Estimate	
			2015	2016	2017	2018
			රු. ල. Rs.	රු. ල. Rs.	රු. ල. Rs.	රු. ල. Rs.
13		සවිභව වැය ප්‍රවේශන සෙවණ Maintenance Exp.	0	0	0	0
1301	11	වාහන වාහන Vehicles	0	0	0	0
14		විවිධ ව්‍යවස්ථාපිත සේවා ඉඩපත්‍ර සේවාවන් Contractual Services	28,665	42,000	40,000	100,000
1402	11	තැපෑල හා සන්නිවේදන දුරකථන මගින් සන්නිවේදනය Postal and Communication	28,665	42,000	40,000	100,000
1408	11	වෙහෙර කල්ලු ඉවත් කිරීමේදී වාහන සඳහා වාරික ගෙවීම් ඉවත් කිරීමේදී වාහන සඳහා වාරික ගෙවීම් Lease rental for Vehicles Produced under Operational Leasing	0	0	0	0
1409	11	වෙනත් වෙනත් Other	0	0	0	0
15		මාරු කිරීමේ සහ ප්‍රදාන ප්‍රතිපත්ති, මාරු කිරීම් Transfers and Grants	829,822	847,224	900,000	900,000
1506	11	ජාතික සේවකයන්ගේ දේපල ණය පොලී මාරු කිරීමේදී සේවකයන්ගේ දේපල ණය පොලී Property loan interest to public servants	829,822	847,224	900,000	900,000
17		වෙනත් සුඛවාදය වැය වෙනත් සුඛවාදය වැය Other Recurrent Expenditure	0	0	0	0
1702	11	අනවශ්‍ය සේවා අනවශ්‍ය සේවා Contingency Services	0	0	0	0
1703	11	ජාතික භාෂා ප්‍රතිපත්ති ක්‍රියාත්මක කිරීම ජාතික භාෂා ප්‍රතිපත්ති ක්‍රියාත්මක කිරීම Implementation of the Official Language Policy	0	0	0	0
<b>ව්‍යාපෘතියේ සුඛවාදය වැය මිලියන මිලියන මිලියන මිලියන</b>			<b>19,925,271</b>	<b>19,303,575</b>	<b>18,716,000</b>	<b>20,382,000</b>
<b>Total Recurrent Expenditure of Project</b>						
<b>ව්‍යාපෘතියේ මුළු වැය මිලියන මිලියන මිලියන මිලියන</b>			<b>19,925,271</b>	<b>19,303,575</b>	<b>18,716,000</b>	<b>20,382,000</b>
<b>Total Expenditure of Project</b>						



**අප වැය ඇස්තමේන්තුව වரவு செலவு மதிப்பீடு Budget Estimate - 2018**  
**இலங்கை மத்திய மாகாண சபை Central Provincial Council**

580-3-6-0-

**සුභරාමර්ථක විසදම් ගිණවුම සෙලවීම Recurrent Expenditure**

වැය විෂය කාණ්ඩය හා කාණ්ඩය වැය කිරීමේ මාර්ගය මගින් පිරිසිදු මාර්ගය Object Code & Category	අදාළ මූලාශ්‍රය Funding Source	කාණ්ඩ හා වැය විෂය ආකාරය පිරිසිදු මාර්ගය වැය කිරීමේ මාර්ගය Category & Object Title	සත්‍ය විසදම් දැක්වීම Actual Expenditure		ඇස්තමේන්තුව මගින් Estimate	
			2015	2016	2017	2018
			රු. ශු. Rs.	රු. ශු. Rs.	රු. ශු. Rs.	රු. ශු. Rs.
14		ශිච්ඤාන සේවා Contractual Services	25,735	21,803	27,000	30,000
1401	11	ප්‍රවාහන போக்குவரத்து Transport	0	0	0	0
1402	11	තැපෑල හා සන්නිවේදනය தபால் மற்றும் தொடர்பாடல் Postal and Communication	25,735	21,803	27,000	30,000
1403	11	විදුලි හා ජලය மின்சாரமும் நீரும் Electricity and Water	0	0	0	0
1404	11	බදු කුලී හා පළාත් බදු வடிகை மற்றும் உள்ளூர் வரி Rents and Local Taxes	0	0	0	0
1408	11	කෙටුම් කල්බදු කුලියට ප්‍රසම්බදිත වාහන සඳහා වාටික කෙටීම குத்தகை அடிப்படையில் கொள்வனவான வாகனங்களுக்கான வரி கொடுப்பனவுகள் Lease rental for Vehicles Produced under Operational Leasing	0	0	0	0
1409	11	වෙනත් ஏනෙය Other	0	0	0	0
15		මාරු කිරීම් සහ ප්‍රදාන பரிமாற்றங்கள், மாணியங்கள் Transfers and Grants	150,000	180,000	280,000	325,000
1506	11	රාජ්‍ය සේවකයන්ගේ දේපල ණය පොලී அரசு உழியர்களின் சொத்துக்கள் மீதான கடன் வட்டி Property loan interest to public servants	150,000	180,000	280,000	325,000
17		වෙනත් සුභරාමර්ථක විසදම් ஏනෙය ගිණවුම සෙලවීම Other Recurrent Expenditure	0	0	0	0
1702	11	අනෙකුත් සේවා எதிர்பாராத சேவைகள் Contingency Services	0	0	0	0
1703	11	රාජ්‍ය භාෂා ප්‍රවේශනීය ක්‍රියාත්මක කිරීම அரசு மொழிக் கொள்கை நடைமுறைப்படுத்தல் Implementation of the Official Language Policy	0	0	0	0
ව්‍යාපෘතියේ සුභරාමර්ථක විසදම් වල මුළු මුදල සලකුණින් පමණක් ගෙවීමේ මාර්ගය සෙලවීම් Total Recurrent Expenditure of Project			16,796,958	15,737,953	16,865,000	15,622,000
ව්‍යාපෘතියේ මුළු විසදම් සලකුණින් පමණක් ගෙවීමේ මාර්ගය Total Expenditure of Project			16,796,958	15,737,953	16,865,000	15,622,000

**අප වැය ඇත්තමේන්තුව වැරදි செலவு மதிப்பீடு Budget Estimate - 2018**  
**මධ්‍යම පළාත් සභාව மத்திய மாகாண சபை Central Provincial Council**

ශීර්ෂය **580** ක්‍රීඩා, යෞවන කටයුතු, වනිතා කටයුතු, ත්‍රාමීය සංවර්ධන සහ කර්මාන්ත අමාත්‍යාංශය  
 தலைப்பு விளையாட்டு, இளைஞர் விவகார, மகளிர் விவகார, கிராமிய அபிவிருத்தி மற்றும் கைத்தொழில் அமைச்சு  
 Head Ministry of Sports, Youth Affairs, Rural Development and Industries  
 වැයවනන **9** මානව සම්පත් කළමනාකරණය  
 வேலைத்திட்டம் மனித வள முகாமைத்துவம்  
 Programme Human Resources Management  
 ව්‍යාපෘතිය **5** යෞවන කටයුතු  
 கருத்திட்டம் இளைஞர் விவகாரம்  
 Project Youth Affairs  
 උප ව්‍යාපෘතිය **0**  
 உப கருத்திட்டம்  
 Sub Project

**මූලධන වියදම් මුලதனச் செலவினம் Capital Expenditure**

වැය විෂය සංකේතය හා කාණ්ඩය විධායක ලාභී මර්ණය Object Code & Category	අරමුදල ප්‍රභවය Funding Source	කාණ්ඩ හා වැය විෂය මාතෘකාව பிரிவு மற்றும் விடயத் தலைப்பு Category & Object Title	සමස්ත වියදම් உள்ளடங்க செலவினம் Actual Expenditure		ඇත්තමේන්තුව மதிப்பீடு Estimate	
			2015	2016	2017	2018
			රු. ශ. Rs.	රු. ශ. Rs.	රු. ශ. Rs.	රු. ශ. Rs.
25		උපමාන සාදන ප්‍රදාන தொகுதிவாரியான கொடை Criteria Based Grants	0	5,000,000	2,000,000	0
2501	12	යෞවන කටයුතු இளைஞர் விவகாரம் Youth Affairs	0	5,000,000	2,000,000	
26		පළාත් කිසිවිට සංවර්ධන ප්‍රදාන மாகாணத்தின் திட்டவட்டமான அபிவிருத்தி கொடை Provincial Specific Development Grant	9,000,000	0	2,000,000	5,000,000
2601	13	යෞවන කටයුතු இளைஞர் விவகாரம் Youth Affairs	9,000,000	0	2,000,000	5,000,000
ව්‍යාපෘතියේ මූලධන වියදම් වල එකතුව கருத்திட்டத்தின் மொத்த மூலதன செலவினங்கள் Total Capital Expenditure of Project			9,000,000	5,000,000	4,000,000	5,000,000
ව්‍යාපෘතියේ මුළු වියදම් கருத்திட்டத்தின் மொத்தச் செலவினம் Total Expenditure of Project			9,000,000	5,000,000	4,000,000	5,000,000

**අප වැය ඇස්තමේන්තුව වැරදු සෙලසු මැදිපිටු Budget Estimate - 2018**  
**මධ්‍යම පළාත් සභාව මණ්ඩලීය මාකාන ජනපද Central Provincial Council**

ශීර්ෂය 580 ක්‍රීඩා, යෞවන කටයුතු, වහිතා කටයුතු, ඉංජිනේරු සංවර්ධන සහ කර්මාන්ත ජනනාංගය  
 தலைப்பு விளையாட்டு, இளைஞர் விவகார, மகளிர் விவகார, கிராமிய அபிவிருத்தி மற்றும் கைத்தொழில் அமைச்சு  
 Head Ministry of Sports, Youth Affairs, Women Affairs, Rural Development and Industries  
 වැයටයක 51 කර්මාන්ත සංවර්ධනය  
 வேலைத்திட்டம் கைத்தொழில் அபிவிருத்தி  
 Programme Industrial Development  
 ව්‍යාපෘතිය 4 සාමාන්‍ය පරිපාලනය හා ආයතනික සේවා  
 கருத்திட்டம் பொது நிர்வாகமும் நிர்வாக சேவைகளும்  
 Project General Administration and Establishment Services  
 උප ව්‍යාපෘතිය 0  
 உப கருத்திட்டம்  
 Sub Project

**මූලධන වියදම් මූලතැන්පත් සෙලසු Capital Expenditure**

වැය විෂය සංරක්ෂණ හා කාණ්ඩය විෂය කුරියුටු මග්‍රහණ පිරිසු Object Code & Category	අරමුදල මූලාශ්‍රය Source	කාණ්ඩ හා වැය විෂය ආකාරය පිරිසු මග්‍රහණ විෂය Category & Object Title	සත්‍ය වියදම් දැරුණු සෙලසු Actual Expenditure		ඇස්තමේන්තුව මැදිපිටු Estimate	
			2015	2016	2017	2018
			රු. ශු. Rs.	රු. ශු. Rs.	රු. ශු. Rs.	රු. ශු. Rs.
25		උපමාන සාදන ප්‍රදාන ප්‍රවෘත්තිවාහින කොස Criteria Based Grants	0	2,999,593	4,000,000	0
2501	12	කර්මාන්ත සං. ව්‍යාපාර ප්‍රවර්ධන හා වෘත්තීය පුහුණු කෙසේදැනුමේ අ.පි. ව්‍යාපාර මෙහෙයවීමේ මග්‍රහණ தொழில் பயிற்சி	0	0	1,000,000	
2502	12	සේනා කාර්යාල புடைவைக் கைத்தொழில் Textile	0	2,999,593	3,000,000	
26		පළාත් නිශ්චිත සංවර්ධන ප්‍රදාන மாவட்டத்தின் திட்டவட்டமான அபிவிருத்தி கொடை Provincial Specific Development Grant	23,847,344	24,988,778	10,000,000	28,000,000
2601	13	කර්මාන්ත සං. ව්‍යාපාර ප්‍රවර්ධන හා වෘත්තීය පුහුණු කෙසේදැනුමේ අ.පි. ව්‍යාපාර මෙහෙයවීමේ මග්‍රහණ தொழில் பயிற்சி	13,847,344	17,990,120	8,000,000	20,000,000
2602	13	සේනා කාර්යාල සංවර්ධනය புடைவைக் கைத்தொழில் அபிவிருத்தி Textile Development	10,000,000	6,998,658	2,000,000	8,000,000
ව්‍යාපෘතියේ මූලධන වියදම් වල එකතුව கருத்திட்டத்தின் மொத்த மூலதன செலவினங்கள் Total Capital Expenditure of Project			23,847,344	27,988,371	14,000,000	28,000,000
ව්‍යාපෘතියේ මූල වියදම් கருத்திட்டத்தின் மொத்தச் செலவினம் Total Expenditure of Project			23,847,344	27,988,371	14,000,000	28,000,000





**தமிழக சட்டமன்றப் பேரவை மத்திய மாகாண சபை Budget Estimate - 2018**  
**தமிழக சட்டமன்றப் பேரவை மத்திய மாகாண சபை Central Provincial Council**

இச்செலவுத் திட்டம் 580 சீர்தரம், மனிதாபிமானம், இளைஞர் விவகாரம், மகளிர் விவகாரம், கிராமிய அபிவிருத்தி மற்றும் கைத்தொழில் அமைச்சு  
 தலைப்பு Ministry of Sports, Youth Affairs, Women Affairs, Rural Development and Industries  
 தலைப்பு 95 சமூக பாதுகாப்பு  
 வேலைத்திட்டம் சமூக பாதுகாப்பு  
 Programme Social Protection  
 பிரச்சாரம் 4 சமூக அபிவிருத்தி அல்லது சமூக அபிவிருத்தி  
 கருத்திட்டம் பொது நிர்வாகமும் நிர்வாக சேவைகளும்  
 Project General Administration and Establishment Services  
 உப பிரச்சாரம் 0  
 Sub Project

**மூலதனச் செலவினம் Capital Expenditure**

தமிழக சட்டமன்றப் பேரவை மத்திய மாகாண சபை விலக்கம் Object Code & Category	மூலதனச் செலவினம் Source	விலக்கம் அல்லது தலைப்பு Category & Object Title	மூலதனச் செலவினம் Actual Expenditure		தமிழக சட்டமன்றப் பேரவை மத்திய மாகாண சபை Estimate	
			2015	2016	2017	2018
			₹. ரூ. Rs.	₹. ரூ. Rs.	₹. ரூ. Rs.	₹. ரூ. Rs.
25		மூலதன அடிப்படையிலான கொடை Criteria Based Grants	0	0	0	0
2501	12	கிராம அபிவிருத்தி Rural Development	0	0	0	0
26		சட்டமன்றப் பேரவை மத்திய மாகாண சபை Provincial Specific Development Grant	19,955,369	30,000,000	8,000,000	20,000,000
2601	13	கிராம அபிவிருத்தி Rural Development	19,955,369	30,000,000	8,000,000	20,000,000
மூலதனச் செலவினம் மொத்தம் Total Capital Expenditure of Project			19,955,369	30,000,000	8,000,000	20,000,000
மூலதனச் செலவினம் மொத்தம் Total Expenditure of Project			19,955,369	30,000,000	8,000,000	20,000,000

**අප වැය ඇස්තමේන්තුව, වැරදු සෙලவு மதிப்பீடு Budget Estimate - 2018**  
**මධ්‍යම පළාත් සභාව, මහේස්වරා මහානගර සභාව Central Provincial Council**

ශීර්ෂය 580 ක්‍රීඩා, යෞවන කටයුතු, චරිතා කටයුතු, ලාභීය සංවර්ධන සහ කාර්මික අමාත්‍යාංශය  
 තලය/ප්‍රධාන ව්‍යුහය/විකල්පය Ministry of Sports, Youth Affairs, Women Affairs, Rural Development and Industries  
 Head Ministry of Sports, Youth Affairs, Women Affairs, Rural Development and Industries  
 වැයවර්ගය 26 කාන්තා සංවර්ධනය  
 වෙනුවෙන්/විෂයය/විෂයයක් මත/විෂයයක් මත Women Development  
 Program/විෂයයක් මත/විෂයයක් මත Women Development  
 ව්‍යාපෘතිය 4 සාමාන්‍ය පරිපාලන සේවා සහ සහකාරී සේවාවන්  
 කටයුත්තක්/විෂයයක් මත/විෂයයක් මත பொது நிர்வாகமும் நிர்வாக சேவைகளும்  
 Project General Administration and Establishment Services  
 උප ව්‍යාපෘතිය 0  
 ව්‍යාපෘති/විෂයයක් මත/විෂයයක් මත  
 Sub Project

**මූලික වියදම් මුදලක් සෙවීම Capital Expenditure**

වැය විෂය සංකේතය හා කාර්යය විෂයය ලාභී/විෂයය මහලය/විෂයය Object Code & Category	මූල්‍ය මූලාශ්‍රය Funding Source	කාර්යය හා වැය විෂය පිළිබඳව විස්තර Category & Object Title	සමස්ත වියදම් සෙවීම Actual Expenditure		ඇස්තමේන්තු මதிப்பீடு Estimate	
			2015	2016	2017	2018
			රු. ල. Rs.	රු. ල. Rs.	රු. ල. Rs.	රු. ල. Rs.
25		උපමාන පදනම මත ප්‍රදාන කළු/විෂයය Criteria Based Grants	0	4,999,198	2,000,000	0
2501	12	චරිතා කටයුතු මත/විෂයයක් මත Women Affairs	0	4,999,198	2,000,000	0
26		පළාත් කාර්ය විශේෂ සංවර්ධන ප්‍රදාන මහලය/විෂයය Provincial Specific Development Grant	5,000,000	0	2,000,000	7,000,000
2601	13	චරිතා කටයුතු මත/විෂයයක් මත Women Affairs	5,000,000	0	2,000,000	7,000,000
ව්‍යාපෘතියේ මූලික වියදම් මුදලක් සෙවීම/විෂයයක් මත/විෂයයක් මත Total Capital Expenditure of Project			5,000,000	4,999,198	4,000,000	7,000,000
ව්‍යාපෘතියේ මුළු වියදම් සෙවීම/විෂයයක් මත/විෂයයක් මත Total Expenditure of Project			5,000,000	4,999,198	4,000,000	7,000,000

பேரகர்ம டெபார்தமேன்து  
புடவைத் தொழில் திணைக்களம்  
Department of Textiles

தீர்மானம்

தமிழகத்தின் தேசியமயமாதல் மூலம் திணைக்களம்

இலக்கு

அபிமானத்துடனான தேசியத்தன்மையுடன் மத்திய பிரதேசத்தின் எழுச்சிக்கு

Vision

Madarata Excellence through Pride Nativeness

மேலேறி

பாரம்பரியம் அல்லது நவீன கலைச்சார் முறைகளின் ஊடாக தரம்மிக்க கைத்தறி புடவைகளை தரம்மிக்க உற்பத்தித்திறன் மற்றும் சாதாரண முறைகளில் பெற்றுக் கொடுத்து கிராமிய மக்களின் பொருளாதார அபிவிருத்திக்கு ஒத்துழைப்பு செய்து அவர்களின் வாழ்க்கை தரத்தை உயர்த்தி அத்துடன் கைத்தறி நெசவுக் கைத்தொழிலை பாதுகாத்தலும்

பணிக்ஷற்று

பாரம்பரியம் மற்றும் நவீன கலைச்சார் முறைகளின் ஊடாக தரம்மிக்க கைத்தறி புடவைகளை தரம்மிக்க உற்பத்தித்திறன் மற்றும் சாதாரண முறைகளில் பெற்றுக் கொடுத்து கிராமிய மக்களின் பொருளாதார அபிவிருத்திக்கு ஒத்துழைப்பு செய்து அவர்களின் வாழ்க்கை தரத்தை உயர்த்தி அத்துடன் கைத்தறி நெசவுக் கைத்தொழிலை பாதுகாத்தலும்

Mission

Safeguard the hand loom textile industry and improve the standard of living of the rural people by involving them to the economic development through manufacturing handloom textiles using traditional and modern technology in highly professional and equal manner.



**අප වැය ඇස්තමේන්තුව වැරදු සෙවණ මதிப்பீடு Budget Estimate - 2018**  
**මධ්‍යම පළාත් සභාව මத்தස්ථ මාකාසා සභා Central Provincial Council**

ශීර්ෂය 581 සේවකවල දෙපාර්තමේන්තුව  
 தலைப்பு புடவைத் தொழில் திணைக்களம்  
 Head Department of Textile  
 වැඩසටහන 51 කර්මාන්ත සංවර්ධනය  
 வேலைத்திட்டம் கைத்தொழில் அபிவிருத்தி  
 Programme Industrial Development  
 ව්‍යාපෘතිය 4 සාමාන්‍ය සරිපාලකය හා ආයතනික සේවා  
 கருத்திட்டம் பொது நிர்வாகமும், நிர்வாக சேவைகளும்  
 Project General Administration & Establishment Services  
 උප ව්‍යාපෘතිය 0  
 உப கருத்திட்டம்  
 Sub Project

**කාර්ය මණ්ඩල සාරාංශය ප්‍රතික්ෂේපණ සාරාංශය Employment Summary**

තනතුර හා කාර්ය මණ්ඩල Position and Category	සත්‍ය වියදම් උද්භය සෙවණ Actual Expenditure				ඇස්තමේන්තුව මගින් Estimate			
	2015		2016		2017		2018	
	තනතුර අංකය No.	වැටුප් හා වේතන (රු.) අවුරුද්දකදී සමස්ත (රු.) Salaries & Wages (Rs.)	තනතුර අංකය No.	වැටුප් හා වේතන (රු.) අවුරුද්දකදී සමස්ත (රු.) Salaries & Wages (Rs.)	තනතුර අංකය No.	වැටුප් හා වේතන (රු.) අවුරුද්දකදී සමස්ත (රු.) Salaries & Wages (Rs.)	තනතුර අංකය No.	වැටුප් හා වේතන (රු.) අවුරුද්දකදී සමස්ත (රු.) Salaries & Wages (Rs.)
<b>කාර්ය මණ්ඩල කාණ්ඩය A Group A</b>	3	1,248,420	3	1,400,000	3	1,827,000	3	1,943,772
ස්ථිර Permanent	3	1,248,420	3	1,400,000	3	1,827,000	3	1,943,772
නිලධාරීන් Permanent	1	283,000	1	300,000	1	429,000	0	0
ස්ථිර Permanent	1	283,000	1	300,000	1	429,000	0	0
නිලධාරීන් Permanent	0	0	0	0	0	0	0	0
තාවකාලික Temporary	0	0	0	0	0	0	0	0
කාර්ය මණ්ඩල කාණ්ඩය B Group B	175	30,410,060	227	41,653,051	234	66,514,000	191	60,535,508
ස්ථිර Permanent	175	30,410,060	227	41,653,051	234	66,514,000	191	60,535,508
නිලධාරීන් Permanent	0	0	0	0	0	0	0	0
තාවකාලික Temporary	0	0	0	0	0	0	0	0
කාර්ය මණ්ඩල කාණ්ඩය C Group C	167	25,725,243	136	25,383,000	160	21,570,000	150	38,167,720
ස්ථිර Permanent	72	12,689,740	108	23,663,000	132	18,804,000	138	38,029,320
නිලධාරීන් Permanent	95	13,035,503	28	1,700,000	28	2,766,000	12	158,400
තාවකාලික Temporary	0	0	0	0	0	0	0	0
මුළු-ස්ථිර Total-Permanent	251	44,631,220	339	67,036,051	370	67,574,000	332	100,508,600
මුළු-තාවකාලික Total-Temporary	95	13,035,503	28	1,700,000	28	2,766,000	12	158,400

**අය වැය ඇස්තමේන්තුව වැය සෙසු මதிப்பீடு Budget Estimate - 2018**  
**මධ්‍යම පළාත් සභාව මத்தන්ගා මාකාසන සභාව Central Provincial Council**

ශීර්ෂය	551	සේනෙරේ දෙපාර්තමේන්තුව
තலைப்பு		පු.තෙව් නොමිල නිකාය
Head		Department of Textile
වැයසටහන	51	කර්මාන්ත සංවර්ධනය
වෙළෙඳපොළ		කෙරුමෙහි වැඩිදියුණු කිරීම
Programme		Industrial Development
ව්‍යාපෘතිය	4	සාමාන්‍ය පරිපාලන සහ ආයතනික සේවා
සැලසුම්		පොදු, නිර්වෘත්ත, නිර්වෘත්ත සේවාවන්
Project		General Administration & Establishment Services
උප ව්‍යාපෘතිය	0	
Sub Project		

**ව්‍යාපෘති කාර්ය සාධක සැලසුම් පොදු පොදු Project Objectives**

01. අත්පත් කිරීමේ කර්මාන්තය සම්බන්ධව රජයේ ප්‍රතිපත්ති ක්‍රියාත්මක කිරීම  
 කෙරුමේ නිර්වෘත්ත කෙරුමෙහි වැඩිදියුණු කිරීම  
 Implement government policies relevant to handloom industry
02. සාර්වජික ශිල්පීන් සඳහා සේවාව කිරීම  
 සාර්වජික ක්‍රමවේදය ප්‍රවර්ධනය කිරීම  
 Safeguard traditional skills of handloom, as it is a traditional industry
03. අත්පත් කිරීමේ කර්මාන්තයට නව තාක්ෂණ සහ ශිල්පීන් පුහුණු කිරීම  
 කෙරුමේ නිර්වෘත්ත කෙරුමෙහි වැඩිදියුණු කිරීම  
 Introduce new technology & skills for the industry
04. සාමාන්‍ය අවශ්‍යතාවන්ට අනුකූලව කෙරුමේ නිර්වෘත්ත කිරීම  
 නිර්වෘත්ත ක්‍රමවේදය ප්‍රවර්ධනය කිරීම  
 Produce and market textiles according to consumer needs
05. අත්පත් කිරීමේ කර්මාන්තයේ සංවර්ධනයට අවශ්‍ය පර්යේෂණ සහ පුහුණු කිරීම  
 කෙරුමේ නිර්වෘත්ත කෙරුමෙහි වැඩිදියුණු කිරීම  
 Conduct research and training activities needed for the development of Handloom Textile industry
06. පොදු සේවක සඳහා අවශ්‍ය තාක්ෂණ සහ උපදේශන සේවා සැපයීම  
 තාක්ෂණ සහ උපදේශන සේවා සැපයීම  
 Provide technology and counseling service needed for non government sector
07. අත්පත් කිරීමේ කර්මාන්තය සඳහා සාමාන්‍ය අවශ්‍යතාවන්ට අනුකූලව කෙරුමේ නිර්වෘත්ත කිරීම  
 කෙරුමේ නිර්වෘත්ත කෙරුමෙහි වැඩිදියුණු කිරීම  
 Encourage and develop consumer demand for handloom textile
08. රැකියා සිසිලන ක්‍රමවේදය සඳහා අවශ්‍ය අවස්ථා උදාහරණ  
 කෙරුමේ නිර්වෘත්ත කෙරුමෙහි වැඩිදියුණු කිරීම  
 To generate employment opportunities for youth women weavers and unemployed individuals in the handloom textile and apparel sectors

**පුනරාවර්තන වියදම් ව්‍යයචන සේවාවන් Recurrent Expenditure**

වැය වීමට සංකේතය හා කාණ්ඩය හා විෂයයක් ලෙස ප්‍රකාශ කරනු ලබන වැය වර්ගය Object Code & Category	අනුදායම් මූලාශ්‍රය Funding Source	කාණ්ඩ හා වැය වීමට මාතෘකාව Category & Object Title	සත්‍ය වියදම් වැයචන Actual Expenditure		ඇස්තමේන්තු මதிப்பීම් Estimate	
			2015	2016	2017	2018
			රු. මු. Rs.	රු. මු. Rs.	රු. මු. Rs.	රු. මු. Rs.
10		පෞද්ගලික සේවකවරුන්ගේ වැය	132,332,679	145,226,550	151,574,000	141,067,000
1001	11	වැටුප් හා වේතන	57,666,723	68,736,050	90,340,000	100,667,000
1002	11	අතිරේක හා නිවාඩු දින වැටුප්	534,709	448,438	400,000	400,000
1003	11	වේතන දීමනා	74,131,247	76,042,062	80,834,000	40,000,000
11		වෙනත් වියදම් පිරිසිදු කිරීම සඳහා වැය	896,381	947,422	700,000	950,000
1101	11	විදේශීය වැය - දේශීය	896,381	947,422	700,000	950,000

**தமிழ்நாடு அரசு ஆய்வுக்கமிட்டி வாரியம் செலவு மதிப்பீடு Budget Estimate - 2018**  
**தமிழ்நாடு மத்திய மாகாண சபை Central Provincial Council**

581-51-4-0-

**மீளும் செலவுகள் Recurrent Expenditure**

தமிழ்நாடு அரசு ஆய்வுக்கமிட்டி வாரியம் செலவு மதிப்பீடு Object Code & Category	மீளும் செலவுகள் Funding Source	காணியல் அல்லது தமிழ்நாடு அரசு ஆய்வுக்கமிட்டி வாரியம் செலவு மதிப்பீடு Category & Object Title	மீளும் செலவுகள் உள்பட Actual Expenditure		தமிழ்நாடு அரசு ஆய்வுக்கமிட்டி வாரியம் செலவு மதிப்பீடு Estimate	
			2015	2016	2017	2018
			₹. ரூ. Rs.	₹. ரூ. Rs.	₹. ரூ. Rs.	₹. ரூ. Rs.
12		சேவைகள் வழங்கல்கள் Supplies	2,050,695	2,015,637	1,280,000	1,381,000
1201	11	பிழிதல் அல்லது காணியல் அல்லது தமிழ்நாடு அரசு ஆய்வுக்கமிட்டி வாரியம் செலவு மதிப்பீடு Stationery & Office Requisites	858,541	949,939	500,000	550,000
1202	11	உணவு அல்லது தமிழ்நாடு அரசு ஆய்வுக்கமிட்டி வாரியம் செலவு மதிப்பீடு Fuel	810,858	728,410	700,000	700,000
1203	11	உணவு மற்றும் சீருடைகள் Diet and Uniforms	232,000	220,258	0	0
1205	11	பொது ஏனைய ஏனைய Other	149,296	117,030	80,000	141,000
13		சேவைகள் வழங்கல்கள் Maintenance Exp.	2,753,458	1,668,715	1,550,000	1,850,000
1301	11	வாகன வாகனங்கள் Vehicles	914,459	749,019	700,000	900,000
1302	11	பொது அல்லது தமிழ்நாடு அரசு ஆய்வுக்கமிட்டி வாரியம் செலவு மதிப்பீடு Plant and Machinery	188,999	119,753	50,000	50,000
1303	11	கட்டிடங்கள் மற்றும் கட்டிட அமைப்புகள் Buildings and Structures	1,650,000	799,943	800,000	900,000
14		கிடைக்கக்கூடிய சேவைகள் Contractual Services	2,588,619	2,629,662	2,100,000	3,211,000
1401	11	பொது போக்குவரத்து Transport	6,100	0	0	0
1402	11	பொது அல்லது தமிழ்நாடு அரசு ஆய்வுக்கமிட்டி வாரியம் செலவு மதிப்பீடு Postal and Communication	396,982	411,476	400,000	400,000
1403	11	மின்சாரம் மற்றும் நீரும் Electricity and Water	1,256,847	1,244,350	1,000,000	1,500,000
1404	11	வாடகை மற்றும் உள்ளூர் வரி Rents and Local Taxes	198,682	254,026	100,000	150,000
1408	11	சேவைகள் வழங்கல்கள் Lease rental for Vehicles Produced under Operational Leasing	0	0	0	0
1409	11	பொது ஏனைய ஏனைய Other	730,008	719,830	600,000	1,161,000
15		மாற்றம் அல்லது தமிழ்நாடு அரசு ஆய்வுக்கமிட்டி வாரியம் செலவு மதிப்பீடு Transfers and Grants	845,218	1,036,761	1,100,000	1,100,000
1506	11	பொது சேவைகளின் செலவு அல்லது தமிழ்நாடு அரசு ஆய்வுக்கமிட்டி வாரியம் செலவு மதிப்பீடு Property loan interest to public servants	845,218	1,036,761	1,100,000	1,100,000
17		பொது மீளும் செலவுகள் Other Recurrent Expenditure	199,772	471,750	50,000	250,000
1702	11	பொது மீளும் செலவுகள் Contingency Services	199,772	471,750	50,000	250,000
1703	11	பொது மீளும் செலவுகள் Implementation of the Official Language Policy	0	0	0	0
மீளும் செலவுகள் மொத்தம் Total Recurrent Expenditure of Project			141,666,822	153,996,517	158,354,000	149,819,000
மீளும் செலவுகள் மொத்தம் Total Expenditure of Project			141,666,822	153,996,517	158,354,000	149,819,000



கர்மாதக ச-வர்டன னா வாகார சூவர்டன டேசார்ததேதர்னுல  
கைத்தொழில் அபீவீருத்தி மற்றும் வீயாபார மேம்படுத்தல் தீணைக்களம்  
Department Of Industrial Development & Enterprise Promotion

டூக்ம

"மூமூ சலாதேன் டூசய் கார்தீக ச-ய்காகியக்"

இலக்கு

"மத்திய மாகாணத்தில் உயர் தொழிநுட்ப கலாசாரமொன்று"

Vision

"An Advanced Industrial Culture form the Central Province"

மேஹேவர

மூமூ சலாதேன் கர்மாதக ச-வர்டன னா வாகார சூவர்டன சேவா சூபடீமே டூசகதகயக் லேச  
வாசவகயகவி, தாகாகீக, தீர்மூ-கூவ்தீக கபலகா னா கரீகர சகசூகமீ ச-வர்டனச டூடேசா  
வாகீசவாசவகீன் சூகூல னடூகாகக் டூவகாக டூகூல  
இலா னா தாகாகீக டூவகூலகன் கீயாகமீக கீரீம கூரீன் சலாதேன் கீர்சார ச-வர்டனச  
ஓகர டூசககவீசக் லூவா டூம

பணீக்கூற்று

மத்திய மாகாணத்தில் கைத்தொழில் அபீவீருத்தி மற்றும் வீயாபார மேம்பாட்டுச் சேவைகளை வழங்கும்  
நீறுவனமாக தொழில் முயற்சியாண்மை, தொழிநுட்பம், படைப்பாற்றல் திறன் மற்றும் உட்கட்டமைப்பு வசதிகள்  
அபீவீருத்தியின் பொருட்டு தொழில்சார்வகையில் இனங்காணப்பட்ட தேவைகளுக்கமைய நீதி மற்றும்  
தொழிநுட்ப வேலைத்திட்டங்களை நடைமுறைப்படுத்துவதன் மூலம் நிலைத்திருக்கக்கூடிய அபீவீருத்திக்கு  
உயர்ந்த பங்களிப்பை வழங்குதல்.

Mission

To make a high contribution towards a sustainable development in the Central Province through implementing  
financial and technical programs to fulfill needs which have been professionally identified toward upgrading  
entrepreneurship, technical skills, innovative skills and infrastructure facilities by acting as and institution formed to  
develop industries and provide enterprise promotional services.

**අය වැය ඇස්තමේන්තුව වரவு செலவு மதிப்பீடு Budget Estimate - 2018**  
**මධ්‍යම පළාත් පනත මණ්ඩල පාලන සභා Central Provincial Council**

ශීර්ෂය 582 කට්තාන සංවර්ධන හා ව්‍යාපාර ප්‍රවර්ධන දෙපාර්තමේන්තුව  
 தலைப்பு கைத்தொழில் அபிவிருத்தி மற்றும் வியாபார மேம்படுத்தல் திணைக்களம்  
 Head Department of Industrial Development and Enterprise Promotion

**පළාත් රාජ්‍ය නිලධාරීන්ගේ අත්තිකාරම් ගිණුම් කටයුතු පාලන ඉරා උත්තිර්‍යාකර්ෂණීයකරුණිකාන මුහුණක  
 கணக்கு நடவடிக்கைகள் Public Officer's Advance Account Activities**

අත්තිකාරම් ගිණුම් සීමාවන් முற்பணக் கணக்கு வரையறைகள் Limits of Advance Accounts	සමය විදේශ උත්තිර්‍යාකරුණිකාන Actual Expenditure		ඇස්තමේන්තුව மதிப்பீடு Estimate	ප්‍රවර්ධන ඇස්තමේන්තුව திருத்திய மதிப்பீடு Revised Estimate	ඇස්තමේන්තුව மதிப்பீடு Estimate
	2015	2016	2017	2017	2018
	රු. ශු. Rs.	රු. ශු. Rs.	රු. ශු. Rs.	රු. ශු. Rs.	රු. ශු. Rs.
විදේශ උපරිම සීමාව செலவின் உச்ச எல்லை Maximum Limits of Expenditure	6,091,386	5,653,740	6,000,000	0	5,000,000
උපරිම අවම සීමාව වැරවිලි ලබා ගැනීමේ සීමාව Minimum Limits of Receipts	5,331,127	5,385,331	3,500,000	0	3,500,000
කර ගෙවිය යුතු උපරිම සීමාව පුරු නිලධාරීන්ගේ උපරිම සීමාව Maximum Limits of Debit Balances	14,300,769	14,569,180	29,321,000	0	20,000,000

**වැයකරුණික අනුව විදේශ සාරාංශය මුහුණකරුණිකාන සමස්ත සමුහය Summary of Expenditure by Programme**

වැයකරුණික අංකය திர. No.	වැයකරුණික මාතෘකාව திர. Programme Title	සමය විදේශ උත්තිර්‍යාකරුණිකාන Actual Expenditure		ඇස්තමේන්තුව මதிப்பීடு Estimate	
		2015	2016	2017	2018
		රු. ශු. Rs.	රු. ශු. Rs.	රු. ශු. Rs.	රු. ශු. Rs.
51	සුඛවාදන විදේශ மீள்வரும் செலவினம் Recurrent Expenditure	80,359,124	79,374,638	79,000,000	80,586,000
	කට්තාන සංවර්ධන கைத்தொழில் அபிவிருத்தி Industries Development	80,359,124	79,374,638	79,000,000	80,586,000
51	විදේශ සමස්ත மொத்த செலவினம் Total Expenditure	80,359,124	79,374,638	79,000,000	80,586,000
	කට්තාන සංවර්ධන கைத்தொழில் அபிவிருத்தி Industries Development	80,359,124	79,374,638	79,000,000	80,586,000

අය වැය ඇස්තමේන්තුව වැරදු සෙலබු මதிப்பீடு Budget Estimate - 2018  
 මධ්‍යම පළාත් සභාව මத்திய පාලන සභා Central Provincial Council

ශීර්ෂය 582 කර්මාන්ත සංවර්ධන හා ව්‍යාපාර ප්‍රවර්ධන දෙපාර්තමේන්තුව  
 தலைப்பு கைத்தொழில் அபிவிருத்தி மற்றும் வியாபார மேம்படுத்தல் திணைக்களம்  
 Head Department of Industrial Development and Enterprise Promotion  
 දැයපටන 51 කර්මාන්ත සංවර්ධන  
 வேலைத்திட்டம் கைத்தொழில் அபிவிருத்தி  
 Programme Industrial Development

ව්‍යාපෘති අනුව වියදම් සාරාංශය කருத்திட்டங்களுக்கිතරා සෙලවින කලුකම Summary of Expenditure by Projects

ව්‍යාපෘති අංකය කරුத்திட்ட இல. Project No.	ව්‍යාපෘති නාමය கருத்திட்ட தலைப்பு Project Title	සමස්ත වියදම් උග්‍රණය Actual Expenditure		ඇස්තමේන්තුව මதிப்பீடு Estimate	
		2015	2016	2017	2018
		රු. ශු. Rs.	රු. ශු. Rs.	රු. ශු. Rs.	රු. ශු. Rs.
	සුඛවාසය වියදම් ර්භවන සෙලවින Recurrent Expenditure	80,359,124	79,374,638	79,000,000	80,586,000
4	සාමාන්‍ය පරිපාලන හා ආයතනික සේවා பொது நிர்வாகமும் தாயளச் சேவைகளும் General Administration & Establishment Services	11,133,978	10,393,481	11,687,000	11,349,000
5	හස්ත කර්මාන්ත හා ව්‍යාපාර සංවර්ධන கைப்பணி கைத்தொழில் மற்றும் வியாபார அபிவிருத்தி Handy Crafts & Business Development	15,509,680	17,941,279	17,718,000	18,655,000
6	වෘත්තීය සුහුණු தொழிற்பயிற்சி Vocational Training	53,715,466	51,039,878	49,595,000	50,582,000
	වියදම් මුළුතම மொத்த செலவினம் Total Expenditure	80,359,124	79,374,638	79,000,000	80,586,000
4	සාමාන්‍ය පරිපාලන හා ආයතනික සේවා பொது நிர்வாகமும் தாயளச் சேவைகளும் General Administration & Establishment Services	11,133,978	10,393,481	11,687,000	11,349,000
5	හස්ත කර්මාන්ත හා ව්‍යාපාර සංවර්ධන கைப்பணி கைத்தொழில் மற்றும் வியாபார அபிவிருத்தி Handy Crafts & Business Development	15,509,680	17,941,279	17,718,000	18,655,000
6	වෘත්තීය සුහුණු தொழிற்பயிற்சி Vocational Training	53,715,466	51,039,878	49,595,000	50,582,000

**අය වැය ඇස්තමේන්තුව වාර්ෂික සැලසුම 2016 Budget Estimate - 2016**  
**මධ්‍යම පළාත් සභාව යුනිට් මානව සම්පත් සභා Central Provincial Council**

ශීර්ෂය	582	කර්මාන්ත සංවර්ධන හා ව්‍යාපාර ප්‍රවර්ධන දෙපාර්තමේන්තුව
තலைப்பு		කෙසේදැයි අධිකාරීත්වය මගින් විධාන මාරු කිරීමේදී නිලධාරීන්
Head		Department of Industrial Development and Enterprise Promotion
වැයකොටස	51	කර්මාන්ත සංවර්ධනය
විෂයය		කෙසේදැයි අධිකාරීත්වය
Programme		Industrial Development
ව්‍යාපෘතිය	4	සාමාන්‍ය පරිපාලන සේවා
සැලසුම		පොදු ප්‍රතිපාදන, පුහුණු සේවාවන්
Project		General Administration & Establishment Services
උප ව්‍යාපෘතිය	0	
උප සැලසුම		

**සාධාරණ සේවය සඳහා පත්වීම් සාරාංශය Employment Summary**

තනතුර හා කාණ්ඩය Position and Category	සත්‍ය වියදම් උත්සාහය Actual Expenditure				අනුමාන වියදම් මதிරීම Estimate			
	2015		2016		2017		2018	
	අංක No.	වැය (රු.) Salaries & Wages (Rs.)	අංක No.	වැය (රු.) Salaries & Wages (Rs.)	අංක No.	වැය (රු.) Salaries & Wages (Rs.)	අංක No.	වැය (රු.) Salaries & Wages (Rs.)
<b>කණ්ඩායම් 1 ක්‍රම අ Group A</b>	1	466,260	1	500,000	2	1,232,000	1	656,244
ස්ථිර	1	466,260	1	500,000	2	1,232,000	1	656,244
නිලධාරීන්								
Permanent								
<b>කණ්ඩායම් 2 ක්‍රම බ් Group B</b>	1	249,120	1	325,000	1	438,000	1	523,668
ස්ථිර	1	249,120	1	325,000	1	438,000	1	523,668
නිලධාරීන්								
Permanent								
තාවකාලික	0	0	0	0	0	0	0	0
Temporary								
<b>කණ්ඩායම් 3 ක්‍රම ජ් Group C</b>	12	2,492,289	13	2,643,080	14	3,672,000	15	5,234,272
ස්ථිර	12	2,492,289	13	2,643,080	14	3,672,000	15	5,234,272
නිලධාරීන්								
Permanent								
තාවකාලික	0	0	0	0	0	0	0	0
Temporary								
<b>කණ්ඩායම් 4 ක්‍රම ධ් Group D</b>	4	641,400	4	750,000	3	716,000	1	255,816
ස්ථිර	4	641,400	4	750,000	3	716,000	1	255,816
නිලධාරීන්								
Permanent								
තාවකාලික	0	0	0	0	0	0	0	0
Temporary								
<b>මුළු - ස්ථිර</b>	18	3,649,069	19	4,218,080	20	6,058,000	18	6,670,000
<b>Total-Permanent</b>								
<b>මුළු - තාවකාලික</b>	0	0	0	0	0	0	0	0
<b>Total-Temporary</b>								

**தேச சேவை சேவையின் கீழ் வரவு செலவு மதிப்பீடு Budget Estimate - 2018**  
**மத்திய சபா சபா மத்திய மாண்புமிகு சபா Central Provincial Council**

கிடைசு	582	கட்சி சேவை சேவை அல்லது அரசு சேவை சேவையின் கீழ்
தலைப்பு		கைத்தொழில் அபிவிருத்தி மற்றும் வியாபார மேம்படுத்தல் திணைக்களம்
Head		Department of Industrial Development and Enterprise Promotion
சேவையின்	51	கட்சி சேவை சேவை
வேலைத்திட்டம்		கைத்தொழில் அபிவிருத்தி
Programme		Industrial Development
சேவையின்	5	கட்சி சேவை அல்லது அரசு சேவை சேவை
கருத்திட்டம்		கைப்பணி கைத்தொழில் மற்றும் வியாபார அபிவிருத்தி
Project		Handy Crafts & Business Development
சேவை	0	
உட்ப கருத்திட்டம்		
Sub Project		

**வாரியக் கமிட்டி சேவை பதவியாளியினர் சுருக்கம் Employment Summary**

தலைப்பு அல்லது வாரியக் கமிட்டி சேவை Position and Category	உண்மையான செலவினம் Actual Expenditure				சேவை சேவையின் மதிப்பீடு Estimate			
	2015		2016		2017		2018	
	வாரியக் கமிட்டி No.	சேவை அல்லது அரசு சேவை (ரூ.) Salaries & Wages (Rs.)	வாரியக் கமிட்டி No.	சேவை அல்லது அரசு சேவை (ரூ.) Salaries & Wages (Rs.)	வாரியக் கமிட்டி No.	சேவை அல்லது அரசு சேவை (ரூ.) Salaries & Wages (Rs.)	வாரியக் கமிட்டி No.	சேவை அல்லது அரசு சேவை (ரூ.) Salaries & Wages (Rs.)
<b>வாரியக் கமிட்டி சேவை Group A</b>	0	0	0	0	0	0	0	0
பதவி	0	0	0	0	0	0	0	0
நிலையான Permanent								
<b>வாரியக் கமிட்டி சேவை Group B</b>	0	0	0	0	0	0	0	0
பதவி	0	0	0	0	0	0	0	0
நிலையான Permanent								
காலகால Temporary	0	0	0	0	0	0	0	0
<b>வாரியக் கமிட்டி சேவை Group C</b>	25	5,494,368	26	7,587,718	30	9,452,000	30	10,177,058
பதவி	25	5,494,368	26	7,587,718	30	9,452,000	30	10,177,058
நிலையான Permanent								
காலகால Temporary	0	0	0	0	0	0	0	0
<b>வாரியக் கமிட்டி சேவை Group D</b>	5	840,600	5	950,000	5	1,040,000	5	1,415,944
பதவி	5	840,600	5	950,000	5	1,040,000	5	1,415,944
நிலையான Permanent								
காலகால Temporary	0	0	0	0	0	0	0	0
<b>மொத்தம் - பதவி</b>	<b>30</b>	<b>6,334,968</b>	<b>31</b>	<b>8,537,718</b>	<b>35</b>	<b>10,492,000</b>	<b>35</b>	<b>11,593,000</b>
<b>மொத்தம் - காலகால</b>	<b>0</b>	<b>0</b>	<b>0</b>	<b>0</b>	<b>0</b>	<b>0</b>	<b>0</b>	<b>0</b>

**අප වැය ඇස්තමේන්තුව වැරදි සේවය මත පදනම්ව Budget Estimate - 2018**  
**මධ්‍යම පළාත් සභාව මණ්ඩල මාසික සභා සභා Central Provincial Council**

ශීර්ෂය 562 කර්මාන්ත සංවර්ධන හා ව්‍යාපාර ප්‍රවර්ධන දෙපාර්තමේන්තුව  
 தலைப்பு கைத்தொழில் அபிவிருத்தி மற்றும் விவாபார மேம்படுத்தல் திணைக்களம்  
 Head Department of Industrial Development and Enterprise Promotion  
 වැයසටහන 51 කර්මාන්ත සංවර්ධනය  
 வேலைத்திட்டம் கைத்தொழில் அபிவிருத்தி  
 Programme Industrial Development  
 ව්‍යාපෘතිය 6 වෘත්තීය පුහුණු  
 கருத்திட்டம் தொழிற்பயிற்சி  
 Project Vocational Training  
 උප ව්‍යාපෘතිය 0  
 உப கருத்திட்டம்  
 Sub Project

**කාර්ය මණ්ඩල සාරාංශය ප්‍රවෘත්ති සාරාංශය Employment Summary**

නමය හා කාර්යය நிலைகளும் பிரிவுகளும் Position and Category	සමත් වූදම් උග්‍රණය සෙවනියම් Actual Expenditure				ඇස්තමේන්තුව මත පදනම්ව Estimate			
	2015		2016		2017		2018	
	ගණන අංකය කිසිය No.	වැඩුණ හා වෙනස (රු.) අර්ථසාර්ථක සැලකිය (රු.) Salaries & Wages (Rs.)	ගණන අංකය කිසිය No.	වැඩුණ හා වෙනස (රු.) අර්ථසාර්ථක සැලකිය (රු.) Salaries & Wages (Rs.)	ගණන අංකය කිසිය No.	වැඩුණ හා වෙනස (රු.) අර්ථසාර්ථක සැලකිය (රු.) Salaries & Wages (Rs.)	ගණන අංකය කිසිය No.	වැඩුණ හා වෙනස (රු.) අර්ථසාර්ථක සැලකිය (රු.) Salaries & Wages (Rs.)
<b>කාර්ය මණ්ඩල සේවක සමූහයේ A</b> සේවකයන් நிலையான Permanent	1	375,840	1	425,000	1	459,000	1	554,580
<b>කාර්ය මණ්ඩල සේවක සමූහයේ B</b> සේවකයන් நிலையான Permanent	0	0	0	0	0	0	0	0
<b>කාර්ය මණ්ඩල සේවක සමූහයේ C</b> සේවකයන් நிலையான Permanent	0	0	0	0	0	0	0	0
<b>කාර්ය මණ්ඩල සේවක සමූහයේ D</b> සේවකයන් நிலையான Permanent	39	8,409,186	44	8,952,000	37	10,319,000	36	11,996,900
<b>කාර්ය මණ්ඩල සේවක සමූහයේ E</b> සේවකයන් நிலையான Permanent	0	0	0	0	0	0	0	0
<b>කාර්ය මණ්ඩල සේවක සමූහයේ F</b> සේවකයන් நிலையான Permanent	50	8,268,680	53	8,573,965	52	11,788,000	51	14,723,520
<b>කාර්ය මණ්ඩල සේවක සමූහයේ G</b> සේවකයන් நிலையான Permanent	26	7,124,680	45	7,373,965	45	10,352,000	44	13,093,044
<b>කාර්ය මණ්ඩල සේවක සමූහයේ H</b> සේවකයන් நிலையான Permanent	24	1,144,000	8	1,200,000	7	1,433,000	7	1,630,476
<b>කාර්ය මණ්ඩල සේවක සමූහයේ I</b> සේවකයන් நிலையான Permanent	66	15,909,706	90	16,750,965	83	21,130,000	81	25,644,524
<b>කාර්ය මණ්ඩල සේවක සමූහයේ J</b> සේවකයන් நிலையான Permanent	24	1,144,000	8	1,200,000	7	1,433,000	7	1,630,476

**අප වැය ඇස්තමේන්තුව වැරදු செலவு மதிப்பீடு Budget Estimate - 2018**  
**මධ්‍යම පළාත් සභාව මණ්ඩල මාකාංග සභා Central Provincial Council**

ශීර්ෂය	582	කර්මාන්ත සංවර්ධන හා ව්‍යාපාර ප්‍රවර්ධන දෙපාර්තමේන්තුව
තலைப்பு		கைத்தொழில் அபிவிருத்தி மற்றும் விவியாபார மேம்படுத்தல் திணைக்களம்
Head		Department of Industrial Development and Enterprise Promotion
වැයසටහන	51	කර්මාන්ත සංවර්ධනය
வேலைத்திட்டம்		கைத்தொழில் அபிவிருத்தி
Programme		Industrial Development
ආයතනික	4	සාමාන්‍ය පරිපාලනය හා ආයතනික සේවා
கருத்திட்டம்		பொது நிர்வாகமும், நிர்வாக சேவைகளும்
Project		General Administration & Establishment Services
උප ව්‍යාපෘතිය	0	
உப கருத்திட்டம்		
Sub Project		

**ව්‍යාපෘති කාර්ය භාරය කලමනාකරණ පොත Project Objectives**

01. දෙපාර්තමේන්තුවේ සියලුම කාර්ය මණ්ඩලය සම්බන්ධ සියලු තොරතුරු පවත්වාගෙන යාම සහ දොළ ආයතන වලට කාර්ය මණ්ඩල මාසික වාර්තා ඉදිරිපත් කිරීම  
 திணைக்களத்தின் அனைத்து ஆளணியினர் தொடர்பான அனைத்து தகவல்களையும் பேணல் மற்றும் உரிய நிறுவனங்களுக்கு மாதாந்தம் ஆளணி அறிக்கைகளை முன்வைத்தல்  
 Maintain a complete data base on department cadre and forward monthly reports to the relevant institutions
02. නිලධාරීන් සම්බන්ධ නිවාඩු දීමේදී බලපත්‍ර, අගුණාද වැනි පොදුබලික ලිපිපොතේ වලට පරිබාහිර සියලු කටයුතු සම්බන්ධ ක්‍රියා කිරීම  
 ஊழியர்கள் தொடர்பாக விடுமுறை புகையிரத ஆணைச்சீட்டு, காப்புறுதி முதலிய தனிப்பட்ட கோவைக்கு வெளிவாரியான அனைத்து நடவடிக்கைகள் தொடர்பாகவும் செயலாற்றல்  
 Maintain all activities other than leave, railway warrants, Agrahara insurance and personnel files relevant to the cadre
03. පළාත් කාර්යාලය හා සුදුසු ආයතන පවත්වා ගෙන යාම සඳහා වන විදුලිය, ස්ලය, උපකරණ හා වෙනත් පොදු පහසුකම් අවශ්‍ය ආස්ථාන කටයුතු කිරීම පවත්වාගෙන යාම  
 மாகாண அலுவலகங்கள் மற்றும் பயிற்சி நிலையங்களை நடாத்துவதற்கான மின்சாரம், நீர், தொலைபேசி மற்றும் ஏனைய பொது வசதிகளை செய்தல் மற்றும் பேணல்  
 Maintain a proper electricity, water, telephone and other public facility system for the provincial offices and training institutions
04. නිලධාරීන්ට අවශ්‍ය ලිපි ද්‍රව්‍ය හා කාර්යාලීය අවශ්‍යතා අභ්‍යන්තර සැපයීමට අවශ්‍ය කටයුතු පවත්වාගෙන යාම  
 ஊழியர்களுக்கு தேவையான ஆவணங்கள் மற்றும் அலுவலக தேவைகளை தொடர்பும் வழங்குவதற்கு தேவையான நடவடிக்கைகளை மேற்கொள்ளல்  
 Maintain a continuous system to providing stationeries and other facilities required for the office and staff
05. ඉහත කාරුණික වලට අමතරව දෙපාර්තමේන්තුවේ සියලුම නිලධාරීන් සම්බන්ධව පාලනික කටයුතු පවත්වාගෙන යාමට කටයුතු කිරීම  
 மேற்குறிப்பிட்ட காரணிகளுக்கு மேலதிகமாக திணைக்களத்தின் அனைத்து ஊழியர்கள் தொடர்பாக தாயாள நடவடிக்கைகளை பேணல்  
 Maintain a proper institutional system regarding the staff
06. ලේඛනාගාරය විධිමත්ව පවත්වාගෙන යාමේ කටයුතු සම්බන්ධ ක්‍රියා කිරීම  
 ஆவணங்கள் காப்பகத்தை முறையாக பேணல்  
 A proper maintenance of the record room
07. දෙපාර්තමේන්තුව සතු චාලන සම්බන්ධව කටයුතු ගැන ක්‍රියා කිරීම  
 திணைக்களத்திற்குரிய வாகனங்கள் தொடர்பான நடவடிக்கைகள்  
 Manage Vehicles belongs to the department
08. ගෙවීම් වලට දොළ සියලුම වටිනාකමක් නිවැරදිව පරිච්ඡා කොට අනුමැතිය ලබා ගැනීම  
 கட்டணங்கள் தொடர்பாக உரிய அனைத்து வவுச்ச்களையும் சரியாக பரிசீலனை செய்து அங்கீகரித்தல்  
 Check and obtain approval for the vouchers forwarded for payments
09. මාසික ගිණුම් සාරාංශය පිළියෙල කිරීම, මාසික විදේශී වාර්තා පිළියෙල කිරීම, මාසික ආදායම් පිළියෙල කිරීම, ගිණුම් සම්බන්ධ භාණ්ඩාගාර පරිගණක මූලික සටහන් දෙපාර්තමේන්තුවේ සභා සමඟ සැසඳීම  
 மாதாந்த கணக்கு சாராம்பகங்களை தயாரித்தல், மாதாந்த செலவின அறிக்கையை தயாரித்தல், மாதாந்த வருமான விபரத்தை தயாரித்தல், கணக்குகள் தொடர்பாக திறைசேரி கணினி அங்க குறிப்புகளை திணைக்கள புத்தகங்களுடன் சம்பப்பித்தல்  
 Prepare monthly accounts summaries, monthly expenditure reports, monthly income reports and reconcile computer entries with accounts books
10. වැය ගිණුම් දොළ මුදල් පොත හා පොදු තැන්පත් ගිණුම් පවත්වාගෙන යාම  
 செலவு கணக்குகள் தொடர்பாக உரிய காசேடுகளை மற்றும் பொது வைப்பு கணக்குகளை பேணல்  
 Maintain the Cash book and Advance accounts, relevant to the ledger
11. චාණික අභිවෘද්ධි ගිණුමට හා ජපයේ නිලධාරීන්ගේ අභිවෘද්ධි ගිණුමට දොළ සියලු කටයුතු ඉටු කිරීම  
 வணிக முற்பணக் கணக்குகள் மற்றும் அரச ஊழியர்களுக்கான முற்பணக் கணக்குகள் தொடர்பான அனைத்து நடவடிக்கைகள்  
 Carry our all activities relevant to Economic advance accounts & Advance accounts to Government Employees
12. ස්ථිර හා අභිමත කාර්ය මණ්ඩල වැටුප් සැකසීම  
 நிரந்தர மற்றும் தற்காலிக ஆளணியினருக்கு சம்பளம் வழங்கல்  
 Prepare salaries for the permanent and casual staff
13. විගණන විමසුම් වලට පිළිතුරු සැපයීම  
 கணக்காய்வுகள் தொடர்பாக விடையளித்தல்  
 Reply Audit reports
14. වැරදු සැසඳුම් සැකසීම  
 வங்கிக்கணக்கு கூற்றை தயாரித்தல்  
 Prepare Bank Reconciliations

2018 Budget Estimate - 2018  
 Central Provincial Council

582-51-4-0-

Recurrent Expenditure

වැය විෂය කොටස වර්ග Object Code & Category	මූලාශ්‍රය Funding Source	කාණ්ඩ හා වැය විෂය මාතෘකාව Category & Object Title	සත්‍ය වියදම් Actual Expenditure		ඇස්තමේන්තු වූ Estimate	
			2015	2016	2017	2018
			රු. ශ. Rs.	රු. ශ. Rs.	රු. ශ. Rs.	රු. ශ. Rs.
10		පෞද්ගලික පවිතරී	8,588,638	8,494,191	9,769,000	9,073,000
1001	11	පුද්ගලික වැටුප්පත් Personal Emoluments වැටුප් හා වේතන Salaries and Wages	3,649,069	4,218,080	6,058,000	6,670,000
1002	11	අතිරේක හා නිවාඩු දින වැටුප් Overtime & Holiday Pay	143,726	75,437	70,000	100,000
1003	11	වෙනත් දීමනා Other Allowances	4,585,843	4,200,674	3,641,000	2,303,000
11		ගමන් වියදම් පිරිසිදු කිරීමේ වැය Travelling Expenses	93,053	79,776	125,000	155,000
1101	11	ගමන් වියදම් - දේශීය Travelling Expenses - Domestic	93,053	79,776	125,000	155,000
12		සැපයුම් වැය Supplies	796,380	627,337	618,000	685,000
1201	11	ලිපිදාය හා කාර්යාල වශයෙන් Stationery & Office Requisites	250,000	299,992	250,000	275,000
1202	11	ඉන්ධන Fuel	343,540	259,750	300,000	350,000
1203	11	ආහාර පාන සහ නිල ඇඳුම් Diet and Uniforms	8,000	9,600	10,000	0
1205	11	වෙනත් ඉතය Other	194,840	57,995	58,000	60,000
13		සවිභාග වියදම් ප්‍රවර්ධන වැය Maintenance Exp.	947,738	580,000	580,000	750,000
1301	11	පාඨන භාණ්ඩ Vehicles	523,145	300,000	300,000	400,000
1302	11	යන්ත්‍ර හා යන්ත්‍රාලක Plant and Machinery	174,593	130,000	130,000	150,000
1303	11	ගොඩනැගිලි හා ඉදිකිරීම් Building and Structures	250,000	150,000	150,000	200,000
14		විවිධ සේවා Contractual Services	471,409	454,483	420,000	525,000
1401	11	ප්‍රවාහන Transport	50,000	13,000	20,000	25,000
1402	11	තැපෑල හා සන්නිවේදනය Postal and Communication	159,759	235,874	180,000	250,000
1403	11	විදුලි හා ජලය Electricity and Water	281,650	205,609	220,000	250,000
1408	11	වෙනත් වැය Lease rental for Vehicles Produced under Operational Leasing	0	0	0	0
1409	11	වෙනත් Other	0	0	0	0



582-51-4-0-

புனரமைப்புச் செலவுகள் மீளும் செலவினம் Recurrent Expenditure

தமிழக அரசின் ஆட்சித் திட்டம் வரவு செலவு மதிப்பீடு Object Code & Category	மூலாதாரம் Funding Source	காரணம் அல்லது தலைப்பு Category & Object Title	செலவு மதிப்பீடு உள்நாட்டில் Actual Expenditure		ஆட்சித் திட்டம் மதிப்பீடு Estimate	
			2015	2016	2017	2018
			ரூ. கு. ரூ.	ரூ. கு. ரூ.	ரூ. கு. ரூ.	ரூ. கு. ரூ.
15		மாநகர் நிதிச் செலவுகள் பரிமாற்றங்கள், மானியங்கள் Transfers and Grants	141,822	82,695	100,000	86,000
1506	11	மாநகர் நிதிச் செலவுகள் அரசு ஊழியர்களின் சொத்துக்கள் மீதான கடன் வட்டி Property loan interest to public servants	141,822	82,695	100,000	86,000
17		பிறிதில்லை Other Recurrent Expenditure	94,938	74,999	75,000	75,000
1702	11	பிறிதில்லை Contingency Services	94,938	74,999	75,000	75,000
1703	11	மாநகர் நிதிச் செலவுகள் அரசு மொழிக் கொள்கை நடைமுறைப்படுத்தல் Implementation of the Official Language Policy	0	0	0	0
மொத்தம் Total Recurrent Expenditure of Project			11,133,978	10,393,481	11,687,000	11,349,000
மொத்தம் Total Expenditure of Project			11,133,978	10,393,481	11,687,000	11,349,000

**අප වැය ඇස්තමේන්තුව වාර්ෂික වැය මதிப்பீடு Budget Estimate - 2018**  
**මධ්‍යම පළාත් සභාව ශක්තිමත් මාකාංග සභා Central Provincial Council**

ශීර්ෂය	582	කර්මාන්ත සංවර්ධන හා ව්‍යාපාර ප්‍රවර්ධන දෙපාර්තමේන්තුව
තலைப்பு		කෙසත්තොළුවේ අභිවර්ධන මධ්‍යම විද්‍යාලයේ නිකායකරුවන්
Head		Department of Industrial Development and Enterprise Promotion
වැයසටහන	51	කර්මාන්ත සංවර්ධනය
විෂයය		කෙසත්තොළුවේ අභිවර්ධන
Programme		Industrial Development
ව්‍යාපෘතිය	5	සර්ව කර්මාන්ත හා ව්‍යාපාර සංවර්ධනය
සැලසුම		කෙසත්තොළුවේ අභිවර්ධන මධ්‍යම විද්‍යාලයේ නිකායකරුවන්
Project		Handy Crafts & Business Development
උප ව්‍යාපෘතිය	0	
සැලසුම		
Sub Project		

**ව්‍යාපෘති ආරම්භක කාර්ය සලසාගැනීමේ ප්‍රධාන අරමුණු Project Objectives**

01. පළාතේ පාරම්පරික කර්මාන්ත සංවර්ධන ක්ෂේත්‍රයේ දායකත්වය සැපයීම  
 Make contribution for the development of infrastructure facilities in traditional Handicraft villages of the province
02. සර්ව කර්මාන්ත ශිල්පීන්ගේ අලෙවි ආදායම් ප්‍රවර්ධනය කිරීම සඳහා විවිධ අලෙවි ප්‍රවර්ධන වැඩසටහන් ක්‍රියාත්මක කිරීම  
 Implement Marketing promotional programmes to increase income level of the Handicrafts people
03. පළාතේ සර්ව කර්මාන්ත ශිල්පය හා සර්ව කර්මාන්ත ශිල්පීන් ප්‍රචලිත කිරීම සඳහා අදාළ විවිධ වැඩසටහන් ක්‍රියාත්මක කිරීම  
 Implement programmes needed to popularize handicrafts and handicraftsmen
04. සර්ව කර්මාන්ත ශිල්පය තනාගත පරමුද්ධ ආරක්ෂා කිරීම සඳහා ශිල්පීන්ගේ දැනුම, කුසලතා, ආදායම් වැඩිදියුණු කිරීම සඳහා විවිධ වැඩසටහන් ක්‍රියාත්මක කිරීම  
 Implement programmes to develop knowledge, skills and attitudes of handicrafts people in order to safeguard the industry on behalf of the future generation
05. සර්ව කර්මාන්ත ශිල්පීන් සඳහා විවිධ සම්මාන වැඩසටහන් ක්‍රියාත්මක කිරීම  
 Organize award ceremonies to appreciate out standing handicraftsmen
06. සුළු හා මධ්‍යම පරිමාණ ව්‍යවසායකයින්ගේ කළමනාකරණ කුසලතාවයන් සංවර්ධනය කිරීම සඳහා විවිධ කළමනාකරණ වැඩසටහන් ක්‍රියාත්මක කිරීම  
 Implement management programmes to develop management skills of small and middle scale entrepreneurs
07. විවිධ ව්‍යාපෘති ක්ෂේත්‍රයන්ට අදාළ තාක්ෂණ ප්‍රවර්ධන වැඩසටහන් ක්‍රියාත්මක කිරීම  
 Implement technology transfer programmes relevant to various business sectors
08. පළාතේ කර්මාන්තකරුවන්ට විදේශීය ව්‍යාපෘති තේරීමේදී ලබා ගැනීම සඳහා විදේශ තාක්ෂණ ප්‍රවර්ධන සඳහා කර්මාන්තකරුවන් යැවීම  
 Organize foreign tours for the entrepreneurs in the province to expose them to foreign markets and obtain an experience
09. සෑම කර්මාන්ත ක්ෂේත්‍රයකටම අදාළ වෙළඳපොළ සංවර්ධනය කිරීමේ වැඩසටහන් ක්‍රියාත්මක කිරීම  
 Implement market development programmes for each and every industrial sector
10. පළාතේ කර්මාන්තකරුවන් දිරිමත් කිරීම සඳහා විවිධ ඇගයීම් වැඩසටහන් ක්‍රියාත්මක කිරීම  
 Implement evaluation programmes to encourage industrialists in the province
11. නව කර්මාන්ත බිහි කිරීම සඳහා අදාළ පෙළඹවීමේ වැඩසටහන් ක්‍රියාත්මක කිරීම  
 Implement motivational programmes to start new industries
12. පළාතේ කර්මාන්තකරුවන් ලියාපදිංචි කිරීමේ කටයුතු සිදු කිරීම  
 Carrying out Business Registration
13. කර්මාන්ත ව්‍යාපාර පිළිබඳ අන්තර්ගත සමීක්ෂණ වැඩසටහන් ක්‍රියාත්මක කිරීම හා පළාතේ කර්මාන්ත ව්‍යාපාර පිළිබඳ විවිධ සමීක්ෂණ සිදු කිරීම  
 Conduct internal business investigation and conduct external investigations on industries in the province

582-51-5-0-

**සුඛදායක වියදම් මිලියන වශයෙන් Recurrent Expenditure**

වැය විෂය සංකේතය හා කාණ්ඩය වර්ගීකරණය මගින් පිරිසිදු මගින් පිරිසිදු Object Code & Category	අරමුදල් මූලාශ්‍රය Funding Source	කාණ්ඩ හා වැය විෂය මාතෘකාව பிரிவு மற்றும் விடயத் தலைப்பு Category & Object Title	සත්‍ය වියදම් උළුම Actual Expenditure		ඇස්තමේන්තු මதிப்பீடு Estimate	
			2015	2016	2017	2018
			රු. ශ. Rs.	රු. ශ. Rs.	රු. ශ. Rs.	රු. ශ. Rs.
10		පෞද්ගලික පවිතරී ஆள்சார் வேதனாதிக்கள் Personal Emoluments	13,877,259	16,581,189	16,538,000	16,993,000
1001	11	වැටුප් හා වෙනත් சம்பளங்களும் கூலிகளும் Salaries and Wages	6,334,966	8,537,718	10,492,000	11,593,000
1002	11	අතිරේක හා නිවාඩු දීම වැටුප් மேலதிக நேர மற்றும் விடுமுறைக் கொடுப்பனவுகள் Overtime & Holiday Pay	48,672	52,000	50,000	80,000
1003	11	වෙනත් දීමනා ஏனைய கொடுப்பனவுகள் Other Allowances	7,493,621	7,991,462	5,996,000	5,320,000
11		ගමන් වියදම් පිරිපාසාණ සේවාවන් Travelling Expenses	482,105	379,406	350,000	600,000
1101	11	ගමන් වියදම් - දේශීය பிரபாணக் செலவுகள் - உள்ளூர் Travelling Expenses - Domestic	482,105	379,406	350,000	600,000
12		සැපයීමේ භාණ්ඩ සපයුම් சேය்சீම් வழங்கல்கள் Supplies	570,894	412,405	370,000	435,000
1201	11	ලිපිපිටි හා කාර්යාලීය අවශ්‍යතා எழுத்துகருவிகளும், அலுவலக தேவைகளும் Stationery & Office Requisites	299,999	250,000	250,000	250,000
1202	11	ඉන්ධන எரிபொருள் Fuel	186,405	127,500	100,000	150,000
1203	11	ආහාර පාන සහ නිල ඇඳුම් உணவு மற்றும் சீருடைகள் Diet and Uniforms	0	0	0	0
1205	11	වෙනත් ඉහත Other வෙනත් ஏனைய Other	84,490	34,905	20,000	35,000
13		විද්‍යුත් විද්‍යුත பேணுதல் செலவினம் Maintenance Exp.	225,000	220,480	200,000	210,000
1301	11	වාහන වාහන වාහන වාහන Vehicles	200,000	200,500	190,000	200,000
1302	11	යන්ත්‍ර හා යන්ත්‍රෝපකරණ பொறிகள் மற்றும் உபகரணங்கள் Plant and Machinery	25,000	19,980	10,000	10,000
1303	11	ගොඩනැගිලි හා ඉදිකිරීම් கட்டிடங்கள் மற்றும் கட்டிட அமைப்புகள் Building and Structures	0	0	0	0
14		විද්‍යුත් සේවා විද්‍යුත් සේවා Contractual Services	153,349	101,500	75,000	155,000
1401	11	ප්‍රවාහන පොදු පොදු Transport	30,000	16,500	10,000	30,000
1402	11	තැපෑල හා සන්නිවේදනය தபால் மற்றும் தொடர்பு Postal and Communication	98,349	50,000	30,000	75,000
1403	11	විදුලිය හා ජලය විදුලිය හා ජලය Electricity and Water	25,000	35,000	35,000	50,000
1404	11	බුදු කුලී හා පළාත් බුදු வாடகை மற்றும் உள்ளூர் வரி Rents and Local Taxes	0	0	0	0
1408	11	ලේඛන මුද්‍රණ සේවා ලේඛන මුද්‍රණ සේවා Lease rental for Vehicles Produced under Operational Leasing	0	0	0	0
1409	11	වෙනත් ஏனைய Other	0	0	0	0

අය වැය ඇස්තමේන්තුව වාර්ෂ සමාලෝචනා වාර්ෂික මුදලාස්සය Budget Estimate - 2018  
 මධ්‍යම පළාත් සභාව මණ්ඩල මානව සම්පත් සංරක්ෂණ කොටුව Central Provincial Council

582-51-5-0-

**සුඛවාසය වියදම් මිනවලය සමාලෝචනා Recurrent Expenditure**

වැය විෂය සංකේතය හා කාණ්ඩය විෂයය ප්‍රතිපත්ති මණ්ඩල Object Code & Category	දායක මූලාශ්‍රය Funding Source	කාණ්ඩ හා වැය විෂය මාතෘකාව පිරිසිදු මණ්ඩල විෂයය Category & Object Title	සමාලෝචනා දැක්වූ සමාලෝචනා Actual Expenditure		ඇස්තමේන්තුව මණ්ඩල Estimate	
			2015	2016	2017	2018
			රු. ල. Rs.	රු. ල. Rs.	රු. ල. Rs.	රු. ල. Rs.
15		මාදු ජීවිත සහ ප්‍රදාන ප්‍රතිපත්ති, මානව සම්පත් Transfers and Grants	171,465	226,308	175,000	242,000
1506	11	රාජ්‍ය සේවකයන්ගේ දේපල ණය පොලී මුදල් ආරක්ෂණය සඳහා Property loan interest to public servants	171,465	226,308	175,000	242,000
17		වෙනත් සුඛවාසය වියදම් Other Recurrent Expenditure	29,608	20,000	10,000	20,000
1702	11	අනෙකුත් සේවා ආවේණික සේවාවන් Contingency Services	29,608	20,000	10,000	20,000
1703	11	රාජ්‍ය භාෂා ප්‍රතිපත්තිය ක්‍රියාත්මක කිරීම මුදල් මූලාශ්‍රය Implementation of the Official Language Policy	0	0	0	0
මානව සම්පත් සුඛවාසය වියදම් මුළු මුදල සමාලෝචනා වාර්ෂික මුදලාස්සය Total Recurrent Expenditure of Project			15,509,680	17,941,279	17,718,000	18,655,000
මානව සම්පත් සුඛවාසය වියදම් මුළු මුදල සමාලෝචනා වාර්ෂික මුදලාස්සය Total Expenditure of Project			15,509,680	17,941,279	17,718,000	18,655,000

**දය දැස්තමේතුම වුරු සෙලවු මත්ථපු Budget Estimate - 2018**  
**දයම සමාන සමාන මත්ථපු මාකාණ සමා Central Provincial Council**

ශිඨසය 582 කඨමාන සමඨඨන හා වසාසා පුඨඨඨන දෙසාඨතමේතුම  
 තසමපු කසඨතොගුම අඨමඨරුඨතඨ මඨරුම වඨසාසර මෙමඨරුඨතඨ තඨකසඨකසම  
 Head Department of Industrial Development and Enterprise Promotion  
 වුරුසමතන 51 කඨමාන සමඨඨනස  
 වෙසමඨතඨඨඨඨ Programme කසඨතොගුම අඨමඨරුඨතඨ  
 වසාසාසම 6 වසමඨස පුඨතඨ  
 සරුඨතඨඨඨඨ Project තොගුමඨසඨරුඨ  
 ඨස වසාසාසම 0  
 ඨස සරුඨතඨඨඨඨ Sub Project

**වසාසාසම මාඨස කාඨස සරුඨතඨඨඨ ඨසරුඨතඨඨඨ Project Objectives**

01. වසමඨස පුඨතඨ ආසතමඨ පුඨතඨ කඨම හා කඨසාඨන කඨපුඨ සඨමඨවසෙස යම  
 තොගුමඨසරුඨ පඨරුඨ තඨරුසකසමකසම පඨරුඨවඨඨතඨ මඨරුම ඨරුඨතඨ ඨසරුඨකසකසකස ඨසරුඨඨඨ සෙමඨස  
 Conduct training porogrammes at vocational training centres and conduct production based activities
02. ඨම සමතන වඨඨ ඨඨව තඨමඨ කඨපුඨ සමඨපු සමඨසරුඨ මඨසඨස සමඨසරුඨ හා ඨසමඨ සමඨසරුඨ සරුඨඨ  
 අඨරුඨරුඨසකසමකසම අඨසරුඨඨකසකසමකසම ඨසරුඨකසකසකස, මෙරුඨ ඨරුඨස, මඨතඨස තඨකසකස ඨරුඨස මඨරුම ඨරුඨඨ ඨරුඨසකසකස  
 Recruit students for vocational training centres, conduct interviews, term tests and year end exams
03. ඨසමඨ පුඨතඨ ආසතමඨ පුඨතඨ සාඨමඨව වඨමඨවසෙස යම  
 ඨසරුඨ පඨරුඨ තඨරුසකසමකසම පඨරුඨ තොගුමකසකස ඨසරුඨඨඨ  
 Conduct training courses at Higher Training Institutions
04. කඨසාඨන දැසෙඨම කඨපුඨ (ඨස හා වෙරුඨඨඨ) ඨඨ කඨම  
 ඨරුඨතඨ ඨරුඨකස (order) මෙරුඨකසකසකස (අරුස, තඨසරුඨ)  
 Accept orders made by public and private sector institutions
05. කඨමාන සමඨ පුඨතඨ සඨස සඨසමඨ කඨ වඨ (ඨසමඨ ඨඨ වෙරුඨඨ සාඨමඨව - ඨඨසමඨ)  
 කසඨතොගුමඨසකසකස පඨරුඨඨකසකස මාකාණකසකස පඨරුඨඨඨ සෙරුඨඨ (ඨසරුඨ අරුඨස ඨසරුඨඨසකසකස පඨරුඨ තොගුම - අරුඨසකසකස)  
 Forward students for industrial training (Light engineering course-Aluvihare)
06. පුඨතඨ ඨසමඨ සමඨ  
 පඨරුඨ ඨසරුඨඨකසකසකස වෙසමඨසරුඨකසකස වරුඨකස  
 Find job opportunities for trainees

**පුඨසමඨඨඨ වඨසරුඨ මඨසරුඨ සෙසමඨසම Recurrent Expenditure**

දැස වඨස සමඨසමඨ හා කාණඨස වඨසරුඨ මඨරුම පඨරුඨ Object Code & Category	ඨසරුඨ මඨසරුඨ මඨසරුඨ Funding Source	කාණඨ හා දැස වඨස මාකාණඨ පඨරුඨ මඨරුම වඨසරුඨ තඨසමඨ Category & Object Title	සමස වඨසරුඨ ඨසරුඨසරුඨ Actual Expenditure		දැස්තමේතුම මත්ථපු Estimate	
			2015	2016	2017	2018
			රු. ශු. Rs.	රු. ශු. Rs.	රු. ශු. Rs.	රු. ශු. Rs.
10		වෙරුඨඨ සමඨසමඨ අරුඨසරුඨ වෙරුඨසමඨසමඨ Personal Emoluments	39,718,766	38,933,336	38,765,000	39,082,000
1001	11	වඨසරුඨ හා වෙරුඨ සමඨසකසකසම කසමකසකස Salaries and Wages	17,053,706	17,950,964	22,563,000	27,275,000
1002	11	ඨසමඨ හා තඨවඨ දඨ වඨසරුඨ මෙසමඨ මෙරුඨ මඨරුමකසකස කසරුඨඨසකසකස Overtime & Holiday Pay	42,135	54,500	54,000	150,000
1003	11	වෙරුඨ දඨසමඨ ඨසමඨ කසරුඨඨසකසකස Other Allowances	22,622,925	20,927,872	16,148,000	11,657,000
11		ඨසරුඨ වඨසරුඨ පඨරුඨසකසකස සෙසමඨසමඨ Travelling Expenses	645,626	590,593	570,000	630,000
1101	11	ඨසරුඨ වඨසරුඨ - දෙසමඨ පඨරුඨසකසකස සෙසමඨසමඨ - ඨසරුඨ Travelling Expenses - Domestic	645,626	590,593	570,000	630,000











**අප වැය ඇස්තමේන්තුව වரவு செலவு மதிப்பீடு Budget Estimate - 2018**  
**මධ්‍යම පළාත් සභාව மத்திய மாகாண சபை Central Provincial Council**

ශීර්ෂය 583 ක්‍රීඩා දෙපාර්තමේන්තුව  
 தலைப்பு விளையாட்டு திணைக்களம்  
 Head Department of Sports  
 වැයසටහන 90 විකේද කටයුතු හා ක්‍රීඩා  
 வேலைத்திட்டம் கனிமூட்ட நடவடிக்கைகள் மற்றும் விளையாட்டு  
 Programme Recreational & Sports  
 ව්‍යාපෘතිය 4 සාමාන්‍ය පරිපාලනය හා ආයතනික සේවා  
 கருத்திட்டம் பொது நிர்வாகமும், நிர்வாக சேவைகளும்  
 Project General Administration & Establishment Services  
 උප ව්‍යාපෘතිය 0  
 உப கருத்திட்டம்  
 Sub Project

**සාර්ව ඉන්පල සාරාංශය பதவியாளியினர் கருக்கம் Employment Summary**

තනතුර හා කාණ්ඩය நிலைகளும் பிரிவுகளும் Position and Category	සත්‍ය වියදම් உள்மேல செலவினம் Actual Expenditure				ඇස්තමේන්තු மதிப்பீடு Estimate			
	2015		2016		2017		2018	
	ගණක எண்ணிக்கை No.	වැටුප් හා වේතන (රු.) சம்பளங்களும் கூலிகளும் (ரூ.) Salaries & Wages (Rs.)	ගණක எண்ணிக்கை No.	වැටුප් හා වේතන (රු.) சம்பளங்களும் கூலிகளும் (ரூ.) Salaries & Wages (Rs.)	ගණක எண்ணிக்கை No.	වැටුප් හා වේතන (රු.) சம்பளங்களும் கூலிகளும் (ரூ.) Salaries & Wages (Rs.)	ගණක எண்ணிக்கை No.	වැටුප් හා වේතන (රු.) சம்பளங்களும் கூலிகளும் (ரூ.) Salaries & Wages (Rs.)
කණ්ඩායම් ඒ කාණ්ඩය Group A								
ස්ථිර	1	360,000	0	0	0	0	0	0
நிலையான Permanent	1	360,000					0	0
කණ්ඩායම් බී කාණ්ඩය Group B								
ස්ථිර	4	1,006,000	4	1,050,000	3	1,098,000	0	0
நிலையான Permanent	4	1,006,000	4	1,050,000	3	1,098,000	0	0
තාවකාලික தற்காலிக Temporary	0	0	0	0	0	0	0	0
කණ්ඩායම් සී කාණ්ඩය Group C								
ස්ථිර	53	9,309,362	50	10,571,743	50	13,387,000	49	15,342,000
நிலையான Permanent	53	9,309,362	50	10,571,743	50	13,387,000	49	15,342,000
තාවකාලික தற்காலிக Temporary	0	0	0	0	0	0	0	0
කණ්ඩායම් ඩී කාණ්ඩය Group D								
ස්ථිර	3	460,640	2	450,000	2	584,000	1	300,000
நிலையான Permanent	2	311,202	2	450,000	2	584,000	1	300,000
තාවකාලික தற்காலிக Temporary	1	149,638			0	0	0	0
මොත්තම-நிரந்தரம் Total-Permanent	60	10,966,564	56	12,071,743	55	15,069,000	50	15,642,000
මොත්තම-தற்காலிகம் Total-Temporary	1	149,638	0	0	0	0	0	0



**අප වැය ඇස්තමේන්තුව வரவு செலவு மதிப்பீடு Budget Estimate - 2018**  
**මධ්‍යම පළාත් සභාව மத்திய மாகாண சபை Central Provincial Council**

583-90-4-0-

**සුඛරාමච්චන වියදම් ගිණවුමුම Recurrent Expenditure**

වැය විෂය සංකේතය හා කාණ්ඩය වැනි විස්තරයන් මගින් පිරිසිදු Object Code & Category	අරමුදල මූලාශ්‍රය මගින් මූලාශ්‍රය Funding Source	කාණ්ඩ හා වැය විෂය මාතෘකාව පිරිසිදු මගින් විස්තර කළ කාණ්ඩය Category & Object Title	සත්‍ය වියදම් දැක්වූ ප්‍රමාණය Actual Expenditure		ඇස්තමේන්තුව මගින් පිරිසිදු Estimate	
			2015	2016	2017	2018
			රු. ශ්‍ර. Rs.	රු. ශ්‍ර. Rs.	රු. ශ්‍ර. Rs.	රු. ශ්‍ර. Rs.
10		සෞඛ්‍ය සේවාවන්	23,863,392	24,961,662	24,772,000	23,125,000
1001	11	පුද්ගලික වැයන් Personal Emoluments	11,136,202	12,071,742	15,069,000	15,642,000
1002	11	වැටුප් හා වෙනත් සාපයන් සහ වැටුප් Salaries and Wages	225,000	274,700	180,000	400,000
1003	11	අතිරේක දීමනා හා විවාද දීමනා වැනි විශේෂ දීමනා සහ විවාද දීමනා Overtime & Holiday Pay	12,502,190	12,615,160	9,523,000	7,083,000
11		වෙනත් වියදම් Other Allowances	1,141,128	1,344,907	900,000	1,100,000
1101	11	ගමන් වියදම් - දේශීය Travelling Expenses - Domestic	1,141,128	1,344,907	900,000	1,100,000
12		විද්‍යා සහ පර්යේෂණ විද්‍යා සහ පර්යේෂණ Supplies	544,705	571,994	515,000	800,000
1201	11	ලිපිද්‍රව්‍ය හා කාර්යාල ද්‍රව්‍ය Stationery & Office Requisites	272,865	303,894	260,000	350,000
1202	11	ඉන්ධන Fuel	262,815	268,100	250,000	400,000
1203	11	ආහාර පාන සහ නිල ඇඳුම් Diet and Uniforms	0	0	0	0
1205	11	වෙනත් Other	9,025	0	5,000	50,000
13		සහන වියදම් Maintenance Exp.	353,963	264,521	310,000	557,000
1301	11	වාහන Vehicles	332,258	264,521	300,000	500,000
1302	11	යන්ත්‍ර හා යන්ත්‍රෝපකරණ Plant and Machinery	21,705	0	10,000	57,000
1303	11	ගොඩනැගිලි හා ඉදිකිරීම් Buildings and Structures	0	0	0	0





අප වැය ඇස්තමේන්තුව වාර්ෂික වැය මதிப்பீடு Budget Estimate - 2018  
 මධ්‍යම පළාත් සභාව මණ්ඩල මාකානු ජනප. Central Provincial Council

583-90-5-0-

සුඛවාසය වියදම් මිලියන මිලියන Recurrent Expenditure

වැය විෂය ක-අක්ෂර හා කාණක විෂය කුறිය මගින් පිරිසි Object Code & Category	අරමුදල් මූලාශ්‍රය Source Funding Source	කාණක හා වැය විෂය මාතෘකාව පිරිසි මගින් විෂය නිර්ණය Category & Object Title	සත්‍ය වියදම් අරමුදල Actual Expenditure		ඇස්තමේන්තු මதிப்பீடு Estimate	
			2015	2016	2017	2018
			රු. ශ. Rs.	රු. ශ. Rs.	රු. ශ. Rs.	රු. ශ. Rs.
14		බිහිසුණු සේවා Contractual Services	323,497	264,301	358,000	385,000
1402	11	තැපෑල හා සන්නිවේදන Postal and Communication	4,761	10,482	8,000	35,000
1404	11	වැටුප්, කුලී හා පලාත් වැටුප් Rents, Rates and Local Taxes	316,736	253,819	350,000	350,000
1408	11	මෙහෙයුම් කල්වැය ප්‍රමුඛයාදින වාහන සඳහා වාටික කෙටි ලුච්ඡුක මුදාදීමට පිටුපසින් කොන්සල්ලාස වාහන මුදාදීමට වැටුප් මුදාදීමට	0	0	0	0
1409	11	Lease rental for Vehicles Produced under Operational Leasing වෙනත් Other	0	0	0	0
17		වෙනත් සුඛවාසය වියදම් Other Recurrent Expenditure	1,225,000	1,085,790	1,000,000	1,200,000
1702	11	අනේකාකාර සේවා Contingency Services	1,225,000	1,085,790	1,000,000	1,200,000
1703	11	රාජ්‍ය භාෂා ප්‍රවර්ධන ක්‍රියාත්මක කිරීම Implementation of the Official Language Policy				
මහජන සුඛවාසය වියදම් මුළු මුදල			1,810,959	1,613,047	1,630,000	1,990,000
Total Recurrent Expenditure of Project			1,810,959	1,613,047	1,630,000	1,990,000





**අය වැය ඇස්තමේන්තු ව්‍යව සෙවණ මதிப்பீடு Budget Estimate - 2018**  
**මධ්‍යම පළාත් සභාව මණ්ඩල මාකාංග සභා Central Provincial Council**

ශීර්ෂය 584 ග්‍රාම සංවර්ධන දෙපාර්තමේන්තුව  
 මුහුණපු නිර්මාණය අධ්‍යක්ෂණනී තිணෙන්නෙහි  
 Head Department of Rural Development

**පළාත් රාජ්‍ය සිලිකට්ස්ගේ අත්තිකාරම් ගිණුම් කටයුතු මාකාංග අර්ථ දැක්වීමකින් අනුපිටුපා කළුකරන මුහුණපු කණ්ණු උපකරණයන් Public Officer's Advance Account Activities**

අත්තිකාරම් ගිණුම් සීමාවන් මුහුණපු කණ්ණු ව්‍යවහාරයන් Limits of Advance Accounts	සත්‍ය වියදම උපකරණයන් Actual Expenditure		ඇස්තමේන්තු මதிப்பීම් Estimate	ප්‍රතිසංස්කරණ ඇස්තමේන්තු මதிப்பීම් Revised Estimate	ඇස්තමේන්තු මதிப்பීම් Estimate
	2015	2016	2017	2017	2018
	රු. ශ. Rs.	රු. ශ. Rs.	රු. ශ. Rs.	රු. ශ. Rs.	රු. ශ. Rs.
වියදම උපරිම සීමාව සෙවණින් උපරිම සීමාව Maximum Limits of Expenditure	1,701,016	3,000,000	3,000,000	0	3,000,000
ලැබීමේ අවම සීමාව වැඩිම මුදලින් ලැබීමේ සීමාව Minimum Limits of Receipts	2,422,041	2,392,308	2,400,000	0	2,400,000
පරිශ්‍රය නිලධාරීන් උපරිම සීමාව පරිශ්‍රය නිලධාරීන් උපරිම සීමාව Maximum Limits of Debit Balances	5,848,106	6,455,799	15,700,000	0	8,000,000

**වැයවන අනුපිටුපා වියදම් සාරාංශය නිකුත්කිරීමකින් අනුපිටුපා සෙවණ කළුකරන Summary of Expenditure by Programme**

වැයවන අංකය නිකුත්කිරීම මු. No.	වැයවන මාකාංග නිකුත්කිරීමේ නම Programme Title	සත්‍ය වියදම උපකරණයන් Actual Expenditure		ඇස්තමේන්තු මதிப்பීම් Estimate	
		2015	2016	2017	2018
		රු. ශ. Rs.	රු. ශ. Rs.	රු. ශ. Rs.	රු. ශ. Rs.
95	සුඛවාදන වියදම් නිලධාරීන් සෙවණ Recurrent Expenditure	26,355,163	26,205,599	25,449,000	26,185,000
	සමාජ ආරක්ෂණය Social Protection	26,355,163	26,205,599	25,449,000	26,185,000
95	වියදම් මුළුමනින් මුළුමනින් සෙවණ Total Expenditure	26,355,163	26,205,599	25,449,000	26,185,000
	සමාජ ආරක්ෂණය Social Protection	26,355,163	26,205,599	25,449,000	26,185,000

වැයවන මුද්‍රා සමාජ ආරක්ෂණය  
 වෙනම වියදම් සමාජ ආරක්ෂණය  
 Programme Social Protection

**ව්‍යාපෘති අනුපිටුපා වියදම් සාරාංශය කළුකරන මුද්‍රා කළුකරන සෙවණ කළුකරන Summary of Expenditure by Projects**

ව්‍යාපෘති අංකය කළුකරන මු. No.	ව්‍යාපෘති මාකාංග කළුකරන නම Project Title	සත්‍ය වියදම උපකරණයන් Actual Expenditure		ඇස්තමේන්තු මதிப்பීම් Estimate	
		2015	2016	2017	2018
		රු. ශ. Rs.	රු. ශ. Rs.	රු. ශ. Rs.	රු. ශ. Rs.
4	සුඛවාදන වියදම් නිලධාරීන් සෙවණ Recurrent Expenditure	26,355,163	26,205,599	25,449,000	26,185,000
	සාමාන්‍ය පරිපාලනය හා ආයතනික සේවා පොදු நிர்වහණය සේවාවන් සේවාවන් General Administration & Establishment Services	26,355,163	26,205,599	25,449,000	26,185,000
4	වියදම් මුළුමනින් මුළුමනින් සෙවණ Total Expenditure	26,355,163	26,205,599	25,449,000	26,185,000
	සාමාන්‍ය පරිපාලනය හා ආයතනික සේවා පොදු நிர்වහණය සේවාවන් සේවාවන් General Administration & Establishment Services	26,355,163	26,205,599	25,449,000	26,185,000

**අප වැය ඇස්තමේන්තුව வரவு செலவு மதிப்பீடு Budget Estimate - 2018**  
**මධ්‍යම පළාත් සභාව மத்திய மாகாண சபை Central Provincial Council**

ශීර්ෂය 584 ඉහළ සංවර්ධන දෙපාර්තමේන්තුව  
 தலைப்பு கிராமிய அபிவிருத்தி திணைக்களம்  
 Head Department of Rural Development  
 වැයකොටස 95 සමාජ ආරක්ෂණය  
 වෙයනෙත්ඒඒඑම් சமூக பாதுகாப்பு  
 Programme Social Protection  
 ව්‍යාපෘතිය 4 සාමාන්‍ය පරිපාලන හා ආයතනික සේවා  
 கருத்திட்டம் பொது நிர்வாகமும், நிர்வாக சேவைகளும்  
 Project General Administration & Establishment Services  
 උප ව්‍යාපෘතිය 0  
 உப கருத்திட்டம்  
 Sub Project

**කාර්ය මණ්ඩල සාරාංශය ප්‍රවේශන සාරාංශය Employment Summary**

සේවය හා කාර්යය நினைக்கப்படும் பிரிவுகளும் Position and Category	සමාජ වියදම් වැයවීමට ලක්වූ සේවකයන් Actual Expenditure				ඇස්තමේන්තුව මதிப்பீடு Estimate			
	2015		2016		2017		2018	
	අංක எண்ணிக்கை No.	වැටුප් හා වෙනත් (රු.) சம்பளங்களும் கூலிகளும் (ரூ.) Salaries & Wages (Rs.)	අංක எண்ணிக்கை No.	වැටුප් හා වෙනත් (රු.) சம்பளங்களும் கூலிகளும் (ரூ.) Salaries & Wages (Rs.)	අංක எண்ணிக்கை No.	වැටුප් හා වෙනත් (රු.) சம்பளங்களும் கூலிகளும் (ரூ.) Salaries & Wages (Rs.)	අංක எண்ணிக்கை No.	වැටුප් හා වෙනත් (රු.) சம்பளங்களும் கூலிகளும் (ரூ.) Salaries & Wages (Rs.)
<b>කණ්ඩායම් ඒ ක්‍රම අ Group A</b>	1	418,000	1	600,000	1	848,000	1	840,000
ස්ථිර நிலையான Permanent	1	418,000	1	600,000	1	848,000	1	840,000
<b>කණ්ඩායම් ඒ ක්‍රම ඒ Group B</b>	1	375,000	2	800,000	2	1,088,000	1	471,000
ස්ථිර நிலையான Permanent	1	375,000	2	800,000	2	1,088,000	1	471,000
තාවකාලික தற்காலிக Temporary	0	0	0	0	0	0	0	0
<b>කණ්ඩායම් සී ක්‍රම ඒ Group C</b>	46	9,940,000	34	8,987,908	44	12,890,000	44	16,077,184
ස්ථිර நிலையான Permanent	46	9,940,000	34	8,987,908	44	12,890,000	44	16,077,184
තාවකාලික தற்காலிக Temporary	0	0	0	0	0	0	0	0
<b>කණ්ඩායම් සී ක්‍රම බ Group D</b>	2	350,323	8	1,800,000	2	465,000	2	411,816
ස්ථිර நிலையான Permanent	2	350,323	7	1,650,000	1	250,000	1	291,816
තාවකාලික தற்காலிக Temporary	0	0	1	150,000	1	215,000	1	120,000
<b>එකතුව-ස්ථිර மொத்தம்-நிரந்தரம் Total-Permanent</b>	50	11,083,323	44	12,037,908	48	15,076,000	47	17,680,000
<b>එකතුව-තාවකාලික மொத்தம்-தற்காலிகம் Total-Temporary</b>	0	0	1	150,000	1	215,000	1	120,000

**අප වැය ඇස්තමේන්තුව වැය සමාජ මණ්ඩලය Budget Estimate - 2018**  
**මධ්‍යම පළාත් සභාව මැතිවරණ කොටස Central Provincial Council**

ශීර්ෂය	584	ග්‍රාම සංවර්ධන දෙපාර්තමේන්තුව
තலைப்பு		கிராமிய அபிவிருத்தி திணைக்களம்
Head		Department of Rural Development
වැයසහන	95	සමාජ ආරක්ෂණය
வேலைத்திட்டம்		சமூக பாதுகாப்பு
Programme		Social Protection
ව්‍යාපෘතිය	4	සාමාන්‍ය පරිපාලන සේවා
கருத்திட்டம்		பொது நிர்வாகமும், நிர்வாக சேவைகளும்
Project		General Administration & Establishment Services
උප ව්‍යාපෘතිය	0	
உப கருத்திட்டம்		
Sub Project		

**ව්‍යාපෘති ආරම්භක කාර්ය කලාප කලාපීය වාර්තා කලාපීය වාර්තා Project Objectives**

01. ග්‍රාම සංවර්ධන සමිති හා ප්‍රාදේශීය බල මණ්ඩල යන්ත්‍රණය ශක්තිමත් කිරීම  
 கிராம அபிவிருத்திச் சங்கங்களையும் பிரதேச ஒன்றியங்களையும் வலுவூරச் செய்வது  
 Strengthening the Rural Development Societies and Regional Development Authority Boards
02. ග්‍රාමීය ජනතාවගේ ජීවන තත්වය නංවාලීම  
 கிராமிய மக்களது வாழ்க்கைத் தரத்தை உயர்த்துவது  
 Promoting the living conditions of the rural community
03. ග්‍රාමීය ගවේෂණ පහසුකම් සංවර්ධනය  
 கிராமிய உட்கட்டமைப்பு வசதிகளின் அபிவிருத்தி  
 Development of rural infra - structure facilities
04. වෘත්තීය පුහුණු සංවර්ධනය  
 தொழிற் பயிற்சிகளது அபிவிருத்தி  
 Improvement of Vocational Training facilities
05. කාන්තා සංවර්ධන මධ්‍යස්ථාන තුළින් අභිමතවත් කාන්තාවන් බිහිකිරීම  
 மகளிர் அபிவிருத்தி நிலையங்கள் ஊடாகப் பெருமை மிகுந்த மகளிர் உருவாக்குவது  
 Produce self - esteemed women through Women Development Centers

**සුභවාචන වියදම් මිනවලය සමාජ මණ්ඩලය Recurrent Expenditure**

වැය විෂය සංකේතය හා කාර්යය කාණ්ඩය කුறියිලි මණ්ඩල පිරිසිලි මණ්ඩල Object Code & Category	දායක මූලාශ්‍රය Funding Source	කාර්යය හා වැය විෂය මාතෘකාව பிரிவு மற்றும் கி.மீ. தலைப்பு Category & Object Title	සමාජ මණ්ඩලය සමාජ මණ්ඩලය Actual Expenditure		ඇස්තමේන්තුව මණ්ඩලය Estimate	
			2015	2016	2017	2018
			රු. ල. Rs.	රු. ල. Rs.	රු. ල. Rs.	රු. ල. Rs.
10		පෞද්ගලික සම්පත් ප්‍රවර්ධන වෙනම Personal Emoluments	23,144,291	23,265,115	23,041,000	23,610,000
1001	11	වැටුප් හා වෙනත් සේවකයන්ගේ සාමාන්‍ය Salaries and Wages	11,083,323	12,187,906	15,291,000	17,800,000
1002	11	අතිරේක හා නිවාඩු දින වැටුප් மேலதிக நேர மற்றும் விடுமுறைக் கொடுப்பனவுகள் Overtime & Holiday Pay	185,402	201,834	150,000	200,000
1003	11	වෙනත් දීමනා ඉතා කොටසකින් Other Allowances	11,875,566	10,875,375	7,600,000	5,610,000
11		ගමන් වියදම් පිරිසිලි මණ්ඩලය Travelling Expenses	749,398	689,366	550,000	690,000
1101	11	ගමන් වියදම් - දේශීය பிரயாணக் செலவுகள் - உள்ளூர் Travelling Expenses - Domestic	749,398	689,366	550,000	690,000
12		සපයාම් වස්තු Supplies	785,123	601,258	455,000	460,000
1201	11	ලිපිපුව සහ කාර්යාලීය අවශ්‍යතා எழுதுகருவிகளும், அலுவலக தேவைகளும் Stationery & Office Requisites	299,908	199,981	175,000	205,000
1202	11	ඉන්ධන ආවේණිකයන් Fuel	295,755	278,400	235,000	250,000
1203	11	ආහාර පාන සහ නිල ඇඳුම් உணவு மற்றும் சீருடைகள் Diet and Uniforms	0	0	0	0
1205	11	වෙනත් ඉතා කොටසකින් Other	189,460	22,877	45,000	25,000

44th Budget Estimate - 2018  
 44வது ஆண்டின் மத்திய மாகாண சபை Budget Estimate - 2018  
 මධ්‍යම පළාත් සභාව මැදිහිඟු මහජන සභා සමය Central Provincial Council

584-95-4-0-

**සුඛවාසයේ වියදම් මිලියන වශයෙන් Recurrent Expenditure**

වැය විවෘත ක-වේලය හා කාණ්ඩය වර්ගීකරණය Object Code & Category	අනුදායම් මූලාශ්‍රය Funding Source	කාණ්ඩ හා වැය විවෘත වර්ගීකරණය Category & Object Title	සත්‍ය වියදම් Actual Expenditure		ඇස්තමේන්තුක මதிப்பீடு Estimate	
			2015	2016	2017	2018
			රු. ශ. Rs.	රු. ශ. Rs.	රු. ශ. Rs.	රු. ශ. Rs.
13		සහන වියදම් Maintenance Exp.	447,300	480,430	455,000	442,000
1301	11	වාහන Vehicles	335,000	421,745	375,000	300,000
1302	11	යන්ත්‍ර හා යන්ත්‍රාංග Plant and Machinery	97,400	48,685	75,000	80,000
1303	11	තොටොටුම් හා ඉදිකිරීම් Buildings and Structures	14,900	10,000	5,000	62,000
14		නිවැසි ජීවිත සේවා Contractual Services	761,441	786,211	508,000	465,000
1401	11	ප්‍රවාහන Transport	4,000	1,000	3,000	5,000
1402	11	තැපෑල හා සන්නිවේදන Postal and Communication	167,968	180,402	160,000	170,000
1403	11	විදුලි හා ජලය Electricity and Water	67,127	70,000	55,000	115,000
1404	11	බදු, කුලී හා පළාත් බදු Rents and Local Taxes	447,346	446,509	200,000	155,000
1408	11	මෙහෙයුම් කලබදු සුදානම් කළ නිලධාරීන් සඳහා වාරික කෙටි ලේඛන අනුදායකයක් යටතේ කොටුගස් වැනි වාහන සඳහා Lease rental for Vehicles Produced under Operational Leasing	0	0	0	0
1409	11	වෙනත් Other	75,000	88,300	90,000	20,000
15		මාරු කිරීම් සහ ප්‍රදාන Transfers and Grants	317,676	348,254	320,000	350,000
1506	11	රාජ්‍ය සේවකයන්ගේ දේපල ණය පොලී Property loan interest to public servants	317,676	348,254	320,000	350,000
17		වෙනත් සුඛවාසයේ වියදම් Other Recurrent Expenditure	149,934	134,965	120,000	148,000
1702	11	අනෙකුත් සේවා Contingency Services	149,934	134,965	120,000	148,000
1703	11	රාජ්‍ය භාෂා ප්‍රවීණත්වය සුදානම් කිරීම Implementation of the Official Language Policy	0	0	0	0
සුඛවාසයේ සුඛවාසයේ වියදම් මුළු මිලියන Total Recurrent Expenditure of Project			26,355,163	26,205,599	25,449,000	26,185,000
සුඛවාසයේ මුළු වියදම් Total Expenditure of Project			26,355,163	26,205,599	25,449,000	26,185,000

මධ්‍යම පළාත් කෘෂිකර්ම, සුළු වාරිමාර්ග, සත්ව නිෂ්පාදන හා සංවර්ධන, ගොවිජන සංවර්ධන, මිලිදිය ධීවර, හින්දු සංස්කෘතික, ද්‍රවිඩ ආධ්‍යාපන (ලුසලිම පාසල් හැර) සහ වතු යටිතල පහසුකම් අමාත්‍යාංශය.

මත්ථීය මාකාණත්ථීන් වීච්චාය, ජීර්‍ය තීර්ථාචන, කාල්තථාදා චුර්පත්ථී මර්තූර්ම අථීච්චුත්ථී, කමතල අථීච්චුත්ථී, තර්නීර් මීනථාදා, චුර්තූ කලාචාර, තාමිෂ් කල්චී (මුච්චීම් ථාථාචාලාකර්න තච්චීර්තථ) මර්තූර්ම තොථ්ථ චුර්කථ්ථාදායටු චචච්චීන් අමායච්ච

Ministry of Agriculture, Minor Irrigation, Animal Production & Development, Agrarian Development, Inland Fisheries, Hindu Culture, Tamil Education Excludes Muslim Schools and Estate Infrastructure Facilities

දැක්ම

නීරපාර කෘෂිකාර්මික සංවර්ධනාය තුලින් කෙකිමක් ආර්ථිකයක් සහිත නිරෝහිමක් ජනතාවක් වෙසෙන සෞභාග්‍යමක් මැද රටක්

චුලකථු

ථෙච්චුර්ථු වීච්චාය අථීච්චුර්ථීච්චීන් මුලම් චුලුචාන ථොරුචාථාරත් තර්මායුථන් කථාය කථුචුචාන මකකර්න චාමුර්ම චුච්චීථු මිථු මත්ථීය මලායනාථු

Vision

A prosperous Central Province having a strong economy and healthy community through a sustainable development in the agriculture sector



කෘෂිකර්ම, වානිජකර්ම, සත්ව නිෂ්පාදන හා සංවර්ධන, ගොවිජන සංවර්ධන, ධීවර, සිහින් සංස්කෘතික කටයුතු දුර්වල අධ්‍යාපන (මුස්ලිම් පාසල් හැර) සහ වතු යටිතල පහසුකම් අමාත්‍යාංශය.

விவசாய, நீர்ப்பாசன, காட்டுவளம் உற்பத்தி மற்றும் அபிவிருத்தி, கமநல அபிவிருத்தி, மீன்படி, இந்து கலாசார விவகார தமிழ் கல்வி (முஸ்லிம் பாடசாலைகள் தவிர்த்த) மற்றும் தேரட்ட உட்கட்டமைப்பு வசதிகள் அமைச்சு  
Ministry of Agriculture, Irrigation, Animal Production & Development, Agrarian Development, Fisheries, Hindu Cultural Affairs Tamil Education Excludes Muslim Schools and Estate Infrastructure Facilities

ශීර්ෂ අනුව වියදම් පාරාංශය තලයටු අඩුපයෙඩ්විලාභ සෙලවිභ ආරාමර්ෂ ම Summary of Expenditure by Heads

ශීර්ෂ අංකය தலைப்பு இல. Head No.	දෙපාර්තමේන්තුව திணைக்களம் Department	සමහ වියදම උණඹඹ සෙලවිභ Actual Expenditure		අදාළමේන්තුව මතිටුටු Estimate	
		2015	2016	2017	2018
		රු. ශ. Rs.	රු. ශ. Rs.	රු. ශ. Rs.	රු. ශ. Rs.
	සුභරාමර්ම වියදම විභවරූම සෙලවිභ Recurrent Expenditure	467,262,917	491,779,247	498,980,000	542,265,000
590	කෘෂිකර්ම අමාත්‍යාංශය විභවරූම Ministry of Agriculture	47,870,319	51,962,484	49,853,000	55,627,000
591	කෘෂිකර්ම දෙපාර්තමේන්තුව විභවරූම Department of Agriculture	188,123,179	188,645,242	183,827,000	197,764,000
592	සත්ව නිෂ්පාදන හා සෞඛ්‍ය දෙපාර්තමේන්තුව ධීවර උණඹඹ මර්මරූම කලාතාර තිභෙකකභම Department of Animal Production and Health	205,378,203	222,902,782	237,508,000	253,346,000
593	වානිජකර්ම දෙපාර්තමේන්තුව නීර්පාසන තිභෙකකභම Department of Irrigation	25,891,216	28,268,739	27,792,000	35,528,000
	මුලධන වියදම මුලධන සෙලවිභ Capital Expenditure	167,953,649	470,149,489	135,500,000	302,500,000
590	කෘෂිකර්ම අමාත්‍යාංශය විභවරූම Ministry of Agriculture	167,953,649	470,149,489	135,500,000	302,500,000
	වියදම ජමතුව මුලධන සෙලවිභ Total Expenditure	635,216,566	961,928,736	634,480,000	844,765,000
590	කෘෂිකර්ම අමාත්‍යාංශය විභවරූම Ministry of Agriculture	215,823,968	522,111,973	185,353,000	358,127,000
591	කෘෂිකර්ම දෙපාර්තමේන්තුව විභවරූම Department of Agriculture	188,123,179	188,645,242	183,827,000	197,764,000
592	සත්ව නිෂ්පාදන හා සෞඛ්‍ය දෙපාර්තමේන්තුව ධීවර උණඹඹ මර්මරූම කලාතාර තිභෙකකභම Department of Animal Production and Health	205,378,203	222,902,782	237,508,000	253,346,000
593	වානිජකර්ම දෙපාර්තමේන්තුව නීර්පාසන තිභෙකකභම Department of Irrigation	25,891,216	28,268,739	27,792,000	35,528,000

**අප වැය ඇස්තමේන්තු වரவு செலவு மதிப்பீடு Budget Estimate - 2018**  
**මධ්‍යම පළාත් සභාව මத்திய மாகாண சபை Central Provincial Council**

**ශීර්ෂය 590** කෘෂිකර්ම, වානිජාදාය, පහළ නිවැරදි කිරීම සහ සංවර්ධන, ගොවිජන සංවර්ධන, පීඩ, හින්දු සංස්කෘතික කටයුතු  
 උචිත අධ්‍යාපන (ඉස්ලාම් පාසල් හැර) සහ වතු යටිතල පහසුකම් ආරක්ෂා කිරීම.  
**தலைப்பு** விவசாய, நீர்ப்பாசன, காள்நடை, உற்பத்தி மற்றும் அபிவிருத்தி, கமநல அபிவிருத்தி, மீன்படி, இந்து கலாசார  
**Head** விவகார துறியும் கல்வி (முஸ்லிம் பாடசாலைகள் தவிர்த்த) மற்றும் தோட்ட உட்கட்டமைப்பு வசதிகள் அமைச்சு  
 Ministry of Agriculture, Irrigation, Animal Production & Development, Agrarian Development, Fisheries,  
 Hindu Cultural Affairs Tamil Education Excludes Muslim Schools and Estate Infrastructure Facilities

**පළාත් රාජ්‍ය නිලධාරීන්ගේ අත්තිකාරම් ගිණුම් කටයුතු මාසික අරාජික උපදායන ගුණදායක ගුණදායක  
 கணக்கு நடவடிக்கைகள் Public Officer's Advance Account Activities**

අත්තිකාරම් ගිණුම් පිටවන ගුණදායක සීමා සහිත වර්ග Limits of Advance Accounts	සමාජ වියදම උපදායන Actual Expenditure		ඇස්තමේන්තු මதிப்பீடு Estimate	සංස්කෘතික ඇස්තමේන්තු මதிப்பීடு Revised Estimate	ඇස්තමේන්තු මதிப்பීடு Estimate
	2015	2016	2017	2017	2018
	රු. ශු. Rs.	රු. ශු. Rs.	රු. ශු. Rs.	රු. ශු. Rs.	රු. ශු. Rs.
වියදම් උපදායන පිටවන සෙලවිණි උපදායන Maximum Limits of Expenditure	3,133,474	2,613,207	2,800,000	0	3,500,000
ලැබීමේ අවම පිටවන වැරදිවීමේ සීමා සහිත Minimum Limits of Receipts	3,112,430	2,549,468	2,200,000	0	2,500,000
හර සීමා සහිත පිටවන මහලු බැර සීමා සහිත Maximum Limits of Debit Balances	8,256,336	8,320,076	19,256,000	0	11,000,000

**වැය කටයුතු අනුව වියදම් සාරාංශය මුදල් පිරිසිදු කිරීමේ සමාජ වියදම සාරාංශය Summary of Expenditure by Programme**

වැය කටයුතු අංකය මු. No.	වැය කටයුතු නම Programme Title	සමාජ වියදම උපදායන Actual Expenditure		ඇස්තමේන්තු මதிப்பීடு Estimate	
		2015	2016	2017	2018
		රු. ශු. Rs.	රු. ශු. Rs.	රු. ශු. Rs.	රු. ශු. Rs.
	සමාජ වියදම් මුළුමනින්ම සෙලවීම Recurrent Expenditure	47,870,319	51,962,484	49,853,000	55,627,000
3	පළාත් සභා පරිපාලනය මාසික පාලන කටයුතු Provincial Administration	40,789,715	43,217,568	41,258,000	46,442,000
44	කෘෂිකර්ම සංවර්ධනය විවෘත අප්‍රේෂණය Agriculture Development	7,080,604	8,744,915	8,595,000	9,165,000
	මූලික වියදම් මුදල් සෙලවීම Capital Expenditure	167,953,649	470,148,489	135,500,000	302,500,000
3	පළාත් සභා පරිපාලනය මාසික පාලන කටයුතු Provincial Administration	8,805,286	3,498,773	2,500,000	102,500,000
43	වානිජාදාය හා පල කළමනාකරණය නිර්මාණය සහ මුදලාලන කටයුතු Irrigation & Water Management	24,000,000	31,598,631	15,000,000	50,000,000
44	කෘෂිකර්ම සංවර්ධනය විවෘත අප්‍රේෂණය Agriculture Development	57,549,078	253,181,369	61,000,000	70,000,000
45	පශු සම්පත් සංවර්ධනය කෘත්‍යමය අප්‍රේෂණය Livestock Development	31,983,046	137,877,341	36,000,000	38,000,000
56	පර්යේෂණ හා සංවර්ධන කටයුතු (ආර්ථික කටයුතු අංශය) අධ්‍යයන අප්‍රේෂණය සහ සංවර්ධන කටයුතු (ආර්ථික කටයුතු අංශය) Research & Development Activities (Economic Affairs)	6,999,325	6,998,607	2,000,000	5,000,000
57	සර්වසාධක සංරක්ෂණය සහ පරිසර ප්‍රතිරක්ෂණය Environmental Protection	5,476,775	6,466,251	2,000,000	0
63	වතු යටිතල පහසුකම් තොටු සංවර්ධනය Estate Infrastructure	31,139,182	29,529,937	15,000,000	35,000,000
91	සංස්කෘතික සංවර්ධනය කලාපිත අප්‍රේෂණය Cultural Development	1,998,957	998,580	2,000,000	2,000,000



**අප වැය ඇස්තමේන්තුව වැරදු සෙலසු මதிப்பீடு Budget Estimate - 2018**  
**මධ්‍යම පළාත් සභාව මහේස්වරාය මහලය Central Provincial Council**

**ශීර්ෂය 590** කෘෂිකර්ම, වානිජකර්ම, සත්ව නිෂ්පාදන හා සංවර්ධන, ගොවිජන සංවර්ධන, විවිධ සංස්කෘතික කටයුතු  
 උච්ච අධ්‍යාපන (ඉස්ලාමි භාසල් හැර) සහ වතු යටිතල පහසුකම් අමාත්‍යාංශය.  
**තலைப்பு** විවිධ භාෂා, නිර්මාණ, කාලතල, උරුමයන් මාරු, අධ්‍යයන, පරිසර අධ්‍යයන, මිනිසුන්, මිනිසුන් සඳහා  
**Head** විවිධ භාෂා, නිර්මාණ, කාලතල (ඉස්ලාමි පාසල සහ වතු යටිතල පහසුකම්) මාරු, අධ්‍යයන, පරිසර අධ්‍යයන, මිනිසුන්, මිනිසුන් සඳහා  
 Ministry of Agriculture, Irrigation, Animal Production & Development, Agrarian Development, Fisheries,  
 Hindu Cultural Affairs Tamil Education Excludes Muslim Schools and Estate Infrastructure Facilities

**වැයකටයුතු අනුමත වියදම් සාරාංශය මුදල්මුද්‍රාණයෙන් සමන්විත සමන්විත සමන්විත සමන්විත Summary of Expenditure by Programme**

වැයකටයුතු අංකය මු. ප්‍ර. No.	වැයකටයුතු මාතෘකාව මුදල්මුද්‍රාණයෙන් සමන්විත Programme Title	සමන්විත උත්පාදන සෙලසු මිනිසුන් Actual Expenditure		ඇස්තමේන්තුව මුදල්මුද්‍රාණය Estimate	
		2015	2016	2017	2018
		රු. මු. Rs.	රු. මු. Rs.	රු. මු. Rs.	රු. මු. Rs.
	<b>වියදම් එකතුව</b>	<b>215,823,968</b>	<b>522,111,973</b>	<b>185,353,000</b>	<b>358,127,000</b>
	<b>මුදල්මුද්‍රාණයෙන් සමන්විත සමන්විත</b>				
3	<b>මුදල්මුද්‍රාණයෙන් සමන්විත සමන්විත</b>				
	<b>මුදල්මුද්‍රාණයෙන් සමන්විත සමන්විත</b>				
43	<b>මුදල්මුද්‍රාණයෙන් සමන්විත සමන්විත</b>				
44	<b>මුදල්මුද්‍රාණයෙන් සමන්විත සමන්විත</b>				
45	<b>මුදල්මුද්‍රාණයෙන් සමන්විත සමන්විත</b>				
56	<b>මුදල්මුද්‍රාණයෙන් සමන්විත සමන්විත</b>				
57	<b>මුදල්මුද්‍රාණයෙන් සමන්විත සමන්විත</b>				
63	<b>මුදල්මුද්‍රාණයෙන් සමන්විත සමන්විත</b>				
91	<b>මුදල්මුද්‍රාණයෙන් සමන්විත සමන්විත</b>				







**අප වැය ඇස්තමේන්තුව වැය බෙදා හැරීමේ මණ්ඩලය Budget Estimate - 2018**  
**මධ්‍යම පළාත් සභාව මහජන මාකාන ජනපද Central Provincial Council**

ශීර්ෂය 590 කෘෂිකර්ම, වාරිකර්ම, සත්ව නිෂ්පාදන හා සංවර්ධන, ගොවිජන සංවර්ධන, පිටර, පරිසර, සිහින් සංස්කෘතික කටයුතු සහ වතු යටිතල පහසුකම් අමාත්‍යාංශය.  
 தலைப்பு விவசாய, நீர்ப்பாசன, கால்நடை உற்பத்தி மற்றும் அபிவிருத்தி, கமநல அபிவிருத்தி, மீன்படி, சுற்றாடல், இந்து கலாசார விவகார மற்றும் தோட்ட உட்கட்டமைப்பு வசதிகள் அமைச்சு  
 Head Ministry of Agriculture, Irrigation, Animal Production & Development, Agrarian Development, Fisheries, Environment, Hindu Cultural Affairs and Estate Infrastructure Facilities  
 වැයපටහන 63 වතු යටිතල පහසුකම්  
 வேலைத்திட்டம் தோட்ட உட்கட்டமைப்பு  
 Programme Estate Infrastructure

**ව්‍යාපෘති අනුව වියදම් සාරාංශය කලාපීය කලාපීය කලාපීය සමුදාය සමුදාය සමුදාය Summary of Expenditure by Projects**

ව්‍යාපෘති අංකය කලාපීය මු.අ. Project No.	ව්‍යාපෘති මාතෘකාව කලාපීය මාතෘකාව Project Title	සත්‍ය වියදම් උග්‍රණය Actual Expenditure		ඇස්තමේන්තු මதிப்பீடு Estimate	
		2015	2016	2017	2018
		රු. ශ. Rs.	රු. ශ. Rs.	රු. ශ. Rs.	රු. ශ. Rs.
	<b>මුළු වියදම්</b>	31,139,182	29,529,937	15,000,000	35,000,000
4	මූලික වියදම් Capital Expenditure	31,139,182	29,529,937	15,000,000	35,000,000
	සාමාන්‍ය පරිපාලන හා ආයතනික සේවා பொது நிர்வாகமும் நிர்வாக சேவைகளும் General Administration and Establishment Services	31,139,182	29,529,937	15,000,000	35,000,000
4	<b>වියදම් එකතුව</b> Total Expenditure	31,139,182	29,529,937	15,000,000	35,000,000
	සාමාන්‍ය පරිපාලන හා ආයතනික සේවා பொது நிர்வாகமும் நிர்வாக சேவைகளும் General Administration and Establishment Services	31,139,182	29,529,937	15,000,000	35,000,000

වැයපටහන 91 සංස්කෘතික සංවර්ධනය  
 வேலைத்திட்டம் கலாசார அபிவிருத்தி  
 Programme Cultural Development

**ව්‍යාපෘති අනුව වියදම් සාරාංශය කලාපීය කලාපීය කලාපීය සමුදාය සමුදාය සමුදාය Summary of Expenditure by Projects**

ව්‍යාපෘති අංකය කලාපීය මු.අ. Project No.	ව්‍යාපෘති මාතෘකාව කලාපීය මාතෘකාව Project Title	සත්‍ය වියදම් උග්‍රණය Actual Expenditure		ඇස්තමේන්තු මதிப்பීම් Estimate	
		2015	2016	2017	2018
		රු. ශ. Rs.	රු. ශ. Rs.	රු. ශ. Rs.	රු. ශ. Rs.
	<b>මුළු වියදම්</b>	1,998,957	998,580	2,000,000	2,000,000
4	මූලික වියදම් Capital Expenditure	1,998,957	998,580	2,000,000	2,000,000
	සාමාන්‍ය පරිපාලන හා ආයතනික සේවා பொது நிர்வாகமும் நிர்வாக சேவைகளும் General Administration and Establishment Services	1,998,957	998,580	2,000,000	2,000,000
4	<b>වියදම් එකතුව</b> Total Expenditure	1,998,957	998,580	2,000,000	2,000,000
	සාමාන්‍ය පරිපාලන හා ආයතනික සේවා பொது நிர்வாகமும் நிர்வாக சேவைகளும் General Administration and Establishment Services	1,998,957	998,580	2,000,000	2,000,000

**අප වැය ඇස්තමේන්තු වාර්ෂික වැය මதிப்பீடு Budget Estimate - 2018**  
**මධ්‍යම පළාත් පනත මණ්ඩල සභාවේ මාකාණ සභාව Central Provincial Council**

ශීර්ෂය 590 කෘෂිකර්ම, වාට්ටාපිට, සත්ව නිෂ්පාදන හා සංවර්ධන, ගොවිජන සංවර්ධන, ජීවජ, හින්දු සංස්කෘතික කටයුතු  
 දුර්වල අධ්‍යාපන (ඉස්ලාම් පාසල් ඇතුළුව) සහ වතු සවිකල පහසුකම් අමාත්‍යාංශය.  
 தலைப்பு விவசாய, நீர்ப்பாசன, கால்நடை உற்பத்தி மற்றும் அபிவிருத்தி, கமநல அபிவிருத்தி, மீன்படி, இந்து கலாசார  
 Head விவசாய தமிழ் கல்வி (முஸ்லிம் பாடசாலைகள் தவிர்த்த) மற்றும் தேரூட்ட உட்கட்டமைப்பு வசதிகள் அமைச்சு  
 වැයසටහන 3 පළාත් සභා සවිකලනය  
 වෛකල්පිත වැය කටයුතු 1 මාකාණ සභාවේ නිලධාරීන්  
 වැය කටයුතු 1 වතු අමාත්‍යාංශය හා පොදු සේවක සංවර්ධන  
 වැය කටයුතු 0 කෘෂිකර්ම, වාට්ටාපිට, සත්ව නිෂ්පාදන හා සංවර්ධන, ගොවිජන සංවර්ධන, ජීවජ, හින්දු සංස්කෘතික කටයුතු  
 වැය කටයුතු 0 දුර්වල අධ්‍යාපන (ඉස්ලාම් පාසල් ඇතුළුව) සහ වතු සවිකල පහසුකම් අමාත්‍යාංශය.  
 වැය කටයුතු 0 විවිධ වැය කටයුතු

**සාධක සංවර්ධන සාරාංශය ප්‍රවේශනීයව සැලකිය යුතු සාරාංශය Employment Summary**

සාධක හා කාණ්ඩය නිලධාරීන් පිරිස Position and Category	සත්‍ය වියදම් උත්පාදන සෙවණ සමය Actual Expenditure				ඇස්තමේන්තු මதிப்பீடு Estimate			
	2015		2016		2017		2018	
	අංක නො. No.	වැටුප් හා වේතන (රු.) සමාජ සේවක සාධක (රු.) Salaries & Wages (Rs.)	අංක නො. No.	වැටුප් හා වේතන (රු.) සමාජ සේවක සාධක (රු.) Salaries & Wages (Rs.)	අංක නො. No.	වැටුප් හා වේතන (රු.) සමාජ සේවක සාධක (රු.) Salaries & Wages (Rs.)	අංක නො. No.	වැටුප් හා වේතන (රු.) සමාජ සේවක සාධක (රු.) Salaries & Wages (Rs.)
කාණ්ඩයේ ඒ කාණ්ඩයේ වතු අමාත්‍ය Hon. Minister	1	762,000	1	762,000	1	762,000	1	762,000
කෘෂිකර්ම ඒ කාණ්ඩයේ ජීවජ නිලධාරීන් Permanent	3	810,000	3	820,000	3	1,158,000	3	1,333,080
කෘෂිකර්ම ඒ කාණ්ඩයේ ජීවජ නිලධාරීන් Permanent	0	0	0	0	0	0	0	0
කෘෂිකර්ම ඒ කාණ්ඩයේ ජීවජ නිලධාරීන් Temporary	3	810,000	3	820,000	3	1,158,000	3	1,333,080
කෘෂිකර්ම ඒ කාණ්ඩයේ ජීවජ නිලධාරීන් Permanent	3	516,500	3	515,000	3	516,000	3	826,560
කෘෂිකර්ම ඒ කාණ්ඩයේ ජීවජ නිලධාරීන් Temporary	0	0	0	0	1	258,000	1	275,520
කෘෂිකර්ම ඒ කාණ්ඩයේ ජීවජ නිලධාරීන් Permanent	3	516,500	3	515,000	2	479,000	2	551,040
කෘෂිකර්ම ඒ කාණ්ඩයේ ජීවජ නිලධාරීන් Permanent	7	965,816	8	1,139,442	7	1,470,000	7	1,689,360
කෘෂිකර්ම ඒ කාණ්ඩයේ ජීවජ නිලධාරීන් Permanent	0	0	0	0	0	0	0	0
කෘෂිකර්ම ඒ කාණ්ඩයේ ජීවජ නිලධාරීන් Permanent	7	965,816	8	1,139,442	7	1,470,000	7	1,689,360
කෘෂිකර්ම ඒ කාණ්ඩයේ ජීවජ නිලධාරීන් Permanent	1	762,000	1	762,000	2	1,020,000	2	1,037,520
කෘෂිකර්ම ඒ කාණ්ඩයේ ජීවජ නිලධාරීන් Permanent	13	2,292,316	14	2,474,442	12	3,107,000	12	3,573,480









**අප දැය ඇස්තමේන්තුව වැරදි සෙලவு මනිப்பீடு Budget Estimate - 2018**  
**මධ්‍යම පළාත් පනාම මණ්ඩල පාලක සභාව Central Provincial Council**

590-3-1-0-

**සුභසාධන වියදම් ගිණවුම සෙලවීම Recurrent Expenditure**

වැය විෂය කොටස සහ වර්ගය විෂයය විෂයය වර්ගය Object Code & Category	මූල්‍ය මූලාශ්‍රය Funding Source	සාමාන්‍ය හා වැය විෂය මාසය පිරිසිදු මාරුම වියදම් Category & Object Title	සත්‍ය වියදම් සංඛ්‍යාව Actual Expenditure		ඇස්තමේන්තුව මනිப்பීடு Estimate	
			2015	2016	2017	2018
			රු. ශ. Rs.	රු. ශ. Rs.	රු. ශ. Rs.	රු. ශ. Rs.
13		සවිස්තර වියදම්	1,354,324	2,276,484	1,515,000	2,750,000
		විද්‍යාල සංරක්ෂණ වියදම් Maintenance Exp.				
1301	11	වාහන	1,104,324	2,056,305	1,440,000	2,500,000
		වාහන				
1302	11	වාහන සහ යන්ත්‍ර සංරක්ෂණ	100,000	45,179	50,000	50,000
		වාහන සහ යන්ත්‍ර සංරක්ෂණ				
1303	11	විද්‍යාල සංරක්ෂණ වියදම් Plant and Machinery	150,000	175,000	25,000	200,000
		විද්‍යාල සංරක්ෂණ වියදම්				
14		නිවැසි සේවාවන් Contractual Services	862,368	897,350	865,000	940,000
		නිවැසි සේවාවන්				
1401	11	මාරුම සේවාවන්	0	0	0	0
		මාරුම සේවාවන්				
1402	11	විද්‍යාල සංරක්ෂණ වියදම්	252,787	272,395	285,000	300,000
		විද්‍යාල සංරක්ෂණ වියදම්				
1403	11	විදුලි සහ ජලය	149,581	144,955	100,000	160,000
		විදුලි සහ ජලය				
1404	11	විදුලි සහ ජලය	480,000	480,000	480,000	480,000
		විදුලි සහ ජලය				
1408	11	විදුලි සහ ජලය	0	0	0	0
		විදුලි සහ ජලය				
1409	11	විදුලි සහ ජලය	0	0	0	0
		විදුලි සහ ජලය				
17		වෙනත් සුභසාධන වියදම් Other Recurrent Expenditure	290,230	350,000	200,000	350,000
		වෙනත් සුභසාධන වියදම්				
1702	11	වෙනත් සුභසාධන වියදම්	290,230	350,000	200,000	350,000
		වෙනත් සුභසාධන වියදම්				
1703	11	වෙනත් සුභසාධන වියදම්	0	0	0	0
		වෙනත් සුභසාධන වියදම්				
ව්‍යාපෘතියේ සුභසාධන වියදම් වල මුළු වියදම			13,548,946	15,473,092	14,675,000	17,716,000
Total Recurrent Expenditure of Project			13,548,946	15,473,092	14,675,000	17,716,000
ව්‍යාපෘතියේ සුභසාධන වියදම්			13,548,946	15,473,092	14,675,000	17,716,000
Total Expenditure of Project			13,548,946	15,473,092	14,675,000	17,716,000



ஏன் வுன் ஁ன்வ஁வ஁வ ஁வ஁ வ஁வ஁வ஁வ஁வ஁ Budget Estimate - 2018  
 வ஁வ஁ வ஁வ஁ வ஁வ஁ வ஁வ஁வ஁வ஁வ஁ Central Provincial Council

590-3-2-0-

வ஁வ஁வ஁வ஁ வ஁வ஁ வ஁வ஁வ஁ Recurrent Expenditure

வ஁வ஁ வ஁வ஁ வ஁வ஁ வ஁வ஁ வ஁வ஁ வ஁வ஁ Object Code & Category	வ஁வ஁ வ஁வ஁ வ஁வ஁ Funding Source	வ஁வ஁ வ஁ வ஁வ஁ வ஁வ஁வ஁ Category & Object Title	வ஁வ஁ வ஁வ஁ வ஁வ஁ Expenditure		வ஁வ஁வ஁வ஁வ஁ வ஁வ஁ Estimate	
			2015	2016	2017	2018
			ர஁. ர஁. Rs.	ர஁. ர஁. Rs.	ர஁. ர஁. Rs.	ர஁. ர஁. Rs.
12		வ஁வ஁வ஁ வ஁வ஁வ஁ Supplies	1,462,391	1,962,832	1,500,000	2,050,000
1201	11	ர஁வ஁வ஁ வ஁ வ஁வ஁வ஁ வ஁வ஁வ஁ Stationery & Office Requisites	699,745	831,482	650,000	1,000,000
1202	11	வ஁வ஁ வ஁வ஁வ஁ Fuel	663,424	1,083,176	800,000	1,000,000
1203	11	வ஁வ஁ வ஁ வ஁ வ஁ வ஁ Diet and Uniforms	0	0	0	0
1205	11	வ஁வ஁ வ஁வ஁ வ஁வ஁ Maintenance Exp.	99,222	48,174	50,000	50,000
13		வ஁வ஁வ஁ வ஁வ஁ Maintenance Exp.	2,932,433	2,307,546	1,675,000	3,475,000
1301	11	வ஁வ஁ வ஁வ஁வ஁ Vehicles	1,744,962	1,695,473	1,000,000	1,200,000
1302	11	வ஁வ஁ வ஁ வ஁வ஁வ஁ Plant and Machinery	199,304	148,070	175,000	175,000
1303	11	வ஁வ஁வ஁வ஁ வ஁ வ஁வ஁ Buildings and Structures	988,167	464,003	500,000	2,100,000
14		வ஁வ஁வ஁ வ஁வ஁ Contractual Services	648,876	767,124	776,000	905,000
1401	11	வ஁வ஁ வ஁வ஁வ஁ Transport	0	0	0	0
1402	11	வ஁வ஁ வ஁ வ஁வ஁வ஁ Postal and Communication	410,930	362,597	325,000	450,000
1403	11	வ஁வ஁ வ஁ வ஁ Electricity and Water	139,752	300,000	350,000	350,000
1404	11	வ஁ வ஁ வ஁ வ஁ Rents and Local Taxes	97,994	104,527	101,000	105,000
1408	11	வ஁வ஁வ஁ வ஁வ஁ வ஁வ஁ Lease rental for Vehicles Produced under Operational Leasing	0	0	0	0
1409	11	வ஁வ஁ வ஁வ஁ Other	0	0	0	0
15		வ஁வ஁ வ஁வ஁ Transfers and Grants	303,863	446,382	355,000	343,000
1506	11	வ஁வ஁ வ஁வ஁வ஁ வ஁வ஁ Property loan interest to public servants	303,863	446,382	355,000	343,000
17		வ஁வ஁ வ஁வ஁வ஁ வ஁வ஁ Other Recurrent Expenditure	582,939	825,852	600,000	600,000
1702	11	வ஁வ஁வ஁ வ஁வ஁ Contingency Services	582,939	825,852	600,000	600,000
1703	11	வ஁வ஁ வ஁வ஁ வ஁வ஁ Implementation of the Official Language Policy	0	0	0	0
வ஁வ஁வ஁வ஁ வ஁வ஁வ஁ வ஁வ஁ வ஁வ஁ Total Recurrent Expenditure of Project			27,240,769	27,744,477	26,583,000	28,726,000







**අප වැය ඇස්තමේන්තුව වැය/සෙலාංකු மதிப்பீடு Budget Estimate - 2018**  
**මධ්‍යම පළාත් සභාව මැතිවරණ මාසාංකු சமைய Central Provincial Council**

ශීර්ෂය	590	කෘෂිකර්ම, වාටිකාර්ම, සත්ව නිෂ්පාදන හා සංවර්ධන, ගොවිජන සංවර්ධන, ධීවර, හින්දු සංස්කෘතික කටයුතු
තலைப்பு		ද්‍රවිඩ අභ්‍යාසන (ඉස්ලීම් සාහල් හැර) සහ වතු යටිතල පහසුකම් අමාත්‍යාංශය.
Head		விவசாய, நீர்ப்பாசன, கால்நடை உற்பத்தி மற்றும் அபிவிருத்தி, கமநல அபிவிருத்தி, மீன்படி, இந்து கலாசார விவகார தமிழ் கல்வி (முஸ்லிம் பாடசாலைகள் தவிர்த்த) மற்றும் தோட்ட உட்கட்டமைப்பு வசதிகள் அமைச்சு Ministry of Agriculture, Irrigation, Animal Production & Development, Agrarian Development, Fisheries, Hindu Cultural Affairs Tamil Education Excludes Muslim Schools and Estate Infrastructure Facilities
වැයවර්ගය	44	කෘෂිකර්ම සංවර්ධනය
வேலைத்திட்டம்		விவசாய அபிவிருத்தி
Programme		Agriculture Development
ව්‍යාපෘතිය	5	කෘෂිකර්ම සංවර්ධනය
கருத்திட்டம்		விவசாயம் அபிவிருத்தி
Project		Agriculture Development
උප ව්‍යාපෘතිය	0	
உப கருத்திட்டம்		
Sub Project		

**ව්‍යාපෘති කාර්ය භාරය කලාපීය වශයෙන් පැහැදිලි කිරීම Project Objectives**

01. රෝපණ ද්‍රව්‍ය නිෂ්පාදන හඳුනාගැනීම  
நாற்று உற்பத்தி வகைகளை இனங்காணல்  
Identify diverse plant production
02. වගාවේ සහ ගොවිජන දියුණු කිරීමට සුදුසු තාක්ෂණය හඳුන්වාදීම අනුවර්ධනයා පර්යේෂණ කිරීම  
விவசாயம் மற்றும் விவசாய நிலங்களை அபிவிருத்தி செய்வதற்கு தகுந்த தொழில்நுட்பங்களை இனங்காணல் மற்றும் சோதனைகளை மேற்கொள்ளல்  
Identify Technologies to improve Agriculture and Research
03. වගා භෞතරක හා වගා නිවුනාටය දැනුම් දීම වගා කිරීම වගා නිවුනා වැඩිකිරීම  
பயிர்செய்யக்கூடிய பரந்த நிலங்களை தக்கவைத்து குறைவான நிலங்களின் தரத்தை உயர்த்துதல்  
Increase the capacity of the bare lands
04. ගොවිජන සහ ව්‍යවස්ථාපිත ව්‍යවස්ථාපිත සංවර්ධනයේ කෘෂිකර්මය දැනුම හා හැකියාව වර්ධනය කිරීම සහ ආකල්පය වෙනස්වීම් දැනුම් කිරීම.  
நாயகரின் கல்வி மற்றும் திறமைகளை மேம்படுத்துதல், சிந்தனையில் மாற்றங்களை ஏற்படுத்துதல் மற்றும் நிறுவன விளைத்திறன் அபிவிருத்தி  
Improve knowledge and skills of the farmers and other respective partners and Making positive changes in their thinking, Improving the efficiency of the Organization
05. නිර්දේශිත නව බීජ හා රෝපණ ද්‍රව්‍ය නිෂ්පාදනය කිරීම  
அனுமதிக்கப்பட்ட புதிய விதைகள் மற்றும் நாற்றுக்களை உற்பத்தி செய்தல்  
Production of approved new seeds and plants
06. අපනයන පාදක හා සුළු පරිමාණ කෘෂි නිෂ්පාදන ව්‍යවසායයන් බිහි කිරීම කෘෂි වෙළඳපල සංවර්ධනය  
ஏற்றுமதி மற்றும் சிறு அளவிடான விவசாய உற்பத்தி முதலீட்டாளர்களை உருவாக்கல், விவசாய சந்தை அபிவிருத்தி  
Creating investors for export and small scaled agriculture and Developing agriculture market
07. ව්‍යවස්ථාපිත අත්හදා බැලීම් සිදුකිරීම ව්‍යවස්ථාපිත පර්යේෂණ සිදු කිරීම  
கூறைகள் பரிசோதனைகள் மற்றும் ஆராய்ச்சிகளை மேற்கொள்ளல்  
Activities on sector based Experiments and Researches
08. පරිසර හිතකාමී කෘෂිකර්ම වැඩසටහනක් ප්‍රවර්ධනය කිරීම  
கற்கூறுக்கு பாதிப்புகளை ஏற்படுத்தாத விவசாய வேலைத்திட்டங்களை பிரபலப்படுத்துதல்  
Promote nature friendly agriculture systems
09. ස්වභාව සංවර්ධනය සඳහා ස්වභාවික සම්පත් සංරක්ෂණය සඳහා කලාපීය මට්ටමේ  
தொடர்ச்சியான அபிவிருத்திக்கு இயற்கை வளங்களை அபிவிருத்தி செய்தல், நீர் முகாமத்துவம்  
Develop natural resources and water management for continuous development

**සුභසංචාරක වියදම් මිනවරුම සෙලවීම Recurrent Expenditure**

වැය විෂය සංවර්ධන හා කාර්යයන් බිඳ දැක්වීම මාර්ගය වර්ගය Object Code & Category	අරමුදල් මූලාශ්‍රය Funding Source	කාර්යය හා වැය විෂය මාසාංකු වර්ගය මාර්ගය බිඳ දැක්වීම Category & Object Title	සත්‍ය වියදම් සංඛ්‍යාව Actual Expenditure		ඇස්තමේන්තු මතිට්ටු Estimate	
			2015	2016	2017	2018
			රු. ශ. Rs.	රු. ශ. Rs.	රු. ශ. Rs.	රු. ශ. Rs.
10		මහජන සේවකයන්ගේ වැටුප්පත් Personal Emoluments	6,178,536	7,671,521	7,660,000	7,958,000
1001	11	වැටුප් හා වේතන සාමාන්‍යයෙන් සේවකයන් Salaries and Wages	2,957,790	4,269,279	4,972,000	5,885,000
1002	11	අතිරේක හා නිවාඩු දින වැටුප් මෙහෙයුම් හා නිවාඩු දින වැටුප් Overtime & Holiday Pay	51,767	89,332	100,000	100,000
1003	11	වෙනත් දීමනා වෙනත් දීමනා Other Allowances	3,169,979	3,512,910	2,588,000	1,994,000



අප වැය ඇස්තමේන්තුව வரவு செலவு மதிப்பீடு Budget Estimate - 2018  
මධ්‍යම පළාත් සභාව மத்திய மாகாண சபை Central Provincial Council

590-44-5-0-

සුභරාමය වියදම් මිණවුම Recurrent Expenditure

වැය විෂය කොටස හා කාර්යය වර්ගීකරණය Object Code & Category	අනුදායම් මූලාශ්‍රය Funding Source	කාර්ය හා වැය විෂය මාතෘකාව பிரிவு மற்றும் விடயத் தலைப்பு Category & Object Title	සමස්ත වියදම් உள்னப்பு செலவினம் Actual Expenditure		ඇස්තමේන්තුව மதிப்பீடு Estimate	
			2015	2016	2017	2018
			රු. ශු. Rs.	රු. ශු. Rs.	රු. ශු. Rs.	රු. ශු. Rs.
11		තමන් වියදම්	89,899	142,547	100,000	200,000
1101	11	பிரயாணச் செலவுகள் Travelling Expenses තමන් වියදම් - දේශීය பிரயாணச் செலவுகள் - உள்ளூர் Travelling Expenses - Domestic	89,899	142,547	100,000	200,000
12		සැපයීම්	136,592	110,000	125,000	195,000
1201	11	வழங்கல்கள் Supplies ලිපිපිටු හා කාර්යාලීය අවශ්‍යතා எழுத்துக்குவிகளும், அலுவலக தேவைகளும் Stationery & Office Requisites	99,980	100,000	75,000	150,000
1202	11	ඉන්ධන	0	0	25,000	25,000
1205	11	වෙනත් ඉතය Other	36,612	10,000	25,000	20,000
13		සාලකරණ වියදම් பேரூහුழல் செலவினம் Maintenance Exp.	153,000	143,000	125,000	130,000
1301	11	වාහන වාහනங்கள் Vehicles	93,000	120,000	100,000	120,000
1302	11	සැවුම් හා යන්ත්‍රෝපකරණ பொறிகள் மற்றும் உபகரணங்கள் Plant and Machinery	60,000	3,000	5,000	10,000
1303	11	කොටු, කිලී හා ඉදිකිරීම් கட்டிடங்கள் மற்றும் கட்டிட அமைப்புகள் Buildings and Structures	0	20,000	20,000	0
14		කිසිදු සේවා கிසිසුම්முக சேவைகள் Contractual Services	160,107	102,537	115,000	70,000
1401	11	ප්‍රවාහන போக்குවරණ Transport	0	0	0	0
1402	11	පැවැත් හා සන්නිවේදනය தபால் மற்றும் தொடர்பாடல் Postal and Communication	7,595	10,000	15,000	20,000
1403	11	විදුලි හා ජලය மின்சாரமும் நீரும் Electricity and Water	152,512	92,537	100,000	50,000
1408	11	වෙනත් වාහන මුදාල කුලිය வෙනත් வாகனங்களின் மீதான வரவு Lease rental for Vehicles Produced under Operational Leasing	0	0	0	0
1409	11	වෙනත් ඉතය Other	0	0	0	0
15		මාරු කිරීම් සහ ප්‍රදාන பரிமாற்றங்கள், மாணியங்கள் Transfers and Grants	261,470	260,000	350,000	506,000
1506	11	වාසය වෙහෙරයන්ගේ ජේෂ්ව භාග් அரசு ஊழியர்களின் சொத்துக்கள் மீதான கடன் வட்டி Property loan interest to public servants	261,470	260,000	350,000	506,000
17		වෙනත් සුභරාමය වියදම් ஏனைய மீளவரும் செலவினம் Other Recurrent Expenditure	100,000	115,310	120,000	125,000
1702	11	අනපේක්ෂිත සේවා எதிர்பாராத சேவைகள் Contingency Services	100,000	115,310	120,000	125,000
1703	11	රාජ්‍ය භාෂා ප්‍රමිතීන්ගේ ක්‍රියාත්මක කිරීම அரசு மொழிக் கொள்கை நடைமுறைப்படுத்தல் Implementation of the Official Language Policy	0	0	0	0
සුභරාමය වියදම් මුළු එකතුව சுருத்திட்டத்தின் மொத்த மீளவரும் செலவினங்கள் Total Recurrent Expenditure of Project			7,080,804	8,744,915	8,595,000	9,185,000
මුළු වියදම් சுருத்திட்டத்தின் மொத்த செலவினம் Total Expenditure of Project			7,080,804	8,744,915	8,595,000	9,185,000

**අප වැය ඇස්තමේන්තුව වාර්ෂික වැය මதிப்பீடு Budget Estimate - 2018**  
**මධ්‍යම පළාත් සභාව මණ්ඩල මාකාංග අංශය Central Provincial Council**

ශීර්ෂය	590	කෘෂිකර්ම, වානිජකර්ම, සත්ව නිෂ්පාදන හා සංවර්ධන, තොරිස්ත සංවර්ධන, ධීවර, හිඟ ප්‍රදේශ සංස්කෘතික කටයුතු
ප්‍රධාන		දුර්වල අධ්‍යාපන (බුද්ධිමත් පාසල් හැර) සහ වතු යටිතල පහසුකම් අනුප්‍රාප්තිය.
කොටස		විවිධ ආයතන, නිර්මාණ, කාර්මික සංවර්ධන මගින් අධිකාරී, කාර්මික අධිකාරී, මහජන, මහජන, මහජන
Head		විවිධ ආයතන, නිර්මාණ, කාර්මික සංවර්ධන මගින් අධිකාරී, කාර්මික අධිකාරී, මහජන, මහජන, මහජන
වැයකොටස	45	සතු සම්බන්ධ සංවර්ධන
විෂයය		කාර්මික සංවර්ධන
Programme		Livestock Development
ව්‍යාපෘතිය	4	සාමාන්‍ය පරිපාලන හා ආයතනික සේවා
ප්‍රවේශය		පොදු පරිපාලන, නිර්මාණ සේවාව
Project		General Administration & Establishment Services
උප ව්‍යාපෘතිය	0	
Sub Project		

**මුළු වියදම් මුදලක් සෙවීම Capital Expenditure**

වැය විෂය සංකීර්ණ හා කාණ්ඩය වැඩසටහන මගින් පිරිසිදු Object Code & Category	දායක මූලාශ්‍රය මගින් මුදලක් Funding Source	කාණ්ඩ හා වැය විෂය මාතෘකාව පිරිසිදු මගින් වැඩසටහන Category & Object Title	සමස්ත වියදම් උණුසුම් Actual Expenditure		ඇස්තමේන්තු මගින් Estimate	
			2015	2016	2017	2018
			රු. ශ. Rs.	රු. ශ. Rs.	රු. ශ. Rs.	රු. ශ. Rs.
25		උපමාන පාදක මුදල	0	891,699	1,000,000	0
		Criteria Based Grants				
2501	12	සත්ව සාලන හා සෞඛ්‍ය සංවර්ධන	0	891,699	1,000,000	0
		කාර්මික නිර්මාණ මගින් සාමාන්‍ය අධිකාරී				
		Livestock administration and Health Development				
26		සමස්ත කීර්ති සංවර්ධන මුදල	31,983,046	136,985,642	35,000,000	38,000,000
		ප්‍රාදේශීය විශේෂ වැඩසටහන මගින් අධිකාරී				
		Provincial Specific Development Grant				
2601	13	සත්ව සාලන හා සෞඛ්‍ය සංවර්ධන	31,983,046	136,985,642	35,000,000	38,000,000
		කාර්මික නිර්මාණ මගින් සාමාන්‍ය අධිකාරී				
		Livestock administration and Health Development				
ව්‍යාපෘතියේ මුළු වියදම් වල එකතුව						
ප්‍රවේශය මගින් මුදලක් සෙවීම			31,983,046	137,877,341	36,000,000	38,000,000
Total Capital Expenditure of Project						
ව්‍යාපෘතියේ මුළු වියදම්						
ප්‍රවේශය මගින් මුදලක් සෙවීම			31,983,046	137,877,341	36,000,000	38,000,000
Total Expenditure of Project						

**අප වැය ඇස්තමේන්තුව වැරදි සෙවණ මதிப்பீடு Budget Estimate - 2018**  
**මධ්‍යම පළාත් සභාව මණ්ඩල මාකාංග සටහන Central Provincial Council**

ශීර්ෂය 590 කෘෂිකර්ම, චාපිභාර්ය, සත්ව නිෂ්පාදන හා සංවර්ධන, ගොවිජන සංවර්ධන, පිළිවෙල, සිහින් සංස්කෘතික කටයුතු  
 ද්‍රවිඩ අධ්‍යාපන (ඉස්ලීම් පාසල් හැර) සහ වෙනු යටිතල පහසුකම් අමාත්‍යාංශය.  
 தலைப்பு விவசாய, நீர்ப்பாசன, கால்நடை உற்பத்தி மற்றும் அபிவிருத்தி, கமநல அபிவிருத்தி, மீன்படி, இந்து கலாசார விவகார தமிழ் கல்வி (முஸ்லிம் பாடசாலைகள் தவிர்த்த) மற்றும் தோட்ட உட்கட்டமைப்பு வசதிகள் அமைச்சு  
 Head Ministry of Agriculture, Irrigation, Animal Production & Development, Agrarian Development, Fisheries, Hindu Cultural Affairs Tamil Education Excludes Muslim Schools and Estate Infrastructure Facilities  
 වැයසටහන 56 පර්යේෂණ හා සංවර්ධන කටයුතු (ආර්ථික කටයුතු අංශය)  
 வேலைத்திட்டம் ஆய்வும் அபிவிருத்தி நடவடிக்கைகளும் (பொருளாதார நடவடிக்கை)  
 Programme Research & Development Activities (Economic Affairs)  
 ව්‍යාපෘතිය 4 සාමාන්‍ය පරිපාලනය හා ආයතනික සේවා  
 கருத்திட்டம் பொது நிர்வாகமும், நிர்வாக சேவைகளும்  
 Project General Administration & Establishment Services  
 උප ව්‍යාපෘතිය 0  
 உப கருத்திட்டம்  
 Sub Project

**මූලධන වියදම් ආලෝකයේ සෙවණ සටහන Capital Expenditure**

වැය විෂය සංශෝධන හා කාණ්ඩයේ වියදම් ක්‍රමය මගින් පිරිසිදු කිරීමේ ක්‍රමය Object Code & Category	මූලධන මූලාශ්‍රය Funding Source	කාණ්ඩ හා වැය විෂය මාතෘකාව පිරිසිදු කිරීමේ ක්‍රමය මගින් වියදම් කිරීමේ ක්‍රමය Category & Object Title	සත්‍ය වියදම් උපයෝගී සෙවණ Actual Expenditure		ඇස්තමේන්තුව මතිටිපිටි Estimate	
			2015	2016	2017	2018
			රු. ශ. Rs.	රු. ශ. Rs.	රු. ශ. Rs.	රු. ශ. Rs.
25		උපමාන පාදන ප්‍රදාන Criteria Based Grants	0	0	0	0
2501	12	මිටිදිය පිටපත Inland Fisheries	0	0	0	0
26		පළාත් නිශ්චිත සංවර්ධන ප්‍රදාන Provincial Specific Development Grant	6,999,325	6,998,607	2,000,000	5,000,000
2601	13	මිටිදිය පිටපත Inland Fisheries	6,999,325	6,998,607	2,000,000	5,000,000
ප්‍රාදේශීය මූලධන වියදම් වල එකතුව සමුදායනය මගින් මුදාහරින සෙවණ සටහන Total Capital Expenditure of Project			6,999,325	6,998,607	2,000,000	5,000,000
ප්‍රාදේශීය මුළු වියදම් සමුදායනය මගින් මුදාහරින සෙවණ සටහන Total Expenditure of Project			6,999,325	6,998,607	2,000,000	5,000,000

காணியர்ம டேபார்ட்மென்டு  
வீவசாய தீணைக்களம்  
Department of Agriculture

டூக்ஷம்

ஓயார் ஐரகணியாவென் டூன் ஓயோயாமன் டூடர்ஓன்

இலக்கு

உணவுப் பாதுகாப்புத் தன்னிறைவு

Vision

Food secured and self sufficient province

மெயெடு

ஓர்யார் காணியர்மிய க்ரம் மஓன் ஓலானே ஓயார் நிக்ஓடைய ஓமோணான்கவ ஓ ஓணான்கவ  
ஓடிக்ஓடு ஓய ஓகூடுன் ஓயே ஓகாவென் ஓடாயமீ நன்க்ஓய ஓகூ ஓடிக்ஓடு.

பணிக்ஓற்று

உணவுப்பத்தியை அதிக்ஓடுபதன் ஓலயும் பாதுகாப்பான வீவசாய அபிவ்ருத்தித் திட்டங்களின் ஓலயும்  
வீவசாயிகளின் வருமானத்தை அதிக்ஓடுத்தல்.

Mission

Improve living standard of the farmers in the province through increase food production with sustainable  
agriculture development programs.

**අප වැය ඇස්තමේන්තු වரவு செலவு மதிப்பீடு Budget Estimate - 2018**  
**මධ්‍යම පළාත් සභාව மத்திய மாகாண சபை Central Provincial Council**

ශිෂ්‍ය 501 කෘෂිකර්ම දෙපාර්තමේන්තුව  
 தலைப்பு விவசாயத் திணைக்களம்  
 Head Department of Agriculture

**පළාත් රාජ්‍ය නිලධාරීන්ගේ අත්තිකාරම් ගිණුම් කටයුතු මාසික අර්ප උද්භිද්‍යාකර්මකරුවන්ගේ ගුරුපණක කොටසට උඩුබැදිලිකරුන් Public Officer's Advance Account Activities**

අත්තිකාරම් ගිණුම් සීමාවන්  
 ගුරුපණක කොටසට වර්ගවශයෙන්  
 Limits of Advance Accounts

	සත්‍ය වියදම උපයුතු සේවකරුවන් Actual Expenditure		ඇස්තමේන්තු මதிப்பீடு Estimate	ප්‍රතිසංස්කරණ ඇස්තමේන්තු මதிப்பீடு Revised Estimate	ඇස්තමේන්තු මதிப்பී Estimate
	2015	2016	2017	2017	2018
	රු. ශු. Rs.	රු. ශු. Rs.	රු. ශු. Rs.	රු. ශු. Rs.	රු. ශු. Rs.
වියදම් උපරිම සීමාව සේවකරුවන් උපරිම අවසර Maximum Limits of Expenditure	10,085,400	10,667,865	10,500,000	0	10,800,000
ලැබීමේ අවම සීමාව වැරදිවීමට මුහුණත අවම Minimum Limits of Receipts	10,801,983	11,388,069	7,000,000	0	7,500,000
හර අවසරයන්ගේ උපරිම සීමාව පහත බසවීමේ උපරිම Maximum Limits of Debit Balances	23,693,557	22,975,354	42,735,000	0	30,500,000

**වැයකටයුතු අනුව වියදම් සාරාංශය නිකුත්කිරීමේදී සේවකරුවන්ගේ සමස්ත වියදම Summary of Expenditure by Programme**

වැයකටයුතු අංකය නිකුත්කිරීමේ මු. No.	වැයකටයුතු මාසික නිකුත්කිරීමේ Programme Title	සත්‍ය වියදම උපයුතු සේවකරුවන් Actual Expenditure		ඇස්තමේන්තු මதிப்பී Estimate	
		2015	2016	2017	2018
		රු. ශු. Rs.	රු. ශු. Rs.	රු. ශු. Rs.	රු. ශු. Rs.
44	සුඛවාසනා වියදම් මඟවරුන් සේවකරුවන් Recurrent Expenditure	188,123,179	188,645,242	183,827,000	197,764,000
	කෘෂිකර්ම සංවර්ධන විවිධ අවධිවලදී Agriculture Development	188,123,179	188,645,242	183,827,000	197,764,000
44	වියදම් මතුවන මුළු සේවකරුවන් Total Expenditure	188,123,179	188,645,242	183,827,000	197,764,000
	කෘෂිකර්ම සංවර්ධන විවිධ අවධිවලදී Agriculture Development	188,123,179	188,645,242	183,827,000	197,764,000

වැයකටයුතු 44 කෘෂිකර්ම සංවර්ධන  
 වෙළෙඳපොළේ විවිධ අවධිවලදී  
 Programme Agriculture Development

**ව්‍යාපෘති අනුව වියදම් සාරාංශය සමස්ත වියදම සමුදායකරුවන්ගේ සේවකරුවන්ගේ සමස්ත වියදම Summary of Expenditure by Projects**

ව්‍යාපෘති අංකය සමුදායකරුවන්ගේ Project No.	ව්‍යාපෘති මාසික සමුදායකරුවන්ගේ Project Title	සත්‍ය වියදම උපයුතු සේවකරුවන් Actual Expenditure		ඇස්තමේන්තු මதிப்பී Estimate	
		2015	2016	2017	2018
		රු. ශු. Rs.	රු. ශු. Rs.	රු. ශු. Rs.	රු. ශු. Rs.
4	සුඛවාසනා වියදම් මඟවරුන් සේවකරුවන් Recurrent Expenditure	188,123,179	188,645,242	183,827,000	197,764,000
	සාමාන්‍ය පරිපාලන හා ආයතනික සේවා පොහොසත් කිරීමේ සේවකරුවන් General Administration & Establishment Services	25,301,099	26,620,050	21,513,000	23,264,000
5	කෘෂිකර්ම වැයකටයුතු ක්‍රියාත්මක කිරීමේ විවිධ අවධිවලදී Implementation of Agricultural Programmes	162,822,080	162,025,192	162,314,000	174,500,000
	වියදම් මතුවන මුළු සේවකරුවන් Total Expenditure	188,123,179	188,645,242	183,827,000	197,764,000
4	සාමාන්‍ය පරිපාලන හා ආයතනික සේවා පොහොසත් කිරීමේ සේවකරුවන් General Administration & Establishment Services	25,301,099	26,620,050	21,513,000	23,264,000
5	කෘෂිකර්ම වැයකටයුතු ක්‍රියාත්මක කිරීමේ විවිධ අවධිවලදී Implementation of Agricultural Programmes	162,822,080	162,025,192	162,314,000	174,500,000

**අප වැය ඇස්තමේන්තුව வரவு செலவு மதிப்பீடு Budget Estimate - 2018**  
**මධ්‍යම පළාත් සභාව மத்திய மாகாண சபை Central Provincial Council**

ශීර්ෂය 591 කෘෂිකර්ම දෙපාර්තමේන්තුව  
 தலைப்பு விவசாயத் திணைக்களம்  
 Head Department of Agriculture  
 වැයසටහන 44 කෘෂිකර්ම සංවර්ධනය  
 வேலைத்திட்டம் விவசாய அபிவருத்தி  
 Programme Agriculture Development  
 ව්‍යාපෘතිය 4 සාමාන්‍ය පරිපාලනය හා ආයතනික සේවා  
 கருத்திட்டம் பொது நிர்வாகமும் தபாளச் சேவைகளும்  
 Project General Administration & Establishment Services  
 උප ව්‍යාපෘතිය 0  
 உப கருத்திட்டம்  
 Sub Project

**කාර්ය මණ්ඩල සාරාංශය பதவியாளியினர் ஒருக்கம் Employment Summary**

නමය හා කාර්යය நிலைகளும் பிரிவுகளும் Position and Category	අත්‍ය වියදම් உள்பட செலவினம் Actual Expenditure				ඇස්තමේන්තුව மதிப்பீடு Estimate			
	2015		2016		2017		2018	
	ත-ණන எண்ணி ககை No.	වැඩුණ හා වේතන (රු.) சம்பளங்களும் සැலියෙකුම (රු.) Salaries & Wages (Rs.)	ත-ණන எண்ணி ககை No.	වැඩුණ හා වේතන (රු.) சம்பளங்களும் සැලියෙකුම (රු.) Salaries & Wages (Rs.)	ත-ණන எண்ணி ககை No.	වැඩුණ හා වේතන (රු.) சம்பளங்களும் සැලියෙකුම (රු.) Salaries & Wages (Rs.)	ත-ණන எண்ணி ககை No.	වැඩුණ හා වේතන (රු.) சம்பளங்களும் සැලියෙකුම (රු.) Salaries & Wages (Rs.)
<b>කණ්ඩායම් ඒ ක්‍රම අ Group A</b>								
ස්ථිර	4	2,156,620	3	1,900,000	3	2,288,000	2	1,525,884
நிலையான Permanent	4	2,156,620	3	1,900,000	3	2,288,000	2	1,525,884
<b>කණ්ඩායම් ඩී ක්‍රම B</b>								
ස්ථිර	0	0	1	300,000	1	356,000	1	424,272
நிலையான Permanent	0	0	1	300,000	1	356,000	1	424,272
තාවකාලික தற்காலிக Temporary	0	0	0	0	0	0	0	0
<b>කණ්ඩායම් ඊ ක්‍රම C</b>								
ස්ථිර	24	5,202,896	19	6,732,580	21	6,424,000	21	7,800,664
நிலையான Permanent	24	5,202,896	19	6,732,580	21	6,424,000	21	7,800,664
තාවකාලික தற்காலிக Temporary	0	0	0	0	0	0	0	0
<b>කණ්ඩායම් ඊ ක්‍රම D</b>								
ස්ථිර	13	2,264,100	7	1,950,000	9	2,074,000	8	2,306,180
நிலையான Permanent	10	1,728,100	7	1,950,000	9	2,074,000	8	2,306,180
තාවකාලික தற்காலிக Temporary	3	536,000	0	0	0	0	0	0
<b>එකතුව - ස්ථිර</b>								
மொத்தம்-நிரந்தரம் Total-Permanent	38	9,067,616	30	10,892,580	34	11,142,000	32	12,057,000
<b>එකතුව - තාවකාලික</b>								
மொத்தம்-தற்காலிகம் Total-Temporary	3	536,000	0	0	0	0	0	0

**අප වැය ඇස්තමේන්තුව වரவு செலவு மதிப்பீடு Budget Estimate - 2018**  
**මධ්‍යම පළාත් සභාව மத்திய மாகாண சபை Central Provincial Council**

ශිථිලය 591 කෘෂිකර්ම දෙපාර්තමේන්තුව  
 தலைப்பு விவசாயத் திணைக்களம்  
 Head Department of Agriculture  
 වැයසටහන 44 කෘෂිකර්ම සංවර්ධනය  
 வேலைத்திட்டம் விவசாய அபிவருத்தி  
 Programme Agriculture Development  
 ව්‍යාපෘතිය 5 කෘෂිකර්ම වැයසටහන් ක්‍රියාත්මක කිරීම  
 கருத்திட்டம் விவசாய வேலைத்திட்டங்களை நடைமுறைப்படுத்தல்  
 Project Implementation of Agricultural Programmes  
 උප ව්‍යාපෘතිය 0  
 உப கருத்திட்டம்  
 Sub Project

**කාර්ය මණ්ඩල ආරාමය ප්‍රවෘත්ති සාරාංශය Employment Summary**

තනතුර හා කාණ්ඩය நிலைகளும் பிரிவுகளும் Position and Category	සමස්ත වියදම් උත්සාහය செலவீனம் Actual Expenditure				ඇස්තමේන්තුව මதிப்பீடு Estimate			
	2015		2016		2017		2018	
	තනතුර எண்ணிக்கை No.	වැඩුණු හා වෙනම (රු.) පැයපාලික கூலிகளும் (ரூ.) Salaries & Wages (Rs.)	තනතුර எண்ணிக்கை No.	වැඩුණු හා වෙනම (රු.) පැයපාලික கூலிகளும் (ரூ.) Salaries & Wages (Rs.)	තනතුර எண்ணிக்கை No.	වැඩුණු හා වෙනම (රු.) පැයපාලික கூலிகளும் (ரூ.) Salaries & Wages (Rs.)	තනතුර எண்ணிக்கை No.	වැඩුණු හා වෙනම (රු.) පැයපාලික கூலிகளும் (ரூ.) Salaries & Wages (Rs.)
<b>කණ්ඩායම් ක්‍රම අ Group A</b>	15	5,506,860	13	5,750,000	13	7,162,000	13	8,939,304
ස්ථිර நிலையான Permanent	15	5,506,860	13	5,750,000	13	7,162,000	13	8,939,304
<b>කණ්ඩායම් ක්‍රම බී Group B</b>	9	4,045,866	12	4,100,000	5	2,542,000	6	3,576,084
ස්ථිර நிலையான Permanent	9	4,045,866	12	4,100,000	5	2,542,000	6	3,576,084
තාවකාලික தற்காலிக Temporary	0	0	0	0	0	0	0	0
<b>කණ්ඩායම් ක්‍රම ජී Group C</b>	177	40,376,248	181	57,289,175	176	52,839,000	176	61,865,996
ස්ථිර நிலையான Permanent	177	40,376,248	181	57,289,175	176	52,839,000	176	61,865,996
තාවකාලික தற்காலிக Temporary	0	0	0	0	0	0	0	0
<b>කණ්ඩායම් ක්‍රම ඩී Group D</b>	98	15,814,032	104	2,475,000	108	24,307,000	108	28,728,616
ස්ථිර நிலையான Permanent	67	10,730,180	102	2,125,000	100	22,580,000	94	25,223,930
තාවකාලික தற்காலிக Temporary	32	5,083,852	2	350,000	8	1,727,000	14	3,504,686
<b>මොනුඩ් - ස්ථිර மொத்தம்-நிரந்தரம் Total-Permanent</b>	268	60,659,154	308	69,264,175	294	84,923,000	289	99,605,314
<b>මොනුඩ් - තාවකාලික மொத்தம்-தற்காலிகம் Total-Temporary</b>	32	5,083,852	2	350,000	8	1,727,000	14	3,504,686

**අග පළාත ඇස්තමේන්තු වැරදි සමාජ සේවා මණ්ඩලය Budget Estimate - 2016**  
**මධ්‍යම පළාත් සභාව මණ්ඩල මානව සම්පත් සේවා Central Provincial Council**

ශීර්ෂය	591	කෘෂිකර්ම දෙපාර්තමේන්තුව
தலைப்பு		விவசாயத் திணைக்களம்
Head		Department of Agriculture
පැයවන	44	කෘෂිකර්ම සංවර්ධනය
வேலைத்திட்டம்		விவசாய அபிவருத்தி
Programme		Agriculture Development
පාලන	4	සාමාන්‍ය පරිපාලනය හා ආයතනික සේවා
கருத்திட்டம்		பொது நிர்வாகமும் தளபனர் சேவைகளும்
Project		General Administration & Establishment Services
උප පාලන	0	
உப கருத்திட்டம்		
Sub Project		

**පාලන කාර්ය මණ්ඩල කාර්ය මණ්ඩල ප්‍රමුඛ ප්‍රවේශන Project Objectives**

01. වාර්ෂික ඇස්තමේන්තු පිළියෙල කිරීම  
Preparation of Annual Budget
02. කාර්ය මණ්ඩල පෞද්ගලික ලිපියොඤ්ඤ හා විෂය බද්ධ ලිපියොඤ්ඤ තැන්පත් කිරීම  
Maintenance of Personal Files and Subject related files
03. මූල්‍ය පරිපාලනය හා කාර්ය සාධන වාර්තා සකස් කිරීම  
Financial Management and Preparation of Efficiency Reports
04. වාර්ෂික විසර්ජන ගිණුම් හා අනුකූල ගිණුම් සකස් කිරීම  
Preparation of Annual Appropriation Accounts and Advance Accounts
05. වෙනත් මූල්‍යමය ලැබෙන මුදල් පිළිබඳ කටයුතු හා සංවර්ධන කටයුතු  
Activities on fund received by other Sources and Development Activities
06. වාර්ෂික භාණ්ඩ සමීක්ෂණ කටයුතු  
Activities on Annual Inventory inspections

**සුඛවාදය වියදම් මිනවුරු සමාජ සේවා Recurrent Expenditure**

වැය විෂය කොටස හා කාණ්ඩය විස්තරය Object Code & Category	අනුමැතිය ලබා දෙන මූලාශ්‍රය Funding Source	කාණ්ඩ හා වැය විෂය මාතෘකාව Category & Object Title	සමාජ සේවා මුළු මුදල Actual Expenditure		ඇස්තමේන්තු මதிப்பீடு Estimate	
			2015	2016	2017	2018
			රු. ශ. Rs.	රු. ශ. Rs.	රු. ශ. Rs.	රු. ශ. Rs.
10		පෞද්ගලික සේවකී Personal Emoluments	20,603,464	22,143,464	17,318,000	18,400,000
1001	11	වැටුප් හා වෙනත් Salaries and Wages	9,623,616	10,882,580	11,142,000	12,057,000
1002	11	අතිරේක හා නිවාඩු දීම වැටුප් Overtime & Holiday Pay	376,952	370,899	300,000	400,000
1003	11	වෙනත් දීමනා Other Allowances	10,602,896	10,889,985	5,876,000	5,943,000
11		ගමන් වියදම් Travelling Expenses	464,519	400,000	400,000	400,000
1101	11	ගමන් වියදම් - දේශීය Travelling Expenses - Domestic	464,519	400,000	400,000	400,000



591-44-4-0-

සුඛවාසයේදී වියදම් ගිණවුම සෙවණ Recurrent Expenditure

වැය විෂය සංවර්ධන හා කාර්යයන් විෂය විෂය පිහිටුම් පිහිටුම් පිහිටුම් Object Code & Category	අරමුදල් මූලාශ්‍රය පිහිටුම් පිහිටුම් Funding Source	කාර්යයන් හා වැය විෂය මාකාංග පිහිටුම් මගින් විෂය පිහිටුම් මගින් විෂය Category & Object Title	සමස්ත වියදම් උපයෝජන සෙවණ Actual Expenditure		අර්ක්ෂණයේදී මதிப்பීම් Estimate	
			2015	2016	2017	2018
			රු. ශ. Rs.	රු. ශ. Rs.	රු. ශ. Rs.	රු. ශ. Rs.
12		සැපයීම් ව්‍යුහයන් Supplies	1,028,521	888,057	780,000	989,000
1201	11	ලිපිපුවා හා කාර්යාල අවශ්‍යතා Stationery & Office Requisites	293,835	373,494	270,000	500,000
1202	11	ඉන්ධන Fuel	622,115	454,563	450,000	450,000
1203	11	ආහාර පාන සහ නිල ඇඳුම් Diet and Uniforms	0	0	0	0
1205	11	වෙනත් Other	112,571	60,000	40,000	39,000
13		සවිච්ඡේදන වියදම් Maintenance Exp.	1,380,000	1,011,275	1,135,000	1,625,000
1301	11	වාහන Vehicles	1,000,000	883,664	1,000,000	1,000,000
1302	11	යන්ත්‍ර හා යන්ත්‍රෝපකරණ Plant and Machinery	100,000	80,000	50,000	75,000
1303	11	වොඩනැගිලි හා ඉදිකිරීම් Buildings and Structures	280,000	47,611	85,000	550,000
14		මිනිසුන්ගේ සේවා Contractual Services	1,557,251	1,735,060	1,550,000	1,425,000
1401	11	ප්‍රවාහන Transport	15,794	0	10,000	10,000
1402	11	තැපෑල හා සන්නිවේදනය Postal and Communication	442,522	393,584	350,000	365,000
1403	11	විදුලිය හා ජලය Electricity and Water	472,836	714,727	640,000	400,000
1404	11	බදු කුලී හා පළාත් බදු Rents and Local Taxes	626,099	626,749	550,000	50,000
1408	11	වෙනත් සේවක ඉදිරිපත් කිරීමේදී වාහන සඳහා වැටුප් Lease rental for Vehicles Produced under Operational Leasing	0	0	0	0
1409	11	වෙනත් Other	0	0	0	600,000



**අප වැය ඇස්තමේන්තුව වැරදි සමාජ මதிப்பீடு Budget Estimate - 2018**  
**මධ්‍යම පළාත් සභාව මණ්ඩල මට්ටමේ මට්ටම Central Provincial Council**

ශීර්ෂය	591	කෘෂිකර්ම දෙපාර්තමේන්තුව
තலைப்பு		විවිධායතන තිணකරණය
Head		Department of Agriculture
වැයසටහන	44	කෘෂිකර්ම සංවර්ධනය
වෙළෙඳපොළ		විවිධායක වැයසටහන
Programme		Agriculture Development
ව්‍යාපෘතිය	5	කෘෂිකර්ම වැයසටහනේ ක්‍රියාත්මක කිරීම
ප්‍රකෘතිය		විවිධායක වෙළෙඳපොළ ක්‍රියාත්මක කිරීම
Project		Implementation of Agricultural Programmes
උප ව්‍යාපෘතිය	0	
Sub Project		

**ව්‍යාපෘති කාර්ය මාර්ග ක්‍රමලේඛන Project Objectives**

01. කෘෂිකර්ම ව්‍යාපෘතිය හා පුහුණු කටයුතු දියුණු කිරීම.  
 ව්‍යාපෘතිකරණයේ ව්‍යාප්තිය මගින් වැඩිදියුණු කිරීම.  
 Improve Agriculture extension and training.
02. බීජ හා රෝපණ ද්‍රව්‍ය නිෂ්පාදනය හා අලෙවිය.  
 ව්‍යාපෘති, අලෙවි කිරීම සහ නිෂ්පාදන සහතික ලබාදීම.  
 Production and sales of seed and planting materials.
03. නව නිෂ්පාදන වැඩිකිරීමට උචිත තාක්ෂණය හඳුන්වාදීම.  
 යුද්ධීය තාක්ෂණයන් භාවිතයට ගෙන ආවීම.  
 Introduce appropriate technology for improve crop production.
04. වගා කොටසක් ඉවත දීමට හෝ වෙනත් පෙළඹවීම.  
 වගා කොටසක් ඉවත දීමට හෝ වෙනත් පෙළඹවීම.  
 Motivate farmers to cultivate fallow lands.
05. කෘෂි ව්‍යාපෘතියේ දියුණු කිරීම.  
 ව්‍යාපෘති වෙනුවෙන් මාර්ගයන් සහතික කිරීම.  
 Encourage agro entrepreneur.
06. කෘෂිකර්ම ක්ෂේත්‍රයට අදාළ පර්යේෂණ හා පර්යේෂණ පැවැත්වීම.  
 ව්‍යාපෘතිකරණයේ ක්‍රියාත්මක කිරීම මගින් වැඩිදියුණු කිරීම.  
 Conducting trails and experiments related to the agriculture.
07. ස්වභාවික සම්පත් කළමනාකරණය.  
 ව්‍යාපෘතිකරණයේ මාර්ගයන් සහතික කිරීම.  
 Natural resources management.
08. කෘෂිකර්ම සංවර්ධනය හා ව්‍යාපෘතියට දියුණු කිරීම සහ පර්යේෂණ ක්‍රියාත්මක කිරීම.  
 ව්‍යාපෘතිකරණයේ ක්‍රියාත්මක කිරීම මගින් වැඩිදියුණු කිරීම.  
 Encourage organic fertilizer production and usage.
09. වගාකරුවන් සහ තරුණ තරුණියන් සම්බන්ධ කිරීම.  
 ව්‍යාපෘතිකරණයේ ක්‍රියාත්මක කිරීම මගින් වැඩිදියුණු කිරීම.  
 Empowerment of farmers and youths.
10. ජල ධාරිතාවය වැඩිකිරීම සහ වගා කොටසක් ඉවත දීම.  
 ව්‍යාපෘතිකරණයේ ක්‍රියාත්මක කිරීම මගින් වැඩිදියුණු කිරීම.  
 Productivity improvement & implementing e government policy.

**සුභරාමර්ථක වියදම් මාර්ගයන් සමඟ Recurrent Expenditure**

වැය වර්ගය සංකේතය හා කාර්යයේ විස්තරය Code & Object Category	අනුදායම් මාර්ගය Funding Source	කාර්යය හා වැය වර්ගය මාර්ගය Category & Object Title	සමස්ත වියදම් මාර්ගයන් සමඟ Actual Expenditure		ඇස්තමේන්තුව මතිට Estimate	
			2015	2016	2017	2018
			රු. ම. Rs.	රු. ම. Rs.	රු. ම. Rs.	රු. ම. Rs.
10		පෞද්ගලික සම්පත් ජනනය වෙනුවෙන් Personal Emoluments	137,691,585	140,372,333	140,034,000	145,953,000
1001	11	වැටුප් හා වේතන Salaries and Wages	65,743,006	69,614,175	86,650,000	103,110,000
1002	11	ඉතිරි හා නිවාඩු දීම වැටුප් Overtime & Holiday Pay	708,089	574,984	400,000	850,000
1003	11	වෙනත් දීමනා ඉතා කොටසක් Other Allowances	71,240,490	70,183,174	52,984,000	41,993,000

**අප වැය ඇස්තමේන්තුව වැරදි සෙලවූ මதிப்பீடு Budget Estimate - 2018**  
**මධ්‍යම පළාත් සභාව මණ්ඩල මාකාංග සමය Central Provincial Council**

591-44-5-0-

**සුචාරාචර්ථක වියදම් ගිණවුමු සෙලවීම Recurrent Expenditure**

වැය විෂය කොටස හා කාණ්ඩය වියදම මගින් පිරිසිදු කිරීමේ ප්‍රධාන වර්ගය Object Code & Category	අනුමැතිය ලබාදුන් මූලාශ්‍රය Funding Source	කාණ්ඩ හා වැය විෂය මාතෘකාව පිරිසිදු කිරීමේ වියදම මගින් පිරිසිදු කිරීමේ වර්ගය හා වර්ගයේ නම Category & Object Title	සත්‍ය වියදම් සංඛ්‍යාව Actual Expenditure		ඇස්තමේන්තුව මගින් පිරිසිදු කිරීමේ මதிப்பீடு Estimate	
			2015	2016	2017	2018
			රු. මු. Rs.	රු. මු. Rs.	රු. මු. Rs.	රු. මු. Rs.
11		තමන් වියදම් පිරිසිදු කිරීමේ සෙලවුම්	8,315,618	6,000,000	8,500,000	8,000,000
1101	11	Travelling Expenses				
		තමන් වියදම් - දේශීය	8,315,618	6,000,000	8,500,000	8,000,000
		පිරිසිදු කිරීමේ සෙලවුම් - දේශීය				
12		පිරිසිදු කිරීමේ සෙලවුම් - දේශීය				
1201	11	පිරිසිදු කිරීමේ සෙලවුම් - දේශීය	2,378,889	1,951,484	1,880,000	2,650,000
		පිරිසිදු කිරීමේ සෙලවුම් - දේශීය	598,593	413,484	400,000	600,000
		පිරිසිදු කිරීමේ සෙලවුම් - දේශීය				
1202	11	පිරිසිදු කිරීමේ සෙලවුම් - දේශීය	1,530,331	1,458,000	1,400,000	2,000,000
1203	11	පිරිසිදු කිරීමේ සෙලවුම් - දේශීය	0	0	0	0
1205	11	පිරිසිදු කිරීමේ සෙලවුම් - දේශීය	249,965	80,000	80,000	50,000
13		වෙනත් වියදම් පිරිසිදු කිරීමේ සෙලවුම්	6,875,914	5,078,196	4,095,000	4,475,000
1301	11	වෙනත් වියදම් පිරිසිදු කිරීමේ සෙලවුම්	3,410,497	2,373,900	1,500,000	2,000,000
1302	11	වෙනත් වියදම් පිරිසිදු කිරීමේ සෙලවුම්	245,405	100,000	75,000	75,000
1303	11	වෙනත් වියදම් පිරිසිදු කිරීමේ සෙලවුම්	3,020,012	2,602,296	2,520,000	2,400,000
14		වෙනත් වියදම් පිරිසිදු කිරීමේ සෙලවුම්	6,292,541	7,296,268	6,508,000	12,022,000
1402	11	වෙනත් වියදම් පිරිසිදු කිරීමේ සෙලවුම්	1,816,513	2,061,958	1,975,000	2,500,000
1403	11	වෙනත් වියදම් පිරිසිදු කිරීමේ සෙලවුම්	389,269	479,173	500,000	600,000
1404	11	වෙනත් වියදම් පිරිසිදු කිරීමේ සෙලවුම්	4,086,759	4,755,137	4,030,000	4,650,000
1408	11	වෙනත් වියදම් පිරිසිදු කිරීමේ සෙලවුම්	0	0	0	0
1409	11	වෙනත් වියදම් පිරිසිදු කිරීමේ සෙලවුම්	0	0	0	4,272,000
15		වෙනත් වියදම් පිරිසිදු කිරීමේ සෙලවුම්	1,167,533	1,113,923	1,100,000	1,200,000
1506	11	වෙනත් වියදම් පිරිසිදු කිරීමේ සෙලවුම්	1,167,533	1,113,923	1,100,000	1,200,000
17		වෙනත් වියදම් පිරිසිදු කිරීමේ සෙලවුම්	300,000	214,988	200,000	200,000
1702	11	වෙනත් වියදම් පිරිසිදු කිරීමේ සෙලවුම්	300,000	214,988	200,000	200,000
1703	11	වෙනත් වියදම් පිරිසිදු කිරීමේ සෙලවුම්	0	0	0	0
වෙනත් වියදම් පිරිසිදු කිරීමේ සෙලවුම්						
සුචාරාචර්ථක වියදම් මුළු එකතුව			162,822,080	162,025,192	162,314,000	174,500,000
සුචාරාචර්ථක වියදම් මුළු එකතුව			162,822,080	162,025,192	162,314,000	174,500,000

සත්ව නිෂ්පාදන හා සෞඛ්‍ය දෙපාර්තමේන්තුව  
கால்நடை உற்பத்தி மற்றும் சுகாதார திணைக்களம்  
Department of Animal Production & Health

දැක්ම  
සවය-පෝෂී දැයකට සියලු පශු නිපැයුම් දැරුවන්

இலக்கு  
கால்நடை உற்பத்தியில் மத்திய மலைநாட்டின் பங்களிப்பினூடாக தன்னிறைவுள்ள தாய் நாட்டை  
உருவாக்குதல்.

Vision  
Madaxata' Livestock Products for the entire nation towards self sufficiency

මෙහෙවර

සත්ව සෞඛ්‍ය, සත්ව අභිජනන, ව්‍යාප්ති හා පුහුණු අංශයන්හි මූල්‍ය භෞතික හා කාක්ෂණික සේවාවන් කාර්යක්ෂමවත්, සාධාරණවත්, අපක්ෂපාතිවත් සැපයීම තුලින් පශු නිෂ්පාදනයන්ගෙන් ස්වයංපෝෂිතාවය ලබා කරගැනීම සඳහා මධ්‍යම පළාත් සත්ව පාලනයේ යෙදෙන ගොවීන් දිරි ගැන්වීම සහ ඔවුන්ගේ සමාජය හා ආර්ථිකය සංවර්ධනය කරා මෙහෙය වීම

பணிக்கூற்று

கால்நடை சுகாதாரம், கால்நடை இனவிரித்தி, அதன் வீஸ்தரிப்பு மற்றும் பயிற்சி போன்ற பிரிவுகளின் நிதித்துவ, பொளதீக, தொழில் நுட்பங்களின் செயற்கிறனுடன், சமமாக, பாகுபாடின்றி சேவையை வழங்குவதன் மூலம் விலங்கு உற்பத்தியை தன்னிறைவடையச் செய்வதன் நோக்குடன் மத்திய மாகாணத்தில் கால்நடை வளர்ப்பில் ஈடுபடும் வீவசாயிகளை ஊக்குவித்தல மற்றும் அவர்களின் சமூக,பொருளாதார முன்னேற்ற வழியில் இட்டுச் செல்லல்.

Mission

Providing financial, physical and technical services, efficiently, fairly and equitably in the field of Animal Health, Animal Breeding, Extension and Training, motivate livestock farmers in central Province to reach self reliance in livestock products and guide them towards socio economic development

**ஏன் அரசு அலுவலகங்களில் வரவு செலவு மதிப்பீடு Budget Estimate - 2018**  
**மத்திய மாகாண சபை Central Provincial Council**

கிடைக்க 592 வனம் விவசாயம் அல்லது மருத்துவ அலுவலகங்களில்  
 தலைப்பு மிருக உற்பத்தி மற்றும் சுகாதார திணைக்களம்  
 Head Department of Animal Production and Health

**பொது சேவை கிடைக்கவே முன்பாகவே கிடைக்க வேண்டிய மாகாண அரசு உத்தியோகத்தார்களுக்கான முற்பணக் கணக்கு நடவடிக்கைகள் Public Officer's Advance Account Activities**

அங்கீகரிக்கப்பட்ட கிடைக்க வேண்டிய முற்பணக் கணக்கு வரவுமறுப்புகள்  
 Limits of Advance Accounts

விவசாய ரூபாய் கிடைக்க வேண்டிய அதிக வரவு  
 Maximum Limits of Expenditure  
 குறைந்த வரவு கிடைக்க வேண்டிய வரவுமறுப்புகள்  
 Minimum Limits of Receipts  
 மறுப்புகள் கிடைக்க வேண்டிய அதிக வரவு  
 Maximum Limits of Debit Balances

வரவு மதிப்பீடு உள்பட செலவினம் Actual Expenditure		அதிக வரவு மதிப்பீடு Estimate	மீட்டர் அளவிற்கு அதிகமாக அதிக வரவு மதிப்பீடு Revised Estimate	அதிக வரவு மதிப்பீடு Estimate
2015	2016	2017	2017	2018
ரூ. கு. Rs.	ரூ. கு. Rs.	ரூ. கு. Rs.	ரூ. கு. Rs.	ரூ. கு. Rs.
8,158,800	9,144,197	10,500,000	0	11,000,000
9,266,698	8,087,384	6,175,000	0	6,000,000
15,901,621	16,958,436	41,347,100	0	27,000,000

**அதிக வரவு மதிப்பீடு மாகாண நிர்வாகத்திற்கான செலவின சுருக்கம் Summary of Expenditure by Programme**

அதிக வரவு மதிப்பீடு இல. Prog. No.	அதிக வரவு மதிப்பீடு மாகாண நிர்வாகத்திற்கான தலைப்பு Programme Title	வரவு மதிப்பீடு உள்பட செலவினம் Actual Expenditure		அதிக வரவு மதிப்பீடு Estimate	
		2015	2016	2017	2018
		ரூ. கு. Rs.	ரூ. கு. Rs.	ரூ. கு. Rs.	ரூ. கு. Rs.
45	மீளும் செலவினம் Recurrent Expenditure	205,378,203	222,902,782	237,508,000	253,346,000
	பால் உற்பத்தி மற்றும் மிருக வளர்ச்சி Livestock Development	205,378,203	222,902,782	237,508,000	253,346,000
45	மொத்த செலவினம் Total Expenditure	205,378,203	222,902,782	237,508,000	253,346,000
	பால் உற்பத்தி மற்றும் மிருக வளர்ச்சி Livestock Development	205,378,203	222,902,782	237,508,000	253,346,000

அதிக வரவு மதிப்பீடு 45 பால் உற்பத்தி மற்றும் மிருக வளர்ச்சி  
 வேலைத்திட்டம் கால்நடை அபிவிருத்தி  
 Programme Livestock Development

**அதிக வரவு மதிப்பீடு மாகாண நிர்வாகத்திற்கான செலவின சுருக்கம் Summary of Expenditure by Projects**

அதிக வரவு மதிப்பீடு இல. Project No.	அதிக வரவு மதிப்பீடு மாகாண நிர்வாகத்திற்கான தலைப்பு Project Title	வரவு மதிப்பீடு உள்பட செலவினம் Actual Expenditure		அதிக வரவு மதிப்பீடு Estimate	
		2015	2016	2017	2018
		ரூ. கு. Rs.	ரூ. கு. Rs.	ரூ. கு. Rs.	ரூ. கு. Rs.
4	மீளும் செலவினம் Recurrent Expenditure	205,378,203	222,902,782	237,508,000	253,346,000
	மருத்துவ அலுவலகம் அல்லது மருத்துவ அலுவலகம் General Administration & Establishment Services	28,013,736	30,778,272	30,700,000	32,151,000
5	மருத்துவ மருத்துவ அலுவலகம் Veterinary Hospital	10,459,860	9,929,348	9,788,000	13,058,000
6	மீளும் செலவினம் உள்பட மிருக உற்பத்தி மேம்படுத்துதல் Promoting the Animal Production	166,904,607	182,195,162	197,020,000	208,137,000
4	மொத்த செலவினம் Total Expenditure	205,378,203	222,902,782	237,508,000	253,346,000
	மருத்துவ அலுவலகம் அல்லது மருத்துவ அலுவலகம் General Administration & Establishment Services	28,013,736	30,778,272	30,700,000	32,151,000
5	மருத்துவ மருத்துவ அலுவலகம் Veterinary Hospital	10,459,860	9,929,348	9,788,000	13,058,000
6	மீளும் செலவினம் உள்பட மிருக உற்பத்தி மேம்படுத்துதல் Promoting the Animal Production	166,904,607	182,195,162	197,020,000	208,137,000

**අප දින අයුරුකමේදී වැරදි සේවයක් මதிப்பீடு Budget Estimate - 2018**  
**මධ්‍යම පළාත් සභාව මණ්ඩපාලකායන සභාව Central Provincial Council**

ශීර්ෂය 592 සත්ව නිෂ්පාදන හා සෞඛ්‍ය දෙපාර්තමේන්තුව  
 தலைப்பு மிருக உற்பத்தி மற்றும் சுகாதார திணைக்களம்  
 Head Department of Animal Production and Health  
 වැටුප්පොහො 45 සඳු සමස්ත සංවර්ධනය  
 வேலைத்திட்டம் கால்நடை அபிவிருத்தி  
 Programme Livestock Development  
 ව්‍යාපෘතිය 4 සාමාන්‍ය පරිපාලනය හා ආයතනික සේවා  
 கருத்திட்டம் பொது நிர்வாகமும் தாயனச் சேவைகளும்  
 Project General Administration & Establishment Services  
 උප ව්‍යාපෘතිය 0  
 உப கருத்திட்டம்  
 Sub Project

**කාර්ය මණ්ඩල සාරාංශය පත්වීම් සාරාංශය Employment Summary**

තනතුර හා කාර්යය நிலைகளும் பிரிவுகளும் Position and Category	සත්‍ය වියදම් දැක්වූ සේවයන් Actual Expenditure				අයුරුකමේදී මதிப்பீடு Estimate			
	2015		2016		2017		2018	
	තනතුර எண்ணிக்கை No.	වැටුප් හා වේතන (රු.) சம்பளங்களும் கூலிகளும் (ரூ.) Salaries & Wages (Rs.)	තනතුර எண்ணிக்கை No.	වැටුප් හා වේතන (රු.) சம்பளங்களும் கூலிகளும் (ரூ.) Salaries & Wages (Rs.)	තනතුර எண்ணிக்கை No.	වැටුප් හා වේතන (රු.) சம்பளங்களும் கூலிகளும் (ரூ.) Salaries & Wages (Rs.)	තනතුර எண்ணிக்கை No.	වැටුප් හා වේතන (රු.) சம்பளங்களும் கூலிகளும் (ரூ.) Salaries & Wages (Rs.)
<b>කණ්ඩායම් ඒ කාණ්ඩයේ A</b> එපීස	3	1,729,000	5	2,900,000	5	3,700,000	5	3,370,000
நிலையான Permanent	3	1,729,000	5	2,900,000	5	3,700,000	5	3,370,000
<b>කණ්ඩායම් ඒ කාණ්ඩයේ B</b> එපීස	3	1,003,000	2	675,000	2	900,000	2	800,000
நிலையான Permanent	3	1,003,000	2	675,000	2	900,000	2	800,000
තාවකාලික தற்காலிக Temporary	0	0	0	0	0	0	0	0
<b>කණ්ඩායම් ඒ කාණ්ඩයේ C</b> එපීස	24	4,960,705	24	5,971,607	24	8,300,000	25	8,400,000
நிலையான Permanent	24	4,960,705	24	5,971,607	24	8,300,000	25	8,400,000
තාවකාලික தற்காலிக Temporary	0	0	0	0	0	0	0	0
<b>කණ්ඩායම් ඒ කාණ්ඩයේ D</b> එපීස	15	2,390,000	11	1,925,000	13	2,640,000	17	3,002,000
நிலையான Permanent	10	1,688,000	10	1,750,000	13	2,640,000	17	3,002,000
තාවකාලික தற்காலிக Temporary	5	704,000	1	175,000	0	0	0	0
<b>එකතුව - එපීස</b> மொத்தம்-நிரந்தரம் Total-Permanent	40	9,378,705	41	11,296,607	44	15,540,000	49	15,572,000
<b>එකතුව - තාවකාලික</b> மொத்தம்-தற்காலிகம் Total-Temporary	5	704,000	1	175,000	0	0	0	0

**දය වෑය ඇස්තමේන්තුව වැරදු සෙවෑය මதிப்பீடு Budget Estimate - 2018**  
**මධ්‍යම පළාත් සභාව මத்தේය මානාසන සභා Central Provincial Council**

ශීර්ෂය 502 සත්ව නිෂ්පාදන හා සෞඛ්‍ය දෙපාර්තමේන්තුව  
 தலைப்பு மருக உற்பத்தி மற்றும் சுகாதார திணைக்களம்  
 Head Department of Animal Production and Health  
 වැයසටහන 45 පශු සම්පත් සංවර්ධනය  
 வேலைத்திட்டம் காஸ்தடை அபிவிருத்தி  
 Programme Livestock Development  
 ව්‍යාපෘතිය 5 පශු රෝහල  
 சுருத்திட்டம் மருக வைத்தியசாலைகள்  
 Project Veterinary Hospital  
 උප ව්‍යාපෘතිය 0  
 உப சுருத்திட்டம்  
 Sub Project

**කාර්ය මණ්ඩල යාචංඡය පත්වියනීඩිනර් සරුඝුකම Employment Summary**

නමය හා කාර්යය நிலைகளும் பிரிவுகளும் Position and Category	තය වසරේ උණ්ඟු සෙවෑය Actual Expenditure				ඇස්තමේන්තුව මதிப்பීடு Estimate			
	2015		2016		2017		2018	
	නණ්ඟ ඝණ්ඟ No.	වැඩුඝ් හා වේතන (රු.) සමපණ්ඝණ්ඟ සැවිඝණ්ඟ (රු.) Salaries & Wages (Rs.)	නණ්ඟ ඝණ්ඟ No.	වැඩුඝ් හා වේතන (රු.) සමපණ්ඝණ්ඟ සැවිඝණ්ඟ (රු.) Salaries & Wages (Rs.)	නණ්ඟ ඝණ්ඟ No.	වැඩුඝ් හා වේතන (රු.) සමපණ්ඝණ්ඟ සැවිඝණ්ඟ (රු.) Salaries & Wages (Rs.)	නණ්ඟ ඝණ්ඟ No.	වැඩුඝ් හා වේතන (රු.) සමපණ්ඝණ්ඟ සැවිඝණ්ඟ (රු.) Salaries & Wages (Rs.)
<b>කණ්ඟණ්ඟ ඝී ඝණ්ඟ A Group A</b>	3	1,415,000	3	1,550,000	4	2,000,000	4	2,861,000
සථීර	3	1,415,000	3	1,550,000	4	2,000,000	4	2,861,000
நிலையான Permanent								
<b>කණ්ඟණ්ඟ ඝී ඝණ්ඟ B Group B</b>	0	0	0	0	0	0	0	0
සථීර	0	0	0	0	0	0	0	0
நிலையான Permanent								
කාංකාලීන	0	0	0	0	0	0	0	0
தற்காலிக Temporary								
<b>කණ්ඟණ්ඟ ඝී ඝණ්ඟ C Group C</b>	3	730,000	4	850,000	4	1,000,000	4	1,250,000
සථීර	3	730,000	4	850,000	4	1,000,000	4	1,250,000
நிலையான Permanent								
කාංකාලීන	0	0	0	0	0	0	0	0
தற்காலிக Temporary								
<b>කණ්ඟණ්ඟ ඝී ඝණ්ඟ D Group D</b>	10	1,675,523	6	2,304,726	13	2,500,000	13	3,000,000
සථීර	6	1,112,523	6	2,304,726	13	2,500,000	13	3,000,000
நிலையான Permanent								
කාංකාලීන	4	563,000	0	0	0	0	0	0
தற்காலிக Temporary								
මොණ්ඟණ්ඟ-සථීර	12	3,257,523	13	4,704,726	21	5,500,000	21	7,111,000
மொத்தம்-நிரந்தரம் Total-Permanent								
මොණ්ඟණ්ඟ-කාංකාලීන	4	563,000	0	0	0	0	0	0
மொத்தம்-தற்காலிகம் Total-Temporary								



**අප වැය ඇස්තමේන්තුව වාර්ෂික වැය මதிப்பீடு Budget Estimate - 2018**  
**මධ්‍යම පළාත් සභාව මத்தස්ථ මාකාංග අංශය Central Provincial Council**

ශීර්ෂය 592 සත්ව නිෂ්පාදන හා සෞභ්‍ය දෙපාර්තමේන්තුව  
 தலைப்பு மிருக உற்பத்தி மற்றும் காசநாய திணைக்களம்  
 Head Department of Animal Production and Health  
 වැයකටයන 45 සතු සම්පත් සංවර්ධනය  
 வேலைத்திட்டம் காஸ்தடை அபிவிருத்தி  
 Programme Livestock Development  
 ව්‍යාපෘතිය 6 සත්ව නිෂ්පාදන උත්තිය  
 கருத்திட்டம் மிருக உற்பத்தி மேம்படுத்துதலை  
 Project Promoting the Animal Production  
 උප ව්‍යාපෘතිය 0  
 உப கருத்திட்டம்  
 Sub Project

**කාර්ය මණ්ඩල සාරාංශය ප්‍රවේශනීයීන් සරුකම Employment Summary**

තනතුර හා කාණ්ඩය நிலைகளும் பிரிவுகளும் Position and Category	සත්‍ය වියදම් දැරූ සේවයන් Actual Expenditure				ඇස්තමේන්තු මதிப்பீடு Estimate			
	2015		2016		2017		2018	
	කණක අංකය No.	වැටුප් හා වේතන (රු.) අර්ථසාධකය සාමාන්‍යය (රු.) Salaries & Wages (Rs.)	කණක අංකය No.	වැටුප් හා වේතන (රු.) අර්ථසාධකය සාමාන්‍යය (රු.) Salaries & Wages (Rs.)	කණක අංකය No.	වැටුප් හා වේතන (රු.) අර්ථසාධකය සාමාන්‍යය (රු.) Salaries & Wages (Rs.)	කණක අංකය No.	වැටුප් හා වේතන (රු.) අර්ථසාධකය සාමාන්‍යය (රු.) Salaries & Wages (Rs.)
<b>කණ්ඩායමේ ඒ කාණ්ඩය Group A</b>	41	16,467,000	65	25,000,000	63	35,470,000	69	43,296,000
ස්ථිර நிலையான Permanent	41	16,467,000	65	25,000,000	63	35,470,000	69	43,296,000
<b>කණ්ඩායමේ ඒ කාණ්ඩය Group B</b>	6	2,157,000	5	1,950,000	7	3,000,000	4	2,000,000
ස්ථිර நிலையான Permanent	6	2,157,000	5	1,950,000	7	3,000,000	4	2,000,000
තාවකාලික தற்காலிக Temporary	0	0	0	0	0	0	0	0
<b>කණ්ඩායමේ ඒ කාණ්ඩය Group C</b>	106	25,094,000	113	28,950,000	92	30,000,000	93	34,000,000
ස්ථිර நிலையான Permanent	106	25,094,000	113	28,950,000	92	30,000,000	93	34,000,000
තාවකාලික தற்காலிக Temporary	0	0	0	0	0	0	0	0
<b>කණ්ඩායමේ ඒ කාණ්ඩය Group D</b>	132	20,090,025	147	26,368,904	169	36,000,000	193	41,750,000
ස්ථිර நிலையான Permanent	57	9,381,000	94	16,618,904	128	30,200,000	140	34,750,000
තාවකාලික தற்காலிக Temporary	75	10,709,025	53	9,750,000	41	5,800,000	53	7,000,000
<b>මුළු - ස්ථිර Total-Permanent</b>	212	53,099,000	277	72,518,904	290	98,670,000	306	114,046,000
<b>මුළු - තාවකාලික Total-Temporary</b>	75	10,709,025	53	9,750,000	41	5,800,000	53	7,000,000



අප වැය ඇස්තමේන්තුව වැරදි செலவு மதிப்பீடு Budget Estimate - 2018  
 මධ්‍යම පළාත් සභාව மத்திய மாகாண சபை Central Provincial Council

592-45-4-0-

සුචරාචර්ථන වියදම් ගිණවුම සෙසවිභව Recurrent Expenditure

වැය විෂය ක-ශේෂය හා කාණ්ඩය වර්ගීකරණය Code & Category	අරමුදල මූලාශ්‍රය Funding Source	කාණ්ඩ හා වැය විෂය මාතෘකාව பிரிவு மற்றும் விடயத் தலைப்பு Category & Object Title	සත්‍ය වියදම් දැක්වූ செலவினம் Actual Expenditure		ඇස්තමේන්තුව Estimate	
			2015	2016	2017	2018
			රු. ශු. Rs.	රු. ශු. Rs.	රු. ශු. Rs.	රු. ශු. Rs.
13		කඩත්තු වියදම් பேரூது செலவினம் Maintenance Exp.	2,649,030	1,949,369	2,343,000	2,850,000
1301	11	වාහන வாகனங்கள் Vehicles	1,499,102	999,982	1,200,000	1,500,000
1302	11	යන්ත්‍ර හා යන්ත්‍රෝපකරණ பொறிகள் மற்றும் உபகரணங்கள் Plant and Machinery	149,928	150,000	143,000	200,000
1303	11	නොච්ඡායුත හා ඉදිකිරීම් கட்டிடங்கள் மற்றும் கட்டிட அமைப்புகள் Buildings and Structures	1,000,000	799,387	1,000,000	1,150,000
14		නිමිඤ්ඤාණ සේවා குடிநீர் සේවාවන් Contractual Services	2,206,431	2,491,221	2,600,000	3,100,000
1402	11	තැපෑල හා සන්නිවේදනය தபால் மற்றும் தொடர்பு Postal and Communication	599,369	649,817	900,000	1,000,000
1403	11	විදුලික හා ජලය மின்சாரம் மற்றும் Electricity and Water	274,025	300,000	350,000	350,000
1404	11	බුදු කුලී හා පළාත් බුදු வாடகை மற்றும் உள்ளூர் வரி Rents and Local Taxes	1,333,037	1,541,404	1,350,000	1,000,000
1408	11	මෙහෙයුම් කලබද ක්‍රයෝග ප්‍රසම්පාදිත වාහන සඳහා වාටික ගෙවීම குத்தகை அடிப்படையில் செயல்படுத்தப்பட்ட வாகனங்களுக்கான ஈர் கொடுப்பனவுகள் Lease rental for Vehicles Produced under Operational Leasing	0	0	0	0
1409	11	වෙනත් ஏனைய Other	0	0	0	750,000
15		මාදු කීරීම් සහ ඉදාන பரிமாற்றங்கள், மானியங்கள் Transfers and Grants	129,226	129,039	140,000	150,000
1506	11	රාජ්‍ය සේවකයන්ගේ දේපල ණය පොලී அரசு ஊழியர்களின் சொத்துக்கள் மீதான கடன் வட்டி Property loan interest to public servants	129,226	129,039	140,000	150,000
17		වෙනත් සුචරාචර්ථන වියදම් ஏனைய மீளவும் செலவினம் Other Recurrent Expenditure	0	0	0	150,000
1702	11	අපේක්ෂිත සේවා எதிர்பாராத சேவைகள் Contingency Services	0	0	0	150,000
1703	11	රාජ්‍ය භාෂා ප්‍රවේශනීය ක්‍රියාත්මක කිරීම அரசு மொழிக் கொள்கை நடைமுறைப்படுத்தல் Implementation of the Official Language Policy	0	0	0	0
ව්‍යාපෘතියේ සුචරාචර්ථන වියදම් වල ස්වකුල கருத்திட்டத்தின் மொத்த மீளவும் செலவினங்கள் Total Recurrent Expenditure of Project			28,013,736	30,776,272	30,700,000	32,151,000
ව්‍යාපෘතියේ මුළු වියදම් கருத்திட்டத்தின் மொத்த செலவினம் Total Expenditure of Project			28,013,736	30,776,272	30,700,000	32,151,000

**தமிழக அரசின் ஆய்வுக்கணக்கியல் மொத்த மதிப்பீடு Budget Estimate - 2018**  
**மத்திய சபை மத்திய மாகாண சபை Central Provincial Council**

கிடைக்க 592 மனவ விசாரணை அல்லது மனவ விசாரணை  
 தலைப்பு மருக உற்பத்தி மற்றும் சுகாதார நினைக்களம்  
 Head Department of Animal Production and Health  
 வகைப்பாடு 45 மருக உற்பத்தி மற்றும் சுகாதார நினைக்களம்  
 வேலைத்திட்டம் கால்நடை அபிவிருத்தி  
 Programme Livestock Development  
 வகைப்பாடு 5 மருக உற்பத்தி மற்றும் சுகாதார நினைக்களம்  
 கருத்திட்டம் மருக வைத்தியசாலைகள்  
 Project Veterinary Hospital  
 மருக உற்பத்தி மற்றும் சுகாதார நினைக்களம் 0  
 Sub Project

**வகைப்பாடு கீழ்க் கருத்திட்டம் பொருள்புக்கள் Project Objectives**

- மருக உற்பத்தி மற்றும் சுகாதார நினைக்களம் மருக உற்பத்தி மற்றும் சுகாதார நினைக்களம் மருக உற்பத்தி மற்றும் சுகாதார நினைக்களம் மருக உற்பத்தி மற்றும் சுகாதார நினைக்களம்
- மருக உற்பத்தி மற்றும் சுகாதார நினைக்களம் மருக உற்பத்தி மற்றும் சுகாதார நினைக்களம் மருக உற்பத்தி மற்றும் சுகாதார நினைக்களம் மருக உற்பத்தி மற்றும் சுகாதார நினைக்களம்

**மருக உற்பத்தி மற்றும் சுகாதார நினைக்களம் மருக உற்பத்தி மற்றும் சுகாதார நினைக்களம் Recurrent Expenditure**

மருக உற்பத்தி மற்றும் சுகாதார நினைக்களம் மருக உற்பத்தி மற்றும் சுகாதார நினைக்களம் Object Category	மருக உற்பத்தி மற்றும் சுகாதார நினைக்களம் மருக உற்பத்தி மற்றும் சுகாதார நினைக்களம் Funding Source	மருக உற்பத்தி மற்றும் சுகாதார நினைக்களம் மருக உற்பத்தி மற்றும் சுகாதார நினைக்களம் Category & Object Title	மருக உற்பத்தி மற்றும் சுகாதார நினைக்களம் மருக உற்பத்தி மற்றும் சுகாதார நினைக்களம் Actual Expenditure		மருக உற்பத்தி மற்றும் சுகாதார நினைக்களம் மருக உற்பத்தி மற்றும் சுகாதார நினைக்களம் Estimate	
			2015	2016	2017	2018
			ரூ. ரூ. Rs.	ரூ. ரூ. Rs.	ரூ. ரூ. Rs.	ரூ. ரூ. Rs.
10		மருக உற்பத்தி மற்றும் சுகாதார நினைக்களம் மருக உற்பத்தி மற்றும் சுகாதார நினைக்களம் Personal Emoluments	9,060,417	9,327,193	8,750,000	11,138,000
1001	11	மருக உற்பத்தி மற்றும் சுகாதார நினைக்களம் மருக உற்பத்தி மற்றும் சுகாதார நினைக்களம் Salaries and Wages	3,820,523	4,704,725	5,500,000	7,111,000
1002	11	மருக உற்பத்தி மற்றும் சுகாதார நினைக்களம் மருக உற்பத்தி மற்றும் சுகாதார நினைக்களம் Overtime & Holiday Pay	358,631	400,000	250,000	600,000
1003	11	மருக உற்பத்தி மற்றும் சுகாதார நினைக்களம் மருக உற்பத்தி மற்றும் சுகாதார நினைக்களம் Other Allowances	4,881,263	4,222,468	3,000,000	3,427,000
11		மருக உற்பத்தி மற்றும் சுகாதார நினைக்களம் மருக உற்பத்தி மற்றும் சுகாதார நினைக்களம் Travelling Expenses	49,805	19,344	20,000	25,000
1101	11	மருக உற்பத்தி மற்றும் சுகாதார நினைக்களம் மருக உற்பத்தி மற்றும் சுகாதார நினைக்களம் Travelling Expenses - Domestic	49,805	19,344	20,000	25,000
12		மருக உற்பத்தி மற்றும் சுகாதார நினைக்களம் மருக உற்பத்தி மற்றும் சுகாதார நினைக்களம் Supplies	286,647	268,904	195,000	450,000
1201	11	மருக உற்பத்தி மற்றும் சுகாதார நினைக்களம் மருக உற்பத்தி மற்றும் சுகாதார நினைக்களம் Stationery & Office Requisites	42,650	30,000	0	50,000
1202	11	மருக உற்பத்தி மற்றும் சுகாதார நினைக்களம் மருக உற்பத்தி மற்றும் சுகாதார நினைக்களம் Fuel	48,122	40,000	25,000	50,000
1203	11	மருக உற்பத்தி மற்றும் சுகாதார நினைக்களம் மருக உற்பத்தி மற்றும் சுகாதார நினைக்களம் Diet and Uniforms	101,892	130,000	130,000	200,000
1204	11	மருக உற்பத்தி மற்றும் சுகாதார நினைக்களம் மருக உற்பத்தி மற்றும் சுகாதார நினைக்களம் Medical Supplies	0	0	0	0
1205	11	மருக உற்பத்தி மற்றும் சுகாதார நினைக்களம் மருக உற்பத்தி மற்றும் சுகாதார நினைக்களம் Other	93,983	68,904	40,000	150,000

අප වැය ඇස්තමේන්තුව වැරදි සේවයක් සඳහා Budget Estimate - 2018  
මධ්‍යම පළාත් සභාව මහජන මාකාසන සභා Central Provincial Council

592-45-5-0-

සුඛවාදයේ වියදම් ගිණවුම සඳහා Recurrent Expenditure

වැය විෂය සංකේතය හා නාමය විෂය ප්‍රතිපත්ති මණ්ඩල ප්‍රතිපත්ති Code & Category	අදාළ මූලාශ්‍රය Funding Source	නාමය හා වැය විෂය මාතෘකාව பிரிவு மற்றும் விடயத் தலைப்பு Category & Object Title	සමස්ත වියදම් உள்மடப்பு செலவினம் Actual Expenditure		ඇස්තමේන්තුව மதிப்பு Estimate	
			2015	2016	2017	2018
			රු. ශ. Rs.	රු. ශ. Rs.	රු. ශ. Rs.	රු. ශ. Rs.
13		සහන වියදම් பெண்புல செலவினம் Maintenance Exp.	518,219	313,907	328,000	800,000
1301	11	වාහන வாகனங்கள் Vehicles	300,000	199,974	200,000	500,000
1302	11	යන්ත්‍ර හා යන්ත්‍රෝපකරණ பொறிகள் மற்றும் உபகரணங்கள் Plant and Machinery	24,450	20,000	28,000	50,000
1303	11	තොටොටුම් හා ඉදිකිරීම් கட்டிடங்கள் மற்றும் கட்டிட அமைப்புகள் Buildings and Structures	193,769	93,933	100,000	250,000
14		නිවැසි සේවා குடிபந்தச் சேவைகள் Contractual Services	544,772	0	400,000	550,000
1402	11	පොස්ටාලය හා සන්නිවේදනය தபால் மற்றும் தொடர்புமடல் Postal and Communication	249,608	0	200,000	300,000
1403	11	විදුලිය හා ජලය மின்சாரமும் நீரும் Electricity and Water	295,164	0	200,000	250,000
1408	11	විදුලි සැපයීම සඳහා වැය වන වාහන குந்தக கட்டுப்பாட்டில் கொள்வனவுள்ள வாகனங்களுக்கான வரி கொடுப்பனவுகள் Lease rental for Vehicles Produced under Operational Leasing	0	0	0	0
1409	11	වෙනත් ஏனைய Other	0	0	0	0
15		මාරු කිරීම් සහ ප්‍රදාන பரிமாற்றங்கள், மானியங்கள் Transfers and Grants	0	0	45,000	45,000
1506	11	ජාතික සේවකයන්ගේ දේපල ණය පොලී அரசு ஊழியர்களின் சொத்துக்கள் மீதான கடன் வட்டி Property loan interest to public servants	0	0	45,000	45,000
17		වෙනත් සුඛවාදයේ වියදම් ඉතිරි වෙනත් සුඛවාදයේ වියදම් Other Recurrent Expenditure	0	0	50,000	50,000
1702	11	අනුපායන සේවා எதிர்பாராத சேவைகள் Contingency Services	0	0	50,000	50,000
1703	11	ජාතික සේවකයන්ගේ සේවාවන් කිරීම அரசு மொழிக் கொள்கை நடைமுறைப்படுத்தல் Implementation of the Official Language Policy	0	0	0	0
සුඛවාදයේ සුඛවාදයේ වියදම් මුළු එකතුව கருத்திட்டத்தின் மொத்த மீளவினம் செலவினங்கள் Total Recurrent Expenditure of Project			10,459,860	9,929,348	9,788,000	13,058,000
සුඛවාදයේ සුඛවාදයේ වියදම් கருத்திட்டத்தின் மொத்தச் செலவினம் Total Expenditure of Project			10,459,860	9,929,348	9,788,000	13,058,000

**අප දැය ඇස්තමේන්තුව වැරදු සෙසාඥ මනිවිලි Budget Estimate - 2018**  
**මධ්‍යම පළාත් සභාව මුද්දරීය මාකාණ සභා Central Provincial Council**

ශිෂ්ඨය 592 සත්ව නිෂ්පාදන හා සෞඛ්‍ය දෙපාර්තමේන්තුව  
 தலைப்பு மிருக உற்பத்தி மற்றும் சுகாதார நினைக்களம்  
 Head Department of Animal Production and Health  
 වැයවර්ගය 45 පශු සමස්ත සංවර්ධනය  
 வேலைத்திட்டம் கால்நடை அபிவிருத்தி  
 Programme Livestock Development  
 ව්‍යාපෘතිය 6 සත්ව නිෂ්පාදන උත්තරීය  
 கருத்திட்டம் மிருக உற்பத்தி மேம்படுத்துதல்  
 Project Promoting the Animal Production  
 උප ව්‍යාපෘතිය 0  
 உப கருத்திட்டம்  
 Sub Project

**ව්‍යාපෘති කාර්ය මාර්ග සලකුණු කිරීමේ පොහොසත්කම් Project Objectives**

- සත්ව අභිවෘත්තය වේගවත් (ස්වභාවික හා කෘතීම සංවර්ධන) වැඩසටහන් ක්‍රියාත්මක කිරීම  
 Implementation of Animal breeding services through Artificial Insemination or natural Service
- පශු සමස්ත සංවර්ධනය සඳහා අවශ්‍ය සැලසුම් හා ව්‍යාපෘති ක්‍රියාත්මක කිරීම  
 Implementation of livestock development project activities in central Province
- සත්ව රෝග පාලනය කිරීමේ හා වැළැක්වීමේ වැඩසටහන් සහ සත්ව ප්‍රතිකාර කටයුතු ක්‍රියාත්මක කිරීම  
 Implementation of Animal disease preventive programs and curative programs against animal diseases

**සුභරාමය වියදම් මිණවුමු සෙසාඥ Recurrent Expenditure**

වැය විෂය කාණ්ඩය හා කාණ්ඩයේ විධි මාර්ගය පිරිසිදු මාර්ගය පිරිසිදු මාර්ගය Object Code & Category	අවමුදුල් මාර්ගය පිරිසිදු මාර්ගය Funding Source	කාණ්ඩ හා වැය විෂය මාතෘකාව පිරිසිදු මාර්ගයේ විධි මාර්ගය Category & Object Title	සත්‍ය වියදම් මිණවුමු සෙසාඥ Actual Expenditure		ඇස්තමේන්තුව මනිවිලි Estimate	
			2015	2016	2017	2018
			රු. මු. Rs.	රු. මු. Rs.	රු. මු. Rs.	රු. මු. Rs.
10		සෞඛ්‍ය සේවක සේවකීන් වැටුප්පත්ති Personal Emoluments	132,093,562	152,177,067	176,070,000	182,137,000
1001	11	වැටුප් හා වේතන සමාජ සේවක සේවකීන් Salaries and Wages	63,808,025	82,268,904	104,470,000	121,046,000
1002	11	අතිරේක හා නිවාඩු දින වැටුප් මෙහෙයුම් මාර්ගයේ විධි මාර්ගයේ කොටුපත්ති Overtime & Holiday Pay	1,729,071	1,850,000	1,100,000	4,700,000
1003	11	වෙනත් දීමනා අනෙකුත් කොටුපත්ති Other Allowances	73,556,466	74,058,163	70,500,000	56,391,000
11		ගමන් වියදම් පිරිසිදු මාර්ගයේ Travelling Expenses	6,318,495	5,349,962	4,500,000	5,000,000
1101	11	ගමන් වියදම් - දේශීය පිරිසිදු මාර්ගයේ සෙසාඥ - මාර්ගය Travelling Expenses - Domestic	6,318,495	5,349,962	4,500,000	5,000,000
12		සැපයුම් ව්‍යුහයන් Supplies	6,239,361	5,857,914	5,100,000	6,050,000
1201	11	ලිපිපිටු හා කාර්යාල ද්‍රව්‍ය අලුත්කරුණික මාර්ගය, මාර්ගයේ Stationery & Office Requisites	744,236	379,999	500,000	1,000,000
1202	11	ඉන්ධන අලුත්කරුණික මාර්ගය Fuel	4,499,091	4,867,916	4,000,000	4,500,000
1203	11	ආහාර සහ සහ නිල ඇඳුම් මාර්ගය මාර්ගයේ Diet and Uniforms	0	0	0	0
1204	11	වෛද්‍ය සැලසුම් ව්‍යුහයන් Medical Supplies	0	0	0	0
1205	11	වෙනත් අනෙකුත් Other	996,034	609,999	600,000	550,000

ஊராட்சி ஒன்றியங்களின் வரவு செலவு மதிப்பீடு Budget Estimate - 2018  
 மத்திய மாகாண சபை Central Provincial Council

592-45-6-0-

புனரமைப்புச் செலவு மீளவும் செலவினம் Recurrent Expenditure

வகை வகை காண்க விடயக் குறியீடு மற்றும் பிரிவு Object Code & Category	ஊர் நிலை மூலம் Funding Source	காண்க வகை பிரிவு மற்றும் விடயத் தலைப்பு Category & Object Title	வரவு செலவு உள்நாடு செலவினம் Actual Expenditure		ஊர்நிலை மதிப்பீடு Estimate	
			2015	2016	2017	2018
			ரூ. கு. Rs.	ரூ. கு. Rs.	ரூ. கு. Rs.	ரூ. கு. Rs.
13		புனரமைப்புச் செலவு Maintenance Exp.	10,188,368	7,136,734	5,550,000	6,650,000
1301	11	வாகனங்கள் Vehicles	6,066,830	6,473,502	4,000,000	5,000,000
1302	11	பயிற்சி மற்றும் உபகரணங்கள் Plant and Machinery	49,832	50,000	50,000	150,000
1303	11	கட்டிடங்கள் மற்றும் கட்டிட அமைப்புகள் Buildings and Structures	4,071,706	613,232	1,500,000	1,500,000
14		கிடைக்கக்கூடிய சேவைகள் Contractual Services	3,784,973	4,333,485	4,500,000	6,800,000
1401	11	பொது போக்குவரத்து Transport	0	0	0	0
1402	11	புத்தக மற்றும் தொடர்பு Postal and Communication	2,770,961	2,976,865	3,500,000	5,800,000
1403	11	மின்சாரம் மற்றும் நீர் Electricity and Water	1,014,012	1,356,620	1,000,000	1,000,000
1404	11	வடிகால் மற்றும் உள்ளூர் வரி Rents and Local Taxes	0	0	0	0
1408	11	சேவை மாதிரி வாகனம் வாங்கி வரப்பட்டிருக்கிறது Lease rental for Vehicles Produced under Operational Leasing	0	0	0	0
1409	11	பிற Other	0	0	0	0
15		மாற்றம் மற்றும் மானியங்கள் Transfers and Grants	1,279,848	1,340,000	1,300,000	1,350,000
1506	11	அரசு ஊழியர்களின் சொத்துக்கள் மீதுள்ள கடன் வட்டி Property loan interest to public servants	1,279,848	1,340,000	1,300,000	1,350,000
17		புனரமைப்புச் செலவு மீளவும் செலவினம் Other Recurrent Expenditure	0	0	0	150,000
1702	11	செயல்பாட்டுச் சேவைகள் Contingency Services	0	0	0	150,000
1703	11	அரசு மொழிக் கொள்கை நடைமுறைப்படுத்தல் Implementation of the Official Language Policy	0	0	0	0
மொத்தம் புனரமைப்புச் செலவு மீளவும் செலவினம் Total Recurrent Expenditure of Project			166,904,607	182,195,162	197,020,000	208,137,000
மொத்தம் புனரமைப்புச் செலவு மீளவும் செலவினம் Total Expenditure of Project			166,904,607	182,195,162	197,020,000	208,137,000

வாரீலார்த டேபார்தர்தலேதர்நுல  
நீர்ப்பாசன துணைக்களம்  
Department of Irrigation

டூநீல

தீர்தரரலு வாரீ தர சூதரலு லதீந் டூதீ லுதீ துலா-ஊதர் தர்தரூடூ டீல

இலக்கு

நீர்தரதரலாக நீர்ப்புழங்கல் டுலம் அதீகளவீலான நீலப்பரப்பில் பயீர்ச்செய்கை டேற்தகொள்ளல்.

Vision

Ensure the Sustainability of irrigation water system to maintained extended aswadduma

லேலேலர

வாரீலார்த சடூதீ தலதரநுல, லேலீதீலரலர தீதர்தர் தரல வாரீ தரல தரலதரதர-ஊதர் லா டாரீதீதர  
லாடூதீ லேதீல தல தாநதரதீதர துல லுதர்தரூதீல லதீந் டூதீ லுதீ துலா-ஊதர் தர்தரூடூதீல சடூதர தீர்தர  
லு வாரீ தர சூதரலுதர் லலூ டீல

பணீக்கூற்று

நீர்ப்பாசனத் தலாருதீதரய டேணுதல், வீவசாய நீலங்களுக்கு வீநீயுலக்ககப்படுதல் நீரர  
டுகாலைத்தரவப்படுத்தரதல் டற்றுதல் டலாருலாதார தன்லைகள், இலாபங்கள் டேலான்று தரவீன  
தலாழீநூட்பங்கலையும் அறீடுகப்படுத்தரவதன் டுலம் டாரீய நீலப்பரப்பில் பயீர்ச்செய்கையை  
டேற்தகொள்வதற்கு நீர்தரதரலான நீர்ப்பாசன வசதீகலை வுழங்கல்

Mission

Ensure sustainable irrigation system to provide adequate irrigable water for aswaddumaization by  
maintaining of irrigation schemes, managing issued water for farmer field & disseminating most economical  
& modern technologies to minimize the cost of water which issued to agricultural purpose





**අය වැය ඇස්තමේන්තුව වාර්ෂ සැලසුමක් මගින් Budget Estimate - 2018**  
**මධ්‍යම පළාත් සභාව මණ්ඩල මාකාංග සටහන Central Provincial Council**

ශීර්ෂය 593 වාර්ෂික දෙපාර්තමේන්තුව  
 தலைப்பு நீர்ப்பாசன திணைக்களம்  
 Head Department of Irrigation  
 වැය කොටස 43 වාර්ෂික සංවර්ධනය  
 வேலைத்திட்டம் நீர்ப்பாசன அபிவிருத்தி  
 Programme Irrigation Development  
 ව්‍යාපෘතිය 4 සාමාන්‍ය පරිපාලනය හා ආයතනික සේවා  
 கருத்திட்டம் பொது நிர்வாகமும் தாயாளச் சேவைகளும்  
 Project General Administration & Establishment Services  
 උප ව්‍යාපෘතිය 0  
 உப கருத்திட்டம்  
 Sub Project

**සාර්ව ජනවල සාපාංගය ප්‍රවණියනීයීනර් ක්‍රමයකු Employment Summary**

තනතුර හා කාණ්ඩය நினைக்களம் பிரிவுகளும் Position and Category	සමාන වියදම් උග්‍රණයාල සෙලවීනම් Actual Expenditure				ඇස්තමේන්තුව මණ්ඩල Estimate			
	2015		2016		2017		2018	
	තනතුර எண்ணிக்கை No.	වැඩුණ හා වේතන (රු.) சம்பளங்களும் கூலிகளும் (ரூ.) Salaries & Wages (Rs.)	තනතුර எண்ணிக்கை No.	වැඩුණ හා වේතන (රු.) சம்பளங்களும் கூலிகளும் (ரூ.) Salaries & Wages (Rs.)	තනතුර எண்ணிக்கை No.	වැඩුණ හා වේතන (රු.) சம்பளங்களும் கூலிகளும் (ரூ.) Salaries & Wages (Rs.)	තනතුර எண்ணிக்கை No.	වැඩුණ හා වේතන (රු.) சம்பளங்களும் கூலிகளும் (ரூ.) Salaries & Wages (Rs.)
කණ්ඩායම් ඒ ක්‍රම අ Group A	5	2,037,120	1	750,000	1	828,000	5	3,637,900
පරිපාලන நிலையாள Permanent	5	2,037,120	1	750,000	1	828,000	5	3,637,900
කණ්ඩායම් ඒ ක්‍රම බී Group B	0	0	17	6,000,000	19	8,122,000	2	1,204,340
පරිපාලන நிலையாள Permanent	0	0	17	6,000,000	19	8,122,000	2	1,204,340
ආවේණික தற்காலிக Temporary	0	0	0	0	0	0	0	0
කණ්ඩායම් ඒ ක්‍රම ජී Group C	30	7,490,407	15	4,579,024	16	4,909,000	29	11,463,360
පරිපාලන நிலையாள Permanent	30	7,490,407	15	4,579,024	16	4,909,000	29	11,463,360
ආවේණික தற்காலிக Temporary	0	0	0	0	0	0	0	0
කණ්ඩායම් ඒ ක්‍රම ධ Group D	0	1,380,120	7	1,200,000	8	1,813,000	8	2,125,400
පරිපාලන நிலையாள Permanent	4	632,400	7	1,200,000	7	1,632,000	7	1,877,300
ආවේණික தற்காலிக Temporary	5	747,720	0	0	1	181,000	1	248,100
එකතුව-පරිපාලන மொத்தம்-நிர்ந்தரம் Total-Permanent	39	10,159,827	40	12,529,024	43	15,491,000	43	18,182,900
එකතුව-ආවේණික மொத்தம்-தற்காலிகம் Total-Temporary	5	747,720	0	0	1	181,000	1	248,100







අත්තිකාරම් ගිණුම් කටයුතු

முற்பணக் கணக்கு நடவடிக்கைகள்

*Advance Accounts Activities*





**අත්තිකාරම් ගිණුම් කටයුතු**  
**முற்பணக்ககணக்கு நடவடிக்கைகள் Advance Accounts Activities**

සාරාංශය **Summary**

	රු. ශ්‍ර. Rs.	රු. ශ්‍ර. Rs.
<b>හර වැය Debits:</b>		
සියළුම අත්තිකාරම් ගිණුම් කටයුතු සඳහා අපේක්ෂිත හර Anticipated Debits from all the Advance Accounts activities	1,322,910,000	
<b>අඩුකළ යුතු Less</b>		
හර වැය පළාත් සභා මන්ත්‍රීවරුන්ගේ අත්තිකාරම් ගිණුම් කටයුතු සඳහා අපේක්ෂිත හර කෙ.ම.ම.ස. සභා සභා සභා. (முற்பணக்க கணக்கு நடவடிக்கை தொடர்பாக எதிர்பார்க்கப்படும் வரவு Anticipated Debits from Advances to Hon. Members of C.P.C	(5,000,000)	
වාණිජ අත්තිකාරම් ගිණුම් කටයුතු සඳහා අපේක්ෂිත හර வர்த்தக முற்பணக்க கணக்கு நடவடிக்கை தொடர்பாக எதிர்பார்க்கப்படும் வரவு Anticipated Debits from Commercial Advance Accounts activities	(111,340,000)	
පළාත් රාජ්‍ය නිලධාරීන්ගේ ණය අත්තිකාරම් සඳහා අපේක්ෂිත හර මාකාණ අර්ථ දැක්වීම් මගින් අත්තිකාරම් කටයුතු සඳහා අපේක්ෂිත හර Anticipated Debits from Advances to Provincial Public Officer's Advance Accounts activities		1,206,570,000
<b>බැර පහු Credits</b>		
සියළුම අත්තිකාරම් ගිණුම් වලින් අපේක්ෂිත ඉඩ බැර Anticipated Credits from all the Advance Accounts activities	843,195,000	
<b>අඩුකළ යුතු Less</b>		
හර වැය පළාත් සභා මන්ත්‍රීවරුන්ගේ අත්තිකාරම් ගිණුම් වලින් අපේක්ෂිත බැර කෙ.ම.ම.ස. සභා සභා සභා. (முற்பணக்க கணக்குகளிலிருந்து எதிர்பார்க்கப்படும் வரவு Anticipated Credits Advances to Hon. Members of C.P.C	(1,000,000)	
වාණිජ අත්තිකාරම් ගිණුම් වලින් අපේක්ෂිත බැර வர்த்தக முற்பணக்க கணக்குகளின் நடவடிக்கை தொடர்பாக எதிர்பார்க்கப்படும் பற்று Anticipated Credits from Commercial Advance Accounts activities	(82,305,000)	
පළාත් රාජ්‍ය නිලධාරීන්ගේ ණය අත්තිකාරම් වලින් අපේක්ෂිත බැර මාකාණ අර්ථ දැක්වීම් මගින් අත්තිකාරම් කටයුතු සඳහා අපේක්ෂිත බැර Anticipated Credits from Advances to P.P.O's Advance Accounts activities		(749,890,000)
පළාත් සභා අරමුදලින් යෙදවීම මාකාණ සභාවගේ நிதியය Funded by Provincial Council Fund		456,680,000
<b>මූලාශ්‍රණය මගින් ණය Financing</b>		
පළාත් සභා අරමුදල මාකාණ සභා නිதியය Provincial Council fund		456,680,000

**අත්තිකාරම් ගිණුම් කටයුතු**  
**முற்பணக்கணக்கு நடவடிக்கைகள் Advance Account Activities**

අංකය இல No.	ආයතනයේ නම நிறுவனத்தின் பெயர் Name of the institution	විෂය අංකය விடய இல Activity Number	ගිණුමේ නම கணக்கின் பெயர் Name of the activity	විෂදම් උපරිම සීමා රු. உச்சவரம்பு செலவினம் ரூ. Maximum limit of Expenditure Rs.	ලැබීම් අවම සීමා රු. கிடைக்கப்பெற்ற உச்சவரம்பு குறைந்த அளவு வரம்பு ரூ. Minimum limit of Receipts Rs.	සර ශේෂයන්ගේ උපරිම සීමා රු. செலவு நிதியை ரூ. Maximum limit of Debits balances Rs.
1	තරු ආණ්ඩුකාර කාර්යාලය கௌரவ ஆளநர் அலுவலகம் Hon.Governor's Office	540201	පළාත් රා. නි. අත්තිකාරම් மாகாண அரச அலுவலர் முற்பணம் Adv.to Pro.Pub.Officers	2,000,000	1,100,000	5,500,000
2	සභා ලේකම් කාර්යාලය செயலாளர் மாகாண சபை Secretary, Provincial Council	541201	පළාත් රා. නි. අත්තිකාරම් மாகாண அரச அலுவலர் முற்பணம் Adv.to Pro.Pub.Officers	4,000,000	1,610,000	13,000,000
3	සභා ලේකම් කාර්යාලය செயலாளர் மாகாண சபை Secretary, Provincial Council	541202	තරු පළාත් සභා මන්ත්‍රීවරුන් සඳහා கௌ.மாகாண சபை உறுப்பினர் முற்பணம் Adv.to Hon.Members of C.P.C	5,000,000	1,000,000	28,000,000
4	ප්‍රධාන ලේකම් பிரதான செயலாளர் Chief Secretary, C.P.C	542201	පළාත් රා. නි. අත්තිකාරම් மாகாண அரச அலுவலர் முற்பணம் Adv.to Pro.Pub.Officers	12,000,000	5,500,000	55,000,000
5	අකුරාණ ප්‍රා. ලේ. කාර්යාලය பிரதேச செயலகம் அகුரண Akurana D.S. Office	542202	පළාත් රා. නි. අත්තිකාරම් மாகாண அரச அலுவலர் முற்பணம் Adv.to Pro.Pub.Officers	0	0	0
6	උඩපලාන ප්‍රා. ලේ. කාර්යාලය பிரதேச செயலகம் உடபலாத்த Udapalata D.S. Office	542203	පළාත් රා. නි. අත්තිකාරම් மாகாண அரச அலுவலர் முற்பணம் Adv.to Pro.Pub.Officers	200,000	50,000	450,000
7	උඩදුම්බර ප්‍රා. ලේ. කාර්යාලය பிரதேச செயலகம் உடதும்பர Udadumbara D.S Office	542204	පළාත් රා. නි. අත්තිකාරම් மாகாண அரச அலுவலர் முற்பணம் Adv.to Pro.Pub.Officers	150,000	30,000	700,000
8	උඩුනුවර ප්‍රා. ලේ. කාර්යාලය பிரதேச செயலகம் உடுநுவர் Udunuwara D.S. Office	542205	පළාත් රා. නි. අත්තිකාරම් மாகாண அரச அலுவலர் முற்பணம் Adv.to Pro.Pub.Officers	400,000	75,000	1,400,000
9	කුණ්ඩසාලේ ප්‍රා. ලේ. කාර්යාලය பிரதேச செயலகம் குண்டசாலை Kundasale D.S. Office	542206	පළාත් රා. නි. අත්තිකාරම් மாகாண அரச அலுவலர் முற்பணம் Adv.to Pro.Pub.Officers	100,000	30,000	550,000
10	ගඟ ඉහළ ප්‍රා. ලේ. කාර්යාලය பிரதேச செயலகம் கங்குறிஉறல Gangaihala D.S. Office	542207	පළාත් රා. නි. අත්තිකාරම් மாகாண அரச அலுவலர் முற்பணம் Adv.to Pro.Pub.Officers	100,000	25,000	175,000
11	තූම්පනේ ප්‍රා. ලේ. කාර්යාලය பிரதேச செயலகம் தும்பனை Tumpane D.S. Office	542208	පළාත් රා. නි. අත්තිකාරම් மாகாண அரச அலுவலர் முற்பணம் Adv.to Pro.Pub.Officers	170,000	35,000	500,000
12	පස්කානේ ප්‍රා. ලේ. කාර්යාලය பிரதேச செயலகம் பஸ்பாகை Paspage Korale D.S. Office	542209	පළාත් රා. නි. අත්තිකාරම් மாகாண அரச அலுவலர் முற்பணம் Adv.to Pro.Pub.Officers	100,000	20,000	400,000
13	පන්විල ප්‍රා. ලේ. කාර්යාලය பிரதேச செயலகம் பன்வில் Panvila D.S. Office	542210	පළාත් රා. නි. අත්තිකාරම් மாகாண அரச அலுவலர் முற்பணம் Adv.to Pro.Pub.Officers	100,000	10,000	180,000
14	පාතහේවාහේ ප්‍රා. ලේ. කාර්යාලය பிரதேச செயலகம் பாதஹேவாஹே Patahewaheta D.S. Office	542211	පළාත් රා. නි. අත්තිකාරම් மாகாண அரச அலுவலர் முற்பணம் Adv.to Pro.Pub.Officers	150,000	50,000	700,000
15	පාතදුම්බර ප්‍රා. ලේ. කාර්යාලය பிரதேச செயலகம் பாததும்பர Patadumbara D.S. Office	542212	පළාත් රා. නි. අත්තිකාරම් மாகாண அரச அலுவலர் முற்பணம் Adv.to Pro.Pub.Officers	200,000	50,000	900,000
16	පුජාපිටිය ප්‍රා. ලේ. කාර්යාලය பிரதேச செயலகம் பூஜாபிட்டிய Pujapitiya D.S. Office	542213	පළාත් රා. නි. අත්තිකාරම් மாகாண அரச அலுவலர் முற்பணம் Adv.to Pro.Pub.Officers	150,000	60,000	325,000
17	ගඟවට තෝරලේ ප්‍රා. ලේ. කාර්යාලය பிரதேச செயலகம் கங்கவட்ட கௌர. Gangawate Korale D.S. Office	542214	පළාත් රා. නි. අත්තිකාරම් மாகாண அரச அலுவலர் முற்பணம் Adv.to Pro.Pub.Officers	300,000	100,000	1,400,000
18	මිනිපේ ප්‍රා. ලේ. කාර්යාලය பிரதேச செயலகம் மினிபே Minipe D.S. Office	542215	පළාත් රා. නි. අත්තිකාරම් மாகாண அரச அலுவலர் முற்பணம் Adv.to Pro.Pub.Officers	200,000	50,000	710,000
19	මෙදාදුම්බර ප්‍රා. ලේ. කාර්යාලය பிரதேச செயலகம் மெததும்பர Medadumbara D.S. Office	542216	පළාත් රා. නි. අත්තිකාරම් மாகாண அரச அலுவலர் முற்பணம் Adv.to Pro.Pub.Officers	150,000	25,000	400,000



**අත්විදීමේ ගිණුම් කටයුතු**  
**முற்பணக்கணக்கு நடவடிக்கைகள் Advance Account Activities**

අංකය இல No.	ආයතනයේ නම நிறுவனத்தின் பெயர் Name of the institution	සියලු අංකය விடய இல Activity Number	ගිණුමේ නම கணக்கின் பெயர் Name of the activity	විශදම් උපරිම සීමා රු. உச்சவரம்பு செலவினம் ரூ. Maximum limit of Expenditure Rs.	ලැබීම් අවම සීමා රු. கிடைக்கப்பெற்ற உச்சவரம்பு ரூ. குறைந்த அளவு வரம்பு ரூ. Minimum limit of Receipts Rs.	සර කේතයන්ගේ උපරිම සීමා රු. உச்சவரம்பு செலவு நிலுவை ரூ. Maximum limit of Debits balances Rs.
20	යටිනුවර ප්‍රා. ලේ. කාර්යාලය பிரதேச செயலகம் யதினுவர Yatinuwara D.S. Office	542217	පළාත් රා. නි. අත්විදීමේ மாகாண அரச அலுவலர் முற்பணம் Adv.to Pro.Pub.Officers	100,000	50,000	475,000
21	හාරිපාටු ප්‍රා. ලේ. කාර්යාලය பிரதேச செயலகம் ஹரிபாட்டு Harispattuwa D.S. Office	542218	පළාත් රා. නි. අත්විදීමේ மாகாண அரச அலுவலர் முற்பணம் Adv.to Pro.Pub.Officers	100,000	50,000	900,000
22	දෙල්තොට ප්‍රා. ලේ. කාර්යාලය பிரதேச செயலகம் தெல்தொட்ட Deltota D.S. Office	542219	පළාත් රා. නි. අත්විදීමේ மாகாண அரச அலுவலர் முற்பணம் Adv.to Pro.Pub.Officers	100,000	10,000	180,000
23	දොළුව ප්‍රා. ලේ. කාර්යාලය பிரதேச செயலகம் தொலுவ Doluwa D.S. Office	542220	පළාත් රා. නි. අත්විදීමේ மாகாண அரச அலுவலர் முற்பணம் Adv.to Pro.Pub.Officers	150,000	20,000	260,000
24	හතරලියද්ද ප්‍රා. ලේ. කාර්යාලය பிரதேச செயலகம் ஹதரலியத்த Hataraliyadda D.S. Office	542221	පළාත් රා. නි. අත්විදීමේ மாகாண அரச அலுவலர் முற்பணம் Adv.to Pro.Pub.Officers	150,000	20,000	300,000
25	අඹන්තොට ප්‍රා. ලේ. කාර්යාලය பிரதேச செயலகம் அம்பங்கங்க Ambanganga Korale D.S. Office	542222	පළාත් රා. නි. අත්විදීමේ மாகாண அரச அலுவலர் முற்பணம் Adv.to Pro.Pub.Officers	0	0	213,000
26	උකුටෙල ප්‍රා. ලේ. කාර්යාලය பிரதேச செயலகம் உகுவெல Ukuwela D.S. Office	542223	පළාත් රා. නි. අත්විදීමේ மாகாண அரச அலுவலர் முற்பணம் Adv.to Pro.Pub.Officers	100,000	20,000	650,000
27	ගැලේපෙල ප්‍රා. ලේ. කාර්යාලය பிரதேச செயலகம் கலேவெல Galewela D.S. Office	542224	පළාත් රා. නි. අත්විදීමේ மாகாண அரச அலுவலர் முற்பணம் Adv.to Pro.Pub.Officers	100,000	20,000	800,000
28	නාල ප්‍රා. ලේ. කාර්යාලය பிரதேச செயலகம் நாடல் Naula D.S. Office	542225	පළාත් රා. නි. අත්විදීමේ மாகாண அரச அலுவலர் முற்பணம் Adv.to Pro.Pub.Officers	100,000	20,000	150,000
29	දඹුල්ල ප්‍රා. ලේ. කාර්යාලය பிரதேச செயலகம் தம்புள்ள Dambulla D.S. Office	542226	පළාත් රා. නි. අත්විදීමේ மாகாண அரச அலுவலர் முற்பணம் Adv.to Pro.Pub.Officers	0	0	75,000
30	පල්ලේපොල ප්‍රා. ලේ. කාර්යාලය பிரதேச செயலகம் பல்லேபொல Pallepola D.S. Office	542227	පළාත් රා. නි. අත්විදීමේ மாகாண அரச அலுவலர் முற்பணம் Adv.to Pro.Pub.Officers	0	0	800,000
31	මාතලේ ප්‍රා. ලේ. කාර්යාලය பிரதேச செயலகம் மாதலளை Matale D.S. Office	542228	පළාත් රා. නි. අත්විදීමේ மாகாண அரச அலுவலர் முற்பணம் Adv.to Pro.Pub.Officers	150,000	20,000	365,000
32	යටවත්ත ප්‍රා. ලේ. කාර්යාලය பிரதேச செயலகம் யட்டவத்த Yatawatte D.S. Office	542229	පළාත් රා. නි. අත්විදීමේ மாகாண அரச அலுவலர் முற்பணம் Adv.to Pro.Pub.Officers	200,000	30,000	470,000
33	රත්නොට ප්‍රා. ලේ. කාර්යාලය பிரதேச செயலகம் ரத்தொட்ட Rattota D.S. Office	542230	පළාත් රා. නි. අත්විදීමේ மாகாண அரச அலுவலர் முற்பணம் Adv.to Pro.Pub.Officers	150,000	60,000	654,000
34	ලගුණ ප්‍රා. ලේ. කාර්යාලය பிரதேச செயலகம் லககல Laggala D.S. Office	542231	පළාත් රා. නි. අත්විදීමේ மாகாண அரச அலுவலர் முற்பணம் Adv.to Pro.Pub.Officers	100,000	20,000	305,000
35	විල්ගමුව ප්‍රා. ලේ. කාර්යාලය பிரதேச செயலகம் விலகமுல Wilgamuwa D.S. Office	542232	පළාත් රා. නි. අත්විදීමේ மாகாண அரச அலுவலர் முற்பணம் Adv.to Pro.Pub.Officers	300,000	30,000	700,000
36	අඹනොට ප්‍රා. ලේ. කාර්යාලය பிரதேச செயலகம் அம்பகமுல Ambagamuwa D.S. Office	542233	පළාත් රා. නි. අත්විදීමේ மாகாண அரச அலுவலர் முற்பணம் Adv.to Pro.Pub.Officers	0	0	2,326,000
37	උදාහේවාහේ ප්‍රා. ලේ. කාර්යාලය பிரதேச செயலகம் உடஹேவாஹே Udahawaheta D.S. Office	542234	පළාත් රා. නි. අත්විදීමේ மாகாண அரச அலுவலர் முற்பணம் Adv.to Pro.Pub.Officers	250,000	75,000	700,000
38	කොත්මලේ ප්‍රා. ලේ. කාර්යාලය பிரதேச செயலகம் கொத்தமலை Kotmale D.S. Office	542235	පළාත් රා. නි. අත්විදීමේ மாகාண அரச அலுவலர் முற்பணம் Adv.to Pro.Pub.Officers	50,000	35,000	240,000

අත්තිකාරම් ගිණුම් කටයුතු

முற்பணக்கணக்கு நடவடிக்கைகள் Advance Account Activities

අංකය இல No.	පාఠశාලයේ නම நிறுவனத்தின் பெயர் Name of the institution	විෂය අංකය විෂය இல Activity Number	ගිණුමේ නම கணக்கின் பெயர் Name of the activity	වියදම් උපරිම සීමා රු. உச்சவரம்பு செலவினம் ரூ. Maximum limit of Expenditure Rs.	ලැබීම් අවම සීමා රු. கிடைக்கப்பெற்ற உச்சவரம்பு குறைந்த அளவு பெறும் ரூ. Minimum limit of Receipts Rs.	සර ණයන්ගේ උපරිම සීමා රු. உச்சவரம்பு பெரலு நிலுவை ரூ. Maximum limit of Debits balances Rs.
39	නුවරඑළිය ප්‍රා. ලේ. කාර්යාලය பிரதேச செயலகம் நுவரெலியா Nuwara-Eliya D.S. Office	542236	පළාත් රා. හි. අත්තිකාරම් மாகாண அரச அலுவலர் முற்பணம் Adv.to Pro.Pub.Officers	300,000	70,000	1,250,000
40	වලපනේ ප්‍රා. ලේ. කාර්යාලය பிரதேச செயலகம் வலபனை Walapane D.S. Office	542237	පළාත් රා. හි. අත්තිකාරම් மாகாண அரச அலுவலர் முற்பணம் Adv.to Pro.Pub.Officers	100,000	20,000	1,260,000
41	පළාත් ආදායම් දෙපාර්තමේන්තුව மாகாண வருமான திணைக்களம் Dept. of Provincial Revenue	546201	පළාත් රා. හි. අත්තිකාරම් மாகாண அரச அலுவலர் முற்பணம் Adv.to Pro.Pub.Officers	4,000,000	2,000,000	15,270,000
42	ජාතික සේවා කොමිෂන් සභාව அரச சேவை ஆணைக்குழு Public Service Commission	548201	පළාත් රා. හි. අත්තිකාරම් மாகாண அரச அலுவலர் முற்பணம் Adv.to Pro.Pub.Officers	1,300,000	800,000	5,000,000
43	ප්‍රධාන අමාත්‍යාංශය பிரதான அமைச்சர் Chief Ministry	550201	පළාත් රා. හි. අත්තිකාරම් மாகாண அரச அலுவலர் முற்பணம் Adv.to Pro.Pub.Officers	5,000,000	3,500,000	16,000,000
44	ප්‍රධාන අමාත්‍යාංශය பிரதான அமைச்சர் Chief Ministry	550202	සම්පත් මධ්‍යස්ථාන අත්තිකාරම් ஆய்வு நிலையம் முற்பணக்கண Resource Centre Ad. Acc.	4,000,000	2,000,000	7,500,000
45	පළාත් පාලන දෙපාර්තමේන්තුව உள்ளூராட்சி திணைக்களம் Dept of Local Govt.	551201	පළාත් රා. හි. අත්තිකාරම් மாகாண அரச அலுவலர் முற்பணம் Adv.to Pro.Pub.Officers	6,500,000	4,500,000	22,500,000
46	අධ්‍යාපන දෙපාර්තමේන්තුව கல்வி திணைக்களம் Dept of Education	552201	පළාත් රා. හි. අත්තිකාරම් மாகாண அரச அலுவலர் முற்பணம் Adv.to Pro.Pub.Officers	800,000,000	500,000,000	1,250,000,000
47	අධ්‍යාපන දෙපාර්තමේන්තුව கல்வி திணைக்களம் Dept of Education	552202	ගුරුදෙවියා අධ්‍ය. සංවර්ධන කේන්ද්‍රය குருதெயிய கல்வி ஆட. நிலையம் Gurudenitya Edu. Dev. Centre	4,525,000	1,500,000	6,050,000
48	අධ්‍යාපන දෙපාර්තමේන්තුව கல்வி திணைக்களம் Dept of Education	552203	හැට්ටන් සම්පත් මධ්‍යස්ථානය ஹட்டன் ஆய்வு நிலையம் Hatton Resource Centre	2,000,000	500,000	3,080,000
49	ඉඩම් දෙපාර්තමේන්තුව காணி திணைக்களம் Dept of Land	553201	පළාත් රා. හි. අත්තිකාරම් மாகாண அரச அலுவலர் முற்பணம் Adv.to Pro.Pub.Officers	6,000,000	3,500,000	28,000,000
50	සංස්කෘතික කටයුතු දෙපාර්තමේන්තුව கலாசார விவகார திணைக்களம் Dept. of Cultural Affairs	554201	පළාත් රා. හි. අත්තිකාරම් மாகாண அரச அலுவலர் முற்பணம் Adv.to Pro.Pub.Officers	4,000,000	2,200,000	14,000,000
51	ඉංජිනේරු සේවා දෙපාර්තමේන්තුව மத்திய பொறியியல் நிலையம் Central Engineering Unit	555201	පළාත් රා. හි. අත්තිකාරම් மாகாண அரச அலுவலர் முற்பணம் Adv.to Pro.Pub.Officers	10,000,000	5,500,000	34,000,000
52	සංචාරක කටයුතු දෙපාර්තමේන්තුව உல்லாசத்துறை அலுவலர்கள் திணை. Dept. of Tourism Affairs	556201	පළාත් රා. හි. අත්තිකාරම් மாகாண அரச அலுவலர் முற்பணம் Adv.to Pro.Pub.Officers	3,000,000	1,000,000	9,000,000
53	සමූපකාර සංවර්ධන දෙපාර්තමේන්තුව கூட்டுறவு அபிவிருத்தி திணைக்களம் Dept. of Co-operative	557201	පළාත් රා. හි. අත්තිකාරම් மாகாண அரச அலுவலர் முற்பணம் Adv.to Pro.Pub.Officers	8,000,000	5,000,000	26,000,000
54	සමූපකාර සේවක කොමිෂන් සභාව கூட்டுறவு ஊழியர் ஆணைக்குழு Co-op.Emp.Commission	558201	පළාත් රා. හි. අත්තිකාරම් மாகாண அரச அலுவலர் முற்பணம் Adv.to Pro.Pub.Officers	600,000	400,000	1,900,000
55	සෞඛ්‍ය අමාත්‍යාංශය சுகாதார அமைச்சர் Ministry of Health	560201	පළාත් රා. හි. අත්තිකාරම් மாகாண அரச அலுவலர் முற்பணம் Adv.to Pro.Pub.Officers	3,500,000	2,500,000	10,000,000
56	සෞඛ්‍ය දෙපාර්තමේන්තුව சுகாதார திணைக்களம் Dept of Health	561201	පළාත් රා. හි. අත්තිකාරම් மாகாண அரச அலுவலர் முற்பணம் Adv.to Pro.Pub.Officers	250,000,000	160,000,000	350,000,000
57	ආයුර්වේද දෙපාර්තමේන්තුව ஆயுர்வேத திணைக்களம் Dept. Of Ayurveda	562201	පළාත් රා. හි. අත්තිකාරම් மாகாண அரச அலுவலர் முற்பணம் Adv.to Pro.Pub.Officers	12,000,000	5,000,000	25,000,000

අත්තිකාරම් ගිණුම් බෙදුම

ග්‍රහණකරුවන්ගේ උදාහරණ කටයුතු Advance Account Activities

අංකය No.	ආයතනයේ නම Name of the institution	විෂය වි.අංකය Activity Number	ගිණුමේ නම කර්මයේ නම Name of the activity	විදාදම් උපරිම මිල රු. Maximum limit of Expenditure Rs.	ලැබීම් අවම මිල රු. Minimum limit of Receipts Rs.	හර කෙටුම්පත් උපරිම මිල රු. Maximum limit of Debits balances Rs.
58	සමාජ සේවා හා සවිවාද දෙපා. ආයතන සේවා, සහතික කිරීමේ කාර්යාල Dept. of Social Serv. & Probation	563201	සලාත් රා. නි. අත්තිකාරම් මාකාණ අරමුදල (ග්‍රහණකරුවන්) Adv. to Pro. Pub. Officers	8,000,000	4,500,000	33,000,000
59	විදුලිබල හා බලශක්ති අමාත්‍යාංශය බලශක්ති අමාත්‍යාංශය Ministry Of Power & Energy	570201	සලාත් රා. නි. අත්තිකාරම් මාකාණ අරමුදල (ග්‍රහණකරුවන්) Adv. to Pro. Pub. Officers	5,000,000	3,000,000	17,000,000
60	නිවාස දෙපාර්තමේන්තුව නිවාස නිකාය Dept. of Housing	571201	සලාත් රා. නි. අත්තිකාරම් මාකාණ අරමුදල (ග්‍රහණකරුවන්) Adv. to Pro. Pub. Officers	2,000,000	1,200,000	6,000,000
61	ප්‍රවාහන දෙපාර්තමේන්තුව ප්‍රවාහන නිකාය Dept. of Transport	572201	සලාත් රා. නි. අත්තිකාරම් මාකාණ අරමුදල (ග්‍රහණකරුවන්) Adv. to Pro. Pub. Officers	900,000	500,000	3,000,000
62	කර්මාන්ත අමාත්‍යාංශය කර්මාන්ත නිකාය Ministry of Industries	580201	සලාත් රා. නි. අත්තිකාරම් මාකාණ අරමුදල (ග්‍රහණකරුවන්) Adv. to Pro. Pub. Officers	6,500,000	4,000,000	18,000,000
63	පේෂකර්ම දෙපාර්තමේන්තුව පේෂකර්ම නිකාය Dept. of Textiles	581201	සලාත් රා. නි. අත්තිකාරම් මාකාණ අරමුදල (ග්‍රහණකරුවන්) Adv. to Pro. Pub. Officers	9,000,000	6,000,000	28,000,000
64	පේෂකර්ම දෙපාර්තමේන්තුව පේෂකර්ම නිකාය Dept. of Textiles	581202	පේෂකර්ම වැඩසටහන පිහිටුවීම හා සවිසාදනය පේෂකර්ම නිකායේ වෙළෙඳ හා අධ්‍යක්ෂක, නිලධාරීන්ගේ Est. & Admin. Of Textile Workshop	80,000,000	70,000,000	30,000,000
65	කර්මාන්ත සං. ව්‍යාපාර ප්‍රවර්ධන දෙපා. කර්මාන්ත සං. ව්‍යාපාර ප්‍රවර්ධන දෙපා. Dept. of Industries Dev.	582201	සලාත් රා. නි. අත්තිකාරම් මාකාණ අරමුදල (ග්‍රහණකරුවන්) Adv. to Pro. Pub. Officers	5,000,000	3,500,000	20,000,000
66	කර්මාන්ත සං. ව්‍යාපාර ප්‍රවර්ධන දෙපා. කර්මාන්ත සං. ව්‍යාපාර ප්‍රවර්ධන දෙපා. Dept. of Industries Dev.	582202	නිෂ්පාදන හා විකුණුම් අත්තිකාරම් නිෂ්පාදන හා විකුණුම් අත්තිකාරම් Pro. & Sales Advance acct.	7,500,000	7,500,000	11,000,000
67	ක්‍රීඩා දෙපාර්තමේන්තුව ක්‍රීඩා නිකාය Dept. of Sports	583201	සලාත් රා. නි. අත්තිකාරම් මාකාණ අරමුදල (ග්‍රහණකරුවන්) Adv. to Pro. Pub. Officers	2,500,000	2,000,000	8,500,000
68	රාම සංවර්ධන දෙපාර්තමේන්තුව රාම සංවර්ධන නිකාය Dept. of Rural Development	584201	සලාත් රා. නි. අත්තිකාරම් මාකාණ අරමුදල (ග්‍රහණකරුවන්) Adv. to Pro. Pub. Officers	3,000,000	2,400,000	8,000,000
69	කෘෂිකර්ම අමාත්‍යාංශය කෘෂිකර්ම අමාත්‍යාංශය Ministry Of Agriculture	590201	සලාත් රා. නි. අත්තිකාරම් මාකාණ අරමුදල (ග්‍රහණකරුවන්) Adv. to Pro. Pub. Officers	3,500,000	2,500,000	11,000,000
70	කෘෂිකර්ම අමාත්‍යාංශය කෘෂිකර්ම අමාත්‍යාංශය Ministry Of Agriculture	590202	කෘෂි දේපලේ ව්‍යාපාර අත්තිකාරම් කෘෂිකර්ම අමාත්‍යාංශයේ ව්‍යාපාර Agri Planting Materials Ad. Acc.	815,000	805,000	30,000
71	කෘෂිකර්ම දෙපාර්තමේන්තුව කෘෂිකර්ම නිකාය Dept. of Agriculture	591201	සලාත් රා. නි. අත්තිකාරම් මාකාණ අරමුදල (ග්‍රහණකරුවන්) Adv. to Pro. Pub. Officers	10,800,000	7,500,000	30,500,000
72	කෘෂිකර්ම දෙපාර්තමේන්තුව කෘෂිකර්ම නිකාය Dept. of Agriculture	591202	ගල්පාලම කොට්ඨාස සඳහා අ. ගි. ගල්පාලම කොට්ඨාස සඳහා අ. ගි. Adv. to Galpalama Farm	3,500,000	5,000,000	1,000,000
73	කෘෂිකර්ම දෙපාර්තමේන්තුව කෘෂිකර්ම නිකාය Dept. of Animal Production	592201	සලාත් රා. නි. අත්තිකාරම් මාකාණ අරමුදල (ග්‍රහණකරුවන්) Adv. to Pro. Pub. Officers	11,000,000	6,000,000	27,000,000
74	කෘෂිකර්ම දෙපාර්තමේන්තුව කෘෂිකර්ම නිකාය Dept. of Animal Production	592202	කෘෂිකර්ම ඖෂධ සැපයීම කෘෂිකර්ම ඖෂධ සැපයීම Medicine Supply	9,000,000	5,000,000	8,000,000
75	වානජාන දෙපාර්තමේන්තුව වානජාන නිකාය Dept. of Irrigation	593201	සලාත් රා. නි. අත්තිකාරම් මාකාණ අරමුදල (ග්‍රහණකරුවන්) Adv. to Pro. Pub. Officers	2,500,000	1,500,000	8,000,000
එකතුව බෙදීමේ මුදල Total				1,322,910,000	843,195,000	2,214,493,000