

ශ්‍රී ලංකා

ප්‍රජාතාන්ත්‍රික සමාජවාදී ජනරජයේ

වයඹ පළාතේ පළාත් සභාවේ


2014 ජනවාරි මස 01 දින සිට

2014 දෙසැම්බර් මස 31 දින දක්වා

වර්ෂය සඳහා වන

වාර්ෂික මුදල් ප්‍රකාශය


(2013 අංක 06 දරන විසර්ජන ප්‍රඥප්තිය)



අය හා වැය ඇස්තමේන්තු

ආදායම් ඇස්තමේන්තු	පිටු	xii - xiii
වියදම් ඇස්තමේන්තු	පිටු	1 - 270
අත්තිකාරම් ගිණුම් කටයුතු	පිටු	275 - 277

T Kandepola.



ශ්‍රී ලංකා
ප්‍රජාතාන්ත්‍රික සමාජවාදී ජනරජයේ

වයඹ පළාතේ පළාත් සභාවේ

2014 ජනවාරි මස 01 දින සිට
2014 දෙසැම්බර් මස 31 දින දක්වා
වර්ෂය සඳහා වන

වාර්ෂික මුදල් ප්‍රකාශය
(2013 අංක 06 දරන විසර්ජන ප්‍රඥප්තිය)

පැහැදිලි කිරීම්, ආදායම් ඇස්තමේන්තු,
සමස්ථ වියදම් හා ලැබීම්/ගෙවීම් විග්‍රහයන්

ඇස්තමේන්තු 2014

පටුන

2014 වර්ෂයේ වාර්ෂික මුදල් ප්‍රකාශය	පිටු අංකය
------------------------------------	-----------

වාර්ෂික මුදල් ප්‍රකාශය සහ අයවැය ඇස්තමේන්තු පැහැදිලි කිරීම සඳහා වූ සටහනක්	i
වාර්ෂික මුදල් ප්‍රකාශ සම්පිණ්ඩනය	ix
1987 අංක 42 දරන පළාත් සභා පනතේ 25(2) වගන්තිය අනුව වන වියදම් වර්ගීකරණය	xi
ආදායම් වර්ගීකරණය, ව්‍යවස්ථාපිත බලය/අධිකාර බලය සහ ආදායම් ගණන් දීමේ නිලධාරීන්	xii
ආදායම් ඇස්තමේන්තු	xiii
ආදායම් එකතු කිරීමේ ප්‍රභවතාවයන් පිළිබඳ සටහන්	xiv
මුළු ලැබීම් විග්‍රහය - රජයේ ප්‍රදාන සහ ආදායම්	xvi
සමස්ථ වියදම් සාරාංශය - පළාත් අමාත්‍යාංශ/දෙපාර්තමේන්තු අනුව	xviii
සමස්ථ වියදම් සාරාංශය - වැඩ සටහන්, කාණ්ඩ හා වැය විෂය අනුව	xix
ගෙවීම් විග්‍රහය - පුනරාවර්තන/මූලධන, පඩිනඩි/වෙනත් පුනරාවර්තන	xxiii

වැය ඇස්තමේන්තු		
වැය ශීර්ෂ අංකය එන් ඩබ් පී	අමාත්‍යාංශය/දෙපාර්තමේන්තුව	පිටු අංකය

201	ආණ්ඩුකාරවරයා	1
202	පළාත් සභාව	9
203	පළාත් රාජ්‍ය සේවා කොමිෂන් සභාව	16
210	ප්‍රධාන අමාත්‍ය හා මුදල් කා ක්‍රමසම්පාදන, නීතිය හා සාමය, පළාත් පාලන හා පළාත් පරිපාලන, මානව සම්පත්, අධ්‍යාපන හා සංස්කෘතික කටයුතු, ඉඩම්, පරිසර, සංචාරක, ආයෝජන සම්බන්ධීකරණ, සමුපකාර සංවර්ධන සහ ආහාර සැපයීම් හා බෙදාහැරීම් කටයුතු පිළිබඳ පළාත් අමාත්‍යවරයා	20
211	පළාත් පාලන දෙපාර්තමේන්තුව	56
212	අධ්‍යාපන දෙපාර්තමේන්තුව	63
213	ඉඩම් කොමසාරිස් දෙපාර්තමේන්තුව	78
214	සමුපකාර සංවර්ධන දෙපාර්තමේන්තුව	83
215	වයඹ ඉංජිනේරු දෙපාර්තමේන්තුව	89
220	සමාජ සුභසාධන, පරිවාස හා ශ්‍රමාරක්ෂක, වන්තා කටයුතු, ග්‍රාමීය කර්මාන්ත සංවර්ධන සහ ග්‍රාම සංවර්ධන කටයුතු පිළිබඳ පළාත් අමාත්‍යවරයා	99
221	සමාජ සේවා දෙපාර්තමේන්තුව	115
222	පරිවාස හා ශ්‍රමාරක්ෂක දෙපාර්තමේන්තුව	122
223	සේනකර්ම දෙපාර්තමේන්තුව	129
224	කුඩා කර්මාන්ත දෙපාර්තමේන්තුව	136
230	සෞඛ්‍ය, දේශීය වෛද්‍ය, ක්‍රීඩා හා යෞවන කටයුතු පිළිබඳ පළාත් අමාත්‍යවරයා	143
231	සෞඛ්‍ය සේවා දෙපාර්තමේන්තුව	162
232	ආයුර්වේද දෙපාර්තමේන්තුව	172
240	මාර්ග සංවර්ධන, ප්‍රවාහන, විදුලිබල, නිවාස හා ඉදිකිරීම් කටයුතු පිළිබඳ පළාත් අමාත්‍යවරයා	182
241	පළාත් මාර්ග සංවර්ධන දෙපාර්තමේන්තුව	200
250	කෘෂිකර්ම, ධීවර, සත්ව නිෂ්පාදන හා සංවර්ධන, සුළු වාරිමාර්ග සහ තොටිපන සංවර්ධන කටයුතු පිළිබඳ අමාත්‍යවරයා	207
251	කෘෂිකර්ම දෙපාර්තමේන්තුව	228
252	සත්ව නිෂ්පාදන හා සෞඛ්‍ය දෙපාර්තමේන්තුව	236
260	ප්‍රධාන ලේකම්	246
261	පළාත් අභ්‍යන්තර චිතරේන දෙපාර්තමේන්තුව	257
262	පළාත් ප්‍රතිපත්ති සම්පාදන හා සැලසුම් ක්‍රියාත්මක කිරීමේ දෙපාර්තමේන්තුව	262
263	පළාත් ආදායම් දෙපාර්තමේන්තුව	270

ශ්‍රී ලංකා ප්‍රජාතාන්ත්‍රික සමාජවාදී ජනරජයේ
වයඹ පළාතේ පළාත් සභාව
වාර්ෂික මුදල් ප්‍රකාශය - 2014

මෙම මුදල් ප්‍රකාශයෙහි, 2014 වර්ෂයට අදාළව පහත සඳහන් කරුණු ඇතුළත් වේ.

- (1) වාර්ෂික මුදල් ප්‍රකාශ සම්පිණ්ඩනය
- (2) 1987 අංක 42 දරණ පළාත් සභා පනතේ 25 (2) ඡේදය යටතේ වන ප්‍රකාශය
- (3) අපේක්ෂිත ආදායම් ඇස්තමේන්තු
- (4) වියදම් ඇස්තමේන්තු
- (5) අත්තිකාරම් ගිණුම් සීමාවන් දැක්වෙන ප්‍රකාශය

(1) වාර්ෂික මුදල් ප්‍රකාශ සම්පිණ්ඩනය

2014 වර්ෂය තුළ පළාත් සභා අරමුදලට බැර කිරීමට අපේක්ෂිත ලැබීම් සහ එම ලැබීම් විසර්ජනය කිරීමට අපේක්ෂිත ආකාරය පිළිබඳ සම්පිණ්ඩනයක් මෙම ප්‍රකාශයෙන් දැක්වේ.

(2) 1987 අංක 42 දරණ පළාත් සභා පනතේ 25(2) ඡේදය යටතේ වන ප්‍රකාශය

1987 අංක 42 දරණ පළාත් සභා පනතේ 25(3) ඡේදය යටතේ පළාත් සභා අරමුදලට වැය බරක් කර ඇති වියදම් 25(2) "අ" ඡේදය යටතේද, අනෙකුත් සියළු යෝජිත වියදම් 25(2) "ආ" යටතේද වර්ග කොට මෙම ප්‍රකාශයෙන් දක්වා ඇත.

(3) අපේක්ෂිත ආදායම් ඇස්තමේන්තු

ශ්‍රී ලංකා ප්‍රජාතාන්ත්‍රික සමාජවාදී ජනරජයේ 13 වන ආණ්ඩුක්‍රම ව්‍යවස්ථා සංශෝධනයේ නව වන උපලේඛණයේ 1 වන ලැයිස්තුවේ (පළාත් සභා ලැයිස්තුවේ) 36:1 සිට 36:20 දක්වා වන ආදායම් විෂයයන් යටතේ 2014 වර්ෂය තුළ එකතු කර ගැනීමට අපේක්ෂිත ආදායම් පිළිබඳ විස්තර ආදායම් ඇස්තමේන්තු යටතේ දක්වා ඇත. ඊට අමතරව රජය විසින් පළාත් සභා සඳහා මාරු කරනු ලබන ජාතීය ගොඩනැගීමේ බද්ද, මුද්දර ගාස්තු හා වාහන ලියාපදිංචි කිරීමේ ගාස්තුද අපේක්ෂිත ආදායම්වලට ඇතුළත් කොට ඇත. 2013 වර්ෂයේ සිට රජය විසින් වාර්ෂික ඇස්තමේන්තුවේ ආදායම් වර්ගීකරණය කරනු ලබන ආකාරයට සමරූපී වන ආකාරයට ආදායම් සංකේතාංක පළාත් සභා මුදල් ප්‍රකාශයේද ඇතුළත් කිරීමට කටයුතු කර ඇත.

(4) වියදම් ඇස්තමේන්තු

සියළු වියදම් ඇස්තමේන්තු මහා භාණ්ඩාගාරය විසින් හඳුන්වා දී ඇති හා මුදල් කොමිෂන් සභාව විසින් නිර්දේශිත නව වැය විෂය සංකේත අනුව පිළියෙල කොට ඇත. එහෙත් මෙම මුදල් ප්‍රකාශය සඳහා ප්‍රධාන කාර්යයන් 9 ක් යටතේ ප්‍රමිතිකරණය කරණ ලද වැඩ සටහන් 69 ක් ක්‍රියාත්මක වන අතර, එයින් ඉටු කරනු ලබන කාර්යයන් අනුව අදාළ වැඩ සටහන් යටතේ වියදම් ඇස්තමේන්තු සකස් කොට ඇත. එක් එක් වැය ශීර්ෂය යටතේ සලසා ඇති වියදම් පුනරාවර්තන හා මූලධන වශයෙන් වෙන් කර දක්වා ඇත. වැටුප් හා චේතන සහ අනෙකුත් පුනරාවර්තන වියදම් සඳහා ප්‍රතිපාදන සලසා ඇති ආකාරයද, වැය දැරීමේ ආයතනවල කාර්ය මණ්ඩල පිළිබඳ විස්තරද මෙහි දක්වා ඇත.

ප්‍රමිතිකරණය කරණ ලද වැඩ සටහන් විස්තර මෙසේය.

සාමාන්‍ය රාජ්‍ය සේවය

01. සාමාන්‍ය පරිපාලනය
02. දිස්ත්‍රික් පරිපාලනය
03. පළාත් පරිපාලනය
04. මූල්‍ය ප්‍රතිපත්ති සේවාවන්
05. ගිණුම්කරණය හා මූල්‍ය කළමනාකරණය
06. රාජ්‍ය මුදල් කළමනාකරණය හා ආර්ථික කටයුතු
07. රාජ්‍ය සම්පත් කළමනාකරණය
08. මූල්‍ය කළමනාකරණය
09. මානව සම්පත් කළමනාකරණය

10. බදු සහ තීරු බදු පරිපාලනය
11. රාජ්‍ය ණය
12. සංඛ්‍යානමය සේවාවන්
13. විදේශාධාර කළමනාකරණය
14. ණය සහන සේවාවන්
15. පුනරුත්ථාපනය හා ප්‍රතිසංස්කරණය
16. ප්‍රතිපත්ති සංවර්ධනය
17. මුද්‍රණ සේවාවන්
18. ලේඛණාරක්ෂණ කළමනාකරණය
19. භාර පරිපාලනය
20. විදේශ කටයුතු
21. පර්යේෂණ හා සංවර්ධනය(සාමාන්‍ය රාජ්‍ය සේවාවන්ට සම්බන්ධව)

රාජ්‍ය ආරක්ෂාව, මහජන සාමය හා ආරක්ෂාව

30. ජාතික ආරක්ෂාව
31. සිවිල් ආරක්ෂාව
32. බන්ධනාගාර පරිපාලනය
33. යුක්තිය පසිඳුම්ම

ආර්ථික කටයුතු

40. ඉඩම් පරිපාලනය හා සංවර්ධනය
41. සාගර සම්පත් සංරක්ෂණය හා සංවර්ධනය
42. වැවිලි කර්මාන්ත සංවර්ධනය
43. වාරිමාර්ග හා ජල කළමනාකරණය
44. කෘෂිකාර්මික සංවර්ධනය
45. පඟු සම්පත් සංවර්ධනය
46. සංතිවේදනය
47. ප්‍රවාහන සේවා
48. වරාය සංවර්ධනය හා නාවුක කටයුතු
49. විදුලිබල හා බලශක්ති සේවා
50. මහාමාර්ග ඉදිකිරීම් හා නඩත්තුව
51. කර්මාන්ත සංවර්ධනය
52. ප්‍රාදේශීය සංවර්ධනය
53. සමුපකාර සංවර්ධනය
54. වෙළඳ හා වාණිජ සහාය සේවා
55. ආහාර සුරක්ෂිතතාව පවත්වා ගැනීම
56. පර්යේෂණ හා සංවර්ධන කටයුතු (ආර්ථික කටයුතු අංශය සම්බන්ධව)

පාරිසරික කටයුතු

57. පරිසර සංරක්ෂණය
58. වනජීවී සංරක්ෂණය
59. වන සංරක්ෂණය

නිවාස හා ප්‍රජා පහසුකම්

60. ප්‍රජා සංවර්ධනය
61. නිවාස හා ප්‍රජා පහසුකම්
62. ජල සැපයුම් හා ජල ප්‍රවාහන සේවා
63. වැවිලි යටිතල පහසුකම් හා වතු නිවාස

සෞඛ්‍ය

70. රෝහල් සේවාවන්
71. මහජන සෞඛ්‍ය සේවාවන්
72. පොදු සෞඛ්‍ය සේවාවන්
73. දේශීය වෛද්‍ය සේවාවන්
74. පර්යේෂණ හා සංවර්ධන කටයුතු (සෞඛ්‍ය අංශයට සම්බන්ධව)

අධ්‍යාපනය

- 80. ප්‍රාථමික අධ්‍යාපනය
- 81. ද්විතියික අධ්‍යාපනය
- 82. අධ්‍යාපනය සඳහා ආධාර
- 83. වෘත්තීය පුහුණුව හා කාර්මික අධ්‍යාපනය
- 84. උසස් අධ්‍යාපනය
- 85. ඇගයුම් හා තක්සේරුව
- 86. පර්යේෂණ හා සංවර්ධන කටයුතු (අධ්‍යාපන අංශයට සම්බන්ධව)
- 87. අධ්‍යාපනයට පිවිසීම හා සහභාගිවීම වැඩිකිරීම
- 88. අධ්‍යාපනික සැලසුම්, පාලන හා සේවා බෙදා හැරීම

විනෝද කටයුතු, සංස්කෘතික කටයුතු හා ආගමික කටයුතු

- 90. විනෝද කටයුතු හා ක්‍රීඩා
- 91. සංස්කෘතික සංවර්ධනය
- 92. සත්වෝද්‍යාන සේවාවන්
- 93. ආගමික හා සංස්කෘතික කටයුතු
- 94. විකාශන හා ප්‍රකාශන සේවා

සමාජ ආරක්ෂණය

- 95. සමාජ ආරක්ෂණය
- 96. කාන්තා සංවර්ධනය
- 97. කම්කරු කටයුතු

එක් එක් වැඩ සටහන සඳහා අවශ්‍ය පරිදි ව්‍යාපෘති ඇති කොට ඇත. අංක 01 දරණ ව්‍යාපෘතිය වෙන් කරනු ලබන්නේ ආණ්ඩුකාරවරයා සහ පෞද්ගලික කාර්ය මණ්ඩල පරිපාලනය, සහ කටයුතු සහ පළාත් අමාත්‍යවරුන් හා ඔවුන්ගේ පෞද්ගලික කාර්ය මණ්ඩල පරිපාලනය වෙනුවෙන් වන අතර, අංක 02 දරණ ව්‍යාපෘතිය සාමාන්‍ය පරිපාලන කටයුතු සඳහා වෙන්කොට ඇත. මීට පරිභාහිරව වන ව්‍යාපෘති සඳහා අංක 03 සිට ඉදිරියට අවශ්‍ය පරිදි අංක යොදා ඇත.

මෙම අයවැය ආකෘතියෙහි පසුගිය වර්ෂයෙහි සත්‍ය වියදම හා පවත්නා වර්ෂයෙහි ඇස්තමේන්තුවද, ඉදිරි වර්ෂය සඳහා වන ඇස්තමේන්තුවද දක්වා ඇත. යම් ව්‍යාපෘතියකට අදාළ පුනරාවර්තන හා මූලධන යන වියදම් දෙකම එම ව්‍යාපෘතිය යටතේම දක්වා ඇත.

වැය විෂයයන් රජයේ ඇස්තමේන්තු ප්‍රකාර ප්‍රමිතිකරණය කොට ඇත. එසේ ප්‍රමිතිකරණය කරණ ලද වැය විෂයයන් පහත දැක්වෙන පරිදි වේ.

ප්‍රමිතිකරණ ලද වැය විෂයයන්

<u>කාණ්ඩය</u>	<u>වැය විෂයය</u> <u>සංකේතය</u>	<u>කාණ්ඩය/වැය විෂයය මාතෘකාව</u>
---------------	-----------------------------------	---------------------------------

පුනරාවර්තන වියදම්:

10		පුද්ගල පඩිතඩි
	1001	වැටුප් හා චේතන
	1002	අතිකාල හා නිවාඩු දින වැටුප්
	1003	චේතක් දීමනා
11		ගමන් වියදම්
	1101	දේශීය
	1102	විදේශීය

12

සැපයීම්

- 1201 ලිපිද්‍රව්‍ය හා කාර්යාලීය අවශ්‍යතා
- 1202 ඉන්ධන හා ලිහිසි කෙල්
- 1203 ආහාර පාන හා නිල ඇඳුම්
- 1204 වෛද්‍ය සැපයීම්
- 1205 වෙනත්
- 1206 යාන්ත්‍රික හා විදුලි උපකරණ

13

කඩත්තු වියදම්

- 1301 වාහන
- 1302 යන්ත්‍ර හා යන්ත්‍රෝපකරණ
- 1303 ගොඩනැගිලි
- 1304 වෙනත්
- 1305 ඉදිකිරීම්
- 1306 ගුණාත්මක යෙදවුම් - අධ්‍යාපන

14

ශීවිසුම් ගත සේවා

- 1401 ප්‍රවාහන
- 1402 තැපැල් හා විදුලි සංදේශ සේවා
- 1403 විදුලිය හා ජලය
- 1404 කුලී , වර්පනම් හා පළාත් පාලන ආයතන බදු
- 1405 වෙනත්
- 1407 ගුණාත්මක යෙදවුම් - අධ්‍යාපන

15

මාරු කිරීම් හා ප්‍රදාන

- 1501 සුභසාධක වැඩ සටහන්
- 1502 විශ්‍රාම ප්‍රතිලාභ
- 1503 රාජ්‍ය ආයතන වලට මාරු කිරීම්
- 1504 සංවර්ධන සහනාධාර
- 1505 සම්මාදම් හා දායක මුදල්
- 1506 රාජ්‍ය නිලධාරීන්ට දේපල ණය සඳහා පොලී
- 1508 වෙනත්
- 1509 ප්‍රදාන

17

වෙනත් පුනරාවර්තන වියදම්

- 1701 පාඩු සහ කපා හැරීම්
- 1702 අවිනිශ්චිත සේවා
- 1703 වෙනත්

මූල ධන වියදම්:

20

මූලධන වත්කම්වල පුනරුත්ථාපනය හා වැඩි දියුණු කිරීම

- 2001 ගොඩනැගිලි හා ඉදිකිරීම්
- 2002 යන්ත්‍ර සූත්‍ර හා උපකරණ
- 2003 වාහන
- 2004 වෙනත්

21

මූල ධන වත්කම් අත්පත් කර ගැනීම

- 2101 වාහන
- 2102 ගෘහ භාණ්ඩ හා කාර්යාලීය උපකරණ
- 2103 යන්ත්‍ර සූත්‍ර හා උපකරණ
- 2104 ගොඩනැගිලි හා ඉදිකිරීම්
- 2105 ඉඩම් හා ඉඩම් වැඩි දියුණු කිරීම්

- 2201 රාජ්‍ය ආයතන වලට මාරු කිරීම්
- 2202 සංවර්ධන ආධාර

24

ධාරිතා සංවර්ධනය

- 2401 පුහුණු හා ධාරිතා සංවර්ධනය

(5). විශදම් ඇස්තමේන්තු ඉදිරිපත් කිරීමේ පිළිවෙල

එක් එක් වැය ශීර්ෂය සඳහා පහත සඳහන් විස්තර දක්වා ඇත.

- (අ). එක් එක් ආයතනයේ මෙහෙවර ප්‍රකාශය හා ප්‍රධාන කාර්යයන්
- (ආ). අත්තිකාරම් ගිණුම් සීමාවන්
- (ඇ). වැඩ සටහන් හා ව්‍යාපෘති අනුව විශදම් සාරාංශ
- (ඈ). කාණ්ඩය අනුව විශදම් සාරාංශ
- (ඉ). මූල්‍යකරණය වර්ගය
- (ඊ). ශීර්ෂ සේවා නියුක්ති විස්තරය
- (උ). ව්‍යාපෘති අරමුණු
- (ඌ). ව්‍යාපෘති කාර්ය ලැයිස්තුව
- (එ). කාර්ය මණ්ඩල යෙදවුම් හා කාර්යසාධන දර්ශක
- (ඵ). වැය විෂයයන් අනුව එක් එක් ව්‍යාපෘතියේ විශදම් විස්තර
- (ඹ). ව්‍යාපෘති සේවා නියුක්ති විස්තරය

(6). කාර්ය සාධන දර්ශක

"කාර්ය සාධන අයවැය ක්‍රමයක්" යටතේ එක් එක් ව්‍යාපෘතිය සම්බන්ධයෙන් 2012 - 2016 කාල පරිච්ඡේදය සඳහා වන ව්‍යාපෘති අරමුණු හා කාර්ය සාධන දර්ශක 2014 ඇස්තමේන්තුවලට ඇතුළත් කර ඇත. 2014 අයවැය මගින් සපුරා ගනු ලබන නියමිත ප්‍රතිඵල සහ 2015 - 2016 වර්ෂ සඳහා වන අයවැය පුරෝකථන මගින් එම වර්ෂ සඳහා අපේක්ෂිත ප්‍රතිඵල හඳුනා ගැනීම උදෙසා ව්‍යාපෘති අරමුණු හා කාර්ය සාධන දර්ශක සකස් කර ඇත.

(7). කාර්ය මණ්ඩල උපලේඛණ

සේවයේ නියුතු කාර්ය මණ්ඩල අංක: 06/2006 දරන රාජ්‍ය පරිපාලන චක්‍රලේඛයෙහි ii ඇමුණුම පදනම් කර ගනිමින් පහත දැක්වෙන කාණ්ඩ හතර යටතේ වර්ග කර දක්වා ඇත.

- (අ) ජ්‍යෙෂ්ඨ මට්ටම
- (ආ) තෘතීය මට්ටම
- (ඇ) ද්විතීය මට්ටම
- (ඈ) ප්‍රාථමික මට්ටම

(8). අත්තිකාරම් ගිණුම්

අත්තිකාරම් ගිණුම් පිළිබඳ ඇස්තමේන්තු වාර්ෂික මුදල් ප්‍රකාශයෙහි 11 වන කොටසෙහි උපලේඛණයක් වශයෙන් දක්වා ඇත.

අත්තිකාරම් ගිණුම්වල විෂය අංක යොදා ඇත්තේ අදාළ වැය ශීර්ෂ අංකය අගට 01 හෝ 02 වශයෙන් එකතු කිරීමෙනි. සියළුම පළාත් සභා නිලධාරීන්ට අත්තිකාරම් ගිණුම් විෂය අංක 01 ඉලක්කම් දෙකෙන් අවසන් වන අතර, අනෙකුත් අත්තිකාරම් ගිණුම් 02, 03 ආදී වශයෙන් අවසන් වේ. උපලේඛණයෙහි පහත දැක්වෙන සීමාවන් දක්වා ඇත.

- (අ) විශදමෙහි උපරිම සීමාව
- (ආ) ලැබීමේ අවම සීමාව
- (ඇ) හර ශේෂයේ උපරිම සීමාව

(9) අයවැය සභාය සේවා

ප්‍රධාන ලේකම් වැය ශීර්ෂයේ 260-03-04 - අයවැය සභාය සේවා නමින් ව්‍යාපෘතියක් ඇතිකොට පහත දැක්වෙන වැය විෂයයන් යටතේ ප්‍රතිපාදන සලසා ඇත.

1102 - ගමන් වියදම් - විදේශීය	- විදේශ ගමන් වියදම් සඳහා
1506 - රාජ්‍ය නිලධාරීන්ට දේපල ණය පොලී	- බැංකු මගින් ගෙවනු ලබන දේපල හා වාහන ණය සඳහා වන රජයේ පොලී දායකත්වය සඳහා
1701 - පාඩු සහ කපා හැරීම්	- වාණිජ අත්කිකාරම් ගිණුම් වල කාරක පාඩු කපා හැරීම් සඳහා
1703 - වෙනත්	- රජයේ අමාත්‍යාංශ/ව්‍යාපෘති මගින් විවිධ වැඩ සටහන්/කාර්යයන් ක්‍රියාත්මක කිරීම සඳහා එවනු ලබන මුදල් පළාත් සභා අරමුදලට බැර කොට, වියදම් දැරීම සඳහා අවශ්‍ය පුනරාවර්තන ප්‍රතිපාදන සලසා දීම සඳහා
2101 - වාහන	- වාහන මිලදීගැනීම හා කල්බදු වාරිකගෙවීම් සඳහා
2104 - ගොඩනැගිලි හා ඉදිකිරීම්	- රජයේ අමාත්‍යාංශ/ව්‍යාපෘති මගින් විවිධ වැඩ සටහන්/කාර්යයන් ක්‍රියාත්මක කිරීම සඳහා එවනු ලබන මුදල් පළාත් සභා අරමුදලට බැර කොට, වියදම් දැරීම සඳහා අවශ්‍ය මූලධන ප්‍රතිපාදන සලසා දීම සඳහා

එක් එක් වැය ශීර්ෂය යටතේ කලින් නිශ්චිතව ඇස්තමේන්තු කළ නොහැකි වියදම් සඳහා මෙම ව්‍යාපෘතිය යටතේ ප්‍රතිපාදන සලසා ඇත. ගණන්දීමේ නිලධාරීන්ගේ අයදුම් සලකා බලා ප්‍රධාන ලේකම්වරයා හෝ ඔහු විසින් බලය දුන් වෙනත් නිලධාරියෙකු විසින් එම වැය විෂයයන් යටතේ, විධිමත් ලිපියක් මගින් ගණන් දීමේ නිලධාරීන්ට අදාල වියදම් දැරීම සඳහා ප්‍රතිපාදන වෙන්කර දෙනු ලැබේ.

(10) මූල්‍යකරණ විස්තර

විසර්ජන ප්‍රඥප්තිය මගින් සියළුම වියදම් පළාත් සභා අරමුදලේ වැය බරට විසර්ජනය කළද, ගිණුම් කරණ ක්‍රියාවලිය සඳහා එක් එක් ලැබීම් මූලාශ්‍රය පදනම් කර ගනිමින් පහත දැක්වෙන පරිදි වන මූල්‍යකරණ අංකයන් සෑම වැය විෂයයක් ඉදිරියෙන්ම දක්වා ඇත.

සංකේත අංකය	මූල්‍යකරණ විස්තරය
	විසර්ජන ප්‍රඥප්තිය - පළාත් සභා අරමුදල
22	සාමූහික ප්‍රදානය සහ පැවරුණු ආදායම්
23	උපමාන පාදක ප්‍රදානය
24	පළාත් නිශ්චිත සංවර්ධන ප්‍රදානය
25	මූලික සමාජයීය සේවා වැඩි දියුණු කිරීමේ ව්‍යාපෘතිය යටතේ වන ප්‍රදානය (JICA)
26	ලෝක බැංකු ආධාර යටතේ වන ප්‍රදානය
27	ඕස්ට්‍රේලියානු ආධාර යටතේ වන ප්‍රදානය
28	ග්‍රාමීය ජල සම්පාදන හා සනීපාරක්ෂක ව්‍යාපෘතිය සඳහා වන ප්‍රදානය
29	ග්‍රාමීය දිළිඳුභාවය තුරන් කිරීම සඳහා වූ යටිතල පහසුකම් සංවර්ධන ව්‍යාපෘතිය සඳහා වන ප්‍රදානය
30	එක්සත් ජාතීන්ගේ ළමා අරමුදලින් ලැබෙන ප්‍රදානය
31	වෙනත් ලැබීම්

ශ්‍රී ලංකා ප්‍රජාතාන්ත්‍රික සමාජවාදී ජනරජයේ වයඹ පළාතේ පළාත් සභාවේ
2014 වර්ෂයේ වාර්ෂික මුදල් ප්‍රකාශය
(ඇස්තමේන්තු කළ ලැබීම් සහ වියදම් පිළිබඳ ප්‍රකාශය)

2013 වර්ෂය			2014 වර්ෂය	
රු. ' 000	රු. ' 000		රු. ' 000	රු. ' 000
ඇස්තමේන්තු කළ ලැබීම්				
(අ) රජයේ ලැබෙන ප්‍රදානයන්				
14,118,105		I.	සාමූහික ප්‍රදානය - පුනරාවර්තන වියදම් සඳහා	15,000,000
270,000		II.	උපමාන පාදක ප්‍රදානය	350,000
1,137,000		III.	පළාත් නිශ්චිත සංවර්ධන ප්‍රදානය	1,140,000
		IV.	ලෝක බැංකු ආධාර යටතේ ක්‍රියාත්මක වන	
			සෞඛ්‍ය අංශයේ සංවර්ධන ව්‍යාපෘති සඳහා ප්‍රදානය	
20,000		අ.	පුනරාවර්තන වියදම් සඳහා	10,000
80,000		ආ.	මූලධන වියදම් සඳහා	170,000
		V.	ලෝක බැංකු ආධාර යටතේ ක්‍රියාත්මක වන	
			අධ්‍යාපන අංශයේ සංවර්ධන ව්‍යාපෘති සඳහා ප්‍රදානය	
25,000		අ.	පුනරාවර්තන වියදම් සඳහා	30,000
250,000		ආ.	මූලධන වියදම් සඳහා	250,000
30,000		VI.	පාසල් 1000 වැඩ සටහන සඳහා වන ප්‍රදානය	30,000
25,000		VII.	චතු පාසැල් සංවර්ධන ව්‍යාපෘති සඳහා වන ප්‍රදානය	25,000
		VIII.	මූලික සමාජ සේවා වැඩ දියුණු කිරීමේ ව්‍යාපෘතිය (JICA)	
60,000		අ.	පුනරාවර්තන වියදම් සඳහා	65,000
240,000		ආ.	මූලධන වියදම් සඳහා	400,000
(ආ) ප්‍රදාන නොවන ලැබීම්				
		I.	ප්‍රදාන නොවන වෙනත් ලැබීම්	
75,000		අ.	පුනරාවර්තන වියදම් සඳහා	75,000
200,000		ආ.	මූලධන වියදම් සඳහා	225,000
50,000		II.	වාණිජ අත්තිකාරම් ගිණුම් කාරක පාඩු කපා හැරීම්	50,000
<u>16,580,105</u>				<u>17,820,000</u>
	5,593,000	(ඇ) අපේක්ෂිත ආදායම		<u>6,055,000</u>
	<u><u>22,173,105</u></u>			<u><u>23,875,000</u></u>

ශ්‍රී ලංකා ප්‍රජාතාන්ත්‍රික සමාජවාදී ජනරජයේ වයඹ පළාතේ පළාත් සභාවේ
2014 වර්ෂයේ වාර්ෂික මුදල් ප්‍රකාශය
(ඇස්තමේන්තු කළ ලැබීම් සහ වියදම් පිළිබඳ ප්‍රකාශය)

2013 වර්ෂය		2014 වර්ෂය	
රු. '000	රු. '000	රු. '000	රු. '000
ඇස්තමේන්තු කළ ගෙවීම්			
	(අ)	පළාත් සභා පනතේ 25(2) 'අ' වගන්තිය අනුව පළාත් සභා අරමුදලට වැය බරක් වන වියදම්	95,577
	(ආ)	පළාත් සභා පනතේ 25(2) 'ආ' වගන්තිය අනුව පළාත් සභා අරමුදලින් දැරීමට යෝජිත වියදම්	
	i. පුනරාවර්තන වියදම්		
19,611,923		සාමාන්‍ය පුනරාවර්තන වියදම්	20,959,423
-		පළාත් නිශ්චිත සංවර්ධන ප්‍රදාන යටතේ	-
		ලෝක බැංකු ආධාර යටතේ ක්‍රියාත්මක වන	
20,000		සෞඛ්‍ය අංශයේ සංවර්ධන ව්‍යාපෘති යටතේ	10,000
		ලෝක බැංකු ආධාර යටතේ ක්‍රියාත්මක වන	
25,000		අධ්‍යාපන අංශයේ සංවර්ධන ව්‍යාපෘති යටතේ	30,000
60,000		මූලික සමාජ සේවා වැඩි දියුණු කිරීමේ ව්‍යාපෘතිය (JICA)	65,000
75,000		ප්‍රදාන නොවන වෙනත් ලැබීම් යටතේ වන වියදම්	75,000
50,000		වංඤිත අන්තිකාරම් ගිණුම්පි කාරක පාඩු කපා හැරීම්	50,000
<u>19,841,923</u>			<u>21,189,423</u>
	ii. මූලධන වියදම්		
		පළාත් අමාත්‍යාංශ/දෙපාර්තමේන්තු/කාර්යාල වල	
31,320		සාමාන්‍ය මූලධන වියදම්	54,300
34,800		වාහන මිලදී ගැනීම	46,400
109,200		පළාත් සභා මන්ත්‍රීවරුන්ගේ සංවර්ධන යෝජනා	130,000
94,680	270,000	පළාත් අමාත්‍යාංශ සංවර්ධන යෝජනා	119,300
1,137,000		පළාත් නිශ්චිත සංවර්ධන යෝජනා	1,140,000
		ලෝක බැංකු ආධාර යටතේ ක්‍රියාත්මක වන	
80,000		සෞඛ්‍ය අංශයේ සංවර්ධන ව්‍යාපෘති යටතේ	170,000
		ලෝක බැංකු ආධාර යටතේ ක්‍රියාත්මක වන	
250,000		අධ්‍යාපන අංශයේ සංවර්ධන ව්‍යාපෘති යටතේ	250,000
30,000		පාසල් 1000 වැඩ සටහන	30,000
25,000		වතු පාසැල් සංවර්ධන ව්‍යාපෘති යටතේ	25,000
240,000		මූලික සමාජ සේවා වැඩි දියුණු කිරීමේ ව්‍යාපෘතිය (JICA)	400,000
200,000		ප්‍රදාන නොවන වෙනත් ලැබීම් යටතේ	225,000
<u>2,232,000</u>			<u>2,590,000</u>
<u>22,173,105</u>		ඇස්තමේන්තු කළ ගෙවීම් එකතුව	<u>23,875,000</u>

ශ්‍රී ලංකා ප්‍රජාතාන්ත්‍රික සමාජවාදී ජනරජයේ වයඹ පළාතේ පළාත් සභාවේ
2014 වර්ෂයේ වාර්ෂික මුදල් ප්‍රකාශය
(ඇස්තමේන්තු කළ ලැබීම් සහ වියදම් පිළිබඳ ප්‍රකාශය)

1987 අංක 42 දරන පළාත් සභා පනතේ 25(2) වගන්තිය අනුව වන වියදම් සාරාංශය

2013 වර්ෂය			2014 වර්ෂය	
රු. '000	රු. '000		රු. '000	රු. '000
		(අ) පළාත් සභා පනතේ 25(2) 'අ' වගන්තිය අනුව		
		පළාත් සභා අරමුදලට වැය බරක් වන වියදම්		
780		ආණ්ඩුකාරවරයාගේ පාර්ශ්විකය	780	
3,827		පළාත් අමාත්‍යවරුන්ගේ වැටුප්	3,827	
762		සභාපතිවරයාගේ වැටුප්	762	
508		නියෝජ්‍ය සභාපතිවරයාගේ වැටුප්	508	
326		සභානායකවරයාගේ වැටුප්	326	
762		විපක්ෂ නායකවරයාගේ වැටුප්	762	
326		ආණ්ඩු පක්ෂ සංවිධායකවරයාගේ වැටුප්	326	
13,680		පළාත් සභා මන්ත්‍රීවරුන්ගේ වැටුප්	13,680	
660		පළාත් රාජ්‍ය සේවා කොමිෂන් සභාවේ සභාපතිවරයාගේ සහ සාමාජිකයින්ගේ දීමනා	660	
195		පළාත් සමු: සේවක කොමිෂන් සභාවේ සභාපතිවරයාගේ සහ සාමාජිකයින්ගේ දීමනා	195	
537		පළාත් සභා ලේකම්වරයාගේ වැටුප්	611	
76,819		පළාත් සභාවේ මූරධාරීන්ගේ හා මන්ත්‍රීවරුන්ගේ දීමනා සහ පළාත් සභා කාර්ය මණ්ඩලයේ වැටුප් හා දීමනා	73,140	
	99,182			95,577
		(ආ) පළාත් සභා පනතේ 25(2) 'ආ' වගන්තිය අනුව		
		පළාත් සභා අරමුදලින් දැරීමට යෝජිත වියදම් එකතුව	23,779,423	
		වාර්ෂික මුදල් ප්‍රකාශයේ මුළු වියදම් ඇස්තමේන්තුව	23,875,000	
	<u>22,073,923</u>			<u>23,779,423</u>
	<u>22,173,105</u>			<u>23,875,000</u>

පළාත් සභා ආදායම් වර්ගීකරණය, ව්‍යවස්ථාපිත බලය/අධිකාර බලය සහ ආදායම් ගණන් දීමේ නිලධාරීන්

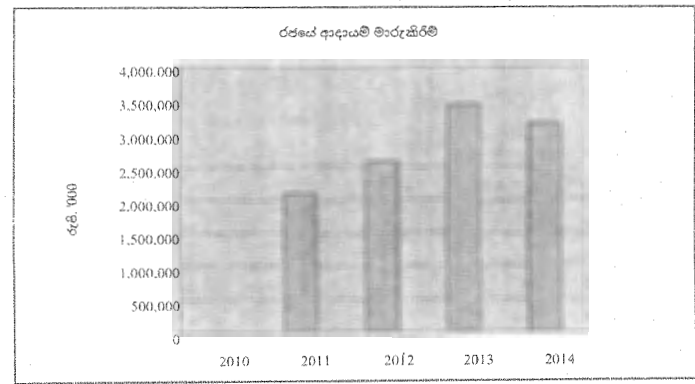

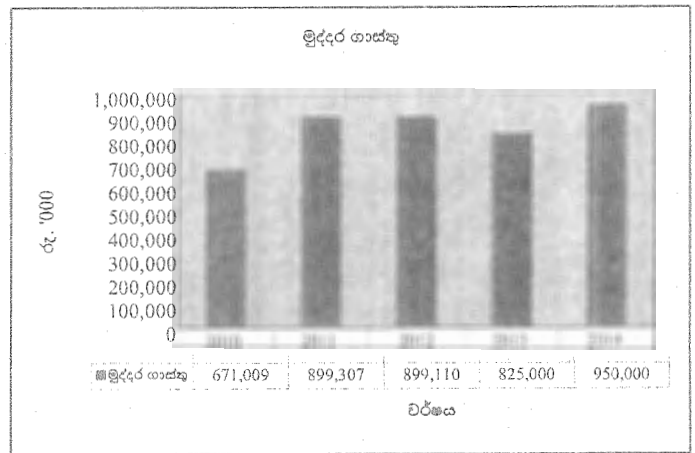
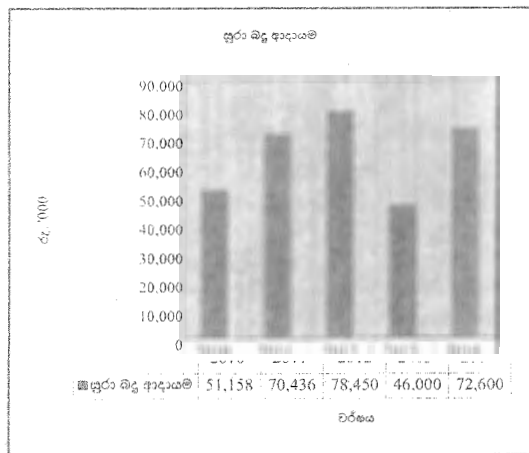

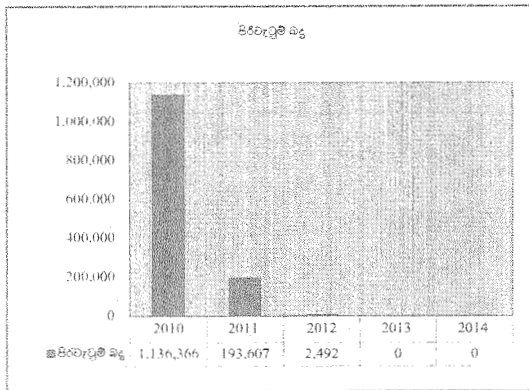
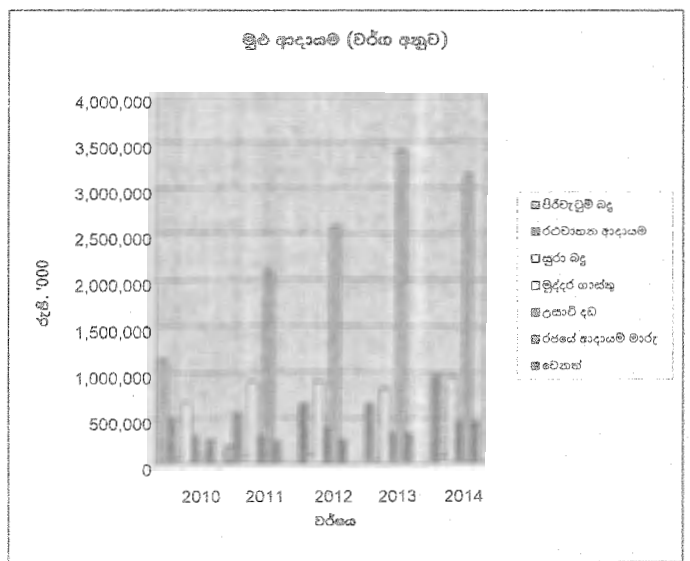

ආදායම් සංකේතංකයන්	විස්තරය	ව්‍යවස්ථාපිත බලය/අධිකාර බලය	ආදායම් ගණන් දීමේ නිලධාරීන්
1002 නිවැරදි කිරීම් මත බදු			
1002-04-01	මත්පැන්	13 ආණ්ඩුක්‍රම ව්‍යවස්ථා සංශෝධනයේ	
1002-04-02	අරක්කු කැබැරැම් රේන්දය	36.3 වගන්තිය	ප්‍රධාන ලේකම්
1002-04-03	රා කැබැරැම් රේන්දය	36.3 වගන්තිය	ප්‍රධාන ලේකම්
1002-04-04	රා මැදීමේ බලපත්‍ර	36.3 වගන්තිය	ප්‍රධාන ලේකම්
1002-04-05	මේරට මත්පැන් බලපත්‍ර ගාස්තුව	36.3 වගන්තිය	ප්‍රධාන ලේකම්
1002-04-06	පිටරට මත්පැන් කැබැරැම් රේන්දය	36.3 වගන්තිය	ප්‍රධාන ලේකම්
1002-04-07	පිටරට මත්පැන් බලපත්‍ර ගාස්තුව	36.3 වගන්තිය	ප්‍රධාන ලේකම්
	වාහන මත බදු		
1002-05-04	රාජ්‍ය ආදායම් මාරුකිරීම් - වාහන ලියාපදිංචි ගාස්තු	2011 රජයේ අයවැය	ප්‍රධාන ලේකම්
	රාජ්‍ය ආදායම් මාරුකිරීම් - මුද්දර බදු	2011 රජයේ අයවැය	ප්‍රධාන ලේකම්
1002-07-00	දේපල පැවරීම් මත මුද්දර බදු	36.6 වගන්තිය	පළාත් ආදායම් කොමසාරිස්
1002-07-01	උසාවි ලියකියවිලි මත මුද්දර බදු	36.14 වගන්තිය	පළාත් ආදායම් කොමසාරිස්
1002-07-02			
1002-09-00	ව්‍යාපාරික පිරිවැදුම් බදු	36.1 වගන්තිය	පළාත් ආදායම් කොමසාරිස්
1002-12-00	රාජ්‍ය ආදායම් මාරුකිරීම් - ජාතිය ගොඩනැගීමේ බදු	2011 රජයේ අයවැය	ප්‍රධාන ලේකම්
1003 බලපත්‍ර හා වෙනත් බදු			
1003-01-00	බලපත්‍ර හා වෙනත්		
1003-01-01	මේරට වාහන ආදායම් බලපත්‍ර	36.4 වගන්තිය	ප්‍රධාන ලේකම්
1003-03-00	ඔට්ටු බදු	36.2 වගන්තිය	පළාත් ආදායම් කොමසාරිස්
1003-07-00	වෙනත්	36.11 වගන්තිය	ප්‍රධාන ලේකම්
1003-07-01	සාක්කු නිවාස ලියාපදිංචි කිරීමේ ගාස්තු	36.11 වගන්තිය	ප්‍රධාන ලේකම්
1003-07-08	පාරු බදු	36.11 වගන්තිය	ප්‍රධාන ලේකම්
1003-07-09	වෙනත් බලපත්‍ර	36.11 වගන්තිය	ප්‍රධාන ලේකම්
1003-07-10	උගස් බ්‍රෝකර්වරුන්ගෙන් ගාස්තු	36.11 වගන්තිය	ප්‍රධාන ලේකම්
1003-07-11	ලොකරිය සහ කැඟි තරඟ බදු	36.2 වගන්තිය	ප්‍රධාන ලේකම්
1003-07-99	වෙනත්	36.11 වගන්තිය	ප්‍රධාන ලේකම්
2002 බදු කුලී, පොලී, ලාභ හා ලාභාංශ			
2002-01-00	බදු කුලී		
2002-01-01	රජයේ ගොඩනැගිලි හා නිවාස බදු කුලී	36.17 වගන්තිය	ප්‍රධාන ලේකම්
2002-01-02	රජයේ කැලෑ බදු කුලී	36.13 වගන්තිය	ප්‍රධාන ලේකම්
2002-01-03	ඉඩම් හා අනිකුත් බදු කුලී	36.13 වගන්තිය	පළාත් ඉඩම් කොමසාරිස්
2002-01-05	ඉඩම් ආචාරා පනත යටතේ අත්පතු කළ ඉඩම් පදනා ගාස්තු	36.13 වගන්තිය	පළාත් ඉඩම් කොමසාරිස්
2002-02-00	පොලී		
2002-02-02	රාජ්‍ය නිලධාරීන්ට ණය අත්කිකාරම් සඳහා පොලී	36.11 වගන්තිය	ප්‍රධාන ලේකම්
2002-02-03	ආයෝජන පොලී	36.11 වගන්තිය	ප්‍රධාන ලේකම්
2003 ව්‍යාපාරික ආදායම් මත බදු			
2003-01-00	දෙපාර්තමේන්තුවල විකිණීම්	36.11 වගන්තිය	
2003-02-06	සත්ව හා වෘක්ෂලතාදිය ආරක්ෂක ආචාරා පනත යටතේ ගාස්තු	36.12 වගන්තිය	ප්‍රධාන ලේකම්
2003-02-13	විභාග හා වෙනත් ගාස්තු	36.11 වගන්තිය	ප්‍රධාන ලේකම්
2003-02-14	මේරට රථ ප්‍රවාහන පනත යටතේ ගාස්තු සහ අනිකුත් ලැබීම්	36.10 වගන්තිය	ප්‍රධාන ලේකම්
2003-02-18	කෘෂිකර්ම දෙපාර්තමේන්තුවට අදාළ ගාස්තු	36.11 වගන්තිය	පළාත් කෘෂිකර්ම අධ්‍යක්ෂ
2003-02-21	සංචාරක කර්මාන්තයට අදාළ ආදායම්	36.11 වගන්තිය	ප්‍රධාන ලේකම්
2003-02-22	වාණිජ අත්කිකාරම් විණුම්වල ලාභ	36.11 වගන්තිය	ප්‍රධාන ලේකම්
2003-02-23	සත්ව නිෂ්පාදන හා සෞඛ්‍ය කටයුතුවලින් ලැබීම්	36.11 වගන්තිය	සත්ව නිෂ්පාදන හා සෞඛ්‍ය අධ්‍යක්ෂ
2003-02-24	සෞඛ්‍ය සේවා ගාස්තු	36.11 වගන්තිය	පළාත් සෞඛ්‍ය සේවා අධ්‍යක්ෂ
2003-02-25	ගෘහස්ථ පරීක්ෂණ, නිරෝධායතන, ඇපෝකිකර් හා විනිසුම් ගාස්තු	36.11 වගන්තිය	පළාත් සෞඛ්‍ය සේවා අධ්‍යක්ෂ
2003-02-26	වෛද්‍ය ආචාරා පනත යටතේ ගාස්තු	36.9 වගන්තිය	පළාත් සෞඛ්‍ය සේවා අධ්‍යක්ෂ
2003-02-27	මෞලික බලපත්‍ර මත ගාස්තු	36.5 වගන්තිය	ප්‍රධාන ලේකම්
2003-02-28	මෞලික බෙදාහරින්නාන් ලියාපදිංචි ගාස්තු	36.5 වගන්තිය	පළාත් සෞඛ්‍ය සේවා අධ්‍යක්ෂ
2003-02-29	ව්‍යාපාරික කාම ලියා පදිංචි කිරීමේ ගාස්තු	36.11 වගන්තිය	ප්‍රධාන ලේකම්
2003-02-30	බණිජ සම්පත් මත බදු	36.18 වගන්තිය	ප්‍රධාන ලේකම්
2003-02-31	උසාවි ගාස්තු	36.14 වගන්තිය	පළාත් ආදායම් කොමසාරිස්
2003-02-99	විවිධ	36.11 වගන්තිය	ප්‍රධාන ලේකම්
2003-03-00	දඩ හා රජය සතු කිරීම්		
2003-03-01	උසාවි දඩ මුදල්	36.8 වගන්තිය	පළාත් ආදායම් කොමසාරිස්
2003-03-03	වෛද්‍යලික බස් සේවා පනත යටතේ දඩ	36.10 වගන්තිය	ප්‍රධාන ලේකම්
2003-03-04	මේරට වාහන මත දඩ	36.10 වගන්තිය	ප්‍රධාන ලේකම්
2003-03-05	ව්‍යාපාරික ලියාපදිංචි පනත යටතේ දඩ	36.11 වගන්තිය	ප්‍රධාන ලේකම්
2006 ප්‍රයෝජනයට ගත කොහැකි ප්‍රාග්ධන ආණ්ඩු විකිණීම්			
2006-02-00	ප්‍රයෝජනයට ගත කොහැකි ප්‍රාග්ධන ආණ්ඩු විකිණීම්	36.11 වගන්තිය	ප්‍රධාන ලේකම්

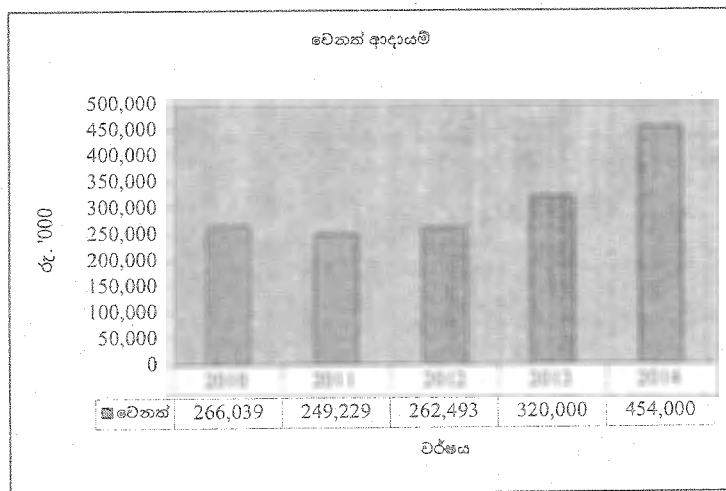
පළාත් සභා ආදායම් ඇස්තමේන්තු - 2014

ආදායම් සංකේතාංකයන්	විස්තරය	2010 තහා රු. '000	2011 තහා රු. '000	2012 තහා රු. '000	2013 ඇස්තමේන්තුව රු. '000	2014 ඇස්තමේන්තුව රු. '000
	මුළු ආදායම්	2,948,618	4,371,683	4,881,694	5,593,000	6,055,000
1002	නීතිසාදන හා විගැසීම මත බදු	1,838,533	3,264,043	3,559,175	4,291,000	4,172,600
1002-04-01	මත්පැන්					
1002-04-02	අරක්කු කැබැරුම් රේන්දය					
1002-04-03	රා කැබැරුම් රේන්දය	16,319	35,948	40,076	24,500	35,000
1002-04-04	රා මැදීමේ බලපත්‍ර	2,051	861	2,297	500	2,000
1002-04-05	මේරට මත්පැන් බලපත්‍ර ගාස්තුව	18,815	16,109	15,006	13,000	15,000
1002-04-06	පීරට මත්පැන් කැබැරුම් රේන්දය					
1002-04-07	පීරට මත්පැන් බලපත්‍ර ගාස්තුව	13,973	17,518	21,071	8,000	20,600
1002-05-04	වාහන මත බදු රාජ්‍ය ආදායම් මාරුකිරීම් - මේ.ඊ.ප්‍ර. දෙපාර්තමේන්තුවේ වාහන ලියාපදිංචි ගාස්තු මාරු කිරීම්	-	111,676	204,508	250,000	300,000
1002-07-00	රාජ්‍ය ආදායම් මාරුකිරීම් - මුද්දර බදු	-	623,215	591,786	1,170,000	950,000
1002-07-01	දේපල පැවරීම මත මුද්දර බදු	671,009	899,307	899,110	825,000	950,000
1002-07-02	උසාවි ලියාපදිංචි මත මුද්දර බදු					
1002-09-00	ව්‍යාපාරික පිරිවැටුම් බදු	1,136,366	193,607	2,492	-	-
1002-12-00	රාජ්‍ය ආදායම් මාරුකිරීම් - ජාතිය ගොඩනැගීමේ බදු	-	1,365,802	1,782,829	2,000,000	1,900,000
1003	බලපත්‍ර හා වෙනත් මේරටර් වාහන ආදායම් බලපත්‍ර	463,092	543,988	646,692	650,000	980,400
1003-01-00	බලපත්‍ර හා වෙනත් මේරටර් වාහන ආදායම් බලපත්‍ර	463,090	543,988	646,692	650,000	980,400
1003-01-01	මව්වු බදු					
1003-03-00	වෙනත්					
1003-07-01	සාක්ෂි නිවාස ලියාපදිංචි කිරීමේ ගාස්තු					
1003-07-08	පාරු බදු					
1003-07-09	වෙනත් බලපත්‍ර					
1003-07-10	උගස් බ්‍රෝකර්වරුන්ගේ ගාස්තු					
1003-07-11	ලොකරැයි සහ කැහි කරන බදු					
1003-07-99	වෙනත්	2	-	-	-	-
2002	බදු කුලී, පොලී, ප්‍රාග් හා ප්‍රාග්-ස	206,711	166,632	188,311	203,000	252,000
2002-01-00	බදු කුලී					
2002-01-01	රජයේ ගොඩනැගිලි හා නිවාස බදු කුලී	9,490	10,617	12,156	10,000	12,000
2002-01-02	රජයේ කැලෑ බදු කුලී					
2002-01-03	ඉඩම් හා අනිකුත් බදු කුලී	67,478	47,820	54,620	45,000	55,000
2002-01-05	ඉඩම් ආදායක පනත යටතේ අත්පත් කළ ඉඩම් සඳහා ගාස්තු	1,638	2,288	-	-	-
2002-02-00	පොලී					
2002-02-02	රාජ්‍ය නිලධාරීන්ට ණය අත්කිකාරම් සඳහා පොලී	35,082	33,481	33,238	48,000	50,000
2002-02-03	ආයෝජන පොලී	93,023	72,426	88,297	100,000	135,000
2003	විකුණුම් හා ගාස්තු	418,904	395,806	486,987	447,000	623,000
2003-01-00	දෙපාර්තමේන්තුවල විකිණීම්					
2003-02-06	සැව හා වෘක්ෂලතාදිය ආරක්ෂක ආදායක පනත යටතේ ගාස්තු					
2003-02-13	විභාග හා වෙනත් ගාස්තු					
2003-02-14	මේරටර් රට ප්‍රවාහන පනත යටතේ ගාස්තු සහ අනිකුත් ලැබීම්	42,090	7,543	9,799	7,000	8,000
2003-02-18	සෘණීකරණ දෙපාර්තමේන්තුවට අදාළ ගාස්තු					
2003-02-21	සංචාරක කාර්මාන්තයට අදාළ ආදායම්					
2003-02-22	වාණිජ අත්කිකාරම් ගිණුම්වල ලාභ					
2003-02-23	සැව නිෂ්පාදන හා සෞඛ්‍ය කටයුතුවලින් ලැබීම්	4,793	2,469	-	2,000	2,000
2003-02-24	සෞඛ්‍ය සේවා ගාස්තු					
2003-02-25	ගාමාණු පරීක්ෂණ, නිරෝධායතන, ඇපෝකිකර් හා වින්තනු ගාස්තු	8,553	7,883	-	10,000	15,000
2003-02-26	වෛද්‍ය ආදායක පනත යටතේ ගාස්තු					
2003-02-27	මානව බලපත්‍ර මත ගාස්තු					
2003-02-28	මානව බෙදාහැරින්නන් ලියාපදිංචි ගාස්තු					
2003-02-29	ව්‍යාපාර නාම ලියා පදිංචි කිරීමේ ගාස්තු	2,406	2,876	2,653	3,000	3,000
2003-02-30	බණිජ සම්පත් මත බදු					
2003-02-31	උසාවි ගාස්තු					
2003-02-99	විවිධ	42,196	68,155	7,885	20,000	20,000
2003-03-00	දඩ හා රජය සතු කිරීම්					
2003-03-01	උසාවි දඩ මුදල්	318,866	306,880	403,535	325,000	405,000
2003-03-03	පෞද්ගලික බස් සේවා පනත යටතේ දඩ					
2003-03-04	මේරටර් වාහන මත දඩ	-	-	-	-	30,000
2003-03-05	ව්‍යාපාර ලියාපදිංචි පනත යටතේ දඩ	-	-	-	-	5,000
2006	ප්‍රාග්ධන ආදායම් විකිණීම්	1,378	1,214	529	2,000	27,000
2006-02-00	ප්‍රයෝජනාර්ථ ගත නොහැකි ප්‍රාග්ධන ආදායම් විකිණීම්	1,378	1,214	529	2,000	27,000

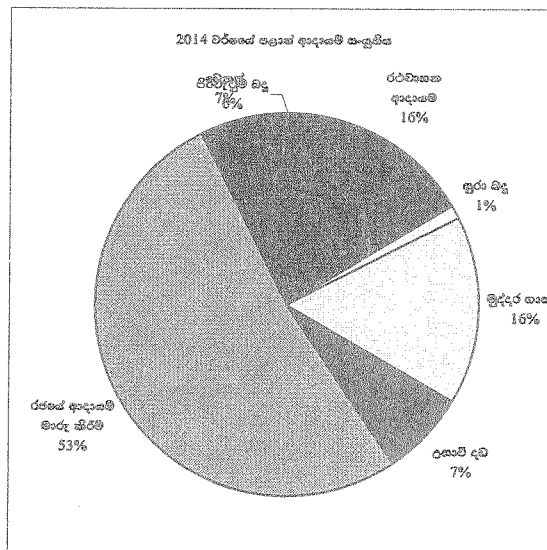
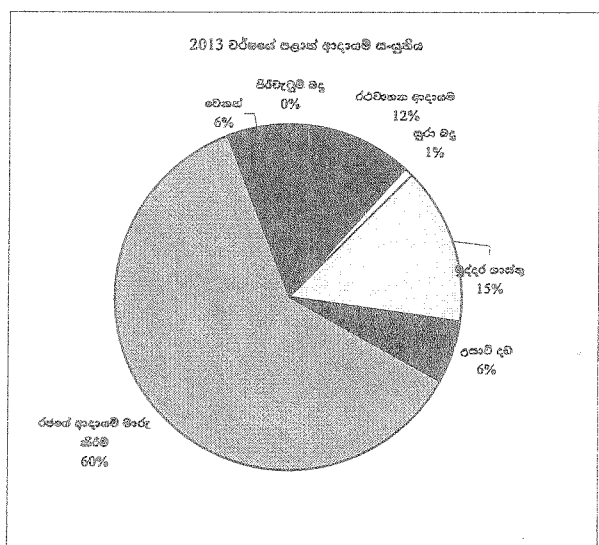
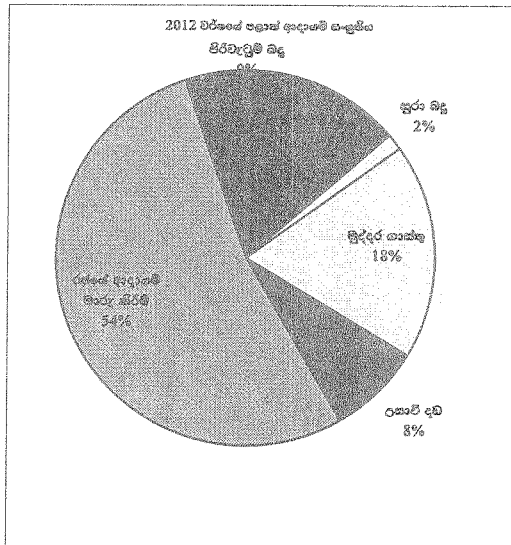
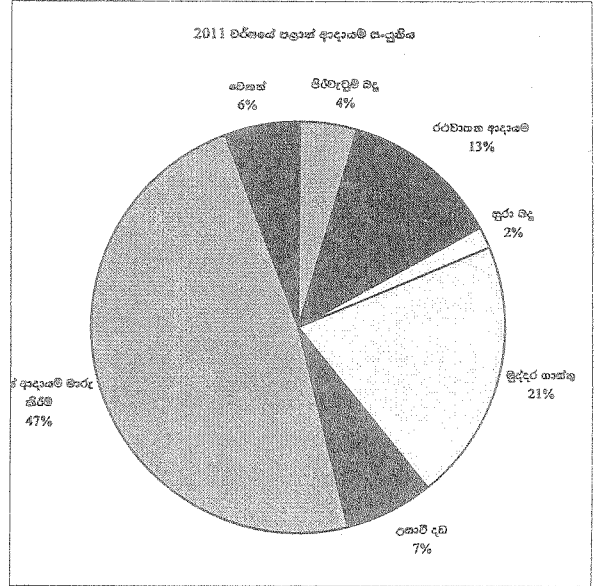
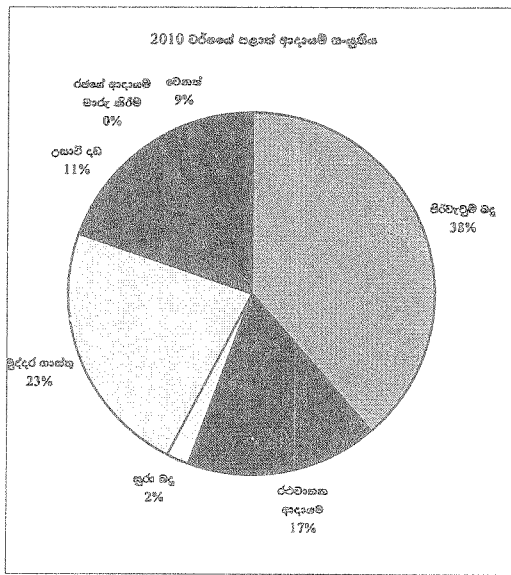
ආදායම් එකතු කිරීමේ ප්‍රභවතාවයන් පිළිබඳ කොරකුරු හටගත්
2010 සිට 2014 දක්වා

මුළු ආදායම් සහ එක් එක් ආදායම් කාණ්ඩයේ ප්‍රභවතාවයන්

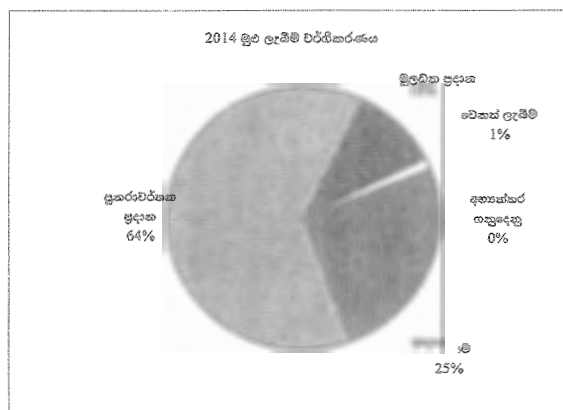
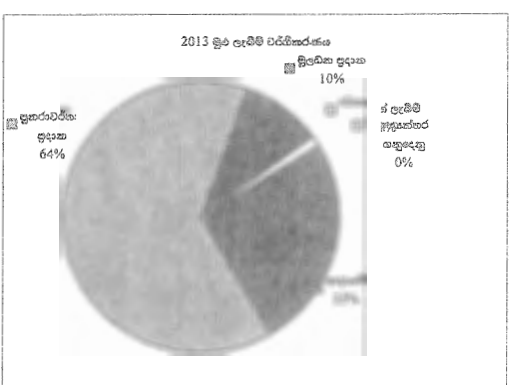
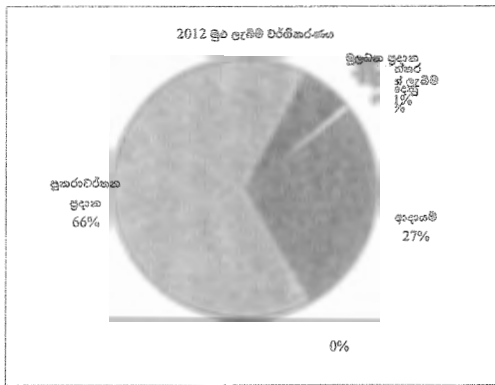
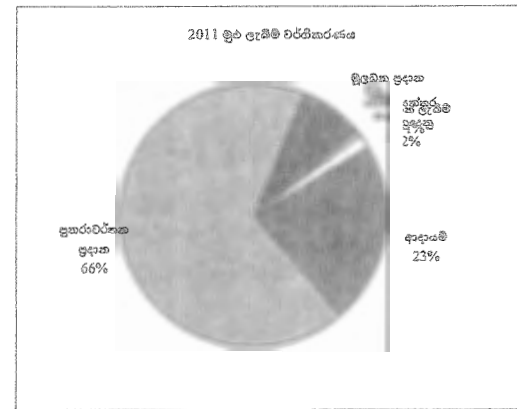
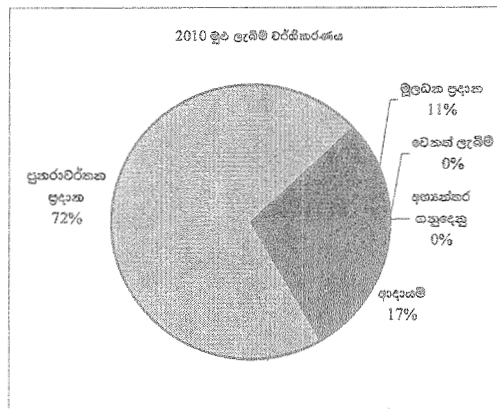
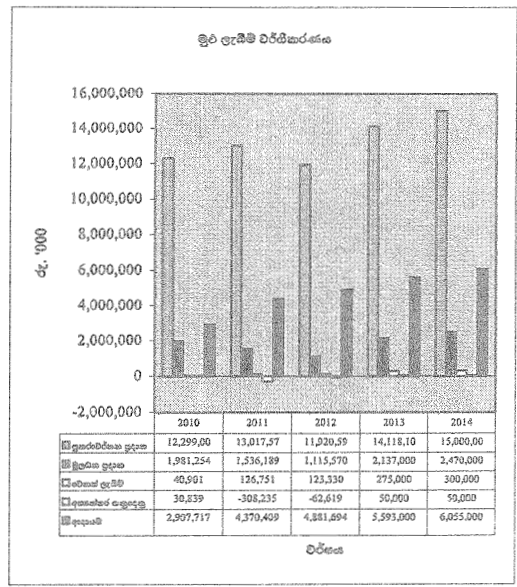
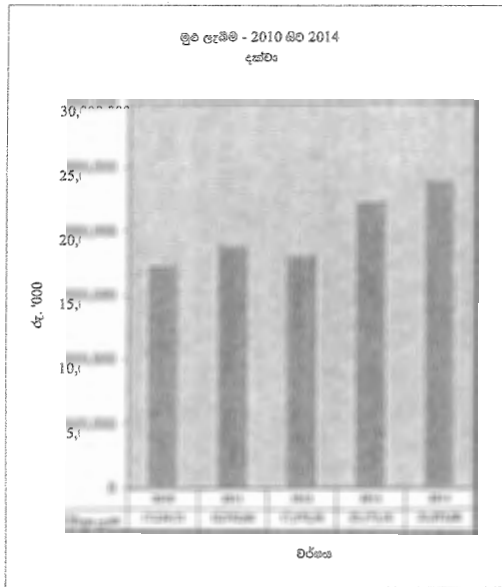




ආදායම් එකතු කිරීමේ ප්‍රභවතාවයන් පිළිබඳ කොරකුරු සටහන්
2010 සිට 2014 දක්වා
වාර්ෂික ආදායම් සංයුතිය



මුළු ලැබීම් විග්‍රහය - රජයේ ප්‍රදාන සහ ආදායම් - වර්ෂ 2010 සිට 2014 දක්වා



පළාත් අමාත්‍යාංශ/දෙපාර්තමේන්තු අනුව සමස්ත විදේශීය ආදායම

වර්ග කිරීම අංකය වන්නේ වඩා වැඩි වීම	පළාත් අමාත්‍යාංශ/දෙපාර්තමේන්තු	2012 සහය විදේශීය රු. '000	2013 ඇස්තමේන්තු රු. '000	2014 ඇස්තමේන්තු රු. '000	2015 පුරෝකථනය රු. '000	2016 පුරෝකථනය රු. '000
	සුනුබුරුවක විදේශීය	17,313,581	19,941,105	21,285,000	22,349,250	23,466,713
201	ආණ්ඩුකාරවරයා	29,735	29,671	30,630	32,162	33,770
202	පළාත් සභාව	133,323	139,076	137,086	143,940	151,137
203	පළාත් රාජ්‍ය සේවා කොමිෂන් සභාව	16,502	19,531	20,634	21,666	22,749
210	ප්‍රධාන අමාත්‍ය හා මුදල් හා කුමඹලාදාන, තීරණ හා සාමය, පළාත් පාලන හා පළාත් පරිපාලන, මානව සම්පත්, අධ්‍යාපන හා සංස්කෘතික කටයුතු, ඉඩම්, පරිසර, සංචාරක, ආයෝජන සම්බන්ධීකරණ, සමුපකාර සංවර්ධන සහ ආහාර සැපයීම් හා බෙදාහැරීම් කටයුතු පිළිබඳ පළාත් අමාත්‍යවරයා	159,358	193,286	207,983	218,382	229,301
211	පළාත් පාලන දෙපාර්තමේන්තුව	792,784	881,679	955,022	1,002,773	1,052,912
212	අධ්‍යාපන දෙපාර්තමේන්තුව	9,506,720	10,339,917	10,554,995	11,082,745	11,636,882
213	ඉඩම් කොමසාරිස් දෙපාර්තමේන්තුව	66,585	69,782	77,042	80,894	84,939
214	සමුපකාර සංවර්ධන දෙපාර්තමේන්තුව	122,008	126,204	158,568	166,496	174,821
215	වයඹ ඉංජිනේරු දෙපාර්තමේන්තුව	127,461	142,493	149,597	157,077	164,931
220	සමාජ සුභසාධන, පරිවාහ හා ශ්‍රමාරක්ෂක, වනිතා කටයුතු, ප්‍රාමීය කර්මාන්ත සහ ග්‍රාමී සංවර්ධන කටයුතු පිළිබඳ පළාත් අමාත්‍යවරයා	71,355	73,507	118,354	124,272	130,485
221	සමාජ සේවා දෙපාර්තමේන්තුව	272,961	280,905	312,691	328,326	344,742
222	පරිවාහ හා ශ්‍රමාරක්ෂක දෙපාර්තමේන්තුව	62,798	70,408	80,963	85,011	89,262
223	සේනකර්ම දෙපාර්තමේන්තුව	57,214	66,926	104,872	110,116	115,621
224	කුඩා කර්මාන්ත දෙපාර්තමේන්තුව	50,509	57,108	67,846	71,238	74,800
230	සෞඛ්‍ය, දේශීය වෛද්‍ය, ක්‍රීඩා හා යෞවන කටයුතු පිළිබඳ පළාත් අමාත්‍යවරයා	60,381	148,708	151,740	159,327	167,293
231	සෞඛ්‍ය සේවා දෙපාර්තමේන්තුව	3,618,901	4,357,911	4,731,549	4,968,126	5,216,533
232	ආයුර්වේද දෙපාර්තමේන්තුව	252,917	284,875	312,187	327,796	344,186
240	මාර්ග සංවර්ධන, ප්‍රවාහන, විදුලිබල, නිවාස හා ඉදිකිරීම් කටයුතු පිළිබඳ පළාත් අමාත්‍යවරයා	42,692	45,833	58,863	61,806	64,896
241	පළාත් මාර්ග සංවර්ධන දෙපාර්තමේන්තුව	262,491	274,670	303,658	318,841	334,783
250	කෘෂිකර්ම, බීටර, සත්ව නිෂ්පාදන හා සංවර්ධන, සුළු වාරිමාර්ග සහ ගොවිජන සංවර්ධන කටයුතු පිළිබඳ පළාත් අමාත්‍යවරයා	59,154	70,257	111,604	117,184	123,043
251	කෘෂිකර්ම දෙපාර්තමේන්තුව	162,383	184,858	208,621	219,052	230,005
252	සත්ව නිෂ්පාදන හා සෞඛ්‍ය දෙපාර්තමේන්තුව	157,303	175,573	230,038	241,540	253,617
260	ප්‍රධාන ලේකම්	1,166,855	1,853,041	2,139,960	2,246,958	2,359,308
261	පළාත් අභ්‍යන්තර විගණන දෙපාර්තමේන්තුව	10,202	13,081	17,012	17,863	18,758
262	පළාත් ප්‍රතිපත්ති සම්පාදන හා සැලසුම් ක්‍රියාත්මක කිරීමේ දෙපාර්තමේන්තුව	14,686	16,747	19,441	20,413	21,434
263	පළාත් ආදායම් දෙපාර්තමේන්තුව	16,003	24,860	24,044	25,248	26,509
	මුළුමන විදේශීය	1,326,620	2,232,000	2,590,000	2,719,500	2,835,475
201	ආණ්ඩුකාරවරයා	2,347	750	250	263	276
202	පළාත් සභාව	833	750	7,200	7,560	7,938
203	පළාත් රාජ්‍ය සේවා කොමිෂන් සභාව	726	450	750	788	827
210	ප්‍රධාන අමාත්‍ය හා මුදල් හා කුමඹලාදාන, තීරණ හා සාමය, පළාත් පාලන හා පළාත් පරිපාලන, මානව සම්පත්, අධ්‍යාපන හා සංස්කෘතික කටයුතු, ඉඩම්, පරිසර, සංචාරක, ආයෝජන සම්බන්ධීකරණ, සමුපකාර සංවර්ධන සහ ආහාර සැපයීම් හා බෙදාහැරීම් කටයුතු පිළිබඳ පළාත් අමාත්‍යවරයා	336,810	712,900	712,100	747,705	785,090
211	පළාත් පාලන දෙපාර්තමේන්තුව	272	250	700	735	772
212	අධ්‍යාපන දෙපාර්තමේන්තුව	6,061	5,000	7,500	7,875	8,269
213	ඉඩම් කොමසාරිස් දෙපාර්තමේන්තුව	226	250	500	525	551
214	සමුපකාර සංවර්ධන දෙපාර්තමේන්තුව	728	500	750	788	827
215	වයඹ ඉංජිනේරු දෙපාර්තමේන්තුව	2,092	1,100	1,500	1,575	1,654
220	සමාජ සුභසාධන, පරිවාහ හා ශ්‍රමාරක්ෂක, වනිතා කටයුතු, ප්‍රාමීය කර්මාන්ත සහ ග්‍රාමී සංවර්ධන කටයුතු පිළිබඳ පළාත් අමාත්‍යවරයා	71,497	76,680	83,250	87,413	91,783
221	සමාජ සේවා දෙපාර්තමේන්තුව	467	370	750	788	827
222	පරිවාහ හා ශ්‍රමාරක්ෂක දෙපාර්තමේන්තුව	255	300	700	735	772
223	සේනකර්ම දෙපාර්තමේන්තුව	893	500	1,250	1,313	1,378
224	කුඩා කර්මාන්ත දෙපාර්තමේන්තුව	501	350	1,250	1,313	1,378
230	සෞඛ්‍ය, දේශීය වෛද්‍ය, ක්‍රීඩා හා යෞවන කටයුතු පිළිබඳ පළාත් අමාත්‍යවරයා	209,169	507,740	764,750	802,988	843,137
231	සෞඛ්‍ය සේවා දෙපාර්තමේන්තුව	15,806	10,000	10,000	10,500	11,025
232	ආයුර්වේද දෙපාර්තමේන්තුව	681	450	1,250	1,313	1,378
240	මාර්ග සංවර්ධන, ප්‍රවාහන, විදුලිබල, නිවාස හා ඉදිකිරීම් කටයුතු පිළිබඳ පළාත් අමාත්‍යවරයා	264,239	286,540	284,500	298,725	313,661
241	පළාත් මාර්ග සංවර්ධන දෙපාර්තමේන්තුව	545	300	2,500	2,625	2,756
250	කෘෂිකර්ම, බීටර, සත්ව නිෂ්පාදන හා සංවර්ධන, සුළු වාරිමාර්ග සහ ගොවිජන සංවර්ධන කටයුතු පිළිබඳ පළාත් අමාත්‍යවරයා	89,918	129,370	150,800	158,340	166,257
251	කෘෂිකර්ම දෙපාර්තමේන්තුව	1,727	1,000	1,750	1,838	1,929
252	සත්ව නිෂ්පාදන හා සෞඛ්‍ය දෙපාර්තමේන්තුව	485	350	2,500	2,825	2,756
260	ප්‍රධාන ලේකම්	219,921	349,400	408,950	429,998	450,867
261	පළාත් අභ්‍යන්තර විගණන දෙපාර්තමේන්තුව	261	200	500	525	551
262	පළාත් ප්‍රතිපත්ති සම්පාදන හා සැලසුම් ක්‍රියාත්මක කිරීමේ දෙපාර්තමේන්තුව	100,216	146,300	143,750	150,938	158,484
263	පළාත් ආදායම් දෙපාර්තමේන්තුව	154	200	300	315	331

පළාත් අමාත්‍යාංශ/දෙපාර්තමේන්තු අනුව සමස්ත වියදම් සාරාංශය (සම්බන්ධීකරණ)

වැය සිරිස අංකය එන් බී පී	පළාත් අමාත්‍යාංශ/දෙපාර්තමේන්තුව	2012 සක‍්‍ය වියදම් රු. '000	2013 ඇස්තමේන්තුව රු. '000	2014 ඇස්තමේන්තුව රු. '000	2015 පුරෝකථනය රු. '000	2016 පුරෝකථනය රු. '000
	මුළු වියදම්	18,640,411	22,173,105	23,875,000	25,068,750	26,322,188
201	ආණ්ඩුකාරවරයා	32,082	30,421	30,880	32,424	34,045
202	පළාත් සභාව	134,156	139,826	144,286	151,500	159,075
203	පළාත් රාජ්‍ය සේවා කොමිෂන් සභාව	17,228	19,981	21,384	22,453	23,576
210	ප්‍රධාන අමාත්‍ය හා මුදල් හා ක්‍රමවේදානුකූල, නීතිය හා සාමය, පළාත් පාලන හා පළාත් පරිපාලන, මානව සම්පත්, අධ්‍යාපන හා සංස්කෘතික කටයුතු, ඉඩම්, පරිසර, සංචාරක, ආයෝජන සම්බන්ධීකරණ, සමුපකාර සංවර්ධන සහ ආහාර සැලසුම් හා බෙදාහැරීම් කටයුතු පිළිබඳ පළාත් අමාත්‍යවරයා	496,168	906,186	920,083	966,087	1,014,392
211	පළාත් පාලන දෙපාර්තමේන්තුව	793,056	882,129	955,722	1,003,508	1,053,684
212	අධ්‍යාපන දෙපාර්තමේන්තුව	9,512,781	10,344,917	10,562,495	11,090,620	11,645,151
213	ඉඩම් කොමසාරිස් දෙපාර්තමේන්තුව	67,111	70,032	77,542	81,419	85,490
214	සමුපකාර සංවර්ධන දෙපාර්තමේන්තුව	122,736	126,704	159,318	167,284	175,648
215	වයඹ ඉංජිනේරු දෙපාර්තමේන්තුව	129,553	143,593	151,097	158,652	166,584
220	සමාජ සුභසාධන, පරිවාස හා ශ්‍රමරක්ෂක, වහනා කටයුතු, ග්‍රාමීය කර්මාන්ත සහ ග්‍රාම සංවර්ධන කටයුතු පිළිබඳ පළාත් අමාත්‍යවරයා	142,852	150,187	201,604	211,684	222,268
221	සමාජ සේවා දෙපාර්තමේන්තුව	273,428	281,275	313,441	329,113	345,569
222	පරිවාස හා ශ්‍රමරක්ෂක දෙපාර්තමේන්තුව	63,053	70,706	81,663	85,746	90,033
223	දේශකර්ම දෙපාර්තමේන්තුව	58,107	67,426	106,122	111,428	117,000
224	කුඩා කර්මාන්ත දෙපාර්තමේන්තුව	51,010	57,458	69,096	72,551	76,178
230	පොඩ්‍ය, දේශීය වෛද්‍ය, ක්‍රීඩා හා යෞවන කටයුතු පිළිබඳ පළාත් අමාත්‍යවරයා	269,550	656,448	916,490	962,315	1,010,430
231	පොඩ්‍ය සේවා දෙපාර්තමේන්තුව	3,634,707	4,367,911	4,741,549	4,978,626	5,227,558
232	ආයුර්වේද දෙපාර්තමේන්තුව	253,598	285,325	313,437	329,109	345,564
240	මාර්ග සංවර්ධන, ප්‍රවාහන, විදුලිබල, නිවාස හා ඉදිකිරීම් කටයුතු පිළිබඳ පළාත් අමාත්‍යවරයා	306,931	332,373	343,363	360,531	378,558
241	පළාත් මාර්ග සංවර්ධන දෙපාර්තමේන්තුව	263,036	274,970	306,158	321,466	337,539
250	කෘෂිකර්ම, ඩිටර්, සත්ව නිෂ්පාදන හා සංවර්ධන, සුළු වාරමාර්ග සහ ගොවිජන සංවර්ධන කටයුතු පිළිබඳ පළාත් අමාත්‍යවරයා	149,072	199,627	262,404	275,524	289,300
251	කෘෂිකර්ම දෙපාර්තමේන්තුව	164,110	185,858	210,371	220,890	231,934
252	සත්ව නිෂ්පාදන හා ගොවිජන දෙපාර්තමේන්තුව	157,788	175,923	232,538	244,165	256,373
260	ප්‍රධාන ලේකම්	1,406,776	2,202,441	2,548,910	2,676,356	2,810,173
261	පළාත් අභ්‍යන්තර විගණන දෙපාර්තමේන්තුව	10,463	13,281	17,512	18,388	19,307
262	පළාත් ප්‍රතිපත්ති සම්පාදන හා සැලසුම් ක්‍රියාත්මක කිරීමේ දෙපාර්තමේන්තුව	114,902	163,047	163,191	171,351	179,918
263	පළාත් ආදායම් දෙපාර්තමේන්තුව	16,157	25,060	24,344	25,561	26,839

වැඩ සටහන් අනුව සමස්ථ වියදම් සාරාංශය

වැඩ සටහන් සංකේතාංකය	වැඩ සටහන් නාමය	2012 සහය වියදම් රු. ' 000	2013 ඇස්තමේන්තුව රු. ' 000	2014 ඇස්තමේන්තුව රු. ' 000
	පුනරාවර්තන වියදම්	17,313,581	19,941,105	21,285,000
03	පළාත් පරිපාලනය	3,149,396	4,047,225	4,592,929
40	ඉඩම් පරිපාලනය හා සංවර්ධනය	58,278	60,470	86,392
43	වාරිමාර්ග හා ජල කළමනාකරණය	20,505	22,600	23,955
44	කෘෂිකාර්මික සංවර්ධනය	146,433	162,782	181,989
45	පශු සම්පත් සංවර්ධනය	132,442	147,068	198,692
47	ප්‍රවාහන සේවා	-	-	-
49	විදුලිබල හා බලශක්ති	-	-	-
50	මහාමාර්ග ඉදිකිරීම් හා නඩත්තු	242,433	253,640	278,141
51	කර්මාන්ත සංවර්ධනය	89,218	102,805	149,665
52	ප්‍රාදේශීය සංවර්ධනය	80,505	91,851	92,086
53	සමුපකාර සංවර්ධනය	104,866	107,897	137,876
57	පරිසර සංරක්ෂණය	-	-	-
60	පුජා සංවර්ධනය	37,697	37,925	59,968
61	නිවාස සහ පුජා පහසුකම්	-	-	-
62	ජල සැපයුම් හා ජලාප්‍රවාහන සේවා	6,838	-	-
70	රෝහල් සේවාවන්	2,686,128	3,307,425	3,464,124
71	මහජන සෞඛ්‍ය සේවාවන්	716,645	801,517	996,569
73	දේශීය වෛද්‍ය සේවාවන්	240,000	270,023	285,041
74	පර්යේෂණ හා සංවර්ධන කටයුතු (සෞඛ්‍ය අංශයට සම්බන්ධව)	1,509	80,000	75,000
80	ප්‍රාථමික අධ්‍යාපනය	3,145,314	3,579,767	3,609,646
81	ද්විතීක අධ්‍යාපනය	5,972,480	6,329,411	6,475,507
86	පර්යේෂණ හා සංවර්ධන කටයුතු (අධ්‍යාපන අංශයට සම්බන්ධව)	-	25,000	30,000
87	අධ්‍යාපනයට පිරිසිදු හා සහභාගිවීම වැඩිකිරීම	11,190	13,963	14,191
88	අධ්‍යාපනීය සැලසුම්, පාලන හා සේවා බෙදා හැරීම	120,457	133,602	142,775
90	විනෝද කටයුතු හා ක්‍රීඩා	19,057	21,370	23,998
91	සංස්කෘතික සංවර්ධනය	15,909	16,480	18,772
95	සමාජ ආරක්ෂණය	316,281	328,284	367,684
	මූලධන වියදම්	1,326,830	2,232,000	2,590,000
03	පළාත් පරිපාලනය	335,913	458,630	557,600
40	ඉඩම් පරිපාලනය හා සංවර්ධනය	-	3,000	3,000
43	වාරිමාර්ග හා ජල කළමනාකරණය	28,044	40,000	40,000
44	කෘෂිකාර්මික සංවර්ධනය	34,846	48,000	48,000
45	පශු සම්පත් සංවර්ධනය	16,514	30,250	32,000
47	ප්‍රවාහන සේවා	2,594	11,000	12,000
49	විදුලිබල හා බලශක්ති	2,602	7,000	7,000
50	මහාමාර්ග ඉදිකිරීම් හා නඩත්තු	292,244	346,000	345,200
51	කර්මාන්ත සංවර්ධනය	10,536	12,400	13,500
52	ප්‍රාදේශීය සංවර්ධනය	148,239	222,000	219,000
53	සමුපකාර සංවර්ධනය	-	4,000	4,000
57	පරිසර සංරක්ෂණය	-	-	-
60	පුජා සංවර්ධනය	29,869	20,000	20,000
61	නිවාස සහ පුජා පහසුකම්	-	3,000	3,000
62	ජල සැපයුම් හා ජලාප්‍රවාහන සේවා	-	-	-
70	රෝහල් සේවාවන්	15,806	10,000	10,000
71	මහජන සෞඛ්‍ය සේවාවන්	-	-	-
73	දේශීය වෛද්‍ය සේවාවන්	499	350	1,000
74	පර්යේෂණ හා සංවර්ධන කටයුතු (සෞඛ්‍ය අංශයට සම්බන්ධව)	165,291	486,000	740,000
80	ප්‍රාථමික අධ්‍යාපනය	-	-	-
81	ද්විතීක අධ්‍යාපනය	-	-	-
86	පර්යේෂණ හා සංවර්ධන කටයුතු (අධ්‍යාපන අංශයට සම්බන්ධව)	190,499	485,000	487,000
87	අධ්‍යාපනයට පිරිසිදු හා සහභාගිවීම වැඩිකිරීම	-	-	-
88	අධ්‍යාපනීය සැලසුම්, පාලන හා සේවා බෙදා හැරීම	-	-	-
90	විනෝද කටයුතු හා ක්‍රීඩා	33,173	15,100	12,000
91	සංස්කෘතික සංවර්ධනය	4,525	-	3,200
95	සමාජ ආරක්ෂණය	15,636	30,270	32,500

වැඩි සටහන් අනුව සමස්ත වියදම් සාරාංශය (සම්බන්ධිතයි)


	මුළු වියදම	18,640,411	22,173,105	23,875,000
03 පළාත් පරිපාලනය	3,485,309	4,505,855	5,150,529	
40 ඉඩම් පරිපාලනය සා සංවර්ධනය	58,278	63,470	69,392	
43 වාරිමාර්ග හා ජල කළමනාකරණය	48,549	62,600	63,955	
44 කෘෂිකාර්මික සංවර්ධනය	181,279	210,782	229,989	
45 පශු සම්පත් සංවර්ධනය	148,956	177,318	230,692	
47 ප්‍රවාහන සේවා	2,594	11,000	12,000	
49 විදුලිබල හා බලශක්ති	2,602	7,000	7,000	
50 මහාමාර්ග ඉදිකිරීම් හා නඩත්තු	534,677	599,640	623,341	
51 කර්මාන්ත සංවර්ධනය	99,754	115,205	163,165	
52 ප්‍රාදේශීය සංවර්ධනය	228,744	313,851	311,086	
53 සමුපකාර සංවර්ධනය	104,866	111,897	141,876	
57 පරිසර සංරක්ෂණය	-	-	-	
60 පුජා සංවර්ධනය	67,566	57,925	79,968	
61 නිවාස සහ පුජා පහසුකම්	-	3,000	3,000	
62 ජල සැපයුම් හා ජලාප්‍රවාහන සේවා	6,838	-	-	
70 රෝහල් සේවාවන්	2,701,934	3,317,425	3,474,124	
71 මහජන සෞඛ්‍ය සේවාවන්	716,645	801,517	996,569	
73 දේශීය සේවාවන්	240,499	270,373	286,041	
74 පර්යේෂණ හා සංවර්ධන කටයුතු (සෞඛ්‍ය අංශයට සම්බන්ධව)	166,800	566,000	815,000	
80 ප්‍රාථමික අධ්‍යාපනය	3,145,314	3,579,767	3,609,646	
81 ද්විතීක අධ්‍යාපනය	5,972,480	6,329,411	6,475,507	
86 පර්යේෂණ හා සංවර්ධන කටයුතු (අධ්‍යාපන අංශයට සම්බන්ධව)	190,499	510,000	517,000	
87 අධ්‍යාපනයට පිවිසීම හා සහභාගිවීම වැඩිකිරීම	11,190	13,963	14,191	
88 අධ්‍යාපනික සැලසුම්, පාලන හා සේවා බෙදා හැරීම	120,457	133,602	142,775	
90 විනෝද කටයුතු හා ක්‍රීඩා	52,230	36,470	35,998	
91 සංස්කෘතික සංවර්ධනය	20,434	16,480	21,972	
95 සමාජ ආරක්ෂණය	331,917	358,554	400,184	

කාණ්ඩ අනුව සමස්ත වියදම් වර්ගීකරණය

කාණ්ඩය	2012 සත්‍ය වියදම රු. '000	2013 ඇස්තමේන්තුව රු. '000	2014 ඇස්තමේන්තුව රු. '000
පුනරාවර්තන වියදම්	17,313,581	19,941,105	21,285,000
පුද්ගල සේවාවන්	13,868,215	15,290,183	16,350,066
ගමන් වියදම්	215,343	257,537	255,543
සැපයීම්	449,472	589,400	617,061
නඩත්තු වියදම්	450,968	629,440	594,996
ගිවිසුම්ගත සේවා	337,413	439,397	441,072
මාරු කිරීම්	1,946,918	2,581,204	2,874,152
වෙනත් පුනරාවර්තන වියදම්	45,252	153,944	152,110
මූලික වියදම්	1,328,630	2,232,000	2,590,000
මූලධන වත්කම්වල පුනරුත්ථාපනය හා වැඩිදියුණු කිරීම	284,287	481,080	505,335
මූලධන වත්කම් අත්පත් කරගැනීම	1,042,543	1,723,420	2,055,340
බාර්තා සංවර්ධනය	-	27,500	29,325
මුළු වියදම	18,640,411	22,173,105	23,875,000

සමස්ත වියදම් මූල්‍යකරණය

මූල්‍යකරණය	2012 සත්‍ය වියදම රු. '000	2013 ඇස්තමේන්තුව රු. '000	2014 ඇස්තමේන්තුව රු. '000
විසර්ජන ප්‍රයෝජනීය			
22 පළාත් සභා අරමුදල - සාමූහික ප්‍රදානය සහ පැවරුණු ආදායම්	17,282,438	19,711,105	21,055,000
23 පළාත් සභා අරමුදල - උපමාන පාදක ප්‍රදානය සහ අනුරූපීක ප්‍රදානය	272,846	270,000	350,000
24 පළාත් සභා අරමුදල - පළාත් නිශ්චිත සංවර්ධන ප්‍රදානය	962,499	1,192,000	1,195,000
25 පළාත් සභා අරමුදල - මූලික සමාජ සේවා වැඩි දියුණු කිරීමේ ව්‍යාපෘතිය යටතේ වන ප්‍රදානය (JICA)	2,505	300,000	465,000
26 පළාත් සභා අරමුදල - ලෝක බැංකු ආධාර යටතේ වන ප්‍රදානය	9,689	375,000	400,000
27 පළාත් සභා අරමුදල - ඕස්ට්‍රේලියානු ආධාර යටතේ වන ප්‍රදානය (AusAid)	-	-	60,000
28 පළාත් සභා අරමුදල - ලාඕස ජල සම්පාදන හා සංවර්ධන ව්‍යාපෘතිය සඳහා වන ප්‍රදානය	-	-	-
29 පළාත් සභා අරමුදල - ග්‍රාමීය දියුණුව සඳහා වූ යටිතල පහසුකම් සංවර්ධන ව්‍යාපෘතිය සඳහා වන ප්‍රදානය	-	-	-
30 පළාත් සභා අරමුදල - එක්සත් ජාතීන්ගේ මහා අරමුදලින් ලැබෙන ප්‍රදාන	110,434	325,000	350,000
31 පළාත් සභා අරමුදල - වෙනත් ලැබීම්	-	-	-
මුළු මූල්‍යකරණය	18,640,411	22,173,105	23,875,000



වැය වියය අනුව සමස්ත වියදම් සාරාංශය


වැය වියය	අඩවිය	මූලාකරණය		2012	2013	2014
				තත්‍ය වියදම රු. '000	ඇස්තමේන්තුව රු. '000	ඇස්තමේන්තුව රු. '000
			පුනරාවර්තන වියදම්	17,345,581	19,841,408	21,285,000
			පුද්ගල පහසුකම්	13,868,215	15,290,183	16,350,066
1001	22		වැටුප් හා වෙනත්	9,021,582	9,525,903	9,636,749
1002	22		අතිකාල හා නිවාඩු දීම වැටුප්	560,912	961,493	978,561
1003	22		වෙනත් දීමනා	4,285,721	4,802,787	5,734,756
			තමන් වියදම්	215,343	257,537	255,543
1101	22		දේශීය	180,857	222,537	220,543
1102	22		විදේශීය	34,486	35,000	35,000
			සැපයීම්	449,472	589,400	617,061
1201	22		මිලි ද්‍රව්‍ය හා කාර්යාලයේ අවශ්‍යතා	60,304	70,764	67,503
1202	22		ඉන්ධන	179,862	182,235	200,169
1203	22		ආහාර පාන හා කිල ඇදුම්	104,720	121,755	117,998
1204	22		වෛද්‍ය සැපයීම්	58,994	64,475	79,858
1205	22		වෙනත්	33,585	31,938	33,283
1205	25		වෙනත්	1,509	60,000	65,000
1205	26		වෙනත්	-	45,000	40,000
1206	22		යාන්ත්‍රික හා විදුලි උපකරණ	10,498	13,233	13,250
			නඩත්තු වියදම්	450,968	629,440	594,996
1301	22		වාහන	117,493	116,965	121,207
1302	22		යන්ත්‍ර හා යන්ත්‍රෝපකරණ	24,916	34,591	34,731
1303	22		සොබිනැගිලි	44,986	73,384	72,454
1304	22		වෙනත්	201,419	213,145	223,419
1305	22		ඉදිකිරීම්	-	600	550
1306	22		ගුණාත්මක යෙදවුම් - අධ්‍යාපන	62,154	190,755	142,635
			ගිවිසුම්ගත සේවා	337,413	439,397	441,072
1401	22		ප්‍රවාහනය	1,318	4,235	3,399
1402	22		කැපුම් හා සන්නිවේදන	53,941	72,311	64,674
1403	22		විදුලිය හා ජලය	135,830	173,534	183,217
1404	22		බිදු කුලී, වරපතම් හා පළාත් පාලන ආයතන බිදු	17,260	29,860	26,405
1405	22		වෙනත්	126,521	155,169	158,403
1407	22		ගුණාත්මක යෙදවුම් - අධ්‍යාපන	2,543	4,288	4,974
			මාරු කිරීම් හා ප්‍රදාන	1,946,918	2,581,204	2,874,152
1501	22		සුභ යාචක වැඩ සටහන් මගින් තෘණයන්ට මාරු කිරීම්	241,670	245,000	255,000
1502	22		විශ්‍රාම ප්‍රතිලාභ	384	-	-
1503	22		රාජ්‍ය ආයතන වලට මාරු කිරීම්	1,279,624	1,909,678	2,171,692
1504	22		සංවර්ධන සහකාර	86,676	57,520	45,000
1505	22		සම්මාදම් හා දායක මුදල්	34,814	49,006	45,500
1506	22		රාජ්‍ය සේවක දේපළණය සඳහා පොලී (රාජ්‍ය දායකය)	303,750	320,000	356,960
1508	22		වෙනත්	-	-	-
1509	22		ප්‍රදානයන්	-	-	-
			වෙනත් පුනරාවර්තන වියදම්	45,252	153,944	152,110
1701	22		පාඩු සහ කපා හැරීම්	-	1,615	1,315
1701	31		පාඩු සහ කපා හැරීම්	23	50,000	50,000
1703	22		වෙනත්	15,618	27,329	25,795
1703	31		වෙනත්	29,611	75,000	75,000

වැය විෂය අනුව සමස්ත වියදම් සාරාංශය (සම්බන්ධතාව)




විෂය වර්ග	අයිතමය	මූලාකරණය	නාණ්ඩය / වැය විෂය / අයිතම විස්තරය	2012	2013	2014
				සත්‍ය වියදම රු. '000	ඇස්තමේන්තුව රු. '000	ඇස්තමේන්තුව රු. '000
			මූලධන වියදම්	1,326,830	2,232,000	2,590,000
			මූලධන වත්කම්වල පුනරුත්ථාපනය හා වැඩිදියුණු කිරීම	284,287	481,080	505,335
2001	23		ගොඩනැගිලි හා ඉදිකිරීම්	4,432	3,250	8,550
2001	24		ගොඩනැගිලි හා ඉදිකිරීම්	62,895	48,150	84,300
2001	26		ගොඩනැගිලි හා ඉදිකිරීම්	-	72,850	13,000
2001	32		ගොඩනැගිලි හා ඉදිකිරීම්	-	-	-
2002	23		යන්ත්‍ර හා යන්ත්‍රෝපකරණ	6,966	5,000	5,000
2003	23		වාහන	9,123	6,500	6,500
2004	23		වෙනත් මූලධන වත්කම්	200,871	204,330	249,300
2004	24		වෙනත් මූලධන වත්කම්	-	141,000	135,685
2004	26		වෙනත් මූලධන වත්කම්	-	-	3,000
			මූලධන වත්කම් අත්පත් කර ගැනීම	1,042,543	1,723,420	2,055,340
2101	23		වාහන	26,144	34,800	46,400
2101	24		වාහන	6,915	26,000	21,000
2101	26		වාහන	-	-	18,000
2102	23		ගෘහ භාණ්ඩ හා කාර්යාලාශීය උපකරණ	23,596	15,420	34,250
2102	24		ගෘහ භාණ්ඩ හා කාර්යාලාශීය උපකරණ	16,219	50,300	30,190
2102	25		ගෘහ භාණ්ඩ හා කාර්යාලාශීය උපකරණ	996	2,000	-
2102	26		ගෘහ භාණ්ඩ හා කාර්යාලාශීය උපකරණ	800	16,000	84,400
2103	24		යන්ත්‍ර හා යන්ත්‍රෝපකරණ	1,802	35,750	37,300
2103	25		යන්ත්‍ර හා යන්ත්‍රෝපකරණ	-	-	30,000
2103	26		යන්ත්‍ර හා යන්ත්‍රෝපකරණ	-	-	5,000
2104	23		ගොඩනැගිලි හා ඉදිකිරීම්	1,714	-	-
2104	24		ගොඩනැගිලි හා ඉදිකිරීම්	814,629	825,500	746,100
2104	25		ගොඩනැගිලි හා ඉදිකිරීම්	-	238,000	420,000
2104	26		ගොඩනැගිලි හා ඉදිකිරීම්	8,889	236,150	233,600
2104	27		ගොඩනැගිලි හා ඉදිකිරීම්	-	-	60,000
2104	31		ගොඩනැගිලි හා ඉදිකිරීම්	80,800	200,000	225,000
2104	32		ගොඩනැගිලි හා ඉදිකිරීම්	-	-	-
2105	24		ඉඩම් හා ඉඩම් වැඩි දියුණු කිරීම	60,039	43,500	64,100
2105	26		ඉඩම් හා ඉඩම් වැඩි දියුණු කිරීම	-	-	-
2105	31		ඉඩම් හා ඉඩම් වැඩි දියුණු කිරීම	-	-	-
2105	32		ඉඩම් හා ඉඩම් වැඩි දියුණු කිරීම	-	-	-
			ධාරීතා පවර්ධනය		27,500	29,325
2401	24		පුද්ගල හා ධාරීතා පවර්ධනය	-	22,500	26,325
2401	26		පුද්ගල හා ධාරීතා පවර්ධනය	-	5,000	3,000
			සමස්ත වියදම්	18,640,411	22,173,105	23,875,000


සමස්ත සේවා නියුක්ති විස්තරය

කාණ්ඩය	2012 සත්‍ය	2013 ඇස්තමේන්තුව	2014 ඇස්තමේන්තුව
සේවික	38,262	38,527	43,327
ජ්‍යෙෂ්ඨ මට්ටම	1,345	2,542	2,123
තාක්ෂණ මට්ටම	1,509	279	729
ද්විතීයික මට්ටම	30,232	30,647	34,762
ප්‍රාථමික මට්ටම	5,176	5,059	5,713
කාර්මිකයන්/අනියම්	29	8	91
ජ්‍යෙෂ්ඨ මට්ටම	-	7	-
තාක්ෂණ මට්ටම	-	-	-
ද්විතීයික මට්ටම	10	-	6
ප්‍රාථමික මට්ටම	19	1	85
එකතුව	38,291	38,535	43,418

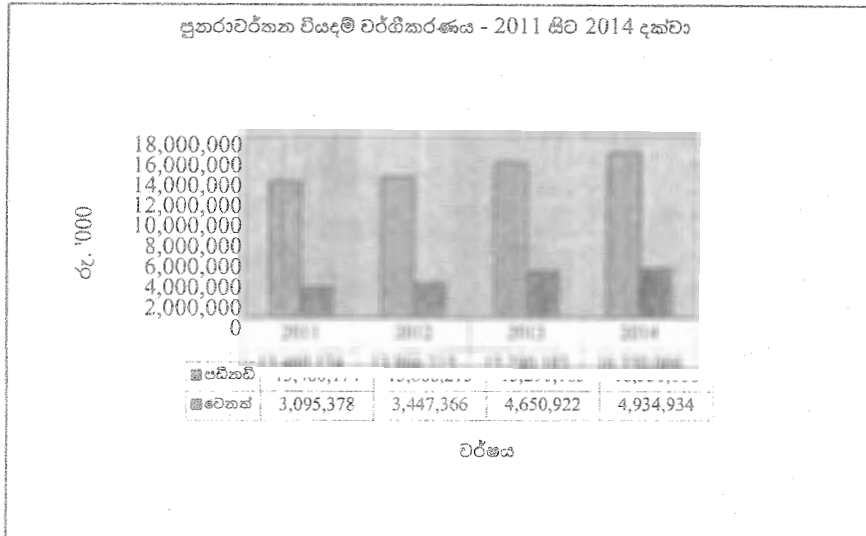



සෙවිම් විග්‍රහය - වර්ෂ 2011 සිට 2014 දක්වා
සුනරාවර්තන හා මූලධන වියදම් සංයුතිය






ගෙවීම් විග්‍රහය - වර්ෂ 2011 සිට 2014 දක්වා
පඩිතැඩි හා අනෙකුත් පුනරාවර්තන වියදම් සංයුතිය








ශ්‍රී ලංකා
ප්‍රජාතාන්ත්‍රික සමාජවාදී ජනරජයේ

වයඹ පළාතේ පළාත් සභාවේ

2014 ජනවාරි මස 01 දින සිට
2014 දෙසැම්බර් මස 31 දින දක්වා
වර්ෂය සඳහා වන

වාර්ෂික මුදල් ප්‍රකාශය

වැය ඇස්තමේන්තු



වාර්ෂික මුදල් ප්‍රකාශය 2014
එන් ඩබ් පී 201 - ආණ්ඩුකාරවරයා

මෙහෙවර

වසම් පළාතේ යහ පාලනය, එළදායිතාවය හා ගුණාත්මක භාවය තහවුරු වන පරිදි
ගරු ආණ්ඩුකාරතුමා වෙත පැවරී ඇති බලතල කාර්යක්ෂමව හා සඵලදායීව ක්‍රියාත්මක කිරීම

ප්‍රධාන කාර්යයන්

පළාත් සභාවට ප්‍රඥප්ති සෑදීමට ඇති විෂයයන්ට අදාළව විධායක බලතල ක්‍රියාත්මක කිරීම, පළාත් සභා අරමුදලේ මූල්‍ය පරිපාලනයට අදාළ බලතල ක්‍රියාත්මක කිරීම, පළාත් සභා පණතේ 32 සහ 33 යටතේ පළාත් රාජ්‍ය සේවයට අදාළ බලතල ක්‍රියාත්මක කිරීම හා ආණ්ඩුක්‍රම ව්‍යවස්ථාවේ 13 වෙනි සංශෝධනයෙන් පැවරෙන බලතල ක්‍රියාත්මක කිරීම.

අත්තිකාරම් ගිණුම්

	2012 සත්‍ය වියදම රු. '000	2013 ඇස්තමේන්තුව රු. '000	2014 ඇස්තමේන්තුව රු. '000
පළාත් රාජ්‍ය නිලධාරීන්ට අත්තිකාරම්			
උපරිම වියදම් සීමාව	1,335	2,500	2,500
අවම ලැබීම් සීමාව	1,461	600	600
උපරිම හර ජේෂ සීමාව	4,108	9,000	8,000

වැඩ සටහන් සහ ව්‍යාපෘති අනුව වියදම් සාරාංශය

වැඩ සටහන් / ව්‍යාපෘති නාමය	2012 සත්‍ය වියදම රු. '000	2013 ඇස්තමේන්තුව රු. '000	2014 ඇස්තමේන්තුව රු. '000	2015 පුරෝකථනය රු. '000	2016 පුරෝකථනය රු. '000
පුනරාවර්තන වියදම්	29,735	29,671	30,630	32,162	33,770
03 පළාත් පරිපාලනය	29,735	29,671	30,630	32,162	33,770
01 සාමාන්‍ය පරිපාලනය - ආණ්ඩුකාරවරයා සහ පොදු කාර්ය මණ්ඩලය	14,796	15,926	16,013	16,814	17,654
02 සාමාන්‍ය පරිපාලනය - කාර්යාලය	14,939	13,745	14,617	15,348	16,115
මූලධන වියදම්	2,347	750	250	263	276
03 පළාත් පරිපාලනය	2,347	750	250	263	276
01 සාමාන්‍ය පරිපාලනය - ආණ්ඩුකාරවරයා සහ පොදු කාර්ය මණ්ඩලය	2,169	100	50	53	55
02 සාමාන්‍ය පරිපාලනය - කාර්යාලය	178	650	200	210	221
මුළු වියදම්	32,082	30,421	30,880	32,424	34,045
03 පළාත් පරිපාලනය	32,082	30,421	30,880	32,424	34,045
01 සාමාන්‍ය පරිපාලනය - ආණ්ඩුකාරවරයා සහ පොදු කාර්ය මණ්ඩලය	16,965	16,026	16,063	16,866	17,709
02 සාමාන්‍ය පරිපාලනය - කාර්යාලය	15,117	14,395	14,817	15,558	16,336

වාර්ෂික මුදල් ප්‍රකාශය 2014
එන් ඩබ් පී 201 - ආණ්ඩුකාරවරයා

කාණ්ඩය අනුව වියදම් සාරාංශය

කාණ්ඩය	2012	2013	2014
	සත්‍ය වියදම රු. '000	ඇස්තමේන්තුව රු. '000	ඇස්තමේන්තුව රු. '000
පුනරාවර්තන වියදම්	29,735	29,671	30,630
පුද්ගල පඩිනඩි	13,378	14,158	17,591
ගමන් වියදම්	388	550	425
සැපයීම්	5,933	6,688	5,794
නඩත්තු වියදම්	5,965	3,225	3,575
ගිවිසුම්ගත සේවා	3,054	4,050	2,145
වෙනත් පුනරාවර්තන වියදම්	1,017	1,000	1,100
මූලධන වියදම්	2,347	750	250
මූලධන වත්කම්වල පුනරුත්ථාපනය හා වැඩිදියුණු කිරීම	-	450	-
මූලධන වත්කම් අත්පත් කරගැනීම	2,347	300	250
මුළු වියදම	32,082	30,421	30,880

මූල්‍යකරණය	2012	2013	2014
	සත්‍ය වියදම රු. '000	ඇස්තමේන්තුව රු. '000	ඇස්තමේන්තුව රු. '000
විසර්ජන ප්‍රඥප්තිය			
22 පළාත් සභා අරමුදල - සාමූහික ප්‍රදානය සහ පැවරුණු ආදායම්	29,735	29,671	30,630
23 පළාත් සභා අරමුදල - උපමාන පාදක ප්‍රදානය සහ අනුරූපික ප්‍රදානය	2,347	750	250
24 පළාත් සභා අරමුදල - පළාත් කිසිවක සංවර්ධන ප්‍රදානය	-	-	-
මුළු මූල්‍යකරණය	32,082	30,421	30,880

ගිවිසුම් සේවා නියුක්ති විස්තරය

තනතුර	2012	2013	2014
	සත්‍ය	ඇස්තමේන්තුව	ඇස්තමේන්තුව
කේටර්	39	39	33
ජ්‍යෙෂ්ඨ මට්ටම	3	3	3
තෘතීය මට්ටම	5	5	6
ද්විතීය මට්ටම	14	14	15
ප්‍රාථමික මට්ටම	17	17	9
තාවකාලික/අනියම්	-	-	16
ජ්‍යෙෂ්ඨ මට්ටම	-	-	-
තෘතීය මට්ටම	-	-	-
ද්විතීය මට්ටම	-	-	6
ප්‍රාථමික මට්ටම	-	-	10
එකතුව	39	39	49

වාර්ෂික මුදල් ප්‍රකාශය 2014
එන් ඩබ් පී 201 - ආණ්ඩුකාරවරයා

වැඩි සටහන - 03 පළාත් පරිපාලනය
ව්‍යාපෘතිය - 01 සාමාන්‍ය පරිපාලනය - ආණ්ඩුකාරවරයා සහ පෞද්ගලික කාර්ය මණ්ඩලය

ව්‍යාපෘති විස්තරය

ව්‍යාපෘති අරමුණු

පළාත් සභා ක්‍රමය යටතේ ආණ්ඩුකාර වරයාගේ තනතුරට අදාළ වියදම් මෙම ව්‍යාපෘතිය යටතේ ක්‍රියාත්මක කෙරේ.

කාර්ය ලැයිස්තුව

1. පළාත් සභාවට ප්‍රදානය කළුමට ඇති විෂයයන්ට අදාළව විධායක බලතල ක්‍රියාත්මක කිරීම
2. පළාත් සභා අරමුදලේ මූල්‍ය පරිපාලනයට අදාළ බලතල ක්‍රියාත්මක කිරීම
3. පළාත් රාජ්‍ය සේවයට අදාළ බලතල ක්‍රියාත්මක කිරීම

	සහය 2012	ඇස්තමේන්තුව 2013	ඇස්තමේන්තුව 2014	පුරෝකථනය 2015	පුරෝකථනය 2016
1. කාර්ය මණ්ඩල යෙදවුම්	15	23	23	23	28
2. නිමැවුම් දර්ශක පවත්වාගෙන යන ලද පෞද්ගලික ලිපි ගොනු සංඛ්‍යාව	15	23	23	23	28

ව්‍යාපෘති පිරිවැය

පිරිවැය	2012 සහය වියදම රු. '000	2013 ඇස්තමේන්තුව රු. '000	2014 ඇස්තමේන්තුව රු. '000	2015 පුරෝකථනය රු. '000	2016 පුරෝකථනය රු. '000
පුනරාවර්තන වැය	14,796	15,926	16,013	16,814	17,654
පුද්ගල පඩිනඩි	4,952	5,293	7,704	8,089	8,494
වෙනත් පුනරාවර්තන	9,844	10,633	8,309	8,724	9,161
මූලධර්ම වැය	2,169	100	50	53	55
ව්‍යාපෘති පිරිවැය	16,965	16,026	16,063	16,866	17,709

එන් ඩී පී 201 - ආණ්ඩුකාරවරයා

වැඩ සටහන - 03 පළාත් පරිපාලනය

ව්‍යාපෘතිය - 01 සාමාන්‍ය පරිපාලනය - ආණ්ඩුකාරවරයා සහ පෞද්ගලික කාර්ය මණ්ඩලය

වැය විෂය හා මූල්‍යකරණය අනුව ව්‍යාපෘති විෂය

වැය විෂය	අර්ධකම	මූල්‍යකරණය	කාණ්ඩය / වැය විෂය / අයිතම විස්තරය	2012 සත්‍ය විෂය රු. ' 000	2013 අැස්තමේන්තුව රු. ' 000	2014 අැස්තමේන්තුව රු. ' 000
			පුනරාවර්තන විෂය	14,796	15,926	16,013
			සුද්ගල පහසුකම්	4,952	5,293	7,704
1001		22	වැටුප් හා වෙනත්	3,228	3,341	3,698
1002		22	අතිකාල හා නිවාඩු දින වැටුප්	326	400	350
1003		22	වෙනත් දීමනා	1,398	1,552	3,656
			ගමන් විෂය	120	200	175
1101		22	දේශීය	120	200	175
			සැපයීම්	4,689	5,308	4,709
1201		22	ලිපි ද්‍රව්‍ය සහ කාර්යාලයේ අවශ්‍යතා	260	250	150
1202		22	ඉන්ධන සහ ලිපිපි හෙල්	4,374	5,000	4,500
1203		22	ආහාරපාන හා නිල අරමුණු	7	8	9
1205		22	වෙනත්	48	50	50
			නඩත්තු විෂය	2,638	1,925	2,125
1301		22	වාහන	1,398	1,500	1,500
1302		22	යන්ත්‍ර සහ යන්ත්‍රෝපකරණ	3	100	100
1303		22	ගොඩනැගිලි	1,204	300	500
1304		22	වෙනත්	33	25	25
			නිවැසුම්ගත සේවා	2,007	2,700	800
1402		22	තැපැල් හා විදුලි සංදේශ සේවා	283	500	400
1403		22	විදුලිය හා ජලය	284	400	400
1404		22	කුලී, වරිපනම් හා පළාත් පාලන ආයතන බදු	1,440	1,800	-
			වෙනත් පුනරාවර්තන විෂය	390	500	500
1703		22	වෙනත්	390	500	500
			මූල්‍යකරණ විෂය	2,169	100	50
			මූල්‍යකරණ විෂය	2,169	100	50
2102		23	ගෘහ භාණ්ඩ හා කාර්යාලයේ උපකරණ	455	100	50
2104		23	ගොඩනැගිලි හා ඉදිකිරීම්	1,714	-	-
			ව්‍යාපෘතියේ මුළු විෂය	16,965	16,026	16,063

වාර්ෂික මුදල් ප්‍රකාශය 2014
එන් ඩබ් පී 201 - ආණ්ඩුකාරවරයා

ව්‍යාපෘති වියදම් මූල්‍යකරණය

මූල්‍යකරණය	2012 සත්‍ය වියදම් රු. '000	2013 ඇස්තමේන්තුව රු. '000	2014 ඇස්තමේන්තුව රු. '000
විසර්ජන ප්‍රඥප්තිය			
22 පළාත් සභා අරමුදල - සාමූහික ප්‍රදානය සහ පැවරුණු ආදායම්	14,796	15,926	16,013
23 පළාත් සභා අරමුදල - උපමාන පාදක ප්‍රදානය සහ අනුරූපිත ප්‍රදානය	2,169	100	50
24 පළාත් සභා අරමුදල - පළාත් නිශ්චිත සංවර්ධන ප්‍රදානය	-	-	-
මුළු මූල්‍යකරණය	16,965	16,026	16,063

ව්‍යාපෘති සේවා නියුක්ති විස්තරය

තනතුර	2012 සත්‍ය	2013 ඇස්තමේන්තුව	2014 ඇස්තමේන්තුව
ක්වීර	15	15	8
ජ්‍යෙෂ්ඨ මට්ටම	1	1	1
තෘතීය මට්ටම	4	4	5
ද්විතීය මට්ටම	1	1	-
ප්‍රාථමික මට්ටම	9	9	2
කාර්‍යකාරීකා/අනියම්	-	-	15
ජ්‍යෙෂ්ඨ මට්ටම	-	-	-
තෘතීය මට්ටම	-	-	-
ද්විතීය මට්ටම	-	-	6
ප්‍රාථමික මට්ටම	-	-	9
එකතුව	15	15	23

වාර්ෂික මුදල් ප්‍රකාශය 2014
එන් ඩබ් පී 201 - ආණ්ඩුකාරවරයා

වැඩ සටහන - 03 පළාත් පරිපාලනය
ව්‍යාපෘතිය - 02 සාමාන්‍ය පරිපාලනය - ආණ්ඩුකාරවර ලේකම් කාර්යාලය

ව්‍යාපෘති විස්තරය

ව්‍යාපෘති අරමුණු

වසම් ආණ්ඩුකාර කාර්යාලයේ සාමාන්‍ය පරිපාලනය හා ආයතන සේවා ක්‍රියාත්මක කිරීම.

කාර්ය ලැබීයේ

1. වාර්ෂික ඇස්තමේන්තු පිළියෙල කිරීම
2. කාලීනව පිළියෙල කළ යුතු මූල්‍ය වාර්තා සකස් කිරීම
3. වාර්ෂික විසර්ජන ගිණුම් හා ආදායම් ගිණුම් සකස් කිරීම
4. ගරු ආණ්ඩුකාරතුමා විසින් කරනු ලබන පත්කිරීම්, දිවයිනෙන් බැහැරවීම් අනුමත කිරීම, ආණ්ඩුකාරවරයා වෙත ලැබෙන අභියාචනා සම්බන්ධයෙන් විනය බලධාරියා වශයෙන් කටයුතු කිරීම හා විවිධ මහජන ඉල්ලීම් සඳහා විභූතී ලබාදීම, ප්‍රඥප්ති, බඳවා ගැනීමේ පරිපාටි හා අමාත්‍ය මණ්ඩල තීරණ සඳහා අනුමැතිය ලබාදීම

	සහය 2012	ඇස්තමේන්තුව 2013	ඇස්තමේන්තුව 2014	පුරෝකථනය 2015	පුරෝකථනය 2016
1. කාර්ය මණ්ඩල යෙදවුම්	24	27	26	26	26
2. කිමැවුම් දර්ශක					
ඉදිරිපත් කරණ ලද මූල්‍ය වාර්තා ගණන	76	96	96	96	96
පිළිතුරු සැපයූ විගණන විමසුම් සංඛ්‍යාව	3	8	8	8	8
පවත්වාගෙන යනු ලබන පෞද්ගලික ලිපි ගොනු සංඛ්‍යාව	850	900	910	910	910
කාර්ය මණ්ඩල වාර්තා	4	4	4	4	4
ප්‍රඥප්ති	4	7	5	5	5
බඳවා ගැනීමේ පරිපාටි	5	8	10	11	12
පත්කිරීම් (දිප ව්‍යාප්ත සේවයේ පත්කිරීම් හා මැති ඇමතිවරුන්ගේ පෞද්ගලික කාර්ය මණ්ඩල පත්කිරීම් හා විශේෂ පත්කිරීම්)	175	185	160	190	200
දිවයිනෙන් බැහැරවීම් අනුමත කිරීම්	980	1,092	1,000	950	1,100
අභියාචනා සම්බන්ධයෙන් කටයුතු කිරීම	50	60	70	80	90
අමාත්‍ය මණ්ඩල තීරණ සඳහා අනුමැතිය ලබාදීම	61	65	65	70	80

ව්‍යාපෘති පිරිවැය

පිරිවැය	2012 සහය වියදම රු. '000	2013 ඇස්තමේන්තුව රු. '000	2014 ඇස්තමේන්තුව රු. '000	2015 පුරෝකථනය රු. '000	2016 පුරෝකථනය රු. '000
පුනරාවර්තන වැය	14,939	13,745	14,617	15,348	16,115
පුද්ගල පඩිනඩි	8,426	8,865	9,887	10,381	10,900
වෙනත් පුනරාවර්තන	6,513	4,880	4,730	4,967	5,215
මූලධන වැය	178	650	200	210	221
ව්‍යාපෘති පිරිවැය	15,117	14,395	14,817	15,558	16,336

එන් ඩබ් පී 201 - ආණ්ඩුකාරවරයා

වැඩ සටහන - 03 පළාත් පරිපාලනය

ව්‍යාපෘතිය - 02 සාමාන්‍ය පරිපාලනය - ආණ්ඩුකාරවර ලේකම් කාර්යාලය

වැය විෂය හා මූල්‍යකරණය අනුව ව්‍යාපෘති විෂය

වැය විෂය	අයිතමය	මූල්‍යකරණය	කාණ්ඩය / වැය විෂය / අයිතම විස්තරය	2012 සත්‍ය විෂය රු. '000	2013 ඇස්තමේන්තුව රු. '000	2014 ඇස්තමේන්තුව රු. '000
			පුනරාවර්තන විෂය	14,939	13,745	14,617
			පුද්ගල පවිත්‍ර	8,426	8,865	9,887
1001		22	වැටුප් හා වේතන	5,450	5,583	5,965
1002		22	අතිකාල හා නිවාඩු දින වැටුප්	411	560	450
1003		22	වෙනත් දීමනා	2,565	2,722	3,472
			ගමන් විෂය	268	350	250
1101		22	දේශීය	268	350	250
			භූමිකම්	1,244	1,380	1,085
1201		22	ලිපි ද්‍රව්‍ය සහ කාර්යාලයේ අවශ්‍යතා	333	350	200
1202		22	ඉන්ධන සහ ලිපිපි කෙල්	831	1,000	850
1203		22	ආහාරපාන හා නිල ඇඳුම්	32	30	35
1205		22	වෙනත්	48	-	-
			නඩත්තු විෂය	3,327	1,300	1,450
1301		22	වාහන	950	1,000	1,000
1302		22	යන්ත්‍ර සහ යන්ත්‍රෝපකරණ	236	200	200
1303		22	තොටුකැරැල්ල	2,141	100	250
			සිවිල් සේවක සේවා	1,047	1,350	1,345
1402		22	කැපැල් හා විදුලි සංදේශ සේවා	214	350	300
1403		22	විදුලිය හා ජලය	278	400	325
1405		22	වෙනත්	555	600	720
			වෙනත් පුනරාවර්තන විෂය	627	500	600
1703		22	වෙනත්	627	500	600
			මූල්‍යකරණ විෂය	178	650	200
2004		23	මූල්‍යකරණ විෂයකට පුනරුත්ථාපනය හා වැඩිදියුණු කිරීම වෙනත්	-	450	-
			මූල්‍යකරණ විෂය අත්පත් කර ගැනීම	178	200	200
2002		23	ගෘහ භාණ්ඩ හා කාර්යාලයේ උපකරණ	178	200	200
			ව්‍යාපෘතියේ මුළු විෂය	15,117	14,395	14,817

ව්‍යාපෘති විෂය මූල්‍යකරණය

මූල්‍යකරණය	2012 සත්‍ය විෂය රු. '000	2013 ඇස්තමේන්තුව රු. '000	2014 ඇස්තමේන්තුව රු. '000
විසර්ජන ප්‍රදේශය			
22 පළාත් සභා අරමුදල - සාමූහික ප්‍රදානය සහ පැවරුණු ආදායම්	14,939	13,745	14,617
23 පළාත් සභා අරමුදල - උපමාන පාදක ප්‍රදානය සහ අනුරූපිත ප්‍රදානය	178	650	200
24 පළාත් සභා අරමුදල - පළාත් නිශ්චිත සංවර්ධන ප්‍රදානය	-	-	-
මුළු මූල්‍යකරණය	15,117	14,395	14,817

වාර්ෂික මුදල් ප්‍රකාශය 2014
එන් ඩබ්ලිව් 201 - ආණ්ඩුකාරවරයා

ව්‍යාපෘති සේවා නිලධාරීන් විස්තරය

කතෘතුර	2012 සත්‍ය	2013 ඇස්තමේන්තු	2014 ඇස්තමේන්තු
ස්ථිර	24	24	25
ජ්‍යෙෂ්ඨ මට්ටම	2	2	2
තෘතීය මට්ටම	1	1	1
ද්විතීය මට්ටම	13	13	15
ප්‍රාථමික මට්ටම	8	8	7
තාවකාලික/අනියම්	-	-	1
ජ්‍යෙෂ්ඨ මට්ටම	-	-	-
තෘතීය මට්ටම	-	-	-
ද්විතීය මට්ටම	-	-	-
ප්‍රාථමික මට්ටම	-	-	1
එකතුව	24	24	26

වාර්ෂික මුදල් ප්‍රකාශය 2014
එන් ඩබ්ලිව් 202 - පළාත් සභාව

මෙහෙවර

වසම් ජනතාවට සෞභාග්‍ය උදාහිරිම පිණිස ජනතා කියෝජිතයින්ගෙන් සමන්විත ව්‍යවස්ථාදායකය බලගැන්වීමට පාදක වන නෛතික හා භෞතික පරිසරය
කිරීමාණය කිරීම

ප්‍රධාන කාර්යයන්

පළාත් සභා මන්ත්‍රීවරුන්ගේ වැටුප් හා දීමනා ගෙවීම් හා ඔවුන්ගේ කාර්ය මණ්ඩලවලට පහසුකම් සැලසීම, ශ්‍රී ලංකා ප්‍රජාතාන්ත්‍රික සමාජවාදී ජනරජයේ 13 වැනි ආණ්ඩු
ක්‍රම ව්‍යවස්ථා සංශෝධනයෙන් හා 1987 අංක 42 දරන පළාත් සභා පනතින් පැවරී ඇති බලතල අනුව ව්‍යවස්ථා සම්පාදන කටයුතු කාරක සභා, පළාත් සභා රැස්වීම් හා
උපදේශක කමිටුවල කටයුතු ක්‍රියාත්මක කිරීමත්, පළාත් සභාවේ සභාපති, නියෝජ්‍ය සභාපති, මන්ත්‍රීවරුන් සහ මන්ත්‍රීවරුන්ගේ පෞද්ගලික කාර්ය මණ්ඩල සඳහා වැටුප්
හා දීමනා ගෙවීම් ඇතුළු අනෙකුත් පහසුකම් සැපයීම, සභා ලේකම් කාර්යාලය පවත්වාගෙන යාම, පළාත් සභා කාර්යාල තනිකුටු, කාර්ය මණ්ඩල වැටුප් හා දීමනා
ඇතුළු ආයතනික ගෙවීම් හා ඊට අදාළ සේවාවන් පවත්වාගෙන යාම

අත්තිකාරම් ගිණුම්

	2012 සහය වියදම් රු. '000	2013 ඇස්තමේන්තුව රු. '000	2014 ඇස්තමේන්තුව රු. '000
පළාත් රාජ්‍ය නිලධාරීන්ට අත්තිකාරම්			
උපරිම වියදම් සීමාව	3,319	2,000	2,000
අවම ලැබීම් සීමාව	2,707	1,500	1,380
උපරිම හර ජය සීමාව	5,955	8,000	8,000
පළාත් සභා මන්ත්‍රීවරුන්ට ජය පහසුකම්			
උපරිම වියදම් සීමාව	170	26,000	26,000
අවම ලැබීම් සීමාව	5,245	3,000	5,040
උපරිම හර ජය සීමාව	1,391	24,000	24,000

වැඩ සටහන් සහ ව්‍යාපෘති අනුව වියදම් සාරාංශය

වැඩ සටහන් / ව්‍යාපෘති නාමය	2012 සහය වියදම් රු. '000	2013 ඇස්තමේන්තුව රු. '000	2014 ඇස්තමේන්තුව රු. '000	2015 පුරෝකථනය රු. '000	2016 පුරෝකථනය රු. '000
පුනරාවර්තන වියදම්	133,323	139,076	137,086	143,940	151,137
03 පළාත් පරිපාලනය	133,323	139,076	137,086	143,940	151,137
01 සාමාන්‍ය පරිපාලනය - සභා කටයුතු	118,992	121,560	117,460	123,333	129,500
02 සාමාන්‍ය පරිපාලනය - කාර්යාලය	14,331	17,516	19,626	20,607	21,638
මූලධන වියදම්	833	750	7,200	7,560	7,938
03 පළාත් පරිපාලනය	833	750	7,200	7,560	7,938
01 සාමාන්‍ය පරිපාලනය - සභා කටයුතු	-	-	5,200	5,460	5,733
02 සාමාන්‍ය පරිපාලනය - කාර්යාලය	833	750	2,000	2,100	2,205
මුළු වියදම්	134,156	139,826	144,286	151,500	159,075
03 පළාත් පරිපාලනය	134,156	139,826	144,286	151,500	159,075
01 සාමාන්‍ය පරිපාලනය - සභා කටයුතු	118,992	121,560	122,660	128,793	135,233
02 සාමාන්‍ය පරිපාලනය - කාර්යාලය	15,164	18,266	21,626	22,707	23,843

වාර්ෂික මුදල් ප්‍රකාශය 2014
එන් ඩබ්ලිව් පී 202 - පළාත් සභාව

කාණ්ඩය අනුව වියදම් සාරාංශය

කාණ්ඩය	2012	2013	2014
	සහාය වියදම් රු. '000	ඇස්තමේන්තුව රු. '000	ඇස්තමේන්තුව රු. '000
පුනරාවර්තන වියදම්	133,323	139,076	137,086
පුද්ගල පඩිනඩි	89,057	93,016	90,106
ගමන් වියදම්	3,591	3,725	3,439
සැපයීම්	18,975	18,803	20,973
නඩිතල් වියදම්	6,594	5,400	5,000
ගිවිසුම්ගත සේවා	14,422	17,132	16,350
වෙනත් පුනරාවර්තන වියදම්	684	1,000	1,218
මූලධන වියදම්	833	750	7,200
මූලධන වත්කම්වල පුනරුත්ථාපනය සහ වැඩිදියුණු කිරීම	-	-	-
මූලධන වත්කම් අත්පත් කරගැනීම	833	750	7,200
මුළු වියදම	134,156	139,826	144,286

මූල්‍යකරණය	2012	2013	2014
	සහාය වියදම් රු. '000	ඇස්තමේන්තුව රු. '000	ඇස්තමේන්තුව රු. '000
විසර්ජන ප්‍රඥප්තිය			
22 පළාත් සභා අරමුදල - සාමූහික ප්‍රදානය සහ සැවරුණ ආදායම්	133,323	139,076	137,086
23 පළාත් සභා අරමුදල - උපමාන පාදක ප්‍රදානය සහ අනුරූපික ප්‍රදානය	833	750	7,200
24 පළාත් සභා අරමුදල - පළාත් නිශ්චිත සංවර්ධන ප්‍රදානය	-	-	-
මුළු මූල්‍යකරණය	134,156	139,826	144,286

ශීර්ෂ සේවා නියුක්ති විස්තරය

තනතුර	2012	2013	2014
	සහාය	ඇස්තමේන්තුව	ඇස්තමේන්තුව
ශීර්ෂ	258	259	264
සේව්‍යය මට්ටම	48	48	48
තෘතීය මට්ටම	11	11	10
ද්විතීය මට්ටම	129	130	135
ප්‍රාථමික මට්ටම	70	70	71
තාවකාලික/අතීත	-	-	-
සේව්‍යය මට්ටම	-	-	-
තෘතීය මට්ටම	-	-	-
ද්විතීය මට්ටම	-	-	-
ප්‍රාථමික මට්ටම	-	-	-
එකතුව	258	259	264

වාර්ෂික මුදල් ප්‍රකාශය 2014
එන් ඩබ් සී 202 - පළාත් සභාව

වැඩ සටහන - 03 පළාත් පරිපාලනය
ව්‍යාපෘතිය - 01 සාමාන්‍ය පරිපාලනය - සභා කටයුතු

ව්‍යාපෘති විස්තරය

ව්‍යාපෘති අරමුණු

එලදායී සේවාවක් වශයෙන් වසඟි ජනතාවට ලබාදීම සඳහා වසඟි පළාතට අදාළ නෛතික සලසාදීම් සලසාදීම හා ලැබෙන ප්‍රතිපාදන නීති ප්‍රයෝජන ගැනීම සඳහා සංවර්ධන යෝජනා ඉදිරිපත් කිරීම හා වසඟි පළාත් සභා රැස්වීම් උපදේශක කමිටු රැස්වීම් හා කාරක සභා රැස්වීම්වල කටයුතු ක්‍රියාත්මක කිරීමට යොමු කිරීම

කාර්ය ලැයිස්තුව

1. පළාත් සභා රැස්වීම් පවත්වා 13 වැනි ආණ්ඩුක්‍රම ව්‍යවස්ථාවෙන් හා 1987 අංක 42 දරන පළාත් සභා පනතින් දී ඇති බලතල අනුව වසඟි පළාතට අදාළ නීති සම්පාදනය කිරීම
2. මධ්‍යම රජයේ අමාත්‍යවරුන් හා පාර්ලිමේන්තුවෙන් මෙම පළාත් සභාවේ අදහස් විමසා එවකු ලබන පණක් කෙටුම්පත් පළාතට අදාළ වන ආකාරයට සභාවේ සම්මත කර ඉදිරිපත් කිරීම
3. සංවර්ධන යෝජනා පළාත් සභා රැස්වීම්, කාරක සභා රැස්වීම් මගින් හා උපදේශක කමිටු රැස්වීම් මගින් ක්‍රියාත්මක කිරීම
4. ප්‍රදේශීය සම්පාදනය කිරීම
5. කාරක සභා ක්‍රියාත්මක කිරීම හා පවත්වාගෙන යාම

	සහය 2012	ඇස්තමේන්තුව 2013	ඇස්තමේන්තුව 2014	පුරෝකථනය 2015	පුරෝකථනය 2016
1. කාර්ය මණ්ඩල යෙදවුම්	264	264	264	264	264
2. කිමැවුම් දර්ශක					
පවත්වන ලද පළාත් සභා රැස්වීම් ගණන	24	28	28	28	28
පවත්වන ලද උපදේශක කමිටු රැස්වීම් ගණන	39	72	72	72	72
පවත්වන ලද කාරක සභා රැස්වීම් ගණන	56	72	72	72	72
සම්මත කරන ලද යෝජනා ගණන	23	25	25	25	25
පිළිතුරු සපයන ලද ප්‍රශ්න ගණන	55	60	60	60	60
සම්මත කරන ලද ප්‍රදේශීය ගණන	2	5	5	5	5

ව්‍යාපෘති පිරිවැය

පිරිවැය	2012 සහය වියදම් රු. '000	2013 ඇස්තමේන්තුව රු. '000	2014 ඇස්තමේන්තුව රු. '000	2015 පුරෝකථනය රු. '000	2016 පුරෝකථනය රු. '000
පුනරාවර්තන වැය	118,992	121,560	117,460	123,333	129,500
පුද්ගල පඩිනඩි	77,469	80,130	75,202	78,962	82,910
වෙනත් පුනරාවර්තන	41,523	41,430	42,258	44,371	46,589
මූලික වැය	-	-	5,200	5,460	5,733
ව්‍යාපෘති පිරිවැය	118,992	121,560	122,660	128,793	135,233

වාර්ෂික මුදල් ප්‍රකාශය 2014
එන් ඩබ්ලිව් පී 202 - පළාත් සභාව

වැඩ සටහන - 03 පළාත් පරිපාලනය
ව්‍යාපෘතිය - 01 සාමාන්‍ය පරිපාලනය - සභා කටයුතු

වැය විෂය හා මූල්‍යකරණය අනුව ව්‍යාපෘති වියදම්

වැය විෂය	අයිතමය	මූල්‍යකරණය	කාණ්ඩය / වැය විෂය / අයිතම විස්තරය	2012 සකාය වියදම රු. '000	2013 ඇස්තමේන්තුව රු. '000	2014 ඇස්තමේන්තුව රු. '000
			පුනරාවර්ධන වියදම්	118,992	121,560	117,460
1001	22		පුද්ගල පවිතරී	77,469	80,130	75,202
1002	22		වැටුප් හා වේතන	45,972	46,054	46,054
1003	22		අතිකාල හා නිවාඩු දින වැටුප්	362	391	392
			වෙනත් දීමනා	31,135	33,685	28,756
1101	22		ගමන් වියදම්	3,512	3,600	3,270
			දේශීය	3,512	3,600	3,270
1201	22		සැපයීම්	18,002	17,928	19,688
1202	22		ලිපි ද්‍රව්‍ය සහ කාර්යාලයේ අවශ්‍යතා	994	1,428	1,292
			ඉන්ධන සහ ලිපිපි කෙල්	17,008	16,500	18,396
1301	22		නඩත්තු වියදම්	5,856	3,700	3,000
1302	22		වාහන	5,235	2,700	2,000
			යන්ත්‍ර සහ යන්ත්‍රෝපකරණ	621	1,000	1,000
1402	22		නිවිඳුම්ගත සේවා	13,469	15,202	15,082
1403	22		කැපැල් හා විදුලි සංදේශ සේවා	8,643	8,532	7,980
1404	22		විදුලිය හා ජලය	2,087	500	1,500
1405	22		කුලී, වරිපනම් හා පළාත් පාලන ආයතන බදු	-	3,170	3,120
			වෙනත්	2,739	3,000	2,482
1703	22		වෙනත් පුනරාවර්ධන වියදම්	684	1,000	1,218
			වෙනත්	684	1,000	1,218
			මූල්‍යමය වියදම්	-	-	5,200
2102	23		මූල්‍යමය වත්කම් අත්පත් කර ගැනීම්	-	-	5,200
			ගෘහ භාණ්ඩ හා කාර්යාලයේ උපකරණ	-	-	5,200
			ව්‍යාපෘතියේ මුළු වියදම්	118,992	121,560	122,660

ව්‍යාපෘති වියදම් මූල්‍යකරණය

මූල්‍යකරණය	2012 සකාය වියදම රු. '000	2013 ඇස්තමේන්තුව රු. '000	2014 ඇස්තමේන්තුව රු. '000
විභාජන ප්‍රදායකය			
22 පළාත් සභා අරමුදල - සාමූහික ප්‍රදානය සහ පැවරුණු ආදායම්	118,992	121,560	117,460
23 පළාත් සභා අරමුදල - උපමාන පාදක ප්‍රදානය සහ අනුරූපිත ප්‍රදානය	-	-	5,200
24 පළාත් සභා අරමුදල - පළාත් නිශ්චිත සංවර්ධන ප්‍රදානය	-	-	-
මුළු මූල්‍යකරණය	118,992	121,560	122,660

වාර්ෂික මුදල් ප්‍රකාශය 2014
එන් ඩබ් පී 202 - පළාත් සභාව

ව්‍යාපෘති සේවා නියුක්ති වීක්ෂරය

කතනුර	2012 සහය	2013 ඇස්තමේන්තුව	2014 ඇස්තමේන්තුව
සේවර	230	230	230
ජ්‍යෙෂ්ඨ මට්ටම	47	47	47
තෘතීය මට්ටම	7	7	6
ද්විතීය මට්ටම	113	113	114
ප්‍රාථමික මට්ටම	63	63	63
සාවිකාලීන/අතීත			
ජ්‍යෙෂ්ඨ මට්ටම	-	-	-
තෘතීය මට්ටම	-	-	-
ද්විතීය මට්ටම	-	-	-
ප්‍රාථමික මට්ටම	-	-	-
එකතුව	230	230	230

වැඩ සටහන - 03 පළාත් පරිපාලනය
ව්‍යාපෘතිය - 02 සාමාන්‍ය පරිපාලනය - කාර්යාලය

ව්‍යාපෘති වීක්ෂරය

ව්‍යාපෘති අරමුණු

සහා ලේකම් කාර්යාලය පවත්වාගෙන යාම, පළාත් සභා කාර්යාල කඩස්තුව සහ කාර්ය මණ්ඩලවල වැටුප් හා දීමනා ඇතුළු ආයතනික ගෙවීම් සහ ඊට අදාළ සේවාවන් පවත්වාගෙන යාම

කාර්ය ලැබීය්තුව

1. පළාත් සභා මන්ත්‍රීවරුන්ට සහ මන්ත්‍රී කාර්ය මණ්ඩලවලට හා සහා කාර්යාල කාර්ය මණ්ඩලයට වැටුප් සහ දීමනා ගෙවීම හා පහසුකම් සැලසීම
2. මන්ත්‍රී කාර්ය මණ්ඩලය, ධුරධාරී කාර්ය මණ්ඩල හා කාර්යාලීය කාර්ය මණ්ඩලයේ පෞද්ගලික ලිපිගොනු නඩත්තුව
3. වාර්ෂික ඇස්තමේන්තු සකස් කිරීම
4. වාර්ෂික විසර්ජන ගිණුම් හා අත්තිකාරම් ගිණුම් සකස් කිරීම
5. සහා රැස්වීම් කාර්ය පත්‍ර, සහා වාර්තා සහ විවාද නිල වාර්තා සැකසීම හා බෙදාහැරීම
6. පළාත් අරමුදල් ගිණුම් කාරක සභා රැස්වීම්ට අදාළ කටයුතු කිරීම
7. උපදේශක කමිටු හා කාරක සභා රැස්වීම් සංවිධානය කිරීම

කාර්ය මණ්ඩල යෙදවුම් හා කාර්ය සාධන දර්ශක

	සහය 2012	ඇස්තමේන්තුව 2013	ඇස්තමේන්තුව 2014	පුරෝකථනය 2015	පුරෝකථනය 2016
1. කාර්ය මණ්ඩල යෙදවුම්	28	28	32	32	32
2. නිමැවුම් දර්ශක					
ධුරධාරීන්, මන්ත්‍රීවරුන්, මන්ත්‍රී කාර්ය මණ්ඩල හා කාර්යාලයේ වැටුප් හා දීමනා ගෙවීම් (පුද්ගල සංඛ්‍යාව)	264	266	266	266	266
කාර්ය මණ්ඩල පෞද්ගලික ලිපිගොනු නඩත්තුව	211	211	211	211	211
වාර්ෂික ඇස්තමේන්තු පිළියෙල කිරීම	1	1	1	1	1
වාර්ෂික විසර්ජන ගිණුම් සැකසීම	1	1	1	1	1
වාර්ෂික අත්තිකාරම් ගිණුම් සැකසීම	1	1	1	1	1
සහා රැස්වීම් කාර්ය පත්‍ර, සහා වාර්තා, විවාද නිල වාර්තා සකස් කිරීම	72	84	84	84	84
පළාත් සභා රැස්වීම්, උපදේශක කමිටු, කාරක සභා සංවිධානය කිරීම	148	148	148	148	148

වාර්ෂික මුදල් ප්‍රකාශය 2014
එන් ඩබ් පී 202 - පළාත් සභාව

ව්‍යාපෘති පිරිවැය

පිරිවැය	2012	2013	2014	2015	2016
	සත්‍ය වියදම් රු. '000	ඇස්තමේන්තුව රු. '000	ඇස්තමේන්තුව රු. '000	ප්‍රචාරකතාවය රු. '000	ප්‍රචාරකතාවය රු. '000
පුනරාවර්තන වැය	14,331	17,516	19,626	20,607	21,638
පුද්ගල පවිනඩ්	11,588	12,886	14,904	15,649	16,432
වෙනත් පුනරාවර්තන	2,743	4,630	4,722	4,958	5,206
මූලධන වැය	833	750	2,000	2,100	2,205
ව්‍යාපෘති පිරිවැය	15,164	18,266	21,626	22,707	23,843

වැඩ සටහන - 03 පළාත් පරිපාලනය
ව්‍යාපෘතිය - 02 සාමාන්‍ය පරිපාලනය - කාර්යාලය

වැය විෂය හා මූල්‍යකරණය අනුව ව්‍යාපෘති වියදම්

වැය විෂය	අයිතමය	මූල්‍යකරණය	කාණ්ඩය / වැය විෂය / අයිතම විස්තරය	2012	2013	2014
				සත්‍ය වියදම් රු. '000	ඇස්තමේන්තුව රු. '000	ඇස්තමේන්තුව රු. '000
පුනරාවර්තන වියදම්				14,331	17,516	19,626
පුද්ගල පවිනඩ්				11,588	12,886	14,904
1001	22		වැටුප් හා වෙනත්	7,661	8,039	9,124
1002	22		අභිකාල හා නිවාඩු දින වැටුප්	752	1,352	1,000
1003	22		වෙනත් දීමනා	3,175	3,495	4,780
නමක් වියදම්				79	125	169
1101	22		දේශීය	79	125	169
සැපයීම්				973	875	1,285
1201	22		ලිපි ද්‍රව්‍ය සහ කාර්යාලයේ අවශ්‍යතා	379	200	350
1202	22		ඉන්ධන සහ ලිපි සේවාව	550	600	935
1203	22		ආහාරපාන හා නිල ඇඳුම්	44	75	-
නඩත්තු වියදම්				738	1,700	2,000
1301	22		වාහන	581	1,000	1,000
1302	22		යන්ත්‍ර සහ යන්ත්‍රෝපකරණ	157	500	600
1303	22		ගොඩනැගිලි	-	200	400
නිවැසුම්කරණ සේවා				953	1,930	1,268
1402	22		කැපුම් හා විදුලි සංදේශ සේවා	355	430	433
1403	22		විදුලිය හා ජලය	289	1,000	400
1405	22		වෙනත්	309	500	435
මූලධන වියදම්				833	750	2,000
මූලධන වත්කම් අත්පත් කර ගැනීම				833	750	2,000
2102	23		ගෘහ භාණ්ඩ හා කාර්යාලයේ උපකරණ	833	750	2,000
ව්‍යාපෘතියේ මුළු වියදම්				15,164	18,266	21,626

ව්‍යාපෘති වියදම් මූල්‍යකරණය

මූල්‍යකරණය	2012	2013	2014
	සත්‍ය වියදම් රු. '000	ඇස්තමේන්තුව රු. '000	ඇස්තමේන්තුව රු. '000
විසර්ජන ප්‍රභේදනය			
22 පළාත් සභා අරමුදල - සාමූහික ප්‍රදානය සහ පැවරුණු ආදායම්	14,331	17,516	19,626
23 පළාත් සභා අරමුදල - උපමාන පාදක ප්‍රදානය සහ අනුරූපික ප්‍රදානය	833	750	2,000
24 පළාත් සභා අරමුදල - පළාත් නිශ්චිත සංවර්ධන ප්‍රදානය	-	-	-
මුළු මූල්‍යකරණය	15,164	18,266	21,626

වාර්ෂික මුදල් ප්‍රකාශය 2014
එන් ඩබ්ලිව් පී 202 - පළාත් සභාව

වාසපෘති සේවා නියුක්ති විස්තරය

තනතුර	2012 සභා	2013 ඇස්තමේන්තුව	2014 ඇස්තමේන්තුව
ස්ථිර	28	29	34
ජ්‍යෙෂ්ඨ මට්ටම	1	1	1
තෘතීය මට්ටම	4	4	4
ද්විතීය මට්ටම	16	17	21
ප්‍රාථමික මට්ටම	7	7	8
තාවකාලික/අතීත	-	-	-
ජ්‍යෙෂ්ඨ මට්ටම	-	-	-
තෘතීය මට්ටම	-	-	-
ද්විතීය මට්ටම	-	-	-
ප්‍රාථමික මට්ටම	-	-	-
එකතුව	28	29	34

එන් ඩබ්ලිව් 203 - පළාත් රාජ්‍ය සේවා කොමිෂන් සභාව

මෙහෙවර

දැනුම හා කුසලතාවලින් පිරිපුන් මානව සම්පත් අත්පත් කරගෙන, ඔවුන්ගේ වෘත්තීය සංවර්ධනය හා මනා විනය පාලනයක් තුළින් යුක්ති සහගත ආදර්ශමත් පළාත් සභා රාජ්‍ය සේවාවන් වෙත පළාතට දායාද කරයි

ප්‍රධාන කාර්යයන්

දීප ව්‍යාප්ත සේවය, විදුලිග්‍රහණ සේවය හා කෘෂිකර්ම සේවය හැර වෙනි පළාත් රාජ්‍ය සේවයේ නියුධාරීන්ගේ පත්කිරීම්, සේවයේ ස්ථිර කිරීම්, උසස් කිරීම්, අන්තර් පළාත් ස්ථාන මාරු කිරීම්, මුදා හැරීම්, අන්තර්ග්‍රහණය කිරීම්, විශ්‍රාම ගැන්වීම්, විනය පිළිබඳ කටයුතු හා අභියාචනා සහ විභාග කටයුතු

අත්තිකාරම් ගිණුම්

	2012 සහය වියදම් රු. '000	2013 ඇස්තමේන්තුව රු. '000	2014 ඇස්තමේන්තුව රු. '000
පළාත් රාජ්‍ය නියුධාරීන්ට අත්තිකාරම්			
උපරිම වියදම් සීමාව	2,094	2,500	2,500
අවම ලැබීම් සීමාව	1,952	600	600
උපරිම හර ගෙය සීමාව	5,191	9,000	9,000

වැඩ සටහන් සහ ව්‍යාපෘති අනුව වියදම් සාරාංශය

වැඩ සටහන් / ව්‍යාපෘති නාමය	2012 සහය වියදම් රු. '000	2013 ඇස්තමේන්තුව රු. '000	2014 ඇස්තමේන්තුව රු. '000	2015 ප්‍රචෝකිතය රු. '000	2016 ප්‍රචෝකිතය රු. '000
පුනරාවර්තන වියදම්	16,502	19,531	20,634	21,666	22,749
03 පළාත් පරිපාලනය	16,502	19,531	20,634	21,666	22,749
02 සාමාන්‍ය පරිපාලනය	16,502	19,531	20,634	21,666	22,749
මූලධන වියදම්	726	450	750	788	827
03 පළාත් පරිපාලනය	726	450	750	788	827
02 සාමාන්‍ය පරිපාලනය	726	450	750	788	827
මුළු වියදම්	17,228	19,981	21,384	22,453	23,576
03 පළාත් පරිපාලනය	17,228	19,981	21,384	22,453	23,576
02 සාමාන්‍ය පරිපාලනය	17,228	19,981	21,384	22,453	23,576

කාර්ෂණික අනුව වියදම් සාරාංශය

කාර්ෂණික	2012 සහය වියදම් රු. '000	2013 ඇස්තමේන්තුව රු. '000	2014 ඇස්තමේන්තුව රු. '000
පුනරාවර්තන වියදම්	16,502	19,531	20,634
පුද්ගල පවිත්‍ර	12,389	13,796	14,737
ගමන් වියදම්	358	460	400
සැපයීම්	1,503	1,563	1,815
නඩත්තු වියදම්	857	1,487	900
ගිවිසුම්ගත සේවා	1,362	1,925	2,382
මාරු කිරීම් හා ප්‍රදාන	-	-	-
වෙනත් පුනරාවර්තන වියදම්	33	300	400
මූලධන වියදම්	726	450	750
මූලධන වත්කම්වල පුනරුත්ථාපනය හා වැඩිදියුණු කිරීම	-	-	-
මූලධන වත්කම් අත්පත් කරගැනීම	726	450	750
මුළු වියදම්	17,228	19,981	21,384

එන් ඩබ් පී 203 - පළාත් රාජ්‍ය සේවා කොමිෂන් සභාව

මූල්‍යකරණය	2012 සහය වියදම රු. '000	2013 ඇස්තමේන්තුව රු. '000	2014 ඇස්තමේන්තුව රු. '000
විසර්ජන ප්‍රඥප්තිය			
22 පළාත් සභා අරමුදල - සාමූහික ප්‍රදානය සහ පැවරුණු ආදායම	16,502	19,531	20,634
23 පළාත් සභා අරමුදල - උපමාන පාදක ප්‍රදානය සහ අනුරූපිත ප්‍රදානය	726	450	750
24 පළාත් සභා අරමුදල - පළාත් කිසිවික සංවර්ධන ප්‍රදානය	-	-	-
මුළු මූල්‍යකරණය	17,228	19,981	21,384

ශීර්ෂ සේවා කියුක්ති විස්තරය

තනතුර	2012 සහය	2013 ඇස්තමේන්තුව	2014 ඇස්තමේන්තුව
ස්ථීර	37	36	44
ජ්‍යෙෂ්ඨ මට්ටම	9	9	9
තෘතීය මට්ටම	1	1	1
ද්විතීය මට්ටම	22	21	29
ප්‍රාථමික මට්ටම	5	5	5
තාවකාලික/අන්තම	-	-	-
ජ්‍යෙෂ්ඨ මට්ටම	-	-	-
තෘතීය මට්ටම	-	-	-
ද්විතීය මට්ටම	-	-	-
ප්‍රාථමික මට්ටම	-	-	-
එකතුව	37	36	44

වැඩ සටහන - 03 පළාත් පරිපාලනය
ව්‍යාපෘතිය - 02 සාමාන්‍ය පරිපාලනය -

ව්‍යාපෘති විස්තරය

ව්‍යාපෘති අරමුණු

කිසිවික හෝ අපේක්ෂිත කාල සීමාවන් තුළදී වයඹ පළාත් සභාවේ ආයතනවල කාර්යක්ෂමතාවය හා සම්ප්‍රදායික කැමැත්ත මතක සම්පත් අත්කර දීම හා වයඹ පළාත් රාජ්‍ය සේවයේ මානව සම්පත් ඵලදායී ලෙස හැසිරවීම

කාර්ය ලැබීයත්ව

1. පත්කිරීම්, උසස් වීම් හා සේවය ස්ථිර කිරීම්, අත්කර පළාත් ස්ථාන මාරු කිරීම්, විනය කටයුතු, විශ්‍රාම ගැන්වීම්, මුදාහැරීම්, අත්කරග්‍රහණය කිරීම්, අභියාචනා සහ විභාග පැවැත්වීමේ කාර්යයන්
2. කාලීනව පිළියෙල කළයුතු මූල්‍ය වාර්තා සකස් කිරීම
3. වාර්ෂික විසර්ජන ගිණුම් හා අත්තිකාරම් ගිණුම් පිළියෙල කර සකස් කිරීම
4. වාර්ෂික ඇස්තමේන්තු පිළියෙල කිරීම
5. අනෙකුත් පළාත් සභා සමඟ සම්බන්ධ වී සාකච්ඡා කර තීරණ ගැනීම්

	සහය 2012	ඇස්තමේන්තුව 2013	ඇස්තමේන්තුව 2014	පුරෝකථනය 2015	පුරෝකථනය 2016
1. කාර්ය මණ්ඩල යෙදවුම්	37	39	39	39	39
2. නිමැවුම් දර්ශක					
පත් කිරීම් (ගුරු/වෙනත්)	1,681	1,750	1,800	1,900	1,900
උසස් කිරීම්	3,100	4,000	45,000	4,800	5,000
අත්කර පළාත් ස්ථාන මාරු කිරීම්	362	1,000	1,000	1,000	1,000
විනය කටයුතු හා අභියාචනා	161	102	93	75	63
පිළිතුරු සැපයූ විගණන විමසුම් සංඛ්‍යාව	5	6	5	5	5
පවත්වාගෙන යන ලද පෙදෙහලික ලිපි ගොනු සංඛ්‍යාව	37	39	39	39	39
විශ්‍රාම ගැන්වීම්	582	600	600	600	600
සේවය ස්ථිර කිරීම්	1,130	2,000	3,000	3,100	3,200
අත්කරග්‍රහණය කිරීම්	278	1,500	3,500	1,500	1,500
විභාග - දෙපාර්තමේන්තු	3	14	15	15	15
විභාග - පළාත් සභාව	21	33	35	35	35

වාර්ෂික මුදල් ප්‍රකාශය 2014
එන් ඩබ් පී 203 - පළාත් රාජ්‍ය සේවා කොමිෂන් සභාව

ව්‍යාපෘති පිරිවැය

පිරිවැය	2012	2013	2014	2015	2016
	සත්‍ය වියදම් රු. '000	ඇස්තමේන්තුව රු. '000	ඇස්තමේන්තුව රු. '000	ප්‍රරේකථනය රු. '000	ප්‍රරේකථනය රු. '000
පුනරාවර්තන වැය	16,502	19,531	20,634	21,666	22,749
පුද්ගල පඩිතඩි	12,389	13,796	14,737	15,474	16,248
වෙනත් පුනරාවර්තන	4,113	5,735	5,897	6,192	6,501
මූලධන වැය	726	450	750	788	827
ව්‍යාපෘති පිරිවැය	17,228	19,981	21,384	22,453	23,576

වැඩ සටහන - 03 පළාත් පරිපාලනය
ව්‍යාපෘතිය - 02 සාමාන්‍ය පරිපාලනය -

වැය විෂය හා මූල්‍යකරණය අනුව ව්‍යාපෘති වියදම්

වැය විෂය	අයිතමය	මූල්‍යකරණය	කාණ්ඩය / වැය විෂය / අයිතම විස්තරය	2012	2013	2014
				සත්‍ය වියදම් රු. '000	ඇස්තමේන්තුව රු. '000	ඇස්තමේන්තුව රු. '000
			පුනරාවර්තන වියදම්	16,502	19,531	20,634
			පුද්ගල පඩිතඩි	12,389	13,796	14,737
1001	22		වැටුප් හා වේතන	7,926	8,326	9,094
1002	22		අතිකාල හා නිවාඩු දින වැටුප්	729	1,150	700
1003	22		වෙනත් දීමනා	3,734	4,320	4,943
			ගමන් වියදම්	358	460	400
1101	22		දේශීය	358	460	400
			සැපයීම්	1,503	1,563	1,815
1201	22		ශ්‍රී ලී ජීව්‍ය සහ කාර්යාලයීය අවශ්‍යතා	939	841	1,000
1202	22		ඉන්ධන සහ ශ්‍රී ලී සේවාව	551	700	800
1203	22		ආහාරපාන හා නිල ඇඳුම්	13	22	15
			කඩක්කු වියදම්	857	1,487	900
1301	22		වාහන	566	730	500
1302	22		යන්ත්‍ර සහ යන්ත්‍රෝපකරණ	129	282	300
1303	22		ගොඩනැගිලි	162	475	100
			ගිවිසුම්ගත සේවා	1,362	1,925	2,382
1402	22		තැපැල් හා විදුලි සංදේශ සේවා	442	725	500
1403	22		විදුලිය හා ජලය	589	1,000	1,482
1405	22		වෙනත්	331	200	400
			වෙනත් පුනරාවර්තන වියදම්	33	300	400
1703	22		වෙනත්	33	300	400
			මූලධන වියදම්	726	450	750
			මූලධන වත්කම් අත්පත් කර ගැනීම	726	450	750
2102	23		ගෘහ භාණ්ඩ හා කාර්යාලයීය උපකරණ	726	450	750
			ව්‍යාපෘතියේ මුළු වියදම්	17,228	19,981	21,384

එන් ඩබ් ඒ 203 - පළාත් රාජ්‍ය සේවා කොමිෂන් සභාව

ව්‍යාපෘති වියදම් මූල්‍යකරණය

මූල්‍යකරණය	2012	2013	2014
	සත්‍ය වියදම් රු. '000	ඇස්තමේන්තුව රු. '000	ඇස්තමේන්තුව රු. '000
විසර්ජන ප්‍රඥප්තිය			
22 පළාත් සභා අරමුදල - සාමූහික ප්‍රදානය සහ පැවරුණු ආදායම්	16,502	19,531	20,634
23 පළාත් සභා අරමුදල - උපමාන පාදක ප්‍රදානය සහ අනුරූපීය ප්‍රදානය	726	450	750
24 පළාත් සභා අරමුදල - පළාත් නිශ්චිත සංවර්ධන ප්‍රදානය	-	-	-
මුළු මූල්‍යකරණය	17,228	19,981	21,384

ව්‍යාපෘති සේවා නියුක්ති විස්තරය

කනතුර	2012	2013	2014
	සත්‍ය	ඇස්තමේන්තුව	ඇස්තමේන්තුව
ස්ථිර	37	36	44
ජ්‍යෙෂ්ඨ මට්ටම	9	9	9
තෘතීය මට්ටම	1	1	1
ද්විතීය මට්ටම	22	21	29
ප්‍රාථමික මට්ටම	5	5	5
තාවකාලික/අනියම්	-	-	-
ජ්‍යෙෂ්ඨ මට්ටම	-	-	-
තෘතීය මට්ටම	-	-	-
ද්විතීය මට්ටම	-	-	-
ප්‍රාථමික මට්ටම	-	-	-
එකතුව	37	36	44

ප්‍රධාන අමාත්‍යාංශ හා මුදල් හා ක්‍රම සම්පාදන, නීතිය හා සාමය, පළාත් පාලන හා පළාත් පරිපාලනය, මානව සම්පත්, අධ්‍යාපන හා සංස්කෘතික කටයුතු, ඉඩම්, පරිසර, සංචාරක, ආරෝපණ සම්බන්ධීකරණ, සමුපකාර සංවර්ධන සහ ආහාර සැපයීම් හා බෙදාහැරීම් කටයුතු විදිබදු පළාත් අමාත්‍යාංශය

මෙහෙවර

නැණ කුටුම්භ, සංස්කෘතික හරණයන් හා ස්වයංපෝෂිත පොදු සේවාවන් සේවික සහ පාලන සමාජයන් වෙති පළාත තුළ මිනි නිර්මි සඳහා ප්‍රතිපත්ති සම්පාදනය හා කළමනාකරණය

ප්‍රධාන කාර්යයන්

ශ්‍රී ලංකා ප්‍රජාතාන්ත්‍රික සමාජවාදී ජන රජයේ 13 වන අංශවලට විකුටිනවා සංරක්ෂණයෙන් සහ පළාත් පහා ප්‍රවේශිත දක්වා ඇති බලතල යටතේ පළාත් නීතිය හා සාමය සුරැකින කිරීම, පළාත් පරිපාලනය, මූල්‍ය පාලනය හා සැලසුම් කිරීම, පළාත් පාලන කටයුතු පරිපාලනය කිරීම ආදී මුද්‍රිත කාර්යයන්ට අමතරව පළාත් මානව සම්පත්, අධ්‍යාපන හා සංස්කෘතික, ඉඩම්, පරිසර, සංචාරක, ආරෝපණ සම්බන්ධීකරණ, සමුපකාර සංවර්ධන සහ ආහාර සැපයුම් හා බෙදාහැරීම් කටයුතු සංවර්ධනය කිරීම

අමාත්‍යාංශය යටතේ පැවැත්වෙන අංශයක

දෙපාර්තමේන්තු

- පළාත් පාලන දෙපාර්තමේන්තුව
- අධ්‍යාපන දෙපාර්තමේන්තුව
- ඉඩම් කොමසාරිස් දෙපාර්තමේන්තුව
- සමුපකාර සංවර්ධන දෙපාර්තමේන්තුව
- වසම් ඉංජිනේරු දෙපාර්තමේන්තුව
- සමුපකාර සේවක කොමිෂන් සභාව

ව්‍යවස්ථාපිත ආයතන

- වසම් සංවර්ධන අධිකාරිය
- පරිසර අධිකාරිය
- සුවි මුහුදු අධ්‍යාපන සංවර්ධන අධිකාරිය
- සන්නිලන සේවක අධිකාරිය
- වසම් මානව සම්පත් සංවර්ධන අධිකාරිය
- කර්මාන්ත සේවා කාර්යාංශය
- ජනකලා කේන්ද්‍රය
- සමුපකාර සංවර්ධන පදනම

අංශයක අනුව විෂද්‍රැම සාරාංශය

දෙපාර්තමේන්තුව	2012	2013	2014	2015	2016
	සමාන විෂද්‍රැම රු. '000	අර්ථසාම්පන්න රු. '000	අර්ථසාම්පන්න රු. '000	ප්‍රවේශිත රු. '000	ප්‍රවේශිත රු. '000
ප්‍රධාන විෂද්‍රැම	10,775,216	11,753,561	12,103,207	12,708,367	13,343,786
210 ප්‍රධාන අමාත්‍යාංශ සහ මුදල් හා ක්‍රම සම්පාදන, නීතිය හා සාමය, පළාත් පාලන හා පළාත් පරිපාලනය, මානව සම්පත්, අධ්‍යාපන හා සංස්කෘතික කටයුතු, ඉඩම්, පරිසර, සංචාරක, ආරෝපණ සම්බන්ධීකරණ, සමුපකාර සංවර්ධන සහ ආහාර සැපයීම් හා බෙදාහැරීම් කටයුතු විදිබදු පළාත් අමාත්‍යාංශය	159,358	193,286	207,983	218,382	229,301
211 පළාත් පාලන දෙපාර්තමේන්තුව	792,784	881,879	955,022	1,002,773	1,052,912
212 අධ්‍යාපන දෙපාර්තමේන්තුව	9,506,720	10,339,917	10,554,995	11,082,745	11,636,882
213 ඉඩම් කොමසාරිස් දෙපාර්තමේන්තුව	66,885	69,782	77,042	80,894	84,939
214 සමුපකාර සංවර්ධන දෙපාර්තමේන්තුව	122,008	126,204	158,568	166,496	174,821
215 වසම් ඉංජිනේරු දෙපාර්තමේන්තුව	127,461	142,493	149,597	157,077	164,931
මුද්‍රිත විෂද්‍රැම	346,189	720,000	723,050	759,203	797,163
210 ප්‍රධාන අමාත්‍යාංශ සහ මුදල් හා ක්‍රම සම්පාදන, නීතිය හා සාමය, පළාත් පාලන හා පළාත් පරිපාලනය, මානව සම්පත්, අධ්‍යාපන හා සංස්කෘතික කටයුතු, ඉඩම්, පරිසර, සංචාරක, ආරෝපණ සම්බන්ධීකරණ, සමුපකාර සංවර්ධන සහ ආහාර සැපයීම් හා බෙදාහැරීම් කටයුතු විදිබදු පළාත් අමාත්‍යාංශය	336,810	712,900	712,100	747,705	785,090
211 පළාත් පාලන දෙපාර්තමේන්තුව	272	250	700	735	772
212 අධ්‍යාපන දෙපාර්තමේන්තුව	6,061	5,000	7,500	7,875	8,269
213 ඉඩම් කොමසාරිස් දෙපාර්තමේන්තුව	226	250	500	525	551
214 සමුපකාර සංවර්ධන දෙපාර්තමේන්තුව	728	500	750	788	827
215 වසම් ඉංජිනේරු දෙපාර්තමේන්තුව	2,092	1,100	1,500	1,575	1,654
මුළු විෂද්‍රැම	11,121,405	12,473,561	12,826,257	13,467,570	14,140,948
210 ප්‍රධාන අමාත්‍යාංශ සහ මුදල් හා ක්‍රම සම්පාදන, නීතිය හා සාමය, පළාත් පාලන හා පළාත් පරිපාලනය, මානව සම්පත්, අධ්‍යාපන හා සංස්කෘතික කටයුතු, ඉඩම්, පරිසර, සංචාරක, ආරෝපණ සම්බන්ධීකරණ, සමුපකාර සංවර්ධන සහ ආහාර සැපයීම් හා බෙදාහැරීම් කටයුතු විදිබදු පළාත් අමාත්‍යාංශය	496,168	906,186	920,083	966,087	1,014,392
211 පළාත් පාලන දෙපාර්තමේන්තුව	793,056	882,129	955,722	1,003,508	1,053,684
212 අධ්‍යාපන දෙපාර්තමේන්තුව	9,512,781	10,344,917	10,562,495	11,090,620	11,645,151
213 ඉඩම් කොමසාරිස් දෙපාර්තමේන්තුව	67,111	70,032	77,542	81,419	85,490
214 සමුපකාර සංවර්ධන දෙපාර්තමේන්තුව	122,736	126,704	159,318	167,284	175,648
215 වසම් ඉංජිනේරු දෙපාර්තමේන්තුව	129,553	143,593	151,097	158,652	166,584

ප්‍රධාන අමාත්‍ය හා මුදල් හා කුමි සම්පාදන, නීතිය හා සාමය, පළාත් පාලන හා පළාත් පරිපාලන, මානව සම්පත්, අධ්‍යාපන හා සංස්කෘතික කටයුතු, ඉඩම්, පරිසර, සංචාරක, ආයෝජන සම්බන්ධීකරණ, සමූපකාර සංවර්ධන සහ ආහාර සැපයීම් හා බෙදාහැරීම් කටයුතු පිළිබඳ පළාත් අමාත්‍යාංශය

වැඩ සටහන් අනුව වියදම් සාරාංශය

වැඩ සටහන්	2012	2013	2014	2015	2016
	සත්‍ය වියදම් රු. '000	අදාළවියදම් රු. '000	අදාළවියදම් රු. '000	ප්‍රචලිතවියදම් රු. '000	ප්‍රචලිතවියදම් රු. '000
පුනරුත්ථාපන වියදම්	10,775,216	11,753,561	12,103,207	12,708,367	13,343,786
03 පළාත් පරිපාලනය	1,250,784	1,379,508	1,498,077	1,572,981	1,651,630
40 ඉඩම් සංවර්ධනය	58,278	60,470	66,392	69,712	73,197
43 වාර්ෂික හා ජල කළමනාකරණය	20,505	22,600	23,955	25,153	26,410
47 ප්‍රවාහන සේවා	-	-	-	-	-
50 මහාමාර්ග ඉදිකිරීම් හා නඩත්තු	-	-	-	-	-
52 ප්‍රාදේශීය සංවර්ධනය	75,433	84,863	86,016	90,317	94,833
53 සමූපකාර සංවර්ධනය	104,866	107,897	137,876	144,770	152,008
57 පරිසර ආරක්ෂණය	-	-	-	-	-
80 ප්‍රාථමික අධ්‍යාපනය	3,145,314	3,579,767	3,609,646	3,790,128	3,979,635
81 ද්විතීක අධ්‍යාපනය	5,972,480	6,329,411	6,475,507	6,799,282	7,139,246
86 පර්යේෂණ හා සංවර්ධන කටයුතු (අධ්‍යාපන අංශයට සම්බන්ධ)	-	25,000	30,000	31,500	33,075
87 අධ්‍යාපනයට පිවිසීම හා සහභාගී වීම වැඩිකිරීම	11,190	13,963	14,191	14,901	15,646
88 අධ්‍යාපන සැලසුම්, පාලන හා සේවා බෙදා හැරීම	120,457	133,602	142,775	149,914	157,409
91 සංස්කෘතික සංවර්ධනය	15,909	16,480	18,772	19,711	20,696
මූලධන වියදම්	346,189	720,000	723,050	759,203	797,163
03 පළාත් පරිපාලනය	58,959	58,900	73,850	77,543	81,420
40 ඉඩම් සංවර්ධනය	-	3,000	3,000	3,150	3,308
43 වාර්ෂික හා ජල කළමනාකරණය	-	-	-	-	-
47 ප්‍රවාහන සේවා	2,594	11,000	-	-	-
50 මහාමාර්ග ඉදිකිරීම් හා නඩත්තු	58,374	96,000	93,000	97,650	102,533
52 ප්‍රාදේශීය සංවර්ධනය	31,238	59,000	59,000	61,950	65,048
53 සමූපකාර සංවර්ධනය	-	4,000	4,000	4,200	4,410
57 පරිසර ආරක්ෂණය	-	-	-	-	-
80 ප්‍රාථමික අධ්‍යාපනය	-	-	-	-	-
81 ද්විතීක අධ්‍යාපනය	-	-	-	-	-
86 පර්යේෂණ හා සංවර්ධන කටයුතු (අධ්‍යාපන අංශයට සම්බන්ධ)	190,499	485,000	487,000	511,350	536,918
87 අධ්‍යාපනයට පිවිසීම හා සහභාගී වීම වැඩිකිරීම	-	-	-	-	-
88 අධ්‍යාපන සැලසුම්, පාලන හා සේවා බෙදා හැරීම	-	-	-	-	-
91 සංස්කෘතික සංවර්ධනය	4,525	3,100	3,200	3,360	3,528
මුළු වියදම්	11,121,405	12,473,561	12,826,257	13,467,570	14,140,949
03 පළාත් පරිපාලනය	1,309,743	1,438,408	1,571,927	1,650,523	1,733,050
40 ඉඩම් සංවර්ධනය	58,278	63,470	69,392	72,862	76,505
43 වාර්ෂික හා ජල කළමනාකරණය	20,505	22,600	23,955	25,153	26,410
47 ප්‍රවාහන සේවා	2,594	11,000	-	-	-
50 මහාමාර්ග ඉදිකිරීම් හා නඩත්තු	58,374	96,000	93,000	97,650	102,533
52 ප්‍රාදේශීය සංවර්ධනය	106,671	143,863	145,016	152,267	159,880
53 සමූපකාර සංවර්ධනය	104,866	111,897	141,876	148,970	156,418
57 පරිසර ආරක්ෂණය	-	-	-	-	-
80 ප්‍රාථමික අධ්‍යාපනය	3,145,314	3,579,767	3,609,646	3,790,128	3,979,635
81 ද්විතීක අධ්‍යාපනය	5,972,480	6,329,411	6,475,507	6,799,282	7,139,246
86 පර්යේෂණ හා සංවර්ධන කටයුතු (අධ්‍යාපන අංශයට සම්බන්ධ)	190,499	510,000	517,000	542,850	569,993
87 අධ්‍යාපනයට පිවිසීම හා සහභාගී වීම වැඩිකිරීම	11,190	13,963	14,191	14,901	15,646
88 අධ්‍යාපන සැලසුම්, පාලන හා සේවා බෙදා හැරීම	120,457	133,602	142,775	149,914	157,409
91 සංස්කෘතික සංවර්ධනය	20,434	19,580	21,972	23,071	24,224

සාංඝදාය අනුව වියදම් සාරාංශය

සාංඝදාය	2012	2013	2014
	සත්‍ය වියදම් රු. '000	අදාළවියදම් රු. '000	අදාළවියදම් රු. '000
පුනරුත්ථාපන වියදම්	10,775,216	11,753,561	12,103,207
සුදානු සේවාව	9,775,735	10,481,772	10,838,837
ගමන් වියදම්	43,697	56,124	54,617
සැපයීම්	39,706	68,532	75,062
නඩත්තු වියදම්	99,886	235,299	186,847
රේඛාගත සේවා	52,633	68,059	73,752
මාරු කිරීම්	762,430	842,198	872,692
වෙනත් පුනරුත්ථාපන වියදම්	1,129	1,577	1,400
මූලධන වියදම්	346,189	720,000	723,050
මූලධන වත්කම්වල පුනරුත්ථාපනය හා වැඩිදියුණු කිරීම	75,563	213,350	211,035
මූලධන වත්කම් අත්පත් කරගැනීම	270,626	503,150	509,790
ධාරිතා සංවර්ධනය	-	3,500	2,225
මුළු වියදම්	11,121,405	12,473,561	12,826,257

ප්‍රධාන අමාත්‍ය හා මුදල් හා කුම් සම්පාදන, නීතිය හා සාම්ප, පළාත් පාලන හා පළාත් පරිපාලනය, මානව සම්පත්, අධ්‍යාපන හා සංස්කෘතික කටයුතු, ඉඩම්, පරිසර, සංචාරක, ආයෝජන සම්බන්ධීකරණ, සමුදායාර සංවර්ධන සහ ආහාර සැපයීම් හා බෙදාහැරීම් කටයුතු පිළිබඳ පළාත් අමාත්‍යාංශය

මූල්‍යකරණය	2012 සහය වියදම් රු. ' 000	2013 ඇස්තමේන්තුව රු. ' 000	2014 ඇස්තමේන්තුව රු. ' 000
විභව්‍යයන් ප්‍රදානය			
22 පළාත් සභා අරමුදල - සාමූහික ප්‍රදානය සහ පැවරුණු ආදායම්	10,775,216	11,728,561	12,073,207
23 පළාත් සභා අරමුදල - උපමාන පාදක ප්‍රදානය සහ අනුරූපීය ප්‍රදානය	59,159	59,000	74,050
24 පළාත් සභා අරමුදල - පළාත් නිශ්චිත සංවර්ධන ප්‍රදානය	287,030	411,000	399,000
26 පළාත් සභා අරමුදල - ලෝක බැංකු ආධාර යටතේ වන ප්‍රදානය	-	275,000	220,000
27 පළාත් සභා අරමුදල - ඕස්ට්‍රේලියානු ආධාර යටතේ වන ප්‍රදානය	-	-	60,000
මුළු මූල්‍යකරණය	11,121,405	12,473,561	12,826,257

එන් ඩබ්ලිව් පී 210 - ප්‍රධාන අමාත්‍ය හා මුදල් හා කුම සම්පාදන, නීතිය හා ආරක්ෂා, පළාත් පාලන හා පළාත් පරිපාලනය, මානව සම්පත්, අධ්‍යාපන හා සංස්කෘතික කටයුතු, ඉඩම්, පරිසර, සංචාරක, ආයෝජන සම්බන්ධීකරණ, සමුපකාර සංවර්ධන සහ ආහාර සැපයීම් හා බෙදාහැරීම් කටයුතු පිළිබඳ පළාත් අමාත්‍යවරයා

අන්තිකාරම් ගිණුම්

	2012 සත්‍ය වියදම් රු. '000	2013 අපේක්ෂිත රු. '000	2014 අපේක්ෂිත රු. '000
පළාත් රාජ්‍ය නිලධාරීන්ට අන්තිකාරම්			
උපරිම වියදම් සීමාව	12,390	10,500	10,500
අවම ලැබීම් සීමාව	9,974	5,000	5,000
උපරිම හර සේම සීමාව	27,017	36,000	37,000

වැඩ සටහන් සහ ව්‍යාපෘති අනුව වියදම් සාරාංශය

වැඩ සටහන් / ව්‍යාපෘති නාමය		2012 සත්‍ය වියදම් රු. '000	2013 අපේක්ෂිත රු. '000	2014 අපේක්ෂිත රු. '000	2015 පුරෝකථනය රු. '000	2016 පුරෝකථනය රු. '000
සුනාමි සංවර්ධන වියදම්		159,358	193,286	207,983	218,382	229,301
03	පළාත් පරිපාලනය	143,449	151,806	159,211	167,172	175,530
01	සාමාන්‍ය පරිපාලනය - අමාත්‍යවරයා සහ පොදු කාර්ය මණ්ඩලය	19,560	22,561	23,712	24,898	26,142
02	සාමාන්‍ය පරිපාලනය - අමාත්‍යාංශ පරිපාලනය	118,586	124,366	128,781	135,220	141,981
03	සමුපකාර සේවක කොමිෂන් සභාව ක්‍රියාත්මක කිරීම	5,303	4,879	6,718	7,054	7,407
40	ඉඩම් පරිපාලනය හා සංවර්ධනය	-	-	-	-	-
03	පළාත් නිශ්චිත සංවර්ධන යෝජනා ක්‍රියාත්මක කිරීම - ඉඩම් සංවර්ධනය	-	-	-	-	-
47	ප්‍රවාහන සේවා	-	-	-	-	-
03	පළාත් නිශ්චිත සංවර්ධන යෝජනා ක්‍රියාත්මක කිරීම - ප්‍රවාහන කටයුතු	-	-	-	-	-
50	මහා මාර්ග ඉදිකිරීම් හා නඩත්තු	-	-	-	-	-
03	පළාත් නිශ්චිත සංවර්ධන යෝජනා ක්‍රියාත්මක කිරීම - පළාත්පාලන මාර්ග	-	-	-	-	-
04	පළාත් නිශ්චිත සංවර්ධන යෝජනා ක්‍රියාත්මක කිරීම - විකු මාර්ග	-	-	-	-	-
52	ප්‍රාදේශීය සංවර්ධනය	-	-	-	-	-
04	පළාත් නිශ්චිත සංවර්ධන යෝජනා ක්‍රියාත්මක කිරීම - භන අපද්‍රව්‍ය කළමනාකරණය ඇතුළු පළාත් පාලන සංවර්ධනය	-	-	-	-	-
05	පළාත් නිශ්චිත සංවර්ධන යෝජනා ක්‍රියාත්මක කිරීම - සංචාරක පාසැල හා සංචාරක තර්මාන්තය	-	-	-	-	-
53	සමුපකාර සංවර්ධනය	-	-	-	-	-
03	පළාත් නිශ්චිත සංවර්ධන යෝජනා ක්‍රියාත්මක කිරීම - සමුපකාර සංවර්ධනය	-	-	-	-	-
86	පර්යේෂණ හා සංවර්ධන	-	25,000	30,000	31,500	33,075
03	පළාත් නිශ්චිත සංවර්ධන යෝජනා ක්‍රියාත්මක කිරීම - අධ්‍යාපනය	-	-	-	-	-
04	පළාත් නිශ්චිත සංවර්ධන යෝජනා ක්‍රියාත්මක කිරීම - අධ්‍යාපනය (ලෝක බැංකු)	-	25,000	30,000	31,500	33,075
05	පළාත් නිශ්චිත සංවර්ධන යෝජනා ක්‍රියාත්මක කිරීම - නවෝද්‍යා පාසැල් ව්‍යාපෘති	-	-	-	-	-
06	පළාත් නිශ්චිත සංවර්ධන යෝජනා ක්‍රියාත්මක කිරීම - වතු පාසැල් සංවර්ධනය	-	-	-	-	-
91	සංස්කෘතික සංවර්ධනය	15,909	16,480	18,772	19,711	20,696
03	සංස්කෘතික කටයුතු	15,909	16,480	18,772	19,711	20,696
මුළු වියදම්		336,810	712,900	712,100	747,705	783,096

එන් ඩබ්ලිව් 210 - ප්‍රධාන අමාත්‍ය හා මුදල් හා කුමි සම්පාදන, නීතිය හා සාමය, පළාත් පාලන හා පළාත් පරිපාලනය, මානව සම්පත්, අධ්‍යාපන හා සංස්කෘතික කටයුතු, ඉඩම්, පරිසර, සංචාරක,

03	පළාත් පරිපාලනය	49,580	51,800	62,900	66,045	69,347
01	සාමාන්‍ය පරිපාලනය - අමාත්‍යවරයා සහ පෞද්: කාර්ය මණ්ඩලය	422	250	250	263	276
02	සාමාන්‍ය පරිපාලනය - අමාත්‍යාංශ පරිපාලනය	49,158	51,500	62,550	65,678	68,961
03	සමුපකාර සේවක කොමිෂන් සභාව ක්‍රියාත්මක කිරීම	-	50	100	105	110
40	ඉඩම් පරිපාලනය හා සංවර්ධනය	-	3,000	3,000	3,150	3,308
03	පළාත් නිශ්චිත සංවර්ධන යෝජනා ක්‍රියාත්මක කිරීම - ඉඩම් සංවර්ධනය	-	3,000	3,000	3,150	3,308
47	ප්‍රවාහන සේවා	2,594	11,000	-	-	-
03	පළාත් නිශ්චිත සංවර්ධන යෝජනා ක්‍රියාත්මක කිරීම - ප්‍රවාහන කටයුතු	2,594	11,000	-	-	-
50	මහා මාර්ග ඉදිකිරීම් හා නඩත්තු	58,374	96,000	93,000	97,650	102,533
03	පළාත් නිශ්චිත සංවර්ධන යෝජනා ක්‍රියාත්මක කිරීම - පළාත්පාලන මාර්ග	56,344	93,000	93,000	97,650	102,533
04	පළාත් නිශ්චිත සංවර්ධන යෝජනා ක්‍රියාත්මක කිරීම - වතු මාර්ග	2,030	3,000	-	-	-
52	ප්‍රාදේශීය සංවර්ධනය	31,238	59,000	59,000	61,950	65,048
04	පළාත් නිශ්චිත සංවර්ධන යෝජනා ක්‍රියාත්මක කිරීම - ඝන අපද්‍රව්‍ය කළමනාකරණය ඇතුළු පළාත් පාලන සංවර්ධනය	21,237	39,000	39,000	40,950	42,998
05	පළාත් නිශ්චිත සංවර්ධන යෝජනා ක්‍රියාත්මක කිරීම - සංචාරක පාසැල හා සංචාරක කර්මාන්තය	10,001	20,000	20,000	21,000	22,050
53	සමුපකාර සංවර්ධනය	-	4,000	4,000	4,200	4,410
03	පළාත් නිශ්චිත සංවර්ධන යෝජනා ක්‍රියාත්මක කිරීම - සමුපකාර සංවර්ධනය	-	4,000	4,000	4,200	4,410
86	පර්යේෂණ හා සංවර්ධන	190,499	485,000	487,000	511,350	536,918
03	පළාත් නිශ්චිත සංවර්ධන යෝජනා ක්‍රියාත්මක කිරීම - අධ්‍යාපනය	163,413	180,000	182,000	191,100	200,655
04	පළාත් නිශ්චිත සංවර්ධන යෝජනා ක්‍රියාත්මක කිරීම - අධ්‍යාපනය (ලෝක බැංකු)	-	250,000	250,000	262,500	275,625
05	පළාත් නිශ්චිත සංවර්ධන යෝජනා ක්‍රියාත්මක කිරීම - නවෝද්‍යා පාසැල් ව්‍යාපෘති	15,640	30,000	30,000	31,500	33,075
06	පළාත් නිශ්චිත සංවර්ධන යෝජනා ක්‍රියාත්මක කිරීම - වතු පාසැල් සංවර්ධනය	11,446	25,000	25,000	26,250	27,563
91	සංස්කෘතික සංවර්ධනය	4,525	3,100	3,200	3,360	3,528
03	සංස්කෘතික කටයුතු	4,525	3,100	3,200	3,360	3,528
මුළු වියදම		496,168	906,186	920,083	966,087	1,014,392
03	පළාත් පරිපාලනය	193,029	203,606	222,111	233,217	244,877
01	සාමාන්‍ය පරිපාලනය - අමාත්‍යවරයා සහ පෞද්: කාර්ය මණ්ඩලය	19,982	22,811	23,962	25,160	26,418
02	සාමාන්‍ය පරිපාලනය - අමාත්‍යාංශ පරිපාලනය	167,744	175,866	191,331	200,898	210,942
03	සමුපකාර සේවක කොමිෂන් සභාව ක්‍රියාත්මක කිරීම	5,303	4,929	6,818	7,159	7,517
40	ඉඩම් පරිපාලනය හා සංවර්ධනය	-	3,000	3,000	3,150	3,308
03	පළාත් නිශ්චිත සංවර්ධන යෝජනා ක්‍රියාත්මක කිරීම - ඉඩම් සංවර්ධනය	-	3,000	3,000	3,150	3,308
47	ප්‍රවාහන සේවා	2,594	11,000	-	-	-
03	පළාත් නිශ්චිත සංවර්ධන යෝජනා ක්‍රියාත්මක කිරීම - ප්‍රවාහන කටයුතු	2,594	11,000	-	-	-
50	මහා මාර්ග ඉදිකිරීම් හා නඩත්තු	58,374	96,000	93,000	97,650	102,533
03	පළාත් නිශ්චිත සංවර්ධන යෝජනා ක්‍රියාත්මක කිරීම - පළාත්පාලන මාර්ග	56,344	93,000	93,000	97,650	102,533
04	පළාත් නිශ්චිත සංවර්ධන යෝජනා ක්‍රියාත්මක කිරීම - වතු මාර්ග	2,030	3,000	-	-	-
52	ප්‍රාදේශීය සංවර්ධනය	31,238	59,000	59,000	61,950	65,048
04	පළාත් නිශ්චිත සංවර්ධන යෝජනා ක්‍රියාත්මක කිරීම - ඝන අපද්‍රව්‍ය කළමනාකරණය ඇතුළු පළාත් පාලන සංවර්ධනය	21,237	39,000	39,000	40,950	42,998
05	පළාත් නිශ්චිත සංවර්ධන යෝජනා ක්‍රියාත්මක කිරීම - සංචාරක පාසැල හා සංචාරක කර්මාන්තය	10,001	20,000	20,000	21,000	22,050
53	සමුපකාර සංවර්ධනය	-	4,000	4,000	4,200	4,410
03	පළාත් නිශ්චිත සංවර්ධන යෝජනා ක්‍රියාත්මක කිරීම - සමුපකාර සංවර්ධනය	-	4,000	4,000	4,200	4,410
86	පර්යේෂණ හා සංවර්ධන	190,499	510,000	517,000	542,850	569,993
03	පළාත් නිශ්චිත සංවර්ධන යෝජනා ක්‍රියාත්මක කිරීම - අධ්‍යාපනය	163,413	180,000	182,000	191,100	200,655
04	පළාත් නිශ්චිත සංවර්ධන යෝජනා ක්‍රියාත්මක කිරීම - අධ්‍යාපනය (ලෝක බැංකු)	-	275,000	280,000	294,000	308,700
05	පළාත් නිශ්චිත සංවර්ධන යෝජනා ක්‍රියාත්මක කිරීම - නවෝද්‍යා පාසැල් ව්‍යාපෘති	15,640	30,000	30,000	31,500	33,075
06	පළාත් නිශ්චිත සංවර්ධන යෝජනා ක්‍රියාත්මක කිරීම - වතු පාසැල් සංවර්ධනය	11,446	25,000	25,000	26,250	27,563
91	සංස්කෘතික සංවර්ධනය	20,434	19,580	21,972	23,071	24,224
03	සංස්කෘතික කටයුතු	20,434	19,580	21,972	23,071	24,224

එන් ඩබ් පී 210 - ප්‍රධාන අමාත්‍ය හා මුදල් හා කුම සම්පාදන, නීතිය හා සාමය, පළාත් පාලන හා පළාත් පරිපාලනය, මානව සම්පත්, අධ්‍යාපන හා සංස්කෘතික කටයුතු, ඉඩම්, පරිසර, සංචාරක,

කාණ්ඩය අනුව වියදම් සාරාංශය

කාණ්ඩය	2012	2013	2014
	සත්‍ය වියදම රු. '000	අැස්තමේන්තුව රු. '000	අැස්තමේන්තුව රු. '000
පුනරාවර්ධන වියදම්	159,358	193,286	207,983
පුද්ගල පඩිපඩි ගමන් වියදම් සැපයීම කඩක්කු වියදම් ගිවිසුම්ගත සේවා මාරු කිරීම් හා ප්‍රදාන වෙනත් පුනරාවර්ධන වියදම්	83,243 3,705 9,462 6,742 6,654 48,602 950	83,178 5,082 35,591 5,550 8,440 54,520 925	115,726 5,122 40,724 6,322 8,164 31,000 925
මූලධර්ම වියදම්	336,810	712,900	712,100
මූලධර්ම වත්කම්වල පුනරුත්ථාපනය හා වැඩිදියුණු කිරීම මූලධර්ම වත්කම් අත්පත් කරගැනීම වාරිකා සංවර්ධනය	72,721 264,089 -	210,250 499,150 3,500	206,785 503,090 2,225
මුළු වියදම්	496,168	906,186	920,083

විසර්ජන ප්‍රභේදනය	2012	2013	2014
	සත්‍ය වියදම රු. '000	අැස්තමේන්තුව රු. '000	අැස්තමේන්තුව රු. '000
22 පළාත් සභා අරමුදල - සාමූහික ප්‍රදානය සහ පැවරුණු ආදායම්	159,358	168,286	177,983
23 පළාත් සභා අරමුදල - උපමාන පාදක ප්‍රදානය සහ අනුරූපීත ප්‍රදානය	49,780	51,900	63,100
24 පළාත් සභා අරමුදල - පළාත් නිශ්චිත සංවර්ධන ප්‍රදානය	287,030	411,000	399,000
26 පළාත් සභා අරමුදල - ආලෝක බැංකු ආධාර යටතේ වන ප්‍රදානය	-	275,000	220,000
27 පළාත් සභා අරමුදල - ඕස්ට්‍රේලියානු ආධාර යටතේ වන ප්‍රදානය	-	-	60,000
මුළු මූල්‍යකරණය	496,168	906,186	920,083

ශීර්ෂ සේවා නියුක්ති විස්තරය

තනතුර	2012	2013	2014
	සත්‍ය	අැස්තමේන්තුව	අැස්තමේන්තුව
ස්ථීර	239	250	336
ජ්‍යෙෂ්ඨ මට්ටම	21	17	22
තෘතීය මට්ටම	2	1	2
ද්විතීය මට්ටම	169	177	269
ප්‍රාථමික මට්ටම	47	55	43
තාවකාලික/අනියම්	12	-	-
ජ්‍යෙෂ්ඨ මට්ටම	-	-	-
තෘතීය මට්ටම	-	-	-
ද්විතීය මට්ටම	5	-	-
ප්‍රාථමික මට්ටම	7	-	-
එකතුව	251	250	336

එන් ඩබ් පී 210 - ප්‍රධාන අමාත්‍ය හා මුදල් හා ක්‍රම සම්පාදන, නීතිය හා සාමය, පළාත් පාලන හා පළාත් පරිපාලනය, මානව සම්පත්, අධ්‍යාපන හා සංස්කෘතික කටයුතු, ඉඩම්, පරිසර, සංචාරක,

**වැඩ සටහන - 03 පළාත් පරිපාලනය
ව්‍යාපෘතිය - 01 සාමාන්‍ය පරිපාලනය - අමාත්‍යවරයා සහ පෞද්ගලික කාර්ය මණ්ඩලය**

ව්‍යාපෘති විස්තරය

පැවරුණ විෂයයට අදාළ සාමාන්‍ය පරිපාලනය හා කාර්ය මණ්ඩල සේවා පවත්වාගෙන යාම සහ එම විෂය මත මට්ටමකින් පවත්වාගෙන යාම

කාර්ය ලැබීයකුට

1. පැවරුණ විෂයයන්ට අදාළ ප්‍රතිපත්ති සම්පාදනය හා සැලසුම් සකස් කිරීම
2. ප්‍රගති සමාලෝචනය

	සහ 2012	ඇස්තමේන්තුව 2013	ඇස්තමේන්තුව 2014	පුරෝකථනය 2015	පුරෝකථනය 2016
1 කාර්ය මණ්ඩල යෙදවුම්	19	27	24	24	24
2 නිමැවුම් දර්ශක					
සම්බන්ධීකරණ කමිටු රැස්වීම්	12	12	12	12	12
ප්‍රගති සමාලෝචන රැස්වීම්	4	3	36	36	36
උපදේශන කමිටු රැස්වීම්	12	12	12	12	12

ව්‍යාපෘති පිරිවැය

පිරිවැය	2012	2013	2014	2015	2016
	සහ රු. '000	ඇස්තමේන්තුව රු. '000	ඇස්තමේන්තුව රු. '000	පුරෝකථනය රු. '000	පුරෝකථනය රු. '000
පුනරාවර්තන වැය	19,560	22,561	23,712	24,898	26,142
පුද්ගල පඩිකඩ	7,361	9,216	10,100	10,605	11,135
වෙනත් පුනරාවර්තන	12,199	13,345	13,612	14,293	15,007
මූලධන වැය	422	250	250	263	276
ව්‍යාපෘති පිරිවැය	19,982	22,811	23,962	25,160	26,418

එන් ඩබ්ලිව් 210 - ප්‍රධාන අමාත්‍ය හා මුදල් හා කුමි සම්පාදන, නීතිය හා සාමය, පළාත් පාලන හා පළාත් පරිපාලනය, මානව සම්පත්, අධ්‍යාපන හා සංස්කෘතික කටයුතු, ඉඩම්, පරිසර, සංචාරක,

වැඩ සටහන - 03 පළාත් පරිපාලනය

ව්‍යාපෘතිය - 01 සාමාන්‍ය පරිපාලනය - අමාත්‍යවරයා සහ පෞද්ගලික කාර්ය මණ්ඩලය

වැය විෂය හා මූල්‍යකරණය අනුව ව්‍යාපෘති විස්තර

වැය විෂය	අයිතමය	මූල්‍යකරණය	කාණ්ඩය / වැය විෂය / අයිතම විස්තරය	2012 සත්‍ය විස්තර රු. '000	2013 ඇස්තමේන්තු රු. '000	2014 ඇස්තමේන්තු රු. '000
			පුනරාවර්තන විස්තර	19,560	22,561	23,712
			පුද්ගල පවිනඩ්	7,361	9,216	10,100
1001	22		වැටුප් හා වෙනත්	4,350	5,211	5,096
1002	22		අභිකාල හා නිවාඩු දින වැටුප්	935	1,087	854
1003	22		වෙනත් දීමනා	2,076	2,918	4,150
			සමස්ත විස්තර	849	800	840
1 01	22		දේශීය	849	800	840
			සැපයීම්	4,706	5,565	5,642
1201	22		ලිපි ද්‍රව්‍ය සහ කාර්යාලයේ අවශ්‍යතා	274	550	550
1202	22		ඉන්ධන සහ ලිහිසි තෙල්	4,426	5,000	5,036
1203	22		ආහාරපාන හා නිල ඇඳුම්	5	10	16
1206	22		යාන්ත්‍රික හා විදුලි උපකරණ	1	5	40
			නඩත්තු විස්තර	2,512	2,300	2,450
1301	22		වාසන	2,415	2,150	2,300
1302	22		යන්ත්‍ර සහ යන්ත්‍රෝපකරණ	47	100	100
1303	22		ගොඩනැගිලි	50	50	50
			ශීඝ්‍රමයෙන් සේවා	3,532	4,180	4,180
1402	22		තැපැල් හා විදුලි සංදේශ සේවා	689	850	850
1403	22		විදුලිය හා ජලය	1,575	1,750	1,750
1404	22		කුලී, වරිපනම් හා පළාත් පාලන ආයතන බදු	1,080	1,080	1,080
1405	22		වෙනත්	188	500	500
			වෙනත් පුනරාවර්තන විස්තර	600	500	500
1703	22		වෙනත්	600	500	500
			මූල්‍යකරණ විස්තර	422	250	250
			මූල්‍යකරණ වත්කම් අත්පත් කර ගැනීම්	422	250	250
2 02	23		ගෘහ භාණ්ඩ හා කාර්යාලයේ උපකරණ	422	250	250
			ව්‍යාපෘතියේ මුළු විස්තර	19,982	22,811	23,962

210-03-01

ව්‍යාපෘති විස්තර මූල්‍යකරණය

මූල්‍යකරණය	2011 සත්‍ය විස්තර රු. '000	2012 ඇස්තමේන්තු රු. '000	2013 ඇස්තමේන්තු රු. '000
විසර්ජන ප්‍රභේදනය			
22 පළාත් සභා අරමුදල - සාමූහික ප්‍රදානය සහ පැවරුණු ආදායම්	19,560	22,561	23,712
23 පළාත් සභා අරමුදල - උපමාන පාදක ප්‍රදානය සහ අනුරූපීය ප්‍රදානය	422	250	250
24 පළාත් සභා අරමුදල - පළාත් නිවැරදි සංවර්ධන ප්‍රදානය	-	-	-
මුළු මූල්‍යකරණය	19,982	22,811	23,962

එන් ඩබ්ලිව් 210 - ප්‍රධාන අමාත්‍ය හා මුදල් හා කුම් සම්පාදන, නීතිය හා සාමය, පළාත් පාලන හා පළාත් පරිපාලනය, මානව සම්පත්, අධ්‍යාපන හා සංස්කෘතික කටයුතු, ඉඩම්, පරිසර, සංචාරක,

ව්‍යාපෘති සේවා නියුක්ති විස්තරය

තනතුර	2012 සහ	2013 ඇස්තමේන්තුව	2014 ඇස්තමේන්තුව
සේවර	7	27	22
ජ්‍යෙෂ්ඨ මට්ටම	6	6	6
තෘතීය මට්ටම	-	-	-
ද්විතීය මට්ටම	-	6	12
ප්‍රාථමික මට්ටම	1	15	4
තාවකාලික/අනියම්	12	-	-
ජ්‍යෙෂ්ඨ මට්ටම	-	-	-
තෘතීය මට්ටම	-	-	-
ද්විතීය මට්ටම	5	-	-
ප්‍රාථමික මට්ටම	7	-	-
එකතුව	19	27	22

**වැඩ සටහන - 03 පළාත් පරිපාලනය
ව්‍යාපෘතිය - 02 සාමාන්‍ය පරිපාලනය - අමාත්‍යාංශ පරිපාලනය**

ව්‍යාපෘති විස්තරය

ව්‍යාපෘති අරමුණු

සාමාන්‍ය පරිපාලනය හා කාර්ය මණ්ඩල සේවා වියදම් අවම වන මට්ටමකින් පවත්වාගෙන යාම, ප්‍රායෝගික වත්කම් උපරිම ප්‍රයෝජනයකින් පවත්වාගෙන යාම, උපරිම ප්‍රතිලාභ අත්වන පරිදි පළාත් ආයෝජන වැඩ සටහන සැලසුම් කිරීම හා ක්‍රියාත්මක කිරීම.

කාර්ය ලැයිස්තුව

1. සාමාන්‍ය පරිපාලනය හා ආයතනික කටයුතු
2. මූල්‍ය කළමනාකරණය
3. විගණන සම්බන්ධ කටයුතු

	සහ 2012	ඇස්තමේන්තුව 2013	ඇස්තමේන්තුව 2014	පුරෝකථනය 2015	පුරෝකථනය 2016
1 කාර්ය මණ්ඩල සේදවුම්	176	169	242	250	250
2 නිමැවුම් දර්ශක					
ඉදිරිපත් කරණ ලද මූල්‍ය වාර්තා ගණන	75	80	80	80	80
පිළිතුරු සැපයූ විගණන විමසුම් සංඛ්‍යාව	12	10	10	10	10
පවත්වාගෙන යන ලද ලිපි ගොනු සංඛ්‍යාව	1,880	1,960	2,000	2,100	2,100
පවත්වන ලද පරීක්ෂණ ගණන	12	10	15	20	15
ගුරු භවතුන්ගේ ආයතනික කටයුතු	1,150	1,200	1,350	1,600	1,950
විද්‍යාල පවරුන්ගේ ආයතනික කටයුතු	1,450	1,500	1,600	1,700	1,800
ගුරු සහායකයින්ගේ ආයතනික කටයුතු	180	350	375	375	375
නිලධාරීන්ගේ විදේශ නිවාඩු අයදුම්පත්	700	850	875	900	925

එන් ඩබ් පී 210 - ප්‍රධාන අමාත්‍ය හා මුදල් හා කුමි සම්පාදන, නීතිය හා සාමය, පළාත් පාලන හා පළාත් පරිපාලනය, මානව සම්පත්, අධ්‍යාපන හා සංස්කෘතික කටයුතු, ඉඩම්, පරිසර, සංචාරක,

ව්‍යාපෘති පිරිවැය

පිරිවැය	2012 සත්‍ය වියදම් රු. '000	2013 අදාළවූ අමතර රු. '000	2014 අදාළවූ අමතර රු. '000	2015 පුරෝකථනය රු. '000	2016 පුරෝකථනය රු. '000
පුනරාවර්තන වැය	118,586	124,366	128,781	135,220	141,981
පුද්ගල පඩිනඩි	58,015	56,216	83,879	88,073	92,477
වෙනත් පුනරාවර්තන	60,571	68,150	44,902	47,147	49,504
මූලධන වැය	49,158	51,500	62,550	65,678	68,961
ව්‍යාපෘති පිරිවැය	167,744	175,866	191,331	200,898	210,942

වැඩ සටහන - 03 පළාත් පරිපාලනය

ව්‍යාපෘතිය - 02 සාමාන්‍ය පරිපාලනය - අමාත්‍යාංශ පරිපාලනය

වැය විෂය හා මූල්‍යකරණය අනුව ව්‍යාපෘති වියදම්

වැය විෂය	අයිතමය	මූල්‍යකරණය	කාණ්ඩය / වැය විෂය / අයිතම විස්තරය	2012 සත්‍ය වියදම් රු. '000	2013 අදාළවූ අමතර රු. '000	2014 අදාළවූ අමතර රු. '000
			පුනරාවර්තන වියදම්	118,586	124,366	128,781
			පුද්ගල පඩිනඩි	58,015	56,216	83,879
1001	22		වැටුප් හා වෙනත්	37,150	35,492	50,504
1002	22		අතිපාල හා නිවාඩු දින වැටුප්	2,345	2,903	3,121
1003	22		වෙනත් දීමනා	18,520	17,821	30,254
			තමන් වියදම්	1,399	2,650	2,650
1101	22		දේශීය	1,399	2,650	2,650
			සැපයීම්	4,224	4,400	4,450
1201	22		ලිපි ද්‍රව්‍ය සහ කාර්යාලයේ අවශ්‍යතා	1,749	1,750	1,750
1202	22		ඉන්ධන සහ ලිපි සේවාව	2,295	2,500	2,500
1203	22		ආහාරපාන හා නිල ඇඳුම්	137	100	150
1206	22		යාන්ත්‍රික හා විදුලි උපකරණ	43	50	50
			නඩත්තු වියදම්	3,619	2,900	3,522
1301	22		වාහන	3,232	2,500	3,122
1302	22		යන්ත්‍ර සහ යන්ත්‍රෝපකරණ	318	300	300
1303	22		ගොඩනැගිලි	69	100	100
			ශීඝ්‍රමගත සේවා	2,438	3,280	2,880
1402	22		තැපැල් හා විදුලි සංදේශ සේවා	777	750	750
1403	22		විදුලිය හා ජලය	1,465	2,030	1,680
1405	22		වෙනත්	196	500	450
			මාරු කිරීම් හා ප්‍රදාන	48,602	54,520	31,000
1504	22		සංවර්ධන සහකාර	48,602	54,520	31,000
			වෙනත් පුනරාවර්තන වියදම්	289	400	400
1703	22		වෙනත්	289	400	400
			මූලධන වියදම්	49,158	51,500	62,550
2004	23		මූලධන වත්කම්වල පුනරුත්ථාපනය හා වැඩිදියුණු කිරීම	48,278	51,000	61,800
			වෙනත්	48,278	51,000	61,800
2102	23		මූලධන වත්කම් අත්පත් කර ගැනීම	880	500	750
			ගෘහ හා භූමි හා කාර්යාලයේ උපකරණ	880	500	750
			ව්‍යාපෘතියේ මුළු වියදම්	167,744	175,866	191,331

එන් ඩබ් පී 210 - ප්‍රධාන අමාත්‍ය හා මුදල් හා ක්‍රම සම්පාදන, නීතිය හා සාමය, පළාත් පාලන හා පළාත් පරිපාලනය, මානව සම්පත්, අධ්‍යාපන හා සංස්කෘතික කටයුතු, ඉඩම්, පරිසර, සංචාරක,

ව්‍යාපෘති වියදම් මූල්‍යකරණය

මූල්‍යකරණය	2012 සහය වියදම රු. '000	2013 ඇස්තමේන්තුව රු. '000	2014 ඇස්තමේන්තුව රු. '000
විසර්ජන ප්‍රඥප්තිය			
22 පළාත් සභා අරමුදල - සාමූහික ප්‍රදානය සහ පැවරුණු ආදායම්	118,586	124,366	128,781
23 පළාත් සභා අරමුදල - උපමාන පාදක ප්‍රදානය සහ අනුරූපික ප්‍රදානය	49,158	51,500	62,550
24 පළාත් සභා අරමුදල - පළාත් නියමිත සංවර්ධන ප්‍රදානය	-	-	-
මුළු මූල්‍යකරණය	167,744	175,866	191,331

ව්‍යාපෘති සේවා නියුක්ති විස්තරය

කනගුර	2012 සහය	2013 ඇස්තමේන්තුව	2014 ඇස්තමේන්තුව
සේව්‍ය	176	169	242
ජ්‍යෙෂ්ඨ මට්ටම	14	11	14
තෘතීය මට්ටම	1	1	1
ද්විතීය මට්ටම	120	122	193
ප්‍රාථමික මට්ටම	41	35	34
නොවිනෝග්‍රීක/අතීයම්	-	-	-
ජ්‍යෙෂ්ඨ මට්ටම	-	-	-
තෘතීය මට්ටම	-	-	-
ද්විතීය මට්ටම	-	-	-
ප්‍රාථමික මට්ටම	-	-	-
එකතුව	176	169	242

වැඩ සටහන - 03 පළාත් පරිපාලනය

ව්‍යාපෘතිය - 03 සමූපකාර සේවක කොමිෂන් සභාව ක්‍රියාත්මක කිරීම

ව්‍යාපෘති විස්තරය

ව්‍යාපෘති අරමුණු

සමූපකාර සේවක කොමිෂන් සභා ප්‍රඥප්තිය සහ රෙගුලාසි පිළිබඳව සමූපකාර සමිති සේවකයින් දැනුවත් කිරීම

සමූපකාර සමිතිවල විනය කාර්ය පරිපාටි විධිමත් කිරීම, සේවක ඵලදායිතාවය වර්ධනය කිරීම හා කාර්යාල කටයුතු ඵලදායිත්වයෙන් හා කාර්යක්ෂමතාවයෙන් මෙහෙයවීම

කාර්ය ලැයිස්තුව

1. විවිධ සේවා හා ප්‍රධාන සමූපකාර සමිති 45 ක අධීක්ෂණ කටයුතු
2. කොමිෂන් සභා සැසි වාර පැවැත්වීම
3. සමූපකාර සමිති සේවක අභියාචනා සහ විනය පරීක්ෂණ කටයුතු

	සහය 2012	ඇස්තමේන්තුව 2013	ඇස්තමේන්තුව 2014	පුරෝකථනය 2015	පුරෝකථනය 2016
1 කාර්ය මණ්ඩල යෙදවුම්	11	9	13	15	15
2 නිමැවුම් දර්ශක					
පවත්වන ලද කොමිෂන් සභා සැසි වාර ගණන	52	52	52	52	52
ඉදිරිපත් කරන ලද මූල්‍ය වාර්තා ගණන	50	54	55	58	60
පිළිතුරු සැපයූ විගණන විමසුම් සංඛ්‍යාව	4	5	5	5	5
පවත්වාගෙන යන ලද පෞද්ගලික ලිපි ගොනු සංඛ්‍යාව	9	12	14	15	15

එන් ඩබ්ලිව් 210 - ප්‍රධාන අමාත්‍ය හා මුදල් හා කුම සම්පාදන, නීතිය හා සාමය, පළාත් පාලන හා පළාත් පරිපාලනය, මානව සම්පත්, අධ්‍යාපන හා සංස්කෘතික කටයුතු, ඉඩම්, පරිසර, සංචාරක,

ව්‍යාපෘති පිරිවැය

පිරිවැය	2012 සත්‍ය වියදම රු. '000	2013 අපේක්ෂිත රු. '000	2014 අපේක්ෂිත රු. '000	2015 පුරෝකථනය රු. '000	2016 පුරෝකථනය රු. '000
පුනරාවර්තන වැය	5,303	4,879	6,718	7,054	7,407
පුද්ගල පඩිනඩි වෙනත් පුනරාවර්තන	3,617 1,686	3,207 1,672	5,013 1,705	5,264 1,790	5,527 1,880
මූලධන වැය	-	50	100	105	110
ව්‍යාපෘති පිරිවැය	5,303	4,929	6,818	7,159	7,517

වැඩ සටහන - 03 පළාත් පරිපාලනය
ව්‍යාපෘතිය - 03 සමූපකාර සේවක කොමිෂන් සභාව ක්‍රියාත්මක කිරීම

වැය විෂය හා මූල්‍යකරණය අනුව ව්‍යාපෘති වියදම

වැය විෂය	අයිතමය	මූල්‍යකරණය	කාණ්ඩය / වැය විෂය / අයිතම විස්තරය	2012 සත්‍ය වියදම රු. '000	2013 අපේක්ෂිත රු. '000	2014 අපේක්ෂිත රු. '000
			පුනරාවර්තන වියදම	5,303	4,879	6,718
			පුද්ගල පඩිනඩි	3,617	3,207	5,013
1001	22		වැටුප් හා වෙනක	2,086	1,789	2,893
1002	22		අතිකාල හා නිවාඩු දින වැටුප්	380	298	478
1003	22		වෙනත් දීමනා	1,151	1,120	1,642
			ගමන් වියදම්	105	132	132
1101	22		දේශීය	105	132	132
			සැපයීම්	332	385	391
1201	22		ලිපි ද්‍රව්‍ය සහ කාර්යාලයේ අවශ්‍යතා	24	75	75
1202	22		ඉන්ධන සහ ලිපි සේවක	298	300	300
1203	22		ආහාරපාන හා නිල ඇඳුම්	10	10	16
			තනිකු වියදම්	543	250	250
1301	22		වාහන	538	225	225
1302	22		යන්ත්‍ර සහ යන්ත්‍රෝපකරණ	5	25	25
			ශීඝ්‍ර මාරු සේවා	670	905	932
1402	22		තැපැල් හා විදුලි සංදේශ සේවා	134	125	125
1403	22		විදුලිය හා ජලය	56	75	75
1404	22		කුලී, වර්පනම් හා පළාත් පාලන ආයතන බදු	480	605	605
1405	22		වෙනත්	-	100	127
			වෙනත් පුනරාවර්තන වියදම්	36	-	-
1703	22		වෙනත්	36	-	-
			මූලධන වියදම	-	50	100
			මූලධන වත්කම් ආත්පත් කර ගැනීම	-	50	100
2102	23		ගෘහ භාණ්ඩ හා කාර්යාලයේ උපකරණ	-	50	100
			ව්‍යාපෘතියේ මුළු වියදම	5,303	4,929	6,818

එස් ඩබ් ජී 210 - ප්‍රධාන අමාත්‍ය හා මුදල් හා කුම සම්පාදන, නීතිය හා සාමය, පළාත් පාලන හා පළාත් පරිපාලනය, මානව සම්පත්, අධ්‍යාපන හා සංස්කෘතික කටයුතු, ඉඩම්, පරිසර, සංචාරක,

ව්‍යාපෘති විෂදම් මූල්‍යකරණය

මූල්‍යකරණය	2012 සහා විෂදම් රු. '000	2013 ඇස්තමේන්තුව රු. '000	2014 ඇස්තමේන්තුව රු. '000
විසර්ජන ප්‍රභේදන			
22 පළාත් සභා අරමුදල - සාමූහික ප්‍රදානය සහ පැවරුණු ආදායම්	5,303	4,879	6,718
23 පළාත් සභා අරමුදල - උපමාන පාදක ප්‍රදානය සහ අනුරූපිත ප්‍රදානය	-	50	100
24 පළාත් සභා අරමුදල - පළාත් නිශ්චිත සංවර්ධන ප්‍රදානය	-	-	-
මුළු මූල්‍යකරණය	5,303	4,929	6,818

ව්‍යාපෘති සේවා නියුක්ති විස්තරය

තනතුර	2012 සහා	2013 ඇස්තමේන්තුව	2014 ඇස්තමේන්තුව
ශ්‍රී ලංකා			
ශ්‍රී ලංකා	11	9	13
පොදු මට්ටම	1	-	1
කාර්ය මට්ටම	1	-	1
ද්විතීය මට්ටම	5	5	7
ප්‍රාදේශීය මට්ටම	4	4	4
බාහිර			
බාහිර	-	-	-
පොදු මට්ටම	-	-	-
කාර්ය මට්ටම	-	-	-
ද්විතීය මට්ටම	-	-	-
ප්‍රාදේශීය මට්ටම	-	-	-
එකතුව	11	9	13

**වැඩ සටහන - 40 ඉඩම් පරිපාලනය හා සංවර්ධනය
ව්‍යාපෘතිය - 03 පළාත් නිශ්චිත සංවර්ධන යෝජනා - ඉඩම් සංවර්ධනය**

ව්‍යාපෘති විස්තරය

ව්‍යාපෘති අරමුණු

රජයේ ඉඩම්වල ආරක්ෂාව පවත්වාගෙන යාම, රක්ෂිත ආරක්ෂා කරමින් පරිසර සම්පූර්ණතාවය රැකීම, රජය විසින් බෙදා දී ඇති ඉඩම් සංවර්ධනය කිරීම
ජනතාවට සිදි-භියට යන වගාවන් සඳහා ඉඩම් ලබාදීම, විවිධ රාජ්‍ය ආයතන සහ විවිධ සංවිධානවලට සුදුසු අරමුණු සඳහා රජයේ ඉඩම්
මහා කළමනාකාරිකයින් යුතුව ලබාදීම

කාර්ය ලැයිස්තුව

1. රජය මගින් ලබාදුන් ඉඩම් සංවර්ධනය
2. රජයේ ඉඩම් ආශ්‍රිත ගැටළු විසඳීම

	සහා 2012	ඇස්තමේන්තුව 2013	ඇස්තමේන්තුව 2014	පුරෝකථනය 2015	පුරෝකථනය 2016
1 කාර්ය ම-භවල යෙදවුම්	-	-	-	-	-
2 නිමැවුම් දර්ශක					
නිලධාරීන් සුභුණුව (වැඩමුළු)	-	1	1	2	2
මැණුම් උපකරණ ලබාදීම	-	2	-	-	-
සීමිත ආරක්ෂා කිරීම	-	1,578	12	-	-
පරිගණක හා ප්‍රක්ෂේපණ යන්ත්‍ර ලබාදීම	-	-	15	1	-
3. ප්‍රතිඵල දර්ශක					
සමස්ත රජයේ ඉඩම් පරිහරණය කලින් ජන ජවිතය නොවී	12%	14%	16%	18%	20%
4. කාර්යක්ෂමතා දර්ශක					
අපේක්ෂිත ප්‍රතිඵලය	100%	100%	100%	100%	100%

එන් ඩබ්ලිව් 210 - ප්‍රධාන අමාත්‍ය හා මුදල් හා ක්‍රම සම්පාදන, නීතිය හා සාමය, පළාත් පාලන හා පළාත් පරිපාලනය, මානව සම්පත්, අධ්‍යාපන හා සංස්කෘතික කටයුතු, ඉඩම්, පරිසර, සංචාරක,

ව්‍යාපෘති පිරිවැය

පිරිවැය	2012 සහය වියදම් රු. '000	2013 අත්‍යවශ්‍යතාව රු. '000	2014 අත්‍යවශ්‍යතාව රු. '000	2015 ප්‍රරෝකිත රු. '000	2016 ප්‍රරෝකිත රු. '000
පුනරාවර්තන වැය	-	-	-	-	-
පුද්ගල පවිත්‍ර වෙනත් පුනරාවර්තන	-	-	-	-	-
මූලධන වැය	-	3,000	3,000	3,150	3,308
ව්‍යාපෘති පිරිවැය	-	3,000	3,000	3,150	3,308

**වැඩ සටහන - 40 ඉඩම් පරිපාලනය හා සංවර්ධනය
ව්‍යාපෘතිය - 03 පළාත් නිශ්චිත සංවර්ධන යෝජනා - ඉඩම් සංවර්ධනය**

වැය විෂය හා මූල්‍යකරණය අනුව ව්‍යාපෘති විෂය

වැය විෂය	අධ්‍යයන	මූල්‍යකරණය	කාණ්ඩය / වැය විෂය / අයිතම විස්තරය	2012 සහය වියදම් රු. '000	2013 අත්‍යවශ්‍යතාව රු. '000	2014 අත්‍යවශ්‍යතාව රු. '000
			පුනරාවර්තන විෂය	-	-	-
			මූලධන විෂය	-	3,000	3,000
2004		24	මූලධන වත්කම්වල පුනරුත්ථාපනය හා වැඩිදියුණු කිරීම වෙනත්	-	-	685 685
2102		24	මූලධන වත්කම් අත්පත් කර ගැනීම ගෘහ භාණ්ඩ හා කාර්යාලයේ උපකරණ	-	3,000	2,015 2,015
2105		24	ඉඩම් හා ඉඩම් වැඩි දියුණු කිරීම	-	3,000	-
2401		24	ධාරිතා සංවර්ධනය පුහුණු හා ධාරිතා සංවර්ධනය	-	-	300 300
			ව්‍යාපෘතියේ මුළු විෂය	-	3,000	3,000

ව්‍යාපෘති විෂය මූල්‍යකරණය

මූල්‍යකරණය	2012 සහය වියදම් රු. '000	2013 අත්‍යවශ්‍යතාව රු. '000	2014 අත්‍යවශ්‍යතාව රු. '000
විසර්ජන ප්‍රභවය			
22 පළාත් සභා අරමුදල - සාමූහික ප්‍රදානය සහ පැවරුණු ආදායම්	-	-	-
23 පළාත් සභා අරමුදල - උපමාන පාදක ප්‍රදානය සහ අනුරූපිත ප්‍රදානය	-	-	-
24 පළාත් සභා අරමුදල - පළාත් නිශ්චිත සංවර්ධන ප්‍රදානය	-	3,000	3,000
මුළු මූල්‍යකරණය	-	3,000	3,000

එන් ඩබ් පී 210 - ප්‍රධාන අමාත්‍ය හා මුදල් හා කුම සම්පාදන, නීතිය හා සාමය, පළාත් පාලන හා පළාත් පරිපාලනය, මානව සම්පත්, අධ්‍යාපන හා සංස්කෘතික කටයුතු, ඉඩම්, පරිසර, සංචාරක,

වැඩ සටහන - 47 ප්‍රවාහන සේවා
 ව්‍යාපෘතිය - 03 පළාත් නිශ්චිත සංවර්ධන යෝජනා - ප්‍රවාහන කටයුතු

ව්‍යාපෘති විස්තරය

ව්‍යාපෘති අරමුණු

පවත්වාගෙන යනු ලබන ප්‍රවාහන සේවාවල ප්‍රමාණාත්මක බව හා ගුණාත්මක බව වැඩි දියුණු කරමින් කාර්යක්ෂම ප්‍රවාහන සේවාවක් වශයෙන් ජනතාවට ලබාදීම

කාර්ය ලැයිස්තුව

- බස් නැවතුම්පල සංවර්ධනය
- පුහුණු වැඩමුළු පැවැත්වීම

	සහය 2012	ඇස්තමේන්තුව 2013	ඇස්තමේන්තුව 2014	පුරෝකථනය 2015	පුරෝකථනය 2016
1 කාර්ය මණ්ඩල යෙදවුම්	-	-	-	-	-
2 නිමැවුම් දර්ශක බස් නැවතුම්පල සංවර්ධනය පුහුණු වැඩ මුළු පැවැත්වීම	6	10	-	-	-
3 ප්‍රතිඵල දර්ශක සංවර්ධනය කළ බස් නැවතුම්පල ගණන පුහුණු ලාභීන්	6	10	-	-	-
4 කාර්යක්ෂමතා දර්ශක නීම කරණ ලද ප්‍රතිශතය	100%	100%	-	-	-

ව්‍යාපෘති පිරිවැය

පිරිවැය	2012 සහය වියදම රු. '000	2013 ඇස්තමේන්තුව රු. '000	2014 ඇස්තමේන්තුව රු. '000	2015 පුරෝකථනය රු. '000	2016 පුරෝකථනය රු. '000
සුකරාවර්තන වැය පුද්ගල පඩිනඩි වෙනත් සුකරාවර්තන	-	-	-	-	-
මූලධන වැය	2,594	11,000	-	-	-
ව්‍යාපෘති පිරිවැය	2,594	11,000	-	-	-

එන් ඩබ් ඒ 210 - ප්‍රධාන අමාත්‍ය හා මුදල් හා කුම සම්පාදන, නීතිය හා සාමය, පළාත් පාලන හා පළාත් පරිපාලනය, මානව සම්පත්, අධ්‍යාපන හා සංස්කෘතික කටයුතු, ඉඩම්, පරිසර, සංචාරක, වැඩ සටහන - 47 ප්‍රවෘත්ත සේවා ව්‍යාපෘතිය - 03 පළාත් නිශ්චිත සංවර්ධන යෝජනා - ප්‍රවෘත්ත කටයුතු

වැය විෂය හා මූල්‍යකරණය අනුව ව්‍යාපෘති විෂය

වැය විෂය	අයිතමය	මූල්‍යකරණය	කාණ්ඩය / වැය විෂය / අයිතම විස්තරය	2012 සහය විෂය ම රු. '000	2013 ඇස්තමේන්තුව රු. '000	2014 ඇස්තමේන්තුව රු. '000
			පුනරාවර්තන විෂය	-	-	-
			මූල්‍යමය විෂය	2,594	11,000	-
2 04		24	මූල්‍යමය වත්කම් අත්පත් කර ගැනීම ගොඩනැගිලි හා ඉදිකිරීම්	2,594	10,000	-
			ධාරිතා සංවර්ධනය පුහුණු හා ධාරිතා සංවර්ධනය	-	1,000	-
2 01		24		-	1,000	-
			ව්‍යාපෘතියේ මුළු විෂය	2,594	11,000	-

ව්‍යාපෘති විෂය මූල්‍යකරණය

මූල්‍යකරණය	2012 සහය විෂය ම රු. '000	2013 ඇස්තමේන්තුව රු. '000	2014 ඇස්තමේන්තුව රු. '000
විසර්ජන ප්‍රදේශීය			
22 පළාත් සහ අරමුදල - සාමූහික ප්‍රදානය සහ පැවරුණු ආදායම්	-	-	-
23 පළාත් සහ අරමුදල - උපමාන පාදක ප්‍රදානය සහ අනුරූපීත ප්‍රදානය	-	-	-
24 පළාත් සහ අරමුදල - පළාත් නිශ්චිත සංවර්ධන ප්‍රදානය	2,594	11,000	-
මුළු මූල්‍යකරණය	2,594	11,000	-

එන් ඩබ්ලිව් 210 - ප්‍රධාන අමාත්‍ය හා මුදල් හා ක්‍රම සම්පාදන, නීතිය හා සාමය, පළාත් පාලන හා පළාත් පරිපාලනය, මානව සම්පත්, අධ්‍යාපන හා සංස්කෘතික කටයුතු, ඉඩම්, පරිසර, සංචාරක, වැඩ සටහන - 50 මහා මාර්ග ඉදිකිරීම් හා නඩත්තු ව්‍යාපෘතිය - 03 පළාත් නිශ්චිත සංවර්ධන යෝජනා - පළාත් පාලන මාර්ග

ව්‍යාපෘති විස්තරය

ව්‍යාපෘති අරමුණු

පළාත් පාලන ආයතන බල ප්‍රදේශ තුළ පිහිටි මාර්ග පිළිසකර කිරීම හා වැඩි දියුණු කිරීම

කාර්ය ලැයිස්තුව

1. බොරළු පාරවල් සංවර්ධනය
2. තාර පාරවල් සංවර්ධනය
3. කොන්ක්‍රීට් පාරවල් සංවර්ධනය
4. කොන්ක්‍රීට් කැටි ගල් ඇල්ලූ පාරවල් සංවර්ධනය

	සහය 2012	ඇස්තමේන්තුව 2013	ඇස්තමේන්තුව 2014	පුරෝකථනය 2015	පුරෝකථනය 2016
1 කාර්ය මණ්ඩල යෙදවුම්	-	-	-	-	-
2 නිමැවුම් දර්ශක					
සංවර්ධනය කළ බොරළු පාරවල් සංඛ්‍යාව	-	-	40	45	50
සංවර්ධනය කළ තාර පාරවල් ගණන	-	-	30	30	40
සංවර්ධනය කළ කොන්ක්‍රීට් පාරවල් ගණන	-	-	10	15	40
සංවර්ධනය කළ කොන්ක්‍රීට් කැටි ගල් ඇල්ලූ පාරවල් ගණන	-	-	30	50	80
3. ප්‍රතිඵල දර්ශක					
ගමනාභමතය සඳහා ගතවන කාලය ඉතිරිවීම	-	-	10%	20%	30%
මාර්ග පිළිබඳ මහජන ආකල්ප වැඩිවීම	-	-	25%	30%	40%
වෘත්තවල නඩත්තු වියදම් අඩුවීම	-	-	5%	10%	15%
4. කාර්යක්ෂමතා දර්ශක					
නිම කරණ ලද ප්‍රතිශතය	-	30%	35%	40%	45%

එස් ඩබ් පී 210 - ප්‍රධාන අමාත්‍ය හා මුදල් හා කුම් සම්පාදන, නීතිය හා ඝාමය, පළාත් පාලන හා පළාත් පරිපාලනය, මානව සම්පත්, අධ්‍යාපන හා සංස්කෘතික කටයුතු, ඉඩම්, පරිසර, සංචාරක, ව්‍යාපෘති පිරිවැය

පිරිවැය	2012 සහාය වියදම රු. '000	2013 ඇස්තමේන්තුව රු. '000	2014 ඇස්තමේන්තුව රු. '000	2015 පුරෝකථනය රු. '000	2016 පුරෝකථනය රු. '000
පුනරාවර්තන වැය	-	-	-	-	-
පුද්ගල පඩිනඩි වෙනත් පුනරාවර්තන	-	-	-	-	-
මූලධන වැය	56,344	93,000	93,000	97,650	102,533
ව්‍යාපෘති පිරිවැය	56,344	93,000	93,000	97,650	102,533

වැඩ සටහන - 50 මහා මාර්ග ඉදිකිරීම් හා නඩත්තු
ව්‍යාපෘතිය - 03 පළාත් නිශ්චිත සංවර්ධන යෝජනා - පළාත් පාලන මාර්ග

වැය විෂය හා මූල්‍යකරණය අනුව ව්‍යාපෘති වියදම්

වැය විෂය	අයිතමය	මූල්‍යකරණය	කාණ්ඩය / වැය විෂය / අයිතම විස්තරය	2012 සහාය වියදම රු. '000	2013 ඇස්තමේන්තුව රු. '000	2014 ඇස්තමේන්තුව රු. '000
			පුනරාවර්තන වියදම්	-	-	-
			මූලධන වියදම්	56,344	93,000	93,000
			මූලධන වත්කම්වල පුනරුත්ථාපනය හා වැඩිදියුණු කිරීම වෙනත්	-	93,000	93,000
			මූලධන වත්කම් අත්පත් කර ගැනීම තොටනැගිලි හා ඉදිකිරීම්	56,344	-	-
			ව්‍යාපෘතියේ මුළු වියදම්	56,344	93,000	93,000

ව්‍යාපෘති වියදම් මූල්‍යකරණය

මූල්‍යකරණය	2012 සහාය වියදම රු. '000	2013 ඇස්තමේන්තුව රු. '000	2014 ඇස්තමේන්තුව රු. '000
විසර්ජන ප්‍රඥප්තිය			
22 පළාත් සහාය අරමුදල - සාමූහික ප්‍රදානය සහ පැවරුණු ආදායම්	-	-	-
23 පළාත් සහාය අරමුදල - උපමාන පාදක ප්‍රදානය සහ අනුරූපිත ප්‍රදානය	-	-	-
24 පළාත් සහාය අරමුදල - පළාත් නිශ්චිත සංවර්ධන ප්‍රදානය	56,344	93,000	93,000
මුළු මූල්‍යකරණය	56,344	93,000	93,000

එන් ඩබ් පී 210 - ප්‍රධාන අමාත්‍ය හා මුදල් හා කුම සම්පාදන, නීතිය හා සාමය, පළාත් පාලන හා පළාත් පරිපාලනය, මානව සම්පත්, අධ්‍යාපන හා සංස්කෘතික කටයුතු, ඉඩම්, පරිසර, සංචාරක, වැඩ සටහන - 50 මහා මාර්ග ඉදිකිරීම් හා නඩත්තු ව්‍යාපෘතිය - 04 පළාත් නිවැරදි සංවර්ධන යෝජනා - වතු මාර්ග

ව්‍යාපෘති විස්තරය

ව්‍යාපෘති ආරම්භය

වතු ආශ්‍රිත මාර්ග පිළියෙකර කිරීම හා වැඩි දියුණු කිරීම

කාර්ය ලැයිස්තුව

1. මාර්ග අළුත්වැඩියාව

	සහය 2012	ඇස්තමේන්තුව 2013	ඇස්තමේන්තුව 2014	පුරෝකථනය 2015	පුරෝකථනය 2016
1 කාර්ය මණ්ඩල යෙදවුම්	-	-	-	-	-
2 නිමැවුම් දර්ශක					
කාර දැමූ මාර්ග අළුත්වැඩියාව - කී.මී.	2	0.5	-	-	-
කොන්ක්‍රීට් මාර්ග - කී.මී.	2	0.5	-	-	-
3 ප්‍රතිඵල දර්ශක					
කාර දැමූ මාර්ග අළුත්වැඩියාව - කී.මී.	2	0.5	-	-	-
කොන්ක්‍රීට් මාර්ග - කී.මී.	2	0.5	-	-	-
4 කාර්යක්ෂමතා දර්ශක					
නිම කරණ ලද ප්‍රතිශතය	100%	100%	-	-	-

ව්‍යාපෘති පිරිවැය

පිරිවැය	2012 සහය වියදම රු. '000	2013 ඇස්තමේන්තුව රු. '000	2014 ඇස්තමේන්තුව රු. '000	2015 පුරෝකථනය රු. '000	2016 පුරෝකථනය රු. '000
පුනරාවර්තන වැය	-	-	-	-	-
පුද්ගල පඩිතඩි	-	-	-	-	-
වෙනත් පුනරාවර්තන	-	-	-	-	-
මූලධන වැය	2,030	3,000	-	-	-
ව්‍යාපෘති පිරිවැය	2,030	3,000	-	-	-

එන් ඩබ්ලිව් 210 - ප්‍රධාන අමාත්‍ය හා මුදල් හා කුම සම්පාදන, නීතිය හා සාමය, පළාත් පාලන හා පළාත් සර්පාලනය, මානව සම්පත්, අධ්‍යාපන හා සංස්කෘතික කටයුතු, ඉඩම්, පරිසර, සංචාරක, වැඩ සටහන - 50 මහා මාර්ග ඉදිකිරීම් හා නඩත්තු ව්‍යාපෘතිය - 04 පළාත් නිශ්චිත සංවර්ධන යෝජනා - වතු මාර්ග

වැය විෂය හා මූල්‍යකරණය අනුව ව්‍යාපෘති විෂය

වැය විෂය	අයිතමය	මූල්‍යකරණය	තාක්ෂණය / වැය විෂය / අයිතම විස්තරය	2012 සකා විෂය රු. '000	2013 ඇස්තමේන්තුව රු. '000	2014 ඇස්තමේන්තුව රු. '000
			පුනරාවර්තන විෂය	-	-	-
			මූලධන විෂය	2,030	3,000	-
2004		24	මූලධන වත්කම්වල පුනරුත්ථාපනය හා වැඩිදියුණු කිරීම වෙනත්	-	3,000	-
2104		24	මූලධන වත්කම් අත්පත් කර ගැනීම භෞතික ශිලි හා ඉදිකිරීම්	2,030	-	-
			ව්‍යාපෘතියේ මුළු විෂය	2,030	3,000	-

ව්‍යාපෘති විෂය මූල්‍යකරණය

මූල්‍යකරණය	2012 සකා විෂය රු. '000	2013 ඇස්තමේන්තුව රු. '000	2014 ඇස්තමේන්තුව රු. '000
විසර්ජන ප්‍රඥප්තිය			
22 පළාත් සභා අරමුදල - සාමූහික ප්‍රදානය සහ පැවරුණු ආදායම්	-	-	-
23 පළාත් සභා අරමුදල - උපමාන පාදක ප්‍රදානය සහ අනුරූපික ප්‍රදානය	-	-	-
24 පළාත් සභා අරමුදල - පළාත් නිශ්චිත සංවර්ධන ප්‍රදානය	2,030	3,000	-
මුළු මූල්‍යකරණය	2,030	3,000	-

එන් ඩබ්ලිව් 210 - ප්‍රධාන අමාත්‍ය හා මුදල් හා කුම සම්පාදන, නීතිය හා සාමය, පළාත් පාලන හා පළාත් පරිපාලනය, මානව සම්පත්, අධ්‍යාපන හා සංස්කෘතික කටයුතු, ඉඩම්, පරිසර, සංචාරක, වැඩ සටහන - 52 ප්‍රාදේශීය සංවර්ධනය

ව්‍යාපෘතිය - 04 පළාත් නිශ්චිත සංවර්ධන යෝජනා - සෞඛ්‍ය අපද්‍රව්‍ය කළමනාකරණය ඇතුළු පළාත් පාලන සංවර්ධනය

ව්‍යාපෘති විස්තරය

ව්‍යාපෘති අරමුණු

විශ්ව පළාත තුළ පිහිටි පළාත් පාලන ආයතන බල ප්‍රදේශවල පුස්තකාල, සබ්පොල සංවර්ධනය, පොදු ස්ථාන සංවර්ධනය, ජල ව්‍යාපෘති සංවර්ධනය හා සනීපාරක්ෂක සේවා සඳහා අවශ්‍ය පහසුකම් සපයාදීම සහ ඉවසලන ද්‍රව්‍යවලින් සිදුවන පරිසර හානිය අවම කර ගැනීම, ස්වයං රැකියා අවස්ථා ලබාදීම හා කාබනික පොහොර ලබාදීම

කාර්ය ලැබීයම්

1. පුස්තකාල, සබ් පොලවල හා පොදු ස්ථාන සංවර්ධනය කිරීම
2. පානීය ජල ව්‍යාපෘති ඇති කිරීම
3. මහජනතාව සඳහා සනීපාරක්ෂක සේවාවන් සැපයීම
4. අපද්‍රව්‍ය රැස්කරණ මධ්‍යස්ථාන ඇති කිරීම හා අපද්‍රව්‍ය වර්ගීකරණය
5. හරිත උද්‍යාන ඇති කිරීම
6. පුහුණු වැඩ මුළු සංවිධානය

	සහය 2012	ඇස්තමේන්තුව 2013	ඇස්තමේන්තුව 2014	පුරෝකථනය 2015	පුරෝකථනය 2016
1 කාර්ය මණ්ඩල සේදවීම	-	-	-	-	-
2 නිමැවුම් දර්ශක					
සංවර්ධනය කළ පුස්තකාල සංඛ්‍යාව	-	2	5	6	7
සංවර්ධනය කළ සබ් පොල ගණන	-	6	5	6	7
සංවර්ධනය කළ පොදු ස්ථාන ගණන	-	2	5	6	7
ජල ව්‍යාපෘති ගණන	-	2	4	6	7
සනීපාරක්ෂක සේවා සැපයූ ස්ථාන ගණන	-	3	2	3	4
අපද්‍රව්‍ය රැස්කරණ මධ්‍යස්ථාන ගණන	-	12	10	16	20
අපද්‍රව්‍ය වර්ගීකරණය	-	1	10	16	20
හරිත උද්‍යාන ඉදිකිරීම්	-	1	10	10	10
පුහුණු වැඩ මුළු සංවිධානය	-	20	20	30	30
3. ප්‍රතිඵල දර්ශක					
වැඩි වූ පාඨක සංඛ්‍යාව	-	-	10%	20%	30%
සබ්පොලේ වැඩි වූ වෙළෙඳපොළ ගණන	-	-	50	100	200
සනීපාරක්ෂක ජලය ලැබුණු පවුල් ගණන	-	-	100	200	300
4. කාර්යක්ෂමතා දර්ශක					
හිම කරණ ලද ප්‍රතිශතය	-	100%	100%	100%	100%

ව්‍යාපෘති පිරිවැය

පිරිවැය	2012 සහය වියදම් රු. '000	2013 ඇස්තමේන්තුව රු. '000	2014 ඇස්තමේන්තුව රු. '000	2015 පුරෝකථනය රු. '000	2016 පුරෝකථනය රු. '000
පුනරාවර්තන වැය	-	-	-	-	-
පුද්ගල පවිතරී ආවණ්ඩු පුනරාවර්තන	-	-	-	-	-
මූලධන වැය	21,237	39,000	39,000	40,950	42,998
ව්‍යාපෘති පිරිවැය	21,237	39,000	39,000	40,950	42,998

එන් ඩබ්ලිව් පී 210 - ප්‍රධාන අමාත්‍ය හා මුදල් හා කුම සම්පාදන, නීතිය හා සාමය, පළාත් පාලන හා පළාත් පරිපාලනය, මානව සම්පත්, අධ්‍යාපන හා සංස්කෘතික කටයුතු, ඉඩම්, පරිසර, සංචාරක, වැඩ සටහන - 52 ප්‍රාදේශීය සංවර්ධනය ව්‍යාපෘතිය - 04 පළාත් නිශ්චිත සංවර්ධන යෝජනා - 04 අපද්‍රව්‍ය කළමනාකරණය ඇතුළු පළාත් පාලන සංවර්ධනය

වැය විෂය හා මූල්‍යකරණය අනුව ව්‍යාපෘති විෂය

වැය විෂය	අයිතමය	මූල්‍යකරණය	කාණ්ඩය / වැය විෂය / අයිතම විස්තරය	2012 සත්‍ය වියදම රු. '000	2013 ඇස්තමේන්තුව රු. '000	2014 ඇස්තමේන්තුව රු. '000
			පුනරාවිකෂණ විෂය	-	-	-
			මූල්‍ය විෂය	21,237	39,000	39,000
2104		24	මූල්‍ය වත්කම් අත්පත් කර ගැනීම භෞතික සම්පත් හා ඉදිකිරීම්	21,237 21,237	38,500 38,500	39,000 39,000
2401		24	ධාරිතා සංවර්ධනය පුහුණු හා ධාරිතා සංවර්ධනය	- -	500 500	- -
			ව්‍යාපෘතියේ මුළු විෂය	21,237	39,000	39,000

ව්‍යාපෘති විෂය මූල්‍යකරණය

	මූල්‍යකරණය	2012 සත්‍ය වියදම රු. '000	2013 ඇස්තමේන්තුව රු. '000	2014 ඇස්තමේන්තුව රු. '000
විසර්ජන ප්‍රඥප්තිය				
22	පළාත් සභා අරමුදල - සාමූහික ප්‍රදානය සහ පැවරුණු ආදායම්	-	-	-
23	පළාත් සභා අරමුදල - උපමාන පාදක ප්‍රදානය සහ අනුරූපිත ප්‍රදානය	-	-	-
24	පළාත් සභා අරමුදල - පළාත් නිශ්චිත සංවර්ධන ප්‍රදානය	21,237	39,000	39,000
	මුළු මූල්‍යකරණය	21,237	39,000	39,000

එන් ඩබ් ෂී 210 - ප්‍රධාන අමාත්‍ය හා මුදල් හා කුම සම්පාදන, නීතිය හා සාමය, පළාත් පාලන හා පළාත් පරිපාලනය, මානව සම්පත්, අධ්‍යාපන හා සංස්කෘතික කටයුතු, ඉඩම්, පරිසර, සංචාරක, වැඩ සටහන - 52 ප්‍රාදේශීය සංවර්ධනය
ව්‍යාපෘතිය - 05 පළාත් නිශ්චිත සංවර්ධන යෝජනා - සංචාරක පාසල හා සංචාරක කාර්යාලය
ව්‍යාපෘති විස්තරය

ව්‍යාපෘති අරමුණු

වයඹ පළාතේ සංචාරක හා හෝටල් පාසල ස්ථාපනය කිරීමේ සංචාරක ව්‍යාපාරය සඳහා අවශ්‍ය මානව සම්පත සංවර්ධනය කිරීම හා සංචාරක කාර්යාලය ප්‍රවර්ධනය කිරීම

කාර්ය ලැයිස්තුව

1. වයඹ සංචාරක හා හෝටල් පසුගේ මුළුතැන්ගෙය සහ හෝප්පනාගාරයේ ඉතිරි ඉදිකිරීම් අවසන් කිරීම
2. වයඹ සංචාරක හා හෝටල් පසුගේ මුළුතැන්ගෙය සහ හෝප්පනාගාරය සඳහා අවශ්‍ය උපකරණ මිලදී ගැනීම
3. හෝටල් පාසල පිළිබඳව අත්පොත සහ සම්පත් සැලැස්ම සකස් කිරීම
4. වයඹ සංචාරක පාසලේ පරිභාෂක විද්‍යාගාරය ජාල ගත කිරීම
5. පාඨමාලා සඳහා නවක සිසුන් බඳවා ගැනීම ප්‍රවර්ධනය

	සහය 2012	ඇස්තමේන්තුව 2013	ඇස්තමේන්තුව 2014	පුරෝකථනය 2015	පුරෝකථනය 2016
1 කාර්ය මණ්ඩල යෙදවුම්	-	-	-	-	-
2 නිමැවුම් දර්ශක					
මුළුතැන්ගෙය සහ හෝප්පනාගාරයේ ඉතිරි ඉදිකිරීම් අවසන් කිරීම	-	-	2	-	-
හෝටල් පාසල පිළිබඳව අත්පොත සහ සම්පත් සැලැස්ම සකස් කිරීම	-	-	2	-	-
අංශ සම්පූර්ණ පරිභාෂක විද්‍යාගාරය	-	-	1	-	-
3. ප්‍රතිඵල දර්ශක					
මුළුතැන්ගෙය සහ හෝප්පනාගාරයේ ඉතිරි ඉදිකිරීම් අවසන් කිරීම	-	-	2	-	-
හෝටල් පාසල පිළිබඳව අත්පොත සහ සම්පත් සැලැස්ම සකස් කිරීම	-	-	2	-	-
අංශ සම්පූර්ණ පරිභාෂක විද්‍යාගාරය	-	-	1	-	-
4. කාර්යක්ෂමතා දර්ශක					
ශ්‍රයාවීමට අපේක්ෂිත ප්‍රතිශතය	-	-	100%	-	-

ව්‍යාපෘති පිරිවැය

පිරිවැය	2012 සහය වියදම රු. '000	2013 ඇස්තමේන්තුව රු. '000	2014 ඇස්තමේන්තුව රු. '000	2015 පුරෝකථනය රු. '000	2016 පුරෝකථනය රු. '000
පුනරාවර්තන වැය	-	-	-	-	-
සුදානු ලැබූ පඩිනම්	-	-	-	-	-
වෙනත් පුනරාවර්තන	-	-	-	-	-
මූලධන වැය	10,001	20,000	20,000	21,000	22,050
ව්‍යාපෘති පිරිවැය	10,001	20,000	20,000	21,000	22,050

එන් ඩබ්ලිව් 210 - ප්‍රධාන අමාත්‍ය හා මුදල් හා කුම සම්පාදන, තීර්ය හා සාමය, පළාත් පාලන හා පළාත් පරිපාලනය, මානව සම්පත්, අධ්‍යාපන හා සංස්කෘතික කටයුතු, ඉඩම්, පරිසර, සංචාරක, වැඩ සටහන - 52 ප්‍රාදේශීය සංවර්ධනය
ව්‍යාපෘතිය - 05 පළාත් කිසිවික සංවර්ධන යෝජනා - සංචාරක පාසල හා සංචාරක කර්මාන්තය
වැය විෂය හා මූල්‍යකරණය අනුව ව්‍යාපෘති වියදම්

වැය විෂය	අයිතමය	මූල්‍යකරණය	කාණ්ඩය / වැය විෂය / අයිතම විස්තරය	2012 සත්‍ය වියදම් රු. '000	2013 ඇස්තමේන්තුව රු. '000	2014 ඇස්තමේන්තුව රු. '000
			පුනරාවිච්චන වියදම්	-	-	-
			මූල්‍ය වියදම්	10,001	20,000	20,000
2004		24	මූල්‍ය විකේතන පුනරුත්ථාපනය හා වැඩිදියුණු කිරීම වෙනත්	-	-	2,000
2102		24	මූල්‍ය විකේතන අත්පත් කර ගැනීම	10,001	20,000	18,000
2104		24	ගෘහ භාණ්ඩ හා කාර්යාලයීය උපකරණ ගොඩනැගිලි හා ඉදිකිරීම්	-	12,000	3,000
				10,001	8,000	15,000
			ව්‍යාපෘතියේ මුළු වියදම්	10,001	20,000	20,000

ව්‍යාපෘති වියදම් මූල්‍යකරණය

මූල්‍යකරණය	2012 සත්‍ය වියදම් රු. '000	2013 ඇස්තමේන්තුව රු. '000	2014 ඇස්තමේන්තුව රු. '000
විභාජන ප්‍රභේදන			
22 පළාත් සභා අරමුදල - සාමූහික ප්‍රදානය සහ පැවරුණු ආදායම්	-	-	-
23 පළාත් සභා අරමුදල - උපමාන පාදක ප්‍රදානය සහ අනුරූපිත ප්‍රදානය	-	-	-
24 පළාත් සභා අරමුදල - පළාත් කිසිවික සංවර්ධන ප්‍රදානය	10,001	20,000	20,000
මුළු මූල්‍යකරණය	10,001	20,000	20,000

එන් ඩබ් පී 210 - ප්‍රධාන අමාත්‍ය හා මුදල් හා කුම සම්පාදන, නීතිය හා සාමය, පළාත් පාලන හා පළාත් පරිපාලනය, මානව සම්පත්, අධ්‍යාපන හා සංස්කෘතික කටයුතු, ඉඩම්, පරිසර, සංචාරක, වැඩ සටහන - 53 සමුපකාර සංවර්ධනය
ව්‍යාපෘතිය - 03 පළාත් නිශ්චිත සංවර්ධන යෝජනා - සමුපකාර සංවර්ධනය

ව්‍යාපෘති විස්තරය

ව්‍යාපෘති අරමුණු

හලාවත සමුපකාර සංවර්ධන කොමසාරිස් කොට්ඨාශයට අයත් සමුපකාරකයින් හා සේවාවලින් සඳහා කාර්යක්ෂම හා පලදායී සේවයක් ලබාදීම සඳහා නව කාර්යාලීය ගොඩනැගිල්ලක් ඉදිකිරීම කුලීන් ප්‍රතිලාභීන් කැපවීමක් කිරීම

කාර්ය ලැයිස්තුව

1. කාර්යාලීය ගොඩනැගිල්ල ඉදිකිරීම

	සහය 2012	ඇස්තමේන්තුව 2013	ඇස්තමේන්තුව 2014	පුරෝකථනය 2015	පුරෝකථනය 2016
1 කාර්ය මණ්ඩල යෙදවුම්	-	-	-	-	-
2 නිමැවුම් දර්ශක කාර්යාලීය ගොඩනැගිල්ල ඉදිකිරීම	-	-	1	-	-
3 ප්‍රතිඵල දර්ශක කාර්යාලීය ගොඩනැගිල්ල ඉදිකිරීම	-	-	1	-	-
4 කාර්යක්ෂමතා දර්ශක නිම කරණ ලද ප්‍රතිශතය	-	-	20%	80%	-

ව්‍යාපෘති පිරිවැය

පිරිවැය	2012 සහය වියදම රු. '000	2013 ඇස්තමේන්තුව රු. '000	2014 ඇස්තමේන්තුව රු. '000	2015 පුරෝකථනය රු. '000	2016 පුරෝකථනය රු. '000
පුනරාවර්තන වැය පුද්ගල පවිනඩි වෙනත් පුනරාවර්තන	- - -	- - -	- - -	- - -	- - -
මූලධන වැය	-	4,000	4,000	4,200	4,410
ව්‍යාපෘති පිරිවැය	-	4,000	4,000	4,200	4,410

වැඩ සටහන - 53 සමුපකාර සංවර්ධනය
ව්‍යාපෘතිය - 03 පළාත් නිශ්චිත සංවර්ධන යෝජනා - සමුපකාර සංවර්ධනය

වැය විෂය හා මූල්‍යකරණය අනුව ව්‍යාපෘති විෂය

වැය විෂය	අයිතමය	මූල්‍යකරණය	කාණ්ඩය / වැය විෂය / අයිතම විස්තරය	2012 සහය වියදම රු. '000	2013 ඇස්තමේන්තුව රු. '000	2014 ඇස්තමේන්තුව රු. '000
2104	24		පුනරාවර්තන වියදම්	-	-	-
			මූලධන වියදම්	-	4,000	4,000
			මූලධන වත්කම් අත්පත් කර ගැනීම ගොඩනැගිලි හා ඉදිකිරීම්	-	4,000	4,000
			ව්‍යාපෘතියේ මුළු වියදම	-	4,000	4,000

එන් ඩබ්ලිව් 210 - ප්‍රධාන අමාත්‍ය හා මුදල් හා කුම් සම්පාදන, නීතිය හා සාමය, පළාත් පාලන හා පළාත් පරිපාලනය, මානව සම්පත්, අධ්‍යාපන හා සංස්කෘතික කටයුතු, ඉඩම්, පරිසර, සංචාරක,

ව්‍යාපෘති විසඳුම් මූල්‍යකරණය

මූල්‍යකරණය	2012 සහාය වියදම රු. '000	2013 ඇස්තමේන්තුව රු. '000	2014 ඇස්තමේන්තුව රු. '000
විසර්ජන ප්‍රදේශන			
22 පළාත් සභා අරමුදල - සාමූහික ප්‍රදානය සහ පැවරුණු ආදායම්	-	-	-
23 පළාත් සභා අරමුදල - උපමාන පාදක ප්‍රදානය සහ අනුරූපික ප්‍රදානය	-	-	-
24 පළාත් සභා අරමුදල - පළාත් නිශ්චිත සංවර්ධන ප්‍රදානය	-	4,000	4,000
මුළු මූල්‍යකරණය		4,000	4,000

**වැඩ සටහන - 86 පර්යේෂණ හා සංවර්ධන
ව්‍යාපෘතිය - 03 පළාත් නිශ්චිත සංවර්ධන යෝජනා - අධ්‍යාපනය**

ව්‍යාපෘති විස්තරය

ව්‍යාපෘති අරමුණු

පාසැල් දරුවන්ගේ අධ්‍යාපන මට්ටම ඉහළ නැංවීම සඳහා පළාත් නිශ්චිත සංවර්ධන ප්‍රදාන යටතේ ලැබෙන අරමුදලින් මූලික ඉගෙනුම් ඉඩකඩ හා වත්කම්ද, ඉහළ මට්ටමේ ඉගෙනුම් ඉඩකඩ හා වත්කම්ද ඇති කිරීම හා වැඩි දියුණු කිරීම

කාර්ය ලැබියේය

1. මූලික මට්ටමේ ඉගෙනුම් ඉඩකඩ සඳහා පන්ති කාමර ඉදිකිරීම
2. උසස් මට්ටමේ ඉගෙනුම් ඉඩකඩ සඳහා පන්ති කාමර ඉදිකිරීම
3. මූලික ඉගෙනුම් උපකරණ සැපයීම
4. උසස් ඉගෙනුම් උපකරණ සැපයීම

	සහාය 2012	ඇස්තමේන්තුව 2013	ඇස්තමේන්තුව 2014	පුරෝකථනය 2015	පුරෝකථනය 2016
1 කාර්ය මණ්ඩල යෙදවුම්	-	-	-	-	-
2 නිමැවුම් දර්ශක					
ඉදිකරණ ලද 20*20 පන්ති කාමර සංඛ්‍යාව			50	75	75
ඉදිකරණ ලද උසස් මට්ටමේ ඉගෙනුම් ඉඩකඩ සහිත ගොඩනැගිලි සංඛ්‍යාව			10	15	20
අවිනිශ්චිත/නවීකරණය කරණ ලද ගොඩනැගිලි සංඛ්‍යාව			20	30	40
සපයන ලද මූලික ඉගෙනුම් උපකරණ සංඛ්‍යාව					
ලදරු පුද්			500	600	700
ලදරු මේස			250	300	350
ලමා පුද්			700	800	800
ලමා මේස			700	800	800
උසස් මට්ටමේ ඉගෙනුම් උපකරණ සපයන ලද පාසැල් සංඛ්‍යාව			20	30	40
3 ප්‍රතිඵල දර්ශක					
මූලික පහසුකම් සැලසුනු සිසුන් සංඛ්‍යාව			2,000	3,000	3,000
උසස් මට්ටමේ ඉගෙනුම් ඉඩකඩ සපිරුණ සිසුන් සංඛ්‍යාව			800	1,200	1,600
උපකරණ අවශ්‍යතා සපිරුණ පාසැල් සංඛ්‍යාව			20	30	40
4 කාර්යක්ෂමතා දර්ශක					
ශිෂ්‍ය රැඳී සිටීමේ අනුපාතය (1 - 11)			93.0%	93.1%	93.2%
5 ශ්‍රේණිය ශිෂ්‍යත්ව විභාග ප්‍රතිඵල (ලකුණු 70 ට වැඩි)			71.0%	72.0%	73.0%
අ.පො.ස. (සා.පෙ.) විභාග ප්‍රතිඵල			65.0%	65.5%	66.0%
අ.පො.ස. (උ.පෙ.) විභාග ප්‍රතිඵල			67.0%	67.5%	68.0%

එන් ඩබ් ටී 210 - ප්‍රධාන අමාත්‍ය හා මුදල් හා කුම් සම්පාදන, නීතිය හා සාමය, පළාත් පාලන හා පළාත් පරිපාලනය, මානව සම්පත්, අධ්‍යාපන හා සංස්කෘතික කටයුතු, ඉඩම්, පරිසර, සංචාරක,

ව්‍යාපෘති පිරිවැය

පිරිවැය	2012 සත්‍ය වියදම රු. '000	2013 ඇස්තමේන්තුව රු. '000	2014 ඇස්තමේන්තුව රු. '000	2015 ප්‍රරෝකිතය රු. '000	2016 ප්‍රරෝකිතය රු. '000
පුනරාවර්තන වැය පුද්ගල පඩිනඩි වෙනත් පුනරාවර්තන	-	-	-	-	-
මූලධන වැය	163,413	180,000	182,000	191,100	200,655
ව්‍යාපෘති පිරිවැය	163,413	180,000	182,000	191,100	200,655

**වැඩ සටහන - 86 පර්යේෂණ හා සංවර්ධන
ව්‍යාපෘතිය - 03 පළාත් නිශ්චිත සංවර්ධන යෝජනා - අධ්‍යාපනය**

වැය විෂය හා මූල්‍යකරණය අනුව ව්‍යාපෘති වියදම්

වැය විෂය	අයිතමය	මූල්‍යකරණය	කාණ්ඩය / වැය විෂය / අයිතම විස්තරය	2012 සත්‍ය වියදම රු. '000	2013 ඇස්තමේන්තුව රු. '000	2014 ඇස්තමේන්තුව රු. '000
			පුනරාවර්තන වියදම්	-	-	-
			මූලධන වියදම්	163,413	180,000	182,000
2001		24	මූලධන වත්කම්වල පුනරුත්ථාපනය හා වැඩිදියුණු කිරීම යොධනැගිලි හා ඉදිකිරීම්	22,351	14,400	36,400
2102		24	මූලධන වත්කම් අත්පත් කර ගැනීම තෘභ භාණ්ඩ හා කාර්යාලයේ උපකරණ	141,062	165,600	145,600
2104		24	යොධනැගිලි හා ඉදිකිරීම්	4,670	11,600	7,000
			ව්‍යාපෘතියේ මුළු වියදම්	163,413	180,000	182,000

ව්‍යාපෘති වියදම් මූල්‍යකරණය

මූල්‍යකරණය	2012 සත්‍ය වියදම රු. '000	2013 ඇස්තමේන්තුව රු. '000	2014 ඇස්තමේන්තුව රු. '000
විසර්ජන ප්‍රඥප්තිය			
22 පළාත් සභා අරමුදල - සාමූහික ප්‍රදානය සහ පැවරුණු ආදායම්	-	-	-
23 පළාත් සභා අරමුදල - උපමාන පාදක ප්‍රදානය සහ අනුරූපික ප්‍රදානය	-	-	-
24 පළාත් සභා අරමුදල - පළාත් නිශ්චිත සංවර්ධන ප්‍රදානය	163,413	180,000	182,000
මුළු මූල්‍යකරණය	163,413	180,000	182,000

එන් ඩබ්ලිව් පී 210 - ප්‍රධාන අමාත්‍ය හා මුදල් හා කුම සම්පාදන, නීතිය හා සාමය, පළාත් පාලන හා පළාත් පරිපාලනය, මානව සම්පත්, අධ්‍යාපන හා සංස්කෘතික කටයුතු, ඉඩම්, පරිසර, සංචාරක, වැඩ සටහන - 86 පර්යේෂණ හා සංවර්ධන ව්‍යාපෘතිය - 04 අධ්‍යාපන සංවර්ධනය (ලෝක බැංකු හා ඕස්ට්‍රේලියානු ආධාර යටතේ)

ව්‍යාපෘති විස්තරය

ව්‍යාපෘති අරමුණු

ප්‍රාථමික හා ද්විතීක අධ්‍යාපනය සඳහා ප්‍රවේශවීම, අධ්‍යාපනයේ ගුණාත්මක භාවය ඉහළ නැංවීම, අධ්‍යාපන සේවා පාලනය සහ බෙදාහැරීම ශක්තිමත් කිරීම

කාර්ය ලැයිස්තුව

1. මූලික මට්ටමේ ඉගෙනුම් ඉඩකඩ සඳහා පන්ති කාමර ඉදිකිරීම
2. උසස් මට්ටමේ ඉගෙනුම් ඉඩකඩ සඳහා පන්ති කාමර ඉදිකිරීම
3. මූලික මට්ටමේ ඉගෙනුම් උපකරණ සැපයීම
4. උසස් ඉගෙනුම් උපකරණ සැපයීම
5. පාලනය ශක්තිමත් කිරීම යන තේමාව යටතේ අධ්‍යාපන කාර්යාල සඳහා ගොඩනැගිලි ඉදිකිරීම
6. අධ්‍යාපන කාර්යාල සඳහා උපකරණ සැපයීම
7. විදේශ පුහුණු වැඩ සටහන් පැවැත්වීම

	සක‍්‍ය 2012	ඇස්තමේන්තුව 2013	ඇස්තමේන්තුව 2014	පුරෝකථනය 2015	පුරෝකථනය 2016
1 කාර්ය මණ්ඩල සෙදවුම්	-	-	-	-	-
2 තිමැවුම් දර්ශක					
ඉදිකරණ ලද 20*20 පන්ති කාමර සංඛ්‍යාව			18	30	45
ඉදිකරණ ලද උසස් මට්ටමේ ඉගෙනුම් ඉඩකඩ සහිත ගොඩනැගිලි සංඛ්‍යාව			21	25	25
සපයන ලද උසස් මට්ටමේ ඉගෙනුම් උපකරණ සංඛ්‍යාව			21	25	25
අධ්‍යාපන කාර්යාල සඳහා වෙන් කරණ ලද ගොඩනැගිලි සංඛ්‍යාව			4	4	4
අධ්‍යාපන කාර්යාල සඳහා සපයන ලද උපකරණ සංඛ්‍යාව			4	4	4
පාසැල් පාදක ඉගෙනුම් සංවර්ධන ප්‍රදානය ලද පාසැල් සංඛ්‍යාව			1,233	1,233	1,233
විදේශ පුහුණු වැඩ සටහන් සංඛ්‍යාව			5	5	5
3. ප්‍රතිඵල දර්ශක					
මූලික පහසුකම් සපුරාණ සියුම් සංඛ්‍යාව			720	1,200	1,800
උසස් මට්ටමේ ඉගෙනුම් ඉඩකඩ සපුරාණ සියුම් සංඛ්‍යාව			840	1,000	1,000
උසස් මට්ටමේ ඉගෙනුම් උපකරණ අවශ්‍යතා සපුරාණ සියුම් සංඛ්‍යාව			840	1,000	1,000
අවශ්‍යතා සපුරාණ අධ්‍යාපන කාර්යාල සංඛ්‍යාව			4	4	4
ධාරිතා සංවර්ධනය වූ නිලධාරීන් සංඛ්‍යාව			20	20	20
4. කාර්යක්ෂමතා දර්ශක					
ශිෂ්‍ය රැඳී සිටීමේ අනුපාතය (I - II)			93.0%	93.1%	93.2%
5 ශ්‍රේණිය ශිෂ්‍යත්ව විභාග ප්‍රතිඵල (ලකුණු 70 ට වැඩි)			71.0%	72.0%	73.0%
අ.පො.ස. (සා.පෙ.) විභාග ප්‍රතිඵල			65.0%	65.5%	66.0%
අ.පො.ස. (උ.පෙ.) විභාග ප්‍රතිඵල			67.0%	67.5%	68.0%
පාසැල් අධ්‍යාපන ගුණාත්මක දර්ශකය			64.0%	66.0%	68.0%

එන් ඩබ් පී 210 - ප්‍රධාන අමාත්‍ය හා මුදල් හා කුම සම්පාදන, නීතිය හා සාමය, පළාත් පාලන හා පළාත් පරිපාලනය, මානව සම්පත්, අධ්‍යාපන හා සංස්කෘතික කටයුතු, ඉඩම්, පරිසර, සංචාරක, ව්‍යාපෘති පිරිවැය

පිරිවැය	2012 සත්‍ය වියදම් රු. '000	2013 ඇස්තමේන්තුව රු. '000	2014 ඇස්තමේන්තුව රු. '000	2015 පුරෝකථනය රු. '000	2016 පුරෝකථනය රු. '000
පුනරාවර්තන වැය	-	25,000	30,000	31,500	33,075
පුද්ගල පඩිතඩි	-	-	-	-	-
වෙනත් පුනරාවර්තන	-	25,000	30,000	31,500	33,075
මූලධන වැය	-	250,000	250,000	262,500	275,625
ව්‍යාපෘති පිරිවැය	-	275,000	280,000	294,000	308,700

වැඩ සටහන - 86 පර්යේෂණ හා සංවර්ධන ව්‍යාපෘතිය - 04 අධ්‍යාපන සංවර්ධනය (ලෝක බැංකු හා ඕස්ට්‍රේලියානු ආධාර යටතේ)

වැය විෂය හා මූල්‍යකරණය අනුව ව්‍යාපෘති වියදම්

වැය විෂය	අධිකාරිය	මූල්‍යකරණය	කාණ්ඩය / වැය විෂය / අයිතම විස්තරය	2012 සත්‍ය වියදම් රු. '000	2013 ඇස්තමේන්තුව රු. '000	2014 ඇස්තමේන්තුව රු. '000
1205		26	පුනරාවර්තන වියදම්	-	25,000	30,000
			කැපයීම්	-	25,000	30,000
			වෙනත්	-	25,000	30,000
2001 2004	WB WB	26 26	මූලධන වියදම්	-	250,000	250,000
			මූලධන වත්කම්වල පුනරුත්ථාපනය හා වැඩිදියුණු කිරීම	-	47,850	3,000
			ගොඩනැගිලි හා ඉදිකිරීම්	-	47,850	-
2102 2104 2104	WB WB Aus	26 26 27	මූලධන වත්කම් අත්පත් කර ගැනීම	-	202,150	247,000
			ගෘහ භාණ්ඩ හා කාර්යාලයීය උපකරණ	-	16,000	47,400
			ගොඩනැගිලි හා ඉදිකිරීම්	-	186,150	139,600
			ගොඩනැගිලි හා ඉදිකිරීම්	-	-	60,000
ව්‍යාපෘතියේ මුළු වියදම්				-	275,000	280,000

ව්‍යාපෘති වියදම් මූල්‍යකරණය

මූල්‍යකරණය	2012 සත්‍ය වියදම් රු. '000	2013 ඇස්තමේන්තුව රු. '000	2014 ඇස්තමේන්තුව රු. '000
විසර්ජන ප්‍රභේදනය			
22 පළාත් සභා අරමුදල - සාමූහික ප්‍රදානය සහ පැවරුණු ආදායම්	-	-	-
23 පළාත් සභා අරමුදල - උපමාන පාදක ප්‍රදානය සහ අනුරූපිත ප්‍රදානය	-	-	-
24 පළාත් සභා අරමුදල - පළාත් නිශ්චිත සංවර්ධන ප්‍රදානය	-	-	-
26 පළාත් සභා අරමුදල - ලෝක බැංකු ආධාර යටතේ වන ප්‍රදානය	-	275,000	220,000
27 පළාත් සභා අරමුදල - ඕස්ට්‍රේලියානු ආධාර යටතේ වන ප්‍රදානය	-	-	60,000
මුළු මූල්‍යකරණය	-	275,000	280,000

එන් ඩබ්ලිව් 210 - ප්‍රධාන අමාත්‍ය හා මුදල් හා ක්‍රම සම්පාදන, නීතිය හා සාමය, පළාත් පාලන හා පළාත් පරිපාලනය, මානව සම්පත්, අධ්‍යාපන හා සංස්කෘතික කටයුතු, ඉඩම්, පරිසර, සංචාරක, වැඩ සටහන - 86 පර්යේෂණ හා සංවර්ධන ව්‍යාපෘතිය - 05 පළාත් නිශ්චිත සංවර්ධන යෝජනා - පාසැල් 1000 වැඩ සටහන

ව්‍යාපෘති විස්තරය

ව්‍යාපෘති අරමුණු

රජයේ පාසැල් දහසක් සංවර්ධනය කිරීමේ වැඩ සටහන යටතේ කෝරාගත් පාසැල්වල පහසුකම් වැඩි දියුණු කිරීමෙන් එම පාසැල්වල ගුණාත්මක භාවය ඉහළ නැංවීම කුලීන් ජාතික හා ජනප්‍රිය පාසැල් සඳහා ඇති ඉල්ලුමට විකල්ප විසඳුම් සැලසීම

කාර්ය ලැයිස්තුව

1. මූලික මට්ටමේ ඉගෙනුම් ඉඩකඩ සඳහා පන්ති කාමර ඉදිකිරීම
2. උසස් මට්ටමේ ඉගෙනුම් ඉඩකඩ සඳහා පන්ති කාමර ඉදිකිරීම
3. මූලික ඉගෙනුම් උපකරණ සැපයීම
4. උසස් ඉගෙනුම් උපකරණ සැපයීම
5. ගොඩනැගිලි අවන්වැඩියා කිරීම

	සත්‍ය 2012	ඇස්තමේන්තුව 2013	ඇස්තමේන්තුව 2014	පුරෝකථනය 2015	පුරෝකථනය 2016
1 කාර්ය මණ්ඩල යොදවුම්			-	-	-
2 නිමැවුම් දර්ශක					
ඉදිකරණ ලද පන්ති කාමර ගොඩනැගිලි සංඛ්‍යාව			5	5	5
ඉදිකරණ ලද උසස් මට්ටමේ ඉගෙනුම් ඉඩකඩ සහිත ගොඩනැගිලි සංඛ්‍යාව			2	2	2
උසස් මට්ටමේ ඉගෙනුම් උපකරණ සැපයූ සංඛ්‍යාව			2	2	2
අවන්වැඩියා කරණ ලද ගොඩනැගිලි සංඛ්‍යාව			5	5	5
මූලික ඉගෙනුම් උපකරණ සැපයූ පාසැල් සංඛ්‍යාව			3	3	3
3. ප්‍රතිඵල දර්ශක					
මූලික පහසුකම් සපිරුණ සිසුන් සංඛ්‍යාව			200	200	200
උසස් මට්ටමේ ඉගෙනුම් ඉඩකඩ සපිරුණ සිසුන් සංඛ්‍යාව			300	300	300
උසස් මට්ටමේ ඉගෙනුම් උපකරණ අවශ්‍යතා සපිරුණ සිසුන් සංඛ්‍යාව			250	250	250
උපකරණ අවශ්‍යතා සපිරුණ සිසුන් සංඛ්‍යාව			200	200	200
4. කාර්යක්ෂමතා දර්ශක					
ශිෂ්‍ය රැඳී සිටීමේ අනුපාතය (1 - 11)			93.0%	93.1%	93.2%
5 ශ්‍රේණිය ශිෂ්‍යත්ව විභාග ප්‍රතිඵල (ලකුණු 70 ට වැඩි)			71.0%	72.0%	73.0%
අ.පො.ස. (සා.පෙ.) විභාග ප්‍රතිඵල			65.0%	65.5%	66.0%
අ.පො.ස. (උ.පෙ.) විභාග ප්‍රතිඵල			67.0%	67.5%	68.0%

ව්‍යාපෘති පිරිවැය

පිරිවැය	2012 සත්‍ය වියදම් රු. '000	2013 ඇස්තමේන්තුව රු. '000	2014 ඇස්තමේන්තුව රු. '000	2015 පුරෝකථනය රු. '000	2016 පුරෝකථනය රු. '000
පුනරාවර්තන වැය	-	-	-	-	-
පුද්ගල පඩිතඩි	-	-	-	-	-
වෙනත් පුනරාවර්තන	-	-	-	-	-
මූලධන වැය	15,640	30,000	30,000	31,500	33,075
ව්‍යාපෘති පිරිවැය	15,640	30,000	30,000	31,500	33,075

එන් ඩබ්ලිව් 210 - ප්‍රධාන අමාත්‍ය හා මුදල් හා කුම් සම්පාදන, නීතිය හා සාමය, පළාත් පාලන හා පළාත් පරිපාලනය, මානව සම්පත්, අධ්‍යාපන හා සංස්කෘතික කටයුතු, ඉඩම්, පරිසර, සංචාරක, වැඩ සටහන - 86 පර්යේෂණ හා සංවර්ධන ව්‍යාපෘතිය - 05 පළාත් නියෝජිත සංවර්ධන යෝජනා - පාසැල් 1000 වැඩ සටහන

වැය විෂය හා මූල්‍යකරණය අනුව ව්‍යාපෘති විෂය

වැය විෂය	අයිතමය	මූල්‍යකරණය	කාණ්ඩය / වැය විෂය / අයිතම විස්තරය	2012 සත්‍ය විෂය රු. '000	2013 අැස්තමේන්තුව රු. '000	2014 අැස්තමේන්තුව රු. '000
			පුනරාවිච්චන විෂය	-	-	-
			මූල්‍යකරණ විෂය	15,640	30,000	30,000
2001		24	මූල්‍යකරණ විෂය පුනරාවිච්චන හා වැඩිදියුණු කිරීම ගොඩනැගිලි හා ඉදිකිරීම්	897	-	5,000
			ගොඩනැගිලි හා ඉදිකිරීම්	897	-	5,000
2102		24	මූල්‍යකරණ විෂය අත්පත් කර ගැනීම ගෘහ භාණ්ඩ හා කාර්යාලය පවත්වාගැනීම	14,743	30,000	25,000
2104		24	ගොඩනැගිලි හා ඉදිකිරීම්	799	14,000	5,000
			ගොඩනැගිලි හා ඉදිකිරීම්	13,944	16,000	20,000
			ව්‍යාපෘතියේ මුළු විෂය	15,640	30,000	30,000

ව්‍යාපෘති විෂය මූල්‍යකරණය

මූල්‍යකරණය	2012 සත්‍ය විෂය රු. '000	2013 අැස්තමේන්තුව රු. '000	2014 අැස්තමේන්තුව රු. '000
විසර්ජන ප්‍රභේදනය			
22 පළාත් සභා අරමුදල - සාමූහික ප්‍රදානය සහ පැවරුණු ආදායම්	-	-	-
23 පළාත් සභා අරමුදල - උපමාන පාදක ප්‍රදානය සහ අනුරූපීක ප්‍රදානය	-	-	-
24 පළාත් සභා අරමුදල - පළාත් නියෝජිත සංවර්ධන ප්‍රදානය	15,640	30,000	30,000
මුළු මූල්‍යකරණය	15,640	30,000	30,000

එස් ඩබ් ඒ 210 - ප්‍රධාන අමාත්‍ය හා මුදල් හා කුම සම්පාදන, නීතිය හා සාමය, පළාත් පාලන හා පළාත් පරිපාලනය, මානව සම්පත්, අධ්‍යාපන හා සංස්කෘතික කටයුතු, ඉඩම්, පරිසර, සංචාරක, වැඩ සටහන - 86 පර්යේෂණ හා සංවර්ධන ව්‍යාපෘතිය - 06 පළාත් ක්ෂේත්‍රීය සංවර්ධන කෙටිකාලීන - වතු පාසැල් සංවර්ධනය

ව්‍යාපෘති විස්තරය

ව්‍යාපෘති අරමුණු

වතු අංශයේ නොදියුණු පාසැල්වල අධ්‍යාපන මට්ටම ඉහළ දැමීම සඳහා පහසුකම් සැලසීම

කාර්ය ලැයිස්තුව

1. මූලික මට්ටමේ ඉගෙනුම් ඉඩකඩ සඳහා පන්ති කාමර ඉදිකිරීම
2. උසස් මට්ටමේ ඉගෙනුම් ඉඩකඩ සඳහා පන්ති කාමර ඉදිකිරීම
3. මූලික ඉගෙනුම් උපකරණ සැපයීම
4. උසස් ඉගෙනුම් උපකරණ සැපයීම
5. තේරාගත් පහසුකම් සඳහා ගොඩනැගිලි ඉදිකිරීම

	සහය 2012	ඇස්තමේන්තුව 2013	ඇස්තමේන්තුව 2014	පුරෝකථනය 2015	පුරෝකථනය 2016
1 කාර්ය මණ්ඩල යෙදවුම්	-	-	-	-	-
2 නිමැවුම් දර්ශක					
ඉදිකරණ ලද පන්ති කාමර ගොඩනැගිලි සංඛ්‍යාව	-	-	2	1	1
ඉදිකරණ ලද උසස් මට්ටමේ ඉගෙනුම් ඉඩකඩ සහිත ගොඩනැගිලි සංඛ්‍යාව	-	-	2	2	2
තේරාගත් පහසුකම් සඳහා ඉදිකරණ ලද ගොඩනැගිලි සංඛ්‍යාව	-	-	1	-	-
උසස් මට්ටමේ ඉගෙනුම් උපකරණ සැපයූ පාසැල් සංඛ්‍යාව	-	-	4	4	4
අවස්ථාවේ කාරණ ලද ගොඩනැගිලි සංඛ්‍යාව	-	-	2	2	2
මූලික ඉගෙනුම් උපකරණ සැපයූ පාසැල් සංඛ්‍යාව	-	-	4	4	4
3. ප්‍රතිඵල දර්ශක					
මූලික පහසුකම් සපුරාණ සිදුකර සංඛ්‍යාව	-	-	200	200	200
උසස් මට්ටමේ ඉගෙනුම් ඉඩකඩ සපුරාණ සිදුකර සංඛ්‍යාව	-	-	100	150	150
තේරාගත් පහසුකම් සැපුරුණ සිදුකර සංඛ්‍යාව	-	-	100	-	-
උසස් මට්ටමේ ඉගෙනුම් උපකරණ අවශ්‍යතා සපුරාණ සිදුකර සංඛ්‍යාව	-	-	25	25	25
උපකරණ අවශ්‍යතා සපුරාණ සිදුකර සංඛ්‍යාව	-	-	80	100	100
4. කාර්යක්ෂමතා දර්ශක					
ශිෂ්‍ය රැඳී සිටීමේ අනුපාතය (1 - 11)	-	-	93.0%	93.1%	93.2%
5 ශ්‍රේණිය ශිෂ්‍යයන්ට විභාග ප්‍රතිඵල (ලකුණු 70 ට වැඩි)	-	-	71.0%	72.0%	73.0%
අ.පො.ස. (සා.පෙ.) විභාග ප්‍රතිඵල	-	-	65.0%	65.5%	66.0%
අ.පො.ස. (උ.පෙ.) විභාග ප්‍රතිඵල	-	-	67.0%	67.5%	68.0%

ව්‍යාපෘති පිරිවැය

පිරිවැය	2012 සහය වියදම රු. '000	2013 ඇස්තමේන්තුව රු. '000	2014 ඇස්තමේන්තුව රු. '000	2015 පුරෝකථනය රු. '000	2016 පුරෝකථනය රු. '000
පුනරාවර්තන වැය	-	-	-	-	-
පුද්ගල සේවාවන්	-	-	-	-	-
වෙනත් පුනරාවර්තන	-	-	-	-	-
මූලධන වැය	11,446	25,000	25,000	26,250	27,563
ව්‍යාපෘති පිරිවැය	11,446	25,000	25,000	26,250	27,563

එන් ඩබ් ඒ 210 - ප්‍රධාන අමාත්‍ය හා මුදල් හා කුම සම්පාදන, නීතිය හා සාමය, පළාත් පාලන හා පළාත් පරිපාලනය, මානව සම්පත්, අධ්‍යාපන හා සංස්කෘතික කටයුතු, ඉඩම්, පරිසර, සංචාරක, වැඩ සටහන - 86 පර්යේෂණ හා සංවර්ධන ව්‍යාපෘතිය - 06 පළාත් නිශ්චිත සංවර්ධන යෝජනා - වතු පාසැල් සංවර්ධනය


වැය විෂය හා මූල්‍යකරණය අනුව ව්‍යාපෘති විෂදම්

වැය විෂය	අයිතමය	මූල්‍යකරණය	කාණ්ඩය / වැය විෂය / අයිතම විස්තරය	2012 සහය විෂදම් රු. '000	2013 ඇස්තමේන්තුව රු. '000	2014 ඇස්තමේන්තුව රු. '000
			සුකර්මාන්ත විෂදම්	-	-	-
			මූල්‍යකරණ විෂදම්	11,446	25,000	25,000
2001		24	මූල්‍යකරණ විෂදම් පුනරුත්ථාපනය හා වැඩිදියුණු කිරීම ගොඩනැගිලි හා ඉදිකිරීම්	1,195	-	4,000
			මූල්‍යකරණ විෂදම් අත්පත් කර ගැනීම	1,195	-	4,000
2102		24	ගෘහ භාණ්ඩ හා කාර්යාලයේ උපකරණ	10,251	25,000	21,000
2104		24	ගොඩනැගිලි හා ඉදිකිරීම්	1,079	3,000	3,000
			ව්‍යාපෘතියේ මුළු විෂදම්	11,446	25,000	25,000

ව්‍යාපෘති විෂදම් මූල්‍යකරණය

මූල්‍යකරණය	2012 සහය විෂදම් රු. '000	2013 ඇස්තමේන්තුව රු. '000	2014 ඇස්තමේන්තුව රු. '000
විසර්ජන ප්‍රදානය			
22 පළාත් සභා අරමුදල - සාමූහික ප්‍රදානය සහ පැවරුණු ආදායම්	-	-	-
23 පළාත් සභා අරමුදල - උපමාන පාදක ප්‍රදානය සහ අනුරූපිත ප්‍රදානය	-	-	-
24 පළාත් සභා අරමුදල - පළාත් නිශ්චිත සංවර්ධන ප්‍රදානය	11,446	25,000	25,000
මුළු මූල්‍යකරණය	11,446	25,000	25,000

037-2221817



එන් ඩබ්ලිව් පී 210 - ප්‍රධාන අමාත්‍ය හා මුදල් හා කුම සම්පාදන, නීතිය හා සාමය, පළාත් පාලන හා පළාත් පරිපාලනය, මානව සම්පත්, අධ්‍යාපන හා සංස්කෘතික කටයුතු, ඉඩම්, පරිසර, සංචාරක, වැඩ සටහන - 91 සංස්කෘතික සංවර්ධනය
ව්‍යාපෘතිය - 03 සංස්කෘතික කටයුතු

ව්‍යාපෘති විස්තරය

ව්‍යාපෘති අරමුණු

පළාත් සංස්කෘතික කටයුතු ක්‍රියාත්මක කිරීමට අදාළ වැඩ සටහන් සම්පාදනය, සාමාන්‍ය පරිපාලනය හා කාර්ය මණ්ඩල සේවා පවත්වාගෙන යාම,

කාර්ය ලැයිස්තුව

1. ආගමික සිද්ධිස්ථාන ප්‍රතිසංස්කරණය
2. සංස්කෘතික චරිතාකම් ආරක්ෂා කොට පවත්වාගෙන යාම
3. සංස්කෘතික පැලියාවන් සංවර්ධනය කිරීමේ වැඩ සටහන් පවත්වාගෙන යාම

	සහය 2012	ඇස්තමේන්තුව 2013	ඇස්තමේන්තුව 2014	පුරෝකථනය 2015	පුරෝකථනය 2016
1 කාර්ය මණ්ඩල සෙදවුම්		45	59	59	59
2 කිමැවුම් දර්ශක					
ආගමික සිද්ධිස්ථාන ප්‍රතිසංස්කරණය		18	20	25	25
සංස්කෘතික සංවර්ධන බල හැක්වීම		20	25	30	30
කලා හා කාව්‍ය උණුසුම් පැවැත්වීම		1	2	2	2
කොරකුරු පද්ධතියක් සඳහා බහු මාධ්‍ය උපකරණ ලබාගැනීම			1	-	-
3. ප්‍රතිඵල දර්ශකය					
ආගමික සිද්ධිස්ථාන ප්‍රතිසංස්කරණය - ප්‍රතිලාභීන්		20,000	25,000	27,000	30,000
දහම් පාසල් ළමුන්		217,000	220,000	250,000	265,000
සංස්කෘතික සංවර්ධන බලගැන්වීම්		750	1,000	1,200	1,300
කලා කරුවන්		1,000	1,000	1,200	1,400
බහු මාධ්‍ය උපකරණ කට්ටල			100.0%		
4. කාර්යක්ෂමතා දර්ශක					
නිම කරණ ලද ප්‍රතිඵල		100.0%	100.0%	100.0%	100.0%

ව්‍යාපෘති පිරිවැය

පිරිවැය	2012	2013	2014	2015	2016
	සහය වියදම් රු. '000	ඇස්තමේන්තුව රු. '000	ඇස්තමේන්තුව රු. '000	පුරෝකථනය රු. '000	පුරෝකථනය රු. '000
පුනරාවර්තන වැය	15,909	16,480	18,772	19,711	20,696
පුද්ගල පඩිනඩි	14,250	14,539	16,734	17,571	18,449
වෙනත් පුනරාවර්තන	1,659	1,941	2,038	2,140	2,247
මූලධන වැය	4,525	3,100	3,200	3,360	3,528
ව්‍යාපෘති පිරිවැය	20,434	19,580	21,972	23,071	24,224

එන් ඩබ්ලිව් 210 - ප්‍රධාන අමාත්‍ය හා මුදල් හා කුම සම්පාදන, නීතිය හා සාමය, පළාත් පාලන හා පළාත් පරිපාලනය, මානව සම්පත්, අධ්‍යාපන හා සංස්කෘතික කටයුතු, ඉඩම්, පරිසර, සංචාරක, වැඩ සටහන - 91 සංස්කෘතික සංවර්ධනය ව්‍යාපෘතිය - 03 සංස්කෘතික කටයුතු

වැය විෂය හා මූල්‍යකරණය අනුව ව්‍යාපෘති විෂය

වැය විෂය	අයිතමය	මූල්‍යකරණය	කාණ්ඩය / වැය විෂය / අයිතම විස්තරය	2012 සත්‍ය විෂය රු. '000	2013 අැස්තමේන්තුව රු. '000	2014 අැස්තමේන්තුව රු. '000
			පුනරාවර්ධනය විෂය	15,909	16,480	18,772
			පුද්ගල පඩිපත්	14,250	14,539	16,734
1001	22		වැටුප් හා වෙනත්	9,603	9,757	10,496
1002	22		අතිකාල හා නිවාඩු දින වැටුප්	47	126	136
1003	22		වෙනත් දීමනා	4,600	4,656	6,102
			ගමන් විෂය	1,352	1,500	1,500
1101	22		දේශීය	1,352	1,500	1,500
			සැපයීම්	200	241	241
1201	22		ලිපි ද්‍රව්‍ය සහ කාර්යාලයේ අවශ්‍යතා	175	113	112
1202	22		ඉන්ධන සහ ලිපි සැපයීම	-	100	100
1203	22		ආහාරපාන හා නිල ඇඳුම්	-	3	4
1206	22		යාන්ත්‍රික හා විදුලි උපකරණ	25	25	25
			කඩක්කු විෂය	68	100	100
1301	22		වාහන	48	50	50
1302	22		යන්ත්‍ර සහ යන්ත්‍රෝපකරණ	20	50	50
			ගිවිසුම්ගත සේවා	14	75	172
1402	22		කැපුම් හා විදුලි සංදේශ සේවා	-	25	25
1405	22		වෙනත්	14	50	147
			වෙනත් පුනරාවර්ධන විෂය	25	25	25
1703	22		වෙනත්	25	25	25
			මූල්‍යකරණ විෂය	4,525	3,100	3,200
			මූල්‍යකරණ විෂය	4,525	3,100	3,200
2001	24		මූල්‍යකරණ විෂය	-	1,000	900
			ගොඩනැගිලි හා ඉදිකිරීම්	-	1,000	900
2102	23		මූල්‍යකරණ විෂය	4,525	100	375
			ගෘහ සංරක්ෂණ හා කාර්යාලයේ උපකරණ	200	100	200
2102	24		ගෘහ සංරක්ෂණ හා කාර්යාලයේ උපකරණ	-	-	175
2104	24		ගොඩනැගිලි හා ඉදිකිරීම්	4,325	-	-
			ධාරීය සංවර්ධනය	-	2,000	1,925
2401	24		පුහුණු හා ධාරීය සංවර්ධනය	-	2,000	1,925
			ව්‍යාපෘතියේ මුළු විෂය	20,434	19,580	21,972

ව්‍යාපෘති විෂය මූල්‍යකරණය

මූල්‍යකරණය	2012 සත්‍ය විෂය රු. '000	2013 අැස්තමේන්තුව රු. '000	2014 අැස්තමේන්තුව රු. '000
විසර්ජන ප්‍රඥප්තිය			
22 පළාත් සභා අරමුදල - සාමූහික ප්‍රදානය සහ පැවරුණු ආදායම්	15,909	16,480	18,772
23 පළාත් සභා අරමුදල - උපමාන පාදක ප්‍රදානය සහ අනුරූපිත ප්‍රදානය	200	100	200
24 පළාත් සභා අරමුදල - පළාත් නියමිත සංවර්ධන ප්‍රදානය	4,325	3,000	3,000
මුළු මූල්‍යකරණය	20,434	19,580	21,972

එන් ඩබ්ලිව් 210 - ප්‍රධාන අමාත්‍ය හා මුදල් හා කුම සම්පාදන, නීතිය හා සාමය, පළාත් පාලන හා පළාත් පරිපාලනය, මානව සම්පත්, අධ්‍යාපන හා සංස්කෘතික කටයුතු, ඉඩම්, පරිසර, සංචාරක, ව්‍යාපෘති තේටා නියුක්ති විස්තරය

කතූර	2012 සහය	2013 අයවැයවිකුල	2014 අයවැයවිකුල
ස්ථිර	45	45	59
ජ්‍යෙෂ්ඨ මට්ටම	-	-	1
තෘතීය මට්ටම	-	-	-
ද්විතීය මට්ටම	44	44	57
ප්‍රාථමික මට්ටම	1	1	1
තාවකාලික/අනියම්	-	-	-
ජ්‍යෙෂ්ඨ මට්ටම	-	-	-
තෘතීය මට්ටම	-	-	-
ද්විතීය මට්ටම	-	-	-
ප්‍රාථමික මට්ටම	-	-	-
එකතුව	45	45	59

වාර්ෂික මුදල් ප්‍රකාශය 2014
එන් ඩබ්ලිව් 211 - පළාත් පාලන දෙපාර්තමේන්තුව

මෙහෙවර

වයඹ ජනතාවගේ ජීවිත තත්වය ඉහළ නංවනු වස්, පළාත් පාලන ආයතනවලට අවශ්‍ය මානව හා භෞතික සම්පත් සැපයීම, තිහිමිය හා ප්‍රතිපත්තිමය උපදේශණය, කියාමතය හා සම්බන්ධීකරණය තුළින් සහභාගීත්ව, ප්‍රජාතන්ත්‍රීය සංවර්ධන ක්‍රියාවලිය බලගැන්වීමට දායක වීම

ප්‍රධාන කාර්යයන්

පළාත් පාලන ආයතනවලට මූල්‍ය සම්පත් ප්‍රතිපූර්ණය කිරීම හා ආධාර මුදල් ලබා දීමෙන් ප්‍රදේශයේ ජනතාවට සැලසෙන සේවාවන් හා පහසුකම් වැඩි දියුණු කිරීම සඳහා පළාත් පාලන ආයතනවලට සහායවීම

සංවර්ධන වැඩ සම්බන්ධයෙන් පළාත් පාලන ආයතන වලට අවශ්‍ය මූල්‍යමය පහසුකම් සැපයීම, අධීක්ෂණ හා උපදේශන සේවා සැපයීම සහ ප්‍රජා සංවර්ධනය පළාත් පාලන ආයතන මානව සම්පත් සංවර්ධනය හා පුහුණුව

අත්තිකාරම් හිණුම්

	2012 සහාය වියදම් රු. '000	2013 අදාළවූ මුදල රු. '000	2014 අදාළවූ මුදල රු. '000
පළාත් රාජ්‍ය ක්‍රියාකාරීත්ව අත්තිකාරම්			
උපරිම වියදම් සීමාව	3,161	8,000	8,000
අවම ලැබීම් සීමාව	4,393	1,500	1,200
උපරිම හර ජේෂ සීමාව	8,056	22,000	22,000

වැඩ සටහන් සහ ව්‍යාපෘති අනුව වියදම් සාරාංශය

වැඩ සටහන් / ව්‍යාපෘති නාමය	2012 සහාය වියදම් රු. '000	2013 අදාළවූ මුදල රු. '000	2014 අදාළවූ මුදල රු. '000	2015 ප්‍රයෝජනවත් රු. '000	2016 ප්‍රයෝජනවත් රු. '000
පුනරාවර්තන වියදම්	792,784	881,879	955,022	1,002,773	1,052,912
03 පළාත් පරිපාලනය	792,784	881,879	955,022	1,002,773	1,052,912
02 සාමාන්‍ය පරිපාලනය	84,521	101,894	125,190	131,450	138,022
03 පළාත් පාලන සේවා	708,263	779,985	829,832	871,324	914,890
මූලධන වියදම්	272	250	700	525	551
03 පළාත් පරිපාලනය	272	250	700	525	551
02 සාමාන්‍ය පරිපාලනය	272	250	500	525	551
03 පළාත් පාලන සේවා	-	-	200	-	-
මුළු වියදම්	793,056	882,129	955,722	1,003,298	1,053,463
03 පළාත් පරිපාලනය	793,056	882,129	955,722	1,003,298	1,053,463
02 සාමාන්‍ය පරිපාලනය	84,793	102,144	125,690	131,975	138,573
03 පළාත් පාලන සේවා	708,263	779,985	830,032	871,324	914,890

කාර්ෂණික අනුව වියදම් සාරාංශය

කාර්ෂණික	2012 සහාය වියදම් රු. '000	2013 අදාළවූ මුදල රු. '000	2014 අදාළවූ මුදල රු. '000
පුනරාවර්තන වියදම්	792,784	881,879	955,022
පුද්ගල පඩිනඩි	91,563	108,378	127,925
ගමන් වියදම්	3,273	3,300	3,300
සැපයීම්	2,272	3,273	2,895
නඩික්කු වියදම්	1,522	2,000	1,840
හිච්චුම්ගත සේවා	1,877	2,250	2,185
මාරු කිරීම් හා ප්‍රදාන	692,277	762,678	816,692
වෙනත් පුනරාවර්තන වියදම්	-	-	175
මූලධන වියදම්	272	250	700
මූලධන වත්කම්වල පුනරුත්ථාපනය හා වැඩිදියුණු කිරීම	-	-	-
මූලධන වත්කම් අත්පත් කරගැනීම	272	250	700
මුළු වියදම්	793,056	882,129	955,722

වාර්ෂික මුදල් ප්‍රකාශය 2014
එන් ඩබ්ලිව් 211 - පළාත් පාලන දෙපාර්තමේන්තුව

මූල්‍යකරණය	2012 සහාය වියදම් රු. '000	2013 ඇස්තමේන්තුව රු. '000	2014 ඇස්තමේන්තුව රු. '000
විසර්ජන ප්‍රඥප්තිය			
22 පළාත් සභා අරමුදල - සාමූහික ප්‍රදානය සහ පැවරුණු ආදායම්	792,784	881,879	955,022
23 පළාත් සභා අරමුදල - උපමාන පාදක ප්‍රදානය සහ අනුරූපික ප්‍රදානය	272	250	700
24 පළාත් සභා අරමුදල - පළාත් නිශ්චිත සංවර්ධන ප්‍රදානය	-	-	-
මුළු මූල්‍යකරණය	793,056	882,129	955,722

ශීර්ෂ සේවා නියුක්ති විස්තරය

තනතුර	2012 සහාය	2013 ඇස්තමේන්තුව	2014 ඇස්තමේන්තුව
ස්ථීර	294	312	609
ජ්‍යෙෂ්ඨ මට්ටම	5	5	6
තෘතීය මට්ටම	3	3	4
ද්විතීය මට්ටම	278	296	587
ප්‍රාථමික මට්ටම	8	8	12
තාවකාලික/අනියම්	-	-	-
ජ්‍යෙෂ්ඨ මට්ටම	-	-	-
තෘතීය මට්ටම	-	-	-
ද්විතීය මට්ටම	-	-	-
ප්‍රාථමික මට්ටම	-	-	-
එකතුව	294	312	609

වාර්ෂික මුදල් ප්‍රකාශය 2014
එන් ඩබ්ලිව් පී 211 - පළාත් පාලන දෙපාර්තමේන්තුව

වැඩ සටහන - 03 පළාත් පරිපාලනය
ව්‍යාපෘතිය - 02 සාමාන්‍ය පරිපාලනය

ව්‍යාපෘති විස්තරය

ව්‍යාපෘති අරමුණු

සාමාන්‍ය පරිපාලන හා ආයතනික සේවා, මානව සම්පත් සංවර්ධනය, මූල්‍ය කළමනාකරණය සහ පළාත්පාලන ආයතනවලට උපදේශණය හා තාක්ෂණික අවශ්‍යතා සැපයීමෙන්ද, සේවාවලට ජනතාවට හා ආයතන වෙත උපරිම සේවාවක් ලබාදීම

කාර්ය ලැයිස්තුව

1. දෙපාර්තමේන්තුවේ සාමාන්‍ය පරිපාලන කටයුතු
2. දෙපාර්තමේන්තුවේ මූල්‍ය කළමනාකරණ කටයුතු
3. පළාත් පාලන කටයුතු සඳහා උපදේශණය, තාක්ෂණ සේවා සහ මූල්‍යාධාර ලබාදීම
4. පළාත් පාලන ආයතනවල මානව සම්පත් සංවර්ධන පුහුණු කටයුතු
5. පළාත්පාලන ආයතන අධීක්ෂණය හා විමර්ශන කටයුතු
6. පළාත් පාලන දෙපාර්තමේන්තුවේ ගෙවීම් හා ගිණුම් කටයුතු

	සහය 2012	අලක්කමෙන් 2013	අලක්කමෙන් 2014	පුරෝකථනය 2015	පුරෝකථනය 2016
1 කාර්ය මණ්ඩල යෙදවුම්	282	289	884	884	884
2 නිමැවුම් දර්ශක					
පවත්වන ලද පුහුණු වැඩ සටහන් ගණන	8	6	8	8	8
ඉදිරිපත් කරන ලද මූල්‍ය වාර්තා ගණන	28	18	28	28	28
පිළිතුරු සැපයූ විගණන විමසුම් සංඛ්‍යාව	10	6	10	10	10
පවත්වාගෙන යන ලද පෞද්ගලික ලිපි ගොනු සංඛ්‍යාව	282	289	884	884	884
තවත්තු කරනු ලබන වෙනත් ලිපි ගොනු සංඛ්‍යාව	230	230	400	400	400

ව්‍යාපෘති පිරිවැය

පිරිවැය	2012	2013	2014	2015	2016
	සහය වියදම් රු. '000	අලක්කමෙන් රු. '000	අලක්කමෙන් රු. '000	පුරෝකථනය රු. '000	පුරෝකථනය රු. '000
පුනරාවර්තන වැය	84,521	101,894	125,190	131,450	138,022
පුද්ගල පඩිතඩි	80,496	97,146	120,630	126,662	132,995
වෙනත් පුනරාවර්තන	4,025	4,748	4,560	4,788	5,027
මූලධන වැය	272	250	500	525	551
ව්‍යාපෘති පිරිවැය	84,793	102,144	125,690	131,975	138,573

එන් ඩබ්ලිව් 211 - පළාත් පාලන දෙපාර්තමේන්තුව

වැඩ සටහන - 03 පළාත් පරිපාලනය

ව්‍යාපෘතිය - 02 සාමාන්‍ය පරිපාලනය

වැය විෂය හා මූල්‍යකරණය අනුව ව්‍යාපෘති විෂය

වැය විෂය	අයිතමය	මූල්‍යකරණය	කාණ්ඩය / වැය විෂය / අයිතම විස්තරය	2012 සහය විෂය රු. '000	2013 ඇස්තමේන්තුව රු. '000	2014 ඇස්තමේන්තුව රු. '000
			පුනරාවර්තන විෂය	84,521	101,894	125,190
			පුද්ගල පඩිනම්			
1001	22		වැටුප් හා වේතන	80,496	97,146	120,630
1002	22		අතිකාල හා නිවාඩු දින වැටුප්	53,336	66,273	75,602
1003	22		වෙනත් දීමනා	732	727	800
				26,428	30,146	44,228
			තමන් විෂය	539	500	550
1101	22		දේශීය	539	500	550
			සැපයීම්	1,427	1,823	1,535
1201	22		ලිපි ද්‍රව්‍ය සහ කාර්යාලයේ අවශ්‍යතා	250	700	275
1202	22		ඉන්ධන සහ ලිපි සේවාව	930	800	1,000
1203	22		ආහාරපාන හා නිල ඇඳුම්	36	35	44
1205	22		වෙනත්	177	238	176
1206	22		යාන්ත්‍රික හා විදුලි උපකරණ	34	50	40
			තඩන්කු විෂය	921	1,100	1,000
1301	22		වාහන	781	900	800
1302	22		යන්ත්‍ර සහ යන්ත්‍රෝපකරණ	140	200	150
1304	22		වෙනත්	-	-	50
			ගිවිසුම්පත සේවා	1,138	1,325	1,375
1402	22		තැපැල් හා විදුලි සංදේශ සේවා	368	325	375
1403	22		විදුලිය හා ජලය	646	750	800
1405	22		වෙනත්	124	250	200
			වෙනත් පුනරාවර්තන විෂය	-	-	100
1703	22		වෙනත්	-	-	100
			මූල්‍ය විෂය	272	250	500
			මූල්‍ය විෂය	272	250	500
2102	23		ආහාර සහ සේවා හා කාර්යාලයේ උපකරණ	272	250	500
			ව්‍යාපෘතියේ මුළු විෂය	84,793	102,144	125,690

ව්‍යාපෘති විෂය මූල්‍යකරණය

මූල්‍යකරණය	2012 සහය විෂය රු. '000	2013 ඇස්තමේන්තුව රු. '000	2014 ඇස්තමේන්තුව රු. '000
විසර්ජන ප්‍රදානය			
22 පළාත් සභා අරමුදල - සාමූහික ප්‍රදානය සහ පැවරුණු ආදායම්	84,521	101,894	125,190
23 පළාත් සභා අරමුදල - උපමාන පාදක ප්‍රදානය සහ අනුරූපිත ප්‍රදානය	272	250	500
24 පළාත් සභා අරමුදල - පළාත් නියමිත සංවර්ධන ප්‍රදානය	-	-	-
මුළු මූල්‍යකරණය	84,793	102,144	125,690

වාර්ෂික මුදල් ප්‍රකාශය 2014
එන් ඩබ් පී 211 - පළාත් පාලන දෙපාර්තමේන්තුව

ව්‍යාපෘති සේවා නියුක්ති විස්තරය

තනතුර	2012 සහය	2013 ඇස්තමේන්තුව	2014 ඇස්තමේන්තුව
ස්ථීර	282	286	593
ජ්‍යෙෂ්ඨ මට්ටම	4	4	5
තෘතීය මට්ටම	1	1	1
ද්විතීය මට්ටම	269	273	575
ප්‍රාථමික මට්ටම	8	8	12
තාවකාලික/අන්‍යමි	-	-	-
ජ්‍යෙෂ්ඨ මට්ටම	-	-	-
තෘතීය මට්ටම	-	-	-
ද්විතීය මට්ටම	-	-	-
ප්‍රාථමික මට්ටම	-	-	-
එකතුව	282	286	593

වැඩ සටහන - 03 පළාත් පරිපාලනය
ව්‍යාපෘතිය - 03 පළාත් පාලන සේවා

ව්‍යාපෘති විස්තරය

ව්‍යාපෘති අරමුණු

පළාත තුළ පීඩිති සියළු පළාත් පාලන ආයතන සඳහා මූල්‍ය ප්‍රතිපාදන ලබාදීම හා වැටුප් ප්‍රතිපූර්ණය කිරීම, ඉ-ජනේරු හා තාක්ෂණික සේවා සැපයීම විමර්ශන කටයුතු, පළාත් පාලන ආයතන කාර්ය මණ්ඩල සංවර්ධනය යන කාර්යයන් ඉටු කිරීම මගින් මහජනයාට අවශ්‍ය වන්නාවූ සේවාවන් සැපයීම සඳහා ආධාරයට

කාර්ය ලැයිස්තුව

1. පළාත් පාලන ආයතන සඳහා ඉ-ජනේරුමය හා තාක්ෂණික සේවා ලබාදීම
2. පළාත් පාලන ආයතන කාර්ය මණ්ඩල සඳහා වැටුප් ප්‍රතිපූර්ණය කිරීම
3. පළාත් පාලන ආයතනවල ප්‍රාදේශීය සංවර්ධන කටයුතු සඳහා ව්‍යාපෘති පදනම් කරගත් මූල්‍ය සම්පත් ලබාදීම
4. පළාත් පාලන ආයතනවල මානව සම්පත් පුහුණුව හා සංවර්ධනය
5. පළාත් පාලන ආයතනවල ආදායම් උත්පාදන මාර්ග හඳුනා ගැනීම, වැඩි දියුණු කිරීම හා පවත්වාගෙන යාම සඳහා අවශ්‍ය මහ පොත්වීම
6. පළාත් පාලන ආයතනවල විසින් සපයනු ලබන සේවාවන්ගේ ප්‍රගතිය සමාලෝචනයට භාජනය කිරීම
7. පළාත් පාලන ආයතනවල විමර්ශන කටයුතු

	සහය 2012	ඇස්තමේන්තුව 2013	ඇස්තමේන්තුව 2014	පුරෝකථනය 2015	පුරෝකථනය 2016
1 කාර්ය මණ්ඩල යෙදවුම්	12	17	17	17	17
2 කිමැවුම් දර්ශක					
නඩත්තු කරනු ලබන ලිපියොනු	27	27	48	48	48
පිළිතුරු සපයන ලද පළාත් පාලන ආයතන සම්බන්ධ විගණන විමසුම්	32	58	66	66	48
සිදු කරණ ලද විමර්ශන කටයුතු හා වාර්තා ගණන	365	251	380	380	380
පවත්වන ලද පුහුණු වැඩ සටහන් සංඛ්‍යාව	12	10	10	10	10
අන්තර් පළාත් පාලන ආයතන අතර කරන	3	3	3	3	3

එන් ඩබ්ලිව් පී 211 - පළාත් පාලන දෙපාර්තමේන්තුව

ව්‍යාපෘති පිරිවැය

පිරිවැය	2012	2013	2014	2015	2016
	සත්‍ය වියදම් රු. '000	ඇස්තමේන්තුව රු. '000	ඇස්තමේන්තුව රු. '000	ප්‍රරෝකතාවය රු. '000	ප්‍රරෝකතාවය රු. '000
පුනරාවර්තන වැය	708,263	779,985	829,832	871,324	914,890
පුද්ගල පඩිනඩි	11,067	11,232	7,295	7,660	8,043
වෙනත් පුනරාවර්තන	697,196	768,753	822,537	863,664	906,847
මූලධන වැය	-	-	200	210	221
ව්‍යාපෘති පිරිවැය	708,263	779,985	830,032	871,534	915,110

වැඩ සටහන - 03 පළාත් පරිපාලනය

ව්‍යාපෘතිය - 03 පළාත් පාලන සේවා

වැය විෂය හා මූල්‍යකරණය අනුව ව්‍යාපෘති වියදම්

වැය විෂය	අයිතමය	මූල්‍යකරණය	කාණ්ඩය / වැය විෂය / අයිතම විස්තරය	2012	2013	2014
				සත්‍ය වියදම් රු. '000	ඇස්තමේන්තුව රු. '000	ඇස්තමේන්තුව රු. '000
			පුනරාවර්තන වියදම්	708,263	779,985	829,832
			පුද්ගල පඩිනඩි	11,067	11,232	7,295
1001	22		වැටුප් හා වෙනත්	7,920	7,985	4,752
1002	22		අතිකාල හා නිවාඩු දින වැටුප්	-	19	18
1003	22		වෙනත් දීමනා	3,147	3,228	2,525
			ගමන් වියදම්	2,734	2,800	2,750
1101	22		දේශීය	2,734	2,800	2,750
			සැපයීම්	845	1,450	1,360
1201	22		ලිපි ද්‍රව්‍ය සහ කාර්යාලයේ අවශ්‍යතා	213	500	400
1202	22		ඉන්ධන සහ ලිපි සැපයීම	629	700	800
1205	22		වෙනත්	1	250	100
1206	22		යාන්ත්‍රික හා විදුලි උපකරණ	2	-	60
			කඩක්කු වියදම්	601	900	850
1301	22		වාහන	601	800	700
1302	22		යන්ත්‍ර සහ යන්ත්‍රෝපකරණ	-	100	100
1304	22		වෙනත්	-	-	50
			ගිවිසුම්ගත සේවා	739	925	810
1402	22		කැපැල් හා විදුලි සංදේශ සේවා	105	150	110
1403	22		විදුලිය හා ජලය	458	600	500
1405	22		වෙනත්	176	175	200
			මාරු කිරීම් හා ප්‍රදාන	692,277	762,678	816,692
1503	22		රාජ්‍ය ආයතන	654,203	759,678	816,692
1504	22		සංවර්ධන සහකාර	38,074	3,000	-
			වෙනත් පුනරාවර්තන වියදම්	-	-	75
1703	22		වෙනත්	-	-	75
			මූලධන වියදම්	-	-	200
2.02	23		මූලධන වත්කම් අත්පත් කර ගැනීම්	-	-	200
			ගෘහ භාණ්ඩ හා කාර්යාලයේ උපකරණ	-	-	200
			ව්‍යාපෘතියේ මුළු වියදම්	708,263	779,985	830,032

වාර්ෂික මුදල් ප්‍රකාශය 2014
එන් ඩබ් පී 211 - පළාත් පාලන දෙපාර්තමේන්තුව

ව්‍යාපෘති විඛදම් මූල්‍යකරණය

මූල්‍යකරණය	2012 සහාය විඛදම රු. '000	2013 ඇස්තමේන්තුව රු. '000	2014 ඇස්තමේන්තුව රු. '000
විසර්ජන ප්‍රඥප්තිය			
22 පළාත් සභා අරමුදල - සාමූහික ප්‍රදානය සහ පැවරුණු ආදායම්	708,263	779,985	829,832
23 පළාත් සභා අරමුදල - උපමාන පාදක ප්‍රදානය සහ අනුරූපික ප්‍රදානය	-	-	200
24 පළාත් සභා අරමුදල - පළාත් නිශ්චිත සංවර්ධන ප්‍රදානය	-	-	-
මුළු මූල්‍යකරණය	708,263	779,985	830,032

ව්‍යාපෘති සේවා නියුක්ති විස්තරය

තනතුර	2012 සහාය	2013 ඇස්තමේන්තුව	2014 ඇස්තමේන්තුව
සේවර	12	26	16
ජ්‍යෙෂ්ඨ මට්ටම	1	1	1
තෘතීය මට්ටම	2	2	3
ද්විතීය මට්ටම	9	23	12
ප්‍රාථමික මට්ටම	-	-	-
තාවකාලික/අනියම්	-	-	-
ජ්‍යෙෂ්ඨ මට්ටම	-	-	-
තෘතීය මට්ටම	-	-	-
ද්විතීය මට්ටම	-	-	-
ප්‍රාථමික මට්ටම	-	-	-
එකතුව	12	26	16

එන් ඩී පී 212 - පළාත් අධ්‍යාපන දෙපාර්තමේන්තුව

මෙහෙයවීම්

ජාතික මෙන්ම පුද්ගල අපේක්ෂා සපුරාලමින්; ජීවිතයට වඩාත් සාර්ථකව මුහුණ දිය හැකි; ගනීන්, සිටින්නන් හා සිදුන් ගිණිහැරණය වූ ජීවිත ප්‍රවීණතාවයන්ගෙන් පරිපූර්ණ; දරු පිරිසක් වයසින් බිහි කර දීමට ඇපකැප වීම.

ප්‍රධාන කාර්යයන්

උසස් අධ්‍යාපනය සහ වෘත්තීය කුසලතාවයන් ලබා ගැනීම සඳහා මූල්‍යමය සහ වර්ධනය කිරීම
 ජනතා අධ්‍යාපන වැඩ සටහන් මගින් මුළු ජීවිත කාලය තුළම අධ්‍යාපනයක් ලබා ගැනීම වර්ධනය කිරීම සහ ආධාරික මුදල් සඳහා අධ්‍යාපනික පහසුකම් සැපයීම හා ආධාර කිරීම
 කරුණු පරිපූර්ණ කළ සඳාචාරය හා අධ්‍යාපනික දියුණුවක් ඇති කිරීම සහ ඔවුන් තුළ ගහපත් පුරවැසි හැඟීමක් ඇති කිරීමෙන්, ජාතික සංවර්ධනය වෙනුවෙන් ඇප කැප වී කටයුතු කිරීමේ හැඟීමක් ඔවුන්ගේ සිත් තුළ ජනිත කරවීම
 රජයේ අධ්‍යාපන ප්‍රතිපත්තියට අනුකූලව වයඹ පළාතේ අවශ්‍යතාවයන්ට ගැලපෙන පරිදි අධ්‍යාපන වැඩ සටහන් සකස් කිරීම
 එවැනි වැඩ සටහන් පාසැල් තුළ ක්‍රියාත්මක කිරීමට නීති සම්පත් ප්‍රසිද්ධ කිරීම
 අධ්‍යාපන වැඩ සටහන් ක්‍රියාත්මක කිරීම, ඒවා පවත්වාගෙන යාම, අධීක්ෂණය කිරීම සහ අවශ්‍යතා අනුව ඒවායේ තීරණය වර්ධනය

අත්තිකාරම් ගිණුම්

	2012 සහය වියදම රු. '000	2013 ඇස්තමේන්තුව රු. '000	2014 ඇස්තමේන්තුව රු. '000
පළාත් රාජ්‍ය නිලධාරීන්ට අත්තිකාරම්			
උපරිම වියදම් සීමාව	233,520	350,000	350,000
අවම ලැබීම සීමාව	248,004	250,000	225,000
උපරිම හර ඡේද සීමාව	242,931	600,000	600,000

වැඩ සටහන් සහ ව්‍යාපෘති අනුව වියදම් සාරාංශය

වැඩ සටහන් / ව්‍යාපෘති නාමය	2012 සහය වියදම රු. '000	2013 ඇස්තමේන්තුව රු. '000	2014 ඇස්තමේන්තුව රු. '000	2015 පුරෝකථනය රු. '000	2016 පුරෝකථනය රු. '000
සුකුරුවෙරිසාන විද්‍යාල	9,506,720	10,339,917	10,554,993	11,082,745	11,636,882
03 පළාත් පරිපාලනය	257,279	283,174	312,876	328,520	344,946
02 සාමාන්‍ය පරිපාලනය	257,279	283,174	312,876	328,520	344,946
80 ප්‍රාථමික පාලනය	3,145,314	3,579,767	3,609,646	3,790,128	3,979,635
03 ප්‍රාථමික අධ්‍යාපනය	3,145,314	3,579,767	3,609,646	3,790,128	3,979,635
81 ද්විතීයික අධ්‍යාපනය	5,972,480	6,329,411	6,475,507	6,799,282	7,139,246
03 ද්විතීයික අධ්‍යාපනය	5,972,480	6,329,411	6,475,507	6,799,282	7,139,246
87 අධ්‍යාපනයට සම්බන්ධ හා සහභාගීවීම වැඩ කිරීම	11,190	13,963	14,191	14,901	15,646
05 අධ්‍යාපන සංවර්ධනය	2,287	3,564	3,635	3,817	4,008
06 නොවිධිමත් අධ්‍යාපනය	8,903	10,399	10,556	11,084	11,638
88 අධ්‍යාපනික සැලසුම්, පාලන හා සේවා බෙදාහැරීම	120,457	133,602	142,775	149,914	157,409
07 අධ්‍යාපනික සැලසුම් හා පර්යේෂණ	19,219	24,848	29,054	30,507	32,032
08 පාලන හා සේවා බෙදාහැරීම	101,238	108,754	113,721	119,407	125,377
මුළු වියදම්	6,061	5,000	7,500	7,875	8,269
03 පළාත් පරිපාලනය	6,061	5,000	7,500	7,875	8,269
02 සාමාන්‍ය පරිපාලනය	6,061	5,000	7,500	7,875	8,269
80 ප්‍රාථමික පාලනය	-	-	-	-	-
03 ප්‍රාථමික අධ්‍යාපනය	-	-	-	-	-
81 ද්විතීයික අධ්‍යාපනය	-	-	-	-	-
03 ද්විතීයික අධ්‍යාපනය	-	-	-	-	-
87 අධ්‍යාපනයට සම්බන්ධ හා සහභාගීවීම වැඩ කිරීම	-	-	-	-	-
05 අධ්‍යාපන සංවර්ධනය	-	-	-	-	-
06 නොවිධිමත් අධ්‍යාපනය	-	-	-	-	-
88 අධ්‍යාපනික සැලසුම්, පාලන හා සේවා බෙදාහැරීම	-	-	-	-	-
07 අධ්‍යාපනික සැලසුම් හා පර්යේෂණ	-	-	-	-	-
08 පාලන හා සේවා බෙදාහැරීම	-	-	-	-	-
මුළු වියදම්	9,512,781	10,344,917	10,562,495	11,090,620	11,645,151
03 පළාත් පරිපාලනය	263,340	288,174	320,376	336,395	353,215
02 සාමාන්‍ය පරිපාලනය	263,340	288,174	320,376	336,395	353,215
80 ප්‍රාථමික පාලනය	3,145,314	3,579,767	3,609,646	3,790,128	3,979,635
03 ප්‍රාථමික අධ්‍යාපනය	3,145,314	3,579,767	3,609,646	3,790,128	3,979,635
81 ද්විතීයික අධ්‍යාපනය	5,972,480	6,329,411	6,475,507	6,799,282	7,139,246
03 ද්විතීයික අධ්‍යාපනය	5,972,480	6,329,411	6,475,507	6,799,282	7,139,246
87 අධ්‍යාපනයට සම්බන්ධ හා සහභාගීවීම වැඩ කිරීම	11,190	13,963	14,191	14,901	15,646
05 අධ්‍යාපන සංවර්ධනය	2,287	3,564	3,635	3,817	4,008
06 නොවිධිමත් අධ්‍යාපනය	8,903	10,399	10,556	11,084	11,638
88 අධ්‍යාපනික සැලසුම්, පාලන හා සේවා බෙදාහැරීම	120,457	133,602	142,775	149,914	157,409
07 අධ්‍යාපනික සැලසුම් හා පර්යේෂණ	19,219	24,848	29,054	30,507	32,032
08 පාලන හා සේවා බෙදාහැරීම	101,238	108,754	113,721	119,407	125,377

වාර්ෂික මුදල් ප්‍රකාශය 2014
එන් ඩබ් සී 212 - පළාත් අධ්‍යාපන දෙපාර්තමේන්තුව

කාණ්ඩය අනුව විශදම් භාරාංශය

කාණ්ඩය	2012	2013	2014
	සත්‍ය විශදම් රු. '000	ඇස්තමේන්තුව රු. '000	ඇස්තමේන්තුව රු. '000
පුනරාවර්තන විශදම්	9,506,720	10,339,917	10,554,995
පුද්ගල පඩිනඩි	9,346,434	10,017,545	10,278,132
ගමන් විශදම්	17,302	25,000	22,500
සැපයීම්	16,355	19,700	20,500
නඩිත්තු විශදම්	72,260	207,680	157,360
ගිවිසුම්ගත සේවා	32,818	44,392	51,203
මාරු කිරීම් හා ප්‍රදාන	21,551	25,000	25,000
වෙනත් පුනරාවර්තන විශදම්	-	600	300
මූලධන විශදම්	6,061	5,000	7,500
මූලධන වත්කම්වල පුනරුත්ථාපනය හා වැඩිදියුණු කිරීම	1,750	2,500	3,500
මූලධන වත්කම් අත්පත් කරගැනීම	4,311	2,500	4,000
මුළු විශදම්	9,512,781	10,344,917	10,562,495

මූල්‍යකරණය	2012	2013	2014
	සත්‍ය විශදම් රු. '000	ඇස්තමේන්තුව රු. '000	ඇස්තමේන්තුව රු. '000
විසර්ජන ප්‍රදේශන			
22 පළාත් සභා අරමුදල - සාමූහික ප්‍රදානය සහ පැවරුණු ආදායම්	9,506,720	10,339,917	10,554,995
23 පළාත් සභා අරමුදල - උපමාන පාදක ප්‍රදානය සහ අනුරූපිත ප්‍රදානය	6,061	5,000	7,500
24 පළාත් සභා අරමුදල - පළාත් නිෂ්චිත සංවර්ධන ප්‍රදානය	-	-	-
මුළු මූල්‍යකරණය	9,512,781	10,344,917	10,562,495

ශීර්ෂ සේවා නිදහස් විස්තරය

තනතුර	2012	2013	2014
	සත්‍ය	ඇස්තමේන්තුව	ඇස්තමේන්තුව
ස්ථීර	26,887	27,248	28,336
ජ්‍යෙෂ්ඨ මට්ටම	178	1,282	858
තෘතීය මට්ටම	996	7	277
ද්විතීය මට්ටම	24,365	24,645	25,874
ප්‍රාථමික මට්ටම	1,348	1,314	1,327
තාවකාලික/අතීත			
ජ්‍යෙෂ්ඨ මට්ටම	-	-	-
තෘතීය මට්ටම	-	-	-
ද්විතීය මට්ටම	-	-	-
ප්‍රාථමික මට්ටම	-	-	-
එකතුව	26,887	27,248	28,336

වාර්ෂික මුදල් ප්‍රකාශය 2014
එන් ඩබ්ලිව් 212 - පළාත් අධ්‍යාපන දෙපාර්තමේන්තුව

වැඩි ගටහන - 03 පළාත් පරිපාලනය
ව්‍යාපෘතිය - 02 සාමාන්‍ය පරිපාලනය

ව්‍යාපෘති විස්තරය

ව්‍යාපෘති අරමුදල්

දෙපාර්තමේන්තුවේ පරිපාලනය සහ අනෙකුත් ව්‍යාපෘතිවල පරිපාලනය, සම්බන්ධීකරණය, අධීක්ෂණය සහ ක්‍රියාත්මක කිරීම, පළාතේ මූල්‍ය, ගිණුම් හා අභ්‍යන්තර විගණනය, ගබඩා සැපයීම් සහ සේවා කටයුතු.

කාර්ය ලැයිස්තුව

1. සාමාන්‍ය පරිපාලන කටයුතු
2. මානව සම්පත් සැලසුම් කිරීම සහ කළමනාකරණය
3. වාර්ෂික ඇස්තමේන්තු, මාසික සාරාංශ, වාර්ෂික ගිණුම් හා වෙනත් මූල්‍ය වාර්තා සකස් කිරීම
4. ප්‍රාග්ධන හා පාරිභෝජ්‍ය භාණ්ඩ සැපයීම් සහ සේවා කටයුතු

	සහය 2012	ඇස්තමේන්තුව 2013	ඇස්තමේන්තුව 2014	පුරෝකථනය 2015	පුරෝකථනය 2016
1 කාර්ය මණ්ඩල සංවර්ධන	669	703	665	710	715
2 නිලධාරීන් දැරියක					
අවස්ථාවේ කළ ගොඩනැගිලි සංඛ්‍යාව	18	10	12	10	10
ඉදිරිපත් කරන ලද මූල්‍ය වාර්තා ගණන	75	75	75	75	75
විදිගුරු සැපයූ විගණන විමසුම් සංඛ්‍යාව	57	80	80	80	80
පවත්වාගෙන යන ලද පෞද්ගලික ලිපි ගොනු සංඛ්‍යාව	28,859	20,220	29,400	29,800	30,100

ව්‍යාපෘති පිරිවැය

මිරිවැය	2012 සහය වි.දම රු. '000	2013 ඇස්තමේන්තුව රු. '000	2014 ඇස්තමේන්තුව රු. '000	2015 පුරෝකථනය රු. '000	2016 පුරෝකථනය රු. '000
පුනරාවර්තන වැය					
සුද්ගල පවිනඩ්	257,279	283,174	312,876	328,520	344,946
වෙනත් පුනරාවර්තන	221,211	239,845	268,681	282,115	296,221
	36,068	43,329	44,195	46,405	48,725
මූලධන වැය	6,061	5,000	7,500	7,875	8,269
ව්‍යාපෘති පිරිවැය	263,340	288,174	320,376	336,395	353,215

එන් ඩබ් ජී 212 - පළාත් ආධ්‍යාපන දෙපාර්තමේන්තුව

වැඩ සටහන - 03 පළාත් පරිපාලන
ව්‍යාපෘතිය - 02 සාමාන්‍ය පරිපාලනය

වැය විෂය හා මූල්‍යකරණය අනුව ව්‍යාපෘති විෂය

වැය විෂය	අයිතමය	මූල්‍යකරණය	කාණ්ඩය / වැය විෂය / අයිතම විස්තරය	2012 සහ වියදම රු. '000	2013 අදාළවූ රු. '000	2014 අදාළවූ රු. '000
			පුනරාවර්තන විෂය	257,279	283,174	312,876
			පුද්ගල පවිතම	221,211	239,845	268,681
1001	22		වැටුප් හා වෙනත්	145,253	151,974	165,709
1002	22		අනිකුල හා නිවාඩු දීම වැටුප්	5,733	9,000	9,000
1003	22		වෙනත් දීමනා	70,225	78,871	93,972
			ගම්ප් විෂය	4,925	6,000	5,500
1101	22		දේශීය	4,925	6,000	5,500
			සැපයීම	12,816	14,000	14,600
1201	22		ශ්‍රී ලංකා සහ කාර්යාලයේ අවශ්‍යතා	6,371	6,700	7,000
1202	22		ඉන්ධන සහ ශ්‍රී ලීම් කෙල්	6,052	6,500	7,000
1203	22		ආහාරපාන හා කිල අලුම්	184	500	300
1205	22		වෙනත්	209	300	300
			නඩත්තු විෂය	8,018	10,000	9,500
1301	22		වාහන	5,097	5,500	5,500
1302	22		යන්ත්‍ර සහ යන්ත්‍රෝපකරණ	1,036	2,000	1,500
1303	22		ගොඩනැගිලි	1,885	2,500	2,500
			ගිවිසම්පත් කේටා	10,309	12,729	14,295
1401	22		ප්‍රවාහන	15	100	100
1402	22		කැපුම් හා විදුලි සංදේශ කේටා	5,849	7,200	7,200
1403	22		විදුලි සහ ජලය	3,660	4,229	5,000
1404	22		කුලී, වර්තමාන හා පළාත් පාලන ආයතන බදු	586	700	700
1405	22		වෙනත්	199	500	1,295
			වෙනත් පුනරාවර්තන විෂය	-	600	300
1701	22		පාඩු සහ කපා හැරීම්	-	600	300
			මූලධන විෂය	6,061	5,000	7,500
			මූලධන වත්කම්වල පුනරුත්ථාපනය හා වැඩිදියුණු කිරීම	1,750	2,500	3,500
2001	23		ගොඩනැගිලි හා ඉදිකිරීම්	1,467	1,000	2,000
2003	23		වාහන	283	1,500	1,500
			මූලධන වත්කම් අත්පත් කර ගැනීම	4,311	2,500	4,000
2102	23		ගෘහ භාණ්ඩ හා කාර්යාලයේ උපකරණ	4,311	2,500	4,000
			ව්‍යාපෘතියේ මුළු විෂය	263,340	288,174	320,376

ව්‍යාපෘති විෂය මූල්‍යකරණය

මූල්‍යකරණය	2012 සහ වියදම රු. '000	2013 අදාළවූ රු. '000	2014 අදාළවූ රු. '000
විකේත ප්‍රභේදය			
22 පළාත් සභා අරමුදල - සාමූහික ප්‍රදානය සහ පැවරුණු ආදායම්	257,279	283,174	312,876
23 පළාත් සභා අරමුදල - උපමාන පාදක ප්‍රදානය සහ අනුරූපිත ප්‍රදානය	6,061	5,000	7,500
24 පළාත් සභා අරමුදල - පළාත් නියමිත සංවර්ධන ප්‍රදානය	-	-	-
මුළු මූල්‍යකරණය	263,340	288,174	320,376

එන් ඩබ්ලිව් 212 - පළාත් අධ්‍යාපන දෙපාර්තමේන්තුව

ව්‍යාපෘති සේවා නියුක්ති වියහරය

තනතුර	2012 සභ්‍ය	2013 ඇස්තමේන්තුව	2014 ඇස්තමේන්තුව
ස්ථිර	669	703	987
ජ්‍යෙෂ්ඨ මට්ටම	45	37	38
තෘතීය මට්ටම	7	7	9
ද්විතීය මට්ටම	477	484	788
ප්‍රාථමික මට්ටම	140	175	152
තාවකාලික/අනිත්‍ය	-	-	-
ජ්‍යෙෂ්ඨ මට්ටම	-	-	-
තෘතීය මට්ටම	-	-	-
ද්විතීය මට්ටම	-	-	-
ප්‍රාථමික මට්ටම	-	-	-
එකතුව	669	703	987

වැඩ සටහන - 80 ප්‍රාථමික අධ්‍යාපනය

ව්‍යාපෘතිය - 03 ප්‍රාථමික අධ්‍යාපනය

ව්‍යාපෘති වියහරය

ව්‍යාපෘති අරමුණු

පළාතේ ප්‍රාථමික අධ්‍යාපනය සංවර්ධනය කිරීම, ප්‍රාථමික අධ්‍යාපන අධ්‍යයන හා අනධ්‍යයන කාර්ය මණ්ඩල පත්කිරීම හා සංවර්ධනය කිරීමේ කටයුතු, ප්‍රාථමික පාසැල් සඳහා අවශ්‍ය ඉගෙනුම් උපකරණ, ගුණාත්මක යෙදවුම් හා වෙනත් සේවා සැපයීම.

කාර්ය ලැයිස්තුව

- ජාතික අධ්‍යාපන ප්‍රතිපත්තින්ට අනුකූලව පළාතේ ප්‍රාථමික අධ්‍යාපන වැඩ සටහන් සකස් කිරීම, ක්‍රියාත්මක කිරීම සහ සම්පත් ප්‍රතිපාදනය කිරීම
- පාසැල්වල ප්‍රාථමික පන්ති සඳහා ගුණාත්මක යෙදවුම් හා වෙනත් සේවා සැපයීම
- පාසැල්වල ප්‍රාථමික පන්ති අධීක්ෂණය

	සභ්‍ය 2012	ඇස්තමේන්තුව 2013	ඇස්තමේන්තුව 2014	පුරෝකථනය 2015	පුරෝකථනය 2016
1 කාර්ය මණ්ඩල යෙදවුම්	9,914	9,837	9,270	9,800	9,850
2 නිමැවුම් දර්ශක					
ප්‍රාථමික පාසැල් සංඛ්‍යාව	253	288	264	264	264
පාසැලකින් ගිලිහී යාමේ අනුපාතය	1.2	1.8	1.2	1.2	1.2
3. ප්‍රතිඵල දර්ශක					
ප්‍රාථමික ව්‍යුහ සම්පූර්ණ කරන සංඛ්‍යාව	98.8	98.2	98.8	98.8	98.8
4. කාර්යක්ෂමතා දර්ශක					
ප්‍රාථමික ගිණ ගුරු අනුපාතය	23	20	23	23	23

ව්‍යාපෘති පිරිවැය

පිරිවැය	2012 සභ්‍ය වශයෙන් රු. '000	2013 ඇස්තමේන්තුව රු. '000	2014 ඇස්තමේන්තුව රු. '000	2015 පුරෝකථනය රු. '000	2016 පුරෝකථනය රු. '000
පුනරාවර්තන වැය					
පුද්ගල පහසුකම්	3,145,314	3,579,767	3,609,646	3,790,128	3,979,635
වෙනත් පුනරාවර්තන	3,118,636	3,500,372	3,538,016	3,714,917	3,900,663
	26,678	79,395	71,630	75,212	78,972
මූලධන වැය	-	-	-	-	-
ව්‍යාපෘති පිරිවැය	3,145,314	3,579,767	3,609,646	3,790,128	3,979,635

එන් ඩබ් සී 212 - පළාත් අධ්‍යාපන දෙපාර්තමේන්තුව

වැඩ සටහන - 80 ප්‍රාථමික අධ්‍යාපනය
ව්‍යාපෘතිය - 03 ප්‍රාථමික අධ්‍යාපනය

වැය විෂය හා මූල්‍යකරණය අනුව ව්‍යාපෘති වියදම්

වැය විෂය	අයිතමය	මූල්‍යකරණය	කාණ්ඩය / වැය විෂය / අයිතම විස්තරය	2012 සහය වියදම රු. ' 000	2013 ඇස්තමේන්තුව රු. ' 000	2014 ඇස්තමේන්තුව රු. ' 000
			මුහුදාමාදාන වියදම්	3,145,314	3,579,767	3,609,646
1001	22		පුද්ගල පවිත්‍රය වැටුප් හා වේතන	3,118,636	3,500,372	3,538,016
1002	22		අතිතාල හා නිවාඩු දින වැටුප්	248	-	-
1003	22		වෙනත් දීමනා	986,091	1,175,788	1,280,236
1101	22		තමන් වියදම් දේශීය	1,826	3,000	2,500
				1,826	3,000	2,500
1201	22		සැපයීම් ශ්‍රී ලංකා සහ කාර්යාලයේ අවශ්‍යතා	477	600	800
1205	22		වෙනත්	235	300	500
				242	300	300
1303	22		නඩත්තු වියදම් ගොඩනැගිලි	22,831	73,395	65,500
1306	22		ගුණාත්මක යෙදවුම් - අධ්‍යාපන	56	500	500
				22,775	72,895	65,000
1402	22		ගිවිසුම්ගත සේවා කැපැල් හා විදුලි සංදේශ සේවා	1,544	2,400	2,830
1403	22		විදුලිය හා ජලය	142	400	330
				1,402	2,000	2,500
			මුද්‍රාදාන වියදම්	-	-	-
			ව්‍යාපෘතියේ මුළු වියදම්	3,145,314	3,579,767	3,609,646

ව්‍යාපෘති වියදම් මූල්‍යකරණය

මූල්‍යකරණය	2012 සහය වියදම රු. ' 000	2013 ඇස්තමේන්තුව රු. ' 000	2014 ඇස්තමේන්තුව රු. ' 000
විසර්ජන ප්‍රභේදන			
22 පළාත් සභා අරමුදල - සාමූහික ප්‍රදානය සහ පැවරුණු ආදායම්	3,145,314	3,579,767	3,609,646
23 පළාත් සභා අරමුදල - උපමාන පාදක ප්‍රදානය සහ අනුරූපිත ප්‍රදානය	-	-	-
24 පළාත් සභා අරමුදල - පළාත් නිවේදන සංවර්ධන ප්‍රදානය	-	-	-
මුළු මූල්‍යකරණය	3,145,314	3,579,767	3,609,646

ව්‍යාපෘති සේවා නියුක්ති විස්තරය

සහකාර	2012 සහය	2013 ඇස්තමේන්තුව	2014 ඇස්තමේන්තුව
ස්ථීර	9,914	9,837	10,522
පෝෂ්ඨ මට්ටම	-	272	-
කාර්ය මට්ටම	203	-	268
ද්විතිය මට්ටම	9,504	9,333	9,983
ප්‍රාථමික මට්ටම	207	232	271
තාවකාලික/අනියම්	-	-	-
පෝෂ්ඨ මට්ටම	-	-	-
කාර්ය මට්ටම	-	-	-
ද්විතිය මට්ටම	-	-	-
ප්‍රාථමික මට්ටම	-	-	-
එකතුව	9,914	9,837	10,522

වාර්ෂික මුදල් ප්‍රකාශය 2014
එන් ඩබ් පී 212 - පළාත් අධ්‍යාපන දෙපාර්තමේන්තුව

වැඩ සටහන - 81 ද්විතීක අධ්‍යාපනය
ව්‍යාපෘතිය - 03 ද්විතීක අධ්‍යාපනය

ව්‍යාපෘති විස්තරය

පළාතේ ද්විතීක අධ්‍යාපනය සංවර්ධනය කිරීම, ද්විතීක අධ්‍යාපන අංශයේ අධ්‍යයන හා අනධ්‍යයන කාර්ය මණ්ඩල පත් කිරීමේ හා සංවර්ධනය කිරීමේ කටයුතු, ද්විතීක පාසැල් සඳහා අවශ්‍ය ඉහෙකුම් උපකරණ, ගුණාත්මක යෙදවුම් හා වෙනත් සේවා සැපයීම.

කාර්ය ලැබියේය

1. ජාතික අධ්‍යාපන ප්‍රතිපත්තින්ට අනුකූලව පළාතේ ද්විතීක අධ්‍යාපන වැඩ සටහන් යහස් කිරීම, ක්‍රියාත්මක කිරීම හා සම්පත් ප්‍රතිපාදනය කිරීම
2. පාසැල්වල ද්විතීක පන්ති සඳහා ඉහෙකුම් උපකරණ, ගුණාත්මක යෙදවුම් හා වෙනත් සේවා සැපයීම
3. පාසැල්වල ද්විතීක පන්ති අධීක්ෂණය

	සහය 2012	ඇස්තමේන්තුව 2013	ඇස්තමේන්තුව 2014	පුරෝකථනය 2015	පුරෝකථනය 2016
1 කාර්ය මණ්ඩල යෙදවුම්	16,034	16,445	16,490	16,700	17,000
2 නිමැවුම් දර්ශක					
ද්විතීක පාසැල් සංඛ්‍යාව	965	961	969	969	969
පාසැලින් ගිලිහී යාමේ අනුපාතය	2.0	2.0	2.0	2.0	2.0
3. ප්‍රතිඵල දර්ශක					
අ.පො. ස. (සා.පෙළ) විභාගයෙන් උසස් පෙළ ශ්‍රේණිකම් ලත් ප්‍රතිශතය	64.7	63.0	65.0	65.5	66.0
විද්‍යා/ කලා/ වාණිජ විෂයධාරා වලින් වියව විද්‍යාල ප්‍රවේශය සඳහා ශ්‍රේණිකම් ලත් ප්‍රතිශතය	66.8	59.0	67.0	67.5	68.0
4. කාර්යක්ෂමතා දර්ශක					
ද්විතීක ගිණුම් ගුරු අනුපාතය	15	22	15	15	15

ව්‍යාපෘති පිරිවැය

පිරිවැය	2012	2013	2014	2015	2016
	සහය විශදම රු. '000	ඇස්තමේන්තුව රු. '000	ඇස්තමේන්තුව රු. '000	පුරෝකථනය රු. '000	පුරෝකථනය රු. '000
පුනරාවර්තන වැය	5,972,480	6,329,411	6,475,507	6,799,282	7,139,246
පුද්ගල පඩිනඩි	5,898,372	6,163,015	6,348,385	6,665,804	6,999,094
වෙනත් පුනරාවර්තන	74,108	166,396	127,122	133,478	140,152
මූලධන වැය	-	-	-	-	-
ව්‍යාපෘති පිරිවැය	5,972,480	6,329,411	6,475,507	6,799,282	7,139,246

වාර්ෂික මුදල් ප්‍රකාශය 2014
එන් ඩබ්ලිව් 212 - පළාත් අධ්‍යාපන දෙපාර්තමේන්තුව

වැඩ සටහන - 81 ද්විතීක අධ්‍යාපනය
ව්‍යාපෘතිය - 03 ද්විතීක අධ්‍යාපනය

වැය විෂය හා මූල්‍යකරණය අනුව ව්‍යාපෘති විස්තෘ

වැය විෂය	අයිතමය	මූල්‍යකරණය	කාණ්ඩය / වැය විෂය / අයිතම විස්තරය	2012 සහය විස්තර රු. '000	2013 අත්පොත රු. '000	2014 අත්පොත රු. '000
			සුනරුවර්තන විස්තර	5,972,480	6,329,411	6,475,507
1001	22		පුද්ගල පඩිපත්	5,898,372	6,163,015	6,348,385
1002	22		වැඩුප් හා වේතන	4,094,237	4,166,589	4,121,428
1003	22		අතිතාල හා නිවාඩු දීම වැඩුප් වෙනස් දීමනා	264	-	-
				1,803,871	1,996,426	2,226,957
1101	22		ගමන් වියදම් දේශීය	3,785	7,000	6,000
				3,785	7,000	6,000
1203	22		සැපයීම්	94	600	600
			ආහාරපාන හා නිල ඇඳුම්	94	600	600
1301	22		නඩිත්තු වියදම්	39,395	120,496	79,000
1302	22		වෘත්ත	1,488	2,500	2,000
1303	22		යන්ත්‍ර සහ යන්ත්‍රෝපකරණ	139	700	500
1306	22		ගොඩනැගිලි	405	2,000	1,500
			ගුණාත්මක යෙදවුම් - අධ්‍යාපන	37,363	115,296	75,000
1401	22		ගිවිසුම්ගත සේවා	9,283	13,300	16,522
1402	22		ප්‍රධාන	12	100	100
1403	22		කැපැල් හා විදුලි සංදේශ සේවා	547	1,500	1,000
1404	22		විදුලිය හා ජලය	8,396	10,000	13,222
1405	22		කුලී, වරිපනම් හා පළාත් පාලන ආයතන බදු	61	200	200
			වෙනත්	267	1,500	2,000
1501	22		මාරු කිරීම් හා ප්‍රදාන	21,551	25,000	25,000
			සුභ සාධක වැඩ සටහන්	21,551	25,000	25,000
			මුළු වියදම්	-	-	-
			ව්‍යාපෘතියේ මුළු වියදම්	5,972,480	6,329,411	6,475,507

ව්‍යාපෘති විස්තර මූල්‍යකරණය

මූල්‍යකරණය	2012 සහය විස්තර රු. '000	2013 අත්පොත රු. '000	2014 අත්පොත රු. '000
විකර්ෂක ප්‍රයෝජන			
22 පළාත් සභා අරමුදල - සාමූහික ප්‍රදානය සහ පැවරුණු ආදායම්	5,972,480	6,329,411	6,475,507
23 පළාත් සභා අරමුදල - උපමාන පාදක ප්‍රදානය සහ අනුරූපික ප්‍රදානය	-	-	-
24 පළාත් සභා අරමුදල - පළාත් නිශ්චිත සංවර්ධන ප්‍රදානය	-	-	-
මුළු මූල්‍යකරණය	5,972,480	6,329,411	6,475,507

ව්‍යාපෘති සේවා නිලධාරීන් විස්තරය

කනකුර	2012 සහය	2013 අත්පොත	2014 අත්පොත
ස්ථිර	16,034	16,445	16,541
සේවස්ථ මට්ටම	-	832	686
තෘතීය මට්ටම	786	-	-
ද්විතීය මට්ටම	14,290	14,739	14,995
ප්‍රාථමික මට්ටම	958	874	860
සංවිකල්ප/අතීත	-	-	-
සේවස්ථ මට්ටම	-	-	-
තෘතීය මට්ටම	-	-	-
ද්විතීය මට්ටම	-	-	-
ප්‍රාථමික මට්ටම	-	-	-
එකතුව	16,034	16,445	16,541

වැඩ සටහන - 87 අධ්‍යාපනයට පීච්චීම හා සහභාගිවීම වැඩිකිරීම
ව්‍යාපෘතිය - 05 අධ්‍යාපන සංවර්ධනය

ව්‍යාපෘති විස්තරය

ව්‍යාපෘති අරමුණු

විශේෂ අධ්‍යාපන අවශ්‍යතා ඇති සිසුන් සඳහා අධ්‍යාපන පහසුකම් සැලසීම, ගුරුවරුන් සත් කිරීම, පුහුණු කිරීම හා සංවර්ධනය කිරීම සහ විශේෂ ඉහළමට්ටමේ උපකරණ සැපයීම හා ශ්‍රව්‍ය දෘශ්‍ය ආධාරක සැපයීම

කාර්ය මණ්ඩල

1. විශේෂ අධ්‍යාපන අවශ්‍යතා ඇති සිසුන් සඳහා පාසැල් තුළ විශේෂ අධ්‍යාපන අත්කරකරණ වැඩ සටහන් ක්‍රියාත්මක කිරීම
2. විශේෂ අධ්‍යාපන සම්පත් මධ්‍යස්ථාන 05 වැඩි දියුණු කිරීම
3. විශේෂ අධ්‍යාපන උපකරණ සැපයීම
4. විශේෂ අධ්‍යාපන ගුරුවරුන් සඳහා පුහුණු වැඩ සිටි පැවැත්වීම

	සහය 2012	අත්කමක්කුව 2013	අත්කමක්කුව 2014	ප්‍රභව්‍යවකරණය 2015	ප්‍රභව්‍යවකරණය 2016
1 කාර්ය මණ්ඩල ගෙවුම්	-	-	-	-	-
2 කිමිටුම් දර්ශක					
විශේෂ අධ්‍යාපනය සඳහා පුහුණු කරණ ලද ගුරු සංඛ්‍යාව	840	1,200	1,350	2,000	2,250
විශේෂ අධ්‍යාපනය ලබන සිසුන් සංඛ්‍යාව	3,415	3,425	4,000	4,800	5,000
විශේෂ අධ්‍යාපන ආධාර/උපකරණ සැපයූ සිසුන් සංඛ්‍යාව	79	450	320	500	550
3. ප්‍රතිඵල දර්ශක					
අත්කරකරණය කරණ ලද ශිෂ්‍ය සංඛ්‍යාව	462	175	575	625	675
4. කාර්ය මණ්ඩලයා දර්ශක					
විශේෂ අධ්‍යාපන ශිෂ්‍ය /ගුරු අනුපාතය	12	11	5	5	5

ව්‍යාපෘති පිරිවැය

පිරිවැය	2012 සහය වියදම් රු. '000	2013 අත්කමක්කුව රු. '000	2014 අත්කමක්කුව රු. '000	2015 ප්‍රභව්‍යවකරණය රු. '000	2016 ප්‍රභව්‍යවකරණය රු. '000
පුනරාවර්තන වැය	2,287	3,564	3,635	3,817	4,008
පුද්ගල පඩිනඩි වෙනත් පුනරාවර්තන	-	-	-	-	-
වෙනත් පුනරාවර්තන	2,287	3,564	3,635	3,817	4,008
මූලධන වැය	-	-	-	-	-
ව්‍යාපෘති පිරිවැය	2,287	3,564	3,635	3,817	4,008

වාර්ෂික මුදල් ප්‍රකාශය 2014
 එන් ඩබ්ලිව් 212 - පළාත් අධ්‍යාපන දෙපාර්තමේන්තුව

වැඩි සටහන - 87 අධ්‍යාපනයට පිරිසිදු හා සහභාගිවීම වැඩිකිරීම
 ව්‍යාපෘතිය - 05 අධ්‍යාපන සංවර්ධනය

වැය විෂය හා මූල්‍යකරණය අනුව ව්‍යාපෘති විස්තර

වැය විෂය	අංකය	මූල්‍යකරණය	කාණ්ඩය / වැය විෂය / අයිතම විස්තරය	2012 සහය වියදම් රු. '000	2013 ඇස්තමේන්තුව රු. '000	2014 ඇස්තමේන්තුව රු. '000
			පුනරාවර්තන වියදම්	2,287	3,564	3,635
1101		22	තමන් විෂය දේශීය	130	400	400
1201		22	සැපයීම් ශ්‍රී ලංකා සහ කාර්යාලයේ අවශ්‍යතා	92	200	200
1303		22	කඩක්කු වියදම් කොට්ඨාසවල	2,016	2,764	2,835
1306		22	ලාභාන්තරණය වැඩි කිරීම - අධ්‍යාපන	2,016	2,564	2,635
1402		22	ගිවිසුම්ගත කේටා කැපුල් හා විදුලි සංදේශ සේවා	49	200	200
1403		22	විදුලිය හා ජලය	12	100	100
			මුළු වියදම්	-	-	-
			ව්‍යාපෘතියේ මුළු වියදම්	2,287	3,564	3,635

ව්‍යාපෘති විස්තර මූල්‍යකරණය

මූල්‍යකරණය	2012 සහය වියදම් රු. '000	2013 ඇස්තමේන්තුව රු. '000	2014 ඇස්තමේන්තුව රු. '000
විහරිත ප්‍රඥප්තිය			
22 පළාත් සහ අරමුදල - සාමූහික ප්‍රදානය සහ පැවරුණු ආදායම්	2,287	3,564	3,635
23 පළාත් සහ අරමුදල - උපමාන පාදක ප්‍රදානය සහ අනුරූපීත ප්‍රදානය	-	-	-
24 පළාත් සහ අරමුදල - පළාත් නිකුති සංවර්ධන ප්‍රදානය	-	-	-
මුළු මූල්‍යකරණය	2,287	3,564	3,635

වැඩි සටහන - 87 අධ්‍යාපනයට පිරිසිදු හා සහභාගිවීම වැඩිකිරීම
 ව්‍යාපෘතිය - 06 නොවිධිමත් අධ්‍යාපනය

ව්‍යාපෘති විස්තරය

ව්‍යාපෘති අරමුණු

නොවිධිමත් අධ්‍යාපන සිසුන් සඳහා අධ්‍යාපන සහකාර මාරු කිරීම, සාක්ෂරකරණය කෙරුණි අය සඳහා සාක්ෂරණ පන්ති සහ පාසැල් පැවැත්වීම සිසුන් සඳහා වෘත්තීය පුහුණු පාඨමාලා සංවිධානය හා පවත්වාගෙන යාම

කාර්ය ප්‍රතිපත්තිය

1. වෘත්තීය පුහුණු මධ්‍යස්ථාන පවත්වාගෙන යාම හා පාඨමාලා සංවිධානය
2. නොවිධිමත් අධ්‍යාපන සිසුන් සඳහා සාක්ෂරණ පන්ති පවත්වාගෙන යාම
3. අනිවාර්ය අධ්‍යාපන නියෝග පිළිබඳව දෙමව්පියන් දැනුවත් කිරීම
4. අනිවාර්ය අධ්‍යාපන නියෝග ක්‍රියාත්මක කිරීමට දැනුවත් කිරීම

	සහය 2012	ඇස්තමේන්තුව 2013	ඇස්තමේන්තුව 2014	පුරෝකථනය 2015	පුරෝකථනය 2016
1 කාර්ය මණ්ඩල අයදවුම්	-	-	-	-	-
2 කිමැවුම් දර්ශක					
වෘත්තීය පුහුණු පාඨමාලා සංවිධාන	215	280	290	315	320
සාක්ෂරණ පන්ති සංවිධාන	41	8	10	10	8
3. ප්‍රතිඵල දර්ශක					
රැකියාවන්/ව්‍යාපාරයන්ට නොමැති පුහුණු සංවිධාන	4,275	5,600	5,800	6,300	6,400
සාක්ෂරකරණය වූ නොවිධිමත් අධ්‍යාපන සිසුන් සංඛ්‍යාව	818	80	200	220	165
පාසැල් නොයහන හා ගිවිසුම් අඩු, 5-14 ළමුන් හඳුනාගෙන පාසැල් ගනුකිරීම	520	475	420	425	315

වාර්ෂික මුදල් ප්‍රකාශය 2014
එන් ඩබ්ලිව් 212 - පළාත් අධ්‍යාපන දෙපාර්තමේන්තුව

ව්‍යාපෘති පිරිවැය

පිරිවැය	2012 සහා වියදම් රු. '000	2013 ඇත්තමෙන්ම රු. '000	2014 ඇත්තමෙන්ම රු. '000	2015 පුරෝකථනය රු. '000	2016 පුරෝකථනය රු. '000
පුනරාවර්තන වැය පුද්ගල පවිතරී වෙනත් පුනරාවර්තන	8,903 1,678 7,225	10,399 2,500 7,899	10,556 2,500 8,056	11,084 2,625 8,459	11,638 2,756 8,882
මූලධන වැය	-	-	-	-	-
ව්‍යාපෘති පිරිවැය	8,903	10,399	10,556	11,084	11,638

වැඩ සටහන - 87 අධ්‍යාපනයට පිරිසිදු හා සහභාගිවීම වැඩිකිරීම
ව්‍යාපෘතිය - 06 නොවිධිමත් අධ්‍යාපනය

වැය විෂය හා මූල්‍යකරණය අනුව ව්‍යාපෘති විෂය

වැය විෂය	අයිතමය	මූල්‍යකරණය	සාංස්ථික / වැය විෂය / අයිතම විස්තරය	2012 සහා වියදම් රු. '000	2013 ඇත්තමෙන්ම රු. '000	2014 ඇත්තමෙන්ම රු. '000
			පුනරාවර්තන විෂය	8,903	10,399	10,556
1003		22	පුද්ගල පවිතරී වෙනත් දීමනා	1,678 1,678	2,500 2,500	2,500 2,500
1101		22	සමත් වියදම් දේශීය	552	600	600
1201		22	සැපයීම ශ්‍රී ලංකා සහ කාර්යාලයේ අවශ්‍යතා	55	100	100
1303		22	පවත්වා ගැනීම සේවකරුවන්	-	25	25
1402		22	විවිධ ආකාරයේ සේවා කැපවීම හා විදුලි සංදේශ සේවා	6,618	7,174	7,331
1405		22	වෙනත්	22	150	150
			මූලධන විෂය	-	-	-
			ව්‍යාපෘතියේ මුළු වියදම්	8,903	10,399	10,556

ව්‍යාපෘති විෂය මූල්‍යකරණය

මූල්‍යකරණය	2012 සහා වියදම් රු. '000	2013 ඇත්තමෙන්ම රු. '000	2014 ඇත්තමෙන්ම රු. '000
විසර්ජන ප්‍රභේදය			
22 පළාත් සභා අරමුදල - සාමූහික ප්‍රදානය සහ සැවරුණ ආදායම්	8,903	10,399	10,556
23 පළාත් සභා අරමුදල - උපමාන සාදන ප්‍රදානය සහ අනුරූපීය ප්‍රදානය	-	-	-
24 පළාත් සභා අරමුදල - පළාත් නිවැරදි කිරීමේ වැඩ ප්‍රදානය	-	-	-
මුළු මූල්‍යකරණය	8,903	10,399	10,556

එන් ඩබ්ලිව් 212 - පළාත් අධ්‍යාපන දෙපාර්තමේන්තුව

වැඩ සටහන - 88 අධ්‍යාපනික සැලසුම්, පාලන හා සේවා බෙදාහැරීම්
ව්‍යාපෘතිය - 07 අධ්‍යාපන සැලසුම් හා පර්යේෂණ

ව්‍යාපෘති විස්තරය

ව්‍යාපෘති අරමුණු

පාසැල් කලාප හා පළාත් මට්ටමින් මධ්‍යතන අධ්‍යාපන සංවර්ධන සැලැස්මක් සකස්කර ක්‍රියාත්මක කිරීම සූදානම් අධ්‍යාපන ඉලක්ක සපුරා ගැනීම

කාර්ය ලැබීම්

1. වාර්ෂික ක්‍රියාත්මක සැලැස්ම සකස් කිරීම හා ක්‍රියාත්මක කිරීම
2. සැලසුම් නියාමනය හා ඉගැන්වීම
3. පාසැල් හා කලාප සැලසුම් කණ්ඩායම්වල සැලසුම් කුසලතා සංවර්ධනය කිරීම සඳහා වැඩ සටහන් ක්‍රියාත්මක කිරීම
4. අධ්‍යාපන පර්යේෂණ හා අධ්‍යයන මගින් අධ්‍යාපනික ගැටළු හඳුනා ගැනීම හා ප්‍රති සැලසුම් සැකසීම
5. ධාරීතා විශ්ලේෂණයන් සූදානම් කළහොත් මානව සම්පත් සංවර්ධන වැඩ සටහන් ක්‍රියාත්මක කිරීම

	සහය 2012	ඇස්තමේන්තුව 2013	ඇස්තමේන්තුව 2014	පුරෝකථනය 2015	පුරෝකථනය 2016
1. කාර්ය මණ්ඩල හෙදවැඩ	53	43	53	55	60
2. නිමැවුම් දර්ශක					
පවත්වන ලද වැඩ මුළු සංඛ්‍යාව	10	60	18	10	10
වැඩ මුළු සඳහා භාග්‍යය වූ සංඛ්‍යාව	531	2,400	1,797	1,700	1,700
දිගු කාලීන වෘත්තීය සංවර්ධන පාඨමාලාවලට සහභාගී වූ සංඛ්‍යාව	-	5	-	-	-
සිදුකරන ලද පර්යේෂණ හා අධ්‍යයන සංඛ්‍යාව	31	35	40	40	40
3. පුහුණු දර්ශක					
සකස් කරන ලද වාර්ෂික සෙර්විස් සැලසුම් සංඛ්‍යාව	100%	100%	100%	100%	100%

ව්‍යාපෘති පිරිවැය

පිරිවැය	2012 සහය විශදම් රු. '000	2013 ඇස්තමේන්තුව රු. '000	2014 ඇස්තමේන්තුව රු. '000	2015 පුරෝකථනය රු. '000	2016 පුරෝකථනය රු. '000
පුනරාවර්තන වැය	19,219	24,848	29,054	30,507	32,032
පුද්ගල පඩිනම්	14,872	16,560	20,600	21,630	22,712
වෙනත් පුනරාවර්තන	4,347	8,288	8,454	8,877	9,321
මූලධන වැය	-	-	-	-	-
ව්‍යාපෘති පිරිවැය	19,219	24,848	29,054	30,507	32,032

එන් ඩබ් ටී 212 - පළාත් ආධිපාපන දෙපාර්තමේන්තුව

වැඩ සටහන - 88 ආධිපාපනීය සැලසුම්, පාලන හා සේවා බෙදාහැරීම්

ව්‍යාපෘතිය - 07 ආධිපාපන සැලසුම් හා පර්යේෂණ

වැය විෂය හා මූල්‍යකරණය අනුව ව්‍යාපෘති විස්තර

වැය විෂය	අඩවිය	මූල්‍යකරණය	කාණ්ඩය / වැය විෂය / අයිතම විස්තරය	2012 සහය වියදම් රු. '000	2013 ඇස්තමේන්තුව රු. '000	2014 ඇස්තමේන්තුව රු. '000
			පුනරාවර්තන වියදම්	19,219	24,848	29,054
1001	22		පුද්ගල පඩිපත්	14,872	16,560	20,600
1002	22		වැටුප් හා වේතන	10,331	10,469	13,173
1003	22		අභිකාර හා නිවාඩු දින වැටුප්	95	1,000	500
			වෙනත් දීමනා	4,446	5,091	6,927
1101	22		ගමන් වියදම්	683	1,000	1,000
			දේශීය	683	1,000	1,000
1201	22		සැපයීම්	706	1,400	1,400
1202	22		මිළි ද්‍රව්‍ය සහ කාර්යාලයේ අවශ්‍යතා	509	750	750
			ඉන්ධන සහ මිලිනි තෙල්	197	650	650
1303	22		නඩත්තු වියදම්	-	1,000	500
			ගොඩනැගිලි	-	1,000	500
1402	22		ගිවිසුම්ගත සේවා	2,958	4,888	5,554
1403	22		සැලැල් හා විදුලි සංදේශ සේවා	252	400	400
1404	22		විදුලිය හා ජලය	-	200	200
1407	22		කුලී, චර්යාමි හා පළාත් පාලන ආයතන බදු	163	-	-
			ගුණාත්මක හෙදවුම් - ආධිපාපන	2,543	4,288	4,954
			මූලධන වියදම්	-	-	-
			ව්‍යාපෘතියේ මුළු වියදම්	19,219	24,848	29,054

212-88-07

ව්‍යාපෘති වියදම් මූල්‍යකරණය

මූල්‍යකරණය	2012 සහය වියදම් රු. '000	2013 ඇස්තමේන්තුව රු. '000	2014 ඇස්තමේන්තුව රු. '000
විසර්ජන ප්‍රභවය			
22 පළාත් සභා අරමුදල - සාමූහික ප්‍රදානය සහ පැවරුණු ආදායම්	19,219	24,848	29,054
23 පළාත් සභා අරමුදල - උපමාන පාදක ප්‍රදානය සහ අනුරූපික ප්‍රදානය	-	-	-
24 පළාත් සභා අරමුදල - පළාත් නිවහන සංවර්ධන ප්‍රදානය	-	-	-
මුළු මූල්‍යකරණය	19,219	24,848	29,054

ව්‍යාපෘති සේවා නිලධාරීන් විස්තරය

කනගර	2012 සහය	2013 ඇස්තමේන්තුව	2014 ඇස්තමේන්තුව
ස්ථීර	53	43	55
ජ්‍යෙෂ්ඨ මට්ටම	17	11	20
තෘතීය මට්ටම	-	-	-
ද්විතීය මට්ටම	29	28	27
ප්‍රාථමික මට්ටම	7	4	8
නොවිනෝදන/අතීයම්	-	-	-
ජ්‍යෙෂ්ඨ මට්ටම	-	-	-
තෘතීය මට්ටම	-	-	-
ද්විතීය මට්ටම	-	-	-
ප්‍රාථමික මට්ටම	-	-	-
එකතුව	53	43	55

වාර්ෂික මුදල් ප්‍රකාශය 2014
එන් ඩබ්ලිව් පී 212 - පළාත් අධ්‍යාපන දෙපාර්තමේන්තුව

වැඩ සහය - 88 අධ්‍යාපනික සැලසුම්, පාලන හා සේවා බෙදාහැරීම්
ව්‍යාපෘතිය - 08 පාලන හා සේවා බෙදාහැරීම්

ව්‍යාපෘති විස්තරය

ව්‍යාපෘති අරමුණු

අධ්‍යාපන, පාලන හා සේවා සැලසුම් ගැනීමත් කිරීම මගින් කාර්යක්ෂම හා ඵලදායී පාසැල් පදනමක් බිහිකිරීම

කාර්ය ලැබීම්

1. කළමනාකරණ සුග්‍රහ වැඩ සටහන් පැවැත්වීම
2. ගුරු ස්ථාපනය පිළිබඳ කිරීම
3. පාසැල් කළමනාකරණය බලාගැනීම
4. පාසැල් අධීක්ෂණය ගැනීමත් කිරීම

	සහය 2012	අත්පොත 2013	අත්පොත 2014	පුරෝකථනය 2015	පුරෝකථනය 2016
1 කාර්ය මණ්ඩල සංවිධාන	217	220	210	230	235
2 කිමිදුම් දර්ශක					
පවත්වන ලද වැඩ මුළු සංඛ්‍යාව	10	40	18	20	20
වැඩ මුළු සඳහා සාධනායී වූ සංඛ්‍යාව	673	1,500	1,600	1,600	1,600
3. ප්‍රතිඵල දර්ශක					
වැඩ කාර්යක්ෂම හා ඵලදායී වූ පාසැල් සංඛ්‍යාව	150	150	150	150	150
5 වසර ගිණයට විභාගයේ ලකුණු 100 කට වැඩි ප්‍රතිශතය	44.8	60.0	45.0	50.0	51.0

ව්‍යාපෘති පිරිවැය

පිරිවැය	2012 සහය වියදම් රු. '000	2013 අත්පොත රු. '000	2014 අත්පොත රු. '000	2015 පුරෝකථනය රු. '000	2016 පුරෝකථනය රු. '000
පුනරාවර්තන වැය	101,238	108,754	113,721	119,407	125,377
පුද්ගල පවිත්‍ර	91,665	95,253	99,950	104,948	110,195
වෙනත් පුනරාවර්තන	9,573	13,501	13,771	14,460	15,183
මුලධන වැය	-	-	-	-	-
ව්‍යාපෘති පිරිවැය	101,238	108,754	113,721	119,407	125,377

එන් ඩබ් පී 212 - පළාත් අධ්‍යාපන දෙපාර්තමේන්තුව

වැඩි සහය - 88 අධ්‍යාපනික සැලසුම්, පාලන හා සේවා බෙදාහැරීම්
ව්‍යාපෘතිය - 08 පාලන හා සේවා බෙදාහැරීම්

වැය විෂය හා මූල්‍යකරණය අනුව ව්‍යාපෘති විස්තර

වැය විෂය	අයිතමය	මූල්‍යකරණය	කාණ්ඩය / වැය විෂය / අයිතම විස්තරය	2012 සහය විස්තර රු. ' 000	2013 ඇස්තමේන්තුව රු. ' 000	2014 ඇස්තමේන්තුව රු. ' 000
			සුකරුවර්තන විස්තර	101,238	108,754	113,721
			සුද්ගල පවිනඩ්	91,665	95,253	99,950
1001	22		වැටුප් හා වේතන	66,484	66,626	67,565
1002	22		අතිකාල හා නිවාඩු දීම වැටුප්	257	1,000	500
1003	22		වෙනත් දීමනා	24,924	27,627	31,885
			තමන් විස්තර	5,401	7,000	6,500
1101	22		දේශීය	5,401	7,000	6,500
			සැපයීම්	2,115	2,800	2,800
1201	22		මුළු ද්‍රව්‍ය සහ කාර්යාලයේ අවශ්‍යතා	1,185	1,300	1,300
1202	22		ඉන්ධන සහ ලිපිකි බෙල්	930	1,500	1,500
			භෞතික සේවා	2,057	3,701	4,471
1401	22		ප්‍රවාහන	-	35	35
1402	22		සැපයුම් හා විදුලි සංදේශ සේවා	526	1,000	600
1405	22		වෙනත්	1,531	2,666	3,836
			මුලදාන විස්තර	-	-	-
			ව්‍යාපෘතියේ මුළු විස්තර	101,238	108,754	113,721

ව්‍යාපෘති විස්තර මූල්‍යකරණය

මූල්‍යකරණය	2012 සහය විස්තර රු. ' 000	2013 ඇස්තමේන්තුව රු. ' 000	2014 ඇස්තමේන්තුව රු. ' 000
විකර්ෂක ප්‍රභවය			
22 පළාත් සභා අරමුදල - සාමූහික ප්‍රදානය සහ පැවරුණු අදායම්	101,238	108,754	113,721
23 පළාත් සභා අරමුදල - උපමාන පාදක ප්‍රදානය සහ අනුරූපීන ප්‍රදානය	-	-	-
24 පළාත් සභා අරමුදල - පළාත් නිවැරදි කටයුතු ප්‍රදානය	-	-	-
මුළු මූල්‍යකරණය	101,238	108,754	113,721

ව්‍යාපෘති සේවා නිරූපකම් විස්තරය

සහභාගී	2012 සහය	2013 ඇස්තමේන්තුව	2014 ඇස්තමේන්තුව
ස්ථිර	217	220	231
සේවයේ මට්ටම	116	130	114
සාකච්ඡා මට්ටම	-	-	-
ද්‍රවණීය මට්ටම	65	61	81
ප්‍රාග්ධන මට්ටම	36	29	36
කෙටිකාලීන/අතීත	-	-	-
සේවයේ මට්ටම	-	-	-
සාකච්ඡා මට්ටම	-	-	-
ද්‍රවණීය මට්ටම	-	-	-
ප්‍රාග්ධන මට්ටම	-	-	-
එකතුව	217	220	231

වාර්ෂික මුදල් ප්‍රකාශය 2014
එන් ඩබ් පී 213 - ඉඩම් කොමසාරිස් දෙපාර්තමේන්තුව

මෙහෙවර

වසඹ ජනතාවගේ ජීවන ක්‍රියාවලියට සහභාගී වීම සඳහා පිණිස මහා කළමනාකරණවලට සුදුසු ජනතාව හා විවිධ ආයතන සඳහා රජයේ ඉඩම් විවිධත්ව ලබා දීම

ප්‍රධාන කාර්යයන්

විවිධ ආර්ථික හා සමාජීය කාර්යයන් සඳහා රජයේ ඉඩම් ලබා දීම
රජයේ ඉඩම් ලාභීන්ගේ අයිතිවාසිකම් හා හිමිකම් ආරක්ෂා කිරීම සඳහා නීතිමය වශයෙන් පැවරී ඇති බලතල ක්‍රියාත්මක කිරීම
කෘෂිකාර්මික කාර්යයන් සඳහා බෙදා දී ඇති ඉඩම් ඵලදායී ලෙස යොදවා ගැනීමට අදාළ කාර්යයන් ක්‍රියාත්මක කිරීම මගින් පදිංචි කරුවන්ගේ ජීවන තත්ත්වය දියුණු කිරීමට මහා පෙත්වීම
රජයේ ඉඩම් ලාභීන්ගේ හිමිකම් සහතික කිරීම පිණිස දීමනා පත්‍ර සැකසීමට අදාළ කාර්යයන් කිරීම
මහා ඉඩම් කළමනාකරණය සඳහා අවශ්‍ය වන ඉඩම් පරිහරණ සැලසුම් සකස් කිරීමට අදාළ කාර්යයන් ක්‍රියාත්මක කිරීම
වසඹ පළාත තුළ ඉඩම් බදු එකතු කිරීමට අදාළ කාර්යයන් ක්‍රියාත්මක කිරීම

අත්තිකාරම් ගිණුම්

	2012 සකය වියදම රු. '000	2013 ඇස්තමේන්තුව රු. '000	2014 ඇස්තමේන්තුව රු. '000
පළාත් රාජ්‍ය කිලිමාර්ගී අත්තිකාරම්			
උපරිම වියදම් සීමාව	4,942	10,000	10,000
අවම ලැබීම් සීමාව	5,893	3,500	3,500
උපරිම හර ගෙය සීමාව	17,477	40,000	30,000

වැඩ සටහන් සහ ව්‍යාපෘති අනුව වියදම් සාරාංශය

වැඩ සටහන් / ව්‍යාපෘති නාමය	2012 සකය වියදම රු. '000	2013 ඇස්තමේන්තුව රු. '000	2014 ඇස්තමේන්තුව රු. '000	2015 පුරෝකථනය රු. '000	2016 පුරෝකථනය රු. '000
පුනරාවර්තන වියදම්	66,885	69,782	77,042	80,894	84,939
03 පළාත් පරිපාලනය	8,607	9,312	10,650	11,183	11,742
02 සාමාන්‍ය පරිපාලනය	8,607	9,312	10,650	11,183	11,742
40 ඉඩම් පරිපාලනය හා සංවර්ධනය	58,278	60,470	66,392	69,712	73,197
03 ඉඩම් කටයුතු	58,278	60,470	66,392	69,712	73,197
මූලධන වියදම්	226	250	500	525	551
03 පළාත් පරිපාලනය	226	250	500	525	551
02 සාමාන්‍ය පරිපාලනය	226	250	500	525	551
40 ඉඩම් පරිපාලනය හා සංවර්ධනය	-	-	-	-	-
03 ඉඩම් කටයුතු	-	-	-	-	-
මුළු වියදම්	67,111	70,032	77,542	81,419	85,490
03 පළාත් පරිපාලනය	8,833	9,562	11,150	11,708	12,293
02 සාමාන්‍ය පරිපාලනය	8,833	9,562	11,150	11,708	12,293
40 ඉඩම් පරිපාලනය හා සංවර්ධනය	58,278	60,470	66,392	69,712	73,197
03 ඉඩම් කටයුතු	58,278	60,470	66,392	69,712	73,197

කාර්යයන් අනුව වියදම් සාරාංශය

කාර්යයන්	2012 සකය වියදම රු. '000	2013 ඇස්තමේන්තුව රු. '000	2014 ඇස්තමේන්තුව රු. '000
පුනරාවර්තන වියදම්	66,885	69,782	77,042
පුද්ගල පඩිපඩි	56,817	58,475	66,168
තමන් වියදම්	3,921	4,600	4,875
සැපයීම	2,454	1,863	2,000
කඩක්කු වියදම්	1,364	2,119	1,549
හිටිසුම්පත සේවා	2,329	2,725	2,450
මාරු කිරීම් හා ප්‍රදාන	-	-	-
වෙනත් පුනරාවර්තන වියදම්	-	-	-
මූලධන වියදම්	226	250	500
මූලධන වත්කම්වල පුනරුත්ථාපනය හා වැඩිදියුණු කිරීම	-	-	-
මූලධන වත්කම් අත්පත් කරගැනීම	226	250	500
මුළු වියදම්	67,111	70,032	77,542

එන් ඩබ් පී 213 - ඉඩම් කොමසාරිස් දෙපාර්තමේන්තුව

මූල්‍යකරණය	2012 සහය වියදම් රු. '000	2013 ඇස්තමේන්තුව රු. '000	2014 ඇස්තමේන්තුව රු. '000
විසර්ජන ප්‍රයෝජනීය			
22 පළාත් සභා අරමුදල - සාමූහික ප්‍රදානය සහ පැවරුණු ආදායම්	66,885	69,782	77,042
23 පළාත් සභා අරමුදල - උපමාන පාදක ප්‍රදානය සහ අනුරූපිත ප්‍රදානය	226	250	500
24 පළාත් සභා අරමුදල - පළාත් නියමිත සංවර්ධන ප්‍රදානය	-	-	-
මුළු මූල්‍යකරණය	67,111	70,032	77,542

සේවා සේවා නියුක්ති විස්තරය

කතයුර	2012 සහය	2013 ඇස්තමේන්තුව	2014 ඇස්තමේන්තුව
ස්ථිර	203	184	193
ජ්‍යෙෂ්ඨ මට්ටම	8	6	5
තෘතීය මට්ටම	5	4	7
ද්විතීය මට්ටම	132	124	131
ප්‍රාථමික මට්ටම	58	50	50
තාවකාලික/අතීතී	-	-	-
ජ්‍යෙෂ්ඨ මට්ටම	-	-	-
තෘතීය මට්ටම	-	-	-
ද්විතීය මට්ටම	-	-	-
ප්‍රාථමික මට්ටම	-	-	-
එකතුව	203	184	193

වැඩ සටහන - 03 පළාත් පරිපාලනය
ව්‍යාපෘතිය - 02 සාමාන්‍ය පරිපාලනය

ව්‍යාපෘති විස්තරය

ව්‍යාපෘති අරමුණු

කාර්යාලයේ සාලනය, මූල්‍ය හා ආයතනික කටයුතු මැනවින් සැලසුම් කොට පවත්වාගෙන යාම

කාර්ය ලැයිස්තුව

1. කාර්ය මණ්ඩල පෞද්ගලික ලිපිගොනු හා විෂය බද්ධ ලිපිගොනු නඩත්තුව
2. වාර්ෂික ඇස්තමේන්තු පිළියෙල කිරීම
3. කාර්යවල පිළියෙල කළයුතු මූල්‍ය වාර්තා සකස් කිරීම
4. වාර්ෂික විසර්ජන ගිණුම්, ආදායම් ගිණුම් හා අත්තිකාරම් ගිණුම් සකස් කිරීම
5. මූල්‍ය කටයුතු වලට අදාළ අනෙකුත් ලේඛණ නඩත්තු කිරීම

	සහය 2012	ඇස්තමේන්තුව 2013	ඇස්තමේන්තුව 2014	සුරේකර්තවය 2015	සුරේකර්තවය 2016
1 කාර්ය මණ්ඩල සේදවුම්	16	16	16	16	16
2 නිමැවුම් දර්ශක					
ඉදිරිපත් කරන ලද මූල්‍ය වාර්තා ගණන	5	5	5	5	5
පිළිතුරු සැපයූ විගණන විමසුම් සංඛ්‍යාව	9				
පවත්වාගෙන යන ලද පෞද්ගලික ලිපි ගොනු සංඛ්‍යාව	16	16	16	16	16

වාර්ෂික මුදල් ප්‍රකාශය 2014
එන් ඩබ් එස් 213 - ඉඩම් කොමසාරිස් දෙපාර්තමේන්තුව

ව්‍යාපෘති පිරිවැය

පිරිවැය	2012 සාකා විසදුම රු. '000	2013 ඇස්තමේන්තුව රු. '000	2014 ඇස්තමේන්තුව රු. '000	2015 පුරෝකථනය රු. '000	2016 පුරෝකථනය රු. '000
පුනරාවර්තන වැය පුද්ගල පඩිනඩි වෙනත් පුනරාවර්තන	8,607 4,885 3,722	9,312 4,955 4,357	10,650 6,865 3,785	11,183 7,208 3,974	11,742 7,569 4,173
මූලධන වැය	226	250	500	525	551
ව්‍යාපෘති පිරිවැය	8,833	9,562	11,150	11,708	12,293

වැඩ සටහන - 03 පළාත් පරිපාලනය
ව්‍යාපෘතිය - 02 සාමාන්‍ය පරිපාලනය

වැය විෂය හා මූල්‍යකරණය අනුව ව්‍යාපෘති විසදුම

වැය විෂය	දැනට	මූල්‍යකරණය	කාර්යය / වැය විෂය / අයිතම විස්තරය	2012 සාකා විසදුම රු. '000	2013 ඇස්තමේන්තුව රු. '000	2014 ඇස්තමේන්තුව රු. '000
			පුනරාවර්තන විසදුම	8,607	9,312	10,650
1001	22		පුද්ගල පඩිනඩි	4,885	4,955	6,865
			වැටුප් හා වේතන	3,056	3,280	3,773
1002	22		අයිතම හා නිවාඩු දීම වැටුප්	209	296	367
1003	22		වෙනත් දීමනා	1,620	1,379	2,725
1101	22		තමන් විසදුම් දේශීය	78	300	175
			දේශීය	78	300	175
1201	22		සැපයීම්	1,274	963	1,060
			ලිපි ද්‍රව්‍ය සහ කාර්යාලයේ අවශ්‍යතා	765	400	450
1202	22		ඉන්ධන සහ ලිපි සැපයීම	507	550	600
1203	22		අනාර්ථන හා ක්ෂීණ ඇඳුම්	2	13	10
1301	22		නඩිත්තු විසදුම්	592	1,319	850
			වාහන	190	500	400
1302	22		සන්නිවේදන සහ සන්නිවේදන	84	319	150
1303	22		ගොඩනැගිලි	318	500	300
1402	22		සේවිකා මාසික සේවා	1,778	1,775	1,700
			කැපුරු හා විදුලි සංදේශ සේවා	272	400	300
1403	22		විදුලි හා ජලය	1,051	1,025	1,200
1404	22		කුලී, වර්පනම් හා පළාත් පාලන ආයතන බදු	330	-	-
1405	22		වෙනත්	125	350	200
			මූලධන විසදුම	226	250	500
2102	23		මූලධන වත්කම් අත්පත් කර ගැනීම	226	250	500
			ගෘහ භාණ්ඩ හා කාර්යාලයේ උපකරණ	226	250	500
			ව්‍යාපෘති විසදුම මුළු විසදුම	8,833	9,562	11,150

ව්‍යාපෘති විසදුම් මූල්‍යකරණය

මූල්‍යකරණය	2012 සාකා විසදුම රු. '000	2013 ඇස්තමේන්තුව රු. '000	2014 ඇස්තමේන්තුව රු. '000
විසර්ජන ප්‍රඥප්තිය			
22 පළාත් සභා අරමුදල - සාමූහික ප්‍රදානය සහ පැවරුණු ආදායම්	8,607	9,312	10,650
23 පළාත් සභා අරමුදල - උපමාන පාදක ප්‍රදානය සහ අනුරූපීය ප්‍රදානය	226	250	500
24 පළාත් සභා අරමුදල - පළාත් නිවැරදි සංවර්ධන ප්‍රදානය	-	-	-
මුළු මූල්‍යකරණය	8,833	9,562	11,150

එස් ඩබ් සී 213 - ඉඩම් කොමසාරිස් දෙපාර්තමේන්තුව

ව්‍යාපෘති සේවා නියුක්ති විස්තරය

කතෘතුර	2012 සංඛ්‍යා	2013 ඇස්තමේන්තුව	2014 ඇස්තමේන්තුව
ක්වීර	16	12	16
ජ්‍යෙෂ්ඨ මට්ටම	2	1	1
තෘතීය මට්ටම	1	1	1
ද්විතීය මට්ටම	8	7	11
ප්‍රාථමික මට්ටම	5	3	3
තාවකාලික/අතිරේක	-	-	-
ජ්‍යෙෂ්ඨ මට්ටම	-	-	-
තෘතීය මට්ටම	-	-	-
ද්විතීය මට්ටම	-	-	-
ප්‍රාථමික මට්ටම	-	-	-
එකතුව	16	12	16

වැඩ සටහන - 40 ඉඩම් පරිපාලනය හා සංවර්ධනය
ව්‍යාපෘතිය - 03 ඉඩම් කටයුතු

ව්‍යාපෘති විස්තරය

ව්‍යාපෘති අරමුණු

රජයේ ඉඩම්වල ආරක්ෂාව පවත්වාගෙන යාම, මෙහෙයවීම්, රාක්ෂික ආරක්ෂා කාර්මීන් පරිසර සම්පූර්ණකාරී ආරක්ෂා කිරීම, රජයේ ඉඩම් බෙදා දී ඇති ප්‍රදේශවල ඉඩම් කොමසාරිස් දෙපාර්තමේන්තුවට අයත් මාර්ග පද්ධති නඩත්තු කිරීම, ජනතාවට පදිංචියට හා ව්‍යාධික්ෂණ සඳහා ඉඩම් ලබාදීම, විවිධ රාජ්‍ය ආයතන හා විවිධ සංවිධානවලට සුදුසු අරමුණු සඳහා අවශ්‍ය ඉඩම් ලබාදීම

කාර්ය ලැබීයේ

- ඉඩම් කවිවේරි පවත්වා බලපත්‍ර ලබාදීම
- බෙදා දී ඇති රජයේ ඉඩම් සඳහා ඉඩම් ලාභීන්ගේ නිමිකම් කෙරෙහි කිරීම සඳහා බලපත්‍ර හා දීමනා පත්‍ර ලබාදීම
- විශේෂ ප්‍රදාන කළ ඉඩම් බදු ආදායම් එකතු කිරීම
- ගොවි ජනපද වල හා ජනාවාස වල මාර්ග නඩත්තුව හා යටිතල සහසුකම් දියුණු කිරීම

	සංඛ්‍යා 2012	ඇස්තමේන්තුව 2013	ඇස්තමේන්තුව 2014	පුරෝකථනය 2015	පුරෝකථනය 2016
1 කාර්ය මණ්ඩල සේදවීම්	192	192	192	192	192
2 නිමැවීම් දර්ශක					
ඉඩම් කවිවේරි පවත්වා බලපත්‍ර ලබාදීම (එකක)	3,167	1,500	1,500	1,500	1,500
ඉඩම් සඳහා බලපත්‍ර නිකුත් කිරීම (එකක)	2,000	2,000	1,500	1,500	1,500
දීර්ඝ කාලීන බලපත්‍ර සඳහා කිරීමේදී ඉ.කො.ජ. වෙත යැවීම	70	50	70	70	50
රජයේ දෙපාර්තමේන්තු, ආයතන සහ ප්‍රදාන පාලන ආයතනවලට ඉඩම් නිදහස් කිරීම	60	60	100	100	25
නියෝජ්‍ය සාධන සතු පැරවීමට අනුමැතිය ලබාදීම	250	250	250	250	250
නියෝජ්‍ය සාධන සතු බැංකු ඇපයට කැබ්මට අනුමැතිය ලබාදීම	250	250	250	250	250
මැණුම් කියෝග ක්‍රියාත්මක කොට වාර්තා ලබාදීම	60	50	80	80	100
බදු ආදායම් එකතු කිරීම (රු. මිලියන)	35.000	40.000	33.000	33.000	40.000
ඊළඟ බදු ආදායම් එකතු කිරීම (රු. මිලියන)	31.000	25.000	4.000	4.000	4.000

ව්‍යාපෘති පිරිවැය

පිරිවැය	2012 සංඛ්‍යා වියදම් රු. '000	2013 ඇස්තමේන්තුව රු. '000	2014 ඇස්තමේන්තුව රු. '000	2015 පුරෝකථනය රු. '000	2016 පුරෝකථනය රු. '000
පුනරාවර්තන වැය	58,278	60,470	66,392	69,712	73,197
පුද්ගල පවිත්‍රණ වෙනත් පුනරාවර්තන	51,932	53,520	59,303	62,268	65,382
වෙනත් පුනරාවර්තන	6,346	6,950	7,089	7,443	7,816
මූලධන වැය	-	-	-	-	-
ව්‍යාපෘති පිරිවැය	58,278	60,470	66,392	69,712	73,197

වාර්ෂික මුදල් ප්‍රකාශය 2014
එන් ඩබ්ලිව් 213 - ඉඩම් කොමසාරිස් දෙපාර්තමේන්තුව

වැඩි සටහන - 40 ඉඩම් පරිපාලනය හා සංවර්ධනය
ව්‍යාපෘතිය - 03 ඉඩම් කටයුතු

වැය විෂය හා මූල්‍යකරණය අනුව ව්‍යාපෘති විෂය

වැය විෂය	අයිතමය	මූල්‍යකරණය	කාණ්ඩය / වැය විෂය / අයිතම විස්තරය	2012 සහය විෂය රු. '000	2013 ඇස්තමේන්තුව රු. '000	2014 ඇස්තමේන්තුව රු. '000
			පුනරාවර්තන විෂය	58,278	60,470	66,392
1001	22		සුද්ගල පඩිකඩ	51,932	53,520	59,303
1002	22		වැටුප් හා වේතන	34,013	35,000	36,996
1003	22		අතිපාල හා නිවාඩු දීම වැටුප්	467	548	568
			වෙනත් දීමනා	17,452	17,972	21,739
1101	22		ගමන් විෂය	3,843	4,300	4,700
			දේශීය	3,843	4,300	4,700
1201	22		සැපයීම	1,180	900	940
1202	22		ලිපි ද්‍රව්‍ය සහ කාර්යාලයේ අවශ්‍යතා	312	125	150
1203	22		ඉක්බිති සහ ලිපි සැලැස්	834	735	750
			ආහාරපාන හා නිල ඇඳුම්	34	40	40
1301	22		කඩකඩ විෂය	772	800	699
			වාහන	772	800	699
1402	22		නිවිසුම්ගත සේවා	551	950	750
1403	22		කැපුම් හා විදුලි සංදේශ සේවා	128	250	200
1405	22		විදුලිය හා ජලය	19	200	50
			වෙනත්	404	500	500
			මූලධන විෂය	-	-	-
			ව්‍යාපෘතියේ මුළු විෂය	58,278	60,470	66,392

ව්‍යාපෘති විෂය මූල්‍යකරණය

මූල්‍යකරණය	2012 සහය විෂය රු. '000	2013 ඇස්තමේන්තුව රු. '000	2014 ඇස්තමේන්තුව රු. '000
විසර්ජන ප්‍රභවය			
22 පළාත් සභා අරමුදල - සාමූහික ප්‍රදානය සහ පැවරුණු ආදායම්	58,278	60,470	66,392
23 පළාත් සභා අරමුදල - උපමාන පාදක ප්‍රදානය සහ අනුරූපික ප්‍රදානය	-	-	-
24 පළාත් සභා අරමුදල - පළාත් නිත්වික සංවර්ධන ප්‍රදානය	-	-	-
මුළු මූල්‍යකරණය	58,278	60,470	66,392

ව්‍යාපෘති සේවා නියුක්ති විස්තරය

කනකර	2012 සහය	2013 ඇස්තමේන්තුව	2014 ඇස්තමේන්තුව
ස්ථිර	187	172	177
සේව්‍ය මට්ටම	6	5	4
කාර්ය මට්ටම	4	3	6
ද්විතීය මට්ටම	124	117	120
ප්‍රාථමික මට්ටම	53	47	47
තාවකාලික/අනියම්	-	-	-
සේව්‍ය මට්ටම	-	-	-
කාර්ය මට්ටම	-	-	-
ද්විතීය මට්ටම	-	-	-
ප්‍රාථමික මට්ටම	-	-	-
එකතුව	187	172	177

වාර්ෂික මුදල් ප්‍රකාශය 2014
එන් ඩබ්ලිව් 214 - සමුපකාර සංවර්ධන දෙපාර්තමේන්තුව

මෙහෙයවීම

සමුපකාර ව්‍යවසායකත්වය සමාජ හා ආර්ථික සංවර්ධන ක්‍රියාවලියේ සක්‍රීය කොටස්කරුවෙකු බවට පත් කිරීම.

ප්‍රධාන කාර්යයන්

වගම් පදනමේ සමුපකාර සමිති පවත්වා ගැනීමේ පාලන විධිවිධාන ක්‍රම සකස්වීමේ ව්‍යවසාය ක්‍රමයක් ලෙස කර්මාන්ත වාර්ෂික ලෙස පවත්වාගෙන යාමට
අවශ්‍ය ක්‍රියාමාර්ග ගැනීම
සමුපකාර සමිති සංවිධානය කිරීම
සමුපකාර සමිති ලියාපදිංචි කිරීම හා ඇවර කිරීම
සමුපකාර සමිති අධීක්ෂණය කිරීම හා ප්‍රාදේශක සේවාවන් සැපයීම
සමුපකාර සමිතිවල පාලන පරීක්ෂණ පැවැත්වීම.
සමුපකාර සේවකයින් සඳහා විශ්‍රාම වැටුප් ගෙවීමේ ක්‍රමය ක්‍රියාත්මක කිරීම

අත්තිකාරම් ගිණුම්

	2012 සහය වියදම රු. '000	2013 ඇස්තමේන්තුව රු. '000	2014 ඇස්තමේන්තුව රු. '000
පළාත් රාජ්‍ය නිලධාරීන්ට අත්තිකාරම්			
උපරිම වියදම් සීමාව	10,615	12,000	12,000
අවම ලැබීම් සීමාව	9,540	2,750	2,750
උපරිම හර සේම සීමාව	22,149	36,000	36,000

වැඩ සටහන් සහ ව්‍යාපෘති අනුව වියදම් සාරාංශය

වැඩ සටහන් / ව්‍යාපෘති නාමය	2012 සහය වියදම රු. '000	2013 ඇස්තමේන්තුව රු. '000	2014 ඇස්තමේන්තුව රු. '000	2015 පුරෝකථනය රු. '000	2016 පුරෝකථනය රු. '000
පුනරාවර්තන වියදම්	122,008	126,204	158,568	166,496	174,821
03 පළාත් පරිපාලනය	17,142	18,307	20,692	21,727	22,813
02 සාමාන්‍ය පරිපාලනය	17,142	18,307	20,692	21,727	22,813
53 සමුපකාර සංවර්ධනය	104,866	107,897	137,876	144,770	152,008
03 සමුපකාර සංවර්ධනය හා පාලන පරීක්ෂණ	104,866	107,897	137,876	144,770	152,008
මූලධන වියදම්	728	500	750	788	827
03 පළාත් පරිපාලනය	728	500	750	788	827
02 සාමාන්‍ය පරිපාලනය	728	500	750	788	827
53 සමුපකාර සංවර්ධනය	-	-	-	-	-
03 සමුපකාර සංවර්ධනය හා පාලන පරීක්ෂණ	-	-	-	-	-
මුළු වියදම්	122,736	126,704	159,318	167,284	175,648
03 පළාත් පරිපාලනය	17,870	18,807	21,442	22,514	23,640
02 සාමාන්‍ය පරිපාලනය	17,870	18,807	21,442	22,514	23,640
53 සමුපකාර සංවර්ධනය	104,866	107,897	137,876	144,770	152,008
03 සමුපකාර සංවර්ධනය හා පාලන පරීක්ෂණ	104,866	107,897	137,876	144,770	152,008

කාණ්ඩය අනුව වියදම් සාරාංශය

කාණ්ඩය	2012 සහය වියදම රු. '000	2013 ඇස්තමේන්තුව රු. '000	2014 ඇස්තමේන්තුව රු. '000
පුනරාවර්තන වියදම්	122,008	126,204	158,568
පුද්ගල පඩිනඩි	99,039	101,843	133,720
ගමන් වියදම්	12,642	15,042	15,600
සැපයීම්	4,211	3,185	3,438
නඩත්තු වියදම්	2,207	1,650	2,050
නිවැසුම්ගත සේවා	3,730	4,484	3,760
මාරු කිරීම් හා ප්‍රදාන	-	-	-
බෙහෙත් පුනරාවර්තන වියදම්	179	-	-
මූලධන වියදම්	728	500	750
මූලධන වත්කම්වල පුනරුත්ථාපනය හා වැඩිදියුණු කිරීම	-	-	-
මූලධන වත්කම් අත්පත් කරගැනීම	728	500	750
මුළු වියදම්	122,736	126,704	159,318

වාර්ෂික මුදල් ප්‍රකාශය 2014
එන් ඩබ් සී 214 - සමුපකාර සංවර්ධන දෙපාර්තමේන්තුව

මූල්‍යකරණය	2012 සහය වියදම් රු. '000	2013 ඇස්තමේන්තුව රු. '000	2014 ඇස්තමේන්තුව රු. '000
විසර්ජන ප්‍රදේපණය			
22 පළාත් සභා අරමුදල - සාමූහික ප්‍රදානය සහ පැවරුණු ආදායම්	122,008	126,204	158,568
23 පළාත් සභා අරමුදල - උපමාන පාදක ප්‍රදානය සහ අනුරූපිත ප්‍රදානය	728	500	750
24 පළාත් සභා අරමුදල - පළාත් කිසිදු සංවර්ධන ප්‍රදානය	-	-	-
මුළු මූල්‍යකරණය	122,736	126,704	159,318

ශීර්ෂ සේවා නියුක්ති විස්තරය

කනකුර	2012 සහය	2013 ඇස්තමේන්තුව	2014 ඇස්තමේන්තුව
ස්ථිර	302	301	509
භෞතික මට්ටම	3	3	3
තෘතීය මට්ටම	8	4	8
ද්විතීය මට්ටම	276	278	478
ප්‍රාථමික මට්ටම	15	16	20
සංවිකාශන/අනියම්	-	-	-
භෞතික මට්ටම	-	-	-
තෘතීය මට්ටම	-	-	-
ද්විතීය මට්ටම	-	-	-
ප්‍රාථමික මට්ටම	-	-	-
එකතුව	302	301	509

**වැඩ සටහන - 03 පළාත් පරිපාලනය
ව්‍යාපෘතිය - 02 සාමාන්‍ය පරිපාලනය**

ව්‍යාපෘති විස්තරය

ව්‍යාපෘති අරමුණු

දෙපාර්තමේන්තුවේ කාර්යයන් ඉටුකර ගැනීමට අවශ්‍ය පරිපාලන සහය ලබාදීම.

කාර්ය ලැබීයේද

1. කිලිමිටරයේ පෞද්ගලික ලිපිගොනු සම්බන්ධ කටයුතු.
2. පරිපාලන කිරණ සම්බන්ධ කටයුතු කිරීම.
3. වාර්ෂික ඇස්තමේන්තු පිළියෙල කිරීම.
4. කාලීනව පිළියෙල කළ යුතු මූල්‍ය වාර්තා සකස් කිරීම.
5. වාර්ෂික විසර්ජන ගිණුම්, ආදායම් ගිණුම් හා අත්තිකාරම් ගිණුම් සකස් කිරීම.

	සහය 2012	ඇස්තමේන්තුව 2013	ඇස්තමේන්තුව 2014	පුරෝකථනය 2015	පුරෝකථනය 2016
1 කාර්ය මණ්ඩල සංදර්ශිත	41	46	48	48	48
2 නිමැවුම් දර්ශක					
ඉදිරිපත් කරන ලද මූල්‍ය වාර්තා ගණන	3	3	3	3	3
පිළිතුරු සැපයූ විගණන විමලම් සංඛ්‍යාව	10	5	5	5	5
පවසවාගෙන යන ලද පෞද්ගලික ලිපි ගොනු සංඛ්‍යාව	311	325	330	335	340
පවසවාගෙන යනු ලබන දෙපාර්තමේන්තු ලිපි ගොනු සංඛ්‍යාව	3,592	3,630	3,650	3,660	3,670

එන් බී ඒ 214 - සමුපකාර සංවර්ධන දෙපාර්තමේන්තුව

ව්‍යාපෘති පිරිවැය

පිරිවැය	2012 සත්‍ය වියදම් රු. '000	2013 ඇස්තමේන්තුව රු. '000	2014 ඇස්තමේන්තුව රු. '000	2015 පුරෝකථනය රු. '000	2016 පුරෝකථනය රු. '000
පුනරාවර්තන වැය	17,142	18,307	20,692	21,727	22,813
පුද්ගල පඩිකඩී	12,569	14,348	16,654	17,487	18,361
වෙනත් පුනරාවර්තන	4,573	3,959	4,038	4,240	4,452
මූලධන වැය	728	500	750	788	827
ව්‍යාපෘති පිරිවැය	17,870	18,807	21,442	22,514	23,640

වැඩ සටහන - 03 පළාත් පරිපාලනය

ව්‍යාපෘතිය - 02 සාමාන්‍ය පරිපාලනය

වැය විෂය හා මූල්‍යකරණය අනුව ව්‍යාපෘති වියදම්

වැය විෂය	අයිතමය	මූල්‍යකරණය	කාණ්ඩය / වැය විෂය / අයිතම විස්තරය	2012 සත්‍ය වියදම් රු. '000	2013 ඇස්තමේන්තුව රු. '000	2014 ඇස්තමේන්තුව රු. '000
			පුනරාවර්තන වියදම්	17,142	18,307	20,692
1001	22		පුද්ගල පඩිකඩී	12,569	14,348	16,654
1002	22		වැටුප් හා වේතන	8,113	8,648	9,639
1003	22		අතිතාල හා නිවාඩු දින වැටුප්	460	1,433	983
			වෙනත් දීමනා	3,996	4,267	6,032
1101	22		තමන් වියදම්	500	590	600
			දේශීය	500	590	600
1201	22		සැපයීම්	2,155	1,335	1,638
1202	22		ලිපි ද්‍රව්‍ය සහ කාර්යාලයේ අවශ්‍යතා	1,250	600	618
1203	22		ඉන්ධන සහ ලිහිණි කෙල්	861	700	900
1205	22		ආකාරපාන හා නිල ඇඳුම්	44	35	70
			වෙනත්	-	-	50
1301	22		කඩක්කු වියදම්	-	-	350
			වාහන	-	-	200
1302	22		යන්ත්‍ර සහ යන්ත්‍රෝපකරණ	-	-	150
1402	22		ගිවිසුම්පත සේවා	1,774	2,034	1,450
1403	22		තැපැල් හා විදුලි සංදේශ සේවා	450	690	450
1405	22		විදුලික හා ජලය	1,000	900	1,000
			වෙනත්	324	444	-
1703	22		වෙනත් පුනරාවර්තන වියදම්	144	-	-
			වෙනත්	144	-	-
			මූලධන වියදම්	728	500	750
2102	23		මූලධන වත්කම් අත්පත් කර ගැනීම්	728	500	750
			ගෘහ භාණ්ඩ හා කාර්යාලයේ උපකරණ	728	500	750
			ව්‍යාපෘතිවල මුළු වියදම්	17,870	18,807	21,442

ව්‍යාපෘති වියදම් මූල්‍යකරණය

මූල්‍යකරණය	2012 සත්‍ය වියදම් රු. '000	2013 ඇස්තමේන්තුව රු. '000	2014 ඇස්තමේන්තුව රු. '000
විසර්ජන ප්‍රදානය			
22 පළාත් සභා අරමුදල - ආමුණික ප්‍රදානය සහ පැවරුණු ආදායම්	17,142	18,307	20,692
23 පළාත් සභා අරමුදල - උපමාන පාදක ප්‍රදානය සහ අනුරූපික ප්‍රදානය	728	500	750
24 පළාත් සභා අරමුදල - පළාත් නිවැරදි සංවර්ධන ප්‍රදානය	-	-	-
මුළු මූල්‍යකරණය	17,870	18,807	21,442

වාර්ෂික මුදල් ප්‍රකාශය 2014
එන් ඩබ් පී 214 - සමූපකාර සංවර්ධන දෙපාර්තමේන්තුව

ව්‍යාපෘති සේවා නියුක්ති විස්තරය

කතූර	2012 සහය	2013 ඇස්තමේන්තුව	2014 ඇස්තමේන්තුව
ස්ථිර	43	41	48
සේවස්ථම්භ	1	1	1
කාර්ය මණ්ඩල	1	1	1
ද්විතීයික මට්ටම	26	23	26
ප්‍රාථමික මට්ටම	15	16	20
සාධකාලීන/අනියම්	-	-	-
සේවස්ථම්භ	-	-	-
කාර්ය මණ්ඩල	-	-	-
ද්විතීයික මට්ටම	-	-	-
ප්‍රාථමික මට්ටම	-	-	-
එකතුව	43	41	48

වැඩ සටහන - 53 සමූපකාර සංවර්ධනය
ව්‍යාපෘතිය - 03 සමූපකාර සංවර්ධනය හා ගණන් පරීක්ෂණය

ව්‍යාපෘති විස්තරය

ව්‍යාපෘති අරමුණු
සමූපකාර සමිති සංවර්ධනය කිරීම.

කාර්ය ලැබීයේද

1. සමූපකාර සමිති ලියාපදිංචි කිරීම.
2. සමූපකාර සමිති සංවර්ධනය කිරීම.
3. සමූපකාර සමිති අධීක්ෂණය කිරීම හා උපදේශන සේවාවක් සැපයීම.
4. සමූපකාර සමිතිවල ගණන් පරීක්ෂණ පැවැත්වීම.
5. සාමාජික පවුල් සංවර්ධනය කිරීම.
6. සමූපකාර සමිති කටයුතු සඳහා ව්‍යවස්ථාපිත අනුමැතිය ලබාදීම.
7. අක්‍රීය වන සමූපකාර සමිති ලියාපදිංචිය අවලංගු කිරීම හා ඇවර කිරීම.
8. ආරාධුල් බේරුම් කිරීම සහ උසාරී බල ගැන්වීම.

	සහය 2012	ඇස්තමේන්තුව 2013	ඇස්තමේන්තුව 2014	ප්‍රචාරකවකාසය 2015	ප්‍රචාරකවකාසය 2016
1 කාර්ය මණ්ඩල මෙහෙයවීම	254	350	461	467	472
2 නිමැවුම් දර්ශක					
ලියාපදිංචි කළ නව සමිති සංඛ්‍යාව	5	80	100	120	130
විගණනය කළ සමිති සංඛ්‍යාව	1,584	1,800	2,000	2,025	2,030
කිරික කටයුතු කිරීම	2,953	3,100	3,200	3,250	3,275
ඇවර කළ සංඛ්‍යාව	264	90	100	110	120
3. ප්‍රතිඵල දර්ශක					
ඵලදායීතා වර්ධනය	20%	20%	20%	21%	21%
ලියාපදිංචි කළ සමිති සංඛ්‍යාව	2,523	2,650	2,800	2,850	2,900

එක් බිඩ් 214 - සමූපකාර සංවර්ධන දෙපාර්තමේන්තුව

ව්‍යාපෘති පිරිවැය

පිරිවැය	2012 සත්‍ය වියදම් රු. '000	2013 ඇස්තමේන්තුව රු. '000	2014 ඇස්තමේන්තුව රු. '000	2015 ප්‍රචේදනය රු. '000	2016 ප්‍රචේදනය රු. '000
පුනරාවර්තන වැය	104,866	107,897	137,876	144,770	152,008
පුද්ගල පඩිපඩි වෙනත් පුනරාවර්තන	86,470 18,396	87,495 20,402	117,066 20,810	122,919 21,851	129,065 22,943
මූලධන වැය	-	-	-	-	-
ව්‍යාපෘති පිරිවැය	104,866	107,897	137,876	144,770	152,008

වැඩ සටහන - 53 සමූපකාර සංවර්ධනය
ව්‍යාපෘතිය - 03 සමූපකාර සංවර්ධනය හා ගණන් පරීක්ෂණය

වැය විෂය හා මූල්‍යකරණය අනුව ව්‍යාපෘති වියදම්

වැය විෂය	අයිතමය	මූල්‍යකරණය	කාර්යය / වැය විෂය / අයිතම විස්තරය	2012 සත්‍ය වියදම් රු. '000	2013 ඇස්තමේන්තුව රු. '000	2014 ඇස්තමේන්තුව රු. '000
1001	22		පුනරාවර්තන වියදම්	104,866	107,897	137,876
			පුද්ගල පඩිපඩි	86,470	87,495	117,066
			වැටුප් හා වේතන	59,049	59,947	74,545
1002	22		අතිකාල හා නිවාඩු දින වැටුප්	457	48	457
1003	22		වෙනත් දීමනා	26,964	27,500	42,064
1101	22		ගමන් වියදම්	12,142	14,452	15,000
			දේශීය	12,142	14,452	15,000
1201	22		සැපයීම්	2,056	1,850	1,800
			ලිපි ද්‍රව්‍ය සහ කාර්යාලයේ අවශ්‍යතා	1,195	750	800
1202	22		ආන්ධන සහ ලිහිසි කෙල්	861	1,100	1,000
1301	22		නඩත්තු වියදම්	2,207	1,650	1,700
			වාහන	1,358	1,500	1,400
			සත්තු සහ සත්කෞපකරණ	849	150	300
1302	22					
1402	22		ගිවිසුම්ගත සේවා	1,956	2,450	2,310
			කැපැල් හා විදුලි සංදේශ සේවා	354	750	500
1403	22		විදුලිය හා ජලය	265	300	510
1404	22		කුලී, වර්පනම් හා පළාත් පාලන ආයතන බදු	887	1,100	1,000
1405	22		වෙනත්	450	300	300
1703	22		වෙනත් පුනරාවර්තන වියදම්	35	-	-
			වෙනත්	35	-	-
මූලධන වියදම්				-	-	-
ව්‍යාපෘතියේ මුළු වියදම්				104,866	107,897	137,876

ව්‍යාපෘති වියදම් මූල්‍යකරණය

මූල්‍යකරණය	2012 සත්‍ය වියදම් රු. '000	2013 ඇස්තමේන්තුව රු. '000	2014 ඇස්තමේන්තුව රු. '000
විහරණ ප්‍රදේශය			
22 පළාත් සභා අරමුදල - සාමූහික ප්‍රදානය සහ පැවරුණු ආදායම්	104,866	107,897	137,876
23 පළාත් සභා අරමුදල - උපමාන පාදක ප්‍රදානය සහ අනුරූපිත ප්‍රදානය	-	-	-
24 පළාත් සභා අරමුදල - පළාත් නියමිත සංවර්ධන ප්‍රදානය	-	-	-
මුළු මූල්‍යකරණය	104,866	107,897	137,876

එන් ඩබ් ටී 214 - සමූපකාර සංවර්ධන දෙපාර්තමේන්තුව

ව්‍යාපෘති සේවා නිලධාරී විස්තරය

තනතුර	2012 සහාය	2013 ඇස්තමේන්තුව	2014 ඇස්තමේන්තුව
ස්ථිර	259	260	461
ජ්‍යෙෂ්ඨ මට්ටම	2	2	2
කාර්ය මට්ටම	7	3	7
ද්විතීය මට්ටම	250	255	452
ප්‍රාථමික මට්ටම	-	-	-
භාවිතා ශීත/දුනිගම්	-	-	-
ජ්‍යෙෂ්ඨ මට්ටම	-	-	-
කාර්ය මට්ටම	-	-	-
ද්විතීය මට්ටම	-	-	-
ප්‍රාථමික මට්ටම	-	-	-
එකතුව	259	260	461

වාර්ෂික මුදල් ප්‍රකාශය 2014
එන් ඩබ් සී 215 - වසඹ ඉංජිනේරු දෙපාර්තමේන්තුව

මෙහෙවර

වසඹ ජනතාවට උසස් ජීවන තත්ත්වයක් ලෙස කරුණු වත් ප්‍රශස්ත වෘත්තීමය නිපුණත්වය හා විධිමත් සම්පත් කළමනාකරණය භුලික් වශයින් පළාත තුළ
ආර්ථික හා සාමාජික යටිතල පහසුකම් ක්‍රියාත්මක සංවර්ධනය කරයිම

ප්‍රධාන කාර්යයන්

මධ්‍යම හා සුළු පරිමාණයේ වාර්ෂිකව කඩිනම් කිරීම, වැඩි දියුණු කිරීම හා පුනරුත්ථාපනය කිරීම සහ ජල පාලනය, පළාත තුළ පිහිටි රාජ්‍ය ආයතන වෙනුවෙන්
ලොවකැගිලි සහ වෙනත් තැන්පි සැලසුම් කිරීම, ඉදිකිරීම් හා කඩිනම් කිරීම, සිවිල් ඉංජිනේරු කාර්යයන් සම්බන්ධ උපදේශන සේවාවන් සැපයීම

අත්තිකාරම් ගිණුම්

	2012 සහය වියදම රු. '000	2013 අත්තිකාරම් රු. '000	2014 අත්තිකාරම් රු. '000
පළාත් රාජ්‍ය නිලධාරීන්ට අත්තිකාරම්			
උපරිම වියදම් සීමාව	9,653	10,000	10,000
අවම ලැබීම් සීමාව	10,971	4,500	4,500
උපරිම හර ගෙවීම් සීමාව	22,703	34,000	36,000

වැඩ සටහන් සහ ව්‍යාපෘති අනුව වියදම් සාරාංශය

වැඩ සටහන් / ව්‍යාපෘති නාමය	2012 සහය වියදම රු. '000	2013 අත්තිකාරම් රු. '000	2014 අත්තිකාරම් රු. '000	2015 පුරෝකථනය රු. '000	2016 පුරෝකථනය රු. '000
පුනර්චාරිත වියදම්	127,461	142,493	149,597	157,077	164,931
03 පළාත් පරිපාලනය	31,523	35,030	39,626	41,607	43,688
02 සාමාන්‍ය පරිපාලනය	31,523	35,030	39,626	41,607	43,688
43 වාර්ෂික හා ජල කළමනාකරණය	20,505	22,600	23,955	25,153	26,410
03 වාර්ෂික සංවර්ධනය	20,505	22,600	23,955	25,153	26,410
52 ප්‍රාදේශීය පරිපාලනය	75,433	84,863	86,016	90,317	94,833
03 ඉංජිනේරු සේවා	74,793	84,098	83,916	88,112	92,517
04 ඉදිකිරීම් ද්‍රව්‍ය පරික්ෂණාගාරය සහ තත්ව පාලන ඒකකය	640	765	2,100	2,205	2,315
මුලධන වියදම්	2,092	1,100	1,500	1,575	1,654
03 පළාත් පරිපාලනය	2,092	1,100	1,500	1,575	1,654
02 සාමාන්‍ය පරිපාලනය	2,092	1,100	1,500	1,575	1,654
43 වාර්ෂික හා ජල කළමනාකරණය	-	-	-	-	-
03 වාර්ෂික සංවර්ධනය	-	-	-	-	-
52 ප්‍රාදේශීය පරිපාලනය	-	-	-	-	-
03 ඉංජිනේරු සේවා	-	-	-	-	-
04 ඉදිකිරීම් ද්‍රව්‍ය පරික්ෂණාගාරය සහ තත්ව පාලන ඒකකය	-	-	-	-	-
මුළු වියදම	129,553	143,593	151,097	158,652	166,584
03 පළාත් පරිපාලනය	33,615	36,130	41,126	43,182	45,341
02 සාමාන්‍ය පරිපාලනය	33,615	36,130	41,126	43,182	45,341
43 වාර්ෂික හා ජල කළමනාකරණය	20,505	22,600	23,955	25,153	26,410
03 වාර්ෂික සංවර්ධනය	20,505	22,600	23,955	25,153	26,410
52 ප්‍රාදේශීය පරිපාලනය	75,433	84,863	86,016	90,317	94,833
03 ඉංජිනේරු සේවා	74,793	84,098	83,916	88,112	92,517
04 ඉදිකිරීම් ද්‍රව්‍ය පරික්ෂණාගාරය සහ තත්ව පාලන ඒකකය	640	765	2,100	2,205	2,315

එස් ඩබ්ලිව් 215 - වයඹ ඉංජිනේරු දෙපාර්තමේන්තුව

කාණ්ඩය අනුව වියදම් සාරාංශය

කාණ්ඩය	2012	2013	2014
	සත්‍ය වියදම් රු. '000	අපේක්ෂිත රු. '000	අපේක්ෂිත රු. '000
පුනරාවර්තන වියදම්	127,461	142,493	149,597
පුද්ගල පඩිනඩි	98,639	112,353	117,165
තමන් වියදම්	2,854	3,100	3,220
සැපයීම	4,952	4,920	5,505
කඩක්කු වියදම්	15,791	16,300	17,716
ධීර්ඝමිඟය සේවා	5,225	5,768	5,990
මාරු කිරීම් හා ප්‍රදාන	-	-	-
වෙනත් පුනරාවර්තන වියදම්	-	52	-
මූලධන වියදම්	2,092	1,100	1,500
මූලධන වත්කම්වල පුනරුත්ථාපනය හා වැඩිදියුණු කිරීම	1,092	600	750
මූලධන වත්කම් අත්පත් කරගැනීම	1,000	500	750
මුළු වියදම්	129,553	143,593	151,097

මූල්‍යකරණය	2012	2013	2014
	සත්‍ය වියදම් රු. '000	අපේක්ෂිත රු. '000	අපේක්ෂිත රු. '000
විකර්ෂක ප්‍රදාන			
22 පළාත් සභා අරමුදල - සාමූහික ප්‍රදානය සහ පැවරුණු ආදායම්	127,461	142,493	149,597
23 පළාත් සභා අරමුදල - උපමාන සාදක ප්‍රදානය සහ අනුරූපිත ප්‍රදානය	2,092	1,100	1,500
24 පළාත් සභා අරමුදල - පළාත් නිශ්චිත සංවර්ධන ප්‍රදානය	-	-	-
මුළු මූල්‍යකරණය	129,553	143,593	151,097

ශීර්ෂ සේවා නියුක්ති විස්තරය

කනකුර	2012	2013	2014
	සත්‍ය	අපේක්ෂිත	අපේක්ෂිත
ස්ථිර	255	283	339
ජ්‍යෙෂ්ඨ මට්ටම	25	22	27
තෘතීය මට්ටම	45	45	19
ද්විතීය මට්ටම	127	150	222
ප්‍රාථමික මට්ටම	58	66	71
තාවකාලික/අනියම්			
ජ්‍යෙෂ්ඨ මට්ටම	-	-	-
තෘතීය මට්ටම	-	-	-
ද්විතීය මට්ටම	-	-	-
ප්‍රාථමික මට්ටම	-	-	-
එකතුව	255	283	339

වාර්ෂික මුදල් ප්‍රකාශය 2014
එන් ඩබ්ලිව් 215 - වයඹ ඉංජිනේරු දෙපාර්තමේන්තුව

වැඩ සටහන - 03 පළාත් පරිපාලනය
ව්‍යාපෘතිය - 02 සාමාන්‍ය පරිපාලනය

ව්‍යාපෘති විස්තරය

ව්‍යාපෘති අරමුණු

මානව සම්පත් කළමනාකරණය සහ සංවර්ධනය, දෙපාර්තමේන්තුවේ ප්‍රධාන කාර්යාලය හා ප්‍රදේශීය ඉංජිනේරු කාර්යාල කාර්යයන් සහ සම්බන්ධීකරණය, අධීක්ෂණය හා සමාලෝචනය කිරීම

කාර්ය ලැයිස්තුව

1. සාමාන්‍ය පරිපාලනය හා ආයතනික කටයුතු ඉටු කිරීම
2. දෙපාර්තමේන්තුවේ ප්‍රාදේශීය ඉංජිනේරු කාර්යාල පරිපාලනය, අධීක්ෂණය හා මෙහෙයවීම
3. වාර්ෂික ඇස්තමේන්තු, කාර්මික වාර්ෂා හා මූල්‍ය වාර්ෂා සකස් කර ඉදිරිපත් කිරීම
4. ඉදිරිකීර්ති ක්ෂේත්‍රය සඳහා ලබා දෙන අරමුදල් හා වෙනත් අරමුදල් නිසි පරිදි කළමනාකරණය කිරීම ඒ තුළින් එලදායි ඉදිරිකීර්ති කාර්මි හා වාර්ෂාකරණය
5. ඉදිරිකීර්ති ක්ෂේත්‍රයේ ආයතන හා සංවිධාන අතර මනා සම්බන්ධීකරණ කටයුතු පවත්වාගෙන යාම
6. පළාත් රාජ්‍ය කිලෝමීටර්වලින් අන්තිකාරම් ගිණුම් පවත්වාගෙන යාම හා ගිණුම් කටයුතු
7. දෙපාර්තමේන්තුවේ මානව සම්පත් හැකියාව හා ශක්තිය වර්ධනය කිරීම හා භෞතික සම්පත් ප්‍රශස්තව උපයෝගී කර ගැනීම

	සහය 2012	ඇස්තමේන්තුව 2013	ඇස්තමේන්තුව 2014	පුරෝකථනය 2015	පුරෝකථනය 2016
1 කාර්ය මණ්ඩල සේදවුම්	60	58	64	64	64
2 ක්ෂීරවූම් දර්ශන					
අවස්ථාවේ කළු ගොඩනැගිලි සංඛ්‍යාව	10	15	15	15	15
සම්බන්ධීකරණය කරන ලද ව්‍යාපෘති සංඛ්‍යාව	12	12	12	12	12
ඉදිරිපත් කරණ ලද මූල්‍ය වාර්ෂා ගණන	50	50	50	50	50
පිළිතුරු සැපයූ විගණන විමසුම් සංඛ්‍යාව	15	20	20	20	20
පවත්වාගෙන යන ලද සෞඛ්‍ය සේවක ශ්‍රී ලි ගොනු සංඛ්‍යාව	320	320	320	320	320

ව්‍යාපෘති පිරිවැය

පිරිවැය	2012 සහය වියදම් රු. '000	2013 ඇස්තමේන්තුව රු. '000	2014 ඇස්තමේන්තුව රු. '000	2015 පුරෝකථනය රු. '000	2016 පුරෝකථනය රු. '000
පුනරාවර්තන වැය	31,523	35,030	39,626	41,607	43,688
පුද්ගල පඩිනඩි	23,475	26,820	31,252	32,815	34,455
වෙනත් පුනරාවර්තන	8,048	8,210	8,374	8,793	9,232
මූලධන වැය	2,092	1,100	1,500	1,575	1,654
ව්‍යාපෘති පිරිවැය	33,615	36,130	41,126	43,182	45,341

වාර්ෂික මුදල් ප්‍රකාශය 2014
එන් ඩබ්ලිව් 215 - වයඹ ඉංජිනේරු දෙපාර්තමේන්තුව

වැඩ සටහන - 03 පළාත් පරිපාලනය
ව්‍යාපෘතිය - 02 සාමාන්‍ය පරිපාලනය

වැය විෂය හා මූල්‍යකරණය අනුව ව්‍යාපෘති වියදම්

වැය විෂය	අයිතමය	මූල්‍යකරණය	තා-ණ්ඩය / වැය විෂය / අයිතම විස්තරය	2012 සත්‍ය වියදම් රු. '000	2013 ඇස්තමේන්තුව රු. '000	2014 ඇස්තමේන්තුව රු. '000
			පුනරාවර්තන වියදම්	31,523	35,030	39,626
1004	22		සූද්ධ ල පඩිතඩි	23,475	26,820	31,252
1002	22		වැටුප් හා වේතන	15,000	16,257	17,783
1003	22		අතිරේක හා නිවාඩු දීම වැටුප්	816	1,655	1,750
			වෙනත් දීමනා	7,659	8,908	11,719
1101	22		ගමන් වියදම්	929	1,000	1,000
			දේශීය	929	1,000	1,000
1201	22		සැපයීම්	2,201	2,235	2,345
1202	22		මිළි ද්‍රව්‍ය සහ කාර්යාල සාධක අවශ්‍යතා	699	700	700
1203	22		ඉන්ධන සහ ලිපිකි කෙල්	1,472	1,500	1,600
			ආහාරපාන හා නිල ඇඳුම්	30	35	45
1301	22		නඩත්තු වියදම්	2,216	2,400	2,400
1302	22		වාහන	1,419	1,600	1,600
1303	22		යන්ත්‍ර සහ යන්ත්‍රෝපකරණ	297	300	300
			තොඩනැගිලි	500	500	500
1402	22		විවිධ ආකාරයේ සේවා	2,702	2,550	2,629
1403	22		තැපැල් හා විදුලි සංදේශ සේවා	760	800	850
1405	22		විදුලි සහ ජලය	1,335	1,100	1,279
			වෙනත්	607	650	500
1703	22		වෙනත් පුනරාවර්තන වියදම්	-	25	-
			වෙනත්	-	25	-
			මූල්‍යකරණ වියදම්	2,092	1,100	1,500
2001	23		මූල්‍යකරණ වත්කම්වල පුනරුත්ථාපනය හා වැඩිදියුණු කිරීම	1,092	600	750
			තොඩනැගිලි හා ඉදිකිරීම්	1,092	600	750
2102	23		මූල්‍යකරණ වත්කම් අත්පත් කර ගැනීම	1,000	500	750
			ගෘහ භාණ්ඩ හා කාර්යාල සාධක උපකරණ	1,000	500	750
			ව්‍යාපෘතියේ මුළු වියදම්	33,615	36,130	41,126

ව්‍යාපෘති වියදම් මූල්‍යකරණය

මූල්‍යකරණය	2012 සත්‍ය වියදම් රු. '000	2013 ඇස්තමේන්තුව රු. '000	2014 ඇස්තමේන්තුව රු. '000
විහරිත ප්‍රදානය			
22 පළාත් සභා අරමුදල - සාමූහික ප්‍රදානය සහ පැවරුණු ආදායම්	31,523	35,030	39,626
23 පළාත් සභා අරමුදල - උපමාන පාදක ප්‍රදානය සහ අනුරූපීය ප්‍රදානය	2,092	1,100	1,500
24 පළාත් සභා අරමුදල - පළාත් කිසිවක සංවර්ධන ප්‍රදානය	-	-	-
මුළු මූල්‍යකරණය	33,615	36,130	41,126

ව්‍යාපෘති සේවා නියුක්ති විස්තරය

තනතුර	2012 සංඛ්‍යා	2013 ඇස්තමේන්තුව	2014 ඇස්තමේන්තුව
සේවර	58	58	64
චෝදනා මට්ටම	14	14	16
තාක්ෂණ මට්ටම	4	4	2
ද්විතීයික මට්ටම	21	21	28
ප්‍රාථමික මට්ටම	19	19	18
කාර්යාලීන/ආර්ථික	-	-	-
චෝදනා මට්ටම	-	-	-
තාක්ෂණ මට්ටම	-	-	-
ද්විතීයික මට්ටම	-	-	-
ප්‍රාථමික මට්ටම	-	-	-
එකතුව	58	58	64

වැඩ සටහන - 43 වාර්ෂික හා ජල කළමනාකරණය
ව්‍යාපෘතිය - 03 වාර්ෂික සංවර්ධනය

ව්‍යාපෘති විස්තරය

ව්‍යාපෘති අරමුණු

දෙපාර්තමේන්තුව වෙත පැවරී ඇති මධ්‍ය පරිමාණ වාර්ෂික හා සුළු වාර්ෂික නඩත්තු හා වැඩි දියුණු කිරීම් සැලසුම් කිරීම, සංවර්ධනය සහ ජල කළමනාකරණය කිරීම

කාර්ය ලැයිස්තුව

- ඉංජිනේරුමය උපදෙස් හා සේවා සැපයීම
- අවශ්‍ය අවස්ථාවන්හිදී ඉදිකිරීම් කටයුතු කාරි දීම
- ඉදිකිරීම් ආදායම් ලබාදෙන විවිධ අරමුදල් කළමනාකරණය කිරීම හා ඒ පිළිබඳ වාර්ෂිකව ප්‍රකාශය

	සංඛ්‍යා 2012	ඇස්තමේන්තුව 2013	ඇස්තමේන්තුව 2014	පුරෝකථනය 2015	පුරෝකථනය 2016
1 කාර්ය මණ්ඩල සේදවීම	30	30	30	30	30
2 නිමැවුම් දර්ශක					
මධ්‍ය පරිමාණ වාර්ෂික සේවක ප්‍රමාණය	14	14	14	14	14
ජලය ලබා දිය හැකි වගා බිම් (හෙක්ටයාර්)	7,030	7,040	7,050	7,060	7,060
ප්‍රතිලාභ ලැබෙන ගොවි පවුල් ගණන	6,200	6,300	6,400	6,500	6,500

වාර්ෂික මුදල් ප්‍රකාශය 2014
එස් ඩබ්ලිව් පී 215 - වයඹ ඉංජිනේරු දෙපාර්තමේන්තුව

ව්‍යාපෘති පිරිවැරය

පිරිවැරය	2012 සත්‍ය වියදම් රු. '000	2013 ඇස්තමේන්තුව රු. '000	2014 ඇස්තමේන්තුව රු. '000	2015 ප්‍රඥප්තිය රු. '000	2016 ප්‍රඥප්තිය රු. '000
පුනරාවර්තන වැරය	20,505	22,600	23,955	25,153	26,410
සුද්ධ පවිත්‍ර වෙනත් පුනරාවර්තන	12,070	13,722	14,899	15,644	16,426
	8,435	8,878	9,056	9,509	9,984
මූලධන වැරය	-	-	-	-	-
ව්‍යාපෘති පිරිවැරය	20,505	22,600	23,955	25,153	26,410

වැරදි සටහන - 43 වාර්ෂික හා ජල කළමනාකරණය

ව්‍යාපෘතිය - 03 වාර්ෂික සංවර්ධනය

වැරදි විෂය හා මූල්‍යකරණය අනුව ව්‍යාපෘති වියදම්

වැරදි විෂය	අයිතමය	මූල්‍යකරණය	කාණ්ඩය / වැරදි විෂය / අයිතම විස්තරය	2012 සත්‍ය වියදම් රු. '000	2013 ඇස්තමේන්තුව රු. '000	2014 ඇස්තමේන්තුව රු. '000
			පුනරාවර්තන වියදම්	20,505	22,600	23,955
			සුද්ධ පවිත්‍ර	12,070	13,722	14,899
1001	22		වැටුප් හා වෙනත්	8,197	8,756	9,081
1002	22		ඉතිහාස හා නිවාඩු දීම වැටුප්	170	705	800
1003	22		වෙනත් දීමනා	3,703	4,261	5,018
			ගමන් වියදම්	198	200	220
1101	22		දේශීය	198	200	220
			සැපයීම	503	485	520
1201	22		ශ්‍රී ලංකා සහ කාර්යාලයේ අවශ්‍යතා	68	150	120
1202	22		ඉන්ධන සහ ලීනි කෙල්	405	300	350
1203	22		ආහාරපාන හා නිල ඇඳුම්	30	35	50
			කඩින් වියදම්	7,533	7,800	7,916
1301	22		වාහන	1,070	800	850
1302	22		සේවා සහ සේවකවරුන්	95	150	150
1303	22		ගොඩනැගිලි	691	600	650
1304	22		වෙනත්	5,677	6,250	6,266
			නිවැසි ගත සේවා	201	393	400
1402	22		තැපැල් හා විදුලි සංදේශ සේවා	73	120	120
1403	22		විදුලිය හා ජලය	80	175	180
1405	22		වෙනත්	48	98	100
			මූලධන වියදම්	-	-	-
			ව්‍යාපෘතියේ මුළු වියදම්	20,505	22,600	23,955

ව්‍යාපෘති වියදම් මූල්‍යකරණය

මූල්‍යකරණය	2012 සත්‍ය වියදම් රු. '000	2013 ඇස්තමේන්තුව රු. '000	2014 ඇස්තමේන්තුව රු. '000
විකර්ෂන ප්‍රදානය			
22 පළාත් සභා අරමුදල - සාමූහික ප්‍රදානය සහ පැවරුණු ආදායම්	20,505	22,600	23,955
23 පළාත් සභා අරමුදල - උපමාන ප්‍රදානය සහ අනුරූපීය ප්‍රදානය	-	-	-
24 පළාත් සභා අරමුදල - පළාත් නිවැසි ගත සංවර්ධන ප්‍රදානය	-	-	-
මුළු මූල්‍යකරණය	20,505	22,600	23,955

වාර්ෂික මුදල් ප්‍රකාශය 2014
එන් ඩබ්ලිව් 215 - වයඹ ඉංජිනේරු දෙපාර්තමේන්තුව

ව්‍යාපෘති සේවා නියුක්ති විස්තරය

තනතුර	2012 සහය	2013 ඇස්තමේන්තුව	2014 ඇස්තමේන්තුව
ස්ථිර	30	30	30
භෞක්‍ෂ්‍ය මට්ටම	4	4	4
සාධීය මට්ටම	12	12	5
ද්විතිය මට්ටම	6	6	13
ප්‍රාථමික මට්ටම	8	8	8
තාවකාලික/අනියම්	-	-	-
භෞක්‍ෂ්‍ය මට්ටම	-	-	-
සාධීය මට්ටම	-	-	-
ද්විතිය මට්ටම	-	-	-
ප්‍රාථමික මට්ටම	-	-	-
එකතුව	30	30	30

**වැඩ සටහන - 52 ප්‍රාදේශීය සංවර්ධනය
ව්‍යාපෘතිය - 03 ඉංජිනේරු සේවා**

ව්‍යාපෘති විස්තරය

ව්‍යාපෘති අරමුණු

සිවිල් ඉංජිනේරුමය කාර්යයන් සම්බන්ධ උපදෙස් හා සේවාවන් සැපයීම සහ වෙනත් ආයතන විසින් පවරනු ලබන ඉංජිනේරුමය කාර්යයන් ඉටු කිරීම

කාර්ය ලැයිස්තුව

1. ඉංජිනේරුමය උපදෙස් හා සේවා සැපයීම
2. අවශ්‍ය අවස්ථාවන්හිදී ඉදිකිරීම් කටයුතු කර දීම
3. ඉදිකිරීම් සඳහා ලබාදෙන විවිධ අරමුදල් කළමනාකරණය හා ඒ පිළිබඳ වාර්තාකරණ කටයුතු

	සහය 2012	ඇස්තමේන්තුව 2013	ඇස්තමේන්තුව 2014	පුරෝකථනය 2015	පුරෝකථනය 2016
1 කාර්ය මණ්ඩල යෙදවුම්					
2 කිමැවුම් දර්ශක					
ගොඩනැගිලි ඉදිකිරීම් (අධ්‍යාපන)	850	875	875	900	900
ගොඩනැගිලි ඉදිකිරීම් (සෞඛ්‍ය)	95	95	95	95	95
ගොඩනැගිලි ඉදිකිරීම් (වෙනත්)	100	100	100	100	100
4. කාර්යක්ෂමතා දර්ශක					
ගවිතල පහසුකම් ලැබෙන ජනගහනයේ වැඩිවීමේ ප්‍රතිශතය	7.5%	7.5%	7.5%	8.0%	8.0%

ව්‍යාපෘති පිරිවැය

පිරිවැය	2012 සහය වශයෙන් රු. '000	2013 ඇස්තමේන්තුව රු. '000	2014 ඇස්තමේන්තුව රු. '000	2015 පුරෝකථනය රු. '000	2016 පුරෝකථනය රු. '000
පුනරාවර්තන වැය					
පුද්ගල පවිතරී	74,793	84,098	83,916	88,112	92,517
වෙනත් පුනරාවර්තන	63,052	71,811	71,015	74,566	78,294
වෙනත් පුනරාවර්තන	11,741	12,287	12,901	13,546	14,223
මූලධන වැය	-	-	-	-	-
ව්‍යාපෘති පිරිවැය	74,793	84,098	83,916	88,112	92,517

වාර්ෂික මුදල් ප්‍රකාශය 2014
 එන් ඩබ් පී 215 - වයඹ ඉංජිනේරු දෙපාර්තමේන්තුව

වැඩ සටහන - 52 ප්‍රාදේශීය සංවර්ධනය
 ව්‍යාපෘතිය - 03 ඉංජිනේරු සේවා

වැය විෂය හා මූල්‍යකරණය අනුව ව්‍යාපෘති වියදම

වැය විෂය	අයිතමය	මූල්‍යකරණය	කාණ්ඩය / වැය විෂය / අයිතම විස්තරය	2012 සත්‍ය වියදම රු. '000	2013 ඇස්තමේන්තුව රු. '000	2014 ඇස්තමේන්තුව රු. '000
			පුනරාවර්තන වියදම්	74,793	84,098	83,916
			පුද්ගල පහසුකම්	63,052	71,811	71,015
1001	22		වැටුප් හා වේතන	42,030	45,883	43,190
1002	22		අතිරේක හා නිවාඩු දින වැටුප්	1,109	4,046	3,150
1003	22		වෙනත් දීමනා	19,913	21,882	24,675
			තමන් වියදම්	1,577	1,600	1,700
1101	22		දේශීය	1,577	1,600	1,700
			සැපයීම්	2,033	1,950	2,210
1201	22		මිනිස් ද්‍රව්‍ය සහ කාර්යාලයේ අවශ්‍යතා	525	600	650
1202	22		ඉන්ධන සහ මිනිස් මෙහෙයුම්	1,479	1,300	1,500
1203	22		ආහාරපාන හා නිල ඇඳුම්	29	50	60
			තඩස්සු වියදම්	5,866	6,000	6,200
1301	22		වාහන	2,661	2,800	2,900
1302	22		යන්ත්‍ර සහ යන්ත්‍රෝපකරණ	197	200	200
1303	22		ගොඩනැගිලි	3,008	3,000	3,100
			ගිවිසුම්ගත සේවා	2,265	2,710	2,791
1402	22		කැපැල් හා විදුලි සංදේශ සේවා	462	700	741
1403	22		විදුලිය හා ජලය	524	600	700
1404	22		කුලී, වර්තමාන හා පළාත් පාලන ආයතන බදු	1,137	1,110	1,150
1405	22		වෙනත්	142	300	200
			වෙනත් පුනරාවර්තන වියදම්	-	27	-
1703	22		වෙනත්	-	27	-
			මූල්‍යමය වියදම්	-	-	-
			ව්‍යාපෘතියේ මුළු වියදම්	74,793	84,098	83,916

ව්‍යාපෘති වියදම් මූල්‍යකරණය

මූල්‍යකරණය	2012 සත්‍ය වියදම රු. '000	2013 ඇස්තමේන්තුව රු. '000	2014 ඇස්තමේන්තුව රු. '000
විසර්ජන ප්‍රාදේශීය			
22 පළාත් සභා අරමුදල - සාමූහික ප්‍රදානය සහ පැවරුණු ආදායම්	74,793	84,098	83,916
23 පළාත් සභා අරමුදල - ඊළඟ පාදක ප්‍රදානය සහ අනුරූපිත ප්‍රදානය	-	-	-
24 පළාත් සභා අරමුදල - පළාත් නිශ්චිත සංවර්ධන ප්‍රදානය	-	-	-
මුළු මූල්‍යකරණය	74,793	84,098	83,916

වාර්ෂික මුදල් ප්‍රකාශය 2014
එන් ඩබ් පී 215 - වයඹ ඉංජිනේරු දෙපාර්තමේන්තුව

ව්‍යාපෘති සේවා නියුක්ති විස්තරය

තනතුර	2012 සත්‍ය	2013 ඇස්තමේන්තුව	2014 ඇස්තමේන්තුව
ස්ථිර	167	195	245
ජ්‍යෙෂ්ඨ මට්ටම	7	4	7
තෘතීය මට්ටම	29	29	12
ද්විතීය මට්ටම	100	123	181
ප්‍රාථමික මට්ටම	31	39	45
තාවකාලික/අතීයම්	-	-	-
ජ්‍යෙෂ්ඨ මට්ටම	-	-	-
තෘතීය මට්ටම	-	-	-
ද්විතීය මට්ටම	-	-	-
ප්‍රාථමික මට්ටම	-	-	-
එකතුව	167	195	245

වැඩ සටහන - 52 ප්‍රාදේශීය සංවර්ධනය
ව්‍යාපෘතිය - 04 ඉදිකිරීම් ද්‍රව්‍ය පරීක්ෂණාගාරය සහ තත්ව පාලන ඒකකය

ව්‍යාපෘති විස්තරය

ව්‍යාපෘති අරමුණු

ගොඩනැගිලි, වාර්ෂික හා මාර්ග ඉදිකිරීම් කටයුතුවල තත්ව පාලනය පවත්වා ගැනීම සඳහා භාවිතා කරන ද්‍රව්‍ය හා එම ඉදිකිරීම්වල ගුණවත්ව
පිළිබඳව පරීක්ෂණ කටයුතු කිරීම හා වාර්තා සැපයීම

කාර්ය ලැයිස්තුව

1. ගොඩනැගිලි, වාර්ෂික හා මාර්ග ඉදිකිරීම් කටයුතු ආරම්භ කිරීමට පෙර පස් පරීක්ෂණ පවත්වා වාර්තා සැපයීම
2. ඉදිකිරීම් කටයුතුවල කොන්ක්‍රීට් මිශ්‍රණ පරීක්ෂණ පැවැත්වීම හා වාර්තා සැපයීම
3. සමස්ත ඉදිකිරීම් පරීක්ෂණ පවත්වා ඒ පිළිබඳ වාර්තා සැපයීම

	සත්‍ය 2012	ඇස්තමේන්තුව 2013	ඇස්තමේන්තුව 2014	පුරෝකථනය 2015	පුරෝකථනය 2016
1 කාර්ය මණ්ඩල යෙදවුම්	5	5	5	5	5
2 නිමැවුම් දර්ශක					
පස් හා භූමි පරීක්ෂණ	150	150	175	200	225
කොන්ක්‍රීට් මිශ්‍රණ හා වෙනත් පරීක්ෂණ	700	700	725	750	775
සමස්ත පරීක්ෂණ	10	15	20	25	25
ඇමිණියම් හා සායම් ආලේපන පරීක්ෂණ	10	15	20	25	25
4. කාර්යක්ෂමතා දර්ශක					
පරීක්ෂණ වාර්තාවලින් ධනාත්මක ප්‍රතිඵල ලැබීම	75.0%	75.0%	75.0%	80.0%	85.0%

ව්‍යාපෘති පිරිවැය

පිරිවැය	2012 සත්‍ය වියදම් රු. '000	2013 ඇස්තමේන්තුව රු. '000	2014 ඇස්තමේන්තුව රු. '000	2015 පුරෝකථනය රු. '000	2016 පුරෝකථනය රු. '000
පුනරාවර්තන වැය	640	765	2,100	2,205	2,315
පුද්ගල පඩිතන	42	-	-	-	-
වෙනත් පුනරාවර්තන	598	765	2,100	2,205	2,315
මූලධන වැය	-	-	-	-	-
ව්‍යාපෘති පිරිවැය	640	765	2,100	2,205	2,315

වාර්ෂික මුදල් ප්‍රකාශය 2014
එන් ඩබ්ලිව් 215 - වයඹ ඉංජිනේරු දෙපාර්තමේන්තුව

වැඩ සටහන - 52 ප්‍රාදේශීය සංවර්ධනය
ව්‍යාපෘතිය - 04 ඉදිකිරීම් ද්‍රව්‍ය පරීක්ෂණාගාරය සහ තත්ව පාලන ඒකකය

වැය විෂය හා මූල්‍යකරණය අනුව ව්‍යාපෘති වියදම්

වැය විෂය	අයිතමය	මූල්‍යකරණය	කාණ්ඩය / වැය විෂය / අයිතම විස්තරය	2012 සත්‍ය වියදම් රු. ' 000	2013 ඇස්තමේන්තුව රු. ' 000	2014 ඇස්තමේන්තුව රු. ' 000
			පුනරාවර්තන වියදම්	640	765	2,100
1002		22	පුද්ගල පඩිතඩි	42	-	-
			අනිකාල හා නිවාඩු දින වැටුප්	42	-	-
1101		22	ගමන් වියදම්	150	300	300
			දේශීය	150	300	300
1201		22	සැපයීම්	215	250	430
1202		22	ශ්‍රී ලී ද්‍රව්‍ය සහ කාර්යාලයේ අවශ්‍යතා	69	100	150
1206		22	ඉන්ධන සහ ශ්‍රී ලී සෙල්	146	150	180
			යාන්ත්‍රික හා විදුලි උපකරණ	-	-	100
1301		22	තඩත්තු වියදම්	176	100	1,200
1302		22	වාහන	130	50	250
1303		22	යන්ත්‍ර සහ යන්ත්‍රෝපකරණ	46	50	500
1305		22	ගොඩනැගිලි	-	-	400
			ඉදිකිරීම්	-	-	50
1402		22	හිච්චුම්ගත සේවා	57	115	170
1403		22	තැපැල් හා විදුලි සංදේශ සේවා	29	50	50
1405		22	විදුලිය හා ජලය	28	55	100
			වෙනත්	-	10	20
			මූල්‍යමත වියදම්	-	-	-
			ව්‍යාපෘතියේ මුළු වියදම්	640	765	2,100

ව්‍යාපෘති වියදම් මූල්‍යකරණය

මූල්‍යකරණය	2012 සත්‍ය වියදම් රු. ' 000	2013 ඇස්තමේන්තුව රු. ' 000	2014 ඇස්තමේන්තුව රු. ' 000
විසර්ජන ප්‍රභවය			
22 පළාත් සභා අරමුදල - සාමූහික ප්‍රදානය සහ පැවරුණු ආදායම්	640	765	2,100
23 පළාත් සභා අරමුදල - උපමාන පාදක ප්‍රදානය සහ අනුරූපිත ප්‍රදානය	-	-	-
24 පළාත් සභා අරමුදල - පළාත් නිශ්චිත සංවර්ධන ප්‍රදානය	-	-	-
මුළු මූල්‍යකරණය	640	765	2,100

සමාජ සුභසාධන, පරිවාස හා ශ්‍රමරක්ෂක, වනිතා කටයුතු, ග්‍රාමීය කර්මාන්ත සංවර්ධන සහ ග්‍රාම සංවර්ධන කටයුතු පිළිබඳ පළාත් අමාත්‍යාංශය

මෙහෙවර

වංඹි පළාත තුළ ශ්‍රම අයිතීන් සුරැකීම, වැඩිහිටි රැකවරණය හා සුබසාධන සලසාදීම, වනිතා කටයුතු, කර්මාන්ත පුහුණුව හා ග්‍රාමීය කර්මාන්ත සංවර්ධනය සහ ග්‍රාම සංවර්ධනය තුළින් වංඹි ජනතාවගේ සමාජ හා ආර්ථික තත්වයන් ස්ඵල ගන්වන සිරසාර සංවර්ධනයක් ඇති කිරීම සඳහා ප්‍රතිපත්ති සම්පාදනය, මූල්‍ය ප්‍රතිපාදන සැලසීම හා මෙහෙයවීම

ප්‍රධාන කාර්යයන්

වංඹි පළාතේ සමාජ සුබසාධන, පරිවාස හා ශ්‍රමරක්ෂක කටයුතු, වනිතා කටයුතු, ග්‍රාමීය කර්මාන්ත සංවර්ධන හා ග්‍රාම සංවර්ධනය සඳහා වූ පළාත් පරිපාලනය හා සංවර්ධන වැඩ සටහන් සැලසුම් කිරීම, ක්‍රියාත්මක කිරීම හා ඇගයීමට ලක් කිරීම

අමාත්‍යාංශය යටතේ පැවැත්වෙන ආයතන

දෙපාර්තමේන්තු

- සමාජ සේවා දෙපාර්තමේන්තුව
- පරිවාස හා ශ්‍රම රක්ෂක දෙපාර්තමේන්තුව
- ජෛෂ කර්මාන්ත දෙපාර්තමේන්තුව
- කුඩා කර්මාන්ත දෙපාර්තමේන්තුව
- ග්‍රාම සංවර්ධන අංශය
- වනිතා අංශය

ආයතන අනුව විශදම් සාරාංශය

දෙපාර්තමේන්තුව	2012 සහ වියදම් රු. '000	2013 ඇස්තමේන්තුව රු. '000	2014 ඇස්තමේන්තුව රු. '000	2015 පුරෝකථනය රු. '000	2016 පුරෝකථනය රු. '000
සුභසාධන විශදම්	514,837	548,852	684,726	718,962	754,910
220 සමාජ සුභසාධන, පරිවාස හා ශ්‍රමරක්ෂක, වනිතා කටයුතු, ග්‍රාමීය කර්මාන්ත සංවර්ධන සහ ග්‍රාම සංවර්ධන කටයුතු පිළිබඳ පළාත් අමාත්‍යවරයා	71,355	73,507	118,354	124,272	130,485
221 සමාජ සේවා දෙපාර්තමේන්තුව	272,961	280,905	312,691	328,326	344,742
222 පරිවාස හා ශ්‍රමරක්ෂක දෙපාර්තමේන්තුව	62,798	70,406	80,963	85,011	89,262
223 ජෛෂකර්ම දෙපාර්තමේන්තුව	57,214	66,926	104,872	110,116	115,621
224 කුඩා කර්මාන්ත දෙපාර්තමේන්තුව	50,509	57,108	67,846	71,238	74,800
මූල්‍ය විශදම්	73,613	78,200	87,200	91,560	96,138
220 සමාජ සුභසාධන, පරිවාස හා ශ්‍රමරක්ෂක, වනිතා කටයුතු, ග්‍රාමීය කර්මාන්ත සංවර්ධන සහ ග්‍රාම සංවර්ධන කටයුතු පිළිබඳ පළාත් අමාත්‍යවරයා	71,497	76,680	83,250	87,413	91,783
221 සමාජ සේවා දෙපාර්තමේන්තුව	467	370	750	788	827
222 පරිවාස හා ශ්‍රමරක්ෂක දෙපාර්තමේන්තුව	255	300	700	735	772
223 ජෛෂකර්ම දෙපාර්තමේන්තුව	893	500	1,250	1,313	1,378
224 කුඩා කර්මාන්ත දෙපාර්තමේන්තුව	501	350	1,250	1,313	1,378
මුළු විශදම්	588,450	627,052	771,926	810,522	851,048
220 සමාජ සුභසාධන, පරිවාස හා ශ්‍රමරක්ෂක, වනිතා කටයුතු, ග්‍රාමීය කර්මාන්ත සංවර්ධන සහ ග්‍රාම සංවර්ධන කටයුතු පිළිබඳ පළාත් අමාත්‍යවරයා	142,852	150,187	201,604	211,684	222,268
221 සමාජ සේවා දෙපාර්තමේන්තුව	273,428	281,275	313,441	329,113	345,569
222 පරිවාස හා ශ්‍රමරක්ෂක දෙපාර්තමේන්තුව	63,053	70,706	81,663	85,746	90,033
223 ජෛෂකර්ම දෙපාර්තමේන්තුව	58,107	67,426	106,122	111,428	117,000
224 කුඩා කර්මාන්ත දෙපාර්තමේන්තුව	51,010	57,458	69,096	72,551	76,178

වාර්ෂික මුදල් ප්‍රකාශය 2014

සමාජ සුභසාධන, පරිවහන හා ශ්‍රමාරක්ෂක, වර්තන කටයුතු, ග්‍රාමීය කාර්යාන්ත සංවර්ධන සහ ග්‍රාම සංවර්ධන කටයුතු පිළිබඳ පළාත් අමාත්‍යාංශය

වැඩ සටහන් අනුව විෂදම් සාරාංශය

වැඩ සටහන්	2012	2013	2014	2015	2016
	සත්‍ය විෂදම් රු. '000	ඇස්තමේන්තුව රු. '000	ඇස්තමේන්තුව රු. '000	පුරෝකථනය රු. '000	පුරෝකථනය රු. '000
සුනරුවර්ධන විෂදම්	514,837	548,852	684,726	718,962	754,910
03 පළාත් පරිපාලනය	71,641	79,838	107,409	112,779	118,418
51 කාර්යාන්ත සංවර්ධනය	89,218	102,805	149,665	157,148	165,006
60 ප්‍රජා සංවර්ධනය	37,697	37,925	59,968	62,966	66,115
95 සමාජ ආරක්ෂණය	316,281	328,284	367,684	386,068	405,372
මූලධන විෂදම්	73,613	78,200	87,200	91,560	96,138
03 පළාත් පරිපාලනය	17,572	15,530	21,200	22,260	23,373
51 කාර්යාන්ත සංවර්ධනය	10,536	12,400	13,500	14,175	14,884
60 ප්‍රජා සංවර්ධනය	29,869	20,000	20,000	21,000	22,050
95 සමාජ ආරක්ෂණය	15,636	30,270	32,500	34,125	35,831
මුළු විෂදම්	588,450	627,052	771,926	810,522	851,048
03 පළාත් පරිපාලනය	89,213	95,368	128,609	135,039	141,791
51 කාර්යාන්ත සංවර්ධනය	99,754	115,205	163,165	171,323	179,889
60 ප්‍රජා සංවර්ධනය	67,566	57,925	79,968	83,966	88,165
95 සමාජ ආරක්ෂණය	331,917	358,554	400,184	420,193	441,203

කාර්යඛණ අනුව විෂදම් සාරාංශය

කාර්යඛණ	2012	2013	2014
	සත්‍ය විෂදම් රු. '000	ඇස්තමේන්තුව රු. '000	ඇස්තමේන්තුව රු. '000
සුනරුවර්ධන විෂදම්	514,837	548,852	684,726
පුද්ගල පවිනඩි	208,717	215,609	342,698
ගමන් විෂදම්	12,546	14,571	15,200
සැපයීම්	14,744	19,337	20,133
කඩක්කු විෂදම්	12,467	14,655	15,655
නිව්සුම්භන සේවා	11,577	15,014	13,974
මාරු කිරීම්	253,823	267,906	275,500
වෙනත් සුනරුවර්ධන විෂදම්	963	1,760	1,566
මූලධන විෂදම්	73,613	78,200	87,200
මූලධන වත්කම්වල පුනරුත්ථාපනය හා වැඩිදියුණු කිරීම	15,893	14,680	19,600
මූලධන වත්කම් අත්පත් කරගැනීම	57,720	63,520	67,600
මුළු විෂදම්	588,450	627,052	771,926

මූල්‍යකරණය	2012	2013	2014
	සත්‍ය විෂදම් රු. '000	ඇස්තමේන්තුව රු. '000	ඇස්තමේන්තුව රු. '000
විසර්ජන ප්‍රඥප්තිය			
22 පළාත් සභා අරමුදල - සාමූහික ප්‍රදානය සහ පැවරුණු ආදායම්	514,837	548,852	684,726
23 පළාත් සභා අරමුදල - උපමාන පාදක ප්‍රදානය සහ අනුරූපික ප්‍රදානය	18,479	16,200	23,200
24 පළාත් සභා අරමුදල - පළාත් නියමිත සංවර්ධන ප්‍රදානය	55,134	62,000	64,000
මුළු මූල්‍යකරණය	588,450	627,052	771,926

එන් ඩබ්ලිව් 220 - සමාජ සුභසාධන, පරිවාස හා ශ්‍රමෝත්සාහ, වනිතා කටයුතු,
 ග්‍රාමීය කර්මාන්ත සංවර්ධන සහ ග්‍රාම සංවර්ධන කටයුතු පිළිබඳ පළාත් අමාත්‍යවරයා

අත්තිකාරම් හි අඩුම

	2012 සත්‍ය වියදුම රු. '000	2013 අදාළවෑම රු. '000	2014 අදාළවෑම රු. '000
පළාත් රාජ්‍ය නිලධාරීන්ට අත්තිකාරම්			
උපරිම වියදුම් සීමාව	5,405	8,000	10,000
අවම ලැබීම් සීමාව	5,168	3,500	4,000
උපරිම හර අගය සීමාව	16,097	25,000	28,000

වැඩ සටහන් සහ ව්‍යාපෘති අනුව වියදුම් සාරාංශය

වැඩ සටහන් / ව්‍යාපෘති නාමය	2012 සත්‍ය වියදුම රු. '000	2013 අදාළවෑම රු. '000	2014 අදාළවෑම රු. '000	2015 ප්‍රචෝදනා රු. '000	2016 ප්‍රචෝදනා රු. '000
සුනඛරාවර්ධන වියදුම්	71,355	73,507	118,354	124,272	130,485
03 පළාත් පරිපාලනය	33,658	35,582	58,386	61,305	64,371
01 සාමාන්‍ය පරිපාලනය - අමාත්‍යවරයා සහ පොදුගලීය කාර්ය මණ්ඩලය	11,027	11,974	12,986	13,635	14,317
02 සාමාන්‍ය පරිපාලනය - අමාත්‍යාංශ පරිපාලනය	22,631	23,608	45,400	47,670	50,054
51 කර්මාන්ත සංවර්ධනය	-	-	-	-	-
03 පළාත් නිශ්චිත සංවර්ධන යෝජනා ක්‍රියාත්මක කිරීම - කර්මාන්ත හා ව්‍යවසායනත්ව සංවර්ධනය	-	-	-	-	-
60 ප්‍රජා සංවර්ධනය	37,697	37,925	59,968	62,966	66,115
04 ග්‍රාම සංවර්ධන කටයුතු	37,697	37,925	59,968	62,966	66,115
95 සමාජ ආරක්ෂණය	-	-	-	-	-
03 පළාත් නිශ්චිත සංවර්ධන යෝජනා ක්‍රියාත්මක කිරීම - සමාජ සුභසාධන	-	-	-	-	-
04 පළාත් නිශ්චිත සංවර්ධන යෝජනා ක්‍රියාත්මක කිරීම - පරිවාස හා ශ්‍රමෝත්සාහ	-	-	-	-	-
මුළු වියදුම්	71,497	76,680	83,250	87,413	91,783
03 පළාත් පරිපාලනය	16,363	14,680	19,250	20,213	21,223
01 සාමාන්‍ය පරිපාලනය - අමාත්‍යවරයා සහ පොදුගලීය කාර්ය මණ්ඩලය	-	-	-	-	-
02 සාමාන්‍ය පරිපාලනය - අමාත්‍යාංශ පරිපාලනය	16,363	14,680	19,250	20,213	21,223
51 කර්මාන්ත සංවර්ධනය	9,823	12,000	12,000	12,600	13,230
03 පළාත් නිශ්චිත සංවර්ධන යෝජනා ක්‍රියාත්මක කිරීම - කර්මාන්ත හා ව්‍යවසායනත්ව සංවර්ධනය	9,823	12,000	12,000	12,600	13,230
60 ප්‍රජා සංවර්ධනය	29,869	20,000	20,000	21,000	22,050
04 ග්‍රාම සංවර්ධන කටයුතු	29,869	20,000	20,000	21,000	22,050
95 සමාජ ආරක්ෂණය	15,442	30,000	32,000	33,600	35,280
03 පළාත් නිශ්චිත සංවර්ධන යෝජනා ක්‍රියාත්මක කිරීම - සමාජ සුභසාධන	7,582	12,000	12,000	12,600	13,230
04 පළාත් නිශ්චිත සංවර්ධන යෝජනා ක්‍රියාත්මක කිරීම - පරිවාස හා ශ්‍රමෝත්සාහ	7,860	18,000	20,000	21,000	22,050
මුළු වියදුම්	142,852	150,187	201,604	211,684	222,268
03 පළාත් පරිපාලනය	50,021	50,262	77,636	81,518	85,594
01 සාමාන්‍ය පරිපාලනය - අමාත්‍යවරයා සහ පොදුගලීය කාර්ය මණ්ඩලය	11,027	11,974	12,986	13,635	14,317
02 සාමාන්‍ය පරිපාලනය - අමාත්‍යාංශ පරිපාලනය	38,994	38,288	64,650	67,883	71,277
51 කර්මාන්ත සංවර්ධනය	9,823	12,000	12,000	12,600	13,230
03 පළාත් නිශ්චිත සංවර්ධන යෝජනා ක්‍රියාත්මක කිරීම - කර්මාන්ත හා ව්‍යවසායනත්ව සංවර්ධනය	9,823	12,000	12,000	12,600	13,230
60 ප්‍රජා සංවර්ධනය	67,566	57,925	79,968	83,966	88,165
04 ග්‍රාම සංවර්ධන කටයුතු	67,566	57,925	79,968	83,966	88,165
95 සමාජ ආරක්ෂණය	15,442	30,000	32,000	33,600	35,280
03 පළාත් නිශ්චිත සංවර්ධන යෝජනා ක්‍රියාත්මක කිරීම - සමාජ සුභසාධන	7,582	12,000	12,000	12,600	13,230
04 පළාත් නිශ්චිත සංවර්ධන යෝජනා ක්‍රියාත්මක කිරීම - පරිවාස හා ශ්‍රමෝත්සාහ	7,860	18,000	20,000	21,000	22,050

එන් ඩබ්ලිව් 220 - සමාජ සුභසාධන, පරිවාහ හා මාර්ගගත, වනිකා කටයුතු,
 ග්‍රාමීය කර්මාන්ත සංවර්ධන සහ ග්‍රාම සංවර්ධන කටයුතු පිළිබඳ පළාත් අමාත්‍යවරයා
 කාර්යයේ අනුව විශදම් සාරාංශය

කාර්යය	2012	2013	2014
	සහාය වියදම් රු. '000	අදාළවියදම් රු. '000	අදාළවියදම් රු. '000
පුනරාවර්තන වියදම්	71,355	73,507	118,354
පුද්ගල පහසුකම්	53,836	53,503	97,728
සමස්ත වියදම්	4,244	4,746	4,810
සැපයීම	5,414	6,004	6,076
නඩත්තු වියදම්	3,411	4,115	4,570
ජීවිමුම්භක සේවා	3,925	4,189	4,570
මාරු කිරීම් හා ප්‍රදාන	-	-	-
වෙනත් පුනරාවර්තන වියදම්	525	950	600
මූලධන වියදම්	71,497	76,680	83,250
මූලධන වත්කම්වල පුනරුත්ථාපනය හා වැඩිදියුණු කිරීම	15,453	14,280	18,500
මූලධන වත්කම් අත්පත් කරගැනීම	56,044	62,400	64,750
මුළු වියදම	142,852	150,187	201,604

මූලාශ්‍රණය	2012	2013	2014
	සහාය වියදම් රු. '000	අදාළවියදම් රු. '000	අදාළවියදම් රු. '000
විසර්ජන ප්‍රභවයන්			
22 පළාත් සභා අරමුදල - සංක්‍රමිත ප්‍රදානය සහ පැවරුණු ආදායම්	71,355	73,507	118,354
23 පළාත් සභා අරමුදල - උපමාන පාදක ප්‍රදානය සහ අනුරූපිත ප්‍රදානය	16,363	14,680	19,250
24 පළාත් සභා අරමුදල - පළාත් නිවැරදි සංවර්ධන ප්‍රදානය	55,134	62,000	64,000
මුළු මූලාශ්‍රණය	142,852	150,187	201,604

ගීර්ඪ සේවා නියුක්ති විස්තරය

තනතුර	2012	2013	2014
	සහාය	අදාළවියදම්	අදාළවියදම්
ස්ථිර	163	149	283
ජ්‍යෙෂ්ඨ මට්ටම	7	11	9
තාක්ෂණ මට්ටම	6	4	6
ද්විතීයික මට්ටම	122	105	244
ප්‍රාථමික මට්ටම	28	29	24
තාවකාලික/අනියම්	-	-	-
ජ්‍යෙෂ්ඨ මට්ටම	-	-	-
තාක්ෂණ මට්ටම	-	-	-
ද්විතීයික මට්ටම	-	-	-
ප්‍රාථමික මට්ටම	-	-	-
එකතුව	163	149	283

එස් ඩබ්ලිව් පී 220 - සමාජ සුභසාධන, පරිවහන හා ප්‍රමාරක්ෂක, වත්කම් කටයුතු,
 ග්‍රාමීය කර්මාන්ත සංවර්ධන සහ ග්‍රාම සංවර්ධන කටයුතු පිළිබඳ පළාත් අමාත්‍යවරයා
 වැඩ සටහන - 03 පළාත් පරිපාලනය
 ව්‍යාපෘතිය - 01 සාමාන්‍ය පරිපාලනය - අමාත්‍යවරයා හා පෞද්ගලික කාර්ය මණ්ඩලය

ව්‍යාපෘති විස්තරය

ව්‍යාපෘති අරමුණු

අමාත්‍යාංශයේ විෂයයන්ට අදාළව ප්‍රතිපත්ති කිරණය කිරීම හා ඊට අදාළ ප්‍රතිපත්ති සම්පාදනය කිරීම

කාර්ය ලැයිස්තුව

1. කිරණය කරන ලද ප්‍රතිපත්ති වලට අනුකූලව අමාත්‍යාංශය මෙහෙයවීම

	සහය 2012	ඇස්තමේන්තුව 2013	ඇස්තමේන්තුව 2014	පුරෝකථනය 2015	පුරෝකථනය 2016
1 කාර්ය මණ්ඩල යෙදවුම්	12	12	12	12	12
2 නිමැවුම් දර්ශක					
පවත්වන ලද රාජකාරි කමිටු රැස්වීම්	12	12	12	12	12
සාමාන්‍ය වන ලද අමාත්‍ය මණ්ඩල රැස්වීම්	24	24	24	24	24
පෞද්ගලික ලිපිගොනු සංඛ්‍යාව	12	12	12	12	12

ව්‍යාපෘති පිරිවැය

පිරිවැය	2012	2013	2014	2015	2016
	සහය වියදම රු. '000	ඇස්තමේන්තුව රු. '000	ඇස්තමේන්තුව රු. '000	පුරෝකථනය රු. '000	පුරෝකථනය රු. '000
සුභරාවර්තන වැය	11,027	11,974	12,986	13,635	14,317
පුද්ගල පඩිනඩි	4,238	4,540	5,181	5,440	5,712
වෙනත් සුභරාවර්තන	6,789	7,434	7,805	8,195	8,605
මූල්‍යමය වැය	-	-	-	-	-
ව්‍යාපෘති පිරිවැය	11,027	11,974	12,986	13,635	14,317

එන් ඩබ් ශ්‍රී 220 - සමාජ සුභසාධන, පරිවහන හා ශ්‍රමෝත්සාහ, වත්තා කටයුතු,
 ග්‍රාමීය කර්මාන්ත සංවර්ධන සහ ග්‍රාම සංවර්ධන කටයුතු පිළිබඳ පළාත් අමාත්‍යවරයා
 වැඩ සටහන - 03 පළාත් පරිපාලනය
 ව්‍යාපෘතිය - 01 සාමාන්‍ය පරිපාලනය - අමාත්‍යවරයා හා පෞද්ගලික කාර්ය මණ්ඩලය

වැය විෂය හා මූල්‍යකරණය අනුව ව්‍යාපෘති විෂය

වැය විෂය	අයිතමය	මූල්‍යකරණය	කාණ්ඩය / වැය විෂය / අයිතම විස්තරය	2012 සහ වියදම රු. ' 000	2013 ඇත්තමෙන්ම රු. ' 000	2014 ඇත්තමෙන්ම රු. ' 000
			ප්‍රකාරාවර්ධන විෂය	11,027	11,974	12,986
			පුද්ගල සම්පත්	4,238	4,540	5,181
1001	22		වැටුප් හා වේතන	2,709	2,773	3,039
1002	22		අතිපාල හා නිවාඩු දින වැටුප්	363	413	440
1003	22		වෙනත් දීමනා	1,166	1,354	1,702
			ආදායම් විෂය	505	560	510
1101	22		දේශීය	505	560	510
			සැපයීම්	3,015	3,300	3,350
1201	22		ප්‍රීති ද්‍රව්‍ය සහ කාර්යාලයේ අවශ්‍යතා	88	300	350
1202	22		ඉන්ධන සහ ප්‍රීතිය කෙරුණු	2,927	3,000	3,000
			කඩිනම් විෂය	1,224	900	1,500
1301	22		වාහන	1,218	800	1,200
1302	22		යන්ත්‍ර සහ යන්ත්‍රෝපකරණ	6	50	100
1303	22		ගොඩනැගිලි	-	50	200
			නිවිසුම්ගත සේවා	1,864	2,224	2,145
1401	22		ප්‍රවාහන	1,080	1,080	1,080
1402	22		කැපුණු හා විදුලි සංදේශ සේවා	305	337	305
1403	22		විදුලිගත හා ජලය	294	550	580
1405	22		වෙනත්	185	257	180
			වෙනත් ප්‍රකාරාවර්ධන විෂය	181	450	300
1703	22		වෙනත්	181	450	300
			මූල්‍ය විෂය	-	-	-
			ව්‍යාපෘතියේ මුළු විෂය	11,027	11,974	12,986

ව්‍යාපෘති විෂය මූල්‍යකරණය

මූල්‍යකරණය	2012 සහ වියදම රු. ' 000	2013 ඇත්තමෙන්ම රු. ' 000	2014 ඇත්තමෙන්ම රු. ' 000
විසර්ජන ප්‍රභේද			
22 පළාත් සභා අරමුදල - සාමූහික ප්‍රදානය සහ පැවරුණු ආදායම්	11,027	11,974	12,986
23 පළාත් සභා අරමුදල - උපමාන පාදක ප්‍රදානය සහ අනුරූපීය ප්‍රදානය	-	-	-
24 පළාත් සභා අරමුදල - පළාත් නිශ්චිත සංවර්ධන ප්‍රදානය	-	-	-
මුළු මූල්‍යකරණය	11,027	11,974	12,986

එන් ඩබ් සී 220 - සමාජ සුභසාධන, පරිවාස හා ශ්‍රමාන්තක, වනිතා කටයුතු,
 ග්‍රාමීය කර්මාන්ත සංවර්ධන සහ ග්‍රාම සංවර්ධන කටයුතු පිළිබඳ පළාත් අමාත්‍යවරයා

ව්‍යාපෘති සේවා නියුක්ති විස්තරය

කතෘතුර	2012 සහ	2013 අත්‍යවශ්‍යතාව	2014 අත්‍යවශ්‍යතාව
සේව	12	12	11
ආයෝජන මධ්‍යස්ථාන	1	3	1
තාක්ෂණ මධ්‍යස්ථාන	4	1	4
දැනුම් මධ්‍යස්ථාන	2	3	2
ප්‍රාදේශීය මධ්‍යස්ථාන	5	5	4
නවකරණ/අතිරේක	-	-	-
ආයෝජන මධ්‍යස්ථාන	-	-	-
තාක්ෂණ මධ්‍යස්ථාන	-	-	-
දැනුම් මධ්‍යස්ථාන	-	-	-
ප්‍රාදේශීය මධ්‍යස්ථාන	-	-	-
එකතුව	12	12	11

වැඩ සටහන - 03 පළාත් පරිපාලනය
 ව්‍යාපෘතිය - 02 සාමාන්‍ය පරිපාලනය - අමාත්‍යාංශ පරිපාලනය

ව්‍යාපෘති විස්තරය

ව්‍යාපෘති අරමුණු

පාරිභෝගිකයින්ට කාර්යක්ෂම සේවාවක් උපරිම ඵලදායීතාවයකින් සැපයීම සඳහා ප්‍රතිපත්ති ප්‍රකාශනයේ සඳහන් කරුණු ක්‍රියාත්මක කිරීම

කාර්ය ලැබීය්තාව

1. ප්‍රතිපත්ති සැලසුම් කිරීම හා ක්‍රියාත්මක කිරීම
2. දෙපාර්තමේන්තුවල හා අංශවල කටයුතු අධීක්ෂණය
3. වාර්ෂික අත්‍යවශ්‍යතාව පිළියෙල කිරීම
4. කාලීනව පිළියෙල කළ යුතු මූල්‍ය වාර්තා සකස් කිරීම
5. වාර්ෂිකව විසර්ජන ගිණුම්, ආදායම් ගිණුම් හා අපේක්ෂාකාරී ගිණුම් සකස් කිරීම

	සහ 2012	අත්‍යවශ්‍යතාව 2013	අත්‍යවශ්‍යතාව 2014	පුරෝකථනය 2015	පුරෝකථනය 2016
1 කාර්ය මණ්ඩල සේදවුම්	44	112	112	112	112
2 නිමැවුම් දර්ශක					
අදිර්ඡන් කරණ ලද මූල්‍ය වාර්තා ගණන	12	12	12	12	12
පිළිතුරු සැපයූ විගණක විමසුම් සංඛ්‍යාව	4	12	12	12	12
පවත්වාගෙන යන ලද පෞද්ගලික පිළි ගොනු සංඛ්‍යාව	44	112	112	112	112

ව්‍යාපෘති පිරිවැය

පිරිවැය	2012 සහ රු. '000	2013 අත්‍යවශ්‍යතාව රු. '000	2014 අත්‍යවශ්‍යතාව රු. '000	2015 පුරෝකථනය රු. '000	2016 පුරෝකථනය රු. '000
පුනරාවර්තන වැය	22,631	23,608	45,400	47,670	50,054
පුද්ගල පඩිනඩි	16,560	17,392	39,060	41,013	43,064
වෙනත් පුනරාවර්තන	6,071	6,216	6,340	6,657	6,990
මූලධන වැය	16,363	14,680	19,250	20,213	21,223
ව්‍යාපෘති පිරිවැය	38,994	38,288	64,650	67,883	71,277

එක් ඩබ්ලිව් 220 - සමාජ සුභසාධන, පරිවාහන හා ශ්‍රමාරක්ෂක, වත්කම් කටයුතු,
ග්‍රාමීය කර්මාන්ත සංවර්ධන සහ ග්‍රාම සංවර්ධන කටයුතු පිළිබඳ පළාත් අමාත්‍යවරයා

වැඩ සටහන - 03 පළාත් පරිපාලනය
ව්‍යාපෘතිය - 02 සාමාන්‍ය පරිපාලනය - අමාත්‍යාංශ පරිපාලනය

වැය වීම සහ මූල්‍යකරණය අනුව ව්‍යාපෘති විස්තර

වැය වීම	අයිතමය	මූල්‍යකරණය	කාණ්ඩය / වැය වීම / අයිතම විස්තරය	2012 සහය වියදම රු. ' 000	2013 ඇස්තමේන්තුව රු. ' 000	2014 ඇස්තමේන්තුව රු. ' 000
			සුනරුවර්ධන වියදම්	22,631	23,608	45,400
1001	22		පුද්ගල පවිත්‍ර	16,560	17,392	39,060
1002	22		වැටුප් හා වේතන	10,353	10,067	23,012
1003	22		අතිතාල හා නිවාඩු දින වැටුප්	1,347	1,557	1,879
			වෙනත් දීමනා	4,860	5,768	14,169
1101	22		ආගමික වියදම්	1,254	1,186	1,200
			දේශීය	1,254	1,186	1,200
1201	22		සැපයීම්	1,831	1,850	1,900
1202	22		ප්‍රීඩ් ද්‍රව්‍ය සහ කාර්යාලයේ අවශ්‍යතා	224	300	325
1203	22		ඉන්ධන සහ ප්‍රීඩ් කෙල්	1,568	1,500	1,520
			ආහාරපාන හා නිල ඇඳුම්	39	50	55
1301	22		නඩත්තු වියදම්	1,553	1,915	1,870
1302	22		වාහන	1,519	1,500	1,600
1303	22		සන්නිවේදන සහ සන්නිවේදන	34	80	80
1305	22		තොටුකරුගේ	-	35	40
			ඉදිකිරීම්	-	300	150
1402	22		නීතිප්‍රමිත සේවා	1,433	1,190	1,295
1403	22		නැවතුම් හා විදුලි සංදේශ සේවා	352	340	352
1405	22		විදුලි සහ ජලය	623	550	600
			වෙනත්	458	300	343
1703	22		වෙනත් සුනරුවර්ධන වියදම්	-	75	75
			වෙනත්	-	75	75
			මූල්‍යමය වියදම්	16,363	14,680	19,250
2004	23		මූල්‍යමය වත්කම්වල සුනරුවර්ධන හා වැඩිදියුණු කිරීම	15,453	14,280	18,500
			වෙනත්	15,453	14,280	18,500
2102	23		මූල්‍යමය වත්කම් අත්පත් කර ගැනීම	910	400	750
			ගෘහ සංරක්ෂණ හා කාර්යාලයේ උපකරණ	910	400	750
			ව්‍යාපෘතියේ මුළු වියදම්	38,994	38,288	64,650

ව්‍යාපෘති වියදම් මූල්‍යකරණය

මූල්‍යකරණය	2012 සහය වියදම රු. ' 000	2013 ඇස්තමේන්තුව රු. ' 000	2014 ඇස්තමේන්තුව රු. ' 000
විසර්ජන ප්‍රදානය			
22 පළාත් සභා අරමුදල - සාමූහික ප්‍රදානය සහ පැවරුණු ආදායම්	22,631	23,608	45,400
23 පළාත් සභා අරමුදල - උපමාන පාදක ප්‍රදානය සහ අනුරූපීය ප්‍රදානය	16,363	14,680	19,250
24 පළාත් සභා අරමුදල - පළාත් නිත්‍ය සංවර්ධන ප්‍රදානය	-	-	-
මුළු මූල්‍යකරණය	38,994	38,288	64,650

එන් ඩබ්ලිව් 220 - සමාජ සුභසාධන, පරිවාස හා ශ්‍රමරක්ෂක, වනිතා කටයුතු,
 ග්‍රාමීය කර්මාන්ත සංවර්ධන සහ ග්‍රාමී සංවර්ධන කටයුතු පිළිබඳ පළාත් අමාත්‍යවරයා
 ව්‍යාපෘති සේවා නියුක්ති විස්තරය

තනතුර	2012 සභා	2013 ඇස්තමේන්තුව	2014 ඇස්තමේන්තුව
ක්වීර	44	43	112
ජ්‍යෙෂ්ඨ මට්ටම	6	6	6
තෘතීය මට්ටම	1	1	1
ද්විතීය මට්ටම	23	23	95
ප්‍රාථමික මට්ටම	14	13	10
භාවනාශීලී/අනියම්	-	-	-
ජ්‍යෙෂ්ඨ මට්ටම	-	-	-
තෘතීය මට්ටම	-	-	-
ද්විතීය මට්ටම	-	-	-
ප්‍රාථමික මට්ටම	-	-	-
එකතුව	44	43	112

වැඩ සටහන - 51 කර්මාන්ත සංවර්ධනය
 ව්‍යාපෘතිය - 03 පළාත් නිශ්චිත සංවර්ධන යෝජනා ක්‍රියාත්මක කිරීම - කර්මාන්ත හා
 ව්‍යවසායකත්ව සංවර්ධනය

ව්‍යාපෘති විස්තරය

ව්‍යාපෘති අරමුණු

උසස්වූ, කලාත්මකවූද ජ්‍යෙෂ්ඨකර්මාන්ත නිෂ්පාදන වැඩි දියුණු කිරීම දක්වා කර්මාන්තය තහා සිටුවීම හා ග්‍රාමීය අඩු ආදායම්ලාභී භාණ්ඩවත්තේ රැකියා අවස්ථා වැඩි කිරීම කුඩා කර්මාන්ත සඳහා උනන්දුවක් දක්වන තරුණ තරුණියන්ට එම පුහුණුව සම්පූර්ණයෙන්ම ලබාදී රැකියා අවස්ථා සඳහා උපකාර කිරීම, නිෂ්පාදනවල ගුණාත්මකභාවය හා අලෙවිය වර්ධනය කිරීම

කාර්ය ලැයිස්තුව

ජ්‍යෙෂ්ඨ කර්මාන්තවලට අදාළව;

1. අන්‍යෝන්‍ය ජ්‍යෙෂ්ඨකර්මාන්ත මධ්‍යස්ථාන වැඩි දියුණු කිරීම
2. නව කාර්මාන්ත ක්‍රම මගින් නුලු වර්ණ තැන්පිම් හා උසස් ප්‍රමිතියෙන් නිම කිරීම
3. ග්‍රාමීය කාර්මාන්තවත් ජ්‍යෙෂ්ඨ කර්මාන්ත පුහුණුව සඳහා උනන්දු කරවීම
4. අන්‍යෝන්‍ය රෙදිපිළි භාවිතය වැඩි කිරීම සඳහා ප්‍රචාරණය කිරීම
5. ජ්‍යෙෂ්ඨකර්මාන්ත උපදේශිකාවන්ට නව කාර්මාන්ත ක්‍රම හඳුන්වාදීම
6. නිෂ්පාදන විවිධාංගීකරණය

කුඩා කර්මාන්තවලට අදාළව;

1. වර්ෂයකට සිසුන් 500 ක් පුහුණු කිරීම
2. පුහුණුව අවසානයේ වාර්ෂිකව විභාග පැවැත්වීම හා සමස්තව සිසුන් උසස් පුහුණුව සඳහා යොමු කිරීම
3. පුහුණුව ලැබුවත් රැකියා අවස්ථා සඳහා යොමු කිරීම
4. පුහුණු කරුවන්ගේ සඳහා නව කාර්මාන්ත දැනුම් ලබාදීමට වැඩි මුළු පැවැත්වීම
5. නිෂ්පාදනය කරන භාණ්ඩ ප්‍රමාණය වර්ධනය කිරීම හා ගුණාත්මකභාවය වර්ධනය කිරීම
6. නිෂ්පාදනය හා භාණ්ඩ අලෙවිය සඳහා වෙළඳපල දිනා ගැනීම
6. පුහුණු මධ්‍යස්ථාන නඩත්තු කිරීම

එන් ඩබ්ලිව් 220 - සමාජ සුභසාධන, පරිවෘත්තය හා මාර්ගගත, වැඩිදියුණු කිරීමේ කටයුතු,
 ග්‍රාමීය කර්මාන්ත සංවර්ධන සහ ග්‍රාම සංවර්ධන කටයුතු පිළිබඳ පළාත් අමාත්‍යවරයා

	සහය 2012	ඇස්තමේන්තුව 2013	ඇස්තමේන්තුව 2014	ප්‍රරේකිත 2015	ප්‍රරේකිත 2016
1 කර්ම මණ්ඩල සේදවුම්	-	-	-	-	-
2 ක්ෂේත්‍රීය දර්ශක					
ප්‍රධාන කර්මාන්ත අංශයේ දායකත්ව:					
අත්පත් කළ ප්‍රවේශන මධ්‍යස්ථාන වැඩි දියුණු කිරීම	10	19	19	20	22
ප්‍රධාන කර්මාන්ත පුහුණුව සඳහා බඳවාගනු ලබන ග්‍රාමීය කාර්යභාරය සංඛ්‍යාව	350	400	425	450	475
රෙදිපිළි නිෂ්පාදනය (මිටර්)	114,632	125,000	137,500	153,000	172,000
රෙදිපිළි අලෙවිය (රු.)	40,590,000	45,000,000	50,500,000	57,500,000	67,500,000
අත් පත් කළ රෙදිපිළි ප්‍රවේශන කිරීම සඳහා පවත්වනු ලබන පුද්ගලික	1	1	1	1	1
කුඩා කර්මාන්ත අංශයේ දායකත්ව:					
පුහුණු වූ සිසුන් සංඛ්‍යාව	372	500	600	650	700
උසස් පුහුණුව සඳහා යොමු වූ සංඛ්‍යාව	3	20	35	40	45
රැකියා අවස්ථා සඳහා යොමු කළ සංඛ්‍යාව	45	50	60	75	80
පුහුණුවන්නන් පුහුණු කරවීමේ පාඨමාලා	4	4	5	6	6
නිෂ්පාදන හා අවබෝධ වැඩිකර ගැනීම (රු. ලක්ෂ)	7.15	7.00	7.25	7.40	7.40
වෙළඳපල දිනාගැනීම සඳහා පුද්ගලික පැවැත්වීම	1	1	2	2	2
අවබෝධය කළ පුහුණු මධ්‍යස්ථාන ගණන	20	15	15	18	18
3. ප්‍රතිඵල දර්ශක					
රෙදිපිළි නිෂ්පාදනයේ වැඩිවීම	8%	9%	10.0%	11.0%	17%
රෙදිපිළි අලෙවියේ වැඩිවීම	11%	11%	12.0%	13.0%	17.0%
පුහුණුවන්නන් වැඩිවීම	12.0%	14.0%	6.3%	6.3%	6.3%

ව්‍යාපෘති පිරිවැය

පිරිවැය	2012 සහය වියදම රු. '000	2013 ඇස්තමේන්තුව රු. '000	2014 ඇස්තමේන්තුව රු. '000	2015 ප්‍රරේකිත රු. '000	2016 ප්‍රරේකිත රු. '000
පුනරාවර්තන වැය	-	-	-	-	-
පුද්ගල පහසුකම්	-	-	-	-	-
වෙනත් පුනරාවර්තන	-	-	-	-	-
මූලධන වැය	9,823	12,000	12,000	12,600	13,230
ව්‍යාපෘති පිරිවැය	9,823	12,000	12,000	12,600	13,230

වැඩ සටහන - 51 කර්මාන්ත සංවර්ධනය

ව්‍යාපෘතිය - 03 පළාත් නියමිත සංවර්ධන සේවාවන් ජ්‍යෙෂ්ඨ කිරීම - කර්මාන්ත හා

ව්‍යවසායකත්ව සංවර්ධනය

වැය විෂය සහ මූල්‍යකරණය අනුව ව්‍යාපෘති වියදම

වැය විෂය	අයිතමය	මූල්‍යකරණය	කාණ්ඩය / වැය විෂය / අයිතම විස්තරය	2012 සහය වියදම රු. '000	2013 ඇස්තමේන්තුව රු. '000	2014 ඇස්තමේන්තුව රු. '000
2104		24	පුනරාවර්තන වියදම	-	-	-
			මූලධන වියදම	9,823	12,000	12,000
			මූලධන වත්කම් අත්පත් කර ගැනීම ගොඩනැගිලි හා ඉදිකිරීම්	9,823	12,000	12,000
			ව්‍යාපෘතියේ මුළු වියදම	9,823	12,000	12,000

**එන් ඩබ් පී 220 - සමාජ සුභසාධන, පරිවහන හා ශ්‍රමාන්තක, වත්කම් කටයුතු,
ග්‍රාමීය කර්මාන්ත සංවර්ධන සහ ග්‍රාම සංවර්ධන කටයුතු පිළිබඳ පළාත් අමාත්‍යවරයා
ව්‍යාපෘති විසඳුම් මූල්‍යකරණය**

මූල්‍යකරණය	2012 සත්‍ය වියදම රු. '000	2013 අපේක්ෂිත රු. '000	2014 අපේක්ෂිත රු. '000
විහරණ ප්‍රභවය			
22 පළාත් සභා අරමුදල - සාමූහික ප්‍රදානය සහ පැවරුණු ආදායම්	-	-	-
23 පළාත් සභා අරමුදල - උපමාන පාදක ප්‍රදානය සහ අනුරූපීය ප්‍රදානය	-	-	-
24 පළාත් සභා අරමුදල - පළාත් කිසිවික සංවර්ධන ප්‍රදානය	9,823	12,000	12,000
මුළු මූල්‍යකරණය	9,823	12,000	12,000

**වැඩ සටහන - 60 ප්‍රජා සංවර්ධනය
ව්‍යාපෘතිය - 04 ග්‍රාම සංවර්ධන කටයුතු**

ව්‍යාපෘති විස්තරය

ව්‍යාපෘති අරමුණු

වයඹ ගැමි ජනසාවහේ සංවර්ධන අධ්‍යයන ඉටු කර ගැනීමේදී ඔවුන්ට අධ්‍යයන කරන ක්‍රියාකාරී සමාජ හා ආර්ථික බලය ලබාදීම හා ග්‍රාමීය පවුල තුළ මිනිස්කම, සාරධර්ම අගය කරන හිතකර පවුල් පරිසරයක් ගොඩනැගීම
වයඹ පළාතේ විශේෂිත වූ ග්‍රාමීය ප්‍රජාව ඉලක්ක කර ගනිමින් ඔවුන්ගේ පානීය ජලය, ග්‍රාමීය මාර්ග හා ප්‍රජා ශාලා අධ්‍යයන සපුරාලීම සඳහා කටයුතු කිරීම

කාර්ය ලැයිස්තුව

- ගැමි ජනසාව එකරායි කිරීම, සංවිධාන ගත කිරීම කුලීන් වයඹ පළාතේ ග්‍රාම සංවර්ධන සමිති ක්‍රියාත්මක වශයෙන් පවත්වාගෙන යාම
- සංවර්ධන ක්‍රියාවලියෙහි ලා ග්‍රාමීය ජනසාව දැනුවත් කිරීම හා සංවිධානය කිරීම
- ග්‍රාම සංවර්ධන මධ්‍යස්ථාන පවත්වාගෙන යාම හා ග්‍රාමීය කාන්තාවන්, පාසැල් ගැරඹිය යුතු වන 930 කට මැනුම් ගෙනීම/ ගෘහ පාලනය/විශාල රැකියා සුදුසුකම් ලබාදීම
- සෞඛ්‍ය සේවා සැපයීම සඳහා වල ග්‍රාමීය ජනසාව බලලී වැඩි කිරීම, තුවාල සහතික සම්බන්ධ වශයෙන් එක රායි කිරීම හා අරමුදල ගොඩ නැගීම
- ග්‍රාමීය කාන්තාවන්, ග්‍රාම සංවර්ධන සමිති නිලධාරීන්, හා සමිති සාමාජිකයින් සඳහා ගම් මට්ටමේ හා නේවාසික සුදුසුකම් වැඩ සටහන් ක්‍රියාත්මක කිරීම
- දෙපාර්තමේන්තු කාර්ය මණ්ඩල සඳහා සේවාවන් පුහුණුව
- ගැමි සවිස වැඩ සටහන ක්‍රියාත්මක කිරීම
- සංවිධාන ගත වූ ග්‍රාමීය ප්‍රජාවගේ ජල අධ්‍යයන, මාර්ග අධ්‍යයන හා ප්‍රජා ශාලා පහසුකම් අවශ්‍යතා නිර්වරදිව හඳුනා ගැනීමට ප්‍රජාව දැනුවත් කිරීම
- හඳුනාගත් අවශ්‍යතා ප්‍රමුඛතා ගත කිරීම හා අවශ්‍ය ප්‍රතිපාදනයන් ලබා ගැනීම සඳහා ප්‍රජාව සංවිධානය කිරීම

	සත්‍ය 2012	අපේක්ෂිත 2013	අපේක්ෂිත 2014	ප්‍රචලිත 2015	ප්‍රචලිත 2016
1 කාර්ය මණ්ඩල සේවාව	107	160	160	160	160
2 කිමැවුම් දර්ශක					
පිහිටුවන ලබන ග්‍රාම සංවර්ධන සමිති සංඛ්‍යාව	126	130	150	170	200
ග්‍රාම සංවර්ධන මධ්‍යස්ථාන සංඛ්‍යාව	46	46	46	46	46
සුදුසුකම් වූ පවුල් සංඛ්‍යාව	1,150	1,200	1,225	1,500	2,000
ගැමි සවිස ගම්මාන සංඛ්‍යාව	450	500	550	600	650
ස්වයං රැකියා ආරම්භ කළ පවුල් සංඛ්‍යාව	120	200	300	400	550
විවිධ පහසුකම් සංවර්ධනය					
පානීය ජල ව්‍යාපෘති සංඛ්‍යාව	16	25	30	33	36
ග්‍රාමීය අතුරු මාර්ග සංවර්ධනය	18	30	30	33	36
ප්‍රජා ශාලා ඉදිකිරීම්	-	18	23	22	24

එන් ඩබ් පී 220 - සමාජ සුභසාධන, පරිවහන හා මූල්‍ය සේවා, වත්තා කටයුතු,
 ග්‍රාමීය කර්මාන්ත සංවර්ධන සහ ග්‍රාම සංවර්ධන කටයුතු පිළිබඳ පළාත් අමාත්‍යවරයා
 ව්‍යාපෘති පිරිවැය

පිරිවැය	2012 සත්‍ය වියදම් රු. '000	2013 අපේක්ෂිත රු. '000	2014 අපේක්ෂිත රු. '000	2015 ප්‍රඥප්ත රු. '000	2016 ප්‍රඥප්ත රු. '000
පුනරාවර්තන වැය සුද්ගල පවිතරී වෙනත් පුනරාවර්තන	37,697 33,038 4,659	37,925 31,571 6,354	59,968 53,487 6,481	62,966 56,161 6,805	66,115 58,969 7,145
මූල්‍ය වැය	29,869	20,000	20,000	21,000	22,050
ව්‍යාපෘති පිරිවැය	67,566	57,925	79,968	83,966	88,165

වැඩ සටහන - 60 ප්‍රජා සංවර්ධනය
 ව්‍යාපෘතිය - 04 ග්‍රාම සංවර්ධන කටයුතු

වැය විෂය හා මූල්‍යකරණය අනුව ව්‍යාපෘති වියදම්

වැය විෂය	අංකය	මූල්‍යකරණය	කාර්යය / වැය විෂය / අයිතම විස්තරය	2012 සත්‍ය වියදම් රු. '000	2013 අපේක්ෂිත රු. '000	2014 අපේක්ෂිත රු. '000
			පුනරාවර්තන වියදම්	37,697	37,925	59,968
			සුද්ගල පවිතරී	33,038	31,571	53,487
1001	22		වැවුණ හා වේනන	22,206	21,207	33,272
1002	22		අතිතාල හා නිවාඩු දින වැවුණ	481	549	622
1003	22		වෙනත් දීමනා	10,351	9,815	19,593
			ගමන් වියදම්	2,485	3,000	3,100
1101	22		දේශීය	2,485	3,000	3,100
			සැපයීම්	568	854	826
1201	22		ප්‍රී පී ද්‍රව්‍ය සහ කාර්යාලයේ අවශ්‍යතා	225	429	430
1202	22		ඉන්ධන සහ ලිහිස් තෙල්	319	400	360
1203	22		ආහාරපාන හා කිල ඇදුම්	24	25	36
			නඩත්තු වියදම්	634	1,300	1,200
1301	22		වාහන	360	800	800
1302	22		යන්ත්‍ර සහ යන්ත්‍රෝපකරණ	7	150	150
1303	22		තොටුකැට්ටි	267	50	50
1305	22		ඉදිකිරීම්	-	300	200
			සේවක ප්‍රවාහන	628	775	1,130
1401	22		ප්‍රවාහන	-	30	30
1402	22		කැපුණ හා වීදුලි සංදේශ සේවා	83	120	100
1403	22		විදුලිය හා ජලය	200	250	500
1405	22		වෙනත්	345	375	500
			වෙනත් පුනරාවර්තන වියදම්	344	425	225
1703	22		වෙනත්	344	425	225
			මූල්‍ය වියදම්	29,869	20,000	20,000
2104	24		මූල්‍ය වත්කම් අත්පත් කර ගැනීම	29,869	20,000	20,000
			තොටුකැට්ටි හා ඉදිකිරීම්	29,869	20,000	20,000
			ව්‍යාපෘතියේ මුළු වියදම්	67,566	57,925	79,968

එක් බඩු පී 220 - සමාජ සුභසාධන, පරිවහන හා ශ්‍රමාන්තක, වනිතා කටයුතු,
 ශ්‍රාමීය කර්මාන්ත සංවර්ධන සහ ග්‍රාම සංවර්ධන කටයුතු පිළිබඳ පළාත් අමාත්‍යවරයා

ව්‍යාපෘති විෂදම් මූල්‍යකරණය

මූල්‍යකරණය	2012 සහාය විෂදම් රු. '000	2013 ඇස්තමේන්තුව රු. '000	2014 ඇස්තමේන්තුව රු. '000
විසර්ජන ප්‍රවෘත්තිය			
22 පළාත් සභා අරමුදල - සාමූහික ප්‍රදානය සහ පැවරුණු ආදායම්	37,697	37,925	59,968
23 පළාත් සභා අරමුදල - උපමාන පාදක ප්‍රදානය සහ අනුරූපිත ප්‍රදානය	-	-	-
24 පළාත් සභා අරමුදල - පළාත් නිශ්චිත සංවර්ධන ප්‍රදානය	29,869	20,000	20,000
මුළු මූල්‍යකරණය	67,566	57,925	79,968

ව්‍යාපෘති සේවා නියුක්ති විස්තරය

කතෘතුර	2012 සංඛ්‍යා	2013 ඇස්තමේන්තුව	2014 ඇස්තමේන්තුව
ස්ථිර	107	94	160
භෞමික මට්ටම	-	2	2
තාක්ෂණ මට්ටම	1	2	1
ද්විතිය මට්ටම	97	79	147
ප්‍රාථමික මට්ටම	9	11	10
තාවකාලික/අන්තර්	-	-	-
භෞමික මට්ටම	-	-	-
තාක්ෂණ මට්ටම	-	-	-
ද්විතිය මට්ටම	-	-	-
ප්‍රාථමික මට්ටම	-	-	-
එකතුව	107	94	160

වැඩ සටහන - 95 සමාජ ආරක්ෂණය

ව්‍යාපෘතිය - 03 පළාත් නිශ්චිත සංවර්ධන සේවයා ක්‍රියාත්මක කිරීම - සමාජ සුභසාධන

ව්‍යාපෘති විස්තරය

ව්‍යාපෘති අරමුණු

සමාජ සුභසාධන මධ්‍යස්ථාන භාවිතයේ ඉදිකිරීම හා වැඩි දියුණු කිරීම

කාර්ය ලැයිස්තුව

- විශේෂ අවශ්‍යතා ඇති පුද්ගලයින් සඳහා ගොඩනැගිලි ඉදිකිරීම
- වැඩි හිටපු සේවක රැකවරණය සඳහා ගොඩනැගිලි ඉදිකිරීම

	සහාය 2012	ඇස්තමේන්තුව 2013	ඇස්තමේන්තුව 2014	පුරෝකථනය 2015	පුරෝකථනය 2016
1 කාර්ය මණ්ඩල සේදවුම්	-	-	-	-	-
2 කිමැවුම් දර්ශක					
විශේෂ අවශ්‍යතා ඇති පුද්ගලයින්ට සහභාගී සැලැස්ම	469	350	400	425	445
වැඩිහිටියන්ට රැකවරණය දීම	621	400	425	450	480
3. ප්‍රතිඵල දර්ශක					
රැකවරණය සැලසිය හැකි විශේෂ අවශ්‍යතා ඇති පවුල්	393	425	450	485	515
රැකවරණය සැලසිය හැකි වැඩිහිටි පවුල් සංඛ්‍යාව	327	375	400	420	435

එන් ඩබ්ලිව් පී 220 - සමාජ සුභසාධන, පරිවෘත්ත හා ශ්‍රමාරක්ෂක, වැඩිදියා කටයුතු,
 ග්‍රාමීය කර්මාන්ත සංවර්ධන සහ ග්‍රාම සංවර්ධන කටයුතු පිළිබඳ පළාත් අමාත්‍යවරයා
 ව්‍යාපෘති පිරිවැය

පිරිවැය	2012 සහාය වියදම් රු. '000	2013 ඇස්තමේන්තුව රු. '000	2014 ඇස්තමේන්තුව රු. '000	2015 පුරෝකථනය රු. '000	2016 පුරෝකථනය රු. '000
පුනරාවර්තන වැය පුද්ගල පඩිතඩි වෙනත් පුනරාවර්තන	- - -	- - -	- - -	- - -	- - -
මූලධන වැය	7,582	12,000	12,000	12,600	13,230
ව්‍යාපෘති පිරිවැය	7,582	12,000	12,000	12,600	13,230

වැඩ සටහන - 95 සමාජ ආරක්ෂණය

ව්‍යාපෘතිය - 03 පළාත් නිශ්චිත සංවර්ධන යෝජනා ක්‍රියාත්මක කිරීම - සමාජ සුභසාධන

වැය විෂය හා මූල්‍යකරණය අනුව ව්‍යාපෘති වියදම්

වැය විෂය	අයිතමය	මූල්‍යකරණය	කාණ්ඩය / වැය විෂය / අයිතම විස්තරය	2012 සහාය වියදම් රු. '000	2013 ඇස්තමේන්තුව රු. '000	2014 ඇස්තමේන්තුව රු. '000
2104	24		පුනරාවර්තන වියදම්	-	-	-
			මූලධන වියදම්	7,582	12,000	12,000
			මූලධන වත්කම් අත්පත් කර ගැනීම ගොඩනැගිලි හා ඉදිකිරීම්	7,582	12,000	12,000
			7,582	12,000	12,000	
ව්‍යාපෘතියේ මුළු වියදම්				7,582	12,000	12,000

ව්‍යාපෘති වියදම් මූල්‍යකරණය

මූල්‍යකරණය	2012 සහාය වියදම් රු. '000	2013 ඇස්තමේන්තුව රු. '000	2014 ඇස්තමේන්තුව රු. '000
විසර්ජන ප්‍රඥප්තිය			
22 පළාත් සහාය අරමුදල - සාමූහික ප්‍රදානය සහ පැවරුණු ආදායම්	-	-	-
23 පළාත් සහාය අරමුදල - උපමාන පාදක ප්‍රදානය සහ අනුරූපීය ප්‍රදානය	-	-	-
24 පළාත් සහාය අරමුදල - පළාත් නිශ්චිත සංවර්ධන ප්‍රදානය	7,582	12,000	12,000
මුළු මූල්‍යකරණය	7,582	12,000	12,000

එන් ඩබ්ලිව් 220 - සමාජ සුභසාධන, පරිවාස හා ශ්‍රමෝත්සාහක, වත්කම් කටයුතු,
 ග්‍රාමීය කර්මාන්ත සංවර්ධන සහ ග්‍රාම සංවර්ධන කටයුතු පිළිබඳ පළාත් ආයතනවලට
 වැඩ සටහන - 95 සමාජ ආරක්ෂණය
 ව්‍යාපෘතිය - 04 පළාත් නිශ්චිත සංවර්ධන යෝජනා ක්‍රියාත්මක කිරීම - පරිවාස හා ශ්‍රමෝත්සාහක

ව්‍යාපෘති විස්තරය

ව්‍යාපෘති අරමුණු

සමාජ සුභසාධන මධ්‍යස්ථාන, ශ්‍රමෝත්සාහක නිවාස හා දිවා සුරැකුම් මධ්‍යස්ථාන යොධනැගිලි ඉදිකිරීම හා වැඩි දියුණු කිරීම,
 දැනුවත් කිරීම හා සාංස්ථික වැඩ සටහන් පැවැත්වීම, සමාජ ගතකිරීමට හැකි දරුවන් සඳහා නිවාස ඉදිකිරීමට මූල්‍යමය ආධාර සැපයීම

කාර්ය ලැයිස්තුව

1. ශ්‍රම නිවාස යොධනැගිලි පහසුකම් වැඩි දියුණු කිරීම
2. දිවා සුරැකුම් මධ්‍යස්ථාන පහසුකම් වැඩි දියුණුකිරීම
3. ශ්‍රම සඳහා නිසි අවස්ථාවන් ලබා දීම
4. දැනුවත් කිරීමේ හා සාංස්ථික වැඩ සටහන්
5. සමාජ සහකාරීතාවට හැකි දරුවන් සඳහා මූල්‍යමය ආධාර

	සහය 2012	ඇස්තමේන්තුව 2013	ඇස්තමේන්තුව 2014	පුරෝකථනය 2015	පුරෝකථනය 2016
1 කාර්ය මණ්ඩල යෙදවුම්	-	-	-	-	-
2 නිමැවුම් දර්ශක					
ශ්‍රම නිවාස යොධනැගිලි වැඩි දියුණු කිරීම	8	8	12	15	18
දිවා සුරැකුම් මධ්‍යස්ථාන වැඩි දියුණු කිරීම	1	1	12	15	18
ශ්‍රම සඳහා නිසි අවස්ථා ලබා දීම (ශ්‍රමීන්)	7,000	7,500	7,550	7,600	7,650
ශ්‍රම සඳහා සාංස්ථික වැඩ සටහන්	1,100	1,200	1,300	1,400	1,500
සමාජ ගත කිරීමට හැකි දරුවන් සඳහා මූල්‍යමය ආධාර	54	67	80	100	120
3. ප්‍රායෝගික දර්ශක					
ශ්‍රම රැකවරණය වැඩි කළ යුතු පවුල්	100	100	120	130	140
සහන සැලසිය හැකි පවුල්	100	100	120	130	140

ව්‍යාපෘති පිරිවැය

පිරිවැය	2012 සහය වශයෙන් රු. '000	2013 ඇස්තමේන්තුව රු. '000	2014 ඇස්තමේන්තුව රු. '000	2015 පුරෝකථනය රු. '000	2016 පුරෝකථනය රු. '000
ප්‍රකාරාධර්ශන වැය	-	-	-	-	-
පුද්ගල පඩිකඩී වෙනත් ප්‍රකාරාධර්ශන	-	-	-	-	-
මූලධන වැය	7,860	18,000	20,000	21,000	22,050
ව්‍යාපෘති පිරිවැය	7,860	18,000	20,000	21,000	22,050

එන් ඩබ් සී 220 - සමාජ සුභසාධන, පරිවාස හා ශ්‍රමෝත්සාහක, වත්කම් කටයුතු,
 ග්‍රාමීය කර්මාන්ත සංවර්ධන සහ ග්‍රාම සංවර්ධන කටයුතු පිළිබඳ පළාත් ආයතනවලට
 වැඩ සටහන - 95 සමාජ ආරක්ෂණය
 ව්‍යාපෘතිය - 04 පළාත් නිශ්චිත සංවර්ධන යෝජනා ක්‍රියාත්මක කිරීම - පරිවාස හා ශ්‍රමෝත්සාහක

ව්‍යාපෘති විස්තරය

ව්‍යාපෘති අරමුණු

සමාජ සුභසාධන මධ්‍යස්ථාන, ශ්‍රමෝත්සාහක නිවාස හා දිවා සුරැකුම් මධ්‍යස්ථාන යොධනැගිලි ඉදිකිරීම හා වැඩි දියුණු කිරීම,
 දැනුවත් කිරීම හා සාංස්ථික වැඩ සටහන් පැවැත්වීම, සමාජ ගතකිරීමට හැකි දරුවන් සඳහා නිවාස ඉදිකිරීමට මූල්‍යමය ආධාර සැපයීම

කාර්ය ලැයිස්තුව

1. ශ්‍රම නිවාස යොධනැගිලි පහසුකම් වැඩි දියුණු කිරීම
2. දිවා සුරැකුම් මධ්‍යස්ථාන පහසුකම් වැඩි දියුණුකිරීම
3. ශ්‍රම සඳහා නිසි අවස්ථාවන් ලබා දීම
4. දැනුවත් කිරීමේ හා සාංස්ථික වැඩ සටහන්
5. සමාජ සහකිරීමට හැකි දරුවන් සඳහා මූල්‍යමය ආධාර

	සහය 2012	ඇස්තමේන්තුව 2013	ඇස්තමේන්තුව 2014	පුරෝකථනය 2015	පුරෝකථනය 2016
1 කාර්ය මණ්ඩල යෙදවුම්	-	-	-	-	-
2 නිමැවුම් දර්ශක					
ශ්‍රම නිවාස යොධනැගිලි වැඩි දියුණු කිරීම	8	8	12	15	18
දිවා සුරැකුම් මධ්‍යස්ථාන වැඩි දියුණු කිරීම	1	1	12	15	18
ශ්‍රම සඳහා නිසි අවස්ථා ලබා දීම (ශ්‍රම)	7,000	7,500	7,550	7,600	7,650
ශ්‍රම සඳහා සාංස්ථික වැඩ සටහන්	1,100	1,200	1,300	1,400	1,500
සමාජ ගත කිරීමට හැකි දරුවන් සඳහා මූල්‍යමය ආධාර	54	67	80	100	120
3. ප්‍රායෝගික දර්ශක					
ශ්‍රම රැකවරණය වැඩි කළ යුතු පවුල්	100	100	120	130	140
සහන සැලසිය හැකි පවුල්	100	100	120	130	140

ව්‍යාපෘති පිරිවැය

පිරිවැය	2012 සහය වශයෙන් රු. '000	2013 ඇස්තමේන්තුව රු. '000	2014 ඇස්තමේන්තුව රු. '000	2015 පුරෝකථනය රු. '000	2016 පුරෝකථනය රු. '000
ප්‍රකාරාධිකාර වැය	-	-	-	-	-
පුද්ගල පඩිකඩී වෙනත් ප්‍රකාරාධිකාර	-	-	-	-	-
මූලධන වැය	7,860	18,000	20,000	21,000	22,050
ව්‍යාපෘති පිරිවැය	7,860	18,000	20,000	21,000	22,050

එන් ඩබ් ශ්‍රී 220 - සමාජ සුභසාධන, පරිවාස හා ශ්‍රමරක්ෂක, වැනිතා කටයුතු,
 ග්‍රාමීය කර්මාන්ත සංවර්ධන සහ ග්‍රාම සංවර්ධන කටයුතු පිළිබඳ පළාත් අමාත්‍යවරයා

වැඩ සටහන - 95 සමාජ ආරක්ෂණය

ව්‍යාපෘතිය - 04 පළාත් නිශ්චිත සංවර්ධන යෝජනා ක්‍රියාත්මක කිරීම - පරිවාස හා ශ්‍රමරක්ෂක

වැය වියය හා මූල්‍යකරණය අනුව ව්‍යාපෘති වියදම

වැය වියය	අයිතමය	මූල්‍යකරණය	කාණ්ඩය / වැය වියය / අයිතම විස්තරය	2012 සහ වියදම රු. ' 000	2013 අදාළවියදම රු. ' 000	2014 අදාළවියදම රු. ' 000
2104		24	සුකරාවර්ධන වියදම	-	-	-
			මූලධන වියදම	7,860	18,000	20,000
			මූලධන වත්කම් අත්පත් කර ගැනීම ගොඩනැගිලි හා ඉදිකිරීම්	7,860	18,000	20,000
			ව්‍යාපෘතියේ මුළු වියදම	7,860	18,000	20,000

ව්‍යාපෘති වියදම් මූල්‍යකරණය

මූල්‍යකරණය	2012 සහ වියදම රු. ' 000	2013 අදාළවියදම රු. ' 000	2014 අදාළවියදම රු. ' 000
විසර්ජන ප්‍රඥප්තිය			
22 පළාත් සභා අරමුදල - සාමූහික ප්‍රදානය සහ පැවරුණු ආදායම්	-	-	-
23 පළාත් සභා අරමුදල - උපමාන පාදක ප්‍රදානය සහ අනුරූපීත ප්‍රදානය	-	-	-
24 පළාත් සභා අරමුදල - පළාත් නිශ්චිත සංවර්ධන ප්‍රදානය	7,860	18,000	20,000
මුළු මූල්‍යකරණය	7,860	18,000	20,000

වාර්ෂික මුදල් ප්‍රකාශන 2014
එන් ඩබ්ලිව් 221 - සමාජ සේවා දෙපාර්තමේන්තුව

මෙහෙයවීම්

වසම් පළාතේ විවිධ ක්ෂේත්‍රයන් වෙත දියුණු හා අසරණ භාවයට පත් පුද්ගලයින්ගේ අවාසිදායක තත්වයන් අවම කිරීම උදෙසා සහන සේවා සැපයීම තුළින් සමාජ සංවර්ධනයට දායක වීම

ප්‍රධාන කාර්යයන්

අනාථ කැමැත්තන් සහ මවුන්ගේ පවුල් සඳහා සුභසාධනය කාර්යය, මානසික හා සාමාජික වශයෙන් ආබාධිත සහිත කැමැත්තන් පුනරුත්ථාපනය හා සුභසාධනය අඳිල හා සේවා සිදුකිරීම සඳහා වෙනම කැමැත්තන් හට සහන සැලසීම

අත්තිකාරම් ගිණුම්

	2012 සහන වියදම රු. '000	2013 ඇස්තමේන්තුව රු. '000	2014 ඇස්තමේන්තුව රු. '000
පළාත් රාජ්‍ය නිලධාරීන්ට අත්තිකාරම්			
උපරිම වියදම් සීමාව	3,501	6,500	7,500
අවම ලැබීම් සීමාව	3,828	2,000	2,500
උපරිම හර ගෙය සීමාව	9,841	22,000	23,000

වැඩ සටහන් සහ ව්‍යාපෘති අනුව වියදම් සාරාංශය

වැඩ සටහන් / ව්‍යාපෘති නාමය	2012 සහන වියදම රු. '000	2013 ඇස්තමේන්තුව රු. '000	2014 ඇස්තමේන්තුව රු. '000	2015 පුරෝකථනය රු. '000	2016 පුරෝකථනය රු. '000
පුනරාවර්තන වියදම්	272,961	280,905	312,691	328,326	344,742
03 පළාත් පරිපාලනය	9,199	11,810	13,731	14,418	15,138
02 සාමාන්‍ය පරිපාලනය	9,199	11,810	13,731	14,418	15,138
95 සමාජ ආරක්ෂණය	263,762	269,095	298,960	313,908	329,603
03 සමාජ සේවා කටයුතු	263,762	269,095	298,960	313,908	329,603
මූල්‍යමය වියදම්	467	370	750	788	827
03 පළාත් පරිපාලනය	273	100	250	263	276
02 සාමාන්‍ය පරිපාලනය	273	100	250	263	276
95 සමාජ ආරක්ෂණය	194	270	500	525	551
03 සමාජ සේවා කටයුතු	194	270	500	525	551
මුළු වියදම්	273,428	281,275	313,441	329,113	345,569
03 පළාත් පරිපාලනය	9,472	11,910	13,981	14,680	15,414
02 සාමාන්‍ය පරිපාලනය	9,472	11,910	13,981	14,680	15,414
95 සමාජ ආරක්ෂණය	263,956	269,365	299,460	314,433	330,155
03 සමාජ සේවා කටයුතු	263,956	269,365	299,460	314,433	330,155

කාර්යයන් අනුව වියදම් සාරාංශය

කාර්යයන්	2012 සහන වියදම රු. '000	2013 ඇස්තමේන්තුව රු. '000	2014 ඇස්තමේන්තුව රු. '000
පුනරාවර්තන වියදම්	272,961	280,905	312,691
පුද්ගල පවිත්‍ර	45,478	49,776	71,759
සමස්ත වියදම්	3,108	4,400	4,400
සැපයීම්	1,941	2,340	2,742
තාවක්‍ර වියදම්	630	1,500	1,500
ගිවිසුම්ගත සේවා	1,630	2,759	1,990
මාරු කිරීම් හා ප්‍රදාන	220,119	220,000	230,000
වෙනත් පුනරාවර්තන වියදම්	55	130	300
467	370	750	
මූල්‍යමය වියදම්	467	370	750
මූල්‍යමය වත්කම්වල පුනරුත්ථාපනය හා වැඩිදියුණු කිරීම	467	370	750
මූල්‍යමය වත්කම් අත්පත් කරගැනීම	467	370	750
මුළු වියදම්	273,428	281,275	313,441

වාර්ෂික මුදල් ප්‍රකාශය 2014
එන් ඩබ්ලිව් 221 - සමාජ සේවා දෙපාර්තමේන්තුව

මූල්‍යකරණය	2012 සහය වියදම් රු. '000	2013 ඇස්තමේන්තුව රු. '000	2014 ඇස්තමේන්තුව රු. '000
විසර්ජන ප්‍රඥප්තිය			
22 පළාත් සභා අරමුදල - සාමූහික ප්‍රදානය සහ පැවරුණු ආදායම්	272,961	280,905	312,691
23 පළාත් සභා අරමුදල - උපමාන පාදක ප්‍රදානය සහ අනුරූපිත ප්‍රදානය	467	370	750
24 පළාත් සභා අරමුදල - පළාත් නිශ්චිත සංවර්ධන ප්‍රදානය	-	-	-
මුළු මූල්‍යකරණය	273,428	281,275	313,441

ශීර්ෂ සේවා නියුක්ති විස්තරය

තනතුර	2012 සහය	2013 ඇස්තමේන්තුව	2014 ඇස්තමේන්තුව
ස්ථිර	130	138	186
සේනාපති මට්ටම	2	2	2
කාර්ය මට්ටම	53	50	54
ද්විතීය මට්ටම	65	74	117
ප්‍රාථමික මට්ටම	10	12	13
තාවකාලික/අනියම්	3	-	3
සේනාපති මට්ටම	-	-	-
කාර්ය මට්ටම	-	-	-
ද්විතීය මට්ටම	-	-	-
ප්‍රාථමික මට්ටම	3	-	3
එකතුව	133	138	189

වැඩ සටහන - 03 පළාත් පරිපාලනය
ව්‍යාපෘතිය - 02 සාමාන්‍ය පරිපාලනය -

ව්‍යාපෘති විස්තරය

ව්‍යාපෘති අරමුණු

සමාජ සේවා දෙපාර්තමේන්තුව මගින් ක්‍රියාත්මක කරනු ලබන කාර්යයන්ට අදාලව සාමාන්‍ය පරිපාලනය, ආයතනික කටයුතු, කාර්ය මණ්ඩල සේවා පවත්වාගෙන යාම, ව්‍යාපෘති කළමනාකරණය හා මූල්‍ය කළමනාකරණය

කාර්ය ලැයිස්තුව

1. සාමාන්‍ය පරිපාලනය හා ආයතනික කටයුතු
2. මූල්‍ය කටයුතු
3. ව්‍යාපෘති කළමනාකරණය

	සහය 2012	ඇස්තමේන්තුව 2013	ඇස්තමේන්තුව 2014	පුරෝකථනය 2015	පුරෝකථනය 2016
1 කාර්ය මණ්ඩල යෙදවුම්	18	17	21	21	21
2 නිමැවුම් දර්ශක					
පවත්වාගෙන යාම ලද ප්‍රදේශලීක ලිපි ගොනු සංඛ්‍යාව	150	149	199	199	199
ප්‍රාදේශීය ලේකම් කාර්යාල මට්ටමින් ව්‍යාපෘති කළමනාකරණය	46	46	46	46	46
වාර්ෂික ඇස්තමේන්තු සැකසීම හා තීරණීය සැකසීම	27	27	27	27	27
කඩිනම හා ප්‍රතිශීර්ෂාධාර තෙවිම (ආයතන)	22	22	22	22	22
ඉදිරිපත් කරන ලද ප්‍රගති වාර්තා ගණන	24	24	24	24	24
පිළිතුරු සැපයූ විගණන විමසුම් සංඛ්‍යාව	4	4	4	4	4

එන්ඩීඑම් 221 - සමාජ සේවා දෙපාර්තමේන්තුව

ව්‍යාපෘති පිරිවැය

පිරිවැය	2012 සහන වියදම් රු. '000	2013 ඇස්තමේන්තුව රු. '000	2014 ඇස්තමේන්තුව රු. '000	2015 පුරෝකථනය රු. '000	2016 පුරෝකථනය රු. '000
පුනරාවර්තන වැය	9,199	11,810	13,731	14,418	15,138
පුද්ගල පවිතරී වෙතත් පුනරාවර්තන	6,457	7,791	10,051	10,554	11,081
	2,742	4,019	3,680	3,864	4,057
මූලධන වැය	273	100	250	263	276
ව්‍යාපෘති පිරිවැය	9,472	11,910	13,981	14,680	15,414

වැඩ සටහන - 03 පළාත් පරිපාලනය

ව්‍යාපෘතිය - 02 සාමාන්‍ය පරිපාලනය -

වැය විෂය හා මූල්‍යකරණය අනුව ව්‍යාපෘති වියදම

වැය විෂය	අයිතමය	මූල්‍යකරණය	කාණ්ඩය / වැය විෂය / අයිතම විස්තරය	2012 සහන වියදම රු. '000	2013 ඇස්තමේන්තුව රු. '000	2014 ඇස්තමේන්තුව රු. '000
			පුනරාවර්තන වියදම	9,199	11,810	13,731
			පුද්ගල පවිතරී	6,457	7,791	10,051
1001	22		වැටුප් හා වෙනත්	4,026	5,009	5,892
1002	22		අතිපාලන හා නිර්විච්චි වැටුප්	496	600	600
1003	22		වෙනත් දීමනා	1,935	2,182	3,559
			ආහාර වියදම්	313	400	400
1101	22		දේශීය	313	400	400
			සැපයීම්	957	1,120	1,320
1201	22		ප්‍රිච්ඡාදන සහ කාර්යාලයේ අවශ්‍යතා	422	600	600
1202	22		ඉන්ධන සහ ලීඛිත කෙල්	524	500	650
1203	22		ආහාරපාන හා නිල ඇඳුම්	11	20	20
1205	22		වෙනත්	-	-	50
			නඩත්තු වියදම්	221	800	700
1301	22		වාහන	177	600	600
1302	22		යන්ත්‍ර සහ යන්ත්‍රෝපකරණ	44	200	100
			ජීවිජීවිච්චි සේවා	1,251	1,599	1,060
1402	22		කැමරා හා වීදුලි සංදේශ සේවා	244	564	160
1403	22		විදුලිය හා ජලය	551	600	700
1404	22		කුලී, වරිපනම් හා පළාත් පාලන ආයතන බදු	370	410	100
1405	22		වෙනත්	86	25	100
			වෙනත් පුනරාවර්තන වියදම්	-	100	200
1703	22		වෙනත්	-	100	200
			මූලධන වියදම්	273	100	250
2102	23		මූලධන වත්කම් අත්පත් කර ගැනීම	273	100	250
			ගෘහ භාණ්ඩ හා කාර්යාලයේ උපකරණ	273	100	250
			ව්‍යාපෘතියේ මුළු වියදම	9,472	11,910	13,981

වාර්ෂික මුදල් ප්‍රකාශය 2014
එක් ඛනි ඒ 221 - සමාජ සේවා දෙපාර්තමේන්තුව

ව්‍යාපෘති වියදම් මූල්‍යකරණය

මූල්‍යකරණය	2012 සහය වියදම රු. '000	2013 ඇස්තමේන්තුව රු. '000	2014 ඇස්තමේන්තුව රු. '000
විකේන්ද්‍රීය ප්‍රදානය			
22 පළාත් සභා අරමුදල - සාමූහික ප්‍රදානය සහ පැවරුණු ආදායම්	9,199	11,810	13,731
23 පළාත් සභා අරමුදල - උපමාන පාදක ප්‍රදානය සහ අනුරූපීය ප්‍රදානය	273	100	250
24 පළාත් සභා අරමුදල - පළාත් කිසිවිට සංවර්ධන ප්‍රදානය	-	-	-
මුළු මූල්‍යකරණය	9,472	11,910	13,981

ව්‍යාපෘති සේවා කිසිකිසි විස්තරය

කතෘතුර	2012 සහය	2013 ඇස්තමේන්තුව	2014 ඇස්තමේන්තුව
ස්ථිර	18	17	20
ජ්‍යෙෂ්ඨ මට්ටම	2	2	2
කාර්ය මට්ටම	1	-	1
ද්විතීය මට්ටම	9	9	11
ප්‍රාථමික මට්ටම	6	6	6
කාර්යාලීන/අනියම්	-	-	-
ජ්‍යෙෂ්ඨ මට්ටම	-	-	-
කාර්ය මට්ටම	-	-	-
ද්විතීය මට්ටම	-	-	-
ප්‍රාථමික මට්ටම	-	-	-
එකතුව	18	17	20

වාර්ෂික මුදල් ප්‍රකාශය 2014
එස් ඩබ්ලිව් 221 - සමාජ සේවා දෙපාර්තමේන්තුව

වැඩ සටහන - 95 සමාජ ආරක්ෂණය
ව්‍යාපෘතිය - 03 සමාජ සේවා කටයුතු

ව්‍යාපෘති විස්තරය

ව්‍යාපෘති අරමුණු

අනාච්ඡිත කුමන්ත්‍රණ හා පවුල් සුභසාධනය තුළින් අවාසිදායක තත්වයන් මග හරවා සමාජ සංවර්ධනයට දායක කර ගැනීම
කානීක, මනසික හා සාමාජික වශයෙන් ආබාධ සහිත කැන්දායන් පුනරුත්ථාපනය හා සුභසාධනය තුළින් ඔවුනට සම අයිතිවාසිකම් හා අවස්ථා සලසා
ගැනීමට පහසුකම් සැලසීම හා සමාජ සංවර්ධනයට දායක කර ගැනීම
අඹල හා සේවා ක්‍රියාත්මක කෙරෙහි කැන්දායන්ට සහන සැලසීම තුළින් අවාසිදායක තත්වයන් අවම කර ගැනීමට හා
ජීවන තත්වය උසස් කර ගැනීමට පහසුකම් සැලසීම

කාර්ය ලැයිස්තුව

1. දිළිඳු අපහරණ පුද්ගලයින් උදෙසා මහල්නාඩාර සැපයීම
2. දිළිඳු අපහරණ රෝගීන් සඳහා මුදල් ආධාර සැපයීම (කාණ රෝග, ලාදරු, පිළිකා හා හැලසීම සහ විශේෂ රෝගාධාර)
3. විස්තීර්ණ ආපදා හැර අනෙකුත් අනියම් ආපදා වලදී සහන වශයෙන් අනියම් ආධාර ලෙස මුදල් ආධාර සැපයීම. (ප්‍රමිසුම, ගංවතුර, ගිනි හානි, අකුණු සැර යනාදී)
4. අනියම් ආපදාවලින් ආවරණය නොවන හානි සඳහා පළාත් අමාත්‍යාංශයේ විශේෂ වැඩි කමිටු නිර්දේශ ගෙවීම්, වැඩිහිටි පුද්ගලයින් සඳහා ආයතනික පහසුකම් වැඩි දියුණු කිරීම
5. වැඩිහිටි ආරක්ෂණය උදෙසා ප්‍රජා මූලික වැඩ සටහන් ක්‍රියාත්මක කිරීම හා වෙනත් පහසුකම් සැලසීම
6. ආබාධ සහිත පුද්ගලයින් උදෙසා ආධාර උපකරණ සැපයීම (රෝද පුටු, ජෛවකිකරණ, කිනිනිකරණ, අක්වාරු හා කානීම් අත් පා, ඇඳි කණනාඩි, අක්ෂි කාට, අක්ෂි ගෝල, ඉවත උපකරණ හා වෙනත් විශේෂ උපකරණ ආදිය)
7. ආබාධ සහිත පුද්ගලයන් හා මහල්නාඩාර ලාභීන් වෙතුවෙන් ආදායම් උත්පාදක වැඩ සටහන් ක්‍රියාත්මක කිරීම
8. ආබාධ සහිත වූවන්ගේ නිවාස හා විශේෂ පාසැල් සඳහා ආයතනික පහසුකම් වැඩිදියුණු කිරීම (කඩත්තු, සංවර්ධනය, හා ප්‍රතිරෝධීතාව ආදිය)
9. ගුවනට බාධා සහිත මනස වැඩෙන පුද්ගලයන් සඳහා මුල් ශ්‍රමාදායක ආධාර සටහන් ක්‍රියාත්මක කිරීම හා පහසුකම් සැලසීම
10. සෞම්‍ය මනස වර්ධනය වන විශේෂ ඒකක වලින් ගිලිහුණු දරුවන් සඳහා පුර්ව වෘත්තීය කුසලතා සංවර්ධන වැඩ සටහන් ක්‍රියාත්මක කිරීම
11. අපහරණ හා වංචනා පත් පිළිසරණයක් විය යුතු පවුල් සඳහා ඔවුන්ගේ ජීවන තත්වය උසස් කර ගැනීම සඳහා නිවාස පහසුකම් සැලසීම
12. දිළිඳු හා අපහරණ හා වංචනා පත් කාන්තාවන් සඳහා ඔවුන්ගේ ජීවන තත්වය උසස් කර ගැනීම විශේෂ පහසුකම් සැලසීම
13. කාර්ය මණ්ඩල කාර්ය සාධනය
14. වැන්දඹු පවුල්, රෝගී පවුල් හා ආබාධිත පවුල්වල දරුවන් සඳහා අධ්‍යාපන ශිෂ්‍යාධාර ලබාදීම
15. මනදඩා නිවාරණ වැඩ සටහන් ක්‍රියාවට නැංවීම

	සහය 2012	අයදුම්පත්තුව 2013	අයදුම්පත්තුව 2014	පුරෝකථනය 2015	පුරෝකථනය 2016
1 කාර්ය මණ්ඩල සේවාව	119	132	178	178	178
2 නිමැවුම් දේශන					
මහල්නාඩාර ආධාර ලාභීන් සංඛ්‍යාව	53,470	67,000	65,000	52,700	52,700
රෝගාධාර ලාභීන් සංඛ්‍යාව	5,325	4,500	4,800	5,600	5,600
අනියම් සහනාධාර ලාභීන් සංඛ්‍යාව	124	1,400	1,500	1,500	1,500
ආයතනික සේවා ලබන වැඩිහිටියන් සංඛ්‍යාව	621	850	800	750	700
ප්‍රජා මූලික සේවා ලබන වැඩිහිටියන් සංඛ්‍යාව	30,154	27,000	29,000	40,000	40,000
ආයතනික සේවා ලබන ආබාධ සහිත වූවන් සංඛ්‍යාව	355	700	750	700	650
ආධාරක උපකරණ ලබන ආබාධිත සංඛ්‍යාව	3,777	6,500	7,000	7,000	7,000
මුල් ශ්‍රමාදායක වැඩ සටහනට සහභාගී වන සංඛ්‍යාව	192	200	220	250	250
පුර්ව වෘත්තීය පුහුණුව ලබන සංඛ්‍යාව	173	200	250	275	275
ආදායම් උත්පාදක ව්‍යාපෘති සඳහා ආධාර ලබන සංඛ්‍යාව	42	475	500	500	500
පිළිසරණය නිවාස ලාභීන් සංඛ්‍යාව	161	450	500	400	400
අපහරණ කාන්තාවන් සඳහා ආදායම් උත්පාදක ව්‍යාපෘති සංඛ්‍යාව	5	65	10	15	15
කාර්ය මණ්ඩල පුහුණු වැඩ සටහන්	5	10	10	15	15
සියලුම අධ්‍යාපන ශිෂ්‍යාධාර වැඩ සටහන	2,338	2,500	2,600	2,600	2,600
3. ප්‍රතිඵල දේශන					
මහල්නාඩාර මගින් සෙසු සැලසෙන පුද්ගල සංඛ්‍යාව	64,560	65,000	63,000	55,000	55,000
රෝගාධාර මගින් සෙසු සැලසෙන පුද්ගල සංඛ්‍යාව	5,600	5,000	6,000	6,000	6,000
අනියම් සහනාධාර මගින් සෙසු සැලසෙන පුද්ගල සංඛ්‍යාව	215	830	900	950	950
වැඩිහිටියන් සඳහා ආයතනික සේවා	621	450	500	550	550
වැඩිහිටියන් සඳහා ප්‍රජා මූලික සේවා	33,500	62,000	65,000	66,000	66,000
ආබාධ සහිත වූවන් සඳහා ආයතනික සේවා	471	700	750	800	800
ආබාධ සහිත වූවන් සඳහා ආධාරක උපකරණ	3,777	6,500	7,000	7,000	7,000
මුල් ශ්‍රමාදායක සංවර්ධන වැඩ සටහන්	192	200	220	250	250
පුර්ව වෘත්තීය පුහුණුව	173	200	250	275	275
ආදායම් උත්පාදක ව්‍යාපෘති	126	540	600	600	600
පිළිසරණ නිවාස	413	1,350	1,500	1,500	1,500
4. කාර්යක්ෂමතා දේශන					
අපේක්ෂිත සේවාවන්ගේ වර්ධනය	10%	15%	15%	15%	15%

වර්ෂික මුදල් ප්‍රකාශය 2014
එන් ඩබ් ශී 221 - සමාජ සේවා දෙපාර්තමේන්තුව

ව්‍යාපෘති පිරිවැය

පිරිවැය	2012	2013	2014	2015	2016
	සත්‍ය වියදම් රු. '000	ඇස්තමේන්තුව රු. '000	ඇස්තමේන්තුව රු. '000	පුරෝකථනය රු. '000	පුරෝකථනය රු. '000
පුනරාවර්තන වැය සුද්ගල පඩිකඩ වෙනත් පුනරාවර්තන	263,762 39,021 224,741	269,095 41,985 227,110	298,960 61,708 237,252	313,908 64,793 249,115	329,603 68,033 261,570
මූලධන වැය	194	270	500	525	551
ව්‍යාපෘති පිරිවැය	263,956	269,365	299,460	314,433	330,155

වැඩ සටහන - 95 සමාජ ආරක්ෂණය
ව්‍යාපෘතිය - 03 සමාජ සේවා කටයුතු

වැය විෂය හා මූල්‍යකරණය අනුව ව්‍යාපෘති විෂය

වැය විෂය	අයිතමය	මූල්‍යකරණය	කාණ්ඩය / වැය විෂය / අයිතම විස්තරය	2012	2013	2014
				සත්‍ය වියදම් රු. '000	ඇස්තමේන්තුව රු. '000	ඇස්තමේන්තුව රු. '000
			පුනරාවර්තන විෂය	263,762	269,095	298,960
			සුද්ගල පඩිකඩ	39,021	41,985	61,708
1001	22		වැටුප් හා වෙනත්	26,958	28,731	38,838
1002	22		අතිකාල හා නිවාඩු වැටුප්	224	500	500
1003	22		වෙනත් දීමනා	11,839	12,754	22,370
			තමන් වියදම්	2,795	4,000	4,000
1101	22		දේශීය	2,795	4,000	4,000
			සැපයීම්	984	1,220	1,422
1201	22		ජීවි ද්‍රව්‍ය සහ කාර්යාලයේ අවශ්‍යතා	446	600	650
1202	22		ඉන්ධන සහ ලීභිඪි කෙල්	513	600	700
1203	22		ආහාරපාන හා නිල ඇඳුම්	25	20	20
1205	22		වෙනත්	-	-	52
			නඩත්තු විෂය	409	700	800
1301	22		වාහන	377	600	600
1302	22		සත්තු සහ සත්කෘතිකරණ	32	100	100
1303	22		තොඩකැහිලි	-	-	100
			නිවිඳුම්පත සේවා	379	1,160	930
1401	22		ප්‍රවාහන	20	30	30
1402	22		කැපැල් හා විදුලි සංදේශ සේවා	52	330	100
1403	22		විදුලිය හා ජලය	105	400	400
1404	22		කුලී, වර්ෂකම් හා පළාත් පාලන ආයතන බදු	60	200	200
1405	22		වෙනත්	142	200	200
			මාරු කිරීම් හා ප්‍රදාන	220,119	220,000	230,000
1501	22		සුභ සාධක වැඩ සටහන්	220,119	220,000	230,000
			වෙනත් පුනරාවර්තන විෂය	55	30	100
1703	22		වෙනත්	55	30	100
			මූලධන විෂය	194	270	500
			මූලධන වත්කම් අත්පත් කර ගැනීම	194	270	500
2102	23		ගෘහ භාණ්ඩ හා කාර්යාලයේ උපකරණ	194	270	500
			ව්‍යාපෘතියේ මුළු වියදම්	263,956	269,365	299,460

වාර්ෂික මුදල් ප්‍රකාශය 2014
එන් ඩබ් ඒ 221 - සමාජ සේවා දෙපාර්තමේන්තුව

ව්‍යාපෘති වියදම් මූල්‍යකරණය

මූල්‍යකරණය	2012 සත්‍ය වියදම රු. ' 000	2013 ඇස්තමේන්තුව රු. ' 000	2014 ඇස්තමේන්තුව රු. ' 000
විසර්ජන ප්‍රඥප්තිය			
22 පළාත් සභා අරමුදල - සාමූහික ප්‍රදානය සහ පැවරුණු ආදායම්	263,762	269,095	298,960
23 පළාත් සභා අරමුදල - උපමාන පාදක ප්‍රදානය සහ අනුරූපීය ප්‍රදානය	194	270	500
24 පළාත් සභා අරමුදල - පළාත් නිශ්චිත සංවර්ධන ප්‍රදානය	-	-	-
මුළු මූල්‍යකරණය	263,956	269,365	299,460

ව්‍යාපෘති සේවා නියුක්ති විස්තරය

තනතුර	2012 සත්‍ය	2013 ඇස්තමේන්තුව	2014 ඇස්තමේන්තුව
ස්ථීර	112	121	166
ජ්‍යෙෂ්ඨ මට්ටම	-	-	-
සාමාන්‍ය මට්ටම	52	50	53
ද්විතීයික මට්ටම	56	65	106
ප්‍රාථමික මට්ටම	4	6	7
තාවකාලික/අන්‍යම	3	-	3
ජ්‍යෙෂ්ඨ මට්ටම	-	-	-
සාමාන්‍ය මට්ටම	-	-	-
ද්විතීයික මට්ටම	-	-	-
ප්‍රාථමික මට්ටම	3	-	3
එකතුව	115	121	169

එන් ඩබ්ලිව් 222 - පරිවාහ හා මාර්ග සේවාවන් දෙපාර්තමේන්තුව

මෙහෙවර

වගබි පළාත තුළ අනාථ, අසරණ හා අන්‍යයුග්‍රීන් ආර්ථික, මානසික හා සෞඛ්‍යමය වශයෙන් සංවර්ධනය කිරීමත්, මවුන් උදෙසා සියළු අනාථයන් සුබසාධක කටයුතු හා රැකවරණය සැලැස්වීමත්, මෙම අයිතිවාසිකම් සහ මුදල් සම්පත් සමාජ ගරුත්වය සුරක්ෂිත කිරීමත් තුළින් සමාජ සංවර්ධනයේ සක්‍රීය කොටස්කරුවන් බවට මවුන් පත්කිරීම

ප්‍රධාන කාර්යයන්

විශේෂයෙන්ම: පවුල් කේන්ද්‍ර සමාජ පරිසරයේ නොගැලපීම නිසා සමාජ විරෝධී ක්‍රියාවන්ට යොමු වූ අයගේ වර්ගයන් සහ පවුල් අනාථයන් හැඩගැස්වීම සහ සේවා: මාර්ග සේවා සටහන් දැරුවන් සිංහලයට පත් කිරීම වැළැක්වීම සඳහා අවශ්‍ය සුරැකි ක්‍රියා මාර්ග ගැනීම හා සිංහලයට පත්වුවන්ට සහන සැලසීම

අත්තිකාරම් ගිණුම්

	2012 සහය වියදම රු. '000	2013 අත්තිකාරම් රු. '000	2014 අත්තිකාරම් රු. '000
පළාත් රාජ්‍ය නිලධාරීන්ට අත්තිකාරම්			
උපරිම වියදම් සීමාව	3,340	5,000	5,000
අවම ලැබීම් සීමාව	3,894	1,600	1,600
උපරිම හර ණය සීමාව	10,196	20,000	20,000

වැඩ සටහන් සහ ව්‍යාපෘති අනුව වියදම් සාරාංශය

වැඩ සටහන් / ව්‍යාපෘති නාමය	2012 සහය වියදම රු. '000	2013 අත්තිකාරම් රු. '000	2014 අත්තිකාරම් රු. '000	2015 පුරෝකථනය රු. '000	2016 පුරෝකථනය රු. '000
සුකරාවර්ධන වියදම්	62,798	70,406	80,963	85,011	89,262
03 පළාත් පරිපාලනය	10,279	11,217	12,239	12,851	13,493
02 සාමාන්‍ය පරිපාලනය	10,279	11,217	12,239	12,851	13,493
95 සමාජ ආරක්ෂණය	52,519	59,189	68,724	72,160	75,768
03 පරිවාහ හා මාර්ග සේවා	52,519	59,189	68,724	72,160	75,768
මුලධන වියදම්	255	300	700	735	772
03 පළාත් පරිපාලනය	255	300	700	735	772
02 සාමාන්‍ය පරිපාලනය	255	300	700	735	772
95 සමාජ ආරක්ෂණය	-	-	-	-	-
03 පරිවාහ හා මාර්ග සේවා	-	-	-	-	-
මුළු වියදම්	63,053	70,706	81,663	85,746	90,033
03 පළාත් පරිපාලනය	10,534	11,517	12,939	13,586	14,265
02 සාමාන්‍ය පරිපාලනය	10,534	11,517	12,939	13,586	14,265
95 සමාජ ආරක්ෂණය	52,519	59,189	68,724	72,160	75,768
03 පරිවාහ හා මාර්ග සේවා	52,519	59,189	68,724	72,160	75,768

එන් ඩබ් පී 222 - පරිවාහ හා මාර්ග සංරක්ෂණ දෙපාර්තමේන්තුව

කාණ්ඩය අනුව විෂදම් සාරාංශය

කාණ්ඩය	2012	2013	2014
	සහය විෂදම් රු. '000	ඇස්තමේන්තුව රු. '000	ඇස්තමේන්තුව රු. '000
පුනරාවර්තන විෂදම්	62,798	70,406	80,963
පුද්ගල පඩිකඩ	31,446	33,268	45,519
ගමන් විෂදම්	1,665	1,600	1,900
සැපයීම	2,895	6,018	5,745
නඩත්තු විෂදම්	1,147	1,340	1,195
සිවිල්සම්පත සේවා	2,244	2,180	2,604
මාරු කිරීම් හා ප්‍රදාන	23,395	26,000	24,000
වෙනත් පුනරාවර්තන විෂදම්	6	-	-
මූලධන විෂදම්	255	300	700
මූලධන වත්කම්වල පුනරුත්ථාපනය හා වැඩිදියුණු කිරීම	-	150	350
මූලධන වත්කම් අත්පත් කරගැනීම	255	150	350
මුළු විෂදම්	63,053	70,706	81,663

මූල්‍යකරණය	2012	2013	2014
	සහය විෂදම් රු. '000	ඇස්තමේන්තුව රු. '000	ඇස්තමේන්තුව රු. '000
විකර්ෂක ප්‍රදානය			
22 පළාත් සභා අරමුදල - සාමූහික ප්‍රදානය සහ පැවරුණු ආදායම්	62,798	70,406	80,963
23 පළාත් සභා අරමුදල - උපමාන පාදක ප්‍රදානය සහ අනුරූපීය ප්‍රදානය	255	300	700
24 පළාත් සභා අරමුදල - පළාත් නිවැරදි කළ පාඩු වර්ධන ප්‍රදානය	-	-	-
මුළු මූල්‍යකරණය	63,053	70,706	81,663

සේවා සේවා නියුක්ති විස්තරය

කනකුර	2012	2013	2014
	සහය	ඇස්තමේන්තුව	ඇස්තමේන්තුව
ස්ථිර	119	100	134
ජ්‍යෙෂ්ඨ මට්ටම	2	1	1
තෘතීය මට්ටම	31	30	30
ද්විතීය මට්ටම	49	32	66
ප්‍රාථමික මට්ටම	37	37	37
තාවකාලික/අනියම්	-	-	-
ජ්‍යෙෂ්ඨ මට්ටම	-	-	-
තෘතීය මට්ටම	-	-	-
ද්විතීය මට්ටම	-	-	-
ප්‍රාථමික මට්ටම	-	-	-
එකතුව	119	100	134

එන් ඩබ්ලිව් පී 222 - පරිවාස හා ශ්‍රමාරක්ෂක දෙපාර්තමේන්තුව

වැඩ කටහන - 03 පළාත් පරිපාලනය
ව්‍යාපෘතිය - 02 සාමාන්‍ය පරිපාලනය -

ව්‍යාපෘති විස්තරය

ව්‍යාපෘති අරමුණු

පරිවාස හා ශ්‍රමාරක්ෂක දෙපාර්තමේන්තුවේ ආයතන හා පරිපාලන කාර්යයන් ඵලදායීව හා කාර්යක්ෂමව ඉටු කිරීම

කාර්ය ලැයිස්තුව

1. ආයතන හා පරිපාලන කටයුතු
2. වත්කම් නඩත්තු කටයුතු
3. වාර්ෂික ඇස්තමේන්තු සකස් කිරීම
4. කාලීනව විදියෙල කළයුතු මූල්‍ය වාර්තා සකස් කිරීම
5. වාර්ෂික විසර්ජන ගිණුම් හා අත්තිකාරම් ගිණුම් සකස් කිරීම

	සහ 2012	ඇස්තමේන්තුව 2013	ඇස්තමේන්තුව 2014	පුරෝකථනය 2015	පුරෝකථනය 2016
1 කාර්ය මණ්ඩල යෙදවුම්	20	22	21	21	21
2 නිමැවුම් දර්ශක					
ඉදිරිපත් කරන ලද මූල්‍ය වාර්තා ගණන	44	44	44	44	44
පිළිතුරු සැපයූ විගණන විමසුම් සංඛ්‍යාව	8	8	8	8	8
පවත්වාගෙන යන ලද පෞද්ගලික ලිපි ගොනු සංඛ්‍යාව	126	126	126	126	126
අමතරවීයා කළ ගොඩනැගිලි සංඛ්‍යාව	2	2	2	2	2

ව්‍යාපෘති පිරිවැය

පිරිවැය	2012 සහ රු. '000	2013 ඇස්තමේන්තුව රු. '000	2014 ඇස්තමේන්තුව රු. '000	2015 පුරෝකථනය රු. '000	2016 පුරෝකථනය රු. '000
පුනරාවර්තන වැය	10,279	11,217	12,239	12,851	13,493
සුද්ගල පඩිනඩි	7,883	8,429	9,312	9,778	10,266
වෙනත් පුනරාවර්තන	2,396	2,788	2,927	3,073	3,227
මූලධන වැය	255	300	700	735	772
ව්‍යාපෘති පිරිවැය	10,534	11,517	12,939	13,586	14,265

එන් ඩබ් පී 222 - පරිවාහ හා මාර්ග සංවර්ධන දෙපාර්තමේන්තුව

වැඩ සටහන - 03 පළාත් පරිපාලනය

ව්‍යාපෘතිය - 02 සාමාන්‍ය පරිපාලනය -

වැය විෂය හා මූල්‍යකරණය අනුව ව්‍යාපෘති විෂය

වැය විෂය	අවකාශය	මූල්‍යකරණය	කාණ්ඩය / වැය විෂය / අයිතම විස්තරය	2012 සහය විෂය රු. '000	2013 ඇස්තමේන්තුව රු. '000	2014 ඇස්තමේන්තුව රු. '000
			සුකරුවර්තන විෂය	10,279	11,217	12,239
			සුදානු සම්පාදි	7,883	8,429	9,312
1001	22		වැටුප් හා වේතන	5,138	5,120	5,228
1002	22		අතිතාල හා නිවාඩු දින වැටුප්	558	981	810
1003	22		වෙනත් දීමනා	2,187	2,328	3,274
			ගමන් වියදම්	415	400	400
1101	22		දේශීය	415	400	400
			හැරපතීම්	840	888	995
1201	22		ලිපි ද්‍රව්‍ය සහ කාර්යාලයේ අවශ්‍යතා	350	300	350
1202	22		ඉන්ධන සහ ලිහිසි ගෙල්	459	550	600
1203	22		ආහාරපාන හා නිල ඇඳුම්	18	25	30
1205	22		වෙනත්	10	-	-
1206	22		යාන්ත්‍රික හා විදුලි උපකරණ	3	13	15
			නඩත්තු විෂය	456	720	765
1301	22		වාහන	280	500	450
1302	22		යන්ත්‍ර සහ යන්ත්‍රෝපකරණ	117	150	200
1303	22		භෞතික හා විදුලි	57	50	60
1304	22		වෙනත්	2	20	55
			නිවිසුම්ගත සේවා	679	780	767
1401	22		ප්‍රවාහන	-	30	17
1402	22		තැපැල් හා විදුලි සංදේශ සේවා	195	350	200
1403	22		විදුලිය හා ජලය	86	100	150
1404	22		කුලී, වරිපතම් හා පළාත් පාලන ආයතන බදු	275	200	200
1405	22		වෙනත්	123	100	200
			වෙනත් සුකරුවර්තන විෂය	6	-	-
1703	22		වෙනත්	6	-	-
			මූල්‍යකරණ විෂය	255	300	700
2001	23		මූල්‍යකරණ විෂය සුකරුවර්තන හා වැඩිදියුණු කිරීම	-	150	350
			භෞතික හා විදුලි හා ඉදිකිරීම්	-	150	350
2102	23		මූල්‍යකරණ විෂය අත්පත් කර ගැනීම	255	150	350
			ගෘහ භාණ්ඩ හා කාර්යාලයේ උපකරණ	255	150	350
			ව්‍යාපෘතියේ මුළු විෂය	10,534	11,517	12,939

ව්‍යාපෘති විෂය මූල්‍යකරණය

මූල්‍යකරණය	2012 සහය විෂය රු. '000	2013 ඇස්තමේන්තුව රු. '000	2014 ඇස්තමේන්තුව රු. '000
විවර්ධන ප්‍රදේශය	10,279	11,217	12,239
22 පළාත් සහ අරමුදල - සාමූහික ප්‍රදානය සහ පැවරුණු ආදායම්	255	300	700
23 පළාත් සහ අරමුදල - උපමාන පාදක ප්‍රදානය සහ අනුරූපිත ප්‍රදානය	-	-	-
24 පළාත් සහ අරමුදල - පළාත් නියමිත සංවර්ධන ප්‍රදානය	-	-	-
මුළු මූල්‍යකරණය	10,534	11,517	12,939

එන් ඩබ් පී 222 - පරිවාහ හා මාර්ග සංරක්ෂණ දෙපාර්තමේන්තුව

ව්‍යාපෘති සේවා නිදහස් වී ස්වරූපය

කතෘතුර	2012 සහය	2013 ඇස්තමේන්තුව	2014 ඇස්තමේන්තුව
සේවර			
භෞක්‍ය මට්ටම	20	21	22
තෘතීය මට්ටම	2	1	1
ද්විතීය මට්ටම	3	3	3
ප්‍රාථමික මට්ටම	7	9	10
	8	8	8
සාවකාලීන/අනියම්			
භෞක්‍ය මට්ටම	-	-	-
තෘතීය මට්ටම	-	-	-
ද්විතීය මට්ටම	-	-	-
ප්‍රාථමික මට්ටම	-	-	-
එකතුව	20	21	22

වැඩ සටහන - 95 සමාජ ආරක්ෂණය
ව්‍යාපෘතිය - 03 පරිවාහ හා මාර්ග සංරක්ෂණ සේවා

ව්‍යාපෘති වී ස්වරූපය

ව්‍යාපෘති අරමුණු

ප්‍රජනන ශක්තිමත් හඳුනාගත් වීතය ඔවුන්ට අවශ්‍ය ආරක්ෂාව හා ඔවුන්ගේ අයිතීන් ලබා දීම සඳහා අවශ්‍ය කටයුතු කඩිනමින් ඉටු කිරීම

කාර්ය ලැබීයද්ව

- අධිකරණයෙන් හා වෙනත් මාර්ගවලින් යොමු කරන ලදීන් ආයතන ගත කර පුනරුත්ථාපනය කිරීම හා ආරක්ෂාව සැලසීම
- දිවා සුදානම් මධ්‍යස්ථාන පැවැත්වීම
- ලබා නිවාස පවත්වාගෙන යාම
- ස්වයං රැකියා සඳහා ආධාර සැපයීම
- ලබා අපයෝජන සම්බන්ධ වී වීඩ සමාජ කණ්ඩායම් දැනුවත් කිරීම

	සහය 2012	ඇස්තමේන්තුව 2013	ඇස්තමේන්තුව 2014	පුරෝකථනය 2015	පුරෝකථනය 2016
1. කාර්ය මණ්ඩල යොදවුම්	94	94	94	94	94
2. නිමැවුම් දර්ශක					
අනාථ, අක්මය හා අකර්ම භාවයට පත් රැකවරණය අවශ්‍ය ලදීන් දෙමව්පියන් සිටින නිසි භාරයක් හා ආරක්ෂාවක් ලබාදිය නොහැකි ලදීන්ගේ අධ්‍යාපන අවකාශය ඉටු කළ යුතු සංඛ්‍යාව	1,500	1,500	1,500	1,500	1,500
අධිකරණයෙන් යොමු වන ලදීන් පුනරුත්ථාපනය කිරීම	200	350	350	400	400
පෙර සැලැස්වියේ පසුවන දරුවන් සඳහා දිවාසුදානම් මධ්‍යස්ථාන පවත්වාගෙන යාම	350	400	400	400	400
දාර්ථික සේතු කිසි නිවාස ගත කිරීමට බලාපොරොත්තුවන දරුවන් පවුල තුළට තබා රැකවරණය සැලැස්වීම හා නිවාස ගත දරුවන් පවුල් ස්ථාපනය කිරීමේ බාධාව, ආර්ථික අපහසුතා නම්, එය අවම කර දරුවන් පවුලට ස්ථාපනය කිරීම	8,000	9,000	9,000	9,000	9,000
අවු.16 ට වැඩි අවු.18 ට අඩු අධ්‍යාපනය නොලබන දරුවන්ට වෘත්තීය පුහුණුව	100	200	200	250	300
	500	600	600	650	650
3. ප්‍රතිඵල දර්ශක					
රැකවරණය ලැබූ ලදීන් ගණන	1,600	2,000	2,000	2,000	2,000
සුදුසු පරිලෝචන නියෝග යටතේ ආධාර ලබා දීමේ ප්‍රතිශතය	200	300	400	450	500
දැවුම් භාරයට පත්කර පුනරුත්ථාපනය කිරීම	350	400	400	400	400
දිවා සුදානම් මධ්‍යස්ථාන පැවැත්වීම	8,000	9,000	9,000	9,000	9,000
ප්‍රජා පාලන ආධාර ලබා දීම	100	200	200	200	200
වෘත්තීය පුහුණු ලබා දීම	500	600	600	600	600
4. කාර්යක්ෂමතා දර්ශක					
රැකවරණය ලැබූ ලදීන්ගේ ප්‍රතිශතය	100%	100%	100%	100%	100%
සුදුසු පරිලෝචන නියෝග යටතේ ආධාර ලබා දීමේ ප්‍රතිශතය	50%	50%	60%	60%	60%
දැවුම් භාරයට පත්කර පුනරුත්ථාපනය කිරීම, පරිවාහ පරිලෝචන නියෝග	30%	30%	40%	40%	40%
දිවා සුදානම් මධ්‍යස්ථාන පැවැත්වීම	100%	100%	100%	100%	100%
ප්‍රජා පාලන ආධාර ලබා දීමේ ප්‍රතිශතය	100%	100%	100%	100%	100%
වෘත්තීය පුහුණු ලබා දීමේ ප්‍රතිශතය	100%	100%	100%	100%	100%

එන් ඩබ්ලිව් 222 - පරිවාහ හා ශ්‍රමරක්ෂක දෙපාර්තමේන්තුව

ව්‍යාපෘති පිරිවැය

පිරිවැය	2012 සහය වියදම් රු. '000	2013 ඇස්තමේන්තුව රු. '000	2014 ඇස්තමේන්තුව රු. '000	2015 පුරෝකථනය රු. '000	2016 පුරෝකථනය රු. '000
පුනරාවර්තන වැය	52,519	59,189	68,724	72,160	75,768
පුද්ගල පවිත්‍ර වෙනත් පුනරාවර්තන	23,563 28,956	24,839 34,350	36,207 32,517	38,017 34,143	39,918 35,850
මූලධන වැය	-	-	-	-	-
ව්‍යාපෘති පිරිවැය	52,519	59,189	68,724	72,160	75,768

වැඩ සටහන - 95 සමාජ ආරක්ෂණය
ව්‍යාපෘතිය - 03 පරිවාහ හා ශ්‍රමරක්ෂක සේවා

වැය විෂය හා මූල්‍යකරණය අනුව ව්‍යාපෘති වියදම්

වැය විෂය	අයිතමය	මූල්‍යකරණය	කාණ්ඩය / වැය විෂය / අයිතම විස්තරය	2012 සහය වියදම් රු. '000	2013 ඇස්තමේන්තුව රු. '000	2014 ඇස්තමේන්තුව රු. '000
			පුනරාවර්තන වියදම්	52,519	59,189	68,724
			පුද්ගල පවිත්‍ර	23,563	24,839	36,207
1001	22		වැවුල් හා වේතන	14,807	15,122	21,073
1002	22		අතිනාල හා නිවාඩු දින වැවුල්	1,080	1,716	1,804
1003	22		වෙනත් දීමනා	7,676	8,001	13,330
			සමස්ත වියදම්	1,250	1,200	1,500
1101	22		දේශීය	1,250	1,200	1,500
			සැපයීම්	2,055	5,130	4,750
1201	22		මිළි ද්‍රව්‍ය සහ කාර්යාලයීය අවශ්‍යතා	500	350	400
1202	22		ඉන්ධන සහ මිනිස් හෙල්	559	600	600
1203	22		ආහාරපාන හා නිල ඇඳුම්	904	4,000	3,500
1204	22		වෛද්‍ය සැපයීම්	41	70	100
1205	22		වෙනත්	7	100	100
1206	22		යාන්ත්‍රික හා විදුලි උපකරණ	44	10	50
			කඩක්කු වියදම්	691	620	430
1301	22		වාහන	450	450	300
1302	22		යන්ත්‍ර සහ යන්ත්‍රෝපකරණ	14	20	30
1303	22		ගොඩනැගිලි	227	150	100
			හිච්චුම්භක සේවා	1,565	1,400	1,837
1401	22		ප්‍රවාහන	45	40	37
1402	22		තැපැල් හා විදුලි සංදේශ සේවා	381	500	350
1403	22		විදුලිය සහ ජලය	295	150	150
1404	22		කුලී, වරිපතම් හා පළාත් පාලන ආයතන බදු	17	110	100
1405	22		වෙනත්	827	600	1,200
			මාරු කිරීම් හා ප්‍රදාන	23,395	26,000	24,000
1505	22		සම්මාදම් හා දායක මුදල්	23,395	26,000	24,000
			මූලධන වියදම්	-	-	-
			ව්‍යාපෘතියේ මුළු වියදම්	52,519	59,189	68,724

එන් ඩබ්ලිව් 222 - පරිවාහ හා මාර්ග සේවාවල දෙපාර්තමේන්තුව

ව්‍යාපෘති විෂය මූල්‍යකරණය

මූල්‍යකරණය	2012 සහය විෂය රු. '000	2013 ඇස්තමේන්තුව රු. '000	2014 ඇස්තමේන්තුව රු. '000
විසර්ජන ප්‍රඥප්තිය			
22 පළාත් සභා අරමුදල - සාමූහික ප්‍රදානය සහ පැවරුණු ආදායම්	52,519	59,189	68,724
23 පළාත් සභා අරමුදල - උපමාන පාදක ප්‍රදානය සහ අනුරූපිත ප්‍රදානය	-	-	-
24 පළාත් සභා අරමුදල - පළාත් නිශ්චිත සංවර්ධන ප්‍රදානය	-	-	-
මුළු මූල්‍යකරණය	52,519	59,189	68,724

ව්‍යාපෘති සේවා නියුක්ති විස්තරය

කතෘ	2012 සහය	2013 ඇස්තමේන්තුව	2014 ඇස්තමේන්තුව
සේවක	99	79	112
ජ්‍යෙෂ්ඨ මට්ටම	-	-	-
තෘතීය මට්ටම	28	27	27
ද්විතීය මට්ටම	42	23	56
ප්‍රාථමික මට්ටම	29	29	29
තාවකාලික/අන්‍ය	-	-	-
ජ්‍යෙෂ්ඨ මට්ටම	-	-	-
තෘතීය මට්ටම	-	-	-
ද්විතීය මට්ටම	-	-	-
ප්‍රාථමික මට්ටම	-	-	-
එකතුව	99	79	112

එන් ඩබ් පී 223 - සේනාධිපතිවරයාගේ දෙපාර්තමේන්තුව

මෙහෙවර

විශිෂ්ට සේවා දායකත්වය තුළින් පාර්ලිමේන්තුවේ කාර්යයන් සාර්ථකව සිදු කිරීම සඳහා අත්‍යවශ්‍ය සම්පත් සැපයීම

ප්‍රධාන කාර්යයන්

උසස්වූද, කළාත්මකවූද අත්‍යවශ්‍ය රෙදිපිටි නිෂ්පාදනය කිරීම සඳහා පුහුණු කිරීම
නිෂ්පාදනය හා අලෙවිය තුළින් සේවා දායකත්වයේ ආදායම වැඩි කිරීම
කාර්යාලයේ සාමාන්‍ය පරිපාලනය විශිෂ්ට මට්ටමකින් යාවත්කාලීනව පවත්වාගෙන යාම

අත්තිකාරම් ගිණුම්

	2012 සත්‍ය වියදම රු. '000	2013 ඇස්තමේන්තුව රු. '000	2014 ඇස්තමේන්තුව රු. '000
පළාත් රාජ්‍ය නිලධාරීන්ට අත්තිකාරම්			
උපරිම වියදම් සීමාව	5,650	8,400	9,000
අවම ලැබීම් සීමාව	6,107	3,000	4,000
උපරිම හර සේම සීමාව	14,565	25,000	26,000
අමුද්‍රව්‍ය සැපයීම ඇතුළුව සේනාධිපතිවරයාගේ වැඩසටහන් පිහිටුවීම් හා පරිපාලනය			
උපරිම වියදම් සීමාව	45,698	60,000	65,000
අවම ලැබීම් සීමාව	38,740	25,000	35,000
උපරිම හර සේම සීමාව	125,968	250,000	250,000

වැඩ සටහන් සහ ව්‍යාපෘති අනුව වියදම් කාර්යයන්

වැඩ සටහන් / ව්‍යාපෘති නාමය	2012 සත්‍ය වියදම රු. '000	2013 ඇස්තමේන්තුව රු. '000	2014 ඇස්තමේන්තුව රු. '000	2015 පුරෝකථනය රු. '000	2016 පුරෝකථනය රු. '000
සේනාධිපතිවරයාගේ වියදම	57,214	66,926	104,872	110,116	115,621
03 පළාත් පරිපාලනය	9,761	12,095	13,413	14,084	14,788
02 සාමාන්‍ය පරිපාලනය	9,761	12,095	13,413	14,084	14,788
01 කාර්යාත්මක සංවර්ධනය	47,453	54,831	91,459	96,032	100,834
03 සේනාධිපතිවරයාගේ උත්තරීණ හා සංවර්ධනය	47,453	54,831	91,459	96,032	100,834
මුද්‍රාදායම් වියදම	893	500	1,250	1,313	1,378
03 පළාත් පරිපාලනය	453	250	500	525	551
02 සාමාන්‍ය පරිපාලනය	453	250	500	525	551
01 කාර්යාත්මක සංවර්ධනය	440	250	750	788	827
03 සේනාධිපතිවරයාගේ උත්තරීණ හා සංවර්ධනය	440	250	750	788	827
මුළු වියදම	58,107	67,426	106,122	111,428	117,000
03 පළාත් පරිපාලනය	10,214	12,345	13,913	14,609	15,339
02 සාමාන්‍ය පරිපාලනය	10,214	12,345	13,913	14,609	15,339
01 කාර්යාත්මක සංවර්ධනය	47,893	55,081	92,209	96,819	101,660
03 සේනාධිපතිවරයාගේ උත්තරීණ හා සංවර්ධනය	47,893	55,081	92,209	96,819	101,660

වාර්ෂික මුදල් ප්‍රකාශය 2014
එන් ඩබ්ලිව් පී 223 - ජ්‍යෙෂ්ඨ මානව සම්පත් දෙපාර්තමේන්තුව

කාණ්ඩය අනුව වියදම් සාරාංශය

කාණ්ඩය	2012	2013	2014
	සහාය වියදම් රු. '000	ඇස්තමේන්තුව රු. '000	ඇස්තමේන්තුව රු. '000
පුනරාවිච්චිත වියදම්	57,214	66,926	104,872
පුද්ගල පඩිනඩි	43,606	45,499	83,347
ගමන් වියදම්	2,045	2,500	2,500
සැපයීම්	2,192	2,680	2,950
තඩන්තු වියදම්	3,210	3,425	3,800
ගිවිසුම්ගත සේවා	2,021	3,325	2,900
මාරු කිරීම් හා ප්‍රදාන	3,825	9,147	9,000
වෙනත් පුනරාවිච්චිත වියදම්	315	350	375
මූලධන වියදම්	893	500	1,250
මූලධන වත්කම්වල පුනරුත්ථාපනය හා වැඩිදියුණු කිරීම	440	250	750
මූලධන වත්කම් අත්පත් කරගැනීම	453	250	500
මුළු වියදම්	58,107	67,426	106,122

මූල්‍යකරණය	2012	2013	2014
	සහාය වියදම් රු. '000	ඇස්තමේන්තුව රු. '000	ඇස්තමේන්තුව රු. '000
විසර්ජන ප්‍රභේදන			
22 පළාත් සභා අරමුදල - සාමූහික ප්‍රදානය සහ පැවරුණු ආදායම්	57,214	66,926	104,872
23 පළාත් සභා අරමුදල - උපමාන පාදක ප්‍රදානය සහ අනුරූපිත ප්‍රදානය	893	500	1,250
24 පළාත් සභා අරමුදල - පළාත් නිශ්චිත සංවර්ධන ප්‍රදානය	-	-	-
මුළු මූල්‍යකරණය	58,107	67,426	106,122

ශීර්ෂ සේවා නියුක්ති විස්තරය

තනතුර	2012	2013	2014
	සහාය	ඇස්තමේන්තුව	ඇස්තමේන්තුව
ක්වීර	196	148	279
ජ්‍යෙෂ්ඨ මට්ටම	2	2	2
කෘතිය මට්ටම	1	1	1
ද්විතීය මට්ටම	123	126	255
ප්‍රාථමික මට්ටම	70	19	21
සාමාන්‍යාලික/අතීයම්			
ජ්‍යෙෂ්ඨ මට්ටම	-	-	-
කෘතිය මට්ටම	-	-	-
ද්විතීය මට්ටම	-	-	-
ප්‍රාථමික මට්ටම	-	-	-
එකතුව	196	148	279

එන් ඩබ් පී 223 - ජෛනවර්ගීය දෙපාර්තමේන්තුව

වැඩ සටහන - 03 පළාත් පරිපාලනය

ව්‍යාපෘතිය - 02 සාමාන්‍ය පරිපාලනය

ව්‍යාපෘති විස්තරය

ව්‍යාපෘති අරමුණු

කාර්යාලයේ සාමාන්‍ය පරිපාලන කටයුතු කාර්යක්ෂමව විශිෂ්ට මට්ටමකින් පවත්වාගෙන යාම

කාර්ය ලැබීම්

1. වාර්ෂික ඇස්තමේන්තු පිළියෙල කිරීම
2. කාලීනව පිළියෙල කළ මූල්‍ය වාර්තා ඉදිරිපත් කිරීම
3. දෙපාර්තමේන්තුව යටතේ පවත්වාගෙන යනු ලබන මධ්‍යස්ථාන 96 ක කටයුතු කාර්යක්ෂම ලෙස පවත්වාගෙන යාම
4. වාර්ෂික විසර්ජන ගිණුම්, ආදායම් ගිණුම් හා අත්තිකාරම් ගිණුම් සකස් කිරීම

	සහය 2012	ඇස්තමේන්තුව 2013	ඇස්තමේන්තුව 2014	පුරෝකථනය 2015	පුරෝකථනය 2016
1 කාර්ය මණ්ඩල සංවිධාන	19	17	19	19	19
2 නිමැවුම් දර්ශක					
ඇස්තමේන්තුව අනුව සම්පූර්ණ කළ ගොනු සංඛ්‍යාව					
ඉදිරිපත් කරන ලද මූල්‍ය වාර්තා ගණන	1	1	1	1	1
ඉදිරිපත් කරන ලද විසර්ජන ගිණුම් සංඛ්‍යාව	1	1	1	1	1
පිළිතුරු සැපයූ විගණන විමසුම් සංඛ්‍යාව	13	5	5	5	3
පවත්වාගෙන යන ලද පෞද්ගලික ශ්‍රීපී ගොනු සංඛ්‍යාව	152	160	196	196	196
ඉදිරිපත් කරන ලද ර.නි. අත්තිකාරම්/වාණිජ අත්තිකාරම් ගිණුම් සංඛ්‍යාව	2	2	2	2	2

ව්‍යාපෘති පිරිවැය

පිරිවැය	2012 සහය විසදුම් රු. '000	2013 ඇස්තමේන්තුව රු. '000	2014 ඇස්තමේන්තුව රු. '000	2015 පුරෝකථනය රු. '000	2016 පුරෝකථනය රු. '000
පුනරාවර්තන වැය	9,761	12,095	13,413	14,084	14,788
පුද්ගල පහිතවීම්	6,747	7,040	8,257	8,670	9,103
වෙනත් පුනරාවර්තන	3,014	5,055	5,156	5,414	5,684
මූලධාන වැය	453	250	500	525	551
ව්‍යාපෘති පිරිවැය	10,214	12,345	13,913	14,609	15,339

එන් ඩබ් පී 223 - පේෂකර්මාන්ත දෙපාර්තමේන්තුව

වැඩ සටහන - 03 පළාත් පරිපාලනය
ව්‍යාපෘතිය - 02 සාමාන්‍ය පරිපාලනය

වැන විෂය හා මූල්‍යකරණය අනුව ව්‍යාපෘති විෂදම්

වැන විෂය	අයිතමය	මූල්‍යකරණය	කාණ්ඩය / වැන විෂය / අයිතම විස්තරය	2012	2013	2014
				සත්‍ය විෂදම් රු. '000	ඇස්තමේන්තුව රු. '000	ඇස්තමේන්තුව රු. '000
			පුනරාවර්ධන විෂදම්	9,761	12,095	13,413
			පුද්ගල පහසුකම්	6,747	7,040	8,257
1001	22		වැටුප් හා වේතන	4,362	4,099	4,781
1002	22		අතිකාල හා නිවාඩු දින වැටුප්	297	812	812
1003	22		වෙනත් දීමනා	2,088	2,129	2,664
			භෞතික විෂදම්	269	500	500
1101	22		දේශීය	269	500	500
			සැපයීම්	936	1,430	1,550
1201	22		ලිපි ද්‍රව්‍ය සහ කාර්යාලයේ අවශ්‍යතා	295	300	400
1202	22		ඉන්ධන සහ ලිපිපි කෙල්	610	850	900
1203	22		ආහාරපාන හා නිල ඇඳුම්	31	30	50
1205	22		වෙනත්	-	250	200
			නඩත්තු විෂදම්	656	1,125	1,200
1301	22		වාහන	575	725	800
1302	22		යන්ත්‍ර සහ යන්ත්‍රෝපකරණ	80	300	300
1303	22		තොඩනැගිලි	1	100	100
			ගිවිසුම්පත සේවා	1,134	1,850	1,600
1402	22		කැපැල් හා විදුලි සංදේශ සේවා	251	400	300
1403	22		විදුලිය හා ජලය	109	600	400
1404	22		කුලී, වරපනම් හා පළාත් පාලන ආයතන බදු	755	800	800
1405	22		වෙනත්	19	50	100
			වෙනත් පුනරාවර්ධන විෂදම්	19	150	306
1703	22		වෙනත්	19	150	306
			මූල්‍යකරණ විෂදම්	453	250	500
2102	23		මූල්‍යකරණ විෂදම් අත්පත් කර ගැනීම	453	250	500
			ගෘහ භාණ්ඩ හා කාර්යාලයේ උපකරණ	453	250	500
			ව්‍යාපෘතියේ මුළු විෂදම්	10,214	12,345	13,913

ව්‍යාපෘති විෂදම් මූල්‍යකරණය

මූල්‍යකරණය	2012 සත්‍ය විෂදම් රු. '000	2013 ඇස්තමේන්තුව රු. '000	2014 ඇස්තමේන්තුව රු. '000
විසර්ජන ප්‍රභේදන			
22 පළාත් සභා අරමුදල - සාමූහික ප්‍රදානය සහ පැවරුණු ආදායම්	9,761	12,095	13,413
23 පළාත් සභා අරමුදල - උපමාන පාදක ප්‍රදානය සහ අනුරූපිත ප්‍රදානය	453	250	500
24 පළාත් සභා අරමුදල - පළාත් නිශ්චිත සංවර්ධන ප්‍රදානය	-	-	-
මුළු මූල්‍යකරණය	10,214	12,345	13,913

එන් ඩබ්ලිව් 223 - පේෂකර්මාන්ත දෙපාර්තමේන්තුව

ව්‍යාපෘති සේවා නියුක්ති විස්තරය

තනතුර	2012 සහය	2013 ඇස්තමේන්තුව	2014 ඇස්තමේන්තුව
ස්ථිර	17	17	21
චෝෂ්ඨ මට්ටම	2	2	2
තෘතීය මට්ටම	1	1	1
ද්විතීය මට්ටම	10	10	14
ප්‍රාථමික මට්ටම	4	4	4
තාවකාලික/අතීත	-	-	-
චෝෂ්ඨ මට්ටම	-	-	-
තෘතීය මට්ටම	-	-	-
ද්විතීය මට්ටම	-	-	-
ප්‍රාථමික මට්ටම	-	-	-
එකතුව	17	17	21

වැඩ සටහන - 51 කර්මාන්ත සංවර්ධනය
ව්‍යාපෘතිය - 03 පේෂකර්මාන්ත උත්තරීය හා සංවර්ධනය

ව්‍යාපෘති විස්තරය

ව්‍යාපෘති අරමුණු

උසස් වූද, කලාත්මක වූද, පේෂකර්මාන්ත නිෂ්පාදන වැඩි දියුණු කිරීම දක්වා කර්මාන්තය නගා සිටුවීම හා ග්‍රාමීය අඩු ආදායම්ලාභී කාන්තාවන්ගේ රැකියා අවස්ථාවන් වැඩි කිරීම

කාර්ය ලැයිස්තුව

- අත් යන්ත්‍ර පේෂකර්මාන්ත මධ්‍යස්ථාන වැඩි දියුණු කිරීම
- තව කාන්තා-භීත ක්‍රම මගින් කුලී වර්ණ ගැන්වීම උසස් ප්‍රමිතියකින් නිම කිරීම
- ග්‍රාමීය කාන්තාවන් පේෂ කර්මාන්ත පුහුණුව සඳහා උනන්දු කරවීම
- අත් යන්ත්‍ර රෙදිපිළි භාවිතය වැඩි කිරීම සඳහා ප්‍රවාරණය කිරීම
- පේෂකර්ම උපදේශකවන්ට තව කාන්තා-භීත ක්‍රම හඳුන්වා දීම
- නිෂ්පාදන විවිධාංගීකරණය කිරීම

	සහය 2012	ඇස්තමේන්තුව 2013	ඇස්තමේන්තුව 2014	පුරෝකථනය 2015	පුරෝකථනය 2016
1. කාර්ය මණ්ඩල සෙවීම	131	130	178	178	178
2. නිමැවුම් දර්ශක					
අත්‍යන්ත්‍ර රෙදිපිළි ප්‍රචලිත කිරීම සඳහා පවත්වනු ලබන ප්‍රදර්ශණ	1	1	1	1	1
අත් යන්ත්‍ර පේෂ කර්ම මධ්‍යස්ථාන වැඩි දියුණු කිරීම	10	19	19	20	22
පේෂ කර්ම පුහුණුව සඳහා බඳවා ගනු ලබන ග්‍රාමීය කාන්තාවන් සංඛ්‍යාව	350	400	425	450	475
රෙදි පිළි නිෂ්පාදනය (මිටර්)	114,632	125,000	137,500	153,000	172,000
රෙදි අලෙවිය (රුපියල්)	40,589,999	45,000,000	50,500,000	57,500,000	67,500,000
3. ප්‍රතිඵල දර්ශක					
නිෂ්පාදනයේ වැඩිවීම	8.0%	9.0%	10.0%	11.0%	12.5%
අලෙවියේ වැඩිවීම	10.5%	11.0%	12.0%	13.0%	17.0%
පුහුණුලාභීන් වැඩිවීම	12.0%	14.0%	6.3%	6.3%	6.3%

ව්‍යාපෘති පිරිවැය

පිරිවැය	2012 සහය වියදම් රු. '000	2013 ඇස්තමේන්තුව රු. '000	2014 ඇස්තමේන්තුව රු. '000	2015 පුරෝකථනය රු. '000	2016 පුරෝකථනය රු. '000
පුනරාවර්තන වැය	47,453	54,831	91,459	96,032	100,834
පුද්ගල පවිතති	36,859	38,459	75,090	78,845	82,787
වෙනත් පුනරාවර්තන	10,594	16,372	16,369	17,187	18,047
මූලධන වැය	440	250	750	788	827
ව්‍යාපෘති පිරිවැය	47,893	55,081	92,209	96,819	101,660

එන් ඩබ්ලිව් 223 - සේවකර්මාන්ත දෙපාර්තමේන්තුව

වැඩ සටහන - 51 කර්මාන්ත සංවර්ධනය
ව්‍යාපෘතිය - 03 සේවකර්මාන්ත උත්සාහය හා සංවර්ධනය

වැය වියය හා මූල්‍යකරණය අනුව ව්‍යාපෘති වියදම

වැය වියය	අයිතමය	මූල්‍යකරණය	කාණ්ඩය / වැය වියය / අයිතම විස්තරය	2012 සහන වියදම රු. '000	2013 අර්ථකමිත්තුව රු. '000	2014 අර්ථකමිත්තුව රු. '000
			පුනරාවර්ධන වියදම	47,453	54,831	91,459
1001	22		පුද්ගල පහසුකම්	36,859	38,459	75,090
1002	22		වැටුප් හා වේතන	24,133	24,533	43,390
1003	22		අතිකාල හා නිවාඩු දීම වැටුප්	155	853	853
			වෙනත් දීමනා	12,571	13,073	30,847
1101	22		සමස්ත වියදම්	1,776	2,000	2,000
			දේශීය	1,776	2,000	2,000
			ආරක්ෂා	1,256	1,250	1,400
1201	22		ලිපි ද්‍රව්‍ය සහ කාර්යාලයේ අවශ්‍යතා	243	300	300
1202	22		ඉන්ධන සහ ලිපි සේවාව	784	800	900
1205	22		වෙනත්	229	150	200
			කඩක්කු වියදම්	2,554	2,300	2,600
1301	22		වාහන	969	600	1,000
1302	22		යන්ත්‍ර සහ යන්ත්‍රෝපකරණ	99	200	100
1303	22		තොටුකැරැල්ල	1,486	1,500	1,500
			ගිවිසුම්ගත සේවා	887	1,475	1,300
1401	22		ප්‍රවාහන	1	-	-
1402	22		තැපැල් හා විදුලි සංදේශ සේවා	81	300	100
1403	22		විදුලිය හා ජලය	550	700	700
1404	22		කුලී, වර්පනම් හා පළාත් පාලන ආයතන බදු	211	400	400
1405	22		වෙනත්	44	75	100
1505	22		මාරු කිරීම් හා ප්‍රදාන	3,825	9,147	9,000
			සම්මාදම් හා දායක මුදල්	3,825	9,147	9,000
1703	22		වෙනත් පුනරාවර්ධන වියදම්	296	200	69
			වෙනත්	296	200	69
			මූලධන වියදම්	440	250	750
2001	23		මූලධන වත්කම්වල පුනරුත්ථාපනය හා වැඩිදියුණු කිරීම	440	250	750
			තොටුකැරැල්ල හා ඉදිකිරීම්	440	250	750
			ව්‍යාපෘතියේ මුළු වියදම්	47,893	55,081	92,209


ව්‍යාපෘති වියදම් මූල්‍යකරණය

මූල්‍යකරණය	2012 සහන වියදම රු. '000	2013 අර්ථකමිත්තුව රු. '000	2014 අර්ථකමිත්තුව රු. '000
විසර්ජන ප්‍රදානය			
22 පළාත් සභා අරමුදල - සාමූහික ප්‍රදානය සහ පැවරුණු ආදායම්	47,453	54,831	91,459
23 පළාත් සභා අරමුදල - උපමාන පාදක ප්‍රදානය සහ අනුරූපිත ප්‍රදානය	440	250	750
24 පළාත් සභා අරමුදල - පළාත් කිහිපයක සංවර්ධන ප්‍රදානය	-	-	-
මුළු මූල්‍යකරණය	47,893	55,081	92,209

එන් ඩබ්ලිව් පී 223 - සේවකර්මාන්ත දෙපාර්තමේන්තුව

ව්‍යාපෘති සේවා නිලධාරී විස්තරය

තනතුර	2012 සහය	2013 ඇස්තමේන්තුව	2014 ඇස්තමේන්තුව
සේවක	179	131	258
ජ්‍යෙෂ්ඨ මට්ටම	-	-	-
තෘතීය මට්ටම	-	-	-
ද්විතීය මට්ටම	113	116	241
ප්‍රාථමික මට්ටම	66	15	17
තාවකාලික/අනිත්‍ය	-	-	-
ජ්‍යෙෂ්ඨ මට්ටම	-	-	-
තෘතීය මට්ටම	-	-	-
ද්විතීය මට්ටම	-	-	-
ප්‍රාථමික මට්ටම	-	-	-
එකතුව	179	131	258



එන් ඩබ් පී 224 - කුඩා කර්මාන්ත දෙපාර්තමේන්තුව

සාංඝේදය අනුව විශදම් සාරාංශය

සාංඝේදය	2012	2013	2014
	සහය විශදම් රු. '000	ඇස්තමේන්තුව රු. '000	ඇස්තමේන්තුව රු. '000
පුනරාවර්තන විශදම්	50,509	57,108	67,846
පුද්ගල පවිත්‍ය	34,351	33,563	44,345
ගමන් විශදම්	1,484	1,325	1,590
සැපයීම	2,302	2,295	2,620
නඩත්තු විශදම්	4,069	4,275	4,590
ගිවිසුම්ගත සේවා	1,757	2,561	1,910
මාරු කිරීම් හා ප්‍රදාන	6,484	12,759	12,500
වෙනත් පුනරාවර්තන විශදම්	62	330	291
මුද්‍රණ විශදම්	501	350	1,250
මූලධන වත්කම්වල පුනරුත්ථාපනය හා වැඩිදියුණු කිරීම	-	-	-
මූලධන වත්කම් අත්පත් කරගැනීම	501	350	1,250
මුළු විශදම්	51,010	57,458	69,096

විස්තරය	2012	2013	2014
	සහය විශදම් රු. '000	ඇස්තමේන්තුව රු. '000	ඇස්තමේන්තුව රු. '000
විසර්ජන ප්‍රඥප්තිය			
22 පළාත් සභා අරමුදල - සාමූහික ප්‍රදානය සහ පැවරුණු ආදායම්	50,509	57,108	67,846
23 පළාත් සභා අරමුදල - උපමාන පාදක ප්‍රදානය සහ අනුරූපික ප්‍රදානය	501	350	1,250
24 පළාත් සභා අරමුදල - පළාත් නිශ්චිත සංවර්ධන ප්‍රදානය	-	-	-
මුළු මූල්‍යකරණය	51,010	57,458	69,096

ගීර්ෂ සේවා නියුක්ති විස්තරය

තනතුර	2012	2013	2014
	සහය	ඇස්තමේන්තුව	ඇස්තමේන්තුව
ස්ථීර	103	102	136
ජ්‍යෙෂ්ඨ මට්ටම	2	2	2
තෘතීය මට්ටම	1	1	1
ද්විතීය මට්ටම	70	67	100
ප්‍රාථමික මට්ටම	30	32	33
තාවකාලික/අනිශ්චිත	7	7	7
ජ්‍යෙෂ්ඨ මට්ටම	-	-	-
තෘතීය මට්ටම	-	-	-
ද්විතීය මට්ටම	7	7	7
ප්‍රාථමික මට්ටම	-	-	-
එකතුව	110	109	143

එන් ඩබ්ලිව් පී 224 - කුඩා කර්මාන්ත දෙපාර්තමේන්තුව

වැඩ සටහන - 03 පළාත් පරිපාලනය

ව්‍යාපෘතිය - 02 සාමාන්‍ය පරිපාලනය

ව්‍යාපෘති විස්තරය

ව්‍යාපෘති අරමුණු

පළාත් කාර්යාලයේ සහ පුහුණු මධ්‍යස්ථානවල ආයතනික හා පරිපාලන කටයුතු විධිමත් ලෙස පවත්වාගෙන යාම හා පුහුණු මධ්‍යස්ථාන කාර්යක්ෂමතාව හා ගුණාත්මකව පවත්වාගෙන යාම

කාර්ය ලැයිස්තුව

1. නිලධාරීන්ගේ පෞද්ගලික ශ්‍රීතියොනු යාවත්කාලීනව පවත්වාගෙන යාම
2. වාර්ෂික ඇස්තමේන්තු පිළියෙල කිරීම
3. වාර්ෂික විසර්ජන ගිණුම් සකස් කිරීම
4. මාසික ගිණුම් සාරාංශය, බැංකු සැසඳුම් වාර්තා සහ අනෙකුත් මූල්‍ය වාර්තා සකස් කිරීම
5. වාණිජ අන්තිකාරම් ගිණුම් හා රජයේ නිලධාරීන්ගේ අන්තිකාරම් ගිණුම් සකස් කිරීම
6. නිෂ්පාදන ඇණවුම් සම්බන්ධ ශ්‍රීතියෙල්බණ විධිමත් අයුරින් පවත්වාගෙන යාම
7. දෙපාර්තමේන්තුවට අදාළ ඇණවුම් භාරගැනීම හා එවාට අදාළ ශ්‍රීතියොනු පවත්වාගෙන යාම

	සහය 2012	ඇස්තමේන්තුව 2013	ඇස්තමේන්තුව 2014	පුරෝකථනය 2015	පුරෝකථනය 2016
1 කාර්ය මණ්ඩල යෙදවුම්	14	15	16	16	16
2 නිමැවුම් දර්ශක					
ඉදිරිපත් කරන ලද විසර්ජන ගිණුම් සංඛ්‍යාව	1	1	1	1	
ඉදිරිපත් කළ අන්තිකාරම් ගිණුම් සංඛ්‍යාව	3	3	3	3	3
පිළිතුරු සැපයූ විගණන විමසුම් සංඛ්‍යාව	23	7	20	20	20
පවත්වාගෙන යානු ලබන පෞද්ගලික ශ්‍රීතියොනු සංඛ්‍යාව	103	115	160	160	160
ඉදිරිපත් කළ මූල්‍ය වාර්තා ගණන	89	60	90	90	90
ඇණවුම්වලට අනුව සම්පූර්ණ කළ ගොනු සංඛ්‍යාව	87	200	200	200	200

ව්‍යාපෘති පිරිවැය

පිරිවැය	2012	2013	2014	2015	2016
	සහය වියදම් රු. '000	ඇස්තමේන්තුව රු. '000	ඇස්තමේන්තුව රු. '000	පුරෝකථනය රු. '000	පුරෝකථනය රු. '000
පුනරාවර්තන වැය	8,744	9,134	9,640	10,122	10,628
පුද්ගල පඩිනඩි	5,670	5,393	5,825	6,116	6,422
වෙනත් පුනරාවර්තන	3,074	3,741	3,815	4,006	4,206
මූලධන වැය	228	200	500	525	551
ව්‍යාපෘති පිරිවැය	8,972	9,334	10,140	10,647	11,179

එන් ඩබ් පී 224 - කුඩා කර්මාන්ත දෙපාර්තමේන්තුව

වැඩ සටහන - 03 පළාත් පරිපාලනය

ව්‍යාපෘතිය - 02 සාමාන්‍ය පරිපාලනය

වැය විෂය හා මූල්‍යකරණය අනුව ව්‍යාපෘති විෂය

වැය විෂය	අයිතමය	මූල්‍යකරණය	කාණ්ඩය / වැය විෂය / අයිතම විස්තරය	2012 සහා විෂය රු. '000	2013 ඇස්තමේන්තුව රු. '000	2014 ඇස්තමේන්තුව රු. '000
			පුනරාවර්තන විෂය	8,744	9,134	9,640
			පුද්ගල සේවාව	5,670	5,393	5,825
001	22		වැටුප් හා වේතන	3,666	3,410	3,439
002	22		අතිකාල හා නිවාඩු දීම වැටුප්	345	384	500
003	22		වෙනත් දීමනා	1,659	1,599	1,886
			ගමන් වියදම්	285	325	390
101	22		දේශීය	285	325	390
			සැපයීම්	1,008	995	1,150
1201	22		ශ්‍රී ලංකා සහ කාර්යාලයේ අවශ්‍යතා	316	325	200
1202	22		ඉන්ධන සහ ශ්‍රී ලීම් කෙල්	635	450	700
1203	22		ආහාරපාන හා නිල ඇඳුම්	9	20	50
1205	22		වෙනත්	22	200	100
1206	22		යාන්ත්‍රික හා විදුලි උපකරණ	26	-	100
			කඩිත්තු වියදම්	523	575	1,010
1301	22		වාහන	497	325	700
1302	22		යන්ත්‍ර සහ යන්ත්‍රෝපකරණ	26	200	200
1303	22		ගොඩනැගිලි	-	10	10
1304	22		වෙනත්	-	40	100
			ශීඝ්‍රායුධ සේවා	1,235	1,676	1,100
1402	22		කැපුම් හා විදුලි සංදේශ සේවා	189	350	200
1403	22		විදුලි සහ ජලය	154	300	200
1404	22		කුලී, පිරිසවීම හා පළාත් පාලන ආයතන බදු	533	600	600
1405	22		වෙනත්	359	426	100
			වෙනත් පුනරාවර්තන විෂය	23	170	165
1703	22		වෙනත්	23	170	165
			මුද්‍රණ වියදම්	228	200	500
2102	23		මුද්‍රණ වියදම් අත්පත් කර ගැනීම	228	200	500
			යහ සාංග්‍රහ හා කාර්යාලයේ උපකරණ	228	200	500
			ව්‍යාපෘතියේ මුළු වියදම්	8,972	9,334	10,140

ව්‍යාපෘති වියදම් මූල්‍යකරණය

මූල්‍යකරණය	2012 සහා විෂය රු. '000	2013 ඇස්තමේන්තුව රු. '000	2014 ඇස්තමේන්තුව රු. '000
විකර්ෂක ප්‍රඥප්තිය			
22 පළාත් සහ අරමුදල - සාමූහික ප්‍රදානය සහ පැවරුණු ආදායම්	8,744	9,134	9,640
23 පළාත් සහ අරමුදල - උපමාන පාදක ප්‍රදානය සහ අනුරූපිත ප්‍රදානය	228	200	500
24 පළාත් සහ අරමුදල - පළාත් නිශ්චිත සංවර්ධන ප්‍රදානය	-	-	-
මුළු මූල්‍යකරණය	8,972	9,334	10,140

එන් ඩබ් පී 224 - කුඩා කර්මාන්ත දෙපාර්තමේන්තුව

ව්‍යාපෘති හේවා නියුක්ති විස්තරය

කතූර	2012 සහය	2013 ඇස්තමේන්තුව	2014 ඇස්තමේන්තුව
ස්ථිර	14	15	15
ජ්‍යෙෂ්ඨ මට්ටම	2	2	2
තෘතීය මට්ටම	1	1	1
ද්විතීය මට්ටම	9	9	10
ප්‍රාථමික මට්ටම	2	3	2
කාටකාලීන/අතීත	-	-	-
ජ්‍යෙෂ්ඨ මට්ටම	-	-	-
තෘතීය මට්ටම	-	-	-
ද්විතීය මට්ටම	-	-	-
ප්‍රාථමික මට්ටම	-	-	-
එකතුව	14	15	15

වැඩ සටහන - 51 කර්මාන්ත සංවර්ධනය
ව්‍යාපෘතිය - 03 කුඩා කර්මාන්ත උත්තනිය හා සංවර්ධනය

ව්‍යාපෘති විස්තරය

ව්‍යාපෘති අරමුණු

ආර්ථික කර්මාන්ත පුහුණු අවශ්‍යතා ලබාදීම, පර්යේෂණ හා සංවර්ධනය, පාරම්පරික නවීන කුඩා කර්මාන්ත නභා සිටුවීම, ආයතනික ධාරිතා සංවර්ධනය, අලෙවි ප්‍රවර්ධනය හා යහ පාලනය ඇතිකිරීම

කාර්ය ලැයිස්තුව

- වර්ෂයකට සියුම් 500 ක් පමණ පුහුණු කිරීම
- පුහුණුව අවශ්‍යතා වාර්ෂික විභාග පැවැත්වීම හා සමස්ත සියුම් උසස් පුහුණුව සඳහා යොමු කිරීම
- පුහුණුව ලැබුවත් රැකියා අවස්ථා සඳහා යොමු කිරීම
- පුහුණු කරුවන් සඳහා නව කාක්ෂණික දැනුම් ලබාදීමට වැඩ මුළු පැවැත්වීම
- නිෂ්පාදනය කරන භාණ්ඩ ප්‍රමාණය වර්ධනය කිරීම සහ ගුණාත්මකභාවය වර්ධනය කිරීම
- නිෂ්පාදනය හා භාණ්ඩ අලෙවිය සඳහා වෙළඳපොළ දිනා ගැනීම
- පුහුණු මධ්‍යස්ථාන නඩත්තු කිරීම

	සහය 2012	ඇස්තමේන්තුව 2013	ඇස්තමේන්තුව 2014	ප්‍රරෝකිත 2015	ප්‍රරෝකිත 2016
1 කාර්ය මණ්ඩල යෙදවුම්	96	99	136	136	136
2 නිමැවුම් දර්ශක					
පුහුණු වූ සියුම් සංඛ්‍යාව	372	500	600	650	700
උසස් පුහුණුව සඳහා යොමු වූ සංඛ්‍යාව	3	20	35	40	45
රැකියා අවස්ථා සඳහා යොමු කරන ලද සංඛ්‍යාව	45	50	60	75	75
පුහුණු කරුවන් පුහුණු කරවීමේ පාඨමාලා ගණන	4	4	5	6	6
නිෂ්පාදන භාණ්ඩවල වටිනාකම (රු.)	7,152,000	7,000,000	7,250,000	7,400,000	7,400,000
වෙළඳපොළ දිනාගැනීම සඳහා ප්‍රදර්ශන පැවැත්වීම	1	1	2	2	2
අළුත්වැඩියා කළ පුහුණු මධ්‍යස්ථාන ගණන	20	15	15	18	18

එන්ඩීසී පී 224 - කුඩා කර්මාන්ත දෙපාර්තමේන්තුව

ව්‍යාපෘති පිරිවැය

පිරිවැය	2012 සහ වියදම් රු. '000	2013 ඇස්තමේන්තුව රු. '000	2014 ඇස්තමේන්තුව රු. '000	2015 ප්‍රරේකථනය රු. '000	2016 ප්‍රරේකථනය රු. '000
සුකරාවර්තන වැය	41,765	47,974	58,206	61,116	64,172
පුද්ගල පඩිනඩි	28,681	28,170	38,520	40,446	42,468
වෙනත් සුකරාවර්තන	13,084	19,804	19,686	20,670	21,704
මූලධන වැය	273	150	750	788	827
ව්‍යාපෘති පිරිවැය	42,038	48,124	58,956	61,904	64,999

වැඩ සටහන - 51 කර්මාන්ත සංවර්ධනය
ව්‍යාපෘතිය - 03 කුඩා කර්මාන්ත උත්තර්‍ය හා සංවර්ධනය

වැය විෂය හා මූල්‍යකරණය අනුව ව්‍යාපෘති වියදම්

වැය විෂය	අර්ථකථනය	මූල්‍යකරණය	කාණ්ඩය / වැය විෂය / අයිතම විස්තරය	2012 සහ වියදම් රු. '000	2013 ඇස්තමේන්තුව රු. '000	2014 ඇස්තමේන්තුව රු. '000
			සුකරාවර්තන වියදම්	41,765	47,974	58,206
			පුද්ගල පඩිනඩි	28,681	28,170	38,520
1001	22		වැටුප් හා වේතන	18,984	17,188	22,678
1002	22		අතිකාල හා නිවාඩු දින වැටුප්	586	1,342	1,279
1003	22		වෙනත් දීමනා	9,111	9,640	14,563
			ගමන් වියදම්	1,199	1,000	1,200
1101	22		දේශීය	1,199	1,000	1,200
			සැපයීම්	1,294	1,300	1,470
1201	22		ලිපි ද්‍රව්‍ය සහ කාර්යාලයේ අවශ්‍යතා	245	200	250
1202	22		ඉන්ධන සහ ලිපිපි තෙල්	871	900	1,000
1203	22		ආහාරපාන හා නිල ඇඳුම්	111	100	120
1205	22		වෙනත්	67	100	100
			තාඩික්කු වියදම්	3,546	3,700	3,580
1301	22		වාහන	621	400	750
1302	22		යන්ත්‍ර සහ යන්ත්‍රෝපකරණ	480	1,200	1,000
1303	22		ගොඩනැගිලි	2,445	2,000	1,730
1304	22		වෙනත්	-	100	100
			ශීථිකුම්භය සේවා	522	885	810
1401	22		ප්‍රවාහන	1	10	10
1402	22		තැපැල් හා විදුලි සංදේශ සේවා	31	100	100
1403	22		විදුලිය හා ජලය	418	600	500
1404	22		කුලී, වර්පනම් හා පළාත් පාලන ආයතන බදු	23	25	100
1405	22		වෙනත්	49	150	100
			මාරු කිරීම් හා මුදාහරණ	6,484	12,759	12,500
1505	22		සම්මාදම් හා දායක මුදල්	6,484	12,759	12,500
			වෙනත් සුකරාවර්තන වියදම්	39	160	126
1703	22		වෙනත්	39	160	126
			මූලධන වියදම්	273	150	750
			මූලධන වත්කම් අත්පත් කර ගැනීම	273	150	750
2102	23		ගෘහ හාණ්ඩ හා කාර්යාලයේ උපකරණ	273	150	750
			ව්‍යාපෘතියේ මුළු වියදම්	42,038	48,124	58,956

එන් ඩබ් පී 224 - කුඩා කර්මාන්ත දෙපාර්තමේන්තුව

ව්‍යාපෘති වියදම් මූල්‍යකරණය

මූල්‍යකරණය	2012 සහාය වියදම් රු. '000	2013 ඇස්තමේන්තුව රු. '000	2014 ඇස්තමේන්තුව රු. '000
විසර්ජන ප්‍රඥප්තිය			
22 පළාත් සභා අරමුදල - සාමූහික ප්‍රදානය සහ පැවරුණු ආදායම්	41,765	47,974	58,206
23 පළාත් සභා අරමුදල - ඊළඟ පාදක ප්‍රදානය සහ අනුරූපිත ප්‍රදානය	273	150	750
24 පළාත් සභා අරමුදල - පළාත් නිශ්චිත සංවර්ධන ප්‍රදානය	-	-	-
මුළු මූල්‍යකරණය	42,038	48,124	58,956

ව්‍යාපෘති සේවා නියුක්ති විස්තරය

තනතුර	2012 සහාය	2013 ඇස්තමේන්තුව	2014 ඇස්තමේන්තුව
ස්ථීර	89	87	121
ජ්‍යෙෂ්ඨ මට්ටම	-	-	-
තෘතීය මට්ටම	-	-	-
ද්විතීය මට්ටම	61	58	90
ප්‍රාථමික මට්ටම	28	29	31
තාවකාලික/අනියම්	7	7	7
ජ්‍යෙෂ්ඨ මට්ටම	-	-	-
තෘතීය මට්ටම	-	-	-
ද්විතීය මට්ටම	-	-	-
ප්‍රාථමික මට්ටම	7	7	7
එකතුව	96	94	128

සෞඛ්‍ය, දේශීය වෛද්‍ය, ක්‍රීඩා හා යෞවන කටයුතු පිළිබඳ පළාත් අමාත්‍යාංශය

මෙහෙවර

වයඹ පළාතේ ජනතාවගේ නිරෝගීභාවය ආරක්ෂා කරදීම සඳහා සෞඛ්‍ය සේවාවන් ප්‍රශස්ත මට්ටමකින් පවත්වා ගැනීමත්, ක්‍රීඩා ක්ෂේත්‍රයේ අභිවෘද්ධිය උදෙසා කටයුතු කිරීමත්, වයඹ පළාත තුළ අභිමානවත් විනය හරුකරුණු පරපුරක් බිහිකිරීම සඳහා අවශ්‍ය පහසුකම් සලසාදීම

ප්‍රධාන කාර්යයන්

ප්‍රධාන අරමුණු සඵල කර ගැනීම සඳහා අවශ්‍ය වන සම්පත් අදාල ආයතන හා තරුණ පිරිස්වලට සපයාදීම
සංවර්ධන වැඩ සටහන් සැලසුම් කිරීම, ක්‍රියාත්මක කිරීම, අධීක්ෂණය හා පසු විපරම් කිරීම
සියළුම මූල්‍ය, විගණන හා අවසන් ශිඤ්ඤම් වාර්තා සකස් කිරීම
අමාත්‍යාංශය හා අමාත්‍යාංශයට අයත් ආයතනවල කාර්යක්ෂමතාව වර්ධනය කිරීම හා මනා පාලනයක් සඳහා මග පෙන්වීම
අමාත්‍යාංශය හා ඒ යටතේ පවතින ආයතනවල මානව සම්පත් කළමනාකරණය

අමාත්‍යාංශය යටතේ පැවැත්වෙන ආයතන

දෙපාර්තමේන්තු

පළාත් සෞඛ්‍ය සේවා දෙපාර්තමේන්තුව
පළාත් ආයුර්වේද දෙපාර්තමේන්තුව

ආයතන අනුව විෂදම් සාරාංශය

දෙපාර්තමේන්තුව	2012 සහන වියදම් රු. '000	2013 ඇස්තමේන්තුව රු. '000	2014 ඇස්තමේන්තුව රු. '000	2015 පුරෝකථනය රු. '000	2016 පුරෝකථනය රු. '000
පුනරාවර්තන විෂදම්	3,932,199	4,791,494	5,195,476	5,455,250	5,728,012
230 සෞඛ්‍ය, දේශීය වෛද්‍ය, ක්‍රීඩා හා යෞවන කටයුතු පිළිබඳ පළාත් අමාත්‍යවරයා	60,381	148,708	151,740	159,327	167,293
231 සෞඛ්‍ය සේවා දෙපාර්තමේන්තුව	3,618,901	4,357,911	4,731,549	4,968,126	5,216,533
232 ආයුර්වේද දෙපාර්තමේන්තුව	252,917	284,875	312,187	327,796	344,186
මූලධන විෂදම්	225,656	518,190	776,000	814,800	855,540
230 සෞඛ්‍ය, දේශීය වෛද්‍ය, ක්‍රීඩා හා යෞවන කටයුතු පිළිබඳ පළාත් අමාත්‍යවරයා	209,169	507,740	764,750	802,988	843,137
231 සෞඛ්‍ය සේවා දෙපාර්තමේන්තුව	15,806	10,000	10,000	10,500	11,025
232 ආයුර්වේද දෙපාර්තමේන්තුව	681	450	1,250	1,313	1,378
මුළු විෂදම්	4,157,855	5,309,684	5,971,476	6,270,050	6,583,552
230 සෞඛ්‍ය, දේශීය වෛද්‍ය, ක්‍රීඩා හා යෞවන කටයුතු පිළිබඳ පළාත් අමාත්‍යවරයා	269,550	656,448	916,490	962,315	1,010,430
231 සෞඛ්‍ය සේවා දෙපාර්තමේන්තුව	3,634,707	4,367,911	4,741,549	4,978,626	5,227,558
232 ආයුර්වේද දෙපාර්තමේන්තුව	253,598	285,325	313,437	329,109	345,564

වැඩ සටහන් අනුව විෂදම් සාරාංශය

වැඩ සටහන්	2012 සහන වියදම් රු. '000	2013 ඇස්තමේන්තුව රු. '000	2014 ඇස්තමේන්තුව රු. '000	2015 පුරෝකථනය රු. '000	2016 පුරෝකථනය රු. '000
පුනරාවර්තන විෂදම්	3,932,199	4,791,494	5,195,476	5,455,250	5,728,012
03 පළාත් පරිපාලනය	268,860	311,159	350,744	368,281	386,695
70 රෝහල් සේවාවන්	2,686,128	3,307,425	3,464,124	3,637,330	3,819,197
71 මහජන සෞඛ්‍ය සේවාවන්	716,645	801,517	996,569	1,046,397	1,098,717
73 දේශීය වෛද්‍ය සේවාවන්	240,000	270,023	285,041	299,293	314,258
74 පර්යේෂණ හා සංවර්ධන කටයුතු (සෞඛ්‍ය අංශයට සම්බන්ධව)	1,509	80,000	75,000	78,750	82,688
90 විනෝද කටයුතු හා ක්‍රීඩා	19,057	21,370	23,998	25,198	26,458
මූලධන විෂදම්	225,656	518,190	776,000	814,800	855,540
03 පළාත් පරිපාලනය	10,887	9,840	13,000	13,650	14,333
70 රෝහල් සේවාවන්	15,806	10,000	10,000	10,500	11,025
71 මහජන සෞඛ්‍ය සේවාවන්					
73 දේශීය වෛද්‍ය සේවාවන්	499	350	1,000	1,050	1,103
74 පර්යේෂණ හා සංවර්ධන කටයුතු (සෞඛ්‍ය අංශයට සම්බන්ධව)	165,291	486,000	740,000	777,000	815,850
90 විනෝද කටයුතු හා ක්‍රීඩා	33,173	12,000	12,000	12,600	13,230
මුළු විෂදම්	4,157,855	5,309,684	5,971,476	6,270,050	6,583,552
03 පළාත් පරිපාලනය	279,747	320,999	363,744	381,931	401,028
70 රෝහල් සේවාවන්	2,701,934	3,317,425	3,474,124	3,647,830	3,830,222
71 මහජන සෞඛ්‍ය සේවාවන්	716,645	801,517	996,569	1,046,397	1,098,717
73 දේශීය වෛද්‍ය සේවාවන්	240,499	270,373	286,041	300,343	315,360
74 පර්යේෂණ හා සංවර්ධන කටයුතු (සෞඛ්‍ය අංශයට සම්බන්ධව)	166,800	566,000	815,000	855,750	898,538
90 විනෝද කටයුතු හා ක්‍රීඩා	52,230	33,370	35,998	37,798	39,688

සෞඛ්‍ය, දේශීය වෛද්‍ය, ක්‍රීඩා හා සෞචර්‍ය කටයුතු පිළිබඳ පළාත් අමාත්‍යාංශය

සාංඝදාන අනුව වියදම් සාරාංශය

කාණ්ඩය	2012	2013	2014
	සත්‍ය වියදම රු. ' 000	අපේක්ෂිතව රු. ' 000	අපේක්ෂිතව රු. ' 000
පුනරාවර්තන වියදම්	3,932,199	4,791,494	5,195,476
පුද්ගල පඩිනඩි	3,247,499	3,917,322	4,310,327
ගමන් වියදම්	86,788	102,567	101,182
සැපයීම්	308,978	403,528	418,200
නඩත්තු වියදම්	77,333	94,648	93,904
ශිච්චුම්භය සේවා	211,456	269,260	269,013
මාරු කිරීම්			
වෙනත් පුනරාවර්තන වියදම්	145	4,169	2,850
මූලධන වියදම්	225,656	518,190	776,000
මූලධන වත්කම්වල පුනරුත්ථාපනය හා වැඩිදියුණු කිරීම	63,713	71,740	73,000
මූලධන වත්කම් අත්පත් කරගැනීම	161,943	424,450	681,500
ධාරිතා සංවර්ධනය		22,000	21,500
මුළු වියදම්	4,157,855	5,309,684	5,971,476

මූල්‍යකරණය	2012	2013	2014
	සත්‍ය වියදම රු. ' 000	අපේක්ෂිතව රු. ' 000	අපේක්ෂිතව රු. ' 000
විසර්ජන ප්‍රභේදන			
22 පළාත් සභා අරමුදල - සාමූහික ප්‍රදානය සහ පැවරුණු ආදායම්	3,930,690	4,711,494	5,120,476
23 පළාත් සභා අරමුදල - උපමාන පාදක ප්‍රදානය සහ අනුරූපිත ප්‍රදානය	27,192	20,190	24,000
24 පළාත් සභා අරමුදල - පළාත් නියමිත සංවර්ධන ප්‍රදානය	187,779	178,000	182,000
25 පළාත් සභා අරමුදල - මූලික සමාජයේ සේවා වැඩි දියුණු කිරීමේ ව්‍යාපෘතිය යටතේ වන ප්‍රදානය (JICA)	2,505	300,000	465,000
26 පළාත් සභා අරමුදල - ලෝක බැංකු ආධාර යටතේ වන ප්‍රදානය	9,689	100,000	180,000
මුළු මූල්‍යකරණය	4,157,855	5,309,684	5,971,476

එන් ඩබ්ලිව් 230 - සෞඛ්‍ය, දේශීය වෛද්‍ය, ක්‍රීඩා හා සෞචන කටයුතු පිළිබඳ පළාත් අමාත්‍යවරයා

අත්තිකාරම් ගිණුම්

	2012 සත්‍ය වියදම් රු. '000	2013 අර්ථකථන රු. '000	2014 අර්ථකථන රු. '000
පළාත් රාජ්‍ය නිලධාරීන්ට අත්තිකාරම්			
උපරිම වියදම් සීමාව	5,763	8,000	8,000
අවම ප්‍රතිමි සීමාව	5,562	3,000	3,000
උපරිම හර සේස සීමාව	16,224	25,000	26,000

වැඩ සටහන් සහ ව්‍යාපෘති අනුව වියදම් සාරාංශය

වැඩ සටහන් / ව්‍යාපෘති නාමය	2012 රු. '000	2013 රු. '000	2014 රු. '000	2015 රු. '000	2016 රු. '000
සාරාංශය වියදම්	60,381	148,708	151,740	159,327	167,293
03 පළාත් පරිපාලනය	39,815	47,338	52,742	55,379	58,148
01 සාමාන්‍ය පරිපාලනය - අමාත්‍යවරයා සහ පෞද්ගලික කාර්ය මණ්ඩලය	12,211	15,437	16,107	16,912	17,758
02 සාමාන්‍ය පරිපාලනය - අමාත්‍යාංශ පරිපාලනය	27,604	31,901	36,635	38,467	40,390
74 පර්යේෂණ හා සංවර්ධන කටයුතු	1,509	80,000	75,000	78,750	82,688
03 පළාත් නිශ්චිත සංවර්ධන යෝජනා ක්‍රියාත්මක කිරීම - සෞඛ්‍ය	-	-	-	-	-
04 පළාත් නිශ්චිත සංවර්ධන යෝජනා ක්‍රියාත්මක කිරීම - දේශීය වෛද්‍ය	-	-	-	-	-
05 දෙවන සෞඛ්‍ය ආර්ය සංවර්ධන වැඩ සටහන(ලෝක බැංකු ආධාර)	-	20,000	10,000	10,500	11,025
06 ජපීකා (JICA) ආධාර යටතේ සෞඛ්‍ය අංශයේ සංවර්ධන වැඩ	1,509	60,000	65,000	68,250	71,663
90 විනෝද කටයුතු හා ක්‍රීඩා	19,057	21,370	23,998	25,198	26,458
03 ක්‍රීඩා ප්‍රවර්ධනය හා සංවර්ධනය	19,057	21,370	23,998	25,198	26,458
මුළු වියදම්	209,169	307,740	764,750	802,988	843,137
03 පළාත් පරිපාලනය	10,705	9,740	12,750	13,388	14,057
01 සාමාන්‍ය පරිපාලනය - අමාත්‍යවරයා සහ පෞද්ගලික කාර්ය මණ්ඩලය	-	-	-	-	-
02 සාමාන්‍ය පරිපාලනය - අමාත්‍යාංශ පරිපාලනය	10,705	9,740	12,750	13,388	14,057
74 පර්යේෂණ හා සංවර්ධන කටයුතු	165,291	486,000	740,000	777,000	815,850
03 පළාත් නිශ්චිත සංවර්ධන යෝජනා ක්‍රියාත්මක කිරීම - සෞඛ්‍ය	142,314	140,000	142,000	149,100	156,555
04 පළාත් නිශ්චිත සංවර්ධන යෝජනා ක්‍රියාත්මක කිරීම - දේශීය වෛද්‍ය	12,292	26,000	28,000	29,400	30,870
05 දෙවන සෞඛ්‍ය ආර්ය සංවර්ධන වැඩ සටහන(ලෝක බැංකු ආධාර)	9,689	80,000	170,000	178,500	187,425
06 ජපීකා (JICA) ආධාර යටතේ සෞඛ්‍ය අංශයේ සංවර්ධන වැඩ	996	240,000	400,000	420,000	441,000
90 විනෝද කටයුතු හා ක්‍රීඩා	33,173	12,000	12,000	12,600	13,230
03 ක්‍රීඩා ප්‍රවර්ධනය හා සංවර්ධනය	33,173	12,000	12,000	12,600	13,230
මුළු වියදම්	269,550	656,448	916,490	962,315	1,010,430
03 පළාත් පරිපාලනය	50,520	57,078	65,492	68,767	72,205
01 සාමාන්‍ය පරිපාලනය - අමාත්‍යවරයා සහ පෞද්ගලික කාර්ය මණ්ඩලය	12,211	15,437	16,107	16,912	17,758
02 සාමාන්‍ය පරිපාලනය - අමාත්‍යාංශ පරිපාලනය	38,309	41,641	49,385	51,854	54,447
74 පර්යේෂණ හා සංවර්ධන කටයුතු	166,800	566,000	815,000	855,750	898,538
03 පළාත් නිශ්චිත සංවර්ධන යෝජනා ක්‍රියාත්මක කිරීම - සෞඛ්‍ය	142,314	140,000	142,000	149,100	156,555
04 පළාත් නිශ්චිත සංවර්ධන යෝජනා ක්‍රියාත්මක කිරීම - දේශීය වෛද්‍ය	12,292	26,000	28,000	29,400	30,870
05 දෙවන සෞඛ්‍ය ආර්ය සංවර්ධන වැඩ සටහන(ලෝක බැංකු ආධාර)	9,689	100,000	180,000	189,000	198,450
06 ජපීකා (JICA) ආධාර යටතේ සෞඛ්‍ය අංශයේ සංවර්ධන වැඩ	2,505	300,000	465,000	488,250	512,663
90 විනෝද කටයුතු හා ක්‍රීඩා	52,230	33,370	35,998	37,798	39,688
03 ක්‍රීඩා ප්‍රවර්ධනය හා සංවර්ධනය	52,230	33,370	35,998	37,798	39,688

එන් ඩබ්ලිව් 230 - සෞඛ්‍ය, දේශීය වෛද්‍ය, ක්‍රීඩා හා ශෛවික කටයුතු පිළිබඳ පළාත් අමාත්‍යවරයා

කාණ්ඩය අනුව විෂදම් සාරාංශය

කාණ්ඩය	2012	2013	2014
	සත්‍ය විෂදම් රු. '000	ඇස්තමේන්තුව රු. '000	ඇස්තමේන්තුව රු. '000
ප්‍රකර්ෂණ විෂදම්	60,381	148,708	151,740
ප්‍රදාන පවිත්‍ර	41,043	45,549	53,117
තමන් විෂදම්	2,983	2,907	3,332
සැපයීම	8,452	88,030	83,914
තවත්කම විෂදම්	4,604	6,760	6,250
ගිවිසුම්ගත සේවා	3,154	4,980	4,727
මාරු කිරීම් හා ප්‍රදාන	-	-	-
වෙනත් ප්‍රකර්ෂණ විෂදම්	145	482	400
මූල්‍ය විෂදම්	209,169	507,740	764,750
මූල්‍ය විෂදම්වල ප්‍රකර්ෂණ හා වැඩිදියුණු කිරීම	47,907	61,740	63,000
මූල්‍ය විෂදම් අත්පත් කරගැනීම	161,262	424,000	680,250
ධාරිතා සංවර්ධනය	-	22,000	21,500
මුළු විෂදම්	269,550	656,448	916,490

මූල්‍යකරණය	2012	2013	2014
	සත්‍ය විෂදම් රු. '000	ඇස්තමේන්තුව රු. '000	ඇස්තමේන්තුව රු. '000
විසර්ජන ප්‍රදේශන			
22 පළාත් සභා අරමුදල - සාමූහික ප්‍රදානය සහ පැවරුණු ආදායම්	58,872	68,708	76,740
23 පළාත් සභා අරමුදල - උපමාන පාදක ප්‍රදානය සහ අනුරූපික ප්‍රදානය	10,705	9,740	12,750
24 පළාත් සභා අරමුදල - පළාත් නිත්විත සංවර්ධන ප්‍රදානය	187,779	178,000	182,000
25 පළාත් සභා අරමුදල - මූලික සමාජීය සේවා වැඩි දියුණු කිරීමේ ව්‍යාපෘතිය යටතේ වන ප්‍රදානය (JICA)	2,505	300,000	465,000
26 පළාත් සභා අරමුදල - ලෝක බැංකු ආධාර යටතේ වන ප්‍රදානය	9,689	100,000	180,000
මුළු මූල්‍යකරණය	269,550	656,448	916,490

ගීර්ම සේවා නියුක්ති විස්තරය

තනතුර	2012	2013	2014
	සත්‍ය	ඇස්තමේන්තුව	ඇස්තමේන්තුව
ක්වීර	122	125	167
ජ්‍යෙෂ්ඨ මට්ටම	7	8	8
තෘතීය මට්ටම	5	5	7
ද්විතීය මට්ටම	91	94	124
ප්‍රාථමික මට්ටම	19	18	28
සාවකාලීන/අනියම්			
ජ්‍යෙෂ්ඨ මට්ටම	-	-	-
තෘතීය මට්ටම	-	-	-
ද්විතීය මට්ටම	-	-	-
ප්‍රාථමික මට්ටම	-	-	-
එකතුව	122	125	167

එන් ඩබ්ලිව් 230 - සෞඛ්‍ය, දේශීය වෛද්‍ය, ක්‍රීඩා හා සෞචන කටයුතු පිළිබඳ පළාත් අමාත්‍යවරයා

වැඩ සටහන - 03 පළාත් පරිපාලනය

ව්‍යාපෘතිය - 01 සාමාන්‍ය පරිපාලනය - අමාත්‍යවරයා හා පෞද්ගලික කාර්ය මණ්ඩලය

ව්‍යාපෘති විස්තරය

ව්‍යාපෘති අරමුණු

වයඹ පළාත තුළ සෞඛ්‍ය සංවර්ධන ක්‍රියාවලීන් ආරම්භ කිරීම හා පවත්වාගෙන යාම

කාර්ය ලැබීයකුට

1. වයඹ පළාත තුළ සෞඛ්‍ය සංවර්ධන ක්‍රියාවලීන් ආරම්භ කිරීම හා පවත්වාගෙන යාම
2. සංවර්ධන වැඩ සටහන් අධීක්ෂණය

	සහය 2012	ඇස්තමේන්තුව 2013	ඇස්තමේන්තුව 2014	පුරෝකථනය 2015	පුරෝකථනය 2016
1 කාර්ය මණ්ඩල ගෙවුම්	11	11	11	11	11
2 කිමැවුම් දර්ශක					
ප්‍රගති සමාලෝචන රැස්වීම්	20	25	25	25	25
ක්ෂේත්‍ර අධීක්ෂණ වාර්තා	30	40	40	40	40

ව්‍යාපෘති පිරිවැය

පිරිවැය	2012 සහය වියදම් රු. '000	2013 ඇස්තමේන්තුව රු. '000	2014 ඇස්තමේන්තුව රු. '000	2015 පුරෝකථනය රු. '000	2016 පුරෝකථනය රු. '000
පුනරාවර්තන වැය	12,211	15,437	16,107	16,912	17,758
පුද්ගල පඩිනඩි	4,415	5,095	5,558	5,836	6,128
වෙනත් පුනරාවර්තන	7,796	10,342	10,549	11,076	11,630
මූලධන වැය	-	-	-	-	-
ව්‍යාපෘති පිරිවැය	12,211	15,437	16,107	16,912	17,758

එන් ඩබ් ෂී 230 - සෞඛ්‍ය, දේශීය වෛද්‍ය, ක්‍රීඩා හා යෞවන කටයුතු පිළිබඳ පළාත් අමාත්‍යවරයා

වැඩ සටහන - 03 පළාත් පරිපාලනය

ව්‍යාපෘතිය - 01 සාමාන්‍ය පරිපාලනය - අමාත්‍යවරයා හා පෞද්ගලික කාර්ය මණ්ඩලය

වැය විෂය හා මූල්‍යකරණය අනුව ව්‍යාපෘති වියදම්

වැය විෂය	අයිතමය	මූල්‍යකරණය	කාණ්ඩය / වැය විෂය / අයිතම විස්තරය	2012 සත්‍ය වියදම් රු. '000	2013 ඇස්කමෙන්කුව රු. '000	2014 ඇස්කමෙන්කුව රු. '000
			සුකරාවර්තන වියදම්	12,211	15,437	16,107
			පුද්ගල පඩිනඩි	4,415	5,095	5,558
1001	22		වැටුප් හා වෙනත්	2,766	2,500	3,067
1002	22		අතිකාල හා නිවාඩු දින වැටුප්	558	800	850
1003	22		වෙනත් දීමනා	1,091	1,795	1,641
			ගමන් වියදම්	454	400	500
1101	22		දේශීය	454	400	500
			සැපයීම්	3,862	4,560	4,899
1201	22		ලිපි ද්‍රව්‍ය සහ කාර්යාලයේ අවශ්‍යතා	394	450	500
1202	22		ඉන්ධන සහ ලිපි සේවාව	3,463	4,000	4,089
1203	22		ආහාරපාන හා නිල ඇඳුම්	5	10	10
1205	22		වෙනත්	-	100	300
			තනිකු වියදම්	2,496	4,100	3,700
1301	22		වාහන	2,468	4,000	3,300
1302	22		යන්ත්‍ර සහ යන්ත්‍රෝපකරණ	28	100	200
1303	22		ගොඩනැගිලි	-	-	200
			ගිවිසුම්ගත සේවා	839	1,050	1,200
1402	22		තැපැල් හා විදුලි සංදේශ සේවා	308	200	400
1403	22		විදුලිය හා ජලය	27	200	200
1404	22		කුලී, වරිපනම් හා පළාත් පාලන ආයතන බදු	320	450	400
1405	22		වෙනත්	184	200	200
			වෙනත් සුකරාවර්තන වියදම්	145	232	250
1703	22		වෙනත්	145	232	250
			මූලධන වියදම්	-	-	-
			ව්‍යාපෘතියේ මුළු වියදම්	12,211	15,437	16,107

ව්‍යාපෘති වියදම් මූල්‍යකරණය

මූල්‍යකරණය	2012 සත්‍ය වියදම් රු. '000	2013 ඇස්කමෙන්කුව රු. '000	2014 ඇස්කමෙන්කුව රු. '000
විසර්ජන ප්‍රභේදනය			
22 පළාත් සභා අරමුදල - සාමූහික ප්‍රදානය සහ පැවරුණු ආදායම්	12,211	15,437	16,107
23 පළාත් සභා අරමුදල - උපමාන පාදක ප්‍රදානය සහ අනුරූපිත ප්‍රදානය	-	-	-
24 පළාත් සභා අරමුදල - පළාත් නිශ්චිත සංවර්ධන ප්‍රදානය	-	-	-
මුළු මූල්‍යකරණය	12,211	15,437	16,107

එන් ඩබ් ඒ 230 - සෞඛ්‍ය, දේශීය වෛද්‍ය, ක්‍රීඩා හා සෞචන කටයුතු පිළිබඳ පළාත් අමාත්‍යවරයා

ව්‍යාපෘති සේවා කිසිදුකි විස්තරය

තනතුර	2012 සහය	2013 ඇස්තමේන්තුව	2014 ඇස්තමේන්තුව
ක්වීර	11	10	11
ජ්‍යෙෂ්ඨ මට්ටම	1	1	1
තෘතීය මට්ටම	3	3	3
ද්විතීය මට්ටම	3	3	3
ප්‍රාථමික මට්ටම	4	3	4
සාවකාලීන/අන්‍යමි	-	-	-
ජ්‍යෙෂ්ඨ මට්ටම	-	-	-
තෘතීය මට්ටම	-	-	-
ද්විතීය මට්ටම	-	-	-
ප්‍රාථමික මට්ටම	-	-	-
එකතුව	11	10	11

වැඩ සටහන - 03 පළාත් පරිපාලනය
ව්‍යාපෘතිය - 02 සාමාන්‍ය පරිපාලනය - අමාත්‍යාංශ පරිපාලනය

ව්‍යාපෘති විස්තරය

ව්‍යාපෘති අරමුණු

වයඹ පළාත තුළ සංවර්ධන ක්‍රියාදාමයන් ආරම්භ කිරීම හා මැනවින් පවත්වාගෙන යාම
සංවර්ධන ක්‍රියාදාමය සඳහා භාවිතයට ගන්නා භෞතික හා මානව සම්පත් අත්පත් කර ගැනීම, වැඩි දියුණු කිරීම හා ආරක්ෂා කිරීම
කාර්යක්ෂම මහජන සේවයක් ඉටු කිරීම සඳහා අමාත්‍යාංශය යටතට ගැනෙන ආයතනවල අධීක්ෂණය හා මහ පෙනවීම

කාර්ය ලැයිස්තුව

1. වයඹ පළාත තුළ සංවර්ධන වැඩ සටහන් සැලසුම් කිරීම, සංවිධානය කිරීම හා ක්‍රියාත්මක කිරීම
2. සංවර්ධන වැඩ සටහන් අධීක්ෂණය හා මහ පෙනවීම
3. මානව හා භෞතික සම්පත් අත්පත් කර ගැනීම, වැඩි දියුණු කිරීම හා ආරක්ෂා කිරීම
4. අමාත්‍යාංශයට අදාළ ආයතනවලට මහ පෙනවීම හා අධීක්ෂණය
5. වාර්ෂික ඇස්තමේන්තු පිළියෙල කිරීම

	සහය 2012	ඇස්තමේන්තුව 2013	ඇස්තමේන්තුව 2014	පුරෝකථනය 2015	පුරෝකථනය 2016
1. කාර්ය මණ්ඩල සංවිධුම්	52	73	73	73	73
2. නිමැවුම් දර්ශක					
ඉදිරිපත් කළ විසර්ජන ගිණුම්	1	1	1	1	1
ඉදිරිපත් කළ අත්කිකාරම් "බී" අවසන් ගිණුම්	1	1	1	1	1
පිළිතුරු සැපයූ විගණන විමසුම් සංඛ්‍යාව	2	14	3	2	1
පවත්වාගෙන යාම ලද පෞද්ගලික ශ්‍රීපී භෞක්‍ය සංඛ්‍යාව	40	40	40	40	40
අත්කිකාරම් "බී" ගිණුමෙන් ණය ලබාගත් සංඛ්‍යාව	52	73	73	73	73

එන් ඩබ්ලිව් 230 - සෞඛ්‍ය, දේශීය වෛද්‍ය, ක්‍රීඩා හා යෞවන කටයුතු පිළිබඳ පළාත් අමාත්‍යවරයා

ව්‍යාපෘති පිරිවැය

පිරිවැය	2012 සහය වියදම් රු. '000	2013 අදාළවෘත්තීය රු. '000	2014 අදාළවෘත්තීය රු. '000	2015 පුරෝකථනය රු. '000	2016 පුරෝකථනය රු. '000
පුනරාවර්තන වැය	27,604	31,901	36,635	38,467	40,390
පුද්ගල පඩිනඩි	20,258	22,316	26,858	28,201	29,611
වෙනත් පුනරාවර්තන	7,346	9,585	9,777	10,266	10,779
මූලධන වැය	10,705	9,740	12,750	13,388	14,057
ව්‍යාපෘති පිරිවැය	38,309	41,641	49,385	51,854	54,447

වැඩ සටහන - 03 පළාත් පරිපාලනය

ව්‍යාපෘතිය - 02 සාමාන්‍ය පරිපාලනය - අමාත්‍යාංශ පරිපාලනය

වැය විෂය හා මූල්‍යකරණය අනුව ව්‍යාපෘති වියදම්

වැය විෂය	අයිතමය	මූල්‍යකරණය	කාණ්ඩය / වැය විෂය / අයිතම විස්තරය	2012 සහය වියදම් රු. '000	2013 අදාළවෘත්තීය රු. '000	2014 අදාළවෘත්තීය රු. '000
			පුනරාවර්තන වියදම්	27,604	31,901	36,635
			පුද්ගල පඩිනඩි	20,258	22,316	26,858
1001	22		වැටුප් හා වෙනත්	12,544	12,671	15,454
1002	22		අතිකාල හා නිවාඩු දින වැටුප්	1,499	2,021	2,022
1003	22		වෙනත් දීමනා	6,215	7,624	9,382
			තමන් වියදම්	749	600	900
1101	22		දේශීය	749	600	900
			සැපයීම්	2,264	2,555	2,900
1201	22		ප්‍රීති ද්‍රව්‍ය සහ කාර්යාලයේ අවශ්‍යතා	742	750	900
1202	22		ඉන්ධන සහ ශ්‍රීතීර්ෂි කෙල්	1,483	1,750	1,900
1203	22		ආහාරපාන හා නිල ඇඳුම්	39	55	100
			නඩත්තු වියදම්	2,108	2,630	2,500
1301	22		වාහන	1,991	2,330	2,000
1302	22		යන්ත්‍ර සහ යන්ත්‍රෝපකරණ	59	300	400
1303	22		තොටුපැය	58	-	100
			සේවකුලයේ වියදම්	2,225	3,700	3,377
1402	22		තැපැල් හා විදුලි සංදේශ සේවා	496	900	600
1403	22		විදුලිය හා ජලය	1,133	2,000	2,000
1404	22		කුලී, වරිපනම් සහ පළාත් පාලන ආයතන බදු	5	400	100
1405	22		වෙනත්	591	400	677
			වෙනත් පුනරාවර්තන වියදම්	-	100	100
1703	22		වෙනත්	-	100	100
			මූලධන වියදම්	10,705	9,740	12,750
2004	23		මූලධන වත්කම්වල පුනරුත්ථාපනය හා වැඩිදියුණු කිරීම	9,455	9,240	12,000
			වෙනත්	9,455	9,240	12,000
2102	23		මූලධන වත්කම් අත්පත් කර ගැනීම	1,250	500	750
			තහ සාණ්ඩ හා කාර්යාලයේ උපකරණ	1,250	500	750
			ව්‍යාපෘතියේ මුළු වියදම්	38,309	41,641	49,385

එන් ඩබ්ලිව් 230 - සෞඛ්‍ය, දේහීය වෛද්‍ය, ක්‍රීඩා හා සෞචික කටයුතු පිළිබඳ පළාත් අමාත්‍යවරයා

ව්‍යාපෘති විසදුම් මූල්‍යකරණය

මූල්‍යකරණය	2012	2013	2014
	සහය වියදම් රු. '000	ඇස්තමේන්තුව රු. '000	ඇස්තමේන්තුව රු. '000
විසර්ජන ප්‍රදේශය			
22 පළාත් සභා අරමුදල - සාමූහික ප්‍රදානය සහ පැවරුණු ආදායම්	27,604	31,901	36,635
23 පළාත් සභා අරමුදල - උපමාන පාදක ප්‍රදානය සහ අනුරූපික ප්‍රදානය	10,705	9,740	12,750
24 පළාත් සභා අරමුදල - පළාත් නිලධාරීන් සංවර්ධන ප්‍රදානය	-	-	-
මුළු මූල්‍යකරණය	38,309	41,641	49,385

ව්‍යාපෘති සේවා නියුක්ති විස්තරය

කනකුර	2012	2013	2014
	සහය	ඇස්තමේන්තුව	ඇස්තමේන්තුව
ස්ථිර	52	56	72
ජ්‍යෙෂ්ඨ මට්ටම	5	6	6
තාක්ෂණ මට්ටම	2	2	2
ද්විතීය මට්ටම	33	36	52
ප්‍රාථමික මට්ටම	12	12	12
තාවකාලික/අනිත්	-	-	-
ජ්‍යෙෂ්ඨ මට්ටම	-	-	-
තාක්ෂණ මට්ටම	-	-	-
ද්විතීය මට්ටම	-	-	-
ප්‍රාථමික මට්ටම	-	-	-
එකතුව	52	56	72

එන් ඩබ් සී 230 - සෞඛ්‍ය, දේශීය වෛද්‍ය, ක්‍රීඩා හා සෞඛ්‍ය කටයුතු පිළිබඳ පළාත් අමාත්‍යවරයා

වැඩ සටහන - 74 සර්වේෂණ හා සංවර්ධන (සෞඛ්‍ය අංශයට සම්බන්ධ)
 ව්‍යාපෘතිය - 03 පළාත් නිවැරදි සංවර්ධන යෝජනා ක්‍රියාත්මක කිරීම - සෞඛ්‍ය

ව්‍යාපෘති විස්තරය

ව්‍යාපෘති අරමුණු

රජයේ ලැබෙන ප්‍රදානයන්ගෙන් උපරිම ප්‍රයෝජන ලබා ගනිමින් වයඹ පළාත් ජනතාවගේ සුඛ සිද්ධිය ඇති කිරීම
 සෞඛ්‍ය සේවාව නංවාලීමට අවශ්‍ය සියළුම යටිතල පහසුකම් වර්ධනය කිරීම

කාර්ය ලැබීයකුට

1. සෞඛ්‍ය සේවාව ප්‍රශස්ථ මට්ටමකට නංවාලීම සඳහා අවශ්‍ය ඉඩම්, ගොඩනැගිලි, වාහන හා වෛද්‍ය පහසුකම් සම්පාදනය
2. වෛද්‍ය උපකරණ වැනි භෞතික සම්පත් සම්පාදනය හා සවිස්වාගෙන යාම

	සහය 2012	ඇස්තමේන්තුව 2013	ඇස්තමේන්තුව 2014	පුරෝකථනය 2015	පුරෝකථනය 2016
1 කාර්ය මණ්ඩල සේදවුම්	-	-	-	-	-
2 ක්ෂීරවූම් දර්ශක					
ගොඩනැගිලි ඉදිකිරීම(සංඛ්‍යාව)	17	30	30	33	35
ගොඩනැගිලි අළුත්වැඩියා කිරීම(සංඛ්‍යාව)	42	28	70	75	76
මිලදී ගත් වාහන සංඛ්‍යාව	3	-	5	5	7
මිලදී ගත් වෛද්‍ය උපකරණ සංඛ්‍යාව	28	45	50	70	75
3. ප්‍රතිඵල දර්ශක					
රෝගීන් සඳහා ඉඩකඩ වැඩිවීමේ ප්‍රමාණය	15%	20%	22%	25%	28%
අළුතින් එකතු වූ ඇදුන් ප්‍රමාණය	2%	4%	6%	10%	12%
වෛද්‍ය සේවාවන් පුළුල් වීම	10%	15%	17%	18%	20%
4. කාර්යක්ෂමතා දර්ශක					
රෝගී ඇදුන් සංඛ්‍යාව රෝගීන්ගේ ප්‍රතිගතයක් ලෙස	80%	82%	83%	85%	86%
අභ්‍යන්තර හා බාහිර රෝගීන් සඳහා පොදු පහසුකම් වැඩිවීම	20%	25%	30%	32%	34%

ව්‍යාපෘති පිරිවැය

පිරිවැය	2012	2013	2014	2015	2016
	සහය වියදම් රු. '000	ඇස්තමේන්තුව රු. '000	ඇස්තමේන්තුව රු. '000	පුරෝකථනය රු. '000	පුරෝකථනය රු. '000
පුනරාවර්තන වැය	-	-	-	-	-
පුද්ගල පඩිනඩි	-	-	-	-	-
වෙනත් පුනරාවර්තන	-	-	-	-	-
මූලධන වැය	142,314	140,000	142,000	149,100	156,555
ව්‍යාපෘති පිරිවැය	142,314	140,000	142,000	149,100	156,555

එන් ඩබ්ලිව් 230 - සෞඛ්‍ය, දේශීය වෛද්‍ය, ක්‍රීඩා හා සෞචික කටයුතු පිළිබඳ පළාත් අමාත්‍යවරයා

වැඩ සටහන - 74 පර්යේෂණ හා සංවර්ධන (සෞඛ්‍ය අංශයට යම්කිසිවක්)
 ව්‍යාපෘතිය - 03 පළාත් නිශ්චිත සංවර්ධන සෞචික ක්‍රියාත්මක කිරීම - සෞඛ්‍ය

වැය විෂය හා මූල්‍යකරණය අනුව ව්‍යාපෘති විස්තර

වැය විෂය	අංශය	මූල්‍යකරණය	කාණ්ඩය / වැය විෂය / අයිතම විස්තරය	2012 සත්‍ය වියදම රු. '000	2013 ඇස්තමේන්තුව රු. '000	2014 ඇස්තමේන්තුව රු. '000
			පුනර්විච්ඡාදන වියදම්	-	-	-
			මුද්‍රාදායම් වියදම්	142,314	140,000	142,000
2001		24	මූල්‍යමය වත්කම්වල පුනරුත්ථාපනය හා වැඩිදියුණු කිරීම ගොඩනැගිලි හා ඉදිකිරීම්	35,493	25,000	35,000
			මූල්‍යමය වත්කම් අත්පත් කර ගැනීම	106,821	108,000	101,000
2101		24	වාහන	6,015	18,000	18,000
2102		24	ගෘහ භාණ්ඩ හා කාර්යාලයේ උපකරණ	7,996	8,000	8,000
2103		24	යන්ත්‍ර සහ උපකරණ	1,802	22,000	21,000
2104		24	ගොඩනැගිලි හා ඉදිකිරීම්	91,008	60,000	54,000
			ඩාර්නා සංවර්ධනය	-	7,000	6,000
2401		24	පුහුණු හා ඩාර්නා සංවර්ධනය	-	7,000	6,000
			ව්‍යාපෘතියේ මුළු වියදම්	142,314	140,000	142,000

ව්‍යාපෘති වියදම් මූල්‍යකරණය

මූල්‍යකරණය	2012 සත්‍ය වියදම රු. '000	2013 ඇස්තමේන්තුව රු. '000	2014 ඇස්තමේන්තුව රු. '000
විභාජන ප්‍රභවය			
2. පළාත් සභා අරමුදල - සාමූහික ප්‍රදානය සහ පැවරුණු ආදායම්	-	-	-
2. පළාත් සභා අරමුදල - උපමාන පාදක ප්‍රදානය සහ අනුරූපිත ප්‍රදානය	-	-	-
2. පළාත් සභා අරමුදල - පළාත් නිශ්චිත සංවර්ධන ප්‍රදානය	142,314	140,000	142,000
මුළු මූල්‍යකරණය	142,314	140,000	142,000

එන් ඩබ් පී 230 - සෞඛ්‍ය, දේශීය වෛද්‍ය, ක්‍රීඩා හා යෞවන කටයුතු පිළිබඳ පළාත් අමාත්‍යවරයා

වැඩ සටහන - 74 පර්යේෂණ හා සංවර්ධන (සෞඛ්‍ය අංශයට සම්බන්ධ)
 ව්‍යාපෘතිය - 04 පළාත් නිශ්චිත සංවර්ධන යෝජනා ක්‍රියාත්මක කිරීම - දේශීය වෛද්‍ය

ව්‍යාපෘති විස්තරය

ව්‍යාපෘති අරමුණු

රජයේ ඉැබෙන ප්‍රදානයක්ගෙන් උපරිම ප්‍රයෝජනය ලබා ගනිමින් වයඹ පළාත් ජනතාවගේ සුබසිද්ධිය සඳහා වන අරමුණු ඉටු කර ගත හැකි වන පරිදි දේශීය වෛද්‍ය සේවාව නංවාලීමට අවශ්‍ය කටයුතු සැලසීම

කාර්ය ලැබීයේද

1. දේශීය වෛද්‍ය සේවාව ඉහළ මට්ටමකට නංවාලීම සඳහා අවශ්‍ය ඉඩම්, ගොඩනැගිලි, වාහන හා උපකරණ වැනි භෞතික සම්පත් සම්පාදනය හා පවත්වා ගෙන යාම

	සහය 2012	ඇස්තමේන්තුව 2013	ඇස්තමේන්තුව 2014	පුරෝකථනය 2015	පුරෝකථනය 2016
1 කාර්ය මණ්ඩල යෙදවුම්	-	-	-	-	-
2 නිමැවුම් දර්ශක					
ගොඩනැගිලි ඉදිකිරීම්	1	7	18	20	22
ගොඩනැගිලි අවන්වැඩියා සංඛ්‍යාව	2	3	17	18	20
මිලදී ගත් වාහන සංඛ්‍යාව	1	-	2	1	2
මිලදී ගත් වෛද්‍ය උපකරණ සංඛ්‍යාව	8	10	15	20	25
3. ප්‍රතිඵල දර්ශක					
රෝගීන් සඳහා ඉඩකඩ වැඩිවීමේ ප්‍රමාණය	8%	10%	14%	16%	18%
අවසන් එකතු වූ ඇදුන් ප්‍රමාණය	7%	8%	10%	15%	19%
වෛද්‍ය සේවාව ප්‍රචලිත	12%	15%	18%	20%	20%
4. කාර්යක්ෂමතා දර්ශක					
රෝගී ඇදුන් සංඛ්‍යාව/රෝගීන්ගෙන්	83%	88%	92%	95%	96%
අභ්‍යන්තර හා බාහිර රෝගීන් සඳහා පොදු පහසුකම් වැඩිවීම	14%	15%	17%	19%	22%

ව්‍යාපෘති පිරිවැය

පිරිවැය	2012	2013	2014	2015	2016
	සහය වියදම් රු. '000	ඇස්තමේන්තුව රු. '000	ඇස්තමේන්තුව රු. '000	පුරෝකථනය රු. '000	පුරෝකථනය රු. '000
පුනරාවර්තන වැය	-	-	-	-	-
පුද්ගල පඩිකඩ	-	-	-	-	-
වෙනත් පුනරාවර්තන	-	-	-	-	-
මූලික වැය	12,292	26,000	28,000	29,400	30,870
ව්‍යාපෘති පිරිවැය	12,292	26,000	28,000	29,400	30,870

එන් ඩබ්ලිව් පී 230 - සෞඛ්‍ය, දේශීය වෛද්‍ය, ක්‍රීඩා හා සංවේන කටයුතු පිළිබඳ පළාත් අමාත්‍යවරයා

වැඩ සටහන - 74 පර්යේෂණ හා සංවර්ධන (සෞඛ්‍ය අංශයට සම්බන්ධ)

ව්‍යාපෘතිය - 04 පළාත් නිශ්චිත සංවර්ධන සේවනා ක්‍රියාත්මක කිරීම - දේශීය වෛද්‍ය

වැය විෂය හා මූල්‍යකරණය අනුව ව්‍යාපෘති විෂය

වැය විෂය	අයිතමය	මූල්‍යකරණය	කාණ්ඩය / වැය විෂය / අයිතම විස්තරය	2012 සත්‍ය විෂය රු. '000	2013 ඇස්තමේන්තුව රු. '000	2014 ඇස්තමේන්තුව රු. '000
			පුනරාවර්තන විෂය	-	-	-
			මූල්‍යකරණ විෂය	12,292	26,000	28,000
2001		24	මූල්‍යකරණ විෂයකට පුනරාවර්තන හා වැඩිදියුණු කිරීම ගොඩනැගිලි හා ඉදිකිරීම්	2,959	2,500	3,000
			මූල්‍යකරණ විෂයකට අයත් කර ගැනීම	9,333	22,500	23,000
2101		24	වාහන	900	3,000	3,000
2102		24	ගෘහ භාණ්ඩ හා කාර්යාලයේ උපකරණ	1,675	1,000	2,000
2103		24	යන්ත්‍ර සහ උපකරණ	-	500	1,000
2104		24	ගොඩනැගිලි හා ඉදිකිරීම්	6,758	18,000	17,000
			බාර්තා නංවීමකට	-	1,000	2,000
2401		24	පුහුණු හා ධාරිතා සංවර්ධනය	-	1,000	2,000
			ව්‍යාපෘතියේ මුළු විෂය	12,292	26,000	28,000

ව්‍යාපෘති විෂය මූල්‍යකරණය

මූල්‍යකරණය	2012 සත්‍ය විෂය රු. '000	2013 ඇස්තමේන්තුව රු. '000	2014 ඇස්තමේන්තුව රු. '000
විසර්ජන ප්‍රදේශය	-	-	-
22 පළාත් සභා අරමුදල - සාමූහික ප්‍රදානය සහ පැවරුණු ආදායම්	-	-	-
23 පළාත් සභා අරමුදල - උපමාන සාදන ප්‍රදානය සහ අනුරූපිත ප්‍රදානය	12,292	26,000	28,000
24 පළාත් සභා අරමුදල - පළාත් නිශ්චිත සංවර්ධන ප්‍රදානය	-	-	-
මුළු මූල්‍යකරණය	12,292	26,000	28,000

එන් ඩබ් පී 230 - සෞඛ්‍ය, දේශීය වෛද්‍ය, ක්‍රීඩා හා යෞවන කටයුතු පිළිබඳ පළාත් අමාත්‍යවරයා

වැඩ සටහන - 74 පර්යේෂණ හා සංවර්ධන (සෞඛ්‍ය අංශයට සම්බන්ධ)
 ව්‍යාපෘතිය - 05 දෙවන සෞඛ්‍ය ආර්ථික සංවර්ධන වැඩ සටහන (ලෝක බැංකු ආධාර)

ව්‍යාපෘති විස්තරය

ව්‍යාපෘති අරමුණු

ලෝක බැංකු ආධාර වශයෙන් ලැබෙන ප්‍රදානයන්ගෙන් උපරිම ප්‍රයෝජන ලබා ගනිමින් වයඹ ජනතාවගේ සුබසිද්ධිය ඇති කිරීම සෞඛ්‍ය සේවාව නංවා ලීමට අවශ්‍ය සියළුම යටිතල පහසුකම් වර්ධනය කිරීම

කාර්ය ප්‍රැතික්ෂාව

1. සෞඛ්‍ය සේවාව ප්‍රශස්ථ මට්ටමකට නංවාලීම සඳහා අවශ්‍ය ඉඩම්, ගොඩනැගිලි, වාහන හා වෛද්‍ය පහසුකම් සම්පාදනය
2. වෛද්‍ය උපකරණ වැනි භෞතික සම්පත් සම්පාදනය හා පවත්වාගෙන යාම
3. වයඹ පළාතේ ජනතාවගේ සෞඛ්‍ය සේවාව නංවාලීමට අවශ්‍ය අධ්‍යාපන වැඩ සටහන් පැවැත්වීම

	සත්‍ය 2012	ඇස්තමේන්තුව 2013	ඇස්තමේන්තුව 2014	පුරෝකථනය 2015	පුරෝකථනය 2016
1 කාර්ය මණ්ඩල සංදක්ෂණය	-	-	-	-	-
2 නිමැවුම් දර්ශක					
ගොඩනැගිලි ඉදිකිරීම	-	-	18	20	22
ගොඩනැගිලි අළුත්වැඩියාව	-	-	12	20	25
මිලදී ගත් වාහන	-	-	6	6	7
මිලදී ගත් වෛද්‍ය උපකරණ	-	-	40	45	50
සෞඛ්‍ය අධ්‍යාපන සායන	-	-	55	60	70
3. ප්‍රතිඵල දර්ශක					
රෝගීන් සඳහා ඉඩකඩ වැඩිවීමේ ප්‍රමාණය	-	-	8%	10%	12%
වෛද්‍ය සේවා පුළුල්වීම	-	-	9%	10%	12%
4. කාර්යක්ෂමතා දර්ශක					
අත්‍යන්තර හා බාහිර රෝගීන් සඳහා පොදු පහසුකම් වැඩිවීම	-	-	11%	12%	15%

එන් ඩබ් පී 230 - සෞඛ්‍ය, දේශීය වෛද්‍ය, ක්‍රීඩා හා සෞචන කටයුතු පිළිබඳ පළාත් අමාත්‍යවරයා

ව්‍යාපෘති පිරිවැය

පිරිවැය	2012 සහය වියදම් රු. '000	2013 ඇස්තමේන්තුව රු. '000	2014 ඇස්තමේන්තුව රු. '000	2015 ප්‍රචාරකථනය රු. '000	2016 ප්‍රචාරකථනය රු. '000
පුනරාවර්තන වැය	-	20,000	10,000	10,500	11,025
පුද්ගල පඩිතඩි	-	-	-	-	-
වෙනත් පුනරාවර්තන	-	20,000	10,000	10,500	11,025
මූලධන වැය	9,689	80,000	170,000	178,500	187,425
ව්‍යාපෘති පිරිවැය	9,689	100,000	180,000	189,000	198,450

වැඩ සටහන - 74 පර්යේෂණ හා සංවර්ධන (සෞඛ්‍ය අංශයට සම්බන්ධ)
ව්‍යාපෘතිය - 05 දෙවන සෞඛ්‍ය ආ-ගීය සංවර්ධන වැඩ සටහන (ලෝක බැංකු ආධාර)

වැය විෂය හා මූල්‍යකරණය අනුව ව්‍යාපෘති විෂය

වැය විෂය	අයිතමය	මූල්‍යකරණය	කාණ්ඩය / වැය විෂය / අයිතම විස්තරය	2012 සහය වියදම් රු. '000	2013 ඇස්තමේන්තුව රු. '000	2014 ඇස්තමේන්තුව රු. '000
			පුනරාවර්තන විෂය	-	20,000	10,000
205		26	සැපයීම්	-	20,000	10,000
			වෙනත්	-	20,000	10,000
			මූලධන විෂය	9,689	80,000	170,000
2001		26	මූලධන වත්කම්වල පුනරුත්ථාපනය හා වැඩිදියුණු කිරීම	-	25,000	13,000
			තොටනැගිලි හා ඉදිකිරීම්	-	25,000	13,000
2101		26	මූලධන වත්කම් අත්පත් කර ගැනීම	9,689	50,000	154,000
			වාහන	-	-	18,000
2102		26	තෘණ භාණ්ඩ හා කාර්යාලයේ උපකරණ	800	-	37,000
2103		26	යන්ත්‍ර සුදුසු සහ උපකරණ	-	-	5,000
2104		26	තොටනැගිලි හා ඉදිකිරීම්	8,889	50,000	94,000
2401		26	ධාරිතා සංවර්ධනය	-	5,000	3,000
			පුහුණු හා ධාරිතා සංවර්ධනය	-	5,000	3,000
			ව්‍යාපෘතියේ මුළු විෂය	9,689	100,000	180,000

ව්‍යාපෘති විෂය මූල්‍යකරණය

මූල්‍යකරණය	2012 සහය වියදම් රු. '000	2013 ඇස්තමේන්තුව රු. '000	2014 ඇස්තමේන්තුව රු. '000
විශේෂ ප්‍රඥප්තිය			
22 පළාත් සභා අරමුදල - සාමූහික ප්‍රදානය සහ පැවරුණු ආදායම්	-	-	-
23 පළාත් සභා අරමුදල - උපමාන පාදක ප්‍රදානය සහ අනුරූපීන ප්‍රදානය	-	-	-
24 පළාත් සභා අරමුදල - පළාත් කිහිපය සංවර්ධන ප්‍රදානය	-	-	-
25 පළාත් සභා අරමුදල - ලෝක බැංකු ආධාර යටතේ වන ප්‍රදානය	9,689	100,000	180,000
මුළු මූල්‍යකරණය	9,689	100,000	180,000

එන් ඩබ්ලිව් 230 - සෞඛ්‍ය, දේශීය වෛද්‍ය, ක්‍රීඩා හා යෞවන කටයුතු පිළිබඳ පළාත් අමාත්‍යවරයා

වැඩ සටහන - 74 පර්යේෂණ හා සංවර්ධන (සෞඛ්‍ය අංශයට සම්බන්ධ)
 ව්‍යාපෘතිය - 06 ජනිතා (JICA) ආධාර යටතේ සෞඛ්‍ය අංශයේ සංවර්ධන වැඩ

ව්‍යාපෘති විස්තරය

ව්‍යාපෘති අරමුණු

ශ්‍රී ලංකාවේ සහ වයඹ පළාතේ ප්‍රධාන සෞඛ්‍ය ගැටළුවක් පවතින බෝ නොවන රෝග වැළැක්වීමේ හා ප්‍රතිකාර කිරීමේ උපාය මාර්ගයක් ලෙස අඩු පහසුකම් සහිත ග්‍රාමීය රෝහලක් සංවර්ධනය කිරීම තුළින් වයඹ ජනතාව වෙත ගුණාත්මක හා කාර්යක්ෂම සෞඛ්‍ය සේවාවක් සැපයීම

කාර්ය ප්‍රතික්ෂේප

1. ගල්ගමුව රෝහල ජාතික රෝහල් වර්ගීකරණයට අනුව " බී " කාණ්ඩයේ රෝහලක් ලෙස සංවර්ධනය කිරීම
2. " බී " කාණ්ඩයේ රෝහලක් සඳහා අවශ්‍ය සියළු වෛද්‍ය උපකරණ ආදී භෞතික සම්පත් සම්පාදනය හා පවත්වාගෙන යාම
3. මෙම කටයුතු පරිපාලනය හා කළමනාකරණය කර පවත්වාගෙන යාම

	සහය 2012	ඇස්තමේන්තුව 2013	ඇස්තමේන්තුව 2014	පුරෝකථනය 2015	පුරෝකථනය 2016
1 කාර්ය මණ්ඩල යෙදවුම්	-	-	-	-	-
2 ක්ෂේත්‍රීය දර්ශක					
ගොඩනැගිලි ඉදිකිරීම	1	15	15	9	-
මිලදී ගත් වෛද්‍ය උපකරණ	-	-	20	25	-

ව්‍යාපෘති පිරිවැය

පිරිවැය	2012 සහය වියදම් රු. '000	2013 ඇස්තමේන්තුව රු. '000	2014 ඇස්තමේන්තුව රු. '000	2015 පුරෝකථනය රු. '000	2016 පුරෝකථනය රු. '000
පුනරාවර්තන වැය	1,509	60,000	65,000	68,250	71,663
පුද්ගල පඩිනඩි	-	-	-	-	-
වෙනත් පුනරාවර්තන	1,509	60,000	65,000	68,250	71,663
මූලධන වැය	996	240,000	400,000	420,000	441,000
ව්‍යාපෘති පිරිවැය	2,505	300,000	465,000	488,250	512,663

වැඩ සටහන - 74 පර්යේෂණ හා සංවර්ධන (සෞඛ්‍ය අංශයට සම්බන්ධ)
 ව්‍යාපෘතිය - 06 ජනිතා (JICA) ආධාර යටතේ සෞඛ්‍ය අංශයේ සංවර්ධන වැඩ

වැය විෂය හා මූල්‍යකරණය අනුව ව්‍යාපෘති වියදම්

වැය විෂය	අයිතමය	මූල්‍යකරණය	කාණ්ඩය / වැය විෂය / අයිතම විස්තරය	2012 සහය වියදම් රු. '000	2013 ඇස්තමේන්තුව රු. '000	2014 ඇස්තමේන්තුව රු. '000
1205	25	25	පුනරාවර්තන වියදම්	1,509	60,000	65,000
			සැපයීම්	1,509	60,000	65,000
			වෙනත්	1,509	60,000	65,000
2102	25	25	මූලධන වියදම්	996	240,000	400,000
			මූලධන වත්කම් අත්පත් කර ගැනීම	996	240,000	400,000
			ගෘහ භාණ්ඩ හා කාර්යාලයීය උපකරණ	996	2,000	-
2103	25	25	යන්ත්‍ර සුදුසු සහ උපකරණ	-	-	30,000
2104	25	25	ගොඩනැගිලි හා ඉදිකිරීම්	-	238,000	370,000
ව්‍යාපෘතියේ මුළු වියදම්				2,505	300,000	465,000

ව්‍යාපෘති වියදම් මූල්‍යකරණය

මූල්‍යකරණය	2012 සත්‍ය වියදම රු. ' 000	2013 ඇස්තමේන්තුව රු. ' 000	2014 ඇස්තමේන්තුව රු. ' 000
විසර්ජන ප්‍රභේදනය			
22 පළාත් සභා අරමුදල - සාමූහික ප්‍රදානය සහ පැවරුණු ආදායම්	-	-	-
23 පළාත් සභා අරමුදල - උපමාන පාදක ප්‍රදානය සහ අනුරූපිත ප්‍රදානය	-	-	-
24 පළාත් සභා අරමුදල - පළාත් නියමිත සංවර්ධන ප්‍රදානය	-	-	-
25 පළාත් සභා අරමුදල - මූලික සමාජයීය සේවා වැඩි දියුණු කිරීමේ ව්‍යාපෘතිය යටතේ වන ප්‍රදානය (JICA)	2,505	300,000	465,000
මුළු මූල්‍යකරණය	2,505	300,000	465,000

වැඩ සටහන - 90 විනෝද කටයුතු හා ක්‍රීඩා
ව්‍යාපෘතිය - 03 ක්‍රීඩා ප්‍රවර්ධනය හා සංවර්ධනය

ව්‍යාපෘති විස්තරය

ව්‍යාපෘති අරමුණු

වයඹ පළාත තුළ ක්‍රීඩා කටයුතු වැඩි දියුණු කිරීමට අදාළ සැලසුම් සකස් කිරීම හා ක්‍රියාත්මක කිරීම
වයඹ ජනතාවගේ, විශේෂයෙන් තරුණ කොටස්වල ක්‍රීඩා ක්‍ෂේත්‍රයන් කඟා ශිච්චිම සඳහා සංවර්ධන ව්‍යාපෘති සැලසුම් කිරීම හා
ක්‍රියාත්මක කිරීම තුළින් ක්‍රීඩාශීලී තරුණ පරපුරක් ජාතියට දායාද කර දීම

කාර්ය ලැයිස්තුව

1. ප්‍රාදේශීය ලේකම් කාර්යාල මට්ටමේ, දිස්ත්‍රික් මට්ටමේ හා පළාත් මට්ටමේ ක්‍රීඩක ක්‍රීඩිකාවන් පුහුණු කිරීම හා තරඟ පැවැත්වීම
2. ක්‍රීඩා ක්‍ෂේත්‍රයට අදාළ පුහුණුකරුවන් හා ක්‍රීඩා නිලධාරීන් දේශීය හා විදේශ මට්ටමින් පුහුණු කිරීම
3. ක්‍රීඩා කටයුතුවලට අදාළ භාණ්ඩ හා උපකරණ මිලට ගැනීම
4. ක්‍රීඩක ක්‍රීඩිකාවන් පුහුණු කිරීම
5. ජාතික ක්‍රීඩා උළෙලට වයඹ පළාතේ ක්‍රීඩක ක්‍රීඩිකාවන් සහභාගී කරවා වයඹ ජයග්‍රහණය කරවීම

	සත්‍ය 2012	ඇස්තමේන්තුව 2013	ඇස්තමේන්තුව 2014	පුරෝකථනය 2015	පුරෝකථනය 2016
1 කාර්ය මණ්ඩල හෙදවූම්	59	84	84	84	84
2 නිමැවුම් දර්ශක					
ප්‍රාදේශීය ලේකම් කාර්යාල මට්ටමින් පැවැත් වූ තරඟ	46	46	46	46	46
දිස්ත්‍රික් මට්ටමින් පැවැත් වූ තරඟ	2	2	2	2	2
පළාත් මට්ටමේ තරඟ	1	1	1	1	1
ජාතික ක්‍රීඩා තරඟවලදී ලබාගත් රන් පදක්කම් ලාභීන්	40	42	45	53	55
ජාතික මට්ටමට වර්ධනය වූ ක්‍රීඩක ක්‍රීඩිකාවන් සංඛ්‍යාව	48	55	60	70	80
දේශීය හා විදේශීය පුහුණුවට යොමු කළ ක්‍රීඩා නිලධාරීන් සංඛ්‍යාව	10	12	15	15	15
3. ප්‍රතිඵල දර්ශක					
පළාත තුළ ක්‍රීඩක ක්‍රීඩිකාවන් සංඛ්‍යාව	48,000	49,000	49,500	50,000	50,000
පළාත තුළ පදක්කම් ලාභීන් සංඛ්‍යාව	220	230	240	245	250
ජාත්‍යන්තර මට්ටමේ පුහුණුකම් ලැබූ ක්‍රීඩක ක්‍රීඩිකාවන්	60	65	70	75	80
4. කාර්යක්ෂමතා දර්ශක					
ඉසව් සඳහා ක්‍රීඩක ක්‍රීඩිකාවන් වැඩිවීමේ ප්‍රතිශතය	20.0%	25.0%	30.0%	40.0%	45.0%
තරඟ පැවැත්වීම වැඩිවීමේ ප්‍රතිශතය	20.0%	25.0%	27.0%	30.0%	35.0%
දේශීය/ විදේශීය පුහුණුවලට සහභාගී වීම වැඩිවීමේ ප්‍රතිශතය	15.0%	20.0%	25.0%	27.0%	30.0%

එන් ඩබ් පී 230 - සෞඛ්‍ය, දේශීය වෛද්‍ය, ක්‍රීඩා හා සෞචක කටයුතු පිළිබඳ පළාත් අමාත්‍යවරයා

ව්‍යාපෘති පිරිවැය

පිරිවැය	2012 සත්‍ය වියදම් රු. '000	2013 ඇස්තමේන්තුව රු. '000	2014 ඇස්තමේන්තුව රු. '000	2015 පුරෝකථනය රු. '000	2016 පුරෝකථනය රු. '000
පුනරාවර්තන වැය	19,057	21,370	23,998	25,198	26,458
පුද්ගල පඩිතඩි	16,370	18,138	20,701	21,736	22,823
වෙනත් පුනරාවර්තන	2,687	3,232	3,297	3,462	3,635
මූලධන වැය	33,173	12,000	12,000	12,600	13,230
ව්‍යාපෘති පිරිවැය	52,230	33,370	35,998	37,798	39,688

වැඩ සටහන - 90 විනෝද කටයුතු හා ක්‍රීඩා
ව්‍යාපෘතිය - 03 ක්‍රීඩා ප්‍රවර්ධනය හා සංවර්ධනය

වැය විෂය හා මූල්‍යකරණය අනුව ව්‍යාපෘති වියදම්

වැය විෂය	අයිතමය	මූල්‍යකරණය	කාණ්ඩය / වැය විෂය / අයිතම විස්තරය	2012 සත්‍ය වියදම් රු. '000	2013 ඇස්තමේන්තුව රු. '000	2014 ඇස්තමේන්තුව රු. '000
			පුනරාවර්තන වියදම්	19,057	21,370	23,998
			පුද්ගල පඩිතඩි	16,370	18,138	20,701
1001	22		වැටුප් හා වේතන	10,788	11,731	12,382
1002	22		අතිකාල හා නිවාඩු දින වැටුප්	198	500	650
1003	22		වෙනත් දීමනා	5,384	5,907	7,669
			ගමන් වියදම්	1,780	1,907	1,932
1101	22		දේශීය	1,780	1,907	1,932
			සැපයීම්	817	915	1,115
1201	22		ලිපි ද්‍රව්‍ය සහ කාර්යාලයේ අවශ්‍යතා	297	300	400
1202	22		ඉන්ධන සහ ලිපි සේවාව	474	500	600
1203	22		ආහාරපාන හා නිල ඇඳුම්	-	15	5
1205	22		වෙනත්	46	100	100
			නඩත්තු වියදම්	-	30	50
1302	22		යන්ත්‍ර සහ යන්ත්‍රෝපකරණ	-	30	50
			ශීඝ්‍රමග්‍රහණ සේවා	90	230	150
1401	22		ප්‍රවාහන	-	30	50
1402	22		තැපැල් හා විදුලි සංදේශ සේවා	52	100	50
1405	22		වෙනත්	38	100	50
			වෙනත් පුනරාවර්තන වියදම්	-	150	50
1703	22		වෙනත්	-	150	50
			මූලධන වියදම්	33,173	12,000	12,000
			මූලධන වත්කම් අත්පත් කර ගැනීම්	33,173	3,000	1,500
2104	24		ගොඩනැගිලි හා ඉදිකිරීම්	33,173	3,000	1,500
			ධාරිතා සංවර්ධනය	-	9,000	10,500
2401	24		පුනුක් හා ධාරිතා සංවර්ධනය	-	9,000	10,500
			ව්‍යාපෘතියේ මුළු වියදම්	52,230	33,370	35,998

එන් ඩබ්ලිව් 230 - සෞඛ්‍ය, දේශීය වෛද්‍ය, ක්‍රීඩා හා යෞවන කටයුතු විවිධිත පළාත් අමාත්‍යවරයා

ව්‍යාපෘති විසඳුම් මූල්‍යකරණය

මූල්‍යකරණය	2012 සහය විසඳුම රු. '000	2013 ඇස්තමේන්තුව රු. '000	2014 ඇස්තමේන්තුව රු. '000
විසර්ජන ප්‍රඥප්තිය			
22 පළාත් සභා අරමුදල - සාමූහික ප්‍රදානය සහ පැවරුණු ආදායම්	19,057	21,370	23,998
23 පළාත් සභා අරමුදල - උපමාන පාදක ප්‍රදානය සහ අනුරූපිත ප්‍රදානය	-	-	-
24 පළාත් සභා අරමුදල - පළාත් නිශ්චිත සංවර්ධන ප්‍රදානය	33,173	12,000	12,000
මුළු මූල්‍යකරණය	52,230	33,370	35,998

ව්‍යාපෘති සේවා නිදහස් විස්තරය

කනතුර	2012 සහය	2013 ඇස්තමේන්තුව	2014 ඇස්තමේන්තුව
ස්ථිර	59	59	84
ජ්‍යෙෂ්ඨ මට්ටම	1	1	1
තෘතීය මට්ටම	-	-	2
ද්විතීය මට්ටම	55	55	69
ප්‍රාථමික මට්ටම	3	3	12
තාවකාලික/අනියම්	-	-	-
ජ්‍යෙෂ්ඨ මට්ටම	-	-	-
තෘතීය මට්ටම	-	-	-
ද්විතීය මට්ටම	-	-	-
ප්‍රාථමික මට්ටම	-	-	-
එකතුව	59	59	84

වාර්ෂික මුදල් ප්‍රකාශය 2014
එන් ඩබ් ජී 231 - සෞඛ්‍ය සේවා දෙපාර්තමේන්තුව

මෙහෙවර

පවතින සම්පත් මතා කළමනාකරණය තුළින් වයඹ පළාතේ සෞඛ්‍ය ආයතන නතර කිරීමේ හරහා වයඹ ජනතාව වෙත කාර්යක්ෂම, සම්ප්‍රදායික සහ ප්‍රතිවාරාත්මක සෞඛ්‍ය සේවාවක් සැපයීම

ප්‍රධාන කාර්යයන්

පළාතේ සෞඛ්‍ය සේවා සැපයුම් සැලසුම් කිරීම, ක්‍රියාත්මක කිරීම, පුළුල් කිරීම හා ඇගයීම.
පළාතේ සෞඛ්‍ය සේවා මූල්‍ය කළමනාකරණය
සෞඛ්‍ය සේවා පවත්වාගෙන යාමට අවශ්‍ය කාර්ය මණ්ඩල වැටුප් හා වෙනත් ගිවිසුම් ගත සේවා සපයා ඒවාට ගෙවීම් කිරීම
පළාතේ සෞඛ්‍ය ආයතනවල පරිපාලන කටයුතු හා ආයතන කටයුතු පවත්වාගෙන යාම
පළාතේ සෞඛ්‍ය ආයතනවල පවතින ගොඩනැගිලි, වාහන ඇතුළු භෞතික සම්පත් නඩත්තු කිරීම
පළාතේ පවතින රෝහල් හා අනෙකුත් සෞඛ්‍ය ආයතන මගින් බාහිර රෝගී ප්‍රතිකාර සේවා, අභ්‍යන්තර රෝගී ප්‍රතිකාර සේවා, සායනික රෝගී ප්‍රතිකාර සේවා හා පුනරුත්ථාපන කටයුතු පවත්වාගෙන යාම
රෝග වැළැක්වීමේ හා සෞඛ්‍ය ප්‍රවර්ධන වැඩ සටහන් පවත්වාගෙන යාම

අත්තිකාරම් ගිණුම්

	2012 සහන වියදම් රු. '000	2013 ඇස්තමේන්තුව රු. '000	2014 ඇස්තමේන්තුව රු. '000
පළාත් රාජ්‍ය කීලාධාරීන්ට අත්තිකාරම්			
උපරිම වියදම් සීමාව	79,302	115,000	115,000
අවම ලැබීම් සීමාව	84,417	90,000	85,000
උපරිම හර ජෛෂ සීමාව	172,964	250,000	300,000

වැඩ සටහන් සහ ව්‍යාපෘති අනුව වියදම් ඍජු-ආය

වැඩ සටහන් / ව්‍යාපෘති නාමය	2012 සහන වියදම් රු. '000	2013 ඇස්තමේන්තුව රු. '000	2014 ඇස්තමේන්තුව රු. '000	2015 පුරෝකථනය රු. '000	2016 පුරෝකථනය රු. '000
සුකරාමාර්ගක වියදම්	3,618,901	4,357,911	4,731,549	4,968,126	5,216,533
03 පළාත් පරිපාලනය	216,128	248,969	270,856	284,399	298,619
02 සාමාන්‍ය පරිපාලනය	216,128	248,969	270,856	284,399	298,619
70 රෝහල් සේවාවන්	2,686,128	3,307,425	3,464,124	3,637,330	3,819,197
03 රෝගීන් රැක බලාගැනීමේ සේවය	2,686,128	3,307,425	3,464,124	3,637,330	3,819,197
71 මහජන සෞඛ්‍ය සේවාවන්	716,645	801,517	996,569	1,046,397	1,098,717
03 ප්‍රජා සෞඛ්‍ය සේවා	716,645	801,517	996,569	1,046,397	1,098,717
මූලධන වියදම්	15,806	10,000	10,000	10,500	11,025
03 පළාත් පරිපාලනය	-	-	-	-	-
02 සාමාන්‍ය පරිපාලනය	-	-	-	-	-
70 රෝහල් සේවාවන්	15,806	10,000	10,000	10,500	11,025
03 රෝගීන් රැක බලාගැනීමේ සේවය	15,806	10,000	10,000	10,500	11,025
71 මහජන සෞඛ්‍ය සේවාවන්	-	-	-	-	-
03 ප්‍රජා සෞඛ්‍ය සේවා	-	-	-	-	-
මුළු වියදම්	3,634,707	4,367,911	4,741,549	4,978,626	5,227,558
03 පළාත් පරිපාලනය	216,128	248,969	270,856	284,399	298,619
02 සාමාන්‍ය පරිපාලනය	216,128	248,969	270,856	284,399	298,619
70 රෝහල් සේවාවන්	2,701,934	3,317,425	3,474,124	3,647,830	3,830,222
03 රෝගීන් රැක බලාගැනීමේ සේවය	2,701,934	3,317,425	3,474,124	3,647,830	3,830,222
71 මහජන සෞඛ්‍ය සේවාවන්	716,645	801,517	996,569	1,046,397	1,098,717
03 ප්‍රජා සෞඛ්‍ය සේවා	716,645	801,517	996,569	1,046,397	1,098,717

වාර්ෂික මුදල් ප්‍රකාශය 2014
එන් ඩබ් ඒ 231 - සෞඛ්‍ය සේවා දෙපාර්තමේන්තුව

කාණ්ඩය අනුව වියදම් සාරාංශය

කාණ්ඩය	2012	2013	2014
	සහාය වියදම් රු. '000	අත්‍යවශ්‍යතාව රු. '000	අත්‍යවශ්‍යතාව රු. '000
පුනරුත්ථාපන වියදම්	3,618,901	4,357,911	4,731,549
පුද්ගල පඩිකඩ	3,031,719	3,675,475	4,035,466
ගමන් වියදම්	81,706	95,460	95,000
සැපයීම	242,927	254,451	269,520
කඩක්කු වියදම්	70,451	82,548	84,013
ගිවිසුම්ගත සේවා	192,098	246,440	245,100
මාරු කිරීම් හා ප්‍රදාන	-	-	-
වෙනත් පුනරුත්ථාපන වියදම්	-	3,537	2,450
මුළු වියදම්	15,806	10,000	10,000
මුලදායක වත්කම්වල පුනරුත්ථාපනය හා වැඩිදියුණු කිරීම	15,806	10,000	10,000
මුලදායක වත්කම් අත්පත් කරගැනීම	-	-	-
මුළු වියදම්	3,634,707	4,367,911	4,741,549

මූල්‍යකරණය	2012	2013	2014
	සහාය වියදම් රු. '000	අත්‍යවශ්‍යතාව රු. '000	අත්‍යවශ්‍යතාව රු. '000
විසර්ජන ප්‍රභේදන			
22 පළාත් සභා අරමුදල - සාමූහික ප්‍රදානය සහ පැවරුණු ආදායම්	3,618,901	4,357,911	4,731,549
23 පළාත් සභා අරමුදල - උපමාන පාදක ප්‍රදානය සහ අනුරූපිත ප්‍රදානය	15,806	10,000	10,000
24 පළාත් සභා අරමුදල - පළාත් නිශ්චිත සංවර්ධන ප්‍රදානය	-	-	-
මුළු මූල්‍යකරණය	3,634,707	4,367,911	4,741,549

සිරිස සේවා නියුක්ති විස්තරය

තනතුර	2012	2013	2014
	සහාය	අත්‍යවශ්‍යතාව	අත්‍යවශ්‍යතාව
ස්ථිර	6,948	6,870	8,662
ජ්‍යෙෂ්ඨ මට්ටම	762	866	850
තෘතීය මට්ටම	213	15	232
ද්විතීය මට්ටම	3,255	3,238	4,380
ප්‍රාථමික මට්ටම	2,718	2,751	3,200
තාවකාලික/අනියම්	-	-	-
ජ්‍යෙෂ්ඨ මට්ටම	-	-	-
තෘතීය මට්ටම	-	-	-
ද්විතීය මට්ටම	-	-	-
ප්‍රාථමික මට්ටම	-	-	-
එකතුව	6,948	6,870	8,662

වාර්ෂික මුදල් ප්‍රකාශය 2014
එන් ඩබ්ලිව් 231 - සෞඛ්‍ය සේවා දෙපාර්තමේන්තුව

වැඩ සටහන - 03 පළාත් පරිපාලනය
ව්‍යාපෘතිය - 02 සාමාන්‍ය පරිපාලනය

ව්‍යාපෘති විස්තරය

ව්‍යාපෘති අරමුණු

වයඹ පළාතේ සෞඛ්‍ය ක්ෂේත්‍රය නැවැත්වීම සඳහා සැලසුම් සම්පාදනය කිරීම, ක්‍රියාත්මක කිරීම, ඇගයීම හා පසු විපරම් කිරීම, අධීක්ෂණය හා සම්බන්ධීකරණය කිරීම

කාර්ය ලැබීයේද

1. ජාතික සෞඛ්‍ය ප්‍රතිපත්තිවලට අනුකූල වන පරිදි පළාතේ විශේෂ ක්ෂේත්‍රයක් සැලසීමට හෙත සෞඛ්‍ය සැලසුම් සම්පාදනය හා ක්‍රියාත්මක කිරීම
2. නිශ්චිත මූල්‍ය පරිපාලනමය, විනය බලපෑම ඇති සංවිධාන ව්‍යුහයක් ඇති කිරීම, පසු විපරම් හා අධීක්ෂණය
3. ජාතික සෞඛ්‍ය ප්‍රතිපත්ති හා වැඩ සටහන් ක්‍රියාත්මක කරවීම සඳහා දායකත්වය ලබාදීම
4. සෞඛ්‍ය කාර්ය මණ්ඩලයේ සුබසාධක කටයුතු නැවැත්වීම
5. භාවිතය අවසන් වූ හා කල් ඉකුත් වූ ද්‍රව්‍යයන් අපහරණය කිරීම

	සහය 2012	ඇස්තමේන්තුව 2013	ඇස්තමේන්තුව 2014	පුරෝකථනය 2015	පුරෝකථනය 2016
1 කාර්ය මණ්ඩල යෙදවුම්	415	495	495	495	495
2 නිමැවුම් දර්ශක					
අවස්ථාවක කළ ගොඩනැගිලි සංඛ්‍යාව	43	44	50	50	50
පවත්වාගෙන යන ලද පෞද්ගලික ශ්‍රීටි ගොනු සංඛ්‍යාව	6,948	8,667	8,667	8,667	8,667
සම්පාදනය කරණ ලද හා සම්බන්ධීකරණය කරණ ලද ව්‍යාපෘති සංඛ්‍යාව	62	12	75	75	75
පුහුණු වැඩ සටහන් ගණන	107	-	120	120	120

ව්‍යාපෘති පිරිවැය

පිරිවැය	2012 සහය වියදම් රු. '000	2013 ඇස්තමේන්තුව රු. '000	2014 ඇස්තමේන්තුව රු. '000	2015 පුරෝකථනය රු. '000	2016 පුරෝකථනය රු. '000
පුනරාවර්තන වැය	216,128	248,969	270,856	284,399	298,619
පුද්ගල පවිත්‍ර	166,654	188,491	209,169	219,627	230,609
වෙනත් පුනරාවර්තන	49,474	60,478	61,687	64,771	68,010
මූලධන වැය	-	-	-	-	-
ව්‍යාපෘති පිරිවැය	216,128	248,969	270,856	284,399	298,619

එන් ඩබ්ලිව් 231 - සෞඛ්‍ය සේවා දෙපාර්තමේන්තුව

වැඩ සටහන - 03 පළාත් පරිපාලනය

ව්‍යාපෘතිය - 02 සාමාන්‍ය පරිපාලනය

වැය විෂය හා මූල්‍යකරණය අනුව ව්‍යාපෘති වියදම්

වැය විෂය	අයිතමය	මූල්‍යකරණය	කාණ්ඩය / වැය විෂය / අයිතම විස්තරය	2012 සත්‍ය වියදම් රු. '000	2013 අත්‍යවේශ්‍යතාව රු. '000	2014 අත්‍යවේශ්‍යතාව රු. '000
			පුනරාවර්තන වියදම්	216,128	248,969	270,856
			සුද්ගල පවිත්‍ර	166,654	188,491	209,169
1001		22	වැටුප් හා වේතන	101,001	103,783	110,988
1002		22	අතිකාල හා නිවාඩු දින වැටුප්	11,312	27,729	20,501
1003		22	වෙනත් දීමනා	54,341	56,979	77,680
			ගමන් වියදම්	8,327	9,960	9,500
1101		22	දේශීය	8,327	9,960	9,500
			සැලසීම්	23,044	24,230	26,387
1201		22	ලිපි ද්‍රව්‍ය සහ කාර්යාලයේ අවශ්‍යතා	4,897	6,060	5,500
1202		22	ඉන්ධන සහ ලිපිපිටි කෙල්	13,518	13,060	16,187
1203		22	ආහාරපාන හා නිල ඇඳුම්	403	550	200
1205		22	වෙනත්	4,176	4,560	4,500
1206		22	යාන්ත්‍රික හා විදුලි උපකරණ	50	-	-
			නඩත්තු වියදම්	10,482	15,648	15,500
1301		22	වාහන	8,300	9,560	9,600
1302		22	යන්ත්‍ර සහ යන්ත්‍රෝපකරණ	949	2,060	2,100
1303		22	ගොඩනැගිලි	1,233	4,028	3,800
			ශිව්සම්පාදන සේවා	7,621	10,390	10,050
1401		22	ප්‍රවාහන	-	250	150
1402		22	නැවතුම් හා විදුලි සංදේශ සේවා	2,354	3,800	2,500
1403		22	විදුලිය හා ජලය	3,110	3,910	5,000
1404		22	කුලී, වරිපතම් හා පළාත් පාලන ආයතන බදු	-	230	200
1405		22	වෙනත්	2,157	2,200	2,200
			වෙනත් පුනරාවර්තන වියදම්	-	250	250
1703		22	වෙනත්	-	250	250
			මූල්‍යකරණ වියදම්	-	-	-
			ව්‍යාපෘතියේ මුළු වියදම්	216,128	248,969	270,856

ව්‍යාපෘති වියදම් මූල්‍යකරණය

මූල්‍යකරණය	2012 සත්‍ය වියදම් රු. '000	2013 අත්‍යවේශ්‍යතාව රු. '000	2014 අත්‍යවේශ්‍යතාව රු. '000
විකර්ෂක ප්‍රදානය			
22 පළාත් සභා අරමුදල - සාමූහික ප්‍රදානය සහ පැවරුණු ආදායම්	216,128	248,969	270,856
23 පළාත් සභා අරමුදල - උපමාන පාදක ප්‍රදානය සහ අනුරූපීත ප්‍රදානය	-	-	-
24 පළාත් සභා අරමුදල - පළාත් නිශ්චිත සංවර්ධන ප්‍රදානය	-	-	-
මුළු මූල්‍යකරණය	216,128	248,969	270,856

වාර්ෂික මුදල් ප්‍රකාශය 2014
එන් ඩබ්ලිව් පී 231 - සෞඛ්‍ය සේවා දෙපාර්තමේන්තුව

ව්‍යාපෘති සේවා නියුක්ති විස්තරය

තනතුර	2012 සහය	2013 ඇස්තමේන්තු	2014 ඇස්තමේන්තු
ස්ථිර	415	439	483
ජ්‍යෙෂ්ඨ මට්ටම	44	42	56
තෘතීය මට්ටම	11	7	33
ද්විතීය මට්ටම	218	229	240
ප්‍රාථමික මට්ටම	142	161	154
තාවකාලික/අතීතී	-	-	-
ජ්‍යෙෂ්ඨ මට්ටම	-	-	-
තෘතීය මට්ටම	-	-	-
ද්විතීය මට්ටම	-	-	-
ප්‍රාථමික මට්ටම	-	-	-
එකතුව	415	439	483

**වැඩ සටහන - 70 රෝහල් සේවාවන්
ව්‍යාපෘතිය - 03 රෝගීන් රැක බලාගැනීමේ සේවය**

ව්‍යාපෘති විස්තරය

ව්‍යාපෘති අරමුණු

රෝගීන් පිළිබඳ සැලකිල්ල වැඩි දියුණු කිරීම හා පුනරුත්ථාපනය, ප්‍රමාණාත්මකව හා ගුණාත්මකව මිනිස් සම්පත වැඩි දියුණු කිරීම හා පහසුකම් අඩු ප්‍රදේශවලට වැඩි අවධානයක් යොමු කරමින් සෞඛ්‍ය පිළිබඳ යටිතල පහසුකම්, වෛද්‍ය උපකරණ සැපයීම හා උපකාරක සේවා ශක්තිමත් කිරීම

කාර්ය ලැබීම්

1. බාහිර රෝගී ප්‍රතිකාර සේවාව
2. අන්‍යෝන්‍ය රෝගී ප්‍රතිකාර සේවාව
3. සායනික රෝගී ප්‍රතිකාර සේවාව
4. අධිකරණ වෛද්‍ය සේවාව
5. දන්ත සෞඛ්‍ය සේවාව
6. රසායනාගාර සේවාව
7. සෞඛ්‍ය ආයතනවලට අවශ්‍ය දුරකථන, ජලය, විදුලිය, ප්‍රවාහන පහසුකම් සැපයීම හා අනන්‍යය ගොඩනැගිලි අරඹවැඩියාව
8. ඖෂධ හා වෙනත් වෛද්‍ය සැපයීම් කළමනාකරණය විධිමත් කිරීම

	සහය 2012	ඇස්තමේන්තු 2013	ඇස්තමේන්තු 2014	පුරෝකථනය 2015	පුරෝකථනය 2016
1 කාර්ය මණ්ඩල යෙදවුම්	4,881	6,041	6,041	6,041	6,041
2 නිමැවුම් දර්ශක					
ජනගහනය අනුව සෞඛ්‍ය කාර්ය මණ්ඩලය					
ජනගහනය 10000 කට වෛද්‍යවරු සංඛ්‍යාව	3.84	3.84	3.84	3.84	3.84
ජනගහනය 10000 කට සෞඛ්‍ය සංඛ්‍යාව	28	28	28	28	28
ජනගහනය 10000 කට ඖෂධවේදීන් සංඛ්‍යාව	0.48	0.48	0.48	0.48	0.48
ජනගහනය 10000 කට වෛද්‍ය රසායනාගාර කාර්ය මණ්ඩල සංඛ්‍යාව	0.50	0.50	0.50	0.50	0.50
3. ප්‍රතිඵල දර්ශක					
ඇදුම් භාවිත ප්‍රතිශතය					
මූලික රෝහල්	67%	75%	82%	88%	90%
ප්‍රාදේශීය රෝහල්	31%	38%	42%	50%	55%

එන් ඩබ්ලිව් පී 231 - සෞඛ්‍ය සේවා දෙපාර්තමේන්තුව

ව්‍යාපෘති පිරිවැය

පිරිවැය	2012 සහාය වියදම් රු. '000	2013 ඇස්තමේන්තුව රු. '000	2014 ඇස්තමේන්තුව රු. '000	2015 පුරෝකථනය රු. '000	2016 පුරෝකථනය රු. '000
පුනරාවර්තන වැය පුද්ගල පඩිතඩි වෙනත් පුනරාවර්තන	2,686,128 2,259,754 426,374	3,307,425 2,813,838 493,587	3,464,124 2,960,666 503,458	3,637,330 3,108,699 528,631	3,819,197 3,264,134 555,062
මූලධන වැය	15,806	10,000	10,000	10,500	11,025
ව්‍යාපෘති පිරිවැය	2,701,934	3,317,425	3,474,124	3,647,830	3,830,222

වැඩ සටහන - 70 රෝහල් සේවාවන්
ව්‍යාපෘතිය - 03 රෝගීන් රැක බලාගැනීමේ සේවය

වැය විෂය හා මූල්‍යකරණය අනුව ව්‍යාපෘති විෂය

වැය විෂය	අයිතමය	මූල්‍යකරණය	කාණ්ඩය / වැය විෂය / අයිතම විස්තරය	2012 සහාය වියදම් රු. '000	2013 ඇස්තමේන්තුව රු. '000	2014 ඇස්තමේන්තුව රු. '000
			පුනරාවර්තන විෂය	2,686,128	3,307,425	3,464,124
			පුද්ගල පඩිතඩි	2,259,754	2,813,838	2,960,666
1001	22		වැටුප් හා වේතන	1,111,779	1,295,586	1,193,020
1002	22		අතිකාල හා නිවාඩු දින වැටුප්	472,734	771,854	810,000
1003	22		වෙනත් දීමනා	675,241	746,398	957,646
			තමන් වියදම්	18,328	23,500	22,500
1101	22		දේශීය	18,328	23,500	22,500
			සැපයීම්	194,886	201,300	215,058
1201	22		ලිපි ද්‍රව්‍ය සහ කාර්යාල සාධක අවශ්‍යතා	10,246	13,200	11,000
1202	22		ඉන්ධන සහ ලිහිසි තෙල්	52,387	46,000	51,500
1203	22		ආහාරපාන හා නිල ඇඳුම්	81,474	90,100	90,100
1204	22		වෛද්‍ය සැපයීම්	18,360	23,000	33,458
1205	22		වෙනත්	22,381	17,000	17,000
1206	22		යාන්ත්‍රික හා විදුලි උපකරණ	10,038	12,000	12,000
			නඩත්තු විෂය	43,763	50,000	50,000
1301	22		වාහන	19,826	21,000	21,000
1302	22		ගන්නු සහ යන්ත්‍රෝපකරණ	13,447	14,000	14,000
1303	22		ගොඩනැගිලි	10,490	15,000	15,000
			ගිවිසුම්පත සේවා	169,397	215,500	213,700
1401	22		ප්‍රවාහන	85	2,200	1,200
1402	22		තැපැල් හා විදුලි සංදේශ සේවා	12,008	13,400	12,000
1403	22		විදුලිය හා ජලය	78,140	103,000	103,000
1404	22		කුලී, වරිපනම් හා පළාත් පාලන ආයතන බදු	1,238	3,900	2,500
1405	22		වෙනත්	77,926	93,000	95,000
			වෙනත් පුනරාවර්තන විෂය	-	3,287	2,200
1701	22		පාඩු සහ කපා හැරීම්	-	1,000	1,000
1703	22		වෙනත්	-	2,287	1,200
			මූලධන විෂය	15,806	10,000	10,000
			මූලධන වත්කම්වල පුනරුත්ථාපනය හා වැඩිදියුණු කිරීම	15,806	10,000	10,000
2002	23		යන්ත්‍ර සහ උපකරණ	6,966	5,000	5,000
2003	23		වාහන	8,840	5,000	5,000
			ව්‍යාපෘතියේ මුළු විෂය	2,701,934	3,317,425	3,474,124

එන් ඩබ් පී 231 - සෞඛ්‍ය සේවා දෙපාර්තමේන්තුව

ව්‍යාපෘති වියදම් මූල්‍යකරණය

මූල්‍යකරණය	2012 සහාය වියදම රු. '000	2013 ඇස්තමේන්තුව රු. '000	2014 ඇස්තමේන්තුව රු. '000
විසර්ජන ප්‍රඥප්තිය			
22 පළාත් සභා අරමුදල - සාමූහික ප්‍රදානය සහ පැවරුණු ආදායම්	2,686,128	3,307,425	3,464,124
23 පළාත් සභා අරමුදල - උපමාන පාදක ප්‍රදානය සහ අනුරූපිත ප්‍රදානය	15,806	10,000	10,000
24 පළාත් සභා අරමුදල - පළාත් නිශ්චිත සංවර්ධන ප්‍රදානය	-	-	-
මුළු මූල්‍යකරණය	2,701,934	3,317,425	3,474,124

ව්‍යාපෘති සේවා නියුක්ති විස්තරය

කතූර	2012 සහාය	2013 ඇස්තමේන්තුව	2014 ඇස්තමේන්තුව
ස්ථිර	4,881	4,780	5,990
ඥාණය මට්ටම	632	719	666
තාක්ෂණ මට්ටම	157	6	187
ද්විතීයික මට්ටම	2,063	2,010	2,740
ප්‍රාථමික මට්ටම	2,029	2,045	2,397
සංවිකාශ්‍රිත/අනියම්	-	-	-
ඥාණය මට්ටම	-	-	-
තාක්ෂණ මට්ටම	-	-	-
ද්විතීයික මට්ටම	-	-	-
ප්‍රාථමික මට්ටම	-	-	-
එකතුව	4,881	4,780	5,990

වාර්ෂික මුදල් ප්‍රකාශය 2014
එන් ඩබ්ලිව් 231 - සෞඛ්‍ය සේවා දෙපාර්තමේන්තුව

වැඩ සටහන - 71 මහජන සෞඛ්‍ය සේවාවන්
ව්‍යාපෘතිය - 03 ප්‍රජා සෞඛ්‍ය සේවා

ව්‍යාපෘති විස්තරය

ව්‍යාපෘති අරමුණු

රෝග නිවාරණය සඳහා බෝවන හා බෝනොවන රෝග පිළිබඳ දැඩි අවධානයක් යොමු කිරීම, සෞඛ්‍ය අධ්‍යාපනය, රෝග පාලනය, හා සෞඛ්‍ය තත්ත්වය නංවාලීම සහ ප්‍රවර්ධනය

කාර්ය ලැබීම්

1. ජනතාවගේ සෞඛ්‍ය හා සනීපාරක්ෂක පහසුකම් වැඩි දියුණු කිරීම
2. ප්‍රජනන සෞඛ්‍ය හා මාතෘ හා ශ්‍රමා සෞඛ්‍ය සංරක්ෂණය
3. පාසැල් සෞඛ්‍ය හා පාසැල් දත්ත සෞඛ්‍ය සංරක්ෂණය
4. බෝවන හා බෝනොවන රෝග පාලනය
5. සෞඛ්‍ය ප්‍රවර්ධනය සඳහා ප්‍රජා සහභාගීත්වය දේශපාලන නායකත්වයේ දායකත්වය ලබා ගැනීම
6. ප්‍රාථමික සෞඛ්‍ය සංරක්ෂණයට අදාළ සේවාවන් විධිමත් ලෙස ක්‍රියාත්මක කිරීම
7. ආහාර හා ඖෂධ තත්ත්ව පාලනය
8. වාහන රෝග මර්දනය
9. ලිංගාශ්‍රිත හා ජීවිත් රෝග මර්දනය
10. ගෘහස්ථ, මාර්ග, වෘක්ක හා අනෙකුත් අනතුරු වැළැක්වීම හා ප්‍රතිකාර කිරීම ක්‍රමවත් කිරීම
11. මත්පානය, දුම්පානය හා මත් ඖෂධ භාවිතය වැළැක්වීම හා දැනුවත් ඇඹිබැහි වූවන් පුනරුත්ථාපනය
12. ආබාධිතයන්ගේ සෞඛ්‍ය තත්ත්වය නංවාලීම
13. සෞඛ්‍ය අධ්‍යාපන කටයුතු නංවාලීම
14. වෘක්ක සෞඛ්‍ය නංවාලීම
15. මානසික සෞඛ්‍ය ප්‍රවර්ධනය

	සහය 2012	ඇත්තමේන්තුව 2013	ඇත්තමේන්තුව 2014	පුරෝකථනය 2015	පුරෝකථනය 2016
1 කාර්ය මණ්ඩල යෙදවුම්	1,652	2,131	2,131	2,131	2,131
2 කිමැදුම් දර්ශක					
පවුල් සෞඛ්‍ය සේවිකාවන් විසින් දැනුම් දෙනු ලබන නව ජන්ම හා දේරු මරණ ප්‍රතිශතය	11.05%	9.95%	6.36%	6.00%	5.80%
අඩු උපන් බර ප්‍රතිශතය (ග්‍රෑම් 2500 ට අඩු)	11.60%	11.20%	10.75%	10.65%	9.70%
පාසැල් වෛද්‍ය පරීක්ෂණ කරනු ලබන පාසැල් ප්‍රතිශතය	96.30%	98.65%	100.00%	100.00%	100.00%
පාසැල් සංඛ්‍යාව	1221	1231	1193	1193	1193
පාසැල් වෛද්‍ය පරීක්ෂණ වලදී පසු විපරම් ප්‍රතිකාර කරනු ලබන ප්‍රතිශතය					
පූර්ව ප්‍රසව මට්ටමින් කිවහොත් ලියාපදිංචි කිරීම (සති 8 කට පෙර)	72.70%	77.35%	80.00%	89.50%	95.00%
සුවනාරී සායන සඳහා පැමිණෙන වයස අවු.35 දක්වා වූ කාන්තාවන්	11.50%	19.65%	28.31%	32.00%	38.00%
මාතෘ මරණ අනුපාතය (සජීවී උපන් 10,000) කට	35.41	34.00	39.32	31.50	30.50
දේරු මරණ අනුපාතය (සජීවී උපන් 10,000) කට	11.05	9.95	10.30	9.80	9.00
ලියාපදිංචි කළ ළමුන්ගේ සායන වලදී බර කිරන ලද ප්‍රතිශතය					
දේරු 0 - 1	89.50%	90.50%	91.00%	100.00%	100.00%
පෙර පාසැල් 1 - 2	81.00%	79.00%	85.00%	87.00%	88.00%
පෙර පාසැල් 2 - 5	81.00%	79.00%	85.00%	87.00%	88.00%
මහජන සෞඛ්‍ය පරීක්ෂකවරුන් විසින් පරීක්ෂා කරනු ලබන බෝවන රෝග ප්‍රතිශතය	85.50%	87.50%	91.50%	92.00%	93.50%
ප්‍රතිශක්තිකරණ ආවරණ ප්‍රතිශතය					
බීසීජ්	95.50%	98.50%	93.35%	100.00%	100.00%
පෙන්නො	91.00%	98.00%	96.03%	99.50%	99.75%
පොල්යෝ	91.95%	99.00%	92.62%	100.00%	100.00%
සරම්ප, කම්මුල්ගාස, රුබෙල්ලා	99.50%	52.75%	93.70%	98.75%	99.00%
ජැපනීස් එන්සෙප්ලයිටිස්	99.00%	106.50%	94.50%	96.00%	98.00%
ද්විත්ව එන්තන	95.50%	95.60%	96.10%	99.40%	99.50%
වෙටනස් එන්තන	87.00%	93.75%	88.20%	98.25%	98.50%
වැඩිහිටි වෙටනස් ඩිස්කීරියා (පාසැල් ළමුන්)	76.25%	78.00%	77.77%	84.00%	85.00%

වාර්ෂික මුදල් ප්‍රකාශය 2014
 එන් ඩබ්ලිව් පී 231 - සෞඛ්‍ය සේවා දෙපාර්තමේන්තුව

ව්‍යාපෘති පිරිවැය

පිරිවැය	2012	2013	2014	2015	2016
	සකාස වියදම් රු. '000	ඇස්තමේන්තුව රු. '000	ඇස්තමේන්තුව රු. '000	පුරෝකථනය රු. '000	පුරෝකථනය රු. '000
පුනරාවර්තන වැය	716,645	801,517	996,569	1,046,397	1,098,717
පුද්ගල පවිතරී	605,311	673,146	865,631	908,913	954,358
වෙනත් පුනරාවර්තන	111,334	128,371	130,938	137,485	144,359
මූලධන වැය	-	-	-	-	-
ව්‍යාපෘති පිරිවැය	716,645	801,517	996,569	1,046,397	1,098,717

වැඩ සටහන - 71 මහජන සෞඛ්‍ය සේවාවන්
 ව්‍යාපෘතිය - 03 ප්‍රජා සෞඛ්‍ය සේවා

වැය විෂය හා මූල්‍යකරණය අනුව ව්‍යාපෘති වියදම්

වැය විෂය	අයිතමය	මූල්‍යකරණය	නා-ණඩිය / වැය විෂය / අයිතම විස්තරය	2012	2013	2014
				සකාස වියදම් රු. '000	ඇස්තමේන්තුව රු. '000	ඇස්තමේන්තුව රු. '000
			පුනරාවර්තන වියදම්	716,645	801,517	996,569
			පුද්ගල පවිතරී			
1001	22		වැටුප් හා වෙනත්	605,311	673,146	865,631
1002	22		අතිකාල හා නිවාඩු දින වැටුප්	392,241	410,429	484,804
1003	22		වෙනත් දීමනා	18,067	53,371	54,000
				195,003	209,346	326,827
			තමන් වියදම්			
1101	22		දේශීය	55,051	62,000	63,000
				55,051	62,000	63,000
			සැපයීම්			
1201	22		ලිපි ද්‍රව්‍ය සහ කාර්යාලයේ අවශ්‍යතා	24,997	28,921	28,075
1202	22		ඉක්බිති සහ ලිහිණි තෙල්	3,032	4,400	5,000
1203	22		ආහාරපාන හා නිල ඇඳුම්	14,807	15,271	15,575
1205	22		වෙනත්	3,143	3,750	1,500
				4,015	5,500	6,000
			කඩක්කු වියදම්			
1301	22		වාහන	16,206	16,900	18,513
1302	22		සන්නිවේදන සහ යන්ත්‍රෝපකරණ	12,919	7,900	8,900
1303	22		ගොඩනැගිලි	1,703	2,000	2,500
				1,584	7,000	7,113
			නිවිසුම්ගත සේවා			
1401	22		ප්‍රවාහන	15,080	20,550	21,350
1402	22		කැපැල් හා විදුලි සංදේශ සේවා	-	300	200
1403	22		විදුලිය හා ජලය	1,816	3,300	3,300
1404	22		කුලී, වර්පනම් හා පළාත් පාලන ආයතන බදු	6,346	5,850	6,250
1405	22		වෙනත්	940	2,400	2,400
				5,978	8,700	9,200
			මූලධන වියදම්			
			ව්‍යාපෘතියේ මුළු වියදම්	716,645	801,517	996,569

වාර්ෂික මුදල් ප්‍රකාශය 2014
එන් ඩබ්ලිව් 231 - සෞඛ්‍ය සේවා දෙපාර්තමේන්තුව

ව්‍යාපෘති විෂයේ මූල්‍යකරණය

මූල්‍යකරණය	2012 සහය විෂයේ රු. '000	2013 ඇස්තමේන්තුව රු. '000	2014 ඇස්තමේන්තුව රු. '000
විසර්ජන ප්‍රභේදන			
22 පළාත් සහ අරමුදල - සාමූහික ප්‍රදානය සහ පැවරුණු ආදායම්	716,645	801,517	996,569
23 පළාත් සහ අරමුදල - උපමාන පාදක ප්‍රදානය සහ අනුරූපීය ප්‍රදානය	-	-	-
24 පළාත් සහ අරමුදල - පළාත් කිසිවික සංවර්ධන ප්‍රදානය	-	-	-
මුළු මූල්‍යකරණය	716,645	801,517	996,569

ව්‍යාපෘති සේවා නියුක්ති විස්තරය

තනතුර	2012 සහය	2013 ඇස්තමේන්තුව	2014 ඇස්තමේන්තුව
ක්වීර	1,652	1,651	2,189
ජ්‍යෙෂ්ඨ මට්ටම	86	105	128
තෘතීය මට්ටම	45	2	12
ද්විතීය මට්ටම	974	999	1,400
ප්‍රාථමික මට්ටම	547	545	649
තාවකාලික/අන්යම්	-	-	-
ජ්‍යෙෂ්ඨ මට්ටම	-	-	-
තෘතීය මට්ටම	-	-	-
ද්විතීය මට්ටම	-	-	-
ප්‍රාථමික මට්ටම	-	-	-
එහෙයුම	1,652	1,651	2,189

වාර්ෂික මුදල් ප්‍රකාශය 2014
එන් ඩබ් ටී 232 - ආයුර්වේද දෙපාර්තමේන්තුව

මෙහෙවර

දේශීය වෛද්‍ය සේවාව සංරක්ෂණය හා සංවර්ධනය කරමින් එය ස්වස්ථයින්ගේ ස්වස්ථතාව ආරක්ෂා කිරීමටද,
රෝගීන්ගේ රෝග උපහමනය කිරීමටද, එලදායී ලෙස වයඹ පළාත තුළ පවත්වාගෙන යාම

ප්‍රධාන කාර්යයන්

ආයුර්වේද වෛද්‍ය ක්‍රමය අනුව රෝගීන් සුවපත් කිරීම හා රෝග වැළැක්වීම
දේශීය වෛද්‍ය ක්‍රමය සංරක්ෂණය කිරීම හා සංවර්ධනය කිරීම
ආයුර්වේද ඖෂධ වගාව වැඩි දියුණු කිරීම
ආයුර්වේද රෝහල් හා මධ්‍යම බෙහෙත් උපාය පවත්වාගෙන යාම හා නඩත්තු කිරීම
ප්‍රමිතියෙන් යුතු ඖෂධ නිෂ්පාදනය කිරීම දිරිතැන්වීම හා මග පෙන්වීම

අත්තිකාරම් ගිණුම්

	2012 සත්‍ය වියදම රු. '000	2013 ඇස්තමේන්තුව රු. '000	2014 ඇස්තමේන්තුව රු. '000
පළාත් රාජ්‍ය කිලිධාරීන්ට අත්තිකාරම්			
උපරිම වියදම් සීමාව	10,763	12,000	12,000
අවම ලැබීම් සීමාව	10,794	5,000	5,000
උපරිම සරඥය සීමාව	20,064	35,000	35,000

වැඩ සටහන් සහ ව්‍යාපෘති අනුව වියදම් සාරාංශය

වැඩ සටහන් / ව්‍යාපෘති නාමය	2012	2013	2014	2015	2016
	සත්‍ය වියදම රු. '000	ඇස්තමේන්තුව රු. '000	ඇස්තමේන්තුව රු. '000	පුරෝකථනය රු. '000	පුරෝකථනය රු. '000
සුකරාවර්තන වියදම්	252,917	284,875	312,187	327,796	344,186
03 පළාත් පරිපාලනය	12,917	14,852	27,146	28,503	29,928
02 සාමාන්‍ය පරිපාලනය	12,917	14,852	27,146	28,503	29,928
73 දේශීය වෛද්‍ය සේවාවන්	240,000	270,023	285,041	299,293	314,258
03 ආයුර්වේදික සේවා	205,188	228,139	239,956	251,954	264,551
04 ප්‍රජා සෞඛ්‍ය සේවා	34,812	41,864	45,085	47,339	49,706
මූලධන වියදම්	681	450	1,250	1,313	1,378
03 පළාත් පරිපාලනය	182	100	250	263	276
02 සාමාන්‍ය පරිපාලනය	182	100	250	263	276
73 දේශීය වෛද්‍ය සේවාවන්	499	350	1,000	1,050	1,103
03 ආයුර්වේදික සේවා	272	200	500	525	551
04 ප්‍රජා සෞඛ්‍ය සේවා	227	150	500	525	551
මුළු වියදම්	253,598	285,325	313,437	329,109	345,564
03 පළාත් පරිපාලනය	13,099	14,952	27,396	28,766	30,204
02 සාමාන්‍ය පරිපාලනය	13,099	14,952	27,396	28,766	30,204
73 දේශීය වෛද්‍ය සේවාවන්	240,499	270,373	286,041	300,343	315,360
03 ආයුර්වේදික සේවා	205,460	228,339	240,456	252,479	265,103
04 ප්‍රජා සෞඛ්‍ය සේවා	35,039	42,014	45,585	47,864	50,257

වාර්ෂික මුදල් ප්‍රකාශය 2014
එන් ඩබ්ලිව් 232 - ආයුර්වේද දෙපාර්තමේන්තුව

කාණ්ඩය අනුව වියදම් සාරාංශය

කාණ්ඩය	2012	2013	2014
	සහය වියදම් රු. '000	ඇස්තමේන්තුව රු. '000	ඇස්තමේන්තුව රු. '000
පුනරාවර්තන වියදම්	252,917	284,875	312,187
පුද්ගල පඩිකඩ	174,737	196,298	221,744
තමන් වියදම්	2,099	4,200	2,850
සැපයීම	57,599	61,047	64,766
කඩක්කු වියදම්	2,278	5,340	3,641
ගිවිසුම්ගත සේවා	16,204	17,840	19,186
මාරු කිරීම් හා ප්‍රදාන	-	150	-
වෙනත් පුනරාවර්තන වියදම්	-	-	-
මූලධන වියදම්	681	450	1,250
මූලධන වත්කම්වල පුනරුත්ථාපනය හා වැඩිදියුණු කිරීම	-	-	-
මූලධන වත්කම් අත්පත් කරගැනීම	681	450	1,250
මුළු වියදම්	253,598	285,325	313,437

මූල්‍යකරණය	2012	2013	2014
	සහය වියදම් රු. '000	ඇස්තමේන්තුව රු. '000	ඇස්තමේන්තුව රු. '000
විසර්ජන ප්‍රඥප්තිය	252,917	284,875	312,187
22 පළාත් සභා අරමුදල - සාමූහික ප්‍රදානය සහ පැවරුණු ආදායම්	681	450	1,250
23 පළාත් සභා අරමුදල - උපමාන පාදක ප්‍රදානය සහ අනුරූපිත ප්‍රදානය	-	-	-
24 පළාත් සභා අරමුදල - පළාත් නිශ්චිත සංවර්ධන ප්‍රදානය	-	-	-
මුළු මූල්‍යකරණය	253,598	285,325	313,437

ශීර්ෂ සේවා නියුක්ති විස්තරය

තනතුර	2012	2013	2014
	සහය	ඇස්තමේන්තුව	ඇස්තමේන්තුව
ක්වීර	478	496	654
ජ්‍යෙෂ්ඨ මට්ටම	143	165	161
තෘතීය මට්ටම	2	3	3
ද්විතීය මට්ටම	111	214	187
ප්‍රාථමික මට්ටම	222	114	303
තාවකාලික/අනියම්	6	-	-
ජ්‍යෙෂ්ඨ මට්ටම	-	-	-
තෘතීය මට්ටම	-	-	-
ද්විතීය මට්ටම	5	-	-
ප්‍රාථමික මට්ටම	1	-	-
එකතුව	484	496	654

වාර්ෂික මුදල් ප්‍රකාශය 2014
එන් ඩබ්ලිව් පී 232 - ආයුර්වේද දෙපාර්තමේන්තුව

වැඩ සටහන - 03 පළාත් පරිපාලනය
ව්‍යාපෘතිය - 02 සාමාන්‍ය පරිපාලනය

ව්‍යාපෘති විස්තරය

ව්‍යාපෘති අරමුණු

දෙපාර්තමේන්තුවේ අරමුණු වඩාත් ඵලදායී හා කාර්යක්ෂමතාවයකින් යුතුව කර ගෙන යාම සඳහා අවශ්‍ය පරිපාලන හා මූල්‍ය කටයුතු මැනවින් සැලසුම් ගතකොට පවත්වාගෙන යාම

කාර්ය ලැබීයේද

1. වාර්ෂික ඇස්තමේන්තු පිළියෙල කිරීම
2. කාලීනව පිළියෙල කළයුතු මූල්‍ය වාර්තා සකස් කිරීම
3. වාර්ෂිකව විසර්ජන ගිණුම් හා අත්තිකාරම් ගිණුම් සකස් කිරීම
4. රේඛීය අමාත්‍යාංශය හා ඒකාබද්ධ විශේෂ ව්‍යාපෘති සැකසීම
5. කාර්ය මණ්ඩල පුහුණු කිරීම

	සහය 2012	ඇස්තමේන්තුව 2013	ඇස්තමේන්තුව 2014	පුරෝකථනය 2015	පුරෝකථනය 2016
1 කාර්ය මණ්ඩල යෙදවුම්	36	40	69	69	69
2 නිමැවුම් දර්ශක					
ගොඩනැගිලි නව ඉදිකිරීම් හා අළුත්වැඩියාවන්	3	10	10	12	14
පවරා ගැනීම් හා නිරවුල් කිරීම්	2	4	5	6	6
සම්පාදනය කරන ලද හා සම්බන්ධීකරණය කරන ලද ව්‍යාපෘති සංඛ්‍යාව	1	2	2	2	2
නව රෝහල් හා මධ්‍යම බෙහෙස් ශාලා ආරම්භ කිරීම			1	1	1
ඉදිරිපත් කරන ලද මූල්‍ය වාර්තා ගණන	60	60	60	60	60
පිළිතුරු සැපයූ විගණන විමසුම් සංඛ්‍යාව	17	16	10	5	3
පවත්වාගෙන යන ලද පෞද්ගලික ශ්‍රීපී ගොනු සංඛ්‍යාව	479	502	661	661	661
කාර්ය මණ්ඩල පුහුණු කිරීම්	200	300	504	515	550
වාර්ෂික ඇස්තමේන්තු සකස් කිරීම	1	1	1	1	1

ව්‍යාපෘති පිරිවැය

පිරිවැය	2012	2013	2014	2015	2016
	සහය වියදුම් රු. '000	ඇස්තමේන්තුව රු. '000	ඇස්තමේන්තුව රු. '000	පුරෝකථනය රු. '000	පුරෝකථනය රු. '000
පුනරාවර්තන වැය	12,917	14,852	27,146	28,503	29,928
පුද්ගල පඩිනඩි	10,469	11,660	23,795	24,985	26,234
වෙනත් පුනරාවර්තන	2,448	3,192	3,351	3,519	3,694
මූලධන වැය	182	100	250	263	276
ව්‍යාපෘති පිරිවැය	13,099	14,952	27,396	28,766	30,204

එන් ඩබ් පී 232 - ආයුර්වේද දෙපාර්තමේන්තුව

වැඩ භවහන - 03 පළාත් පරිපාලනය

ව්‍යාපෘතිය - 02 සාමාන්‍ය පරිපාලනය

වැය විෂය හා මූල්‍යකරණය අනුව ව්‍යාපෘති විෂදම්

වැය විෂය	අයිතමය	මූල්‍යකරණය	කාණ්ඩය / වැය විෂය / අයිතම විස්තරය	2012 සත්‍ය විෂදම් රු. '000	2013 අර්ථකමෝන්තුව රු. '000	2014 අර්ථකමෝන්තුව රු. '000
			පුනරාවිධිකරණ විෂදම්	12,917	14,852	27,146
			පුද්ගල පඩිපඩි	10,469	11,660	23,795
1001		22	වැටුප් හා වේතන	6,748	7,184	14,231
1002		22	අතිකාල හා කීටාබු දින වැටුප්	410	957	739
1003		22	වෙනත් දීමනා	3,311	3,519	8,825
			තමන් විෂදම්	301	400	350
1101		22	දේශීය	301	400	350
			භූමිමිති	783	942	1,266
1201		22	ලිපි ද්‍රව්‍ය සහ කාර්යාලයේ අවශ්‍යතා	330	350	300
1202		22	ඉන්ධන සහ ලිපිපි තෙල්	436	572	966
1203		22	ආහාරපාන හා නිල ඇඳුම්	17	20	-
			නඩත්තු විෂදම්	457	590	650
1301		22	වාහන	292	450	400
1302		22	යන්ත්‍ර සහ යන්ත්‍රෝපකරණ	125	60	150
1303		22	ගොඩනැගිලි	40	80	100
			නිවිසුම්ගත සේවා	907	1,240	1,085
1402		22	තැපැල් හා විදුලි සංදේශ සේවා	224	350	300
1403		22	විදුලිය හා ජලය	417	510	600
1404		22	කුලී, වරිපනම් හා පළාත් පාලන ආයතන බදු	30	30	35
1405		22	වෙනත්	236	350	150
			වෙනත් පුනරාවිධිකරණ විෂදම්	-	20	-
1703		22	වෙනත්	-	20	-
			මුද්‍රාදායම් විෂදම්	182	100	250
2 02		23	මුද්‍රාදායම් විෂදම් ආන්තර් කාර ගැනීම	182	100	250
			ගෘහ භාණ්ඩ හා කාර්යාලයේ උපකරණ	182	100	250
			ව්‍යාපෘතියේ මුළු විෂදම්	13,099	14,952	27,396

ව්‍යාපෘති විෂදම් මූල්‍යකරණය

මූල්‍යකරණය	2012 සත්‍ය විෂදම් රු. '000	2013 අර්ථකමෝන්තුව රු. '000	2014 අර්ථකමෝන්තුව රු. '000
විසර්ජන ප්‍රදේශීය			
22 පළාත් සභා අරමුදල - සාමූහික ප්‍රදානය සහ පැවරුණු ආදායම්	12,917	14,852	27,146
23 පළාත් සභා අරමුදල - උපමාන පාදක ප්‍රදානය සහ අනුරූපිත ප්‍රදානය	182	100	250
24 පළාත් සභා අරමුදල - පළාත් කීර්ති සංවර්ධන ප්‍රදානය	-	-	-
මුළු මූල්‍යකරණය	13,099	14,952	27,396

වාර්ෂික මුදල් ප්‍රකාශය 2014
එන් ඩබ්ලිව් 232 - ආයුර්වේද දෙපාර්තමේන්තුව

ව්‍යාපෘති සේවා නියුක්ති විස්තරය

තනතුර	2012 සහය	2013 ඇස්තමේන්තුව	2014 ඇස්තමේන්තුව
ස්ථිර	36	32	70
ජ්‍යෙෂ්ඨ මට්ටම	2	2	2
තෘතීය මට්ටම	1	1	1
ද්විතීය මට්ටම	26	22	58
ප්‍රාථමික මට්ටම	7	7	9
තාවකාලික/අන්තම	-	-	-
ජ්‍යෙෂ්ඨ මට්ටම	-	-	-
තෘතීය මට්ටම	-	-	-
ද්විතීය මට්ටම	-	-	-
ප්‍රාථමික මට්ටම	-	-	-
එකතුව	36	32	70

**වැඩ සටහන - 73 දේශීය වෛද්‍ය සේවාවන්
ව්‍යාපෘතිය - 03 ආයුර්වේදීන සේවා**

ව්‍යාපෘති විස්තරය

ව්‍යාපෘති අරමුණු

ආයුර්වේද ඇතුළු දේශීය වෛද්‍ය ක්‍රමයන්ට අනුව රෝගීන්ට ප්‍රතිකාර කිරීම හා රෝග වළක්වා ගැනීමට කටයුතු කිරීම

කාර්ය ලැබීම්

1. බාහිර රෝගී ප්‍රතිකාර සේවාව
2. අභ්‍යන්තර රෝගී ප්‍රතිකාර සේවාව
3. වෛද්‍ය සායන පවත්වාගෙන යාම
4. ඖෂධ නිෂ්පාදනය

	සහය 2012	ඇස්තමේන්තුව 2013	ඇස්තමේන්තුව 2014	පුරෝකථනය 2015	පුරෝකථනය 2016
1 කාර්ය මණ්ඩල යෙදවුම්	368	388	499	499	499
2 නිමැවුම් දර්ශක					
ප්‍රතිකාර කිරීම් හා රැක බලා ගැනීම්	4,729	5,500	5,750	6,000	6,200
සේවාසීන(රෝගී දින ගණන)	343,887	400,000	410,000	450,000	500,000
බාහිර (රෝගීන්)	250	250	260	275	300
ජ-ගම සායන (පොදු හා ජ්‍යෙෂ්ඨ පුරවැසි)	30	40	60	60	60
ඖෂධ නිෂ්පාදනය (වාර්ෂික අවශ්‍යතාවයෙන් %)					
3. ප්‍රතිඵල දර්ශක					
වාර්තාගත සුව වූ රෝගීන්ගේ ප්‍රතිශතය	75%	80%	80%	80%	80%
දෙවන වර වාර්තාගත සුව වූ රෝගීන්ගේ ප්‍රතිශතය	85%	85%	85%	85%	85%
4. කාර්යක්ෂමතා දර්ශක					
රෝග සුව වීමේ ප්‍රවණතා ප්‍රතිශතය	70%	70%	75%	80%	85%
ඖෂධ භාවිතය වෙනස්වීමේ ප්‍රතිශතය	55%	55%	55%	5%	55%

එන් ඩබ් පී 232 - ආයුර්වේද දෙපාර්තමේන්තුව

ව්‍යාපෘති පිරිවැය

පිරිවැය	2012 සහය වියදම රු. '000	2013 ඇස්තමේන්තුව රු. '000	2014 ඇස්තමේන්තුව රු. '000	2015 ප්‍රරේකථනය රු. '000	2016 ප්‍රරේකථනය රු. '000
පුනරාවර්තන වැය	205,188	228,159	239,956	251,954	264,551
සුද්ගල පඩිනඩි	134,877	150,510	160,755	168,793	177,232
වෙනත් පුනරාවර්තන	70,311	77,649	79,201	83,161	87,319
මූලධන වැය	272	200	500	525	551
ව්‍යාපෘති පිරිවැය	205,460	228,359	240,456	252,479	265,103

වැඩ සටහන - 73 දේශීය වෛද්‍ය සේවාවන්
ව්‍යාපෘතිය - 03 ආයුර්වේදීය සේවා

වැය විෂය හා මූල්‍යකරණය අනුව ව්‍යාපෘති වියදම

වැය විෂය	අයිතමය	මූල්‍යකරණය	කාණ්ඩය / වැය විෂය / අයිතම විස්තරය	2012 සහය වියදම රු. '000	2013 ඇස්තමේන්තුව රු. '000	2014 ඇස්තමේන්තුව රු. '000
			පුනරාවර්තන වියදම්	205,188	228,159	239,956
			සුද්ගල පඩිනඩි	134,877	150,510	160,755
1001	22		වැටුප් හා වේතන	86,476	91,795	92,020
1002	22		අතිසාල හා නිවාඩු දීම වැටුප්	11,810	18,079	16,530
1003	22		වෙනත් දීමනා	36,591	40,636	52,205
				876	1,100	1,000
1101	22		තමන් වියදම් දේශීය	876	1,100	1,000
			සැපයීම්	53,107	55,869	58,150
1201	22		ලිපි ද්‍රව්‍ය සහ කාර්යාලයේ අවශ්‍යතා	735	500	500
1202	22		ඉන්ධන සහ ලිපි සේවය	915	819	1,200
1203	22		ආහාරපාන හා නිල ඇඳුම්	15,337	18,000	16,000
1204	22		වෛද්‍ය සැලසීම්	35,667	36,000	40,000
1205	22		වෙනත්	376	400	300
1206	22		යාන්ත්‍රික හා විදුලි උපකරණ	77	150	150
				1,431	4,550	2,600
1301	22		තඩක්කු වියදම් වාහන	425	450	400
1302	22		යන්ත්‍ර සහ යන්ත්‍රෝපකරණ	234	100	200
1303	22		ගොඩනැගිලි	772	4,000	2,000
				14,897	16,000	17,451
1402	22		ගිවිසුම්ගත සේවා නැපැල් හා විදුලි සංදේශ සේවා	298	450	350
1403	22		විදුලිය හා ජලය	3,780	4,100	4,000
1404	22		කුලී, චිරිපනම් හා පළාත් පාලන ආයතන බදු	219	250	250
1405	22		වෙනත්	10,600	11,200	12,851
				-	130	-
1703	22		වෙනත් පුනරාවර්තන වියදම් වෙනත්	-	130	-
			මූලධන වියදම්	272	200	500
2.02	23		මූලධන වත්කම් අත්පත් කර ගැනීම් ගෘහ භාණ්ඩ හා කාර්යාලයේ උපකරණ	272	200	500
			ව්‍යාපෘතියේ මුළු වියදම්	205,460	228,359	240,456

වාර්ෂික මුදල් ප්‍රකාශය 2014
එන් ඩබ්ලිව් 232 - ආයුර්වේද දෙපාර්තමේන්තුව

ව්‍යාපෘති විෂදම් මූල්‍යකරණය

මූල්‍යකරණය	2012 සහය විෂදම් රු. '000	2013 ඇස්තමේන්තුව රු. '000	2014 ඇස්තමේන්තුව රු. '000
විසර්ජන ප්‍රඥප්තිය			
22 පළාත් සභා අරමුදල - සාමූහික ප්‍රදානය සහ පැවරුණු ආදායම්	205,188	228,159	239,956
23 පළාත් සභා අරමුදල - උපමාන පාදක ප්‍රදානය සහ අනුරූපිත ප්‍රදානය	272	200	500
24 පළාත් සභා අරමුදල - පළාත් නිශ්චිත සංවර්ධන ප්‍රදානය	-	-	-
මුළු මූල්‍යකරණය	205,460	228,359	240,456

ව්‍යාපෘති සේවා නියුක්ති විස්තරය

ආකාරය	2012 සහය	2013 ඇස්තමේන්තුව	2014 ඇස්තමේන්තුව
ස්ථිර	362	372	491
ජ්‍යෙෂ්ඨ මට්ටම	108	122	112
තෘතීය මට්ටම	1	2	2
ද්විතීය මට්ටම	38	141	83
ප්‍රාථමික මට්ටම	215	107	294
ආවකාශීය/අතීත	6	-	-
ජ්‍යෙෂ්ඨ මට්ටම	-	-	-
තෘතීය මට්ටම	-	-	-
ද්විතීය මට්ටම	5	-	-
ප්‍රාථමික මට්ටම	1	-	-
එකතුව	368	372	491

වැඩ සටහන - 73 දේශීය වෛද්‍ය සේවාවන්
ව්‍යාපෘතිය - 04 පුජා සෞඛ්‍ය සේවා

ව්‍යාපෘති විස්තරය

ව්‍යාපෘති අරමුණු

ආයුර්වේදය ඇතුළුව දේශීය වෛද්‍ය ක්‍රමය භාවිතා කරමින් සෞඛ්‍ය සංරක්ෂණය, සෞඛ්‍ය ප්‍රවර්ධනය, බෝවන හා බෝනොවන රෝග නිවාරණය කුලීන් වයඹ පළාත් ජනතාවගේ සෞඛ්‍ය තත්වය ඉහළ නංවාලීම

කාර්ය ලැබීම්

1. සෞඛ්‍ය පහසුකම් වැඩි දියුණු කිරීම
2. බෝවන හා බෝනොවන රෝග නිවාරණය
3. ආයුර්වේද සෞඛ්‍ය අධ්‍යාපන කටයුතු නංවාලීම
4. වැඩිහිටි සෞඛ්‍ය නංවාලීම
5. ශ්‍රම සෞඛ්‍ය සංරක්ෂණය
6. මානසික සෞඛ්‍ය ප්‍රවර්ධනය
7. මත්ද්‍රව්‍ය භාවිතය වැළැක්වීම
8. ඔහු පැළ සංරක්ෂණය හා ඔහු වගාව ප්‍රවර්ධනය කිරීම

	සහය 2012	ඇස්තමේන්තුව 2013	ඇස්තමේන්තුව 2014	පුරෝකථනය 2015	පුරෝකථනය 2016
1 කාර්ය මණ්ඩල සේදවුම්	80	81	93	93	93
2 නිමැවුම් දර්ශක					
පුජා සෞඛ්‍ය ප්‍රවර්ධන මධ්‍යස්ථාන පිහිටුවීම					
පුජා සෞඛ්‍ය ප්‍රවර්ධන කමිටු පිහිටුවීම					
සායන:					
1. වැඩිහිටි සත්කාර වැඩ සටහන්	580	1,500	1,500	1,500	1,000
2. ජංගම සායන (පොදු)	652	2,100	2,100	2,100	2,000
3. ශ්‍රම සායන	190	150	150	150	200
යෝග ව්‍යායාම වැඩ සටහන්	87	115	125	150	100
මත් ද්‍රව්‍ය නිවාරණ වැඩ සටහන් පැවැත්වීම	-	40	40	40	20
මානස හා ශ්‍රම පෝෂණ වැඩ සටහන් පැවැත්වීම	116	200	300	200	100
බෝවන රෝග නිවාරණ වැඩ සටහන්	305	900	900	900	800
පාරිසරික සෞඛ්‍ය වැඩ සටහන් පැවැත්වීම	42	100	100	100	100
පාසැල් සෞඛ්‍ය අධ්‍යාපන වැඩ සටහන් පැවැත්වීම	120	800	800	800	750
ඔහු උයන් ඇතිකිරීම හා දැනුවත් කිරීමේ වැඩ සටහන්	75	85	85	85	60
වෙනත් දැනුවත් කිරීමේ වැඩ සටහන්	54	250	250	250	200
3. ප්‍රතිඵල දර්ශක					
සෞඛ්‍ය ප්‍රවර්ධනය	70%	80%	80%	80%	80%
රෝග නිවාරණය	60%	70%	70%	70%	70%
4. කාර්යක්ෂමතා දර්ශක					
භෞතික හා මානව සම්පත් සංවර්ධනය	80%	85%	85%	85%	85%
කළමනාකරණ ව්‍යුහය ශක්තිමත් කිරීම	55%	60%	60%	60%	70%

ව්‍යාපෘති පිරිවැය

පිරිවැය	2012 සහය වියදම රු. '000	2013 ඇස්තමේන්තුව රු. '000	2014 ඇස්තමේන්තුව රු. '000	2015 පුරෝකථනය රු. '000	2016 පුරෝකථනය රු. '000
පුනරාවර්තන වැය					
පුද්ගල පඩිතඩි	34,812	41,864	45,085	47,339	49,706
වෙනත් පුනරාවර්තන	29,391	34,128	37,194	39,054	41,006
වෙනත් පුනරාවර්තන	5,421	7,736	7,891	8,286	8,700
මූලධන වැය	227	150	500	525	551
ව්‍යාපෘති පිරිවැය	35,039	42,014	45,585	47,864	50,257

එන් ඩබ් පී 232 - ආයුර්වේද දෙපාර්තමේන්තුව

වැඩ සටහන - 73 දේශීය වෛද්‍ය සේවාවන්
ව්‍යාපෘතිය - 04 ප්‍රජා සහාය සේවා

වැය විෂය හා මූල්‍යකරණය අනුව ව්‍යාපෘති වියදම්

වැය විෂය	අයිතමය	මූල්‍යකරණය	කාණ්ඩය / වැය විෂය / අයිතම විස්තරය	2012 සත්‍ය වියදම් රු. '000	2013 ඇස්තමේන්තුව රු. '000	2014 ඇස්තමේන්තුව රු. '000
			සුකරාවර්ධන වියදම්	34,812	41,864	45,085
			පුද්ගල පවිත්‍ර	29,391	34,128	37,194
1001		22	වැටුප් හා වේතන	20,546	23,379	24,323
1002		22	අතිතාල හා නිවාඩු දින වැටුප්	79	785	503
1003		22	වෙනත් දීමනා	8,766	9,964	12,368
			ගමන් වියදම්	922	2,700	1,500
1101		22	දේශීය	922	2,700	1,500
			සැපයීම්	3,709	4,236	5,350
1201		22	ලිපි ද්‍රව්‍ය සහ කාර්යාලයේ අවශ්‍යතා	245	356	300
1202		22	ඉන්ධන සහ ලිපි සේවාව	528	460	900
1203		22	ආහාරපාන හා නිල ඇඳුම්	60	150	100
1204		22	වෛද්‍ය සැපයීම්	2,862	3,200	4,000
1205		22	වෙනත්	-	20	30
1206		22	යාන්ත්‍රික හා විදුලි උපකරණ	14	50	20
			කඩිත්තු වියදම්	390	200	391
1301		22	වාහන	390	200	391
			ගිවිසුම්ගත සේවා	400	600	650
1402		22	තැපැල් හා විදුලි සංදේශ සේවා	68	50	100
1405		22	වෙනත්	332	550	550
			මූල්‍යමය වියදම්	227	150	500
			මූල්‍යමය වත්කම් අත්පත් කර ගැනීම	227	150	500
2102		23	ගෘහ භාණ්ඩ හා කාර්යාලයේ උපකරණ	227	150	500
			ව්‍යාපෘතියේ මුළු වියදම්	35,039	42,014	45,585

ව්‍යාපෘති වියදම් මූල්‍යකරණය

මූල්‍යකරණය	2012 සත්‍ය වියදම් රු. '000	2013 ඇස්තමේන්තුව රු. '000	2014 ඇස්තමේන්තුව රු. '000
විසර්ජන ප්‍රඥප්තිය			
22 පළාත් සභා අරමුදල - සාමූහික ප්‍රදානය සහ පැවරුණු ආදායම්	34,812	41,864	45,085
23 පළාත් සභා අරමුදල - උපමාන පාදක ප්‍රදානය සහ අනුරූපික ප්‍රදානය	227	150	500
24 පළාත් සභා අරමුදල - පළාත් නිශ්චිත සංවර්ධන ප්‍රදානය	-	-	-
මුළු මූල්‍යකරණය	35,039	42,014	45,585

එන් ඩබ් පී 232 - ආයුර්වේද දෙපාර්තමේන්තුව

ව්‍යාපෘති සේවා නියුක්ති විස්තරය

කතෘතුර	2012 සත්‍ය	2013 ඇස්තමේන්තුව	2014 ඇස්තමේන්තුව
ස්ථිර	80	92	93
ජ්‍යෙෂ්ඨ මට්ටම	33	41	47
තෘතීය මට්ටම	-	-	-
ද්විතීය මට්ටම	47	51	46
ප්‍රාථමික මට්ටම	-	-	-
තාවකාලික/අනියම්	-	-	-
ජ්‍යෙෂ්ඨ මට්ටම	-	-	-
තෘතීය මට්ටම	-	-	-
ද්විතීය මට්ටම	-	-	-
ප්‍රාථමික මට්ටම	-	-	-
එකතුව	80	92	93

මාර්ග සංවර්ධන, ප්‍රවාහන, විදුලිබල සහ නිවාස හා ඉදිකිරීම් කටයුතු සිලිසිල පළාත් අමාත්‍යාංශය

මෙහෙයවීම්

වසම් පළාත් මාර්ග සංවර්ධන, ප්‍රවාහන, විදුලි බල, නිවාස හා ඉදිකිරීම් කිරිසාර ලෙස සංවර්ධනය කරමින්, සමෘද්ධිමත් හා ගෞරවාන්විත ජන ජීවිතයක් උදා කරමින් උදෙසා ඇපකැපවීම

ප්‍රධාන කාර්යයන්

වසම් පළාත තුළ ඇති සී සහ ඩී පංතියේ මාර්ග පුනරුත්ථාපනය, වැඩි දියුණුව හා කඩිනම, මාර්ග ක්ෂේත්‍රය වෙනුවෙන් ඉංජිනේරුමය හා උපදේශකමය සේවා සැපයීම සඳහා අවශ්‍ය වන මහ පොත්විම, මෙහෙයවීම හා මුද්‍රාදායාර සැපයීම, ප්‍රාමීය විදුලිබල අවශ්‍යතා සැපයීම, ගෙවීම්පත්තේ හා ගෙවල්කුලී නිවැරදිකරණයේ අයිතීන් සුරක්ෂිත කිරීම සඳහා ක්‍රියා නිරත,

අමාත්‍යාංශය සටහන් පැවරුණු ආයතන

දෙපාර්තමේන්තු

වසම් පළාත් මාර්ග සංවර්ධන දෙපාර්තමේන්තුව

ව්‍යවස්ථාපිත ආයතන

මාර්ග සංවර්ධන මණි ප්‍රවාහන අධිකාරිය

ආයතන අනුව විෂදම් කාර්යයන්

දෙපාර්තමේන්තුව	2012 සහ වසර රු. '000	2013 අත්‍යවේණික රු. '000	2014 අත්‍යවේණික රු. '000	2015 පුරෝකථනය රු. '000	2016 පුරෝකථනය රු. '000
පුනරාවර්තන විෂදම්	305,183	320,503	362,521	380,647	399,679
240 මාර්ග සංවර්ධන, ප්‍රවාහන, විදුලිබල, නිවාස හා ඉදිකිරීම් කටයුතු පිලිබද පළාත් අමාත්‍යවරයා	42,692	45,833	58,863	61,806	64,896
241 පළාත් මාර්ග සංවර්ධන දෙපාර්තමේන්තුව	262,491	274,670	303,658	318,841	334,783
මුලදින විෂදම්	264,784	286,840	287,000	301,350	316,418
240 මාර්ග සංවර්ධන, ප්‍රවාහන, විදුලිබල, නිවාස හා ඉදිකිරීම් කටයුතු පිලිබද පළාත් අමාත්‍යවරයා	264,239	286,540	284,500	298,725	313,661
241 පළාත් මාර්ග සංවර්ධන දෙපාර්තමේන්තුව	545	300	2,500	2,625	2,756
මුළු විෂදම්	569,967	607,343	649,521	681,997	716,097
240 මාර්ග සංවර්ධන, ප්‍රවාහන, විදුලිබල, නිවාස හා ඉදිකිරීම් කටයුතු පිලිබද පළාත් අමාත්‍යවරයා	306,931	332,373	343,363	360,531	378,558
241 පළාත් මාර්ග සංවර්ධන දෙපාර්තමේන්තුව	263,036	274,970	306,158	321,466	337,539

වැඩ සටහන් අනුව විෂදම් කාර්යයන්

වැඩ සටහන්	2012 සහ වසර රු. '000	2013 අත්‍යවේණික රු. '000	2014 අත්‍යවේණික රු. '000	2015 පුරෝකථනය රු. '000	2016 පුරෝකථනය රු. '000
පුනරාවර්තන විෂදම්	305,183	320,503	362,521	380,647	399,679
03 පළාත් පරිපාලනය	62,750	66,863	84,380	88,599	93,029
47 ප්‍රවාහන සේවා	-	-	-	-	-
49 විදුලිබල හා බලශක්ති සේවා	-	-	-	-	-
50 මහාමාර්ග ඉදිකිරීම් හා කඩිනම	242,433	253,640	278,141	292,048	306,650
52 ප්‍රාදේශීය සංවර්ධනය	-	-	-	-	-
61 නිවාස හා පුළු පහසුකම්	-	-	-	-	-
මුලදින විෂදම්	264,784	286,840	287,000	301,350	316,418
03 පළාත් පරිපාලනය	11,100	9,840	12,800	13,440	14,112
47 ප්‍රවාහන සේවා	-	-	12,000	12,600	13,230
49 විදුලිබල හා බලශක්ති සේවා	2,602	7,000	7,000	7,350	7,718
50 මහාමාර්ග ඉදිකිරීම් හා කඩිනම	233,870	250,000	252,200	264,810	278,051
52 ප්‍රාදේශීය සංවර්ධනය	17,212	17,000	-	-	-
61 නිවාස හා පුළු පහසුකම්	-	3,000	3,000	3,150	3,308
මුළු විෂදම්	569,967	607,343	649,521	681,997	716,097
03 පළාත් පරිපාලනය	73,850	76,703	97,180	102,039	107,141
47 ප්‍රවාහන සේවා	-	-	12,000	12,600	13,230
49 විදුලිබල හා බලශක්ති සේවා	2,602	7,000	7,000	7,350	7,718
50 මහාමාර්ග ඉදිකිරීම් හා කඩිනම	476,303	503,640	530,341	556,858	584,701
52 ප්‍රාදේශීය සංවර්ධනය	17,212	17,000	-	-	-
61 නිවාස හා පුළු පහසුකම්	-	3,000	3,000	3,150	3,308

මාර්ග සංවර්ධන, ප්‍රවාහන, විදුලිබල සහ නිවාස හා ඉදිකිරීම් කටයුතු පිළිබඳ පළාත් අමාත්‍යාංශය

කාණ්ඩය අනුව වියදම් සාරාංශය

කාණ්ඩය	2012 සහය වියදම් රු. '000	2013 අත්පොම්ප්වල රු. '000	2014 අත්පොම්ප්වල රු. '000
පුනරාවිසන් වියදම්	305,183	320,503	362,521
සුදුසු පවත්වා ගමන් වියදම්	72,032	77,790	97,055
සැපයීම	3,756	4,300	3,450
තඩස්සු වියදම්	10,595	12,438	12,005
සිවිල් සේවක සේවා	209,203	215,800	228,675
මාරු කිරීම්	7,432	8,475	8,705
වෙනත් පුනරාවර්ධන වියදම්	1,494	1,100	12,000
වෙනත් පුනරාවර්ධන වියදම්	671	600	631
මුලධන වියදම්	264,784	286,840	287,000
මුලධන වත්කම්වල පුනරුත්ථාපනය හා වැඩිදියුණු කිරීම	10,010	9,240	14,200
මුලධන වත්කම් අත්පත් කරගැනීම	254,774	277,600	272,800
මුළු වියදම්	569,967	607,343	649,521

මූල්‍යකරණය	2012 සහය වියදම් රු. '000	2013 අත්පොම්ප්වල රු. '000	2014 අත්පොම්ප්වල රු. '000
විසර්ජන ප්‍රභේදනය			
22 පළාත් සභා අරමුදල - සාමූහික ප්‍රදානය සහ පැවරුණු ආදායම්	305,183	320,503	362,521
23 පළාත් සභා අරමුදල - උපමාන පාදක ප්‍රදානය සහ අනුරූපිත ප්‍රදානය	11,100	9,840	15,000
24 පළාත් සභා අරමුදල - පළාත් නිවැරදි සංවර්ධන ප්‍රදානය	253,684	277,000	272,000
මුළු මූල්‍යකරණය	569,967	607,343	649,521

එක් ඩබ් පී 240 - මාර්ග සංවර්ධන, ප්‍රවාහන, විදුලිබල සහ නිවාස හා ඉදිකිරීම්
කටයුතු පිළිබඳ පළාත් අමාත්‍යවරයා

අත්තිකාරම් ගිණුම්

	2012 සහ වියදම් රු. '000	2013 ඇස්තමේන්තුව රු. '000	2014 ඇස්තමේන්තුව රු. '000
පළාත් රාජ්‍ය නිලධාරීන්ට අත්තිකාරම්			
උපරිම වියදම් සීමාව	1,998	5,000	5,000
අවම ලැබීම් සීමාව	2,958	1,500	1,500
උපරිම හර සේම සීමාව	7,148	20,000	15,000

වැඩ සටහන් සහ ව්‍යාපෘති අනුව වියදම් සාරාංශය

වැඩ සටහන් / ව්‍යාපෘති නාමය	2012 සහ වියදම් රු. '000	2013 ඇස්තමේන්තුව රු. '000	2014 ඇස්තමේන්තුව රු. '000	2015 පුරෝකථනය රු. '000	2016 පුරෝකථනය රු. '000
මුහුදු වියදම්	42,692	45,833	58,863	61,806	64,896
03 පළාත් පරිපාලනය	42,692	45,833	58,863	61,806	64,896
01 සාමාන්‍ය පරිපාලනය - අමාත්‍යවරයා සහ පෞද්ගලික කාර්ය මණ්ඩලය	14,828	14,244	14,008	14,708	15,444
02 සාමාන්‍ය පරිපාලනය - අමාත්‍යාංශ පරිපාලනය	27,864	31,589	44,855	47,098	49,453
47 ප්‍රවාහන සේවා	-	-	-	-	-
03 පළාත් නිශ්චිත සංවර්ධන යෝජනා ක්‍රියාත්මක කිරීම - ප්‍රවාහන කටයුතු	-	-	-	-	-
49 විදුලිබල හා බල ශක්ති සේවා	-	-	-	-	-
03 පළාත් නිශ්චිත සංවර්ධන යෝජනා ක්‍රියාත්මක කිරීම - ග්‍රාමීය විදුලිය	-	-	-	-	-
50 මහා මාර්ග ඉදිකිරීම් හා නඩත්තුව	-	-	-	-	-
03 පළාත් නිශ්චිත සංවර්ධන යෝජනා ක්‍රියාත්මක කිරීම - පළාත් සභා මාර්ග	-	-	-	-	-
52 ප්‍රාදේශීය සංවර්ධනය	-	-	-	-	-
03 පළාත් නිශ්චිත සංවර්ධන යෝජනා ක්‍රියාත්මක කිරීම - ඩිවර	-	-	-	-	-
61 නිවාස හා පුජා පහසුකම්	-	-	-	-	-
03 පළාත් නිශ්චිත සංවර්ධන යෝජනා ක්‍රියාත්මක කිරීම - නිවාස	-	-	-	-	-
මුළු වියදම්	264,239	286,540	284,500	298,725	313,661
03 පළාත් පරිපාලනය	10,555	9,540	12,500	13,125	13,781
01 සාමාන්‍ය පරිපාලනය - අමාත්‍යවරයා සහ පෞද්ගලික කාර්ය මණ්ඩලය	-	-	-	-	-
02 සාමාන්‍ය පරිපාලනය - අමාත්‍යාංශ පරිපාලනය	10,555	9,540	12,500	13,125	13,781
47 ප්‍රවාහන සේවා	-	-	12,000	12,600	13,230
03 පළාත් නිශ්චිත සංවර්ධන යෝජනා ක්‍රියාත්මක කිරීම - ප්‍රවාහන කටයුතු	-	-	12,000	12,600	13,230
49 විදුලිබල හා බල ශක්ති සේවා	2,602	7,000	7,000	7,350	7,718
03 පළාත් නිශ්චිත සංවර්ධන යෝජනා ක්‍රියාත්මක කිරීම - ග්‍රාමීය විදුලිය	2,602	7,000	7,000	7,350	7,718
50 මහා මාර්ග ඉදිකිරීම් හා නඩත්තුව	233,870	250,000	250,000	262,500	275,625
03 පළාත් නිශ්චිත සංවර්ධන යෝජනා ක්‍රියාත්මක කිරීම - පළාත් සභා මාර්ග	233,870	250,000	250,000	262,500	275,625
52 ප්‍රාදේශීය සංවර්ධනය	17,212	17,000	-	-	-
03 පළාත් නිශ්චිත සංවර්ධන යෝජනා ක්‍රියාත්මක කිරීම - ඩිවර	17,212	17,000	-	-	-
61 නිවාස හා පුජා පහසුකම්	-	3,000	3,000	3,150	3,308
03 පළාත් නිශ්චිත සංවර්ධන යෝජනා ක්‍රියාත්මක කිරීම - නිවාස	-	3,000	3,000	3,150	3,308
මුළු වියදම්	306,931	332,373	343,363	360,531	378,558
03 පළාත් පරිපාලනය	53,247	55,373	71,363	74,931	78,678
01 සාමාන්‍ය පරිපාලනය - අමාත්‍යවරයා සහ පෞද්ගලික කාර්ය මණ්ඩලය	14,828	14,244	14,008	14,708	15,444
02 සාමාන්‍ය පරිපාලනය - අමාත්‍යාංශ පරිපාලනය	38,419	41,129	57,355	60,223	63,234
47 ප්‍රවාහන සේවා	-	-	12,000	12,600	13,230
03 පළාත් නිශ්චිත සංවර්ධන යෝජනා ක්‍රියාත්මක කිරීම - ප්‍රවාහන කටයුතු	-	-	12,000	12,600	13,230
49 විදුලිබල හා බල ශක්ති සේවා	2,602	7,000	7,000	7,350	7,718
03 පළාත් නිශ්චිත සංවර්ධන යෝජනා ක්‍රියාත්මක කිරීම - ග්‍රාමීය විදුලිය	2,602	7,000	7,000	7,350	7,718
50 මහා මාර්ග ඉදිකිරීම් හා නඩත්තුව	233,870	250,000	250,000	262,500	275,625
03 පළාත් නිශ්චිත සංවර්ධන යෝජනා ක්‍රියාත්මක කිරීම - පළාත් සභා මාර්ග	233,870	250,000	250,000	262,500	275,625
52 ප්‍රාදේශීය සංවර්ධනය	17,212	17,000	-	-	-
03 පළාත් නිශ්චිත සංවර්ධන යෝජනා ක්‍රියාත්මක කිරීම - ඩිවර	17,212	17,000	-	-	-
61 නිවාස හා පුජා පහසුකම්	-	3,000	3,000	3,150	3,308
03 පළාත් නිශ්චිත සංවර්ධන යෝජනා ක්‍රියාත්මක කිරීම - නිවාස	-	3,000	3,000	3,150	3,308

එන් ඩබ්ලිව් 240 - මාර්ග සංවර්ධන, ප්‍රවාහන, විදුලිබල සහ නිවාස හා ඉදිකිරීම්

කටයුතු පිළිබඳ පළාත් අමාත්‍යවරයා

සාංඛේදය අනුව විෂදම් සාරාංශය

සාංඛේදය	2012	2013	2014
	සත්‍ය විෂදම් රු. '000	ඇස්තමේන්තුව රු. '000	ඇස්තමේන්තුව රු. '000
පුනරාවර්තන විෂදම්	42,692	45,833	58,863
පුද්ගල භවිතවි	22,884	26,361	27,002
තමන් විෂදම්	1,549	1,800	1,550
සැපයීම්	6,300	7,082	7,080
නවත්කම් විෂදම්	7,449	5,300	7,100
හිච්චුම්භක සේවා	3,839	4,840	3,950
මාරු කිරීම් හා ප්‍රදාන	-	-	12,000
වෙනත් පුනරාවර්තන විෂදම්	671	450	181
මූලධන විෂදම්	264,239	286,540	284,500
මූලධන වත්කම්වල පුනරුත්ථාපනය හා වැඩිදියුණු කිරීම	10,010	9,240	12,000
මූලධන වත්කම් අත්පත් කරගැනීම	254,229	277,300	272,500
මුළු විෂදම්	306,931	332,373	343,363

මූල්‍යකරණය	2012	2013	2014
	සත්‍ය විෂදම් රු. '000	ඇස්තමේන්තුව රු. '000	ඇස්තමේන්තුව රු. '000
ව්‍යවස්ථාපිත ප්‍රඥප්තිය			
22 පළාත් සභා අරමුදල - සාමූහික ප්‍රදානය සහ පැවරුණු ආදායම්	42,692	45,833	58,863
23 පළාත් සභා අරමුදල - උපමාන පාදක ප්‍රදානය සහ අනුරූපිත ප්‍රදානය	10,555	9,540	12,500
24 පළාත් සභා අරමුදල - පළාත් නිශ්චිත සංවර්ධන ප්‍රදානය	253,684	277,000	272,000
මුළු මූල්‍යකරණය	306,931	332,373	343,363

ගිරිම සේවා නියුක්ති විස්තරය

කනතුර	2012	2013	2014
	සත්‍ය	ඇස්තමේන්තුව	ඇස්තමේන්තුව
ස්ථිර	71	71	105
ජ්‍යෙෂ්ඨ මට්ටම	9	5	9
තෘතීය මට්ටම	6	7	3
ද්විතීය මට්ටම	38	45	80
ප්‍රාථමික මට්ටම	18	14	13
තාවකාලික/අතීයම්			
ජ්‍යෙෂ්ඨ මට්ටම	-	-	-
තෘතීය මට්ටම	-	-	-
ද්විතීය මට්ටම	-	-	-
ප්‍රාථමික මට්ටම	-	-	-
එකතුව	71	71	105

එන් ඩබ්ලිව් පී 240 - මාර්ග සංවර්ධන, ප්‍රවාහන, විදුලිබල සහ නිවාස හා ඉදිකිරීම්
කටයුතු පිළිබඳ පළාත් අමාත්‍යවරයා
වැඩ සටහන - 03 පළාත් පරිපාලනය
ව්‍යාපෘතිය - 01 සාමාන්‍ය පරිපාලනය - අමාත්‍යවරයා හා පෞද්ගලික කාර්ය මණ්ඩලය

ව්‍යාපෘති විස්තරය

ව්‍යාපෘති අරමුණු

සේවා ලාභීන්ට උපරිම කාර්යක්ෂම සේවාවක් සැපයීම සඳහා අමාත්‍යාංශයේ කාර්යභාරය කාර්යක්ෂම හා ඵලදායීව මෙහෙයවීමට අවශ්‍ය ප්‍රතිපත්ති සම්පාදනය

කාර්ය ලැයිස්තුව

1. මාර්ග, ප්‍රවාහන, විදුලිබල, නිවාස හා ඉදිකිරීම් යන විෂයයන්ට අදාළව පළාත් ප්‍රතිපත්ති සම්පාදනය
2. රජය, පළාත් සභා මැතිවරණවලට හා පළාත් පාලන ඉරුම සියළු මහජන නියෝජිතයින්, පළාත් සභා ආයතන ප්‍රධානීන් හා රජයේ අනෙකුත් සම්බන්ධිත ආයතන සමඟ මනා සම්බන්ධීකරණයක් පවත්වාගෙන යාම
3. පැවරී ඇති විෂයයන්ට අදාළව සංවර්ධන කටයුතු ක්‍රියාවට නැංවීමේදී ඒ සඳහා අවශ්‍ය උපදෙස් හා මහ පෙක්ට්‍රම් ලබාදීම

	සහය 2012	ඇස්තමේන්තුව 2013	ඇස්තමේන්තුව 2014	පුරෝකථනය 2015	පුරෝකථනය 2016
1 කාර්ය මණ්ඩල යෙදවුම්	11	11	11	13	13
2 නිමැවුම් දර්ශන					
සහභාගී වූ පළාත් සභා සැසි වාර ගණන	24	24	24	24	24
පැවැත් වූ උපදේශන කාරක සභා ගණන	12	12	12	12	12
පවත්වන ලද ප්‍රගති සමාලෝචන රැස්වීම් ගණන	24	24	24	24	24
පවත්වනු ලබන ජංගම සේවා ගණන	0	0	5	10	12
සහභාගී වූ පළාත් අමාත්‍ය මණ්ඩල රැස්වීම් ගණන සැසි වාර ගණන	24	24	24	24	24

ව්‍යාපෘති පිරිවැය

පිරිවැය	2012	2013	2014	2015	2016
	සහය වියදම රු. '000	ඇස්තමේන්තුව රු. '000	ඇස්තමේන්තුව රු. '000	පුරෝකථනය රු. '000	පුරෝකථනය රු. '000
පුනරාවර්තන වැය	14,828	14,244	14,008	14,708	15,444
පුද්ගල පඩිනඩි	4,049	5,064	4,644	4,876	5,120
වෙනත් පුනරාවර්තන	10,779	9,180	9,364	9,832	10,324
මූලධන වැය	-	-	-	-	-
ව්‍යාපෘති පිරිවැය	14,828	14,244	14,008	14,708	15,444

එන් ඩබ්ලිව් පී 240 - මාර්ග සංවර්ධන, ප්‍රවාහන, විදුලිබල සහ නිවාස හා ඉදිකිරීම්

කටයුතු පිළිබඳ පළාත් අමාත්‍යවරයා

වැඩ සටහන - 03 පළාත් පරිපාලනය

ව්‍යාපෘතිය - 01 සාමාන්‍ය පරිපාලනය - අමාත්‍යවරයා හා පෞද්ගලික කාර්ය මණ්ඩලය

වැය විෂය හා මූල්‍යකරණය අනුව ව්‍යාපෘති විෂය

වැය විෂය	අයිතමය	මූල්‍යකරණය	කාණ්ඩය / වැය විෂය / අයිතම විස්තරය	2012 සත්‍ය විෂය රු. '000	2013 ඇස්තමේන්තුව රු. '000	2014 ඇස්තමේන්තුව රු. '000
			පුනරාවර්තන විෂය	14,828	14,244	14,008
			පුද්ගල පඩිකඩ	4,049	5,064	4,644
1001	22		වැටුප් හා වේතන	2,805	2,652	2,891
1002	22		අතිකාල හා නිවාඩු දින වැටුප්	272	474	359
1003	22		වෙනත් දීමනා	972	1,938	1,394
			සමත් විෂය	331	400	350
1101	22		දේශීය	331	400	350
			භූමිකම්	3,492	3,350	3,600
1201	22		ලිපි ද්‍රව්‍ය සහ කාර්යාලීය අවශ්‍යතා	345	300	200
1202	22		ඉන්ධන සහ ලිහිහි කෙල්	3,087	3,000	2,800
1205	22		වෙනත්	60	50	600
1205	22		යාන්ත්‍රික හා විදුලි උපකරණ	-	-	-
			කඩිනම විෂය	4,375	2,200	3,200
1301	22		වාහන	2,341	2,000	2,500
1302	22		යන්ත්‍ර සහ යන්ත්‍රෝපකරණ	36	100	300
1303	22		ගොඩනැගිලි	1,998	100	400
			නිවිසුම්ගත සේවා	2,110	2,930	2,100
1401	22		ප්‍රවාහන	59	-	100
1402	22		තැපැල් හා විදුලි සංදේශ සේවා	446	500	400
1403	22		විදුලිය හා ජලය	824	1,200	1,000
1404	22		කුලී, වරිපනම් හා පළාත් පාලන ආයතන බදු	720	1,080	600
1405	22		වෙනත්	61	150	-
			වෙනත් පුනරාවර්තන විෂය	471	300	114
1703	22		වෙනත්	471	300	114
			මුද්‍රා විෂය	-	-	-
			ව්‍යාපෘතියේ මුළු විෂය	14,828	14,244	14,008

ව්‍යාපෘති විෂය මූල්‍යකරණය

මූල්‍යකරණය	2012 සත්‍ය විෂය රු. '000	2013 ඇස්තමේන්තුව රු. '000	2014 ඇස්තමේන්තුව රු. '000
විසර්ජන ප්‍රභේදනය			
22 පළාත් සභා අරමුදල - සාමූහික ප්‍රදානය සහ පැවරුණු ආදායම්	14,828	14,244	14,008
23 පළාත් සභා අරමුදල - උපමාන පාදක ප්‍රදානය සහ අනුරූපික ප්‍රදානය	-	-	-
24 පළාත් සභා අරමුදල - පළාත් නිශ්චිත සංවර්ධන ප්‍රදානය	-	-	-
මුළු මූල්‍යකරණය	14,828	14,244	14,008

එන් ඩබ් පී 240 - මාර්ග සංවර්ධන, ප්‍රවාහන, විදුලිබල සහ නිවාස හා ඉදිකිරීම්

කටයුතු පිළිබඳ පළාත් අමාත්‍යවරයා

ව්‍යාපෘති සේවා නියුක්ති විස්තරය

තනතුර	2012 සහය	2013 ඇස්තමේන්තු	2014 ඇස්තමේන්තු
ස්ථිර	13	11	11
ජ්‍යෙෂ්ඨ මට්ටම	4	4	4
තාක්ෂණික මට්ටම	3	1	1
ද්විතීයික මට්ටම	2	2	2
ප්‍රාථමික මට්ටම	4	4	4
කාලතාවක/අක්ෂම	-	-	-
ජ්‍යෙෂ්ඨ මට්ටම	-	-	-
තාක්ෂණික මට්ටම	-	-	-
ද්විතීයික මට්ටම	-	-	-
ප්‍රාථමික මට්ටම	-	-	-
එකතුව	13	11	11

වැඩ සටහන - 03 පළාත් පරිපාලනය

ව්‍යාපෘතිය - 02 සාමාන්‍ය පරිපාලනය - අමාත්‍යාංශ පරිපාලනය

ව්‍යාපෘති විස්තරය

ව්‍යාපෘති අරමුණු

සේවාලාභීන්ට කාර්යක්ෂම සේවාවක් උපරිම ඵලදායීතාවයකින් යුතුව සැපයීම සඳහා මාර්ග, ප්‍රවාහන, විදුලිබල, නිවාස හා ඉදිකිරීම් යන ක්ෂේත්‍රයන් සඳහා අදාළ ප්‍රතිපත්ති ක්‍රියාවට නැංවීම

කාර්ය ලැබීයේද

1. අමාත්‍යාංශ සාමාන්‍ය පරිපාලනය සහ ආයතනික කටයුතු ක්‍රියාත්මක කිරීම
2. මූල්‍ය කළමනාකරණ කටයුතු ක්‍රියාත්මක කිරීම
3. විගණන සම්බන්ධ කටයුතු ක්‍රියාත්මක කිරීම
4. සේවක පරිපාලනය සම්බන්ධ කටයුතු ක්‍රියාත්මක කිරීම

	සහය 2012	ඇස්තමේන්තු 2013	ඇස්තමේන්තු 2014	පුරෝකථනය 2015	පුරෝකථනය 2016
1 කාර්ය මණ්ඩල සංවර්ධන	58	54	51	52	52
2 නිමැවුම් දරණය					
අධීක්ෂණය කරන ලද ලිපිගොනු සංඛ්‍යාව	58	54	51	52	52
ඉදිරිපත් කරන ලද මූල්‍ය වාර්තා ගණන	10	10	14	14	14
පිළිතුරු සැපයූ විගණන විමසුම් සංඛ්‍යාව	10	10	3	3	3
පවත්වාගෙන යානු ලබන වෙනත් ලිපිගොනු සංඛ්‍යාව	6	6	6	8	8

ව්‍යාපෘති පිරිවැය

පිරිවැය	2012 සහය රු. '000	2013 ඇස්තමේන්තු රු. '000	2014 ඇස්තමේන්තු රු. '000	2015 පුරෝකථනය රු. '000	2016 පුරෝකථනය රු. '000
පුනරාවර්තන වැය					
පුද්ගල පඩිනඩි	27,864	31,589	44,855	47,098	49,453
වෙනත් පුනරාවර්තන	18,835	21,297	22,358	23,476	24,650
	9,029	10,292	22,497	23,622	24,803
මූලධන වැය	10,555	9,540	12,500	13,125	13,781
ව්‍යාපෘති පිරිවැය	38,419	41,129	57,355	60,223	63,234

එන් ඩබ්ලිව් 240 - මාර්ග සංවර්ධන, ප්‍රවාහන, විදුලිබල සහ නිවාස හා ඉදිකිරීම්
කටයුතු පිළිබඳ පළාත් අමාත්‍යවරයා
වැඩ සටහන - 03 පළාත් පරිපාලනය
ව්‍යාපෘතිය - 02 සාමාන්‍ය පරිපාලනය - අමාත්‍යාංශ පරිපාලනය

වැය විෂය හා මූල්‍යකරණය අනුව ව්‍යාපෘති විෂය

වැය විෂය	අයිතමය	මූල්‍යකරණය	කාණ්ඩය / වැය විෂය / අයිතම විස්තරය	2012 සහය විෂය රු. '000	2013 ඇස්තමේන්තුව රු. '000	2014 ඇස්තමේන්තුව රු. '000
			සුනරුවර්තන-විෂය	27,864	31,589	44,855
			සුද්ගල සේවාවන්	18,835	21,297	22,358
1001	22		වැටුප් හා වේතන	11,838	12,456	13,103
1002	22		අතිකාල හා නිවාඩු දින වැටුප්	1,129	2,204	1,563
1003	22		වෙනත් දීමනා	5,868	6,637	7,692
			තමන් විෂය	1,218	1,400	1,200
1101	22		දේශීය	1,218	1,400	1,200
			සැපයීම්	2,808	3,732	3,480
1201	22		ශ්‍රී ලංකා සහ කාර්යාලයේ අවශ්‍යතා	413	692	400
1202	22		ඉන්ධන සහ ශ්‍රී ලිපි තෙල්	2,361	3,000	3,000
1203	22		ආහාරපාන හා නිල ඇඳුම්	34	40	80
			නඩත්තු විෂය	3,074	3,100	3,900
1301	22		වාහන	2,454	2,500	3,000
1302	22		යන්ත්‍ර සහ යන්ත්‍රෝපකරණ	158	100	200
1303	22		ගොඩනැගිලි	462	500	200
1304	22		වෙනත්	-	-	500
			සේවිකා සේවා	1,729	1,910	1,850
1402	22		නැපැල් හා විදුලි සංදේශ සේවා	567	750	600
1403	22		විදුලිය හා ජලය	719	800	800
1404	22		කුලී, වරිසනම් හා පළාත් පාලන ආයතන බදු	-	10	50
1405	22		වෙනත්	443	350	400
			මාරු කිරීම් හා ප්‍රදාන	-	-	12,000
1504	22		සංවර්ධන සහනාධාර	-	-	12,000
			වෙනත් සුනරුවර්තන විෂය	200	150	67
1703	22		වෙනත්	200	150	67
			මූල්‍ය විෂය	10,555	9,540	12,500
2004	23		මූල්‍ය විකේතන මගින් සුනරුවර්තන හා වැඩිදියුණු කිරීම වෙනත්	10,010	9,240	12,000
			මූල්‍ය විකේතන අත්පත් කර ගැනීම	545	300	500
2102	23		ගෘහ භාණ්ඩ හා කාර්යාලයේ උපකරණ	545	300	500
			ව්‍යාපෘතියේ මුළු විෂය	38,419	41,129	57,355

ව්‍යාපෘති විෂය මූල්‍යකරණය

මූල්‍යකරණය	2012 සහය විෂය රු. '000	2013 ඇස්තමේන්තුව රු. '000	2014 ඇස්තමේන්තුව රු. '000
විසර්ජන ප්‍රදාන			
22 පළාත් සභා අරමුදල - සාමූහික ප්‍රදානය සහ පැවරුණු ආදායම්	27,864	31,589	44,855
23 පළාත් සභා අරමුදල - උපමාන පාදක ප්‍රදානය සහ අනුරූපික ප්‍රදානය	10,555	9,540	12,500
24 පළාත් සභා අරමුදල - පළාත් නිලවික සංවර්ධන ප්‍රදානය	-	-	-
මුළු මූල්‍යකරණය	38,419	41,129	57,355

එන් ඩබ්ලිව් 240 - මාර්ග සංවර්ධන, ප්‍රවාහන, විදුලිබල සහ නිවාස හා ඉදිකිරීම්
කටයුතු පිළිබඳ පළාත් ආමානාවරයා
ව්‍යාපෘති සේවා නියුක්ති විස්තරය

කතෘතුර	2012 සහය	2013 ඇස්තමේන්තුව	2014 ඇස්තමේන්තුව
ස්ථිර	58	60	94
ජ්‍යෙෂ්ඨ මට්ටම	5	1	5
තෘතීය මට්ටම	3	6	2
ද්විතීය මට්ටම	36	43	78
ප්‍රාථමික මට්ටම	14	10	9
සාවකාලීන/අනියම්	-	-	-
ජ්‍යෙෂ්ඨ මට්ටම	-	-	-
තෘතීය මට්ටම	-	-	-
ද්විතීය මට්ටම	-	-	-
ප්‍රාථමික මට්ටම	-	-	-
එකතුව	58	60	94

වැඩ සටහන - 47 ප්‍රවාහන සේවා
ව්‍යාපෘතිය - 03 පළාත් නිවැරදි සංවර්ධන යෝජනා - ප්‍රවාහන කටයුතු

ව්‍යාපෘති විස්තරය

ව්‍යාපෘති අරමුණු

සවිබලාභක යනු ලබන ප්‍රවාහන සේවාවල ප්‍රමාණාත්මක බව හා ගුණාත්මක බව වැඩි දියුණු කරමින් කාර්යක්ෂම ප්‍රවාහන සේවාවක් වශයෙන් ජනතාවට ලබාදීම

කාර්ය ලැබීම්

1. බස් නැවතුම්පල සංවර්ධනය
2. පුහුණු වැඩ මුළු පැවැත්වීම

	සහය 2012	ඇස්තමේන්තුව 2013	ඇස්තමේන්තුව 2014	පුරෝකථනය 2015	පුරෝකථනය 2016
1 කාර්ය මණ්ඩල යෙදවුම්	-	-	-	-	-
2 නිමැවුම් දර්ශක බස් නැවතුම්පල සංවර්ධනය පුහුණු වැඩ මුළු පැවැත්වීම	3	6	10 5	12	15
3. ප්‍රතිඵල දර්ශක සංවර්ධනය කළ බස් නැවතුම්පල ගණන පුහුණු ලාභීන්	3	6	10 520	12	15
4. කාර්යක්ෂමතා දර්ශක නිම කරණ ලද ප්‍රතිශතය	100%	100%	100%	100%	100%

ව්‍යාපෘති පිරිවැය

පිරිවැය	2012 සහය ටියදම් රු. '000	2013 ඇස්තමේන්තුව රු. '000	2014 ඇස්තමේන්තුව රු. '000	2015 පුරෝකථනය රු. '000	2016 පුරෝකථනය රු. '000
පුනරාවර්තන වැය	-	-	-	-	-
පුද්ගල පඩිතඩි	-	-	-	-	-
වෙනත් පුනරාවර්තන	-	-	-	-	-
මූලධන වැය	-	-	12,000	12,600	13,230
ව්‍යාපෘති පිරිවැය	-	-	12,000	12,600	13,230

එන් ඩබ් පී 240 - මාර්ග සංවර්ධන, ප්‍රවාහන, විදුලිබල සහ නිවාස හා ඉදිකිරීම්

කටයුතු පිළිබඳ පළාත් අමාත්‍යවරයා

වැඩ සටහන - 47 ප්‍රවාහන සේවා

ව්‍යාපෘතිය - 03 පළාත් නිශ්චිත සංවර්ධන යෝජනා - ප්‍රවාහන කටයුතු

වැය විෂය හා මූල්‍යකරණය අනුව ව්‍යාපෘති විෂදම්

වැය විෂය	අයිතමය	මූල්‍යකරණය	කාණ්ඩය / වැය විෂය / අයිතම විස්තරය	2012 සත්‍ය විෂදම් රු. '000	2013 ඇස්තමේන්තුව රු. '000	2014 ඇස්තමේන්තුව රු. '000
			පුනර්චාරිතත් විෂදම්	-	-	-
			මූල්‍යකරණ විෂදම්	-	-	12,000
2104		24	මූල්‍යකරණ විෂදම් මූල්‍යකරණ විෂදම් අත්පත් කර ගැනීම ගොඩනැගිලි හා ඉදිකිරීම්	-	-	12,000
			ව්‍යාපෘතියේ මුළු විෂදම්	-	-	12,000

ව්‍යාපෘති විෂදම් මූල්‍යකරණය

මූල්‍යකරණය	2012 සත්‍ය විෂදම් රු. '000	2013 ඇස්තමේන්තුව රු. '000	2014 ඇස්තමේන්තුව රු. '000
විසර්ජන ප්‍රඥප්තිය			
22 පළාත් සභා අරමුදල - සාමූහික ප්‍රදානය සහ පැවරුණු ආදායම්	-	-	-
23 පළාත් සභා අරමුදල - උපමාන පාදක ප්‍රදානය සහ අනුරූපිත ප්‍රදානය	-	-	12,000
24 පළාත් සභා අරමුදල - පළාත් නිශ්චිත සංවර්ධන ප්‍රදානය	-	-	-
මුළු මූල්‍යකරණය	-	-	12,000

එන් ඩබ් ෂී 240 - මාර්ග සංවර්ධන, ප්‍රවාහන, විදුලිබල සහ නිවාස හා ඉදිකිරීම්

කටයුතු පිළිබඳ පළාත් අමාත්‍යවරයා

වැඩ සටහන - 49 විදුලිබල හා බල සැපයීම සේවා

ව්‍යාපෘතිය - 03 පළාත් නිශ්චිත සංවර්ධන යෝජනා ක්‍රියාත්මක කිරීම - ග්‍රාමීය විකල්ප බලශක්ති

ව්‍යාපෘති විස්තරය

ව්‍යාපෘති අරමුණු

වයඹ පළාතේ විදුලි පාරිභෝගික අවශ්‍යතා සපුරාලීම සඳහා ජාතික විදුලිබල පද්ධතියෙන් සෝ විකල්ප බලශක්ති ප්‍රභවයන්ගෙන්

විදුලි අවශ්‍යතාවය සපුරාලීම

විදුලිබල සංරක්ෂණය සඳහා ජනනාව පෙළඹවීම

කාර්ය ලැබීම්

1. විදුලි දිගු ලබාදීම තුළින් ග්‍රාමීය ජනතාවට විදුලිබල පද්ධතිය මගින් තම විදුලි අවශ්‍යතා සපුරා ගැනීමට හැකවීම
2. දූෂණවල වෙහෙස ජනනාව හා ජාතික විදුලි බල පද්ධතිය මගින් විදුලිය සැපයීම නොහැකි හඳුනාගත් පවුල් සඳහා ගෘහස්ථ සූර්ය බලකෝෂ පද්ධති ලබාදීම
3. විදුලිබල සංරක්ෂණ වැඩ සටහන් ක්‍රියාත්මක කිරීම

	සකස 2012	ඇස්තමේන්තු 2013	ඇස්තමේන්තු 2014	පුරෝකථනය 2015	පුරෝකථනය 2016
1 කාර්ය මණ්ඩල යෙදවුම්	-	-	-	-	-
2 නිමැවුම් දර්ශක					
ලබාදුන් විදුලි දිගු සංඛ්‍යාව	30	-	50	60	75
ස්ථාපිත කරණ ලද විදුලි ව්‍යාපාරිකයන් සංඛ්‍යාව	-	-	-	-	-
ලබාදෙන ලද ගෘහස්ථ සූර්ය බලකෝෂ පද්ධති ගණන	97	130	150	170	200
පවත්වන ලද විදුලි බල සංරක්ෂණ වැඩ සටහන් සංඛ්‍යාව	8	9	12	15	20
විදුලිබල සංරක්ෂණයට දායක වූ මුදල් ගණන	685	1,000	1,250	1,500	1,800
3 ප්‍රතිඵල දර්ශක					
4 කාර්යක්ෂමතා දර්ශක					
නීම් කරණ ලද ප්‍රතිශතය	100%	100%	100%	100%	100%

ව්‍යාපෘති පිරිවැය

පිරිවැය	2012 සකස විශදම් රු. '000	2013 ඇස්තමේන්තු රු. '000	2014 ඇස්තමේන්තු රු. '000	2015 පුරෝකථනය රු. '000	2016 පුරෝකථනය රු. '000
පුනරාවර්තන වැය	-	-	-	-	-
පුද්ගල පවිතරී වෙනත් පුනරාවර්තන	-	-	-	-	-
මූලධන වැය	2,602	7,000	7,000	7,350	7,718
ව්‍යාපෘති පිරිවැය	2,602	7,000	7,000	7,350	7,718

එන් ඩබ්ලිව් පී 240 - මාර්ග සංවර්ධන, ප්‍රවාහන, විදුලිබල සහ නිවාස හා ඉදිකිරීම්

කටයුතු පිළිබඳ පළාත් අමාත්‍යවරයා

වැඩ සටහන - 49 විදුලිබල හා බල ශක්ති සේවා

ව්‍යාපෘතිය - 03 පළාත් නිශ්චිත සංවර්ධන සේවණා ක්‍රියාත්මක කිරීම - ග්‍රාමීය විකල්ප බලශක්ති

වැය විෂය හා මූල්‍යකරණය අනුව ව්‍යාපෘති විෂදම්

වැය විෂය	අයිතමය	මූල්‍යකරණය	කාණ්ඩය / වැය විෂය / අයිතම විස්තරය	2012 සත්‍ය විෂදම් රු. '000	2013 ඇස්තමේන්තුව රු. '000	2014 ඇස්තමේන්තුව රු. '000
			සුකාර්යවර්ධන විෂදම්	-	-	-
			මුද්‍රාධන විෂදම්	2,602	7,000	7,000
2104		24	මුද්‍රාධන වත්කම් අත්පත් කර ගැනීම් ගොඩනැගිලි හා ඉදිකිරීම්	2,602	7,000	7,000
			ව්‍යාපෘතියේ මුළු විෂදම්	2,602	7,000	7,000

ව්‍යාපෘති විෂදම් මූල්‍යකරණය

මූල්‍යකරණය	2012 සත්‍ය විෂදම් රු. '000	2013 ඇස්තමේන්තුව රු. '000	2014 ඇස්තමේන්තුව රු. '000
විතර්ජන ප්‍රභේදන			
2 පළාත් සභා අරමුදල - සාමූහික ප්‍රදානය සහ පැවරුණු ආදායම්	-	-	-
3 පළාත් සභා අරමුදල - උපමාන පාදක ප්‍රදානය සහ අනුරූපික ප්‍රදානය	-	-	-
4 පළාත් සභා අරමුදල - පළාත් නිශ්චිත සංවර්ධන ප්‍රදානය	2,602	7,000	7,000
මුළු මූල්‍යකරණය	2,602	7,000	7,000

එන් ඩබ්ලිව් පී 240 - මාර්ග සංවර්ධන, ප්‍රවාහන, විදුලිබල සහ නිවාස හා ඉදිකිරීම්

කටයුතු පිළිබඳ පළාත් අමාත්‍යවරයා

වැඩ සටහන - 50 මහා මාර්ග ඉදිකිරීම් හා නඩත්තුව

ව්‍යාපෘතිය - 03 පළාත් නිශ්චිත සංවර්ධන යෝජනා ක්‍රියාත්මක කිරීම - පළාත් සභා මාර්ග

ව්‍යාපෘති විස්තරය

ව්‍යාපෘති අරමුණු

උසස් ප්‍රමිතියෙන් යුත් පළාත් මාර්ග පද්ධතියක් පවත්වාගෙන යාම

කාර්ය ලැයිස්තුව

1. පළාත් සභා මාර්ග වැඩි දියුණු කිරීම, අවන්වැඩියාව, නඩත්තු හා උත්සුකිය යන කිරීම
2. පළාත් මාර්ගවලට සම්බන්ධ ඉදිකිරීම් සිදු කිරීම
3. උපදේශණ සේවා සැපයීම
4. මාර්ග සංවර්ධන කටයුතු සඳහා සැලසුම් සකස් කිරීම
5. මාර්ග සම්බන්ධ ස්වාභාවික විපත්වලදී අත්‍යාවශ්‍ය සේවා සැපයීම

	සහය 2012	ඇස්තමේන්තුව 2013	ඇස්තමේන්තුව 2014	පුරෝකථනය 2015	පුරෝකථනය 2016
1 කාර්ය මණ්ඩල යෙදවුම්	-	-	-	-	-
2 නිමැවුම් දර්ශක					
කාපටි කිරීමෙන් වැඩි දියුණු කළ මාර්ග සංඛ්‍යාව	10	7	2	5	10
ගල් අතුරා තාර දැමීමේ ක්‍රමවේදය යටතේ වැඩි දියුණු කළ මාර්ග සංඛ්‍යාව	29	49	55	60	65
මාර්ග උත්සුකිය ව්‍යාපෘතිය යටතේ පළාත් සභාව මත පවරාගත් මාර්ගවලින් වැඩි දියුණු කළ සංඛ්‍යාව	-	10	6	10	13
ප්‍රධාන හා මධ්‍ය පරිමාන වාර්මාර්ග ක්‍රම සඳහා වැඩි දියුණු කළ ප්‍රවේග මාර්ග	9	5	6	10	13
කාමීන අවන්වැඩියා යටතේ වැඩි දියුණු කළ මාර්ග සංඛ්‍යාව	119	21	9	13	17
3. ප්‍රතිඵල දර්ශක					
4. කාර්යක්ෂමතා දර්ශක					
නිම කරණ ලද ප්‍රතිශතය	100%	100%	100%	100%	100%

ව්‍යාපෘති පිරිවැය

පිරිවැය	2012 සහය වියදම රු. '000	2013 ඇස්තමේන්තුව රු. '000	2014 ඇස්තමේන්තුව රු. '000	2015 පුරෝකථනය රු. '000	2016 පුරෝකථනය රු. '000
සුකරාවර්තන වැය	-	-	-	-	-
පුද්ගල පඩිතඩි	-	-	-	-	-
වෙනත් පුකරාවර්තන	-	-	-	-	-
මූලධන වැය	233,870	250,000	250,000	262,500	275,625
ව්‍යාපෘති පිරිවැය	233,870	250,000	250,000	262,500	275,625

වත් බඩ පී 240 - මාර්ග සංවර්ධන, ප්‍රවාහන, විදුලිබල සහ නිවාස හා ඉදිකිරීම්
කටයුතු පිළිබඳ පළාත් අමාත්‍යවරයා
වැඩ සටහන - 50 මහා මාර්ග ඉදිකිරීම් හා නඩත්තුව
ව්‍යාපෘතිය - 03 පළාත් කිසිවින සංවර්ධන යෝජනා ක්‍රියාත්මක කිරීම - පළාත් සභා මාර්ග

වැය විෂය හා මූල්‍යකරණය අනුව ව්‍යාපෘති විෂය

වැය විෂය	අයිතමය	මූල්‍යකරණය	කාණ්ඩය / වැය විෂය / අයිතම විස්තරය	2012 සත්‍ය විෂය රු. '000	2013 ඇස්තමේන්තුව රු. '000	2014 ඇස්තමේන්තුව රු. '000
2104		24	මූල්‍යකරණය	233,870	250,000	250,000
			මූල්‍යකරණය	233,870	250,000	250,000
			මූල්‍යකරණය	233,870	250,000	250,000
			ව්‍යාපෘතියේ මුළු විෂය	233,870	250,000	250,000

ව්‍යාපෘති විෂය මූල්‍යකරණය

මූල්‍යකරණය	2012 සත්‍ය විෂය රු. '000	2013 ඇස්තමේන්තුව රු. '000	2014 ඇස්තමේන්තුව රු. '000
විසර්ජන ප්‍රඥප්තිය			
22 පළාත් සභා අරමුදල - සාමූහික ප්‍රදානය සහ පැවරුණු ආදායම්	-	-	-
23 පළාත් සභා අරමුදල - උපමාන පාදක ප්‍රදානය සහ අනුරූපිත ප්‍රදානය	-	-	-
24 පළාත් සභා අරමුදල - පළාත් කිසිවින සංවර්ධන ප්‍රදානය	233,870	250,000	250,000
මුළු මූල්‍යකරණය	233,870	250,000	250,000

එන් ඩබ් පී 240 - මාර්ග සංවර්ධන, ප්‍රවාහන, විදුලිබල සහ නිවාස හා ඉදිකිරීම්
කටයුතු පිළිබඳ පළාත් අමාත්‍යවරයා
වැඩ සටහන - 52 ප්‍රාදේශීය සංවර්ධනය
ව්‍යාපෘතිය - 03 පළාත් නිවැසි සංවර්ධන යෝජනා ක්‍රියාත්මක කිරීම - මීරිදිය බිවර සංවර්ධනය

ව්‍යාපෘති විස්තරය

ව්‍යාපෘති අරමුණු

බිවර ජනතාවගේ ආර්ථික හා සමාජීය සංවර්ධනය සහ විසිතුරු මත්භ්‍ය ව්‍යාපාරය සංවර්ධනය තුළින් වයඹ පළාත් ජනතාවගේ සංවර්ධනයට දායකවීම හා මත්භ්‍ය පාර්භෝජන අවශ්‍යතාවය ඉටුකිරීම

කාර්ය ලැබීයකුට

1. පළාත් බිවර නිවැසිදායක ඉහළ නැංවීම් සඳහා කෙරුණු මීරිදිය ජලාශ සඳහා මත්භ්‍ය පැටවුන් මුදාහැරීම
2. පසු අස්වනු හානි අවම කිරීමේ ඉහළ එලෙසායීන්වියක් ලබාදීම සඳහා අවශ්‍ය මහ සෙන්ට්‍රල් හා උපකරණ ලබාදීම
3. බිවර අස්වැන්න කාර්යක්ෂමව නෙලා ගැනීම සඳහා කාලීන අවශ්‍යතාවයන්ට ගැලපෙන උපකරණ ලබාදීම හා නිත්‍යානුකූල දැල් භාවිතය සඳහා බිවර ප්‍රජාව දිරිතැන්වීම
4. බිවර කාර්යාලය කාර්යක්ෂමව කරගෙන යාම සඳහා අවශ්‍ය බිවර යටිතල පහසුකම් සංවර්ධනය හා නව කාර්යාලයක් දැනු ම ලබාදීම
5. කළුපු ආශ්‍රිත ජලපිටි හා බිවර සංවර්ධනය
6. පරිසර සංරක්ෂණයට අවශ්‍ය ක්‍රමෝපායන් සකස් කරමින් බිවර සංරක්ෂණ වැඩ සටහන් ක්‍රියාවට නැංවීම
7. බිවර ප්‍රජාවගේ ජීවන තත්වය උසස් කිරීම සඳහා අවශ්‍ය දැනුවත් කිරීමේ වැඩ සටහන් ක්‍රියාවට නැංවීම තුළින් ඔවුන්ගේ සමාජ හා ආර්ථික සංවර්ධනය ඉහළ නැංවීම
8. විසිතුරු මත්භ්‍ය කාර්යාලය සංවර්ධනය හා ප්‍රවර්ධනය

	සත්‍ය 2012	අැස්තමේන්තුව 2013	අැස්තමේන්තුව 2014	පුරෝකථනය 2015	පුරෝකථනය 2016
1 කාර්ය මණ්ඩල යෙදවුම්	-	-	-	-	-
2 නිලධාරීන් දර්ශක					
බිවර සහනාධාර ලෙස ලබාදුන් යාත්‍රා සංඛ්‍යාව	333	74	-	-	-
අැස්තමේන්තුව අතිරේක මධ්‍යස්ථාන සංඛ්‍යාව	13	4	-	-	-
පැවැත් වූ බිවර පුහුණු හා දැනුවත් කිරීමේ වැඩ සටහන් ගණන	58	205	-	-	-
පැවැත් වූ බිවර ප්‍රජා සංවර්ධන වැඩ මුළු සංඛ්‍යාව	18	27	-	-	-
මත්භ්‍ය සංරක්ෂණ වැඩ කළ ජලාශ සංඛ්‍යාව	10	5	-	-	-
සහන පොලී මහ ණය ලබාදුන් ප්‍රතිලාභීන් සංඛ්‍යාව	10	5	-	-	-
සංවර්ධනය කළ මත්භ්‍ය වෙත්දේශීයපාල ගණන	2	1	-	-	-
ලබාදුන් සේවය ආරක්ෂිත මත්භ්‍ය නිවැසිදායක බහාළුම් සංඛ්‍යාව	40	-	-	-	-
මත්භ්‍ය නිවැසිදායක ජංගම අලෙවිය සඳහා ලබාදුන් පාපැදි සංඛ්‍යාව	40	-	-	-	-
විසිතුරු මත්භ්‍ය වගා සංවර්ධනය තුළින් වැඩි වූ රැකියා නියුක්තිය	60	100	-	-	-
බිවර කාර්යාල ප්‍රවර්ධනය සඳහා පවත්වන ලද ප්‍රදර්ශන සංඛ්‍යාව	3	3	-	-	-
සංවර්ධනය කළ බිවර කොටුපල සංඛ්‍යාව	9	21	-	-	-
මත්භ්‍ය වගා කරුවන් සඳහා ලබාදුන් විදේශ පුහුණු සංඛ්‍යාව	2	2	-	-	-

එන් ඩබ් පී 240 - මාර්ග සංවර්ධන, ප්‍රවාහන, විදුලිබල සහ කිවාස හා ඉදිකිරීම්

කටයුතු පිළිබඳ පළාත් අමාත්‍යවරයා

ව්‍යාපෘති පිරිවැය

පිරිවැය	2012 සත්‍ය වියදම රු. '000	2013 ඇස්තමේන්තුව රු. '000	2014 ඇස්තමේන්තුව රු. '000	2015 ප්‍රරෝකිතය රු. '000	2016 ප්‍රරෝකිතය රු. '000
පුනරාවර්තන වැය	-	-	-	-	-
පුද්ගල සේවාවන්	-	-	-	-	-
වෙනත් පුනරාවර්තන	-	-	-	-	-
මූලධන වැය	17,212	17,000	-	-	-
ව්‍යාපෘති පිරිවැය	17,212	17,000	-	-	-

වැඩ සටහන - 52 ප්‍රාදේශීය සංවර්ධනය

ව්‍යාපෘතිය - 03 පළාත් නිශ්චිත සංවර්ධන යෝජනා ක්‍රියාත්මක කිරීම - මිරිදිය බිවර සංවර්ධනය

වැය විෂය හා මූල්‍යකරණය අනුව ව්‍යාපෘති වියදම්

වැය විෂය	අලුත්වීම්	මූල්‍යකරණය	කාණ්ඩය / වැය විෂය / අයිතම විස්තරය	2012 සත්‍ය වියදම රු. '000	2013 ඇස්තමේන්තුව රු. '000	2014 ඇස්තමේන්තුව රු. '000
			පුනරාවර්තන වියදම්	-	-	-
			මූලධන වියදම්	17,212	17,000	-
2104		24	මූලධන වත්කම් අත්පත් කර ගැනීම ගොඩනැගිලි හා ඉදිකිරීම්	17,212	17,000	-
			ව්‍යාපෘතියේ මුළු වියදම්	17,212	17,000	-

ව්‍යාපෘති වියදම් මූල්‍යකරණය

මූල්‍යකරණය	2012 සත්‍ය වියදම රු. '000	2013 ඇස්තමේන්තුව රු. '000	2013 ඇස්තමේන්තුව රු. '000
විකර්ෂන ප්‍රඥප්තිය			
22 පළාත් සභා අරමුදල - සාමූහික ප්‍රදානය සහ පැවරුණු ආදායම්	-	-	-
23 පළාත් සභා අරමුදල - උපමාන පාදක ප්‍රදානය සහ අනුරූපීක ප්‍රදානය	-	-	-
24 පළාත් සභා අරමුදල - පළාත් නිශ්චිත සංවර්ධන ප්‍රදානය	17,212	17,000	-
මුළු මූල්‍යකරණය	17,212	17,000	-

එන් ඩබ් පී 240 - මාර්ග සංවර්ධන, ප්‍රවාහන, විදුලිබල සහ නිවාස හා ඉදිකිරීම්

කටයුතු පිළිබඳ පළාත් අමාත්‍යවරයා

වැඩ සටහන - 61 නිවාස හා ප්‍රජා පහසුකම්

ව්‍යාපෘතිය - 03 පළාත් නිශ්චිත සංවර්ධන යෝජනා ක්‍රියාත්මක කිරීම - නිවාස

ව්‍යාපෘති විස්තරය

ව්‍යාපෘති අරමුණු

ගෙවීම්කරු හා කුලී නිවැසියන්ගේ අයිතීන් සුරක්ෂිත කිරීම හා අඩු ආදායම් ලාභීන් නිවාස හිමියන් බවට පත් කිරීම

කාර්ය ලැබීම්කුට

1. 1972 අංක 07 දරණ ගෙවල් කුලී පනත ක්‍රියාත්මක කිරීම
2. මධ්‍යම පාන්තික හා අඩු ආදායම්ලාභීන් සඳහා නිවාස ණය ලබාදීම
3. වයඹ පළාත් රාජ්‍ය සේවකයින් සඳහා නිවාස ණය පැවැත්වීම
4. අඩු ආදායම් ලාභී පවුල් සඳහා නිවාස ණය හැපයීම

	සහය 2012	ඇස්තමේන්තුට 2013	ඇස්තමේන්තුට 2014	පුරෝකථනය 2015	පුරෝකථනය 2016
1 කාර්ය මණ්ඩල සංයුද්ධීම්					
2 නිමැවුම් දර්ශක					
සපයන ලද නිවාස ණය ගණන	39	36	80	300	300
සපයන ලද නිවාස ආධාර ගණන	65	44	121	300	300
සපයන ලද නිවාස බිම් කොටස් ගණන	-	-	-	700	800
පවත්වන ලද නිවාස කමිටු ගණන	12	12	12	12	12
සහකාරී වූ ප්‍රගති සමාලෝචන රැස්වීම් ගණන	12	12	12	12	12
ක්ෂේත්‍ර පරීක්ෂණ සංඛ්‍යාව	125	150	150	175	200
3. ප්‍රතිඵල දර්ශක					
4. කාර්යක්ෂමතා දර්ශක					
නිමි කරණ ලද ප්‍රතිශතය	100%	100%	100%	100%	100%

ව්‍යාපෘති පිරිවැය

පිරිවැය	2012 සහය වි.සඳුම් රු. '000	2013 ඇස්තමේන්තුට රු. '000	2014 ඇස්තමේන්තුට රු. '000	2015 පුරෝකථනය රු. '000	2016 පුරෝකථනය රු. '000
පුනරාවර්තන වැය	-	-	-	-	-
පුද්ගල පඩිනඩි	-	-	-	-	-
වෙනත් පුනරාවර්තන	-	-	-	-	-
මූලධන වැය	-	3,000	3,000	3,150	3,308
ව්‍යාපෘති පිරිවැය	-	3,000	3,000	3,150	3,308

එන් ඩබ් පී 240 - මාර්ග සංවර්ධන, ප්‍රවාහන, විදුලිබල සහ නිවාස හා ඉදිකිරීම්

කටයුතු පිළිබඳ පළාත් අමාත්‍යවරයා

වැඩ සටහන - 61 නිවාස හා පුජා පහසුකම්

ව්‍යාපෘතිය - 03 පළාත් නිශ්චිත සංවර්ධන සේවයා ක්‍රියාත්මක කිරීම - නිවාස

වැය විෂය හා මූල්‍යකරණය අනුව ව්‍යාපෘති විස්තර

වැය විෂය	අයිතමය	මූල්‍යකරණය	කාණ්ඩය / වැය විෂය / අයිතම විස්තරය	2012 සත්‍ය විස්තර රු. '000	2013 අපේක්ෂිත රු. '000	2014 අපේක්ෂිත රු. '000
			සුකරයවර්තන විස්තර			
			මූලධන විස්තර		3,000	3,000
			මූලධන වත්කම් අත්පත් කර ගැනීම		3,000	3,000
			සංවර්ධන වත්කම් හා ඉදිකිරීම්		3,000	3,000
			ව්‍යාපෘතියේ මුළු විස්තර		3,000	3,000

ව්‍යාපෘති විස්තර මූල්‍යකරණය

විස්තරය	2012 සත්‍ය විස්තර රු. '000	2013 අපේක්ෂිත රු. '000	2014 අපේක්ෂිත රු. '000
මූල්‍යකරණය			
විසර්ජන ප්‍රඥප්තිය			
22 පළාත් සභා අරමුදල - සාමූහික ප්‍රදානය සහ පැවරුණු ආදායම්	-	-	-
23 පළාත් සභා අරමුදල - උපමාන පාදක ප්‍රදානය සහ අනුරූපිත ප්‍රදානය	-	3,000	3,000
24 පළාත් සභා අරමුදල - පළාත් නිශ්චිත සංවර්ධන ප්‍රදානය			
මුළු මූල්‍යකරණය		3,000	3,000

වාර්ෂික මුදල් ප්‍රකාශය 2014
එන් ඩබ් පී 241 - පළාත් මාර්ග සංවර්ධන දෙපාර්තමේන්තුව

මේහෙවර

පාරිසරික සමතුලිතතාවය සුරැකෙන පරිදි එලදායි හා කාර්යක්ෂම ක්‍රියාවලියක් තුළින් පළාත් මාර්ග පද්ධතිය ප්‍රජාවගේ උපරිම සුඛ සිද්ධිය උදෙසා කළමනාකරණය කිරීම

ප්‍රධාන කාර්යයන්

පළාත තුළ ඇති සී, සහ ඩී පංතියේ මාර්ග පුනරුත්ථාපනය, වැඩි දියුණුව හා කඩිනම, මාර්ග ක්ෂේත්‍රය වෙනුවෙන් ඉංජිනේරුමය හා උපදේශාත්මක සේවා සැපයීම

අත්තිකාරම් ගිණුම්

	2012 සත්‍ය වියදම රු. '000	2013 ඇස්තමේන්තුව රු. '000	2014 ඇස්තමේන්තුව රු. '000
පළාත් රාජ්‍ය නීලධාරීන්ට අත්තිකාරම්			
උපරිම වියදම් සීමාව	5,316	5,400	6,000
අවම ලැබීම් සීමාව	4,796	1,500	1,500
උපරිම හර ණය සීමාව	13,188	22,000	20,000

වැඩ සටහන් සහ ව්‍යාපෘති අනුව වියදම් සාරාංශය

වැඩ සටහන් / ව්‍යාපෘති නාමය	2012 සත්‍ය වියදම රු. '000	2013 ඇස්තමේන්තුව රු. '000	2014 ඇස්තමේන්තුව රු. '000	2015 පුරෝකථනය රු. '000	2016 පුරෝකථනය රු. '000
පුනරාවර්තන වියදම්	262,491	274,670	303,658	318,241	334,783
03 පළාත් පරිපාලනය	20,058	21,030	25,517	26,793	28,132
02 සාමාන්‍ය පරිපාලනය	20,058	21,030	25,517	26,793	28,132
50 මහා මාර්ග ඉදිකිරීම් හා කඩිනම	242,433	253,640	278,141	292,048	306,650
03 මාර්ග සංවර්ධනය	242,433	253,640	278,141	292,048	306,650
මූලධන වියදම්	545	300	2,500	2,625	2,756
03 පළාත් පරිපාලනය	545	300	300	315	331
02 සාමාන්‍ය පරිපාලනය	545	300	300	315	331
50 මහා මාර්ග ඉදිකිරීම් හා කඩිනම	-	-	2,200	2,310	2,426
03 මාර්ග සංවර්ධනය	-	-	2,200	2,310	2,426
මුළු වියදම්	263,036	274,970	306,158	321,466	337,539
03 පළාත් පරිපාලනය	20,603	21,330	25,817	27,108	28,463
02 සාමාන්‍ය පරිපාලනය	20,603	21,330	25,817	27,108	28,463
50 මහා මාර්ග ඉදිකිරීම් හා කඩිනම	242,433	253,640	280,341	294,358	309,076
03 මාර්ග සංවර්ධනය	242,433	253,640	280,341	294,358	309,076

කාණ්ඩය අනුව වියදම් සාරාංශය

කාණ්ඩය	2012 සත්‍ය වියදම රු. '000	2013 ඇස්තමේන්තුව රු. '000	2014 ඇස්තමේන්තුව රු. '000
පුනරාවර්තන වියදම්	262,491	274,670	303,658
පුද්ගල පවිනඩ්	49,148	51,429	70,053
ගමන් වියදම්	2,207	2,500	1,900
සැපයීම්	4,295	5,356	4,925
කඩිනම වියදම්	201,754	210,500	221,575
ගිවිසුම්ගත සේවා	3,593	3,635	4,755
මාරු කිරීම් හා ප්‍රදාන	1,494	1,100	-
වෙනත් පුනරාවර්තන වියදම්	-	150	450
මූලධන වියදම්	545	300	2,500
මූලධන වත්කම්වල පුනරුත්ථාපනය හා වැඩිදියුණු කිරීම	-	-	2,200
මූලධන වත්කම් අත්පත් කරගැනීම	545	300	300
මුළු වියදම්	263,036	274,970	306,158

එන් ඩබ් පී 241 - පළාත් මාර්ග සංවර්ධන දෙපාර්තමේන්තුව

මූල්‍යකරණය	2012 සහය වියදම් රු. '000	2013 ඇස්තමේන්තුව රු. '000	2014 ඇස්තමේන්තුව රු. '000
වසරේ ප්‍රදේශය			
22 පළාත් සභා අරමුදල - සාමූහික ප්‍රදානය සහ පැවරුණු ආදායම්	262,491	274,670	303,658
23 පළාත් සභා අරමුදල - උපමාන පාදක ප්‍රදානය සහ අනුරූපිත ප්‍රදානය	545	300	2,500
24 පළාත් සභා අරමුදල - පළාත් නිශ්චිත සංවර්ධන ප්‍රදානය	-	-	-
මුළු මූල්‍යකරණය	263,036	274,970	306,158

කීර්ති සේවා නිලධාරීන් විස්තරය

තනතුර	2012 සහය	2013 ඇස්තමේන්තුව	2014 ඇස්තමේන්තුව
කීර්ති	127	127	191
ජ්‍යෙෂ්ඨ මට්ටම	12	4	13
තෘතීය මට්ටම	7	9	7
ද්විතීය මට්ටම	82	88	140
ප්‍රාථමික මට්ටම	26	26	31
ආවකාශිත/අනියම්	1	1	1
ජ්‍යෙෂ්ඨ මට්ටම	-	-	-
තෘතීය මට්ටම	-	-	-
ද්විතීය මට්ටම	-	-	-
ප්‍රාථමික මට්ටම	1	1	1
එකතුව	128	128	192

වැඩ සටහන - 03 පළාත් පරිපාලනය

ව්‍යාපෘතිය - 02 සාමාන්‍ය පරිපාලනය

ව්‍යාපෘති විස්තරය

ව්‍යාපෘති අරමුණු

පළාත් මාර්ග සංවර්ධන දෙපාර්තමේන්තුවට අදාළ ව්‍යාපෘති එළඳවීම හා කාර්යක්ෂමව ක්‍රියාත්මක කිරීමට මානව සම්පත් කළමනාකරණය සහ සංවර්ධනය, දෙපාර්තමේන්තුවේ කාර්යයන් පිළිබඳ සම්බන්ධීකරණය, අධීක්ෂණය සහ සමාලෝචනය

කාර්ය ලැබීයේද

1. වාර්ෂික ඇස්තමේන්තු පිළියෙල කිරීම සහ ක්‍රියාත්මක කිරීම
2. මූල්‍ය කළමනාකරණය
3. මානව සම්පත් කළමනාකරණය
4. විදේශාධාර අරමුදල් ලබාදීම සම්බන්ධ කටයුතු

	සහය 2012	ඇස්තමේන්තුව 2013	ඇස්තමේන්තුව 2014	පුරෝකථනය 2015	පුරෝකථනය 2016
1 කාර්ය මණ්ඩල සංදැමුම්	34	34	46	50	50
2 නිමැවුම් දර්ශක					
අවසරය ලැබූ කළ ගොඩනැගිලි සංඛ්‍යාව	-	3	6	-	-
සම්පාදනය කරණ ලද හා සම්බන්ධීකරණය කරන ලද ව්‍යාපෘති සංඛ්‍යාව	1	1	1	1	1
ඉදිරිපත් කරණ ලද මූල්‍ය වාර්තා ගණන	66	64	70	70	70
පිළිතුරු සැපයූ විගණක විමසුම් සංඛ්‍යාව	12	18	20	20	20
සටහන්වූ ගණන සහ ලද ලිපි ගොනු සංඛ්‍යාව	900	950	1,100	1,100	1,100

එන් ඩබ්ලිව් 241 - පළාත් මාර්ග සංවර්ධන දෙපාර්තමේන්තුව

ව්‍යාපෘති පිරිවැය

පිරිවැය	2012 සහය වියදම් රු. '000	2013 ඇස්තමේන්තුව රු. '000	2014 ඇස්තමේන්තුව රු. '000	2015 ප්‍රරේකිතය රු. '000	2016 ප්‍රරේකිතය රු. '000
පුනරාවර්තන වැය	20,058	21,030	25,517	26,793	28,132
පුද්ගල පඩිතඩි	13,379	14,510	18,867	19,810	20,801
වෙනත් පුනරාවර්තන	6,679	6,520	6,650	6,983	7,332
මූලධන වැය	545	300	300	315	331
ව්‍යාපෘති පිරිවැය	20,603	21,330	25,817	27,108	28,463

වැඩ සටහන - 03 පළාත් පරිපාලනය

ව්‍යාපෘතිය - 02 සාමාන්‍ය පරිපාලනය

වැය විෂය හා මූල්‍යකරණය අනුව ව්‍යාපෘති වියදම්

වැය විෂය	අයිතමය	මූල්‍යකරණය	කාණ්ඩය / වැය විෂය / අයිතම විස්තරය	2012 සහය වියදම් රු. '000	2013 ඇස්තමේන්තුව රු. '000	2014 ඇස්තමේන්තුව රු. '000
			පුනරාවර්තන වියදම්	20,058	21,030	25,517
			පුද්ගල පඩිතඩි			
1001	22		වැටුප් හා වෙනත්	13,379	14,510	18,867
1002	22		අතිතාල හා නිවාඩු දින වැටුප්	8,264	8,490	10,380
1003	22		වෙනත් දීමනා	429	1,177	1,000
			තමන් වියදම්			
1101	22		දේහිය	621	900	600
			සැලසුම්			
1201	22		ලිපි ද්‍රව්‍ය සහ කාර්යාලයේ අවශ්‍යතා	1,293	1,785	1,525
1202	22		ඉක්කු සහ ලිපි සේවය	400	500	300
1203	22		ආහාරපාන හා නිල ඇඳුම්	893	1,260	1,200
			නඩත්තු වියදම්			
1301	22		වාහන	1,455	1,300	1,375
1302	22		යන්ත්‍ර සහ යන්ත්‍රෝපකරණ	1,189	1,000	1,200
1303	22		තොටුකැපීම්	226	250	150
			නිවිසුම් සහ සේවා			
1402	22		කැපුම් හා විදුලි සංදේශ සේවා	40	50	25
1403	22		විදුලිය හා ජලය	2,375	1,885	3,000
1405	22		වෙනත්	556	435	400
			මාරු කිරීම් හා ප්‍රදාන			
1502	22		විද්‍යාම ප්‍රතිලාභ	935	600	-
1505	22		සම්මාදම් හා දායක මුදල්	384	-	-
			වෙනත් පුනරාවර්තන වියදම්			
1703	22		වෙනත්	551	600	-
			මූලධන වියදම්			
2102	23		මූලධන වත්කම් අත්පත් කර ගැනීම	545	300	300
			ගෘහ භාණ්ඩ හා කාර්යාලයේ උපකරණ	545	300	300
			ව්‍යාපෘතියේ මුළු වියදම්	20,603	21,330	25,817

එන් ඩබ්ලිව් 241 - පළාත් මාර්ග සංවර්ධන දෙපාර්තමේන්තුව

ව්‍යාපෘති වියදම් මූල්‍යකරණය

මූල්‍යකරණය	2012 සහාය වියදම් රු. '000	2013 ඇස්තමේන්තුව රු. '000	2014 ඇස්තමේන්තුව රු. '000
විසර්ජන පුළුල් කිරීම	20,058	21,030	25,517
22 පළාත් සහාය ඇරඹුණු - සාමූහික ප්‍රදානය සහ පැවරුණු ආදායම්	545	300	300
23 පළාත් සහාය ඇරඹුණු - උපමාන පාදක ප්‍රදානය සහ අනුරූපිත ප්‍රදානය	-	-	-
24 පළාත් සහාය ඇරඹුණු - පළාත් නිශ්චිත සංවර්ධන ප්‍රදානය	-	-	-
මුළු මූල්‍යකරණය	20,603	21,330	25,817

ව්‍යාපෘති සේවා නිලධාරීන් විස්තරය

තනතුර	2012 සහාය	2013 ඇස්තමේන්තුව	2014 ඇස්තමේන්තුව
සවිඳ	33	33	44
ජ්‍යෙෂ්ඨ මට්ටම	7	4	7
තාක්ෂණ මට්ටම	1	4	1
ද්විතීයික මට්ටම	18	18	29
ප්‍රාථමික මට්ටම	7	7	7
තාවකාලික/අනියම්	1	1	1
ජ්‍යෙෂ්ඨ මට්ටම	-	-	-
තාක්ෂණ මට්ටම	-	-	-
ද්විතීයික මට්ටම	-	-	-
ප්‍රාථමික මට්ටම	1	1	1
එකතුව	34	34	45

වාර්ෂික මුදල් ප්‍රකාශය 2014

එන් ඩබ් පී 241 - පළාත් මාර්ග සංවර්ධන දෙපාර්තමේන්තුව

වැඩ සටහන - 50 මහා මාර්ග ඉදිකිරීම් හා නඩත්තු

ව්‍යාපෘතිය - 03 මාර්ග සංවර්ධනය

ව්‍යාපෘති විස්තරය

ව්‍යාපෘති අරමුණු

සී, සහ ඩී පංතියේ පළාත් මාර්ග වැඩි දියුණු කිරීම හා නඩත්තු කිරීම

කාර්ය ලැයිස්තුව

1. අනුමත මාර්ග වැඩි දියුණු වැඩ සටහන පරිදි ඇස්තමේන්තු පිළියෙල කිරීම, අනුමත කිරීම හා ක්‍රියාත්මක කිරීම
2. වයඹ පළාතේ සී සහ ඩී සහ පංතියේ පළාත් මාර්ග නඩත්තු කටයුතු ඉටු කිරීම
3. ප්‍රතිපාදන සැලසු පසු වෙනත් ආයතන හා දෙපාර්තමේන්තු සතු මාර්ග අරමුණක් ඉදිකිරීම
4. පළාත් පාලන ආයතන සතු මාර්ග වාර්ෂික අනුමත වැඩ සටහන (උප ශ්‍රේණිගත කිරීම් වැඩ සටහන) යටතේ වැඩි දියුණු කිරීම

	සහය 2012	ඇස්තමේන්තුව 2013	ඇස්තමේන්තුව 2014	පුරෝකථනය 2015	පුරෝකථනය 2016
1 කාර්ය මණ්ඩල යෙදවුම්	94	107	124	147	147
2 නිමැවුම් දර්ශක					
මාර්ග නඩත්තු ව්‍යාපෘති සංඛ්‍යාව(කී.මී.)	2,067	2,277	2,342	2,418	2,503
මාර්ග වැඩි දියුණු කිරීම් ව්‍යාපෘති සංඛ්‍යාව(කී.මී.)	57	160	75	85	95
හදිසි මාර්ග අවත්වැරීයා (කී.මී.)	72	35	40	45	50

ව්‍යාපෘති පිරිවැය

පිරිවැය	2012 සහය වියදම රු. '000	2013 ඇස්තමේන්තුව රු. '000	2014 ඇස්තමේන්තුව රු. '000	2015 පුරෝකථනය රු. '000	2016 පුරෝකථනය රු. '000
පුනරාවර්තන වැය	242,433	253,640	278,141	292,048	306,650
පුද්ගල පඩිනඩි	35,769	36,919	51,186	53,745	56,433
වෙනත් පුනරාවර්තන	206,664	216,721	226,955	238,303	250,218
මූලධන වැය	-	-	2,200	2,310	2,426
ව්‍යාපෘති පිරිවැය	242,433	253,640	280,341	294,358	309,076

එන් ඩබ් පී 241 - පළාත් මාර්ග සංවර්ධන දෙපාර්තමේන්තුව

වැඩ සටහන - 50 මහා මාර්ග ඉදිකිරීම් හා නඩත්තු

ව්‍යාපෘතිය - 03 මාර්ග සංවර්ධනය

වැය විෂය හා මූල්‍යකරණය අනුව ව්‍යාපෘති වියදම්

වැය විෂය	අයිතමය	මූල්‍යකරණය	කාණ්ඩය / වැය විෂය / අයිතම විස්තරය	2012 සහය වියදම් රු. '000	2013 ඇස්තමේන්තුව රු. '000	2014 ඇස්තමේන්තුව රු. '000
			පුනරාවර්තන වියදම්	242,433	253,640	278,141
			පුද්ගල පහසුකම්	35,769	36,919	51,186
1001	22		වැටුප් හා වේතන	23,137	23,040	30,849
1002	22		අතිතාල හා නිවාඩු දින වැටුප්	1,366	2,802	2,000
1003	22		වෙනත් දීමනා	11,266	11,077	18,337
			ගමන් වියදම්	1,586	1,600	1,300
1101	22		දේශීය	1,586	1,600	1,300
			සැපයීම්	3,002	3,571	3,400
1201	22		ලිපි ද්‍රව්‍ය සහ කාර්යාලයේ අවශ්‍යතා	675	800	500
1202	22		ඉන්ධන සහ ලිහිසි තෙල්	2,237	2,596	2,800
1203	22		ආහාරපාන හා කිල ඇඳුම්	51	75	100
1206	22		යාන්ත්‍රික හා විදුලි උපකරණ	39	100	-
			නඩත්තු වියදම්	200,299	209,200	220,200
1301	22		වාහන	3,204	3,000	4,000
1302	22		යන්ත්‍ර සහ යන්ත්‍රෝපකරණ	342	400	400
1303	22		තොඩකැරිලි	1,081	800	800
1304	22		වෙනත්	195,672	205,000	215,000
			ගිවිසුම්ගත සේවා	1,218	1,750	1,755
1402	22		කැපැල් හා විදුලි සංදේශ සේවා	595	1,000	500
1403	22		විදුලිය හා ජලය	459	500	900
1404	22		කුලී, වර්පනම් හා පළාත් පාලන ආයතන බදු	19	50	300
1405	22		වෙනත්	145	200	55
			මාරු කිරීම් හා ප්‍රදාන	559	500	-
1505	22		සම්මාදම් හා දායක මුදල්	559	500	-
			වෙනත් පුනරාවර්තන වියදම්	-	100	300
1703	22		වෙනත්	-	100	300
			මූලධන වියදම්	-	-	2,200
2001	23		මූලධන වත්කම්වල පුනරුත්ථාපනය හා වැඩිදියුණු කිරීම තොඩකැරිලි හා ඉදිකිරීම්	-	-	2,200
			ව්‍යාපෘතියේ මුළු වියදම්	242,433	253,640	280,341

ව්‍යාපෘති වියදම් මූල්‍යකරණය

මූල්‍යකරණය	2012 සහය වියදම් රු. '000	2013 ඇස්තමේන්තුව රු. '000	2014 ඇස්තමේන්තුව රු. '000
විසර්ජන ප්‍රඥප්තිය			
22 පළාත් සභා අරමුදල - සාමූහික ප්‍රදානය සහ පැවරුණු ආදායම්	242,433	253,640	278,141
23 පළාත් සභා අරමුදල - උපමාන පාදක ප්‍රදානය සහ අනුරූපික ප්‍රදානය	-	-	2,200
24 පළාත් සභා අරමුදල - පළාත් නිශ්චිත සංවර්ධන ප්‍රදානය	-	-	-
මුළු මූල්‍යකරණය	242,433	253,640	280,341

එස් ඩබ්ලිව් 241 - පළාත් මාර්ග සංවර්ධන දෙපාර්තමේන්තුව

ව්‍යාපෘති සේවා නිලධාරීන් විස්තරය

කනකුර	2012 සකස	2013 ඇස්තමේන්තුව	2014 ඇස්තමේන්තුව
ස්ථිර	94	94	47
ජ්‍යෙෂ්ඨ මට්ටම	5	-	6
කාර්ය මට්ටම	6	5	6
ද්විතීය මට්ටම	64	70	11
ප්‍රාථමික මට්ටම	19	19	24
තාවකාලික/අතීත	-	-	-
ජ්‍යෙෂ්ඨ මට්ටම	-	-	-
කාර්ය මට්ටම	-	-	-
ද්විතීය මට්ටම	-	-	-
ප්‍රාථමික මට්ටම	-	-	-
එකතුව	94	94	47

කෘෂිකර්ම, ධීවර, සත්ව නිෂ්පාදන හා සංවර්ධන, සුළු වාර්මාර්ග සහ ගොවිජන සංවර්ධන

කටයුතු පිළිබඳ පළාත් අමාත්‍යාංශය

මෙහෙවර

කෘෂිකර්ම, ධීවර, සුළු වාර්මාර්ග, ගොවිජන සංවර්ධන සහ සත්ව නිෂ්පාදන ක්ෂේත්‍රයන්හි ප්‍රවර්ධනය, සංරක්ෂණය හා නිරසර පැවැත්ම උදෙසා මිනුම් ලැබෙන සේවාවන් තුළින් ප්‍රතිපත්ති සම්පාදනය, සැලසුම් කිරීම, ක්‍රියාත්මක කිරීම, සම්බන්ධීකරණය, මෙහෙයවීම සහ ප්‍රතිපෝෂණය කිරීම අපගේ මෙහෙවර වේ.

ප්‍රධාන කාර්යයන්

කෘෂිකර්මීන්ගේ නිෂ්පාදනය හා ඵලදායිතාවය ඉහළ නැංවීම සඳහා සැලසුම් සකස් කිරීම, ක්‍රියාත්මක කිරීම හා පසු විපරම් සිදු කරමින් මෙහෙයවීම
 පළාතේ සිරි, බිත්තර, මස් අවශ්‍යතාවය සපුරාලීම හා එම නිෂ්පාදන ඉහළ නැංවීම සඳහා සැලසුම් සකස් කිරීම, ක්‍රියාත්මක කිරීම හා මෙහෙයවීම
 කෘෂිකර්මීන් හා සත්ව පාලන කටයුතු සඳහා අවශ්‍ය මනා ජල කළමනාකරණය උදෙසා සුළු වාර්මාර්ග කඩිනම, ඉදිකිරීම, ජලජ භාග ඉවත් කිරීම හා පෝෂිත ප්‍රදේශ ආරක්ෂා කිරීම
 කෘෂිකර්මීන් හා සත්ව පාලන කටයුතු සඳහා අවශ්‍ය යටිතල පහසුකම් සැපයීම, ගොවි හා නිලධාරී පුහුණු අවශ්‍යතා සපුරාලීම
 කෘෂිකර්මීන් හා සත්ව පාලනය ආශ්‍රීත කෘෂි ව්‍යවහාරකරීන්ගේ නීති කිරීම සඳහා අවශ්‍ය කාක්ෂණික හා මූල්‍ය සහාය ලබාදීම
 මිලදිය ධීවර ක්ෂේත්‍රයෙහි නියුක්ත ජනතාවගේ ජීවන තත්වය ඉහළ නැංවීම සඳහා අවශ්‍ය සහාය ලබාදීම

අමාත්‍යාංශය යටතේ පැවැත්වෙන අංශයන්

දෙපාර්තමේන්තු

කෘෂිකර්ම දෙපාර්තමේන්තුව
 සත්ව නිෂ්පාදන හා සෞඛ්‍ය දෙපාර්තමේන්තුව
 සුළු වාර්මාර්ග කඩිනම ඒකකය

ව්‍යවස්ථාපිත අංශයන්

ප්‍රාදේශීය සම්පත් සංවර්ධන අධිකාරිය

අංශයන් අනුව විශදම් සාරාංශය

දෙපාර්තමේන්තුව	2012	2013	2014	2015	2016
	සහාය වියදම් රු. '000	අයකරුණකම් රු. '000	අයකරුණකම් රු. '000	පුරෝකථනය රු. '000	පුරෝකථනය රු. '000
සුභාග්‍යවර්ධන පිළිබඳ	378,840	430,688	550,263	577,776	606,665
250 කෘෂිකර්ම, ධීවර, සත්ව නිෂ්පාදන හා සංවර්ධන, සුළු වාර්මාර්ග සහ ගොවිජන සංවර්ධන කටයුතු පිළිබඳ පළාත් අමාත්‍යවරයා	59,154	70,257	111,604	117,184	123,043
251 කෘෂිකර්ම දෙපාර්තමේන්තුව	162,383	184,858	208,621	219,052	230,005
252 සත්ව නිෂ්පාදන හා සෞඛ්‍ය දෙපාර්තමේන්තුව	157,303	175,573	230,038	241,540	253,617
මුද්‍රාදාය පිළිබඳ	92,130	130,720	155,050	162,803	170,943
250 කෘෂිකර්ම, ධීවර, සත්ව නිෂ්පාදන හා සංවර්ධන, සුළු වාර්මාර්ග සහ ගොවිජන සංවර්ධන කටයුතු පිළිබඳ පළාත් අමාත්‍යවරයා	89,918	129,370	150,800	158,340	166,257
251 කෘෂිකර්ම දෙපාර්තමේන්තුව	1,727	1,000	1,750	1,838	1,929
252 සත්ව නිෂ්පාදන හා සෞඛ්‍ය දෙපාර්තමේන්තුව	485	350	2,500	2,625	2,756
මුළු විශදම	470,970	561,408	705,313	740,579	777,608
250 කෘෂිකර්ම, ධීවර, සත්ව නිෂ්පාදන හා සංවර්ධන, සුළු වාර්මාර්ග සහ ගොවිජන සංවර්ධන කටයුතු පිළිබඳ පළාත් අමාත්‍යවරයා	149,072	199,627	262,404	275,524	289,300
251 කෘෂිකර්ම දෙපාර්තමේන්තුව	164,110	185,858	210,371	220,890	231,934
252 සත්ව නිෂ්පාදන හා සෞඛ්‍ය දෙපාර්තමේන්තුව	157,788	175,923	232,538	244,165	256,373

වාර්ෂික මුදල් ප්‍රකාශය 2014

කෘෂිකර්ම, ධීවර, සත්ව නිෂ්පාදන හා සංවර්ධන, සුළු වාරිමාර්ග සහ ගොවිජන සංවර්ධන

කටයුතු පිළිබඳ පළාත් අමාත්‍යාංශය

වැඩ සටහන් අනුව වියදම් සාරාංශය

වැඩ සටහන්	2012	2013	2014	2015	2016
	සත්‍ය වියදම් රු. '000	ඇස්තමේන්තුව රු. '000	ඇස්තමේන්තුව රු. '000	ප්‍රරෝකිතය රු. '000	ප්‍රරෝකිතය රු. '000
පුනරාවර්තන වියදම්	378,840	430,688	550,263	577,776	606,663
03 පළාත් පරිපාලනය	94,893	113,850	163,512	171,688	180,272
43 වාරිමාර්ග හා ජල කළමනාකරණය	-	-	-	-	-
44 කෘෂිකර්මික සංවර්ධනය	146,433	162,782	181,989	191,088	200,643
45 ජග්‍ර සම්පත් සංවර්ධනය	132,442	147,068	198,692	208,627	219,058
52 ප්‍රාදේශීය සංවර්ධනය	5,072	6,988	6,070	6,374	6,692
මුද්‍රාදාය වියදම්	92,130	130,720	153,050	162,803	170,943
03 පළාත් පරිපාලනය	12,726	12,470	18,050	18,953	19,900
43 වාරිමාර්ග හා ජල කළමනාකරණය	28,044	40,000	40,000	42,000	44,100
44 කෘෂිකර්මික සංවර්ධනය	34,846	48,000	48,000	50,400	52,920
45 ජග්‍ර සම්පත් සංවර්ධනය	16,514	30,250	32,000	33,600	35,280
52 ප්‍රාදේශීය සංවර්ධනය	-	-	17,000	17,850	18,743
මුළු වියදම්	470,970	561,408	703,313	740,579	777,606
03 පළාත් පරිපාලනය	107,619	126,320	181,562	190,640	200,172
43 වාරිමාර්ග හා ජල කළමනාකරණය	28,044	40,000	40,000	42,000	44,100
44 කෘෂිකර්මික සංවර්ධනය	181,279	210,782	229,989	241,488	253,563
45 ජග්‍ර සම්පත් සංවර්ධනය	148,956	177,318	230,692	242,227	254,338
52 ප්‍රාදේශීය සංවර්ධනය	5,072	6,988	23,070	24,224	25,435

කාර්යයන් අනුව වියදම් සාරාංශය

කාර්යයන්	2012	2013	2014
	සත්‍ය වියදම් රු. '000	ඇස්තමේන්තුව රු. '000	ඇස්තමේන්තුව රු. '000
පුනරාවර්තන වියදම්	378,840	430,688	550,263
පුද්ගල සවිකඩ	299,518	323,762	438,283
තමන් වියදම්	20,279	26,265	26,780
සැපයීම්	24,303	28,602	31,284
නඩත්තු වියදම්	23,525	30,466	31,577
ධීවිසුම්ගත සේවා	10,734	20,450	19,257
මාරුකිරීම්	-	-	2,000
වෙනත් පුනරාවර්තන වියදම්	481	1,143	1,082
මුද්‍රාදාය වියදම්	92,130	130,720	153,050
මුද්‍රාදාය වත්කම්වල පුනරුත්ථාපනය හා වැඩිදියුණු කිරීම	11,206	61,920	57,000
මුද්‍රාදාය වත්කම් අත්පත් කරගැනීම	80,924	66,800	92,450
ධාරිතා සංවර්ධනය	-	2,000	5,600
මුළු වියදම්	470,970	561,408	703,313

මූල්‍යකරණය	2012	2013	2014
	සත්‍ය වියදම් රු. '000	ඇස්තමේන්තුව රු. '000	ඇස්තමේන්තුව රු. '000
විසර්ජන ප්‍රඥප්තිය			
22 පළාත් සභා අරමුදල - සංක්‍රීයීක ප්‍රදානය සහ පැවරුණ ආදායම්	378,840	430,688	550,263
23 පළාත් සභා අරමුදල - උපමාන පාදක ප්‍රදානය සහ අනුරූපීක ප්‍රදානය	13,047	12,720	20,050
24 පළාත් සභා අරමුදල - පළාත් නිශ්චිත සංවර්ධන ප්‍රදානය	79,083	118,000	135,000
මුළු මූල්‍යකරණය	470,970	561,408	705,313

එන් ඩබ් පී 250 - කෘෂිකර්ම, සිවර, සත්ව නිෂ්පාදන හා සංවර්ධන, සුළු වාර්මාර්ග සහ ගොවිජන සංවර්ධන කටයුතු පිළිබඳ පළාත් අමාත්‍යවරයා

අත්තිකාරම් ගිණුම්

	2012 සහන වියදම් රු. '000	2013 අත්තිකාරම් රු. '000	2014 අත්තිකාරම් රු. '000
පළාත් රාජ්‍ය නිලධාරීන්ට අත්තිකාරම්			
උපරිම වියදම් සීමාව	4,200	6,500	6,000
අවම ලැබීම් සීමාව	4,305	1,200	1,500
උපරිම හර ජේෂ සීමාව	11,667	24,000	20,000
ව්‍යවසායකත්ව සංවර්ධන සේවා ඒකාබද්ධ අභිජනන ගොවිජන - මාවතගම			
උපරිම වියදම් සීමාව	2,758	7,500	7,500
අවම ලැබීම් සීමාව	3,088	2,000	2,000
උපරිම හර ජේෂ සීමාව	(4,345)	10,000	10,000
වාර්ගපොල පවක රෝපණ විද්‍යාගාරය			
උපරිම වියදම් සීමාව	-	3,000	3,000
අවම ලැබීම් සීමාව	-	100	100
උපරිම හර ජේෂ සීමාව	-	4,000	4,000

වැඩ සටහන් සහ ව්‍යාපෘති අනුව වියදම් සාරාංශය

වැඩ සටහන් / ව්‍යාපෘති නාමය	2012	2013	2014	2015	2016
	සහන වියදම් රු. '000	අත්තිකාරම් රු. '000	අත්තිකාරම් රු. '000	පුරෝකථනය රු. '000	පුරෝකථනය රු. '000
පුනර්වර්ධන වියදම්	59,154	70,257	111,604	117,184	123,043
03 පළාත් පරිපාලනය	54,082	63,269	105,534	110,811	116,351
01 සාමාන්‍ය පරිපාලනය - අමාත්‍යවරයා සහ පෞද්ගලික කාර්ය මණ්ඩලය	12,915	18,342	18,266	19,179	20,138
02 සාමාන්‍ය පරිපාලනය - අමාත්‍යාංශ පරිපාලනය	41,167	44,927	87,268	91,631	96,213
43 වාර්මාර්ග හා ජල කළමනාකරණය	-	-	-	-	-
03 පළාත් නිශ්චිත සංවර්ධන යෝජනා ක්‍රියාත්මක කිරීම - වාර්මාර්ග	-	-	-	-	-
04 පළාත් නිශ්චිත සංවර්ධන යෝජනා ක්‍රියාත්මක කිරීම - සුළු වාර්මාර්ග	-	-	-	-	-
44 කෘෂිකාර්මික සංවර්ධනය	-	-	-	-	-
03 පළාත් නිශ්චිත සංවර්ධන යෝජනා ක්‍රියාත්මක කිරීම - කෘෂිකර්ම	-	-	-	-	-
45 පශු සම්පත් සංවර්ධනය	-	-	-	-	-
03 පළාත් නිශ්චිත සංවර්ධන යෝජනා ක්‍රියාත්මක කිරීම - සත්ව නිෂ්පාදන	-	-	-	-	-
52 ප්‍රාදේශීය සංවර්ධනය	5,072	6,988	6,070	6,374	6,692
03 ග්‍රාමීය යටිතල පහසුකම් නඩත්තු කිරීමේ ඒකකය	5,072	6,988	6,070	6,374	6,692
04 පළාත් නිශ්චිත සංවර්ධන යෝජනා ක්‍රියාත්මක කිරීම - සිවර	-	-	-	-	-
මූලික වියදම්	89,918	129,370	150,800	158,340	166,257
03 පළාත් පරිපාලනය	10,835	11,370	15,800	16,590	17,420
01 සාමාන්‍ය පරිපාලනය - අමාත්‍යවරයා සහ පෞද්ගලික කාර්ය මණ්ඩලය	182	100	250	263	276
02 සාමාන්‍ය පරිපාලනය - අමාත්‍යාංශ පරිපාලනය	10,653	11,270	15,550	16,328	17,144
43 වාර්මාර්ග හා ජල කළමනාකරණය	28,044	40,000	40,000	42,000	44,100
03 පළාත් නිශ්චිත සංවර්ධන යෝජනා ක්‍රියාත්මක කිරීම - වාර්මාර්ග	-	1,000	1,000	1,050	1,103
04 පළාත් නිශ්චිත සංවර්ධන යෝජනා ක්‍රියාත්මක කිරීම - සුළු වාර්මාර්ග	28,044	39,000	39,000	40,950	42,998
44 කෘෂිකාර්මික සංවර්ධනය	34,846	48,000	48,000	50,400	52,920
03 පළාත් නිශ්චිත සංවර්ධන යෝජනා ක්‍රියාත්මක කිරීම - කෘෂිකර්ම	34,846	48,000	48,000	50,400	52,920
45 පශු සම්පත් සංවර්ධනය	16,193	30,000	30,000	31,500	33,075
03 පළාත් නිශ්චිත සංවර්ධන යෝජනා ක්‍රියාත්මක කිරීම - සත්ව නිෂ්පාදන	16,193	30,000	30,000	31,500	33,075
52 ප්‍රාදේශීය සංවර්ධනය	-	-	17,000	17,850	18,743
03 ග්‍රාමීය යටිතල පහසුකම් නඩත්තු කිරීමේ ඒකකය	-	-	-	-	-
04 පළාත් නිශ්චිත සංවර්ධන යෝජනා ක්‍රියාත්මක කිරීම - සිවර	-	-	17,000	17,850	18,743

එක් ඛනි පී 250 - කෘෂිකර්ම, බිවර, සත්ව නිෂ්පාදන හා සංවර්ධන, සුළු වාර්ෂික සහ ගොවිජන සංවර්ධන කටයුතු පිළිබඳ පළාත් අමාත්‍යවරයා

මුළු වියදම	149,072	199,627	262,404	275,524	289,300
03 පළාත් පරිපාලනය	64,917	74,639	121,334	127,401	133,771
01 සාමාන්‍ය පරිපාලනය - අමාත්‍යවරයා සහ පෞද්ගලික කාර්ය මණ්ඩලය	13,097	18,442	18,516	19,442	20,414
02 සාමාන්‍ය පරිපාලනය - අමාත්‍යාංශ පරිපාලනය	51,820	56,197	102,818	107,959	113,357
43 වාර්ෂික හා ජල කළමනාකරණය	28,044	40,000	40,000	42,000	44,100
03 පළාත් නිශ්චිත සංවර්ධන යෝජනා ක්‍රියාත්මක කිරීම - වාර්ෂික	-	1,000	1,000	1,050	1,103
04 පළාත් නිශ්චිත සංවර්ධන යෝජනා ක්‍රියාත්මක කිරීම - සුළු වාර්ෂික	28,044	39,000	39,000	40,950	42,998
44 කෘෂිකර්ම සංවර්ධනය	34,846	48,000	48,000	50,400	52,920
03 පළාත් නිශ්චිත සංවර්ධන යෝජනා ක්‍රියාත්මක කිරීම - කෘෂිකර්ම	34,846	48,000	48,000	50,400	52,920
45 පශු සම්පත් සංවර්ධනය	16,193	30,000	30,000	31,500	33,075
03 පළාත් නිශ්චිත සංවර්ධන යෝජනා ක්‍රියාත්මක කිරීම - සත්ව නිෂ්පාදන	16,193	30,000	30,000	31,500	33,075
52 ප්‍රාදේශීය සංවර්ධනය	5,072	6,988	23,070	24,224	25,435
03 ප්‍රාදේශීය සංවර්ධන පහසුකම් තබාගැනීමේ ව්‍යාපෘති	5,072	6,988	6,070	6,374	6,692
04 පළාත් නිශ්චිත සංවර්ධන යෝජනා ක්‍රියාත්මක කිරීම - බිවර	-	-	17,000	17,850	18,743

කාණ්ඩය අනුව වියදම් සාරාංශය

කාණ්ඩය	2012	2013	2014
	සත්‍ය වියදම රු. '000	ඇස්තමේන්තුව රු. '000	ඇස්තමේන්තුව රු. '000
පුනරාවර්තන වියදම්	59,154	70,257	111,604
පුද්ගල පඩිනඩි	36,355	42,040	80,824
තමන් වියදම්	2,963	2,645	2,800
සැපයීම්	8,458	10,132	10,195
තනතුරු වියදම්	7,919	9,778	9,956
ගිවිසුම්ගත සේවා	2,978	4,662	4,890
මාරු කිරීම් හා ප්‍රදාන	-	-	2,000
වෙනත් පුනරාවර්තන වියදම්	481	1,000	939
මූලධන වියදම්	89,918	129,370	150,800
මූලධන වත්කම්වල පුනරුත්ථාපනය හා වැඩිදියුණු කිරීම	10,198	61,320	55,250
මූලධන වත්කම් අත්පත් කරගැනීම	79,720	66,050	89,950
ධාරිතා සංවර්ධනය	-	2,000	5,600
මුළු වියදම	149,072	199,627	262,404

මූල්‍යකරණය	2012	2013	2014
	සත්‍ය වියදම රු. '000	ඇස්තමේන්තුව රු. '000	ඇස්තමේන්තුව රු. '000
විකර්ෂක ප්‍රඥප්තිය			
22 පළාත් සභා අරමුදල - සාමූහික ප්‍රදානය සහ පැවරුණු ආදායම්	59,154	70,257	111,604
23 පළාත් සභා අරමුදල - උපමාන පාදක ප්‍රදානය සහ අනුරූපික ප්‍රදානය	10,835	11,370	15,800
24 පළාත් සභා අරමුදල - පළාත් නිශ්චිත සංවර්ධන ප්‍රදානය	79,083	118,000	135,000
මුළු මූල්‍යකරණය	149,072	199,627	262,404

ශීර්ෂ සේවා නියුක්ති විස්තරය

තනතුර	2012	2013	2014
	සත්‍ය	ඇස්තමේන්තුව	ඇස්තමේන්තුව
ස්ථිර	103	109	235
ජ්‍යෙෂ්ඨ මට්ටම	7	10	2
තෘතීය මට්ටම	4	4	9
ද්විතීය මට්ටම	76	78	209
ප්‍රාථමික මට්ටම	16	17	15
තාවකාලික/අන්තර්			
ජ්‍යෙෂ්ඨ මට්ටම	-	-	-
තෘතීය මට්ටම	-	-	-
ද්විතීය මට්ටම	-	-	-
ප්‍රාථමික මට්ටම	-	-	-
එකතුව	103	109	235

එස් ඩබ් සී 250 - කෘෂිකර්ම, ධීවර, සත්ව නිෂ්පාදන හා සංවර්ධන, සුළු වාර්ෂික සහ ගොවිජන සංවර්ධන

කටයුතු පිළිබඳ පළාත් අමාත්‍යවරයා

වැඩ සටහන - 03 පළාත් පරිපාලනය

ව්‍යාපෘතිය - 01 සාමාන්‍ය පරිපාලනය - අමාත්‍යවරයා හා පෞද්ගලික කාර්ය මණ්ඩලය

ව්‍යාපෘති විස්තරය

ව්‍යාපෘති අරමුණු

ගරු අමාත්‍යතුමා හා එතුමාගේ පෞද්ගලික කාර්ය මණ්ඩලයෙන් අපේක්ෂිත උපරිම සේවයක් ලබා ගැනීම

කාර්ය ලැබීයේද

1. පළාත් සභා ප්‍රතිපත්තිමය නිර්ණ ගැනීමට සහාය වීම
2. රාජ්‍ය ආයතන සම්බන්ධීකරණය
3. පළාත් පාලන ආයතන හා සම්බන්ධීකරණය, රජය හා රජයේ මැති ඇමතිවරුන් අතර සම්බන්ධීකරණය
4. පළාත් සංවර්ධනය සඳහා අවශ්‍ය උපදෙස් ලබා දීම

	සහන 2012	ඇස්තමේන්තුව 2013	ඇස්තමේන්තුව 2014	පුරෝකථනය 2015	පුරෝකථනය 2016
1 කාර්ය මණ්ඩල සංදක්‍රම	11	11	11	11	11
2 නිලධාරීන් දර්ශක					
ලැබූ මහජන ඉල්ලීම්	7,205	9,500	11,000	12,000	13,000
ප්‍රතිලාභ සැලැස්වීම සඳහා යොමු කිරීම	4,572	8,000	9,000	10,500	12,000
ලැබූ සංවර්ධන යෝජනා ඉල්ලීම්	590	1,300	3,000	2,800	2,900
ක්‍රියාත්මක කරණ ලද යෝජනා	1,841	2,200	3,500	4,000	5,000
මධ්‍ය රජය හා සම්බන්ධතා	220	600	500	800	800

ව්‍යාපෘති පිරිවැය

පිරිවැය	2012	2013	2014	2015	2016
	සහන වියදම රු. '000	ඇස්තමේන්තුව රු. '000	ඇස්තමේන්තුව රු. '000	පුරෝකථනය රු. '000	පුරෝකථනය රු. '000
පුනරාවර්තන වැය	12,915	18,342	18,266	19,179	20,138
සුද්ගල පඩිනඩි	3,805	5,525	5,193	5,453	5,725
වෙනත් පුනරාවර්තන	9,110	12,817	13,073	13,727	14,413
මූලධන වැය	182	100	250	263	276
ව්‍යාපෘති පිරිවැය	13,097	18,442	18,516	19,442	20,414

එන් ඩබ්ලිව් 250 - කෘෂිකර්ම, ධීවර, සත්ව නිෂ්පාදන හා සංවර්ධන, සුළු වාර්මාර්ග සහ ගොවිජන සංවර්ධන කටයුතු පිළිබඳ පළාත් අමාත්‍යවරයා

වැඩ සටහන - 03 පළාත් පරිපාලනය

ව්‍යාපෘතිය - 01 සාමාන්‍ය පරිපාලනය - අමාත්‍යවරයා හා පෞද්ගලික කාර්ය මණ්ඩලය

වැය විෂය හා මූල්‍යකරණය අනුව ව්‍යාපෘති විස්තර

වැය විෂය	අධිකමය	මූල්‍යකරණය	කාණ්ඩය / වැය විෂය / අධිකම විස්තරය	2012 සහාය විසදුම රු. '000	2013 අදාළවූ මෙහෙයුම් රු. '000	2014 අදාළවූ මෙහෙයුම් රු. '000
			පුනරාවර්තන විස්තර	12,915	18,342	18,266
1001		22	පුද්ගල සේවාවන්	3,805	5,525	5,193
1002		22	වැටුප් හා වේතන	2,451	2,641	2,891
1003		22	අතිකාල හා නිවාඩු දින වැටුප් වෙනත් දීමනා	329 1,025	517 2,367	650 1,652
1101		22	ගමන් වියදම්	342	545	500
			දේශීය	342	545	500
1201		22	සැපයීම්	4,055	5,260	4,845
1202		22	ලිපි ද්‍රව්‍ය සහ කාර්යාලයේ අවශ්‍යතා	453	950	600
1203		22	ඉන්ධන සහ ලිපි සේවාවන්	3,579	4,000	4,000
1205		22	ආහාරපාන හා නිල අරමුණු	-	60	70
1206		22	වෙනත්	23	150	100
			යාන්ත්‍රික හා විදුලි උපකරණ	-	100	75
1301		22	කඩක්කු වියදම්	3,381	4,700	5,175
1302		22	වාහන	3,162	3,500	4,000
1303		22	යන්ත්‍ර සහ යන්ත්‍රෝපකරණ	55	650	600
1304		22	ගොඩනැගිලි	164	500	500
			වෙනත්	-	50	75
1402		22	නිවිසුම්ගත සේවා	1,276	1,612	2,090
1403		22	කැපුම් හා විදුලි සංදේශ සේවා	206	362	450
1404		22	විදුලිය හා ජලය	162	250	300
1405		22	කුලී, වරිපතම් හා පළාත් පාලන ආයතන බදු	660	600	1,040
			වෙනත්	248	400	300
1703		22	වෙනත් පුනරාවර්තන විස්තර	56	700	463
			වෙනත්	56	700	463
			මූල්‍යමය විස්තර	182	100	250
2102		23	මූල්‍යමය විස්තර	182	100	250
			ගෘහ භාණ්ඩ හා කාර්යාලයේ උපකරණ	182	100	250
			ව්‍යාපෘතියේ මුළු වියදම්	13,097	18,442	18,516

ව්‍යාපෘති විස්තර මූල්‍යකරණය

මූල්‍යකරණය	2012 සහාය විසදුම රු. '000	2013 අදාළවූ මෙහෙයුම් රු. '000	2014 අදාළවූ මෙහෙයුම් රු. '000
විසර්ජන ප්‍රදානය			
22 පළාත් සභා අරමුදල - සාමුහික ප්‍රදානය සහ පැවරුණු ආදායම්	12,915	18,342	18,266
23 පළාත් සභා අරමුදල - උපමාන පාදක ප්‍රදානය සහ අනුරූපිත ප්‍රදානය	182	100	250
24 පළාත් සභා අරමුදල - පළාත් නිශ්චිත සංවර්ධන ප්‍රදානය	-	-	-
මුළු මූල්‍යකරණය	13,097	18,442	18,516

එන් ඩබ් පී 250 - කෘෂිකර්ම, ධීවර, සත්ව නිෂ්පාදන හා සංවර්ධන, සුළු වාර්මාර්ග සහ ගොවිජන සංවර්ධන කටයුතු පිළිබඳ පළාත් අමාත්‍යවරයා

ව්‍යාපෘති සේවා නියුක්ති විස්තරය

තනතුර	2012 සහය	2013 ඇස්තමේන්තුව	2014 ඇස්තමේන්තුව
ස්ථිර	11	11	12
ජ්‍යෙෂ්ඨ මට්ටම	1	4	1
තෘතීය මට්ටම	3	-	3
ද්විතීය මට්ටම	3	3	4
ප්‍රාථමික මට්ටම	4	4	4
තාවකාලික/අතීත	-	-	-
ජ්‍යෙෂ්ඨ මට්ටම	-	-	-
තෘතීය මට්ටම	-	-	-
ද්විතීය මට්ටම	-	-	-
ප්‍රාථමික මට්ටම	-	-	-
එකතුව	11	11	12

වැඩ සටහන - 03 පළාත් පරිපාලනය
ව්‍යාපෘතිය - 02 සාමාන්‍ය පරිපාලනය - අමාත්‍යාංශ පරිපාලනය

ව්‍යාපෘති විස්තරය

ව්‍යාපෘති අරමුණු

වගම් කෘෂිකර්ම, ධීවර, සුළු වාර්මාර්ග, ගොවිජන සංවර්ධන සහ සත්ව නිෂ්පාදන හා සංවර්ධන අමාත්‍යාංශ කාර්ය මණ්ඩලය අපේක්ෂිත ඉලක්ක සපුරා ගැනීම සඳහා උපරිම මට්ටමින් සේවය යොදවා ගැනීම

කාර්ය ලැයිස්තුව

1. වාර්ෂික ඇස්තමේන්තු පිළියෙල කිරීම
2. කාලීනව පිළියෙල කළයුතු මූල්‍ය වාර්තා පිළියෙල කිරීම
3. අමාත්‍ය මණ්ඩල පත්‍රිකා/යෝජනා පිළියෙල කිරීම
4. රජයේ ප්‍රතිපත්ති හා පළාත් සභා ප්‍රතිපත්ති ක්‍රියාත්මක කිරීම
5. වාර්ෂික විසර්ජන ගිණුම්, ආදායම් හා අන්තිකාරම් ගිණුම් පිළියෙල කිරීම
6. අමාත්‍යාංශ අනුබද්ධ ආයතන අතර සම්බන්ධීකරණය
7. පළාත් සංවර්ධන යෝජනා පිළියෙල කිරීම හා ක්‍රියාත්මක කරවීම

	සහය 2012	ඇස්තමේන්තුව 2013	ඇස්තමේන්තුව 2014	පුරෝකථනය 2015	පුරෝකථනය 2016
1 කාර්ය මණ්ඩල යෙදවුම්	133	182	196	200	205
2 නිමැවුම් දර්ශක					
අවන්ටුරු සහ කළ ගොඩනැගිලි සංඛ්‍යාව	3	2	2	2	3
සම්පාදිත හා සම්බන්ධීකරණ ශ්‍රීපී	8,452	12,000	13,000	13,000	13,000
ක්‍රියාත්මක කළ ව්‍යාපෘති සංඛ්‍යාව	13	18	20	20	22
ඉදිරිපත් කරණ ලද මූල්‍ය වාර්තා ගණන	40	60	50	60	60
පිළිතුරු සැපයූ විගණන විමසුම් සංඛ්‍යාව	23	10	12	10	10
පවත්වාගෙන යන ලද පෞද්ගලික ශ්‍රීපී ගොනු සංඛ්‍යාව	133	140	165	170	180

එන් ඩබ් පී 250 - කෘෂිකර්ම, සිවර, සත්ව නිෂ්පාදන හා සංවර්ධන, සුළු වාර්ෂික සහ ගොවිජන සංවර්ධන කටයුතු පිළිබඳ පළාත් අමාත්‍යවරයා

ව්‍යාපෘති පිරිවැය

පිරිවැය	2012 සක‍්‍ය වියදම් රු. '000	2013 ඇස්තමේන්තුව රු. '000	2014 ඇස්තමේන්තුව රු. '000	2015 ප්‍රරෝකිතය රු. '000	2016 ප්‍රරෝකිතය රු. '000
පුනරාවර්තන වැය	41,167	44,927	87,268	91,631	96,213
පුද්ගල පඩිතඩි	30,005	32,450	72,542	76,169	79,978
වෙනත් පුනරාවර්තන	11,162	12,477	14,726	15,462	16,235
මූලධන වැය	10,653	11,270	15,550	16,328	17,144
ව්‍යාපෘති පිරිවැය	51,820	56,197	102,818	107,959	113,357

වැඩ සටහන - 03 පළාත් පරිපාලනය

ව්‍යාපෘතිය - 02 සාමාන්‍ය පරිපාලනය - අමාත්‍යාංශ පරිපාලනය

වැය විෂය හා මූල්‍යකරණය අනුව ව්‍යාපෘති වියදම්

වැය විෂය	අයිතමය	මූල්‍යකරණය	කාණ්ඩය / වැය විෂය / අයිතම විස්තරය	2012 සක‍්‍ය වියදම් රු. '000	2013 ඇස්තමේන්තුව රු. '000	2014 ඇස්තමේන්තුව රු. '000
			පුනරාවර්තන වියදම්	41,167	44,927	87,268
			පුද්ගල පඩිතඩි	30,005	32,450	72,542
1001	22		වැටුප් හා වෙනත්	19,384	19,509	42,990
1002	22		අතිකාල හා නිවාඩු දින වැටුප්	938	2,327	3,080
1003	22		වෙනත් දීමනා	9,683	10,614	26,472
			ගමන් වියදම්	2,279	1,800	2,000
1101	22		දේශීය	2,279	1,800	2,000
			සැපයීම්	3,331	3,877	4,250
1201	22		ප්‍රීති ද්‍රව්‍ය සහ කාර්යාලයේ අවශ්‍යතා	687	1,000	800
1202	22		ඉන්ධන සහ ප්‍රිහිසි තෙල්	2,499	2,377	3,000
1203	22		ආහාරපාන හා කිල ඇඳුම්	36	150	150
1205	22		වෙනත්	11	200	200
1206	22		යාන්ත්‍රික හා විදුලි උපකරණ	98	150	100
			කඩක්කු වියදම්	3,624	3,700	3,500
1301	22		වාහන	3,089	2,400	2,500
1302	22		යන්ත්‍ර සහ යන්ත්‍රෝපකරණ	237	500	500
1303	22		තොටුකර්ම	298	800	500
			නිවැසිකරණ සේවා	1,503	2,800	2,550
1402	22		කැපුම් හා විදුලි සංදේශ සේවා	476	1,000	750
1403	22		විදුලිය හා ජලය	643	900	800
1404	22		කුලී, වරපනම් හා පළාත් පාලන ආයතන බදු	25	200	200
1405	22		වෙනත්	359	700	800
			මාරු කිරීම් හා ප්‍රදාන	-	-	2,000
1504	22		සංවර්ධන සහකාර	-	-	2,000
			වෙනත් පුනරාවර්තන වියදම්	425	300	426
1703	22		වෙනත්	425	300	426
			මූලධන වියදම්	10,653	11,270	15,550
			මූලධන වත්කම්වල පුනරුත්ථාපනය හා වැඩිදියුණු කිරීම	10,198	11,070	15,250
2001	23		තොටුකර්ම හා ඉදිකිරීම්	195	150	250
2004	23		වෙනත්	10,003	10,920	15,000
			මූලධන වත්කම් අත්පත් කර ගැනීම	455	200	300
2102	23		තෘණ ආණ්ඩ හා කාර්යාලයේ උපකරණ	455	200	300
			ව්‍යාපෘතියේ මුළු වියදම්	51,820	56,197	102,818

එස් ඩබ් පී 250 - කෘෂිකර්ම, බීවර, සත්ව නිෂ්පාදන හා සංවර්ධන, සුළු වාර්ෂික සහ ගොවිජන සංවර්ධන කටයුතු පිළිබඳ පළාත් අමාත්‍යවරයා

ව්‍යාපෘති විශදම් මූල්‍යකරණය

මූල්‍යකරණය	2012 සහාය විශදම රු. '000	2013 ඇස්තමේන්තුව රු. '000	2014 ඇස්තමේන්තුව රු. '000
විසර්ජන ප්‍රඥප්තිය			
22 පළාත් සහ අරමුදල - සාමූහික ප්‍රදානය සහ පැවරුණු ආදායම්	41,167	44,927	87,268
23 පළාත් සහ අරමුදල - උපමාන පාදක ප්‍රදානය සහ අනුරූපික ප්‍රදානය	10,653	11,270	15,550
24 පළාත් සහ අරමුදල - පළාත් නිශ්චිත සංවර්ධන ප්‍රදානය	-	-	-
මුළු මූල්‍යකරණය	51,820	56,197	102,818

ව්‍යාපෘති සේවා නියුක්ති විස්තරය

සහකාර	2012 සහාය	2013 ඇස්තමේන්තුව	2014 ඇස්තමේන්තුව
ස්ථිර	87	89	223
ජ්‍යෙෂ්ඨ මට්ටම	6	6	1
තෘතීය මට්ටම	1	1	6
ද්විතීය මට්ටම	70	71	205
ප්‍රාථමික මට්ටම	10	11	11
තාවකාලික/අන්‍යමි	-	-	-
ජ්‍යෙෂ්ඨ මට්ටම	-	-	-
තෘතීය මට්ටම	-	-	-
ද්විතීය මට්ටම	-	-	-
ප්‍රාථමික මට්ටම	-	-	-
එකතුව	87	89	223

එන් ඩබ් පී 250 - කෘෂිකර්ම, සීවර, සත්ව නිෂ්පාදන හා සංවර්ධන, සුළු වාරිමාර්ග සහ ගොවිජන සංවර්ධන කටයුතු පිළිබඳ පළාත් අමාත්‍යවරයා

**වැඩ සටහන - 43 වාරිමාර්ග හා ජල කළමනාකරණය
ව්‍යාපෘතිය - 03 පළාත් නිශ්චිත සංවර්ධන යෝජනා ක්‍රියාත්මක කිරීම - වාරිමාර්ග**

ව්‍යාපෘති විස්තරය

ව්‍යාපෘති අරමුණු

මධ්‍ය පරිමාණ වාරිමාර්ගයන්හි සංවර්ධන අවශ්‍යතා හඳුනා ගනිමින් එම යෝජනා ක්‍රම ප්‍රතිසංස්කරණය කිරීම තුළින් හෝ නිෂ්පාදනය ප්‍රමුඛ අනෙකුත් කෘෂි අවශ්‍යතා සඳහා කාර්යක්ෂම වාරි ජල කළමනාකරණයක් පවත්වාගෙන යාම

කාර්ය ලැබීයම්

1. ප්‍රමුඛ හා අවශ්‍යතා මත සංවර්ධන යෝජනා ක්‍රම හඳුනා ගැනීම
2. ඒ යටතේ වැඩ සටහන් සැලසුම් කිරීම, ඇස්තමේන්තු කැඳවීම, ප්‍රතිපාදන නිදහස් කිරීම හා එමගින් යෝජනා ක්‍රම මෙහෙයවීම හා අධීක්ෂණය
3. සංරක්ෂණය කිරීම හා මනා ජල කළමනාකරණයකට ගොවි ජනතාව යොමු කිරීම

	සහය 2012	ඇස්තමේන්තුව 2013	ඇස්තමේන්තුව 2014	පුරෝකථනය 2015	පුරෝකථනය 2016
1 කාර්ය මණ්ඩල යෙදවුම්	-	-	-	-	-
2 නිමැවුම් දර්ශක පළාත් සභා විෂය පථයට අයත් හඳුනාගනු ලැබූ මධ්‍යම පරිමාණ වාරි යෝජනා ක්‍රම නඩත්තුව හා ප්‍රතිසංස්කරණය හඳුනා ගනු ලැබූ මධ්‍ය පරිමාණ යෝජනා ක්‍රම	13	13	13	13	13
3. ප්‍රවීණතා දර්ශක යල මහ දෙකන්නයේම් වි වගාව සඳහා උපයෝගී වන බිම් ප්‍රමාණය වැඩිවීම (අක්කර)	12000	12500	13,000	13,400	13,900
4. කාර්යක්ෂමතා දර්ශක ගොවිත්තේ ආදායම් මාර්ග ඉහළ යාම තුළින් ඔවුන්ගේ ජීවන තත්වය උසස්වීම	10%	11%	12%	13%	14%

ව්‍යාපෘති පිරිවැය

පිරිවැය	2012	2013	2014	2015	2016
	සහය වියදම් රු. '000	ඇස්තමේන්තුව රු. '000	ඇස්තමේන්තුව රු. '000	පුරෝකථනය රු. '000	පුරෝකථනය රු. '000
පුනරාවර්තන වැය පුද්ගල පඩිනඩි වෙනත් පුනරාවර්තන	-	-	-	-	-
මූලධන වැය	-	1,000	1,000	1,050	1,103
ව්‍යාපෘති පිරිවැය	-	1,000	1,000	1,050	1,103

එන් ඩබ්ලිව් 250 - කෘෂිකර්ම, සිවර, සත්ව නිෂ්පාදන හා සංවර්ධන, සුළු වාර්ෂික සහ ගොවිජන සංවර්ධන කටයුතු පිළිබඳ පළාත් අමාත්‍යවරයා

වැරදි සටහන - 43 වාර්ෂික හා ජල කළමනාකරණය
 ව්‍යාපෘතිය - 03 පළාත් නිශ්චිත සංවර්ධන යෝජනා ක්‍රියාත්මක කිරීම - වාර්ෂික

වැරදි විෂය හා මූල්‍යකරණය අනුව ව්‍යාපෘති විෂය

වැරදි විෂය	අවකාශය	මූල්‍යකරණය	කාණ්ඩය / වැරදි විෂය / අයිතම විස්තරය	2012 සත්‍ය විෂය රු. '000	2013 ඇස්තමේන්තුව රු. '000	2014 ඇස්තමේන්තුව රු. '000
2004		24	සුනාමි වර්ධන විෂය	-	-	-
			මූල්‍යකරණ විෂය	-	1,000	1,000
			මූල්‍යකරණ විෂය මූල්‍යකරණ විෂය ප්‍රකාශන ප්‍රකාශන හා වැඩිදියුණු කිරීම වෙනත්	-	1,000	1,000
			ව්‍යාපෘතියේ මුළු විෂය	-	1,000	1,000

ව්‍යාපෘති විෂය මූල්‍යකරණය

මූල්‍යකරණය	2012 සත්‍ය විෂය රු. '000	2013 ඇස්තමේන්තුව රු. '000	2014 ඇස්තමේන්තුව රු. '000
විසර්ජන ප්‍රදානය			
22 පළාත් සභා අරමුදල - සාමූහික ප්‍රදානය සහ පැවරුණු ආදායම්	-	-	-
23 පළාත් සභා අරමුදල - උපමාන පාදක ප්‍රදානය සහ අනුරූපිත ප්‍රදානය	-	-	-
24 පළාත් සභා අරමුදල - පළාත් නිශ්චිත සංවර්ධන ප්‍රදානය	-	1,000	1,000
මුළු මූල්‍යකරණය	-	1,000	1,000

එන් ඩබ් ජී 250 - කෘෂිකර්ම, බීවර, සත්ව නිෂ්පාදන හා සංවර්ධන, සුළු වාරිමාර්ග සහ ගොවිජන සංවර්ධන කටයුතු පිළිබඳ පළාත් අමාත්‍යවරයා

**වැඩ සටහන - 43 වාරිමාර්ග හා ජල කළමනාකරණය
ව්‍යාපෘතිය - 04 පළාත් නිශ්චිත සංවර්ධන යෝජනා ක්‍රියාත්මක කිරීම - සුළු වාරිමාර්ග**

ව්‍යාපෘති විස්තරය

ව්‍යාපෘති අරමුණු

වයඹ පළාත තුළ පිහිටා ඇති පළාත් සභා විෂය පථයට ගැනෙන වාරිමාර්ග පද්ධති පුනරුත්ථාපනය කිරීම, සංවර්ධනය කිරීම හා සංරක්ෂණය කිරීම
වාරිමාර්ගවල සීමා මායිම් නිර්ණය කිරීම, ආරක්ෂා කිරීම හා තිරසාර කඩත්තුව තහවුරු කිරීම
ජල කළමනාකරණය හා ඒකාබද්ධ ආක්‍රමණික ජල පැළෑටි කළමනාකරණ වැඩ සටහන් ක්‍රියාත්මක කිරීම

කාර්ය ලැබීය්තුව

1. පළාත් සභාවේ විෂය පථයට ගැනෙන වාරි මාර්ග පද්ධති පුනරුත්ථාපනය කිරීම, සංවර්ධනය කිරීම, සංරක්ෂණය කිරීම, වාරිමාර්ගවල සීමා මායිම් නිර්ණය කිරීම, ආරක්ෂා කිරීම හා තිරසාර කඩත්තුව තහවුරු කිරීම
2. ජල කළමනාකරණය හා ඒකාබද්ධ ආක්‍රමණික ජල පැළෑටි කළමනාකරණ වැඩ සටහන් ක්‍රියාත්මක කිරීම

	සහා 2012	ඇස්තමේන්තුව 2013	ඇස්තමේන්තුව 2014	පුරෝකථනය 2015	පුරෝකථනය 2016
1 කාර්ය මණ්ඩල යෙදවුම්	-	-	-	-	-
2 නිමැවුම් දර්ශක					
අවශ්‍යතා මත තෝරාගත් යෝජනා ක්‍රම ප්‍රතිසංස්කරණය කිරීම සහ කඩත්තුව (ඒකක)	164	200	300	400	500
ජල කළමනාකරණය හා ජල කාර්යක්ෂමතාවය වැඩි කිරීම (වැව් ගණන)	55	95	120	150	200
සුළු වාරිමාර්ග තිරසාර කඩත්තුව	390	460	550	650	650
සුළු වාරිමාර්ග ආශ්‍රිතව සීමා මායිම් නිර්ණය කිරීම	20	40	50	60	70
සුළු වාරිමාර්ග ආශ්‍රිතව ජල ආකර්ෂක ඉවත් කිරීම	32	110	118	150	150
3. ප්‍රතිඵල දර්ශක					
මහ කන්නයේ වී ගොවිතැනට අවශ්‍ය වගා බිම් ප්‍රමාණය වැඩිවීම (හෙක්ටයාර්)	45500	45600	45800	46000	46200
යල වී වගා බිම් ප්‍රමාණය තහවුරු කිරීම (හෙක්ටයාර්)	36750	36450	36000	35750	35500
යල හා අකරමැදි කන්නවල අතිරේක ආහාර බෝග හා එළවළු වගා බිම් ප්‍රමාණය වැඩි කිරීම (හෙක්ටයාර්)	4300	4750	5000	5800	6000
4. කාර්යක්ෂමතා දර්ශක					
ගොවිත්තේ ආදායම් මාර්ග ඉහළ යාම තුළින් ඔවුන්ගේ ජීවන තත්වය උසස්වීම	10%	10%	10%	10%	10%

ව්‍යාපෘති පිරිවැය

පිරිවැය	2012	2013	2014	2015	2016
	සකාස විසදුම රු. '000	ඇස්තමේන්තුව රු. '000	ඇස්තමේන්තුව රු. '000	පුරෝකථනය රු. '000	පුරෝකථනය රු. '000
පුනරාවර්තන වැය	-	-	-	-	-
පුද්ගල පඩිතඩි	-	-	-	-	-
වෙනත් පුනරාවර්තන	-	-	-	-	-
මූලධන වැය	28,044	39,000	39,000	40,950	42,998
ව්‍යාපෘති පිරිවැය	28,044	39,000	39,000	40,950	42,998

එන් ඩබ් ටී 250 - කෘෂිකර්ම, ධීවර, සත්ව නිෂ්පාදන හා සංවර්ධන, සුළු වාරිමාර්ග සහ ගොවිජන සංවර්ධන කටයුතු පිළිබඳ පළාත් අමාත්‍යවරයා

වැඩ සටහන - 43 වාරිමාර්ග හා ජල කළමනාකරණය
 ව්‍යාපෘතිය - 04 පළාත් නිශ්චිත සංවර්ධන යෝජනා ක්‍රියාත්මක කිරීම - සුළු වාරිමාර්ග

වැය විෂය හා මූල්‍යකරණය අනුව ව්‍යාපෘති විෂදම්

වැය විෂය	අයිතමය	මූල්‍යකරණය	කාණ්ඩය / වැය විෂය / අයිතම විස්තරය	2012 සත්‍ය විෂදම් රු. '000	2013 අැස්තමේන්තුව රු. '000	2014 අැස්තමේන්තුව රු. '000
			පුනර්වර්ධන විෂදම්			-
			මූල්‍යකරණ විෂදම්	28,044	39,000	39,000
2004		24	මූල්‍යකරණ විෂදම්වල පුනර්ගාමන හා වැඩිදියුණු කිරීම වෙනත්	-	39,000	39,000
2104		24	මූල්‍යකරණ විෂදම් අත්පත් කර ගැනීම ගොඩනැගිලි හා ඉදිකිරීම්	28,044	-	-
ව්‍යාපෘතියේ සුළු විෂදම්				28,044	39,000	39,000

ව්‍යාපෘති විෂදම් මූල්‍යකරණය

මූල්‍යකරණය	2012 සත්‍ය විෂදම් රු. '000	2013 අැස්තමේන්තුව රු. '000	2014 අැස්තමේන්තුව රු. '000
විසර්ජන ප්‍රදේපන			
22 පළාත් සභා අරමුදල - සාමූහික ප්‍රදානය සහ පැවරුණු ආදායම්	-	-	-
23 පළාත් සභා අරමුදල - උපමාන පාදක ප්‍රදානය සහ අනුරූපිත ප්‍රදානය	-	-	-
24 පළාත් සභා අරමුදල - පළාත් නිශ්චිත සංවර්ධන ප්‍රදානය	28,044	39,000	39,000
මුළු මූල්‍යකරණය	28,044	39,000	39,000

එන් ඩබ් පී 250 - කෘෂිකර්ම, සිවර, සත්ව නිෂ්පාදන හා සංවර්ධන, සුළු වාරිමාර්ග සහ ගොවිජන සංවර්ධන කටයුතු පිළිබඳ පළාත් අමාත්‍යවරයා

**වැඩ සටහන - 44 කෘෂිකාර්මික සංවර්ධනය
ව්‍යාපෘතිය - 03 පළාත් නිශ්චිත සංවර්ධන යෝජනා ක්‍රියාත්මක කිරීම - කෘෂිකර්ම**

ව්‍යාපෘති විස්තරය

ව්‍යාපෘති අරමුණු

ප්‍රයෝජන මට්ටමින් කෘෂිකාර්මික සංවර්ධනය ශ්‍රී ලංකා තරුණ ජනතාව සඳහා ආහාර සුරක්ෂිතතාවයට ප්‍රමුඛත්වය ලබා දෙමින් හෝග නිෂ්පාදනය කිරීම හා එමගින් වයඹ පළාත තුළ ආහාර අවශ්‍යතාවය සම්පූර්ණ කිරීම හා සෞඛ්‍ය සම්පන්න නිරෝගීමත් සමාජයක් බිහිකරයි

කාර්ය ලැයිස්තුව

1. වයඹ පළාත සඳහා කෘෂිකාර්මික සංවර්ධන පැහැදිලි හා වාර්ෂික පැහැදිලි සකස් කර ක්‍රියාත්මක කිරීම
2. කෘෂිකාර්මික ව්‍යාපෘති හා පුහුණු සේවාවන් පැවැත්වීම
3. පළාත්බද කෘෂිකාර්මික පර්යේෂණ හා සමීක්ෂණ පැවැත්වීම
4. කෘෂිකාර්මික කටයුතු සඳහා යෝග්‍ය තාක්ෂණය හඳුන්වාදීම
5. උසස් තත්වයේ බීජ හා රෝපණ ද්‍රව්‍ය හඳුන්වාදීම හා අලෙවිය

	සහය 2012	අදාළවෑමක්කුව 2013	අදාළවෑමක්කුව 2014	පුරෝකථනය 2015	පුරෝකථනය 2016
1 කාර්ය මණ්ඩල සෙවීම	-	-	-	-	-
2 නිමැවුම් දර්ශක					
වි වගා යාය ආදර්ශන පැවැත්වීම (ආදර්ශන)	150	150	175	175	200
උසස් ගුණාත්මකභාවයෙන් යුත් බීජකර වි නිෂ්පාදනය (ගොවිපල්)	1,500	1,500	1,500	1,500	1,500
ක්ෂේත්‍ර හෝග එළදායිතාවය ඉහළ නැංවීම (යාය)	300	400	500	500	600
එළවළු හෝග එළදායිතාවය ඉහළ නැංවීම (අක්කර)	1,700	1,800	1,900	1,900	2,000
පළතුරු බෝග නිෂ්පාදනය වැඩිකිරීම (අක්කර)	1,500	1,750	2,000	2,000	2,000
කෘෂිකාර්මික ආශ්‍රිත ව්‍යාපාර දියුණු කිරීම					
බිම්මල් වගා ඒකක ඇතිකිරීම	50	60	70	70	75
මී මැසි පාලනය (ව්‍යවසායකයින්)	60	70	80	80	85
ඇත්තූරියම් වගාව (ඒකක)	25	50	50	50	55
සම්පත් මධ්‍යස්ථාන පිහිටුවීම (මධ්‍යස්ථාන)	1	1	1	1	1
කෘෂි මාර්ග ප්‍රතිසංස්කරණය (කි.මී.)	50	60	70	80	90
බෝග එළදායිතාවය ඉහළ නැංවීම සඳහා කෘෂි ශ්‍රීං හාචිකය					
දැනට ඉදිකර ඇති කෘෂි ශ්‍රීං	4,800	5,200	5,400	5,600	5,600
නව ඉදි කිරීම	130	100	150	160	170
ක්ෂේත්‍රයේ අත් හදා බැලීම/නිලධාරී හා ගොවි පුහුණු (පුහුණු සංඛ්‍යාව)	30	40	40	40	50
පාසැල් හැරයන්නන් හා ශ්‍රාමීය කාන්තාවන් සඳහා සුළු පරිමාන කෘෂි ව්‍යාපාර බිහි කිරීම(සමීකි)	50	60	70	80	90
පවක රෝපිත පළතුරු පැළ නිෂ්පාදනය					
3. ප්‍රතිඵල දර්ශක					
දළ ජාතික වි නිෂ්පාදනයට වයඹ දායකත්වය (වැඩි කිරීම)	16.5%	17.0%	17.5%	17.5%	18.0%
වි ඒකක අස්වනු ප්‍රමාණය හා නිෂ්පාදනය වැඩි කිරීම (අක්කරයට බ්‍රසල්)	73.5	74.0	74.5	74.5	75.0
නිෂ්පාදිත කෘෂි අස්වනු ප්‍රමාණය ඉහළ යාම	12%	15%	15%	15%	15%
ගොවීන් නව තාක්ෂණික ක්‍රමවේද සඳහා යොමු වී තිබීම (ගොවීන්)	42000	44000	46000	48000	50000
හාචිකා කරනු ලබන ගොවි බිම් ප්‍රමාණය ඉහළ යාම	20%	30%	30%	30%	30%
4. කාර්යක්ෂමතා දර්ශක					
ගොවීන්ගේ සාමාන්‍ය ආදායම් ඉහළ ගොස් ඒවන තත්වය උසස්වීම	10%	10%	10%	10%	10%

එන් ඩබ් පී 250 - කෘෂිකර්ම, බිවර, සත්ව නිෂ්පාදන හා සංවර්ධන, සුළු වාර්ෂික සහ ගොවිජන සංවර්ධන කටයුතු පිළිබඳ පළාත් අමාත්‍යවරයා

ව්‍යාපෘති පිරිවැය

පිරිවැය	2012 සත්‍ය වියදම රු. '000	2013 ඇස්තමේන්තුව රු. '000	2014 ඇස්තමේන්තුව රු. '000	2015 ප්‍රචේදනය රු. '000	2016 ප්‍රචේදනය රු. '000
පුනරාවර්තන වැය	-	-	-	-	-
පුද්ගල පඩිනම් වෙනත් පුනරාවර්තන	-	-	-	-	-
මූලධන වැය	34,846	48,000	48,000	50,400	52,920
ව්‍යාපෘති පිරිවැය	34,846	48,000	48,000	50,400	52,920

වැඩ සටහන - 44 කෘෂිකාර්මික සංවර්ධනය
ව්‍යාපෘතිය - 03 පළාත් නිශ්චිත සංවර්ධන සේවනා ක්‍රියාත්මක කිරීම - කෘෂිකර්ම

වැය විෂය හා මූල්‍යකරණය අනුව ව්‍යාපෘති වියදම්

වැය විෂය	අයිතමය	මූල්‍යකරණය	කාණ්ඩය / වැය විෂය / අයිතම විස්තරය	2012 සත්‍ය වියදම රු. '000	2013 ඇස්තමේන්තුව රු. '000	2014 ඇස්තමේන්තුව රු. '000
			පුනරාවර්තන වියදම්	-	-	-
			මූලධන වියදම්	34,846	48,000	48,000
			මූලධන වත්කම්වල පුනරුත්ථාපනය හා වැඩිදියුණු කිරීම	-	8,250	-
			ගොඩනැගිලි හා ඉදිකිරීම්	-	3,250	-
			වෙනත්	-	5,000	-
			මූලධන වත්කම් අත්පත් කර ගැනීම	34,846	38,750	43,900
			වාහන	-	5,000	-
			යන්ත්‍ර සහ උපකරණ	-	3,750	2,800
			ගොඩනැගිලි හා ඉදිකිරීම්	-	3,000	8,000
			ඉඩම් හා ඉඩම් වැඩි දියුණු කිරීම	34,846	27,000	33,100
			බැරිතා සංවර්ධනය	-	1,000	4,100
			පුහුණු හා බාර්තා සංවර්ධනය	-	1,000	4,100
			ව්‍යාපෘතියේ මුළු වියදම්	34,846	48,000	48,000

ව්‍යාපෘති වියදම් මූල්‍යකරණය

මූල්‍යකරණය	2012 සත්‍ය වියදම රු. '000	2013 ඇස්තමේන්තුව රු. '000	2014 ඇස්තමේන්තුව රු. '000
විකර්ෂන ප්‍රඥප්තිය			
22 පළාත් සභා අරමුදල - සාමූහික ප්‍රදානය සහ පැවරුණු ආදායම්	-	-	-
23 පළාත් සභා අරමුදල - උපමාන පාදක ප්‍රදානය සහ අනුරූපිත ප්‍රදානය	-	-	-
24 පළාත් සභා අරමුදල - පළාත් නිශ්චිත සංවර්ධන ප්‍රදානය	34,846	48,000	48,000
මුළු මූල්‍යකරණය	34,846	48,000	48,000

එන් ඩබ් පී 250 - කෘෂිකර්ම, සිවර, සත්ව නිෂ්පාදන හා සංවර්ධන, සුළු වාර්ෂික සහ ගොවිජන සංවර්ධන කටයුතු පිළිබඳ පළාත් අමාත්‍යවරයා

වැඩ සටහන - 45 පශු සම්පත් සංවර්ධනය

ව්‍යාපෘතිය - 03 පළාත් නිශ්චිත සංවර්ධන යෝජනා ක්‍රියාත්මක කිරීම - සත්ව නිෂ්පාදන

ව්‍යාපෘති විස්තරය

ව්‍යාපෘති අරමුණු

වයඹ පළාත තුළ පශු සම්පත් සංවර්ධනය කිරීම, සංරක්ෂණය කිරීම සහ සත්ව රෝග වැළැක්වීම මගින් මගීන් පළාතේ සත්ව පාලන කටයුතු ප්‍රවර්ධනය හා එම කටයුතුවල නියුක්ත ජනතාවගේ ජීවන තත්වය ඉහළ නැංවීම හා පළාතේ ජනතාවට සෞඛ්‍ය සම්පන්න ආහාර සහන මිලක් සවිෂේෂ ලබාදීම

කාර්ය ලැයිස්තුව

1. වයඹ පළාත තුළ පශු සම්පත් සංරක්ෂණය කිරීම සහ නිෂ්පාදන හැකියාව වර්ධනය කිරීම සඳහා අවශ්‍ය ක්‍රියාදාමයන් සැලසුම් කිරීම හා ක්‍රියාත්මක කිරීම
2. සත්ව පාලනය හා ඒ ආශ්‍රීත කාර්යාත්මකවල ගෞරව ජනකාරීව අවශ්‍ය දැනුම් හා කාර්යක්ෂම ලබාදීම හා මවුන්ගේ කුසලතා හා නිපුණතා ප්‍රවර්ධනය කිරීම
3. සත්ව රෝග පැතිර යාම් වැළැක්වීම හා රෝගී සතුන්ට ප්‍රතිකාර කිරීම සඳහා අවශ්‍ය විධිවිධාන සැලැස්ම

	සහය 2012	ඇස්තමේන්තුව 2013	ඇස්තමේන්තුව 2014	පුරෝකථනය 2015	පුරෝකථනය 2016
1 කාර්ය මණ්ඩල යෙදවුම්	-	-	-	-	-
2 නිමැවුම් දර්ශක					
කීර් ගොවිපල යටිතල පහසුකම් නැංවීම	275	275	275	275	275
තව කීර් ගොවිපල ඇති කිරීම	75	100	125	125	125
කෘෂිම සිංචන සේවාව ශක්තිමත් කිරීම	50,000	60,000	70,000	80,000	90,000
කෘෂිම සිංචන උපක්‍රම සංවිකල්ප වැඩිකිරීම	25,000	30,000	35,000	40,000	45,000
කීර් අතුරු නිෂ්පාදන ඒකක ඇති කිරීම	25	25	25	50	50
අධිජනන ගොවිපල ස්ථාපිත කිරීම කුලීන් උසස් ආරයේ වැස්සි පැවැත්වූ ඉලබ කිරීම	500	600	700	700	700
ප්‍රමිතියෙන් උසස් කීර් ගොවිපල සඳහා තත්ව සහතික ලබාදීම	150	150	150	150	150
ගොවි නිලධාරී පුහුණුව මගින් නිෂ්පාදන මට්ටම ඉහළ නැංවීම (මිටර/දිනකට)	4.0	4.5	5.0	5.5	6.0
දුෂ්කර ප්‍රදේශ සඳහා පශු වෛද්‍ය කාර්යාල ඇති කිරීම	1	1	1	1	1
තරුණ පරපුර සත්ව නිෂ්පාදන ක්ෂේත්‍රයට යොමු කරවීම	50	50	50	50	50
3. ප්‍රතිඵල අර්ශක					
වාර්ෂික කීර් නිෂ්පාදනය ඉහළ නැංවීම	129,600	149,000	178,000	214,500	257,472
මත් නිෂ්පාදනය එලෙසින්ම පවත්වාගෙන යාම					
කුකුල් මස් (කි.ග්‍රෑ.)	78,000	79,000	80,000	80,000	81,000
එළුමස් (කි.ග්‍රෑ.)	3,700	3,750	3,800	3,800	3,850
උණු මස් (කි.ග්‍රෑ.)	7,500	8,000	8,500	9,000	9,000
දෛනික බිත්තර නිෂ්පාදනය වාර්ෂිකව ඉහළ නැංවීම	2.11%	2.12%	2.13%	2.14%	2.15%
4. කාර්යක්ෂමතා දර්ශක					
සේවණ ආහාර ප්‍රමාණය වර්ධනයවීම, ආදායම් මට්ටම ඉහළ යාම	10.0%	12.0%	13.0%	13.0%	14.0%

ව්‍යාපෘති පිරිවැය

පිරිවැය	2012 සහය වියදම රු. '000	2013 ඇස්තමේන්තුව රු. '000	2014 ඇස්තමේන්තුව රු. '000	2015 පුරෝකථනය රු. '000	2016 පුරෝකථනය රු. '000
පුනරාවර්තන වැය	-	-	-	-	-
පුද්ගල පවිතරී	-	-	-	-	-
වෙනත් පුනරාවර්තන	-	-	-	-	-
මූලධන වැය	16,193	30,000	30,000	31,500	33,075
ව්‍යාපෘති පිරිවැය	16,193	30,000	30,000	31,500	33,075

එස් ඩබ් පී 250 - කෘෂිකර්ම, ජීවර, සත්ව නිෂ්පාදන හා සංවර්ධන, සුළු වාර්ෂික සහ ගොවිජන සංවර්ධන කටයුතු පිළිබඳ පළාත් අමාත්‍යවරයා

වැඩ සටහන - 45 පශු සම්පත් සංවර්ධනය

ව්‍යාපෘතිය - 03 පළාත් නිශ්චිත සංවර්ධන යෝජනා ක්‍රියාත්මක කිරීම - සත්ව නිෂ්පාදන

වැය විෂය හා මූල්‍යකරණය අනුව ව්‍යාපෘති විෂය

වැය වර්ගය	අයිතමය	මූල්‍යකරණය	කාණ්ඩය / වැය විෂය / අයිතම විස්තරය	2012 සත්‍ය විෂය රු. '000	2013 අැස්තමේන්තුව රු. '000	2014 අැස්තමේන්තුව රු. '000
			පුනර්වර්තන විෂය	-	-	-
			මූල්‍යකරණ විෂය	16,193	30,000	30,000
2001		24	මූල්‍යකරණ විෂය පුනරුත්ථාපනය හා වැඩිදියුණු කිරීම ගොඩනැගිලි හා ඉදිකිරීම්	-	2,000	-
				-	2,000	-
2103		24	මූල්‍යකරණ විෂය අත්පත් කර ගැනීම යන්ත්‍ර සුදුසු සහ උපකරණ	16,193	27,000	29,000
2104		24	ගොඩනැගිලි හා ඉදිකිරීම්	-	4,000	2,000
2105		24	ඉඩම් හා ඉඩම් වැඩි දියුණු කිරීම	16,193	13,500	16,500
			ධාරිතා සංවර්ධනය	-	1,000	1,000
2401		24	පුද්ගල හා ධාරිතා සංවර්ධනය	-	1,000	1,000
			ව්‍යාපෘතියේ මුළු විෂය	16,193	30,000	30,000

ව්‍යාපෘති විෂය මූල්‍යකරණය

මූල්‍යකරණය	2012 සත්‍ය විෂය රු. '000	2013 අැස්තමේන්තුව රු. '000	2014 අැස්තමේන්තුව රු. '000
විදේශීය ප්‍රඥප්තිය			
2.1 පළාත් සභා අරමුදල - සාමූහික ප්‍රදානය සහ පැවරුණු ආදායම්	-	-	-
2.2 පළාත් සභා අරමුදල - උපමාන පාදක ප්‍රදානය සහ අනුරූපීත ප්‍රදානය	-	-	-
2.4 පළාත් සභා අරමුදල - පළාත් නිශ්චිත සංවර්ධන ප්‍රදානය	16,193	30,000	30,000
මුළු මූල්‍යකරණය	16,193	30,000	30,000

එන් ඩබ්ලිව් 250 - කෘෂිකර්ම, ධීවර, සත්ව නිෂ්පාදන හා සංවර්ධන, සුළු වාර්මාර්ග සහ ගොවිජන සංවර්ධන කටයුතු පිළිබඳ පළාත් අමාත්‍යවරයා

**වැඩ සටහන - 52 ප්‍රාදේශීය සංවර්ධනය
ව්‍යාපෘතිය - 03 ග්‍රාමීය යටිතල පහසුකම් නඩත්තු කිරීමේ ඒකකය**

ව්‍යාපෘති විස්තරය

ව්‍යාපෘති අරමුණු

වයඹ ග්‍රාමීය ජනතාවගේ දිළිඳුභාවය අවම කිරීම සඳහා සුළු වාර්මාර්ග හා ග්‍රාමීය මාර්ග නඩත්තු කිරීමේ කිරසාර වැඩ පිළිවෙලක් තුළින් ඇතිකළ ජාතික ප්‍රතිපත්තිය වයඹ පළාතේ පළාත් සභාවේ 2004 අංක 03 දරණ සුළු වාර්මාර්ග හා ග්‍රාමීය මාර්ග නඩත්තු අරමුදල ප්‍රදානයට අනුව එලදායීව හා කාර්යක්ෂමතාවයින් යුතුව ක්‍රියාත්මක කිරීමට අවශ්‍ය මෙහෙයුම් හා යටිතල පහසුකම් සැපයීම

කාර්ය ලැයිස්තුව

1. ව්‍යාපෘති සංරචකයන් ක්‍රියාත්මක කිරීම සඳහා මෙහෙයුම් ශක්තිය ලබාදීම
2. ස්ථාවර කර ඇති වයඹ පළාත් සුළු වාර්මාර්ග හා ග්‍රාමීය නඩත්තු අරමුදල මගින් පත්කර ඇති සුළු වාර්මාර්ග හා ග්‍රාමීය මාර්ග නඩත්තු භාරකරුවන් කිරසාරව නඩත්තු කටයුතුවල යෙදවීම හා නව නඩත්තු භාර කරුවන් පත් කිරීම
3. නඩත්තු භාරකාර පවුල්වල හා ප්‍රජා මූල සංවිධානයන්හි හැකියා වර්ධනය, ආර්ථික ප්‍රතිපත්ති සංවර්ධනය හා ව්‍යාපෘති කළමනාකරණය

	සකය 2012	ඇස්තමේන්තුව 2013	ඇස්තමේන්තුව 2014	පුරෝකථනය 2015	පුරෝකථනය 2016
1 කාර්ය මණ්ඩල යෙදවුම්	13	13	13	13	13
2 නිමැවුම් දර්ශක					
කිරසාර නඩත්තු අරමුදල හා උප ගිණුම් කළමනාකරණය	697	697	697	697	697
සුළු වාර්මාර්ග ව්‍යාපාරවල ප්‍රතිසංස්කරණ කටයුතු(ව්‍යාපාර)	40	100	125	150	200
ගොවි සංවිධාන හා ප්‍රාදේශීය සහ උපදේශණ ව්‍යාපෘති කිරීම	697	700	800	850	1,000
භාරකාර පවුල්වල ආර්ථික වර්ධනය දැනුවත් කිරීමේ වැඩ මුළු හා පුහුණු කළමනාකරණය හා පරිපාලනය	697	700	800	850	1,000
කළමනාකරණය හා පරිපාලනය	100%	100%	100%	100%	100%
ඉදිරිපත් කරන මූල්‍ය වාර්තා ගණන	48	48	48	48	48
පිළිතුරු සැපයූ විට ශක්ති විමසුම්	4	4	4	4	4
අපේක්ෂිත ප්‍රගති වාර්තා	4	4	4	4	4
අපේක්ෂිත අවසන් ගිණුම් වාර්තා	1	1	1	1	1

ව්‍යාපෘති පිරිවැය

පිරිවැය	2012	2013	2014	2015	2016
	සකය රු. '000	ඇස්තමේන්තුව රු. '000	ඇස්තමේන්තුව රු. '000	පුරෝකථනය රු. '000	පුරෝකථනය රු. '000
පුනරාවර්තන වැය	5,072	6,988	6,070	6,374	5,692
පුද්ගල පඩිනඩි	2,545	4,065	3,089	3,243	3,406
වෙනත් පුනරාවර්තන	2,527	2,923	2,981	3,130	3,287
මූලධන වැය	-	-	-	-	-
ව්‍යාපෘති පිරිවැය	5,072	6,988	6,070	6,374	5,692

එන් ඩබ් පී 250 - කෘෂිකර්ම, සිවර, සත්ව නිෂ්පාදන හා සංවර්ධන, සුළු වාර්මාර්ග සහ ගොවිජන සංවර්ධන

කටයුතු පිළිබඳ පළාත් අමාත්‍යවරයා

වැඩ සටහන - 52 ප්‍රාදේශීය සංවර්ධනය

ව්‍යාපෘතිය - 03 ග්‍රාමීය ස්වයංපෝෂිත පහසුකම් නඩත්තු කිරීමේ ඒකකය

වැය විෂය හා මූල්‍යකරණය අනුව ව්‍යාපෘති විෂය

වැය විෂය	අයිතමය	මූල්‍යකරණය	කාණ්ඩය / වැය විෂය / අයිතම විස්තරය	2012 සත්‍ය වියදම රු. '000	2013 ඇස්තමේන්තුව රු. '000	2014 ඇස්තමේන්තුව රු. '000
			පුනරාවර්තන විෂය	5,072	6,988	6,070
			පුද්ගල පහසුකම්	2,545	4,065	3,089
1001		22	වැටුප් හා වේතන	1,539	2,594	1,710
1002		22	අතිකාල හා නිවාඩු දින වැටුප්	399	403	500
1003		22	වෙනත් දීමනා	607	1,068	879
			තෘණ විෂය	342	300	300
1101		22	දේශීය	342	300	300
			සැපයීම්	1,072	995	1,100
1201		22	ශ්‍රී ලී දූව්‍ය සහ කාර්යාලයේ අවශ්‍යතා	230	200	200
1202		22	ඉන්ධන සහ ශ්‍රී ලී සෙල්	836	700	800
1203		22	ආහාරපාන හා ගිල ඇදුම්	5	75	75
1204		22	වෙනත් සැපයීම්	1	-	-
1205		22	වෙනත්	-	20	25
			නඩත්තු විෂය	914	1,378	1,281
1301		22	වාහන	598	978	1,000
1302		22	යන්ත්‍ර සහ යන්ත්‍රෝපකරණ	116	100	81
1303		22	ගොඩනැගිලි	200	300	200
			ශීඝ්‍රමයක කේටා	199	250	250
1402		22	කැපුණු හා විදුලි සංදේශ සේවා	199	200	200
1403		22	විදුලිය හා සලස	-	50	50
			වෙනත් පුනරාවර්තන විෂය	-	-	50
1703		22	වෙනත්	-	-	50
			මූල්‍යකරණ විෂය	-	-	-
			ව්‍යාපෘතියේ මුළු විෂය	5,072	6,988	6,070

ව්‍යාපෘති විෂය මූල්‍යකරණය

මූල්‍යකරණය	2012 සත්‍ය වියදම රු. '000	2013 ඇස්තමේන්තුව රු. '000	2014 ඇස්තමේන්තුව රු. '000
සාර්වජන ප්‍රදානය			
22 පළාත් සභා අරමුදල - සාමූහික ප්‍රදානය සහ පැවරුණු ආදායම්	5,072	6,988	6,070
23 පළාත් සභා අරමුදල - උපමාන පාදක ප්‍රදානය සහ අනුරූපික ප්‍රදානය	-	-	-
24 පළාත් සභා අරමුදල - පළාත් නියෝජිත සංවර්ධන ප්‍රදානය	-	-	-
මුළු මූල්‍යකරණය	5,072	6,988	6,070

එන් ඩබ් ඒ 250 - කෘෂිකර්ම, සිවර, සත්ව නිෂ්පාදන හා සංවර්ධන, සුළු වාර්මාර්ය සහ ගොවිජන සංවර්ධන කටයුතු පිළිබඳ පළාත් අමාත්‍යවරයා

ව්‍යාපෘති සේවා නියුක්ති විස්තරය

කතෘතුර	2012 සහය	2013 ඇස්තමේන්තුව	2014 ඇස්තමේන්තුව
ස්ථිර	5	9	-
ජ්‍යෙෂ්ඨ මට්ටම	-	-	-
කෘතිය මට්ටම	-	3	-
ද්විතීය මට්ටම	3	4	-
ප්‍රාථමික මට්ටම	2	2	-
තාවකාලික/අතීත	-	-	-
ජ්‍යෙෂ්ඨ මට්ටම	-	-	-
කෘතිය මට්ටම	-	-	-
ද්විතීය මට්ටම	-	-	-
ප්‍රාථමික මට්ටම	-	-	-
එකතුව	5	9	-

වැඩ සටහන - 52 ප්‍රාදේශීය සංවර්ධනය

ව්‍යාපෘතිය - 04 පළාත් නිශ්චිත සංවර්ධන යෝජනා ක්‍රියාත්මක කිරීම - මිරිදිය සිවර සංවර්ධනය

ව්‍යාපෘති විස්තරය

ව්‍යාපෘති අරමුණු

සිවර ජනතාවගේ ආර්ථික හා සමාජ සංවර්ධනය සහ විසිතුරු මත්භ්‍ය ව්‍යාපාරය සංවර්ධනය කළින් වයඹ පළාත් ජනතාවගේ සංවර්ධනයට දායකවීම හා මත්භ්‍ය පාරිභෝජන අවශ්‍යතාවය ඉටුකිරීම

කාර්ය ලැයිස්තුව

1. වයඹ පළාත සඳහා සිවර සංවර්ධන පැළඳුම් සකස් කිරීම හා ක්‍රියාත්මක කිරීම
2. පළාත් සිවර නිෂ්පාදනය ඉහළ නැංවීම සඳහා කෙරුණ මිරිදිය ජලාශ සඳහා මත්භ්‍ය පැවරුණ මුදාහැරීම
3. පසු අස්වනු ගාහි අවම කරමින් ඉහළ පලදායිත්වයක් ලබාදීම සඳහා අවශ්‍ය මහ පොත්වීම හා උපකරණ ලබාදීම
4. සිවර අස්වැන්න කාර්යක්ෂමව නෙලා ගැනීම සඳහා කාලීන අවශ්‍යතාවයන්ට ගැලපෙන උපකරණ ලබාදීම හා නිකායානුකූල දැල් ගාවිතය සඳහා සිවර ප්‍රජාව දිරිතැන්වීම
5. සිවර කාර්මිකයන් කාර්යක්ෂමව සරයෙන යාම සඳහා අවශ්‍ය සිවර යටිතල පහසුකම් සංවර්ධනය හා නව තාක්ෂණික දැනුම ලබාදීම
6. පරිසර සංරක්ෂණයට අවශ්‍ය ක්‍රමෝපායන් සකස් කරමින් සිවර සංරක්ෂණ වැඩ සටහන් ක්‍රියාවට නැංවීම
7. සිවර ප්‍රජාවගේ ජීවන තත්වය උසස් කිරීම සඳහා අවශ්‍ය දැනුවත් කිරීමේ වැඩ සටහන් ක්‍රියාවට නැංවීම කුලීන් ඔවුන්ගේ සමාජ හා ආර්ථික සංවර්ධනය ඉහළ නැංවීම
8. විසිතුරු මත්භ්‍ය කාර්මිකයන් සංවර්ධනය හා කළඳු ආශ්‍රිත ජල ජීවි වගා සංවර්ධනය

	සහය 2012	ඇස්තමේන්තුව 2013	ඇස්තමේන්තුව 2014	පුරෝකථනය 2015	පුරෝකථනය 2016
1 කාර්ය මණ්ඩල යෙදවුම්	-	-	-	-	-
2 නිමැවුම් දර්ශක					
මත්භ්‍ය සංස්ථාව වැඩිකළ ජලාශ සංඛ්‍යාව	-	-	90	110	130
විසිතුරු මත්භ්‍ය වගා කරුවන් සංඛ්‍යාව	-	-	50	70	100
විසිතුරු මත්භ්‍ය ප්‍රදර්ශණ පැවැත්වීම	-	-	1	1	1
සිවරයින් සඳහා කථික තාක්ෂණික උපකරණ ලබාදීම	-	-	50	100	150
සිවර ප්‍රජාව දැනුවත් කිරීමේ වැඩ සටහන් පැවැත්වීම	-	-	15	20	25
සිවර නොවූපොළ හා ඇළ මාර්ග දියුණු කිරීම	-	-	20	25	30
ඉස්සන් වගාවේ රෝග වැළැක්වීම සඳහා පරීක්ෂණ අවස්ථාවන් ලබාදීම	-	-	300	350	400
සිවර පාරිසරික සංරක්ෂණ වැඩ සටහන් පැවැත්වීම	-	-	25	40	50
මත්භ්‍ය පැවරුණ අභිජනන මධ්‍යස්ථාන ඇති කිරීම සඳහා පහසුකම් ලබාදීම	-	-	3	5	10
ඉස්සන් අභිජනන හිමියන් සඳහා විදේශ පුහුණු වැඩ සටහන් පැවැත්වීම	-	-	-	1	1

එන් ඩබ් පී 250 - කෘෂිකර්ම, ඩිවර, සත්ව නිෂ්පාදන හා සංවර්ධන, සුළු වාර්ෂික සහ ගොවිජන සංවර්ධන කටයුතු පිළිබඳ පළාත් අමාත්‍යවරයා

ව්‍යාපෘති පිරිවැය

පිරිවැය	2012 සහාය වියදම් රු. '000	2013 ඇස්තමේන්තුව රු. '000	2014 ඇස්තමේන්තුව රු. '000	2015 පුරෝකථනය රු. '000	2016 පුරෝකථනය රු. '000
පුනරාවර්තන වැය පුද්ගල පඩිනඩි වෙනත් පුනරාවර්තන	-	-	-	-	-
මූලධන වැය	-	-	17,000	17,850	18,743
ව්‍යාපෘති පිරිවැය	-	-	17,000	17,850	18,743

වැඩ සටහන - 52 ප්‍රාදේශීය සංවර්ධනය

ව්‍යාපෘතිය - 04 පළාත් නිශ්චිත සංවර්ධන යෝජනා ක්‍රියාත්මක කිරීම - මිරිදිය ඩිවර සංවර්ධනය

වැය විෂය හා මූල්‍යකරණය අනුව ව්‍යාපෘති විස්තර

වැය විෂය	අයිතමය	මූල්‍යකරණය	නාමය / වැය විෂය / අයිතම විස්තරය	2012 සහාය වියදම් රු. '000	2013 ඇස්තමේන්තුව රු. '000	2014 ඇස්තමේන්තුව රු. '000
			පුනරාවර්තන වියදම්	-	-	-
			මූලධන වියදම්	-	-	17,000
2103	24		මූලධන වත්පම අත්පත් කර ගැනීම	-	-	16,500
2105	24		යන්ත්‍ර සහ උපකරණ ඉඩම් හා ඉඩම් වැඩි දියුණු කිරීම	-	-	2,000
			බාර්තා සංවර්ධනය	-	-	500
2401	24		පුහුණු හා බාර්තා සංවර්ධනය	-	-	500
			ව්‍යාපෘතියේ මුළු වියදම්	-	-	17,000

ව්‍යාපෘති වියදම් මූල්‍යකරණය

මූල්‍යකරණය	2012 සහාය වියදම් රු. '000	2013 ඇස්තමේන්තුව රු. '000	2013 ඇස්තමේන්තුව රු. '000
විසර්ජන ප්‍රඥප්තිය			
22 පළාත් සභා අරමුදල - සාමූහික ප්‍රදානය සහ පැවරුණු ආදායම්	-	-	-
23 පළාත් සභා අරමුදල - උපමාන පාදක ප්‍රදානය සහ අනුරූපිත ප්‍රදානය	-	-	-
24 පළාත් සභා අරමුදල - පළාත් නිශ්චිත සංවර්ධන ප්‍රදානය	-	-	17,000
මුළු මූල්‍යකරණය	-	-	17,000

වාර්ෂික මුදල් ප්‍රකාශය 2014
එන් ඩබ් පී 251 - කෘෂිකර්ම දෙපාර්තමේන්තුව

මෙහෙවර

ආදායම් හා කිෂිපාදනය වැඩි කිරීමට කිරිසාර වගාර වගා කාක්ෂණ අවශ්‍යතා විභාග ලබා දෙමින්, ගොවීන්ට වෙළඳපොළ ආර්ථිකයට මුහුණ දීමට හැකි වන සේ ගොවිපල සහ ගොවිපල් පද්ධති දියුණු කත්වයට පත් කරවීම

ප්‍රධාන කාර්යයන්

පළාත තුළ වගා කරනු ලබන ආහාර බෝගයන්ගේ කිෂිපාදනය හා කිෂිපාදකතාව නසා හිටුවීම
ගෘහස්ථ මට්ටමේදී සියළු ජනතාවගේ ආහාර සුරක්ෂිතතාව තහවුරු කිරීම
කෘෂිකර්මාන්තයට අදාළව පළාතේ ස්වභාවික සම්පත් කිරිසාර ලෙස කළමනාකරණය සඳහා කටයුතු කිරීම
කෘෂිකර්මාන්තය පදනම් කරගත් ව්‍යාපාර සංවර්ධනයට කටයුතු කිරීම
ගොවි ජනතාවගෙන් සැදුම්ලත් බෝග කිෂිපාදන සම්බන්ධ, ගොවි කාන්තා සමිති ඇතුළු ආයතනයන්ගේ ආයතනික හැකියාවන් වර්ධනය හා යටිතල පහසුකම් සංවර්ධනය පාරිසරික සිතකාමි කෘෂිකර්මාන්තයක් සඳහා ජනතාව සොලබවලීම
අවශ්‍යතාව පදනමක් කෘෂිකර්මික කටයුතු යාන්ත්‍රීකරණය සඳහා කටයුතු කිරීම

අත්තිකාරම් ගිණුම්

	2012 සහාය වියදම රු. '000	2013 ඇස්තමේන්තුව රු. '000	2014 ඇස්තමේන්තුව රු. '000
පළාත් රාජ්‍ය නිලධාරීන්ට අත්තිකාරම්			
උපරිම වියදම් සීමාව	11,638	13,000	13,000
අවම ලැබීම් සීමාව	11,740	7,200	7,200
උපරිම හර සේෂ සීමාව	27,516	45,800	45,800
ගොවිපල් කටයුතු මෙහෙයවීම හා සිත්හර වී සැලසීම			
උපරිම වියදම් සීමාව	21,662	14,800	16,800
අවම ලැබීම් සීමාව	21,691	11,000	10,000
උපරිම හර සේෂ සීමාව	8,295	24,200	26,000

වැඩ සටහන් සහ ව්‍යාපෘති අනුව වියදම් සාරාංශය

වැඩ සටහන් / ව්‍යාපෘති නාමය	2012 සහාය වියදම රු. '000	2013 ඇස්තමේන්තුව රු. '000	2014 ඇස්තමේන්තුව රු. '000	2015 පුරෝකථනය රු. '000	2016 පුරෝකථනය රු. '000
මුහුණ දීමේ වියදම්	162,383	184,858	208,621	219,052	230,005
03 පළාත් පරිපාලනය	15,950	22,076	26,632	27,964	29,362
02 සාමාන්‍ය පරිපාලනය	15,950	22,076	26,632	27,964	29,362
44 කෘෂිකර්මික සංවර්ධනය	146,433	162,782	181,989	191,088	200,643
03 කෘෂිකර්ම සංවර්ධනය හා ව්‍යාපෘති සේවා	146,433	162,782	181,989	191,088	200,643
මුළු වියදම්	1,727	1,000	1,750	1,838	1,929
03 පළාත් පරිපාලනය	1,727	1,000	1,750	1,838	1,929
02 සාමාන්‍ය පරිපාලනය	1,727	1,000	1,750	1,838	1,929
44 කෘෂිකර්මික සංවර්ධනය	-	-	-	-	-
03 කෘෂිකර්ම සංවර්ධනය හා ව්‍යාපෘති සේවා	-	-	-	-	-
මුළු වියදම්	164,110	185,858	210,371	220,890	231,934
03 පළාත් පරිපාලනය	17,677	23,076	28,382	29,801	31,291
02 සාමාන්‍ය පරිපාලනය	17,677	23,076	28,382	29,801	31,291
44 කෘෂිකර්මික සංවර්ධනය	146,433	162,782	181,989	191,088	200,643
03 කෘෂිකර්ම සංවර්ධනය හා ව්‍යාපෘති සේවා	146,433	162,782	181,989	191,088	200,643

වාර්ෂික මුදල් ප්‍රකාශය 2014
එන් ඩබ් පී 251 - කාණිකර්ම දෙපාර්තමේන්තුව

කාණ්ඩය අනුව වියදම් සාරාංශය

කාණ්ඩය	2012	2013	2014
	සහාය වියදම් රු. '000	ඇස්තමේන්තුව රු. '000	ඇස්තමේන්තුව රු. '000
පුනරාවර්තන වියදම්	162,383	184,858	208,621
පුද්ගල පඩිනඩි	139,173	157,021	179,310
ගමන් වියදම්	10,108	11,300	12,380
සැපයීම	5,378	5,185	6,255
තඩක්කු වියදම්	4,594	4,872	5,190
ගිවිසුම්ගත සේවා	3,130	6,480	5,486
මාරු කිරීම් හා ප්‍රදාන	-	-	-
වෙනත් පුනරාවර්තන වියදම්	-	-	-
මූලධන වියදම්	1,727	1,000	1,750
මූලධන වත්කම්වල පුනරුත්ථාපනය හා වැඩිදියුණු කිරීම	1,008	600	750
මූලධන වත්කම් අත්පත් කරගැනීම	719	400	1,000
මුළු වියදම්	164,110	185,858	210,371

මූල්‍යකරණය	2012	2013	2014
	සහාය වියදම් රු. '000	ඇස්තමේන්තුව රු. '000	ඇස්තමේන්තුව රු. '000
විපර්යේෂක ප්‍රදානය			
22 පළාත් සභා අරමුදල - සාමූහික ප්‍රදානය සහ පැවරුණු ආදායම්	162,383	184,858	208,621
23 පළාත් සභා අරමුදල - උපමාන පාදක ප්‍රදානය සහ අනුරූපීක ප්‍රදානය	1,727	1,000	1,750
24 පළාත් සභා අරමුදල - පළාත් නිශ්චිත සංවර්ධන ප්‍රදානය	-	-	-
මුළු මූල්‍යකරණය	164,110	185,858	210,371

ගිරිම සේවා නියුක්ති විස්තරය

කනතුර	2012	2013	2014
	සහාය	ඇස්තමේන්තුව	ඇස්තමේන්තුව
ස්ථිර	430	449	606
ජ්‍යෙෂ්ඨ මට්ටම	15	1	1
තෘතීය මට්ටම	88	46	17
ද්විතීය මට්ටම	181	246	431
ප්‍රාථමික මට්ටම	146	156	157
තාවකාලික/අතීයම්			
ජ්‍යෙෂ්ඨ මට්ටම	-	-	-
තෘතීය මට්ටම	-	-	-
ද්විතීය මට්ටම	-	-	-
ප්‍රාථමික මට්ටම	-	-	-
එකතුව	430	449	606

වාර්ෂික මුදල් ප්‍රකාශය 2014
එන් ඩබ්ලිව් 251 - කෘෂිකර්ම දෙපාර්තමේන්තුව

වැඩ සටහන - 03 පළාත් පරිපාලනය
ව්‍යාපෘතිය - 02 සාමාන්‍ය පරිපාලනය

ව්‍යාපෘති විස්තරය

ව්‍යාපෘති අරමුණු

කෘෂිකර්ම ව්‍යාපෘතිය හා සංවර්ධනය ක්‍රියාත්මක කිරීම සඳහා ගෙදී සිටින නිලධාරීන් සහ සාමාන්‍ය පරිපාලන කටයුතු ක්‍රියාත්මක කරන නිලධාරීන්ගේ පරිපාලනමය හා සුබසාධනමය අවශ්‍යතාවයන් සපුරාලීම සහ දෙපාර්තමේන්තුවේ මූල්‍යමය කටයුතු සපුරාලීමට අවශ්‍ය කටයුතු කිරීම

කාර්ය ලැයිස්තුව

1. වාර්ෂික ඇස්තමේන්තු පිළියෙල කිරීම
2. කාර්ය මණ්ඩල පෞද්ගලික ලිපිගොනු හා විෂය බද්ධ ලිපිගොනු නඩත්තුව
3. මූල්‍ය, පරිපාලන හා කාර්ය සාධන වාර්තා සකස් කිරීම
4. වාර්ෂික විසර්ජන ගිණුම් හා අත්තිකාරම් ගිණුම් සකස් කිරීම
5. වෙනත් මූල්‍යාලවලින් ලැබෙන මුදල් පිළිබඳ කටයුතු හා සංවර්ධන කටයුතු
6. වාර්ෂික භාණ්ඩ සමීක්ෂණ කටයුතු

	සහය 2012	ඇස්තමේන්තුව 2013	ඇස්තමේන්තුව 2014	පුරෝකථනය 2015	පුරෝකථනය 2016
1 කාර්ය මණ්ඩල පෞද්ගලික	48	44	53	53	53
2 නිමැවුම් දර්ශක					
අවස්ථාවේදී කළ යොවුන්තරු සංඛ්‍යාව	15	3	2	3	3
ඉදිරිපත් කරණ ලද මූල්‍ය වාර්තා ගණන	40	42	50	50	50
පිළිතුරු සැපයූ විගණන විමසුම් සංඛ්‍යාව	5	8	10	10	10
සටහන්වන ලද සියලුම පෞද්ගලික හා අනෙකුත් ගොනු සංඛ්‍යාව	2,750	1,550	1,750	2,000	2,000

ව්‍යාපෘති පිරිවැය

පිරිවැය	2012 සහය වියදම් රු. '000	2013 ඇස්තමේන්තුව රු. '000	2014 ඇස්තමේන්තුව රු. '000	2015 පුරෝකථනය රු. '000	2016 පුරෝකථනය රු. '000
පුනරාවර්තන වැය	15,950	22,076	26,632	27,964	29,362
පුද්ගල පඩිතඩි	12,505	17,271	20,813	21,854	22,946
වෙනත් පුනරාවර්තන	3,445	4,805	5,819	6,110	6,415
මූලධන වැය	1,727	1,000	1,750	1,838	1,929
ව්‍යාපෘති පිරිවැය	17,677	23,076	28,382	29,801	31,291

එක් බඩ පි 251 - කෘෂිකර්ම දෙපාර්තමේන්තුව

වැඩ සටහන - 03 පළාත් පරිපාලනය
ව්‍යාපෘතිය - 02 සාමාන්‍ය පරිපාලනය

වැය විෂය හා මූල්‍යකරණය අනුව ව්‍යාපෘති විෂය

වැය විෂය	අයිතමය	මූල්‍යකරණය	කාණ්ඩය / වැය විෂය / අයිතම විස්තරය	2012 සත්‍ය විෂයදම රු. '000	2013 ඇස්තමේන්තුව රු. '000	2014 ඇස්තමේන්තුව රු. '000
			පුනරාවර්ධන විෂයදම	15,950	22,076	26,632
			පුද්ගල සේවාව	12,505	17,271	20,813
1001		22	වැටුප් හා වේතන	7,810	10,641	12,194
1002		22	අතිතාල හා නිවාඩු දින වැටුප්	938	2,003	1,356
1003		22	වෙනත් දීමනා	3,757	4,627	7,263
				310	300	380
1101		22	ආමන් විෂයදම් දේශීය	310	300	380
			ආපදම්	1,255	1,145	1,285
1201		22	ලිපි ද්‍රව්‍ය සහ කාර්යාලයේ අවශ්‍යතා	548	440	350
1202		22	ආවේණික සහ ලිපි සේවාව	653	630	800
1203		22	ආහාරපාන හා නිල ඇඳුම්	35	50	60
1205		22	වෙනත්	19	25	50
1206		22	යාන්ත්‍රික හා විදුලි උපකරණ	-	-	25
				1,188	1,430	2,140
1301		22	නඩත්තු විෂයදම් වාහන	967	1,100	840
1302		22	යන්ත්‍ර සහ යන්ත්‍රෝපකරණ	150	250	300
1303		22	ගොඩනැගිලි	71	80	1,000
				692	1,930	2,014
			නිවැසිමය සේවා	-	-	60
1401		22	ප්‍රවාහන	-	-	60
1402		22	තැපැල් හා විදුලි සංදේශ සේවා	256	510	350
1403		22	විදුලිය හා ජලය	236	280	300
1404		22	කුලී, ධර්මය හා පළාත් පාලන ආයතන බදු	-	850	1,060
1405		22	වෙනත්	200	290	244
				1,727	1,000	1,750
			මූල්‍යකරණ විෂයදම්	1,008	600	750
2001		23	මූල්‍යකරණ විෂයදම්වල පුනරුත්ථාපනය හා වැඩිදියුණු කිරීම ගොඩනැගිලි හා ඉදිකිරීම්	1,008	600	750
				719	400	1,000
2102		23	මූල්‍යකරණ විෂයදම් අත්පත් කර ගැනීම ගෘහ භාණ්ඩ හා කාර්යාලයේ උපකරණ	719	400	1,000
			ව්‍යාපෘතියේ මුළු විෂයදම්	17,677	23,076	28,382

ව්‍යාපෘති විෂයදම් මූල්‍යකරණය

මූල්‍යකරණය	2012 සත්‍ය විෂයදම රු. '000	2013 ඇස්තමේන්තුව රු. '000	2014 ඇස්තමේන්තුව රු. '000
විසර්ජන ප්‍රදේශය			
22 පළාත් සභා අරමුදල - සාමූහික ප්‍රදානය සහ පැවරුණු ආදායම්	15,950	22,076	26,632
23 පළාත් සභා අරමුදල - උපමාන පාදක ප්‍රදානය සහ අනුරූපිත ප්‍රදානය	1,727	1,000	1,750
24 පළාත් සභා අරමුදල - පළාත් කිසිවික සංවර්ධන ප්‍රදානය	-	-	-
මුළු මූල්‍යකරණය	17,677	23,076	28,382

වාර්ෂික මුදල් ප්‍රකාශය 2014
එන් ඩබ් ඊ 251 - කෘෂිකර්ම දෙපාර්තමේන්තුව

ව්‍යාපෘති සේවා නියුක්ති විස්තරය

පනතුර	2012 සංඛ්‍යා	2013 ඇස්තමේන්තු	2014 ඇස්තමේන්තු
සේවර	32	52	57
ජ්‍යෙෂ්ඨ මට්ටම	2	1	1
කෘතිය මට්ටම	1	4	2
ද්විතිය මට්ටම	18	28	37
ප්‍රාථමික මට්ටම	11	19	17
තාවකාලික/අනියම්	-	-	-
ජ්‍යෙෂ්ඨ මට්ටම	-	-	-
කෘතිය මට්ටම	-	-	-
ද්විතිය මට්ටම	-	-	-
ප්‍රාථමික මට්ටම	-	-	-
එකතුව	32	52	57

එන් ඩබ් පී 251 - කෘෂිකර්ම දෙපාර්තමේන්තුව

වැඩ සටහන - 44 කෘෂිකාර්මික සංවර්ධනය
ව්‍යාපෘතිය - 03 කෘෂිකර්ම සංවර්ධනය හා ව්‍යාපෘති සේවා

ව්‍යාපෘති විස්තරය

ව්‍යාපෘති ඉරමුද්ද

ගොවිත්තේ දැනුම්, තුළුකාවය සහ ආකල්පමය වර්ධනයක් සුළු කෘෂිකාර්මික ඵලදායිතාවය ඉහළ නැංවීම, පරිසර හිතකාමී කෘෂිකාර්මික රටා තුළින් නිරසාර ගොවිපල් සංවර්ධනය කිරීම, හදුනාගත් හෝභ 10 (දහයක) ඵලදායිතාවය වර්ධනය සහ ව්‍යාපෘතියකට ප්‍රවර්ධනය

කාර්ය ලැයිස්තුව

1. වගාවන් සහ ගොවිපළ දියුණු කිරීමට සුදුසු කාක්ෂණය ලබාදීම
2. වගා නොකරන හා වගා ක්‍රීඩිතාවය ඉඩු ඉඩම් වගා කිරීම
3. ගොවිත්තේ සහ ක්ෂේත්‍ර ව්‍යාප්තකාරකයින්ගේ කෘෂිකාර්මික දැනුම් හා හැකියාව වර්ධනය කිරීම සහ ආකල්පමය වෙනසක් ඇති කිරීම
4. නිර්දේශිත නව බීජ හා රෝපණ ද්‍රව්‍ය නිෂ්පාදනය කිරීම
5. අපනයන පාදක හා සුළු පරිමාණ කෘෂි නිෂ්පාදන ව්‍යවසායකයින් බිහිකිරීම
6. ක්ෂේත්‍ර අත් හදා බැලීම් සිදු කිරීම
7. පරිසර හිතකාමී කෘෂිකර්ම වැඩ සටහනක් ප්‍රවර්ධනය කිරීම
8. නිරසාර සංවර්ධනය සඳහා ස්වාභාවික සම්පත් සංරක්ෂණය

	සහය 2012	ඇස්තමේන්තුව 2013	ඇස්තමේන්තුව 2014	පුරෝකථනය 2015	පුරෝකථනය 2016
1 කාර්ය මණ්ඩල සෙදවුම්	385	481	553	553	553
2 නිමැවුම් දර්ශක					
පවත්වන ලද බෙරිඟ වර්ග සහ නව කාක්ෂණය ප්‍රවර්ධනය කිරීමේ ආදර්ශන සංඛ්‍යාව	5,000	5,000	5,000	5,000	5,000
සුදුසු සඳහා සහභාගී වූ ගොවිත් සංඛ්‍යාව(මිනිස් දින)	100,000	100,000	105,000	110,000	110,000
කෘෂිකර්මික සුදුසු ලැබූ නිලධාරීන් සංඛ්‍යාව (මිනිස් දින)	4,200	4,000	4,200	4,300	4,300
පවත්වන ලද ක්ෂේත්‍ර අත්හදා බැලීම් සංඛ්‍යාව	250	250	250	250	250
අමතීන් බිහි වූ සුළු පරිමාණ ව්‍යවසායකයින් සංඛ්‍යාව	1,100	1,100	1,400	1,500	1,500
3. ප්‍රතිඵල දර්ශක					
වපසරිය වැඩිවීමේ ප්‍රතිශතය					
ඊ	0.0%	0.0%	0.0%	1.0%	1.0%
අතිරේක භෝග (මු, කවිපී, රට කපු හා රතුළුණු)	10.0%	10.0%	10.0%	8.0%	8.0%
එළවළු (කරවිල)	1.0%	1.0%	1.0%	1.0%	1.0%
පළතුරු (කෙසෙල්, දෙහි, අඹ, පැපොල්)	1.0%	1.0%	1.0%	2.0%	2.0%
සමස්ථ අස්වනු වැඩි වූ ප්‍රතිශතය					
ඊ	5.0%	5.0%	3.0%	3.0%	3.0%
අතිරේක භෝග (මු, කවිපී, රට කපු හා රතුළුණු)	10.0%	10.0%	8.0%	8.0%	8.0%
එළවළු (කරවිල)	4.0%	4.0%	4.0%	4.0%	4.0%
පළතුරු (කෙසෙල්, දෙහි, අඹ, පැපොල්)	1.0%	1.0%	1.0%	2.0%	2.0%
අඩු ආදායම් පවුල්වල මාසික ආදායම් වැඩිවීමේ ප්‍රතිශතය	15.0%	15.0%	15.0%	15.0%	15.0%
නව කාක්ෂණය ගොවිත් අතර ප්‍රවර්ධනය වීමේ ප්‍රතිශතය	5.0%	5.0%	6.0%	7.0%	7.0%
4. කාර්යක්ෂමතා දර්ශක					
ඒකක අස්වැන්න වැඩිවීමේ ප්‍රතිශතය					
ඊ	5.0%	5.0%	3.0%	3.0%	3.0%
අතිරේක භෝග (මු, කවිපී, රට කපු හා රතුළුණු)	10.0%	10.0%	8.0%	8.0%	8.0%
එළවළු (කරවිල)	4.0%	4.0%	4.0%	4.0%	4.0%
පළතුරු (කෙසෙල්, දෙහි, අඹ, පැපොල්)	1.0%	1.0%	1.0%	2.0%	2.0%
ආදායම් වැඩිවීමේ ප්‍රතිශතය					
සුළු පරිමාණ ගොවිත්තේ ඉදිරි වාර්ෂික ආදායම් වැඩිවීම	10.0%	10.0%	8.0%	8.0%	8.0%
සුළු හා මධ්‍ය පරිමාණ ව්‍යවසායකයින්ගේ මාසික ආදායම් වැඩිවීම	15.0%	15.0%	15.0%	15.0%	15.0%

වාර්ෂික මුදල් ප්‍රකාශය 2014
එන් ඩබ් පී 251 - කෘෂිකර්ම දෙපාර්තමේන්තුව

ව්‍යාපෘති පිරිවැය

පිරිවැය	2012	2013	2014	2015	2016
	සහාය වියදම් රු. '000	ඇස්තමේන්තුව රු. '000	ඇස්තමේන්තුව රු. '000	පුරෝකථනය රු. '000	පුරෝකථනය රු. '000
පුනරාවර්තන වැය	146,433	162,782	181,989	191,088	200,643
පුද්ගල පඩිපත	126,668	139,750	158,497	166,422	174,743
වෙනත් පුනරාවර්තන	19,765	23,032	23,492	24,667	25,900
මූලධන වැය	-	-	-	-	-
ව්‍යාපෘති පිරිවැය	146,433	162,782	181,989	191,088	200,643

වැඩ සටහන - 44 කෘෂිකර්ම සංවර්ධනය
ව්‍යාපෘතිය - 03 කෘෂිකර්ම සංවර්ධනය හා ව්‍යාපෘති සේවා

වැය විෂය හා මූල්‍යකරණය අනුව ව්‍යාපෘති වියදම්

වැය විෂය	අයිතමය	මූල්‍යකරණය	කාණ්ඩය / වැය විෂය / අයිතම විස්තරය	2012	2013	2014
				සහාය වියදම් රු. '000	ඇස්තමේන්තුව රු. '000	ඇස්තමේන්තුව රු. '000
			පුනරාවර්තන වියදම්	146,433	162,782	181,989
			පුද්ගල පඩිපත	126,668	139,750	158,497
1001	22		වැටුප් හා වෙනත්	84,243	83,786	96,026
1002	22		අතිශාල හා නිවාඩු දින වැටුප්	1,505	14,480	5,023
1003	22		වෙනත් දීමනා	40,920	41,484	57,448
			ගමන් වියදම්	9,798	11,000	12,000
1101	22		දේශීය	9,798	11,000	12,000
			සැපයීම්	4,123	4,040	4,970
1201	22		ලිපි ද්‍රව්‍ය සහ කාර්යාලයේ අවශ්‍යතා	791	850	720
1202	22		ඉන්ධන සහ ලිපි සැපයීම	3,126	3,000	3,900
1203	22		ආහාරපාන හා නිල ඇඳුම්	119	90	110
1205	22		වෙනත්	87	100	190
1206	22		යාන්ත්‍රික හා විදුලි උපකරණ	-	-	50
			කඩිනම වියදම්	3,406	3,442	3,050
1301	22		වාහන	2,999	2,992	2,140
1302	22		යන්ත්‍ර සහ යන්ත්‍රෝපකරණ	142	150	160
1303	22		තොඩානැගිලි	265	300	600
1305	22		ඉදිකිරීම්	-	-	150
			නිවිසුම්ගත සේවා	2,438	4,550	3,472
1401	22		ප්‍රවාහන	-	-	200
1402	22		තැපැල් හා විදුලි සංදේශ සේවා	1,172	1,600	1,270
1403	22		විදුලිය හා ජලය	258	500	300
1404	22		කුලී, වර්පනම් හා පළාත් පාලන ආයතන බදු	759	2,200	1,430
1405	22		වෙනත්	249	250	272
			මූලධන වියදම්	-	-	-
			ව්‍යාපෘතියේ මුළු වියදම්	146,433	162,782	181,989

වාර්ෂික මුදල් ප්‍රකාශය 2014
එන් ඩබ්ලිව් 251 - කාණ්ඩීකර්ම දෙපාර්තමේන්තුව

ව්‍යාපෘති විෂදම් මූල්‍යකරණය

මූල්‍යකරණය	2012 සහාය විෂදම් රු. '000	2013 ඇස්තමේන්තුව රු. '000	2014 ඇස්තමේන්තුව රු. '000
විභාජන ප්‍රභේදන			
22 පළාත් සභා අරමුදල - සාමූහික ප්‍රදානය සහ පැවරුණු ආදායම්	146,433	162,782	181,989
23 පළාත් සභා අරමුදල - උපමාන පාදක ප්‍රදානය සහ අනුරූපික ප්‍රදානය	-	-	-
24 පළාත් සභා අරමුදල - පළාත් නිවේදන සංවර්ධන ප්‍රදානය	-	-	-
මුළු මූල්‍යකරණය	146,433	162,782	181,989

ව්‍යාපෘති සේවා නිපුණතා විස්තරය

තනතුර	2012 සහාය	2013 ඇස්තමේන්තුව	2014 ඇස්තමේන්තුව
සේවර	398	397	549
ජ්‍යෙෂ්ඨ මට්ටම	13	-	-
කාණීය මට්ටම	87	42	15
ද්විතීය මට්ටම	163	218	394
ප්‍රාථමික මට්ටම	135	137	140
සංවිකාශීන/අතිරේක	-	-	-
ජ්‍යෙෂ්ඨ මට්ටම	-	-	-
කාණීය මට්ටම	-	-	-
ද්විතීය මට්ටම	-	-	-
ප්‍රාථමික මට්ටම	-	-	-
එකතුව	398	397	549

එන් ඩබ් පී 252 - සත්ව නිෂ්පාදන හා සෞඛ්‍ය දෙපාර්තමේන්තුව

මෙහෙවර

සත්ව පාලනය සහ ඒ සම්බන්ධ සියළු ක්‍රියාකාරකම්වල සෞඛ්‍ය ජනකාවගේ ජීවන කක්වය තාවදේශීය ප්‍රවේශය සත්ව නිෂ්පාදනය වැඩි දියුණු කිරීම උදෙසා මූල්‍යමය, භෞතික හා තාක්ෂණික සහාය ප්‍රශස්ත මට්ටමින් ලබාදීම

ප්‍රධාන කාර්යයන්

සත්ව සෞඛ්‍ය සේවා සැපයීම
 සත්ව අභිජනන සේවා සහ අභිජනන ද්‍රව්‍ය සැපයීම
 සත්ව පාලන ව්‍යාපෘති සේවා
 සත්ව පාලන පුහුණුව හා ඒ පිළිබඳ තොරතුරු සංකීර්ණය

අන්තිකාරම් ගිණුම්

	2012 සත්‍ය වියදම රු. '000	2013 ඇස්කමේන්තුව රු. '000	2014 ඇස්කමේන්තුව රු. '000
පළාත් රාජ්‍ය නිලධාරීන්ට අන්තිකාරම්			
උපරිම වියදම් සීමාව	9,240	15,000	15,000
අවම ලැබීම් සීමාව	9,751	2,500	2,500
උපරිම හර ගේෂ සීමාව	27,800	43,000	45,000

වැඩ සටහන් සහ ව්‍යාපෘති අනුව වියදම් සාරාංශය

වැඩ සටහන් / ව්‍යාපෘති නාමය	2012	2013	2014	2015	2016
	සත්‍ය වියදම රු. '000	ඇස්කමේන්තුව රු. '000	ඇස්කමේන්තුව රු. '000	පුරෝකථනය රු. '000	පුරෝකථනය රු. '000
පුනරාවර්තන වියදම්	157,303	175,573	230,038	241,540	253,617
03 පළාත් පරිපාලනය	24,861	28,505	31,346	32,913	34,559
02 සාමාන්‍ය පරිපාලනය	24,861	28,505	31,346	32,913	34,559
45 පශු සම්පත් සංවර්ධනය	132,442	147,068	198,692	208,627	219,058
03 සත්ව නිෂ්පාදන හා සෞඛ්‍ය සේවා සංවර්ධනය	122,630	130,976	182,738	191,875	201,469
04 අධ්‍යාපන හා පුහුණු	9,812	16,092	15,954	16,752	17,589
මූලධන වියදම්	485	350	2,500	2,625	2,756
03 පළාත් පරිපාලනය	164	100	500	525	551
02 සාමාන්‍ය පරිපාලනය	164	100	500	525	551
45 පශු සම්පත් සංවර්ධනය	321	250	2,000	2,100	2,205
03 සත්ව නිෂ්පාදන හා සෞඛ්‍ය සේවා සංවර්ධනය	230	150	1,500	1,575	1,654
04 අධ්‍යාපන හා පුහුණු	91	100	500	525	551
මුළු වියදම්	157,788	175,923	232,538	244,165	256,373
03 පළාත් පරිපාලනය	25,025	28,605	31,846	33,438	35,110
02 සාමාන්‍ය පරිපාලනය	25,025	28,605	31,846	33,438	35,110
45 පශු සම්පත් සංවර්ධනය	132,763	147,318	200,692	210,727	221,263
03 සත්ව නිෂ්පාදන හා සෞඛ්‍ය සේවා සංවර්ධනය	122,860	131,126	184,238	193,450	203,122
04 අධ්‍යාපන හා පුහුණු	9,903	16,192	16,454	17,277	18,141

එන් ඩබ් පී 252 - සත්ව කිෂ්පාදක හා සෞඛ්‍ය දෙපාර්තමේන්තුව

කාණ්ඩය අනුව වියදම් පාරාංශය

කාණ්ඩය	2012	2013	2014
	සත්‍ය වියදම රු. '000	අැස්තමේන්තුව රු. '000	අැස්තමේන්තුව රු. '000
පුනරාවර්තන වියදම	157,303	175,573	230,038
පුද්ගල පවිතරී	123,990	124,701	178,149
තමන් වියදම්	7,208	12,320	11,600
සැපයීම	10,467	13,285	14,834
නඩත්තු වියදම්	11,012	15,816	16,431
සිවිල්සම්පත සේවා	4,626	9,308	8,881
මාරු කිරීම් හා ප්‍රදාන	-	-	-
වෙනත් පුනරාවර්තන වියදම්	-	143	143
මූලධන වියදම්	485	350	2,500
මූලධන වත්කම්වල පුනරුත්ථාපනය හා වැඩිදියුණු කිරීම	-	-	1,000
මූලධන වත්කම් අත්පත් කරගැනීම	485	350	1,500
මුළු වියදම්	157,788	175,923	232,538

මූල්‍යකරණය	2012	2013	2014
	සත්‍ය වියදම රු. '000	අැස්තමේන්තුව රු. '000	අැස්තමේන්තුව රු. '000
විසර්ජන ප්‍රඥප්තිය			
22 පළාත් සභා අරමුදල - සාමූහික ප්‍රදානය සහ පැවරුණු ආදායම්	157,303	175,573	230,038
23 පළාත් සභා අරමුදල - උපමාන පාදක ප්‍රදානය සහ අනුරූපිත ප්‍රදානය	485	350	2,500
24 පළාත් සභා අරමුදල - පළාත් කිෂිචිත සංවර්ධන ප්‍රදානය	-	-	-
මුළු මූල්‍යකරණය	157,788	175,923	232,538

ශීර්ෂ සේවා නියුක්ති විස්තරය

නතඟුර	2012	2013	2014
	සත්‍ය	අැස්තමේන්තුව	අැස්තමේන්තුව
ශීර්ෂ	349	343	495
ජ්‍යෙෂ්ඨ මට්ටම	46	47	51
තෘතීය මට්ටම	9	10	16
ද්විතීය මට්ටම	175	154	290
ප්‍රාථමික මට්ටම	119	132	138
තාවනාලික/අතිරේක	-	-	64
ජ්‍යෙෂ්ඨ මට්ටම	-	-	-
තෘතීය මට්ටම	-	-	-
ද්විතීය මට්ටම	-	-	-
ප්‍රාථමික මට්ටම	-	-	64
එකතුව	349	343	559

වාර්ෂික මුදල් ප්‍රකාශය 2014
එස් ඩබ්ලිව් පී 252 - සත්ව නිෂ්පාදන හා සෞඛ්‍ය දෙපාර්තමේන්තුව

වැඩ සටහන - 03 පළාත් පරිපාලනය
ව්‍යාපෘතිය - 02 සාමාන්‍ය පරිපාලනය

ව්‍යාපෘති විස්තරය

ව්‍යාපෘති අරමුණු

වසඹ පළාත් සතුව නිෂ්පාදන හා සෞඛ්‍ය දෙපාර්තමේන්තුවට අදාළ ව්‍යාපෘති ඵලදායීව හා කාර්යක්ෂමව ක්‍රියාත්මක කිරීමට කටයුතු කිරීම

කාර්ය ලැයිස්තුව

1. වාර්ෂික ඇස්තමේන්තු සකස් කිරීම
2. වාර්ෂික සංවර්ධන සැලැස්ම සකස් කිරීම, ක්‍රියාත්මක කරවීම හා ප්‍රගති පාලනය
3. දෙපාර්තමේන්තුව සතු සම්පත් කළමනාකරණය

	සහය 2012	ඇස්තමේන්තුව 2013	ඇස්තමේන්තුව 2014	පුරෝකථනය 2015	පුරෝකථනය 2016
1 කාර්ය මණ්ඩල යෙදවුම්	57	51	54	57	57
2 නිමැවුම් දර්ශක					
දෙපාර්තමේන්තු කාර්ය මණ්ඩල පවත්වාගෙන යාම (පෞද්ගලික ලිපි ගොනු)	349	419	419	419	419
භෞතික සම්පත් පවත්වා ගැනීම (භාණ්ඩ සමීක්ෂණ)/මණ්ඩල ගණන	43	47	47	47	47
මූල්‍ය හා භෞතික ප්‍රගති වාර්තා සැපයීම (වාර්තා)	12	12	12	12	12
පිළිතුරු සැපයූ විගණන විමසුම් සංඛ්‍යාව	12	17	17	17	17
වාර්ෂික විසර්ජන ඊ-ක්‍රම සකස් කිරීම හා අවසන් කිරීම	1	1	1	1	1
දත්ත ගබඩාව පවත්වා ගැනීම (වාර්තා ගණන)	20	20	20	20	20
(ගොනු සංඛ්‍යාව)	200	200	200	200	200
සංවර්ධන ව්‍යාපෘති සැලසුම් කිරීම, ක්‍රියාත්මක කරවීම හා ප්‍රගති පාලනය	22	22	22	22	22

ව්‍යාපෘති පිරිවැය

පිරිවැය	2012	2013	2014	2015	2016
	සහය වියදම් රු. '000	ඇස්තමේන්තුව රු. '000	ඇස්තමේන්තුව රු. '000	පුරෝකථනය රු. '000	පුරෝකථනය රු. '000
පුනරාවර්තන වැය	24,861	28,505	31,346	32,913	34,559
පුද්ගල පඩිනඩි	19,645	20,756	23,442	24,614	25,845
වෙනත් පුනරාවර්තන	5,216	7,749	7,904	8,299	8,714
මූලධන වැය	164	100	500	525	551
ව්‍යාපෘති පිරිවැය	25,025	28,605	31,846	33,438	35,110

එන් ඩබ්ලිව් පී 252 - සත්ව නිෂ්පාදන හා සෞඛ්‍ය දෙපාර්තමේන්තුව

වැඩ සටහන - 03 පළාත් පරිපාලනය

ව්‍යාපෘතිය - 02 සාමාන්‍ය පරිපාලනය

වැය විෂය හා මූල්‍යකරණය අනුව ව්‍යාපෘති විෂය

වැය විෂය	අයිතමය	මූල්‍යකරණය	කාණ්ඩය / වැය විෂය / අයිතම විස්තරය	2012 සහය විෂය රු. '000	2013 ඇස්තමේන්තුව රු. '000	2014 ඇස්තමේන්තුව රු. '000
			ප්‍රකාරාධිකරණ විෂය	24,861	28,505	31,346
			පුද්ගල පඩිනම්	19,645	20,756	23,442
1001	22		වැටුප් හා වේතන	12,983	12,930	13,803
1002	22		අතිකාල හා නිවාඩු දින වැටුප්	789	2,105	2,197
1003	22		වෙනත් දීමනා	5,873	5,721	7,442
			තමන් විෂය	1,031	1,200	1,200
1101	22		දේශීය	1,031	1,200	1,200
			සැපයීම්	1,488	1,900	2,000
1201	22		ශ්‍රී ලංකා සහ කාර්යාලයේ අවශ්‍යතා	447	600	500
1202	22		ඉන්ධන සහ ශ්‍රී ලීම් කෙල්	870	1,000	1,200
1203	22		ආහාරපාන හා නිල ඇඳුම්	45	60	60
1205	22		වෙනත්	126	160	190
1206	22		යාන්ත්‍රික හා විදුලි උපකරණ	-	80	50
			නඩත්තු විෂය	1,893	3,381	3,381
1301	22		වාහන	1,065	1,300	1,560
1302	22		යන්ත්‍ර සහ යන්ත්‍රෝපකරණ	61	490	230
1303	22		තොටුකැණිලි	755	1,226	1,226
1304	22		වෙනත්	12	365	365
			භෞතික සේවා	804	1,225	1,280
1402	22		කැපැල් හා විදුලි සංදේශ සේවා	479	660	700
1403	22		විදුලිය හා ජලය	135	230	300
1404	22		කුලී, වරිපතම් හා පළාත් පාලන ආයතන බදු	-	90	50
1405	22		වෙනත්	190	245	230
			වෙනත් ප්‍රකාරාධිකරණ විෂය	-	43	43
1701	22		පාඩු සහ කපා හැරීම්	-	15	15
1703	22		වෙනත්	-	28	28
			මූල්‍ය විෂය	164	100	500
2102	23		මූල්‍ය විෂය වත්කම් අත්පත් කර ගැනීම තෘණ හාණධ හා කාර්යාලයේ උපකරණ	164	100	500
			ව්‍යාපෘතියේ මුළු විෂය	25,025	28,605	31,846

ව්‍යාපෘති විෂය මූල්‍යකරණය

මූල්‍යකරණය	2012 සහය විෂය රු. '000	2013 ඇස්තමේන්තුව රු. '000	2014 ඇස්තමේන්තුව රු. '000
විසර්ජන ප්‍රඥප්තිය			
22 පළාත් සභා අරමුදල - සාමූහික ප්‍රදානය සහ පැවරුණු ආදායම්	24,861	28,505	31,346
23 පළාත් සභා අරමුදල - උපමාන පාදක ප්‍රදානය සහ අනුරූපිත ප්‍රදානය	164	100	500
24 පළාත් සභා අරමුදල - පළාත් නිෂ්චිත සංවර්ධන ප්‍රදානය	-	-	-
මුළු මූල්‍යකරණය	25,025	28,605	31,846

එන් ඩබ් පී 252 - සත්ව නිෂ්පාදන හා සෞඛ්‍ය සේවාවන්

ව්‍යාපෘති සේවා නියුක්ති විස්තරය

කතෘතුර	2012 සහය	2013 ඇස්තමේන්තුව	2014 ඇස්තමේන්තුව
ස්ථිර	54	51	53
ජ්‍යෙෂ්ඨ මට්ටම	5	5	6
තෘතීය මට්ටම	3	3	3
ද්විතීය මට්ටම	30	28	27
ප්‍රාථමික මට්ටම	16	15	17
තාවකාලික/අනියම්	-	-	1
ජ්‍යෙෂ්ඨ මට්ටම	-	-	-
තෘතීය මට්ටම	-	-	-
ද්විතීය මට්ටම	-	-	-
ප්‍රාථමික මට්ටම	-	-	1
එකතුව	54	51	54

වැඩ සටහන - 45 පශු සම්පත් සංවර්ධනය

ව්‍යාපෘතිය - 03 සත්ව නිෂ්පාදන හා සෞඛ්‍ය සේවා සංවර්ධනය

ව්‍යාපෘති විස්තරය

ව්‍යාපෘති අරමුණු

කාර්යක්ෂම සේවා සැපයීම තුළින් සත්ව පාලන ගොවිපලවල ඵලදායිතාවය හා ගොවීන්ගේ මූර්ත දාදායම් ඉහළ නංවමින් පළාතේ කිරි, බිත්තර හා මස් නිෂ්පාදනය ප්‍රවර්ධනය කිරීම

කාර්ය ලැබීය්තුව

- සත්ව සෞඛ්‍ය සේවා සැපයීම තුළින් පවතින සත්ව ගණනය වසංගත රෝග හා වෙනත් රෝගවලින් වළක්වා ගැනීම
- අභිජනනය තුළින් ගොවිපල සතුන්ගේ ආර සංවර්ධනය
- නව තාක්ෂණික ක්‍රම වේදයන් තුළින් ගොවිපල ඵලදායිතා සංවර්ධනය හා ව්‍යාපාරික තත්වය දක්වා ව්‍යාප්තිය

	සහය 2012	ඇස්තමේන්තුව 2013	ඇස්තමේන්තුව 2014	ප්‍රචාරකත්වය 2015	ප්‍රචාරකත්වය 2016
1 කාර්ය මණ්ඩල යෙදවුම්	256	261	490	495	495
2 නිමැවුම් දර්ශක					
සත්ව සෞඛ්‍ය කටයුතු					
සත්ව වසංගත රෝග මර්ධනය (එක්සත්)	265,665	550,000	550,000	550,000	550,000
ගොවිපල සතුන්ගේ රෝගාබාධ සඳහා පිළියම් යෙදීම (ප්‍රතිකාර)	20,694	50,000	50,000	50,000	50,000
සත්ව අභිජනන කටයුතු					
තෘතීය සිංවන මට්ටම වැරදියක් බවේ කිරීම (තෘතීය සිංවන)	48,210	60,000	60,000	60,000	60,000
ස්වාභාවික අභිජනන සඳහා පුං සතුන් නිකුත් කිරීම	200	300	300	300	300
උසස් ආර වල සතුන් බෙදා දීම - (සතුන් සංඛ්‍යාව)	40	500	500	500	500
සත්ව පාලන ව්‍යාපෘති					
ගොවිපල ක්‍රම පිළිබඳ තාක්ෂණික දැනුම් ලබා දීම (කණ්ඩායම්)	1,500	1,500	1,500	1,500	1,500
ප්‍රතිඵල ආදර්ශණ මගින් දැනුම් ලබාදීම (කණ්ඩායම්)	1,000	1,000	1,000	1,000	1,000
නව ගොවිපල තාක්ෂණික ක්‍රම හඳුන්වාදීම (ගොවිපල)	200	200	200	200	200
සත්ව පාලනයට අදාළ සංවිධාන ප්‍රවර්ධනය කිරීම (සංවිධාන)	50	60	65	70	75
ගොවිපල කළමනාකරණය හා පලදායිතාවය සඳහා අලෙවි සංවර්ධනය (ව්‍යවසායකයින්)	35	35	40	40	40

එන් ඩබ්ලිව් 252 - සත්ව නිෂ්පාදන හා සෞඛ්‍ය දෙපාර්තමේන්තුව

ව්‍යාපෘති පිරිවැය

පිරිවැය	2012 සත්‍ය වියදම් රු. '000	2013 ඇස්තමේන්තුව රු. '000	2014 ඇස්තමේන්තුව රු. '000	2015 පුරෝකථනය රු. '000	2016 පුරෝකථනය රු. '000
පුනරාවර්තන වැය	122,630	130,976	182,738	191,875	201,469
පුද්ගල පඩිනඩි	97,912	94,808	145,847	153,139	160,796
වෙනත් පුනරාවර්තන	24,718	36,168	36,891	38,736	40,672
මූලධන වැය	230	150	1,500	1,575	1,654
ව්‍යාපෘති පිරිවැය	122,860	131,126	184,238	193,450	203,122

වැඩ සටහන - 45 පශු සම්පත් සංවර්ධනය
ව්‍යාපෘතිය - 03 සත්ව නිෂ්පාදන හා සෞඛ්‍ය සේවා සංවර්ධනය

වැය විෂය හා මූල්‍යකරණය අනුව ව්‍යාපෘති වියදම්

වැය විෂය	අයිතමය	මූල්‍යකරණය	කාණ්ඩය / වැය විෂය / අයිතම විස්තරය	2012 සත්‍ය වියදම් රු. '000	2013 ඇස්තමේන්තුව රු. '000	2014 ඇස්තමේන්තුව රු. '000
			පුනරාවර්තන වියදම්	122,630	130,976	182,738
			පුද්ගල පඩිනඩි	97,912	94,808	145,847
1001	22		වැටුප් හා වෙනත්	67,326	63,709	92,896
1002	22		අනිකාල හා නිවාඩු දින වැටුප්	480	1,882	1,837
1003	22		වෙනත් දීමනා	30,106	29,217	51,114
			ගමන් වියදම්	6,153	11,000	10,350
1101	22		දේශීය	6,153	11,000	10,350
			සැපයීම්	6,069	7,275	8,198
1201	22		ශ්‍රී ලී දූව සහ කාර්යාලයේ අවශ්‍යතා	896	850	900
1202	22		ඉන්ධන සහ ලිහිසි තෙල්	2,778	3,700	4,440
1203	22		ආහාරසාන හා තිල ඇඳුම්	91	135	158
1204	22		වෛද්‍ය සැපයීම්	2,000	2,100	2,200
1205	22		වෙනත්	300	240	300
1206	22		යාන්ත්‍රික හා විදුලි උපකරණ	4	250	200
			නඩත්තු වියදම්	9,001	10,375	11,350
1301	22		වාහන	5,364	4,900	5,880
1302	22		යන්ත්‍ර සහ යන්ත්‍රෝපකරණ	39	225	70
1303	22		ගොඩනැගිලි	3,578	5,000	5,200
1304	22		වෙනත්	20	250	200
			ශ්‍රී ලිංගික සේවා	3,495	7,418	6,893
1402	22		කැපැල් හා විදුලි සංදේශ සේවා	1,085	1,950	2,000
1403	22		විදුලිය හා ජලය	1,167	1,400	1,868
1404	22		කුලී, වර්පනම් සහ පළාත් පාලන ආයතන බදු	1,059	1,500	2,025
1405	22		වෙනත්	184	2,568	1,000
			වෙනත් පුනරාවර්තන වියදම්	-	100	100
1703	22		වෙනත්	-	100	100
			මූලධන වියදම්	230	150	1,500
2001	23		මූලධන වත්කම්වල පුනරුත්ථාපනය හා වැරදිදුණු කිරීම	-	-	1,000
			ගොඩනැගිලි හා ඉදිකිරීම්	-	-	1,000
2102	23		මූලධන වත්කම් අත්පත් කර ගැනීම	230	150	500
			ගෘහ හා ආවේණික හා කාර්යාලයේ උපකරණ	230	150	500
			ව්‍යාපෘතියේ මුළු වියදම්	122,860	131,126	184,238

එන් ඩබ්ලිව් පී 252 - සත්ව නිෂ්පාදන හා සෞඛ්‍ය දෙපාර්තමේන්තුව

ව්‍යාපෘති වියදම් මූල්‍යකරණය

මූල්‍යකරණය	2012 සහය වියදම රු. ' 000	2013 ඇස්තමේන්තුව රු. ' 000	2014 ඇස්තමේන්තුව රු. ' 000
විසර්ජන ප්‍රඥප්තිය			
22 පළාත් සභා අරමුදල - සාමූහික ප්‍රදානය සහ පැවරුණු ආදායම්	122,630	130,976	182,738
23 පළාත් සභා අරමුදල - උපමාන පාදක ප්‍රදානය සහ අනුරූපීය ප්‍රදානය	230	150	1,500
24 පළාත් සභා අරමුදල - පළාත් නිශ්චිත සංවර්ධන ප්‍රදානය	-	-	-
මුළු මූල්‍යකරණය	122,860	131,126	184,238

ව්‍යාපෘති සේවා නියුක්ති විස්තරය

තනතුර	2012 සහය	2013 ඇස්තමේන්තුව	2014 ඇස්තමේන්තුව
ශ්‍රී ලංකා	266	261	427
ජ්‍යෙෂ්ඨ මට්ටම	41	42	45
තෘතීය මට්ටම	5	6	12
ද්විතීය මට්ටම	140	121	258
ප්‍රාථමික මට්ටම	80	92	112
තාවකාලික/අන්‍යමි	-	-	63
ජ්‍යෙෂ්ඨ මට්ටම	-	-	-
තෘතීය මට්ටම	-	-	-
ද්විතීය මට්ටම	-	-	-
ප්‍රාථමික මට්ටම	-	-	63
එකතුව	266	261	490

එස් ඩබ් පී 252 - සත්ව නිෂ්පාදන හා සෞඛ්‍ය දෙපාර්තමේන්තුව

වැඩ කරන - 45 පල සම්පත් සංවර්ධනය

ව්‍යාපෘතිය - 04 අධ්‍යාපන හා පුහුණු

ව්‍යාපෘති විස්තරය

ව්‍යාපෘති අරමුණු

සත්ව පාලන ක්ෂේත්‍රයේ නියැලී සිටින සියළු කරාතරම්වල අයදේ දැනුම් හා කුසලතා වර්ධනය කිරීම තුළින් සත්ව නිෂ්පාදන ප්‍රවර්ධනය කිරීම

කාර්ය ලැයිස්තුව

1. සත්ව පාලන පුහුණු මධ්‍යස්ථානය සහ ගොවිපල ආර්ථිකව ඵලදායීව පවත්වාගෙනයාම
2. ගොවීන්, පාසැල් දැරුවන්, පාසැල් හැර යන්නවුන් සහ නිලධාරීන් පුහුණුව
3. සත්ව පාලන තොරතුරු සංනිවේදනය

	සත්‍ය 2012	ඇස්තමේන්තුව 2013	ඇස්තමේන්තුව 2014	පුරෝකථනය 2015	පුරෝකථනය 2016
1 කාර්ය මණ්ඩල යෙදවුම්	29	31	29	35	35
2 නීතිරැම් දර්ශන					
ආදර්ශ ගොවිපල ලාභදායීව පවත්වාගෙන යාම (වැය කළ මුදලට ලාභය)	5%	5%	5%	5%	5%
පුහුණු මධ්‍යස්ථානය ආදර්ශමයව පවත්වාගෙන යාම (ආදර්ශන)	7	7	7	7	7
ගොවි කණ්ඩායම් පුහුණුව - කණ්ඩායම් ගණන	90	55	150	150	150
- සහභාගී වූ සංඛ්‍යාව	2,387	3,518	2,500	2,500	2,500
සිසු කණ්ඩායම් පුහුණුව - පන්ති ගණන	52	21	40	40	40
- සහභාගී වූ සංඛ්‍යාව	2,276	1,985	2,000	2,000	2,000
සම්මන්ත්‍රණ/වැඩ මුළු පැවැත්වීම - සම්මන්ත්‍රණ සංඛ්‍යාව	40	23	40	40	40
- සහභාගී වූ ගණන	800	660	800	800	800
තේව්‍යාන පුහුණු පාඨමාලා පැවැත්වීම (පාඨමාලා ගණන)	2	-	2	2	2
නිලධාරී පුහුණුව - දේශීය (පුහුණු කළ සංඛ්‍යාව)	166	1,985	400	400	400
- විදේශීය (පුහුණු කළ සංඛ්‍යාව)	7	-	5	5	5
සත්ව පාලන තොරතුරු සංනිවේදනය - මූලික මාධ්‍ය (සංඛ්‍යාව)	10	-	10	10	10
- විද්‍යුත් මාධ්‍ය (සංඛ්‍යාව)	10	-	10	10	10

ව්‍යාපෘති පිරිවැය

පිරිවැය	2012 සත්‍ය විසදුම රු. '000	2013 ඇස්තමේන්තුව රු. '000	2014 ඇස්තමේන්තුව රු. '000	2015 පුරෝකථනය රු. '000	2016 පුරෝකථනය රු. '000
පුනරාවර්තන වැය					
සුද්ගල පඩිකඩ	9,812	16,092	15,954	16,752	17,589
වෙනත් පුනරාවර්තන	6,433	9,137	8,860	9,303	9,768
	3,379	6,955	7,094	7,449	7,821
මූලධන වැය	91	100	500	525	551
ව්‍යාපෘති පිරිවැය	9,903	16,192	16,454	17,277	18,141

එන් ඩබ්ලිව් පී 252 - සත්ව නිෂ්පාදන හා සෞඛ්‍ය දෙපාර්තමේන්තුව

වැඩ සටහන - 45 පශු සම්පත් සංවර්ධනය
ව්‍යාපෘතිය - 04 අධ්‍යාපන හා පුහුණු

වැය විෂය හා මූල්‍යකරණය අනුව ව්‍යාපෘති විෂය

වැය විෂය	අයිතමය	මූල්‍යකරණය	කාණ්ඩය / වැය විෂය / අයිතම විස්තරය	2012 සත්‍ය වියදම රු. '000	2013 අපේක්ෂිතව රු. '000	2014 අපේක්ෂිතව රු. '000
ප්‍රකාරාධර්මය විෂය				9,812	16,092	15,954
1001	22		පුද්ගල පඩිනම්	6,433	9,137	8,860
1002	22		වැටුප් හා වේතන	4,335	5,172	4,757
1003	22		අතිකාල හා නිවාඩු දින වැටුප්	74	468	292
			වෙනත් දීමනා	2,024	3,497	3,811
1101	22		තමන් විෂය	24	120	50
			දේශීය	24	120	50
1201	22		සැපයීම්	2,910	4,110	4,636
1202	22		ශ්‍රී ලී ද්‍රව්‍ය සහ කාර්යාලය අවශ්‍යතා	73	180	216
1203	22		ආස්ථාන සහ ශ්‍රී ලී කෙල්	235	330	400
1204	22		ආහාරපාන හා නිල ඇඳුම්	1,634	2,225	2,500
1205	22		වෙනත් සැපයීම්	63	75	100
1206	22		වෙනත් යාන්ත්‍රික හා විදුලි උපකරණ	905	1,100	1,320
				-	200	100
1301	22		කඩිත්තු විෂය	118	2,060	1,700
1302	22		වාහන	109	250	275
1303	22		යන්ත්‍ර සහ යන්ත්‍රෝපකරණ	6	125	125
1304	22		ගොඩනැගිලි	-	700	700
			වෙනත්	3	985	600
1402	22		නිවිද්‍යාගත සේවා	327	665	708
1403	22		තැපැල් හා විදුලි සංදේශ සේවා	29	55	48
1405	22		විදුලිය හා ජලය	255	460	460
			වෙනත්	43	150	200
මූල්‍යකරණ විෂය				91	100	500
2102	23		මූල්‍යකරණ විෂය	91	100	500
			ගෘහ හා කාර්යාලය උපකරණ	91	100	500
ව්‍යාපෘතියේ මුළු විෂය				9,903	16,192	16,454

ව්‍යාපෘති විෂය මූල්‍යකරණය

මූල්‍යකරණය	2012 සත්‍ය වියදම රු. '000	2013 අපේක්ෂිතව රු. '000	2014 අපේක්ෂිතව රු. '000
විසර්ජන ප්‍රදේශය			
22 පළාත් සභා අරමුදල - සාමූහික ප්‍රදානය සහ සැවරුණ ආදායම්	9,812	16,092	15,954
23 පළාත් සභා අරමුදල - උපමාන පාදක ප්‍රදානය සහ අනුරූපික ප්‍රදානය	91	100	500
24 පළාත් සභා අරමුදල - පළාත් නිශ්චිත සංවර්ධන ප්‍රදානය	-	-	-
මුළු මූල්‍යකරණය	9,903	16,192	16,454

එන් ඩබ්ලිව් 252 - සත්ව නිෂ්පාදන හා සෞඛ්‍ය දෙපාර්තමේන්තුව

ව්‍යාපෘති සේවා නියුක්ති විස්තරය

තනතුර	2012 සතිය	2013 ඇස්තමේන්තුව	2014 ඇස්තමේන්තුව
ස්ථීර	29	31	15
ජ්‍යෙෂ්ඨ මට්ටම	-	-	-
තෘතීය මට්ටම	1	1	1
ද්විතීය මට්ටම	5	5	5
ප්‍රාථමික මට්ටම	23	25	9
භාවකාලික/අතීයම්	-	-	-
ජ්‍යෙෂ්ඨ මට්ටම	-	-	-
තෘතීය මට්ටම	-	-	-
ද්විතීය මට්ටම	-	-	-
ප්‍රාථමික මට්ටම	-	-	-
එකතුව	29	31	15

වාර්ෂික මුදල් ප්‍රකාශය 2014
එක් බිලීම් 260 - ප්‍රධාන ලේකම්

මෙහෙවර

වසම් ජනතාවගේ ජන ජීවිතය සුඛිත මුද්‍රිත ඡිරීමට හැකිවන පරිදි මානව, භෞතික හා මූල්‍ය සම්පත් ඵලදායීව සහිත කාර්යයන්හි යෙදවීම සඳහා පළාත් පරිපාලනවල කාර්යක්ෂමය ලබාදීම

ප්‍රධාන කාර්යයන්

පළාත් සාමාන්‍ය පරිපාලනය
පළාත් සැලසුම් කටයුතු
මානව සම්පත් කළමනාකරණය
අයවැය සැකසීම හා සාණ්ඩාගාර කළමනාකරණය
මූල්‍ය කළමනාකරණය
පළාත් ඉංජිනේරු සේවය

අත්තිකාරම් ගිණුම්

	2012 සහා වියදම් රු. '000	2013 අත්තිකාරම් රු. '000	2014 අත්තිකාරම් රු. '000
පළාත් රාජ්‍ය ක්‍රියාමාර්ග අත්තිකාරම්			
උපරිම වියදම් සීමාව	8,639	13,000	15,000
අවම ලැබීම් සීමාව	10,149	3,500	4,000
උපරිම හර ගෙවීම් සීමාව	24,858	45,000	43,000
වාර්ෂික පුහුණු අංකනයක් කටයුතු පවත්වාගෙන යාම			
උපරිම වියදම් සීමාව	13,849	15,000	18,000
අවම ලැබීම් සීමාව	13,924	8,000	8,000
උපරිම හර ගෙවීම් සීමාව	(3,026)	12,000	15,000

වැඩ සටහන් සහ ව්‍යාපෘති අනුව වියදම් සාරාංශය

වැඩ සටහන් / ව්‍යාපෘති නාමය	2012 සහා වියදම් රු. '000	2013 අත්තිකාරම් රු. '000	2014 අත්තිකාරම් රු. '000	2015 පුරෝකථනය රු. '000	2016 පුරෝකථනය රු. '000
පුනරාවර්තන වියදම්	1,186,855	1,853,041	2,139,960	2,246,958	2,359,306
03 පළාත් පරිපාලනය	1,180,017	1,853,041	2,139,960	2,246,958	2,359,306
02 සාමාන්‍ය පරිපාලනය	743,465	1,293,481	1,520,950	1,596,998	1,676,847
03 ප්‍රාදේශීය පරිපාලනය	68,682	79,560	102,050	107,153	112,510
04 අයවැය සහාය සේවා	367,870	480,000	516,960	542,808	569,948
62 ජල සැපයුම් හා ජලාප්‍රවාහන සේවා	6,838	-	-	-	-
03 වසම් ග්‍රාමීය ජලසම්පාදන හා සනීපාරක්ෂක ව්‍යාපෘතිය	6,838	-	-	-	-
මූලධන වියදම්	219,921	349,400	408,950	429,398	450,867
03 පළාත් පරිපාලනය	219,921	349,400	408,950	429,398	450,867
02 සාමාන්‍ය පරිපාලනය	111,046	111,400	133,450	140,123	147,129
03 ප්‍රාදේශීය පරිපාලනය	1,931	3,200	4,100	4,305	4,520
04 අයවැය සහාය සේවා	106,944	234,800	271,400	284,970	299,219
62 ජල සැපයුම් හා ජලාප්‍රවාහන සේවා	-	-	-	-	-
03 වසම් ග්‍රාමීය ජලසම්පාදන හා සනීපාරක්ෂක ව්‍යාපෘතිය	-	-	-	-	-
මුළු වියදම්	1,406,776	2,202,441	2,548,910	2,676,356	2,810,173
03 පළාත් පරිපාලනය	1,399,938	2,202,441	2,548,910	2,676,356	2,810,173
02 සාමාන්‍ය පරිපාලනය	854,511	1,404,881	1,654,400	1,737,120	1,823,976
03 ප්‍රාදේශීය පරිපාලනය	70,613	82,760	106,150	111,458	117,030
04 අයවැය සහාය සේවා	474,814	714,800	788,360	827,778	869,167
62 ජල සැපයුම් හා ජලාප්‍රවාහන සේවා	6,838	-	-	-	-
03 වසම් ග්‍රාමීය ජලසම්පාදන හා සනීපාරක්ෂක ව්‍යාපෘතිය	6,838	-	-	-	-

වාර්ෂික මුදල් ප්‍රකාශය 2014
එන් ඩබ්ලිව් පී 260 - ප්‍රධාන ලේකම්

කාණ්ඩය අනුව වියදම් සාරාංශය

කාණ්ඩය	2012	2013	2014
	සත්‍ය වියදම රු. '000	අපේක්ෂිත වියදම රු. '000	අපේක්ෂිත වියදම රු. '000
පුනරාවර්තන වියදම්	1,186,855	1,253,041	2,139,960
පුද්ගල පඩි	118,121	110,605	153,316
ගමන් වියදම්	42,047	46,200	47,000
සැපයීම	22,330	27,125	28,250
කඩිනම වියදම්	13,572	26,650	27,000
ගිවිසුම්ගත සේවා	21,496	30,161	30,641
මාරු කිරීම් හා ප්‍රදාන	929,171	1,470,000	1,711,960
වෙනත් පුනරාවර්තන වියදම්	40,118	142,300	141,793
මූලධන වියදම්	219,921	349,400	408,950
මූලධන වත්කම්වල පුනරුත්ථාපනය හා වැඩිදියුණු කිරීම	107,902	109,600	130,500
මූලධන වත්කම් අත්පත් කරගැනීම	112,019	239,800	278,450
මුළු වියදම්	1,406,776	2,202,441	2,548,910

මූල්‍යකරණය	2012	2013	2014
	සත්‍ය වියදම රු. '000	අපේක්ෂිත වියදම රු. '000	අපේක්ෂිත වියදම රු. '000
විසර්ජන ප්‍රඥප්තිය			
22 පළාත් සභා අරමුදල - සාමූහික ප්‍රදානය සහ පැවරුණු ආදායම්	1,157,221	1,728,041	2,014,960
23 පළාත් සභා අරමුදල - උපමාන පාදක ප්‍රදානය සහ අනුරූපිත ප්‍රදානය	139,121	149,400	183,950
24 පළාත් සභා අරමුදල - පළාත් නියමිත සංවර්ධන ප්‍රදානය	-	-	-
31 පළාත් සභා අරමුදල - වෙනත් ලැබීම්	110,434	325,000	350,000
මුළු මූල්‍යකරණය	1,406,776	2,202,441	2,548,910

ගිණි සේවා නියුක්ති විස්තරය

තනතුර	2012	2013	2014
	සත්‍ය	අපේක්ෂිත	අපේක්ෂිත
ස්ථිර	319	297	420
ජ්‍යෙෂ්ඨ මට්ටම	11	9	11
තෘතීය මට්ටම	2	3	4
ද්විතීය මට්ටම	234	203	331
ප්‍රාථමික මට්ටම	72	82	74
තාවකාලික/අතීත	-	-	-
ජ්‍යෙෂ්ඨ මට්ටම	-	-	-
තෘතීය මට්ටම	-	-	-
ද්විතීය මට්ටම	-	-	-
ප්‍රාථමික මට්ටම	-	-	-
එකතුව	319	297	420

වාර්ෂික මුදල් ප්‍රකාශය 2014
එන් ඩබ්ලිව් 260 - ප්‍රධාන ලේකම්

වැඩ සටහන - 03 පළාත් පරිපාලනය
ව්‍යාපෘතිය - 02 සාමාන්‍ය පරිපාලනය

ව්‍යාපෘති විස්තරය

ව්‍යාපෘති අරමුණු

පරිපාලන හා ආයතනික සේවා, මානව සම්පත් සංවර්ධනය, මූල්‍ය කළමනාකරණ සේවා, ඉංජිනේරු සේවා හා පළාත් නායකයාගේ සේවා මැනවින් සැලසුම් කොට පවත්වාගෙන යාමත්, එමඟින් තම සේවාවන් ආපේක්ෂා කරණ ආයතන සහ ජනතාවට උපරිම සේවාවක් ලබා දීම

කාර්ය ලැයිස්තුව

- | | |
|---|--|
| 1. සාමාන්‍ය පරිපාලනය සහ කළමනාකරණය | 11. වාර්ෂික මූල්‍ය වාර්තා සකස් කිරීම හා ඉදිරිපත් කිරීම |
| 2. පළාත් හා මධ්‍යම රජයේ ආයතන සමඟ සම්බන්ධීකරණය | 12. මූල්‍ය කළමනාකරණය හා ගිණුම් කටයුතු |
| 3. හාණති හා සේවා සම්පාදනය හා පළාත් සභාව සතු සියළු වත්කම් කළමනාකරණය | 13. හාණති හා සේවා සම්පාදනය |
| 4. ප්‍රතිපත්ති කළමනාකරණය | 14. වත්කම් කළමනාකරණය හා බැංකු කටයුතු |
| 5. වැටුප් හා පාරිශ්‍රමික පරිපාලනය | 15. ගිණුම් ඉදිරිපත් කිරීම හා ව්‍යවස්ථානුල පාලනය සමඟ සම්බන්ධීකරණය |
| 6. පත්විටත් විභාගිත තෝරාගැනීම සහ සකස් කිරීම | 16. පළාතේ ඉංජිනේරුමය කාර්යයන් සම්බන්ධයෙන් සම්පත් සැලැස්වීම |
| 7. නීති සේවා සැපයීම හා උපකාරක සේවා සැපයීම | 17. ඇදීම් හා නිර්මාණ අධීක්ෂණය |
| 8. පරිපාලන වාර්තාකරණය හා සේවයට බඳවා ගැනීම | 18. ඉදිකිරීම් සැලසුම් කිරීම |
| 9. පුහුණුව සංවර්ධනය හා සේවය සඳහා ස්ථාන ගත කිරීම | 19. ඉදිකිරීම් සම්බන්ධීකරණය, අධීක්ෂණය හා ප්‍රගති ගොනු බැලීම |
| 10. අයවැය ඇස්තමේන්තු සකස් කිරීම, අයවැය ලේඛණ සකස් කිරීම හා අයවැය කළමනාකරණය | 20. වසරි පළාතේ සිදු කෙරෙන සියළුම ඉදිකිරීම්වලට අදාලව තත්ව පාලනය |
| | 21. ඉදිකිරීම් ද්‍රව්‍ය හඳුනා මිල නියම කිරීම හා සංශෝධනය කිරීම |

	සහය 2012	ඇස්තමේන්තුව 2013	ඇස්තමේන්තුව 2014	පුරෝකථනය 2015	පුරෝකථනය 2016
1 කාර්ය මණ්ඩල යෙදවුම්	229	188	229	229	229
2 නිමැවුම් දර්ශක					
අධීක්ෂණය කරනු ලබන පළාත් අමාත්‍යාංශ හා දෙපාර්තමේන්තු සංඛ්‍යාව	26	26	26	26	26
මෙහෙයවනු ලබන ගිණුම් ඒකක සංඛ්‍යාව	73	73	73	73	73
පළාත් අමාත්‍යාංශ/ දෙපාර්තමේන්තු/ව්‍යවස්ථාපිත ආයතන සම්බන්ධයෙන් සම්බන්ධීකරණය කරනු ලබන විභාගන විමසුම් සංඛ්‍යාව	390	400	430	445	460
පළාත්පාලන ආයතන සම්බන්ධයෙන් සම්බන්ධීකරණය කෙරෙන විභාගන විමසුම් සංඛ්‍යාව	150	200	220	240	260
පවත්වාගෙන යන ලද පෞද්ගලික ශ්‍රී ලී ගොනු සංඛ්‍යාව	190	297	428	430	450

ව්‍යාපෘති පිරිවැය

පිරිවැය	2012 සහය වියදම රු. '000	2013 ඇස්තමේන්තුව රු. '000	2014 ඇස්තමේන්තුව රු. '000	2015 පුරෝකථනය රු. '000	2016 පුරෝකථනය රු. '000
පුනරාවර්තන වැය	743,465	1,293,481	1,520,950	1,596,998	1,676,847
පුද්ගල පවිත්ති	64,174	65,105	86,007	90,307	94,823
වෙනත් පුනරාවර්තන	679,291	1,228,376	1,434,943	1,506,690	1,582,025
මූලධන වැය	111,046	111,400	133,450	140,123	147,129
ව්‍යාපෘති පිරිවැය	854,511	1,404,881	1,654,400	1,737,120	1,823,976

වාර්ෂික මුදල් ප්‍රකාශය 2014
එන් ඩබ්ලිව් 260 - ප්‍රධාන ලේකම්

වැඩ සටහන - 03 පළාත් පරිපාලනය
ව්‍යාපෘතිය - 02 සාමාන්‍ය පරිපාලනය

වැය විෂය හා මූල්‍යකරණය අනුව ව්‍යාපෘති වියදම්

වැය විෂය	අයිතමය	මූල්‍යකරණය	කාණ්ඩය / වැය විෂය / අයිතම විස්තරය	2012 සත්‍ය වියදම රු. ' 000	2013 අදාළ වසරේ රු. ' 000	2014 අදාළ වසරේ රු. ' 000
			පුනරාවර්තන වියදම්	743,465	1,293,481	1,520,950
1001	22		පුද්ගල පවිනඩ්	64,174	65,105	86,007
			වැටුප් හා වේතන	39,802	39,905	50,333
1002	22		අතිකාල හා නිවාඩු දින වැටුප්	3,582	5,700	6,006
1003	22		වෙනත් දීමනා	20,790	19,500	29,668
			ගමන් වියදම්	2,712	3,200	3,500
1101	22		දේශීය	2,712	3,200	3,500
			සැපයීම්	11,226	13,625	14,650
1201	22		ලිපි ද්‍රව්‍ය සහ කාර්යාලයේ අවශ්‍යතා	3,588	5,175	5,400
1202	22		ඉන්ධන සහ ලිහිසි කෙල්	7,428	7,925	8,600
1203	22		ආහාරපාන හා නිල ඇඳුම්	210	250	350
1205	22		වෙනත්	-	275	300
			තනිත්තු වියදම්	12,696	23,650	24,200
1301	22		වාහන	4,613	4,975	5,200
1302	22		යන්ත්‍ර සහ යන්ත්‍රෝපකරණ	1,169	2,175	2,000
1303	22		තොටුකැරැල්ල	6,914	16,500	17,000
			නිවිසුම්ගත සේවා	16,845	20,601	20,800
1402	22		තැපැල් හා විදුලි සංදේශ සේවා	3,340	3,276	3,800
1403	22		විදුලිය හා ජලය	4,623	6,975	7,500
1404	22		කුලී, චරිපනම් හා පළාත් පාලන ආයතන බදු	1,167	1,300	1,500
1405	22		වෙනත්	7,715	9,050	8,000
			මාරු කිරීම් හා ප්‍රදාන	625,421	1,150,000	1,355,000
1503	22		රාජ්‍ය ආයතන	625,421	1,150,000	1,355,000
			වෙනත් පුනරාවර්තන වියදම්	10,391	17,300	16,793
1703	22		වෙනත්	10,391	17,300	16,793
			මූල්‍ය වියදම්	111,046	111,400	133,450
2001	23		මූල්‍ය වත්කම්වල පුනරුත්ථාපනය හා වැඩිදියුණු කිරීම	107,672	109,400	130,000
2004	23		තොටුකැරැල්ල හා ඉදිකිරීම්	-	200	-
			වෙනත්	107,672	109,200	130,000
2102	23		මූල්‍ය වත්කම් අත්පත් කර ගැනීම	3,374	2,000	3,450
			ගෘහ හා භේඩි හා කාර්යාලයේ උපකරණ	3,374	2,000	3,450
			ව්‍යාපෘතියේ මුළු වියදම්	854,511	1,404,881	1,654,400

ව්‍යාපෘති වියදම් මූල්‍යකරණය

මූල්‍යකරණය	2012 සත්‍ය වියදම රු. ' 000	2013 අදාළ වසරේ රු. ' 000	2014 අදාළ වසරේ රු. ' 000
විසර්ජන ප්‍රභේදය			
22 පළාත් සභා අරමුදල - සාමූහික ප්‍රදානය සහ පැවරුණු ආදායම්	743,465	1,293,481	1,520,950
23 පළාත් සභා අරමුදල - උපමාන පාදක ප්‍රදානය සහ අනුරූපික ප්‍රදානය	111,046	111,400	133,450
31 පළාත් සභා අරමුදල - වෙනත් ප්‍රතිම	-	-	-
මුළු මූල්‍යකරණය	854,511	1,404,881	1,654,400

වාර්ෂික මුදල් ප්‍රකාශය 2014
එන් ඩබ් පී 260 - ප්‍රධාන ලේකම්

ව්‍යාපෘති සේවා නියුක්ති විස්තරය

තනතුර	2012 සහය	2013 ඇස්තමේන්තුව	2014 ඇස්තමේන්තුව
සේවර	229	188	229
චෝෂ්ඨ මට්ටම	11	9	11
කාර්ය මට්ටම	2	3	4
ද්විතීය මට්ටම	148	94	140
ප්‍රාථමික මට්ටම	68	82	74
භාවකාලීන/අනියම්	-	-	-
චෝෂ්ඨ මට්ටම	-	-	-
කාර්ය මට්ටම	-	-	-
ද්විතීය මට්ටම	-	-	-
ප්‍රාථමික මට්ටම	-	-	-
එකතුව	229	188	229

වැඩ සටහන - 03 පළාත් පරිපාලනය
ව්‍යාපෘතිය - 03 ප්‍රාදේශීය පරිපාලනය

ව්‍යාපෘති විස්තරය

ව්‍යාපෘති අරමුණු

පළාත තුළ පිහිටි සියළුම ප්‍රාදේශීය ලේකම් කාර්යාල හරහා පළාතේ ආදායම් රැස්කිරීම, ප්‍රාදේශීය සාමාන්‍ය පරිපාලනය හා ප්‍රාදේශීය මට්ටමේ සංවර්ධන කටයුතු සම්බන්ධීකරණය කිරීම

කාර්ය ලැබීයම්

- මෝටර් වාහන බලපත්‍ර, මුද්දර හා රේන්ද බදු ආදායම් රාශීකරණය
- විමධායන කොට ඇති කාර්යයන් ඉටු කර ගැනීම
- ප්‍රාදේශීය සංවර්ධන වැඩ සම්බන්ධීකරණය
- ප්‍රාදේශීය ලේකම් කාර්යාල වලට අනුයුක්ත කර ඇති පළාත් සභා නියෝජිතයන් සාමාන්‍ය අධීක්ෂණ කටයුතු

	සහය 2012	ඇස්තමේන්තුව 2013	ඇස්තමේන්තුව 2014	පුරෝකථනය 2015	පුරෝකථනය 2016
1 කාර්ය මණ්ඩල යෙදවුම්	109	109	192	192	192
2 නිමැවුම් දර්ශක අධීක්ෂණය කරනු ලබන ප්‍රාදේශීය ලේකම් කාර්යාල ගණන වාර්ෂිකව නිකුත් කෙරෙන මෝටර් වාහන බලපත්‍ර සංඛ්‍යාව	46 420,046	46 425,000	46 435,000	46 445,000	46 450,000

ව්‍යාපෘති පිරිවැය

පිරිවැය	2012 සහය වියදම් රු. '000	2013 ඇස්තමේන්තුව රු. '000	2014 ඇස්තමේන්තුව රු. '000	2015 පුරෝකථනය රු. '000	2016 පුරෝකථනය රු. '000
පුනරාවර්තන වැය	68,682	79,560	102,050	107,153	112,510
පුද්ගල පඩිකඩ	49,696	45,500	67,309	70,674	74,208
වෙනත් පුනරාවර්තන	18,986	34,060	34,741	36,478	38,302
මූලධන වැය	1,931	3,200	4,100	4,305	4,520
ව්‍යාපෘති පිරිවැය	70,613	82,760	106,150	111,458	117,030

වාර්ෂික මුදල් ප්‍රකාශය 2014
එන් ඩබ්ලිව් පී 260 - ප්‍රධාන ලේකම්

වැඩ සටහන - 03 පළාත් පරිපාලනය
ව්‍යාපෘතිය - 03 ප්‍රාදේශීය පරිපාලනය

වැය විෂය හා මූල්‍යකරණය අනුව ව්‍යාපෘති වියදම

වැය විෂය	අයිතමය	මූල්‍යකරණය	කාණ්ඩය / වැය විෂය / අයිතම විස්තරය	2012	2013	2014
				සත්‍ය වියදම රු. '000	අැස්තමේන්තුව රු. '000	අැස්තමේන්තුව රු. '000
			පුනරාවිජිත වියදම්	68,682	79,560	102,050
			පුද්ගල පඩිනඩි	49,696	45,500	67,309
1001	22		වැටුප් සහ වේතන	26,888	23,000	36,736
1002	22		අතිතාල හා නිවාඩු දින වැටුප්	6,849	8,500	8,500
1003	22		වෙනත් දීමනා	15,959	14,000	22,073
			ගමන් වියදම්	4,558	8,000	8,500
1101	22		දේශීය	4,558	8,000	8,500
			සැපයීම්	10,143	13,500	13,600
1201	22		ලිපි ද්‍රව්‍ය සහ කාර්යාලයේ අවශ්‍යතා	6,631	7,000	7,000
1202	22		ඉන්ධන සහ ලිපිපි කෙල්	3,512	6,500	6,600
			තඩන්කු වියදම්	194	3,000	2,800
1301	22		වාහන	94	2,000	2,000
1302	22		යන්ත්‍ර සහ යන්ත්‍රෝපකරණ	89	600	500
1303	22		ගොඩනැගිලි	11	400	300
			නිව්‍යුම්භක සේවා	4,091	9,560	9,841
1402	22		කැපැල් හා විදුලි සංදේශ සේවා	2,093	5,360	5,450
1403	22		විදුලිය හා ජලය	1,990	4,000	4,191
1405	22		වෙනත්	8	200	200
			මූල්‍ය වියදම්	1,931	3,200	4,100
2001	23		මූල්‍ය වත්කම්වල පුනරුත්ථාපනය හා වැඩිදියුණු කිරීම ගොඩනැගිලි හා ඉදිකිරීම්	230	200	500
			මූල්‍ය වත්කම් අත්පත් කර ගැනීම	1,701	3,000	3,600
2102	23		තෘණ භාණ්ඩ හා කාර්යාලයේ උපකරණ	1,701	3,000	3,600
			ව්‍යාපෘතියේ මුළු වියදම්	70,613	82,760	106,150

ව්‍යාපෘති වියදම් මූල්‍යකරණය

විස්තරය	2012	2013	2014
	සත්‍ය වියදම රු. '000	අැස්තමේන්තුව රු. '000	අැස්තමේන්තුව රු. '000
විස්තරය			
22 පළාත් සභා අරමුදල - සාමූහික ප්‍රදානය සහ පැවරුණු ආදායම්	68,682	79,560	102,050
23 පළාත් සභා අරමුදල - උපමාන පාදක ප්‍රදානය සහ අනුරූපික ප්‍රදානය	1,931	3,200	4,100
24 පළාත් සභා අරමුදල - පළාත් නිශ්චිත සංවර්ධන ප්‍රදානය	-	-	-
මුළු මූල්‍යකරණය	70,613	82,760	106,150

වාර්ෂික මුදල් ප්‍රකාශය 2014
එන් ඩබ් පී 260 - ප්‍රධාන ලේකම්

ව්‍යාපෘති සේවා කිලෝනි විස්තරය

තනතුර	2012 සත්‍ය	2013 ඇස්තමේන්තුව	2014 ඇස්තමේන්තුව
ස්ථීර	79	109	191
ජ්‍යෙෂ්ඨ මට්ටම	-	-	-
තෘතීය මට්ටම	-	-	-
ද්විතීය මට්ටම	79	109	191
ප්‍රාථමික මට්ටම	-	-	-
තාවකාලික/අතීයම්	-	-	-
ජ්‍යෙෂ්ඨ මට්ටම	-	-	-
තෘතීය මට්ටම	-	-	-
ද්විතීය මට්ටම	-	-	-
ප්‍රාථමික මට්ටම	-	-	-
එකතුව	79	109	191

වැඩ සටහන - 03 පළාත් පරිපාලනය
ව්‍යාපෘතිය - 04 අයවැය සභා සේවා

ව්‍යාපෘති විස්තරය

ව්‍යාපෘති අරමුණු

වාර්ෂිකව රජයෙන් ලැබෙන ප්‍රදානවලට අමතරව එක් එක් රාජ්‍ය අමාත්‍යාංශ, දෙපාර්තමේන්තු හා සංවර්ධන ව්‍යාපෘතිවලින් පළාත් සභාව වෙත කිතුන් කෙරෙන විවිධ වැඩ සඳහා වූ අරමුදල් පළාත් සභා අරමුදලට ගෙන, ඒ වෙනුවෙන් පළාත් සභා ආයතන වෙත ප්‍රතිපාදන ලබාදීම
වාර්ෂික මුදල් ප්‍රකාශය සකස් කිරීම සම්බන්ධ රාජකාරි සහ අයවැය සභා සේවා සැපයීම
වර්ෂය තුළ අනුමත කරනු ලබන විවිධ තනතුරු සඳහා අතිරේක ප්‍රතිපාදන ලබාදීම, විදේශීය ගමන් වියදම් හා දේපළ ණය සඳහා පොලී ප්‍රතිපාදන සැලසීම

කාර්ය ලැබීම්

- වයඹ පළාත් රාජ්‍ය නිලධාරීන් විසින් බැංකුවලින් ලබා ගන්නා දේපළ ණය හා වාහන ණය සඳහා රජය විසින් ගෙවිය යුතු පොලී දායක මුදල් ඒ ඒ අමාත්‍යාංශ හා දෙපාර්තමේන්තු වෙත ලබාදීම
- වයඹ පළාත් සභාවේ සියළුම නිලධාරීන් සහ මැති ඇමතිවරුන්ගේ විදේශ ගමන් සඳහා වියදම් වෙනුවෙන් ප්‍රතිපාදන සැලසීම
- වාහන මිලදී ගැනීම සඳහා ඒ ඒ අමාත්‍යාංශ, දෙපාර්තමේන්තු සඳහා අවශ්‍ය මූල්‍ය ප්‍රතිපාදන සැලසීම
- අත්තිකාරම් ගිණුම්වල පාඩු කපාහැරීම් සඳහා අවශ්‍ය ප්‍රතිපාදන අදාළ දෙපාර්තමේන්තුවලට මාරු කිරීම
- රජයේ ප්‍රදානවලට අමතරව විවිධ රේඛීය අමාත්‍යාංශ හා විවිධ විදේශාධාර ව්‍යාපෘතිවලින් ලැබෙන අරමුදල් වෙනුවෙන් ප්‍රතිපාදන සලසාදීම
- වාර්ෂික මුදල් ප්‍රකාශය පිළියෙල කිරීම හා ඒ හා සම්බන්ධ ක්‍රියාකාරකම් පවත්වාගෙන යාම

	සත්‍ය 2012	ඇස්තමේන්තුව 2013	ඇස්තමේන්තුව 2014	පුරෝකථනය 2015	පුරෝකථනය 2016
1 කාර්ය මණ්ඩල යෙදවුම්	-	-	-	-	-
2 නිමැවුම් දර්ශක අදාළ ප්‍රතිපාදන ලබාදීම	100%	100%	100%	100%	100%

වාර්ෂික මුදල් ප්‍රකාශය 2014
එස් ඩබ්ලිව් 260 - ප්‍රධාන ලේකම්

ව්‍යාපෘති පිරිවැය

පිරිවැය	2012 සහාය වියදම් රු. '000	2013 ඇස්තමේන්තුව රු. '000	2014 ඇස්තමේන්තුව රු. '000	2015 පුරෝකථනය රු. '000	2016 පුරෝකථනය රු. '000
පුනරාවර්තන වැය	367,870	480,000	516,960	542,808	569,948
පුද්ගල පඩිනඩි වෙනත් පුනරාවර්තන	-	-	-	-	-
	367,870	480,000	516,960	542,808	569,948
මූලධන වැය	106,944	234,800	271,400	284,970	299,219
ව්‍යාපෘති පිරිවැය	474,814	714,800	788,360	827,778	869,167

වැඩ සටහන - 03 පළාත් පරිපාලනය
ව්‍යාපෘතිය - 04 අයවැය සභාය සේවා

වැය විෂය හා මූල්‍යකරණය අනුව ව්‍යාපෘති වියදම්

වැය විෂය	අයිතමය	මූල්‍යකරණය	කාණ්ඩය / වැය විෂය / අයිතම විස්තරය	2012 සහාය වියදම් රු. '000	2013 ඇස්තමේන්තුව රු. '000	2014 ඇස්තමේන්තුව රු. '000
			පුනරාවර්තන වියදම්	367,870	480,000	516,960
			තමන් වියදම් විදේශීය	34,486	35,000	35,000
1 02		22		34,486	35,000	35,000
			මාරු කිරීම් හා ප්‍රදාන	303,750	320,000	356,960
1 06		22	රාජ්‍ය නිලධාරීන්ට දේපල ණය සඳහා පොලී	303,750	320,000	356,960
			වෙනත් පුනරාවර්තන වියදම්	29,634	125,000	125,000
1 01		31	පාඩු සහ කපා හැරීම්	23	50,000	50,000
1 03		31	වෙනත්	29,611	75,000	75,000
			මූලධන වියදම්	106,944	234,800	271,400
			මූලධන වත්කම් අත්පත් කර ගැනීම්	106,944	234,800	271,400
2 01		23	වාහන	26,144	34,800	46,400
2 04		31	ගොඩනැගිලි හා ඉදිකිරීම්	80,800	200,000	225,000
			ව්‍යාපෘතියේ මුළු වියදම්	474,814	714,800	788,360

260-03-04

ව්‍යාපෘති වියදම් මූල්‍යකරණය

මූල්‍යකරණය	2012 සහාය වියදම් රු. '000	2013 ඇස්තමේන්තුව රු. '000	2014 ඇස්තමේන්තුව රු. '000
විසර්ජන ප්‍රඥප්තිය			
22 පළාත් සභා අරමුදල - සාමූහික ප්‍රදානය සහ පැවරුණු ආදායම්	338,236	355,000	391,960
23 පළාත් සභා අරමුදල - උපමාන පාදක ප්‍රදානය සහ අනුරූපික ප්‍රදානය	26,144	34,800	46,400
24 පළාත් සභා අරමුදල - පළාත් කිහිපය සංවර්ධන ප්‍රදානය	-	-	-
31 පළාත් සභා අරමුදල - වෙනත් ලැබීම්	110,434	325,000	350,000
මුළු මූල්‍යකරණය	474,814	714,800	788,360

වාර්ෂික මුදල් ප්‍රකාශය 2014
එන් ඩබ් පී 260 - ප්‍රධාන ලේකම්

වැඩ සටහන - 62 ජල සැපයුම් ජලාපවාහන සේවා
ව්‍යාපෘතිය - 03 වයඹ ග්‍රාමීය ජල සම්පාදන හා සනීපාරක්ෂක ව්‍යාපෘතිය

ව්‍යාපෘති විස්තරය

ව්‍යාපෘති අරමුණු

වයඹ පළාතේ ජල සම්පාදන හා සනීපාරක්ෂක පහසුකම් සැපයීම තුළින් ග්‍රාමීය ජනතාවගේ ජීවන තත්ත්වය නැංවීම

කාර්ය ලැයිස්තුව

1. ප්‍රාදේශීය සභා මට්ටමින් තෝරා ගත් ග්‍රාම නිලධාරී වසම් සඳහා පිරිසිදු පානීය ජලය සැපයීම
2. එම වසම්වල සෞඛ්‍ය අධ්‍යයන කටයුතු සිදු කිරීම
3. වකීය අරමුදලක් මගින් එම ග්‍රාම නිලධාරී වසම්වල ග්‍රාමීය ජනතාවගේ වැඩිහිටි පහසුකම් ඇති කිරීම
4. ගෘහස්ථ හා ගෙවතු පරිසර වැඩ සටහන් මගින් එක් ග්‍රාම නිලධාරී වසම්වල පරිසර සංරක්ෂණ කටයුතු කිරීම
5. ආයෝජන ප්‍රවර්ධන වැඩ සටහන් හඳුනා ගැනීම සඳහා ප්‍රජාවට සහභාගී වීම

	සත්‍ය 2012	ඇස්තමේන්තුව 2013	ඇස්තමේන්තුව 2014	පුරෝකථනය 2015	පුරෝකථනය 2016
1 කාර්ය මණ්ඩල යෙදවුම්	11				
2 කිමැවුම් දර්ශක					
ඉදිකිරීම් සමාජිකී වාර්තා පිළියෙල කිරීම	-				
ජල යෝජනා ක්‍රම වැඩි දියුණු කිරීම	50				
අලුතින් ජල යෝජනා ක්‍රම ඉදිකිරීම	18				
හඳුනාගත් ජල ව්‍යාපෘති සඳහා ජල පිරිපහදු මෙවලම් ලබාදීම	30				
පාසැල් ප්‍රජාවගේ පානීය ජල පහසුකම් හා සනීපාරක්ෂක පහසුකම් වැඩි දියුණු කිරීම	19				
ජල මූලාශ්‍ර සුරැකීමේ පරිසර සංරක්ෂණ වැඩ සටහන් ක්‍රියාත්මක කිරීම	50				
ප්‍රජා මූල සංවිධාන හා අදාළ රාජ්‍ය ආයතනවල නිලධාරීන් වෙනුවෙන් සුලුණු වැඩ සටහන් ක්‍රියාත්මක කිරීම	50				

ව්‍යාපෘති පිරිවැය

පිරිවැය	2012	2013	2014	2015	2016
	සත්‍ය වියදම් රු. '000	ඇස්තමේන්තුව රු. '000	ඇස්තමේන්තුව රු. '000	පුරෝකථනය රු. '000	පුරෝකථනය රු. '000
පුනරාවර්තන වැය	6,838	-	-	-	-
පුද්ගල පඩිතඩි	4,251	-	-	-	-
වෙනත් පුනරාවර්තන	2,587	-	-	-	-
මූලධන වැය	-	-	-	-	-
ව්‍යාපෘති පිරිවැය	6,838	-	-	-	-

වාර්ෂික මුදල් ප්‍රකාශය 2014
එන් ඩබ් පී 260 - ප්‍රධාන ලේකම්

වැඩ සටහන - 62 ජල සැපයුම් ජලාපවාහන සේවා
ව්‍යාපෘතිය - 03 වසම් ග්‍රාමීය ජල සම්පාදන හා සනීපාරක්ෂක ව්‍යාපෘතිය

වැය විෂය හා මූල්‍යකරණය අනුව ව්‍යාපෘති විෂය

වැය විෂය	අයිතමය	මූල්‍යකරණය	කාණ්ඩය / වැය විෂය / අයිතම විස්තරය	2012 සත්‍ය විෂයදම රු. '000	2013 ඇස්තමේන්තුව රු. '000	2014 ඇස්තමේන්තුව රු. '000
			පුනරාවර්තන විෂයදම්	6,838	-	-
			පුද්ගල පඩිතරම්	4,251	-	-
001	22		වැටුප් හා වේතන	2,775	-	-
002	22		අතිසාල හා නිවාඩු දීම වැටුප්	313	-	-
003	22		වෙනත් දීමනා	1,163	-	-
			භෞක් විෂයදම්	291	-	-
101	22		දේශීය	291	-	-
			සැපයීම්	961	-	-
201	22		ලිපි ද්‍රව්‍ය සහ කාර්යාලයේ අවශ්‍යතා	23	-	-
202	22		ඉක්බික සහ ලිපි සේවකල	920	-	-
203	22		ආහාරපාන හා තිල ඇඳුම්	18	-	-
			නඩිතලු විෂයදම්	682	-	-
301	22		වාහන	648	-	-
302	22		සන්නිවේදන සහ යන්ත්‍රෝපකරණ	34	-	-
			නිවැසිකරණ සේවා	560	-	-
402	22		කැපුල් හා විදුලි සංදේශ සේවා	126	-	-
403	22		විදුලිය හා ජලය	107	-	-
404	22		කුලී, වර්ජනම් හා පළාත් පාලන ආයතන බදු	270	-	-
405	22		වෙනත්	57	-	-
			වෙනත් පුනරාවර්තන විෂයදම්	93	-	-
1703	22		වෙනත්	93	-	-
			මූල්‍යකරණ විෂයදම්	-	-	-
			ව්‍යාපෘතියේ මුළු විෂයදම්	6,838	-	-

ව්‍යාපෘති විෂයදම් මූල්‍යකරණය

මූල්‍යකරණය	2012 සත්‍ය විෂයදම රු. '000	2013 ඇස්තමේන්තුව රු. '000	2014 ඇස්තමේන්තුව රු. '000
විවර්ජන ප්‍රභේදනය			
22 පළාත් සභා අරමුදල - සාමූහික ප්‍රදානය සහ පැවරුණු ආදායම්	6,838	-	-
23 පළාත් සභා අරමුදල - උපමාන පාදක ප්‍රදානය සහ අනුරූපික ප්‍රදානය	-	-	-
24 පළාත් සභා අරමුදල - පළාත් නියමිත සංවර්ධන ප්‍රදානය	-	-	-
මුළු මූල්‍යකරණය	6,838	-	-

වාර්ෂික මුදල් ප්‍රකාශය 2014
 එන් ඩබ්ලිව් පී 260 - ප්‍රධාන ලේකම්

ව්‍යාපෘති සේවා නිලධාරීන් විස්තරය

නිකුත්	2012 සහය	2013 ඇස්තමේන්තු	2014 ඇස්තමේන්තු
ස්ථිර	11	-	-
ජ්‍යෙෂ්ඨ මට්ටම	-	-	-
තෘතීය මට්ටම	-	-	-
ද්විතීය මට්ටම	7	-	-
ප්‍රාථමික මට්ටම	4	-	-
තාවකාලික/අතීතී	-	-	-
ජ්‍යෙෂ්ඨ මට්ටම	-	-	-
තෘතීය මට්ටම	-	-	-
ද්විතීය මට්ටම	-	-	-
ප්‍රාථමික මට්ටම	-	-	-
එකතුව	11	-	-

එන් ඩබ් පී 261 - පළාත් අභ්‍යන්තර විගණන දෙපාර්තමේන්තුව

මෙහෙවර

වයඹ පළාත් සභාවේ සම්පත්වල ප්‍රශස්ත උපයෝජනය තහවුරු කිරීම සඳහා මූල්‍ය විනය පවත්වාගෙන යාමට කළමනාකාරිත්වයට සහය වීම

ප්‍රධාන කාර්යයන්

වයඹ ආණ්ඩුකාර කාර්යාලය, පළාත් රාජ්‍ය සේවා කොමිෂන් සභා කාර්යාලය සහ ප්‍රධාන ලේකම් කාර්යාලයේ අභ්‍යන්තර විගණන කටයුතු භාරව කටයුතු කිරීම
අවශ්‍යතාවය අනුව අනෙකුත් පළාත් සභා ආයතනවල විගණන පරීක්ෂණ පැවැත්වීම

අත්තිකාරම් රැකුම්

	2012 සහය වියදම් රු. '000	2013 අත්තිකාරම් රු. '000	2014 අත්තිකාරම් රු. '000
පළාත් රාජ්‍ය නිලධාරීන්ට අත්තිකාරම්			
උපරිම වියදම් සීමාව	988	2,500	2,500
අවම ලැබීම් සීමාව	994	600	600
උපරිම හර සේෂ සීමාව	2,790	6,000	6,000

වැඩ සටහන් සහ ව්‍යාපෘති අනුව විෂදම් සාරාංශය

වැඩ සටහන් / ව්‍යාපෘති නාමය	2012 සහය වියදම් රු. '000	2013 අත්තිකාරම් රු. '000	2014 අත්තිකාරම් රු. '000	2015 පුරෝකථනය රු. '000	2016 පුරෝකථනය රු. '000
පුනරුත්ථිතන විෂදම්	10,202	13,081	17,012	17,863	18,756
03 පළාත් පරිපාලකය	10,202	13,081	17,012	17,863	18,756
02 සාමාන්‍ය පරිපාලකය හා අභ්‍යන්තර විගණන සේවා	10,202	13,081	17,012	17,863	18,756
මූල්‍ය විෂදම්	261	200	500	525	551
03 පළාත් පරිපාලකය	261	200	500	525	551
02 සාමාන්‍ය පරිපාලකය හා අභ්‍යන්තර විගණන සේවා	261	200	500	525	551
මුළු විෂදම්	10,463	13,281	17,512	18,388	19,307
03 පළාත් පරිපාලකය	10,463	13,281	17,512	18,388	19,307
02 සාමාන්‍ය පරිපාලකය හා අභ්‍යන්තර විගණන සේවා	10,463	13,281	17,512	18,388	19,307

එක් බිලී පි 261 - පළාත් අභ්‍යන්තර විගණන දෙපාර්තමේන්තුව

කාණ්ඩය අනුව වියදම් සාරාංශය

කාණ්ඩය	2012	2013	2014
	සත්‍ය වියදම රු. '000	ඇස්තමේන්තුව රු. '000	ඇස්තමේන්තුව රු. '000
පුනරාවර්ධන වියදම්	10,202	13,081	17,012
පුද්ගල පඩිකඩ	7,534	10,211	14,085
ගමන් වියදම්	872	1,200	1,500
සැපයීම්	519	465	495
තඩක්කු වියදම්	665	450	230
ශිව්සුම්ගත සේවා	601	705	682
මාරු කිරීම් හා ප්‍රදාන	-	-	-
වෙනත් පුනරාවර්ධන වියදම්	11	50	20
මූල්‍යමය වියදම්	261	200	500
මූල්‍යමය වත්කම්වල පුනරුත්ථාපනය හා වැඩිදියුණු කිරීම	-	-	-
මූල්‍යමය වත්කම් අක්පක් කරගැනීම	261	200	500
මුළු වියදම්	10,463	13,281	17,512

මූල්‍යකරණය	2012	2013	2014
	සත්‍ය වියදම රු. '000	ඇස්තමේන්තුව රු. '000	ඇස්තමේන්තුව රු. '000
විසර්ජන ප්‍රඥප්තිය			
22 පළාත් සභා අරමුදල - සාමූහික ප්‍රදානය සහ පැවරුණු ආදායම්	10,202	13,081	17,012
23 පළාත් සභා අරමුදල - උපමාන පාදක ප්‍රදානය සහ අනුරූපිත ප්‍රදානය	261	200	500
24 පළාත් සභා අරමුදල - පළාත් නිශ්චිත සංවර්ධන ප්‍රදානය	-	-	-
මුළු මූල්‍යකරණය	10,463	13,281	17,512

ගිණුම් සේවා නියුක්ති විස්තරය

තනතුර	2012	2013	2014
	සත්‍ය	ඇස්තමේන්තුව	ඇස්තමේන්තුව
ස්ථිර	23	25	38
ජ්‍යෙෂ්ඨ මට්ටම	1	1	1
තෘතීය මට්ටම	-	-	-
ද්විතීය මට්ටම	18	20	33
ප්‍රාථමික මට්ටම	4	4	4
තාවකාලික/අනියම්	-	-	-
ජ්‍යෙෂ්ඨ මට්ටම	-	-	-
තෘතීය මට්ටම	-	-	-
ද්විතීය මට්ටම	-	-	-
ප්‍රාථමික මට්ටම	-	-	-
එකතුව	23	25	38

එන් ඩබ් පී 261 - පළාත් අභ්‍යන්තර විගණන දෙපාර්තමේන්තුව

වැඩ සටහන - 03 පළාත් පරිපාලනය

ව්‍යාපෘතිය - 02 සාමාන්‍ය පරිපාලනය හා අභ්‍යන්තර විගණන කේටා

ව්‍යාපෘති විස්තරය

ව්‍යාපෘති අරමුණු

වයඹ පළාත් සභා ආයතනවල මූල්‍ය විනය පවත්වාගෙන යාමට කළමනාකාරිත්වයට සහාය වීම

කාර්ය ලැබීම්

1. පළාත් සභා ප්‍රතිපාදන සැලසෙන අමාත්‍යාංශ/දෙපාර්තමේන්තු/ප්‍රාදේශීය ලේකම් කාර්යාල සහ අනෙකුත් ආයතන විගණනය කිරීම
2. ප්‍රධාන ලේකම්/ආණ්ඩුකාර ලේකම් වෙතින් ලැබෙන පැමිණිලි පරීක්ෂා කොට වාර්තා කිරීම
3. වාර්ෂික ඇස්තමේන්තු පිළියෙල කිරීම
4. මූල්‍ය වාර්තා කාලීනව පිළියෙල කිරීම
5. වාර්ෂික විසර්ජන ගිණුම් හා රජයේ නිලධාරීන්ගේ අත්තිකාරම් ගිණුමේ අවසන් ගිණුම් පිළියෙල කිරීම

	සහය 2012	ඇස්තමේන්තුව 2013	ඇස්තමේන්තුව 2014	පුරෝකථනය 2015	පුරෝකථනය 2016
1 කාර්ය මණ්ඩල ගෙවුම්	22	25	25	25	25
2 නිමැවුම් දර්ශක					
විගණනය කරන ලද ආයතන සංඛ්‍යාව					
සාමාන්‍ය පරීක්ෂණ	165	250	250	250	300
විශේෂ පරීක්ෂණ	8	15	15	15	20
පිළිතුරු ලත් විගණන විමසුම් ගණන	125	150	250	150	200
ප්‍රධාන ලේකම් වෙත නිරීක්ෂණ යවන ලද විගණන විමසුම් සංඛ්‍යාව	125	125	125	125	150
අදිර්ඡන් කරන ලද මූල්‍ය වාර්තා ගණන	24	28	28	28	28

ව්‍යාපෘති පිරිවැය

පිරිවැය	2012 සහය වියදම රු. '000	2013 ඇස්තමේන්තුව රු. '000	2014 ඇස්තමේන්තුව රු. '000	2015 පුරෝකථනය රු. '000	2016 පුරෝකථනය රු. '000
පුනරාවර්තන වැය	10,202	13,081	17,012	17,863	18,756
පුද්ගල පඩිතඩි	7,534	10,211	14,085	14,789	15,529
වෙනත් පුනරාවර්තන	2,668	2,870	2,927	3,073	3,227
මූලධන වැය	261	200	500	525	551
ව්‍යාපෘති පිරිවැය	10,463	13,281	17,512	18,388	19,307

එක් ඩබ්ලිව් 261 - පළාත් අභ්‍යන්තර විගණන දෙපාර්තමේන්තුව

වැඩ සටහන - 03 පළාත් පරිපාලනය

ව්‍යාපෘතිය - 02 සාමාන්‍ය පරිපාලනය හා අභ්‍යන්තර විගණන සේවා

වැය වීම හා මූල්‍යකරණය අනුව ව්‍යාපෘති වියදම්

වැය වීම	අයිතමය	මූල්‍යකරණය	කාණ්ඩය / වැය වීම / අයිතම විස්තරය	2012 සහාය වියදම් රු. '000	2013 ඇස්තමේන්තුව රු. '000	2014 ඇස්තමේන්තුව රු. '000
			පුනරාවර්ධන වියදම්	10,202	13,081	17,012
1001	22		පුද්ගල පවිත්‍ර	7,534	10,211	14,085
1002	22		වැටුප් හා වේතන	4,820	6,121	8,194
1003	22		අතිකාල හා නිවාඩු දින වැටුප් වෙනත් දීමනා	588	846	850
				2,126	3,244	5,041
1101	22		මෙන් වියදම් දේශීය	872	1,200	1,500
				872	1,200	1,500
1201	22		සැපයීම්	519	465	495
1202	22		ලිපි ද්‍රව්‍ය සහ කාර්යාලයේ අවශ්‍යතා	145	150	120
1203	22		ඉන්ධන සහ ලීඛිති තෙල්	364	300	360
			ආහාරපාන හා නිල ඇඳුම්	10	15	15
1301	22		කඩායම වියදම්	665	450	230
1302	22		වාහන යන්ත්‍ර සහ යන්ත්‍රෝපකරණ	634	400	200
				31	50	30
1402	22		නිවිසුම්ගත සේවා	601	705	682
1403	22		තැපැල් හා විදුලි සංදේශ සේවා	96	80	100
1404	22		විදුලිය හා ජලය	90	80	90
1405	22		කුලී, චර්පනම් හා පළාත් පාලන ආයතන බදු වෙනත්	365	450	450
				50	95	42
1703	22		වෙනත් පුනරාවර්ධන වියදම් වෙනත්	11	50	20
				11	50	20
			මූල්‍යකරණ වියදම්	261	200	500
2102	23		මූල්‍යකරණ ව්‍යවස්ථාපිත අත්පත් කර ගැනීම්	261	200	500
			ගෘහ භාණ්ඩ හා කාර්යාලයේ උපකරණ	261	200	500
			ව්‍යාපෘතියේ මුළු වියදම්	10,463	13,281	17,512

ව්‍යාපෘති වියදම් මූල්‍යකරණය

මූල්‍යකරණය	2012 සහාය වියදම් රු. '000	2013 ඇස්තමේන්තුව රු. '000	2014 ඇස්තමේන්තුව රු. '000
විසර්ජන ප්‍රදේශන			
22 පළාත් සභා අරමුදල - සාමූහික ප්‍රදානය සහ පැවරුණු ආදායම්	10,202	13,081	17,012
23 පළාත් සභා අරමුදල - උපමාන පාදක ප්‍රදානය සහ අනුරූපිත ප්‍රදානය	261	200	500
24 පළාත් සභා අරමුදල - පළාත් නිශ්චිත සංවර්ධන ප්‍රදානය	-	-	-
මුළු මූල්‍යකරණය	10,463	13,281	17,512

එස් ඩබ් පී 261 - පළාත් අඟයන්සර විගණන දෙපාර්තමේන්තුව

ව්‍යාපෘති සේවා නියුක්ති විස්තරය

කනතුර	2012 සත්‍ය	2013 අපේක්ෂිත	2014 අපේක්ෂිත
සේවර	23	25	38
ජ්‍යෙෂ්ඨ මට්ටම	1	1	1
තෘතීය මට්ටම	-	-	-
ද්විතීය මට්ටම	18	20	33
ප්‍රාථමික මට්ටම	4	4	4
තංචිකාලීන/අනියම්	-	-	-
ජ්‍යෙෂ්ඨ මට්ටම	-	-	-
තෘතීය මට්ටම	-	-	-
ද්විතීය මට්ටම	-	-	-
ප්‍රාථමික මට්ටම	-	-	-
එකතුව	23	25	38

එන් ඩබ් පී 262 - පළාත් ප්‍රතිපත්ති සම්පාදන හා ක්‍රියාත්මක කිරීමේ දෙපාර්තමේන්තුව

මෙහෙවර

වයඹ පළාත කුල නිරසාර සංවර්ධනය සඳහා සැලසුම් සම්පාදනය, ක්‍රියාත්මක කිරීම, සම්බන්ධීකරණය හා මෙහෙයුම් කරණය

ප්‍රධාන කාර්යයන්

පළාතේ සංවර්ධන අවශ්‍යතාවයන්ට අනුව පළාත් ආයෝජන සැලැස්ම ඇතුළුව කෙටිකාලීන හා දිගුකාලීන සංවර්ධන සැලසුම් සම්පාදනය, ක්‍රියාත්මක කිරීම හා සම්බන්ධීකරණය

පළාතේ සංවර්ධන වැඩ සටහන් අඛණ්ඩව මෙහෙයුම්කරණය හා ඇගයීම

පළාත කුල දත්ත හා තොරතුරු පදනම සහ පළාත් ප්‍රගති මෙහෙයුම් සඳ්ධතිය විධිමත්ව හා අඛණ්ඩව හා කාර්යක්ෂමව පවත්වාගෙන යාම කාර්යාලීය සාමාන්‍ය පරිපාලනය, සේවා දායකතාව එලදායි වන ආකාරයෙන් විධිමත්ව හා කාර්යක්ෂමව පවත්වාගෙන යාම

අත්තිකාරම් ගිණුම්

	2012 සහන වියදම රු. '000	2013 ඇස්තමේන්තුව රු. '000	2014 ඇස්තමේන්තුව රු. '000
පළාත් රාජ්‍ය කිලිනොච්චි අත්තිකාරම්			
උපරිම වියදම් සීමාව	2,061	3,500	3,500
අවම ලැබීම් සීමාව	2,353	600	600
උපරිම හර ණය සීමාව	5,879	12,000	12,000

වැඩ සටහන් සහ ව්‍යාපෘති අනුව වියදම් සාරාංශය

වැඩ සටහන් / ව්‍යාපෘති නාමය	2012 සහන වියදම රු. '000	2013 ඇස්තමේන්තුව රු. '000	2014 ඇස්තමේන්තුව රු. '000	2015 පුරෝකථනය රු. '000	2016 පුරෝකථනය රු. '000
පුනරුච්චිකරණ වියදම්	14,686	16,747	19,441	20,413	21,434
03 පළාත් පරිපාලනය	14,686	16,747	19,441	20,413	21,434
02 සාමාන්‍ය පරිපාලනය	14,686	16,747	19,441	20,413	21,434
52 ප්‍රාදේශීය සංවර්ධනය	-	-	-	-	-
03 පළාත් නිශ්චිත සංවර්ධන යෝජනා ක්‍රියාත්මක කිරීම - ග්‍රාමීය යටිතල පහසුකම්	-	-	-	-	-
04 පළාත් නිශ්චිත සංවර්ධන යෝජනා ක්‍රියාත්මක කිරීම - විශේෂ ව්‍යාපෘති	-	-	-	-	-
මූලධන වියදම්	100,216	146,300	143,750	150,938	158,484
03 පළාත් පරිපාලනය	427	300	750	788	827
02 සාමාන්‍ය පරිපාලනය	427	300	750	788	827
52 ප්‍රාදේශීය සංවර්ධනය	99,789	146,000	143,000	150,150	157,658
03 පළාත් නිශ්චිත සංවර්ධන යෝජනා ක්‍රියාත්මක කිරීම - ග්‍රාමීය යටිතල පහසුකම්	22,760	40,000	30,000	31,500	33,075
04 පළාත් නිශ්චිත සංවර්ධන යෝජනා ක්‍රියාත්මක කිරීම - විශේෂ ව්‍යාපෘති	77,029	106,000	113,000	118,650	124,583
මුළු වියදම්	114,902	163,047	163,191	171,351	179,918
03 පළාත් පරිපාලනය	15,113	17,047	20,191	21,201	22,261
02 සාමාන්‍ය පරිපාලනය	15,113	17,047	20,191	21,201	22,261
52 ප්‍රාදේශීය සංවර්ධනය	99,789	146,000	143,000	150,150	157,658
03 පළාත් නිශ්චිත සංවර්ධන යෝජනා ක්‍රියාත්මක කිරීම - ග්‍රාමීය යටිතල පහසුකම්	22,760	40,000	30,000	31,500	33,075
04 පළාත් නිශ්චිත සංවර්ධන යෝජනා ක්‍රියාත්මක කිරීම - විශේෂ ව්‍යාපෘති	77,029	106,000	113,000	118,650	124,583

එන් ඩබ් පී 262 - පළාත් ප්‍රතිපත්ති සම්පාදන හා ක්‍රියාත්මක කිරීමේ දෙපාර්තමේන්තුව

කාණ්ඩය අනුව විසදුම් සාරාංශය

කාණ්ඩය	2012	2013	2014
	සත්‍ය විසදුම් රු. '000	ඇස්තමේන්තුව රු. '000	ඇස්තමේන්තුව රු. '000
ප්‍රජාවර්ධන විසදුම්	14,686	16,747	19,441
පුද්ගල පවිත්‍ර	11,287	11,883	14,480
තමන් විසදුම්	897	1,225	1,250
සැපයීම්	1,011	1,143	1,200
නඩිස්තු විසදුම්	421	1,000	800
ශීච්ඤම්භය හේවා	1,070	1,496	1,711
මාරු කිරීම් හා ප්‍රදාන	-	-	-
වෙනත් ප්‍රජාවර්ධන විසදුම්	-	-	-
මූල්‍ය විසදුම්	100,216	146,300	143,750
මූල්‍යමය වත්කම්වල පුනරුත්ථාපනය හා වැඩිදියුණු කිරීම	-	-	-
මූල්‍යමය වත්කම් අත්පත් කරගැනීම	100,216	146,300	143,750
මුළු විසදුම්	114,902	163,047	163,191

මූල්‍යකරණය	2012	2013	2014
	සත්‍ය විසදුම් රු. '000	ඇස්තමේන්තුව රු. '000	ඇස්තමේන්තුව රු. '000
විසර්ජන ප්‍රදාන			
22 පළාත් සභා අරමුදල - සාමූහික ප්‍රදානය සහ පැවරුණු ආදායම්	14,686	16,747	19,441
23 පළාත් සභා අරමුදල - උපමාන පාදක ප්‍රදානය සහ අනුරූපීත ප්‍රදානය	427	300	750
24 පළාත් සභා අරමුදල - පළාත් නියමිත සංවර්ධන ප්‍රදානය	99,789	146,000	143,000
මුළු මූල්‍යකරණය	114,902	163,047	163,191

ගිණි සේවා ක්‍රියාත්මක විස්තරය

තනතුර	2012	2013	2014
	සත්‍ය	ඇස්තමේන්තුව	ඇස්තමේන්තුව
සේවක	32	31	34
ජ්‍යෙෂ්ඨ මට්ටම	5	5	6
තාක්ෂණ මට්ටම	-	-	-
ද්විතීයික මට්ටම	21	20	22
ප්‍රාථමික මට්ටම	6	6	6
සංවිකාශිත/අක්ෂිත	-	-	-
ජ්‍යෙෂ්ඨ මට්ටම	-	-	-
තාක්ෂණ මට්ටම	-	-	-
ද්විතීයික මට්ටම	-	-	-
ප්‍රාථමික මට්ටම	-	-	-
එකතුව	32	31	34

එන් ඩබ්ලිව් පී 262 - පළාත් ප්‍රතිපත්ති සම්පාදන හා ක්‍රියාත්මක කිරීමේ දෙපාර්තමේන්තුව

වැඩ සටහන - 03 පළාත් පරිපාලනය

ව්‍යාපෘතිය - 02 සාමාන්‍ය පරිපාලනය

ව්‍යාපෘති විස්තරය

ව්‍යාපෘති අරමුණු

දෙපාර්තමේන්තුවේ මෙහෙවර ඉටු කර ගැනීමට අදාළ කාර්යයන් මෙහෙයවීම

කාර්ය ලැබීය්තුව

1. වාර්ෂික ඇස්තමේන්තු පිළියෙල කිරීම
2. කාලීනව පිළියෙල කළයුතු මූල්‍ය වාර්තා සකස් කිරීම
3. වාර්ෂික විසර්ජන ගිණුම්, අත්තිකාරම් ගිණුම් සකස් කිරීම
4. පළාත් ආයෝජන වැඩ සටහන සකස් කිරීම, සම්බන්ධීකරණය හා මෙහෙයවීම
5. දත්ත හා තොරතුරු පද්ධතිය යාවත්කාලීනව පවත්වාගෙන යාම සහ පළාත් ආර්ථික ගිණුම් සැකසීම
6. ව්‍යාපෘති වාර්තා සකස් කිරීම, ඉදිරිපත් කිරීම හා සම්බන්ධීකරණය
7. විදේශික සංවර්ධන ව්‍යාපෘති සම්බන්ධීකරණය හා මෙහෙයවීම

	සහය 2012	ඇස්තමේන්තුව 2013	ඇස්තමේන්තුව 2014	පුරෝකථනය 2015	පුරෝකථනය 2016
1 කාර්ය මණ්ඩල සංදර්ශන	35	35	35	35	35
2 ක්ලැමුම් දර්ශක					
සකස් කරන ලද පළාත් ආයෝජන සැලැස්ම, අමාත්‍යාංශවල උපමාන පාදක ප්‍රදාන හා පළාත් නිවැරදි සංවර්ධන ප්‍රදාන වාර්ෂික සැලැස්ම	63	63	63	63	63
පළාත් මන්දිවරුන්ගේ සේවකයා ඇතුළත් සැලැස්ම	52	52	52	52	52
සංවර්ධන සේවකයා වලට අදාළ මාසික, ත්‍රෛමාසික හා වාර්ෂික ප්‍රගති වාර්තා	38	38	38	38	38
ඉදිරිපත් කරණ ලද වර්ෂය තුළ යාවත්කාලීන කරණ ලද දත්ත ප්‍රකාශනයන්	1	1	1	1	1
යාවත් කාලීන කරන ලද සම්පත් පැකිකඩ	46	46	46	46	46
පළාත් භාණ්ඩාගාරයට ඉදිරිපත් කරණ ලද මූල්‍ය වාර්තා	48	48	48	48	48
සිලීතුරු යවන ලද විගණන විමසුම් ගණන	5	7	7	7	7
පවත්වාගෙන යන පෞද්ගලික ලිපිගොනු සංඛ්‍යාව	34	34	34	34	34

ව්‍යාපෘති පිරිවැය

පිරිවැය	2012 සහය වියදම් රු. '000	2013 ඇස්තමේන්තුව රු. '000	2014 ඇස්තමේන්තුව රු. '000	2015 පුරෝකථනය රු. '000	2016 පුරෝකථනය රු. '000
පුනරාවර්තන වැය	14,686	16,747	19,441	20,413	21,434
පුද්ගල පඩිකඩ	11,287	11,883	14,480	15,204	15,964
වෙනත් පුනරාවර්තන	3,399	4,864	4,961	5,209	5,470
මූලධන වැය	427	300	750	788	827
ව්‍යාපෘති පිරිවැය	15,113	17,047	20,191	21,201	22,261

එන් ඩබ් සී 262 - පළාත් ප්‍රතිපත්ති සම්පාදන හා ක්‍රියාත්මක කිරීමේ දෙපාර්තමේන්තුව

වැඩ සටහන - 03 පළාත් පරිපාලනය

ව්‍යාපෘතිය - 02 සාමාන්‍ය පරිපාලනය

වැය විෂය හා මූල්‍යකරණය අනුව ව්‍යාපෘති විෂද්‍රව

වැය විෂය	අයිතමය	මූල්‍යකරණය	කාණ්ඩය / වැය විෂය / අයිතම විස්තරය	2012 සහය විෂද්‍රව රු. '000	2013 අරස්කමේන්තුව රු. '000	2014 අරස්කමේන්තුව රු. '000
			පුනරාවර්ධනය විෂද්‍රව	14,686	16,747	19,441
			පුද්ගල පවිතරණ	11,287	11,883	14,480
1001		22	වැටුප් හා වේතන	7,424	7,847	9,182
1002		22	අතිකාල හා නිවාඩු දීම වැටුප්	499	578	600
1003		22	වෙනත් දීමනා	3,364	3,458	4,698
			ගමන් විෂද්‍රව	897	1,225	1,250
1101		22	දේශීය	897	1,225	1,250
			සැපයීම්	1,011	1,143	1,200
1201		22	ලිපි ද්‍රව්‍ය සහ කාර්යාලයීය අවශ්‍යතා	400	475	500
1202		22	ඉන්ධන සහ ලිපිපි තෙල්	595	650	675
1203		22	ආහාරපාන හා නිල ඇඳුම්	16	18	25
			තනිත්තු විෂද්‍රව	421	1,000	800
301		22	වාහන	379	675	525
302		22	යන්ත්‍ර සහ යන්ත්‍රෝපකරණ	42	300	250
303		22	ගොඩනැගිලි	-	25	25
			නිවිලුම්ගත සේවා	1,070	1,496	1,711
402		22	තැපැල් හා විදුලි සංදේශ සේවා	298	450	600
403		22	විදුලිය හා ජලය	532	700	725
405		22	වෙනත්	240	346	386
			මූල්‍යමය විෂද්‍රව	427	300	750
2102		23	මූල්‍යමය වත්කම් අත්පත් කර ගැනීම තෘණ භාණ්ඩ හා කාර්යාලයීය උපකරණ	427	300	750
			ව්‍යාපෘතියේ මුළු විෂද්‍රව	15,113	17,047	20,191

ව්‍යාපෘති විෂද්‍රව මූල්‍යකරණය

විස්තරය	2012 සහය විෂද්‍රව රු. '000	2013 අරස්කමේන්තුව රු. '000	2014 අරස්කමේන්තුව රු. '000
විදේශීය ප්‍රදේශය			
22 පළාත් සභා අරමුදල - සාමූහික ප්‍රදානය සහ පැවරුණු ආදායම්	14,686	16,747	19,441
23 පළාත් සභා අරමුදල - උපමාන පාදන ප්‍රදානය සහ අනුරූපික ප්‍රදානය	427	300	750
24 පළාත් සභා අරමුදල - පළාත් නිදහස් සංවර්ධන ප්‍රදානය	-	-	-
මුළු මූල්‍යකරණය	15,113	17,047	20,191

එන් ඩබ් පී 262 - පළාත් ප්‍රතිපත්ති සම්පාදන හා ක්‍රියාත්මක කිරීමේ දෙපාර්තමේන්තුව

ව්‍යාපෘති සේවා නියුක්ති විස්තරය

කනගුර	2012 සහය	2013 ඇස්තමේන්තුව	2014 ඇස්තමේන්තුව
සේවර	32	31	34
ජ්‍යෙෂ්ඨ මට්ටම	5	5	6
තෘතීය මට්ටම	-	-	-
ද්විතීය මට්ටම	21	20	22
ප්‍රාථමික මට්ටම	6	6	6
සාධකාලීන/අතීත	-	-	-
ජ්‍යෙෂ්ඨ මට්ටම	-	-	-
තෘතීය මට්ටම	-	-	-
ද්විතීය මට්ටම	-	-	-
ප්‍රාථමික මට්ටම	-	-	-
එකතුව	32	31	34

වැඩ සටහන - 52 ප්‍රාදේශීය සංවර්ධනය

ව්‍යාපෘතිය - 03 පළාත් නියෝජිත සංවර්ධන යෝජනා ක්‍රියාත්මක කිරීම- ග්‍රාමීය යටිතල පහසුකම් (නම්‍යශීලී අරමුදල)

ව්‍යාපෘති විස්තරය

ව්‍යාපෘති අරමුණු

කිසියම් වර්ෂයක වෙන්කර ඇති ප්‍රතිපාදනයේ උනන්දුවෙන් ගලපා ගැනීමට හෝ අනුමත සැලැස්මට ඇතුළත් නොවූ අභ්‍යාවකාශ ව්‍යාපෘති සඳහා සම්පත් යොදවීම

කාර්ය ලැබීමේදී

- 1 ව්‍යාපෘති වාර්තා අදාළ ආයතන මගින් ගෙන්වා ගැනීම
- 2 නියමිත පරික්ෂාවකින් පසු ක්‍රියාත්මක කිරීම සඳහා සුදුසු ව්‍යාපෘති යෝජනා තෝරා ගැනීම
- 3 සුදුසු ව්‍යාපෘති ප්‍රධාන ලේකම් විසින් අනුමත කිරීම
- 4 ව්‍යාපෘති ක්‍රියාත්මක කිරීම සඳහා අදාළ ආයතන වලට යොමු කිරීම හා ප්‍රතිපාදන ලබාදීම
- 5 ව්‍යාපෘති සම්බන්ධීකරණය, අධීක්ෂණය, මෙහෙයවීම හා ඇගයීම

	සහය 2012	ඇස්තමේන්තුව 2013	ඇස්තමේන්තුව 2014	පුරෝකථනය 2015	පුරෝකථනය 2016
1 කාර්ය මණ්ඩල යෙදවුම්	-	-	-	-	-
2 නිමැවුම් දර්ශක					
මුදිරිපත් වූ ව්‍යාපෘති ගණන	10	10	20	20	20
ක්‍රියාත්මක කළ ව්‍යාපෘති ගණන	8	6	15	15	15
3. ප්‍රතිඵල දර්ශක					
යටිතල පහසුකම් වර්ධනයේ ප්‍රතිශතය	4.0%	4.5%	5.0%	5.5%	6.0%
ආදායම් වැඩිවීමේ ප්‍රතිශතය	3.5%	3.5%	4.0%	4.5%	5.0%
4. කාර්යක්ෂමතා දර්ශක					
කාර්මිකරණ නිෂ්පාදන වැඩිවීමේ ප්‍රතිශතය	3.5%	4.0%	4.0%	4.0%	4.0%
සේවා පහසුකම් වැඩිවීමේ ප්‍රතිශතය	5.0%	5.5%	5.5%	5.5%	5.5%

එන් ඩබ්ලිව් 262 - පළාත් ප්‍රතිපත්ති සම්පාදන හා ක්‍රියාත්මක කිරීමේ දෙපාර්තමේන්තුව

ව්‍යාපෘති පිරිවැය

පිරිවැය	2012 සත්‍ය වියදම් රු. '000	2013 ඇස්තමේන්තුව රු. '000	2014 ඇස්තමේන්තුව රු. '000	2015 ප්‍රරෝකිතය රු. '000	2016 ප්‍රරෝකිතය රු. '000
පුනරාවර්තන වැය පුද්ගල පඩිතඩි වෙනත් පුනරාවර්තන	- - -	- - -	- - -	- - -	- - -
මූලධන වැය	22,760	40,000	30,000	31,500	33,075
ව්‍යාපෘති පිරිවැය	22,760	40,000	30,000	31,500	33,075

වැඩ සටහන - 52 ප්‍රාදේශීය සංවර්ධනය

ව්‍යාපෘතිය - 03 පළාත් නිශ්චිත සංවර්ධන යෝජනා ක්‍රියාත්මක කිරීම- ග්‍රාමීය යටිතල පහසුකම්

(නමාගිලි අරමුදල)

වැය විෂය හා මූල්‍යකරණය අනුව ව්‍යාපෘති වියදම්

වැය විෂය	අවකාශය	මූල්‍යකරණය	කාණ්ඩය / වැය විෂය / අයිතම විස්තරය	2012 සත්‍ය වියදම් රු. '000	2013 ඇස්තමේන්තුව රු. '000	2014 ඇස්තමේන්තුව රු. '000
2104		24	පුනරාවර්තන වියදම්	-	-	-
			පුද්ගල පඩිතඩි	-	-	-
			මූලධන වියදම්	22,760	40,000	30,000
			මූලධන වත්කම් අත්පත් කර ගැනීම ගොඩනැගිලි හා ඉදිකිරීම්	22,760	40,000	30,000
			ව්‍යාපෘතියේ මුළු වියදම්	22,760	40,000	30,000

ව්‍යාපෘති වියදම් මූල්‍යකරණය

මූල්‍යකරණය	2012 සත්‍ය වියදම් රු. '000	2013 ඇස්තමේන්තුව රු. '000	2014 ඇස්තමේන්තුව රු. '000
විසර්ජන ප්‍රඥප්තිය			
22 පළාත් සභා අරමුදල - සාමූහික ප්‍රදානය සහ පැවරුණු ආදායම්	-	-	-
23 පළාත් සභා අරමුදල - උපමාන පාදක ප්‍රදානය සහ අනුරූපික ප්‍රදානය	-	-	-
24 පළාත් සභා අරමුදල - පළාත් නිශ්චිත සංවර්ධන ප්‍රදානය	22,760	40,000	30,000
මුළු මූල්‍යකරණය	22,760	40,000	30,000

එන් ඩබ් පී 262 - පළාත් ප්‍රතිපත්ති සම්පාදන හා ක්‍රියාත්මක කිරීමේ දෙපාර්තමේන්තුව

වැඩ සටහන - 52 ප්‍රාදේශීය සංවර්ධනය

ව්‍යාපෘතිය - 04 පළාත් නිශ්චිත සංවර්ධන යෝජනා ක්‍රියාත්මක කිරීම- විශේෂ ව්‍යාපෘති

කුලකාත්මක ප්‍රාදේශීය සංවර්ධනය හා සසුගාමී හා හුදකලා ගම්මාන සංවර්ධනය

ව්‍යාපෘති විස්තරය

ව්‍යාපෘති අරමුණු

වයඹ පළාතේ කර්මාන්ත හා කෘෂි අංශයේ නිෂ්පාදන ප්‍රවර්ධනය මගින් නව රැකියා අවස්ථා ජනනය කිරීම හා ජනතාවගේ ජීවන තත්වය නසා සිටුවීම

කාර්ය ලැබීයේදී

- 1 පළාත් අමාත්‍යාංශ/දෙපාර්තමේන්තු හා ආයතනවල අදාළ නිලධාරීන් ව්‍යාපෘති වාර්තා සකස් කිරීම පිළිබඳව දැනුවත් කිරීම
- 2 සකස් කරනු ලැබූ ව්‍යාපෘති වාර්තා ගෙනවිත් ගැනීම
- 3 නියමිත පරික්ෂාවකින් පසු ක්‍රියාත්මක කිරීම සඳහා සුදුසු ව්‍යාපෘති යෝජනා තෝරා ගැනීම
- 4 මුදල් කොමිෂන් සභාවේ අනුමැතිය ලබා ගැනීම
- 5 අනුමත ව්‍යාපෘති ක්‍රියාත්මක කිරීම සඳහා පළාත් අමාත්‍යාංශ, දෙපාර්තමේන්තු හා ආයතනවලට යොමු කිරීම සහ ප්‍රතිපාදන ලබාදීම
- 6 ව්‍යාපෘති සම්බන්ධීකරණය, අධීක්ෂණය, මෙහෙයවීම් හා ඇගයීම

	සහාය 2012	ඇස්තමේන්තුව 2013	ඇස්තමේන්තුව 2014	පුරෝකථනය 2015	පුරෝකථනය 2016
1 කාර්ය මණ්ඩල යෙදවුම්	-	-	-	-	-
2 නිමැවුම් දර්ශක					
ඉදිරිපත් වූ ව්‍යාපෘති ගණන	20	20	15	15	15
ක්‍රියාත්මක කරණ ලද ව්‍යාපෘති ගණන	15	15	10	10	10
3. ප්‍රතිඵල දර්ශක					
යච්ඡල පහසුකම් සංවර්ධනය	4.0%	4.5%	6.5%	6.5%	6.5%
ආදායම් වැඩිවීමේ ප්‍රතිශතය	5.5%	3.5%	6.0%	6.5%	7.0%
4. කාර්යක්ෂමතා දර්ශක					
කෘෂිකර්ම නිෂ්පාදන වැඩිවීමේ ප්‍රතිශතය	3.5%	4.0%	4.0%	4.5%	5.0%
සේවා සැපයුම් වැඩිවීමේ ප්‍රතිශතය	3.0%	3.5%	3.5%	4.0%	4.5%

ව්‍යාපෘති පිරිවැය

පිරිවැය	2012 සහාය වියදම් රු. '000	2013 ඇස්තමේන්තුව රු. '000	2014 ඇස්තමේන්තුව රු. '000	2015 පුරෝකථනය රු. '000	2016 පුරෝකථනය රු. '000
පුනරාවර්තන වැය	-	-	-	-	-
පුද්ගල පඩිනඩි වෙනත් පුනරාවර්තන	-	-	-	-	-
මූලධන වැය	77,029	106,000	113,000	118,650	124,583
ව්‍යාපෘති පිරිවැය	77,029	106,000	113,000	118,650	124,583

එන් ඩබ් පී 262 - පළාත් ප්‍රතිපත්ති සම්පාදන හා ක්‍රියාත්මක කිරීමේ දෙපාර්තමේන්තුව

වැඩ සටහන - 52 ප්‍රාදේශීය සංවර්ධනය

ව්‍යාපෘතිය - 04 පළාත් නිශ්චිත සංවර්ධන යෝජනා ක්‍රියාත්මක කිරීම- විශේෂ ව්‍යාපෘති

කුලකාත්මක ප්‍රාදේශීය සංවර්ධනය හා පසුගාමී හා හුදකලා ගම්මාන සංවර්ධනය

වැය විෂය හා මූල්‍යකරණය අනුව ව්‍යාපෘති විෂය

වැය විෂය	අයිතමය	මූල්‍යකරණය	කාණ්ඩය / වැය විෂය / අයිතම විස්තරය	2012 සත්‍ය විෂය රු. '000	2013 ඇස්තමේන්තුව රු. '000	2014 ඇස්තමේන්තුව රු. '000
			පුනරාවර්තන විෂය	-	-	-
			සුද්ගල පඩිතැබී	-	-	-
			මූල්‍ය විෂය	77,029	106,000	113,000
2104	24		මූල්‍ය විෂය අත්පත් කර ගැනීම	77,029	106,000	113,000
			ගොඩනැගිලි හා ඉදිකිරීම්	77,029	106,000	63,000
2105	24		ඉඩම් හා ඉඩම් වැඩි දියුණු කිරීම	-	-	50,000
ව්‍යාපෘතියේ මුළු විෂය				77,029	106,000	113,000

ව්‍යාපෘති විෂය මූල්‍යකරණය

මූල්‍යකරණය	2012 සත්‍ය විෂය රු. '000	2013 ඇස්තමේන්තුව රු. '000	2014 ඇස්තමේන්තුව රු. '000
විදේශ ප්‍රදේශන			
22 පළාත් සභා අරමුදල - සාමූහික ප්‍රදානය සහ පැවරුණු ආදායම්	-	-	-
23 පළාත් සභා අරමුදල - උපමාන පාදක ප්‍රදානය සහ අනුරූපිත ප්‍රදානය	-	-	-
24 පළාත් සභා අරමුදල - පළාත් නිශ්චිත සංවර්ධන ප්‍රදානය	77,029	106,000	113,000
මුළු මූල්‍යකරණය	77,029	106,000	113,000

වාර්ෂික මුදල් ප්‍රකාශය 2014
එන් ඩබ් පී 263 - පළාත් ආදායම් දෙපාර්තමේන්තුව

මෙහෙවර

වසරි ජනතාවට වඩාත් උසස් ජීවන තත්ත්වයක් උදා කරදීමේ කාර්යයට උරදීම සඳහා බදු ගෙවන ජනතාවට සහ ආර්ථිකයට උචිත බදු ප්‍රතිපත්තියක් ක්‍රියාවට නැංවීම වෙනුවෙන් ඇප කැප වී ක්‍රියා කිරීම

ප්‍රධාන කාර්යයන්

මුද්දර ආස්තු රැස්කිරීම හා අනිදේක මුද්දර ආස්තු අය කිරීමේ කාර්ය භාරය
හිම බදු ගෙවන්නන්ගේ අනුකූලතාවය වැඩි කර ගැනීම
මුද්දර ආස්තු පළාත්පාලන ආයතන වෙත මාරු කිරීම
දෙපාර්තමේන්තුවේ අභ්‍යන්තර මානව හා භෞතික සම්පත් ප්‍රශස්ත තත්ත්වයෙන් භාවිතයට ගැනීමට ක්‍රියා කිරීම

අත්තිකාරම් ගිණුම්

	2012 සහය වියදම රු. '000	2013 ඇස්තමේන්තුව රු. '000	2014 ඇස්තමේන්තුව රු. '000
පළාත් රාජ්‍ය ක්‍රියාකාරීන්ට අත්තිකාරම්			
උපරිම වියදම් සීමාව	2,201	5,000	5,000
අවම ලැබීම් සීමාව	2,598	1,000	1,000
උපරිම හර අත්භ සීමාව	7,462	18,000	17,000

වැඩ සටහන් සහ ව්‍යාපෘති අනුව වියදම් සාරාංශය

වැඩ සටහන් / ව්‍යාපෘති නාමය	2012 සහය වියදම රු. '000	2013 ඇස්තමේන්තුව රු. '000	2014 ඇස්තමේන්තුව රු. '000	2015 පුරෝකථනය රු. '000	2016 පුරෝකථනය රු. '000
ප්‍රාග්ධන වියදම්:	16,003	24,860	24,044	25,246	26,509
03 පළාත් පරිපාලනය	16,003	24,860	24,044	25,246	26,509
02 සාමාන්‍ය පරිපාලනය	16,003	24,860	24,044	25,246	26,509
මූල්‍ය වියදම්:	154	200	300	315	331
03 පළාත් පරිපාලනය	154	200	300	315	331
02 සාමාන්‍ය පරිපාලනය	154	200	300	315	331
මුළු වියදම්:	16,157	25,060	24,344	25,561	26,839
03 පළාත් පරිපාලනය	16,157	25,060	24,344	25,561	26,839
02 සාමාන්‍ය පරිපාලනය	16,157	25,060	24,344	25,561	26,839

වාර්ෂික මුදල් ප්‍රකාශය 2014
එන් ඩබ් පී 263 - පළාත් ආදායම් දෙපාර්තමේන්තුව

සාංඝවය අනුව වියදම් සාරාංශය

සාංඝවය	2012	2013	2014
	සහය වියදම් රු. '000	ඇස්තමේන්තුව රු. '000	ඇස්තමේන්තුව රු. '000
පුනරාවර්තන වියදම්	16,003	24,860	24,044
පුද්ගල පවිත්‍ර	12,928	20,259	19,351
ගමන් වියදම්	124	350	300
සැපයීම්	895	1,236	1,050
නඩත්තු වියදම්	480	300	833
භූමිමිලිතය සේවා	1,576	2,670	2,460
මාරු කිරීම් සහ ප්‍රදාන	-	-	-
වෙනත් පුනරාවර්තන වියදම්	-	45	50
මූලධන වියදම්	154	200	300
මූලධන වත්කම්වල පුනරුත්ථාපනය සහ වැඩිදියුණු කිරීම	-	-	-
මූලධන වත්කම් අත්පත් කරගැනීම	154	200	300
මුළු වියදම්	16,157	25,060	24,344

මූල්‍යකරණය	2012	2013	2014
	සහය වියදම් රු. '000	ඇස්තමේන්තුව රු. '000	ඇස්තමේන්තුව රු. '000
විපර්යාස ප්‍රදානය			
22 පළාත් සභා අරමුදල - සාමූහික ප්‍රදානය සහ පැවරුණු ආදායම්	16,003	24,860	24,044
23 පළාත් සභා අරමුදල - උපමාන පාදක ප්‍රදානය සහ අනුරූපිත ප්‍රදානය	154	200	300
24 පළාත් සභා අරමුදල - පළාත් නිෂ්චිත සංවර්ධන ප්‍රදානය	-	-	-
මුළු මූල්‍යකරණය	16,157	25,060	24,344

ගිණුම් සේවා නියුක්ති විස්තරය

තනතුර	2012	2013	2014
	සහය	ඇස්තමේන්තුව	ඇස්තමේන්තුව
නේතර	35	35	39
ජ්‍යෙෂ්ඨ මට්ටම	12	13	13
තෘතීය මට්ටම	5	5	5
ද්විතීය මට්ටම	9	8	13
ප්‍රාථමික මට්ටම	9	9	8
තාවකාලික/අනිගම්			
ජ්‍යෙෂ්ඨ මට්ටම	-	-	-
තෘතීය මට්ටම	-	-	-
ද්විතීය මට්ටම	-	-	-
ප්‍රාථමික මට්ටම	-	-	-
එකතුව	35	35	39

එන් ඩබ් පී 263 - පළාත් ආදායම් දෙපාර්තමේන්තුව

වැඩ සටහන - 03 පළාත් පරිපාලනය

ව්‍යාපෘතිය - 02 සාමාන්‍ය පරිපාලනය

ව්‍යාපෘති විස්තරය

ව්‍යාපෘති අරමුණු

මුද්දර ආදායම් එක් රැස්කිරීමේ කාර්යය කාර්යක්ෂමව හා එලදායීව පවත්වා ගනිමින් වසර පළාත් සභාවේ ප්‍රධාන ආදායම් වර්ධනය කිරීම, බදු ගෙවන්නන්ගේ අනුකූලතාවය තවදුරටත් වර්ධනය කිරීම හා ආයතනික හා මූල්‍ය පරිපාලනය

කාර්ය මණ්ඩලය

1. හිඟ බදු එකතු කිරීම කඩිනම් කිරීම
2. මුද්දර ගාස්තු රැස් කිරීම, අනිවේක මුද්දර ගාස්තු පැනවීම හා අය කර ගැනීමේ කාර්යය
3. වාර්ෂික වැය ඇස්තමේන්තු සැකසීම හා ආදායම් ඇස්තමේන්තු සෑදීම හා කොටුකර හා වාර්තා සැපයීම
4. කාලීන මූල්‍ය වාර්තා, වාර්ෂික විස්තරය ගිණුම් හා අත්තිකාරම් ගිණුම් සැකසීම වාර්තා සකස් කර ඉදිරිපත් කිරීම

	සහය 2012	ඇස්තමේන්තුව 2013	ඇස්තමේන්තුව 2014	පුරෝකථනය 2015	පුරෝකථනය 2016
1 කාර්ය මණ්ඩල යෙදවුම්	34	39	39	39	39
2 නිලධාරී දර්ශක					
පිරිවැටුම් බදු ආදායම් රැස් කිරීම (රු. දශ ලක්ෂ)	-	-	-	-	-
මුද්දර බදු ආදායම් රැස්කිරීම (රු. දශ ලක්ෂ)	795	825	950	975	1,000
හිඟ බදු අය කිරීම (රු. දශ ලක්ෂ)	-	-	25	25	25
ඉදිරිපත් කරණ ලද මූල්‍ය වාර්තා ගණන	51	51	51	51	51
පිළිතුරු සැපයූ විගණන විමසුම් සංඛ්‍යාව	7	4	4	4	4
පවත්වාගෙන යන ලද පොද්ගලික ලිපි ගොනු සංඛ්‍යාව	40	36	50	50	50

ව්‍යාපෘති පිරිවැය

පිරිවැය	2012 සහය වියදම් රු. '000	2013 ඇස්තමේන්තුව රු. '000	2014 ඇස්තමේන්තුව රු. '000	2015 පුරෝකථනය රු. '000	2016 පුරෝකථනය රු. '000
පුනරාවර්තන වැය	16,003	24,860	24,044	25,246	26,509
පුද්ගල පඩිකඩ	12,928	20,259	19,351	20,319	21,334
වෙනත් පුනරාවර්තන	3,075	4,601	4,693	4,928	5,174
මූලධන වැය	154	200	300	315	331
ව්‍යාපෘති පිරිවැය	16,157	25,060	24,344	25,561	26,839

එන් ඩබ්ලිව් 263 - පළාත් ආදායම් දෙපාර්තමේන්තුව

වැඩ සටහන - 03 පළාත් පරිපාලනය

ව්‍යාපෘතිය - 02 සාමාන්‍ය පරිපාලනය

වැය විෂය හා මූල්‍යකරණය අනුව ව්‍යාපෘති විෂය

වැය විෂය	අයිතමය	මූල්‍යකරණය	කාණ්ඩය / වැය විෂය / අයිතම විස්තරය	2012 සකාය විෂයදම රු. '000	2013 ඇස්තමේන්තුව රු. '000	2014 ඇස්තමේන්තුව රු. '000
			පුනරාවර්තන විෂය	16,003	24,860	24,044
			පුද්ගල පඩිනඩි	12,928	20,259	19,351
1001	22		වැටුප් හා වේතන	8,765	9,230	9,743
002	22		අතිකාල හා නිවාඩු දින වැටුප්	488	480	480
003	22		වෙනත් දීමනා	3,675	10,549	9,128
			තමන් විෂය	124	350	300
101	22		දේශීය	124	350	300
			සැපයීම්	895	1,236	1,050
201	22		ලිපි ද්‍රව්‍ය සහ කාර්යාලයේ අවශ්‍යතා	387	700	500
202	22		ඉන්ධන සහ ලීපිපි කෙල්	473	500	500
203	22		ආහාරපාන හා නිල ඇඳුම්	35	36	50
			නඩත්තු විෂය	480	300	833
301	22		වාහන	400	200	600
302	22		යන්ත්‍ර සහ යන්ත්‍රෝපකරණ	80	100	200
304	22		වෙනත්	-	-	33
			නිවිසුම්ගත සේවා	1,576	2,670	2,460
402	22		තැපැල් හා විදුලි සංදේශ සේවා	314	610	400
403	22		විදුලිය හා ජලය	130	250	300
404	22		කුලී, වර්ජනම් හා පළාත් පාලන ආයතන බදු	1,056	1,360	1,360
405	22		වෙනත්	76	450	400
			වෙනත් පුනරාවර්තන විෂය	-	45	50
703	22		වෙනත්	-	45	50
			මූලධන විෂය	154	200	300
2102	23		මූලධන වත්කම් අත්පත් කර ගැනීම ගෘහ භාණ්ඩ හා කාර්යාලයේ උපකරණ	154	200	300
			ව්‍යාපෘතියේ මුළු විෂය	16,157	25,060	24,344


ව්‍යාපෘති විෂය මූල්‍යකරණය

මූල්‍යකරණය	2012 සකාය විෂයදම රු. '000	2013 ඇස්තමේන්තුව රු. '000	2014 ඇස්තමේන්තුව රු. '000
විගුණ ප්‍රදානය			
22 පළාත් සභා අරමුදල - සාමූහික ප්‍රදානය සහ පැවරුණු ආදායම්	16,003	24,860	24,044
23 පළාත් සභා අරමුදල - උපමාන පාදක ප්‍රදානය සහ අනුරූපීක ප්‍රදානය	154	200	300
24 පළාත් සභා අරමුදල - පළාත් නියමිත සංවර්ධන ප්‍රදානය	-	-	-
මුළු මූල්‍යකරණය	16,157	25,060	24,344

වාර්ෂික මුදල් ප්‍රකාශය 2014
එන් ඩබ් පී 263 - පළාත් ආදායම් දෙපාර්තමේන්තුව

ව්‍යාපෘති සේවා නියුක්ති විස්තරය

තනතුර	2012 සහය	2013 ඇස්තමේන්තු	2014 ඇස්තමේන්තු
ස්ථීර	35	35	39
ලේඛන මට්ටම	12	13	13
කාර්ය මට්ටම	5	5	5
ද්විතීය මට්ටම	9	8	13
ප්‍රාථමික මට්ටම	9	9	8
තාවකාලික/අන්තම	-	-	-
ලේඛන මට්ටම	-	-	-
කාර්ය මට්ටම	-	-	-
ද්විතීය මට්ටම	-	-	-
ප්‍රාථමික මට්ටම	-	-	-
එකතුව	35	35	39




ශ්‍රී ලංකා
ප්‍රජාතාන්ත්‍රික සමාජවාදී ජනරජයේ

වසම් පළාතේ පළාත් සභාවේ

2014 ජනවාරි මස 01 දින සිට
2014 දෙසැම්බර් මස 31 දින දක්වා
වර්ෂය සඳහා වන

වාර්ෂික මුදල් ප්‍රකාශය

අත්තිකාරම් ගිණුම් කටයුතු



අත්තිකාරම් ශීඝ්‍රී කටයුතු - 2014

අමාත්‍යාංශය/දෙපාර්තමේන්තුව	විෂය අංකය	I කීරය කටයුත්තේ නම	II කීරය වියදමෙහි උපරිම සීමාව රු. '000	III කීරය ලැබීමේ අවම සීමාව රු. '000	IV කීරය හර යෝජනා උපරිම සීමාව රු. '000
ආණ්ඩුකාරවරයා	20101	පළාත් රාජ්‍ය නිලධාරීන්ට අත්තිකාරම්	2,500	600	8,000
පළාත් සභාව	20201	පළාත් රාජ්‍ය නිලධාරීන්ට අත්තිකාරම්	2,000	1,380	8,000
පළාත් සභාව	20202	පළාත් සභා මන්ත්‍රීවරුන්ට ණය පහසුකම්	26,000	5,040	24,000
පළාත් රාජ්‍ය සේවා කොමිෂන් සභාව	20301	පළාත් රාජ්‍ය නිලධාරීන්ට අත්තිකාරම්	2,500	600	9,000
ප්‍රධාන අමාත්‍ය සහ මුදල්, කුමසම්පාදන, නීතිය හා සාමය, පළාත් පාලන හා පළාත් පරිපාලන, මානව සම්පත්, අධ්‍යාපන හා සංස්කෘතික කටයුතු, ඉඩම්, පරිසර, සංචාරක, ආයෝජන සම්බන්ධීකරණ, සමුපකාර සංවර්ධන සහ ආහාර සැපයීම් හා බෙදාහැරීම් කටයුතු පිළිබඳ පළාත් අමාත්‍යවරයා	21001	පළාත් රාජ්‍ය නිලධාරීන්ට අත්තිකාරම්	10,500	5,000	37,000
පළාත් පාලන දෙපාර්තමේන්තුව	21101	පළාත් රාජ්‍ය නිලධාරීන්ට අත්තිකාරම්	8,000	1,200	22,000
අධ්‍යාපන දෙපාර්තමේන්තුව	21201	පළාත් රාජ්‍ය නිලධාරීන්ට අත්තිකාරම්	350,000	225,000	600,000
ඉඩම් කොමසාරිස් දෙපාර්තමේන්තුව	21301	පළාත් රාජ්‍ය නිලධාරීන්ට අත්තිකාරම්	10,000	3,500	30,000
සමුපකාර සංවර්ධන දෙපාර්තමේන්තුව	21401	පළාත් රාජ්‍ය නිලධාරීන්ට අත්තිකාරම්	12,000	2,750	36,000
වංශි ආච්ඡේද්‍ර දෙපාර්තමේන්තුව	21501	පළාත් රාජ්‍ය නිලධාරීන්ට අත්තිකාරම්	10,000	4,500	36,000
සමාජ සුභසාධන, පරිවාස හා ශ්‍රමාන්තක, වෘත්තීය කටයුතු, ග්‍රාමීය කර්මාන්ත සංවර්ධන සහ ග්‍රාම සංවර්ධන කටයුතු පිළිබඳ පළාත් අමාත්‍යවරයා	22001	පළාත් රාජ්‍ය නිලධාරීන්ට අත්තිකාරම්	10,000	4,000	28,000
සමාජ සේවා දෙපාර්තමේන්තුව	22101	පළාත් රාජ්‍ය නිලධාරීන්ට අත්තිකාරම්	7,500	2,500	23,000
පරිවාස හා ශ්‍රමාන්තක දෙපාර්තමේන්තුව	22201	පළාත් රාජ්‍ය නිලධාරීන්ට අත්තිකාරම්	5,000	1,600	20,000
පේෂකර්ම දෙපාර්තමේන්තුව	22301	පළාත් රාජ්‍ය නිලධාරීන්ට අත්තිකාරම්	9,000	4,000	26,000
පේෂකර්ම දෙපාර්තමේන්තුව	22302	අමුද්‍රව්‍ය සැපයීම් ඇතුළුව පේෂකර්මාන්ත වැඩපලවල් පිහිටුවීම හා පරිපාලනය	65,000	35,000	250,000
කුඩා කර්මාන්ත දෙපාර්තමේන්තුව	22401	පළාත් රාජ්‍ය නිලධාරීන්ට අත්තිකාරම්	9,000	3,000	20,000
කුඩා කර්මාන්ත දෙපාර්තමේන්තුව	22402	අමුද්‍රව්‍ය සැපයීම් ඇතුළුව කාර්මික වැඩපලවල් පිහිටුවීම හා පරිපාලනය	6,000	2,000	23,000
කුඩා කර්මාන්ත දෙපාර්තමේන්තුව	22403	කාර්මික පාසැල් පවත්වාගෙන යාම	7,000	4,000	10,000
සෞඛ්‍ය, දේශීය වෛද්‍ය, ක්‍රීඩා හා යෞවන කටයුතු පිළිබඳ පළාත් අමාත්‍යවරයා	23001	පළාත් රාජ්‍ය නිලධාරීන්ට අත්තිකාරම්	8,000	3,000	26,000
සෞඛ්‍ය සේවා දෙපාර්තමේන්තුව	23101	පළාත් රාජ්‍ය නිලධාරීන්ට අත්තිකාරම්	115,000	85,000	300,000
ආයුර්වේද දෙපාර්තමේන්තුව	23201	පළාත් රාජ්‍ය නිලධාරීන්ට අත්තිකාරම්	12,000	5,000	35,000
මාර්ග සංවර්ධන, ප්‍රවාහන, විදුලිබල, නිවාස හා ඉදිකිරීම් කටයුතු පිළිබඳ පළාත් අමාත්‍යවරයා	24001	පළාත් රාජ්‍ය නිලධාරීන්ට අත්තිකාරම්	5,000	1,500	15,000
පළාත් මාර්ග සංවර්ධන දෙපාර්තමේන්තුව	24101	පළාත් රාජ්‍ය නිලධාරීන්ට අත්තිකාරම්	6,000	1,500	20,000
කෘෂිකර්ම, ධීවර, සත්ව නිෂ්පාදන හා සංවර්ධන, සුළු වාරිමාර්ග ලොව්ජන සංවර්ධන කටයුතු පිළිබඳ පළාත් අමාත්‍යවරයා	25001	පළාත් රාජ්‍ය නිලධාරීන්ට අත්තිකාරම්	6,000	1,500	20,000
- එම -	25002	ව්‍යවසායකත්ව සංවර්ධන සේවා ඒකාබද්ධ අභිජනන ගොවිපල - මාවතගම	7,500	2,000	10,000
- එම -	25003	වාරිසපොල පවක රේජන විද්‍යාගාරය	3,000	100	4,000
කෘෂිකර්ම දෙපාර්තමේන්තුව	25101	පළාත් රාජ්‍ය නිලධාරීන්ට අත්තිකාරම්	13,000	7,200	45,800
කෘෂිකර්ම දෙපාර්තමේන්තුව	25102	ගොවිපල් කටයුතු මෙහෙයවීම හා බිත්තර වී සැපයීම	16,800	10,000	26,000
සත්ව නිෂ්පාදන හා සෞඛ්‍ය දෙපාර්තමේන්තුව	25201	පළාත් රාජ්‍ය නිලධාරීන්ට අත්තිකාරම්	15,000	2,500	45,000
ප්‍රධාන ලේකම්	26001	පළාත් රාජ්‍ය නිලධාරීන්ට අත්තිකාරම්	15,000	4,000	43,000

අත්තිකාරම් ගිණුම් කටයුතු - 2014

අමාත්‍යාංශය/දෙපාර්තමේන්තුව	විෂය අංකය	I කීරය කටයුත්තේ නම	II කීරය වියදමෙහි උපරිම සීමාව රු. '000	III කීරය ලැබීමේ අවම සීමාව රු. '000	IV කීරය සරණයෙන් උපරිම සීමාව රු. '000
ප්‍රධාන ලේකම්	26002	වාරියපොල පුහුණු ආයතනයේ කටයුතු පවත්වාගෙන යාම	18,000	8,000	15,000
පළාත් අභ්‍යන්තර වගන්ත දෙපාර්තමේන්තුව	26101	පළාත් රාජ්‍ය නිලධාරීන්ට අත්තිකාරම්	2,500	600	6,000
පළාත් ප්‍රතිපත්ති සම්පාදන හා සැලසුම් ක්‍රියාත්මක කිරීමේ දෙපාර්තමේන්තුව	26201	පළාත් රාජ්‍ය නිලධාරීන්ට අත්තිකාරම්	3,500	600	12,000
පළාත් ආදායම් දෙපාර්තමේන්තුව	26301	පළාත් රාජ්‍ය නිලධාරීන්ට අත්තිකාරම්	5,000	1,000	17,000
වයඹ ග්‍රාමීය ජලසම්පාදන හා සහිතවරක්ෂක ඒකකය	26401	පළාත් රාජ්‍ය නිලධාරීන්ට අත්තිකාරම්	-	-	-
ප්‍රාදේශීය ලේකම් කාර්යාලය - මහව	30101	පළාත් රාජ්‍ය නිලධාරීන්ට අත්තිකාරම්	300	15	1,200
ප්‍රාදේශීය ලේකම් කාර්යාලය - කිකවැරටිය	30201	පළාත් රාජ්‍ය නිලධාරීන්ට අත්තිකාරම්	300	15	1,100
ප්‍රාදේශීය ලේකම් කාර්යාලය - කොටමඩුව	30301	පළාත් රාජ්‍ය නිලධාරීන්ට අත්තිකාරම්	300	15	1,100
ප්‍රාදේශීය ලේකම් කාර්යාලය - ගිරබාව	30401	පළාත් රාජ්‍ය නිලධාරීන්ට අත්තිකාරම්	300	15	1,100
ප්‍රාදේශීය ලේකම් කාර්යාලය - කාරම්මල	30501	පළාත් රාජ්‍ය නිලධාරීන්ට අත්තිකාරම්	300	15	1,100
ප්‍රාදේශීය ලේකම් කාර්යාලය - අලුවිට	30601	පළාත් රාජ්‍ය නිලධාරීන්ට අත්තිකාරම්	300	15	1,100
ප්‍රාදේශීය ලේකම් කාර්යාලය - පලුගමුව	30701	පළාත් රාජ්‍ය නිලධාරීන්ට අත්තිකාරම්	300	15	1,100
ප්‍රාදේශීය ලේකම් කාර්යාලය - කුරුණෑගල	30801	පළාත් රාජ්‍ය නිලධාරීන්ට අත්තිකාරම්	300	15	2,200
ප්‍රාදේශීය ලේකම් කාර්යාලය - මල්වැව්පිටිය	30901	පළාත් රාජ්‍ය නිලධාරීන්ට අත්තිකාරම්	300	15	1,200
ප්‍රාදේශීය ලේකම් කාර්යාලය - මාස්පොක	31001	පළාත් රාජ්‍ය නිලධාරීන්ට අත්තිකාරම්	300	15	1,100
ප්‍රාදේශීය ලේකම් කාර්යාලය - මාවතම	31101	පළාත් රාජ්‍ය නිලධාරීන්ට අත්තිකාරම්	300	15	1,100
ප්‍රාදේශීය ලේකම් කාර්යාලය - කුලියාපිටිය (බටහිර)	31201	පළාත් රාජ්‍ය නිලධාරීන්ට අත්තිකාරම්	300	15	1,100
ප්‍රාදේශීය ලේකම් කාර්යාලය - කුලියාපිටිය (නැගෙනහිර)	31301	පළාත් රාජ්‍ය නිලධාරීන්ට අත්තිකාරම්	300	15	2,200
ප්‍රාදේශීය ලේකම් කාර්යාලය - වාරියපොල	31401	පළාත් රාජ්‍ය නිලධාරීන්ට අත්තිකාරම්	300	15	1,100
ප්‍රාදේශීය ලේකම් කාර්යාලය - පොළොන්නරුව	31501	පළාත් රාජ්‍ය නිලධාරීන්ට අත්තිකාරම්	300	15	1,100
ප්‍රාදේශීය ලේකම් කාර්යාලය - පන්නල	31601	පළාත් රාජ්‍ය නිලධාරීන්ට අත්තිකාරම්	300	15	1,100
ප්‍රාදේශීය ලේකම් කාර්යාලය - බී.ගිරිය	31701	පළාත් රාජ්‍ය නිලධාරීන්ට අත්තිකාරම්	300	15	1,700
ප්‍රාදේශීය ලේකම් කාර්යාලය - කොබ්බෑතපේ	31801	පළාත් රාජ්‍ය නිලධාරීන්ට අත්තිකාරම්	300	15	1,100
ප්‍රාදේශීය ලේකම් කාර්යාලය - පොල්ගහවෙල	31901	පළාත් රාජ්‍ය නිලධාරීන්ට අත්තිකාරම්	300	15	1,200
ප්‍රාදේශීය ලේකම් කාර්යාලය - වීරඹූගොදර	32001	පළාත් රාජ්‍ය නිලධාරීන්ට අත්තිකාරම්	300	15	1,200
ප්‍රාදේශීය ලේකම් කාර්යාලය - ඉබ්බිගමුව	32101	පළාත් රාජ්‍ය නිලධාරීන්ට අත්තිකාරම්	300	15	1,300
ප්‍රාදේශීය ලේකම් කාර්යාලය - ගණවත්ත	32201	පළාත් රාජ්‍ය නිලධාරීන්ට අත්තිකාරම්	300	15	1,200
ප්‍රාදේශීය ලේකම් කාර්යාලය - පඬුවත්තුව (බටහිර)	32301	පළාත් රාජ්‍ය නිලධාරීන්ට අත්තිකාරම්	300	15	1,200
ප්‍රාදේශීය ලේකම් කාර්යාලය - පඬුවත්තුව (නැගෙනහිර)	32401	පළාත් රාජ්‍ය නිලධාරීන්ට අත්තිකාරම්	300	15	1,700
ප්‍රාදේශීය ලේකම් කාර්යාලය - රිදීගම	32501	පළාත් රාජ්‍ය නිලධාරීන්ට අත්තිකාරම්	300	15	1,100
ප්‍රාදේශීය ලේකම් කාර්යාලය - රත්නායකපුර	32601	පළාත් රාජ්‍ය නිලධාරීන්ට අත්තිකාරම්	300	15	1,100
ප්‍රාදේශීය ලේකම් කාර්යාලය - අඹන්පොල	32701	පළාත් රාජ්‍ය නිලධාරීන්ට අත්තිකාරම්	300	15	1,100
ප්‍රාදේශීය ලේකම් කාර්යාලය - ඉ.නැටුරුව	32801	පළාත් රාජ්‍ය නිලධාරීන්ට අත්තිකාරම්	300	15	1,100
ප්‍රාදේශීය ලේකම් කාර්යාලය - පඬුවත්තුව	32901	පළාත් රාජ්‍ය නිලධාරීන්ට අත්තිකාරම්	300	15	1,100
ප්‍රාදේශීය ලේකම් කාර්යාලය - වෙත්තපුටුව	33001	පළාත් රාජ්‍ය නිලධාරීන්ට අත්තිකාරම්	300	15	1,300
ප්‍රාදේශීය ලේකම් කාර්යාලය - දක්ෂිණාවතුව	33101	පළාත් රාජ්‍ය නිලධාරීන්ට අත්තිකාරම්	300	15	1,000
ප්‍රාදේශීය ලේකම් කාර්යාලය - නාත්තනපිටිය	33201	පළාත් රාජ්‍ය නිලධාරීන්ට අත්තිකාරම්	300	15	1,100
ප්‍රාදේශීය ලේකම් කාර්යාලය - මහවැව	33301	පළාත් රාජ්‍ය නිලධාරීන්ට අත්තිකාරම්	300	15	1,100
ප්‍රාදේශීය ලේකම් කාර්යාලය - පලාවත	33401	පළාත් රාජ්‍ය නිලධාරීන්ට අත්තිකාරම්	300	15	1,100
ප්‍රාදේශීය ලේකම් කාර්යාලය - මුත්තලම	33501	පළාත් රාජ්‍ය නිලධාරීන්ට අත්තිකාරම්	300	15	1,100
ප්‍රාදේශීය ලේකම් කාර්යාලය - මාදම්පෙ	33601	පළාත් රාජ්‍ය නිලධාරීන්ට අත්තිකාරම්	300	15	1,100
ප්‍රාදේශීය ලේකම් කාර්යාලය - ආරච්චිකටුව	33701	පළාත් රාජ්‍ය නිලධාරීන්ට අත්තිකාරම්	300	15	1,100

අත්තිකාරම් ගිණුම් කටයුතු - 2014

අමාත්‍යාංශය/දෙපාර්තමේන්තුව	විෂය අංකය	I කීරය කටයුත්තේ නම	II කීරය විද්‍යමය උපරිම සීමාව රු. ' 000	III කීරය ලැබීමේ අවම සීමාව රු. ' 000	IV කීරය හර ගෙවුමේ උපරිම සීමාව රු. ' 000
ප්‍රාදේශීය ලේකම් කාර්යාලය - පුත්තලම	33801	පළාත් රාජ්‍ය නිලධාරීන්ට අත්තිකාරම්	300	15	1,100
ප්‍රාදේශීය ලේකම් කාර්යාලය - කල්පිටිය	33901	පළාත් රාජ්‍ය නිලධාරීන්ට අත්තිකාරම්	300	15	1,100
ප්‍රාදේශීය ලේකම් කාර්යාලය - ටිකාකඩිල්ලුව	34001	පළාත් රාජ්‍ය නිලධාරීන්ට අත්තිකාරම්	300	15	1,100
ප්‍රාදේශීය ලේකම් කාර්යාලය - කරුවලගස්වැව	34101	පළාත් රාජ්‍ය නිලධාරීන්ට අත්තිකාරම්	300	15	1,100
ප්‍රාදේශීය ලේකම් කාර්යාලය - නවගස්සේගම	34201	පළාත් රාජ්‍ය නිලධාරීන්ට අත්තිකාරම්	300	15	1,100
ප්‍රාදේශීය ලේකම් කාර්යාලය - ආණමඩුව	34301	පළාත් රාජ්‍ය නිලධාරීන්ට අත්තිකාරම්	300	15	1,100
ප්‍රාදේශීය ලේකම් කාර්යාලය - මහකුඹුක්කඩවල	34401	පළාත් රාජ්‍ය නිලධාරීන්ට අත්තිකාරම්	300	15	1,100
ප්‍රාදේශීය ලේකම් කාර්යාලය - පල්ලම්	34501	පළාත් රාජ්‍ය නිලධාරීන්ට අත්තිකාරම්	300	15	2,200
ප්‍රාදේශීය ලේකම් කාර්යාලය - බිඹුණොකොටුව	34601	පළාත් රාජ්‍ය නිලධාරීන්ට අත්තිකාරම්	300	15	1,100
		එකතුව	<u>817,100</u>	<u>439,860</u>	<u>1,905,800</u>

