


இதர குகாசு
நிதி அறிக்கை
FINANCIAL STATEMENT



2014



தகவறு சலா஠ கலால
தென் ஡ாகாண் சபை
SOUTHERN PROVINCIAL COUNCIL



පළාත් පාලන දෙපාර්තමේන්තුව

මෙහෙවර ප්‍රකාශය:

ජනතාවගේ යහපත තකා පළාත් පාලන ආයතනවලට පැවැර ඇති කාර්යභාරය වලදායී ලෙස සකසුරුවීම් ලෙස, ජාතික ප්‍රතිපත්තිවලට අනුකූල වන පරිදි එම ආයතනවලට මග පෙන්වීම, උපදෙස් දීම හා සහායවීම තුළින් දකුණු පළාත් සභා බල ප්‍රදේශය තුළ යහපත් පළාත් පාලන ක්‍රමයක් ක්‍රියාත්මක වන බවට වගබලා ගැනීම මෙම කාර්යාලයේ මෙහෙවර වේ.

කාර්යයන් :

- දකුණු පළාත් සභා බල ප්‍රදේශය තුළ වූ පළාත් පාලන ආයතනවල කටයුතු අධීක්ෂණය කිරීම.
- පළාත් පාලන ආයතනවල කටයුතු උදෙසා උපදෙසක සේවා මගින් මග පෙන්වීම.
- පළාත් පාලන ආයතනවලින් ඉටු කෙරෙන මහජන සේවාවන් මැනවින් පවත්වා ගෙනයාම, වැඩි දියුණු කිරීම හා මූල්‍යමය ආධාර සැපයීම.

දෙපාර්තමේන්තුවේ වගකීම හා කාර්යභාරයන් අයවැය කාර්යයන් උදෙසා පහත සඳහන් වැඩ සටහන් හා ව්‍යාපෘති සටහන් වර්ග කර ඇත.

- 03 වැනි වැඩ සටහන - පළාත් සභා පරිපාලනය.
 - 2 වැනි ව්‍යාපෘතිය - සාමාන්‍ය පරිපාලනය හා ආයතනික සේවා
- 52 වැනි වැඩ සටහන - ප්‍රාදේශීය සංවර්ධනය
 - 2 වැනි ව්‍යාපෘතිය - පළාත් පාලන සේවා හා ප්‍රජා සංවර්ධන කටයුතු

පටුන / Contents

| විස්තරය / Description | පිටුව / Page |
|---|-----------------|
| ඇස්තමේන්තු ආකෘතිය පිළිබඳ විස්තර සටහන Description of the Estimate Formats | i - x |
| වාර්ෂික මුදල් ප්‍රකාශ සම්පිණ්ඩනය Summary of The Annual Financial Statement | xi - xii |
| ආදායම් ඇස්තමේන්තු සාරාංශය Summary of Revenue Estimate | xiii |
| ආදායම් ඇස්තමේන්තුව Revenue Estimate | xiv - xv |
| අමාත්‍යාංශ, ආයතන අනුව වියදම් Expenditure by Ministries, Departments | xvi - xviii |
| වැඩ සටහන් අනුව වියදම් සාරාංශය Summary of Expenditure by Programmes | xix |
| අමාත්‍යාංශ ආයතන අනුව දකුණු පළාත් සභාවේ වියදම් සාරාංශය Summary of Expenditure by Ministries & Institutions of the Southern Province | xx - xxiii |
| කාණ්ඩ අනුව වියදම් වර්ගීකරණය හා මූල්‍යකරණය Classification of Expenditure by Category and Financing | xxiv |
| වැය විෂය අනුව වියදම් සාරාංශය Summary of Expenditure by Object Codes | xxv - xxvii |
| ක්ෂේත්‍ර අනුව වියදම් වර්ගීකරණය Classification of Expenditure by sectors | xxviii - xxxiii |
| විශේෂ නීති යටතේ පළාත් අරමුදලට වැය බරක් වන වියදම් Expenditure under Special Law incurring by the Provincial Fund | xxxiv |
| සේවා නියුක්ති සාරාංශය - දකුණු පළාත Summary of the Cadre - Southern Province | xxxv |
| ආදායම් සංයුතියේ ප්‍රස්ථාර Graphical presentation of the composition of Revenue | xxxvi - xxxviii |
| වියදම් සංයුතියේ ප්‍රස්ථාර Graphical presentation of the composition of Expenditure | xxxix - xlii |

2014 ඇස්තමේන්තුව / Estimate
1 වන කොටස / Part 1

| නිකුත්කරු / Head | පිටුව / Page |
|---|--------------|
| 300 ගරු ආණ්ඩුකාරවරයා Hon. Governor | 1 - 9 |
| 301 සභා ලේකම් කාර්යාලය Provincial Secretariat | 10 - 18 |
| 302 පළාත් රාජ්‍ය සේවා කොමිෂන් සභාව Provincial Public Service Commission | 19 - 26 |
| 303 සමුපකාර සේවක කොමිෂන් සභාව Co-operative Emp : Commission | 27 - 32 |
| 304 ප්‍රධාන අමාත්‍ය සහ මුදල්, ක්‍රම සම්පාදන, නීතිය හා සාමය, ප්‍රවාහන, ජල සම්පාදන හා ජලාපවහන, විදුලිබල, සෞඛ්‍ය හා දේශීය වෛද්‍ය අමාත්‍යවරයා Chief Minister and Minister of Finance, Plan Implementation, Law & Order, Transport, Water Supply & Drainage, Power, Health & Indigenous | 33 - 46 |
| 305 සෞඛ්‍ය සේවා දෙපාර්තමේන්තුව Department of Health services | 47 - 59 |
| 306 පළාත් පාලන දෙපාර්තමේන්තුව Department of Local Government | 60 - 65 |
| 307 ආයුර්වේද දෙපාර්තමේන්තුව Department of Indigenous Medicine | 66 - 73 |
| 308 අධ්‍යාපන, ඉඩම් හා ඉඩම් සංවර්ධන, මහා මාර්ග, ප්‍රවාහන සහ ග්‍රාමීය හා වතු යටිතල පහසුකම් අමාත්‍යවරයා Minister of Education, Land and Land Development, Highways, Information and Rural & Estate Infrastructure | 74 - 85 |
| 309 ඉඩම් කොමසාරිස් දෙපාර්තමේන්තුව Department of Land Commissioner | 86 - 92 |
| 310 අධ්‍යාපන දෙපාර්තමේන්තුව Department of Education | 93 - 107 |
| 311 ධීවර, සංස්කෘතික, ආහාර සැපයුම් හා බෙදාහැරීම්, වෙළඳ සහ සමුපකාර සංවර්ධන අමාත්‍යවරයා Minister of Fisheries, Cultural, Supply & Distribution of Food, Trade and Co-operative Development | 108 - 117 |
| 312 සමුපකාර සංවර්ධන දෙපාර්තමේන්තුව Department of Co-operative Development | 118 - 125 |
| 313 කෘෂිකර්ම, වාරිමාර්ග, ගොවිජන සංවර්ධන, සත්ව නිෂ්පාදන හා සංවර්ධන, සහ පරිසර කටයුතු අමාත්‍යවරයා Minister of Agriculture, Irrigation, Agrarian Development, Animal Production & Development and Environmental affairs | 126 - 134 |

ශීර්ෂය / Head

පිටුව / Page

| | | |
|-------|--|-----------|
| 314 | කෘෂිකර්ම දෙපාර්තමේන්තුව Department of Agriculture | 135 - 142 |
| 315 | වාරිමාර්ග දෙපාර්තමේන්තුව Department of Irrigation | 143 - 148 |
| 316 | සත්ව නිෂ්පාදන හා සෞඛ්‍ය දෙපාර්තමේන්තුව Department of Animal Production & Animal Health | 149 - 159 |
| 317 | ක්‍රීඩා, යෞවන කටයුතු, ග්‍රාමීය කර්මාන්ත, ග්‍රාම සංවර්ධන, සංචාරක, ආර්ථික ප්‍රවර්ධන, සමාජ සුභ සාධන, පරිවාස හා ළමාරක්ෂක සේවා, වනිතා කටයුතු, නිවාස හා ඉදිකිරීම් සහ මිනිස්බල හා රැකිරික්ෂා අමාත්‍යවරයා Minister of Sports, Youth affairs, Rural Industries, Rural Development, Tourism, Economic Advancement, Social Welfare, Probation & Child Care, Women affairs, Housing & Construction and Man power & Employment | 160 - 173 |
| * 318 | සමාජ සේවා දෙපාර්තමේන්තුව Department of Social Services | 174 - 181 |
| 319 | කර්මාන්ත සංවර්ධන දෙපාර්තමේන්තුව Department of Industrial Development | 182 - 187 |
| * 320 | පරිවාස හා ළමාරක්ෂක සේවා දෙපාර්තමේන්තුව Department of Probation & Child Care | 188 - 197 |
| 321 | ප්‍රධාන ලේකම් Chief Secretary | 198 - 211 |
| 322 | නියෝජ්‍ය ප්‍රධාන ලේකම් (සැලසුම්) Deputy Chief Secretary (Planning) | 212 - 218 |
| 323 | නියෝජ්‍ය ප්‍රධාන ලේකම් ඉංජිනේරු සේවා Deputy Chief Secretary (Engineering) | 219 - 227 |
| 324 | පළාත් අභ්‍යන්තර විගණන දෙපාර්තමේන්තුව Department of Internal Auditing | 228 - 233 |
| 325 | පළාත් ආදායම් දෙපාර්තමේන්තුව Department of Provincial Revenue | 234 - 239 |

11 වන කොටස / Part 11

| | |
|--|-----------|
| අත්තිකාරම් ගිණුම් කටයුතු Advance Account Activities | 240 - 247 |
|--|-----------|

111 වන කොටස / Part 111

| | |
|--------------------------------|-----------|
| වැටුප් පරිමාණ Salary Scales | 248 - 249 |
|--------------------------------|-----------|

ඇස්තමේන්තු ආකෘති පිළිබඳ විස්තර සටහන

Description of the Estimate Formats

මේ ඇස්තමේන්තු වලට පහත සඳහන් කරුණු ඇතුළත්වේ.
These estimates are consisted of following details.

1. ආදායම් ඇස්තමේන්තු / Estimate of Revenue
2. වියදම් ඇස්තමේන්තු / Estimate of Expenditure
3. අත්තිකාරම් ගිණුම් හා සම්බන්ධ ඇස්තමේන්තු / Estimate of Advance Accounts Activities
4. වැටුප් පරිමාණ / Salary Scales

2. ආදායම් ඇස්තමේන්තු / Estimate of Revenue

1990 අංක 7 දරණ මුදල් ප්‍රඥප්තියේ ප්‍රකාර දකුණු පළාත් සභාවට පැවර ඇති ආදායම් පිළිබඳ වූ ආදායම් ඇස්තමේන්තු xiii වැනි පිටුවේ සිට xv පිටුව තෙක් දැක්වේ. මේ ඇස්තමේන්තු ආදායම් ශීර්ෂයන් යටතේ වර්ග කොට ඒවා නැවතත් විවිධ උප ශීර්ෂයන් හා උප විෂයන් යටතේ බෙදා ඇත.

The estimate of devolved revenue to the southern province, under the Finance statute No.07 of 1990, is classified according to the respective revenue heads, sub heads and subjects are shown on the page no. xiii and page xv.

3. කාර්යවල පදනම යටතේ වියදම් ඇස්තමේන්තු ඉදිරිපත් කිරීම
Estimate of expenditure under standard expenditure programmes

මහා භාණ්ඩාගාරය මගින් නිකුත් කර ඇති අංක 131 හා 2006-07-27 දිනැති චක්‍රලේඛණයට අනුව වර්ෂ 2007 සිට අයවැය සකස්කරනු ලබන්නේ කාර්යවල පදනම මතය. මේ අනුව සෑම වියදම් ශීර්ෂයක්ම එහි අන්තර්ගත කාර්යයන් අනුව වැඩ සටහන් හා ව්‍යාපෘති යටතේ වර්ග කර ඇත. පහත සඳහන් පරිදි , වර්ෂ 2007 සිට සියළු කාර්යයන් වැඩ සටහන් 97 ක් යටතේ ප්‍රමිත කර තිබේ.

Under the National Budget Circular no.131 of 27.07.2006 the estimates of expenditure are prepared under the standard expenditure programme since the year 2007. Accordingly all the expenditure heads are categorized under the respective programmes and projects as per their functions. All the functions are standardized under 97 programmes as follows.

සම්මත වැඩ සටහන් / STANDARD EXPENDITURE PROGRAMMES

සාමාන්‍ය රාජ්‍ය සේවය / General State Service

- 01 සාමාන්‍ය පරිපාලනය
General Administration
- 02 දිස්ත්‍රික්ක පරිපාලනය
District Administration
- 03 පළාත් සභා පරිපාලනය
Provincial Administration
- 04 මූල්‍ය ප්‍රතිපත්ති සේවාවන්
Financial policy Services
- 05 ගිණුම් කළමනාකරණය හා මූල්‍ය කළමනාකරණය
Accounting and Cash management
- 06 රාජ්‍ය මූල්‍ය කළමනාකරණය හා ආර්ථික කටයුතු
Fiscal Management & Economic Affairs
- 07 රාජ්‍ය සම්පත් කළමනාකරණය
Public Resources Management
- 08 මූල්‍ය කළමනාකරණය
Financial Management
- 09 මානව සම්පත් කළමනාකරණය
Human Resources Management
- 10 බදු හා තීරු බදු පරිපාලනය
Tax and Duty Administration
- 11 රාජ්‍ය ණය
Public Debt
- 12 සංඛ්‍යානමය සේවාවන්
Statistical Services
- 13 විදේශාධාර කළමනාකරණය
Foreign Aid Management
- 14 ණය සහන සේවාවන්
Debt Conciliation Services
- 15 පුනරුත්ථාපනය හා ප්‍රතිසංස්කරණය
Rehabilitation and Reconstruction
- 16 ප්‍රතිපත්ති සංවර්ධනය
Policy Development
- 17 මුද්‍රණ සේවාවන්
Printing Services
- 18 ලේඛනාරක්ෂණ කළමනාකරණය
Archives Management
- 19 භාර පරිපාලනය
Administration of Trusts
- 20 විදේශ කටයුතු
External Affairs
- 21 පර්යේෂණ හා සංවර්ධන
Research and Development

සම්මත වැඩ සටහන් / STANDARD EXPENDITURE PROGRAMMES

රාජ්‍ය ආරක්ෂාව, මහජන සාමය හා ආරක්ෂාව / Public Order & Safety

- 30 ජාතික ආරක්ෂාව
National defence
- 31 සිවිල් ආරක්ෂාව
Civil Security
- 32 බන්ධනාගාර පරිපාලනය
Prison Administration
- 33 දූෂණීය පසිඳුම්ම
Administration of Justice

ආර්ථික කටයුතු / Economic Affairs

- 40 ඉඩම් පරිපාලනය සහ සංවර්ධනය
Land Administration and Development
- 41 ජල සම්පත් සංරක්ෂණය සහ සංවර්ධනය
Conservation and Development of Ocean Resources
- 42 වැවිලි කර්මාන්ත සංවර්ධනය
Plantation Development
- 43 වාරිමාර්ග හා ජල කළමනාකරණය
Irrigation and water Management
- 44 කෘෂිකාර්මික සංවර්ධනය
Agriculture Development
- 45 පශුසම්පත් සංවර්ධනය
Livestock Development
- 46 සංනිවේදනය
Communication
- 47 ප්‍රවාහන සේවා
Transport Services
- 48 වරාය සංවර්ධනය හා නාවික කටයුතු
Port Development and Shipping
- 49 විදුලි බල සහ බලශක්ති සේවා
Power and Energy Services
- 50 මහා මාර්ග ඉදිකිරීම් හා නඩත්තුව
Construction and Maintenance of Highway
- 51 කර්මාන්ත සංවර්ධනය
Industrial Development
- 52 ප්‍රාදේශීය සංවර්ධනය
Regional Development
- 53 සමුපකාර සංවර්ධනය
Development of Co-operative
- 54 වෙළඳ සහ වාණිජ සහාය සේවා
Trade and Commerce Support Services
- 55 ආහාර සුරක්ෂිතව පවත්වා ගැනීම
Maintenance of Food security
- 56 පර්යේෂණ හා සංවර්ධන (ආර්ථික කටයුතු අංශය පිළිබඳව)
Research & Development (About economic affairs)

සම්මත වැඩි සටහන් / STANDARD EXPENDITURE PROGRAMMES

පාරිසරික කටයුතු / Environmental Affairs

- 57 පරිසර සංරක්ෂණය
Environmental Protection
- 58 වනජීවී සංරක්ෂණය
Wild Life Conservation
- 59 වන සංරක්ෂණය
Forest Conservation

නිවාස හා ප්‍රජා පහසුකම් / Housing and Community Amenities

- 60 ප්‍රජා සංවර්ධනය
Community Development
- 61 නිවාස සහ ප්‍රජා පහසුකම්
Housing & Community Amenities
- 62 ජල සැපයුම් හා ජලප්‍රවාහන සේවා
Water Supply Drainage Services
- 63 වැවිලි යටිතල පහසුකම් හා වතු නිවාස
Plantation Infrastructure & Estate Housing
- 64 නාගරික සංවර්ධනය
Urban Development

සෞඛ්‍ය / Health

- 70 පොදු සෞඛ්‍ය සේවාවන්
General Health Services
- 71 රෝහල් සේවාවන්
Hospital Services
- 72 මහජන සෞඛ්‍ය සේවාවන්
Public Health Services
- 73 දේශීය වෛද්‍ය සේවාවන්
Indigenous Medicine
- 74 පර්යේෂණ හා සංවර්ධන කටයුතු (සෞඛ්‍ය අංශයට සම්බන්ධව)
Research and Development (About health)

අධ්‍යාපනය / Education

- 80 ප්‍රාථමික අධ්‍යාපනය
Primary Education
- 81 ද්විතීයික අධ්‍යාපනය
Secondary Education
- 82 අධ්‍යාපනය සඳහා ආධාර
Assistance to Education
- 83 වෘත්තීය පුහුණුව හා කාර්මික අධ්‍යාපනය
Vocational Training & Technical Education
- 84 උසස් අධ්‍යාපනය
Higher Education
- 85 ඇගයුම් හා තක්සේරුව
Evaluation and Assessment

සම්මත වැඩ සටහන් / STANDARD EXPENDITURE PROGRAMMES

පාරිසරික කටයුතු / Environmental Affairs

- 86 පර්යේෂණ හා සංවර්ධන කටයුතු (අධ්‍යාපන අංශයට සම්බන්ධව)
Research & Development (About Education)
- 87 අධ්‍යාපනයේ සහභාගිත්වය හා ප්‍රවේශය වැඩි කිරීම
Increasing Access to and participation in education
- 88 අධ්‍යාපන සැලසුම් හා සේවා සම්පාදන
Education planning governance and service delivery

විනෝද කටයුතු, සංස්කෘතික හා ආගමික කටයුතු / Recreational, Religious and Cultural Affairs

- 90 විනෝද කටයුතු හා ක්‍රීඩා
Recreational and Sports
- 91 සංස්කෘතික සංවර්ධනය
Cultural Development
- 92 සත්වෝද්‍යාන සේවාවන්
Zoological Services
- 93 ආගමික හා සංස්කෘතික කටයුතු
Religious & Cultural Affairs
- 94 විකාශන හා ප්‍රකාශන සේවා
Broadcasting & Publishing Services

සමාජ ආරක්ෂණය / Social Protection

- 95 සමාජ ආරක්ෂණය
Social Protection
- 96 කාන්තා සංවර්ධනය
Women Development
- 97 කම්කරු කටයුතු
Labour Affairs

මේ අනුව දකුණු පළාත් සභාවේ කාර්යයන්ද 2007 වර්ෂයේ සිට මෙම ප්‍රමිත වැඩ සටහන් තුළට ඇතුළත් කර ඇත.

All the functions of the Southern Provincial Council are also classified under the standard expenditure programmes since the year 2007

4. අයවැය වර්ගීකරණය / Classification of Budget

අමාත්‍යාංශයේ / දෙපාර්තමේන්තුවේ අරමුණු ඉටු කර ගැනීම සඳහා දරණු ලබන වියදම්වල ස්වරූපය හඳුනාගෙන එකී වියදම් ප්‍රමිත වැඩ සටහන් යටතේ ගොනු කර ඇත. ව්‍යාපෘතිය යනු වැඩ සටහනේ අනුබෙදුමකි. පුනරාවර්තන හා මූලධන යන වියදම් දෙවර්ගයම ව්‍යාපෘතියක් තුළ පෙන්වුම් කෙරේ. ව්‍යාපෘතියක් යටතේ පෙන්වුම් කරන වියදම් වැය වීම යටතේ තව දුරටත් කුඩා ඒකක ලෙස වර්ග කර ඇති අතර, එකී වැය වීම යටතේ ප්‍රමිත කර ඇත. ප්‍රමිත කරන ලද පුනරාවර්තන හා මූලධන වැය වීම යටතේ සටහන අවසානයේ වැය වීම සංකේත අංක යටතේ වර්ග කොට පෙන්වා ඇත. ජීවන වියදම් දීමනා සහ වෙනත් දීමනා සඳහා ප්‍රතිපාදන වැය වීම සංකේත අංක 1003 යටතේ ඇතුළත්ය. දේපල ණය පොළී වැය වීම සංකේත අංක 1506 ප්‍රධාන ලේකම් (ශීර්ෂ 321) යටතේ සාමූහික ප්‍රතිපාදනයක් වශයෙන් පෙන්වා ඇත.

In recognizing of the nature of expenditure incurred for the achievement of the objectives of the Ministries and the Departments, they are classified under the standard expenditure programmes. Project is a subdivision of a programme. Both capital and recurrent expenditure are shown in a project. Those expenditure are further classified in small units under the standard object codes. The standard capital and recurrent object codes are shown at the end of this note. The allocation for the cost of living allowances and other allowances are included in object code 1003. The Government contribution of the Interest on property loan is allocated under the Head No.321 of Chief Secretary's office in the object code no. 1506 of project 5, as a block allocation.

5. ඇස්තමේන්තු ඉදිරිපත්කරනු ලබන අනු පිළිවෙල / The order of presentation of the Estimate

සෑම වියදම් ඇස්තමේන්තුවක්ම පහත දැක්වෙන අනුපිළිවෙළින් ප්‍රකාශ හා උපලේඛන ස්වරූපයෙන් ඉදිරිපත් කරනු ලැබේ.
All the expenditure estimates are presented in the form of schedules and statements as per the following order

- i. මෙහෙවර ප්‍රකාශය / Mission Statement.
- ii. වැය ශීර්ෂයට අදාළ ප්‍රධාන කාර්යයන් පිළිබඳ කෙටි විස්තර ප්‍රකාශයක් / Brief statement of the main objectives of the expenditure head.
- iii. වැඩසටහන් හා ව්‍යාපෘති අනුව වියදම / Expenditure under programmes and projects.
- iv. කාණ්ඩ අනුව වියදම් සාරාංශය / Summary of expenditure categories.
- v. මූල්‍යකරණය / Financing
- vi. ශීර්ෂ සේවා නියුක්ති විස්තරය / Employment profile of the Head.

ඒ ඒ ව්‍යාපෘතිය යටතේ මෙහෙයවන කාර්යයන් පිළිබඳ කෙටි විස්තර ප්‍රකාශයක් සෑම උපලේඛනයකටම පූර්වයෙන් දැක්වේ.
A brief description of the activities implementing under each project is shown prior to the every schedule

6. කාර්යමණ්ඩල උපලේඛණය / Employment profile

සෑම ශීර්ෂයකම එක් එක් වැඩසටහන යටතේ ඇති වැඩසටහන ක්‍රියාත්මක කිරීමේ නියුක්ත නිලධාරී මණ්ඩලයේ සාරාංශය යන නමින් යුත් උපලේඛනයක් මගින් සියළුම වර්ගවලට අයත් කාර්යමණ්ඩල පිළිබඳ විස්තර පෙන්වනු ලබයි. කාර්යමණ්ඩල වර්ගය , සංඛ්‍යාව උපලේඛණයේ දක්වා ඇත. වැටුප් පරමාණ පිළිබඳ විස්තර ඇස්තමේන්තුවේ 111 වන කොටසේ දක්වා ඇත.

සියළුම ශ්‍රේණිවලට අයත් කාර්ය මණ්ඩල පිළිබඳ විස්තර කාර්ය මණ්ඩල උපලේඛණය නමින් හැඳින්වෙන ලේඛනයෙහි දක්වා ඇත.

An employment profile is shown under each Head, including the number and all the categories of staff those who implement the respective programmes. Salary scale is shown in the part III of the Estimate.

A detail schedule of staff is presented separately under the name of "Staff Schedule".

7. අත්තිකාරම් ගිණුම් / Advance Accounts activities

අත්තිකාරම් ගිණුම් කටයුතු සඳහා විශ්වාසනීය ප්‍රඥප්තියේ දෙවැනි උපලේඛණයෙහි නියම කර ඇති සීමාවන් ඇස්තමේන්තුවල අත්තිකාරම් ගිණුම සම්බන්ධ කොටසේ දැක්වේ. විශ්වාසනීය ප්‍රඥප්තිය ප්‍රකාරව නිසි බලය නොලබා එම සීමාවන් ඉක්මවිය නොහැකිය. අත්තිකාරම් ගිණුම් කටයුතුවල මූලධන වියදම් මේ සීමාවලට ඇතුළත් නොවේ. එම වියදම ප්‍රධාන වියදම් ඇස්තමේන්තුවල අදාළ වැඩ සටහන් හා ව්‍යාපෘති යටතේ ප්‍රතිපාදනය කර තිබේ.

The limits of the advance account activities, authorized by the second schedule of the annual Appropriation Statute are shown in the part II of the Estimate. Those limits cannot be exceeded without obtaining the proper authority under the Appropriation Statute. The capital expenditure of advance accounts activities are not included in these limits. The financial allocation of those expenditure is provided under the respective programmes and projects of the Heads in the part I of the estimate.

සම්මත වැය විෂයන් / Standard Object Codes

පුනරාවර්තන වියදම් / Recurrent Expenditure

| කාණ්ඩය Category | වැය විෂය Object code | වැය විෂය නාමය Object title |
|---|-------------------------|--|
| 10 පෞද්ගලික පඩි නඩි Personal Emoluments | 1001 | වැටුප් හා වේතන Salaries & Wages |
| | 1002 | අතිකාල හා නිවාඩු දින වැටුප් Overtime and Holiday Payments |
| | 1003 | වෙනත් දීමනා Other Allowances |
| 11 ගමන් වියදම් Travelling Expenses | 1101 | දේශීය Domestic |
| | 1102 | විදේශීය Foreign |
| 12 සැපයීම් Supplies | 1201 | ලිපිද්‍රව්‍ය හා කාර්යාලීය අවශ්‍යතා Stationery and Office Requisites |
| | 1202 | ඉන්ධන Fuel |
| | 1203 | ආහාර හා නිල ඇඳුම් Diets and Uniforms |
| | 1204 | වෛද්‍ය සැපයීම් Medical supplies |
| | 1205 | වෙනත් Others |
| | 1206 | යාන්ත්‍රික හා විදුලි උපකරණ Mechanical & Electrical Goods |
| 13 නඩත්තු වියදම් Maintenance Expenditure | 1301 | වාහන Vehicles |
| | 1302 | යන්ත්‍ර හා යන්ත්‍රෝපකරණ Plant and Machinery & Equipment |
| | 1303 | ගොඩනැගිලි Buildings |
| | 1304 | වෙනත් Others |
| | 1305 | ඉදි කිරීම් Structures |
| | 1306 | ගුණාත්මක යෙදවුම් Quality Inputs |

| | කාණ්ඩය Category | වැය වීමය Object code | වැය වීමය නාමය Object title |
|----|--|-------------------------|--|
| 14 | හිච්ඡුම්ගත සේවා Contractual Services | 1401 | ප්‍රවාහන Transport |
| | | 1402 | තැපැල් හා සන්නිවේදන Postal and Communication Service |
| | | 1403 | විදුලිය හා ජලය Electricity and Water |
| | | 1404 | බදු කුලී හා පළාත් පාලන ආයතන බදු Rents and Local Taxes |
| | | 1405 | වෙනත් Others |
| | | 1406 | වාහන කල් බදු පොලී ගෙවීම් Interest Payment on Leasing Vehicles |
| | | 1407 | ගුණාත්මක යෙදවුම් Quality Inputs |
| 15 | මාරු කිරීම් හා ප්‍රදානයන් Transfers and Grants | 1501 | සුභ සාධනවැඩසටහන් Welfare Programmes |
| | | 1502 | විශ්‍රාමික ප්‍රතිලාභ Retirement Benefits |
| | | 1503 | රාජ්‍ය ආයතන Public Institutions |
| | | 1504 | සංවර්ධන සහකාරීකා Development Subsidies |
| | | 1505 | දායක මුදල් හා භාස්තු Subscriptions and Contributions Fees |
| | | 1506 | රාජ්‍ය සේවකයින් සඳහා දේපල ණය පොලී Property Loan Interest to Public Servants |
| | | 1508 | වෙනත් Others |
| 16 | වෙනත් පුනරාවර්තන වියදම් Other Recurrent Expenditure | 1601 | Domestic Debt දේශීය ණය |
| | | 1602 | Foreign Debt විදේශීය ණය |
| | | 1701 | පාඩු හා කපා හැරීම් Losses & write off |
| 17 | වෙනත් පුනරාවර්තන වියදම් Other Recurrent Expenditure | 1702 | අනපේක්ෂිත සේවා Contingency Services |
| | | 1703 | වෙනත් Others |

මූලධන වියදම් / Capital Expenditure

| | කාණ්ඩය Category | වැය වියදම Object code | වැය වියදම නාමය Object title |
|----|--|--------------------------|--|
| 20 | මූලධන වත්කම් පුනරුත්ථාපනය හා වැඩි දියුණු කිරීම Rehabilitation & Improvement of Capital Assets | 2001 | ගොඩනැගිලි හා ඉදිකිරීම් Buildings and Structures |
| | | 2002 | යන්ත්‍ර හා යන්ත්‍රෝපකරණ Plant, Machinery & Equipment |
| | | 2003 | වාහන Vehicles |
| | | 2004 | වෙනත් මූලධන වියදම් Other Capital Expenses |
| | | 2005 | වෙනත් Others |
| 21 | මූලධන වත්කම් අත්පත් කර ගැනීම Acquisition of Capital Assets | 2101 | වාහන Vehicles |
| | | 2102 | ලී ඔබු හා කාර්යාල උපකරණ Furniture & Office Equipment |
| | | 2103 | යන්ත්‍ර හා යන්ත්‍රෝපකරණ Plant, Machinery & Equipment |
| | | 2104 | ගොඩනැගිලි හා ඉදිකිරීම් Buildings and Structures |
| | | 2105 | ඉඩම් හා ඉඩම් වැඩි දියුණු කිරීම Lands & Land Improvements |
| 22 | ප්‍රාග්ධන මාරු කිරීම් Capital transfers | 2201 | රාජ්‍ය ආයතනවලට මාරු කිරීම් Transfers to Public Institutions |
| 24 | මානව සම්පත් සංවර්ධනය Human Resource Development | 2401 | කාර්ය මණ්ඩල පුහුණු කිරීම් Staff training |
| 25 | වෙනත් මූලධන වියදම් Other Capital Expenditure | 2501 | ප්‍රතිව්‍යුහකරණය Restructuring |
| | | 2502 | වෙනත් ආයෝජනයන් (ප. නි. සං. ප්‍ර) Other investments (PSDG) |
| | | 2503 | හදිසි හා අනපේක්ෂිත සේවා Contingency Services |
| | | 2504 | රේඛීය අමාත්‍යාංශ මගින් කෙරෙන ආයෝජන Investments by line ministries |

වාර්ෂික මුදල් ප්‍රකාශ සමීක්ෂණය - 2014
Summary of Financial Statement - 2014

| | 2013 | | 2014 | |
|--|------------|-------------------|------------|-------------------|
| | රු .000 | Rs. '000 | රු .000 | Rs. '000 |
| ලැබීම් / Receipts | | | | |
| 1- මධ්‍ය රජයෙන් අපේක්ෂිත ආධාර හා ප්‍රදාන Grants Receivable from the Central Government | | | | |
| පුනරාවර්තන / Recurrent | | | | |
| සාමූහික හා ආයතනික වියදම් සඳහා ප්‍රදාන Block Grant | 17,371,965 | | 18,100,000 | |
| අඩුකළා / Less- | | | | |
| 1990 අංක 7 දරණ මුදල් ප්‍රඥප්තිය යටතේ පැවරූ ආදායම් (උසාවි දඩ හා මුද්දර ගාස්තු හැර) හා මධ්‍ය රජයෙන් අපේක්ෂිත ආදායම් Devolved Revenue under the Finance Satatute No 7 of 1990 (Excluding Stamp duty and Courts Fines) and anticipated revenue from the Central Government | 4,463,500 | | 4,300,000 | |
| පුනරාවර්තන වියදම් සඳහා අපේක්ෂිත ප්‍රදාන Anticipated Grant for Recurrent Expenditure | | 12,908,465 | | 13,800,000 |
| මුද්‍රේත / Capital | | | | |
| උපමාන සාදක ප්‍රදාන / Criteria Based Grant | 295,000 | | 380,000 | |
| පළාත් නිශ්චිත සංවර්ධන ප්‍රදාන Provincial Specific Development Grant (P.S.D.G) | 1,229,000 | | 1,230,000 | |
| ව්‍යාපෘති අරමුදල් / Project Funds | 405,000 | 1,929,000 | 485,000 | 2,095,000 |
| උප එකතුව / Sub total | | 14,837,465 | | 15,895,000 |
| 2- ආදායම් / Revenue | | | | |
| අ. මධ්‍ය රජයෙන් අපේක්ෂිත ආදායම Anticipated Revenue From the Central Government | | 3,420,000 | | 3,150,000 |
| ආ. 1990 අංක 7 දරණ මුදල් ප්‍රඥප්තිය යටතේ පැවරූ ආදායම් විෂයයන් ගෙන් අපේක්ෂිත ලැබීම් (උසාවි දඩ මුද්දර ගාස්තු ආදිය ඇතුළුව) Devolved Revenue under the Finance Satatute No 7 of 1990 (Including Stamp duty and Courts Fines) | | 1,968,500 | | 2,340,000 |
| 1992 අංක 4 දරණ ප්‍රඥප්තිය පරිදි ලැබීම් මාර්ග සංවර්ධන අධිකාරිය Receipts Under the Statute No 4 of 1992 Road Development Authority | | 30,000 | | 30,000 |
| 1996 අංක 2 දරණ ප්‍රඥප්තිය පරිදි ලැබීම් මාර්ග සේව මිහි ප්‍රවාහන අධිකාරිය Receipts Under the Statute No 2 of 1996 Passenger Transport Authority | | 36,000 | | 36,000 |
| 3- අපේක්ෂිත ඉතිරිවීම් / Anticipated Savings | | | | |
| 2013.12.31 දිනට පළාත් අරමුදලේ අපේක්ෂිත ඉතිරිවීම් Anticipated Savings by 31.12.2013 | | 132,000 | | 72,823 |
| මුළු ලැබීම් එකතුව / Total Receipts | | 20,423,965 | | 21,523,823 |

වාර්ෂික මුදල් ප්‍රකාශ සම්පිණ්ඩනය - 2014
Summary of Financial Statement - 2014

| | 2013 | | 2014 | |
|---|------------|-------------------|------------|-------------------|
| | රු .000 | Rs. '000 | රු .000 | Rs. '000 |
| වියදම් / Expenditure | | | | |
| පුනරාවර්තන වියදම් / Recurrent Expenditure | 17,734,920 | | 18,680,118 | |
| මූලධන වියදම් / Capital Expenditure | 2,613,000 | 20,347,920 | 2,710,970 | 21,391,088 |
| අන්තිකාරම් ගිණුම් වල උණ වියදම් | | 76,045 | | 132,735 |
| මුළු වියදම් එකතුව / Total Expenditure | | 20,423,965 | | 21,523,823 |
| සටහන / Note | | | | |
| 1- 2013 අංක 02 දරණ විසර්ජන ප්‍රඥප්තියෙන් බලය ලද වියදම් Expenditure to which the Authority granted by the Appropriation Statute No 02 of 2013 | | 20,395,008 | | 21,467,871 |
| 2- 1987 අංක 42 දරණ පළාත් සභා පනතේ 25 (2) සහ 1988 අංක 3 දරණ පළාත් සභා පනත (වැටුප් හා දීමනා) යටතේ පළාත් සභා අරමුදලට වැය බරක් වන වියදම් Expenditure Liability on the Provincial Council Fund under the Section 25(2) of the Provincial Council Statute No 42 of 1987 and the Provincial Council Statute No 03 of 1988 (Salaries and Allowances) | | 28,957 | | 55,952 |
| එකතුව / Total | | 20,423,965 | | 21,523,823 |

13 වැනි ආණ්ඩුක්‍රම ව්‍යවස්ථා සංශෝධනයේ 9 වැනි උපලේඛනයේ 36.1-36.19 දක්වා වන විෂයයන්
 යටතේ 2014 වර්ෂය සඳහා ආදායම් පිළිබඳ ඇස්තමේන්තු සාරාංශය
 Summary of the Revenue Estimate for the year 2014 under the Revenue Subject
 36.1 to 36.19 of Schedule 9 of the 13th Ammenmend to the Constitution

| ආදායම් සංකේතය Revenue Code | විස්තරය Description | සත්‍ය ආදායම් | ආදායම් | ආදායම් |
|-------------------------------------|---|----------------|------------------|------------------|
| | | 2012 | ඇස්තමේන්තුව 2013 | ඇස්තමේන්තුව 2014 |
| | | Actual Revenue | Revenue Estimate | Revenue Estimate |
| | | 2012 | 2013 | 2014 |
| 1002 | දේශීය භාණ්ඩ හා සේවා මත බදු Taxes on Domestic Goods and Services | 3,448,147,676 | 4,239,000,000 | 4,278,000,000 |
| 1003 | බලපත්‍ර ගාස්තු හා වෙනත් Licence Fees and Others | 601,735,444 | 530,300,000 | 686,700,000 |
| 2002 | රජයේ වත්කම් වලින් ලැබෙන ආදායම් Revenue on Government Assets | 79,209,733 | 71,300,000 | 81,500,000 |
| 2003 | විකුණුම් හා ගාස්තු Sales and Charges | 541,879,526 | 547,900,000 | 509,800,000 |
| | එකතුව / Total | 4,670,972,379 | 5,388,500,000 | 5,556,000,000 |

ඇස්තමේන්තුව - 2014 / Estimate - 2014
දකුණු පළාත් සභාව / Southern Province
ආදායම් ඇස්තමේන්තුව / Revenue Estimate

රුපියල් / Rs.

| ආදායම් සංකේතය Revenue Code | විස්තරය Description | සත්‍ය ආදායම | ආදායම් | ආදායම් |
|-------------------------------------|--|----------------|-----------------|-----------------------------|
| | | 2012 | ඇස්තමේන්තුව | ඇස්තමේන්තුව |
| | | Actual Revenue | 2013 Revenue | 2014 Revenue Estimate |
| | | 2012 | Estimate 2013 | Estimate 2014 |
| 1002 | දේශීය භාණ්ඩ හා සේවා මත බදු Taxes on Local Goods and Services | 3,448,147,676 | 4,239,000,000 | 4,278,000,000 |
| 1002-12-00 | රාජ්‍ය ගොඩනැගීමේ බදු (මධ්‍යම රජයේ ප්‍රේෂණ) Nation Building Tax (Central Government Transfers) | 1,706,064,000 | 2,770,200,000 | 2,520,000,000 |
| 1002-07-00 | මුද්දර ගාස්තු (මධ්‍යම රජයේ ප්‍රේෂණ) Stamp Duty (Central Government Transfers) | 588,210,000 | 649,800,000 | 630,000,000 |
| 1002-05-04 | වාහන ලියාපදිංචි ගාස්තු (මෝටර් රථ දෙපාර්තමේන්තුව) Vehicle Registration Fees(Department of Motor Traffic) | 162,193,000 | | 165,000,000 |
| 1002-04-02 | අරක්කු තැබෑරුම් රේන්ද Arrack Tavern Rents | 32,938,865 | 37,000,000 | 33,000,000 |
| 1002-04-03 | ටා තැබෑරුම් රේන්ද Toddy Tavern Rents | 648,433 | 3,500,000 | 1,000,000 |
| 1002-04-04 | ටා මැදීමේ බලපත්‍ර ගාස්තු Toddy Tapping License Fees | 2,730,679 | 3,500,000 | 3,000,000 |
| 1002-04-06 | පිටරට මත්පැන් තැබෑරුම් රේන්ද Foreign Liquor Tavern Rents | 22,861,175 | 22,000,000 | 23,000,000 |
| 1002-07-01 | දේපල හුවමාරු මත මුද්දර බදු Stamp Duty on Transfer of Properties | 902,168,864 | 750,000,000 | 900,000,000 |
| 1002-07-02 | උසාවි ලේඛන මත මුද්දර බදු Stamp Duty on Court Documents | | 3,000,000 | 3,000,000 |
| 1002-09-00 | ව්‍යාපාර පිරිවැටුම් බදු - (තොග හා සිල්ලට) Turnover Tax - (Whole Sale and Retail Trade) | 30,332,660 | | |
| 1003 | බලපත්‍ර ගාස්තු හා වෙනත් Licence Fees and Others | 601,735,444 | 530,300,000 | 686,700,000 |
| 1003-01-01 | මෝටර් වාහන ආදායම් බලපත්‍ර ගාස්තු Motor Vehicle Revenue Licence Fees | 601,267,582 | 530,000,000 | 686,100,000 |
| 1003-07-09 | අනෙකුත් බලපත්‍ර ගාස්තු Other Licence Fees | 467,862 | 200,000 | 500,000 |
| 1003-07-10 | Charges from Pawn Brokers උසස් බලපත්‍ර ගාස්තු | - | 100,000 | 100,000 |
| 2002 | රජයේ වත්කම් වලින් ලැබෙන ආදායම Revenue on Government Assets | 79,209,733 | 71,300,000 | 81,500,000 |
| 2002-01-03 | ඉඩම් හා අනෙකුත් බදු කුලී Rent on Land and others | 41,553,333 | 27,000,000 | 42,000,000 |
| 2002-01-05 | ඉඩම් සංවර්ධන ආඥා පනත යටතේ ඉඩම් අත්පත් කිරීමේ ගාස්තු Fees under Land Development Ordinance | 576,568 | 1,800,000 | 600,000 |
| 2002-01-01 | රජයේ ගොඩනැගිලි කුලී ආදායම Rent on Government Buildings | 8,920,386 | 7,500,000 | 8,900,000 |
| 2002-02-02 | රජයේ නිලධාරීන්ගේ ණය හා අත්තිකාරම් පොලී Ineterest on Advances to Public Officers | 28,159,446 | 35,000,000 | 30,000,000 |

ඇස්තමේන්තුව - 2014 / Estimate - 2014
 දකුණු පළාත් සභාව / Southern Province
 ආදායම් ඇස්තමේන්තුව / Revenue Estimate

රුපියල් / Rs.

| ආදායම් සංකේතය Revenue Code | විස්තරය Description | සත්‍ය ආදායම 2012 Actual Revenue 2012 | ආදායම් ඇස්තමේන්තුව 2013 Revenue Estimate 2013 | ආදායම් ඇස්තමේන්තුව 2014 Revenue Estimate 2014 |
|-------------------------------------|---|---|---|--|
| 2003 | විකුණුම් හා ගාස්තු Sales and Charges | 541,879,526 | 547,900,000 | 509,800,000 |
| 2003-02-06 | සත්ත්ව, වෘක්ෂලතා සංරක්ෂණ පනත යටතේ ගාස්තු Charges under Fauna and Flora Protection Act | | - | 0 |
| 2003-02-28 | මානව වෙළෙඳුන් ලියාපදිංචි කිරීමේ ගාස්තු Fees on Registration of Dealers in Drugs | 1,827,993 | 1,500,000 | 1,800,000 |
| 2003-02-29 | ව්‍යාපාර නාම ලියාපදිංචි කිරීම Registration of Business Names | 4,349,160 | 3,300,000 | 5,000,000 |
| 2003-02-13 | විභාග හා අනෙකුත් ගාස්තු Examination and Other Fees | 14,841,108 | 2,500,000 | 5,000,000 |
| 2003-02-14 | මෝටර් රථ ආඥාපනත යටතේ වෙනත් ලැබීම් Other Charges under Motor Traffic Act | 97,103,306 | 80,000,000 | 80,000,000 |
| 2003-02-30 | බන්ධු අයිතීන් මත බදු Taxes on Mineral Products | 1,955,477 | 1,250,000 | 2,000,000 |
| 2003-03-01 | උසාවි දඩ මුදල් Court Fines | 257,400,142 | 175,000,000 | 250,000,000 |
| 2003-03-03 | ජාතික පුවාසන කොමිෂන් සභා පනත යටතේ පෞද්ගලික බස් රථ සඳුනා අයකරන ගාස්තු Fees on recovered under the Private Omni Bus Act | 42,303,192 | 37,350,000 | 43,000,000 |
| 2003-99-00 | අනෙකුත් ලැබීම් Other Receipts | 122,099,148 | 247,000,000 | 123,000,000 |
| | එකතුව | 4,670,972,379 | 5,388,500,000 | 5,556,000,000 |

ඇස්තමේන්තුව / Estimate - 2014
 අමාත්‍යාංශ / ආයතන අනුව දකුණු පළාත් සභාවේ වියදම්
 Expenditure by Ministries / Departments of the Southern Province

| ශීර්ෂය Head | අමාත්‍යාංශ / දෙපාර්තමේන්තුව Ministry / Department | 2014 ඇස්තමේන්තුව Estimate රු. / Rs. '000 |
|---|--|---|
| පුනරාවර්තන වියදම්/ Recurrent Expenditure | | 18,680,118 |
| 300 | ගරු ආණ්ඩුකාරවරයා Hon Governor | 46,212 |
| 301 | සභා ලේකම් කාර්යාලය Provincial Secretariat | 149,806 |
| 302 | පළාත් රාජ්‍ය සේවා කොමිෂන් සභාව Provincial Public Service Commission | 24,965 |
| 303 | සමුපකාර සේවක කොමිෂන් සභාව Co-operative Emp : Commission | 6,661 |
| 304 | ප්‍රධාන අමාත්‍ය සහ මුදල්, ක්‍රම සම්පාදන, නීතිය හා සාමය, ප්‍රවාහන, ජල සම්පාදන හා ජලාපවහන, විදුලිබල, ඉංජිනේරු සේවා, සෞඛ්‍ය, දේශීය වෛද්‍ය සහ පළාත් පාලන අමාත්‍යවරයා Chief Minister and Minister of Finance, Plan Implementation, Law & Order, Transport, Water Supply & Drainage, Power, Engineering Services, Health & Indigenous Medicine and Local Government | 216,052 |
| 305 | සෞඛ්‍ය සේවා දෙපාර්තමේන්තුව Department of Health services | 4,104,978 |
| 306 | පළාත් පාලන දෙපාර්තමේන්තුව Department of Local Government | 1,062,187 |
| 307 | ආයුර්වේද දෙපාර්තමේන්තුව Department of Indigenous Medicine | 286,585 |
| 308 | අධ්‍යාපන, ඉඩම් හා ඉඩම් සංවර්ධන, මහා මාර්ග, ප්‍රවාහන සහ ග්‍රාමීය හා වතු යටිතල පහසුකම් අමාත්‍යවරයා Minister of Education, Land, Land Development, Highways, Information and Rural & Estate Infrastructure | 437,464 |
| 309 | ඉඩම් කොමසාරිස් දෙපාර්තමේන්තුව Department of Land Commissioner | 88,327 |
| 310 | අධ්‍යාපන දෙපාර්තමේන්තුව Department of Education | 9,641,194 |
| 311 | ධීවර, සංස්කෘතික, ආහාර සැපයුම් හා බෙදාහැරීම්, වෙළඳ සහ සමුපකාර සංවර්ධන අමාත්‍යවරයා Minister of Fisheries, Cultural, Supply & Distribution of Food, Trade and Co-operative Development | 58,115 |
| 312 | සමුපකාර සංවර්ධන දෙපාර්තමේන්තුව Department of Co-operative Development | 103,152 |
| 313 | කෘෂිකර්ම, වාරිමාර්ග, ගොවිජන සංවර්ධන, සත්ව නිෂ්පාදන හා සංවර්ධන, සහ පරිසර කටයුතු අමාත්‍යවරයා Minister of Agriculture, Irrigation, Agrarian Development, Animal Production & Development and Environmental affairs | 39,037 |
| 314 | කෘෂිකර්ම දෙපාර්තමේන්තුව Department of Agriculture | 188,078 |
| 315 | වාරිමාර්ග දෙපාර්තමේන්තුව Department of Irrigation | 74,891 |
| 316 | සත්ව නිෂ්පාදන හා සෞඛ්‍ය දෙපාර්තමේන්තුව Department of Animal Production & Animal Health | 119,996 |

ඇස්තමේන්තුව / Estimate - 2014
 අමාත්‍යාංශ / ආයතන අනුව දකුණු පළාත් සභාවේ වියදම්
 Expenditure by Ministries / Departments of the Southern Province

| ශීර්ෂය Head | අමාත්‍යාංශ / දෙපාර්තමේන්තුව Ministry / Department | 2014 ඇස්තමේන්තුව Estimate රු. / Rs. '000 |
|---|---|---|
| 317 | ක්‍රීඩා, යෞවන කටයුතු, ග්‍රාමීය කර්මාන්ත, ග්‍රාම සංවර්ධන, සංචාරක, ආර්ථික ප්‍රවර්ධන, සමාජ පුන සාධන, පර්වාස හා ළමාරක්ෂක සේවා, චිකිතා කටයුතු, නිවාස හා ඉදිකිරීම් සහ මිනිස්බල හා රැකිරික්ෂා අමාත්‍යවරයා Minister of Sports, Youth affairs, Rural Industries, Rural Development, Tourism, Economic Advancement, Social Welfare, Probation & Child Care, Women affairs, Housing & Construction and Man power & Employment | 142,461 |
| 318 | සමාජ සේවා දෙපාර්තමේන්තුව Department of Social Services | 275,331 |
| 319 | කර්මාන්ත සංවර්ධන දෙපාර්තමේන්තුව Department of Industrial Development | 137,090 |
| 320 | පර්වාස හා ළමාරක්ෂක සේවා දෙපාර්තමේන්තුව Department of Probation & Child Care | 77,663 |
| 321 | ප්‍රධාන ලේකම් Chief Secretary | 1,101,048 |
| 322 | නියෝජ්‍ය ප්‍රධාන ලේකම් (සැලසුම්) Deputy Chief Secretary (Planning) | 27,988 |
| 323 | නියෝජ්‍ය ප්‍රධාන ලේකම් (ඉංජිනේරු සේවා) Deputy Chief Secretary (Engineering) | 177,841 |
| 324 | පළාත් අභ්‍යන්තර විගණන දෙපාර්තමේන්තුව Department of Internal Auditing | 21,485 |
| 325 | පළාත් ආදායම් දෙපාර්තමේන්තුව Department of Provincial Revenue | 71,511 |
| මූලධන වියදම් / Capital Expenditure | | 2,710,970 |
| 300 | ගරු ආණ්ඩුකාරවරයා Hon Governor | 7,600 |
| 301 | සභා ලේකම් කාර්යාලය Provincial Secretariat | 1,700 |
| 302 | පළාත් රාජ්‍ය සේවා කොමිෂන් සභාව Provincial Public Service Commission | 130 |
| 303 | සමුපකාර සේවක කොමිෂන් සභාව Co-operative Emp : Commission | 100 |
| 304 | ප්‍රධාන අමාත්‍ය, මුදල්, ක්‍රම සම්පාදන, නීතිය හා සාමය, ප්‍රවාහන, ජල සම්පාදන හා ජලාච්චන, ඩ්‍රිප්පිබල, ඉංජිනේරු සේවා, සෞඛ්‍ය, දේශීය වෛද්‍ය සහ පළාත් පාලන අමාත්‍යාංශය Ministry of Chief Minister, Finance, Plan Implementation, Law & Order, Transport, Water Supply & Drainage, Power, Engineering Services, Health & Indigenous Medicine and Local Government | 783,200 |
| 305 | සෞඛ්‍ය සේවා දෙපාර්තමේන්තුව Department of Health services | 1,750 |
| 306 | පළාත් පාලන දෙපාර්තමේන්තුව Department of Local Government | 0 |
| 307 | ආයුර්වේද දෙපාර්තමේන්තුව Department of Indigenous Medicine | 150 |

ඇස්තමේන්තුව / Estimate - 2014
 අමාත්‍යාංශ / ආයතන අනුව දකුණු පළාත් සභාවේ වියදුම්
 Expenditure by Ministries / Departments of the Southern Province

| ශීර්ෂය Head | අමාත්‍යාංශය / දෙපාර්තමේන්තුව Ministry / Department | 2014 ඇස්තමේන්තුව Estimate රු. / Rs. '000 |
|--------------------------------|---|---|
| 308 | අධ්‍යාපන, ඉඩම්, ඉඩම් සංවර්ධන, මහා මාර්ග, ප්‍රවාහන සහ ග්‍රාමීය හා වතු යටිතල පහසුකම් අමාත්‍යාංශය Ministry of Education, Land, Land Development, Highways, Information and Rural & Estate Infrastructure | 825,380 |
| 309 | ඉඩම් කොමසාරිස් දෙපාර්තමේන්තුව Department of Land Commissioner | 130 |
| 310 | අධ්‍යාපන දෙපාර්තමේන්තුව Department of Education | 1,380 |
| 311 | ධීවර, සංස්කෘතික, ආහාර සැපයුම් හා බෙදාහැරීම්, වෙළඳ සහ සමූහකාර සංවර්ධන අමාත්‍යාංශය Ministry of Fisheries, Cultural, Supply & Distribution of Food, Trade and Co-operative Development | 56,430 |
| 312 | සමූහකාර සංවර්ධන දෙපාර්තමේන්තුව Department of Co-operative Development | 260 |
| 313 | කෘෂිකර්ම, වාරිමාර්ග, ගොවිජන සංවර්ධන, සත්ව නිෂ්පාදන හා සංවර්ධන, සහ පරිසර කටයුතු අමාත්‍යාංශය Ministry of Agriculture, Irrigation, Agrarian Development, Animal Production & Development and Environmental affairs | 118,930 |
| 314 | කෘෂිකර්ම දෙපාර්තමේන්තුව Department of Agriculture | 0 |
| 315 | වාරිමාර්ග දෙපාර්තමේන්තුව Department of Irrigation | 380 |
| 316 | සත්ව නිෂ්පාදන හා සෞඛ්‍ය දෙපාර්තමේන්තුව Department of Animal Production & Animal Health | 380 |
| 317 | ක්‍රීඩා, යෞවන කටයුතු, ග්‍රාමීය කර්මාන්ත, ග්‍රාම සංවර්ධන, සංචාරක, ආර්ථික ප්‍රවර්ධන, සමාජ සුභ සාධන, පරිවාස හා ළමාරක්ෂක සේවා, වහිතා කටයුතු, නිවාස හා ඉදිකිරීම් සහ මිනිස්බල හා රැකියාවන් අමාත්‍යාංශය Ministry of Sports, Youth affairs, Rural Industries, Rural Development, Tourism, Economic Advancement, Social Welfare, Probation & Child Care, Women affairs, Housing & Construction and Man power & Employment | 169,380 |
| 318 | සමාජ සේවා දෙපාර්තමේන්තුව Department of Social Services | 0 |
| 319 | කර්මාන්ත සංවර්ධන දෙපාර්තමේන්තුව Department of Industrial Development | 130 |
| 320 | පරිවාස හා ළමාරක්ෂක සේවා දෙපාර්තමේන්තුව Department of Probation & Child Care | 30 |
| 321 | ප්‍රධාන ලේකම් Chief Secretary | 734,480 |
| 322 | නියෝජ්‍ය ප්‍රධාන ලේකම් (සැලසුම්) Deputy Chief Secretary (Planning) | 2,250 |
| 323 | නියෝජ්‍ය ප්‍රධාන ලේකම් ඉංජිනේරු සේවා Deputy Chief Secretary (Engineering) | 5,700 |
| 324 | පළාත් අභ්‍යන්තර විගණන දෙපාර්තමේන්තුව Department of Internal Auditing | 130 |
| 325 | පළාත් ආදායම් දෙපාර්තමේන්තුව Department of Provincial Revenue | 970 |
| මුළු වියදම / Total Expenditure | | 21,391,088 |

ඇස්තමේන්තුව / Estimate - 2014

වැඩසටහන් අනුව වියදම් සාරාංශය / Summary of Expenditure by Programme

| වැඩ සටහන් සංකේතය Programme No. | වැඩසටහන් නාමය Name of the Programme | පුනරාවර්තන වියදම | මූලධන වියදම | මුළු වියදම |
|---|---|--------------------------|------------------------|----------------|
| | | Recurrent Expenditure | Capital Expenditure | Total |
| | | රු. / Rs. '000 | රු. / Rs. '000 | රු. / Rs. '000 |
| 3 | පළාත් සභා පරිපාලනය Provincial Administration | 3,791,913 | 2,367,180 | 6,159,093 |
| 40 | ඉඩම්- පරිපාලනය හා සංවර්ධනය Land Administration and Dev. | 71,658 | | 71,658 |
| 43 | වාරිමාර්ග හා ජල කළමනාකරණය Water Management and Irrigation | 74,891 | 380 | 75,271 |
| 44 | කෘෂිකාර්මික සංවර්ධනය Agricultural Development | 157,076 | | 157,076 |
| 45 | පශු සම්පත් සංවර්ධනය Livestock Development | 102,523 | | 102,523 |
| 47 | ප්‍රවාහන සේවා Transport Service | 108,892 | 48,500 | 157,392 |
| 50 | මහාමාර්ග ඉදිකිරීම් හා නඩත්තු Maintenance & Construction of Rd. | 350,000 | 294,000 | 644,000 |
| 51 | කර්මාන්ත සංවර්ධනය Industrial Development | 137,090 | 130 | 137,220 |
| 52 | ප්‍රාදේශීය සංවර්ධනය Regional Development | 39,125 | | 39,125 |
| 53 | සමුපකාර සංවර්ධනය Co-operative Development | 83,374 | | 83,374 |
| 61 | නිවාස සහ ප්‍රජා පහසුකම් Housing & Community Facilities | 9,737 | | 9,737 |
| 71 | රෝහල් සේවාවන් Hospital Services | 2,923,480 | 500 | 2,923,980 |
| 72 | මහජන සෞඛ්‍ය සේවාවන් Public Health Services | 928,311 | 250 | 928,561 |
| 73 | දේශීය වෛද්‍ය සේවාවන් Indegenous Medicine Services | 252,506 | | 252,506 |
| 80 | ප්‍රාථමික අධ්‍යාපනය Primary Education | 3,384,359 | | 3,384,359 |
| 81 | ද්විතීයික අධ්‍යාපනය Secondary Education | 5,826,742 | | 5,826,742 |
| 87 | අධ්‍යාපන සැලසුම් හා පර්යේෂණ Education Planning and Research | 24,071 | | 24,071 |
| 88 | පාලන හා සේවා සම්පාදනය Service Delivery and Control | 19,649 | | 19,649 |
| 90 | විනෝද කටයුතු හා ක්‍රීඩා Sports and Entertainment Affairs | 30,038 | | 30,038 |
| 93 | ආගමික හා සංස්කෘතික කටයුතු Religious and Cultural Affairs | 11,689 | | 11,689 |
| 95 | සමාජ ආරක්ෂණය Social Security | 352,994 | 30 | 353,024 |
| මුළු වියදම / Total Expenditure | | 18,680,118 | 2,710,970 | 21,391,088 |

අමාත්‍යාංශ / ආයතන අනුව දැකුණු මුදල් වියදම් සාරාංශය - 2014
Expenditure Summary by Ministries / Institutions of the Southern Province - 2014

| විස්තරය / Description | පුනරාවර්තන වියදම් Recurrent Expenditure | | | | මූලධන වියදම් Capital Expenditure | | | | oz. / Rs. '000 |
|---|---|-----------------|-----------------------|--|-------------------------------------|-----------------|-----------------------|----------------------|----------------|
| | පෞද්ගලික වටිනකම් Personal Emoluments | වෙනත් Others | උප එකතුව Sub Total | උපමාන පදනම මත Criteria Based Grant (CBG) | ව.නි.කා.සං PSDG | වෙනත් Others | උප එකතුව Sub Total | එකතුව Grand Total | |
| 300 ගරු ආණ්ඩුකාරවරයා Hon Governor | 21,087 | 25,125 | 46,212 | | 7,600 | 7,600 | 53,812 | | |
| 301 සභා ලේකම් කාර්යාලය Provincial Secretariat | 110,521 | 39,285 | 149,806 | | 1,700 | 1,700 | 151,506 | | |
| 302 පළාත් රාජ්‍ය සේවා කොමිෂන් සභාව Prov.Public Service Commission | 12,144 | 12,821 | 24,965 | | 130 | 130 | 25,095 | | |
| 303 සමුදායක සේවක කොමිෂන් සභාව Co-operative Emp : Commission | 4,336 | 2,325 | 6,661 | | 100 | 100 | 6,761 | | |
| 304 ප්‍රධාන අමාත්‍යාංශ මුදල්, භූමි සම්පාදන, නීතිය හා සාම්පල, ප්‍රවාහන, ජල සම්පාදන හා ජලාලිතය, විදුලිබල, සෞඛ්‍ය හා දේශීය වෛද්‍ය අමාත්‍යාංශය Ministry of Chief Minister, Finance, Plan Implementation, Law & Order, Transport, Water Supply & Drainage, Power, Health & Indigenous | 60,521 | 155,531 | 216,052 | 33,000 | 595,000 | 783,200 | 999,252 | | |
| 305 සෞඛ්‍ය සේවා දෙපාර්තමේන්තුව Department of Health services | 3,549,508 | 555,470 | 4,104,978 | | 1,750 | 1,750 | 4,106,728 | | |
| 306 පළාත් පාලන දෙපාර්තමේන්තුව Department of Local Government | 49,000 | 1,013,187 | 1,062,187 | | - | - | 1,062,187 | | |
| 307 ආයුර්වේද දෙපාර්තමේන්තුව Department of Indigenous Medicine | 200,407 | 86,178 | 286,585 | | 150 | 150 | 286,735 | | |

අමාත්‍යාංශ / ආයතන අනුව දැනුණු පළාත් සභාවේ විසඳුම් සාරාංශය - 2014
Expenditure Summary by Ministries / Institutions of the Southern Province - 2014

| විස්තරය / Description | පුනරාවර්තන විසඳුම් Recurrent Expenditure | | | | මූලධන විසඳුම් Capital Expenditure | | | | මු. / Rs. '000 |
|--|--|-----------------|----------------------|----------------------|--------------------------------------|-----------------|----------------------|----------------------|----------------|
| | පෞද්ගලික වටිනාකම් Personal Emoluments | වෙනත් Others | උපරිකාව Sub Total | උපරිකාව Sub Total | ප.කී.සා.සං PSDG | වෙනත් Others | උපරිකාව Sub Total | එකතුව Grand Total | |
| 308 අධ්‍යාපන, ඉඩම්, ඉඩම් සංවර්ධන, මහා මාර්ග, ප්‍රධානී සහ ග්‍රාමීය හා වතු යටිතල පහසුකම් අමාත්‍යාංශය Ministry of Education, Land, Land Development, Highways, Information and Rural & Estate Infrastructure | 35,494 | 401,970 | 437,464 | 30,380 | 747,000 | 48,000 | 825,380 | 1,262,844 | |
| 309 ඉඩම් කොමසාරිස් දෙපාර්තමේන්තුව Department of Land Commissioner | 72,352 | 15,975 | 88,327 | | | 130 | 130 | 88,457 | |
| 310 අධ්‍යාපන දෙපාර්තමේන්තුව Department of Education | 9,205,133 | 436,061 | 9,641,194 | | | 1,380 | 1,380 | 9,642,574 | |
| 311 ධීවර, සංස්කෘතික, ආහාර සැපයුම් හා බෙදාහැරීම්, වෙළඳ සහ සමුදායකාර සංවර්ධන අමාත්‍යාංශය Ministry of Fisheries, Cultural, Supply & Distribution of Food, Trade and Co-operative Development | 29,635 | 28,480 | 58,115 | 9,500 | 17,000 | 29,930 | 56,430 | 114,545 | |
| 312 සමුදායකාර සංවර්ධන දෙපාර්තමේන්තුව Department of Co-operative Development | 88,002 | 15,150 | 103,152 | | | 260 | 260 | 103,412 | |

අමාත්‍යාංශ / ආයතන අනුව දකුණු පළාත් සභාවේ වියදම් සාරාංශය - 2014
Expenditure Summary by Ministries / Institutions of the Southern Province - 2014

| විස්තරය / Description | ප්‍රතිපාදන වියදම් Recurrent Expenditure | | | | මූලික වියදම් Capital Expenditure | | | | oz. / Rs. '000 |
|--|--|--------|--------------|-----------|-------------------------------------|--------|--------------|-----------|----------------|
| | පෞද්ගලික වැටුප් | වෙනත් | රජයේ සේවක | Sub Total | ප.නි.සා.සං | වෙනත් | රජයේ සේවක | Sub Total | |
| 313 කෘෂිකර්ම, වාරිමාර්ග, ගොවිජන සංවර්ධන, සත්ව නිෂ්පාදන හා සංවර්ධන, සහ පරිසර කටයුතු අමාත්‍යාංශය Ministry of Agriculture, Irrigation, Agrarian Development, Animal Production & Development, Fisheries and Environmental affairs | 23,997 | 15,040 | 39,037 | 7,500 | 98,000 | 13,430 | 118,930 | 157,967 | |
| 314 කෘෂිකර්ම දෙපාර්තමේන්තුව Department of Agriculture | 150,128 | 37,950 | 188,078 | | | | | 188,078 | |
| 315 වාරිමාර්ග දෙපාර්තමේන්තුව Department of Irrigation | 50,091 | 24,800 | 74,891 | | 380 | | 380 | 75,271 | |
| 316 සත්ව නිෂ්පාදන හා සෞඛ්‍ය දෙපාර්තමේන්තුව Department of Animal Production & Animal Health | 93,571 | 26,425 | 119,996 | | 380 | | 380 | 120,376 | |
| 317 ක්‍රීඩා, යෞවන කටයුතු, ඉරාමය කර්මාන්ත, ඉරාම සංවර්ධන, සංචාරක, ආර්ථික ප්‍රවර්ධන, සමාජ යුග සාධන, පරිවහන හා ප්‍රමාදන සේවා, වනිතා කටයුතු, නිවාස හා ඉදිකිරීම් සහ මිනිස්බල හා රැකියා අමාත්‍යාංශය Ministry of Sports, Youth affairs, Rural Industries, Rural Development, Tourism, Economic Advancement, Social Welfare, Probation & Child Care, Women affairs, Housing & Construction and Man power & Employment | 87,061 | 55,400 | 142,461 | 13,500 | 120,000 | 35,880 | 169,380 | 311,841 | |

අමාත්‍යාංශ / ආයතන අනුව දකුණු පළාත් සභාවේ විඳුම් සාරාංශය - 2014
Expenditure Summary by Ministries / Institutions of the Southern Province - 2014

| විස්තරය / Description | පුනරාවර්තන විඳුම් Recurrent Expenditure | | | | මූලික විඳුම් Capital Expenditure | | | | මු. / Rs. '000 |
|--|--|------------------|---------------------|--|-------------------------------------|-----------------|------------------|-------------------|----------------|
| | වෛද්‍යමය වැටුප් Personal Emoluments | වෙනත් Others | උපරිකම Sub Total | උපරිකම Criteria Based Grant (CBG) | වෙනත් Others | වෙනත් Others | වෙනත් Others | වෙනත් Others | |
| 318 සමාජ සේවා දෙපාර්තමේන්තුව Department of Social Services | 45,527 | 229,804 | 275,331 | - | - | - | - | 275,331 | |
| 319 කර්මාන්ත සංවර්ධන දෙපාර්තමේන්තුව Department of Industrial Development | 111,061 | 26,029 | 137,090 | 130 | 130 | 130 | 130 | 137,220 | |
| 320 පරිවාහන හා ප්‍රවේශන සේවා දෙපාර්තමේන්තුව Department of Probation & Child Care | 46,308 | 31,355 | 77,663 | 30 | 30 | 30 | 30 | 77,693 | |
| 321 ප්‍රධාන ලේකම් Chief Secretary | 93,346 | 1,007,702 | 1,101,048 | 286,120 | 138,000 | 310,360 | 734,480 | 1,835,528 | |
| 322 නියෝජ්‍ය ප්‍රධාන ලේකම් (සැලසුම්) Deputy Chief Secretary (Planning) | 20,096 | 7,892 | 27,988 | 2,250 | 2,250 | 2,250 | 2,250 | 30,238 | |
| 323 නියෝජ්‍ය ප්‍රධාන ලේකම් (ඉංජිනේරු සේවා) Deputy Chief Secretary (Engineering) | 145,696 | 32,145 | 177,841 | 5,700 | 5,700 | 5,700 | 5,700 | 183,541 | |
| 324 පළාත් අභ්‍යන්තර විගණන දෙපාර්තමේන්තුව Department of Internal Auditing | 16,400 | 5,085 | 21,485 | 130 | 130 | 130 | 130 | 21,615 | |
| 325 පළාත් ආදායම් දෙපාර්තමේන්තුව Department of Provincial Revenue | 57,861 | 13,650 | 71,511 | 970 | 970 | 970 | 970 | 72,481 | |
| මුළු විඳුම් / Total Expenditure | 14,379,283 | 4,300,835 | 18,680,118 | 380,000 | 1,715,000 | 615,970 | 2,710,970 | 21,391,088 | |
| මූල්‍යකරණය Financing | 13,800,000 | | 13,800,000 | | | | | 13,800,000 | |
| උපරිකම ප්‍රදාන / Criteria Based Grant | | | | 380,000 | | | 380,000 | 380,000 | |
| පළාත් නිශ්චිත සංවර්ධන ප්‍රදාන / Provincial Specific Development Grant (PSDG) | | | | | 1,715,000 | | 1,715,000 | 1,715,000 | |
| පළාත් ආදායමින් වෙන්කිරීම් / වෙනත් ලැබීම්/ Provincial Revenue and Others | 579,284 | 4,300,834 | 4,880,118 | | 615,970 | | 615,970 | 5,496,088 | |
| මුළු මූල්‍යකරණය / Total Financing | 14,379,284 | 4,300,834 | 18,680,118 | 380,000 | 1,715,000 | 615,970 | 2,710,970 | 21,391,088 | |

ඇස්තමේන්තුව
Estimate - 2014
කාණ්ඩ අනුව වියදම් වර්ගීකරණය

Classification of Expenditure by Category

| වැය බාණ්ඩය | | 2012 | 2013 | 2014 |
|---|---|---|---|---|
| Object Category | | සහ Actual රු. / Rs. '000 | ඇස්තමේන්තුව Estimate රු. / Rs. '000 | ඇස්තමේන්තුව Estimate රු. / Rs. '000 |
| පුනරාවර්තන වියදම් Expenditure | | 16,344,085 | 17,734,920 | 18,680,118 |
| 10 | වෛයුක වැඩි නඩි Personal Emoluments | 13,192,582 | 13,385,932 | 14,379,283 |
| 11 | ගමන් වියදම් Travelling Expenses | 136,780 | 201,235 | 176,140 |
| 12 | සැපයීම් Supplies | 368,279 | 514,318 | 467,574 |
| 13 | නඩත්තු වියදම් Maintenance Expenditure | 242,574 | 549,831 | 521,222 |
| 14 | ගිවිසුම්ගත සේවා Contractual Services | 342,802 | 476,108 | 475,322 |
| 15 | මාරු කිරීම් හා ප්‍රදානයන් Transfers and Grants | 1,996,674 | 2,207,262 | 2,569,167 |
| 17 | වෙනත් පුනරාවර්තන වියදම් Other Recurrent Expenditure | 64,394 | 400,234 | 91,410 |
| මූලධන වියදම් Capital Expenditure | | 1,551,360 | 2,613,000 | 2,710,970 |
| 20 | මූලධන වත්කම් පුනරුත්ථාපනය හා වැඩි දියුණු කිරීම් Rehabilitation & Improvement of Capital Assets | 452,823 | 677,800 | 639,980 |
| 21 | මූලධන වත්කම් අත්පත් කර ගැනීම Acquisition of Capital Assets | 175,767 | 209,200 | 213,490 |
| 22 | ප්‍රාග්ධන මාරු කිරීම් Capital transfers | 30,249 | 75,000 | 75,000 |
| 24 | මානව සම්පත් සංවර්ධනය Human Resource Development | 54,776 | 14,000 | 65,000 |
| 25 | වෙනත් මූලධන වියදම් Other Capital Expenditure | 837,745 | 1,637,000 | 1,717,500 |
| මුළු වියදම් Total Expenditure | | 17,895,445 | 20,347,920 | 21,391,088 |
| | | | | |
| මූල්‍යකරණය / Financing | | 2012 සහ Actual Expenditure රු. / Rs. '000 | 2013 ඇස්තමේන්තුව Estimate රු. / Rs. '000 | 2014 ඇස්තමේන්තුව Estimate රු. / Rs. '000 |
| විසර්ජන පනත / Appropriation Statute | | | | |
| 11 | දේශීය අරමුදල / Domestic Fund | 17,866,488 | 20,318,963 | 21,334,711 |
| 12 | ලෝක බැංකු / World Bank | | | 425 |
| විශේෂ නීති සේවා / Special Law Services | | | | |
| 21 | දේශීය අරමුදල / Domestic Fund | 28,957 | 28,957 | 55,952 |
| මුළු මූල්‍යකරණය / Total Financing | | 17,895,445 | 20,347,920 | 21,391,088 |

ඇස්තමේන්තුව
Estimate - 2014

වැය විෂය අනුව වියදම් සාරාංශය

Summary of Expenditure by Object Codes

| වැය විෂය හා විස්තරය | 2012 සත්‍ය Actual රු. / Rs. '000 | 2013 ඇස්තමේන්තුව Estimate රු. / Rs. '000 | 2014 ඇස්තමේන්තුව Estimate රු. / Rs. '000 |
|--|---|---|---|
| පුනරාවර්තන වියදම් Recurrent Expenditure | 16,344,985 | 17,734,920 | 18,680,118 |
| පෞද්ගලික රැකියාවන් Personal Emoluments | 13,192,582 | 13,385,932 | 14,379,283 |
| 1001 වැටුප් හා වේතන Salaries & Wages | 8,594,283 | 8,238,639 | 8,472,125 |
| 1002 අතිරේක හා නිවාඩු දින වැටුප් Overtime and Holiday Payments | 597,437 | 663,506 | 908,856 |
| 1003 වෙනත් දීමනා Other Allowances | 4,000,862 | 4,483,787 | 4,998,302 |
| ගමන් වියදම් Travelling Expenses | 136,780 | 201,235 | 176,140 |
| 1101 දේශීය Domestic | 126,448 | 189,435 | 164,140 |
| 1102 විදේශීය Foreign | 10,332 | 11,800 | 12,000 |
| සැපයීම් Supplies | 368,279 | 514,318 | 467,574 |
| 1201 ලිපිද්වාර හා කාර්යාලීය අවශ්‍යතා Stationery and Office Requisites | 42,275 | 58,832 | 58,281 |
| 1202 ඉන්ධන Fuel | 141,374 | 155,897 | 179,408 |
| 1203 ආහාර හා නිල ඇඳුම් Diets and Uniforms | 116,516 | 182,357 | 128,350 |
| 1204 වෛද්‍ය සැපයීම් Medical supplies | 49,162 | 68,675 | 63,900 |
| 1205 වෙනත් Others | 14,262 | 34,955 | 26,885 |
| 1206 යාන්ත්‍රික හා විදුලි උපකරණ Mechanical & Electrical Goods | 4,691 | 13,602 | 10,750 |
| නඩත්තු වියදම් Maintenance Expenditure | 242,574 | 549,831 | 521,222 |
| 1301 වාහන Vehicles | 109,627 | 155,347 | 142,460 |
| 1302 යන්ත්‍ර හා යන්ත්‍රෝපකරණ Plant and Machinery & Equipment | 19,061 | 30,520 | 28,625 |
| 1303 ගොඩනැගිලි Buildings | 15,352 | 47,385 | 35,730 |
| 1304 වෙනත් Others | 15,148 | 29,697 | 24,671 |
| 1305 ඉඳි කිරීම් Structures | 0 | 3,750 | 500 |
| 1306 තුණාත්මක දෙද්වුම් Quality Inputs | 83,385 | 283,132 | 289,236 |

ඇස්තමේන්තුව
Estimate - 2014

වැය විෂය අනුව වියදම් සාරාංශය

Summary of Expenditure by Object Codes

| වැය විෂය හා විස්තරය Object Code and Description | 2012 | 2013 | 2014 |
|---|-----------------------------------|---|---|
| | සත්‍ය Actual රු. / Rs. '000 | ඇස්තමේන්තුව Estimate රු. / Rs. '000 | ඇස්තමේන්තුව Estimate රු. / Rs. '000 |
| හිච්චුම්භක සේවා Contractual Services | 342,802 | 476,108 | 475,322 |
| 1401 ප්‍රවාහන Transport | 3,500 | 5,514 | 3,516 |
| 1402 පැවැත් හා සන්නිවේදන Postal and Communication Service | 46,587 | 95,786 | 91,770 |
| 1403 විදුලිය හා ජලය Electricity and Water | 126,168 | 169,658 | 171,315 |
| 1404 බදු කුලී හා පළාත් පාලන ආයතන බදු Rents and Local Taxes | 38,992 | 64,015 | 47,906 |
| 1405 වෙනත් Others | 127,554 | 141,035 | 149,790 |
| 1406 වාහන කළ බදු පොලී ගෙවීම් Interest Payment on Leasing Vehicles | 0 | 100 | 11,025 |
| මාරු කිරීම් හා ප්‍රදානයන් Transfers and Grants | 1,996,674 | 2,207,262 | 2,569,167 |
| 1501 සුභ සාධනවැඩසටහන් Welfare Programmes | 173,256 | 236,300 | 217,030 |
| 1503 රාජ්‍ය ආයතන Public Institutions | 1,301,264 | 1,305,719 | 1,654,587 |
| 1504 සංවර්ධන සහකාර Development Subsidies | 308,828 | 438,743 | 460,750 |
| 1506 රාජ්‍ය සේවකයින් සඳහා දේපල ණය පොලී Property Loan Interest to Public Servants | 210,724 | 220,000 | 230,000 |
| 1509 ප්‍රදානයන් Grants | 2,602 | 6,500 | 6,800 |
| වෙනත් පුනරාවර්තන වියදම් Other Recurrent Expenditure | 64,394 | 400,234 | 91,410 |
| 1701 පාඩු හා කපා හැරීම් Losses & write off | 731 | 84 | 100 |
| 1702 අනපේක්ෂිත සේවා Contingency Services | 0 | 300,000 | 0 |
| 1703 වෙනත් Others | 63,663 | 100,150 | 91,310 |

ඇස්තමේන්තුව
Estimate - 2014
වැය විෂය අනුව වියදම් සාරාංශය

Summary of Expenditure by Object Codes

| වැය විෂය හා විස්තරය Object Code and Description | 2012 සත්‍ය Actual රු. / Rs. '000 | 2013 ඇස්තමේන්තුව Estimate රු. / Rs. '000 | 2014 ඇස්තමේන්තුව Estimate රු. / Rs. '000 |
|---|---|---|---|
| මූලධන වියදම් Capital Expenditure | 1,551,360 | 2,613,000 | 2,710,970 |
| මූලධන වත්කම් පුනරුත්ථාපනය හා වැඩි දියුණු කිරීම් Rehabilitation & Improvement of Capital Assets | 452,823 | 680,800 | 642,480 |
| 2001 ගොඩනැගිලි හා ඉදිකිරීම් Buildings and Structures | 37,274 | 36,200 | 19,680 |
| 2002 යන්ත්‍ර හා යන්ත්‍රෝපකරණ Plant, Machinery & Equipment | 267 | 1,800 | 1,980 |
| 2003 වාහන Vehicles | 16,719 | 30,800 | 13,190 |
| 2004 වෙනත් මූලධන වියදම් (උපමාන පාදක ප්‍රදාන) Other Capital Expenses (CBG) | 271,646 | 382,000 | 380,500 |
| 2005 වෙනත් Others | 126,916 | 230,000 | 227,130 |
| මූලධන වත්කම් අත්පත් කර ගැනීම් Acquisition of Capital Assets | 175,767 | 209,200 | 213,490 |
| 2101 වාහන Vehicles | 3,856 | 50,000 | 93,000 |
| 2102 ලී බඩු හා කාර්යාල උපකරණ Furniture & Office Equipment | 14,833 | 15,000 | 22,710 |
| 2103 යන්ත්‍ර හා යන්ත්‍රෝපකරණ Plant, Machinery & Equipment | 16,114 | 7,200 | 2,780 |
| 2104 ගොඩනැගිලි හා ඉදිකිරීම් Buildings and Structures | 136,681 | 112,000 | 85,000 |
| 2105 ඉඩම් හා ඉඩම් වැඩි දියුණු කිරීම් Lands & Land Improvements | 3,650 | 25,000 | 10,000 |
| 2106 වෙනත් Others | 633 | 0 | 0 |
| ප්‍රාග්ධන මාරු කිරීම් Capital transfers | 30,249 | 75,000 | 75,000 |
| 2201 රාජ්‍ය ආයතනවලට මාරු කිරීම් Transfers to Public Institutions | 30,249 | 75,000 | 75,000 |
| මානව සම්පත් සංවර්ධනය Human Resource Development | 54,776 | 14,000 | 65,000 |
| 2401 සාර්ව මණ්ඩල පුහුණු කිරීම් Staff training | 54,776 | 14,000 | 65,000 |
| වෙනත් මූලධන වියදම් Other Capital Expenditure | 837,745 | 1,634,000 | 1,715,000 |
| 2502 වෙනත් ආයෝජනයන් (ප. නි. සං. ප්‍ර) Other investments (PSDG) | 807,743 | 1,634,000 | 1,715,000 |
| 2504 රේඛීය අමාත්‍යාංශ මගින් කෙරෙන ආයෝජන Investments by line ministries | 30,002 | 0 | 0 |
| මුළු වියදම / Total Expenditure | 17,895,445 | 20,347,920 | 21,391,088 |

විෂය ක්ෂේත්‍රය අනුව වර්ගීකරණය

Expenditure by Sector

| අනු අංකය Serial No | ඉරිය ඉරිය Head No | ඉරිය සටහන Programme | ව්‍යාපෘතිය Project | විෂය ක්ෂේත්‍රය Expenditure Sector | අගයනමේන්තුව Estimate - 2014 | | |
|-----------------------|----------------------|------------------------|-----------------------|---|--------------------------------|------------------|----------------|
| | | | | | පුනරාවර්තන Recurrent | මූලධන Capital | එකතුව Total |
| | | | | | රු. Rs. '000 | රු. Rs. '000 | රු. Rs. '000 |
| A | | | | පළාත් ආයතන (උප එකතුව) Provincial Establishments (Subtotal) | 1,335,444 | 548,350 | 1,883,794 |
| | | | | ගරු ආණ්ඩුකාරවරයා Hon. Governor | | | |
| 1 | 300 | 3 | 1 | ගරු ආණ්ඩුකාරවරයා සහ පෞද්ගලික කාර්ය මණ්ඩලය Hon. Governor and his Personal Staff | 29,035 | 4,600 | 33,635 |
| 2 | 300 | 3 | 2 | ආණ්ඩුකාර ලේකම් කාර්යාලය Governor's Secretariat සහා ලේකම් කාර්යාලය Provincial Secretariat | 17,177 | 3,000 | 20,177 |
| 3 | 301 | 3 | 1 | සාමාන්‍ය පරිපාලනය හා ආයතනික සේවා Gen. Admi. & Est. Services - Council | 123,360 | 500 | 123,860 |
| 4 | 301 | 3 | 2 | සාමාන්‍ය පරිපාලනය හා ආයතනික සේවා Gen. Administration & Est. Services - Council Office පළාත් රාජ්‍ය සේවා කොමිෂම Prov. Public Service Commission | 26,446 | 1,200 | 27,646 |
| 5 | 302 | 3 | 2 | සාමාන්‍ය පරිපාලනය හා ආයතනික සේවා Gen. Administration & Est. Services | 15,257 | 130 | 15,387 |
| 6 | 302 | 3 | 3 | විභාග හා විමර්ශන ඒකකය Examination & Investigation Unit සමුපකාර සේවක කොමිෂම Co-op. Employees Commission | 9,708 | | 9,708 |
| 7 | 303 | 3 | 2 | සාමාන්‍ය පරිපාලනය හා ආයතනික සේවා Gen. Administration & Est. Services ප්‍රධාන අමාත්‍ය සහ මුදල් ක්‍රම සම්පාදන,සෞඛ්‍ය, දේශීය වෛද්‍ය සහ පළාත් පාලන අමාත්‍යාංශය Ministry of Chief Minister, Fin, Plan.....Health & Indigenous Medicine, and Local Government. | 6,661 | 100 | 6,761 |
| 8 | 304 | 3 | 1 | සාමාන්‍ය පරිපාලනය හා ආයතනික සේවා ප්‍රධාන අමාත්‍යවරයාගේ කාර්යාලය Gen. Admi. & Est. Services Chief Minister's | 37,573 | 500 | 38,073 |
| 9 | 304 | 3 | 2 | සාමාන්‍ය පරිපාලනය හා ආයතනික සේවා ප්‍රධාන අමාත්‍යාංශ කාර්යාලය Gen. Administration & Est. Services - Ministry Office අධ්‍යාපන, ඉඩම්, මහා මාර්ග, ප්‍රවාහන සහ ග්‍රාමීය හා වතු යටිතල පහසුකම් අමාත්‍යාංශය Ministry of Education, Land,..... , Highways, Information, and Rural & Estate Infrastructure. | 69,587 | 302,200 | 371,787 |
| 10 | 308 | 3 | 1 | සාමාන්‍ය පරිපාලනය හා ආයතනික සේවා අමාත්‍යවරයාගේ කාර්යාලය Gen. Admi. & Est. Services Minister's office | 20,009 | 130 | 20,139 |
| 11 | 308 | 3 | 2 | සාමාන්‍ය පරිපාලනය හා ආයතනික සේවා අමාත්‍යාංශ කාර්යාලය Gen. Administration & Est. Services - Ministry Office | 63,615 | 25,250 | 88,865 |

විෂය ක්ෂේත්‍රය අනුව වර්ගීකරණය

Expenditure by Sector

| අනු අංකය Serial No | වැය ශීර්ෂය Head No | වැඩ සටහන Programme | ව්‍යාපෘතිය Project | විෂය ක්ෂේත්‍රය Expenditure Sector | ඇස්තමේන්තුව Estimate - 2014 | | |
|-----------------------|-----------------------|-----------------------|-----------------------|--|--------------------------------|--------------|--------------|
| | | | | | පුනරාවර්තන | මූලධන | එකතුව |
| | | | | | රු. Rs. '000 | රු. Rs. '000 | රු. Rs. '000 |
| | | | | ධීවර, සංස්කෘතික, ආහාර සැපයුම් හා බෙදා හැරීම්, වෙළඳ සහ සමූහාර සංවර්ධන අමාත්‍යාංශය Ministry of Fisheries, Cultural, Supply and Distribution of Food, Trade and Co-operative Development | | | |
| 12 | 311 | 3 | 1 | සාමාන්‍ය පරිපාලනය හා ආයතනික සේවා අමාත්‍යවරයාගේ කාර්යාලය Gen. Admi. & Est. Services Minister's office | 13,239 | 130 | 13,369 |
| 13 | 311 | 3 | 2 | සාමාන්‍ය පරිපාලනය හා ආයතනික සේවා අමාත්‍යාංශ කාර්යාලය Gen. Administration & Est. Services - Ministry Office කෘෂිකර්ම, වාරිමාර්ග, ගොවිජන සංවර්ධන, සත්ව නිෂ්පාදන හා සංවර්ධන සහ පරිසර කටයුතු අමාත්‍යාංශය Ministry of Agriculture, Irrigation, Agrarian Development, Animal Production & Development and Environmental Affairs | 33,187 | 6,800 | 39,987 |
| 14 | 313 | 3 | 1 | සාමාන්‍ය පරිපාලනය හා ආයතනික සේවා අමාත්‍යවරයාගේ කාර්යාලය Gen. Admi. & Est. Services Minister's office | 11,198 | 130 | 11,328 |
| 15 | 313 | 3 | 2 | සාමාන්‍ය පරිපාලනය හා ආයතනික සේවා අමාත්‍යාංශ කාර්යාලය Gen. Administration & Est. Services - Ministry Office ක්‍රීඩා යෙවෙත..., ශ්‍රාම සංවර්ධන, සමාජ සුභ සාධන,..... අමාත්‍යාංශය Ministry of Sports & Youth affairs, Rural Industries, Social Welfare... | 27,839 | 20,800 | 48,639 |
| 16 | 317 | 3 | 1 | සාමාන්‍ය පරිපාලනය හා ආයතනික සේවා අමාත්‍යවරයාගේ කාර්යාලය Gen. Admi. & Est. Services Minister's office | 12,785 | 130 | 12,915 |
| 17 | 317 | 3 | 2 | සාමාන්‍ය පරිපාලනය හා ආයතනික සේවා අමාත්‍යාංශ කාර්යාලය Gen. Administration & Est. Services - Ministry Office ප්‍රධාන ලේකම් කාර්යාලය Chief Secretariat | 44,061 | 9,750 | 53,811 |
| 18 | 321 | 3 | 2 | සාමාන්‍ය පරිපාලනය හා ආයතනික සේවා Gen. Administration & Est. Services | 774,707 | 173,000 | 947,707 |

විෂය ක්ෂේත්‍රය අනුව වර්ගීකරණය

Expenditure by Sector

| අනු අංකය Serial No | වැය ශීර්ෂය Head No | වැඩ සටහන Programme | ව්‍යාපෘතිය Project | විෂය ක්ෂේත්‍රය Expenditure Sector | ඇස්තමේන්තුව Estimate - 2014 | | |
|-----------------------|-----------------------|-----------------------|-----------------------|---|--------------------------------|--------------|--------------|
| | | | | | පුනරාවර්තන | මූලධන | එකතුව |
| | | | | | රු. Rs. '000 | රු. Rs. '000 | රු. Rs. '000 |
| B | | | | පළාත් පරිපාලනය (උප එකතුව) Provincial Administration (Sub total) | 451,165 | 566,830 | 1,017,995 |
| | | | | ප්‍රධාන ලේකම් කාර්යාලය Chief Secretariat | | | |
| 19 | 321 | 3 | 3 | පුහුණු හා සංවර්ධන Training & Development | 44,925 | 102,600 | 147,525 |
| 20 | 321 | 3 | 4 | පළාත් මුදල් කළමනාකරණය Provincial Finance Management | 19,783 | | 19,783 |
| 21 | 321 | 3 | 5 | ප්‍රාදේශීය පරිපාලනය Divisional Administration | 261,633 | 458,880 | 720,513 |
| | | | | පළාත් සැලසුම් ලේකම් කාර්යාලය, Provincial Planning Secretariat | | | |
| 22 | 322 | 3 | 2 | සාමාන්‍ය පරිපාලනය හා ආයතනික සේවා Gen. Administration & Est. Services | 27,988 | 2,250 | 30,238 |
| | | | | අභ්‍යන්තර විගණක දෙපාර්තමේන්තුව Department of Internal Audit | | | |
| 23 | 324 | 3 | 2 | සාමාන්‍ය පරිපාලනය හා ආයතනික සේවා Gen. Administration & Est. Services | 21,485 | 130 | 21,615 |
| | | | | පළාත් ආදායම් දෙපාර්තමේන්තුව Department of Provincial Revenue | | | |
| 24 | 325 | 3 | 2 | සාමාන්‍ය පරිපාලනය හා ආයතනික සේවා Gen. Administration & Est. Services | 71,511 | 970 | 72,481 |
| 25 | 308 | 3 | 3 | මාධ්‍ය සංවර්ධනය Media Development | 3,840 | | 3,840 |
| 26 | 308 | 3 | 2 | මාධ්‍ය සංවර්ධනය Media Development | | 2,000 | 2,000 |
| C | | | | ආර්ථික යටිතල පහසුකම් (උප එකතුව) Economic Infrastructure (Sub total) | 727,861 | 596,580 | 1,324,441 |
| | | | | නියෝජ්‍ය ප්‍රධාන ලේකම් (ඉංජිනේරු සේවා) Deputy Chief Secretary Engineering Services | | | |
| 27 | 323 | 3 | 2 | සාමාන්‍ය පරිපාලනය හා ආයතනික සේවා Gen. Administration & Est. Services | 21,277 | 2,200 | 23,477 |
| 28 | 323 | 3 | 3 | ගොඩනැගිලි Buildings | 156,564 | 3,500 | 160,064 |
| 29 | 313 | 3 | 2 | වාරිමාර්ග හා ජල කළමනාකරණය Irrigation & Water Management | | 31,000 | 31,000 |
| 30 | 315 | 43 | 2 | වාරිමාර්ග හා ජල කළමනාකරණය Irrigation & Water Management | 74,891 | 380 | 75,271 |
| 31 | 304 | 47 | 2 | මෝටර් රථ ප්‍රවාහන Motor Traffic | 18,892 | 2,500 | 21,392 |
| 32 | 304 | 47 | 3 | මාර්ග සේවා මගී ප්‍රවාහන සේවා Passenger Transport Service | 90,000 | 46,000 | 136,000 |
| 33 | 308 | 50 | 3 | මාර්ග සංවර්ධනය Road Development | 350,000 | 294,000 | 644,000 |
| 34 | 304 | 3 | 2 | ග්‍රාමීය විකල්ප බලශක්ති Rural Alternative Energy | | 10,000 | 10,000 |
| 35 | 304 | 3 | 2 | ග්‍රාමීය විදුලිය Rural Electrification | | 8,000 | 8,000 |

විෂය ක්ෂේත්‍රය අනුව වර්ගීකරණය

Expenditure by Sector

| අනු අංකය Serial No | වැය ශීර්ෂය Head No | වැඩ සටහන Programme | ව්‍යාපෘතිය Project | විෂය ක්ෂේත්‍රය Expenditure Sector | ඇස්තමේන්තුව Estimate - 2014 | | |
|-----------------------|-----------------------|-----------------------|-----------------------|---|--------------------------------|--------------|--------------|
| | | | | | පුනරාවර්තන | මූලධන | එකතුව |
| | | | | | රු. Rs. '000 | රු. Rs. '000 | රු. Rs. '000 |
| 36 | 317 | 3 | 2 | සංචාරක Tourism | 6,500 | 34,500 | 41,000 |
| 37 | 317 | 3 | 2 | ආර්ථික ප්‍රවර්ධනය Economic Advancement | | 1,500 | 1,500 |
| 38 | 304 | 3 | 2 | පළාත් පාලන මාර්ග Local Government Roads | | 150,000 | 150,000 |
| 39 | 308 | 3 | 2 | වතු යටිතල පහසුකම් සංවර්ධනය Estate Infrastructure Development | | 3,000 | 3,000 |
| 40 | 317 | 61 | 2 | නිවාස Housing | 9,737 | | 9,737 |
| 41 | 317 | 3 | 2 | නිවාස Housing | | 10,000 | 10,000 |
| D | | | | සමාජ යටිතල පහසුකම් (ලප එකතුව) Social Infrastructure (Sub total) | 14,386,751 | 789,810 | 15,176,561 |
| | | | | අධ්‍යාපන Education | | | |
| 42 | 308 | 3 | 2 | අධ්‍යාපන සංවර්ධනය Education Sector Development | | 495,000 | 495,000 |
| 43 | 310 | 3 | 2 | සාමාන්‍ය පරිපාලනය හා ආයතනික සේවා Gen. Administration & Est. Services | 386,373 | 1,380 | 387,753 |
| 44 | 310 | 80 | 2 | ප්‍රාථමික අධ්‍යාපනය Primary Education | 3,384,359 | | 3,384,359 |
| 45 | 310 | 81 | 3 | ද්විතියක අධ්‍යාපනය Secondary Education | 5,826,742 | | 5,826,742 |
| 46 | 310 | 87 | 5 | විශේෂ අධ්‍යාපනය Special Education | 1,836 | | 1,836 |
| 47 | 310 | 87 | 6 | නොවිධිමත් අධ්‍යාපනය Non Formal Education | 22,235 | | 22,235 |
| 48 | 310 | 88 | 7 | අධ්‍යාපන සැලසුම් හා පර්යේෂණ Education planning and Research | 19,056 | | 19,056 |
| 49 | 310 | 88 | 8 | පාලන හා සේවා සම්පාදන Governance & Service Delivery | 593 | | 593 |
| | | | | සමාජ සේවා Social Services | | | 0 |
| 50 | 317 | 3 | 2 | සමාජ සේවා Social Services | 1,000 | 17,500 | 18,500 |
| 51 | 318 | 95 | 2 | සාමාන්‍ය පරිපාලනය හා ආයතනික සේවා Gen. Administration & Est. Services | 11,798 | | 11,798 |
| 52 | 318 | 95 | 3 | පුරාමූලික පුනරුත්ථාපනය Community Base Rehabilitation | 221,343 | | 221,343 |
| 53 | 318 | 95 | 4 | රිදියගම නිවර්තන නිවාසය Ridiyagama Detention Camp | 42,190 | | 42,190 |
| 54 | 317 | 3 | 2 | රිදියගම නිවර්තන නිවාසය Ridiyagama Detention Camp | | 5,000 | 5,000 |
| | | | | සෞඛ්‍ය සේවා Health Services | | | |
| 55 | 304 | 3 | 2 | සෞඛ්‍ය සංවර්ධනය Health Sector Development | | 215,000 | 215,000 |
| 56 | 305 | 3 | 2 | සාමාන්‍ය පරිපාලනය හා ආයතනික සේවා Gen. Administration & Est. Services | 240,092 | 1,000 | 241,092 |

විෂය ක්ෂේත්‍රය අනුව වර්ගීකරණය

Expenditure by Sector

| අනු අංකය Serial No | වැය ශීර්ෂය Head No | වැඩි සමාන වැඩි සමාන Programme | ව්‍යාපෘතිය Project | විෂය ක්ෂේත්‍රය Expenditure Sector | අදාළ මෙහෙයවීම Estimate - 2014 | | |
|--|--|-------------------------------------|-----------------------|--|----------------------------------|--------------|--------------|
| | | | | | පුනරාවර්තන | මූලධන | එකතුව |
| | | | | | රු. Rs. '000 | රු. Rs. '000 | රු. Rs. '000 |
| 57 | 305 | 3 | 3 | ජීව-වෛද්‍ය සේවා ඒකකය Bio-Medical Service unit | 13,095 | | 13,095 |
| 58 | 305 | 71 | 2 | රෝගීන් රැකබලා ගැනීමේ සේවය Patient Care Services - (curative) | 2,923,480 | 500 | 2,923,980 |
| 59 | 305 | 72 | 2 | ප්‍රජා සෞඛ්‍ය සේවා Community Health services - (preventive) | 908,251 | 250 | 908,501 |
| 60 | 305 | 72 | 3 | තොරතුරු කළමනාකරණය හා සෞඛ්‍ය අධ්‍යාපනය Management Information and Health Education | 20,060 | | 20,060 |
| ආයුර්වේද Indigenous Medicine | | | | | | | |
| 61 | 307 | 3 | 2 | සාමාන්‍ය පරිපාලනය හා ආයතනික සේවා Gen. Administration & Est. Services | 34,079 | 150 | 34,229 |
| 62 | 307 | 73 | 2 | චුළුසමන සේවා Curative services | 212,214 | | 212,214 |
| 63 | 307 | 73 | 3 | ප්‍රජා සෞඛ්‍ය සේවා Community Health services | 40,292 | | 40,292 |
| 64 | 304 | 3 | 2 | ආයුර්වේද සංවර්ධනය Indigenous Medicine | | 34,000 | 34,000 |
| පරිවාස හා ශ්‍රමාරක්ෂක සේවා Probation and Child Care | | | | | | | |
| 65 | 317 | 3 | 2 | පරිවාස හා ශ්‍රමාරක්ෂක සේවා Probation and Child Care Service | | 20,000 | 20,000 |
| 66 | 320 | 95 | 2 | සාමාන්‍ය පරිපාලනය හා ආයතනික සේවා Gen. Administration & Est. Services | 13,998 | 30 | 14,028 |
| 67 | 320 | 95 | 3 | පරිවාස හා ශ්‍රමාරක්ෂක සේවා Probation & Child Care Services | 15,497 | | 15,497 |
| 68 | 320 | 95 | 4 | හැඩගැස්වීම හා පුනරුත්ථාපනය Rehabilitation and Formation | 48,168 | | 48,168 |
| E | ප්‍රජා සේවා (උප එකතුව) Community Services (Sub total) | | | | 1,241,156 | 80,760 | 1,321,916 |
| පළාත් පාලන Local Government | | | | | | | |
| 69 | 306 | 3 | 2 | සාමාන්‍ය පරිපාලනය හා ආයතනික සේවා Gen. Administration & Est. Services | 1,023,062 | | 1,023,062 |
| 70 | 306 | 52 | 2 | පළාත් පාලන සේවා හා ප්‍රජා සංවර්ධන කටයුතු L.G Service and Community Development Activities | 39,125 | | 39,125 |
| 71 | 304 | 3 | 2 | ප්‍රජා සංවර්ධන කටයුතු Community Development Activities | | 15,000 | 15,000 |
| සමුපකාර Co-operatives | | | | | | | |
| 72 | 312 | 3 | 2 | සාමාන්‍ය පරිපාලනය හා ආයතනික සේවා Gen. Administration & Est. Services | 19,778 | 260 | 20,038 |
| 73 | 312 | 53 | 2 | සමුපකාර සංවර්ධනය Department of Co-operatives | 83,374 | | 83,374 |
| 74 | 311 | 3 | 2 | සමුපකාර සංවර්ධනය Department of Co-operatives | | 6,500 | 6,500 |
| 75 | 311 | 93 | 2 | සංස්කෘතික කටයුතු Cultural Affairs | 11,689 | | 11,689 |

විෂය ක්ෂේත්‍රය අනුව වර්ගීකරණය

Expenditure by Sector

| අනු අංකය Serial No | වැය ශීර්ෂය Head No | වැඩ සටහන Programme | ව්‍යාපෘතිය Project | විෂය ක්ෂේත්‍රය Expenditure Sector | ඇස්තමේන්තුව Estimate - 2014 | | |
|-----------------------|-----------------------|-----------------------|-----------------------|---|--------------------------------|--------------|--------------|
| | | | | | පුනරාවර්තන | මූලධන | එකතුව |
| | | | | | රු. Rs. '000 | රු. Rs. '000 | රු. Rs. '000 |
| 76 | 311 | 3 | 2 | සංස්කෘතික කටයුතු Cultural Affairs | | 13,000 | 13,000 |
| 77 | 317 | 3 | 3 | ග්‍රාම සංවර්ධන Rural Development | 34,090 | | 34,090 |
| 78 | 317 | 3 | 2 | ග්‍රාම සංවර්ධන Rural Development | | 23,000 | 23,000 |
| 79 | 317 | 90 | 2 | ක්‍රීඩා Sports | 30,038 | | 30,038 |
| 80 | 317 | 3 | 2 | ක්‍රීඩා Sports | | 13,000 | 13,000 |
| 81 | 317 | 3 | 2 | කාන්තා හා තරුණ කටයුතු Women & Youth Affairs | | 10,000 | 10,000 |
| F | | | | කෘෂිකර්ම (උප එකතුව) Agriculture (Sub total) | 396,401 | 103,510 | 499,911 |
| 82 | 313 | 3 | 2 | කෘෂිකර්ම සංවර්ධන Agriculture Development & Extension | | 42,000 | 42,000 |
| 83 | 314 | 3 | 2 | සාමාන්‍ය පරිපාලනය හා ආයතනික සේවා Gen. Administration & Est. Services | 31,002 | | 31,002 |
| 84 | 314 | 44 | 2 | කෘෂිකර්ම සංවර්ධන හා ව්‍යාපෘති සේවා Agriculture Development & Extension | 122,821 | | 122,821 |
| 85 | 314 | 44 | 3 | කෘෂිකර්මික අධ්‍යාපන හා පුහුණු Agriculture Education & Training | 34,255 | | 34,255 |
| | | | | Land | | | |
| | | | | ඉඩම් | | | |
| 86 | 308 | 3 | 2 | ඉඩම් සංවර්ධනය Land Development | | 6,000 | 6,000 |
| 87 | 309 | 3 | 2 | සාමාන්‍ය පරිපාලනය හා ආයතනික සේවා Gen. Administration & Est. Services | 16,669 | 130 | 16,799 |
| 88 | 309 | 40 | 2 | ඉඩම් සංවර්ධනය Land Development | 71,658 | | 71,658 |
| | | | | සත්ව නිෂ්පාදන | | | |
| | | | | Animal Production | | | |
| 89 | 313 | 3 | 2 | සත්ව නිෂ්පාදන සංවර්ධනය Livestock Development | | 25,000 | 25,000 |
| 90 | 316 | 3 | 2 | සාමාන්‍ය පරිපාලනය හා ආයතනික සේවා Gen. Administration & Est. Services | 17,473 | 380 | 17,853 |
| 91 | 316 | 45 | 2 | සත්ව සෞඛ්‍ය හා ව්‍යාප්ත සේවා Animal Health & Extension | 88,186 | | 88,186 |
| 92 | 316 | 45 | 3 | අධ්‍යාපන හා පුහුණු Education & Training. | 14,337 | | 14,337 |
| 93 | 311 | 3 | 2 | පිචර Fisheries | | 30,000 | 30,000 |
| G | | | | කර්මාන්ත Industries | 141,340 | 25,130 | 166,470 |
| 94 | 317 | 3 | 2 | ග්‍රාමීය කර්මාන්ත සංවර්ධනය Rural Industries Development | 4,250 | 25,000 | 29,250 |
| 95 | 319 | 51 | 2 | කර්මාන්ත සංවර්ධනය Industrial Development | 137,090 | 130 | 137,220 |
| | | | | මුළු එකතුව Grand Total | 18,680,118 | 2,710,970 | 21,391,088 |

විශේෂ නීති යටතේ පළාත් අරමුදලට වැය බරක් වන වියදම්
Expenditure incurred by Provincial Fund under the Special law

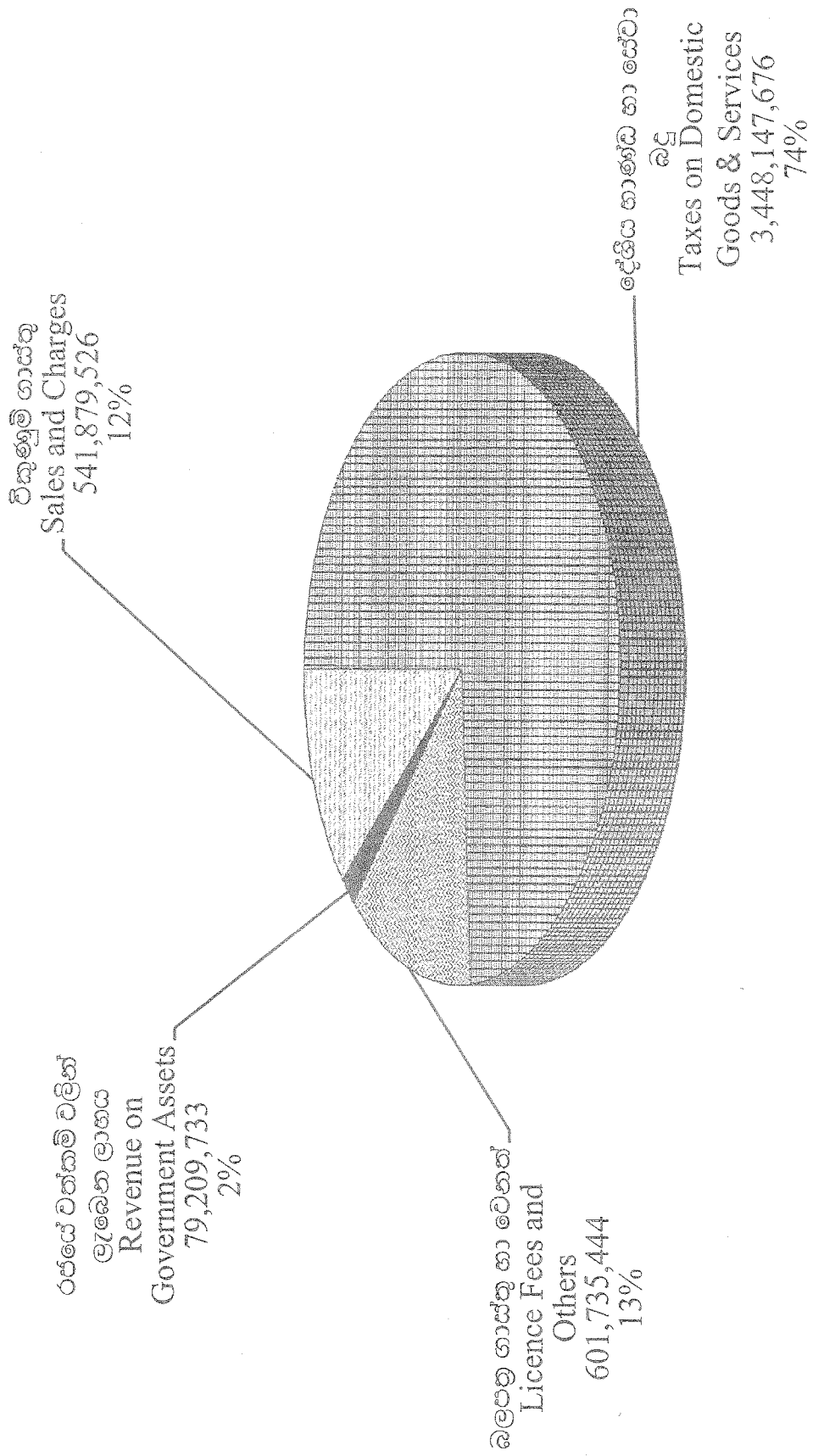
1987 අංක 42 දරණ පළාත් සභා පනතේ (25) (අ)
 විශේෂ නීතිය (1) 1988 අංක 37 දරණ පළාත් සභා (වැටුප් හා දීමනා ගෙවීමේ) පනත
 (11) Section (25) A of Provincial statute No 42 of 1987
 Special law (1) Provincial Council statute No 37 of 1988 (Payment of
 (11) Personal Emoluments & Allowances)

| වැය ශීර්ෂය Head | විස්තරය / Description | රු / Rs |
|---|---|-----------------------------------|
| ද.ප.ස/ S.P.C 300 | ආණ්ඩුකාරවරයාගේ පාර්ශ්වික හා දීමනා Personal Emoluments & Allowances of Governor | 810,000 |
| ද.ප.ස/ S.P.C 301 | පළාත් සභා සභාපතිවරයාගේ වැටුප් හා දීමනා Personal Emoluments & Allowances of Chairman of Provincial Council | 786,000 |
| ද.ප.ස/ S.P.C 301 | පළාත් සභා නියෝජ්‍ය සභාපතිවරයාගේ වැටුප් හා දීමනා Personal Emoluments & Allowances of Deputy Chairman of Provincial Council | 709,500 |
| ද.ප.ස/ S.P.C 301 | පළාත් සභා මන්ත්‍රීවරුන්ගේ වැටුප් හා දීමනා Personal Emoluments & Allowances of Provincial Council Members | 49,032,210 |
| ද.ප.ස/ S.P.C 302 | දකුණු පළාත් රාජ්‍ය සේවා කොමිෂන් සභාවේ සභාපතිවරයාගේ හා සාමාජිකයින්ගේ වැටුප් හා දීමනා Personal Emoluments & Allowances of Chairman & Members of Public Service Commission Southern Province | 660,000 |
| ද.ප.ස/ S.P.C 304 | ප්‍රධාන අමතෘත සහ මුදල්, ක්‍රම සම්පාදන, නීතිය හා සාමය, ප්‍රවාහන, ජල සම්පාදන හා ජලාපවහන, විදුලිබල, සෞඛ්‍ය හා දේශීය වෛද්‍ය අමාත්‍යාංශය Ministry of Chief Minister, Finance, Plan Implimentation, Law & Order, Transport, Water Supply & Drainage, Power, Health & Indigenous | 810,000 |
| ද.ප.ස/ S.P.C 308 | අධ්‍යාපන , ඉඩම් හා ඉඩම් සංවර්ධන, මහා මාර්ග, ප්‍රවාහන සහ ග්‍රාමීය හා වතු යටිතල පහසුකම් අමාත්‍යාංශය Ministry of Education, Land & Land Development, Highways, Information and Rural & Estate Infrastructure | 786,000 |
| ද.ප.ස/ S.P.C 311 | ධීවර, සංස්කෘතික, ආහාර සැපයුම් හා බෙදාහැරීම්, වෙළඳ සහ සමුදාය සංවර්ධන අමාත්‍යාංශය Ministry of Fisheries, Cultural, Supply & Distribution of Food, Trade and Co-operative Development | 786,000 |
| ද.ප.ස/ S.P.C 313 | කෘෂිකර්ම, වාරිමාර්ග, ගොවිජන සංවර්ධන, සත්ව නිෂ්පාදන හා සංවර්ධන සහ පරිසර කටයුතු අමාත්‍යාංශය. Ministry of Agriculture, Irrigation, Agrarian Development, Animal Production & Development and Environmental affairs | 786,000 |
| ද.ප.ස/ S.P.C 317 | ක්‍රීඩා, යෞවන කටයුතු, ග්‍රාමීය කර්මාන්ත, ග්‍රාමීය සංවර්ධන, සංචාරක, ආර්ථික ප්‍රවර්ධන, සමාජ සුභ සාධන, පරිවාස හා ප්‍රමාර්ග සේවා , වනිතා කටයුතු, නිවාස හා ඉදිකිරීම් සහ මිනිස්බල හා රැකියා අමාත්‍යාංශය. Ministry of Sports, Youth Affairs, Rural Industries, Rural Development, Tourism, Economic Advancement, Social Welfare, Probation & Child Care, Women affairs, Housing & Construction, Man Power, Employment | 786,000 |
| විශේෂ නීතිය යටතේ මුළු වකුගුට Under Special Law | | Grand Total 55,951,710 |

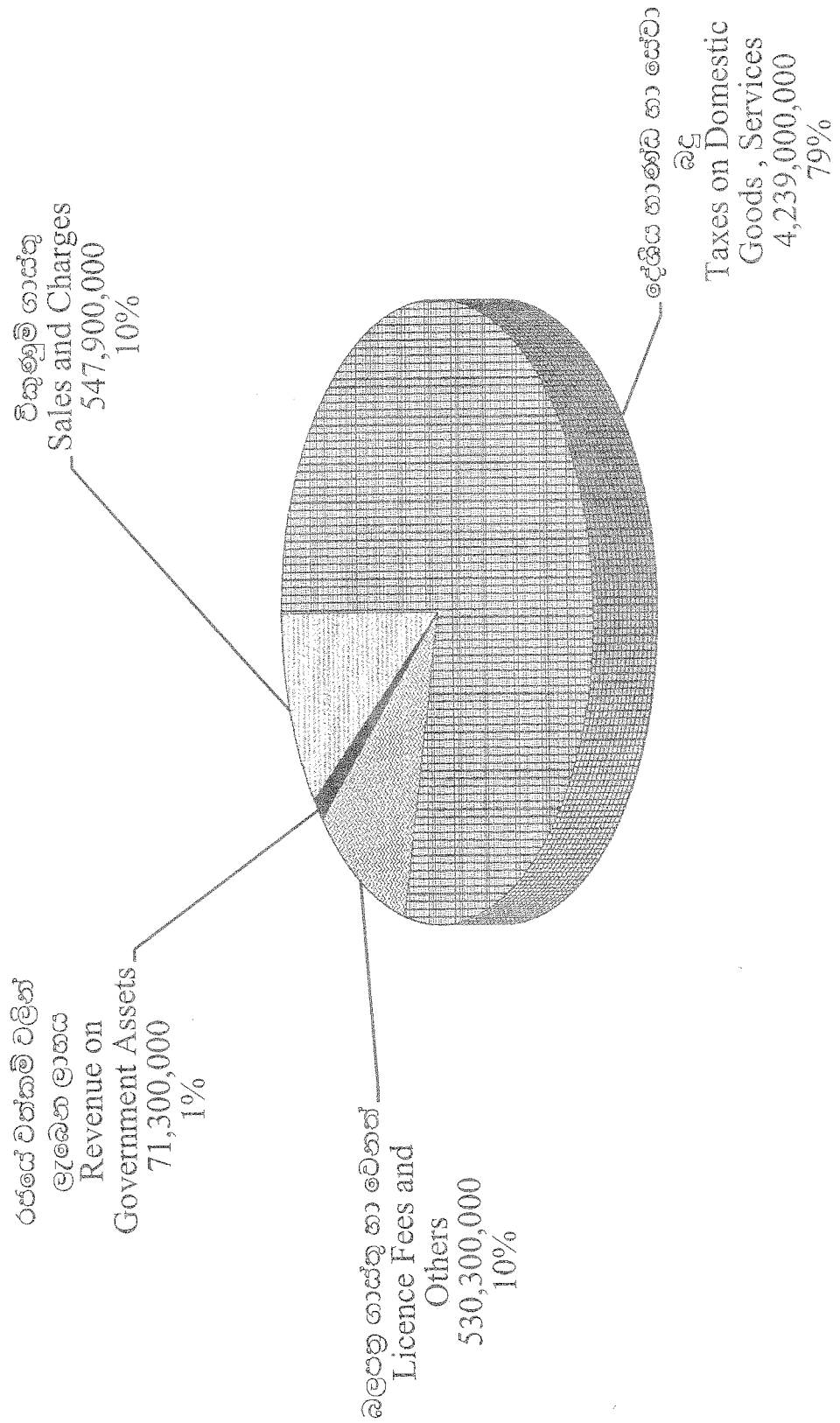
ශ්‍රී ලංකා සේවා නියුක්ති සාරාංශය - දකුණු පළාත
Summary of the cadre - Southern Province

| තනතුර Staff Category | 2013 අනුමත සේවක සංඛ්‍යාව No. of Approved Cadre | 2013 ඇස්තමේන්තුව Estimated Cadre | 2014 ඇස්තමේන්තුව Estimated Cadre |
|-----------------------------------|--|--|--|
| සේනාධි මට්ටම Senior Level | 1,614 | 1,192 | 1,183 |
| තෘතීය මට්ටම Tertiary Level | 1,701 | 1,215 | 876 |
| ද්විතීය මට්ටම Secondary Level | 32,105 | 27,593 | 29,161 |
| ප්‍රාථමික මට්ටම Primary Level | 5,945 | 4,780 | 4,730 |
| මුළු සේවක සංඛ්‍යාව Total Cadre | 41,365 | 34,780 | 35,950 |

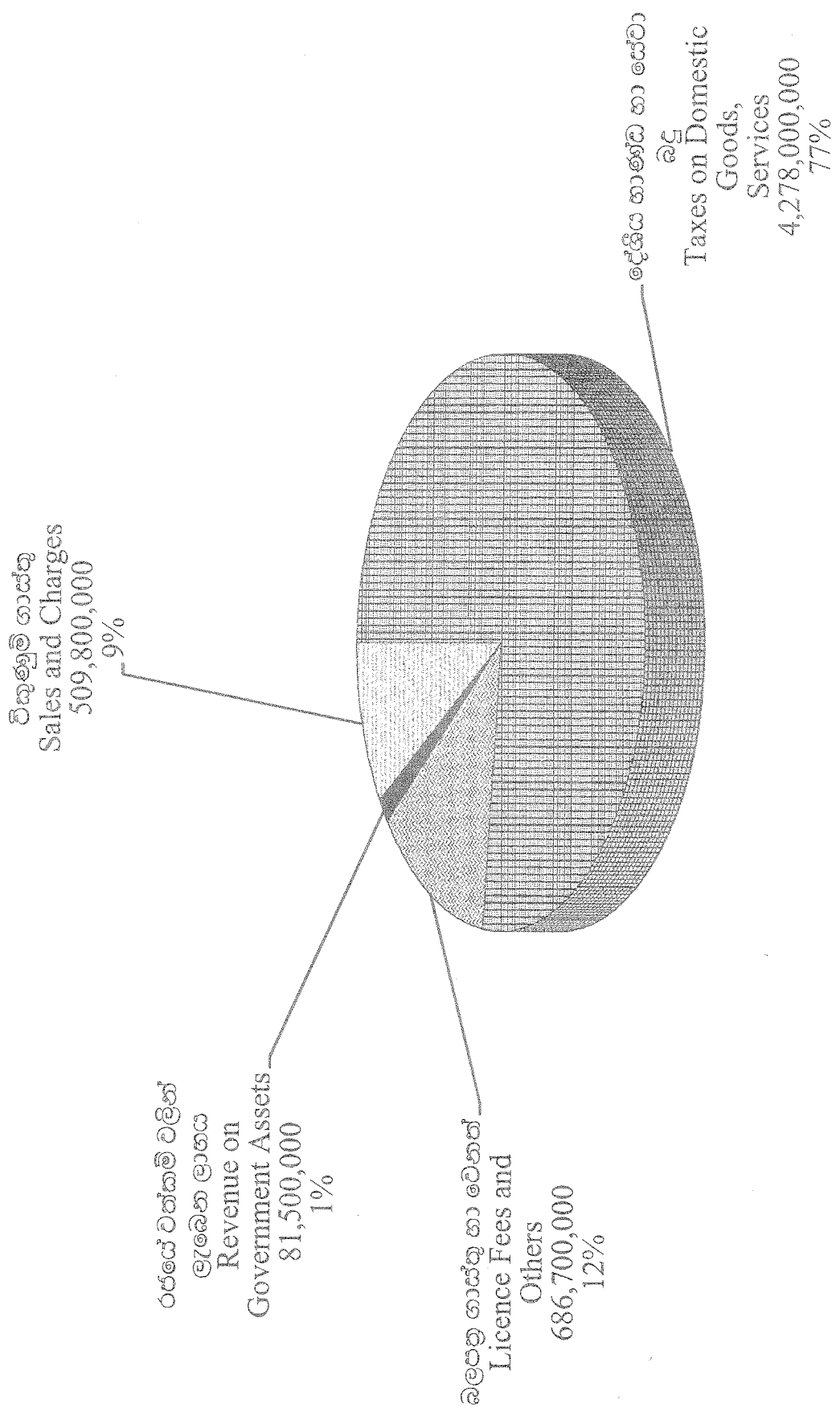
සත්‍ය ආදායම් සංයුතිය - දකුණු පළාත
 Composition of Actual Revenue - Southern Province
 2012



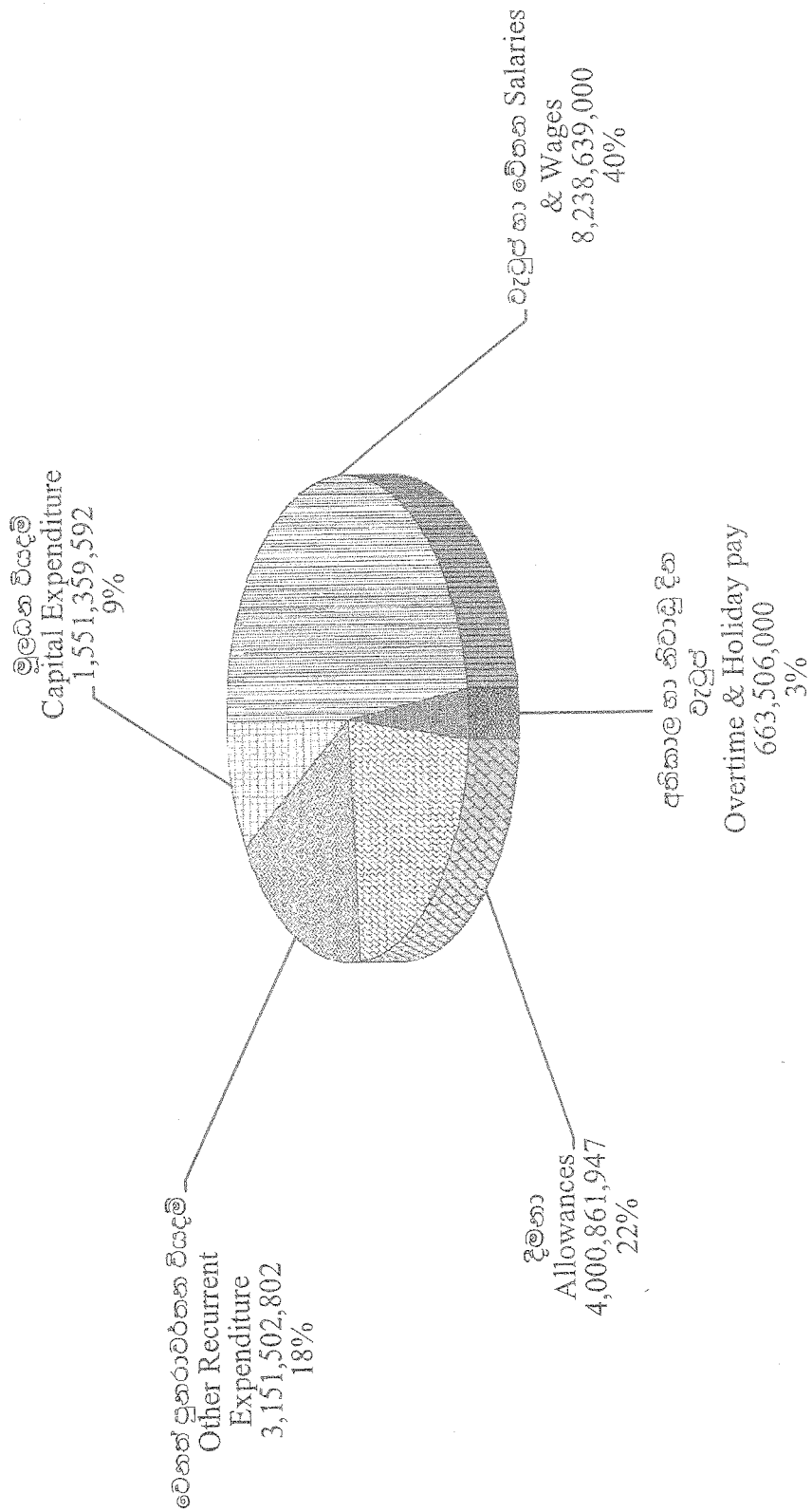
ඇස්තමේන්තුගත ආදායම් සංයුතිය - දකුණු පළාත
 Composition of Estimated Revenue - Southern Province
 2013



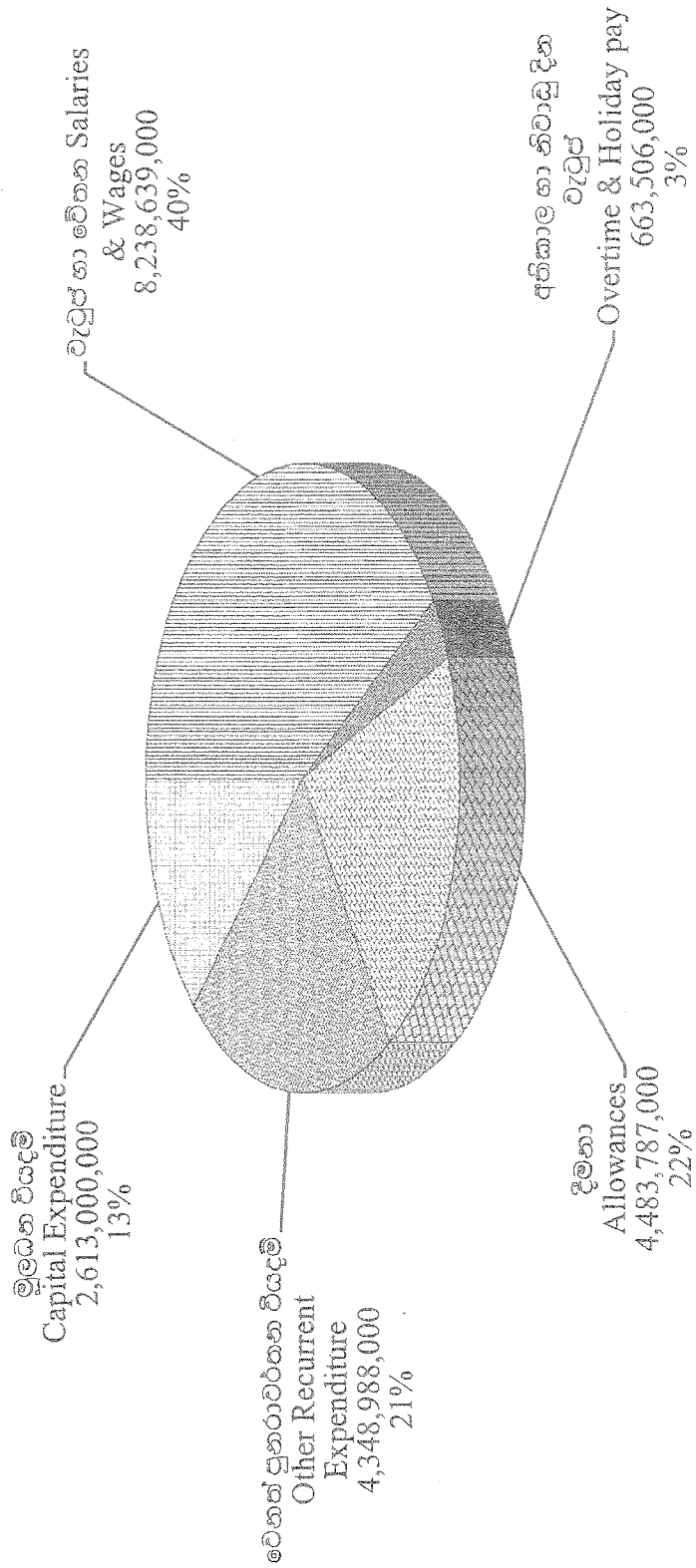
ඇස්තමේන්තුගත ආදායම් සංයුතිය - දකුණු පළාත
 Composition of Estimated Revenue - Southern Province
 2014



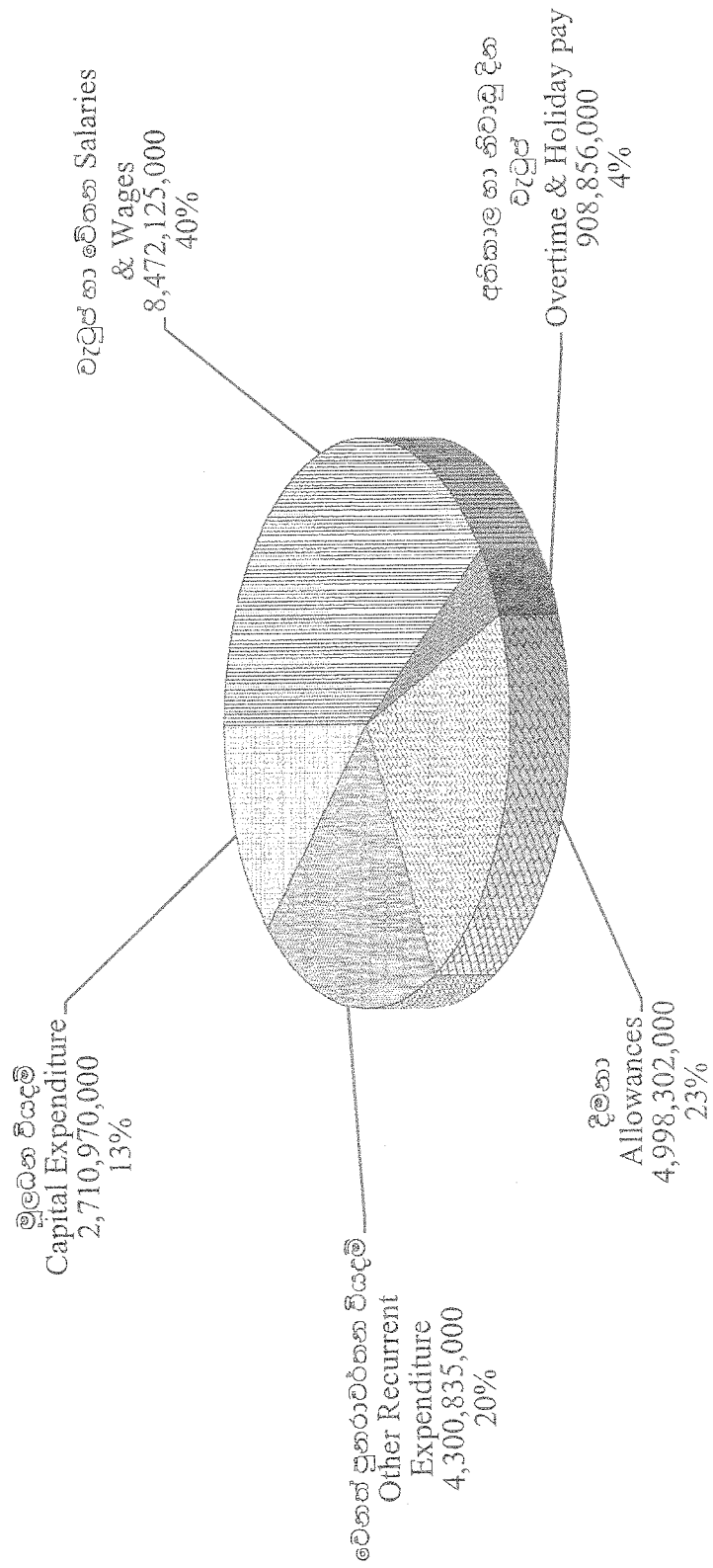
සත්‍ය වියදම් සංයුතිය - දකුණු පළාත
 Composition of Actual Expenditure - Southern Province
 2012



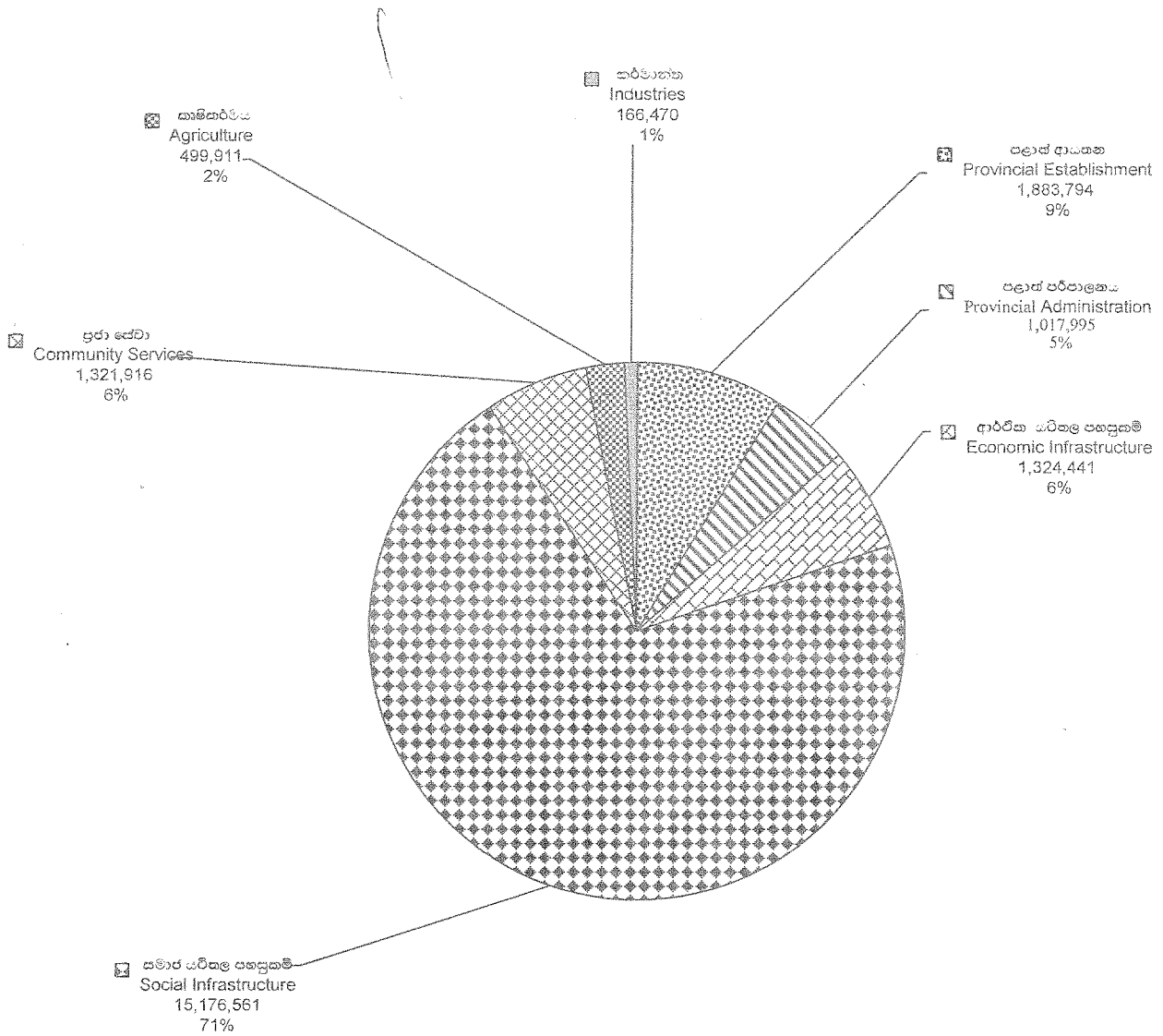
ඇස්තමේන්තුගත වියදම් සංයුතිය - දකුණු පළාත
 Composition of Estimated Expenditure - Southern Province
 2013




ඇස්තමේන්තුගත වියදම් සංයුතිය - දකුණු පළාත
 Composition of Estimated Expenditure - Southern Province
 2014



සමස්ත අනුච්ඡේද වියදම් ඇස්තමේන්තුව - 2014
 දකුණු පළාත
Total Estimate of Expenditure by Sectors - 2014
Southern Province
 (රු. Rs.000)





ආණ්ඩුකාරවරයා

මෙහෙවර ප්‍රකාශය:

ආණ්ඩුකාරවරයා වෙත පැවරී ඇති ව්‍යවස්ථාපිත බලතල ක්‍රියාත්මක කිරීම හා පළාත් රාජ්‍ය සේවයේ ප්‍රධාන විධායකයා වශයෙන් ඔහුගේ රාජකාරී ඉටු කිරීමේදී එම කාර්යයන් මනාව හා කාර්යක්ෂමතාවයකින් මෙන්ම අනලස්ව ක්‍රියාත්මක කිරීම තුලින් දකුණු පළාතේ මහජනතාව වෙත කඩිනම් හා මිත්‍රශීලී රාජ්‍ය සේවයක් සැලසීම.


කාර්යයන්:

- පළාත් සභාවට ප්‍රඥප්ති සැදීමට හැකි විෂයයන්ට අදාළව විධායක බලතල ක්‍රියාත්මක කිරීම.
- පළාත් සභා අරමුදලේ මූල්‍ය පාලනයට අදාළ බලතල ක්‍රියාත්මක කිරීම.
- පළාත් රාජ්‍ය සේවයේ සියළු කටයුතු වලට අදාළ තීරණ ගැනීම සහ පළාත් සභා පනතේ හා ආණ්ඩුක්‍රම ව්‍යවස්ථාවේ 13 වන සංශෝධනයේ පැවැරෙන බලතල ක්‍රියාත්මක කිරීම.

දෙපාර්තමේන්තුවේ වගකීම් හා කර්තව්‍යයන් අගවැය හා කාර්යයන් උදෙසා පහත සඳහන් වැඩ සටහන සහ ව්‍යාපෘති යටතේ වර්ග කර ඇත.

03 වැනි වැඩ සටහන - පළාත් සභා පරිපාලනය

- 1 වැනි ව්‍යාපෘතිය - ආණ්ඩුකාරවරයා හා පෞද්ගලික කාර්ය මණ්ඩලය
- 2 වැනි ව්‍යාපෘතිය - ආණ්ඩුකාර ලේකම් කාර්යාලය.



GOVERNOR'S SECRETARIAT

Mission:

To implement the legislative powers vested in the Governor and to ensure that an efficient and friendly public service is provided to the public in the southern province by efficiently, diligently and promptly executing the duties assigned to him as the head of the provincial public Service.

Functions:

- Execution of legislative powers relating to items for which the provincial council is entitled to make statute.
- Exercising of powers relating to the financial control of the provincial fund.
- Decision making on all matters relating to the provincial public service and execution of powers under the provincial council act and the 13th amendment to the constitution.

Responsibilities and activities of the department are classified under the following programmers and projects, for the budgetary purposes.

Programme 03 - Provincial Administration.

Project 1 - Governor and his personnel staff.

Project 2 - Governor's Secretariat.

ශීර්ෂය / Head - 300 ආණ්ඩුකාරවරයා / Governor
වැඩසටහන් සහ ව්‍යාපෘති අනුව වියදම් සාරාංශය
Summary of expenditure under programmes and projects

| වැඩසටහන් අංකය Programme No | වැඩසටහන් / ව්‍යාපෘති නාමය Programme / Project | 2012 සත්‍ය වියදම් (වැරදිය) Actual Expenditure (Rs.) | 2013 ඇස්තමේන්තුව (වැරදිය) Estimate (Rs.) | 2014 ඇස්තමේන්තුව (වැරදිය) Estimate (Rs.) | 2015 පුරෝකථන (වැරදිය) Projection (Rs) | 2016 පුරෝකථන (වැරදිය) Projection (Rs) |
|-------------------------------|--|--|--|--|---|---|
| | පුනරාවර්තන වියදම් Recurrent Expenditure | 34,608,103 | 40,003,000 | 46,212,000 | 49,901,875 | 53,938,034 |
| 3 | පළාත් සභා පරිපාලනය Provincial Administration | 34,608,103 | 40,003,000 | 46,212,000 | 49,901,875 | 53,938,034 |
| | 1 ආණ්ඩුකාරතුමා සහ පුද්ගලික කාර්ය මණ්ඩලය Governor and personal staff | 22,445,718 | 26,120,000 | 29,035,000 | 31,453,800 | 34,102,763 |
| | 2 ආණ්ඩුකාර ලේකම් කාර්යාලය Governor's Secretariat | 12,162,385 | 13,883,000 | 17,177,000 | 18,448,075 | 19,835,272 |
| | මූලික වියදම් Capital Expenditure | 9,915,971 | 8,700,000 | 7,600,000 | 0 | 0 |
| 3 | පළාත් සභා පරිපාලනය Provincial Administration | 9,915,971 | 8,700,000 | 7,600,000 | 0 | 0 |
| | 1 ආණ්ඩුකාරතුමා සහ පුද්ගලික කාර්ය මණ්ඩලය Governor and personal staff | 7,431,683 | 3,200,000 | 4,600,000 | 0 | 0 |
| | 2 ආණ්ඩුකාර ලේකම් කාර්යාලය Governor's Secretariat | 2,484,288 | 5,500,000 | 3,000,000 | 0 | 0 |
| | මුළු වියදම් එකතුව Total Expenditure | 44,524,074 | 48,703,000 | 53,812,000 | 49,901,875 | 53,938,034 |

කාණ්ඩය අනුව වියදම් සාරාංශය / Category wise Expenditure Summary

| කාණ්ඩ අංකය Object No | කාණ්ඩය Object | 2012 සත්‍ය වියදම් (වැරදිය) Actual Expenditure (Rs.) | 2013 ඇස්තමේන්තුව (වැරදිය) Estimate (Rs.) | 2014 ඇස්තමේන්තුව (වැරදිය) Estimate (Rs.) | 2015 පුරෝකථන (වැරදිය) Projection (Rs) | 2016 පුරෝකථන (වැරදිය) Projection (Rs) |
|-------------------------|--|--|--|--|---|---|
| | පුනරාවර්තන වියදම් Recurrent Expenditure | 34,608,103 | 40,003,000 | 46,212,000 | 49,901,875 | 53,938,034 |
| 10 | පෞද්ගලික පඩි නඩි Personal Emoluments | 22,719,706 | 24,608,000 | 21,087,000 | 22,264,375 | 23,536,784 |
| 11 | ගමන් වියදම් Travelling Expenses | 2,012,705 | 2,450,000 | 2,800,000 | 3,080,000 | 3,388,000 |
| 12 | සැපයීම් Supplies | 2,130,335 | 3,228,000 | 9,623,000 | 10,585,300 | 11,643,830 |
| 13 | නඩිපත වියදම් Maintenance Expenditure | 4,011,949 | 4,925,000 | 6,450,000 | 7,095,000 | 7,804,500 |
| 14 | නිවැසුම් සේවා Contractual Services | 3,081,170 | 3,492,000 | 4,652,000 | 5,117,200 | 5,628,920 |
| 17 | වෙනත් පුනරාවර්තන වියදම් Other Recurrent Expenditure | 652,238 | 1,300,000 | 1,600,000 | 1,760,000 | 1,936,000 |
| | මූලික වියදම් Capital Expenditure | 9,915,971 | 8,700,000 | 7,600,000 | 0 | 0 |
| 20 | පුනරුත්ථාපනය හා වැඩි දී.කි. Rehabilitation and Improvement of Capital Assets | 9,062,839 | 4,800,000 | 6,000,000 | 0 | 0 |
| 21 | මූලික වත්කම් අත්පත් කර ගැනීම Acquisition of Capital Assets | 853,132 | 3,900,000 | 1,600,000 | 0 | 0 |
| | මුළු වියදම් එකතුව Total Expenditure | 44,524,074 | 48,703,000 | 53,812,000 | 49,901,875 | 53,938,034 |

ශීර්ෂය / Head - 300 ආණ්ඩුකාරවරයා / Governor

| මූල්‍යකරණය Financing | 2012 | 2013 | 2014 |
|--|---|--|--|
| | සත්‍ය වියදම් (රුපියලු) Actual Expenditure (Rs.) | ඇස්තමේන්තු (රුපියලු) Estimate (Rs.) | ඇස්තමේන්තු (රුපියලු) Estimate (Rs.) |
| විසර්ජන පනත / Appropriation act | | | |
| 11 දේශීය අරමුදල / Domestic fund | 43,714,074 | 47,893,000 | 53,002,000 |
| විශේෂ නීති සේවා / Special law services | | | |
| 21 දේශීය අරමුදල / Domestic fund | 810,000 | 810,000 | 810,000 |
| මුළු මූල්‍යකරණය / Total financing | 44,524,074 | 48,703,000 | 53,812,000 |

300 - ශීර්ෂ සේවා නියුක්ති විස්තරය
Summary of cadre of the head 300

| පනත Staff Category | 2013 | 2013 | 2014 |
|-----------------------------------|---|----------------------------------|----------------------------------|
| | අනුමත සේවක සංඛ්‍යාව No. of Approved Cadre | ඇස්තමේන්තු Estimated Cadre | ඇස්තමේන්තු Estimated Cadre |
| ඓයභ්‍රම මට්ටම Senior Level | 2 | 3 | 3 |
| තෘතීය මට්ටම Tertiary Level | 6 | 6 | 6 |
| ද්විතීය මට්ටම Secondary Level | 20 | 14 | 18 |
| ප්‍රාථමික මට්ටම Primary Level | 31 | 29 | 29 |
| මුළු සේවක සංඛ්‍යාව Total Cadre | 59 | 52 | 56 |

300-3-1 ව්‍යාපෘති සේවා නියුක්ති විස්තරය
Cadre of the project 300-3-1

| පනත Staff Category | 2013 | 2013 | 2014 |
|-----------------------------------|---|----------------------------------|----------------------------------|
| | අනුමත සේවක සංඛ්‍යාව No. of Approved Cadre | ඇස්තමේන්තු Estimated Cadre | ඇස්තමේන්තු Estimated Cadre |
| ඓයභ්‍රම මට්ටම Senior Level | 0 | 1 | 1 |
| තෘතීය මට්ටම Tertiary Level | 5 | 5 | 5 |
| ද්විතීය මට්ටම Secondary Level | 6 | 4 | 4 |
| ප්‍රාථමික මට්ටම Primary Level | 21 | 19 | 18 |
| මුළු සේවක සංඛ්‍යාව Total Cadre | 32 | 29 | 28 |

300-3-2 ව්‍යාපෘති සේවා නියුක්ති විස්තරය
Cadre of the project 300-3-2

| තනතුර Staff Category | 2013 අනුමත සේවක සංඛ්‍යාව No. of Approved Cadre | 2013 ඇස්තමේන්තුව Estimated Cadre | 2014 ඇස්තමේන්තුව Estimated Cadre |
|-----------------------------------|---|---|---|
| ජ්‍යෙෂ්ඨ මට්ටම Senior Level | 2 | 2 | 2 |
| තෘතීය මට්ටම Tertiary Level | 1 | 1 | 1 |
| උප්පිය මට්ටම Secondary Level | 14 | 10 | 14 |
| ප්‍රාථමික මට්ටම Primary Level | 10 | 10 | 11 |
| මුළු සේවක සංඛ්‍යාව Total Cadre | 27 | 23 | 28 |

ශ්‍රී ලංකා / Head - 300 ආණ්ඩුකාරවරයා / Governor
 වැඩ සටහන / Programme - 3 පළාත් සභා පරිපාලනය / Provincial Administration
 ව්‍යාපෘතිය / Project - 1
 ආණ්ඩුකාරතුමා සහ පුද්ගලික කාර්ය මණ්ඩලය / Governor and his personal staff

| වැඩසටහන / Programme ව්‍යාපෘතිය / Project ප්‍රධාන වර්ග / Sub Project වැඩ වර්ග / Object Code අයිතමය / Item | කාණ්ඩය / වැඩ විෂය විස්තරය Category / Object Code Description | 2012 සාදන වියදම (රුපියල්) Actual Expenditure (Rs.) | 2013 අපේක්ෂිත වියදම (රුපියල්) Estimate (Rs.) | 2014 අපේක්ෂිත වියදම (රුපියල්) Estimate (Rs.) | 2015 පුරෝකථන (රුපියල්) Projection (Rs.) | 2016 පුරෝකථන (රුපියල්) Projection (Rs.) |
|--|---|---|--|--|---|---|
| | පුනරාවර්තන වියදම් Recurrent Expenditure | 22,445,718 | 26,120,000 | 29,035,000 | 31,453,800 | 34,102,763 |
| | පෞද්ගලික පවි නඩි Personal Emoluments | 15,174,420 | 16,539,000 | 11,539,000 | 12,208,200 | 12,932,603 |
| 3 1 0 1001 | වැටුප් හා වේතන Salaries & Wages | 5,345,326 | 5,546,000 | 5,396,000 | 5,530,900 | 5,669,173 |
| 3 1 0 1002 | අතිරේක හා නිරාඩු දින වැටුප් Overtime and Holiday Payments | 879,375 | 775,000 | 1,000,000 | 1,020,000 | 1,040,400 |
| 3 1 0 1003 | වෙනත් දීමනා Other Allowances | 8,949,719 | 10,218,000 | 5,143,000 | 5,657,300 | 6,223,030 |
| | ගමන් වියදම් Travelling Expenses | 1,797,091 | 2,200,000 | 2,500,000 | 2,750,000 | 3,025,000 |
| 3 1 0 1101 | දේශීය Domestic | 498,267 | 400,000 | 500,000 | 550,000 | 605,000 |
| 3 1 0 1102 | විදේශීය Foreign | 1,298,824 | 1,800,000 | 2,000,000 | 2,200,000 | 2,420,000 |
| | සපයුම්පොල Supplies | 1,195,846 | 1,775,000 | 7,523,000 | 8,275,300 | 9,102,830 |
| 3 1 0 1201 | ලිපිදැව හා කාර්යාලීය අවශ්‍යතා Stationery and Office Requisites | 596,169 | 450,000 | 600,000 | 660,000 | 726,000 |
| 3 1 0 1202 | ඉන්ධන Fuel | 448,873 | 1,000,000 | 6,523,000 | 7,175,300 | 7,892,830 |
| 3 1 0 1203 | ආහාර හා නිල ඇඳුම් Diets and Uniforms | 24,996 | 25,000 | 0 | 0 | 0 |
| 3 1 0 1205 | වෙනත් Others | 93,713 | 175,000 | 200,000 | 220,000 | 242,000 |
| 3 1 0 1206 | යාන්ත්‍රික හා විදුලි උපකරණ Mechanical & Electrical Goods | 32,095 | 125,000 | 200,000 | 220,000 | 242,000 |
| | කඩිනම වියදම් Maintenance Expenditure | 2,582,878 | 3,175,000 | 4,450,000 | 4,895,000 | 5,384,500 |
| 3 1 0 1301 | වාහන Vehicles | 2,456,012 | 2,500,000 | 3,000,000 | 3,300,000 | 3,630,000 |
| 3 1 0 1302 | යන්ත්‍ර හා යන්ත්‍රෝපකරණ Plant and Machinery & Equipment | 94,484 | 175,000 | 250,000 | 275,000 | 302,500 |
| 3 1 0 1303 | ගොඩනැගිලි Buildings | 32,382 | 500,000 | 1,200,000 | 1,320,000 | 1,452,000 |
| | නිවැසුම් සේවා Contractual Services | 1,170,275 | 1,431,000 | 1,823,000 | 2,005,300 | 2,205,830 |
| 3 1 0 1401 | ඉවහන Transport | 0 | 1,000 | 1,000 | 1,100 | 1,210 |
| 3 1 0 1402 | තැපැල් හා සන්නිවේදන Postal and Communication Service | 921,593 | 1,000,000 | 1,150,000 | 1,265,000 | 1,391,500 |
| 3 1 0 1403 | විදුලි හා ජලය Electricity and Water | 232,274 | 400,000 | 500,000 | 550,000 | 605,000 |
| 3 1 0 1404 | බදු කුලී හා පළාත් පාලන ආයතන බදු Rents and Local Taxes | 16,408 | 20,000 | 22,000 | 24,200 | 26,820 |
| 3 1 0 1405 | වෙනත් Others | 0 | 10,000 | 150,000 | 165,000 | 181,500 |
| | වෙනත් පුනරාවර්තන වියදම් Other Recurrent Expenditure | 525,208 | 1,000,000 | 1,200,000 | 1,320,000 | 1,452,000 |
| 3 1 0 1703 | වෙනත් Others | 525,208 | 1,000,000 | 1,200,000 | 1,320,000 | 1,452,000 |

ශීර්ෂය / Head - 300 ආණ්ඩුකාරවරයා / Governor
 වැඩ සටහන / Programme - 3 පළාත් සභා පරිපාලනය / Provincial Administration
 ව්‍යාපෘතිය / Project - 1
 ආණ්ඩුකාරතුමා සහ පුද්ගලික කාර්ය මණ්ඩලය / Governor and his personal staff

| වැඩසටහන / Programme ව්‍යාපෘතිය / Project රට ව්‍යාපෘතිය / Sub-Project වැඩ විෂය / Object Code අයිතමය / Item | 2012 සත්‍ය වියදම (රුපියලු) Actual Expenditure (Rs.) | 2013 ඇස්තමේන්තුව (රුපියලු) Estimate (Rs.) | 2014 ඇස්තමේන්තුව (රුපියලු) Estimate (Rs.) | 2015 ප්‍රථමාන (රුපියලු) Projection (Rs) | 2016 ප්‍රථමාන (රුපියලු) Projection (Rs) |
|---|--|---|---|---|---|
| මූලික වියදම් Capital Expenditure | 7,431,683 | 3,200,000 | 4,600,000 | 0 | 0 |
| මූලික වස්තූන් පුනරුත්ථාපනය හා වැඩි දියුණු කිරීම Rehabilitation & Improvement of Capital Assets | 7,105,123 | 2,600,000 | 3,800,000 | 0 | 0 |
| 3 1 0 2001 ගොඩනැගිලි හා ඉදිකිරීම් Buildings and structures | 7,105,123 | 2,500,000 | 3,500,000 | | |
| 3 1 0 2002 යන්ත්‍ර හා යන්ත්‍රෝපකරණ Plant, Machinery & Equipment | | 100,000 | 300,000 | | |
| මූලික වස්තූන් අත්පත් කර ගැනීම Acquisition of Capital Assets | 326,560 | 600,000 | 800,000 | 0 | 0 |
| 3 1 0 2102 ලී බඩු හා කාර්යාල උපකරණ Furniture & Office Equipment | 246,192 | 300,000 | 300,000 | | |
| 3 1 0 2103 යන්ත්‍ර හා යන්ත්‍රෝපකරණ Plant, Machinery & Equipment | 80,368 | 300,000 | 500,000 | | |
| ව්‍යාපෘතියේ මුළු වියදම් එකතුව Project Total | 29,877,401 | 29,320,000 | 33,635,000 | 31,453,800 | 34,102,763 |

මුදල් යෙදවීම -
Financing -

| | | | | | |
|-----------------------------------|------------|------------|------------|------------|------------|
| 11 දේශීය අරමුදල් Domestic Fund | 29,877,401 | 29,320,000 | 33,635,000 | 31,453,800 | 34,102,763 |
|-----------------------------------|------------|------------|------------|------------|------------|

ශීර්ෂය / Head - 300 ආණ්ඩුකාරවරයා / Governor
 වැට්ටු සටහන / Programme - 3 පළාත් සභා පරිපාලනය / Provincial Administration
 ව්‍යාපෘතිය / Project - 2 ආණ්ඩුකාර ලේකම් / Governor's Secretariat


| වැට්ටුසටහන / Programme | ව්‍යාපෘතිය / Project | උප ව්‍යාපෘතිය / Sub Project | වැට්ටු විෂය / Object Code | අයිතමය / Item | 2012 සත්‍ය විදහුම (රුපියල්) Actual Expenditure (Rs.) | 2013 ඇස්තමේන්තු (රුපියල්) Estimate (Rs.) | 2014 ඇස්තමේන්තු (රුපියල්) Estimate (Rs.) | 2015 පුරෝකථන (රුපියල්) Projection (Rs) | 2016 පුරෝකථන (රුපියල්) Projection (Rs) |
|------------------------|----------------------|-----------------------------|---------------------------|---|---|--|--|--|--|
| | | | | පුනරාවර්තන විදහුම Recurrent Expenditure | 12,162,385 | 13,883,000 | 17,177,000 | 18,448,075 | 19,835,272 |
| | | | | පෞද්ගලික පඩි නඩි Personal Emoluments | 7,545,286 | 8,069,000 | 9,548,000 | 10,056,175 | 10,604,182 |
| 3 | 2 | 0 | 1001 | වැටුප් සහ වේතන Salaries & Wages | 4,527,137 | 4,744,000 | 5,475,000 | 5,611,875 | 5,752,172 |
| 3 | 2 | 0 | 1002 | අතිකාල හා නිවාඩු දින වැටුප් Overtime and Holiday Payments | 326,990 | 400,000 | 450,000 | 459,000 | 468,180 |
| 3 | 2 | 0 | 1003 | වෙනත් දීමනා Other Allowances | 2,691,159 | 2,925,000 | 3,623,000 | 3,985,300 | 4,383,830 |
| | | | | ගමන් වියදම් Travelling Expenses | 215,614 | 250,000 | 300,000 | 330,000 | 363,000 |
| 3 | 2 | 0 | 1101 | දේශීය Domestic | 215,614 | 250,000 | 300,000 | 330,000 | 363,000 |
| | | | | සැපයුම් Supplies | 934,489 | 1,453,000 | 2,100,000 | 2,310,000 | 2,541,000 |
| 3 | 2 | 0 | 1201 | ලිපිදැවිය හා කාර්යාලීය අවශ්‍යතා Stationery and Office Requisites | 298,923 | 300,000 | 400,000 | 440,000 | 484,000 |
| 3 | 2 | 0 | 1202 | ඉන්ධන Fuel | 539,729 | 800,000 | 1,300,000 | 1,430,000 | 1,573,000 |
| 3 | 2 | 0 | 1203 | ආහාර හා නිල ඇඳුම් Diets and Uniforms | 24,996 | 28,000 | 0 | 0 | 0 |
| 3 | 2 | 0 | 1205 | වෙනත් Others | 68,381 | 200,000 | 250,000 | 275,000 | 302,500 |
| 3 | 2 | 0 | 1206 | යාන්ත්‍රික හා විදුලි උපකරණ Mechanical & Electrical Goods | 2,460 | 125,000 | 150,000 | 165,000 | 181,500 |
| | | | | නඩිත්තු වියදම් Maintenance Expenditure | 1,429,071 | 1,750,000 | 2,000,000 | 2,200,000 | 2,420,000 |
| 3 | 2 | 0 | 1301 | වාහන Vehicles | 922,700 | 1,000,000 | 1,200,000 | 1,320,000 | 1,452,000 |
| 3 | 2 | 0 | 1302 | පන්තූ හා යන්ත්‍රෝපකරණ Plant and Machinery & Equipment | 273,342 | 250,000 | 300,000 | 330,000 | 363,000 |
| 3 | 2 | 0 | 1303 | නොඩනැගිලි Buildings | 233,029 | 500,000 | 500,000 | 550,000 | 605,000 |
| | | | | නිවැසුම් සේවා Contractual Services | 1,910,895 | 2,061,000 | 2,829,000 | 3,111,900 | 3,423,090 |
| 3 | 2 | 0 | 1401 | ප්‍රවාහන Transport | 460 | 1,000 | 1,000 | 1,100 | 1,210 |
| 3 | 2 | 0 | 1402 | පැවැත් හා සන්නිවේදන Postal and Communication Service | 291,638 | 330,000 | 640,000 | 704,000 | 774,400 |
| 3 | 2 | 0 | 1403 | විදුලිය හා ජලය Electricity and Water | 450,000 | 550,000 | 700,000 | 770,000 | 847,000 |
| 3 | 2 | 0 | 1404 | බදු කුලී හා පළාත් පාලන ආයතන බදු Rents and Local Taxes | 74,379 | 80,000 | 88,000 | 96,800 | 106,480 |
| 3 | 2 | 0 | 1405 | වෙනත් Others | 1,094,418 | 1,100,000 | 1,400,000 | 1,540,000 | 1,694,000 |
| | | | | වෙනත් පුනරාවර්තන වියදම් Other Recurrent Expenditure | 127,030 | 300,000 | 400,000 | 440,000 | 484,000 |
| 3 | 2 | 0 | 1703 | වෙනත් Others | 127,030 | 300,000 | 400,000 | 440,000 | 484,000 |

ශීර්ෂය / Head - 300 ආණ්ඩුකාරවරයා / Governor
 වැඩ සටහන / Programme - 3 පළාත් සභා පරිපාලනය / Provincial Administration
 ව්‍යාපෘතිය / Project - 2 ආණ්ඩුකාර ලේකම් / Governor's Secretariat

| වැරදීමක / Programme | ව්‍යාපෘතිය / Project | උප ව්‍යාපෘතිය / Sub Project | වැය විෂය / Object Code | අයිතමය / Item | 2012 සත්‍ය වියදම (රුපියල්) Actual Expenditure (Rs.) | 2013 ඇස්තමේන්තුව (රුපියල්) Estimate (Rs.) | 2014 ඇස්තමේන්තුව (රුපියල්) Estimate (Rs.) | 2015 ප්‍රචේදනය (රුපියල්) Projection (Rs) | 2016 ප්‍රචේදනය (රුපියල්) Projection (Rs) |
|---------------------|----------------------|-----------------------------|------------------------|---|--|---|---|--|--|
| | | | | මූලධර්ම වියදම් Capital Expenditure | 2,484,288 | 5,500,000 | 3,000,000 | 0 | 0 |
| | | | | මූලධර්ම වස්තූන් පුනරුත්ථාපනය හා වැඩි දියුණු කිරීම Rehabilitation & Improvement of Capital Assets | 1,957,716 | 2,200,000 | 2,200,000 | 0 | 0 |
| 3 | 2 | 0 | 2001 | නොඩනැගිලි හා ඉදිකිරීම් Buildings and structures | 1,932,827 | 2,000,000 | 2,000,000 | | |
| 3 | 2 | 0 | 2002 | යන්ත්‍ර හා යන්ත්‍රෝපකරණ Plant, Machinery & Equipment | 24,889 | 200,000 | 200,000 | | |
| | | | | මූලධර්ම වස්තූන් අත්පත් කර ගැනීම Acquisition of Capital Assets | 526,572 | 3,300,000 | 800,000 | 0 | 0 |
| 3 | 2 | 0 | 2102 | ලී ඔවු හා කාර්යාල උපකරණ Furniture & Office Equipment | 181,854 | 300,000 | 500,000 | | |
| 3 | 2 | 0 | 2103 | යන්ත්‍ර හා යන්ත්‍රෝපකරණ Plant, Machinery & Equipment | 344,718 | 3,000,000 | 300,000 | | |
| | | | | ව්‍යාපෘතියේ මුළු වියදම් වසඳුව Project Total | 14,646,673 | 19,383,000 | 20,177,000 | 18,448,075 | 19,835,272 |

මුදල් යෙදවීම -
Financing -

| | | | | | | |
|----|--------------------------------|------------|------------|------------|------------|------------|
| 11 | දේශීය අරමුදල් Domestic fund | 14,646,673 | 19,383,000 | 20,177,000 | 18,448,075 | 19,835,272 |
|----|--------------------------------|------------|------------|------------|------------|------------|



සභා ලේකම්

මෙහෙවර ප්‍රකාශය:

දකුණු පළාත් සභාවේ මහජන නියෝජිතයින්ට අවශ්‍ය සේවා පහසුකම් සැපයීම හා රජයේ හා පළාත් ආයතන අතර, මනා සම්බන්ධීකරණයක් පවත්වා ගැනීම හා දකුණු පළාතේ මහජනයාගේ ආර්ථික, සාමාජික, හා සංස්කෘතික සංවර්ධනය සහ සාධනය හා අයිතින් ආරක්ෂා කිරීම මෙම කාර්යාලයේ මෙහෙවර වේ.

කාර්යයන්:


ශ්‍රී ලංකා ප්‍රජාතාන්ත්‍රික සමාජවාදී ජනරජයේ 13 වැනි ආණ්ඩුක්‍රම ව්‍යවස්ථා සංශෝධනයෙන් හා 1987 අංක 42 දරණ පළාත් සභා පනතින් පැවරී ඇති බලතල අනුව,

- දකුණු පළාත් සභාවේ ප්‍රතිපත්ති ක්‍රියාත්මක කිරීමට අවශ්‍ය නීතිමය පසුබිම සැකසීම.
- මන්ත්‍රීවරුන්ට අවශ්‍ය සේවා පහසුකම් සැපයීම.
- මහජන අයිතින් සුරක්ෂිත කිරීමට අවශ්‍ය කටයුතු කිරීම.
- මධ්‍යම රජය හා පළාත් ආයතන අතර සම්බන්ධීකරණය.
- සභා ලේකම් කාර්යාලයේ පරිපාලන හා කළමනාකරණ කටයුතු.

දෙපාර්තමේන්තුවේ වගකීම් හා කර්තව්‍යයන් අයවැය කාර්යයන් උදෙසා පහත සඳහන් වැඩ සටහන් සහ ව්‍යාපෘති යටතේ වර්ග කර ඇත.

03 වැනි වැඩ සටහන - පළාත් සභා පරිපාලනය.

- 1 වැනි ව්‍යාපෘතිය - සාමාන්‍ය පරිපාලනය හා ආයතනික සේවා - සභාව
- 2 වැනි ව්‍යාපෘතිය - සාමාන්‍ය පරිපාලනය හා ආයතනික සේවා - කාර්යාලය



SOUTHERN PROVINCIAL SECRETARIAT.

Mission:

Our mission is to provide services and facilities necessary for the members of the Southern Province Provincial Council, to maintain a proper co-ordination with the government and provincial organization and to carry out economic cultural and social development of the public of the province and to safeguard the rights of the public.

Functions

- To make legal arrangements to implement the policies of the Southern Provincial Council according to the powers vested under the 13th amendment to the constitution and provincial councils act no 42 of 1987
- To provide services and facilities necessary to members of the Southern Provincial Council.
- To take necessary action to safeguard the rights of the public.
- To co-ordinate with the central government and provincial organizations.
- To carry out administrative and management activities of the Council Secretariat.

Responsibilities and activities of the Department are classified under the following programmes and projects, for the budgetary purposes.

Programme 03 - Provincial Administration.

- Project 1 - General Administration & Establishment Services - Council.
- Project 2 - General Administration & Establishment Services - Council Office.

ශ්‍රී ලංකා / Head - 301 දකුණු පළාත් සභාව / Southern Provincial Council

වැයවනු ලබන ව්‍යාපෘති අනුව වියදම් සාරාංශය
Summary of expenditure under the programmes and projects

| වැයවනු ලබන අංකය Programme No | වැයවනු ලබන / ව්‍යාපෘති නාමය Programme / Project | 2012 වසර වියදම් (වැයවනු ලැබූ) Actual Expenditure (Rs.) | 2013 ඇස්තමේන්තු (වැයවනු ලැබූ) Estimate (Rs.) | 2014 ඇස්තමේන්තු (වැයවනු ලැබූ) Estimate (Rs.) | 2015 ප්‍රඥප්තිය (වැයවනු ලැබූ) Projection (Rs) | 2016 ප්‍රඥප්තිය (වැයවනු ලැබූ) Projection (Rs) |
|---------------------------------|---|---|--|--|---|---|
| | පුනරාවර්තන වියදම් Recurrent Expenditure | 124,153,808 | 143,478,000 | 149,806,000 | 160,670,975 | 172,520,187 |
| 3 | පළාත් සභා පරිපාලන Provincial Administration | 124,153,808 | 143,478,000 | 149,806,000 | 160,670,975 | 172,520,187 |
| 1 | සාමාන්‍ය පරිපාලන හා ආයතනික සේවා - සභාව General Administration and Establishment Services - Council | 105,681,710 | 117,416,000 | 123,360,000 | 132,165,050 | 141,762,561 |
| 2 | සාමාන්‍ය පරිපාලන හා ආයතනික සේවා - කාර්යාලය General Administration and Establishment Services - Office | 18,472,098 | 26,062,000 | 26,446,000 | 28,505,925 | 30,757,626 |
| | මූලධන වියදම් Capital Expenditure | 903,142 | 2,200,000 | 1,700,000 | 0 | 0 |
| 3 | පළාත් සභා පරිපාලන Provincial Administration | 903,142 | 2,200,000 | 1,700,000 | 0 | 0 |
| 1 | සාමාන්‍ය පරිපාලන හා ආයතනික සේවා - සභාව General Administration and Establishment Services - Council | 663,787 | 1,000,000 | 500,000 | 0 | 0 |
| 2 | සාමාන්‍ය පරිපාලන හා ආයතනික සේවා - කාර්යාලය General Administration and Establishment Services - Office | 239,355 | 1,200,000 | 1,200,000 | 0 | 0 |
| | මුළු වියදම් එකතුව Total Expenditure | 125,056,950 | 145,678,000 | 151,506,000 | 160,670,975 | 172,520,187 |

කාණ්ඩය අනුව වියදම් සාරාංශය / Category wise Expenditure Summary

| කාණ්ඩ අංකය Object No | කාණ්ඩය Object | 2012 වසර වියදම් (වැයවනු ලැබූ) Actual Expenditure (Rs.) | 2013 ඇස්තමේන්තු (වැයවනු ලැබූ) Estimate (Rs.) | 2014 ඇස්තමේන්තු (වැයවනු ලැබූ) Estimate (Rs.) | 2015 ප්‍රඥප්තිය (වැයවනු ලැබූ) Projection (Rs) | 2016 ප්‍රඥප්තිය (වැයවනු ලැබූ) Projection (Rs) |
|-------------------------|--|---|--|--|---|---|
| | පුනරාවර්තන වියදම් Recurrent Expenditure | 124,153,808 | 143,478,000 | 149,806,000 | 160,670,975 | 172,520,187 |
| 10 | පෞද්ගලික පඩි නඩි Personal Emoluments | 98,789,587 | 101,063,000 | 110,521,000 | 117,457,475 | 124,985,337 |
| 11 | ගමන් වියදම් Travelling Expenses | 382,612 | 800,000 | 500,000 | 550,000 | 605,000 |
| 12 | සැපයීම් Supplies | 6,414,315 | 10,965,000 | 10,585,000 | 11,643,500 | 12,807,850 |
| 13 | නඩත්තු වියදම් Maintenance Expenditure | 5,637,304 | 9,280,000 | 10,645,000 | 11,709,500 | 12,880,450 |
| 14 | හිච්චුම්බන සේවා Contractual Services | 11,417,639 | 18,770,000 | 15,775,000 | 17,352,500 | 19,087,750 |
| 15 | මාරු කිරීම් හා ප්‍රදානයන් Transfers and Grants | 0 | 0 | 30,000 | 33,000 | 36,300 |
| 17 | වෙනත් පුනරාවර්තන වියදම් Other Recurrent Expenditure | 1,512,351 | 2,600,000 | 1,750,000 | 1,925,000 | 2,117,500 |
| | මූලධන වියදම් Capital Expenditure | 903,142 | 2,200,000 | 1,700,000 | 0 | 0 |
| 20 | පුනරුත්භාවය හා වැඩි දී. කී. Rehabilitation and Improvement of Capital Assets | 0 | 2,000,000 | 1,200,000 | 0 | 0 |
| 21 | මූලධන වත්කම් අත්පත් කර ගැනීම් Acquisition of Capital Assets | 903,142 | 200,000 | 500,000 | 0 | 0 |
| | මුළු වියදම් එකතුව Total Expenditure | 125,056,950 | 145,678,000 | 151,506,000 | 160,670,975 | 172,520,187 |

ශ්‍රී ලංකා / Head - 301 දකුණු පළාත් සභාව / Southern Provincial Council

| මූල්‍යකරණය Financing | 2012 | 2013 | 2014 |
|--|--|---|---|
| | සත්‍ය වියදම (රුපියල්) Actual Expenditure (Rs.) | ඇස්තමේන්තුව (රුපියල්) Estimate (Rs.) | ඇස්තමේන්තුව (රුපියල්) Estimate (Rs.) |
| විසර්ජන පනත / Appropriation act | | | |
| 11 දේශීය අරමුදල / Domestic fund | 101,283,950 | 121,905,000 | 100,978,290 |
| විශේෂ නීති සේවා / Special law services | | | |
| 21 දේශීය අරමුදල / Domestic fund | 23,773,000 | 23,773,000 | 50,527,710 |
| මුළු මූල්‍යකරණය / Total financing | 125,056,950 | 145,678,000 | 151,506,000 |

301 - ශ්‍රී ලංකා සේවා නියුක්ති විස්තරය
Summary of cadre of the Head 301

| පනත Staff Category | 2013 අනුමත සේවක සංඛ්‍යාව No. of Approved Cadre | 2013 ඇස්තමේන්තුව Estimated Cadre | 2014 ඇස්තමේන්තුව Estimated Cadre |
|-----------------------------------|---|---|---|
| ඒකාබද්ධ මට්ටම Senior Level | 2 | 52 | 52 |
| තෘතීය මට්ටම Tertiary Level | 2 | 5 | 5 |
| ද්විතීය මට්ටම Secondary Level | 18 | 127 | 131 |
| ප්‍රාථමික මට්ටම Primary Level | 7 | 71 | 71 |
| මුළු සේවක සංඛ්‍යාව Total Cadre | 29 | 255 | 259 |

301-3-1 ව්‍යාපෘති සේවා නියුක්ති විස්තරය
Cadre of the project 301-3-1

| පනත Staff Category | 2013 අනුමත සේවක සංඛ්‍යාව No. of Approved Cadre | 2013 ඇස්තමේන්තුව Estimated Cadre | 2014 ඇස්තමේන්තුව Estimated Cadre |
|-----------------------------------|---|---|---|
| ඒකාබද්ධ මට්ටම Senior Level | 0 | 50 | 50 |
| තෘතීය මට්ටම Tertiary Level | 0 | 4 | 4 |
| ද්විතීය මට්ටම Secondary Level | 1 | 111 | 111 |
| ප්‍රාථමික මට්ටම Primary Level | 2 | 65 | 65 |
| මුළු සේවක සංඛ්‍යාව Total Cadre | 3 | 230 | 230 |

301-3-2 ව්‍යාපෘති සේවා නිලධාරී විස්තරය
Cadre of the project 301-3-2

| පන්තුව Staff Category | 2013 අනුමත සේවක සංඛ්‍යාව No. of Approved Cadre | 2013 ඇස්තමේන්තුව Estimated Cadre | 2014 ඇස්තමේන්තුව Estimated Cadre |
|-----------------------------------|---|---|---|
| ජ්‍යෙෂ්ඨ මට්ටම Senior Level | 2 | 2 | 2 |
| තෘතීය මට්ටම Tertiary Level | 2 | 1 | 1 |
| ද්විතීය මට්ටම Secondary Level | 17 | 16 | 20 |
| ප්‍රාථමික මට්ටම Primary Level | 5 | 6 | 6 |
| මුළු සේවක සංඛ්‍යාව Total Cadre | 26 | 25 | 29 |

කිරිඹය / Head - 301 දකුණු පළාත් සභාව / Southern Provincial Council
වැඩ සටහන / Programme - 3 පළාත් සභා පරිපාලනය / Provincial Administration
ව්‍යාපෘතිය / Project - 1
සාමාන්‍ය පරිපාලන සහ ආයතනික සේවා - සභාව
General Administration and Establishment Services - Council

| වැඩසටහන / Programme | ව්‍යාපෘතිය / Project | දුර මධ්‍යස්ථ / Sub Project | වැඩසටහන / Object Code | අයිතමය / Item | 2012 සත්‍ය වියදම් (රුපියල්) Actual Expenditure (Rs.) | 2013 ඇස්තමේන්තුව (රුපියල්) Estimate (Rs.) | 2014 ඇස්තමේන්තුව (රුපියල්) Estimate (Rs.) | 2015 ප්‍රථමාන (රුපියල්) Projection (Rs) | 2016 ප්‍රථමාන (රුපියල්) Projection (Rs) |
|---------------------|----------------------|----------------------------|-----------------------|---|---|---|---|---|---|
| | | | | පුනරාවර්තන වියදම් Recurrent Expenditure | 105,681,710 | 117,416,000 | 123,360,000 | 132,165,050 | 141,762,561 |
| | | | | පෞද්ගලික රැකියාව Personal Emoluments | 89,726,590 | 90,971,000 | 97,975,000 | 104,241,550 | 111,046,711 |
| 3 | 1 | 0 | 1001 | වැටුප් හා වේතන Salaries & Wages | 46,263,546 | 46,456,000 | 46,466,000 | 47,627,650 | 48,818,341 |
| 3 | 1 | 0 | 1002 | අතිකාල හා නිවාඩු දීම වැටුප් Overtime and Holiday Payments | 550,993 | 575,000 | 575,000 | 586,500 | 598,230 |
| 3 | 1 | 0 | 1003 | වෙනත් දීමනා Other Allowances | 42,912,051 | 43,940,000 | 50,934,000 | 56,027,400 | 61,630,140 |
| | | | | ගමන් වියදම් Travelling Expenses | 228,046 | 400,000 | 300,000 | 330,000 | 363,000 |
| 3 | 1 | 0 | 1101 | දේශීය Domestic | 228,046 | 400,000 | 300,000 | 330,000 | 363,000 |
| | | | | දැවැන් Supplies | 5,042,399 | 8,085,000 | 8,385,000 | 9,223,500 | 10,145,850 |
| 3 | 1 | 0 | 1201 | ලිපිදැව හා කාර්යාලීය අවශ්‍යතා Stationery and Office Requisites | 1,140,690 | 2,000,000 | 2,000,000 | 2,200,000 | 2,420,000 |
| 3 | 1 | 0 | 1202 | ඉන්ධන Fuel | 3,745,203 | 5,500,000 | 6,000,000 | 6,600,000 | 7,260,000 |
| 3 | 1 | 0 | 1203 | ආහාර හා නිල ඇඳුම් Diets and Uniforms | 5,000 | 5,000 | 0 | 0 | 0 |
| 3 | 1 | 0 | 1205 | වෙනත් Others | 64,013 | 80,000 | 85,000 | 93,500 | 102,850 |
| 3 | 1 | 0 | 1206 | යාන්ත්‍රික හා විදුලි උපකරණ Mechanical & Electrical Goods | 87,493 | 500,000 | 300,000 | 330,000 | 363,000 |
| | | | | නඩත්තු වියදම් Maintenance Expenditure | 4,116,504 | 7,110,000 | 7,700,000 | 8,470,000 | 9,317,000 |
| 3 | 1 | 0 | 1301 | වාහන Vehicles | 3,785,516 | 6,000,000 | 6,500,000 | 7,150,000 | 7,865,000 |
| 3 | 1 | 0 | 1302 | යන්ත්‍ර හා යන්ත්‍රෝපකරණ Plant and Machinery & Equipment | 168,083 | 400,000 | 400,000 | 440,000 | 484,000 |
| 3 | 1 | 0 | 1303 | නොඩනැගිලි Buildings | 77,735 | 500,000 | 500,000 | 550,000 | 605,000 |
| 3 | 1 | 0 | 1304 | වෙනත් Others | 85,170 | 10,000 | 100,000 | 110,000 | 121,000 |
| 3 | 1 | 0 | 1305 | ඉදි කිරීම් Structures | 0 | 200,000 | 200,000 | 220,000 | 242,000 |
| | | | | නිවිද්‍යමය සේවා Contractual Services | 6,445,479 | 10,650,000 | 8,750,000 | 9,625,000 | 10,587,500 |
| 3 | 1 | 0 | 1401 | ප්‍රවාහන Transport | 20,600 | 50,000 | 50,000 | 55,000 | 60,500 |
| 3 | 1 | 0 | 1402 | පැවැත් හා සන්නිවේදන Postal and Communication Service | 3,748,243 | 4,500,000 | 5,000,000 | 5,500,000 | 6,050,000 |
| 3 | 1 | 0 | 1403 | විදුලිය හා ජලය Electricity and Water | 14,241 | 700,000 | 300,000 | 330,000 | 363,000 |
| 3 | 1 | 0 | 1404 | බදු කුලී හා පළාත් පාලන ආයතන බදු Rents and Local Taxes | 1,056,000 | 1,400,000 | 1,400,000 | 1,540,000 | 1,694,000 |
| 3 | 1 | 0 | 1405 | වෙනත් Others | 1,606,395 | 4,000,000 | 2,000,000 | 2,200,000 | 2,420,000 |
| | | | | වෙනත් පුනරාවර්තන වියදම් Other Recurrent Expenditure | 122,692 | 200,000 | 250,000 | 275,000 | 302,500 |
| 3 | 1 | 0 | 1703 | වෙනත් Others | 122,692 | 200,000 | 250,000 | 275,000 | 302,500 |

ශ්‍රී ලංකා / Head - 301 දකුණු පළාත් සභාව / Southern Provincial Council
 වැඩ සටහන / Programme - 3 පළාත් සභා පරිපාලනය / Provincial Administration
 ව්‍යාපෘතිය / Project - 1
 සාමාන්‍ය පරිපාලන හා ආයතනික සේවා - සභාව
 General Administration and Establishment Services - Council

| වැඩසටහන / Programme ව්‍යාපෘතිය / Project රූප ව්‍යාපෘතිය / Sub Project වැඩ විෂය / Object Code අයිතමය / Item | සාමාන්‍ය / වැඩ විෂය විස්තරය Category / Object Code Description | 2012 සත්‍ය වියදම් (රුපියල්) Actual Expenditure (Rs.) | 2013 ඇස්තමේන්තුව (රුපියල්) Estimate (Rs.) | 2014 ඇස්තමේන්තුව (රුපියල්) Estimate (Rs.) | 2015 පුරෝකථන (රුපියල්) Projection (Rs) | 2016 පුරෝකථන (රුපියල්) Projection (Rs) | |
|--|---|---|---|---|--|--|---------|
| | මූලධන වියදම් Capital Expenditure | 663,787 | 1,000,000 | 500,000 | | | |
| | මූලධන වත්කම් පුනරුත්ථාපනය හා වැඩි දියුණු කිරීම් Rehabilitation & Improvement of Capital Assets | 0 | 1,000,000 | 500,000 | | | |
| 3 | 1 | 0 | 2003 | වාහන Vehicles | | 1,000,000 | 500,000 |
| | මූලධන වත්කම් අත්පත් කර ගැනීම Acquisition of Capital Assets | 663,787 | | | | | |
| 3 | 1 | 0 | 2102 | ලී බඩු හා කාර්යාල උපකරණ Furniture & Office Equipment | | | |
| | ව්‍යාපෘතියේ මුළු වියදම් එකතුව Project Total | 106,345,497 | 118,416,000 | 123,860,000 | 132,165,050 | 141,762,561 | |
| මුදල් යෙදවීම - Financing - | | | | | | | |
| | 11 දේශීය අරමුදල් Domestic Fund | 106,345,497 | 118,416,000 | 123,860,000 | 132,165,050 | 141,762,561 | |

ශ්‍රී ලංකා / Head - 301 දකුණු පළාත් සභාව / Southern Provincial Council
 වැඩ සටහන / Programme - 3 පළාත් සභා පරිපාලනය / Provincial Administration


ව්‍යාපෘතිය / Project - 2

සාමාන්‍ය පරිපාලනය හා ආයතනික සේවා - සභා ලේකම් කාර්යාලය
 General Administration and Establishment Services - Provincial Secretariat

| වැඩසටහන / Programme | ව්‍යාපෘතිය / Project | රට ව්‍යාපෘතිය / Sub Project | වැඩසටහන / Object Code | අයිතමය / Item | 2012 සත්‍ය වියදම් (රුපියල්) Actual Expenditure (Rs.) | 2013 ඇස්තමේන්තු (රුපියල්) Estimate (Rs.) | 2014 ඇස්තමේන්තු (රුපියල්) Estimate (Rs.) | 2015 ප්‍රචේශනය (රුපියල්) Projection (Rs) | 2016 ප්‍රචේශනය (රුපියල්) Projection (Rs) |
|---------------------|----------------------|-----------------------------|-----------------------|---|---|--|--|--|--|
| | | | | පුනරාවර්තන වියදම් Recurrent Expenditure | 18,472,098 | 26,062,000 | 26,446,000 | 28,505,925 | 30,757,626 |
| | | | | පෞද්ගලික වැඩි කඩ Personal Emoluments | 9,062,997 | 10,092,000 | 12,546,000 | 13,215,925 | 13,938,626 |
| 3 | 2 | 0 | 1001 | වැටුප් හා වේතන Salaries & Wages | 5,741,426 | 5,912,000 | 6,729,000 | 6,897,225 | 7,069,656 |
| 3 | 2 | 0 | 1002 | අතිකාල හා නිවාඩු දීම වැටුප් Overtime and Holiday Payments | 703,862 | 1,100,000 | 1,000,000 | 1,020,000 | 1,040,400 |
| 3 | 2 | 0 | 1003 | වෙනත් දීමනා Other Allowances | 2,617,709 | 3,080,000 | 4,817,000 | 5,298,700 | 5,828,570 |
| | | | | ගමන් වියදම් Travelling Expenses | 154,566 | 400,000 | 200,000 | 220,000 | 242,000 |
| 3 | 2 | 0 | 1101 | දේශීය Domestic | 154,566 | 400,000 | 200,000 | 220,000 | 242,000 |
| | | | | පොදු දෑ Supplies | 1,371,916 | 2,880,000 | 2,200,000 | 2,420,000 | 2,662,000 |
| 3 | 2 | 0 | 1201 | ලිපිදැම හා කාර්යාලීය අවශ්‍යතා Stationery and Office Requisites | 455,507 | 1,100,000 | 700,000 | 770,000 | 847,000 |
| 3 | 2 | 0 | 1202 | ඉන්ධන Fuel | 693,897 | 1,000,000 | 1,000,000 | 1,100,000 | 1,210,000 |
| 3 | 2 | 0 | 1203 | ආහාර හා නිල ඇඳුම් Diets and Uniforms | 28,633 | 80,000 | 0 | 0 | 0 |
| 3 | 2 | 0 | 1205 | වෙනත් Others | 148,994 | 350,000 | 250,000 | 275,000 | 302,500 |
| 3 | 2 | 0 | 1206 | යාන්ත්‍රික හා විදුලි උපකරණ Mechanical & Electrical Goods | 44,885 | 350,000 | 250,000 | 275,000 | 302,500 |
| | | | | නඩත්තු වියදම් Maintenance Expenditure | 1,520,800 | 2,170,000 | 2,945,000 | 3,239,500 | 3,563,450 |
| 3 | 2 | 0 | 1301 | වාහන Vehicles | 908,366 | 1,200,000 | 1,300,000 | 1,430,000 | 1,573,000 |
| 3 | 2 | 0 | 1302 | යන්ත්‍ර හා යන්ත්‍රෝපකරණ Plant and Machinery & Equipment | 240,242 | 250,000 | 325,000 | 357,500 | 393,250 |
| 3 | 2 | 0 | 1303 | කොඩිකැසිටි Buildings | 372,192 | 400,000 | 1,000,000 | 1,100,000 | 1,210,000 |
| 3 | 2 | 0 | 1304 | වෙනත් Others | 0 | 20,000 | 20,000 | 22,000 | 24,200 |
| 3 | 2 | 0 | 1305 | ඉදි කිරීම් Structures | 0 | 300,000 | 300,000 | 330,000 | 363,000 |
| | | | | නිවැසිකරණ සේවා Contractual Services | 4,972,160 | 8,120,000 | 7,025,000 | 7,727,500 | 8,500,250 |
| 3 | 2 | 0 | 1401 | ප්‍රවාහන Transport | 1,120 | 20,000 | 25,000 | 27,500 | 30,250 |
| 3 | 2 | 0 | 1402 | තැපෑල හා සන්නිවේදන Postal and Communication Service | 650,457 | 1,200,000 | 1,000,000 | 1,100,000 | 1,210,000 |
| 3 | 2 | 0 | 1403 | විදුලිය හා ජලය Electricity and Water | 1,702,770 | 2,900,000 | 3,000,000 | 3,300,000 | 3,630,000 |
| 3 | 2 | 0 | 1405 | වෙනත් Other | 2,617,813 | 4,000,000 | 3,000,000 | 3,300,000 | 3,630,000 |
| | | | | මාරු කිරීම් හා ප්‍රදානයන් Transfers and Grants | 0 | 0 | 30,000 | 33,000 | 36,300 |
| 3 | 2 | 0 | 1501 | සූඛ සාධන වැඩසටහන් Welfare Programmes | 0 | 0 | 30,000 | 33,000 | 36,300 |
| | | | | වෙනත් පුනරාවර්තන වියදම් Other Recurrent Expenditure | 1,389,659 | 2,400,000 | 1,500,000 | 1,650,000 | 1,815,000 |
| 3 | 2 | 0 | 1703 | වෙනත් Others | 1,389,659 | 2,400,000 | 1,500,000 | 1,650,000 | 1,815,000 |

ශීර්ෂය / Head - 301 දකුණු පළාත් සභාව / Southern Provincial Council
 වැඩ සටහන / Programme - 3 පළාත් සභා පරිපාලනය / Provincial Administration
 ව්‍යාපෘතිය / Project - 2
 සාමාන්‍ය පරිපාලනය හා ආයතනික සේවා - සහ ලේකම් කාර්යාලය
 General Administration and Establishment Services - Provincial Secretariat

| වැඩසටහන / Programme | ව්‍යාපෘතිය / Project | උප ව්‍යාපෘතිය / Sub Project | වැඩ විෂය / Object Code | අයිතමය / Item | 2012 සත්‍ය වියදම් (රුපියල්) Actual Expenditure (Rs.) | 2013 ඇස්තමේන්තුව (රුපියල්) Estimate (Rs.) | 2014 ඇස්තමේන්තුව (රුපියල්) Estimate (Rs.) | 2015 පුරෝකථන (රුපියල්) Projection (Rs) | 2016 පුරෝකථන (රුපියල්) Projection (Rs) |
|-------------------------------|----------------------|-----------------------------|------------------------|---|---|---|---|--|--|
| | | | | මූලධන වියදම් Capital Expenditure | 239,355. | 1,200,000 | 1,200,000 | 0 | 0 |
| | | | | මූලධන වත්කම් පුනරුත්ථාපනය හා වැඩි දියුණු කිරීම් Rehabilitation & Improvement of Capital Assets | 0 | 1,000,000 | 700,000 | 0 | 0 |
| 3 | 2 | 0 | 2003 | වාහන Vehicles | | 1,000,000 | 700,000 | | |
| | | | | මූලධන වත්කම් අත්පත් කර ගැනීම් Acquisition of Capital Assets | 239,355 | 200,000 | 500,000 | 0 | 0 |
| 3 | 2 | 0 | 2102 | මි ඩවු හා කාර්යාල උපකරණ Furniture & Office Equipment | 58,180 | 200,000 | 500,000 | | |
| 3 | 2 | 0 | 2104 | නොඩනැගිලි හා ඉදිකිරීම් Buildings and Structures | 181,175 | | | | |
| | | | | ව්‍යාපෘතියේ මුළු වියදම් එකතුව Project Total | 18,711,453 | 27,262,000 | 27,646,000 | 28,505,925 | 30,757,626 |
| මුදල් යෙදවීම - Financing - | | | | | | | | | |
| | | | | 11 දේශීය අරමුදල් Domestic Fund | 18,711,453 | 27,262,000 | 27,646,000 | 28,505,925 | 30,757,626 |



දකුණු පළාත් රාජ්‍ය සේවා කොමිෂන් සභාව.

මෙහෙවර ප්‍රකාශය:

නිලධාරීන් බඳවා ගැනීම, උසස් කිරීම, ස්ථාන මාරු කිරීම හා ඔවුන්ගේ විනය පාලනය කිරීම තුළින් මානව හිතවාදී ගුණාත්මක, කාර්යක්ෂම හා ස්ඵලදායී සේවා සංස්කෘතියක් ගොඩනැංවීම.

කාර්යයන්


- පළාත් රාජ්‍ය සේවා කොමිෂන් සභාව, පළාත් ආණ්ඩුකාරවරයා විසින් පවරනු ලැබූ බලතල ප්‍රකාරව, පළාත් රාජ්‍ය නිලධාරීන් පත් කිරීම, ස්ථාන මාරු කිරීම, සේවයෙන් පහ කිරීම හා ඔවුන්ගේ විනය පාලනය පිළිබඳ බලතල ක්‍රියාත්මක කිරීම.
- පළාත් රාජ්‍ය සේවය සඳහා නිලධාරීන් හා සේවකයින් බඳවා ගැනීමේ විවෘත හා සීමිත තරඟ විභාග පැවැත්වීම, ඔවුන් උසස් කිරීමේ විභාග පැවැත්වීම සහ ඔවුන්ගේ කාර්යක්ෂමතා කඩඉම් විභාග පැවැත්වීම ඇතුළු දෙපාර්තමේන්තුගත පරීක්ෂණ පැවැත්වීම සහ විභාග ප්‍රතිඵල නිකුත් කිරීම

දෙපාර්තමේන්තුවේ වගකීම් හා කර්තව්‍යයන් අයවැය හා කාර්යයන් උදෙසා පහත සඳහන් වැඩසටහන් සහ ව්‍යාපෘති යටතේ වර්ග කර ඇත.

03 වැනි වැඩසටහන - පළාත් සභා පරිපාලනය

2 වැනි ව්‍යාපෘතිය - සාමාන්‍ය පරිපාලනය හා ආයතනික සේවා

3 වැනි ව්‍යාපෘතිය - විභාග හා විමර්ශන ඒකකය



PROVINCIAL PUBLIC SERVICE COMMISSION

Mission:

Construct a people's friendly, qualitative, efficiency and effective service culture via recruit officers, promotions, transfers, and control their subject's discipline.

Functions

- To appoint, transfer and dismiss officers of the provincial public service and to exercise powers relating to disciplinary control, in terms of powers delegated to the Provincial Public Service Commission by the Governor of the province.
- Maintenance the open & limited examinations for requirement of officers & employees of provincial public service, the examination for their promotions and the examination of efficiency bar and departmental inspections & issue the examination result.

Responsibilities and activities of the department are classified under, the following programmes and projects , for the budgetary purposes.

- Programme 03 - Provincial Administration.
- Project 2 - General Administration & Establishment Services
- Project 3 - Examination and Investigation Unit

වැඩසටහන් සහ ව්‍යාපෘති අනුව වියදම් සාරාංශය
Summary of expenditure under the programmes and projects

| වැඩසටහන් අංකය Programme No | වැඩසටහන් / ව්‍යාපෘති නාමය Programme / Project | 2012 සහ වියදම් (රුපියල්) Actual Expenditure (Rs.) | 2013 ඇස්තමේන්තුව (රුපියල්) Estimate (Rs.) | 2014 ඇස්තමේන්තුව (රුපියල්) Estimate (Rs.) | 2015 ප්‍රචේතනය (රුපියල්) Projection (Rs) | 2016 ප්‍රචේතනය (රුපියල්) Projection (Rs) |
|---|---|--|--|--|---|---|
| 3 | පුනරාවර්තන වියදම් Recurrent Expenditure | 23,151,740 | 18,209,000 | 24,965,000 | 26,833,075 | 28,872,667 |
| | පළාත් සභා පරිපාලනය Provincial Administration | 23,151,740 | 18,209,000 | 24,965,000 | 26,833,075 | 28,872,667 |
| | 2 සාමාන්‍ය පරිපාලනය හා ආයතනික සේවා General Administration and Establishment | 11,700,143 | 13,077,000 | 15,257,000 | 16,303,900 | 17,443,820 |
| 3 විභාග හා විමර්ශන ඒකකය Examination and Investigation Unit | 11,451,597 | 5,132,000 | 9,708,000 | 10,529,175 | 11,428,847 | |
| 3 | මූලධන වියදම් Capital Expenditure | 1,394,013 | 500,000 | 130,000 | 0 | 0 |
| | පළාත් සභා පරිපාලනය Provincial Administration | 1,394,013 | 500,000 | 130,000 | 0 | 0 |
| | 2 සාමාන්‍ය පරිපාලනය හා ආයතනික සේවා General Administration and Establishment Services | 1,394,013 | 500,000 | 130,000 | 0 | 0 |
| | මුළු වියදම් වසඳුව Total Expenditure | 24,545,753 | 18,709,000 | 25,095,000 | 26,833,075 | 28,872,667 |

කාණ්ඩය අනුව වියදම් සාරාංශය / Category wise Expenditure Summary

| කාණ්ඩ අංකය Object No | කාණ්ඩය Object | 2012 සහ වියදම් (රුපියල්) Actual Expenditure (Rs.) | 2013 ඇස්තමේන්තුව (රුපියල්) Estimate (Rs.) | 2014 ඇස්තමේන්තුව (රුපියල්) Estimate (Rs.) | 2015 ප්‍රචේතනය (රුපියල්) Projection (Rs) | 2016 ප්‍රචේතනය (රුපියල්) Projection (Rs) |
|-------------------------|---|--|--|--|---|---|
| | පුනරාවර්තන වියදම් Recurrent Expenditure | 23,151,740 | 18,209,000 | 24,965,000 | 26,833,075 | 28,872,667 |
| 10 | පෞද්ගලික පඩි නඩි Personal Emoluments | 10,062,535 | 10,449,000 | 12,144,000 | 12,729,975 | 13,359,257 |
| 11 | ගමන් වියදම් Travelling Expenses | 103,372 | 170,000 | 195,000 | 214,500 | 235,950 |
| 12 | සැපයීම් Supplies | 917,510 | 1,465,000 | 2,550,000 | 2,805,000 | 3,085,500 |
| 13 | නඩත්තු වියදම් Maintenance Expenditure | 1,002,742 | 1,100,000 | 1,300,000 | 1,430,000 | 1,573,000 |
| 14 | නිවසුම්ගත සේවා Contractual Services | 10,992,913 | 4,925,000 | 8,576,000 | 9,433,600 | 10,376,960 |
| 17 | වෙනත් පුනරාවර්තන වියදම් Other Recurrent Expenditure | 72,668 | 100,000 | 200,000 | 220,000 | 242,000 |
| | මූලධන වියදම් Capital Expenditure | 1,394,013 | 500,000 | 130,000 | 0 | 0 |
| 21 | මූලධන වත්කම් අත්පත් කර ගැනීම Acquisition of Capital Assets | 1,394,013 | 500,000 | 130,000 | 0 | 0 |
| | මුළු වියදම් වසඳුව Total Expenditure | 24,545,753 | 18,709,000 | 25,095,000 | 26,833,075 | 28,872,667 |

ශීර්ෂය / Head - 302
දකුණු පළාත් රාජ්‍ය සේවා කොමිෂන් සභාව / Southern Provincial Public Service Commission

| මූල්‍යකරණය Financing | 2012 | 2013 | 2014 |
|--|--|--|--|
| | සත්‍ය වියදම (රුපියල්) Actual Expenditure (Rs.) | ඇස්තමේන්තු (රුපියල්) Estimate (Rs.) | ඇස්තමේන්තු (රුපියල්) Estimate (Rs.) |
| විසර්ජන පනත / Appropriation act | | | |
| 11 දේශීය අරමුදල / Domestic fund | 24,125,753 | 18,289,000 | 24,435,000 |
| විශේෂ නීති සේවා / Special law services | | | |
| 21 දේශීය අරමුදල / Domestic fund | 420,000 | 420,000 | 660,000 |
| මුළු මූල්‍යකරණය / Total financing | 24,545,753 | 18,709,000 | 25,095,000 |

302 - ශීර්ෂ සේවා නියුක්ති විස්තරය
Summary of cadre of the Head 302

| පනත Staff Category | 2013 | 2013 | 2014 |
|---|--|----------------------------------|----------------------------------|
| | අනුමත සේවක සංඛ්‍යාව No. of Approved Cadre | ඇස්තමේන්තු Estimated Cadre | ඇස්තමේන්තු Estimated Cadre |
| ඒකීය මට්ටම Senior Level | 2 | 8 | 8 |
| තෘතීය මට්ටම Tertiary Level | 1 | 1 | 1 |
| ද්විතීය මට්ටම Secondary Level | 25 | 14 | 20 |
| ප්‍රාථමික මට්ටම Primary Level | 6 | 5 | 5 |
| මුළු සේවක සංඛ්‍යාව Total Cadre | 34 | 28 | 34 |

302-3-2 ව්‍යාපෘති සේවා නියුක්ති විස්තරය
Cadre of the project 302-3-2

| පනත Staff Category | 2013 | 2013 | 2014 |
|---|--|----------------------------------|----------------------------------|
| | අනුමත සේවක සංඛ්‍යාව No. of Approved Cadre | ඇස්තමේන්තු Estimated Cadre | ඇස්තමේන්තු Estimated Cadre |
| ඒකීය මට්ටම Senior Level | 0 | 7 | 7 |
| තෘතීය මට්ටම Tertiary Level | 2 | 1 | 1 |
| ද්විතීය මට්ටම Secondary Level | 19 | 12 | 14 |
| ප්‍රාථමික මට්ටම Primary Level | 5 | 4 | 4 |
| මුළු සේවක සංඛ්‍යාව Total Cadre | 26 | 24 | 26 |

302-3-3 ව්‍යාපෘති සේවා නියුක්ති විස්තරය
 Cadre of the project 302-3-3

| ප්‍රවර්ගය Staff Category | 2013 අනුමත සේවක සංඛ්‍යාව No. of Approved Cadre | 2013 ඇස්තමේන්තුව Estimated Cadre | 2014 ඇස්තමේන්තුව Estimated Cadre |
|-----------------------------------|--|---|---|
| භෞතම මට්ටම Senior Level | 1 | 1 | 1 |
| තෘතීය මට්ටම Tertiary Level | | 0 | |
| ද්විතීය මට්ටම Secondary Level | 6 | 2 | 6 |
| ප්‍රාථමික මට්ටම Primary Level | 1 | 1 | 1 |
| මුළු සේවක සංඛ්‍යාව Total Cadre | 8 | 4 | 8 |

ශීර්ෂය / Head - 302

දකුණු පළාත් රාජ්‍ය සේවා කොමිෂන් සභාව / Southern Provincial Public Service Commission

වැඩ සටහන / Programme - 3 පළාත් සහ පරිපාලනය / Provincial Administration

ව්‍යාපෘතිය / Project - 2

සාමාන්‍ය පරිපාලනය හා ආයතනික සේවා / General Administration & Establishment Services

| වැඩසටහන / Programme | ව්‍යාපෘතිය / Project | උප ව්‍යාපෘතිය / Sub Project | වැඩ විෂය / Object Code | අයිතමය / Item | 2012 සහ වියදම් (රුපියල්) Actual Expenditure (Rs.) | 2013 ඇස්තමේන්තු (රුපියල්) Estimate (Rs.) | 2014 ඇස්තමේන්තු (රුපියල්) Estimate (Rs.) | 2015 ප්‍රථමානුමාන (රුපියල්) Projection (Rs) | 2016 ප්‍රථමානුමාන (රුපියල්) Projection (Rs) |
|---------------------|----------------------|-----------------------------|------------------------|--|--|--|--|---|---|
| | | | | පුනරාවර්තන වියදම් Recurrent Expenditure | 11,700,143 | 13,077,000 | 15,257,000 | 16,303,900 | 17,443,820 |
| | | | | පෞද්ගලික පවි නඩි Personal Emoluments | 8,468,453 | 8,742,000 | 9,116,000 | 9,548,800 | 10,013,210 |
| 3 | 2 | 0 | 1001 | වැටුප් හා වේතන Salaries & Wages | 4,878,295 | 5,030,000 | 5,584,000 | 5,723,600 | 5,866,690 |
| 3 | 2 | 0 | 1002 | අතිකාල හා නිවාඩු දින වැටුප් Overtime and Holiday Payments | 735,000 | 600,000 | 750,000 | 765,000 | 780,300 |
| 3 | 2 | 0 | 1003 | වෙනත් දීමනා Other Allowances | 2,855,158 | 3,112,000 | 2,782,000 | 3,060,200 | 3,366,220 |
| | | | | ගමන් වියදම් Travelling Expenses | 94,416 | 150,000 | 165,000 | 181,500 | 199,650 |
| 3 | 2 | 0 | 1101 | දේශීය Domestic | 94,416 | 150,000 | 165,000 | 181,500 | 199,650 |
| | | | | පැයවීම Supplies | 808,920 | 1,160,000 | 2,050,000 | 2,255,000 | 2,480,500 |
| 3 | 2 | 0 | 1201 | ලිපිද්‍රව්‍ය හා කාර්යාලීය අවශ්‍යතා Stationery and Office Requisites | 282,242 | 400,000 | 500,000 | 550,000 | 605,000 |
| 3 | 2 | 0 | 1202 | ඉන්ධන Fuel | 489,998 | 700,000 | 1,500,000 | 1,650,000 | 1,815,000 |
| 3 | 2 | 0 | 1203 | ආහාර හා නිල ඇඳුම් Diets and Uniforms | 12,975 | 30,000 | 0 | 0 | 0 |
| 3 | 2 | 0 | 1205 | වෙනත් Others | 23,705 | 30,000 | 50,000 | 55,000 | 60,500 |
| | | | | නඩිත්තු වියදම් Maintenance Expenditure | 1,002,742 | 1,100,000 | 1,300,000 | 1,430,000 | 1,573,000 |
| 3 | 2 | 0 | 1301 | වාහන Vehicles | 489,729 | 500,000 | 600,000 | 660,000 | 726,000 |
| 3 | 2 | 0 | 1302 | පැන්තල හා යන්ත්‍රෝපකරණ Plant and Machinery & Equipment | 290,173 | 300,000 | 350,000 | 385,000 | 423,500 |
| 3 | 2 | 0 | 1303 | නොඩනැගිලි Buildings | 222,840 | 300,000 | 350,000 | 385,000 | 423,500 |
| | | | | නිවැසුම් සේවා Contractual Services | 1,252,944 | 1,825,000 | 2,426,000 | 2,668,600 | 2,935,460 |
| 3 | 2 | 0 | 1401 | ප්‍රවාහන Transport | 2,395 | 5,000 | 6,000 | 6,600 | 7,260 |
| 3 | 2 | 0 | 1402 | පැස්ටල් හා සන්නිවේදන Postal and Communication Service | 482,703 | 600,000 | 800,000 | 880,000 | 968,000 |
| 3 | 2 | 0 | 1403 | විදුලි බලය හා ජලය Electricity and Water | 438,000 | 700,000 | 900,000 | 990,000 | 1,089,000 |
| 3 | 2 | 0 | 1404 | බදු කුලී හා පළාත් පාලන ආයතන බදු Rents and Local Taxes | 12,355 | 20,000 | 20,000 | 22,000 | 24,200 |
| 3 | 2 | 0 | 1405 | වෙනත් Others | 317,491 | 500,000 | 700,000 | 770,000 | 847,000 |
| | | | | වෙනත් පුනරාවර්තන වියදම් Other Recurrent Expenditure | 72,668 | 100,000 | 200,000 | 220,000 | 242,000 |
| 3 | 2 | 0 | 1703 | වෙනත් Others | 72,668 | 100,000 | 200,000 | 220,000 | 242,000 |

ශීර්ෂය / Head - 302

දකුණු පළාත් රාජ්‍ය සේවා කොමිෂන් සභාව / Southern Provincial Public Service Commission
 වැඩ සටහන / Programme - 3 පළාත් සභා පරිපාලනය / Provincial Administration
 ව්‍යාපෘතිය / Project - 2
 සාමාන්‍ය පරිපාලන කා ආයතනික සේවා / General Administration & Establishment Services

| වැඩසටහන / Programme | ව්‍යාපෘතිය / Project | උප ව්‍යාපෘතිය / Sub Project | වැය විෂය / Object Code | අයිතමය / Item | 2012 සත්‍ය වියදම් (රුපියල්) Actual Expenditure (Rs.) | 2013 ඇස්තමේන්තුව (රුපියල්) Estimate (Rs.) | 2014 ඇස්තමේන්තුව (රුපියල්) Estimate (Rs.) | 2015 ප්‍රථමානාදානය (රුපියල්) Projection (Rs) | 2016 ප්‍රථමානාදානය (රුපියල්) Projection (Rs) |
|-------------------------------|----------------------|-----------------------------|------------------------|---|---|---|---|--|--|
| | | | | මූලධන වියදම් Capital Expenditure | 1,394,013 | 500,000 | 130,000 | 0 | 0 |
| | | | | මූලධන වින්‍යාය අත්පත් කර ගැනීම Acquisition of Capital Assets | 1,394,013 | 500,000 | 130,000 | 0 | 0 |
| 3 | 2 | 0 | 2102 | ලිඞු කා සාධකම උපකරණ Furniture & Office Equipment | 854,406 | 500,000 | 130,000 | | |
| 3 | 2 | 0 | 2103 | යන්ත්‍ර කා යන්ත්‍රෝපකරණ Plant, Machinery & Equipment | 539,607 | | | | |
| | | | | ව්‍යාපෘතියේ මුළු වියදම් එකතුව Project Total | 13,094,156 | 13,577,000 | 15,387,000 | 16,303,900 | 17,443,820 |
| මුදල් යෙදවීම - Financing - | | | | | | | | | |
| | | | | 11 දේශීය අරමුදල් Domestic fund | 13,094,156 | 13,577,000 | 15,387,000 | 16,303,900 | 17,443,820 |


ශීර්ෂය / Head - 302

දකුණු පළාත් රාජ්‍ය සේවා කොමිෂන් සභාව / Southern Provincial Public Service Commission
 වැඩ සටහන / Programme - 3 පළාත් සභා පරිපාලනය / Provincial Administration
 ව්‍යාපෘතිය / Project - 3 විභාග හා විමර්ශන ඒකකය / Examination and Investigation Unit

| වැඩසටහන / Programme ව්‍යාපෘතිය / Project ප්‍රධාන ව්‍යාපෘතිය / Sub Project වැඩ වර්ගය / Object Code අයිතමය / Item | කාණ්ඩය / වැඩ විෂයය විස්තරය Category / Object Code Description | 2012 සත්‍ය වියදම් (රුපියල්) Actual Expenditure (Rs.) | 2013 ඇස්තමේන්තුව (රුපියල්) Estimate (Rs.) | 2014 ඇස්තමේන්තුව (රුපියල්) Estimate (Rs.) | 2015 ප්‍රථමාන (රුපියල්) Projection (Rs) | 2016 ප්‍රථමාන (රුපියල්) Projection (Rs) |
|---|--|---|---|---|---|---|
| | පුනරාවර්තන වියදම් Recurrent Expenditure | 11,451,597 | 5,132,000 | 9,708,000 | 10,529,175 | 11,428,847 |
| | පෞද්ගලික පඩි කඩි Personal Emoluments | 1,594,082 | 1,707,000 | 3,028,000 | 3,181,175 | 3,346,047 |
| 3 3 0 1001 | වැටුප් හා වේතන Salaries & Wages | 962,315 | 967,000 | 1,675,000 | 1,716,875 | 1,759,797 |
| 3 3 0 1002 | අතිකාල හා නිවාඩු දින වැටුප් Overtime and Holiday Payments | 194,417 | 300,000 | 300,000 | 306,000 | 312,120 |
| 3 3 0 1003 | වෙනත් දීමනා Other Allowances | 437,350 | 440,000 | 1,053,000 | 1,158,300 | 1,274,130 |
| | ගමන් වියදම් Travelling Expenses | 8,956 | 20,000 | 30,000 | 33,000 | 36,300 |
| 3 3 0 1101 | දේශීය Domestic | 8,956 | 20,000 | 30,000 | 33,000 | 36,300 |
| | සැපයීම් Supplies | 108,590 | 305,000 | 500,000 | 550,000 | 605,000 |
| 3 3 0 1201 | ලිපිද්‍රව්‍ය හා කාර්යාලීය අවශ්‍යතා Stationery and Office Requisites | 48,290 | 100,000 | 200,000 | 220,000 | 242,000 |
| 3 3 0 1202 | ඉන්ධන Fuel | 58,800 | 200,000 | 300,000 | 330,000 | 363,000 |
| 3 3 0 1203 | ආහාර හා නිල ඇඳුම් Diets and Uniforms | 1,500 | 5,000 | 0 | 0 | 0 |
| | නිවැසුම් සේවා Contractual Services | 9,739,969 | 3,100,000 | 6,150,000 | 6,765,000 | 7,441,500 |
| 3 3 0 1402 | තැපැල් හා සන්නිවේදන Postal and Communication Service | 48,735 | 100,000 | 150,000 | 165,000 | 181,500 |
| 3 3 0 1405 | වෙනත් Others | 9,691,234 | 3,000,000 | 6,000,000 | 6,600,000 | 7,260,000 |
| | ව්‍යාපෘතියේ මුළු වියදම් වසඳුව Project Total | 11,451,597 | 5,132,000 | 9,708,000 | 10,529,175 | 11,428,847 |

මුදල් සෙදවීම -
Financing -

| | | | | | | |
|----|--------------------------------|------------|-----------|-----------|------------|------------|
| 11 | දේශීය අරමුදල් Domestic Fund | 11,451,597 | 5,132,000 | 9,708,000 | 10,529,175 | 11,428,847 |
|----|--------------------------------|------------|-----------|-----------|------------|------------|



සමුපකාර සේවක කොමිෂන් සභාව

මෙහෙවර ප්‍රකාශය:

සමුපකාර සේවකයන් තනතුරු සඳහා අනුයුක්ත කිරීම හා සේවක සුදුසුකම් නිශ්චය කිරීම, සමුපකාර සේවක වැටුප් ක්‍රම හා දීමනා සහ පාරිභෝගික නියම කිරීම, සේවකයන්ට අදාළ විනය ක්‍රියාවලිය පිළිබඳ උපදෙස් නිකුත් කිරීම හා ඊ මත පැන නගින අභියාචනා විභාග කිරීම, කොමිෂන් සභා තීරණ බල ගැන්වීම, 1998 අංක 1 දරණ දකුණු පළාත් සමුපකාර සේවක කොමිෂන් සභා ප්‍රඥප්තිය යටතේ පැවැරී ඇති බලතල ක්‍රියාත්මක කිරීම, කොමිෂන් සභාවේ සාමාන්‍ය පරිපාලනය හා කාර්ය මණ්ඩල සේවා මේ කාර්යාලයේ මෙහෙවර වේ.


කාර්යයන්:

- සමුපකාර සේවකයින් බඳවා ගැනීම් හා විනය කටයුතුවලට අදාළ කොන්දේසි නියම කිරීම හා අභියාචනා කටයුතු විභාග කිරීම
- සමුපකාර සේවක වැටුප් ක්‍රම හා දීමනා නියම කිරීම.
- කොමිෂන් සභා තීරණ බල ගැන්වීම.
- 1998 අංක 01 දරණ දකුණු පළාත් සමුපකාර සේවක කොමිෂන් සභා ප්‍රඥප්තිය යටතේ පැවරී ඇති බලතල ක්‍රියාත්මක කිරීම.

දෙපාර්තමේන්තුවේ වගකීම් හා කර්තව්‍යයන් අයවැය කාර්යයන් උදෙසා පහත සඳහන් වැඩසටහන සහ ව්‍යාපෘතිය යටතේ වර්ග කර ඇත.

03 වැනි වැඩසටහන - පළාත් සභා පරිපාලනය.

2 වැනි ව්‍යාපෘතිය - සාමාන්‍ය පරිපාලනය හා ආයතනික සේවා



SOUTHERN PROVINCIAL CO-OPERATIVE EMPLOYEES COMMISSION

Mission:

Our mission is to appoint Co-operative employees to the posts, to determine qualifications of employees, to require salary scales, grants and gratuities of Co-operative employees, to issue instructions pertaining to the disciplinary control over employees, to inquire into appeals regarding the problems arising out of the same, to bring the decisions of the Commission into power to exercise powers vested to the commission under the Southern Provincial Co-operative Employees Statute No.1 of 1998 and to conduct general administration of the Commission and the staff services.

Functions

- To require relevant conditions relating to the recruitment of and disciplinary control over Co-operative employees and to investigate in to appeals.
- To determine salary scales and allowances of co-operative employees.
- To bring the decisions of the Commission into force.
- To exercise powers vested under Commission Act No. 1 of 1998

Responsibilities and duties of the department are classified under, the following programme and project, for the budgetary purposes.

| | |
|-------------|---|
| Programme 3 | - Provincial Administration |
| Project 2 | - General Administration & Establishment Services |

ශීර්ෂය / Head - 303

දකුණු පළාත් සමුදායකාර සේවක කොමිෂන් සභාව
Southern Provincial Co-operative Employees Commission

වැඩසටහන් සහ ව්‍යාපෘති අනුව වියදම් සාරාංශය
Summary of expenditure under the programmes and projects

| වැඩසටහන් අංකය Programme No | වැඩසටහන් / ව්‍යාපෘති නාමය Programme / Project | 2012 සත්‍ය වියදම් (රුපියල්) Actual Expenditure (Rs.) | 2013 ඇස්තමේන්තුව (රුපියල්) Estimate (Rs.) | 2014 ඇස්තමේන්තුව (රුපියල්) Estimate (Rs.) | 2015 පුරෝචනන (රුපියල්) Projection (Rs) | 2016 පුරෝචනන (රුපියල්) Projection (Rs) |
|-------------------------------|---|---|---|---|--|--|
| | පුනරාවර්තන වියදම් Recurrent Expenditure | 3,847,643 | 4,732,000 | 6,661,000 | 7,138,925 | 7,660,058 |
| 3 | පළාත් සභා පරිපාලනය Provincial Administration | 3,847,643 | 4,732,000 | 6,661,000 | 7,138,925 | 7,660,058 |
| 2 | සාමාන්‍ය පරිපාලනය හා ආයතනික සේවා General Administration and Establishment | 3,847,643 | 4,732,000 | 6,661,000 | 7,138,925 | 7,660,058 |
| | මූලධන වියදම් Capital Expenditure | 0 | 500,000 | 100,000 | 0 | 0 |
| 3 | පළාත් සභා පරිපාලනය Provincial Administration | 0 | 500,000 | 100,000 | 0 | 0 |
| 2 | සාමාන්‍ය පරිපාලනය හා ආයතනික සේවා General Administration and Establishment Services | 0 | 500,000 | 100,000 | 0 | 0 |
| | මුළු වියදම් වසඳුව Total Expenditure | 3,847,643 | 5,232,000 | 6,761,000 | 7,138,925 | 7,660,058 |

කාණ්ඩය අනුව වියදම් සාරාංශය / Category wise Expenditure Summary

| කාණ්ඩ අංකය Object No | කාණ්ඩය Object | 2012 සත්‍ය වියදම් (රුපියල්) Actual Expenditure (Rs.) | 2013 ඇස්තමේන්තුව (රුපියල්) Estimate (Rs.) | 2014 ඇස්තමේන්තුව (රුපියල්) Estimate (Rs.) | 2015 පුරෝචනන (රුපියල්) Projection (Rs) | 2016 පුරෝචනන (රුපියල්) Projection (Rs) |
|-------------------------|---|---|---|---|--|--|
| | පුනරාවර්තන වියදම් Recurrent Expenditure | 3,847,643 | 4,732,000 | 6,661,000 | 7,138,925 | 7,660,058 |
| 10 | පෞද්ගලික සවි නඩි Personal Emoluments | 2,811,903 | 2,845,000 | 4,336,000 | 4,581,425 | 4,846,808 |
| 11 | ගමන් වියදම් Travelling Expenses | 99,974 | 200,000 | 275,000 | 302,500 | 332,750 |
| 12 | සැපයීම් Supplies | 282,704 | 287,000 | 550,000 | 605,000 | 665,500 |
| 13 | නඩිස්ඵල වියදම් Maintenance Expenditure | 323,583 | 210,000 | 450,000 | 495,000 | 544,500 |
| 14 | ගිවිසුම්ගත සේවා Contractual Services | 297,185 | 390,000 | 700,000 | 770,000 | 847,000 |
| 17 | වෙනත් පුනරාවර්තන වියදම් Other Recurrent Expenditure | 32,294 | 800,000 | 350,000 | 385,000 | 423,500 |
| | මූලධන වියදම් Capital Expenditure | 0 | 500,000 | 100,000 | 0 | 0 |
| 20 | පුනරුත්ථාපනය හා වැඩි දී. සී. Rehabilitation and Improvement of Capital Assets | 0 | 400,000 | 100,000 | 0 | 0 |
| 21 | මූලධන වත්කම් අස්ථයන් පරි Acquisition of Capital Assets | 0 | 100,000 | 0 | 0 | 0 |
| | මුළු වියදම් වසඳුව Total Expenditure | 3,847,643 | 5,232,000 | 6,761,000 | 7,138,925 | 7,660,058 |

ශීර්ෂය / Head - 303
දකුණු පළාත් සමුදායකාර සේවක කොමිෂන් සභාව
Southern Provincial Co-operative Employees Commission

| මූල්‍යකරණය Financing | 2012 | 2013 | 2014 |
|--|--|--|--|
| | සත්‍ය වියදම් (රුපියල) Actual Expenditure (Rs.) | ඇස්තමේන්තුව (රුපියල) Estimate (Rs.) | ඇස්තමේන්තුව (රුපියල) Estimate (Rs.) |
| විසර්ජන පනත / Appropriation act | | | |
| 11 දේශීය අරමුදල / Domestic fund | 3,847,643 | 5,232,000 | 6,761,000 |
| විශේෂ නීති සේවා / Special law services | | | |
| 21 දේශීය අරමුදල / Domestic fund | 0 | 0 | 0 |
| මුළු මූල්‍යකරණය / Total financing | 3,847,643 | 5,232,000 | 6,761,000 |

303 - ශීර්ෂ සේවා නියුක්ති විස්තරය
Summary of cadre of the head 303

| පන්තුව Staff Category | 2013 අනුමත සේවක සංඛ්‍යාව No. of Approved Cadre | 2013 ඇස්තමේන්තුව Estimated Cadre | 2014 ඇස්තමේන්තුව Estimated Cadre |
|-----------------------------------|---|---|---|
| ජ්‍යෙෂ්ඨ මට්ටම Senior Level | 1 | 4 | 4 |
| තෘතීය මට්ටම Tertiary Level | 1 | 0 | 1 |
| ද්විතීය මට්ටම Secondary Level | 7 | 3 | 6 |
| ප්‍රාථමික මට්ටම | 2 | 1 | 2 |
| මුළු සේවක සංඛ්‍යාව Total Cadre | 11 | 8 | 13 |

ශීර්ෂය / Head - 303

දකුණු පළාත් සමුපකාර සේවක කොමිෂන් සභාව
Southern Provincial Co-operative Employees Commission

වැඩ සටහන / Programme - 3 පළාත් සභා පරිපාලනය / Provincial Administration

ව්‍යාපෘතිය / Project - 2

සාමාන්‍ය පරිපාලනය හා ආයතනික සේවා / General Administration & Establishment Services

| වැඩසටහන / Programme | ව්‍යාපෘතිය / Project | ප්‍රධාන ව්‍යාපෘතිය / Sub Project | වැඩ සටහන / Object Code | අයිතමය / Item | 2012 සත්‍ය වියදම් (වැරදිය) / Actual Expenditure (Rs.) | 2013 ඇස්තමේන්තුව (වැරදිය) / Estimate (Rs.) | 2014 ඇස්තමේන්තුව (වැරදිය) / Estimate (Rs.) | 2015 ප්‍රථමානුමාන (වැරදිය) / Projection (Rs) | 2016 ප්‍රථමානුමාන (වැරදිය) / Projection (Rs) |
|---------------------|----------------------|----------------------------------|------------------------|---|--|--|--|--|--|
| | | | | පුනරාවර්තන වියදම් Recurrent Expenditure | 3,847,643 | 4,732,000 | 6,661,000 | 7,138,925 | 7,660,058 |
| | | | | පෞද්ගලික පඩි නඩි Personal Emoluments | 2,811,903 | 2,845,000 | 4,336,000 | 4,581,425 | 4,846,808 |
| 3 | 2 | 0 | 1001 | වැටුප් හා වේතන Salaries & Wages | 1,858,331 | 1,634,000 | 2,189,000 | 2,243,725 | 2,299,818 |
| 3 | 2 | 0 | 1002 | අතිකාල හා නිවාඩු දීම වැටුප් Overtime and Holiday Payments | 315,399 | 280,000 | 300,000 | 306,000 | 312,120 |
| 3 | 2 | 0 | 1003 | වෙනත් දීමනා Other Allowances | 638,173 | 931,000 | 1,847,000 | 2,031,700 | 2,234,870 |
| | | | | ගමන් වියදම් Travelling Expenses | 99,974 | 200,000 | 275,000 | 302,500 | 332,750 |
| 3 | 2 | 0 | 1101 | දේශීය Domestic | 99,974 | 200,000 | 275,000 | 302,500 | 332,750 |
| | | | | පැහැරීම් Supplies | 282,704 | 287,000 | 550,000 | 605,000 | 665,500 |
| 3 | 2 | 0 | 1201 | ලිපිදැව හා කාර්යාලීය අවශ්‍යතා Stationery and Office Requisites | 47,761 | 60,000 | 100,000 | 110,000 | 121,000 |
| 3 | 2 | 0 | 1202 | ඉන්ධන Fuel | 189,691 | 200,000 | 350,000 | 385,000 | 423,500 |
| 3 | 2 | 0 | 1203 | ආහාර හා නිල ඇඳුම් Diets and Uniforms | 2,000 | 2,000 | 0 | 0 | 0 |
| 3 | 2 | 0 | 1205 | වෙනත් Others | 43,252 | 25,000 | 100,000 | 110,000 | 121,000 |
| | | | | නඩත්තු වියදම් Maintenance Expenditure | 323,583 | 210,000 | 450,000 | 495,000 | 544,500 |
| 3 | 2 | 0 | 1301 | වාහන Vehicles | 271,583 | 75,000 | 200,000 | 220,000 | 242,000 |
| 3 | 2 | 0 | 1302 | යන්ත්‍ර හා යන්ත්‍රෝපකරණ Plant and Machinery & Equipment | 52,000 | 75,000 | 150,000 | 165,000 | 181,500 |
| 3 | 2 | 0 | 1303 | ගොඩනැගිලි Buildings | 0 | 60,000 | 100,000 | 110,000 | 121,000 |
| | | | | නිවිද්‍යම්ගත සේවා Contractual Services | 297,185 | 390,000 | 700,000 | 770,000 | 847,000 |
| 3 | 2 | 0 | 1401 | ප්‍රවාහන Transport | 4,884 | 45,000 | 50,000 | 55,000 | 60,500 |
| 3 | 2 | 0 | 1402 | තැපැල් හා සන්නිවේදන Postal and Communication Service | 127,829 | 220,000 | 250,000 | 275,000 | 302,500 |
| 3 | 2 | 0 | 1403 | විදුලි බලය හා ජලය Electricity and Water | 122,407 | 125,000 | 350,000 | 385,000 | 423,500 |
| 3 | 2 | 0 | 1405 | වෙනත් Others | 42,065 | 0 | 50,000 | 55,000 | 60,500 |
| | | | | වෙනත් පුනරාවර්තන වියදම් Other Recurrent Expenditure | 32,294 | 800,000 | 350,000 | 385,000 | 423,500 |
| 3 | 2 | 0 | 1703 | වෙනත් Others | 32,294 | 800,000 | 350,000 | 385,000 | 423,500 |

ශීර්ෂය / Head - 303

දකුණු පළාත් සමුදායකාර සේවක කොමිෂන් සභාව
Southern Provincial Co-operative Employees Commission

වැඩ කටයුතු / Programme - 3 පළාත් සභා පරිපාලනය / Provincial Administration


ව්‍යාපෘතිය / Project - 2

සාමාන්‍ය පරිපාලනය හා ආයතනික සේවා / General Administration & Establishment Services

| වැඩසටහන / Programme | ව්‍යාපෘතිය / Project | ප්‍රධාන ව්‍යාපෘතිය / Sub Project | වැඩ විෂය / Object Code | අයිතමය / Item | 2012 කටයුතු වියදම් (රුපියල්) Actual Expenditure (Rs.) | 2013 ඇස්තමේන්තු (රුපියල්) Estimate (Rs.) | 2014 ඇස්තමේන්තු (රුපියල්) Estimate (Rs.) | 2015 පුරෝකථන (රුපියල්) Projection (Rs) | 2016 පුරෝකථන (රුපියල්) Projection (Rs) |
|---------------------|----------------------|----------------------------------|------------------------|---|--|--|--|--|--|
| | | | | මූලධන වියදම් Capital Expenditure | 0 | 500,000 | 100,000 | 0 | 0 |
| | | | | මූලධන වස්තූන් පුනරුත්ථාපනය හා වැඩි දියුණු කිරීම Rehabilitation & Improvement of Capital Assets | 0 | 400,000 | 100,000 | 0 | 0 |
| 3 | 2 | 0 | 2001 | ගොඩනැගිලි හා ඉදිකිරීම් Buildings and Structures | | 200,000 | 50,000 | | |
| 3 | 2 | 0 | 2003 | වාහන Vehicles | | 200,000 | 50,000 | | |
| | | | | මූලධන වස්තූන් අත්පත් කර ගැනීම Acquisition of Capital Assets | 0 | 100,000 | 0 | 0 | 0 |
| 3 | 2 | 0 | 2103 | යන්ත්‍ර හා යන්ත්‍රෝපකරණ Plant, Machinery & Equipment | | 100,000 | | | |
| | | | | ව්‍යාපෘතියේ මුළු වියදම් එකතුව Project Total | 3,847,643 | 5,232,000 | 6,761,000 | 7,138,925 | 7,660,058 |

මුදල් යෙදවීම -
Financing -

| | | | | | |
|-----------------------------------|-----------|-----------|-----------|-----------|-----------|
| 11 දේශීය අරමුදල් Domestic Fund | 3,847,643 | 5,232,000 | 6,761,000 | 7,138,925 | 7,660,058 |
|-----------------------------------|-----------|-----------|-----------|-----------|-----------|



ප්‍රධාන අමාත්‍ය සහ මුදල්, ක්‍රමසම්පාදන, නීතිය හා සාමය, ප්‍රවාහන, ජල සම්පාදන හා ජලාපවහන, විදුලිබල, ඉංජිනේරු සේවා, සෞඛ්‍ය, දේශීය වෛද්‍ය සහ පළාත් පාලන අමාත්‍යවරයා.

මෙහෙවර ප්‍රකාශය:


ජාතික පිළිවෙත් අනුව යමින් දකුණු පළාත් ප්‍රධාන අමාත්‍යාංශයේ ප්‍රතිපත්ති සම්පාදනය, සැලසුම්කරණය සහ සැලසුම් ක්‍රියාත්මක කිරීම සඳහා අනුබද්ධ ආයතන සමායෝජනයෙන් හා අධීක්ෂණයෙන් දක්ෂිණ දේශයේ ප්‍රජාවට ප්‍රශස්ත සේවාවක් සම්පාදනය කිරීම.

කාර්යයන්

- 13 වන ආණ්ඩුක්‍රම ව්‍යවස්ථාවෙන් සහ 1987 අංක 42 දරණ පළාත් සභා පනතින් පැවැර ඇති බලතල යටතේ නීතිය හා සාමය සුරක්ෂිත කිරීම දකුණු පළාත් සභා ප්‍රදේශයේ සාමාන්‍ය ආරක්ෂාව සහතික කිරීම සහ ඒ සඳහා සිවිල් පාලනයට සහායවීම.
- පළාත් පරිපාලනය හා කාර්ය මණ්ඩල කටයුතු කිරීම.
- පළාත් පාලන ආයතන සහ ජාතික ජල සම්පාදන හා ජලාපවහන මණ්ඩලයට අනුබද්ධව පානීය ජලය සැපයුම සම්බන්ධයෙන් කටයුතු කිරීම.
- ගමනා ගමන කටයුතු විධිමත්ව පවත්වා ගෙන යාම.
- දකුණු පළාතේ මාර්ගස්ථ මගී ප්‍රවාහන අධිකාරියේ කටයුතු මෙහෙයවීම හා අධීක්ෂණය.
- දකුණු පළාත් සංවර්ධන අධිකාරියේ කටයුතු මෙහෙයවීම හා අධීක්ෂණය.
- ප්‍රජාවගේ සෞඛ්‍ය සංරක්ෂණය හා සංවර්ධනය සඳහා රෝග නිවාරණය හා ප්‍රතිකර්ම සඳහා අවශ්‍ය සේවාවන් සැපයීම් කටයුතු මෙහෙයවීම හා පරිපාලනය.
- දේශීය විකිත්සා ක්‍රමය අනුව සෞඛ්‍ය සංරක්ෂණය කිරීම.
- විදුලිබල මණ්ඩලය හා ඒකාබද්ධව දකුණු පළාත් සභා බල ප්‍රදේශයේ විදුලිබල පද්ධතිය වැඩි දියුණු කිරීම.

අයවැය කාර්යයන් උදෙසා ඉහත සඳහන් අරමුණු ක්‍රියාත්මක කිරීම සඳහා පහත සඳහන් පරිදි වැඩ සටහන් හා ව්‍යාපෘති යටතේ වර්ග කර ඇත.

- 03 වැනි වැඩ සටහන - පළාත් සභා පරිපාලනය.
 - 1 වැනි ව්‍යාපෘතිය - සාමාන්‍ය පරිපාලනය හා ආයතනික සේවා- ප්‍රධාන අමාත්‍යවරයාගේ කාර්යාලය
 - 2 වැනි ව්‍යාපෘතිය - සාමාන්‍ය පරිපාලනය හා ආයතනික සේවා - අමාත්‍යාංශ කාර්යාලය
- 47 වැනි වැඩ සටහන - ප්‍රවාහන සේවා
 - 2 වැනි ව්‍යාපෘතිය - සාමාන්‍ය පරිපාලනය හා ආයතනික සේවා - මෝටර් රථ ප්‍රවාහනය
 - 3 වැනි ව්‍යාපෘතිය - මගී ප්‍රවාහන සේවා



**Chief Minister and Minister of Finance, Plan
Implementation, Law & Order, Transport, Water Supply
& Drainage, Power, Health Indigenous Medicine and
Local Government**

Mission

To provide a quality service to the people of southern province by formulating the policies of the Chief Ministry in consistent with national policies; their planning and implementation in co-ordination with and the supervision of allied institutions concerned.

Function

- Preservation of law and order to the extent as authorized under the 13th Amendment to the Constitution and the provisions of the Provincial Councils Act. No. 42 of 1987; ensure general security within the area of the southern province and assist the civil administration in that regard.
- Matters relating to the provincial administration and its staff.
- Provision of drinking water in collaboration with local government institutions and the National Water Supply and Drainage Board.
- Regulation of transport services.
- Direction and supervision of activities of the Southern Province Road Passenger Transport Authority.
- Direction and supervision of the activities of Southern Provincial Development Authority.
- Direction and administration of necessary services for the eradication, control and treatment of diseases for the preservation and advancement of public health.
- Preservation of health through indigenous clinical methods and treatment.
- Improvement of the electricity distribution network of the southern province in collaboration with the Ceylon Electricity Board.

Responsibilities and duties of the Ministry are classified under, the following programmes and projects, for the budgetary purposes

| | |
|--------------|--|
| Programme 03 | - Provincial Administration. |
| Project 1 | - General Administration & Establishment Services- Minister Office |
| Project 2 | - General Administration & Establishment Services-Ministry Office |
| Programme 47 | - Transport Services (Motor traffic) |
| Project 2 | - General Administration & Establishment Services |
| Project 3 | - Passenger transport |

ඉඩක අමාත්‍ය සහ මුදල්, ක්‍රම සම්පාදන, නීතිය හා සාමය, ප්‍රවාහන, ජල සම්පාදන හා ජලාපවහන, විදුලිබල, ඉංජිනේරු සේවා, සෞඛ්‍ය, දේශීය වෛද්‍ය සහ පළාත් පාලන අමාත්‍යවරයා

Chief Minister and Minister of Finance, Plan Implementation, Law & Order, Transport, Water Supply & Drainage, Power, Engineering Services, Health & Indigenous Medicine and Local Government

**වැඩසටහන් සහ ව්‍යාපෘති අනුව විඳුම් සාරාංශය
Summary of expenditure under the programmes and projects**

| වැඩසටහන් අංකය Programme No | වැඩසටහන් / ව්‍යාපෘති නාමය Programme / Project | 2012 සහ වඳුම් (රුපියල්) Actual Expenditure (Rs.) | 2013 ඇස්තමේන්තුව (රුපියල්) Estimate (Rs.) | 2014 ඇස්තමේන්තුව (රුපියල්) Estimate (Rs.) | 2015 ප්‍රයෝජන (රුපියල්) Projection (Rs) | 2016 ප්‍රයෝජන (රුපියල්) Projection (Rs) |
|-------------------------------|---|---|--|--|--|--|
| | පුනරාවර්තන විඳුම් Recurrent Expenditure | 181,756,031 | 207,783,000 | 216,052,000 | 234,959,750 | 255,692,609 |
| 3 | පළාත් පාලන වරපාලනය Provincial Administration | 87,473,783 | 100,195,000 | 107,160,000 | 115,481,350 | 124,576,569 |
| | 1 සාමාන්‍ය පරපාලනය හා ආයතනික සේවා - අමාත්‍යාංශයේ කාර්යාලය General Administration and Establishment services -Minister's office | 34,363,580 | 38,612,000 | 37,573,000 | 40,787,950 | 44,311,336 |
| | 2 සාමාන්‍ය පරපාලනය හා ආයතනික සේවා - අමාත්‍යාංශ කාර්යාලය General Administration and Establishment Services - Ministry office | 53,110,203 | 61,583,000 | 69,587,000 | 74,693,400 | 80,265,233 |
| 47 | ප්‍රවාහන සේවා Transport services | 94,282,248 | 107,588,000 | 108,892,000 | 119,478,400 | 131,116,040 |
| | 2 සාමාන්‍ය පරපාලනය හා ආයතනික සේවා - මෝටර් රථ ප්‍රවාහන General Administration and Astablishment Services -Motor traffic | 13,276,902 | 15,345,000 | 18,892,000 | 20,478,400 | 22,216,040 |
| | 3 මගී ප්‍රවාහන සේවා Passenger Transport Service | 81,005,346 | 92,243,000 | 90,000,000 | 99,000,000 | 108,900,000 |
| | මූලධන විඳුම් Capital Expenditure | 304,375,671 | 708,000,000 | 783,200,000 | 0 | 0 |
| 3 | පළාත් පාලන වරපාලනය Provincial Administration | 296,285,744 | 659,000,000 | 734,700,000 | 0 | 0 |
| | 1 සාමාන්‍ය පරපාලනය හා ආයතනික සේවා - අමාත්‍යාංශයේ කාර්යාලය General Administration and Establishment Services -Minister's office | 11,781,769 | 7,000,000 | 500,000 | 0 | 0 |
| | 2 සාමාන්‍ය පරපාලනය හා ආයතනික සේවා - අමාත්‍යාංශ කාර්යාලය General Administration and Establishment Services - Ministry office | 284,503,975 | 652,000,000 | 734,200,000 | 0 | 0 |
| 47 | ප්‍රවාහන සේවා Transport services | 8,089,927 | 49,000,000 | 48,500,000 | 0 | 0 |
| | 2 සාමාන්‍ය පරපාලනය හා ආයතනික සේවා - මෝටර් රථ ප්‍රවාහන General Administration and Establishment Services -Motor traffic | 0 | 3,000,000 | 2,500,000 | 0 | 0 |
| | 3 මගී ප්‍රවාහන සේවා Passenger Transport Service | 8,089,927 | 46,000,000 | 46,000,000 | | |
| | මුළු විඳුම් වසඳුව Total Expenditure | 486,131,702 | 915,783,000 | 999,252,000 | 234,959,750 | 255,692,609 |

ශීර්ෂය / Head - 304

ප්‍රධාන අමාත්‍ය සහ මුදල්, ක්‍රම සම්පාදන, නීතිය හා සාමය, ප්‍රවාහන, රළු සම්පාදන හා රළාපටිගන, විදුලිබල, ඉංජිනේරු සේවා, යොධ්‍ය, දේශීය වෛද්‍ය සහ පළාත් පාලන අමාත්‍යවරයා

Chief Minister and Minister of Finance, Plan Implementation, Law & Order, Transport, Water Supply & Drainage, Power, Engineering Services, Health & Indigenous Medicine and Local Government

කාණ්ඩය අනුව වියදම් සාරාංශය / Category wise Expenditure Summary

| කාණ්ඩ අංකය Object No | කාණ්ඩය Object | 2012 සහ වියදම් (වැරදිය) | 2013 ඇස්තමේන්තුව (වැරදිය) | 2014 ඇස්තමේන්තුව (වැරදිය) | 2015 ප්‍රචේදනය (වැරදිය) | 2016 ප්‍රචේදනය (වැරදිය) |
|-------------------------|---|--------------------------------|---------------------------------|---------------------------------|-------------------------------|-------------------------------|
| | | Actual Expenditure (Rs.) | Estimate (Rs.) | Estimate (Rs.) | Projection (Rs) | Projection (Rs) |
| | පුනරාවර්තන වියදම් Recurrent Expenditure | 181,756,031 | 207,783,000 | 216,052,000 | 234,959,750 | 255,692,609 |
| 10 | පෞද්ගලික පවි නඩු Personal Emoluments | 48,406,570 | 51,410,000 | 60,521,000 | 63,875,650 | 67,500,099 |
| 11 | ගමන් වියදම් Travelling Expenses | 2,943,760 | 2,900,000 | 3,250,000 | 3,575,000 | 3,932,500 |
| 12 | සැපයීම් Supplies | 13,314,792 | 17,770,000 | 19,480,000 | 21,428,000 | 23,570,800 |
| 13 | නඩත්තු වියදම් Maintenance Expenditure | 10,814,137 | 12,670,000 | 13,780,000 | 15,158,000 | 16,673,800 |
| 14 | ගිවිසුම්ගත සේවා Contractual Services | 13,393,530 | 18,090,000 | 15,810,000 | 17,391,000 | 19,130,100 |
| 15 | මාරු කිරීම් හා ප්‍රදානයන් Transfers and Grants | 88,905,346 | 101,243,000 | 99,000,000 | 108,900,000 | 119,790,000 |
| 17 | වෙනත් පුනරාවර්තන වියදම් Other Recurrent Expenditure | 3,977,896 | 3,700,000 | 4,211,000 | 4,632,100 | 5,095,310 |
| | මූලධන වියදම් Capital Expenditure | 304,375,671 | 708,000,000 | 783,200,000 | 0 | 0 |
| 20 | පුනරුත්ථාපනය හා වැඩි දී. කී Rehabilitation and Improvement of Capital Assets | 67,087,669 | 148,000,000 | 139,250,000 | 0 | 0 |
| 21 | මූලධන වත්කම් අත්පත් කර ගැනීම Acquisition of Capital Assets | 408,285 | 4,000,000 | 1,450,000 | 0 | 0 |
| 22 | ප්‍රාග්ධන මාරු කිරීම් Capital Transfers | 15,057,125 | 45,000,000 | 45,000,000 | 0 | 0 |
| 25 | වෙනත් මූලධන වියදම් Other Capital Expenditure | 221,822,592 | 511,000,000 | 597,500,000 | 0 | 0 |
| | මුළු වියදම් වසඳුව Total Expenditure | 486,131,702 | 915,783,000 | 999,252,000 | 234,959,750 | 255,692,609 |

| මූල්‍යකරණය Financing | 2012 සහ වියදම් (වැරදිය) Actual Expenditure (Rs.) | 2013 ඇස්තමේන්තුව (වැරදිය) Estimate (Rs.) | 2014 ඇස්තමේන්තුව (වැරදිය) Estimate (Rs.) |
|--|---|--|--|
| විධර්ජන පනත / Appropriation act | | | |
| 11 දේශීය අරමුදල් / Domestic fund | 485,321,702 | 778,514,109 | 998,442,000 |
| 12 ලෝක බැංකු අරමුදල් / World bank Fund | | 136,458,891 | |
| විශේෂ නීති සේවා / Special law services | | | |
| 21 දේශීය අරමුදල් / Domestic fund | 810,000 | 810,000 | 810,000 |
| මුළු මූල්‍යකරණය / Total financing | 486,131,702 | 915,783,000 | 999,252,000 |

ශීර්ෂය / Head - 304

ප්‍රධාන අමාත්‍ය සහ මුදල්, ක්‍රම සම්පාදන, නීතිය හා සාමය, ප්‍රවාහන, රළු සම්පාදන හා රළාටවහන, විදුලිබල, ඉංජිනේරු සේවා, සෞඛ්‍ය, දේශීය වෛද්‍ය සහ පළාත් පාලන අමාත්‍යවරයා

Chief Minister and Minister of Finance, Plan Implementation, Law & Order, Transport, Water Supply & Drainage, Power, Engineering Services, Health & Indigenous Medicine and Local Government

304 - ශීර්ෂ සේවා නියුක්ති විස්තරය
Summary of cadre of the head 304

| සකලුර Staff Category | 2013 අනුමත සේවක සංඛ්‍යාව No. of Approved Cadre | 2013 ඇස්තමේන්තුව Estimated Cadre | 2014 ඇස්තමේන්තුව Estimated Cadre |
|-----------------------------------|---|---|---|
| ජ්‍යෙෂ්ඨ මට්ටම Senior Level | 8 | 7 | 8 |
| තෘතීය මට්ටම Tertiary Level | 10 | 8 | 12 |
| ද්විතීය මට්ටම Secondary Level | 99 | 75 | 90 |
| ප්‍රාථමික මට්ටම Primary Level | 35 | 41 | 43 |
| මුළු සේවක සංඛ්‍යාව Total Cadre | 152 | 131 | 153 |

304-3-1 ව්‍යාපෘති සේවා නියුක්ති විස්තරය
Cadre of the project 304-3-1

| සකලුර Staff Category | 2013 අනුමත සේවක සංඛ්‍යාව No. of Approved Cadre | 2013 ඇස්තමේන්තුව Estimated Cadre | 2014 ඇස්තමේන්තුව Estimated Cadre |
|-----------------------------------|---|---|---|
| ජ්‍යෙෂ්ඨ මට්ටම Senior Level | 0 | 1 | 1 |
| තෘතීය මට්ටම Tertiary Level | 6 | 5 | 6 |
| ද්විතීය මට්ටම Secondary Level | 5 | 12 | 6 |
| ප්‍රාථමික මට්ටම Primary Level | 13 | 24 | 21 |
| මුළු සේවක සංඛ්‍යාව Total Cadre | 24 | 42 | 34 |

304-3-2 ව්‍යාපෘති සේවා නියුක්ති විස්තරය
Cadre of the project 304-3-2

| සකලුර Staff Category | 2013 අනුමත සේවක සංඛ්‍යාව No. of Approved Cadre | 2013 ඇස්තමේන්තුව Estimated Cadre | 2014 ඇස්තමේන්තුව Estimated Cadre |
|-----------------------------------|---|---|---|
| ජ්‍යෙෂ්ඨ මට්ටම Senior Level | 7 | 6 | 7 |
| තෘතීය මට්ටම Tertiary Level | 1 | 3 | 3 |
| ද්විතීය මට්ටම Secondary Level | 81 | 52 | 72 |
| ප්‍රාථමික මට්ටම Primary Level | 20 | 15 | 20 |
| මුළු සේවක සංඛ්‍යාව Total Cadre | 109 | 76 | 102 |

ශීර්ෂය / Head - 304

ප්‍රධාන අමාත්‍ය සහ මුදල්, ක්‍රම සම්පාදන, නීතිය හා සාමය, ප්‍රවාහන, ජල සම්පාදන හා ජලාපවහන, විදුලිබල, ඉංජිනේරු සේවා, සෞඛ්‍ය, දේශීය වෛද්‍ය සහ පළාත් පාලන අමාත්‍යවරයා

Chief Minister and Minister of Finance, Plan Implementation, Law & Order, Transport, Water Supply & Drainage, Power, Engineering Services, Health & Indigenous Medicine and Local Government

304-47-2 ව්‍යාපෘති සේවා නියුක්ති විස්තරය
Cadre of the project 304-47-2

| පාලක Staff Category | 2013 අනුමත සේවක සංඛ්‍යාව No. of Approved Cadre | 2013 ඇස්තමේන්තුව Estimated Cadre | 2014 ඇස්තමේන්තුව Estimated Cadre |
|-----------------------------------|---|---|---|
| ජ්‍යෙෂ්ඨ මට්ටම Senior Level | 1 | 0 | 0 |
| තෘතීය මට්ටම Tertiary Level | 3 | 0 | 3 |
| ද්විතීය මට්ටම Secondary Level | 13 | 11 | 12 |
| ප්‍රාථමික මට්ටම Primary Level | 2 | 2 | 2 |
| මුළු සේවක සංඛ්‍යාව Total Cadre | 19 | 13 | 17 |

ශීර්ෂය / Head - 304

ප්‍රධාන අමාත්‍ය සහ මුදල්, ක්‍රම සම්පාදන, නීතිය හා සාමය, ප්‍රවාහන, ඊලෙක්ට්‍රික සහ ජල සම්පාදන හා ජලාපවහන, විදුලිබල, ඉංජිනේරු සේවා, සෞඛ්‍ය, දේශීය වෛද්‍ය සහ පළාත් පාලන අමාත්‍යවරයා

Chief Minister and Minister of Finance, Plan Implementation, Law & Order, Transport, Water Supply & Drainage, Power, Engineering Services, Health & Indigenous Medicine and Local Government

වැඩ සටහන / Programme - 3 පළාත් සභා පරිපාලනය / Provincial Administration

ව්‍යාපෘතිය / Project - 1

සාමාන්‍ය පරිපාලනය හා ආයතනික සේවා (අමාත්‍යාංශයේ කාර්යාලය)
General Administration & Establishment Services (Minister's Office)

| වැඩසටහන / Programme | ව්‍යාපෘතිය / Project | උප ව්‍යාපෘතිය / Sub Project | වැඩ විෂය / Object Code | අයිතමය / Item | 2012 සත්‍ය වියදම් (රුපියල) Actual Expenditure (Rs.) | 2013 ඇස්තමේන්තු (රුපියල) Estimate (Rs.) | 2014 ඇස්තමේන්තු (රුපියල) Estimate (Rs.) | 2015 පුරෝකථන (රුපියල) Projection (Rs) | 2016 පුරෝකථන (රුපියල) Projection (Rs) |
|---------------------|----------------------|-----------------------------|------------------------|--|--|---|---|---|---|
| | | | | පුනරාවර්තන වියදම් Recurrent Expenditure | 34,363,580 | 38,612,000 | 37,573,000 | 40,787,950 | 44,311,336 |
| | | | | පෞද්ගලික වැඩ සටහන් Personal Emoluments | 13,289,232 | 12,882,000 | 11,352,000 | 11,944,850 | 12,583,926 |
| 3 | 1 | 0 | 1001 | වැටුප් හා වේතන Salaries & Wages | 7,593,322 | 7,715,000 | 5,898,000 | 6,045,450 | 6,196,586 |
| 3 | 1 | 0 | 1002 | අතිපාල හා නිවාඩු දීම වැටුප් Overtime and Holiday Payments | 1,190,634 | 1,285,000 | 1,250,000 | 1,275,000 | 1,300,500 |
| 3 | 1 | 0 | 1003 | වෙනත් දීමනා Other Allowances | 4,505,276 | 3,882,000 | 4,204,000 | 4,624,400 | 5,086,840 |
| | | | | ගමන් වියදම් Travelling Expenses | 1,498,736 | 1,300,000 | 1,500,000 | 1,650,000 | 1,815,000 |
| 3 | 1 | 0 | 1101 | දේශීය Domestic | 1,498,736 | 1,300,000 | 1,500,000 | 1,650,000 | 1,815,000 |
| | | | | සැපයුම් Supplies | 7,245,404 | 10,380,000 | 11,100,000 | 12,210,000 | 13,431,000 |
| 3 | 1 | 0 | 1201 | ලිපිද්‍රව්‍ය හා කාර්යාල අවශ්‍යතා Stationery and Office Requisites | 766,195 | 1,400,000 | 1,400,000 | 1,540,000 | 1,694,000 |
| 3 | 1 | 0 | 1202 | ඉන්ධන Fuel | 6,080,024 | 6,000,000 | 6,500,000 | 7,150,000 | 7,865,000 |
| 3 | 1 | 0 | 1203 | ආහාර හා නිල ඇඳුම් Diets and Uniforms | 32,988 | 30,000 | 0 | 0 | 0 |
| 3 | 1 | 0 | 1205 | වෙනත් Others | 184,352 | 2,750,000 | 3,000,000 | 3,300,000 | 3,630,000 |
| 3 | 1 | 0 | 1206 | යාන්ත්‍රික හා විදුලි උපකරණ Mechanical & Electrical Goods | 181,845 | 200,000 | 200,000 | 220,000 | 242,000 |
| | | | | විකුණු වියදම් Maintenance Expenditure | 5,195,024 | 5,300,000 | 5,300,000 | 5,830,000 | 6,413,000 |
| 3 | 1 | 0 | 1301 | වාහන Vehicles | 4,999,341 | 5,000,000 | 5,000,000 | 5,500,000 | 6,050,000 |
| 3 | 1 | 0 | 1302 | යන්ත්‍ර හා යන්ත්‍රෝපකරණ Plant and Machinery & Equipment | 195,683 | 300,000 | 300,000 | 330,000 | 363,000 |
| | | | | නිවැසි සේවා Contractual Services | 6,840,984 | 8,450,000 | 8,010,000 | 8,811,000 | 9,692,100 |
| 3 | 1 | 0 | 1402 | තැපැල් හා සන්නිවේදන Postal and Communication Service | 1,149,691 | 2,100,000 | 2,100,000 | 2,310,000 | 2,541,000 |
| 3 | 1 | 0 | 1403 | විදුලිය හා ජලය Electricity and Water | 105,743 | 500,000 | 0 | 0 | 0 |
| 3 | 1 | 0 | 1404 | බදු කුලී හා පළාත් පාලන ආයතන බදු Rents and Local Taxes | 0 | 10,000 | 10,000 | 11,000 | 12,100 |
| 3 | 1 | 0 | 1405 | වෙනත් Others | 5,585,550 | 5,840,000 | 5,900,000 | 6,490,000 | 7,139,000 |
| | | | | වෙනත් පුනරාවර්තන වියදම් Other Recurrent Expenditure | 294,200 | 300,000 | 311,000 | 342,100 | 376,310 |
| 3 | 1 | 0 | 1701 | පාඩු හා සටහන හැරීම් Losses & write off | 0 | | 1,000 | 1,100 | 1,210 |
| 3 | 1 | 0 | 1703 | වෙනත් Others | 294,200 | 300,000 | 310,000 | 341,000 | 375,100 |

ශීර්ෂය / Head - 304

ප්‍රධාන අමාත්‍යාංශ සහ මුදල්, ක්‍රම සම්පාදන, නීතිය හා සාමය, ප්‍රවාහන, ජල සම්පාදන හා ජලාපවහන, විදුලිබල, ඉංජිනේරු සේවා, සෞඛ්‍ය, දේශීය වෛද්‍ය සහ පළාත් පාලන අමාත්‍යවරයා

Chief Minister and Minister of Finance, Plan Implementation, Law & Order, Transport, Water Supply & Drainage, Power, Engineering Services, Health & Indigenous Medicine and Local Government

වැඩ සටහන / Programme - 3 පළාත් සභා පරිපාලනය / Provincial Administration

ව්‍යාපෘතිය / Project - 1

සාමාන්‍ය පරිපාලන සහ ආයතනික සේවා (අමාත්‍යාංශයේ කාර්යාලය)
General Administration & Establishment Services (Minister's Office)

| වැඩසටහන / Programme ව්‍යාපෘතිය / Project ප්‍ර. ව්‍යාපෘතිය / Sub Project වැඩ වර්ග / Object Code අයිතමය / Item | කාණ්ඩය / වැඩ විෂය විස්තරය Category / Object Code Description | 2012 සත්‍ය වියදම් (රුපියල්) Actual Expenditure (Rs.) | 2013 ඇස්තමේන්තුව (රුපියල්) Estimate (Rs.) | 2014 ඇස්තමේන්තුව (රුපියල්) Estimate (Rs.) | 2015 පුරෝචනන (රුපියල්) Projection (Rs.) | 2016 පුරෝචනන (රුපියල්) Projection (Rs.) |
|--|--|---|---|---|---|---|
| | මූලධන වියදම් Capital Expenditure | 11,781,769 | 7,000,000 | 500,000 | 0 | 0 |
| | මූලධන වත්කම් පුනරුත්ථාපනය හා වැඩි දියුණු කිරීම Rehabilitation & Improvement of Capital Assets | 11,781,769 | 7,000,000 | 500,000 | 0 | 0 |
| 3 1 0 2001 | නොඩනැගිලි හා ඉදිකිරීම් Buildings and Structures | 10,245,102 | 5,000,000 | 0 | | |
| 3 1 0 2003 | වාහන Vehicles | 1,536,667 | 2,000,000 | 500,000 | | |
| | ව්‍යාපෘතියේ මුළු වියදම් එකතුව Project Total | 46,145,349 | 45,612,000 | 38,073,000 | 40,787,950 | 44,311,336 |
| මුදල් සෑදවීම - Financing - | 11 දේශීය අරමුදල් Domestic Fund | 46,145,349 | 45,612,000 | 38,073,000 | 40,787,950 | 44,311,336 |

ශීර්ෂය / Head - 304

ප්‍රධාන අමාත්‍ය සහ මුදල්, ක්‍රම සම්පාදන, නීතිය හා සාමය, ප්‍රවාහන, ජල සම්පාදන හා ජලාපවහන, විදුලිබල, ඉංජිනේරු සේවා, සෞඛ්‍ය, දේශීය වෛද්‍ය සහ පළාත් පාලන අමාත්‍යවරයා

Chief Minister and Minister of Finance, Plan Implementation, Law & Order, Transport, Water Supply & Drainage, Power, Engineering Services, Health & Indigenous Medicine and Local Government

වැඩ සටහන / Programme - 3 පළාත් සභා පරිපාලනය / Provincial Administration

ව්‍යාපෘතිය / Project - 2

සාමාන්‍ය පරිපාලන සහ ආයතනික සේවා (අමාත්‍යාංශ කාර්යාලය)
General Administration and Establishment Services (Ministry Office)

| වැඩසටහන / Programme | ව්‍යාපෘතිය / Project | උප ව්‍යාපෘතිය / Sub Project | වැඩ විෂය / Object Code | අයිතමය / Item | 2012 සත්‍ය වියදම (රුපියල්) Actual Expenditure (Rs.) | 2013 ඇස්තමේන්තු (රුපියල්) Estimate (Rs.) | 2014 ඇස්තමේන්තු (රුපියල්) Estimate (Rs.) | 2015 ප්‍රචේදනය (රුපියල්) Projection (Rs.) | 2016 ප්‍රචේදනය (රුපියල්) Projection (Rs.) |
|---------------------|----------------------|-----------------------------|------------------------|---|--|--|--|---|---|
| | | | | පුනරාවර්තන වියදම් Recurrent Expenditure | 53,110,203 | 61,583,000 | 69,587,000 | 74,693,400 | 80,265,233 |
| | | | | පෞද්ගලික පඩි හරි Personal Emoluments | 27,362,687 | 29,868,000 | 38,357,000 | 40,340,400 | 42,476,933 |
| 3 | 2 | 0 | 1001 | වැටුප් හා වේතන Salaries & Wages | 16,907,494 | 17,655,000 | 21,764,000 | 22,308,100 | 22,865,803 |
| 3 | 2 | 0 | 1002 | අතිකාල හා නිවාඩු දින වැටුප් Overtime and Holiday Payments | 2,321,691 | 3,765,000 | 2,750,000 | 2,805,000 | 2,861,100 |
| 3 | 2 | 0 | 1003 | වෙනත් දීමනා Other Allowances | 8,133,502 | 8,448,000 | 13,843,000 | 15,227,300 | 16,750,030 |
| | | | | ගමන් වියදම් Travelling Expenses | 1,199,746 | 1,300,000 | 1,400,000 | 1,540,000 | 1,694,000 |
| 3 | 2 | 0 | 1101 | දේශීය Domestic | 1,199,746 | 1,300,000 | 1,400,000 | 1,540,000 | 1,694,000 |
| | | | | පැයවීම Supplies | 5,051,468 | 6,555,000 | 7,330,000 | 8,063,000 | 8,869,300 |
| 3 | 2 | 0 | 1201 | ලිපිපුවරු හා කාර්යාලීය අවශ්‍යතා Stationery and Office Requisites | 1,275,119 | 1,600,000 | 1,600,000 | 1,760,000 | 1,936,000 |
| 3 | 2 | 0 | 1202 | ඉන්ධන Fuel | 3,381,645 | 4,000,000 | 4,830,000 | 5,313,000 | 5,844,300 |
| 3 | 2 | 0 | 1203 | ආහාර හා නිල ඇඳුම් Diets and Uniforms | 54,979 | 55,000 | 0 | 0 | 0 |
| 3 | 2 | 0 | 1205 | වෙනත් Others | 152,792 | 600,000 | 600,000 | 660,000 | 726,000 |
| 3 | 2 | 0 | 1206 | යාන්ත්‍රික හා විදුලි උපකරණ Mechanical & Electrical Goods | 186,933 | 300,000 | 300,000 | 330,000 | 363,000 |
| | | | | මැණිතු වියදම් Maintenance Expenditure | 5,077,604 | 6,700,000 | 6,700,000 | 7,370,000 | 8,107,000 |
| 3 | 2 | 0 | 1301 | වාහන Vehicles | 4,806,932 | 6,000,000 | 6,000,000 | 6,600,000 | 7,260,000 |
| 3 | 2 | 0 | 1302 | යන්ත්‍ර හා යන්ත්‍රෝපකරණ Plant and Machinery & Equipment | 259,632 | 500,000 | 500,000 | 550,000 | 605,000 |
| 3 | 2 | 0 | 1303 | ගොඩනැගිලි Buildings | 11,040 | 200,000 | 200,000 | 220,000 | 242,000 |
| | | | | ශීර්ෂිත සේවා Contractual Services | 5,719,154 | 7,260,000 | 5,900,000 | 6,490,000 | 7,139,000 |
| 3 | 2 | 0 | 1402 | පැවැත් හා සන්නිවේදන Postal and Communication Service | 1,432,725 | 2,000,000 | 2,000,000 | 2,200,000 | 2,420,000 |
| 3 | 2 | 0 | 1403 | විදුලිය හා ජලය Electricity and Water | 744,468 | 1,500,000 | 0 | 0 | 0 |
| 3 | 2 | 0 | 1404 | බදු ගුලි හා පළාත් පාලන ආයතන බදු Rents and Local Taxes | 73,966 | 100,000 | 100,000 | 110,000 | 121,000 |
| 3 | 2 | 0 | 1405 | වෙනත් Others | 3,467,995 | 3,660,000 | 3,800,000 | 4,180,000 | 4,598,000 |
| | | | | මාරු කිරීම් හා ප්‍රදානනයන් Transfers and Grants | 7,900,000 | 9,000,000 | 9,000,000 | 9,900,000 | 10,890,000 |
| 3 | 2 | 0 | 1504 | සංවර්ධන සහකාරීකාව Development Subsidies | 7,900,000 | 9,000,000 | 9,000,000 | 9,900,000 | 10,890,000 |
| | | | | වෙනත් පුනරාවර්තන වියදම් Other Recurrent Expenditure | 799,544 | 900,000 | 900,000 | 990,000 | 1,089,000 |
| 3 | 2 | 0 | 1703 | වෙනත් Others | 799,544 | 900,000 | 900,000 | 990,000 | 1,089,000 |

ශීර්ෂය / Head - 304

ප්‍රධාන අමාත්‍ය සහ මුදල්, කුම සම්පාදන, නීතිය හා සාමය, ප්‍රවාහන, ජල සම්පාදන හා ජලාපවහන, විදුලිබල, ඉංජිනේරු සේවා, සෞඛ්‍ය, දේශීය වෛද්‍ය සහ පළාත් පාලන අමාත්‍යවරයා

Chief Minister and Minister of Finance, Plan Implementation, Law & Order, Transport, Water Supply & Drainage, Power, Engineering Services, Health & Indigenous Medicine and Local Government

වැඩ සටහන / Programme - 3 පළාත් සභා පරිපාලනය / Provincial Administration

ව්‍යාපෘතිය / Project - 2

සාමාන්‍ය පරිපාලනය හා ආයතනික සේවා (අමාත්‍යාංශ කාර්යාලය)
General Administration and Establishment Services (Ministry Office)

| වැඩසටහන / Programme ව්‍යාපෘතිය / Project උප ව්‍යාපෘතිය / Sub Project වැන වර්ගය / Object Code අයිතමය / Item | කාණ්ඩය / වැන වර්ගය විස්තරය Category / Object Code Description | 2012 සත්‍ය වියදම් (රුපියල්) Actual Expenditure (Rs.) | 2013 ඇස්තමේන්තුව (රුපියල්) Estimate (Rs.) | 2014 ඇස්තමේන්තුව (රුපියල්) Estimate (Rs.) | 2015 ප්‍රථමාන (රුපියල්) Projection (Rs) | 2016 ප්‍රථමාන (රුපියල්) Projection (Rs) |
|--|--|---|---|---|---|---|
| | මූලධන වියදම් Capital Expenditure | 284,503,975 | 652,000,000 | 734,200,000 | 0 | 0 |
| | මූලධන වත්කම් පුනරුත්ථාපනය හා වැඩි දියුණු කිරීම Rehabilitation & Improvement of Capital Assets | 52,830,565 | 131,000,000 | 128,750,000 | 0 | 0 |
| 3 2 0 2001 | ගොඩනැගිලි හා ඉදිකිරීම් Buildings and Structures | 909,846 | 1,000,000 | 0 | | |
| 3 2 0 2003 | වාහන Vehicles | 1,473,950 | 2,000,000 | 750,000 | | |
| 3 2 1 2004 | ප්‍රජා සංවර්ධනය Community Development | 7,341,526 | 15,000,000 | 15,000,000 | | |
| 3 2 2 2004 | නීතිය හා සාමය Law & Order | 2,933,713 | 10,000,000 | 10,000,000 | | |
| 3 2 3 2004 | ග්‍රාමීය විදුලිය Rural Electrification | 169,616 | 8,000,000 | 8,000,000 | | |
| 3 2 1 2005 | සෞඛ්‍ය සංවර්ධන කටයුතු Development of Health affairs | 13,581,933 | 35,000,000 | 35,000,000 | | |
| 3 2 2 2005 | ආයුර්වේද සංවර්ධන කටයුතු Ayurvedic Development affairs | 524,262 | 10,000,000 | 10,000,000 | | |
| 3 2 3 2005 | පළාත් පාලන ආයතන සංවර්ධනය Local Government Development | 25,895,719 | 50,000,000 | 50,000,000 | | |
| | මූලධන වත්කම් අත්පත් කර ගැනීම Acquisition of Capital Assets | 408,285 | 4,000,000 | 1,450,000 | 0 | 0 |
| 3 2 0 2102 | ලී බඩු හා කාර්යාල උපකරණ Furniture & Office Equipment | 379,785 | 3,500,000 | 1,100,000 | | |
| 3 2 0 2103 | යන්ත්‍ර හා යන්ත්‍රෝපකරණ Plant, Machinery & Equipment | 28,500 | 500,000 | 350,000 | | |
| | ප්‍රාග්ධන මාරු කිරීම් Capital transfers | 12,000,000 | 30,000,000 | 30,000,000 | 0 | 0 |
| 3 2 0 2201 | දකුණු පළාත් සංවර්ධන අධිකාරිය (1995 අංක 01 දරණ ප්‍රඥප්තියෙන් පිහිටවනු ලැබූ) Development Authority- Southern province (Established under the Statute No 01 of 1995) | 12,000,000 | 30,000,000 | 30,000,000 | | |

ශීර්ෂය / Head - 304

ප්‍රධාන අමාත්‍ය සහ මුදල්, ක්‍රම සම්පාදන, නීතිය හා සාමය, ප්‍රවාහන, රළු සම්පාදන හා රළාපටිහන, විදුලිබල, ඉංජිනේරු සේවා, සෞඛ්‍ය, දේශීය වෛද්‍ය සහ පළාත් පාලන අමාත්‍යවරයා

Chief Minister and Minister of Finance, Plan Implementation, Law & Order, Transport, Water Supply & Drainage, Power, Engineering Services, Health & Indigenous Medicine and Local Government

වැඩ සටහන / Programme - 3 පළාත් සභා පරිපාලනය / Provincial Administration

ව්‍යාපෘතිය / Project - 2

සාමාන්‍ය පරිපාලනය හා ආයතනික සේවා (අමාත්‍යාංශ කාර්යාලය)

General Administration and Establishment Services (Ministry Office)

| වැඩසටහන / Programme ව්‍යාපෘතිය / Project ප්‍රධාන ව්‍යාපෘතිය / Sub Project වැඩ වර්ගය / Object Code අයිතමය / Item | කාණ්ඩය / වැඩ විවේචන විස්තරය Category / Object Code Description | 2012 සත්‍ය වියදම් (රුපියල්) Actual Expenditure (Rs.) | 2013 ඇස්තමේන්තුව (රුපියල්) Estimate (Rs.) | 2014 ඇස්තමේන්තුව (රුපියල්) Estimate (Rs.) | 2015 ප්‍රථමානුකූල (රුපියල්) Projection (Rs) | 2016 ප්‍රථමානුකූල (රුපියල්) Projection (Rs) |
|---|---|---|---|---|---|---|
| | වෙනත් මූලධන වියදම් Other Capital Expenditure | 219,265,125 | 487,000,000 | 574,000,000 | 0 | 0 |
| 3 2 1 2502 | සෞඛ්‍ය සංවර්ධනය Health Development (Western Medicine) | 129,875,600 | 261,000,000 | 165,000,000 | | |
| 3 2 2 2502 | සෞඛ්‍ය සංවර්ධන කටයුතු Health Sector Development Project (HSDP/GOSL/WB) | | | 180,000,000 | | |
| 3 2 2 2502 | ආයුර්වේද සංවර්ධන කටයුතු Aurvedic Development affairs | 15,151,184 | 21,000,000 | 24,000,000 | | |
| 3 2 3 2502 | සහ අපද්‍රව්‍ය කළමනාකරණය (ප.නි.සං.ප්‍ර) Solid Waste management (PSDG) | 4,882,422 | 25,000,000 | 25,000,000 | | |
| 3 2 4 2502 | පළාත් පාලන ආයතන සේවා මූලධන ප්‍රදාන (ප.නි.සං.ප්‍ර) Capital grant to Local Authority Services (PSDG) | 59,349,569 | 20,000,000 | 20,000,000 | | |
| 3 2 5 2502 | පළාත් පාලන මාර්ග සංවර්ධනය Development of Local Authority Roads (PSDG) | | 150,000,000 | 150,000,000 | | |
| 3 2 6 2502 | ග්‍රාමීය විකල්ප බලශක්ති Rural Alternative Energy (PSDG) | | 10,000,000 | 10,000,000 | | |
| 3 2 0 2504 | රේඛීය අමාත්‍යාංශ මගින් තෙරෙන අයෝජන (වෛද්‍ය උපකරණ මිලදී ගැනීම් හා සහායක සේවා) Investments by line ministries (Purchase of Medical Equipments and Support Services) | 10,006,350 | | | | |
| | ව්‍යාපෘතියේ මුළු වියදම් එකතුව Project Total | 337,614,178 | 713,583,000 | 803,787,000 | 74,693,400 | 80,265,233 |

මුදල් සෙදවීම -
Financing -

| | | | | | | |
|----|--------------------------------|-------------|-------------|-------------|------------|------------|
| 11 | දේශීය අරමුදල් Domestic Fund | 337,614,178 | 713,583,000 | 803,787,000 | 74,693,400 | 80,265,233 |
|----|--------------------------------|-------------|-------------|-------------|------------|------------|

ශීර්ෂය / Head - 304

ප්‍රධාන අමාත්‍ය සහ මුදල්, ක්‍රම සම්පාදන, නීතිය හා සාමය, ප්‍රවාහන, රළ සම්පාදන හා ජලාපවහන, විදුලිබල, ඉංජිනේරු සේවා, සෞඛ්‍ය, දේශීය වෛද්‍ය සහ පළාත් පාලන අමාත්‍යවරයා

Chief Minister and Minister of Finance, Plan Implementation, Law & Order, Transport, Water Supply & Drainage, Power, Engineering Services, Health & Indigenous Medicine and Local Government

වැඩ සටහන / Programme - 47 ප්‍රවාහන සේවා / Transport

ව්‍යාපෘතිය / Project - 2

සාමාන්‍ය පරිපාලන සහ ආයතනික සේවා - මෝටර් රථ ප්‍රවාහනය
General Administration and Establishment Services (Motor Traffic)

| වැඩසටහන / Programme ව්‍යාපෘතිය / Project උප ව්‍යාපෘතිය / Sub Project වැඩ විෂය / Object Code අයිතමය / Item | කාණ්ඩය / වැඩ විෂය විස්තරය Category / Object Code Description | 2012 සත්‍ය වියදම් (රුපියල්) Actual Expenditure (Rs.) | 2013 අදාළවීමේදී (රුපියල්) Estimate (Rs.) | 2014 අදාළවීමේදී (රුපියල්) Estimate (Rs.) | 2015 ප්‍රචේදනය (රුපියල්) Projection (Rs) | 2016 ප්‍රචේදනය (රුපියල්) Projection (Rs) |
|---|---|---|--|--|--|--|
| | පුනරාවර්තන වියදම් Recurrent Expenditure | 13,276,902 | 15,345,000 | 18,892,000 | 20,478,400 | 22,216,040 |
| | පෞද්ගලික පඩි පඩි Personal Emoluments | 7,754,651 | 8,660,000 | 10,812,000 | 11,590,400 | 12,439,240 |
| 47 2 0 1001 | වැටුප් හා වේතන Salaries & Wages | 3,062,000 | 2,985,000 | 3,584,000 | 3,673,600 | 3,765,440 |
| 47 2 0 1002 | අතිපාලන හා නිවාඩු දින වැටුප් Overtime and Holiday Payments | 389,493 | 400,000 | 425,000 | 433,500 | 442,170 |
| 47 2 0 1003 | වෙනත් දීමනා Other Allowances | 4,303,158 | 5,275,000 | 6,803,000 | 7,483,300 | 8,231,630 |
| | ගමන් වියදම් Travelling Expenses | 245,278 | 300,000 | 350,000 | 385,000 | 423,500 |
| 47 2 0 1101 | දේශීය Domestic | 245,278 | 300,000 | 350,000 | 385,000 | 423,500 |
| | පැරණි Supplies | 1,017,920 | 835,000 | 1,050,000 | 1,155,000 | 1,270,500 |
| 47 2 0 1201 | ලිපිපුවරු හා කාර්යාලීය අවශ්‍යතා Stationery and Office Requisites | 297,504 | 250,000 | 300,000 | 330,000 | 363,000 |
| 47 2 0 1202 | ඉන්ධන Fuel | 509,920 | 425,000 | 530,000 | 583,000 | 641,300 |
| 47 2 0 1203 | ආහාර හා නිල ඇඳුම් Diets and Uniforms | 4,900 | 5,000 | 0 | 0 | 0 |
| 47 2 0 1205 | වෙනත් Others | 187,182 | 125,000 | 190,000 | 209,000 | 229,900 |
| 47 2 0 1206 | යාන්ත්‍රික හා විදුලි උපකරණ Mechanical & Electrical Goods | 18,414 | 30,000 | 30,000 | 33,000 | 36,300 |
| | නඩත්තු වියදම් Maintenance Expenditure | 541,509 | 670,000 | 1,780,000 | 1,958,000 | 2,153,800 |
| 47 2 0 1301 | වාහන Vehicles | 491,669 | 500,000 | 550,000 | 605,000 | 665,500 |
| 47 2 0 1302 | පැන්තරු හා යන්ත්‍රෝපකරණ Plant and Machinery & Equipment | 49,840 | 50,000 | 50,000 | 55,000 | 60,500 |
| 47 2 0 1303 | නොඩනැගිලි Buildings | 0 | 120,000 | 1,080,000 | 1,188,000 | 1,306,800 |
| 47 2 0 1304 | වෙනත් Others | | | 100,000 | 110,000 | 121,000 |
| | නිවැසිකරණ සේවා Contractual Services | 833,392 | 2,380,000 | 1,900,000 | 2,090,000 | 2,299,000 |
| 47 2 0 1402 | තැපැල් හා සන්නිවේදන Postal and Communication Service | 121,281 | 280,000 | 150,000 | 165,000 | 181,500 |
| 47 2 0 1403 | විදුලිය හා ජලය Electricity and Water | 62,365 | 250,000 | 100,000 | 110,000 | 121,000 |
| 47 2 0 1404 | බදු කුලී හා පළාත් පාලන ආයතන බදු Rents and Local Taxes | 550,000 | 850,000 | 650,000 | 715,000 | 786,500 |
| 47 2 0 1405 | වෙනත් Others | 99,746 | 1,000,000 | 1,000,000 | 1,100,000 | 1,210,000 |
| | වෙනත් පුනරාවර්තන වියදම් Other Recurrent Expenditure | 2,884,152 | 2,500,000 | 3,000,000 | 3,300,000 | 3,630,000 |
| 47 2 0 1703 | වෙනත් Others | 2,884,152 | 2,500,000 | 3,000,000 | 3,300,000 | 3,630,000 |

ශීර්ෂය / Head - 304

ප්‍රධාන අමාත්‍ය සහ මුදල්, ක්‍රම සම්පාදන, නීතිය හා සාමය, ප්‍රවාහන, ජල සම්පාදන හා ජලාපවහන, විදුලිබල, ඉංජිනේරු සේවා, සෞඛ්‍ය, දේශීය වෛද්‍ය සහ පළාත් පාලන අමාත්‍යවරයා

Chief Minister and Minister of Finance, Plan Implementation, Law & Order, Transport, Water Supply & Drainage, Power, Engineering Services, Health & Indigenous Medicine and Local Government

වැඩ සටහන / Programme - 47 ප්‍රවාහන සේවා / Transport

ව්‍යාපෘතිය / Project - 2

සාමාන්‍ය පරිපාලනය හා ආයතනික සේවා - මෝටර් රථ ප්‍රවාහනය
General Administration and Establishment Services (Motor Traffic)

| වැඩසටහන / Programme | ව්‍යාපෘතිය / Project | රූප ව්‍යාපෘතිය / Sub Project | වැඩ සටහන / Object Code | අයිතමය / Item | 2012 සත්‍ය වියදම (රුපියල) Actual Expenditure (Rs.) | 2013 අර්ථදක්වන (රුපියල) Estimate (Rs.) | 2014 අර්ථදක්වන (රුපියල) Estimate (Rs.) | 2015 ප්‍රචණ්ඩ (රුපියල) Projection (Rs) | 2016 ප්‍රචණ්ඩ (රුපියල) Projection (Rs) |
|-------------------------------|----------------------|------------------------------|------------------------|--|---|--|--|--|--|
| | | | | මූලධන වියදම් Capital Expenditure | 0 | 3,000,000 | 2,500,000 | 0 | 0 |
| | | | | වෙනත් මූලධන වියදම් Other Capital Expenditure | 0 | 3,000,000 | 2,500,000 | 0 | 0 |
| 47 | 2 | 0 | 2005 | වෙනත් (මෝටර් රථ ආදායම් බලපත්‍ර නිකුත් කිරීම ජාල ගත කිරීම) Others (Networking of Motor Vehicle Revenue Licencing | | 3,000,000 | 2,500,000 | | |
| | | | | ව්‍යාපෘතියේ මුළු වියදම් එකතුව Project Total | 13,276,902 | 18,345,000 | 21,392,000 | 20,478,400 | 22,216,040 |
| මුදල් යෙදවීම - Financing - | | | | | | | | | |
| | | | | 11 දේශීය අරමුදල Domestic Fund | 13,276,902 | 18,345,000 | 21,392,000 | 20,478,400 | 22,216,040 |

ශීර්ෂය / Head - 304


ප්‍රධාන අමාත්‍ය සහ මුදල්, ක්‍රම සම්පාදන, නීතිය හා සාමය, ප්‍රවාහන, ජල සම්පාදන හා ජලාපවහන, විදුලිබල, ඉංජිනේරු සේවා, සෞඛ්‍ය, දේශීය වෛද්‍ය සහ පළාත් පාලන අමාත්‍යවරයා

Chief Minister and Minister of Finance, Plan Implementation, Law & Order, Transport, Water Supply & Drainage, Power, Engineering Services, Health & Indigenous Medicine and Local Government

වැඩ සටහන / Programme - 47 ප්‍රවාහන සේවා / Transport

ව්‍යාපෘතිය / Project - 3 මහී ප්‍රවාහන සේවා / Passenger Transport Service

| වැඩසටහන / Programme ව්‍යාපෘතිය / Project රට ව්‍යාපෘතිය / Sub Project වැඩ වර්ගය / Object Code අයිතමය / Item | කාණ්ඩය / වැඩ විෂය විස්තරය Category / Object Code Description | 2012 යථා විඳුම් (රුපියල්) Actual Expenditure (Rs.) | 2013 ඇස්තමේන්තුව (රුපියල්) Estimate (Rs.) | 2014 ඇස්තමේන්තුව (රුපියල්) Estimate (Rs.) | 2015 ප්‍රථමානවන (රුපියල්) Projection (Rs) | 2016 ප්‍රථමානවන (රුපියල්) Projection (Rs) |
|--|--|---|---|---|---|---|
| | පුනරාවර්තන වියදම් Recurrent Expenditure | 81,005,346 | 92,243,000 | 90,000,000 | 99,000,000 | 108,900,000 |
| | මාරු කිරීම් හා ප්‍රදානයන් Transfers and Grants | 81,005,346 | 92,243,000 | 90,000,000 | 99,000,000 | 108,900,000 |
| 47 3 0 1504 | සංවර්ධන සහනාධාරණ Development Subsidies | 81,005,346 | 92,243,000 | 90,000,000 | 99,000,000 | 108,900,000 |
| | මුද්‍රිත වියදම් Capital Expenditure | 8,089,927 | 46,000,000 | 46,000,000 | 0 | 0 |
| | මුද්‍රිත වත්කම් පුනරුත්ථාපනය හා වැඩි දියුණු කිරීම් Rehabilitation & Improvement of Capital Assets | 2,475,335 | 10,000,000 | 10,000,000 | 0 | 0 |
| 47 3 0 2005 | ප්‍රවාහන සංවර්ධනය Transport Development | 2,475,335 | 10,000,000 | 10,000,000 | | |
| | ප්‍රාග්ධන මාරු කිරීම් Capital transfers | 3,057,125 | 15,000,000 | 15,000,000 | 0 | 0 |
| 47 3 0 2201 | ද.ප. මාරුකරණ මහී ප්‍රවාහන අධිකාරිය (1996 අංක 02 දරණ ප්‍රඥප්තිය යටතේ පිහිටවනු ලැබූ) Passenger Transport Authority- Southern province (Established under the Statute No 02 of 1996) | 3,057,125 | 15,000,000 | 15,000,000 | | |
| | වෙනත් මුද්‍රිත වියදම් Other Capital Expenditures | 2,557,467 | 21,000,000 | 21,000,000 | 0 | 0 |
| 47 3 7 2502 | ප්‍රවාහන සංවර්ධනය Transport Development (PSDG) | 1,500,000 | 21,000,000 | 21,000,000 | | |
| 47 3 0 2504 | රේඛීය අමාත්‍යාංශ මගීන් කෙරෙහි අයෝජන (මුද්‍රිත) ආයතන Investments by line ministries (Construction of Mulatiyana Bus stand) | 1,057,467 | | | | |
| | ව්‍යාපෘතියේ මුළු වියදම් එකතුව Project Total | 89,095,273 | 138,243,000 | 136,000,000 | 99,000,000 | 108,900,000 |
| මුදල් යෙදවීම - Financing - | | | | | | |
| | 11 දේශීය අරමුදල් Domestic Fund | 89,095,273 | 138,243,000 | 136,000,000 | 99,000,000 | 108,900,000 |



සෞඛ්‍ය සේවා දෙපාර්තමේන්තුව

මෙහෙවර ප්‍රකාශය:

දකුණු පළාත තුළ සෞඛ්‍ය හා සෞඛ්‍ය ආශ්‍රිත සියලු රාජ්‍ය, රාජ්‍ය නොවන ආයතන හා සංවිධානවලට මහජනවමින් සහයෝගීතාවයෙන් හා අධීක්ෂණයෙන් දැනුම, ආකල්ප, කුසලතාවයන් සපිරි සෞඛ්‍ය කාර්ය මණ්ඩලය ඇගයීමෙන් සම්බලනත්වමින් රැකියාවක් නොව සේවාවක් ලෙස සලකමින් මිත්‍රශීලී රාජ්‍ය සේවාවක් තුළින් ශ්‍රී ලාංකීය සෞඛ්‍ය සේවාවේ ප්‍රතිපත්ති සුරකමින් දේශීය හා ජාත්‍යන්තර තත්වයන්ට අනුගත සේවාවක් ලබාදීම.

කාර්යයන්


- සෞඛ්‍ය සේවාවේ සාමාන්‍ය පාලන කටයුතු කිරීම.
- ලෙඩ රෝග වැළැක්වීමට හා ප්‍රතිකාර කිරීමට අවශ්‍ය වන ආයතන හා සේවාවන් සැපයීම.
- ජනතාවගේ සෞඛ්‍ය තත්වය ආරක්ෂා කිරීමට හා වැඩි දියුණු කිරීමට ක්‍රියා කිරීම.
- ලෙඩ රෝග පිළිබඳ පරීක්ෂා කිරීම හා ඒ සම්බන්ධ තොරතුරු ප්‍රචාරය කිරීම.
- රෝග වැළැක්වීමේ ක්‍රියා මාර්ගයන්ට බෙදීම හා වම ක්‍රියා මාර්ග වැඩි දියුණු කිරීමට පියවර ගැනීම.

දෙපාර්තමේන්තුවේ වගකීම හා කාර්යයන් අයවැය කාර්යයන් උදෙසා පහත සඳහන් වැඩසටහන් හා ව්‍යාපෘති යටතේ වර්ග කර ඇත.

- 03 වැනි වැඩසටහන - පළාත් සභා පරිපාලනය
 - 2 වැනි ව්‍යාපෘතිය - සාමාන්‍ය පරිපාලනය හා ආයතනික සේවා.
 - 3 වැනි ව්‍යාපෘතිය - ජීව වෛද්‍ය ඉංජිනේරු සේවා ඒකකය

- 71 වැනි වැඩසටහන - රෝහල් සේවාවන්
 - 2 වැනි ව්‍යාපෘතිය - රෝගීන් රැකබලා ගැනීමේ සේවය.

- 72 වැනි වැඩසටහන - මහජන සෞඛ්‍ය සේවාවන්
 - 2 වැනි ව්‍යාපෘතිය - ප්‍රජා සෞඛ්‍ය සේවා
 - 3 වැනි ව්‍යාපෘතිය - තොරතුරු කළමනාකරණය හා සෞඛ්‍ය අධ්‍යාපනය



DEPARTMENT OF HEALTH SERVICES

Mission

To guide, cooperate, coordinate and supervise all health and health related governmental and non governmental institutions and organizations to empower health staff with knowledge, attitudes, skills and appraisal to render a friendly service not just a duty while securing Sri Lankan health services policy and maintaining local and international standards.

Functions

- General administration of the Health Services.
- Provide institutional services with a view to improve preventive & curative services
- Take action to protect & enhance health standards of the public
- Investigation of diseases and publicize information about them
- Encourage preventive activities and take setup to enhance the same.

Responsibilities and duties of the Department are classified under the following programmes and projects, for the budget purposes

| | |
|--------------|---|
| Programme 03 | - Provincial Administration |
| Project 2 | - General Administration and Establishment Services |
| Project 3 | - Bio-Medical Service Unit |
| Programme 71 | - Hospital services |
| Project 2 | - Patient Care Service (Curative) |
| Programme 72 | - Public Health Service |
| Project 2 | - Community Health Service (Preventive) |
| Project 3 | - Management of Information & Health Education |

ශීර්ෂය / Head - 305 සෞඛ්‍ය සේවා දෙපාර්තමේන්තුව / Department of Health services
 වැඩසටහන් සහ ව්‍යාපෘති අනුව වියදම් සාරාංශය
 Summary of expenditure under the programmes and projects

| වැඩසටහන් අංකය Programme No | වැඩසටහන් / ව්‍යාපෘති නාමය Programme / Project | 2012 සත්‍ය වියදම් (රුපියල්) Actual Expenditure (Rs.) | 2013 ඇස්තමේන්තුව (රුපියල්) Estimate (Rs.) | 2014 ඇස්තමේන්තුව (රුපියල්) Estimate (Rs.) | 2015 පුරෝකථන (රුපියල්) Projection (Rs) | 2016 පුරෝකථන (රුපියල්) Projection (Rs) |
|-------------------------------|---|---|---|---|--|--|
| | පුනරාවර්තන වියදම් Recurrent Expenditure | 3,348,336,904 | 3,577,575,000 | 4,104,978,000 | 4,334,420,195 | 4,582,615,510 |
| 3 | පළාත් සභා පරිපාලනය Provincial Administration | 197,711,759 | 228,797,000 | 253,187,000 | 269,795,375 | 287,858,869 |
| 2 | සාමාන්‍ය පරිපාලනය හා ආයතනික සේවා - අමාත්‍යාංශ කාර්යාලය General Administration and Establishment Services - Ministry office | 189,382,677 | 219,202,000 | 240,092,000 | 255,577,900 | 272,411,308 |
| 3 | ජීව වෛද්‍ය ඉංජිනේරු සේවාව Bio Medical Engineering Service | 8,329,082 | 9,595,000 | 13,095,000 | 14,217,475 | 15,447,562 |
| 71 | රෝහල් සේවාවන් Hospital Services | 2,362,916,118 | 2,521,748,000 | 2,923,480,000 | 3,081,735,370 | 3,252,769,012 |
| 2 | රෝගීන් රැකබලා හැකිමේ සේවා Patient care services (Curative) | 2,362,916,118 | 2,521,748,000 | 2,923,480,000 | 3,081,735,370 | 3,252,769,012 |
| 72 | මහජන සෞඛ්‍ය සේවා Public health services | 787,709,027 | 827,030,000 | 928,311,000 | 982,889,450 | 1,041,987,629 |
| 2 | ප්‍රජා සෞඛ්‍ය සේවා Community health services (Preventive) | 776,334,426 | 808,386,000 | 908,251,000 | 961,596,725 | 1,019,358,038 |
| 3 | තොරතුරු කළමනාකරණය හා සෞඛ්‍ය අධ්‍යාපනය Management of Information & Health Education | 11,374,601 | 18,644,000 | 20,060,000 | 21,292,725 | 22,629,591 |
| | මූලධන වියදම් Capital Expenditure | 4,164,270 | 5,000,000 | 1,750,000 | | |
| 3 | පළාත් සභා පරිපාලනය Provincial Administration | 2,456,919 | 3,000,000 | 1,000,000 | | |
| 2 | සාමාන්‍ය පරිපාලනය හා ආයතනික සේවා - අමාත්‍යාංශ කාර්යාලය General Administration and Establishment Services - Ministry office | 2,456,919 | 3,000,000 | 1,000,000 | 0 | 0 |
| 71 | රෝහල් සේවාවන් Hospital Services | 360,473 | 1,000,000 | 500,000 | 0 | 0 |
| 2 | රෝගීන් රැකබලා හැකිමේ සේවා Patient Care Services (Curative) | 360,473 | 1,000,000 | 500,000 | 0 | 0 |
| 72 | මහජන සෞඛ්‍ය සේවා Public health services | 1,346,878 | 1,000,000 | 250,000 | 0 | 0 |
| 2 | ප්‍රජා සෞඛ්‍ය සේවා Community Health Services (Preventive) | 1,346,878 | 1,000,000 | 250,000 | 0 | 0 |
| | මුළු වියදම් වනකුටු Total Expenditure | 3,352,501,174 | 3,582,575,000 | 4,106,728,000 | 4,334,420,195 | 4,582,615,510 |

කාණ්ඩය අනුව වියදම් සාරාංශය / Category wise Expenditure Summary

| කාණ්ඩ අංකය Object No | කාණ්ඩය Object | 2012 ගණ වියදම (රුපියල්) Actual Expenditure (Rs.) | 2013 ඇස්තමේන්තුව (රුපියල්) Estimate (Rs.) | 2014 ඇස්තමේන්තුව (රුපියල්) Estimate (Rs.) | 2015 ප්‍රථමානනය (රුපියල්) Projection (Rs) | 2016 ප්‍රථමානනය (රුපියල්) Projection (Rs) |
|-------------------------|---|---|---|---|---|---|
| | පුනරාවර්තන වියදම් Recurrent Expenditure | 3,348,336,904 | 3,577,575,000 | 4,104,978,000 | 4,334,420,195 | 4,582,615,510 |
| 10 | පෞද්ගලික පව් නඩි Personal Emoluments | 2,909,191,236 | 2,950,918,000 | 3,549,508,000 | 3,723,403,195 | 3,910,496,810 |
| 11 | ගමන් වියදම් Travelling Expenses | 39,691,239 | 78,265,000 | 52,100,000 | 57,310,000 | 63,041,000 |
| 12 | දැවැන්ති Supplies | 170,867,162 | 253,502,000 | 201,800,000 | 221,980,000 | 244,178,000 |
| 13 | නඩිපත වියදම් Maintenance Expenditure | 54,732,533 | 70,997,000 | 71,900,000 | 79,090,000 | 86,999,000 |
| 14 | නිවසුම් සේවා Contractual Services | 168,983,555 | 216,093,000 | 222,570,000 | 244,827,000 | 269,309,700 |
| 17 | වෙනත් පුනරාවර්තන වියදම් Other Recurrent Expenditure | 4,871,179 | 7,800,000 | 7,100,000 | 7,810,000 | 8,591,000 |
| | මූලධන වියදම් Capital Expenditure | 4,164,270 | 5,000,000 | 1,750,000 | 0 | 0 |
| 20 | පුනරුත්ථාපනය හා වැඩි දි. කි. Rehabilitation and Improvement of Capital Assets | 2,631,343 | 4,000,000 | 1,500,000 | 0 | 0 |
| 21 | මූලධන වත්කම් අත්පත් කර ගැනීම Acquisition of Capital Assets | 862,177 | 1,000,000 | 250,000 | 0 | 0 |
| 25 | වෙනත් මූලධන වියදම් Other Capital Expenditure | 670,750 | 0 | 0 | 0 | 0 |
| | මුළු වියදම් වසඳුව Total Expenditure | 3,352,501,174 | 3,582,575,000 | 4,106,728,000 | 4,334,420,195 | 4,582,615,510 |

| මූල්‍යකරණය Financing | 2012 ගණ වියදම (රුපියල්) Actual Expenditure (Rs.) | 2013 ඇස්තමේන්තුව (රුපියල්) Estimate (Rs.) | 2014 ඇස්තමේන්තුව (රුපියල්) Estimate (Rs.) |
|--|---|---|---|
| විකර්තන පනත / Appropriation act | | | |
| 11 දේශීය අරමුදල් / Domestic fund | 3,352,501,174 | 3,582,575,000 | 4,106,548,000 |
| 12 ලෝක බැංකු අරමුදල් / World bank Fund | | | 180,000 |
| විශේෂ නීති සේවා / Special law services | | | |
| 21 දේශීය අරමුදල් / Domestic fund | 0 | 0 | 0 |
| මුළු මූල්‍යකරණය / Total financing | 3,352,501,174 | 3,582,575,000 | 4,106,728,000 |

305 - ශීර්ෂ සේවා නියුක්ති විස්තරය
Summary of cadre of the head 305

| පාලක Staff Category | 2013 අනුමත සේවක සංඛ්‍යාව No. of Approved Cadre | 2013 ඇස්තමේන්තුව Estimated Cadre | 2014 ඇස්තමේන්තුව Estimated Cadre |
|-----------------------------------|--|--|--|
| භෞත මට්ටම Senior Level | 968 | 626 | 607 |
| තෘතීය මට්ටම Tertiary Level | 187 | 317 | 177 |
| ද්විතීය මට්ටම Secondary Level | 4,481 | 3,079 | 3,453 |
| ප්‍රාථමික මට්ටම Primary Level | 2,805 | 2,301 | 2,391 |
| මුළු සේවක සංඛ්‍යාව Total Cadre | 8,441 | 6,323 | 6,628 |

305-3-2 - ව්‍යාපෘති සේවා නියුක්ති විස්තරය
Cadre of the project 305-3-2

| තනතුර Staff Category | 2013 අනුමත සේවක සංඛ්‍යාව No. of Approved Cadre | 2013 ඇස්තමේන්තු Estimated Cadre | 2014 ඇස්තමේන්තු Estimated Cadre |
|-----------------------------------|--|---------------------------------------|---------------------------------------|
| ඒයඒඩ් මට්ටම Senior Level | 40 | 32 | 31 |
| තෘතීය මට්ටම Tertiary Level | 17 | 23 | 11 |
| ද්විතීය මට්ටම Secondary Level | 249 | 155 | 208 |
| ප්‍රාථමික මට්ටම Primary Level | 145 | 128 | 128 |
| මුළු සේවක සංඛ්‍යාව Total Cadre | 451 | 338 | 378 |

305-3-3 - ව්‍යාපෘති සේවා නියුක්ති විස්තරය
Cadre of the project 305-3-3

| තනතුර Staff Category | 2013 අනුමත සේවක සංඛ්‍යාව No. of Approved Cadre | 2013 ඇස්තමේන්තු Estimated Cadre | 2014 ඇස්තමේන්තු Estimated Cadre |
|-----------------------------------|--|---------------------------------------|---------------------------------------|
| ඒයඒඩ් මට්ටම Senior Level | 5 | 1 | 1 |
| තෘතීය මට්ටම Tertiary Level | 0 | 0 | 0 |
| ද්විතීය මට්ටම Secondary Level | 9 | 5 | 5 |
| ප්‍රාථමික මට්ටම Primary Level | 14 | 8 | 7 |
| මුළු සේවක සංඛ්‍යාව Total Cadre | 28 | 14 | 13 |

305-71-2 - ව්‍යාපෘති සේවා නියුක්ති විස්තරය
Cadre of the project 305-71-2

| තනතුර Staff Category | 2013 අනුමත සේවක සංඛ්‍යාව No. of Approved Cadre | 2013 ඇස්තමේන්තු Estimated Cadre | 2014 ඇස්තමේන්තු Estimated Cadre |
|-----------------------------------|--|---------------------------------------|---------------------------------------|
| ඒයඒඩ් මට්ටම Senior Level | 822 | 487 | 482 |
| තෘතීය මට්ටම Tertiary Level | 149 | 230 | 131 |
| ද්විතීය මට්ටම Secondary Level | 2,553 | 1,679 | 1,807 |
| ප්‍රාථමික මට්ටම Primary Level | 2,132 | 1,766 | 1,869 |
| මුළු සේවක සංඛ්‍යාව Total Cadre | 5,656 | 4,162 | 4,289 |

305-72-2 - ව්‍යාපෘති සේවා නියුක්ති විස්තරය
Cadre of the project 305-72-2

| පනතුරු Staff Category | 2013 අනුමත සේවක සංඛ්‍යාව No. of Approved Cadre | 2013 ඇස්තමේන්තුව Estimated Cadre | 2014 ඇස්තමේන්තුව Estimated Cadre |
|-----------------------------------|--|--|--|
| ජ්‍යෙෂ්ඨ මට්ටම Senior Level | 95 | 103 | 88 |
| තෘතීය මට්ටම Tertiary Level | 8 | 60 | 19 |
| ද්විතීය මට්ටම Secondary Level | 1,659 | 1,231 | 1,423 |
| ප්‍රාථමික මට්ටම Primary Level | 506 | 393 | 382 |
| මුළු සේවක සංඛ්‍යාව Total Cadre | 2,268 | 1,787 | 1,912 |

305-72-3 - ව්‍යාපෘති සේවා නියුක්ති විස්තරය
Cadre of the project 305-72-3

| පනතුරු Staff Category | 2013 අනුමත සේවක සංඛ්‍යාව No. of Approved Cadre | 2013 ඇස්තමේන්තුව Estimated Cadre | 2014 ඇස්තමේන්තුව Estimated Cadre |
|-----------------------------------|--|--|--|
| ජ්‍යෙෂ්ඨ මට්ටම Senior Level | 6 | 3 | 5 |
| තෘතීය මට්ටම Tertiary Level | 13 | 4 | 16 |
| ද්විතීය මට්ටම Secondary Level | 11 | 9 | 10 |
| ප්‍රාථමික මට්ටම Primary Level | 8 | 6 | 5 |
| මුළු සේවක සංඛ්‍යාව Total Cadre | 38 | 22 | 36 |

ශීර්ෂය / Head - 305 සෞඛ්‍ය සේවා දෙපාර්තමේන්තුව / Department of Health services
 වැඩ සටහන / Programme - 3 පළාත් සභා පරිපාලනය / Provincial Administration
 ව්‍යාපෘතිය / Project - 2
 සාමාන්‍ය පරිපාලනය හා ආයතනික සේවා / General Administration & Establishment Services

| වැඩසටහන / Programme | ව්‍යාපෘතිය / Project | උප ව්‍යාපෘතිය / Sub Project | වැය විෂය / Object Code | අයිතමය / Item | 2012 සත්‍ය වියදම් (රුපියල්) Actual Expenditure (Rs.) | 2013 ඇස්තමේන්තුව (රුපියල්) Estimate (Rs.) | 2014 ඇස්තමේන්තුව (රුපියල්) Estimate (Rs.) | 2015 ප්‍රථමාන (රුපියල්) Projection (Rs) | 2016 ප්‍රථමාන (රුපියල්) Projection (Rs) |
|---------------------|----------------------|-----------------------------|------------------------|---|---|---|---|---|---|
| | | | | පුනරාවර්තන වියදම් Recurrent Expenditure | 189,382,677 | 219,202,000 | 240,092,000 | 255,577,900 | 272,411,308 |
| | | | | පෞද්ගලික රැකියාවන් Personal Emoluments | 136,624,589 | 134,437,000 | 171,722,000 | 180,370,900 | 189,683,608 |
| 3 | 2 | 0 | 1001 | වැටුප් හා වේතන Salaries & Wages | 76,184,144 | 75,960,000 | 81,644,000 | 83,685,100 | 85,777,228 |
| 3 | 2 | 0 | 1002 | අතිරේක හා නිවාඩු දින වැටුප් Overtime and Holiday Payments | 14,977,238 | 12,500,000 | 30,000,000 | 30,600,000 | 31,212,000 |
| 3 | 2 | 0 | 1003 | වෙනත් දීමනා Other Allowances | 45,463,207 | 45,977,000 | 60,078,000 | 66,085,800 | 72,694,380 |
| | | | | ගමන් වියදම් Travelling Expenses | 7,881,537 | 11,500,000 | 11,500,000 | 12,650,000 | 13,915,000 |
| 3 | 2 | 0 | 1101 | දේශීය Domestic | 7,881,537 | 11,500,000 | 11,500,000 | 12,650,000 | 13,915,000 |
| | | | | පැයවීම Supplies | 20,848,044 | 40,750,000 | 24,700,000 | 27,170,000 | 29,887,000 |
| 3 | 2 | 0 | 1201 | ලිපිද්වාර හා කාර්යාලීය අවශ්‍යතා Stationery and Office Requisites | 2,297,093 | 4,000,000 | 4,000,000 | 4,400,000 | 4,840,000 |
| 3 | 2 | 0 | 1202 | ඉන්ධන Fuel | 17,450,206 | 12,120,000 | 19,000,000 | 20,900,000 | 22,990,000 |
| 3 | 2 | 0 | 1203 | ආහාර හා නිල ඇඳුම් Diets and Uniforms | 590,159 | 23,130,000 | 0 | 0 | 0 |
| 3 | 2 | 0 | 1204 | වෛද්‍ය සැපයුම් Medical supplies | | | 100,000 | 110,000 | 121,000 |
| 3 | 2 | 0 | 1205 | වෙනත් Others | 267,885 | 1,000,000 | 1,000,000 | 1,100,000 | 1,210,000 |
| 3 | 2 | 0 | 1206 | යන්ත්‍රික හා විදුලි උපකරණ Mechanical & Electrical Goods | 242,701 | 500,000 | 600,000 | 660,000 | 726,000 |
| | | | | නඩත්තු වියදම් Maintenance Expenditure | 11,121,070 | 14,400,000 | 15,150,000 | 16,665,000 | 18,331,500 |
| 3 | 2 | 0 | 1301 | වාහන Vehicles | 7,965,474 | 9,000,000 | 10,000,000 | 11,000,000 | 12,100,000 |
| 3 | 2 | 0 | 1302 | යන්ත්‍ර හා යන්ත්‍රෝපකරණ Plant and Machinery & Equipment | 1,485,000 | 1,650,000 | 1,900,000 | 2,090,000 | 2,299,000 |
| 3 | 2 | 0 | 1303 | භෞතික ගිණි Buildings | 361,333 | 1,550,000 | 750,000 | 825,000 | 907,500 |
| 3 | 2 | 0 | 1304 | වෙනත් Others | 1,309,263 | 2,200,000 | 2,500,000 | 2,750,000 | 3,025,000 |
| | | | | නිවැසුම් සේවා Contractual Services | 11,932,661 | 17,115,000 | 15,520,000 | 17,072,000 | 18,779,200 |
| 3 | 2 | 0 | 1401 | ඉවාහන Transport | 13,000 | 15,000 | 20,000 | 22,000 | 24,200 |
| 3 | 2 | 0 | 1402 | පැවැත් හා සන්නිවේදන Postal and Communication Service | 2,602,828 | 6,100,000 | 4,000,000 | 4,400,000 | 4,840,000 |
| 3 | 2 | 0 | 1403 | විදුලි හා ජලය Electricity and Water | 2,920,704 | 4,000,000 | 4,000,000 | 4,400,000 | 4,840,000 |
| 3 | 2 | 0 | 1404 | බදු කුලී හා පළාත් පාලන ආයතන බදු Rents and Local Taxes | 4,030,578 | 5,000,000 | 5,000,000 | 5,500,000 | 6,050,000 |
| 3 | 2 | 0 | 1405 | වෙනත් Others | 2,365,551 | 2,000,000 | 2,500,000 | 2,750,000 | 3,025,000 |
| | | | | වෙනත් පුනරාවර්තන වියදම් Other Recurrent Expenditure | 974,776 | 1,000,000 | 1,500,000 | 1,650,000 | 1,815,000 |
| 3 | 2 | 0 | 1703 | වෙනත් Others | 974,776 | 1,000,000 | 1,500,000 | 1,650,000 | 1,815,000 |

ශ්‍රී ලංකා / Head - 305 සෞඛ්‍ය සේවා දෙපාර්තමේන්තුව / Department of Health services
 වැඩ සටහන / Programme - 3 පළාත් සභා පරිපාලනය / Provincial Administration

ව්‍යාපෘතිය / Project - 2

සාමාන්‍ය පරිපාලන සහ ආයතනික සේවා / General Administration & Establishment Services

| වැඩසටහන / Programme | ව්‍යාපෘතිය / Project | උප ව්‍යාපෘතිය / Sub Project | වැඩ විෂය / Object Code | අයිතමය / Item | 2012 සත්‍ය වියදම් (රුපියල්) Actual Expenditure (Rs.) | 2013 ඇස්තමේන්තුව (රුපියල්) Estimate (Rs.) | 2014 ඇස්තමේන්තුව (රුපියල්) Estimate (Rs.) | 2015 ප්‍රථමානාදානය (රුපියල්) Projection (Rs) | 2016 ප්‍රථමානාදානය (රුපියල්) Projection (Rs) |
|---------------------|----------------------|-----------------------------|------------------------|--|---|---|---|--|--|
| | | | | මූලධන වියදම් Capital Expenditure | 2,456,919 | 3,000,000 | 1,000,000 | 0 | 0 |
| | | | | මූලධන වස්තූන් පුනරුත්ථාපනය හා වැඩි දියුණු කිරීම් Rehabilitation & Improvement of Capital Assets | 1,594,742 | 2,000,000 | 750,000 | 0 | 0 |
| 3 | 2 | 0 | 2003 | වාහන Vehicles | 1,594,742 | 2,000,000 | 750,000 | | |
| | | | | මූලධන වස්තූන් අස්ථාන කර ගැනීම Acquisition of Capital Assets | 862,177 | 1,000,000 | 250,000 | 0 | 0 |
| 3 | 2 | 0 | 2102 | ලිපි මට්ටම් හා කාර්යාල උපකරණ Furniture & Office Equipment | 862,177 | 1,000,000 | 250,000 | | |
| | | | | ව්‍යාපෘතියේ මුළු වියදම් එකතුව Project Total | 191,839,596 | 222,202,000 | 241,092,000 | 255,577,900 | 272,411,308 |

මුදල් යෙදවීම -
Financing -

| | | | | | |
|-----------------------------------|-------------|-------------|-------------|-------------|-------------|
| 11 දේශීය අරමුදල් Domestic Fund | 191,839,596 | 222,202,000 | 241,092,000 | 255,577,900 | 272,411,308 |
|-----------------------------------|-------------|-------------|-------------|-------------|-------------|

ශීර්ෂය / Head - 305 සෞඛ්‍ය සේවා දෙපාර්තමේන්තුව / Department of Health services

වැඩ සටහන / Programme - 3 පළාත් සභා පරිපාලනය / Provincial Administration

ව්‍යාපෘතිය / Project - 3

ජීව වෛද්‍ය ඉංජිනේරු සේවය / Bio Medical Engineering Service

| වැඩසටහන / Programme | ව්‍යාපෘතිය / Project | ප්‍රධාන ව්‍යාපෘතිය / Sub Project | වැඩ විෂය / Object Code | අයිතමය / Item | 2012 සත්‍ය වියදම් (රුපියල්) Actual Expenditure (Rs.) | 2013 ඇස්තමේන්තුව (රුපියල්) Estimate (Rs.) | 2014 ඇස්තමේන්තුව (රුපියල්) Estimate (Rs.) | 2015 ප්‍රථමාන (රුපියල්) Projection (Rs) | 2016 ප්‍රථමාන (රුපියල්) Projection (Rs) |
|---------------------|----------------------|----------------------------------|------------------------|--|---|---|---|---|---|
| | | | | පුනරාවර්තන වියදම් Recurrent Expenditure | 8,329,082 | 9,595,000 | 13,095,000 | 14,217,475 | 15,447,562 |
| | | | | පෞද්ගලික පඩි නඩි Personal Emoluments | 3,747,731 | 4,015,000 | 4,195,000 | 4,427,475 | 4,678,562 |
| 3 | 3 | 0 | 1001 | වැටුප් හා වේතන Salaries & Wages | 2,444,490 | 2,514,000 | 2,387,000 | 2,446,675 | 2,507,842 |
| 3 | 3 | 0 | 1002 | අතිකාල හා නිවාඩු දින වැටුප් Overtime and Holiday Payments | 0 | 100,000 | 100,000 | 102,000 | 104,040 |
| 3 | 3 | 0 | 1003 | වෙනත් දීමනා Other Allowances | 1,303,241 | 1,401,000 | 1,708,000 | 1,878,800 | 2,066,680 |
| | | | | ගමන් වියදම් Travelling Expenses | 300,000 | 250,000 | 350,000 | 385,000 | 423,500 |
| 3 | 3 | 0 | 1101 | දේශීය Domestic | 300,000 | 250,000 | 350,000 | 385,000 | 423,500 |
| | | | | සැපයුම් Supplies | 3,509,331 | 4,275,000 | 7,300,000 | 8,030,000 | 8,833,000 |
| 3 | 3 | 0 | 1201 | ලිපිදර්ශ හා කාර්යාලීය අවශ්‍යතා Stationery and Office Requisites | 24,500 | 200,000 | 300,000 | 330,000 | 363,000 |
| 3 | 3 | 0 | 1202 | ඉන්ධන Fuel | 248,488 | 300,000 | 500,000 | 550,000 | 605,000 |
| 3 | 3 | 0 | 1203 | ආහාර හා නිල ඇඳුම් Diets and Uniforms | 15,188 | 25,000 | 0 | 0 | 0 |
| 3 | 3 | 0 | 1204 | වෛද්‍ය සැපයුම් Medical supplies | 3,000,000 | 3,000,000 | 6,000,000 | 6,600,000 | 7,260,000 |
| 3 | 3 | 0 | 1205 | වෙනත් Others | 221,155 | 250,000 | 500,000 | 550,000 | 605,000 |
| 3 | 3 | 0 | 1206 | යාන්ත්‍රික හා විදුලි උපකරණ Mechanical & Electrical Goods | 0 | 500,000 | 0 | 0 | 0 |
| | | | | නඩත්තු වියදම් Maintenance Expenditure | 226,176 | 450,000 | 400,000 | 440,000 | 484,000 |
| 3 | 3 | 0 | 1301 | වාහන Vehicles | 71,350 | 300,000 | 200,000 | 220,000 | 242,000 |
| 3 | 3 | 0 | 1302 | යන්ත්‍ර හා යන්ත්‍රෝපකරණ Plant and Machinery & Equipment | 74,225 | 50,000 | 100,000 | 110,000 | 121,000 |
| 3 | 3 | 0 | 1304 | වෙනත් Others | 80,601 | 100,000 | 100,000 | 110,000 | 121,000 |
| | | | | කිවිච්ඡාමය සේවා Contractual Services | 507,636 | 555,000 | 750,000 | 825,000 | 907,500 |
| 3 | 3 | 0 | 1402 | තැපැල් හා සන්නිවේදන Postal and Communication Service | 107,752 | 50,000 | 100,000 | 110,000 | 121,000 |
| 3 | 3 | 0 | 1403 | විදුලිය හා ජලය Electricity and Water | 199,884 | 300,000 | 450,000 | 495,000 | 544,500 |
| 3 | 3 | 0 | 1404 | බදු කුලී හා පළාත් පාලන ආයතන බදු Rents and Local Taxes | 0 | 5,000 | 0 | 0 | 0 |
| 3 | 3 | 0 | 1405 | වෙනත් Others | 200,000 | 200,000 | 200,000 | 220,000 | 242,000 |
| | | | | වෙනත් පුනරාවර්තන වියදම් Other Recurrent Expenditure | 38,268 | 50,000 | 100,000 | 110,000 | 121,000 |
| 3 | 3 | 0 | 1703 | වෙනත් Others | 38,268 | 50,000 | 100,000 | 110,000 | 121,000 |
| | | | | ව්‍යාපෘතියේ මුළු වියදම් එකතුව Project Total | 8,329,082 | 9,595,000 | 13,095,000 | 14,217,475 | 15,447,562 |

මුදල් සොදුරුම් -
Financing -

| | | | | | |
|-----------------------------------|-----------|-----------|------------|------------|------------|
| 11 දේශීය අරමුදල් Domestic Fund | 8,329,082 | 9,595,000 | 13,095,000 | 14,217,475 | 15,447,562 |
|-----------------------------------|-----------|-----------|------------|------------|------------|

ශ්‍රී ලංකා / Head - 305 සෞඛ්‍ය සේවා දෙපාර්තමේන්තුව / Department of Health services
 වැඩ සටහන / Programme - 71 රෝහල් සේවා / Hospital Services
 ව්‍යාපෘතිය / Project - 2 රෝගීන්ගේ බලා ගැනීමේ සේවා / Patient Care Services

| වැඩසටහන / Programme ව්‍යාපෘතිය / Project උප ව්‍යාපෘතිය / Sub Project වැඩ විෂය / Object Code අයිතමය / Item | කාණ්ඩය / වැඩ විෂය විස්තරය Category / Object Code Description | 2012 ගණ වියදම් (රුපියල්) Actual Expenditure (Rs.) | 2013 ඇස්තමේන්තුව (රුපියල්) Estimate (Rs.) | 2014 ඇස්තමේන්තුව (රුපියල්) Estimate (Rs.) | 2015 ප්‍රචේදනය (රුපියල්) Projection (Rs) | 2016 ප්‍රචේදනය (රුපියල්) Projection (Rs) |
|---|---|--|---|---|--|--|
| | පුනරාවර්තන වියදම් Recurrent Expenditure | 2,362,916,118 | 2,521,748,000 | 2,923,480,000 | 3,081,735,370 | 3,252,769,012 |
| | පෞද්ගලික වැඩි කඩ Personal Emoluments | 2,045,372,643 | 2,114,198,000 | 2,530,880,000 | 2,649,875,370 | 2,777,723,012 |
| 71 2 0 1001 | වැටුප් හා වේතන Salaries & Wages | 948,508,000 | 945,480,000 | 974,434,000 | 998,794,850 | 1,023,764,721 |
| 71 2 0 1002 | අතිකාල හා නිවාඩු දින වැටුප් Overtime and Holiday Payments | 482,631,564 | 550,000,000 | 762,626,000 | 777,878,520 | 793,436,090 |
| 71 2 0 1003 | වෙනත් දීමනා Other Allowances | 614,233,079 | 618,718,000 | 793,820,000 | 873,202,000 | 960,522,200 |
| | ගමන් වියදම් Travelling Expenses | 5,791,202 | 10,000,000 | 10,000,000 | 11,000,000 | 12,100,000 |
| 71 2 0 1101 | දේශීය Domestic | 5,791,202 | 10,000,000 | 10,000,000 | 11,000,000 | 12,100,000 |
| | සැපයුම් Supplies | 128,483,327 | 175,700,000 | 147,000,000 | 161,700,000 | 177,870,000 |
| 71 2 0 1201 | ලිපිදැව හා කාර්යාලීය අවශ්‍යතා Stationery and Office Requisites | 7,000,000 | 5,000,000 | 6,000,000 | 6,600,000 | 7,260,000 |
| 71 2 0 1202 | ඉන්ධන Fuel | 32,000,000 | 30,100,000 | 33,000,000 | 36,300,000 | 39,930,000 |
| 71 2 0 1203 | ආහාර හා නිල ඇඳුම් Diets and Uniforms | 76,151,915 | 112,200,000 | 85,000,000 | 93,500,000 | 102,850,000 |
| 71 2 0 1204 | වෛද්‍ය සැපයුම් Medical supplies | 8,704,901 | 20,000,000 | 15,000,000 | 16,500,000 | 18,150,000 |
| 71 2 0 1205 | වෙනත් Others | 2,726,511 | 5,200,000 | 5,000,000 | 5,500,000 | 6,050,000 |
| 71 2 0 1206 | යාන්ත්‍රික හා විදුලි උපකරණ Mechanical & Electrical Goods | 1,900,000 | 3,200,000 | 3,000,000 | 3,300,000 | 3,630,000 |
| | නඩත්තු වියදම් Maintenance Expenditure | 32,300,309 | 38,500,000 | 42,000,000 | 46,200,000 | 50,820,000 |
| 71 2 0 1301 | වාහන Vehicles | 16,239,216 | 18,000,000 | 20,000,000 | 22,000,000 | 24,200,000 |
| 71 2 0 1302 | යන්ත්‍ර හා යන්ත්‍රෝපකරණ Plant, Machinery & Equipment | 6,884,360 | 8,500,000 | 9,000,000 | 9,900,000 | 10,890,000 |
| 71 2 0 1303 | නොඩනැගිලි Buildings | 1,676,733 | 2,000,000 | 3,000,000 | 3,300,000 | 3,630,000 |
| 71 2 0 1304 | වෙනත් Others | 7,500,000 | 10,000,000 | 10,000,000 | 11,000,000 | 12,100,000 |
| | නිවැරදිකරණ සේවා Contractual Services | 148,430,442 | 179,000,000 | 190,600,000 | 209,660,000 | 230,626,000 |
| 71 2 0 1401 | ඉවැහණ Transport | 100,000 | 500,000 | 100,000 | 110,000 | 121,000 |
| 71 2 0 1402 | පැවැත් හා සන්නිවේදන Postal and Communication Service | 7,050,000 | 30,000,000 | 30,000,000 | 33,000,000 | 36,300,000 |
| 71 2 0 1403 | විදුලිය හා ජලය Electricity and Water | 65,978,222 | 82,500,000 | 85,000,000 | 93,500,000 | 102,850,000 |
| 71 2 0 1404 | බදු කුලී හා පළාත් පාලන ආයතන බදු Rents and Local Taxes | 228,785 | 1,000,000 | 500,000 | 550,000 | 605,000 |
| 71 2 0 1405 | වෙනත් Others | 75,073,435 | 65,000,000 | 75,000,000 | 82,500,000 | 90,750,000 |
| | වෙනත් පුනරාවර්තන වියදම් Other Recurrent Expenditure | 2,538,195 | 4,350,000 | 3,000,000 | 3,300,000 | 3,630,000 |
| 71 2 0 1703 | වෙනත් Others | 2,538,195 | 4,350,000 | 3,000,000 | 3,300,000 | 3,630,000 |
| | මූලධන වියදම් Capital Expenditure | 360,473 | 1,000,000 | 500,000 | 0 | 0 |
| | මූලධන වත්කම් පුනරුත්ථාපනය හා වැඩි දියුණු කිරීම් Rehabilitation & Improvement of Capital Assets | 360,473 | 1,000,000 | 500,000 | 0 | 0 |
| 71 2 0 2003 | වාහන Vehicles | 360,473 | 1,000,000 | 500,000 | | |
| | ව්‍යාපෘතියේ මුළු වියදම් වකකුට Project Total | 2,363,276,591 | 2,522,748,000 | 2,923,980,000 | 3,081,735,370 | 3,252,769,012 |

මුදල් සෙවීම -
Financing -

| | | | | | |
|--------------------------------|---------------|---------------|---------------|---------------|---------------|
| 11 දේශීය අංශු Domestic Fund | 2,363,276,591 | 2,522,748,000 | 2,923,980,000 | 3,081,735,370 | 3,252,769,012 |
|--------------------------------|---------------|---------------|---------------|---------------|---------------|

ශීර්ෂය / Head - 305 සෞඛ්‍ය සේවා දෙපාර්තමේන්තුව / Department of Health services
 වැඩ සටහන / Programme - 72 මහජන සෞඛ්‍ය සේවාවන් / Public Health Services
 ව්‍යාපෘතිය / Project - 2 පුරා සෞඛ්‍ය සේවා / Community Health Services (Preventive)


| වැඩසටහන / Programme | ව්‍යාපෘතිය / Project | ප්‍රධාන ව්‍යාපෘතිය / Sub Project | වැය විෂය / Object Code | අයිතමය / Item | 2012 සහ වියදම් (රුපියල්) Actual Expenditure (Rs.) | 2013 ඇස්තමේන්තුව (රුපියල්) Estimate (Rs.) | 2014 ඇස්තමේන්තුව (රුපියල්) Estimate (Rs.) | 2015 ප්‍රථමානුමාන (රුපියල්) Projection (Rs) | 2016 ප්‍රථමානුමාන (රුපියල්) Projection (Rs) |
|---------------------|----------------------|----------------------------------|------------------------|---|--|---|---|---|---|
| | | | | පුනරාවර්තන වියදම් Recurrent Expenditure | 776,334,426 | 808,386,000 | 908,251,000 | 961,596,725 | 1,019,358,038 |
| | | | | පෞද්ගලික වැටුප් Personal Emoluments | 713,428,338 | 688,836,000 | 825,001,000 | 870,021,725 | 918,625,538 |
| 72 | 2 | 0 | 1001 | වැටුප් හා වේතන Salaries & Wages | 449,290,079 | 422,644,000 | 451,725,000 | 463,018,125 | 474,593,578 |
| 72 | 2 | 0 | 1002 | අතිරාල හා නිවාඩු දින වැටුප් Overtime and Holiday Payments | 42,500,000 | 30,000,000 | 45,000,000 | 45,900,000 | 46,818,000 |
| 72 | 2 | 0 | 1003 | වෙනත් දීමනා Other Allowances | 221,638,259 | 236,192,000 | 328,276,000 | 361,103,600 | 397,213,960 |
| | | | | ගමන් වියදම් Travelling Expenses | 25,578,500 | 55,000,000 | 30,000,000 | 33,000,000 | 36,300,000 |
| 72 | 2 | 0 | 1101 | දේශීය Domestic | 25,578,500 | 55,000,000 | 30,000,000 | 33,000,000 | 36,300,000 |
| | | | | සැපයුම් Supplies | 17,618,960 | 27,850,000 | 22,000,000 | 24,200,000 | 26,620,000 |
| 72 | 2 | 0 | 1201 | ලිපිදැව හා කාර්යාලීය අවශ්‍යතා Stationery and Office Requisites | 1,900,000 | 3,500,000 | 2,500,000 | 2,750,000 | 3,025,000 |
| 72 | 2 | 0 | 1202 | ඉන්ධන Fuel | 10,258,500 | 10,000,000 | 15,000,000 | 16,500,000 | 18,150,000 |
| 72 | 2 | 0 | 1203 | ආහාර හා නිල ඇඳුම් Diets and Uniforms | 2,976,591 | 6,000,000 | 0 | 0 | 0 |
| 72 | 2 | 0 | 1204 | වෛද්‍ය සැපයුම් Medical supplies | 1,170,000 | 2,600,000 | 2,000,000 | 2,200,000 | 2,420,000 |
| 72 | 2 | 0 | 1205 | වෙනත් Others | 1,100,000 | 5,000,000 | 2,000,000 | 2,200,000 | 2,420,000 |
| 72 | 2 | 0 | 1206 | යාන්ත්‍රික හා විදුලි උපකරණ Mechanical & Electrical Goods | 213,869 | 750,000 | 500,000 | 550,000 | 605,000 |
| | | | | විදුලි සැපයුම් Maintenance Expenditure | 10,658,978 | 16,450,000 | 13,750,000 | 15,125,000 | 16,637,500 |
| 72 | 2 | 0 | 1301 | වාහන Vehicles | 8,000,000 | 10,000,000 | 10,000,000 | 11,000,000 | 12,100,000 |
| 72 | 2 | 0 | 1302 | යන්ත්‍ර හා යන්ත්‍රෝපකරණ Plant and Machinery & Equipment | 1,160,000 | 1,750,000 | 1,750,000 | 1,925,000 | 2,117,500 |
| 72 | 2 | 0 | 1303 | නිවෙස් Buildings | 261,899 | 1,500,000 | 500,000 | 550,000 | 605,000 |
| 72 | 2 | 0 | 1304 | වෙනත් Others | 1,237,079 | 3,000,000 | 1,500,000 | 1,650,000 | 1,815,000 |
| 72 | 2 | 0 | 1305 | ඉදි කිරීම් Structures | 0 | 200,000 | 0 | 0 | 0 |
| | | | | නිවැසුම් සේවා Contractual Services | 7,729,650 | 17,950,000 | 15,000,000 | 16,500,000 | 18,150,000 |
| 72 | 2 | 0 | 1401 | ප්‍රවාහන Transport | 6,273 | 350,000 | 0 | 0 | 0 |
| 72 | 2 | 0 | 1402 | තැපෑල හා සන්නිවේදන Postal and Communication Service | 2,414,963 | 8,000,000 | 8,000,000 | 8,800,000 | 9,680,000 |
| 72 | 2 | 0 | 1403 | විදුලි හා ජලය Electricity and Water | 4,600,000 | 8,000,000 | 6,000,000 | 6,600,000 | 7,260,000 |
| 72 | 2 | 0 | 1404 | බදු සුළු හා පළාත් පාලන ආයතන බදු Rents and Local Taxes | 408,414 | 800,000 | 500,000 | 550,000 | 605,000 |
| 72 | 2 | 0 | 1405 | වෙනත් Others | 300,000 | 800,000 | 500,000 | 550,000 | 605,000 |
| | | | | වෙනත් පුනරාවර්තන වියදම් Other Recurrent Expenditure | 1,320,000 | 2,300,000 | 2,500,000 | 2,750,000 | 3,025,000 |
| 72 | 2 | 0 | 1703 | වෙනත් Others | 1,320,000 | 2,300,000 | 2,500,000 | 2,750,000 | 3,025,000 |

ශීර්ෂය / Head - 305 සෞඛ්‍ය සේවා දෙපාර්තමේන්තුව / Department of Health services
 වැඩ සටහන / Programme - 72 මහජන සෞඛ්‍ය සේවාවන් / Public Health Services
 ව්‍යාපෘතිය / Project - 2 ප්‍රජා සෞඛ්‍ය සේවා / Community Health Services (Preventive)

| වැඩසටහන / Programme | ව්‍යාපෘතිය / Project | ප්‍රධාන ව්‍යාපෘතිය / Sub Project | වැඩ විෂය / Object Code | අයිතමය / Item | 2012 ගණ වියදම් (රුපියල්) Actual Expenditure (Rs.) | 2013 ඇස්තමේන්තුව (රුපියල්) Estimate (Rs.) | 2014 ඇස්තමේන්තුව (රුපියල්) Estimate (Rs.) | 2015 ප්‍රථමානාදානය (රුපියල්) Projection (Rs) | 2016 ප්‍රථමානාදානය (රුපියල්) Projection (Rs) |
|-------------------------------|----------------------|----------------------------------|------------------------|---|--|---|---|--|--|
| | | | | මූලධන වියදම් Capital Expenditure | 1,346,878 | 1,000,000 | 250,000 | 0 | 0 |
| | | | | මූලධන වත්කම් පුනරුත්ථාපනය හා වැඩි දියුණු කිරීම Rehabilitation & Improvement of Capital Assets | 676,128 | 1,000,000 | 250,000 | 0 | 0 |
| 72 | 2 | 0 | 2003 | වාහන Vehicles | 676,128 | 1,000,000 | 250,000 | | |
| | | | | වෙනත් මූලධන වියදම් Other Capital Expenditure | 670,750 | 0 | 0 | 0 | 0 |
| 72 | 2 | 0 | 2504 | රේඛීය අමාත්‍යාංශ මගින් කෙරෙන අයෝජන (ප්‍රතිසංස්කරණ වැඩසටහන) Investments by line ministries (UNICEF Programme) | 670,750 | | | | |
| | | | | ව්‍යාපෘතියේ මුළු වියදම් වසඳුව Project Total | 777,681,304 | 809,386,000 | 908,501,000 | 961,596,725 | 1,019,358,038 |
| මුදල් යෙදවීම - Financing - | | | | | | | | | |
| | | | | 11 දේශීය අරමුදල් Domestic Fund | 777,681,304 | 809,386,000 | 908,501,000 | 961,596,725 | 1,019,358,038 |

ශීර්ෂය / Head - 305 සෞඛ්‍ය සේවා දෙපාර්තමේන්තුව / Department of Health services
 වැඩ සටහන / Programme - 72 මහජන සෞඛ්‍ය සේවාවන් / Public Health Services
 ව්‍යාපෘතිය / Project - 3
 තොරතුරු කළමනාකරණය හා සෞඛ්‍ය අධ්‍යාපනය
 Management of Information & Health Education

| වැඩසටහන / Programme | ව්‍යාපෘතිය / Project | රට ව්‍යාපෘතිය / Sub Project | වැය වර්ගය / Object Code | අයිතමය / Item | 2012 සත්‍ය වියදම් (වැයවියදම්) Actual Expenditure (Rs.) | 2013 ඇස්තමේන්තුව (වැයවියදම්) Estimate (Rs.) | 2014 ඇස්තමේන්තුව (වැයවියදම්) Estimate (Rs.) | 2015 ප්‍රථමානුමාන (වැයවියදම්) Projection (Rs) | 2016 ප්‍රථමානුමාන (වැයවියදම්) Projection (Rs) |
|-------------------------------|----------------------|-----------------------------|-------------------------|--|---|---|---|---|---|
| | | | | පුනරාවර්තන වියදම් Recurrent Expenditure | 11,374,601 | 18,644,000 | 20,060,000 | 21,292,725 | 22,629,591 |
| | | | | පෞද්ගලික වැඩි කඩ Personal Emoluments | 10,017,935 | 9,432,000 | 17,710,000 | 18,707,725 | 19,786,091 |
| 72 | 3 | 0 | 1001 | වැටුප් හා වේතන Salaries & Wages | 6,146,000 | 6,178,000 | 9,777,000 | 10,021,425 | 10,271,961 |
| 72 | 3 | 0 | 1002 | අතිකාල හා නිවාඩු දින වැටුප් Overtime and Holiday Payments | 162,000 | 375,000 | 500,000 | 510,000 | 520,200 |
| 72 | 3 | 0 | 1003 | වෙනත් දීමනා Other Allowances | 3,709,935 | 2,879,000 | 7,433,000 | 8,176,300 | 8,993,930 |
| | | | | ගමන් වියදම් Travelling Expenses | 140,000 | 1,515,000 | 250,000 | 275,000 | 302,500 |
| 72 | 3 | 0 | 1101 | දේශීය Domestic | 140,000 | 1,515,000 | 250,000 | 275,000 | 302,500 |
| | | | | සැපයීම් Supplies | 407,500 | 4,927,000 | 800,000 | 880,000 | 968,000 |
| 72 | 3 | 0 | 1201 | ලිපිද්‍රව්‍ය හා කාර්යාලීය අවශ්‍යතා Stationery and Office Requisites | 30,000 | 82,000 | 100,000 | 110,000 | 121,000 |
| 72 | 3 | 0 | 1202 | ඉන්ධන Fuel | 325,000 | 4,475,000 | 500,000 | 550,000 | 605,000 |
| 72 | 3 | 0 | 1203 | ආහාර හා නිල ඇඳුම් Diets and Uniforms | 0 | 20,000 | 0 | 0 | 0 |
| 72 | 3 | 0 | 1204 | වෛද්‍ය සැපයීම් Medical supplies | 0 | 50,000 | 0 | 0 | 0 |
| 72 | 3 | 0 | 1205 | වෙනත් Others | 2,500 | 125,000 | 100,000 | 110,000 | 121,000 |
| 72 | 3 | 0 | 1206 | යාන්ත්‍රික හා විදුලි උපකරණ Mechanical & Electrical Goods | 50,000 | 175,000 | 100,000 | 110,000 | 121,000 |
| | | | | නඩත්තු වියදම් Maintenance Expenditure | 426,000 | 1,197,000 | 600,000 | 660,000 | 726,000 |
| 72 | 3 | 0 | 1301 | වාහන Vehicles | 300,000 | 855,000 | 500,000 | 550,000 | 605,000 |
| 72 | 3 | 0 | 1302 | යන්ත්‍ර හා යන්ත්‍රෝපකරණ Plant and Machinery & Equipment | 100,000 | 225,000 | 100,000 | 110,000 | 121,000 |
| 72 | 3 | 0 | 1303 | කොඩිනැගිලි Buildings | 25,000 | 25,000 | 0 | 0 | 0 |
| 72 | 3 | 0 | 1304 | වෙනත් Others | 1,000 | 92,000 | 0 | 0 | 0 |
| | | | | ශීර්ෂමිත සේවා Contractual Services | 383,166 | 1,473,000 | 700,000 | 770,000 | 847,000 |
| 72 | 3 | 0 | 1401 | ඉරාකන Transport | 0 | 700,000 | 0 | 0 | 0 |
| 72 | 3 | 0 | 1402 | තැපෑල හා සන්නිවේදන Postal and Communication Service | 125,000 | 250,000 | 250,000 | 275,000 | 302,500 |
| 72 | 3 | 0 | 1403 | විදුලිය හා ජලය Electricity and Water | 108,166 | 253,000 | 250,000 | 275,000 | 302,500 |
| 72 | 3 | 0 | 1404 | බදු කුලී හා පළාත් පාලන ආයතන බදු Rents and Local Taxes | 35,000 | 200,000 | 100,000 | 110,000 | 121,000 |
| 72 | 3 | 0 | 1405 | වෙනත් Others | 115,000 | 70,000 | 100,000 | 110,000 | 121,000 |
| | | | | වෙනත් පුනරාවර්තන වියදම් Other Recurrent Expenditure | 0 | 100,000 | 0 | 0 | 0 |
| 72 | 3 | 0 | 1703 | වෙනත් Others | 0 | 100,000 | 0 | 0 | 0 |
| | | | | ව්‍යාපෘතියේ මුළු වියදම් එකතුව Project Total | 11,374,601 | 18,644,000 | 20,060,000 | 21,292,725 | 22,629,591 |
| මුදල් යෙදවීම - Financing - | | | | | | | | | |
| | | | | 11 දේශීය අරමුදල් Domestic Fund | 11,374,601 | 18,644,000 | 20,060,000 | 21,292,725 | 22,629,591 |



පළාත් පාලන දෙපාර්තමේන්තුව

මෙහෙවර ප්‍රකාශය:


ජනතාවගේ යහපත තකා පළාත් පාලන ආයතනවලට පැවැර ඇති කාර්යභාරය වලදායී ලෙස සකසුරුවම් ලෙස, ජාතික ප්‍රතිපත්තිවලට අනුකූල වන පරිදි එම ආයතනවලට මග පෙන්වීම, උපදෙස් දීම හා සහාය වීම තුළින් දකුණු පළාත් සභා බල ප්‍රදේශය තුළ යහපත් පළාත් පාලන ක්‍රමයක් ක්‍රියාත්මක වන බවට වගබලා ගැනීම මෙම කාර්යාලයේ මෙහෙවර වේ.

කාර්යයන් :

- දකුණු පළාත් සභා බල ප්‍රදේශය තුළ වූ පළාත් පාලන ආයතනවල කටයුතු අධීක්ෂණය කිරීම.
- පළාත් පාලන ආයතනවල කටයුතු උදෙසා උපදේශක සේවා මගින් මග පෙන්වීම.
- පළාත් පාලන ආයතනවලින් ඉටු කෙරෙන මහජන සේවාවන් මැනවින් පවත්වා ගෙනයාම, වැඩි දියුණු කිරීම හා මූල්‍යමය ආධාර සැපයීම.

දෙපාර්තමේන්තුවේ වගකීම හා කාර්යභාරයන් අයවැය කාර්යයන් උදෙසා පහත සඳහන් වැඩ සටහන් හා ව්‍යාපෘති යටතේ වර්ග කර ඇත.

- 03 වැනි වැඩසටහන - පළාත් සභා පරිපාලනය.
 - 2 වැනි ව්‍යාපෘතිය - සාමාන්‍ය පරිපාලනය හා ආයතනික සේවා
- 52 වැනි වැඩසටහන - ප්‍රාදේශීය සංවර්ධනය
 - 2 වැනි ව්‍යාපෘතිය - පළාත් පාලන සේවා හා ප්‍රජා සංවර්ධන කටයුතු



DEPARTMENT OF LOCAL GOVERNMENT

Mission

To ensure that a good local government system operate in the Southern Province through guidance, advice and assistance for local government institutions to efficiently, economically, in compliance with the national policies carry out the assigned duties for the wellbeing of the public in the area.

Function

- Supervision of activities of the local authorities in the Southern Province.
- Providing consultancy services and guidance on Local Authorities under the Department of Local Government (Southern Province).
- Funding, upgrading and maintain public services carried out by the Local Authorities in the Southern Province.

Responsibilities and duties of the department are classified under, the following programmes and projects, for the budgetary purposes.

| | | |
|-----------|----|---|
| Programme | 03 | - Provincial Administration |
| Project 2 | | - General Administration & Establishment Services |
| Programme | 52 | - Regional Development |
| Project 2 | | - Local Government Services & Community Development Activities |

ශ්‍රී ලංකා / Head - 306 පළාත් පාලන දෙපාර්තමේන්තුව / Department of Local Government
වැයවීමේ සහ ව්‍යාපෘති අනුව වියදම් සාරාංශය
Summary of expenditure under programmes and projects

| වැයවීමේ අංකය Programme No | වැයවීමේ / ව්‍යාපෘති නාමය Programme / Project | 2012 සත්‍ය වියදම් (රුපියල්) Actual Expenditure (Rs.) | 2013 ඇස්තමේන්තුව (රුපියල්) Estimate (Rs.) | 2014 ඇස්තමේන්තුව (රුපියල්) Estimate (Rs.) | 2015 ප්‍රථමාන (රුපියල්) Projection (Rs) | 2016 ප්‍රථමාන (රුපියල්) Projection (Rs) |
|---|---|---|---|---|---|---|
| 3 | පුනරාවර්තන වියදම් Recurrent Expenditure | 924,044,843 | 918,518,000 | 1,062,187,000 | 1,165,995,700 | 1,280,125,820 |
| | පළාත් සභා පරිපාලනය Provincial Administration | 884,921,843 | 878,330,000 | 1,023,062,000 | 1,122,958,200 | 1,232,784,570 |
| 2 | සාමාන්‍ය පරිපාලන සහ ආයතනික සේවා General Administration and Establishment Services | 884,921,843 | 878,330,000 | 1,023,062,000 | 1,122,958,200 | 1,232,784,570 |
| 52 | ප්‍රාදේශීය සංවර්ධනය Regional Development | 39,123,000 | 40,188,000 | 39,125,000 | 43,037,500 | 47,341,250 |
| 2 | පළාත් පාලන සේවා සහ ප්‍රජා සංවර්ධන කටයුතු Local Government Services and community Development Activities | 39,123,000 | 40,188,000 | 39,125,000 | 43,037,500 | 47,341,250 |
| මුළු වියදම් එකතුව Total Expenditure | | 924,044,843 | 918,518,000 | 1,062,187,000 | 1,165,995,700 | 1,280,125,820 |

කාණ්ඩය අනුව වියදම් සාරාංශය / Category wise Expenditure Summary

| කාණ්ඩ අංකය Object No | කාණ්ඩය Object | 2012 සත්‍ය වියදම් (රුපියල්) Actual Expenditure (Rs.) | 2013 ඇස්තමේන්තුව (රුපියල්) Estimate (Rs.) | 2014 ඇස්තමේන්තුව (රුපියල්) Estimate (Rs.) | 2015 ප්‍රථමාන (රුපියල්) Projection (Rs) | 2016 ප්‍රථමාන (රුපියල්) Projection (Rs) |
|---|--|---|---|---|---|---|
| | පුනරාවර්තන වියදම් Recurrent Expenditure | 924,044,843 | 918,518,000 | 1,062,187,000 | 1,165,995,700 | 1,280,125,820 |
| 10 | වෛයුක සේවක සේවක Personal Emoluments | 37,602,224 | 39,124,000 | 49,000,000 | 51,490,000 | 54,169,550 |
| 11 | ගමන් වියදම් Travelling Expenses | 3,026,248 | 4,000,000 | 3,500,000 | 3,850,000 | 4,235,000 |
| 12 | සැපයීම් Supplies | 5,558,003 | 5,175,000 | 5,750,000 | 6,325,000 | 6,957,500 |
| 13 | කඩිනම වියදම් Maintenance Expenditure | 5,721,636 | 7,000,000 | 5,400,000 | 5,940,000 | 6,534,000 |
| 14 | ගිවිසුම් සේවා Contractual Services | 4,752,134 | 6,000,000 | 4,750,000 | 5,225,000 | 5,747,500 |
| 15 | මාරු කිරීම් සහ ප්‍රදානයන් Transfers and Grants | 864,222,000 | 855,719,000 | 992,087,000 | 1,091,295,700 | 1,200,425,270 |
| 17 | වෙනත් පුනරාවර්තන වියදම් Other Recurrent Expenditure | 3,162,598 | 1,500,000 | 1,700,000 | 1,870,000 | 2,057,000 |
| මුළු වියදම් එකතුව Total Expenditure | | 924,044,843 | 918,518,000 | 1,062,187,000 | 1,165,995,700 | 1,280,125,820 |

| මූල්‍යකරණය Financing | 2012 | 2013 | 2014 |
|--|--|---|---|
| | සත්‍ය වියදම (රුපියල්) Actual Expenditure (Rs.) | ඇස්තමේන්තුව (රුපියල්) Estimate (Rs.) | ඇස්තමේන්තුව (රුපියල්) Estimate (Rs.) |
| විසර්ජන පනත / Appropriation act | | | |
| 11 දේශීය අරමුදල් / Domestic fund | 924,044,843 | 918,518,000 | 1,062,187,000 |
| විශේෂ නීති සේවා / Special law services | | | |
| 21 දේශීය අරමුදල් / Domestic fund | 0 | 0 | 0 |
| මුළු මූල්‍යකරණය / Total financing | 924,044,843 | 918,518,000 | 1,062,187,000 |

306 - ශීර්ෂ සේවා නියුක්ති විස්තරය
Summary of cadre of the head 306

| පන්තුව Staff Category | 2013 | 2013 | 2014 |
|-----------------------------------|--|--------------------------------|--------------------------------|
| | අනුමත සේවක සංඛ්‍යාව No. of Approved Cadre | ඇස්තමේන්තුව Estimated Cadre | ඇස්තමේන්තුව Estimated Cadre |
| සේනා මට්ටම Senior Level | 11 | 9 | 9 |
| තෘතීය මට්ටම Tertiary Level | 1 | 9 | 1 |
| ද්විතීය මට්ටම Secondary Level | 119 | 73 | 326 |
| ප්‍රාථමික මට්ටම Primary Level | 16 | 18 | 17 |
| මුළු සේවක සංඛ්‍යාව Total Cadre | 147 | 109 | 353 |

හීර්ෂය / Head - 306 පළාත් පාලන දෙපාර්තමේන්තුව / Department of Local government
 වැඩ සටහන / Programme - 3 පළාත් සභා පරිපාලනය / Provincial Administration
 ව්‍යාපෘතිය / Project - 2
 සාමාන්‍ය පරිපාලනය හා ආයතනික සේවා / General Administration & Establishment Services

| වැඩසටහන / Programme ව්‍යාපෘතිය / Project ප්‍රධාන වර්ගය / Sub Project වැඩ වර්ගය / Object Code අයිතමය / Item | කාණ්ඩය/ වැඩ විෂය විස්තරය Category / Object Code Description | 2012 සත්‍ය වියදම් (රුපියල්) Actual Expenditure (Rs.) | 2013 ඇස්තමේන්තුව (රුපියල්) Estimate (Rs.) | 2014 ඇස්තමේන්තුව (රුපියල්) Estimate (Rs.) | 2015 ප්‍රචේදනය (රුපියල්) Projection (Rs) | 2016 ප්‍රචේදනය (රුපියල්) Projection (Rs) |
|--|--|---|---|---|--|--|
| | පුනරාවර්තන වියදම් Recurrent Expenditure | 884,921,843 | 878,330,000 | 1,023,062,000 | 1,122,958,200 | 1,232,784,570 |
| | පෞද්ගලික සවි කඩ Personal Emoluments | 37,602,224 | 39,124,000 | 49,000,000 | 51,490,000 | 54,169,550 |
| 3 2 0 1001 | වැටුප් හා වේතන Salaries & Wages | 25,211,052 | 24,404,000 | 30,000,000 | 30,750,000 | 31,518,750 |
| 3 2 0 1002 | අතිතාල හා නිවාඩු දින වැටුප් Overtime and Holiday Payments | 1,942,822 | 1,700,000 | 2,000,000 | 2,040,000 | 2,080,800 |
| 3 2 0 1003 | වෙනත් දීමනා Other Allowances | 10,448,350 | 13,020,000 | 17,000,000 | 18,700,000 | 20,570,000 |
| | ගමන් වියදම් Travelling Expenses | 3,026,248 | 4,000,000 | 3,500,000 | 3,850,000 | 4,235,000 |
| 3 2 0 1101 | දේශීය Domestic | 3,026,248 | 4,000,000 | 3,500,000 | 3,850,000 | 4,235,000 |
| | දැවැන් Supplies | 5,558,003 | 5,175,000 | 5,750,000 | 6,325,000 | 6,957,500 |
| 3 2 0 1201 | ලිපිද්‍රව්‍ය හා කාර්යාලීය අවශ්‍යතා Stationery and Office Requisites | 1,514,634 | 1,600,000 | 1,750,000 | 1,925,000 | 2,117,500 |
| 3 2 0 1202 | ඉන්ධන Fuel | 3,591,175 | 3,500,000 | 4,000,000 | 4,400,000 | 4,840,000 |
| 3 2 0 1203 | ආහාර හා නිල ඇඳුම් Diets and Uniforms | 52,543 | 75,000 | 0 | 0 | 0 |
| 3 2 0 1205 | වෙනත් Others | 399,651 | 0 | 0 | 0 | 0 |
| | නඩත්තු වියදම් Maintenance Expenditure | 5,721,636 | 7,000,000 | 5,400,000 | 5,940,000 | 6,534,000 |
| 3 2 0 1301 | වාහන Vehicles | 5,195,028 | 4,000,000 | 4,500,000 | 4,950,000 | 5,445,000 |
| 3 2 0 1302 | යන්ත්‍ර හා යන්ත්‍රෝපකරණ Plant and Machinery & Equipment | 384,850 | 1,000,000 | 500,000 | 550,000 | 605,000 |
| 3 2 0 1303 | නොඩනැගිලි Buildings | 141,758 | 2,000,000 | 400,000 | 440,000 | 484,000 |
| | නිරීද්‍රව්‍ය සේවා Contractual Services | 4,752,134 | 6,000,000 | 4,750,000 | 5,225,000 | 5,747,500 |
| 3 2 0 1401 | ප්‍රවාහන Transport | 1,329,478 | | 0 | 0 | 0 |
| 3 2 0 1402 | තැපැල් හා සන්නිවේදන Postal and Communication Service | 1,254,562 | 1,600,000 | 1,750,000 | 1,925,000 | 2,117,500 |
| 3 2 0 1403 | විදුලි බලය හා ජලය Electricity and Water | 1,745,712 | 1,000,000 | 1,500,000 | 1,650,000 | 1,815,000 |
| 3 2 0 1404 | බදු කුලී හා පළාත් පාලන ආයතන බදු Rents and Local Taxes | 422,382 | 2,000,000 | 1,000,000 | 1,100,000 | 1,210,000 |
| 3 2 0 1405 | වෙනත් Others | 0 | 1,400,000 | 500,000 | 550,000 | 605,000 |
| | මාරු කිරීම් හා ප්‍රදානනය Transfers and Grants | 825,099,000 | 815,531,000 | 952,962,000 | 1,048,258,200 | 1,153,084,020 |
| 3 2 0 1503 | පාලන ආයතන Public Institutions | 825,099,000 | 815,531,000 | 952,962,000 | 1,048,258,200 | 1,153,084,020 |
| | වෙනත් පුනරාවර්තන වියදම් Other Recurrent Expenditure | 3,162,598 | 1,500,000 | 1,700,000 | 1,870,000 | 2,057,000 |
| 3 2 0 1703 | වෙනත් Others | 3,162,598 | 1,500,000 | 1,700,000 | 1,870,000 | 2,057,000 |
| | ව්‍යාපෘතියේ මුළු වියදම් එකතුව Project Total | 884,921,843 | 878,330,000 | 1,023,062,000 | 1,122,958,200 | 1,232,784,570 |

මුදල් දෙපාර්තමේන්තුව -
Financing -


| | | | | | | |
|----|-------------------------------|-------------|-------------|---------------|---------------|---------------|
| 11 | දේශීය අරමුදල Domestic Fund | 884,921,843 | 878,330,000 | 1,023,062,000 | 1,122,958,200 | 1,232,784,570 |
|----|-------------------------------|-------------|-------------|---------------|---------------|---------------|

ශ්‍රී ලංකා / Head - 306 පළාත් පාලන දෙපාර්තමේන්තුව / Department of Local Government
 වැඩ සටහන / Programme - 52 ප්‍රාදේශීය සංවර්ධනය / Regional Development
 ව්‍යාපෘතිය / Project - 2 පළාත් පාලන සේවා සහ ප්‍රජා සංවර්ධන කටයුතු
 Local Government Services & Community Development Activities

| වැඩසටහන / Programme | ව්‍යාපෘතිය / Project | උප ව්‍යාපෘතිය / Sub Project | වැය විෂය / Object Code | අයිතමය / Item | 2012 සත්‍ය වියදම (රුපියල්) Actual Expenditure (Rs.) | 2013 ඇස්තමේන්තුව (රුපියල්) Estimate (Rs.) | 2014 ඇස්තමේන්තුව (රුපියල්) Estimate (Rs.) | 2015 ප්‍රචේදනය (රුපියල්) Projection (Rs.) | 2016 ප්‍රචේදනය (රුපියල්) Projection (Rs.) |
|---------------------|----------------------|-----------------------------|------------------------|--|--|---|---|---|---|
| | | | | පුනරාවර්තන වියදම් Recurrent Expenditure | 39,123,000 | 40,188,000 | 39,125,000 | 43,037,500 | 47,341,250 |
| | | | | මාරු කිරීම් Transfers | 39,123,000 | 40,188,000 | 39,125,000 | 43,037,500 | 47,341,250 |
| 52 | 2 | 0 | 1503 | සමාජ සේවකාරී Transfer to public institution | 39,123,000 | 40,188,000 | 39,125,000 | 43,037,500 | 47,341,250 |
| | | | | ව්‍යාපෘතියේ මුළු වියදම් එකතුව Project Total | 39,123,000 | 40,188,000 | 39,125,000 | 43,037,500 | 47,341,250 |

මුදල් යෙදවීම -
Financing -

| | | | | | | |
|----|--------------------------------|------------|------------|------------|------------|------------|
| 11 | දේශීය අරමුදල් Domestic Fund | 39,123,000 | 40,188,000 | 39,125,000 | 43,037,500 | 47,341,250 |
|----|--------------------------------|------------|------------|------------|------------|------------|



ආයුර්වේද දෙපාර්තමේන්තුව

මෙහෙවර ප්‍රකාශය:


දේශීය වෛද්‍ය ක්‍රමය සංවර්ධනය කිරීම තුළින් පුරාවගේ සෞඛ්‍ය සංරක්ෂණය නගාලීම තුළින් ශාරීරික හා මානසික සෞඛ්‍යයෙන් හෙබි නිරෝගී ජනතාවක් බිහි කිරීම මෙම දෙපාර්තමේන්තුවේ මෙහෙවර වේ.

කාර්යයන් :

- ප්‍රතිකාර සේවය පුළුල් කිරීම
- පුජා ප්‍රතිකාර සේවා ප්‍රවර්ධනයන් පුළුල් කිරීම
- ආයුර්වේද වෛද්‍ය ක්‍රමය භාවිතයෙන් බෝවන රෝග වැළැක්වීම හා පාලනය කිරීමේ වැඩසටහන් කිරීම
- දේශීය වෛද්‍ය ප්‍රතිකාර ක්‍රමය ග්‍රාමීය ප්‍රදේශ වලට ව්‍යාප්ත කිරීම
- ආයුර්වේද ප්‍රතිකාර ක්‍රමය ඇසුරින් මාතෘ හා ළදරු පෝෂණ වැඩසටහන් ක්‍රියාත්මක කිරීම
- ඖෂධ පැළෑටි වගා කිරීම හා ඖෂධ වතු සංවර්ධනය කිරීම
- ආයුර්වේද ප්‍රචාරණයන් පුළුල් කිරීම
- ආයුර්වේද ඖෂධ නිෂ්පාදන කර්මාන්තය සඳහා නැඹුරු කරවීම හා ප්‍රවර්ධනය කිරීම
- දේශීය වෛද්‍ය ක්ෂේත්‍රය සඳහා යටිතල පහසුකම් සංවර්ධනය කිරීම හා පාරම්පරික වෛද්‍ය ක්‍රම සංරක්ෂණය කිරීම

අමාත්‍යාංශයේ වගකීම හා කර්තව්‍යයන් අයවැය කාර්යයන් උදෙසා පහත සඳහන් වැඩසටහන් හා ව්‍යාපෘති යටතේ වර්ග කර ඇත.

- 03 වැනි වැඩසටහන - පළාත් සභා පරිපාලනය
- 2 වැනි ව්‍යාපෘතිය - සාමාන්‍ය පරිපාලනය හා ආයතනික සේවා.
- 73 වැනි වැඩසටහන - දේශීය වෛද්‍ය සේවා
- 2 වැනි ව්‍යාපෘතිය - වූපසමන සේවා.
- 3 වැනි ව්‍යාපෘතිය - පුජා සෞඛ්‍ය සේවා



DEPARTMENT OF INDIGENOUS MEDICINE

Mission

Offering a high living condition by contributing to the physical, mental, spiritual and economic, social, well being of the people by utilizing the professional excellence of the Indigenous medical system.

Functions

- Expanding the treatment services.
- Expanding the promotion of the community treatment care services.
- Programme for the prevention and control of communicable disease by using Indigenous medical system.
- Extending indigenous care service to rural area.
- Implementing maternity and child nutrition programmes associated from indigenous medical system.
- Cultivation of medical plants and developing medical gardens.
- Increasing ayurvedic publications.
- Promotion and diversification of ayurvedic drugs production industry.
- Development of infrastructures for indigenous medical field.

Responsibilities and duties of the department are classified under the following programmes and projects, for the budgetary purposes

| | |
|--------------|---|
| Programme 03 | - Provincial Administration |
| Project 2 | - General Administration and Establishment Services |
| Programme 73 | - Indigenous Medicine |
| Project 2 | - Curative Services |
| Project 3 | - Community Health Service |

ශීර්ෂය / Head - 307 ආයුර්වේද දෙපාර්තමේන්තුව / Department of Indigenous Medicine

වැඩසටහන් සහ ව්‍යාපෘති අනුව වියදම් සාරාංශය
Summary of expenditure under the programmes and projects

| වැඩසටහන් අංකය Programme No | වැඩසටහන් / ව්‍යාපෘති නාමය Programme / Project | 2012 සත්‍ය වියදම් (රුපියල්) Actual Expenditure (Rs.) | 2013 ඇස්තමේන්තුව (රුපියල්) Estimate (Rs.) | 2014 ඇස්තමේන්තුව (රුපියල්) Estimate (Rs.) | 2015 පුරෝහරණ (රුපියල්) Projection (Rs) | 2016 පුරෝහරණ (රුපියල්) Projection (Rs) |
|-------------------------------|--|---|---|---|--|--|
| | පුනරාවර්තන වියදම් Recurrent Expenditure | 218,753,083 | 268,522,000 | 286,585,000 | 305,270,400 | 325,580,213 |
| 3 | පළාත් සභා පරිපාලනය Provincial Administration | 12,241,931 | 15,282,000 | 34,079,000 | 36,131,775 | 38,356,149 |
| 73 | 2 සාමාන්‍ය පරිපාලනය හා ආයතනික සේවා General Administration and Establishment දේශීය වෛද්‍ය සේවා Indigenous Medicine | 12,241,931 | 15,282,000 | 34,079,000 | 36,131,775 | 38,356,149 |
| | 2 පුළුස්සාලන සේවා Curative Services | 173,270,922 | 193,959,000 | 212,214,000 | 226,531,675 | 242,113,124 |
| | 3 ප්‍රජා සෞඛ්‍ය සේවා Community Health Service | 33,240,230 | 59,281,000 | 40,292,000 | 42,606,950 | 45,110,939 |
| | මූලධන වියදම් Capital Expenditure | 0 | 500,000 | 150,000 | 0 | 0 |
| 3 | පළාත් සභා පරිපාලනය Provincial Administration | 0 | 500,000 | 150,000 | 0 | 0 |
| | 2 සාමාන්‍ය පරිපාලනය හා ආයතනික සේවා General Administration and Establishment Services | 0 | 500,000 | 150,000 | 0 | 0 |
| | මුළු වියදම් එකතුව Total Expenditure | 218,753,083 | 269,022,000 | 286,735,000 | 305,270,400 | 325,580,213 |

සාම්ප්‍රදායික අනුව වියදම් සාරාංශය / Category wise Expenditure Summary

| සාම්ප්‍රදායික අංකය Object No | සාම්ප්‍රදායික Object | 2012 සත්‍ය වියදම් (රුපියල්) Actual Expenditure (Rs.) | 2013 ඇස්තමේන්තුව (රුපියල්) Estimate (Rs.) | 2014 ඇස්තමේන්තුව (රුපියල්) Estimate (Rs.) | 2015 පුරෝහරණ (රුපියල්) Projection (Rs) | 2016 පුරෝහරණ (රුපියල්) Projection (Rs) |
|---------------------------------|---|---|---|---|--|--|
| | පුනරාවර්තන වියදම් Recurrent Expenditure | 218,753,083 | 268,522,000 | 286,585,000 | 305,270,400 | 325,580,213 |
| 10 | පෞද්ගලික රැකියා Personal Emoluments | 153,737,591 | 162,869,000 | 200,407,000 | 210,474,600 | 221,304,833 |
| 11 | ගමන් වියදම් Travelling Expenses | 1,698,639 | 4,850,000 | 3,100,000 | 3,410,000 | 3,751,000 |
| 12 | සැපයීම් Supplies | 50,797,528 | 66,482,000 | 61,100,000 | 67,210,000 | 73,931,000 |
| 13 | නඩත්තු වියදම් Maintenance Expenditure | 2,427,123 | 11,075,000 | 5,700,000 | 6,270,000 | 6,897,000 |
| 14 | ගිවිසුම්ගත සේවා Contractual Services | 9,227,463 | 21,346,000 | 14,527,000 | 15,979,700 | 17,577,670 |
| 17 | වෙනත් පුනරාවර්තන වියදම් Other Recurrent Expenditure | 864,739 | 1,900,000 | 1,751,000 | 1,925,100 | 2,118,710 |
| | මූලධන වියදම් Capital Expenditure | 0 | 500,000 | 150,000 | 0 | 0 |
| 21 | මූලධන වත්කම් අත්පත් කර ගැනීම Acquisition of Capital Assets | 0 | 500,000 | 150,000 | 0 | 0 |
| | මුළු වියදම් එකතුව Total Expenditure | 218,753,083 | 269,022,000 | 286,735,000 | 305,270,400 | 325,580,213 |

ශීර්ෂය / Head - 307 ආයුර්වේද දෙපාර්තමේන්තුව / Department of Indigenous Medicine

| මූල්‍යකරණය Financing | 2012 සත්‍ය වියදම (රුපියල්) Actual Expenditure (Rs.) | 2013 ඇස්තමේන්තුව (රුපියල්) Estimate (Rs.) | 2014 ඇස්තමේන්තුව (රුපියල්) Estimate (Rs.) |
|--|--|---|---|
| විසරජන පනත / Appropriation act 11 දේශීය අරමුදල් / Domestic fund | 218,753,083 | 269,022,000 | 286,735,000 |
| විශේෂ නීති සේවා / Special law services 21 දේශීය අරමුදල් / Domestic fund | 0 | 0 | 0 |
| මුළු මූල්‍යකරණය / Total financing | 218,753,083 | 269,022,000 | 286,735,000 |

307 - ශීර්ෂ සේවා නියුක්ති විස්තරය
Summary of cadre of the head 307

| තනතුර Staff Category | 2013 අනුමත සේවක සංඛ්‍යාව No. of Approved Cadre | 2013 ඇස්තමේන්තුව Estimated Cadre | 2014 ඇස්තමේන්තුව Estimated Cadre |
|---|---|---|---|
| ඒකාස්ථ මට්ටම Senior Level | 157 | 138 | 137 |
| තෘතීය මට්ටම Tertiary Level | 1 | 3 | 1 |
| ද්විතීය මට්ටම Secondary Level | 204 | 79 | 150 |
| ප්‍රාථමික මට්ටම Primary Level | 275 | 215 | 227 |
| මුළු සේවක සංඛ්‍යාව Total Cadre | 637 | 435 | 515 |

307-3-2 - ව්‍යාපෘති සේවා නියුක්ති විස්තරය
Cadre of the project 307-3-2

| තනතුර Staff Category | 2013 අනුමත සේවක සංඛ්‍යාව No. of Approved Cadre | 2013 ඇස්තමේන්තුව Estimated Cadre | 2014 ඇස්තමේන්තුව Estimated Cadre |
|---|---|---|---|
| ඒකාස්ථ මට්ටම Senior Level | 3 | 2 | 2 |
| තෘතීය මට්ටම Tertiary Level | 1 | 0 | 1 |
| ද්විතීය මට්ටම Secondary Level | 87 | 21 | 83 |
| ප්‍රාථමික මට්ටම Primary Level | 4 | 3 | 3 |
| මුළු සේවක සංඛ්‍යාව Total Cadre | 95 | 26 | 89 |

307-73-2 - ව්‍යාපෘති සේවා නියුක්ති විස්තරය
Cadre of the project 307-73-2

| තනතුර Staff Category | 2013 අනුමත සේවක සංඛ්‍යාව No. of Approved Cadre | 2013 ඇස්තමේන්තුව Estimated Cadre | 2014 ඇස්තමේන්තුව Estimated Cadre |
|-----------------------------------|---|---|---|
| භෞෂධ මට්ටම Senior Level | 107 | 93 | 100 |
| තෘතීය මට්ටම Tertiary Level | 0 | 3 | 0 |
| ද්විතීය මට්ටම Secondary Level | 70 | 11 | 20 |
| ප්‍රාථමික මට්ටම Primary Level | 271 | 209 | 224 |
| මුළු සේවක සංඛ්‍යාව Total Cadre | 448 | 316 | 344 |

307-73-3 - ව්‍යාපෘති සේවා නියුක්ති විස්තරය
Cadre of the project 307-73-3

| තනතුර Staff Category | 2013 අනුමත සේවක සංඛ්‍යාව No. of Approved Cadre | 2013 ඇස්තමේන්තුව Estimated Cadre | 2014 ඇස්තමේන්තුව Estimated Cadre |
|-----------------------------------|---|---|---|
| භෞෂධ මට්ටම Senior Level | 47 | 43 | 35 |
| තෘතීය මට්ටම Tertiary Level | | 0 | |
| ද්විතීය මට්ටම Secondary Level | 47 | 47 | 47 |
| ප්‍රාථමික මට්ටම Primary Level | | 3 | |
| මුළු සේවක සංඛ්‍යාව Total Cadre | 94 | 93 | 82 |

ශීර්ෂය / Head - 307 ආයුර්වේද දෙපාර්තමේන්තුව / Department of Indigenous Medicine
 වැඩ සටහන / Programme - 3 පළාත් සභා පරිපාලනය / Provincial Administration
 ව්‍යාපෘතිය / Project - 2
 සාමාන්‍ය පරිපාලන සහ ආයතනික සේවා / General Administration & Establishment Services

| වැඩසටහන / Programme | ව්‍යාපෘතිය / Project | උප ව්‍යාපෘතිය / Sub Project | වැය විෂය / Object Code | අයිතමය / Item | 2012 ගණ වියදම් (රුපියල්) Actual Expenditure (Rs.) | 2013 ඇස්තමේන්තුව (රුපියල්) Estimate (Rs.) | 2014 ඇස්තමේන්තුව (රුපියල්) Estimate (Rs.) | 2015 ප්‍රථමාන (රුපියල්) Projection (Rs) | 2016 ප්‍රථමාන (රුපියල්) Projection (Rs) |
|---------------------|----------------------|-----------------------------|------------------------|--|--|---|---|---|---|
| | | | | පුනරාවර්තන වියදම් Recurrent Expenditure | 12,241,931 | 15,282,000 | 34,079,000 | 36,131,775 | 38,356,149 |
| | | | | පෞද්ගලික රැකියාව Personal Emoluments | 9,173,108 | 8,874,000 | 29,128,000 | 30,685,675 | 32,365,439 |
| 3 | 2 | 0 | 1001 | වැටුප් හා වේතන Salaries & Wages | 5,822,062 | 5,707,000 | 17,535,000 | 17,973,375 | 18,422,709 |
| 3 | 2 | 0 | 1002 | අතිකාල හා නිවාඩු දින වැටුප් Overtime and Holiday Payments | 345,146 | 350,000 | 500,000 | 510,000 | 520,200 |
| 3 | 2 | 0 | 1003 | වෙනත් දීමනා Other Allowances | 3,005,900 | 2,817,000 | 11,093,000 | 12,202,300 | 13,422,530 |
| | | | | ගමන් වියදම් Travelling Expenses | 273,082 | 400,000 | 300,000 | 330,000 | 363,000 |
| 3 | 2 | 0 | 1101 | දේශීය Domestic | 273,082 | 400,000 | 300,000 | 330,000 | 363,000 |
| | | | | සැපයුම් Supplies | 575,009 | 2,457,000 | 1,300,000 | 1,430,000 | 1,573,000 |
| 3 | 2 | 0 | 1201 | ලිපිද්‍රව්‍ය හා කාර්යාලීය අවශ්‍යතා Stationery and Office Requisites | 178,433 | 650,000 | 500,000 | 550,000 | 605,000 |
| 3 | 2 | 0 | 1202 | ඉන්ධන Fuel | 389,691 | 1,700,000 | 700,000 | 770,000 | 847,000 |
| 3 | 2 | 0 | 1203 | ආහාර හා නිල ඇඳුම් Diets and Uniforms | 1,700 | 7,000 | 0 | 0 | 0 |
| 3 | 2 | 0 | 1206 | යාන්ත්‍රික හා විදුලි උපකරණ Mechanical & Electrical Goods | 5,185 | 100,000 | 100,000 | 110,000 | 121,000 |
| | | | | වැඩසටහන වියදම් Maintenance Expenditure | 1,208,050 | 2,400,000 | 1,900,000 | 2,090,000 | 2,299,000 |
| 3 | 2 | 0 | 1301 | වාහන Vehicles | 860,161 | 2,000,000 | 1,500,000 | 1,650,000 | 1,815,000 |
| 3 | 2 | 0 | 1303 | නොඩනැගිලි Buildings | 2,327 | 125,000 | 100,000 | 110,000 | 121,000 |
| 3 | 2 | 0 | 1304 | වෙනත් Others | 345,562 | 275,000 | 300,000 | 330,000 | 363,000 |
| | | | | ශීර්ෂමය සේවා Contractual Services | 656,368 | 1,151,000 | 951,000 | 1,046,100 | 1,150,710 |
| 3 | 2 | 0 | 1402 | තැපෑල හා සන්නිවේදන Postal and Communication Service | 277,721 | 500,000 | 500,000 | 550,000 | 605,000 |
| 3 | 2 | 0 | 1403 | විදුලිය හා ජලය Electricity and Water | 117,168 | 250,000 | 200,000 | 220,000 | 242,000 |
| 3 | 2 | 0 | 1404 | බදු කුලී හා පළාත් පාලන ආයතන බදු Rents and Local Taxes | 38,066 | 1,000 | 1,000 | 1,100 | 1,210 |
| 3 | 2 | 0 | 1405 | වෙනත් Others | 223,413 | 400,000 | 250,000 | 275,000 | 302,500 |
| | | | | වෙනත් පුනරාවර්තන වියදම් Other Recurrent Expenditure | 356,314 | 0 | 500,000 | 550,000 | 605,000 |
| 3 | 2 | 0 | 1701 | පාඩු හා සඵල කැපීම් Losses & write off | 29,889 | 0 | 0 | 0 | 0 |
| 3 | 2 | 0 | 1703 | වෙනත් Others | 326,425 | 0 | 500,000 | 550,000 | 605,000 |
| | | | | මූලධන වියදම් Capital Expenditure | 0 | 500,000 | 150,000 | 0 | 0 |
| | | | | මූලධන වත්කම් අත්පත් කර ගැනීම් Acquisition of Capital Assets | 0 | 500,000 | 150,000 | 0 | 0 |
| 3 | 2 | 0 | 2102 | ලී බඩු හා කාර්යාල උපකරණ Furniture & Office Equipment | | 500,000 | 150,000 | | |
| | | | | ව්‍යාපෘතියේ මුළු වියදම් වසඳුව Project Total | 12,241,931 | 15,782,000 | 34,229,000 | 36,131,775 | 38,356,149 |

මුදල් යෙදවීම -
Financing -

| | | | | | |
|-----------------------------------|------------|------------|------------|------------|------------|
| 11 දේශීය අරමුදල් Domestic Fund | 12,241,931 | 15,782,000 | 34,229,000 | 36,131,775 | 38,356,149 |
|-----------------------------------|------------|------------|------------|------------|------------|

ශීර්ෂය / Head - 307 ආයුර්වේද දෙපාර්තමේන්තුව / Department of Indigenous Medicine

වැඩ සටහන / Programme - 73 දේශීය වෛද්‍ය සේවා / Indigenous Medicine Services

ව්‍යාපෘතිය / Project - 2 වූ ප්‍රාග්ධන සේවා / Curative Services

| වැඩසටහන / Programme | ව්‍යාපෘතිය / Project | උප ව්‍යාපෘතිය / Sub Project | වැඩ විෂය / Object Code | අයිතමය / Item | 2012 සත්‍ය වියදම් (රුපියල්) Actual Expenditure (Rs.) | 2013 ඇස්තමේන්තුව (රුපියල්) Estimate (Rs.) | 2014 ඇස්තමේන්තුව (රුපියල්) Estimate (Rs.) | 2015 ප්‍රඥාප්ත වන (රුපියල්) Projection (Rs) | 2016 ප්‍රඥාප්ත වන (රුපියල්) Projection (Rs) |
|---------------------|----------------------|-----------------------------|------------------------|--|---|---|---|---|---|
| | | | | පුනරාවර්තන වියදම් Recurrent Expenditure | 173,270,922 | 193,959,000 | 212,214,000 | 226,531,675 | 242,113,124 |
| | | | | පෞද්ගලික සවි තඩ් Personal Emoluments | 114,157,659 | 117,964,000 | 137,537,000 | 144,386,975 | 151,753,954 |
| 73 | 2 | 0 | 1001 | වැටුප් හා වේතන Salaries & Wages | 73,841,108 | 73,684,000 | 79,783,000 | 81,777,575 | 83,822,014 |
| 73 | 2 | 0 | 1002 | අතිකාල හා නිවාඩු දීම වැටුප් Overtime and Holiday Payments | 7,172,083 | 10,000,000 | 11,500,000 | 11,730,000 | 11,964,600 |
| 73 | 2 | 0 | 1003 | වෙනත් දීමනා Other Allowances | 33,144,468 | 34,280,000 | 46,254,000 | 50,879,400 | 55,967,340 |
| | | | | ගමන් වියදම් Travelling Expenses | 495,445 | 1,050,000 | 800,000 | 880,000 | 968,000 |
| 73 | 2 | 0 | 1101 | දේශීය Domestic | 495,445 | 1,050,000 | 800,000 | 880,000 | 968,000 |
| | | | | සැපයුම් Supplies | 48,601,100 | 52,000,000 | 56,750,000 | 62,425,000 | 68,667,500 |
| 73 | 2 | 0 | 1201 | ලිපිද්‍රව්‍ය හා කාර්යාලීය අවශ්‍යතා Stationery and Office Requisites | 320,855 | 650,000 | 650,000 | 715,000 | 786,500 |
| 73 | 2 | 0 | 1202 | ඉන්ධන Fuel | 278,268 | 500,000 | 500,000 | 550,000 | 605,000 |
| 73 | 2 | 0 | 1203 | ආහාර හා නිල ඇඳුම් Diets and Uniforms | 13,157,595 | 14,000,000 | 17,500,000 | 19,250,000 | 21,175,000 |
| 73 | 2 | 0 | 1204 | වෛද්‍ය සැපයුම් Medical supplies | 34,376,266 | 35,000,000 | 37,000,000 | 40,700,000 | 44,770,000 |
| 73 | 2 | 0 | 1205 | වෙනත් Others | 440,051 | 1,700,000 | 1,000,000 | 1,100,000 | 1,210,000 |
| 73 | 2 | 0 | 1206 | යාන්ත්‍රික හා විදුලි උපකරණ Mechanical & Electrical Goods | 28,065 | 150,000 | 100,000 | 110,000 | 121,000 |
| | | | | සවිස්ථරණ වියදම් Maintenance Expenditure | 1,041,319 | 5,775,000 | 2,800,000 | 3,080,000 | 3,388,000 |
| 73 | 2 | 0 | 1301 | වාහන Vehicles | 556,887 | 5,000,000 | 2,000,000 | 2,200,000 | 2,420,000 |
| 73 | 2 | 0 | 1302 | යන්ත්‍ර හා යන්ත්‍රෝපකරණ Plant and Machinery & Equipment | 277,447 | 225,000 | 200,000 | 220,000 | 242,000 |
| 73 | 2 | 0 | 1303 | නොඩනැගිලි Buildings | 28,888 | 275,000 | 300,000 | 330,000 | 363,000 |
| 73 | 2 | 0 | 1304 | වෙනත් Others | 178,097 | 275,000 | 300,000 | 330,000 | 363,000 |
| | | | | නිවැසි සේවා Contractual Services | 8,571,095 | 16,270,000 | 13,576,000 | 14,933,600 | 16,426,960 |
| 73 | 2 | 0 | 1401 | භ්‍රමාණ Transport | 20,877 | 250,000 | 75,000 | 82,500 | 90,750 |
| 73 | 2 | 0 | 1402 | තැපැල් හා සන්නිවේදන Postal and Communication Service | 200,258 | 1,500,000 | 500,000 | 550,000 | 605,000 |
| 73 | 2 | 0 | 1403 | විදුලිය හා ජලය Electricity and Water | 2,636,058 | 6,500,000 | 5,000,000 | 5,500,000 | 6,050,000 |
| 73 | 2 | 0 | 1404 | බදු කුලී හා පළාත් පාලන ආයතන බදු Rents and Local Taxes | 3,514 | 20,000 | 1,000 | 1,100 | 1,210 |
| 73 | 2 | 0 | 1405 | වෙනත් Others | 5,710,388 | 8,000,000 | 8,000,000 | 8,800,000 | 9,680,000 |
| | | | | වෙනත් පුනරාවර්තන වියදම් Other Recurrent Expenditure | 404,304 | 900,000 | 751,000 | 826,100 | 908,710 |
| 73 | 2 | 0 | 1701 | පාඩු හා සටහන හැරීම් Losses & write off | 0 | 0 | 1,000 | 1,100 | 1,210 |
| 73 | 2 | 0 | 1703 | වෙනත් Others | 404,304 | 900,000 | 750,000 | 825,000 | 907,500 |
| | | | | ව්‍යාපෘතියේ මුළු වියදම් එකතුව Project Total | 173,270,922 | 193,959,000 | 212,214,000 | 226,531,675 | 242,113,124 |

මුදල් සෘජුවම -
Financing -

11 දේශීය අරමුදල්
Domestic Fund

ශීර්ෂය / Head - 307 ආයුර්වේද දෙපාර්තමේන්තුව / Department of Indigenous Medicine


වැඩ කටයුතු / Programme - 73 දේශීය වෛද්‍ය සේවා / Indigenous Medicine Services

ව්‍යාපෘතිය / Project - 3 ප්‍රජා සෞඛ්‍ය සේවා / Community Health Service

| වැඩකටයුතු / Programme | ව්‍යාපෘතිය / Project | උප ව්‍යාපෘතිය / Sub Project | වැඩ විෂය / Object Code | අයිතමය / Item | 2012 ව්‍යය වියදම (රුපියල්) Actual Expenditure (Rs.) | 2013 ඇස්තමේන්තුව (රුපියල්) Estimate (Rs.) | 2014 ඇස්තමේන්තුව (රුපියල්) Estimate (Rs.) | 2015 ප්‍රචේතනය (රුපියල්) Projection (Rs) | 2016 ප්‍රචේතනය (රුපියල්) Projection (Rs) |
|-----------------------|----------------------|-----------------------------|------------------------|---|--|---|---|--|--|
| | | | | පුනරාවර්තන වියදම් Recurrent Expenditure | 33,240,230 | 59,281,000 | 40,292,000 | 42,606,950 | 45,110,939 |
| | | | | පෞද්ගලික වඩි නඩි Personal Emoluments | 30,406,824 | 36,031,000 | 33,742,000 | 35,401,950 | 37,185,439 |
| 73 | 3 | 0 | 1001 | වැටුප් හා වේතන Salaries & Wages | 21,560,861 | 24,296,000 | 21,790,000 | 22,334,750 | 22,893,119 |
| 73 | 3 | 0 | 1002 | අතිකාල හා නිවාඩු දින වැටුප් Overtime and Holiday Payments | 66,059 | 1,000,000 | 1,000,000 | 1,020,000 | 1,040,400 |
| 73 | 3 | 0 | 1003 | වෙනත් දීමනා Other Allowances | 8,779,904 | 10,735,000 | 10,952,000 | 12,047,200 | 13,251,920 |
| | | | | ගමන් වියදම් Travelling Expenses | 930,112 | 3,400,000 | 2,000,000 | 2,200,000 | 2,420,000 |
| 73 | 3 | 0 | 1101 | දේශීය Domestic | 930,112 | 3,400,000 | 2,000,000 | 2,200,000 | 2,420,000 |
| | | | | සැපයුම් Supplies | 1,621,419 | 12,025,000 | 3,050,000 | 3,355,000 | 3,690,500 |
| 73 | 3 | 0 | 1201 | ලිපිද්වාර හා කාර්යාලීය අවශ්‍යතා Stationery and Office Requisites | 30,235 | 650,000 | 500,000 | 550,000 | 605,000 |
| 73 | 3 | 0 | 1202 | ඉන්ධන Fuel | 481,000 | 525,000 | 500,000 | 550,000 | 605,000 |
| 73 | 3 | 0 | 1203 | ආහාර හා නිල ඇඳුම් Diets and Uniforms | 0 | 350,000 | 50,000 | 55,000 | 60,500 |
| 73 | 3 | 0 | 1204 | වෛද්‍ය සැපයුම් Medical supplies | 547,634 | 5,000,000 | 1,000,000 | 1,100,000 | 1,210,000 |
| 73 | 3 | 0 | 1205 | වෙනත් Others | 562,550 | 5,000,000 | 1,000,000 | 1,100,000 | 1,210,000 |
| 73 | 3 | 0 | 1206 | යාන්ත්‍රික හා විදුලි උපකරණ Mechanical & Electrical Goods | 0 | 500,000 | 0 | 0 | 0 |
| | | | | නඩිස්ථ වියදම් Maintenance Expenditure | 177,754 | 2,900,000 | 1,000,000 | 1,100,000 | 1,210,000 |
| 73 | 3 | 0 | 1301 | වාහන Vehicles | 177,754 | 1,000,000 | 1,000,000 | 1,100,000 | 1,210,000 |
| 73 | 3 | 0 | 1302 | යන්ත්‍ර හා යන්ත්‍රෝපකරණ Plant and Machinery & Equipment | 0 | 700,000 | 0 | 0 | 0 |
| 73 | 3 | 0 | 1303 | නොඩනැගිලි Buildings | 0 | 600,000 | 0 | 0 | 0 |
| 73 | 3 | 0 | 1304 | වෙනත් Others | 0 | 600,000 | 0 | 0 | 0 |
| | | | | නිවැසුම්ගත සේවා Contractual Services | 0 | 3,925,000 | 0 | 0 | 0 |
| 73 | 3 | 0 | 1401 | ප්‍රවාහන Transport | 0 | 450,000 | 0 | 0 | 0 |
| 73 | 3 | 0 | 1402 | තැපැල් හා සන්නිවේදන Postal and Communication Service | 0 | 1,250,000 | 0 | 0 | 0 |
| 73 | 3 | 0 | 1403 | විදුලිය හා ජලය Electricity and Water | 0 | 625,000 | 0 | 0 | 0 |
| 73 | 3 | 0 | 1404 | බදු කුලී හා පළාත් පාලන ආයතන බදු Rents and Local Taxes | 0 | 1,000,000 | 0 | 0 | 0 |
| 73 | 3 | 0 | 1405 | වෙනත් Others | 0 | 600,000 | 0 | 0 | 0 |
| | | | | වෙනත් පුනරාවර්තන වියදම් Other Recurrent Expenditure | 104,121 | 1,000,000 | 500,000 | 550,000 | 605,000 |
| 73 | 3 | 0 | 1703 | වෙනත් Others | 104,121 | 1,000,000 | 500,000 | 550,000 | 605,000 |
| | | | | ව්‍යාපෘතියේ මුළු වියදම් එකතුව Project Total | 33,240,230 | 59,281,000 | 40,292,000 | 42,606,950 | 45,110,939 |

මුදල් සෑදීම -
Financing -

| | | | | | |
|-----------------------------------|------------|------------|------------|------------|------------|
| 11 දේශීය අරමුදල් Domestic Fund | 33,240,230 | 59,281,000 | 40,292,000 | 42,606,950 | 45,110,939 |
|-----------------------------------|------------|------------|------------|------------|------------|



අධ්‍යාපන, ඉඩම්, ඉඩම් සංවර්ධන, මහා මාර්ග, ප්‍රවාහන සහ ග්‍රාමීය හා වතු යටිතල පහසුකම් අමාත්‍යවරයා

මෙහෙවර ප්‍රකාශය:

දක්ෂිණ දේශය තුළ තිරසාර සංවර්ධනයක් ඇති කිරීමට ජාතික ප්‍රතිපත්තින්ට අනුකූලව අභිමානවත් පරපුරක් බිහිකිරීම සඳහා ප්‍රශස්ත ලෙස සේවාවන් සම්පාදනය කිරීමට රාජ්‍ය ඉඩම් මනාව කළමනාකරණය කිරීම, පළාත් මාර්ග පද්ධතිය වැඩි දියුණු කිරීම, ග්‍රාමීය හා වතු යටිතල පහසුකම් සංවර්ධනය කිරීම හා නිවැරදි පුවත් වාර්තාකරණය තුළින් අප සතු භෞතික, මානව හා මූල්‍ය සම්පත් කාර්යක්ෂම ලෙස කළමනාකරණය කිරීමට අවශ්‍ය ප්‍රතිපත්ති සම්පාදනය, සම්බන්ධීකරණය මෙහෙයවීම මෙම අමාත්‍යාංශයේ මෙහෙවර වේ.

කාර්යයන්:

- අධ්‍යාපන පහසුකම් සැපයීමෙන් පාසල් යන වයසේ සිටින සියළුම ළමුන්ගේ ශාරීරික, මානසික, සදාචාර, සංස්කෘතික හා සමාජයීය දියුණුව වර්ධනය කිරීම මගින් ඥානාන්විත හා දක්ෂ දරු කැලක් නිර්මාණය කිරීම තුළින් දැනුවත් සමාජයක් බිහිකිරීම.
- ඉඩම් නොමැති ජනතාවට ඉඩම් ලබා දීම, අනවසර ඉඩම් නිත්‍යානුකූල කිරීම, ගම් පුළුල් කිරීම සහ ජනපද ව්‍යාපාර ඇති කිරීම.
- පළාත් මාර්ග භාවිත කරන්නන් තෘප්තිමත් වන අයුරින් පළාත් මාර්ග ජාලයේ C,D හා E මාර්ග සංවර්ධනය හා නඩත්තු කිරීම සඳහා සැලසුම් කිරීම, නිර්මාණය කිරීම, හෝ එමගින් පළාත් මාර්ග, පාලම්, සහ මාර්ග සම්බන්ධ අනෙකුත් ව්‍යුහයන් ඉදි කිරීම හා පවතින පළාත් මාර්ග නඩත්තු කිරීම, කටයුතු මෙහෙයවීම.
- ග්‍රාමීය හා වතු ප්‍රජාවගේ පහසුකම් දියුණු කිරීම තුළින් ප්‍රාදේශීය වීමකට අඩුකිරීම.
- නිවැරදි හා අපක්ෂපාතී ප්‍රවාහන වාර්තාකරණය සඳහා මාධ්‍යවේදීන්ගේ ධාරිතා සංවර්ධනය කිරීම.


දෙපාර්තමේන්තුවේ වගකීම හා කාර්යව්‍යයන් අයවැය කාර්යයන් උදෙසා පහත සඳහන් වැඩසටහන් හා ව්‍යාපෘති යටතේ වර්ග කර ඇත.

03 වැනි වැඩසටහන - පළාත් සභා පරිපාලනය.

- 1 වැනි ව්‍යාපෘතිය - සාමාන්‍ය පරිපාලනය හා ආයතනික සේවා - අමාත්‍යවරයාගේ කාර්යාලය.
- 2 වැනි ව්‍යාපෘතිය - සාමාන්‍ය පරිපාලනය හා ආයතනික සේවා - අමාත්‍යාංශ කාර්යාලය.
- 3 වැනි ව්‍යාපෘතිය - ප්‍රවාහන කටයුතු මෙහෙයවීම

50 වැනි වැඩසටහන - මහාමාර්ග ඉදිකිරීම හා නඩත්තු

- 3 වැනි ව්‍යාපෘතිය - මාර්ග සංවර්ධනය



Minister of Education, Land & Land Development, Highways, Information and Rural & Estate Infrastructure

Mission

Interms of assured a sustainable development in Southern Province, create a proud generation, proper management of crown lands, development of provincial roads, rural and estate infrastructure development and reporting correct information through policy making and coordinating physical, human and financial resources efficiently in accordance to the national policy guidance.

Functions

- Provide educational facilities to all children of school going age group to enhance their physical, psychological, cultural and social well being and to implement live school mobilization programmes to create the intelligence and skillful of student for knowledgeable society.
- Offering land for landless people, legalization of trespassed land, spreading villages & creating colonies.
- Maintenance and development of the provincial road network, comprising of C,D and E class roads and the planning, designing and construction of new provincial roads, bridges and other road structures to enhance the existing provincial road network to satisfy the road user.
- Development of infrastructure facilities of rural estate oriented community to reduce regional disparity in The Southern Province.
- To ensure quality and accuracy of information through capacity building of media personnels

Responsibilities and Aactivities of the Ministry are classified under the following programmes and projects, for the budgetary purposes

| | |
|--------------|--|
| Programme 03 | - Provincial Administration |
| Project 1 | - General Administration & Establishment Services- Minister's Office |
| Project 2 | - General Administration & Establishment Services- Ministry Office |
| Programme 50 | - Construction & Maintenance of Highways |
| Project 3 | - Road Development |

වැයවනු ලබන ව්‍යාපෘති අනුව වියදම් සාරාංශය
Summary of expenditure under the programmes and projects

| වැයවනු ලබන අංකය Programme No | වැයවනු ලබන / ව්‍යාපෘති නාමය Programme / Project | 2012 සැත්කම් (වැයවනු ලබන) Actual Expenditure (Rs.) | 2013 අවමාන (වැයවනු ලබන) Estimate (Rs.) | 2014 අවමාන (වැයවනු ලබන) Estimate (Rs.) | 2015 ප්‍රචණ්ඩනය (වැයවනු ලබන) Projection (Rs) | 2016 ප්‍රචණ්ඩනය (වැයවනු ලබන) Projection (Rs) |
|---------------------------------|---|---|---|---|---|---|
| | පුනරාවර්තන වියදම් Recurrent Expenditure | 278,369,224 | 419,368,000 | 437,464,000 | 479,407,250 | 525,501,666 |
| 3 | ලදාන් සහ පරිපාලන Provincial Administration | 65,805,526 | 94,368,000 | 87,464,000 | 94,407,250 | 102,001,666 |
| | 1 සාමාන්‍ය පරිපාලන හා ආයතනික සේවා - (අමාත්‍යාංශයේ කාර්යාලය) General Administration and Establishment Services -Minister's office | 15,803,085 | 22,464,000 | 20,009,000 | 21,710,675 | 23,575,437 |
| | 2 සාමාන්‍ය පරිපාලන හා ආයතනික සේවා - (අමාත්‍යාංශ කාර්යාලය) General Administration and Establishment Services - Ministry office | 46,654,320 | 65,104,000 | 63,615,000 | 68,537,450 | 73,917,569 |
| | 3 ප්‍රවාහන තොරතුරු මෙහෙයවීම Monitoring of Information Affairs | 3,348,121 | 6,800,000 | 3,840,000 | 4,159,125 | 4,508,661 |
| 50 | මහාමාර්ග ඉදිකිරීම හා නඩත්තු Maintenance & Construction of Road | 212,563,698 | 325,000,000 | 350,000,000 | 385,000,000 | 423,500,000 |
| 3 | මාර්ග සංවර්ධනය Road Development | 212,563,698 | 325,000,000 | 350,000,000 | 385,000,000 | 423,500,000 |
| | මූලධන වියදම් Capital Expenditure | 321,188,283 | 824,000,000 | 825,380,000 | 0 | 0 |
| 3 | ලදාන් සහ පරිපාලන Provincial Administration | 159,796,871 | 530,000,000 | 531,380,000 | 0 | 0 |
| | 1 සාමාන්‍ය පරිපාලන හා ආයතනික සේවා - (අමාත්‍යාංශයේ කාර්යාලය) General Administration and Establishment Services -Minister's office | 407,342 | 500,000 | 130,000 | 0 | 0 |
| | 2 සාමාන්‍ය පරිපාලන හා ආයතනික සේවා - (අමාත්‍යාංශ කාර්යාලය) General Administration and Establishment Services - Ministry office | 159,389,529 | 529,500,000 | 531,250,000 | 0 | 0 |
| 50 | මහාමාර්ග ඉදිකිරීම හා නඩත්තු Maintenance & Construction of Road | 161,391,412 | 294,000,000 | 294,000,000 | 0 | 0 |
| 3 | මාර්ග සංවර්ධනය Road Development | 161,391,412 | 294,000,000 | 294,000,000 | 0 | 0 |
| | මුළු වියදම් එකතුව Total Expenditure | 599,557,507 | 1,243,368,000 | 1,262,844,000 | 479,407,250 | 525,501,666 |

කාණ්ඩය අනුව වියදම් සාරාංශය / Category wise Expenditure Summary

| කාණ්ඩ අංකය Object No | කාණ්ඩය Object | 2012 සත්‍ය වියදම් (රුපියල්) Actual Expenditure (Rs.) | 2013 ඇස්තමේන්තුව (රුපියල්) Estimate (Rs.) | 2014 ඇස්තමේන්තුව (රුපියල්) Estimate (Rs.) | 2015 ප්‍රචේතනය (රුපියල්) Projection (Rs) | 2016 ප්‍රචේතනය (රුපියල්) Projection (Rs) |
|-------------------------|---|---|---|---|--|--|
| | පුනරාවර්තන වියදම් Recurrent Expenditure | 278,369,224 | 419,368,000 | 437,464,000 | 479,407,250 | 525,501,666 |
| 10 | වෛද්‍යවේදීන්ගේ වැටුප් Personal Emoluments | 30,688,670 | 33,269,000 | 35,494,000 | 37,240,250 | 39,117,966 |
| 11 | ගමන් වියදම් Travelling Expenses | 2,627,472 | 4,200,000 | 3,500,000 | 3,850,000 | 4,235,000 |
| 12 | සැපයුම් Supplies | 11,767,427 | 17,629,000 | 14,650,000 | 16,115,000 | 17,726,500 |
| 13 | නඩත්තු වියදම් Maintenance Expenditure | 7,742,351 | 12,770,000 | 9,570,000 | 10,527,000 | 11,579,700 |
| 14 | ගිවිසුම්ගත සේවා Contractual Services | 11,115,943 | 22,700,000 | 19,750,000 | 21,725,000 | 23,897,500 |
| 15 | මාරු කිරීම් හා ප්‍රදානයන් Transfers and Grants | 212,563,698 | 325,000,000 | 350,000,000 | 385,000,000 | 423,500,000 |
| 17 | වෙනත් පුනරාවර්තන වියදම් Other Recurrent Expenditure | 1,863,663 | 3,800,000 | 4,500,000 | 4,950,000 | 5,445,000 |
| | මූලධන වියදම් Capital Expenditure | 321,188,283 | 824,000,000 | 825,380,000 | 0 | 0 |
| 20 | පුනරුත්ථාපනය හා වැඩි දී. කි. Rehabilitation and Improvement of Capital Assets | 35,863,054 | 49,500,000 | 48,380,000 | 0 | 0 |
| 21 | මූලධන වත්කම් අත්පත් කර ගැනීම Acquisition of Capital Assets | 1,340,223 | 500,000 | 0 | 0 | 0 |
| 22 | ප්‍රාග්ධන මාරු කිරීම් Capital transfers | 15,191,412 | 30,000,000 | 30,000,000 | 0 | 0 |
| 25 | වෙනත් ප්‍රාග්ධන වියදම් Other Capital Expenditure | 268,793,594 | 744,000,000 | 747,000,000 | 0 | 0 |
| | මුළු වියදම් එකතුව Total Expenditure | 599,557,507 | 1,243,368,000 | 1,262,844,000 | 479,407,250 | 525,501,666 |

| මූල්‍යකරණය Financing | 2012 සත්‍ය වියදම් (රුපියල්) Actual Expenditure (Rs.) | 2013 ඇස්තමේන්තුව (රුපියල්) Estimate (Rs.) | 2014 ඇස්තමේන්තුව (රුපියල්) Estimate (Rs.) |
|---|---|---|---|
| විසර්ජන පනත / Appropriation act | | | |
| 11 දේශීය අරමුදල් / Domestic fund ලෝක බැංකු ආධාර (WB) | 598,771,507 | 1,242,582,000 | 1,262,058,000 |
| විශේෂ නීති සේවා / Special law services | | | |
| 21 දේශීය අරමුදල් / Domestic fund | 786,000 | 786,000 | 786,000 |
| මුළු මූල්‍යකරණය / Total financing | 599,557,507 | 1,243,368,000 | 1,262,844,000 |

ශීර්ෂය / Head - 308

අධ්‍යාපන, ඉඩම්, ඉඩම් සංවර්ධන, මහා මාර්ග, ප්‍රවාහන සහ ග්‍රාමීය හා වතු යටිතල පහසුකම් අමාත්‍යවරයා
Minister of Education, Land & Land Development, Highways, Information and Rural & Estate Infrastructure

308 - ශීර්ෂ සේවා නියුක්ති විස්තරය
Summary of cadre of the head 308

| පනතුව Staff Category | 2013 අනුමත සේවක සංඛ්‍යාව No. of Approved Cadre | 2013 ඇස්තමේන්තුව Estimated Cadre | 2014 ඇස්තමේන්තුව Estimated Cadre |
|-----------------------------------|--|--|--|
| ඒයඒට මට්ටම Senior Level | 9 | 9 | 8 |
| තෘතීය මට්ටම Tertiary Level | 3 | 4 | 4 |
| ද්විතීය මට්ටම Secondary Level | 56 | 50 | 55 |
| ප්‍රාථමික මට්ටම Primary Level | 17 | 21 | 21 |
| මුළු සේවක සංඛ්‍යාව Total Cadre | 85 | 84 | 88 |

308-3-1 - ව්‍යාපෘති සේවා නියුක්ති විස්තරය
Cadre of the project 308-3-1

| පනතුව Staff Category | 2013 අනුමත සේවක සංඛ්‍යාව No. of Approved Cadre | 2013 ඇස්තමේන්තුව Estimated Cadre | 2014 ඇස්තමේන්තුව Estimated Cadre |
|-----------------------------------|--|--|--|
| ඒයඒට මට්ටම Senior Level | 0 | 1 | 1 |
| තෘතීය මට්ටම Tertiary Level | 2 | 3 | 3 |
| ද්විතීය මට්ටම Secondary Level | 0 | 3 | 2 |
| ප්‍රාථමික මට්ටම Primary Level | 3 | 6 | 7 |
| මුළු සේවක සංඛ්‍යාව Total Cadre | 5 | 13 | 13 |

308-3-2 - ව්‍යාපෘති සේවා නියුක්ති විස්තරය
Cadre of the project 308-3-2

| පනතුව Staff Category | 2013 අනුමත සේවක සංඛ්‍යාව No. of Approved Cadre | 2013 ඇස්තමේන්තුව Estimated Cadre | 2014 ඇස්තමේන්තුව Estimated Cadre |
|-----------------------------------|--|--|--|
| ඒයඒට මට්ටම Senior Level | 9 | 8 | 7 |
| තෘතීය මට්ටම Tertiary Level | 1 | 1 | 1 |
| ද්විතීය මට්ටම Secondary Level | 51 | 43 | 50 |
| ප්‍රාථමික මට්ටම Primary Level | 13 | 14 | 14 |
| මුළු සේවක සංඛ්‍යාව Total Cadre | 74 | 66 | 72 |

ශීර්ෂය / Head - 308

අධ්‍යාපන, ඉඩම්, ඉඩම් සංවර්ධන, මහා මාර්ග, ප්‍රවාහන සහ ඉඩම් හා වතු යටිතල පහසුකම් අමාත්‍යවරයා
 Minister of Education, Land & Land Development, Highways, Information and Rural & Estate Infrastructure

308-3-3 ව්‍යාපෘති සේවා නියුක්ති විස්තරය
 Cadre of the project 308-3-3

| තනතුර Staff Category | 2013 අනුමත සේවක සංඛ්‍යාව No. of Approved Cadre | 2013 ඇස්තමේන්තුව Estimated Cadre | 2014 ඇස්තමේන්තුව Estimated Cadre |
|-----------------------------------|--|--|--|
| ඒකාස්ථ මට්ටම Senior Level | 0 | 0 | 0 |
| තෘතීය මට්ටම Tertiary Level | 0 | 0 | 0 |
| ද්විතීය මට්ටම Secondary Level | 5 | 4 | 3 |
| ප්‍රාථමික මට්ටම Primary Level | 1 | 1 | 0 |
| මුළු සේවක සංඛ්‍යාව Total Cadre | 6 | 5 | 3 |

ශීර්ෂය / Head - 308

අධ්‍යාපන, ඉඩම්, ඉඩම් සංවර්ධන, මහා මාර්ග, ප්‍රවාහන සහ ක්‍රමීය හා වතු යටිතල පහසුකම් අමාත්‍යවරයා
Minister of Education, Land & Land Development, Highways, Information and Rural & Estate Infrastructure

වැඩ සටහන / Programme - 3 පළාත් සභා පරිපාලනය / Provincial Administration

ව්‍යාපෘතිය / Project - 1

සාමාන්‍ය පරිපාලනය හා ආයතනික සේවා (අමාත්‍යාංශයේ කාර්යාලය)
General Administration & Establishment Services (Minister's Office)

| වැඩසටහන / Programme ව්‍යාපෘතිය / Project උප ව්‍යාපෘතිය / Sub Project වැඩ විෂය / Object Code අයිතමය / Item | කාණ්ඩය / වැඩ විෂය විස්තරය Category / Object Code Description | 2012 සත්‍ය වියදම් (රුපියල්) Actual Expenditure (Rs.) | 2013 ඇස්තමේන්තු (රුපියල්) Estimate (Rs.) | 2014 ඇස්තමේන්තු (රුපියල්) Estimate (Rs.) | 2015 ප්‍රථමානුමාන (රුපියල්) Projection (Rs) | 2016 ප්‍රථමානුමාන (රුපියල්) Projection (Rs) |
|---|--|---|--|--|---|---|
| | පුනරාවර්තන වියදම් Recurrent Expenditure | 15,803,085 | 22,464,000 | 20,009,000 | 21,710,675 | 23,575,437 |
| | ලොඳුගලික රැකියාවන් Personal Emoluments | 4,888,388 | 5,594,000 | 5,689,000 | 5,958,675 | 6,248,237 |
| 3 1 0 1001 | වැටුප් හා වේතන Salaries & Wages | 2,866,415 | 2,950,000 | 2,923,000 | 2,996,075 | 3,070,977 |
| 3 1 0 1002 | අතිරේක හා නිවාඩු දින වැටුප් Overtime and Holiday Payments | 772,597 | 1,140,000 | 1,000,000 | 1,020,000 | 1,040,400 |
| 3 1 0 1003 | වෙනත් දීමනා Other Allowances | 1,249,376 | 1,504,000 | 1,766,000 | 1,942,600 | 2,136,860 |
| | ගමන් වියදම් Travelling Expenses | 1,078,012 | 1,200,000 | 1,200,000 | 1,320,000 | 1,452,000 |
| 3 1 0 1101 | දේශීය Domestic | 1,078,012 | 1,200,000 | 1,200,000 | 1,320,000 | 1,452,000 |
| | සැපයුම් Supplies | 4,925,469 | 7,000,000 | 6,450,000 | 7,095,000 | 7,804,500 |
| 3 1 0 1201 | මිනිසුන් හා කාර්යාලීය අවශ්‍යතා Stationery and Office Requisites | 338,811 | 500,000 | 500,000 | 550,000 | 605,000 |
| 3 1 0 1202 | ඉන්ධන Fuel | 3,972,154 | 5,200,000 | 5,000,000 | 5,500,000 | 6,050,000 |
| 3 1 0 1205 | වෙනත් Others | 568,664 | 1,100,000 | 750,000 | 825,000 | 907,500 |
| 3 1 0 1206 | යාන්ත්‍රික හා විදුලි උපකරණ Mechanical & Electrical Goods | 45,840 | 200,000 | 200,000 | 220,000 | 242,000 |
| | සවිස්ථරණ වියදම් Maintenance Expenditure | 3,159,854 | 5,770,000 | 4,270,000 | 4,697,000 | 5,166,700 |
| 3 1 0 1301 | වාහන Vehicles | 2,992,549 | 5,000,000 | 4,000,000 | 4,400,000 | 4,840,000 |
| 3 1 0 1302 | යන්ත්‍ර හා යන්ත්‍රෝපකරණ Plant and Machinery & Equipment | 67,716 | 70,000 | 70,000 | 77,000 | 84,700 |
| 3 1 0 1303 | නොඩනැගිලි Buildings | 0 | 500,000 | 0 | 0 | 0 |
| 3 1 0 1304 | වෙනත් Others | 99,589 | 200,000 | 200,000 | 220,000 | 242,000 |
| | නිවැසි සේවා Contractual Services | 1,325,955 | 2,100,000 | 1,900,000 | 2,090,000 | 2,299,000 |
| 3 1 0 1402 | තැපැල් හා සන්නිවේදන Postal and Communication Service | 549,507 | 800,000 | 800,000 | 880,000 | 968,000 |
| 3 1 0 1403 | විදුලිය හා ජලය Electricity and Water | 353,757 | 400,000 | 200,000 | 220,000 | 242,000 |
| 3 1 0 1404 | බදු කුලී හා පළාත් පාලන ආයතන බදු Rents and Local Taxes | 0 | 0 | 0 | 0 | 0 |
| 3 1 0 1405 | වෙනත් Others | 422,691 | 900,000 | 900,000 | 990,000 | 1,089,000 |
| | වෙනත් පුනරාවර්තන වියදම් Other Recurrent Expenditure | 425,407 | 800,000 | 500,000 | 550,000 | 605,000 |
| 3 1 0 1703 | වෙනත් Others | 425,407 | 800,000 | 500,000 | 550,000 | 605,000 |

ශීර්ෂය / Head - 308

අධ්‍යාපන, ඉඩම්, ඉඩම් සංවර්ධන, මහා මාර්ග, ප්‍රවාහන සහ ඉන්ෆර්මේෂන් හා විද්‍යා සම්පන්න ව්‍යවස්ථාපිත අමාත්‍යවරයා
 Minister of Education, Land & Land Development, Highways, Information and Rural & Estate Infrastructure

වැඩ සටහන / Programme - 3 පළාත් සභා පරිපාලනය / Provincial Administration

ව්‍යාපෘතිය / Project - 1

සාමාන්‍ය පරිපාලන හා ආයතනික සේවා (අමාත්‍යාංශයේ කාර්යාලය)

General Administration & Establishment Services (Minister's Office)

| වැඩසටහන / Programme ව්‍යාපෘතිය / Project උප ව්‍යාපෘතිය / Sub Project වැඩ විෂය / Object Code අයිතමය / Item | කාණ්ඩය/ වැඩ විෂය විස්තරය Category / Object Code Description | 2012 සත්‍ය වියදම් (රුපියල්) Actual Expenditure (Rs.) | 2013 ඇස්තමේන්තුව (රුපියල්) Estimate (Rs.) | 2014 ඇස්තමේන්තුව (රුපියල්) Estimate (Rs.) | 2015 පුරෝකථන (රුපියල්) Projection (Rs.) | 2016 පුරෝකථන (රුපියල්) Projection (Rs.) |
|---|--|---|---|---|---|---|
| | මූලධන වියදම් Capital Expenditure | 407,342 | 500,000 | 130,000 | 0 | 0 |
| | මූලධන වත්කම් පුනරුත්ථාපනය හා වැඩි දියුණු කිරීම Rehabilitation & Improvement of Capital Assets | 0 | 500,000 | 130,000 | 0 | 0 |
| 3 1 0 2001 | නොඩනැගිලි හා ඉදිකිරීම් Buildings and Structures | | | | | |
| 3 1 0 2003 | වාහන Vehicles | | 500,000 | 130,000 | | |
| | මූලධන වත්කම් අත්පත් කර ගැනීම Acquisition of Capital Assets | 407,342 | 0 | 0 | 0 | 0 |
| 3 1 0 2102 | මි බඩු හා කාර්යාල උපකරණ Furniture & Office Equipment | 407,342 | | | | |
| | ව්‍යාපෘතියේ මුළු වියදම් එකතුව Project Total | 16,210,427 | 22,964,000 | 20,139,000 | 21,710,675 | 23,575,437 |
| මුදල් යෙදවීම - Financing - | | | | | | |
| | 11 දේශීය අරමුදල් Domestic Fund | 16,210,427 | 22,964,000 | 20,139,000 | 21,710,675 | 23,575,437 |

ශීර්ෂය / Head - 308

අධ්‍යාපන, ඉඩම්, ඉඩම් සංවර්ධන, මහා මාර්ග, ප්‍රවාහන සහ ග්‍රාමීය හා වතු යටිතල පහසුකම් අමාත්‍යවරයා
Minister of Education, Land & Land Development, Highways, Information and Rural & Estate Infrastructure

වැඩ සටහන / Programme - 3 පළාත් සභා පරිපාලනය / Provincial Administration

ව්‍යාපෘතිය / Project - 2

සාමාන්‍ය පරිපාලනය හා ආයතනික සේවා (අමාත්‍යාංශ කාර්යාලය)

General Administration & Establishment Services (Ministry Office)

| වැඩසටහන / Programme ව්‍යාපෘතිය / Project පට ව්‍යාපෘතිය / Sub Project වැඩ වර්ගය / Object Code අයිතමය / Item | කාණ්ඩය / වැඩ වර්ගය විස්තරය Category / Object Code Description | 2012 සත්‍ය වියදම (රුපියල්) Actual Expenditure (Rs.) | 2013 අදාළවීමේ අගය (රුපියල්) Estimate (Rs.) | 2014 අදාළවීමේ අගය (රුපියල්) Estimate (Rs.) | 2015 ප්‍රචේදනය (රුපියල්) Projection (Rs.) | 2016 ප්‍රචේදනය (රුපියල්) Projection (Rs.) |
|--|---|--|--|--|---|---|
| | පුනරාවර්තන වියදම් Recurrent Expenditure | 46,654,320 | 65,104,000 | 63,615,000 | 68,537,450 | 73,917,569 |
| | පෞද්ගලික වැඩ වර්ගය Personal Emoluments | 24,552,229 | 25,804,000 | 28,565,000 | 29,982,450 | 31,507,069 |
| 3 2 0 1001 | වැටුප් හා වේතන Salaries & Wages | 14,233,953 | 14,829,000 | 15,454,000 | 15,840,350 | 16,236,359 |
| 3 2 0 1002 | අතිපාලන හා නිවාඩු දීම වැටුප් Overtime and Holiday Payments | 2,914,720 | 3,250,000 | 3,500,000 | 3,570,000 | 3,641,400 |
| 3 2 0 1003 | වෙනත් දීමනා Other Allowances | 7,403,556 | 7,725,000 | 9,611,000 | 10,572,100 | 11,629,310 |
| | ගමන් වියදම් Travelling Expenses | 1,353,110 | 2,500,000 | 2,000,000 | 2,200,000 | 2,420,000 |
| 3 2 0 1101 | දේශීය Domestic | 1,353,110 | 2,500,000 | 2,000,000 | 2,200,000 | 2,420,000 |
| | සපයුම්පොළ Supplies | 5,887,982 | 8,000,000 | 6,900,000 | 7,590,000 | 8,349,000 |
| 3 2 0 1201 | ලිපිදැම හා කාර්යාලීය අවශ්‍යතා Stationery and Office Requisites | 1,398,841 | 2,000,000 | 1,500,000 | 1,650,000 | 1,815,000 |
| 3 2 0 1202 | ඉන්ධන Fuel | 3,814,846 | 5,000,000 | 4,500,000 | 4,950,000 | 5,445,000 |
| 3 2 0 1203 | ආහාර හා නිල ඇඳුම් Diets and Uniforms | 66,700 | 100,000 | 0 | 0 | 0 |
| 3 2 0 1205 | වෙනත් Others | 474,652 | 700,000 | 700,000 | 770,000 | 847,000 |
| 3 2 0 1206 | යාන්ත්‍රික හා විදුලි උපකරණ Mechanical & Electrical Goods | 132,943 | 200,000 | 200,000 | 220,000 | 242,000 |
| | විදුලි වියදම් Maintenance Expenditure | 4,111,508 | 6,000,000 | 4,800,000 | 5,280,000 | 5,808,000 |
| 3 2 0 1301 | වාහන Vehicles | 3,853,635 | 5,000,000 | 4,500,000 | 4,950,000 | 5,445,000 |
| 3 2 0 1302 | යන්ත්‍ර හා යන්ත්‍රෝපකරණ Plant and Machinery & Equipment | 257,873 | 500,000 | 300,000 | 330,000 | 363,000 |
| 3 2 0 1303 | නොඩනැගිලි Buildings | 0 | 500,000 | 0 | 0 | 0 |
| | නිවැසුම්කරු සේවා Contractual Services | 9,311,235 | 19,800,000 | 17,350,000 | 19,085,000 | 20,993,500 |
| 3 2 0 1402 | තැපෑල හා සන්නිවේදන Postal and Communication Service | 1,433,976 | 2,000,000 | 2,000,000 | 2,200,000 | 2,420,000 |
| 3 2 0 1403 | විදුලි හා ජලය Electricity and Water | 1,247,259 | 3,000,000 | 1,250,000 | 1,375,000 | 1,512,500 |
| 3 2 0 1404 | බදු කුලී හා පළාත් පාලන ආයතන බදු Rents and Local Taxes | 6,630,000 | 14,000,000 | 14,000,000 | 15,400,000 | 16,940,000 |
| 3 2 0 1405 | වෙනත් Others | 0 | 800,000 | 100,000 | 110,000 | 121,000 |
| | වෙනත් පුනරාවර්තන වියදම් Other Recurrent Expenditure | 1,438,256 | 3,000,000 | 4,000,000 | 4,400,000 | 4,840,000 |
| 3 2 0 1703 | වෙනත් Others | 1,438,256 | 3,000,000 | 4,000,000 | 4,400,000 | 4,840,000 |

ශීර්ෂය / Head - 308

අධ්‍යාපන, ඉඩම්, ඉඩම් සංවර්ධන, මහා මාර්ග, ප්‍රවාහන සහ ග්‍රාමීය හා වතු යටිතල පහසුකම් අමාත්‍යවරයා
Minister of Education, Land & Land Development, Highways, Information and Rural & Estate Infrastructure

වැඩ සටහන / Programme - 3 පළාත් සභා පරිපාලනය / Provincial Administration
ව්‍යාපෘතිය / Project - 2
සාමාන්‍ය පරිපාලන හා ආයතනික සේවා (අමාත්‍යාංශ කාර්යාලය)
General Administration & Establishment Services (Ministry Office)

| වැඩසටහන / Programme ව්‍යාපෘතිය / Project ප්‍රධාන වර්ග / Sub Project වැඩසටහන / Object Code අයිතමය / Item | කාණ්ඩය / වැඩ විස්තරය Category / Object Code Description | 2012 සත්‍ය වියදම් (රුපියල්) Actual Expenditure (Rs.) | 2013 ඇස්තමේන්තුව (රුපියල්) Estimate (Rs.) | 2014 ඇස්තමේන්තුව (රුපියල්) Estimate (Rs.) | 2015 ප්‍රචේදනය (රුපියල්) Projection (Rs.) | 2016 ප්‍රචේදනය (රුපියල්) Projection (Rs.) |
|---|---|---|---|---|---|---|
| | මූලධර්ම වියදම් Capital Expenditure | 159,389,529 | 529,500,000 | 531,250,000 | 0 | 0 |
| | මූලධර්ම වියදම් පුනරුත්ථාපනය හා වැඩ දියුණු කිරීම Rehabilitation & Improvement of Capital Assets | 35,863,054 | 49,000,000 | 48,250,000 | 0 | 0 |
| 3 2 0 | 2001 ගොඩනැගිලි හා ඉදිකිරීම් Buildings and Structures | 5,941,927 | | | | |
| 3 2 0 | 2003 වාහන Vehicles | 0 | 1,000,000 | 250,000 | | |
| 3 2 1 | 2004 ඉඩම් සංවර්ධනය Land Development | 2,833,978 | 3,000,000 | 3,000,000 | | |
| 3 2 2 | 2004 මාධ්‍ය සංවර්ධනය Media Development | 982,000 | 2,000,000 | 2,000,000 | | |
| 3 2 3 | 2004 අනෙක් අපේක්ෂා කළ Contingencies | Other 10,243,936 | 25,000,000 | 25,000,000 | | |
| 3 2 4 | 2005 අධ්‍යාපන සංවර්ධන විශේෂ වැඩසටහන් Education Development Special Programmes | 14,454,315 | 15,000,000 | 15,000,000 | | |
| 3 2 5 | 2005 ග්‍රාමීය වතු යටිතල පහසුකම් සංවර්ධනය Rural Estate Infrastructure Development | 1,506,899 | 3,000,000 | 3,000,000 | | |
| | මූලධර්ම වියදම් අන්තර්ගත වැඩසටහන Acquisition of Capital Assets | 932,881 | 500,000 | 5 | 0 | 0 |
| 3 2 6 | 2102 ශ්‍රී සමූහ හා කාර්යාල උපකරණ Furniture & Office Equipment | 932,881 | 500,000 | | | |
| | අනෙක් මූලධර්ම වියදම් Other Capital Expenses | 122,593,594 | 480,000,000 | 483,000,000 | 0 | 0 |
| 3 2 1 | 2502 ඉඩම් සංවර්ධනය Land Development | | 3,000,000 | 3,000,000 | | |
| 3 2 2 | 2502 අධ්‍යාපන සංවර්ධනය Education Development | 95,192,972 | 172,000,000 | 175,000,000 | | |
| 3 2 3 | 2502 පාසැල් අධ්‍යාපනය දැක්වීමේ කේන්ද්‍රස්ථානයක් බවට පරිවර්තනය කිරීම Transforming School Education as the foundation of a knowledge Hub - TSEP (GOSL/WB And Aus Aid) | 9,700,000 | 245,000,000 | 245,000,000 | | |
| 3 2 4 | 2502 පාසැල් 1000 වැඩසටහන Establishment of 1000 school programme (GOSL) | 14,411,317 | 35,000,000 | 35,000,000 | | |
| 3 2 5 | 2502 වතු කුලීන පාසැල් සංවර්ධනය Estate sector school developmeny (ESSDP) | 3,289,305 | 25,000,000 | 25,000,000 | | |
| | ව්‍යාපෘතියේ මුළු වියදම් එකතුව Project Total | 206,043,849 | 594,604,000 | 594,865,000 | 68,537,450 | 73,917,569 |
| මුදල් යෙදවීම - Financing - | 11 දේශීය අරමුදල් Domestic Fund | 206,043,849 | 594,604,000 | 594,865,000 | 68,537,450 | 73,917,569 |

ශීර්ෂය / Head - 308

අධ්‍යාපන, ඉඩම්, ඉඩම් සංවර්ධන, මහා මාර්ග, ප්‍රවාහන සහ ඉඩම් හා වතු යටිතල පහසුකම් අමාත්‍යවරයා
Minister of Education, Land & Land Development, Highways, Information and Rural & Estate Infrastructure

වැඩ සටහන / Programme - 3 පළාත් සභා පරිපාලනය / Provincial Administration
ව්‍යාපෘතිය / Project - 3
ප්‍රවාහන කටයුතු මෙහෙයවීම / Monitoring of Information Affairs


| වැඩසටහන / Programme ව්‍යාපෘතිය / Project උප ව්‍යාපෘතිය / Sub Project වැඩ විෂය / Object Code අයිතමය / Item | කාණ්ඩය / වැඩ විෂය විස්තරය Category / Object Code Description | 2012 සත්‍ය වියදම (වැරදිය) Actual Expenditure (Rs.) | 2013 ඇස්තමේන්තුව (වැරදිය) Estimate (Rs.) | 2014 ඇස්තමේන්තුව (වැරදිය) Estimate (Rs.) | 2015 පුරෝකථන (වැරදිය) Projection (Rs) | 2016 පුරෝකථන (වැරදිය) Projection (Rs) |
|---|--|---|--|--|---|---|
| | පුනරාවර්තන වියදම් Recurrent Expenditure | 3,348,121 | 6,800,000 | 3,840,000 | 4,159,125 | 4,508,661 |
| | තෞරුකයන්ගේ වැටුප් Personal Emoluments | 1,248,053 | 1,871,000 | 1,240,000 | 1,299,125 | 1,362,661 |
| 3 3 0 1001 | වැටුප් හා වේතන Salaries & Wages | 611,583 | 888,000 | 545,000 | 558,625 | 572,591 |
| 3 3 0 1002 | අතිරාල හා නිවාඩු දීම වැටුප් Overtime and Holiday Payments | 277,068 | 450,000 | 300,000 | 306,000 | 312,120 |
| 3 3 0 1003 | වෙනත් දීමනා Other Allowances | 359,402 | 533,000 | 395,000 | 434,500 | 477,950 |
| | ගමන් වියදම් Travelling Expenses | 196,350 | 500,000 | 300,000 | 330,000 | 363,000 |
| 3 3 0 1101 | දේශීය Domestic | 196,350 | 500,000 | 300,000 | 330,000 | 363,000 |
| | සපයාපොදු Supplies | 953,976 | 2,629,000 | 1,300,000 | 1,430,000 | 1,573,000 |
| 3 3 0 1201 | ලිපිද්‍රව්‍ය හා කාර්යාලීය අවශ්‍යතා Stationery and Office Requisites | 51,100 | 620,000 | 200,000 | 220,000 | 242,000 |
| 3 3 0 1202 | ඉන්ධන Fuel | 873,085 | 1,800,000 | 1,000,000 | 1,100,000 | 1,210,000 |
| 3 3 0 1203 | ආහාර හා නිල ඇඳුම් Diets and Uniforms | 0 | 9,000 | 0 | 0 | 0 |
| 3 3 0 1205 | වෙනත් Others | 28,841 | 100,000 | 100,000 | 110,000 | 121,000 |
| 3 3 0 1206 | ධාරණික හා විදුලි උපකරණ Mechanical & Electrical Goods | 950 | 100,000 | 0 | 0 | 0 |
| | නඩත්තු වියදම් Maintenance Expenditure | 470,989 | 1,000,000 | 500,000 | 550,000 | 605,000 |
| 3 3 0 1301 | වාහන Vehicles | 470,989 | 1,000,000 | 500,000 | 550,000 | 605,000 |
| | නිර්විද්‍යුත සේවා Contractual Services | 478,753 | 800,000 | 500,000 | 550,000 | 605,000 |
| 3 3 0 1405 | වෙනත් Others | 478,753 | 800,000 | 500,000 | 550,000 | 605,000 |
| | ව්‍යාපෘතියේ මුළු වියදම් එකතුව Project Total | 3,348,121 | 6,800,000 | 3,840,000 | 4,159,125 | 4,508,661 |
| මුදල් සෙලවීම - Financing - | 11 දේශීය අරමුදල් Domestic fund | 3,348,121 | 6,800,000 | 3,840,000 | 4,159,125 | 4,508,661 |

වැඩ සටහන / Programme - 50

මහාමාර්ග ඉදිකිරීම හා නඩත්තුව / Construction & Maintenance of Highways

ව්‍යාපෘතිය / Project - 3 මාර්ග සංවර්ධනය / Road Development

| වැඩසටහන / Programme ව්‍යාපෘතිය / Project උප ව්‍යාපෘතිය / Sub Project වැඩ විෂය / Object Code අයිතමය / Item | කාණ්ඩය / වැය විෂය විස්තරය Category / Object Code Description | 2012 සත්‍ය වියදම් (රුපියල්) Actual Expenditure (Rs.) | 2013 ඇස්තමේන්තුව (රුපියල්) Estimate (Rs.) | 2014 ඇස්තමේන්තුව (රුපියල්) Estimate (Rs.) | 2015 ප්‍රචේදනය (රුපියල්) Projection (Rs) | 2016 ප්‍රචේදනය (රුපියල්) Projection (Rs) |
|---|--|---|---|---|--|--|
| | පුනරාවර්තන වියදම් Recurrent Expenditure | 212,563,698 | 325,000,000 | 350,000,000 | 385,000,000 | 423,500,000 |
| | මාරු කිරීම් හා ඉදානාදන් Transfers and Grants | 212,563,698 | 325,000,000 | 350,000,000 | 385,000,000 | 423,500,000 |
| 50 3 0 1504 | සංවර්ධන සහකාරීකා Development Subsidies | 212,563,698 | 325,000,000 | 350,000,000 | 385,000,000 | 423,500,000 |
| | මූලධන වියදම් Capital Expenditure | 161,391,412 | 294,000,000 | 294,000,000 | 0 | 0 |
| | ප්‍රාග්ධන මාරු කිරීම් Capital transfers | 15,191,412 | 30,000,000 | 30,000,000 | 0 | 0 |
| 50 3 0 2201 | දකුණු පළාත් මාර්ග සංවර්ධන අධිකාරියට (1992 අංක 4 දරණ ප්‍රඥප්තියෙන් පිහිටවනු ලැබූ)* Southern Province Road Development Authority - (Stablished under Statute No 4 of 1992)* | 15,191,412 | 30,000,000 | 30,000,000 | | |
| | වෙනත් මූලධන වියදම් Other Capital Expenes | 146,200,000 | 264,000,000 | 264,000,000 | 0 | 0 |
| 50 3 6 2502 | පළාත් මාර්ග පුනරුත්ථාපනය Rehabilitation of provincial Roads | 146,200,000 | 240,000,000 | 240,000,000 | | |
| 50 3 7 2502 | වතු මාර්ග සංවර්ධනය Estate Roads Development | | 24,000,000 | 24,000,000 | | |
| | ව්‍යාපෘතියේ මුළු වියදම් එකතුව Project Total | 373,955,110 | 619,000,000 | 644,000,000 | 385,000,000 | 423,500,000 |
| | * ප්‍රඥප්ති පරිදි මාරු කිරීම් - Under Statutes | | | | | |
| මුදල් සෙදවීම - Financing - | 11 දේශීය අරමුදල් Domestic Fund | 373,955,110 | 619,000,000 | 644,000,000 | 385,000,000 | 423,500,000 |



ඉඩම් කොමසාරිස් දෙපාර්තමේන්තුව

මෙහෙවර ප්‍රකාශය:


නිරසාර සංවර්ධන කටයුතු සඳහා ඉඩම් සංවර්ධනය සහ සංරක්ෂණය පිණිස මනා කළමනාකාරිත්වයක් ඇති කිරීම.

කාර්යයන්:

- රජයේ ඉඩම් අත්පත් කර ගැනීම යටතේ ඉඩම් සැලසුම් කිරීම, අත්සතු කිරීම බලපත්‍ර නිකුත් කිරීම, වාර්ෂික බදු මුදල් අය කිරීම, ආරවුල් නිරවුල් කිරීමේ ප්‍රශ්න, ආරක්ෂා කිරීම හා පාලනය කිරීම සහ ප්‍රදාන පත්‍ර සකස් කිරීම.
- ඉඩම් සංවර්ධන අඤා පනත යටතේ ඉඩම් ලබා ගැනීම, සැලසුම් කිරීම, අත්සතු කිරීම, පරිපාලනය, බලපත්‍ර නිකුත් කිරීම, ජයග්‍රහණ ප්‍රදාන පත්‍ර සකස් කිරීම හා බෙදා හැරීම.
- ඉඩම් ප්‍රදාන වි.වි.පනත යටතේ ඉඩම් ලබා ගැනීම, පට්ටා ගැනීම, බෙදා දීම, ප්‍රදාන පත්‍ර සකස්කර නිකුත් කිරීම.
- රජයේ ඉඩම් සන්තකය ආපසු ලබා ගැනීම පිළිබඳව පරීක්ෂණ පැවැත්වීම, නීති මගින් කටයුතු කිරීම සහ භුක්තිය ආපසු ලබා ගැනීම.
- අනවසර ඉඩම් හඳුනා ගැනීම, පරීක්ෂණ පැවැත්වීම, අත්සතු කිරීම හෝ අවලංගු කිරීම, බලපත්‍ර නිකුත් කිරීම හා පාලනය.
- ඉඩම ආර්ථික ඒකකයක් වශයෙන් ඉඩමේ ඵලදායිතාවය වර්ධනය කිරීම.

දෙපාර්තමේන්තුවේ වගකීම හා කර්තව්‍යයන් අයවැය කාර්යයන් උදෙසා පහත සඳහන් වැඩසටහන් හා ව්‍යාපෘති යටතේ වර්ග කර ඇත.

- | | |
|-------------------|-------------------------------------|
| 03 වැනි වැඩසටහන | - පළාත් සභා පරිපාලනය |
| 2 වැනි ව්‍යාපෘතිය | - සාමාන්‍ය පරිපාලනය හා ආයතනික සේවා. |
| 40 වැනි වැඩසටහන | - ඉඩම් පරිපාලනය හා සංවර්ධනය |
| 2 වැනි ව්‍යාපෘතිය | - ඉඩම් සංවර්ධනය |



DEPARTMENT OF LAND COMMISSIONER

Mission

To establish a proper management system to develop and conserve lands for sustainable development activities.

Functions

- To plan and alienate lands to issue permits, charge annual rent, solve disputes, protect and administrate them and, to prepare granting documents under crown land alienation.
- To obtain, plan, alienate, administrate lands to issue permits prepare jaya Boomi granting documents and distribute under land development ordinance.
- To obtain, acquire and distribute lands to prepare and issue granting documents under land granting special provisions act
- To hold inquiries into the obtaining of possession of crown lands, take legal action and to take the possession back.
- To identify hold inquiries into, alienate or conceit unauthorized lands to issue permits and control them.
- To enhance the productivity of land considering the land as an economic unit.

Responsibilities and activities of the Department are categorized under the following programmes and projects for budget purposes.

| | |
|--------------|--|
| Programme 03 | - Provincial Administration |
| Project 2 | - General Administration & Establishment Services. |
| Programme 40 | - Land Administration & Development |
| Project 2 | - Land Development |

වැඩසටහන් සහ ව්‍යාපෘති අනුව වියදම් සාරාංශය
Summary of expenditure under the programmes and projects

| වැඩසටහන් අංකය Programme No | වැඩසටහන් / ව්‍යාපෘති නාමය Programme / Project | 2012 සත්‍ය වියදම් (රුපියල්) Actual Expenditure (Rs.) | 2013 ඇස්තමේන්තුව (රුපියල්) Estimate (Rs.) | 2014 ඇස්තමේන්තුව (රුපියල්) Estimate (Rs.) | 2015 ප්‍රචේතනය (රුපියල්) Projection (Rs) | 2016 ප්‍රචේතනය (රුපියල්) Projection (Rs) |
|-------------------------------|---|---|---|---|--|--|
| | පුනරාවර්තන වියදම් Recurrent Expenditure | 59,842,864 | 69,352,000 | 88,327,000 | 93,711,575 | 99,549,004 |
| 3 | පළාත් සභා පරිපාලනය Provincial Administration | 13,787,752 | 14,521,000 | 16,669,000 | 17,835,175 | 19,105,709 |
| | 2 සාමාන්‍ය පරිපාලන හා ආයතනික සේවා General Administration and Establishment Services | 13,787,752 | 14,521,000 | 16,669,000 | 17,835,175 | 19,105,709 |
| 40 | ඉඩම් පරිපාලන හා සංවර්ධනය Land Administration & Development | 46,055,112 | 54,831,000 | 71,658,000 | 75,876,400 | 80,443,295 |
| | 2 ඉඩම් සංවර්ධනය Land Development | 46,055,112 | 54,831,000 | 71,658,000 | 75,876,400 | 80,443,295 |
| | මූලධන වියදම් Capital Expenditure | 18,550 | 500,000 | 130,000 | 0 | 0 |
| 3 | පළාත් සභා පරිපාලනය Provincial Administration | 18,550 | 500,000 | 130,000 | 0 | 0 |
| | 2 සාමාන්‍ය පරිපාලන හා ආයතනික සේවා General Administration and Establishment | 18,550 | 500,000 | 130,000 | 0 | 0 |
| | මුළු වියදම් එකතුව Total Expenditure | 59,861,414 | 69,852,000 | 88,457,000 | 93,711,575 | 99,549,004 |

කාණ්ඩය අනුව වියදම් සාරාංශය / Category wise Expenditure Summary

| කාණ්ඩ අංකය Object No | කාණ්ඩය Object | 2012 සත්‍ය වියදම් (රුපියල්) Actual Expenditure (Rs.) | 2013 ඇස්තමේන්තුව (රුපියල්) Estimate (Rs.) | 2014 ඇස්තමේන්තුව (රුපියල්) Estimate (Rs.) | 2015 ප්‍රචේතනය (රුපියල්) Projection (Rs) | 2016 ප්‍රචේතනය (රුපියල්) Projection (Rs) |
|-------------------------|---|---|---|---|--|--|
| | පුනරාවර්තන වියදම් Recurrent Expenditure | 59,842,864 | 69,352,000 | 88,327,000 | 93,711,575 | 99,549,004 |
| 10 | පෞද්ගලික පඩි නඩි Personal Emoluments | 49,641,264 | 51,073,000 | 72,352,000 | 76,139,075 | 80,219,254 |
| 11 | ගමන් වියදම් Travelling Expenses | 3,938,604 | 5,500,000 | 5,000,000 | 5,500,000 | 6,050,000 |
| 12 | සැපයීම් Supplies | 2,026,483 | 2,930,000 | 3,450,000 | 3,795,000 | 4,174,500 |
| 13 | නඩිති වියදම් Maintenance Expenditure | 1,389,528 | 3,395,000 | 2,500,000 | 2,750,000 | 3,025,000 |
| 14 | විවිධ සේවා Contractual Services | 2,575,307 | 5,604,000 | 4,125,000 | 4,537,500 | 4,991,250 |
| 17 | වෙනත් පුනරාවර්තන වියදම් Other Recurrent Expenditure | 271,678 | 850,000 | 900,000 | 990,000 | 1,089,000 |
| | මූලධන වියදම් Capital Expenditure | 18,550 | 500,000 | 130,000 | 0 | 0 |
| 21 | මූලධන වත්කම් අත්පත් කර ගැනීම Acquisition of Capital Assets | 18,550 | 500,000 | 130,000 | 0 | 0 |
| | මුළු වියදම් එකතුව Total Expenditure | 59,861,414 | 69,852,000 | 88,457,000 | 93,711,575 | 99,549,004 |

| මූල්‍යකරණය Financing | 2012 | 2013 | 2014 |
|--|--|---|---|
| | සත්‍ය වියදම (රුපියල්) Actual Expenditure (Rs.) | ඇස්තමේන්තුව (රුපියල්) Estimate (Rs.) | ඇස්තමේන්තුව (රුපියල්) Estimate (Rs.) |
| විසර්ජන පනත / Appropriation act | | | |
| 11 දේශීය අරමුදල / Domestic fund | 59,861,414 | 69,852,000 | 88,457,000 |
| විශේෂ නීති සේවා / Special law services | | | |
| 21 දේශීය අරමුදල / Domestic fund | 0 | 0 | 0 |
| මුළු මූල්‍යකරණය / Total financing | 59,861,414 | 69,852,000 | 88,457,000 |

309 - ශීර්ෂ සේවා නියුක්ති විස්තරය
Summary of cadre of the head 309

| පනත Staff Category | 2013 අනුමත සේවක සංඛ්‍යාව No. of Approved Cadre | 2013 ඇස්තමේන්තුව Estimated Cadre | 2014 ඇස්තමේන්තුව Estimated Cadre |
|-----------------------------------|---|---|---|
| ඒකෝන මට්ටම Senior Level | 9 | 5 | 6 |
| තෘතීය මට්ටම Tertiary Level | 4 | 3 | 4 |
| ද්විතීය මට්ටම Secondary Level | 186 | 123 | 183 |
| ප්‍රාථමික මට්ටම Primary Level | 19 | 18 | 19 |
| මුළු සේවක සංඛ්‍යාව Total Cadre | 218 | 149 | 212 |

309-3-2 - ව්‍යාපෘති සේවා නියුක්ති විස්තරය
Cadre of the project 309-3-2

| පනත Staff Category | 2013 අනුමත සේවක සංඛ්‍යාව No. of Approved Cadre | 2013 ඇස්තමේන්තුව Estimated Cadre | 2014 ඇස්තමේන්තුව Estimated Cadre |
|-----------------------------------|---|---|---|
| ඒකෝන මට්ටම Senior Level | 6 | 3 | 4 |
| තෘතීය මට්ටම Tertiary Level | 2 | 1 | 2 |
| ද්විතීය මට්ටම Secondary Level | 14 | 14 | 14 |
| ප්‍රාථමික මට්ටම Primary Level | 7 | 4 | 6 |
| මුළු සේවක සංඛ්‍යාව Total Cadre | 29 | 22 | 26 |

309-40-2 - ව්‍යාපෘති සේවා නියුක්ති විස්තරය
Cadre of the project 309-40-2

| තනතුර Staff Category | 2013 අනුමත සේවක සංඛ්‍යාව No. of Approved Cadre | 2013 ඇස්තමේන්තුව Estimated Cadre | 2014 ඇස්තමේන්තුව Estimated Cadre |
|-----------------------------------|---|---|---|
| ජ්‍යෙෂ්ඨ මට්ටම Senior Level | 3 | 2 | 2 |
| තෘතීය මට්ටම Tertiary Level | 2 | 2 | 2 |
| ද්විතීය මට්ටම Secondary Level | 172 | 109 | 169 |
| ප්‍රාථමික මට්ටම Primary Level | 12 | 14 | 13 |
| මුළු සේවක සංඛ්‍යාව Total Cadre | 189 | 127 | 186 |

කිරීමය / Head - 309 ඉඩම් කොමසාරිස් දෙපාර්තමේන්තුව / Department of Land Commissioner

වැඩ සටහන / Programme - 3 පළාත් සභා පරිපාලනය / Provincial Council Administration

ව්‍යාපෘතිය / Project - 2

සාමාන්‍ය පරිපාලනය හා ආයතනික සේවා / General Administration & Establishment Services

| වැඩසටහන / Programme | ව්‍යාපෘතිය / Project | පරිපාලන වර්ගය / Sub Project | වැඩසටහන / Object Code | අයිතමය / Item | 2012 සත්‍ය වියදම් (වැඩසටහන) Actual Expenditure (Rs.) | 2013 ඇස්තමේන්තුව (වැඩසටහන) Estimate (Rs.) | 2014 ඇස්තමේන්තුව (වැඩසටහන) Estimate (Rs.) | 2015 ප්‍රථමානුකූල (වැඩසටහන) Projection (Rs) | 2016 ප්‍රථමානුකූල (වැඩසටහන) Projection (Rs) |
|---------------------|----------------------|-----------------------------|-----------------------|--|---|---|---|---|---|
| | | | | පුනරාවර්තන වියදම් Recurrent Expenditure | 13,787,752 | 14,521,000 | 16,669,000 | 17,835,175 | 19,105,709 |
| | | | | පෞද්ගලික පඩි හවි Personal Emoluments | 9,075,303 | 8,387,000 | 10,044,000 | 10,547,675 | 11,089,459 |
| 3 | 2 | 0 | 1001 | වැටුප් හා වේතන Salaries & Wages | 5,735,079 | 4,945,000 | 5,983,000 | 6,132,575 | 6,285,889 |
| 3 | 2 | 0 | 1002 | අතිතාල හා නිවාඩු දීම වැටුප් Overtime and Holiday Payments | 606,635 | 750,000 | 650,000 | 663,000 | 676,260 |
| 3 | 2 | 0 | 1003 | වෙනත් දීමනා Other Allowances | 2,733,589 | 2,692,000 | 3,411,000 | 3,752,100 | 4,127,310 |
| | | | | ගමන් වියදම් Travelling Expenses | 383,214 | 0 | 500,000 | 550,000 | 605,000 |
| 3 | 2 | 0 | 1101 | දේශීය Domestic | 383,214 | 0 | 500,000 | 550,000 | 605,000 |
| | | | | සැපයීම් Supplies | 1,171,720 | 1,390,000 | 1,500,000 | 1,650,000 | 1,815,000 |
| 3 | 2 | 0 | 1201 | ලිපිද්වය හා කාර්යාලීය අවශ්‍යතා Stationery and Office Requisites | 353,917 | 400,000 | 500,000 | 550,000 | 605,000 |
| 3 | 2 | 0 | 1202 | ඉන්ධන Fuel | 711,168 | 830,000 | 800,000 | 880,000 | 968,000 |
| 3 | 2 | 0 | 1203 | ආහාර හා නිල ඇඳුම් Diets and Uniforms | 17,930 | 20,000 | 0 | 0 | 0 |
| 3 | 2 | 0 | 1205 | වෙනත් Others | 39,840 | 80,000 | 100,000 | 110,000 | 121,000 |
| 3 | 2 | 0 | 1206 | යාන්ත්‍රික හා විදුලි උපකරණ Mechanical & Electrical Goods | 48,865 | 60,000 | 100,000 | 110,000 | 121,000 |
| | | | | නඩිත්තු වියදම් Maintenance Expenditure | 1,007,317 | 1,740,000 | 1,200,000 | 1,320,000 | 1,452,000 |
| 3 | 2 | 0 | 1301 | වාහන Vehicles | 939,610 | 1,500,000 | 1,000,000 | 1,100,000 | 1,210,000 |
| 3 | 2 | 0 | 1302 | යන්ත්‍ර හා යන්ත්‍රෝපකරණ Plant and Machinery & Equipment | 67,707 | 100,000 | 100,000 | 110,000 | 121,000 |
| 3 | 2 | 0 | 1303 | නොඩනැගිලි Buildings | 0 | 90,000 | 0 | 0 | 0 |
| 3 | 2 | 0 | 1304 | වෙනත් Others | 0 | 50,000 | 100,000 | 110,000 | 121,000 |
| | | | | නිවසුම්ගත සේවා Contractual Services | 2,028,631 | 2,654,000 | 3,025,000 | 3,327,500 | 3,660,250 |
| 3 | 2 | 0 | 1401 | ඉවාහන Transport | 0 | 22,000 | 25,000 | 27,500 | 30,250 |
| 3 | 2 | 0 | 1402 | හැරැල් හා සන්නිවේදන Postal and Communication Service | 472,811 | 580,000 | 650,000 | 715,000 | 786,500 |
| 3 | 2 | 0 | 1403 | විදුලිය හා ජලය Electricity and Water | 104,004 | 200,000 | 300,000 | 330,000 | 363,000 |
| 3 | 2 | 0 | 1404 | බදු කුලී හා පළාත් පාලන ආයතන බදු Rents and Local Taxes | 1,232,000 | 1,612,000 | 1,800,000 | 1,980,000 | 2,178,000 |
| 3 | 2 | 0 | 1405 | වෙනත් Others | 219,816 | 240,000 | 250,000 | 275,000 | 302,500 |
| | | | | වෙනත් පුනරාවර්තන වියදම් Other Recurrent Expenditure | 121,567 | 350,000 | 400,000 | 440,000 | 484,000 |
| 3 | 2 | 0 | 1703 | වෙනත් Others | 121,567 | 350,000 | 400,000 | 440,000 | 484,000 |
| | | | | මූලධන වියදම් Capital Expenditure | 18,550 | 500,000 | 130,000 | 0 | 0 |
| | | | | මූලධන වත්තම් අත්පත් කර ගැනීම Acquisition of Capital Assets | 18,550 | 500,000 | 130,000 | 0 | 0 |
| 3 | 2 | 0 | 2102 | ලී බඩු හා කාර්යාල උපකරණ Furniture & Office Equipment | 18,550 | 500,000 | 130,000 | | |
| | | | | ව්‍යාපෘතියේ මුළු වියදම් එකතුව Project Total | 13,806,302 | 15,021,000 | 16,799,000 | 17,835,175 | 19,105,709 |

මුදල් යෙදවීම -
Financing -


11 දේශීය අරමුදල්
Domestic Fund

13,806,302 15,021,000 16,799,000 17,835,175 19,105,709

| වැඩසටහන / Programme | ව්‍යාපෘතිය / Project | රට ව්‍යාපෘතිය / Sub Project | වැඩ වර්ගය / Object Code | අයිතමය / Item | 2012 සත්‍ය වියදම් (රුපියල්) Actual Expenditure (Rs.) | 2013 ඇස්තමේන්තුව (රුපියල්) Estimate (Rs.) | 2014 ඇස්තමේන්තුව (රුපියල්) Estimate (Rs.) | 2015 ප්‍රචේතනය (රුපියල්) Projection (Rs.) | 2016 ප්‍රචේතනය (රුපියල්) Projection (Rs.) |
|---------------------|----------------------|-----------------------------|-------------------------|---|---|---|---|---|---|
| | | | | පුනරාවර්තන වියදම් Recurrent Expenditure | 46,055,112 | 54,831,000 | 71,658,000 | 75,876,400 | 80,443,295 |
| | | | | පෞද්ගලික වැඩ වැටුප් Personal Emoluments | 40,565,961 | 42,686,000 | 62,308,000 | 65,591,400 | 69,129,795 |
| 40 | 2 | 0 | 1001 | වැටුප් හා වේතන Salaries & Wages | 26,940,264 | 27,786,000 | 38,392,000 | 39,351,800 | 40,335,695 |
| 40 | 2 | 0 | 1002 | අතිරේක හා නිවාඩු දින වැටුප් Overtime and Holiday Payments | 680,531 | 1,350,000 | 850,000 | 867,000 | 884,340 |
| 40 | 2 | 0 | 1003 | වෙනත් දීමනා Other Allowances | 12,945,166 | 13,550,000 | 23,066,000 | 25,372,600 | 27,909,860 |
| | | | | ගමන් වියදම් Travelling Expenses | 3,555,390 | 5,500,000 | 4,500,000 | 4,950,000 | 5,445,000 |
| 40 | 2 | 0 | 1101 | දේශීය Domestic | 3,555,390 | 5,500,000 | 4,500,000 | 4,950,000 | 5,445,000 |
| | | | | පොහොසත් Supplies | 854,763 | 1,540,000 | 1,950,000 | 2,145,000 | 2,359,500 |
| 40 | 2 | 0 | 1201 | ලිපිදැව හා කාර්යාලීය අවශ්‍යතා Stationery and Office Requisites | 169,020 | 450,000 | 600,000 | 660,000 | 726,000 |
| 40 | 2 | 0 | 1202 | ඉන්ධන Fuel | 650,000 | 1,000,000 | 1,200,000 | 1,320,000 | 1,452,000 |
| 40 | 2 | 0 | 1203 | ආහාර හා නිල ඇඳුම් Diets and Uniforms | 11,740 | 40,000 | 0 | 0 | 0 |
| 40 | 2 | 0 | 1205 | වෙනත් Others | 24,003 | 50,000 | 100,000 | 110,000 | 121,000 |
| 40 | 2 | 0 | 1206 | යාන්ත්‍රික හා විදුලි උපකරණ Mechanical & Electrical Goods | | | 50,000 | 55,000 | 60,500 |
| | | | | විදුලි වියදම් Maintenance Expenditure | 382,211 | 1,655,000 | 1,300,000 | 1,430,000 | 1,573,000 |
| 40 | 2 | 0 | 1301 | වාහන Vehicles | 382,211 | 1,500,000 | 1,000,000 | 1,100,000 | 1,210,000 |
| 40 | 2 | 0 | 1302 | යන්ත්‍ර හා යන්ත්‍රෝපකරණ Plant and Machinery & Equipment | 0 | 80,000 | 150,000 | 165,000 | 181,500 |
| 40 | 2 | 0 | 1303 | නොඩනැගිලි Buildings | 0 | 50,000 | 100,000 | 110,000 | 121,000 |
| 40 | 2 | 0 | 1304 | වෙනත් Others | 0 | 25,000 | 50,000 | 55,000 | 60,500 |
| | | | | නිවැසිකරණ සේවා Contractual Services | 546,676 | 2,950,000 | 1,100,000 | 1,210,000 | 1,331,000 |
| 40 | 2 | 0 | 1401 | ප්‍රවාහන Transport | 0 | 20,000 | 50,000 | 55,000 | 60,500 |
| 40 | 2 | 0 | 1402 | තැපෑල හා සන්නිවේදන Postal and Communication Service | 251,160 | 500,000 | 500,000 | 550,000 | 605,000 |
| 40 | 2 | 0 | 1403 | විදුලි හා ජලය Electricity and Water | 125,812 | 180,000 | 300,000 | 330,000 | 363,000 |
| 40 | 2 | 0 | 1404 | බදු කුලී හා පළාත් පාලන ආයතන බදු Rents and Local Taxes | 0 | 2,000,000 | 0 | 0 | 0 |
| 40 | 2 | 0 | 1405 | වෙනත් Others | 169,704 | 250,000 | 250,000 | 275,000 | 302,500 |
| | | | | වෙනත් පුනරාවර්තන වියදම් Other Recurrent Expenditure | 150,111 | 500,000 | 500,000 | 550,000 | 605,000 |
| 40 | 2 | 0 | 1703 | වෙනත් Others | 150,111 | 500,000 | 500,000 | 550,000 | 605,000 |
| | | | | ව්‍යාපෘතියේ මුළු වියදම් එකතුව Project Total | 46,055,112 | 54,831,000 | 71,658,000 | 75,876,400 | 80,443,295 |

මුදල් යෙදවීම් -
Financing -

| | | | | | |
|-----------------------------------|------------|------------|------------|------------|------------|
| 11 දේශීය අරමුදල් Domestic Fund | 46,055,112 | 54,831,000 | 71,658,000 | 75,876,400 | 80,443,295 |
|-----------------------------------|------------|------------|------------|------------|------------|



අධ්‍යාපන දෙපාර්තමේන්තුව

මෙහෙවර ප්‍රකාශය.


අපේ ළමා පරපුරට ශාරීරික, මානසික සහ සදාචාරාත්මක වර්ධනය සැලසීමත් එමගින් ගුණාත්මක බවින් පරපුරේ දූ ආර්ථික, සංස්කෘතික හා සමාජීය ඉදිරි ගමනට පිටු බලයක් වන වර්තමාන හා අනාගත අභියෝගයන්ට සාර්ථකව මුහුණ දිය හැකි දැනුම, කුසලතා හා ආකල්පවලින් හෙබි දේශානිමානි පුරවැසි පරපුරක් බිහි කිරීම මෙම දෙපාර්තමේන්තුවේ මෙහෙවරයි.

කාර්යයන්

- අධ්‍යාපන පහසුකම් සැපයීමෙන් පාසැල් යන විශේෂ සිටින සියළුම ළමුන්ගේ ශාරීරික, සදාචාර, සංස්කෘතික හා සමාජීය දියුණුව වර්ධනය කිරීම.
- උසස් දැනුමක් හා වෘත්තීය කුසලතාවයන් ලබා ගැනීම, වර්ධනය කිරීම හා උසස් අධ්‍යාපන හා වෘත්තීය කුසලතාවයන් ලබා ගැනීමේ මූලාරම්භය වශයෙන් වර්ධනය කිරීම.
- ජනතා අධ්‍යාපන වැඩසටහන් මගින් මුළු ජීවිත කාලය තුළම අධ්‍යාපනයක් ලබා ගැනීම වර්ධනය කිරීම සහ ආබාධිත ළමුන් සඳහා අධ්‍යාපනික පහසුකම් සැපයීමට ආධාර කිරීම සහ වතු පාසැල් සහ වෙනත් පාසැල් වල සිසුන් සඳහා අධ්‍යාපන පහසුකම් සැලසීමෙහිලා ආධාර කිරීම.
- තරුණ පරපුර තුළ සදාචාරය හා අධ්‍යාත්මික දියුණුවක් ඇති කිරීම, ඔවුන් තුළ යහපත් දියුණුවක් ඇති කිරීම සහ ඔවුන් තුළ යහපත් පුරවැසි හැඟීමක් ඇති කිරීමෙන් ජාතික සංවර්ධනය වෙනුවෙන් ඇප කැප වී කටයුතු කිරීමේ හැඟීමක් ඔවුන්ගේ සිත් තුළ ජනිත කරවීම.

දෙපාර්තමේන්තුවේ වගකීම හා කර්තව්‍යයන් අයවැය කාර්යයන් උදෙසා පහත සඳහන් වැඩ සටහන් හා ව්‍යාපෘති යටතේ වර්ග කර ඇත.

- 03 වැනි වැඩසටහන - පළාත් සභා පරිපාලනය.
- 2 වැනි ව්‍යාපෘතිය - සාමාන්‍ය පරිපාලනය හා ආයතනික සේවා.
- 80 වැනි වැඩසටහන - ප්‍රාථමික අධ්‍යාපනය
- 2 වැනි ව්‍යාපෘතිය - ප්‍රාථමික අධ්‍යාපනය.
- 81 වැනි වැඩසටහන - ද්විතියික අධ්‍යාපනය
- 3 වැනි ව්‍යාපෘතිය - ද්විතියික අධ්‍යාපනය.
- 87 වැනි වැඩසටහන - අධ්‍යාපනයේ සහභාගිත්වය සහ ප්‍රවේශය වැඩි කිරීම
- 5 වැනි ව්‍යාපෘතිය - විශේෂ අධ්‍යාපනය.
- 6 වැනි ව්‍යාපෘතිය - නොවිධිමත් අධ්‍යාපනය
- 88 වැනි වැඩසටහන - අධ්‍යාපන සැලසුම් හා සේවා සම්පාදනය
- 7 වැනි ව්‍යාපෘතිය - අධ්‍යාපන සැලසුම් හා පර්යේෂණ
- 8 වැනි ව්‍යාපෘතිය - පාලන හා සේවා සම්පාදන



DEPARTMENT OF EDUCATION

Mission

Our mission is to bring about physical mental and moral development in our younger generation and thereby producing patriotic citizens of good qualities, being helpful to the forward journey of the economy, culture and society and having such knowledge skills and attitudes as necessary to successfully face the present and future challenges.

Functions

- To bring about physical, moral, cultural and social development in all children of school age by providing education facilities.
- To promote the acquisition of advanced knowledge and vocational skills
- To promote lifelong education through public education programmers, to assist to provided education to disabled children and to assist to provide education facilities to the students in estate and other schools.
- To bring about moral and spiritual development in younger generation and to good improvement in them and to create a sense of being committed to work for the national committed development by generating a sense of being good citizens.

Responsibilities and duties of the Department are classified under, the following programmes and projects, for the budgetary purposes.

| | | |
|-----------|----|---|
| Programme | 03 | - Provincial Administration. |
| Project | 2 | - General Administration & Establishment Services |
| Programme | 80 | - Primary Education. |
| Project | 2 | - Primary Education. |
| Programme | 81 | - Secondary Education. |
| Project | 3 | - Secondary Education |
| Programme | 87 | - Increasing Access to and participation in Education |
| Project | 5 | - Special Education |
| Project | 6 | - Non- Formal Educations |
| Programme | 88 | - Education Planning Governance and service delivery |
| Project | 7 | - Education Planning & Research |
| Project | 8 | - Governance and Service Delivery |

ශීර්ෂය / Head - 310 අධ්‍යාපන දෙපාර්තමේන්තුව / Department of Education
 වැඩසටහන් සහ ව්‍යාපෘති අනුව වියදම් සාරාංශය
 Summary of expenditure under programmes and projects

| වැඩසටහන් අංකය Programme No | වැඩසටහන් / ව්‍යාපෘති නාමය Programme / Project | 2012 සත්‍ය වියදම් (රුපියල්) Actual Expenditure (Rs.) | 2013 ඇස්තමේන්තුව (රුපියල්) Estimate (Rs.) | 2014 ඇස්තමේන්තුව (රුපියල්) Estimate (Rs.) | 2015 පුරෝකථන (රුපියල්) Projection (Rs) | 2016 පුරෝකථන (රුපියල්) Projection (Rs) |
|-------------------------------|---|---|---|---|--|--|
| | පුනරාවර්තන වියදම් Recurrent Expenditure | 9,100,496,714 | 9,437,722,000 | 9,641,194,000 | 10,153,978,650 | 10,706,761,796 |
| 3 | පළාත් සභා පරිපාලනය Provincial Administration | 272,014,263 | 298,383,000 | 386,373,000 | 409,029,550 | 433,555,636 |
| | 2 සාමාන්‍ය පරිපාලනය හා ආයතනික සේවා General Administration and Establishment | 272,014,263 | 298,383,000 | 386,373,000 | 409,029,550 | 433,555,636 |
| 80 | ප්‍රාථමික අධ්‍යාපනය Primary Education | 3,273,891,392 | 3,148,261,000 | 3,384,359,000 | 3,562,543,300 | 3,754,539,740 |
| | 2 ප්‍රාථමික අධ්‍යාපනය Primary Education | 3,273,891,392 | 3,148,261,000 | 3,384,359,000 | 3,562,543,300 | 3,754,539,740 |
| 81 | ද්විතීයික අධ්‍යාපනය Secondary Education | 5,531,847,418 | 5,951,799,000 | 5,826,742,000 | 6,134,674,400 | 6,466,531,495 |
| | 3 ද්විතීයික අධ්‍යාපනය Secondary Education | 5,531,847,418 | 5,951,799,000 | 5,826,742,000 | 6,134,674,400 | 6,466,531,495 |
| 87 | අධ්‍යාපනයේ සහභාගිත්වය සහ ප්‍රවේශය වැඩි කිරීම Increasing Access to and Participation in Education | 10,722,544 | 24,950,000 | 24,071,000 | 26,323,675 | 28,797,757 |
| | 5 විශේෂ අධ්‍යාපනය Special Education | 2,707,234 | 2,063,000 | 1,836,000 | 1,946,250 | 2,065,691 |
| | 6 නොවිධිමත් අධ්‍යාපනය Non- Formal Education | 8,015,310 | 22,887,000 | 22,235,000 | 24,377,425 | 26,732,066 |
| 88 | අධ්‍යාපන සැලසුම් හා සේවා සම්පාදනය Education Planning Governance and Service Delivery | 12,021,097 | 14,329,000 | 19,649,000 | 21,407,725 | 23,337,168 |
| | 7 අධ්‍යාපන සැලසුම් හා පර්යේෂණ Education Planning & Research | 10,335,342 | 13,144,000 | 19,056,000 | 20,787,525 | 22,687,851 |
| | 8 පාලන හා සේවා සම්පාදනය Governance and Service Delivery | 1,685,755 | 1,185,000 | 593,000 | 620,200 | 649,318 |
| | මූල්‍යමත වියදම් Capital Expenditure | 8,389,282 | 5,500,000 | 1,380,000 | 0 | 0 |
| 3 | පළාත් සභා පරිපාලනය Provincial Administration | 8,389,282 | 5,500,000 | 1,380,000 | 0 | 0 |
| | 2 සාමාන්‍ය පරිපාලනය හා ආයතනික සේවා General Administration and Establishment | 8,389,282 | 5,500,000 | 1,380,000 | 0 | 0 |
| | මුළු වියදම් එකතුව Total Expenditure | 9,108,885,996 | 9,443,222,000 | 9,642,574,000 | 10,153,978,650 | 10,706,761,796 |

කාණ්ඩය අනුව වියදම් සාරාංශය / Category wise Expenditure Summary

| කාණ්ඩ අංකය Object No | කාණ්ඩය Object | 2012 සත්‍ය වියදම් (රුපියල්) Actual Expenditure (Rs.) | 2013 ඇස්තමේන්තුව (රුපියල්) Estimate (Rs.) | 2014 ඇස්තමේන්තුව (රුපියල්) Estimate (Rs.) | 2015 ප්‍රචේදනය (රුපියල්) Projection (Rs) | 2016 ප්‍රචේදනය (රුපියල්) Projection (Rs) |
|-------------------------|--|---|---|---|--|--|
| | පුනරාවර්තන වියදම් Recurrent Expenditure | 9,100,496,714 | 9,437,722,000 | 9,641,194,000 | 10,153,978,650 | 10,706,761,796 |
| 10 | වෛද්‍යවේදීන් වැනි නඩි Personal Emoluments | 8,923,810,741 | 9,006,739,000 | 9,205,133,000 | 9,674,311,550 | 10,179,127,986 |
| 11 | ගමන් වියදම් Travelling Expenses | 19,051,939 | 24,400,000 | 29,350,000 | 32,285,000 | 35,513,500 |
| 12 | සැපයීම් Supplies | 16,007,565 | 20,550,000 | 21,575,000 | 23,732,500 | 26,105,750 |
| 13 | නඩිත්තු වියදම් Maintenance Expenditure | 94,228,718 | 314,132,000 | 310,336,000 | 341,369,600 | 375,506,560 |
| 14 | ගිවිසුම්ගත සේවා Contractual Services | 34,891,896 | 55,201,000 | 59,200,000 | 65,120,000 | 71,632,000 |
| 15 | මාරු කිරීම් හා ප්‍රදානයන් Transfers and Grants | 6,999,500 | 8,000,000 | 9,000,000 | 9,900,000 | 10,890,000 |
| 17 | වෙනත් පුනරාවර්තන වියදම් Other Recurrent Expenditure | 5,506,355 | 8,700,000 | 6,600,000 | 7,260,000 | 7,986,000 |
| | මූලික වියදම් Capital Expenditure | 8,389,282 | 5,500,000 | 1,380,000 | 0 | 0 |
| 20 | පුනරුත්ථාපනය හා වැඩි දී.කී. Rehabilitation and Improvement of Capital Assets | 1,302,324 | 2,500,000 | 630,000 | 0 | 0 |
| 21 | මූලික වස්තූන් අත්පත් කර ගැනීම Acquisition of Capital Assets | 2,509,049 | 3,000,000 | 750,000 | 0 | 0 |
| 25 | වෙනත් මූලික වියදම් Other Capital Expenditure | 4,577,909 | 0 | 0 | 0 | 0 |
| | මුළු වියදම් වනකුඩ Total Expenditure | 9,108,885,996 | 9,443,222,000 | 9,642,574,000 | 10,153,978,650 | 10,706,761,796 |

| මූල්‍යකරණය Financing | 2012 සත්‍ය වියදම් (රුපියල්) Actual Expenditure (Rs.) | 2013 ඇස්තමේන්තුව (රුපියල්) Estimate (Rs.) | 2014 ඇස්තමේන්තුව (රුපියල්) Estimate (Rs.) |
|--|---|---|---|
| විසර්ජන පනත / Appropriation act | | | |
| 11 දේශීය අරමුදල් / Domestic fund | 9,108,885,996 | 9,443,222,000 | 9,642,329,000 |
| 12 ලෝක බැංකු අරමුදල් / World bank Fund | | | 245,000 |
| විශේෂ නීති සේවා / Special law services | | | |
| 21 දේශීය අරමුදල් / Domestic fund | 0 | 0 | 0 |
| මුළු මූල්‍යකරණය / Total financing | 9,108,885,996 | 9,443,222,000 | 9,642,574,000 |

310 - ශීර්ෂ සේවා නියුක්ති විස්තරය
Summary of cadre of the head 310

| තනතුර Staff Category | 2013 අනුමත සේවක සංඛ්‍යාව No. of Approved Cadre | 2013 ඇස්තමේන්තුව Estimated Cadre | 2014 ඇස්තමේන්තුව Estimated Cadre |
|-----------------------------------|--|--|--|
| ඒයඒඩ් මට්ටම Senior Level | 250 | 158 | 166 |
| තෘතීය මට්ටම Tertiary Level | 1,353 | 560 | 562 |
| ද්විතීය මට්ටම Secondary Level | 24,691 | 22,518 | 22,859 |
| ප්‍රාථමික මට්ටම Primary Level | 1,885 | 1,240 | 1,162 |
| මුළු සේවක සංඛ්‍යාව Total Cadre | 28,179 | 24,476 | 24,749 |

310-3-2 ව්‍යාපෘති සේවා නියුක්ති විස්තරය
Cadre of the project 310-3-2

| තනතුර Staff Category | 2013 අනුමත සේවක සංඛ්‍යාව No. of Approved Cadre | 2013 ඇස්තමේන්තුව Estimated Cadre | 2014 ඇස්තමේන්තුව Estimated Cadre |
|-----------------------------------|--|--|--|
| ඒයඒඩ් මට්ටම Senior Level | 99 | 46 | 70 |
| තෘතීය මට්ටම Tertiary Level | 17 | 11 | 12 |
| ද්විතීය මට්ටම Secondary Level | 790 | 543 | 750 |
| ප්‍රාථමික මට්ටම Primary Level | 253 | 161 | 160 |
| මුළු සේවක සංඛ්‍යාව Total Cadre | 1,159 | 761 | 992 |

310-80-2 ව්‍යාපෘති සේවා නියුක්ති විස්තරය
Cadre of the project 310-80-2

| තනතුර Staff Category | 2013 අනුමත සේවක සංඛ්‍යාව No. of Approved Cadre | 2013 ඇස්තමේන්තුව Estimated Cadre | 2014 ඇස්තමේන්තුව Estimated Cadre |
|-----------------------------------|--|--|--|
| ඒයඒඩ් මට්ටම Senior Level | 5 | 4 | 3 |
| තෘතීය මට්ටම Tertiary Level | 376 | 148 | 167 |
| ද්විතීය මට්ටම Secondary Level | 8,967 | 8,094 | 8,304 |
| ප්‍රාථමික මට්ටම Primary Level | 360 | 191 | 215 |
| මුළු සේවක සංඛ්‍යාව Total Cadre | 9,708 | 8,437 | 8,689 |

310-81-3 ව්‍යාපෘති සේවා නියුක්ති විස්තරය
Cadre of the project 310-81-3

| තනතුර Staff Category | 2013 අනුමත සේවක සංඛ්‍යාව No. of Approved Cadre | 2013 ඇස්තමේන්තුව Estimated Cadre | 2014 ඇස්තමේන්තුව Estimated Cadre |
|-----------------------------------|--|--|--|
| ජ්‍යෙෂ්ඨ මට්ටම Senior Level | 136 | 93 | 83 |
| තෘතීය මට්ටම Tertiary Level | 960 | 401 | 383 |
| ද්විතීය මට්ටම Secondary Level | 14,930 | 13,876 | 13,801 |
| ප්‍රාථමික මට්ටම Primary Level | 1,272 | 888 | 787 |
| මුළු සේවක සංඛ්‍යාව Total Cadre | 17,298 | 15,258 | 15,054 |

310-87-5 ව්‍යාපෘති සේවා නියුක්ති විස්තරය
Cadre of the project 310-87-5

| තනතුර Staff Category | 2013 අනුමත සේවක සංඛ්‍යාව No. of Approved Cadre | 2013 ඇස්තමේන්තුව Estimated Cadre | 2014 ඇස්තමේන්තුව Estimated Cadre |
|-----------------------------------|--|--|--|
| ජ්‍යෙෂ්ඨ මට්ටම Senior Level | 1 | 1 | 1 |
| තෘතීය මට්ටම Tertiary Level | 0 | 0 | 0 |
| ද්විතීය මට්ටම Secondary Level | 2 | 2 | 2 |
| ප්‍රාථමික මට්ටම Primary Level | 0 | 0 | 0 |
| මුළු සේවක සංඛ්‍යාව Total Cadre | 3 | 3 | 3 |

310-87-6 ව්‍යාපෘති සේවා නියුක්ති විස්තරය
Cadre of the project 310-87-6

| තනතුර Staff Category | 2013 අනුමත සේවක සංඛ්‍යාව No. of Approved Cadre | 2013 ඇස්තමේන්තුව Estimated Cadre | 2014 ඇස්තමේන්තුව Estimated Cadre |
|-----------------------------------|--|--|--|
| ජ්‍යෙෂ්ඨ මට්ටම Senior Level | 3 | 5 | 3 |
| තෘතීය මට්ටම Tertiary Level | 0 | 0 | 0 |
| ද්විතීය මට්ටම Secondary Level | 0 | 0 | 0 |
| ප්‍රාථමික මට්ටම Primary Level | 0 | 0 | 0 |
| මුළු සේවක සංඛ්‍යාව Total Cadre | 3 | 5 | 3 |

310-88-7 ව්‍යාපෘති සේවා නියුක්ති විස්තරය
Cadre of the project 310-88-7

| තනතුර Staff Category | 2013 අනුමත සේවක සංඛ්‍යාව No. of Approved Cadre | 2013 ඇස්තමේන්තුව Estimated Cadre | 2014 ඇස්තමේන්තුව Estimated Cadre |
|-----------------------------------|--|--|--|
| ජ්‍යෙෂ්ඨ මට්ටම Senior Level | 5 | 7 | 5 |
| තෘතීය මට්ටම Tertiary Level | 0 | 0 | 0 |
| ද්විතීය මට්ටම Secondary Level | 2 | 3 | 2 |
| ප්‍රාථමික මට්ටම Primary Level | 0 | 0 | 0 |
| මුළු සේවක සංඛ්‍යාව Total Cadre | 7 | 10 | 7 |

310-88-8 ව්‍යාපෘති සේවා නියුක්ති විස්තරය
Cadre of the project 310-88-8

| තනතුර Staff Category | 2013 අනුමත සේවක සංඛ්‍යාව No. of Approved Cadre | 2013 ඇස්තමේන්තුව Estimated Cadre | 2014 ඇස්තමේන්තුව Estimated Cadre |
|-----------------------------------|--|--|--|
| ජ්‍යෙෂ්ඨ මට්ටම Senior Level | 1 | 2 | 1 |
| තෘතීය මට්ටම Tertiary Level | 0 | 0 | 0 |
| ද්විතීය මට්ටම Secondary Level | 0 | 0 | 0 |
| ප්‍රාථමික මට්ටම Primary Level | 0 | 0 | 0 |
| මුළු සේවක සංඛ්‍යාව Total Cadre | 1 | 2 | 1 |

கீர்த்த / Head - 310 අධ්‍යාපන දෙපාර්තමේන්තුව / Department of Education
වැඩ සටහන / Programme - 3 පළාත් සභා පරිපාලනය / Provincial Administration
ව්‍යාපෘතිය / Project - 2 සාමාන්‍ය පරිපාලන සහ ආයතනික සේවා
General Administration & Establishment Services

| වැඩසටහන / Programme | ව්‍යාපෘතිය / Project | පටු ව්‍යාපෘතිය / Sub Project | වැඩසටහන / Object Code | අයිතමය / Item | 2012 සත්‍ය වියදම් (රුපියල්) Actual Expenditure (Rs.) | 2013 ඇස්තමේන්තුව (රුපියල්) Estimate (Rs.) | 2014 ඇස්තමේන්තුව (රුපියල්) Estimate (Rs.) | 2015 පුරෝකථන (රුපියල්) Projection (Rs) | 2016 පුරෝකථන (රුපියල්) Projection (Rs) |
|---------------------|----------------------|------------------------------|-----------------------|---|---|---|---|--|--|
| | | | | පුනරාවර්තන වියදම් Recurrent Expenditure | 272,014,263 | 298,383,000 | 386,373,000 | 409,029,550 | 433,555,636 |
| | | | | පෞද්ගලික පඩි නඩි Personal Emoluments | 233,782,042 | 248,333,000 | 336,273,000 | 353,919,550 | 372,934,636 |
| 3 | 2 | 0 | 1001 | වැටුප් හා වේතන Salaries & Wages | 152,314,093 | 160,026,000 | 204,010,000 | 209,110,250 | 214,338,006 |
| 3 | 2 | 0 | 1002 | අතිරාල හා නිවාඩු දින වැටුප් Overtime and Holiday Payments | 7,833,578 | 8,500,000 | 8,500,000 | 8,670,000 | 8,843,400 |
| 3 | 2 | 0 | 1003 | වෙනත් දීමනා Other Allowances | 73,634,371 | 79,807,000 | 123,763,000 | 136,139,300 | 149,753,230 |
| | | | | ගමන් වියදම් Travelling Expenses | 4,526,833 | 5,000,000 | 5,000,000 | 5,500,000 | 6,050,000 |
| 3 | 2 | 0 | 1101 | දේශීය Domestic | 4,526,833 | 5,000,000 | 5,000,000 | 5,500,000 | 6,050,000 |
| | | | | පැයවිම් Supplies | 12,422,998 | 14,950,000 | 15,900,000 | 17,490,000 | 19,239,000 |
| 3 | 2 | 0 | 1201 | ලිපිද්වාර හා කාර්යාලීය අවශ්‍යතා Stationery and Office Requisites | 5,997,046 | 7,000,000 | 7,000,000 | 7,700,000 | 8,470,000 |
| 3 | 2 | 0 | 1202 | ඉන්ධන Fuel | 5,624,455 | 6,500,000 | 7,500,000 | 8,250,000 | 9,075,000 |
| 3 | 2 | 0 | 1203 | ආහාර හා නිල ඇඳුම් Diets and Uniforms | 223,919 | 100,000 | 0 | 0 | 0 |
| 3 | 2 | 0 | 1205 | වෙනත් Others | 99,110 | 150,000 | 400,000 | 440,000 | 484,000 |
| 3 | 2 | 0 | 1206 | යාන්ත්‍රික හා විදුලි උපකරණ Mechanical & Electrical Goods | 478,468 | 1,200,000 | 1,000,000 | 1,100,000 | 1,210,000 |
| | | | | සවිස්ථරණ වියදම් Maintenance Expenditure | 8,467,693 | 13,900,000 | 13,000,000 | 14,300,000 | 15,730,000 |
| 3 | 2 | 0 | 1301 | වාහන Vehicles | 5,845,470 | 8,500,000 | 8,500,000 | 9,350,000 | 10,285,000 |
| 3 | 2 | 0 | 1302 | යන්ත්‍ර හා යන්ත්‍රෝපකරණ Plant and Machinery & Equipment | 1,561,505 | 2,500,000 | 2,000,000 | 2,200,000 | 2,420,000 |
| 3 | 2 | 0 | 1303 | නොඩනැගිලි Buildings | 583,007 | 1,200,000 | 2,000,000 | 2,200,000 | 2,420,000 |
| 3 | 2 | 0 | 1304 | වෙනත් Others | 477,711 | 700,000 | 500,000 | 550,000 | 605,000 |
| 3 | 2 | 0 | 1305 | ඉදි කිරීම් Structures | 0 | 1,000,000 | 0 | 0 | 0 |
| | | | | ගිවිසුම්ගත සේවා Contractual Services | 12,016,462 | 15,200,000 | 15,200,000 | 16,720,000 | 18,392,000 |
| 3 | 2 | 0 | 1401 | ඉවාහන Transport | 8,600 | 100,000 | 0 | 0 | 0 |
| 3 | 2 | 0 | 1402 | තැපැල් හා සන්නිවේදන Postal and Communication Service | 6,469,506 | 8,000,000 | 8,000,000 | 8,800,000 | 9,680,000 |
| 3 | 2 | 0 | 1403 | විදුලිය හා ජලය Electricity and Water | 4,927,574 | 6,000,000 | 6,000,000 | 6,600,000 | 7,260,000 |
| 3 | 2 | 0 | 1404 | බදු සුළු හා පළාත් පාලන ආයතන බදු Rents and Local Taxes | 124,735 | 100,000 | 200,000 | 220,000 | 242,000 |
| 3 | 2 | 0 | 1405 | වෙනත් Others | 486,047 | 1,000,000 | 1,000,000 | 1,100,000 | 1,210,000 |
| | | | | වෙනත් පුනරාවර්තන වියදම් Other Recurrent Expenditure | 798,235 | 1,000,000 | 1,000,000 | 1,100,000 | 1,210,000 |
| 3 | 2 | 0 | 1703 | වෙනත් Others | 798,235 | 1,000,000 | 1,000,000 | 1,100,000 | 1,210,000 |

ශීර්ෂය / Head - 310 අධ්‍යාපන දෙපාර්තමේන්තුව / Department of Education
 වැඩ සටහන / Programme - 3 පළාත් සභා පරිපාලනය / Provincial Administration
 ව්‍යාපෘතිය / Project - 2 සාමාන්‍ය පරිපාලනය හා ආයතනික සේවා
 General Administration & Establishment Services

| වැඩසටහන / Programme | ව්‍යාපෘතිය / Project | පහ ව්‍යාපෘතිය / Sub Project | වැඩ වර්ගය / Object Code | අයිතමය / Item | 2012 සත්‍ය වියදම් (රුපියල්) Actual Expenditure (Rs.) | 2013 ඇස්තමේන්තුව (රුපියල්) Estimate (Rs.) | 2014 ඇස්තමේන්තුව (රුපියල්) Estimate (Rs.) | 2015 ප්‍රචේදනය (රුපියල්) Projection (Rs) | 2016 ප්‍රචේදනය (රුපියල්) Projection (Rs) |
|-------------------------------|----------------------|-----------------------------|-------------------------|--|---|---|---|--|--|
| | | | | මූල්‍යමය වියදම් Capital Expenditure | 8,389,282 | 5,500,000 | 1,380,000 | 0 | 0 |
| | | | | මූල්‍යමය වත්කම් පුනරුත්ථාපනය හා වැඩි දියුණු කිරීම් Rehabilitation & Improvement of Capital Assets | 1,302,324 | 2,500,000 | 630,000 | 0 | 0 |
| 3 | 2 | 0 | 2001 | නොඩනැගිලි හා ඉදිකිරීම් Buildings and Structures | 475,590 | 500,000 | 130,000 | | |
| 3 | 2 | 0 | 2003 | වාහන Vehicles | 826,734 | 2,000,000 | 500,000 | | |
| | | | | මූල්‍යමය වත්කම් අත්පත් කර ගැනීම Acquisition of Capital Assets | 2,509,049 | 3,000,000 | 750,000 | 0 | 0 |
| 3 | 2 | 0 | 2102 | ලිඞු කා සාර්වජන උපකරණ Furniture & Office Equipment | 1,591,615 | 2,000,000 | 500,000 | | |
| 3 | 2 | 0 | 2103 | යන්ත්‍ර හා යන්ත්‍රෝපකරණ Plant, Machinery & Equipment | 917,434 | 1,000,000 | 250,000 | | |
| | | | | වෙනත් මූල්‍යමය වියදම් Other Capital Expenses | 4,577,909 | 0 | 0 | 0 | 0 |
| 3 | 2 | 1 | 2504 | රේඛීය අමාත්‍යාංශ මගින් කෙරෙන අයෝජන (ජලාන් ශ්‍රී ලංකා වැඩසටහන) Investments by line ministries (Plan Sri Lanka Programme) | 680,859 | | | | |
| 3 | 2 | 2 | 2504 | රේඛීය අමාත්‍යාංශ මගින් කෙරෙන අයෝජන (සේවි ද වලංගු වැඩසටහන) Investments by line ministries (Save The Children Programme) | 3,897,050 | | | | |
| | | | | ව්‍යාපෘතියේ මුළු වියදම් වකඳුව Project Total | 280,403,545 | 303,883,000 | 387,753,000 | 409,029,550 | 433,555,636 |
| මුදල් යෙදවීම - Financing - | | | 11 | දේශීය අරමුදල් Domestic Fund | 280,403,545 | 303,883,000 | 387,753,000 | 409,029,550 | 433,555,636 |

ශීර්ෂය / Head - 310 අධ්‍යාපන දෙපාර්තමේන්තුව / Department of Education
 වැඩි සටහන / Programme - 80 ප්‍රාථමික අධ්‍යාපනය / Primary Education
 ව්‍යාපෘතිය / Project - 2 ප්‍රාථමික අධ්‍යාපනය / Primary Education

| වැඩිපලය / Programme | ව්‍යාපෘතිය / Project | උප ව්‍යාපෘතිය / Sub Project | වැඩි විෂය / Object Code | අයිතමය / Item | 2012 සත්‍ය වියදම් (රුපියල්) Actual Expenditure (Rs.) | 2013 ඇස්තමේන්තුව (රුපියල්) Estimate (Rs.) | 2014 ඇස්තමේන්තුව (රුපියල්) Estimate (Rs.) | 2015 ප්‍රචේතනය (රුපියල්) Projection (Rs.) | 2016 ප්‍රචේතනය (රුපියල්) Projection (Rs.) |
|---------------------|----------------------|-----------------------------|-------------------------|--|---|---|---|---|---|
| | | | | පුනරාවර්තන වියදම් Recurrent Expenditure | 3,273,891,392 | 3,148,261,000 | 3,384,359,000 | 3,562,543,300 | 3,754,539,740 |
| | | | | පෞද්ගලික පවි නඩී Personal Emoluments | 3,229,167,476 | 3,034,284,000 | 3,260,441,000 | 3,426,233,500 | 3,604,598,960 |
| 80 | 2 | 0 | 1001 | වැටුප් හා වේතන Salaries & Wages | 2,255,226,500 | 2,033,627,000 | 2,136,688,000 | 2,190,105,200 | 2,244,857,830 |
| 80 | 2 | 0 | 1002 | අතිකාල හා නිවාඩු දින වැටුප් Overtime and Holiday Payments | 0 | 100,000 | 0 | 0 | 0 |
| 80 | 2 | 0 | 1003 | වෙනත් දීමනා Other Allowances | 973,940,976 | 1,000,557,000 | 1,123,753,000 | 1,236,128,300 | 1,359,741,130 |
| | | | | ගමන් වියදම් Travelling Expenses | 1,630,648 | 3,000,000 | 2,000,000 | 2,200,000 | 2,420,000 |
| 80 | 2 | 0 | 1101 | දේශීය Domestic | 1,630,648 | 3,000,000 | 2,000,000 | 2,200,000 | 2,420,000 |
| | | | | සැපයුම් Supplies | 1,196,478 | 2,300,000 | 2,100,000 | 2,310,000 | 2,541,000 |
| 80 | 2 | 0 | 1201 | ලිපිද්‍රව්‍ය හා කාර්යාලීය අවශ්‍යතා Stationery and Office Requisites | 600,269 | 1,000,000 | 1,000,000 | 1,100,000 | 1,210,000 |
| 80 | 2 | 0 | 1202 | ඉන්ධන Fuel | 499,949 | 1,000,000 | 1,000,000 | 1,100,000 | 1,210,000 |
| 80 | 2 | 0 | 1203 | ආහාර හා නිල ඇඳුම් Diets and Uniforms | 49,260 | 100,000 | 0 | 0 | 0 |
| 80 | 2 | 0 | 1205 | වෙනත් Others | 47,000 | 100,000 | 100,000 | 110,000 | 121,000 |
| 80 | 2 | 0 | 1206 | යාන්ත්‍රික හා විදුලි උපකරණ Mechanical & Electrical Goods | 0 | 100,000 | 0 | 0 | 0 |
| | | | | කඩිනමක වියදම් Maintenance Expenditure | 34,214,531 | 99,477,000 | 109,718,000 | 120,689,800 | 132,758,780 |
| 80 | 2 | 0 | 1301 | වාහන Vehicles | 0 | 500,000 | 0 | 0 | 0 |
| 80 | 2 | 0 | 1302 | යන්ත්‍ර හා යන්ත්‍රෝපකරණ Plant and Machinery & Equipment | 64,910 | 500,000 | 0 | 0 | 0 |
| 80 | 2 | 0 | 1303 | නොඩනැගිලි Buildings | 2,143,172 | 3,000,000 | 3,000,000 | 3,300,000 | 3,630,000 |
| 80 | 2 | 0 | 1304 | වෙනත් Others | 6,200 | 100,000 | 0 | 0 | 0 |
| 80 | 2 | 0 | 1305 | ඉඳි කිරීම් Structures | 0 | 1,000,000 | 0 | 0 | 0 |
| 80 | 2 | 0 | 1306 | ගුණාත්මක දොරටු Quality Inputs | 32,000,249 | 94,377,000 | 106,718,000 | 117,389,800 | 129,128,780 |
| | | | | කිට්ටුමිමක සේවා Contractual Services | 7,682,259 | 9,000,000 | 10,000,000 | 11,000,000 | 12,100,000 |
| 80 | 2 | 0 | 1402 | සැපයුම් හා සන්නිවේදන Postal and Communication Service | 370,903 | 500,000 | 1,000,000 | 1,100,000 | 1,210,000 |
| 80 | 2 | 0 | 1403 | විදුලිය හා ජලය Electricity and Water | 7,248,382 | 8,000,000 | 8,500,000 | 9,350,000 | 10,285,000 |
| 80 | 2 | 0 | 1405 | වෙනත් Others | 62,974 | 500,000 | 500,000 | 550,000 | 605,000 |
| | | | | වෙනත් පුනරාවර්තන වියදම් Other Recurrent Expenditure | 0 | 200,000 | 100,000 | 110,000 | 121,000 |
| 80 | 2 | 0 | 1703 | වෙනත් Others | 0 | 200,000 | 100,000 | 110,000 | 121,000 |
| | | | | ව්‍යාපෘතියේ මුළු වියදම් එකතුව Project Total | 3,273,891,392 | 3,148,261,000 | 3,384,359,000 | 3,562,543,300 | 3,754,539,740 |

මුදල් යෙදවීම -
Financing -

| | | | | | | |
|----|--------------------------------|---------------|---------------|---------------|---------------|---------------|
| 11 | දේශීය අරමුදල් Domestic Fund | 3,273,891,392 | 3,148,261,000 | 3,384,359,000 | 3,562,543,300 | 3,754,539,740 |
|----|--------------------------------|---------------|---------------|---------------|---------------|---------------|

ශ්‍රී ලංකා / Head - 310 අධ්‍යාපන දෙපාර්තමේන්තුව / Department of Education
 වැඩ සටහන / Programme - 81 ද්විතීයික අධ්‍යාපනය / Secondary Education
 ව්‍යාපෘතිය / Project - 3 ද්විතීයික අධ්‍යාපනය / Secondary Education

| වැඩසටහන / Programme | ව්‍යාපෘතිය / Project | උප ව්‍යාපෘතිය / Sub Project | වැය විෂය / Object Code | අයිතමය / Item | 2012 සත්‍ය වියදම් (රුපියල්) Actual Expenditure (Rs.) | 2013 ඇස්තමේන්තුව (රුපියල්) Estimate (Rs.) | 2014 ඇස්තමේන්තුව (රුපියල්) Estimate (Rs.) | 2015 ප්‍රථමාන (රුපියල්) Projection (Rs.) | 2016 ප්‍රථමාන (රුපියල්) Projection (Rs.) |
|-------------------------------|----------------------|-----------------------------|------------------------|--|---|---|---|--|--|
| | | | | පුනරාවර්තන වියදම් Recurrent Expenditure | 5,531,847,418 | 5,951,799,000 | 5,826,742,000 | 6,134,674,400 | 6,466,531,495 |
| | | | | පෞද්ගලික පඩි හවුල Personal Emoluments | 5,451,828,239 | 5,714,443,000 | 5,601,524,000 | 5,886,934,600 | 6,194,017,715 |
| 81 | 3 | 0 | 1001 | වැටුප් හා වේතන Salaries & Wages | 3,838,495,346 | 3,713,565,000 | 3,663,224,000 | 3,754,804,600 | 3,848,674,715 |
| 81 | 3 | 0 | 1002 | අතිතාල හා නිවාඩු දින වැටුප් Overtime and Holiday Payments | 78,862 | 200,000 | 0 | 0 | 0 |
| 81 | 3 | 0 | 1003 | වෙනත් දීමනා Other Allowances | 1,613,254,031 | 2,000,678,000 | 1,938,300,000 | 2,132,130,000 | 2,345,343,000 |
| | | | | ගමන් වියදම් Travelling Expenses | 5,656,437 | 8,000,000 | 7,000,000 | 7,700,000 | 8,470,000 |
| 81 | 3 | 0 | 1101 | දේශීය Domestic | 5,656,437 | 8,000,000 | 7,000,000 | 7,700,000 | 8,470,000 |
| | | | | සැපයුම් Supplies | 1,990,482 | 2,300,000 | 2,600,000 | 2,860,000 | 3,146,000 |
| 81 | 3 | 0 | 1201 | ලිපිද්‍රව්‍ය හා කාර්යාලීය අවශ්‍යතා Stationery and Office Requisites | 937,250 | 1,000,000 | 1,500,000 | 1,650,000 | 1,815,000 |
| 81 | 3 | 0 | 1202 | ඉන්ධන Fuel | 998,802 | 1,000,000 | 1,000,000 | 1,100,000 | 1,210,000 |
| 81 | 3 | 0 | 1203 | ආහාර හා නිළ ඇඳුම් Diets and Uniforms | 48,930 | 100,000 | 0 | 0 | 0 |
| 81 | 3 | 0 | 1205 | වෙනත් Others | 5,500 | 100,000 | 100,000 | 110,000 | 121,000 |
| 81 | 3 | 0 | 1206 | යාන්ත්‍රික හා විදුලි උපකරණ Mechanical & Electrical Goods | 0 | 100,000 | 0 | 0 | 0 |
| | | | | නඩත්තු වියදම් Maintenance Expenditure | 51,546,494 | 200,555,000 | 187,618,000 | 206,379,800 | 227,017,780 |
| 81 | 3 | 0 | 1301 | වාහන Vehicles | 161,703 | 500,000 | 0 | 0 | 0 |
| 81 | 3 | 0 | 1302 | පන්තූ හා යන්ත්‍රෝපකරණ Plant and Machinery & Equipment | 0 | 200,000 | 0 | 0 | 0 |
| 81 | 3 | 0 | 1303 | නොඩනැගිලි Buildings | 0 | 10,000,000 | 5,000,000 | 5,500,000 | 6,050,000 |
| 81 | 3 | 0 | 1304 | වෙනත් Others | 0 | 100,000 | 100,000 | 110,000 | 121,000 |
| 81 | 3 | 0 | 1305 | ඉදි කිරීම් Structures | 0 | 1,000,000 | 0 | 0 | 0 |
| 81 | 3 | 0 | 1306 | ගුණාත්මක දොරටු Quality Inputs | 51,384,791 | 188,755,000 | 182,518,000 | 200,769,800 | 220,846,780 |
| | | | | නිරීක්ෂණ සේවා Contractual Services | 13,757,566 | 18,001,000 | 18,500,000 | 20,350,000 | 22,385,000 |
| 81 | 3 | 0 | 1402 | පැවැත් හා සන්නිවේදන Postal and Communication Service | 510,020 | 500,000 | 1,000,000 | 1,100,000 | 1,210,000 |
| 81 | 3 | 0 | 1403 | විදුලි හා ජලය Electricity and Water | 13,247,546 | 17,500,000 | 17,500,000 | 19,250,000 | 21,175,000 |
| 81 | 3 | 0 | 1404 | බදු කුලී හා පළාත් පාලන ආයතන බදු Rents and Local Taxes | 0 | 1,000 | 0 | 0 | 0 |
| | | | | මාරු කිරීම් හා ප්‍රදානයන් Transfers and Grants | 6,999,500 | 8,000,000 | 9,000,000 | 9,900,000 | 10,890,000 |
| 81 | 3 | 0 | 1501 | සුභ සාධන වැඩසටහන් Welfare Programmes | 6,999,500 | 8,000,000 | 9,000,000 | 9,900,000 | 10,890,000 |
| | | | | වෙනත් පුනරාවර්තන වියදම් Other Recurrent Expenditure | 68,700 | 500,000 | 500,000 | 550,000 | 605,000 |
| 81 | 3 | 0 | 1703 | වෙනත් Others | 68,700 | 500,000 | 500,000 | 550,000 | 605,000 |
| | | | | ව්‍යාපෘතියේ මුළු වියදම් එකතුව Project Total | 5,531,847,418 | 5,951,799,000 | 5,826,742,000 | 6,134,674,400 | 6,466,531,495 |
| මුදල් යෙදවීම - Financing - | | | | | | | | | |
| | | | 11 | දේශීය අරමුදල් Domestic Fund | 5,531,847,418 | 5,951,799,000 | 5,826,742,000 | 6,134,674,400 | 6,466,531,495 |

ශ්‍රී ලංකා / Head - 310 අධ්‍යාපන දෙපාර්තමේන්තුව / Department of Education

වැඩ කටයුතු / Programme - 87

අධ්‍යාපනයේ සහභාගීත්වය සහ ප්‍රවේශය වැඩි කිරීම

Increasing Access to & Participation in Education

ව්‍යාපෘතිය / Project - 5 විශේෂ අධ්‍යාපනය / Special Education

| වැඩ කටයුතු / Programme ව්‍යාපෘතිය / Project රට ව්‍යාපෘතිය / Sub Project වැඩ කටයුතු / Object Code අයිතමය / Item | කාණ්ඩය / වැඩ විෂය විස්තරය Category / Object Code Description | 2012 සත්‍ය වියදම් (වැරදිය) Actual Expenditure (Rs.) | 2013 ඇස්තමේන්තුව (වැරදිය) Estimate (Rs.) | 2014 ඇස්තමේන්තුව (වැරදිය) Estimate (Rs.) | 2015 ප්‍රචේදනය (වැරදිය) Projection (Rs.) | 2016 ප්‍රචේදනය (වැරදිය) Projection (Rs.) |
|--|--|---|---|---|---|---|
| | පුනරාවර්තන වියදම් Recurrent Expenditure | 2,707,234 | 2,063,000 | 1,836,000 | 1,946,250 | 2,065,691 |
| | පෞද්ගලික රැකියාවන් Personal Emoluments | 2,496,101 | 1,463,000 | 1,411,000 | 1,478,750 | 1,551,441 |
| 87 5 0 1001 | වැටුප් හා වේතන Salaries & Wages | 1,836,578 | 963,000 | 978,000 | 1,002,450 | 1,027,511 |
| 87 5 0 1003 | වෙනත් දීමනා Other Allowances | 659,523 | 500,000 | 433,000 | 476,300 | 523,930 |
| | ගමන් වියදම් Travelling Expenses | 3,000 | 100,000 | 50,000 | 55,000 | 60,500 |
| 87 5 0 1101 | දේශීය Domestic | 3,000 | 100,000 | 50,000 | 55,000 | 60,500 |
| | බැරපිටි Supplies | 99,680 | 300,000 | 175,000 | 192,500 | 211,750 |
| 87 5 0 1201 | ලිපිද්‍රව්‍ය හා කාර්යාලීය අවශ්‍යතා Stationery and Office Requisites | 47,450 | 100,000 | 75,000 | 82,500 | 90,750 |
| 87 5 0 1202 | ඉන්ධන Fuel | 49,000 | 100,000 | 100,000 | 110,000 | 121,000 |
| 87 5 0 1206 | යාන්ත්‍රික හා විදුලි උපකරණ Mechanical & Electrical Goods | 3,230 | 100,000 | 0 | 0 | 0 |
| | සිවිල් සේවක සේවා Contractual Services | 108,453 | 200,000 | 200,000 | 220,000 | 242,000 |
| 87 5 0 1402 | තැපැල් හා සන්නිවේදන Postal and Communication Service | 108,453 | 200,000 | 200,000 | 220,000 | 242,000 |
| | ව්‍යාපෘතියේ මුළු වියදම් එකතුව Project Total | 2,707,234 | 2,063,000 | 1,836,000 | 1,946,250 | 2,065,691 |
| මුදල් සොදවීම - Financing - | 11 දේශීය අරමුදල් Domestic Fund | 2,707,234 | 2,063,000 | 1,836,000 | 1,946,250 | 2,065,691 |

ශීර්ෂය / Head - 310 අධ්‍යාපන දෙපාර්තමේන්තුව / Department of Education
 වැඩ සටහන / Programme - 87 අධ්‍යාපනයේ සහභාගීත්වය සහ ප්‍රවේශය වැඩි කිරීම
 Increasing Access to & Participation in Education
 ව්‍යාපෘතිය / Project - 6 නොවිධිමත් අධ්‍යාපනය / Non - Formal Education

| වැඩසටහන / Programme | ව්‍යාපෘතිය / Project | ප්‍රධාන ව්‍යාපෘතිය / Sub Project | වැඩ වර්ගය / Object Code | අයිතමය / Item | 2012 සත්‍ය වියදම් (වැරදිය) Actual Expenditure (Rs.) | 2013 ඇස්තමේන්තුව (වැරදිය) Estimate (Rs.) | 2014 ඇස්තමේන්තුව (වැරදිය) Estimate (Rs.) | 2015 ප්‍රචේදනය (වැරදිය) Projection (Rs.) | 2016 ප්‍රචේදනය (වැරදිය) Projection (Rs.) |
|-------------------------------|----------------------|----------------------------------|-------------------------|--|---|---|---|---|---|
| | | | | පුනරාවර්තන වියදම් Recurrent Expenditure | 8,015,310 | 22,887,000 | 22,235,000 | 24,377,425 | 26,732,066 |
| | | | | පෞද්ගලික වැටුප් Personal Emoluments | 1,728,202 | 2,587,000 | 1,535,000 | 1,607,425 | 1,685,066 |
| 87 | 6 | 0 | 1001 | වැටුප් හා වේතන Salaries & Wages | 1,452,156 | 1,944,000 | 1,081,000 | 1,108,025 | 1,135,726 |
| 87 | 6 | 0 | 1003 | වෙනත් දීමනා Other Allowances | 276,046 | 643,000 | 454,000 | 499,400 | 549,340 |
| | | | | ගමන් වියදම් Travelling Expenses | 179,991 | 300,000 | 300,000 | 330,000 | 363,000 |
| 87 | 6 | 0 | 1101 | දේශීය Domestic | 179,991 | 300,000 | 300,000 | 330,000 | 363,000 |
| | | | | සපයාපොදු Supplies | 187,938 | 300,000 | 400,000 | 440,000 | 484,000 |
| 87 | 6 | 0 | 1201 | ලිපිද්‍රව්‍ය හා කාර්යාලීය අවශ්‍යතා Stationery and Office Requisites | 95,000 | 200,000 | 200,000 | 220,000 | 242,000 |
| 87 | 6 | 0 | 1202 | ඉන්ධන Fuel | 92,938 | 100,000 | 200,000 | 220,000 | 242,000 |
| | | | | නඩත්තු වියදම් Maintenance Expenditure | 0 | 200,000 | 0 | 0 | 0 |
| 87 | 6 | 0 | 1301 | වාහන Vehicles | 0 | 200,000 | 0 | 0 | 0 |
| | | | | ගිවිසුම්ගත සේවා Contractual Services | 1,279,759 | 12,500,000 | 15,000,000 | 16,500,000 | 18,150,000 |
| 87 | 6 | 0 | 1405 | වෙනත් Others | 1,279,759 | 12,500,000 | 15,000,000 | 16,500,000 | 18,150,000 |
| | | | | වෙනත් පුනරාවර්තන වියදම් Other Recurrent Expenditure | 4,639,420 | 7,000,000 | 5,000,000 | 5,500,000 | 6,050,000 |
| 87 | 6 | 0 | 1703 | වෙනත් Others | 4,639,420 | 7,000,000 | 5,000,000 | 5,500,000 | 6,050,000 |
| | | | | ව්‍යාපෘතියේ මුළු වියදම් එකතුව Project Total | 8,015,310 | 22,887,000 | 22,235,000 | 24,377,425 | 26,732,066 |
| මුදල් සොදුරු - Financing - | | | | | | | | | |
| | | 11 | | දේශීය අරමුදල් Domestic fund | 8,015,310 | 22,887,000 | 22,235,000 | 24,377,425 | 26,732,066 |

කීර්මය / Head - 310 අධ්‍යාපන දෙපාර්තමේන්තුව / Department of Education
 වැඩ සටහන / Programme - 88 අධ්‍යාපන සැලසුම් හා සේවා සම්පාදනය
 Education Planning Governance and Service Delivery


ව්‍යාපෘතිය / Project - 7 අධ්‍යාපන සැලසුම් හා පර්යේෂණ / Education Planning and Research

| වැඩසටහන / Programme | ව්‍යාපෘතිය / Project | ප්‍ර. ව්‍යාපෘතිය / Sub Project | වැඩ විෂය / Object Code | අයිතමය / Item | 2012 සත්‍ය වියදම් (රුපියල්) Actual Expenditure (Rs.) | 2013 ඇස්තමේන්තුව (රුපියල්) Estimate (Rs.) | 2014 ඇස්තමේන්තුව (රුපියල්) Estimate (Rs.) | 2015 ප්‍රචේදනය (රුපියල්) Projection (Rs) | 2016 ප්‍රචේදනය (රුපියල්) Projection (Rs) |
|---------------------|----------------------|--------------------------------|------------------------|--|---|---|---|--|--|
| | | | | පුනරාවර්තන වියදම් Recurrent Expenditure | 10,335,342 | 13,144,000 | 19,056,000 | 20,787,525 | 22,687,851 |
| | | | | පෞද්ගලික වැඩි පඩි Personal Emoluments | 3,122,926 | 4,444,000 | 3,356,000 | 3,517,525 | 3,690,851 |
| 88 | 7 | 0 | 1001 | වැටුප් හා වේතන Salaries & Wages | 2,157,197 | 3,254,000 | 2,321,000 | 2,379,025 | 2,438,501 |
| 88 | 7 | 0 | 1003 | වෙනත් දීමනා Other Allowances | 965,729 | 1,190,000 | 1,035,000 | 1,138,500 | 1,252,350 |
| | | | | ගමන් වියදම් Travelling Expenses | 7,055,030 | 8,000,000 | 15,000,000 | 16,500,000 | 18,150,000 |
| 88 | 7 | 0 | 1101 | දේශීය Domestic | 7,055,030 | 8,000,000 | 15,000,000 | 16,500,000 | 18,150,000 |
| | | | | සපයුම්පත් Supplies | 109,989 | 400,000 | 400,000 | 440,000 | 484,000 |
| 88 | 7 | 0 | 1201 | ලිපිද්‍රව්‍ය හා කාර්යාලීය අවශ්‍යතා Stationery and Office Requisites | 99,989 | 200,000 | 200,000 | 220,000 | 242,000 |
| 88 | 7 | 0 | 1202 | ඉන්ධන Fuel | 10,000 | 200,000 | 200,000 | 220,000 | 242,000 |
| | | | | කිවිසුම්ගත සේවා Contractual Services | 47,397 | 300,000 | 300,000 | 330,000 | 363,000 |
| 88 | 7 | 0 | 1402 | තැපැල් හා සන්නිවේදන Postal and Communication Service | 47,397 | 200,000 | 200,000 | 220,000 | 242,000 |
| 88 | 7 | 0 | 1405 | වෙනත් Others | | 100,000 | 100,000 | 110,000 | 121,000 |
| | | | | ව්‍යාපෘතියේ මුළු වියදම් එකතුව Project Total | 10,335,342 | 13,144,000 | 19,056,000 | 20,787,525 | 22,687,851 |
| | | | | මුදල් යෙදවීම - Financing - | | | | | |
| | | 11 | | දේශීය අරමුදල් Domestic fund | 10,335,342 | 13,144,000 | 19,056,000 | 20,787,525 | 22,687,851 |

ශීර්ෂය / Head - 310 අධ්‍යාපන දෙපාර්තමේන්තුව / Department of Education
 වැඩ සටහන / Programme - 88 අධ්‍යාපන සැලසුම් හා සේවා සම්පාදනය
 Education Planning Governance and Service delivery

ව්‍යාපෘතිය / Project - 8 පාලන හා සේවා සම්පාදන / Governance & Service Delivery

| වැඩසටහන / Programme | ව්‍යාපෘතිය / Project | උප ව්‍යාපෘතිය / Sub Project | වැය විෂය / Object Code | අයිතමය / Item | 2012 සත්‍ය වියදම (රුපියල්) Actual Expenditure (Rs.) | 2013 ඇස්තමේන්තුව (රුපියල්) Estimate (Rs.) | 2014 ඇස්තමේන්තුව (රුපියල්) Estimate (Rs.) | 2015 ප්‍රථමානවන (රුපියල්) Projection (Rs.) | 2016 ප්‍රථමානවන (රුපියල්) Projection (Rs.) |
|-------------------------------|----------------------|-----------------------------|------------------------|--|--|---|---|--|--|
| | | | | පුනරාවර්තන වියදම Recurrent Expenditure | 1,685,755 | 1,185,000 | 593,000 | 620,200 | 649,318 |
| | | | | පෞද්ගලික සවි නඩි Personal Emoluments | 1,685,755 | 1,185,000 | 593,000 | 620,200 | 649,318 |
| 88 | 8 | 0 | 1001 | වැටුප් හා වේතන Salaries & Wages | 1,425,641 | 909,000 | 428,000 | 438,700 | 449,668 |
| 88 | 8 | 0 | 1003 | වෙනත් දීමනා Other Allowances | 260,114 | 276,000 | 165,000 | 181,500 | 199,650 |
| | | | | ව්‍යාපෘතියේ මුළු වියදම් එකතුව Project Total | 1,685,755 | 1,185,000 | 593,000 | 620,200 | 649,318 |
| මුදල් බෙදවීම - Financing - | | | | | | | | | |
| | | | 11 | දේශීය අරමුදල් Domestic fund | 1,685,755 | 1,185,000 | 593,000 | 620,200 | 649,318 |



ධීවර, සංස්කෘතික, ආහාර සැපයුම් හා බෙදාහැරීම්, වෙළඳ සහ සමුපකාර සංවර්ධන අමාත්‍යවරයා

මෙහෙවර ප්‍රකාශය:


දකුණු පළාතේ ජනතාවගේ සමාජ සංවර්ධනය උදෙසා සංස්කෘතික හර පද්ධතීන් රැක ගනිමින් මතු පරපුර වෙත දායාද කිරීමත්, ජලජ සම්පතේ ප්‍රශස්ත උපයෝජනය තුළින් මත්ස්‍ය නිෂ්පාදනය වැඩි කිරීම මගින් ප්‍රජාවගේ පෝෂණ අවශ්‍යතා සපුරාලීම හා ධීවර ජනතාව සවිබල ගැන්වීමත් ජනතාවගේ සමාජ ආර්ථික සංවර්ධනය සඳහා සමුපකාර ව්‍යාපාරය මෙහෙයවීමත් ව්‍යාපාර නාම ලියාපදිංචි කිරීමෙන් දකුණු පළාතේ සංවර්ධන අරමුදලට දායක වීමත්, ඒ සඳහා වැඩසටහන් සම්පාදනය කිරීම හා ඒවා මනා කළමනාකාරිත්වයෙන් මෙහෙයවීම අපගේ මෙහෙවර වන්නේය.

කාර්යයන්

- පළාතේ සංස්කෘතික කටයුතු නංවාලීම සඳහා පියවර ගැනීම
- සමුපකාර කටයුතු සංවර්ධනය හා පවත්වාගෙන යාම
- දකුණු පළාත් බල ප්‍රදේශයේ ව්‍යාපාර නාම හා සමීති නාම ලියාපදිංචි කිරීම.
- දකුණු පළාතේ ධීවර ජනතාව සවිබල ගැන්වීම

අමාත්‍යාංශයේ වගකීම හා කර්තව්‍යයන් අයවැය කාර්යයන් උදෙසා පහත සඳහන් වැඩසටහන් හා ව්‍යාපෘති යටතේ වර්ග කර ඇත.

- 03 වැනි වැඩසටහන - පළාත් සභා පරිපාලනය.
- 1 වැනි ව්‍යාපෘතිය - සාමාන්‍ය පරිපාලනය හා ආයතනික සේවා - අමාත්‍යවරයාගේ කාර්යාලය.
- 2 වැනි ව්‍යාපෘතිය - සාමාන්‍ය පරිපාලනය හා ආයතනික සේවා - අමාත්‍යාංශ කාර්යාලය
- 93 වැනි වැඩසටහන - ආගමික හා සංස්කෘතික කටයුතු
- 2 වැනි ව්‍යාපෘතිය - සංස්කෘතික කටයුතු



Minister of Fisheries, Cultural, Supply & Distribution of Food, Trade and Co-operative Development

Mission

To create programmes and direct them by proper administration for the social development of the community of the Southern Province by protecting the cultural value, for strengthening the fishing community and to fulfill the nutritional needs by increasing the fishery production in making optimal use of the aquatic resources, for directing the co-operatives towards the social economic development of the community, and to contribute to the development fund of the Southern Province through registration of business names.

Functions

- Take steps to promote cultural activities with in the province.
- To develop and maintain co-operative activities
- To register business names and society names in the southern province
- Strengthening the fishing community of the Southern Province

Responsibilities and duties of the department are classified under the following programmes and projects, for the budgetary purposes

Programme 03 - Provincial Administration

- Project 1 - General Administration & Establishment Services – Minister’s Office
- Project 2 - General Administration & Establishment Services - Ministry Office

Programme 93 - Religious and Cultural Affairs

- Project 2 - Cultural Affairs.

ශීර්ෂය / Head - 311

ධීර, සංස්කෘතික, ආහාර සැපයුම් හා බෙදාහැරීම්, වෙළඳ සහ සමුදායක සංවර්ධන අමාත්‍යවරයා

Minister of Fisheries, Cultural, Supply & Distribution of Food, Trade and Co-operative Development

වැඩසටහන් සහ ව්‍යාපෘති අනුව වියදම් සාරාංශය

Summary of expenditure under the programmes and projects

| වැඩසටහන් අංකය Programme No | වැඩසටහන් / ව්‍යාපෘති නාමය Programme / Project | 2012 සත්‍ය වියදම් (රුපියල්) Actual Expenditure (Rs.) | 2013 ඇස්තමේන්තු (රුපියල්) Estimate (Rs.) | 2014 ඇස්තමේන්තු (රුපියල්) Estimate (Rs.) | 2015 ප්‍රථමාන (රුපියල්) Projection (Rs) | 2016 ප්‍රථමාන (රුපියල්) Projection (Rs) |
|-------------------------------|--|---|--|--|---|---|
| | පුනරාවර්තන වියදම් Recurrent Expenditure | 46,201,829 | 55,036,000 | 58,115,000 | 62,474,875 | 67,235,137 |
| 3 | පළාත් සභා පරිපාලනය Provincial Administration | 35,124,338 | 42,056,000 | 46,426,000 | 49,819,775 | 53,522,337 |
| 1 | සාමාන්‍ය පරිපාලනය හා ආයතනික සේවා - අමාත්‍යාංශයේ කාර්යාලය General Administration and Establishment Services -Minister's office | 11,703,139 | 15,807,000 | 13,239,000 | 14,333,100 | 15,531,015 |
| 2 | සාමාන්‍ය පරිපාලනය හා ආයතනික සේවා - අමාත්‍යාංශ කාර්යාලය General Administration and Establishment Services - Ministry office | 23,421,199 | 26,249,000 | 33,187,000 | 35,486,675 | 37,991,322 |
| 93 | ආගමික හා සංස්කෘතික කටයුතු Religious and Cultural Affairs | 11,077,491 | 12,980,000 | 11,689,000 | 12,655,100 | 13,712,800 |
| 2 | සංස්කෘතික කටයුතු Cultural Affairs | 11,077,491 | 12,980,000 | 11,689,000 | 12,655,100 | 13,712,800 |
| | මූලධන වියදම් Capital Expenditure | 47,636,819 | 57,700,000 | 56,430,000 | 0 | 0 |
| 3 | පළාත් සභා පරිපාලනය Provincial Administration | 47,636,819 | 57,700,000 | 56,430,000 | 0 | 0 |
| 1 | සාමාන්‍ය පරිපාලනය හා ආයතනික සේවා - අමාත්‍යාංශයේ කාර්යාලය General Administration and Establishment Services -Minister's office | 2,231,068 | 500,000 | 130,000 | 0 | 0 |
| 2 | සාමාන්‍ය පරිපාලනය හා ආයතනික සේවා - අමාත්‍යාංශ කාර්යාලය General Administration and Establishment Services - Ministry office | 45,405,751 | 57,200,000 | 56,300,000 | 0 | 0 |
| | මුළු වියදම් එකතුව Total Expenditure | 93,838,648 | 112,736,000 | 114,545,000 | 62,474,875 | 67,235,137 |

ශීර්ෂය / Head - 311

ධීර්, සංස්කෘතික, ආහාර සැපයුම් සහ බෙදාහැරීම්, වෙළඳ සහ සමූලකාර සංවර්ධන අමාත්‍යවරයා
 Minister of Fisheries, Cultural, Supply & Distribution of Food, Trade and
 Co-operative Development

කාණ්ඩය අනුව වියදම් සාරාංශය / Category wise Expenditure Summary

| කාණ්ඩ අංකය Object No | කාණ්ඩය Object | 2012 සත්‍ය වියදම් (රුපියල්) Actual Expenditure (Rs.) | 2013 ඇස්තමේන්තුව (රුපියල්) Estimate (Rs.) | 2014 ඇස්තමේන්තුව (රුපියල්) Estimate (Rs.) | 2015 ප්‍රථමානාදානය (රුපියල්) Projection (Rs) | 2016 ප්‍රථමානාදානය (රුපියල්) Projection (Rs) |
|-------------------------|---|---|---|---|--|--|
| | පුනරාවර්තන වියදම් Recurrent Expenditure | 46,201,829 | 55,036,000 | 58,115,000 | 62,474,875 | 67,235,137 |
| 10 | පෞද්ගලික පඩි නඩි Personal Emoluments | 20,779,106 | 24,884,000 | 29,635,000 | 31,146,875 | 32,774,337 |
| 11 | ගමන් වියදම් Travelling Expenses | 1,245,000 | 1,300,000 | 1,350,000 | 1,485,000 | 1,633,500 |
| 12 | සැපයීම් Supplies | 5,973,626 | 7,140,000 | 7,150,000 | 7,865,000 | 8,651,500 |
| 13 | නඩත්තු වියදම් Maintenance Expenditure | 4,070,129 | 5,300,000 | 5,250,000 | 5,775,000 | 6,352,500 |
| 14 | නිවැසුම් සේවා Contractual Services | 5,995,342 | 8,112,000 | 7,030,000 | 7,733,000 | 8,506,300 |
| 15 | ආරු කිරීම් හා ප්‍රදානයන් Transfers and Grants | 1,751,486 | 1,200,000 | 1,500,000 | 1,650,000 | 1,815,000 |
| 17 | වෙනත් පුනරාවර්තන වියදම් Other Recurrent Expenditure | 6,387,140 | 7,100,000 | 6,200,000 | 6,820,000 | 7,502,000 |
| | මූලධන වියදම් Capital Expenditure | 47,636,819 | 57,700,000 | 56,430,000 | 0 | 0 |
| 20 | පුනරුත්භාගය හා වැඩි දී.කී. Rehabilitation and Improvement of Capital Assets | 29,882,459 | 40,500,000 | 39,380,000 | 0 | 0 |
| 21 | මූලධන වත්කම් අත්පත් කර ගැනීම Acquisition of Capital Assets | 1,205,877 | 200,000 | 50,000 | 0 | 0 |
| 25 | වෙනත් මූලධන වියදම් Other Capital Expenditure | 16,548,483 | 17,000,000 | 17,000,000 | 0 | 0 |
| | මුළු වියදම් එකතුව Total Expenditure | 93,838,648 | 112,736,000 | 114,545,000 | 62,474,875 | 67,235,137 |

| මූල්‍යකරණය Financing | 2012 සත්‍ය වියදම් (රුපියල්) Actual Expenditure (Rs.) | 2013 ඇස්තමේන්තුව (රුපියල්) Estimate (Rs.) | 2014 ඇස්තමේන්තුව (රුපියල්) Estimate (Rs.) |
|--|---|---|---|
| විධානයක් මගින් / Appropriation act | | | |
| 11 දේශීය අරමුදල් / Domestic fund | 93,052,648 | 111,950,000 | 113,759,000 |
| විශේෂ නීති සේවා / Special law services | | | |
| 21 දේශීය අරමුදල් / Domestic fund | 786,000 | 786,000 | 786,000 |
| මුළු මූල්‍යකරණය / Total financing | 93,838,648 | 112,736,000 | 114,545,000 |

ශීර්ෂය / Head - 311
 ධීවර, සංස්කෘතික, ආහාර සැපයුම් හා බෙදාහැරීම්, වෙළඳ සහ සමූහසාර සංවර්ධන අමාත්‍යවරයා
 Minister of Fisheries, Cultural, Supply & Distribution of Food, Trade and
 Co-operative Development

311 - ශීර්ෂ සේවා නියුක්ති විස්තරය
 Summary of cadre of the head 311

| තනතුර Staff Category | 2013 අනුමත සේවක සංඛ්‍යාව No. of Approved Cadre | 2013 ඇස්තමේන්තුව Estimated Cadre | 2014 ඇස්තමේන්තුව Estimated Cadre |
|-----------------------------------|---|---|---|
| ජ්‍යෙෂ්ඨ මට්ටම Senior Level | 5 | 5 | 5 |
| තෘතීය මට්ටම Tertiary Level | 3 | 8 | 7 |
| ද්විතීය මට්ටම Secondary Level | 49 | 30 | 55 |
| ප්‍රාථමික මට්ටම Primary Level | 12 | 17 | 16 |
| මුළු සේවක සංඛ්‍යාව Total Cadre | 69 | 60 | 83 |

311-3-1 - ව්‍යාපෘති සේවා නියුක්ති විස්තරය
 Cadre of the project 311-3-1

| තනතුර Staff Category | 2013 අනුමත සේවක සංඛ්‍යාව No. of Approved Cadre | 2013 ඇස්තමේන්තුව Estimated Cadre | 2014 ඇස්තමේන්තුව Estimated Cadre |
|-----------------------------------|---|---|---|
| ජ්‍යෙෂ්ඨ මට්ටම Senior Level | 0 | 1 | 1 |
| තෘතීය මට්ටම Tertiary Level | 2 | 3 | 3 |
| ද්විතීය මට්ටම Secondary Level | 0 | 2 | 2 |
| ප්‍රාථමික මට්ටම Primary Level | 3 | 5 | 5 |
| මුළු සේවක සංඛ්‍යාව Total Cadre | 5 | 11 | 11 |

ශීර්ෂය / Head - 311

ධීර, සංස්කෘතික, ආහාර සැපයුම් හා බෙදාහැරීම්, වෙළඳ සහ සමූහකාර සංවර්ධන අමාත්‍යවරයා
 Minister of Fisheries, Cultural, Supply & Distribution of Food, Trade and
 Co-operative Development

311-3-2 - ව්‍යාපෘති සේවා නියුක්ති විස්තරය
 Cadre of the project 311-3-2

| පන්තුව Staff Category | 2013 අනුමත සේවක සංඛ්‍යාව No. of Approved Cadre | 2013 ඇස්තමේන්තුව Estimated Cadre | 2014 ඇස්තමේන්තුව Estimated Cadre |
|-----------------------------------|---|-------------------------------------|-------------------------------------|
| ජ්‍යෙෂ්ඨ මට්ටම Senior Level | 4 | 4 | 3 |
| තෘතීය මට්ටම Tertiary Level | 1 | 1 | 1 |
| ද්විතීය මට්ටම Secondary Level | 45 | 23 | 49 |
| ප්‍රාථමික මට්ටම Primary Level | 7 | 9 | 7 |
| මුළු සේවක සංඛ්‍යාව Total Cadre | 57 | 37 | 60 |

311-93-2 ව්‍යාපෘති සේවා නියුක්ති විස්තරය
 Cadre of the project 311-93-2

| පන්තුව Staff Category | 2012 අනුමත සේවක සංඛ්‍යාව No. of Approved Cadre | 2013 ඇස්තමේන්තුව Estimated Cadre | 2014 ඇස්තමේන්තුව Estimated Cadre |
|-----------------------------------|---|-------------------------------------|-------------------------------------|
| ජ්‍යෙෂ්ඨ මට්ටම Senior Level | 1 | 0 | 1 |
| තෘතීය මට්ටම Tertiary Level | 0 | 4 | 3 |
| ද්විතීය මට්ටම Secondary Level | 4 | 5 | 4 |
| ප්‍රාථමික මට්ටම Primary Level | 2 | 3 | 4 |
| මුළු සේවක සංඛ්‍යාව Total Cadre | 7 | 12 | 12 |

ශීර්ෂය / Head - 311

ධීර, සංස්කෘතික, ආහාර සැපයුම් හා බෙදාහැරීම්, වෙළඳ සහ සමුදායකාර සංවර්ධන අමාත්‍යවරයා
 Minister of Fisheries, Cultural, Supply & Distribution of Food, Trade and
 Co-operative Development

වැඩ සටහන / Programme - 3 පළාත් සභා පරිපාලනය / Provincial Administration
 ව්‍යාපෘතිය / Project - 1

සාමාන්‍ය පරිපාලන හා ආයතනික සේවා (අමාත්‍යාංශයේ කාර්යාලය)
 General Administration & Establishment Services (Minister's Office)

| වැඩසටහන / Programme | ව්‍යාපෘතිය / Project | උප ව්‍යාපෘතිය / Sub Project | වැඩ විෂය / Object Code | අයිතමය / Item | 2012 සත්‍ය වියදම් (රුපියල්) Actual Expenditure (Rs.) | 2013 ඇස්තමේන්තුව (රුපියල්) Estimate (Rs.) | 2014 ඇස්තමේන්තුව (රුපියල්) Estimate (Rs.) | 2015 ප්‍රථමානුමාන (රුපියල්) Projection (Rs) | 2016 ප්‍රථමානුමාන (රුපියල්) Projection (Rs) |
|---------------------|----------------------|-----------------------------|------------------------|--|---|---|---|---|---|
| | | | | පුනරාවර්තන වියදම් Recurrent Expenditure | 11,703,139 | 15,807,000 | 13,239,000 | 14,333,100 | 15,531,015 |
| | | | | පෞද්ගලික පඩි හැඩි Personal Emoluments | 3,942,758 | 6,992,000 | 4,614,000 | 4,845,600 | 5,094,765 |
| 3 | 1 | 0 | 1001 | වැටුප් හා වේතන Salaries & Wages | 2,574,063 | 2,669,000 | 2,664,000 | 2,730,600 | 2,798,865 |
| 3 | 1 | 0 | 1002 | අතිකාල හා නිවාඩු දින වැටුප් Overtime and Holiday Payments | 357,000 | 300,000 | 375,000 | 382,500 | 390,150 |
| 3 | 1 | 0 | 1003 | වෙනත් දීමනා Other Allowances | 1,011,695 | 4,023,000 | 1,575,000 | 1,732,500 | 1,905,750 |
| | | | | ගමන් වියදම් Travelling Expenses | 425,000 | 450,000 | 475,000 | 522,500 | 574,750 |
| 3 | 1 | 0 | 1101 | දේශීය Domestic | 425,000 | 450,000 | 475,000 | 522,500 | 574,750 |
| | | | | සැපයුම් Supplies | 3,103,263 | 3,725,000 | 3,600,000 | 3,960,000 | 4,356,000 |
| 3 | 1 | 0 | 1201 | ලිපිවිට්‍ය හා කාර්යාලීය අවශ්‍යතා Stationery and Office Requisites | 499,944 | 600,000 | 600,000 | 660,000 | 726,000 |
| 3 | 1 | 0 | 1202 | ඉන්ධන Fuel | 2,597,974 | 3,000,000 | 3,000,000 | 3,300,000 | 3,630,000 |
| 3 | 1 | 0 | 1205 | වෙනත් Others | 1,800 | 100,000 | 0 | 0 | 0 |
| 3 | 1 | 0 | 1206 | යාන්ත්‍රික හා විදුලි උපකරණ Mechanical & Electrical Goods | 3,545 | 25,000 | 0 | 0 | 0 |
| | | | | කඩිනම වියදම් Maintenance Expenditure | 2,525,926 | 3,200,000 | 3,150,000 | 3,465,000 | 3,811,500 |
| 3 | 1 | 0 | 1301 | වාහන Vehicles | 2,470,178 | 3,000,000 | 3,000,000 | 3,300,000 | 3,630,000 |
| 3 | 1 | 0 | 1302 | යන්ත්‍ර හා යන්ත්‍රෝපකරණ Plant and Machinery & Equipment | 55,748 | 100,000 | 150,000 | 165,000 | 181,500 |
| 3 | 1 | 0 | 1303 | නොනිකුරුණු Buildings | 0 | 100,000 | 0 | 0 | 0 |
| | | | | නිවසුම් සේවා Contractual Services | 538,144 | 940,000 | 700,000 | 770,000 | 847,000 |
| 3 | 1 | 0 | 1402 | තැපැල් හා සන්නිවේදන Postal and Communication Service | 363,352 | 690,000 | 500,000 | 550,000 | 605,000 |
| 3 | 1 | 0 | 1403 | විදුලිය හා ජලය Electricity and Water | 74,792 | 100,000 | 0 | 0 | 0 |
| 3 | 1 | 0 | 1405 | වෙනත් Others | 100,000 | 150,000 | 200,000 | 220,000 | 242,000 |
| | | | | වෙනත් පුනරාවර්තන වියදම් Other Recurrent Expenditure | 1,168,048 | 500,000 | 700,000 | 770,000 | 847,000 |
| 3 | 1 | 0 | 1703 | වෙනත් Others | 1,168,048 | 500,000 | 700,000 | 770,000 | 847,000 |
| | | | | මූලධන වියදම් Capital Expenditure | 2,231,068 | 500,000 | 130,000 | 0 | 0 |
| | | | | මූලධන වර්ධනය කිරීමේ පුනරුත්ථාපනය හා වැඩ දියුණු කිරීම Rehabilitation & Improvement of Capital Assets | 2,231,068 | 500,000 | 130,000 | 0 | 0 |
| 3 | 1 | 0 | 2003 | වාහන Vehicles | 2,231,068 | 500,000 | 130,000 | | |
| | | | | ව්‍යාපෘතියේ මුළු වියදම් එකතුව Project Total | 13,934,207 | 16,307,000 | 13,369,000 | 14,333,100 | 15,531,015 |
| | | | | මුදල් යෙදවීම - Financing - | | | | | |
| | | | | 11 දේශීය අරමුදල් Domestic Fund | 13,934,207 | 16,307,000 | 13,369,000 | 14,333,100 | 15,531,015 |

ශීර්ෂය / Head - 311

ධීර්ව, සංස්කෘතික, ආහාර සැපයුම් හා බෙදාහැරීම්, වෙළඳ සහ සමූහකාර සංවර්ධන අමාත්‍යවරයා
Minister of Fisheries, Cultural, Supply & Distribution of Food, Trade and
Co-operative Development

වැඩ සටහන / Programme - 3 පළාත් සහ පරිපාලනය / Provincial Administration
ව්‍යාපෘතිය / Project - 2

සාමාන්‍ය පරිපාලනය හා ආයතනික සේවා (අමාත්‍යාංශ කාර්යාලය)
General Administration & Establishment Services (Ministry Office)

| වැඩසටහන / Programme | ව්‍යාපෘතිය / Project | ප්‍රධාන ව්‍යාපෘතිය / Sub Project | වැඩ වර්ග / Object Code | අයිතමය / Item | 2012 සත්‍ය වියදම් (රුපියල්) Actual Expenditure (Rs.) | 2013 ඇස්තමේන්තු (රුපියල්) Estimate (Rs.) | 2014 ඇස්තමේන්තු (රුපියල්) Estimate (Rs.) | 2015 ප්‍රචේදනය (රුපියල්) Projection (Rs.) | 2016 ප්‍රචේදනය (රුපියල්) Projection (Rs.) |
|---------------------|----------------------|----------------------------------|------------------------|--|---|--|--|---|---|
| | | | | පුනරාවර්තන වියදම් Recurrent Expenditure | 23,421,199 | 26,249,000 | 33,187,000 | 35,486,675 | 37,991,322 |
| | | | | පෞද්ගලික පඩි හඩි Personal Emoluments | 13,047,417 | 13,893,000 | 20,807,000 | 21,868,675 | 23,011,522 |
| 3 | 2 | 0 | 1001 | වැටුප් හා වේතන Salaries & Wages | 7,841,475 | 8,622,000 | 12,307,000 | 12,614,675 | 12,930,042 |
| 3 | 2 | 0 | 1002 | අතිසාල හා නිරාසි දින වැටුප් Overtime and Holiday Payments | 953,000 | 1,250,000 | 1,200,000 | 1,224,000 | 1,248,480 |
| 3 | 2 | 0 | 1003 | වෙනත් දීමනා Other Allowances | 4,252,942 | 4,021,000 | 7,300,000 | 8,030,000 | 8,833,000 |
| | | | | ගමන් වියදම් Travelling Expenses | 600,000 | 650,000 | 650,000 | 715,000 | 786,500 |
| 3 | 2 | 0 | 1101 | දේශීය Domestic | 600,000 | 650,000 | 650,000 | 715,000 | 786,500 |
| | | | | සැපයුම් Supplies | 2,759,539 | 3,135,000 | 3,400,000 | 3,740,000 | 4,114,000 |
| 3 | 2 | 0 | 1201 | ලිපිද්වය හා කාර්යාලීය අවශ්‍යතා Stationery and Office Requisites | 642,605 | 600,000 | 700,000 | 770,000 | 847,000 |
| 3 | 2 | 0 | 1202 | ඉන්ධන Fuel | 1,979,372 | 2,125,000 | 2,500,000 | 2,750,000 | 3,025,000 |
| 3 | 2 | 0 | 1203 | ආහාර හා නිල ඇඳුම් Diets and Uniforms | 44,150 | 60,000 | 0 | 0 | 0 |
| 3 | 2 | 0 | 1205 | වෙනත් Others | 81,997 | 150,000 | 200,000 | 220,000 | 242,000 |
| 3 | 2 | 0 | 1206 | යාන්ත්‍රික හා විදුලි උපකරණ Mechanical & Electrical Goods | 11,415 | 200,000 | 0 | 0 | 0 |
| | | | | කඩත්තු වියදම් Maintenance Expenditure | 1,544,203 | 2,000,000 | 2,100,000 | 2,310,000 | 2,541,000 |
| 3 | 2 | 0 | 1301 | වාහන Vehicles | 1,374,515 | 2,000,000 | 2,000,000 | 2,200,000 | 2,420,000 |
| 3 | 2 | 0 | 1302 | යන්ත්‍ර හා යන්ත්‍රෝපකරණ Plant and Machinery & Equipment | 149,688 | 0 | 100,000 | 110,000 | 121,000 |
| 3 | 2 | 0 | 1303 | නොඩනැගිලි Buildings | 20,000 | 0 | 0 | 0 | 0 |
| | | | | නිර්දේශිත සේවා Contractual Services | 5,150,055 | 5,971,000 | 5,730,000 | 6,303,000 | 6,933,300 |
| 3 | 2 | 0 | 1402 | තැපෑල හා සන්නිවේදන Postal and Communication Service | 423,041 | 650,000 | 750,000 | 825,000 | 907,500 |
| 3 | 2 | 0 | 1403 | විදුලිය හා ජලය Electricity and Water | 589,319 | 700,000 | 0 | 0 | 0 |
| 3 | 2 | 0 | 1404 | බදු කුලී හා පළාත් පාලන ආයතන බදු Rents and Local Taxes | 3,169,200 | 3,421,000 | 3,480,000 | 3,828,000 | 4,210,800 |
| 3 | 2 | 0 | 1405 | වෙනත් Others | 968,495 | 1,200,000 | 1,500,000 | 1,650,000 | 1,815,000 |
| | | | | වෙනත් පුනරාවර්තන වියදම් Other Recurrent Expenditure | 319,985 | 600,000 | 500,000 | 550,000 | 605,000 |
| 3 | 2 | 0 | 1703 | වෙනත් Others | 319,985 | 600,000 | 500,000 | 550,000 | 605,000 |

ශීර්ෂය / Head - 311

ධීර, සංස්කෘතික, ආහාර සැපයුම් හා බෙදාහැරීම්, වෙළඳ සහ සමුදායක සංවර්ධන අමාත්‍යවරයා
 Minister of Fisheries, Cultural, Supply & Distribution of Food, Trade and
 Co-operative Development

වැව් සමාජය / Programme - 3 පළාත් සභා පරිපාලනය / Provincial Administration
 ව්‍යාපෘතිය / Project - 2

සාමාන්‍ය පරිපාලන හා ආයතනික සේවා (අමාත්‍යාංශ කාර්යාලය)
 General Administration & Establishment Services (Ministry Office)

| වැව් සමාජය / Programme ව්‍යාපෘතිය / Project පළාත් ව්‍යාපෘතිය / Sub Project වැව් සමාජය / Object Code අයිතමය / Item | කාණ්ඩය / වැව් විෂය විස්තරය Category / Object Code Description | 2012 සත්‍ය වියදම් (රුපියල්) Actual Expenditure (Rs.) | 2013 ඇස්තමේන්තු (රුපියල්) Estimate (Rs.) | 2014 ඇස්තමේන්තු (රුපියල්) Estimate (Rs.) | 2015 ප්‍රචේදනය (රුපියල්) Projection (Rs.) | 2016 ප්‍රචේදනය (රුපියල්) Projection (Rs.) |
|---|---|---|--|--|---|---|
| | මූලධන වියදම් Capital Expenditure | 45,405,751 | 57,200,000 | 56,300,000 | 0 | 0 |
| | මූලධන වත්කම් පුනරුත්ථාපනය හා වැඩි දියුණු කිරීම් Rehabilitation & Improvement of Capital Assets | 27,651,391 | 40,000,000 | 39,250,000 | 0 | 0 |
| 3 2 0 2003 | වාහන Vehicles | 919,227 | 1,000,000 | 250,000 | | |
| 3 2 1 2004 | සමුදායක සංවර්ධනය Co-operative Development | 1,755,975 | 2,500,000 | 2,500,000 | | |
| 3 2 2 2004 | වෙළඳ කටයුතු සංවර්ධනය Development of Trade affairs | 3,565,980 | 3,500,000 | 3,500,000 | | |
| 3 2 3 2004 | ආහාර සැපයුම් හා බෙදා හැරීම් Food Supply and Distribution | 2,730,000 | 3,000,000 | 3,000,000 | | |
| 3 2 1 2005 | දේශීය ධීවර කටයුතු සංවර්ධනය Development of Inland Fisheries | 14,279,720 | 20,000,000 | 20,000,000 | | |
| 3 2 2 2005 | සංස්කෘතික කටයුතු Cultural Affairs | 4,400,489 | 10,000,000 | 10,000,000 | | |
| | මූලධන වත්කම් අත්පත් කර ගැනීම් Acquisition of Capital Assets | 1,205,877 | 200,000 | 50,000 | 0 | 0 |
| 3 2 2 2102 | ලී ඔවු හා කාර්යාල උපකරණ Furniture & Office Equipment | 458,926 | 200,000 | 50,000 | | |
| 3 2 0 2103 | පැන්තල හා යන්ත්‍රෝපකරණ Plant, Machinery & Equipment | 113,470 | | | | |
| 3 2 0 2106 | රෝකණ විකාරවංශ වෙබ් අඩවිය කිරීමාණය කිරීම Designing of Web Page for "Rohana Viharawansa" | 633,481 | | | | |
| | වෙනත් මූලධන වියදම් Other Capital Expenditure | 16,548,483 | 17,000,000 | 17,000,000 | 0 | 0 |
| 3 2 1 2502 | දේශීය ධීවර කටයුතු සංවර්ධනය Development of Inland Fisheries | 12,109,915 | 10,000,000 | 10,000,000 | | |
| 3 2 2 2502 | සංස්කෘතික කටයුතු Cultural Affairs | 4,438,568 | 3,000,000 | 3,000,000 | | |
| 3 2 3 2502 | සමුදායක සංවර්ධනය Co-operative Development | | 4,000,000 | 4,000,000 | | |
| | ව්‍යාපෘතියේ මුළු වියදම් එකතුව Project Total | 68,826,950 | 83,449,000 | 89,487,000 | 35,486,675 | 37,991,322 |

මුදල් යෙදවීම -
 Financing -

| | | | | | |
|-----------------------------------|------------|------------|------------|------------|------------|
| 11 දේශීය අරමුදල් Domestic Fund | 68,826,950 | 83,449,000 | 89,487,000 | 35,486,675 | 37,991,322 |
|-----------------------------------|------------|------------|------------|------------|------------|

ශීර්ෂය / Head - 311


ධීවර, සංස්කෘතික, ආහාර සැපයුම් හා බෙදාහැරීම්, වෙළඳ සහ සමුදාය සංවර්ධන අමාත්‍යවරයා
Minister of Fisheries, Cultural, Supply & Distribution of Food, Trade and
Co-operative Development

වැඩ කටයුතු / Programme - 93
ආගමික හා සංස්කෘතික කටයුතු / Religious and Cultural Affairs
ව්‍යාපෘතිය / Project - 2 සංස්කෘතික කටයුතු / Cultural Affairs

| වැඩ කටයුතු / Programme | ව්‍යාපෘතිය / Project | උප ව්‍යාපෘතිය / Sub Project | වැඩ විෂය / Object Code | අයිතමය / Item | 2012 සත්‍ය වියදම් (රුපියලු) Actual Expenditure (Rs.) | 2013 ඇස්තමේන්තුව (රුපියලු) Estimate (Rs.) | 2014 ඇස්තමේන්තුව (රුපියලු) Estimate (Rs.) | 2015 ප්‍රචේදනය (රුපියලු) Projection (Rs) | 2016 ප්‍රචේදනය (රුපියලු) Projection (Rs) |
|------------------------|----------------------|-----------------------------|------------------------|--|---|---|---|--|--|
| | | | | පුනරාවර්තන වියදම් Recurrent Expenditure | 11,077,491 | 12,980,000 | 11,689,000 | 12,655,100 | 13,712,800 |
| | | | | පෞද්ගලික පඩි පවුල් Personal Emoluments | 3,788,931 | 3,999,000 | 4,214,000 | 4,432,600 | 4,668,050 |
| 93 | 2 | 0 | 1001 | වැටුප් හා වේතන Salaries & Wages | 2,452,000 | 2,582,000 | 2,544,000 | 2,607,600 | 2,672,790 |
| 93 | 2 | 0 | 1002 | අතිකාල හා නිවාඩු දින වැටුප් Overtime and Holiday Payments | 150,000 | 150,000 | 150,000 | 153,000 | 156,060 |
| 93 | 2 | 0 | 1003 | වෙනත් දීමනා Other Allowances | 1,186,931 | 1,267,000 | 1,520,000 | 1,672,000 | 1,839,200 |
| | | | | ගමන් වියදම් Travelling Expenses | 220,000 | 200,000 | 225,000 | 247,500 | 272,250 |
| 93 | 2 | 0 | 1101 | දේශීය Domestic | 220,000 | 200,000 | 225,000 | 247,500 | 272,250 |
| | | | | සැපයුම් Supplies | 110,824 | 280,000 | 150,000 | 165,000 | 181,500 |
| 93 | 2 | 0 | 1201 | ලිපිද්‍රව්‍ය හා කාර්යාලීය අවශ්‍යතා Stationery and Office Requisites | 11,459 | 75,000 | 100,000 | 110,000 | 121,000 |
| 93 | 2 | 0 | 1202 | ඉන්ධන Fuel | 99,365 | 150,000 | 0 | 0 | 0 |
| 93 | 2 | 0 | 1203 | ආහාර හා නිල ඇඳුම් Diets and Uniforms | 0 | 5,000 | 0 | 0 | 0 |
| 93 | 2 | 0 | 1205 | වෙනත් Others | 0 | 50,000 | 50,000 | 55,000 | 60,500 |
| | | | | නඩත්තු වියදම් Maintenance Expenditure | 0 | 100,000 | 0 | 0 | 0 |
| 93 | 2 | 0 | 1303 | නොඩනැගිලි Buildings | | 50,000 | 0 | 0 | 0 |
| 93 | 2 | 0 | 1304 | වෙනත් Others | | 50,000 | 0 | 0 | 0 |
| | | | | නිවැසුම් සේවා Contractual Services | 307,143 | 1,201,000 | 600,000 | 660,000 | 726,000 |
| 93 | 2 | 0 | 1402 | පැවැත්වීම හා සන්නිවේදන Postal and Communication Service | 75,000 | 101,000 | 100,000 | 110,000 | 121,000 |
| 93 | 2 | 0 | 1403 | විදුලිය හා ජලය Electricity and Water | 98,763 | 100,000 | 0 | 0 | 0 |
| 93 | 2 | 0 | 1405 | වෙනත් Others | 133,380 | 1,000,000 | 500,000 | 550,000 | 605,000 |
| | | | | මාරු කිරීම් හා ප්‍රදානයන් Transfers and Grants | 1,751,486 | 1,200,000 | 1,500,000 | 1,650,000 | 1,815,000 |
| 93 | 2 | 0 | 1509 | ප්‍රදානයන් Grants | 1,751,486 | 1,200,000 | 1,500,000 | 1,650,000 | 1,815,000 |
| | | | | වෙනත් පුනරාවර්තන වියදම් Other Recurrent Expenditure | 4,899,107 | 6,000,000 | 5,000,000 | 5,500,000 | 6,050,000 |
| 93 | 2 | 0 | 1703 | වෙනත් Others | 4,899,107 | 6,000,000 | 5,000,000 | 5,500,000 | 6,050,000 |
| | | | | ව්‍යාපෘතියේ මුළු වියදම් වසඳුව Project Total | 11,077,491 | 12,980,000 | 11,689,000 | 12,655,100 | 13,712,800 |

මුදල් සෘජුවම -
Financing -

| | | | | | |
|-----------------------------------|------------|------------|------------|------------|------------|
| 11 දේශීය අරමුදල් Domestic Fund | 11,077,491 | 12,980,000 | 11,689,000 | 12,655,100 | 13,712,800 |
|-----------------------------------|------------|------------|------------|------------|------------|



සමුපකාර සංවර්ධන දෙපාර්තමේන්තුව

මෙහෙවර ප්‍රකාශය:


දකුණු පළාතේ සමුපකාර සාමාජිකත්වය ප්‍රමුඛ කර ගත් ප්‍රජාවගේ ආර්ථික, සාමාජික හා සංස්කෘතික අවශ්‍යතාවයන් උසස් මට්ටමින් ඉටු කරමින් ජාතික සංවර්ධනයේ ප්‍රබල කොටස්කරුවකු වන ලෙස සමුපකාර ව්‍යාපාරය මෙහෙයවීම මෙම දෙපාර්තමේන්තුවේ මෙහෙවර වේ.

කාර්යයන්.

- සමුපකාර සමිති ලියාපදිංචි කිරීම
- සමුපකාර සමිති සංගත කිරීම හා විසංගත කිරීම
- සමුපකාර සමිති සංවර්ධන කටයුතු සඳහා මහ පෙන්නීම හා විගණනය කිරීම
- සමුපකාර නීති අර්ථකථනයන් සැපයීම
- සමුපකාර සමිති සඳහා විශේෂ විමර්ශන පැවැත්වීම
- සමුපකාර සමිති කාරක සභිකයන් සඳහා අතුරු ව්‍යවස්ථා සංශෝධනය කිරීම
- සමුපකාර අරමුදල පරිපාලනය කිරීම
- සමුපකාර සමිති සඳහා කාරක සභිකයන් පත්කිරීම
- සමුපකාර සමිති තිරක කරණය
- සමුපකාර සමිති ඇවර කිරීම හා අවලංගු කිරීම

දෙපාර්තමේන්තුවේ වගකීම හා කර්තව්‍යයන් අයවැය කාර්යයන් උදෙසා පහත සඳහන් වැඩසටහන් හා ව්‍යාපෘති යටතේ වර්ග කර ඇත.

- 03 වැනි වැඩසටහන - පළාත් සභා පරිපාලනය
 - 2 වැනි ව්‍යාපෘතිය - සාමාන්‍ය පරිපාලනය හා ආයතනික සේවා
- 53 වැනි වැඩසටහන - සමුපකාර සංවර්ධන
 - 2 වැනි ව්‍යාපෘතිය - සමුපකාර සංවර්ධන කටයුතු



DEPARTMENT OF CO-OPERATIVE DEVELOPMENT

Mission

"To direct the Co-operative movement to be strong partner of the national development fulfilling the economic social and cultural needs of the Southern Province Co-operative membership oriented community"

Activities

- Registration of Co-operative societies.
- Amalgamation & Demalgamation of the Co-operative societies.
- Auditing & guiding for developmental activities in Co-operative societies.
- Providing Co-operative legal definition.
- Holding special inquiries for Co-operative societies.
- Amendment of by laws of committee members for the Co-operative societies.
- Administration of Co-operative fund.
- Appointment of committee members for the Co-operative societies.
- Arbitration of Co-operative societies.
- Liquidation & cancellation of the Co-operative societies.

Responsibilities and activities of the department are categorized under the following programmes and projects for budgetary purpose.

| | |
|--------------|--|
| Programme 3 | - Provincial Administration |
| Project 2 | - Gen. Administration & Establishment Services |
| Programme 53 | - Co-operative Development |
| Project 2 | - Development of Co-operative Societies. |

වැඩසටහන් සහ ව්‍යාපෘති අනුව වියදම් සාරාංශය
Summary of expenditure under the programmes and projects

| වැඩසටහන් අංකය Programme No | වැඩසටහන් / ව්‍යාපෘති නාමය Programme / Project | 2012 සත්‍ය වියදම් (රුපියල්) Actual Expenditure (Rs.) | 2013 ඇස්තමේන්තුව (රුපියල්) Estimate (Rs.) | 2014 ඇස්තමේන්තුව (රුපියල්) Estimate (Rs.) | 2015 ප්‍රචේතනය (රුපියල්) Projection (Rs) | 2016 ප්‍රචේතනය (රුපියල්) Projection (Rs) |
|-------------------------------|--|---|--|--|---|---|
| | පුනරාවර්තන වියදම් Recurrent Expenditure | 89,921,670 | 94,701,000 | 103,152,000 | 109,252,075 | 115,857,119 |
| 3 | චක්‍රාලය සහ පරිපාලනය Provincial Administration | 14,930,025 | 18,624,000 | 19,778,000 | 21,150,825 | 22,646,128 |
| | 2 සාමාන්‍ය පරිපාලනය හා ආයතනික සේවා General Administration and Establishment | 14,930,025 | 18,624,000 | 19,778,000 | 21,150,825 | 22,646,128 |
| 53 | සමුදාසාර සංවර්ධන Co-operative Development | 74,991,645 | 76,077,000 | 83,374,000 | 88,101,250 | 93,210,991 |
| | 2 සමුදාසාර සංවර්ධන සටහන් Deve. Of Co-operative Societies | 74,991,645 | 76,077,000 | 83,374,000 | 88,101,250 | 93,210,991 |
| | මූලධන වියදම් Capital Expenditure | 0 | 1,000,000 | 260,000 | 0 | 0 |
| 3 | චක්‍රාලය සහ පරිපාලනය Provincial Administration | 0 | 1,000,000 | 260,000 | 0 | 0 |
| | 2 සාමාන්‍ය පරිපාලනය හා ආයතනික සේවා General Administration and Establishment | 0 | 1,000,000 | 260,000 | 0 | 0 |
| | මුළු වියදම් එකතුව Total Expenditure | 89,921,670 | 95,701,000 | 103,412,000 | 109,252,075 | 115,857,119 |

කාණ්ඩය අනුව වියදම් සාරාංශය / Category wise Expenditure Summary

| කාණ්ඩ අංකය Object No | කාණ්ඩය Object | 2012 සත්‍ය වියදම් (රුපියල්) Actual Expenditure (Rs.) | 2013 ඇස්තමේන්තුව (රුපියල්) Estimate (Rs.) | 2014 ඇස්තමේන්තුව (රුපියල්) Estimate (Rs.) | 2015 ප්‍රචේතනය (රුපියල්) Projection (Rs) | 2016 ප්‍රචේතනය (රුපියල්) Projection (Rs) |
|-------------------------|--|---|--|--|---|---|
| | පුනරාවර්තන වියදම් Recurrent Expenditure | 89,921,670 | 94,701,000 | 103,152,000 | 109,252,075 | 115,857,119 |
| 10 | පෞද්ගලික වැටුප් Personal Emoluments | 79,197,274 | 78,896,000 | 88,002,000 | 92,587,075 | 97,525,619 |
| 11 | ගමන් වියදම් Travelling Expenses | 5,019,888 | 5,750,000 | 5,750,000 | 6,325,000 | 6,957,500 |
| 12 | සැපයීම් Supplies | 2,120,513 | 2,015,000 | 2,345,000 | 2,579,500 | 2,837,450 |
| 13 | නඩත්තු වියදම් Maintenance Expenditure | 516,861 | 2,560,000 | 2,300,000 | 2,530,000 | 2,783,000 |
| 14 | නිවැසුම් සේවා Contractual Services | 2,193,677 | 4,380,000 | 3,755,000 | 4,130,500 | 4,543,550 |
| 17 | වෙනත් පුනරාවර්තන වියදම් Other Recurrent Expenditure | 873,457 | 1,100,000 | 1,000,000 | 1,100,000 | 1,210,000 |
| | මූලධන වියදම් Capital Expenditure | 0 | 1,000,000 | 260,000 | 0 | 0 |
| 20 | පුනරුත්ථාපනය හා වැඩි දී. කී. Rehabilitation and Improvement of Capital Assets | 0 | 500,000 | 130,000 | 0 | 0 |
| 21 | මූලධන වත්කම් අත්පත් කර ගැනීම Acquisition of Capital Assets | 0 | 500,000 | 130,000 | 0 | 0 |
| | මුළු වියදම් එකතුව Total Expenditure | 89,921,670 | 95,701,000 | 103,412,000 | 109,252,075 | 115,857,119 |

ශීර්ෂය / Head - 312
සමුදායකාර සංවර්ධන දෙපාර්තමේන්තුව / Department of Co-operative Development

| මූල්‍යකරණය Financing | 2012 සත්‍ය වියදම (වැටියල) Actual Expenditure (Rs.) | 2013 ඇස්තමේන්තුව (වැටියල) Estimate (Rs.) | 2014 ඇස්තමේන්තුව (වැටියල) Estimate (Rs.) |
|--|---|--|--|
| විසර්ජන පනත / Appropriation act | | | |
| 11 දේශීය අරමුදල / Domestic fund | 89,921,670 | 95,701,000 | 103,412,000 |
| විශේෂ නීති සේවා / Special law services | | | |
| 21 දේශීය අරමුදල / Domestic fund | 0 | 0 | 0 |
| මුළු මූල්‍යකරණය / Total financing | 89,921,670 | 95,701,000 | 103,412,000 |

312 - ශීර්ෂ සේවා නියුක්ති විස්තරය
Summary of cadre of the head 312

| පන්තුව Staff Category | 2013 අනුමත සේවක සංඛ්‍යාව No. of Approved Cadre | 2013 ඇස්තමේන්තුව Estimated Cadre | 2014 ඇස්තමේන්තුව Estimated Cadre |
|---|---|---|---|
| ජ්‍යෙෂ්ඨ මට්ටම Senior Level | 7 | 7 | 6 |
| තෘතීය මට්ටම Tertiary Level | 17 | 5 | 6 |
| ද්විතීය මට්ටම Secondary Level | 236 | 218 | 229 |
| ප්‍රාථමික මට්ටම Primary Level | 11 | 10 | 10 |
| මුළු සේවක සංඛ්‍යාව Total Cadre | 271 | 240 | 251 |

312-3-2 - ව්‍යාපෘති සේවා නියුක්ති විස්තරය
Cadre of the project 312-3-2

| පන්තුව Staff Category | 2013 අනුමත සේවක සංඛ්‍යාව No. of Approved Cadre | 2013 ඇස්තමේන්තුව Estimated Cadre | 2014 ඇස්තමේන්තුව Estimated Cadre |
|---|---|---|---|
| ජ්‍යෙෂ්ඨ මට්ටම Senior Level | 3 | 3 | 3 |
| තෘතීය මට්ටම Tertiary Level | 1 | 0 | 1 |
| ද්විතීය මට්ටම Secondary Level | 20 | 20 | 20 |
| ප්‍රාථමික මට්ටම Primary Level | 11 | 10 | 10 |
| මුළු සේවක සංඛ්‍යාව Total Cadre | 35 | 33 | 34 |

ශීර්ෂය / Head - 312
 සමුදායක සංවර්ධන දෙපාර්තමේන්තුව / Department of Co-operative Development

312-53-2 - ව්‍යාපෘති සේවා නියුක්ති විස්තරය
 Cadre of the project 312-53-2

| තනතුර Staff Category | 2013 අනුමත සේවක සංඛ්‍යාව No. of Approved Cadre | 2013 ඇස්තමේන්තුව Estimated Cadre | 2014 ඇස්තමේන්තුව Estimated Cadre |
|-----------------------------------|---|---|---|
| භෞණ්ඩ මට්ටම Senior Level | 4 | 4 | 3 |
| තෘතීය මට්ටම Tertiary Level | 16 | 5 | 5 |
| ද්විතීය මට්ටම Secondary Level | 216 | 198 | 209 |
| ප්‍රාථමික මට්ටම Primary Level | 0 | 0 | 0 |
| මුළු සේවක සංඛ්‍යාව Total Cadre | 236 | 207 | 217 |

ගිරිමය / Head - 312
 සමුදායකාර සංවර්ධන දෙපාර්තමේන්තුව / Department of Co-operative Development
 වැඩ සටහන / Programme - 3 පළාත් සභා පරිපාලනය / Provincial Administration
 ව්‍යාපෘතිය / Project - 2
 සාමාන්‍ය පරිපාලනය හා ආයතනික සේවා / General Administration & Establishment Services

| වැඩසටහන / Programme ව්‍යාපෘතිය / Project රට ව්‍යාපෘතිය / Sub Project වැඩ විෂය / Object Code අයිතමය / Item | සාංග්‍රහණ / වැඩ විෂය විස්තර Category / Object Code Description | 2012 සත්‍ය වියදම් (රුපියල්) Actual Expenditure (Rs.) | 2013 ඇස්තමේන්තුව (රුපියල්) Estimate (Rs.) | 2014 ඇස්තමේන්තුව (රුපියල්) Estimate (Rs.) | 2015 ප්‍රචේදනය (රුපියල්) Projection (Rs) | 2016 ප්‍රචේදනය (රුපියල්) Projection (Rs) |
|---|---|---|---|---|--|--|
| | පුනරාවර්තන වියදම් Recurrent Expenditure | 14,930,025 | 18,624,000 | 19,778,000 | 21,150,825 | 22,646,128 |
| | පෞද්ගලික රටී නඩි Personal Emoluments | 10,982,424 | 11,379,000 | 12,848,000 | 13,527,825 | 14,260,828 |
| 3 2 0 1001 | වැටුප් හා වේතන Salaries & Wages | 6,782,652 | 6,843,000 | 7,213,000 | 7,393,325 | 7,578,158 |
| 3 2 0 1002 | අතිකාල හා නිවාඩු දීම වැටුප් Overtime and Holiday Payments | 783,840 | 986,000 | 800,000 | 816,000 | 832,320 |
| 3 2 0 1003 | වෙනත් දීමනා Other Allowances | 3,415,932 | 3,550,000 | 4,835,000 | 5,318,500 | 5,850,350 |
| | ගමන් වියදම් Travelling Expenses | 198,480 | 250,000 | 250,000 | 275,000 | 302,500 |
| 3 2 0 1101 | දේශීය Domestic | 198,480 | 250,000 | 250,000 | 275,000 | 302,500 |
| | සැපයුම් Supplies | 1,249,368 | 1,055,000 | 1,325,000 | 1,457,500 | 1,603,250 |
| 3 2 0 1201 | ලිපිවර්ග හා කාර්යාල අවශ්‍යතා Stationery and Office Requisites | 649,363 | 500,000 | 650,000 | 715,000 | 786,500 |
| 3 2 0 1202 | ඉන්ධන Fuel | 488,162 | 350,000 | 500,000 | 550,000 | 605,000 |
| 3 2 0 1203 | ආහාර හා නිල ඇඳුම් Diets and Uniforms | 25,943 | 30,000 | 0 | 0 | 0 |
| 3 2 0 1205 | වෙනත් Others | 33,015 | 75,000 | 75,000 | 82,500 | 90,750 |
| 3 2 0 1206 | යාන්ත්‍රික හා විදුලි උපකරණ Mechanical & Electrical Goods | 52,885 | 100,000 | 100,000 | 110,000 | 121,000 |
| | නඩිත්තු වියදම් Maintenance Expenditure | 380,548 | 1,510,000 | 1,400,000 | 1,540,000 | 1,694,000 |
| 3 2 0 1301 | වාහන Vehicles | 259,190 | 1,200,000 | 1,050,000 | 1,155,000 | 1,270,500 |
| 3 2 0 1302 | යන්ත්‍ර හා යන්ත්‍රෝපකරණ Plant and Machinery & Equipment | 97,424 | 110,000 | 150,000 | 165,000 | 181,500 |
| 3 2 0 1303 | නොඩනැගිලි Buildings | 11,756 | 100,000 | 100,000 | 110,000 | 121,000 |
| 3 2 0 1304 | වෙනත් Others | 12,178 | 100,000 | 100,000 | 110,000 | 121,000 |
| | නිවැසුම්ගත සේවා Contractual Services | 2,021,455 | 4,130,000 | 3,655,000 | 4,020,500 | 4,422,550 |
| 3 2 0 1401 | ඉවාහන Transport | 0 | 4,000 | 5,000 | 5,500 | 6,050 |
| 3 2 0 1402 | තැපැල් හා සන්නිවේදන Postal and Communication Service | 632,014 | 950,000 | 950,000 | 1,045,000 | 1,149,500 |
| 3 2 0 1403 | විදුලිය හා ජලය Electricity and Water | 453,598 | 650,000 | 150,000 | 165,000 | 181,500 |
| 3 2 0 1404 | බදු කුලී හා පළාත් පාලන ආයතන බදු Rents and Local Taxes | 156,660 | 1,676,000 | 1,700,000 | 1,870,000 | 2,057,000 |
| 3 2 0 1405 | වෙනත් Others | 779,183 | 850,000 | 850,000 | 935,000 | 1,028,500 |
| | වෙනත් පුනරාවර්තන වියදම් Other Recurrent Expenditure | 97,750 | 300,000 | 300,000 | 330,000 | 363,000 |
| 3 2 0 1703 | වෙනත් Others | 97,750 | 300,000 | 300,000 | 330,000 | 363,000 |

ශීර්ෂය / Head - 312
 සමුදායක සංවර්ධන දෙපාර්තමේන්තුව / Department of Co-operative Development
 වැව් සමහර / Programme - 3 පළාත් සභා පරිපාලනය / Provincial Administration
 ව්‍යාපෘතිය / Project - 2
 සාමාන්‍ය පරිපාලනය හා ආයතනික සේවා / General Administration & Establishment Services

| වැව්සමහර / Programme ව්‍යාපෘතිය / Project උප ව්‍යාපෘතිය / Sub Project වැව් වර්ගය / Object Code අයිතමය / Item | කාණ්ඩය / වැව් විෂයය විස්තරය Category / Object Code Description | 2012 සත්‍ය වියදම් (වැව්සමහර) Actual Expenditure (Rs.) | 2013 අන්තර්ගතය (වැව්සමහර) Estimate (Rs.) | 2014 අන්තර්ගතය (වැව්සමහර) Estimate (Rs.) | 2015 ප්‍රචණ්ඩනය (වැව්සමහර) Projection (Rs) | 2016 ප්‍රචණ්ඩනය (වැව්සමහර) Projection (Rs) |
|--|--|--|--|--|--|--|
| | මූලධර්ම වියදම් Capital Expenditure | 0 | 1,000,000 | 260,000 | 0 | 0 |
| | මූලධර්ම වත්කම් පුනරුත්ථාපනය හා වැඩි දියුණු කිරීම Rehabilitation & Improvement of Capital Assets | 0 | 500,000 | 130,000 | 0 | 0 |
| 3 2 0 2003 | වාහන Vehicles | | 500,000 | 130,000 | | |
| | මූලධර්ම වත්කම් අභ්‍යන්තර සංඛ්‍යාතය Acquisition of Capital Assets | 0 | 500,000 | 130,000 | 0 | 0 |
| 3 2 0 2102 | ලී ඔවු හා කාර්යාල උපකරණ Furniture & Office Equipment | | 500,000 | 130,000 | | |
| | ව්‍යාපෘතියේ මුළු වියදම් එකතුව Project Total | 14,930,025 | 19,624,000 | 20,038,000 | 21,150,825 | 22,646,128 |

මුදල් යෙදවීම -
Financing -

| | | | | | |
|-----------------------------------|------------|------------|------------|------------|------------|
| 11 දේශීය අරමුදල් Domestic Fund | 14,930,025 | 19,624,000 | 20,038,000 | 21,150,825 | 22,646,128 |
|-----------------------------------|------------|------------|------------|------------|------------|

ශීර්ෂය / Head - 312

සමුපකාර සංවර්ධන දෙපාර්තමේන්තුව / Department of Co-operative Development


වැඩ සටහන / Programme - 53 - සමුපකාර සංවර්ධන / Co-operative Development

ව්‍යාපෘතිය / Project - 2 - සමුපකාර සංවර්ධන කටයුතු / Development of Co-operative Societies

| වැඩසටහන / Programme ව්‍යාපෘතිය / Project ප්‍රධාන ව්‍යාපෘතිය / Sub Project වැඩ විෂය / Object Code අයිතමය / Item | කාණ්ඩය / වැඩ විෂය විස්තරය Category / Object Code Description | 2012 සත්‍ය වියදම් (රුපියල්) Actual Expenditure (Rs.) | 2013 ඇස්තමේන්තුව (රුපියල්) Estimate (Rs.) | 2014 ඇස්තමේන්තුව (රුපියල්) Estimate (Rs.) | 2015 ප්‍රඥප්තිය (රුපියල්) Projection (Rs.) | 2016 ප්‍රඥප්තිය (රුපියල්) Projection (Rs.) |
|--|--|---|---|---|--|--|
| | පුනරාවර්තන වියදම් Recurrent Expenditure | 74,991,645 | 76,077,000 | 83,374,000 | 88,101,250 | 93,210,991 |
| | පෞද්ගලික පඩි කඩ Personal Emoluments | 68,214,850 | 67,517,000 | 75,154,000 | 79,059,250 | 83,264,791 |
| 53 2 0 1001 | වැටුප් හා වේතන Salaries & Wages | 45,845,888 | 45,762,000 | 48,082,000 | 49,284,050 | 50,516,151 |
| 53 2 0 1002 | අතිකාල හා නිවාඩු දින වැටුප් Overtime and Holiday Payments | 43,401 | 135,000 | 50,000 | 51,000 | 52,020 |
| 53 2 0 1003 | වෙනත් දීමනා Other Allowances | 21,325,561 | 21,620,000 | 27,022,000 | 29,724,200 | 32,696,620 |
| | ගමන් වියදම් Travelling Expenses | 4,821,408 | 5,500,000 | 5,500,000 | 6,050,000 | 6,655,000 |
| 53 2 0 1101 | දේශීය Domestic | 4,821,408 | 5,500,000 | 5,500,000 | 6,050,000 | 6,655,000 |
| | දැවැන්ත Supplies | 871,145 | 960,000 | 1,020,000 | 1,122,000 | 1,234,200 |
| 53 2 0 1201 | ලිපිද්‍රව්‍ය හා කාර්යාලීය අවශ්‍යතා Stationery and Office Requisites | 285,842 | 360,000 | 370,000 | 407,000 | 447,700 |
| 53 2 0 1202 | ඉන්ධන Fuel | 535,803 | 550,000 | 650,000 | 715,000 | 786,500 |
| 53 2 0 1205 | වෙනත් Others | 49,500 | 50,000 | 0 | 0 | 0 |
| | නඩත්තු වියදම් Maintenance Expenditure | 136,313 | 1,050,000 | 900,000 | 990,000 | 1,089,000 |
| 53 2 0 1301 | වාහන Vehicles | 136,313 | 900,000 | 900,000 | 990,000 | 1,089,000 |
| 53 2 0 1302 | පන්තූ හා යන්ත්‍රෝපකරණ Plant and Machinery & Equipment | 0 | 150,000 | 0 | 0 | 0 |
| | ගිවිසුම්කරණ සේවා Contractual Services | 172,222 | 250,000 | 100,000 | 110,000 | 121,000 |
| 53 2 0 1404 | බදු කුලී හා පළාත් පාලන ආයතන බදු Rents and Local Taxes | 75,600 | 150,000 | 0 | 0 | 0 |
| 53 2 0 1405 | වෙනත් Others | 96,622 | 100,000 | 100,000 | 110,000 | 121,000 |
| | වෙනත් පුනරාවර්තන වියදම් Other Recurrent Expenditure | 775,707 | 800,000 | 700,000 | 770,000 | 847,000 |
| 53 2 0 1703 | වෙනත් Others | 775,707 | 800,000 | 700,000 | 770,000 | 847,000 |
| | ව්‍යාපෘතියේ මුළු වියදම් එකතුව Project Total | 74,991,645 | 76,077,000 | 83,374,000 | 88,101,250 | 93,210,991 |

මුදල් යෙදවීම -
Financing -

| | | | | | |
|-----------------------------------|------------|------------|------------|------------|------------|
| 11 දේශීය අරමුදල් Domestic Fund | 74,991,645 | 76,077,000 | 83,374,000 | 88,101,250 | 93,210,991 |
|-----------------------------------|------------|------------|------------|------------|------------|



කෘෂිකර්ම, වාරිමාර්ග, ගොවිජන සංවර්ධන, සත්ව නිෂ්පාදන හා සංවර්ධන සහ පරිසර කටයුතු අමාත්‍යවරයා

මෙහෙවර ප්‍රකාශය

නවීන තාක්ෂණය උපයෝගී කර ගනිමින් පරිසර හිතකාමීව දකුණු පළාතේ කෘෂිකර්ම, සත්ව නිෂ්පාදන ක්ෂේත්‍රවල නියතු ප්‍රජාවගේ ජීවන තත්ත්වය නංවාලීම හා තිරසාර ලෙස ජාතික ආර්ථිකයට ප්‍රමුඛතම දායකත්වයක් ලබාදිය හැකි වන පරිදි රාජ්‍ය, පෞද්ගලික හා රාජ්‍ය නොවන සංවිධාන මනාව සම්බන්ධීකරණයෙන්, භෞතික හා මානව සම්පත් ප්‍රශස්ත ලෙස උපයෝගී කර ගැනීම.


කාර්යයන්:

- කෘෂිකර්ම, සත්ව පාලන අංශ පරිපාලනය හා සංවර්ධනය කිරීම.
- කෘෂිකර්ම හෝග වගාවන් සංවිධානය කිරීම හා වැඩි දියුණු කිරීම, නව වගා ක්‍රම අපනයන ශාක්ෂතාවන් ඇතිව නව හෝග වගා කිරීම.
- සත්ව පාලන කටයුතු පරිපාලනය හා සංවර්ධනය කිරීම
- වාරිමාර්ග යෝජනා ක්‍රම ක්‍රියාත්මක කිරීම, හඬත්තු හා ඊවායේ ජල පාලනය වැඩි දියුණු කිරීම හා පුනරුත්ථාපනය කිරීම.

දෙපාර්තමේන්තුවේ වගකීම හා කර්තව්‍යයන් අයවැය කාර්යයන් උදෙසා පහත සඳහන් වැඩ සටහන් හා ව්‍යාපෘති යටතේ වර්ග කර ඇත.

03 වැනි වැඩ සටහන - පළාත් සභා පරිපාලනය.

- 1 වැනි ව්‍යාපෘතිය - සාමාන්‍ය පරිපාලනය හා ආයතනික සේවා - අමාත්‍යතුමාගේ කාර්යාලය.
- 2 වැනි ව්‍යාපෘතිය - සාමාන්‍ය පරිපාලනය හා ආයතනික සේවා - අමාත්‍යාංශ කාර්යාලය.



Minister of Agriculture, Irrigation, Agrarian Development, Animal Production & Development and Environmental Affairs

Mission

The Mission of the Ministry is to use the human and physical resources efficiently and effectively with proper co-ordination of Public, Private and Non Governmental Organizations to make the Southern Province the highest contributor in the National Economic Growth in the sustainable manner, and to uplift the living standards of the community engage in Agriculture, Livestocks Development in the province by using the modern technology in environmental friendly manner.

Functions

- Administration & development of agriculture animal production sectors.
- Organization & development of agricultural crops cultivation, introduction of new Cultivation methods & cultivation of new crops with exportation feasibility
- Development & Administration of Animal husbandry
- Implementation & maintenance of Irrigation systems and Rehabilitation & Implementation of water management there in.

Responsibilities and Activities of the Ministry are classified under the following programmes and projects, for the budget purposes

Programme 03 - Provincial Administration

- Project 1 - General Administration & Establishment Services- Minister's Officers
- Project 2 - General Administration & Establishment Services- Ministry Office

කෘෂිකර්ම, වාරිමාර්ග, ගොවිජන සංවර්ධන, සත්ව නිෂ්පාදන හා සංවර්ධන සහ පරිසර කටයුතු අමාත්‍යවරයා
Minister of Agriculture, Irrigation, Agrarian Development, Animal Production and Development and Environmental Affairs

වැඩසටහන් සහ ව්‍යාපෘති අනුව වියදම් සාරාංශය
Summary of expenditure under the programmes and projects

| වැඩසටහන් අංකය Programme No | වැඩසටහන් / ව්‍යාපෘති නාමය Programme / Project | 2012 සත්‍ය වියදම් (වැරිසල්) Actual Expenditure (Rs.) | 2013 ඇස්තමේන්තුව (වැරිසල්) Estimate (Rs.) | 2014 ඇස්තමේන්තුව (වැරිසල්) Estimate (Rs.) | 2015 පුරෝකථන (වැරිසල්) Projection (Rs) | 2016 පුරෝකථන (වැරිසල්) Projection (Rs) |
|-------------------------------|---|---|--|--|---|---|
| | පුනරාවර්තන වියදම් Recurrent Expenditure | 28,854,652 | 41,922,000 | 39,037,000 | 41,761,125 | 44,728,621 |
| 3 | පළාත් සභා පරිපාලනය Provincial Administration | 28,854,652 | 41,922,000 | 39,037,000 | 41,761,125 | 44,728,621 |
| | 1 සාමාන්‍ය පරිපාලනය හා ආයතනික සේවා - අමාත්‍යතුමාගේ කාර්යාලය General Administration and Establishment Services -Minister's office | 10,256,470 | 13,035,000 | 11,198,000 | 12,067,650 | 13,018,259 |
| | 2 සාමාන්‍ය පරිපාලනය හා ආයතනික සේවා - අමාත්‍යාංශ කාර්යාලය General Administration and Establishment Services - Ministry office | 18,598,182 | 28,887,000 | 27,839,000 | 29,693,475 | 31,710,362 |
| | මූලධන වියදම් Capital Expenditure | 87,305,635 | 120,200,000 | 118,930,000 | 0 | 0 |
| 3 | පළාත් සභා පරිපාලනය Provincial Administration | 87,305,635 | 120,200,000 | 118,930,000 | | |
| | 1 සාමාන්‍ය පරිපාලනය හා ආයතනික සේවා - අමාත්‍යතුමාගේ කාර්යාලය General Administration and Establishment Services -Minister's office | 0 | 500,000 | 130,000 | | |
| | 2 සාමාන්‍ය පරිපාලනය හා ආයතනික සේවා - අමාත්‍යාංශ කාර්යාලය General Administration and Establishment Services - Ministry office | 87,305,635 | 119,700,000 | 118,800,000 | | |
| | මුළු වියදම් එකතුව Total Expenditure | 116,160,287 | 162,122,000 | 157,967,000 | 41,761,125 | 44,728,621 |

ශීර්ෂය / Head - 313

කෘෂිකර්ම, වාරිමාර්ග, කොට්ඨාස සංවර්ධන, සත්ව නිෂ්පාදන හා සංවර්ධන සහ පරිසර කටයුතු අමාත්‍යවරයා
Minister of Agriculture, Irrigation, Agrarian Development, Animal Production and Development and Environmental Affairs

කාණ්ඩය අනුව වියදම් සාරාංශය / Category wise Expenditure Summary

| කාණ්ඩ අංකය Object No | කාණ්ඩය Object | 2012 සත්‍ය වියදම් (වැරදිය) Actual Expenditure (Rs.) | 2013 ඇස්තමේන්තුව (වැරදිය) Estimate (Rs.) | 2014 ඇස්තමේන්තුව (වැරදිය) Estimate (Rs.) | 2015 ප්‍රථමානුමාන (වැරදිය) Projection (Rs) | 2016 ප්‍රථමානුමාන (වැරදිය) Projection (Rs) |
|-------------------------|--|---|---|---|---|---|
| | පුනරාවර්තන වියදම් Recurrent Expenditure | 28,854,652 | 41,922,000 | 39,037,000 | 41,761,125 | 44,728,621 |
| 10 | පෞද්ගලික වටිනාකම Personal Emoluments | 17,583,132 | 18,677,000 | 23,997,000 | 25,217,125 | 26,530,221 |
| 11 | ගමන් වියදම් Travelling Expenses | 1,075,448 | 1,960,000 | 1,350,000 | 1,485,000 | 1,633,500 |
| 12 | සැපයුම් Supplies | 4,878,031 | 8,090,000 | 5,760,000 | 6,336,000 | 6,969,600 |
| 13 | නඩත්තු වියදම් Maintenance Expenditure | 2,615,420 | 6,825,000 | 4,750,000 | 5,225,000 | 5,747,500 |
| 14 | ගිවිසුම්ගත සේවා Contractual Services | 1,909,913 | 4,150,000 | 2,210,000 | 2,431,000 | 2,674,100 |
| 17 | වෙනත් පුනරාවර්තන වියදම් Other Recurrent Expenditure | 792,708 | 2,220,000 | 970,000 | 1,067,000 | 1,173,700 |
| | මූලධන වියදම් Capital Expenditure | 87,305,635 | 120,200,000 | 118,930,000 | 0 | 0 |
| 20 | පුනරුත්ථාපනය හා වැඩි දි.නි. Rehabilitation and Improvement of Capital Assets | 6,466,937 | 22,000,000 | 20,880,000 | 0 | 0 |
| 21 | මූලධන වත්කම් අත්පත් කර ගැනීම Acquisition of Capital Assets | 720,140 | 200,000 | 50,000 | 0 | 0 |
| 25 | වෙනත් මූලධන වියදම් Other Capital Expenditure | 80,118,558 | 98,000,000 | 98,000,000 | 0 | 0 |
| | මුළු වියදම් එකතුව Total Expenditure | 116,160,287 | 162,122,000 | 157,967,000 | 41,761,125 | 44,728,621 |

| මූල්‍යකරණය Financing | 2012 සත්‍ය වියදම් (වැරදිය) Actual Expenditure (Rs.) | 2013 ඇස්තමේන්තුව (වැරදිය) Estimate (Rs.) | 2014 ඇස්තමේන්තුව (වැරදිය) Estimate (Rs.) |
|--|---|---|---|
| විසර්ජන පනත / Appropriation act | | | |
| 11 දේශීය අරමුදල / Domestic fund | 115,374,287 | 161,336,000 | 157,181,000 |
| විශේෂ නීති සේවා / Special law services | | | |
| 21 දේශීය අරමුදල / Domestic fund | 786,000 | 786,000 | 786,000 |
| මුළු මූල්‍යකරණය / Total financing | 116,160,287 | 162,122,000 | 157,967,000 |

ශීර්ෂය / Head - 313

කෘෂිකර්ම, වාරිමාර්ග, ගොවිජන සංවර්ධන, සත්ව නිෂ්පාදන හා සංවර්ධන සහ පරිසර කටයුතු අමාත්‍යවරයා
Minister of Agriculture, Irrigation, Agrarian Development, Animal Production and Development and Environmental Affairs

313 - ශීර්ෂ සේවා නියුක්ති විස්තරය
Summary of cadre of the head 313

| පනසුරු Staff Category | 2013 අනුමත සේවක සංඛ්‍යාව No. of Approved Cadre | 2013 ඇස්තමේන්තුව Estimated Cadre | 2014 ඇස්තමේන්තුව Estimated Cadre |
|-----------------------------------|---|---|---|
| ඒයඒඩ් මට්ටම Senior Level | 6 | 5 | 6 |
| තෘතීය මට්ටම Tertiary Level | 3 | 4 | 4 |
| ද්විතීය මට්ටම Secondary Level | 39 | 27 | 42 |
| ප්‍රාථමික මට්ටම Primary Level | 14 | 14 | 13 |
| මුළු සේවක සංඛ්‍යාව Total Cadre | 62 | 50 | 65 |

313-3-1 - ව්‍යාපෘති සේවා නියුක්ති විස්තරය
Cadre of the project 313-3-1

| පනසුරු Staff Category | 2013 අනුමත සේවක සංඛ්‍යාව No. of Approved Cadre | 2013 ඇස්තමේන්තුව Estimated Cadre | 2014 ඇස්තමේන්තුව Estimated Cadre |
|-----------------------------------|---|---|---|
| ඒයඒඩ් මට්ටම Senior Level | 0 | 1 | 1 |
| තෘතීය මට්ටම Tertiary Level | 2 | 3 | 3 |
| ද්විතීය මට්ටම Secondary Level | 0 | 2 | 2 |
| ප්‍රාථමික මට්ටම Primary Level | 3 | 5 | 5 |
| මුළු සේවක සංඛ්‍යාව Total Cadre | 5 | 11 | 11 |

313-3-2 - ව්‍යාපෘති සේවා නියුක්ති විස්තරය
Cadre of the project 313-3-2

| පනසුරු Staff Category | 2013 අනුමත සේවක සංඛ්‍යාව No. of Approved Cadre | 2013 ඇස්තමේන්තුව Estimated Cadre | 2014 ඇස්තමේන්තුව Estimated Cadre |
|-----------------------------------|---|---|---|
| ඒයඒඩ් මට්ටම Senior Level | 6 | 4 | 5 |
| තෘතීය මට්ටම Tertiary Level | 1 | 1 | 1 |
| ද්විතීය මට්ටම Secondary Level | 39 | 25 | 40 |
| ප්‍රාථමික මට්ටම Primary Level | 11 | 9 | 8 |
| මුළු සේවක සංඛ්‍යාව Total Cadre | 57 | 39 | 54 |

ශීර්ෂය / Head - 313

කෘෂිකර්ම, වාරිමාර්ග, ගොවිජන සංවර්ධන, සත්ව නිෂ්පාදන හා සංවර්ධන සහ පරිසර කටයුතු අමාත්‍යවරයා
 Minister of Agriculture, Irrigation, Agrarian Development, Animal Production & Development and
 Environmental Affairs

වැඩ සටහන / Programme - 3 පළාත් සභා පරිපාලනය / Provincial Administration
 ව්‍යාපෘතිය / Project - 1

සාමාන්‍ය පරිපාලන හා ආයතනික සේවා - (අමාත්‍යතුමාගේ කාර්යාලය)
 General Administration and Establishment Services (Minister's Office)

| වැඩසටහන / Programme | ව්‍යාපෘතිය / Project | උප ව්‍යාපෘතිය / Sub Project | වැය විෂය / Object Code | අයිතමය / Item | 2012 සහ වැය (රුපියල්) Actual Expenditure (Rs.) | 2013 ඇස්තමේන්තු (රුපියල්) Estimate (Rs.) | 2014 ඇස්තමේන්තු (රුපියල්) Estimate (Rs.) | 2015 ප්‍රථමානුමාන (රුපියල්) Projection (Rs) | 2016 ප්‍රථමානුමාන (රුපියල්) Projection (Rs) |
|---------------------|----------------------|-----------------------------|------------------------|---|---|--|--|---|---|
| | | | | පුනරාවර්තන වියදම් Recurrent Expenditure | 10,256,470 | 13,035,000 | 11,198,000 | 12,067,650 | 13,018,259 |
| | | | | පෞද්ගලික පඩි නඩි Personal Emoluments | 4,047,879 | 4,195,000 | 4,608,000 | 4,818,650 | 5,044,359 |
| 3 | 1 | 0 | 1001 | වැටුප් හා වේතන Salaries & Wages | 2,643,831 | 2,674,000 | 2,674,000 | 2,740,850 | 2,809,371 |
| 3 | 1 | 0 | 1002 | අතිකාල හා නිවාඩු දින වැටුප් Overtime and Holiday Payments | 333,752 | 400,000 | 620,000 | 632,400 | 645,048 |
| 3 | 1 | 0 | 1003 | වෙනත් දීමනා Other Allowances | 1,070,296 | 1,121,000 | 1,314,000 | 1,445,400 | 1,589,940 |
| | | | | ගමන් වියදම් Travelling Expenses | 461,500 | 700,000 | 600,000 | 660,000 | 726,000 |
| 3 | 1 | 0 | 1101 | දේශීය Domestic | 461,500 | 700,000 | 600,000 | 660,000 | 726,000 |
| | | | | පැයවිම් Supplies | 3,285,311 | 3,460,000 | 2,560,000 | 2,816,000 | 3,097,600 |
| 3 | 1 | 0 | 1201 | ලිපිපුව සහ කාර්යාලීය අවශ්‍යතා Stationery and Office Requisites | 66,055 | 300,000 | 400,000 | 440,000 | 484,000 |
| 3 | 1 | 0 | 1202 | ඉන්ධන Fuel | 3,203,866 | 3,000,000 | 2,000,000 | 2,200,000 | 2,420,000 |
| 3 | 1 | 0 | 1203 | ආහාර හා නිල ඇඳුම් Diets and Uniforms | 0 | 10,000 | 0 | 0 | 0 |
| 3 | 1 | 0 | 1205 | වෙනත් Others | 15,390 | 100,000 | 110,000 | 121,000 | 133,100 |
| 3 | 1 | 0 | 1206 | යාන්ත්‍රික හා විදුලි උපකරණ Mechanical & Electrical Goods | 0 | 50,000 | 50,000 | 55,000 | 60,500 |
| | | | | මඩිනම් වියදම් Maintenance Expenditure | 1,528,083 | 3,400,000 | 2,350,000 | 2,585,000 | 2,843,500 |
| 3 | 1 | 0 | 1301 | වාහන Vehicles | 1,472,924 | 3,000,000 | 2,000,000 | 2,200,000 | 2,420,000 |
| 3 | 1 | 0 | 1302 | යන්ත්‍ර හා යන්ත්‍රෝපකරණ Plant and Machinery & Equipment | 44,549 | 300,000 | 300,000 | 330,000 | 363,000 |
| 3 | 1 | 0 | 1303 | නොඩනැගිලි Buildings | 0 | 50,000 | 0 | 0 | 0 |
| 3 | 1 | 0 | 1304 | වෙනත් Others | 10,610 | 50,000 | 50,000 | 55,000 | 60,500 |
| | | | | නිවැසුම් සේවා Contractual Services | 719,980 | 1,060,000 | 860,000 | 946,000 | 1,040,600 |
| 3 | 1 | 0 | 1402 | තැපැල් හා සන්නිවේදන Postal and Communication Service | 449,705 | 600,000 | 500,000 | 550,000 | 605,000 |
| 3 | 1 | 0 | 1403 | විදුලිය හා ජලය Electricity and Water | 16,628 | 100,000 | 0 | 0 | 0 |
| 3 | 1 | 0 | 1405 | වෙනත් Others | 253,647 | 360,000 | 360,000 | 396,000 | 435,600 |
| | | | | වෙනත් පුනරාවර්තන වියදම් Other Recurrent Expenditure | 213,717 | 220,000 | 220,000 | 242,000 | 266,200 |
| 3 | 1 | 0 | 1703 | වෙනත් Others | 213,717 | 220,000 | 220,000 | 242,000 | 266,200 |

ශීර්ෂය / Head - 313

කෘෂිකර්ම, වාරිමාර්ග, ගොවිජන සංවර්ධන, සත්ව නිෂ්පාදන හා සංවර්ධන සහ පරිසර සටහනු ඇමාත්‍යවරයා
 Minister of Agriculture, Irrigation, Agrarian Development, Animal Production & Development and Environmental Affairs

වැඩ සටහන / Programme - 3 පළාත් සභා පරිපාලනය / Provincial Administration

ව්‍යාපෘතිය / Project - 1

සාමාන්‍ය පරිපාලනය හා ආයතනික සේවා - (ඇමාත්‍යතුමාගේ කාර්යාලය)
 General Administration and Establishment Services (Minister's Office)

| වැඩසටහන / Programme | ව්‍යාපෘතිය / Project | ප්‍රධාන ව්‍යාපෘතිය / Sub Project | වැඩ විෂය / Object Code | අයිතමය / Item | 2012 සත්‍ය වියදම් (රුපියල) Actual Expenditure (Rs.) | 2013 ඇස්තමේන්තු (රුපියල) Estimate (Rs.) | 2014 ඇස්තමේන්තු (රුපියල) Estimate (Rs.) | 2015 ප්‍රඥාප්ත (රුපියල) Projection (Rs.) | 2016 ප්‍රඥාප්ත (රුපියල) Projection (Rs.) |
|---------------------|----------------------|----------------------------------|------------------------|--|--|---|---|--|--|
| | | | | මූලධන වියදම් Capital Expenditure | 0 | 500,000 | 130,000 | 0 | 0 |
| | | | | මූලධන වත්කම් පුනරුත්ථාපනය හා වැඩි දියුණු කිරීම Rehabilitation & Improvement of Capital Assets | 0 | 500,000 | 130,000 | 0 | 0 |
| 3 | 1 | 0 | 2003 | වාහන Vehicles | | 500,000 | 130,000 | | |
| | | | | ව්‍යාපෘතියේ මුළු වියදම් එකතුව Project Total | 10,256,470 | 13,535,000 | 11,328,000 | 12,067,650 | 13,018,259 |

මුදල් යෙදවීම -
 Financing -

| | | | | | |
|-----------------------------------|------------|------------|------------|------------|------------|
| 11 දේශීය අරමුදල් Domestic Fund | 10,256,470 | 13,535,000 | 11,328,000 | 12,067,650 | 13,018,259 |
|-----------------------------------|------------|------------|------------|------------|------------|

කෘෂිකර්ම, වාරිමාර්ග, ගොවිජන සංවර්ධන, සත්ව නිෂ්පාදන හා සංවර්ධන සහ පරිසර කටයුතු අමාත්‍යවරයා
Minister of Agriculture, Irrigation, Agrarian Development, Animal Production & Development and Environmental Affairs

වැඩ සටහන / Programme - 3 පළාත් සභා පරිපාලනය / Provincial Administration
ව්‍යාපෘතිය / Project - 2
සාමාන්‍ය පරිපාලනය හා ආයතනික සේවා - (අමාත්‍යාංශ කාර්යාලය)
General Administration and Establishment Services (Ministry Office)

| වැඩසටහන / Programme ව්‍යාපෘතිය / Project උප ව්‍යාපෘතිය / Sub Project වැඩ විෂය / Object Code අයිතමය / Item | කාණ්ඩය/ වැඩ විෂය විස්තරය Category / Object Code Description | 2012 සත්‍ය වියදම (වැටියලි) Actual Expenditure (Rs.) | 2013 ඇස්තමේන්තු (වැටියලි) Estimate (Rs.) | 2014 ඇස්තමේන්තු (වැටියලි) Estimate (Rs.) | 2015 ප්‍රචේතනය (වැටියලි) Projection (Rs.) | 2016 ප්‍රචේතනය (වැටියලි) Projection (Rs.) |
|---|--|--|--|--|---|---|
| | පුනරාවර්තන වියදම් Recurrent Expenditure | 18,598,182 | 28,887,000 | 27,839,000 | 29,693,475 | 31,710,362 |
| | පෞද්ගලික වඩි නඩි Personal Emoluments | 13,535,253 | 14,482,000 | 19,389,000 | 20,398,475 | 21,485,862 |
| 3 2 0 1001 | වැටුප් හා වේතන Salaries & Wages | 8,667,962 | 9,224,000 | 11,859,000 | 12,155,475 | 12,459,362 |
| 3 2 0 1002 | අතිකාල හා නිවාඩු දින වැටුප් Overtime and Holiday Payments | 578,636 | 800,000 | 500,000 | 510,000 | 520,200 |
| 3 2 0 1003 | වෙනත් දීමනා Other Allowances | 4,288,655 | 4,458,000 | 7,030,000 | 7,733,000 | 8,506,300 |
| | ගමන් වියදම් Travelling Expenses | 613,948 | 1,260,000 | 750,000 | 825,000 | 907,500 |
| 3 2 0 1101 | දේශීය Domestic | 613,948 | 1,260,000 | 750,000 | 825,000 | 907,500 |
| | බැරපිටි Supplies | 1,592,720 | 4,630,000 | 3,200,000 | 3,520,000 | 3,872,000 |
| 3 2 0 1201 | ලිපිදර්ශ හා කාර්යාලීය අවශ්‍යතා Stationery and Office Requisites | 358,603 | 700,000 | 700,000 | 770,000 | 847,000 |
| 3 2 0 1202 | ඉන්ධන Fuel | 1,204,217 | 3,600,000 | 2,500,000 | 2,750,000 | 3,025,000 |
| 3 2 0 1203 | ආහාර හා නිල ඇඳුම් Diets and Uniforms | 26,980 | 30,000 | 0 | 0 | 0 |
| 3 2 0 1205 | වෙනත් Others | 1,320 | 100,000 | 0 | 0 | 0 |
| 3 2 0 1206 | යාන්ත්‍රික හා විදුලි උපකරණ Mechanical & Electrical Goods | 1,600 | 200,000 | 0 | 0 | 0 |
| | නඩිත්තු වියදම් Maintenance Expenditure | 1,087,337 | 3,425,000 | 2,400,000 | 2,640,000 | 2,904,000 |
| 3 2 0 1301 | වාහන Vehicles | 879,649 | 3,025,000 | 2,000,000 | 2,200,000 | 2,420,000 |
| 3 2 0 1302 | ගන්ත්‍ර හා යන්ත්‍රෝපකරණ Plant and Machinery & Equipment | 199,713 | 300,000 | 400,000 | 440,000 | 484,000 |
| 3 2 0 1303 | නොඩනැගිලි Buildings | 0 | 50,000 | 0 | 0 | 0 |
| 3 2 0 1304 | වෙනත් Others | 7,975 | 50,000 | 0 | 0 | 0 |
| | නිවැසුම්ගත සේවා Contractual Services | 1,189,933 | 3,090,000 | 1,350,000 | 1,485,000 | 1,633,500 |
| 3 2 0 1402 | තැපැල් හා සන්නිවේදන Postal and Communication Service | 653,159 | 850,000 | 850,000 | 935,000 | 1,028,500 |
| 3 2 0 1403 | විදුලිය හා ජලය Electricity and Water | 319,013 | 540,000 | 0 | 0 | 0 |
| 3 2 0 1404 | බදු කුලී හා පළාත් පාලන ආයතන බදු Rents and Local Taxes | 0 | 500,000 | 0 | 0 | 0 |
| 3 2 0 1405 | වෙනත් Others | 217,761 | 1,200,000 | 500,000 | 550,000 | 605,000 |
| | වෙනත් පුනරාවර්තන වියදම් Other Recurrent Expenditure | 578,991 | 2,000,000 | 750,000 | 825,000 | 907,500 |
| 3 2 0 1703 | වෙනත් Others | 578,991 | 2,000,000 | 750,000 | 825,000 | 907,500 |

කෘෂිකර්ම, වාරිමාර්ග, ගොවිජන සංවර්ධන, සත්ව නිෂ්පාදන හා සංවර්ධන සහ පරිසර කටයුතු අමාත්‍යවරයා
Minister of Agriculture, Irrigation, Agrarian Development, Animal Production & Development and Environmental Affairs


වැව් සටහන / Programme - 3 පළාත් සභා පරිපාලනය / Provincial Administration
ව්‍යාපෘතිය / Project - 2

සාමාන්‍ය පරිපාලන සහ ආයතනික සේවා - (අමාත්‍යාංශ කාර්යාලය)
General Administration and Establishment Services (Ministry Office)

| වැව් සටහන / Programme ව්‍යාපෘතිය / Project උප ව්‍යාපෘතිය / Sub Project වැව් විෂය / Object Code අයිතමය / Item | කාණ්ඩය / වැව් විෂය විස්තරය Category / Object Code Description | 2012 සත්‍ය වියදම (වැවියල්) Actual Expenditure (Rs.) | 2013 ඇස්තමේන්තු (වැවියල්) Estimate (Rs.) | 2014 ඇස්තමේන්තු (වැවියල්) Estimate (Rs.) | 2015 ප්‍රචේතනය (වැවියල්) Projection (Rs.) | 2016 ප්‍රචේතනය (වැවියල්) Projection (Rs.) |
|--|---|--|--|--|---|---|
| | මූලධන වියදම් Capital Expenditure | 87,305,635 | 119,700,000 | 118,800,000 | 0 | 0 |
| | මූලධන වත්කම් පුනරුත්ථාපනය හා වැඩි දියුණු කිරීම් Rehabilitation & Improvement of Capital Assets | 6,466,937 | 21,500,000 | 20,750,000 | 0 | 0 |
| 3 2 0 | 2003 වාහන Vehicles | | 1,000,000 | 250,000 | | |
| 3 2 1 | 2004 කෘෂිකර්ම සංවර්ධනය Agriculture Development | | 3,000,000 | 3,000,000 | | |
| 3 2 2 | 2004 වාරිමාර්ග සංවර්ධනය Irrigation Development | 656,003 | 7,000,000 | 7,000,000 | | |
| 3 2 1 | 2005 සත්ව නිෂ්පාදන සංවර්ධනය Livestock Development | 2,306,835 | 3,000,000 | 3,000,000 | | |
| 3 2 2 | 2005 පරිසර කටයුතු Environment activities | 3,504,099 | 7,500,000 | 7,500,000 | | |
| | මූලධන වත්කම් අත්පත් කර ගැනීම Acquisition of Capital Assets | 720,140 | 200,000 | 50,000 | 0 | 0 |
| 3 2 0 | 2102 ශ්‍රී බඩු හා කාර්යාල උපකරණ Furniture & Office Equipment | 720,140 | 200,000 | 50,000 | | |
| | වෙනත් මූලධන වියදම් Other Capital Expenses | 80,118,558 | 98,000,000 | 98,000,000 | 0 | 0 |
| 3 2 1 | 2502 කෘෂිකර්ම සංවර්ධනය Agriculture Development | 41,137,384 | 42,000,000 | 42,000,000 | | |
| 3 2 2 | 2502 වාරිමාර්ග සංවර්ධනය Irrigation Development | 21,987,707 | 31,000,000 | 31,000,000 | | |
| 3 2 3 | 2502 සත්ව නිෂ්පාදන සංවර්ධනය Livestock Development | 16,993,467 | 25,000,000 | 25,000,000 | | |
| | ව්‍යාපෘතියේ මුළු වියදම් එකතුව Project Total | 105,903,817 | 148,587,000 | 146,639,000 | 29,693,475 | 31,710,362 |

මුදල් යෙදවීම -
Financing -

| | | | | | |
|-----------------------------------|-------------|-------------|-------------|------------|------------|
| දේශීය අරමුදල් 11 Domestic Fund | 105,903,817 | 148,587,000 | 146,639,000 | 29,693,475 | 31,710,362 |
|-----------------------------------|-------------|-------------|-------------|------------|------------|



කෘෂිකර්ම දෙපාර්තමේන්තුව

මෙහෙවර ප්‍රකාශය


දකුණු පළාත තුළ ජීවත්වන ජනතාවගේ ජීවන තත්ත්වය වර්ධනය කිරීමට, යහපාලන ප්‍රතිපත්තිවලට විශේෂ අවධානය යොමු කරමින් ගොවි ජනතාවට අවශ්‍ය යෙදවුම් හා සේවා ලබා දෙමින් තාක්ෂණික මග පෙන්වීම ලබා දීම.

කාර්යයන්:

- ඵලදායීතාව ඉහල නැංවීම (සාමන්‍ය අස්වැන්න වැඩි කිරීම , නිෂ්පාදන වියදම අඩු කිරීම)
- නිෂ්පාදනය වැඩි කිරීමට පහසුකම් සැලසීම (වාණිජ මට්ටමේ ගෙවතු සංවර්ධනය, පාරිසරික සම්බලිතතාවය ඇති කරන ගෙවතු සංවර්ධනය ලාභය උපරිම ලෙස ලබා ගන්නා ගෙවතු)
- නව තාක්ෂණය හඳුන්වා දීම. (තත්ත්වයෙන් උසස් රෝපණ ඉවයය නිෂ්පාදනය , පසු අස්වනු හානිය අවම කිරීම)
- පරිසර හිතකාමී කෘෂිකර්මාන්තයක් (පරිසර හිතකාමී ක්‍රම භාවිතය , පොහොර භාවිතය)
- ධාරිතා සංවර්ධනය (තරුණ ගොවි සමාජ පිහිටුවීම, ව්‍යාප්ත කාර්යාල සංවර්ධනය, ගොවිපල ඵලදායීතාව ඉහල නැංවීම.
- යහ පාලනය

දෙපාර්තමේන්තුවේ වගකීම හා කර්තව්‍යයන් අයවැය කාර්යයන් උදෙසා පහත සඳහන් වැඩ සටහන් හා ව්‍යාපෘති යටතේ වර්ග කර ඇත.

- | | |
|-------------------|---------------------------------------|
| 03 වැනි වැඩසටහන | - පළාත් සභා පරිපාලනය |
| 2 වැනි ව්‍යාපෘතිය | - සාමාන්‍ය පරිපාලනය හා ආයතනික සේවා. |
| 44 වැනි වැඩසටහන | - කෘෂිකර්ම සංවර්ධනය |
| 2 වැනි ව්‍යාපෘතිය | - කෘෂිකර්ම සංවර්ධනය හා ව්‍යාප්ති සේවා |
| 3 වැනි ව්‍යාපෘතිය | - කෘෂිකර්ම පුහුණු හා අධ්‍යාපන |



DEPARTMENT OF AGRICULTURE

Mission

Ensure the availability of agricultural input & services with technical guidance to farmer community to improve livelihood of the people in the province with special attention to good governance principles.

Functions

- Involvement & facilitation in crop production. (Increased household & commercial scale production, sustained household production, Development profit oriented government model farms)
- Productivity improvement. (Increased average yield, reduced cost of production)
- Introduction of new technology. (Increased availability of quality guaranteed planting materials, Reduced post harvest losses)
- Ensure the environmental friendly of agriculture. (Eco friendly practices used by farmers, More organic matter used by farmers)

Responsibilities and activities of the Department are categorized under the following Programmes and projects for budgetary purpose.

| | |
|--------------|--|
| Programme 03 | - Provincial Administration |
| Project 2 | - General Administration & Establishment Services. |
| Programme 44 | - Agriculture Development |
| Project 2 | - Agriculture Development & Extension Services. |
| Project 3 | - Agriculture Education & Training |

ශීර්ෂය / Head - 314 - කෘෂිකර්ම දෙපාර්තමේන්තුව / Department of Agriculture
වැඩසටහන් සහ ව්‍යාපෘති අනුව වියදම් සාරාංශය
Summary of expenditure under the programmes and projects

| වැඩසටහන් අංකය Programme No | වැඩසටහන් / ව්‍යාපෘති නාමය Programme / Project | 2012 සත්‍ය වියදම් (රුපියල්) Actual Expenditure (Rs.) | 2013 ඇස්තමේන්තුව (රුපියල්) Estimate (Rs.) | 2014 ඇස්තමේන්තුව (රුපියල්) Estimate (Rs.) | 2015 ප්‍රථමානුමාන (රුපියල්) Projection (Rs) | 2016 ප්‍රථමානුමාන (රුපියල්) Projection (Rs) |
|-------------------------------|---|---|---|---|---|---|
| | පුනරාවර්තන වියදම් Recurrent Expenditure | 151,648,922 | 175,186,000 | 188,078,000 | 199,886,175 | 212,701,097 |
| 3 | පළාත් සභා පරිපාලනය Provincial Administration | 21,983,183 | 26,863,000 | 31,002,000 | 32,962,125 | 35,090,361 |
| 2 | සාමාන්‍ය පරිපාලනය හා ආයතනික සේවා General Administration and Establishment Services | 21,983,183 | 26,863,000 | 31,002,000 | 32,962,125 | 35,090,361 |
| 44 | කෘෂිකර්ම සංවර්ධනය Agriculture Development | 129,665,739 | 148,323,000 | 157,076,000 | 166,924,050 | 177,610,736 |
| 2 | කෘෂිකර්ම සංවර්ධනය හා ව්‍යාප්ති සේවා Agriculture Development & Extention Services | 96,959,119 | 107,619,000 | 122,821,000 | 130,565,900 | 138,972,160 |
| 3 | කෘෂිකර්ම පුහුණු හා අධ්‍යාපන Agriculture Education & Training | 32,706,620 | 40,704,000 | 34,255,000 | 36,358,150 | 38,638,576 |
| | මූලික වියදම් Capital Expenditure | 3,000,000 | 0 | 0 | 0 | 0 |
| 44 | කෘෂිකර්ම සංවර්ධනය Agriculture Development | 3,000,000 | 0 | 0 | 0 | 0 |
| 2 | කෘෂිකර්ම සංවර්ධනය හා ව්‍යාප්ති සේවා Agriculture Development & Extention Services | 3,000,000 | 0 | 0 | 0 | 0 |
| | මුළු වියදම් එකතුව Total Expenditure | 154,648,922 | 175,186,000 | 188,078,000 | 199,886,175 | 212,701,097 |

කාණ්ඩය අනුව වියදම් සාරාංශය / Category wise Expenditure Summary

| කාණ්ඩ අංකය Object No | කාණ්ඩය Object | 2012 සත්‍ය වියදම් (රුපියල්) Actual Expenditure (Rs.) | 2013 ඇස්තමේන්තුව (රුපියල්) Estimate (Rs.) | 2014 ඇස්තමේන්තුව (රුපියල්) Estimate (Rs.) | 2015 ප්‍රථමානුමාන (රුපියල්) Projection (Rs) | 2016 ප්‍රථමානුමාන (රුපියල්) Projection (Rs) |
|-------------------------|--|---|---|---|---|---|
| | පුනරාවර්තන වියදම් Recurrent Expenditure | 151,648,922 | 175,186,000 | 188,078,000 | 199,886,175 | 212,701,097 |
| 10 | පෞද්ගලික පඩි නඩි Personal Emoluments | 124,170,348 | 131,285,000 | 150,128,000 | 158,141,175 | 166,781,597 |
| 11 | ගමන් වියදම් Travelling Expenses | 8,330,113 | 11,100,000 | 9,550,000 | 10,505,000 | 11,555,500 |
| 12 | සැපයීම් Supplies | 5,660,940 | 9,275,000 | 8,850,000 | 9,735,000 | 10,708,500 |
| 13 | නඩත්තු වියදම් Maintenance Expenditure | 8,918,549 | 14,575,000 | 12,850,000 | 14,135,000 | 15,548,500 |
| 14 | ගිවිසුම්ගත සේවා Contractual Services | 4,351,712 | 8,250,000 | 6,100,000 | 6,710,000 | 7,381,000 |
| 17 | වෙනත් පුනරාවර්තන වියදම් Other Recurrent Expenditure | 217,260 | 701,000 | 600,000 | 660,000 | 726,000 |
| | මූලික වියදම් Capital Expenditure | 3,000,000 | 0 | 0 | 0 | 0 |
| 25 | වෙනත් මූලික වියදම් Other Capital Expenditure | 3,000,000 | 0 | 0 | 0 | 0 |
| | මුළු වියදම් එකතුව Total Expenditure | 154,648,922 | 175,186,000 | 188,078,000 | 199,886,175 | 212,701,097 |

ශීර්ෂය / Head - 314 - කෘෂිකර්ම දෙපාර්තමේන්තුව / Department of Agriculture

| මූල්‍යකරණය Financing | 2012 | 2013 | 2014 |
|--|---|---|---|
| | සත්‍ය වියදම් (රුපියල්) Actual Expenditure (Rs.) | ඇස්තමේන්තුව (රුපියල්) Estimate (Rs.) | ඇස්තමේන්තුව (රුපියල්) Estimate (Rs.) |
| විකර්ෂන පනත / Appropriation act | | | |
| 11 දේශීය අරමුදල් / Domestic fund | 154,648,922 | 175,186,000 | 188,078,000 |
| විශේෂ නීති සේවා / Special law services | | | |
| 21 දේශීය අරමුදල් / Domestic fund | 0 | 0 | 0 |
| මුළු මූල්‍යකරණය / Total financing | 154,648,922 | 175,186,000 | 188,078,000 |

314 - ශීර්ෂ සේවා නියුක්ති විස්තරය
Summary of cadre of the head 314

| පනත / Staff Category | 2013 අනුමත සේවක සංඛ්‍යාව No. of Approved Cadre | 2013 ඇස්තමේන්තුව Estimated Cadre | 2014 ඇස්තමේන්තුව Estimated Cadre |
|---|--|---|--|
| සීනියර මට්ටම Senior Level | 15 | 10 | 12 |
| තෘතීය මට්ටම Tertiary Level | 16 | 9 | 5 |
| ද්විතීය මට්ටම Secondary Level | 336 | 192 | 275 |
| ප්‍රාථමික මට්ටම Primary Level | 198 | 190 | 156 |
| මුළු සේවක සංඛ්‍යාව Total Cadre | 565 | 401 | 448 |

314-3-2 - ව්‍යාපෘති සේවා නියුක්ති විස්තරය
Cadre of the project 314-3-2

| පනත / Staff Category | 2013 අනුමත සේවක සංඛ්‍යාව No. of Approved Cadre | 2013 ඇස්තමේන්තුව Estimated Cadre | 2014 ඇස්තමේන්තුව Estimated Cadre |
|---|--|---|--|
| සීනියර මට්ටම Senior Level | 3 | 2 | 2 |
| තෘතීය මට්ටම Tertiary Level | 1 | 1 | 2 |
| ද්විතීය මට්ටම Secondary Level | 48 | 29 | 45 |
| ප්‍රාථමික මට්ටම Primary Level | 18 | 17 | 17 |
| මුළු සේවක සංඛ්‍යාව Total Cadre | 70 | 49 | 66 |

ශීර්ෂය / Head - 314 - කෘෂිකර්ම දෙපාර්තමේන්තුව / Department of Agriculture

314-44-2 - ව්‍යාපෘති සේවා නියුක්ති විස්තරය
Cadre of the project 314-44-2

| තනතුර Staff Category | 2013 අනුමත සේවක සංඛ්‍යාව No. of Approved Cadre | 2013 ඇස්තමේන්තුව Estimated Cadre | 2014 ඇස්තමේන්තුව Estimated Cadre |
|-----------------------------------|--|---|--|
| ජ්‍යෙෂ්ඨ මට්ටම Senior Level | 12 | 8 | 10 |
| තෘතීය මට්ටම Tertiary Level | 15 | 8 | 3 |
| ද්විතීය මට්ටම Secondary Level | 265 | 146 | 209 |
| ප්‍රාථමික මට්ටම Primary Level | 69 | 60 | 59 |
| මුළු සේවක සංඛ්‍යාව Total Cadre | 361 | 222 | 281 |

314-44-3 - ව්‍යාපෘති සේවා නියුක්ති විස්තරය
Cadre of the project 314-44-3

| තනතුර Staff Category | 2013 අනුමත සේවක සංඛ්‍යාව No. of Approved Cadre | 2013 ඇස්තමේන්තුව Estimated Cadre | 2014 ඇස්තමේන්තුව Estimated Cadre |
|-----------------------------------|--|---|--|
| ජ්‍යෙෂ්ඨ මට්ටම Senior Level | 0 | 0 | 0 |
| තෘතීය මට්ටම Tertiary Level | 0 | 0 | 0 |
| ද්විතීය මට්ටම Secondary Level | 23 | 17 | 21 |
| ප්‍රාථමික මට්ටම Primary Level | 111 | 113 | 80 |
| මුළු සේවක සංඛ්‍යාව Total Cadre | 134 | 130 | 101 |

හිරිසෙ / Head - 314 - කෘෂිකර්ම දෙපාර්තමේන්තුව / Department of Agriculture
 වැඩ සටහන / Programme - 3 පළාත් සභා පරිපාලනය / Provincial Administration
 ව්‍යාපෘතිය / Project - 2
 සාමාන්‍ය පරිපාලනය හා ආයතනික සේවා / General Administration & Establishment Services

| වැඩසටහන / Programme | ව්‍යාපෘතිය / Project | උප ව්‍යාපෘතිය / Sub Project | වැඩ විෂය / Object Code | අයිතමය / Item | 2012 සත්‍ය වියදම් (රුපියල්) Actual Expenditure (Rs.) | 2013 අැස්තමේන්තුව (රුපියල්) Estimate (Rs.) | 2014 අැස්තමේන්තුව (රුපියල්) Estimate (Rs.) | 2015 පුරෝකථන (රුපියල්) Projection (Rs.) | 2016 පුරෝකථන (රුපියල්) Projection (Rs.) |
|---------------------|----------------------|-----------------------------|------------------------|--|---|--|--|---|---|
| | | | | පුනරාවර්තන වියදම් Recurrent Expenditure | 21,983,183 | 26,863,000 | 31,002,000 | 32,962,125 | 35,090,361 |
| | | | | පෞද්ගලික පවි කඩ Personal Emoluments | 16,800,965 | 18,188,000 | 24,002,000 | 25,262,125 | 26,620,361 |
| 3 | 2 | 0 | 1001 | වැටුප් හා වේතන Salaries & Wages | 10,729,504 | 10,669,000 | 13,601,000 | 13,941,025 | 14,289,551 |
| 3 | 2 | 0 | 1002 | අතිකාල හා නිවාඩු දින වැටුප් Overtime and Holiday Payments | 558,492 | 1,500,000 | 1,500,000 | 1,530,000 | 1,560,600 |
| 3 | 2 | 0 | 1003 | වෙනත් දීමනා Other Allowances | 5,512,969 | 6,019,000 | 8,901,000 | 9,791,100 | 10,770,210 |
| | | | | ගමන් වියදම් Travelling Expenses | 541,249 | 800,000 | 750,000 | 825,000 | 907,500 |
| 3 | 2 | 0 | 1101 | දේශීය Domestic | 541,249 | 800,000 | 750,000 | 825,000 | 907,500 |
| | | | | පැයවුම් Supplies | 1,691,809 | 1,925,000 | 2,300,000 | 2,530,000 | 2,783,000 |
| 3 | 2 | 0 | 1201 | ලිපිද්‍රව්‍ය හා කාර්යාලීය අවශ්‍යතා Stationery and Office Requisites | 492,347 | 700,000 | 700,000 | 770,000 | 847,000 |
| 3 | 2 | 0 | 1202 | ඉන්ධන Fuel | 1,025,163 | 750,000 | 1,200,000 | 1,320,000 | 1,452,000 |
| 3 | 2 | 0 | 1203 | ආහාර හා නිල ඇඳුම් Diets and Uniforms | 27,550 | 75,000 | 0 | 0 | 0 |
| 3 | 2 | 0 | 1205 | වෙනත් Others | 94,974 | 200,000 | 200,000 | 220,000 | 242,000 |
| 3 | 2 | 0 | 1206 | යාන්ත්‍රික හා විදුලි උපකරණ Mechanical & Electrical Goods | 51,775 | 200,000 | 200,000 | 220,000 | 242,000 |
| | | | | කඩිනම වියදම් Maintenance Expenditure | 1,452,999 | 2,900,000 | 1,750,000 | 1,925,000 | 2,117,500 |
| 3 | 2 | 0 | 1301 | වාහන Vehicles | 889,268 | 1,500,000 | 1,000,000 | 1,100,000 | 1,210,000 |
| 3 | 2 | 0 | 1302 | යන්ත්‍ර හා යන්ත්‍රෝපකරණ Plant and Machinery & Equipment | 563,731 | 1,000,000 | 750,000 | 825,000 | 907,500 |
| 3 | 2 | 0 | 1303 | ගොඩනැගිලි Buildings | 0 | 300,000 | 0 | 0 | 0 |
| 3 | 2 | 0 | 1304 | වෙනත් Others | 0 | 100,000 | 0 | 0 | 0 |
| | | | | නිරිතීකරණ සේවා Contractual Services | 1,278,901 | 2,750,000 | 1,900,000 | 2,090,000 | 2,299,000 |
| 3 | 2 | 0 | 1402 | පැවැත් හා සන්නිවේදන Postal and Communication Service | 205,715 | 750,000 | 500,000 | 550,000 | 605,000 |
| 3 | 2 | 0 | 1403 | විදුලිය හා ජලය Electricity and Water | 599,870 | 800,000 | 700,000 | 770,000 | 847,000 |
| 3 | 2 | 0 | 1404 | බදු කුලී හා පළාත් පාලන ආයතන බදු Rents and Local Taxes | 447,316 | 600,000 | 600,000 | 660,000 | 726,000 |
| 3 | 2 | 0 | 1405 | වෙනත් Others | 26,000 | 600,000 | 100,000 | 110,000 | 121,000 |
| | | | | වෙනත් පුනරාවර්තන වියදම් Other Recurrent Expenditure | 217,260 | 300,000 | 300,000 | 330,000 | 363,000 |
| 3 | 2 | 0 | 1703 | වෙනත් Others | 217,260 | 300,000 | 300,000 | 330,000 | 363,000 |
| | | | | ව්‍යාපෘතියේ මුළු වියදම් එකතුව Project Total | 21,983,183 | 26,863,000 | 31,002,000 | 32,962,125 | 35,090,361 |

මුදල් යෙදවීම -
Financing -

| | | | | | |
|-----------------------------------|------------|------------|------------|------------|------------|
| 11 දේශීය අරමුදල් Domestic Fund | 21,983,183 | 26,863,000 | 31,002,000 | 32,962,125 | 35,090,361 |
|-----------------------------------|------------|------------|------------|------------|------------|

ශීර්ෂය / Head - 314 - කෘෂිකර්ම දෙපාර්තමේන්තුව / Department of Agriculture
 වැඩ සටහන / Programme - 44 කෘෂිකර්ම සංවර්ධනය / Agriculture Development
 ව්‍යාපෘතිය / Project - 2
 කෘෂිකර්ම සංවර්ධනය හා ව්‍යාපෘති සේවා / Agriculture Development & Extention Services

| වැඩසටහන / Programme | ව්‍යාපෘතිය / Project | උප ව්‍යාපෘතිය / Sub Project | වැය විෂය / Object Code | අයිතමය / Item | 2012 සත්‍ය වියදම් (රුපියල්) Actual Expenditure (Rs.) | 2013 ඇස්තමේන්තුව (රුපියල්) Estimate (Rs.) | 2014 ඇස්තමේන්තුව (රුපියල්) Estimate (Rs.) | 2015 ප්‍රථමානාදානය (රුපියල්) Projection (Rs) | 2016 ප්‍රථමානාදානය (රුපියල්) Projection (Rs) |
|---------------------|----------------------|-----------------------------|------------------------|--|---|---|---|--|--|
| | | | | පුනරාවර්තන වියදම් Recurrent Expenditure | 96,959,119 | 107,619,000 | 122,821,000 | 130,565,900 | 138,972,160 |
| | | | | පෞද්ගලික වඩි කඩි Personal Emoluments | 75,899,384 | 77,743,000 | 96,121,000 | 101,195,900 | 106,665,160 |
| 44 | 2 | 0 | 1001 | වැටුප් හා වේතන Salaries & Wages | 52,464,731 | 49,282,000 | 59,696,000 | 61,188,400 | 62,718,110 |
| 44 | 2 | 0 | 1002 | අතිකාල හා නිවාඩු දින වැටුප් Overtime and Holiday Payments | 514,066 | 750,000 | 750,000 | 765,000 | 780,300 |
| 44 | 2 | 0 | 1003 | වෙනත් දීමනා Other Allowances | 23,920,587 | 27,711,000 | 35,675,000 | 39,242,500 | 43,166,750 |
| | | | | ගමන් වියදම් Travelling Expenses | 7,699,454 | 10,000,000 | 8,500,000 | 9,350,000 | 10,285,000 |
| 44 | 2 | 0 | 1101 | දේශීය Domestic | 7,699,454 | 10,000,000 | 8,500,000 | 9,350,000 | 10,285,000 |
| | | | | සැපයුම් Supplies | 3,747,413 | 6,300,000 | 5,950,000 | 6,545,000 | 7,199,500 |
| 44 | 2 | 0 | 1201 | ලිපිද්‍රව්‍ය හා කාර්යාලීය අවශ්‍යතා Stationery and Office Requisites | 895,948 | 1,200,000 | 1,000,000 | 1,100,000 | 1,210,000 |
| 44 | 2 | 0 | 1202 | ඉන්ධන Fuel | 2,243,379 | 4,000,000 | 4,000,000 | 4,400,000 | 4,840,000 |
| 44 | 2 | 0 | 1203 | ආහාර හා නිල ඇඳුම් Diets and Uniforms | 38,500 | 150,000 | 0 | 0 | 0 |
| 44 | 2 | 0 | 1205 | වෙනත් Others | 415,249 | 600,000 | 600,000 | 660,000 | 726,000 |
| 44 | 2 | 0 | 1206 | යාන්ත්‍රික හා විදුලි උපකරණ Mechanical & Electrical Goods | 154,337 | 350,000 | 350,000 | 385,000 | 423,500 |
| | | | | විදුලි විද්‍යුත් වියදම් Maintenance Expenditure | 5,992,852 | 8,825,000 | 8,700,000 | 9,570,000 | 10,527,000 |
| 44 | 2 | 0 | 1301 | වාහන Vehicles | 4,342,019 | 6,000,000 | 6,000,000 | 6,600,000 | 7,260,000 |
| 44 | 2 | 0 | 1302 | යන්ත්‍ර හා යන්ත්‍රෝපකරණ Plant and Machinery & Equipment | 57,090 | 125,000 | 200,000 | 220,000 | 242,000 |
| 44 | 2 | 0 | 1303 | නොඩනැගිලි Buildings | 1,593,743 | 2,500,000 | 2,500,000 | 2,750,000 | 3,025,000 |
| 44 | 2 | 0 | 1304 | වෙනත් Others | 0 | 200,000 | 0 | 0 | 0 |
| | | | | නිවැසුම් සේවා Contractual Services | 2,620,016 | 4,550,000 | 3,350,000 | 3,685,000 | 4,053,500 |
| 44 | 2 | 0 | 1402 | තැපෑල හා සන්නිවේදන Postal and Communication Service | 602,597 | 1,000,000 | 800,000 | 880,000 | 968,000 |
| 44 | 2 | 0 | 1403 | විදුලි හා ජලය Electricity and Water | 534,657 | 750,000 | 750,000 | 825,000 | 907,500 |
| 44 | 2 | 0 | 1404 | බදු තුළි හා පළාත් පාලන ආයතන බදු Rents and Local Taxes | 1,303,672 | 2,500,000 | 1,500,000 | 1,650,000 | 1,815,000 |
| 44 | 2 | 0 | 1405 | වෙනත් Others | 179,090 | 300,000 | 300,000 | 330,000 | 363,000 |
| | | | | වෙනත් පුනරාවර්තන වියදම් Other Recurrent Expenditure | 0 | 201,000 | 200,000 | 220,000 | 242,000 |
| 44 | 2 | 0 | 1701 | පාඩු හා කපා හැරීම් Losses & write off | 0 | 1,000 | 0 | 0 | 0 |
| 44 | 2 | 0 | 1703 | වෙනත් Others | 0 | 200,000 | 200,000 | 220,000 | 242,000 |
| | | | | මුලදායක වියදම් Capital Expenditure | 3,000,000 | 0 | 0 | 0 | 0 |
| | | | | වෙනත් මුලදායක වියදම් Other Capital Expenses | 3,000,000 | 0 | 0 | 0 | 0 |
| 44 | 2 | 0 | 2504 | රේඛීය අමාත්‍යාංශ මගින් කෙරෙන අයෝජන (අතිරේක ආහාර හෝ නිෂ්පාදන වැඩසටහන) Investments by line ministries (Programme of Other Field Crops Production) | 3,000,000 | | | | |
| | | | | ව්‍යාපෘතියේ මුළු වියදම් එකතුව Project Total | 99,959,119 | 107,619,000 | 122,821,000 | 130,565,900 | 138,972,160 |

මුදල් සෘජුවම -
Financing -


11 දේශීය අරමුදල්
Domestic Fund

ශීර්ෂය / Head - 314 - කෘෂිකර්ම දෙපාර්තමේන්තුව / Department of Agriculture
 වැඩ සටහන / Programme - 44 කෘෂිකර්ම සංවර්ධනය / Agriculture Development
 ව්‍යාපෘතිය / Project - 3 කෘෂිකර්ම පුහුණු හා අධ්‍යාපන / Agriculture Education & Training

| වැඩසටහන / Programme ව්‍යාපෘතිය / Project උප ව්‍යාපෘතිය / Sub Project වැය විෂය / Object Code අයිතමය / Item | කාණ්ඩය/ වැය විෂයය විස්තරය Category / Object Code Description | 2012 සත්‍ය වියදම් (වැරදියලු) Actual Expenditure (Rs.) | 2013 අර්ථමතමය (වැරදියලු) Estimate (Rs.) | 2014 අර්ථමතමය (වැරදියලු) Estimate (Rs.) | 2015 ප්‍රචේතනය (වැරදියලු) Projection (Rs) | 2016 ප්‍රචේතනය (වැරදියලු) Projection (Rs) |
|---|--|--|---|---|---|---|
| | පුනරාවර්තන වියදම් Recurrent Expenditure | 32,706,620 | 40,704,000 | 34,255,000 | 36,358,150 | 38,638,576 |
| | ආදායම් සහ වෙනත් Personal Emoluments | 30,469,999 | 35,354,000 | 30,005,000 | 31,683,150 | 33,496,076 |
| 44 3 0 1001 | වැටුප් හා වේතන Salaries & Wages | 19,967,504 | 20,844,000 | 17,578,000 | 18,017,450 | 18,467,886 |
| 44 3 0 1002 | අතිකාල හා නිවාඩු දින වැටුප් Overtime and Holiday Payments | 0 | 50,000 | 50,000 | 51,000 | 52,020 |
| 44 3 0 1003 | වෙනත් දීමනා Other Allowances | 10,502,495 | 14,460,000 | 12,377,000 | 13,614,700 | 14,976,170 |
| | ගමන් වියදම් Travelling Expenses | 89,410 | 300,000 | 300,000 | 330,000 | 363,000 |
| 44 3 0 1101 | දේශීය Domestic | 89,410 | 300,000 | 300,000 | 330,000 | 363,000 |
| | සැපයුම් Supplies | 221,718 | 1,050,000 | 600,000 | 660,000 | 726,000 |
| 44 3 0 1201 | ලිපිවිට්‍ය හා කාර්යාලීය අවශ්‍යතා Stationery and Office Requisites | 81,220 | 300,000 | 300,000 | 330,000 | 363,000 |
| 44 3 0 1202 | ඉන්ධන Fuel | 140,498 | 300,000 | 300,000 | 330,000 | 363,000 |
| 44 3 0 1203 | ආහාර හා නිල ඇඳුම් Diets and Uniforms | 0 | 50,000 | 0 | 0 | 0 |
| 44 3 0 1205 | වෙනත් Others | 0 | 100,000 | 0 | 0 | 0 |
| 44 3 0 1206 | යාන්ත්‍රික හා විදුලි උපකරණ Mechanical & Electrical Goods | 0 | 300,000 | 0 | 0 | 0 |
| | කඩිත්තු වියදම් Maintenance Expenditure | 1,472,698 | 2,850,000 | 2,400,000 | 2,646,000 | 2,904,000 |
| 44 3 0 1301 | වාහන Vehicles | 602,339 | 1,000,000 | 1,000,000 | 1,100,000 | 1,210,000 |
| 44 3 0 1302 | යන්ත්‍ර හා යන්ත්‍රෝපකරණ Plant and Machinery & Equipment | 88,632 | 150,000 | 150,000 | 165,000 | 181,500 |
| 44 3 0 1303 | ගොඩනැගිලි Buildings | 781,727 | 1,500,000 | 1,250,000 | 1,375,000 | 1,512,500 |
| 44 3 0 1304 | වෙනත් Others | 0 | 200,000 | 0 | 0 | 0 |
| | නිවැසුම් සේවා Contractual Services | 452,795 | 950,000 | 850,000 | 935,000 | 1,028,500 |
| 44 3 0 1402 | තැපැල් හා සන්නිවේදන Postal and Communication Service | 62,458 | 300,000 | 300,000 | 330,000 | 363,000 |
| 44 3 0 1403 | විදුලිය හා ජලය Electricity and Water | 228,234 | 300,000 | 300,000 | 330,000 | 363,000 |
| 44 3 0 1404 | බදු කුලී හා පළාත් පාලන ආයතන බදු Rents and Local Taxes | 0 | 100,000 | 0 | 0 | 0 |
| 44 3 0 1405 | වෙනත් Others | 162,103 | 250,000 | 250,000 | 275,000 | 302,500 |
| | වෙනත් පුනරාවර්තන වියදම් Other Recurrent Expenditure | 0 | 200,000 | 100,000 | 110,000 | 121,000 |
| 44 3 0 1703 | වෙනත් Others | 0 | 200,000 | 100,000 | 110,000 | 121,000 |
| | ව්‍යාපෘතියේ මුළු වියදම් එකතුව Project Total | 32,706,620 | 40,704,000 | 34,255,000 | 36,358,150 | 38,638,576 |

මුදල් යෙදවීම -
Financing -

| | | | | | |
|-----------------------------------|------------|------------|------------|------------|------------|
| 11 දේශීය අරමුදල් Domestic Fund | 32,706,620 | 40,704,000 | 34,255,000 | 36,358,150 | 38,638,576 |
|-----------------------------------|------------|------------|------------|------------|------------|



වාරිමාර්ග දෙපාර්තමේන්තුව

මෙහෙවර ප්‍රකාශය:


යහපාලනය හා නවීන තාක්ෂණය භාවිතා කරමින් ද ගොවි ජනතාවට හා ගං වතුරෙන් පීඩා විදින ජනතාවට උපරිම ප්‍රයෝජනයක් ලැබෙන අයුරින් ද පළාතේ පාරිසරික සුරක්ෂිතභාවය හා කිරිසාර බව සැලසෙන පරිද්දෙන් ද වාරිමාර්ග හා ජල ප්‍රවාහන පද්ධති වැඩිදියුණු කිරීම හා නඩත්තුව මගින් දකුණු පළාත තුළ ඇති ජල මූලාශ්‍ර කළමනාකරණය කිරීම.

කාර්යයන්:

- වාරිමාර්ග යෝජනා ක්‍රම ක්‍රියාත්මක කිරීම, නඩත්තුව හා ඒවායේ ජල පාලනය වැඩිදියුණු කිරීම හා පුනරුත්ථාපනය කිරීම.

දෙපාර්තමේන්තුවේ වගකීම් හා කාර්යව්‍යයන් අයවැය කාර්යයන් උදෙසා පහත සඳහන් වැඩසටහන් හා ව්‍යාපෘති යටතේ වර්ග කර ඇත.

- | | |
|-------------------|-----------------------------|
| 43 වැනි වැඩ සටහන | - වාරිමාර්ග හා ජල කළමනාකරණය |
| 2 වැනි ව්‍යාපෘතිය | - වාරිමාර්ග |



DEPARTMENT OF IRRIGATION

Mission

Management of water resources with the Southern Province to get the maximum benefits to the farmer and flood endangered community through development and maintenance of sustainable and environmentally viable irrigation and drainage systems for the people of Southern Province maintaining up to date technology and good governance.

Activities

- Implementation of functions of irrigation, flood control, salt water exclusion schemes and their operations, maintenance and water management development and rehabilitation.

Responsibilities and activities of the department are categorized under the following programmes and projects for budgetary purpose.

Programme 43 - Irrigation & Water Management

Project 2 - Irrigation

ශීර්ෂය / Head - 315 වාර්ෂික දෙපාර්තමේන්තුව / Department of Irrigation

වැඩසටහන් සහ ව්‍යාපෘති අනුව වියදම් සාරාංශය

Summary of expenditure under the programmes and projects

| වැඩසටහන් අංකය Programme No | වැඩසටහන් / ව්‍යාපෘති නාමය Programme / Project | 2012 සත්‍ය වියදම් (රුපියල්) Actual Expenditure (Rs.) | 2013 ඇස්තමේන්තුව (රුපියල්) Estimate (Rs.) | 2014 ඇස්තමේන්තුව (රුපියල්) Estimate (Rs.) | 2015 ප්‍රථමානුමාන (රුපියල්) Projection (Rs) | 2016 ප්‍රථමානුමාන (රුපියල්) Projection (Rs) |
|-------------------------------|--|---|---|---|---|---|
| | පුනරාවර්තන වියදම් Recurrent Expenditure | 58,278,875 | 75,176,000 | 74,891,000 | 80,011,500 | 85,585,635 |
| 43 | වාර්ෂික හා ජල කළමනාකරණය Irrigation and Water Management | 58,278,875 | 75,176,000 | 74,891,000 | 80,011,500 | 85,585,635 |
| 2 | වාර්ෂික Irrigation | 58,278,875 | 75,176,000 | 74,891,000 | 80,011,500 | 85,585,635 |
| | මූලධන වියදම් Capital Expenditure | 1,350,000 | 1,500,000 | 380,000 | 0 | 0 |
| 43 | වාර්ෂික හා ජල කළමනාකරණය Irrigation and Water Management | 1,350,000 | 1,500,000 | 380,000 | 0 | 0 |
| 2 | වාර්ෂික Irrigation | 1,350,000 | 1,500,000 | 380,000 | 0 | 0 |
| | මුළු වියදම් එකතුව Total Expenditure | 59,628,875 | 76,676,000 | 75,271,000 | 80,011,500 | 85,585,635 |

කාණ්ඩය අනුව වියදම් සාරාංශය / Category wise Expenditure Summary

| කාණ්ඩ අංකය Object No | කාණ්ඩය Object | 2012 සත්‍ය වියදම් (රුපියල්) Actual Expenditure (Rs.) | 2013 ඇස්තමේන්තුව (රුපියල්) Estimate (Rs.) | 2014 ඇස්තමේන්තුව (රුපියල්) Estimate (Rs.) | 2015 ප්‍රථමානුමාන (රුපියල්) Projection (Rs) | 2016 ප්‍රථමානුමාන (රුපියල්) Projection (Rs) |
|-------------------------|---|---|---|---|---|---|
| | පුනරාවර්තන වියදම් Recurrent Expenditure | 58,278,875 | 75,176,000 | 74,891,000 | 80,011,500 | 85,585,635 |
| 10 | පෞද්ගලික පඩි නඩි Personal Emoluments | 42,915,220 | 43,836,000 | 50,091,000 | 52,731,500 | 55,577,635 |
| 11 | ගමන් වියදම් Travelling Expenses | 3,998,644 | 4,500,000 | 4,500,000 | 4,950,000 | 5,445,000 |
| 12 | සැපයීම් Supplies | 2,130,551 | 4,080,000 | 3,650,000 | 4,015,000 | 4,416,500 |
| 13 | නඩත්තු වියදම් Maintenance Expenditure | 5,869,354 | 15,600,000 | 12,000,000 | 13,200,000 | 14,520,000 |
| 14 | ගිවිසුම්ගත සේවා Contractual Services | 2,688,826 | 6,310,000 | 3,800,000 | 4,180,000 | 4,598,000 |
| 17 | වෙනත් පුනරාවර්තන වියදම් Other Recurrent Expenditure | 676,280 | 850,000 | 850,000 | 935,000 | 1,028,500 |
| | මූලධන වියදම් Capital Expenditure | 1,350,000 | 1,500,000 | 380,000 | 0 | 0 |
| 20 | පුනරුත්භාවකය හා වැඩි දී. කී. Rehabilitation and Improvement of Capital Assets | 0 | 1,000,000 | 250,000 | 0 | 0 |
| 21 | මූලධන වශයෙන් අත්පත් කර ගැනීම Acquisition of Capital Assets | 1,350,000 | 500,000 | 130,000 | 0 | 0 |
| | මුළු වියදම් එකතුව Total Expenditure | 59,628,875 | 76,676,000 | 75,271,000 | 80,011,500 | 85,585,635 |

ශීර්ෂය / Head - 315 වාර්ෂික දෙපාර්තමේන්තුව / Department of Irrigation

| මූල්‍යකරණය Financing | 2012 | 2013 | 2014 |
|--|---|--|--|
| | සත්‍ය වියදම (රුපියල) Actual Expenditure (Rs.) | ඇස්තමේන්තුව (රුපියල) Estimate (Rs.) | ඇස්තමේන්තුව (රුපියල) Estimate (Rs.) |
| විසර්ජන පනත / Appropriation act | | | |
| 11 දේශීය අරමුදල / Domestic fund | 59,628,875 | 76,676,000 | 75,271,000 |
| විශේෂ නීති සේවා / Special law services | | | |
| 21 දේශීය අරමුදල / Domestic fund | 0 | 0 | 0 |
| මුළු මූල්‍යකරණය / Total financing | 59,628,875 | 76,676,000 | 75,271,000 |

315 - ශීර්ෂ සේවා නියුක්ති විස්තරය
Summary of cadre of the head 315


| පනත Staff Category | 2013 අනුමත සේවක සංඛ්‍යාව No. of Approved Cadre | 2013 ඇස්තමේන්තුව Estimated Cadre | 2014 ඇස්තමේන්තුව Estimated Cadre |
|-----------------------------------|---|---|---|
| ජ්‍යෙෂ්ඨ මට්ටම Senior Level | 9 | 6 | 7 |
| තෘතීය මට්ටම Tertiary Level | 6 | 27 | 6 |
| ද්විතීය මට්ටම Secondary Level | 78 | 40 | 72 |
| ප්‍රාථමික මට්ටම Primary Level | 66 | 53 | 51 |
| මුළු සේවක සංඛ්‍යාව Total Cadre | 159 | 126 | 136 |

ඔර්ඝය / Head - 315 වාර්ෂික දෙපාර්තමේන්තුව / Department of Irrigation
 වැඩ සටහන / Programme - 43
 වාර්ෂික හා ජල කළමනාකරණය / Irrigation and Water Management
 ව්‍යාපෘතිය / Project - 2- වාර්ෂික / Irrigation

| වැඩසටහන / Programme | ව්‍යාපෘතිය / Project | උප ව්‍යාපෘතිය / Sub Project | වැඩ විෂය / Object Code | අයිතමය / Item | 2012 සත්‍ය වියදම් (රුපියල්) Actual Expenditure (Rs.) | 2013 ඇස්තමේන්තුව (රුපියල්) Estimate (Rs.) | 2014 ඇස්තමේන්තුව (රුපියල්) Estimate (Rs.) | 2015 ප්‍රචේදනය (රුපියල්) Projection (Rs) | 2016 ප්‍රචේදනය (රුපියල්) Projection (Rs) |
|---------------------|----------------------|-----------------------------|------------------------|--|---|---|---|--|--|
| | | | | පුනරාවර්තන වියදම් Recurrent Expenditure | 58,278,875 | 75,176,000 | 74,891,000 | 80,011,500 | 85,585,635 |
| | | | | පෞද්ගලික වේතන Personal Emoluments | 42,915,220 | 43,836,000 | 50,091,000 | 52,731,500 | 55,577,635 |
| 43 | 2 | 0 | 1001 | වැටුප් හා වේතන Salaries & Wages | 27,266,124 | 27,484,000 | 29,448,000 | 30,184,200 | 30,938,805 |
| 43 | 2 | 0 | 1002 | අතිකාල හා නිවාඩු දින වැටුප් Overtime and Holiday Payments | 1,737,116 | 2,000,000 | 2,000,000 | 2,040,000 | 2,080,800 |
| 43 | 2 | 0 | 1003 | වෙනත් දීමනා Other Allowances | 13,911,980 | 14,352,000 | 18,643,000 | 20,507,300 | 22,558,030 |
| | | | | ගමන් වියදම් Travelling Expenses | 3,998,644 | 4,500,000 | 4,500,000 | 4,950,000 | 5,445,000 |
| 43 | 2 | 0 | 1101 | දේශීය Domestic | 3,998,644 | 4,500,000 | 4,500,000 | 4,950,000 | 5,445,000 |
| | | | | පැයවීම Supplies | 2,130,551 | 4,080,000 | 3,650,000 | 4,015,000 | 4,416,500 |
| 43 | 2 | 0 | 1201 | ලිපිද්‍රව්‍ය හා කාර්යාලීය අවශ්‍යතා Stationery and Office Requisites | 331,608 | 400,000 | 400,000 | 440,000 | 484,000 |
| 43 | 2 | 0 | 1202 | ඉන්ධන Fuel | 1,500,000 | 3,000,000 | 3,000,000 | 3,300,000 | 3,630,000 |
| 43 | 2 | 0 | 1203 | ආහාර හා නිළ ඇඳුම් Diets and Uniforms | 35,801 | 50,000 | 0 | 0 | 0 |
| 43 | 2 | 0 | 1205 | වෙනත් Others | 238,632 | 550,000 | 250,000 | 275,000 | 302,500 |
| 43 | 2 | 0 | 1206 | යාන්ත්‍රික හා විදුලි උපකරණ Mechanical & Electrical Goods | 24,510 | 80,000 | 0 | 0 | 0 |
| | | | | නඩත්තු වියදම් Maintenance Expenditure | 5,869,354 | 15,600,000 | 12,000,000 | 13,200,000 | 14,520,000 |
| 43 | 2 | 0 | 1301 | වාහන Vehicles | 1,742,856 | 3,100,000 | 3,000,000 | 3,300,000 | 3,630,000 |
| 43 | 2 | 0 | 1302 | යන්ත්‍ර හා යන්ත්‍රෝපකරණ Plant and Machinery & Equipment | 557,635 | 2,500,000 | 1,500,000 | 1,650,000 | 1,815,000 |
| 43 | 2 | 0 | 1304 | වෙනත් Others | 3,568,863 | 10,000,000 | 7,500,000 | 8,250,000 | 9,075,000 |
| | | | | නිවිද්ධමත සේවා Contractual Services | 2,688,826 | 6,310,000 | 3,800,000 | 4,180,000 | 4,598,000 |
| 43 | 2 | 0 | 1401 | ප්‍රවාහන Transport | 190,281 | 460,000 | 200,000 | 220,000 | 242,000 |
| 43 | 2 | 0 | 1402 | තැපැල් හා සන්නිවේදන Postal and Communication Service | 494,995 | 600,000 | 600,000 | 660,000 | 726,000 |
| 43 | 2 | 0 | 1403 | විදුලිය හා ජලය Electricity and Water | 241,785 | 600,000 | 500,000 | 550,000 | 605,000 |
| 43 | 2 | 0 | 1404 | බදු කුලී හා පළාත් පාලන ආයතන බදු Rents and Local Taxes | 1,522,032 | 3,000,000 | 2,000,000 | 2,200,000 | 2,420,000 |
| 43 | 2 | 0 | 1405 | වෙනත් Others | 239,733 | 1,650,000 | 500,000 | 550,000 | 605,000 |
| | | | | වෙනත් පුනරාවර්තන වියදම් Other Recurrent Expenditure | 676,280 | 850,000 | 850,000 | 935,000 | 1,028,500 |
| 43 | 2 | 0 | 1703 | වෙනත් Others | 676,280 | 850,000 | 850,000 | 935,000 | 1,028,500 |

ශීර්ෂය / Head - 315 වාරිමාර්ග දෙපාර්තමේන්තුව / Department of Irrigation
 වැඩ සටහන / Programme - 43
 වාරිමාර්ග හා ජල කළමනාකරණය / Irrigation and Water Management
 ව්‍යාපෘතිය / Project - 2- වාරිමාර්ග / Irrigation

| වැඩසටහන / Programme | ව්‍යාපෘතිය / Project | උප ව්‍යාපෘතිය / Sub Project | වැඩ විෂය / Object Code | අයිතමය / Item | 2012 සත්‍ය වියදම් (වැරිසල්) Actual Expenditure (Rs.) | 2013 ඇස්තමේන්තුව (වැරිසල්) Estimate (Rs.) | 2014 ඇස්තමේන්තුව (වැරිසල්) Estimate (Rs.) | 2015 ප්‍රචේදනය (වැරිසල්) Projection (Rs) | 2016 ප්‍රචේදනය (වැරිසල්) Projection (Rs) |
|-------------------------------|----------------------|-----------------------------|------------------------|--|---|---|---|--|--|
| | | | | මූලධන වියදම් Capital Expenditure | 1,350,000 | 1,500,000 | 380,000 | 0 | 0 |
| | | | | මූලධන වත්කම් පුනරුත්ථාපනය හා වැඩි දියුණු කිරීම Rehabilitation & Improvement of Capital Assets | 0 | 1,000,000 | 250,000 | 0 | 0 |
| 43 | 2 | 0 | 2003 | වාහන Vehicles | | 1,000,000 | 250,000 | | |
| | | | | මූලධන වත්කම් අත්පත් කර ගැනීම Acquisition of Capital Assets | 1,350,000 | 500,000 | 130,000 | 0 | 0 |
| 43 | 2 | 0 | 2102 | මි බඩු හා කාර්යාල උපකරණ Furniture & Office Equipment | 1,350,000 | 500,000 | 130,000 | | |
| | | | | ව්‍යාපෘතියේ මුළු වියදම් වසඳුව Project Total | 59,628,875 | 76,676,000 | 75,271,000 | 80,011,500 | 85,585,635 |
| මුදල් සෙදවීම - Financing - | | | | | | | | | |
| | | | | 11 දේශීය අරමුදල් Domestic Fund | 59,628,875 | 76,676,000 | 75,271,000 | 80,011,500 | 85,585,635 |



සත්ත්ව නිෂ්පාදන හා සෞඛ්‍ය දෙපාර්තමේන්තුව

මෙහෙවර ප්‍රකාශය:

සත්ත්ව නිෂ්පාදනයන්ගෙන් ස්වයං-පෝෂිතාවයට පත්වීම සඳහා සත්ත්ව පාලනයේ නියැලෙන ගොවිමතුන්ගේ ජීවන තත්වය සමාජයීය හා ආර්ථික වශයෙන් ඉහළ නැංවීම පිණිස දක්ෂ හා ආචාරශීලී කාර්යය මණ්ඩලයක් මගින් නවීන හා කාර්යක්ෂම සේවාවක් ලබාදීම.


කාර්යයන්:

- සත්ත්ව රෝග පාලනය හා සත්ත්ව සෞඛ්‍ය සේවා සැපයීම.
- සත්ත්ව අභිජනන කටයුතු පාලනය හා සේවා සැපයීම.
- ව්‍යාප්ති සේවා මගින් නව සත්ත්ව පාලන තාක්ෂණ ක්‍රමවේද ප්‍රචලිත කිරීම.
- සත්ත්ව ආහාර ප්‍රභව ප්‍රවර්ධනය හා තත්ව පාලනය.
- පශු සම්පත් ක්ෂේත්‍රයට අදාළ දත්ත රැස්කිරීම, විශ්ලේෂණය හා පුරෝකථනය.
- සත්ත්ව පාලන සංවර්ධන ව්‍යාපෘති සැලසුම්කරණය ක්‍රියාත්මක කිරීම හා පසු ඇගයීම.

දෙපාර්තමේන්තුවේ වගකීම හා කර්තව්‍යයන් අයවැය කාර්යයන් උදෙසා පහත සඳහන් වැඩ සටහන් හා ව්‍යාපෘති යටතේ වර්ග කර ඇත.

- 03 වැනි වැඩසටහන - පළාත් සභා පරිපාලනය
- 2 වැනි ව්‍යාපෘතිය - සාමාන්‍ය පරිපාලනය හා ආයතනික සේවා.

- 45 වැනි වැඩසටහන - පශු සම්පත් සංවර්ධනය
- 2 වැනි ව්‍යාපෘතිය - පශු රෝගල්, සත්ව නිෂ්පාදන හා සත්ත්ව අභිජනන කටයුතු.
- 3 වැනි ව්‍යාපෘතිය - අධ්‍යාපන හා පුහුණු



DEPARTMENT OF ANIMAL PRODUCTION & HEALTH

Mission

To achieve self sufficiency in livestock products by providing efficient and modern services to the livestock farmers to uplift their living standards socially and economically, through competent staff in ethically suitable manner.

Functions

- Prevention and Control of animal diseases and supply of Animal Health Services
- Controlling of Animal Breeding activities and supply of services
- Enhancing new technologies on Animal Husbandry through extension services
- Advancement of Animal Food Sources and quality control
- Collecting and Analyzing of data related to Livestock sector and forecasting
- Planning and Implementation of animal Husbandry development Projects

Responsibilities and duties of the department are classified under the following programmes and projects, for the budgetary purposes

- | | |
|--------------|---|
| Programme 03 | - Provincial Administration |
| Project 2 | - General Administration & Establishment Services |
| Programme 45 | - Livestock Development |
| Project 2 | - Veterinary Hospitals, Promoting of Animal production and Animal breeding activities |
| Project 3 | - Education and Training |

වැඩසටහන් සහ ව්‍යාපෘති අනුව වියදම් සාරාංශය
Summary of expenditure under the programmes and projects

| වැඩසටහන් අංකය Programme No | වැඩසටහන් / ව්‍යාපෘති නාමය Programme / Project | 2012 සත්‍ය වියදම් (රුපියල්) Actual Expenditure (Rs.) | 2013 ඇස්තමේන්තුව (රුපියල්) Estimate (Rs.) | 2014 ඇස්තමේන්තුව (රුපියල්) Estimate (Rs.) | 2015 ප්‍රථමානුමාන (රුපියල්) Projection (Rs) | 2016 ප්‍රථමානුමාන (රුපියල්) Projection (Rs) |
|-------------------------------|--|---|--|--|--|--|
| | පුනරාවර්තන වියදම් Recurrent Expenditure | 95,259,727 | 129,619,000 | 119,996,000 | 127,534,425 | 135,715,603 |
| 3 | පළාත් සභා පරිපාලනය Provincial Administration | 11,844,734 | 17,287,000 | 17,473,000 | 18,574,525 | 19,770,258 |
| | 2 සාමාන්‍ය පරිපාලන හා ආයතනික සේවා General Administration and Establishment Services | 11,844,734 | 17,287,000 | 17,473,000 | 18,574,525 | 19,770,258 |
| 45 | පශු සම්පත් සංවර්ධනය Live Stock Development | 83,414,993 | 112,332,000 | 102,523,000 | 108,959,900 | 115,945,345 |
| | 2 පශු රෝහල්, සත්ව නිෂ්පාදන ප්‍රවර්ධනය හා සත්ව අභිජනන කටයුතු Veterinary Hospitals, Promotion of Animal Production and Animal breeding Activities | 72,151,702 | 91,952,000 | 88,186,000 | 93,684,625 | 99,650,313 |
| | 3 අධ්‍යාපන හා පුහුණු Education and Training | 11,263,291 | 20,380,000 | 14,337,000 | 15,275,275 | 16,295,032 |
| | මූලධන වියදම් Capital Expenditure | 9,784,716 | 1,500,000 | 380,000 | 0 | 0 |
| 3 | පළාත් සභා පරිපාලනය Provincial Administration | 0 | 1,500,000 | 380,000 | 0 | 0 |
| | 2 සාමාන්‍ය පරිපාලන හා ආයතනික සේවා General Administration and Establishment Services | 0 | 1,500,000 | 380,000 | 0 | 0 |
| 45 | පශු සම්පත් සංවර්ධනය Live Stock Development | 9,784,716 | 0 | 0 | 0 | 0 |
| | 2 පශු රෝහල්, සත්ව නිෂ්පාදන ප්‍රවර්ධනය හා සත්ව අභිජනන කටයුතු Veterinary Hospitals, Promotion of Animal Production and Animal breeding Activities | 9,784,716 | 0 | 0 | 0 | 0 |
| | මුළු වියදම් වසඳුව Total Expenditure | 105,044,443 | 131,119,000 | 120,376,000 | 127,534,425 | 135,715,603 |

කාණ්ඩය අනුව වියදම් සාරාංශය / Category wise Expenditure Summary

| කාණ්ඩ අංකය Object No | කාණ්ඩය Object | 2012 සත්‍ය වියදම් (රුපියල්) Actual Expenditure (Rs.) | 2013 ඇස්තමේන්තුව (රුපියල්) Estimate (Rs.) | 2014 ඇස්තමේන්තුව (රුපියල්) Estimate (Rs.) | 2015 ප්‍රචේදනය (රුපියල්) Projection (Rs) | 2016 ප්‍රචේදනය (රුපියල්) Projection (Rs) |
|-------------------------|---|---|---|---|--|--|
| | පුනරාවර්තන වියදම් Recurrent Expenditure | 95,259,727 | 129,619,000 | 119,996,000 | 127,534,425 | 135,715,603 |
| 10 | පෞද්ගලික වැටුප් Personal Emoluments | 81,682,408 | 85,268,000 | 93,571,000 | 98,466,925 | 103,741,353 |
| 11 | ගමන් වියදම් Travelling Expenses | 2,685,490 | 3,950,000 | 3,200,000 | 3,520,000 | 3,872,000 |
| 12 | සැපයීම් Supplies | 4,247,523 | 10,350,000 | 7,650,000 | 8,415,000 | 9,256,500 |
| 13 | කඩිනම වියදම් Maintenance Expenditure | 3,864,031 | 17,900,000 | 9,090,000 | 9,999,000 | 10,998,900 |
| 14 | ගිවිසුම්ගත සේවා Contractual Services | 2,704,196 | 7,350,000 | 5,485,000 | 6,033,500 | 6,636,850 |
| 15 | මාරු කිරීම් හා ප්‍රදානයන් Transfers and Grants | 0 | 800,000 | 0 | 0 | 0 |
| 17 | වෙනත් පුනරාවර්තන වියදම් Other Recurrent Expenditure | 76,079 | 4,001,000 | 1,000,000 | 1,100,000 | 1,210,000 |
| | මූලධන වියදම් Capital Expenditure | 9,784,716 | 1,500,000 | 380,000 | 0 | 0 |
| 20 | පුනරුත්භාවය හා වැඩි දී.හි. Rehabilitation and Improvement of Capital Assets | 0 | 1,000,000 | 250,000 | 0 | 0 |
| 21 | මූලධන වත්කම් අත්පත් කර ගැනීම Acquisition of Capital Assets | 0 | 500,000 | 130,000 | 0 | 0 |
| 25 | වෙනත් ප්‍රාග්ධන වියදම් Other Capital Expenditure | 9,784,716 | 0 | 0 | 0 | 0 |
| | මුළු වියදම් වසඳුව Total Expenditure | 105,044,443 | 131,119,000 | 120,376,000 | 127,534,425 | 135,715,603 |

| මූල්‍යකරණය Financing | 2012 සත්‍ය වියදම් (රුපියල්) Actual Expenditure (Rs.) | 2013 ඇස්තමේන්තුව (රුපියල්) Estimate (Rs.) | 2014 ඇස්තමේන්තුව (රුපියල්) Estimate (Rs.) |
|--|---|---|---|
| විසර්ජන පනත / Appropriation act | | | |
| 11 දේශීය අරමුදල් / Domestic fund | 105,044,443 | 131,119,000 | 120,376,000 |
| විශේෂ නීති සේවා / Special law services | | | |
| 21 දේශීය අරමුදල් / Domestic fund | 0 | 0 | 0 |
| මුළු මූල්‍යකරණය / Total financing | 105,044,443 | 131,119,000 | 120,376,000 |

316- ශීර්ෂ සේවා නියුක්ති විස්තරය
 Summary of cadre of the head 316

| තනතුර Staff Category | 2013 අනුමත සේවක සංඛ්‍යාව No. of Approved Cadre | 2013 ඇස්තමේන්තුව Estimated Cadre | 2014 ඇස්තමේන්තුව Estimated Cadre |
|-----------------------------------|---|--|--|
| ඒයඒඩ් මට්ටම Senior Level | 56 | 50 | 49 |
| තෘතීය මට්ටම Tertiary Level | 7 | 8 | 6 |
| ද්විතීය මට්ටම Secondary Level | 146 | 82 | 88 |
| ප්‍රාථමික මට්ටම Primary Level | 127 | 110 | 110 |
| මුළු සේවක සංඛ්‍යාව Total Cadre | 336 | 250 | 253 |

316-3-2 - ව්‍යාපෘති සේවා නියුක්ති විස්තරය
 Cadre of the project 316-3-2

| තනතුර Staff Category | 2013 අනුමත සේවක සංඛ්‍යාව No. of Approved Cadre | 2013 ඇස්තමේන්තුව Estimated Cadre | 2014 ඇස්තමේන්තුව Estimated Cadre |
|-----------------------------------|---|--|--|
| ඒයඒඩ් මට්ටම Senior Level | 7 | 4 | 4 |
| තෘතීය මට්ටම Tertiary Level | 1 | 1 | 0 |
| ද්විතීය මට්ටම Secondary Level | 24 | 17 | 23 |
| ප්‍රාථමික මට්ටම Primary Level | 7 | 4 | 5 |
| මුළු සේවක සංඛ්‍යාව Total Cadre | 39 | 26 | 32 |

316-45-2 - ව්‍යාපෘති සේවා නියුක්ති විස්තරය
 Cadre of the project 316-45-2

| තනතුර Staff Category | 2013 අනුමත සේවක සංඛ්‍යාව No. of Approved Cadre | 2013 ඇස්තමේන්තුව Estimated Cadre | 2014 ඇස්තමේන්තුව Estimated Cadre |
|-----------------------------------|---|--|--|
| ඒයඒඩ් මට්ටම Senior Level | 45 | 43 | 42 |
| තෘතීය මට්ටම Tertiary Level | 6 | 6 | 6 |
| ද්විතීය මට්ටම Secondary Level | 113 | 62 | 62 |
| ප්‍රාථමික මට්ටම Primary Level | 102 | 77 | 75 |
| මුළු සේවක සංඛ්‍යාව Total Cadre | 266 | 188 | 185 |

316-45-3 - ව්‍යාපෘති සේවා නියුක්ති විස්තරය
 Cadre of the project 316-45-3

| තනතුර Staff Category | 2013 අනුමත සේවක සංඛ්‍යාව No. of Approved Cadre | 2013 ඇස්තමේන්තුව Estimated Cadre | 2014 ඇස්තමේන්තුව Estimated Cadre |
|-----------------------------------|---|--|--|
| සේනා මට්ටම Senior Level | 4 | 3 | 3 |
| තෘතීය මට්ටම Tertiary Level | 0 | 1 | 0 |
| ද්විතීය මට්ටම Secondary Level | 9 | 3 | 3 |
| ප්‍රාථමික මට්ටම Primary Level | 18 | 29 | 30 |
| මුළු සේවක සංඛ්‍යාව Total Cadre | 31 | 36 | 36 |

ශීර්ෂය / Head - 316

සත්ව නිෂ්පාදන හා සෞඛ්‍ය දෙපාර්තමේන්තුව / Department of Animal Production & Animal Health

වැඩ සටහන / Programme - 3 පළාත් සභා පරිපාලනය / Provincial Administration

ව්‍යාපෘතිය / Project - 2

සාමාන්‍ය පරිපාලනය හා ආයතනික සේවා / General Administration & Establishment Services

| වැඩසටහන / Programme | ව්‍යාපෘතිය / Project | රට ව්‍යාපෘතිය / Sub Project | වැඩසටහන / Object Code | අයිතමය / Item | 2012 සත්‍ය වියදම් (රුපියල්) Actual Expenditure (Rs.) | 2013 ඇස්තමේන්තුව (රුපියල්) Estimate (Rs.) | 2014 ඇස්තමේන්තුව (රුපියල්) Estimate (Rs.) | 2015 ප්‍රචේදනය (රුපියල්) Projection (Rs) | 2016 ප්‍රචේදනය (රුපියල්) Projection (Rs) |
|---------------------|----------------------|-----------------------------|-----------------------|---|---|---|---|--|--|
| | | | | පුනරාවර්තන වියදම් Recurrent Expenditure | 11,844,734 | 17,287,000 | 17,473,000 | 18,574,525 | 19,770,258 |
| | | | | පෞද්ගලික රැකියාවන් Personal Emoluments | 10,083,626 | 10,486,000 | 13,108,000 | 13,773,025 | 14,488,608 |
| 3 | 2 | 0 | 1001 | වැටුප් හා වේතන Salaries & Wages | 6,876,173 | 6,898,000 | 8,077,000 | 8,278,925 | 8,485,898 |
| 3 | 2 | 0 | 1002 | අතිකාල හා නිවාඩු දින වැටුප් Overtime and Holiday Payments | 380,780 | 500,000 | 500,000 | 510,000 | 520,200 |
| 3 | 2 | 0 | 1003 | වෙනත් දීමනා Other Allowances | 2,826,673 | 3,088,000 | 4,531,000 | 4,984,100 | 5,482,510 |
| | | | | ගමන් වියදම් Travelling Expenses | 301,357 | 550,000 | 400,000 | 440,000 | 484,000 |
| 3 | 2 | 0 | 1101 | දේශීය Domestic | 301,357 | 550,000 | 400,000 | 440,000 | 484,000 |
| | | | | සැපයුම් Supplies | 641,075 | 1,550,060 | 1,400,000 | 1,540,000 | 1,694,000 |
| 3 | 2 | 0 | 1201 | ලිපිදැව හා සාබ්දාලීය අවශ්‍යතා Stationery and Office Requisites | 275,878 | 600,000 | 600,000 | 660,000 | 726,000 |
| 3 | 2 | 0 | 1202 | ඉන්ධන Fuel | 326,137 | 500,000 | 650,000 | 715,000 | 786,500 |
| 3 | 2 | 0 | 1203 | ආහාර හා නිල ඇඳුම් Diets and Uniforms | 2,385 | 50,000 | 0 | 0 | 0 |
| 3 | 2 | 0 | 1204 | වෛද්‍ය සැපයුම් Medical supplies | 0 | 200,000 | 0 | 0 | 0 |
| 3 | 2 | 0 | 1205 | වෙනත් Other | 18,442 | 100,000 | 50,000 | 55,000 | 60,500 |
| 3 | 2 | 0 | 1206 | යාන්ත්‍රික හා විදුලි උපකරණ Mechanical & Electrical Goods | 18,233 | 100,000 | 100,000 | 110,000 | 121,000 |
| | | | | විදුලි වියදම් Maintenance Expenditure | 319,712 | 2,600,000 | 1,640,000 | 1,804,000 | 1,984,400 |
| 3 | 2 | 0 | 1301 | වාහන Vehicles | 251,047 | 1,250,000 | 700,000 | 770,000 | 847,000 |
| 3 | 2 | 0 | 1302 | යන්ත්‍ර හා යන්ත්‍රෝපකරණ Plant and Machinery & Equipment | 68,665 | 200,000 | 240,000 | 264,000 | 290,400 |
| 3 | 2 | 0 | 1303 | ගොඩනැගිලි Buildings | 0 | 1,000,000 | 700,000 | 770,000 | 847,000 |
| 3 | 2 | 0 | 1304 | වෙනත් Others | 0 | 150,000 | 0 | 0 | 0 |
| | | | | නිවිද්‍යමය සේවා Contractual Services | 488,606 | 1,300,000 | 825,000 | 907,500 | 998,250 |
| 3 | 2 | 0 | 1401 | ඉවාහන Transport | 0 | 100,000 | 0 | 0 | 0 |
| 3 | 2 | 0 | 1402 | තැපෑල හා සන්නිවේදන Postal and Communication Service | 319,635 | 600,000 | 500,000 | 550,000 | 605,000 |
| 3 | 2 | 0 | 1403 | විදුලිය හා ජලය Electricity and Water | 152,731 | 400,000 | 250,000 | 275,000 | 302,500 |
| 3 | 2 | 0 | 1404 | බදු කුලී හා පළාත් පාලන ආයතන බදු Rents and Local Taxes | 0 | 100,000 | 0 | 0 | 0 |
| 3 | 2 | 0 | 1405 | වෙනත් Others | 16,240 | 100,000 | 75,000 | 82,500 | 90,750 |
| | | | | මාරු කිරීම් හා ප්‍රදාන Transfers and Grants | 0 | 300,000 | 0 | 0 | 0 |
| 3 | 2 | 0 | 1501 | සුභ සාධකවැඩසටහන් Welfare Programmes | 0 | 300,000 | 0 | 0 | 0 |
| | | | | වෙනත් පුනරාවර්තන වියදම් Other Recurrent Expenditure | 10,358 | 501,000 | 100,000 | 110,000 | 121,000 |
| 3 | 2 | 0 | 1701 | පාඩු හා කපා හැරීම් Losses & write off | 0 | 1,000 | 0 | 0 | 0 |
| 3 | 2 | 0 | 1703 | වෙනත් Others | 10,358 | 500,000 | 100,000 | 110,000 | 121,000 |

හිරිමය / Head - 316

සත්ව නිෂ්පාදන හා සෞඛ්‍ය දෙපාර්තමේන්තුව / Department of Animal Production & Animal Health

වැඩ සටහන / Programme - 3 පළාත් සභා පරිපාලනය / Provincial Administration

ව්‍යාපෘතිය / Project - 2

සාමාන්‍ය පරිපාලනය හා ආයතනික සේවා / General Administration & Establishment Services

| වැඩසටහන / Programme ව්‍යාපෘතිය / Project උප ව්‍යාපෘතිය / Sub Project වැඩ විෂය / Object Code අයිතමය / Item | කාණ්ඩය/ වැය විෂය විස්තරය Category / Object Code Description | 2012 සත්‍ය වියදම (රුපියල) Actual Expenditure (Rs.) | 2013 ඇස්තමේන්තුව (රුපියල) Estimate (Rs.) | 2014 ඇස්තමේන්තුව (රුපියල) Estimate (Rs.) | 2015 පුරෝකථන (රුපියල) Projection (Rs) | 2016 පුරෝකථන (රුපියල) Projection (Rs) |
|---|--|---|--|--|---|---|
| | මූලධන වියදම් Capital Expenditure | 0 | 1,500,000 | 380,000 | 0 | 0 |
| | මූලධන වත්කම් පුනරුත්ථාපනය හා වැඩි දියුණු කිරීම Rehabilitation & Improvement of Capital Assets | 0 | 1,000,000 | 250,000 | 0 | 0 |
| 3 2 0 2003 | වාහන Vehicles | | 1,000,000 | 250,000 | | |
| | මූලධන වත්කම් අත්පත් කර ගැනීම Acquisition of Capital Assets | 0 | 500,000 | 130,000 | 0 | 0 |
| 3 2 0 2102 | ලි බඩු හා සාර්වභූ උපකරණ Furniture & Office Equipment | | 500,000 | 130,000 | | |
| | ව්‍යාපෘතියේ මුළු වියදම් වහලුව Project Total | 11,844,734 | 18,787,000 | 17,853,000 | 18,574,525 | 19,770,258 |
| මුදල් යෙදවීම - Financing - | | | | | | |
| | 11 දේශීය අරමුදල් Domestic Fund | 11,844,734 | 18,787,000 | 17,853,000 | 18,574,525 | 19,770,258 |

| වැඩසටහන / Programme | ව්‍යාපෘතිය / Project | ප්‍රධාන වර්ග / Sub Project | වැඩසටහන / Object Code | අයිතමය / Item | 2012 සත්‍ය වියදම් (රුපියල්) Actual Expenditure (Rs.) | 2013 ඇස්තමේන්තුව (රුපියල්) Estimate (Rs.) | 2014 ඇස්තමේන්තුව (රුපියල්) Estimate (Rs.) | 2015 ප්‍රචේතනය (රුපියල්) Projection (Rs) | 2016 ප්‍රචේතනය (රුපියල්) Projection (Rs) |
|---------------------|----------------------|----------------------------|-----------------------|--|---|---|---|--|--|
| | | | | පුනරාවර්තන වියදම් Recurrent Expenditure | 72,151,702 | 91,952,000 | 88,186,000 | 93,684,625 | 99,650,313 |
| | | | | පෞද්ගලික පඩි පඩි Personal Emoluments | 61,400,326 | 64,252,000 | 69,276,000 | 72,883,625 | 76,769,213 |
| 45 | 2 | 0 | 1001 | වැටුප් හා වේතන Salaries & Wages | 42,376,872 | 43,288,000 | 43,733,000 | 44,826,325 | 45,946,983 |
| 45 | 2 | 0 | 1002 | අතිකාල හා නිවාඩු දීම වැටුප් Overtime and Holiday Payments | 420,445 | 500,000 | 500,000 | 510,000 | 520,200 |
| 45 | 2 | 0 | 1003 | වෙනත් දීමනා Other Allowances | 18,603,009 | 20,464,000 | 25,043,000 | 27,547,300 | 30,302,030 |
| | | | | ගමන් වියදම් Travelling Expenses | 2,348,716 | 3,200,000 | 2,700,000 | 2,970,000 | 3,267,000 |
| 45 | 2 | 0 | 1101 | දේශීය Domestic | 2,348,716 | 3,200,000 | 2,700,000 | 2,970,000 | 3,267,000 |
| | | | | දැමුණු Supplies | 3,193,791 | 7,200,000 | 5,700,000 | 6,270,000 | 6,897,000 |
| 45 | 2 | 0 | 1201 | ලිපිද්‍රව්‍ය හා කාර්යාලීය අවශ්‍යතා Stationery and Office Requisites | 482,481 | 2,000,000 | 900,000 | 990,000 | 1,089,000 |
| 45 | 2 | 0 | 1202 | ඉන්ධන Fuel | 1,446,025 | 2,700,000 | 2,000,000 | 2,200,000 | 2,420,000 |
| 45 | 2 | 0 | 1203 | ආහාර හා නිල ඇඳුම් Diets and Uniforms | 46,190 | 200,000 | 100,000 | 110,000 | 121,000 |
| 45 | 2 | 0 | 1204 | වෛද්‍ය දැමුණු Medical supplies | 1,155,059 | 2,000,000 | 2,300,000 | 2,530,000 | 2,783,000 |
| 45 | 2 | 0 | 1205 | වෙනත් Others | 45,178 | 0 | 0 | 0 | 0 |
| 45 | 2 | 0 | 1206 | යාන්ත්‍රික හා විදුලි උපකරණ Mechanical & Electrical Goods | 18,858 | 300,000 | 400,000 | 440,000 | 484,000 |
| | | | | නඩත්තු වියදම් Maintenance Expenditure | 3,188,994 | 11,400,000 | 6,300,000 | 6,930,000 | 7,623,000 |
| 45 | 2 | 0 | 1301 | වාහන Vehicles | 2,431,327 | 5,000,000 | 3,000,000 | 3,300,000 | 3,630,000 |
| 45 | 2 | 0 | 1302 | යන්ත්‍ර හා යන්ත්‍රෝපකරණ Plant and Machinery & Equipment | 49,193 | 200,000 | 100,000 | 110,000 | 121,000 |
| 45 | 2 | 0 | 1303 | නොඩනැගිලි Buildings | 662,009 | 6,000,000 | 3,000,000 | 3,300,000 | 3,630,000 |
| 45 | 2 | 0 | 1304 | වෙනත් Others | 46,465 | 200,000 | 200,000 | 220,000 | 242,000 |
| | | | | නිරවුල්කරණ සේවා Contractual Services | 1,970,990 | 4,400,000 | 3,710,000 | 4,031,000 | 4,489,100 |
| 45 | 2 | 0 | 1401 | ප්‍රවාහන Transport | 1,968 | 200,000 | 200,000 | 220,000 | 242,000 |
| 45 | 2 | 0 | 1402 | තැපැල් හා සන්නිවේදන Postal and Communication Service | 794,859 | 2,000,000 | 1,400,000 | 1,540,000 | 1,694,000 |
| 45 | 2 | 0 | 1403 | විදුලිය හා ජලය Electricity and Water | 890,418 | 1,500,000 | 1,500,000 | 1,650,000 | 1,815,000 |
| 45 | 2 | 0 | 1404 | බදු කුලී හා පළාත් පාලන ආයතන බදු Rents and Local Taxes | 271,335 | 600,000 | 600,000 | 660,000 | 726,000 |
| 45 | 2 | 0 | 1405 | වෙනත් Others | 12,320 | 100,000 | 10,000 | 11,000 | 12,100 |
| | | | | මාරු කිරීම් හා ප්‍රදානන Transfers and Grants | 0 | 500,000 | 0 | 0 | 0 |
| 45 | 2 | 0 | 1501 | සුභ සාධන වැඩසටහන් Welfare Programmes | 0 | 500,000 | 0 | 0 | 0 |


ශීර්ෂය / Head - 316
 සත්ව නිෂ්පාදන හා සෞඛ්‍ය දෙපාර්තමේන්තුව / Department of Animal Production & Animal Health
 වැඩ සටහන / Programme - 45 පශු සම්පත් සංවර්ධනය / Live Stock Development
 ව්‍යාපෘතිය / Project - 2
 පශු රෝහල්, සත්ව නිෂ්පාදන ප්‍රවර්ධනය හා සත්ස්ව අභිචනය කටයුතු
 Veterinary Hospitals, Promotion of Animal Production and Animal breeding Activities

| වැඩසටහන / Programme | ව්‍යාපෘතිය / Project | ප්‍රධාන ව්‍යාපෘතිය / Sub Project | වැඩ විෂය / Object Code | අයිතමය / Item | 2012 සත්‍ය වියදම් (රුපියල්) Actual Expenditure (Rs.) | 2013 ඇස්තමේන්තුව (රුපියල්) Estimate (Rs.) | 2014 ඇස්තමේන්තුව (රුපියල්) Estimate (Rs.) | 2015 ප්‍රථමානාදාය (රුපියල්) Projection (Rs) | 2016 ප්‍රථමානාදාය (රුපියල්) Projection (Rs) |
|--|----------------------|----------------------------------|------------------------|--|---|---|---|---|---|
| | | | | වෙනත් පුනරාවර්තන වියදම් Other Recurrent Expenditure | 48,975 | 1,000,000 | 500,000 | 550,000 | 605,000 |
| 45 | 2 | 0 | 1703 | වෙනත් Others | 48,975 | 1,000,000 | 500,000 | 550,000 | 605,000 |
| | | | | මූල්‍යමය වියදම් Capital Expenditure | 9,784,716 | 0 | 0 | 0 | 0 |
| | | | | වෙනත් මූල්‍යමය වියදම් Other Capital Expenses | 9,784,716 | 0 | 0 | 0 | 0 |
| 45 | 2 | 1 | 2504 | වෙරළාගාර මගින් කෙරෙන අයෝජන (පශු සම්පත් සංවර්ධන වැඩසටහන) Investments by line ministries (Programme of Live Stock Development) | 9,784,716 | | | | |
| ව්‍යාපෘතියේ මුළු වියදම් එකතුව Project Total | | | | | 72,151,702 | 91,952,000 | 88,186,000 | 93,684,625 | 99,650,313 |
| මුදල් යෙදවීම - Financing - | | | | | | | | | |
| | | | | 11 දේශීය අරමුදල් Domestic Fund | 72,151,702 | 91,952,000 | 88,186,000 | 93,684,625 | 99,650,313 |

| වැඩසටහන / Programme | ව්‍යාපෘතිය / Project | උප ව්‍යාපෘතිය / Sub Project | වැය විෂය / Object Code | අයිතමය / Item | 2012 සත්‍ය වියදම් (රුපියල්) Actual Expenditure (Rs.) | 2013 ඇස්තමේන්තුව (රුපියල්) Estimate (Rs.) | 2014 ඇස්තමේන්තුව (රුපියල්) Estimate (Rs.) | 2015 ප්‍රචේදනය (රුපියල්) Projection (Rs) | 2016 ප්‍රචේදනය (රුපියල්) Projection (Rs) |
|---------------------|----------------------|-----------------------------|------------------------|---|---|---|---|--|--|
| | | | | පුනරාවර්තන වියදම් Recurrent Expenditure | 11,263,291 | 20,380,000 | 14,337,000 | 15,275,275 | 16,295,032 |
| | | | | ආදායම් සහ අනෙකුත් Personal Emoluments | 10,198,456 | 10,530,000 | 11,187,000 | 11,810,275 | 12,483,532 |
| 45 | 3 | 0 | 1001 | වැටුප් හා වේතන Salaries & Wages | 6,617,218 | 6,709,000 | 6,499,000 | 6,661,475 | 6,828,012 |
| 45 | 3 | 0 | 1002 | අතිරාල හා නිවාඩු දින වැටුප් Overtime and Holiday Payments | 98,359 | 100,000 | 100,000 | 102,000 | 104,040 |
| 45 | 3 | 0 | 1003 | වෙනත් දීමනා Other Allowances | 3,482,879 | 3,721,000 | 4,588,000 | 5,046,800 | 5,551,480 |
| | | | | ගමන් වියදම් Travelling Expenses | 35,417 | 200,000 | 100,000 | 110,000 | 121,000 |
| 45 | 3 | 0 | 1101 | දේශීය Domestic | 35,417 | 200,000 | 100,000 | 110,000 | 121,000 |
| | | | | සැපයීම් Supplies | 412,657 | 1,600,000 | 550,000 | 605,000 | 665,500 |
| 45 | 3 | 0 | 1201 | ලිපිපටු හා කාර්යාල අවශ්‍යතා Stationery and Office Requisites | 102,182 | 200,000 | 150,000 | 165,000 | 181,500 |
| 45 | 3 | 0 | 1202 | ඉන්ධන Fuel | 59,630 | 250,000 | 100,000 | 110,000 | 121,000 |
| 45 | 3 | 0 | 1203 | ආහාර හා නිල ඇඳුම් Diets and Uniforms | 221,145 | 400,000 | 200,000 | 220,000 | 242,000 |
| 45 | 3 | 0 | 1204 | වෛද්‍ය සැපයීම් Medical supplies | 0 | 500,000 | 0 | 0 | 0 |
| 45 | 3 | 0 | 1205 | වෙනත් Others | 28,000 | 100,000 | 100,000 | 110,000 | 121,000 |
| 45 | 3 | 0 | 1206 | යාන්ත්‍රික හා විදුලි උපකරණ Mechanical & Electrical Goods | 1,700 | 150,000 | 0 | 0 | 0 |
| | | | | සවිස්ථරණ වියදම් Maintenance Expenditure | 355,325 | 3,900,000 | 1,150,000 | 1,265,000 | 1,391,500 |
| 45 | 3 | 0 | 1301 | වාහන Vehicles | 152,098 | 1,500,000 | 500,000 | 550,000 | 605,000 |
| 45 | 3 | 0 | 1302 | සත්‍ර හා යන්ත්‍රෝපකරණ Plant and Machinery & Equipment | 16,546 | 250,000 | 150,000 | 165,000 | 181,500 |
| 45 | 3 | 0 | 1303 | නොඩනැගිලි Buildings | 170,981 | 2,000,000 | 400,000 | 440,000 | 484,000 |
| 45 | 3 | 0 | 1304 | වෙනත් Others | 15,700 | 150,000 | 100,000 | 110,000 | 121,000 |
| | | | | නිවැසුම් සේවා Contractual Services | 244,690 | 1,650,000 | 950,000 | 1,045,000 | 1,149,500 |
| 45 | 3 | 0 | 1401 | ප්‍රවාහන Transport | 0 | 100,000 | 100,000 | 110,000 | 121,000 |
| 45 | 3 | 0 | 1402 | පැවැත් හා සන්නිවේදන Postal and Communication Service | 50,000 | 250,000 | 200,000 | 220,000 | 242,000 |
| 45 | 3 | 0 | 1403 | විදුලිය හා ජලය Electricity and Water | 194,190 | 1,000,000 | 500,000 | 550,000 | 605,000 |
| 45 | 3 | 0 | 1404 | බදු කුලී හා දළාන් පාලන ආදායන බදු Rents and Local Taxes | 0 | 100,000 | 50,000 | 55,000 | 60,500 |
| 45 | 3 | 0 | 1405 | වෙනත් Others | 500 | 200,000 | 100,000 | 110,000 | 121,000 |
| | | | | වෙනත් පුනරාවර්තන වියදම් Other Recurrent Expenditure | 16,746 | 2,500,000 | 400,000 | 440,000 | 484,000 |
| 45 | 3 | 0 | 1703 | වෙනත් Others | 16,746 | 2,500,000 | 400,000 | 440,000 | 484,000 |
| | | | | ව්‍යාපෘතියේ මුළු වියදම් එකතුව Project Total | 11,263,291 | 20,380,000 | 14,337,000 | 15,275,275 | 16,295,032 |

මුදල් යෙදවීම -
Financing -

| | | | | | |
|-----------------------------------|------------|------------|------------|------------|------------|
| 11 දේශීය අරමුදල් Domestic Fund | 11,263,291 | 20,380,000 | 14,337,000 | 15,275,275 | 16,295,032 |
|-----------------------------------|------------|------------|------------|------------|------------|



**ක්‍රීඩා, යෞවන කටයුතු, ග්‍රාමීය කර්මාන්ත, ග්‍රාම සංවර්ධන,
සංචාරක, ආර්ථික ප්‍රවර්ධන, සමාජ සුභ සාධන, පර්වාස හා
ලමාරක්ෂක සේවා, වනිතා කටයුතු, නිවාස හා ඉදිකිරීම් සහ මිනිස්බල
හා රැකිරීම් ශා අමාත්‍යවරයා**

මෙහෙවර ප්‍රකාශය:


ක්‍රීඩා ක්ෂේත්‍රයට විශිෂ්ටයන් බිහි කිරීම, තරුණ පෙළ හා වනිතාවන් සවිබල ගැන්වීම, ළමා අයිතිවාසිකම් සහ සුභ සාධනය අරමුණු කළ විධිමත් වැඩ පිළිවෙලක් ක්‍රියාත්මක කිරීම, වැඩිහිටි රැකවරණය හා සුභසාධනය, නව දැක්මකින් යුත් ග්‍රාම සංවර්ධන වැඩ සටහන් ක්‍රියාත්මක කිරීම රුහුණේ අභිමානය පිළිබිඹු කරන වලදායී ග්‍රාමීය කර්මාන්ත වැඩ සටහන් ක්‍රියාවට නැංවීම, ගුණාත්මක නිවාස සංවර්ධන වැඩ සටහන් ක්‍රියාත්මක කිරීම සහ කුලී නිවැසියන්ගේ ගැටළු සඳහා සාධාරණ ප්‍රතිපත්තියක් තුළ විසඳුම් ලබා දීම, මානව සම්පත් සංවර්ධනය හා රැකියා උත්පාදනය සඳහා ප්‍රවේශයන් හඳුන්වා දීම, නිර්මාණාත්මක හා සැලසුම් සහගත සංචාරක ප්‍රවර්ධන වැඩ සටහන් හඳුන්වා දීම ජන දිවිය නැංවීමට ඉවහල්වන සැලසුම් සහගත ආර්ථික ප්‍රවර්ධන වැඩ සටහන් ක්‍රියාත්මක කිරීම.

කාර්යයන්:

- ග්‍රාමීය ජනතාව සංවර්ධනය කිරීම, ග්‍රාමීය සංවර්ධන සමිති පිහිටුවා විධිමත්ව පවත්වාගෙන යාම, ගැමියෙක සංවර්ධන ව්‍යාපෘති ක්‍රියාත්මක කිරීම.
- ග්‍රාමීය කර්මාන්ත නගා සිටුවීමට ක්‍රියා කිරීම.
- ක්‍රීඩා කටයුතු සංවර්ධනය කිරීම.
- දකුණු පළාතේ ආබාධිත හා අසරණ අඩු ආදායම්ලාභීන් වෙත ආධාර ලබා දීම.
- සමාජ අසාධාරණයට ලක් වූ ළමුන්ට සහන සැලසීම.
- දකුණු පළාතේ සංචාරක ව්‍යාපාරය ප්‍රවර්ධනය කිරීම.
- අඩු ආදායම්ලාභීන්ගේ නිවාස සංවර්ධනය.

දෙපාර්තමේන්තුවේ වගකීම හා කර්තව්‍යයන් අයවැය කාර්යයන් උදෙසා පහත සඳහන් වැඩ සටහන් හා ව්‍යාපෘති යටතේ වර්ග කර ඇත.

- 03 වැනි වැඩ සටහන - පළාත් සභා පරිපාලනය.
 - 1 වැනි ව්‍යාපෘතිය - සාමාන්‍ය පරිපාලනය හා ආයතනික සේවා - අමාත්‍යතුමාගේ කාර්යාලය.
 - 2 වැනි ව්‍යාපෘතිය - සාමාන්‍ය පරිපාලනය හා ආයතනික සේවා - අමාත්‍යාංශ කාර්යාලය.
 - 3 වැනි ව්‍යාපෘතිය - ග්‍රාම සංවර්ධන.
- 61 වැනි වැඩ සටහන - නිවාස සහ ප්‍රජා පහසුකම්
 - 2 වැනි ව්‍යාපෘතිය - නිවාස.
- 90 වැනි වැඩ සටහන - විනෝද කටයුතු හා ක්‍රීඩා
 - 2 වැනි ව්‍යාපෘතිය - ක්‍රීඩා



MINISTRY OF SPORTS & YOUTH AFFAIRS, RURAL INDUSTRIES, RURAL DEVELOPMENT, TOURISM, ECONOMIC ADVANCEMENT, SOCIAL WELFARE, PROBATION & CHILD CARE, WOMEN AFFAIRS, HOUSING & CONSTRUCTION AND MANPOWER & EMPLOYMENT

Mission

Our mission is Produce excellent sportspersons for the sports field and produce a healthy generation , empower the youth and women , implement a formal programme on the rights and welfare of children, maintain the welfare and care of elderly, launch rural development programs in a new vision, start rural development programmes reflecting the pride of ruhuna, implement quality housing development programmes and give solutions for the problems of tenants with in a fair policy, introduce approaches for human resource development and generation of job opportunities, introduce creative and planned tourist promotion programmes and implement economic promotion programmes which are helpful to uplift the living condition of the people.

Activities

- To uplift the living condition of the rural public to set up and properly maintain rural development societies and to implement “ Gami Setha “ development projects
- To take action to develop rural industries
- To develop sports activities
- To provide assistance for the disable and poor low income people in the southern province
- To provide relief for the children who are social injustices
- To promote the tourism in the southern province
- To develop houses of the low income people

Responsibilities and activities of the Department, are categorized under the following programmes and projects for budgetary purpose.

| | |
|--------------|--|
| Programme 3 | - Provincial Administration |
| Project 1 | - Gen. Administration & Establishment Services – Minister’s Office |
| Project 2 | - Gen. Administration & Establishment Services – Ministry Office . |
| Project 3 | - Rural Development |
| Programme 61 | - Housing & Community Development |
| Project 2 | - Housing |
| Programme 90 | - Recreational and Sports |
| Project 2 | - Sports & Human Resource Development Activities |

ක්‍රීඩා, යෞවන කටයුතු, ග්‍රාමීය කර්මාන්ත, ග්‍රාම සංවර්ධන, සංචාරක, ආර්ථික ප්‍රවර්ධන, සමාර සුභ සාධන, පර්වාස හා ළමාරක්ෂක සේවා, වනිතා කටයුතු, නිවාස හා ඉදිකිරීම් සහ මිනිස්බල හා රැකිරීමේ අමාත්‍යවරයා

Minister of Sports, Youth affairs, Rural Industries, Rural Development, Tourism, Economic Advancement, Social Welfare, Probation & Child Care, Women affairs, Housing & Construction and Man power & Employment

වැඩසටහන් සහ ව්‍යාපෘති අනුව වියදම් සාරාංශය
Summary of expenditure under the programmes and projects

| වැඩසටහන් අංකය Programme No | වැඩසටහන් / ව්‍යාපෘති නාමය Programme / Project | 2012 සත්‍ය වියදම් (වැරදියල) Actual Expenditure (Rs.) | 2013 ඇස්තමේන්තුව (වැරදියල) Estimate (Rs.) | 2014 ඇස්තමේන්තුව (වැරදියල) Estimate (Rs.) | 2015 ප්‍රඥාප්තිය (වැරදියල) Projection (Rs) | 2016 ප්‍රඥාප්තිය (වැරදියල) Projection (Rs) |
|-------------------------------|--|---|---|---|--|--|
| | පුනරාවර්තන වියදම් Recurrent Expenditure | 128,410,258 | 145,813,000 | 142,461,000 | 152,543,525 | 163,531,187 |
| 3 | පළාත් සභා පරිපාලන සේවා Provincial Administration | 100,541,619 | 109,743,000 | 102,686,000 | 109,966,600 | 117,901,454 |
| | 1 සාමාන්‍ය පරිපාලන සේවා හා ආයතනික සේවා - (අමාත්‍යාංශ සාර්වදාලය) General Administration and Establishment Services -Ministers office | 11,924,206 | 12,870,000 | 12,785,000 | 13,811,450 | 14,934,398 |
| | 2 සාමාන්‍ය පරිපාලන සේවා ආයතනික සේවා - (අමාත්‍යාංශ සාර්වදාලය) General administration and Establishment Services - Ministry office | 57,756,633 | 62,530,000 | 55,811,000 | 59,977,625 | 64,526,191 |
| | 3 ග්‍රාම සංවර්ධන Rural Development | 30,860,780 | 34,343,000 | 34,090,000 | 36,177,525 | 38,440,866 |
| 61 | නිවාස හා ප්‍රජා සහයුතා Housing & Community Dev. | 6,055,659 | 7,978,000 | 9,737,000 | 10,396,900 | 11,115,005 |
| | 2 නිවාස Housing | 6,055,659 | 7,978,000 | 9,737,000 | 10,396,900 | 11,115,005 |
| 90 | විනෝද කටයුතු හා ක්‍රීඩා Recreational & Sports | 21,812,980 | 28,092,000 | 30,038,000 | 32,180,025 | 34,514,728 |
| | 2 ක්‍රීඩා Sports | 21,812,980 | 28,092,000 | 30,038,000 | 32,180,025 | 34,514,728 |
| | මූලධර්ම වියදම් Capital Expenditure | 104,814,424 | 167,500,000 | 169,380,000 | 0 | 0 |
| 3 | පළාත් සභා පරිපාලන සේවා Provincial Administration | 104,814,424 | 167,500,000 | 169,380,000 | 0 | 0 |
| | 1 සාමාන්‍ය පරිපාලන සේවා හා ආයතනික සේවා - (අමාත්‍යාංශ සාර්වදාලය) General Administration and Establishment Services -Ministers office | 411,092 | 500,000 | 130,000 | 0 | 0 |
| | 2 සාමාන්‍ය පරිපාලන සේවා ආයතනික සේවා - (අමාත්‍යාංශ සාර්වදාලය) General administration and Establishment Services - Ministry office | 104,403,332 | 167,000,000 | 169,250,000 | 0 | 0 |
| | මුළු වියදම් එකතුව Total Expenditure | 233,224,682 | 313,313,000 | 311,841,000 | 152,543,525 | 163,531,187 |

ශීර්ෂය / Head - 317

ක්‍රීඩා, යෞවන කටයුතු, ග්‍රාමීය කර්මාන්ත, ග්‍රාම සංවර්ධන, සංචාරක, ආර්ථික ප්‍රවර්ධන, සමාර දුග සාධන, පරිවාස හා ප්‍රමාරක්ෂක සේවා, වනිතා කටයුතු, නිවාස හා ඉදිකිරීම් සහ මිනිස්බල හා රැකිරීමේ අමාත්‍යවරයා

Minister of Sports, Youth affairs, Rural Industries, Rural Development, Tourism, Economic Advancement, Social Welfare, Probation & Child Care, Women affairs, Housing & Construction and Man power & Employment

කාණ්ඩය අනුව වියදම් සාරාංශය / Category wise Expenditure Summary

| කාණ්ඩ අංකය Object No | කාණ්ඩය Object | 2012 සත්‍ය වියදම් (රුපියල්) Actual Expenditure (Rs.) | 2013 ඇස්තමේන්තුව (රුපියල්) Estimate (Rs.) | 2014 ඇස්තමේන්තුව (රුපියල්) Estimate (Rs.) | 2015 ප්‍රථමානවන (රුපියල්) Projection (Rs) | 2016 ප්‍රථමානවන (රුපියල්) Projection (Rs) |
|-------------------------|---|---|---|---|---|---|
| | පුනරාවර්තන වියදම් Recurrent Expenditure | 128,410,258 | 145,813,000 | 142,461,000 | 152,543,525 | 163,531,187 |
| 10 | පෞද්ගලික වඩි නඩි Personal Emoluments | 72,331,391 | 76,063,000 | 87,061,000 | 91,603,525 | 96,497,187 |
| 11 | ගමන් වියදම් Travelling Expenses | 5,529,638 | 7,400,000 | 6,420,000 | 7,062,000 | 7,768,200 |
| 12 | සැපයීම් Supplies | 9,429,520 | 12,497,000 | 12,420,000 | 13,662,000 | 15,028,200 |
| 13 | කඩිනම වියදම් Maintenance Expenditure | 10,460,444 | 9,225,000 | 8,325,000 | 9,157,500 | 10,073,250 |
| 14 | ගිවිසුම්ගත සේවා Contractual Services | 21,105,323 | 20,202,000 | 9,585,000 | 10,543,500 | 11,597,850 |
| 15 | මාරු කිරීම් හා ප්‍රදානයන් Transfers and Grants | 8,209,399 | 17,800,000 | 17,050,000 | 18,755,000 | 20,630,500 |
| 17 | වෙනත් පුනරාවර්තන වියදම් Other Recurrent Expenditure | 1,344,543 | 2,626,000 | 1,600,000 | 1,760,000 | 1,936,000 |
| | මූලධන වියදම් Capital Expenditure | 104,814,424 | 167,500,000 | 169,380,000 | 0 | 0 |
| 20 | පුනරුත්ථාපනය හා වැඩි දී. කි. Rehabilitation and Improvement of Capital Assets | 29,954,476 | 50,500,000 | 49,380,000 | 0 | 0 |
| 21 | මූලධන වත්කම් අත්පත් කර ගැනීම Acquisition of Capital Assets | 4,031,266 | 0 | 0 | 0 | 0 |
| 25 | වෙනත් ප්‍රාග්ධන වියදම් Other Capital Expenditure | 70,828,682 | 117,000,000 | 120,000,000 | 0 | 0 |
| | මුළු වියදම් එකතුව Total Expenditure | 233,224,682 | 313,313,000 | 311,841,000 | 152,543,525 | 163,531,187 |

| මූල්‍යකරණය Financing | 2012 සත්‍ය වියදම් (රුපියල්) Actual Expenditure (Rs.) | 2013 ඇස්තමේන්තුව (රුපියල්) Estimate (Rs.) | 2014 ඇස්තමේන්තුව (රුපියල්) Estimate (Rs.) |
|--|---|---|---|
| විධාරණ පනත / Appropriation act | | | |
| 11 දේශීය අරමුදල් / Domestic fund | 232,438,682 | 312,527,000 | 311,055,000 |
| විශේෂ නීති සේවා / Special law services | | | |
| 21 දේශීය අරමුදල් / Domestic fund | 786,000 | 786,000 | 786,000 |
| මුළු මූල්‍යකරණය / Total financing | 233,224,682 | 313,313,000 | 311,841,000 |

ශීර්ෂය / Head - 317

ක්‍රීඩා, යෞවන කටයුතු, ග්‍රාමීය කර්මාන්ත, ග්‍රාම සංවර්ධන, සංචාරක, ආර්ථික ප්‍රවර්ධන, සමාජ පුන සාධන, පරිවාස හා ළමාරක්ෂක සේවා, වනිතා කටයුතු, නිවාස හා ඉදිකිරීම් සහ මිනිස්බල හා රැකිරික්මා අමාත්‍යවරයා

Minister of Sports, Youth affairs, Rural Industries, Rural Development, Tourism, Economic Advancement, Social Welfare, Probation & Child Care, Women affairs, Housing & Construction and Man power & Employment

317 - ශීර්ෂ සේවා නියුක්ති විස්තරය
Summary of cadre of the head 317

| තනතුර Staff Category | 2013 අනුමත සේවක සංඛ්‍යාව No. of Approved Cadre | 2013 ඇස්තමේන්තුව Estimated Cadre | 2014 ඇස්තමේන්තුව Estimated Cadre |
|-----------------------------------|--|--|--|
| ජ්‍යෙෂ්ඨ මට්ටම Senior Level | 9 | 7 | 8 |
| තෘතීය මට්ටම Tertiary Level | 9 | 59 | 9 |
| ද්විතීය මට්ටම Secondary Level | 229 | 137 | 215 |
| ප්‍රාථමික මට්ටම Primary Level | 24 | 26 | 24 |
| මුළු සේවක සංඛ්‍යාව Total Cadre | 271 | 229 | 256 |

317-3-1 - ව්‍යාපෘති සේවා නියුක්ති විස්තරය
Cadre of the project 317-3-1

| තනතුර Staff Category | 2013 අනුමත සේවක සංඛ්‍යාව No. of Approved Cadre | 2013 ඇස්තමේන්තුව Estimated Cadre | 2014 ඇස්තමේන්තුව Estimated Cadre |
|-----------------------------------|--|--|--|
| ජ්‍යෙෂ්ඨ මට්ටම Senior Level | 0 | 1 | 1 |
| තෘතීය මට්ටම Tertiary Level | 4 | 4 | 4 |
| ද්විතීය මට්ටම Secondary Level | 2 | 2 | 2 |
| ප්‍රාථමික මට්ටම Primary Level | 6 | 6 | 6 |
| මුළු සේවක සංඛ්‍යාව Total Cadre | 12 | 13 | 13 |

ශීර්ෂය / Head - 317

ක්‍රීඩා, යෞවන කටයුතු, ග්‍රාමීය කර්මාන්ත, ග්‍රාම සංවර්ධන, සංචාරක, ආර්ථික ප්‍රවර්ධන, සමාජ සුභ සාධක, පරිවාස හා ළමාරක්ෂක සේවා, වනිතා කටයුතු, නිවාස හා ඉදිකිරීම් සහ මිනිස්බල හා රැකිරීමේ අමාත්‍යවරයා

Minister of Sports, Youth affairs, Rural Industries, Rural Development, Tourism, Economic Advancement, Social Welfare, Probation & Child Care, Women affairs, Housing & Construction and Man power & Employment

317-3-2 - ව්‍යාපෘති සේවා නියුක්ති විස්තරය
Cadre of the project 317-3-2

| පනතුරු Staff Category | 2013 අනුමත සේවක සංඛ්‍යාව No. of Approved Cadre | 2013 ඇස්තමේන්තුව Estimated Cadre | 2014 ඇස්තමේන්තුව Estimated Cadre |
|-----------------------------------|--|--|---|
| ජ්‍යෙෂ්ඨ මට්ටම Senior Level | 6 | 6 | 7 |
| තෘතීය මට්ටම Tertiary Level | 1 | 1 | 1 |
| ද්විතීය මට්ටම Secondary Level | 58 | 47 | 62 |
| ප්‍රාථමික මට්ටම Primary Level | 11 | 10 | 10 |
| මුළු සේවක සංඛ්‍යාව Total Cadre | 76 | 64 | 80 |

317-3-3 - ව්‍යාපෘති සේවා නියුක්ති විස්තරය
Cadre of the project 317-3-3

| පනතුරු Staff Category | 2013 අනුමත සේවක සංඛ්‍යාව No. of Approved Cadre | 2013 ඇස්තමේන්තුව Estimated Cadre | 2014 ඇස්තමේන්තුව Estimated Cadre |
|-----------------------------------|--|--|---|
| ජ්‍යෙෂ්ඨ මට්ටම Senior Level | 1 | 0 | 0 |
| තෘතීය මට්ටම Tertiary Level | 0 | 49 | 0 |
| ද්විතීය මට්ටම Secondary Level | 84 | 31 | 77 |
| ප්‍රාථමික මට්ටම Primary Level | 2 | 4 | 4 |
| මුළු සේවක සංඛ්‍යාව Total Cadre | 87 | 84 | 81 |

ශීර්ෂය / Head - 317

ක්‍රීඩා, යෞවන කටයුතු, ග්‍රාමීය කර්මාන්ත, ග්‍රාම සංවර්ධන, සංචාරක, ආර්ථික ප්‍රවර්ධන, සමාජ සුභ සාධන, පර්වාස හා ළමාරක්ෂක සේවා, වහිතා කටයුතු, නිවාස හා ඉදිකිරීම් සහ මිනිස්බල හා රැකිරික්මා අමාත්‍යවරයා

Minister of Sports, Youth affairs, Rural Industries, Rural Development, Tourism, Economic Advancement, Social Welfare, Probation & Child Care, Women affairs, Housing & Construction and Man power & Employment

317-61-2 - ව්‍යාපෘති සේවා නියුක්ති විස්තරය
Cadre of the project 317-61-2

| පනතුර Staff Category | 2013 අනුමත සේවක සංඛ්‍යාව No. of Approved Cadre | 2013 ඇස්තමේන්තුව Estimated Cadre | 2014 ඇස්තමේන්තුව Estimated Cadre |
|-----------------------------------|--|--|---|
| ඒකෝන මට්ටම Senior Level | 1 | 0 | 0 |
| තෘතීය මට්ටම Tertiary Level | 3 | 2 | 3 |
| ද්විතීය මට්ටම Secondary Level | 16 | 10 | 14 |
| ප්‍රාථමික මට්ටම Primary Level | 4 | 3 | 4 |
| මුළු සේවක සංඛ්‍යාව Total Cadre | 24 | 15 | 21 |

317-90-2 - ව්‍යාපෘති සේවා නියුක්ති විස්තරය
Cadre of the project 317-90-2

| පනතුර Staff Category | 2013 අනුමත සේවක සංඛ්‍යාව No. of Approved Cadre | 2013 ඇස්තමේන්තුව Estimated Cadre | 2014 ඇස්තමේන්තුව Estimated Cadre |
|-----------------------------------|--|--|---|
| ඒකෝන මට්ටම Senior Level | 1 | 0 | 0 |
| තෘතීය මට්ටම Tertiary Level | 1 | 3 | 1 |
| ද්විතීය මට්ටම Secondary Level | 69 | 47 | 60 |
| ප්‍රාථමික මට්ටම Primary Level | 1 | 3 | 0 |
| මුළු සේවක සංඛ්‍යාව Total Cadre | 72 | 53 | 61 |

ක්‍රීඩා, යෞවන කටයුතු, ග්‍රාමීය කර්මාන්ත, ග්‍රාම සංවර්ධන, සංචාරක, ආර්ථික ප්‍රවර්ධන, සමාජ සුභ සාධක, පරිවාස හා ළමාරක්ෂක සේවා, වනිතා කටයුතු, නිවාස හා ඉදිකිරීම් සහ මිනිස්බල හා රැකියාවන්ට අමාත්‍යවරයා

Minister of Sports, Youth affairs, Rural Industries, Rural Development, Tourism, Economic Advancement, Social Welfare, Probation & Child Care, Women affairs, Housing & Construction and Man power & Employment

වැඩ සටහන / Programme - 3 පළාත් සභා පරිපාලනය / Provincial Administration
ව්‍යාපෘතිය / Project - 1

සාමාන්‍ය පරිපාලන හා ආයතනික සේවා (අමාත්‍යතුමාගේ කාර්යාලය)
General Administration & Establishment Services (Minister's Office)

| වැඩසටහන / Programme ව්‍යාපෘතිය / Project පළාත් ව්‍යාපෘතිය / Sub Project වැඩ විෂය / Object Code අයිතමය / Item | කාණ්ඩය / වැඩ විෂය විස්තරය Category / Object Code Description | 2012 සත්‍ය වියදම් (රුපියල්) Actual Expenditure (Rs.) | 2013 ඇස්තමේන්තුව (රුපියල්) Estimate (Rs.) | 2014 ඇස්තමේන්තුව (රුපියල්) Estimate (Rs.) | 2015 ප්‍රඥාප්තිය (රුපියල්) Projection (Rs.) | 2016 ප්‍රඥාප්තිය (රුපියල්) Projection (Rs.) |
|--|---|---|---|---|---|---|
| | පුනරාවර්තන වියදම් Recurrent Expenditure | 11,924,206 | 12,870,000 | 12,785,000 | 13,811,450 | 14,934,398 |
| | පෞද්ගලික පඩි හඩි Personal Emoluments | 4,637,821 | 4,725,000 | 5,010,000 | 5,258,950 | 5,526,648 |
| 3 1 0 1001 | වැටුප් හා වේතන Salaries & Wages | 2,938,572 | 2,950,000 | 2,950,000 | 3,023,750 | 3,099,344 |
| 3 1 0 1002 | අතිකාල හා නිවාඩු දින වැටුප් Overtime and Holiday Payments | 349,116 | 400,000 | 385,000 | 392,700 | 400,554 |
| 3 1 0 1003 | වෙනත් දීමනා Other Allowances | 1,350,133 | 1,375,000 | 1,675,000 | 1,842,500 | 2,026,750 |
| | ගමන් වියදම් Travelling Expenses | 643,388 | 600,000 | 700,000 | 770,000 | 847,000 |
| 3 1 0 1101 | දේශීය Domestic | 643,388 | 600,000 | 700,000 | 770,000 | 847,000 |
| | පැහැරීම් Supplies | 2,817,345 | 3,170,000 | 3,000,000 | 3,300,000 | 3,630,000 |
| 3 1 0 1201 | ලිපිවිට්‍ය හා කාර්යාලීය අවශ්‍යතා Stationery and Office Requisites | 60,642 | 300,000 | 200,000 | 220,000 | 242,000 |
| 3 1 0 1202 | ඉන්ධන Fuel | 2,679,226 | 2,750,000 | 2,800,000 | 3,080,000 | 3,388,000 |
| 3 1 0 1203 | ආහාර හා නිළ ඇඳුම් Diets and Uniforms | 26,040 | 20,000 | 0 | 0 | 0 |
| 3 1 0 1205 | වෙනත් Others | 51,437 | 100,000 | 0 | 0 | 0 |
| | කඩිනම් වියදම් Maintenance Expenditure | 2,748,389 | 3,275,000 | 3,075,000 | 3,382,500 | 3,720,750 |
| 3 1 0 1301 | වාහන Vehicles | 2,677,422 | 3,000,000 | 3,000,000 | 3,300,000 | 3,630,000 |
| 3 1 0 1302 | පැන්තල හා යන්ත්‍රෝපකරණ Plant and Machinery & Equipment | 70,967 | 75,000 | 75,000 | 82,500 | 90,750 |
| 3 1 0 1303 | නොඩනැගිලි Buildings | 0 | 200,000 | 0 | 0 | 0 |
| | කිට්පිටුකරණ සේවා Contractual Services | 1,077,263 | 950,000 | 1,000,000 | 1,100,000 | 1,210,000 |
| 3 1 0 1402 | තැපැල් හා සන්නිවේදන Postal and Communication Service | 379,519 | 600,000 | 500,000 | 550,000 | 605,000 |
| 3 1 0 1403 | විදුලිය හා ජලය Electricity and Water | 50,000 | 150,000 | 0 | 0 | 0 |
| 3 1 0 1405 | වෙනත් Others | 647,744 | 200,000 | 500,000 | 550,000 | 605,000 |
| | වෙනත් පුනරාවර්තන වියදම් Other Recurrent Expenditure | 0 | 150,000 | 0 | 0 | 0 |
| 3 1 0 1703 | වෙනත් Others | 0 | 150,000 | 0 | 0 | 0 |
| | මූලධන වියදම් Capital Expenditure | 411,092 | 500,000 | 130,000 | 0 | 0 |
| | මූලධන වත්කම් පුනරුත්ථාපනය හා වැඩි දියුණු කිරීම් Rehabilitation & Improvement of Capital Assets | 411,092 | 500,000 | 130,000 | 0 | 0 |
| 3 1 0 2003 | වාහන Vehicles | 411,092 | 500,000 | 130,000 | | |
| | ව්‍යාපෘතියේ මුළු වියදම් එකතුව Project Total | 12,335,298 | 13,370,000 | 12,915,000 | 13,811,450 | 14,934,398 |

මුදල් සෙදවීම -
Financing -

| | | | | | |
|-----------------------------------|------------|------------|------------|------------|------------|
| 11 දේශීය අරමුදල් Domestic Fund | 12,335,298 | 13,370,000 | 12,915,000 | 13,811,450 | 14,934,398 |
|-----------------------------------|------------|------------|------------|------------|------------|

ක්‍රීඩා, යෞවන කටයුතු, ග්‍රාමීය කර්මාන්ත, ග්‍රාම සංවර්ධන, සංචාරක, ආර්ථික ප්‍රවර්ධන, සමාජ සුභ සාධන, පරිවහන හා ප්‍රවේශන සේවා, වනිතා කටයුතු, නිවාස හා ඉදිකිරීම් සහ මිනිස්බල හා රැකියාවන් ආයතන

Minister of Sports, Youth affairs, Rural Industries, Rural Development, Tourism,
Economic Advancement, Social Welfare, Probation & Child Care, Women affairs, Housing
& Construction and Man power & Employment

වැඩ සටහන / Programme - 3 පළාත් සභා පරිපාලනය / Provincial Administration
ව්‍යාපෘතිය / Project - 2

සාමාන්‍ය පරිපාලනය හා ආයතනික සේවා (අමාත්‍යාංශ කාර්යාලය)
General Administration & Establishment Services (Ministry Office)

| වැඩසටහන / Programme | ව්‍යාපෘතිය / Project | ප්‍රධාන ව්‍යාපෘතිය / Sub Project | වැඩසටහන / Object Code | අයිතමය / Item | 2012 සත්‍ය වියදම් (රුපියල්) Actual Expenditure (Rs.) | 2013 ඇස්තමේන්තු (රුපියල්) Estimate (Rs.) | 2014 ඇස්තමේන්තු (රුපියල්) Estimate (Rs.) | 2015 පුරෝකථන (රුපියල්) Projection (Rs) | 2016 පුරෝකථන (රුපියල්) Projection (Rs) |
|---------------------|----------------------|----------------------------------|-----------------------|---|---|--|--|--|--|
| | | | | පුනරාවර්තන වියදම් Recurrent Expenditure | 57,756,633 | 62,530,000 | 55,811,000 | 59,977,625 | 64,526,191 |
| | | | | පෞද්ගලික වස්තූන් Personal Emoluments | 22,141,523 | 23,049,000 | 28,871,000 | 30,343,625 | 31,928,791 |
| 3 | 2 | 0 | 1001 | වැටුප් හා වේතන Salaries & Wages | 14,059,396 | 14,536,000 | 17,153,000 | 17,581,825 | 18,021,371 |
| 3 | 2 | 0 | 1002 | අතිකාල හා නිරාඩු දින වැටුප් Overtime and Holiday Payments | 1,455,716 | 1,500,000 | 1,600,000 | 1,632,000 | 1,664,640 |
| 3 | 2 | 0 | 1003 | වෙනත් දීමනා Other Allowances | 6,626,411 | 7,013,000 | 10,118,000 | 11,129,800 | 12,242,780 |
| | | | | ගමන් වියදම් Travelling Expenses | 836,507 | 1,000,000 | 920,000 | 1,012,000 | 1,113,200 |
| 3 | 2 | 0 | 1101 | දේශීය Domestic | 836,507 | 1,000,000 | 920,000 | 1,012,000 | 1,113,200 |
| | | | | සැපයුම් Supplies | 2,576,369 | 3,520,000 | 3,720,000 | 4,092,000 | 4,501,200 |
| 3 | 2 | 0 | 1201 | මිදිවැස හා කාර්යාලීය අවශ්‍යතා Stationery and Office Requisites | 496,065 | 700,000 | 700,000 | 770,000 | 847,000 |
| 3 | 2 | 0 | 1202 | ඉන්ධන Fuel | 1,888,542 | 2,500,000 | 2,750,000 | 3,025,000 | 3,327,500 |
| 3 | 2 | 0 | 1203 | ආහාර හා නිල ඇඳුම් Diets and Uniforms | 32,610 | 50,000 | 0 | 0 | 0 |
| 3 | 2 | 0 | 1205 | වෙනත් Others | 149,983 | 200,000 | 200,000 | 220,000 | 242,000 |
| 3 | 2 | 0 | 1206 | යාන්ත්‍රික හා විදුලි උපකරණ Mechanical & Electrical Goods | 9,169 | 70,000 | 70,000 | 77,000 | 84,700 |
| | | | | කඩිනම වියදම් Maintenance Expenditure | 5,922,137 | 3,100,000 | 2,150,000 | 2,365,000 | 2,601,500 |
| 3 | 2 | 0 | 1301 | වාහන Vehicles | 1,524,601 | 2,500,000 | 1,500,000 | 1,650,000 | 1,815,000 |
| 3 | 2 | 0 | 1302 | යන්ත්‍ර හා යන්ත්‍රෝපකරණ Plant and Machinery & Equipment | 483,336 | 500,000 | 550,000 | 605,000 | 665,500 |
| 3 | 2 | 0 | 1303 | භෞතික ගිණිම් Buildings | 3,914,200 | 100,000 | 100,000 | 110,000 | 121,000 |
| | | | | ගිවිසුම්ගත සේවා Contractual Services | 18,539,045 | 16,610,000 | 5,900,000 | 6,490,000 | 7,139,000 |
| 3 | 2 | 0 | 1401 | ප්‍රවාහන Transport | 47,950 | 10,000 | 50,000 | 55,000 | 60,500 |
| 3 | 2 | 0 | 1402 | පැවැත් හා සන්නිවේදන Postal and Communication Service | 577,916 | 850,000 | 1,000,000 | 1,100,000 | 1,210,000 |
| 3 | 2 | 0 | 1403 | විදුලි හා ජලය Electricity and Water | 750,000 | 1,500,000 | 0 | 0 | 0 |
| 3 | 2 | 0 | 1404 | බදු කුලී හා පළාත් පාලන ආයතන බදු Rents and Local Taxes | 13,913,246 | 9,500,000 | 100,000 | 110,000 | 121,000 |
| 3 | 2 | 0 | 1405 | වෙනත් Others | 3,249,933 | 4,750,000 | 4,750,000 | 5,225,000 | 5,747,500 |

ක්‍රීඩා, යෞවන කටයුතු, ග්‍රාමීය කර්මාන්ත, ග්‍රාම සංවර්ධන, සංචාරක, ආර්ථික ප්‍රවර්ධන, සමාජ සුභ සාධන, පරිවාස හා ළමාරක්ෂක සේවා, චිකිතා කටයුතු, නිවාස හා ඉදිකිරීම් සහ මිනිස්බල හා රැකියාවන්ට අමාත්‍යවරයා

Minister of Sports, Youth affairs, Rural Industries, Rural Development, Tourism, Economic Advancement, Social Welfare, Probation & Child Care, Women affairs, Housing & Construction and Man power & Employment

වැරදි සටහන / Programme - 3 පළාත් සභා පරිපාලනය / Provincial Administration
ව්‍යාපෘතිය / Project - 2

සාමාන්‍ය පරිපාලන හා ආයතනික සේවා (අමාත්‍යාංශ කාර්යාලය)
General Administration & Establishment Services (Ministry Office)

| වැරදි සටහන / Programme ව්‍යාපෘතිය / Project ලං ව්‍යාපෘතිය / Sub Project වැරදි විෂය / Object Code අයිතමය / Item | කාණ්ඩය / වැරදි විෂය විස්තරය Category / Object Code Description | 2012 සත්‍ය වියදම් (රුපියල්) Actual Expenditure (Rs.) | 2013 ඇස්තමේන්තු (රුපියල්) Estimate (Rs.) | 2014 ඇස්තමේන්තු (රුපියල්) Estimate (Rs.) | 2015 පුරෝකථන (රුපියල්) Projection (Rs.) | 2016 පුරෝකථන (රුපියල්) Projection (Rs.) |
|--|---|---|--|--|---|---|
| | මාරු කිරීම් හා ප්‍රදානයන් Transfers and Grants | 7,361,266 | 13,250,000 | 13,250,000 | 14,575,000 | 16,032,500 |
| | සංවර්ධන සහනාධාර Development Subsidies | | | | | |
| 3 2 1 1504 | ද.ප. කාර්මික සංවර්ධන අධිකාරිය සඳහා Southern Province Industrial Development Authority | | 4,250,000 | 4,250,000 | 4,675,000 | 5,142,500 |
| 3 2 2 1504 | රුහුණු සංචාරක කාර්යාලය Ruhunu Tourist Bureau | 2,943,767 | 6,500,000 | 6,500,000 | 7,150,000 | 7,865,000 |
| 3 2 3 1504 | සමාජ සේවා අරමුදල Social service Fund | 4,414,999 | 1,000,000 | 1,000,000 | 1,100,000 | 1,210,000 |
| 3 2 0 1509 | ප්‍රදානයන් Grants | 2,500 | 1,500,000 | 1,500,000 | 1,650,000 | 1,815,000 |
| | ඓතෙත් පුනරාවර්තන වියදම් Other Recurrent Expenditure | 379,786 | 2,001,000 | 1,000,000 | 1,100,000 | 1,210,000 |
| 3 2 0 1701 | තාඩු හා කපා හැරීම් Losses & write off | 0 | 1,000 | 0 | 0 | 0 |
| 3 2 0 1703 | ඓතෙත් Others | 379,786 | 2,000,000 | 1,000,000 | 1,100,000 | 1,210,000 |
| | මූලධන වියදම් Capital Expenditure | 104,403,332 | 167,000,000 | 169,250,000 | 0 | 0 |
| | මූලධන වත්කම් පුනරුත්ථාපනය හා වැඩි දියුණු කිරීම් Rehabilitation & Improvement of Capital Assets | 29,543,324 | 50,000,000 | 49,250,000 | 0 | 0 |
| 3 2 0 2003 | වාහන Vehicles | 416,790 | 1,000,000 | 250,000 | | |
| 3 2 1 2004 | සමාජ සේවා Social Services (CBG) | 167,952 | 2,500,000 | 2,500,000 | | |
| 3 2 2 2004 | නිවාස සංවර්ධනය Housing Development (CBG) | 6,500,000 | 7,000,000 | 7,000,000 | | |
| 3 2 3 2004 | ග්‍රාමීය කර්මාන්ත සංවර්ධනය Rural Industry Development (CBG) | 4,266,176 | 13,000,000 | 13,000,000 | | |
| 3 2 4 2004 | ක්‍රීඩා සංවර්ධනය Sports Development (CBG) | 5,429,841 | 7,500,000 | 7,500,000 | | |
| 3 2 1 2005 | පරිවාස හා ළමා රක්ෂක සේවා Probation and Child Care Services | 1,194,377 | 2,000,000 | 2,000,000 | | |
| 3 2 2 2005 | සංචාරක කටයුතු Tourism | 1,633,099 | 2,500,000 | 2,500,000 | | |
| 3 2 3 2005 | ග්‍රාම සංවර්ධන කටයුතු Rural Development | 422,650 | 1,000,000 | 1,000,000 | | |
| 3 2 4 2005 | කරුණ කටයුතු Youth Affairs | 3,187,267 | 5,000,000 | 5,000,000 | | |
| 3 2 5 2005 | චිකිතා කටයුතු Women Affairs | 2,779,403 | 5,000,000 | 5,000,000 | | |
| 3 2 6 2005 | මිනිස් බල හා රැකියාවන් Manpower and Employment | 1,492,540 | 2,000,000 | 2,000,000 | | |
| 3 2 7 2005 | ආර්ථික ප්‍රවර්ධන කටයුතු Economic Advancement | 2,053,289 | 1,500,000 | 1,500,000 | | |

ක්‍රීඩා, සෞචන කටයුතු, ග්‍රාමීය කර්මාන්ත, ග්‍රාම සංවර්ධන, සංචාරක, ආර්ථික ප්‍රවර්ධන, සමාජ සුභ සාධන, පර්වාස හා ළමාරක්ෂක සේවා, වනිතා කටයුතු, නිවාස හා ඉදිකිරීම් සහ මිනිස්බල හා රැකිරික්ෂා අමාත්‍යවරයා

Minister of Sports, Youth affairs, Rural Industries, Rural Development, Tourism, Economic Advancement, Social Welfare, Probation & Child Care, Women affairs, Housing & Construction and Man power & Employment

වැවි සවන / Programme - 3 පළාත් සභා පරිපාලනය / Provincial Administration

ව්‍යාපෘතිය / Project - 2

සාමාන්‍ය පරිපාලන හා ආයතනික සේවා (අමාත්‍යාංශ කාර්යාලය)
General Administration & Establishment Services (Ministry Office)

| වැවිසවන / Programme ව්‍යාපෘතිය / Project ප්‍ර. ව්‍යාපෘතිය / Sub Project වැවි සවන / Object Code අයිතමය / Item | කාණ්ඩය / වැවි සවන විස්තරය Category / Object Code Description | 2012 සත්‍ය වියදම් (රුපියල්) Actual Expenditure (Rs.) | 2013 ඇස්තමේන්තු (රුපියල්) Estimate (Rs.) | 2014 ඇස්තමේන්තු (රුපියල්) Estimate (Rs.) | 2015 පුරෝකථන (රුපියල්) Projection (Rs) | 2016 පුරෝකථන (රුපියල්) Projection (Rs) |
|--|--|---|--|--|--|--|
| | මූලධන වත්කම් අත්පත් කර ගැනීම Acquisition of Capital Assets | 4,031,266 | 0 | 0 | 0 | 0 |
| 3 2 0 2102 | ලී බඩු හා කාර්යාල උපකරණ Furniture & Office Equipment | 1,079,150 | | | | |
| 3 2 0 2103 | යන්ත්‍ර හා යන්ත්‍රෝපකරණ Plant, Machinery & Equipment | 2,952,116 | | | | |
| | වෙනත් මූලධන වියදම් Other Capital Expenditures | 70,828,682 | 117,000,000 | 120,000,000 | 0 | 0 |
| 3 2 1 2502 | සමාජ සේවා Social services (PSDG) | 6,646,822 | 13,000,000 | 15,000,000 | | |
| 3 2 2 2502 | පර්වාස හා ළමා රක්ෂක සේවා Probation and child care services (PSDG) | 12,970,844 | 17,000,000 | 18,000,000 | | |
| 3 2 3 2502 | රදීයගම නිවර්තන නිවාස Ridiyagama Detention Home | | 7,000,000 | 5,000,000 | | |
| 3 2 4 2502 | නිවාස සංවර්ධනය Housing (PSDG) | | 3,000,000 | 3,000,000 | | |
| 3 2 5 2502 | සංචාරක කටයුතු Tourism (PSDG) | 18,183,123 | 30,000,000 | 32,000,000 | | |
| 3 2 6 2502 | සුළු කර්මාන්ත සංවර්ධනය Small Industry Development (PSDG) | 5,931,893 | 12,000,000 | 12,000,000 | | |
| 3 2 7 2502 | ක්‍රීඩා සංවර්ධනය Sports Development (PSDG) | 5,370,516 | 13,000,000 | 13,000,000 | | |
| 3 2 8 2502 | ග්‍රාම සංවර්ධන කටයුතු Rural Development (PSDG) | 21,725,484 | 22,000,000 | 22,000,000 | | |
| | ව්‍යාපෘතියේ මුළු වියදම් වසඳුව Project Total | 162,159,965 | 229,530,000 | 225,061,000 | 59,977,625 | 64,526,191 |
| මුදල් දෙපාර්තමේන්තුව - Financing - | | | | | | |
| | 11 දේශීය අරමුදල් Domestic Fund | 162,159,965 | 229,530,000 | 225,061,000 | 59,977,625 | 64,526,191 |

ශීර්ෂය / Head - 317

ක්‍රීඩා, යෞවන කටයුතු, ග්‍රාමීය කර්මාන්ත, ග්‍රාම සංවර්ධන, සංචාරක, ආර්ථික ප්‍රවර්ධන, සමාර දුක සාධන, පර්වාස හා ළමාරක්ෂක සේවා, වනිතා කටයුතු, නිවාස හා ඉදිකිරීම් සහ මිනිස්බල හා රැකියාවලට අමාත්‍යවරයා

Minister of Sports, Youth affairs, Rural Industries, Rural Development, Tourism, Economic Advancement, Social Welfare, Probation & Child Care, Women affairs, Housing & Construction and Man power & Employment

වැඩ සටහන / Programme - 3 පළාත් සභා පරිපාලනය / Provincial Administration

ව්‍යාපෘති / Project - 3 - ග්‍රාම සංවර්ධන / Rural Development

| වැඩසටහන / Programme ව්‍යාපෘති / Project උප ව්‍යාපෘති / Sub Project වැඩ විෂය / Object Code අයිතමය / Item | කාණ්ඩය / වැඩ විෂය විස්තර Category / Object Code Description | 2012 සත්‍ය වියදම් (රුපියල්) Actual Expenditure (Rs.) | 2013 ඇස්තමේන්තුව (රුපියල්) Estimate (Rs.) | 2014 ඇස්තමේන්තුව (රුපියල්) Estimate (Rs.) | 2015 ප්‍රඥාප්ත වන (රුපියල්) Projection (Rs) | 2016 ප්‍රඥාප්ත වන (රුපියල්) Projection (Rs) |
|---|--|---|---|---|---|---|
| | පුනරාවර්තන වියදම් Recurrent Expenditure | 30,860,780 | 34,343,000 | 34,090,000 | 36,177,525 | 38,440,866 |
| | පෞද්ගලික පඩි තඩි Personal Emoluments | 25,534,337 | 27,471,000 | 27,535,000 | 28,967,025 | 30,509,316 |
| 3 3 0 1001 | වැටුප් හා වේතන Salaries & Wages | 17,212,627 | 18,471,000 | 17,353,000 | 17,786,825 | 18,231,496 |
| 3 3 0 1002 | අතිපාලන හා නිවාඩු දින වැටුප් Overtime and Holiday Payments | 229,831 | 300,000 | 250,000 | 255,000 | 260,100 |
| 3 3 0 1003 | වෙනත් දීමනා Other Allowances | 8,091,879 | 8,700,000 | 9,932,000 | 10,925,200 | 12,017,720 |
| | ගමන් වියදම් Travelling Expenses | 2,162,773 | 3,000,000 | 2,500,000 | 2,750,000 | 3,025,000 |
| 3 3 0 1101 | දේශීය Domestic | 2,162,773 | 3,000,000 | 2,500,000 | 2,750,000 | 3,025,000 |
| | සපය Supplies | 905,659 | 972,000 | 1,000,000 | 1,100,000 | 1,210,000 |
| 3 3 0 1201 | ලිපිද්‍රව්‍ය හා කාර්යාලීය අවශ්‍යතා Stationery and Office Requisites | 190,207 | 600,000 | 500,000 | 550,000 | 605,000 |
| 3 3 0 1202 | ඉන්ධන Fuel | 696,022 | 300,000 | 500,000 | 550,000 | 605,000 |
| 3 3 0 1203 | ආහාර හා නිල ඇඳුම් Diets and Uniforms | 0 | 12,000 | 0 | 0 | 0 |
| 3 3 0 1205 | වෙනත් Others | 19,430 | 50,000 | 0 | 0 | 0 |
| 3 3 0 1206 | යන්ත්‍රික හා විදුලි උපකරණ Mechanical & Electrical Goods | 0 | 10,000 | 0 | 0 | 0 |
| | කඩක්කු වියදම් Maintenance Expenditure | 612,648 | 1,200,000 | 1,500,000 | 1,650,000 | 1,815,000 |
| 3 3 0 1301 | වාහන Vehicles | 432,474 | 500,000 | 500,000 | 550,000 | 605,000 |
| 3 3 0 1302 | යන්ත්‍ර හා යන්ත්‍රෝපකරණ Plant and Machinery & Equipment | 65,393 | 200,000 | 500,000 | 550,000 | 605,000 |
| 3 3 0 1303 | නොකැනුම් Buildings | 114,781 | 500,000 | 500,000 | 550,000 | 605,000 |
| | නිවැසුම් සේවා Contractual Services | 623,354 | 850,000 | 655,000 | 720,500 | 792,550 |
| 3 3 0 1402 | තැපැල් හා සන්නිවේදන Postal and Communication Service | 105,156 | 200,000 | 200,000 | 220,000 | 242,000 |
| 3 3 0 1403 | විදුලි හා ජලය Electricity and Water | 377,584 | 350,000 | 155,000 | 170,500 | 187,550 |
| 3 3 0 1405 | වෙනත් Others | 140,614 | 300,000 | 300,000 | 330,000 | 363,000 |
| | මාරු කිරීම් හා ප්‍රදානපත් Transfers and Grants | 718,339 | 800,000 | 800,000 | 880,000 | 968,000 |
| 3 3 0 1509 | ප්‍රදානපත් Grants | 718,339 | 800,000 | 800,000 | 880,000 | 968,000 |
| | වෙනත් පුනරාවර්තන වියදම් Other Recurrent Expenditure | 303,670 | 50,000 | 100,000 | 110,000 | 121,000 |
| 3 3 0 1703 | වෙනත් Others | 303,670 | 50,000 | 100,000 | 110,000 | 121,000 |
| | ව්‍යාපෘතියේ මුළු වියදම් එකතුව Project Total | 30,860,780 | 34,343,000 | 34,090,000 | 36,177,525 | 38,440,866 |
| මුදල් සෙවීම - Financing - | 11 දේශීය අරමුදල් | 30,860,780 | 34,343,000 | 34,090,000 | 36,177,525 | 38,440,866 |

ක්‍රීඩා, යෞවන කටයුතු, ග්‍රාමීය කර්මාන්ත, ග්‍රාම සංවර්ධන, සංචාරක, ආර්ථික ප්‍රවර්ධන, සමාජ සුභ සාධන, පර්වත හා ප්‍රමාරක්ෂණ සේවා, වනිතා කටයුතු, නිවාස හා ඉදිකිරීම් සහ මිනිස්බල හා රැකියාවන්ට අමාත්‍යවරයා

Minister of Sports, Youth affairs, Rural Industries, Rural Development, Tourism, Economic Advancement, Social Welfare, Probation & Child Care, Women affairs, Housing & Construction and Man power & Employment

වැඩ සටහන / Programme - 61 - නිවාස හා ප්‍රජා පහසුකම් / Housing & Community Development

ව්‍යාපෘතිය / Project - 2 - නිවාස / Housing

| වැඩසටහන / Programme ව්‍යාපෘතිය / Project ප්‍රජා ව්‍යාපෘතිය / Sub Project වැඩ විෂය / Object Code අයිතමය / Item | කාණ්ඩය / වැඩ විෂය විස්තරය Category / Object Code Description | 2012 සත්‍ය වියදම් (රුපියල්) Actual Expenditure (Rs.) | 2013 ඇස්තමේන්තුව (රුපියල්) Estimate (Rs.) | 2014 ඇස්තමේන්තුව (රුපියල්) Estimate (Rs.) | 2015 ප්‍රථමානුමාන (රුපියල්) Projection (Rs.) | 2016 ප්‍රථමානුමාන (රුපියල්) Projection (Rs.) |
|---|--|---|---|---|--|--|
| | පුනරාවර්තන වියදම් Recurrent Expenditure | 6,055,659 | 7,978,000 | 9,737,000 | 10,396,900 | 11,115,005 |
| | පෞද්ගලික රැකියා Personal Emoluments | 4,868,868 | 5,680,000 | 6,967,000 | 7,349,900 | 7,763,305 |
| 61 2 0 1001 | වැටුප් හා වේතන Salaries & Wages | 3,112,217 | 3,042,000 | 4,024,000 | 4,124,600 | 4,227,715 |
| 61 2 0 1002 | අතිරේක හා නිවාඩු දින වැටුප් Overtime and Holiday Payments | 146,661 | 350,000 | 150,000 | 153,000 | 156,060 |
| 61 2 0 1003 | වෙනත් දීමනා Other Allowances | 1,609,990 | 2,288,000 | 2,793,000 | 3,072,300 | 3,379,530 |
| | ගමන් වියදම් Travelling Expenses | 179,820 | 300,000 | 300,000 | 330,000 | 363,000 |
| 61 2 0 1101 | දේශීය Domestic | 179,820 | 300,000 | 300,000 | 330,000 | 363,000 |
| | සැපයීම් Supplies | 196,381 | 283,000 | 500,000 | 550,000 | 605,000 |
| 61 2 0 1201 | ලිපිද්‍රව්‍ය හා කාර්යාලීය අවශ්‍යතා Stationery and Office Requisites | 48,426 | 120,000 | 150,000 | 165,000 | 181,500 |
| 61 2 0 1202 | ඉන්ධන Fuel | 134,549 | 100,000 | 300,000 | 330,000 | 363,000 |
| 61 2 0 1203 | ආහාර හා නිල ඇඳුම් Diets and Uniforms | 0 | 15,000 | 0 | 0 | 0 |
| 61 2 0 1205 | වෙනත් Others | 13,016 | 35,000 | 35,000 | 38,500 | 42,350 |
| 61 2 0 1206 | යාන්ත්‍රික හා විදුලි උපකරණ Mechanical & Electrical Goods | 390 | 13,000 | 15,000 | 16,500 | 18,150 |
| | නඩත්තු වියදම් Maintenance Expenditure | 237,238 | 350,000 | 500,000 | 550,000 | 605,000 |
| 61 2 0 1301 | වාහන Vehicles | 190,901 | 200,000 | 350,000 | 385,000 | 423,500 |
| 61 2 0 1302 | යන්ත්‍ර හා යන්ත්‍රෝපකරණ Plant and Machinery & Equipment | 44,787 | 100,000 | 100,000 | 110,000 | 121,000 |
| 61 2 0 1303 | නොඩනැගිලි Buildings | 1,550 | 50,000 | 50,000 | 55,000 | 60,500 |
| | ගිවිසුම්ගත සේවා Contractual Services | 388,281 | 1,240,000 | 1,270,000 | 1,397,000 | 1,536,700 |
| 61 2 0 1402 | පැස්ටල් හා සන්නිවේදන Postal and Communication Service | 81,772 | 100,000 | 180,000 | 198,000 | 217,800 |
| 61 2 0 1403 | විදුලිය හා ජලය Electricity and Water | 158,710 | 60,000 | 360,000 | 396,000 | 435,600 |
| 61 2 0 1404 | බදු කුලී හා පළාත් පාලන ආයතන බදු Rents and Local Taxes | 126,100 | 980,000 | 630,000 | 693,000 | 762,300 |
| 61 2 0 1405 | වෙනත් Others | 21,699 | 100,000 | 100,000 | 110,000 | 121,000 |
| | වෙනත් පුනරාවර්තන වියදම් Other Recurrent Expenditure | 185,071 | 125,000 | 200,000 | 220,000 | 242,000 |
| 61 2 0 1703 | වෙනත් Others | 185,071 | 125,000 | 200,000 | 220,000 | 242,000 |
| | ව්‍යාපෘතියේ මුළු වියදම් එකතුව Project Total | 6,055,659 | 7,978,000 | 9,737,000 | 10,396,900 | 11,115,005 |

මුදල් සෙවීම -
Financing -

| | | | | | |
|-----------------------------------|-----------|-----------|-----------|------------|------------|
| 11 දේශීය අරමුදල් Domestic Fund | 6,055,659 | 7,978,000 | 9,737,000 | 10,396,900 | 11,115,005 |
|-----------------------------------|-----------|-----------|-----------|------------|------------|


ශීර්ෂය / Head - 317

ක්‍රීඩා, යෞවන කටයුතු, ග්‍රාමීය කර්මාන්ත, ග්‍රාම සංවර්ධන, සංචාරක, ආර්ථික ප්‍රවර්ධන, සමාජ සුභ සාධන, පරිවහන හා ශ්‍රමාරක්ෂණ සේවා, වනිතා කටයුතු, නිවාස හා ඉදිකිරීම් සහ මිනිස්බල හා රැකියාවලට අමාත්‍යවරයා

Minister of Sports, Youth affairs, Rural Industries, Rural Development, Tourism, Economic Advancement, Social Welfare, Probation & Child Care, Women affairs, Housing & Construction and Man power & Employment

වැඩ සටහන / Programme - 90 - විනෝද කටයුතු හා ක්‍රීඩා / Recreational and Sports
ව්‍යාපෘතිය / Project - 2 - ක්‍රීඩා / Sports

| වැඩසටහන / Programme ව්‍යාපෘතිය / Project උප ව්‍යාපෘතිය / Sub Project වැඩ විෂය / Object Code අයිතමය / Item | කාණ්ඩය / වැඩ විෂය විස්තරය Category / Object Code Description | 2012 සත්‍ය වියදම (වැඩිය) Actual Expenditure (Rs.) | 2013 ඇස්තමේන්තුව (වැඩිය) Estimate (Rs.) | 2014 ඇස්තමේන්තුව (වැඩිය) Estimate (Rs.) | 2015 ප්‍රථමානුමාන (වැඩිය) Projection (Rs.) | 2016 ප්‍රථමානුමාන (වැඩිය) Projection (Rs.) |
|---|---|---|--|--|---|---|
| | පුනරාවර්තන වියදම් Recurrent Expenditure | 21,812,980 | 28,092,000 | 30,038,000 | 32,180,025 | 34,514,728 |
| | පෞද්ගලික පඩි නඩි Personal Emoluments | 15,148,842 | 15,138,000 | 18,678,000 | 19,684,025 | 20,769,128 |
| 90 2 0 1001 | වැටුප් හා වේතන Salaries & Wages | 10,049,865 | 9,859,000 | 11,437,000 | 11,722,925 | 12,015,998 |
| 90 2 0 1002 | අතිකාල හා නිවාඩු දීම වැටුප් Overtime and Holiday Payments | 45,303 | 60,000 | 50,000 | 51,000 | 52,020 |
| 90 2 0 1003 | වෙනත් දීමනා Other Allowances | 5,053,674 | 5,219,000 | 7,191,000 | 7,910,100 | 8,701,110 |
| | ගමන් වියදම් Travelling Expenses | 1,707,150 | 2,500,000 | 2,000,000 | 2,200,000 | 2,420,000 |
| 90 2 0 1101 | දේශීය Domestic | 1,707,150 | 2,500,000 | 2,000,000 | 2,200,000 | 2,420,000 |
| | සැපයීම් Supplies | 2,933,766 | 4,552,000 | 4,200,000 | 4,620,000 | 5,082,000 |
| 90 2 0 1201 | ලිපිදැව හා කාර්යාලීය අවශ්‍යතා Stationery and Office Requisites | 401,033 | 350,000 | 400,000 | 440,000 | 484,000 |
| 90 2 0 1202 | ඉන්ධන Fuel | 68,500 | 200,000 | 300,000 | 330,000 | 363,000 |
| 90 2 0 1205 | වෙනත් Others | 2,464,233 | 4,000,000 | 3,500,000 | 3,850,000 | 4,235,000 |
| 90 2 0 1206 | යාන්ත්‍රික හා විදුලි උපකරණ Mechanical & Electrical Goods | 0 | 2,000 | 0 | 0 | 0 |
| | නඩත්තු වියදම් Maintenance Expenditure | 940,032 | 1,300,000 | 1,100,000 | 1,210,000 | 1,333,000 |
| 90 2 0 1301 | වාහන Vehicles | 335,068 | 300,000 | 100,000 | 110,000 | 121,000 |
| 90 2 0 1303 | නොඩනැගිලි Buildings | 604,964 | 1,000,000 | 1,000,000 | 1,100,000 | 1,210,000 |
| | නිරීක්ෂණ සේවා Contractual Services | 477,380 | 552,000 | 760,000 | 836,000 | 919,600 |
| 90 2 0 1401 | ඉවහන Transport | 24,500 | 2,000 | 50,000 | 55,000 | 60,500 |
| 90 2 0 1402 | සැවැල් හා සන්නිවේදන Postal and Communication Service | 4,267 | 50,000 | 60,000 | 66,000 | 72,600 |
| 90 2 0 1403 | විදුලිය හා ජලය Electricity and Water | 269,446 | 300,000 | 350,000 | 385,000 | 423,500 |
| 90 2 0 1405 | වෙනත් Others | 179,167 | 200,000 | 300,000 | 330,000 | 363,000 |
| | මාරු තිරිමි හා ප්‍රදානයන් Transfers and Grants | 129,794 | 3,750,000 | 3,000,000 | 3,300,000 | 3,630,000 |
| 90 2 0 1504 | සංවර්ධන සහනාධාර Development Subsidies | 0 | 750,000 | 0 | 0 | 0 |
| 90 2 0 1509 | ප්‍රදානයන් Grants | 129,794 | 3,000,000 | 3,000,000 | 3,300,000 | 3,630,000 |
| | වෙනත් පුනරාවර්තන වියදම් Other Recurrent Expenditure | 476,016 | 300,000 | 300,000 | 330,000 | 363,000 |
| 90 2 0 1703 | වෙනත් Others | 476,016 | 300,000 | 300,000 | 330,000 | 363,000 |
| | ව්‍යාපෘතියේ මුළු වියදම් එකතුව Project Total | 21,812,980 | 28,092,000 | 30,038,000 | 32,180,025 | 34,514,728 |
| මුදල් යෙදවීම - Financing - | 11 දේශීය අරමුදල් Domestic Fund | 21,812,980 | 28,092,000 | 30,038,000 | 32,180,025 | 34,514,728 |



සමාජසේවා දෙපාර්තමේන්තුව

මෙහෙවර ප්‍රකාශය:

දකුණු පළාතේ ජීවත්වන වැඩිහිටි, ආබාධ සහිත, අසරණ ප්‍රජාව වෙනුවෙන් සුභ සාධන සේවා සැපයීමෙන් හා පුනරුත්ථාපනය කිරීමෙන් ඔවුන්ගේ ජන ජීවිතය නගා සිටුවීමත්, එකී සමාජ සේවා සපයන සංවිධාන ශක්තිමත් කරමින් සම්බන්ධීකරණය කිරීමත්, හදිසි ව්‍යසන සහ ස්වාභාවික විපත් හේතුවෙන් අසරණ භාවයට පත්වන හා අවතැන් වන ජනතාව වෙනුවෙන් සහන සැලසීමත් තුළින් දකුණු පළාතේ සමාජය හා ආර්ථික වර්ධනයට දායක වීම.


කාර්යයන්.

- දකුණු පළාතේ අඩු ආදායම් ලාභීන්ගේ ජීවන මට්ටම නංවාලීම සඳහා ආධාර සැපයීම, ඔවුන්ගේ විවිධ රෝගාබාධ සඳහා ආධාර සැපයීම හා ආබාධිත පුද්ගලයින්ට අවශ්‍ය උපකරණ හා සේවා පහසුකම් සැපයීම සහ ස්වයං-රැකියාධාර ලබාදීම.
- පිළිසරණක් නොමැති ජ්‍යෙෂ්ඨ පුරවැසියන් රැක බලාගනිමින් ඔවුන්ට අවශ්‍ය මානසික සුවය ලබාදෙනු ලබන ස්වේච්ඡා සංවිධාන වෙත ආධාර සැපයීම.
- ආබාධ සහිත වූ දරුවන්ට අධ්‍යාපනය ලබා දෙමින් පුනරුත්ථාපනය කරමින් රැක බලාගන්නා ස්වේච්ඡා සංවිධාන වෙත ආධාර සැපයීම.
- අපවාරයට ලක්වූ සමාජ අසාධාරණයට ලක්වූ නොමග ගිය පිරිස් සඳහා සහන සැලසීම, පුනරුත්ථාපනය කිරීම හා නිවාරණමක වැඩ සටහන් පැවැත්වීම.

දෙපාර්තමේන්තුවේ වගකීම හා කර්තව්‍යයන් අයවැය කාර්යයන් උදෙසා පහත සඳහන් වැඩ සටහන හා ව්‍යාපෘති යටතේ වර්ග කර ඇත.

95 වැනි වැඩ සටහන - සමාජ ආරක්ෂණය හා සුභ සාධනය

- 2 වැනි ව්‍යාපෘතිය - සාමාන්‍ය පරිපාලනය හා ආයතනික සේවා
- 3 වැනි ව්‍යාපෘතිය - ප්‍රජා මූලික පුනරුත්ථාපනය
- 4 වැනි ව්‍යාපෘතිය - රදිගම නිවර්තන නිවාසය



DEPARTMENT OF SOCIAL SERVICES

Mission

To uplift the living condition of the aged, the disabled and the helpless in the Southern Province by providing them with welfare and rehabilitation services, to co-ordinate and strengthen the organizations that providing such services and to provide relief for people who render helpless and homeless due to natural disasters and calamities thereby contributing the social and economic development.

Functions

- To uplift the living condition of the low income people, to provide them with assistance for their various diseases and to provide devices and services necessary for the disabled.
- To provide relief for children subjected to abuses and social injustices.
- To assist voluntary organizations which cares for and provide mental happiness to helpless senior citizens.
- To support voluntary organizations which provide education, rehabilitation and care for the disabled children.

Responsibilities and duties of the Department are classified under the following programmes and projects, for the budget purposes

| | |
|--------------|---|
| Programme 95 | - Social Security & welfare |
| Project 2 | - General Administration & Establishment Services |
| Project 3 | - Community Based Rehabilitation |
| Project 4 | - Ridiyagama Detention Camp |

ශ්‍රී ලංකා / Head - 318 සමාජ සේවා දෙපාර්තමේන්තුව / Department of Social Services

වැඩසටහන් සහ ව්‍යාපෘති අනුව වියදම් සාරාංශය
Summary of expenditure under the programmes and projects

| වැඩසටහන් අංකය Programme No | වැඩසටහන් / ව්‍යාපෘති නාමය Programme / Project | 2012 සත්‍ය වියදම් (රුපියල්) Actual Expenditure (Rs.) | 2013 ඇස්තමේන්තුව (රුපියල්) Estimate (Rs.) | 2014 ඇස්තමේන්තුව (රුපියල්) Estimate (Rs.) | 2015 ප්‍රථමානුමාන (රුපියල්) Projection (Rs.) | 2016 ප්‍රථමානුමාන (රුපියල්) Projection (Rs.) |
|-------------------------------|--|---|--|--|---|---|
| | පුනරාවර්තන වියදම් Recurrent Expenditure | 225,068,865 | 289,350,000 | 275,331,000 | 300,609,675 | 328,361,057 |
| 95 | සමාජ ආරක්ෂණය හා සුභසාධනය Social Security and Welfare | 225,068,865 | 289,350,000 | 275,331,000 | 300,609,675 | 328,361,057 |
| 2 | සාමාන්‍ය පරිපාලන සේවා General Administration and Establishment Services | 8,301,283 | 9,028,000 | 11,798,000 | 12,579,525 | 13,429,446 |
| 3 | ප්‍රජා මූලික පුනරුත්ථාපනය Community Based Rehabilitation | 179,506,797 | 239,769,000 | 221,343,000 | 242,504,525 | 265,758,083 |
| 4 | රිදියගම කිරීමේ කථානලය Ridiyagama Detention Camp | 37,260,785 | 40,553,000 | 42,190,000 | 45,525,625 | 49,173,528 |
| | මුළු වියදම් වසඳුව Total Expenditure | 225,068,865 | 289,350,000 | 275,331,000 | 300,609,675 | 328,361,057 |

කාණ්ඩය අනුව වියදම් සාරාංශය / Category wise Expenditure Summary

| කාණ්ඩ අංකය Object No | කාණ්ඩය Object | 2012 සත්‍ය වියදම් (රුපියල්) Actual Expenditure (Rs.) | 2013 ඇස්තමේන්තුව (රුපියල්) Estimate (Rs.) | 2014 ඇස්තමේන්තුව (රුපියල්) Estimate (Rs.) | 2015 ප්‍රථමානුමාන (රුපියල්) Projection (Rs.) | 2016 ප්‍රථමානුමාන (රුපියල්) Projection (Rs.) |
|-------------------------|--|---|--|--|---|---|
| | පුනරාවර්තන වියදම් Recurrent Expenditure | 225,068,865 | 289,350,000 | 275,331,000 | 300,609,675 | 328,361,057 |
| 10 | වෛද්‍යවේතක පවි නඩි Personal Emoluments | 39,264,982 | 41,694,000 | 45,527,000 | 47,825,275 | 50,298,217 |
| 11 | ගමන් වියදම් Travelling Expenses | 2,206,276 | 1,940,000 | 2,500,000 | 2,750,000 | 3,025,000 |
| 12 | පැයවුම් Supplies | 17,353,788 | 18,554,000 | 19,806,000 | 21,786,600 | 23,965,260 |
| 13 | නඩිවිකල්ප වියදම් Maintenance Expenditure | 1,657,279 | 1,965,000 | 2,076,000 | 2,283,600 | 2,511,960 |
| 14 | ගිවිසුම් සේවා Contractual Services | 3,679,926 | 4,385,000 | 4,495,000 | 4,944,500 | 5,438,950 |
| 15 | මාරු කිරීම් හා ප්‍රදානයන් Transfers and Grants | 160,073,794 | 220,000,000 | 200,000,000 | 220,000,000 | 242,000,000 |
| 17 | වෙනත් පුනරාවර්තන වියදම් Other Recurrent Expenditure | 832,820 | 812,000 | 927,000 | 1,019,700 | 1,121,670 |
| | මුළු වියදම් වසඳුව Total Expenditure | 225,068,865 | 289,350,000 | 275,331,000 | 300,609,675 | 328,361,057 |

| මූල්‍යකරණය Financing | 2012 සත්‍ය වියදම් (රුපියල්) Actual Expenditure (Rs.) | 2013 ඇස්තමේන්තුව (රුපියල්) Estimate (Rs.) | 2014 ඇස්තමේන්තුව (රුපියල්) Estimate (Rs.) |
|--|---|--|--|
| විසර්ජන පනත / Appropriation act | | | |
| 11 දේශීය අරමුදල / Domestic fund | 225,068,865 | 289,350,000 | 275,331,000 |
| විශේෂ නීති සේවා / Special law services | | | |
| 21 දේශීය අරමුදල / Domestic fund | 0 | 0 | 0 |
| මුළු මූල්‍යකරණය / Total financing | 225,068,865 | 289,350,000 | 275,331,000 |

318 - කිරිඔ සේවා නියුක්ති විස්තරය
Summary of cadre of the head 318

| තනතුර Staff Category | 2013 අනුමත සේවක සංඛ්‍යාව No. of Approved Cadre | 2013 ඇස්තමේන්තුව Estimated Cadre | 2014 ඇස්තමේන්තුව Estimated Cadre |
|-----------------------------------|--|--|---|
| ජ්‍යෙෂ්ඨ මට්ටම Senior Level | 2 | 2 | 1 |
| තෘතීය මට්ටම Tertiary Level | 2 | 3 | 2 |
| ද්විතීය මට්ටම Secondary Level | 83 | 61 | 75 |
| ප්‍රාථමික මට්ටම Primary Level | 70 | 53 | 45 |
| මුළු සේවක සංඛ්‍යාව Total Cadre | 157 | 119 | 123 |

318-95-2 - ව්‍යාපෘති සේවා නියුක්ති විස්තරය
Cadre of the project 318-95-2

| තනතුර Staff Category | 2013 අනුමත සේවක සංඛ්‍යාව No. of Approved Cadre | 2013 ඇස්තමේන්තුව Estimated Cadre | 2014 ඇස්තමේන්තුව Estimated Cadre |
|-----------------------------------|--|--|---|
| ජ්‍යෙෂ්ඨ මට්ටම Senior Level | 1 | 1 | 1 |
| තෘතීය මට්ටම Tertiary Level | 1 | 1 | 1 |
| ද්විතීය මට්ටම Secondary Level | 17 | 12 | 19 |
| ප්‍රාථමික මට්ටම Primary Level | 3 | 2 | 2 |
| මුළු සේවක සංඛ්‍යාව Total Cadre | 22 | 16 | 23 |

318-95-3 - ව්‍යාපෘති සේවා නියුක්ති විස්තරය
Cadre of the project 318-95-3

| තනතුර Staff Category | 2013 අනුමත සේවක සංඛ්‍යාව No. of Approved Cadre | 2013 ඇස්තමේන්තුව Estimated Cadre | 2014 ඇස්තමේන්තුව Estimated Cadre |
|-----------------------------------|--|--|---|
| ජ්‍යෙෂ්ඨ මට්ටම Senior Level | 0 | 0 | 0 |
| තෘතීය මට්ටම Tertiary Level | 0 | 0 | 0 |
| ද්විතීය මට්ටම Secondary Level | 47 | 46 | 46 |
| ප්‍රාථමික මට්ටම Primary Level | 0 | 0 | 0 |
| මුළු සේවක සංඛ්‍යාව Total Cadre | 47 | 46 | 46 |

318-95-4 - ව්‍යාපෘති සේවා නියුක්ති විස්තරය
Cadre of the project 318-95-4

| තනතුර Staff Category | 2013 අනුමත සේවක සංඛ්‍යාව No. of Approved Cadre | 2013 ඇස්තමේන්තුව Estimated Cadre | 2014 ඇස්තමේන්තුව Estimated Cadre |
|-----------------------------------|--|--|---|
| ජ්‍යෙෂ්ඨ මට්ටම Senior Level | 1 | 1 | 0 |
| තෘතීය මට්ටම Tertiary Level | 1 | 2 | 1 |
| ද්විතීය මට්ටම Secondary Level | 19 | 3 | 10 |
| ප්‍රාථමික මට්ටම Primary Level | 67 | 51 | 43 |
| මුළු සේවක සංඛ්‍යාව Total Cadre | 88 | 57 | 54 |

ශ්‍රී ලංකා / Head - 318 සමාජ සේවා දෙපාර්තමේන්තුව / Department of Social Services
 වැඩ සටහන / Programme - 95 සමාජ ආරක්ෂණය හා සුභ සාධනය / Social Security & Welfare
 ව්‍යාපෘතිය / Project - 2
 සාමාන්‍ය පරිපාලන හා ආයතනික සේවා / General Administration & Establishment Services

| වැඩසටහන / Programme ව්‍යාපෘතිය / Project රූප ව්‍යාපෘතිය / Sub Project වැඩ වර්ගය / Object Code අයිතමය / Item | කාණ්ඩය / වැඩ විෂයය විස්තරය Category / Object Code Description | 2012 සත්‍ය වියදම් (රුපියල්) Actual Expenditure (Rs.) | 2013 ඇස්තමේන්තුව (රුපියල්) Estimate (Rs.) | 2014 ඇස්තමේන්තුව (රුපියල්) Estimate (Rs.) | 2015 ප්‍රථමානුමාන (රුපියල්) Projection (Rs.) | 2016 ප්‍රථමානුමාන (රුපියල්) Projection (Rs.) | | | |
|---|---|---|---|--|--|--|-----------|-----------|-----------|
| | පුනරාවර්තන වියදම් Recurrent Expenditure | 8,301,283 | 9,028,000 | 11,798,000 | 12,579,525 | 13,429,446 | | | |
| | පෞද්ගලික වැඩ හසි Personal Emoluments | 5,721,097 | 5,943,000 | 8,257,000 | 8,684,425 | 9,144,836 | | | |
| 95 | 2 | 0 | 1001 | වැටුප් හා වේතන Salaries & Wages | 3,467,101 | 3,559,000 | 4,777,000 | 4,896,425 | 5,018,836 |
| 95 | 2 | 0 | 1002 | අතිකාල හා නිවාඩු දින වැටුප් Overtime and Holiday Payments | 487,692 | 500,000 | 500,000 | 510,000 | 520,200 |
| 95 | 2 | 0 | 1003 | වෙනත් දීමනා Other Allowances | 1,766,304 | 1,884,000 | 2,980,000 | 3,278,000 | 3,605,800 |
| | ගමන් වියදම් Travelling Expenses | 359,976 | 440,000 | 450,000 | 495,000 | 544,500 | | | |
| 95 | 2 | 0 | 1101 | දේශීය Domestic | 359,976 | 440,000 | 450,000 | 495,000 | 544,500 |
| | සැපයුම් Supplies | 725,124 | 789,000 | 1,105,000 | 1,215,500 | 1,337,050 | | | |
| 95 | 2 | 0 | 1201 | ලිපිද්‍රව්‍ය හා කාර්යාලීය අවශ්‍යතා Stationery and Office Requisites | 142,286 | 250,000 | 275,000 | 302,500 | 332,750 |
| 95 | 2 | 0 | 1202 | ඉන්ධන Fuel | 561,709 | 475,000 | 800,000 | 880,000 | 968,000 |
| 95 | 2 | 0 | 1203 | ආහාර හා නිල ඇඳුම් Diets and Uniforms | 7,756 | 9,000 | 0 | 0 | 0 |
| 95 | 2 | 0 | 1205 | වෙනත් Others | 13,373 | 25,000 | 30,000 | 33,000 | 36,300 |
| 95 | 2 | 0 | 1206 | යාන්ත්‍රික හා විදුලි උපකරණ Mechanical & Electrical Goods | 0 | 30,000 | 0 | 0 | 0 |
| | භවිතමය වියදම් Maintenance Expenditure | 702,392 | 850,000 | 850,000 | 935,000 | 1,028,500 | | | |
| 95 | 2 | 0 | 1301 | වාහන Vehicles | 524,531 | 600,000 | 600,000 | 660,000 | 726,000 |
| 95 | 2 | 0 | 1302 | යන්ත්‍ර හා යන්ත්‍රෝපකරණ Plant and Machinery & Equipment | 177,861 | 250,000 | 250,000 | 275,000 | 302,500 |
| | විවිධ ආයතන සේවා Contractual Services | 452,114 | 805,000 | 835,000 | 918,500 | 1,010,350 | | | |
| 95 | 2 | 0 | 1402 | තැපැල් හා විදුලි සංදේශ සේවා Postal and Telecommunication | 308,125 | 345,000 | 350,000 | 385,000 | 423,500 |
| 95 | 2 | 0 | 1403 | විදුලිය හා ජලය Electricity and Water | 0 | 275,000 | 300,000 | 330,000 | 363,000 |
| 95 | 2 | 0 | 1404 | බදු කුලී හා පලාත් පාලන ආයතන බදු Rents and Local Taxes | 136,125 | 150,000 | 150,000 | 165,000 | 181,500 |
| 95 | 2 | 0 | 1405 | වෙනත් Others | 7,864 | 35,000 | 35,000 | 38,500 | 42,350 |
| | වෙනත් පුනරාවර්තන වියදම් Other Recurrent Expenditure | 340,580 | 201,000 | 301,000 | 331,100 | 364,210 | | | |
| 95 | 2 | 0 | 1701 | පාඩු හා කපා හැරීම් Losses & write off | 0 | 1,000 | 1,000 | 1,100 | 1,210 |
| 95 | 2 | 0 | 1703 | වෙනත් Others | 340,580 | 200,000 | 300,000 | 330,000 | 363,000 |
| | ව්‍යාපෘතියේ මුළු වියදම් එකතුව Project Total | 8,301,283 | 9,028,000 | 11,798,000 | 12,579,525 | 13,429,446 | | | |

මුදල් යෙදවීම -
Financing -

| | | | | | |
|-----------------------------------|-----------|-----------|------------|------------|------------|
| 11 දේශීය අරමුදල් Domestic Fund | 8,301,283 | 9,028,000 | 11,798,000 | 12,579,525 | 13,429,446 |
|-----------------------------------|-----------|-----------|------------|------------|------------|

කිරීම / Head - 318 සමාජ සේවා දෙපාර්තමේන්තුව / Department of Social Services
 වැඩ සටහන / Programme - 95 සමාජ ආරක්ෂණය හා සුභ සාධනය / Social Security & welfare
 ව්‍යාපෘතිය / Project - 3 පුරා මූලික පුනරුත්ථාපනය / Community Based Rehabilitation

| වැඩසටහන / Programme | ව්‍යාපෘතිය / Project | ප්‍රධාන ව්‍යාපෘතිය / Sub Project | වැඩ විෂය / Object Code | අයිතමය / Item | 2012 සත්‍ය වියදම් (රුපියල්) Actual Expenditure (Rs.) | 2013 ඇස්තමේන්තුව (රුපියල්) Estimate (Rs.) | 2014 ඇස්තමේන්තුව (රුපියල්) Estimate (Rs.) | 2015 ප්‍රථමානුමාන (රුපියල්) Projection (Rs.) | 2016 ප්‍රථමානුමාන (රුපියල්) Projection (Rs.) |
|---------------------|----------------------|----------------------------------|------------------------|--|---|---|---|--|--|
| | | | | පුනරාවර්තන වියදම් Recurrent Expenditure | 179,506,797 | 239,769,000 | 221,343,000 | 242,504,525 | 265,758,083 |
| | | | | පෞද්ගලික වටි කඩ Personal Emoluments | 17,533,898 | 17,599,000 | 19,068,000 | 20,062,025 | 21,005,333 |
| 95 | 3 | 0 | 1001 | වැටුප් හා වේතන Salaries & Wages | 12,030,878 | 12,148,000 | 12,437,000 | 12,747,925 | 13,066,623 |
| 95 | 3 | 0 | 1002 | අතිකාල හා නිවාඩු දින වැටුප් Overtime and Holiday Payments | 462,928 | 400,000 | 500,000 | 510,000 | 520,200 |
| 95 | 3 | 0 | 1003 | වෙනත් දීමනා Other Allowances | 5,040,092 | 5,051,000 | 6,131,000 | 6,744,100 | 7,418,510 |
| | | | | ගමන් වියදම් Travelling Expenses | 1,463,922 | 1,500,000 | 1,600,000 | 1,760,000 | 1,936,000 |
| 95 | 3 | 0 | 1101 | දේශීය Domestic | 1,463,922 | 1,500,000 | 1,600,000 | 1,760,000 | 1,936,000 |
| | | | | පැයවීම Supplies | 41,360 | 85,000 | 75,000 | 82,500 | 90,750 |
| 95 | 3 | 0 | 1201 | ලිපිද්‍රව්‍ය හා කාර්යාලීය අවශ්‍යතා Stationery and Office Requisites | 39,980 | 85,000 | 75,000 | 82,500 | 90,750 |
| 95 | 3 | 0 | 1205 | වෙනත් Others | 1,380 | 0 | 0 | 0 | 0 |
| | | | | නිවැසුම්ගත සේවා Contractual Services | 0 | 85,000 | 100,000 | 110,000 | 121,000 |
| 95 | 3 | 0 | 1405 | වෙනත් Others | 0 | 85,000 | 100,000 | 110,000 | 121,000 |
| | | | | මාරු කිරීම් හා ප්‍රදානවත් Transfers and Grants | 160,073,794 | 220,000,000 | 200,000,000 | 220,000,000 | 242,000,000 |
| 95 | 3 | 0 | 1501 | සුභ සාධන වැඩසටහන් Welfare Programmes | 160,073,794 | 220,000,000 | 200,000,000 | 220,000,000 | 242,000,000 |
| | | | | වෙනත් පුනරාවර්තන වියදම් Other Recurrent Expenditure | 393,823 | 500,000 | 500,000 | 550,000 | 605,000 |
| 95 | 3 | 0 | 1703 | වෙනත් Others | 393,823 | 500,000 | 500,000 | 550,000 | 605,000 |
| | | | | ව්‍යාපෘතියේ මුළු වියදම් වන අතර Project Total | 179,506,797 | 239,769,000 | 221,343,000 | 242,504,525 | 265,758,083 |

මුදල් පොදුව -
Financing -


| | | | | | |
|-----------------------------------|-------------|-------------|-------------|-------------|-------------|
| 11 දේශීය අරමුදල් Domestic Fund | 179,506,797 | 239,769,000 | 221,343,000 | 242,504,525 | 265,758,083 |
|-----------------------------------|-------------|-------------|-------------|-------------|-------------|

ශ්‍රී ලංකා / Head - 318 සමාජ සේවා දෙපාර්තමේන්තුව / Department of Social Services
 වැඩි සටහන / Programme - 95 සමාජ ආරක්ෂණය හා සුභ සාධනය / Social Security & Welfare
 ව්‍යාපෘතිය / Project - 4 රිදියගම නිවර්තන කිවාරය / Ridiyagama Retention Camp

| වැඩසටහන / Programme | ව්‍යාපෘතිය / Project | උප ව්‍යාපෘතිය / Sub Project | වැඩ විෂය / Object Code | අයිතමය / Item | 2012 සත්‍ය වියදම (රුපියල්) Actual Expenditure (Rs.) | 2013 ඇස්තමේන්තුව (රුපියල්) Estimate (Rs.) | 2014 ඇස්තමේන්තුව (රුපියල්) Estimate (Rs.) | 2015 ප්‍රචේදනය (රුපියල්) Projection (Rs) | 2016 ප්‍රචේදනය (රුපියල්) Projection (Rs) |
|---------------------|----------------------|-----------------------------|------------------------|--|--|---|---|--|--|
| | | | | පුනරාවර්තන වියදම් Recurrent Expenditure | 37,260,785 | 40,553,000 | 42,190,000 | 45,525,625 | 49,173,528 |
| | | | | වෛයුක රටී තඩ් Personal Emoluments | 16,009,987 | 18,152,000 | 18,202,000 | 19,138,825 | 20,148,048 |
| 95 | 4 | 0 | 1001 | වැටුප් හා වේතන Salaries & Wages | 9,285,861 | 10,258,000 | 9,645,000 | 9,886,125 | 10,133,278 |
| 95 | 4 | 0 | 1002 | අතිකාල හා නිවාඩු දින වැටුප් Overtime and Holiday Payments | 1,686,073 | 2,250,000 | 2,000,000 | 2,040,000 | 2,080,800 |
| 95 | 4 | 0 | 1003 | වෙනත් දීමනා Other Allowances | 5,038,053 | 5,644,000 | 6,557,000 | 7,212,700 | 7,933,970 |
| | | | | ගමන් වියදම් Travelling Expenses | 382,378 | 0 | 450,000 | 495,000 | 544,500 |
| 95 | 4 | 0 | 1101 | දේශීය Domestic | 382,378 | 0 | 450,000 | 495,000 | 544,500 |
| | | | | සැපයුම් Supplies | 16,587,304 | 17,680,000 | 18,626,000 | 20,488,600 | 22,537,460 |
| 95 | 4 | 0 | 1201 | ලිපිවිට්‍ය හා කාර්යාලීය අවශ්‍යතා Stationery and Office Requisites | 48,166 | 55,000 | 61,000 | 67,100 | 73,810 |
| 95 | 4 | 0 | 1202 | ඉන්ධන Fuel | 952,045 | 700,000 | 1,000,000 | 1,100,000 | 1,210,000 |
| 95 | 4 | 0 | 1203 | ආහාර හා නිල ඇඳුම් Diets and Uniforms | 14,487,122 | 15,650,000 | 16,000,000 | 17,600,000 | 19,360,000 |
| 95 | 4 | 0 | 1204 | වෛද්‍ය සැපයුම් Medical supplies | 134,992 | 125,000 | 200,000 | 220,000 | 242,000 |
| 95 | 4 | 0 | 1205 | වෙනත් Others | 899,980 | 1,000,000 | 1,200,000 | 1,320,000 | 1,452,000 |
| 95 | 4 | 0 | 1206 | යාන්ත්‍රික හා විදුලි උපකරණ Mechanical & Electrical Goods | 64,999 | 150,000 | 165,000 | 181,500 | 199,650 |
| | | | | නඩත්තු වියදම් Maintenance Expenditure | 954,887 | 1,115,000 | 1,226,000 | 1,348,600 | 1,483,460 |
| 95 | 4 | 0 | 1301 | වාහන Vehicles | 442,812 | 600,000 | 660,000 | 726,000 | 798,600 |
| 95 | 4 | 0 | 1302 | යන්ත්‍ර හා යන්ත්‍රෝපකරණ Plant and Machinery & Equipment | 152,225 | 150,000 | 165,000 | 181,500 | 199,650 |
| 95 | 4 | 0 | 1303 | ගොඩනැගිලි Buildings | 359,850 | 365,000 | 400,000 | 440,000 | 484,000 |
| 95 | 4 | 0 | 1304 | වෙනත් Others | 0 | 0 | 1,000 | 1,100 | 1,210 |
| | | | | ශ්‍රී විද්‍යමිඟය සේවා Contractual Services | 3,227,812 | 3,495,000 | 3,560,000 | 3,916,000 | 4,307,600 |
| 95 | 4 | 0 | 1401 | ඉවාතන Transport | 0 | 0 | 50,000 | 55,000 | 60,500 |
| 95 | 4 | 0 | 1402 | තැපැල් හා විදුලි සංදේශ සේවා Postal and Telecommunication | 65,659 | 100,000 | 10,000 | 11,000 | 12,100 |
| 95 | 4 | 0 | 1403 | විදුලිය හා ජලය Electricity and Water | 2,714,998 | 2,900,000 | 3,500,000 | 3,850,000 | 4,235,000 |
| 95 | 4 | 0 | 1404 | බදු කුලී හා පළාත් පාලන ආයතන බදු Rents and Local Taxes | 0 | 495,000 | 0 | 0 | 0 |
| 95 | 4 | 0 | 1405 | වෙනත් Others | 447,155 | 0 | 0 | 0 | 0 |
| | | | | වෙනත් පුනරාවර්තන වියදම් Other Recurrent Expenditure | 98,417 | 111,000 | 125,000 | 138,500 | 152,460 |
| 95 | 4 | 0 | 1701 | පාඩු හා කපා හැරීම් Losses & write off | 0 | 1,000 | 1,000 | 1,100 | 1,210 |
| 95 | 4 | 0 | 1703 | වෙනත් Others | 98,417 | 110,000 | 125,000 | 137,500 | 151,250 |
| | | | | ව්‍යාපෘතියේ මුළු වියදම් එකතුව Project Total | 37,260,785 | 40,553,000 | 42,190,000 | 45,525,625 | 49,173,528 |

මුදල් යෙදවීම -
Financing -

| | | | | | |
|-----------------------------------|------------|------------|------------|------------|------------|
| 11 දේශීය අරමුදල් Domestic Fund | 37,260,785 | 40,553,000 | 42,190,000 | 45,525,625 | 49,173,528 |
|-----------------------------------|------------|------------|------------|------------|------------|



කර්මාන්ත සංවර්ධන දෙපාර්තමේන්තුව

මෙහෙවර ප්‍රකාශය:


පළාත් සංවර්ධනයේ උපක්‍රමශීලී ප්‍රතිඵල ලබා දෙන ක්ෂේත්‍රයන් වන ජේෂ් කර්මාන්ත හා කුඩා කර්මාන්ත ක්ෂේත්‍රයේ නිරත වූවන්ගේ විරැකියාව හා දරුණුවාවට විසඳුම් සෙවීම හා මානව සම්පත් සංවර්ධනය අපගේ ප්‍රධාන මෙහෙවර වේ.

කාර්යයන්

- ජාතික ආර්ථිකයට දායක වීම හා රැකියා උත්පාදනය
- කාන්තාවන්ගේ ජීවන මට්ටම ඉහළ නැංවීම හා පාරම්පරික ජේෂ් කර්මාන්තයට රැකවරණය සැලසීම
- ග්‍රාමීය ජනතාවගේ ජීවන මට්ටම ඉහළ දැමීම හා කුඩා කර්මාන්තයට රැකවරණ සැලසීම.
- අදාළ ඉලක්ක කරා ලඟා වීම සඳහා කාර්යක්ෂමතාවය වර්ධනය කිරීම හා නව තාක්ෂණ දැනුම ලබා දීම.

අමාත්‍යාංශයේ වගකීම හා කර්තව්‍යයන් අයවැය කාර්යයන් උදෙසා පහත සඳහන් වැඩ සටහන් හා ව්‍යාපෘති යටතේ වර්ග කර ඇත.

- | | |
|-------------------|------------------------------------|
| 51 වැනි වැඩ සටහන | - කර්මාන්ත සංවර්ධනය |
| 2 වැනි ව්‍යාපෘතිය | - සාමාන්‍ය පරිපාලනය හා ආයතනික සේවා |



Department of Industrial Development

Mission

Our main mission is to develop human resources and reduce unemployment and poverty those who are employed in small and textile industries of provincial development.

Activities

- Join to the national economy providing employment.
- Raise the standard of living conditions of the women and to provide and safeguard the ancestral textile industry.
- Raise the living conditions of the rural sector and safeguard the small industry.
- Improving the efficiency and render technical knowledge to achieve the relevant targets.

Responsibilities and activities of the Department, are categorized under the following programmes and projects for budgetary purpose.

- | | |
|--------------|---|
| Programme 51 | - Industrial Development |
| Project 2 | - General Administration & Establishment Services |

ශීර්ෂය / Head - 319 - කර්මාන්ත සංවර්ධන දෙපාර්තමේන්තුව / Department of Industrial Development
වැඩසටහන් සහ ව්‍යාපෘති අනුව වියදම් සාරාංශය
Summary of expenditure under the programmes and projects

| වැඩසටහන් අංකය Programme No | වැඩසටහන් / ව්‍යාපෘති නාමය Programme / Project | 2012 සත්‍ය වියදම් (රුපියල්) Actual Expenditure (Rs.) | 2013 ඇස්තමේන්තුව (රුපියල්) Estimate (Rs.) | 2014 ඇස්තමේන්තුව (රුපියල්) Estimate (Rs.) | 2015 ප්‍රචෝදනය (රුපියල්) Projection (Rs.) | 2016 ප්‍රචෝදනය (රුපියල්) Projection (Rs.) |
|-------------------------------|--|---|---|---|---|---|
| 51 | පුනරාවර්තන වියදම් Recurrent Expenditure | 124,086,609 | 135,336,000 | 137,090,000 | 145,792,600 | 155,240,900 |
| | කර්මාන්ත සංවර්ධනය Industry Development | 124,086,609 | 135,336,000 | 137,090,000 | 145,792,600 | 155,240,900 |
| | 2 සාමාන්‍ය පරිපාලනය හා ආයතනික සේවා General Administration and Establishment | 124,086,609 | 135,336,000 | 137,090,000 | 145,792,600 | 155,240,900 |
| 51 | මුද්‍රක වියදම් Capital Expenditure | 4,209,617 | 500,000 | 130,000 | 0 | 0 |
| | කර්මාන්ත සංවර්ධනය Industry Development | 4,209,617 | 500,000 | 130,000 | 0 | 0 |
| | 2 සාමාන්‍ය පරිපාලනය හා ආයතනික සේවා General Administration and Establishment | 4,209,617 | 500,000 | 130,000 | 0 | 0 |
| | මුළු වියදම් එකතුව Total Expenditure | 128,296,226 | 135,836,000 | 137,220,000 | 145,792,600 | 155,240,900 |

කාණ්ඩය අනුව වියදම් සාරාංශය / Category wise Expenditure Summary

| කාණ්ඩ අංකය Object No | කාණ්ඩය Object | 2012 සත්‍ය වියදම් (රුපියල්) Actual Expenditure (Rs.) | 2013 ඇස්තමේන්තුව (රුපියල්) Estimate (Rs.) | 2014 ඇස්තමේන්තුව (රුපියල්) Estimate (Rs.) | 2015 ප්‍රචෝදනය (රුපියල්) Projection (Rs.) | 2016 ප්‍රචෝදනය (රුපියල්) Projection (Rs.) |
|-------------------------|--|---|---|---|---|---|
| | පුනරාවර්තන වියදම් Recurrent Expenditure | 124,086,609 | 135,336,000 | 137,090,000 | 145,792,600 | 155,240,900 |
| 10 | පෞද්ගලික පඩි හැඩ Personal Emoluments | 108,651,494 | 113,598,000 | 111,061,000 | 117,160,700 | 123,745,810 |
| 11 | ගමන් වියදම් Travelling Expenses | 3,121,017 | 3,150,000 | 3,500,000 | 3,850,000 | 4,235,000 |
| 12 | සැපයීම් Supplies | 4,682,212 | 5,325,000 | 6,125,000 | 6,737,500 | 7,411,250 |
| 13 | නඩත්තු වියදම් Maintenance Expenditure | 1,956,122 | 5,100,000 | 6,125,000 | 6,737,500 | 7,411,250 |
| 14 | ගිවිසුම්ගත සේවා Contractual Services | 3,328,870 | 5,787,000 | 7,684,000 | 8,452,400 | 9,297,640 |
| 17 | වෙනත් පුනරාවර්තන වියදම් Other Recurrent Expenditure | 2,346,894 | 2,376,000 | 2,595,000 | 2,854,500 | 3,139,950 |
| | මුද්‍රක වියදම් Capital Expenditure | 4,209,617 | 500,000 | 130,000 | 0 | 0 |
| 20 | පුනරුත්ථාපනය හා වැඩි දී.කී. Rehabilitation and Improvement of Capital | 1,104,195 | 500,000 | 130,000 | 0 | 0 |
| 21 | මුද්‍රක වත්කම් අත්පත් කර ගැනීම Acquisition of Capital Assets | 3,105,422 | 0 | 0 | 0 | 0 |
| | මුළු වියදම් එකතුව Total Expenditure | 128,296,226 | 135,836,000 | 137,220,000 | 145,792,600 | 155,240,900 |

ශීර්ෂය / Head - 319 - කර්මාන්ත සංවර්ධන දෙපාර්තමේන්තුව / Department of Industrial Development

| මූල්‍යකරණය Financing | 2012 | 2013 | 2014 |
|--|---|--|--|
| | සත්‍ය වියදම (රුපියල) Actual Expenditure (Rs.) | ඇස්තමේන්තුව (රුපියල) Estimate (Rs.) | ඇස්තමේන්තුව (රුපියල) Estimate (Rs.) |
| විකරණ පනත / Appropriation act | | | |
| 11 දේශීය අරමුදල / Domestic fund | 128,296,226 | 135,836,000 | 137,220,000 |
| විශේෂ නීති සේවා / Special law services | | | |
| 21 දේශීය අරමුදල / Domestic fund | 0 | 0 | 0 |
| මුළු මූල්‍යකරණය / Total financing | 128,296,226 | 135,836,000 | 137,220,000 |

319 - ශීර්ෂ සේවා නියුක්ති විස්තරය
Summary of cadre of the head 319


| තනතුර Staff Category | 2013 | 2013 | 2014 |
|-----------------------------------|--|-----------------------------------|-----------------------------------|
| | අනුමත සේවක සංඛ්‍යාව No. of Approved Cadre | ඇස්තමේන්තුව Estimated Cadre | ඇස්තමේන්තුව Estimated Cadre |
| ඒකීය මට්ටම Senior Level | 5 | 5 | 5 |
| තෘතීය මට්ටම Tertiary Level | 1 | 0 | 0 |
| ද්විතීය මට්ටම Secondary Level | 232 | 199 | 177 |
| ප්‍රාථමික මට්ටම Primary Level | 153 | 194 | 175 |
| මුළු සේවක සංඛ්‍යාව Total Cadre | 391 | 398 | 357 |

ශීර්ෂය / Head - 319 - කර්මාන්ත සංවර්ධන දෙපාර්තමේන්තුව / Department of Industrial Development
 වැඩ සටහන / Programme - 51 - කර්මාන්ත සංවර්ධනය / Industrial Development
 ව්‍යාපෘතිය / Project - 2
 සාමාන්‍ය පරිපාලන සහ ආයතනික සේවා / General Administration & Establishment Services

| වැය/පොදු වැය / Programme / Project | වැය/පොදු වැය / Sub-Project | වැය විෂය / Object Code | අයිතමය / Item | 2012 සත්‍ය වියදම් (රුපියල්) Actual Expenditure (Rs.) | 2013 ඇස්තමේන්තුව (රුපියල්) Estimate (Rs.) | 2014 ඇස්තමේන්තුව (රුපියල්) Estimate (Rs.) | 2015 ප්‍රථමාන (රුපියල්) Projection (Rs) | 2016 ප්‍රථමාන (රුපියල්) Projection (Rs) |
|------------------------------------|----------------------------|------------------------|--|---|---|---|---|---|
| | | | පුනරාවර්තන වියදම් Recurrent Expenditure | 124,086,609 | 135,336,000 | 137,090,000 | 145,792,600 | 155,240,900 |
| | | | වෛයුකය සහ වැටුප් Personal Emoluments | 108,651,494 | 113,598,000 | 111,061,000 | 117,160,700 | 123,745,810 |
| 51 | 2 | 0 | 1001 වැටුප් හා වේතන Salaries & Wages | 70,698,393 | 72,541,000 | 65,152,000 | 66,780,800 | 68,450,320 |
| 51 | 2 | 0 | 1002 අතිකාල හා නිවාඩු දීම වැටුප් Overtime and Holiday Payments | 1,180,610 | 1,150,000 | 1,500,000 | 1,530,000 | 1,560,600 |
| 51 | 2 | 0 | 1003 වෙනත් දීමනා Other Allowances | 36,772,491 | 39,907,000 | 44,409,000 | 48,849,900 | 53,734,890 |
| | | | ගමන් වියදම් Travelling Expenses | 3,121,017 | 3,150,000 | 3,500,000 | 3,850,000 | 4,235,000 |
| 51 | 2 | 0 | 1101 දේශීය Domestic | 3,121,017 | 3,150,000 | 3,500,000 | 3,850,000 | 4,235,000 |
| | | | සැපයුම් Supplies | 4,682,212 | 5,325,000 | 6,125,000 | 6,737,500 | 7,411,250 |
| 51 | 2 | 0 | 1201 ලිපිද්වාර හා කාර්යාලීය අවශ්‍යතා Stationery and Office Requisites | 911,359 | 1,200,000 | 1,250,000 | 1,375,000 | 1,512,500 |
| 51 | 2 | 0 | 1202 ඉන්ධන Fuel | 2,997,194 | 2,500,000 | 3,125,000 | 3,437,500 | 3,781,250 |
| 51 | 2 | 0 | 1203 ආහාර හා නිල ඇඳුම් Diets and Uniforms | 24,315 | 25,000 | 0 | 0 | 0 |
| 51 | 2 | 0 | 1205 වෙනත් Others | 494,210 | 600,000 | 750,000 | 825,000 | 907,500 |
| 51 | 2 | 0 | 1206 යාන්ත්‍රික හා විදුලි උපකරණ Mechanical & Electrical Goods | 255,134 | 1,000,000 | 1,000,000 | 1,100,000 | 1,210,000 |
| | | | සාම්පූර්ණ වියදම් Maintenance Expenditure | 1,956,122 | 5,100,000 | 6,125,000 | 6,737,500 | 7,411,250 |
| 51 | 2 | 0 | 1301 වාහන Vehicles | 1,556,419 | 2,150,000 | 2,500,000 | 2,750,000 | 3,025,000 |
| 51 | 2 | 0 | 1302 යන්ත්‍ර හා යන්ත්‍රෝපකරණ Plant and Machinery & Equipment | 252,563 | 800,000 | 1,000,000 | 1,100,000 | 1,210,000 |
| 51 | 2 | 0 | 1303 ගොඩනැගිලි Buildings | 147,140 | 1,700,000 | 2,125,000 | 2,337,500 | 2,571,250 |
| 51 | 2 | 0 | 1304 වෙනත් Others | 0 | 400,000 | 500,000 | 550,000 | 605,000 |
| 51 | 2 | 0 | 1305 ඉදි කිරීම් Structures | 0 | 50,000 | 0 | 0 | 0 |
| | | | නිවැසුම් සේවා Contractual Services | 3,328,870 | 5,787,000 | 7,684,000 | 8,452,400 | 9,297,640 |
| 51 | 2 | 0 | 1401 ප්‍රවාහන Transport | 121,899 | 250,000 | 250,000 | 275,000 | 302,500 |
| 51 | 2 | 0 | 1402 තැපෑල හා විදුලි සංදේශ සේවා Postal and Telecommunication Service | 506,704 | 600,000 | 750,000 | 825,000 | 907,500 |
| 51 | 2 | 0 | 1403 විදුලි සහ ජලය Electricity and Water | 1,095,110 | 800,000 | 1,600,000 | 1,760,000 | 1,936,000 |
| 51 | 2 | 0 | 1404 බදු කුලී හා පළාත් පාලන ආයතන බදු Rents and Local Taxes | 1,505,869 | 3,787,000 | 4,734,000 | 5,207,400 | 5,728,140 |
| 51 | 2 | 0 | 1405 වෙනත් Others | 99,288 | 350,000 | 350,000 | 385,000 | 423,500 |
| | | | වෙනත් පුනරාවර්තන වියදම් Other Recurrent Expenditure | 2,346,894 | 2,376,000 | 2,595,000 | 2,854,500 | 3,139,950 |
| 51 | 2 | 0 | 1701 පාඩු හා කපා හැරීම් Losses & write off | 0 | 76,000 | 95,000 | 104,500 | 114,950 |
| 51 | 2 | 0 | 1703 වෙනත් Others | 2,346,894 | 2,300,000 | 2,500,000 | 2,750,000 | 3,025,000 |

ශීර්ෂය / Head - 319 - කර්මාන්ත සංවර්ධන දෙපාර්තමේන්තුව / Department of Industrial Development
 වැඩ සටහන / Programme - 51 - කර්මාන්ත සංවර්ධනය / Industrial Development
 ව්‍යාපෘතිය / Project - 2
 සාමාන්‍ය පරිපාලන සේවා / General Administration & Establishment Services

| වැඩසටහන / Programme ව්‍යාපෘතිය / Project උප ව්‍යාපෘතිය / Sub Project වැඩ විෂය / Object Code අයිතමය / Item | කාණ්ඩය/ වැඩ විෂය විස්තරය Category / Object Code Description | 2012 සත්‍ය වියදම (රුපියලු) Actual Expenditure (Rs.) | 2013 ඇස්තමේන්තුව (රුපියලු) Estimate (Rs.) | 2014 ඇස්තමේන්තුව (රුපියලු) Estimate (Rs.) | 2015 ප්‍රචේදනය (රුපියලු) Projection (Rs) | 2016 ප්‍රචේදනය (රුපියලු) Projection (Rs) |
|---|--|--|---|---|--|--|
| | මුද්‍රිත වියදම් Capital Expenditure | 4,209,617 | 500,000 | 130,000 | 0 | 0 |
| | මුද්‍රිත වත්කම් පුනරුත්ථාපනය හා වැඩි දියුණු කිරීම් Rehabilitation & Improvement of Capital Assets | 1,104,195 | 500,000 | 130,000 | 0 | 0 |
| 51 2 0 2001 | නොඩනැගිලි හා ඉදිකිරීම් Buildings and Structures | 1,104,195 | | | | |
| 51 2 0 2003 | වාහන Vehicles | | 500,000 | 130,000 | | |
| | මුද්‍රිත වත්කම් අත්පත් කර ගැනීම Acquisition of Capital Assets | 3,105,422 | 0 | 0 | 0 | 0 |
| 51 2 0 2102 | ලී ඔෆිස් හා කාර්යාල උපකරණ Furniture and office equipment | 141,120 | | | | |
| 51 2 0 2103 | යන්ත්‍ර හා යන්ත්‍රෝපකරණ Plant, Machinery & Equipment | 2,964,302 | | | | |
| 51 2 0 2104 | නොඩනැගිලි හා ඉදිකිරීම් Buildings and Structures | | | | | |
| | ව්‍යාපෘතියේ මුළු වියදම් වසඳුව Project Total | 128,296,226 | 135,836,000 | 137,220,000 | 145,792,600 | 155,240,900 |
| මුදල් දෙපාර්තමේන්තුව - Financing - | | | | | | |
| | 11 දේශීය අරමුදල් Domestic Fund | 128,296,226 | 135,836,000 | 137,220,000 | 145,792,600 | 155,240,900 |



පරිවාස හා ළමාරක්ෂක සේවා දෙපාර්තමේන්තුව

මෙහෙවර ප්‍රකාශය:

අනාථ, අත්හළ, අසරණ, නොමග ගිය හා සමාජ අසාධාරණයට ලක්වූ ළමුන්ට භාරය, ආරක්ෂාව, රැකවරණය සහ පුනරුත්ථාපනය සලසමින් ඔවුන් ආයතනගත කිරීම, ආයතනගත කිරීමෙන් වලක්වාගැනීම, සමාජගත කිරීම, පරිවාස භාරයට පත්කිරීම සහ අවධානම වැලැක්වීම, දැනුවත් කිරීම සහ පසුපරම් කිරීම සඳහා රාජ්‍ය හා රාජ්‍ය නොවන සංවිධාන, පුද්ගලයින්ගේ සහභාගිත්වය හා සහයෝගය ලබාගනිමින් කාර්යක්ෂම හා සම්බලදායී සේවා සපයමින් පුරක්ෂිත ළමා පරපුරක් බිහිකිරීම.

කාර්යයන්.

- අපවාරයට ලක්වූ, සමාජ අසාධාරණයට ලක්වූ නොමග ගිය ළමයින්ට සහන සැලසීම, පුනරුත්ථාපනය කිරීම හා නිවාරණ වැඩ සටහන් පැවැත්වීම.
- පරිවාස හා ළමාරක්ෂක කටයුතු.
- හදිසි සැලකිල්ල, ආරක්ෂාව සඳහා ළමයින්ගේ ආරක්ෂාව පිණිස ඔවුන් භාර ගැනීම සඳහා භාර ගැනීමේ නිවාස පිහිටුවීම හා පවත්වා ගෙන යාම.
- අනාථ නිවාස ආඥා පනතේ විධි විධාන අනුව පිහිටුවන ලද ස්වේච්ඡා සේවා ළමා නිවාස පරීක්ෂා කර ආධාර මුදල් ගෙවීම හා උසාරිය මගින් ආරක්ෂාව සඳහා භාර දෙන ළමයින් වෙනුවෙන් පුද්ගලයින්ට නඩත්තු ආධාර මුදල් ගෙවීම.

දෙපාර්තමේන්තුවේ වගකීම හා කර්තව්‍යයන් අයවැය කාර්යයන් උදෙසා පහත සඳහන් වැඩසටහන හා ව්‍යාපෘති යටතේ වර්ග කර ඇත.

95 වැනි වැඩසටහන - සමාජ ආරක්ෂණය හා සුභ සාධනය

- 2 වැනි ව්‍යාපෘතිය - සාමාන්‍ය පරිපාලනය හා ආයතනික සේවා
- 3 වැනි ව්‍යාපෘතිය - පරිවාස හා ළමාරක්ෂක සේවා
- 4 වැනි ව්‍යාපෘතිය - හැඩ ගැස්වීම හා පුනරුත්ථාපනය



DEPARTMENT OF PROBATION AND CHILD CARE SERVICES

Mission:

Providing protection for orphaned, abandoned, destitute children and other in conflict with law, ensuring protection guidance, rehabilitation and institutionalization, making them society friendly re- integration, under probation and prevention, educating and supervision seeking state, NGO's and individual participation and co-operation towards providing on efficient and effective services and protected generation of children.

Functions

- To provide relief, conduct preventive programmers for and to rehabilitate the children misled or subjected to abuses and social injustices.
- To implement probation and child care activities.
- To set up and maintain receiving homes to receive the children in need of sudden care and protection for their protection.
- To inspect voluntary service, children's homes set up under the provisions of orphaned and deserted children's home statute and pay them subsidies and to pay maintenance assistance to persons for the children handed over by the court.

Responsibilities and duties of the Department are classified under the following programmes and projects, for the budgetary purposes

| | |
|--------------|---|
| Programme 95 | - Social Security & Welfare |
| Project 2 | - General Administration & Establishment Services |
| Project 3 | - Probation & Childcare service |
| Project 4 | - Rehabilitation & Formation |

ශීර්ෂය / Head - 320

පරිවාහන හා සමාජ සේවා දෙපාර්තමේන්තුව / Department of Probation & Child Care

වැයවනු ලබන සහ ව්‍යාපෘති අනුව වියදම් සාරාංශය

Summary of expenditure under the programmes and projects

| වැයවනු ලබන අංකය Programme No | වැයවනු ලබන / ව්‍යාපෘති නාමය Programme / Project | 2012 සත්‍ය වියදම් (රුපියල්) Actual Expenditure (Rs.) | 2013 ඇස්තමේන්තුව (රුපියල්) Estimate (Rs.) | 2014 ඇස්තමේන්තුව (රුපියල්) Estimate (Rs.) | 2015 ප්‍රචේදනය (රුපියල්) Projection (Rs) | 2016 ප්‍රචේදනය (රුපියල්) Projection (Rs) |
|---------------------------------|--|---|---|---|--|--|
| | පුනරාවර්තන වියදම් Recurrent Expenditure | 64,547,806 | 71,411,000 | 77,663,000 | 83,259,800 | 89,363,043 |
| 95 | සමාජ ආරක්ෂණ හා සුභසාධනය Social security & welfare | 64,547,806 | 71,411,000 | 77,663,000 | 83,259,800 | 89,363,043 |
| 2 | සාමාන්‍ය පරිපාලන හා ආයතනික සේවා General Administration and Establishment Services | 10,988,846 | 12,053,000 | 13,998,000 | 14,910,900 | 15,903,218 |
| 3 | පරිවාහන හා සමාජ සේවා Probation & Childcare Services | 11,621,818 | 14,056,000 | 15,497,000 | 16,753,050 | 18,127,564 |
| 4 | නැව් නැව් වැඩ හෝ පුනරුත්ථාපනය Rehabilitation and Formation | 41,937,142 | 45,302,000 | 48,168,000 | 51,595,850 | 55,332,261 |
| | මුද්‍රිත වියදම් Capital Expenditure | 904,340 | 100,000 | 30,000 | 0 | 0 |
| 95 | සමාජ ආරක්ෂණ හා සුභසාධනය Social security & welfare | 904,340 | 100,000 | 30,000 | 0 | 0 |
| 2 | සාමාන්‍ය පරිපාලන හා ආයතනික සේවා General Administration and Establishment Services | 0 | 100,000 | 30,000 | 0 | 0 |
| 3 | පරිවාහන හා සමාජ සේවා Probation & Childcare Services | 904,340 | 0 | 0 | 0 | 0 |
| | මුළු වියදම් එකතුව Total Expenditure | 65,452,146 | 71,511,000 | 77,693,000 | 83,259,800 | 89,363,043 |

කාණ්ඩය අනුව වියදම් සාරාංශය / Category wise Expenditure Summary

| කාණ්ඩ අංකය Object No | කාණ්ඩය Object | 2012 සත්‍ය වියදම් (රුපියල්) Actual Expenditure (Rs.) | 2013 ඇස්තමේන්තුව (රුපියල්) Estimate (Rs.) | 2014 ඇස්තමේන්තුව (රුපියල්) Estimate (Rs.) | 2015 ප්‍රචේදනය (රුපියල්) Projection (Rs) | 2016 ප්‍රචේදනය (රුපියල්) Projection (Rs) |
|-------------------------|--|---|---|---|--|--|
| | පුනරාවර්තන වියදම් Recurrent Expenditure | 64,547,806 | 71,411,000 | 77,663,000 | 83,259,800 | 89,363,043 |
| 10 | පෞද්ගලික වැටුප් Personal Emoluments | 41,344,831 | 43,046,000 | 46,308,000 | 48,769,300 | 51,423,493 |
| 11 | ගමන් වියදම් Travelling Expenses | 1,226,852 | 1,400,000 | 1,400,000 | 1,540,000 | 1,694,000 |
| 12 | සැපයුම් Supplies | 9,757,320 | 11,285,000 | 12,755,000 | 14,030,500 | 15,433,550 |
| 13 | නඩත්තු වියදම් Maintenance Expenditure | 1,103,614 | 2,650,000 | 2,450,000 | 2,695,000 | 2,964,500 |
| 14 | නිර්විද්‍යාතන සේවා Contractual Services | 4,925,472 | 5,179,000 | 6,400,000 | 7,040,000 | 7,744,000 |
| 15 | මාරු කිරීම් හා ප්‍රදානයන් Transfers and Grants | 6,182,362 | 7,500,000 | 8,000,000 | 8,800,000 | 9,680,000 |
| 17 | වෙනත් පුනරාවර්තන වියදම් Other Recurrent Expenditure | 7,355 | 351,000 | 350,000 | 385,000 | 423,500 |
| | මුද්‍රිත වියදම් Capital Expenditure | 904,340 | 100,000 | 30,000 | 0 | 0 |
| 20 | පුනරුත්ථාපනය හා වැඩි දියුණුකිරීම Rehabilitation and Improvement of Capital Assets | 0 | 100,000 | 30,000 | 0 | 0 |
| 25 | වෙනත් මුද්‍රිත වියදම් Other Capital Expenditure | 904,340 | 0 | 0 | 0 | 0 |
| | මුළු වියදම් එකතුව Total Expenditure | 65,452,146 | 71,511,000 | 77,693,000 | 83,259,800 | 89,363,043 |

ශීර්ෂය / Head - 320

පර්වාද හා ප්‍රමාරක්ෂක සේවා දෙපාර්තමේන්තුව / Department of Probation & Child Care

| මූල්‍යකරණය Financing | 2012 | 2013 | 2014 |
|--|--|---|---|
| | සත්‍ය වියදම (රුපියල්) Actual Expenditure (Rs.) | ඇස්තමේන්තුව (රුපියල්) Estimate (Rs.) | ඇස්තමේන්තුව (රුපියල්) Estimate (Rs.) |
| විසර්ජන ගනුදෙනු / Appropriation act | | | |
| 11 දේශීය අරමුදල් / Domestic fund | 65,452,146 | 71,511,000 | 77,693,000 |
| විශේෂ නීති සේවා / Special law services | | | |
| 21 දේශීය අරමුදල් / Domestic fund | 0 | 0 | 0 |
| මුළු මූල්‍යකරණය / Total financing | 65,452,146 | 71,511,000 | 77,693,000 |

320 - ශීර්ෂ සේවා නියුක්ති විස්තරය
Summary of cadre of the head 320

| පන්තුව Staff Category | 2013 අනුමත සේවක සංඛ්‍යාව No. of Approved Cadre | 2013 ඇස්තමේන්තුව Estimated Cadre | 2014 ඇස්තමේන්තුව Estimated Cadre |
|---|---|---|---|
| ඒකෝනම මට්ටම Senior Level | 3 | 3 | 3 |
| තෘතීය මට්ටම Tertiary Level | 3 | 24 | 2 |
| ද්විතීය මට්ටම Secondary Level | 146 | 52 | 84 |
| ප්‍රාථමික මට්ටම Primary Level | 60 | 54 | 46 |
| මුළු සේවක සංඛ්‍යාව Total Cadre | 212 | 133 | 135 |

320-95-2 - ව්‍යාපෘති සේවා නියුක්ති විස්තරය
Cadre of the project 320-95-2

| පන්තුව Staff Category | 2013 අනුමත සේවක සංඛ්‍යාව No. of Approved Cadre | 2013 ඇස්තමේන්තුව Estimated Cadre | 2014 ඇස්තමේන්තුව Estimated Cadre |
|---|---|---|---|
| ඒකෝනම මට්ටම Senior Level | 3 | 3 | 3 |
| තෘතීය මට්ටම Tertiary Level | 1 | 1 | 0 |
| ද්විතීය මට්ටම Secondary Level | 47 | 13 | 21 |
| ප්‍රාථමික මට්ටම Primary Level | 6 | 4 | 3 |
| මුළු සේවක සංඛ්‍යාව Total Cadre | 57 | 21 | 27 |

ශීර්ෂක / Head - 320

පරිවෘත්ත හා ළමාරක්ෂක සේවා දෙපාර්තමේන්තුව / Department of Probation & Child Care

320-95-3 - ව්‍යාපෘති සේවා නියුක්ති විස්තරය
Cadre of the project 320-95-3

| කණය Staff Category | 2013 අනුමත සේවක සංඛ්‍යාව No. of Approved Cadre | 2013 ඇස්තමේන්තුව Estimated Cadre | 2014 ඇස්තමේන්තුව Estimated Cadre |
|-----------------------------------|---|---|---|
| ජ්‍යෙෂ්ඨ මට්ටම Senior Level | | 0 | |
| තෘතීය මට්ටම Tertiary Level | | 0 | |
| ද්විතීය මට්ටම Secondary Level | 14 | 7 | 6 |
| ප්‍රාථමික මට්ටම Primary Level | 15 | 14 | 14 |
| මුළු සේවක සංඛ්‍යාව Total Cadre | 29 | 21 | 20 |

320-95-4 - ව්‍යාපෘති සේවා නියුක්ති විස්තරය
Cadre of the project 320-95-4

| කණය Staff Category | 2013 අනුමත සේවක සංඛ්‍යාව No. of Approved Cadre | 2013 ඇස්තමේන්තුව Estimated Cadre | 2014 ඇස්තමේන්තුව Estimated Cadre |
|-----------------------------------|---|---|---|
| ජ්‍යෙෂ්ඨ මට්ටම Senior Level | 0 | 0 | 0 |
| තෘතීය මට්ටම Tertiary Level | 2 | 23 | 2 |
| ද්විතීය මට්ටම Secondary Level | 85 | 32 | 57 |
| ප්‍රාථමික මට්ටම Primary Level | 39 | 36 | 29 |
| මුළු සේවක සංඛ්‍යාව Total Cadre | 126 | 91 | 88 |

ශීර්ෂය / Head - 320

පරිවාහන හා ළමාරක්ෂක සේවා දෙපාර්තමේන්තුව / Department of Probation & Child Care
 වැඩ සටහන / Programme - 95 සමාජ ආරක්ෂණය හා සුභසාධනය / Social Security & Welfare
 ව්‍යාපෘතිය / Project - 2
 සාමාන්‍ය පරිපාලනය හා ආයතනික සේවා / General Administration & Establishment Services

| වැඩසටහන / Programme | ව්‍යාපෘතිය / Project | රැකුම්පත් / Sub Project | වැඩ විෂය / Object Code | අයිතමය / Item | 2012 සත්‍ය වියදම් (වැරදියල) Actual Expenditure (Rs.) | 2013 ඇස්තමේන්තුව (වැරදියල) Estimate (Rs.) | 2014 ඇස්තමේන්තුව (වැරදියල) Estimate (Rs.) | 2015 ප්‍රචේදනය (වැරදියල) Projection (Rs) | 2016 ප්‍රචේදනය (වැරදියල) Projection (Rs) |
|---------------------|----------------------|-------------------------|------------------------|---|---|---|---|--|--|
| | | | | පුනරාවර්තන වියදම් Recurrent Expenditure | 10,988,846 | 12,053,000 | 13,998,000 | 14,910,900 | 15,903,218 |
| | | | | පෞද්ගලික පඩි හරි Personal Emoluments | 8,331,678 | 8,432,000 | 10,143,000 | 10,670,400 | 11,238,668 |
| 95 | 2 | 0 | 1001 | වැටුප් හා වේතන Salaries & Wages | 5,121,530 | 5,023,000 | 5,692,000 | 5,834,300 | 5,980,158 |
| 95 | 2 | 0 | 1002 | අතිකාල හා නිවාඩු දින වැටුප් Overtime and Holiday Payments | 481,783 | 750,000 | 750,000 | 765,000 | 780,300 |
| 95 | 2 | 0 | 1003 | වෙනත් දීමනා Other Allowances | 2,728,365 | 2,659,000 | 3,701,000 | 4,071,100 | 4,478,210 |
| | | | | ගමන් වියදම් Travelling Expenses | 281,207 | 350,000 | 350,000 | 385,000 | 423,500 |
| 95 | 2 | 0 | 1101 | දේශීය Domestic | 281,207 | 350,000 | 350,000 | 385,000 | 423,500 |
| | | | | සැපයුම් Supplies | 1,030,200 | 1,085,000 | 1,380,000 | 1,518,000 | 1,669,800 |
| 95 | 2 | 0 | 1201 | ලිපිද්වාර හා කාර්යාලීය අවශ්‍යතා Stationery and Office Requisites | 436,949 | 400,000 | 550,000 | 605,000 | 665,500 |
| 95 | 2 | 0 | 1202 | ඉන්ධන Fuel | 498,341 | 500,000 | 650,000 | 715,000 | 786,500 |
| 95 | 2 | 0 | 1203 | ආහාර හා නිල ඇඳුම් Diets and Uniforms | 8,400 | 5,000 | 0 | 0 | 0 |
| 95 | 2 | 0 | 1205 | වෙනත් Others | 82,920 | 100,000 | 100,000 | 110,000 | 121,000 |
| 95 | 2 | 0 | 1206 | යාන්ත්‍රික හා විදුලි උපකරණ Mechanical & Electrical Goods | 3,590 | 80,000 | 80,000 | 88,000 | 96,800 |
| | | | | තඩන්දා වියදම් Maintenance Expenditure | 684,532 | 950,000 | 950,000 | 1,045,000 | 1,149,500 |
| 95 | 2 | 0 | 1301 | වාහන Vehicles | 434,923 | 500,000 | 500,000 | 550,000 | 605,000 |
| 95 | 2 | 0 | 1302 | යන්ත්‍ර හා යන්ත්‍රෝපකරණ Plant and Machinery & Equipment | 190,920 | 200,000 | 200,000 | 220,000 | 242,000 |
| 95 | 2 | 0 | 1303 | ගොඩනැගිලි Buildings | 18,307 | 200,000 | 200,000 | 220,000 | 242,000 |
| 95 | 2 | 0 | 1304 | වෙනත් Others | 40,382 | 50,000 | 50,000 | 55,000 | 60,500 |
| | | | | නිවැසුම්කර සේවා Contractual Services | 653,874 | 1,035,000 | 975,000 | 1,072,500 | 1,179,750 |
| 95 | 2 | 0 | 1401 | ප්‍රවාහන Transport | 6,680 | 150,000 | 150,000 | 165,000 | 181,500 |
| 95 | 2 | 0 | 1402 | තැපැල් හා විදුලි සංදේශ සේවා Postal and Telecommunication Service | 327,733 | 375,000 | 375,000 | 412,500 | 453,750 |
| 95 | 2 | 0 | 1403 | විදුලිය හා ජලය Electricity and Water | 173,215 | 250,000 | 350,000 | 385,000 | 423,500 |
| 95 | 2 | 0 | 1404 | බදු කුලී හා පළාත් පාලන ආයතන බදු Rents and Local Taxes | 41,425 | 60,000 | 50,000 | 55,000 | 60,500 |
| 95 | 2 | 0 | 1405 | වෙනත් Others | 104,821 | 200,000 | 50,000 | 55,000 | 60,500 |
| | | | | වෙනත් පුනරාවර්තන වියදම් Other Recurrent Expenditure | 7,355 | 201,000 | 200,000 | 220,000 | 242,000 |
| 95 | 2 | 0 | 1701 | ලාබ හා සහාය හැරීම් Losses & write off | 1,600 | 1,000 | 0 | 0 | 0 |
| 95 | 2 | 0 | 1703 | වෙනත් Others | 5,755 | 200,000 | 200,000 | 220,000 | 242,000 |

ශීර්ෂය / Head - 320

පර්වත හා ළමාරක්ෂක සේවා දෙපාර්තමේන්තුව / Department of Probation & Child Care
 වැඩ සටහන / Programme - 95 සමාජ ආරක්ෂණය හා සුභසාධනය / Social Security & Welfare
 ව්‍යාපෘතිය / Project - 2
 සාමාන්‍ය පරිපාලනය හා ආයතනික සේවා / General Administration & Establishment Services

| වැඩසටහන / Programme | ව්‍යාපෘතිය / Project | රැකියාව / Sub Project | වැඩ විෂය / Object Code | අයිතමය / Item | 2012 ගණ වියදම් (වැරදීම) Actual Expenditure (Rs.) | 2013 ඇස්තමේන්තුව (වැරදීම) Estimate (Rs.) | 2014 ඇස්තමේන්තුව (වැරදීම) Estimate (Rs.) | 2015 ප්‍රඥප්තිය (වැරදීම) Projection (Rs) | 2016 ප්‍රඥප්තිය (වැරදීම) Projection (Rs) |
|-------------------------------|----------------------|-----------------------|------------------------|--|---|--|--|--|--|
| | | | | මූලධන වියදම් Capital Expenditure | 0 | 100,000 | 30,000 | 0 | 0 |
| | | | | මූලධන වත්කම් පුනරුත්ථාපනය හා වැඩි දියුණු කිරීම Rehabilitation & Improvement of Capital Assets | 0 | 100,000 | 30,000 | 0 | 0 |
| 95 | 2 | 0 | 2003 | වාහන Vehicles | | 100,000 | 30,000 | | |
| | | | | ව්‍යාපෘතියේ මුළු වියදම් එකතුව Project Total | 10,988,846 | 12,153,000 | 14,028,000 | 14,910,900 | 15,903,218 |
| මුදල් යෙදවීම - Financing - | | | | | | | | | |
| | | | | 11 දේශීය අරමුදල් Domestic Fund | 10,988,846 | 12,153,000 | 14,028,000 | 14,910,900 | 15,903,218 |

ශීර්ෂය / Head - 320

පරිවාහන හා ළමාරක්ෂක සේවා දෙපාර්තමේන්තුව / Department of Probation & Child Care
 වැඩ පටිපාටි / Programme - 95 සමාජ ආරක්ෂණය හා සුභසාධකය / Social Security & Welfare
 ව්‍යාපෘතිය / Project - 3 පරිවාහන හා ළමාරක්ෂක සේවා / Probation & Childcare Services

| වැඩපටිපාටි / Programme | ව්‍යාපෘතිය / Project | උප ව්‍යාපෘතිය / Sub Project | වැඩ විෂය / Object Code | අයිතමය / Item | 2012 සත්‍ය වියදම් (රුපියලේ) Actual Expenditure (Rs.) | 2013 ඇස්තමේන්තුව (රුපියලේ) Estimate (Rs.) | 2014 ඇස්තමේන්තුව (රුපියලේ) Estimate (Rs.) | 2015 ප්‍රථමානුමාන (රුපියලේ) Projection (Rs) | 2016 ප්‍රථමානුමාන (රුපියලේ) Projection (Rs) |
|------------------------|----------------------|-----------------------------|------------------------|--|---|---|---|---|---|
| | | | | පුනරාවර්තන වියදම් Recurrent Expenditure | 11,621,818 | 14,056,000 | 15,497,000 | 16,753,050 | 18,127,564 |
| | | | | පෞද්ගලික පඩි හවි Personal Emoluments | 5,516,300 | 5,958,000 | 6,237,000 | 6,567,050 | 6,922,964 |
| 95 | 3 | 0 | 1001 | වැටුප් හා වේතන Salaries & Wages | 3,297,330 | 3,431,000 | 3,382,000 | 3,466,550 | 3,553,214 |
| 95 | 3 | 0 | 1002 | අතිකාල හා නිවාඩු දින වැටුප් Overtime and Holiday Payments | 333,421 | 500,000 | 500,000 | 510,000 | 520,200 |
| 95 | 3 | 0 | 1003 | වෙනත් දීමනා Other Allowances | 1,885,549 | 2,027,000 | 2,355,000 | 2,590,500 | 2,849,550 |
| | | | | ගමන් වියදම් Travelling Expenses | 26,086 | 50,000 | 50,000 | 55,000 | 60,500 |
| 95 | 3 | 0 | 1101 | දේශීය Domestic | 26,086 | 50,000 | 50,000 | 55,000 | 60,500 |
| | | | | පැයවීම් Supplies | 294,143 | 943,000 | 975,000 | 1,072,500 | 1,179,750 |
| 95 | 3 | 0 | 1201 | ලිපිද්වාර හා කාර්යාලීය අවශ්‍යතා Stationery and Office Requisites | 0 | 25,000 | 25,000 | 27,500 | 30,250 |
| 95 | 3 | 0 | 1202 | ඉන්ධන Fuel | 99,336 | 100,000 | 150,000 | 165,000 | 181,500 |
| 95 | 3 | 0 | 1203 | ආහාර හා නිළ ඇඳුම් Diets and Uniforms | 68,140 | 518,000 | 500,000 | 550,000 | 605,000 |
| 95 | 3 | 0 | 1204 | වෛද්‍ය සැපයීම් Medical supplies | 25,786 | 100,000 | 100,000 | 110,000 | 121,000 |
| 95 | 3 | 0 | 1205 | වෙනත් Others | 98,216 | 150,000 | 150,000 | 165,000 | 181,500 |
| 95 | 3 | 0 | 1206 | යාන්ත්‍රික හා විදුලි උපකරණ Mechanical & Electrical Goods | 2,665 | 50,000 | 50,000 | 55,000 | 60,500 |
| | | | | නඩත්තු වියදම් Maintenance Expenditure | 127,940 | 450,000 | 400,000 | 440,000 | 484,000 |
| 95 | 3 | 0 | 1301 | වාහන Vehicles | 13,078 | 100,000 | 50,000 | 55,000 | 60,500 |
| 95 | 3 | 0 | 1302 | යන්ත්‍ර හා යන්ත්‍රෝපකරණ Plant and Machinery & Equipment | 37,751 | 100,000 | 100,000 | 110,000 | 121,000 |
| 95 | 3 | 0 | 1303 | නොඩනැගිලි Buildings | 27,150 | 200,000 | 200,000 | 220,000 | 242,000 |
| 95 | 3 | 0 | 1304 | වෙනත් Others | 49,961 | 50,000 | 50,000 | 55,000 | 60,500 |
| | | | | නිවසුම් සේවා Contractual Services | 974,987 | 905,000 | 1,285,000 | 1,413,500 | 1,554,850 |
| 95 | 3 | 0 | 1401 | ප්‍රවාහන Transport | 142,748 | 100,000 | 200,000 | 220,000 | 242,000 |
| 95 | 3 | 0 | 1402 | පැවැත්වීම හා විදුලි සංදේශ සේවා Postal and Telecommunication Service | 37,159 | 55,000 | 55,000 | 60,500 | 66,550 |
| 95 | 3 | 0 | 1403 | විදුලි බලය හා ජලය Electricity and Water | 579,543 | 600,000 | 650,000 | 715,000 | 786,500 |
| 95 | 3 | 0 | 1404 | බදු කුලී හා පළාත් පාලන ආයතන බදු Rents and Local Taxes | 15,537 | 50,000 | 30,000 | 33,000 | 36,300 |
| 95 | 3 | 0 | 1405 | වෙනත් Others | 200,000 | 100,000 | 350,000 | 385,000 | 423,500 |
| | | | | මාරු ශීර්ෂ හා ප්‍රදානයන් Transfers and Grants | 4,682,362 | 5,700,000 | 6,500,000 | 7,150,000 | 7,865,000 |
| 95 | 3 | 0 | 1501 | සුභ සාධක වැඩපටිපාටි Welfare Programmes | 4,682,362 | 5,700,000 | 6,500,000 | 7,150,000 | 7,865,000 |
| | | | | වෙනත් පුනරාවර්තන වියදම් Other Recurrent Expenditure | 0 | 50,000 | 50,000 | 55,000 | 60,500 |
| 95 | 3 | 0 | 1703 | වෙනත් Others | | 50,000 | 50,000 | 55,000 | 60,500 |

ශීර්ෂය / Head - 320

පර්වාස හා ශ්‍රමාරක්ෂක සේවා දෙපාර්තමේන්තුව / Department of Probation & Child Care
 වැඩ සටහන / Programme - 95 සමාජ ආරක්ෂණය හා සුභසාධනය / Social Security & Welfare
 ව්‍යාපෘතිය / Project - 3 පර්වාස හා ශ්‍රමාරක්ෂක සේවා / Probation & Childcare Services

| වැඩසටහන / Programme | ව්‍යාපෘතිය / Project | දූ උප ව්‍යාපෘතිය / Sub Project | වැය වීමේ / Object Code | අයිතමය / Item | 2012 ගණ වැය (රුපියල්) Actual Expenditure (Rs.) | 2013 ඇස්තමේන්තුව (රුපියල්) Estimate (Rs.) | 2014 ඇස්තමේන්තුව (රුපියල්) Estimate (Rs.) | 2015 පුරෝකථන (රුපියල්) Projection (Rs) | 2016 පුරෝකථන (රුපියල්) Projection (Rs) |
|---------------------|----------------------|--------------------------------|------------------------|--|---|---|---|--|--|
| | | | | මූලධන වැය Capital Expenditure | 904,340 | 0 | 0 | 0 | 0 |
| | | | | වෙනත් මූලධන වැය Other Capital Expenditures | 904,340 | 0 | 0 | 0 | 0 |
| 95 | 3 | 0 | 2504 | රේඛීය අමාත්‍යාංශ මගින් කෙරෙන අයෝජන (සේවි ද වැළඹුණ වැඩසටහන) Investments by line ministries (Save The Children Programme) | 904,340 | | | | |
| | | | | ව්‍යාපෘතියේ මුළු වැය වීමේ එකතුව Project Total | 12,526,158 | 14,056,000 | 15,497,000 | 16,753,050 | 18,127,564 |

මුදල් යෙදවීම -
Financing -

| | | | | | |
|----------------------------------|------------|------------|------------|------------|------------|
| 11 දේශීය අරමුදල Domestic Fund | 12,526,158 | 14,056,000 | 15,497,000 | 16,753,050 | 18,127,564 |
|----------------------------------|------------|------------|------------|------------|------------|

ශීර්ෂය / Head - 320

පරිවෘත්ත හා ළමාරක්ෂක සේවා දෙපාර්තමේන්තුව / Department of Probation & Child Care
 වැඩ සටහන / Programme - 95 සමාජ ආරක්ෂණය හා පුනසාධනය / Social Security & Welfare
 ව්‍යාපෘතිය / Project - 4 හැඩ ගැස්වීම හා පුනරුත්ථාපනය / Rehabilitation & Formation

| වැඩසටහන / Programme | ව්‍යාපෘතිය / Project | උප ව්‍යාපෘතිය / Sub Project | වැඩ විෂය / Object Code | අයිතමය / Item | 2012 සත්‍ය වියදම් (වැරදිය) / Actual Expenditure (Rs.) | 2013 ඇස්තමේන්තුව (වැරදිය) / Estimate (Rs.) | 2014 ඇස්තමේන්තුව (වැරදිය) / Estimate (Rs.) | 2015 ප්‍රචේදනය (වැරදිය) / Projection (Rs) | 2016 ප්‍රචේදනය (වැරදිය) / Projection (Rs) |
|---------------------|----------------------|-----------------------------|------------------------|---|--|--|--|---|---|
| | | | | පුනරාවර්තන වියදම් Recurrent Expenditure | 41,937,142 | 45,302,000 | 48,168,000 | 51,595,850 | 55,332,261 |
| | | | | පෞද්ගලික වැටුප් Personal Emoluments | 27,496,853 | 28,656,000 | 29,928,000 | 31,531,850 | 33,261,861 |
| 95 | 4 | 0 | 1001 | වැටුප් හා වේතන Salaries & Wages | 17,264,595 | 17,568,000 | 17,186,000 | 17,615,650 | 18,056,041 |
| 95 | 4 | 0 | 1002 | අතිරේක හා නිවාඩු දින වැටුප් Overtime and Holiday Payments | 1,042,376 | 1,250,000 | 1,250,000 | 1,275,000 | 1,300,500 |
| 95 | 4 | 0 | 1003 | වෙනත් දීමනා Other Allowances | 9,189,882 | 9,838,000 | 11,492,000 | 12,641,200 | 13,905,320 |
| | | | | ගමන් වියදම් Travelling Expenses | 919,559 | 1,000,000 | 1,000,000 | 1,100,000 | 1,210,000 |
| 95 | 4 | 0 | 1101 | දේශීය Domestic | 919,559 | 1,000,000 | 1,000,000 | 1,100,000 | 1,210,000 |
| | | | | සැපයුම් Supplies | 8,432,977 | 9,257,000 | 10,400,000 | 11,440,000 | 12,584,000 |
| 95 | 4 | 0 | 1201 | ලිපිදර්ශ හා කාර්යාලීය අවශ්‍යතා Stationery and Office Requisites | 98,785 | 200,000 | 200,000 | 220,000 | 242,000 |
| 95 | 4 | 0 | 1202 | ඉන්ධන Fuel | 339,706 | 300,000 | 400,000 | 440,000 | 484,000 |
| 95 | 4 | 0 | 1203 | ආහාර හා නිල ඇඳුම් Diets and Uniforms | 7,518,683 | 8,047,000 | 9,000,000 | 9,900,000 | 10,890,000 |
| 95 | 4 | 0 | 1204 | වෛද්‍ය සැපයුම් Medical supplies | 47,418 | 100,000 | 200,000 | 220,000 | 242,000 |
| 95 | 4 | 0 | 1205 | වෙනත් Others | 399,883 | 500,000 | 500,000 | 550,000 | 605,000 |
| 95 | 4 | 0 | 1206 | යන්ත්‍රණ හා විදුලි උපකරණ Mechanical & Electrical Goods | 28,502 | 110,000 | 100,000 | 110,000 | 121,000 |
| | | | | නඩත්තු වියදම් Maintenance Expenditure | 291,142 | 1,250,000 | 1,100,000 | 1,210,000 | 1,331,000 |
| 95 | 4 | 0 | 1301 | වාහන Vehicles | 28,771 | 600,000 | 600,000 | 660,000 | 726,000 |
| 95 | 4 | 0 | 1302 | යන්ත්‍ර හා සන්නිවේදන උපකරණ Plant and Machinery & Equipment | 175,776 | 200,000 | 200,000 | 220,000 | 242,000 |
| 95 | 4 | 0 | 1303 | ගොඩනැගිලි Buildings | 36,960 | 400,000 | 200,000 | 220,000 | 242,000 |
| 95 | 4 | 0 | 1304 | වෙනත් Others | 49,635 | 50,000 | 100,000 | 110,000 | 121,000 |
| | | | | ගිවිසුම්ගත සේවා Contractual Services | 3,296,611 | 3,239,000 | 4,140,000 | 4,554,000 | 5,009,400 |
| 95 | 4 | 0 | 1401 | ඉවාහන Transport | 249,751 | 300,000 | 300,000 | 330,000 | 363,000 |
| 95 | 4 | 0 | 1402 | පැවැත් හා විදුලි සංදේශ සේවා Postal and Telecommunication Service | 317,069 | 270,000 | 350,000 | 385,000 | 423,500 |
| 95 | 4 | 0 | 1403 | විදුලිය හා ජලය Electricity and Water | 1,627,595 | 1,800,000 | 2,300,000 | 2,530,000 | 2,783,000 |
| 95 | 4 | 0 | 1404 | බදු කුලී හා පළාත් පාලන ආයතන බදු Rents and Local Taxes | 789,030 | 519,000 | 790,000 | 869,000 | 955,900 |
| 95 | 4 | 0 | 1405 | වෙනත් Others | 313,166 | 350,000 | 400,000 | 440,000 | 484,000 |
| | | | | මාරු කිරීම් හා ප්‍රදානයන් Transfers and Grants | 1,500,000 | 1,800,000 | 1,500,000 | 1,650,000 | 1,815,000 |
| 95 | 4 | 0 | 1501 | සුභ සාධන වැඩසටහන් Welfare Programmes | 1,500,000 | 1,800,000 | 1,500,000 | 1,650,000 | 1,815,000 |
| | | | | වෙනත් පුනරාවර්තන වියදම් Other Recurrent Expenditure | 0 | 100,000 | 100,000 | 110,000 | 121,000 |
| 95 | 4 | 0 | 1703 | වෙනත් Others | 0 | 100,000 | 100,000 | 110,000 | 121,000 |
| | | | | ව්‍යාපෘතියේ මුළු වියදම් එකතුව Project Total | 41,937,142 | 45,302,000 | 48,168,000 | 51,595,850 | 55,332,261 |

මුදල් යෙදවීම -
Financing -

| | | | | | |
|-----------------------------------|------------|------------|------------|------------|------------|
| 11 දේශීය අරමුදල් Domestic Fund | 41,937,142 | 45,302,000 | 48,168,000 | 51,595,850 | 55,332,261 |
|-----------------------------------|------------|------------|------------|------------|------------|



ප්‍රධාන ලේකම්

(පළාත් පරිපාලනය, මුදල් ප්‍රතිපත්ති සැලසුම් සම්පාදන හා ක්‍රියාත්මක කිරීම, පිරිස් කළමනාකරණය.)

මෙහෙවර ප්‍රකාශය:

මානව මූල්‍ය හා භෞතික සම්පත් සැලසුම් සහගත ලෙස උපයෝජනය හා කළමනාකරණය තුළින් දකුණු පළාතේ මහජනතාවගේ, ආර්ථික හා සාමාජික, ජනජීවිතය නංවාලීම හා ජාතික සංවර්ධනයට දායකත්වය ලබා දීම අපගේ මෙහෙවර වේ.

කාර්යයන්:


- පළාතේ පූර්ණ පරිපාලන කටයුතු.
- සැලසුම්කරණය හා වැඩ සටහන් සමායෝජනය සඳහා වූ ආයතනික ක්‍රියා මාර්ග සැකසීම හා වාර්ෂික මූලධන අයවැය ලේඛණය සැකසීම.
- පළාත් සංවර්ධන උපාය මාර්ගය, දිස්ත්‍රික් සංවර්ධන වැඩ සටහන, ප්‍රාදේශීය සංවර්ධන සැලැස්ම, ග්‍රාමීය සංවර්ධන සැලැස්ම, සැලසුම්කරණය හා වැඩ සමායෝජන සැකසුම් සම්බන්ධයෙන් අවශ්‍ය පිරිස් සමායෝජනය තීරණ ගැනීම සඳහා මහ පෙනවීම, පළාතේ ආදායම් හා අයවැය ප්‍රතිපත්ති තීරණය කිරීම.
- විමධ්‍යගත සැලසුම්කරණය, අයවැය කරණය හා වැඩ සටහන් සම්බන්ධීකරණය සඳහා වූ මාර්ගෝපදේශකත්වය.

- ආදායම් හා රජයේ අනෙකුත් ගාස්තු හා අය කිරීම් , රැස්කිරීම් හෝ කේන්ද්‍ර ගතව පාලනය සහ අධීක්ෂණය.
- පළාත් අරමුදල් සම්බන්ධව පළාත් සභාවට වගකීමේ අරමුණු ඇතිව මූල්‍ය හා ගිණුම් ක්‍රම ඇතිකිරීම හා ඒවා ක්‍රියාත්මක කිරීම, අරමුදල් ලබා ගැනීම, භාරය, ආරක්ෂාව, යථායෝග්‍ය අපහරණය හා ගිණුම් තැබීම ද පිළිබඳව විධිවිධාන යෙදීමට අදාළ මුදල් පරිපාලනය.
- මුදල් කළමනාකාරිත්වය හා පුර්වානුමානයන් නියම කිරීම, මූල්‍ය පරිපාලනය සම්බන්ධයෙන් උපදෙස් නිකුත් කිරීම, අධීක්ෂණය හා කේන්ද්‍රගත ගිණුම් පැවැත්වීම සහ අභ්‍යන්තර විගණන කටයුතු හා හදිසි පරීක්ෂණ කටයුතු සිදු කිරීම.
- පළාත් සභාවේ විවිධ මට්ටමේ නිලධාරීන් පුහුණු කිරීම, පාඨමාලා, සංස්කරණ සම්මේලන ආදිය සංවිධානය කිරීම තුළින් පරිපාලනය හා මූල්‍ය කළමනාකරණයේ නව තාක්ෂණ ක්‍රම හඳුන්වා දීම හා වැඩි දියුණු කිරීම.
- පළාත් භාණ්ඩාගාරය පවත්වා ගෙන යාමේ දෙපාර්තමේන්තුවලට අත් මුදල් නිකුත් කිරීම, පාලනය හා ගිණුම් තැබීම, පටිපාටි ක්‍රියාත්මක කිරීම.
- පිරිස් කළමනාකරණය හා කේන්ද්‍රගත අධීක්ෂණය.
- පළාත් සභාවේ කාර්යයන් වෙනුවෙන් ප්‍රාදේශීය ලේකම් කාර්යාල වලට අරමුදල් සැපයීම හා ඒ පිළිබඳව විධිමත් පාලනයක් පවත්වා ගෙන යාම.
- දකුණු පළාත් සීමාව තුළ පවත්නා රජයේ ගොඩනැගිලි තැනීම් නඩත්තුව හා අවත්වැඩියාවන් භාරව කටයුතු කිරීම සහ අධීක්ෂණය සහ උපදේශක සේවාවන් සැපයීම.

දෙපාර්තමේන්තුවේ වගකීම් හා කර්තව්‍යයන් අයවැය කාර්යයන් උදෙසා පහත සඳහන් වැඩසටහන් හා ව්‍යාපෘති යටතේ වර්ග කර ඇත.

03 වැනි වැඩසටහන - පළාත් සභා පරිපාලනය

- 2 වැනි ව්‍යාපෘතිය - සාමාන්‍ය පරිපාලනය හා ආයතනික සේවා
- 3 වැනි ව්‍යාපෘතිය - පිරිස් හා පුහුණු
- 4 වැනි ව්‍යාපෘතිය - පළාත් මුදල් කළමනාකරණය (නි.ප්‍ර.ලේ.මුදල්)
- 5 වැනි ව්‍යාපෘතිය - ප්‍රාදේශීය පරිපාලනය



CHIEF SECRETARY

(Provincial Administration, Finance, Policy Planning and Implementation, Personnel Management)

Mission

To uplift the economic and social living standard of the people of Southern Province and to contribute to the national development through well planned utilization and administration of human, financial and physical resources.

Functions

- Overall administration of the province.
- Preparation of organizational procedures for planning and for co-ordination of programmes and formation of capital financial estimate.
- Guidance to make horizontal co-ordination decisions pertaining to the provincial development strategy, district development programme, divisional development programme, rural development plan, Planning and work co-ordination processes and to decide the budgetary and revenue policies for the province.
- Guidance to the decentralized planning, budgeting and the coordination of programmes.
- Centralized control and supervision or collection of revenue and other charges imposed by the government.
- Financial administration to make arrangement for introduction and exercise of financial and accounting systems, obtaining funds, trust, protection, proper removal and book keeping with the objective of being responsible for the provincial council with regard to the provincial fund.
- Financial Management and the provision of allocations, issue of instructions, supervision, maintenance of centralized accounts pertaining to the financial administration and the conducting of audits and inquiries.

- Introduction and improvement of new techniques of administration and financial management through training officials at all levels and organizing courses, conference etc.
- Issue of imprest to departments, control, maintenance of accounts and implementation of procedures over them.
- Personal Management and centralized supervision.
- Provision of funds to Divisional Secretariats for the activities of the provincial council and maintenance of proper control over them.
- Caring out the construction, maintenance and repair of public building situated in the limits of southern province and supervision and provision of advisory services.

Responsibilities and activities of the department are categorized under the following programmes and projects for budgetary purpose.

Programme 3 - Provincial Administration

| | | |
|-----------|---|--|
| Project 2 | - | General Administration & Establishment Services |
| Project 3 | - | Personnel & Training |
| Project 4 | - | Provincial Finance Management (Deputy Secretary Finance) |
| Project 5 | - | Divisional Administration |

ශ්‍රී ලංකා / Head - 321 - ප්‍රධාන ලේකම් / Chief Secretary
වැඩසටහන් සහ ව්‍යාපෘති අනුව වියදම් සාරාංශය
Summary of expenditure under the programmes and projects

| වැඩසටහන් අංකය Programme No | වැඩසටහන් / ව්‍යාපෘති නාමය Programme / Project | 2012 සත්‍ය වියදම් (රුපියල්) Actual Expenditure (Rs.) | 2013 ඇස්තමේන්තුව (රුපියල්) Estimate (Rs.) | 2014 ඇස්තමේන්තුව (රුපියල්) Estimate (Rs.) | 2015 ප්‍රචේදනය (රුපියල්) Projection (Rs) | 2016 ප්‍රචේදනය (රුපියල්) Projection (Rs) |
|-------------------------------|--|---|--|--|---|---|
| | පුනරාවර්තන වියදම් Recurrent Expenditure | 787,313,912 | 1,144,130,000 | 1,101,048,000 | 1,206,588,675 | 1,322,572,314 |
| 3 | පළාත් සභා පරිපාලනය Provincial Administration | 787,313,912 | 1,144,130,000 | 1,101,048,000 | 1,206,588,675 | 1,322,572,314 |
| | 2 සාමාන්‍ය පරිපාලනය හා ආයතනික සේවා General Administration and Establishment | 514,211,577 | 847,708,000 | 774,707,000 | 850,363,400 | 933,541,683 |
| | 3 පිරිස් හා පුහුණු Personnel & Training | 23,561,924 | 28,246,000 | 44,925,000 | 48,354,150 | 52,099,931 |
| | 4 පළාත් මුදල් කළමනාකරණය Provincial Finance Management | 14,340,118 | 16,202,000 | 19,783,000 | 20,987,300 | 22,292,980 |
| | 5 ප්‍රාදේශීය පරිපාලනය Divisional Administration | 235,200,293 | 251,974,000 | 261,633,000 | 286,883,825 | 314,637,721 |
| | මූලධන වියදම් Capital Expenditure | 631,545,015 | 697,100,000 | 734,480,000 | 0 | 0 |
| 3 | පළාත් සභා පරිපාලනය Provincial Administration | 631,545,015 | 697,100,000 | 734,480,000 | 0 | 0 |
| | 2 සාමාන්‍ය පරිපාලනය හා ආයතනික සේවා General Administration and Establishment | 149,252,102 | 189,700,000 | 173,000,000 | 0 | 0 |
| | 3 පිරිස් හා පුහුණු Personnel & Training | 58,576,666 | 15,900,000 | 102,600,000 | 0 | 0 |
| | 5 ප්‍රාදේශීය පරිපාලනය Divisional Administration | 423,716,247 | 491,500,000 | 458,880,000 | 0 | 0 |
| | මුළු වියදම් එකතුව Total Expenditure | 1,418,858,927 | 1,841,230,000 | 1,835,528,000 | 1,206,588,675 | 1,322,572,314 |

කාණ්ඩය අනුව වියදම් සාරාංශය / Category wise Expenditure Summary

| කාණ්ඩ අංකය Object No | කාණ්ඩය Object | 2012 සත්‍ය වියදම් (රුපියල්) Actual Expenditure (Rs.) | 2013 ඇස්තමේන්තුව (රුපියල්) Estimate (Rs.) | 2014 ඇස්තමේන්තුව (රුපියල්) Estimate (Rs.) | 2015 ප්‍රචේදනය (රුපියල්) Projection (Rs) | 2016 ප්‍රචේදනය (රුපියල්) Projection (Rs) |
|-------------------------|--|---|--|--|---|---|
| | පුනරාවර්තන වියදම් Recurrent Expenditure | 787,313,912 | 1,144,130,000 | 1,101,048,000 | 1,206,588,675 | 1,322,572,314 |
| 10 | පෞද්ගලික පඩි හවි Personal Emoluments | 72,898,136 | 77,811,000 | 93,346,000 | 98,116,475 | 103,252,894 |
| 11 | ගමන් වියදම් Travelling Expenses | 15,402,974 | 18,850,000 | 18,900,000 | 20,790,000 | 22,869,000 |
| 12 | සැපයීම් Supplies | 12,049,405 | 14,650,000 | 16,025,000 | 17,627,500 | 19,390,250 |
| 13 | නඩත්තු වියදම් Maintenance Expenditure | 6,485,431 | 9,400,000 | 8,950,000 | 9,845,000 | 10,829,500 |
| 14 | ගිවිසුම්පත සේවා Contractual Services | 8,382,507 | 12,227,000 | 30,726,000 | 33,798,600 | 37,178,460 |
| 15 | මාරු කිරීම් හා ප්‍රදානයන් Transfers and Grants | 647,766,160 | 670,000,000 | 892,500,000 | 981,750,000 | 1,079,925,000 |
| 17 | වෙනත් පුනරාවර්තන වියදම් Other Recurrent Expenditure | 24,329,299 | 341,192,000 | 40,601,000 | 44,661,100 | 49,127,210 |
| | මූලධන වියදම් Capital Expenditure | 631,545,015 | 697,100,000 | 734,480,000 | 0 | 0 |
| 20 | පුනරුත්ථාපනය හා වැඩි දී.සී. Rehabilitation and Improvement of | 261,218,719 | 341,500,000 | 325,230,000 | 0 | 0 |
| 21 | මූලධන වත්කම් අත්පත් කර ගැනීම Acquisition of Capital Assets | 154,854,857 | 191,600,000 | 206,250,000 | 0 | 0 |
| 24 | මානව සම්පත් සංවර්ධනය Human Resource Development | 54,776,469 | 14,000,000 | 65,000,000 | 0 | 0 |
| 25 | වෙනත් මූලධන වියදම් Other Capital Expenditure | 160,694,970 | 150,000,000 | 138,000,000 | 0 | 0 |
| | මුළු වියදම් එකතුව Total Expenditure | 1,418,858,927 | 1,841,230,000 | 1,835,528,000 | 1,206,588,675 | 1,322,572,314 |

ශීර්ෂය / Head - 321 - ප්‍රධාන ලේකම් / Chief Secretary

| මූල්‍යකරණය Financing | 2012 සත්‍ය වියදම් (රුපියල්) Actual Expenditure (Rs.) | 2013 ඇස්තමේන්තුව (රුපියල්) Estimate (Rs.) | 2014 ඇස්තමේන්තුව (රුපියල්) Estimate (Rs.) |
|--|---|---|---|
| විසර්ජන පනත / Appropriation act | | | |
| 11 දේශීය අරමුදල / Domestic fund | 1,418,858,927 | 1,841,230,000 | 1,835,528,000 |
| විශේෂ නීති සේවා / Special law services | | | |
| 21 දේශීය අරමුදල / Domestic fund | 0 | 0 | 0 |
| මුළු මූල්‍යකරණය / Total financing | 1,418,858,927 | 1,841,230,000 | 1,835,528,000 |

321 ශීර්ෂ සේවා නියුක්ති විස්තරය
Summary of cadre of the head 321

| පාලක Staff Category | 2013 අනුමත සේවක සංඛ්‍යාව No. of Approved Cadre | 2013 ඇස්තමේන්තුව Estimated Cadre | 2014 ඇස්තමේන්තුව Estimated Cadre |
|-----------------------------------|--|--|--|
| ජ්‍යෙෂ්ඨ මට්ටම Senior Level | 15 | 17 | 14 |
| තෘතීය මට්ටම Tertiary Level | 10 | 4 | 4 |
| ද්විතීය මට්ටම Secondary Level | 223 | 131 | 182 |
| ප්‍රාථමික මට්ටම Primary Level | 56 | 45 | 45 |
| මුළු සේවක සංඛ්‍යාව Total Cadre | 304 | 197 | 245 |

321-3-2 ව්‍යාපෘති සේවා නියුක්ති විස්තරය
Cadre of the project 321-3-2

| පාලක Staff Category | 2013 අනුමත සේවක සංඛ්‍යාව No. of Approved Cadre | 2013 ඇස්තමේන්තුව Estimated Cadre | 2014 ඇස්තමේන්තුව Estimated Cadre |
|-----------------------------------|--|--|--|
| ජ්‍යෙෂ්ඨ මට්ටම Senior Level | 7 | 10 | 7 |
| තෘතීය මට්ටම Tertiary Level | 9 | 4 | 3 |
| ද්විතීය මට්ටම Secondary Level | 87 | 50 | 51 |
| ප්‍රාථමික මට්ටම Primary Level | 30 | 32 | 28 |
| මුළු සේවක සංඛ්‍යාව Total Cadre | 133 | 96 | 89 |

321-3-3 ව්‍යාපෘති සේවා නියුක්ති විස්තරය
Cadre of the project 321-3-3

| තනතුර Staff Category | 2013 අනුමත සේවක සංඛ්‍යාව No. of Approved Cadre | 2013 ඇස්තමේන්තුව Estimated Cadre | 2014 ඇස්තමේන්තුව Estimated Cadre |
|-----------------------------------|--|--|--|
| ජ්‍යෙෂ්ඨ මට්ටම Senior Level | 4 | 3 | 4 |
| තෘතීය මට්ටම Tertiary Level | 1 | 0 | 1 |
| ද්විතීය මට්ටම Secondary Level | 52 | 13 | 51 |
| ප්‍රාථමික මට්ටම Primary Level | 18 | 10 | 11 |
| මුළු සේවක සංඛ්‍යාව Total Cadre | 75 | 26 | 67 |

321-3-4 ව්‍යාපෘති සේවා නියුක්ති විස්තරය
Cadre of the project 321-3-4

| තනතුර Staff Category | 2013 අනුමත සේවක සංඛ්‍යාව No. of Approved Cadre | 2013 ඇස්තමේන්තුව Estimated Cadre | 2014 ඇස්තමේන්තුව Estimated Cadre |
|-----------------------------------|--|--|--|
| ජ්‍යෙෂ්ඨ මට්ටම Senior Level | 4 | 4 | 3 |
| තෘතීය මට්ටම Tertiary Level | 0 | 0 | 0 |
| ද්විතීය මට්ටම Secondary Level | 37 | 21 | 34 |
| ප්‍රාථමික මට්ටම Primary Level | 8 | 3 | 6 |
| මුළු සේවක සංඛ්‍යාව Total Cadre | 49 | 28 | 43 |

321-3-5 ව්‍යාපෘති සේවා නියුක්ති විස්තරය
Cadre of the project 321-3-5

| තනතුර Staff Category | 2013 අනුමත සේවක සංඛ්‍යාව No. of Approved Cadre | 2013 ඇස්තමේන්තුව Estimated Cadre | 2014 ඇස්තමේන්තුව Estimated Cadre |
|-----------------------------------|--|--|--|
| ජ්‍යෙෂ්ඨ මට්ටම Senior Level | 0 | 0 | 0 |
| තෘතීය මට්ටම Tertiary Level | 0 | 0 | 0 |
| ද්විතීය මට්ටම Secondary Level | 47 | 47 | 46 |
| ප්‍රාථමික මට්ටම Primary Level | 0 | 0 | 0 |
| මුළු සේවක සංඛ්‍යාව Total Cadre | 47 | 47 | 46 |

තීරණ / Head - 321 - ප්‍රධාන ලේකම් / Chief Secretary
 වැඩ සටහන / Programme - 3 පළාත් සභා පරිපාලනය / Provincial Administration
 ව්‍යාපෘතිය / Project - 2
 සාමාන්‍ය පරිපාලනය හා ආයතනික සේවා / General Administration & Establishment Services

| වැඩසටහන / Programme | ව්‍යාපෘතිය / Project | උප ව්‍යාපෘතිය / Sub Project | වැය විෂය / Object Code | අයිතමය / Item | 2012 සත්‍ය වියදම (වැයියල්) Actual Expenditure (Rs.) | 2013 ඇස්තමේන්තුව (වැයියල්) Estimate (Rs.) | 2014 ඇස්තමේන්තුව (වැයියල්) Estimate (Rs.) | 2015 ප්‍රචෝදනය (වැයියල්) Projection (Rs.) | 2016 ප්‍රචෝදනය (වැයියල්) Projection (Rs.) |
|---------------------|----------------------|-----------------------------|------------------------|--|--|---|---|---|---|
| | | | | පුනරාවර්තන වියදම් Recurrent Expenditure | 514,211,577 | 847,708,000 | 774,707,000 | 850,363,400 | 933,541,683 |
| | | | | පෞද්ගලික පඩි නඩී Personal Emoluments | 38,052,535 | 38,941,000 | 37,331,000 | 39,249,800 | 41,316,723 |
| 3 | 2 | 0 | 1001 | වැටුප් හා වේතන Salaries & Wages | 22,247,508 | 21,860,000 | 19,924,000 | 20,422,100 | 20,932,653 |
| 3 | 2 | 0 | 1002 | අතිකාල හා නිවාඩු දින වැටුප් Overtime and Holiday Payments | 3,763,348 | 4,000,000 | 4,000,000 | 4,080,000 | 4,161,600 |
| 3 | 2 | 0 | 1003 | වෙනත් දීමනා Other Allowances | 12,041,679 | 13,081,000 | 13,407,000 | 14,747,700 | 16,222,470 |
| | | | | ගමන් වියදම් Travelling Expenses | 1,854,277 | 2,000,000 | 2,000,000 | 2,200,000 | 2,420,000 |
| 3 | 2 | 0 | 1101 | දේශීය Domestic | 1,854,277 | 2,000,000 | 2,000,000 | 2,200,000 | 2,420,000 |
| | | | | සැපයුම් Supplies | 7,376,446 | 8,100,000 | 8,875,000 | 9,762,500 | 10,738,750 |
| 3 | 2 | 0 | 1201 | ලිපිද්‍රව්‍ය හා කාර්යාලීය අවශ්‍යතා Stationery and Office Requisites | 1,205,502 | 1,600,000 | 1,500,000 | 1,650,000 | 1,815,000 |
| 3 | 2 | 0 | 1202 | ඉන්ධන Fuel | 5,695,473 | 6,000,000 | 7,000,000 | 7,700,000 | 8,470,000 |
| 3 | 2 | 0 | 1203 | ආහාර හා නිල ඇඳුම් Diets and Uniforms | 170,303 | 175,000 | 0 | 0 | 0 |
| 3 | 2 | 0 | 1205 | වෙනත් Others | 237,214 | 250,000 | 300,000 | 330,000 | 363,000 |
| 3 | 2 | 0 | 1206 | යාන්ත්‍රික හා විදුලි උපකරණ Mechanical & Electrical Goods | 67,954 | 75,000 | 75,000 | 82,500 | 90,750 |
| | | | | සාකච්ඡා වියදම් Maintenance Expenditure | 3,803,982 | 4,875,000 | 4,925,000 | 5,417,500 | 5,959,250 |
| 3 | 2 | 0 | 1301 | වාහන Vehicles | 3,197,529 | 4,200,000 | 4,200,000 | 4,620,000 | 5,082,000 |
| 3 | 2 | 0 | 1302 | යන්ත්‍ර හා යන්ත්‍රෝපකරණ Plant and Machinery & Equipment | 485,658 | 500,000 | 550,000 | 605,000 | 665,500 |
| 3 | 2 | 0 | 1303 | නොඩනැගිලි Buildings | 94,930 | 125,000 | 125,000 | 137,500 | 151,250 |
| 3 | 2 | 0 | 1304 | වෙනත් Others | 25,865 | 50,000 | 50,000 | 55,000 | 60,500 |
| | | | | හිච්චුම්භක සේවා Contractual Services | 7,523,908 | 9,701,000 | 29,076,000 | 31,983,600 | 35,181,960 |
| 3 | 2 | 0 | 1401 | උව්‍යාන Transport | 0 | 1,000 | 1,000 | 1,100 | 1,210 |
| 3 | 2 | 0 | 1402 | තැපැල් හා විදුලි සංදේශ සේවා Postal and Telecommunication Service | 1,575,010 | 1,450,000 | 1,750,000 | 1,925,000 | 2,117,500 |
| 3 | 2 | 0 | 1403 | විදුලිය හා ජලය Electricity and Water | 2,390,396 | 3,000,000 | 11,150,000 | 12,265,000 | 13,491,500 |
| 3 | 2 | 0 | 1404 | බදු කුලී හා පළාත් පාලන ආයතන බදු Rents and Local Taxes | 174,788 | 150,000 | 150,000 | 165,000 | 181,500 |
| 3 | 2 | 0 | 1405 | වෙනත් Others | 3,383,714 | 5,000,000 | 5,000,000 | 5,500,000 | 6,050,000 |
| 3 | 2 | 0 | 1406 | වාහන කුලී බදු පොලී ගෙවීම් Interest Payment on Leasing Vehicles | 0 | 100,000 | 11,025,000 | 12,127,500 | 13,340,250 |
| | | | | මාරු කිරීම් හා ප්‍රදානයන් Transfers and Grants | 437,042,008 | 450,000,000 | 662,500,000 | 728,750,000 | 801,625,000 |
| | | | | පුනරාවර්තන වියදම් Transfer to Public Institutions | | | | | |
| 3 | 2 | 1 | 1503 | මුද්‍රණ හා ස්තූ ආපසු ගෙවීම් Transfers of Stamp Duty | 355,405,183 | 350,000,000 | 542,500,000 | 596,750,000 | 656,425,000 |
| 3 | 2 | 2 | 1503 | උසාවි දඩ ආපසු ගෙවීම් Transfers of Courts Fines | 81,636,825 | 100,000,000 | 120,000,000 | 132,000,000 | 145,200,000 |

ශීර්ෂය / Head - 321 - ප්‍රධාන ලේකම් / Chief Secretary
 වැඩ සටහන / Programme - 3 පළාත් සභා පරිපාලනය / Provincial Administration
 ව්‍යාපෘතිය / Project - 2
 සාමාන්‍ය පරිපාලනය හා ආයතනික සේවා / General Administration & Establishment Services

| වැඩසටහන / Programme ව්‍යාපෘතිය / Project උප ව්‍යාපෘතිය / Sub Project වැය වර්ගය / Object Code අයිතමය / Item | කාණ්ඩය / වැය විෂය විස්තරය Category / Object Code Description | 2012 සත්‍ය වියදම් (රුපියල්) Actual Expenditure (Rs.) | 2013 ඇස්තමේන්තුව (රුපියල්) Estimate (Rs.) | 2014 ඇස්තමේන්තුව (රුපියල්) Estimate (Rs.) | 2015 පුරෝකථන (රුපියල්) Projection (Rs) | 2016 පුරෝකථන (රුපියල්) Projection (Rs) |
|--|--|---|---|---|--|--|
| | වෙනත් පුනරාවර්තන වියදම් Other Recurrent Expenditure | 18,558,421 | 334,091,000 | 30,000,000 | 33,000,000 | 36,300,000 |
| 3 2 0 1701 | පාඩු හා සභා හැරීම් Losses & write off | 0 | 1,000 | 0 | 0 | 0 |
| 3 2 0 1702 | අනුපේක්ෂිත සේවා Contingency Services | 0 | 300,000,000 | 0 | 0 | 0 |
| 3 2 0 1703 | වෙනත් Others | 18,558,421 | 34,090,000 | 30,000,000 | 33,000,000 | 36,300,000 |
| | මූලධන වියදම් Capital Expenditure | 149,252,102 | 189,700,000 | 173,000,000 | 0 | 0 |
| | මූලධන වත්කම් පුනරුත්ථාපනය හා වැඩි දියුණු කිරීම් Rehabilitation & Improvement of Capital Assets | 4,240,225 | 25,000,000 | 9,750,000 | 0 | 0 |
| 3 2 0 2001 | නොඩනැගිලි හා ඉදිකිරීම් Buildings and Structures | 1,112,637 | 20,000,000 | 5,000,000 | | |
| 3 2 0 2002 | යන්ත්‍ර හා යන්ත්‍රෝපකරණ Plant, Machinery & Equipment | 64,220 | 1,000,000 | 750,000 | | |
| 3 2 0 2003 | වාහන Vehicles | 3,063,368 | 4,000,000 | 4,000,000 | | |
| | මූලධන වත්කම් අත්පත් කර ගැනීම් Acquisition of Capital Assets | 145,011,877 | 164,700,000 | 163,250,000 | 0 | 0 |
| 3 2 0 2101 | වාහන Vehicles | 3,855,866 | 50,000,000 | 93,000,000 | | |
| 3 2 0 2102 | ලී ඔටු හා කාර්යාල උපකරණ Furniture & Office Equipment | 2,184,821 | 1,700,000 | 15,000,000 | | |
| 3 2 0 2103 | යන්ත්‍ර හා යන්ත්‍රෝපකරණ Plant, Machinery & Equipment | 2,471,190 | 1,000,000 | 250,000 | | |
| 3 2 1 2104 | නොඩනැගිලි හා ඉදිකිරීම් (මහ ලේකම් කාර්යාලය ඉදිකිරීම) Buildings and Structures (Construction of Secretariat Building) | 136,500,000 | 100,000,000 | 50,000,000 | | |
| 3 2 2 2104 | නොඩනැගිලි හා ඉදිකිරීම් (නිල නිවාස) Buildings and Structures (Quarters) | | 12,000,000 | 5,000,000 | | |
| | ව්‍යාපෘතියේ මුළු වියදම් වකඩ Project Total | 663,463,679 | 1,037,408,000 | 947,707,000 | 850,363,400 | 933,541,683 |
| මුදල් යෙදවීම - Financing - | 11 දේශීය අරමුදල් Domestic Fund | 663,463,679 | 1,037,408,000 | 947,707,000 | 850,363,400 | 933,541,683 |

ශීර්ෂය / Head - 321 - ප්‍රධාන ලේකම් / Chief Secretary
 වැඩ සටහන / Programme - 3 පළාත් සභා පරිපාලනය / Provincial Administration
 ව්‍යාපෘතිය / Project - 3 - පිරිස් හා පුහුණු / Personnel & Training

| වැඩසටහන / Programme ව්‍යාපෘතිය / Project පට ව්‍යාපෘතිය / Sub Project වැඩ විෂය / Object Code අයිතමය / Item | කාණ්ඩය / වැඩ විෂය විස්තරය Category / Object Code Description | 2012 සත්‍ය වියදම් (රුපියල්) Actual Expenditure (Rs.) | 2013 ඇස්තමේන්තුව (රුපියල්) Estimate (Rs.) | 2014 ඇස්තමේන්තුව (රුපියල්) Estimate (Rs.) | 2015 ප්‍රථමාන (රුපියල්) Projection (Rs.) | 2016 ප්‍රථමාන (රුපියල්) Projection (Rs.) |
|---|--|---|---|---|--|--|
| | පුනරාවර්තන වියදම් Recurrent Expenditure | 23,561,924 | 28,246,000 | 44,925,000 | 48,354,150 | 52,099,931 |
| | පෞද්ගලික වේ කඩ Personal Emoluments | 7,379,278 | 8,869,000 | 22,274,000 | 23,438,050 | 24,692,221 |
| 3 3 0 1001 | වැටුප් හා වේතන Salaries & Wages | 4,572,083 | 5,391,000 | 13,378,000 | 13,712,450 | 14,055,261 |
| 3 3 0 1002 | අතිකාල හා නිවාඩු දින වැටුප් Overtime and Holiday Payments | 649,288 | 750,000 | 750,000 | 765,000 | 780,300 |
| 3 3 0 1003 | වෙනත් දීමනා Other Allowances | 2,157,907 | 2,728,000 | 8,146,000 | 8,960,600 | 9,856,660 |
| | ගමන් වියදම් Travelling Expenses | 9,602,833 | 10,650,000 | 10,700,000 | 11,770,000 | 12,947,000 |
| 3 3 0 1101 | දේශීය Domestic | 569,717 | 650,000 | 700,000 | 770,000 | 847,000 |
| 3 3 0 1102 | විදේශීය Foreign | 9,033,116 | 10,000,000 | 10,000,000 | 11,000,000 | 12,100,000 |
| | සැපයීම් Supplies | 511,724 | 850,000 | 1,000,000 | 1,100,000 | 1,210,000 |
| 3 3 0 1201 | ලිපිදැම හා කාර්යාලීය අවශ්‍යතා Stationery and Office Requisites | 190,040 | 500,000 | 500,000 | 550,000 | 605,000 |
| 3 3 0 1202 | ඉන්ධන Fuel | 321,684 | 350,000 | 500,000 | 550,000 | 605,000 |
| | නඩත්තු වියදම් Maintenance Expenditure | 434,212 | 1,100,000 | 600,000 | 660,000 | 726,000 |
| 3 3 0 1301 | වාහන Vehicles | 348,083 | 1,000,000 | 500,000 | 550,000 | 605,000 |
| 3 3 0 1302 | යන්ත්‍ර හා යන්ත්‍රෝපකරණ Plant and Machinery & Equipment | 86,129 | 100,000 | 100,000 | 110,000 | 121,000 |
| | කිසිදුමින සේවා Contractual Services | 164,610 | 276,000 | 350,000 | 385,000 | 423,500 |
| 3 3 0 1401 | ප්‍රවාහන Transport | 0 | 1,000 | 0 | 0 | 0 |
| 3 3 0 1402 | තැපැල් හා විදුලි සංදේශ සේවා Postal and Telecommunication Service | 140,860 | 250,000 | 250,000 | 275,000 | 302,500 |
| 3 3 0 1405 | වෙනත් Others | 23,750 | 25,000 | 100,000 | 110,000 | 121,000 |
| | වෙනත් පුනරාවර්තන වියදම් Other Recurrent Expenditure | 5,469,267 | 6,501,000 | 10,001,000 | 11,001,100 | 12,101,210 |
| 3 3 0 1701 | පාඩු හා සටා හැරීම් Losses & write off | 0 | 1,000 | 1,000 | 1,100 | 1,210 |
| 3 3 0 1703 | වෙනත් Others | 5,469,267 | 6,500,000 | 10,000,000 | 11,000,000 | 12,100,000 |
| | මූලධන වියදම් Capital Expenditure | 58,576,666 | 15,900,000 | 102,600,000 | 0 | 0 |
| | මූලධන වත්කම් පුනරුත්ථාපක හා වැඩි දියුණු කිරීම් Rehabilitation & Improvement of Capital Assets | 520,722 | 1,000,000 | 5,600,000 | 0 | 0 |
| 3 3 0 2001 | නොධනැති හා ඉදිකිරීම් Buildings and Structures | 409,522 | 1,000,000 | 5,000,000 | | |
| 3 3 0 2002 | යන්ත්‍ර හා යන්ත්‍රෝපකරණ Plant, Machinery & Equipment | 111,200 | | 600,000 | | |

ශීර්ෂය / Head - 321 - ප්‍රධාන ලේකම් / Chief Secretary
 වැඩ සටහන / Programme - 3 පළාත් සභා පරිපාලනය / Provincial Administration
 ව්‍යාපෘතිය / Project - 3 - පිරිස් හා පුහුණු / Personnel & Training

| වැඩසටහන / Programme ව්‍යාපෘතිය / Project උප ව්‍යාපෘතිය / Sub Project වැය විෂය / Object Code අයිතමය / Item | කාණ්ඩය / වැය විෂය විස්තරය Category / Object Code Description | 2012 සත්‍ය වියදම් (රුපියල්) Actual Expenditure (Rs.) | 2013 අර්ථමතවීම (රුපියල්) Estimate (Rs.) | 2014 අර්ථමතවීම (රුපියල්) Estimate (Rs.) | 2015 ප්‍රචේදනය (රුපියල්) Projection (Rs.) | 2016 ප්‍රචේදනය (රුපියල්) Projection (Rs.) |
|---|---|---|---|---|---|---|
| | මුද්‍රිත වස්තූන් අත්පත් කර ගැනීම Acquisition of Capital Assets | 3,279,475 | 900,000 | 32,000,000 | 0 | 0 |
| 3 3 0 2102 | ලී බඩු හා කාර්යාල උපකරණ Furniture & Office Equipment | 945,545 | | 1,000,000 | | |
| 3 3 0 2103 | යන්ත්‍ර හා යන්ත්‍රෝපකරණ Plant, Machinery & Equipment | 2,333,930 | 900,000 | 1,000,000 | | |
| 3 3 0 2104 | නොඩනැගිලි හා ඉදිකිරීම් Buildings and Structures | | | 30,000,000 | | |
| | මානව සම්පත් සංවර්ධනය Human Resource Development | 54,776,469 | 14,000,000 | 65,000,000 | 0 | 0 |
| 3 3 0 2401 | කාර්ය මණ්ඩල පුහුණු කිරීම් Staff training | 54,776,469 | 14,000,000 | 65,000,000 | | |
| | ව්‍යාපෘතියේ මුළු වියදම් එකතුව Project Total | 82,138,590 | 44,146,000 | 147,525,000 | 48,354,150 | 52,099,931 |

මුදල් සේවය -
Financing -

| | | | | | |
|-----------------------------------|------------|------------|-------------|------------|------------|
| 11 දේශීය අරමුදල් Domestic Fund | 82,138,590 | 44,146,000 | 147,525,000 | 48,354,150 | 52,099,931 |
|-----------------------------------|------------|------------|-------------|------------|------------|

පාද සටහන: / Foot Note:

විෂය අංක 32148 දරණ වත්වැල්ල පුහුණු අත්තිකාරම් ගිණුමේ ක්ෂය සංචිත අරමුදල් පොදු තැන්පත් ගිණුමේ ආයෝජිත මුදලින් පහත සඳහන් මුදල් සීමාවන් යටතේ එම කටයුත්තේම ප්‍රයෝජනය සඳහා ස්ථාවර වත්කම් ප්‍රතිසම්පාදනය කිරීමට මුදල් වැය කළ හැකි වේ.

Authority is granted to replace following Assets utilizing funds invested in the Depreciation Reserve Fund General Deposit Account of the Commercial Advance Account No.32148 – Wackwella Training Institute, for the use of the same activity.

| විස්තරය / Description | මුදල රු: Amount Rs. |
|---|------------------------|
| 1. ගොඩනැගිලි, වෙනත් ඉදිකිරීම් හා සවිකිරීම් / Buildings, Other structures and fixes. | 10,000,000/- |
| 2. යන්ත්‍ර සූත්‍ර හ උපකරණ / Plant and Machineries | 3,000,000/- |
| 3. ලීබඩු හා කාර්යාල උපකරණ / Furniture and Office Equipments | 1,300,000/- |
| 4. වෙනත් ගෘහ භාණ්ඩ හා උපකරණ / Other furniture and Equipments | 780,000/- |
| 5. මුළුතැන්ගෙයි උපකරණ / Kitchen Equipments | 150,000/- |
| 6. පුස්තකාල පොත් / Library Books | 45,000/- |
| එකතුව / Total | 15,275,000/- |

ශීර්ෂය / Head - 321 - ප්‍රධාන ලේකම් / Chief Secretary
 වැඩ සටහන / Programme - 3 පළාත් සභා පරිපාලනය / Provincial Administration
 ව්‍යාපෘතිය / Project - 4 - පළාත් මුදල් කළමනාකරණය / Provincial Finance Management

| වැඩසටහන / Programme ව්‍යාපෘතිය / Project රට ව්‍යාපෘතිය / Sub Project වැය වීම / Object Code අයිතමය / Item | කාණ්ඩය / වැය විෂය විස්තරය Category / Object Code Description | 2012 සත්‍ය වියදම් (රුපියල්) Actual Expenditure (Rs.) | 2013 ඇස්තමේන්තුව (රුපියල්) Estimate (Rs.) | 2014 ඇස්තමේන්තුව (රුපියල්) Estimate (Rs.) | 2015 ප්‍රචේදනය (රුපියල්) Projection (Rs) | 2016 ප්‍රචේදනය (රුපියල්) Projection (Rs) |
|--|--|---|---|---|--|--|
| | පුනරාවර්තන වියදම් Recurrent Expenditure | 14,340,118 | 16,202,000 | 19,783,000 | 20,987,300 | 22,292,980 |
| | පෞද්ගලික පඩි තඩ් Personal Emoluments | 11,159,262 | 12,977,000 | 16,058,000 | 16,889,800 | 17,785,730 |
| 3 4 0 1001 | වැටුප් හා වේතන Salaries & Wages | 6,997,095 | 7,350,000 | 9,520,000 | 9,758,000 | 10,001,950 |
| 3 4 0 1002 | අතිකාල හා නිවාඩු දින වැටුප් Overtime and Holiday Payments | 636,779 | 750,000 | 750,000 | 765,000 | 780,300 |
| 3 4 0 1003 | වෙනත් දීමනා Other Allowances | 3,525,388 | 4,877,000 | 5,788,000 | 6,366,800 | 7,003,480 |
| | ගමන් වියදම් Travelling Expenses | 80,468 | 200,000 | 200,000 | 220,000 | 242,000 |
| 3 4 0 1101 | දේශීය Domestic | 80,468 | 200,000 | 200,000 | 220,000 | 242,000 |
| | සැපයීම් Supplies | 1,797,416 | 1,500,000 | 1,950,000 | 2,145,000 | 2,359,500 |
| 3 4 0 1201 | ලිපිද්‍රව්‍ය හා කාර්යාලීය අවශ්‍යතා Stationery and Office Requisites | 35,255 | 150,000 | 150,000 | 165,000 | 181,500 |
| 3 4 0 1202 | ඉන්ධන Fuel | 1,762,161 | 1,350,000 | 1,800,000 | 1,980,000 | 2,178,000 |
| | කඩිනම වියදම් Maintenance Expenditure | 783,750 | 925,000 | 925,000 | 1,017,500 | 1,119,250 |
| 3 4 0 1301 | වාහන Vehicles | 760,000 | 900,000 | 900,000 | 990,000 | 1,089,000 |
| 3 4 0 1302 | යන්ත්‍ර හා යන්ත්‍රෝපකරණ Plant and Machinery & Equipment | 23,750 | 25,000 | 25,000 | 27,500 | 30,250 |
| | නිවැසුම් සේවා Contractual Services | 519,222 | 500,000 | 550,000 | 605,000 | 665,500 |
| 3 4 0 1402 | තැපැල් හා විදුලි සංදේශ සේවා Postal and Telecommunication Service | 471,722 | 450,000 | 450,000 | 495,000 | 544,500 |
| 3 4 0 1405 | වෙනත් Others | 47,500 | 50,000 | 100,000 | 110,000 | 121,000 |
| | වෙනත් පුනරාවර්තන වියදම් Other Recurrent Expenditure | 0 | 100,000 | 100,000 | 110,000 | 121,000 |
| 3 4 0 1703 | වෙනත් Others | 0 | 100,000 | 100,000 | 110,000 | 121,000 |
| | ව්‍යාපෘතියේ මුළු වියදම් එකතුව Project Total | 14,340,118 | 16,202,000 | 19,783,000 | 20,987,300 | 22,292,980 |
| මුදල් සෙදවීම - Financing - | 11 දේශීය අරමුදල් Domestic Fund | 14,340,118 | 16,202,000 | 19,783,000 | 20,987,300 | 22,292,980 |

ශීර්ෂය / Head - 321 - ප්‍රධාන ලේකම් / Chief Secretary
 වැට්ටි කටයුතු / Programme - 3 පළාත් සභා පරිපාලනය / Provincial Administration
 ව්‍යාපෘතිය / Project - 5 - ප්‍රාදේශීය පරිපාලනය / Divisional Administration

| වැට්ටි කටයුතු / Programme ව්‍යාපෘතිය / Project ප්‍රධාන ව්‍යාපෘතිය / Sub Project වැට්ටි වර්ගය / Object Code අයිතමය / Item | කාණ්ඩය / වැට්ටි වර්ගය විස්තරය Category / Object Code Description | 2012 සත්‍ය වියදම් (රුපියල්) Actual Expenditure (Rs.) | 2013 ඇස්තමේන්තු (රුපියල්) Estimate (Rs.) | 2014 ඇස්තමේන්තු (රුපියල්) Estimate (Rs.) | 2015 ප්‍රථමානුමාන (රුපියල්) Projection (Rs) | 2016 ප්‍රථමානුමාන (රුපියල්) Projection (Rs) |
|--|---|---|--|--|---|---|
| | පුනරාවර්තන වියදම් Recurrent Expenditure | 235,200,293 | 251,974,000 | 261,633,000 | 286,883,825 | 314,637,721 |
| | පෞද්ගලික වැට්ටි Personal Emoluments | 15,307,061 | 17,024,000 | 17,683,000 | 18,538,825 | 19,458,221 |
| 3 5 0 1001 | වැටුප් හා වේතන Salaries & Wages | 10,039,980 | 9,935,000 | 10,033,000 | 10,283,825 | 10,540,921 |
| 3 5 0 1002 | අතිකාල හා නිවාඩු දින වැටුප් Overtime and Holiday Payments | 1,393,285 | 2,000,000 | 2,000,000 | 2,040,000 | 2,080,800 |
| 3 5 0 1003 | වෙනත් දීමනා Other Allowances | 4,873,796 | 5,089,000 | 5,650,000 | 6,215,000 | 6,836,500 |
| | ගමන් වියදම් Travelling Expenses | 3,865,396 | 6,000,000 | 6,000,000 | 6,600,000 | 7,260,000 |
| 3 5 0 1101 | දේශීය Domestic | 3,865,396 | 6,000,000 | 6,000,000 | 6,600,000 | 7,260,000 |
| | දැරැණි Supplies | 2,363,819 | 4,200,000 | 4,200,000 | 4,620,000 | 5,082,000 |
| 3 5 0 1201 | මිනිදිවිය හා කාර්යාලීය අවශ්‍යතා Stationery and Office Requisites | 755,974 | 2,000,000 | 2,000,000 | 2,200,000 | 2,420,000 |
| 3 5 0 1202 | ඉන්ධන Fuel | 1,607,845 | 2,000,000 | 2,000,000 | 2,200,000 | 2,420,000 |
| 3 5 0 1205 | වෙනත් Others | 0 | 200,000 | 200,000 | 220,000 | 242,000 |
| | නඩත්තු වියදම් Maintenance Expenditure | 1,463,487 | 2,500,000 | 2,500,000 | 2,750,000 | 3,025,000 |
| 3 5 0 1301 | වාහන Vehicles | 1,450,288 | 2,000,000 | 2,000,000 | 2,200,000 | 2,420,000 |
| 3 5 0 1302 | යන්ත්‍ර හා යන්ත්‍රෝපකරණ Plant and Machinery & Equipment | 13,199 | 500,000 | 500,000 | 550,000 | 605,000 |
| | ගිවිසුම්ගත සේවා Contractual Services | 174,767 | 1,750,000 | 750,000 | 825,000 | 907,500 |
| 3 5 0 1402 | තැපැල් හා විදුලි සංදේශ සේවා Postal and Telecommunication Service | 97,160 | 750,000 | 250,000 | 275,000 | 302,500 |
| 3 5 0 1403 | විදුලි සහ ජලය Electricity and Water | 77,607 | 1,000,000 | 500,000 | 550,000 | 605,000 |
| | මාරු කිරීම් හා ප්‍රදානයන් Transfers and Grants | 210,724,152 | 220,000,000 | 230,000,000 | 253,000,000 | 278,300,000 |
| 3 5 0 1506 | ආරා සේවකයින් සඳහා දේපල ණය පොලී Property Loan Interest to Public Servants | 210,724,152 | 220,000,000 | 230,000,000 | 253,000,000 | 278,300,000 |
| | වෙනත් පුනරාවර්තන වියදම් Other Recurrent Expenditure | 301,611 | 500,000 | 500,000 | 550,000 | 605,000 |
| 3 5 0 1701 | පාඩු හා කපා හැරීම් Losses & write off | 13,620 | | 0 | 0 | 0 |
| 3 5 0 1703 | වෙනත් Others | 287,991 | 500,000 | 500,000 | 550,000 | 605,000 |

කීර්මය / Head - 321 - ප්‍රධාන ලේකම් / Chief Secretary
 වැඩ සටහන / Programme - 3 පළාත් සභා පරිපාලනය / Provincial Administration
 ව්‍යාපෘතිය / Project - 5 - ප්‍රාදේශීය පරිපාලනය / Divisional Administration

| වැඩසටහන / Programme ව්‍යාපෘතිය / Project ප්‍ර. ව්‍යාපෘතිය / Sub Project වැඩ වර්ගය / Object Code අයිතමය / Item | කාණ්ඩය / වැඩ විස්තර විස්තරය Category / Object Code Description | 2012 සත්‍ය වියදම් (රුපියල්) Actual Expenditure (Rs.) | 2013 අදාළවීමේදී (රුපියල්) Estimate (Rs.) | 2014 අදාළවීමේදී (රුපියල්) Estimate (Rs.) | 2015 ප්‍රථමාන (රුපියල්) Projection (Rs) | 2016 ප්‍රථමාන (රුපියල්) Projection (Rs) |
|---|--|---|--|--|---|---|
| | මූලධන වියදම් Capital Expenditure | 423,716,247 | 491,500,000 | 458,880,000 | 0 | 0 |
| | මූලධන වත්කම් පුනරුත්ථාපනය හා වැඩි දියුණු කිරීම Rehabilitation & Improvement of Capital Assets | 256,457,772 | 315,500,000 | 309,880,000 | 0 | 0 |
| 3 5 0 2001 | නොවනැති හා ඉදිකිරීම් Buildings and structures | 2,607,843 | 2,000,000 | 500,000 | | |
| 3 5 0 2002 | යන්ත්‍ර හා යන්ත්‍රෝපකරණ Plant, Machinery & Equipment | 67,047 | | | | |
| 3 5 0 2003 | වාහන Vehicles | 723,578 | 3,000,000 | 750,000 | | |
| 3 5 1 2004 | පළාත් සංවර්ධන සැලැස්ම Provincial Development Plan | 130,943,852 | 192,500,000 | 192,500,000 | | |
| 3 5 2 2004 | වෙනත් (දැයට නිරුද්‍ර) Others (Deyata Kirula) | | 7,500,000 | 6,000,000 | | |
| 3 5 3 2004 | අවිච්ඡේද වැඩ / Continuation | 5,676,492 | 40,000,000 | 40,000,000 | | |
| 3 5 4 2004 | විශේෂ ව්‍යාපෘති / Special Project | 74,171,864 | 10,000,000 | 10,000,000 | | |
| 3 5 5 2004 | පසුබට කලාප සංවර්ධනය ව්‍යාපෘති Balanced Area Development Project | 11,477,038 | 20,000,000 | 20,000,000 | | |
| 3 5 1 2005 | වල් අළු උවදුරු වැළැක්වීම Prevention of Elephants Conflicts | 350,000 | 500,000 | 130,000 | | |
| 3 5 2 2005 | ප්‍රාදේශීය කුලීන සංවර්ධන ව්‍යාපෘතිය Balanced Regional Development Initiative projects | 30,440,058 | 40,000,000 | 40,000,000 | | |
| | මූලධන වත්කම් අත්පත් කර ගැනීම Acquisition of Capital Assets | 6,563,505 | 26,000,000 | 11,000,000 | 0 | 0 |
| 3 5 0 2102 | ලී ඔවු හා කාර්යාල උපකරණ Furniture & Office Equipment | 114,950 | 1,000,000 | 1,000,000 | | |
| 3 5 0 2103 | යන්ත්‍ර හා යන්ත්‍රෝපකරණ Plant, Machinery & Equipment | 2,798,555 | | | | |
| 3 5 0 2105 | ඉඩම් හා ඉඩම් වැඩි දියුණු කිරීම Lands & Land Improvements | 3,650,000 | 25,000,000 | 10,000,000 | | |
| | වෙනත් මූලධන වියදම් Other Capital Expenses | 160,694,970 | 150,000,000 | 138,000,000 | 0 | 0 |
| 3 5 1 2502 | ප්‍රාදේශීය කුලීන සංවර්ධන විශේෂ ව්‍යාපෘති Special Project for Balanced Regional Development | 150,142,089 | 115,000,000 | 53,000,000 | | |
| 3 5 2 2502 | වෙනත් සංවර්ධන ව්‍යාපෘති (නම්‍යශීලී) Other Development Projects (flexible) | 8,701,556 | 35,000,000 | 25,000,000 | | |
| 3 5 3 2502 | පසුබට කලාප සංවර්ධනය ව්‍යාපෘති Backward Area Development Project | 1,851,325 | | 60,000,000 | | |
| | ව්‍යාපෘතියේ මුළු වියදම් එකතුව Project Total | 658,916,540 | 743,474,000 | 720,513,000 | 286,883,825 | 314,637,721 |
| මුදල් සෙදවීම - Financing - | 11 දේශීය අරමුදල් Domestic Fund | 658,916,540 | 743,474,000 | 720,513,000 | 286,883,825 | 314,637,721 |



නියෝජ්‍ය ප්‍රධාන ලේකම් (සැලසුම්)

මෙහෙවර ප්‍රකාශය:

පළාත් සැලසුම්කරණයේදී ප්‍රාදේශීය සංවර්ධන ඉලක්කයන් හඳුනා ගනිමින් විවිධ මූලාශ්‍ර වෙතින් ලැබෙන මූල්‍ය හා භෞතික සම්පත් කාර්යක්ෂම හා ප්‍රශස්ථ ලෙස කළමනාකරණය කිරීම තුළින් එකී ඉලක්කයන් සාක්ෂාත් කර ගැනීමට අවශ්‍ය මහ පෙත්වීම හා සහාය ලබා දීම හා එමගින් අත්වන සංවර්ධනයේ ප්‍රතිඵල දකුණු පළාතේ මහ ජනතාවට භුක්ති විඳීමට අවස්ථාව සැලසීමෙන් පළාත්බඳ ජනජීවිතය නංවාලීම අපගේ මෙහෙවරවේ.

කාර්යයන්:

- දකුණු පළාත සඳහා වාර්ෂික සංවර්ධන ඉලක්කයන් හඳුනා ගැනීම, වාර්ෂික ක්‍රියාත්මක සංවර්ධන සැලැස්ම සකස් කිරීම සහ ඒවායේ ප්‍රගතිය සමාලෝචනය කිරීම හා ඇගයීම තුළින් අපේක්ෂිත ඉලක්කයන් කරා සංවර්ධන ව්‍යාපෘතීන් මෙහෙය වීම.
- සංවර්ධන අරමුණු , උපාය මාර්ග , ක්‍රමවේද හඳුනා ගැනීම හා ප්‍රතිපත්ති නිර්දේශ සම්පාදනය.
- ජාතික මට්ටමේ ප්‍රතිපත්ති සම්පාදන අංශ සමඟ සම්බන්ධීකරණය හා තාක්ෂණික උපදෙස් ලබා ගැනීම තුළින් දකුණු පළාත සඳහා උචිත මධ්‍යකාලින හා දීර්ඝ කාලින රාජ්‍ය ආයෝජන වැඩසටහන් පිළියෙල කිරීම.
- පළාත් අමාත්‍යාංශ , ආයතන හා අධිකාරී මගින් ක්‍රියාත්මක කරනු ලබන ව්‍යාපෘති වාර්තා විශ්ලේෂනය කිරීම හා ඇගයීම තුළින් ඵලදායක ව්‍යාපෘති ක්‍රියාත්මක කිරීම සඳහා අවශ්‍ය මහ පෙත්වීම හා උපදෙස් ලබා දීම.
- පළාත තුළ ඇති සමාජ ආර්ථික තත්ත්වයන් , සම්පත් විභවතාවන්, ගැටළු හා අවශ්‍යතාවන් අධ්‍යයනය කිරීම, විශ්ලේෂනය කිරීම සහ තොරතුරු සම්පාදනය කිරීම.
- පළාත තුළ ක්‍රියාත්මක ව්‍යාපෘති සඳහා විදේශාධාර සපයන ආයතන වෙත ආයෝජන සැලසුම් සම්පාදනය කිරීම, ව්‍යාපෘති වාර්තා සකස් කිරීම හා ක්‍රියාත්මක කිරීම සඳහා සහාය වීම.
- පළාත් සංවර්ධන සැලසුම්කරණයේදී ප්‍රාදේශීය ලේකම් කාර්යාල සහ පළාත් පාලන ආයතන වල සැලසුම් ඒකක සම්බන්ධීකරණය හා අවශ්‍ය මාර්ගෝපදේශකත්වය සැපයීම.

දෙපාර්තමේන්තුවේ වගකීම් හා කාර්යව්‍යයන් අයවැය කාර්යයන් උදෙසා පහත සඳහන් වැඩ සටහන් හා ව්‍යාපෘති සටහන් වර්ග කර ඇත.

- 03 වැනි වැඩ සටහන - පළාත් සභා පරිපාලනය.
 - 2 වැනි ව්‍යාපෘතිය - සාමාන්‍ය පරිපාලනය හා ආයතනික සේවා
- 52 වැනි වැඩ සටහන - ප්‍රාදේශීය සංවර්ධනය
 - 2 වැනි ව්‍යාපෘතිය - ග්‍රාමීය ආර්ථික සංවර්ධන කටයුතු.



DEPUTY CHIEF SECRETARY (Planning & Monitoring)

Mission

Enhancement of the economic & social livelihood of the general public of the southern province through properly planned manipulation and management of human, financial & physical resources and to offer contribution to the national development is our mission.

Activities

- Process of necessary guidance for planning and implementation of development projects in order to archive the expected targets through identification of annul development targets, preparation of annual implementation plan, reviewing the progress and evaluation etc.
- Identification of development objectives, strategies, methodologies and preparation of policy recommendations.
- Preparation of medium term & long term Provincial Public Investment Programmes through coordination with the National Policy making institutes and obtaining technical assistance.
- Guide the Provincial Ministries, Departments and institutes by evaluating and appraising of Project Proposals towards successful implementation of development projects.
- Compilation, study and analysis of socio-economic information, potentials, problems and needs in the Province.

- Facilitate for preparation and implementation of investment plans and project proposals to submit for donor agencies.
- Coordination and provision of necessary guidance for the planning units of the Divisional Secretariats and Local Government institutes in the process of provincial development planning.

Responsibilities and activities of the Department, are categorized under the following programmes and projects for budgetary purpose.

- | | |
|--------------|--|
| Programme 3 | - Provincial Administration |
| Project 2 | - Gen., Admin. & Establishment Services. |
| Programme 52 | - Regional Development. |
| Project 2 | - Rural Economic Development. |

ශීර්ෂය / Head - 322 - නියෝජ්‍ය ප්‍රධාන ලේකම් (සැලසුම්) / Deputy Chief Secretary (Planning)

වැඩසටහන් සහ ව්‍යාපෘති අනුව වියදම් සාරාංශය
Summary of expenditure under the programmes and projects

| වැඩසටහන් අංකය Programme No | වැඩසටහන් / ව්‍යාපෘති නාමය Programme / Project | 2012 සහතික වියදම් (රුපියල්) Actual Expenditure (Rs.) | 2013 ඇස්තමේන්තු (රුපියල්) Estimate (Rs.) | 2014 ඇස්තමේන්තු (රුපියල්) Estimate (Rs.) | 2015 ප්‍රචේතනය (රුපියල්) Projection (Rs) | 2016 ප්‍රචේතනය (රුපියල්) Projection (Rs) |
|-------------------------------|--|---|--|--|--|--|
| | පුනරාවර්තන වියදම් Recurrent Expenditure | 23,123,839 | 25,291,000 | 27,988,000 | 29,804,325 | 31,778,121 |
| 3 | පළාත් සභා පරිපාලනය Provincial Administration | 23,123,839 | 25,291,000 | 27,988,000 | 29,804,325 | 31,778,121 |
| | 2 සාමාන්‍ය පරිපාලන සහ ආයතනික සේවා General Administration and Establishment services | 23,123,839 | 25,291,000 | 27,988,000 | 29,804,325 | 31,778,121 |
| | මූලධන වියදම් Capital Expenditure | 487,515 | 4,300,000 | 2,250,000 | 0 | 0 |
| 3 | පළාත් සභා පරිපාලනය Provincial Administration | 487,515 | 4,300,000 | 2,250,000 | 0 | 0 |
| | 2 සාමාන්‍ය පරිපාලන සහ ආයතනික සේවා General Administration and Establishment services | 487,515 | 4,300,000 | 2,250,000 | 0 | 0 |
| | මුළු වියදම් එකතුව Total Expenditure | 23,611,354 | 29,591,000 | 30,238,000 | 29,804,325 | 31,778,121 |

කාණ්ඩය අනුව වියදම් සාරාංශය / Category wise Expenditure Summary

| කාණ්ඩ අංකය Object No | කාණ්ඩය Object | 2012 සහතික වියදම් (රුපියල්) Actual Expenditure (Rs.) | 2013 ඇස්තමේන්තු (රුපියල්) Estimate (Rs.) | 2014 ඇස්තමේන්තු (රුපියල්) Estimate (Rs.) | 2015 ප්‍රචේතනය (රුපියල්) Projection (Rs) | 2016 ප්‍රචේතනය (රුපියල්) Projection (Rs) |
|-------------------------|--|---|--|--|--|--|
| | පුනරාවර්තන වියදම් Recurrent Expenditure | 23,123,839 | 25,291,000 | 27,988,000 | 29,804,325 | 31,778,121 |
| 10 | පෞද්ගලික පඩි නඩි Personal Emoluments | 15,961,096 | 17,124,000 | 20,096,000 | 21,123,125 | 22,228,801 |
| 11 | ගමන් වියදම් Travelling Expenses | 755,723 | 1,000,000 | 1,000,000 | 1,100,000 | 1,210,000 |
| 12 | සැපයීම් Supplies | 1,434,582 | 2,025,000 | 2,450,000 | 2,695,000 | 2,964,500 |
| 13 | නඩිස්ථ වියදම් Maintenance Expenditure | 1,720,725 | 2,100,000 | 1,600,000 | 1,760,000 | 1,936,000 |
| 14 | ගිවිසුම් සේවා Contractual Services | 2,107,361 | 2,242,000 | 2,242,000 | 2,466,200 | 2,712,820 |
| 17 | වෙනත් පුනරාවර්තන වියදම් Other Recurrent Expenditure | 1,144,352 | 800,000 | 600,000 | 660,000 | 726,000 |
| | මූලධන වියදම් Capital Expenditure | 487,515 | 4,300,000 | 2,250,000 | 0 | 0 |
| 20 | පුනරුත්ථාපනය හා වැඩි දියුණු කිරීම Rehabilitation and Improvement of Capital Assets | 412,185 | 4,000,000 | 2,000,000 | 0 | 0 |
| 21 | මූලධන වත්කම් අත්පත් කර ගැනීම Acquisition of Capital Assets | 75,330 | 300,000 | 250,000 | 0 | 0 |
| | මුළු වියදම් එකතුව Total Expenditure | 23,611,354 | 29,591,000 | 30,238,000 | 29,804,325 | 31,778,121 |

හිරිපය / Head - 322 - නියෝජ්‍ය ප්‍රධාන ලේකම් (සැලසුම්) / Deputy Chief Secretary (Planning)

| මූල්‍යකරණය Financing | 2012 සත්‍ය වියදම් (රුපියල්) Actual Expenditure (Rs.) | 2013 ඇස්තමේන්තුව (රුපියල්) Estimate (Rs.) | 2014 ඇස්තමේන්තුව (රුපියල්) Estimate (Rs.) |
|--|---|---|---|
| විසර්ජන පනත / Appropriation act | | | |
| 11 දේශීය අරමුදල් / Domestic fund | 23,611,354 | 29,591,000 | 30,238,000 |
| විශේෂ නීති සේවා / Special law services | | | |
| 21 දේශීය අරමුදල් / Domestic fund | 0 | 0 | 0 |
| මුළු මූල්‍යකරණය / Total financing | 23,611,354 | 29,591,000 | 30,238,000 |

322 - හිරිප සේවා නියුක්ති විස්තරය
Summary of cadre of the head 322

| සාකච්ඡා Staff Category | 2013 සේවක සංඛ්‍යාව No. of Approved Cadre | අනුමත 2013 ඇස්තමේන්තුව Estimated Cadre | 2014 ඇස්තමේන්තුව Estimated Cadre |
|-----------------------------------|---|---|---|
| ඓයන්‍ය මට්ටම Senior Level | 9 | 9 | 10 |
| තෘතීය මට්ටම Tertiary Level | 1 | 2 | 1 |
| ද්විතීය මට්ටම Secondary Level | 33 | 25 | 31 |
| ප්‍රාථමික මට්ටම Primary Level | 7 | 6 | 8 |
| මුළු සේවක සංඛ්‍යාව Total Cadre | 50 | 42 | 50 |

ශීර්ෂය / Head - 322 - නියෝජ්‍ය ප්‍රධාන ලේකම් (සැලසුම්) / Deputy Chief Secretary (Planning)

වැඩ සටහන / Programme - 3 පළාත් සභා පරිපාලනය / Provincial Administration


ව්‍යාපෘතිය / Project - 2

සාමාන්‍ය පරිපාලනය හා ආයතනික සේවා / General Administration & Establishment Services

| වැඩසටහන / Programme | ව්‍යාපෘතිය / Project | උප ව්‍යාපෘතිය / Sub Project | වැඩ විෂය / Object Code | අයිතමය / Item | 2012 සත්‍ය වියදම (රුපියල්) Actual Expenditure (Rs.) | 2013 ඇස්තමේන්තුව (රුපියල්) Estimate (Rs.) | 2014 ඇස්තමේන්තුව (රුපියල්) Estimate (Rs.) | 2015 ප්‍රථමානුකූල (රුපියල්) Projection (Rs) | 2016 ප්‍රථමානුකූල (රුපියල්) Projection (Rs) |
|---------------------|----------------------|-----------------------------|------------------------|--|--|---|---|---|---|
| | | | | පුනරාවර්තන වියදම් Recurrent Expenditure | 23,123,839 | 25,291,000 | 27,988,000 | 29,804,325 | 31,778,121 |
| | | | | පෞද්ගලික වඩි නඩි Personal Emoluments | 15,961,096 | 17,124,000 | 20,096,000 | 21,123,125 | 22,228,801 |
| 3 | 2 | 0 | 1001 | වැටුප් හා වේතන Salaries & Wages | 9,939,256 | 10,786,000 | 12,033,000 | 12,333,825 | 12,642,171 |
| 3 | 2 | 0 | 1002 | අතිරේක හා නිරායුතු වැටුප් Overtime and Holiday Payments | 940,203 | 1,030,000 | 1,000,000 | 1,020,000 | 1,040,400 |
| 3 | 2 | 0 | 1003 | වෙනත් දීමනා Other Allowances | 5,081,637 | 5,308,000 | 7,063,000 | 7,769,300 | 8,546,230 |
| | | | | ගමන් වියදම් Travelling Expenses | 755,723 | 1,000,000 | 1,000,000 | 1,100,000 | 1,210,000 |
| 3 | 2 | 0 | 1101 | දේශීය Domestic | 755,723 | 1,000,000 | 1,000,000 | 1,100,000 | 1,210,000 |
| | | | | සැපයුම් Supplies | 1,434,582 | 2,025,000 | 2,450,000 | 2,695,000 | 2,964,500 |
| 3 | 2 | 0 | 1201 | ලිපිද්‍රව්‍ය හා කාර්යාලීය අවශ්‍යතා Stationery and Office Requisites | 396,393 | 750,000 | 700,000 | 770,000 | 847,000 |
| 3 | 2 | 0 | 1202 | ඉන්ධන Fuel | 917,265 | 1,000,000 | 1,500,000 | 1,650,000 | 1,815,000 |
| 3 | 2 | 0 | 1203 | ආහාර හා නිල ඇඳුම් Diets and Uniforms | 24,135 | 25,000 | 0 | 0 | 0 |
| 3 | 2 | 0 | 1205 | වෙනත් Others | 57,642 | 150,000 | 150,000 | 165,000 | 181,500 |
| 3 | 2 | 0 | 1206 | යාන්ත්‍රික හා විදුලි උපකරණ Mechanical & Electrical Goods | 39,147 | 100,000 | 100,000 | 110,000 | 121,000 |
| | | | | නඩත්තු වියදම් Maintenance Expenditure | 1,720,725 | 2,100,000 | 1,600,000 | 1,760,000 | 1,936,000 |
| 3 | 2 | 0 | 1301 | වාහන Vehicles | 1,450,681 | 1,200,000 | 1,000,000 | 1,100,000 | 1,210,000 |
| 3 | 2 | 0 | 1302 | යන්ත්‍ර හා යන්ත්‍රෝපකරණ Plant and Machinery & Equipment | 123,749 | 200,000 | 200,000 | 220,000 | 242,000 |
| 3 | 2 | 0 | 1303 | නොඩනැගිලි Buildings | 146,295 | 600,000 | 300,000 | 330,000 | 363,000 |
| 3 | 2 | 0 | 1304 | වෙනත් Others | 0 | 100,000 | 100,000 | 110,000 | 121,000 |
| | | | | සිවිල් කුලීන් සේවා Contractual Services | 2,107,361 | 2,242,000 | 2,242,000 | 2,466,200 | 2,712,820 |
| 3 | 2 | 0 | 1401 | ඉවාහන Transport | 7,470 | 7,000 | 7,000 | 7,700 | 8,470 |
| 3 | 2 | 0 | 1402 | පැවැත් හා සන්නිවේදන Postal and Communication Service | 590,771 | 800,000 | 800,000 | 880,000 | 968,000 |
| 3 | 2 | 0 | 1403 | විදුලිය හා ජලය Electricity and Water | 579,466 | 600,000 | 600,000 | 660,000 | 726,000 |
| 3 | 2 | 0 | 1404 | බදු කුලී හා පළාත් පාලන ආයතන බදු Rents and Local Taxes | 43,743 | 50,000 | 50,000 | 55,000 | 60,500 |
| 3 | 2 | 0 | 1405 | වෙනත් Others | 885,911 | 785,000 | 785,000 | 863,500 | 949,850 |
| | | | | වෙනත් පුනරාවර්තන වියදම් Other Recurrent Expenditure | 1,144,352 | 800,000 | 600,000 | 660,000 | 726,000 |
| 3 | 2 | 0 | 1701 | පාඩු හා සඟහා ගැරිම් Losses & write off | 648,380 | | 0 | 0 | 0 |
| 3 | 2 | 0 | 1703 | වෙනත් Others | 495,972 | 800,000 | 600,000 | 660,000 | 726,000 |

ශීර්ෂය / Head - 322 - නියෝජ්‍ය ප්‍රධාන ලේකම් (සැලසුම්) / Deputy Chief Secretary (Planning)
 වැඩ සටහන / Programme - 3 පළාත් සභා පරිපාලනය / Provincial Administration
 ව්‍යාපෘතිය / Project - 2
 සාමාන්‍ය පරිපාලනය හා ආයතනික සේවා / General Administration & Establishment Services

| වැඩසටහන / Programme ව්‍යාපෘතිය / Project උප ව්‍යාපෘතිය / Sub Project වැඩ විෂය / Object Code අයිතමය / Item | කාණ්ඩය / වැඩ විෂය විස්තරය Category / Object Code Description | 2012 සත්‍ය වියදම් (රුපියල්) Actual Expenditure (Rs.) | 2013 ඇස්තමේන්තුව (රුපියල්) Estimate (Rs.) | 2014 ඇස්තමේන්තුව (රුපියල්) Estimate (Rs.) | 2015 පුරෝකථන (රුපියල්) Projection (Rs.) | 2016 පුරෝකථන (රුපියල්) Projection (Rs.) |
|---|--|---|---|---|---|---|
| | මූලධන වියදම් Capital Expenditure | 487,515 | 4,300,000 | 2,250,000 | 0 | 0 |
| | මූලධන වත්කම් පුනරුත්ථාපනය හා වැඩි දියුණු කිරීම් Rehabilitation & Improvement of Capital Assets | 412,185 | 4,000,000 | 2,000,000 | 0 | 0 |
| 3 2 0 2001 | නොවනුයේ නම් හා ඉදිකිරීම් Buildings and Structures | 78,185 | | | | |
| 3 2 0 2005 | වෙනත් Other | 334,000 | 4,000,000 | 2,000,000 | | |
| | මූලධන වත්කම් අත්පත් කර ගැනීම Acquisition of Capital Assets | 75,330 | 300,000 | 250,000 | 0 | 0 |
| 3 2 0 2102 | ලී ඔවු හා කාර්යාල උපකරණ Furniture & Office Equipment | 75,330 | 200,000 | 200,000 | | |
| 3 2 0 2103 | පන්ත්‍ර හා යන්ත්‍රෝපකරණ Plant, Machinery & Equipment | | 100,000 | 50,000 | | |
| | ව්‍යාපෘතියේ මුළු වියදම් එකතුව Project Total | 23,611,354 | 29,591,000 | 30,238,000 | 29,804,325 | 31,778,121 |
| මුදල් සොදුරුම් - Financing - | | | | | | |
| | 11 දේශීය අරමුදල් Domestic Fund | 23,611,354 | 29,591,000 | 30,238,000 | 29,804,325 | 31,778,121 |



නියෝජ්‍ය ප්‍රධාන ලේකම් (ඉංජිනේරු සේවා)

මෙහෙවර ප්‍රකාශය:


තාක්ෂණ දැනුම හා ශිල්පීය ඥාණය උපරිම ලෙස යොදා ගනිමින් දකුණු පළාත් බල ප්‍රදේශය තුළ රාජ්‍ය ගොඩනැගිලි සංවර්ධන කටයුතු ඵලදායී හා කාර්යක්ෂම අන්දමින් ඉටු කිරීම තුළින් සේවාවලාභී ආයතන වල හා ජනතා අපේක්ෂාවන් මුදුන්පත් කිරීම අපගේ මෙහෙවර වේ.

කාර්යයන්:

- මධ්‍යගත ඉංජිනේරු සේවා හා නිර්මාණ සේවා පවත්වාගෙන යාම.
- පොදු පෙන්ඩ්ම් හා දෙපාර්තමේන්තුවේ ශිල්පීය කටයුතු පිලිබඳ සම්බන්ධීකරණය ඉදිකිරීම් සඳහා සැලසුම් හා ඇස්තමේන්තු පිළියෙල කිරීම.
- දකුණු පළාත් සභා සීමාව තුළ පවත්නා අධ්‍යාපන, සෞඛ්‍ය, පොලිස් හා වෙනත් දෙපාර්තමේන්තු වලට අයත් රජයේ ගොඩනැගිලි තැනීම, නඩත්තුව හා අවිනිවැඩියාවන් සඳහා ඉංජිනේරුමය උපදේශන සේවා සැපයීම.
- ඉංජිනේරුමය පර්යේෂණ පැවැත්වීම හා උපදේශන සේවා සැපයීම.
- වාර්ෂික මිල ගණන් සකස් කර පළාත තුළ අදාළ ආයතන වලට ලබාදීම.

දෙපාර්තමේන්තුවේ වගකීම් හා කර්තව්‍යයන් අයවැය කාර්යයන් උදෙසා පහත සඳහන් වැඩ සටහන් හා ව්‍යාපෘති යටතේ වර්ග කර ඇත.

- 03 වැනි වැඩ සටහන - පළාත් සභා පරිපාලනය
- 2 වැනි ව්‍යාපෘතිය - සාමාන්‍ය පරිපාලනය හා අයතනික සේවා.
- 3 වැනි ව්‍යාපෘතිය - ගොඩනැගිලි.



DEPUTY CHIEF SECRETARY (Engineering Services)

Mission

The Service of Deputy Chief Secretary (Engineering) is fulfilling the expectations of client departments and general public by utilizing the technical and craftsmanship knowledge of the officers in the maximum efficient and fruitful way for the development of state buildings in the Southern Province.

Activities

- Functioning of Engineering and Design Services in the Southern Province.
- Giving technical instructions and directions to staff when constructions in the Southern Province are in progress.
- Designing estimating supervision and construction of Buildings of all schools including National Schools, Health and other departments in the Southern Province.
- Functionary establishment work of all Technological Officers including those who are in Divisional Secretaries Offices in the Southern Province.
- Establishment and monitory management of the Southern Province Engineering Services as well as other departments.

Responsibilities and activities of the Department are categorized under the following programmes and projects for budgetary purpose.

- Programme 3 - Provincial Administration
Project 2 - Gen. Admin & Establishment Services.
Project 3 - Buildings.

| වැඩසටහන් අංකය Programme No | වැඩසටහන් / ව්‍යාපෘති නාමය Programme / Project | 2012 සත්‍ය වියදම් (වැරදියල) Actual Expenditure (Rs.) | 2013 ඇස්තමේන්තු (වැරදියල) Estimate (Rs.) | 2014 ඇස්තමේන්තු (වැරදියල) Estimate (Rs.) | 2015 ප්‍රථමානුමාන (වැරදියල) Projection (Rs) | 2016 ප්‍රථමානුමාන (වැරදියල) Projection (Rs) |
|-------------------------------|---|---|--|--|---|---|
| 3 | පුනරාවර්තන වියදම් Recurrent Expenditure | 165,895,420 | 179,028,000 | 177,841,000 | 188,619,000 | 200,301,248 |
| | පළාත් සභා පරිපාලනය Provincial Administration | 165,895,420 | 179,028,000 | 177,841,000 | 188,619,000 | 200,301,248 |
| | 2 සාමාන්‍ය පරිපාලනය හා ආයතනික සේවා General Administration and Establishment Services | 18,389,206 | 23,391,000 | 21,277,000 | 22,731,075 | 24,314,117 |
| 3 ගොඩනැගිලි Building | 147,506,214 | 155,637,000 | 156,564,000 | 165,887,925 | 175,987,131 | |
| 3 | මූලධන වියදම් Capital Expenditure | 7,204,848 | 2,200,000 | 5,700,000 | 0 | 0 |
| | පළාත් සභා පරිපාලනය Provincial Administration | 7,204,848 | 2,200,000 | 5,700,000 | 0 | 0 |
| | 2 සාමාන්‍ය පරිපාලනය හා ආයතනික සේවා General administration and Establishment services | 3,084,891 | 1,200,000 | 2,200,000 | 0 | 0 |
| 3 ගොඩනැගිලි Building | 4,119,957 | 1,000,000 | 3,500,000 | 0 | 0 | |
| | මුළු වියදම් එකතුව Total Expenditure | 173,100,268 | 181,228,000 | 183,541,000 | 188,619,000 | 200,301,248 |

කාණ්ඩය අනුව වියදම් සාරාංශය / Category wise Expenditure Summary

| කාණ්ඩ අංකය Object No | කාණ්ඩය Object | 2012 සත්‍ය වියදම් (වැරදියල) Actual Expenditure (Rs.) | 2013 ඇස්තමේන්තු (වැරදියල) Estimate (Rs.) | 2014 ඇස්තමේන්තු (වැරදියල) Estimate (Rs.) | 2015 ප්‍රථමානුමාන (වැරදියල) Projection (Rs) | 2016 ප්‍රථමානුමාන (වැරදියල) Projection (Rs) |
|-------------------------|--|---|--|--|---|---|
| | පුනරාවර්තන වියදම් Recurrent Expenditure | 165,895,420 | 179,028,000 | 177,841,000 | 188,619,000 | 200,301,248 |
| 10 | පෞද්ගලික පඩි නඩි Personal Emoluments | 140,825,797 | 145,693,000 | 145,696,000 | 153,259,500 | 161,405,798 |
| 11 | ගමන් වියදම් Travelling Expenses | 8,887,913 | 9,200,000 | 9,450,000 | 10,395,000 | 11,434,500 |
| 12 | සැපයුම් Supplies | 5,204,986 | 5,217,000 | 5,965,000 | 6,561,500 | 7,217,650 |
| 13 | නඩත්තු වියදම් Maintenance Expenditure | 3,631,079 | 6,535,000 | 4,475,000 | 4,922,500 | 5,414,750 |
| 14 | ගිවිසුම්ගත සේවා Contractual Services | 6,510,784 | 11,403,000 | 10,875,000 | 11,962,500 | 13,158,750 |
| 17 | වෙනත් පුනරාවර්තන වියදම් Other Recurrent Expenditure | 834,861 | 980,000 | 1,380,000 | 1,518,000 | 1,669,800 |
| | මූලධන වියදම් Capital Expenditure | 7,204,848 | 2,200,000 | 5,700,000 | 0 | 0 |
| 20 | පුනරුත්ථාපනය හා වැඩි දී.කි. Rehabilitation and Improvement of Capital Assets | 5,871,860 | 2,000,000 | 4,500,000 | 0 | 0 |
| 21 | මූලධන වත්කම් අත්පත් කර ගැනීම Acquisition of Capital Assets | 1,332,988 | 200,000 | 1,200,000 | 0 | 0 |
| | මුළු වියදම් එකතුව Total Expenditure | 173,100,268 | 181,228,000 | 183,541,000 | 188,619,000 | 200,301,248 |

ශීර්ෂය / Head - 323

නියෝජ්‍ය ප්‍රධාන ලේකම් (ඉංජිනේරු සේවා) / Deputy Chief Secretary (Engineering)

| මූල්‍යකරණය Financing | 2012 | 2013 | 2014 |
|--|---|--|--|
| | සත්‍ය වියදම් (රුපියල්) Actual Expenditure (Rs.) | ඇස්තමේන්තු (රුපියල්) Estimate (Rs.) | ඇස්තමේන්තු (රුපියල්) Estimate (Rs.) |
| විසර්ජන පනත / Appropriation act | | | |
| 11 දේශීය අරමුදල / Domestic fund | 173,100,268 | 181,228,000 | 183,541,000 |
| විශේෂ නීති සේවා / Special law services | | | |
| 21 දේශීය අරමුදල / Domestic fund | 0 | 0 | 0 |
| මුළු මූල්‍යකරණය / Total financing | 173,100,268 | 181,228,000 | 183,541,000 |

323 - ශීර්ෂ සේවා නියුක්ති විස්තරය
Summary of cadre of the head 323

| පාසඳුර Staff Category | 2013 | 2013 | 2014 |
|---|--|----------------------------------|-------------------------------|
| | අනුමත සේවක සංඛ්‍යාව No. of Approved Cadre | ඇස්තමේන්තු Estimated Cadre | ඇස්තමේන්තු Estimated Cadre |
| ඓයාණි මට්ටම Senior Level | 26 | 21 | 23 |
| තෘතීය මට්ටම Tertiary Level | 14 | 106 | 13 |
| ද්විතීය මට්ටම Secondary Level | 288 | 220 | 296 |
| ප්‍රාථමික මට්ටම Primary Level | 36 | 34 | 32 |
| මුළු සේවක සංඛ්‍යාව Total Cadre | 364 | 381 | 364 |

323-3-2 - ව්‍යාපෘති සේවා නියුක්ති විස්තරය
Cadre of the project 323-3-2

| ප්‍රවර්ගය Staff Category | 2013 අනුමත සේවක සංඛ්‍යාව No. of Approved Cadre | 2013 ඇස්තමේන්තු Estimated Cadre | 2014 ඇස්තමේන්තු Estimated Cadre |
|-----------------------------------|--|--|---------------------------------------|
| සේනා මට්ටම Senior Level | 5 | 4 | 3 |
| තෘතීය මට්ටම Tertiary Level | 4 | 4 | 4 |
| ද්විතීය මට්ටම Secondary Level | 18 | 18 | 18 |
| ප්‍රාථමික මට්ටම Primary Level | 9 | 9 | 9 |
| මුළු සේවක සංඛ්‍යාව Total Cadre | 36 | 35 | 34 |

323-03-3 - ව්‍යාපෘති සේවා නියුක්ති විස්තරය
Cadre of the project 323-03-3

| ප්‍රවර්ගය Staff Category | 2013 අනුමත සේවක සංඛ්‍යාව No. of Approved Cadre | 2013 ඇස්තමේන්තු Estimated Cadre | 2014 ඇස්තමේන්තු Estimated Cadre |
|-----------------------------------|--|--|---------------------------------------|
| සේනා මට්ටම Senior Level | 21 | 17 | 20 |
| තෘතීය මට්ටම Tertiary Level | 10 | 102 | 9 |
| ද්විතීය මට්ටම Secondary Level | 270 | 202 | 278 |
| ප්‍රාථමික මට්ටම Primary Level | 27 | 25 | 23 |
| මුළු සේවක සංඛ්‍යාව Total Cadre | 328 | 346 | 330 |

ශීර්ෂය / Head - 323
 නියෝජ්‍ය ප්‍රධාන ලේකම් (ඉංජිනේරු සේවා) / Deputy Chief Secretary (Engineering Service)
 වැඩ සටහන / Programme - 3 පළාත් සභා පරිපාලනය / Provincial Administration
 ව්‍යාපෘතිය / Project - 2
 සාමාන්‍ය පරිපාලන සේවා / General Administration & Establishment Services

| වැඩසටහන / Programme | ව්‍යාපෘතිය / Project | රට ව්‍යාපෘතිය / Sub Project | වැඩ විෂය / Object Code | අයිතමය / Item | 2012 සත්‍ය වියදම් (වැරදිය) / Actual Expenditure (Rs.) | 2013 ඇස්තමේන්තු (වැරදිය) / Estimate (Rs.) | 2014 ඇස්තමේන්තු (වැරදිය) / Estimate (Rs.) | 2015 ප්‍රචේතනය (වැරදිය) / Projection (Rs.) | 2016 ප්‍රචේතනය (වැරදිය) / Projection (Rs.) |
|---------------------|----------------------|-----------------------------|------------------------|--|---|--|--|---|---|
| | | | | පුනරාවර්තන වියදම් Recurrent Expenditure | 18,389,206 | 23,391,000 | 21,277,000 | 22,731,075 | 24,314,117 |
| | | | | පෞද්ගලික වැඩි නඩි Personal Emoluments | 13,044,151 | 14,531,000 | 14,097,000 | 14,833,075 | 15,626,317 |
| 3 | 2 | 0 | 1001 | වැටුප් හා වේතන Salaries & Wages | 7,829,128 | 8,434,000 | 7,915,000 | 8,112,875 | 8,315,697 |
| 3 | 2 | 0 | 1002 | අතිරේක හා නිවාඩු දීම වැටුප් Overtime and Holiday Payments | 921,082 | 1,000,000 | 1,000,000 | 1,020,000 | 1,040,400 |
| 3 | 2 | 0 | 1003 | වෙනත් දීමනා Other Allowances | 4,293,941 | 5,097,000 | 5,182,000 | 5,700,200 | 6,270,220 |
| | | | | ගමන් වියදම් Travelling Expenses | 566,100 | 700,000 | 700,000 | 770,000 | 847,000 |
| 3 | 2 | 0 | 1101 | දේශීය Domestic | 566,100 | 700,000 | 700,000 | 770,000 | 847,000 |
| | | | | සැපයීම් Supplies | 1,616,194 | 1,802,000 | 2,000,000 | 2,200,000 | 2,420,000 |
| 3 | 2 | 0 | 1201 | ලිපිද්‍රව්‍ය හා කාර්යාලීය අවශ්‍යතා Stationery and Office Requisites | 727,471 | 700,000 | 900,000 | 990,000 | 1,089,000 |
| 3 | 2 | 0 | 1202 | ඉන්ධන Fuel | 857,043 | 1,000,000 | 1,000,000 | 1,100,000 | 1,210,000 |
| 3 | 2 | 0 | 1203 | ආහාර හා නිල ඇඳුම් Diets and Uniforms | 24,210 | 45,000 | 0 | 0 | 0 |
| 3 | 2 | 0 | 1205 | වෙනත් Others | 5,850 | 30,000 | 50,000 | 55,000 | 60,500 |
| 3 | 2 | 0 | 1206 | යාන්ත්‍රික හා විදුලි උපකරණ Mechanical & Electrical Goods | 1,620 | 27,000 | 50,000 | 55,000 | 60,500 |
| | | | | නඩිත්තු වියදම් Maintenance Expenditure | 1,189,258 | 3,080,000 | 1,700,000 | 1,870,000 | 2,057,000 |
| 3 | 2 | 0 | 1301 | වාහන Vehicles | 954,691 | 1,900,000 | 500,000 | 550,000 | 605,000 |
| 3 | 2 | 0 | 1302 | යන්ත්‍ර හා යන්ත්‍රෝපකරණ Plant and Machinery & Equipment | 125,418 | 180,000 | 200,000 | 220,000 | 242,000 |
| 3 | 2 | 0 | 1303 | නොඩනැගිලි Buildings | 109,149 | 1,000,000 | 1,000,000 | 1,100,000 | 1,210,000 |
| | | | | නිවැසුම්කරණ සේවා Contractual Services | 1,477,467 | 2,798,000 | 2,300,000 | 2,530,000 | 2,783,000 |
| 3 | 2 | 0 | 1402 | තැපැල් හා සන්නිවේදන Postal and Communication Service | 663,509 | 1,200,000 | 1,000,000 | 1,100,000 | 1,210,000 |
| 3 | 2 | 0 | 1403 | විදුලිය හා ජලය Electricity and Water | 351,401 | 650,000 | 750,000 | 825,000 | 907,500 |
| 3 | 2 | 0 | 1404 | බදු භූමි හා පළාත් පාලන ආයතන බදු Rents and Local Taxes | 0 | 48,000 | 50,000 | 55,000 | 60,500 |
| 3 | 2 | 0 | 1405 | වෙනත් Others | 462,557 | 900,000 | 500,000 | 550,000 | 605,000 |
| | | | | වෙනත් පුනරාවර්තන වියදම් Other Recurrent Expenditure | 496,036 | 480,000 | 480,000 | 528,000 | 580,800 |
| 3 | 2 | 0 | 1701 | වාඩු හා කපා හැරීම් Losses & write off | 37,970 | 0 | 0 | 0 | 0 |
| 3 | 2 | 0 | 1703 | වෙනත් Others | 458,066 | 480,000 | 480,000 | 528,000 | 580,800 |

ශීර්ෂය / Head - 323
 නියෝජ්‍ය ප්‍රධාන ලේකම් (ඉජිනේරු සේවා) / Deputy Chief Secretary (Engineering Service)
 වැඩ සටහන / Programme - 3 පළාත් සභා පරිපාලනය / Provincial Administration
 ව්‍යාපෘතිය / Project - 2
 සාමාන්‍ය පරිපාලනය හා ආයතනික සේවා / General Administration & Establishment Services

| වැඩසටහන / Programme ව්‍යාපෘතිය / Project රට ව්‍යාපෘතිය / Sub Project වැඩ විෂය / Object Code අයිතමය / Item | කාණ්ඩය/ වැඩ විෂය විස්තරය Category / Object Code Description | 2012 සත්‍ය වියදම් (රුපියල්) Actual Expenditure (Rs.) | 2013 ඇස්තමේන්තුව (රුපියල්) Estimate (Rs.) | 2014 ඇස්තමේන්තුව (රුපියල්) Estimate (Rs.) | 2015 ප්‍රචේදනය (රුපියල්) Projection (Rs.) | 2016 ප්‍රචේදනය (රුපියල්) Projection (Rs.) |
|---|---|---|---|---|---|---|
| | මූලික වියදම් Capital Expenditure | 3,084,891 | 1,200,000 | 2,200,000 | 0 | 0 |
| | මූලික වත්කම් පුනරුත්ථාපනය හා වැඩ දියුණු කිරීම Rehabilitation & Improvement of Capital Assets | 2,424,215 | 1,000,000 | 1,000,000 | 0 | 0 |
| 3 2 0 2001 | නොවනැහිලි හා ඉදිකිරීම් Buildings and structures | 1,405,837 | | | | |
| 3 2 0 2003 | වාහන Vehicles | 1,018,378 | 1,000,000 | 1,000,000 | | |
| | මූලික වත්කම් අත්පත් කර ගැනීම Acquisition of Capital Assets | 660,676 | 200,000 | 1,200,000 | 0 | 0 |
| 3 2 0 2102 | ලී ඛඩු හා කාර්යාල උපකරණ Furniture & Office Equipment | 554,276 | 200,000 | 1,200,000 | | |
| 3 2 0 2103 | යන්ත්‍ර හා යන්ත්‍රෝපකරණ Plant, Machinery & Equipment | 106,400 | | | | |
| | ව්‍යාපෘතියේ මුළු වියදම් එකතුව Project Total | 21,474,097 | 24,591,000 | 23,477,000 | 22,731,075 | 24,314,117 |
| මුදල් සෙදවීම - Financing - | 11 දේශීය අරමුදල් Domestic Fund | 21,474,097 | 24,591,000 | 23,477,000 | 22,731,075 | 24,314,117 |

ශීර්ෂය / Head - 323

නියෝජ්‍ය ප්‍රධාන ලේකම් (ඉංජිනේරු සේවා) / Deputy Chief Secretary (Engineering Service)

වැඩ සටහන / Programme - 3 පළාත් සභා පරිපාලනය / Provincial Administration

ව්‍යාපෘතිය / Project - 3 - ගොඩනැගිලි / Building

| වැඩසටහන / Programme ව්‍යාපෘතිය / Project උප ව්‍යාපෘතිය / Sub Project වැඩ විෂය / Object Code අයිතමය / Item | කාණ්ඩය/ වැඩ විෂය විස්තර Category / Object Code Description | 2012 සත්‍ය වියදම් (රුපියල්) Actual Expenditure (Rs.) | 2013 ඇස්තමේන්තු (රුපියල්) Estimate (Rs.) | 2014 ඇස්තමේන්තු (රුපියල්) Estimate (Rs.) | 2015 ප්‍රථමාන (රුපියල්) Projection (Rs) | 2016 ප්‍රථමාන (රුපියල්) Projection (Rs) |
|---|--|---|--|--|---|---|
| | පුනරාවර්තන වියදම් Recurrent Expenditure | 147,506,214 | 155,637,000 | 156,564,000 | 165,887,925 | 175,987,131 |
| | පෞද්ගලික පඩි නඩි Personal Emoluments | 127,781,646 | 131,162,000 | 131,599,000 | 138,426,425 | 145,779,481 |
| 3 3 0 1001 | වැටුප් හා වේතන Salaries & Wages | 84,211,141 | 85,612,000 | 81,233,000 | 83,263,825 | 85,345,421 |
| 3 3 0 1002 | අතිරාල හා නිවාඩු දින වැටුප් Overtime and Holiday Payments | 2,917,164 | 3,000,000 | 3,000,000 | 3,060,000 | 3,121,200 |
| 3 3 0 1003 | වෙනත් දීමනා Other Allowances | 40,653,341 | 42,550,000 | 47,366,000 | 52,102,600 | 57,312,860 |
| | ගමන් වියදම් Travelling Expenses | 8,321,813 | 8,500,000 | 8,750,000 | 9,625,000 | 10,587,500 |
| 3 3 0 1101 | දේශීය Domestic | 8,321,813 | 8,500,000 | 8,750,000 | 9,625,000 | 10,587,500 |
| | බැරපද්ම Supplies | 3,588,792 | 3,415,000 | 3,965,000 | 4,361,500 | 4,797,650 |
| 3 3 0 1201 | ලිපිද්‍රව්‍ය හා කාර්යාලීය අවශ්‍යතා Stationery and Office Requisites | 999,530 | 1,200,000 | 1,200,000 | 1,320,000 | 1,452,000 |
| 3 3 0 1202 | ඉන්ධන Fuel | 2,433,734 | 2,000,000 | 2,600,000 | 2,860,000 | 3,146,000 |
| 3 3 0 1203 | ආහාර හා නිල ඇඳුම් Diets and Uniforms | 53,953 | 55,000 | 0 | 0 | 0 |
| 3 3 0 1205 | වෙනත් Others | 86,810 | 95,000 | 100,000 | 110,000 | 121,000 |
| 3 3 0 1206 | යාන්ත්‍රික හා විදුලි උපකරණ Mechanical & Electrical Goods | 14,765 | 65,000 | 65,000 | 71,500 | 78,650 |
| | සාධක වියදම් Maintenance Expenditure | 2,441,821 | 3,455,000 | 2,775,000 | 3,052,500 | 3,357,750 |
| 3 3 0 1301 | වාහන Vehicles | 1,996,002 | 2,200,000 | 1,500,000 | 1,650,000 | 1,815,000 |
| 3 3 0 1302 | යන්ත්‍ර හා යන්ත්‍රෝපකරණ Plant and Machinery & Equipment | 320,243 | 255,000 | 275,000 | 302,500 | 332,750 |
| 3 3 0 1303 | ගොඩනැගිලි Buildings | 125,576 | 1,000,000 | 1,000,000 | 1,100,000 | 1,210,000 |
| | නිවැසුම් සේවා Contractual Services | 5,033,317 | 8,605,000 | 8,575,000 | 9,432,500 | 10,375,750 |
| 3 3 0 1401 | ප්‍රවාහන Transport | 1,194,392 | 1,250,000 | 1,500,000 | 1,650,000 | 1,815,000 |
| 3 3 0 1402 | තැපැල් හා සන්නිවේදන Postal and Communication Service | 862,717 | 1,400,000 | 1,000,000 | 1,100,000 | 1,210,000 |
| 3 3 0 1403 | විදුලිය හා ජලය Electricity and Water | 497,946 | 600,000 | 600,000 | 660,000 | 726,000 |
| 3 3 0 1404 | බදු සුලු හා පළාත් පාලන ආයතන බදු Rents and Local Taxes | 91,013 | 4,880,000 | 5,000,000 | 5,500,000 | 6,050,000 |
| 3 3 0 1405 | වෙනත් Others | 2,387,249 | 475,000 | 475,000 | 522,500 | 574,750 |
| | වෙනත් පුනරාවර්තන වියදම් Other Recurrent Expenditure | 338,825 | 500,000 | 900,000 | 990,000 | 1,089,000 |
| 3 3 0 1703 | වෙනත් Others | 338,825 | 500,000 | 900,000 | 990,000 | 1,089,000 |


ශීර්ෂය / Head - 323

නියෝජ්‍ය ප්‍රධාන ලේකම් (ඉංජිනේරු සේවා) / Deputy Chief Secretary (Engineering Service)

වැඩ සටහන / Programme - 3 පළාත් සභා පරිපාලනය / Provincial Administration

ව්‍යාපෘතිය / Project - 3 - ගොඩනැගිලි / Building

| වැඩසටහන / Programme | ව්‍යාපෘතිය / Project | උප ව්‍යාපෘතිය / Sub Project | වැඩ විෂය / Object Code | අයිතමය / Item | 2012 සත්‍ය වියදම් (වැටියල) Actual Expenditure (Rs.) | 2013 ඇස්තමේන්තුව (වැටියල) Estimate (Rs.) | 2014 ඇස්තමේන්තුව (වැටියල) Estimate (Rs.) | 2015 ප්‍රථමානුමාන (වැටියල) Projection (Rs) | 2016 ප්‍රථමානුමාන (වැටියල) Projection (Rs) |
|-------------------------------|----------------------|-----------------------------|------------------------|---|--|--|--|--|--|
| | | | | මුද්‍රණ වියදම් Capital Expenditure | 4,119,957 | 1,000,000 | 3,500,000 | 0 | 0 |
| | | | | මුද්‍රණ වස්තූන් පුනරුත්ථාපනය හා වැඩි දියුණු කිරීම Rehabilitation & Improvement of Capital Assets | 3,447,645 | 1,000,000 | 3,500,000 | 0 | 0 |
| 3 | 3 | 0 | 2001 | ගොඩනැගිලි හා ඉදිකිරීම් Buildings and Structures | 2,481,207 | | 3,000,000 | | |
| 3 | 3 | 0 | 2003 | වාහන Vehicles | 966,438 | 1,000,000 | 500,000 | | |
| | | | | මුද්‍රණ වස්තූන් අත්පත් කර ගැනීම Acquisition of Capital Assets | 672,312 | 0 | 0 | 0 | 0 |
| 3 | 3 | 0 | 2102 | ලිඞු හා කාර්යාල උපකරණ Furniture & Office Equipment | 672,312 | | | | |
| | | | | ව්‍යාපෘතියේ මුළු වියදම් එකතුව Project Total | 151,626,171 | 156,637,000 | 160,064,000 | 165,887,925 | 175,987,131 |
| මුදල් යෙදවීම - Financing - | | | | | | | | | |
| | | | | 11 දේශීය අරමුදල් Domestic Fund | 151,626,171 | 156,637,000 | 160,064,000 | 165,887,925 | 175,987,131 |



පළාත් අභ්‍යන්තර විගණනය

මෙහෙවර ප්‍රකාශය:

දකුණු පළාත් අරමුදලේ මූල්‍යමය හා මූල්‍යමය නොවන කටයුතු, වංචා, දූෂණ හා වැරදි ඇති නොවන පරිදි පළාත් සංවර්ධනය, මනා විනිවිද භාවයකින් ඉටු වන සේ අභ්‍යන්තර පාලනය ශක්තිමත් කිරීම අපගේ මෙහෙවර වේ.

කාර්යයන්:

- දකුණු පළාත් අරමුදල යටතේ ක්‍රියාත්මක වන සියළු පළාත් අමාත්‍යාංශ, දෙපාර්තමේන්තු, උප කාර්යාල, පාසැල් රෝහල් සෞඛ්‍ය මධ්‍යස්ථාන, කර්මාන්ත, ගොවිපොළ ඇතුළු සියළු ආයතන වල සිදුවන සියළු කටයුතු වල අභ්‍යන්තර පාලනයේ ශක්තිමත් භාවය ඇගයීම.
- දකුණු පළාත් අරමුදල යටතේ ක්‍රියාත්මක වන සියළුම පළාත් රාජ්‍ය ආයතන වල අභ්‍යන්තර පාලනයේ දුර්වලතා හඳුනාගැනීම හා ඒවා ශක්තිමත් කිරීමට යෝජනා හා නිර්දේශ ඉදිරිපත් කිරීම.
- ආණ්ඩුකාර ලේකම් කාර්යාලය, පළාත් රාජ්‍ය සේවා කොමිෂන් සභාව හා ප්‍රධාන ලේකම් කාර්යාලයේ අභ්‍යන්තර විගණන කටයුතු සංවිධානය කොට ඒවායේ අභ්‍යන්තර පාලනය ශක්තිමත් කිරීමට යෝජනා හා නිර්දේශ ඉදිරිපත් කිරීම.
- අභ්‍යන්තර විගණන දෙපාර්තමේන්තුවේ හා පළාත් අභ්‍යන්තර විගණන ඒකකයන්ගේ නිලධාරීන් පුහුණු කිරීම හා නව වෘත්තීය හා තාක්ෂණික දැනුම ලබා දීමට අවශ්‍ය පියවර ගැනීම.
- පළාත් මුදල් නියෝග වලින් පනවා ඇති පරිදි කාලීන වාර්තා විගණකාධිපති , ගරු ආණ්ඩුකාරතුමා හා ප්‍රධාන ලේකම් වෙත ඉදිරිපත් කිරීම.
- විගණකාධිපති දෙපාර්තමේන්තුව සමග මනා සම්බන්ධතාවයක් ගොඩ නගා ගැනීම අභ්‍යන්තර විගණන වැඩ සටහන්, විගණන වාර්තා හා ප්‍රගති වාර්තා විගණකාධිපතිවරයා වෙත යැවීම.
- දකුණු පළාත් අරමුදලේ පිළිබඳ ගිණුම් කාරක සභාවේ සභා රැස්වීම් වලට ප්‍රධාන ලේකම්ගේ නියෝජිතයෙක් ලෙස සහභාග වීම.
- විගණන කටයුතු හා මූල්‍ය කළමනාකරණ කටයුතු සඳහා අන්තර් පළාත් සභා සමග සහයෝගයෙන් කටයුතු කිරීම.
- පළාත් භාණ්ඩාගාරයේ හා දකුණු පළාත් සභාවේ මූල්‍ය කළමනාකරණ හා මූල්‍ය පාලනය ශක්තිමත් කිරීම සඳහා නියෝජ්‍ය ප්‍රධාන ලේකම්ට (මූල්‍ය කළමනාකරණ) හා පළාත් භාණ්ඩාගාරයේ නිලධාරීන්ට අවශ්‍ය සහාය ලබා දීම.
- ගරු ආණ්ඩුකාරතුමා ගරු ප්‍රධාන අමාත්‍යතුමා පළාත් අරමුදලේ පිළිබඳ ගිණුම් කාරක සභාව හා ප්‍රධාන ලේකම් විසින් පවරණු ලබන හදිසි හා විශේෂ විමර්ශන හා පරීක්ෂණ සිදු කොට වාර්තා ඉදිරිපත් කිරීම.
- විවිධ රාජ්‍ය ආයතන, සංවිධාන හා පුද්ගලයින්ගෙන් ලැබෙන පෙත්සම් හා පැමිණිලි සම්බන්ධව හදිසි පරීක්ෂණ හා විමර්ශණ සිදු කොට වාර්තා අදාල ගණන් දීමේ නිලධාරීන්ට හා ප්‍රධාන ගණන් දීමේ නිලධාරීන්ට ඉදිරිපත් කිරීම.

දෙපාර්තමේන්තුවේ වගකීම් හා කර්තව්‍යයන් අයවැය කාර්යයන් උදෙසා පහත සඳහන් වැඩ සටහන් හා ව්‍යාපෘති යටතේ වර්ග කර ඇත.

- 03 වැනි වැඩසටහන - පළාත් සභා පරිපාලනය
- 2 වැනි ව්‍යාපෘතිය - සාමාන්‍ය පරිපාලනය හා ආයතනික සේවා



PROVINCIAL INTERNAL AUDIT

Mission

Our mission is to strengthen the internal control so as to perform financial and non financial activities of the provincial fund without proud, malpractices and errors and bring about the development of the southern province with transparency.

Activities

- To evaluate the strength of the internal control of all activities in all organizations including all provincial ministries departments. Sub offices, Schools, Hospitals, Health Centers, Industries, farms coming under the provincial funds.
- To identify the weaknesses of the internal control of all provincial state institutions functioning under the provincial fund and to make suggestions and recommendations for strengthening them.
- To organize internal audit activities of the Governors Secretariat, provincial public service commission, and Chief Secretary's Office and to make recommendation and suggestions to strength the internal control of false offices.
- To train officers in the department of internal audit and in provincial internal audit units and to take necessary action to provide new vocational and technical knowledge.
- To submit timely records to the Auditor General, Hon. Governor and the Chief Secretary as required by Provincial Financial rules.
- To maintain a good relationship with the Department of Auditor General and to send internal audit programs, audit reports and progress reports to Auditor General.
- To attend the meeting of the Accounts committee on the Southern Provincial Fund as a representative for the Chief Secretary.
- To Co-operate with other Provincial Council with regard to audit and financial management activities.
- To provide necessary assistance to deputy chief secretary (financial management) and official in the provincial treasury to strengthen the financial management and financial control in the provincial treasury and the southern provincial council.

- To hold urgent and special inquiries and inspections referred to by Hon. Governor, Hon. Chief Minister, Accounts committee on the Provincial fund and the Chief Secretary and forward reports to them.
- To hold inquiries and investigations with regard to petition and complaints received from various state institutions, organizations and general public and forward reports to relevant accounting officers and chief accounting officers.

Responsibilities and activities of the Department, are categorized under the following programmes and projects for budgetary purpose.

Programme 3 - Provincial Administration
Project 2 - Gen., Admin. & Establishment Services.

කිරීම / Head - 324

පළාත් අභ්‍යන්තර විගණන දෙපාර්තමේන්තුව / Department of Internal Auditing

වැයවනු ලබන සහ ව්‍යාපෘති අනුව වියදම් සාරාංශය

Summary of expenditure under the programmes and projects

| වැයවනු ලබන අංකය Programme No | වැයවනු ලබන / ව්‍යාපෘති නාමය Programme / Project | 2012 සත්‍ය වියදම් (රුපියල) Actual Expenditure (Rs.) | 2013 ඇස්තමේන්තුව (රුපියල) Estimate (Rs.) | 2014 ඇස්තමේන්තුව (රුපියල) Estimate (Rs.) | 2015 ප්‍රථමානුමාන (රුපියල) Projection (Rs) | 2016 ප්‍රථමානුමාන (රුපියල) Projection (Rs) |
|---------------------------------|--|--|--|--|--|--|
| | පුනරාවර්තන වියදම් Recurrent Expenditure | 6,838,569 | 9,005,000 | 21,485,000 | 22,851,500 | 24,335,260 |
| 3 | පළාත් සභා පරිපාලන Provincial Administration | 6,838,569 | 9,005,000 | 21,485,000 | 22,851,500 | 24,335,260 |
| 2 | පළාත් විගණනය Provincial Auditing | 6,838,569 | 9,005,000 | 21,485,000 | 22,851,500 | 24,335,260 |
| | මූල්‍යමය වියදම් Capital Expenditure | 265,770 | 200,000 | 130,000 | 0 | 0 |
| 3 | පළාත් සභා පරිපාලන Provincial Administration | 265,770 | 200,000 | 130,000 | 0 | 0 |
| 2 | පළාත් විගණනය Provincial Auditing | 265,770 | 200,000 | 130,000 | 0 | 0 |
| | මුළු වියදම් එකතුව Total Expenditure | 7,104,339 | 9,205,000 | 21,615,000 | 22,851,500 | 24,335,260 |

කාණ්ඩය අනුව වියදම් සාරාංශය / Category wise Expenditure Summary

| කාණ්ඩ අංකය Object No | කාණ්ඩය Object | 2012 සත්‍ය වියදම් (රුපියල) Actual Expenditure (Rs.) | 2013 ඇස්තමේන්තුව (රුපියල) Estimate (Rs.) | 2014 ඇස්තමේන්තුව (රුපියල) Estimate (Rs.) | 2015 ප්‍රථමානුමාන (රුපියල) Projection (Rs) | 2016 ප්‍රථමානුමාන (රුපියල) Projection (Rs) |
|-------------------------|---|--|--|--|--|--|
| | පුනරාවර්තන වියදම් Recurrent Expenditure | 6,838,569 | 9,005,000 | 21,485,000 | 22,851,500 | 24,335,260 |
| 10 | පෞද්ගලික පඩි නඩි Personal Emoluments | 5,519,774 | 6,113,000 | 16,400,000 | 17,258,000 | 18,182,410 |
| 11 | ගමන් වියදම් Travelling Expenses | 718,019 | 1,000,000 | 2,500,000 | 2,750,000 | 3,025,000 |
| 12 | සැපයුම් Supplies | 395,256 | 942,000 | 1,610,000 | 1,771,000 | 1,948,100 |
| 13 | නඩිස්ථ වියදම් Maintenance Expenditure | 69,139 | 600,000 | 600,000 | 660,000 | 726,000 |
| 14 | හිච්චුම්භක සේවා Contractual Services | 133,116 | 275,000 | 300,000 | 330,000 | 363,000 |
| 17 | වෙනත් පුනරාවර්තන වියදම් Other Recurrent Expenditure | 3,265 | 75,000 | 75,000 | 82,500 | 90,750 |
| | මූල්‍යමය වියදම් Capital Expenditure | 265,770 | 200,000 | 130,000 | 0 | 0 |
| 21 | මූල්‍යමය වස්තූන් අත්පත් කර ගැනීම Acquisition of Capital Assets | 265,770 | 200,000 | 130,000 | 0 | 0 |
| | මුළු වියදම් එකතුව Total Expenditure | 7,104,339 | 9,205,000 | 21,615,000 | 22,851,500 | 24,335,260 |

ශීර්ෂය / Head - 324

උළාත් අභ්‍යන්තර විගණන දෙපාර්තමේන්තුව / Department of Internal Auditing

| මූල්‍යකරණය Financing | 2012 සත්‍ය වියදම් (රුපියල්) Actual Expenditure (Rs.) | 2013 ඇස්තමේන්තුව (රුපියල්) Estimate (Rs.) | 2014 ඇස්තමේන්තුව (රුපියල්) Estimate (Rs.) |
|--|---|---|---|
| විධර්ශන පනත / Appropriation act 11 දේශීය අරමුදල් / Domestic fund | 7,104,339 | 9,205,000 | 21,615,000 |
| විශේෂ නීති සේවා / Special law services 21 දේශීය අරමුදල් / Domestic fund | 0 | 0 | 0 |
| මුළු මූල්‍යකරණය / Total financing | 7,104,339 | 9,205,000 | 21,615,000 |

324 - ශීර්ෂ සේවා නිදහස්වී විස්තරය
Summary of cadre of the head 324

| කණඳුර Staff Category | 2013 අනුමත සේවක සංඛ්‍යාව No. of Approved Cadre | 2013 ඇස්තමේන්තුව Estimated Cadre | 2014 ඇස්තමේන්තුව Estimated Cadre |
|-----------------------------------|---|---|---|
| සේනාධි මට්ටම Senior Level | 1 | 1 | 1 |
| තෘතීය මට්ටම Tertiary Level | 0 | 0 | 0 |
| ද්විතීය මට්ටම Secondary Level | 65 | 12 | 28 |
| ප්‍රාථමික මට්ටම Primary Level | 2 | 2 | 1 |
| මුළු සේවක සංඛ්‍යාව Total Cadre | 68 | 15 | 30 |

ශීර්ෂය / Head - 324

පළාත් අභ්‍යන්තර විගණන දෙපාර්තමේන්තුව / Department of Internal Auditing


වැඩ සටහන / Programme - 3 පළාත් සභා පරිපාලනය / Provincial Administration

ව්‍යාපෘතිය / Project - 2 - පළාත් විගණනය / Provincial Auditing

| වැඩසටහන / Programme | ව්‍යාපෘතිය / Project | උප ව්‍යාපෘතිය / Sub Project | වැය විෂය / Object Code | අයිතමය / Item | 2012 ප්‍රතිපාදන (රුපියල්) Actual Expenditure (Rs.) | 2013 අනුමාන (රුපියල්) Estimate (Rs.) | 2014 අනුමාන (රුපියල්) Estimate (Rs.) | 2015 ප්‍රචලිත (රුපියල්) Projection (Rs) | 2016 ප්‍රචලිත (රුපියල්) Projection (Rs) |
|---------------------|----------------------|-----------------------------|------------------------|--|---|--|--|---|---|
| | | | | පුනරාවර්තන වියදම් Recurrent Expenditure | 6,838,569 | 9,005,000 | 21,485,000 | 22,851,500 | 24,335,260 |
| | | | | පෞද්ගලික පඩි තඩි Personal Emoluments | 5,519,774 | 6,113,000 | 16,400,000 | 17,258,000 | 18,182,410 |
| 3 | 2 | 0 | 1001 | වැටුප් හා වේතන Salaries & Wages | 3,295,371 | 3,575,000 | 10,000,000 | 10,250,000 | 10,506,250 |
| 3 | 2 | 0 | 1002 | අතිරේක හා නිවාඩු දින වැටුප් Overtime and Holiday Payments | 266,902 | 350,000 | 400,000 | 408,000 | 416,160 |
| 3 | 2 | 0 | 1003 | වෙනත් දීමනා Other Allowances | 1,957,501 | 2,188,000 | 6,000,000 | 6,600,000 | 7,260,000 |
| | | | | ගමන් වියදම් Travelling Expenses | 718,019 | 1,000,000 | 2,500,000 | 2,750,000 | 3,025,000 |
| 3 | 2 | 0 | 1101 | දේශීය Domestic | 718,019 | 1,000,000 | 2,500,000 | 2,750,000 | 3,025,000 |
| | | | | පැයවිම් Supplies | 395,256 | 942,000 | 1,610,000 | 1,771,000 | 1,948,100 |
| 3 | 2 | 0 | 1201 | ලිපිද්වය හා කාර්යාලීය අවශ්‍යතා Stationery and Office Requisites | 122,500 | 250,000 | 400,000 | 440,000 | 484,000 |
| 3 | 2 | 0 | 1202 | ඉන්ධන Fuel | 267,388 | 682,000 | 1,200,000 | 1,320,000 | 1,452,000 |
| 3 | 2 | 0 | 1203 | ආහාර හා නිල ඇඳුම් Diets and Uniforms | 4,328 | 5,000 | 0 | 0 | 0 |
| 3 | 2 | 0 | 1205 | වෙනත් Others | 1,040 | 5,000 | 10,000 | 11,000 | 12,100 |
| | | | | නඩිත්තු වියදම් Maintenance Expenditure | 69,139 | 600,000 | 600,000 | 660,000 | 726,000 |
| 3 | 2 | 0 | 1301 | වාහන Vehicles | 41,324 | 450,000 | 450,000 | 495,000 | 544,500 |
| 3 | 2 | 0 | 1302 | යන්ත්‍ර හා යන්ත්‍රෝපකරණ Plant and Machinery & Equipment | 27,815 | 150,000 | 150,000 | 165,000 | 181,500 |
| | | | | නිවැසුම් සේවා Contractual Services | 133,116 | 275,000 | 300,000 | 330,000 | 363,000 |
| 3 | 2 | 0 | 1402 | පැවැත්වීම හා සන්නිවේදන Postal and Communication Service | 95,338 | 175,000 | 200,000 | 220,000 | 242,000 |
| 3 | 2 | 0 | 1405 | වෙනත් Others | 37,778 | 100,000 | 100,000 | 110,000 | 121,000 |
| | | | | වෙනත් පුනරාවර්තන වියදම් Other Recurrent Expenditure | 3,265 | 75,000 | 75,000 | 82,500 | 90,750 |
| 3 | 2 | 0 | 1703 | වෙනත් Others | 3,265 | 75,000 | 75,000 | 82,500 | 90,750 |
| | | | | මූලධන වියදම් Capital Expenditure | 265,770 | 200,000 | 130,000 | 0 | 0 |
| | | | | මූලධන වත්කම් අත්පත් කර ගැනීම Acquisition of Capital Assets | 265,770 | 200,000 | 130,000 | 0 | 0 |
| 3 | 2 | 0 | 2102 | ලී බඩු හා කාර්යාල උපකරණ Furniture & Office Equipment | | 200,000 | 130,000 | | |
| 3 | 2 | 0 | 2103 | යන්ත්‍ර හා යන්ත්‍රෝපකරණ Plant, Machinery & Equipment | 265,770 | | | | |
| | | | | ව්‍යාපෘතියේ මුළු වියදම් එකතුව Project Total | 7,104,339 | 9,205,000 | 21,615,000 | 22,851,500 | 24,335,260 |

මුදල් සොදවීම -
Financing -

| | | | | | |
|-----------------------------------|-----------|-----------|------------|------------|------------|
| 11 දේශීය අරමුදල් Domestic Fund | 7,104,339 | 9,205,000 | 21,615,000 | 22,851,500 | 24,335,260 |
|-----------------------------------|-----------|-----------|------------|------------|------------|



පළාත් ආදායම් දෙපාර්තමේන්තුව

මෙහෙවර ප්‍රකාශය:

බදු ක්‍රමය ගැන මහජන විශ්වාසය වැඩි කිරීම තුළින් ස්වේච්ඡා අනුකූලතාවය දිරිගැන්වීමට ප්‍රමුඛතාවය දෙමින්ද, නීතිය සාධාරණව එක හා සමානව හා ආචාරශීලීව බලාත්මක කිරීම මගින් බදු පැහැර හැරීම සහ මග හැරීම වළක්වා දකුණු පළාතේ සංවර්ධනය උදෙසා බදු ආදායම ඉහළ නැංවීම අපගේ මෙහෙවර වේ.

කාර්යයන්:

- ආදායම් හා රජයේ ගාස්තු අය කිරීම් රැස් කිරීම, ගිණුම්ගත කිරීම, කේන්ද්‍රගත පාලනය හා අධීක්ෂණය.
- දකුණු පළාත් සභාව විසින් වාර්ෂිකව සම්මත කරණු ලබන මුදල් ප්‍රකාශය පරිදි මෙම දෙපාර්තමේන්තුවට පවරා ඇති බදු හා ගාස්තු ආදායම් නියමිත කාලය තුළ රැස් කිරීම හා පළාත් අරමුදලට බැර කිරීම.
- මුදල් ප්‍රකාශයෙහි දී ඇති රැස් කිරීම් ඉලක්ක සපුරා ගැනීම හෝ අභිබවා යන ලෙස බදු නීතිය බලාත්මක කිරීම.
- ජන සන්නිවේදන මාධ්‍ය තුළින්ද සම්මුඛ සාකච්ඡා තුළින්ද ව්‍යාපාර ස්ථාන සම්බන්ධයෙන් පැවැත්වීම තුළින්ද බදු ගෙවන්නන් දැනුවත් කිරීම, එමගින් ස්වභාවයෙන්ම බදු ගෙවීමට ස්වයං පෙළඹවීමක් ඇති කිරීම.
- මහජනයාගෙන් ලැබෙන තොරතුරු හා වෙනත් ආයතන වලින් ලබා ගනු ලබන තොරතුරු මත බදු පැහැර හරින්නන් බදු කාර්යයට ඇතුළත් කර ගැනීම.
- කාර්යක්ෂම ස්වභාවයෙන් බදු නියමිත දිනට අදාළ ගාස්තු හා නොගෙවා පැහැර හරින ලද හිඟ බදු/ ගාස්තු ප්‍රමාදයකින් තොරව අය කර ගැනීම.

දෙපාර්තමේන්තුවේ වගකීම් හා කාර්යව්‍යයන් අයවැය කාර්යයන් උදෙසා පහත සඳහන් වැඩ සටහන් හා ව්‍යාපෘති යටතේ වර්ග කර ඇත.

- 3 වැනි වැඩ සටහන - පළාත් සභා පරිපාලනය.
- 2 වැනි ව්‍යාපෘතිය - සාමාන්‍ය පරිපාලනය හා අයතනික සේවා



DEPARTMENT OF PROVINCIAL REVENUE

Mission

Understanding the promotion of the public trust, in the revenue as system as priority and prompting the public to volunteer their compliance, agreeability and acceptance in their payments, while offering legal, just and courteous and dynamic service which enhance the development of the southern province. Further prompting the accountability of the tax payer by discouraging the tax evasion and avoidance.

Activities

- Collecting the government income, maintain accounts, centralized administration and monitoring.
- Collection of entrusted revenue on taxes of duties with in given time frame of debit to the provincial fund as per the financial statement which is annually approved by the southern provincial
- Empowering the tax law in order to achieve or exceed the targets given in the financial statement.
- Improve voluntary compliance of tax payers by make aware them through media, interviews and surveying of business premises.
- Getting include the tax avoiders to the taxation process, based on the information obtain from general public and other oraganizations
- Obtaining the quarterly self assessing tax, duties as per due date, unpaid default tax/duties without delay.

Responsibilities and activities of the Department are categorized under the following programmes and projects for budgetary purpose.

- Programme 3 - Provincial Administration
Project 2- Gen. Admin. & Establishment Services

ශීර්ෂය / Head - 325 - පළාත් ආදායම් දෙපාර්තමේන්තුව / Department of Provincial Revenue

වැඩසටහන් සහ ව්‍යාපෘති අනුව වියදම් සාරාංශය
Summary of expenditure under the programmes and projects

| වැඩසටහන් අංකය Programme No | වැඩසටහන් / ව්‍යාපෘති නාමය Programme / Project | 2012 සත්‍ය වියදම් (රුපියල්) Actual Expenditure (Rs.) | 2013 ඇස්තමේන්තුව (රුපියල්) Estimate (Rs.) | 2014 ඇස්තමේන්තුව (රුපියල්) Estimate (Rs.) | 2015 ප්‍රඥප්තිය (රුපියල්) Projection (Rs) | 2016 ප්‍රඥප්තිය (රුපියල්) Projection (Rs) |
|-------------------------------|---|---|---|---|---|---|
| | පුනරාවර්තන වියදම් Recurrent Expenditure | 51,273,025 | 58,654,000 | 71,511,000 | 76,734,300 | 82,431,975 |
| 3 | පළාත් සභා පරිපාලනය Provincial Administration | 51,273,025 | 58,654,000 | 71,511,000 | 76,734,300 | 82,431,975 |
| 2 | සාමාන්‍ය පරිපාලනය හා ආයතනික සේවා General Administration and Establishment Services | 51,273,025 | 58,654,000 | 71,511,000 | 76,734,300 | 82,431,975 |
| | මුද්‍රාදායක වියදම් Capital Expenditure | 2,501,711 | 3,800,000 | 970,000 | 0 | 0 |
| 3 | පළාත් සභා පරිපාලනය Provincial Administration | 2,501,711 | 3,800,000 | 970,000 | 0 | 0 |
| 2 | සාමාන්‍ය පරිපාලනය හා ආයතනික සේවා General Administration and Establishment Services | 2,501,711 | 3,800,000 | 970,000 | 0 | 0 |
| | මුළු වියදම් එකතුව Total Expenditure | 53,774,736 | 62,454,000 | 72,481,000 | 76,734,300 | 82,431,975 |

කාණ්ඩය අනුව වියදම් සාරාංශය / Category wise Expenditure Summary

| කාණ්ඩ අංකය Object No | කාණ්ඩය Object | 2012 සත්‍ය වියදම් (රුපියල්) Actual Expenditure (Rs.) | 2013 ඇස්තමේන්තුව (රුපියල්) Estimate (Rs.) | 2014 ඇස්තමේන්තුව (රුපියල්) Estimate (Rs.) | 2015 ප්‍රඥප්තිය (රුපියල්) Projection (Rs) | 2016 ප්‍රඥප්තිය (රුපියල්) Projection (Rs) |
|-------------------------|---|---|---|---|---|---|
| | පුනරාවර්තන වියදම් Recurrent Expenditure | 51,273,025 | 58,654,000 | 71,511,000 | 76,734,300 | 82,431,975 |
| 10 | පෞද්ගලික පඩි නඩි Personal Emoluments | 41,995,117 | 47,577,000 | 57,861,000 | 61,719,300 | 65,915,475 |
| 11 | ගමන් වියදම් Travelling Expenses | 1,000,000 | 1,000,000 | 1,200,000 | 1,320,000 | 1,452,000 |
| 12 | සැපයීම් Supplies | 2,877,216 | 2,890,000 | 3,900,000 | 4,290,000 | 4,719,000 |
| 13 | නඩිස්ථ වියදම් Maintenance Expenditure | 1,604,200 | 1,942,000 | 2,350,000 | 2,585,000 | 2,843,500 |
| 14 | ගිවිසුම්පත සේවා Contractual Services | 2,056,492 | 3,245,000 | 4,200,000 | 4,620,000 | 5,082,000 |
| 17 | වෙනත් පුනරාවර්තන වියදම් Other Recurrent Expenditure | 1,740,000 | 2,000,000 | 2,000,000 | 2,200,000 | 2,420,000 |
| | මුද්‍රාදායක වියදම් Capital Expenditure | 2,501,711 | 3,800,000 | 970,000 | 0 | 0 |
| 20 | පුනරුත්ථාපනය හා වැඩි දී.කි. Rehabilitation and Improvement of Capital Assets | 1,964,653 | 3,000,000 | 760,000 | 0 | 0 |
| 21 | මුද්‍රාදායක වස්තූන් අත්පත් කර ගැනීම Acquisition of Capital Assets | 537,058 | 800,000 | 210,000 | 0 | 0 |
| | මුළු වියදම් එකතුව Total Expenditure | 53,774,736 | 62,454,000 | 72,481,000 | 76,734,300 | 82,431,975 |

| මූල්‍යකරණය Financing | 2012 සහ වියදම් (රුපියල්) Actual Expenditure (Rs.) | 2013 ඇස්තමේන්තුව (රුපියල්) Estimate (Rs.) | 2014 ඇස්තමේන්තුව (රුපියල්) Estimate (Rs.) |
|--|--|---|---|
| විසර්ජන පනත / Appropriation act | | | |
| 11 දේශීය අරමුදල් / Domestic fund | 53,774,736 | 62,454,000 | 72,481,000 |
| විශේෂ නීති සේවා / Special law services | | | |
| 21 දේශීය අරමුදල් / Domestic fund | 0 | 0 | 0 |
| මුළු මූල්‍යකරණය / Total financing | 53,774,736 | 62,454,000 | 72,481,000 |

325 - ශ්‍රී ලංකා සේවා නියුක්ති විස්තරය
Summary of cadre of the head 325

| පුද්ගල Staff Category | 2013 අනුමත සේවක සංඛ්‍යාව No. of Approved Cadre | 2013 ඇස්තමේන්තුව Estimated Cadre | 2014 ඇස්තමේන්තුව Estimated Cadre |
|---|---|---|---|
| ජ්‍යෙෂ්ඨ මට්ටම Senior Level | 27 | 25 | 25 |
| තෘතීය මට්ටම Tertiary Level | 40 | 40 | 37 |
| ද්විතීය මට්ටම Secondary Level | 16 | 12 | 21 |
| ප්‍රාථමික මට්ටම Primary Level | 11 | 12 | 11 |
| මුළු සේවක සංඛ්‍යාව Total Cadre | 94 | 89 | 94 |

ශ්‍රී ලංකා / Head - 325 - පළාත් ආදායම් දෙපාර්තමේන්තුව / Department of Provincial Revenue

වැඩ සටහන / Programme - 3 පළාත් සභා පරිපාලනය / Provincial Administration

ව්‍යාපෘතිය / Project - 2

සාමාන්‍ය පරිපාලන සේවා / General Administration & Establishment Services

| වැඩසටහන / Programme | ව්‍යාපෘතිය / Project | උප ව්‍යාපෘතිය / Sub Project | වැඩ විෂය / Object Code | අයිතමය / Item | 2012 සත්‍ය වියදම් (වැරදිය) / Actual Expenditure (Rs.) | 2013 ඇස්තමේන්තුව (වැරදිය) / Estimate (Rs.) | 2014 ඇස්තමේන්තුව (වැරදිය) / Estimate (Rs.) | 2015 ප්‍රචේදනය (වැරදිය) / Projection (Rs.) | 2016 ප්‍රචේදනය (වැරදිය) / Projection (Rs.) |
|---------------------|----------------------|-----------------------------|------------------------|--|--|--|--|--|--|
| | | | | පුනරාවර්තන වියදම් Recurrent Expenditure | 51,273,025 | 58,654,000 | 71,511,000 | 76,734,300 | 82,431,975 |
| | | | | පෞද්ගලික වඩි නඩි Personal Emoluments | 41,995,117 | 47,577,000 | 57,861,000 | 61,719,300 | 65,915,475 |
| 3 | 2 | 0 | 1001 | වැටුප් හා වේතන Salaries & Wages | 23,065,264 | 23,563,000 | 25,064,000 | 25,690,600 | 26,332,865 |
| 3 | 2 | 0 | 1002 | අතිතාල හා නිවාඩු දීම වැටුප් Overtime and Holiday Payments | 570,000 | 550,000 | 600,000 | 612,000 | 624,240 |
| 3 | 2 | 0 | 1003 | වෙනත් දීමනා Other Allowances | 18,359,853 | 23,464,000 | 32,197,000 | 35,416,700 | 38,958,370 |
| | | | | ගමන් වියදම් Travelling Expenses | 1,000,000 | 1,000,000 | 1,200,000 | 1,320,000 | 1,452,000 |
| 3 | 2 | 0 | 1101 | දේශීය Domestic | 1,000,000 | 1,000,000 | 1,200,000 | 1,320,000 | 1,452,000 |
| | | | | බැරපිටි Supplies | 2,877,216 | 2,890,000 | 3,900,000 | 4,290,000 | 4,719,000 |
| 3 | 2 | 0 | 1201 | ලිපිද්වාර හා සාමාන්‍ය අවශ්‍යතා Stationery and Office Requisites | 1,200,000 | 1,400,000 | 1,600,000 | 1,760,000 | 1,936,000 |
| 3 | 2 | 0 | 1202 | ඉන්ධන Fuel | 1,289,875 | 1,040,000 | 1,600,000 | 1,760,000 | 1,936,000 |
| 3 | 2 | 0 | 1203 | ආහාර හා නිල ඇඳුම් Diets and Uniforms | 40,000 | 50,000 | 0 | 0 | 0 |
| 3 | 2 | 0 | 1205 | වෙනත් Others | 187,341 | 200,000 | 300,000 | 330,000 | 363,000 |
| 3 | 2 | 0 | 1206 | යාන්ත්‍රික හා විදුලි උපකරණ Mechanical & Electrical Goods | 160,000 | 200,000 | 400,000 | 440,000 | 484,000 |
| | | | | මඩිනම් වියදම් Maintenance Expenditure | 1,604,200 | 1,942,000 | 2,350,000 | 2,585,000 | 2,843,500 |
| 3 | 2 | 0 | 1301 | වාහන Vehicles | 1,120,000 | 1,342,000 | 1,350,000 | 1,485,000 | 1,633,500 |
| 3 | 2 | 0 | 1302 | යන්ත්‍ර හා යන්ත්‍රෝපකරණ Plant and Machinery & Equipment | 246,188 | 300,000 | 500,000 | 550,000 | 605,000 |
| 3 | 2 | 0 | 1303 | නොඩනැගිලි Buildings | 238,012 | 300,000 | 500,000 | 550,000 | 605,000 |
| | | | | නිවැසි සේවා Contractual Services | 2,056,492 | 3,245,000 | 4,200,000 | 4,620,000 | 5,082,000 |
| 3 | 2 | 0 | 1401 | ඉවහන Transport | 5,125 | 50,000 | 50,000 | 55,000 | 60,500 |
| 3 | 2 | 0 | 1402 | පැවැත් හා සන්නිවේදන Postal and Communication Service | 1,030,896 | 1,565,000 | 1,600,000 | 1,760,000 | 1,936,000 |
| 3 | 2 | 0 | 1403 | විදුලිය හා ජලය Electricity and Water | 648,954 | 950,000 | 1,200,000 | 1,320,000 | 1,452,000 |
| 3 | 2 | 0 | 1404 | බදු කුලී හා පළාත් පාලන ආයතන බදු Rents and Local Taxes | 272,644 | 380,000 | 850,000 | 935,000 | 1,028,500 |
| 3 | 2 | 0 | 1405 | වෙනත් Others | 98,873 | 300,000 | 500,000 | 550,000 | 605,000 |
| | | | | වෙනත් පුනරාවර්තන වියදම් Other Recurrent Expenditure | 1,740,000 | 2,000,000 | 2,000,000 | 2,200,000 | 2,420,000 |
| 3 | 2 | 0 | 1703 | වෙනත් Others | 1,740,000 | 2,000,000 | 2,000,000 | 2,200,000 | 2,420,000 |

ශීර්ෂය / Head - 325 - පළාත් ආදායම් දෙපාර්තමේන්තුව / Department of Provincial Revenue
 වැඩ සටහන / Programme - 3 පළාත් සභා පරිපාලනය / Provincial Administration
 ව්‍යාපෘතිය / Project - 2
 සාමාන්‍ය පරිපාලන හා ආයතනික සේවා / General Administration & Establishment Services

| වැඩසටහන / Programme | ව්‍යාපෘතිය / Project | උප ව්‍යාපෘතිය / Sub Project | වැඩ විෂය / Object Code | අයිතමය / Item | 2012 සත්‍ය වියදම් (රුපියල්) Actual Expenditure (Rs.) | 2013 ඇස්තමේන්තුව (රුපියල්) Estimate (Rs.) | 2014 ඇස්තමේන්තුව (රුපියල්) Estimate (Rs.) | 2015 පුරෝකථන (රුපියල්) Projection (Rs) | 2016 පුරෝකථන (රුපියල්) Projection (Rs) |
|---------------------|----------------------|-----------------------------|------------------------|---|---|---|---|--|--|
| | | | | මුද්‍රාදායම් වියදම් Capital Expenditure | 2,501,711 | 3,800,000 | 970,000 | 0 | 0 |
| | | | | මුද්‍රාදායම් වත්කම් පුනරුත්ථාපනය හා වැඩි දියුණු කිරීම Rehabilitation & Improvement of Capital Assets | 1,964,653 | 3,000,000 | 760,000 | 0 | 0 |
| 3 | 2 | 0 | 2001 | නොඩනැගිලි හා ඉදිකිරීම් Buildings and Structures | 1,464,653 | 2,000,000 | 500,000 | | |
| 3 | 2 | 0 | 2002 | යන්ත්‍ර හා යන්ත්‍රෝපකරණ Plant, Machinery & Equipment | 0 | 500,000 | 130,000 | | |
| 3 | 2 | 0 | 2003 | වාහන Vehicles | 500,000 | 500,000 | 130,000 | | |
| | | | | මුද්‍රාදායම් වත්කම් අත්පත් කර ගැනීම Acquisition of Capital Assets | 537,058 | 800,000 | 210,000 | 0 | 0 |
| 3 | 2 | 0 | 2102 | ලී ඔවු හා කාර්යාල උපකරණ Furniture & Office Equipment | 339,463 | 500,000 | 130,000 | | |
| 3 | 2 | 0 | 2103 | යන්ත්‍ර හා යන්ත්‍රෝපකරණ Plant, Machinery & Equipment | 197,595 | 300,000 | 80,000 | | |
| | | | | ව්‍යාපෘතියේ මුළු වියදම් එකතුව Project Total | 53,774,736 | 62,454,000 | 72,481,000 | 76,734,300 | 82,431,975 |

මුදල් සෙදරීම -
Financing -

| | | | | | |
|-----------------------------------|------------|------------|------------|------------|------------|
| 11 දේශීය අරමුදල් Domestic Fund | 53,774,736 | 62,454,000 | 72,481,000 | 76,734,300 | 82,431,975 |
|-----------------------------------|------------|------------|------------|------------|------------|

අයුත්තමේන්තුව

Estimate

2014

II වන කොටස

Part - II

අත්තිකාරම් ගිණුම් කටයුතු

Advance Accounts Activities

II වන කොටස - අත්තිකාරම් ගිණුම් කටයුතු /Part II Advance Account Activities.

(2013 අංක 02 දරණ විසර්ජන ප්‍රඥප්තියේ දෙවැනි උපලේඛණය හා බැඳේ)

(Second schedule of 2013 No. 02 Appropriation Statute)

| අමාත්‍යාංශය/දෙපාර්තමේන්තුව Ministry/ Department | විෂය අංකය Subject No. | කටයුත්තේ නාමය Name of the activity | විඳදමෙහි උපරිම සීමාව Maximum limit of Expenditure | ලැබීමට ලැබිය යුතු අවම සීමාව Minimum limit of Receipts | සර්වමය උපරිම සීමාව Maximum limit of Debit Balances |
|--|---|---|--|--|---|
| | | i | ii | iii | iv |
| 1 | අගනුවරාධිපති Governor | වෛද්‍ය සහ ක්‍රියාකාරීන්ට අත්තිකාරම්/ Advances for Pro. Public Servent | 1,300,000 | 850,000 | 2,798,560 |
| 2 | දකුණු පළාත් සභාව Southern Province Council | වෛද්‍ය සහ ක්‍රියාකාරීන්ට අත්තිකාරම්/ Advances for Pro. Public Servent | 1,800,000 | 993,000 | 7,633,400 |
| 3 | දකුණු පළාත් සභාව Southern Province Council | වෛද්‍ය සහ මන්ත්‍රීන් සඳහා වසර, විදුලි, ගෘහ උපකරණ, රෝහලේ සහ, මුද්‍රණ, පොදු වස්තූන් ලබාදීම/ Advances for the Supply of tyre, tubes, typewriters, ronio machines, brief cases and common accomodation to Provincial members අරමුණු - දකුණු පළාත් සභාවේ ප්‍රතිපත්ති ක්‍රියාත්මක කිරීමට අවශ්‍ය නීතිමය පසුබිම සැකසීමට සහ මධ්‍ය රජය හා පළාත් ආයතන අතර සම්බන්ධීකරණයක් වශයෙන් ගෙන යාමට අවශ්‍ය සේවා වස්තූන් සැපයීම Objectives: To provide necessary service facilities for making necessary legal back ground to implement policies of the Southern Province and to maintain a co-ordination between the Central Government and Provincial Institutions. | 27,500,000 | 12,600,000 | 30,000,000 |
| 4 | දකුණු පළාත් රාජ්‍ය සේවා කොමිෂන් සභාව/Southern Province Public Service Commission | වෛද්‍ය සහ ක්‍රියාකාරීන්ට අත්තිකාරම්/ Advances for Pro. Public Servent | 2,297,000 | 1,500,000 | 1,000,000 |
| 5 | සමුදායක සේවක කොමිෂන් සභාව / Co-op Employees Commission | වෛද්‍ය සහ ක්‍රියාකාරීන්ට අත්තිකාරම්/ Advances for Pro. Public Servent | 593,500 | 370,000 | 1,234,318 |
| 6 | ප්‍රධාන අමාත්‍ය සහ මුදල්, කුම සම්පාදන, නීති සහ සාමය, ප්‍රවාහන, ජල සම්පාදන හා ජලාපවහන, විදුලිබල, ඉංජිනේරු සේවා, සෞඛ්‍ය, දේශීය වෛද්‍ය සහ පළාත් පාලන අමාත්‍යාංශය Chief Minister and Minister of Finance, Plan Implementation, Law & Order, Transport, Water Supply & Drainage, Power, Engineering Services, Health & Indigenous Medicine and Local Government | වෛද්‍ය සහ ක්‍රියාකාරීන්ට අත්තිකාරම්/ Advance for Pro. Public Servent | 6,000,000 | 3,500,000 | 19,612,295 |
| 7 | සෞඛ්‍ය සේවා දෙපාර්තමේන්තුව / Department of Health services | වෛද්‍ය සහ ක්‍රියාකාරීන්ට අත්තිකාරම්/ Advances for Pro. Public Servent | 9,000,000 | 4,500,000 | 23,500,000 |
| 8 | දිස්ත්‍රික් සෞඛ්‍ය සේවා අධ්‍යක්ෂ ජනරාල්ගේ කාර්යාලය - ගාල්ල District Director's Office of Health Service - Galle | වෛද්‍ය සහ ක්‍රියාකාරීන්ට අත්තිකාරම්/ Advances for Pro. Public Servent | 40,000,000 | 32,000,000 | 68,949,295 |
| 9 | දිස්ත්‍රික් සෞඛ්‍ය සේවා අධ්‍යක්ෂ ජනරාල්ගේ කාර්යාලය - මාතර District Director's Office of Health Service - Matara | වෛද්‍ය සහ ක්‍රියාකාරීන්ට අත්තිකාරම්/ Advances for Pro. Public Servent | 50,000,000 | 40,000,000 | 119,864,246 |

| අමාත්‍යාංශය/දෙපාර්තමේන්තුව Ministry/ Department | විෂය අංකය Subject No. | කටයුත්තේ නාමය Name of the activity | විඳයීමේ උපරිම සීමාව Maximum limit of Expenditure | ලැබීම්වල අවම සීමාව Minimum limit of Receipts | සර්වෝඥයන්ගේ උපරිම සීමාව Maximum limit of Debit Balances |
|---|--------------------------|---|---|---|--|
| 10 දිස්ත්‍රික් සෞඛ්‍ය සේවා අධ්‍යක්ෂ ජනරාල්ගේ කාර්යාලය - හම්බන්තොට District Director's Office of Health Service - Hambantota | 30504 | වළාත් සහා කිලිට්ටු අත්තිකාරම්/ Advances for Pro. Public Servent | 23,950,000 | 18,500,000 | 29,182,630 |
| 11 මූලික රෝහල - තංගල්ල / Base Hospital - Tangalle | 30505 | වළාත් සහා කිලිට්ටු අත්තිකාරම්/ Advances for Pro. Public Servent | 8,600,000 | 4,000,000 | 28,360,941 |
| 12 මූලික රෝහල - බලපිටිය / Base Hospital - Balapitiya | 30506 | වළාත් සහා කිලිට්ටු අත්තිකාරම්/ Advances for Pro. Public Servent | 10,000,000 | 6,000,000 | 15,000,000 |
| 13 සෞඛ්‍ය සේවා දෙපාර්තමේන්තුව / Department of Health services | 30507 | වැඩිදුරටත් සෞඛ්‍ය සේවා කිලිට්ටු අත්තිකාරම් වලට සපුරා දීමට වැඩිදුරටත් සපුරා දීමට අත්තිකාරම් ගිණුම / Advances for supply of Motor Cycles to Midwives | 60,000,000 | 50,000,000 | 80,000,000 |
| 14 වළාත් පාලන දෙපාර්තමේන්තුව / Department of Local Government | 30601 | වළාත් සහා කිලිට්ටු අත්තිකාරම්/ Advances for Pro. Public Servent | 5,000,000 | 2,500,000 | 14,023,443 |
| 15 වළාත් පාලන දෙපාර්තමේන්තුව / Department of Local Government | 30602 | සභාවල රක්ෂණය සඳහා වාහින අත්තිකාරම් ගිණුම | 5,425,000 | 7,500,000 | 4,150,000 |
| 16 වළාත් පාලන දෙපාර්තමේන්තුව / Department of Local Government | 30603 | පළාත් පාලන ආයතන සභිකයින් සඳහා යතුරුපැදි ලබා දීම සඳහා අත්තිකාරම් ගිණුම / Advances for the supply of Motor cycles to Local Authority Members. | 10,000,000 | 8,000,000 | 21,589,000 |
| 17 ආයුර්වේද දෙපාර්තමේන්තුව / Department of Ayurvedic | 30701 | වළාත් සහා කිලිට්ටු අත්තිකාරම්/ Advances for Pro. Public Servent | 9,800,000 | 8,000,000 | 11,439,241 |
| 18 ආයුර්වේද දෙපාර්තමේන්තුව / Department of Ayurvedic | 30702 | ආයුර්වේද ඖෂධ නිෂ්පාදන අත්තිකාරම් ගිණුම / Advances for production of Ayurvedic drugs | 47,000,000 | 50,000,000 | 14,500,000 |
| 19 අධ්‍යාපන, ඉඩම් හා ඉඩම් සංවර්ධන, මහා මාර්ග, ප්‍රවාහන සහ ඉඩම් හා වතු සම්පත් වහසල අමාත්‍යාංශය Minister of Education, Land, Land Development, Highways, Information and Rural & Estate Infrastructure | 30801 | වළාත් සහා කිලිට්ටු අත්තිකාරම් Advances for Pro. Public Servent | 6,000,000 | 3,000,000 | 1,500,000 |
| 20 ඉඩම් කොමසාරිස් දෙපාර්තමේන්තුව / Department of Land Commissioner | 30901 | වළාත් සහා කිලිට්ටු අත්තිකාරම්/ Advance for Pro. Public Servent | 9,757,500 | 4,350,000 | 32,222,910 |
| 21 අධ්‍යාපන දෙපාර්තමේන්තුව / Department of Education | 31001 | වළාත් සහා කිලිට්ටු අත්තිකාරම්/ Advances for Pro. Public Servent | 4,480,000 | 3,960,000 | 14,113,028 |
| 22 කළාප අධ්‍යාපන කාර්යාලය සාළගම / Zonal Education Office Galle | 31002 | වළාත් සහා කිලිට්ටු අත්තිකාරම්/ Advances for Pro. Public Servent | 29,180,000 | 36,147,000 | 147,099,617 |
| 23 කළාප අධ්‍යාපන කාර්යාලය උදුගම / Zonal Education Office Udugama | 31003 | වළාත් සහා කිලිට්ටු අත්තිකාරම්/ Advance for Pro. Public Servent | 30,768,000 | 25,500,000 | 72,406,958 |
| 24 කළාප අධ්‍යාපන කාර්යාලය අම්බලන්ගොඩ / Zonal Education Office Ambalangoda | 31004 | වළාත් සහා කිලිට්ටු අත්තිකාරම්/ Advances for Pro. Public Servent | 33,000,000 | 30,900,000 | 21,970,000 |
| 25 කළාප අධ්‍යාපන කාර්යාලය අල්පිටිය / Zonal Education Office Elpitiya | 31005 | වළාත් සහා කිලිට්ටු අත්තිකාරම්/ Advances for Pro. Public Servent | 16,500,000 | 20,000,000 | 15,000,000 |
| 26 කළාප අධ්‍යාපන කාර්යාලය මාතර / Zonal Education Office Matara | 31006 | වළාත් සහා කිලිට්ටු අත්තිකාරම්/ Advance for Pro. Public Servent | 47,650,000 | 29,910,000 | 10,000,000 |
| 27 කළාප අධ්‍යාපන කාර්යාලය මොරාවකා / Zonal Education Office Morawaka | 31007 | වළාත් සහා කිලිට්ටු අත්තිකාරම්/ Advances for Pro. Public Servent | 15,000,000 | 14,600,000 | 152,306,885 |
| 28 කළාප අධ්‍යාපන කාර්යාලය හක්මන / Zonal Education Office Hakmana | 31008 | වළාත් සහා කිලිට්ටු අත්තිකාරම්/ Advances for Pro. Public Servent | 30,000,000 | 20,300,000 | 20,520,000 |
| 29 කළාප අධ්‍යාපන කාර්යාලය අකුරැස්ස / Zonal Education Office Akurassa | 31009 | වළාත් සහා කිලිට්ටු අත්තිකාරම්/ Advances for Pro. Public Servent | 30,000,000 | 28,000,000 | 120,810,000 |

| අමාත්‍යාංශය/දෙපාර්තමේන්තුව Ministry/ Department | විෂය අංකය Subject No. | කටයුත්තේ නාමය Name of the activity | විඳයුම්කිරීමේ උපරිම සීමාව Maximum limit of Expenditure | ලැබීම්වල අවම සීමාව Minimum limit of Receipts | තරණයෙන් උපරිම සීමාව Maximum limit of Debit Balances |
|--|-----------------------------|---|---|---|--|
| 30 කළාප අධ්‍යාපන කාර්යාලය කම්බන්තොට/Zonal Education Office Hambantota | 31010 | වළාත් සහා නිලධාරීන්ට අත්තිකාරම්/ Advances for Pro. Public Servent | 44,000,000 | 25,000,000 | 53,527,150 |
| 31 කළාප අධ්‍යාපන කාර්යාලය තංගල්ල/Zonal Education Office Tangalle | 31011 | වළාත් සහා නිලධාරීන්ට අත්තිකාරම්/ Advances for Pro. Public Servent | 36,000,000 | 25,000,000 | 34,623,725 |
| 32 කළාප අධ්‍යාපන කාර්යාලය වලස්මුල්ල/Zonal Education Office Walasmulla | 31012 | වළාත් සහා නිලධාරීන්ට අත්තිකාරම්/ Advances for Pro. Public Servent | 31,150,000 | 21,995,000 | 18,432,943 |
| 33 ධීවර , සංස්කෘතික, ආහාර සැපයුම් හා බෙදාහැරීම්, වෙළඳ සහ සමුදායක සංවර්ධන අමාත්‍යාංශය Minister of Fisheries, Cultural, Supply & Distribution of Food, Trade and Co- operative Development | 31101 | වළාත් සහා නිලධාරීන්ට අත්තිකාරම් Advance for Pro. Public Servent | 2,000,000 | 1,000,000 | 10,942,850 |
| 34 සමුදායක සංවර්ධන දෙපාර්තමේන්තුව / Department of Co-operative Development | 31201 | වළාත් සහා නිලධාරීන්ට අත්තිකාරම්/ Advance for Pro. Public Servent | 12,235,000 | 7,922,000 | 32,783,000 |
| 35 කෘෂිකර්ම, වාර්ෂික, ගොවිජන සංවර්ධන, සත්ව නිෂ්පාදන හා සංවර්ධන, සහ පරිසර කටයුතු අමාත්‍යාංශය Minister of Agriculture, Irrigation, Agrarian Development, Animal Production & Development, Fisheries and Environmental affairs | 31301 | වළාත් සහා නිලධාරීන්ට අත්තිකාරම් Advances for Pro. Public Servent | 1,200,000 | 1,500,000 | 9,106,000 |
| 36 කෘෂිකර්ම දෙපාර්තමේන්තුව / Department of Agriculture | 31401 | වළාත් සහා නිලධාරීන්ට අත්තිකාරම්/ Advances for Pro. Public Servent | 12,000,000 | 9,000,000 | 24,000,000 |
| 37 කෘෂිකර්ම දෙපාර්තමේන්තුව / Department of Agriculture | 31402 | සහතික කළ බීජ හා වගා ද්‍රව්‍ය අත්. ගිණුම/ Advances for certified seeds & material for crops. අරමුණු - තෝරාගත් බිත්තර වී නිෂ්පාදකයන් වෙත ලියාපදිංචි බිත්තර වී සපයාගැනීමේ ඵලදායීත්වය තුළ ගුණාත්මක ඉහළ බිත්තර වී සුලභ කිරීම මගින් වී නිෂ්පාදනයේ වලංගුකර ගත හැකි විධිමත් කිරීම Objectives: To uplift the productivity of the paddy cultivation through making available of high quality paddy seeds by supplying registered paddy seeds to the selected seeds producers in the district. | 1,300,000 | 2,000,000 | 1,000,000 |
| 38 කෘෂිකර්ම දෙපාර්තමේන්තුව / Department of Agriculture | 31403 | ලබුදුව ගොවිජන අත්තිකාරම් ගිණුම/ Advances for Labuduwa farm අරමුණු - ආදර්ශමත් කෘෂිකාර්මික ගොවිජන පරිවර්තනයක් ඉහළ ඵලදායීත්වයක් සහ ගොවිජන නිෂ්පාදන පහසු මිලට අඛණ්ඩව සපයාගැනීම ගුණාත්මක ජනනා සේවයක් ඉටු කිරීම Objectives: To perform a quality public service by continues supplying of high standard Agri- products for easy prices in maintaining a modal agricultural farm. | 35,000,000 | 60,000,000 | 20,000,000 |
| 39 කෘෂිකර්ම දෙපාර්තමේන්තුව / Department of Agriculture | 31404 | පොද්දිවල ගොවිජන අත්තිකාරම් ගිණුම Advances for Poddivala Farm | 11,500,000 | 12,000,000 | 7,000,000 |

| අමාත්‍යාංශය/දෙපාර්තමේන්තුව Ministry/ Department | විෂය අංකය Subject No. | කටයුත්තේ නාමය Name of the activity | විධායක මට්ටම Maximum limit of Expenditure | ලැබීමට අවම මට්ටම Minimum limit of Receipts | සර්වෝච්ඡේදයේ මට්ටම Maximum limit of Debit Balances |
|--|--------------------------|--|--|---|---|
| | | අරමුණු - ආදර්ශමත් කෘෂිකාර්මික ගොවිපලක් පවත්වාගනිමින් ඉහළ ප්‍රමිතයෙන් යුත් ගොවිපල නිෂ්පාදන පහසු මිලට අබණ්ඩුව සංරක්ෂණය කිරීම Objectives: To perform a quality public service by continues supplying of high standard Agri-products for easy prices in maintaining a modal agricultural farm. | | | |
| කෘෂිකර්ම දෙපාර්තමේන්තුව / Department of Agriculture | 31405 | ගොවිපල ගොවිපල අත්තිකාරම් ගිණුම/ Advances for Thelijawila Farm | 4,500,000 | 4,800,000 | |
| වාරිමාර්ග දෙපාර්තමේන්තුව / Department of Irrigation | 31501 | පළාත් සභා නිලධාරීන්ට අත්තිකාරම්/ Advance for Pro. Public Servent | 8,000,000 | 4,500,000 | 19,585,000 |
| සත්ව නිෂ්පාදන හා සෞඛ්‍ය දෙපාර්තමේන්තුව/ Department of Animal Production & Health | 31601 | පළාත් සභා නිලධාරීන්ට අත්තිකාරම්/ Advances for Pro. Public Servent | 11,497,500 | 9,744,000 | 19,153,500 |
| සත්ව නිෂ්පාදන හා සෞඛ්‍ය දෙපාර්තමේන්තුව/ Department of Animal Production & Health | 31602 | කැකනදුර සුදුසු ගොවිපල පවත්වාගෙන යාම හා බිත් රක්ෂාගාර නඩත්තු අත්. ගිණුම/ Advances for the maintenances of Faultry farm and animal breeding couse of Kakanadura අරමුණු :- දකුණු පළාතේ ගොවි ජනතාවට, සිසුන්ට මෙන්ම රාජ්‍ය නිලධාරීන්ට තිරසාර, පරිසර හිතකාමී, ඊසානදිග, සත්ව පාලන හා කෘෂි බෝග වගා ක්‍රමයන්ද මගින් වලදායී ඉඩම් පරිසරණය හා ආහාර සුරක්ෂිතතාව පිළිබඳ දැනුම හා පුහුණුවලබා දීම සඳහා වාණිජ ආදර්ශක ලෙස සත්ව පාලනය, සත්ව නිෂ්පාදන සැකසුම, අලෙවි මධ්‍යස්ථානය පවත්වා ගෙන යාම Objectives: To Running the Animal Production Processing and Marketing Center as a commercial modal for providing training and knowledge to the farmers, students, and to the public officers on food protection and productive land use through sustainable systems of agricultural crops cultivation and animal husbandry | 20,000,000 | 29,000,000 | 17,600,000 |
| සත්ව නිෂ්පාදන හා සෞඛ්‍ය දෙපාර්තමේන්තුව/ Department of Animal Production & Health | 31603 | කැකනදුර පුහුණු මධ්‍යස්ථානය පවත්වාගෙන යාම. Advances for Maintaining of Kakanadura Traning Centre. | 730,000 | 612,000 | 118,000 |
| ක්‍රීඩා, යෞවන කටයුතු, ඉරිමිය කර්මාන්ත, ඉරිමිය සංවර්ධන, සංචාරක, ආර්ථික ප්‍රවර්ධන, සමාජ සුභ සාධන, පරිවාස හා ප්‍රමාණවත් සේවා, වනිතා කටයුතු, නිවාස හා ඉදිකිරීම් සහ මිනිස්බල හා රැකවරණ අමාත්‍යාංශය Minister of Sports, Youth affairs, Rural Industries, Rural Development, | 31701 | පළාත් සභා නිලධාරීන්ට අත්තිකාරම් Advance for Pro. Public Servent | 9,427,500 | 6,000,000 | 23,842,606 |
| නිවාස/ Housing | 31702 | පළාත් සභා නිලධාරීන්ට අත්තිකාරම්/ Advance for Pro. Public Servent | 856,500 | 497,500 | 3,485,000 |
| සමාජ සේවා දෙපාර්තමේන්තුව/ Dept. of Social Service | 31801 | පළාත් සභා නිලධාරීන්ට අත්තිකාරම්/ Advance for Pro. Public Servent | 3,500,000 | 2,830,000 | 8,056,742 |

| අමාත්‍යාංශය/දෙපාර්තමේන්තුව Ministry/ Department | විෂය අංකය Subject No. | කටයුත්තේ නාමය Name of the activity | විඳයීමේ උපරිම සීමාව Maximum limit of Expenditure | ලැබීම්වල අවම සීමාව Minimum limit of Receipts | හර සේකරුන්ගේ උපරිම සීමාව Maximum limit of Debit Balances |
|--|--------------------------|--|---|---|---|
| 48 කර්මාන්ත සංවර්ධන දෙපාර්තමේන්තුව /Department of Industrial Development | 31901 | වළාස් සහ කිලිටාර්නි අත්තිකාරම් (ජෛෂ කර/කුඩා කර)/ Advances for Pro. Public Servant (Textile Industry, Small Industry) | 4,007,500 | 3,090,000 | 5,059,225 |
| 49 කර්මාන්ත සංවර්ධන දෙපාර්තමේන්තුව /Department of Industrial Development | 31902 | ජෛෂ හා කුඩා කර්මාන්ත අත්තිකාරම් ශිඤ්ඤ/ Advances for Textile and Small Industries | 68,500,000 | 83,500,000 | 25,000,000 |
| 50 පරිවාහ සහ ළමාරක්ෂක සේවා / Probation Child Care Service | 32001 | වළාස් සහ කිලිටාර්නි අත්තිකාරම්/ Advances for Pro. Public Servant | 7,500,000 | 4,000,000 | 12,000,000 |
| 51 ප්‍රධාන ලේකම් / Chief Secretary | 32101 | වළාස් සහ කිලිටාර්නි අත්තිකාරම්/ Advance for Pro. Public Servant | 10,000,000 | 7,000,000 | 27,568,151 |
| 52 ප්‍රාදේශීය ලේකම් - අක්කමනා Div. Secretary, Akmeemana | 32102 | වළාස් සහ කිලිටාර්නි අත්තිකාරම්/ Advance for Pro. Public Servant | 360,000 | 195,000.00 | 2,150,000.00 |
| 53 ප්‍රාදේශීය ලේකම් - අම්බලන්තොඩා/ Div. Secretary, Ambalangoda | 32103 | වළාස් සහ කිලිටාර්නි අත්තිකාරම්/ Advance for Pro. Public Servant | 500,000 | 280,000 | 1,120,000 |
| 54 ප්‍රාදේශීය ලේකම් - ඇල්පිටියා Div. Secretary, Elpitiya | 32104 | වළාස් සහ කිලිටාර්නි අත්තිකාරම්/ Advance for Pro. Public Servant | 752,500 | 485,000 | 1,966,659 |
| 55 ප්‍රාදේශීය ලේකම් - කරන්දෙණිය Div. Secretary, Karadeniya | 32105 | වළාස් සහ කිලිටාර්නි අත්තිකාරම්/ Advance for Pro. Public Servant | 782,500 | 977,500 | 702,843 |
| 56 ප්‍රාදේශීය ලේකම් - ගාල්ල Div. Secretary, Galle | 32106 | වළාස් සහ කිලිටාර්නි අත්තිකාරම්/ Advance for Pro. Public Servant | 797,500 | 322,500 | 1,963,000 |
| 57 ප්‍රාදේශීය ලේකම් - තවලම Div. Secretary, Thawalama | 32107 | වළාස් සහ කිලිටාර්නි අත්තිකාරම්/ Advance for Pro. Public Servant | 400,000 | 240,000 | 1,016,000 |
| 58 ප්‍රාදේශීය ලේකම් - නගොඩ Div. Secretary, Nagoda | 32108 | වළාස් සහ කිලිටාර්නි අත්තිකාරම්/ Advance for Pro. Public Servant | 452,500 | 275,000 | 1,901,255 |
| 59 ප්‍රාදේශීය ලේකම් - නියාගම Div. Secretary, Niyagama | 32109 | වළාස් සහ කිලිටාර්නි අත්තිකාරම්/ Advance for Pro. Public Servant | 200,000 | 150,000 | 700,000 |
| 60 ප්‍රාදේශීය ලේකම් - නෙලුව Div. Secretary, Neluwa | 32110 | වළාස් සහ කිලිටාර්නි අත්තිකාරම්/ Advance for Pro. Public Servant | 350,000 | 110,000 | 1,713,000 |
| 61 ප්‍රාදේශීය ලේකම් - බලපිටිය Div. Secretary, Balapitiya | 32111 | වළාස් සහ කිලිටාර්නි අත්තිකාරම්/ Advance for Pro. Public Servant | 600,000 | 350,000 | 1,200,000 |
| 62 ප්‍රාදේශීය ලේකම් - බද්දෙගම Div. Secretary, Baddegama | 32112 | වළාස් සහ කිලිටාර්නි අත්තිකාරම්/ Advance for Pro. Public Servant | 500,000 | 300,000 | 1,700,000 |
| 63 ප්‍රාදේශීය ලේකම් - බෙන්තොට Div. Secretary, Bentota | 32113 | වළාස් සහ කිලිටාර්නි අත්තිකාරම්/ Advance for Pro. Public Servant | 300,000 | 180,000 | 822,546 |
| 64 ප්‍රාදේශීය ලේකම් - සක්කලමුල්ල Div. Secretary, Yakkalamulla | 32114 | වළාස් සහ කිලිටාර්නි අත්තිකාරම්/ Advance for Pro. Public Servant | 627,500 | 255,000 | 620,500 |
| 65 ප්‍රාදේශීය ලේකම් - ලබුදුව Div. Secretary, Labuduwa | 32115 | වළාස් සහ කිලිටාර්නි අත්තිකාරම්/ Advance for Pro. Public Servant | 500,000 | 227,500 | 2,625,778 |
| 66 ප්‍රාදේශීය ලේකම් - කබරාදුව Div. Secretary, Habaraduwa | 32116 | වළාස් සහ කිලිටාර්නි අත්තිකාරම්/ Advance for Pro. Public Servant | 752,500 | 499,500 | 1,480,334 |
| 67 ප්‍රාදේශීය ලේකම් - හික්කඩුව Div. Secretary, Hikkaduwa | 32117 | වළාස් සහ කිලිටාර්නි අත්තිකාරම්/ Advance for Pro. Public Servant | 560,000 | 273,000 | 2,258,000 |
| 68 ප්‍රාදේශීය ලේකම් - වැලිපිටිය දිවිතුර/ Div. Secretary, Welivitiya-Divithura | 32118 | වළාස් සහ කිලිටාර්නි අත්තිකාරම්/ Advance for Pro. Public Servant | 445,000 | 300,000 | 1,724,930 |
| 69 ප්‍රාදේශීය ලේකම් - ඉමදුව Div. Secretary, Imaduwa | 32119 | වළාස් සහ කිලිටාර්නි අත්තිකාරම්/ Advance for Pro. Public Servant | 345,000 | 220,000 | 1,867,303 |
| 70 ප්‍රාදේශීය ලේකම් - අකුරුසා Div. Secretary, Akuressa | 32120 | වළාස් සහ කිලිටාර්නි අත්තිකාරම්/ Advance for Pro. Public Servant | 460,000 | 300,000 | 1,461,621 |
| 71 ප්‍රාදේශීය ලේකම් - කඹුරුපිටිය Div. Secretary, Kamburupitiya | 32121 | වළාස් සහ කිලිටාර්නි අත්තිකාරම්/ Advance for Pro. Public Servant | 250,000 | 150,000 | 1,023,184 |
| 72 ප්‍රාදේශීය ලේකම් - කොටොල Div. Secretary, Kotapola | 32122 | වළාස් සහ කිලිටාර්නි අත්තිකාරම්/ Advance for Pro. Public Servant | 337,500 | 200,000 | 1,032,091 |
| 73 ප්‍රාදේශීය ලේකම් - තිහගොඩ Div. Secretary, Thihagoda | 32123 | වළාස් සහ කිලිටාර්නි අත්තිකාරම්/ Advance for Pro. Public Servant | 300,000 | 200,000 | 1,341,146 |
| 74 ප්‍රාදේශීය ලේකම් - දික්වැල්ල Div. Secretary, Dickwella | 32124 | වළාස් සහ කිලිටාර්නි අත්තිකාරම්/ Advance for Pro. Public Servant | 557,000 | 165,000 | 1,331,675 |
| 75 ප්‍රාදේශීය ලේකම් - දෙවිනුවාර Div. Secretary, Devinuwara | 32125 | වළාස් සහ කිලිටාර්නි අත්තිකාරම්/ Advance for Pro. Public Servant | 590,000 | 275,000 | 1,547,668 |
| 76 ප්‍රාදේශීය ලේකම් - පස්ගොඩ Div. Secretary, Pasgoda | 32126 | වළාස් සහ කිලිටාර්නි අත්තිකාරම්/ Advance for Pro. Public Servant | 412,500 | 127,000 | 900,500 |
| 77 ප්‍රාදේශීය ලේකම් - පිටබැද්දර Div. Secretary, Pitabaddara | 32127 | වළාස් සහ කිලිටාර්නි අත්තිකාරම්/ Advance for Pro. Public Servant | 337,500 | 110,000 | 880,423 |
| 78 ප්‍රාදේශීය ලේකම් - මාතර Div. Secretary, Matara | 32128 | වළාස් සහ කිලිටාර්නි අත්තිකාරම්/ Advance for Pro. Public Servant | 450,000 | 350,000 | 749,263 |

| අමාත්‍යාංශය/දෙපාර්තමේන්තුව Ministry/ Department | විෂය අංකය Subject No. | කටයුත්තේ නාමය Name of the activity | විඳීමේ උපරිම සීමාව Maximum limit of Expenditure | ලැබීම්වල අවම සීමාව Minimum limit of Receipts | සර ශේෂයන්ගේ උපරිම සීමාව Maximum limit of Debit Balances | |
|--|--|---------------------------------------|--|---|--|------------|
| 79 | ප්‍රාදේශීය ලේකම් - මුලතිව් Div. Secretary, Mulatiyana | 32129 | ප්‍රගත සහාය නිලධාරීන්ට අත්තිකාරම්/ Advance for Pro. Public Servant | 400,000 | 112,000 | 1,095,896 |
| 80 | ප්‍රාදේශීය ලේකම් - මාලිමඩ Div. Secretary, Malimboda | 32130 | ප්‍රගත සහාය නිලධාරීන්ට අත්තිකාරම්/ Advance for Pro. Public Servant | 375,000 | 250,000 | 1,107,808 |
| 81 | ප්‍රාදේශීය ලේකම් - වැලිගම Div. Secretary, Weligama | 32131 | ප්‍රගත සහාය නිලධාරීන්ට අත්තිකාරම්/ Advance for Pro. Public Servant | 350,000 | 225,000 | 1,475,508 |
| 82 | ප්‍රාදේශීය ලේකම් - වැලිපිටිය Div. Secretary, Welipitiya | 32132 | ප්‍රගත සහාය නිලධාරීන්ට අත්තිකාරම්/ Advance for Pro. Public Servant | 536,000 | 350,000 | 2,458,297 |
| 83 | ප්‍රාදේශීය ලේකම් - අඟුරුව Div. Secretary, Athuraliya | 32133 | ප්‍රගත සහාය නිලධාරීන්ට අත්තිකාරම්/ Advance for Pro. Public Servant | 250,000 | 200,000 | 525,000 |
| 84 | ප්‍රාදේශීය ලේකම් - කිරින්ද Div. Secretary, Kirinda | 32134 | ප්‍රගත සහාය නිලධාරීන්ට අත්තිකාරම්/ Advance for Pro. Public Servant | 225,000 | 125,000 | 798,452 |
| 85 | ප්‍රාදේශීය ලේකම් - හක්මන Div. Secretary, Hakmana | 32135 | ප්‍රගත සහාය නිලධාරීන්ට අත්තිකාරම්/ Advance for Pro. Public Servant | 352,500 | 255,000 | 2,510,968 |
| 86 | ප්‍රාදේශීය ලේකම් - අඟුණකොළ Div. Secretary, Angunakolapelessa | 32136 | ප්‍රගත සහාය නිලධාරීන්ට අත්තිකාරම්/ Advance for Pro. Public Servant | 300,000 | 100,000 | 904,000 |
| 87 | ප්‍රාදේශීය ලේකම් - අම්බලන්තොට Div. Secretary, Ambalantota | 32137 | ප්‍රගත සහාය නිලධාරීන්ට අත්තිකාරම්/ Advance for Pro. Public Servant | 502,500 | 270,000 | 1,257,085 |
| 88 | ප්‍රාදේශීය ලේකම් - ඔකේවෙල Div. Secretary, Okewela | 32138 | ප්‍රගත සහාය නිලධාරීන්ට අත්තිකාරම්/ Advance for Pro. Public Servant | 635,000 | 250,000 | 637,350 |
| 89 | ප්‍රාදේශීය ලේකම් - කටුවන Div. Secretary, Katuwana | 32139 | ප්‍රගත සහාය නිලධාරීන්ට අත්තිකාරම්/ Advance for Pro. Public Servant | 337,500 | 150,000 | 922,500 |
| 90 | ප්‍රාදේශීය ලේකම් - තංගල්ල Div. Secretary, Tangalle | 32140 | ප්‍රගත සහාය නිලධාරීන්ට අත්තිකාරම්/ Advance for Pro. Public Servant | 452,500 | 202,500 | 1,260,256 |
| 91 | ප්‍රාදේශීය ලේකම් - නිස්සමහාරාම Div. Secretary, Tissamaharama | 32141 | ප්‍රගත සහාය නිලධාරීන්ට අත්තිකාරම්/ Advance for Pro. Public Servant | 545,000 | 375,000 | 1,499,850 |
| 92 | ප්‍රාදේශීය ලේකම් - බෙලිඅත්ත Div. Secretary, Beliatta | 32142 | ප්‍රගත සහාය නිලධාරීන්ට අත්තිකාරම්/ Advance for Pro. Public Servant | 740,000 | 500,000 | 942,200 |
| 93 | ප්‍රාදේශීය ලේකම් - ලුණුතම්බෙහෙර Div. Secretary, Lunugamwehera | 32143 | ප්‍රගත සහාය නිලධාරීන්ට අත්තිකාරම්/ Advance for Pro. Public Servant | 730,000 | 500,000 | 912,896 |
| 94 | ප්‍රාදේශීය ලේකම් - වීරකැටිය Div. Secretary, Weeraketiya | 32144 | ප්‍රගත සහාය නිලධාරීන්ට අත්තිකාරම්/ Advance for Pro. Public Servant | 475,000 | 215,000 | 1,238,815 |
| 95 | ප්‍රාදේශීය ලේකම් - සුරියවැව Div. Secretary, Sooriyawewa | 32145 | ප්‍රගත සහාය නිලධාරීන්ට අත්තිකාරම්/ Advance for Pro. Public Servant | 537,500 | 237,500 | 1,456,858 |
| 96 | ප්‍රාදේශීය ලේකම් - හම්බන්තොට Div. Secretary, Hambantota | 32146 | ප්‍රගත සහාය නිලධාරීන්ට අත්තිකාරම්/ Advance for Pro. Public Servant | 545,000 | 250,000 | 1,359,805 |
| 97 | ප්‍රාදේශීය ලේකම් - වලස්මුල්ල Div. Secretary, Walasmulla | 32147 | ප්‍රගත සහාය නිලධාරීන්ට අත්තිකාරම්/ Advance for Pro. Public Servant | 800,000 | 700,000 | 540,923 |
| 98 | ප්‍රධාන ලේකම් / Chief Secretary | 32148 | වක්වැල්ල පුහුණු මධ්‍යස්ථානය/ Advances for Wakwella Training Centre | 14,000,000 | 15,000,000 | 12,000,000 |
| | | | අරමුණු :- 1. ප්‍රගත රාජ්‍ය ආයතනවල කළමනාකාරණා සංවර්ධන කටයුතු වල විගතීම් දැරීමට සේවකයා ආයතනික රාමුවක් ස්ථාපනය කිරීම. 2. රටපාලන ප්‍රතිසංස්කරණ කටයුතු විධාත් සාර්වස්මිති ක්‍රියාවට නැංවීම. 3. ප්‍රගත රාජ්‍ය ආයතනවල පුහුණු සංස්කෘතික කිරීම. 4. සාමූහික අවශ්‍යතාවයන්ට අනුකූල වන පරිදි ප්‍රගත සහායේ විවිධ මට්ටමේ නිලධාරීන් පුහුණු කිරීම සියලු අභියෝගයන්ට සාර්වස්මිති මුහුණ දීමට අවශ්‍ය දැනුම්, ආකල්ප කුසලතා පුරණ ශක්තිය රාජ්‍ය හා ප්‍රගත රාජ්‍ය සේවාවන් ඇති කිරීම. | | | |

| අමාත්‍යාංශය/දෙපාර්තමේන්තුව Ministry/ Department | විෂය අංකය Subject No. | කටයුත්තේ නාමය Name of the activity | විශදමෙහි උපරිම සීමාව Maximum limit of Expenditure | ලැබීම්වල අවම සීමාව Minimum limit of Receipts | හර ශේෂයන්ගේ උපරිම සීමාව Maximum limit of Debit Balances |
|--|--|--|--|---|--|
| | | Objectives: 1. To establish an appropriate institutional frame work for holding responsibilities in management and development activities in provincial institutions. 2. To implement administrative reform activities efficiently. 3. To create a training culture in Provincial Institutions. 4. To train officers in different levels in the province suitably for the time periods and to create a strong public service fulfilled by knowledge, skills and attitudes to face any issues successfully. | | | |
| 99 | ඉඩාන ලේකම් / Chief Secretary Southern Province | 32149 බෝගහපෙල්ලා පුහුණු මධ්‍යස්ථානය සඳහා අත්තිකාරම් / Advances for Bogahpellesa Training Center and Holiday Bungolow | 670,000 | 1,070,000 | 1,070,000 |
| 100 | ඉදිරිපිට ලේකම් - ගෝනපිහුටුව / Div. Secretary, Gonapeenuwala | 32150 උදාත් සහා කිලිධාරණව අත්තිකාරම්/ Advance for Pro. Public Servent | 300,000 | 141,500 | 1,011,246 |
| 101 | නියෝජ්‍ය ඉඩාන ලේකම් (සැලසුම්) / Deputy Chief Secretary (Planning) | 32201 උදාත් සහා කිලිධාරණව අත්තිකාරම්/ Advance for Pro. Public Servent | 2,000,000 | 1,700,000 | 11,589,000 |
| 102 | නියෝජ්‍ය ඉඩාන ලේකම් (ඉංජිනේරු සේවා) / Deputy Chief Secretary (Engineering Service) | 32301 උදාත් සහා කිලිධාරණව අත්තිකාරම්/ Advance for Pro. Public Servent | 8,000,000 | 7,000,000 | 22,597,000 |
| 103 | උදාත් අභ්‍යන්තර විකණන දෙපාර්තමේන්තුව / Department of Internal Auditing | 32401 උදාත් සහා කිලිධාරණව අත්තිකාරම්/ Advance for Pro. Public Servent | 9,600,000 | 4,327,000 | 11,566,442 |
| 104 | උදාත් ආදායම් දෙපාර්තමේන්තුව / Department of Provincial Revenue | 32501 උදාත් සහා කිලිධාරණව අත්තිකාරම්/ Advance for Pro. Public Servent | 3,985,000 | 2,840,000 | 18,669,000 |
| එකතුව/ Total | | | 966,068,000 | 833,333,000 | 1,612,877,533 |

අයුතුමේන්තුව

Estimate

2014

318
320-59-4

III වන කොටස

Part - III

වැටුප් පරිමාණ

Salary Scales

වැටුප් පරිමාණ (රාජ්‍ය පරිපාලන වකලේඛ අංක 06/2006 අනුව)
Salary Scales (As per the Public Administration No. 06/2006)

| අනු අංකය Serial No. | වැටුප් බන්ධය Salary Code | වැටුප් පරිමාණය Salary Scale | | |
|------------------------|-----------------------------|---|---|--------|
| 1 | PL 1 - 2006 | 11,730 - 10x120 - 10x130 - 10 x145 - 12x160 | - | 17,600 |
| 2 | PL 2 - 2006 | 12,210 -10x130 - 10x145 - 10x160 - 12x170 | - | 18,600 |
| 3 | PL 3 - 2006 | 12,470 - 10x130 - 10x145 - 10x160 - 12x170 | - | 18,860 |
| 4 | MN1 - 2006 | 13,120 -10x145 - 11x170 - 10x240 - 10x320 | - | 22,040 |
| 5 | MN2 - 2006 | 13,990 -10x145 - 11x170 - 6x240 - 14x320 | - | 23,230 |
| 6 | MN3 - 2006 | 15,005 - 4x180 - 6x240 - 11x320 - 20x360 | - | 27,885 |
| 7 | MN4 - 2006 | 15,215 - 10x215 - 4x240 - 7x320 - 15x360 | - | 25,965 |
| 8 | MN5 - 2006 | 16,720 - 10x320 - 11x365 - 15x450 | - | 30,685 |
| 9 | MN6 - 2006 | 17,680 - 10x320 - 11x365 - 15x450 | - | 31,645 |
| 10 | MN7 - 2006 | 20,030 - 11x365 - 18x500 | - | 33,045 |
| 11 | MT1 - 2006 | 14,425 - 10x145 - 11x170 - 6x240 - 14x320 | - | 23,665 |
| 12 | MT2 - 2006 | 14,570 - 10x170 - 11x180 - 6x240 - 14x320 | - | 24,170 |
| 13 | MT3 - 2006 | 14,910 - 10x170 - 11x180 - 6x240 - 14x320 | - | 24,510 |
| 14 | MT4 - 2006 | 15,080 - 7x180 - 3x240 - 11x320 - 20x360 | - | 27,780 |
| 15 | MT5 - 2006 | 15,260 - 6x180 - 4x240 - 11x320 - 20x360 | - | 28,020 |
| 16 | MT6 - 2006 | 15,44 0- 5x180 - 5x240 - 11x320 - 20x360 | - | 28,260 |
| 17 | MT7 - 2006 | 15,620 - 4x180 - 6x240 - 11x320 - 20x360 | - | 28,500 |
| 18 | MT8 - 2006 | 24,180 - 10x650 - 8x790 | - | 37,000 |
| 19 | SL1 - 2006 | 22,935 - 10x645 - 8x790 - 17x1,050 | - | 53,555 |
| 20 | SL2 - 2006 | 25,515 - 4x645 - 8x650 - 16x1,050 | - | 50,095 |
| 21 | SL3 - 2006 | 42,390 - 12x1310 | - | 58,110 |
| 22 | SL4 - 2006 | 47,515 - 12x1425 | - | 64,615 |
| 23 | SL5 - 2006 | 28,095 - 5x645 - 5x790 - 15x1,050 | - | 51,020 |
| 24 | SL6 - 2006 | 28,740 - 5x645 - 10x790 - 13x1,050 | - | 53,515 |
| 25 | SL7 - 2006 | 51,665 - 5x1310 | - | 58,215 |
| 26 | SL8 - 2006 | 54,285 - 5x1310 | - | 60,835 |
| 27 | TS1 - 2006 | 13,120 - 10x145 - 5x180 | - | 15,470 |
| 28 | TS2 - 2006 | 14,135 - 9x180 - 6x240 -5x330 - 7x400 -13x645 | - | 30,030 |
| 29 | TS3 - 2006 | 15,995 - 5x240 - 5x330 - 7x400 - 20x645 | - | 34,545 |
| 30 | MP1 -2006 | 16,820 - 12x320 - 13x360 - 10x550 | - | 30,840 |
| 31 | MP2 -2006 | 26,990 - 9x650 - 9x760 | - | 39,950 |
| 32 | RS1 - 2006 | 14,280 - 7x145 - 10x180 - 17x240 | - | 21,175 |
| 33 | RS2 - 2006 | 15,850 - 7x180 - 2x240 - 8x320 - 17x375 | - | 26,525 |
| 34 | SF1 - 2006 | 63500 - Fixed | | |
| 35 | SF2 - 2006 | 65000 - Fixed | | |
| 36 | SF3 - 2006 | 67000 - Fixed | | |
| 37 | SF4 - 2006 | 70000 - Fixed | | |