

ශ්‍රී ලංකා
ප්‍රජාතාන්ත්‍රික සමාජවාදී ජනරජයේ


වයඹ පළාතේ පළාත් සභාවේ

2010 ජනවාරි මස 01 දින සිට
2010 දෙසැම්බර් මස 31 දින දක්වා
වර්ෂය සඳහා වන

වාර්ෂික මුදල් ප්‍රකාශය
(2009 අංක 02 දරන විසර්ජන ප්‍රඥප්තිය)

ශ්‍රී ලංකා වැය ඇස්තමේන්තු

ආදායම් ඇස්තමේන්තු	පිටු	xii - xiii
වියදම් ඇස්තමේන්තු	පිටු	1 - 250
අත්තිකාරම් ගිණුම් කටයුතු	පිටු	251 - 253



ශ්‍රී ලංකා
ප්‍රජාතාන්ත්‍රික සමාජවාදී ජනරජයේ


වයඹ පළාතේ පළාත් සභාවේ

2010 ජනවාරි මස 01 දින සිට
2010 දෙසැම්බර් මස 31 දින දක්වා
වර්ෂය සඳහා වන

වාර්ෂික මුදල් ප්‍රකාශය
(2009 අංක 02 දරන විශර්ජන ප්‍රඥප්තිය)

අය හා වැය ඇස්තමේන්තු

ආදායම් ඇස්තමේන්තු	පිටු	xii - xiii
වියදම් ඇස්තමේන්තු	පිටු	1 - 250
අත්තිකාරම් ගිණුම් කටයුතු	පිටු	251 - 253



ශ්‍රී ලංකා
ප්‍රජාතාන්ත්‍රික සමාජවාදී ජනරජයේ

වයඹ පළාතේ පළාත් සභාවේ

2010 ජනවාරි මස 01 දින සිට
2010 දෙසැම්බර් මස 31 දින දක්වා
වර්ෂය සඳහා වන

වාර්ෂික මුදල් ප්‍රකාශය
(2009 අංක 02 දරන විසර්ජන ප්‍රඥප්තිය)

පැහැදිලි කිරීම්, ආදායම් ඇස්තමේන්තු,
සමස්ථ විශදම හා ලැබීම්/ගෙවීම් විග්‍රහයන්

ඇස්තමේන්තු 2010

පටුන

2010 වර්ෂයේ වාර්ෂික මුදල් ප්‍රකාශය	පිටු අංකය
වාර්ෂික මුදල් ප්‍රකාශය සහ අයවැය ඇස්තමේන්තු පැහැදිලි කිරීම සඳහා වූ සටහනක්	i
වාර්ෂික මුදල් ප්‍රකාශ සම්පිණ්ඩනය	ix
1987 අංක 42 දරන පළාත් සභා පනතේ 25(2) වගන්තිය අනුව වන විශදම් වර්ගීකරණය	xi
ආදායම් වර්ගීකරණය, ව්‍යවස්ථාපිත බලය/අධිකාරී බලය සහ ආදායම් ගණන් දීමේ නිලධාරීන්	xii
ආදායම් ඇස්තමේන්තු	xiii
ආදායම් එකතු කිරීමේ ප්‍රභවතාවයන් පිළිබඳ සටහන්	xiv
මුළු ලැබීම් විග්‍රහය - රජයේ ප්‍රදාන සහ ආදායම්	xvi
සමස්ථ විශදම් සාරාංශය - පළාත් අමාත්‍යාංශ/දෙපාර්තමේන්තු අනුව	xvii
සමස්ථ විශදම් සාරාංශය - වැඩ සටහන්, කාර්යයන් හා වැය විෂය අනුව	xix
ගෙවීම් විග්‍රහය - පුනරාවර්තන/මූලධන, පඩිතඩි/වෙනත් පුනරාවර්තන	xxiii

වැය ඇස්තමේන්තු		
වැය ශීර්ෂ අංකය එන් ඩබ් ඩී	අමාත්‍යාංශ/දෙපාර්තමේන්තුව	පිටු අංකය
201	ආණ්ඩුකාරවරයා	1
202	පළාත් සභාව	8
203	පළාත් රාජ්‍ය සේවා කොමිෂන් සභාව	13
210	ප්‍රධාන අමාත්‍ය සහ මුදල්, කුමසම්පාදන, නීතිය හා සාමය, පළාත් පාලන හා පළාත් පරිපාලන, මිනිස්බල, අධ්‍යාපන හා සංස්කෘතික කටයුතු, ඉඩම්, ප්‍රවාහන, පරිසර, සංචාරක, ආයෝජන සම්බන්ධීකරණ, සමුපකාර සංවර්ධන සහ ආහාර සැපයීම් හා බෙදාහැරීම් කටයුතු පිළිබඳ පළාත් අමාත්‍යවරයා	17
211	පළාත් පාලන දෙපාර්තමේන්තුව	49
212	අධ්‍යාපන දෙපාර්තමේන්තුව	55
213	ඉඩම් කොමසාරිස් දෙපාර්තමේන්තුව	71
214	සමුපකාර සංවර්ධන දෙපාර්තමේන්තුව	77
215	වංශි ඉංජිනේරු දෙපාර්තමේන්තුව	82
220	සමාජ සුභසාධන, පරිවාස හා මාර්ගගත, වනිතා කටයුතු, ග්‍රාමීය කර්මාන්ත සංවර්ධන සහ ග්‍රාම සංවර්ධන කටයුතු පිළිබඳ පළාත් අමාත්‍යවරයා	91
221	සමාජ සේවා දෙපාර්තමේන්තුව	108
222	පරිවාස හා මාර්ගගත දෙපාර්තමේන්තුව	115
223	සේනකර්ම දෙපාර්තමේන්තුව	122
224	කර්මාන්ත සංවර්ධන දෙපාර්තමේන්තුව	128
230	සෞඛ්‍ය, දේශීය වෛද්‍ය, ක්‍රීඩා හා සෞඛ්‍ය කටයුතු පිළිබඳ පළාත් අමාත්‍යවරයා	135
231	සෞඛ්‍ය සේවා දෙපාර්තමේන්තුව	151
232	ආයුර්වේද දෙපාර්තමේන්තුව	160
240	මාර්ග සංවර්ධන, විදුලිබල, නිවාස හා ඉදිකිරීම් සහ පිටර කටයුතු පිළිබඳ පළාත් අමාත්‍යවරයා	169
241	පළාත් මාර්ග සංවර්ධන දෙපාර්තමේන්තුව	185
250	කෘෂිකර්ම, සත්ව නිෂ්පාදන හා සංවර්ධන, සුළු වාරිමාර්ග සහ ගොවිජන සංවර්ධන කටයුතු පිළිබඳ අමාත්‍යවරයා	191
251	කෘෂිකර්ම දෙපාර්තමේන්තුව	210
252	සත්ව නිෂ්පාදන හා සෞඛ්‍ය දෙපාර්තමේන්තුව	217
260	ප්‍රධාන ලේකම්	220
261	පළාත් අභ්‍යන්තර විගණන දෙපාර්තමේන්තුව	237
262	පළාත් ප්‍රතිපත්ති සම්පාදන හා සැලසුම් ක්‍රියාත්මක කිරීමේ දෙපාර්තමේන්තුව	241
263	පළාත් ආදායම් දෙපාර්තමේන්තුව	247
	අත්තිකාරම් ගිණුම් කටයුතු	251

ශ්‍රී ලංකා ප්‍රජාතාන්ත්‍රික සමාජවාදී ජනරජයේ
විසම් පළාතේ පළාත් සභාව
වාර්ෂික මුදල් ප්‍රකාශය - 2010

වාර්ෂික මුදල් ප්‍රකාශය සහ අයවැය ඇස්තමේන්තු පිළිබඳ පැහැදිලි කිරීමක්.....

මෙම මුදල් ප්‍රකාශයෙහි, 2010 වර්ෂයට අදාළව පහත සඳහන් කරුණු ඇතුළත් වේ.

- (1) වාර්ෂික මුදල් ප්‍රකාශ සම්පිණ්ඩනය
- (2) 1987 අංක 42 දරණ පළාත් සභා පනතේ 25(2) ඡේදය යටතේ වන ප්‍රකාශය
- (3) අපේක්ෂිත ආදායම් ඇස්තමේන්තු
- (4) වියදම් ඇස්තමේන්තු
- (5) අත්තිකාරම් ගිණුම් සීමාවන් දැක්වෙන ප්‍රකාශය

(1) වාර්ෂික මුදල් ප්‍රකාශ සම්පිණ්ඩනය:

2010 වර්ෂය තුළ පළාත් සභා අරමුදලට බැර කිරීමට අපේක්ෂිත ලැබීම් සහ එම ලැබීම් විසර්ජනය කිරීමට අපේක්ෂිත ආකාරය පිළිබඳ සම්පිණ්ඩනයක් මෙම ප්‍රකාශයෙන් දැක්වේ.

(2) 1987 අංක 42 දරණ පළාත් සභා පනතේ 25(2) ඡේදය යටතේ වන ප්‍රකාශය:

1987 අංක 42 දරණ පළාත් සභා පනතේ 25(3) ඡේදය යටතේ පළාත් සභා අරමුදලට වැය බරක් කර ඇති වියදම් 25(2) "අ" ඡේදය යටතේද, අනෙකුත් සියළු යෝජිත වියදම් 25(2) "ආ" යටතේද වර්ග කොට මෙම ප්‍රකාශයෙන් දක්වා ඇත.

(3) අපේක්ෂිත ආදායම් ඇස්තමේන්තු:

ශ්‍රී ලංකා ප්‍රජාතාන්ත්‍රික සමාජවාදී ජනරජයේ 13 වන ආණ්ඩුක්‍රම ව්‍යවස්ථා සංශෝධනයේ නව වන උපලේඛණයේ 1 වන ලැයිස්තුවේ (පළාත් සභා ලැයිස්තුවේ) 36:1 සිට 36:20 දක්වා වන ආදායම් විෂයයන් යටතේ 2010 වර්ෂය තුළ එකතු කර ගැනීමට අපේක්ෂිත ආදායම් පිළිබඳ විස්තර ආදායම් ඇස්තමේන්තු යටතේ දක්වා ඇත. ආදායම් ඇස්තමේන්තු මහා භාණ්ඩාගාරය විසින් නිර්දේශිත සම්මත වර්ගීකරණයක් අනුව ආදායම් ශීර්ෂ යටතේ වර්ග කොට ඇති අතර, විවිධ අනු ශීර්ෂ හා විෂයය යටතේ නැවත බෙදා වෙන් කොට දක්වා ඇත.

(4) වියදම් ඇස්තමේන්තු:

සියළු වියදම් ඇස්තමේන්තු මහා භාණ්ඩාගාරය විසින් හඳුන්වා දී ඇති නව අයවැය ආකෘතිය අනුව පිළියෙල කොට ඇත. ප්‍රධාන කාර්යයන් 9 ක් යටතේ ප්‍රමිතිකරණය කරණ ලද වැඩ සටහන් 69 ක් ක්‍රියාත්මක වන අතර, එයින් ඉටු කරනු ලබන කාර්යයන් අනුව අදාළ වැඩ සටහන් යටතේ වියදම් ඇස්තමේන්තු සකස් කොට ඇත. එක් එක් වැය ශීර්ෂය යටතේ සලසා ඇති වියදම් පුනරාවර්තන හා මූලධන වශයෙන් වෙන් කර දක්වා ඇත. වැටුප් හා චේතන සහ අනෙකුත් පුනරාවර්තන වියදම් සඳහා ප්‍රතිපාදන සලසා ඇති වැය දැරීමේ ආයතනවල කාර්ය මණ්ඩල පිළිබඳ විස්තරද මෙහි දක්වා ඇත.

ප්‍රමිතිකරණය කරණ ලද වැඩ සටහන් විස්තර මෙසේය.

සාමාන්‍ය රාජ්‍ය සේවය

01. සාමාන්‍ය පරිපාලනය
02. දිස්ත්‍රික් පරිපාලනය
03. පළාත් පරිපාලනය
04. මූල්‍ය ප්‍රතිපත්ති සේවාවන්
05. ගිණුම්කරණය හා මූල්‍ය කළමනාකරණය
06. රාජ්‍ය මුදල් කළමනාකරණය හා ආර්ථික කටයුතු
07. රාජ්‍ය සම්පත් කළමනාකරණය
08. මූල්‍ය කළමනාකරණය

09. මානව සම්පත් කළමනාකරණය
10. බදු සහ තීරු බදු පරිපාලනය
11. රාජ්‍ය ණය
12. සංඛ්‍යානමය සේවාවන්
13. විදේශාධාර කළමනාකරණය
14. ණය සහන සේවාවන්
15. පුනරුත්ථාපනය හා ප්‍රතිසංස්කරණය
16. ප්‍රතිපත්ති සංවර්ධනය
17. මුද්‍රණ සේවාවන්
18. ලේඛණාරක්ෂණ කළමනාකරණය
19. භාර පරිපාලනය
20. විදේශ කටයුතු
21. පර්යේෂණ හා සංවර්ධනය(සාමාන්‍ය රාජ්‍ය සේවාවන්ට සම්බන්ධව)

රාජ්‍ය ආරක්ෂාව, මහජන සාමය හා ආරක්ෂාව

30. ජාතික ආරක්ෂාව
31. සිවිල් ආරක්ෂාව
32. බන්ධනාගාර පරිපාලනය
33. යුක්තිය පසිඳුලීම

ආර්ථික කටයුතු

40. ඉඩම් පරිපාලනය හා සංවර්ධනය
41. සාගර සම්පත් සංරක්ෂණය හා සංවර්ධනය
42. වැවිලි කර්මාන්ත සංවර්ධනය
43. වාරිමාර්ග හා ජල කළමනාකරණය
44. කෘෂිකාර්මික සංවර්ධනය
45. පශු සම්පත් සංවර්ධනය
46. සංනිවේදනය
47. ප්‍රවාහන සේවා
48. වරාය සංවර්ධනය හා නාවුක කටයුතු
49. විදුලිබල හා බලශක්ති සේවා
50. මහාමාර්ග ඉදිකිරීම් හා නඩත්තුව
51. කර්මාන්ත සංවර්ධනය
52. ප්‍රාදේශීය සංවර්ධනය
53. සමුපකාර සංවර්ධනය
54. වෙළඳ හා වාණිජ සභාය සේවා
55. ආහාර සුරක්ෂිතතාව පවත්වා ගැනීම
56. පර්යේෂණ හා සංවර්ධන කටයුතු (ආර්ථික කටයුතු අංශය සම්බන්ධව)

පාරිසරික කටයුතු

57. පරිසර සංරක්ෂණය
58. වනජීවී සංරක්ෂණය
59. වන සංරක්ෂණය

නිවාස හා ප්‍රජා පහසුකම්

60. ප්‍රජා සංවර්ධනය
61. නිවාස හා ප්‍රජා පහසුකම්
62. ජල සැපයුම් හා ජල ප්‍රවාහන සේවා
63. වැවිලි යටිතල පහසුකම් හා වතු නිවාස

සෞඛ්‍ය

70. රෝහල් සේවාවන්
71. මහජන සෞඛ්‍ය සේවාවන්
72. පොදු සෞඛ්‍ය සේවාවන්
73. දේශීය වෛද්‍ය සේවාවන්
74. පර්යේෂණ හා සංවර්ධන කටයුතු (සෞඛ්‍ය අංශයට සම්බන්ධව)

අධ්‍යාපනය

- 80. ප්‍රාථමික අධ්‍යාපනය
- 81. ද්විතියික අධ්‍යාපනය
- 82. අධ්‍යාපනය සඳහා ආධාර
- 83. වෘත්තීය පුහුණුව හා කාර්මික අධ්‍යාපනය
- 84. උසස් අධ්‍යාපනය
- 85. ඇගයුම් හා කක්ෂේරුව
- 86. පර්යේෂණ හා සංවර්ධන කටයුතු (අධ්‍යාපන අංශයට සම්බන්ධව)
- 87. අධ්‍යාපනයට පිවිසීම හා සහභාගිවීම වැඩිකිරීම
- 88. අධ්‍යාපනික සැලසුම්, පාලන හා සේවා බෙදා හැරීම

විනෝද කටයුතු, සංස්කෘතික කටයුතු හා ආගමික කටයුතු

- 90. විනෝද කටයුතු හා ක්‍රීඩා
- 91. සංස්කෘතික සංවර්ධනය
- 92. සත්වෝද්‍යාන සේවාවන්
- 93. ආගමික හා සංස්කෘතික කටයුතු
- 94. විකාශන හා ප්‍රකාශන සේවා

සමාජ ආරක්ෂණය

- 95. සමාජ ආරක්ෂණය
- 96. කාන්තා සංවර්ධනය
- 97. කම්කරු කටයුතු

එක් එක් වැඩ සටහන සඳහා අවශ්‍ය පරිදි ව්‍යාපෘති ඇති කොට ඇත. අංක 01 දරණ ව්‍යාපෘතිය වෙන් කරනු ලබන්නේ ආණ්ඩුකාරවරයා සහ පෞද්ගලික කාර්ය මණ්ඩල පරිපාලනය, සහ කටයුතු සහ පළාත් අමාත්‍යවරුන් හා ඔවුන්ගේ පෞද්ගලික කාර්ය මණ්ඩල පරිපාලනය වෙනුවෙන් වන අතර, අංක 02 දරණ ව්‍යාපෘතිය සාමාන්‍ය පරිපාලන කටයුතු සඳහා වෙන්කොට ඇත. මීට පරිභාහිරව වන ව්‍යාපෘති සඳහා අංක 03 සිට ඉදිරියට අවශ්‍ය පරිදි අංක යොදා ඇත.

නව අයවැය ආකෘතියෙහි පසුගිය වර්ෂයෙහි සත්‍ය වියදම් හා පවත්නා වර්ෂයෙහි ඇස්තමේන්තුවද, ඉදිරි වර්ෂය සඳහා වන ඇස්තමේන්තුවද දක්වා ඇත. යම් ව්‍යාපෘතියකට අදාළ පුනරාවර්තන හා මූලධන යන වියදම් දෙකම එම ව්‍යාපෘතිය යටතේම දක්වා ඇත.

වැඩ සටහන් මෙන්ම වැය විෂයයන්ද ප්‍රමිතිකරණය කොට ඇත. එසේ ප්‍රමිතිකරණය කරණ ලද වැය විෂයයන් පහත දැක්වෙන පරිදි වේ.

ප්‍රමිතිකරණ ලද වැය විෂයයන්

කාණ්ඩය වැය විෂයය කාණ්ඩය/වැය විෂයය මාතෘකාව
සංකේතය

පුනරාවර්තන වියදම්:

10		පුද්ගල පඩිනඩි
	1001	වැටුප් හා වෙනත්
	1002 i	අතිකාල
	1002 ii	නිවාඩු දින වැටුප්
	1003 i	ඒවන වියදම් දීමනා
	1003 ii	වෙනත් දීමනා
	1005	රාජ්‍ය සේවා අරමුදලේ රජයේ දායකත්වය

11 ගමන් වියදම්

- 1101 දේශීය
- 1102 විදේශීය

12

සැපයීම්

- 1201 ලිපිද්‍රව්‍ය හා කාර්යාලීය අවශ්‍යතා
- 1202 ඉන්ධන හා ලිහිසි තෙල්
- 1203 නිල ඇඳුම්
- 1204 ආහාර පාන
- 1205 වෛද්‍ය සැපයීම්
- 1206 යාන්ත්‍රික හා විදුලි උපකරණ
- 1207 වෙනත් සැපයීම්

13

නඩත්තු වියදම්

- 1301 වාහන
- 1302 යන්ත්‍ර හා යන්ත්‍රෝපකරණ
- 1303 ගොඩනැගිලි
- 1304 වෙනත්
- 1305 ඉදිකිරීම්
- 1308 ගුණාත්මක යෙදවුම් - අධ්‍යාපන - ඉගෙනුම් උපකරණ හා පාරිභෝජ්‍ය භාණ්ඩ
- 1309 i ගුණාත්මක යෙදවුම් - අධ්‍යාපන - ගුරුවරුන් හා කළමනාකරණය පදනම් වූ
- 1309 ii ගුණාත්මක යෙදවුම් - සියුන් පදනම් වූ
- 1309 iii ගුණාත්මක යෙදවුම් - පාසැල් පදනම් වූ

14

ගිවිසුම් ගත සේවා

- 1401 ප්‍රවාහන
- 1402 විදුලි සංදේශ සේවා
- 1403 තැපැල් ගාස්තු
- 1404 i විදුලිය
- 1404 ii ජලය
- 1405 i බදු කුලී හා කුලී ගාස්තු - ගොඩනැගිලි
- 1405 ii බදු කුලී හා කුලී ගාස්තු - වාහන
- 1406 පළාත් පාලන ආයතන වලට ගෙවනු ලබන වරපනම් හා බදු
- 1407 වෙනත් ගිවිසුම් ගත සේවා
- 1408 i ගුණාත්මක යෙදවුම් - අධ්‍යාපන
- 1408 ii පර්යේෂණ, සැලසුම් සහ අධ්‍යයනය - ගුණාත්මක යෙදවුම්
- 1408 iii දත්ත කළමනාකරණය හා අධ්‍යාපන කළමනාකරණ කොරකුරු ක්‍රම

15

මාරු කිරීම්

- 1501 සුබසාධන වැඩ සටහන් මගින් ගෘහයන්ට මාරු කිරීම්
- 1502 විශ්‍රාම වැටුප්, විශ්‍රාම ගැනීමේ පාරිකෝෂික
- 1503 i පළාත් පාලන ආයතන වලට ප්‍රතිපූර්ණ හා මාරු කිරීම්
- 1503 ii පළාත් පාලන ආයතන වලට මෙහෙයුම් ආධාර
- 1504 රාජ්‍ය ආයතන වලට මාරු කිරීම්
- 1506 දේපල ණය පොලී
- 1507 i සම්මාදම්, දායක මුදල් සහ සාමාජික මුදල් - දේශීය

16

ප්‍රදානයන්

- 1601 රාජ්‍ය ආයතන වලට කරන ප්‍රදානයන්
- 1602 පළාත් පාලන ආයතන වලට කරන ප්‍රදානයන්
- 1603 රාජ්‍ය නොවන ආයතන හා පුද්ගලයින් වෙත කෙරෙන ප්‍රදානයන්

17

සහනාධාර

- 1701 රාජ්‍ය ව්‍යාපාරවල මෙහෙයුම් පාඩු
- 1702 පොලී සහනාධාර

	1703	මිල සහනාධාර
	1704	සංවර්ධන සහනාධාර
18		සෞච්‍රී ගෙවීම්
	1801	දේශීය ණය
	1802	විදේශීය ණය
19		වෙනත් පුනරාවර්තන වියදම්
	1901	ප්‍රදානයන් හා හානි රක්ෂණ
	1902	පාඩු සහ කපා හැරීම්
	1903	නිවාඩු කාලීන දුම්රිය බලපත්‍ර
	1904	රාජ්‍ය භාෂා ප්‍රතිපත්තිය ක්‍රියාත්මක කිරීම
	1905	වෙනත්
	1906	ආපසු ගෙවීම්
	1907	පුහුණු සේවා -කලමනාකරණ සංවර්ධනය හා පුහුණු - දේශීය
		මූල ධන වියදම්
20		මූලධන වත්කම් පුනරුත්ථාපනය හා වැඩි දියුණු කිරීම
	2001	ගොඩනැගිලි
	2002	යන්ත්‍ර සූත්‍ර හා සවි කිරීම් උපකරණ
	2003	වාහන
	2004	වෙනත් මූල ධන වත්කම්
	2005	ඉදිකිරීම්
21		මූල ධන වත්කම් අත්පත් කර ගැනීම
	2101	වාහන
	2102	ගෘහ භාණ්ඩ හා කාර්යාලීය උපකරණ
	2103	යන්ත්‍ර
	2104	ගොඩනැගිලි
	2105	ඉඩම් හා ඉඩම් වැඩි දියුණු කිරීම
	2106	වෙනත්
	2107	ඉදිකිරීම්
	2108	අධ්‍යාපන - ගුණාත්මක යෙදවුම්
22		ප්‍රාග්ධන මාරුකිරීම්
	2201	රාජ්‍ය ආයතන වලට මාරු කිරීම්
	2202	රාජ්‍ය ව්‍යාපාර වලට මාරු කිරීම්
	2203	සංවර්ධන ආධාර
	2204	විදේශයන්ට මාරු කිරීම්
23		ප්‍රාග්ධන ප්‍රදානයන්
	2301	රාජ්‍ය නොවන ආයතන සහ පුද්ගලයින් වෙත ප්‍රාග්ධන ප්‍රදානයන්
	2302	පළාත් සභා වෙත ප්‍රදානයන්
24		මූල්‍ය වත්කම් අත්පත් කර ගැනීම

	2401	රජයේ සිම්කරු කොටස් ප්‍රාග්ධන දායක මුදල්
	2402	ණය පිරිවැය
	2403	ණය දීම
	2404	වෙනත්
25		වෙනත් මූල්‍ය ධන වියදම්
	2501	වෙනත්
26		ප්‍රතිව්‍යුහගතකරණ වියදම්
	2601	ප්‍රතිව්‍යුහගතකරණය හා ප්‍රතිසංස්කරණ
27		විදේශාධාර මූල්‍ය ධන වියදම්
	2701	පුනරුත්ථාපනය හා වැඩි දියුණු කිරීම්
	2702	සැපයීම්
	2703	ඉදිකිරීම්
	2704	උපදේශක සේවා
	2705	මානව සම්පත් සංවර්ධනය
	2706	සංවර්ධන ආධාර
	2707	ඉඩම් වැඩි දියුණු කිරීම්
	2708	ණය පිරිවැය
	2709	නඩත්තු සහ වෙනත් මෙහෙයුම්
		විදේශාධාර ව්‍යාපෘති මෙහෙයුම් පිරිවැය
	2711	ව්‍යාපෘති සේවක මණ්ඩල පුද්ගලික පඩිනඩි
	2712	වෙනත් භාණ්ඩ හා සේවාවන්
30		රාජ්‍ය ණය ආපසු ගෙවීම්
	3001	ණය ආපසු ගෙවීම් - දේශීය
	3002	ණය ආපසු ගෙවීම් - විදේශීය
	3003	වෙනත් ආපසු ගෙවීම්

(5) වියදම් ඇස්තමේන්තු ඉදිරිපත් කිරීමේ පිළිවෙල:

- එක් එක් වැය ශීර්ෂය සඳහා පහත සඳහන් විස්තර දක්වා ඇත.
- (අ). එක් එක් ආයතනයේ මෙහෙවර ප්‍රකාශය හා ප්‍රධාන කාර්යයන්
 - (ආ). අත්තිකාරම් ගිණුම් සීමාවන්
 - (ඇ). වැඩ සටහන් හා ව්‍යාපෘති අනුව වියදම් සාරාංශ
 - (ඈ). කාණ්ඩය අනුව වියදම් සාරාංශ
 - (ඉ). මූල්‍යකරණය වර්ගය
 - (ඊ). ශීර්ෂ සේවා නියුක්ති විස්තර
 - (උ). ව්‍යාපෘති අරමුණු
 - (ඌ). ව්‍යාපෘති කාර්ය ලැයිස්තුව
 - (එ). කාර්ය මණ්ඩල යෙදවුම් හා කාර්යසාධන දර්ශක
 - (ඵ). වැය විෂයයන් අනුව එක් එක් ව්‍යාපෘතියේ වියදම් විස්තර
 - (ඹ). ව්‍යාපෘති සේවා නියුක්ති විස්තරය

(6) කාර්ය සාධන දර්ශක

"කාර්ය සාධන අයවැය ක්‍රමයක්" යටතේ එක් එක් ව්‍යාපෘතිය සම්බන්ධයෙන් 2008 - 2012 කාල පරිච්ඡේදය සඳහා වන ව්‍යාපෘති අරමුණු හා කාර්ය සාධන දර්ශක 2010 ඇස්තමේන්තුවලට ඇතුළත් කර ඇත. 2010 අයවැය මගින් සපුරා ගනු ලබන නියමිත ප්‍රතිඵල සහ 2011-2012 වර්ෂ සඳහා වන අයවැය පුරෝකථන මගින් එම වර්ෂ සඳහා අපේක්ෂිත ප්‍රතිඵල හඳුනා ගැනීම උදෙසා ව්‍යාපෘති අරමුණු හා කාර්යසාධන දර්ශක සකස් කර ඇත.

(7). කාර්ය මණ්ඩල උපලේඛණ

සේවයේ නියුතු කාර්ය මණ්ඩල අංක: 06/2006 දරන රාජ්‍ය පරිපාලන චක්‍රලේඛයෙහි ii ඇමුණුම පදනම් කර ගනිමින් පහත දැක්වෙන කාණ්ඩ හතර යටතේ වර්ග කර දක්වා ඇත.

- (අ) ජ්‍යෙෂ්ඨ මට්ටම
- (ආ) තෘතීය මට්ටම
- (ඇ) ද්විතීය මට්ටම
- (ඈ) ප්‍රාථමික මට්ටම

(8). අත්තිකාරම් ගිණුම්:

අත්තිකාරම් ගිණුම් පිළිබඳ ඇස්තමේන්තු වාර්ෂික මුදල් ප්‍රකාශයෙහි 11 වන කොටසෙහි උපලේඛණයක් වශයෙන් දක්වා ඇත.

අත්තිකාරම් ගිණුම්වල විෂය අංක යොදා ඇත්තේ අදාළ වැය ශීර්ෂ අංකය අතට 01 හෝ 02 වශයෙන් එකතු කිරීමෙනි. සියළුම පළාත් සභා නිලධාරීන්ට අත්තිකාරම් ගිණුම් විෂය අංක 01 ඉලක්කම් දෙකෙන් අවසන් වන අතර, අනෙකුත් අත්තිකාරම් ගිණුම් 02, 03 වශයෙන් අවසන් වේ. උපලේඛණයෙහි පහත දැක්වෙන සීමාවන් දක්වා ඇත.

- (අ) වියදමෙහි උපරිම සීමාව
- (ආ) ලැබීමේ අවම සීමාව
- (ඇ) හර ශේෂයේ උපරිම සීමාව

(9) අයවැය සභාය සේවා

ප්‍රධාන ලේකම්ගේ වැය ශීර්ෂයෙහි 260-03-04 - අයවැය සභාය සේවා නමින් නව ව්‍යාපෘතියක් ඇතිකොට පහත දැක්වෙන වැය විෂයයන් යටතේ ප්‍රතිපාදන සලසා ඇත.

1001 - වැටුප් හා වේතන	- සමස්ත පළාත් සභාවේම පුරප්පාඩු පිරවීම සහ නව පත්වීම් සඳහා
1003(i) - ජීවන වියදම් දීමනා	- සමස්ත පළාත් සභාවේම පුරප්පාඩු පිරවීම සහ නව පත්වීම් සඳහා
1506 - දේපල ණය පොලී	- බැංකු මගින් ගෙවනු ලබන දේපල හා වාහන ණය සඳහා වන රජයේ පොලී දායකත්වය සඳහා
1102 - ගමන් වියදම් - විදේශීය	- විදේශ ගමන් වියදම් සඳහා
1902 - පාඩු සහ කපා හැරීම්	- වාණිජ අත්තිකාරම් ගිණුම් වල කාරක පාඩු කපා හැරීම සඳහා
1905 - වෙනත්	- රජයේ අමාත්‍යාංශ/ව්‍යාපෘති මගින් විවිධ වැඩ සටහන්/කාර්යයන් ක්‍රියාත්මක කිරීම සඳහා එවනු ලබන මුදල් පළාත් සභා අරමුදලට බැර කොට, වියදම් දැරීම සඳහා අවශ්‍ය පුනරාවර්තන ප්‍රතිපාදන සලසා දීම සඳහා
2101 - වාහන	- වාහන මිලදී ගැනීම සඳහා
2106 - වෙනත්	- රජයේ අමාත්‍යාංශ/ව්‍යාපෘති මගින් විවිධ වැඩ සටහන්/කාර්යයන් ක්‍රියාත්මක කිරීම සඳහා එවනු ලබන මුදල් පළාත් සභා අරමුදලට බැර කොට, වියදම් දැරීම සඳහා අවශ්‍ය මූලධන ප්‍රතිපාදන සලසා දීම සඳහා

එක් එක් වැය ශීර්ෂය යටතේ කලින් ඇස්තමේන්තු කළ නොහැකි වියදම් සඳහා මෙම ව්‍යාපෘතිය යටතේ ප්‍රතිපාදන සලසා ඇත.

ගණන්දීමේ නිලධාරීන්ගේ අයදුම් සලකා බලා ප්‍රධාන ලේකම්වරයා හෝ ඔහු විසින් බලය දුන් වෙනත් නිලධාරියෙකු විසින් එම වැය විෂයයන් යටතේ, විධිමත් ලිපියක් මගින් ගණන් දීමේ නිලධාරීන්ට අදාළ වියදම් දැරීම සඳහා ප්‍රතිපාදන වෙන්කර දෙනු ලැබේ.

(10) මූල්‍යකරණ විස්තර

විසර්ජන ප්‍රඥප්තිය මගින් සියළුම වියදම් පළාත් සභා අරමුදලේ වැය බරට විසර්ජනය කළද, ගිණුම් කරණ ක්‍රියාවලිය සඳහා එක් එක් ලැබීම් මූලාශ්‍රය පදනම් කර ගනිමින් පහත දැක්වෙන පරිදි වන මූල්‍යකරණ අංකයන් සෑම වැය විෂයයක් ඉදිරියෙන්ම දක්වා ඇත.

සංකේත අංකය	මූල්‍යකරණ විස්තරය
	විසර්ජන ප්‍රඥප්තිය - පළාත් සභා අරමුදල
22	සාමූහික ප්‍රදානය සහ පැවරුණ ආදායම්
23	උපමාන පාදක ප්‍රදානය
24	පළාත් නිශ්චිත සංවර්ධන ප්‍රදානය
25	යටිතල පහසුකම් පුනරුත්ථාපනය හා වැඩි දියුණු කිරීම සඳහා වූ කුඩා පරිමාණ සංවර්ධන ව්‍යාපෘති සඳහා වන ප්‍රදානය (JBIC)
26	ලෝක බැංකු ආධාර යටතේ වන ප්‍රදානය
27	විදේශාධාර ව්‍යාපෘති මෙහෙයුම් පිරිවැය සඳහා වන ප්‍රදානය
28	ග්‍රාමීය ජල සම්පාදන හා සනීපාරක්ෂක ව්‍යාපෘතිය සඳහා වන ප්‍රදානය
29	ග්‍රාමීය දිළිඳුභාවය තුරන් කිරීම සඳහා වූ යටිතල පහසුකම් සංවර්ධන ව්‍යාපෘතිය සඳහා වන ප්‍රදානය
30	එක්සත් ජාතීන්ගේ ශ්‍රම අරමුදලින් ලැබෙන ප්‍රදානය
31	වෙනත් ලැබීම්

ශ්‍රී ලංකා ප්‍රජාතාන්ත්‍රික සමාජවාදී ජනරජයේ වයඹ පළාතේ පළාත් සභාවේ
2010 වර්ෂයේ වාර්ෂික මුදල් ප්‍රකාශය
(ඇස්තමේන්තු කළ ලැබීම් සහ වියදම් පිළිබඳ ප්‍රකාශය)

2009 වර්ෂය		2010 වර්ෂය	
රු. '000	රු. '000	රු. '000	රු. '000
ඇස්තමේන්තු කළ ලැබීම්			
	(අ) රජයේ ලැබෙන ප්‍රදානයන්		
12,270,714	I. සාමූහික ප්‍රදානය - පුනරාවර්තන වියදම් සඳහා	12,624,353	✓
369,637	II. උපමාන පාදක ප්‍රදානය	327,053	✓
1,215,952	III. පළාත් නිශ්චිත සංවර්ධන ප්‍රදානය	1,370,025	
	IV. ලෝක බැංකු ආධාර යටතේ ක්‍රියාත්මක වන සෞඛ්‍ය අංශයේ සංවර්ධන ව්‍යාපෘති සඳහා ප්‍රදානය		
19,000	අ. පුනරාවර්තන වියදම් සඳහා	28,300	
90,000	ආ. මූලධන වියදම් සඳහා	84,817	
	V. ලෝක බැංකු ආධාර යටතේ ක්‍රියාත්මක වන අධ්‍යාපන අංශයේ සංවර්ධන ව්‍යාපෘති සඳහා ප්‍රදානය		
38,000	අ. පුනරාවර්තන වියදම් සඳහා	30,000	
120,000	ආ. මූලධන වියදම් සඳහා	130,000	
32,500	VI. නවෝද්‍යා පාසැල් සංවර්ධන ව්‍යාපෘති ප්‍රදානය	35,000	
12,500	VII. වතු පාසැල් සංවර්ධන ව්‍යාපෘති ප්‍රදානය	15,000	
	VIII. එක්සත් ජාතීන්ගේ ශ්‍රම අරමුදලේ ප්‍රදානය		
1,600	අ. පුනරාවර්තන වියදම් සඳහා	-	
500	ආ. මූලධන වියදම් සඳහා	-	
	IX. වයඹ ග්‍රාමීය ජල සම්පාදන හා සනීපාරක්ෂක ව්‍යාපෘතිය සඳහා ප්‍රදානය	80,000	
200,000	X. ග්‍රාමීය දිළිඳුභාවය තුරන් කිරීම සඳහා යටිතල පහසුකම් සංවර්ධන ව්‍යාපෘතිය සඳහා ප්‍රදානය	-	
-	(ආ) ප්‍රදාන නොවන ලැබීම්		
	I. ප්‍රදාන නොවන වෙනත් ලැබීම්		
50,000	අ. පුනරාවර්තන වියදම් සඳහා	50,000	
150,000	ආ. මූලධන වියදම් සඳහා	150,000	
44,000	II. වාණිජ අත්තිකාරම් ශිෂ්ටමිති කාරක පාඩු කපා හැරීම්	44,000	
<u>14,614,403</u>		<u>14,968,548</u>	
<u>3,444,000</u>	(ආ) අපේක්ෂිත ආදායම	<u>3,610,000</u>	
<u>18,058,403</u>	ඇස්තමේන්තු කළ ලැබීම් එකතුව	<u>18,578,548</u>	

ශ්‍රී ලංකා ප්‍රජාතාන්ත්‍රික සමාජවාදී ජනරජයේ වයඹ පළාතේ පළාත් සභාවේ
2010 වර්ෂයේ වාර්ෂික මුදල් ප්‍රකාශය
(ඇස්තමේන්තු කළ ලැබීම් සහ වියදම් පිළිබඳ ප්‍රකාශය)

2009 වර්ෂය		2010 වර්ෂය	
රු. ' 000	රු. ' 000	රු. ' 000	රු. ' 000
ඇස්තමේන්තු කළ ගෙවීම්			
	(අ)	පළාත් සභා පනතේ 25(2) 'අ' වගන්තිය අනුව පළාත් සභා අරමුදලට වැය බරක් වන වියදම්	77,279
	72,126		
		(ආ) පළාත් සභා පනතේ 25(2) 'ආ' වගන්තිය අනුව පළාත් සභා අරමුදලින් දැරීමට යෝජිත වියදම්	
		I. පුනරාවර්තන වියදම්	
15,642,588		සාමාන්‍ය පුනරාවර්තන වියදම්	16,157,074
-		පළාත් නිශ්චිත සංවර්ධන ප්‍රදාන යටතේ	-
19,000		ලෝක බැංකු ආධාර යටතේ ක්‍රියාත්මක වන සෞඛ්‍ය අංශයේ සංවර්ධන ව්‍යාපෘති යටතේ	28,300
38,000		ලෝක බැංකු ආධාර යටතේ ක්‍රියාත්මක වන අධ්‍යාපන අංශයේ සංවර්ධන ව්‍යාපෘති යටතේ	30,000
1,600		එක්සත් ජාතීන්ගේ ශ්‍රම අරමුදලේ ප්‍රදාන යටතේ	-
50,000		ප්‍රදාන නොවන වෙනත් ලැබීම් යටතේ වන වියදම්	50,000
44,000		වාණිජ අත්තිකාරම් ගිණුම් කාරක පාඩු කපා හැරීම්	44,000
<u>15,795,188</u>			<u>16,309,374</u>
		II. මූලධන වියදම්	
60,000		පළාත් අමාත්‍යාංශ/දෙපාර්තමේන්තු/කාර්යාල වල සාමාන්‍ය මූලධන වියදම්	67,140
32,137		වාහන මිලදී ගැනීම	10,563
104,000		පළාත් සභා මන්ත්‍රීවරුන්ගේ සංවර්ධන යෝජනා	104,000
2,500		විද්‍යා සංවර්ධන යෝජනා - ප්‍රධාන ලේකම් යටතේ	-
171,000		පළාත් අමාත්‍යාංශ සංවර්ධන යෝජනා	145,350
1,215,952		පළාත් නිශ්චිත සංවර්ධන යෝජනා	1,370,025
90,000		ලෝක බැංකු ආධාර යටතේ ක්‍රියාත්මක වන සෞඛ්‍ය අංශයේ සංවර්ධන ව්‍යාපෘති යටතේ	84,817
120,000		ලෝක බැංකු ආධාර යටතේ ක්‍රියාත්මක වන අධ්‍යාපන අංශයේ සංවර්ධන ව්‍යාපෘති යටතේ	130,000
32,500		නවෝද්‍යා පාසැල් සංවර්ධන ව්‍යාපෘති යටතේ	35,000
12,500		වතු පාසැල් සංවර්ධන ව්‍යාපෘති යටතේ	15,000
500		එක්සත් ජාතීන්ගේ ශ්‍රම අරමුදලේ ප්‍රදාන යටතේ	-
200,000		වයඹ ග්‍රාමීය ජල සම්පාදන හා සන්නිවාරණක ව්‍යාපෘතිය	80,000
-		ග්‍රාමීය දිළිඳුභාවය කුරක් කිරීම සඳහා යටිතල සහභාගී සංවර්ධන ව්‍යාපෘතිය	-
<u>150,000</u>		ප්‍රදාන නොවන වෙනත් ලැබීම් යටතේ	<u>150,000</u>
<u>2,191,089</u>			<u>2,191,895</u>
<u>18,058,403</u>		ඇස්තමේන්තු කළ ගෙවීම් එකතුව	<u>18,578,548</u>

ශ්‍රී ලංකා ප්‍රජාතාන්ත්‍රික සමාජවාදී ජනරජයේ වයඹ පළාතේ පළාත් සභාවේ
2010 වර්ෂයේ වාර්ෂික මුදල් ප්‍රකාශය
(ඇස්තමේන්තු කළ ලැයිම් සහ වියදම් පිළිබඳ ප්‍රකාශය)

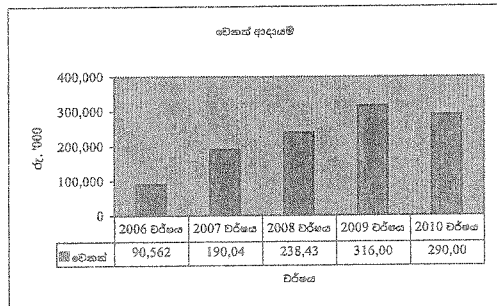
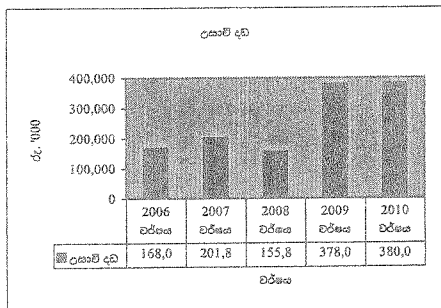
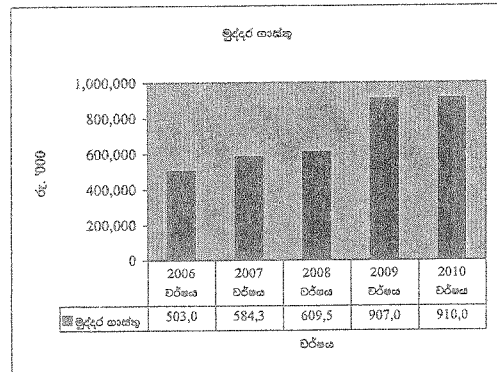
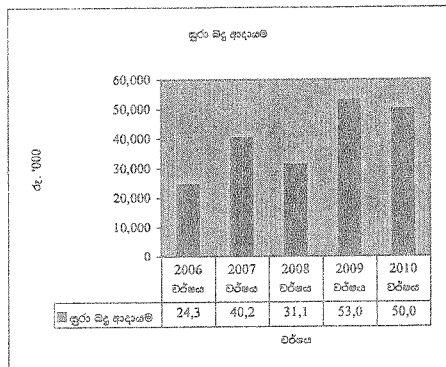
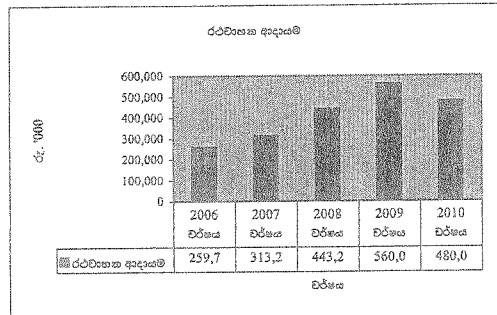
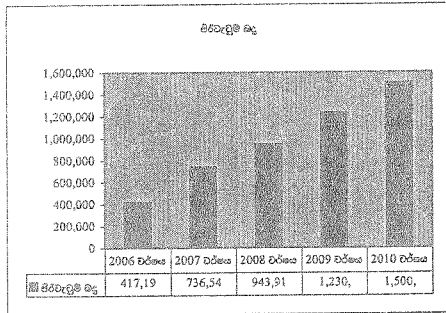
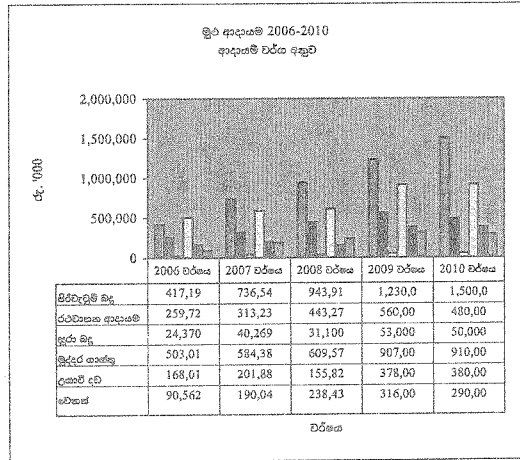
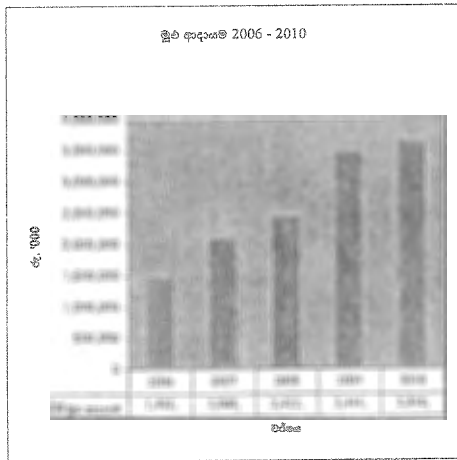
1987 අංක 42 දරන පළාත් සභා පනතේ 25(2) වගන්තිය අනුව වන වියදම් සාරාංශය

2009 වර්ෂය			2010 වර්ෂය	
රු. '000	රු. '000		රු. '000	රු. '000
		(අ) පළාත් සභා පනතේ 25(2) 'අ' වගන්තිය අනුව		
		පළාත් සභා අරමුදලට වැය බරක් වන වියදම්		
780		ආණ්ඩුකාරවරයාගේ පාරිශ්‍රමිකය	780	
3,827		පළාත් අමාත්‍යවරුන්ගේ වැටුප්	3,827	
762		සභාපතිවරයාගේ වැටුප	762	
508		නියෝජ්‍ය සභාපතිවරයාගේ වැටුප	508	
326		සභාකායකවරයාගේ වැටුප	326	
762		විපක්ෂ කායකවරයාගේ වැටුප	762	
326		ආණ්ඩු පක්ෂ සංවිධායකවරයාගේ වැටුප	326	
13,680		පළාත් සභා මන්ත්‍රීවරුන්ගේ වැටුප්	13,680	
		පළාත් රාජ්‍ය සේවා කොමිෂන් සභාවේ සභාපතිවරයාගේ		
660		සහ සාමාජිකයින්ගේ දීමනා	660	
		පළාත් සමූහ සේවක කොමිෂන් සභාවේ සභාපතිවරයාගේ		
195		සහ සාමාජිකයින්ගේ දීමනා	195	
603		පළාත් සභා ලේකම්වරයාගේ වැටුප	603	
		පළාත් සභාවේ ධුරධාරීන්ගේ හා මන්ත්‍රීවරුන්ගේ දීමනා සහ		
49,697		පළාත් සභා කාර්ය මණ්ඩලයේ වැටුප් හා දීමනා	54,850	
	72,126			77,279
		(ආ) පළාත් සභා පනතේ 25(2) 'ආ' වගන්තිය අනුව		
		පළාත් සභා අරමුදලින් දැරීමට යෝජිත වියදම් එකතුව	18,501,269	
17,986,277				
18,058,403		වාර්ෂික මුදල් ප්‍රකාශයේ මුළු වියදම් ඇස්තමේන්තුව	18,578,548	

පළාත් සභා ආදායම් වර්ගීකරණය, ව්‍යවස්ථාපිත බලය/අධිකාර බලය සහ ආදායම් ගණන් වැළඳී නිලධාරීන්

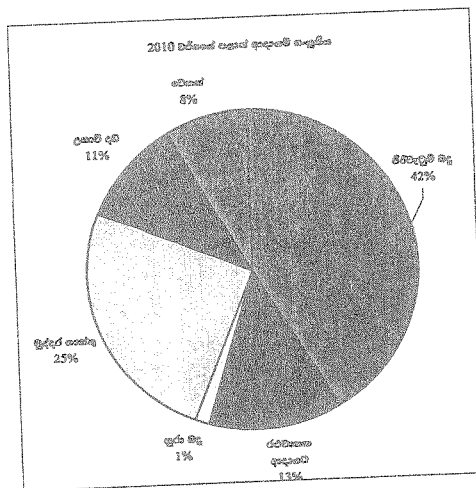
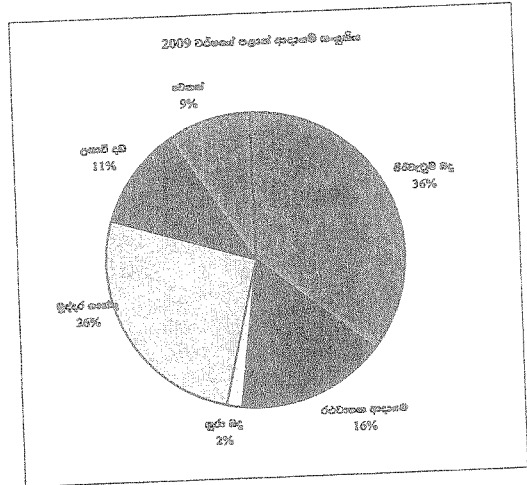
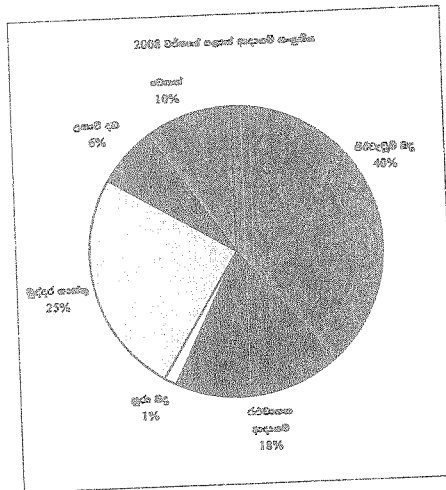
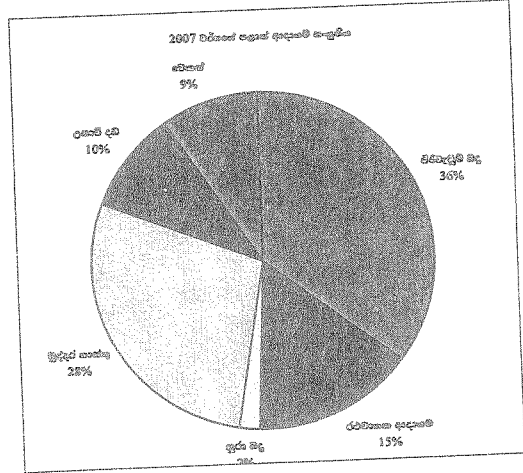
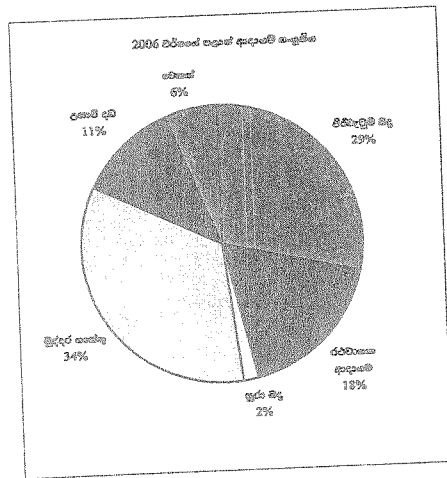
ආදායම් සංකේත-නාමය	විස්තරය	ව්‍යවස්ථාපිත බලය/අධිකාර බලය	ආදායම් ගණන් වැළඳී නිලධාරීන්
1	කිසිදුදාදායක ගාස්තුවක් නොමැති බැවින්	අනෙකුත් 13 වැනි ආංශිකවලට	
1	පොදු විකුණුම් හා පිරිවැවුම් බදු	ව්‍යවස්ථාපිත සංශෝධනයක් නොවන ප්‍රභවයක්	පළාත් ආදායම් කොමසාරිස්
1	පිරිවැවුම් බදු	1 වන ප්‍රවර්ධන වේ	
1	කොහ හා සිල්ලර වෙළඳාම	36.1 වගන්තිය	
2	අලෙවි බදු		
1	මත්පැන් බදු		
1	මෙරට පෙරන (රටගිම් වර්ගයේ) මත්පැන් බදු	36.3 වගන්තිය	ප්‍රධාන ලේකම්
2	මෙරට පෙරන අනෙකුත් මත්පැන් බදු	36.3 වගන්තිය	ප්‍රධාන ලේකම්
3	මවුලු බදු	36.2 වගන්තිය	පළාත් ආදායම් කොමසාරිස්
4	ලොකර්ස් සහ කැටි කැරණ බදු	36.2 වගන්තිය	පළාත් ආදායම් කොමසාරිස්
6	බලපත්‍ර ධාරිතා		
1	මත්පැන්		
1	අරක්කු කැබැල්ලේ රේන්දනය	36.3 වගන්තිය	ප්‍රධාන ලේකම්
2	රා කැබැල්ලේ රේන්දනය	36.3 වගන්තිය	ප්‍රධාන ලේකම්
3	රා මැදීමේ බලපත්‍ර	36.3 වගන්තිය	ප්‍රධාන ලේකම්
4	මෙරට මත්පැන් බලපත්‍ර ධාරිතා	36.3 වගන්තිය	ප්‍රධාන ලේකම්
5	පිරිවැව මත්පැන් කැබැල්ලේ රේන්දනය	36.3 වගන්තිය	ප්‍රධාන ලේකම්
6	පිරිවැව මත්පැන් බලපත්‍ර ධාරිතා	36.3 වගන්තිය	ප්‍රධාන ලේකම්
2	වාහන		
1	මෙරට වාහන ආදායම් බලපත්‍ර	36.4 වගන්තිය	ප්‍රධාන ලේකම්
2	මෙරට වාහන ආදායම් බලපත්‍ර දඩ මුදල්	36.4 වගන්තිය	ප්‍රධාන ලේකම්
3	අනිකුත් බලපත්‍ර		
8	අනිකුත්	36.11 වගන්තිය	ප්‍රධාන ලේකම්
7	වත්කම් හා අදාළ පැවරුම් මත බදු		
1	ඉඩම් හා මෙරට වාහන වැනි අදාළ පැවරුම් මුදල් බදු	36.4 වගන්තිය	පළාත් ආදායම් කොමසාරිස්
5	බදු කැපී, සේවක, සේවක සහ සේවක		
1	බදු කැපී		
1	රජයේ ගොඩනැගිලි බදු කැපී	36.17 වගන්තිය	ප්‍රධාන ලේකම්
3	ඉඩම් හා අනිකුත් බදු කැපී	36.17 වගන්තිය	පළාත් ඉඩම් කොමසාරිස්
2	සොලී		
4	අනිකුත්	36.11 වගන්තිය	ප්‍රධාන ලේකම්
5	ආයෝජන සොලී	36.11 වගන්තිය	ප්‍රධාන ලේකම්
6	විකුණුම් සහ සේවක		
1	විකුණුම්		
3	ලැබීම්		
1	කාර්මික සේවක සේවක	36.11 වගන්තිය	පළාත් කාර්මික සේවක
2	සහතික සේවක සහ සේවක සේවක	36.11 වගන්තිය	පළාත් අධ්‍යක්ෂ, සහතික සේවක සහ සේවක
4	විවිධ ලැබීම්		
4	විවිධ	36.11 වගන්තිය	ප්‍රධාන ලේකම්
2	සේවා අයකිරීම්		
2	උසාවි ධාරිතා	36.14 වගන්තිය	ප්‍රධාන ලේකම්
4	සේවක සේවක		
1	ගාබොලු පරික්ෂණ, සිංග්ලාසන, අලෙවිකරණ හා විකුණුම් ධාරිතා	36.11 වගන්තිය	පළාත් සේවක සේවා අධ්‍යක්ෂ
7	මෙරට රට ප්‍රධාන සහ සේවක සේවක	36.10 වගන්තිය	ප්‍රධාන ලේකම්
8	අනිකුත් ලැබීම්		
10	විවිධ දෙපාර්තමේන්තු ධාරිතා		
20	පරිවහන හා මාර්ග සංරක්ෂණ සේවා දෙපාර්තමේන්තු ඉඩම් සංවර්ධන අදාළ ප්‍රකාශ හා රජයේ ඉඩම් ආදායකයන් සේවක සේවක සේවක	36.11 වගන්තිය	පළාත් කොමසාරිස්, පරිවහන හා මාර්ග සංරක්ෂණ සේවක
22	සම්බන්ධයෙන් වන ධාරිතා	36.13 වගන්තිය	පළාත් ඉඩම් කොමසාරිස්
25	ව්‍යාපාර නාම ලියා පදිංචි කිරීමේ ධාරිතා වෙතත් ලැබීම්	36.11 වගන්තිය	ප්‍රධාන ලේකම්
3	සේවා රහිත අයකිරීම්		
1	දඩ හා රජය සතු කිරීම්		
1	උසාවි දඩ මුදල්	36.8 වගන්තිය	ප්‍රධාන ලේකම්
5	වෙනත්	36.11 වගන්තිය	ප්‍රධාන ලේකම්
9	ප්‍රයෝජන සේවක සේවක		
2	ප්‍රයෝජන සේවක සේවක		
1	පරණ බඩු බාහිරයන් හා අනෙකුත් සේවක	36.11 වගන්තිය	ප්‍රධාන ලේකම්
2	පාවිච්චියෙන් ඉවත් කල වාහන හා උපකරණ	36.11 වගන්තිය	ප්‍රධාන ලේකම්

ආදායම් එකතු කිරීමේ ප්‍රභවතාවයන් පිළිබඳ තොරතුරු සටහන්
2006 සිට 2010 දක්වා
ශ්‍රී ලංකාවේ සහ එක් එක් ආදායම් භාග්ගික ප්‍රභවතාවයන්


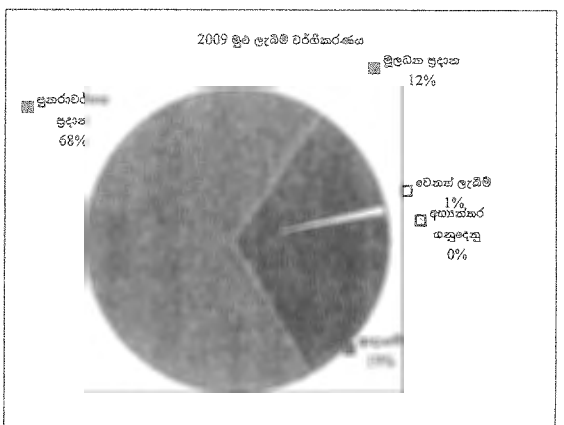

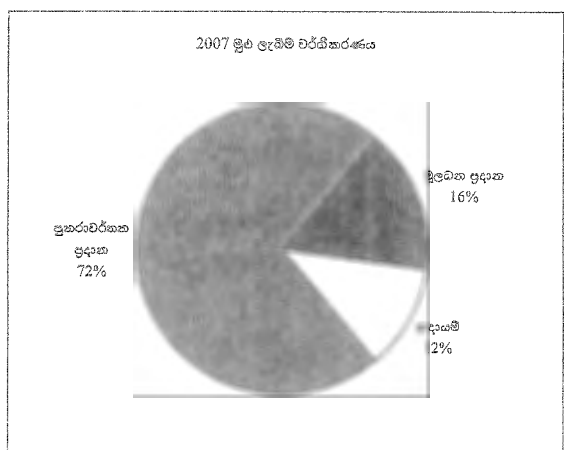
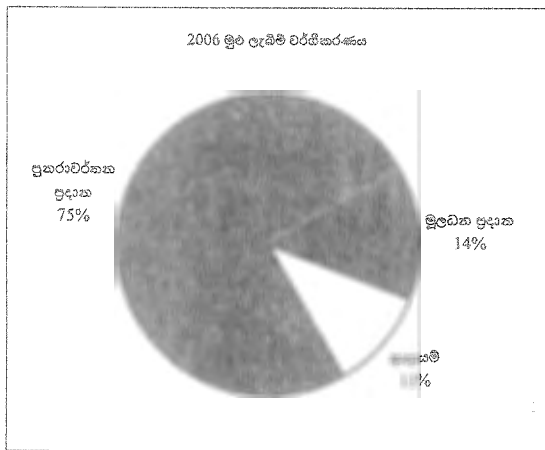
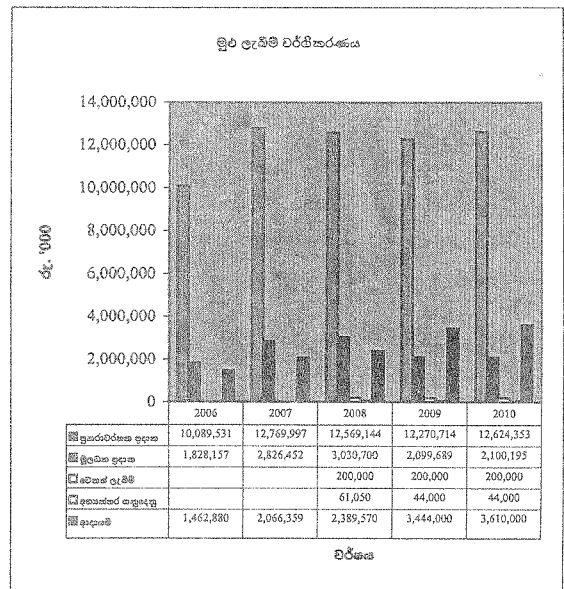



ආදායම් කිරීමේ ප්‍රතිඵලයන් පිළිබඳ සාරාංශයක්

2006 සිට 2010 දක්වා
වාර්ෂික ආදායම් සංක්‍රමණය



මුළු ලැබීම් විග්‍රහය - රජයේ ප්‍රදාන සහ ආදායම් - වර්ෂ 2006 සිට 2010 දක්වා



පළාත් අමාත්‍යාංශ/දෙපාර්තමේන්තු අනුව නවීනීකරණ වියදම් සාරාංශය

වැය මට්ටම අංකය වත් බිඳී පි	පළාත් අමාත්‍යාංශ/දෙපාර්තමේන්තු	2008 සහස්‍ර වියදම් රු. ' 000	2009 ඇස්තමේන්තුව රු. ' 000	2010 ඇස්තමේන්තුව රු. ' 000	2011 පුරෝකථනය රු. ' 000	2012 පුරෝකථනය රු. ' 000
	පුනරාවර්තන වියදම්	13,473,672	15,667,314	16,386,653	17,419,233	18,525,385
201	ආණ්ඩුකාරවරයා	21,286	27,311	27,619	29,578	31,867
202	පළාත් සභාව	103,895	104,561	112,917	120,618	128,908
203	පළාත් රාජ්‍ය සේවා කොමිෂන් සභාව	12,122	12,666	14,672	15,576	16,543
210	ප්‍රධාන අමාත්‍ය සහ මුදල්, කුමභම්පාදන, නීතිය හා සාමය, පළාත් පාලන හා පළාත් පරිපාලන, මිනිස්බල, අධ්‍යාපන හා සංස්කෘතික කටයුතු, ඉඩම්, ප්‍රවාහන, පරිසර, සංචාරක, ආයෝජන සම්බන්ධීකරණ, සමුපකාර සංවර්ධන සහ ආහාර සැපයීම් හා බෙදාහැරීම් කටයුතු පිළිබඳ පළාත් අමාත්‍යවරයා	106,254	150,683	150,186	161,290	173,728
211	පළාත් පාලන දෙපාර්තමේන්තුව	707,135	706,189	778,462	852,978	934,780
212	අධ්‍යාපන දෙපාර්තමේන්තුව	7,675,974	8,044,589	8,372,438	8,808,786	9,268,728
213	ඉඩම් කොමසාරිස් දෙපාර්තමේන්තුව	57,061	60,036	58,419	61,799	65,396
214	සමුපකාර සංවර්ධන දෙපාර්තමේන්තුව	90,611	102,893	101,236	107,360	113,897
215	වංචි ඉල්ලුම් දෙපාර්තමේන්තුව	86,238	92,149	101,744	108,055	114,806
220	සමාජ සුභසාධන, පරිවාස හා මාර්ගගත, වනිතා කටයුතු, ග්‍රාමීය කර්මාන්ත සහ ග්‍රාම සංවර්ධන කටයුතු පිළිබඳ පළාත් අමාත්‍යවරයා	45,071	52,593	47,950	50,728	53,681
221	සමාජ සේවා දෙපාර්තමේන්තුව	158,053	199,156	223,758	244,373	266,958
222	පරිවාස හා මාර්ගගත දෙපාර්තමේන්තුව	51,169	55,823	59,346	63,908	68,857
223	ප්‍රේමකර්ම දෙපාර්තමේන්තුව	48,100	49,160	54,727	58,192	61,910
224	කර්මාන්ත සංවර්ධන දෙපාර්තමේන්තුව	26,810	36,097	55,001	59,079	63,493
230	පොදු, දේශීය වෛද්‍ය, ක්‍රීඩා හා යෞවන කටයුතු පිළිබඳ පළාත් අමාත්‍යවරයා	59,279	65,017	77,601	83,710	90,343
231	පොදු සේවා දෙපාර්තමේන්තුව	2,927,441	3,238,808	3,243,547	3,433,325	3,635,352
232	ආයුර්වේද දෙපාර්තමේන්තුව	161,989	202,352	227,012	242,327	258,807
240	මාර්ග සංවර්ධන, විදුලිබල, නිවාස හා ඉදිකිරීම් සහ බිවර කටයුතු පිළිබඳ පළාත් අමාත්‍යවරයා	40,541	49,100	56,198	60,492	65,152
241	පළාත් මාර්ග සංවර්ධන දෙපාර්තමේන්තුව	185,732	213,999	234,571	255,988	279,450
250	කෘෂිකර්ම, සත්ව නිෂ්පාදන හා සංවර්ධන, සුඵ වාරිමාර්ග සහ ගොවිජන සංවර්ධන කටයුතු පිළිබඳ පළාත් අමාත්‍යවරයා	41,605	50,505	60,349	64,615	69,223
251	කෘෂිකර්ම දෙපාර්තමේන්තුව	117,735	130,236	135,946	144,019	152,625
252	සත්ව නිෂ්පාදන හා පොදු දෙපාර්තමේන්තුව	107,565	123,699	141,118	150,037	159,585
260	ප්‍රධාන ලේකම්	603,658	2,052,102	2,004,777	2,192,442	2,398,239
261	පළාත් අභ්‍යන්තර විගණන දෙපාර්තමේන්තුව	5,904	7,691	7,101	7,567	8,069
262	පළාත් ප්‍රතිපත්ති සම්පාදන හා සැලසුම් ක්‍රියාත්මක කිරීමේ දෙපාර්තමේන්තුව	12,212	14,439	15,053	16,040	17,100
263	පළාත් ආදායම් දෙපාර්තමේන්තුව	22,432	25,460	24,905	26,351	27,688
	මුළු වැය වියදම්	2,386,896	2,191,089	2,191,895	2,410,443	2,751,933
201	ආණ්ඩුකාරවරයා	4,749	700	10,690	12,294	14,138
202	පළාත් සභාව	256	3,250	3,350	3,852	4,429
203	පළාත් රාජ්‍ය සේවා කොමිෂන් සභාව	298	200	300	345	397
210	ප්‍රධාන අමාත්‍ය සහ මුදල්, කුමභම්පාදන, නීතිය හා සාමය, පළාත් පාලන හා පළාත් පරිපාලන, මිනිස්බල, අධ්‍යාපන හා සංස්කෘතික කටයුතු, ඉඩම්, ප්‍රවාහන, පරිසර, සංචාරක, ආයෝජන සම්බන්ධීකරණ, සමුපකාර සංවර්ධන සහ ආහාර සැපයීම් හා බෙදාහැරීම් කටයුතු පිළිබඳ පළාත් අමාත්‍යවරයා	524,842	572,750	464,500	527,674	599,671
211	පළාත් පාලන දෙපාර්තමේන්තුව	474	150	250	288	331
212	අධ්‍යාපන දෙපාර්තමේන්තුව	14,495	10,000	10,000	11,500	13,224
213	ඉඩම් කොමසාරිස් දෙපාර්තමේන්තුව	6,609	500	150	172	198
214	සමුපකාර සංවර්ධන දෙපාර්තමේන්තුව	738	600	600	690	793
215	වංචි ඉල්ලුම් දෙපාර්තමේන්තුව	2,911	2,000	1,600	1,840	2,116
220	සමාජ සුභසාධන, පරිවාස හා මාර්ගගත, වනිතා කටයුතු, ග්‍රාමීය කර්මාන්ත සහ ග්‍රාම සංවර්ධන කටයුතු පිළිබඳ පළාත් අමාත්‍යවරයා	37,781	63,350	107,100	123,165	141,639
221	සමාජ සේවා දෙපාර්තමේන්තුව	1,996	500	500	576	662
222	පරිවාස හා මාර්ගගත දෙපාර්තමේන්තුව	265	650	500	576	662
223	ප්‍රේමකර්ම දෙපාර්තමේන්තුව	543	750	750	863	992
224	කර්මාන්ත සංවර්ධන දෙපාර්තමේන්තුව	23	750	750	863	992
230	පොදු, දේශීය වෛද්‍ය, ක්‍රීඩා හා යෞවන කටයුතු පිළිබඳ පළාත් අමාත්‍යවරයා	388,468	378,850	377,617	430,019	489,856
231	පොදු සේවා දෙපාර්තමේන්තුව	18,846	20,000	20,000	23,000	26,450
232	ආයුර්වේද දෙපාර්තමේන්තුව	5,216	1,100	1,250	1,438	1,654
240	මාර්ග සංවර්ධන, විදුලිබල, නිවාස හා ඉදිකිරීම් සහ බිවර කටයුතු පිළිබඳ පළාත් අමාත්‍යවරයා	428,595	403,100	506,350	582,303	669,648
241	පළාත් මාර්ග සංවර්ධන දෙපාර්තමේන්තුව	2,220	1,600	1,400	1,610	1,851
250	කෘෂිකර්ම, සත්ව නිෂ්පාදන හා සංවර්ධන, සුඵ වාරිමාර්ග සහ ගොවිජන සංවර්ධන කටයුතු පිළිබඳ පළාත් අමාත්‍යවරයා	97,301	95,350	118,900	136,736	157,246
251	කෘෂිකර්ම දෙපාර්තමේන්තුව	2,887	1,600	1,400	1,610	1,851
252	සත්ව නිෂ්පාදන හා පොදු දෙපාර්තමේන්තුව	1,174	900	800	920	1,058
260	ප්‍රධාන ලේකම්	620,112	504,787	357,263	311,352	349,804
261	පළාත් අභ්‍යන්තර විගණන දෙපාර්තමේන්තුව	249	250	250	288	331
262	පළාත් ප්‍රතිපත්ති සම්පාදන හා සැලසුම් ක්‍රියාත්මක කිරීමේ දෙපාර්තමේන්තුව	47,764	127,252	205,325	236,124	271,543
263	පළාත් ආදායම් දෙපාර්තමේන්තුව	84	150	300	345	397

පළාත් ඉමාකාරාංග/දෙපාර්තමේන්තු ඉන්දු සමස්ත වියදම් සාරාංශය (සම්බන්ධීකරණ)

වැය මාර්ග අංකය වත් බව පි	පළාත් ඉමාකාරාංග/දෙපාර්තමේන්තු	2008 සහ වියදම් රු. '000	2009 ඇස්තමේන්තු රු. '000	2010 ඇස්තමේන්තු රු. '000	2011 ප්‍රඥප්තිය රු. '000	2012 ප්‍රඥප්තිය රු. '000
	මුළු වියදම්:	18,684,368	18,058,403	18,378,348	19,829,576	21,277,318
201	ආණ්ඩුකාරවරයා	26,035	28,011	38,309	41,872	46,005
202	පළාත් සභාව	103,951	107,811	116,267	124,470	133,337
203	පළාත් රාජ්‍ය සේවා කොමිෂන් සභාව	12,420	12,866	14,972	15,921	16,940
210	ප්‍රධාන ඉමාකාර සහ මුදල්, කුම්පම්පාදන, නීතිය හා සාමය, පළාත් පාලන හා පළාත් පරිපාලන, මිනිස්බල, අධ්‍යාපන හා සංස්කෘතික කටයුතු, ඉඩම්, ප්‍රවාහන, පරිසර, සංචාරක, ආයෝජන සම්බන්ධීකරණ, සමුපකාර සංවර්ධන සහ ආහාර සැපයීම හා බෙදාහැරීම් කටයුතු පිළිබඳ පළාත් ඉමාකාරවරයා	631,096	723,433	614,686	638,964	773,399
211	පළාත් පාලන දෙපාර්තමේන්තු	707,609	706,339	778,712	853,266	935,111
212	අධ්‍යාපන දෙපාර්තමේන්තු	7,890,469	8,054,589	8,382,438	8,820,286	9,281,952
213	ඉඩම් කොමසාරිස් දෙපාර්තමේන්තු	63,670	60,536	58,569	61,971	65,594
214	සමුපකාර සංවර්ධන දෙපාර්තමේන්තු	91,349	103,493	101,836	108,050	114,690
215	වයඹ ඉංජිනේරු දෙපාර්තමේන්තු	89,149	94,149	103,344	109,895	116,922
220	සමාජ සුභවාදින, පරිවහන හා මාර්ග, වාණිජ කටයුතු, ප්‍රාමීය කර්මාන්ත සහ ග්‍රාම සංවර්ධන කටයුතු පිළිබඳ පළාත් ඉමාකාරවරයා	82,852	115,943	155,050	173,893	195,320
221	සමාජ සේවා දෙපාර්තමේන්තු	160,049	199,656	224,258	244,949	267,820
222	පරිවාස හා මාර්ග සංරක්ෂණ දෙපාර්තමේන්තු	51,434	56,473	59,846	64,484	69,519
223	ප්‍රේමකර්ම දෙපාර්තමේන්තු	46,643	49,910	55,477	59,055	62,902
224	කර්මාන්ත සංවර්ධන දෙපාර්තමේන්තු	28,833	36,847	55,751	59,942	64,485
230	පොලීසි, දේශීය සේවා, ක්‍රීඩා හා සෞඛ්‍ය කටයුතු පිළිබඳ පළාත් ඉමාකාරවරයා	447,747	443,867	455,218	513,729	580,199
231	පොලීසි සේවා දෙපාර්තමේන්තු	2,946,287	3,258,808	3,263,547	3,456,325	3,661,802
232	ආයුර්වේද දෙපාර්තමේන්තු	167,205	203,452	228,262	243,765	260,461
240	මාර්ග සංවර්ධන, විදුලිබල, නිවාස හා ඉදිකිරීම් සහ පිටර කටයුතු පිළිබඳ පළාත් ඉමාකාරවරයා	469,136	452,200	562,548	642,795	734,800
241	පළාත් මාර්ග සංවර්ධන දෙපාර්තමේන්තු	187,952	215,599	235,971	257,598	281,301
250	කෘෂිකර්ම, සත්ව නිෂ්පාදන හා සංවර්ධන, සුභ වාර්මාර්ග සහ ගොවිජන සංවර්ධන කටයුතු පිළිබඳ පළාත් ඉමාකාරවරයා	138,906	145,855	179,249	201,351	226,469
251	කෘෂිකර්ම දෙපාර්තමේන්තු	120,622	131,836	137,346	145,629	154,476
252	සත්ව නිෂ්පාදන හා පොලීසි දෙපාර්තමේන්තු	108,739	124,599	141,918	150,957	160,643
260	ප්‍රධාන ලේකම්	1,223,770	2,556,889	2,362,040	2,503,794	2,748,043
261	පළාත් ආභ්‍යන්තර විභාග දෙපාර්තමේන්තු	6,153	7,941	7,351	7,855	8,400
262	පළාත් ප්‍රතිපත්ති සම්පාදන හා සැලසුම් ක්‍රියාත්මක කිරීමේ දෙපාර්තමේන්තු	59,976	141,691	220,378	252,164	288,643
263	පළාත් ආදායම් දෙපාර්තමේන්තු	22,516	25,610	25,205	26,696	28,285

වැඩි සටහන් අනුව සමස්ත වියදම් සාරාංශය

වැඩි සටහන් සංකේතාංකය	වැඩි සටහන් නාමය	2008	2009	2010
		සත්‍ය වියදම් රු. '000	අපේක්ෂිතව රු. '000	අපේක්ෂිතව රු. '000
	මුහුදුබිත්ත වියදම්	19,475,672	15,867,314	16,386,633
03	පළාත් පරිපාලනය	2,199,263	3,691,082	3,766,416
40	ඉඩම් පරිපාලනය හා සංවර්ධනය	48,981	51,571	49,883
43	වාරිමාර්ග හා ජල කළමනාකරණය	14,970	15,691	16,135
44	කෘෂිකාර්මික සංවර්ධනය	105,161	116,740	121,365
45	පශු සම්පත් සංවර්ධනය	86,176	102,684	116,025
47	ප්‍රවාහන සේවා	-	-	-
49	විදුලිබල හා බලශක්ති	-	-	-
50	මහාමාර්ග ඉදිකිරීම් හා නඩත්තු	171,844	198,846	219,099
51	කර්මාන්ත සංවර්ධනය	62,835	71,692	89,541
52	ප්‍රාදේශීය සංවර්ධනය	53,298	57,129	66,818
53	සමුපකාර සංවර්ධනය	77,095	87,244	85,716
60	පුළු සංවර්ධනය	30,893	38,502	36,332
61	නිවාස සහ පුජා පහසුකම්	-	-	-
62	ජල සැපයුම් හා ජලාලවාහන සේවා	11,360	11,811	13,775
70	රෝහල් සේවාවන්	2,138,040	2,429,874	2,427,957
71	මහජන සෞඛ්‍ය සේවාවන්	600,187	636,009	643,253
73	දේශීය වෛද්‍ය සේවාවන්	150,666	189,460	214,135
74	පර්යේෂණ හා සංවර්ධන කටයුතු (සෞඛ්‍ය අංශයට සම්බන්ධව)	16,438	19,000	28,300
80	ප්‍රාථමික අධ්‍යාපනය	2,642,231	2,666,565	2,773,652
81	ද්විතීක අධ්‍යාපනය	4,738,898	5,055,131	5,262,890
86	පර්යේෂණ හා සංවර්ධන කටයුතු (අධ්‍යාපන අංශයට සම්බන්ධව)	-	38,000	30,000
87	අධ්‍යාපනයට පීඩිතීම් හා සහභාගීවීම වැඩිකිරීම	6,034	10,406	10,800
88	අධ්‍යාපනික සැලසුම්, පාලන හා සේවා බෙදා හැරීම්	98,495	111,093	119,784
90	විනෝද කටයුතු හා ක්‍රීඩා	14,772	16,522	16,510
91	සංස්කෘතික සංවර්ධනය	12,480	13,501	13,290
95	සමාජ ආරක්ෂණය	193,575	238,791	265,177
	මුහුදුබිත්ත වියදම්	2,208,896	2,191,989	2,191,895
03	පළාත් පරිපාලනය	490,974	516,987	454,753
40	ඉඩම් පරිපාලනය හා සංවර්ධනය	12,259	8,000	5,000
43	වාරිමාර්ග හා ජල කළමනාකරණය	23,063	18,000	40,000
44	කෘෂිකාර්මික සංවර්ධනය	35,019	40,000	40,000
45	පශු සම්පත් සංවර්ධනය	13,884	18,650	20,550
47	ප්‍රවාහන සේවා	10,000	6,000	6,000
49	විදුලිබල හා බලශක්ති	30,999	40,000	50,000
50	මහාමාර්ග ඉදිකිරීම් හා නඩත්තු	325,075	300,000	400,000
51	කර්මාන්ත සංවර්ධනය	10,776	13,000	31,000
52	ප්‍රාදේශීය සංවර්ධනය	221,462	278,952	270,025
53	සමුපකාර සංවර්ධනය	-	2,000	3,000
60	පුළු සංවර්ධනය	18,955	2,500	10,000
61	නිවාස සහ පුජා පහසුකම්	15,581	15,000	15,000
62	ජල සැපයුම් හා ජලාලවාහන සේවා	377,236	206,150	85,050
70	රෝහල් සේවාවන්	18,846	20,000	20,000
71	මහජන සෞඛ්‍ය සේවාවන්	-	-	-
73	දේශීය වෛද්‍ය සේවාවන්	4,418	600	460
74	පර්යේෂණ හා සංවර්ධන කටයුතු (සෞඛ්‍ය අංශයට සම්බන්ධව)	340,799	350,000	354,817
80	ප්‍රාථමික අධ්‍යාපනය	-	-	-
81	ද්විතීක අධ්‍යාපනය	-	-	-
86	පර්යේෂණ හා සංවර්ධන කටයුතු (අධ්‍යාපන අංශයට සම්බන්ධව)	244,860	315,000	330,000
87	අධ්‍යාපනයට පීඩිතීම් හා සහභාගීවීම වැඩිකිරීම	-	-	-
88	අධ්‍යාපනික සැලසුම්, පාලන හා සේවා බෙදා හැරීම්	-	-	-
90	විනෝද කටයුතු හා ක්‍රීඩා	11,451	10,000	10,000
91	සංස්කෘතික සංවර්ධනය	-	-	5,000
95	සමාජ ආරක්ෂණය	13,239	30,250	41,250

වැඩ සටහන් අනුව සමස්ත වියදම් සාරාංශය (සම්මන්ත්‍රණික)

		15,684,568	18,058,403	18,578,548
03	පළාත් පරිපාලනය	2,680,237	4,208,069	4,221,169
40	ඉඩම් පරිපාලනය හා සංවර්ධනය	61,240	59,571	54,883
43	ධාරිමාර්ග හා ජල කළමනාකරණය	38,033	33,891	56,135
44	කෘෂිකාර්මික සංවර්ධනය	140,180	156,740	161,365
45	පල සම්පත් සංවර්ධනය	102,060	121,334	136,575
47	ප්‍රවාහන සේවා	10,000	6,000	6,000
49	විදුලිබල හා බලශක්ති	30,999	40,000	50,000
50	මහාමාර්ග ඉදිකිරීම් හා නඩත්තු	496,919	498,846	619,999
51	කර්මාන්ත සංවර්ධනය	73,611	84,692	120,541
52	ප්‍රාදේශීය සංවර්ධනය	274,760	336,081	336,643
53	සමුපකාර සංවර්ධනය	77,095	89,244	88,716
60	පුස්ත සංවර්ධනය	49,848	41,002	46,332
61	නීවාන සහ පුස්ත පහසුකම්	15,581	15,000	15,000
62	ජල සැපයුම් හා ජලාප්‍රවාහන සේවා	388,596	217,961	98,825
70	රෝගල් සේවාවන්	2,156,886	2,449,874	2,447,957
71	මහජන සෞඛ්‍ය සේවාවන්	600,167	636,009	643,253
73	දේශීය සේවාවන්	155,084	190,060	214,585
74	පර්යේෂණ හා සංවර්ධන කටයුතු (සෞඛ්‍ය ආයතන සම්බන්ධව)	357,237	369,000	383,117
80	ප්‍රාථමික අධ්‍යාපනය	2,642,231	2,666,565	2,773,652
81	ද්විතීක අධ්‍යාපනය	4,738,898	5,055,131	5,262,890
86	පර්යේෂණ හා සංවර්ධන කටයුතු (අධ්‍යාපන ආයතන සම්බන්ධව)	244,860	353,000	360,000
87	අධ්‍යාපනයට පිරිසිදු හා සහභාගිවීම වැඩිකිරීම	6,034	10,406	10,800
88	අධ්‍යාපනික සැලසුම්, පාලන හා සේවා බෙදා හැරීම	98,495	111,063	119,784
90	විනෝද කටයුතු හා ක්‍රීඩා	26,223	26,522	26,510
91	සංස්කෘතික සංවර්ධනය	12,480	13,501	18,290
95	සමාජ ආරක්ෂණය	206,814	269,041	306,427

කාණ්ඩ අනුව සමස්ත වියදම් වර්ගීකරණය

කාණ්ඩය	2008	2009	2010
	සහය වියදම් රු. '000	අත්පොතක්කුට රු. '000	අත්පොතක්කුට රු. '000
පුනරාවර්තන වියදම්	13,475,672	15,887,314	16,386,653
පුද්ගල පවිනඩි	10,890,685	11,833,865	12,111,118
ගමන් වියදම්	171,453	221,971	223,199
සැපයීම්	322,293	430,332	449,020
නඩත්තු වියදම්	375,543	528,607	615,683
සිවිල්සම්පත සේවා	253,202	381,109	365,561
මාරු කිරීම්	1,453,612	2,378,153	2,496,459
වෙනත් පුනරාවර්තන වියදම්	8,884	113,277	125,613
මූලධන වියදම්	2,208,896	2,191,089	2,191,895
මූලධන වත්කම්වල පුනරුත්ථාපනය හා වැඩිදියුණු කිරීම	396,601	400,458	447,414
මූලධන වත්කම් අත්පත් කරගැනීම	1,445,004	1,590,631	1,664,481
විදේශාධාර මූලධන වියදම්	367,291	200,000	80,000
මුළු වියදම	15,684,568	18,058,403	18,578,548

සමස්ත වියදම් මූලාකරණය

මූලාකරණය	2008	2009	2010
	සහය වියදම් රු. '000	අත්පොතක්කුට රු. '000	අත්පොතක්කුට රු. '000
විසර්ජන ප්‍රදේශණය	13,459,234	15,714,714	16,234,353
22 පළාත් සභා අරමුදල - සාමූහික ප්‍රදානය සහ පැවරුණු ආදායම්	396,275	369,637	327,053
23 පළාත් සභා අරමුදල - උපමාන පාදක ප්‍රදානය සහ අනුරූපිත ප්‍රදානය	1,148,647	1,260,952	1,420,025
24 පළාත් සභා අරමුදල - පළාත් කිසිවක සංවර්ධන ප්‍රදානය	-	-	-
25 පළාත් සභා අරමුදල - යම්කල පහසුකම් පුනරුත්ථාපනය හා වැඩි දියුණු කිරීම සඳහා වූ කුඩා පරිමාණ සංවර්ධන ව්‍යාපෘති සඳහා වන ප්‍රදානය	11,850	-	-
26 පළාත් සභා අරමුදල - ලෝක බැංකු ආධාර යටතේ වන ප්‍රදානය	201,902	267,000	273,117
27 පළාත් සභා අරමුදල - විදේශාධාර ව්‍යාපෘති මෙහෙයුම් පිරිවැය සඳහා වන ප්‍රදානය	-	-	-
28 පළාත් සභා අරමුදල - ග්‍රාමීය ජල සම්පාදන හා සන්නිවාරණක ව්‍යාපෘතිය සඳහා වන ප්‍රදානය	367,000	200,000	80,000
29 පළාත් සභා අරමුදල - ග්‍රාමීය දියුණුව සඳහා වූ යම්කල පහසුකම් සංවර්ධන ව්‍යාපෘතිය සඳහා වන ප්‍රදානය	291	-	-
30 පළාත් සභා අරමුදල - එක්සත් ජාතීන්ගේ ශ්‍රී ලංකා අරමුදලින් ලැබෙන ප්‍රදාන	14,164	2,100	-
31 පළාත් සභා අරමුදල - වෙනත් ලැබීම්	85,205	244,000	244,000
මුළු මූලාකරණය	15,684,568	18,058,403	18,578,548

වැය විෂය අනුව සමස්ත වියදම් සාරාංශය

වැය විෂය අයිතමය	කාණ්ඩය / වැය විෂය / අයිතම විස්තරය	2008	2009	2010
		සත්‍ය වියදම් රු. '000	අපේක්ෂිතව රු. '000	අපේක්ෂිතව රු. '000
	පුනරාවර්තන වියදම්	13,475,672	15,667,314	18,386,653
	පුද්ගල පඩිතඩි	10,890,685	11,833,865	12,111,118
1001	වැටුප් හා වෙනත්	8,727,355	9,022,703	9,146,908
1002 i	අධිකාර	461,357	450,313	478,635
1002 ii	නිවාඩු දින වැටුප්	6,839	80,513	65,965
1003 i	ජවක වියදම් දීමනා	1,362,175	1,925,722	2,155,559
1003 ii	වෙනත් දීමනා	332,959	354,814	263,541
1005	රාජ්‍ය සේවා අර්ථසාධක අරමුදලේ රජයේ දායකත්වය	-	-	510
	ගමන් වියදම්	171,453	221,971	223,199
1101	දේශීය	156,944	191,971	193,199
1102	විදේශීය	14,509	30,000	30,000
	කැපයීම්	322,293	430,332	449,020
1201	ලිපි ද්‍රව්‍ය සහ කාර්යාලයේ අවශ්‍යතා	45,535	59,535	59,196
1202	ඉන්ධන සහ ලිපිකි කෙල්	141,953	135,752	148,911
1203	නිල ඇඳුම්	7,028	10,630	10,703
1204	අහාර සහ	57,948	92,535	89,945
1205	වෛද්‍ය සැපයීම්	34,140	41,430	48,330
1206	යාන්ත්‍රික හා විදුලි උපකරණ	6,085	10,900	11,005
1207	වෙනත්	29,604	79,550	80,930
	නඩත්තු වියදම්	375,543	528,607	615,683
1301	වාහන	76,032	87,302	94,642
1302	යන්ත්‍ර සහ යන්ත්‍රෝපකරණ	31,218	28,365	32,480
1303	සොඩිනැගිලි	19,956	38,480	55,059
1304	වෙනත්	138,024	160,300	185,973
1308	ගුණාත්මක යෙදවුම් - අධ්‍යාපන - ඉහල මට්ටමේ පාලන සහ සාපේක්ෂ සාධක	65,764	144,230	169,193
1309 i	ගුණාත්මක යෙදවුම් - අධ්‍යාපන - ගුරුවරුන් හා කළමනාකරණය සඳහා වූ	20,193	32,980	36,945
1309 ii	ගුණාත්මක යෙදවුම් - අධ්‍යාපන - ශිෂ්‍ය පදනම් වූ	19,103	27,020	30,268
1309 iii	ගුණාත්මක යෙදවුම් - අධ්‍යාපන - පාසැල පදනම් වූ	5,253	9,930	11,123
	ශීඝ්‍රවිකාශන සේවා	253,202	381,109	365,561
1401	ප්‍රධාන	747	3,829	3,210
1402	විදුලි සංදේශ සේවා	35,651	55,523	52,165
1403	කැපුම් ගාස්තු	6,210	16,553	15,334
1404 i	විදුලිය	106,603	113,742	120,430
1404 ii	ජලය	1,772	15,683	14,038
1405 i	බදු කුලී හා කුලී ගාස්තු - ගොඩනැගිලි	6,173	10,801	12,016
1405 ii	බදු කුලී හා කුලී ගාස්තු - වාහන	1,890	4,630	5,760
1406	පළාත් පාලන ආයතන වලට වෙට්නරි ලබන වර්ෂයේ සහ බදු	1,792	5,125	4,761
1407	වෙනත් ශීඝ්‍රවිකාශන සේවා	91,900	132,178	134,437
1408 i	ගුණාත්මක යෙදවුම් - අධ්‍යාපන	283	1,575	1,764
1408 ii	ජර්ජේෂන්, සැලසුම් හා අධ්‍යයන-ගුණාත්මක යෙදවුම්	163	610	683
1408 iii	දත්ත කළමනාකරණය හා අධ්‍ය. කළ. කොරකුරු කුම	18	860	963
	මාරු කිරීම්	1,453,612	2,378,153	2,496,459
1501	සුභ සාධක වැඩ සටහන් මගින් ගාහකව මාරු කිරීම්	140,861	187,000	200,000
1502	විශාල වැටුප්, විශාල ගුණාත්මක පාරිභෝගික	-	-	2,960
1503 i	පළාත් පාලන ආයතන වලට ප්‍රතිපූර්ණ හා මාරු කිරීම්	966,829	1,854,993	1,911,784
1503 ii	පළාත් පාලන ආයතන වලට මෙහෙයුම් ආධාර	121,141	66,000	83,651
1504	රාජ්‍ය ආයතන වලට මාරු කිරීම්	18,356	21,660	25,650
1506	දේපල ණය පොලී	163,097	220,000	227,434
1507 i	සම්මාදම්, දායක මුදල් සහ සාමාජික මුදල් - දේශීය	23,328	28,500	44,980
	වෙනත් පුනරාවර්තන වියදම්	8,884	113,277	125,613
1902	පාඩු සහ කපා හැරීම්	-	45,683	46,136
1903	නිවාඩු දීමේ බලපත්‍ර	5,946	10,545	8,352
1904	රාජ්‍ය භාෂා ප්‍රතිපත්තිය ක්‍රියාත්මක කිරීම	-	100	40
1905	වෙනත්	2,938	56,949	57,085
1907	දේශීය පුහුණු - කළමනාකරණ සංවර්ධනය හා පුහුණු	-	-	14,000

වැය විෂය ආනුච්ඡිදි සමස්ත වියදම් සාරාංශය (සම්බන්ධීකරණ)





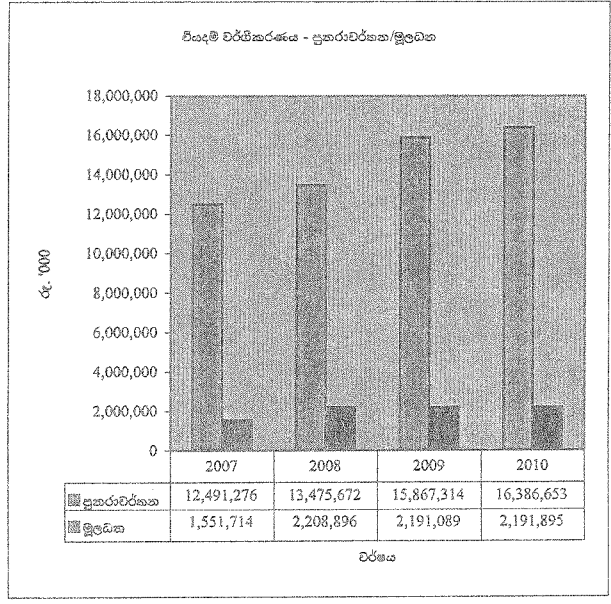
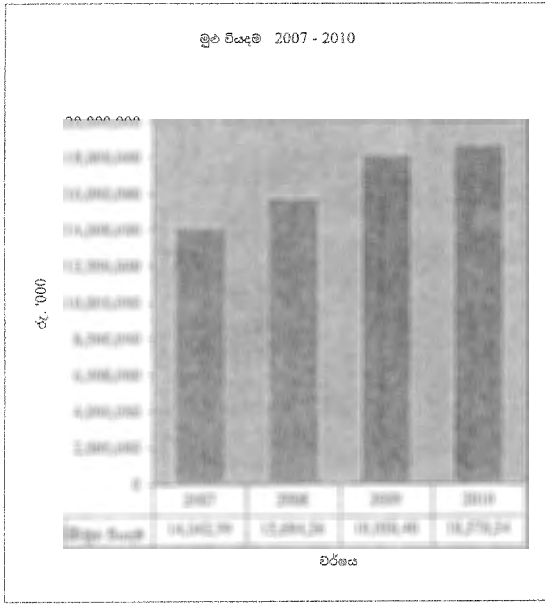
වැය විෂය අංකය	කාණ්ඩය / වැය විෂය / අයිතම විස්තරය	2008	2009	2010
		සහය වියදම් රු. ' 000	ඇස්තමේන්තුව රු. ' 000 -	ඇස්තමේන්තුව රු. ' 000
	මූල්‍යමය විස්තර	2,208,896	2,181,089	2,191,895
	මූල්‍යමය වත්කම්වල පුනරුත්ථාපනය හා වැඩිදියුණු කිරීම	396,601	400,458	447,414
2001	ලොවකැරැල්ල	68,770	109,958	176,064
2002	යන්ත්‍ර සුදුසු සහ උපකරණ	9,939	10,000	10,000
2003	වාහන	10,776	12,000	12,000
2004	වෙනත් මූල්‍යමය වත්කම්	307,116	277,500	249,350
	මූල්‍යමය වත්කම් අත්පත් කර ගැනීම	1,445,004	1,590,631	1,664,481
2101	වාහන	52,045	49,137	10,583
2102	ගෘහ භාණ්ඩ, කාර්යාලයේ උපකරණ සහ පුස්තකාල පොත්	94,267	114,501	94,682
2103	යන්ත්‍ර	56,021	44,000	76,000
2104	ලොවකැරැල්ල	411,672	478,718	315,893
2106	වෙනත්	805,371	884,777	1,125,343
2108	උණන්වීමක යෙදවීම් - අධ්‍යාපන	25,628	19,498	42,000
	විදේශාධාර මූල්‍යමය විස්තර	361,406	195,200	74,600
2702	සැපයීම	3,882	-	-
2703	ඉඩකිරීම	312,579	180,000	70,000
2704	උපදේශන සේවා	9,513	6,000	-
2705	මානව සම්පත් සංවර්ධනය	1,909	1,000	2,000
2706	සංවර්ධන ආධාර	32,092	8,000	1,500
2709	වෙනත්	1,431	200	1,100
	විදේශාධාර ව්‍යාපෘති මෙහෙයුම් පිරිවැය	5,885	4,800	5,400
2711	ව්‍යාපෘති සේවා මණ්ඩල පුද්ගලික පඩිතනම්	5,669	4,600	4,100
2712	වෙනත් භාණ්ඩ හා සේවාවන්	216	200	1,300
	සමස්ත විස්තර	15,884,568	18,058,403	18,576,548

සමස්ත සේවා නියුක්ති විස්තරය

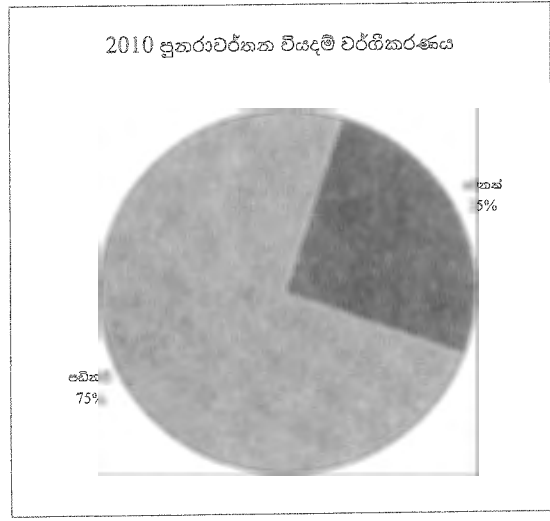
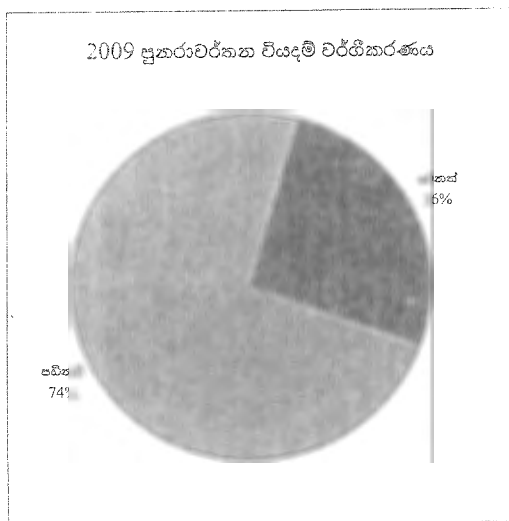
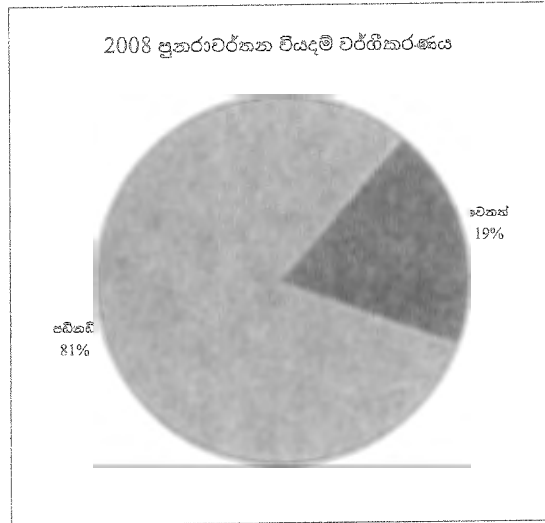
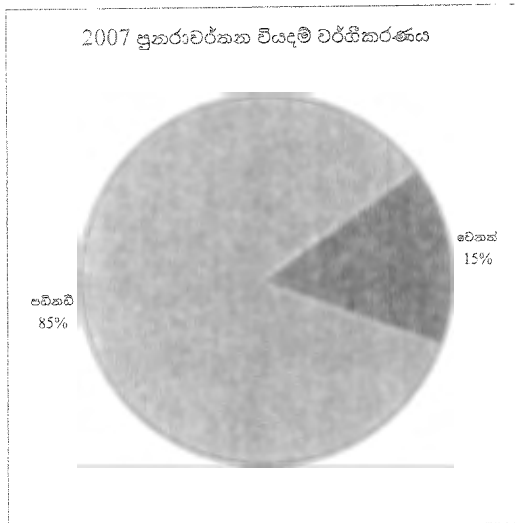
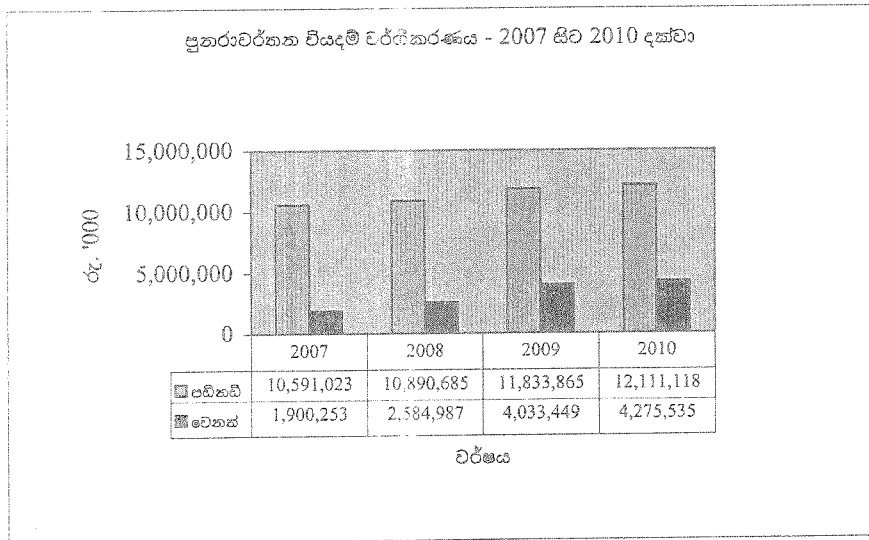
තනතුර	2008 සහය	2009 ඇස්තමේන්තුව	2010 ඇස්තමේන්තුව
ස්ථිර	39,114	40,075	40,273
ජ්‍යෙෂ්ඨ මට්ටම	2,196	2,163	2,422
තෘතීය මට්ටම	543	346	494
ද්විතීය මට්ටම	30,994	31,961	31,908
ප්‍රාථමික මට්ටම	5,381	5,605	5,449
භාවකාලික/අතීතම	-	-	-
ජ්‍යෙෂ්ඨ මට්ටම	-	-	-
තෘතීය මට්ටම	-	-	-
ද්විතීය මට්ටම	-	-	-
ප්‍රාථමික මට්ටම	-	-	-
එකතුව	39,114	40,075	40,273


ගෙවීම් විග්‍රහය - වර්ෂ 2007 සිට 2010 දක්වා

සුනුවර්තන හා මූලධන වියදම් සංයුතිය



ගෙවීම් විග්‍රහය - වර්ෂ 2007 සිට 2010 දක්වා
 පඩිතඩි හා අනෙකුත් පුනරාවර්තන වියදම් සංයුතිය





ශ්‍රී ලංකා
ප්‍රජාතාන්ත්‍රික සමාජවාදී ජනරජයේ

වයඹ පළාතේ පළාත් සභාවේ

2010 ජනවාරි මස 01 දින සිට
2010 දෙසැම්බර් මස 31 දින දක්වා
වර්ෂය සඳහා වන

වාර්ෂික මුදල් ප්‍රකාශය
(2009 අංක 02 දරන විසර්ජන ප්‍රඥප්තිය)

වැය ඇස්තමේන්තු

එන් ඩබ් පී 201 - ආණ්ඩුකාරවරයා

මෙහෙවර

ආණ්ඩුකාර වරයා වෙත ආණ්ඩුක්‍රම ව්‍යවස්ථාවෙන් පැවරී ඇති විධායක බලතල, පළාත් රාජ්‍ය සේවය සම්බන්ධ බලතල සහ මූල්‍ය පාලනය පිළිබඳ බලතල ක්‍රියාත්මක කිරීම තුළින් පළාත් සභාවේ කාර්යයන් කාර්යක්ෂමව හා සම්පූර්ණව මෙහෙයවීම

ප්‍රධාන කාර්යයන්

පළාත් සභාවට ප්‍රඥප්ති කැඳීමට ඇති විෂයයන්ට අදාළව විධායක බලතල ක්‍රියාත්මක කිරීම, පළාත් සභා අරමුදලේ මූල්‍ය පරිපාලනයට අදාළ බලතල ක්‍රියාත්මක කිරීම, පළාත් සභා පණයන් 32 සහ 33 යටතේ පළාත් රාජ්‍ය සේවාවට අදාළ බලතල ක්‍රියාත්මක කිරීම හා ආණ්ඩුක්‍රම ව්‍යවස්ථාවේ 13 වෙනි සංශෝධනයෙන් පැවරුණ බලතල ක්‍රියාත්මක කිරීම.

අත්තිකාරම් ගිණුම්

	2008 සහය වියදම් රු. '000	2009 ඇස්තමේන්තුව රු. '000	2010 ඇස්තමේන්තුව රු. '000
පළාත් රාජ්‍ය නිලධාරීන්ට අත්තිකාරම්			
උපරිම වියදම් සීමාව	2,995	2,500	2,500
අවම ලැබීම් සීමාව	3,980	600	600
උපරිම හර යෙහ සීමාව	5,480	10,000	10,000

වැඩ සටහන් සහ ව්‍යාපෘති අනුව වියදම් සාරාංශය

වැඩ සටහන් / ව්‍යාපෘති නාමය	2008 සහය වියදම් රු. '000	2009 ඇස්තමේන්තුව රු. '000	2010 ඇස්තමේන්තුව රු. '000	2011 පුරෝකථනය රු. '000	2012 පුරෝකථනය රු. '000
පුනරාවර්තන වියදම්	21,286	27,311	27,619	29,578	31,867
03 පළාත් පරිපාලනය	21,286	27,311	27,619	29,578	31,867
01 සාමාන්‍ය පරිපාලනය - ආණ්ඩුකාරවරයා සහ පෙරේදි කාර්ය මණ්ඩලය	9,885	14,198	13,264	14,210	15,405
02 සාමාන්‍ය පරිපාලනය - කාර්යාලය	11,401	13,113	14,355	15,368	16,462
මූලධන වියදම්	4,749	700	10,690	2,519	2,897
03 පළාත් පරිපාලනය	4,749	700	10,690	2,519	2,897
01 සාමාන්‍ය පරිපාලනය - ආණ්ඩුකාරවරයා සහ පෙරේදි කාර්ය මණ්ඩලය	150	250	10,040	1,771	2,037
02 සාමාන්‍ය පරිපාලනය - කාර්යාලය	4,599	450	650	748	860
මුළු වියදම්	26,035	28,011	38,309	32,097	34,764
03 පළාත් පරිපාලනය	26,035	28,011	38,309	32,097	34,764
01 සාමාන්‍ය පරිපාලනය - ආණ්ඩුකාරවරයා සහ පෙරේදි කාර්ය මණ්ඩලය	10,035	14,448	23,304	15,981	17,442
02 සාමාන්‍ය පරිපාලනය - කාර්යාලය	16,000	13,563	15,005	16,116	17,322

කාණ්ඩය අනුව වියදම් සාරාංශය

කාණ්ඩය	2008 සහය වියදම් රු. '000	2009 ඇස්තමේන්තුව රු. '000	2010 ඇස්තමේන්තුව රු. '000
පුනරාවර්තන වියදම්	21,286	27,311	27,619
පුද්ගල පඩිනඩි	11,317	12,008	12,919
ගමන් වියදම්	664	600	600
සැපයීම්	3,558	4,790	5,285
තඩක්කු වියදම්	2,189	5,260	4,500
රිඵ්පුම්ගත සේවා	2,950	3,747	3,755
මාරු කිරීම්	160	-	-
වෙනත් පුනරාවර්තන වියදම්	448	906	560
මූලධන වියදම්	4,749	700	10,690
මූලධන වත්කම්වල පුනරුත්ථාපනය හා වැඩිදියුණු කිරීම	-	-	250
මූලධන වත්කම් අත්පත් කරගැනීම	4,749	700	10,440
මුළු වියදම්	26,035	28,011	38,309

දැක්වීමේ නිවැරදි 2010
එන් ඩබ්ලිව් 201 - ආණ්ඩුකාරවරයා

මූල්‍යකරණය	2008 සහාය වියදම් රු. '000	2009 ඇස්තමේන්තුව රු. '000	2010 ඇස්තමේන්තුව රු. '000
විසර්ජන ප්‍රදේශනීය			
22 පළාත් සභා අරමුදල - සාමූහික ප්‍රදානය සහ පැවරුණු ආදායම්	21,286	27,311	27,619
23 පළාත් සභා අරමුදල - උපමාන පාදක ප්‍රදානය සහ අනුරූපිත ප්‍රදානය	4,749	700	10,690
මුළු මූල්‍යකරණය	26,035	28,011	38,309

සේවා සේවා නියුක්ති විස්තරය

කතෘතුර	2008 සහාය	2009 ඇස්තමේන්තුව	2010 ඇස්තමේන්තුව
සේවක			
ජ්‍යෙෂ්ඨ මට්ටම	42	40	42
තාක්ෂණ මට්ටම	2	2	3
ද්විතීයික මට්ටම	6	6	5
ප්‍රාථමික මට්ටම	14	13	14
	20	19	20
සාධකාලීන/අනියම්			
ජ්‍යෙෂ්ඨ මට්ටම	-	-	-
තාක්ෂණ මට්ටම	-	-	-
ද්විතීයික මට්ටම	-	-	-
ප්‍රාථමික මට්ටම	-	-	-
එකතුව	42	40	42

වැඩ සටහන - 03 පළාත් පරිපාලනය
ව්‍යාපෘතිය - 01 සාමාන්‍ය පරිපාලනය - ආණ්ඩුකාරවරයා සහ පෞද්ගලික කාර්ය මණ්ඩලය

ව්‍යාපෘති විස්තරය

ව්‍යාපෘති අරමුණු

පළාත් ගණා කුමය යටතේ ආණ්ඩුකාර වරයාගේ තනතුරට අදාළ වියදම් මෙම ව්‍යාපෘතිය යටතේ ක්‍රියාත්මක කෙරේ.

කාර්ය ලැයිස්තුව

1. පළාත් සභාවට ප්‍රභූපති සෑදීමට ඇති වියහැකිව අදාළව විධායක බලතල ක්‍රියාත්මක කිරීම
2. පළාත් සභා අරමුදලේ මූල්‍ය පරිපාලනයට අදාළ බලතල ක්‍රියාත්මක කිරීම
3. පළාත් රාජ්‍ය සේවයට අදාළ බලතල ක්‍රියාත්මක කිරීම

	සහය 2008	ඇස්තමේන්තුව 2009	ඇස්තමේන්තුව 2010	පුරෝකථනය 2011	පුරෝකථනය 2012
1. කාර්ය මණ්ඩල යෙදවුම්	14	14	14	23	23
2. නිලධාරී දර්ශක පවත්වාගෙන යනු ලබන පෞද්ගලික ලිපි ගොනු සංඛ්‍යාව	14	14	14	23	23

ව්‍යාපෘති පිරිවැය

පිරිවැය	2008 සහය වියදම් රු. '000	2009 ඇස්තමේන්තුව රු. '000	2010 ඇස්තමේන්තුව රු. '000	2011 පුරෝකථනය රු. '000	2012 පුරෝකථනය රු. '000
පුනරාවර්තන වැය	9,885	14,198	13,264	14,210	15,405
පුද්ගල පඩිතඩි	3,955	4,226	4,464	4,530	4,757
වෙනත් පුනරාවර්තන	5,930	9,972	8,800	9,680	10,648
මූලධන වැය	150	250	10,040	1,771	2,037
ව්‍යාපෘති පිරිවැය	10,035	14,448	23,304	15,981	17,442

එස් ඩබ්ලිව් 201 - ආණ්ඩුකාරවරයා

වැඩ සටහන - 03 පළාත් පරිපාලනය

ව්‍යාපෘතිය - 01 සාමාන්‍ය පරිපාලනය - ආණ්ඩුකාරවරයා සහ පෙදෙසග්‍රීක කාර්ය මණ්ඩලය

වැය වියෙහි හා මූල්‍යකරණය අනුව ව්‍යාපෘති වියදම්

වැය වියෙහි	අයිතමය	මූල්‍යකරණය	සාංග්‍රහණ / වැය වියෙහි / අයිතම විස්තරය	2008	2009	2010
				සත්‍ය වියදම් රු. '000	ඇස්තමේන්තුව රු. '000	ඇස්තමේන්තුව රු. '000
			පුනරාවර්තන වියදම්	9,885	14,198	13,264
			සුදානු පවිනම්	3,955	4,226	4,464
1001		22	වැටුප් හා වේතන	3,198	3,162	3,182
1002	i	22	අතිකාල	275	400	400
1003	i	22	ජීවන වියදම් දීමනා	452	634	702
1003	ii	22	වෙනත් දීමනා	30	30	30
1005		22	රාජ්‍ය සේවා අර්ථසාධක අරමුදලේ රජයේ දායකත්ව	-	-	150
			ගමන් වියදම්	136	250	200
1101		22	දේශීය	136	250	200
			සැපයීම්	2,386	3,720	3,910
1201		22	ලිපි ද්‍රව්‍ය සහ කාර්යාලයේ අවශ්‍යතා	99	200	260
1202		22	ඉන්ධන සහ ලිපි සේවය	2,287	3,500	3,600
1203		22	නිල ඇඳුම්	-	20	-
1207		22	වෙනත්	-	-	50
			සාධක වියදම්	1,186	3,060	2,100
1301		22	වාහන	991	1,360	1,400
1302		22	යන්ත්‍ර සහ යන්ත්‍රෝපකරණ	27	200	200
1303		22	ගොඩනැගිලි	168	1,500	500
			සේවක සේවා	2,022	2,442	2,340
1402		22	විදුලි සංදේශ සේවා	331	750	600
1403		22	කැපුම් ගාස්තු	-	2	-
1404	i	22	විදුලිය	151	225	264
1404	ii	22	ජලය	10	25	36
1405	ii	22	බදු කුලිය හා කුලිය ගාස්තු - වාහන	1,530	1,440	1,440
			වෙනත් පුනරාවර්තන වියදම්	200	500	250
1905		22	වෙනත්	200	500	250
			මුද්‍රාදාය වියදම්	150	250	10,040
			මුද්‍රාදාය වෘත්තීය අත්පත් කර ගැනීම	150	250	10,040
2102		23	ගෘහ සාංග්‍රහණ, කාර්යාලයේ උපකරණ සහ පුස්තකාල පොත්	150	250	1,540
2104		23	ගොඩනැගිලි	-	-	8,500
			ව්‍යාපෘතියේ මුළු වියදම්	10,035	14,448	23,304

ව්‍යාපෘති වියදම් මූල්‍යකරණය

මූල්‍යකරණය	2008 සත්‍ය වියදම් රු. '000	2009 ඇස්තමේන්තුව රු. '000	2010 ඇස්තමේන්තුව රු. '000
විකර්ෂන ප්‍රභවය			
22 පළාත් සභා අරමුදල - සාමූහික ප්‍රදානය සහ පැවරුණු ආදායම්	9,885	14,198	13,264
23 පළාත් සභා අරමුදල - උපමාන පාදක ප්‍රදානය සහ අනුරූපිත ප්‍රදානය	150	250	10,040
මුළු මූල්‍යකරණය	10,035	14,448	23,304

ව්‍යාපෘති සේවා නියුක්ති විස්තරය

කතෘතුර	2008 සත්‍ය	2009 ඇස්තමේන්තුව	2010 ඇස්තමේන්තුව
ස්ථිර	14	14	14
සේවයේ මට්ටම	1	1	1
කාර්ය මට්ටම	4	5	4
ද්විතීයික මට්ටම	1	-	1
ප්‍රාථමික මට්ටම	8	8	8
සංවාහන/අනියම්	-	-	-
සේවයේ මට්ටම	-	-	-
කාර්ය මට්ටම	-	-	-
ද්විතීයික මට්ටම	-	-	-
ප්‍රාථමික මට්ටම	-	-	-
එකතුව	14	14	14

එන්ඩීපී 201 - ආණ්ඩුකාරවරයා

වැඩ සටහන - 03 පළාත් පරිපාලනය
ව්‍යාපෘතිය - 02 සාමාන්‍ය පරිපාලනය - කාර්යාලය

වැය විෂය හා මූල්‍යකරණය අනුව ව්‍යාපෘති වියදම්

වැය විෂය	අඩිතමය	මූල්‍යකරණය	සාංඝවය / වැය විෂය / අයිතම විස්තරය	2008 සත්‍ය වියදම් රු. '000	2009 ඇස්තමේන්තුව රු. '000	2010 ඇස්තමේන්තුව රු. '000
පුනරාවර්තන වියදම්				11,401	13,113	14,355
පුද්ගල පහසුකම්				7,362	7,782	8,455
1001		22	වැටුප් හා වේතන	5,667	5,677	6,149
1002	i	22	අතිකාල	634	740	625
1002	ii	22	නිවාඩු දින වැටුප්	56	60	75
1003	i	22	ඒවන වියදම් දීමනා	940	1,260	1,485
1003	ii	22	වෙනත් දීමනා	65	45	121
ගමන් වියදම්				528	350	400
1101		22	දේශීය	369	350	400
1102		22	විදේශීය	159	-	-
භූමිකම්				1,172	1,070	1,375
1201		22	ලිපි ද්‍රව්‍ය සහ කාර්යාලයේ අවශ්‍යතා	279	250	350
1202		22	ඉන්ධන සහ ලිපිපි තෙල්	875	800	1,000
1203		22	නිල ඇඳුම්	18	20	25
කඩක්කු වියදම්				1,003	2,200	2,400
1301		22	වාහන	763	1,000	800
1302		22	යන්ත්‍ර සහ යන්ත්‍රෝපකරණ	67	200	100
1303		22	ගොඩනැගිලි	173	1,000	1,500
ගිවිසුම්ගත සේවා				928	1,305	1,415
1402		22	විදුලි සංදේශ සේවා	281	400	330
1403		22	කැපැල් ගාස්තු	5	5	5
1404	i	22	විදුලිය	121	200	360
1404	ii	22	ජලය	89	100	120
1407		22	වෙනත් ගිවිසුම්ගත සේවා	432	600	600
මාරු කිරීම්				160	-	-
1506		22	දේපල ණය පොලී	160	-	-
වෙනත් පුනරාවර්තන වියදම්				248	406	310
1903		22	නිවාඩු දුම්රිය බලපත්‍ර	4	6	10
1905		22	වෙනත්	244	400	300
මූල්‍යකරණ වියදම්				4,599	450	650
මූල්‍යකරණ වත්කම්වල පුනරුත්ථාපනය හා වැඩිදියුණු කිරීම්				-	-	250
2001		23	ගොඩනැගිලි	-	-	250
මූල්‍යකරණ වත්කම් අත්පත් කර ගැනීම්				4,599	450	400
2101		23	වාහන	4,000	-	-
2102		23	ගෘහ සාංඝවය, කාර්යාලයේ උපකරණ සහ පුස්තකාල පොත්	599	450	400
ව්‍යාපෘතියේ මුළු වියදම්				16,000	13,563	15,005

ව්‍යාපෘති වියදම් මූල්‍යකරණය

මූල්‍යකරණය	2008 සත්‍ය වියදම් රු. '000	2009 ඇස්තමේන්තුව රු. '000	2010 ඇස්තමේන්තුව රු. '000
විසර්ජන ප්‍රඥප්තිය			
22 පළාත් සභා අරමුදල - සාමූහික ප්‍රදානය සහ පැවරුණු ආදායම්	11,401	13,113	14,355
23 පළාත් සභා අරමුදල - උපමාන පාදක ප්‍රදානය සහ අනුරූපික ප්‍රදානය	4,599	450	650
මුළු මූල්‍යකරණය	16,000	13,563	15,005

ඇපා මෙහෙයුම 2010
එස් ඩබ්ලිව් 201 - ආණ්ඩුකාරවරයා

ව්‍යාපෘති සේවා කිලෝමීටර විස්තරය

තනතුර	2008 සහාය	2009 ඇස්තමේන්තුව	2010 ඇස්තමේන්තුව
ස්ථීර	28	26	28
සේවණේදී මට්ටම	1	1	2
කැඩීය මට්ටම	2	1	1
ද්විතීය මට්ටම	13	13	13
ප්‍රාථමික මට්ටම	12	11	12
තාවකාලික/අන්තම	-	-	-
සේවණේදී මට්ටම	-	-	-
කැඩීය මට්ටම	-	-	-
ද්විතීය මට්ටම	-	-	-
ප්‍රාථමික මට්ටම	-	-	-
එකතුව	28	26	28

දැනුම් 2010
එන්ඩීපී 202 - පළාත් සභාව

මෙහෙවර

වසම් ජනතාවට සෞභාග්‍ය උදාසීනීම් පිණිස ජනතා නියෝජිතයින්ගේ සමන්විත ව්‍යවස්ථාදායකය බලගැන්වීමට පාදක වන තෙතික හා භෞතික පරිසරය නිර්මාණය කිරීම

ප්‍රධාන කාර්යයන්

පළාත් සභා මන්ත්‍රීවරුන්ගේ වැටුප් හා දීමනා ගෙවීම හා ඔවුන්ගේ කාර්ය මණ්ඩලවලට පහසුකම් සැලසීම, ශ්‍රී ලංකා ප්‍රජාතන්ත්‍රවාදී ජනරජයේ 13 වැනි ආණ්ඩුක්‍රම ව්‍යවස්ථා සංශෝධනයෙන් හා 1987 අංක 42 දරන පළාත් සභා පනතින් පැවරී ඇති බලතල අනුව ව්‍යවස්ථා සම්පාදන කටයුතු කාරක සභා, පළාත් සභා රීස්වීම හා උපදේශක කමිටුවල කටයුතු ක්‍රියාත්මක කිරීමත්, පළාත් සභාවේ සභාපති, නියෝජ්‍ය සභාපති, මන්ත්‍රීවරුන් සහ මන්ත්‍රීවරුන්ගේ පෞද්ගලික කාර්ය මණ්ඩල සඳහා වැටුප් හා දීමනා ගෙවීම ඇතුළු අනෙකුත් පහසුකම් සැපයීම, සභා ලේකම් කාර්යාලය පවත්වාගෙන යාම, පළාත් සභා කාර්යාල නඩත්තුව, කාර්ය මණ්ඩල වැටුප් හා දීමනා ඇතුළු ආයතනික ගෙවීම් හා ඊට අදාළ සේවාවන් පවත්වාගෙන යාම

අත්තිකාරම් ගිණුම්

	2008 සකස වියදම රු. '000	2009 ඇස්තමේන්තුව රු. '000	2010 ඇස්තමේන්තුව රු. '000
පළාත් රාජ්‍ය නිලධාරීන්ට අත්තිකාරම්			
උපරිම වියදම් සීමාව	1,280	3,200	1,500
අවම ලැබීම් සීමාව	1,385	600	1,500
උපරිම හරණය සීමාව	5,551	1,000	10,000
පළාත් සභා මන්ත්‍රීවරුන්ට මණ්ඩල පහසුකම්			
උපරිම වියදම් සීමාව	4	11,960	5,000
අවම ලැබීම් සීමාව	2,635	1,280	6,000
උපරිම හරණය සීමාව	-	10,680	20,000

වැඩ සටහන් සහ ව්‍යාපෘති අනුව වියදම් සාරාංශය

වැඩ සටහන් / ව්‍යාපෘති නාමය	2008 සකස වියදම රු. '000	2009 ඇස්තමේන්තුව රු. '000	2010 ඇස්තමේන්තුව රු. '000	2011 පුරෝකථනය රු. '000	2012 පුරෝකථනය
පුනරාවර්තන වියදම්	103,695	104,561	112,917	120,618	128,908
03 පළාත් පරිපාලනය	103,695	104,561	112,917	120,618	128,908
01 සාමාන්‍ය පරිපාලනය - සභා කටයුතු	96,705	91,400	98,558	105,336	112,637
02 සාමාන්‍ය පරිපාලනය - කාර්යාලය	6,990	13,161	14,359	15,282	16,271
මූලධන වියදම්	256	3,250	3,350	3,852	4,429
03 පළාත් පරිපාලනය	256	3,250	3,350	3,852	4,429
01 සාමාන්‍ය පරිපාලනය - සභා කටයුතු	256	3,000	3,000	3,450	3,967
02 සාමාන්‍ය පරිපාලනය - කාර්යාලය	-	250	350	402	462
මුළු වියදම්	103,951	107,811	116,267	124,470	133,337
03 පළාත් පරිපාලනය	103,951	107,811	116,267	124,470	133,337
01 සාමාන්‍ය පරිපාලනය - සභා කටයුතු	96,961	94,400	101,558	108,786	116,604
02 සාමාන්‍ය පරිපාලනය - කාර්යාලය	6,990	13,411	14,709	15,684	16,733

කාණ්ඩය අනුව වියදම් සාරාංශය

කාණ්ඩය	2008 සකස වියදම රු. '000	2009 ඇස්තමේන්තුව රු. '000	2010 ඇස්තමේන්තුව රු. '000
පුනරාවර්තන වියදම්	103,695	104,561	112,917
පුද්ගල පවිතඩ	60,301	66,664	71,817
ගමන් වියදම්	12,196	3,850	3,900
සැපයීම්	15,993	12,900	13,675
නඩත්තු වියදම්	3,823	6,500	7,200
රිච්චුම්භය සේව:	10,687	13,827	15,295
මාරු කිරීම්	37	-	-
වෙනත් පුනරාවර්තන වියදම්	658	820	1,030
මූලධන වියදම්	256	3,250	3,350
මූලධන වත්කම් අත්පත් කරගැනීම	256	3,250	3,350
මුළු වියදම්	103,951	107,811	116,267

අ. ස. ව. ම. ක. 2010
එක් ඩිජි ටී 202 - පළාත් සභාව

මූල්‍යකරණය	2008 සහය වියදම රු. '000	2009 ඇස්තමේන්තුව රු. '000	2010 ඇස්තමේන්තුව රු. '000
විසර්ජන ප්‍රඥප්තිය			
22 පළාත් සභා අරමුදල - සාමූහික ප්‍රදානය සහ පැවරුණු ආදායම්	103,695	104,561	112,917
23 පළාත් සභා අරමුදල - උපමාන පාදක ප්‍රදානය සහ අනුරූපීන ප්‍රදානය	256	3,250	3,350
මුළු මූල්‍යකරණය	103,951	107,811	116,267

ගීර්ඝ සේවා නියුක්ති විස්තරය

තනතුර	2008 සහය	2009 ඇස්තමේන්තුව	2010 ඇස්තමේන්තුව
ස්ථිර	255	259	258
පොද්‍ර මට්ටම	48	48	48
තෘතීය මට්ටම	8	4	10
ද්විතීය මට්ටම	129	136	130
ප්‍රාථමික මට්ටම	70	71	70
තාවකාලික/අනියම්	-	-	-
පොද්‍ර මට්ටම	-	-	-
තෘතීය මට්ටම	-	-	-
ද්විතීය මට්ටම	-	-	-
ප්‍රාථමික මට්ටම	-	-	-
එකතුව	255	259	258

වැඩ සටහන - 03 පළාත් පරිපාලනය
ව්‍යාපෘතිය - 01 සාමාන්‍ය පරිපාලනය - සභා කටයුතු

ව්‍යාපෘති විස්තරය

ව්‍යාපෘති අරමුණු

එලෙස සේවාවක් වශයෙන් පවත්වා ගැනීම සඳහා වයඹ පළාතට අදාළ කෙරෙන පසුබිම් සලසාදීම හා ලැබෙන ප්‍රතිපාදන කිසි ප්‍රයෝජන ගැනීම සඳහා සංවර්ධන යෝජනා ඉදිරිපත් කිරීම හා වයඹ පළාත් සභා රැස්වීම් උපදේශක කමිටු රැස්වීම් හා කාරක සභා රැස්වීම්වල කටයුතු ක්‍රියාත්මක කිරීමට යොදා ගැනීම

කාර්ය ලැබීයේ

1. පළාත් සභා රැස්වීම් පවත්වා 13 වැනි ආණ්ඩුක්‍රම ව්‍යවස්ථාවෙන් හා 1987 අංක 42 දරන පළාත් සභා පනතින් දී ඇති බලතල අනුව වයඹ පළාතට අදාළ නීති සම්පාදනය කිරීම
2. මධ්‍යම රජයේ අමාත්‍යවරුන් හා පාර්ලිමේන්තුවෙන් මෙම පළාත් සභාවේ අදාළ විමසා එවනු ලබන පණත් කෙටුම්පත් පළාතට අදාළ වන ආකාරයට සභාවේ සම්මත කර ඉදිරිපත් කිරීම
3. සංවර්ධන යෝජනා පළාත් සභා රැස්වීම්, කාරක සභා රැස්වීම් මගින් හා උපදේශක කමිටු රැස්වීම් මගින් ක්‍රියාත්මක කිරීම
4. පළාත් සභා මන්විටරුන්ට හා මන්වි කාර්ය මණ්ඩලවලට වැටුප් හා දීමනා ගෙවීම හා පහසුකම් සැලසීම
5. වාර්ෂික ඇස්තමේන්තු පිළියෙල කිරීම
6. වාර්ෂිකව විසර්ජන ගිණුම් හා අත්තිකාරම් ගිණුම් සකස් කිරීම
7. සභා රැස්වීම් කාර්ය පත්‍ර සභා වාර්තා සහ විවෘත ක්‍රම වාර්තා සැකසීම
8. ප්‍රඥප්ති සම්පාදනය කිරීම
9. පළාත් අරමුදල් ගිණුම් කාරක සභා රැස්වීමට අදාළ කටයුතු කිරීම
10. උපදේශක කමිටු කාරක සභා රැස්වීම් පැවැත්වීම

	සහය 2008	ඇස්තමේන්තුව 2009	ඇස්තමේන්තුව 2010	පුරෝකථනය 2011	පුරෝකථනය 2012
1. කාර්ය මණ්ඩල හෙදවූම්	242	231	230	230	230
2. නිමැවුම් දර්ශක					
පවත්වන ලද පළාත් සභා රැස්වීම් ගණන	21	30	30	30	30
පවත්වන ලද උපදේශක කමිටු රැස්වීම් ගණන	32	45	60	60	60
පවත්වන ලද කාරක සභා රැස්වීම් ගණන	45	75	75	75	75
සම්මත කරන ලද යෝජනා ගණන	21	70	70	70	75
පිළිතුරු සපයන ලද ප්‍රශ්න ගණන	74	205	205	205	215
සම්මත කරන ලද ප්‍රඥප්ති ගණන	3	6	7	7	7
පවත්වාගෙන යන ලද ලිපි ගොනු සංඛ්‍යාව	325	350	355	365	370

ඇස්-මේතු 2010
එන් ඩබ් ඒ 202 - පළාත් සභාව

වැඩ සටහන - 03 පළාත් පරිපාලනය
ව්‍යාපෘතිය - 01 සාමාන්‍ය පරිපාලනය - සභා කටයුතු

ව්‍යාපෘති පිරිවැය

පිරිවැය	2008 සත්‍ය වියදම් රු. '000	2009 ඇස්කමේන්තුව රු. '000	2010 ඇස්කමේන්තුව රු. '000	2011 ප්‍රරෝකිතය රු. '000	2012 ප්‍රරෝකිතය රු. '000
පුනරාවර්තන වැය	96,705	91,400	98,558	105,336	112,637
පුද්ගල පඩිනඩි	56,108	57,204	61,558	64,636	67,867
වෙනත් පුනරාවර්තන	40,597	34,196	37,000	40,700	44,770
මූලධන වැය	256	3,000	3,000	3,450	3,967
ව්‍යාපෘති පිරිවැය	96,961	94,400	101,558	108,786	116,604

වැය විෂය හා මූල්‍යකරණය අනුව ව්‍යාපෘති වියදම්

වැය විෂය	අයිතමය	මූල්‍යකරණය	කාණ්ඩය / වැය විෂය / අයිතම විස්තරය	2008 සත්‍ය වියදම් රු. '000	2009 ඇස්කමේන්තුව රු. '000	2010 ඇස්කමේන්තුව රු. '000
			පුනරාවර්තන-වියදම්	96,705	91,400	98,558
			පුද්ගල පඩිනඩි	56,108	57,204	61,558
1001	i	22	වැටුප් හා වෙනත්	46,759	46,073	49,284
1002			අනිකුල	703	800	1,000
1003	i	22	ඒවන වියදම් දීමනා	6,553	8,921	9,882
1003	ii	22	වෙනත් දීමනා	2,093	1,410	1,392
			ගමන් වියදම්	11,645	3,600	3,600
1101		22	දේශීය	4,050	3,600	3,600
1102		22	විදේශීය	7,595	-	-
			කැපයීම්	15,549	12,400	13,000
1201		22	ශ්‍රී ලංකා සහ කාර්යාලයේ අවශ්‍යතා	947	1,000	1,000
1202		22	ඉන්ධන සහ ශ්‍රී ලංකා කෙල්	14,584	11,400	12,000
1203		22	නිල ඇඳුම්	18	-	-
			තැන්පත් වියදම්	3,179	5,300	5,800
1301		22	වාහන	2,511	4,800	5,000
1302		22	යන්ත්‍ර සහ යන්ත්‍රෝපකරණ	668	500	800
			හිච්චුම්භක සේවා	9,549	12,096	13,600
1401		22	ප්‍රවාහන	-	10	10
1402		22	විදුලි සංදේශ සේවා	6,534	7,500	8,000
1403		22	කැපුණු ගාස්තු	129	1,100	1,390
1404	i	22	විදුලිය	696	500	800
1405	i	22	බදු කුලී හා කුලී ගාස්තු - ගොඩනැගිලි	538	800	900
1407		22	වෙනත් හිච්චුම්භක සේවා	1,652	2,186	2,500
			මාරු කිරීම්	37	-	-
1506		22	දේපල ණය පොලී	37	-	-
			වෙනත් පුනරාවර්තන වියදම්	638	800	1,000
1903		22	නිවාඩු දීමේ සහ බලපත්‍ර	13	-	-
1905		22	වෙනත්	625	800	1,000
			මූලධන වියදම්	256	3,000	3,000
			මූලධන වත්කම් අත්පත් කර ගැනීම	256	3,000	3,000
2101		23	වාහන	-	-	-
2102		23	ගෘහ භාණ්ඩ, කාර්යාලයේ උපකරණ සහ පුස්තකාල පොත්	256	3,000	3,000
			ව්‍යාපෘතියේ මුළු වියදම්	96,961	94,400	101,558

ව්‍යාපෘති වියදම් මූල්‍යකරණය

මූල්‍යකරණය	2008 සත්‍ය වියදම් රු. '000	2009 ඇස්කමේන්තුව රු. '000	2010 ඇස්කමේන්තුව රු. '000
විකර්ෂන ප්‍රභේදන			
22 පළාත් සභා අරමුදල - සාමූහික ප්‍රදානය සහ පැවරුණු ආදායම්	96,705	91,400	98,558
23 පළාත් සභා අරමුදල - උපමාන පාදක ප්‍රදානය සහ අනුරූපික ප්‍රදානය	256	3,000	3,000
මුළු මූල්‍යකරණය	96,961	94,400	101,558

එක් බිඳිනී 202 - පළාත් සභාව

වැඩ සටහන - 03 පළාත් පරිපාලනය
ව්‍යාපෘතිය - 01 සාමාන්‍ය පරිපාලනය - සභා කටයුතු

ව්‍යාපෘති සේවා නියුක්ති විස්තරය

තනතුර	2008 සහය	2009 ඇස්තමේන්තුව	2010 ඇස්තමේන්තුව
ස්ථීර	244	231	230
ජ්‍යෙෂ්ඨ මට්ටම	47	47	47
තෘතීය මට්ටම	7	-	6
ද්විතීය මට්ටම	122	120	114
ප්‍රාථමික මට්ටම	68	64	63
තාවකාලික/අනියම්	-	-	-
ජ්‍යෙෂ්ඨ මට්ටම	-	-	-
තෘතීය මට්ටම	-	-	-
ද්විතීය මට්ටම	-	-	-
ප්‍රාථමික මට්ටම	-	-	-
එකතුව	244	231	230

වැඩ සටහන - 03 පළාත් පරිපාලනය
ව්‍යාපෘතිය - 02 සාමාන්‍ය පරිපාලනය - කාර්යාලය

ව්‍යාපෘති විස්තරය

ව්‍යාපෘති අරමුණු

සභා ලේකම් කාර්යාලය පවත්වාගෙන යාම, පළාත් සභා කාර්යාල කඩත්තුව සහ කාර්ය මණ්ඩලවල වැටුප් හා දීමනා ඇතුළු ආයතනික ගෙවීම් සහ ඊට අදාළ සේවාවන් පවත්වාගෙන යාම

කාර්ය ලැබීය්තුව

1. පළාත් සභා මන්දිරවලින් සේ මන්දිර කාර්ය මණ්ඩලවල වැටුප් සැකසීම
2. ඇස්තමේන්තු සකස් කිරීම
3. විගණන විමසුම් වලට පිළිතුරු සැපයීම
4. පෞද්ගලික ලිපිගොනු කඩත්තුව හා වෙනත් ආයතනික සේවා

කාර්ය මණ්ඩල යෙදවුම් හා කාර්ය සාධන දර්ශක

	සහය 2008	ඇස්තමේන්තුව 2009	ඇස්තමේන්තුව 2010	පුරෝකථනය 2011	පුරෝකථනය 2012
1. කාර්ය මණ්ඩල යෙදවුම්	11	28	28	28	28
2. නිමැවුම් දර්ශක					
විගණන විමසුම් වලට පිළිතුරු සැපයීම	5	3	1	1	1
ඇස්තමේන්තු සැකසීම	1	1	1	1	1
විසර්ජන ගිණුම් සැකසීම	1	1	1	1	1
ලිපිගොනු කඩත්තුව	300	320	340	350	360

ව්‍යාපෘති පිරිවැය

පිරිවැය	2008 සහය විදේශ රු. '000	2009 ඇස්තමේන්තුව රු. '000	2010 ඇස්තමේන්තුව රු. '000	2011 පුරෝකථනය රු. '000	2012 පුරෝකථනය රු. '000
පුනරාවර්තන වැය					
පුද්ගල පඩිතඩි	6,990	13,161	14,359	15,282	16,271
වෙනත් පුනරාවර්තන	4,193	9,460	10,259	10,772	11,310
වෙනත් පුනරාවර්තන	2,797	3,701	4,100	4,510	4,961
මූලධන වැය	-	250	350	402	462
ව්‍යාපෘති පිරිවැය	6,990	13,411	14,709	15,684	16,733

අප්‍රේල් 2010
එන්ඩීපී 202 - පළාත් සභාව

වැය විෂය හා මූල්‍යකරණය අනුව ව්‍යාපෘති වියදම්

වැය විෂය	අයිතමය	මූල්‍යකරණය	සාංඝ්‍යික / වැය විෂය / අයිතම විස්තරය	2008 සහය වියදම රු. '000	2009 ඇස්තමේන්තුව රු. '000	2010 ඇස්තමේන්තුව රු. '000
			පුනරාවර්තන වියදම්	6,990	13,161	14,359
			පුද්ගල පහිනඩි	4,193	9,460	10,259
1001		22	වැටුප් හා වේතන	3,423	7,544	7,819
1002	i	22	අනිකාල	351	500	800
1003	i	22	ඒවන වියදම් දීමනා	376	1,328	1,512
1003	ii	22	වෙනත් දීමනා	43	88	128
			තමන් වියදම්	551	250	300
1101		22	දේශීය	79	250	300
1102		22	විදේශීය	472	-	-
			සැපයීම්	444	500	675
1201		22	ලිපි ද්‍රව්‍ය සහ කාර්යාලයේ අවශ්‍යතා	27	50	100
1202		22	ඉන්ධන සහ ලිපිපි කෙල්	399	400	500
1203		22	නිල ඇඳුම්	18	50	75
			නඩත්තු වියදම්	644	1,200	1,400
1301		22	වාහන	644	900	1,000
1302		22	යන්ත්‍ර සහ යන්ත්‍රෝපකරණ	-	250	300
1303		22	ගොඩනැගිලි	-	50	100
			ගිවිසුම්ගත සේවා	1,138	1,731	1,695
1402		22	විදුලි සංදේශ සේවා	135	350	400
1403		22	තැපැල් ගාස්තු	2	-	50
1404	i	22	විදුලිය	824	1,100	945
1407		22	වෙනත් ගිවිසුම්ගත සේවා	177	281	300
			වෙනත් පුනරාවර්තන වියදම්	20	20	30
1903		22	නිවාඩු දුම්රිය බලපත්‍ර	20	20	30
			මූලධන වියදම්	-	250	350
			මූලධන වත්කම් අත්පත් කර ගැනීම	-	250	350
2102		23	ගෘහ භාණ්ඩ, කාර්යාලයේ උපකරණ සහ පුස්තකාල පොත්	-	250	350
			ව්‍යාපෘති අත් මුළු වියදම්	6,990	13,411	14,709

ව්‍යාපෘති වියදම් මූල්‍යකරණය

මූල්‍යකරණය	2008 සහය වියදම රු. '000	2009 ඇස්තමේන්තුව රු. '000	2010 ඇස්තමේන්තුව රු. '000
විසර්ජන ප්‍රඥප්තිය			
22 පළාත් සභා අරමුදල - සාමූහික ප්‍රදානය සහ පැවරුණු ආදායම්	6,990	13,161	14,359
23 පළාත් සභා අරමුදල - උපමාන පාදක ප්‍රදානය සහ අනුරූපික ප්‍රදානය	-	250	350
මුළු මූල්‍යකරණය	6,990	13,411	14,709

ව්‍යාපෘති සේවා නියුක්ති විස්තරය

තනතුර	2008 සහය	2009 ඇස්තමේන්තුව	2010 ඇස්තමේන්තුව
ස්ථිර	11	28	28
සේවණේ මට්ටම	1	1	1
තෘතීය මට්ටම	1	4	4
ද්විතීය මට්ටම	7	16	16
ප්‍රාථමික මට්ටම	2	7	7
කාටකාලීන/අනියම්	-	-	-
සේවණේ මට්ටම	-	-	-
තෘතීය මට්ටම	-	-	-
ද්විතීය මට්ටම	-	-	-
ප්‍රාථමික මට්ටම	-	-	-
එකතුව	11	28	28

එන් ඩබ්ලිව් 203 - පළාත් රාජ්‍ය සේවා කොමිෂන් සභාව

මෙහෙවර

පළාත් සභා පනතින් පැවරී ඇති බලතල රාමුව තුළ සම්පූර්ණ සමාජ සංවර්ධනය උදෙසා කාර්යක්ෂමව හා යුක්ති සහගතව විනයගරුක බවින් පිරිසුන් රාජ්‍ය සේවාවක් වශයෙන් පළාත තුළ සවිවාදනය යාමට ඇප කැප වී කටයුතු කිරීම

ප්‍රධාන කාර්යයන්

වයඹ පළාත් සභා රාජ්‍ය සේවයට නියුධාරීන් බඳවා ගැනීම, පත් කිරීම්, උසස් කිරීම්, අත්හැරීම් පළාත් ස්ථාන මාරු කිරීම්, විශ්‍රාම ගැන්වීම් හා විනය පිළිබඳ කටයුතු, විනය කටයුතු හා සේවා දීර්ඝ කිරීම්

අත්තිකාරම් හි අයුම්

	2008 සහය වියදම රු. '000	2009 ඇස්තමේන්තුව රු. '000	2010 ඇස්තමේන්තුව රු. '000
පළාත් රාජ්‍ය නියුධාරීන්ට අත්තිකාරම්			
උපරිම වියදම් සීමාව	1,788	1,600	2,500
අවම ලැබීම් සීමාව	1,292	600	600
උපරිම හරයේ සීමාව	6,245	8,500	8,500

වැඩ සටහන් සහ ව්‍යාපෘති අනුව වියදම් සාරාංශය

වැඩ සටහන් / ව්‍යාපෘති නාමය	2008 සහය වියදම රු. '000	2009 ඇස්තමේන්තුව රු. '000	2010 ඇස්තමේන්තුව රු. '000	2011 පුරෝකථනය රු. '000	2012 පුරෝකථනය රු. '000
පුනරාවර්තන වියදම්	12,122	12,666	14,672	15,576	16,543
03 පළාත් පරිපාලනය	12,122	12,666	14,672	15,576	16,543
02 සාමාන්‍ය පරිපාලනය					
මූලධන වියදම්	298	200	300	345	397
03 පළාත් පරිපාලනය	298	200	300	345	397
02 සාමාන්‍ය පරිපාලනය					
මුළු වියදම්	12,420	12,866	14,972	15,921	16,940
03 පළාත් පරිපාලනය	12,420	12,866	14,972	15,921	16,940
02 සාමාන්‍ය පරිපාලනය					

කාර්යයන් අනුව වියදම් සාරාංශය

කාර්යයන්	2008 සහය වියදම රු. '000	2009 ඇස්තමේන්තුව රු. '000	2010 ඇස්තමේන්තුව රු. '000
පුනරාවර්තන වියදම්	12,122	12,666	14,672
පුද්ගල පඩි	9,533	9,394	11,272
ගමන් වියදම්	210	250	300
සැපයීම්	842	810	868
නඩත්තු වියදම්	419	450	650
හිටිප්‍රමාණ සේවා	1,047	1,730	1,550
මාරු කිරීම්	39	-	-
වෙනත් පුනරාවර්තන වියදම්	32	32	32
මූලධන වියදම්	298	200	300
මූලධන වත්කම් අත්පත් කරගැනීම	298	200	300
මුළු වියදම්	12,420	12,866	14,972

එක් ඛනි පී 203 - පළාත් රාජ්‍ය සේවා කොමිෂන් සභාව

මූල්‍යකරණය	2008 සත්‍ය විදග්ම රු. '000	2009 ඇස්තමේන්තුව රු. '000	2010 ඇස්තමේන්තුව රු. '000
විසර්ජන ප්‍රඥප්තිය			
22 පළාත් සභා අරමුදල - සාමූහික ප්‍රදානය සහ පැවරුණු ආදායම්	12,122	12,666	14,672
23 පළාත් සභා අරමුදල - උපමාන පාදක ප්‍රදානය සහ අනුරූපිත ප්‍රදානය	298	200	300
මුළු මූල්‍යකරණය	12,420	12,866	14,972

ගීර්ථ සේවා නියුක්ති විස්තරය

තනතුර	2008 සත්‍ය	2009 ඇස්තමේන්තුව	2010 ඇස්තමේන්තුව
ස්ථීර	34	29	38
පෝෂ්ඨ මට්ටම	2	2	9
තෘතීය මට්ටම	7	-	1
ද්විතීය මට්ටම	20	22	22
ප්‍රාථමික මට්ටම	5	5	6
තාවකාලික/අනියම්	-	-	-
පෝෂ්ඨ මට්ටම	-	-	-
තෘතීය මට්ටම	-	-	-
ද්විතීය මට්ටම	-	-	-
ප්‍රාථමික මට්ටම	-	-	-
එකතුව	34	29	38

වැඩ සටහන - 03 පළාත් පරිපාලනය

ව්‍යාපෘතිය - 02 සාමාන්‍ය පරිපාලනය

ව්‍යාපෘති විස්තරය

ව්‍යාපෘති අරමුණු

නියමිත හෝ අපේක්ෂිත කාල සීමාව තුළදී වයඹ පළාත් සභාවේ ආයතනවල කාර්යක්ෂමතාවය සඳහා මානව සම්පත් අත්කර දීම හා වයඹ පළාත් රාජ්‍ය සේවයේ මානව සම්පත් ඵලදායී ලෙස හැසිරවීම

කාර්ය ලැබීය්තුව

1. වාර්ෂික ඇස්තමේන්තු පිළියෙල කිරීම
2. කාලීනව පිළියෙල කළයුතු මූල්‍ය වාර්තා සකස් කිරීම
3. වාර්ෂික විසර්ජන ගිණුම් හා අත්තිකාරම් ගිණුම් පිළියෙල කර සකස් කිරීම
4. නව පත්වීම්, උසස් වීම් හා සේවය ස්ථිර කිරීම්, අන්තර් පළාත් ස්ථාන මාරු කිරීම්, විනය කටයුතු විශ්‍රාම ගැන්වීම්, කාලීනව පැවැත් වියයුතු විනය පැවැත්වීම, සේවා දීර්ඝ කිරීම් හා වෙනත් කිරණ ගැනීම්

	සත්‍ය 2008	ඇස්තමේන්තුව 2009	ඇස්තමේන්තුව 2010	පුරෝකථනය 2011	පුරෝකථනය 2012
1. කාර්ය මණ්ඩල යෙදවුම්	34	36	37	39	40
2. නිමැවුම් දර්ශක					
පත් කිරීම් (තුරු වෙනත්)	1,262	305	400	325	325
උසස් කිරීම්	2,101	1,760	1,500	1,550	1,600
අන්තර් පළාත් ස්ථාන මාරු කිරීම්	735	760	800	810	820
විනය කටයුතු හා අභියාචනා	121	50	45	100	100
පිළිතුරු සැපයූ විගණන විමසුම් සංඛ්‍යාව	4	4	4	4	4
පවත්වාගෙන යානු ලද පෞද්ගලික ශ්‍රීපී ගොනු සංඛ්‍යාව	34	36	37	38	40
සේවා දීර්ඝ කිරීම්	1,428	890	900	920	950
සේවය ස්ථිර කිරීම්	2,011	650	700	720	750
අන්තර්ග්‍රහණය කිරීම්	91	125	100	110	125
විභාග - දෙපාර්තමේන්තු	5	4	5	10	20
විභාග - පළාත් සභාව	6	9	5	10	25

එක් ධනී පී 203 - පළාත් රාජ්‍ය සේවා කොමිෂන් සභාව

වැඩ සටහන - 03 පළාත් පරිපාලනය

ව්‍යාපෘතිය - 02 සාමාන්‍ය පරිපාලනය

ව්‍යාපෘති පිරිවැය

පිරිවැය	2008 සත්‍ය වියදම් රු. '000	2009 ඇස්තමේන්තුව රු. '000	2010 ඇස්තමේන්තුව රු. '000	2011 පුරෝකථනය රු. '000	2012 පුරෝකථනය රු. '000
පුනරාවර්තන වැය	12,122	12,666	14,672	15,576	16,543
පුද්ගල පඩිතඩි	9,533	9,394	11,272	11,836	12,429
වෙනත් පුනරාවර්තන	2,589	3,272	3,400	3,740	4,114
මූලධන වැය	298	200	300	345	397
ව්‍යාපෘති පිරිවැය	12,420	12,866	14,972	15,921	16,940

වැය විෂය හා මූල්‍යකරණය අනුව ව්‍යාපෘති විස්තර

වැය විෂය	අයිතමය	මූල්‍යකරණය	කාණ්ඩය / වැය විෂය / අයිතම විස්තරය	2008 සත්‍ය වියදම් රු. '000	2009 ඇස්තමේන්තුව රු. '000	2010 ඇස්තමේන්තුව රු. '000
			පුනරාවර්තන විස්තර	12,122	12,666	14,672
			පුද්ගල පඩිතඩි	9,533	9,394	11,272
1001	22		වැටුප් හා වෙනත්	7,460	6,381	8,318
1002	i	22	අතිකාල	688	675	931
1002	ii	22	නිවාඩු දින වැටුප්	170	225	90
1003	i	22	ස්වයං විවේචන දීමනා	1,070	1,399	1,782
1003	ii	22	වෙනත් දීමනා	145	714	151
			තමන් වියදම්	210	250	300
1101	22		දේශීය	210	250	300
			සැපයීම්	842	810	868
1201	22		ලිපි ද්‍රව්‍ය සහ කාර්යාලීය අවශ්‍යතා	442	400	448
1202	22		මුද්‍රණ සහ ලිපි සැපයීම	390	400	400
1203	22		නිල ඇඳුම්	10	10	20
			නඩත්තු වියදම්	419	450	650
1301	22		වාහන	267	300	400
1302	22		යන්ත්‍ර සහ යන්ත්‍රෝපකරණ	152	100	100
1303	22		ගොඩනැගිලි	-	50	150
			ගිවිසුම්කරණ සේවා	1,047	1,730	1,550
1402	22		විදුලි සංදේශ සේවා	357	650	550
1403	22		කැපුම් ගාස්තු	6	100	100
1404	i	22	විදුලිය	456	200	300
1404	ii	22	ජලය	-	200	150
1407	22		වෙනත් ගිවිසුම්කරණ සේවා	228	580	450
			මාරු කිරීම්	39	-	-
1506	22		දේපල ණය පොලී	39	-	-
			වෙනත් පුනරාවර්තන වියදම්	32	32	32
1903	22		නිවාඩු දීමනා බලපත්‍ර	32	32	32
			මූලධන වියදම්	298	200	300
			මූලධන වත්කම් අත්පත් කර ගැනීම්	298	200	300
2102	23		ගෘහ භාණ්ඩ, කාර්යාලීය උපකරණ සහ පුස්තකාල පොත්	298	200	300
			ව්‍යාපෘතියේ මුළු වියදම්	12,420	12,866	14,972

එන් ඩබ්ලිව් 203 - පළාත් රාජ්‍ය සේවා කොමිෂන් සභාව

වැඩ සටහන - 03 පළාත් පරිපාලනය

ව්‍යාපෘතිය - 02 සාමාන්‍ය පරිපාලනය

ව්‍යාපෘති වියදම් මූල්‍යකරණය

මූල්‍යකරණය	2008 සහය වියදම රු. '000	2009 ඇස්තමේන්තුව රු. '000	2010 ඇස්තමේන්තුව රු. '000
විසර්ජන ප්‍රභවය			
22 පළාත් සභා අරමුදල - සාමූහික ප්‍රදානය සහ පැවරුණු ආදායම්	12,122	12,666	14,672
23 පළාත් සභා අරමුදල - උපමාන පාදක ප්‍රදානය සහ අනුරූපීය ප්‍රදානය	298	200	300
මුළු මූල්‍යකරණය	12,420	12,866	14,972

ව්‍යාපෘති සේවා නියුක්ති විස්තරය

තනතුර	2008 සහය	2009 ඇස්තමේන්තුව	2010 ඇස්තමේන්තුව
ස්ථීර	34	29	38
ජ්‍යෙෂ්ඨ මට්ටම	2	2	9
තාක්ෂණ මට්ටම	7	-	1
ද්විතීය මට්ටම	20	22	22
ප්‍රාථමික මට්ටම	5	5	6
තාවකාලික/අතීයම්	-	-	-
ජ්‍යෙෂ්ඨ මට්ටම	-	-	-
තාක්ෂණ මට්ටම	-	-	-
ද්විතීය මට්ටම	-	-	-
ප්‍රාථමික මට්ටම	-	-	-
එකතුව	34	29	38

ප්‍රධාන අමාත්‍ය සහ මුදල්, ක්‍රම සම්පාදන, නීතිය හා සාමය, පළාත් පාලන හා පළාත් පරිපාලන, මිනිස්බල, අධ්‍යාපන හා සංස්කෘතික කටයුතු, ඉඩම්, ප්‍රවාහන, පරිසර, සංචාරක, ආයෝජන සම්බන්ධීකරණ, සමුපකාර සංවර්ධන සහ ආහාර සැපයීම් හා බෙදාහැරීම් කටයුතු පිළිබඳ පළාත් අමාත්‍යාංශය

මෙහෙවර

කැණ නුවනින්, සංස්කෘතික හරයන් ෩෬/෪ හා යටිතල පහසුකම්වලින් පෝෂිත යහ පාලිත සමාජයක් වශයින් පළාත තුළ බිහි කිරීම සඳහා ප්‍රතිපත්ති සම්පාදනය හා කළමනාකරණය

ප්‍රධාන කාර්යයන්

ශ්‍රී ලංකා ප්‍රජාතන්ත්‍රවාදී ජන රජයේ 13 වන ආණ්ඩුක්‍රම ව්‍යවස්ථා සංශෝධනයෙන් සහ පළාත් සභා පනතින් දක්වා ඇති බලතල යටතේ පළාතේ නීතිය හා සාමය සුරක්ෂිත කිරීම, පළාතේ පරිපාලනය, මූල්‍ය පාලනය හා සැලසුම් කිරීම, පළාත් පාලන කටයුතු පරිපාලනය කිරීම ආදී මූලික කාර්යයන්ට අමතරව පළාතේ මිනිස් බල, අධ්‍යාපන හා සංස්කෘතික, ඉඩම්, ප්‍රවාහන, පරිසර, සංචාරක, ආයෝජන සම්බන්ධීකරණ, සමුපකාර සංවර්ධන සහ ආහාර සැපයීම් හා බෙදාහැරීම් කටයුතු සංවර්ධනය කිරීම

අමාත්‍යාංශය යටතේ පැවැත්වෙන ආයතන

දෙපාර්තමේන්තු

- පළාත් පාලන දෙපාර්තමේන්තුව
- අධ්‍යාපන දෙපාර්තමේන්තුව
- ඉඩම් කොමසාරිස් දෙපාර්තමේන්තුව
- සමුපකාර සංවර්ධන දෙපාර්තමේන්තුව
- වයඹ ඉංජිනේරු දෙපාර්තමේන්තුව

ව්‍යවස්ථාපිත ආයතන

- වයඹ සංවර්ධන අධිකාරිය
- පරිසර අධිකාරිය
- පුරව ප්‍රමා අධ්‍යාපන සංවර්ධන අධිකාරිය
- යන්ත්‍රෝපකරණ අධිකාරිය
- වයඹ මානව සම්පත් සංවර්ධන අධිකාරිය
- කාර්මික හා සේවා කාර්යාංශය
- ජනතලා සේවය
- මාර්ගස්ථ මිනි ප්‍රවාහන අධිකාරිය
- සමුපකාර සේවන කොමිෂන් සභාව
- සමුපකාර සංවර්ධන පදනම

ආයතන අනුව විෂදම් සාරාංශය

දෙපාර්තමේන්තුව	2008	2009	2010	2011	2012
	සහය විෂදම් රු. '000	ඇස්තමේන්තුව රු. '000	ඇස්තමේන්තුව රු. '000	ප්‍රවේශකථනය රු. '000	ප්‍රවේශකථනය රු. '000
සුනුවර්ධන විෂදම්	8,723,273	9,156,539	9,562,485	10,100,268	10,671,335
210 ප්‍රධාන අමාත්‍ය සහ මුදල්, ක්‍රම සම්පාදන, නීතිය හා සාමය, පළාත් පාලන, පළාත් පරිපාලන, මිනිස්බල, අධ්‍යාපන හා සංස්කෘතික කටයුතු, ඉඩම්, ප්‍රවාහන, පරිසර, සංචාරක, ආයෝජන සම්බන්ධීකරණ, සමුපකාර සංවර්ධන සහ ආහාර සැපයීම් හා බෙදාහැරීම් කටයුතු පිළිබඳ පළාත් අමාත්‍යවරයා	106,254	150,683	150,186	161,290	173,728
211 පළාත් පාලන දෙපාර්තමේන්තුව	707,135	706,189	778,462	852,978	934,780
212 අධ්‍යාපන දෙපාර්තමේන්තුව	7,675,974	8,044,589	8,372,438	8,808,786	9,268,728
213 ඉඩම් කොමසාරිස් දෙපාර්තමේන්තුව	57,061	60,036	58,419	61,799	65,396
214 සමුපකාර සංවර්ධන දෙපාර්තමේන්තුව	90,611	102,893	101,236	107,360	113,897
215 වයඹ ඉංජිනේරු දෙපාර්තමේන්තුව	86,238	92,149	101,744	108,055	114,806
මූලධන විෂදම්	550,069	586,000	477,100	542,164	616,333
210 ප්‍රධාන අමාත්‍ය සහ මුදල්, ක්‍රම සම්පාදන, නීතිය හා සාමය, පළාත් පාලන, පළාත් පරිපාලන, මිනිස්බල, අධ්‍යාපන හා සංස්කෘතික කටයුතු, ඉඩම්, ප්‍රවාහන, පරිසර, සංචාරක, ආයෝජන සම්බන්ධීකරණ, සමුපකාර සංවර්ධන සහ ආහාර සැපයීම් හා බෙදාහැරීම් කටයුතු පිළිබඳ පළාත් අමාත්‍යවරයා	524,842	572,750	464,500	527,674	599,671
211 පළාත් පාලන දෙපාර්තමේන්තුව	474	150	250	288	331
212 අධ්‍යාපන දෙපාර්තමේන්තුව	14,495	10,000	10,000	11,500	13,224
213 ඉඩම් කොමසාරිස් දෙපාර්තමේන්තුව	6,609	500	150	172	198
214 සමුපකාර සංවර්ධන දෙපාර්තමේන්තුව	738	600	600	690	793
215 වයඹ ඉංජිනේරු දෙපාර්තමේන්තුව	2,911	2,000	1,600	1,840	2,116
මුළු විෂදම්	9,273,342	9,742,539	10,039,585	10,642,432	11,287,668
210 ප්‍රධාන අමාත්‍ය සහ මුදල්, ක්‍රම සම්පාදන, නීතිය හා සාමය, පළාත් පාලන, පළාත් පරිපාලන, මිනිස්බල, අධ්‍යාපන හා සංස්කෘතික කටයුතු, ඉඩම්, ප්‍රවාහන, පරිසර, සංචාරක, ආයෝජන සම්බන්ධීකරණ, සමුපකාර සංවර්ධන සහ ආහාර සැපයීම් හා බෙදාහැරීම් කටයුතු පිළිබඳ පළාත් අමාත්‍යවරයා	631,096	723,433	614,686	688,964	773,399
211 පළාත් පාලන දෙපාර්තමේන්තුව	707,609	706,339	778,712	853,266	935,111
212 අධ්‍යාපන දෙපාර්තමේන්තුව	7,690,469	8,054,589	8,382,438	8,820,286	9,281,952
213 ඉඩම් කොමසාරිස් දෙපාර්තමේන්තුව	63,670	60,536	58,569	61,971	65,594
214 සමුපකාර සංවර්ධන දෙපාර්තමේන්තුව	91,349	103,493	101,836	108,050	114,690
215 වයඹ ඉංජිනේරු දෙපාර්තමේන්තුව	89,149	94,149	103,344	109,895	116,922

ප්‍රධාන අමාත්‍ය සහ මුදල්, ක්‍රම සම්පාදන, නීතිය හා සාමය, පළාත් පාලන හා පළාත් පරිපාලන, මිනිස්බල, අධ්‍යාපන හා සංස්කෘතික කටයුතු, ඉඩම්, ප්‍රවාහන, පරිසර, සංචාරක, ආයෝජන සම්බන්ධීකරණ, සමුපකාර සංවර්ධන සහ ආහාර සැපයීම් හා බෙදාහැරීම් කටයුතු පිළිබඳ පළාත් අමාත්‍යාංශය වැඩ සටහන් අනුව විසඳුම් සාරාංශය

වැඩ සටහන්	2008	2009	2010	2011	2012
	සත්‍ය වියදම රු. '000	අපේක්ෂිතව රු. '000	අපේක්ෂිතව රු. '000	ප්‍රචේදනය රු. '000	ප්‍රචේදනය රු. '000
පුනරාවර්තන වියදම්	8,723,273	9,156,539	9,562,485	10,100,268	10,671,335
03 පළාත් පරිපාලනය	1,034,481	1,055,622	1,141,659	1,238,865	1,345,366
40 ඉඩම් සංවර්ධනය	48,981	51,571	49,883	52,667	55,620
43 වාර්ෂික හා ජල කළමනාකරණය	14,970	15,691	16,135	17,241	18,432
47 ප්‍රවාහන සේවා	-	-	-	-	-
52 ප්‍රාදේශීය සංවර්ධනය	49,628	51,745	58,676	62,133	65,818
53 සමුපකාර සංවර්ධනය	77,095	87,244	85,716	90,903	96,440
60 ප්‍රජා සංවර්ධනය	-	-	-	-	-
80 ප්‍රාථමික අධ්‍යාපනය	2,642,231	2,666,565	2,773,652	2,917,186	3,068,382
81 ද්විතීක අධ්‍යාපනය	4,738,898	5,055,131	5,262,890	5,535,760	5,823,246
86 පර්යේෂණ හා සංවර්ධන කටයුතු (අධ්‍යාපන අංශයට සම්බන්ධව)	-	38,000	30,000	33,000	36,300
87 අධ්‍යාපනයට පිවිසීම හා සහභාගිවීම වැඩිකිරීම	6,034	10,406	10,800	11,781	12,853
88 අධ්‍යාපනික සැලසුම්, පාලන හා සේවා බෙදා හැරීම්	98,495	111,063	119,784	126,682	134,019
91 සංස්කෘතික සංවර්ධනය	12,460	13,501	13,290	14,050	14,859
මූලධන වියදම්	550,069	586,000	477,100	542,164	616,333
03 පළාත් පරිපාලනය	119,515	125,000	91,100	104,765	120,477
40 ඉඩම් සංවර්ධනය	12,259	8,000	5,000	5,750	6,612
43 වාර්ෂික හා ජල කළමනාකරණය	-	-	-	-	-
47 ප්‍රවාහන සේවා	10,000	6,000	6,000	6,900	7,935
52 ප්‍රාදේශීය සංවර්ධනය	159,232	130,000	37,000	42,550	48,932
53 සමුපකාර සංවර්ධනය	-	2,000	3,000	3,450	3,967
60 ප්‍රජා සංවර්ධනය	4,203	-	-	-	-
80 ප්‍රාථමික අධ්‍යාපනය	-	-	-	-	-
81 ද්විතීක අධ්‍යාපනය	-	-	-	-	-
86 පර්යේෂණ හා සංවර්ධන කටයුතු (අධ්‍යාපන අංශයට සම්බන්ධව)	244,860	315,000	330,000	372,999	421,798
87 අධ්‍යාපනයට පිවිසීම හා සහභාගිවීම වැඩිකිරීම	-	-	-	-	-
88 අධ්‍යාපනික සැලසුම්, පාලන හා සේවා බෙදා හැරීම්	-	-	-	-	-
91 සංස්කෘතික සංවර්ධනය	-	-	5,000	5,750	6,612
මුළු වියදම්	9,273,342	9,742,539	10,039,585	10,642,432	11,287,668
03 පළාත් පරිපාලනය	1,153,996	1,180,622	1,232,759	1,343,630	1,465,843
40 ඉඩම් සංවර්ධනය	61,240	59,571	54,883	58,417	62,232
43 වාර්ෂික හා ජල කළමනාකරණය	14,970	15,691	16,135	17,241	18,432
47 ප්‍රවාහන සේවා	10,000	6,000	6,000	6,900	7,935
52 ප්‍රාදේශීය සංවර්ධනය	208,860	181,745	95,676	104,683	114,750
53 සමුපකාර සංවර්ධනය	77,095	89,244	88,716	94,353	100,407
60 ප්‍රජා සංවර්ධනය	4,203	-	-	-	-
80 ප්‍රාථමික අධ්‍යාපනය	2,642,231	2,666,565	2,773,652	2,917,186	3,068,382
81 ද්විතීක අධ්‍යාපනය	4,738,898	5,055,131	5,262,890	5,535,760	5,823,246
86 පර්යේෂණ හා සංවර්ධන කටයුතු (අධ්‍යාපන අංශයට සම්බන්ධව)	244,860	353,000	360,000	405,999	458,098
87 අධ්‍යාපනයට පිවිසීම හා සහභාගිවීම වැඩිකිරීම	6,034	10,406	10,800	11,781	12,853
88 අධ්‍යාපනික සැලසුම්, පාලන හා සේවා බෙදා හැරීම්	98,495	111,063	119,784	126,682	134,019
91 සංස්කෘතික සංවර්ධනය	12,460	13,501	18,290	19,800	21,471

කාණ්ඩය අනුව විසඳුම් සාරාංශය

කාණ්ඩය	2008	2009	2010
	සත්‍ය වියදම රු. '000	අපේක්ෂිතව රු. '000	අපේක්ෂිතව රු. '000
පුනරාවර්තන වියදම්	8,723,273	9,156,539	9,562,485
පුද්ගල පවිත්‍ර	7,679,441	8,043,763	8,361,784
තමන් වියදම්	42,221	54,435	47,844
සැපයීම්	29,237	73,260	64,310
තඩක්කු වියදම්	128,440	241,547	279,316
විවිධමය සේවා	37,835	52,001	51,392
මාරු කිරීම්	800,683	683,493	751,085
වෙනත් පුනරාවර්තන වියදම්	5,416	8,040	6,754
මූලධන වියදම්	550,069	586,000	477,100
මූලධන වත්කම්වල පුනරුත්ථාපනය හා වැඩිදියුණු කිරීම	147,656	158,008	133,364
මූලධන වත්කම් අත්පත් කරගැනීම	402,413	427,992	343,736
මුළු වියදම්	9,273,342	9,742,539	10,039,585

ප්‍රධාන අමාත්‍ය සහ මුදල්, කුම සම්පාදන, නීතිය හා සාමය, පළාත් පාලන හා පළාත් පරිපාලන, මිනිස්බල, අධ්‍යාපන හා සංස්කෘතික කටයුතු, ඉඩම්, ප්‍රවාහන, පරිසර, සංචාරක, ආයෝජන සම්බන්ධීකරණ, සමූපකාර සංවර්ධන සහ ආහාර සැපයීම් හා බෙදාහැරීම් කටයුතු පිළිබඳ පළාත් අමාත්‍යාංශය

මූල්‍යකරණය	2008 සහ වසර රු. ' 000	2009 අප්‍රේල් 2010 රු. ' 000	2010 අප්‍රේල් 2010 රු. ' 000
වසරේ ප්‍රභවය			
22 පළාත් සභා අරමුදල - සාමූහික ප්‍රදානය සහ පැවරුණු ආදායම්	8,723,273	9,118,539	9,532,485
23 පළාත් සභා අරමුදල - උපමාන පාදක ප්‍රදානය සහ අනුරූපික ප්‍රදානය	113,919	105,000	91,100
24 පළාත් සභා අරමුදල - පළාත් නියමිත සංවර්ධන ප්‍රදානය	328,301	361,000	256,000
26 පළාත් සභා අරමුදල - ලෝක බැංකු ආධාර යටතේ වන ප්‍රදානය	101,645	158,000	160,000
30 පළාත් සභා අරමුදල - එක්සත් ජාතීන්ගේ ශ්‍රම අරමුදලින් ලැබෙන ප්‍රදානය	6,204	-	-
මුළු මූල්‍යකරණය	9,273,342	9,742,539	10,039,585

චන් ඩබ්ලිව් 210 - ප්‍රධාන අමාත්‍ය සහ මුදල්, ක්‍රම සම්පාදන, නීතිය හා සාමය, පළාත් පාලන හා පළාත් පරිපාලන, මිනිස්බල, අධ්‍යාපන හා සංස්කෘතික කටයුතු, ඉඩම්, ප්‍රවාහන, පරිසර, සංචාරක, ආයෝජන සම්බන්ධීකරණ, සමුපකාර සංවර්ධන සහ ආහාර සැපයීම් හා බෙදාහැරීම් කටයුතු පිළිබඳ පළාත් අමාත්‍යවරයා අත්තිකාරම් ගිණුම්

	2008 සහය වියදම් රු. '000	2009 ඇස්තමේන්තුව රු. '000	2010 ඇස්තමේන්තුව රු. '000
පළාත් රාජ්‍ය කිලෝමීටර අත්තිකාරම්			
උපරිම වියදම් සීමාව	8,951	6,000	10,500
අවම ලැබීම් සීමාව	8,534	1,600	5,000
උපරිම හර රේඛ සීමාව	20,671	38,000	26,500

වැඩ සටහන් සහ ව්‍යාපෘති අනුව වියදම් සාරාංශය

වැඩ සටහන් / ව්‍යාපෘති නාමය	2008 සහය වියදම් රු. '000	2009 ඇස්තමේන්තුව රු. '000	2010 ඇස්තමේන්තුව රු. '000	2011 පුරෝකථනය රු. '000	2012 පුරෝකථනය රු. '000
සුනුරුවර්තන වියදම්	106,254	150,683	150,186	161,290	173,728
03 පළාත් පරිපාලනය	93,794	99,182	106,896	114,240	122,569
01 සාමාන්‍ය පරිපාලනය - අමාත්‍යවරයා සහ පෞද්. කාර්ය මණ්ඩලය	16,895	18,089	18,103	19,137	20,651
02 සාමාන්‍ය පරිපාලනය - අමාත්‍යාංශ පරිපාලනය	72,632	76,331	83,610	89,590	96,051
03 සමුපකාර සේවක කොමිෂන් සභාව ක්‍රියාත්මක කිරීම	4,267	4,762	5,183	5,513	5,867
40 ඉඩම් පරිපාලනය හා සංවර්ධනය	-	-	-	-	-
03 පළාත් නිශ්චිත සංවර්ධන යෝජනා ක්‍රියාත්මක කිරීම - ඉඩම් සංවර්ධනය	-	-	-	-	-
47 ප්‍රවාහන සේවා	-	-	-	-	-
03 පළාත් නිශ්චිත සංවර්ධන යෝජනා ක්‍රියාත්මක කිරීම - ප්‍රවාහන කටයුතු	-	-	-	-	-
52 ප්‍රාදේශීය සංවර්ධනය	-	-	-	-	-
03 පළාත් නිශ්චිත සංවර්ධන යෝජනා ක්‍රියාත්මක කිරීම - විශේෂ ව්‍යාපෘති	-	-	-	-	-
04 පළාත් නිශ්චිත සංවර්ධන යෝජනා ක්‍රියාත්මක කිරීම - ඝන අපද්‍රව්‍ය කළමනාකරණය ඇතුළු පළාත් පාලන සංවර්ධනය	-	-	-	-	-
05 පළාත් නිශ්චිත සංවර්ධන යෝජනා ක්‍රියාත්මක කිරීම - සංචාරක පාසැල හා සංචාරක කර්මාන්තය	-	-	-	-	-
06 පළාත් නිශ්චිත සංවර්ධන යෝජනා ක්‍රියාත්මක කිරීම - වාණිජ පළාත් සංචාරක නිවාසය ඉදිකිරීම	-	-	-	-	-
53 සමුපකාර සංවර්ධනය	-	-	-	-	-
03 පළාත් නිශ්චිත සංවර්ධන යෝජනා ක්‍රියාත්මක කිරීම - සමුපකාර සංවර්ධනය	-	-	-	-	-
60 පුළුල් සංවර්ධනය	-	-	-	-	-
03 පළාත් නිශ්චිත සංවර්ධන යෝජනා ක්‍රියාත්මක කිරීම - ශ්‍රමීන් සඳහා වූ ක්‍රියාකාරී සැලැස්ම	-	-	-	-	-
86 පර්යේෂණ හා සංවර්ධන	-	38,000	30,000	33,000	36,300
03 පළාත් නිශ්චිත සංවර්ධන යෝජනා ක්‍රියාත්මක කිරීම - අධ්‍යාපනය	-	-	-	-	-
04 පළාත් නිශ්චිත සංවර්ධන යෝජනා ක්‍රියාත්මක කිරීම - අධ්‍යාපනය (ලෝක බැංකු)	-	38,000	30,000	33,000	36,300
05 පළාත් නිශ්චිත සංවර්ධන යෝජනා ක්‍රියාත්මක කිරීම - නවෝද්‍යා පාසැල් ව්‍යාපෘති	-	-	-	-	-
06 පළාත් නිශ්චිත සංවර්ධන යෝජනා ක්‍රියාත්මක කිරීම - වතු පාසැල් සංවර්ධනය	-	-	-	-	-
91 සංස්කෘතික සංවර්ධනය	12,460	13,501	13,290	14,050	14,859
03 සංස්කෘතික කටයුතු	12,460	13,501	13,290	14,050	14,859

එන් ඩබ් පී 210 - ප්‍රධාන අමාත්‍ය සහ මුදල්, කුම් සම්පාදන, නීතිය හා සාමය, පළාත් පාලන හා පළාත් පරිපාලන, මිනිස්බල, අධ්‍යාපන හා සංස්කෘතික කටයුතු, ඉඩම්, ප්‍රවාහන, පරිසර, සංචාරක, ආයෝජන සම්බන්ධීකරණ, සමුපකාර සංවර්ධන සහ ආහාර සැපයීම් හා බෙදාහැරීම්

කටයුතු පිළිබඳ පළාත් අමාත්‍යවරයා

වැඩ සටහන් සහ ව්‍යාපෘති අනුව විසඳී සාරාංශය (සම්බන්ධිතයි)

මූලධර්ම විස්තර	524,842	572,750	464,500	527,674	599,671
03 පළාත් පරිපාලනය	100,788	111,750	78,500	90,275	103,815
01 සාමාන්‍ය පරිපාලනය - අමාත්‍යවරයා සහ පෞද්: කාර්ය මණ්ඩලය	239	500	500	575	661
02 සාමාන්‍ය පරිපාලනය - අමාත්‍යාංශ පරිපාලනය	100,549	111,250	78,000	89,700	103,154
03 සමුපකාර සේවක නොමිසත් සහ වැ ක්‍රියාත්මක කිරීම	-	-	-	-	-
40 ඉඩම් පරිපාලනය හා සංවර්ධනය	5,759	8,000	5,000	5,750	6,612
03 පළාත් නිශ්චිත සංවර්ධන යෝජනා ක්‍රියාත්මක කිරීම - ඉඩම් සංවර්ධනය	5,759	8,000	5,000	5,750	6,612
47 ප්‍රවාහන සේවා	10,000	6,000	6,000	6,900	7,935
03 පළාත් නිශ්චිත සංවර්ධන යෝජනා ක්‍රියාත්මක කිරීම - ප්‍රවාහන කටයුතු	10,000	6,000	6,000	6,900	7,935
52 ප්‍රාදේශීය සංවර්ධනය	159,232	130,000	37,000	42,550	48,932
03 පළාත් නිශ්චිත සංවර්ධන යෝජනා ක්‍රියාත්මක කිරීම - විශේෂ ව්‍යාපෘති	27,974	30,000	-	-	-
04 පළාත් නිශ්චිත සංවර්ධන යෝජනා ක්‍රියාත්මක කිරීම - ඝන අපද්‍රව්‍ය කළමනාකරණය ඇතුළු පළාත් පාලන සංවර්ධනය	112,098	20,000	15,000	17,250	19,837
05 පළාත් නිශ්චිත සංවර්ධන යෝජනා ක්‍රියාත්මක කිරීම - සංචාරක පාසැල් හා සංචාරක කර්මාන්තය	1,703	55,000	22,000	25,300	29,095
06 පළාත් නිශ්චිත සංවර්ධන යෝජනා ක්‍රියාත්මක කිරීම - වයඹ පළාත් සංචාරක නිර්මාණ ඉදිකිරීම්	17,457	25,000	-	-	-
53 සමුපකාර සංවර්ධනය	-	2,000	3,000	3,450	3,967
03 පළාත් නිශ්චිත සංවර්ධන යෝජනා ක්‍රියාත්මක කිරීම - සමුපකාර සංවර්ධනය	-	2,000	3,000	3,450	3,967
60 ප්‍රජා සංවර්ධනය	4,203	-	-	-	-
03 පළාත් නිශ්චිත සංවර්ධන යෝජනා ක්‍රියාත්මක කිරීම - ලබුන් සඳහා වූ ක්‍රියාකාරී පැලැස්ම	4,203	-	-	-	-
86 පර්යේෂණ හා සංවර්ධන	244,860	315,000	330,000	372,999	421,798
03 පළාත් නිශ්චිත සංවර්ධන යෝජනා ක්‍රියාත්මක කිරීම - අධ්‍යාපනය	124,081	150,000	150,000	172,500	198,374
04 පළාත් නිශ්චිත සංවර්ධන යෝජනා ක්‍රියාත්මක කිරීම - අධ්‍යාපනය (ලෝක බැංකු)	101,645	120,000	130,000	143,000	157,300
05 පළාත් නිශ්චිත සංවර්ධන යෝජනා ක්‍රියාත්මක කිරීම - නවෝද්‍යා පාසැල් ව්‍යාපෘති	15,075	32,500	35,000	40,248	46,286
06 පළාත් නිශ්චිත සංවර්ධන යෝජනා ක්‍රියාත්මක කිරීම - වතු පාසැල් සංවර්ධනය	4,059	12,500	15,000	17,251	19,838
91 සංස්කෘතික සංවර්ධනය	-	-	5,000	5,750	6,612
03 සංස්කෘතික කටයුතු	-	-	5,000	5,750	6,612
මුළු විස්තර	631,096	723,433	614,686	688,964	773,399
03 පළාත් පරිපාලනය	194,582	210,932	185,396	204,515	226,384
01 සාමාන්‍ය පරිපාලනය - අමාත්‍යවරයා සහ පෞද්: කාර්ය මණ්ඩලය	17,134	18,589	18,603	19,712	21,312
02 සාමාන්‍ය පරිපාලනය - අමාත්‍යාංශ පරිපාලනය	173,181	187,581	161,610	179,290	199,205
03 සමුපකාර සේවක නොමිසත් සහ වැ ක්‍රියාත්මක කිරීම	4,267	4,762	5,183	5,513	5,867
40 ඉඩම් පරිපාලනය හා සංවර්ධනය	5,759	8,000	5,000	5,750	6,612
03 පළාත් නිශ්චිත සංවර්ධන යෝජනා ක්‍රියාත්මක කිරීම - ඉඩම් සංවර්ධනය	5,759	8,000	5,000	5,750	6,612
47 ප්‍රවාහන සේවා	10,000	6,000	6,000	6,900	7,935
03 පළාත් නිශ්චිත සංවර්ධන යෝජනා ක්‍රියාත්මක කිරීම - ප්‍රවාහන කටයුතු	10,000	6,000	6,000	6,900	7,935
52 ප්‍රාදේශීය සංවර්ධනය	159,232	130,000	37,000	42,550	48,932
03 පළාත් නිශ්චිත සංවර්ධන යෝජනා ක්‍රියාත්මක කිරීම - විශේෂ ව්‍යාපෘති	27,974	30,000	-	-	-
04 පළාත් නිශ්චිත සංවර්ධන යෝජනා ක්‍රියාත්මක කිරීම - ඝන අපද්‍රව්‍ය කළමනාකරණය ඇතුළු පළාත් පාලන සංවර්ධනය	112,098	20,000	15,000	17,250	19,837
05 පළාත් නිශ්චිත සංවර්ධන යෝජනා ක්‍රියාත්මක කිරීම - සංචාරක පාසැල් හා සංචාරක කර්මාන්තය	1,703	55,000	22,000	25,300	29,095
06 පළාත් නිශ්චිත සංවර්ධන යෝජනා ක්‍රියාත්මක කිරීම - වයඹ පළාත් සංචාරක නිර්මාණ ඉදිකිරීම්	17,457	25,000	-	-	-
53 සමුපකාර සංවර්ධනය	-	2,000	3,000	3,450	3,967
03 පළාත් නිශ්චිත සංවර්ධන යෝජනා ක්‍රියාත්මක කිරීම - සමුපකාර සංවර්ධනය	-	2,000	3,000	3,450	3,967
60 ප්‍රජා සංවර්ධනය	4,203	-	-	-	-
03 පළාත් නිශ්චිත සංවර්ධන යෝජනා ක්‍රියාත්මක කිරීම - ලබුන් සඳහා වූ ක්‍රියාකාරී පැලැස්ම	4,203	-	-	-	-
86 පර්යේෂණ හා සංවර්ධන	244,860	353,000	360,000	405,999	458,098
03 පළාත් නිශ්චිත සංවර්ධන යෝජනා ක්‍රියාත්මක කිරීම - අධ්‍යාපනය	124,081	150,000	150,000	172,500	198,374
04 පළාත් නිශ්චිත සංවර්ධන යෝජනා ක්‍රියාත්මක කිරීම - අධ්‍යාපනය (ලෝක බැංකු)	101,645	158,000	160,000	176,000	193,600
05 පළාත් නිශ්චිත සංවර්ධන යෝජනා ක්‍රියාත්මක කිරීම - නවෝද්‍යා පාසැල් ව්‍යාපෘති	15,075	32,500	35,000	40,248	46,286
06 පළාත් නිශ්චිත සංවර්ධන යෝජනා ක්‍රියාත්මක කිරීම - වතු පාසැල් සංවර්ධනය	4,059	12,500	15,000	17,251	19,838
91 සංස්කෘතික සංවර්ධනය	12,460	13,501	18,290	19,800	21,471
03 සංස්කෘතික කටයුතු	12,460	13,501	18,290	19,800	21,471

එක් ඩබ් පී 210 - ප්‍රධාන අමාත්‍ය සහ මුදල්, කුම සම්පාදන, නීතිය හා සාමය, පළාත් පාලන හා පළාත් පරිපාලන, මිනිස්බල, අධ්‍යාපන හා සංස්කෘතික කටයුතු, ඉඩම්, ප්‍රවාහන, පරිසර, සංචාරක, ආයෝජන සම්බන්ධීකරණ, සමුපකාර සංවර්ධන සහ ආහාර සැපයීම් හා බෙදාහැරීම් කටයුතු පිළිබඳ පළාත් අමාත්‍යවරයා

සාංඝ්‍යික අනුව වියදම් සාරාංශය

සාංඝ්‍යික	2008	2009	2010
	සත්‍ය වියදම රු. '000	ඇස්තමේන්තුව රු. '000	ඇස්තමේන්තුව රු. '000
ප්‍රසාරවර්තන වියදම	106,254	150,683	150,186
පුද්ගල පඩිනඩි	61,703	66,631	70,786
ගමන් වියදම්	4,582	4,115	4,042
සැපයීම්	8,762	45,447	37,660
නඩත්තු වියදම්	5,999	6,775	4,590
සිවිල් සේවා	5,492	5,350	6,473
මාරු කිරීම්	18,828	21,500	25,650
වෙනත් පුනරාවර්තන වියදම්	888	865	985
මූල්‍යමය වියදම්	524,842	572,750	464,500
මූල්‍යමය වත්කම්වල පුනරුත්ථාපනය හා වැවිදිපුණු කිරීම	137,037	152,008	127,564
මූල්‍යමය වත්කම් අත්පත් කරගැනීම	387,805	420,742	336,936
මුළු වියදම්	631,096	723,433	614,686

මූල්‍යකරණය	2008	2009	2010
	සත්‍ය වියදම රු. '000	ඇස්තමේන්තුව රු. '000	ඇස්තමේන්තුව රු. '000
විසර්ජන ප්‍රඥප්තිය			
22 පළාත් සභා අරමුදල - සාමූහික ප්‍රදානය සහ පැවරුණු ආදායම්	106,254	112,683	120,186
23 පළාත් සභා අරමුදල - උපමාන පාදක ප්‍රදානය සහ අනුරූපිත ප්‍රදානය	94,896	91,750	78,500
24 පළාත් සභා අරමුදල - පළාත් කිශ්චිත සංවර්ධන ප්‍රදානය	328,301	361,000	256,000
26 පළාත් සභා අරමුදල - ලෝක බැංකු ආධාර යටතේ වන ප්‍රදානය	101,645	158,000	160,000
මුළු මූල්‍යකරණය	631,096	723,433	614,686

ශීර්ෂ සේවා නියුක්ති විස්තරය

ක නතුර	2008	2009	2010
	සත්‍ය	ඇස්තමේන්තුව	ඇස්තමේන්තුව
ස්ථීර	248	246	254
සේවයේ මට්ටම	15	10	14
තෘතීය මට්ටම	2	6	1
ද්විතීය මට්ටම	177	175	179
ප්‍රාථමික මට්ටම	54	55	60
තාවකාලික/අතීයම්			
සේවයේ මට්ටම	-	-	-
තෘතීය මට්ටම	-	-	-
ද්විතීය මට්ටම	-	-	-
ප්‍රාථමික මට්ටම	-	-	-
එකතුව	248	246	254

එන් ඩබ්ලිව් 210 - ප්‍රධාන අමාත්‍ය සහ මුදල්, කුම සම්පාදන, නීතිය හා සාමය, පළාත් පාලන හා පළාත් පරිපාලන, මිනිස්බල, අධ්‍යාපන හා සංස්කෘතික කටයුතු, ඉඩම්, ප්‍රවාහන, පරිසර, සංචාරක, ආයෝජන සම්බන්ධීකරණ, සමූපකාර සංවර්ධන සහ ආහාර සැපයීම් හා බෙදාහැරීම් කටයුතු පිළිබඳ පළාත් අමාත්‍යවරයා

වැඩ සටහන - 03 පළාත් පරිපාලනය

ව්‍යාපෘතිය - 01 සාමාන්‍ය පරිපාලනය - අමාත්‍යවරයා සහ පෞද්ගලික කාර්ය මණ්ඩලය

ව්‍යාපෘති විස්තරය

ව්‍යාපෘති අරමුණු

පැවරුණ විෂයයට අදාළ සාමාන්‍ය පරිපාලනය හා කාර්ය මණ්ඩල සේවා පවත්වාගෙන යාම සහ එම විෂයේ අවම මට්ටමකින් පවත්වාගෙන යාම

කාර්ය ලැබීම්

1. පැවරුණ විෂයයට අදාළ ප්‍රතිපත්ති සම්පාදනය හා සැලසුම් සකස් කිරීම
2. ප්‍රගති සමාලෝචනය

	සහය 2008	ඇස්තමේන්තුව 2009	ඇස්තමේන්තුව 2010	පුරෝකථනය 2011	පුරෝකථනය 2012
1 කාර්ය මණ්ඩල යෙදවුම්	26	26	26	26	26
2 නිලධාරීන් දරණ සම්බන්ධීකරණ කමිටු රැස්වීම්	12	12	12	12	12
ප්‍රගති සමාලෝචන රැස්වීම්	03	03	03	03	03
උපදේශන කමිටු රැස්වීම්	12	12	12	12	12

ව්‍යාපෘති පිරිවැය

පිරිවැය	2008 සහය වියදම රු. '000	2009 ඇස්තමේන්තුව රු. '000	2010 ඇස්තමේන්තුව රු. '000	2011 පුරෝකථනය රු. '000	2012 පුරෝකථනය රු. '000
පුනරාවර්තන වැය පුද්ගල පඩිනඩි වෙනත් පුනරාවර්තන	16,895 6,511 10,384	18,089 7,375 10,714	18,103 8,003 10,100	19,137 8,026 11,111	20,651 8,427 12,224
මූලධන වැය	239	500	500	575	661
ව්‍යාපෘති පිරිවැය	17,134	18,589	18,603	19,712	21,312

එන්ඩීසී 210 - ප්‍රධාන අමාත්‍ය සහ මුදල්, ක්‍රම සම්පාදන, කිසිදු හා සාමාන්‍ය, පළාත් පාලන හා පළාත් පරිපාලන, මිනිස්බල, අධ්‍යාපන හා සංස්කෘතික කටයුතු, ඉඩම්, ප්‍රවාහන, පරිසර, සංචාරක, ආයෝජන සම්බන්ධීකරණ, සමුපකාර සංවර්ධන සහ ආහාර සැපයීම් හා බෙදාහැරීම් කටයුතු පිළිබඳ පළාත් අමාත්‍යවරයා

වැඩ සටහන - 03 පළාත් පරිපාලනය

ව්‍යාපෘතිය - 01 සාමාන්‍ය පරිපාලනය - අමාත්‍යවරයා සහ පෞද්ගලික කාර්ය මණ්ඩලය

වැය විෂය හා මූල්‍යකරණය අනුව ව්‍යාපෘති විෂය

වැය විෂය	අධිකාරිය	මූල්‍යකරණය	කාණ්ඩය / වැය විෂය / අයිතම විස්තරය	2008 සකස් වියදම රු. '000	2009 ඇස්තමේන්තුව රු. '000	2010 ඇස්තමේන්තුව රු. '000
			පුනරාවර්තන විෂය	16,895	18,089	18,103
			පුද්ගල පඩිනඩි	6,511	7,375	8,003
1001		22	වැටුප් හා වෙනත්	5,186	5,449	5,322
1002	i	22	අතිකාල	616	800	815
1003	i	22	වෙනත් විෂයේ දීමනා	656	975	1,350
1003	ii	22	වෙනත් දීමනා	53	151	156
1005		22	රාජ්‍ය සේවා අර්ථසාධක අරමුදලේ රජයේ දායකයා	-	-	360
			ගමන් විෂය	1,024	800	800
1101		22	දේශීය	720	800	800
1102		22	විදේශීය	304	-	-
			සැපයීම්	3,527	3,594	3,513
1201		22	ලිපි ද්‍රව්‍ය සහ කාර්යාලයේ අවශ්‍යතා	200	500	404
1202		22	ඉන්ධන සහ ලිපිනි තෙල්	3,324	3,081	3,096
1203		22	නිල ඇඳුම්	3	13	8
1206		22	යාන්ත්‍රික හා විදුලි උපකරණ	-	-	5
			කඩක්කු විෂය	2,967	3,600	1,977
1301		22	වාහන	2,924	3,250	1,927
1302		22	යන්ත්‍ර සහ යන්ත්‍රෝපකරණ	34	150	50
1303		22	ගොඩනැගිලි	9	200	-
			ගිවිසුම්ගත සේවා	2,366	2,220	3,310
1402		22	විදුලි සංදේශ සේවා	587	750	750
1404	i	22	විදුලිය	986	987	1,198
1404	ii	22	ජලය	13	13	142
1405	ii	22	බදු කුලී හා කුලී ගාස්තු - වාහන	240	360	720
1407		22	වෙනත් ගිවිසුම්ගත සේවා	540	110	500
			වෙනත් පුනරාවර්තන විෂය	500	500	500
1905		22	වෙනත්	500	500	500
			මුලදායක විෂය	239	500	500
			මූලදායක වත්කම් අත්පත් කර ගැනීම්	239	500	500
2101		23	වාහන	-	-	-
2102		23	ගෘහ භාණ්ඩ, කාර්යාලයේ උපකරණ සහ පුස්තකාල පොත්	239	500	500
			ව්‍යාපෘතියේ මුළු විෂය	17,134	18,589	18,603

ව්‍යාපෘති විෂය මූල්‍යකරණය

මූල්‍යකරණය	2008 සකස් වියදම රු. '000	2009 ඇස්තමේන්තුව රු. '000	2010 ඇස්තමේන්තුව රු. '000
විසර්ජන ප්‍රදේශය			
22 පළාත් සභා අරමුදල - සාමූහික ප්‍රදානය සහ පැවරුණු ආදායම්	16,895	18,089	18,103
23 පළාත් සභා අරමුදල - උපමාන පාදක ප්‍රදානය සහ අනුරූපිත ප්‍රදානය	239	500	500
මුළු මූල්‍යකරණය	17,134	18,589	18,603

එන් ඩබ් ෂී 210 - ප්‍රධාන අමාත්‍ය සහ මුදල්, ක්‍රම සම්පාදන, නීතිය හා සාමය, පළාත් පාලන හා පළාත් පරිපාලන, මිනිස්බල, අධ්‍යාපන හා සංස්කෘතික කටයුතු, ඉඩම්, ප්‍රවාහන, පරිසර, සංචාරක, ආයෝජන සම්බන්ධීකරණ, සමූපකාර සංවර්ධන සහ ආහාර සැපයීම් හා බෙදාහැරීම් කටයුතු පිළිබඳ පළාත් අමාත්‍යවරයා

වැඩ සටහන - 03 පළාත් පරිපාලනය

ව්‍යාපෘතිය - 01 සාමාන්‍ය පරිපාලනය - අමාත්‍යවරයා සහ පෞද්ගලික කාර්ය මණ්ඩලය

ව්‍යාපෘති සේවා නියුක්ති විස්තරය

තනතුර	2008 සහය	2009 ඇස්තමේන්තුව	2010 ඇස්තමේන්තුව
ස්ථීර	26	25	26
ජ්‍යෙෂ්ඨ මට්ටම	6	1	5
තෘතීය මට්ටම	-	5	-
ද්විතීය මට්ටම	6	5	6
ප්‍රාථමික මට්ටම	14	14	15
තාවකාලික/අනියම්	-	-	-
ජ්‍යෙෂ්ඨ මට්ටම	-	-	-
තෘතීය මට්ටම	-	-	-
ද්විතීය මට්ටම	-	-	-
ප්‍රාථමික මට්ටම	-	-	-
එකතුව	26	25	26

වැඩ සටහන - 03 පළාත් පරිපාලනය

ව්‍යාපෘතිය - 02 සාමාන්‍ය පරිපාලනය - අමාත්‍යාංශ පරිපාලනය

ව්‍යාපෘති විස්තරය

ව්‍යාපෘති අරමුණු

සාමාන්‍ය පරිපාලනය හා කාර්ය මණ්ඩල සේවා වියදම් අවම වන මට්ටමකින් පවත්වාගෙන යාම, ප්‍රාග්ධන වත්කම් උපරිම ප්‍රයෝජනයකින් පවත්වාගෙන යාම, උපරිම ප්‍රතිලාභ අත්වන පරිදි පළාත් ආයෝජන වැඩ සටහන සැලසුම් කිරීම හා ක්‍රියාත්මක කිරීම.

කාර්ය ලැබීයද්ව

1. සාමාන්‍ය පරිපාලනය හා ආයතනික කටයුතු
2. මූල්‍ය කළමනාකරණය
3. විගණන සම්බන්ධ කටයුතු

	සහය 2008	ඇස්තමේන්තුව 2009	ඇස්තමේන්තුව 2010	පුරෝකථනය 2011	පුරෝකථනය 2012
1 කාර්ය මණ්ඩල ගෙදවුම්	164	170	172	172	172
2 නිමැවුම් දර්ශක					
ඉදිරිපත් කරණ ලද මූල්‍ය වාර්තා ගණන	80	80	80	80	80
පිළිතුරු සැපයූ විගණන විමසුම් සංඛ්‍යාව	10	10	10	10	10
පවත්වාගෙන යන ලද ලිපි ගොනු සංඛ්‍යාව	1,910	1,920	1,930	1,960	1,960
පවත්වන ලද පරීක්ෂණ ගණන	6	6	7	7	7

ව්‍යාපෘති පිරිවැය

පිරිවැය	2008 සහය වියදම රු. '000	2009 ඇස්තමේන්තුව රු. '000	2010 ඇස්තමේන්තුව රු. '000	2011 පුරෝකථනය රු. '000	2012 පුරෝකථනය රු. '000
පුනරාවර්තන වැය	72,632	76,331	83,610	89,590	96,051
පුද්ගල පවිත්‍ර	41,293	44,024	47,610	49,990	52,490
වෙනත් පුනරාවර්තන	31,339	32,307	36,000	39,600	43,561
මූලධන වැය	100,549	111,250	78,000	89,700	103,154
ව්‍යාපෘති පිරිවැය	173,181	187,581	161,610	179,290	199,205

එන් ඩබ් ඒ 210 - ප්‍රධාන අමාත්‍ය සහ මුදල්, කුම සම්පාදන, නීතිය හා සාමය, පළාත් පාලන හා පළාත් පරිපාලන, මිනිස්බල, අධ්‍යාපන හා සංස්කෘතික කටයුතු, ඉඩම්, ප්‍රවාහන, පරිසර, සංචාරක, ආයෝජන සම්බන්ධීකරණ, සමූපකාර සංවර්ධන සහ ආහාර සැපයීම් හා බෙදාහැරීම් කටයුතු පිළිබඳ පළාත් අමාත්‍යවරයා

වැඩ සටහන - 03 පළාත් පරිපාලනය
ව්‍යාපෘතිය - 02 සාමාන්‍ය පරිපාලනය - අමාත්‍යාංශ පරිපාලනය

වැය වීමේ හා මූල්‍යකරණයේ අනුව ව්‍යාපෘති විස්තර

වැය වීමේ අංකය	අංකය	මූල්‍යකරණය	කාණ්ඩය / වැය වීම / අයිතම විස්තරය	2008 සහය වියදම රු. '000	2009 ඇස්තමේන්තුව රු. '000	2010 ඇස්තමේන්තුව රු. '000
			පුනරාවර්තන වියදම්	72,632	76,331	83,610
			සුද්ගල පඩිතැම්	41,293	44,024	47,610
1001		22	වැටුප් හා වේතන	32,906	33,432	35,615
1002	i	22	අතිකාල	2,157	2,342	2,342
1002	ii	22	නිවාඩු දින වැටුප්	146	158	158
1003	i	22	ජීවන වියදම් දීමනා	5,757	7,894	9,288
1003	ii	22	වෙනත් දීමනා	327	198	207
			ගමන් වියදම්	2,306	1,715	1,500
1101		22	දේශීය	1,416	1,715	1,500
1102		22	විදේශීය	890	-	-
			සැපයීම්	4,775	3,372	3,572
1201		22	ලිපි ද්‍රව්‍ය සහ කාර්යාලයේ අවශ්‍යතා	1,983	1,500	1,500
1202		22	ඉන්ධන සහ ලිපි සැපයීම	2,725	1,800	2,000
1203		22	නිල ඇඳුම්	67	72	72
			කඩක්කු වියදම්	2,878	3,050	2,488
1301		22	වාහන	2,405	2,500	1,888
1302		22	යන්ත්‍ර සහ යන්ත්‍රෝපකරණ	302	350	400
1303		22	ගොඩනැගිලි	171	200	200
			ගිවිසුම්ගත සේවා	2,453	2,350	2,350
1402		22	විදුලි සංදේශ සේවා	663	750	750
1403		22	කැපැල් ගාස්තු	3	-	-
1404	i	22	විදුලිය	985	1,039	1,039
1404	ii	22	ජලය	58	61	61
1407		22	වෙනත් ගිවිසුම්ගත සේවා	744	500	500
			මාරු කිරීම්	18,565	21,500	25,650
1504		22	රාජ්‍ය ආයතන වලට මාරු කිරීම්	18,200	21,500	25,650
1506		22	දේපල ණය පොලී	365	-	-
			වෙනත් පුනරාවර්තන වියදම්	362	320	440
1903		22	නිවාඩු දීමීරය බලපත්‍ර	9	20	20
1905		22	වෙනත්	353	300	420
			මූල්‍යමය වියදම්	100,549	111,250	78,000
2004		23	මූල්‍යමය වත්කම්වල පුනරුත්ථාපනය හා වැඩිදියුණු කිරීම	93,658	91,250	77,000
			වෙනත් මූල්‍යමය වත්කම්	93,658	91,250	77,000
			මූල්‍යමය වත්කම් අත්පත් කර ගැනීම	6,891	20,000	1,000
2102		23	ගෘහ භාණ්ඩ, කාර්යාලයේ උපකරණ සහ පුස්තකාල පොත්	999	-	1,000
2104		24	ගොඩනැගිලි	5,892	20,000	-
			ව්‍යාපෘතියේ මුළු වියදම	173,181	187,581	161,610

ව්‍යාපෘති විස්තර මූල්‍යකරණය

මූල්‍යකරණය	2008 සහය වියදම රු. '000	2009 ඇස්තමේන්තුව රු. '000	2010 ඇස්තමේන්තුව රු. '000
විසර්ජන ප්‍රභවය			
22 පළාත් සභා අරමුදල - සාමූහික ප්‍රදානය සහ පැවරුණු ආදායම්	72,632	76,331	83,610
23 පළාත් සභා අරමුදල - උපමාන පාදක ප්‍රදානය සහ අනුරූපික ප්‍රදානය	94,657	91,250	78,000
24 පළාත් සභා අරමුදල - පළාත් නිවහින සංවර්ධන ප්‍රදානය	5,892	20,000	-
මුළු මූල්‍යකරණය	173,181	187,581	161,610

එන් ඩබ් පී 210 - ප්‍රධාන අමාත්‍ය සහ මුදල්, ක්‍රම සම්පාදන, කිසිදු හා සාමාන්‍ය, පළාත් පාලන හා පළාත් පරිපාලන, මිනිස්බල, අධ්‍යාපන හා සංස්කෘතික කටයුතු, ඉඩම්, ප්‍රවාහන, පරිසර, සංචාරක, ආයෝජන සම්බන්ධීකරණ, සමුපකාර සංවර්ධන සහ ආහාර සැපයීම් හා බෙදාහැරීම් කටයුතු පිළිබඳ පළාත් අමාත්‍යවරයා

වැඩ සටහන - 03 පළාත් පරිපාලනය
ව්‍යාපෘතිය - 02 සාමාන්‍ය පරිපාලනය - අමාත්‍යාංශ පරිපාලනය

ව්‍යාපෘති සේවා නියුක්ති විස්තරය

සකඟුර	2008 සහය	2009 ඇස්තමේන්තුව	2010 ඇස්තමේන්තුව
ස්ථිර	164	163	172
ජ්‍යෙෂ්ඨ මට්ටම	7	7	8
තෘතීය මට්ටම	1	1	-
ද්විතීය මට්ටම	121	121	125
ප්‍රාථමික මට්ටම	35	34	39
නොවිකල්වන/අතීත	-	-	-
ජ්‍යෙෂ්ඨ මට්ටම	-	-	-
තෘතීය මට්ටම	-	-	-
ද්විතීය මට්ටම	-	-	-
ප්‍රාථමික මට්ටම	-	-	-
එකතුව	164	163	172

වැඩ සටහන - 03 පළාත් පරිපාලනය

ව්‍යාපෘතිය - 03 සමුපකාර සේවක නොමිලෙන් සහාය නියුක්තිය කිරීම

ව්‍යාපෘති විස්තරය

ව්‍යාපෘති අරමුණු

සමුපකාර සේවක නොමිලෙන් සහාය ප්‍රඥප්තිය සහ රෙගුලාසි පිළිබඳව සමුපකාර සමිති සේවකයින් දැනුවත් කිරීම
සමුපකාර සමිතිවල විනය කාර්ය පරිපාටි විධිමත් කිරීම, සේවක ඵලදායිතාවය වර්ධනය කිරීම හා කාර්යාල කටයුතු ඵලදායීත්වයෙන් හා කාර්යක්ෂමතාවයෙන් මෙහෙයවීම

කාර්ය ලැයිස්තුව

1. විවිධ සේවා හා ප්‍රධාන සමුපකාර සමිති 45 ක අධීක්ෂණ කටයුතු
2. නොමිලෙන් සහාය සැපයීම වාර අවම වශයෙන් 24 කට වැඩි වාර සංඛ්‍යාවක් පැවැත්වීම
3. සමුපකාර සමිති සේවක අභියාචනා සහ විනය පරීක්ෂණ කටයුතු

	සහය 2008	ඇස්තමේන්තුව 2009	ඇස්තමේන්තුව 2010	පුරෝකථනය 2011	පුරෝකථනය 2012
1 කාර්ය මණ්ඩල සංදර්ශන	12	12	12	12	12
2 නිමැවුම් දර්ශක					
පවත්වන ලද නොමිලෙන් සහාය සැපයීම වාර ගණන	52	52	52	52	52
ඉදිරිපත් කරන ලද මූල්‍ය වාර්තා ගණන	54	54	54	54	54
පිළිතුරු සැපයූ විගණන විමසුම් සංඛ්‍යාව	5	5	5	5	5
පවත්වාගෙන යන ලද පෞද්ගලික ශ්‍රී ලංකා සංඛ්‍යාව	12	12	12	12	12

ව්‍යාපෘති පිරිවැය

පිරිවැය	2008 සහය විදගම් රු. '000	2009 ඇස්තමේන්තුව රු. '000	2010 ඇස්තමේන්තුව රු. '000	2011 පුරෝකථනය රු. '000	2012 පුරෝකථනය රු. '000
පුනරාවර්තන වැය	4,267	4,762	5,183	5,513	5,867
සුද්ගල පවිතරණ	3,117	3,484	3,783	3,972	4,171
වෙනත් පුනරාවර්තන	1,150	1,278	1,400	1,541	1,696
මූලධන වැය	-	-	-	-	-
ව්‍යාපෘති පිරිවැය	4,267	4,762	5,183	5,513	5,867

එන් ඩබ්ලිව් 210 - ප්‍රධාන අමාත්‍ය සහ මුදල්, කුම සම්පාදන, නීතිය හා සාමය, පළාත් පාලන හා පළාත් පරිපාලන, ඕනිස්බල, අධ්‍යාපන හා සංස්කෘතික කටයුතු, ඉඩම්, ප්‍රවාහන, පරිසර, සංචාරක, ආයෝජන සම්බන්ධීකරණ, සමූහකාර සංවර්ධන සහ ආහාර සැපයීම් හා බෙදාහැරීම් කටයුතු පිළිබඳ පළාත් අමාත්‍යවරයා

වැඩ සටහන - 03 පළාත් පරිපාලනය

ව්‍යාපෘතිය - 03 සමූහකාර සේවක කොමිෂන් සභාව ක්‍රියාත්මක කිරීම

වැය විෂය හා මූල්‍යකරණය අනුව ව්‍යාපෘති විස්තර

වැය විෂය	අයිතමය	මූල්‍යකරණය	කාණ්ඩය / වැය විෂය / අයිතම විස්තරය	2008 සත්‍ය විස්තර රු. '000	2009 ඇස්තමේන්තුව රු. '000	2010 ඇස්තමේන්තුව රු. '000
			සුකරාවර්තන විස්තර	4,267	4,762	5,183
			පුද්ගල පවිනම්			
1001		22	වැටුප් හා වේතන	3,117	3,484	3,783
1002	i	22	අතිපාල	239	345	419
1002	ii	22	නිවාඩු දීම වැටුප්	-	-	20
1003	i	22	ඒවන විස්තරී දීමනා	390	578	648
1003	ii	22	වෙනත් දීමනා	179	224	220
			ගමන් වියදම්			
1101		22	දේශීය	145	180	175
			දේශීය	145	180	175
			සැපයීම්			
1201		22	ලිපි ද්‍රව්‍ය සහ කාර්යාලයේ අවශ්‍යතා	234	278	372
1202		22	ඉන්ධන සහ ලිහිල් කෙල්	39	50	64
1203		22	නිල ඇඳුම්	5	8	8
			කඩත්තු වියදම්			
1301		22	වාහන	154	125	125
1302		22	යන්ත්‍ර සහ යන්ත්‍රෝපකරණ	149	100	100
			යන්ත්‍ර සහ යන්ත්‍රෝපකරණ	5	25	25
			නිවිද්‍යම්ගත සේවා			
1402		22	විදුලි සංදේශ සේවා	616	680	713
1403		22	කැපුම් ගාස්තු	89	110	85
1404	i	22	විදුලිය	1	10	10
1404	ii	22	ජලය	49	50	50
1405	i	22	බදු කුලී හා කුලී ගාස්තු - ගොඩනැගිලි	-	-	18
1407		22	වෙනත් නිවිද්‍යම්ගත සේවා	433	360	480
			වෙනත් නිවිද්‍යම්ගත සේවා	44	150	70
			වෙනත් සුකරාවර්තන විස්තර			
1903		22	නිවාඩු දීමේදී බලපත්‍ර	1	15	15
			නිවාඩු දීමේදී බලපත්‍ර	1	15	15
			මුළු වැය			
			ව්‍යාපෘතියේ මුළු වියදම්	4,267	4,762	5,183

210-03-03

ව්‍යාපෘති විස්තර මූල්‍යකරණය

මූල්‍යකරණය	2008 සත්‍ය විස්තර රු. '000	2009 ඇස්තමේන්තුව රු. '000	2010 ඇස්තමේන්තුව රු. '000
විසර්ජන ප්‍රභූතිය			
22 පළාත් සභා අරමුදල - සාමූහික ප්‍රදානය සහ පැවරුණ ආදායම්	4,267	4,762	5,183
මුළු මූල්‍යකරණය	4,267	4,762	5,183

ව්‍යාපෘති සේවා කිසිදු ක්‍රියාත්මක වීම්

කතෘතුර	2008 සත්‍ය	2009 ඇස්තමේන්තුව	2010 ඇස්තමේන්තුව
ස්ථිර			
සේවණේ මට්ටම	12	12	12
සාධීය මට්ටම	1	1	1
ද්විතීය මට්ටම	1	-	1
ප්‍රාථමික මට්ටම	6	5	5
ප්‍රාථමික මට්ටම	4	6	5
තාවකාලික/අනියම්			
සේවණේ මට්ටම	-	-	-
සාධීය මට්ටම	-	-	-
ද්විතීය මට්ටම	-	-	-
ප්‍රාථමික මට්ටම	-	-	-
එකතුව	12	12	12

එන් ඩබ්ලිව් 210 - ප්‍රධාන අමාත්‍ය සහ මුදල්, ක්‍රම සම්පාදන, නීතිය හා සාමය, පළාත් පාලන හා පළාත් පරිපාලන, මිනිස්වල, අධ්‍යාපන හා සංස්කෘතික කටයුතු, ඉඩම්, ප්‍රවාහන, පරිසර, සංචාරක, ආයෝජන සම්බන්ධීකරණ, සමුපකාර සංවර්ධන සහ ආහාර සැපයීම් හා බෙදාහැරීම් කටයුතු පිළිබඳ පළාත් අමාත්‍යවරයා

වැඩ සටහන - 40 ඉඩම් පරිපාලනය හා සංවර්ධනය
ව්‍යාපෘතිය - 03 පළාත් නිශ්චිත සංවර්ධන යෝජනා ක්‍රියාත්මක කිරීම - ඉඩම් සංවර්ධනය

ව්‍යාපෘති විස්තරය

ව්‍යාපෘති අරමුණු

පවත්නා තෙක් රාමුව තුළ රජයේ ආයතන සතු ඉඩම් මත කළමනාකාරිත්වයන් සටහන් උපරිම ඵලදායිතාවයක් ලැබෙන අයුරින් ප්‍රයෝජනයට ගැනීම පළාතේ ජනපද හෝ ගම් පුළුල් කිරීම යටතේ බෙදාදෙන ලද රජයේ ඉඩම් ආශ්‍රීතව ජීවත් වන පුද්ගලයන්ගේ ජීවන තත්වය නගා සිටුවීම සඳහා යටිතල පහසුකම් සංවර්ධනය කිරීම

කාර්ය ලැයිස්තුව

1. පානීය ජල ව්‍යාපෘති සහ කෘෂිකාර්මික මාර්ග ඉදිකිරීම
2. ඉඩම් පිළිබඳ ගැටළු සඳහා කඩිනම් විසඳුම් ලබාදීම
3. ඉඩම් පිළිබඳ දත්ත පරිගණක ගත කිරීම හා ඉඩම් පිළිබඳ කටයුතු පරිගණක මගින් සිදු කිරීම
4. දත්ත තොරතුරු පද්ධතිය යාවත්කාලීනව පවත්වාගෙන යාම
5. නිසරු බවට පත්වී තිබෙන ජනපද ඉඩම් නැවත සමුදාය කිරීම හා සංවර්ධනය කිරීම
6. තෝරාගත් ජනපද සඳහා ඉඩම්වල වැට් මංසිම් ආශ්‍රීතව ආර්ථික ඵලදායිතාවයෙන් යුත් ජීවිත දැව වර්ග වගා කිරීම
7. ගම්මාන සංවර්ධන වැඩ සටහන් සඳහා තෝරාගෙන ඇති ගම් සංවර්ධනය සඳහා අපේක්ෂිත දායකත්වය ලබා දීම

	සහය 2008	ඇස්තමේන්තුව 2009	ඇස්තමේන්තුව 2010	පුරෝකථනය 2011	පුරෝකථනය 2012
1 කාර්ය මණ්ඩල යෙදවුම්	-	-	-	-	-
2 නිලධාරීන් දර්ශකය					
තෝරාගත් දුෂ්කර ගම්මානවල ජනපද වානිජගත පානීය ජල සහසුකම් දියුණුව(ව්‍යාපෘති)	2	-	-	-	-
තෝරාගත් ගම්මානවල කෘෂිකාර්මික ජල ව්‍යාපෘති	-	-	-	-	-
තෝරාගත් දුෂ්කර ගම්මානවල ප්‍රවාහන පද්ධතිය වැඩි දියුණුකිරීම(කි.මී.)	5	5	10	15	15
ඉ.සො. ගම්මාන සංවර්ධන වැඩ සටහන (ගම්මාන)	20	15	15	20	26
පොදු පාලන දින සහ ජංගම සේවා පැවැත්වීම මගින් ඉඩම් ආරාධුල් කිරීම(කාර්යයන්):					
පොදු පාලන දින	30	10	10	15	15
ජංගම සේවා	12	-	-	-	-
දෙපාර්තමේන්තු පුහුණු වැඩ සටහන්(පුහුණු වැඩ මුළු)	12	-	-	-	-
ඉඩම් රාජකාරි පරිගණක ගතකිරීමේ ව්‍යාපෘතිය (ව්‍යාපෘති)	6	8	10	12	14
දත්ත තොරතුරු පද්ධතිය යාවත්කාලීන කිරීම (ප්‍රා.ලේ. කොට්ඨාස)	46	46	46	46	46
ග්‍රාමීය ආර්ථික මධ්‍යස්ථාන පිහිටුවීම(මධ්‍යස්ථාන)	1	-	-	-	-
ජනපද ආශ්‍රීත මුද්‍රාණිති සංවර්ධන ව්‍යාපෘතිය (ජනපද)	-	-	-	-	-
සරල වැට් ව්‍යාපෘතිය (ජනපද)	-	-	-	-	-
ගම් කැඳම් වැඩ සටහන යටතේ දෙපාර්තමේන්තු ක්‍රියාකාරකම් ක්‍රියාත්මක කිරීමේ ව්‍යාපෘති(වැඩ සටහන්)	20	25	30	30	30
3. ප්‍රාග්ධන දර්ශකය					
ග්‍රාමීය ජනතාවගේ පහසුකම් ඉහළ නැංවීම	8%	10%	12%	14%	16%
4. කාර්යක්ෂමතා දර්ශකය					
නිම කරණ ලද ප්‍රසිද්ධතා	7	10%	12%	14%	16%

ව්‍යාපෘති පිරිවැය

පිරිවැය	2008	2009	2010	2011	2012
	සහය වියදම රු. '000	ඇස්තමේන්තුව රු. '000	ඇස්තමේන්තුව රු. '000	පුරෝකථනය රු. '000	පුරෝකථනය රු. '000
පුනරාවර්තන වැය	-	-	-	-	-
පුද්ගල පඩිනඩි	-	-	-	-	-
වෙනත් පුනරාවර්තන	-	-	-	-	-
මූලධන වැය	5,759	8,000	5,000	5,750	6,612
ව්‍යාපෘති පිරිවැය	5,759	8,000	5,000	5,750	6,612

එන් ඩබ් පී 210 - ප්‍රධාන අමාත්‍ය සහ මුදල්, ක්‍රම සම්පාදන, නීතිය හා සාමය, පළාත් පාලන හා පළාත් පරිපාලන, මිනිස්බල, අධ්‍යාපන හා සංස්කෘතික කටයුතු, ඉඩම්, ප්‍රවාහන, පරිසර, සංචාරක, ආයෝජන සම්බන්ධීකරණ, සමුපකාර සංවර්ධන සහ ආහාර සැපයීම් හා බෙදාහැරීම් කටයුතු පිළිබඳ පළාත් අමාත්‍යවරයා

වැඩ සටහන - 40 ඉඩම් පරිපාලනය හා සංවර්ධනය
ව්‍යාපෘතිය - 03 පළාත් නිශ්චිත සංවර්ධන යෝජනා ක්‍රියාත්මක කිරීම - ඉඩම් සංවර්ධනය

වැය වියය හා මූල්‍යකරණය අනුව ව්‍යාපෘති විස්තර

වැය වියය	අධිකාරිය	මූල්‍යකරණය	කාණ්ඩය / වැය වියය / අධිකාරි විස්තරය	2008 සත්‍ය වියදම රු. '000	2009 ඇස්තමේන්තුව රු. '000	2010 ඇස්තමේන්තුව රු. '000
2106		24	පුනරාධිපත්‍ය වියදම්	-	-	-
			මූල්‍ය වියදම්	5,759	8,000	5,000
			මූල්‍ය වත්කම් අත්පත් කර ගැනීම වෙනත්	5,759	8,000	5,000
			ව්‍යාපෘතියේ මුළු වියදම්	5,759	8,000	5,000

ව්‍යාපෘති විස්තර මූල්‍යකරණය

මූල්‍යකරණය	2008 සත්‍ය වියදම රු. '000	2009 ඇස්තමේන්තුව රු. '000	2010 ඇස්තමේන්තුව රු. '000
විසර්ජන ප්‍රවෘත්තිය			
24 පළාත් සභා අරමුදල - පළාත් නිශ්චිත සංවර්ධන ප්‍රදානය	5,759	8,000	5,000
මුළු මූල්‍යකරණය	5,759	8,000	5,000

වැඩ සටහන - 47 ප්‍රවාහන සේවා
ව්‍යාපෘතිය - 03 පළාත් නිශ්චිත සංවර්ධන යෝජනා ක්‍රියාත්මක කිරීම - ප්‍රවාහන කටයුතු
(බස් නැවතුම්පල සංවර්ධනය)

ව්‍යාපෘති විස්තරය

ව්‍යාපෘති අරමුණු

සවිත්වයෙන් යුතු ලබන ප්‍රවාහන සේවාවල ප්‍රමාණවත් බව හා ගුණාත්මක බව වැඩි දියුණු කරමින් කාර්යක්ෂම ප්‍රවාහන සේවාවක් වශයෙන් ජනතාවට ලබාදීම

කාර්ය ලැබීම්

1. ප්‍රවාහන සීමාවන් ප්‍රතිපාදනය කිරීම
2. මගීන් සඳහා කාර්යක්ෂම ප්‍රවාහන සේවාවක් ඇති කිරීම
3. මගීන් හා ප්‍රවාහන සීමාවන්ගේ සුඛ සාධක කටයුතු වර්ධනය කිරීම

	සත්‍ය 2008	ඇස්තමේන්තුව 2009	ඇස්තමේන්තුව 2010	පුරෝකථනය 2011	පුරෝකථනය 2012
1 කාර්ය මණ්ඩල සංදක්‍රම					
2 නිමැවුම් දර්ශක බස් නැවතුම්පල සංවර්ධනය	6	3	4	5	6
3 ප්‍රතිඵල දර්ශක සංවර්ධනය කළ බස් නැවතුම්පල ගණන	3	3	4	5	6
4 කාර්යක්ෂමතා දර්ශක නිම කරණ ලද ප්‍රතිශතය	50%	100%	100%	100%	100%

එන් ඔබ් පී 210 - ප්‍රධාන අමාත්‍ය සහ මුදල්, කුම් සම්පාදන, නීතිය හා සාමය, පළාත් පාලන හා පළාත් පරිපාලන, මිනිස්බල, අධ්‍යාපන හා සංස්කෘතික කටයුතු, ඉඩම්, ප්‍රවාහන, පරිසර, සංචාරක, ආයෝජන සම්බන්ධීකරණ, සමුපකාර සංවර්ධන සහ ආහාර සැපයීම් හා බෙදාහැරීම් කටයුතු පිළිබඳ පළාත් අමාත්‍යවරයා

වැඩ සටහන - 47 ප්‍රවාහන සේවා
 ව්‍යාපෘතිය - 03 පළාත් නිශ්චිත සංවර්ධන යෝජනා ක්‍රියාත්මක කිරීම - ප්‍රවාහන කටයුතු
 (බස් නැවතුම්පල සංවර්ධනය)

ව්‍යාපෘති පිරිවැය

පිරිවැය	2008 සත්‍ය වියදම් රු. '000	2009 ඇස්තමේන්තුව රු. '000	2010 ඇස්තමේන්තුව රු. '000	2011 පුරෝකථනය රු. '000	2012 පුරෝකථනය රු. '000
පුනරාවර්තන වැය පුද්ගල පඩිනඩි වෙනත් පුනරාවර්තන	- - -	- - -	- - -	- - -	- - -
මූලධන වැය	10,000	6,000	6,000	6,900	7,935
ව්‍යාපෘති පිරිවැය	10,000	6,000	6,000	6,900	7,935

වැය විෂය හා මූල්‍යකරණය අනුව ව්‍යාපෘති වියදම්

වැය විෂය	අයිතමය	මූල්‍යකරණය	කාණ්ඩය / වැය විෂය / අයිතම විස්තරය	2008 සත්‍ය වියදම් රු. '000	2009 ඇස්තමේන්තුව රු. '000	2010 ඇස්තමේන්තුව රු. '000
			පුනරාවර්තන වියදම්			
			මූලධන වියදම්	10,000	6,000	6,000
			මූලධන වත්කම් අත්පත් කර ගැනීම වෙනත්	10,000 10,000	6,000 6,000	6,000 6,000
			ව්‍යාපෘතියේ මුළු වියදම්	10,000	6,000	6,000

ව්‍යාපෘති වියදම් මූල්‍යකරණය

මූල්‍යකරණය	2008 සත්‍ය වියදම් රු. '000	2009 ඇස්තමේන්තුව රු. '000	2010 ඇස්තමේන්තුව රු. '000
විසර්ජන ප්‍රභවය			
24 පළාත් සභා අරමුදල - පළාත් නිශ්චිත සංවර්ධන ප්‍රදානය	10,000	6,000	6,000
මුළු මූල්‍යකරණය	10,000	6,000	6,000

එස් ඩබ්ලිව් 210 - ප්‍රධාන අමාත්‍ය සහ මුදල්, කුම සම්පාදන, නීතිය හා සාමය, පළාත් පාලන හා පළාත් පරිපාලන, මිනිස්බල, අධ්‍යාපන හා සංස්කෘතික කටයුතු, ඉඩම්, ප්‍රවාහන, පරිසර, සංචාරක, ආයෝජන සම්බන්ධීකරණ, සමූපකාර සංවර්ධන සහ ආහාර සැපයීම් හා බෙදාහැරීම් කටයුතු පිළිබඳ පළාත් අමාත්‍යවරයා

වැව සටහන - 52 ප්‍රාදේශීය සංවර්ධනය
ව්‍යාපෘතිය - 03 පළාත් නිශ්චිත සංවර්ධන යෝජනා ක්‍රියාත්මක කිරීම - විශේෂ ව්‍යාපෘති
ව්‍යාපෘති විස්තරය
ව්‍යාපෘති අරමුණු
 වයඹ පළාතේ ග්‍රාමීය ජනතාවගේ ආර්ථික හා සමාජමය කටයුතු වැඩි දියුණු කිරීම
සාර්ය ලැබීම්

1. ගොවි/ තාක්ෂණ ග්‍රාමීය සංවිධාන හා කර්මාන්ත ගොලා කෝරා ගැනීම
2. කළමනාකරණ හා කාන්තා සේවා දැනුම් ලබා දීම
3. යටිතල පහසුකම් සංවර්ධනය
4. මූල්‍යාධාර ලබාදීම
5. පසු විපරම් කටයුතු සිදු කිරීම

	සහය 2008	ඇස්තමේන්තුව 2009	ඇස්තමේන්තුව 2010	ප්‍රදේශීයතාවය 2011	ප්‍රදේශීයතාවය 2012
1 සාර්ය මණ්ඩල යොදවුම්	-	-	-	-	-
2 නිලධාරීන් දැරියක					
සංවිධාන කෝරා ගැනීම	24	40	-	-	-
කළමනාකරණ/කාන්තා සේවා දැනුම් ලබාදීම	400	500	-	-	-
යටිතල පහසුකම් සංවර්ධනය	200	500	-	-	-
කර්මාන්ත ගොලා	-	-	-	-	-
මූල්‍යාධාර ලබාදීම	150	500	-	-	-
3. ප්‍රාදේශීය දැරියක					
ගොවිත් - සහති පාලනය	134	325	-	-	-
ආහාර - ආහාර	400	400	-	-	-
සේවා රැකියා ලාභීන් සංඛ්‍යාව	500	700	-	-	-
ග්‍රාමීය කර්මාන්ත පවුල් සංඛ්‍යාව	-	600	-	-	-
කර්මාන්ත ගොලා	-	-	-	-	-
4. සාර්ය මණ්ඩලයන් දැරියක					
ලභාචිතව අපේක්ෂිත ප්‍රතිඵලය	100%	100%	-	-	-

ව්‍යාපෘති පිරිවැය

පිරිවැය	2008 සහය වියදම රු. '000	2009 ඇස්තමේන්තුව රු. '000	2010 ඇස්තමේන්තුව රු. '000	2011 ප්‍රදේශීයතාවය රු. '000	2012 ප්‍රදේශීයතාවය රු. '000
පුනරාවර්තන වැය	-	-	-	-	-
පුද්ගල පඩිනඩි	-	-	-	-	-
වෙනත් පුනරාවර්තන	-	-	-	-	-
මූලධන වැය	27,974	30,000	-	-	-
ව්‍යාපෘති පිරිවැය	27,974	30,000	-	-	-

වැය විෂය හා මූල්‍යකරණය අනුව ව්‍යාපෘති විෂය

වැය විෂය	අයිතමය	මූල්‍යකරණය	කාණ්ඩය / වැය විෂය / අයිතම විස්තරය	2008 සහය වියදම රු. '000	2009 ඇස්තමේන්තුව රු. '000	2010 ඇස්තමේන්තුව රු. '000
			පුනරාවර්තන වියදම	-	-	-
			මූලධන වියදම්	27,974	30,000	-
			මූලධන වත්කම් අත්පත් කර ගැනීම	27,974	30,000	-
2106	-	24	වෙනත්	27,974	30,000	-
			ව්‍යාපෘතියේ මුළු වියදම	27,974	30,000	-

ව්‍යාපෘති විෂය මූල්‍යකරණය

මූල්‍යකරණය	2008 සහය වියදම රු. '000	2009 ඇස්තමේන්තුව රු. '000	2010 ඇස්තමේන්තුව රු. '000
විකර්ෂක ප්‍රභවනිය			
24 පළාත් සභා අරමුදල - පළාත් නිශ්චිත සංවර්ධන ප්‍රදානය	27,974	30,000	-
මුළු මූල්‍යකරණය	27,974	30,000	-

එන් ඩබ් පී 210 - ප්‍රධාන අමාත්‍ය සහ මුදල්, කුම සම්පාදන, නීතිය හා සාමය, පළාත් පාලන හා පළාත් පරිපාලන, මිනිස්බල, අධ්‍යාපන හා සංස්කෘතික කටයුතු, ඉඩම්, ප්‍රවාහන, පරිසර, සංචාරක, ආයෝජන සම්බන්ධීකරණ, සමුපකාර සංවර්ධන සහ ආහාර සැපයීම් හා බෙදාහැරීම් කටයුතු පිළිබඳ පළාත් අමාත්‍යවරයා

වැඩ සටහන - 52 ප්‍රාදේශීය සංවර්ධනය

ව්‍යාපෘතිය - 04 පළාත් නිශ්චිත සංවර්ධන යෝජනා ක්‍රියාත්මක කිරීම - සඹ අපද්‍රව්‍ය කළමනාකරණය ඇතුළු පළාත් පාලන සංවර්ධන වැඩ

ව්‍යාපෘති විස්තරය

ව්‍යාපෘති අරමුණු

සඹ අපද්‍රව්‍ය කළමනාකරණය, පළාත් පාලන මාර්ග ප්‍රතිසංස්කරණය සහ ප්‍රතිකාල සංවර්ධන කටයුතු

කාර්ය ලැයිස්තුව

1. අධ්‍යයන ප්‍රධාන ගැනීම
2. ප්‍රමුඛතා තීරණය කිරීම
3. ඇස්තමේන්තු පිළියෙල කිරීම
4. ක්‍රියාත්මක කිරීම

	සහය 2008	ඇස්තමේන්තුව 2009	ඇස්තමේන්තුව 2010	පුරෝකථනය 2011	පුරෝකථනය 2012
1 කාර්ය මණ්ඩල බෙදවුම්	-	-	-	-	-
2 නිලධාරීන් දැරියක					
නොනවුම් දැරීම - කී.මී.	25	30	8	8	8
තාර දැරීම - කී.මී.	120	150	9	9	9
බෙදාහැරීම ඉදි කිරීම	-	-	5	5	5
ප්‍රතිකාලය ගොඩනැගිලි ඉදි කිරීම	5	-	-	-	-
ක්‍රියාත්මක ප්‍රාදේශීය සහා	10	10	10	10	10
3. ප්‍රතිකාල දැරියක					
නොනවුම් දැරීම - කී.මී.	25	30	8	8	8
තාර දැරීම - කී.මී.	120	150	9	9	9
බෙදාහැරීම ඉදි කිරීම	-	-	5	5	5
ප්‍රතිකාලය	200,000	-	-	-	-
පරිසර හානිය අවම කිරීම - ප්‍රාදේශීය සහා	10	10	10	10	10
4. කාර්යක්ෂමතා දැරියක					
ලොවමට අපේක්ෂිත ප්‍රතිශතය	100%	100%	100%	100%	100%

ව්‍යාපෘති පිරිවැය

පිරිවැය	2008 ආයතන වියදම රු. '000	2009 ඇස්තමේන්තුව රු. '000	2010 ඇස්තමේන්තුව රු. '000	2011 පුරෝකථනය රු. '000	2012 පුරෝකථනය රු. '000
පුනරාවර්තන වැය	-	-	-	-	-
පුද්ගල පවිත්‍ර වෙනත් පුනරාවර්තන	-	-	-	-	-
මූලධන වැය	112,098	20,000	15,000	17,250	19,837
ව්‍යාපෘති පිරිවැය	112,098	20,000	15,000	17,250	19,837

එස් ඩබ්ලිව් 210 - ප්‍රධාන අමාත්‍ය සහ මුදල්, කුම සම්පාදන, නීතිය හා සාමය, පළාත් පාලන හා පළාත් පරිපාලන, මිනිස්බල, අධ්‍යාපන හා සංස්කෘතික කටයුතු, ඉඩම්, ප්‍රවාහන, පරිසර, සංචාරක, ආයෝජන සම්බන්ධීකරණ, සමුපකාර සංවර්ධන සහ ආහාර සැපයීම් හා බෙදාහැරීම් කටයුතු පිළිබඳ පළාත් අමාත්‍යවරයා

වැඩ සටහන - 52 ප්‍රාදේශීය සංවර්ධනය

ව්‍යාපෘතිය - 04 පළාත් නිශ්චිත සංවර්ධන යෝජනා ක්‍රියාත්මක කිරීම - සහ අපද්‍රව්‍ය කළමනාකරණය ඇතුළු පළාත් පාලන සංවර්ධන වැඩ

වැය විෂය හා මූල්‍යකරණය අනුව ව්‍යාපෘති විස්තර

වැය විෂය	අයිතමය	මූල්‍යකරණය	කාණ්ඩය / වැය විෂය / අයිතම විස්තරය	2008 සහය විස්තර රු. '000	2009 ඇස්තමේන්තුව රු. '000	2010 ඇස්තමේන්තුව රු. '000
2106		24	සංරක්ෂණ මධ්‍යස්ථාන	-	-	-
			පුද්ගල පඩිනඩි	-	-	-
			මූල්‍ය විස්තර	112,098	20,000	15,000
			මූල්‍ය විස්තර වත්කම් අත්පත් කර ගැනීම වෙනස්	112,098	20,000	15,000
			ව්‍යාපෘතියේ මුළු විස්තර	112,098	20,000	15,000

ව්‍යාපෘති විස්තර මූල්‍යකරණය

මූල්‍යකරණය	2008 සහය විස්තර රු. '000	2009 ඇස්තමේන්තුව රු. '000	2010 ඇස්තමේන්තුව රු. '000
විසර්ජන ප්‍රඥප්තිය 24 පළාත් සහ අරමුදල - පළාත් නිශ්චිත සංවර්ධන ප්‍රදානය	112,098	20,000	15,000
මුළු මූල්‍යකරණය	112,098	20,000	15,000

එන් ඩබ් පී 210 - ප්‍රධාන අමාත්‍ය සහ මුදල්, ක්‍රම සම්පාදන, නීතිය හා සාමය, පළාත් පාලන හා පළාත් පරිපාලන, මිනිස්බල, අධ්‍යාපන හා සංස්කෘතික කටයුතු, ඉඩම්, ප්‍රවාහන, පරිසර, සංචාරක, ආයෝජන සම්බන්ධීකරණ, සමූපකාර සංවර්ධන සහ ආහාර සැපයීම් හා බෙදාහැරීම් කටයුතු පිළිබඳ පළාත් අමාත්‍යවරයා

වැඩ සටහන - 52 ප්‍රාදේශීය සංවර්ධනය

ව්‍යාපෘතිය - 05 පළාත් නිශ්චිත සංවර්ධන යෝජනා ක්‍රියාත්මක කිරීම - සංචාරක පාසැල

හා සංචාරක කර්මාන්තය

ව්‍යාපෘති විස්තරය

ව්‍යාපෘති අරමුණු

වයඹ පළාතේ සංචාරක හා හෝටල් පාසැල ස්ථාපනය කිරීමෙන් සංචාරක ව්‍යාපාරය සඳහා අවශ්‍ය මානව සම්පත සංවර්ධනය කිරීම හා සංචාරක කර්මාන්තය ප්‍රවර්ධනය කිරීම

කාර්ය ලැබීයම්

1. වයඹ සංචාරක හා හෝටල් පාසල ස්ථාපනය කිරීම
2. ලංකා සංචාරක හා හෝටල් පාසල සමග ගිවිසුම් ගතවීම
3. ශිෂ්‍ය ශිෂ්‍යාවන් බඳවා ගැනීම
4. සාධාරණ ක්‍රියාත්මක කිරීම
5. ඇතුළත් කිරීමේ වැඩ සටහනක් ක්‍රියාත්මක කිරීම
6. සංචාරක නැරඹුම් ස්ථානවල යටිතල පහසුකම් නැංවීම

	සහය 2008	ඇස්තමේන්තුව 2009	ඇස්තමේන්තුව 2010	පුරෝකථනය 2011	පුරෝකථනය 2012
1 කාර්ය මණ්ඩල යොදවුම්	-	-	-	-	-
2 නිමැවුම් දර්ශක					
හෝටල් පාසැල ඉදිකිරීම	-	1	-	-	-
සංචාරක කර්මාන්තය පිළිබඳ දැනුවත් කිරීමේ වැඩ සටහනක් පැවැත්වීම	-	1	4	4	4
සංචාරක නැරඹුම් ස්ථානවල යටිතල පහසුකම් නැංවීම	-	1	4	8	12
3. ප්‍රතිඵල දර්ශක					
සුභසුඛ ලක්ෂණ කරුණින් සංඛ්‍යාව	-	-	-	200	200
සංචාරකයින්	-	50,000	50,000	50,000	50,000
ප්‍රතිලාභීන්	-	2,000	2,000	4,000	6,000
4. කාර්යක්ෂමතා දර්ශක					
ලභාවීමට අපේක්ෂිත ප්‍රතිශතය	-	100%	100%	100%	100%

ව්‍යාපෘති පිරිවැය

පිරිවැය	2008 සහය වියදම රු. '000	2009 ඇස්තමේන්තුව රු. '000	2010 ඇස්තමේන්තුව රු. '000	2011 පුරෝකථනය රු. '000	2012 පුරෝකථනය රු. '000
පුනරාවර්තන වැය	-	-	-	-	-
පුද්ගල පඩිකඩ	-	-	-	-	-
වෙනත් පුනරාවර්තන	-	-	-	-	-
මූලධන වැය	1,703	55,000	22,000	25,300	29,095
ව්‍යාපෘති පිරිවැය	1,703	55,000	22,000	25,300	29,095

වැය විෂය හා මූල්‍යකාරණය අනුව ව්‍යාපෘති වියදම්

වැය විෂය	අයිතමය	මූල්‍යකාරණය	2008 සහය වියදම රු. '000	2009 ඇස්තමේන්තුව රු. '000	2010 ඇස්තමේන්තුව රු. '000
		කාණ්ඩය / වැය විෂය / අයිතම විස්තරය			
		පුනරාවර්තන වියදම්	-	-	-
		මූලධන වියදම්	1,703	55,000	22,000
		මූලධන වත්කම්වල පුනරුත්ථාපනය හා වැඩිදියුණු කිරීම			
		ගොඩනැගිලි	-	9,000	-
		මූලධන වත්කම් අත්පත් කර ගැනීම	1,703	46,000	22,000
		ගෘහ භාණ්ඩ, කාර්යාලයේ උපකරණ සහ පුස්තකාල පොත්	-	4,500	-
		ගොඩනැගිලි	-	25,000	-
		ගොඩනැගිලි	-	13,000	-
		වෙනත්	1,703	-	20,000
		වෙනත්	-	-	2,000
		ව්‍යාපෘතියේ මුළු වියදම්	1,703	55,000	22,000

සටහන: වැය විෂය අයිතම i සංචාරක පාසැල සඳහා වන අතර අයිතම ii සංචාරක කර්මාන්තය සඳහා වේ.

එන් ඩබ් පී 210 - ප්‍රධාන අමාත්‍ය සහ මුදල්, කුම් සම්පාදන, නීතිය හා සාමය, පළාත් පාලන හා පළාත් පරිපාලන, මිනිස්බල, අධ්‍යාපන හා සංස්කෘතික කටයුතු, ඉඩම්, ප්‍රවාහන, පරිසර, සංචාරක, ආයෝජන සම්බන්ධීකරණ, සමූපකාර සංවර්ධන සහ ආහාර සැපයීම් හා බෙදාහැරීම් කටයුතු පිළිබඳ පළාත් අමාත්‍යවරයා

වැඩ සටහන - 52 ප්‍රාදේශීය සංවර්ධනය
ව්‍යාපෘතිය - 05 පළාත් නිශ්චිත සංවර්ධන යෝජනා ක්‍රියාත්මක කිරීම - සංචාරක පාසැල හා සංචාරක කර්මාන්තය

ව්‍යාපෘති විෂයේ මූල්‍යකරණය

මූල්‍යකරණය	2008 සත්‍ය වියදම් රු. '000	2009 ඇස්තමේන්තුව රු. '000	2010 ඇස්තමේන්තුව රු. '000
විහරණ ප්‍රදේශය			
24 පළාත් සභා අරමුදල - පළාත් නිශ්චිත සංවර්ධන ප්‍රදානය	1,703	55,000	22,000
මුළු මූල්‍යකරණය	1,703	55,000	22,000

වැඩ සටහන - 52 ප්‍රාදේශීය සංවර්ධනය
ව්‍යාපෘතිය - 06 පළාත් නිශ්චිත සංවර්ධන යෝජනා ක්‍රියාත්මක කිරීම - වයඹ පළාත් සංචාරක නිවාසය ඉදිකිරීම

ව්‍යාපෘති විස්තරය

ව්‍යාපෘති අරමුණු

රාජකාරි අවශ්‍යතාවයක් මත වයඹ පළාතට පැමිණෙන රාජ්‍ය නිලධාරීන් හා ප්‍රභූන් සඳහා නවාතැන් හා ආහාර සැපයීම හා එම නිලධාරීන්ගේ හා ප්‍රභූන්ගේ පහසුකම් උපරිම අයුරින් ලබාදීම

කාර්ය ලැබිය යුතු

1. සංචාරක නිවාසය ඉදිකිරීම
2. සංචාරක නිවාසය සඳහා ගෘහ පහසුකම් සම්පාදනය
3. සංචාරක නිලධාරීන් සහ ප්‍රභූන් සඳහා පහසුකම් උපරිම අයුරින් ලබාදීම

	සත්‍ය 2008	ඇස්තමේන්තුව 2009	ඇස්තමේන්තුව 2010	පුරෝකථනය 2011	පුරෝකථනය 2012
1 කාර්ය මණ්ඩල යොදවුම්	-	-	-	-	-
2 නිමැවුම් දර්ශක					
සංචාරක නිවාසය ඉදිකිරීම	-	1	-	-	-
ගෘහ පහසුකම් කට්ටල ලබාගැනීම	-	4	-	-	-
3. ප්‍රතිඵල දර්ශක					
නිලධාරීන්	-	50	100	150	150
4. කාර්යක්ෂමතා දර්ශක					
ලභාවිමට අපේක්ෂිත ප්‍රතිශතය	-	100%	100%	100%	100%

ව්‍යාපෘති පිරිවැය

පිරිවැය	2008 සත්‍ය වියදම් රු. '000	2009 ඇස්තමේන්තුව රු. '000	2010 ඇස්තමේන්තුව රු. '000	2011 පුරෝකථනය රු. '000	2012 පුරෝකථනය රු. '000
පුනරාවර්තන වැය					
පුද්ගල පහිතභි	-	-	-	-	-
වෙනත් පුනරාවර්තන	-	-	-	-	-
මූලධන වැය	17,457	25,000	-	-	-
ව්‍යාපෘති පිරිවැය	17,457	25,000	-	-	-

එක් ඩබ්ලිව් 210 - ප්‍රධාන අමාත්‍ය සහ මුදල්, කුම සම්පාදන, නීතිය හා සාමය, පළාත් පාලන හා පළාත් පරිපාලන, මිනිස්බල, අධ්‍යාපන හා සංස්කෘතික කටයුතු, ඉඩම්, ප්‍රවාහන, පරිසර, සංචාරක, ආයෝජන සම්බන්ධීකරණ, සමූපකාර සංවර්ධන සහ ආහාර සැපයීම් හා බෙදාහැරීම් කටයුතු පිළිබඳ පළාත් අමාත්‍යවරයා

වැඩ සටහන - 52 ප්‍රාදේශීය සංවර්ධනය
ව්‍යාපෘතිය - 06 පළාත් නිශ්චිත සංවර්ධන යෝජනා ක්‍රියාත්මක කිරීම - වයඹ පළාත් සංචාරක නිවාසය ඉදිකිරීම

වැය විෂය හා මූල්‍යකරණය අනුව ව්‍යාපෘති විෂදම්

වැය විෂය	අගය	මූල්‍යකරණය	කාණ්ඩය / වැය විෂය / අයිතම විස්තරය	2008 සහ වියදම රු. ' 000	2009 ඇස්තමේන්තුව රු. ' 000	2010 ඇස්තමේන්තුව රු. ' 000
			සුකරාධර්මය විෂදම්			
			මූල්‍යකරණ විෂදම්	17,457	25,000	
2104	24		මූල්‍යකරණ විෂදම් අත්පත් කර ගැනීම ගොඩනැගිලි	17,457 17,457	25,000 25,000	- -
			ව්‍යාපෘතියේ මුළු වියදම	17,457	25,000	

ව්‍යාපෘති විෂදම් මූල්‍යකරණය

මූල්‍යකරණය	2008 සහ වියදම රු. ' 000	2009 ඇස්තමේන්තුව රු. ' 000	2010 ඇස්තමේන්තුව රු. ' 000
විසර්ජන ප්‍රභවය 24 පළාත් සහ අරමුදල - පළාත් නිශ්චිත සංවර්ධන ප්‍රදානය	17,457	25,000	-
මුළු මූල්‍යකරණය	17,457	25,000	

වැඩ සටහන - 53 සමූපකාර සංවර්ධනය
ව්‍යාපෘතිය - 03 පළාත් නිශ්චිත සංවර්ධන යෝජනා ක්‍රියාත්මක කිරීම - සමූපකාර සංවර්ධනය

ව්‍යාපෘති විස්තරය

ව්‍යාපෘති අරමුණු

මධ්‍ය පරිමාණ වී ගබඩාවක් ඉදි කිරීම මගින් සහල් මිල පිටලනය අවම කර ගනිමින්, සහල් සැපයුම් ස්ථාවරව පවත්වාගෙන යාම සහ පුහුණු වැඩ සටහන් පවත්වාගෙන යාම

කාර්ය ලැබීම්

- වෙළඳපල සහල් මිල අවම කර ගනිමින් සහල් සැපයුම් ස්ථාවරව පවත්වාගෙන යාම සඳහා සමූපකාර අංශයේ ආරක්ෂිත වී තොග පවත්වාගෙන යාමට වී මෙවුන් වෙන් 500 ක් ගබඩා කළහැකි ගබඩාවක් ඉදිකිරීම
- සමූපකාර ව්‍යාපාරයේ නියුතු සේවකයින්ගේ කාර්යක්ෂමතාව හා ඵලදායීතාවය තැවීම සඳහා පුහුණු වැඩ සටහන් ක්‍රියාත්මක කිරීම

	සහ 2008	ඇස්තමේන්තුව 2009	ඇස්තමේන්තුව 2010	පුරෝකථනය 2011	පුරෝකථනය 2012
1 කාර්ය මණ්ඩල යෙදවුම්	-	-	-	-	-
2 නිමැවුම් දර්ශක					
වී මිළදීගෙන ගබඩා කිරීම (මෙවුන් වෙන්)	-	500	500	500	500
පුහුණු වැඩ සටහන් (වැඩ සටහන් සංඛ්‍යාව)	-	50	175	200	200
3 ප්‍රතිඵල දර්ශක					
ගබඩා කළ වී වලින් සහල් නිෂ්පාදනය (මෙවුන් වෙන්)	-	330	360	500	500
ප්‍රතිලාභීන්	-	4,000	4,500	5,000	5,000
4 කාර්යක්ෂමතා දර්ශක					
ලභාවීමට අපේක්ෂිත ප්‍රතිශතය	-	100%	100%	100%	100%

එන් ඩබ් ඒ 210 - ප්‍රධාන අමාත්‍ය සහ මුදල්, කුම සම්පාදන, නීතිය හා සාමය, පළාත් පාලන හා පළාත් පරිපාලන, මිනිස්බල, අධ්‍යාපන හා සංස්කෘතික කටයුතු, ඉඩම්, ප්‍රවාහන, පරිසර, සංචාරක, ආයෝජන සම්බන්ධීකරණ, සමූපකාර සංවර්ධන සහ ආහාර සැපයීම් හා බෙදාහැරීම් කටයුතු පිළිබඳ පළාත් අමාත්‍යවරයා

වැඩ සටහන - 53 සමූපකාර සංවර්ධනය

ව්‍යාපෘතිය - 03 පළාත් නිවැරදි සංවර්ධන යෝජනා ක්‍රියාත්මක කිරීම - සමූපකාර සංවර්ධනය

ව්‍යාපෘති පිරිවැය

පිරිවැය	2008 සත්‍ය වියදම රු. '000	2009 ඇස්තමේන්තුව රු. '000	2010 ඇස්තමේන්තුව රු. '000	2011 පුරෝකථනය රු. '000	2012 පුරෝකථනය රු. '000
පුනරාවර්තන වැය පුද්ගල පවිතැනි වෙනත් පුනරාවර්තන	- - -	- - -	- - -	- - -	- - -
මූලධන වැය	-	2,000	3,000	3,450	3,967
ව්‍යාපෘති පිරිවැය	-	2,000	3,000	3,450	3,967

වැය විෂය හා මූල්‍යකරණය අනුව ව්‍යාපෘති වියදම්

වැය විෂය	අයිතමය	මූල්‍යකරණය	කාණ්ඩය / වැය විෂය / අයිතම විස්තරය	2008 සත්‍ය වියදම රු. '000	2009 ඇස්තමේන්තුව රු. '000	2010 ඇස්තමේන්තුව රු. '000
			පුනරාවර්තන වියදම්	-	-	-
			මූලධන වියදම්	-	2,000	3,000
			මූලධන වත්කම් අත්පත් කර ගැනීම්	-	2,000	3,000
2102	24		ගෘහ භාණ්ඩ, කාර්යාලයීය උපකරණ සහ පුස්තකාල පොත්	-	-	500
2104	24		ගොඩනැගිලි	-	-	2,000
2106	24		වෙනත්	-	2,000	500
			ව්‍යාපෘතියේ මුළු වියදම	-	2,000	3,000

ව්‍යාපෘති වියදම් මූල්‍යකරණය

මූල්‍යකරණය	2008 සත්‍ය වියදම රු. '000	2009 ඇස්තමේන්තුව රු. '000	2010 ඇස්තමේන්තුව රු. '000
විසර්ජන ප්‍රඥප්තිය			
24 පළාත් සභා අරමුදල - පළාත් නිවැරදි සංවර්ධන ප්‍රදානය		2,000	3,000
මුළු මූල්‍යකරණය		2,000	3,000

එස් ඩබ්ලිව් 210 - ප්‍රධාන අමාත්‍ය සහ මුදල්, කුම සම්පාදන, නීතිය හා සාමය, පළාත් පාලන හා පළාත් පරිපාලන, ඕනිස්බල, අධ්‍යාපන හා සංස්කෘතික කටයුතු, ඉඩම්, ප්‍රවාහන, පරිසර, සංචාරක, ආයෝජන සම්බන්ධීකරණ, සමුපකාර සංවර්ධන සහ ආහාර සැපයීම් හා බෙදාහැරීම් කටයුතු පිළිබඳ පළාත් අමාත්‍යවරයා

වැඩ සටහන - 60 ප්‍රජා සංවර්ධනය

ව්‍යාපෘතිය - 03 පළාත් නිවේදිත සංවර්ධන යෝජනා ක්‍රියාත්මක කිරීම - ශ්‍රේණි සඳහා වූ ක්‍රියාකාරී සැලැස්ම

ව්‍යාපෘති විස්තරය

ව්‍යාපෘති ආරම්භය

වසම් පළාතේ පූර්ව ශ්‍රම අධ්‍යාපන සංවර්ධන කටයුතු අධීක්ෂණය, කළමනාකරණය හා නියාමනය කිරීම
කාර්ය ලැබීයේද

1. පූර්ව ශ්‍රම සංවර්ධන මධ්‍යස්ථානවලට ජල පහසුකම් සලසාදීම
2. පූර්ව ශ්‍රම සංවර්ධන මධ්‍යස්ථානවලට සනීපාරක්ෂක පහසුකම් සලසාදීම
3. පූර්ව ශ්‍රම අධ්‍යාපන සංවර්ධන මධ්‍යස්ථාන වැඩිදියුණු කිරීම සඳහා ආධාර ලබාදීම
4. පූර්ව ශ්‍රම අධ්‍යාපන සංවර්ධන මධ්‍යස්ථාන සඳහා උපකරණ, ඉගෙනුම්/ප්‍රචාරක ලබාදීම

	සහය 2008	ඇස්තමේන්තුව 2009	ඇස්තමේන්තුව 2010	පුරෝකථනය 2011	පුරෝකථනය 2012
1 කාර්ය මණ්ඩල සෙවීම	-	-	-	-	-
2 නිමැවුම් දර්ශක					
පූර්ව ශ්‍රම සංවර්ධන මධ්‍යස්ථානවලට ජල පහසුකම් සලසාදීම	-	-	-	-	-
පූර්ව ශ්‍රම සංවර්ධන මධ්‍යස්ථානවලට සනීපාරක්ෂක පහසුකම් සලසාදීම	300	-	-	-	-
ගොඩනැගිලි පහසුකම් ලබාදීම	45	-	-	-	-
දිවා පුරුකුම් මධ්‍යස්ථාන ඉදි කිරීම	-	-	-	-	-
ඉගෙනුම් උපකරණ ලබාදීම	150	-	-	-	-
3. ප්‍රතිඵල දර්ශක					
පූර්ව ශ්‍රම සංවර්ධන මධ්‍යස්ථානවලට ජල පහසුකම් සලසාදීම	-	-	-	-	-
පූර්ව ශ්‍රම සංවර්ධන මධ්‍යස්ථානවලට සනීපාරක්ෂක පහසුකම් සලසාදීම	300	-	-	-	-
ගොඩනැගිලි පහසුකම් ලබාදීම	45	-	-	-	-
දිවා පුරුකුම් මධ්‍යස්ථාන ඉදි කිරීම	-	-	-	-	-
ඉගෙනුම් උපකරණ ලබාදීම	150	-	-	-	-
4. කාර්යක්ෂමතා දර්ශක					
ලොවමට අපේක්ෂිත ප්‍රතිශතය	100%	-	-	-	-

ව්‍යාපෘති පිරිවැය

පිරිවැය	2008 සහය වියදම රු. '000	2009 ඇස්තමේන්තුව රු. '000	2010 ඇස්තමේන්තුව රු. '000	2011 පුරෝකථනය රු. '000	2012 පුරෝකථනය රු. '000
පුනරාවර්තන වැය	-	-	-	-	-
පුද්ගල පඩිනඩි	-	-	-	-	-
වෙනත් පුනරාවර්තන	-	-	-	-	-
මූලධන වැය	4,203	-	-	-	-
ව්‍යාපෘති පිරිවැය	4,203	-	-	-	-

වැය විෂය හා මූල්‍යකරණය අනුව ව්‍යාපෘති විෂය

වැය විෂය	අයිතමය	මූල්‍යකරණය	කාණ්ඩය / වැය විෂය / අයිතම විස්තරය	2008 සහය වියදම රු. '000	2009 ඇස්තමේන්තුව රු. '000	2010 ඇස්තමේන්තුව රු. '000
			පුනරාවර්තන-විෂය			
			මූලධන විෂය	4,203		
2001	24		මූලධන වත්කම්වල පුනරුත්ථාපනය හා වැඩිදියුණු කිරීම	761	-	-
			ගොඩනැගිලි	761	-	-
2102	24		මූලධන වත්කම් අත්පත් කර ගැනීම	3,442	-	-
2104	24		ගෘහ භාණ්ඩ, කාර්යාලයේ උපකරණ සහ පුස්තකාල පොත්	1,196	-	-
2106	24		ගොඩනැගිලි	1,048	-	-
			වෙනත්	1,198	-	-
			ව්‍යාපෘතිවල මුළු විෂය	4,203		

එන් ඩබ් ටී 210 - ප්‍රධාන අමාත්‍ය සහ මුදල්, කුම සම්පාදන, නීතිය හා සාමය, පළාත් පාලන හා පළාත් පරිපාලන, මිනිස්බල, අධ්‍යාපන හා සංස්කෘතික කටයුතු, ඉඩම්, ප්‍රවාහන, පරිසර, සංචාරක, ආයෝජන සම්බන්ධීකරණ, සමූපකාර සංවර්ධන සහ ආහාර සැපයීම් හා බෙදාහැරීම් කටයුතු පිළිබඳ පළාත් අමාත්‍යවරයා

වැඩ සටහන - 60 ප්‍රජා සංවර්ධනය

ව්‍යාපෘතිය - 03 පළාත් නිශ්චිත සංවර්ධන යෝජනා ක්‍රියාත්මක කිරීම - ළමුන් සඳහා වූ ක්‍රියාකාරී සැලැස්ම

ව්‍යාපෘති විෂයම් මූල්‍යකරණය

මූල්‍යකරණය	2008 සත්‍ය විෂයම් රු. '000	2009 ඇස්තමේන්තුව රු. '000	2010 ඇස්තමේන්තුව රු. '000
විසර්ජන ප්‍රඥප්තිය			
24 පළාත් සභා අරමුදල - පළාත් නිශ්චිත සංවර්ධන ප්‍රදානය	4,203	-	-
මුළු මූල්‍යකරණය	4,203		

වැඩ සටහන - 86 පර්යේෂණ හා සංවර්ධන

ව්‍යාපෘතිය - 03 පළාත් නිශ්චිත සංවර්ධන යෝජනා ක්‍රියාත්මක කිරීම - අධ්‍යාපන

ව්‍යාපෘති විස්තරය

ව්‍යාපෘති අරමුදල

පාසැල් දැරුවන්ගේ අධ්‍යාපන මට්ටම ඉහළ නැංවීම සඳහා පළාත් නිශ්චිත සංවර්ධන ප්‍රදාන යටතේ ලැබෙන අරමුදලින් මූලික ඉහෙකුම් ඉඩකඩ හා වත්කම්ද, ඉහළ මට්ටමේ ඉහෙකුම් ඉඩකඩ හා වත්කම්ද ඇති කිරීම හා වැඩි දියුණු කිරීම

කාර්ය ලැබීම්

1. අවශ්‍යතා හදුනා ගැනීම
2. ප්‍රමුඛතා කන්දේරු කිරීම
3. ඇස්තමේන්තු සකස් කිරීම
4. ක්‍රියාත්මක කිරීම

	සත්‍ය 2008	ඇස්තමේන්තුව 2009	ඇස්තමේන්තුව 2010	පුරෝකථනය 2011	පුරෝකථනය 2012
1 කාර්ය මණ්ඩල යෙදවුම්	-	-	-	-	-
2 නිමැවුම් දර්ශක					
පාසැල් ශෝධනැගිලි පුනරුත්ථාපනය	73	82	46	50	55
පාසැල් ශෝධනැගිලි ඉදි කිරීම	13	22	47	55	60
කාර්යාලීය උපකරණ	2,000	100	100	100	50
ගුණාත්මක යෙදවුම් - පාසැල්	1,220	1,218	1,218	1,218	1,218
3. ප්‍රතිඵල දර්ශක					
පාසැල් ශෝධනැගිලි පුනරුත්ථාපනය	73	82	46	50	55
පාසැල් ශෝධනැගිලි ඉදි කිරීම	13	22	47	55	60
කාර්යාලීය උපකරණ	2,000	100	100	100	50
ගුණාත්මක යෙදවුම් - පාසැල්	1,220	1,218	1,218	1,218	1,218
කාර්යක්ෂමතා දර්ශක					
4. නිම කරණ ලද ප්‍රතිශතය	100%	100%	100%	100%	100%

ව්‍යාපෘති පිරිවැය

පිරිවැය	2008 සත්‍ය විෂයම් රු. '000	2009 ඇස්තමේන්තුව රු. '000	2010 ඇස්තමේන්තුව රු. '000	2011 පුරෝකථනය රු. '000	2012 පුරෝකථනය රු. '000
පුනරාවර්තන වැය					
පුද්ගල පඩිනඩි	-	-	-	-	-
වෙනත් පුනරාවර්තන	-	-	-	-	-
මූලධන වැය	124,081	150,000	150,000	172,500	198,374
ව්‍යාපෘති පිරිවැය	124,081	150,000	150,000	172,500	198,374

එන් ඩබ්ලිව් 210 - ප්‍රධාන අමාත්‍ය සහ මුදල්, ක්‍රම සම්පාදන, නීතිය හා සාමය, පළාත් පාලන හා පළාත් පරිපාලන, මිනිස්බල, අධ්‍යාපන හා සංස්කෘතික කටයුතු, ඉඩම්, ප්‍රවාහන, පරිසර, සංචාරක, ආයෝජන සම්බන්ධීකරණ, සමූපකාර සංවර්ධන සහ ආහාර සැපයීම් හා බෙදාහැරීම් කටයුතු විදිමද පළාත් අමාත්‍යවරයා

වැඩ සටහන - 86 පර්යේෂණ හා සංවර්ධන ව්‍යාපෘතිය - 03 පළාත් නිශ්චිත සංවර්ධන යෝජනා ක්‍රියාත්මක කිරීම - අධ්‍යාපන

වැය විෂය හා මූල්‍යකරණය අනුව ව්‍යාපෘති විස්තර

වැය විෂය	අයිතමය	මූල්‍යකරණය	කාණ්ඩය / වැය විෂය / අයිතම විස්තරය	2008 සහන වියදම රු. '000	2009 ඇස්තමේන්තුව රු. '000	2010 ඇස්තමේන්තුව රු. '000
			පුනරාවර්තන වියදම			
			මූල්‍යකරණ වියදම්	124,081	150,000	150,000
2001	i	24	මූලධන වත්කම්වල පුනරුත්ථාපනය හා වැඩිදියුණු කිරීම ගොඩනැගිලි	26,967 26,967	22,500 22,500	22,500 22,500
			මූලධන වත්කම් අත්පත් කර ගැනීම	97,114	127,500	127,500
2102	iii	24	ගෘහ භාණ්ඩ, කාර්යාලයේ උපකරණ සහ පුස්තකාල පොත්	4,746	5,000	5,000
2102	v	24	ගෘහ භාණ්ඩ, කාර්යාලයේ උපකරණ සහ පුස්තකාල පොත්	-	6,866	1,006
2104	ii	24	ගොඩනැගිලි	68,166	42,500	44,994
2104	iv	24	ගොඩනැගිලි	-	50,634	54,000
2106	vii	24	වෙනත්	12,474	14,202	-
2108	vii	24	ගුණාත්මක යෙදවුම් - අධ්‍යාපන	11,728	8,298	22,500
			ව්‍යාපෘතියේ මුළු වියදම	124,081	150,000	150,000

වැය විෂය අයිතම : i - ගොඩනැගිලි පුනරුත්ථාපනය ii - මූලික ඉගෙනුම් ඉකනඩි iii - මූලික ඉගෙනුම් වත්කම් iv - උසස් මට්ටමේ ඉගෙනුම් ඉඩකඩ
v - උසස් මට්ටමේ ඉගෙනුම් වත්කම් vi - ගුණාත්මක යෙදවුම් vii - පාඨ කාමර රාමු viii - වෙනත්

ව්‍යාපෘති වියදම් මූල්‍යකරණය

මූල්‍යකරණය	2008 සහන වියදම රු. '000	2009 ඇස්තමේන්තුව රු. '000	2010 ඇස්තමේන්තුව රු. '000
විහරිත ප්‍රදානය			
24 පළාත් සභා අරමුදල - පළාත් නිශ්චිත සංවර්ධන ප්‍රදානය	124,081	150,000	150,000
මුළු මූල්‍යකරණය	124,081	150,000	150,000

එන් ඩබ් පී 210 - ප්‍රධාන අමාත්‍ය සහ මුදල්, කුම සම්පාදන, නීතිය හා සාමය, පළාත් පාලන හා පළාත් පරිපාලන, මිනිස්බල, අධ්‍යාපන හා සංස්කෘතික කටයුතු, ඉඩම්, ප්‍රවාහන, පරිසර, සංචාරක, ආයෝජන සම්බන්ධීකරණ, සමූපකාර සංවර්ධන සහ ආහාර සැපයීම් හා බෙදාහැරීම් කටයුතු විදිබද පළාත් අමාත්‍යවරයා

වැඩ සටහන - 86 පර්යේෂණ හා සංවර්ධන

ව්‍යාපෘතිය - 04 පළාත් නිශ්චිත සංවර්ධන යෝජනා ක්‍රියාත්මක කිරීම - අධ්‍යාපන(ලෝක බැංකු ආධාර) ව්‍යාපෘති විස්තරය

ව්‍යාපෘති අරමුණු

පාසැල් දරුවන්ගේ අධ්‍යාපන මට්ටම ඉහළ නැංවීම සඳහා ලෝක බැංකු ආධාර යටතේ ලැබෙන අරමුදලින් මූලික ඉගෙනුම් ඉඩකඩ හා වත්කම්ද, ඉහළ මට්ටමේ ඉගෙනුම් ඉඩකඩ හා වත්කම්ද ඇති කිරීම හා වැඩි දියුණු කිරීම

කාර්ය ලැයිස්තුව

1. අධ්‍යයන ලබා ගැනීම
2. ප්‍රමුඛතා තක්සේරු කිරීම
3. ඇස්තමේන්තු සකස් කිරීම
4. ක්‍රියාත්මක කිරීම

	සහ 2008	ඇස්තමේන්තුව 2009	ඇස්තමේන්තුව 2010	පුරෝකථනය 2011	පුරෝකථනය 2012
1 කාර්ය මණ්ඩල යෙදවුම්	-	-	-	-	-
2 නිමැවුම් දර්ශක					
පාසැල් ගොඩනැගිලි පුනරුත්ථාපනය	24	84	25	-	-
පාසැල් ගොඩනැගිලි ඉදිකිරීම	18	87	78	-	-
කාර්යාලීය උපකරණ	1,500	-	42	-	-
ගුණාත්මක යෙදවුම් - පාසැල්	1,220	121	1,218	-	-
පංති කාමර වෙන් කිරීම	3,492	939	-	-	-
3. ප්‍රතිඵල දර්ශක					
පාසැල් ගොඩනැගිලි පුනරුත්ථාපනය	24	84	25	-	-
පාසැල් ගොඩනැගිලි ඉදිකිරීම	18	87	78	-	-
කාර්යාලීය උපකරණ	1,500	-	78	-	-
ගුණාත්මක යෙදවුම් - පාසැල්	1,220	121	1,218	-	-
පංති කාමර වෙන් කිරීම	3,492	939	-	-	-
කාර්යක්ෂමතා දර්ශක					
4. නිම කරණ ලද ප්‍රතිශතය	100%	100%	100%	-	-

ව්‍යාපෘති පිරිවැය

පිරිවැය	2008 සහ රු. '000	2009 ඇස්තමේන්තුව රු. '000	2010 ඇස්තමේන්තුව රු. '000	2011 පුරෝකථනය රු. '000	2012 පුරෝකථනය රු. '000
පුනරාවර්තන වැය	-	38,000	30,000	33,000	36,300
පුද්ගල පවිතඩි	-	-	-	-	-
වෙනත් පුනරාවර්තන	-	38,000	30,000	33,000	36,300
මූලධන වැය	101,645	120,000	130,000	143,000	157,300
ව්‍යාපෘති පිරිවැය	101,645	158,000	160,000	176,000	193,600

වත් බිම් පි 210 - ප්‍රධාන අමාත්‍ය සහ මුදල්, කුම සම්පාදන, නීතිය හා සාමය, පළාත් පාලන හා පළාත් පරපාලන, මිනිස්බල, අධ්‍යාපන හා සංස්කෘතික කටයුතු, ඉඩම්, ප්‍රවාහන, පරිසර, සංචාරක, ආයෝජන සම්බන්ධීකරණ, සමුපකාර සංවර්ධන සහ ආහාර සැපයීම් හා බෙදාහැරීම් කටයුතු පිළිබඳ පළාත් අමාත්‍යවරයා

වැඩ සටහන - 86 පර්යේෂණ හා සංවර්ධන

ව්‍යාපෘතිය - 04 පළාත් නිවැරදි සංවර්ධන යෝජනා ක්‍රියාත්මක කිරීම - අධ්‍යාපන(ලෝක බැංකු ආධාර)

වැය විෂය හා මූල්‍යකරණය අනුව ව්‍යාපෘති විෂය

වැය විෂය	අයිතමය	මූල්‍යකරණය	කාණ්ඩය / වැය විෂය / අයිතම විස්තරය	2008 සහය විෂය රු. '000	2009 ඇස්තමේන්තුව රු. '000	2010 ඇස්තමේන්තුව රු. '000
			පුනරාධර්ෂණ විෂය		38,000	30,000
1207		26	සැපයීම් වෙතත්	-	38,000	30,000
			මුද්‍රාදායම් විෂය	101,645	120,000	130,000
2001	i	26	මුද්‍රාදායම් විෂය වෛස්විල පුනරුත්ථාපනය හා වැඩිදියුණු කිරීම ගොඩනැගිලි	12,725	19,200	20,564
			මුද්‍රාදායම් විෂය අත්පත් කර ගැනීම	88,920	100,800	109,436
2101		26	වාහන	-	7,000	-
2102	v	26	ගෘහ භාණ්ඩ, කාර්යාලයේ උපකරණ සහ පුස්තකාල පොත්	43,469	18,616	18,436
2102	vii	26	ගෘහ භාණ්ඩ, කාර්යාලයේ උපකරණ සහ පුස්තකාල පොත්	-	11,177	-
2104	iv	26	ගොඩනැගිලි	31,551	38,684	59,682
2106	vii	26	වෙතත්	-	14,123	11,818
2108	vi	26	ගුණාත්මක යෙදවුම් - අධ්‍යාපන	13,900	11,200	19,500
			ව්‍යාපෘතියේ මුළු විෂය	101,645	158,000	160,000

වැය විෂය අයිතම : i - ගොඩනැගිලි පුනරුත්ථාපනය ii - මුද්‍රිත ඉගෙනුම් ඉකතාඩ් iii - මුද්‍රිත ඉගෙනුම් වත්කම් iv - උසස් මට්ටමේ ඉගෙනුම් ඉඩකඩ v - උසස් මට්ටමේ ඉගෙනුම් වත්කම් vi - ගුණාත්මක යෙදවුම් vii - පාඨ කාමර රාමු viii - වෙතත්

ව්‍යාපෘති විෂය මූල්‍යකරණය

මූල්‍යකරණය	2008 සහය විෂය රු. '000	2009 ඇස්තමේන්තුව රු. '000	2010 ඇස්තමේන්තුව රු. '000
විසර්ජන ප්‍රඥප්තිය			
26 පළාත් සභා අරමුදල - ලෝක බැංකු ආධාර යටතේ වන ප්‍රදානය	101,645	158,000	160,000
මුළු මූල්‍යකරණය	101,645	158,000	160,000

එන් ඩබ් ජී 210 - ප්‍රධාන අමාත්‍ය සහ මුදල්, කුම් සම්පාදන, නීතිය හා සාමය, පළාත් පාලන හා පළාත් පරිපාලන, මිනිස්බල, අධ්‍යාපන හා සංස්කෘතික කටයුතු, ඉඩම්, ප්‍රවාහන, පරිසර, සංචාරක, ආයෝජන සම්බන්ධීකරණ, සමූහකාර සංවර්ධන සහ ආහාර සැපයීම් හා බෙදාහැරීම් කටයුතු පිළිබඳ පළාත් අමාත්‍යවරයා

වැඩ සටහන - 86 පර්යේෂණ හා සංවර්ධන

ව්‍යාපෘතිය - 05 පළාත් නිෂ්චිත සංවර්ධන යෝජනා ක්‍රියාත්මක කිරීම - නවෝද්‍යා පාසැල් ව්‍යාපෘති

ව්‍යාපෘති විස්තරය

ව්‍යාපෘති අරමුණු

ප්‍රාදේශීය වශයෙන් අධ්‍යාපන පහසුකම්වල ඇති විෂමතාවයන් අවම කිරීම තුළින් ග්‍රාමීය සිසුන්ගේ අධ්‍යාපන මට්ටම ඉහළ දැමීම

කාර්ය ලැයිස්තුව

1. අවශ්‍යතා ලබා ගැනීම
2. ප්‍රමුඛතා කන්සේරු නිර්ම
3. ඇස්තමේන්තු සකස් කිරීම
4. ක්‍රියාත්මක කිරීම

	සහය 2008	ඇස්තමේන්තුව 2009	ඇස්තමේන්තුව 2010	පුරෝකථනය 2011	පුරෝකථනය 2012
1 කාර්ය මණ්ඩල යොදවුම්	-	-	-	-	-
2 නිමැවුම් දර්ශක					
පාසැල් ගොඩනැගිලි පුනරුත්ථාපනය	5	12	10	15	10
පාසැල් ගොඩනැගිලි ඉදිකිරීම	5	4	3	6	8
පාසැල් උපකරණ	-	150	150	250	300
3. ප්‍රතිඵල දර්ශක					
ප්‍රතිලාභීන් සංඛ්‍යාව	1,600	500	2,000	3,000	2,750
4. කාර්යක්ෂමතා දර්ශක					
නිම කරණ ලද ප්‍රතිශතය	100%	100%	100%	100%	100%

ව්‍යාපෘති පිරිවැය

පිරිවැය	2008 සහය ටියදම් රු. '000	2009 ඇස්තමේන්තුව රු. '000	2010 ඇස්තමේන්තුව රු. '000	2011 පුරෝකථනය රු. '000	2012 පුරෝකථනය රු. '000
පුනරාවර්තන වැය	-	-	-	-	-
පුද්ගල පඩිනඩි	-	-	-	-	-
වෙනත් පුනරාවර්තන	-	-	-	-	-
මූලධන වැය	15,075	32,500	35,000	40,248	46,286
ව්‍යාපෘති පිරිවැය	15,075	32,500	35,000	40,248	46,286

එක් ඩබ්ලිව් 210 - ප්‍රධාන අමාත්‍ය සහ මුදල්, කුම සම්පාදන, නීතිය හා සාමය, පළාත් පාලන හා පළාත් පරිපාලන, මිනිස්බල, අධ්‍යාපන හා සංස්කෘතික කටයුතු, ඉඩම්, ප්‍රවාහන, පරිසර, සංචාරක, ආයෝජන සම්බන්ධීකරණ, සමුපකාර සංවර්ධන සහ ආහාර සැපයීම් හා බෙදාහැරීම් කටයුතු පිළිබඳ පළාත් අමාත්‍යවරයා

වැඩ සටහන - 86 පර්යේෂණ හා සංවර්ධන

ව්‍යාපෘතිය - 05 පළාත් නිශ්චිත සංවර්ධන යෝජනා ක්‍රියාත්මක කිරීම - නවෝද්‍යා පාසැල් ව්‍යාපෘති

වැය විෂය හා මූල්‍යකරණය අනුව ව්‍යාපෘති විස්තර

වැය විෂය	අයිතමය	මූල්‍යකරණය	කාණ්ඩය / වැය විෂය / අයිතම විස්තරය	2008 සක‍්‍ය වියදම රු. ' 000	2009 ඇස්තමේන්තුව රු. ' 000	2010 ඇස්තමේන්තුව රු. ' 000
			පුනරාවර්තන වියදම	-	-	-
			මූල්‍යකරණ වියදම	15,075	32,500	35,000
			මූල්‍යකරණ වියදම පුනරුත්ථාපනය හා වැඩිදියුණු කිරීම			
			ගොඩනැගිලි	1,820	9,058	5,250
			ගොඩනැගිලි	1,820	9,058	5,250
			මූල්‍යකරණ වියදම අත්පත් කර ගැනීම	13,255	23,442	29,750
2102	iii	24	ගෘහ භාණ්ඩ, කාර්යාලයීය උපකරණ සහ පුස්තකාල පොත්	-	2,000	2,100
2102	v	24	ගෘහ භාණ්ඩ, කාර්යාලයීය උපකරණ සහ පුස්තකාල පොත්	-	1,442	5,250
2104	ii	24	ගොඩනැගිලි	-	20,000	13,650
2104	iv	24	ගොඩනැගිලි	13,255	-	8,750
			ව්‍යාපෘතියේ මුළු වියදම	15,075	32,500	35,000

වැය විෂය අයිතම : i- ගොඩනැගිලි පුනරුත්ථාපනය ii - මූල්‍ය ඉගෙනුම් ඉහතකඩ iii - මූල්‍ය ඉගෙනුම් වත්කම් iv - උසස් මට්ටමේ ඉගෙනුම් ඉඩකඩ
v - උසස් මට්ටමේ ඉගෙනුම් වත්කම් vi - සංරක්ෂණය කළ යුතු vii - සංරක්ෂණය කළ යුතු viii - වෙනත්

ව්‍යාපෘති වියදම් මූල්‍යකරණය

මූල්‍යකරණය	2008 සක‍්‍ය වියදම රු. ' 000	2009 ඇස්තමේන්තුව රු. ' 000	2010 ඇස්තමේන්තුව රු. ' 000
විසර්ජන ප්‍රභවය			
24 පළාත් සභා අරමුදල - පළාත් නිශ්චිත සංවර්ධන ප්‍රදානය	15,075	32,500	35,000
මුළු මූල්‍යකරණය	15,075	32,500	35,000

වැඩ සටහන - 86 පර්යේෂණ හා සංවර්ධන

ව්‍යාපෘතිය - 06 පළාත් නිශ්චිත සංවර්ධන යෝජනා ක්‍රියාත්මක කිරීම - වතු පාසැල් සංවර්ධන ව්‍යාපෘතිය

ව්‍යාපෘති විස්තරය

ව්‍යාපෘති අරමුණු

වතු අංශයේ නොදියුණු පාසැල්වල අධ්‍යාපන මට්ටම ඉහළ දැමීම සඳහා පහසුකම් සැලසීම

කාර්ය ලැබිය යුතු

1. අවශ්‍යතා ලබා ගැනීම
2. ප්‍රමුඛතා තක්සේරු කිරීම
3. ඇස්තමේන්තු සකස් කිරීම
4. ක්‍රියාත්මක කිරීම

	සක‍්‍ය 2008	ඇස්තමේන්තුව 2009	ඇස්තමේන්තුව 2010	පුරෝකථනය 2011	පුරෝකථනය 2012
1 කාර්ය මණ්ඩල යෙදවුම්	-	-	-	-	-
2 නිමැවුම් දර්ශක					
පාසැල් ගොඩනැගිලි පුනරුත්ථාපනය	3	5	3	2	1
පාසැල් ගොඩනැගිලි ඉදිකිරීම	4	10	3	1	1
පාසැල් උපකරණ	-	150	100	100	-
3. ප්‍රතිඵල දර්ශක					
ප්‍රතිලාභීන්	1,600	500	500	430	150
කාර්යක්ෂමතා දර්ශක					
4. නිම කරන ලද ප්‍රතිශතය	100%	100%	100%	100%	100%

එන් ඩබ්ලිව් 210 - ප්‍රධාන අමාත්‍ය සහ මුදල්, කුම් සම්පාදන, නීතිය හා සාමය, පළාත් පාලන හා පළාත් පරිපාලන, මිනිස්බල, අධ්‍යාපන හා සංස්කෘතික කටයුතු, ඉඩම්, ප්‍රවාහන, පරිසර, සංචාරක, ආයෝජන සම්බන්ධීකරණ, සමූපකාර සංවර්ධන සහ ආහාර සැපයීම් හා බෙදාහැරීම් කටයුතු පිළිබඳ පළාත් අමාත්‍යවරයා

වැඩ සටහන - 86 පර්යේෂණ හා සංවර්ධන

ව්‍යාපෘතිය - 06 පළාත් නිශ්චිත සංවර්ධන සේවනා ක්‍රියාත්මක කිරීම - වතු පාසැල් සංවර්ධන ව්‍යාපෘතිය

ව්‍යාපෘති පිරිවැය

පිරිවැය	2008 සහන වියදම රු. '000	2009 ඇස්තමේන්තුව රු. '000	2010 ඇස්තමේන්තුව රු. '000	2011 පුරෝකථනය රු. '000	2012 පුරෝකථනය රු. '000
පුනරාවර්තන වැය පුද්ගල පවිතරී වෙනත් පුනරාවර්තන	-	-	-	-	-
මූලධන වැය	4,059	12,500	15,000	17,251	19,838
ව්‍යාපෘති පිරිවැය	4,059	12,500	15,000	17,251	19,838

වැය විෂය හා මූල්‍යකරණය අනුව ව්‍යාපෘති විස්තර

වැය විෂය	අයිතමය	මූල්‍යකරණය	කාණ්ඩය / වැය විෂය / අයිතම විස්තරය	2008 සහන වියදම රු. '000	2009 ඇස්තමේන්තුව රු. '000	2010 ඇස්තමේන්තුව රු. '000
2001	i	24	පුනරාවර්තන වියදම්	-	-	-
			මූලධන වියදම්	4,059	12,500	15,000
			මූලධන වත්කම්වල පුනරුත්ථාපනය හා වැඩිදියුණු කිරීම ගොඩනැගිලි	1,106	1,000	2,250
			මූලධන වත්කම් අත්පත් කර ගැනීම	2,953	11,500	12,750
			2102	iii	24	ශාඛ භාණ්ඩ, කාර්යාලීය උපකරණ සහ පුස්තකාල පොත්
2102	iv	24	ශාඛ භාණ්ඩ, කාර්යාලීය උපකරණ සහ පුස්තකාල පොත්	-	900	5,000
2104	iii	24	ගොඩනැගිලි	1,774	10,400	7,500
ව්‍යාපෘතියේ මුළු වියදම				4,059	12,500	15,000

වැය විෂය අයිතම : i - ගොඩනැගිලි පුනරුත්ථාපනය ii - මූලික ඉගෙනුම් ඉකනඩි iii - මූලික ඉගෙනුම් වත්කම් iv - උසස් මට්ටමේ ඉගෙනුම් ඉකනඩි
v - උසස් මට්ටමේ ඉගෙනුම් වත්කම් vi - ගුණාත්මක යෙදවුම් vii - පානී කාමර රාමු viii - වෙනත්

ව්‍යාපෘති වියදම් මූල්‍යකරණය

මූල්‍යකරණය	2008 සහන වියදම රු. '000	2009 ඇස්තමේන්තුව රු. '000	2010 ඇස්තමේන්තුව රු. '000
විසර්ජන පුළුස්සිය			
24 පළාත් සභා අරමුදල - පළාත් නිශ්චිත සංවර්ධන ප්‍රදානය	4,059	12,500	15,000
මුළු මූල්‍යකරණය	4,059	12,500	15,000

එන් ඩබ්ලිව් 210 - ප්‍රධාන අමාත්‍ය සහ මුදල්, කුම සම්පාදන, තීරණ හා සාමය, පළාත් පාලන හා පළාත් පරිපාලන, මිනිස්බල, අධ්‍යාපන හා සංස්කෘතික කටයුතු, ඉඩම්, ප්‍රවාහන, පරිසර, සංචාරක, ආයෝජන සම්බන්ධීකරණ, සමූපකාර සංවර්ධන සහ ආහාර සැපයීම් හා බෙදාහැරීම් කටයුතු විශ්ලේෂණ පළාත් අමාත්‍යවරයා

වැඩ සටහන - 91 සංස්කෘතික සංවර්ධනය
ව්‍යාපෘතිය - 03 සංස්කෘතික කටයුතු

ව්‍යාපෘති විස්තරය

ව්‍යාපෘති ඉරමුද්ද

පළාත් සංස්කෘතික කටයුතු ක්‍රියාත්මක කිරීමට අදාළ වැඩ සටහන් සම්පාදනය, සාමාන්‍ය පරිපාලනය හා කාර්ය මණ්ඩල සේවා පවත්වාගෙන යාම, එම වියදම් අවම මට්ටමකින් පවත්වාගෙන යාම.

කාර්ය ලැයිස්තුව

1. අධ්‍යයන හඳුනා ගැනීම
2. ප්‍රමුඛතා තක්සේරු කිරීම
3. ඇස්තමේන්තු සකස් කිරීම
4. ක්‍රියාත්මක කිරීම

	සහය 2008	ඇස්තමේන්තුව 2009	ඇස්තමේන්තුව 2010	පුරෝකථනය 2011	පුරෝකථනය 2012
1 කාර්ය මණ්ඩල යෙදවුම්	44	44	44	44	44
2 නිමැවුම් දැරියන්					
පුරා විද්‍යාත්මක ස්ථාන ප්‍රතිසංස්කරණය	-	-	15	15	15
නාම පුවරු ඉදිකිරීම	-	-	50	50	50
සෞන්දර්ය ඒකකයක් ඇති කිරීම	-	-	1	-	-
දත්ත තොරතුරු ඒකරාශී කිරීම	-	-	45	45	45
නිලධාරීන් පුහුණු කිරීම	-	-	50	50	50
3. ප්‍රතිලාභ දැරියන්					
පුරා විද්‍යාත්මක ස්ථාන ප්‍රතිසංස්කරණය - ප්‍රතිලාභීන්	-	-	25,000	25,000	25,000
නාම පුවරු ඉදිකිරීම - ප්‍රතිලාභීන්	-	-	50,000	50,000	50,000
සෞන්දර්ය ඒකකයක් ඇති කිරීම - ප්‍රතිලාභීන්	-	-	25	25	25
දත්ත තොරතුරු ඒකරාශී කිරීම - ප්‍රතිලාභීන්	-	-	50,000	50,000	50,000
නිලධාරීන් පුහුණු කිරීම	-	-	50	50	50
4. කාර්යක්ෂමතාව දැරියන්					
නිම කරණ ලද ප්‍රතිලාභය			100%	100%	100%

ව්‍යාපෘති පිරිවැය

පිරිවැය	2008 සහය වියදම රු. '000	2009 ඇස්තමේන්තුව රු. '000	2010 ඇස්තමේන්තුව රු. '000	2011 පුරෝකථනය රු. '000	2012 පුරෝකථනය රු. '000
පුනරාවර්තන වැය	12,460	13,501	13,290	14,050	14,859
පුද්ගල පහිනවි	10,782	11,748	11,390	11,959	12,557
වෙනත් පුනරාවර්තන	1,678	1,753	1,900	2,091	2,302
මූලධන වැය	-	-	5,000	5,750	6,612
ව්‍යාපෘති පිරිවැය	12,460	13,501	18,290	19,800	21,471

එන් ඩබ් පී 210 - ප්‍රධාන අමාත්‍ය සහ මුදල්, ක්‍රම සම්පාදන, නීතිය හා සාමය, පළාත් පාලන හා පළාත් පරිපාලන, මිනිස්බල, අධ්‍යාපන හා සංස්කෘතික කටයුතු, ඉඩම්, ප්‍රවාහන, පරිසර, සංචාරක, ආයෝජන සම්බන්ධීකරණ, සමුදායාර සංවර්ධන සහ ආහාර සැපයීම් හා බෙදාහැරීම් කටයුතු පිළිබඳ පළාත් අමාත්‍යවරයා

වැඩ සටහන - 91 සංස්කෘතික සංවර්ධනය
ව්‍යාපෘතිය - 03 සංස්කෘතික කටයුතු

වැය විෂය හා මූල්‍යකරණය අනුව ව්‍යාපෘති විෂය

වැය විෂය	අයිතමය	මූල්‍යකරණය	කාණ්ඩය / වැය විෂය / අයිතම විස්තරය	2008 සහය විෂය රු. '000	2009 ඇස්තමේන්තුව රු. '000	2010 ඇස්තමේන්තුව රු. '000
			සුනුබුරු වැය	12,460	13,501	13,290
			පුද්ගල පවිනඩ	10,782	11,748	11,390
1001		22	වැටුප් හා වේතන	9,113	9,407	8,889
1002	i	22	අතිකාල	40	80	99
1002	ii	22	නිවාඩු දීම වැටුප්	6	20	20
1003	i	22	ඒක විශදම් දීමකා	1,617	2,235	2,376
1003	ii	22	වෙනත් දීමනා	6	6	6
			ගමන් වියදම්	1,107	1,420	1,567
1101		22	දේශීය	1,107	1,420	1,567
			සැපයීම්	226	203	203
1201		22	ලිපි ද්‍රව්‍ය සහ කාර්යාලීය අවශ්‍යතා	181	200	150
1202		22	ඉන්ධන සහ ලිහිසි කෙල්	45	-	50
1203		22	නිල ඇඳුම්	-	3	3
			හිච්චුම්භක සේවා	57	100	100
1402		22	විදුලි සංදේශ සේවා	47	50	50
1407		22	වෙනත් හිච්චුම්භක සේවා	10	50	50
			මාරු කිරීම්	263	-	-
1506		22	දේපල ණය පොලී	263	-	-
			වෙනත් සුනුබුරු වැය විෂය	25	30	30
1903		22	නිවාඩු දීමීරය බලපත්‍ර	9	5	5
1905		22	වෙනත්	16	25	25
			මූල්‍යකරණ විෂය	-	-	5,000
			මූල්‍යකරණ විෂය	-	-	5,000
2106		24	වෙනත්	-	-	5,000
			ව්‍යාපෘතියේ මුළු වියදම්	12,460	13,501	18,290

ව්‍යාපෘති විෂය මූල්‍යකරණය

මූල්‍යකරණය	2008 සහය විෂය රු. '000	2009 ඇස්තමේන්තුව රු. '000	2010 ඇස්තමේන්තුව රු. '000
විසර්ජන ප්‍රදේශය			
22 පළාත් සහ අරමුදල - සාමූහික ප්‍රදානය සහ සැවරුණ ආදායම්	12,460	13,501	13,290
24 පළාත් සහ අරමුදල - පළාත් නියමිත සංවර්ධන ප්‍රදානය	-	-	5,000
මුළු මූල්‍යකරණය	12,460	13,501	18,290

ව්‍යාපෘති සේවා නියුක්ති විස්තරය

තනතුර	2008 සහය	2009 ඇස්තමේන්තුව	2010 ඇස්තමේන්තුව
සේවර	46	46	44
සේවයේ මට්ටම	1	1	-
තාක්ෂණ මට්ටම	-	-	-
ද්විතීය මට්ටම	44	44	43
ප්‍රාථමික මට්ටම	1	1	1
තාවකාලික/අනිගමි	-	-	-
සේවයේ මට්ටම	-	-	-
තාක්ෂණ මට්ටම	-	-	-
ද්විතීය මට්ටම	-	-	-
ප්‍රාථමික මට්ටම	-	-	-
එකතුව	46	46	44

එන් ඩබ් පී 211 - පළාත් පාලන දෙපාර්තමේන්තුව

මෙහෙවර

වයඹ පළාතාවලට ජීවන තත්වය ඉහළ නංවනු වස්, පළාත් පාලන ආයතනවලට අවශ්‍ය මානව හා භෞතික සම්පත් සැපයීම, නීතිමය හා ප්‍රතිපත්තිමය උපදේශණය, නියාමනය හා සම්බන්ධීකරණය තුළින් සහභාගීකරී, ප්‍රජාතන්ත්‍රීය සංවර්ධන ක්‍රියාවලිය බලපැවැත්වීමට දායක වීම

ප්‍රධාන කාර්යයන්

පළාත් පාලන ආයතනවලට මූල්‍ය සම්පත් ප්‍රතිපූර්ණය කිරීම හා ආධාර මුදල් ලබා දීමෙන් ප්‍රදේශයේ ජනතාවට සැලසෙන සේවාවන් හා පහසුකම් ප්‍රතිපාදනය කිරීම හා නඩත්තු කිරීමට උපකාරී වීම, විශේෂිත සනීපාරක්ෂක හා ප්‍රබලාධික සේවා නඩත්තු කිරීම සඳහා පළාත් පාලන ආයතනවලට උපකාරී වීම, සංවර්ධන වැඩ සම්බන්ධයෙන් පළාත් පාලන ආයතන වලට අවශ්‍ය මූල්‍යමය පහසුකම් සැපයීම, අඩක්ෂණ හා උපදේශන සේවා සැපයීම, පළාත් පාලනය පිළිබඳ අභ්‍යාස හා පර්යේෂණ පැවැත්වීම.

අත්තිකාරම් ගිණුම්

	2008 සකාස වියදම රු. '000	2009 ඇස්තමේන්තුව රු. '000	2010 ඇස්තමේන්තුව රු. '000
පළාත් රාජ්‍ය නිලධාරීන්ට අත්තිකාරම්			
උපරිම වියදම් සීමාව	5,703	6,000	8,000
අවම ලැබීම් සීමාව	4,070	1,600	2,000
උපරිම හර ජේෂ සීමාව	9,659	18,500	20,000

වැඩ සටහන් සහ ව්‍යාපෘති අනුව වියදම් සාරාංශය

වැඩ සටහන් / ව්‍යාපෘති නාමය	2008 සකාස වියදම රු. '000	2009 ඇස්තමේන්තුව රු. '000	2010 ඇස්තමේන්තුව රු. '000	2011 පුරෝකථනය රු. '000	2012 පුරෝකථනය රු. '000
පුනරුච්චිතන වියදම්	707,135	706,189	778,462	852,978	934,780
03 පළාත් පරිපාලනය	707,135	706,189	778,462	852,978	934,780
02 සාමාන්‍ය පරිපාලනය	52,749	58,020	60,629	63,803	67,150
03 පළාත් පාලන සේවා	654,386	648,169	717,833	789,175	867,630
මූල්‍යමය වියදම්	474	150	250	288	331
03 පළාත් පරිපාලනය	474	150	250	288	331
02 සාමාන්‍ය පරිපාලනය	474	150	250	288	331
03 පළාත් පාලන සේවා	-	-	-	-	-
මුළු වියදම්	707,609	706,339	778,712	853,266	935,111
03 පළාත් පරිපාලනය	707,609	706,339	778,712	853,266	935,111
02 සාමාන්‍ය පරිපාලනය	53,223	58,170	60,879	64,091	67,481
03 පළාත් පාලන සේවා	654,386	648,169	717,833	789,175	867,630

කාණ්ඩය අනුව වියදම් සාරාංශය

කාණ්ඩය	2008 සකාස වියදම රු. '000	2009 ඇස්තමේන්තුව රු. '000	2010 ඇස්තමේන්තුව රු. '000
පුනරුච්චිතන වියදම්	707,135	706,189	778,462
පුද්ගල පඩිනඩි	59,034	64,711	66,577
ගමන් වියදම්	2,892	2,950	2,350
සැපයීම්	688	795	1,115
නඩත්තු වියදම්	879	1,100	1,265
ගිවිසුම්ගත සේවා	1,359	1,560	1,640
මාරු කිරීම්	642,268	634,993	705,435
වෙනත් පුනරාවර්තන වියදම්	15	80	80
මූල්‍යමය වියදම්	474	150	250
මූල්‍යමය වත්කම් අත්පත් කරගැනීම	474	150	250
මුළු වියදම්	707,609	706,339	778,712

මූල්‍යකරණය	2008 සකාස වියදම රු. '000	2009 ඇස්තමේන්තුව රු. '000	2010 ඇස්තමේන්තුව රු. '000
විසර්ජන පුලුස්සීම්			
22 පළාත් සභා අරමුදල - සාමූහික ප්‍රදානය සහ සැවරුණ ආදායම්	707,135	706,189	778,462
23 පළාත් සභා අරමුදල - උපමාන පාදක ප්‍රදානය සහ අනුරූපීක ප්‍රදානය	474	150	250
මුළු මූල්‍යකරණය	707,609	706,339	778,712

එන් ඩබ් පී 211 - පළාත් පාලන දෙපාර්තමේන්තුව

ශීර්ෂ සේවා නිලධාරීන් විස්තරය

තනතුර	2008 සභ්‍ය	2009 ඇස්තමේන්තුව	2010 ඇස්තමේන්තුව
ස්ථීර	337	252	249
ජ්‍යෙෂ්ඨ මට්ටම	5	4	3
තෘතීය මට්ටම	11	20	4
ද්විතීය මට්ටම	313	222	234
ප්‍රාථමික මට්ටම	8	6	8
තාවකාලික/අන්තම	-	-	-
ජ්‍යෙෂ්ඨ මට්ටම	-	-	-
තෘතීය මට්ටම	-	-	-
ද්විතීය මට්ටම	-	-	-
ප්‍රාථමික මට්ටම	-	-	-
එකතුව	337	252	249

වැඩ සටහන - 03 පළාත් පරිපාලනය

ව්‍යාපෘතිය - 02 සාමාන්‍ය පරිපාලනය

ව්‍යාපෘති විස්තරය

ව්‍යාපෘති අරමුණු

පළාත් පාලන දෙපාර්තමේන්තුවේ මෙහෙවර සාධනය කරනු පිණිස දෙපාර්තමේන්තුව සතු මානව හා භෞතික සම්පත් කාර්යක්ෂමව හා එලදායි ලෙස මෙහෙයවීම

කාර්ය ලැබීම්

1. පළාත් පාලන දෙපාර්තමේන්තුවේ පරිපාලන කටයුතු
2. දෙපාර්තමේන්තුවේ මූල්‍ය කළමනාකරණ කටයුතු
3. වාර්ෂික අයවැය ඇස්තමේන්තු සකස් කර පළාත් ආණ්ඩාගාරයට ඉදිරිපත් කිරීම
4. වාර්ෂික අවසන් ගිණුම් පිළියෙල කිරීම
5. පළාත් පාලන දෙපාර්තමේන්තුව සතු භෞතික හා මානව සම්පත් කළමනාකරණය
6. පළාත් පාලන දෙපාර්තමේන්තුවේ ගෙවීම් හා ගිණුම් කටයුතු

	සභ්‍ය 2008	ඇස්තමේන්තුව 2009	ඇස්තමේන්තුව 2010	පුරෝකථනය 2011	පුරෝකථනය 2012
1 කාර්ය මණ්ඩල සංඛ්‍යාව	289	289	289	289	289
2 කිමැවුම් දැරියන්					
අධිකරණය තරතු ලබන පළාත් පාලන ආයතන සංඛ්‍යාව	32	32	32	32	32
ඉදිරිපත් කරන ලද මූල්‍ය වාර්තා ගණන	68	68	68	68	68
පිළිතුරු සැපයූ විගණන විමසුම් සංඛ්‍යාව	7	8	7	7	7
පවත්වාගෙන යන ලද පෞද්ගලික ශ්‍රීති ගොනු සංඛ්‍යාව	289	289	289	289	289

ව්‍යාපෘති පිරිවැය

පිරිවැය	2008 සභ්‍ය වියදම රු. '000	2009 ඇස්තමේන්තුව රු. '000	2010 ඇස්තමේන්තුව රු. '000	2011 පුරෝකථනය රු. '000	2012 පුරෝකථනය රු. '000
සුකරාවර්තන වැය	52,749	58,020	60,629	63,803	67,150
පුද්ගල පඩිතහි	50,205	55,485	57,779	60,668	63,701
වෙනත් සුකරාවර්තන	2,544	2,535	2,850	3,135	3,449
මූලධන වැය	474	150	250	288	331
ව්‍යාපෘති පිරිවැය	53,223	58,170	60,879	64,091	67,481

එන් ඩබ්ලිව් 211 - පළාත් පාලන දෙපාර්තමේන්තුව

වැඩ සටහන - 03 පළාත් පරිපාලනය

ව්‍යාපෘතිය - 02 සාමාන්‍ය පරිපාලනය

වැය වියය හා මූල්‍යකරණය අනුව ව්‍යාපෘති වියදම්

වැය වියය	අයිතමය	මූල්‍යකරණය	කාණ්ඩය / වැය වියය / අයිතම විස්තරය	2008 සහ වියදම් රු. '000	2009 ඇස්තමේන්තුව රු. '000	2010 ඇස්තමේන්තුව රු. '000
			පුනරාවර්තන වියදම්	52,749	58,020	60,629
			පුද්ගල පඩිනඩි	50,205	55,485	57,779
1001		22	වැටුප් හා වේතන	41,943	44,107	44,881
1002	i	22	අනිකාල	435	430	605
1002	ii	22	නිවාඩු දින වැටුප්	45	50	200
1003	i	22	ඒවක වියදම් දීමනා	7,748	10,850	12,042
1003	ii	22	වෙනත් දීමනා	34	48	51
			තමන් වියදම්	493	450	350
1101		22	දේශීය	430	450	350
1102		22	විදේශීය	63	-	-
			සැපයීම්	413	465	635
1201		22	ලිපි ද්‍රව්‍ය සහ කාර්යාලයේ අවශ්‍යතා	200	200	250
1202		22	ඉන්ධන සහ ලීහිඳි තෙල්	200	255	275
1203		22	නිල ඇඳුම්	13	10	10
1206		22	යාන්ත්‍රික හා විදුලි උපකරණ	-	-	50
1207		22	වෙනත්	-	-	50
			තඩාක්කු වියදම්	537	750	815
1301		22	වාහන	399	450	565
1302		22	යන්ත්‍ර සහ යන්ත්‍රෝපකරණ	138	300	200
1304		22	වෙනත්	-	-	50
			හිච්චුම්භක සේවා	772	830	1,010
1402		22	විදුලි සංදේශ සේවා	139	250	300
1403		22	කැපැල් ගාස්තු	20	30	35
1404	i	22	විදුලිය	523	450	500
1407		22	වෙනත් හිච්චුම්භක සේවා	90	100	175
			මාරු කිරීම්	321	-	-
1506		22	දේපල ණය පොලී	321	-	-
			වෙනත් පුනරාවර්තන වියදම්	8	40	40
1903		22	නිවාඩු දුම්රිය බලපත්‍ර	8	40	40
			මූල්‍යකරණ වියදම්	474	150	250
			මූල්‍යකරණ වත්කම් අත්පත් කර ගැනීම	474	150	250
2102		23	ගන හාණධි, කාර්යාලයේ උපකරණ සහ පුස්තකාල පොත්	474	150	250
			ව්‍යාපෘතියේ මුළු වියදම්	53,223	58,170	60,879

ව්‍යාපෘති වියදම් මූල්‍යකරණය

මූල්‍යකරණය	2008 සහ වියදම් රු. '000	2009 ඇස්තමේන්තුව රු. '000	2010 ඇස්තමේන්තුව රු. '000
විහරිත ප්‍රදානය			
22 පළාත් සභා අරමුදල - සාමූහික ප්‍රදානය සහ පැවරුණු ආදායම්	52,749	58,020	60,629
23 පළාත් සභා අරමුදල - උපමාන පාදක ප්‍රදානය සහ අනුරූපිත ප්‍රදානය	474	150	250
මුළු මූල්‍යකරණය	53,223	58,170	60,879

එස් ඩබ් පී 211 - පළාත් පාලන දෙපාර්තමේන්තුව

වැඩ සටහන - 03 පළාත් පරිපාලනය

ව්‍යාපෘතිය - 02 සාමාන්‍ය පරිපාලනය

ව්‍යාපෘති සේවා ක්‍රියාත්මක විස්තරය

තනතුර	2008 සහ	2009 ඇස්තමේන්තුව	2010 ඇස්තමේන්තුව
ස්ථිර	289	223	223
ජ්‍යෙෂ්ඨ මට්ටම	4	3	3
තෘතීය මට්ටම	1	1	1
ද්විතීය මට්ටම	276	213	211
ප්‍රාථමික මට්ටම	8	6	8
තාවකාලික/අතීත	-	-	-
ජ්‍යෙෂ්ඨ මට්ටම	-	-	-
තෘතීය මට්ටම	-	-	-
ද්විතීය මට්ටම	-	-	-
ප්‍රාථමික මට්ටම	-	-	-
එකතුව	289	223	223

වැඩ සටහන - 03 පළාත් පරිපාලනය

ව්‍යාපෘතිය - 03 පළාත් පාලන සේවා

ව්‍යාපෘති විස්තරය

ව්‍යාපෘති අරමුණු

පළාත් පාලන දෙපාර්තමේන්තුවේ මෙහෙවර සාධනය කරනු ලබන පළාත් පාලන ආයතන අධීක්ෂණය, පාලනය, අනුශාසනය හා එවා වෙත මූල්‍ය ආධාර ලබා දීම

කාර්ය ලැබීය්තුව

1. පළාත් පාලන ආයතන සඳහා ආධාර හා සහනාධාර ප්‍රතිපූර්ණ සැපයීම සම්බන්ධ කටයුතු
2. පළාත් පාලන ආයතන සඳහා අවශ්‍ය උපදේශන හා අධීක්ෂණ සේවා සැපයීම
3. සංවර්ධන කටයුතු සඳහා අවශ්‍ය ආකේෂණ සේවා සැපයීම
4. මානව සම්පත් සංවර්ධනය හා පුහුණු කටයුතු
5. පළාත් පාලන ආයතන එලෙසදැනුවත් හා කාර්ය සාධනය මැනීමේ වැඩ සටහන් ක්‍රියාත්මක කිරීම

	සහ 2008	ඇස්තමේන්තුව 2009	ඇස්තමේන්තුව 2010	පුරෝකථනය 2011	පුරෝකථනය 2012
1 කාර්ය මණ්ඩල යෙදවුම්	49	48	48	48	48
2 නිමැවුම් දර්ශක					
පවත්වාගෙන යාම ලබන පෞද්ගලික ශ්‍රී ලිංගික සංඛ්‍යාව	49	48	48	48	48
ඉදිරිපත් කරනු ලබන ශිෂ්ට සංඛ්‍යාව	2	2	2	2	2
විමර්ශණය කරනු ලබන පළාත් පාලන ආයතන සංඛ්‍යාව	32	32	32	32	32
පළාත් පාලන නිලධාරීන් සඳහා පවත්වනු ලබන පුහුණු වැඩ සටහන් සංඛ්‍යාව	23	20	20	20	20
පළාත් පාලන ආයතන සම්බන්ධ අධීක්ෂණය කරනු ලබන විමර්ශන විමසුම්	10	12	32	32	32
3. ප්‍රතිඵල දර්ශක					
ප්‍රතිලාභී පළාත් පාලන ආයතන සංඛ්‍යාව	32	32	32	32	32
ප්‍රතිලාභී සේවක සංඛ්‍යාව	1,120	1,120	1,120	1,120	1,120
4. කාර්යක්ෂමතා දර්ශක					
අපේක්ෂිත ප්‍රතිශතය		100%	100%	100%	100%

එක් බිලි පි 211 - පළාත් පාලන දෙපාර්තමේන්තුව

වැඩ සටහන - 03 පළාත් පරිපාලනය

ව්‍යාපෘතිය - 03 පළාත් පාලන සේවා

ව්‍යාපෘති පිරිවැය

පිරිවැය	2008	2009	2010	2011	2012
	සත්‍ය වියදම රු. '000	ඇස්තමේන්තුව රු. '000	ඇස්තමේන්තුව රු. '000	ප්‍රචාරකත්වය රු. '000	ප්‍රචාරකත්වය රු. '000
පුනරාවර්තන වැය	654,386	648,169	717,833	789,175	867,630
පුද්ගල පවිනති වෙනත් පුනරාවර්තන	8,829	9,226	8,798	9,237	9,698
	645,557	638,943	709,035	779,938	857,932
මූලධන වැය	-	-	-	-	-
ව්‍යාපෘති පිරිවැය	654,386	648,169	717,833	789,175	867,630

වැය විෂය හා මූල්‍යකරණය අනුව ව්‍යාපෘති වියදම්

වැය විෂය	අයිතමය	මූල්‍යකරණය	කාණ්ඩය / වැය විෂය / අයිතම විස්තරය	2008	2009	2010
				සත්‍ය වියදම රු. '000	ඇස්තමේන්තුව රු. '000	ඇස්තමේන්තුව රු. '000
පුනරාවර්තන වියදම්				654,386	648,169	717,833
පුද්ගල පවිනති				8,829	9,226	8,798
1001		22	වැටුප් හා වේතන	7,701	7,709	7,286
1002	i	22	අතිකාල	61	75	75
1002	ii	22	නිවාඩු දින වැටුප්	25	25	25
1003	i	22	ජීවන වියදම් දීමනා	1,027	1,406	1,404
1003	ii	22	වෙනත් දීමනා	15	11	8
කමන් වියදම්				2,399	2,500	2,000
1101		22	දේශීය	2,399	2,500	2,000
සැපයීම්				275	330	480
1201		22	ලිපි ද්‍රව්‍ය සහ කාර්යාලයේ අවශ්‍යතා	75	75	100
1202		22	ඉන්ධන සහ ලිඛිති කෙල්	200	250	300
1203		22	නිල ඇඳුම්	-	5	5
1206		22	යාන්ත්‍රික හා විදුලි උපකරණ	-	-	75
නඩත්තු වියදම්				342	350	450
1301		22	වාහන	342	350	450
ගිවිසුම්ගත සේවා				587	730	630
1402		22	විදුලි සංදේශ සේවා	129	250	150
1403		22	කැපැල් ගාස්තු	5	30	30
1404	i	22	විදුලිය	300	350	300
1407		22	වෙනත් ගිවිසුම්ගත සේවා	153	100	150
මාරු කිරීම්				641,947	634,993	705,435
1503	i	22	පළාත් පාලන ආයතන වලට ප්‍රතිපූර්ණ හා මාරු කිරීම්	515,926	568,993	621,784
1503	ii	22	පළාත් පාලන ආයතන වලට මෙහෙයුම් ආධාර	121,141	66,000	83,651
1506		22	දේපල ණය පොලී	4,880	-	-
වෙනත් පුනරාවර්තන වියදම්				7	40	40
1903		22	නිවාඩු දුම්රිය බලපත්‍ර	7	40	40
මූලධන වියදම්				-	-	-
ව්‍යාපෘතියේ මුළු වියදම්				654,386	648,169	717,833

ව්‍යාපෘති වියදම් මූල්‍යකරණය

මූල්‍යකරණය	2008	2009	2010
	සත්‍ය වියදම රු. '000	ඇස්තමේන්තුව රු. '000	ඇස්තමේන්තුව රු. '000
විසර්ජන ප්‍රඥප්තිය			
22 පළාත් සභා අරමුදල - සාමූහික ප්‍රදානය සහ පැවරුණු ආදායම්	654,386	648,169	717,833
මුළු මූල්‍යකරණය	654,386	648,169	717,833

ඇස්තමේන්තු 2010
එස් ඩබ්ලිව් 211 - පළාත් පාලන දෙපාර්තමේන්තුව

ව්‍යාපෘති සේවා නිලධාරීන් විස්තරය

නකතුර	2008 පහසා	2009 ඇස්තමේන්තුව	2010 ඇස්තමේන්තුව
ස්ථිර	48	29	26
භෞභදා මට්ටම	1	1	-
තෘතීය මට්ටම	10	19	3
ද්විතීය මට්ටම	37	9	23
ප්‍රාථමික මට්ටම	-	-	-
තාවකාලික/අනියම්	-	-	-
භෞභදා මට්ටම	-	-	-
තෘතීය මට්ටම	-	-	-
ද්විතීය මට්ටම	-	-	-
ප්‍රාථමික මට්ටම	-	-	-
එකතුව	289	223	223

එක්සත් ජනපදයේ අධ්‍යාපන දෙපාර්තමේන්තුව

මෙහෙවර

ජාතික මෙන්ම පුද්ගල අපේක්ෂා සපුරාලමින්; ජීවිතයට වඩාත් සාර්ථකව මුහුණ දිය හැකි; ගනිත්, සිතීන් හා හදිත් සියලුම දින ප්‍රවීණතාවයන් පරිපූර්ණ; දරු පිරිසක් වයඹින් බිහි කර දීමට ඇපකැප වීම.

ප්‍රධාන කාර්යයන්

උසස් අධ්‍යාපනය සහ වෘත්තීය කුසලතාවයන් ලබා ගැනීම සඳහා මූලාරම්භයක් වර්ධනය කිරීම
 ජනතා අධ්‍යාපන වැඩ සටහන් මගින් මුළු ජීවිත කාලය තුළම අධ්‍යාපනයක් ලබා ගැනීම වර්ධනය කිරීම සහ ආබාධිත ළමුන් සඳහා අධ්‍යාපනික පහසුකම් සැපයීම හා ආධාර කිරීම

තරුණ පරපුර තුළ සඳාචාරය හා අධ්‍යාපනික දියුණුවක් ඇති කිරීම සහ මවුන් තුළ යහපත් පුරවැසි හැඟීමක් ඇති කිරීමෙන්, ජාතික සංවර්ධනය වෙනුවෙන් ඇප කැප වී කටයුතු කිරීමේ හැඟීමක් මවුන්ගේ සිත් තුළ ජනිත කරවීම

රජයේ අධ්‍යාපන ප්‍රතිපත්තියට අනුකූලව වයඹ පළාතේ අවශ්‍යතාවයන්ට ගැලපෙන පරිදි අධ්‍යාපන වැඩ සටහන් සකස් කිරීම

එවැනි වැඩ සටහන් පාහැරේ තුළ ක්‍රියාත්මක කිරීමට නිසි සම්පත් ප්‍රතිපාදනය කිරීම

අධ්‍යාපන වැඩ සටහන් ක්‍රියාත්මක කිරීම, ඒවා පවත්වාගෙන යාම, අධීක්ෂණය කිරීම සහ අවශ්‍යතා අනුව ඒවායේ නිරන්තර වර්ධනය

අත්තිකාරම් ටී.ඤ්ඤම්

	2008 සත්‍ය වියදම් රු. '000	2009 ඇස්තමේන්තු රු. '000	2010 ඇස්තමේන්තු රු. '000
පළාත් රාජ්‍ය නිලධාරීන්ට අත්තිකාරම්			
උපරිම වියදම් සීමාව	188,285	180,000	300,000
අවම ලැබීම් සීමාව	168,598	45,000	200,000
උපරිම හර ජයේ සීමාව	229,636	600,000	450,000

වැඩ සටහන් සහ ව්‍යාපෘති අනුව වියදම් සාරාංශය

වැඩ සටහන් / ව්‍යාපෘති නාමය	2008 සත්‍ය වියදම් රු. '000	2009 ඇස්තමේන්තු රු. '000	2010 ඇස්තමේන්තු රු. '000	2011 පුරෝකථනය රු. '000	2012 පුරෝකථනය රු. '000
පුනරාවර්තන වියදම්	7,675,978	8,044,589	8,372,438	8,808,786	9,268,728
03 පළාත් පරිපාලනය	190,316	201,424	205,312	217,377	230,228
02 සාමාන්‍ය පරිපාලනය	190,316	201,424	205,312	217,377	230,228
80 ප්‍රාථමික අධ්‍යාපනය	2,642,231	2,666,565	2,773,652	2,917,186	3,068,382
03 ප්‍රාථමික අධ්‍යාපනය	2,642,231	2,666,565	2,773,652	2,917,186	3,068,382
81 ද්විතීයික අධ්‍යාපනය	4,738,898	5,055,131	5,262,890	5,535,760	5,823,246
03 ද්විතීයික අධ්‍යාපනය	4,738,898	5,055,131	5,262,890	5,535,760	5,823,246
87 අධ්‍යාපනයට පිවිසීම හා සහභාගී වීම වැඩිකිරීම	6,034	10,406	10,800	11,781	12,853
05 අධ්‍යාපන සංවර්ධනය	1,561	2,408	2,500	2,751	3,025
06 නොවිධිමත් අධ්‍යාපනය	4,473	7,998	8,300	9,030	9,828
88 අධ්‍යාපනික සැලසුම්, පාලන හා සේවා බෙදාහැරීම	98,495	111,063	119,784	126,682	134,019
07 අධ්‍යාපන සැලසුම් හා පර්යේෂණ	11,176	17,172	15,684	16,767	17,937
08 පාලන හා සේවා බෙදාහැරීම	87,319	93,891	104,100	109,915	116,082
මුළු වියදම්	14,495	10,000	10,000	11,500	13,224
03 පළාත් පරිපාලනය	14,495	10,000	10,000	11,500	13,224
02 සාමාන්‍ය පරිපාලනය	14,495	10,000	10,000	11,500	13,224
80 ප්‍රාථමික අධ්‍යාපනය	-	-	-	-	-
03 ප්‍රාථමික අධ්‍යාපනය	-	-	-	-	-
81 ද්විතීයික අධ්‍යාපනය	-	-	-	-	-
03 ද්විතීයික අධ්‍යාපනය	-	-	-	-	-
87 අධ්‍යාපනයට පිවිසීම හා සහභාගී වීම වැඩිකිරීම	-	-	-	-	-
05 අධ්‍යාපන සංවර්ධනය	-	-	-	-	-
06 නොවිධිමත් අධ්‍යාපනය	-	-	-	-	-
88 අධ්‍යාපනික සැලසුම්, පාලන හා සේවා බෙදාහැරීම	-	-	-	-	-
07 අධ්‍යාපන සැලසුම් හා පර්යේෂණ	-	-	-	-	-
08 පාලන හා සේවා බෙදාහැරීම	-	-	-	-	-
මුළු වියදම්	7,690,469	8,054,589	8,382,438	8,820,286	9,281,952
03 පළාත් පරිපාලනය	204,811	211,424	215,312	228,877	243,452
02 සාමාන්‍ය පරිපාලනය	204,811	211,424	215,312	228,877	243,452
80 ප්‍රාථමික අධ්‍යාපනය	2,642,231	2,666,565	2,773,652	2,917,186	3,068,382
03 ප්‍රාථමික අධ්‍යාපනය	2,642,231	2,666,565	2,773,652	2,917,186	3,068,382
81 ද්විතීයික අධ්‍යාපනය	4,738,898	5,055,131	5,262,890	5,535,760	5,823,246
03 ද්විතීයික අධ්‍යාපනය	4,738,898	5,055,131	5,262,890	5,535,760	5,823,246
87 අධ්‍යාපනයට පිවිසීම හා සහභාගී වීම වැඩිකිරීම	6,034	10,406	10,800	11,781	12,853
05 අධ්‍යාපන සංවර්ධනය	1,561	2,408	2,500	2,751	3,025
06 නොවිධිමත් අධ්‍යාපනය	4,473	7,998	8,300	9,030	9,828
88 අධ්‍යාපනික සැලසුම්, පාලන හා සේවා බෙදාහැරීම	98,495	111,063	119,784	126,682	134,019
07 අධ්‍යාපන සැලසුම් හා පර්යේෂණ	11,176	17,172	15,684	16,767	17,937
08 පාලන හා සේවා බෙදාහැරීම	87,319	93,891	104,100	109,915	116,082

එස් ඩබ්ලිව් 212 - පළාත් අධ්‍යාපන දෙපාර්තමේන්තුව

කාංශ්චය අනුව වියදම් කාර්ය-ගණ

කාංශ්චය	2008	2009	2010
	සහය වියදම් රු. '000	ඇස්තමේන්තුව රු. '000	ඇස්තමේන්තුව රු. '000
පුනරාවර්තන වියදම්	7,675,974	8,044,589	8,372,438
පුද්ගල පඩිනඩි	7,368,677	7,706,087	8,017,922
ගමන් වියදම්	16,302	23,200	20,209
සැපයීම්	12,574	17,758	16,493
නඩත්තු වියදම්	115,611	227,205	257,899
ජීවිප්‍රමිත සේවා	22,557	36,709	34,579
මාරු කිරීම්	135,946	27,000	20,000
වෙනත් පුනරාවර්තන වියදම්	4,307	6,630	5,336
මූලධර්ම වියදම්	14,495	10,000	10,000
මූලධර්ම වත්කම්වල පුනරුත්ථාපනය හා වැඩිදියුණු කිරීම	9,635	5,000	5,000
මූලධර්ම වත්කම් අත්පත් කරගැනීම	4,860	5,000	5,000
මුළු වියදම්	7,690,469	8,054,589	8,382,438

මූල්‍යකරණය	2008	2009	2010
	සහය වියදම් රු. '000	ඇස්තමේන්තුව රු. '000	ඇස්තමේන්තුව රු. '000
විසර්ජන ප්‍රඥප්තිය			
22 පළාත් සභා අරමුදල - සාමූහික ප්‍රදානය සහ පැවරුණු ආදායම්	7,675,974	8,044,589	8,372,438
23 පළාත් සභා අරමුදල - උපමාන පාදක ප්‍රදානය සහ අනුරුචිත ප්‍රදානය	8,291	10,000	10,000
30 පළාත් සභා අරමුදල - එක්සත් ජාතීන්ගේ ශ්‍රමා අරමුදලින් ලැබෙන ප්‍රදාන	6,204	-	-
මුළු මූල්‍යකරණය	7,690,469	8,054,589	8,382,438

ශීර්ෂ සේවා කිසිදුකි විස්තරය

තනතුර	2008	2009	2010
	සහය	ඇස්තමේන්තුව	ඇස්තමේන්තුව
ක්වීර			
ජ්‍යෙෂ්ඨ මට්ටම	27,513	28,149	27,845
තෘතීය මට්ටම	1,079	943	1,107
ද්විතීය මට්ටම	11	11	11
ප්‍රාථමික මට්ටම	25,020	25,772	25,295
	1,403	1,423	1,432
කාර්‍යාල/අනියම්			
ජ්‍යෙෂ්ඨ මට්ටම	-	-	-
තෘතීය මට්ටම	-	-	-
ද්විතීය මට්ටම	-	-	-
ප්‍රාථමික මට්ටම	-	-	-
එකතුව	27,513	28,149	27,845

එන් ඩබ් ටී 212 - පළාත් අධ්‍යාපන දෙපාර්තමේන්තුව

වැඩ සටහන - 03 පළාත් පරිපාලනය

ව්‍යාපෘතිය - 02 සාමාන්‍ය පරිපාලනය

ව්‍යාපෘති විස්තරය

ව්‍යාපෘති අරමුණු

දෙපාර්තමේන්තුවේ පරිපාලනය සහ අනෙකුත් ව්‍යාපෘතිවල පරිපාලනය, සම්බන්ධීකරණය, අධීක්ෂණය සහ ක්‍රියාත්මක කිරීම, පළාත් මූල්‍ය, ගිණුම් හා අභ්‍යන්තර විගණනය, ගබඩා සැපයීම් සහ සේවා කටයුතු.

කාර්ය ලැබියේය

1. සාමාන්‍ය පරිපාලන කටයුතු
2. මානව සම්පත් සැලසුම් කිරීම සහ කළමනාකරණය
3. වාර්ෂික ඇස්තමේන්තු, මාසික සාරාංශ, වාර්ෂික ගිණුම් හා වෙනත් මූල්‍ය වාර්තා සකස් කිරීම
4. ප්‍රාග්ධන හා පාරිභෝග්‍ය භාණ්ඩ සැපයීම සහ සේවා කටයුතු

	සහය 2008	ඇස්තමේන්තුව 2009	ඇස්තමේන්තුව 2010	පුරෝකථනය 2011	පුරෝකථනය 2012
1 කාර්ය මණ්ඩල සෙදවුම්	608	608	595	595	595
2 නිමැවුම් දර්ශක					
අභ්‍යවැවියා කළ ගොඩනැගිලි සංඛ්‍යාව	10	10	10	10	10
ඉදිරිපත් කරණ ලද මූල්‍ය වාර්තා ගණන	75	75	75	75	75
පිළිතුරු සැපයූ විගණන විමසුම් සංඛ්‍යාව	150	100	100	100	100
සටහන්වූ ගෙන යන ලද පෞද්ගලික ලිපි ගොනු සංඛ්‍යාව	27,513	28,149	27,845	27,845	27,845

ව්‍යාපෘති පිරිවැය

පිරිවැය	2008	2009	2010	2011	2012
	සහය විෂදම් රු. '000	ඇස්තමේන්තුව රු. '000	ඇස්තමේන්තුව රු. '000	පුරෝකථනය රු. '000	පුරෝකථනය රු. '000
පුනරාවර්තන වැය	190,316	201,424	205,312	217,377	230,228
පුද්ගල පඩිතඩි	159,275	165,509	169,312	177,777	186,667
වෙනත් පුනරාවර්තන	31,041	35,915	36,000	39,600	43,561
මූලධන වැය	14,495	10,000	10,000	11,500	13,224
ව්‍යාපෘති පිරිවැය	204,811	211,424	215,312	228,877	243,452

එන් ඩබ් ජී 212 - පළාත් අධ්‍යාපන දෙපාර්තමේන්තුව

වැඩ සටහන - 03 පළාත් පරිපාලනය
ව්‍යාපෘතිය - 02 සාමාන්‍ය පරිපාලනය
වැය ව්‍යය හා මූල්‍යකරණය අනුව ව්‍යාපෘති වියදම්

වැය ව්‍යය	අයිතමය	මූල්‍යකරණය	කාණ්ඩය / වැය ව්‍යය / අයිතම විස්තරය	2008 සහය වියදම් රු. '000	2009 ඇස්තමේන්තුව රු. '000	2010 ඇස්තමේන්තුව රු. '000
පුනරාවර්තන වියදම්				190,316	201,424	205,312
1001		22	සුද්ගල පහසුකම්	159,275	165,509	169,312
1002	i	22	වැටුප් හා වෙනත්	132,301	130,738	131,250
1002	ii	22	අතිරේක	4,330	5,000	4,780
1003	i	22	නිවාඩු දීම වැටුප්	-	-	720
1003	ii	22	ජීවන වියදම් දීමනා	21,531	29,355	32,130
			වෙනත් දීමනා	1,113	416	432
			ගමන් වියදම්	4,030	4,500	5,000
1101		22	දේශීය	4,013	4,500	5,000
1102		22	විදේශීය	17	-	-
			සැපයීම්	9,347	12,500	11,785
1201		22	ශ්‍රී ලංකා සහ කාර්යාලයේ අවශ්‍යතා	4,711	6,000	5,500
1202		22	ඉන්ධන සහ ශ්‍රී ලංකා කෙල්	4,338	6,000	5,760
1203		22	නිල ඇඳුම්	207	300	325
1207		22	වෙනත්	91	200	200
			නඩත්තු වියදම්	4,549	6,800	7,300
1301		22	වාහන	3,543	4,000	4,500
1302		22	යන්ත්‍ර සහ යන්ත්‍රෝපකරණ	742	1,500	1,500
1303		22	ගොඩනැගිලි	264	1,300	1,300
			යිටිසුම්ගත සේවා	7,047	9,985	10,435
1401		22	ප්‍රධානතා	27	35	35
1402		22	විදුලි සංදේශ සේවා	2,234	3,600	3,800
1403		22	සැපයීමේ සේවාව	1,731	2,500	2,500
1404	i	22	විදුලිය	2,519	2,700	2,880
1404	ii	22	ජලය	279	300	320
1405	i	22	බදු කුලී හා කුලී ගාස්තු - ගොඩනැගිලි	-	100	100
1406		22	පළාත් පාලන ආයතන වලට ගෙවනු ලබන වරපතම් සහ බදු	155	500	500
1407		22	වෙනත් යිටිසුම්ගත සේවා	102	250	300
			මාරු කිරීම්	5,057	-	-
1506		22	දේපල ණය පොලී	5,057	-	-
			වෙනත් පුනරාවර්තන වියදම්	1,011	2,130	1,480
1902		22	පාඩු සහ කපා හැරීම්	-	480	480
1903		22	නිවාඩු දීමේ බලපත්‍ර	1,011	1,650	1,000
මුල්වන වියදම්				14,495	10,000	10,000
2001		23	මුල්වන වත්කම්වල පුනරුත්ථාපනය හා වැඩිදියුණු කිරීම	9,635	5,000	5,000
2001		30	ගොඩනැගිලි	1,562	3,000	3,000
2003		23	ගොඩනැගිලි	6,204	-	-
			වාහන	1,869	2,000	2,000
			මුල්වන වත්කම් අත්පත් කර ගැනීම	4,860	5,000	5,000
2102		23	ගෘහ භාණ්ඩ, කාර්යාලයේ උපකරණ සහ පුස්තකාල පොත්	4,860	5,000	5,000
ව්‍යාපෘතියේ සුළු වියදම්				204,811	211,424	215,312

ව්‍යාපෘති වියදම් මූල්‍යකරණය

මූල්‍යකරණය	2008 සහය වියදම් රු. '000	2009 ඇස්තමේන්තුව රු. '000	2010 ඇස්තමේන්තුව රු. '000
විසර්ජන ප්‍රභවය			
22 පළාත් සභා අරමුදල - සාමූහික ප්‍රදානය සහ පැවරුණු ආදායම්	190,316	201,424	205,312
23 පළාත් සභා අරමුදල - උපමාන ප්‍රදානය සහ අනුරූපිත ප්‍රදානය	8,291	10,000	10,000
30 පළාත් සභා අරමුදල - එක්සත් ජාතීන්ගේ ශ්‍රී ලංකා අරමුදලින් ලැබෙන ප්‍රදාන	6,204	-	-
මුළු මූල්‍යකරණය	204,811	211,424	215,312

ඇස්තමේන්තු 2010
එන් ඩබ් ඒ 212 - පළාත් අධ්‍යාපන දෙපාර්තමේන්තුව

වැඩ සටහන - 03 පළාත් පරිපාලනය
ව්‍යාපෘතිය - 02 සාමාන්‍ය පරිපාලනය

ව්‍යාපෘති සේවා නියුක්ති විස්තරය

තනතුර	2008 සත්‍ය	2009 ඇස්තමේන්තුව	2010 ඇස්තමේන්තුව
ස්ථිර	608	608	595
ජ්‍යෙෂ්ඨ මට්ටම	38	38	39
තෘතීය මට්ටම	11	11	11
ද්විතීය මට්ටම	403	403	384
ප්‍රාථමික මට්ටම	156	156	161
තාවකාලික/අන්තම	-	-	-
ජ්‍යෙෂ්ඨ මට්ටම	-	-	-
තෘතීය මට්ටම	-	-	-
ද්විතීය මට්ටම	-	-	-
ප්‍රාථමික මට්ටම	-	-	-
එකතුව	608	608	595

වැඩ සටහන - 80 ප්‍රාථමික අධ්‍යාපනය
ව්‍යාපෘතිය - 03 ප්‍රාථමික අධ්‍යාපනය

ව්‍යාපෘති විස්තරය

ව්‍යාපෘති අරමුණු

පළාතේ ප්‍රාථමික අධ්‍යාපනය සංවර්ධනය කිරීම, ප්‍රාථමික අධ්‍යාපන අධ්‍යයන හා අනධ්‍යයන කාර්ය මණ්ඩල පත්කිරීම හා සංවර්ධනය කිරීමේ කටයුතු, ප්‍රාථමික පාසැල් සඳහා අවශ්‍ය ඉලෙක්ට්‍රික් උපකරණ, ඥාණාත්මක යොදවුම් හා වෙනත් සේවා සැපයීම.

කාර්ය ලැබීයේදී

1. ජාතික අධ්‍යාපන ප්‍රතිපත්තින්ට අනුකූලව පළාතේ ප්‍රාථමික අධ්‍යාපන වැඩ සටහන් සකස් කිරීම, ක්‍රියාත්මක කිරීම සහ සම්පත් ප්‍රතිපාදනය කිරීම
2. පාසැල්වල ප්‍රාථමික පන්ති සඳහා ඥාණාත්මක යොදවුම් හා වෙනත් සේවා සැපයීම
3. පාසැල්වල ප්‍රාථමික පන්ති අධීක්ෂණය

	සත්‍ය 2008	ඇස්තමේන්තුව 2009	ඇස්තමේන්තුව 2010	පුරෝකථනය 2011	පුරෝකථනය 2012
1 කාර්ය මණ්ඩල යොදවුම්	9,432	9,209	9,442	9,442	9,442
2 ක්ෂේත්‍රවල දර්ශක					
ප්‍රාථමික පාසැල් සංඛ්‍යාව	288	288	288	288	288
පාසැලක් හිමිකී යාමේ අනුපාතය	2.9	2.5	2.0	1.5	1.2
3. ප්‍රතිඵල දර්ශක					
ප්‍රාථමික වසුය සම්පූර්ණ කරන සංඛ්‍යාව	97.1	97.5	98.0	98.5	98.8
4. කාර්යක්ෂමතා දර්ශක					
ප්‍රාථමික ශිෂ්‍ය ගුරු අනුපාතය	20	20	20	20	20

එන් ඩබ් ටී 212 - පළාත් අධ්‍යාපන දෙපාර්තමේන්තුව

වැඩ සටහන - 80 ප්‍රාථමික අධ්‍යාපනය

ව්‍යාපෘතිය - 03 ප්‍රාථමික අධ්‍යාපනය

ව්‍යාපෘති පිරිවැය

පිරිවැය	2008	2009	2010	2011	2012
	සත්‍ය වියදම රු. '000	ඇස්තමේන්තුව රු. '000	ඇස්තමේන්තුව රු. '000	ප්‍රදේශීයත්වය රු. '000	ප්‍රදේශීයත්වය රු. '000
පුනරාවර්තන වැය	2,642,231	2,666,565	2,773,652	2,917,186	3,068,382
පුද්ගල පඩිනඩි වෙනත් පුනරාවර්තන	2,565,440 76,791	2,576,795 89,770	2,676,636 97,016	2,810,468 106,718	2,950,991 117,391
මූලධන වැය	-	-	-	-	-
ව්‍යාපෘති පිරිවැය	2,642,231	2,666,565	2,773,652	2,917,186	3,068,382

වැය විෂය හා මූල්‍යකරණය අනුව ව්‍යාපෘති වියදම

වැය විෂය	අයිතමය	මූල්‍යකරණය	කාණ්ඩය / වැය විෂය / අයිතම විස්තරය	2008 සත්‍ය වියදම රු. '000	2009 ඇස්තමේන්තුව රු. '000	2010 ඇස්තමේන්තුව රු. '000
			පුනරාවර්තන වියදම්	2,642,231	2,666,565	2,773,652
			පුද්ගල පඩිනඩි	2,565,440	2,576,795	2,676,636
1001		22	වැටුප් හා වෙනත්	2,105,714	2,076,691	2,129,148
1002	i	22	අතිකාල	571	750	735
1002	ii	22	නිවාඩු දින වැටුප්	-	-	15
1003	i	22	ස්වයං වියදම් දීමනා	339,194	448,931	496,314
1003	ii	22	වෙනත් දීමනා	119,961	50,423	50,424
			ගමන් වියදම්	2,038	4,200	2,500
1101		22	දේශීය	2,038	4,200	2,500
			සැපයීම්	157	300	100
1201		22	ලිපි ද්‍රව්‍ය සහ කාර්යාලයේ අවශ්‍යතා	157	300	100
			කඩිනම් වියදම්	39,276	80,770	93,110
1303		22	ගොඩනැගිලි	7	1,000	50
1308		22	ගුණාත්මක වියදම් - අධ්‍යාපන - ඉගෙනුම් උපකරණ සහ පාරිභෝග්‍ය භාණ්ඩ	26,378	57,690	68,326
1309	i	22	ගුණාත්මක වියදම් - අධ්‍යාපන - ගුරුවරුන් හා කළමනාකරණය පදනම් වූ	5,083	9,160	10,261
1309	ii	22	ගුණාත්මක වියදම් - අධ්‍යාපන - සිසුන් පදනම් වූ	6,546	10,430	11,684
1309	iii	22	ගුණාත්මක වියදම් - අධ්‍යාපන - පාසැල පදනම් වූ	1,262	2,490	2,789
			නිවිසුම්ගත සේවා	1,291	3,000	650
1402		22	විදුලි සංදේශ සේවා	20	1,000	50
1403		22	කැපුම් ගාස්තු	339	500	100
1404	i	22	විදුලිය	932	1,500	500
			මාරු කිරීම්	33,139	-	-
1506		22	දේපල ණය පොලී	33,139	-	-
			වෙනත් පුනරාවර්තන වියදම්	890	1,500	656
1903		22	නිවාඩු දීමනා බලපත්‍ර	890	1,500	656
			මුළු වියදම්	2,642,231	2,666,565	2,773,652

ව්‍යාපෘති වියදම් මූල්‍යකරණය

මූල්‍යකරණය	2008 සත්‍ය වියදම රු. '000	2009 ඇස්තමේන්තුව රු. '000	2010 ඇස්තමේන්තුව රු. '000
විකේන්ද්‍රීය මුදල්			
22 පළාත් සභා අරමුදල - සාමූහික ප්‍රදානය සහ පැවරුණු ආදායම්	2,642,231	2,666,565	2,773,652
මුළු මූල්‍යකරණය	2,642,231	2,666,565	2,773,652

එන් ඩබ් පී 212 - පළාත් අධ්‍යාපන දෙපාර්තමේන්තුව

වැඩ සටහන - 80 ප්‍රාථමික අධ්‍යාපනය

ව්‍යාපෘතිය - 03 ප්‍රාථමික අධ්‍යාපනය

ව්‍යාපෘති සේවා නියුක්ති විස්තරය

තනතුර	2008 සහ	2009 ඇස්තමේන්තුව	2010 ඇස්තමේන්තුව
ස්ථීර	9,432	9,209	9,442
ජ්‍යෙෂ්ඨ මට්ටම	225	197	225
කාර්ය මට්ටම	-	-	-
ද්විතීය මට්ටම	8,911	8,706	8,911
ප්‍රාථමික මට්ටම	296	306	306
තාවකාලික/අනිතරී	-	-	-
ජ්‍යෙෂ්ඨ මට්ටම	-	-	-
කාර්ය මට්ටම	-	-	-
ද්විතීය මට්ටම	-	-	-
ප්‍රාථමික මට්ටම	-	-	-
එකතුව	9,432	9,209	9,442

වැඩ සටහන - 81 ද්විතීයක අධ්‍යාපනය

ව්‍යාපෘතිය - 03 ද්විතීයක අධ්‍යාපනය

ව්‍යාපෘති විස්තරය

ව්‍යාපෘති අරමුණු

පළාතේ ද්විතීය අධ්‍යාපනය සංවර්ධනය කිරීම, ද්විතීය අධ්‍යාපන අංශයේ අධ්‍යාපන හා අනධ්‍යාපන කාර්ය මණ්ඩල පත් කිරීමේ හා සංවර්ධනය කිරීමේ කටයුතු, ද්විතීය පාසැල් සඳහා අවශ්‍ය ඉහෙකුම් උපකරණ, ගුණාත්මක යෙදවුම් හා වෙනත් සේවා සැපයීම.

කාර්ය ලැබීයේදී

1. ජාතික අධ්‍යාපන ප්‍රතිපත්තින්ට අනුකූලව පළාතේ ද්විතීය අධ්‍යාපන වැඩ සටහන් සකස් කිරීම, ක්‍රියාත්මක කිරීම හා සම්පත් ප්‍රතිපාදනය කිරීම
2. පාසැල්වල ද්විතීය පන්ති සඳහා ඉහෙකුම් උපකරණ, ගුණාත්මක යෙදවුම් හා වෙනත් සේවා සැපයීම
3. පාසැල්වල ද්විතීය පන්ති අවික්ෂණය

	සහ 2008	ඇස්තමේන්තුව 2009	ඇස්තමේන්තුව 2010	පුරෝකථනය 2011	පුරෝකථනය 2012
1 කාර්ය මණ්ඩල යෙදවුම්	17,224	18,079	17,522	17,522	17,522
2 නිමැවුම් දර්ශක					
ද්විතීය පාසැල් සංඛ්‍යාව	961	961	961	961	961
පාසැල්වල ගිලිහී යාමේ අනුපාතය	3.0	3.0	2.0	2.0	2.0
3. ප්‍රතිඵල දර්ශක					
අ.පො. ස. (සා.පෙ.ප්‍ර) විභාගයෙන් උසස් පෙළ සුදුසුකම් ලත් ප්‍රතිශතය	55.0	57.5	60.0	62.5	62.5
විද්‍යා/ කලා/ වාණිජ විභාගවලින් වැඩි වැඩුණු ප්‍රවේශය සඳහා සුදුසුකම් ලත් ප්‍රතිශතය	63.0	64.0	65.0	67.0	67.0
4. කාර්යක්ෂමතා දර්ශක					
ද්විතීය ශිෂ්‍ය ගුරු අනුපාතය	24	23	22	22	22

එන් ඩබ්ලිව් 212 - පළාත් අධ්‍යාපන දෙපාර්තමේන්තුව

වැඩ සටහන - 81 ද්විතීයික අධ්‍යාපනය
ව්‍යාපෘතිය - 03 ද්විතීයික අධ්‍යාපනය

ව්‍යාපෘති පිරිවැය

පිරිවැය	2008 සත්‍ය වියදම රු. '000	2009 අස්තමේන්තුව රු. '000	2010 අස්තමේන්තුව රු. '000	2011 පුරෝකථනය රු. '000	2012 පුරෝකථනය රු. '000
පුනරාවර්තන වැය	4,738,898	5,055,131	5,262,890	5,535,760	5,823,246
පුද්ගල පඩිනඩි වෙතත් පුනරාවර්තන	4,557,159	4,869,156	5,068,390	5,321,810	5,587,900
	181,739	185,975	194,500	213,950	235,346
මූලධන වැය	-	-	-	-	-
ව්‍යාපෘති පිරිවැය	4,738,898	5,055,131	5,262,890	5,535,760	5,823,246

වැය විෂය හා මූල්‍යකරණය අනුව ව්‍යාපෘති වියදම

වැය විෂය	අයිතමය	මූල්‍යකරණය	කාණ්ඩය / වැය විෂය / අයිතම විස්තරය	2008 සත්‍ය වියදම රු. '000	2009 අස්තමේන්තුව රු. '000	2010 අස්තමේන්තුව රු. '000
			පුනරාවර්තන වියදම	4,738,898	5,055,131	5,262,890
			පුද්ගල පඩිනඩි	4,557,159	4,869,156	5,068,390
1001		22	වැවුල් හා වේතන	3,953,490	3,956,092	4,063,357
1002	i	22	අතීතාල	530	600	590
1002	ii	22	නිවාඩු දින වැවුල්	-	-	10
1003	i	22	ජීවන වියදම් දීමනා	597,999	845,915	937,622
1003	ii	22	වෙනත් දීමනා	5,140	66,549	66,811
			සමත් වියදම්	3,708	6,500	5,000
1101		22	දේශීය	3,523	6,500	5,000
1102		22	විදේශීය	185	-	-
			සැපයීම්	12	650	500
1203		22	නිල ඇඳුම්	12	650	500
			කඩක්කු වියදම්	70,463	137,650	155,296
1301		22	වාහන	620	2,200	1,500
1302		22	යන්ත්‍ර සහ යන්ත්‍රෝපකරණ	101	1,200	500
1303		22	ගොඩනැගිලි	21	1,800	1,000
1308		22	ගුණාත්මක යෙදවුම් - අධ්‍යාපන - ඉගෙනුම් උපකරණ හා පාරිභෝග්‍ය සාංග්‍රහ	39,386	86,540	100,867
1309	i	22	ගුණාත්මක යෙදවුම් - අධ්‍යාපන - ගුරුවරුන් හා කළමනාකරණය පදනම් වූ	14,061	22,600	25,317
1309	ii	22	ගුණාත්මක යෙදවුම් - අධ්‍යාපන - සිසුන් පදනම් වූ	12,283	15,870	17,778
1309	iii	22	ගුණාත්මක යෙදවුම් - අධ්‍යාපන - පාසැල පදනම් වූ	3,991	7,440	8,334
			ජීවිසුම්ගත සේවා	7,965	11,175	10,504
1401		22	ප්‍රවාහන	-	100	100
1402		22	විදුලි සංදේශ සේවා	159	1,700	700
1403		22	කැපැල් ගාස්තු	453	1,000	750
1404	i	22	විදුලිය	7,047	8,000	8,200
1405	i	22	බදු කුලී හා කුලී ගාස්තු - ගොඩනැගිලි	-	75	75
1406		22	පළාත් පාලන ආයතන වලට ගෙවනු ලබන වර්ෂික සහ බදු	-	100	100
1407		22	වෙනත් ජීවිසුම්ගත සේවා	306	200	579
			මාරු කිරීම්	97,185	27,000	20,000
1501		22	සුභ සාධන වැඩ සටහන් මගින් ගාස්තුව මාරු කිරීම්	17,690	27,000	20,000
1506		22	දේපල ණය පොලී	79,495	-	-
			වෙනත් පුනරාවර්තන වියදම්	2,406	3,000	3,200
1903		22	නිවාඩු දුම්රිය බලපත්‍ර	2,406	3,000	3,200
			මූලධන වියදම්	-	-	-
			ව්‍යාපෘතිවල මුළු වියදම	4,738,898	5,055,131	5,262,890

එන් ඩබ් පී 212 - පළාත් අධ්‍යාපන දෙපාර්තමේන්තුව

වැඩ සටහන - 81 ද්විතීයික අධ්‍යාපනය

ව්‍යාපෘතිය - 03 ද්විතීයික අධ්‍යාපනය

ව්‍යාපෘති වියදම් මූල්‍යකරණය

මූල්‍යකරණය	2008 සත්‍ය වියදම් රු. '000	2009 ඇස්තමේන්තුව රු. '000	2010 ඇස්තමේන්තුව රු. '000
විසර්ජන ප්‍රඥප්තිය			
22 පළාත් සභා අරමුදල - සාමූහික ප්‍රදානය සහ පැවරුණු ආදායම්	4,738,898	5,055,131	5,262,890
මුළු මූල්‍යකරණය	4,738,898	5,055,131	5,262,890

ව්‍යාපෘති සේවා නියුක්ති විස්තරය

තනතුර	2008 සත්‍ය	2009 ඇස්තමේන්තුව	2010 ඇස්තමේන්තුව
ස්ථිර	17,224	18,079	17,522
ජ්‍යෙෂ්ඨ මට්ටම	667	557	667
තාක්සිය මට්ටම	-	-	-
ද්විතීයික මට්ටම	15,629	16,584	15,927
ප්‍රාථමික මට්ටම	928	938	928
තාවකාලික/අනියම්	-	-	-
ජ්‍යෙෂ්ඨ මට්ටම	-	-	-
තාක්සිය මට්ටම	-	-	-
ද්විතීයික මට්ටම	-	-	-
ප්‍රාථමික මට්ටම	-	-	-
එකතුව	17,224	18,079	17,522

වැඩ සටහන - 87 අධ්‍යාපනයට පීවීසීම් හා සහසාහිවීම වැඩ කිරීම

ව්‍යාපෘතිය - 05 විශේෂ අධ්‍යාපනය

ව්‍යාපෘති විස්තරය

ව්‍යාපෘති අරමුණු

විශේෂ අධ්‍යාපන අවශ්‍යතා ඇති සිසුන් සඳහා අධ්‍යාපන පහසුකම් සැලසීම, ගුරුවරුන් පත් කිරීම, පුහුණු කිරීම හා සංවර්ධනය කිරීම සහ විශේෂ ඉගැන්වීම් උපකරණ සැපයීම හා ගුවන් දෘශ්‍ය ආධාරක සැපයීම

කාර්ය ලැබීයේද

1. විශේෂ අධ්‍යාපන අවශ්‍යතා ඇති සිසුන් සඳහා පාසැල් තුළ විශේෂ අධ්‍යාපන අන්තර්කරණ වැඩ සටහන් ක්‍රියාත්මක කිරීම
2. විශේෂ අධ්‍යාපන සම්පත් මධ්‍යස්ථාන 05 වැඩි දියුණු කිරීම
3. විශේෂ අධ්‍යාපන උපකරණ සැපයීම
4. විශේෂ අධ්‍යාපන ගුරුවරුන් සඳහා පුහුණු වැඩ මුළු පැවැත්වීම

	සත්‍ය 2008	ඇස්තමේන්තුව 2009	ඇස්තමේන්තුව 2010	පුරෝකථනය 2011	පුරෝකථනය 2012
1 කාර්ය මණ්ඩල යෙදවුම්	-	-	-	-	-
2 නිමැවුම් දර්ශක					
විශේෂ අධ්‍යාපනය සඳහා පුහුණු කරණ ලද ගුරු සංඛ්‍යාව	675	900	1,050	1,300	1,300
විශේෂ අධ්‍යාපනය ලබන සිසුන් සංඛ්‍යාව	2,996	3,040	3,325	3,650	3,650
විශේෂ අධ්‍යාපන ආධාර/උපකරණ සැපයූ සිසුන් සංඛ්‍යාව	340	350	425	450	450
3. ප්‍රතිඵල දර්ශක					
අන්තර්කරණ කරණ ලද ශිෂ්‍ය සංඛ්‍යාව	256	320	425	500	500
4. කාර්යක්ෂමතා දර්ශක					
විශේෂ අධ්‍යාපන ශිෂ්‍ය /ගුරු අනුපාතය	19	12	10	8	8

එන් ඩී පී 212 - පළාත් අධ්‍යාපන දෙපාර්තමේන්තුව

වැඩ සටහන - 87 අධ්‍යාපනයට පිවිසීම හා සහභාගිවීම වැඩි කිරීම
ව්‍යාපෘතිය - 05 විශේෂ අධ්‍යාපනය

ව්‍යාපෘති පිරිවැය

පිරිවැය	2008 සහය වියදම් රු. '000	2009 ඇස්තමේන්තුව රු. '000	2010 ඇස්තමේන්තුව රු. '000	2011 ප්‍රඥප්තිය රු. '000	2012 ප්‍රඥප්තිය රු. '000
පුනරාවර්තන වැය	1,561	2,408	2,500	2,751	3,025
පුද්ගල පවිත්‍ර වෙනත් පුනරාවර්තන	-	-	-	-	-
වෙනත් පුනරාවර්තන	1,561	2,408	2,500	2,751	3,025
මූලධන වැය	-	-	-	-	-
ව්‍යාපෘති පිරිවැය	1,561	2,408	2,500	2,751	3,025

වැය විෂය හා මූල්‍යකරණය අනුව ව්‍යාපෘති වියදම්

වැය විෂය	අයිතමය	මූල්‍යකරණය	කාර්යය / වැය විෂය / අයිතම විස්තරය	2008 සහය වියදම් රු. '000	2009 ඇස්තමේන්තුව රු. '000	2010 ඇස්තමේන්තුව රු. '000
			පුනරාවර්තන වියදම්	1,561	2,408	2,500
1101		22	තමන් වියදම්	179	350	209
1102		22	දේශීය විදේශීය	153	350	209
			සැපයීම්	57	58	58
1201		22	ප්‍රී ප්‍රී සහ කාර්යාලය අවශ්‍යතා	57	58	58
1309	i	22	කඩක්කු වියදම්	1,323	1,940	2,173
1309	ii	22	ගුණාත්මක යෙදවුම් - අධ්‍යාපන - ගුරුවරුන් හා කළමනාකරණය පදනම් වූ	1,049	1,220	1,367
			ගුණාත්මක යෙදවුම් - අධ්‍යාපන - සිසුන් පදනම් වූ	274	720	806
1402		22	ගිවිසුම්ගත සේවා	2	60	60
1403		22	විදුලි සංදේශ සේවා	-	30	30
			කැපැල් ගාස්තු	2	30	30
			මූලධන වියදම්	-	-	-
			ව්‍යාපෘතියේ මුළු වියදම්	1,561	2,408	2,500

ව්‍යාපෘති වියදම් මූල්‍යකරණය

මූල්‍යකරණය	2008 සහය වියදම් රු. '000	2009 ඇස්තමේන්තුව රු. '000	2010 ඇස්තමේන්තුව රු. '000
විසර්ජන ප්‍රඥප්තිය			
22 පළාත් සභා අරමුදල - සාමූහික ප්‍රදානය සහ පැවරුණු ආදායම්	1,561	2,408	2,500
මුළු මූල්‍යකරණය	1,561	2,408	2,500

ව්‍යාපෘති සේවා නිලධාරීන් විස්තරය

තනතුර	2008 සහය	2009 ඇස්තමේන්තුව	2010 ඇස්තමේන්තුව
ස්ථිර			
ජ්‍යෙෂ්ඨ මට්ටම	-	-	-
තාක්ෂණික මට්ටම	-	-	-
ද්විතිය මට්ටම	-	-	-
ප්‍රාථමික මට්ටම	-	-	-
කාර්‍යාලීය/අතීත			
ජ්‍යෙෂ්ඨ මට්ටම	-	-	-
තාක්ෂණික මට්ටම	-	-	-
ද්විතිය මට්ටම	-	-	-
ප්‍රාථමික මට්ටම	-	-	-
එකතුව	-	-	-

වැඩ සටහන - 87 අධ්‍යාපන සටහන පිරිවිදීම හා සහභාගි වීම වැඩි කිරීම
ව්‍යාපෘතිය - 06 නොවිධිමත් අධ්‍යාපනය

ව්‍යාපෘති විස්තරය

ව්‍යාපෘති අරමුණු

නොවිධිමත් අධ්‍යාපන සිසුන් සඳහා අධ්‍යාපන පහසුකම් සැලසීම, සාක්ෂරතාවය නොමැති අය සඳහා සාක්ෂරතා පන්ති සහ පාසැල් පැරණිය සිසුන් සඳහා වෘත්තීය පුහුණු පාඨමාලා සංවිධානය හා පවත්වාගෙන යාම

කාර්ය ලැයිස්තුව

1. වෘත්තීය පුහුණු මධ්‍යස්ථාන පවත්වාගෙන යාම හා පාඨමාලා සංවිධානය
2. නොවිධිමත් අධ්‍යාපන සිසුන් සඳහා සාක්ෂරතා පන්ති පවත්වාගෙන යාම
3. අනිවාර්ය අධ්‍යාපන නියෝග පිළිබඳව දෙමව්පියන් දැනුවත් කිරීම
4. අනිවාර්ය අධ්‍යාපන නියෝග ක්‍රියාත්මක පිළිබඳව කමිටු දැනුවත් කිරීම

	සත්‍ය 2008	ඇස්තමේන්තුව 2009	ඇස්තමේන්තුව 2010	පුරෝකථනය 2011	පුරෝකථනය 2012
1 කාර්ය මණ්ඩල යෙදවුම්	-	-	-	-	-
2 නිමැවුම් දර්ශක					
වෘත්තීය පුහුණු පාඨමාලා සංඛ්‍යාව	248	253	280	280	280
සාක්ෂරතා පන්ති සංඛ්‍යාව	17	16	8	8	8
3. ප්‍රතිඵල දර්ශක					
රැකියාවන්ට/ව්‍යාපාරයන්ට යොමු වූ සංඛ්‍යාව	2,460	4,960	5,200	5,600	5,600
සාක්ෂරතාවය ලබාදුන් නොවිධිමත් අධ්‍යාපන සිසුන් සංඛ්‍යාව	290	120	80	80	80
පාසැල් නොයක හා ගිලිහුණු අවු. 5-14 ශ්‍රමුන් හඳුනාගෙන පාසැල් තනකිරීම	300	250	250	200	200

ව්‍යාපෘති පිරිවැය

පිරිවැය	2008	2009	2010	2011	2012
	සත්‍ය වියදම රු. '000	ඇස්තමේන්තුව රු. '000	ඇස්තමේන්තුව රු. '000	පුරෝකථනය රු. '000	පුරෝකථනය රු. '000
පුනරාවර්තන වැය	4,473	7,998	8,300	9,030	9,828
පුද්ගල පඩිනඩි	-	2,000	2,000	2,100	2,205
වෙනත් පුනරාවර්තන	4,473	5,998	6,300	6,930	7,623
මූලධන වැය	-	-	-	-	-
ව්‍යාපෘති පිරිවැය	4,473	7,998	8,300	9,030	9,828

එස් ඩබ් පී 212 - පළාත් අධ්‍යාපන දෙපාර්තමේන්තුව

වැඩ සටහන - 87 අධ්‍යාපනයට පිරිසිදු හා සහභාගිවීම වැඩි කිරීම
ව්‍යාපෘතිය - 06 කොට්ඨාසීය අධ්‍යාපනය

වැය විෂය හා මූල්‍යකරණය අනුව ව්‍යාපෘති වියදම්

වැය විෂය	අයිතමය	මූල්‍යකරණය	කාණ්ඩය / වැය විෂය / අයිතම විස්තරය	2008 සත්‍ය වියදම් රු. '000	2009 ඇස්තමේන්තුව රු. '000	2010 ඇස්තමේන්තුව රු. '000
			පුනරාවර්තන වියදම්	4,473	7,998	8,300
1003	ii	22	සුද්ධ ලෙස පවතින වෙනත් දීමනා	-	2,000	2,000
1101		22	ගමන් වියදම් දේශීය	463	650	500
1201		22	සැපයීම් ලිපි ද්‍රව්‍ය සහ කාර්යාලයේ අවශ්‍යතා	-	100	50
1303		22	කඩිත්තු වියදම් ගොඩනැගිලි	-	45	20
1402		22	ගිවිසුම්ගත සේවා විදුලි පාදක සේවා	4,010	5,203	5,730
1403		22	තැපැල් ගාස්තු	22	100	50
1407		22	වෙනත් ගිවිසුම්ගත සේවා	3,988	5,003	5,604
			මූල්‍යකරණ වියදම්	-	-	-
			ව්‍යාපෘතියේ මුළු වියදම්	4,473	7,998	8,300

ව්‍යාපෘති වියදම් මූල්‍යකරණය

මූල්‍යකරණය	2008 සත්‍ය වියදම් රු. '000	2009 ඇස්තමේන්තුව රු. '000	2010 ඇස්තමේන්තුව රු. '000
විකර්ෂක ප්‍රභූතිය			
22 පළාත් සභා අරමුදල - සාමූහික ප්‍රදානය සහ පැවරුණු ආදායම්	4,473	7,998	8,300
මුළු මූල්‍යකරණය	4,473	7,998	8,300

එස් ඩබ් ටී 212 - පළාත් අධ්‍යාපන දෙපාර්තමේන්තුව

වැඩ සටහන - 88 අධ්‍යාපන සැලසුම්, පාලන හා සේවා බෙදාහැරීම්
ව්‍යාපෘතිය - 07 අධ්‍යාපන සැලසුම් හා පර්යේෂණ

ව්‍යාපෘති විස්තරය

ව්‍යාපෘති අරමුණු

පාසැල් කලාප හා පළාත් මට්ටමින් මධ්‍යකාලීන අධ්‍යාපන සංවර්ධන සැලැස්මක් සකස්කර ක්‍රියාත්මක කිරීම සුලු අධ්‍යාපන ඉලක්ක සපුරා ගැනීම

කාර්ය ලැබීයේකුට

1. වාර්ෂික ක්‍රියාත්මක සැලැස්ම සකස් කිරීම හා ක්‍රියාත්මක කිරීම
2. සැලසුම් නියාමනය හා ඇගයීම
3. පාසැල් හා කලාප සැලසුම් කාණ්ඩායම්වල සැලසුම් කුසලතා සංවර්ධනය කිරීම සඳහා වැඩ සටහන් ක්‍රියාත්මක කිරීම
4. අධ්‍යාපන පර්යේෂණ හා අධ්‍යයන මගින් අධ්‍යාපනීය ගැටළු හඳුනා ගැනීම හා ප්‍රති සැලසුම් සැකසීම
5. ධාරිතා විශ්ලේෂණයන් සුලු හඳුනාගත් මානව සම්පත් සංවර්ධන වැඩ සටහන් ක්‍රියාත්මක කිරීම

	සහය 2008	ඇස්තමේන්තුව 2009	ඇස්තමේන්තුව 2010	පුරෝකථනය 2011	පුරෝකථනය 2012
1. කාර්ය මණ්ඩල යෙදවුම්	31	35	29	29	29
2. කිමැවුම් දර්ශක					
පවත්වන ලද වැඩ මුළු සංඛ්‍යාව	60	60	60	60	60
වැඩ මුළු සඳහා සහභාගී වූ සංඛ්‍යාව	2,400	2,400	2,400	2,400	2,400
දිගු කාලීන වාණීය සංවර්ධන පාඨමාලාවලට සහභාගී වූ සංඛ්‍යාව	2	5	5	5	5
සිදුකරන ලද පර්යේෂණ හා අධ්‍යයන සංඛ්‍යාව	10	20	30	35	35
3. ප්‍රතිඵල දර්ශක					
සකස් කරන ලද වාර්ෂික පෙරළුම් සැලසුම් සංඛ්‍යාව	100%	100%	100%	100%	100%

ව්‍යාපෘති පිරිවැය

පිරිවැය	2008 සහය වියදම් රු. '000	2009 ඇස්තමේන්තුව රු. '000	2010 ඇස්තමේන්තුව රු. '000	2011 පුරෝකථනය රු. '000	2012 පුරෝකථනය රු. '000
පුනරාවර්තන වැය	11,176	17,172	15,684	16,767	17,937
පුද්ගල පහිනඩි	9,192	11,042	9,684	10,168	10,677
වෙනත් පුනරාවර්තන	1,984	6,130	6,000	6,599	7,260
මූලධන වැය	-	-	-	-	-
ව්‍යාපෘති පිරිවැය	11,176	17,172	15,684	16,767	17,937

එන් ඩබ් පී 212 - පළාත් අධ්‍යාපන දෙපාර්තමේන්තුව

වැඩ සටහන - 88 අධ්‍යාපන සැලසුම්, පාලන හා සේවා බෙදාහැරීම්
ව්‍යාපෘතිය - 07 අධ්‍යාපන සැලසුම් හා පර්යේෂණ

වැය විෂය හා මූල්‍යකරණය අනුව ව්‍යාපෘති විස්තර

වැය විෂය	අධිකමය	මූල්‍යකරණය	කාණ්ඩය / වැය විෂය / අයිතම විස්තරය	2008	2009	2010
				සහය වියදම් රු. '000	ඇස්තමේන්තුව රු. '000	ඇස්තමේන්තුව රු. '000
			සුකරාවර්තන විස්තර	11,176	17,172	15,684
			සුද්ගල පඩිනඩි	9,192	11,042	9,684
1001		22	වැටුප් හා වේතන	7,819	9,187	7,876
1002	i	22	අතිකාල	154	200	50
1002	ii	22	නිවාඩු දින වැටුප්	-	-	175
1003	i	22	ජවන වියදම් දීමනා	1,205	1,639	1,566
1003	ii	22	වෙනත් දීමනා	14	16	17
			ගමන් වියදම්	387	1,000	1,000
1101		22	දේශීය	387	1,000	1,000
			සැපයීම්	946	1,400	1,200
1201		22	ලිපි ද්‍රව්‍ය සහ කාර්යාලයේ අවශ්‍යතා	348	750	550
1202		22	ඉන්ධන සහ ලිපිකි කෙල්	598	650	650
			විවිධ ආකාරයේ සේවා	606	3,730	3,800
1402		22	විදුලි සංදේශ සේවා	142	685	390
1408	i	22	ගුණාත්මක යෙදවුම් - අධ්‍යාපන	283	1,575	1,764
1408	ii	22	පර්යේෂණ, සැලසුම් හා අධ්‍යයන-ගුණාත්මක යෙදවුම්	163	610	683
1408	iii	22	දත්ත කළමනාකරණය හා අධ්‍ය.කළ. තොරතුරු ක්‍රම	18	860	963
			මාරු කිරීම්	45	-	-
1506		22	දේපල ණය පොලී	45	-	-
			මුද්‍රාදායම්-විස්තර	-	-	-
			ව්‍යාපෘතියේ මුළු වියදම	11,176	17,172	15,684

ව්‍යාපෘති විස්තර මූල්‍යකරණය

මූල්‍යකරණය	2008 සහය වියදම් රු. '000	2009 ඇස්තමේන්තුව රු. '000	2010 ඇස්තමේන්තුව රු. '000
විසර්ජන ප්‍රභේදනය			
22 පළාත් සභා අරමුදල - සාමූහික ප්‍රදානය සහ පැවරුණු ආදායම්	11,176	17,172	15,684
මුළු මූල්‍යකරණය	11,176	17,172	15,684

ව්‍යාපෘති සේවා නිලධාරීන් විස්තරය

කාණ්ඩය	2008 සහය	2009 ඇස්තමේන්තුව	2010 ඇස්තමේන්තුව
සේවක	31	35	29
සේවක මට්ටම	9	11	10
තාක්ෂණ මට්ටම	-	-	-
ද්විතීයික මට්ටම	22	24	18
ප්‍රාථමික මට්ටම	-	-	1
තාවකාලික/අතීත	-	-	-
සේවක මට්ටම	-	-	-
තාක්ෂණ මට්ටම	-	-	-
ද්විතීයික මට්ටම	-	-	-
ප්‍රාථමික මට්ටම	-	-	-
එකතුව	31	35	29

එස් ඩබ් පී 212 - පළාත් අධ්‍යාපන දෙපාර්තමේන්තුව

වැඩ සටහන - 88 අධ්‍යාපන සැලසුම්, පාලන හා සේවා බෙදාහැරීම්
ව්‍යාපෘතිය - 08 පාලන හා සේවා බෙදාහැරීම්

ව්‍යාපෘති විස්තරය

ව්‍යාපෘති අරමුණු

අධ්‍යාපන, පාලන හා සේවා සැලසුම් ශක්තිමත් කිරීම මගින් කාර්යක්ෂම හා ඵලදායී පාසැල් පද්ධතියක් බිහිකිරීම

කාර්ය ලැබීය

1. කළමනාකරණ පුහුණු වැඩ සටහන් පැවැත්වීම
2. ශුරු ස්ථාපනය වීඩියෝ කිරීම
3. පාසැල් කළමනාකරණය බල ගැන්වීම
4. පාසැල් අධීක්ෂණය ශක්තිමත් කිරීම

	සහය 2008	ඇස්තමේන්තුව 2009	ඇස්තමේන්තුව 2010	පුරෝකථනය 2011	පුරෝකථනය 2012
1 කාර්ය මණ්ඩල යෙදවුම්	218	218	257	257	257
2 නිමැවුම් දර්ශන					
පවත්වන ලද වැඩ මුළු සංඛ්‍යාව	30	35	40	45	45
වැඩ මුළු සඳහා සහභාගී වූ සංඛ්‍යාව	1,200	1,400	1,500	1,600	1,600
3. ප්‍රතිඵල දර්ශක					
වැඩ කාර්යක්ෂම හා ඵලදායී වූ පාසැල් සංඛ්‍යාව	75	100	150	200	200
5 වසර ශිෂ්‍යත්ව විභාගයේ ලකුණු 100 කට වැඩි ප්‍රතිශතය	51.0	52.0	55.0	60.0	60.0

ව්‍යාපෘති පිරිවැය

පිරිවැය	2008 සහය වියදම රු. '000	2009 ඇස්තමේන්තුව රු. '000	2010 ඇස්තමේන්තුව රු. '000	2011 පුරෝකථනය රු. '000	2012 පුරෝකථනය රු. '000
පුනරාවර්තන වැය	87,319	93,891	104,100	109,915	116,082
පුද්ගල පඩිකඩ	77,611	81,585	91,900	96,495	101,320
වෙනත් පුනරාවර්තන	9,708	12,306	12,200	13,420	14,762
මූලධන වැය	-	-	-	-	-
ව්‍යාපෘති පිරිවැය	87,319	93,891	104,100	109,915	116,082

එන් ඩබ් පී 212 - පළාත් අධ්‍යාපන දෙපාර්තමේන්තුව

වැඩ සටහන - 88 අධ්‍යාපන සැලසුම්, පාලන හා සේවා බෙදාහැරීම්
ව්‍යාපෘතිය - 08 පාලන හා සේවා බෙදාහැරීම්

වැය ව්‍යය හා මූල්‍යකරණය ආනුච්ච ව්‍යාපෘති වියදම්

වැය ව්‍යය	අයිතමය	මූල්‍යකරණය	කාණ්ඩය / වැය ව්‍යය / අයිතම විස්තරය	2008 සත්‍ය වියදම රු. '000	2009 ඇස්තමේන්තුව රු. '000	2010 ඇස්තමේන්තුව රු. '000
			සුකරාධරණය වියදම්	87,319	93,891	104,100
			පුද්ගල පඩිනම්	77,611	81,585	91,900
1001		22	වැටුප් හා වෙනත්	69,148	71,145	77,437
1002	i	22	අතිරේක	422	500	125
1002	ii	22	නිවාඩු දීම වැටුප්	-	-	400
1003	i	22	ඒවන වියදම් දීමනා	8,025	9,885	13,878
1003	ii	22	වෙනත් දීමනා	16	55	60
			ගමන් වියදම්	5,497	6,000	6,000
1101		22	දේශීය	5,461	6,000	6,000
1102		22	විදේශීය	36	-	-
			සැපයීම්	2,055	2,750	2,800
1201		22	ප්‍රිට් ද්‍රව්‍ය සහ කාර්යාලයේ අවශ්‍යතා	459	1,100	1,100
1202		22	ඉන්ධන සහ ප්‍රිනිප් කෙල්	1,596	1,650	1,700
			ගිවිසුම්ගත සේවා	1,636	3,556	3,400
1402		22	විදුලි සංදේශ සේවා	432	1,305	878
1407		22	වෙනත් ගිවිසුම්ගත සේවා	1,204	2,251	2,522
			මාරු කිරීම්	520	-	-
1506		22	දේපල ණය පොලී	520	-	-
			මුලදායක වියදම්	-	-	-
			ව්‍යාපෘතියේ මුළු වියදම්	87,319	93,891	104,100

ව්‍යාපෘති වියදම් මූල්‍යකරණය

මූල්‍යකරණය	2008 සත්‍ය වියදම රු. '000	2009 ඇස්තමේන්තුව රු. '000	2010 ඇස්තමේන්තුව රු. '000
විසර්ජන ප්‍රභේදය			
22 පළාත් සභා අරමුදල - සාමූහික ප්‍රදානය සහ පැවරුණු ආදායම්	87,319	93,891	104,100
මුළු මූල්‍යකරණය	87,319	93,891	104,100

ව්‍යාපෘති සේවා නියුක්ති විස්තරය

තනතුර	2008 සත්‍ය	2009 ඇස්තමේන්තුව	2010 ඇස්තමේන්තුව
ස්ථිර	218	218	257
ජ්‍යෙෂ්ඨ මට්ටම	140	140	166
තාක්ෂණික මට්ටම	-	-	-
ද්විතීයික මට්ටම	55	55	55
ප්‍රාථමික මට්ටම	23	23	36
තාවකාලික/අනියම්	-	-	-
ජ්‍යෙෂ්ඨ මට්ටම	-	-	-
තාක්ෂණික මට්ටම	-	-	-
ද්විතීයික මට්ටම	-	-	-
ප්‍රාථමික මට්ටම	-	-	-
එකතුව	218	218	257

එස් ඩබ් ටී 213 - ඉඩම් කොමසාරිස් දෙපාර්තමේන්තුව

මෙහෙවර

කිරිසාර සංවර්ධනයක් උදෙසා එලදායි ඉඩම් කළමනාකරණයක් තුළින් ජනතාවගේ ජීවන තත්වය උසස් කිරීම සඳහා දායක වීම

ප්‍රධාන කාර්යයන්

විවිධ ආර්ථික හා සමාජීය කාර්යයන් සඳහා රජයේ ඉඩම් ලබා දීම
 රජයේ ඉඩම් ලාභීන්ගේ අයිතිවාසිකම් හා සීමිතම් ආරක්ෂා කිරීම සඳහා නීතිමය වශයෙන් පැවරී ඇති බලතල ක්‍රියාත්මක කිරීම
 කෘෂිකාර්මික කාර්යයන් සඳහා බෙදා දී ඇති ඉඩම් එලදායි ලෙස යොදවා ගැනීමට අදාළ කාර්යයන් ක්‍රියාත්මක කිරීම මගින් පදිංචි කරුවන්ගේ ජීවන තත්වය දියුණු කිරීමට මග පෙන්වීම

රජයේ ඉඩම් ලාභීන්ගේ සීමිතම් තහවුරු කිරීම පිණිස දීමනා පත්‍ර සැකසීමට අදාළ කාර්යයන් කිරීම
 මනා ඉඩම් කළමනාකරණය සඳහා අවශ්‍ය වන ඉඩම් පරිහරණ සැලසුම් සකස් කිරීමට අදාළ කාර්යයන් ක්‍රියාත්මක කිරීම
 වයඹ පළාත තුළ ඉඩම් බදු එකතු කිරීමට අදාළ කාර්යයන් ක්‍රියාත්මක කිරීම

අත්තිකාරම් ගිණුම්

	2008 සහාය වියදම රු. '000	2009 ඇස්තමේන්තුව රු. '000	2010 ඇස්තමේන්තුව රු. '000
පළාත් රාජ්‍ය ක්‍රියාකාරීත්ව අත්තිකාරම්			
උපරිම වියදම් සීමාව	4,222	7,500	9,000
අවම ලැබීම් සීමාව	4,326	2,400	2,500
උපරිම හර ජය සීමාව	17,360	30,000	23,000

වැඩ සටහන් සහ ව්‍යාපෘති අනුව වියදම් සාරාංශය

වැඩ සටහන් / ව්‍යාපෘති නාමය	2008 සහාය වියදම රු. '000	2009 ඇස්තමේන්තුව රු. '000	2010 ඇස්තමේන්තුව රු. '000	2011 සුරෝක්තනය රු. '000	2012 සුරෝක්තනය රු. '000
පුනරාවර්තන වියදම්	57,061	60,036	58,419	61,799	65,396
03 පළාත් පරිපාලනය	8,080	8,465	8,536	9,132	9,776
02 සාමාන්‍ය පරිපාලනය	8,080	8,465	8,536	9,132	9,776
40 ඉඩම් පරිපාලනය හා සංවර්ධනය	48,981	51,571	49,883	52,667	55,620
03 ඉඩම් කටයුතු	48,981	51,571	49,883	52,667	55,620
මූලධන වියදම්	6,609	500	150	172	198
03 පළාත් පරිපාලනය	109	500	150	172	198
02 සාමාන්‍ය පරිපාලනය - කාර්යාලය	109	500	150	172	198
40 ඉඩම් පරිපාලනය හා සංවර්ධනය	6,500	-	-	-	-
03 ඉඩම් කටයුතු	6,500	-	-	-	-
මුළු වියදම්	63,670	60,536	58,569	61,971	65,594
03 පළාත් පරිපාලනය	8,189	8,965	8,686	9,304	9,974
02 සාමාන්‍ය පරිපාලනය - කාර්යාලය	8,189	8,965	8,686	9,304	9,974
40 ඉඩම් පරිපාලනය හා සංවර්ධනය	55,481	51,571	49,883	52,667	55,620
03 ඉඩම් කටයුතු	55,481	51,571	49,883	52,667	55,620

කාණ්ඩය අනුව වියදම් සාරාංශය

කාණ්ඩය	2008 සහාය වියදම රු. '000	2009 ඇස්තමේන්තුව රු. '000	2010 ඇස්තමේන්තුව රු. '000
පුනරාවර්තන වියදම්	57,061	60,036	58,419
පුද්ගල පවිත්‍ර	47,031	50,755	49,219
තමන් වියදම්	4,289	4,900	4,573
සැපයීම්	1,378	1,886	1,802
තනිකු වියදම්	1,050	905	1,100
සිවිල්සම්පත් සේවා	2,235	1,565	1,700
මාරු කිරීම	1,053	-	-
වෙනත් පුනරාවර්තන වියදම්	25	25	25
මූලධන වියදම්	6,609	500	150
මූලධන වත්කම් අත්පත් කරගැනීම	6,609	500	150
මුළු වියදම්	63,670	60,536	58,569

මූල්‍යකරණය	2008 සහාය වියදම රු. '000	2009 ඇස්තමේන්තුව රු. '000	2010 ඇස්තමේන්තුව රු. '000
විසර්ජන ප්‍රභවය			
22 පළාත් සභා අරමුදල - සංක්‍රමිත ප්‍රදානය සහ පැවරුණු ආදායම්	57,061	60,036	58,419
23 පළාත් සභා අරමුදල - උපමාන පාදක ප්‍රදානය සහ අනුරූපික ප්‍රදානය	6,609	500	150
මුළු මූල්‍යකරණය	63,670	60,536	58,569

එන් ඩබ්ලිව් 213 - ඉඩම් කොමසාරිස් දෙපාර්තමේන්තුව

සිරිස ජනවා කිලෝමීටර් විස්තරය

තනතුර	2008 සභ්‍ය	2009 ඇස්තමේන්තුව	2010 ඇස්තමේන්තුව
ස්ඵීර	190	200	189
ජ්‍යෙෂ්ඨ මට්ටම	4	12	6
තෘතීය මට්ටම	9	-	19
ද්විතීය මට්ටම	119	129	107
ප්‍රාථමික මට්ටම	58	59	57
තාවකාලික/අනියම්	-	-	-
ජ්‍යෙෂ්ඨ මට්ටම	-	-	-
තෘතීය මට්ටම	-	-	-
ද්විතීය මට්ටම	-	-	-
ප්‍රාථමික මට්ටම	-	-	-
එකතුව	190	200	189

වැඩ සටහන - 03 පළාත් පරිපාලනය

ව්‍යාපෘතිය - 02 සාමාන්‍ය පරිපාලනය

ව්‍යාපෘති විස්තරය

ව්‍යාපෘති ඉරමුද්ද

කාර්යාලයේ පාලනය, මූල්‍ය හා ආයතනික කටයුතු මැනවින් සැලසුම් කොට පවත්වාගෙන යාම

කාර්ය ලැයිස්තුව

1. වාර්ෂික ඇස්තමේන්තු පිළියෙල කිරීම
2. කාලීනව පිළියෙල කළයුතු මූල්‍ය වාර්තා සකස් කිරීම
3. වාර්ෂික විස්තරය ගිණුම, ආදායම් ගිණුම් හා අන්තිකාරම් ගිණුම් සකස් කිරීම
4. මූල්‍ය කටයුතු වලට අදාළ අනෙකුත් ලේඛණ තබාගැනීම

	සභ්‍ය 2008	ඇස්තමේන්තුව 2009	ඇස්තමේන්තුව 2010	පුරෝකථනය 2011	පුරෝකථනය 2012
1 කාර්ය මණ්ඩල යෙදවුම්	16	17	16	17	18
2 කිමිඳුම් දර්ශක					
ඉදිරිපත් කරන ලද මූල්‍ය වාර්තා ගණන	5	5	5	5	5
පිළිතුරු සැපයූ විගණන විමසුම් සංඛ්‍යාව	9	10	10	10	10
පවත්වාගෙන යන ලද පෞද්ගලික ලිපි ගොනු සංඛ්‍යාව	190	190	190	203	203

ව්‍යාපෘති පිරිවැය

පිරිවැය	2008 සභ්‍ය වියදම රු. '000	2009 ඇස්තමේන්තුව රු. '000	2010 ඇස්තමේන්තුව රු. '000	2011 පුරෝකථනය රු. '000	2012 පුරෝකථනය රු. '000
පුනරාවර්තන වැය					
පුද්ගල පඩිනඩි	8,080	8,465	8,536	9,132	9,776
වෙනත් පුනරාවර්තන	5,156	5,184	5,136	5,392	5,661
	2,924	3,281	3,400	3,740	4,115
මූලධන වැය	109	500	150	172	198
ව්‍යාපෘති පිරිවැය	8,189	8,965	8,686	9,304	9,974

එන් ඩබ් ජී 213 - ඉඩම් කොමසාරිස් දෙපාර්තමේන්තුව

වැඩ සටහන - 03 පළාත් පරිපාලනය
ව්‍යාපෘතිය - 02 සාමාන්‍ය පරිපාලනය
වැය විෂය හා මූල්‍යකරණය අනුව ව්‍යාපෘති විෂය

වැය විෂය	අයිතමය	මූල්‍යකරණය	කාණ්ඩය / වැය විෂය / අයිතම විස්තරය	2008 සහය විෂය රු. '000	2009 ඇස්තමේන්තුව රු. '000	2010 ඇස්තමේන්තුව රු. '000
			පුනරාවර්තන විෂය	8,080	8,465	8,536
			පුද්ගල පහිනහි	5,156	5,184	5,136
1001		22	වැටුප් හා වේතන	4,041	3,918	3,829
1002	i	22	අතිකාල	300	320	320
1002	ii	22	නිවාඩු දීම වැටුප්	57	80	60
1003	i	22	එවක විෂය දීමනා	617	814	810
1003	ii	22	වෙනත් දීමනා	141	52	117
			ගම්ප් විෂය	300	500	350
1101		22	දේශීය	300	500	350
			සැපයීම්	622	1,206	1,122
1201		22	ශ්‍රී ලී ද්‍රව්‍ය සහ කාර්යාලයේ අවශ්‍යතා	263	400	316
1202		22	ඉන්ධන සහ ශ්‍රී ලී කෙල්	341	800	800
1203		22	නිල ඇඳුම්	18	6	6
			තඩත්තු විෂය	329	415	650
1301		22	වාහන	294	350	400
1302		22	යන්ත්‍ර සහ යන්ත්‍රෝපකරණ	29	50	200
1303		22	ගොඩනැගිලි	6	15	50
			ගිවිසුම්ගත සේවා	1,549	1,150	1,268
1402		22	විදුලි සංදේශ සේවා	143	200	143
1403		22	කැපැල් ගාස්තු	75	75	75
1404	i	22	විදුලි	832	675	850
1407		22	වෙනත් ගිවිසුම්ගත සේවා	499	200	200
			මාරු කිරීම්	114	-	-
1506		22	දේපල ණය පොලී	114	-	-
			වෙනත් පුනරාවර්තන විෂය	10	10	10
1903		22	නිවාඩු දීමේ සහ බලපත්‍ර	10	10	10
			මූල්‍යකරණ විෂය	109	500	150
			මූල්‍යකරණ විෂය	109	500	150
2102		23	මූල්‍යකරණ විෂය	109	500	150
			ගෘහ භාණ්ඩ, කාර්යාලයේ උපකරණ සහ පුස්තකාල පොත්	109	500	150
			ව්‍යාපෘතියේ මුළු විෂය	8,189	8,965	8,686

ව්‍යාපෘති විෂය මූල්‍යකරණය

මූල්‍යකරණය	2008 සහය විෂය රු. '000	2009 ඇස්තමේන්තුව රු. '000	2010 ඇස්තමේන්තුව රු. '000
විසර්ජන ප්‍රදේශය			
22 පළාත් සභා අරමුදල - සාමූහික ප්‍රදානය සහ පැවරුණු ආදායම්	8,080	8,465	8,536
23 පළාත් සභා අරමුදල - උපමාන පාදක ප්‍රදානය සහ අනුරූපිත ප්‍රදානය	109	500	150
මුළු මූල්‍යකරණය	8,189	8,965	8,686

ව්‍යාපෘති සේවා නියුක්ති විස්තරය

තනතුර	2008 සහය	2009 ඇස්තමේන්තුව	2010 ඇස්තමේන්තුව
ස්ථීර	16	17	16
ජ්‍යෙෂ්ඨ මට්ටම	2	3	2
තනතුර මට්ටම	1	-	1
ද්විතීයික මට්ටම	6	8	7
ප්‍රාථමික මට්ටම	7	6	6
තාවකාලික/අනියම්	-	-	-
ජ්‍යෙෂ්ඨ මට්ටම	-	-	-
තනතුර මට්ටම	-	-	-
ද්විතීයික මට්ටම	-	-	-
ප්‍රාථමික මට්ටම	-	-	-
එකතුව	16	17	16

එන් ඩබ් පී 213 - ඉඩම් කොමසාරිස් දෙපාර්තමේන්තුව

වැඩ සටහන - 40 ඉඩම් පරිපාලනය හා සංවර්ධනය
ව්‍යාපෘතිය - 03 ඉඩම් කටයුතු

ව්‍යාපෘති විස්තරය

ව්‍යාපෘති අරමුණු

රජයේ ඉඩම්වල ආරක්ෂාව පවත්වාගෙන යාම, මෙහෙයවීම, රක්ෂිත ආරක්ෂා කරමින් පරිසර සම්පූර්ණතාවය ආරක්ෂා කිරීම, රජයේ ඉඩම් බෙදා දී ඇති ප්‍රදේශවල ඉඩම් කොමසාරිස් දෙපාර්තමේන්තුවට අයත් මාර්ග පද්ධති නඩත්තු කිරීම, ජනතාවට පදිංචියට හා වගාවන් සඳහා ඉඩම් ලබාදීම, ඒවිට රාජ්‍ය ආයතන හා විවිධ සංවිධානවලට හුදුසු අරමුණු සඳහා ඉඩම් ලබාදීම

කාර්ය ලැයිස්තුව

1. රක්ෂිත කැලෑ ඉඩම්වලින් පරිසර සම්පූර්ණතාවයට අවහිර වන අනවසර කරුවන් ඉවත් කිරීම
2. බෙදා දී ඇති රජයේ ඉඩම් සඳහා ඉඩම් ලාභීන්ගේ නිමිකම් තහවුරු කිරීම සඳහා බලපත්‍ර හා දීමනා පත්‍ර සකස් කිරීම
3. වයම් පළාත තුළ ඉඩම් බදු ආදායම් එකතු කිරීම
4. ගොවි ජනපද වල හා ජනාවාස වල මාර්ග නඩත්තුව හා යටිතල පහසුකම් දියුණු කිරීම

	සහය 2008	ඇස්තමේන්තුව 2009	ඇස්තමේන්තුව 2010	පුරෝකථනය 2011	පුරෝකථනය 2012
1 කාර්ය මණ්ඩල යෙදවුම්	174	173	173	194	194
2 ක්ෂීරාධිකාරී දර්ශන					
අනවසර කරුවන් ඉවත් කිරීම හෝ නියමානුකූල කිරීම (ඒකක)	5,253	-	-	-	-
බලපත්‍ර ඉඩම් සඳහා දීමනා පත්‍ර සකස් කිරීම (ඒකක)	1,334	1,500	1,500	1,500	1,500
දීර්ඝ කාලීන බලපත්‍ර සකස් කිරීම/පුළු ඔප්පු සකස් කිරීම (ඒකක)	104	45	45	45	45
විවිධත් පළාත් දින පැවැත්වීම (ඒකක)	25	30	25	25	25
බදු ආදායම් එකතු කිරීම (රු. මිලියන)	15.0	15.0	16.0	16.0	16.0
3. ප්‍රතිඵල දර්ශක					
සමස්ත රජයේ ඉඩම් පරිහරණයේ ගුණාත්මක භාවය වැඩි දියුණු කිරීම					
බදු ආදායම් වර්ධනය වීම	3.0%	4.0%	4.6%	5.0%	5.0%

ව්‍යාපෘති පිරිවැය

පිරිවැය	2008	2009	2010	2011	2012
	සහය වියදම රු. '000	ඇස්තමේන්තුව රු. '000	ඇස්තමේන්තුව රු. '000	පුරෝකථනය රු. '000	පුරෝකථනය රු. '000
පුනරාවර්තන වැය	48,981	51,571	49,883	52,667	55,620
පුද්ගල පඩිනඩි	41,875	45,571	44,083	46,288	48,602
වෙනත් පුනරාවර්තන	7,106	6,000	5,800	6,379	7,018
මූලධන වැය	6,500	-	-	-	-
ව්‍යාපෘති පිරිවැය	55,481	51,571	49,883	52,667	55,620

එන් ඩබ් පී 213 - ඉඩම් කොමසාරිස් දෙපාර්තමේන්තුව

වැඩ සටහන - 40 ඉඩම් පරිපාලනය හා සංවර්ධනය

ව්‍යාපෘතිය - 03 ඉඩම් කටයුතු

වැය විෂය හා මූල්‍යකරණය අනුව ව්‍යාපෘති විස්තර

වැය විෂය	අයිතමය	මූල්‍යකරණය	කාණ්ඩය / වැය විෂය / අයිතම විස්තරය	2008 සහය වියදම් රු. ' 000	2009 ඇස්තමේන්තුව රු. ' 000	2010 ඇස්තමේන්තුව රු. ' 000
			සුනරාවර්තන වියදම්	48,981	51,571	49,883
			සුද්ගල පහිනඩි			
1001		22	වැටුප් හා වේතන	41,875	45,571	44,083
1002	i	22	අතිකාල	450	450	400
1002	ii	22	නිවාඩු දීම වැටුප්	146	150	110
1003	i	22	ජවන වියදම් දීමනා	6,290	8,899	9,342
1003	ii	22	වෙනත් දීමනා	977	464	153
			ගමන් වියදම්	3,989	4,400	4,223
1101		22	දේශීය	3,989	4,400	4,223
			සැපයීම්	756	680	680
1201		22	ලිපි ද්‍රව්‍ය සහ කාර්යාලයේ අවශ්‍යතා	98	50	50
1202		22	ඉන්ධන සහ ලිපි සේවාව	643	600	600
1203		22	නිල ඇඳුම්	15	30	30
			නඩත්තු වියදම්	721	490	450
1301		22	වාහන	526	450	450
1302		22	යන්ත්‍ර සහ යන්ත්‍රෝපකරණ	-	40	-
1303		22	ගොඩනැගිලි	195	-	-
			ගිවිසුම්ගත සේවා	686	415	432
1402		22	විදුලි සංදේශ සේවා	112	140	140
1403		22	කැපුම් ගාස්තු	64	60	70
1404	i	22	විදුලිය	12	10	15
1404	ii	22	ජලය	5	5	7
1407		22	වෙනත් ගිවිසුම්ගත සේවා	493	200	200
			මාරු කිරීම්	939	-	-
1506		22	දේපල ණය පොලී	939	-	-
			වෙනත් සුනරාවර්තන වියදම්	15	15	15
1903		22	නිවාඩු දුම්රිය බලපත්‍ර	15	15	15
			මූල්‍යමත් වියදම්	6,500	-	-
			මූල්‍යමත වත්කම් අත්පත් කර ගැනීම	6,500	-	-
2101		23	වාහන	6,500	-	-
			ව්‍යාපෘතියේ මුළු වියදම්	55,481	51,571	49,883

ව්‍යාපෘති වියදම් මූල්‍යකරණය

මූල්‍යකරණය	2008 සහය වියදම් රු. ' 000	2009 ඇස්තමේන්තුව රු. ' 000	2010 ඇස්තමේන්තුව රු. ' 000
විසර්ජන ප්‍රදානය			
22 පළාත් සභා අරමුදල - සාමූහික ප්‍රදානය සහ පැවරුණු ආදායම්	48,981	51,571	49,883
23 පළාත් සභා අරමුදල - උපමාන පාදක ප්‍රදානය සහ අනුරූපිත ප්‍රදානය	6,500	-	-
මුළු මූල්‍යකරණය	55,481	51,571	49,883

එන් ඩබ් පී 213 - ඉඩම් කොමසාරිස් දෙපාර්තමේන්තුව

වැඩි සටහන - 40 ඉඩම් පරිපාලනය හා සංවර්ධනය
ව්‍යාපෘතිය - 03 ඉඩම් කටයුතු

ව්‍යාපෘති සේවා නියුක්ති විස්තරය

තනතුර	2008 සංඛ්‍යා	2009 ඇස්තමේන්තුව	2010 ඇස්තමේන්තුව
ස්ථිර	174	183	173
ජ්‍යෙෂ්ඨ මට්ටම	2	9	4
තෘතීය මට්ටම	8	-	18
ද්විතීය මට්ටම	113	121	100
ප්‍රාථමික මට්ටම	51	53	51
තාවකාලික/අනියම්	-	-	-
ජ්‍යෙෂ්ඨ මට්ටම	-	-	-
තෘතීය මට්ටම	-	-	-
ද්විතීය මට්ටම	-	-	-
ප්‍රාථමික මට්ටම	-	-	-
එකතුව	174	183	173

එන් ඩබ් පී 214 - සමුපකාර සංවර්ධන දෙපාර්තමේන්තුව

මෙහෙවර

සමුපකාර ව්‍යවසායකත්වය සමාජ හා ආර්ථික සංවර්ධන ක්‍රියාවලියේ සක්‍රීය කොටස්කරුවෙකු බවට පත් කිරීම.

ප්‍රධාන කාර්යයන්

වසම් පළාතේ සමුපකාර සමිති පවත්නා කිරීම හා පාලන විධිවිධාන තුළ ශක්තිමත් ව්‍යවසාය ක්‍රමයක් ලෙස කරගැනීමේ වාර්ෂික ලෙස පවත්වාගෙන යාමට

අවශ්‍ය ක්‍රියාමාර්ග ගැනීම

සමුපකාර සමිති සංවිධානය කිරීම

සමුපකාර සමිති ලියාපදිංචි කිරීම හා ඇවර කිරීම

සමුපකාර සමිති අධීක්ෂණය කිරීම හා උපදෙශන සේවාවන් සැපයීම

සමුපකාර සමිතිවල ගණන් පරීක්ෂණ පැවැත්වීම.

අත්තිකාරම් ශීඝ්‍රම

	2008 සත්‍ය වියදම රු. '000	2009 ඇපතමේන්තුව රු. '000	2010 ඇපතමේන්තුව රු. '000
පළාත් රාජ්‍ය නිලධාරීන්ට අත්තිකාරම්			
උපරිම වියදම් සීමාව	7,542	8,000	10,000
අවම ලැබීම් සීමාව	6,418	2,200	2,200
උපරිම හර ණය සීමාව	20,330	37,000	37,000

වැඩ සටහන් සහ ව්‍යාපෘති අනුව වියදම් සාරාංශය

වැඩ සටහන් / ව්‍යාපෘති නාමය	2008 සත්‍ය වියදම රු. '000	2009 ඇපතමේන්තුව රු. '000	2010 ඇපතමේන්තුව රු. '000	2011 පුරෝකථනය රු. '000	2012 පුරෝකථනය රු. '000
පුනරාවර්තන වියදම්	90,611	102,893	101,236	107,360	113,897
03 පළාත් පරිපාලනය	13,516	15,649	15,520	16,457	17,457
02 සාමාන්‍ය පරිපාලනය	13,516	15,649	15,520	16,457	17,457
53 සමුපකාර සංවර්ධනය	77,095	87,244	85,716	90,903	96,440
03 සමුපකාර සංවර්ධනය හා ගණන් පරීක්ෂණය	77,095	87,244	85,716	90,903	96,440
මූලධන වියදම්	738	600	600	690	793
03 පළාත් පරිපාලනය	738	600	600	690	793
02 සාමාන්‍ය පරිපාලනය - කාර්යාලය	738	600	600	690	793
53 සමුපකාර සංවර්ධනය	-	-	-	-	-
03 සමුපකාර සංවර්ධනය හා ගණන් පරීක්ෂණය	-	-	-	-	-
මුළු වියදම්	91,349	103,493	101,836	108,050	114,690
03 පළාත් පරිපාලනය	14,254	16,249	16,120	17,147	18,250
02 සාමාන්‍ය පරිපාලනය - කාර්යාලය	14,254	16,249	16,120	17,147	18,250
53 සමුපකාර සංවර්ධනය	77,095	87,244	85,716	90,903	96,440
03 සමුපකාර සංවර්ධනය හා ගණන් පරීක්ෂණය	77,095	87,244	85,716	90,903	96,440

කාණ්ඩය අනුව වියදම් සාරාංශය

කාණ්ඩය	2008 සත්‍ය වියදම රු. '000	2009 ඇපතමේන්තුව රු. '000	2010 ඇපතමේන්තුව රු. '000
පුනරාවර්තන වියදම්	90,611	102,893	101,236
පුද්ගල පවිතරී	72,465	80,228	80,036
ගමන් වියදම්	10,718	15,400	13,900
සැපයීම්	2,484	3,000	2,856
නඩත්තු වියදම්	1,189	850	1,230
සිවිසුම්ගත සේවා	2,614	3,105	2,986
මාරු කිරීම්	1,033	-	-
වෙනත් පුනරාවර්තන වියදම්	108	310	228
මූලධන වියදම්	738	600	600
මූලධන වත්කම් අත්පත් කරගැනීම	738	600	600
මුළු වියදම්	91,349	103,493	101,836

එන් ඩබ්ලිව් 214 - සමූපකාර සංවර්ධන දෙපාර්තමේන්තුව

මූල්‍යකරණය	2008 සහය වියදම රු. '000	2009 ඇස්තමේන්තුව රු. '000	2010 ඇස්තමේන්තුව රු. '000
විසර්ජන ප්‍රභවය			
22 පළාත් සභා අරමුදල - සාමූහික ප්‍රදානය සහ පැවරුණු ආදායම්	90,611	102,893	101,236
23 පළාත් සභා අරමුදල - උපමාන පාදක ප්‍රදානය සහ අනුරූපික ප්‍රදානය	738	600	600
මුළු මූල්‍යකරණය	91,349	103,493	101,836

ගීර්ණ සේවා නියුක්ති විස්තරය

තනතුර	2008 සහය	2009 ඇස්තමේන්තුව	2010 ඇස්තමේන්තුව
ස්ථිර	307	318	305
සේවයේ මට්ටම	8	7	4
තෘතීය මට්ටම	1	2	1
ද්විතීය මට්ටම	279	291	281
ප්‍රාථමික මට්ටම	19	18	19
තාවකාලික/අතීත	-	-	-
සේවයේ මට්ටම	-	-	-
තෘතීය මට්ටම	-	-	-
ද්විතීය මට්ටම	-	-	-
ප්‍රාථමික මට්ටම	-	-	-
එකතුව	307	318	305

වැඩ සටහන - 03 පළාත් පරිපාලනය

ව්‍යාපෘතිය - 02 සාමාන්‍ය පරිපාලනය

ව්‍යාපෘති විස්තරය

ව්‍යාපෘති අරමුණු

දෙපාර්තමේන්තුවේ කාර්යයන් ඉටුකර ගැනීමට අවශ්‍ය පරිපාලන සහාය ලබාදීම.

කාර්ය ලැබීයේද

1. නිලධාරීන්ගේ පෞද්ගලික ලිපිගොනු සම්බන්ධ කටයුතු.
2. පරිපාලන තීරණ සම්බන්ධ කටයුතු කිරීම.
3. වාර්ෂික ඇස්තමේන්තු පිළියෙල කිරීම.
4. කාලීනව පිළියෙල කළ යුතු මූල්‍ය වාර්තා සකස් කිරීම.
5. වාර්ෂික විසර්ජන ගිණුම්, ආදායම් ගිණුම් හා අත්තිකාරම් ගිණුම් සකස් කිරීම.

	සහය 2008	ඇස්තමේන්තුව 2009	ඇස්තමේන්තුව 2010	පුරෝකථනය 2011	පුරෝකථනය 2012
1 කාර්ය මණ්ඩල පොදුවේ	47	44	44	46	46
2 නිලධාරීන් දරණ					
ඉදිරිපත් කරන ලද මූල්‍ය වාර්තා ගණන	3	3	3	3	3
පිළිතුරු පැවැත්වූ විගණන විමසුම් සංඛ්‍යාව	5	6	5	5	5
පවත්වාගෙන යන ලද පෞද්ගලික ලිපි ගොනු සංඛ්‍යාව	310	308	305	316	320
පවත්වාගෙන යනු ලබන දෙපාර්තමේන්තු ලිපි ගොනු සංඛ්‍යාව	3,160	3,410	3,478	3,591	3,615

ව්‍යාපෘති පිරිවැය

පිරිවැය	2008 සහය වියදම රු. '000	2009 ඇස්තමේන්තුව රු. '000	2010 ඇස්තමේන්තුව රු. '000	2011 පුරෝකථනය රු. '000	2012 පුරෝකථනය රු. '000
පුනරාවර්තන වැය	13,516	15,649	15,520	16,457	17,457
පුද්ගල පඩිනඩි	10,622	12,419	12,320	12,936	13,583
වෙනත් පුනරාවර්තන	2,894	3,230	3,200	3,521	3,874
මූලධන වැය	738	600	600	690	793
ව්‍යාපෘති පිරිවැය	14,254	16,249	16,120	17,147	18,250

එක් ඛනි පී 214 - සමුදානකර සංවර්ධන දෙපාර්තමේන්තුව

වැඩ සටහන - 03 පළාත් පරිපාලනය

ව්‍යාපෘතිය - 02 සාමාන්‍ය පරිපාලනය

වැය විෂය හා මූල්‍යකරණය අනුව ව්‍යාපෘති විෂය

වැය විෂය	අයිතමය	මූල්‍යකරණය	කාණ්ඩය / වැය විෂය / අයිතම විස්තරය	2008 සහය විෂය රු. '000	2009 ඇස්තමේන්තුව රු. '000	2010 ඇස්තමේන්තුව රු. '000
			පුනරාවර්ධන විෂය	13,516	15,649	15,520
			පුද්ගල පවිතනි	10,622	12,419	12,320
1001		22	වැටුප් හා වේතන	8,545	9,507	9,198
1002	i	22	අතිකාල	563	600	720
1003	i	22	ජීවන විෂය දීමනා	1,492	2,236	2,376
1003	ii	22	වෙනත් දීමනා	22	76	26
			ගමන් විෂය	411	400	400
1101		22	දේශීය	411	400	400
			සැපයීම්	1,113	1,400	1,306
1201		22	ලිපි ද්‍රව්‍ය සහ කාර්යාලයේ අවශ්‍යතා	367	600	500
1202		22	ඉන්ධන සහ ලිහිසි කෙල්	726	776	780
1203		22	නිල ඇඳුම්	20	24	26
			ගිවිසුම්ගත සේවා	1,124	1,270	1,336
1402		22	විදුලි සංදේශ සේවා	439	400	480
1403		22	තැපැල් ගාස්තු	60	70	70
1404	i	22	විදුලිය	441	500	500
1407		22	වෙනත් ගිවිසුම්ගත සේවා	184	300	286
			මාරු නිරීම්	149	-	-
1506		22	දේපල ණය පොලී	149	-	-
			වෙනත් පුනරාවර්ධන විෂය	97	160	158
1903		22	නිවාඩු දීමීරිය බලපත්‍ර	3	10	8
1905		22	වෙනත්	94	150	150
			මුද්‍රාදායම් විෂය	738	600	600
			මූල්‍යමය වත්කම් අත්පත් කර ගැනීම	738	600	600
2101		23	වාහන	-	-	-
2102		23	ගෘහ හාණඩ, කාර්යාලයේ උපකරණ සහ පුස්තකාල පොත්	738	600	600
			ව්‍යාපෘතියේ මුළු විෂය	14,254	16,249	16,120

ව්‍යාපෘති විෂය මූල්‍යකරණය

මූල්‍යකරණය	2008 සහය විෂය රු. '000	2009 ඇස්තමේන්තුව රු. '000	2010 ඇස්තමේන්තුව රු. '000
විසර්ජන ප්‍රදානය			
22 පළාත් සභා අරමුදල - සාමූහික ප්‍රදානය සහ පැවරුණු ආදායම්	13,516	15,649	15,520
23 පළාත් සභා අරමුදල - උපමාන පාදක ප්‍රදානය සහ අනුරූපිත ප්‍රදානය	738	600	600
මුළු මූල්‍යකරණය	14,254	16,249	16,120

ව්‍යාපෘති සේවා නියුක්ති විස්තරය

තනතුර	2008 සහය	2009 ඇස්තමේන්තුව	2010 ඇස්තමේන්තුව
ස්ථිර	44	46	44
ජ්‍යෙෂ්ඨ මට්ටම	1	1	1
තාක්ෂණික මට්ටම	1	2	1
ද්විතීයික මට්ටම	23	25	23
ප්‍රාථමික මට්ටම	19	18	19
තාවකාලික/අනියම්	-	-	-
ජ්‍යෙෂ්ඨ මට්ටම	-	-	-
තාක්ෂණික මට්ටම	-	-	-
ද්විතීයික මට්ටම	-	-	-
ප්‍රාථමික මට්ටම	-	-	-
එකතුව	44	46	44

එන් ඩබ් ටී 214 - සමූපකාර සංවර්ධන දෙපාර්තමේන්තුව

වැඩ සටහන - 53 සමූපකාර සංවර්ධනය
ව්‍යාපෘතිය - 03 සමූපකාර සංවර්ධනය හා ගණන් පරීක්ෂණය

ව්‍යාපෘති විස්තරය

ව්‍යාපෘති අරමුණු
සමූපකාර සමිති සංවර්ධනය කිරීම.

කාර්ය ලැයිස්තුව

1. සමූපකාර සමිති ලියාපදිංචි කිරීම.
2. සමූපකාර සමිති සංවිධානය කිරීම.
3. සමූපකාර සමිති අධීක්ෂණය කිරීම හා උපදේශක සේවාවන් සැපයීම.
4. සමූපකාර සමිතිවල ගණන් පරීක්ෂණ පැවැත්වීම.
5. සාමාජික පවුල් සංවර්ධනය කිරීම.
6. සමූපකාර සමිති කටයුතු සඳහා ව්‍යවස්ථාපිත අනුමැතිය ලබාදීම
7. අත්‍යවශ්‍ය වන සමූපකාර සමිති ලියාපදිංචිය අවලංගු කිරීම හා ඇවර කිරීම
8. ආරාධුල් බේරුම් කිරීම සහ උසාවි බල ගැන්වීම

	සහය 2008	ඇස්තමේන්තුව 2009	ඇස්තමේන්තුව 2010	පුරෝකථනය 2011	පුරෝකථනය 2012
1 කාර්ය මණ්ඩල යෙදවුම්	263	264	261	270	274
2 ක්ෂේත්‍රීය දර්ශක					
ලියාපදිංචි කළ නව සමිති සංඛ්‍යාව	68	80	90	95	98
විගණනය කළ සමිති සංඛ්‍යාව	1,810	1,977	2,050	2,070	2,090
නිරත කටයුතු කිරීම	2,189	2,200	2,240	2,275	2,310
ඇවර කළ සංඛ්‍යාව	33	38	40	42	45
3. ප්‍රතිඵල දර්ශක					
එලදායීතා වර්ධනය	16%	17%	18%	20%	20%
ලියාපදිංචි කළ සමිති සංඛ්‍යාව	2,516	2,590	2,610	2,630	2,640

ව්‍යාපෘති පිරිවැය

පිරිවැය	2008 සහය වියදම රු. '000	2009 ඇස්තමේන්තුව රු. '000	2010 ඇස්තමේන්තුව රු. '000	2011 පුරෝකථනය රු. '000	2012 පුරෝකථනය රු. '000
පුනරාවර්තන වැය	77,095	87,244	85,716	90,903	96,440
පුද්ගල පඩිනඩි	61,843	67,809	67,716	71,103	74,659
වෙනත් පුනරාවර්තන	15,252	19,435	18,000	19,800	21,781
මූලධන වැය	-	-	-	-	-
ව්‍යාපෘති පිරිවැය	77,095	87,244	85,716	90,903	96,440

එන් ඩබ් ජී 214 - සමුපකාර සංවර්ධන දෙපාර්තමේන්තුව

වැඩ සටහන - 53 සමුපකාර සංවර්ධනය
ව්‍යාපෘතිය - 03 සමුපකාර සංවර්ධනය හා ගණන් පරීක්ෂණය

වැය විෂය හා මූල්‍යකරණය අනුව ව්‍යාපෘති විෂය

වැය විෂය	අයිතමය	මූල්‍යකරණය	තාක්ෂණය / වැය විෂය / අයිතම විස්තරය	2008 සහය විෂය රු. ' 000	2009 ඇස්තමේන්තුව රු. ' 000	2010 ඇස්තමේන්තුව රු. ' 000
			පුනරාවර්තන විෂය	77,095	87,244	85,716
1001		22	පුද්ගල පහසුකම්	61,843	67,809	67,716
1002	i	22	වැටුප් හා වෙනත්	52,087	54,189	53,140
1003	i	22	අතිතාල	400	430	430
1003	ii	22	ඒක වියදම් දීමනා	9,213	13,132	14,094
			වෙනත් දීමනා	143	58	52
1101		22	ගමන් වියදම්	10,307	15,000	13,500
			දේශීය	10,307	15,000	13,500
1201		22	සැපයීම්	1,371	1,600	1,550
1202		22	ලිපි ද්‍රව්‍ය සහ කාර්යාලයේ අවශ්‍යතා	502	600	600
			ඉන්ධන සහ ලිපිපි තෙල්	869	1,000	950
1301		22	නඩත්තු වියදම්	1,189	850	1,230
1302		22	වාහන	1,144	770	1,150
			යන්ත්‍ර සහ යන්ත්‍රෝපකරණ	45	80	80
1402		22	ගිවිසුම්ගත සේවා	1,490	1,835	1,650
1403		22	විදුලි සංදේශ සේවා	277	500	380
1404	i	22	තැපැල් ගාස්තු	19	35	20
1405	i	22	විදුලිය	141	200	150
1407		22	බදු කුලී හා කුලී ගාස්තු - ගොඩනැගිලි	803	800	800
			වෙනත් ගිවිසුම්ගත සේවා	250	300	300
1506		22	මාරු කිරීම්	884	-	-
			දේපල ණය පොලී	884	-	-
1903		22	වෙනත් පුනරාවර්තන වියදම්	11	150	70
1904		22	නිවාඩු දීමේ බලපත්‍ර	11	50	30
			රාජ්‍ය භාෂා ප්‍රතිපත්තිය ක්‍රියාත්මක කිරීම	-	100	40
			මුද්‍රාදාය වියදම්	-	-	-
			ව්‍යාපෘතියේ මුළු වියදම්	77,095	87,244	85,716

ව්‍යාපෘති වියදම් මූල්‍යකරණය

මූල්‍යකරණය	2008 සහය විෂය රු. ' 000	2009 ඇස්තමේන්තුව රු. ' 000	2010 ඇස්තමේන්තුව රු. ' 000
විසර්ජන ප්‍රදායනීය			
22 පළාත් සභා අරමුදල - සාමූහික ප්‍රදානය සහ පැවරුණු ආදායම්	77,095	87,244	85,716
මුළු මූල්‍යකරණය	77,095	87,244	85,716

ව්‍යාපෘති සේවා නියුක්ති විස්තරය

තනතුර	2008 සහය	2009 ඇස්තමේන්තුව	2010 ඇස්තමේන්තුව
ස්ථිර	263	272	261
සේවකරුවන් මට්ටම	7	6	3
තාක්ෂණ මට්ටම	-	-	-
ද්විතීයික මට්ටම	256	266	258
ප්‍රාථමික මට්ටම	-	-	-
තාවකාලික/අනියම්	-	-	-
සේවකරුවන් මට්ටම	-	-	-
තාක්ෂණ මට්ටම	-	-	-
ද්විතීයික මට්ටම	-	-	-
ප්‍රාථමික මට්ටම	-	-	-
එකතුව	263	272	261

එන් ඩබ් ෂී 215 - වයඹ ඉංජිනේරු දෙපාර්තමේන්තුව

මෙහෙවර

වයඹ ජනතාවට උසස් ජීවන තත්ත්වයක් ලබා කරුණු වස් ප්‍රශස්ථ වෘත්තීමය නිපුණත්වය හා විධිමත් සම්පත් කළමනාකරණය තුලින් වයඹ පළාත තුළ ආර්ථික හා සාමාජික යටිතල පහසුකම් නිර්මාණය සංවර්ධනය කරමි

ප්‍රධාන කාර්යයන්

මධ්‍යම හා සුළු පරිමාණයේ වාර්ෂික නඩත්තු කිරීම, වැඩි දියුණු කිරීම හා පුනරුත්ථාපනය කිරීම සහ ජල පාලනය, පළාත තුළ පිහිටි රාජ්‍ය ආයතන වෙනුවෙන් ගොඩනැගිලි සහ වෙනත් තැනීම් සැලසුම් කිරීම, ඉදිකිරීම හා නඩත්තු කිරීම, සිවිල් ඉංජිනේරු කාර්යයන් සම්බන්ධ උපදේශන සේවාවන් සැපයීම

අත්තිකාරම් ගිණුම්

	2008 සත්‍ය වියදම රු. '000	2009 ඇස්තමේන්තුව රු. '000	2010 ඇස්තමේන්තුව රු. '000
පළාත් රාජ්‍ය නිලධාරීන්ට අත්තිකාරම්			
උපරිම වියදම් සීමාව	8,185	7,500	8,500
අවම ලැබීම් සීමාව	8,043	1,800	4,000
උපරිම හර ජේෂ සීමාව	25,306	43,000	40,000

වැඩ සටහන් සහ ව්‍යාපෘති අනුව වියදම් සාරාංශය

වැඩ සටහන් / ව්‍යාපෘති නාමය	2008 සත්‍ය වියදම රු. '000	2009 ඇස්තමේන්තුව රු. '000	2010 ඇස්තමේන්තුව රු. '000	2011 පුරෝකථනය රු. '000	2012 පුරෝකථනය රු. '000
පුනරාවර්තන වියදම්	86,238	92,149	101,744	108,055	114,806
03 පළාත් පරිපාලනය	21,640	24,713	26,933	28,681	30,556
02 සාමාන්‍ය පරිපාලනය	21,640	24,713	26,933	28,681	30,556
43 වාර්ෂික හා ජල කළමනාකරණය	14,970	15,691	16,135	17,241	18,432
03 වාර්ෂික සංවර්ධනය	14,970	15,691	16,135	17,241	18,432
52 ප්‍රාදේශීය සංවර්ධනය	49,628	51,745	58,676	62,133	65,818
03 ඉංජිනේරු සේවා	49,628	51,745	58,676	62,133	65,818
මූලධන වියදම්	2,911	2,000	1,600	1,840	2,116
03 පළාත් පරිපාලනය	2,911	2,000	1,600	1,840	2,116
02 සාමාන්‍ය පරිපාලනය - කාර්යාලය	2,911	2,000	1,600	1,840	2,116
43 වාර්ෂික හා ජල කළමනාකරණය	-	-	-	-	-
03 වාර්ෂික සංවර්ධනය	-	-	-	-	-
52 ප්‍රාදේශීය සංවර්ධනය	-	-	-	-	-
03 ඉංජිනේරු සේවා	-	-	-	-	-
මුළු වියදම්	89,149	94,149	103,344	109,895	116,922
03 පළාත් පරිපාලනය	24,551	26,713	28,533	30,521	32,672
02 සාමාන්‍ය පරිපාලනය - කාර්යාලය	24,551	26,713	28,533	30,521	32,672
43 වාර්ෂික හා ජල කළමනාකරණය	14,970	15,691	16,135	17,241	18,432
03 වාර්ෂික සංවර්ධනය	14,970	15,691	16,135	17,241	18,432
52 ප්‍රාදේශීය සංවර්ධනය	49,628	51,745	58,676	62,133	65,818
03 ඉංජිනේරු සේවා	49,628	51,745	58,676	62,133	65,818

එක් ඛනි පී 215 - වයඹ ඉංජිනේරු දෙපාර්තමේන්තුව

කාණ්ඩය අනුව වියදම් සාරාංශය

කාණ්ඩය	2008	2009	2010
	සත්‍ය වියදම් රු. '000	ඇස්තමේන්තුව රු. '000	ඇස්තමේන්තුව රු. '000
පුනරාවර්තන වියදම්	86,238	92,149	101,744
පුද්ගල පඩිතඩි	70,531	75,351	77,244
තමන් වියදම්	3,438	3,870	2,770
සැපයීම්	3,351	4,374	4,384
නඩවතු වියදම්	3,712	4,712	13,232
ගිවිසුම්ගත සේවා	3,578	3,712	4,014
මාරු කිරීම්	1,555	-	-
වෙනත් පුනරාවර්තන වියදම්	73	130	100
මූලධන වියදම්	2,911	2,000	1,600
මූලධන වත්කම්වල පුනරුත්ථාපනය හා වැඩිදියුණු කිරීම	984	1,000	800
මූලධන වත්කම් අත්පත් කරගැනීම	1,927	1,000	800
මුළු වියදම්	89,149	94,149	103,344

මූල්‍යකරණය	2008	2009	2010
	සත්‍ය වියදම් රු. '000	ඇස්තමේන්තුව රු. '000	ඇස්තමේන්තුව රු. '000
විකර්ෂක ප්‍රභේදණය			
22 පළාත් සභා අරමුදල - සාමූහික ප්‍රදානය සහ පැවරුණු ආදායම්	86,238	92,149	101,744
23 පළාත් සභා අරමුදල - උපමාන පාදක ප්‍රදානය සහ අනුරූපික ප්‍රදානය	2,911	2,000	1,600
මුළු මූල්‍යකරණය	89,149	94,149	103,344

ගිර්ණ සේවා නියුක්ති විස්තරය

තනතුර	2008	2009	2010
	සත්‍ය	ඇස්තමේන්තුව	ඇස්තමේන්තුව
ස්ථීර	250	262	263
ජ්‍යෙෂ්ඨ මට්ටම	21	5	23
කෘතිය මට්ටම	53	47	53
ද්විතිය මට්ටම	108	142	118
ප්‍රාථමික මට්ටම	68	68	69
කාවකාලීන/අනියම්	1	-	-
ජ්‍යෙෂ්ඨ මට්ටම	-	-	-
කෘතිය මට්ටම	-	-	-
ද්විතිය මට්ටම	-	-	-
ප්‍රාථමික මට්ටම	1	-	-
එකතුව	251	262	263

එක් ඩබ් පී 215 - වයඹ ඉංජිනේරු දෙපාර්තමේන්තුව

වැඩ සටහන - 03 පළාත් පරිපාලනය

ව්‍යාපෘතිය - 02 සාමාන්‍ය පරිපාලනය

ව්‍යාපෘති විස්තරය

ව්‍යාපෘති අරමුණු

මානව සම්පත් කළමනාකරණය සහ සංවර්ධනය, දෙපාර්තමේන්තුවේ තාර්යයන් පිළිබදව සම්බන්ධීකරණය, අධීක්ෂණය හා සමාලෝචනය කිරීම

කාර්ය ලැයිස්තුව

1. සාමාන්‍ය පරිපාලනය හා ආයතනික කටයුතු ඉටු කිරීම
2. දෙපාර්තමේන්තුවේ ප්‍රාදේශීය ඉංජිනේරු තාර්යාල පරිපාලනය, අධීක්ෂණය හා මෙහෙයවීම
3. වාර්ෂික ඇස්තමේන්තු, කාර්ෂික වාර්තා හා මූල්‍ය වාර්තා සකස් කර ඉදිරිපත් කිරීම
4. යටිතල පහසුකම් ඇති කිරීම ඇතුළු ඉදිකිරීම් ක්ෂේත්‍රය සඳහා ලබා දෙන අරමුදල් හා වෙනත් අරමුදල් නිසි පරිදි කළමනාකරණය කිරීම ඒ තුළින් එලදායි ඉදිකිරීම් කැඳවීම හා වාර්තාකරණය
5. ඉදිකිරීම් ක්ෂේත්‍රයේ ආයතන හා සංවිධාන අතර මනා සම්බන්ධීකරණ කටයුතු පවත්වාගෙන යාම
6. පළාත් රාජ්‍ය නිලධාරීන්ගේ අක්ෂිකාරම් ගිණුම් පවත්වාගෙන යාම හා ගිණුම් කටයුතු
7. දෙපාර්තමේන්තුවේ මානව සම්පත් හැකියාව හා ශක්තින් වර්ධනය කිරීම හා භෞතික සම්පත් ප්‍රශස්තව උපයෝගී කර ගැනීම

	සහය 2008	ඇස්තමේන්තුව 2009	ඇස්තමේන්තුව 2010	පුරෝකථනය 2011	පුරෝකථනය 2012
1 කාර්ය මණ්ඩල සංදර්ශන	53	58	58	62	62
2 නිමැවුම් දර්ශක					
අළුත්වැඩියා කළ ගොඩනැගිලි සංඛ්‍යාව	5	7	10	15	15
සම්පාදනය කරන ලද හා සම්බන්ධීකරණය කරන ලද ව්‍යාපෘති සංඛ්‍යාව	7	7	8	8	8
ඉදිරිපත් කරන ලද මූල්‍ය වාර්තා සංඛ්‍යාව	35	35	40	50	50
පිළිතුරු සැපයූ විගණන විමසුම් සංඛ්‍යාව	20	20	20	20	20
පවත්වාගෙන යන ලද පෞද්ගලික ලිපි ගොනු සංඛ්‍යාව	340	340	340	340	340

ව්‍යාපෘති පිරිවැය

පිරිවැය	2008	2009	2010	2011	2012
	සහය වියදම රු. '000	ඇස්තමේන්තුව රු. '000	ඇස්තමේන්තුව රු. '000	පුරෝකථනය රු. '000	පුරෝකථනය රු. '000
පුනරාවර්තන වැය	21,640	24,713	26,933	28,681	30,556
පුද්ගල පවිතසි	14,344	17,363	18,933	19,880	20,873
වෙනත් පුනරාවර්තන	7,296	7,350	8,000	8,801	9,683
මූලධන වැය	2,911	2,000	1,600	1,840	2,116
ව්‍යාපෘති පිරිවැය	24,551	26,713	28,533	30,521	32,672

එන් ඩී පී 215 - වයඹ ඉංජිනේරු දෙපාර්තමේන්තුව

වැඩ සටහන - 03 පළාත් පරිපාලනය

ව්‍යාපෘතිය - 02 සාමාන්‍ය පරිපාලනය

වැය විෂය හා මූල්‍යකරණය අනුව ව්‍යාපෘති විස්තර

වැය විෂය	අයිතමය	මූල්‍යකරණය	කාණ්ඩය / වැය විෂය / අයිතම විස්තරය	2008 සහය විස්තර රු. '000	2009 ඇස්තමේන්තුව රු. '000	2010 ඇස්තමේන්තුව රු. '000
			පුනරාවර්තන විස්තර	21,640	24,713	26,933
			පුද්ගල පහසුකම්	14,344	17,363	18,933
1001		22	වැටුප් හා වේතන	11,827	13,730	14,613
1002	i	22	අතිකාල	500	550	625
1002	ii	22	නිවාඩු දින වැටුප්	198	210	275
1003	i	22	ඵවන විස්තර දීමනා	1,671	2,618	3,132
1003	ii	22	වෙනත් දීමනා	148	255	288
			භෞතික විස්තර	1,283	1,300	970
1101		22	දේශීය	1,195	1,300	970
1102		22	විදේශීය	88	-	-
			සැපයීම්	1,797	2,120	2,225
1201		22	ලිපි ද්‍රව්‍ය සහ කාර්යාලයේ අවශ්‍යතා	584	600	700
1202		22	ඉන්ධන සහ ලිපි සේවාව	1,198	1,500	1,500
1203		22	නිල ඇඳුම්	15	20	25
			කඩක්කු විස්තර	1,935	2,100	2,800
1301		22	වාසන	1,491	1,700	2,000
1302		22	යන්ත්‍ර සහ යන්ත්‍රෝපකරණ	349	300	300
1303		22	ගොඩනැගිලි	95	100	500
			ගිවිසුම්ගත සේවා	1,882	1,780	1,955
1402		22	විදුලි සංදේශ සේවා	605	650	650
1403		22	තැපැල් ගාස්තු	5	5	5
1404	i	22	විදුලිය	674	625	700
1407		22	වෙනත් ගිවිසුම්ගත සේවා	598	500	600
			මාරු කිරීම්	358	-	-
1506		22	දේපල ණය පොලී	358	-	-
			වෙනත් පුනරාවර්තන විස්තර	41	50	50
1903		22	නිවාඩු දීමනා බලපත්‍ර	41	50	50
			මූල්‍යකරණ විස්තර	2,911	2,000	1,600
			මූල්‍යකරණ විස්තර	2,911	2,000	1,600
2001		23	මූල්‍යකරණ විස්තර පුනරාවර්තනය හා වැඩිදියුණු කිරීම	984	1,000	800
			ගොඩනැගිලි	984	1,000	800
			මූල්‍යකරණ විස්තර	1,927	1,000	800
2102		23	ගෘහ භාණ්ඩ, කාර්යාලයේ උපකරණ සහ පුස්තකාල පොත්	1,927	1,000	800
			ව්‍යාපෘතියේ මුළු විස්තර	24,551	26,713	28,533

ව්‍යාපෘති විස්තර මූල්‍යකරණය

මූල්‍යකරණය	2008 සහය විස්තර රු. '000	2009 ඇස්තමේන්තුව රු. '000	2010 ඇස්තමේන්තුව රු. '000
විසර්ජන ප්‍රභේදනය			
22 පළාත් සභා අරමුදල - සාමූහික ප්‍රදානය සහ පැවරුණු ආදායම්	21,640	24,713	26,933
23 පළාත් සභා අරමුදල - උපමාන පාදක ප්‍රදානය සහ අනුරූපිත ප්‍රදානය	2,911	2,000	1,600
මුළු මූල්‍යකරණය	24,551	26,713	28,533

ව්‍යාපෘති සේවා නියුක්ති විස්තරය

කනතුර	2008 සහය	2009 ඇස්තමේන්තුව	2010 ඇස්තමේන්තුව
ස්ථිර	53	56	58
ජ්‍යෙෂ්ඨ මට්ටම	14	3	14
තෘතීය මට්ටම	3	15	4
ද්විතීය මට්ටම	17	18	20
ප්‍රාථමික මට්ටම	19	20	20
තාවකාලික/අනියම්	1	-	-
ජ්‍යෙෂ්ඨ මට්ටම	-	-	-
තෘතීය මට්ටම	-	-	-
ද්විතීය මට්ටම	-	-	-
ප්‍රාථමික මට්ටම	1	-	-
එකතුව	54	56	58

එන් ඩබ් පී 215 - වයඹ ඉංජිනේරු දෙපාර්තමේන්තුව

වැඩ සටහන - 43 වාර්ෂික හා ජල කළමනාකරණය
ව්‍යාපෘතිය - 03 වාර්ෂික සංවර්ධනය

ව්‍යාපෘති විස්තරය

ව්‍යාපෘති අරමුණු

දෙපාර්තමේන්තුව වෙත පැවරී ඇති මධ්‍ය පරිමාන වාර්ෂික හා සුළු වාර්ෂික නඩත්තු හා වැඩි දියුණු කිරීම් සැලසුම් කිරීම, සංවර්ධනය සහ ජල කළමනාකරණය කිරීම

කාර්ය ලැයිස්තුව

1. ඉංජිනේරුමය උපදෙස් හා සේවා සැපයීම
2. අධ්‍යයන අවස්ථාවන්හිදී ඉදිකිරීම් නවයුතු කර දීම
3. ඉදිකිරීම් සඳහා ලබාදෙන විවිධ අරමුදල් කළමනාකරණය කිරීම හා ඒ පිළිබඳ වාර්තාකරණය

	සහය 2008	ඇස්තමේන්තුව 2009	ඇස්තමේන්තුව 2010	පුරෝකථනය 2011	පුරෝකථනය 2012
1 කාර්ය මණ්ඩල යොදවුම්	46	46	30	30	30
2 කිමැවුම් දර්ශක					
මධ්‍ය පරිමාන වාර්ෂික සහ සුළු	14	14	14	14	14
ජලය ලබා දිය හැකි වගා බිම් (හෙක්ටයාර්)	6,951	6,951	6,960	6,970	6,980
ප්‍රතිලාභ ලැබෙන ගොවි පවුල් ගණන	5,052	5,090	6,000	6,011	6,200

ව්‍යාපෘති පිරිවැය

පිරිවැය	2008 සහය වියදම් රු. '000	2009 ඇස්තමේන්තුව රු. '000	2010 ඇස්තමේන්තුව රු. '000	2011 පුරෝකථනය රු. '000	2012 පුරෝකථනය රු. '000
පුනරාවර්තන වැය	14,970	15,691	16,135	17,241	18,432
පුද්ගල පඩිනඩි	13,219	14,100	10,135	10,641	11,172
වෙනත් පුනරාවර්තන	1,751	1,591	6,000	6,600	7,260
මූලධන වැය	-	-	-	-	-
ව්‍යාපෘති පිරිවැය	14,970	15,691	16,135	17,241	18,432

එක් ඩබ්ලිව් 215 - වයඹ ඉංජිනේරු දෙපාර්තමේන්තුව

වැඩ සටහන - 43 වාර්ෂික හා ජල කළමනාකරණය

ව්‍යාපෘතිය - 03 වාර්ෂික සංවර්ධනය

වැය විෂය හා මූල්‍යකරණය අනුව ව්‍යාපෘති විස්තර

වැය විෂය	අයිතමය	මූල්‍යකරණය	කාණ්ඩය / වැය විෂය / අයිතම විස්තරය	2008 සත්‍ය වියදම රු. '000	2009 ඇස්තමේන්තුව රු. '000	2010 ඇස්තමේන්තුව රු. '000
			සුනරාවර්තන වියදම්	14,970	15,691	16,135
			සුද්ගල පවිත්‍ර	13,219	14,100	10,135
1001		22	වැටුප් හා වේතන	11,055	11,403	8,104
1002	i	22	අතිකාල	220	250	200
1002	ii	22	නිවාඩු දීම වැටුප්	142	150	125
1003	i	22	ඒක වියදම් දීමනා	1,685	2,213	1,620
1003	ii	22	වෙනත් දීමනා	117	84	86
			ගමන් වියදම්	398	400	200
1101		22	දේශීය	398	400	200
			කැපයීම්	461	580	380
1201		22	ශ්‍රී ලී ද්‍රව්‍ය සහ කාර්යාලයේ අවශ්‍යතා	137	250	150
1202		22	ඉන්ධන සහ ශ්‍රී ලී කෙල්	294	300	200
1203		22	නිල ඇඳුම්	30	30	30
			නඩත්තු වියදම්	426	350	5,270
1301		22	වාහන	217	250	920
1302		22	යන්ත්‍ර සහ යන්ත්‍රෝපකරණ	35	50	50
1303		22	ගොඩනැගිලි	174	50	100
1304		22	වෙනත්	-	-	4,200
			ශීර්ෂමයන් සේවා	189	231	150
1402		22	විදුලි සංදේශ සේවා	58	100	60
1403		22	කැපුම් ගාස්තු	1	1	-
1404	i	22	විදුලිය	25	90	40
1404	ii	22	ජලය	5	10	10
1407		22	වෙනත් ශීර්ෂමයන් සේවා	100	30	40
			මාරු කිරීම්	267	-	-
1506		22	දේපල ණය පොලී	267	-	-
			වෙනත් සුනරාවර්තන වියදම්	10	30	-
1903		22	නිවාඩු දුම්රිය බලපත්‍ර	10	30	-
			මුලදායක වියදම්	-	-	-
			ව්‍යාපෘතියේ මුළු වියදම්	14,970	15,691	16,135

ව්‍යාපෘති වියදම් මූල්‍යකරණය

මූල්‍යකරණය	2008 සත්‍ය වියදම රු. '000	2009 ඇස්තමේන්තුව රු. '000	2010 ඇස්තමේන්තුව රු. '000
විසර්ජන ප්‍රඥප්තිය			
22 සලාත් සභා අරමුදල - සාමූහික ප්‍රදානය සහ පැවරුණු ආදායම්	14,970	15,691	16,135
මුළු මූල්‍යකරණය	14,970	15,691	16,135

ව්‍යාපෘති සේවා නියුක්ති විස්තරය

තනතුර	2008 සත්‍ය	2009 ඇස්තමේන්තුව	2010 ඇස්තමේන්තුව
ස්ථීර	46	46	31
ජ්‍යෙෂ්ඨ මට්ටම	3	-	4
තනතුර මට්ටම	10	14	11
ද්විතීය මට්ටම	19	21	8
ප්‍රාථමික මට්ටම	14	11	8
තාවකාලික/අනියම්	-	-	-
ජ්‍යෙෂ්ඨ මට්ටම	-	-	-
තනතුර මට්ටම	-	-	-
ද්විතීය මට්ටම	-	-	-
ප්‍රාථමික මට්ටම	-	-	-
එකතුව	46	46	31

එන් ඩබ් සී 215 - වයඹ ඉංජිනේරු දෙපාර්තමේන්තුව

වැඩි සටහන - 52 ප්‍රාදේශීය සංවර්ධනය
ව්‍යාපෘතිය - 03 ඉංජිනේරු සේවා

ව්‍යාපෘති විස්තරය

ව්‍යාපෘති අරමුණු

සිවිල් ඉංජිනේරුමය කාර්යයන් සම්බන්ධ උපදෙස් හා සේවාවන් සැපයීම සහ වෙනත් ආයතන විසින් පවරනු ලබන ඉංජිනේරුමය කාර්යයන් ඉටු කිරීම

කාර්ය ලැබීයේදී

1. ඉංජිනේරුමය උපදෙස් හා සේවා සැපයීම
2. අවශ්‍ය අවස්ථාවන්හිදී ඉදිකිරීම් කටයුතු කර දීම
3. ඉදිකිරීම් සඳහා ලබාදෙන විවිධ අරමුදල් කළමනාකරණය හා ඒ පිළිබඳ වාර්තාකරණ කටයුතු

	සහ 2008	ඇස්තමේන්තුව 2009	ඇස්තමේන්තුව 2010	පුරෝකථනය 2011	පුරෝකථනය 2012
1 කාර්ය මණ්ඩල යොදවුම්	151	159	164	214	214
2 නිමැවුම් දර්ශක					
ගොඩනැගිලි ඉදිකිරීම් (අධ්‍යාපන)	450	460	470	500	580
ගොඩනැගිලි ඉදිකිරීම් (සෞඛ්‍ය හා වෙනත්)	165	180	195	200	250
4. කාර්යක්ෂමතා දර්ශක					
යම්කල පහසුකම් ලැබෙන ජනගහනයේ වැඩිවීමේ ප්‍රතිශතය	5%	5%	5%	5%	5%

ව්‍යාපෘති පිරිවැය

පිරිවැය	2008 සහ 2008 රු. '000	2009 ඇස්තමේන්තුව රු. '000	2010 ඇස්තමේන්තුව රු. '000	2011 පුරෝකථනය රු. '000	2012 පුරෝකථනය රු. '000
පුනරාවර්තන වැය	49,628	51,745	58,676	62,133	65,818
පුද්ගල පඩිතඩි	42,968	43,888	48,176	50,584	53,113
වෙනත් පුනරාවර්තන	6,660	7,857	10,500	11,549	12,705
මූලධන වැය	-	-	-	-	-
ව්‍යාපෘති පිරිවැය	49,628	51,745	58,676	62,133	65,818

එන් ඩබ් ජී 215 - වසම් ඉංජිනේරු දෙපාර්තමේන්තුව

වැඩ සටහන - 52 ප්‍රාදේශීය සංවර්ධනය

ව්‍යාපෘතිය - 03 ඉංජිනේරු සේවා

වැය වියය හා මූල්‍යකරණය අනුව ව්‍යාපෘති වියදම්

වැය වියය	අයිතමය	මූල්‍යකරණය	කාණ්ඩය / වැය වියය / අයිතම විස්තරය	2008 සත්‍ය වියදම රු. '000	2009 ඇස්තමේන්තුව රු. '000	2010 ඇස්තමේන්තුව රු. '000
			පුනරාවර්තන වියදම්	49,628	51,745	58,676
			පුද්ගල පවිත්‍ර	42,968	43,888	48,176
1001		22	වැවුණ හා වෙනත්	36,558	34,906	37,684
1002	i	22	අතිකාල	419	578	650
1002	ii	22	නිවාඩු දීම වැවුණ	200	300	400
1003	i	22	ජීවන වියදම් දීමනා	5,626	7,785	8,856
1003	ii	22	වෙනත් දීමනා	165	319	586
			ගමන් වියදම්	1,757	2,170	1,600
1101		22	දේශීය	1,757	2,170	1,600
			සැපයීම්	1,093	1,674	1,779
1201		22	ලිපි ද්‍රව්‍ය සහ කාර්යාලයේ අවශ්‍යතා	350	524	524
1202		22	ඉන්ධන සහ ලිපි සේවාව	733	1,140	1,240
1203		22	නිල ඇඳුම්	10	10	15
			තනතුරු වියදම්	1,351	2,262	5,162
1301		22	වාසන	960	1,612	4,012
1302		22	යන්ත්‍ර සහ යන්ත්‍රෝපකරණ	165	150	150
1303		22	ගොඩනැගිලි	226	500	1,000
			විවිධ වියදම්	1,507	1,701	1,909
1402		22	විදුලි සංදේශ සේවා	416	592	500
1403		22	කැපුණු ගාස්තු	17	54	54
1404	i	22	විදුලිය	380	450	450
1404	ii	22	ජලය	40	30	30
1405	i	22	බදු කුලී හා කුලී ගාස්තු - ගොඩනැගිලි	549	500	800
1406		22	පළාත් පාලන ආයතන වලට ගෙවනු ලබන වරපතම් සහ බදු	25	25	25
1407		22	වෙනත් විවිධ වියදම්	80	50	50
			මාරු කිරීම්	930	-	-
1506		22	දේපල ණය පොලී	930	-	-
			වෙනත් පුනරාවර්තන වියදම්	22	50	50
1903		22	නිවාඩු දීමේ බලපත්‍ර	22	50	50
			මූල්‍යකරණ වියදම්	-	-	-
			ව්‍යාපෘතියේ මුළු වියදම්	49,628	51,745	58,676

ව්‍යාපෘති වියදම් මූල්‍යකරණය

මූල්‍යකරණය	2008 සත්‍ය වියදම රු. '000	2009 ඇස්තමේන්තුව රු. '000	2010 ඇස්තමේන්තුව රු. '000
විසර්ජන ප්‍රදාය			
22 පළාත් සභා අරමුදල - සාමූහික ප්‍රදානය සහ පැවරුණු ආදායම්	49,628	51,745	58,676
මුළු මූල්‍යකරණය	49,628	51,745	58,676

ව්‍යාපෘති සේවා නියුක්ති විස්තරය

තනතුර	2008 සත්‍ය	2009 ඇස්තමේන්තුව	2010 ඇස්තමේන්තුව
ස්ථිර	151	160	174
ජ්‍යෙෂ්ඨ මට්ටම	4	2	5
තෘතීය මට්ටම	40	18	38
ද්විතීය මට්ටම	72	103	90
ප්‍රාථමික මට්ටම	35	37	41
කාට්‍යාලීය/අනිත්	-	-	-
ජ්‍යෙෂ්ඨ මට්ටම	-	-	-
තෘතීය මට්ටම	-	-	-
ද්විතීය මට්ටම	-	-	-
ප්‍රාථමික මට්ටම	-	-	-
එකතුව	151	160	174

**සමාජ සුභසාධන, පරිවාස හා ශ්‍රමරක්ෂක, වනිතා කටයුතු, ග්‍රාමීය කර්මාන්ත සංවර්ධන සහ
ග්‍රාම සංවර්ධන කටයුතු පිළිබඳ පළාත් අමාත්‍යාංශය**

මෙහෙයවීම

වයඹ පළාත තුළ පිළිසරණය ලබුණ හා වැඩිහිටියන්ගේ රැකවරණය හා සුභසාධනය සැලසීම සඳහාත්, වනිතාවන් ආර්ථික හා සමාජයීය වශයෙන් සවිබල ගැන්වීම සඳහාත්, ග්‍රාමීය ජනතාවගේ විභව ශක්තින් වර්ධනය කර සහභාගිත්ව පදනම මත සමාජීය හා ආර්ථික සංවර්ධනය සඳහාත්, ප්‍රදේශයේ නිර්මාණ හැකියා ඇති අයගේ කුසලතා සංවර්ධනයත්, ප්‍රතිපත්ති සැලසුම් කිරීමෙන්, මූල්‍ය ප්‍රතිපාදන සැලසීමෙන් හා ආයතන මෙහෙයවීම් තුළින් ජනතාවගේ ජීවන තත්වය නගා සිටුවීම

ප්‍රධාන කාර්යයන්

වයඹ පළාතේ සමාජ සුභසාධන, පරිවාස හා ශ්‍රමරක්ෂක කටයුතු, වනිතා කටයුතු, ග්‍රාමීය කර්මාන්ත සංවර්ධන හා ග්‍රාම සංවර්ධනය සඳහා වූ සංවර්ධන වැඩ සටහන් සැලසුම් කිරීම, ක්‍රියාත්මක කිරීම හා ඇගයීමට ලක් කිරීම

අමාත්‍යාංශය යටතේ පැවැත්වෙන ආයතන

දෙපාර්තමේන්තු

- සමාජ සේවා දෙපාර්තමේන්තුව
- පරිවාස හා ශ්‍රම රක්ෂක දෙපාර්තමේන්තුව
- කුඩා කර්මාන්ත දෙපාර්තමේන්තුව
- ජ්‍යෙෂ්ඨ කර්මාන්ත දෙපාර්තමේන්තුව
- ග්‍රාම සංවර්ධන අංශය

ආයතන අනුව වියදම් සාරාංශය

දෙපාර්තමේන්තුව	2008 සත්‍ය වියදම රු. '000	2009 ඇස්තමේන්තුව රු. '000	2010 ඇස්තමේන්තුව රු. '000	2011 ප්‍රචෝකිතය රු. '000	2012 ප්‍රචෝකිතය රු. '000
සුභසාධන විද්‍යුම	342,211	407,585	457,839	494,755	534,923
220 සමාජ සුභසාධන, පරිවාස හා ශ්‍රමරක්ෂක, වනිතා කටයුතු, ග්‍රාමීය කර්මාන්ත සංවර්ධන සහ ග්‍රාම සංවර්ධන කටයුතු පිළිබඳ පළාත් අමාත්‍යාංශය	58,079	67,349	65,007	69,203	73,705
221 සමාජ සේවා දෙපාර්තමේන්තුව	158,053	199,156	223,758	244,373	266,958
222 පරිවාස හා ශ්‍රමරක්ෂක දෙපාර්තමේන්තුව	51,169	55,823	59,346	63,908	68,857
223 ජ්‍යෙෂ්ඨ දෙපාර්තමේන්තුව	48,100	49,160	54,727	58,192	61,910
224 කර්මාන්ත සංවර්ධන දෙපාර්තමේන්තුව	26,810	36,097	55,001	59,079	63,493
මූල්‍ය විද්‍යුම	40,608	66,000	109,600	126,043	144,947
220 සමාජ සුභසාධන, පරිවාස හා ශ්‍රමරක්ෂක, වනිතා කටයුතු, ග්‍රාමීය කර්මාන්ත සංවර්ධන සහ ග්‍රාම සංවර්ධන කටයුතු පිළිබඳ පළාත් අමාත්‍යාංශය	37,781	63,350	107,100	123,165	141,639
221 සමාජ සේවා දෙපාර්තමේන්තුව	1,996	500	500	576	662
222 පරිවාස හා ශ්‍රමරක්ෂක දෙපාර්තමේන්තුව	265	650	500	576	662
223 ජ්‍යෙෂ්ඨ දෙපාර්තමේන්තුව	543	750	750	863	992
224 කර්මාන්ත සංවර්ධන දෙපාර්තමේන්තුව	23	750	750	863	992
මුළු වියදම	382,819	473,585	567,439	620,798	679,870
220 සමාජ සුභසාධන, පරිවාස හා ශ්‍රමරක්ෂක, වනිතා කටයුතු, ග්‍රාමීය කර්මාන්ත සංවර්ධන සහ ග්‍රාම සංවර්ධන කටයුතු පිළිබඳ පළාත් අමාත්‍යාංශය	95,860	130,699	172,107	192,368	215,344
221 සමාජ සේවා දෙපාර්තමේන්තුව	160,049	199,656	224,258	244,949	267,620
222 පරිවාස හා ශ්‍රමරක්ෂක දෙපාර්තමේන්තුව	51,434	56,473	59,846	64,484	69,519
223 ජ්‍යෙෂ්ඨ දෙපාර්තමේන්තුව	48,643	49,910	55,477	59,055	62,902
224 කර්මාන්ත සංවර්ධන දෙපාර්තමේන්තුව	26,833	36,847	55,751	59,942	64,485

වැඩ සටහන් අනුව වියදම් සාරාංශය

වැඩ සටහන්	2008 සත්‍ය වියදම රු. '000	2009 ඇස්තමේන්තුව රු. '000	2010 ඇස්තමේන්තුව රු. '000	2011 ප්‍රචෝකිතය රු. '000	2012 ප්‍රචෝකිතය රු. '000
සුභසාධන විද්‍යුම	342,211	407,585	457,839	494,755	534,923
03 පළාත් පරිපාලනය	54,908	58,600	66,789	71,383	76,333
51 කර්මාන්ත සංවර්ධනය	62,835	71,692	89,541	95,637	102,204
60 පුජා සංවර්ධනය	30,893	38,502	36,332	38,529	40,872
95 සමාජ ආරක්ෂණය	193,575	238,791	265,177	289,206	315,514
මූල්‍ය විද්‍යුම	40,608	66,000	109,600	126,043	144,947
03 පළාත් පරිපාලනය	15,963	20,250	27,350	31,455	36,172
51 කර්මාන්ත සංවර්ධනය	10,776	13,000	13,000	35,650	40,997
60 පුජා සංවර්ධනය	630	2,500	10,000	11,500	13,225
95 සමාජ ආරක්ෂණය	13,239	30,250	41,250	47,438	54,553
මුළු වියදම	382,819	473,585	567,439	620,798	679,870
03 පළාත් පරිපාලනය	70,871	78,850	94,139	102,838	112,505
51 කර්මාන්ත සංවර්ධනය	73,611	84,692	120,541	131,287	143,201
60 පුජා සංවර්ධනය	31,523	41,002	46,332	50,029	54,097
95 සමාජ ආරක්ෂණය	206,814	269,041	306,427	336,644	370,067

සමාජ සුභසාධන, පරිවහන හා ශ්‍රමෝත්සාහ, වනිතා කටයුතු, ග්‍රාමීය කර්මාන්ත සංවර්ධන සහ ග්‍රාම සංවර්ධන කටයුතු පිළිබඳ පළාත් අමාත්‍යාංශය

කාණ්ඩය අනුව වියදම් සාරාංශය

කාණ්ඩය	2008	2009	2010
	සත්‍ය වියදම් රු. '000	ඇස්තමේන්තුව රු. '000	ඇස්තමේන්තුව රු. '000
සුකරාධර්මය වියදම්	342,211	407,585	457,839
සුද්ගල පවිත්‍ර	160,613	173,497	177,339
ගමන් වියදම්	10,523	12,790	13,700
සැපයීම්	9,617	13,695	13,746
කඩක්කු වියදම්	6,540	8,925	11,935
ගිවිසුම්ගත සේවා	6,122	8,779	13,111
මාරු කිරීම්	148,504	188,660	226,890
වෙනත් සුකරාධර්මය වියදම්	292	1,239	1,118
මූල්‍යමය වියදම්	40,608	66,000	109,600
මූල්‍යමය වත්කම්වල සුකරුත්ථාපනය හා වැඩිදියුණු කිරීම	13,886	19,550	26,750
මූල්‍යමය වත්කම් අත්පත් කරගැනීම	26,722	46,450	82,850
මුළු වියදම්	382,819	473,585	567,439

මූල්‍යකරණය	2008	2009	2010
	සත්‍ය වියදම් රු. '000	ඇස්තමේන්තුව රු. '000	ඇස්තමේන්තුව රු. '000
විසර්ජන ප්‍රඥප්තිය			
22 පළාත් සභා අරමුදල - සාමූහික ප්‍රදානය සහ සැවරුණ ආදායම්	342,211	405,985	457,839
23 පළාත් සභා අරමුදල - උපමාන පාදක ප්‍රදානය සහ අනුරූපිත ප්‍රදානය	16,484	21,500	28,600
24 පළාත් සභා අරමුදල - පළාත් නිශ්චිත සංවර්ධන ප්‍රදානය	24,124	44,000	81,000
30 පළාත් සභා අරමුදල - එක්සත් ජාතීන්ගේ ශ්‍රම අරමුදලින් ලැබෙන ප්‍රදාන	-	2,100	-
මුළු මූල්‍යකරණය	382,819	473,585	567,439

එක් ඩිජි 220 - සමාජ සුභසාධන, පරිවහන හා මූලාරක්ෂක, වත්තා කටයුතු,
 ග්‍රාමීය කර්මාන්ත සංවර්ධන සහ ග්‍රාම සංවර්ධන කටයුතු පිළිබඳ පළාත් අමාත්‍යවරයා

අත්තිකාරම් ගිණුම්

	2008 සහාය වියදම් රු. '000	2009 ඇස්තමේන්තුව රු. '000	2010 ඇස්තමේන්තුව රු. '000
පළාත් රාජ්‍ය ක්‍රියාකාරීත්ව අත්තිකාරම්			
උපරිම වියදම් සීමාව	3,548	5,400	5,400
අවම ලැබීම් සීමාව	5,634	1,600	1,600
උපරිම පර ශේෂ සීමාව	12,798	25,000	20,000

වැඩ සටහන් සහ ව්‍යාපෘති අනුව වියදම් සාරාංශය

වැඩ සටහන් / ව්‍යාපෘති නාමය	2008 සහාය වියදම් රු. '000	2009 ඇස්තමේන්තුව රු. '000	2010 ඇස්තමේන්තුව රු. '000	2011 සුරෝක්තවතාව රු. '000	2012 සුරෝක්තවතාව රු. '000
සුකරුවර්තන වියදම්	38,079	67,349	65,007	69,203	73,705
03 පළාත් පරිපාලනය	27,186	28,847	28,675	30,674	32,833
01 සාමාන්‍ය පරිපාලනය - අමාත්‍යවරයා සහ පෙදේ කාර්ය මණ්ඩලය	6,893	7,938	10,054	10,817	11,646
02 සාමාන්‍ය පරිපාලනය - අමාත්‍යාංශ පරිපාලනය	20,293	20,909	18,621	19,857	21,187
51 කර්මාන්ත සංවර්ධනය	-	-	-	-	-
03 පළාත් නිශ්චිත සංවර්ධන යෝජනා ක්‍රියාත්මක කිරීම - කර්මාන්ත හා ව්‍යවසාදිකත්ව සංවර්ධනය	-	-	-	-	-
60 ප්‍රජා සංවර්ධනය	30,893	38,502	36,332	38,529	40,872
03 මුල් සඳහා වූ ක්‍රියාකාරී සැලැස්ම - එක්සත් ජාතීන්ගේ මූලාශ්‍ර මුදල	-	1,600	-	-	-
04 ග්‍රාම සංවර්ධන කටයුතු	30,893	36,902	36,332	38,529	40,872
95 සමාජ ආරක්ෂණය	-	-	-	-	-
03 පළාත් නිශ්චිත සංවර්ධන යෝජනා ක්‍රියාත්මක කිරීම - සමාජ සුභසාධන	-	-	-	-	-
04 පළාත් නිශ්චිත සංවර්ධන යෝජනා ක්‍රියාත්මක කිරීම - පරිවහන හා මූලාරක්ෂක	-	-	-	-	-
මුළු වියදම්	37,781	63,350	107,100	123,165	141,639
03 පළාත් පරිපාලනය	13,657	18,850	26,100	30,015	34,517
01 සාමාන්‍ය පරිපාලනය - අමාත්‍යවරයා සහ පෙදේ කාර්ය මණ්ඩලය	-	-	-	-	-
02 සාමාන්‍ය පරිපාලනය - අමාත්‍යාංශ පරිපාලනය	13,657	18,850	26,100	30,015	34,517
51 කර්මාන්ත සංවර්ධනය	10,527	12,000	30,000	34,500	39,675
03 පළාත් නිශ්චිත සංවර්ධන යෝජනා ක්‍රියාත්මක කිරීම - කර්මාන්ත හා ව්‍යවසාදිකත්ව සංවර්ධනය	10,527	12,000	30,000	34,500	39,675
60 ප්‍රජා සංවර්ධනය	630	2,500	10,000	11,500	13,225
03 මුල් සඳහා වූ ක්‍රියාකාරී සැලැස්ම - එක්සත් ජාතීන්ගේ මූලාශ්‍ර මුදල	630	500	-	-	-
04 ග්‍රාම සංවර්ධන කටයුතු	-	2,000	10,000	11,500	13,225
95 සමාජ ආරක්ෂණය	12,967	30,000	41,000	47,150	54,222
03 පළාත් නිශ්චිත සංවර්ධන යෝජනා ක්‍රියාත්මක කිරීම - සමාජ සුභසාධන	9,450	15,000	25,000	28,750	33,062
04 පළාත් නිශ්චිත සංවර්ධන යෝජනා ක්‍රියාත්මක කිරීම - පරිවහන හා මූලාරක්ෂක	3,517	15,000	16,000	18,400	21,160
මුළු වියදම්	95,860	130,699	172,107	192,368	215,344
03 පළාත් පරිපාලනය	40,843	47,697	54,775	60,689	67,350
01 සාමාන්‍ය පරිපාලනය - අමාත්‍යවරයා සහ පෙදේ කාර්ය මණ්ඩලය	6,893	7,938	10,054	10,817	11,646
02 සාමාන්‍ය පරිපාලනය - අමාත්‍යාංශ පරිපාලනය	33,950	39,759	44,721	49,872	55,704
51 කර්මාන්ත සංවර්ධනය	10,527	12,000	30,000	34,500	39,675
03 පළාත් නිශ්චිත සංවර්ධන යෝජනා ක්‍රියාත්මක කිරීම - කර්මාන්ත හා ව්‍යවසාදිකත්ව සංවර්ධනය	10,527	12,000	30,000	34,500	39,675
60 ප්‍රජා සංවර්ධනය	31,523	41,002	46,332	50,029	54,097
03 මුල් සඳහා වූ ක්‍රියාකාරී සැලැස්ම - එක්සත් ජාතීන්ගේ මූලාශ්‍ර මුදල	630	2,100	-	-	-
04 ග්‍රාම සංවර්ධන කටයුතු	30,893	38,902	46,332	50,029	54,097
95 සමාජ ආරක්ෂණය	12,967	30,000	41,000	47,150	54,222
03 පළාත් නිශ්චිත සංවර්ධන යෝජනා ක්‍රියාත්මක කිරීම - සමාජ සුභසාධන	9,450	15,000	25,000	28,750	33,062
04 පළාත් නිශ්චිත සංවර්ධන යෝජනා ක්‍රියාත්මක කිරීම - පරිවහන හා මූලාරක්ෂක	3,517	15,000	16,000	18,400	21,160

එන් ඩබ්ලිව් 220 - සමාජ සුභසාධන, පරිවාහන හා ශ්‍රමාන්තක, වනිතා කටයුතු,
 ග්‍රාමීය කර්මාන්ත සංවර්ධන සහ ග්‍රාම සංවර්ධන කටයුතු පිළිබඳ පළාත් අමාත්‍යවරයා

කාණ්ඩය අනුව වියදුම් සාරාංශය

කාණ්ඩය	2008	2009	2010
	සකාස වියදුම් රු. '000	ඇස්තමේන්තුව රු. '000	ඇස්තමේන්තුව රු. '000
පුනරාවර්තන වියදුම්	58,079	67,349	65,007
පුද්ගල පවිත්‍ර	44,508	47,862	46,107
ගමන් වියදුම්	4,608	5,380	5,500
සැපයීම	3,889	6,698	5,525
කඩකු වියදුම්	2,110	3,530	3,825
භීෂ්මගත සේවා	2,232	2,915	3,400
මාරු කිරීම	588	160	-
වෙනත් පුනරාවර්තන වියදුම්	144	804	650
මූලධන වියදුම්	37,781	63,350	107,100
මූලධන වත්කම්වල පුනරුත්ථාපනය හා වැඩිදියුණු කිරීම	13,650	18,250	25,500
මූලධන වත්කම් අත්පත් කරගැනීම	24,131	45,100	81,600
මුළු වියදුම්	95,860	130,699	172,107

මූල්‍යකරණය	2008	2009	2010
	සකාස වියදුම් රු. '000	ඇස්තමේන්තුව රු. '000	ඇස්තමේන්තුව රු. '000
විසර්ජන ප්‍රඥප්තිය			
22 පළාත් සභා අරමුදල - සාමූහික ප්‍රදානය සහ පැවරුණු ආදායම්	58,079	65,749	65,007
23 පළාත් සභා අරමුදල - උපමාන පාදක ප්‍රදානය සහ අනුරූපික ප්‍රදානය	13,657	18,850	26,100
24 පළාත් සභා අරමුදල - පළාත් නිශ්චිත සංවර්ධන ප්‍රදානය	24,124	44,000	81,000
30 පළාත් සභා අරමුදල - එක්සත් ජාතිකයන්ගේ ශ්‍රම අරමුදලින් ලැබෙන ප්‍රදාන	-	2,100	-
මුළු මූල්‍යකරණය	95,860	130,699	172,107

ශීර්ෂ සේවා නියුක්ති විස්තරය

කනකුර	2008	2009	2010
	සකාස	ඇස්තමේන්තුව	ඇස්තමේන්තුව
ස්ථීර	173	176	158
ජ්‍යෙෂ්ඨ මට්ටම	7	4	8
තෘතීය මට්ටම	5	7	3
ද්විතීය මට්ටම	133	132	123
ප්‍රාථමික මට්ටම	28	33	24
කාර්යාලීන/අතීත	-	-	-
ජ්‍යෙෂ්ඨ මට්ටම	-	-	-
තෘතීය මට්ටම	-	-	-
ද්විතීය මට්ටම	-	-	-
ප්‍රාථමික මට්ටම	-	-	-
එකතුව	173	176	158

එන් ඩබ්ලිව් පී 220 - සමාජ සුභසාධන, පරිවහන හා ශ්‍රමාරක්ෂක, වනිතා කටයුතු, ග්‍රාමීය කර්මාන්ත සංවර්ධන සහ ග්‍රාම සංවර්ධන කටයුතු පිළිබඳ පළාත් අමාත්‍යවරයා

වැඩි සටහන - 03 පළාත් පරිපාලනය
 ව්‍යාපෘතිය - 01 සාමාන්‍ය පරිපාලනය - අමාත්‍යවරයා සහ පෞද්ගලික කාර්ය මණ්ඩලය

ව්‍යාපෘති විස්තරය

ව්‍යාපෘති අරමුණු

අමාත්‍යාංශයේ විෂයයන්ට අදාළව ප්‍රතිපත්ති තීරණය කිරීම හා ඊට අදාළ ප්‍රතිපත්ති සම්පාදනය කිරීම

කාර්ය ලැයිස්තුව

1. තීරණය කරන ලද ප්‍රතිපත්ති වලට අනුකූලව අමාත්‍යාංශය මෙහෙයවීම

	සත්‍ය 2008	ඇස්තමේන්තුව 2009	ඇස්තමේන්තුව 2010	පුරෝකථනය 2011	පුරෝකථනය 2012
1 කාර්ය මණ්ඩල යෙදවුම්	12	13	13	13	13
2 ක්ෂීරාලයාගේ දැරියක					
පවත්වන ලද උපදේශන කමිටු රැස්වීම්	8	12	12	12	12
සාහභාගි වන ලද අමාත්‍ය මණ්ඩල රැස්වීම්	14	24	24	24	24
පෞද්ගලික ලිපිගොනු සංඛ්‍යාව	12	13	13	13	13

ව්‍යාපෘති පිරිවැය

පිරිවැය	2008	2009	2010	2011	2012
	සත්‍ය විසඳුම් රු. '000	ඇස්තමේන්තුව රු. '000	ඇස්තමේන්තුව රු. '000	පුරෝකථනය රු. '000	පුරෝකථනය රු. '000
පුනරාවර්තන වැය	6,893	7,938	10,054	10,817	11,646
පුද්ගල පහසුකම්	3,034	3,723	4,854	5,096	5,351
වෙනත් පුනරාවර්තන	3,859	4,215	5,200	5,721	6,295
මූලධන වැය	-	-	-	-	-
ව්‍යාපෘති පිරිවැය	6,893	7,938	10,054	10,817	11,646

එන් ඩබ්ලිව් පී 220 - සමාජ සුභසාධන, පරිවහන හා ශ්‍රමාරක්ෂක, වත්කම් හවුසුකු, ග්‍රාමීය කර්මාන්ත සංවර්ධන සහ ග්‍රාම සංවර්ධන කටයුතු පිළිබඳ පළාත් අමාත්‍යවරයා

වැඩ සටහන - 03 පළාත් පරිපාලනය
ව්‍යාපෘතිය - 01 සාමාන්‍ය පරිපාලනය - අමාත්‍යවරයා සහ පෞද්ගලික කාර්ය මණ්ඩලය

වැය විෂය හා මූල්‍යකරණය අනුව ව්‍යාපෘති විස්තර

වැය විෂය	අයිතමය	මූල්‍යකරණය	කාණ්ඩය / වැය විෂය / අයිතම විස්තරය	2008 සහය වියදම රු. ' 000	2009 ඇස්තමේන්තුව රු. ' 000	2010 ඇස්තමේන්තුව රු. ' 000
සුකරාවර්තන වියදම්				6,893	7,938	10,054
			සුද්ගල පඩිනඩි	3,034	3,723	4,854
1001		22	වැටුප් හා වේතන	2,492	2,790	2,920
1002	i	22	අතිකාල	280	370	1,250
1003	i	22	ජවන වියදම් දීමනා	238	536	648
1003	ii	22	වෙනත් දීමනා	24	27	36
			ගමන් වියදම්	615	330	500
1101		22	දේශීය	308	330	500
1102		22	විදේශීය	307	-	-
			සැපයීම්	2,051	1,900	1,975
1201		22	මිළි ද්‍රව්‍ය සහ කාර්යාලයීය අවශ්‍යතා	148	300	250
1202		22	ඉන්ධන සහ ලිහිහි කෙල්	1,903	1,600	1,725
			නඩත්තු වියදම්	489	975	1,450
1301		22	වාහන	489	900	1,300
1302		22	යන්ත්‍ර සහ යන්ත්‍රෝපකරණ	-	25	100
1303		22	ලොංඩකැහිලි	-	50	50
			හිච්චුම්භක සේවා	661	760	1,075
1401		22	ප්‍රවාහන	-	-	360
1402		22	විදුලි සංදේශ සේවා	340	360	360
1404	i	22	විදුලිය	270	275	205
1404	ii	22	ජලය	20	25	-
1407		22	වෙනත් හිච්චුම්භක සේවා	31	100	150
			වෙනත් සුකරාවර්තන වියදම්	43	250	200
1905		22	වෙනත්	43	250	200
මුලදායක වියදම්				-	-	-
ව්‍යාපෘතියේ මුළු වියදම				6,893	7,938	10,054

ව්‍යාපෘති වියදම් මූල්‍යකරණය

මූල්‍යකරණය	2008 සහය වියදම රු. ' 000	2009 ඇස්තමේන්තුව රු. ' 000	2010 ඇස්තමේන්තුව රු. ' 000
විසර්ජන ප්‍රඥප්තිය			
22 පළාත් සභා අරමුදල - සාමූහික ප්‍රදානය සහ පැවරුණු ආදායම්	6,893	7,938	10,054
මුළු මූල්‍යකරණය	6,893	7,938	10,054

ව්‍යාපෘති සේවා නියුක්ති විස්තරය

තනතුර	2008 සහය	2009 ඇස්තමේන්තුව	2010 ඇස්තමේන්තුව
ස්ථීර	12	12	13
ජ්‍යෙෂ්ඨ මට්ටම	4	1	5
තෘතීය මට්ටම	-	3	-
ද්විතීය මට්ටම	8	3	8
ප්‍රාථමික මට්ටම	-	5	-
තාවකාලික/අතීයම්	-	-	-
ජ්‍යෙෂ්ඨ මට්ටම	-	-	-
තෘතීය මට්ටම	-	-	-
ද්විතීය මට්ටම	-	-	-
ප්‍රාථමික මට්ටම	-	-	-
එකතුව	12	12	13

එක් ඛනි පී 220 - සමාජ සුභසාධන, පරිවාහන හා ප්‍රමාරක්ෂක, වනිකා කටයුතු,
 ග්‍රාමීය කර්මාන්ත සංවර්ධන සහ ග්‍රාමී සංවර්ධන කටයුතු පිළිබඳ පළාත් අමාත්‍යවරයා

වැඩ සටහන - 03 පළාත් පරිපාලනය
 ව්‍යාපෘතිය - 02 සාමාන්‍ය පරිපාලනය - අමාත්‍යාංශ පරිපාලනය

ව්‍යාපෘති විස්තරය

ව්‍යාපෘති අරමුණු

පාරිභෝගිකයින්ට කාර්යක්ෂම සේවාවක් උපරිම ඵලදායීතාවයකින් සැපයීම සඳහා ප්‍රතිපත්ති ප්‍රකාශයෙහි සඳහන් කරුණු ක්‍රියාත්මක කිරීම

කාර්ය ලැබීයේද

1. ප්‍රතිපත්ති සැලසුම් කිරීම හා ක්‍රියාත්මක කිරීම
2. දෙපාර්තමේන්තුවල කටයුතු අධීක්ෂණය
3. වාර්ෂික ඇස්තමේන්තු පිළියෙල කිරීම
4. කාර්ෂීනව පිළියෙල කළයුතු මූල්‍ය වාර්තා සකස් කිරීම
5. වාර්ෂිකව විපර්යාස ගිණුම්, ආදායම් ගිණුම් හා ආපේකාරම් ගිණුම් සකස් කිරීම

	සහය 2008	ඇස්තමේන්තුව 2009	ඇස්තමේන්තුව 2010	පුරෝකථනය 2011	පුරෝකථනය 2012
1 කාර්ය මණ්ඩල යෙදවුම්	55	55	41	41	41
2 නිලධාරීන් දරණ					
ඉදිරිපත් කරණ ලද මූල්‍ය වාර්තා ගණන	12	12	12	12	12
පිළිතුරු සැපයූ විගණක විමසුම් සංඛ්‍යාව	3	3	3	3	3
පවත්වාගෙන යන ලද පෞද්ගලික ලිපි ගොනු සංඛ්‍යාව	55	39	39	39	39

ව්‍යාපෘති පිරිවැය

පිරිවැය	2008 සහය වියදම් රු. '000	2009 ඇස්තමේන්තුව රු. '000	2010 ඇස්තමේන්තුව රු. '000	2011 පුරෝකථනය රු. '000	2012 පුරෝකථනය රු. '000
පුනරාවර්තන වැය	20,293	20,909	18,621	19,857	21,187
පුද්ගල පඩිතඩි	14,689	15,359	12,521	13,146	13,804
වෙනත් පුනරාවර්තන	5,604	5,550	6,100	6,711	7,383
මූලධන වැය	13,657	18,850	26,100	30,015	34,517
ව්‍යාපෘති පිරිවැය	33,950	39,759	44,721	49,872	55,704

එන් ඩබ්ලිව් 220 - සමාජ සුභසාධන, පරිවහන හා ශ්‍රමාන්තක, වනිතා කටයුතු, ග්‍රාමීය කර්මාන්ත සංවර්ධන සහ ග්‍රාම සංවර්ධන කටයුතු පිළිබඳ පළාත් අමාත්‍යාධිකාරිය

වැඩ සටහන - 03 පළාත් පරිපාලනය

ව්‍යාපෘතිය - 02 සාමාන්‍ය පරිපාලනය - අමාත්‍යාංශ පරිපාලනය

වැය විෂය හා මූල්‍යකරණය අනුව ව්‍යාපෘති විස්තර

වැය විෂය	අයිතමය	මූල්‍යකරණය	කාණ්ඩය / වැය විෂය / අයිතම විස්තරය	2008 සත්‍ය වියදම් රු. '000	2009 ඇස්තමේන්තුව රු. '000	2010 ඇස්තමේන්තුව රු. '000
සුනඛ්‍යවර්ධන වියදම්				20,293	20,909	18,621
			සුද්ගල පහිනම්	14,689	15,359	12,521
1001		22	වැටුප් හා වේතන	11,686	11,301	8,698
1002	i	22	අතිතාල	793	1,100	1,449
1002	ii	22	නිවාඩු දින වැටුප්	94	100	124
1003	i	22	ජීවන වියදම් දීමනා	1,971	2,659	2,106
1003	ii	22	වෙනත් දීමනා	145	199	144
			ගමන් වියදම්	1,281	850	1,000
1101		22	දේශීය	929	850	1,000
1102		22	විදේශීය	352	-	-
			සැපයීම්	1,409	1,880	2,385
1201		22	ලිපි ද්‍රව්‍ය සහ කාර්යාලයීය අවශ්‍යතා	335	450	500
1202		22	ඉන්ධන සහ ලීනියි කෙල්	1,049	1,400	1,835
1203		22	නිල ඇඳුම්	25	30	50
			කඩකඩ වියදම්	1,204	1,380	1,225
1301		22	වාහන	1,102	1,200	1,000
1302		22	යන්ත්‍ර සහ යන්ත්‍රෝපකරණ	102	175	200
1303		22	ගොඩනැගිලි	-	5	25
			ශිව්සුම්භන සේවා	1,414	1,270	1,440
1402		22	විදුලි සංදේශ සේවා	463	440	500
1403		22	තැපැල් ගාස්තු	-	5	5
1404	i	22	විදුලිය	600	500	630
1404	ii	22	ජලය	65	50	30
1407		22	වෙනත් ශිව්සුම්භන සේවා	286	275	275
			මාරු කිරීම්	277	160	-
1504		22	රාජ්‍ය ආයතන වලට මාරු කිරීම්	156	160	-
1506		22	දේපල ණය පොලී	121	-	-
			වෙනත් සුනඛ්‍යවර්ධන වියදම්	19	10	50
1903		22	නිවාඩු දීමනා බලපත්‍ර	19	10	50
මූල්‍යමය වියදම්				13,657	18,850	26,100
			මූල්‍යමය වත්කම්වල සුනඛ්‍යවර්ධන හා වැඩිදියුණු කිරීම	13,650	18,250	25,500
2004		23	වෙනත් මූල්‍යමය වත්කම්	13,650	18,250	25,500
			මූල්‍යමය වත්කම් අත්පත් කර ගැනීම	7	600	600
2101		23	වාහන	-	-	-
2102		23	ගෘහ භාණ්ඩ, කාර්යාලයීය උපකරණ සහ සුක්කකාල පොත්	7	600	600
ව්‍යාපෘතියේ මුළු වියදම්				33,950	39,759	44,721

ව්‍යාපෘති වියදම් මූල්‍යකරණය

මූල්‍යකරණය	2008 සත්‍ය වියදම් රු. '000	2009 ඇස්තමේන්තුව රු. '000	2010 ඇස්තමේන්තුව රු. '000
විසර්ජන ප්‍රභූඵය			
22 පළාත් සභා අරමුදල - සාමූහික ප්‍රදානය සහ පැවරුණු ආදායම්	20,293	20,909	18,621
23 පළාත් සභා අරමුදල - උපමාන පාදක ප්‍රදානය සහ අනුරූපිත ප්‍රදානය	13,657	18,850	26,100
මුළු මූල්‍යකරණය	33,950	39,759	44,721

එන් ඩී පී 220 - සමාජ සුභසාධක, පරිවාහ හා ශ්‍රමාන්තක, වත්තා කටයුතු, ප්‍රාමීය කාර්යාල සංවර්ධන සහ ග්‍රාමී සංවර්ධන කටයුතු පිළිබඳ පළාත් අමාත්‍යවරයා

වැඩ සටහන - 03 පළාත් පරිපාලනය
ව්‍යාපෘතිය - 02 සාමාන්‍ය පරිපාලනය - අමාත්‍යාංශ පරිපාලනය

ව්‍යාපෘති සේවා නියුක්ති විස්තරය

කතූර	2008 සහය	2009 ඇස්තමේන්තුව	2010 ඇස්තමේන්තුව
ස්ථිර	55	55	39
ජ්‍යෙෂ්ඨ මට්ටම	3	3	3
කාර්ය මට්ටම	3	3	1
ද්විතීය මට්ටම	31	31	21
ප්‍රාථමික මට්ටම	18	18	14
තාවකාලික/අතීත	-	-	-
ජ්‍යෙෂ්ඨ මට්ටම	-	-	-
කාර්ය මට්ටම	-	-	-
ද්විතීය මට්ටම	-	-	-
ප්‍රාථමික මට්ටම	-	-	-
එකතුව	55	55	39

වැඩ සටහන - 51 කාර්යාල සංවර්ධනය

ව්‍යාපෘතිය - 03 පළාත් නිවේදන සංවර්ධන සේවකා ක්‍රියාත්මක කිරීම - කාර්යාල සහ ව්‍යවසායකත්ව සංවර්ධනය

ව්‍යාපෘති විස්තරය

ව්‍යාපෘති අරමුණු

නිෂ්පාදනය කරනු ලබන භාණ්ඩවල ගුණාත්මකභාවය වැඩි දියුණු කිරීමත්, නිෂ්පාදන ප්‍රමාණය වර්ධනය කර ගැනීමත්, නිෂ්පාදනය අලෙවිකර ගැනීම සඳහා වෙළඳපොළ දිනාගැනීමත්, ඊට අමතරව ස්වයං රැකියාවල නිරතවීමට උනන්දු වන්නන් සඳහා මනා ප්‍රායෝගික පුහුණුවක් ලබා දී, ඔවුන්ට අත්‍යවේදීව කටයුතු කිරීම

කාර්ය ලැබීයේද

- වර්ෂයකට ශීඝ්‍ර 500 ක් පමණ පුහුණු කිරීම
- පුහුණුව අවසානයේ වාර්ෂික විභාග පැවැත්වීම හා සමන්විත ශීඝ්‍ර උසස් පුහුණුව සඳහා යොමු කිරීම
- පුහුණුව ලැබුවත් රැකියා අවස්ථා සඳහා යොමු කිරීම
- පුහුණු කරවන්නන් සඳහා නව තාක්ෂණික දැනුම් ලබාදීමට වැඩ මුළු පැවැත්වීම
- නිෂ්පාදනය කරනු ලබන භාණ්ඩ ප්‍රමාණය වර්ධනය කිරීම හා ගුණාත්මක භාවය වර්ධනය කිරීම
- නිෂ්පාදනය හා භාණ්ඩ අලෙවිය සඳහා වෙළඳපොළ දිනා ගැනීම
- පුහුණු මධ්‍යස්ථාන කඩස්සු කිරීම

	සහය 2008	ඇස්තමේන්තුව 2009	ඇස්තමේන්තුව 2010	පුරෝකථනය 2011	පුරෝකථනය 2012
1 කාර්ය මණ්ඩල සංවර්ධන	-	-	-	-	-
2 නිමැවුම් දර්ශක					
පුහුණු වූ ශීඝ්‍ර සංඛ්‍යාව	450	400	450	500	500
උසස් පුහුණුව සඳහා යොමු වූ සංඛ්‍යාව	40	40	40	50	50
පුහුණුවන්නන් පුහුණු කරවීමේ පාඨමාලා	2	2	2	2	2
නිෂ්පාදන භාණ්ඩවල වටිනාකම (රු. ලක්ෂ)	60	60	65	70	70
වෙළඳපොළ දිනාගැනීම සඳහා ප්‍රදර්ශණ පැවැත්වීම	1	1	1	1	1
අවිනිශ්චිත කළ පුහුණු මධ්‍යස්ථාන ගණන	15	15	15	15	15
3. ප්‍රතිඵල දර්ශක					
රැකියා අවස්ථා සඳහා යොමු කළ සංඛ්‍යාව	325	300	325	400	425

එස් ඩබ් ඒ 220 - සමාජ සුභසාධන, පරිවාස හා මුදාහැර කටයුතු, වනිතා කටයුතු, ග්‍රාමීය කර්මාන්ත සංවර්ධන සහ ග්‍රාමී සංවර්ධන කටයුතු පිළිබඳ පළාත් අමාත්‍යවරයා

වැඩ සටහන - 51 කර්මාන්ත සංවර්ධනය

ව්‍යාපෘතිය - 03 පළාත් නිශ්චිත සංවර්ධන යෝජනා ක්‍රියාත්මක කිරීම - කර්මාන්ත සහ ව්‍යවසායකත්ව සංවර්ධනය

ව්‍යාපෘති පිරිවැය

පිරිවැය	2008 සත්‍ය වියදම රු. '000	2009 ඇස්තමේන්තුව රු. '000	2010 ඇස්තමේන්තුව රු. '000	2011 පුරෝකථනය රු. '000	2012 පුරෝකථනය රු. '000
පුනරාවර්තන වැය පුද්ගල පඩිනඩි වෙනත් පුනරාවර්තන	- - -	- - -	- - -	- - -	- - -
මූලධන වැය	10,527	12,000	30,000	34,500	39,675
ව්‍යාපෘති පිරිවැය	10,527	12,000	30,000	34,500	39,675

වැය විෂය හා මූල්‍යකරණය අනුව ව්‍යාපෘති වියදම්

වැය විෂය	අයිතමය	මූල්‍යකරණය	කාණ්ඩය / වැය විෂය / අයිතම විස්තරය	2008 සත්‍ය වියදම රු. '000	2009 ඇස්තමේන්තුව රු. '000	2010 ඇස්තමේන්තුව රු. '000
			පුනරාවර්තන වියදම්	-	-	-
			මූලධන වියදම්	10,527	12,000	30,000
2106		24	මූලධන වත්කම් අත්පත් කර ගැනීම වෙනත්	10,527 10,527	12,000 12,000	30,000 30,000
			ව්‍යාපෘතියේ මුළු වියදම්	10,527	12,000	30,000

ව්‍යාපෘති වියදම් මූල්‍යකරණය

මූල්‍යකරණය	2008 සත්‍ය වියදම රු. '000	2009 ඇස්තමේන්තුව රු. '000	2010 ඇස්තමේන්තුව රු. '000
විසර්ජන ප්‍රදායකිය			
24 පළාත් සභා අරමුදල - පළාත් නිශ්චිත සංවර්ධන ප්‍රදානය	10,527	12,000	30,000
මුළු මූල්‍යකරණය	10,527	12,000	30,000

එන් ඩබ්ලිව් 220 - සමාජ සුභසාධක, පරිවහන හා ශ්‍රමාන්තක, වත්කම් කටයුතු,
 ග්‍රාමීය කර්මාන්ත සංවර්ධන සහ ග්‍රාම සංවර්ධන කටයුතු පිළිබඳ පළාත් අමාත්‍යවරයා

වැඩ සටහන - 60 - ප්‍රජා සංවර්ධනය
 ව්‍යාපෘතිය - 03 පළාත් නිශ්චිත සංවර්ධන යෝජනා ක්‍රියාත්මක කිරීම - ශ්‍රී ලංකා වූ ක්‍රියාකාරී සැලැස්ම

ව්‍යාපෘති විස්තරය

ව්‍යාපෘති අරමුණු

ශ්‍රී ලංකා අයිතිවාසිකම් පුරුකරණ කිරීම
 අපයෝජනයන්ගෙන් ශ්‍රී ලංකා වැරදිවට ගැනීම
 අපයෝජනයට ලක්වූ ශ්‍රී ලංකා හා වැරදිවට අසු වූ කරුණෙන් පුනරුත්ථාපනය කිරීම

කාර්ය ලැබීයද්ව

1. ශ්‍රී ලංකා හා ශ්‍රී ලංකා වූ අයිතිවාසිකම් සම්බන්ධ කටයුතු කිරීම සඳහා අධිකරණයට සහාය වීම
2. සමාජය තුළ පිටත්වන ඉතා අවදානම් සහිත ශ්‍රී ලංකා අපයෝජනයන්ගෙන් වැරදිවට ගැනීම අධීක්ෂණය කිරීම
3. අසරණ හා අපයෝජනයට ලක් වූ ශ්‍රී ලංකා ස්වේච්ඡා සංවිධානවල සහාය ඇතිව පවත්වාගෙන යාම ලබන ශ්‍රී ලංකා නිවාස නඩත්තු කිරීම
4. ප්‍රජාමූල සංවිධානවල සහාය ඇතිව වයස අවු. 05 ට අඩු ශ්‍රී ලංකා දිවා පුරුකරණ මධ්‍යස්ථාන පවත්වාගෙන යාම
5. කෝරාගත් සමාජ කණ්ඩායම් සඳහා දැනුවත් කිරීමේ වැඩ සටහන් ක්‍රියාත්මක කිරීම සංවිධානය කිරීම

	සහය 2008	ඇස්තමේන්තුව 2009	ඇස්තමේන්තුව 2010	පුරෝකථනය 2011	පුරෝකථනය 2012
1 කාර්ය මණ්ඩල යෙදවුම්	-	-	-	-	-
2 නිමැවුම් දර්ශන					
ශ්‍රී ලංකා හා ශ්‍රී ලංකා වූ අයිතිවාසිකම් සම්බන්ධ කටයුතු කිරීම සඳහා අධිකරණයට සහාය වීම	-	400	-	-	-
සමාජය තුළ පිටත්වන ඉතා අවදානම් සහිත ශ්‍රී ලංකා අපයෝජනයන්ගෙන් වැරදිවට ගැනීම අධීක්ෂණය කිරීම	-	400	-	-	-
අසරණ හා අපයෝජනයට ලක් වූ ශ්‍රී ලංකා ස්වේච්ඡා සංවිධානවල සහාය ඇතිව පවත්වාගෙන යාම ලබන ශ්‍රී ලංකා නිවාස නඩත්තු කිරීම	-	1,300	-	-	-
ප්‍රජාමූල සංවිධානවල සහාය ඇතිව වයස අවු. 05 ට අඩු ශ්‍රී ලංකා සඳහා දිවා පුරුකරණ මධ්‍යස්ථාන පවත්වාගෙන යාම	-	6,500	-	-	-
කෝරාගත් සමාජ කණ්ඩායම් සඳහා දැනුවත් කිරීමේ වැඩ සටහන් ක්‍රියාත්මක කිරීම සංවිධානය කිරීම	-	2,400	-	-	-

ව්‍යාපෘති පිරිවැය

පිරිවැය	2008 සහය වියදම් රු. '000	2009 ඇස්තමේන්තුව රු. '000	2010 ඇස්තමේන්තුව රු. '000	2011 පුරෝකථනය රු. '000	2012 පුරෝකථනය රු. '000
පුනරාවර්තන වැය	-	1,600	-	-	-
පුද්ගල පවිතරි වෙතත් පුනරාවර්තන	-	1,600	-	-	-
මූලධන වැය	630	500	-	-	-
ව්‍යාපෘති පිරිවැය	630	2,100	-	-	-

එක් ඩබ් පී 220 - සමාජ සුභසාධන, පරිවහන හා ශ්‍රමරක්ෂක, වනිතා කටයුතු,
 ග්‍රාමීය කර්මාන්ත සංවර්ධන සහ ග්‍රාම සංවර්ධන කටයුතු පිළිබඳ පළාත් අමාත්‍යවරයා

වැඩ සටහන - 60 - ප්‍රජා සංවර්ධනය

ව්‍යාපෘතිය - 03 පළාත් නිවැරදි සංවර්ධන සේවනා ක්‍රියාත්මක කිරීම - මුද්‍රිත සඳහා වූ ක්‍රියාකාරී සැලැස්ම

වැය විෂය හා මූල්‍යකරණය අනුව ව්‍යාපෘති විස්තර

වැය විෂය	අයිතමය	මූල්‍යකරණය	කාණ්ඩය / වැය විෂය / අයිතම විස්තරය	2008 සහය විසදුම රු. '000	2009 ඇස්තමේන්තුව රු. '000	2010 ඇස්තමේන්තුව රු. '000
1207		30	සුකර්මාන්ත විසදුම	-	1,600	-
			සැපයීම් වෙහෙය	-	1,600	-
			මූල්‍යමය විසදුම	630	500	-
2106		30	මූල්‍යමය වස්තූන් අත්පත් කර ගැනීම වෙහෙය	630	500	-
ව්‍යාපෘතියේ මුළු විසදුම				630	2,100	-

ව්‍යාපෘති විසදුම් මූල්‍යකරණය

මූල්‍යකරණය	2008 සහය විසදුම රු. '000	2009 ඇස්තමේන්තුව රු. '000	2010 ඇස්තමේන්තුව රු. '000
විකර්මන ප්‍රයෝජනීය			
30 පළාත් සභා අරමුදල - එක්සත් ජාතීන්ගේ ශ්‍රම අරමුදලින් ලැබෙන ප්‍රදාන	-	2,100	-
මුළු මූල්‍යකරණය	-	2,100	-

එක් ඩබ්ලිව් පී 220 - සමාජ සුභසාධන, පරිවහන හා ශ්‍රමරක්ෂන, වත්තා කටයුතු, ග්‍රාමීය කාර්යාල සංවර්ධන සහ ග්‍රාම සංවර්ධන කටයුතු පිළිබඳ පළාත් අමාත්‍යවරයා

වැඩ සටහන - 60 ප්‍රජා සංවර්ධනය
ව්‍යාපෘතිය - 04 ග්‍රාම සංවර්ධන කටයුතු

ව්‍යාපෘති විස්තරය

ව්‍යාපෘති අරමුණු

වයඹ ගැමි ජනතාවගේ සංවර්ධන අවශ්‍යතා ඉටු කර ගැනීමේදී බිඳුන්ට අවශ්‍ය කරන ක්‍රියාකාරී සමාජ හා ආර්ථික බලය ලබාදීම හා ග්‍රාමීය පවුල තුළ මිනිස්කම, සාරධර්ම අගය කරන හිතකර පවුල් පරිසරයක් ගොඩනැගීම ග්‍රාමීය ජනතාවගේ ජීවිත තත්වය නඟා සිටුවීම සඳහා පානීය ජලය සහ ප්‍රජා ශාලා පොදු පහසුකම් ලබාදීමට කටයුතු කිරීම

කාර්ය ලැයිස්තුව

1. ගැමි ජනතාව ඒකරාශී කිරීම, සංවිධාන ගත කිරීම තුළින් වයඹ පළාතේ ග්‍රාම සංවර්ධන සමිති ක්‍රියාත්මක වශයෙන් පවත්වාගෙන යාම
2. සංවර්ධන ක්‍රියාවලියෙහි ලා ග්‍රාමීය ජනතාව දැනුවත් කිරීම හා සංවිධානය කිරීම
3. ග්‍රාම සංවර්ධන මධ්‍යස්ථාන පවත්වාගෙන යාම හා ග්‍රාමීය කාර්යාලයන්, පාසැල් හැරුණු ගියහොත් 980 කට මැලුම් ගෙවුම්/ ගෘහ පාලනය/ස්වයං රැකියා පුහුණුව ලබාදීම
4. තෝරාගත් කොටස්ගුණු ගම්මාන වල ග්‍රාමීය ජනතාව බලලුඵ ගැන්වීම, කුඩා කණ්ඩායම් වශයෙන් ඒක රාශී කිරීම හා අරමුදල් ගොඩ නැගීම
5. ග්‍රාමීය නායකයින්, ග්‍රාම සංවර්ධන සමිති නිලධාරීන්, හා සමිති සාමාජිකයින් සඳහා ගම් මට්ටමේ හා කේවාසික පුහුණු වැඩ සටහන් ක්‍රියාත්මක කිරීම
6. දෙපාර්තමේන්තු කාර්යය මණ්ඩල සඳහා සේවාස්ථ පුහුණුව
7. ගැමි සභාව වැඩ සටහන ක්‍රියාත්මක කිරීම
8. ග්‍රාමීය ප්‍රදේශවල පානීය ජල පහසුකම් ලබාදීම
9. ප්‍රජා සංවර්ධන මධ්‍යස්ථාන ඉදිකිරීම හා වැඩි දියුණු කිරීම
10. ග්‍රාමීය මාර්ග ප්‍රතිසංස්කරණය

	සහය 2008	ඇස්තමේන්තුව 2009	ඇස්තමේන්තුව 2010	පුරෝකථනය 2011	පුරෝකථනය 2012
1 කාර්ය මණ්ඩල යෙදවුම්	124	124	124	124	124
2 කිමැවුම් දැරියන්					
පවත්වනු ලබන පුහුණුව	24	24	24	24	24
ඉදිරිපත් කරනු ලබන මූල්‍ය වාර්තා ගණන	12	12	12	12	12
පිළිතුරු සැපයූ විගණක විමසුම් සංඛ්‍යාව	2	3	3	3	3
පවත්වාගෙන යන ලද පොදුගමුක ශ්‍රී ලිංගික සංඛ්‍යාව	124	124	124	124	124
ජල යෝජනා තුම	-	-	7	12	15
ප්‍රජා ශාලා ඉදිකිරීම	-	-	1	15	20
ග්‍රාමීය මාර්ග	-	-	-	46	60
3. ප්‍රතිඵල දැරියන්					
ප්‍රතිලාභී පවුල් සංඛ්‍යාව	-	-	800	6,000	6,000
3. කාර්යක්ෂමතා දැරියන්					
ජනතා සහභාගීත්වය ලබා ගනිමින් ග්‍රාමීය ප්‍රදේශවල ලැබිය යුතු පහසුකම් ලබාදීමේ ප්‍රතිශතය	-	-	2	6	8
ආර්ථිකය ශක්තිමත්වීමේ ප්‍රතිශතය	-	-	1	12	15

ව්‍යාපෘති පිරිවැය

පිරිවැය	2008	2009	2010	2011	2012
	සහය වියදම රු. '000	ඇස්තමේන්තුව රු. '000	ඇස්තමේන්තුව රු. '000	පුරෝකථනය රු. '000	පුරෝකථනය රු. '000
පුනරාවර්තන වැය	30,893	36,902	36,332	38,529	40,872
පුද්ගල පඩිනඩි	26,785	28,780	28,732	30,168	31,676
වෙනත් පුනරාවර්තන	4,108	8,122	7,600	8,361	9,196
මූලධන වැය	-	2,000	10,000	11,500	13,225
ව්‍යාපෘති පිරිවැය	30,893	38,902	46,332	50,029	54,097

එක් ඩිබ් පී 220 - සමාජ සුභසාධන, පරිවාස හා ශ්‍රමාන්තක, වත්කා කටයුතු,
 ආර්ථික කාර්යාත්මක සංවර්ධන සහ ආම් සංවර්ධන කටයුතු පිළිබඳ පළාත් අමාත්‍යවරයා

වැඩ සටහන - 60 ප්‍රජා සංවර්ධනය
 ව්‍යාපෘතිය - 04 ආම් සංවර්ධන කටයුතු

වැය විෂය හා මූල්‍යකරණය අනුව ව්‍යාපෘති විස්තර

වැය විෂය	අංශය	මූල්‍යකරණය	කාණ්ඩය / වැය විෂය / අයිතම විස්තරය	2008 සත්‍ය විශදම රු. '000	2009 ඇස්තමේන්තුව රු. '000	2010 ඇස්තමේන්තුව රු. '000
			පුනරාවර්ධන විශදම	30,893	36,902	36,332
			පුද්ගල ගණිතම			
1001		22	වැටුප් හා වේතන	26,785	28,780	28,732
1002	i	22	අතිකාල	22,349	22,696	22,283
1002	ii	22	නිවාඩු දින වැටුප්	406	700	583
1003	i	22	ඵවන විශදම් දීමනා	37	50	124
1003	ii	22	වෙනත් දීමනා	3,911	5,314	5,724
				82	20	18
1101		22	සමන් විශදම් දේශිය	2,712	4,200	4,000
				2,712	4,200	4,000
1201		22	සැපයීම	429	1,318	1,165
1202		22	ලිපි ද්‍රව්‍ය සහ කාර්යාලයීය අවශ්‍යතා	226	688	635
1203		22	ඉන්ධන සහ ලිහිසි සෙල් කිල ඇදුම්	184	600	500
				19	30	30
1301		22	නඩත්තු විශදම්	417	1,175	1,150
1302		22	වාහන	192	625	600
1303		22	සත්තු සහ සත්කෞර්‍යකරණ ගොඩනැගිලි	225	225	225
				-	325	325
1401		22	ගිවිසුම්පත සේවා	157	885	885
1402		22	ප්‍රධානත	-	30	30
1403		22	විදුලි සංදේශ සේවා	133	200	200
1404	i	22	කැපැල් ගාස්තු	5	40	40
1404	ii	22	විදුලිය	-	220	220
1404		22	ජලය	-	20	20
1407		22	වෙනත් ගිවිසුම්පත සේවා	19	375	375
1506		22	මාරු කිරීම	311	-	-
			දේපල ණය පොලී	311	-	-
1903		22	වෙනත් පුනරාවර්ධන විශදම්	82	544	400
1905		22	නිවාඩු දුම්පිය බලපත්‍ර	18	200	100
			වෙනත්	64	344	300
			මූල්‍යකරණ විශදම්		2,000	10,000
2106		24	මූල්‍යකරණ විශදම් අත්පත් කර ගැනීම	-	2,000	10,000
			වෙනත්	-	2,000	10,000
			ව්‍යාපෘතියේ මුළු විශදම	30,893	38,902	46,332

ව්‍යාපෘති විශදම් මූල්‍යකරණය

මූල්‍යකරණය	2008 සත්‍ය විශදම රු. '000	2009 ඇස්තමේන්තුව රු. '000	2010 ඇස්තමේන්තුව රු. '000
විසර්ජන ප්‍රදානය			
22 පළාත් සභා අරමුදල - සාමූහික ප්‍රදානය සහ පැවරුණු ආදායම්	30,893	36,902	36,332
24 පළාත් සභා අරමුදල - පළාත් නිශ්චිත සංවර්ධන ප්‍රදානය	630	2,000	10,000
මුළු මූල්‍යකරණය	31,523	38,902	46,332

එක් ඛණි පී 220 - සමාජ සුභසාධන, පරිවාහ හා ශ්‍රමාරක්ෂක, වත්තා කටයුතු,
 ග්‍රාමීය කර්මාන්ත සංවර්ධන සහ ග්‍රාම සංවර්ධන කටයුතු පිළිබඳ පළාත් අමාත්‍යවරයා

වැඩ සටහන - 60 ප්‍රජා සංවර්ධනය
 ව්‍යාපෘතිය - 04 ග්‍රාම සංවර්ධන කටයුතු

ව්‍යාපෘති සේවා නියුක්ති විස්තරය

කනතුර	2008 සත්‍ය	2009 ඇස්කමේන්තුව	2010 ඇස්කමේන්තුව
ස්ථිර	106	109	106
ජ්‍යෙෂ්ඨ මට්ටම	-	-	-
තෘතීය මට්ටම	2	1	2
ද්විතීය මට්ටම	94	98	94
ප්‍රාථමික මට්ටම	10	10	10
තාවකාලික/අතීතී	-	-	-
ජ්‍යෙෂ්ඨ මට්ටම	-	-	-
තෘතීය මට්ටම	-	-	-
ද්විතීය මට්ටම	-	-	-
ප්‍රාථමික මට්ටම	-	-	-
එකතුව	106	109	106

වැඩ සටහන - 95 සමාජ ආරක්ෂණය
 ව්‍යාපෘතිය - 03 පළාත් නිශ්චිත සංවර්ධන යෝජනා ක්‍රියාත්මක කිරීම - සමාජ සුභසාධන

ව්‍යාපෘති විස්තරය

ව්‍යාපෘති ආරම්භය

සමාජ සුභසාධන මධ්‍යස්ථාන ගොඩනැගිලි ඉදිකිරීම හා වැඩි දියුණු කිරීම

කාර්ය ලැබීයේ

1. විශේෂ අවශ්‍යතා ඇති පුද්ගලයින් සඳහා ගොඩනැගිලි ඉදිකිරීම හා වැඩි දියුණු කිරීම
2. වැඩි පිරිසක් රැකවරණය සඳහා ගොඩනැගිලි ඉදිකිරීම හා වැඩි දියුණු කිරීම

	සත්‍ය 2008	ඇස්කමේන්තුව 2009	ඇස්කමේන්තුව 2010	පුරෝකථනය 2011	පුරෝකථනය 2012
1. කාර්ය මණ්ඩල යෙදවුම්	-	-	-	-	-
2. නිමැවුම් දර්ශක					
විශේෂ අවශ්‍යතා ඇති පුද්ගලයින්ට පහසුකම් සැලසීම	25	85	170	250	275
වැඩිපිරියනට රැකවරණය දීම	188	42	80	200	225
3. ප්‍රතිඵල දර්ශක					
රැකවරණය සැපයිය හැකි විශේෂ අවශ්‍යතා ඇති පවුල්	100	200	250	300	350
රැකවරණය සැලසිය හැකි වැඩිපිරි පවුල් සංඛ්‍යාව	50	100	150	200	250

ව්‍යාපෘති පිරිවැය

පිරිවැය	2008 සත්‍ය විශදම රු. '000	2009 ඇස්කමේන්තුව රු. '000	2010 ඇස්කමේන්තුව රු. '000	2011 පුරෝකථනය රු. '000	2012 පුරෝකථනය රු. '000
පුනරාවර්තන වැය	-	-	-	-	-
පුද්ගල පඩිතඩි	-	-	-	-	-
වෙනත් පුනරාවර්තන	-	-	-	-	-
මූලධන වැය	9,450	15,000	25,000	28,750	33,062
ව්‍යාපෘති පිරිවැය	9,450	15,000	25,000	28,750	33,062

එන් ඩබ්ලිව් 220 - සමාජ සුභසාධන, පරිවාස හා මාර්ගගත, වත්තා කටයුතු, ග්‍රාමීය කර්මාන්ත සංවර්ධන සහ ග්‍රාම සංවර්ධන කටයුතු පිළිබඳ පළාත් අමාත්‍යවරයා

වැඩ සටහන - 95 සමාජ ආරක්ෂණය
ව්‍යාපෘතිය - 03 පළාත් නිශ්චිත සංවර්ධන යෝජනා ක්‍රියාත්මක කිරීම - සමාජ සුභසාධන

වැය වියය හා මූල්‍යකරණය අනුව ව්‍යාපෘති වියදම්

වැය වියය	අයිතමය	මූල්‍යකරණය	කාණ්ඩය / වැය වියය / අයිතම විස්තරය	2008 සත්‍ය වියදම් රු. '000	2009 ඇස්තමේන්තුව රු. '000	2010 ඇස්තමේන්තුව රු. '000
2106	24		පුනරාවර්තන වියදම්			
			මූලධන වියදම්	9,450	15,000	25,000
			මූලධන වත්තම් අත්පත් කර ගැනීම වෙනත්	9,450	15,000	25,000
			ව්‍යාපෘතියේ මුළු වියදම්	9,450	15,000	25,000

ව්‍යාපෘති වියදම් මූල්‍යකරණය

මූල්‍යකරණය	2008 සත්‍ය වියදම් රු. '000	2009 ඇස්තමේන්තුව රු. '000	2010 ඇස්තමේන්තුව රු. '000
විසර්ජන ප්‍රභවය			
24 පළාත් සභා අරමුදල - පළාත් නිශ්චිත සංවර්ධන ප්‍රදානය	9,450	15,000	25,000
මුළු මූල්‍යකරණය	9,450	15,000	25,000

වැඩ සටහන - 95 සමාජ ආරක්ෂණය
ව්‍යාපෘතිය - 04 පළාත් නිශ්චිත සංවර්ධන යෝජනා ක්‍රියාත්මක කිරීම - පරිවාස හා මාර්ගගත

ව්‍යාපෘති විස්තරය

ව්‍යාපෘති අරමුණු

සමාජ සුභසාධන මධ්‍යස්ථාන, මාර්ගගත නිවාස හා දිවා සුරැකුම් මධ්‍යස්ථාන ගොඩනැගිලි ඉදිකිරීම හා වැඩි දියුණු කිරීම

කාර්ය ලැබීය

1. මූලික නිවාස ගොඩනැගිලි පහසුකම් වැඩි දියුණු කිරීම
2. දිවා සුරැකුම් මධ්‍යස්ථාන පහසුකම් වැඩි දියුණු කිරීම
3. මුදල් සඳහා නිසි අවස්ථාවක් ලබා දීම

	සත්‍ය 2008	ඇස්තමේන්තුව 2009	ඇස්තමේන්තුව 2010	පුරෝකථනය 2011	පුරෝකථනය 2012
1 කාර්ය මණ්ඩල යෙදවුම්	-	-	-	-	-
2 නිමැවුම් දර්ශක					
මූලික නිවාස ගොඩනැගිලි වැඩි දියුණු කිරීමෙන් සහන සැලසීම	45	700	700	800	800
දිවා සුරැකුම් මධ්‍යස්ථාන වැඩි දියුණු කිරීමෙන් සහන සැලසීම	2,072	1,250	1,250	1,600	1,600
මුදල් සඳහා නිසි අවස්ථා ලබා දීමෙන් සහන සැලසීම	449	6,000	6,000	7,000	7,000
3. ප්‍රතිඵල දර්ශක					
මූලික රැකවරණය වැඩි කළ යුතු පවුල්	250	250	250	300	400
සහන සැලසිය හැකි පවුල්	250	250	250	300	400

එන් ඩබ් පී 220 - සමාජ සුභසාධන, පරිවාස හා ශ්‍රමාරක්ෂක, වත්තා කටයුතු,
 ග්‍රාමීය කර්මාන්ත සංවර්ධන සහ ග්‍රාම සංවර්ධන කටයුතු පිළිබඳ පළාත් අමාත්‍යවරයා

වැඩ සටහන - 95 සමාජ ආරක්ෂණය

ව්‍යාපෘතිය - 04 පළාත් නිශ්චිත සංවර්ධන යෝජනා ක්‍රියාත්මක කිරීම - පරිවාස හා ශ්‍රමාරක්ෂක

ව්‍යාපෘති පිරිවැය

පිරිවැය	2008 සත්‍ය වියදම රු. '000	2009 ඇස්තමේන්තුව රු. '000	2010 ඇස්තමේන්තුව රු. '000	2011 ප්‍රඥප්තිය රු. '000	2012 ප්‍රඥප්තිය රු. '000
පුනරාවර්තන වැය පුද්ගල පඩිපඩි වෙනත් පුනරාවර්තන	- - -	- - -	- - -	- - -	- - -
මූලධන වැය	3,517	15,000	16,000	18,400	21,160
ව්‍යාපෘති පිරිවැය	3,517	15,000	16,000	18,400	21,160

වැය විෂය හා මූල්‍යකරණය අනුව ව්‍යාපෘති විස්තර

වැය විෂය	අයිතමය	මූල්‍යකරණය	කාර්යය / වැය විෂය / අයිතම විස්තරය	2008 සත්‍ය වියදම රු. '000	2009 ඇස්තමේන්තුව රු. '000	2010 ඇස්තමේන්තුව රු. '000
			පුනරාවර්තන විස්තර			
			මූලධන විස්තර	3,517	15,000	16,000
2106		24	මූලධන වත්කම් අත්පත් කර ගැනීම වෙනත්	3,517 3,517	15,000 15,000	16,000 16,000
			ව්‍යාපෘතියේ මුළු වියදම	3,517	15,000	16,000

ව්‍යාපෘති විස්තර මූල්‍යකරණය

මූල්‍යකරණය	2008 සත්‍ය වියදම රු. '000	2009 ඇස්තමේන්තුව රු. '000	2010 ඇස්තමේන්තුව රු. '000
විසර්ජන ප්‍රඥප්තිය			
24 පළාත් සභා අරමුදල - පළාත් නිශ්චිත සංවර්ධන ප්‍රදානය	3,517	15,000	16,000
මුළු මූල්‍යකරණය	3,517	15,000	16,000

එන් ඩබ් ටී 221 - සමාජ සේවා දෙපාර්තමේන්තුව

මෙහෙවර

ටයම් පළාතේ විවිධ සේවුන් නිසා දිළිඳු හා අසරණ භාවයට පත් පුද්ගලයින්ගේ අවංකවෘත්තීය ක්ෂේත්‍රයන් අවම කිරීම උදෙසා සහන සේවා සැපයීම තුළින් සමාජ සංවර්ධනයට දායක වීම

ප්‍රධාන කාර්යයන්

අනාථ කැමැත්තන් සහ ඔවුන්ගේ පවුල් සඳහා සුභසාධනය කායික, මානසික හා සාමාජික වශයෙන් ආබාධ සහිත කැමැත්තන් පුනරුත්ථාපනය හා සුභසාධනය අඛණ්ඩ හා සේවා නියුක්තියක යෙදිය නොහැකි කැමැත්තන් හට සහන සැලසීම

අත්තිකාරම් හිඟුම්

	2008 සහන වියදම රු. '000	2009 ඇස්තමේන්තුව රු. '000	2010 ඇස්තමේන්තුව රු. '000
පළාත් රාජ්‍ය නිලධාරීන්ට අත්තිකාරම්			
උපරිම වියදම් සීමාව	3,426	5,000	5,000
අවම ලැබීම් සීමාව	3,680	1,600	1,500
උපරිම හර රේඛ සීමාව	9,974	17,000	15,000

වැඩ සටහන් සහ ව්‍යාපෘති අනුව වියදම් සාරාංශය

වැඩ සටහන් / ව්‍යාපෘති නාමය	2008 සහන වියදම රු. '000	2009 ඇස්තමේන්තුව රු. '000	2010 ඇස්තමේන්තුව රු. '000	2011 පුරෝකථනය රු. '000	2012 පුරෝකථනය රු. '000
පුනරාවර්තන වියදම්	158,053	199,156	223,758	244,373	266,958
03 පළාත් පරිපාලනය	6,835	6,967	8,989	9,569	10,189
02 සාමාන්‍ය පරිපාලනය	6,835	6,967	8,989	9,569	10,189
95 සමාජ ආරක්ෂණය	151,218	192,189	214,769	234,804	256,769
03 සමාජ සේවා කටයුතු	151,218	192,189	214,769	234,804	256,769
මූලධාන වියදම්	1,996	500	500	576	662
03 පළාත් පරිපාලනය	1,724	250	250	288	331
02 සාමාන්‍ය පරිපාලනය - කාර්යාලය	1,724	250	250	288	331
95 සමාජ ආරක්ෂණය	272	250	250	288	331
03 සමාජ සේවා කටයුතු	272	250	250	288	331
මුළු වියදම්	160,049	199,656	224,258	244,949	267,620
03 පළාත් පරිපාලනය	8,559	7,217	9,239	9,857	10,520
02 සාමාන්‍ය පරිපාලනය - කාර්යාලය	8,559	7,217	9,239	9,857	10,520
95 සමාජ ආරක්ෂණය	151,490	192,439	215,019	235,092	257,100
03 සමාජ සේවා කටයුතු	151,490	192,439	215,019	235,092	257,100

කාණ්ඩය අනුව වියදම් සාරාංශය

කාණ්ඩය	2008 සහන වියදම රු. '000	2009 ඇස්තමේන්තුව රු. '000	2010 ඇස්තමේන්තුව රු. '000
පුනරාවර්තන වියදම්	158,053	199,156	223,758
පුද්ගල පඩිනඩි	29,151	31,934	35,258
තමන් වියදම්	2,388	3,910	4,050
සැපයීම්	1,347	1,582	1,755
කඩක්කු වියදම්	431	645	860
විවිධ ආවේණික සේවා	864	1,060	1,790
මාරු කිරීම්	123,842	160,000	180,000
වෙනත් පුනරාවර්තන වියදම්	30	25	45
මූලධාන වියදම්	1,996	500	500
මූලධාන වත්කම් අත්පත් කරගැනීම්	1,996	500	500
මුළු වියදම්	160,049	199,656	224,258

එක් ඩබ් ජී 221 - සමාජ සේවා දෙපාර්තමේන්තුව

මූල්‍යකරණය	2008 සත්‍ය වියදම රු. '000	2009 ඇස්තමේන්තුව රු. '000	2010 ඇස්තමේන්තුව රු. '000
විසර්ජන ප්‍රභවය			
22 පළාත් සභා අරමුදල - සාමූහික ප්‍රදානය සහ පැවරුණු ආදායම්	158,053	199,156	223,758
23 පළාත් සභා අරමුදල - උපමාන පාදක ප්‍රදානය සහ අනුරූපිත ප්‍රදානය	1,996	500	500
මුළු මූල්‍යකරණය	160,049	199,656	224,258

සීමිත සේවා නියුක්ති විස්තරය

තනතුර	2008 සත්‍ය	2009 ඇස්තමේන්තුව	2010 ඇස්තමේන්තුව
ස්ථිර	136	114	116
ජ්‍යෙෂ්ඨ මට්ටම	2	1	2
තෘතීය මට්ටම	54	54	53
ද්විතීය මට්ටම	78	49	48
ප්‍රාථමික මට්ටම	2	10	13
තාවකාලික/අනියම්	-	-	-
ජ්‍යෙෂ්ඨ මට්ටම	-	-	-
තෘතීය මට්ටම	-	-	-
ද්විතීය මට්ටම	-	-	-
ප්‍රාථමික මට්ටම	-	-	-
එකතුව	136	114	116

වැඩ සටහන - 03 පළාත් පරිපාලනය

ව්‍යාපෘතිය - 02 සාමාන්‍ය පරිපාලනය

ව්‍යාපෘති විස්තරය

ව්‍යාපෘති අරමුණු

සමාජ සේවා දෙපාර්තමේන්තුව මගින් ක්‍රියාත්මක කරනු ලබන කාර්යයන්ට අදාලව සාමාන්‍ය පරිපාලනය, ආයතනික කටයුතු, කාර්ය මණ්ඩල සේවා පවත්වාගෙන යාම, ව්‍යාපෘති කළමනාකරණය හා මූල්‍ය කළමනාකරණය

කාර්ය ලැයිස්තුව

1. සාමාන්‍ය පරිපාලනය හා ආයතනික කටයුතු
2. මූල්‍ය කටයුතු
3. ව්‍යාපෘති කළමනාකරණය

	සත්‍ය 2008	ඇස්තමේන්තුව 2009	ඇස්තමේන්තුව 2010	ප්‍රචාරකත්වය 2011	ප්‍රචාරකත්වය 2012
1 කාර්ය මණ්ඩල යෙදවුම්	17	18	18	18	18
2 නිමැවුම් දර්ශක					
පවත්වාගෙන යාම ලද පෞද්ගලික ලිපි ගොනු සංඛ්‍යාව	17	18	18	18	18
ප්‍රාදේශීය මට්ටමේ කාර්යාල මට්ටමින් ව්‍යාපෘති කළමනාකරණය	46	46	46	46	46
වාර්ෂික ඇස්තමේන්තු සැකසීම	01	01	01	01	01
තවත්තු හා ප්‍රතිසංස්කාර ගෙවීම් (ආයතන)	15	18	19	20	20
ඉදිරිපත් කරන ලද ප්‍රගති වාර්තා ගණන	10	12	12	12	12
පිළිතුරු සැපයූ විගණන විමසුම් සංඛ්‍යාව	4	3	3	3	3

එන් ඩබ් පී 221 - සමාජ සේවා දෙපාර්තමේන්තුව

වැඩ සටහන - 03 පළාත් පරිපාලනය
ව්‍යාපෘතිය - 02 සාමාන්‍ය පරිපාලනය

ව්‍යාපෘති පිරිවැය

පිරිවැය	2008 සහාය වියදම් රු. '000	2009 ඇස්තමේන්තුව රු. '000	2010 ඇස්තමේන්තුව රු. '000	2011 ප්‍රචාරකත්වය රු. '000	2012 ප්‍රචාරකත්වය රු. '000
පුනරාවර්තන වැය	6,835	6,967	8,989	9,569	10,189
පුද්ගල පඩිනඩි	5,152	5,145	6,389	6,708	7,043
වෙනත් පුනරාවර්තන	1,683	1,822	2,600	2,861	3,146
මූලධන වැය	1,724	250	250	288	331
ව්‍යාපෘති පිරිවැය	8,559	7,217	9,239	9,857	10,520

වැය විෂය හා මූල්‍යකරණය අනුව ව්‍යාපෘති විෂය

වැය විෂය	අවමංගල	මූල්‍යකරණය	කාණ්ඩය / වැය විෂය / අයිතම විස්තරය	2008 සහාය වියදම් රු. '000	2009 ඇස්තමේන්තුව රු. '000	2010 ඇස්තමේන්තුව රු. '000
			පුනරාවර්තන විෂය	6,835	6,967	8,989
			පුද්ගල පඩිනඩි	5,152	5,145	6,389
1001		22	වැටුප් හා වේතන	4,053	3,867	4,649
1002	i	22	අයිතම	382	340	460
1002	ii	22	නිවාඩු දින වැටුප්	50	80	100
1003	i	22	ජීවන වියදම් දීමනා	607	821	1,026
1003	ii	22	වෙනත් දීමනා	60	37	154
			තමන් වියදම්	235	210	250
1101		22	දේශීය	235	210	250
			සැපයීම්	631	632	765
1201		22	ලිපි ද්‍රව්‍ය සහ කාර්යාලයේ අවශ්‍යතා	182	310	340
1202		22	ඉක්බිති සහ ලිපි සේවාව	447	300	400
1203		22	නිල ඇඳුම්	2	22	25
			නඩත්තු වියදම්	132	330	460
1301		22	වාහන	50	200	260
1302		22	යන්ත්‍ර සහ යන්ත්‍රෝපකරණ	82	130	200
			ගිවිසුම්ගත සේවා	636	635	1,105
1401		22	ප්‍රවාහන	-	20	25
1402		22	විදුලි සංදේශ සේවා	170	220	250
1403		22	කැපැල් ගාස්තු	64	85	100
1404	i	22	විදුලිය	328	260	350
1405	i	22	බදු කුලී හා කුලී ගාස්තු - ගොඩනැගිලි	-	50	130
1407		22	වෙනත් ගිවිසුම්ගත සේවා	74	-	250
			මාරු කිරීම්	39	-	-
1506		22	දේපල ණය පොලී	39	-	-
			වෙනත් පුනරාවර්තන වියදම්	10	15	20
1903		22	නිවාඩු දීමනා බලපත්‍ර	10	15	20
			මූලධන විෂය	1,724	250	250
			මූලධන වත්කම් අත්පත් කර ගැනීම්	1,724	250	250
2101		23	වාහන	1,424	-	-
2102		23	ගෘහ භාණ්ඩ, කාර්යාලයේ උපකරණ සහ පුස්තකාල පොත්	300	250	250
			ව්‍යාපෘතියේ මුළු වියදම්	8,559	7,217	9,239

එන් ඩබ් පී 221 - සමාජ සේවා දෙපාර්තමේන්තුව

වැඩ සටහන - 03 පළාත් පරිපාලනය

ව්‍යාපෘතිය - 02 සාමාන්‍ය පරිපාලනය

ව්‍යාපෘති වියදුම් මූල්‍යකරණය

මූල්‍යකරණය	2008 සහය වියදුම් රු. ' 000	2009 ඇස්තමේන්තුව රු. ' 000	2010 ඇස්තමේන්තුව රු. ' 000
විසර්ජන ප්‍රභේදන			
22 පළාත් සභා අරමුදල - සාමූහික ප්‍රදානය සහ පැවරුණු ආදායම්	6,835	6,967	8,989
23 පළාත් සභා අරමුදල - උපමාන පාදක ප්‍රදානය සහ අනුරූපිත ප්‍රදානය	1,724	250	250
මුළු මූල්‍යකරණය	8,559	7,217	9,239

ව්‍යාපෘති සේවා නියුක්ති විස්තරය

තනතුර	2008 සහය	2009 ඇස්තමේන්තුව	2010 ඇස්තමේන්තුව
ස්ථිර	14	17	19
ජ්‍යෙෂ්ඨ මට්ටම	2	1	2
තෘතීය මට්ටම	1	1	1
ද්විතීය මට්ටම	10	10	9
ප්‍රාථමික මට්ටම	1	5	7
තාවකාලික/අන්‍යෝනී	-	-	-
ජ්‍යෙෂ්ඨ මට්ටම	-	-	-
තෘතීය මට්ටම	-	-	-
ද්විතීය මට්ටම	-	-	-
ප්‍රාථමික මට්ටම	-	-	-
එකතුව	14	17	19

එන් ඩබ් පී 221 - සමාජ සේවා දෙපාර්තමේන්තුව

වැඩ සටහන - 95 සමාජ ආරක්ෂණය

ව්‍යාපෘතිය - 03 සමාජ සේවා කටයුතු

ව්‍යාපෘති විස්තරය

ව්‍යාපෘති අරමුණු

අනාථ කැමැත්තන් හා පවුල් සුභසාධනය තුළින් අවංකිතයන් සහ සමාජ සංවර්ධනයට දායක කර ගැනීම
කායික, මානසික හා සාමාජික වශයෙන් ආබාධ සහිත කැමැත්තන් පුනරුත්ථාපනය හා සුභසාධනය තුළින් ඔවුන්ට සම් අයිතිවාසිකම් හා අවස්ථා සලසා
ගැනීමට පහසුකම් සැලසීම හා සමාජ සංවර්ධනයට දායක කර ගැනීම

අබල හා සේවා නියුක්තියක යෙදිය නොහැකි කැමැත්තන්ට සහකාර සැලසීම තුළින් අවංකිතයන් සහ සමාජ සංවර්ධනයට දායක කර ගැනීමට හා
ඒවා සහතිකයක් ලෙසින් කර ගැනීමට පහසුකම් සැලසීම

කාර්ය ලැබීය

1. දිළිඳු අසරණ පුද්ගලයින් උදෙසා මහජනාධාර සැපයීම
2. දිළිඳු අසරණ රෝගීන් සඳහා මුදල් ආධාර සැපයීම (ස්වයං රෝග, ලාදුරු, පිළිකා හා කැලසියා සහ විශේෂ රෝගාධාර)
3. විස්තීර්ණ ආපදා හැර අනෙකුත් අනියම් ආපදා වලදී සහක වශයෙන් අනියම් ආධාර ලෙස මුදල් ආධාර සැපයීම.
4. අනියම් ආපදාවලින් ආවරණය නොවන සානි සඳහා පළාත් අමාත්‍යාංශයේ විශේෂ වැදි කමිටු නිර්දේශ ගෙවීම්, වැඩිහිටි පුද්ගලයින් සඳහා ආයතනික පහසුකම් වැඩි දියුණු කිරීම
5. වැඩිහිටි ආරක්ෂණය උදෙසා පුරා මුලික වැඩ සටහන් ක්‍රියාත්මක කිරීම හා වෙනත් පහසුකම් සැලසීම
6. ආබාධ සහිත පුද්ගලයින් උදෙසා ආධාර උපකරණ සැපයීම (රෝද පුටු, ජෛවයාන්ත්‍ර, කිහිඹිකරු, අත්වාරු හා කෘතීම අත් පා, ඇස් කණකාඩි, අත්කි කාව, අත්කි ගෝල, ග්‍රහිත උපකරණ හා වෙනත් විශේෂ උපකරණ ආදිය)
7. ආබාධ සහිත පුද්ගලයන් හා මහජනාධාර ලාභීන් වෙනුවෙන් ආදායම් උත්පාදන වැඩ සටහන් ක්‍රියාත්මක කිරීම
8. ආබාධ සහිත වූවන්ගේ නිවාස හා විශේෂ පාසැල් සඳහා ආයතනික පහසුකම් වැඩිදියුණු කිරීම (නඩිත්තු, සංවර්ධනය, හා ප්‍රතිසංස්කාර ආදිය)
9. ග්‍රහණයාධික හා සමාජ මනස වැඩෙන පුර්ව අධ්‍යාපන විශේෂ දරුවන් සඳහා මුල් ශ්‍රමාචාර්ය අධ්‍යාපන වැඩ සටහන් ක්‍රියාත්මක කිරීම හා පහසුකම් සැලසීම
10. සමාජ මනස වර්ධනය වන විශේෂ ඒකක වලින් හිඳිනු ලැබූ දරුවන් සඳහා පුර්ව වෘත්තීය කුසලතා සංවර්ධන වැඩ සටහන් ක්‍රියාත්මක කිරීම
11. අසරණ භාවයට පත් පිළිසරණයක් විය යුතු පවුල් සඳහා නිවාස කනා ගැනීමට ආධාර සැපයීම
12. දිළිඳු හා අසරණ භාවයට පත් කාන්තාවන් සඳහා ඔවුන්ගේ ජීවන තත්වය උසස් කර ගැනීමට පිංඤ්ඤා පහසුකම් සැලසීම
13. කාර්ය මණ්ඩල කාර්ය සාධනය

	සහය 2008	ඇස්තමේන්තුව 2009	ඇස්තමේන්තුව 2010	පුරෝකථනය 2011	පුරෝකථනය 2012
1 කාර්ය මණ්ඩල යෙදවුම්					
2 නිමැවුම් දර්ශක					
මහජන ආධාර ලාභීන් සංඛ්‍යාව	61,500	65,000	65,000	67,000	68,000
රෝගාධාර ලාභීන් සංඛ්‍යාව	2,800	3,200	3,200	3,300	3,400
අනියම් සහකාරාධාර ලාභීන් සංඛ්‍යාව	1,000	1,300	1,300	1,400	1,500
ආයතනික සේවා ලබන වැඩිහිටියන් සංඛ්‍යාව	730	800	800	850	900
පුරා මුලික සේවා ලබන වැඩිහිටියන් සංඛ්‍යාව	20,000	25,000	25,000	27,000	29,000
ආයතනික සේවා ලබන ආබාධ සහිත වූවන් සංඛ්‍යාව	475	450	450	480	550
ආධාරක උපකරණ ලබන ආබාධිත සංඛ්‍යාව	4,300	4,700	4,700	4,800	4,900
මුල් ශ්‍රමාචාර්ය වැඩ සටහනට සහභාගී වන සංඛ්‍යාව	175	180	180	200	220
පුර්ව වෘත්තීය පුහුණුව ලබන සංඛ්‍යාව	60	100	100	120	150
ආදායම් උත්පාදන ව්‍යාපෘති සඳහා ආධාර ලබන සංඛ්‍යාව	160	250	250	270	300
පිළිසරණය නිවාස ලාභීන් සංඛ්‍යාව	100	100	100	100	100
අසරණ කාන්තාවන් සඳහා ආදායම් උත්පාදන ව්‍යාපෘති සංඛ්‍යාව	60	50	50	55	65
කාර්ය මණ්ඩල පුහුණු වැඩ සටහන්	10	10	10	10	10
3. ප්‍රතිඵල දර්ශක					
මහජනාධාර මගින් සෙසු සැලසෙන පුද්ගල සංඛ්‍යාව	18,450	200,000	200,000	210,000	220,000
රෝගාධාර මගින් සෙසු සැලසෙන පුද්ගල සංඛ්‍යාව	-	9,500	9,500	9,800	9,900
අනියම් සහකාරාධාර මගින් සෙසු සැලසෙන පුද්ගල සංඛ්‍යාව	8,500	5,000	5,000	5,200	5,300
වැඩිහිටියන් සඳහා ආයතනික සේවා	3,700	830	800	850	900
වැඩිහිටියන් සඳහා පුරා මුලික සේවා	730	62,000	62,000	65,000	66,000
ආබාධ සහිත වූවන් සඳහා ආයතනික සේවා	50,000	450	450	500	550
ආබාධ සහිත වූවන් සඳහා ආධාරක උපකරණ	500	15,000	15,000	16,000	17,000
මුල් ශ්‍රමාචාර්ය සංවර්ධන වැඩ සටහන්	12,500	450	450	500	600
පුර්ව වෘත්තීය පුහුණුව	500	275	275	300	350
ආදායම් උත්පාදන ව්‍යාපෘති	180	800	800	850	900
පිළිසරණ නිවාස	600	425	425	425	425
කාර්ය මණ්ඩල පුහුණු	425	70	70	70	100
4. කාර්යක්ෂමතා දර්ශක					
අපේක්ෂිත සේවාවන්ගේ වර්ධනය	9%	9%	10%	11%	11%

එක් ඩිජි 221 - සමාජ සේවා දෙපාර්තමේන්තුව

වැඩ සටහන - 95 සමාජ ආරක්ෂණය

ව්‍යාපෘතිය - 03 සමාජ සේවා කටයුතු

ව්‍යාපෘති පිරිවැය

පිරිවැය	2008 සහ වියදම රු. '000	2009 ඇස්තමේන්තුව රු. '000	2010 ඇස්තමේන්තුව රු. '000	2011 ප්‍රරෝකිතය රු. '000	2012 ප්‍රරෝකිතය රු. '000
පුනරාවර්තන වැය	151,218	192,189	214,769	234,804	256,769
පුද්ගල පඩිනඩි	23,999	26,789	28,869	30,313	31,829
වෙනත් පුනරාවර්තන	127,219	165,400	185,900	204,491	224,940
මූලධන වැය	272	250	250	288	331
ව්‍යාපෘති පිරිවැය	151,490	192,439	215,019	235,092	257,100

වැය විෂය හා මූල්‍යකරණය අනුව ව්‍යාපෘති වියදම්

වැය විෂය	අංකය	මූල්‍යකරණය	කාණ්ඩය / වැය විෂය / අයිතම විස්තරය	2008 සහ වියදම රු. '000	2009 ඇස්තමේන්තුව රු. '000	2010 ඇස්තමේන්තුව රු. '000
			පුනරාවර්තන වියදම්	151,218	192,189	214,769
			පුද්ගල පඩිනඩි	23,999	26,789	28,869
1001		22	වැටුප් හා වේතන	20,390	22,039	23,211
1002	i	22	අභිකාල	187	21	270
1002	ii	22	නිවාඩු දින වැටුප්	41	-	100
1003	i	22	ඒවන වියදම් දීමනා	3,381	4,729	5,238
1003	ii	22	වෙනත් දීමනා	-	-	50
			තමන් වියදම්	2,153	3,700	3,800
1101		22	දේශීය	2,153	3,700	3,800
			සැපයීම්	716	950	990
1201		22	ලිපි ද්‍රව්‍ය සහ කාර්යාලයේ අවශ්‍යතා	278	360	370
1202		22	ඉන්ධන සහ ලිපි කෙල්	426	570	600
1203		22	නිල ඇඳුම්	12	20	20
			නඩත්තු වියදම්	299	315	400
1301		22	වාහන	258	160	250
1302		22	යන්ත්‍ර සහ යන්ත්‍රෝපකරණ	-	55	100
1303		22	ගොඩනැගිලි	41	100	50
			ගිවිසුම්ගත සේවා	228	425	685
1401		22	ප්‍රවාහන	-	-	20
1402		22	විදුලි සංදේශ සේවා	38	90	120
1403		22	තැපැල් ගාස්තු	10	85	100
1404	i	22	විදුලිය	86	120	140
1404	ii	22	ජලය	11	-	25
1405	i	22	බදු කුලී හා කුලී ගාස්තු - ගොඩනැගිලි	-	-	130
1407		22	වෙනත් ගිවිසුම්ගත සේවා	83	130	150
			මාරු කිරීම්	123,803	160,000	180,000
1501		22	සුභ සාධක වැඩ සටහන් මගින් ගෘහයන්ට මාරු කිරීම්	123,171	160,000	180,000
1506		22	දේපල ණය පොලී	632	-	-
			වෙනත් පුනරාවර්තන වියදම්	20	10	25
1903		22	නිවාඩු දීමරිය බලපත්‍ර	20	10	25
			මූලධන වියදම්	272	250	250
			මූලධන වත්කම් අත්පත් කර ගැනීම	272	250	250
2102		23	ගෘහ හා ණය, කාර්යාලයේ උපකරණ සහ පුස්තකාල පොත්	272	250	250
			ව්‍යාපෘතියේ මුළු වියදම	151,490	192,439	215,019

එන් ඩබ් පී 221 - සමාජ සේවා දෙපාර්තමේන්තුව

වැඩ සටහන - 95 සමාජ ආරක්ෂණය

ව්‍යාපෘතිය - 03 සමාජ සේවා කටයුතු

ව්‍යාපෘති විෂදම් මූල්‍යකරණය

මූල්‍යකරණය	2008 සක‍්‍ය විෂදම් රු. '000	2009 ඇස්තමේන්තුව රු. '000	2010 ඇස්තමේන්තුව රු. '000
විසර්ජන ප්‍රඥප්තිය			
22 පළාත් සභා අරමුදල - සාමූහික ප්‍රදානය සහ පැවරුණු ආදායම්	151,218	192,189	214,769
23 පළාත් සභා අරමුදල - උපමාන පාදක ප්‍රදානය සහ අනුරූපීත ප්‍රදානය	272	250	250
මුළු මූල්‍යකරණය	151,490	192,439	215,019

ව්‍යාපෘති සේවා නියුක්ති විස්තරය

තනතුර	2008 සක‍්‍ය	2009 ඇස්තමේන්තුව	2010 ඇස්තමේන්තුව
ස්ථීර	122	97	97
ජ්‍යෙෂ්ඨ මට්ටම	-	-	-
තෘතීය මට්ටම	53	53	52
ද්විතීය මට්ටම	68	39	39
ප්‍රාථමික මට්ටම	1	5	6
තාවකාලික/අතීයම්	-	-	-
ජ්‍යෙෂ්ඨ මට්ටම	-	-	-
තෘතීය මට්ටම	-	-	-
ද්විතීය මට්ටම	-	-	-
ප්‍රාථමික මට්ටම	-	-	-
එකතුව	122	97	97

එන් ඩබ් ශ්‍රී 222 - පරිවාස හා මාර්ග සංරක්ෂණ දෙපාර්තමේන්තුව

මෙහෙවර

අධිකරණ වලින් යොමු කරනු ලබන වරදකරුවන් ප්‍රකරුත්වයන්හි නිරත හා ප්‍රශ්නගත මුද්‍රිතයේ අයිතීන් සුරැකීම තුළින් වැඩි ප්‍රමාණයේ මානව සම්පත්වලට දායක වීම

ප්‍රධාන කාර්යයන්

විශේෂයෙන් සේවා: පවුල් සේ සමාජ පරිසරයේ නොගැලපීම නිසා සමාජ විරෝධී ක්‍රියාවන්ට යොමු වූ අයගේ වර්ගයන් සහ පවත්වාගැනීම සහ සේවා: මාර්ග සංරක්ෂණ සේවා යටතේ දැරුවන් සිංහල වෙහෙර වැනි වැඩිදුරටත් සඳහා අවශ්‍ය පුර්ව ක්‍රියා මාර්ග ගැනීම හා සිංහල වෙහෙර පවත්වාගැනීම සහ සැලසුම්

අත්තිකාරම් ගිණුම්

	2008 සහය වියදම රු. '000	2009 ඇස්තමේන්තුව රු. '000	2010 ඇස්තමේන්තුව රු. '000
පළාත් රාජ්‍ය කිලිනොච්චි අත්තිකාරම්			
උපරිම වියදම් සීමාව	2,870	5,000	5,000
අවම ලැබීම් සීමාව	2,346	1,600	1,600
උපරිම හර දේශ සීමාව	9,854	19,000	19,000

වැඩ සටහන් සහ ව්‍යාපෘති අනුව වියදම් සාරාංශය

වැඩ සටහන් / ව්‍යාපෘති නාමය	2008 සහය වියදම රු. '000	2009 ඇස්තමේන්තුව රු. '000	2010 ඇස්තමේන්තුව රු. '000	2011 පුරෝකථනය රු. '000	2012 පුරෝකථනය රු. '000
ප්‍රකරාධර්ෂක වියදම්	51,169	55,823	59,346	63,908	68,837
03 පළාත් පරිපාලනය	8,812	9,221	8,938	9,506	10,112
02 සාමාන්‍ය පරිපාලනය	8,812	9,221	8,938	9,506	10,112
95 සමාජ ආරක්ෂණය	42,357	46,602	50,408	54,402	58,745
03 පරිවාස හා මාර්ග සංරක්ෂණ සේවා	42,357	46,602	50,408	54,402	58,745
මූලධන වියදම්	265	650	500	576	662
03 පළාත් පරිපාලනය	265	650	500	576	662
02 සාමාන්‍ය පරිපාලනය - කාර්යාලය	265	650	500	576	662
95 සමාජ ආරක්ෂණය	-	-	-	-	-
03 පරිවාස හා මාර්ග සංරක්ෂණ සේවා	-	-	-	-	-
මුළු වියදම්	51,434	56,473	59,846	64,484	69,519
03 පළාත් පරිපාලනය	9,077	9,871	9,438	10,082	10,774
02 සාමාන්‍ය පරිපාලනය - කාර්යාලය	9,077	9,871	9,438	10,082	10,774
95 සමාජ ආරක්ෂණය	42,357	46,602	50,408	54,402	58,745
03 පරිවාස හා මාර්ග සංරක්ෂණ සේවා	42,357	46,602	50,408	54,402	58,745

කාණ්ඩය අනුව වියදම් සාරාංශය

කාණ්ඩය	2008 සහය වියදම රු. '000	2009 ඇස්තමේන්තුව රු. '000	2010 ඇස්තමේන්තුව රු. '000
ප්‍රකරාධර්ෂක වියදම්	51,169	55,823	59,346
පුද්ගල පවිතරී	25,319	26,913	27,446
ගමන් වියදම්	1,179	1,350	1,275
සැපයීම්	2,134	2,185	2,279
නඩත්තු වියදම්	1,208	1,260	1,165
ගිවිසුම්ගත සේවා	2,032	1,945	2,276
මාරු කිරීම්	19,284	22,000	24,850
වෙනත් ප්‍රකරාධර්ෂක වියදම්	13	170	55
මූලධන වියදම්	265	650	500
මූලධන වත්කම්වල ප්‍රකරුත්වය හා වැඩිදියුණු කිරීම	139	300	250
මූලධන වත්කම් අත්පත් කරගැනීම	126	350	250
මුළු වියදම්	51,434	56,473	59,846

එන් ඩබ් පී 222 - පරිවාස හා මුහුරක්ෂක දෙපාර්තමේන්තුව

මූල්‍යකරණය	2008 සත්‍ය විදේශ රු. '000	2009 ඇස්තමේන්තුව රු. '000	2010 ඇස්තමේන්තුව රු. '000
විසර්ජන ප්‍රදේශය			
22 පළාත් සභා අරමුදල - සාමූහික ප්‍රදානය සහ පැවරුණු ආදායම්	51,169	55,823	59,346
23 පළාත් සභා අරමුදල - උපමාන පාදක ප්‍රදානය සහ අනුරූපිත ප්‍රදානය	265	650	500
මුළු මූල්‍යකරණය	51,434	56,473	59,846

ශීර්ෂ සේවා නියුක්ති විස්තරය

තනතුර	2008 සත්‍ය	2009 ඇස්තමේන්තුව	2010 ඇස්තමේන්තුව
ස්ථිර	101	101	99
ජ්‍යෙෂ්ඨ මට්ටම	2	1	2
තෘතීය මට්ටම	16	16	14
ද්විතීය මට්ටම	47	48	46
ප්‍රාථමික මට්ටම	36	36	37
තාවකාලික/අනියම්	-	-	-
ජ්‍යෙෂ්ඨ මට්ටම	-	-	-
තෘතීය මට්ටම	-	-	-
ද්විතීය මට්ටම	-	-	-
ප්‍රාථමික මට්ටම	-	-	-
එකතුව	101	101	99

වැඩ සටහන - 03 පළාත් පරිපාලනය

ව්‍යාපෘතිය - 02 සාමාන්‍ය පරිපාලනය

ව්‍යාපෘති විස්තරය

ව්‍යාපෘති අරමුණු

පරිවාස හා මුහුරක්ෂක දෙපාර්තමේන්තුවේ ආයතන හා පරිපාලන කාර්යයන් ඵලදායීව හා කාර්යක්ෂමව ඉටු කිරීම

කාර්ය ලැයිස්තුව

1. ආයතන හා පරිපාලන කටයුතු
2. වත්කම් නඩත්තු කටයුතු
3. වාර්ෂික ඇස්තමේන්තු සකස් කිරීම
4. කාලීනව පිළියෙල කළයුතු මූල්‍ය වාර්තා සකස් කිරීම
5. වාර්ෂික විසර්ජන ගිණුම් හා අත්තිකාරම් ගිණුම් සකස් කිරීම

	සත්‍ය 2008	ඇස්තමේන්තුව 2009	ඇස්තමේන්තුව 2010	පුරෝකථනය 2011	පුරෝකථනය 2012
1 කාර්ය මණ්ඩල යෙදවුම්	21	22	22	22	22
2 කිමැවුම් දැරියන්					
ඉදිරිපත් කරන ලද මූල්‍ය වාර්තා ගණන	44	44	44	44	44
පිළිතුරු සැපයූ විගණන විමසුම් සංඛ්‍යාව	7	8	8	8	8
පවත්වාගෙන යන ලද පෞද්ගලික මිපි ගොනු සංඛ්‍යාව	126	126	126	126	126
අළුත්වැඩිනා කළ ගොඩනැගිලි සංඛ්‍යාව	4	2	2	2	2

එන් ඩී පී 222 - පරිවාහ හා මාර්ග සංරක්ෂණ දෙපාර්තමේන්තුව

වැඩ සටහන - 03 පළාත් පරිපාලනය

ව්‍යාපෘතිය - 02 සාමාන්‍ය පරිපාලනය

ව්‍යාපෘති පිරිවැය

පිරිවැය	2008 සහය වියදම් රු. '000	2009 ඇස්තමේන්තුව රු. '000	2010 ඇස්තමේන්තුව රු. '000	2011 පුරෝකථනය රු. '000	2012 පුරෝකථනය රු. '000
පුනරාවර්තන වැය පුද්ගල පහිනඩි වෙනත් පුනරාවර්තන	8,812 6,526 2,286	9,221 6,971 2,250	8,938 6,538 2,400	9,506 6,864 2,642	10,112 7,206 2,906
මූලධන වැය	265	650	500	576	662
ව්‍යාපෘති පිරිවැය	9,077	9,871	9,438	10,082	10,774

වැය විෂය හා මූල්‍යකරණය අනුව ව්‍යාපෘති විස්තර

වැය විෂය	අඩුකම	මූල්‍යකරණය	කාණ්ඩය / වැය විෂය / අයිතම විස්තරය	2008 සහය වියදම් රු. '000	2009 ඇස්තමේන්තුව රු. '000	2010 ඇස්තමේන්තුව රු. '000
			පුනරාවර්තන වියදම්	8,812	9,221	8,938
			පුද්ගල පහිනඩි	6,526	6,971	6,538
1001	22		වැටුප් හා වෙනත්	5,276	5,260	4,866
1002	i	22	අතිකාල	424	558	534
1002	ii	22	නිවාඩු දීම වැටුප්	41	42	66
1003	i	22	ජීවන වියදම් දීමනා	735	1,065	1,026
1003	ii	22	වෙනත් දීමනා	50	46	46
			තමන් වියදම්	308	350	325
1101	22		දේශීය	308	350	325
			සැපයීම	589	660	632
1201	22		ලිපි ද්‍රව්‍ය සහ කාර්යාලයේ අවශ්‍යතා	228	300	250
1202	22		ඉන්ධන සහ ලිපි සැපයීම	350	350	350
1203	22		නිල ඇඳුම්	11	10	12
1206	22		යාන්ත්‍රික හා විදුලි උපකරණ	-	-	10
1207	22		වෙනත්	-	-	10
			නඩත්තු වියදම්	866	650	655
1301	22		වාහන	688	500	500
1302	22		යන්ත්‍ර සහ යන්ත්‍රෝපකරණ	37	50	50
1303	22		ගොඩනැගිලි	141	100	100
1304	22		වෙනත්	-	-	5
			හිච්චුම්භක සේවා	385	430	748
1401	22		ප්‍රවාහන	10	10	10
1402	22		විදුලි සංදේශ සේවා	162	150	185
1403	22		කැපුම් ගාස්තු	33	75	60
1404	i	22	විදුලිය	120	106	138
1404	ii	22	ජලය	9	9	12
1405	i	22	බදු කුලී හා කුලී ගාස්තු - ගොඩනැගිලි	-	-	100
1406	22		පළාත් පාලන ආයතන වලට ගෙවනු ලබන වරිපනම් සහ බදු	-	20	25
1407	22		වෙනත් හිච්චුම්භක සේවා	51	60	218
			මාරු කිරීම්	132	-	-
1506	22		දේපල ණය පොලී	132	-	-
			වෙනත් පුනරාවර්තන වියදම්	6	160	40
1903	22		නිවාඩු දීමේ බලපත්‍ර	3	10	20
1905	22		වෙනත්	3	150	20
			මූලධන වියදම්	265	650	500
2001	23		මූලධන වත්කම්වල පුනරුත්ථාපනය හා වැඩිදියුණු කිරීම	139	300	250
			ගොඩනැගිලි	139	300	250
2102	23		මූලධන වත්කම් අත්පත් කර ගැනීම	126	350	250
			තනු භාණ්ඩ, කාර්යාලයේ උපකරණ සහ පුස්තකාල පොත්	126	350	250
			ව්‍යාපෘතියේ මුළු වියදම්	9,077	9,871	9,438

එක් ඩබ් පී 222 - පරිවාහ හා යුමාරක්කෙ දෙපාර්තමේන්තුව

වැඩ සටහන - 03 පළාත් පරිපාලනය
ව්‍යාපෘතිය - 02 සාමාන්‍ය පරිපාලනය

ව්‍යාපෘති විෂද්ධ මූල්‍යකරණය

මූල්‍යකරණය	2008 සත්‍ය විෂද්ධ රු. '000	2009 ඇස්තමේන්තුව රු. '000	2010 ඇස්තමේන්තුව රු. '000
විසර්ජන ප්‍රභවය			
22 පළාත් සභා අරමුදල - සාමූහික ප්‍රදානය සහ පැවරුණු ආදායම්	8,812	9,221	8,938
23 පළාත් සභා අරමුදල - උපමාන පාදක ප්‍රදානය සහ අනුරූපිත ප්‍රදානය	265	650	500
මුළු මූල්‍යකරණය	9,077	9,871	9,438

ව්‍යාපෘති සේවා නියුක්ති විස්තරය

තනතුර	2008 සත්‍ය	2009 ඇස්තමේන්තුව	2010 ඇස්තමේන්තුව
ස්ථිර	22	22	19
ජ්‍යෙෂ්ඨ මට්ටම	2	1	2
ත්‍යාගී මට්ටම	3	3	2
ද්විතීය මට්ටම	9	9	7
ප්‍රාථමික මට්ටම	8	9	8
තාවකාලික/අභියාචිත	-	-	-
ජ්‍යෙෂ්ඨ මට්ටම	-	-	-
ත්‍යාගී මට්ටම	-	-	-
ද්විතීය මට්ටම	-	-	-
ප්‍රාථමික මට්ටම	-	-	-
එකතුව	22	22	19

එන් ඩබ්ලිව් 222 - පරිවාහ හා ප්‍රමාරක්ෂක දෙපාර්තමේන්තුව

වැඩ සටහන - 95 සමාජ ආරක්ෂණය
ව්‍යාපෘතිය - 03 පරිවාහ හා ප්‍රමාරක්ෂක සේවා

ව්‍යාපෘති විස්තරය

ව්‍යාපෘති අරමුණු

ප්‍රශ්නගත ශ්‍රමික සඳහාගත් විෂය මධ්‍යස්ථ අවශ්‍ය ආරක්ෂාව හා මවුන්දේ අයිතීන් ලබා දීම සඳහා අවශ්‍ය කටයුතු කඩිනමින් කිරීම

කාර්ය ලැබීම්

1. අධිකරණයෙන් හා වෙනත් මාර්ගවලින් යොමු කරන ශ්‍රමික ආයතන ගත කර පුනරුත්ථාපනය කිරීම හා ආරක්ෂාව සැලසීම
2. දිවා සුරැකුම් මධ්‍යස්ථාන පැවැත්වීම
3. ශ්‍රමා නිවාස පවත්වාගෙන යාම
4. ස්වයං රැකියා සඳහා ආධාර සැලසීම
5. ශ්‍රමා අපයෝජන සම්බන්ධ විවිධ සමාජ කණ්ඩායම් දැනුවත් කිරීම

	සහය 2008	ඇස්තමේන්තුව 2009	ඇස්තමේන්තුව 2010	පුරෝකථනය 2011	පුරෝකථනය 2012
1. කාර්ය මණ්ඩල සෙදවුම්	79	89	79	79	79
2. නිමැවුම් දර්ශක					
අනාථ, අක්මල හා අසරණ භාවයට පත් රැකවරණය අවශ්‍ය ශ්‍රමික දෙමාපියන් හිටින නිසි භාරයක් හා ආරක්ෂාවක් ලබාදිය නොහැකි ශ්‍රමිකයන් අධ්‍යාපන අවශ්‍යතා ඉටු කළ යුතු සංඛ්‍යාව	1,346	1,500	1,500	1,500	1,500
අධිකරණයෙන් යොමු වන ශ්‍රමික පුනරුත්ථාපනය කිරීම	100	200	200	200	200
පෙර පාසැල්විෂේ පසුවන දරුවන් සඳහා දිවාසුරැකුම් මධ්‍යස්ථාන පවත්වාගෙන යාම	350	350	350	350	350
ආර්ථික හේතු නිසා නිවාස ගත කිරීමට බලාපොරොත්තුවන දරුවන් පවුල තුළට කඩා රැකවරණය සැලසීම හා නිවාස ගත දරුවන් පවුල් ස්ථාපනය කිරීමේ බාධාව, ආර්ථික අපහසුතා නම්, එය අවම කර දරුවන් පවුලට ස්ථාපනය කිරීම	7,004	7,300	7,800	8,000	8,200
අඩු 16 ට වැඩි අඩු 18 ට අඩු අධ්‍යාපනය නොලබන දරුවන්ට වෘත්තීය පුහුණුව	100	100	100	100	100
3. ප්‍රතිඵල දර්ශක					
රැකවරණය ලැබූ ශ්‍රමික ගණන	1,400	1,500	1,500	1,500	1,500
සුදුසු පුද්ගල පරිලෝචන කියෝග යටතේ ආධාර ලබා දෙන සංඛ්‍යාව	100	200	200	200	200
රැකවුම් භාරයට පත්කර පුනරුත්ථාපනය කිරීම	350	350	350	350	350
දිවා සුරැකුම් මධ්‍යස්ථාන පැවැත්වීම	7,004	7,300	7,800	8,000	8,500
ප්‍රජා පාලිත ආධාර ලබා දීම	35	100	100	100	100
වෘත්තීය පුහුණු ලබා දීම	350	450	500	500	500
4. කාර්යක්ෂමතා දර්ශක					
රැකවරණය ලැබූ ශ්‍රමිකයන් ප්‍රතිශතය	100%	100%	100%	100%	100%
සුදුසු පරිලෝචන කියෝග යටතේ ආධාර ලබා දීමේ ප්‍රතිශතය	50%	50%	50%	50%	50%
රැකවුම් භාරයට පත්කර පුනරුත්ථාපනය කිරීම, පරිවාහ පරිලෝචන කියෝග	30%	30%	30%	30%	30%
දිවා සුරැකුම් මධ්‍යස්ථාන පැවැත්වීම	100%	100%	100%	100%	100%
ප්‍රජා පාලිත ආධාර ලබා දීමේ ප්‍රතිශතය	100%	100%	100%	100%	100%
වෘත්තීය පුහුණු ලබා දීමේ ප්‍රතිශතය	100%	100%	100%	100%	100%

ව්‍යාපෘති පිරිවැය

පිරිවැය	2008 සහය වියදම් රු. '000	2009 ඇස්තමේන්තුව රු. '000	2010 ඇස්තමේන්තුව රු. '000	2011 පුරෝකථනය රු. '000	2012 පුරෝකථනය රු. '000
පුනරාවර්තන වැය	42,357	46,602	50,408	54,402	58,745
පුද්ගල පහිකඩී	18,793	19,942	20,908	21,953	23,050
වෙනත් පුනරාවර්තන	23,564	26,660	29,500	32,449	35,695
මූලධන වැය	-	-	-	-	-
ව්‍යාපෘති පිරිවැය	42,357	46,602	50,408	54,402	58,745

එක් ඛනි පී 222 - පරිවාහ හා මාර්ග සහ සේවාවන්ගේ දෙපාර්තමේන්තුව

වැඩ සටහන - 95 සමාජ ආරක්ෂණය
ව්‍යාපෘතිය - 03 පරිවාහ හා මාර්ග සහ සේවාවන්

වැය වියදම් හා මූල්‍යකරණය අනුව ව්‍යාපෘති වියදම්

වැය වියදම	අයිතමය	මූල්‍යකරණය	කාණ්ඩය / වැය වියදම / අයිතම විස්තරය	2008 සහන වියදම රු. '000	2009 ඇස්තමේන්තුව රු. '000	2010 ඇස්තමේන්තුව රු. '000
			පුනරාවර්තන වියදම්	42,357	46,602	50,408
1001		22	පුද්ගල පවිත්‍රය	18,793	19,942	20,908
1002	i	22	වැටුප් හා වෙනත්	14,978	15,131	15,531
1003	i	22	අතිතය	1,026	950	1,050
1003	ii	22	ජීවන වියදම් දීමනා	2,779	3,851	4,320
			වෙනත් දීමනා	10	10	7
1101		22	තමන් වියදම්	871	1,000	950
			දේශීය	871	1,000	950
1201		22	සැපයීම්	1,545	1,525	1,647
1202		22	ලිපි ද්‍රව්‍ය සහ කාර්යාලයේ අවශ්‍යතා	193	200	200
1203		22	ඉන්ධන සහ ලිපි සේවාව	357	350	360
1204		22	නිල ඇඳුම්	17	25	22
1205		22	අහාර පාන	915	800	975
1206		22	වෛද්‍ය සැපයීම්	60	100	70
1207		22	යාන්ත්‍රික හා විදුලි උපකරණ	3	50	10
			වෙනත්	-	-	10
1301		22	කඩසැකු වියදම්	342	610	510
1302		22	වාහන	90	300	300
1303		22	යන්ත්‍ර සහ යන්ත්‍රෝපකරණ	3	10	10
			ගොඩනැගිලි	249	300	200
1401		22	ගිවිසුම්ගත සේවා	1,647	1,515	1,528
1402		22	ප්‍රවාහන	9	20	20
1403		22	විදුලි සංදේශ සේවා	234	300	260
1404	i	22	කැපුම් ගාස්තු	20	50	30
1404	ii	22	විදුලිය	370	220	375
1406		22	ජලය	55	55	60
1407		22	පළාත් පාලන ආයතන වලට ගෙවනු ලබන වර්ෂාවේ සහ බදු	14	20	20
			වෙනත් ගිවිසුම්ගත සේවා	945	850	763
1506		22	මාරු කිරීම්	19,152	22,000	24,850
1507	i	22	දේපල ණය පොලී	320	-	-
			සම්මාදායී, දායක මුදල් සහ සාමාජික මුදල් - දේශීය	18,832	22,000	24,850
1903		22	වෙනත් පුනරාවර්තන වියදම්	7	10	15
			නිවාඩු දීමේ බලපත්‍ර	7	10	15
			මුලදායක වියදම්	-	-	-
			ව්‍යාපෘතියේ මුළු වියදම	42,357	46,602	50,408

ව්‍යාපෘති වියදම් මූල්‍යකරණය

මූල්‍යකරණය	2008 සහන වියදම රු. '000	2009 ඇස්තමේන්තුව රු. '000	2010 ඇස්තමේන්තුව රු. '000
විසර්ජන ප්‍රදාය			
22 පළාත් සභා අරමුදල - සාමූහික ප්‍රදානය සහ පැවරුණු ආදායම්	42,357	46,602	50,408
මුළු මූල්‍යකරණය	42,357	46,602	50,408

එන් ඩබ් පී 222 - පරිවාහ හා මාර්ග සංරක්ෂණ දෙපාර්තමේන්තුව

වැඩ සටහන - 95 සමාජ ආරක්ෂණය
 ව්‍යාපෘතිය - 03 පරිවාහ හා මාර්ග සංරක්ෂණ සේවා

ව්‍යාපෘති සේවා නියුක්ති විස්තරය

තනතුර	2008 සංඛ්‍යාව	2009 ඇස්තමේන්තුව	2010 ඇස්තමේන්තුව
ස්ථිර	79	79	80
ජ්‍යෙෂ්ඨ මට්ටම	-	-	-
තෘතීය මට්ටම	13	13	12
ද්විතීය මට්ටම	38	39	39
ප්‍රාථමික මට්ටම	28	27	29
තාවකාලික/අනිශ්චිත	-	-	-
ජ්‍යෙෂ්ඨ මට්ටම	-	-	-
තෘතීය මට්ටම	-	-	-
ද්විතීය මට්ටම	-	-	-
ප්‍රාථමික මට්ටම	-	-	-
එකතුව	79	79	80

එන් ඩබ් පී 223 - පේෂකර්මාන්ත දෙපාර්තමේන්තුව

මෙහෙවර

විශිෂ්ඨ සේවා දායකත්වය තුළින් පාරිභෝගිකයින් කෘතඥව කරන අත්යන්තූ සම්පිළි නිෂ්පාදනය සිරීම

ප්‍රධාන කාර්යයන්

උසස්වූද, කළාත්මකවූද අත්යන්තූ රෙදිපිළි නිෂ්පාදනය සිරීම සඳහා පුහුණු සිරීම
නිෂ්පාදනය හා අලෙවිය තුළින් සේවා දායකයින්ගේ ආදායම් වැඩි කිරීම
කාර්යාලයේ සාමාන්‍ය පරිපාලනය විශිෂ්ඨ මට්ටමකින් යාටත්කාරීකව පවත්වාගෙන යාම

අත්තිකාරම් ගිණුම්

	2008 සත්‍ය වියදම රු. '000	2009 ඇස්තමේන්තුව රු. '000	2010 ඇස්තමේන්තුව රු. '000
පළාත් රාජ්‍ය ක්‍රියාමාර්ග අත්තිකාරම්			
උපරිම වියදම් සීමාව	12,132	6,000	8,400
අවම ලැබීම් සීමාව	8,428	2,200	4,500
උපරිම හර ජේෂ සීමාව	26,391	28,000	40,000
අඹුද්‍රව්‍ය සැපයීම ඇතුළුව පේෂකර්මාන්ත වැඩපළවල් පිහිටුවීම හා පරිපාලනය			
උපරිම වියදම් සීමාව	36,745	63,000	55,000
අවම ලැබීම් සීමාව	24,079	15,000	20,000
උපරිම හර ජේෂ සීමාව	92,108	100,000	115,000

වැඩ සටහන් සහ ව්‍යාපෘති අනුව වියදම් සාරාංශය

වැඩ සටහන් / ව්‍යාපෘති නාමය	2008 සත්‍ය වියදම රු. '000	2009 ඇස්තමේන්තුව රු. '000	2010 ඇස්තමේන්තුව රු. '000	2011 පුරෝකථනය රු. '000	2012 පුරෝකථනය රු. '000
පුනරාවර්තන වියදම්	48,100	49,160	54,727	58,192	61,910
03 පළාත් පරිපාලනය	12,075	7,567	10,539	11,280	12,083
02 සාමාන්‍ය පරිපාලනය	12,075	7,567	10,539	11,280	12,083
51 කාර්මාන්ත සංවර්ධනය	36,025	41,593	44,188	46,912	49,827
03 පේෂකර්මාන්ත උත්කෘතිය හා සංවර්ධනය	36,025	41,593	44,188	46,912	49,827
මූලධන වියදම්	543	750	750	863	992
03 පළාත් පරිපාලනය	317	250	250	288	331
02 සාමාන්‍ය පරිපාලනය - කාර්යාලය	317	250	250	288	331
51 කාර්මාන්ත සංවර්ධනය	226	500	500	575	661
03 පේෂකර්මාන්ත උත්කෘතිය හා සංවර්ධනය	226	500	500	575	661
මුළු වියදම්	48,643	49,910	55,477	59,055	62,902
03 පළාත් පරිපාලනය	12,392	7,817	10,789	11,568	12,414
02 සාමාන්‍ය පරිපාලනය - කාර්යාලය	12,392	7,817	10,789	11,568	12,414
51 කාර්මාන්ත සංවර්ධනය	36,251	42,093	44,688	47,487	50,488
03 පේෂකර්මාන්ත උත්කෘතිය හා සංවර්ධනය	36,251	42,093	44,688	47,487	50,488

කාණ්ඩය අනුව වියදම් සාරාංශය

කාණ්ඩය	2008 සත්‍ය වියදම රු. '000	2009 ඇස්තමේන්තුව රු. '000	2010 ඇස්තමේන්තුව රු. '000
පුනරාවර්තන වියදම්	48,100	49,160	54,727
පුද්ගල පවිතරි	39,622	39,223	40,127
ගමන් වියදම්	1,369	1,300	1,650
සැපයීම	1,714	1,865	2,165
කඩක්කු වියදම්	2,113	2,020	2,960
ශීඵ්‍රමිත සේවා	872	1,637	3,110
මාරු කිරීම	2,339	3,000	4,500
වෙනත් පුනරාවර්තන වියදම්	71	115	215
මූලධන වියදම්	543	750	750
මූලධන වත්කම්වල පුනරුත්ථාපනය හා වැඩිදියුණු කිරීම	97	500	500
මූලධන වත්කම් අත්පත් කරගැනීම	446	250	250
මුළු වියදම්	48,643	49,910	55,477

ඇස්තමේන්තු 2010
එන් ඩබ් ජී 223 - ජ්‍යෙෂ්ඨතා සහ දෙපාර්තමේන්තුව

මූල්‍යකරණය	2008 සහය වියදම් රු. '000	2009 ඇස්තමේන්තුව රු. '000	2010 ඇස්තමේන්තුව රු. '000
විසර්ජන ප්‍රදානය			
22 පළාත් සභා අරමුදල - සාමූහික ප්‍රදානය සහ පැවරුණු ආදායම්	48,100	49,160	54,727
23 පළාත් සභා අරමුදල - උපමාන පාදක ප්‍රදානය සහ අනුරූපික ප්‍රදානය	543	750	750
මුළු මූල්‍යකරණය	48,643	49,910	55,477

හීර්ණ සේවා නියුක්ති විස්තරය

තනතුර	2008 සහය	2009 ඇස්තමේන්තුව	2010 ඇස්තමේන්තුව
කේටර්	160	161	152
ජ්‍යෙෂ්ඨ මට්ටම	2	2	2
තෘතීය මට්ටම	3	2	1
ද්විතීය මට්ටම	136	140	132
ප්‍රාථමික මට්ටම	19	17	17
කාර්යාල සහකාර/අනියම්			
ජ්‍යෙෂ්ඨ මට්ටම	-	-	-
තෘතීය මට්ටම	-	-	-
ද්විතීය මට්ටම	-	-	-
ප්‍රාථමික මට්ටම	-	-	-
එකතුව	160	161	152

**වැඩ සටහන - 03 පළාත් පරිපාලනය
ව්‍යාපෘතිය - 02 සාමාන්‍ය පරිපාලනය**

ව්‍යාපෘති විස්තරය

ව්‍යාපෘති අරමුණු

කාර්යාලයේ සාමාන්‍ය පරිපාලන කටයුතු කාර්යක්ෂමව විශිෂ්ට මට්ටමකින් පවත්වාගෙන යාම

කාර්ය ලැබීම්

1. වාර්ෂික ඇස්තමේන්තු පිළියෙල කිරීම
2. කාර්යාල පිටියේ කළ මූල්‍ය වාර්තා ඉදිරිපත් කිරීම
3. දෙපාර්තමේන්තුව යටතේ පවත්වාගෙන යනු ලබන මධ්‍යස්ථාන 96 ක කටයුතු කටයුතු කාර්යක්ෂම ලෙස පවත්වාගෙන යාම
4. වාර්ෂික විසර්ජන ගිණුම්, ආදායම් ගිණුම් හා අත්තිකාරම් ගිණුම් සකස් කිරීම

	සහය 2008	ඇස්තමේන්තුව 2009	ඇස්තමේන්තුව 2010	පුරෝකථනය 2011	පුරෝකථනය 2012
1 කාර්ය මණ්ඩල යෙදවුම්	18	18	19	19	19
2 නිමැවුම් දැරියන්					
ඇණවුම්වලට අනුව සම්පූර්ණ කළ ගොනු සංඛ්‍යාව	175	175	175	175	175
ඉදිරිපත් කරන ලද මූල්‍ය වාර්තා ගණන	56	56	56	56	56
ඉදිරිපත් කරන ලද විසර්ජන ගිණුම් සංඛ්‍යාව	15	7	1	1	1
පිළිතුරු සැපයූ විගණන විමසුම් සංඛ්‍යාව	15	7	7	7	7
පවත්වාගෙන යන ලද පෞද්ගලික ශ්‍රීජී ගොනු සංඛ්‍යාව	156	161	159	160	160
ඉදිරිපත් කරන ලද ර.නී. අත්තිකාරම්/වංචික අත්තිකාරම් ගිණුම් සංඛ්‍යාව	3	2	2	2	2

එන් ඩබ් පී 223 - ජ්‍යෙෂ්ඨ මානව දෙපාර්තමේන්තුව

වැඩ සටහන - 03 පළාත් පරිපාලනය

ව්‍යාපෘතිය - 02 සාමාන්‍ය පරිපාලනය

ව්‍යාපෘති පිරිවැය

පිරිවැය	2008 සත්‍ය වියදම් රු. '000	2009 ඇස්තමේන්තුව රු. '000	2010 ඇස්තමේන්තුව රු. '000	2011 පුරෝකථනය රු. '000	2012 පුරෝකථනය රු. '000
පුනරාවර්තන වැය පුද්ගල පඩිනඩි වෙනත් පුනරාවර්තන	12,075 9,641 2,434	7,567 5,650 1,917	10,539 6,239 4,300	11,280 6,551 4,729	12,083 6,879 5,204
මූලධන වැය	317	250	250	288	331
ව්‍යාපෘති පිරිවැය	12,392	7,817	10,789	11,568	12,414

වැය විෂය හා මූල්‍යකරණය අනුව ව්‍යාපෘති වියදම්

වැය විෂය	අයිතමය	මූල්‍යකරණය	කාණ්ඩය / වැය විෂය / අයිතම විස්තරය	2008 සත්‍ය වියදම් රු. '000	2009 ඇස්තමේන්තුව රු. '000	2010 ඇස්තමේන්තුව රු. '000
			පුනරාවර්තන වියදම්	12,075	7,567	10,539
			පුද්ගල පඩිනඩි	9,641	5,650	6,239
1001		22	වැටුප් හා වේතන	7,818	4,266	4,001
1002	i	22	අතිකාල	425	400	1,086
1002	ii	22	නිවාඩු දින වැටුප්	224	-	182
1003	i	22	ඒටන වියදම් දීමනා	1,113	863	918
1003	ii	22	වෙනත් දීමනා	61	121	52
			ගමන් වියදම්	345	300	400
1101		22	දේශීය	345	300	400
			සැපයීම්	958	665	965
1201		22	ලිපි ද්‍රව්‍ය සහ කාර්යාලයේ අවශ්‍යතා	249	150	250
1202		22	ඉන්ධන සහ ලිපි සේවාව	699	500	600
1203		22	නිල ඇඳුම්	10	15	15
1207		22	වෙනත්	-	-	100
			නඩත්තු වියදම්	411	420	1,160
1301		22	වාහන	322	250	700
1302		22	ගන්තු සහ යන්ත්‍රෝපකරණ	89	150	300
1303		22	ගොඩනැගිලි	-	20	60
1304		22	වෙනත්	-	-	100
			හිච්චුම්භක සේවා	697	492	1,710
1401		22	ප්‍රවාහන	-	2	10
1402		22	විදුලි සංදේශ සේවා	243	200	250
1403		22	කැපුණු ගාස්තු	3	25	50
1404	i	22	විදුලිය	315	150	200
1404	ii	22	ජලය	100	100	200
1405	i	22	බදු කුලී හා කුලී ගාස්තු - ගොඩනැගිලි	-	-	900
1406		22	පළාත් පාලන ආයතන වලට ගෙවනු ලබන වරිපනම් සහ බදු	-	-	50
1407		22	වෙනත් හිච්චුම්භක සේවා	36	15	50
			වෙනත් පුනරාවර්තන වියදම්	23	40	65
1903		22	නිවාඩු දීමීරිය බලපත්‍ර	13	15	15
1905		22	වෙනත්	10	25	50
			මූලධන වියදම්	317	250	250
2001		23	මූලධන වත්කම්වල පුනරුත්ථාපනය හා වැඩිදියුණු කිරීම ගොඩනැගිලි	82	-	-
			මූලධන වත්කම් අත්පත් කර ගැනීම්	235	250	250
2101		23	වාහන	-	-	-
2102		23	ගෘහ භාණ්ඩ, කාර්යාලයේ උපකරණ සහ පුස්තකාල පොත්	235	250	250
			ව්‍යාපෘතියේ මුළු වියදම්	12,392	7,817	10,789

එන් ඩබ් පී 223 - පේෂකර්මාන්ත දෙපාර්තමේන්තුව

වැඩ සටහන - 03 පළාත් පරිපාලනය
ව්‍යාපෘතිය - 02 සාමාන්‍ය පරිපාලනය

ව්‍යාපෘති වියදුම් මූල්‍යකරණය

මූල්‍යකරණය	2008 සහන වියදුම රු. '000	2009 ඇස්තමේන්තුව රු. '000	2010 ඇස්තමේන්තුව රු. '000
විසර්ජන ප්‍රඥප්තිය			
2.2 පළාත් සභා අරමුදල - සාමූහික ප්‍රදානය සහ පැවරුණු ආදායම්	12,075	7,567	10,539
2.3 පළාත් සභා අරමුදල - උපමාන පාදක ප්‍රදානය සහ අනුරූපිත ප්‍රදානය	317	250	250
මුළු මූල්‍යකරණය	12,392	7,817	10,789

ව්‍යාපෘති සේවා නිලධාරීන් විස්තරය

කකපුර	2008 සහන	2009 ඇස්තමේන්තුව	2010 ඇස්තමේන්තුව
ස්ථිර	19	18	17
ජ්‍යෙෂ්ඨ මට්ටම	2	2	2
තෘතීය මට්ටම	1	1	1
ද්විතීය මට්ටම	13	11	10
ප්‍රාථමික මට්ටම	3	4	4
තාවකාලික/අනියම්	-	-	-
ජ්‍යෙෂ්ඨ මට්ටම	-	-	-
තෘතීය මට්ටම	-	-	-
ද්විතීය මට්ටම	-	-	-
ප්‍රාථමික මට්ටම	-	-	-
එකතුව	19	18	17

වැඩ සටහන - 51 කර්මාන්ත සංවර්ධනය
ව්‍යාපෘතිය - 03 පේෂකර්මාන්ත උත්තරීය හා සංවර්ධනය

ව්‍යාපෘති විස්තරය

ව්‍යාපෘති අරමුණු

උසස් වූද, කලාත්මක වූද, පේෂකර්මාන්ත නිෂ්පාදන වැඩි දියුණු කිරීම දක්වා කර්මාන්තය තරා ශීඛ්‍රවීම හා ග්‍රාමීය අඩු ආදායම්ලාභී කාන්තාවන්ගේ රැකියා අවස්ථාවන් වැඩි කිරීම

කාර්ය ලැබීයේද

- අත් යන්ත්‍ර පේෂකර්මාන්ත මධ්‍යස්ථාන වැඩි දියුණු කිරීම
- නව කාර්මාන්ත ක්‍රම මගින් කුලී වර්ණ ගැන්වීම උසස් ප්‍රවේණිකත්වයක් නිම කිරීම
- ග්‍රාමීය කාන්තාවන් පේෂ කර්මාන්ත පුහුණුව සඳහා උකස්ද කැපවීම
- අත් යන්ත්‍ර රෙදිපිළි හාවිතය වැඩි කිරීම සඳහා ප්‍රවාරණය කිරීම
- පේෂකර්ම උපදේශිකාවන්ට නව කාර්මාන්ත ක්‍රම හදුන්වා දීම
- නිෂ්පාදන විවිධාංගීකරණය කිරීම

	සහන 2008	ඇස්තමේන්තුව 2009	ඇස්තමේන්තුව 2010	පුරෝකථනය 2011	පුරෝකථනය 2012
1 කාර්ය මණ්ඩල යෙදවුම්	180	143	190	190	190
2 නිමැවුම් දර්ශක					
අත් යන්ත්‍ර පේෂ කර්ම මධ්‍යස්ථාන වැඩි දියුණු කිරීම	18	18	19	19	19
පේෂ කර්ම පුහුණුව සඳහා බදවා ගනු ලබන ග්‍රාමීය කාන්තාවන් සංඛ්‍යාව	242	350	275	400	450
රෙදි පිළි නිෂ්පාදනය (මිටර්)	194,600	200,000	270,000	300,000	320,000
රෙදි අලෙවිය (රුපියල්)	23,675,017	17,500,000	27,500,000	30,000,000	32,000,000
3. ප්‍රතිඵල දර්ශක					
නිෂ්පාදනයේ වැඩිවීම	-	2.7%	35.0%	12.5%	12.5%
අලෙවියේ වැඩිවීම	-	-26.0%	57.0%	12.5%	12.5%

එක් ධනී පී 223 - සේනෙර්මාන්ත දෙපාර්තමේන්තුව

වැඩ සටහන - 51 කර්මාන්ත සංවර්ධනය
ව්‍යාපෘතිය - 03 සේනෙර්මාන්ත උත්තනිය හා සංවර්ධනය

ව්‍යාපෘති පිරිවැය

පිරිවැය	2008 සහාය වියදම් රු. '000	2009 ඇස්තමේන්තුව රු. '000	2010 ඇස්තමේන්තුව රු. '000	2011 පුරෝකථනය රු. '000	2012 පුරෝකථනය රු. '000
පුනරාවර්තන වැය පුද්ගල සහිතයි වෙනත් පුනරාවර්තන	36,025 29,981 6,044	41,593 33,573 8,020	44,188 33,888 10,300	46,912 35,582 11,330	49,827 37,362 12,465
මූලධන වැය	226	500	500	575	661
ව්‍යාපෘති පිරිවැය	36,251	42,093	44,688	47,487	50,488

වැය විෂය හා මූල්‍යකරණය අනුව ව්‍යාපෘති වියදම්

වැය විෂය	අයිතමය	මූල්‍යකරණය	කාණ්ඩය / වැය විෂය / අයිතම විස්තරය	2008 සහාය වියදම් රු. '000	2009 ඇස්තමේන්තුව රු. '000	2010 ඇස්තමේන්තුව රු. '000
			පුනරාවර්තන වියදම්:	36,025	41,593	44,188
			පුද්ගල සහිතයි	29,981	33,573	33,888
1001	22		වැටුප් හා වේතන	24,944	26,309	26,203
1002	i	22	අතිකාල	42	300	449
1003	i	22	ජීවන වියදම් දීමනා	4,935	6,964	7,236
1003	ii	22	වෙනත් දීමනා	60	-	-
			සමස්ත වියදම්	1,024	1,000	1,250
1101	22		දේශීය	1,024	1,000	1,250
			සැපයීම්	756	1,200	1,200
1201	22		ලිපි ද්‍රව්‍ය සහ කාර්යාලයේ අවශ්‍යතා	55	300	300
1202	22		ඉක්බිති සහ ලිපි සේවාව	599	800	800
1207	22		වෙනත්	102	100	100
			කඩත්තු වියදම්	1,702	1,600	1,800
1301	22		වාහන	309	200	300
1302	22		යන්ත්‍ර සහ යන්ත්‍රෝපකරණ	499	600	200
1303	22		ගොඩනැගිලි	894	800	1,300
			භිවිසුම්ගත සේවා	175	1,145	1,400
1401	22		ප්‍රවාහන	16	20	50
1402	22		විදුලි සංදේශ සේවා	72	200	250
1404	i	22	විදුලිය	85	500	750
1406	22		පළාත් පාලන ආයතන වලට ගෙවනු ලබන වරපතම් සහ බදු	-	350	300
1407	22		වෙනත් භිවිසුම්ගත සේවා	2	75	50
			මාරු කිරීම්	2,339	3,000	4,500
1506	22		දේපල ණය පොලී	90	-	-
1507	i	22	සම්මාදම්, දායක මුදල් සහ සාමාජික මුදල් - දේශීය	2,249	3,000	4,500
			වෙනත් පුනරාවර්තන වියදම්	48	75	150
1903	22		නිවාඩු දීමීරිය බලපත්‍ර	23	25	50
1905	22		වෙනත්	25	50	100
			මූලධන වියදම්:	226	500	500
			මූලධන වත්කම්වල පුනරුත්ථාපනය හා වැඩිදියුණු කිරීම	15	500	500
2001	23		ගොඩනැගිලි	15	500	500
			මූලධන වත්කම් අත්පත් කර ගැනීම	211	-	-
2102	23		ගෘහ භාණ්ඩ, කාර්යාලයේ උපකරණ සහ පුස්තකාල පොත්	-	-	-
2103	23		යන්ත්‍ර	211	-	-
			ව්‍යාපෘතියේ මුළු වියදම්:	36,251	42,093	44,688

එන් ඩබ් ඒ 223 - සේනකර්මාන්ත දෙපාර්තමේන්තුව

වැඩ සටහන - 51 කර්මාන්ත සංවර්ධනය
ව්‍යාපෘතිය - 03 සේනකර්මාන්ත උත්තරීය හා සංවර්ධනය

ව්‍යාපෘති විෂදම් මූල්‍යකරණය

මූල්‍යකරණය	2008 සහාය විෂදම් රු. '000	2009 ඇස්තමේන්තුව රු. '000	2010 ඇස්තමේන්තුව රු. '000
විසර්ජන ප්‍රභවය			
22 පළාත් සභා අරමුදල - සාමූහික ප්‍රදානය සහ පැවරුණු ආදායම්	36,025	41,593	44,188
23 පළාත් සභා අරමුදල - උපමාන පාදක ප්‍රදානය සහ අනුරූපිත ප්‍රදානය	226	500	500
මුළු මූල්‍යකරණය	36,251	42,093	44,688

ව්‍යාපෘති සේවා නියුක්ති විස්තරය

තනතුර	2008 සහාය	2009 ඇස්තමේන්තුව	2010 ඇස්තමේන්තුව
ස්ථිර	141	143	135
ජ්‍යෙෂ්ඨ මට්ටම	-	-	-
තෘතීය මට්ටම	2	1	-
ද්විතීය මට්ටම	123	129	122
ප්‍රාථමික මට්ටම	16	13	13
තාවකාලික/අතීයම්	-	-	-
ජ්‍යෙෂ්ඨ මට්ටම	-	-	-
තෘතීය මට්ටම	-	-	-
ද්විතීය මට්ටම	-	-	-
ප්‍රාථමික මට්ටම	-	-	-
එකතුව	141	143	135

එන් ඩබ්ලිව් 224 - කර්මාන්ත සංවර්ධන දෙපාර්තමේන්තුව

මෙහෙවර

වයඹ පළාතේ කරුණ කරුණියන්හට කුඩා කර්මාන්ත පුරුදු පුහුණු කර රැකියාවල නිරතවීම පිණිස අවශ්‍ය කර්මික හා ගිලපිය ඇණය ලබාදීම කුලීන් උසස් ජීවන තත්වයක් උදාකර ගැනීමට දායකවීම

ප්‍රධාන කාර්යයන්

පළාත් කාර්යාලයේ ආයතනික හා පරිපාලන කටයුතු විධිමත් ලෙස පවත්වාගෙන යාම පුහුණු මධ්‍යස්ථාන කාර්යක්ෂමතාව හා ගුණාත්මකව පවත්වාගෙන යාම

අත්තිකාරම් ගිණුම්

	2008 සහය වියදම් රු. '000	2009 ඇස්තමේන්තුව රු. '000	2010 ඇස්තමේන්තුව රු. '000
පළාත් රාජ්‍ය නිලධාරීන්ට අත්තිකාරම්			
උපරම වියදම් සීමාව	-	8,000	8,000
අවම ලැබීම් සීමාව	-	1,600	1,600
උපරම හර අයස සීමාව	-	18,000	18,000
අමුද්‍රව්‍ය සැපයීම් ඇතුළුව කාර්මික වැඩසටුම්වල විනිද්‍රවීම් හා පරිපාලනය			
උපරම වියදම් සීමාව	2,083	10,000	6,000
අවම ලැබීම් සීමාව	2,003	1,600	2,000
උපරම හර අයස සීමාව	17,678	28,000	21,000
කාර්මික පාහැරුණු පවත්වාගෙන යාම			
උපරම වියදම් සීමාව	3,882	6,000	4,000
අවම ලැබීම් සීමාව	3,582	2,000	2,750
උපරම හර අයස සීමාව	756	2,600	6,000

වැඩ සටහන් සහ ව්‍යාපෘති අනුව වියදම් සාරාංශය

වැඩ සටහන් / ව්‍යාපෘති නාමය	2008 සහය වියදම් රු. '000	2009 ඇස්තමේන්තුව රු. '000	2010 ඇස්තමේන්තුව රු. '000	2011 පුරෝකථනය රු. '000	2012 පුරෝකථනය රු. '000
සුකාර්යාලීය වියදම්	26,810	36,097	55,001	59,079	63,493
03 පළාත් පරිපාලනය	-	5,998	9,648	10,354	11,116
02 සාමාන්‍ය පරිපාලනය	-	5,998	9,648	10,354	11,116
51 කර්මාන්ත සංවර්ධනය	26,810	30,099	45,353	48,725	52,377
03 කුඩා කර්මාන්ත උත්තනීය හා සංවර්ධනය	26,810	30,099	45,353	48,725	52,377
මුලදින වියදම්	23	750	750	863	992
03 පළාත් පරිපාලනය	-	250	250	288	331
02 සාමාන්‍ය පරිපාලනය - කාර්යාලය	-	250	250	288	331
51 කර්මාන්ත සංවර්ධනය	23	500	500	575	661
03 කුඩා කර්මාන්ත උත්තනීය හා සංවර්ධනය	23	500	500	575	661
මුළු වියදම්	26,833	36,847	55,751	59,942	64,485
03 පළාත් පරිපාලනය	-	6,248	9,898	10,642	11,447
02 සාමාන්‍ය පරිපාලනය - කාර්යාලය	-	6,248	9,898	10,642	11,447
51 කර්මාන්ත සංවර්ධනය	26,833	30,599	45,853	49,300	53,038
03 කුඩා කර්මාන්ත උත්තනීය හා සංවර්ධනය	26,833	30,599	45,853	49,300	53,038

එන් ඩබ්ලිව් 224 - කර්මාන්ත සංවර්ධන දෙපාර්තමේන්තුව

කාණ්ඩය අනුව විෂදම් සාරාංශය

කාණ්ඩය	2008 සහය විෂදම් රු. '000	2009 ඇප්කමේන්තුව රු. '000	2010 ඇප්කමේන්තුව රු. '000
පුනරාවර්තන විෂදම්	26,810	36,097	55,001
පුද්ගල පවිතරී	22,013	27,565	28,401
තමන් විෂදම්	979	850	1,225
සැපයීම්	533	1,365	2,022
නඩත්තු විෂදම්	678	1,470	3,125
ගිවිසුම්ගත සේවා	122	1,222	2,535
මාරු කිරීම්	2,451	3,500	17,540
වෙනත් පුනරාවර්තන විෂදම්	34	125	153
මූලධන විෂදම්	23	750	750
මූලධන වත්කම්වල පුනරුත්ථාපනය හා වැට්ටි/සුදු කිරීම	-	500	500
මූලධන වත්කම් අත්පත් කරගැනීම	23	250	250
මුළු විෂදම්	26,833	36,847	55,751

මූල්‍යකරණය	2008 සහය විෂදම් රු. '000	2009 ඇප්කමේන්තුව රු. '000	2010 ඇප්කමේන්තුව රු. '000
විසර්ජන ප්‍රඥප්තිය			
22 පළාත් සභා අරමුදල - සාමූහික ප්‍රදානය සහ පැවරුණු ආදායම්	26,810	36,097	55,001
23 පළාත් සභා අරමුදල - උපමාන සාදක ප්‍රදානය සහ අනුරූපිත ප්‍රදානය	23	750	750
මුළු මූල්‍යකරණය	26,833	36,847	55,751

ගීර්ම සේවා නියුක්තීන් විස්තරය

නන්‍යුර	2008 සහය	2009 ඇප්කමේන්තුව	2010 ඇප්කමේන්තුව
ස්ථීර	132	117	115
ජ්‍යෙෂ්ඨ මට්ටම	2	2	2
තෘතීය මට්ටම	2	2	-
ද්විතීය මට්ටම	86	71	75
ප්‍රාථමික මට්ටම	42	42	38
නොවිකාශ්‍රීත/අනිශ්චිත	-	-	-
ජ්‍යෙෂ්ඨ මට්ටම	-	-	-
තෘතීය මට්ටම	-	-	-
ද්විතීය මට්ටම	-	-	-
ප්‍රාථමික මට්ටම	-	-	-
එකතුව	132	117	115

එන් ඩබ්ලිව් පී 224 - කර්මාන්ත සංවර්ධන දෙපාර්තමේන්තුව

වැඩ සටහන - 03 පළාත් පරිපාලනය

ව්‍යාපෘතිය - 02 සාමාන්‍ය පරිපාලනය

ව්‍යාපෘති විස්තරය

ව්‍යාපෘති අරමුණු

පළාත් කාර්යාලයේ සහ ප්‍රභූ ඔඩියස්ටානවල ආයතනික හා පරිපාලන කටයුතු කාර්යක්ෂමව හා ගුණාත්මකව පවත්වාගෙන යාම

කාර්ය ලැයිස්තුව

1. නිලධාරීන්ගේ පෞද්ගලික ලිපිගොනු යාවත්කාලීනව පවත්වාගෙන යාම
2. වාර්ෂික ඇස්තමේන්තු පිළියෙල කිරීම
3. වාර්ෂික විසර්ජන ගිණුම් සකස් කිරීම
4. මාසික ගිණුම් සාරාංශය, බැංකු සැපයුම් වාර්තා සහ අනෙකුත් මූල්‍ය වාර්තා සකස් කිරීම
5. වාණිජ අත්තිකාරම් ගිණුම් හා රජයේ නිලධාරීන්ගේ අත්තිකාරම් ගිණුම් සකස් කිරීම
6. නිෂ්පාදන ඇණවුම් සම්බන්ධ ලිපිලේඛණ විධිමත් අයුරින් පවත්වාගෙන යාම

	සත්‍ය 2008	ඇස්තමේන්තුව 2009	ඇස්තමේන්තුව 2010	පුරෝකථනය 2011	පුරෝකථනය 2012
1 කාර්ය මණ්ඩල යෙදවුම්	10	11	14	17	17
2 නිමැවුම් දර්ශක					
ඉදිරිපත් කරන ලද විසර්ජන ගිණුම් සංඛ්‍යාව	1	1	1	1	1
ඉදිරිපත් කරන ලද ර.නි. අත්තිකාරම් ගිණුම් සංඛ්‍යාව	3	3	3	3	3
පිළිතුරු සැපයූ විගණන විමසුම් සංඛ්‍යාව	1	2	7	7	7
පවත්වාගෙන යන ලද පෞද්ගලික ලිපි ගොනු සංඛ්‍යාව	118	118	118	115	125
ඉදිරිපත් කළ මූල්‍ය වාර්තා ගණන	70	56	56	56	56
ඇණවුම්වලට අනුව සම්පූර්ණ කළ ගොනු සංඛ්‍යාව	70	175	175	175	175

ව්‍යාපෘති පිරිවැය

පිරිවැය	2008 සත්‍ය වියදම් රු. '000	2009 ඇස්තමේන්තුව රු. '000	2010 ඇස්තමේන්තුව රු. '000	2011 පුරෝකථනය රු. '000	2012 පුරෝකථනය රු. '000
පුනරාවර්තන වැය	-	5,998	9,648	10,354	11,116
පුද්ගල පහිතවී	-	4,571	5,148	5,405	5,675
වෙනත් පුනරාවර්තන	-	1,427	4,500	4,949	5,441
මූලධන වැය	-	250	250	288	331
ව්‍යාපෘති පිරිවැය	-	6,248	9,898	10,642	11,447

එන් ඩබ්ලිව් 224 - කර්මාන්ත සංවර්ධන දෙපාර්තමේන්තුව

වැඩ සටහන - 03 පළාත් පරිපාලනය
ව්‍යාපෘතිය - 02 සාමාන්‍ය පරිපාලනය

වැය විෂය හා මූල්‍යකරණය අනුව ව්‍යාපෘති විස්තර

වැය විෂය	අයිතමය	මූල්‍යකරණය	කාණ්ඩය / වැය විෂය / අයිතම විස්තරය	2008 සකය විශදම රු. '000	2009 ඇස්තමේන්තුව රු. '000	2010 ඇස්තමේන්තුව රු. '000
			සුනරුවර්තන විශදම්	-	5,998	9,648
			පුද්ගල පවිතරී			
			වැටුප් හා වේතන	-	4,571	5,148
1001		22	වැටුප් හා වේතන	-	3,511	3,763
1002	i	22	අධිකාර	-	280	380
1002	ii	22	නිවාඩු දින වැටුප්	-	20	84
1003	i	22	ජීවන විශදම් දීමනා	-	668	864
1003	ii	22	වෙනත් දීමනා	-	92	57
			ගමන් විශදම්			
1101		22	දේශීය	-	250	325
			සැපයීම්			
1201		22	ලිපි ද්‍රව්‍ය සහ කාර්යාලයට අවශ්‍යතා	-	435	832
1202		22	ඉන්ධන සහ ලිපි සැපයීම	-	125	250
1203		22	නිල ඇඳුම්	-	300	360
1207		22	වෙනත්	-	10	12
			නඩත්තු විශදම්			
1301		22	වාහන	-	270	625
1302		22	යන්ත්‍ර සහ යන්ත්‍රෝපකරණ	-	150	250
1303		22	ගොඩනැගිලි	-	100	275
1304		22	වෙනත්	-	20	80
			ගිවිසුම්ගත සේවා			
1401		22	ප්‍රවාහන	-	437	1,655
1402		22	විදුලි සංදේශ සේවා	-	2	-
1403		22	තැපැල් ගාස්තු	-	200	250
1404	i	22	විදුලිය	-	25	40
1404	ii	22	ජලය	-	150	210
1405	i	22	බදු කුලී හා කුලී ගාස්තු - ගොඩනැගිලි	-	50	75
1407		22	වෙනත් ගිවිසුම්ගත සේවා	-	-	600
			මාරු කිරීම්			
1502		22	විද්‍යාම වැටුප්, විද්‍යාම ගැනීමේ පාරිභෝගික	-	10	480
			වෙනත් සුනරුවර්තන විශදම්			
1903		22	නිවාඩු දීමීරිය බලපත්‍ර	-	35	53
1905		22	වෙනත්	-	10	13
			මූල්‍යකරණ විශදම්			
			මූල්‍යකරණ විශදම්	-	250	250
2102		23	මූල්‍යකරණ විශදම්	-	250	250
			ව්‍යාපෘතියේ මුළු විශදම්			
			ව්‍යාපෘතියේ මුළු විශදම්	-	6,248	9,898

ව්‍යාපෘති විශදම් මූල්‍යකරණය

මූල්‍යකරණය	2008 සකය විශදම රු. '000	2009 ඇස්තමේන්තුව රු. '000	2010 ඇස්තමේන්තුව රු. '000
විසර්ජන ප්‍රඥප්තිය			
22 පළාත් සභා අරමුදල - සාමූහික ප්‍රදානය සහ පැවරුණු ආදායම්	-	5,998	9,648
23 පළාත් සභා අරමුදල - උපමාන පාදක ප්‍රදානය සහ අනුරූපිත ප්‍රදානය	-	250	250
මුළු මූල්‍යකරණය		6,248	9,898

එන් ඩබ් පී 224 - කර්මාන්ත සංවර්ධන දෙපාර්තමේන්තුව

වැඩ සටහන - 03 පළාත් පරිපාලනය

ව්‍යාපෘතිය - 02 සාමාන්‍ය පරිපාලනය

ව්‍යාපෘති සේවා නියුක්ති විස්තරය

තනතුර	2008 සහය	2009 ඇස්තමේන්තුව	2010 ඇස්තමේන්තුව
ස්ථිර	11	14	16
ජ්‍යෙෂ්ඨ මට්ටම	-	2	2
තෘතීය මට්ටම	-	1	-
ද්විතීය මට්ටම	9	8	10
ප්‍රාථමික මට්ටම	2	3	4
තාවකාලික/අතීයම්	-	-	-
ජ්‍යෙෂ්ඨ මට්ටම	-	-	-
තෘතීය මට්ටම	-	-	-
ද්විතීය මට්ටම	-	-	-
ප්‍රාථමික මට්ටම	-	-	-
එකතුව	11	14	16

වැඩ සටහන - 51 කර්මාන්ත සංවර්ධනය

ව්‍යාපෘතිය - 03 කුඩා කර්මාන්ත උත්තරණ හා සංවර්ධනය

ව්‍යාපෘති විස්තරය

ව්‍යාපෘති අරමුණු

කුඩා කර්මාන්ත සඳහා උනන්දුවන කරුණු තරුණ කරුණියන්ට එම පුහුණුව සම්පූර්ණ ලෙස ලබාදී රැකියා අවස්ථා සඳහා උපකාර කිරීම
නිෂ්පාදනවල ගුණාත්මක භාවය හා අලෙවිය වර්ධනය කිරීම

කාර්ය ලැබීම්

1. වර්ෂයකට සිසුන් 500 ක් පමණ පුහුණු කිරීම
2. පුහුණුව අවසානයේ වාර්ෂික විගාග පැවැත්වීම හා සමස්ත සිසුන් උසස් පුහුණුව සඳහා යොමු කිරීම
3. පුහුණුව ලැබුවන් රැකියා අවස්ථා සඳහා යොමු කිරීම
4. පුහුණු කරවන්නන් සඳහා තව තාක්ෂණික දැනුම් ලබාදීමට වැඩ මුළු පැවැත්වීම
5. නිෂ්පාදනය කරන භාණ්ඩ ප්‍රමාණය වර්ධනය කිරීම සහ ගුණාත්මකභාවය වර්ධනය කිරීම
6. නිෂ්පාදනය හා භාණ්ඩ අලෙවිය සඳහා වෙළඳපොළ දිනා ගැනීම
7. පුහුණු මධ්‍යස්ථාන නඩත්තු කිරීම

	සහය 2008	ඇස්තමේන්තුව 2009	ඇස්තමේන්තුව 2010	පුරෝකථනය 2011	පුරෝකථනය 2012
1 කාර්ය මණ්ඩල සංදඩුම්	121	103	98	100	100
2 නිමැවුම් දර්ශක					
පුහුණු වූ සිසුන් සංඛ්‍යාව	265	400	450	500	500
උසස් පුහුණුව සඳහා යොමු වූ සංඛ්‍යාව	3	40	40	50	50
රැකියා අවස්ථා සඳහා යොමු කරන ලද සංඛ්‍යාව	242	300	325	400	425
පුහුණු කරවන්නන් පුහුණු කරවීමේ පාඨමාලා ගණන	2	2	2	2	2
නිෂ්පාදන භාණ්ඩවල වටිනාකම (රු.)	4,200,000	6,000,000	6,480,000	6,998,000	7,025,000
වෙළඳපොළ දිනාගැනීම සඳහා ප්‍රදර්ශන පැවැත්වීම	1	1	1	1	1
අළුත්වැඩියා කළ පුහුණු මධ්‍යස්ථාන ගණන	10	15	15	15	15

ව්‍යාපෘති පිරිවැය

පිරිවැය	2008 සහය වියදම රු. '000	2009 ඇස්තමේන්තුව රු. '000	2010 ඇස්තමේන්තුව රු. '000	2011 පුරෝකථනය රු. '000	2012 පුරෝකථනය රු. '000
පුනරාවර්තන වැය					
පුද්ගල පඩිනඩි	26,810	30,099	45,353	48,725	52,377
වෙනත් පුනරාවර්තන	22,013	22,994	23,253	24,415	25,636
වෙනත් පුනරාවර්තන	4,797	7,105	22,100	24,310	26,741
මූලධන වැය	23	500	500	575	661
ව්‍යාපෘති පිරිවැය	26,833	30,599	45,853	49,300	53,038

එන් ඩබ් පී 224 - කර්මාන්ත සංවර්ධන දෙපාර්තමේන්තුව

වැඩ සටහන - 51 කර්මාන්ත සංවර්ධනය
ව්‍යාපෘතිය - 03 කුඩා කර්මාන්ත උත්සාහය හා සංවර්ධනය

වැය වීමය හා මූල්‍යකරණය අනුව ව්‍යාපෘති වියදම

වැය වීමය	අයිතමය	මූල්‍යකරණය	නා.සේවය / වැය වීමය / අයිතම විස්තරය	2008	2009	2010
				සත්‍ය වියදම රු. '000	ඇස්තමේන්තුව රු. '000	ඇස්තමේන්තුව රු. '000
සුකරාවර්ධන වියදම්				26,810	30,099	45,353
			පුද්ගල පවිතරී	22,013	22,994	23,253
1001		22	වැටුප් හා වේතන	17,851	17,473	17,223
1002	i	22	අතිනාල	583	500	684
1003	i	22	ඒවන වියදම් දීමනා	3,524	5,021	5,346
1003	ii	22	වෙනත් දීමනා	55	-	-
			තමන් වියදම්	979	600	900
1101		22	දේශීය	908	600	900
1102		22	විදේශීය	71	-	-
			සැපයීම්	533	930	1,190
1201		22	මිලි ද්‍රව්‍ය සහ කාර්යාලයේ අවශ්‍යතා	8	200	250
1202		22	ඉන්ධන සහ ශ්‍රීතීන් කෙල්	448	600	800
1203		22	නිල ඇඳුම්	13	30	30
1207		22	වෙනත්	64	100	110
			නඩත්තු වියදම්	678	1,200	2,500
1301		22	වාහන	276	200	750
1302		22	යන්ත්‍ර සහ යන්ත්‍රෝපකරණ	184	300	450
1303		22	තොඩනැගිලි	218	700	1,200
1304		22	වෙනත්	-	-	100
			ගිවිසුම්ගත සේවා	122	785	880
1401		22	ප්‍රවාහන	-	5	5
1402		22	විදුලි සංදේශ සේවා	52	75	75
1403		22	කැපුල් ගාස්තු	-	5	10
1404	i	22	විදුලිය	60	500	600
1404	ii	22	ජලය	10	100	80
1406		22	පළාත් පාලන ආයතන වලට ගෙවනු ලබන වර්ෂයේ සහ බදු	-	10	10
1407		22	වෙනත් ගිවිසුම්ගත සේවා	-	90	100
			මාරු කිරීම්	2,451	3,500	16,530
1502		22	විද්‍යාම වැටුප්, විද්‍යාම ගැනීමේ පාරිභෝගික	-	-	1,300
1506		22	දේපල ණය පොලී	204	-	-
1507	i	22	සම්මාදම්, දායක මුදල් සහ සාමාජික මුදල් - දේශීය	2,247	3,500	15,230
			වෙනත් සුකරාවර්ධන වියදම්	34	90	100
1903		22	නිවාඩු දුම්රිය බලපත්‍ර	30	40	50
1905		22	වෙනත්	4	50	50
මූල්‍යකරණ වියදම්				23	500	500
			මූල්‍යකරණ වත්කම්වල සුකරුත්ථාපනය හා වැඩිදියුණු කිරීම	-	500	500
2001		23	තොඩනැගිලි	-	500	500
			මූල්‍යකරණ වත්කම් අත්පත් කර ගැනීම	23	-	-
2103		23	යන්ත්‍ර	23	-	-
ව්‍යාපෘතියේ මුළු වියදම්				26,833	30,599	45,853

ව්‍යාපෘති වියදම් මූල්‍යකරණය

මූල්‍යකරණය	2008 සත්‍ය වියදම රු. '000	2009 ඇස්තමේන්තුව රු. '000	2010 ඇස්තමේන්තුව රු. '000
විසර්ජන ප්‍රදේශීය			
22 පළාත් සභා අරමුදල - සාමූහික ප්‍රදානය සහ පැවරුණු ආදායම්	26,810	30,099	45,353
23 පළාත් සභා අරමුදල - උපමාන පාදක ප්‍රදානය සහ අනුරූපික ප්‍රදානය	23	500	500
මුළු මූල්‍යකරණය	26,833	30,599	45,853

එන් ඩබ් පී 224 - කර්මාන්ත සංවර්ධන දෙපාර්තමේන්තුව

වැඩ සටහන - 51 කර්මාන්ත සංවර්ධනය
 ව්‍යාපෘතිය - 03 කුඩා කර්මාන්ත උත්තර්ග හා සංවර්ධනය

ව්‍යාපෘති සේවා නිලධාරී විස්තරය

තනතුර	2008 සංඛ්‍යාව	2009 ඇස්තමේන්තුව	2010 ඇස්තමේන්තුව
ස්ථීර	121	103	99
ජ්‍යෙෂ්ඨ මට්ටම	2	-	-
තාක්ෂණික මට්ටම	2	1	-
ද්විතීයික මට්ටම	77	63	65
ප්‍රාථමික මට්ටම	40	39	34
තාවකාලික/අනියම්	-	-	-
ජ්‍යෙෂ්ඨ මට්ටම	-	-	-
තාක්ෂණික මට්ටම	-	-	-
ද්විතීයික මට්ටම	-	-	-
ප්‍රාථමික මට්ටම	-	-	-
එකතුව	121	103	99

සෞඛ්‍ය, දේශීය වෛද්‍ය, ක්‍රීඩා හා යෞවන කටයුතු පිළිබඳ පළාත් අමාත්‍යාංශය

මෙහෙවර

වයඹ පළාතේ ජනතාවගේ නිරෝගීභාවය ආරක්ෂා කරදීම සඳහා සෞඛ්‍ය සේවාවන් ප්‍රශස්ත මට්ටමකින් පවත්වා ගැනීමත්, ක්‍රීඩා ක්ෂේත්‍රයේ අභිවෘද්ධිය උදෙසා කටයුතු කිරීමත්,
වයඹ පළාත තුළ අභිමතවත් විනය ගරුක තරුණ පරපුරක් බිහිකිරීම සඳහා අවශ්‍ය පහසුකම් සලසාදීම

ප්‍රධාන කාර්යයන්

ප්‍රධාන අරමුණු සඵල කර ගැනීම සඳහා අවශ්‍ය වන සම්පත් අදාළ ආයතන හා තරුණ පිරිස්වලට සපයාදීම
සංවර්ධන වැඩ සටහන් සැලසුම් කිරීම, ක්‍රියාත්මක කිරීම, අධීක්ෂණය හා පසු විපරම් කිරීම
සියළුම මූල්‍ය, වියණන හා අවසන් ගිණුම් වාර්තා සකස් කිරීම
අමාත්‍යාංශය හා අමාත්‍යාංශයට අයත් ආයතනවල කාර්යක්ෂමතාව වර්ධනය කිරීම හා මනා පාලනයක් සඳහා මහ පෙත්වීම
අමාත්‍යාංශය හා ඒ යටතේ පවතින ආයතනවල මානව සම්පත් කළමනාකරණය

අමාත්‍යාංශය යටතේ පැවැත්වෙන ආයතන දෙපාර්තමේන්තු

සෞඛ්‍ය සේවා දෙපාර්තමේන්තුව
ආයුර්වේද දෙපාර්තමේන්තුව

ආයතන අනුව වියදම් සාරාංශය

දෙපාර්තමේන්තුව	2008	2009	2010	2011	2012
	සත්‍ය වියදම් රු. '000	ඇස්තමේන්තුව රු. '000	ඇස්තමේන්තුව රු. '000	ප්‍රරෝකිතය රු. '000	ප්‍රරෝකිතය රු. '000
සුනඛ්‍යවර්ධන වියදම්	3,148,709	3,506,177	3,548,160	3,759,362	3,984,502
230 සෞඛ්‍ය, දේශීය වෛද්‍ය, ක්‍රීඩා හා යෞවන කටයුතු පිළිබඳ පළාත් අමාත්‍යවරයා	59,279	65,017	77,601	83,710	90,343
231 සෞඛ්‍ය සේවා දෙපාර්තමේන්තුව	2,927,441	3,238,808	3,243,547	3,433,325	3,635,352
232 ආයුර්වේද දෙපාර්තමේන්තුව	161,989	202,352	227,012	242,327	258,807
මූල්‍යික වියදම්	412,530	399,950	398,867	454,457	517,960
230 සෞඛ්‍ය, දේශීය වෛද්‍ය, ක්‍රීඩා හා යෞවන කටයුතු පිළිබඳ පළාත් අමාත්‍යවරයා	388,468	378,850	377,617	430,019	489,856
231 සෞඛ්‍ය සේවා දෙපාර්තමේන්තුව	18,846	20,000	20,000	23,000	26,450
232 ආයුර්වේද දෙපාර්තමේන්තුව	5,216	1,100	1,250	1,438	1,654
මුළු වියදම්	3,561,239	3,906,127	3,947,027	4,213,819	4,502,462
230 සෞඛ්‍ය, දේශීය වෛද්‍ය, ක්‍රීඩා හා යෞවන කටයුතු පිළිබඳ පළාත් අමාත්‍යවරයා	447,747	443,867	455,218	513,729	580,199
231 සෞඛ්‍ය සේවා දෙපාර්තමේන්තුව	2,946,287	3,258,808	3,263,547	3,456,325	3,661,802
232 ආයුර්වේද දෙපාර්තමේන්තුව	167,205	203,452	228,262	243,765	260,461

වැඩ සටහන් අනුව වියදම් සාරාංශය

වැඩ සටහන්	2008	2009	2010	2011	2012
	සත්‍ය වියදම් රු. '000	ඇස්තමේන්තුව රු. '000	ඇස්තමේන්තුව රු. '000	ප්‍රරෝකිතය රු. '000	ප්‍රරෝකිතය රු. '000
සුනඛ්‍යවර්ධන වියදම්	3,148,709	3,506,177	3,548,160	3,759,362	3,984,502
03 පළාත් පරිපාලනය	228,606	215,312	218,005	232,173	247,373
60 ප්‍රජා සංවර්ධනය	-	-	-	-	-
70 රෝහල් සේවාවන්	2,138,040	2,429,874	2,427,957	2,569,355	2,719,823
71 මහජන සෞඛ්‍ය සේවාවන්	600,187	636,009	643,253	680,616	720,367
73 දේශීය වෛද්‍ය සේවාවන්	150,666	189,460	214,135	228,627	244,222
74 පර්යේෂණ හා සංවර්ධන කටයුතු (සෞඛ්‍ය අංශයට සම්බන්ධව)	16,438	19,000	28,300	31,130	34,243
90 විකේන්ද්‍ර කටයුතු හා ක්‍රීඩා	14,772	16,522	16,510	17,461	18,474
මූල්‍යික වියදම්	412,530	399,950	398,867	454,457	517,960
03 පළාත් පරිපාලනය	22,894	19,350	13,600	15,640	17,986
60 ප්‍රජා සංවර්ධනය	14,122	-	-	-	-
70 රෝහල් සේවාවන්	18,846	20,000	20,000	23,000	26,450
71 මහජන සෞඛ්‍ය සේවාවන්	-	-	-	-	-
73 දේශීය වෛද්‍ය සේවාවන්	4,418	600	450	518	596
74 පර්යේෂණ හා සංවර්ධන කටයුතු (සෞඛ්‍ය අංශයට සම්බන්ධව)	340,799	350,000	354,817	403,799	459,703
90 විකේන්ද්‍ර කටයුතු හා ක්‍රීඩා	11,451	10,000	10,000	11,500	13,225
මුළු වියදම්	3,561,239	3,906,127	3,947,027	4,213,819	4,502,462
03 පළාත් පරිපාලනය	251,500	234,662	231,605	247,813	265,359
60 ප්‍රජා සංවර්ධනය	14,122	-	-	-	-
70 රෝහල් සේවාවන්	2,156,886	2,449,874	2,447,957	2,592,355	2,746,273
71 මහජන සෞඛ්‍ය සේවාවන්	600,187	636,009	643,253	680,616	720,367
73 දේශීය වෛද්‍ය සේවාවන්	155,084	190,060	214,585	229,145	244,818
74 පර්යේෂණ හා සංවර්ධන කටයුතු (සෞඛ්‍ය අංශයට සම්බන්ධව)	357,237	369,000	383,117	434,929	493,946
90 විකේන්ද්‍ර කටයුතු හා ක්‍රීඩා	26,223	26,522	26,510	28,961	31,699

සෞඛ්‍ය, දේශීය වෛද්‍ය, ක්‍රීඩා හා යෞවන කටයුතු විද්විත පළාත් අමාත්‍යාංශය

තාක්ෂණික අනුව විෂය මාරාංශය

තාක්ෂණික	2008	2009	2010
	සාක්ෂි විෂය රු. '000	ඇස්තමේන්තුව රු. '000	ඇස්තමේන්තුව රු. '000
පුනරාවර්තන විෂය	3,148,709	3,506,177	3,548,160
පුද්ගල පවිත්‍රය	2,572,749	2,872,913	2,872,360
සමස්ත විෂය	77,065	80,707	84,716
සැපයීම	220,780	266,625	290,045
තවත් විෂය	72,869	67,840	74,785
විවිධ ජන සේවා	155,512	213,757	223,009
මාරු කිරීම	48,742	-	-
වෙනත් පුනරාවර්තන විෂය	992	4,335	3,245
මූලධන විෂය	412,530	399,950	398,867
මූලධන වත්කම්වල පුනරුත්ථාපනය හා වැඩිදියුණු කිරීම	46,983	67,250	149,000
මූලධන වත්කම් ඉක්මන් කරගැනීම	365,547	332,700	249,867
මුළු විෂය	3,561,239	3,906,127	3,947,027

මූල්‍යකරණය	2008	2009	2010
	සාක්ෂි විෂය රු. '000	ඇස්තමේන්තුව රු. '000	ඇස්තමේන්තුව රු. '000
විසර්ජන ප්‍රදානය			
22 පළාත් සභා අරමුදල - සාමූහික ප්‍රදානය සහ පැවරුණු ආදායම්	3,132,271	3,487,177	3,519,860
23 පළාත් සභා අරමුදල - උපමාන පාදක ප්‍රදානය සහ අනුරූපීක ප්‍රදානය	46,158	39,950	34,050
24 පළාත් සභා අරමුදල - පළාත් නියමිත සංවර්ධන ප්‍රදානය	274,593	270,000	280,000
26 පළාත් සභා අරමුදල - ලෝක බැංකු ආධාර යටතේ වන ප්‍රදානය	100,257	109,000	113,117
30 පළාත් සභා අරමුදල - එක්සත් ජාතීන්ගේ ශ්‍රම අරමුදලින් ලැබෙන ප්‍රදාන	7,960	-	-
මුළු මූල්‍යකරණය	3,561,239	3,906,127	3,947,027

එන් ඩබ්ලිව් 230 - සෞඛ්‍ය, දේශීය වෛද්‍ය, ක්‍රීඩා හා යෞවන කටයුතු පිළිබඳ පළාත් අමාත්‍යවරයා

අත්තිකාරම් ගිණුම්

	2008 සහන වියදම් රු. '000	2009 ඇස්තමේන්තුව රු. '000	2010 ඇස්තමේන්තුව රු. '000
පළාත් රාජ්‍ය නිලධාරීන්ට අත්තිකාරම්			
උපරිම වියදම් සීමාව	5,020	7,500	8,000
අවම ලැබීම් සීමාව	5,129	2,200	3,000
උපරිම හරයේ සීමාව	14,480	28,000	29,000

වැඩ සටහන් සහ ව්‍යාපෘති අනුව වියදම් සාරාංශය

වැඩ සටහන් / ව්‍යාපෘති නාමය	2008 සහන වියදම් රු. '000	2009 ඇස්තමේන්තුව රු. '000	2010 ඇස්තමේන්තුව රු. '000	2011 පුරෝකථනය රු. '000	2012 පුරෝකථනය රු. '000
ප්‍රකාරවර්ගීකරණ වියදම්	59,279	65,017	77,601	83,710	90,345
03 පළාත් පරිපාලනය	28,069	29,495	32,791	35,119	37,626
01 සාමාන්‍ය පරිපාලනය - අමාත්‍යවරයා සහ පෞද්: කාර්ය මණ්ඩලය	10,658	10,286	11,684	12,656	13,712
02 සාමාන්‍ය පරිපාලනය - අමාත්‍යාංශ පරිපාලනය	17,411	19,209	21,107	22,463	23,914
60 ජ්‍යෙෂ්ඨ සංවර්ධනය	-	-	-	-	-
03 ශ්‍රී ලාංකීය සඳහා වූ ක්‍රියාකාරී සැලැස්ම - එක්සත් ජාතීන්ගේ ශ්‍රම අරමුදල	-	-	-	-	-
74 පර්යේෂණ හා සංවර්ධන කටයුතු (සෞඛ්‍ය අංශයට සම්බන්ධව)	16,438	19,000	28,300	31,130	34,243
03 පළාත් නිශ්චිත සංවර්ධන යෝජනා ක්‍රියාත්මක කිරීම - සෞඛ්‍ය	-	-	-	-	-
04 පළාත් නිශ්චිත සංවර්ධන යෝජනා ක්‍රියාත්මක කිරීම - දේශීය වෛද්‍ය	-	-	-	-	-
05 ලෝක බැංකු ආධාර යටතේ සෞඛ්‍ය අංශයේ සංවර්ධන වැඩ	16,438	19,000	28,300	31,130	34,243
90 විනෝද කටයුතු හා ක්‍රීඩා	14,772	16,522	16,510	17,461	18,474
03 ක්‍රීඩා ප්‍රවර්ධනය හා සංවර්ධනය	14,772	16,522	16,510	17,461	18,474
මුද්‍රා වියදම්	388,468	378,850	377,617	430,019	489,856
03 පළාත් පරිපාලනය	22,096	18,850	12,800	14,720	16,928
01 සාමාන්‍ය පරිපාලනය - අමාත්‍යවරයා සහ පෞද්: කාර්ය මණ්ඩලය	-	-	-	-	-
02 සාමාන්‍ය පරිපාලනය - අමාත්‍යාංශ පරිපාලනය	22,096	18,850	12,800	14,720	16,928
60 ජ්‍යෙෂ්ඨ සංවර්ධනය	14,122	-	-	-	-
03 ශ්‍රී ලාංකීය සඳහා වූ ක්‍රියාකාරී සැලැස්ම - එක්සත් ජාතීන්ගේ ශ්‍රම අරමුදල	14,122	-	-	-	-
74 පර්යේෂණ හා සංවර්ධන කටයුතු (සෞඛ්‍ය අංශයට සම්බන්ධව)	340,799	350,000	354,817	403,799	459,703
03 පළාත් නිශ්චිත සංවර්ධන යෝජනා ක්‍රියාත්මක කිරීම - සෞඛ්‍ය	251,025	245,000	250,000	287,500	330,625
04 පළාත් නිශ්චිත සංවර්ධන යෝජනා ක්‍රියාත්මක කිරීම - දේශීය වෛද්‍ය	5,955	15,000	20,000	23,000	26,449
05 ලෝක බැංකු ආධාර යටතේ සෞඛ්‍ය අංශයේ සංවර්ධන වැඩ	83,819	90,000	84,817	93,299	102,629
90 විනෝද කටයුතු හා ක්‍රීඩා	11,451	10,000	10,000	11,500	13,225
03 ක්‍රීඩා ප්‍රවර්ධනය හා සංවර්ධනය	11,451	10,000	10,000	11,500	13,225
මුද්‍රා වියදම්	447,747	443,867	455,218	513,729	580,199
03 පළාත් පරිපාලනය	50,165	48,345	45,591	49,839	54,554
01 සාමාන්‍ය පරිපාලනය - අමාත්‍යවරයා සහ පෞද්: කාර්ය මණ්ඩලය	10,658	10,286	11,684	12,656	13,712
02 සාමාන්‍ය පරිපාලනය - අමාත්‍යාංශ පරිපාලනය	39,507	38,059	33,907	37,183	40,842
60 ජ්‍යෙෂ්ඨ සංවර්ධනය	14,122	-	-	-	-
03 ශ්‍රී ලාංකීය සඳහා වූ ක්‍රියාකාරී සැලැස්ම - එක්සත් ජාතීන්ගේ ශ්‍රම අරමුදල	14,122	-	-	-	-
74 පර්යේෂණ හා සංවර්ධන කටයුතු (සෞඛ්‍ය අංශයට සම්බන්ධව)	357,237	369,000	383,117	434,929	493,946
03 පළාත් නිශ්චිත සංවර්ධන යෝජනා ක්‍රියාත්මක කිරීම - සෞඛ්‍ය	251,025	245,000	250,000	287,500	330,625
04 පළාත් නිශ්චිත සංවර්ධන යෝජනා ක්‍රියාත්මක කිරීම - දේශීය වෛද්‍ය	5,955	15,000	20,000	23,000	26,449
05 ලෝක බැංකු ආධාර යටතේ සෞඛ්‍ය අංශයේ සංවර්ධන වැඩ	100,257	109,000	113,117	124,429	136,872
90 විනෝද කටයුතු හා ක්‍රීඩා	26,223	26,522	26,510	28,961	31,699
03 ක්‍රීඩා ප්‍රවර්ධනය හා සංවර්ධනය	26,223	26,522	26,510	28,961	31,699

එක් ධනී පී 230 - සෞඛ්‍ය, දේශීය වෛද්‍ය, ක්‍රීඩා හා යෞවන කටයුතු පිළිබඳ පළාත් අමාත්‍යවරයා

කාණ්ඩය අනුව වියදම් සාරාංශය

කාණ්ඩය	2008	2009	2010
	සහන වියදම් රු. '000	ඇස්තමේන්තුව රු. '000	ඇස්තමේන්තුව රු. '000
පුනරාවර්තන වියදම්	59,279	65,017	77,601
පුද්ගල පඩිනඩි	28,995	32,113	33,101
ගමන් වියදම්	2,935	2,607	2,816
සැපයීම්	21,336	23,020	33,940
කඩක්කු වියදම්	3,225	3,700	4,015
ඒවිසුම්ගත සේවා	2,221	3,247	3,399
මාරු කිරීම්	514	-	-
වෙනත් පුනරාවර්තන වියදම්	53	330	330
මූලධන වියදම්	388,468	378,850	377,617
මූලධන වත්කම්වල පුනරුත්ථාපනය හා වැඩිදියුණු කිරීම	27,777	47,250	128,500
මූලධන වත්කම් අත්පත් කරගැනීම	360,691	331,600	249,117
මුළු වියදම්	447,747	443,867	455,218

මූල්‍යකරණය	2008	2009	2010
	සහන වියදම් රු. '000	ඇස්තමේන්තුව රු. '000	ඇස්තමේන්තුව රු. '000
විසර්ජන ප්‍රඥප්තිය			
22 පළාත් සභා අරමුදල - සාමූහික ප්‍රදානය සහ පැවරුණු ආදායම්	42,841	46,017	49,301
23 පළාත් සභා අරමුදල - උපමාන පාදක ප්‍රදානය සහ අනුරූපික ප්‍රදානය	22,096	18,850	12,800
24 පළාත් සභා අරමුදල - පළාත් නියමිත සංවර්ධන ප්‍රදානය	274,593	270,000	280,000
26 පළාත් සභා අරමුදල - ලෝක බැංකු ආධාර යටතේ වන ප්‍රදානය	100,257	109,000	113,117
30 පළාත් සභා අරමුදල - එක්සත් ජාතීන්ගේ ශ්‍රම අරමුදලින් ලැබෙන ප්‍රදාන	7,960	-	-
මුළු මූල්‍යකරණය	447,747	443,867	455,218

ශීර්ෂ සේවා නියුක්ති විස්තරය

තනතුර	2008	2009	2010
	සහන	ඇස්තමේන්තුව	ඇස්තමේන්තුව
ස්ඵීර	60	61	56
ජ්‍යෙෂ්ඨ මට්ටම	2	5	5
තෘතීය මට්ටම	7	5	4
ද්විතීය මට්ටම	33	34	33
ප්‍රාථමික මට්ටම	18	17	14
තාවකාලික/අනියම්	-	-	-
ජ්‍යෙෂ්ඨ මට්ටම	-	-	-
තෘතීය මට්ටම	-	-	-
ද්විතීය මට්ටම	-	-	-
ප්‍රාථමික මට්ටම	-	-	-
එකතුව	60	61	56

එස් ඩබ් ්ී 230 - සෞඛ්‍ය, දේශීය වෛද්‍ය, ක්‍රීඩා හා සෞචන කටයුතු පිළිබඳ පළාත් අමාත්‍යවරයා

වැඩ සටහන - 03 පළාත් පරිපාලනය

ව්‍යාපෘතිය - 01 සාමාන්‍ය පරිපාලනය - අමාත්‍යවරයා සහ පෞද්ගලික කාර්ය මණ්ඩලය

ව්‍යාපෘති විස්තරය

ව්‍යාපෘති අරමුණු

වයඹ පළාත තුළ සෞඛ්‍ය සංවර්ධන ක්‍රියාදාමයන් මැනවින් ඉටු කිරීම

කාර්ය ලැබීම්

1. වයඹ පළාත තුළ සෞඛ්‍ය සංවර්ධන ක්‍රියාවලීන් ආරම්භ කිරීම හා පවත්වාගෙන යාම
2. සංවර්ධන වැඩ සටහන් අධීක්ෂණය

	සහය 2008	ඇස්තමේන්තු 2009	ඇස්තමේන්තු 2010	පුරෝකථනය 2011	පුරෝකථනය 2012
1 කාර්ය මණ්ඩල යෙදවුම්	15	15	15	15	15
2 ක්ෂේත්‍රීය දර්ශන					
ප්‍රගති සමාලෝචන රැස්වීම්	14	14	16	16	16
ක්ෂේත්‍ර අධීක්ෂණ වාර්තා	30	30	32	32	32

ව්‍යාපෘති පිරිවැය

පිරිවැය	2008 සහය විශදම රු. '000	2009 ඇස්තමේන්තු රු. '000	2010 ඇස්තමේන්තු රු. '000	2011 පුරෝකථනය රු. '000	2012 පුරෝකථනය රු. '000
පුනරාවර්තන වැය	10,658	10,286	11,684	12,656	13,712
පුද්ගල පඩිනඩි	3,663	4,209	3,984	4,184	4,393
වෙනත් පුනරාවර්තන	6,995	6,077	7,700	8,472	9,319
මූලධන වැය	-	-	-	-	-
ව්‍යාපෘති පිරිවැය	10,658	10,286	11,684	12,656	13,712

එන් ඩබ් ළි 230 - සෞඛ්‍ය, දේශීය වෛද්‍ය, ක්‍රීඩා හා ශෛවික කටයුතු පිළිබඳ පළාත් අමාත්‍යවරයා

වැඩ සටහන - 03 පළාත් පරිපාලනය

ව්‍යාපෘතිය - 01 සාමාන්‍ය පරිපාලනය - අමාත්‍යවරයා සහ පෞද්ගලික කාර්ය මණ්ඩලය

වැය විෂය හා මූල්‍යකරණය අනුව ව්‍යාපෘති විස්තර

වැය විෂය	අයිතමය	මූල්‍යකරණය	කා-සේවය / වැය විෂය / අයිතම විස්තරය	2008 සත්‍ය විශදම රු. '000	2009 ඇස්තමේන්තුව රු. '000	2010 ඇස්තමේන්තුව රු. '000
පුනරාවර්තන විශදම				10,658	10,286	11,684
			පුද්ගල පඩිකඩ	3,663	4,209	3,984
1001		22	වැටුප් හා වේතන	2,740	2,937	2,654
1002	i	22	අයිකාල	447	640	640
1002	ii	22	නිවාඩු දින වැටුප්	47	60	60
1003	i	22	ජීවන විශදම් දීමනා	408	536	594
1003	ii	22	වෙනත් දීමනා	21	36	36
ගමන් විශදම්				1,255	507	510
1101		22	දේශීය	407	507	510
1102		22	විදේශීය	848	-	-
සැපයීම්				2,832	2,050	3,075
1201		22	ලිපි ද්‍රව්‍ය සහ කාර්යාලයීය අවශ්‍යතා	226	300	300
1202		22	ඉන්ධන සහ ලිපිපි නෙල්	2,606	1,730	2,755
1203		22	නිල ඇඳුම්	-	20	20
කඩක්කු විශදම්				2,349	2,450	2,765
1301		22	වාහන	2,241	2,200	2,500
1302		22	යන්ත්‍ර සහ යන්ත්‍රෝපකරණ	65	150	160
1303		22	ගොඩනැගිලි	43	100	105
ගිවිසුම්ගත සේවා				518	810	1,090
1402		22	විදුලි සංදේශ සේවා	394	550	525
1403		22	තැපැල් ගාස්තු	-	100	100
1404	i	22	විදුලිය	84	100	100
1405	i	22	බදු තුලී හා තුලී ගාස්තු - ගොඩනැගිලි	-	-	300
1407		22	වෙනත් ගිවිසුම්ගත සේවා	40	60	65
වෙනත් පුනරාවර්තන විශදම්				41	260	260
1903		22	නිවාඩු දීමනා බලපත්‍ර	-	10	10
1905		22	වෙනත්	41	250	250
මුල්කර ගත් විශදම්				-	-	-
ව්‍යාපෘතියේ මුළු විශදම				10,658	10,286	11,684

ව්‍යාපෘති විශදම් මූල්‍යකරණය

මූල්‍යකරණය	2008 සත්‍ය විශදම රු. '000	2009 ඇස්තමේන්තුව රු. '000	2010 ඇස්තමේන්තුව රු. '000
විසර්ජන ප්‍රභවය			
22 පළාත් සභා අරමුදල - සාමූහික ප්‍රදානය සහ පැවරුණු ආදායම්	10,658	10,286	11,684
මුළු මූල්‍යකරණය	10,658	10,286	11,684

ව්‍යාපෘති සේවා නියුක්ති විස්තරය

කාණ්ඩය	2008 සත්‍ය	2009 ඇස්තමේන්තුව	2010 ඇස්තමේන්තුව
ස්ථිර	15	13	11
ජ්‍යෙෂ්ඨ මට්ටම	1	1	1
සාකිස මට්ටම	3	4	3
ද්විතීය මට්ටම	3	2	3
ප්‍රාථමික මට්ටම	8	6	4
නාවකාලීන/අනියම්	-	-	-
ජ්‍යෙෂ්ඨ මට්ටම	-	-	-
සාකිස මට්ටම	-	-	-
ද්විතීය මට්ටම	-	-	-
ප්‍රාථමික මට්ටම	-	-	-
එකතුව	15	13	11

වැඩ සටහන - 03 පළාත් පරිපාලනය
ව්‍යාපෘතිය - 02 සාමාන්‍ය පරිපාලනය - අමාත්‍යාංශ පරිපාලනය

ව්‍යාපෘති විස්තරය

ව්‍යාපෘති අරමුණු

වයඹ පළාත තුළ සංවර්ධන ක්‍රියාදාමයන් ආරම්භ කිරීම හා මැනවින් පවත්වාගෙන යාම
 සංවර්ධන ක්‍රියාදාමය සඳහා භාවිතයට ගන්නා භෞතික හා මානව සම්පත් අත්පත් කර ගැනීම, වැඩි දියුණු කිරීම හා ආරක්ෂා කිරීම
 කාර්යක්ෂම මහජන සේවයක් ඉටු කිරීම සඳහා අමාත්‍යාංශය යටතට ගැනෙන ආයතනවල අධීක්ෂණය හා මග පෙන්වීම

කාර්ය ලැයිස්තුව

1. වයඹ පළාත තුළ සංවර්ධන වැඩ සටහන් සැලසුම් කිරීම, සංවිධානය කිරීම හා ක්‍රියාත්මක කිරීම
2. සංවර්ධන වැඩ සටහන් අධීක්ෂණය හා මග පෙන්වීම
3. මානව හා භෞතික සම්පත් අත්පත් කර ගැනීම, වැඩි දියුණු කිරීම හා ආරක්ෂා කිරීම
4. අමාත්‍යාංශයට අදාළ ආයතනවලට මග පෙන්වීම හා අධීක්ෂණය
5. වාර්ෂික ඇස්තමේන්තු පිළියෙල කිරීම
6. මූල්‍ය වාර්තා, විස්තර ගිණුම් හා අත්තිකාරම් ගිණුම් පිළියෙල කිරීම

	සහ 2008	ඇස්තමේන්තුව 2009	ඇස්තමේන්තුව 2010	පුරෝකථනය 2011	පුරෝකථනය 2012
1 කාර්ය මණ්ඩල යෙදවුම්	45	55	55	55	55
2 කිමැවුම් දර්ශන					
ඉදිරිපත් කළ විස්තර ගිණුම්	1	1	1	1	1
ඉදිරිපත් කළ අත්තිකාරම් "බී" අවසන් ගිණුම්	1	1	1	1	1
පිළිතුරු සැපයූ විගණන විමසුම් සංඛ්‍යාව	8	8	8	8	8
පවත්වාගෙන යන ලිපි ගොනු සංඛ්‍යාව	1,075	1,250	1,250	1,250	1,250
පවත්වාගෙන යන ලද පෞද්ගලික ලිපි ගොනු සංඛ්‍යාව	124	131	131	131	131
අත්තිකාරම් "බී" ගිණුමෙන් ණය ලබාගත් සංඛ්‍යාව	45	55	55	55	55

ව්‍යාපෘති පිරිවැය

පිරිවැය	2008 සහ 2008 රු. '000	2009 ඇස්තමේන්තුව රු. '000	2010 ඇස්තමේන්තුව රු. '000	2011 පුරෝකථනය රු. '000	2012 පුරෝකථනය රු. '000
පුනරාවර්තන වැය	17,411	19,209	21,107	22,463	23,914
පුද්ගල පඩිනඩි	12,607	13,909	15,107	15,863	16,656
වෙනත් පුනරාවර්තන	4,804	5,300	6,000	6,600	7,258
මූලධන වැය	22,096	18,850	12,800	14,720	16,928
ව්‍යාපෘති පිරිවැය	39,507	38,059	33,907	37,183	40,842

එක් ඛණ්ඩ 230 - සෞඛ්‍ය, දේශීය වෛද්‍ය, ක්‍රීඩා හා යෞවන කටයුතු පිළිබඳ පළාත් අමාත්‍යවරයා

වැඩ සටහන - 03 පළාත් පරිපාලනය
ව්‍යාපෘතිය - 02 සාමාන්‍ය පරිපාලනය - අමාත්‍යාංශ පරිපාලනය

වැය විෂය හා මූල්‍යකරණය අනුව ව්‍යාපෘති විෂද්ම

වැය විෂය	අයිතමය	මූල්‍යකරණය	කාණ්ඩය / වැය විෂය / අයිතම විස්තරය	2008 සහාය වියදම රු. '000	2009 ඇස්කමේන්තුව රු. '000	2010 ඇස්කමේන්තුව රු. '000
			පුනරාවර්තන විෂද්ම	17,411	19,209	21,107
			සුද්ධ ලෙස පවතින			
1001		22	වැටුප් හා වේතන	12,607	13,909	15,107
1002	i	22	අනිකාල	10,056	10,571	9,969
1002	ii	22	නිවාඩු දින වැටුප්	595	815	2,481
1003	i	22	ස්ථාන විෂද්ම දීමනා	120	135	150
1003	ii	22	වෙනත් දීමනා	1,719	2,310	2,430
			තමන් විෂද්ම			
1101		22	දේශීය	546	500	656
			සැපයීම්			
1201		22	ලිපි ද්‍රව්‍ය සහ කාර්යාලයේ අවශ්‍යතා	1,539	1,315	1,932
1202		22	ඉන්ධන සහ ලිපිපිටි තෙල්	481	485	600
1203		22	නිල ඇඳුම්	1,036	800	1,300
			කඩක්කු විෂද්ම			
1301		22	වාහන	876	1,250	1,250
1302		22	යන්ත්‍ර සහ යන්ත්‍රෝපකරණ	748	700	700
1303		22	ගොඩනැගිලි	91	250	250
			සිවිල් සේවා			
1402		22	විදුලි සංදේශ සේවා	37	300	300
1403		22	සැපයුම් ගාස්තු	1,661	2,200	2,122
1404	i	22	විදුලිය	486	600	600
1405	i	22	බදු කුලී හා කුලී ගාස්තු - ගොඩනැගිලි	8	250	250
1407		22	වෙනත් සිවිල් සේවා	764	800	800
			මාරු කිරීම්			
1506		22	දේපල ණය පොලී	176	-	-
			වෙනත් පුනරාවර්තන විෂද්ම			
1903		22	නිවාඩු දීමනා බලපත්‍ර	176	-	-
			මූල්‍යකරණ විෂද්ම	22,096	18,850	12,800
2004		23	මූල්‍යකරණ විෂද්ම පුනරුත්ථාපනය හා වැඩිදියුණු කිරීම	15,054	18,250	12,500
			වෙනත් මූල්‍යකරණ විෂද්ම	15,054	18,250	12,500
			මූල්‍යකරණ විෂද්ම අත්පත් කර ගැනීම			
2101		23	වාහන	7,042	600	300
2102		23	ගෘහ භාණ්ඩ, කාර්යාලයේ උපකරණ සහ පුස්තකාල පොත්	6,500	-	-
			ව්‍යාපෘතියේ මුළු විෂද්ම	39,507	38,059	33,907

ව්‍යාපෘති විෂද්ම මූල්‍යකරණය

මූල්‍යකරණය	2008 සහාය වියදම රු. '000	2009 ඇස්කමේන්තුව රු. '000	2010 ඇස්කමේන්තුව රු. '000
විසර්ජන ප්‍රභේදන			
22 පළාත් සභා අරමුදල - සාමූහික ප්‍රදානය සහ පැවරුණු ආදායම්	17,411	19,209	21,107
23 පළාත් සභා අරමුදල - උපමාන පාදක ප්‍රදානය සහ අනුරූපිත ප්‍රදානය	22,096	18,850	12,800
මුළු මූල්‍යකරණය	39,507	38,059	33,907

එන් ඩබ් පී 230 - සෞඛ්‍ය, දේශීය වෛද්‍ය, ක්‍රීඩා හා යෞවන කටයුතු පිළිබඳ පළාත් අමාත්‍යවරයා

වැඩ සටහන - 03 පළාත් පරිපාලනය
ව්‍යාපෘතිය - 02 සාමාන්‍ය පරිපාලනය - අමාත්‍යාංශ පරිපාලනය

ව්‍යාපෘති සේවා නියුක්ති විස්තරය

කතූර	2008 සහ	2009 ඇස්තමේන්තුව	2010 ඇස්තමේන්තුව
ස්ථිර	45	48	45
ජ්‍යෙෂ්ඨ මට්ටම	1	4	4
තෘතීය මට්ටම	4	1	1
ද්විතීය මට්ටම	30	32	30
ප්‍රාථමික මට්ටම	10	11	10
කාටනාලීක/අනියම්	-	-	-
ජ්‍යෙෂ්ඨ මට්ටම	-	-	-
තෘතීය මට්ටම	-	-	-
ද්විතීය මට්ටම	-	-	-
ප්‍රාථමික මට්ටම	-	-	-
එකතුව	45	48	45

වැඩ සටහන - 60 ප්‍රජා සංවර්ධනය

ව්‍යාපෘතිය - 03 පළාත් නිශ්චිත සංවර්ධන යෝජනා ක්‍රියාත්මක කිරීම - ශ්‍රී ලංකා දැව ක්‍රියාකාරී සැලැස්ම

ව්‍යාපෘති විස්තරය

ව්‍යාපෘති අරමුණු

ක්‍රියාකාරී ප්‍රජාවක් බිහිකරලීම සඳහා අවශ්‍ය වන්නාවූ නිරෝගී ශ්‍රමී පරපුරක් බිහිකිරීමේ අරමුණින් ශ්‍රමීන්ගේ කාර්යය හා මානසික සංවර්ධනයට උපයෝගී වන්නාවූ වැඩ සටහන් ක්‍රියාත්මක කිරීම

කාර්ය ලැයිස්තුව

1. ශ්‍රම මනස වර්ධනය කිරීම සඳහා භෞතික සම්පත් සම්පාදනය හා උපදේශන සේවා සැපයීම
2. ශ්‍රම මන්දපෝෂණය දුර්ලීම සඳහා සක්‍රීය වැඩ සටහන් ක්‍රියාත්මක කිරීම
3. ශ්‍රමයින්ගේ දැනුම හා ක්‍රියාශීලීභාවය වර්ධනය කරලීමට අවශ්‍ය අධ්‍යාපනික හා වෙනත් වැඩ සටහන් ක්‍රියාත්මක කිරීම
4. ශ්‍රමයින්ගේ ආරක්ෂාව හා සුභසාධනය සඳහා වූ වැඩ සටහන් ක්‍රියාත්මක කිරීම

	සහ 2008	ඇස්තමේන්තුව 2009	ඇස්තමේන්තුව 2010	පුරෝකථනය 2011	පුරෝකථනය 2012
1 කාර්ය මණ්ඩල යෙදවුම්	-	-	-	-	-
2 නිමැවුම් දර්ශක					
ගොඩනැගිලි ඉදිකිරීම	2	5	-	-	-
ගොඩනැගිලි අවසරලැබියාව	-	5	-	-	-
මිලදී ගත් වෛද්‍ය උපකරණ	5	10	-	-	-
සෞඛ්‍ය අධ්‍යාපන සායන	-	3	-	-	-
3 ප්‍රතිඵල දර්ශක					
රෝගීන් සඳහා ඉඩකඩ වැඩිවීමේ ප්‍රමාණය	3%	4%	-	-	-
වෛද්‍ය සේවා ප්‍රචලිත	5%	5%	-	-	-
4 කාර්යක්ෂමතා දර්ශක					
අභ්‍යන්තර හා බාහිර රෝගීන් සඳහා පොදු පහසුකම් වැඩිවීම	6%	6%	-	-	-

එස් ඩබ් පී 230 - සෞඛ්‍ය, දේශීය වෛද්‍ය, ක්‍රීඩා හා සෞඛ්‍ය කටයුතු පිළිබඳ පළාත් අමාත්‍යවරයා

වැඩ සටහන - 60 ප්‍රජා සංවර්ධනය

ව්‍යාපෘතිය - 03 පළාත් නිශ්චිත සංවර්ධන යෝජනා ක්‍රියාත්මක කිරීම - ළමුන් සඳහා වූ ක්‍රියාකාරී

සැලැස්ම

ව්‍යාපෘති පිරිවැය

පිරිවැය	2008 සහාය වියදම රු. '000	2009 ඇස්තමේන්තුව රු. '000	2010 ඇස්තමේන්තුව රු. '000	2011 පුරෝකථනය රු. '000	2012 පුරෝකථනය රු. '000
පුනරාවර්තන වැය පුද්ගල පඩිනඩි වෙනත් පුනරාවර්තන	- - -	- - -	- - -	- - -	- - -
මූලධන වැය	14,122	-	-	-	-
ව්‍යාපෘති පිරිවැය	14,122	-	-	-	-

වැය විෂය හා මූල්‍යකරණය අනුව ව්‍යාපෘති වියදම්

වැය විෂය	අධ්‍යයනය	මූල්‍යකරණය	කාණ්ඩය / වැය විෂය / අයිතම විස්තරය	2008 සහාය වියදම රු. '000	2009 ඇස්තමේන්තුව රු. '000	2010 ඇස්තමේන්තුව රු. '000
			පුනරාවර්තන වියදම්	-	-	-
			මූලධන වියදම්	14,122	-	-
			මූලධන වත්කම් අත්පත් කර ගැනීම	14,122	-	-
2103		30	යන්ත්‍ර	665	-	-
2104		24	ගොඩනැගිලි	6,162	-	-
2104		30	තොඩනැගිලි	7,295	-	-
			ව්‍යාපෘතියේ මුළු වියදම	14,122	-	-

ව්‍යාපෘති වියදම් මූල්‍යකරණය

මූල්‍යකරණය	2008 සහාය වියදම රු. '000	2009 ඇස්තමේන්තුව රු. '000	2010 ඇස්තමේන්තුව රු. '000
විසර්ජන ප්‍රඥප්තිය			
24 පළාත් සභා අරමුදල - පළාත් නිශ්චිත සංවර්ධන ප්‍රදානය	6,162	-	-
30 පළාත් සභා අරමුදල - එක්සත් ජාතීන්ගේ ළමා අරමුදලින් ලැබෙන ප්‍රදාන	7,960	-	-
මුළු මූල්‍යකරණය	14,122	-	-

වැඩ සටහන - 74 පර්යේෂණ හා සංවර්ධන (සෞඛ්‍ය අංශයට සම්බන්ධව)
ව්‍යාපෘතිය - 03 පළාත් නිශ්චිත සංවර්ධන යෝජනා ක්‍රියාත්මක කිරීම - සෞඛ්‍ය

ව්‍යාපෘති විස්තරය

ව්‍යාපෘති අරමුණු

රජයෙන් ලැබෙන ප්‍රදානයක්ගෙන් උපරිම ප්‍රයෝජන ලබා ගනිමින් වයඹ පළාත් ජනතාවගේ සුඛ සිද්ධිය ඇති කිරීම
 සෞඛ්‍ය සේවාව නංවාලීමට අවශ්‍ය සියළුම යම්කල පහසුකම් වර්ධනය කිරීම

කාර්ය ලැයිස්තුව

1. සෞඛ්‍ය සේවාව ප්‍රශස්ත මට්ටමකට නංවාලීම සඳහා අවශ්‍ය ඉඩම්, ගොඩනැගිලි, වාහන හා වෛද්‍ය පහසුකම් සම්පාදනය
2. වෛද්‍ය උපකරණ වැනි භෞතික සම්පත් සම්පාදනය හා සවිස්වාදනය යාම

	සහය 2008	ඇස්තමේන්තුව 2009	ඇස්තමේන්තුව 2010	පුරෝකථනය 2011	පුරෝකථනය 2012
1 කාර්ය මණ්ඩල යෙදවුම්	-	-	-	-	-
2 නිමැවුම් දර්ශක					
ගොඩනැගිලි ඉදිකිරීම්(සංඛ්‍යාව)	45	47	25	30	35
ගොඩනැගිලි අළුත්වැඩියා කිරීම්(සංඛ්‍යාව)	24	10	68	70	72
මිලදී ගත් වාහන සංඛ්‍යාව	-	-	5	5	5
මිලදී ගත් වෛද්‍ය උපකරණ සංඛ්‍යාව	23	30	45	50	55
3. ප්‍රතිඵල දර්ශක					
රෝගීන් සඳහා ඉඩකඩ වැඩිවීමේ ප්‍රමාණය	15%	15%	20%	22%	25%
අළුතින් එකතු වූ ඇදුන් ප්‍රමාණය	2%	2%	4%	6%	8%
වෛද්‍ය සේවාවන් ප්‍රඵල වීම	12%	10%	15%	17%	19%
4. කාර්යක්ෂමතා දර්ශක					
රෝගී ඇදුන් සංඛ්‍යාව රෝගීන්ගේ ප්‍රතිශතයක් ලෙස	78%	80%	82%	83%	84%
අභ්‍යන්තර හා බාහිර රෝගීන් සඳහා පෞද්‍ය පහසුකම් වැඩිවීම	23%	20%	25%	30%	35%

ව්‍යාපෘති පිරිවැය

පිරිවැය	2008 සහය වියදම රු. '000	2009 ඇස්තමේන්තුව රු. '000	2010 ඇස්තමේන්තුව රු. '000	2011 පුරෝකථනය රු. '000	2012 පුරෝකථනය රු. '000
පුනරාවර්තන වැය	-	-	-	-	-
පුද්ගල පඩිතඩි	-	-	-	-	-
වෙනත් පුනරාවර්තන	-	-	-	-	-
මූලධන වැය	251,025	245,000	250,000	287,500	330,625
ව්‍යාපෘති පිරිවැය	251,025	245,000	250,000	287,500	330,625

වැය විෂය හා මූල්‍යකරණය අනුව ව්‍යාපෘති වියදම්

වැය විෂය	අයිතමය	මූල්‍යකරණය	කාණ්ඩය / වැය විෂය / අයිතම විස්තරය	2008 සහය වියදම රු. '000	2009 ඇස්තමේන්තුව රු. '000	2010 ඇස්තමේන්තුව රු. '000
			පුනරාවර්තන වියදම්			
			මූලධන වියදම්	251,025	245,000	250,000
			මූලධන වත්කම්වල පුනරුත්ථාපනය හා වැඩිදියුණු කිරීම	6,086	15,000	100,000
			ගොඩනැගිලි	6,086	15,000	100,000
			මූලධන වත්කම් අත්පත් කර ගැනීම	244,939	230,000	150,000
2101	24		වාහන	6,515	-	-
2102	24		ගෘහ භාණ්ඩ, කාර්යාලයීය උපකරණ සහ සුස්තකාල පොත්	8,115	25,000	25,000
2103	24		යන්ත්‍ර	17,350	25,000	35,000
2104	24		ගොඩනැගිලි	212,959	180,000	75,000
2106	24		වෙනත්	-	-	15,000
			ව්‍යාපෘතියේ මුළු වියදම්	251,025	245,000	250,000

එන් ඩබ් පී 230 - සෞඛ්‍ය, දේශීය වෛද්‍ය, ක්‍රීඩා හා ශෛවික කටයුතු පිළිබඳ පළාත් අමාත්‍යවරයා

වැඩ සටහන - 74 පර්යේෂණ හා සංවර්ධන (සෞඛ්‍ය අංශයට සම්බන්ධව)
ව්‍යාපෘතිය - 03 පළාත් නිෂ්චිත සංවර්ධන යෝජනා ක්‍රියාත්මක කිරීම - සෞඛ්‍ය

ව්‍යාපෘති විෂය මූල්‍යකරණය

මූල්‍යකරණය	2008 සකාස වියදම රු. '000	2009 ඇස්තමේන්තුව රු. '000	2010 ඇස්තමේන්තුව රු. '000
විසර්ජන ප්‍රභවය			
24 පළාත් සභා අරමුදල - පළාත් නිෂ්චිත සංවර්ධන ප්‍රදානය	251,025	245,000	250,000
මුළු මූල්‍යකරණය	251,025	245,000	250,000

වැඩ සටහන - 74 පර්යේෂණ හා සංවර්ධන (සෞඛ්‍ය අංශයට සම්බන්ධව)
ව්‍යාපෘතිය - 04 පළාත් නිෂ්චිත සංවර්ධන යෝජනා ක්‍රියාත්මක කිරීම - ආයුර්වේද

ව්‍යාපෘති විස්තරය

ව්‍යාපෘති අරමුණු

රජයෙන් ලැබෙන ප්‍රදානයන්ගෙන් උපරිම ප්‍රයෝජනය ලබා ගනිමින් වගම් පළාත් ජනතාවගේ සුබසිද්ධිය සඳහා වන අරමුණු ඉටු කර ගත හැකි වන පරිදි දේශීය වෛද්‍ය සේවාව නංවාලීමට අවශ්‍ය කටයුතු සැලසීම

කාර්ය ලැබීයේද

1. දේශීය වෛද්‍ය සේවාව ඉහළ මට්ටමකට නංවාලීම සඳහා අවශ්‍ය ඉඩම්, ගොඩනැගිලි, වාහන හා උපකරණ වැනි භෞමික සම්පත් සම්පාදනය හා පවත්වා ගෙන යාම

	සකාස 2008	ඇස්තමේන්තුව 2009	ඇස්තමේන්තුව 2010	පුරෝකථනය 2011	පුරෝකථනය 2012
1 කාර්ය මණ්ඩල යෙදවුම්	-	-	-	-	-
2 නිමැවුම් දර්ශක					
ගොඩනැගිලි ඉදිකිරීම්	10	6	14	18	20
ගොඩනැගිලි අළුත්වැඩියා සංඛ්‍යාව	1	-	15	17	18
මිලදී ගත් වාහන සංඛ්‍යාව	-	-	1	2	1
මිලදී ගත් වෛද්‍ය උපකරණ සංඛ්‍යාව	8	8	10	15	20
3. ප්‍රායෝගික දර්ශක					
රෝගීන් සඳහා ඉඩකඩ වැඩිවීමේ ප්‍රමාණය	6%	8%	10%	14%	16%
අළුතින් එකතු වූ ඇදුන් ප්‍රමාණය	5%	7%	8%	10%	15%
වෛද්‍ය සේවාව පුළුල්වීම	12%	12%	15%	18%	20%
4. කාර්යක්ෂමතා දර්ශක					
රෝගී ඇදුන් සංඛ්‍යාව/රෝගීන්ගෙන්	80%	83%	88%	92%	95%
අභ්‍යන්තර හා බාහිර රෝගීන් සඳහා පොදු සහසුකම් වැඩිවීම	14%	14%	15%	17%	19%

ව්‍යාපෘති පිරිවැය

පිරිවැය	2008 සකාස වියදම රු. '000	2009 ඇස්තමේන්තුව රු. '000	2010 ඇස්තමේන්තුව රු. '000	2011 පුරෝකථනය රු. '000	2012 පුරෝකථනය රු. '000
පුනරාවර්තන වැය	-	-	-	-	-
පුද්ගල පඩිනඩි	-	-	-	-	-
වෙනත් පුනරාවර්තන	-	-	-	-	-
මූලධන වැය	5,955	15,000	20,000	23,000	26,449
ව්‍යාපෘති පිරිවැය	5,955	15,000	20,000	23,000	26,449

එන් ඩබ්ලිව් පී 230 - සෞඛ්‍ය, දේශීය වෛද්‍ය, ක්‍රීඩා හා සෞචන කටයුතු පිළිබඳ පළාත් අමාත්‍යවරයා

වැඩ සටහන - 74 පර්යේෂණ හා සංවර්ධන (සෞඛ්‍ය අංශයට සම්බන්ධව)
 ව්‍යාපෘතිය - 04 පළාත් නිශ්චිත සංවර්ධන යෝජනා ක්‍රියාත්මක කිරීම - ආයුර්වේද
 වැග ඒකය හා මූල්‍යකරණය අනුව ව්‍යාපෘති වියදුම

වැග විෂය	අයිතමය	මූල්‍යකරණය	කාණ්ඩය / වැග විෂය / අයිතම විස්තරය	2008 සත්‍ය වියදුම රු. '000	2009 ඇස්තමේන්තුව රු. '000	2010 ඇස්තමේන්තුව රු. '000
			පුනරාවර්තන වියදුම	-	-	-
			මූල්‍යකරණ වියදුම	5,955	15,000	20,000
2001		24	මූල්‍යකරණ වියදුම පුනරුත්ථාපනය හා වැඩිදියුණු කිරීම ගොඩනැගිලි	379	3,000	6,000
			මූල්‍යකරණ වියදුම අත්පත් කර ගැනීම	5,576	12,000	14,000
2102		24	ගෘහ භාණ්ඩ, කාර්යාලීය උපකරණ සහ පුස්තකාල පොත්	1,000	2,000	-
2103		24	යන්ත්‍ර	-	-	1,000
2104		24	ගොඩනැගිලි	4,576	10,000	10,000
2106		24	වෙනත්	-	-	3,000
			ව්‍යාපෘතියේ මුළු වියදුම	5,955	15,000	20,000

ව්‍යාපෘති වියදුම් මූල්‍යකරණය

මූල්‍යකරණය	2008 සත්‍ය වියදුම රු. '000	2009 ඇස්තමේන්තුව රු. '000	2010 ඇස්තමේන්තුව රු. '000
පිසර්පන ප්‍රඥප්තිය			
24 පළාත් සභා අරමුදල - පළාත් නිශ්චිත සංවර්ධන ප්‍රදානය	5,955	15,000	20,000
මුළු මූල්‍යකරණය	5,955	15,000	20,000

වැඩ සටහන - 74 පර්යේෂණ හා සංවර්ධන (සෞඛ්‍ය අංශයට සම්බන්ධව)
 ව්‍යාපෘතිය - 05 ලෝක බැංකු ආධාර යටතේ සෞඛ්‍ය අංශයේ සංවර්ධන වැඩ

ව්‍යාපෘති විස්තරය

ව්‍යාපෘති අරමුණු

ලෝක බැංකු ආධාර වශයෙන් ලැබෙන ප්‍රදානයන්ගෙන් උපරිම ප්‍රයෝජන ලබා ගැනීමේ වගකීම ජනතාවගේ සුබසිද්ධිය ඇති කිරීම සෞඛ්‍ය සේවාව නංවා ලීමට අවශ්‍ය සියළුම යටිතල පහසුකම් වර්ධනය කිරීම

කාර්ය ලැයිස්තුව

1. සෞඛ්‍ය සේවාව ප්‍රශස්ත මට්ටමකට නංවාලීම සඳහා අවශ්‍ය ඉඩම්, ගොඩනැගිලි, වාහන හා වෛද්‍ය පහසුකම් සම්පාදනය
2. වෛද්‍ය උපකරණ වැනි භෞතික සම්පත් සම්පාදනය හා පවත්වාගෙන යාම
3. වයඹ පළාතේ ජනතාවගේ සෞඛ්‍ය සේවාව නංවාලීමට අවශ්‍ය අධ්‍යාපන වැඩ සටහන් පැවැත්වීම

	සත්‍ය 2008	ඇස්තමේන්තුව 2009	ඇස්තමේන්තුව 2010	පුරෝකථනය 2011	පුරෝකථනය 2012
1 කාර්ය මණ්ඩල යෙදවුම්	-	-	-	-	-
2 නිමැවුම් දර්ශක					
ගොඩනැගිලි ඉදිකිරීම	18	11	15	18	20
ගොඩනැගිලි අළුත්වැඩියාව	20	7	10	12	14
මිලදී ගත් වාහන	2	2	5	6	6
මිලදී ගත් වෛද්‍ය උපකරණ	11	7	35	40	45
සෞඛ්‍ය අධ්‍යාපන සායන	51	45	51	55	60
3. ප්‍රතිඵල දර්ශක					
රෝගීන් සඳහා ඉඩකඩ වැඩිවීමේ ප්‍රමාණය	4%	5%	6%	8%	10%
වෛද්‍ය සේවා පුළුල්වීම	6%	6%	7%	9%	10%
4. කාර්යක්ෂමතා දර්ශක					
අභ්‍යන්තර හා බාහිර රෝගීන් සඳහා පොදු පහසුකම් වැඩිවීම	7%	8%	9%	11%	12%

එන් ඩබ් පී 230 - සෞඛ්‍ය, දේශීය වෛද්‍ය, ක්‍රීඩා හා යෞවන කටයුතු පිළිබඳ පළාත් අමාත්‍යවරයා

වැඩ සටහන - 74 පර්යේෂණ හා සංවර්ධන (සෞඛ්‍ය අංශයට සම්බන්ධව)

ව්‍යාපෘතිය - 05 ලෝක බැංකු ආධාර යටතේ සෞඛ්‍ය අංශයේ සංවර්ධන වැඩ

ව්‍යාපෘති පිරිවැය

පිරිවැය	2008 සත්‍ය වියදම රු. '000	2009 ඇස්තමේන්තුව රු. '000	2010 ඇස්තමේන්තුව රු. '000	2011 ප්‍රචාරකතාවය රු. '000	2012 ප්‍රචාරකතාවය රු. '000
පුනරාවර්තන වැය	16,438	19,000	28,300	31,130	34,243
පුද්ගල පඩිනඩි වෙනත් පුනරාවර්තන	16,438	19,000	28,300	31,130	34,243
මූලධන වැය	83,819	90,000	84,817	93,299	102,629
ව්‍යාපෘති පිරිවැය	100,257	109,000	113,117	124,429	136,872

වැය විෂය හා මූල්‍යකරණය ඉනුව ව්‍යාපෘති විෂය

වැය විෂය	අයිතමය	මූල්‍යකරණය	කාණ්ඩය / වැය විෂය / අයිතම විස්තරය	2008 සත්‍ය වියදම රු. '000	2009 ඇස්තමේන්තුව රු. '000	2010 ඇස්තමේන්තුව රු. '000
1207		26	පුනරාවර්තන විෂය	16,438	19,000	28,300
			සැපයීම්	16,438	19,000	28,300
			වෙනත්	16,438	19,000	28,300
2001		26	මූලධන විෂය	83,819	90,000	84,817
			මූලධන වත්කම්වල පුනරුත්ථාපනය හා වැඩිදියුණු කිරීම	6,258	11,000	10,000
			ගොඩනැගිලි	6,258	11,000	10,000
2101	✓	26	මූලධන වත්කම් අත්පත් කර ගැනීම	77,561	79,000	74,817
			වාහන	1,039	10,000	-
			ගෘහ භාණ්ඩ, කාර්යාලයේ උපකරණ සහ පුස්තකාල පොත්	7,319	10,000	5,000
			යන්ත්‍ර	37,772	19,000	40,000
2104	✓	26	ගොඩනැගිලි	31,431	40,000	29,817
ව්‍යාපෘතියේ මුළු විෂය				100,257	109,000	113,117

ව්‍යාපෘති විෂය මූල්‍යකරණය

මූල්‍යකරණය	2008 සත්‍ය වියදම රු. '000	2009 ඇස්තමේන්තුව රු. '000	2010 ඇස්තමේන්තුව රු. '000
විසර්ජන ප්‍රදේශීය			
26 පළාත් සභා අරමුදල - ලෝක බැංකු ආධාර යටතේ වන ප්‍රදානය	100,257	109,000	113,117
මුළු මූල්‍යකරණය	100,257	109,000	113,117

එන් ඩබ් ටී 230 - සෞඛ්‍ය, දේශීය වෛද්‍ය, ක්‍රීඩා හා සෞචක කටයුතු පිළිබඳ පළාත් අමාත්‍යවරයා

වැඩ සටහන - 90 විනෝද කටයුතු හා ක්‍රීඩා
ව්‍යාපෘතිය - 03 ක්‍රීඩා ප්‍රවර්ධනය සහ සංවර්ධනය

ව්‍යාපෘති විස්තරය

ව්‍යාපෘති අරමුණු

වයඹ ජනතාවගේ, විශේෂයෙන් හරුණ කොටස්වල ක්‍රීඩා ක්‍ෂේත්‍රයෙන් නගා සිටුවීම සඳහා සංවර්ධන ව්‍යාපෘති සැලසුම් කිරීම හා ක්‍රියාත්මක කිරීම තුළින් ක්‍රීඩාශීලී තරුණ පරපුරක් ජාතියට දායාද කර දීම

කාර්ය ලැබියේකුට

1. වයඹ පළාත තුළ ක්‍රීඩා ක්‍ෂේත්‍රය තහා සිටුවීමේ අරමුණින් ප්‍රාදේශීය ලේකම් කාර්යාල මට්ටමේ තරග පැවැත්වීම
2. දිස්ත්‍රික් මට්ටමේ ක්‍රීඩා තරඟ පැවැත්වීම
3. පළාත් මට්ටමේ ක්‍රීඩා තරඟ පැවැත්වීම
4. ක්‍රීඩක ක්‍රීඩිකාවන් පුහුණු කිරීම
5. ක්‍රීඩා භාණ්ඩ හා උපකරණ මිලට ගැනීම
6. ක්‍රීඩා උපදේශකයින්, පුහුණුකරුවන් හා ක්‍රීඩා නිලධාරීන්ට දේශීය හා විදේශීය පුහුණුව ලබා දීම

	සහය 2008	ඇස්තමේන්තුව 2009	ඇස්තමේන්තුව 2010	පුරෝකථනය 2011	පුරෝකථනය 2012
1 කාර්ය මණ්ඩල යෙදවුම්	52	54	58	60	65
2 නිමැවුම් දර්ශක					
ප්‍රාදේශීය ලේකම් කාර්යාල මට්ටමින් පැවැත් වූ තරඟ	14	14	16	18	20
දිස්ත්‍රික් මට්ටමින් පැවැත් වූ තරඟ	42	42	44	46	50
පළාත් මට්ටමේ තරඟ	48	48	50	54	60
ජාතික ක්‍රීඩා තරඟවලදී ලබාගත් රන් පදක්කම් ලාභීන්	29	34	40	50	60
ජාතික මට්ටමට වර්ධනය වූ ක්‍රීඩක ක්‍රීඩිකාවන් සංඛ්‍යාව	250	275	300	340	400
දේශීය හා විදේශීය පුහුණුවට යොමු කළ ක්‍රීඩා නිලධාරීන් සංඛ්‍යාව	12	15	20	30	40
3. පාඨපථ දර්ශක					
පළාත තුළ ක්‍රීඩක ක්‍රීඩිකාවන් සංඛ්‍යාව	48,000	60,000	75,000	100,000	150,000
පළාත තුළ පදක්කම් ලාභීන් සංඛ්‍යාව	240	276	300	325	350
ජාත්‍යන්තර මට්ටමේ පුහුණුකම් ලැබූ ක්‍රීඩක ක්‍රීඩිකාවන්	55	60	70	80	100
4. කාර්යක්ෂමතා දර්ශක					
ඉසව් සඳහා ක්‍රීඩක ක්‍රීඩිකාවන් වැඩිවීමේ ප්‍රතිශතය	2.5%	20.0%	25.0%	30.0%	35.0%
තරඟ පැවැත්වීම වැඩිවීමේ ප්‍රතිශතය	10.0%	20.0%	25.0%	30.0%	35.0%
දේශීය/ විදේශීය පුහුණුවලට සහභාගී වීම වැඩිවීමේ ප්‍රතිශතය	1.0%	10.0%	15.0%	20.0%	25.0%

ව්‍යාපෘති පිරිවැය

පිරිවැය	2008 සහය වියදම රු. '000	2009 ඇස්තමේන්තුව රු. '000	2010 ඇස්තමේන්තුව රු. '000	2011 පුරෝකථනය රු. '000	2012 පුරෝකථනය රු. '000
පුනරාවර්තන වැය	14,772	16,522	16,510	17,461	18,474
පුද්ගල පඩිතඩි	12,725	13,995	14,010	14,711	15,448
වෙනත් පුනරාවර්තන	2,047	2,527	2,500	2,750	3,026
මූලධන වැය	11,451	10,000	10,000	11,500	13,225
ව්‍යාපෘති පිරිවැය	26,223	26,522	26,510	28,961	31,699

එස් ඩබ් ශ්‍රී 230 - සෞඛ්‍ය, දේශීය වෛද්‍ය, ක්‍රීඩා හා යෞවන කටයුතු පිළිබඳ පළාත් අමාත්‍යවරයා

වැඩ සටහන - 90 විනෝද කටයුතු හා ක්‍රීඩා
ව්‍යාපෘතිය - 03 ක්‍රීඩා ප්‍රවර්ධනය සහ සංවර්ධනය

වැය පිරිස හා මූල්‍යකරණය අනුව ව්‍යාපෘති වියදම්

වැය විෂය	අයිතමය	මූල්‍යකරණය	කාණ්ඩය / වැය විෂය / අයිතම විස්තරය	2008 සත්‍ය වියදම් රු. '000	2009 ඇස්තමේන්තුව රු. '000	2010 ඇස්තමේන්තුව රු. '000
පුනරාවර්තන වියදම්				14,772	16,522	16,510
1001		22	පුද්ගල පහසුකම්	12,725	13,995	14,010
1002	i	22	වැටුප් හා වේතන	10,589	11,025	10,774
1002	ii	22	අතිරේක	117	117	185
1003	i	22	නිවාඩු දින වැටුප්	12	13	15
1003	ii	22	ජීවන වියදම් දීමනා	1,999	2,829	3,024
			වෙනත් දීමනා	8	11	12
1101		22	ගමන් වියදම්	1,134	1,600	1,650
			දේශීය	1,134	1,600	1,650
1201		22	සැපයීම්	527	655	633
1202		22	ලිපි ද්‍රව්‍ය සහ කාර්යාලයේ අවශ්‍යතා	295	350	327
1203		22	ඉන්ධන සහ ලිහිල් තෙල්	232	300	300
			නිල ඇඳුම්	-	5	6
1401		22	ගිවිසුම්ගත සේවා	42	237	187
1402		22	ප්‍රවාහන	-	50	35
1403		22	විදුලි සංදේශ සේවා	42	100	75
1407		22	කැපුම් ගාස්තු	-	35	25
			වෙනත් ගිවිසුම්ගත සේවා	-	52	52
1506		22	මාරු කිරීම්	338	-	-
			දේපල ණය පොලී	338	-	-
1903		22	වෙනත් පුනරාවර්තන වියදම්	6	35	30
			නිවාඩු දීමනා බලපත්‍ර	6	35	30
මූලධන වියදම්				11,451	10,000	10,000
2104		24	මූලධන වත්කම් අත්පත් කර ගැනීම	11,451	10,000	10,000
2106		24	ගොඩනැගිලි	-	3,000	2,000
			වෙනත්	11,451	7,000	8,000
ව්‍යාපෘතියේ මුළු වියදම්				26,223	26,522	26,510

ව්‍යාපෘති වියදම් මූල්‍යකරණය

මූල්‍යකරණය	2008 සත්‍ය වියදම් රු. '000	2009 ඇස්තමේන්තුව රු. '000	2010 ඇස්තමේන්තුව රු. '000
විසර්ජන ප්‍රඥප්තිය			
22 පළාත් සභා අරමුදල - සාමූහික ප්‍රදානය සහ පැවරුණු ආදායම්	14,772	16,522	16,510
24 පළාත් සභා අරමුදල - පළාත් කිසිවින සංවර්ධන ප්‍රදානය	11,451	10,000	10,000
මුළු මූල්‍යකරණය	26,223	26,522	26,510

ව්‍යාපෘති සේවා නිලධාරීන් විස්තරය

තනතුර	2008 සත්‍ය	2009 ඇස්තමේන්තුව	2010 ඇස්තමේන්තුව
ස්ථිර	55	58	56
ජ්‍යෙෂ්ඨ මට්ටම	-	-	-
සාධක මට්ටම	1	-	1
ද්විතීය මට්ටම	51	55	52
ප්‍රාථමික මට්ටම	3	3	3
තාවකාලික/අනියම්	-	-	-
ජ්‍යෙෂ්ඨ මට්ටම	-	-	-
සාධක මට්ටම	-	-	-
ද්විතීය මට්ටම	-	-	-
ප්‍රාථමික මට්ටම	-	-	-
එකතුව	55	58	56

එන් ඩබ් ඒ 231 - සෞඛ්‍ය සේවා දෙපාර්තමේන්තුව

මෙහෙවර

වයඹ ජනතාවගේ සෞඛ්‍ය තත්වය වැඩි දියුණු කිරීම, රෝග නිවාරණය, ප්‍රතිකාර කිරීම හා සුකරුක්ඛාපනය සඳහා වූ සේවාවන් වඩා කාර්යක්ෂමව සැපයීමට ඇපකැපවීම

ප්‍රධාන කාර්යයන්

පළාතේ සෞඛ්‍ය සේවා සැපයුම් සැලසුම් කිරීම, ක්‍රියාත්මක කිරීම, සුපරීක්ෂාව හා ඇගයීම.

පළාතේ සෞඛ්‍ය සේවා මූල්‍ය කළමනාකරණය

සෞඛ්‍ය සේවා පවත්වාගෙන යාමට අවශ්‍ය කාර්ය මණ්ඩල වැටුප් හා වෙනත් ගිවිසුම් ගත සේවා සපයා එවීම ගෙවීම් කිරීම

පළාතේ සෞඛ්‍ය ආයතනවල පර්යාලන කටයුතු හා ආයතන කටයුතු පවත්වාගෙන යාම

පළාතේ සෞඛ්‍ය ආයතනවල පවතින ගොඩනැගිලි, වාහන ඇතුළු භෞතික සම්පත් කඩිස්තු කිරීම

පළාතේ පවතින රෝහල් හා අනෙකුත් සෞඛ්‍ය ආයතන මගින් බාහිර රෝගී ප්‍රතිකාර සේවා, ආභාෂිත රෝගී ප්‍රතිකාර සේවා, සායනික රෝගී ප්‍රතිකාර සේවා හා

සුකරුක්ඛාපන කටයුතු පවත්වාගෙන යාම

රෝග වැළැක්වීමේ හා සෞඛ්‍ය ප්‍රවර්ධන වැඩ සටහන් පවත්වාගෙන යාම

ආස්තියාතරම් ගිණුම්

	2008 සත්‍ය වියදම් රු. '000	2009 ඇස්තමේන්තුව රු. '000	2010 ඇස්තමේන්තුව රු. '000
පළාත් රාජ්‍ය කිලෝමීටර් අස්තියාතරම්			
උපරිම වියදම් සීමාව	78,926	70,000	100,000
අවම ලැබීම් සීමාව	68,252	23,500	85,000
උපරිම හර ජේෂ සීමාව	171,811	340,000	220,000

වැඩ සටහන් සහ ව්‍යාපෘති අනුව වියදම් සාරාංශය

වැඩ සටහන් / ව්‍යාපෘති නාමය	2008 සත්‍ය වියදම් රු. '000	2009 ඇස්තමේන්තුව රු. '000	2010 ඇස්තමේන්තුව රු. '000	2011 පුරෝකථනය රු. '000	2012 පුරෝකථනය රු. '000
සුකරුක්ඛාපන වියදම්	2,927,441	3,238,808	3,243,547	3,433,325	3,635,352
03 පළාත් පරිපාලනය	189,214	172,925	172,337	183,354	195,162
02 සාමාන්‍ය පරිපාලනය - කාර්යාලය	189,214	172,925	172,337	183,354	195,162
70 රෝහල් සේවාවන්	2,138,040	2,429,874	2,427,957	2,569,355	2,719,823
03 රෝගීන් රැකබලා ගැනීමේ සේවය	2,138,040	2,429,874	2,427,957	2,569,355	2,719,823
71 මහජන සෞඛ්‍ය සේවාවන්	600,187	636,009	643,253	680,616	720,367
03 පුජා සෞඛ්‍ය සේවා	600,187	636,009	643,253	680,616	720,367
මූලධන වියදම්	18,846	20,000	20,000	23,000	26,450
03 පළාත් පරිපාලනය	-	-	-	-	-
02 සාමාන්‍ය පරිපාලනය - කාර්යාලය	-	-	-	-	-
70 රෝහල් සේවාවන්	18,846	20,000	20,000	23,000	26,450
03 රෝගීන් රැකබලා ගැනීමේ සේවය	18,846	20,000	20,000	23,000	26,450
71 මහජන සෞඛ්‍ය සේවාවන්	-	-	-	-	-
03 පුජා සෞඛ්‍ය සේවා	-	-	-	-	-
මුළු වියදම්	2,946,287	3,258,808	3,263,547	3,456,325	3,661,802
03 පළාත් පරිපාලනය	189,214	172,925	172,337	183,354	195,162
02 සාමාන්‍ය පරිපාලනය - කාර්යාලය	189,214	172,925	172,337	183,354	195,162
70 රෝහල් සේවාවන්	2,156,886	2,449,874	2,447,957	2,592,355	2,746,273
03 රෝගීන් රැකබලා ගැනීමේ සේවය	2,156,886	2,449,874	2,447,957	2,592,355	2,746,273
71 මහජන සෞඛ්‍ය සේවාවන්	600,187	636,009	643,253	680,616	720,367
03 පුජා සෞඛ්‍ය සේවා	600,187	636,009	643,253	680,616	720,367

එන් ඩබ්ලිව් 231 - සෞඛ්‍ය සේවා දෙපාර්තමේන්තුව

කාණ්ඩය අනුව වියදම් සාරාංශය

කාණ්ඩය	2008	2009	2010
	සකාස වියදම රු. '000	ඇස්තමේන්තුව රු. '000	ඇස්තමේන්තුව රු. '000
පුනරාවර්තන වියදම්	2,927,441	3,238,808	3,243,547
පුද්ගල පවිත්‍ර	2,429,240	2,712,408	2,691,547
සමස්ත වියදම්	72,228	75,500	78,000
සැපයීම	166,226	197,300	205,500
නඩත්තු වියදම්	66,494	58,500	65,200
නිවිසුම්ගත සේවා	145,085	191,200	200,600
මාරු කිරීම	47,281	-	-
වෙනත් පුනරාවර්තන වියදම්	887	3,900	2,700
මූල්‍යමය වියදම්	18,846	20,000	20,000
මූල්‍යමය වත්කම්වල පුනරුත්ථාපනය හා වැඩිදියුණු කිරීම	18,846	20,000	20,000
මුළු වියදම්	2,946,287	3,258,808	3,263,547

මූල්‍යකරණය	2008	2009	2010
	සකාස වියදම රු. '000	ඇස්තමේන්තුව රු. '000	ඇස්තමේන්තුව රු. '000
විසර්ජන ප්‍රදේශය			
22 පළාත් සභා අරමුදල - සාමූහික ප්‍රදානය සහ පැවරුණු ආදායම්	2,927,441	3,238,808	3,243,547
23 පළාත් සභා අරමුදල - උපමාන පාදක ප්‍රදානය සහ අනුරූපීක ප්‍රදානය	18,846	20,000	20,000
මුළු මූල්‍යකරණය	2,946,287	3,258,808	3,263,547

ගිරිම සේවා නියුක්ති විස්තරය

කනතුර	2008	2009	2010
	සකාස	ඇස්තමේන්තුව	ඇස්තමේන්තුව
ස්ථිර	7,167	7,200	7,522
ජ්‍යෙෂ්ඨ මට්ටම	814	868	846
තෘතීය මට්ටම	158	89	161
ද්විතීය මට්ටම	3,353	3,209	3,734
ප්‍රාථමික මට්ටම	2,842	3,034	2,781
තාවකාලික/අනියම්			
ජ්‍යෙෂ්ඨ මට්ටම	-	-	-
තෘතීය මට්ටම	-	-	-
ද්විතීය මට්ටම	-	-	-
ප්‍රාථමික මට්ටම	-	-	-
එකතුව	7,167	7,200	7,522

එන් ඩබ් ඒ 231 - සෞඛ්‍ය සේවා දෙපාර්තමේන්තුව

වැඩ සටහන - 03 පළාත් පරිපාලනය

ව්‍යාපෘතිය - 02 සාමාන්‍ය පරිපාලනය

ව්‍යාපෘති විස්තරය

ව්‍යාපෘති අරමුණු

වසඹ පළාතේ සෞඛ්‍ය තත්ත්වය නංවාලීම සඳහා සැලසුම් සම්පාදනය කිරීම, ක්‍රියාත්මක කිරීම, ඇගයීම හා පසු විපරම් කිරීම, අධීක්ෂණය හා සම්බන්ධීකරණය කිරීම

කාර්ය ලැබීම්

1. ජාතික සෞඛ්‍ය ප්‍රතිපත්තිවලට අනුකූල වන පරිදි පළාතේ විශේෂ තත්ත්වයන් සැලකිල්ලට ගෙන සෞඛ්‍ය සැලසුම් සම්පාදනය හා ක්‍රියාත්මක කිරීම
2. නිශ්චිත මූල්‍ය පරිපාලනමය, විනය බලකල ඇති සංවිධාන ව්‍යුහයක් ඇති කිරීම, පසු විපරම් හා අධීක්ෂණය
3. ජාතික සෞඛ්‍ය ප්‍රතිපත්ති හා වැඩ සටහන් ක්‍රියාත්මක කරමින් සඳහා දායකත්වය ලබාදීම
4. සෞඛ්‍ය කාර්ය මණ්ඩලයේ පුබ්භාධන කටයුතු නංවාලීම
5. භාවිතය අවසන් වූ හා කල් ඉකුත් වූ ද්‍රව්‍යයන් අපහරණය කිරීම

	සකය 2008	ඇස්තමේන්තුව 2009	ඇස්තමේන්තුව 2010	පුරෝකථනය 2011	පුරෝකථනය 2012
1 කාර්ය මණ්ඩල සේදවූම්	424	485	555	555	555
2 ක්ෂේත්‍රීය දැරියන්					
අභ්‍යන්තරව කළ ගොඩනැගිලි සංඛ්‍යාව	130	130	130	135	135
පවත්වාගෙන යන ලද පෞද්ගලික ලිපි ගොනු සංඛ්‍යාව	7,000	7,100	7,300	7,400	7,450
සම්පාදනය කරණ ලද හා සම්බන්ධීකරණය කරණ ලද ව්‍යාපෘති සංඛ්‍යාව	60	60	60	60	60
ඉදිරිපත් කරන ලද මූල්‍ය වාර්තා ගණන	80	72	80	80	80

ව්‍යාපෘති පිරිවැය

පිරිවැය	2008 සකය වියදම රු. '000	2009 ඇස්තමේන්තුව රු. '000	2010 ඇස්තමේන්තුව රු. '000	2011 පුරෝකථනය රු. '000	2012 පුරෝකථනය රු. '000
පුනරාවර්තන වැය	189,214	172,925	172,337	183,354	195,162
පුද්ගල පඩිනඩි	119,674	128,325	124,337	130,554	137,082
වෙනත් පුනරාවර්තන	69,540	44,600	48,000	52,800	58,080
මූලධන වැය	-	-	-	-	-
ව්‍යාපෘති පිරිවැය	189,214	172,925	172,337	183,354	195,162

එන් ඩබ් ටී 231 - සෞඛ්‍ය සේවා දෙපාර්තමේන්තුව

වැඩ සටහන - 03 පළාත් පරිපාලන

ව්‍යාපෘතිය - 02 සාමාන්‍ය පරිපාලන

වැය විෂය හා මූල්‍යකරණය අනුව ව්‍යාපෘති වියදම්

වැය විෂය	අයිතමය	මූල්‍යකරණය	කා-සේවය / වැය විෂය / අයිතම විස්තරය	2008 සහය වියදම් රු. '000	2009 ඇස්තමේන්තුව රු. '000	2010 ඇස්තමේන්තුව රු. '000
			සුකරාවිචරිත වියදම්	189,214	172,925	172,337
			පුද්ගල පවිනඩ්	119,674	128,325	124,337
1001		22	වැටුප් හා වේතන	86,396	91,325	87,703
1002	i	22	අතිකාල	10,549	9,400	9,400
1002	ii	22	නිවාඩු දින වැටුප්	-	1,600	2,200
1003	i	22	ඒවන වියදම් දීමනා	15,265	19,324	21,600
1003	ii	22	වෙනත් දීමනා	7,464	6,676	3,434
			ගමන් වියදම්	7,350	8,000	8,000
1101		22	දේශීය	7,108	8,000	8,000
1102		22	විදේශීය	242	-	-
			සැපයීම්	15,943	17,500	18,700
1201		22	මිළි ද්‍රව්‍ය සහ කාර්යාලයේ අවශ්‍යතා	3,752	5,000	4,500
1202		22	ඉන්ධන සහ මිනිස් කෙල්	9,556	9,000	10,000
1203		22	නිල ඇඳුම්	326	500	700
1207		22	වෙනත්	2,309	3,000	3,500
			නඩත්තු වියදම්	9,599	11,000	13,200
1301		22	වාහන	6,498	7,500	8,000
1302		22	යන්ත්‍ර සහ යන්ත්‍රෝපකරණ	498	1,500	2,000
1303		22	ගොඩනැගිලි	2,603	2,000	3,200
			ගිවිසුම්ගත සේවා	4,282	7,900	7,900
1401		22	ප්‍රවාහන	-	200	200
1402		22	විදුලි සංදේශ සේවා	1,535	2,000	2,000
1403		22	කැපැල් ගාස්තු	450	1,000	1,000
1404	i	22	විදුලිය	1,947	2,600	2,600
1404	ii	22	ජලය	-	400	400
1406		22	පළාත් පාලන ආයතන වලට ගෙවනු ලබන වරපතම් සහ බදු	-	200	200
1407		22	වෙනත් ගිවිසුම්ගත සේවා	350	1,500	1,500
			මාරු කිරීම්	32,355	-	-
1506		22	දේපල ණය පොලී	32,355	-	-
			වෙනත් සුකරාවිචරිත වියදම්	11	200	200
1903		22	නිවාඩු දීමීරිය බලපත්‍ර	11	200	200
			මුළු වියදම්	-	-	-
			ව්‍යාපෘතියේ මුළු වියදම්	189,214	172,925	172,337

ව්‍යාපෘති වියදම් මූල්‍යකරණය

මූල්‍යකරණය	2008 සහය වියදම් රු. '000	2009 ඇස්තමේන්තුව රු. '000	2010 ඇස්තමේන්තුව රු. '000
විසර්ජන ප්‍රදේශීය			
22 පළාත් සභා අරමුදල - සාමූහික ප්‍රදානය සහ පැවරුණු ආදායම්	189,214	172,925	172,337
මුළු මූල්‍යකරණය	189,214	172,925	172,337

ව්‍යාපෘති සේවා නියුක්ති විස්තරය

තනතුර	2008 සහය	2009 ඇස්තමේන්තුව	2010 ඇස්තමේන්තුව
ස්ථිර	424	401	400
ජ්‍යෙෂ්ඨ මට්ටම	50	32	33
තනීය මට්ටම	14	14	10
ද්විතීය මට්ටම	207	217	222
ප්‍රාථමික මට්ටම	153	138	135
තාවකාලික/අතීතම්	-	-	-
ජ්‍යෙෂ්ඨ මට්ටම	-	-	-
තනීය මට්ටම	-	-	-
ද්විතීය මට්ටම	-	-	-
ප්‍රාථමික මට්ටම	-	-	-
එකතුව	424	401	400

එන් ඩී පී 231 - සෞඛ්‍ය සේවා දෙපාර්තමේන්තුව

වැඩ සටහන - 70 රෝහල් සේවාවන්
ව්‍යාපෘතිය - 03 රෝගීන් රැකබලා ගැනීමේ සේවය

ව්‍යාපෘති විස්තරය

ව්‍යාපෘති අරමුණු

රෝගීන් පිළිබඳ සැලකිල්ල වැඩි දියුණු කිරීම හා පුනරුත්ථාපනය, ප්‍රමාණවත්ව හා ගුණාත්මකව මිනිස් සම්පත වැඩි දියුණු කිරීම හා පහසුකම් අඩු ප්‍රදේශවලට වැඩි අවධානයක් යොමු කරමින් සෞඛ්‍ය පිළිබඳ යටිතල පහසුකම්, වෛද්‍ය උපකරණ සැපයීම හා උපකාරක සේවා ගස්කිමත් කිරීම

කාර්ය ලැයිස්තුව

1. බාහිර රෝගී ප්‍රතිකාර සේවාව
2. අභ්‍යන්තර රෝගී ප්‍රතිකාර සේවාව
3. සායනික රෝගී ප්‍රතිකාර සේවාව
4. අධිකරණ වෛද්‍ය සේවාව
5. දත්ත සෞඛ්‍ය සේවාව
6. රසායනාගාර සේවාව
7. සෞඛ්‍ය ආයතනවලට අවශ්‍ය ඉරිතරණ, ජලය, විදුලිය, ප්‍රවාහන පහසුකම් සැපයීම හා අත්‍යාවශ්‍ය ගොඩනැගිලි අළුත්වැඩියාව
8. ඖෂධ හා වෙනත් වෛද්‍ය සැපයීම් කළමනාකරණය විධිමත් කිරීම

	සහය 2008	ඇස්තමේන්තුව 2009	ඇස්තමේන්තුව 2010	පුරෝකථනය 2011	පුරෝකථනය 2012
1 කාර්ය මණ්ඩල ගෘහදායක	3,004	6,125	6,440	6,500	6,500
2 නිමැවුම් දර්ශක					
ජනගහනය අනුව සෞඛ්‍ය කාර්ය මණ්ඩලය					
ජනගහනය 10000 කට වෛද්‍යවරු සංඛ්‍යාව	2.55	3.00	3.50	3.80	4.00
ජනගහනය 10000 කට නෙදියන් සංඛ්‍යාව	5.13	12.00	12.00	12.00	12.00
ජනගහනය 10000 කට මෞලවේදීන් සංඛ්‍යාව	0.24	1.50	1.50	1.80	2.00
ජනගහනය 10000 කට වෛද්‍ය රසායනාගාර කාර්මිකයින් සංඛ්‍යාව	0.27	1.50	1.50	1.70	1.70
3. ප්‍රතිඵල දර්ශක					
ඇදුන් භාවිත ප්‍රතිශතය					
මූලික රෝහල්	90%	92%	95%	95%	95%
දිසා රෝහල්	75%	80%	80%	80%	80%
පර්යන්ත ඒකක	65%	70%	70%	70%	70%

ව්‍යාපෘති පිරිවැය

පිරිවැය	2008 සහය වියදම රු. '000	2009 ඇස්තමේන්තුව රු. '000	2010 ඇස්තමේන්තුව රු. '000	2011 පුරෝකථනය රු. '000	2012 පුරෝකථනය රු. '000
පුනරාවර්තන වැය	2,138,040	2,429,874	2,427,957	2,569,355	2,719,823
පුද්ගල පඩිකඩ වෙනත් පුනරාවර්තන	1,793,936 344,104	2,046,174 383,700	2,027,957 400,000	2,129,355 440,000	2,235,823 484,000
මූලධන වැය	18,846	20,000	20,000	23,000	26,450
ව්‍යාපෘති පිරිවැය	2,156,886	2,449,874	2,447,957	2,592,355	2,746,273

එන් ඩබ් පී 231 - සෞඛ්‍ය සේවා දෙපාර්තමේන්තුව

වැඩ සටහන - 70 රෝහල් සේවාවක්
ව්‍යාපෘතිය - 03 රෝගීන් රැකබලා ගැනීමේ සේවය

වැය විෂය හා මූල්‍යකරණය අනුව ව්‍යාපෘති විෂය

වැය විෂය	අයිතමය	මූල්‍යකරණය	කාණ්ඩය / වැය විෂය / අයිතම විස්තරය	2008 සහය වියදම රු. '000	2009 ඇස්තමේන්තුව රු. '000	2010 ඇස්තමේන්තුව රු. '000
			සුකරාවර්තන විෂය	2,138,040	2,429,874	2,427,957
			සුද්ගල සවිකඩ	1,793,936	2,046,174	2,027,957
1001		22	වැටුප් හා වේතන	1,084,913	1,196,092	1,197,544
1002	i	22	අතිකාල	389,465	367,000	380,000
1002	ii	22	නිවාඩු දීම වැටුප්	-	68,000	48,000
1003	i	22	ස්වන විෂයදම් දීමනා	167,806	237,672	296,436
1003	ii	22	වෙනත් දීමනා	151,752	177,410	105,977
			ගම්ප් විෂය	18,164	17,500	18,000
1101		22	දේශීය	17,768	17,500	18,000
1102		22	විදේශීය	396	-	-
			සැපයීම්	132,719	159,500	164,000
1201		22	ලිපි ද්‍රව්‍ය සහ කාර්යාලයට අවශ්‍යතා	9,204	10,000	10,000
1202		22	ඉන්ධන සහ ලිපිකි කෙල්	49,958	36,000	40,000
1203		22	නිල ඇඳුම්	3,007	4,500	4,500
1204		22	අහාර පාන	45,825	70,000	70,000
1205		22	වෛද්‍ය සැපයීම්	12,400	17,500	17,500
1206		22	යාන්ත්‍රික හා විදුලි උපකරණ	5,996	10,000	10,000
1207		22	වෙනත්	6,329	11,500	12,000
			නඩත්තු විෂය	46,876	35,000	38,000
1301		22	වාහන	17,145	15,000	15,000
1302		22	යන්ත්‍ර සහ යන්ත්‍රෝපකරණ	22,324	11,000	14,000
1303		22	ගොඩනැගිලි	7,407	9,000	9,000
			ගිවිසුම්ගත සේවා	133,356	168,500	178,000
1401		22	ප්‍රවාහන	684	3,000	2,000
1402		22	විදුලි සංදේශ සේවා	6,511	8,000	8,000
1403		22	කැපුම් ගාස්තු	1,253	3,000	3,000
1404	i	22	විදුලිය	71,136	68,000	72,000
1404	ii	22	ජලය	-	12,000	10,000
1405	i	22	බදු කුලී හා කුලී ගාස්තු - ගොඩනැගිලි	766	2,200	1,200
1405	ii	22	බදු කුලී හා කුලී ගාස්තු - වාහන	-	300	300
1406		22	පළාත් පාලන ආයතන වලට ගෙවනු ලබන වරපතම් සහ බදු	812	2,000	1,500
1407		22	වෙනත් ගිවිසුම්ගත සේවා	52,194	70,000	80,000
			මාරු කිරීම්	12,170	-	-
1506		22	දේපල ණය පොලී	12,170	-	-
			වෙනත් සුකරාවර්තන විෂය	819	3,200	2,000
1902		22	පාඩු සහ නසා හැරීම්	-	1,200	1,000
1903		22	නිවාඩු දීමේදී බලපත්‍ර	819	2,000	1,000
			මුළු වියදම්	18,846	20,000	20,000
			මුළු වියදම වත්කම්වල සුකරුණයට පාදක හා වැඩිදියුණු කිරීම	18,846	20,000	20,000
2002		23	යන්ත්‍ර සහ උපකරණ	9,939	10,000	10,000
2003		23	වාහන	8,907	10,000	10,000
			ව්‍යාපෘතියේ මුළු වියදම්	2,156,886	2,449,874	2,447,957

ව්‍යාපෘති විෂය මූල්‍යකරණය

මූල්‍යකරණය	2008 සහය වියදම රු. '000	2009 ඇස්තමේන්තුව රු. '000	2010 ඇස්තමේන්තුව රු. '000
විසර්ජන ප්‍රඥප්තිය			
22 පළාත් සභා අරමුදල - සාමූහික ප්‍රදානය සහ පැවරුණු ආදායම්	2,138,040	2,429,874	2,427,957
23 පළාත් සභා අරමුදල - උපමාන පාදක ප්‍රදානය සහ අනුරූපිත ප්‍රදානය	18,846	20,000	20,000
මුළු මූල්‍යකරණය	2,156,886	2,449,874	2,447,957

එන් ඩබ් පී 231 - සෞඛ්‍ය සේවා දෙපාර්තමේන්තුව

වැඩි සටහන - 70 රෝහල් සේවාවන්
ව්‍යාපෘතිය - 03 රෝගීන් රැකබලා ගැනීමේ සේවය
ව්‍යාපෘති සේවා නියුක්ති විස්තරය

තනතුර	2008 සහය	2009 ඇස්තමේන්තුව	2010 ඇස්තමේන්තුව
ස්ථීර	5,004	4,963	5,284
ජ්‍යෙෂ්ඨ මට්ටම	720	732	715
තෘතීය මට්ටම	102	27	127
ද්විතීය මට්ටම	2,062	1,947	2,452
ප්‍රාථමික මට්ටම	2,120	2,257	1,990
තාවකාලික/අනියම්	-	-	-
ජ්‍යෙෂ්ඨ මට්ටම	-	-	-
තෘතීය මට්ටම	-	-	-
ද්විතීය මට්ටම	-	-	-
ප්‍රාථමික මට්ටම	-	-	-
එකතුව	5,004	4,963	5,284

වැඩි සටහන - 71 මහජන සෞඛ්‍ය සේවාවන්
ව්‍යාපෘතිය - 03 ප්‍රජා සෞඛ්‍ය සේවා

ව්‍යාපෘති විස්තරය

ව්‍යාපෘති අරමුණු

රෝග කීටාංශය සඳහා බෝවන හා බෝකොවන රෝග පිළිබඳ දැඩි අවධානයක් යොමු කිරීම, සෞඛ්‍ය අධ්‍යාපනය, රෝග පාලනය, හා සෞඛ්‍ය තත්ත්වය නැංවීම සහ ප්‍රවර්ධනය

කාර්ය ලැබීම්

1. ජනතාවගේ සෞඛ්‍ය හා සනීපාරක්ෂක පහසුකම් වැඩි දියුණු කිරීම
2. ප්‍රජනන සෞඛ්‍ය හා මාතෘ හා ශිෂ්‍ය සෞඛ්‍ය සංරක්ෂණය
3. පාසල් සෞඛ්‍ය හා පාසල් දත්ත සෞඛ්‍ය සංරක්ෂණය
4. බෝවන හා බෝකොවන රෝග පාලනය
5. සෞඛ්‍ය ප්‍රවර්ධනය සඳහා ප්‍රජා සහභාගීත්වය දේශපාලන කායකත්වයේ දායකත්වය ලබා ගැනීම
6. ප්‍රාථමික සෞඛ්‍ය සංරක්ෂණයට අදාළ සේවාවන් විවිධම ලෙස ක්‍රියාත්මක කිරීම
7. ආහාර හා ඖෂධ ක්ෂේත්‍ර පාලනය
8. වාහක රෝග මර්දනය
9. ශ්‍රී-ගාලික හා ජීවිත් රෝග මර්දනය
10. ගැහැට, මාර්ග, වෘකිමය හා අනෙකුත් අනතුරු වැළැක්වීම හා ප්‍රතිකාර කිරීම ක්‍රමවත් කිරීම
11. මස්පානය, දුම්පානය හා මත් ඖෂධ භාවිතය වැළැක්වීම හා දැනටමත් ඇබ්බැහි වූවන් පුනරුත්ථාපනය
12. ආබාධිතයන්ගේ සෞඛ්‍ය තත්ත්වය නැංවීම
13. සෞඛ්‍ය අධ්‍යාපන කටයුතු නැංවීම
14. වෘකිම සෞඛ්‍ය නැංවීම
15. මානසික සෞඛ්‍ය ප්‍රවර්ධනය

	සහය 2008	ඇස්තමේන්තුව 2009	ඇස්තමේන්තුව 2010	පුරෝකථනය 2011	පුරෝකථනය 2012
1 කාර්ය මණ්ඩල සෙදුම්මි	1,739	2,070	2,385	2,400	2,420
2 නිමැවුම් දර්ශක					
පවුල් සෞඛ්‍ය සේවකාවන් විසින් දැනුම් දෙනු ලබන නව ජන්ම හා ශුදර මරණ ප්‍රතිශතය	100%	100%	100%	100%	100%
අඩු උපන් බර ප්‍රතිශතය (ග්‍රෑම් 2500 ට අඩු)	11%	10%	9%	9%	9%
පාසැල් වෛද්‍ය පරීක්ෂණ කරනු ලබන පාසැල් ප්‍රතිශතය	100%	100%	100%	100%	100%
පාසැල් ශ්‍රමීන්ගේ ප්‍රතිශතකරණය					
ද්විත්ව එක්තක	100%	100%	100%	100%	100%
පීටගැස්ම එක්තක	100%	100%	100%	100%	100%
රුබෙල්ලා	100%	100%	100%	100%	100%
පාසැල් වෛද්‍ය පරීක්ෂණ උද්දී පසු විපරම් ප්‍රතිකාර කරනු ලබන ප්‍රතිශතය	100%	100%	100%	100%	100%
පූර්ව ප්‍රසව මට්ටමින් නිවසේදී ලියාපදිංචි කිරීම (සති 4 කට පෙර)	100%	100%	100%	100%	100%
සුවනාර්ථ භාගන සඳහා පැමිණෙන වයස අවු. 45 දක්වා වූ තාක්තාවන්	40%	45%	50%	50%	50%
ලියාපදිංචි කළ ශ්‍රමීන්ගේ සායන වලදී බර කිරින ලද ප්‍රතිශතය	50%	60%	70%	70%	70%
සෞඛ්‍ය ආයතන වලින් වාර්තාවන බෝවන රෝග ප්‍රතිශතය	98%	100%	100%	100%	100%
මහජන සෞඛ්‍ය පරීක්ෂකවරුන් විසින් පරීක්ෂා කරනු ලබන බෝවන රෝග ප්‍රතිශතය	98%	100%	100%	100%	100%
ප්‍රතිශතකරණ ආවරණ ප්‍රතිශතය					
ක්‍රීඩා එක්තක	100%	100%	100%	100%	100%
සරම්ප එක්තක	100%	100%	100%	100%	100%
පීටගැස්ම එක්තක	100%	100%	100%	100%	100%
රුබෙල්ලා	100%	100%	100%	100%	100%
හෙපටයිටිස්	100%	100%	100%	100%	100%

එන් ඩබ් සී 231 - සෞඛ්‍ය සේවා දෙපාර්තමේන්තුව

වැඩ සටහන - 71 මහජන සෞඛ්‍ය සේවාවන්
ව්‍යාපෘතිය - 03 ප්‍රජා සෞඛ්‍ය සේවා

ව්‍යාපෘති පිරිවැය

පිරිවැය	2008 සහය වියදම රු. '000	2009 ඇස්තමේන්තුව රු. '000	2010 ඇස්තමේන්තුව රු. '000	2011 පුරෝකථනය රු. '000	2012 පුරෝකථනය රු. '000
පුනරාවර්තන වැය	600,187	636,009	643,253	680,616	720,367
පුද්ගල පඩිතඩි	515,630	537,909	539,253	566,216	594,527
වෙනත් පුනරාවර්තන	84,557	98,100	104,000	114,400	125,840
මූලධන වැය	-	-	-	-	-
ව්‍යාපෘති පිරිවැය	600,187	636,009	643,253	680,616	720,367

වැය විෂය හා මූල්‍යකරණය අනුව ව්‍යාපෘති වියදම

වැය විෂය	අදිකමය	මූල්‍යකරණය	කාණ්ඩය / වැය විෂය / අයිතම විස්තරය	2008 සහය වියදම රු. '000	2009 ඇස්තමේන්තුව රු. '000	2010 ඇස්තමේන්තුව රු. '000
			පුනරාවර්තන වියදම්	600,187	636,009	643,253
			පුද්ගල පඩිතඩි	515,630	537,909	539,253
1001	i	22	වැටුප් හා වේතන	400,763	396,275	406,825
1002		22	අතිතාල	17,976	19,000	15,600
1002	ii	22	නිවාඩු දින වැටුප්	-	3,000	3,000
1003	i	22	ඒවන වියදම් දීමනා	65,192	88,808	99,252
1003	ii	22	වෙනත් දීමනා	31,699	30,826	14,576
			තමන් වියදම්	46,714	50,000	52,000
1101		22	දේශීය	46,676	50,000	52,000
1102		22	විදේශීය	38	-	-
			සැපයීම්	17,564	20,300	22,800
1201		22	ශ්‍රී ලී ද්‍රව්‍ය සහ කාර්යාලයේ අවශ්‍යතා	3,018	3,000	3,500
1202		22	ඉන්ධන සහ ශ්‍රී ලී සැපයීම	9,940	10,000	12,000
1203		22	නිල ඇඳුම්	1,722	2,500	2,500
1204		22	අපාර් පාන	70	300	300
1207		22	වෙනත්	2,814	4,500	4,500
			නඩත්තු වියදම්	10,019	12,500	14,000
1301		22	වාහන	6,716	5,000	6,000
1302		22	යන්ත්‍ර සහ යන්ත්‍රෝපකරණ	206	1,500	2,000
1303		22	තොටුකැරැල්ල	3,097	6,000	6,000
			ගිවිසුම්ගත සේවා	7,447	14,800	14,700
1401		22	ප්‍රවාහන	-	300	300
1402		22	විදුලි සංදේශ සේවා	1,763	2,500	2,000
1403		22	කැපුම් ගාස්තු	247	1,500	1,000
1404	i	22	විදුලිය	2,406	3,600	3,700
1404	ii	22	ජලය	-	400	400
1405	i	22	බදු කුලී හා කුලී ගාස්තු - තොටුකැරැල්ල	42	270	270
1405	ii	22	බදු කුලී හා කුලී ගාස්තු - වාහන	-	30	30
1406		22	පළාත් පාලන ආයතන වලට ගෙවනු ලබන වර්තමාන සහ බදු	392	1,200	1,000
1407		22	වෙනත් ගිවිසුම්ගත සේවා	2,597	5,000	6,000
			මාරු කිරීම්	2,756	-	-
1506		22	දේපල ණය පොලී	2,756	-	-
			වෙනත් පුනරාවර්තන වියදම්	57	500	500
1903		22	නිවාඩු දීමනා බලපත්‍ර	57	500	500
			මූලධන වියදම්			
			ව්‍යාපෘතියේ මුළු වියදම	600,187	636,009	643,253

එස් ඩබ් පී 231 - කොමස ජනරාල් දෙපාර්තමේන්තුව

වැඩ සටහන - 71 මහජන කොමස ජනරාල්

ව්‍යාපෘතිය - 03 ප්‍රජා කොමස ජනරාල්

ව්‍යාපෘති වියදම් මූල්‍යකරණය

මූල්‍යකරණය	2008 සහය වියදම රු. '000	2009 ඇස්කමේන්තුව රු. '000	2010 ඇස්කමේන්තුව රු. '000
විසර්ජන ප්‍රඥප්තිය			
22 පළාත් සභා ඉරමුදල - සාමූහික ප්‍රදානය සහ පැවරුණු ආදායම්	600,187	636,009	643,253
මුළු මූල්‍යකරණය	600,187	636,009	643,253

ව්‍යාපෘති ජනරාල් නියුක්ති විස්තරය

තනතුර	2008 සහය	2009 ඇස්කමේන්තුව	2010 ඇස්කමේන්තුව
ස්ථීර	1,739	1,836	1,838
ජ්‍යෙෂ්ඨ මට්ටම	44	104	98
තෘතීය මට්ටම	42	48	24
ද්විතීය මට්ටම	1,084	1,045	1,060
ප්‍රාථමික මට්ටම	569	639	656
තාවකාලික/අනියම්	-	-	-
ජ්‍යෙෂ්ඨ මට්ටම	-	-	-
තෘතීය මට්ටම	-	-	-
ද්විතීය මට්ටම	-	-	-
ප්‍රාථමික මට්ටම	-	-	-
එකතුව	1,739	1,836	1,838

අර්ථසමාන 2010
එන් ඩබ් ටී 232 - ආයුර්වේද දෙපාර්තමේන්තුව

මෙහෙවර

දේශීය වෛද්‍ය සේවාව සංරක්ෂණය හා සංවර්ධනය කිරීමේ එය ස්වයංපෝෂිතව ස්වයංපෝෂිතව ආරක්ෂා කිරීමටද,
රෝගීන්ගේ රෝග උපසම්පාදනය කිරීමටද, එදාදී ලෙස වයඹ ප්‍රදාන කළ පවත්වාගෙන යාම

ප්‍රධාන කාර්යයන්

ආයුර්වේද වෛද්‍ය ක්‍රමය අනුව රෝගීන් සුවපත් කිරීම හා රෝග වැළැක්වීම
දේශීය වෛද්‍ය ක්‍රමය සංරක්ෂණය කිරීම හා සංවර්ධනය කිරීම
ආයුර්වේද ඖෂධ වලට වැඩි දියුණු කිරීම
ආයුර්වේද රෝගීන් හා මධ්‍යම බෙහෙත් ශල්‍ය පවත්වාගෙන යාම හා කඩිනම් කිරීම
ප්‍රමිතියෙන් යුතු ඖෂධ නිෂ්පාදනය කිරීම දිරිතැන්වීම හා මග පෙන්වීම

අත්තිකාරම් ගිණුම්

	2008 සහය වියදම් රු. '000	2009 අර්ථසමාන රු. '000	2010 අර්ථසමාන රු. '000
පළාත් රාජ්‍ය නිලධාරීන්ට අත්තිකාරම්			
උපරිම වියදම් සීමාව	8,484	7,500	9,000
අවම ලැබීම සීමාව	7,292	2,150	2,500
උපරිම හර ගේම සීමාව	20,559	30,000	30,000

වැඩ සටහන් සහ ව්‍යාපෘති අනුව වියදම් සාරාංශය

වැඩ සටහන් / ව්‍යාපෘති නාමය	2008 සහය වියදම් රු. '000	2009 අර්ථසමාන රු. '000	2010 අර්ථසමාන රු. '000	2011 පුරෝකථනය රු. '000	2012 පුරෝකථනය රු. '000
පුනරාවර්තන වියදම්	161,989	202,352	227,012	242,327	258,807
03 පළාත් පරිපාලනය	11,323	12,892	12,877	13,700	14,585
02 සාමාන්‍ය පරිපාලනය	11,323	12,892	12,877	13,700	14,585
73 දේශීය වෛද්‍ය සේවාවන්	150,666	189,460	214,135	228,627	244,222
03 ආයුර්වේදික සේවා	147,080	184,673	190,107	203,062	217,010
04 පුජා සංවිධාන සේවා	3,586	4,787	24,028	25,565	27,212
මූලධන වියදම්	5,216	1,100	1,250	1,438	1,654
03 පළාත් පරිපාලනය	798	500	800	920	1,058
02 සාමාන්‍ය පරිපාලනය - කාර්යාලය	798	500	800	920	1,058
73 දේශීය වෛද්‍ය සේවාවන්	4,418	600	450	518	596
03 ආයුර්වේදික සේවා	1,039	600	450	518	596
04 පුජා සංවිධාන සේවා	3,379	-	-	-	-
මුළු වියදම්	167,205	203,452	228,262	243,765	260,461
03 පළාත් පරිපාලනය	12,121	13,392	13,677	14,620	15,643
02 සාමාන්‍ය පරිපාලනය - කාර්යාලය	12,121	13,392	13,677	14,620	15,643
73 දේශීය වෛද්‍ය සේවාවන්	155,084	190,060	214,585	229,145	244,818
03 ආයුර්වේදික සේවා	148,119	185,273	190,557	203,580	217,606
04 පුජා සංවිධාන සේවා	6,965	4,787	24,028	25,565	27,212

කාණ්ඩය අනුව වියදම් සාරාංශය

කාණ්ඩය	2008 සහය වියදම් රු. '000	2009 අර්ථසමාන රු. '000	2010 අර්ථසමාන රු. '000
පුනරාවර්තන වියදම්	161,989	202,352	227,012
පුද්ගල පවිත්‍ර	114,514	128,392	147,712
ගමන් වියදම්	1,902	2,600	3,900
සැපයීම්	33,218	46,305	50,605
කඩිනම් වියදම්	3,150	5,640	5,570
නිවැසිගත සේවා	8,206	19,310	19,010
මාරු කිරීම්	947	-	-
වෙනත් පුනරාවර්තන වියදම්	52	105	215
මූලධන වියදම්	5,216	1,100	1,250
මූලධන වත්කම්වල පුනරුත්ථාපනය හා වැඩිදියුණු කිරීම	360	-	500
මූලධන වත්කම් අත්පත් කරගැනීම	4,856	1,100	750
මුළු වියදම්	167,205	203,452	228,262

එන් ඩබ්ලිව් පී 232 - ආයුර්වේද දෙපාර්තමේන්තුව

මූල්‍යකරණය	2008 සහන වියදම රු. '000	2009 ඇස්තමේන්තුව රු. '000	2010 ඇස්තමේන්තුව රු. '000
විසර්ජන ප්‍රදානය			
22 ප්‍රාග්ධන අරමුදල - සාමූහික ප්‍රදානය සහ පැවරුණු ආදායම්	161,989	202,352	227,012
23 ප්‍රාග්ධන සහන අරමුදල - උපමාන පාදක ප්‍රදානය සහ අනුරූපීය ප්‍රදානය	5,216	1,100	1,250
මුළු මූල්‍යකරණය	167,205	203,452	228,262

ගීර්ෂ සේවා නිලධාරීන් විස්තරය

තනතුර	2008 සහන	2009 ඇස්තමේන්තුව	2010 ඇස්තමේන්තුව
ස්ථිර	422	409	437
ජ්‍යෙෂ්ඨ මට්ටම	116	109	148
තාක්ෂණ මට්ටම	2	2	2
ද්විතීයික මට්ටම	60	57	49
ප්‍රාථමික මට්ටම	244	241	238
තාවකාලික/අනියම්	-	-	-
ජ්‍යෙෂ්ඨ මට්ටම	-	-	-
තාක්ෂණ මට්ටම	-	-	-
ද්විතීයික මට්ටම	-	-	-
ප්‍රාථමික මට්ටම	-	-	-
එකතුව	422	409	437

ඇස්තමේන්තු 2010
එන් ඩබ් පී 232 - ආයුර්වේද දෙපාර්තමේන්තුව

වැඩ සටහන - 03 පළාත් පරිපාලනය
ව්‍යාපෘතිය - 02 සාමාන්‍ය පරිපාලනය

ව්‍යාපෘති විස්තරය

ව්‍යාපෘති අරමුණු

දෙපාර්තමේන්තුවේ අරමුණු වඩාත් ඵලදායී හා කාර්යක්ෂමතාවයකින් යුතුව කර ගෙන යාම සඳහා අවශ්‍ය පරිපාලන හා මූල්‍ය සටහනු මැනවින් සැලසුම් ගතකොට පවත්වාගෙන යාම

කාර්ය ලැයිස්තුව

1. වාර්ෂික ඇස්තමේන්තු පිළියෙල කිරීම
2. කාලීනව පිළියෙල කළයුතු මූල්‍ය වාර්තා සකස් කිරීම
3. වාර්ෂිකව විසර්ජන ගිණුම් හා අත්තිකාරම් ගිණුම් සකස් කිරීම
4. රේඛීය අමාත්‍යාංශය හා ඒකාබද්ධ විශේෂ ව්‍යාපෘති සැකසීම
5. කාර්ය මණ්ඩල පුහුණු කිරීම

	සහය 2008	ඇස්තමේන්තුව 2009	ඇස්තමේන්තුව 2010	පුරෝකථනය 2011	පුරෝකථනය 2012
1 කාර්ය මණ්ඩල හෙදවූම්	31	31	30	30	30
2 නිමැවුම් දර්ශක					
ගොඩනැගිලි නව ඉදිකිරීම් හා අළුත්වැඩසටහන්	8	10	17	6	6
පවරා ගැනීම් හා නිරවුල් කිරීම්	1	2	10	10	10
සම්පාදනය කරන ලද හා සම්බන්ධීකරණය කරන ලද ව්‍යාපෘති සංඛ්‍යාව	2	7	7	7	7
නව රෝහල් හා මධ්‍යම බෙහෙත් ශාලා ආරම්භ කිරීම	1	2	2	10	12
ඉදිරිපත් කරන ලද මූල්‍ය වාර්තා ගණන	57	60	60	60	60
පිහිටුරු සැපයූ විගණන විමසුම් සංඛ්‍යාව	16	9	8	7	7
පවත්වාගෙන යන ලද පොද්ගලික ලිපි ගොනු සංඛ්‍යාව	422	409	436	436	436
කාර්ය මණ්ඩල පුහුණු කිරීම්	270	300	300	350	350
වාර්ෂික ඇස්තමේන්තු සකස් කිරීම	1	1	1	1	1

ව්‍යාපෘති පිරිවැය

පිරිවැය	2008 සහය විශදම් රු. '000	2009 ඇස්තමේන්තුව රු. '000	2010 ඇස්තමේන්තුව රු. '000	2011 පුරෝකථනය රු. '000	2012 පුරෝකථනය රු. '000
පුනරාවර්තන වැය	11,323	12,892	12,877	13,700	14,585
පුද්ගල පඩිකඩී	7,897	9,157	9,277	9,740	10,227
වෙනත් පුනරාවර්තන	3,426	3,735	3,600	3,960	4,358
මූලධන වැය	798	500	800	920	1,058
ව්‍යාපෘති පිරිවැය	12,121	13,392	13,677	14,620	15,643

එස් ඩබ්ලිව් 232 - ආයුර්වේද දෙපාර්තමේන්තුව

වැඩ සටහන - 03 පළාත් පරිපාලනය

ව්‍යාපෘතිය - 02 සාමාන්‍ය පරිපාලනය

වැය ව්‍යය හා මූල්‍යකරණය අනුව ව්‍යාපෘති විෂද්ම

වැය විෂය	අයිතමය	මූල්‍යකරණය	කාණ්ඩය / වැය විෂය / අයිතම විස්තරය	2008 සහ වියදම රු. '000	2009 ඇස්තමේන්තුව රු. '000	2010 ඇස්තමේන්තුව රු. '000
			පුනරාවර්තන විෂද්ම	11,323	12,892	12,877
			පුද්ගල පඩිනම්	7,897	9,157	9,277
1001		22	වැටුප් හා වේතන	6,107	6,819	6,528
1002	i	22	අතිකාල	669	750	941
1002	ii	22	නිවාඩු දින වැටුප්	28	50	62
1003	i	22	ජවන වියදම් දීමනා	1,044	1,496	1,620
1003	ii	22	වෙනත් දීමනා	49	42	126
			සමස්ත විෂද්ම	538	600	600
1101		22	දේශීය	521	600	600
1102		22	විදේශීය	17	-	-
			සැපයීම්	922	1,165	1,125
1201		22	ලිපි ද්‍රව්‍ය සහ කාර්යාලයේ අවශ්‍යතා	373	375	375
1202		22	ඉන්ධන සහ ලිපි සැපයීම	489	650	650
1203		22	නිල ඇඳුම්	5	20	20
1207		22	වෙනත්	55	120	80
			කඩත්තු විෂද්ම	547	800	730
1301		22	වංචන	399	500	500
1302		22	යන්ත්‍ර සහ යන්ත්‍රෝපකරණ	67	100	80
1303		22	භොධිකැරැල්ල	81	200	150
			නිවිසුම්කරණ සේවා	465	1,155	1,130
1402		22	විදුලි සංදේශ සේවා	200	250	270
1403		22	කැපැල් සාත්තු	72	80	80
1404	i	22	විදුලිය	139	295	350
1406		22	පළාත් පාලන ආයතන වලට ගෙවනු ලබන වර්ෂික සහ බදු	30	30	30
1407		22	වෙනත් නිවිසුම්කරණ සේවා	24	500	400
			මාරු කිරීම්	947	-	-
1506		22	දේපල ණය පොලී	947	-	-
			අවනත් පුනරාවර්තන විෂද්ම	7	15	15
1903		22	නිවාඩු දීමනා බලපත්‍ර	7	15	15
			මූල්‍යකරණ විෂද්ම	798	500	800
2001		23	මූල්‍යකරණ විෂද්ම පුනරුත්ථාපනය හා වැඩිදියුණු කිරීම භොධිකැරැල්ල	360	-	500
				360	-	500
2102		23	මූල්‍යකරණ විෂද්ම අත්පත් කර ගැනීම ගෘහ භාණ්ඩ, කාර්යාලයේ උපකරණ සහ පුස්තකාල පොත්	438	500	300
				438	500	300
			ව්‍යාපෘතියේ මුළු විෂද්ම	12,121	13,392	13,677

ව්‍යාපෘති විෂද්ම මූල්‍යකරණය

මූල්‍යකරණය	2008 සහ වියදම රු. '000	2009 ඇස්තමේන්තුව රු. '000	2010 ඇස්තමේන්තුව රු. '000
විසර්ජන ප්‍රභවය			
22 පළාත් සභා අරමුදල - සාමූහික ප්‍රදානය සහ පැවරුණු ආදායම්	11,323	12,892	12,877
23 පළාත් සභා අරමුදල - උපමාන සාදන ප්‍රදානය සහ අනුරූපිත ප්‍රදානය	798	500	800
මුළු මූල්‍යකරණය	12,121	13,392	13,677

ඇස්තමේන්තු 2010
එන් ඩබ්ලිව් 232 - ආයුර්වේද දෙපාර්තමේන්තුව

වැඩ සටහන - 03 පළාත් පරිපාලනය
ව්‍යාපෘතිය - 02 සාමාන්‍ය පරිපාලනය
ව්‍යාපෘති සේවා නියුක්ති විස්තරය

කතයුර	2008 සත්‍ය	2009 ඇස්තමේන්තුව	2010 ඇස්තමේන්තුව
ස්ථිර	31	31	30
පෝෂණ මට්ටම	2	2	2
තෘතීය මට්ටම	1	1	1
ද්විතීය මට්ටම	21	21	20
ප්‍රාථමික මට්ටම	7	7	7
තාවකාලික/අනියම්	-	-	-
පෝෂණ මට්ටම	-	-	-
තෘතීය මට්ටම	-	-	-
ද්විතීය මට්ටම	-	-	-
ප්‍රාථමික මට්ටම	-	-	-
එකතුව	31	31	30

වැඩ සටහන - 73 දේශීය වෛද්‍ය සේවාවන්
ව්‍යාපෘතිය - 03 ආයුර්වේදික සේවා

ව්‍යාපෘති විස්තරය

ව්‍යාපෘති අරමුණු

ආයුර්වේද සුභ අනුව රෝගීන්ට ප්‍රතිකාර කිරීම හා රෝග වළක්වා ගැනීමට කටයුතු කිරීම

කාර්ය මණ්ඩලය

1. රෝග උපසම්ප්‍රේෂණ සේවා
2. රෝගී ප්‍රතිකාර සේවා ක්‍රියාත්මක කිරීම
3. ඖෂධ නිෂ්පාදනය

	සත්‍ය 2008	ඇස්තමේන්තුව 2009	ඇස්තමේන්තුව 2010	පුරෝකථනය 2011	පුරෝකථනය 2012
1 කාර්ය මණ්ඩල සංඛ්‍යාව	387	374	363	363	363
2 නිමැවුම් දර්ශක					
රෝග වළක්වා ගැනීමේ වැඩසටහන					
දැනුවත් කිරීමේ වැඩ සටහන්	34	30	30	30	30
ප්‍රායෝගික වැඩ මුළු	10	60	60	60	60
ප්‍රතිකාර කිරීම් හා රැක බලා ගැනීම්					
නේවාසික(රෝගී දින ගණන)	5,432	22,000	23,000	24,000	25,000
බාහිර (රෝගීන්)	379,188	130,000	140,000	150,000	160,000
ජංගම සායන (පොදු හා පෝෂණ පුරවැසි)	142	60	60	60	60
3. ප්‍රතිඵල දර්ශක					
වාර්ෂාංග සුව වූ රෝගීන්ගේ ප්‍රතිශතය	70%	80%	80%	80%	80%
දෙවන වර වාර්ෂාංග සුව වූ රෝගීන්ගේ ප්‍රතිශතය	20%	20%	20%	20%	20%
4. කාර්යක්ෂමතා දර්ශක					
රෝග සුව වීමේ ප්‍රවණතා ප්‍රතිශතය	65%	70%	70%	70%	70%
ඖෂධ භාවිතය වෙනස්වීමේ ප්‍රතිශතය	20%	15%	15%	15%	15%

ව්‍යාපෘති පිරිවැය

පිරිවැය	2008 සත්‍ය වියදම රු. '000	2009 ඇස්තමේන්තුව රු. '000	2010 ඇස්තමේන්තුව රු. '000	2011 පුරෝකථනය රු. '000	2012 පුරෝකථනය රු. '000
පුනරාවර්තන වැය	147,080	184,673	190,107	203,062	217,010
පුද්ගල පවිත්‍ර	105,635	117,928	121,107	127,162	133,520
වෙනත් පුනරාවර්තන	41,445	66,745	69,000	75,900	83,490
මූලධන වැය	1,039	600	450	518	596
ව්‍යාපෘති පිරිවැය	148,119	185,273	190,557	203,580	217,606

එන් ඩී පී 232 - ආයුර්වේද දෙපාර්තමේන්තුව

වැඩ සටහන - 73 දේශීය වෛද්‍ය සේවාවන්
ව්‍යාපෘතිය - 03 ආයුර්වේදික සේවා

වැය වියය හා මූල්‍යකරණය අනුව ව්‍යාපෘති විස්තර

වැය වියය	අයිතමය	මූල්‍යකරණය	කාණ්ඩය / වැය විෂය / අයිතම විස්තරය	2008 සහාය වියදම රු. '000	2009 ඇස්තමේන්තුව රු. '000	2010 ඇස්තමේන්තුව රු. '000
			පුනරාවර්තන විස්තර	147,080	184,673	190,107
			පුද්ගල පවිතරී	105,635	117,928	121,107
1001		22	වැටුප් හා වේතන	83,124	87,091	82,990
1002	i	22	අතිකාල	6,448	8,500	13,764
1002	ii	22	නිවාඩු දීම වැටුප්	2,991	3,500	4,500
1003	i	22	ඒවන වියදම් දීමනා	12,761	17,437	19,386
1003	ii	22	වෙනත් දීමනා	311	1,400	467
			හමන් වියදම්	1,107	1,500	1,300
1101		22	දේශීය	1,107	1,500	1,300
			භූමිමය	30,384	43,240	45,660
1201		22	ලිපි ද්‍රව්‍ය සහ කාර්යාලයේ අවශ්‍යතා	322	470	470
1202		22	ඉස්වන සහ ලිපිපි හෙල්ප්	381	450	600
1203		22	නිල ඇඳුම්	782	800	750
1204		22	අහාර පානය	9,480	20,000	17,000
1205		22	වෛද්‍ය භූමිමය	18,913	21,000	26,310
1206		22	යාන්ත්‍රික හා විදුලි උපකරණ	57	70	80
1207		22	වෙනත්	449	450	450
			කඩත්තු වියදම්	2,403	4,640	4,640
1301		22	වාහන	392	400	400
1302		22	යන්ත්‍ර සහ යන්ත්‍රෝපකරණ	137	240	240
1303		22	ගොඩනැගිලි	1,874	4,000	4,000
			ශීඝ්‍රමයෙන් සේවා	7,507	17,305	17,300
1401		22	ප්‍රවාහන	1	25	-
1402		22	විදුලි සංදේශ සේවා	261	500	-
1403		22	කැපැල් ගාස්තු	24	80	-
1404	i	22	විදුලිය	2,835	3,500	4,000
1404	ii	22	ජලය	355	500	600
1406		22	පළාත් පාලන ආයතන වලට ගෙවනු ලබන වරිපනම් සහ බදු	130	200	200
1407		22	වෙනත් ශීඝ්‍රමයෙන් සේවා	3,901	12,500	12,500
			වෙනත් පුනරාවර්තන විස්තර	44	60	100
1903		22	නිවාඩු දීමේ බලපත්‍ර	44	60	100
			මූල්‍යමය වියදම්	1,039	600	450
			මූල්‍යමය වත්කම් අත්පත් කර ගැනීම	1,039	600	450
2102		23	ගෘහ භාණ්ඩ, කාර්යාලයේ උපකරණ සහ පුස්තකාල පොත්	1,039	600	450
			ව්‍යාපෘතියේ මුළු වියදම	148,119	185,273	190,557

ව්‍යාපෘති විස්තර මූල්‍යකරණය

මූල්‍යකරණය	2008 සහාය වියදම රු. '000	2009 ඇස්තමේන්තුව රු. '000	2010 ඇස්තමේන්තුව රු. '000
විහරිත ප්‍රඥප්තිය			
22 පළාත් සහා අරමුදල - සාමූහික ප්‍රදානය සහ පැවරුණු ආදායම්	147,080	184,673	190,107
23 පළාත් සහා අරමුදල - උපමාන පාදක ප්‍රදානය සහ අනුරූපිත ප්‍රදානය	1,039	600	450
මුළු මූල්‍යකරණය	148,119	185,273	190,557

එන් ඩබ් පී 232 - ආයුර්වේද දෙපාර්තමේන්තුව

වැඩ සටහන - 73 දේශීය වෛද්‍ය සේවාවන්
ව්‍යාපෘතිය - 03 ආයුර්වේදික සේවා
ව්‍යාපෘති සේවා නියුක්ති විස්තරය

කහවුර	2008 සහය	2009 ඇස්තමේන්තුව	2010 ඇස්තමේන්තුව
ස්ථිර	387	374	364
ජ්‍යෙෂ්ඨ මට්ටම	113	106	103
ත්‍යාගී මට්ටම	1	1	1
ද්විතීය මට්ටම	36	33	29
ප්‍රාථමික මට්ටම	237	234	231
තාවකාලික/අතීත	-	-	-
ජ්‍යෙෂ්ඨ මට්ටම	-	-	-
ත්‍යාගී මට්ටම	-	-	-
ද්විතීය මට්ටම	-	-	-
ප්‍රාථමික මට්ටම	-	-	-
එකතුව	387	374	364

වැඩ සටහන - 73 දේශීය වෛද්‍ය සේවාවන්
ව්‍යාපෘතිය - 04 ප්‍රජා සෞඛ්‍ය සේවා

ව්‍යාපෘති විස්තරය

ව්‍යාපෘති අරමුණු

ආයුර්වේදය ඇතුළුව දේශීය වෛද්‍ය ක්‍රමය භාවිතා කරමින් වයඹ පළාත තුළ බෝවන හා බෝනොවන රෝග පාලනය කිරීම සහ බෝවන හා බෝනොවන රෝග පාලනය පිළිබඳ ජනතාව දැනුවත් කිරීම හා මෙහෙයවීම හා එමගින් සෞඛ්‍ය කස්තිය නංවාලීම

කාර්ය ලැබීම්

- සර්ව රෝග දිනීම හා නිවාරණය කිරීම (සරෝදිනී)
- වැඩිහිටියන් සහ ආබාධිතයන් පුනරුත්ථාපනය කිරීම
- බෝවන හා බෝනොවන රෝග පාලනය
- පාරිසරික සෞඛ්‍ය සංවර්ධනය
- මෞලික වගා ව්‍යාපෘති ක්‍රියාත්මක කිරීම

	සහය 2008	ඇස්තමේන්තුව 2009	ඇස්තමේන්තුව 2010	පුරෝකථනය 2011	පුරෝකථනය 2012
1 කාර්ය මණ්ඩල සංඛ්‍යාව	4	4	43	43	43
2 නිමැවුම් දර්ශක					
ප්‍රජා සෞඛ්‍ය ප්‍රවර්ධන මධ්‍යස්ථාන පිහිටුවීම	75	75	215	215	215
ප්‍රජා සෞඛ්‍ය ප්‍රවර්ධන කමිටු පිහිටුවීම	75	75	215	215	215
සායන:					
1. වැඩිහිටි සායන	60	75	130	130	130
2. ජංගම සායන (පොදු)	75	75	86	86	86
3. ශ්‍රමා සායන	7	75	130	130	130
රෝග ව්‍යායාම වැඩ සටහන්	-	50	50	50	50
මත් ද්‍රව්‍ය නිවාරණ වැඩ සටහන් පැවැත්වීම	4	20	86	86	86
මානස හා ශ්‍රමා පෝෂණ වැඩ සටහන් පැවැත්වීම	4	10	86	86	86
දියවැඩියා නිවාරණ වැඩ සටහන් පැවැත්වීම	5	-	86	86	86
හෘද රෝග නිවාරණ වැඩ සටහන් පැවැත්වීම	6	-	43	43	43
වකුගඩු රෝග නිවාරණ වැඩ සටහන්	-	-	86	86	86
පිළිකා රෝග නිවාරණ වැඩ සටහන්	-	-	86	86	86
පරිසර සංවර්ධන වැඩ සටහන් පැවැත්වීම	10	-	43	43	43
පාසැල් සෞඛ්‍ය අධ්‍යාපන වැඩ සටහන් පැවැත්වීම	5	-	130	130	130
3. ප්‍රතිඵල දර්ශක					
වාර්තාගත සුව වූ රෝගීන්ගේ ප්‍රතිශතය	65%	80%	80%	80%	80%
දෙවන වර වාර්තාගත සුව වූ රෝගීන්ගේ ප්‍රතිශතය	15%	20%	20%	20%	20%
4. කාර්යක්ෂමතා දර්ශක					
රෝග සුව වීමේ ප්‍රවණතා ප්‍රතිශතය	50%	70%	70%	70%	70%
මෞලික භාවිතය වෙනස්වීමේ ප්‍රතිශතය	8%	15%	15%	15%	15%

එන් ඩබ්ලිව් 232 - ආයුර්වේද දෙපාර්තමේන්තුව

ව්‍යාපෘති පිරිවැය

පිරිවැය	2008	2009	2010	2011	2012
	සත්‍ය වියදම් රු. '000	ඇස්තමේන්තුව රු. '000	ඇස්තමේන්තුව රු. '000	පුරෝකථනය රු. '000	පුරෝකථනය රු. '000
පුනරාවර්තන වැය	3,586	4,787	24,028	25,565	27,212
පුද්ගල පඩිතඩි	982	1,307	17,328	18,195	19,105
වෙනත් පුනරාවර්තන	2,604	3,480	6,700	7,370	8,107
මූලධන වැය	3,379	-	-	-	-
ව්‍යාපෘති පිරිවැය	6,965	4,787	24,028	25,565	27,212

වැය විෂය හා මූල්‍යකරණය අනුව ව්‍යාපෘති වියදම්

වැය විෂය	අයිතමය	මූල්‍යකරණය	කාණ්ඩය / වැය විෂය / අයිතම විස්තරය	2008	2009	2010
				සත්‍ය වියදම් රු. '000	ඇස්තමේන්තුව රු. '000	ඇස්තමේන්තුව රු. '000
			පුනරාවර්තන වියදම්	3,586	4,787	24,028
			පුද්ගල පඩිතඩි	982	1,307	17,328
1001		22	වැටුප් හා වෙනත්	846	1,069	14,291
1002	ii	22	නිවාඩු දින වැටුප්	27	50	715
1003	i	22	එවක වියදම් දීමනා	109	188	2,322
			තමන් වියදම්	257	500	2,000
1101		22	දේශීය	257	500	2,000
			සැපයීම්	1,912	1,900	3,820
1201		22	ලිපි ද්‍රව්‍ය සහ කාර්යාලයේ අවශ්‍යතා	191	100	400
1202		22	ඉන්ධන සහ ලිපිකි කෙල්	421	500	600
1205		22	වෛද්‍ය සැපයීම්	1,300	1,000	2,520
1206		22	යාන්ත්‍රික හා විදුලි උපකරණ	-	300	300
			නඩත්තු වියදම්	200	200	200
1301		22	වාහන	200	200	200
			නිවිසුම්ගත සේවා	234	850	580
1402		22	විදුලි සංදේශ සේවා	25	50	50
1403		22	කැපැල් ගාස්තු	5	50	30
1407		22	වෙනත් නිවිසුම්ගත සේවා	204	750	500
			වෙනත් පුනරාවර්තන වියදම්	1	30	100
1903		22	නිවාඩු දීමීරිය බලපත්‍ර	1	30	100
			මූලධන වියදම්	3,379	-	-
			මූලධන වියදම් අත්පත් කර ගැනීම්	3,379	-	-
2101		23	වාහන	3,379	-	-
			ව්‍යාපෘතිවල මුළු වියදම්	6,965	4,787	24,028

ව්‍යාපෘති වියදම් මූල්‍යකරණය

මූල්‍යකරණය	2008	2009	2010
	සත්‍ය වියදම් රු. '000	ඇස්තමේන්තුව රු. '000	ඇස්තමේන්තුව රු. '000
විසර්ජන ප්‍රඥප්තිය			
22 පළාත් සභා අරමුදල - සාමූහික ප්‍රදානය සහ පැවරුණු ආදායම්	3,586	4,787	24,028
23 පළාත් සභා අරමුදල - උපමාන පාදක ප්‍රදානය සහ අනුරූපිත ප්‍රදානය	3,379	-	-
මුළු මූල්‍යකරණය	6,965	4,787	24,028

එන් ඩබ්ලිව් 232 - ආයුර්වේද දෙපාර්තමේන්තුව

ව්‍යාපෘති සේවා නියුක්ති විස්තරය

තනතුර	2008 සහය	2009 ඇස්තමේන්තු	2010 ඇස්තමේන්තු
සේවික	4	4	43
සෞඛ්‍ය මට්ටම	1	1	43
තාක්ෂණ මට්ටම	-	-	-
වෛද්‍ය මට්ටම	3	3	-
ප්‍රාදේශීය මට්ටම	-	-	-
තාවකාලික/අනියම්	-	-	-
සෞඛ්‍ය මට්ටම	-	-	-
තාක්ෂණ මට්ටම	-	-	-
වෛද්‍ය මට්ටම	-	-	-
ප්‍රාදේශීය මට්ටම	-	-	-
එකතුව	4	4	43

මාර්ග සංවර්ධන, විදුලිබල, නිවාස හා ඉදිකිරීම් සහ සිවිල කටයුතු පිළිබඳ පළාත් අමාත්‍යාංශය

මෙහෙයවීම

පළාත් මාර්ග, විදුලි බල, නිවාස හා ඉදිකිරීම් සහ සිවිල කර්මාන්තය යන අංශ සංවර්ධනය කරා ගෙන යමින් සමෘද්ධිමත් හා ගෞරවාන්විත ජන ජීවිතයක් උදා කරලීම වෙනුවෙන් ඇපකැපවීම

ප්‍රධාන කාර්යයන්

වයඹ පළාත තුළ ඇති සී සහ ඩී පහිලේ මාර්ග පුනරුත්ථාපනය, වැඩි දියුණුව හා නඩත්තුව, මාර්ග ක්ෂේත්‍රය වෙනුවෙන් ඉංජිනේරුමය හා උපදෙස්කරණ සේවා සැපයීම, ප්‍රාමීය විදුලිබල අවශ්‍යතා සැපයීම, ගෙවිලියක් හෝ ගෙවල්කුලි නිවැසියන්ගේ අයිතීන් පුරුද්දකින් කිරීම හා අඩු ආදායම්ලාභී නිවාස සිමියන් නිවාස සිමියන් බවට පත්කරලීම සඳහා ක්‍රියා කිරීම, සිවිල නිෂ්පාදන ප්‍රවර්ධනය, සිවිල පුළුන් සුසානවනය, සිවිල සුසුණු හා පර්යේෂණ හා සිවිල යටිතල පහසුකම් සංවර්ධනය

අමාත්‍යාංශය යටතේ පැවැත්වෙන ආයතන

දෙපාර්තමේන්තු

වයඹ පළාත් මාර්ග සංවර්ධන දෙපාර්තමේන්තුව

ව්‍යවස්ථාපිත ආයතන

ප්‍රාදේශීය සමස්ත සංවර්ධන අධිකාරිය

ආයතන අනුව විෂදම් සාරාංශය

දෙපාර්තමේන්තුව	2008 සත්‍ය විෂදම් රු. '000	2009 ඇස්තමේන්තුව රු. '000	2010 ඇස්තමේන්තුව රු. '000	2011 පුරෝකථනය රු. '000	2012 පුරෝකථනය රු. '000
පුනරුත්ථාපන විෂදම්	213,265	249,343	273,712	298,005	324,578
240 මාර්ග සංවර්ධන, විදුලිබල, නිවාස හා ඉදිකිරීම් සහ සිවිල කටයුතු පිළිබඳ පළාත් අමාත්‍යවරයා	27,533	34,344	39,141	42,017	45,128
241 පළාත් මාර්ග සංවර්ධන දෙපාර්තමේන්තුව	185,732	213,999	234,571	255,988	279,450
මූලධන විෂදම්	430,815	404,700	507,750	583,913	671,499
240 මාර්ග සංවර්ධන, විදුලිබල, නිවාස හා ඉදිකිරීම් සහ සිවිල කටයුතු පිළිබඳ පළාත් අමාත්‍යවරයා	428,595	403,100	506,350	582,303	669,648
241 පළාත් මාර්ග සංවර්ධන දෙපාර්තමේන්තුව	2,220	1,600	1,400	1,610	1,851
මුළු විෂදම්	644,080	653,043	781,462	881,918	996,077
240 මාර්ග සංවර්ධන, විදුලිබල, නිවාස හා ඉදිකිරීම් සහ සිවිල කටයුතු පිළිබඳ පළාත් අමාත්‍යවරයා	456,128	437,444	545,491	624,320	714,776
241 පළාත් මාර්ග සංවර්ධන දෙපාර්තමේන්තුව	187,952	215,599	235,971	257,598	281,301

වැඩ සටහන් අනුව විෂදම් සාරාංශය

වැඩ සටහන්	2008 සත්‍ය විෂදම් රු. '000	2009 ඇස්තමේන්තුව රු. '000	2010 ඇස්තමේන්තුව රු. '000	2011 පුරෝකථනය රු. '000	2012 පුරෝකථනය රු. '000
පුනරුත්ථාපන විෂදම්	213,265	249,343	273,712	298,005	324,578
03 පළාත් පරිපාලනය	41,421	49,497	54,613	58,507	62,714
49 විදුලිබල හා බලශක්ති සේවා	-	-	-	-	-
50 මහාමාර්ග ඉදිකිරීම් හා නඩත්තුව	171,844	198,846	219,099	239,498	261,864
52 ප්‍රාදේශීය සංවර්ධනය	-	-	-	-	-
61 නිවාස හා පුළුන් පහසුකම්	-	-	-	-	-
මූලධන විෂදම්	430,815	404,700	507,750	583,913	671,499
03 පළාත් පරිපාලනය	44,941	27,700	14,750	16,963	19,506
49 විදුලිබල හා බලශක්ති සේවා	30,999	40,000	50,000	57,500	66,125
50 මහාමාර්ග ඉදිකිරීම් හා නඩත්තුව	325,075	300,000	400,000	460,000	529,000
52 ප්‍රාදේශීය සංවර්ධනය	14,219	22,000	28,000	32,200	37,030
61 නිවාස හා පුළුන් පහසුකම්	15,581	15,000	15,000	17,250	19,838
මුළු විෂදම්	644,080	653,043	781,462	881,918	996,077
03 පළාත් පරිපාලනය	86,362	77,197	69,363	75,470	82,220
49 විදුලිබල හා බලශක්ති සේවා	30,999	40,000	50,000	57,500	66,125
50 මහාමාර්ග ඉදිකිරීම් හා නඩත්තුව	496,919	498,846	619,099	699,498	790,864
52 ප්‍රාදේශීය සංවර්ධනය	14,219	22,000	28,000	32,200	37,030
61 නිවාස හා පුළුන් පහසුකම්	15,581	15,000	15,000	17,250	19,838

මාර්ග සංවර්ධන, විදුලිබල, නිවාස හා ඉදිකිරීම් සහ ඩිවර් කටයුතු පිළිබඳ පළාත් අමාත්‍යාංශය

කාණ්ඩය අනුව වියදම් සාරාංශය

කාණ්ඩය	2008	2009	2010
	සහන වියදම රු. '000	ඇස්තමේන්තුව රු. '000	ඇස්තමේන්තුව රු. '000
පුනරාවර්තන වියදම	213,265	248,343	273,712
පුද්ගල පවිතඨ	53,003	58,794	61,512
ගමන් වියදම්	3,075	2,972	3,150
සැපයීම්	7,841	11,087	10,887
කඩස්තූ වියදම්	143,883	169,025	189,835
ශීර්ෂමයක සේවා	4,298	5,745	6,405
මාරු කිරීම්	891	-	1,050
වෙනත් පුනරාවර්තන වියදම්	274	720	873
මූලධන වියදම්	430,815	404,700	507,750
මූලධන වත්කම්වල පුනරුත්ථාපනය හා වැඩිදියුණු කිරීම	43,667	26,300	13,550
මූලධන වත්කම් අත්පත් කරගැනීම	387,148	378,400	494,200
මුළු වියදම්	644,080	653,043	781,462

මූල්‍යකරණය	2008	2009	2010
	සහන වියදම රු. '000	ඇස්තමේන්තුව රු. '000	ඇස්තමේන්තුව රු. '000
විසර්ජන ප්‍රභවයන්			
22 පළාත් සභා අරමුදල - සාමූහික ප්‍රදානය සහ පැවරුණු ආදායම්	213,265	248,343	273,712
23 පළාත් සභා අරමුදල - උපමාන පාදක ප්‍රදානය සහ අනුරූපික ප්‍රදානය	44,941	27,700	14,750
24 පළාත් සභා අරමුදල - පළාත් නිශ්චිත සංවර්ධන ප්‍රදානය	385,874	377,000	493,000
මුළු මූල්‍යකරණය	644,080	653,043	781,462

එන් ඩබ් පී 240 - මාර්ග සංවර්ධන, ව්‍යුහගත, නිවාස හා ඉදිකිරීම් සහ බිවර කටයුතු පිළිබඳ පළාත් අමාත්‍යවරයා

අත්තිකාරම් ගිණුම්

	2008 සහන වියදම රු. '000	2009 ඇප්‍රේල් 2009 රු. '000	2010 ඇප්‍රේල් 2010 රු. '000
පළාත් රාජ්‍ය නිලධාරීන්ට අත්තිකාරම්			
උපරිම වියදම් සීමාව	7,365	6,000	5,000
අවම ලැබීම් සීමාව	5,985	1,600	2,400
උපරිම හර ගෙවීම් සීමාව	15,007	29,000	29,000

වැඩ සටහන් සහ ව්‍යාපෘති අනුව වියදම් සාරාංශය

වැඩ සටහන් / ව්‍යාපෘති නාමය	2008 සහන වියදම රු. '000	2009 ඇප්‍රේල් 2009 රු. '000	2010 ඇප්‍රේල් 2010 රු. '000	2011 ප්‍රථම අර්ධ වසර රු. '000	2012 ප්‍රථම අර්ධ වසර රු. '000
මුළු වියදම්	428,595	403,100	506,390	582,303	669,648
03 පළාත් පරිපාලනය	27,533	34,344	39,141	42,017	45,128
01 සාමාන්‍ය පරිපාලනය - අමාත්‍යවරයා සහ පොදු කාර්ය මණ්ඩලය	9,698	12,093	13,620	14,786	16,059
02 සාමාන්‍ය පරිපාලනය - අමාත්‍යාංශ පරිපාලනය	17,835	22,251	25,521	27,231	29,069
49 විදුලිබල හා බලශක්ති සේවා	-	-	-	-	-
03 පළාත් නිශ්චිත සංවර්ධන යෝජනා ක්‍රියාත්මක කිරීම - ග්‍රාමීය විදුලිය	-	-	-	-	-
50 මහාමාර්ග ඉදිකිරීම් හා නඩත්තු	-	-	-	-	-
03 පළාත් නිශ්චිත සංවර්ධන යෝජනා ක්‍රියාත්මක කිරීම - පළාත් සභා මාර්ග	-	-	-	-	-
04 පළාත් නිශ්චිත සංවර්ධන යෝජනා ක්‍රියාත්මක කිරීම - මහවැලි මාර්ග	-	-	-	-	-
52 ප්‍රාදේශීය සංවර්ධනය	-	-	-	-	-
03 පළාත් නිශ්චිත සංවර්ධන යෝජනා ක්‍රියාත්මක කිරීම - බිවර	-	-	-	-	-
61 නිවාස හා පුජා පහසුකම්	-	-	-	-	-
03 පළාත් නිශ්චිත සංවර්ධන යෝජනා ක්‍රියාත්මක කිරීම - නිවාස	-	-	-	-	-
මුළු වියදම්	428,595	403,100	506,390	582,303	669,648
03 පළාත් පරිපාලනය	42,721	26,100	13,350	15,353	17,655
01 සාමාන්‍ය පරිපාලනය - අමාත්‍යවරයා සහ පොදු කාර්ය මණ්ඩලය	-	-	-	-	-
02 සාමාන්‍ය පරිපාලනය - අමාත්‍යාංශ පරිපාලනය	42,721	26,100	13,350	15,353	17,655
49 විදුලිබල හා බලශක්ති සේවා	30,999	40,000	50,000	57,500	66,125
03 පළාත් නිශ්චිත සංවර්ධන යෝජනා ක්‍රියාත්මක කිරීම - ග්‍රාමීය විදුලිය	30,999	40,000	50,000	57,500	66,125
50 මහාමාර්ග ඉදිකිරීම් හා නඩත්තු	325,075	300,000	400,000	460,000	529,000
03 පළාත් නිශ්චිත සංවර්ධන යෝජනා ක්‍රියාත්මක කිරීම - පළාත් සභා මාර්ග	317,694	300,000	400,000	460,000	529,000
04 පළාත් නිශ්චිත සංවර්ධන යෝජනා ක්‍රියාත්මක කිරීම - මහවැලි මාර්ග	7,381	-	-	-	-
52 ප්‍රාදේශීය සංවර්ධනය	14,219	22,000	28,000	32,200	37,030
03 පළාත් නිශ්චිත සංවර්ධන යෝජනා ක්‍රියාත්මක කිරීම - බිවර	14,219	22,000	28,000	32,200	37,030
61 නිවාස හා පුජා පහසුකම්	15,581	15,000	15,000	17,250	19,838
03 පළාත් නිශ්චිත සංවර්ධන යෝජනා ක්‍රියාත්මක කිරීම - නිවාස	15,581	15,000	15,000	17,250	19,838
මුළු වියදම්	456,128	437,444	545,491	624,320	714,776
03 පළාත් පරිපාලනය	70,254	60,444	52,491	57,370	62,783
01 සාමාන්‍ය පරිපාලනය - අමාත්‍යවරයා සහ පොදු කාර්ය මණ්ඩලය	9,698	12,093	13,620	14,786	16,059
02 සාමාන්‍ය පරිපාලනය - අමාත්‍යාංශ පරිපාලනය	60,556	48,351	38,871	42,584	46,724
49 විදුලිබල හා බලශක්ති සේවා	30,999	40,000	50,000	57,500	66,125
03 පළාත් නිශ්චිත සංවර්ධන යෝජනා ක්‍රියාත්මක කිරීම - ග්‍රාමීය විදුලිය	30,999	40,000	50,000	57,500	66,125
50 මහාමාර්ග ඉදිකිරීම් හා නඩත්තු	325,075	300,000	400,000	460,000	529,000
03 පළාත් නිශ්චිත සංවර්ධන යෝජනා ක්‍රියාත්මක කිරීම - පළාත් සභා මාර්ග	317,694	300,000	400,000	460,000	529,000
04 පළාත් නිශ්චිත සංවර්ධන යෝජනා ක්‍රියාත්මක කිරීම - මහවැලි මාර්ග	7,381	-	-	-	-
52 ප්‍රාදේශීය සංවර්ධනය	14,219	22,000	28,000	32,200	37,030
03 පළාත් නිශ්චිත සංවර්ධන යෝජනා ක්‍රියාත්මක කිරීම - බිවර	14,219	22,000	28,000	32,200	37,030
61 නිවාස හා පුජා පහසුකම්	15,581	15,000	15,000	17,250	19,838
03 පළාත් නිශ්චිත සංවර්ධන යෝජනා ක්‍රියාත්මක කිරීම - නිවාස	15,581	15,000	15,000	17,250	19,838

එස් ඩබ් පී 240 - මාර්ග සංවර්ධන, විදුලිබල, නිවාස හා ඉදිකිරීම් සහ සිවර කටයුතු පිළිබඳ පළාත් අමාත්‍යවරයා

තාංශිකය අනුව වියදම් සාරාංශය

තාංශිකය	2008	2009	2010
	සහය වියදම් රු. '000	ඇස්තමේන්තුව රු. '000	ඇස්තමේන්තුව රු. '000
පුනර්වර්ධන වියදම්	27,533	24,344	39,141
පුද්ගල පවිත්‍ර	15,981	17,642	20,741
ගමන් වියදම්	1,585	1,272	1,450
සැපයීම්	4,369	7,040	7,115
තබාගත වියදම්	2,951	4,950	5,610
හිටිසුම්ගත සේවා	2,335	2,870	3,505
මාරු කිරීම්	105	-	-
වෙනත් පුනර්වර්ධන වියදම්	207	570	720
මූල්‍යික වියදම්	428,595	403,100	506,950
මූල්‍යික වත්කම්වල පුනරුත්ථාපනය හා වැඩිදියුණු කිරීම	42,227	25,300	12,750
මූල්‍යික වත්කම් අත්පත් කරගැනීම	386,368	377,800	493,600
මුළු වියදම්	456,128	437,444	545,491

මූල්‍යකරණය	2008	2009	2010
	සහය වියදම් රු. '000	ඇස්තමේන්තුව රු. '000	ඇස්තමේන්තුව රු. '000
විසර්ජන ප්‍රභේදන			
22 පළාත් සභා අරමුදල - සාමූහික ප්‍රදානය සහ පැවරුණු ආදායම්	27,533	34,344	39,141
23 පළාත් සභා අරමුදල - උපමාන පාදක ප්‍රදානය සහ අනුරූපික ප්‍රදානය	42,721	26,100	13,350
24 පළාත් සභා අරමුදල - පළාත් නිශ්චිත සංවර්ධන ප්‍රදානය	385,874	377,000	493,000
මුළු මූල්‍යකරණය	456,128	437,444	545,491

ගිණි සේවා නියුක්ති විස්තරය

තනතුර	2008	2009	2010
	සහය	ඇස්තමේන්තුව	ඇස්තමේන්තුව
ස්ථිර	59	59	66
ජ්‍යෙෂ්ඨ මට්ටම	5	5	7
තෘතීය මට්ටම	4	4	2
ද්විතීය මට්ටම	37	37	42
ප්‍රාථමික මට්ටම	13	13	15
තාවකාලික/අතීයම්			
ජ්‍යෙෂ්ඨ මට්ටම	-	-	-
තෘතීය මට්ටම	-	-	-
ද්විතීය මට්ටම	-	-	-
ප්‍රාථමික මට්ටම	-	-	-
එකතුව	59	59	66

එන් ඩබ් පී 240 - මාර්ග සංවර්ධන, ව්‍යුලිඛල, නිවාස හා ඉදිකිරීම් සහ බිවර කටයුතු පිළිබඳ පළාත් අමාත්‍යවරයා

වැඩ සටහන - 03 පළාත් පරිපාලනය

ව්‍යාපෘතිය - 01 සාමාන්‍ය පරිපාලනය - අමාත්‍යවරයා සහ පොද්ගලික කාර්ය මණ්ඩලය

ව්‍යාපෘති විස්තරය

ව්‍යාපෘති අරමුණු

බිවර ජනතාවගේ යටිතල පහසුකම් ඇති කිරීම, ආධාර හා ණය සැපයීම තුළින් නිවාස සංවර්ධනය කිරීම, පළාත සතු මාර්ග වැඩි දියුණු කිරීම ප්‍රාමීය ජනතාවගේ විදුලිබල හා බලශක්ති අවශ්‍යතා සපුරාලීම

කාර්ය ලැයිස්තුව

1. මිලදිය පොකුණු තුළ ඒකාබද්ධ මත්ස්‍ය වගාව වැඩි දියුණු කිරීම
2. බිවර ප්‍රදේශවල යටිතල පහසුකම් සංවර්ධනය කිරීම ප්‍රජාව සඳහා මාරු, කෙපපම් සහ දැල් සහනාධාර ක්‍රමයට ලබාදීම
3. කළුපු ආශ්‍රිත ජලජීවී හා බිවර සංවර්ධනය
4. බිවර සංරක්ෂණය
5. මත්ස්‍ය සැකසුම් හා පඳු අස්වනු කාක්ෂණය වැඩි දියුණු කිරීම
6. බිවර සමාජ හා ආර්ථික සංවර්ධනය
7. ක්වුලිඛල ජලජීවී වගා සංවර්ධනය
8. කරදිය බිවර සංවර්ධනය
9. සුරතල් මත්ස්‍ය කර්මාන්තය සංවර්ධනය හා ප්‍රවර්ධනය

	සහය 2008	ඇස්තමේන්තුව 2009	ඇස්තමේන්තුව 2010	පුරෝකථනය 2011	පුරෝකථනය 2012
1 කාර්ය මණ්ඩල යෙදවුම්	11	11	11	11	11
2 නිමැවුම් දර්ශක					
බිවර සහනාධාර ලෙස ලබා දුන් මාරු ගණන	25	100	125	150	150
බිවර සහනාධාර ලෙස ලබා දුන් කෙපපම් ගණන	200	250	275	275	275
බිවර සහනාධාර ලෙස ලබා දුන් දැල් ගණන	225	500	700	800	1,000
බිවර ගම්මානවල අළුත්වැඩියා කරන ලද මාර්ග	9	10	10	10	10
බිවර ගම්මාන සඳහා විදුලි යෝජනා ගණන	-	10	10	10	10
ඉදිරිපත් කරන ලද මූල්‍ය වාර්තා ගණන	68	68	68	68	60
පවත්වාගෙන යන ලද පොද්ගලික ලිපි ගොනු සංඛ්‍යාව	11	11	11	11	11
පිලිතුරු සැපයූ විගණන විමසුම් සංඛ්‍යාව	4	4	4	4	3

ව්‍යාපෘති පිරිවැය

පිරිවැය	2008 සහය වියදම රු. '000	2009 ඇස්තමේන්තුව රු. '000	2010 ඇස්තමේන්තුව රු. '000	2011 පුරෝකථනය රු. '000	2012 පුරෝකථනය රු. '000
ප්‍රකාරාවර්තන වැය	9,698	12,093	13,620	14,786	16,059
සුද්ගල පඩිතනී	3,272	3,636	3,920	4,116	4,322
වෙනත් ප්‍රකාරාවර්තන	6,426	8,457	9,700	10,670	11,737
මූලධන වැය	-	-	-	-	-
ව්‍යාපෘති පිරිවැය	9,698	12,093	13,620	14,786	16,059

එස් ඩබ්ලිව් 240 - මාර්ග සංවර්ධන, විදුලිබල, නිවාස හා ඉදිකිරීම් සහ බිවර කටයුතු පිළිබඳ පළාත් අමාත්‍යවරයා

වැඩ සටහන - 03 පළාත් පරිපාලනය

ව්‍යාපෘතිය - 01 සාමාන්‍ය පරිපාලනය - අමාත්‍යවරයා සහ පෞද්ගලික කාර්ය මණ්ඩලය

වැය ව්‍යය හා මූල්‍යකරණය අනුව ව්‍යාපෘති වියදම

වැය වියදම	අයිතමය	මූල්‍යකරණය	කාර්යය / වැය ව්‍යය / අයිතම විස්තරය	2008 සහන වියදම රු. '000	2009 ඇස්තමේන්තුව රු. '000	2010 ඇස්තමේන්තුව රු. '000
			පුනර්නිර්මාණ වියදම්	9,698	12,093	13,620
			සුද්ධල පවිනඩි	3,272	3,636	3,920
1001		22	වැටුප් හා වේතන	2,593	2,661	2,648
1002	i	22	අතිකාල	309	500	642
1003	i	22	එවක වියදම් දීමනා	336	439	594
1003	ii	22	වෙනත් දීමනා	34	36	36
			සමත් වියදම්	758	472	400
1101		22	දේශීය	356	472	400
1102		22	විදේශීය	402	-	-
			සැපයීම්	2,827	3,650	4,180
1201		22	ලිපි ද්‍රව්‍ය සහ කාර්යාලයේ අවශ්‍යතා	47	350	380
1202		22	ඉන්ධන සහ ලිඛිත කෙල්	2,780	3,300	3,800
			නඩත්තු වියදම්	1,626	2,700	3,010
1301		22	වාහන	1,620	2,500	2,810
1302		22	යන්ත්‍ර සහ යන්ත්‍රෝපකරණ	5	100	100
1303		22	ගොඩනැගිලි	1	100	100
			ගිවිසුම්ගත සේවා	1,045	1,135	1,510
1402		22	විදුලි සංදේශ සේවා	393	650	600
1403		22	තැපැල් ගාස්තු	-	10	10
1404	i	22	විදුලිය	133	200	600
1407		22	වෙනත් ගිවිසුම්ගත සේවා	519	275	300
			වෙනත් පුනර්නිර්මාණ වියදම්	170	500	600
1905		22	වෙනත්	170	500	600
			මූල්‍යකරණ වියදම්			
			ව්‍යාපෘතියේ මුළු වියදම	9,698	12,093	13,620

ව්‍යාපෘති වියදම් මූල්‍යකරණය

මූල්‍යකරණය	2008 සහන වියදම රු. '000	2009 ඇස්තමේන්තුව රු. '000	2010 ඇස්තමේන්තුව රු. '000
විසර්ජන ප්‍රදේශීය			
22 පළාත් සභා ඉරමුදල - සාමූහික ප්‍රදානය සහ පැවරුණු ආදායම්	9,698	12,093	13,620
මුළු මූල්‍යකරණය	9,698	12,093	13,620

ව්‍යාපෘති සේවා නිලධාරීන් විස්තරය

තනතුර	2008 සහන	2009 ඇස්තමේන්තුව	2010 ඇස්තමේන්තුව
ස්ථිර	11	11	11
සේවාස්ථ මට්ටම	1	1	4
කාර්ය මට්ටම	2	3	-
ද්විතිය මට්ටම	4	3	3
ප්‍රාථමික මට්ටම	4	4	4
තාවකාලික/අනියම්	-	-	-
සේවාස්ථ මට්ටම	-	-	-
කාර්ය මට්ටම	-	-	-
ද්විතිය මට්ටම	-	-	-
ප්‍රාථමික මට්ටම	-	-	-
එකතුව	11	11	11

එන් ඩබ්ලිව් 240 - මාර්ග සංවර්ධන, විදුලිබල, නිවාස හා ඉදිකිරීම් සහ බිවර කටයුතු පිළිබඳ පළාත් අමාත්‍යවරයා

**වැඩ සටහන - 03 පළාත් පරිපාලනය
ව්‍යාපෘතිය - 02 සාමාන්‍ය පරිපාලනය - අමාත්‍යාංශ පරිපාලනය**

ව්‍යාපෘති විස්තරය

ව්‍යාපෘති අරමුණු

පාරිභෝගිකයින්ට කාර්යක්ෂම සේවාවක් උපරිම එලදායීතාවයකින් සැපයීම සඳහා ප්‍රතිපත්ති ප්‍රකාශනයේ සඳහන් කරුණු ක්‍රියාත්මක කිරීමට අමාත්‍යාංශ කාර්ය මණ්ඩලයේ දායකත්වය ලබාදීම

කාර්ය ලැයිස්තුව

1. වාර්ෂික ඇස්තමේන්තු පිළියෙල කිරීම
2. කාලීනව පිළියෙල කළයුතු මූල්‍ය වාර්ෂා සකස් කිරීම
3. වාර්ෂිකව විස්තරය ගිණුම්, තැන්පත් ගිණුම් හා අත්තිකාරම් ගිණුම් පිළියෙල කිරීම
4. විගණන විමසුම් වලට පිළිතුරු සැපයීම
5. මාර්ග සංවර්ධන, විදුලි හා නිවාස අංශයේ සංවර්ධන කටයුතු අධීක්ෂණය
6. ප්‍රාදේශීය සම්පත් සංවර්ධන අධිකාරියේ කටයුතු අධීක්ෂණය
7. පළාත් උපමානුසාදන හා පළාත් කිශ්චිත සංවර්ධන ප්‍රදාන සංවර්ධන යෝජනා මෙහෙයුම් හා ඇගයීම් කටයුතු

	සහය 2008	ඇස්තමේන්තුව 2009	ඇස්තමේන්තුව 2010	පුරෝකථනය 2011	පුරෝකථනය 2012
1 කාර්ය මණ්ඩල සංදක්‍රම	48	48	55	60	60
2 කිමැවුම් දර්ශක					
කරදිය බිවර කර්මාන්ත ආධාර කළ පවුල් සංඛ්‍යාව	400	450	500	550	600
මිනිසුන් බිවර කර්මාන්තයේ යෙදී ඇති බිවර පවුල් සංඛ්‍යාව	700	750	800	850	1,150
ඉත්සව විශාල සඳහා ආධාර ලැබූ පවුල් ගණන	1,150	1,200	1,250	1,300	1,350
පවත්වන ලද ආර්ථික පර්යේෂණ සංඛ්‍යාව	140	150	160	170	170
පවත්වන ලද ගත්කිකරණ වැඩමුළු සංඛ්‍යාව	-	24	24	24	24
ඉදිරිපත් කරන ලද මූල්‍ය වාර්ෂා ගණන	68	68	68	68	68
පිළිතුරු සැපයූ විගණන විමසුම් සංඛ්‍යාව	10	10	10	10	10
පවත්වාගෙන යන ලද පෞද්ගලික ලිපි ගොනු සංඛ්‍යාව	40	60	60	60	60

ව්‍යාපෘති පිරිවැය

පිරිවැය	2008	2009	2010	2011	2012
	සහය විසඳුම රු. '000	ඇස්තමේන්තුව රු. '000	ඇස්තමේන්තුව රු. '000	පුරෝකථනය රු. '000	පුරෝකථනය රු. '000
පුනරාවර්තන වැය	17,835	22,251	25,521	27,231	29,069
පුද්ගල පවිනඩ්	12,709	14,006	16,821	17,661	18,544
වෙනත් පුනරාවර්තන	5,126	8,245	8,700	9,570	10,525
මුළු වැය	42,721	26,100	13,350	15,353	17,655
ව්‍යාපෘති පිරිවැය	60,556	48,351	38,871	42,584	46,724

එන් ඩබ් ළී 240 - මාර්ග සංවර්ධන, විදුලිබල, නිවාස හා ඉදිකිරීම් සහ බිවර කටයුතු ළිඡ්ඛද පළාත් අමාත්‍යවරයා

වැඩ සටහන - 03 පළාත් පරිපාලනය

ව්‍යාපෘතිය - 02 සාමාන්‍ය පරිපාලනය - අමාත්‍යාංශ පරිපාලනය

වැය විෂය හා මූල්‍යකරණය අනුව ව්‍යාපෘති විස්තර

වැය විෂය	අයිතමය	මූල්‍යකරණය	කාණ්ඩය / වැය විෂය / අයිතම විස්තරය	2008 සත්‍ය විස්තර රු. '000	2009 ඇස්තමේන්තුව රු. '000	2010 ඇස්තමේන්තුව රු. '000
			පුනරාවිවර්තන විස්තර	17,835	22,251	25,521
			පුද්ගල පහසුකම්	12,709	14,006	16,821
1001		22	වැටුප් හා වේතන	10,079	10,638	12,114
1002	i	22	අතිකාල	767	795	1,448
1002	ii	22	නිවාඩු දින වැටුප්	105	105	120
1003	i	22	ජීවන විස්තර දීමනා	1,631	2,310	2,970
1003	ii	22	වෙනත් දීමනා	127	158	169
			තමන් විස්තර	827	800	1,050
1101		22	දේශීය	745	800	1,050
1102		22	විදේශීය	82	-	-
			සැපයීම්	1,542	3,390	2,935
1201		22	ලිපි ද්‍රව්‍ය සහ කාර්යාලයේ අවශ්‍යතා	552	950	850
1202		22	ඉක්කන සහ ලිපිකි කෙල්	977	2,400	2,045
1203		22	නිල ඇඳුම්	13	40	40
			නඩත්තු විස්තර	1,325	2,250	2,600
1301		22	වාහන	984	1,800	2,000
1302		22	යන්ත්‍ර සහ යන්ත්‍රෝපකරණ	143	150	200
1303		22	ගොඩනැගිලි	198	300	400
			සිවිල් සේවා	1,290	1,735	1,995
1402		22	විදුලි සංදේශ සේවා	570	800	800
1403		22	කැපැල් ගාස්තු	50	20	30
1404	i	22	විදුලිය	396	500	500
1405	i	22	බදු කුලී හා කුලී ගාස්තු - ගොඩනැගිලි	-	15	15
1406		22	පළාත් පාලන ආයතන වලට ගෙවනු ලබන වර්ෂම සහ බදු	20	50	250
1407		22	වෙනත් සිවිල් සේවා	254	350	400
			මාරු කිරීම්	105	-	-
1506		22	දේපල ණය පොලී	105	-	-
			වෙනත් පුනරාවර්තන විස්තර	37	70	120
1903		22	නිවාඩු දීමනා බලපත්‍ර	3	20	20
1905		22	වෙනත්	34	50	100
			මූලධන විස්තර	42,721	26,100	13,350
			මූලධන වත්කම්වල පුනරුත්ථාපනය හා වැඩිදියුණු කිරීම	42,227	25,300	12,750
2001		23	ගොඩනැගිලි	13	300	250
2004		23	වෙනත් මූලධන වත්කම්	42,214	25,000	12,500
			මූලධන වත්කම් අත්පත් කර ගැනීම	494	800	600
2102		23	ගෘහ භාණ්ඩ, කාර්යාලයේ උපකරණ සහ ප්‍රස්තකාල පොත්	494	800	600
			ව්‍යාපෘතියේ මුළු විස්තර	60,556	48,351	38,871

ව්‍යාපෘති විස්තර මූල්‍යකරණය

මූල්‍යකරණය	2008 සත්‍ය විස්තර රු. '000	2009 ඇස්තමේන්තුව රු. '000	2010 ඇස්තමේන්තුව රු. '000
විසර්ජන ප්‍රභේදනය			
22 පළාත් සභා අරමුදල - සාමූහික ප්‍රදානය සහ පැවරුණු ආදායම්	17,835	22,251	25,521
23 පළාත් සභා අරමුදල - උපමාන පාදක ප්‍රදානය සහ අනුරූපිත ප්‍රදානය	42,721	26,100	13,350
මුළු මූල්‍යකරණය	60,556	48,351	38,871

එන් ඩබ් ශී 240 - මාර්ග සංවර්ධන, විදුලිබල, නිවාස හා ඉදිකිරීම් සහ ජීවර කටයුතු පිළිබඳ පළාත් අමාත්‍යවරයා

වැඩ සටහන - 03 පළාත් පරිපාලනය
 ව්‍යාපෘතිය - 02 සාමාන්‍ය පරිපාලනය - අමාත්‍යාංශ පරිපාලනය
 ව්‍යාපෘති සේවා නියුක්ති විස්තරය

කතූර	2008 සහය	2009 ඇස්තමේන්තු	2010 ඇස්තමේන්තු
ස්ථිර	48	48	55
චෝක්දම් මට්ටම	4	4	3
සාහිස මට්ටම	2	1	2
ද්විතිය මට්ටම	33	34	39
ප්‍රාථමික මට්ටම	9	9	11
නාවකාලීන/අතීත	-	-	-
චෝක්දම් මට්ටම	-	-	-
සාහිස මට්ටම	-	-	-
ද්විතිය මට්ටම	-	-	-
ප්‍රාථමික මට්ටම	-	-	-
එකතුව	48	48	55

වැඩ සටහන - 49 විදුලිබල හා බලශක්ති
 ව්‍යාපෘතිය - 03 පළාත් නිශ්චිත සංවර්ධන යෝජනා ක්‍රියාත්මක කිරීම - ග්‍රාමීය විදුලිය

ව්‍යාපෘති විස්තරය

ව්‍යාපෘති අරමුණු

ග්‍රාමීය ජනතාවගේ විදුලිබල හා බලශක්ති අවශ්‍යතා සපුරාලීම, ග්‍රාමීය ප්‍රදේශවල නව කර්මාන්ත හා ව්‍යාපාර ආරම්භ කිරීමට සහ පවත්නා කර්මාන්ත හා ව්‍යාපාර වැඩි දියුණු කිරීමට දායකවීම, ජාතික විදුලිබල පද්ධතියේ ධාරිතාවය වැඩි දියුණු කිරීම තුළින් විදුලි දිගු ලබාදිය හැකි පරාසයක් පුළුල් කිරීම අඩු වොල්ටීයතා ගැටළු අවම කිරීම, ග්‍රාමීය ජනතාවගේ ජීවන තත්වය වැඩි දියුණු කිරීම හා විකල්ප බල ශක්ති ප්‍රවර්ධනය

කාර්ය ලැබීම්

1. විදුලි දිගු ලබාදීම
2. පද්ධතියේ ධාරිතාවය වැඩි දියුණු කිරීම
3. ගෘහස්ථ සුර්ය කෝෂ පද්ධති ලබාදීම

	සහය 2008	ඇස්තමේන්තු 2009	ඇස්තමේන්තු 2010	පුරෝකථනය 2011	පුරෝකථනය 2012
1 කාර්ය මණ්ඩල සෙදවුම්	-	-	-	-	-
2 නිමැවුම් දර්ශක					
විදුලි දිගු ලබාදීම	101	110	120	135	150
ට්‍රාන්ස්ෆෝමර් ලබාදීම	6	4	9	10	12
ගෘහස්ථ සුර්ය කෝෂ පද්ධති ලබාදීම	37	30	20	20	20

එන් ඩී පී 240 - මාර්ග සංවර්ධන, විදුලිබල, නිවාස හා ඉදිකිරීම් සහ බිවර කටයුතු පිළිබඳ පළාත් අමාත්‍යවරයා

වැඩ සටහන - 49 විදුලිබල හා බලශක්ති

ව්‍යාපෘතිය - 03 පළාත් නිවර්තන සංවර්ධන යෝජනා ක්‍රියාත්මක කිරීම - ග්‍රාමීය විදුලිය

ව්‍යාපෘති පිරිවැය

පිරිවැය	2008 සහාය වියදම රු. '000	2009 ඇස්තමේන්තුව රු. '000	2010 ඇස්තමේන්තුව රු. '000	2011 පුරෝකථනය රු. '000	2012 පුරෝකථනය රු. '000
පුනරාවර්තන වැය පුද්ගල සහිතව වෙනත් පුනරාවර්තන	-	-	-	-	-
මූලධන වැය	30,999	40,000	50,000	57,500	66,125
ව්‍යාපෘති පිරිවැය	30,999	40,000	50,000	57,500	66,125

වැය විෂය හා මූල්‍යකරණය අනුව ව්‍යාපෘති වියදම

වැය විෂය	අයිතමය	මූල්‍යකරණය	කාණ්ඩය / වැය විෂය / අයිතම විස්තරය	2008 සහාය වියදම රු. '000	2009 ඇස්තමේන්තුව රු. '000	2010 ඇස්තමේන්තුව රු. '000
			පුනරාවර්තන වියදම්	-	-	-
			මූලධන වියදම්	30,999	40,000	50,000
2106		24	මූලධන වත්කම් අත්පත් කර ගැනීම වෙනත්	30,999 30,999	40,000 40,000	50,000 50,000
			ව්‍යාපෘතියේ මුළු වියදම	30,999	40,000	50,000

ව්‍යාපෘති වියදම් මූල්‍යකරණය

මූල්‍යකරණය	2008 සහාය වියදම රු. '000	2009 ඇස්තමේන්තුව රු. '000	2010 ඇස්තමේන්තුව රු. '000
විසර්ජන ප්‍රඥප්තිය 24 පළාත් සභා අරමුදල - පළාත් නිවර්තන සංවර්ධන ප්‍රදානය	30,999	40,000	50,000
මුළු මූල්‍යකරණය	30,999	40,000	50,000

එස් ඩබ්ලිව් 240 - මාර්ග සංවර්ධන, ව්‍යුහගත, නිවාස හා ඉදිකිරීම් සහ සිවිල
කටයුතු පිළිබඳ පළාත් අමාත්‍යවරයා

වැඩ සටහන - 50 මහාමාර්ග ඉදිකිරීම් හා නඩත්තු
ව්‍යාපෘතිය - 03 පළාත් නිශ්චිත සංවර්ධන යෝජනා ක්‍රියාත්මක කිරීම - පළාත් සභා මාර්ග

ව්‍යාපෘති විස්තරය

ව්‍යාපෘති ආරම්භය

පළාත සතු මාර්ග වැඩි දියුණු කිරීම, එම මාර්ගවල කාලීන අවස්ථාවටත් සිදු කිරීම, මාර්ග නඩත්තු කටයුතු කිරීම, පළාත් පාලන මාර්ග උපදේශන කිරීම, පාලන සහිත මාර්ග සම්බන්ධ කිරීමේ ඉදිකිරීම් කටයුතු සිදුකිරීම, අභ්‍යාවහා උපදේශන සේවාවක් සැපයීම, මාර්ග සම්බන්ධ ස්වාභාවික විපක්ෂවලදී අභ්‍යාවහා සේවා සැපයීම

කාර්ය ලැබීය

1. පළාත් සතු මාර්ග අවස්ථාවටත්, නඩත්තු හා උපදේශන කිරීම
2. පළාත් මාර්ගවලට සම්බන්ධ ඉදිකිරීම් සිදු කිරීම
3. උපදේශන සේවා සැපයීම
4. මාර්ග සංවර්ධන කටයුතු සඳහා සැලසුම් සකස් කිරීම

	සහාය 2008	ඇස්තමේන්තු 2009	ඇස්තමේන්තු 2010	පුරෝකථනය 2011	පුරෝකථනය 2012
1 කාර්ය මණ්ඩල යෙදවුම්	-	-	-	-	-
2 නිමැවුම් දර්ශක					
ප්‍රමාණාත්මක අවස්ථාවටත්	43	41	45	50	55
දෙවන වර කාර්ය ආලේපය	11	-	-	-	-
කාලීන අවස්ථාවටත්	33	36	40	45	50
උපදේශන කිරීම්	10	9	12	15	18
මහවැලි මාර්ග	3	-	-	-	-
මීල ව්‍යුහ හා හදිසි අවස්ථාවටත්	-	86	95	105	110

ව්‍යාපෘති පිරිවැය

පිරිවැය	2008 සහාය වියදම රු. '000	2009 ඇස්තමේන්තු රු. '000	2010 ඇස්තමේන්තු රු. '000	2011 පුරෝකථනය රු. '000	2012 පුරෝකථනය රු. '000
පුනරාවර්තන වැය	-	-	-	-	-
පුද්ගල පඩිනඩි	-	-	-	-	-
වෙනත් පුනරාවර්තන	-	-	-	-	-
මූලධන වැය	317,694	300,000	400,000	460,000	529,000
ව්‍යාපෘති පිරිවැය	317,694	300,000	400,000	460,000	529,000

එක් එක් 240 - මාර්ග සංවර්ධන, විදුලිබල, නිවාස හා ඉදිකිරීම් සහ බිටර
තවදුරු පිළිබඳ පළාත් අමාත්‍යවරයා

වැඩ සටහන - 50 මහාමාර්ග ඉදිකිරීම් හා නඩත්තු
ව්‍යාපෘතිය - 03 පළාත් නිශ්චිත සංවර්ධන යෝජනා ක්‍රියාත්මක කිරීම - පළාත් සභා මාර්ග

වැය විෂය හා මූල්‍යකරණය අනුව ව්‍යාපෘති විස්තර

වැය විෂය	අයිතමය	මූල්‍යකරණය	කාණ්ඩය / වැය විෂය / අයිතම විස්තරය	2008 සහාය වියදම රු. '000	2009 ඇස්තමේන්තුව රු. '000	2010 ඇස්තමේන්තුව රු. '000
			පුනරාවර්තන වියදම			
			මූල්‍යමත වියදම	317,694	300,000	400,000
			මූල්‍යමත වත්කම් අත්පත් කර ගැනීම වෙනත්	317,694	300,000	400,000
2106		24	ව්‍යාපෘතියේ මුළු වියදම	317,694	300,000	400,000

ව්‍යාපෘති විස්තර මූල්‍යකරණය

මූල්‍යකරණය	2008 සහාය වියදම රු. '000	2009 ඇස්තමේන්තුව රු. '000	2010 ඇස්තමේන්තුව රු. '000
විසර්ජන ප්‍රඥප්තිය			
24 පළාත් සභා අරමුදල - පළාත් නිශ්චිත සංවර්ධන ප්‍රදානය	317,694	300,000	400,000
මුළු මූල්‍යකරණය	317,694	300,000	400,000

වැඩ සටහන - 50 මහාමාර්ග ඉදිකිරීම් හා නඩත්තු
ව්‍යාපෘතිය - 04 පළාත් නිශ්චිත සංවර්ධන යෝජනා ක්‍රියාත්මක කිරීම - මහවැලි වත්කම් නඩත්තු කිරීම

ව්‍යාපෘති විස්තරය

ව්‍යාපෘති අරමුදල්

වෙනත් මූල්‍ය ප්‍රභවයන්ගෙන් අවස්ථාවේදී නොකෙරෙන මහවැලි ප්‍රදේශ වල මාර්ග පිළිසකර කිරීම හා මාර්ග අවස්ථාවේදී කිරීම

කාර්ය ලැබීයද්දී

1. අවශ්‍යතා ලබා ගැනීම
2. ප්‍රමුඛතා කිරණය කිරීම
3. ඇස්තමේන්තු සහතික කිරීම
4. ක්‍රියාත්මක කිරීම

	සහාය 2008	ඇස්තමේන්තුව 2009	ඇස්තමේන්තුව 2010	පුරෝකථනය 2011	පුරෝකථනය 2012
1 කාර්ය මණ්ඩල යොදවීම	-	-	-	-	-
2 නිමැවුම් දර්ශක අවස්ථාවේදී කළ නි.මි. ප්‍රමාණය	27	-	-	-	-
3 ප්‍රතිඵල දර්ශක නිම කරණ ලද නි.මි. ප්‍රමාණය	27	-	-	-	-
4 කාර්යක්ෂමතා දර්ශක නිම කරණ ලද ප්‍රතිශතය	100%	-	-	-	-

එස් ඩබ් පී 240 - මාර්ග සංවර්ධන, විදුලිබල, නිවාස හා ඉදිකිරීම් සහ බිටර කටයුතු පිළිබඳ පළාත් අමාත්‍යවරයා

වැඩ සටහන - 50 මහාමාර්ග ඉදිකිරීම් හා නඩත්තු

ව්‍යාපෘතිය - 04 පළාත් නිශ්චිත සංවර්ධන යෝජනා ක්‍රියාත්මක කිරීම - මහවැලි වත්කම් නඩත්තු කිරීම

ව්‍යාපෘති පිරිවැය

පිරිවැය	2008 සත්‍ය වියදම රු. '000	2009 ඇස්තමේන්තුව රු. '000	2010 ඇස්තමේන්තුව රු. '000	2011 පුරෝකථනය රු. '000	2012 පුරෝකථනය රු. '000
පුනරාවර්තන වැය පුද්ගල සවිකඩ වෙනත් පුනරාවර්තන	- - -	- - -	- - -	- - -	- - -
මූලධන වැය	7,381	-	-	-	-
ව්‍යාපෘති පිරිවැය	7,381	-	-	-	-

වැය විෂය හා මූල්‍යකරණය අනුව ව්‍යාපෘති විස්තර

වැය විෂය	අයිතමය	මූල්‍යකරණය	කාණ්ඩය / වැය විෂය / අයිතම විස්තරය	2008 සත්‍ය වියදම රු. '000	2009 ඇස්තමේන්තුව රු. '000	2010 ඇස්තමේන්තුව රු. '000
			පුනරාවර්තන වියදම්	-	-	-
			මූලධන වියදම්	7,381	-	-
			මූලධන වත්කම් අත්පත් කර ගැනීම වෙනත්	7,381 7,381	- -	- -
2106	24		ව්‍යාපෘතියේ මුළු වියදම්	7,381	-	-

ව්‍යාපෘති විස්තර මූල්‍යකරණය

මූල්‍යකරණය	2008 සත්‍ය වියදම රු. '000	2009 ඇස්තමේන්තුව රු. '000	2010 ඇස්තමේන්තුව රු. '000
විසර්ජන ප්‍රඥප්තිය 24 පළාත් සභා අරමුදල - පළාත් නිශ්චිත සංවර්ධන ප්‍රදානය	7,381	-	-
මුළු මූල්‍යකරණය	7,381	-	-

එක් ඛනි වී 240 - මාර්ග සංවර්ධන, විදුලිබල, නිවාස හා ඉදිකිරීම් සහ බිවර කටයුතු පිළිබඳ පළාත් අමාත්‍යවරයා

වැඩ සටහන - 52 ප්‍රාදේශීය සංවර්ධනය
ව්‍යාපෘතිය - 03 පළාත් නිශ්චිත සංවර්ධන යෝජනා ක්‍රියාත්මක කිරීම - බිවර

ව්‍යාපෘති විස්තරය

ව්‍යාපෘති අරමුණු

බිවර ජනතාවගේ යටිතල පහසුකම් ඇති කිරීම, ජලජීවි විද්‍යාගාර පහසුකම් හා පාර්සර්ක සම්පත් ප්‍රවර්ධනය කිරීම, මත්ස්‍ය නිෂ්පාදනය වර්ධනය

කාර්ය ලැයිස්තුව

1. මිරිදිය පොකුණු තුල ඒකාබද්ධ මත්ස්‍ය වගා වැඩි දියුණු කිරීම
2. බිවර ප්‍රදේශවල යටිතල පහසුකම් සංවර්ධනය
3. කලපු ආශ්‍රීත ජල ජීවි හා බිවර සංවර්ධනය
4. බිවර සංරක්ෂණය
5. මත්ස්‍ය සැකසුම් හා පසු අත්වනු කාක්ෂණය වැඩි දියුණු කිරීම
6. බිවර සමාජ හා ආර්ථික සංවර්ධනය
7. මිරිදිය ජලජීවි වගා සංවර්ධනය
8. කිවුල් දිය ජලජීවි සංවර්ධනය
9. කර්දිය බිවර සංවර්ධනය
10. සුරතල් මත්ස්‍ය කර්මාන්ත සංවර්ධනය හා ප්‍රවර්ධනය

	සහය 2008	ඇස්තමේන්තුව 2009	ඇස්තමේන්තුව 2010	පුරෝකථනය 2011	පුරෝකථනය 2012
1 කාර්ය මණ්ඩල යෙදවුම්	-	-	-	-	-
2 නිමැවුම් දර්ශක					
බිවර සහනාධාර ලෙස මරු ලබාදීම	63	40	40	40	40
බිවර සහනාධාර ලෙස තෙප්පම් ලබාදීම	288	232	250	250	250
බිවර සහනාධාර ලෙස දැල් ලබාදීම	150	100	250	300	200
බිවර ගම්මානවල අමත්වැඩියා කටයුතු සිදු කිරීම	26	50	75	80	100
මිරිදිය ජලාශවල මත්ස්‍ය භංගත්වය වැඩි කිරීම - ජලාශ සංවිකා	-	50	60	70	60
වක්‍රීය ණය ලබාදීම	10	20	30	60	60
මත්ස්‍ය වෙන්දේසිපොල සංවර්ධනය	-	2	5	5	5
මත්ස්‍ය පෙට්ටි ලබාදීම	158	100	100	10	100
මසුන් වෙළඳාම සඳහා පාපැදි ලබාදීම	-	50	25	25	25
සුරතල් මත්ස්‍ය නිෂ්පාදන ව්‍යාපෘතිය	-	30	50	75	100
විකල්ප රැකියා අවස්ථා	-	4	5	25	25
තොටුපල සංවර්ධනය	10	-	6	5	5
බිවර ගම්මාන සඳහා විදුලි යෝජනා ගණන	10	10	10	10	10
ඉදිරිපත් කරණ මූල්‍ය වාර්තා ගණන	68	60	60	60	60
පවත්වාගෙන යානු ලබන පෙදේසි ලීටිගොනු ගණන	11	11	11	11	11
පිළිතුරු සැපයූ විගණන විමසුම් සංඛ්‍යාව	10	15	15	15	15

ව්‍යාපෘති පිරිවැය

පිරිවැය	2008 හහය බිංදුම් රු. '000	2009 ඇස්තමේන්තුව රු. '000	2010 ඇස්තමේන්තුව රු. '000	2011 පුරෝකථනය රු. '000	2012 පුරෝකථනය රු. '000
පුනරාවර්තන වැය	-	-	-	-	-
පුද්ගල පඩිනඩි	-	-	-	-	-
වෙනත් පුනරාවර්තන	-	-	-	-	-
මූලධන වැය	14,219	22,000	28,000	32,200	37,030
ව්‍යාපෘති පිරිවැය	14,219	22,000	28,000	32,200	37,030

එක් බිලීම් 240 - මාර්ග සංවර්ධන, විදුලිබල, නිවාස හා ඉදිකිරීම් සහ බිවර කටයුතු පිළිබඳ පළාත් අමාත්‍යවරයා

වැඩ සටහන - 52 ප්‍රාදේශීය සංවර්ධනය
ව්‍යාපෘතිය - 03 පළාත් නිශ්චිත සංවර්ධන යෝජනා ක්‍රියාත්මක කිරීම - බිවර

වැය විෂය හා මූල්‍යකරණය අනුව ව්‍යාපෘති විස්තර

වැය විෂය	අධිකාරිය	මූල්‍යකරණය	කාණ්ඩය / වැය විෂය / අධිකාරි විස්තරය	2008 සත්‍ය වියදම් රු. '000	2009 ඇස්තමේන්තුට රු. '000	2010 ඇස්තමේන්තුට රු. '000
2106		24	සුභවාටර්කන විස්තර			
			මූලධන විස්තර	14,219	22,000	28,000
			මූලධන වත්කම් අත්පත් කර ගැනීම වෙනත්	14,219	22,000	28,000
			ව්‍යාපෘතියේ මුළු වියදම	14,219	22,000	28,000

ව්‍යාපෘති විස්තර මූල්‍යකරණය

මූල්‍යකරණය	2008 සත්‍ය වියදම් රු. '000	2009 ඇස්තමේන්තුට රු. '000	2010 ඇස්තමේන්තුට රු. '000
විසර්ජන ප්‍රභේදන			
24 පළාත් සභා අරමුදල - පළාත් නිශ්චිත සංවර්ධන ප්‍රදානය	14,219	22,000	28,000
මුළු මූල්‍යකරණය	14,219	22,000	28,000

වැඩ සටහන - 61 නිවාස සහ ප්‍රජා පහසුකම්
ව්‍යාපෘතිය - 03 පළාත් නිශ්චිත සංවර්ධන යෝජනා ක්‍රියාත්මක කිරීම - නිවාස

ව්‍යාපෘති විස්තරය

ව්‍යාපෘති අරමුණු

ණය හා ආධාර සැපයීම තුළින් නිවාස සංවර්ධනය, ප්‍රතිලාභී පවුල්වල ජීවන තත්වය නගා සිටුවීම හා ප්‍රතිලාභී රාජ්‍ය සේවකයින්ගේ ජීවන තත්වය නගා සිටුවීම දිළිඳු ජනතාවගේ ජීවන තත්වය නගා සිටුවීම, ඉතා දිළිඳු සහ අසරණ ජනතාවගේ නිවාස අවශ්‍යතා සපුරාලීම නිවාස ඉදිකිරීම් ස්වේච්ඡා සංවිධානවල සාමාජිකයින්ගේ රැකියා තත්වය නගා සිටුවීම

කාර්ය ලැබීයේදී

- මධ්‍යම පාන්තිකයන්ට හා සමාදායී ලාභීන් සඳහා නිවාස ණය ලබාදීම (රු.100,000 ක උපරිමයකට යටත්ව)
- වයඹ පළාත් රාජ්‍ය සේවකයින් සඳහා නිවාස ණය සැපයීම (රු.200,000 ක උපරිමයකට යටත්ව)
- මධ්‍ය පාන්තික නිවාස සංකීර්ණයක් ඉදි කිරීම
- ඉතා දිළිඳු සහ අඩු ආදායම් ලාභීන් සඳහා නිවාස ආධාර ලබාදීම
- දිළිඳු සහ විශේෂිත අවශ්‍යතා ඇති පවුල් සඳහා වයඹ සරණ නිවාස ආධාර වැඩ සටහන ක්‍රියාත්මක කිරීම
- ඉදිකිරීම් ක්ෂේත්‍රයේ කුසලතා සහිත තරුණ තරුණියන්ට ඉදිකිරීම් ව්‍යාපෘති ආරම්භ කිරීමට අවශ්‍ය උපකරණ මිලදී ගැනීම සඳහා ණය සැපයීම

	සත්‍ය 2008	ඇස්තමේන්තුට 2009	ඇස්තමේන්තුට 2010	පුරෝකථනය 2011	පුරෝකථනය 2012
1 කාර්ය මණ්ඩල යෙදවුම්	-	-	-	-	-
2 නිමැවුම් දර්ශක					
සපයන ලද නිවාස ගණන	32	82	693	738	750
ඉදිකරණ ලද නිවාස සංකීර්ණ ගණන	-	-	2	3	3
සපයන ලද නිවාස ආධාර ගණන	246	311	2,400	2,600	2,700
නිවාස ඉදිකිරීම් ස්වේච්ඡා සංවිධාන ගණන	6	6	12	25	25
සාමාජිකයින් සංඛ්‍යාව	300	300	500	1,000	1,000
සාමාජිකයින් වෙත සපයන ලද ණය සංඛ්‍යාව	32	18	120	500	500
3. ප්‍රතිඵල දර්ශක					
ඉදිකළ නව නිවාස ගණන	33	138	375	450	450
අවසරලබන කාරණ ලද නිවාස ගණන	245	255	2,718	2,888	2,900
නිවාස සංකීර්ණයේ පදිංචි වූ පවුල් සංඛ්‍යාව	-	-	50	100	100
ඉදිකිරීම් ක්ෂේත්‍රයේ රැකියාවල නියුතු ජීවන තත්වය නගා සිටුවාගත් පුද්ගලයින්	300	300	500	1,000	1,000
4. කාර්යක්ෂමතා දර්ශක					
නිවාස ඉදිකිරීම් සඳහා ප්‍රතිලාභීන්ගේ සහ ස්වේච්ඡා සංවිධානවල දායකත්වය	50%	50%	50%	50%	50%
නිවාස ගැටළු විසඳාගත් ජනතාවගේ සම්මුඛීය ප්‍රතිගතය	1.3%	3.0%	5.0%	7.0%	7.0%
ඉදිකළ නිවාස සංඛ්‍යාවෙන් අනුපාතික සංඛ්‍යාවේ ප්‍රතිගතය	-	-	50%	66%	70%
ඉදිකිරීම් ක්ෂේත්‍රයේ රැකියාවල නියුතු පුද්ගලයින්ගෙන් නිවාස ඉදිකිරීම් ස්වේච්ඡා සංවිධානවල සාමාජිකයින් වූ ප්‍රතිගතය	5%	5%	25%	35%	35%

එන් ඩබ් සී 240 - මාර්ග සංවර්ධන, විදුලිබල, නිවාස හා ඉදිකිරීම් සහ බිවර
කටයුතු පිළිබඳ පළාත් අමාත්‍යවරයා

වැඩ සටහන - 61 නිවාස සහ ප්‍රජා පහසුකම්
ව්‍යාපෘතිය - 03 පළාත් නිශ්චිත සංවර්ධන යෝජනා ක්‍රියාත්මක කිරීම - නිවාස

ව්‍යාපෘති පිරිවැය

පිරිවැය	2008 සහාය වියදම රු. '000	2009 ඇස්තමේන්තුව රු. '000	2010 ඇස්තමේන්තුව රු. '000	2011 පුරෝකථනය රු. '000	2012 පුරෝකථනය රු. '000
පුනරාවර්තන වැය පුද්ගල පඩිනඩි වෙනත් පුනරාවර්තන	-	-	-	-	-
මූලධන වැය	15,581	15,000	15,000	17,250	19,838
ව්‍යාපෘති පිරිවැය	15,581	15,000	15,000	17,250	19,838

වැය විෂය හා මූල්‍යාකරණය අනුව ව්‍යාපෘති වියදම්

වැය විෂය	අංශය	මූල්‍යාකරණය	කාණ්ඩය / වැය විෂය / අයිතම විස්තරය	2008 සහාය වියදම රු. '000	2009 ඇස්තමේන්තුව රු. '000	2010 ඇස්තමේන්තුව රු. '000
			පුනරාවර්තන වියදම			
			මූලධන වියදම්	15,581	15,000	15,000
2106		24	මූලධන වත්කම් අස්පත් කර ගැනීම වෙනත්	15,581 15,581	15,000 15,000	15,000 15,000
			ව්‍යාපෘතියේ මුළු වියදම	15,581	15,000	15,000

ව්‍යාපෘති වියදම් මූල්‍යාකරණය

මූල්‍යාකරණය	2008 සහාය වියදම රු. '000	2009 ඇස්තමේන්තුව රු. '000	2010 ඇස්තමේන්තුව රු. '000
විසර්ජන ප්‍රඥප්තිය 24 පළාත් සභා අරමුදල - පළාත් නිශ්චිත සංවර්ධන ප්‍රදානය	15,581	15,000	15,000
මුළු මූල්‍යාකරණය	15,581	15,000	15,000

එස් ඩබ්ලිව් 241 - පළාත් මාර්ග සංවර්ධන දෙපාර්තමේන්තුව

මෙහෙවර

පාරිසරික සම්ප්‍රදායිකතාවය සුරැකෙන පරිදි එලදායී හා කාර්යක්ෂම ක්‍රියාවලියක් තුළින් පළාත් මාර්ග පද්ධතිය ප්‍රජාවගේ උපරිම සුභ සිද්ධිය උදෙසා කළමනාකරණය කිරීම

ප්‍රධාන කාර්යයන්

පළාත තුළ ඇති සී, සහ ඩී පංතියේ මාර්ග පුනරුත්ථාපනය, වැඩි දියුණුව හා නඩත්තුව, මාර්ග ක්ෂේත්‍රය වෙනුවෙන් ඉ-ජනේරුමය හා උපදේශාත්මක සේවා සැපයීම

අත්තිකාරම් ගිණුම්

	2008 සහාය වියදම් රු. '000	2009 ඇස්තමේන්තුව රු. '000	2010 ඇස්තමේන්තුව රු. '000
පළාත් රාජ්‍ය ක්‍රියාකාරීත්ව අත්තිකාරම්			
උපරිම වියදම් සීමාව	3,466	5,400	5,400
අවම ලැබීම් සීමාව	3,493	1,200	1,200
උපරිම හර ගෙය සීමාව	12,983	24,000	24,000

වැඩ සටහන් සහ ව්‍යාපෘති අනුව වියදම් සාරාංශය

වැඩ සටහන් / ව්‍යාපෘති නාමය	2008 සහාය වියදම් රු. '000	2009 ඇස්තමේන්තුව රු. '000	2010 ඇස්තමේන්තුව රු. '000	2011 පුරෝකථනය රු. '000	2012 පුරෝකථනය රු. '000
පුනරාවර්තන වියදම්	185,732	213,999	234,571	255,988	279,450
03 පළාත් පරිපාලනය	13,888	15,153	15,472	16,490	17,586
02 සාමාන්‍ය පරිපාලනය	13,888	15,153	15,472	16,490	17,586
50 මාර්ග ඉදිකිරීම් හා නඩත්තු	171,844	198,846	219,099	239,498	261,864
03 මාර්ග සංවර්ධනය	171,844	198,846	219,099	239,498	261,864
මූලධන වියදම්	2,220	1,600	1,400	1,610	1,851
03 පළාත් පරිපාලනය	2,220	1,600	1,400	1,610	1,851
02 සාමාන්‍ය පරිපාලනය - කාර්යාලය	2,220	1,600	1,400	1,610	1,851
50 මාර්ග ඉදිකිරීම් හා නඩත්තු	-	-	-	-	-
03 මාර්ග සංවර්ධනය	-	-	-	-	-
මුළු වියදම්	187,952	215,599	235,971	257,598	281,301
03 පළාත් පරිපාලනය	16,108	16,753	16,872	18,100	19,437
02 සාමාන්‍ය පරිපාලනය - කාර්යාලය	16,108	16,753	16,872	18,100	19,437
50 මාර්ග ඉදිකිරීම් හා නඩත්තු	171,844	198,846	219,099	239,498	261,864
03 මාර්ග සංවර්ධනය	171,844	198,846	219,099	239,498	261,864

කාණ්ඩය අනුව වියදම් සාරාංශය

කාණ්ඩය	2008 සහාය වියදම් රු. '000	2009 ඇස්තමේන්තුව රු. '000	2010 ඇස්තමේන්තුව රු. '000
පුනරාවර්තන වියදම්	185,732	213,999	234,571
පුද්ගල පඩිතර්	37,022	41,152	40,771
ගමන් වියදම්	1,490	1,700	1,700
සැපයීම්	3,472	4,047	3,772
නඩත්තු වියදම්	140,932	164,075	184,225
ගිවිසුම්ගත සේවා	1,963	2,875	2,900
මාරු කිරීම්	786	-	1,050
වෙනත් පුනරාවර්තන වියදම්	67	150	153
මූලධන වියදම්	2,220	1,600	1,400
මූලධන වත්කම්වල පුනරුත්ථාපනය හා වැඩිදියුණු කිරීම	1,440	1,000	800
මූලධන වත්කම් අත්පත් කරගැනීම	780	600	600
මුළු වියදම්	187,952	215,599	235,971

එන් ඩබ් ටී 241 - පළාත් මාර්ග සංවර්ධන දෙපාර්තමේන්තුව

මූල්‍යකරණය	2008 සත්‍ය වියදම් රු. '000	2009 ඇස්තමේන්තුව රු. '000	2010 ඇස්තමේන්තුව රු. '000
විසර්ජන ප්‍රඥප්තිය			
22 පළාත් සභා අරමුදල - සාමූහික ප්‍රදානය සහ පැවරුණු ආදායම්	185,732	213,999	234,571
23 පළාත් සභා අරමුදල - උපමාන පාදක ප්‍රදානය සහ අනුරූපිත ප්‍රදානය	2,220	1,600	1,400
මුළු මූල්‍යකරණය	187,952	215,599	235,971

ශීර්ෂ සේවා නිලධාරීන් විස්තරය

තනතුර	2008 සත්‍ය	2009 ඇස්තමේන්තුව	2010 ඇස්තමේන්තුව
ස්ථිර	144	142	125
ජ්‍යෙෂ්ඨ මට්ටම	4	12	3
තෘතීය මට්ටම	16	13	15
ද්විතීය මට්ටම	96	78	78
ප්‍රාථමික මට්ටම	28	39	29
කාට්‍රික/අනිශ්චිත	-	-	-
ජ්‍යෙෂ්ඨ මට්ටම	-	-	-
තෘතීය මට්ටම	-	-	-
ද්විතීය මට්ටම	-	-	-
ප්‍රාථමික මට්ටම	-	-	-
එකතුව	144	142	125

වැඩ සටහන - 03 පළාත් පරිපාලනය
ව්‍යාපෘතිය - 02 සාමාන්‍ය පරිපාලනය

ව්‍යාපෘති විස්තරය

ව්‍යාපෘති අරමුදල්

පළාත් මාර්ග සංවර්ධන දෙපාර්තමේන්තුවට අදාළ ව්‍යාපෘති ඵලදායීව හා කාර්යක්ෂමව ක්‍රියාත්මක කිරීමට මානව සම්පත් කළමනාකරණය සහ සංවර්ධනය, දෙපාර්තමේන්තුවේ කාර්යයන් පිළිබඳ සම්බන්ධීකරණය, අධ්‍යක්ෂණය සහ සමාලෝචනය

කාර්ය ලැයිස්තුව

1. වාර්ෂික ඇස්තමේන්තු පිළියෙල කිරීම
2. කාලීනව පිළියෙල කළයුතු මූල්‍ය වාර්තා සකස් කිරීම
3. විදේශාධාර අරමුදල් ලබාදීම සම්බන්ධ කටයුතු
4. වාර්ෂිකව විසර්ජන ගිණුම්, ආදායම් ගිණුම් හා අත්තිකාරම් ගිණුම් සකස් කිරීම

	සත්‍ය 2008	ඇස්තමේන්තුව 2009	ඇස්තමේන්තුව 2010	පුරෝකථනය 2011	පුරෝකථනය 2012
1 කාර්ය මණ්ඩල සංවිධාන	34	36	32	32	32
2 නිලධාරීන් දරණ					
අවස්ථාවේ කළ ගොඩනැගිලි සංඛ්‍යාව	3	1	8	8	8
සම්පාදනය කරන ලද හා සම්බන්ධීකරණය කරන ලද ව්‍යාපෘති සංඛ්‍යාව	1	1	1	1	1
ඉදිරිපත් කරන ලද මූල්‍ය වාර්තා ගණන	40	40	55	55	55
පිළිතුරු සැපයූ විගණක විමසුම් සංඛ්‍යාව	15	15	17	17	17
පවත්වාගෙන යන ලද මුළු ගොනු සංඛ්‍යාව	880	900	900	900	900

එන් ඩී පී 241 - පළාත් මාර්ග සංවර්ධන දෙපාර්තමේන්තුව

වැඩ සටහන - 03 පළාත් පරිපාලනය

ව්‍යාපෘතිය - 02 සාමාන්‍ය පරිපාලනය

ව්‍යාපෘති පිරිවැය

පිරිවැය	2008 සහය වියදම් රු. '000	2009 ඇස්තමේන්තුව රු. '000	2010 ඇස්තමේන්තුව රු. '000	2011 පුරෝකථනය රු. '000	2012 පුරෝකථනය රු. '000
පුනරාවර්තන වැය පුද්ගල පඩිනඩි වෙනත් පුනරාවර්තන	13,888 10,232 3,656	15,153 11,481 3,672	15,472 10,572 4,900	16,490 11,100 5,390	17,586 11,655 5,931
මූලධන වැය	2,220	1,600	1,400	1,610	1,851
ව්‍යාපෘති පිරිවැය	16,108	16,753	16,872	18,100	19,437

වැය විෂය හා මූල්‍යකරණය අනුව ව්‍යාපෘති විෂය

වැය විෂය	අයිතමය	මූල්‍යකරණය	කාණ්ඩය / වැය විෂය / ඉඩකම් විස්තරය	2008 සහය වියදම් රු. '000	2009 ඇස්තමේන්තුව රු. '000	2010 ඇස්තමේන්තුව රු. '000
			පුනරාවර්තන විෂය	13,888	15,153	15,472
			පුද්ගල පඩිනඩි	10,232	11,481	10,572
1001		22	වැටුප් හා වෙනත්	8,470	8,988	7,687
1002	i	22	අනුකූල	436	614	939
1002	ii	22	නිවාඩු දින වැටුප්	61	86	132
1003	i	22	ජීවන වියදම් දීමනා	1,167	1,710	1,728
1003	ii	22	වෙනත් දීමනා	98	83	86
			තමන් වියදම්	400	500	500
1101		22	දේශීය	400	500	500
			සැපයීම්	999	1,122	1,072
1201		22	ශ්‍රී ලංකා සහ කාර්යාල සහ අවශ්‍යතා	225	300	300
1202		22	ඉන්ධන සහ ශ්‍රී ලිපි කෙල්	774	800	750
1203		22	නිල ඇඳුම්	-	22	22
			නඩිස්තු වියදම්	611	875	1,075
1301		22	වාහන	499	700	900
1302		22	යන්ත්‍ර සහ යන්ත්‍රෝපකරණ	97	150	150
1303		22	තොටුපොළ	15	25	25
			හිච්චුම්භක සේවා	833	1,125	1,350
1402		22	විදුලි සංදේශ සේවා	325	400	400
1403		22	කැපුම් ගාස්තු	13	50	50
1404	i	22	විදුලිය	446	475	850
1407		22	වෙනත් හිච්චුම්භක සේවා	49	200	50
			මාරු කිරීම්	786	-	850
1502		22	විශ්‍රාම වැටුප්, විශ්‍රාම ගැනීමේ පාරිකෝෂික	-	-	650
1506		22	දේපල අයය පොලී	786	-	-
1507	i	22	සම්මාදම්, දායක මුදල් සහ සාමාජික මුදල් - දේශීය	-	-	200
			වෙනත් පුනරාවර්තන විෂය	27	50	53
1903		22	නිවාඩු දීමනා බලපත්‍ර	27	50	53
			මූලධන විෂය	2,220	1,600	1,400
2001		23	මූලධන වත්කම්වල පුනරුත්ථාපනය හා වැඩිදියුණු කිරීම තොටුපොළ	1,440	1,000	800
			මූලධන වත්කම් අත්පත් කර ගැනීම	780	600	600
2102		23	ගෘහ භාණ්ඩ, කාර්යාල සහ උපකරණ සහ පුස්තකාල පොත්	780	600	600
			ව්‍යාපෘතියේ මුළු වියදම්	16,108	16,753	16,872

ව්‍යාපෘති විෂය මූල්‍යකරණය

මූල්‍යකරණය	2008 සහය වියදම් රු. '000	2009 ඇස්තමේන්තුව රු. '000	2010 ඇස්තමේන්තුව රු. '000
විසර්ජන ප්‍රඥප්තිය			
22 පළාත් සභා අරමුදල - සාමාන්‍ය ප්‍රදානය සහ පැවරුණු ආදායම්	13,888	15,153	15,472
23 පළාත් සභා අරමුදල - උපමාන පාදක ප්‍රදානය සහ අනුරූපීන ප්‍රදානය	2,220	1,600	1,400
මුළු මූල්‍යකරණය	16,108	16,753	16,872

එස් ඩබ් පී 241 - පළාත් මාර්ග සංවර්ධන දෙපාර්තමේන්තුව

ව්‍යාපෘති සේවා කිසිදුකි විස්තරය

තනතුර	2008 සහය	2009 ඇස්තමේන්තුව	2010 ඇස්තමේන්තුව
කේෂීර	39	36	32
ජ්‍යෙෂ්ඨ මට්ටම	4	7	3
තෘතීය මට්ටම	5	1	4
ද්විතීය මට්ටම	20	19	15
ප්‍රාථමික මට්ටම	10	9	10
තාවකාලික/අනියම්	-	-	-
ජ්‍යෙෂ්ඨ මට්ටම	-	-	-
තෘතීය මට්ටම	-	-	-
ද්විතීය මට්ටම	-	-	-
ප්‍රාථමික මට්ටම	-	-	-
එකතුව	39	36	32

වැඩ සටහන - 50 මහාමාර්ග ඉදිකිරීම් හා නඩත්තු
ව්‍යාපෘතිය - 03 මාර්ග සංවර්ධනය

ව්‍යාපෘති විස්තරය

ව්‍යාපෘති ආරම්භය

සී, සහ ඩී පංතියේ පළාත් මාර්ග වැඩි දියුණු කිරීම හා නඩත්තු කිරීම

කාර්ය ලැබීයේ

- අනුමත මාර්ග වැඩි දියුණු වැඩ සටහන පරිදි ඇස්තමේන්තු පිළියෙල කිරීම, අනුමත කිරීම හා ක්‍රියාත්මක කිරීම
- වයඹ පළාතේ සී සහ ඩී සහ පංතියේ පළාත් මාර්ග නඩත්තු කටයුතු ඉටු කිරීම
- ප්‍රතිපාදන සැලසුම් පසු වෙනස් ආයතන හා දෙපාර්තමේන්තු සතු මාර්ග අච්ඡේදන ඉදිකිරීම
- පළාත් පාලන ආයතන සතු මාර්ග වාර්ෂික අනුමත වැඩ සටහන (උත් ප්‍රේෂණය කිරීම වැඩ සටහන) යටතේ වැඩි දියුණු කිරීම

	සහය 2008	ඇස්තමේන්තුව 2009	ඇස්තමේන්තුව 2010	ප්‍රයෝජනවත් 2011	ප්‍රයෝජනවත් 2012
1 කාර්ය මණ්ඩල යෙදවුම්	91	106	93	93	93
2 කිමැවුම් දර්ශක					
මාර්ග නඩත්තු ව්‍යාපෘති සංඛ්‍යාව(කි.මී.)	2,156	2,156	2,156	2,156	2,156
මාර්ග වැඩි දියුණු කිරීම් ව්‍යාපෘති සංඛ්‍යාව(කි.මී.)	280	300	350	380	410
සදිස් මාර්ග අච්ඡේදන (කි.මී.)	30	40	45	50	55

ව්‍යාපෘති පිරිවැය

පිරිවැය	2008 සහය ටීසඊ රු. '000	2009 ඇස්තමේන්තුව රු. '000	2010 ඇස්තමේන්තුව රු. '000	2011 ප්‍රයෝජනවත් රු. '000	2012 ප්‍රයෝජනවත් රු. '000
පුනරාවර්තන වැය					
පුද්ගල පඩිකඩ්	171,844	198,846	219,099	239,498	261,864
වෙනත් පුනරාවර්තන	26,790	29,671	30,199	31,708	33,294
වෙනත් පුනරාවර්තන	145,054	169,175	188,900	207,790	228,570
මූලධන වැය	-	-	-	-	-
ව්‍යාපෘති පිරිවැය	171,844	198,846	219,099	239,498	261,864

එක් එක් ටී 241 - පළාත් මාර්ග සංවර්ධන දෙපාර්තමේන්තුව

වැඩ සටහන - 50 මහාමාර්ග ඉදිකිරීම් හා නඩත්තු
ව්‍යාපෘතිය - 03 මාර්ග සංවර්ධනය

වැය විෂය හා මූල්‍යකරණය අනුව ව්‍යාපෘති විස්තර

වැය විෂය	අයිතමය	මූල්‍යකරණය	නාමය / වැය විෂය / අයිතම විස්තරය	2008	2009	2010
				සත්‍ය විශදම් රු. '000	ඇස්තමේන්තුව රු. '000	ඇස්තමේන්තුව රු. '000
			පුනරාවර්තන විශදම්	171,844	198,846	219,099
			සුද්ධ පවිනම්	26,790	29,671	30,199
1001		22	වැටුප් හා වේතන	22,538	23,301	22,285
1002	i	22	අතිකාල	600	600	1,565
1002	ii	22	නිවාඩු දීම වැටුප්	300	300	1,181
1003	i	22	ජීවන විශදම් දීමනා	3,238	5,138	5,022
1003	ii	22	වෙනත් දීමනා	114	332	146
			තමන් විශදම්	1,090	1,200	1,200
1101		22	දේශීය	1,090	1,200	1,200
			සැපයීම්	2,473	2,925	2,700
1201		22	ශ්‍රී ලංකා සහ කාර්යාලයේ අවශ්‍යතා	756	750	650
1202		22	ඉක්මන සහ ශ්‍රී ලිපි කෙල්	1,660	2,000	1,900
1203		22	නිල ඇඳුම්	57	75	50
1206		22	යාන්ත්‍රික හා විදුලි උපකරණ	-	100	100
			නඩත්තු විශදම්	140,321	163,200	183,150
1301		22	වාහන	1,966	2,500	2,500
1302		22	යන්ත්‍ර සහ යන්ත්‍රෝපකරණ	109	300	250
1303		22	ගොඩනැගිලි	302	400	400
1304		22	වෙනත්	137,944	160,000	180,000
			ගිවිසුම්ගත සේවා	1,130	1,750	1,550
1402		22	විදුලි සංදේශ සේවා	589	600	600
1403		22	කැමරා සේවා	20	100	100
1404	i	22	විදුලිය	502	700	700
1406		22	පළාත් පාලන ආයතන වලට ගෙවනු ලබන වරපතම් සහ බදු	19	50	50
1407		22	වෙනත් ගිවිසුම්ගත සේවා	-	300	100
			මාරු කිරීම්	-	-	200
1507	i	22	සම්මාදම්, දායක මුදල් සහ සාමාජික මුදල් - දේශීය	-	-	200
			වෙනත් පුනරාවර්තන විශදම්	40	100	100
1903		22	නිවාඩු දීමේ බලපත්‍ර	40	100	100
			මූල්‍යකරණ විශදම්	171,844	198,846	219,099

ව්‍යාපෘති විශදම් මූල්‍යකරණය

මූල්‍යකරණය	2008 සත්‍ය විශදම් රු. '000	2009 ඇස්තමේන්තුව රු. '000	2010 ඇස්තමේන්තුව රු. '000
විසර්ජන ප්‍රදේශය			
22 පළාත් සභා අරමුදල - සාමූහික ප්‍රදානය සහ පැවරුණ ආදායම්	171,844	198,846	219,099
මුළු මූල්‍යකරණය	171,844	198,846	219,099

ව්‍යාපෘති සේවා නිලධාරීන් විස්තරය

තනතුර	2008 සත්‍ය	2009 ඇස්තමේන්තුව	2010 ඇස්තමේන්තුව
ස්ථිර	105	106	93
ජ්‍යෙෂ්ඨ මට්ටම	-	5	-
තෘතීය මට්ටම	11	12	11
ද්විතීය මට්ටම	76	59	63
ප්‍රාථමික මට්ටම	18	30	19
තාවකාලික/අන්තම	-	-	-
ජ්‍යෙෂ්ඨ මට්ටම	-	-	-
තෘතීය මට්ටම	-	-	-
ද්විතීය මට්ටම	-	-	-
ප්‍රාථමික මට්ටම	-	-	-
එකතුව	105	106	93

කෘෂිකර්ම, සත්ව නිෂ්පාදන හා සංවර්ධන, සුළු වාර්ෂික සහ ගොවිජන සංවර්ධන කටයුතු පිළිබඳ පළාත් අමාත්‍යාංශය

මෙහෙවර

සාම්ප්‍රදායික කෘෂිකර්මක හර පද්ධතීන් මෙන්ම; කෘෂිකර්මක කාර්මික ව්‍යාප්ත කිරීම, හිතකර කෘෂිකර්මක ක්‍රමෝපායන් හඳුනා ගැනීම, සැලසුම් කිරීම හා ක්‍රියාත්මක කිරීම; මනා ජල කළමනාකරණයක් උදෙසා සුළු වාර්ෂික යෝජනා ක්‍රම නඩත්තුව, පුනරුත්ථාපනය හා ප්‍රතිසංස්කරණය, නව යෝජනා ක්‍රම ස්ථාපිත කිරීම; ගොවි ජන සුබවාදිනය හා සේවා ප්‍රවර්ධනය, පල සම්පත් කළමනාකරණය, සංරක්ෂණය හා ප්‍රවර්ධනය සඳහා ප්‍රතිපත්ති සම්පාදනය, සැලසුම්කරණය හා ක්‍රියාත්මක කිරීම, උපදේශණය, මහ පොත්විම, සම්බන්ධීකරණය සහ ප්‍රතිපෝෂණය කුලීන් යාවත්කාලීන කිරීම

ප්‍රධාන කාර්යයන්

නව කෘෂිකර්මක ව්‍යාපෘති ක්‍රියාත්මක කිරීම හා සංවර්ධනය
 සුළු වාර්ෂික යෝජනා ක්‍රම නඩත්තුව, සංවර්ධනය හා කළමනාකරණය
 පල සම්පත් සංරක්ෂණය හා සංවර්ධනය
 සත්ව උපදේශන හා මහ පොත්විම
 ගොවිජන සංවර්ධන කටයුතු පවත්වාගෙන යාම හා අධීක්ෂණය
 කෘෂි පුහුණු කටයුතු පවත්වාගෙන යාම
 වෙළඳපොල සම්බන්ධීකරණය

අමාත්‍යාංශය යටතේ පැවැත්වෙන ආයතන

දෙපාර්තමේන්තු

කෘෂිකර්ම දෙපාර්තමේන්තුව
 සත්ව නිෂ්පාදන හා සෞඛ්‍ය දෙපාර්තමේන්තුව
 ග්‍රාමීය දිළිඳු භාවය තුරන් කිරීම සඳහා යටිතල පහසුකම් සංවර්ධනය කිරීමේ ව්‍යාපෘතිය

ආයතන අනුව විසදුම් සාරාංශය

දෙපාර්තමේන්තුව	2008	2009	2010	2011	2012
	සහාය විසදුම් රු. '000	ඇස්තමේන්තුව රු. '000	ඇස්තමේන්තුව රු. '000	පුරෝකථනය රු. '000	පුරෝකථනය රු. '000
පුනරුත්ථාපන විසදුම්	265,905	304,440	337,413	358,671	381,433
250 කෘෂිකර්ම, සත්ව නිෂ්පාදන හා සංවර්ධන, සුළු වාර්ෂික සහ ගොවිජන සංවර්ධන කටයුතු පිළිබඳ පළාත් අමාත්‍යවරයා	41,605	50,505	60,349	64,615	69,223
251 කෘෂිකර්ම දෙපාර්තමේන්තුව	117,735	130,236	135,946	144,019	152,625
252 සත්ව නිෂ්පාදන හා සෞඛ්‍ය දෙපාර්තමේන්තුව	107,565	123,699	141,118	150,037	159,585
මුලධන විසදුම්	101,362	97,850	121,100	139,266	160,355
250 කෘෂිකර්ම, සත්ව නිෂ්පාදන හා සංවර්ධන, සුළු වාර්ෂික සහ ගොවිජන සංවර්ධන කටයුතු පිළිබඳ පළාත් අමාත්‍යවරයා	97,301	95,350	118,900	136,736	157,246
251 කෘෂිකර්ම දෙපාර්තමේන්තුව	2,887	1,600	1,400	1,610	1,851
252 සත්ව නිෂ්පාදන හා සෞඛ්‍ය දෙපාර්තමේන්තුව	1,174	900	800	920	1,058
මුළු විසදුම්	368,267	402,290	458,513	497,937	541,788
250 කෘෂිකර්ම, සත්ව නිෂ්පාදන හා සංවර්ධන, සුළු වාර්ෂික සහ ගොවිජන සංවර්ධන කටයුතු පිළිබඳ පළාත් අමාත්‍යවරයා	138,906	145,855	179,249	201,351	226,469
251 කෘෂිකර්ම දෙපාර්තමේන්තුව	120,622	131,836	137,346	145,629	154,476
252 සත්ව නිෂ්පාදන හා සෞඛ්‍ය දෙපාර්තමේන්තුව	108,739	124,599	141,918	150,957	160,643

කෘෂිකාර්ම, සත්ව නිෂ්පාදන හා සංවර්ධන, සුළු වාර්ෂික සහ ගොවිජන සංවර්ධන කටයුතු පිළිබඳ පළාත් අමාත්‍යාංශය

වැඩ සටහන් අනුව වියදම් සාරාංශය

වැඩ සටහන්	2008	2009	2010	2011	2012
	සහාය වියදම් රු. '000	ඇස්තමේන්තුව රු. '000	ඇස්තමේන්තුව රු. '000	පුරෝකථනය රු. '000	පුරෝකථනය රු. '000
පුනරාවර්තන වියදම්	266,905	304,440	337,413	358,671	381,433
03 පළාත් පරිපාලනය	69,898	79,632	92,081	98,236	104,855
43 වාර්ෂික සහ ජල කළමනාකරණය	-	-	-	-	-
44 කෘෂිකාර්මික සංවර්ධනය	105,161	116,740	121,365	128,564	136,237
45 පශු සම්පත් සංවර්ධනය	88,176	102,684	116,025	123,367	131,230
52 ප්‍රාදේශීය සංවර්ධනය	3,670	5,384	7,942	8,504	9,111
මූලධන වියදම්	101,362	97,850	121,100	139,266	160,155
03 පළාත් පරිපාලනය	29,105	21,200	20,550	23,634	27,178
43 වාර්ෂික සහ ජල කළමනාකරණය	23,063	18,000	40,000	46,000	52,900
44 කෘෂිකාර්මික සංවර්ධනය	35,019	40,000	40,000	46,000	52,900
45 පශු සම්පත් සංවර්ධනය	13,884	18,650	20,550	23,632	27,177
52 ප්‍රාදේශීය සංවර්ධනය	291	-	-	-	-
මුළු වියදම්	368,267	402,290	458,513	497,937	541,588
03 පළාත් පරිපාලනය	99,003	100,832	112,631	121,870	132,033
43 වාර්ෂික සහ ජල කළමනාකරණය	23,063	18,000	40,000	46,000	52,900
44 කෘෂිකාර්මික සංවර්ධනය	140,180	156,740	161,365	174,564	189,137
45 පශු සම්පත් සංවර්ධනය	102,060	121,334	136,575	146,999	158,407
52 ප්‍රාදේශීය සංවර්ධනය	3,961	5,384	7,942	8,504	9,111

කාණ්ඩය අනුව වියදම් සාරාංශය

කාණ්ඩය	2008	2009	2010
	සහාය වියදම් රු. '000	ඇස්තමේන්තුව රු. '000	ඇස්තමේන්තුව රු. '000
පුනරාවර්තන වියදම්	266,905	304,440	337,413
පුද්ගල පවිත්‍ර	216,709	232,608	249,713
ගමන් වියදම්	14,860	22,392	25,830
සැපයීම්	15,015	19,734	22,256
කඩත්තු වියදම්	10,025	16,385	23,748
රිච්චුම්‍යක සේවා	8,214	12,481	14,104
මාරුකිරීම්	1,804	-	-
වෙනත් පුනරාවර්තන වියදම්	278	840	1,762
මූලධන වියදම්	101,362	97,850	121,100
මූලධන වත්කම්වල පුනරුත්ථාපනය හා වැඩිදියුණු කිරීම	19,222	19,550	19,050
මූලධන වත්කම් අත්පත් කරගැනීම	81,849	78,300	102,050
විදේශාධාර මූලධන වියදම්	291	-	-
මුළු වියදම්	368,267	402,290	458,513

මූල්‍යකරණය	2008	2009	2010
	සහාය වියදම් රු. '000	ඇස්තමේන්තුව රු. '000	ඇස්තමේන්තුව රු. '000
විසර්ජන ප්‍රඥප්තිය			
22 පළාත් සභා අරමුදල - සාමූහික ප්‍රදානය සහ පැවරුණු ආදායම්	266,905	304,440	337,413
23 පළාත් සභා අරමුදල - උපමාන පාදක ප්‍රදානය සහ අනුරූපිත ප්‍රදානය	29,380	21,850	21,100
24 පළාත් සභා අරමුදල - පළාත් නිශ්චිත සංවර්ධන ප්‍රදානය	71,691	76,000	100,000
29 පළාත් සභා අරමුදල - ග්‍රාමීය දිළිඳුභාවය තුරන්කිරීම සඳහා වූ යටිතල පහසුකම් සංවර්ධන ව්‍යාපෘතිය සඳහා වන ප්‍රදානය	291	-	-
මුළු මූල්‍යකරණය	368,267	402,290	458,513

එක් ඩිජි ටී 250 - කෘෂිකර්ම, සත්ව නිෂ්පාදන හා සංවර්ධන, සුළු වාර්මාර්ග සහ ගොවිජන සංවර්ධන කටයුතු පිළිබඳ පළාත් අමාත්‍යවරයා

අක්ෂිකාරම් සිංඝුම්

	2008 සකය වියදම් රු. '000	2009 ඇස්තමේන්තුව රු. '000	2010 ඇස්තමේන්තුව රු. '000
පළාත් රාජ්‍ය නිලධාරීන්ට අක්ෂිකාරම්			
උපරිම වියදම් සීමාව	5,709	6,000	6,500
අවම ලැබීම් සීමාව	5,008	1,200	1,200
උපරිම හර ගෙණ සීමාව	12,417	22,000	15,000
ව්‍යවසායනසත්ව සංවර්ධන සේවා ඒකාබද්ධ අභිජනන ගොවිපල - මාච්ඡගම			
උපරිම වියදම් සීමාව	-	-	7,500
අවම ලැබීම් සීමාව	-	-	2,000
උපරිම හර ගෙණ සීමාව	-	-	4,000
වාර්ගපොලු පවන රෝපක විද්‍යාතාරණ			
උපරිම වියදම් සීමාව	-	-	1,000
අවම ලැබීම් සීමාව	-	-	100
උපරිම හර ගෙණ සීමාව	-	-	4,000

වැඩ සටහන් සහ ව්‍යාපෘති අනුව වියදම් සාරාංශය

වැඩ සටහන් / ව්‍යාපෘති නාමය	2008 සකය වියදම් රු. '000	2009 ඇස්තමේන්තුව රු. '000	2010 ඇස්තමේන්තුව රු. '000	2011 පුරෝකථනය රු. '000	2012 පුරෝකථනය රු. '000
සුනරාවැඩිකන වියදම	41,605	50,505	60,349	64,615	69,223
03 පළාත් පරිපාලනය	37,935	45,121	52,407	56,111	60,112
01 සාමාන්‍ය පරිපාලනය - අමාත්‍යවරයා සහ පොදු කාර්ය මණ්ඩලය	8,728	12,179	15,199	16,519	17,962
02 සාමාන්‍ය පරිපාලනය - අමාත්‍යාංශ පරිපාලනය	29,207	32,942	37,208	39,592	42,150
43 වාර්මාර්ග හා ජල කළමනාකරණය	-	-	-	-	-
03 පළාත් නිශ්චිත සංවර්ධන යෝජනා ක්‍රියාත්මක කිරීම - වාර්මාර්ග	-	-	-	-	-
04 පළාත් නිශ්චිත සංවර්ධන යෝජනා ක්‍රියාත්මක කිරීම - සුළු වාර්මාර්ග	-	-	-	-	-
44 කෘෂිකාර්මික සංවර්ධනය	-	-	-	-	-
03 පළාත් නිශ්චිත සංවර්ධන යෝජනා ක්‍රියාත්මක කිරීම - කෘෂිකර්ම	-	-	-	-	-
04 පළාත් නිශ්චිත සංවර්ධන යෝජනා ක්‍රියාත්මක කිරීම - කෘෂිකාර්මික මාර්ග	-	-	-	-	-
05 පළාත් නිශ්චිත සංවර්ධන යෝජනා ක්‍රියාත්මක කිරීම - කෘෂිකර්ම සංකීර්ණය	-	-	-	-	-
45 පලු සම්පත් සංවර්ධනය	-	-	-	-	-
03 පළාත් නිශ්චිත සංවර්ධන යෝජනා ක්‍රියාත්මක කිරීම - සත්ව නිෂ්පාදන	-	-	-	-	-
52 ප්‍රාදේශීය සංවර්ධනය	3,670	5,384	7,942	8,504	9,111
03 ග්‍රාමීය දිලීලදාහය තුරන් කිරීම සඳහා යටිතල පහසුකම් සංවර්ධන ව්‍යාපෘතිය	3,670	5,384	7,942	8,504	9,111
මුලදාය වියදම්	97,301	95,350	118,900	136,736	157,246
03 පළාත් පරිපාලනය	25,319	19,350	18,900	21,736	24,996
01 සාමාන්‍ය පරිපාලනය - අමාත්‍යවරයා සහ පොදු කාර්ය මණ්ඩලය	-	-	250	288	331
02 සාමාන්‍ය පරිපාලනය - අමාත්‍යාංශ පරිපාලනය	25,319	19,350	18,650	21,448	24,665
43 වාර්මාර්ග හා ජල කළමනාකරණය	23,063	18,000	40,000	46,000	52,900
03 පළාත් නිශ්චිත සංවර්ධන යෝජනා ක්‍රියාත්මක කිරීම - වාර්මාර්ග	9,256	8,000	10,000	11,500	13,225
04 පළාත් නිශ්චිත සංවර්ධන යෝජනා ක්‍රියාත්මක කිරීම - සුළු වාර්මාර්ග	13,807	10,000	30,000	34,500	39,675
44 කෘෂිකාර්මික සංවර්ධනය	35,019	40,000	40,000	46,000	52,900
03 පළාත් නිශ්චිත සංවර්ධන යෝජනා ක්‍රියාත්මක කිරීම - කෘෂිකර්ම	19,222	30,000	40,000	46,000	52,900
04 පළාත් නිශ්චිත සංවර්ධන යෝජනා ක්‍රියාත්මක කිරීම - කෘෂිකාර්මික මාර්ග	13,664	10,000	-	-	-
05 පළාත් නිශ්චිත සංවර්ධන යෝජනා ක්‍රියාත්මක කිරීම - කෘෂිකර්ම සංකීර්ණය	2,133	-	-	-	-
45 පලු සම්පත් සංවර්ධනය	13,609	18,000	20,000	23,000	26,450
03 පළාත් නිශ්චිත සංවර්ධන යෝජනා ක්‍රියාත්මක කිරීම - සත්ව නිෂ්පාදන	13,609	18,000	20,000	23,000	26,450
52 ප්‍රාදේශීය සංවර්ධනය	291	-	-	-	-
03 ග්‍රාමීය දිලීලදාහය තුරන් කිරීම සඳහා යටිතල පහසුකම් සංවර්ධන ව්‍යාපෘතිය	291	-	-	-	-
මුළු වියදම	138,906	145,855	179,249	201,351	226,469
03 පළාත් පරිපාලනය	63,254	64,471	71,307	77,847	85,108
01 සාමාන්‍ය පරිපාලනය - අමාත්‍යවරයා සහ පොදු කාර්ය මණ්ඩලය	8,728	12,179	15,449	16,807	18,293
02 සාමාන්‍ය පරිපාලනය - අමාත්‍යාංශ පරිපාලනය	54,526	52,292	55,858	61,040	66,815
43 වාර්මාර්ග හා ජල කළමනාකරණය	23,063	18,000	40,000	46,000	52,900
03 පළාත් නිශ්චිත සංවර්ධන යෝජනා ක්‍රියාත්මක කිරීම - වාර්මාර්ග	9,256	8,000	10,000	11,500	13,225
04 පළාත් නිශ්චිත සංවර්ධන යෝජනා ක්‍රියාත්මක කිරීම - සුළු වාර්මාර්ග	13,807	10,000	30,000	34,500	39,675
44 කෘෂිකාර්මික සංවර්ධනය	35,019	40,000	40,000	46,000	52,900
03 පළාත් නිශ්චිත සංවර්ධන යෝජනා ක්‍රියාත්මක කිරීම - කෘෂිකර්ම	19,222	30,000	40,000	46,000	52,900
04 පළාත් නිශ්චිත සංවර්ධන යෝජනා ක්‍රියාත්මක කිරීම - කෘෂිකාර්මික මාර්ග	13,664	10,000	-	-	-
05 පළාත් නිශ්චිත සංවර්ධන යෝජනා ක්‍රියාත්මක කිරීම - කෘෂිකර්ම සංකීර්ණය	2,133	-	-	-	-
45 පලු සම්පත් සංවර්ධනය	13,609	18,000	20,000	23,000	26,450
03 පළාත් නිශ්චිත සංවර්ධන යෝජනා ක්‍රියාත්මක කිරීම - සත්ව නිෂ්පාදන	13,609	18,000	20,000	23,000	26,450
52 ප්‍රාදේශීය සංවර්ධනය	3,961	5,384	7,942	8,504	9,111
03 ග්‍රාමීය දිලීලදාහය තුරන් කිරීම සඳහා යටිතල පහසුකම් සංවර්ධන ව්‍යාපෘතිය	3,961	5,384	7,942	8,504	9,111

එන් ඩබ් පී 250 - කෘෂිකර්ම, සත්ව නිෂ්පාදන හා සංවර්ධන, සුළු වාර්ෂික සහ ගොවිජන සංවර්ධන කටයුතු පිළිබඳ පළාත් අමාත්‍යවරයා

කාණ්ඩය අනුව වියදම් සාරාංශය

කාණ්ඩය	2008	2009	2010
	සහාය වියදම් රු. '000	ඇස්තමේන්තුව රු. '000	ඇස්තමේන්තුව රු. '000
සුළු වාර්ෂික වියදම්	41,605	50,505	60,349
පුද්ගල පවිත්‍ර	28,077	30,169	35,349
ගමන් වියදම්	3,058	3,850	3,800
සැපයීම්	4,900	6,331	7,771
නඩත්තු වියදම්	3,407	5,975	7,540
ශිව්සම්පත් සේවා	1,872	3,540	5,014
මාරු කිරීම්	166	-	-
වෙනත් පුනරාවර්තන වියදම්	125	640	875
මූල්‍යමය වියදම්	97,361	95,350	118,908
මූල්‍යමය වත්කම්වල පුනරුත්ථාපනය හා වැඩිදියුණු කිරීම	18,263	18,750	18,250
මූල්‍යමය වත්කම් අත්පත් කරගැනීම	78,747	76,600	100,650
විදේශාධාර මූල්‍යමය වියදම්	291	-	-
මුළු වියදම්	138,906	145,855	179,249

මූල්‍යකරණය	2008	2009	2010
	සහාය වියදම් රු. '000	ඇස්තමේන්තුව රු. '000	ඇස්තමේන්තුව රු. '000
විකර්ෂක ප්‍රභවයන්			
22 පළාත් සභා අරමුදල - සාමූහික ප්‍රදානය සහ පැවරුණු ආදායම්	41,605	50,505	60,349
23 පළාත් සභා අරමුදල - උපමාන පාදක ප්‍රදානය සහ අනුරුචිත ප්‍රදානය	25,319	19,350	18,900
24 පළාත් සභා අරමුදල - පළාත් නිශ්චිත සංවර්ධන ප්‍රදානය	71,691	76,000	100,000
29 පළාත් සභා අරමුදල - ප්‍රාමීය දිළිඳුභාවය තුරන්කිරීම සඳහා වූ ගවිකල පහසුකම් සංවර්ධන ව්‍යාපෘතිය සඳහා වන ප්‍රදානය	291	-	-
මුළු මූල්‍යකරණය	138,906	145,855	179,249

සීර්ස සේවා නියුක්ති විස්තරය

කකතුර	2008	2009	2010
	සහාය	ඇස්තමේන්තුව	ඇස්තමේන්තුව
සීර්ස	111	108	113
සේවයේ මට්ටම	6	5	13
කෘෂිය මට්ටම	7	4	1
ද්විතිය මට්ටම	84	85	84
ප්‍රාථමික මට්ටම	14	14	15
කාවකාලීන/අන්‍යම	-	-	-
සේවයේ මට්ටම	-	-	-
කෘෂිය මට්ටම	-	-	-
ද්විතිය මට්ටම	-	-	-
ප්‍රාථමික මට්ටම	-	-	-
එකතුව	111	108	113

එන් ඩබ් පී 250 - කෘෂිකර්ම, සත්ව නිෂ්පාදන හා සංවර්ධන, සුළු වාරිමාර්ග සහ ගොවිජන සංවර්ධන කටයුතු පිළිබඳ පළාත් අමාත්‍යවරයා

වැඩ සටහන - 03 පළාත් පරිපාලනය

ව්‍යාපෘතිය - 01 යාමාන‍්‍ය පරිපාලනය - අමාත්‍යවරයා සහ පෞද්ගලික කාර්ය මණ්ඩලය

ව්‍යාපෘති විස්තරය

ව්‍යාපෘති අරමුණු

ගරු අමාත්‍යතුමා හා එතුමාගේ පෞද්ගලික කාර්ය මණ්ඩලයෙන් අපේක්ෂිත උපරිම සේවයක් ලබා ගැනීම

කාර්ය ලැබියේකුඩ

1. පළාත් සභා ප්‍රතිපත්තිමය කීරණ ගැනීමට සහාය වීම
2. රාජ්‍ය ආයතන සම්බන්ධීකරණය
3. පළාත් පාලන ආයතන හා සම්බන්ධීකරණය, රජය හා රජයේ මැති අරමුණිවරුන් අතර සම්බන්ධීකරණය
4. පළාත් සංවර්ධනය සඳහා අවශ්‍ය උපදෙස් ලබා දීම

	සහාය 2008	ඇස්තමේන්තුව 2009	ඇස්තමේන්තුව 2010	පුරෝකථනය 2011	පුරෝකථනය 2012
1 කාර්ය මණ්ඩල යෙදවුම්	11	11	11	11	11
2 නිමැවුම් දර්ශක					
ලැබූ මහජන ඉල්ලීම්	6,250	7,000	7,500	8,000	9,000
ප්‍රතිලාභ සැලැස්වීම් සඳහා යොමු කිරීම	5,300	6,000	6,000	6,500	7,000
ලැබූ සංවර්ධන යෝජනා ඉල්ලීම්	1,450	1,800	3,000	1,300	2,500
ක්‍රියාත්මක කරණ ලද යෝජනා	900	900	1,100	1,300	1,500
මධ්‍ය රජය හා සම්බන්ධතා	255	420	600	600	700

ව්‍යාපෘති පිරිවැය

පිරිවැය	2008	2009	2010	2011	2012
	සහාය වියදම රු. '000	ඇස්තමේන්තුව රු. '000	ඇස්තමේන්තුව රු. '000	පුරෝකථනය රු. '000	පුරෝකථනය රු. '000
පුනරාවර්තන වැය	8,728	12,179	15,199	16,519	17,962
පුද්ගල පවිතරී	3,288	3,623	3,999	4,199	4,409
වෙනත් පුනරාවර්තන	5,440	8,556	11,200	12,320	13,553
මූලධන වැය	-	-	250	288	331
ව්‍යාපෘති පිරිවැය	8,728	12,179	15,449	16,807	18,293

එන් ඩබ් පී 250 - කෘෂිකර්ම, සත්ව නිෂ්පාදන හා සංවර්ධන, සුළු වාර්මාර්ග සහ
 ගොවිජන සංවර්ධන කටයුතු පිළිබඳ පළාත් අමාත්‍යවරයා

වැඩ සටහන - 03 පළාත් පර්යාලනය

ව්‍යාපෘතිය - 01 සාමාන්‍ය පර්යාලනය - අමාත්‍යවරයා සහ පෞද්ගලික කාර්ය මණ්ඩලය

වැය විෂය හා මූල්‍යකරණය අනුව ව්‍යාපෘති විස්තර

වැය විෂය	අයිතමය	මූල්‍යකරණය	කාණ්ඩය / වැය විෂය / අයිතම විස්තරය	2008 සහය වියදම රු. '000	2009 ඇස්තමේන්තුව රු. '000	2010 ඇස්තමේන්තුව රු. '000
			සුකරුවර්ධන විස්තර	8,728	12,179	15,199
			පුද්ගල පහසුකම්	3,288	3,623	3,999
1001		22	වැටුප් හා වේතන	2,465	2,648	2,875
1002	i	22	අනිකාල	459	500	548
1003	i	22	ජවන වියදම් දීමනා	330	439	540
1003	ii	22	වෙනත් දීමනා	34	36	36
			තමන් වියදම්	764	600	700
1101		22	දේශීය	410	600	700
1102		22	විදේශීය	354	-	-
			සැපයීම්	2,243	3,606	4,106
1201		22	ලිපි ද්‍රව්‍ය සහ කාර්යාලයේ අවශ්‍යතා	435	700	800
1202		22	ඉන්ධන සහ ලිපිපි කෙල්	1,808	2,900	3,300
1203		22	නිල ඇඳුම්	-	6	6
			සාධක වියදම්	1,691	2,975	3,750
1301		22	වාහන	1,576	2,500	2,850
1302		22	යන්ත්‍ර සහ යන්ත්‍රෝපකරණ	89	300	500
1303		22	ගොඩනැගිලි	26	175	400
			නිවිසුම්පත සේවා	714	1,060	2,174
1402		22	විදුලි සංදේශ සේවා	491	650	750
1403		22	කැපැල් ගාස්තු	47	100	134
1404	i	22	විදුලිය	108	181	200
1404	ii	22	ජලය	9	29	30
1405	i	22	බදු කුලී හා කුලී ගාස්තු - ගොඩනැගිලි	-	-	500
1405	ii	22	බදු කුලී හා කුලී ගාස්තු - වාහන	-	-	360
1407		22	වෙනත් නිවිසුම්පත සේවා	59	100	200
			වෙනත් සුකරුවර්ධන විස්තර	28	315	470
1903		22	නිවාඩු දීමේදී බලපත්‍ර	-	15	20
1905		22	වෙනත්	28	300	450
			මූල්‍යකරණ විස්තර	-	-	250
			මූල්‍යකරණ විස්තර	-	-	250
2102		23	සහය භාණ්ඩ, කාර්යාලයේ උපකරණ සහ පුස්තකාල පොත්	-	-	250
			ව්‍යාපෘතියේ මුළු වියදම	8,728	12,179	15,449

ව්‍යාපෘති විස්තර මූල්‍යකරණය

මූල්‍යකරණය	2008 සහය වියදම රු. '000	2009 ඇස්තමේන්තුව රු. '000	2010 ඇස්තමේන්තුව රු. '000
විසර්ජන පුළුල් කිරීම			
22 පළාත් සභා අරමුදල - සාමූහික ප්‍රදානය සහ පැවරුණු ආදායම්	8,728	12,179	15,199
23 පළාත් සභා අරමුදල - උපමාන පාදක ප්‍රදානය සහ අනුරූපිත ප්‍රදානය	-	-	250
මුළු මූල්‍යකරණය	8,728	12,179	15,449

ව්‍යාපෘති සේවා නියුක්ති විස්තරය

කනකුර	2008 සහය	2009 ඇස්තමේන්තුව	2010 ඇස්තමේන්තුව
ස්ථීර	11	11	11
සේව්‍ය්‍ය මට්ටම	1	1	4
කෘතිය මට්ටම	3	3	-
ද්විතීයික මට්ටම	3	3	3
ප්‍රාථමික මට්ටම	4	4	4
කාර්යාලීය/අතීත	-	-	-
සේව්‍ය්‍ය මට්ටම	-	-	-
කෘතිය මට්ටම	-	-	-
ද්විතීයික මට්ටම	-	-	-
ප්‍රාථමික මට්ටම	-	-	-
එකතුව	11	11	11

එන් ඩබ් ජී 250 - කෘෂිකර්ම, සත්ව නිෂ්පාදන හා සංවර්ධන, සුළු වාර්ෂික සහ
 ගොවිජන සංවර්ධන කටයුතු පිළිබඳ පළාත් අමාත්‍යවරයා

වැඩ සටහන - 03 පළාත් පරිපාලනය
 ව්‍යාපෘතිය - 02 සාමාන්‍ය පරිපාලනය - අමාත්‍යාංශ පරිපාලනය

ව්‍යාපෘති විස්තරය

ව්‍යාපෘති අරමුණු

වයඹ කෘෂිකර්ම, සුළු වාර්ෂික, ගොවිජන සංවර්ධන සහ සත්ව නිෂ්පාදන හා සංවර්ධන අමාත්‍යාංශ කාර්ය මණ්ඩලය අපේක්ෂිත ඉලක්ක සපුරා ගැනීම සඳහා උපරිම මට්ටමින් සේවයේ යොදවා ගැනීම

කාර්ය ලැබීයේද

1. වාර්ෂික ඇස්තමේන්තු පිළියෙල කිරීම
2. කාලීනව පිළියෙල කළයුතු මූල්‍ය වාර්තා පිළියෙල කිරීම
3. අමාත්‍ය මණ්ඩල පත්‍රිකා/යෝජනා පිළියෙල කිරීම
4. රජයේ ප්‍රතිපත්ති හා පළාත් සභා ප්‍රතිපත්ති ක්‍රියාත්මක කිරීම
5. වාර්ෂික විසර්ජන ගිණුම්, ආදායම් හා අත්තිකාරම් ගිණුම් පිළියෙල කිරීම
6. අමාත්‍යාංශ අනුබද්ධ ආයතන අතර සම්බන්ධීකරණය
7. පළාත් සංවර්ධන යෝජනා පිළියෙල කිරීම හා ක්‍රියාත්මක කිරීම

	සහ 2008	ඇස්තමේන්තුව 2009	ඇස්තමේන්තුව 2010	පුරෝකථනය 2011	පුරෝකථනය 2012
1 කාර්ය මණ්ඩල සේදවුම්	87	133	133	133	133
2 නිමැවුම් දර්ශක					
අළුත්වැඩියා කළ ගොඩනැගිලි සංඛ්‍යාව	2	2	2	2	2
සම්පාදිත හා සම්බන්ධීකරණ ශ්‍රීපී	7,950	10,000	10,000	11,000	11,000
ක්‍රියාත්මක කළ ව්‍යාපෘති සංඛ්‍යාව	9	8	10	10	8
ඉදිරිපත් කරණ ලද මූල්‍ය වාර්තා ගණන	43	45	50	50	40
පිළිතුරු සැපයූ විගණන විමසුම් සංඛ්‍යාව	19	15	15	15	10
පවත්වාගෙන යන ලද පෞද්ගලික ශ්‍රීපී ගොනු සංඛ්‍යාව	144	144	144	144	144

ව්‍යාපෘති පිරිවැය

පිරිවැය	2008 සහ රු. '000	2009 ඇස්තමේන්තුව රු. '000	2010 ඇස්තමේන්තුව රු. '000	2011 පුරෝකථනය රු. '000	2012 පුරෝකථනය රු. '000
පුනරාවර්තන වැය	29,207	32,942	37,208	39,592	42,150
පුද්ගල පඩිකඩී	22,206	23,962	26,708	28,042	29,444
වෙනත් පුනරාවර්තන	7,001	8,980	10,500	11,550	12,706
මූලධන වැය	25,319	19,350	18,650	21,448	24,665
ව්‍යාපෘති පිරිවැය	54,526	52,292	55,858	61,040	66,815

එන් ඩබ් පී 250 - කෘෂිකර්ම, සත්ව නිෂ්පාදන හා සංවර්ධන, සුළු වාර්ෂික සහ
 ගොවිජන සංවර්ධන කටයුතු පිළිබඳ පළාත් අමාත්‍යවරයා

වැඩ සටහන - 03 පළාත් පරිපාලනය
 ව්‍යාපෘතිය - 02 සාමාන්‍ය පරිපාලනය - අමාත්‍යාංශ පරිපාලනය

වැය විෂය හා මූල්‍යකරණය අනුව ව්‍යාපෘති විස්තර

වැය විෂය	අයිතමය	මූල්‍යකරණය	කාණ්ඩය / වැය විෂය / අයිතම විස්තරය	2008 සහය විස්තර රු. '000	2009 ඇස්තමේන්තුව රු. '000	2010 ඇස්තමේන්තුව රු. '000
			පුනරාවර්තන වියදම්	29,207	32,942	37,208
			පුද්ගල පමිනවීම්	22,206	23,962	26,708
1001		22	වැටුප් හා වේතන	17,877	18,169	18,948
1002	i	22	අතිතාල	951	1,100	2,343
1002	ii	22	නිවාඩු දින වැටුප්	122	200	429
1003	i	22	ජීවන වියදම් දීමනා	3,089	4,260	4,806
1003	ii	22	වෙනත් දීමනා	167	233	182
			ගමන් වියදම්	2,201	2,400	2,300
1101		22	දේශීය	1,699	2,400	2,300
1102		22	විදේශීය	502	-	-
			සැපයීම්	2,170	1,825	2,580
1201		22	ශ්‍රීපී ද්‍රව්‍ය සහ කාර්යාලයේ අවශ්‍යතා	590	800	900
1202		22	ඉන්ධන සහ ලීපිපි කෙල්	1,563	1,000	1,600
1203		22	නිල ඇඳුම්	17	25	30
1207		22	වෙනත්	-	-	50
			කඩක්කු වියදම්	1,319	2,500	3,050
1301		22	වාහන	1,158	1,500	1,900
1302		22	යන්ත්‍ර සහ යන්ත්‍රෝපකරණ	107	500	600
1303		22	ගොඩනැගිලි	54	500	550
			ගිවිසුම්ගත සේවා	1,048	1,930	2,190
1402		22	විදුලි සංදේශ සේවා	654	750	850
1403		22	කැපැල් සාක්කු	3	200	100
1404	i	22	විදුලිය	260	300	500
1404	ii	22	ජලය	78	150	200
1405	i	22	බදු කුලී හා කුලී ගාස්තු - ගොඩනැගිලි	-	15	-
1406		22	පළාත් පාලන ආයතන වලට ගෙවනු ලබන වරපනම් සහ බදු	-	15	15
1407		22	වෙනත් ගිවිසුම්ගත සේවා	53	500	525
			මාරු කිරීම්	166	-	-
1506		22	දේපල ණය පොලී	166	-	-
			වෙනත් පුනරාවර්තන වියදම්	97	325	380
1903		22	නිවාඩු දුම්පිය බලපත්‍ර	10	75	80
1905		22	වෙනත්	87	250	300
			මූලධන වියදම්	25,319	19,350	18,650
			මූලධන වත්කම්වල පුනරුත්ථාපනය හා වැඩිදියුණු කිරීම	18,263	18,750	18,250
2001		23	ගොඩනැගිලි	-	500	400
2004		23	වෙනත් මූලධන වත්කම්	18,263	18,250	17,850
			මූලධන වත්කම් ඉක්පත් කර ගැනීම	7,056	600	400
2101		23	වාහන	6,165	-	-
2102		23	තැන හාණව, කාර්යාලයේ උපකරණ සහ පුස්තකාල පොත්	891	600	400
			ව්‍යාපෘතියේ මුළු වියදම්	54,526	52,292	55,858

ව්‍යාපෘති වියදම් මූල්‍යකරණය

මූල්‍යකරණය	2008 සහය විස්තර රු. '000	2009 ඇස්තමේන්තුව රු. '000	2010 ඇස්තමේන්තුව රු. '000
විසර්ජන ප්‍රඥප්තිය			
22 පළාත් සභා අරමුදල - සාමූහික ප්‍රදානය සහ පැවරුණ ආදායම්	29,207	32,942	37,208
23 පළාත් සභා අරමුදල - උපමාන පාදක ප්‍රදානය සහ අනුරූපිත ප්‍රදානය	25,319	19,350	18,650
මුළු මූල්‍යකරණය	54,526	52,292	55,858

එන් ඩබ් පී 250 - කෘෂිකර්ම, සත්ව නිෂ්පාදන හා සංවර්ධන, සුළු වාර්ෂික සහ
 ගොවිජන සංවර්ධන කටයුතු පිළිබඳ පළාත් අමාත්‍යවරයා

වැඩ සටහන - 03 පළාත් පරිපාලනය
 ව්‍යාපෘතිය - 02 සාමාන්‍ය පරිපාලනය - අමාත්‍යාංශ පරිපාලනය

ව්‍යාපෘති සේවා නියුක්ති විස්තරය

කතෘ	2008 සහ	2009 ඇස්තමේන්තුව	2010 ඇස්තමේන්තුව
ස්ථිර	87	88	89
ජ්‍යෙෂ්ඨ මට්ටම	5	4	6
තාක්ෂණික මට්ටම	1	1	1
ද්විතීයික මට්ටම	73	73	73
ප්‍රාථමික මට්ටම	8	10	9
තාවකාලික/අනියම්	-	-	-
ජ්‍යෙෂ්ඨ මට්ටම	-	-	-
තාක්ෂණික මට්ටම	-	-	-
ද්විතීයික මට්ටම	-	-	-
ප්‍රාථමික මට්ටම	-	-	-
එකතුව	87	88	89

වැඩ සටහන - 43 වාර්ෂික හා ජල කළමනාකරණය
 ව්‍යාපෘතිය - 03 පළාත් නිවැරදි සංවර්ධන යෝජනා ක්‍රියාත්මක කිරීම - වාර්ෂික

ව්‍යාපෘති විස්තරය

ව්‍යාපෘති අරමුණු

මධ්‍ය පරිමාණ වාර්ෂික වාර්ෂික සංවර්ධන අවශ්‍යතා හඳුනා ගනිමින්
 එම යෝජනා ක්‍රම ප්‍රතිපාදන ක්‍රම සම්බන්ධ කිරීම සඳහා නිෂ්පාදන ප්‍රමුඛ අනෙකුත් කෘෂි අවශ්‍යතා සඳහා
 කාර්යක්ෂම වාර්ෂික කළමනාකරණයක් පවත්වාගෙන යාම

කාර්ය ලැබීමේදී

1. ප්‍රමුඛ හා අවශ්‍යතා මත සංවර්ධන යෝජනා ක්‍රම හඳුනා ගැනීම
2. ඒ යටතේ වැඩ සටහන් සැලසුම් කිරීම, ඇස්තමේන්තු කැඳවීම, ප්‍රතිපාදන නිදහස් කිරීම හා එමගින් යෝජනා ක්‍රම මෙහෙයවීම හා අධීක්ෂණය
3. සංරක්ෂණය කිරීම හා මනා ජල කළමනාකරණයකට ගොවි ජනතාව යොමු කිරීම

	සහ 2008	ඇස්තමේන්තුව 2009	ඇස්තමේන්තුව 2010	පුරෝකථනය 2011	පුරෝකථනය 2012
1 කාර්ය මණ්ඩල යෙදවුම්	-	-	-	-	-
2 නිමැවුම් දර්ශක පළාත් සභා විෂයය පටයට අයත් හඳුනාගැනූ ලැබූ වාර්ෂික යෝජනා ක්‍රම නඩත්තුව හා ප්‍රතිපාදන ක්‍රම, විශේෂ වාර්ෂික යෝජනා ක්‍රම ප්‍රතිපාදන ක්‍රම හඳුනා ගනු ලැබූ මධ්‍ය පරිමාණ යෝජනා ක්‍රම විශේෂ වාර්ෂික යෝජනා ක්‍රම	20 -	13 17	22 40	24 45	28 48
3. ප්‍රවේශන දර්ශක කෘෂිකර්මයට අවශ්‍ය වාර්ෂික ජල කළමනාකරණය වීම	8%	10%	10%	12%	14%
4. කාර්යක්ෂමතා දර්ශක ගොවිතැන් අදායම් මාර්ග ඉහළ යාම තුළින් ඔවුන්ගේ ජීවන තත්වය උසස්වීම	5%	5%	8%	10%	12%

ව්‍යාපෘති පිරිවැය

පිරිවැය	2008 සහ රු. '000	2009 ඇස්තමේන්තුව රු. '000	2010 ඇස්තමේන්තුව රු. '000	2011 පුරෝකථනය රු. '000	2012 පුරෝකථනය රු. '000
පුනරාවර්තන වැය පුද්ගල පවිනඩ් වෙනත් පුනරාවර්තන	- - -	- - -	- - -	- - -	- - -
මූලධන වැය	9,256	8,000	10,000	11,500	13,225
ව්‍යාපෘති පිරිවැය	9,256	8,000	10,000	11,500	13,225

**එන් ඩබ් පී 250 - කෘෂිකර්ම, සත්ව නිෂ්පාදන හා සංවර්ධන, සුළු වාර්ෂික සහ
ගොවිජන සංවර්ධන කටයුතු පිළිබඳ පළාත් අමාත්‍යවරයා**

**වැඩ සටහන - 43 වාර්ෂික හා ජල කළමනාකරණය
ව්‍යාපෘතිය - 03 පළාත් නිශ්චිත සංවර්ධන යෝජනා ක්‍රියාත්මක කිරීම - වාර්ෂික**

වැය විෂය හා මූල්‍යකරණය අනුව ව්‍යාපෘති විස්තර

වැය විෂය	අඩවිය	මූල්‍යකරණය	කාණ්ඩය / වැය විෂය / අයිතම විස්තරය	2008 සත්‍ය වියදම රු. '000	2009 ඇස්තමේන්තුව රු. '000	2010 ඇස්තමේන්තුව රු. '000
			සුකරාවර්ධන වියදම			
			මූල්‍යකරණය	9,256	8,000	10,000
2106		24	මූල්‍යකරණය වත්කම් අත්පත් කර ගැනීම වෙනත්	9,256 9,256	8,000 8,000	10,000 10,000
			ව්‍යාපෘතියේ මුළු වියදම	9,256	8,000	10,000

ව්‍යාපෘති විස්තර මූල්‍යකරණය

මූල්‍යකරණය	2008 සත්‍ය වියදම රු. '000	2009 ඇස්තමේන්තුව රු. '000	2010 ඇස්තමේන්තුව රු. '000
විසර්ජන ප්‍රඥප්තිය 24 පළාත් සභා අරමුදල - පළාත් නිශ්චිත සංවර්ධන ප්‍රදානය	9,256	8,000	10,000
මුළු මූල්‍යකරණය	9,256	8,000	10,000

**වැඩ සටහන - 43 වාර්ෂික හා ජල කළමනාකරණය
ව්‍යාපෘතිය - 04 පළාත් නිශ්චිත සංවර්ධන යෝජනා ක්‍රියාත්මක කිරීම - සුළු වාර්ෂික**

ව්‍යාපෘති විස්තරය

ව්‍යාපෘති අරමුණු

වයඹ පළාත තුළ පිහිටා ඇති සුළු වාර්ෂික යෝජනා ක්‍රම සඳහා සංවර්ධන අවශ්‍යතා හඳුනා ගැනීම,
ප්‍රමුඛතාවය අනුව සැලසුම් කර ක්‍රියාත්මක කිරීම තුළින් කෘෂිකර්මාන්තයට අත්‍යවශ්‍ය ජලය විහිමිකර සැපයීමෙන් හෝච වගාව හා අනෙකුත්
කෘෂිකාර්මික කටයුතුවල නිරතව පැවැත්ම හඟවුරු කිරීම

කාර්ය ලැබීයම්

1. සංවර්ධනය කළයුතු සුළු වාර්ෂික හඳුනා ගැනීම
2. ප්‍රමුඛතා ගත කිරීම
3. වඩාත් ඵලදායී ප්‍රතිසංස්කරණය කිරීමට අවශ්‍ය සැලසුම් කිරීම

	සත්‍ය 2008	ඇස්තමේන්තුව 2009	ඇස්තමේන්තුව 2010	පුරෝකථනය 2011	පුරෝකථනය 2012
1 කාර්ය මණ්ඩල යෙදවුම්	-	-	-	-	-
2 නිමැවුම් දර්ශක අවශ්‍යතා මත කෝච්චන් යෝජනා ක්‍රම ප්‍රතිසංස්කරණය කිරීම(ඒකක)	29	33	250	300	350
3. ප්‍රතිඵල දර්ශක පළාතේ ගොවි ජනතාවට අවශ්‍ය වාර් ජලය කළමනාකරණය වීම	8%	40%	30%	45%	45%
4. කාර්යක්ෂමතා දර්ශක ගොවින්නේ ආදායම් මාර්ග ඉහළ යාම තුළින් ඔවුන්ගේ ජීවන තත්වය උසස්වීම	6%	8%	10%	10%	10%

එන් ඩබ් ඒ 250 - කෘෂිකර්ම, සත්ව නිෂ්පාදන හා සංවර්ධන, සුළු වාර්මාර්ත සහ
 භෞතික සංවර්ධන කටයුතු පිළිබඳ පළාත් අමාත්‍යවරයා

වැඩ සටහන - 43 වාර්මාර්ත හා ජල කළමනාකරණය
 ව්‍යාපෘතිය - 04 පළාත් නිෂ්චිත සංවර්ධන යෝජනා ක්‍රියාත්මක කිරීම - සුළු වාර්මාර්ත

ව්‍යාපෘති පිරිවැය

පිරිවැය	2008 සත්‍ය වියදම් රු. '000	2009 ඇස්තමේන්තුව රු. '000	2010 ඇස්තමේන්තුව රු. '000	2011 පුරෝකථනය රු. '000	2012 පුරෝකථනය රු. '000
පුනරාවර්තන වැය පුද්ගල පඩිනඩි වෙනත් පුනරාවර්තන	- - -	- - -	- - -	- - -	- - -
මූලධන වැය	13,807	10,000	30,000	34,500	39,675
ව්‍යාපෘති පිරිවැය	13,807	10,000	30,000	34,500	39,675

වැය විෂය හා මූල්‍යකරණය අනුව ව්‍යාපෘති විෂය

වැය විෂය	අඩුකමය	මූල්‍යකරණය	කාණ්ඩය / වැය විෂය / අයිතම විස්තරය	2008 සත්‍ය වියදම් රු. '000	2009 ඇස්තමේන්තුව රු. '000	2010 ඇස්තමේන්තුව රු. '000
			පුනරාවර්තන විෂය			
			මූලධන විෂය	13,807	10,000	30,000
2106		24	මූලධන වත්කම් අත්පත් කර ගැනීම වෙනත්	13,807 13,807	10,000 10,000	30,000 30,000
			ව්‍යාපෘතියේ මුළු වියදම	13,807	10,000	30,000

ව්‍යාපෘති විෂය මූල්‍යකරණය

මූල්‍යකරණය	2008 සත්‍ය වියදම් රු. '000	2009 ඇස්තමේන්තුව රු. '000	2010 ඇස්තමේන්තුව රු. '000
විසර්ජන ප්‍රඥප්තිය 24 පළාත් සභා අරමුදල - පළාත් නිෂ්චිත සංවර්ධන ප්‍රදානය	13,807	10,000	30,000
මුළු මූල්‍යකරණය	13,807	10,000	30,000

එන් ඩබ් ළී 250 - කෘෂිකර්ම, සත්ව නිෂ්පාදන හා සංවර්ධන, සුළු වාරිමාර්ග සහ ගොවිජන සංවර්ධන කටයුතු පිළිබඳ පළාත් අමාත්‍යවරයා

වැඩ සටහන - 44 කෘෂිකාර්මික සංවර්ධනය
ව්‍යාපෘතිය - 03 පළාත් නිවැරදි සංවර්ධන යෝජනා ක්‍රියාත්මක කිරීම - කෘෂිකර්මය

ව්‍යාපෘති විස්තරය

ව්‍යාපෘති අරමුණු

ප්‍රගස්ථ මට්ටමින් කෘෂිකාර්මික සංවර්ධනය ළඟා කර ගැනීම සඳහා ආහාර සුරක්ෂිතතාවයට ප්‍රමුඛත්වය ලබා දෙමින් හේත නිෂ්පාදනය කිරීම හා එමගින් වසම් පළාත තුළ ආහාර අවශ්‍යතාවය සම්පූර්ණ කිරීම හා සෞඛ්‍ය සම්පන්න නිරෝගීමත් සමාජයක් බිහිකරදීම

කාර්ය ලැබීයේද

1. ක්ෂේත්‍රයේ අනෙකුත් ආයතන සමග සම්බන්ධීකරණය මගින් එකාබද්ධ වැඩ සටහන් සැලසුම් කිරීම හා ක්‍රියාත්මක කිරීම
2. වාණිජ වශයෙන් වැඩි ඉල්ලුමක් ඇති හෝ ව්‍යාජන කිරීම, ක්ෂේත්‍රයේ නියුතු නිලධාරීන්ගේ කුසලතා වර්ධනය කිරීම, පුහුණු වැඩ සටහන් පැවැත්වීම
3. සංවර්ධන වැඩ සටහන් සැලසුම් කිරීම හා ක්‍රියාත්මක කිරීම, ගුණම ජල පද්ධති පිහිටුවීම හා කෘෂිකාර්මික ශ්‍රී. ඉදිකිරීම

	සහ 2008	ඇස්තමේන්තු 2009	ඇස්තමේන්තු 2010	පුරෝකථනය 2011	පුරෝකථනය 2012
1 කාර්ය මණ්ඩල යෙදවුම්	-	-	-	-	-
2 නිමැවුම් දර්ශක					
වි වගා යාය ආදර්ශන පැවැත්වීම (ආදර්ශන)	50	82	95	100	120
උසස් ගුණාත්මකභාවයෙන් යුත් බිත්තර වී නිෂ්පාදනය (වී බුහල්)	500	600	30,000	30,000	500
එළවළු හා වෙනත් ක්ෂේත්‍ර බෝග එලදායිකාවය ඉහළ නැංවීම (හෙක්ටයාර්)	-	85	500	500	500
ජර්සර හිකනාම් වැඩ සටහන් ක්‍රියාත්මක කිරීම (මී මැයි ජනපද)	500	1,640	1,800	2,100	2,200
කොම්ලෝස්ට් පොහොර නිෂ්පාදනය කරනු ලබන ගොවිත් සංඛ්‍යාව	-	82	90	150	160
ජෛව පොහොර නිෂ්පාදනය කරනු ලබන ගොවිත් සංඛ්‍යාව	-	165	180	100	150
පසු අස්වනු කාක්ෂණය ප්‍රවර්ධනය කිරීම	-	35%	35%	35%	35%
ක්ෂේත්‍රයේ අත් හදා බැලීම්/නිලධාරී හා ගොවි පුහුණුව(පුහුණු)	-	25	30	30	40
පළතුරු උයන් වතු ස්ථාපනය කිරීම (හෙක්ටයාර්)	-	2,132	2,200	2,200	3,000
වංඤිජ පළතුරු හා විසිතුරු ශාක ස්ථාපනය	212	1,315	1,400	1,400	1,600
සම්පත් මධ්‍යස්ථාන පිහිටුවීම (මධ්‍යස්ථාන)	-	2	6	12	15
සායනුල් හැරයක්කන් හා ශ්‍රාමීය කාන්තාවන් සඳහා සුළු පරිමාන කෘෂි ව්‍යාපාර බිහි කිරීම	-	20,500	21,000	22,000	25,000
සංවර්ධන කෘෂි ශ්‍රී-ගුණම ජල පද්ධති	10	40	40	50	70
පවන රෝපණ මධ්‍යස්ථාන බිහි කිරීම	11	10			
	1	2	2	2	2
3. ප්‍රතිඵල දර්ශක					
නිෂ්පාදිත කෘෂි අස්වනු ප්‍රමාණය ඉහළ යාම	12%	12%	12%	12%	12%
නව කාක්ෂණය යොදා ගැනීම	18%	15%	18%	18%	20%
පසු අස්වනු කාන්තීය අවම කිරීම	-	30%	30%	30%	40%
භාවිතා කරනු ලබන ගොවි බිම් ප්‍රමාණය ඉහළ යාම	20%	15%	20%	20%	30%
4. කාර්යක්ෂමතා දර්ශක					
ගොවිත්ගේ සාමාන්‍ය ආදායම් ඉහළ ගොස් ජීවන තත්වය උසස්වීම	9%	8%	9%	9%	10%

ව්‍යාපෘති පිරිවැය

පිරිවැය	2008 සහ වියදම් රු. '000	2009 ඇස්තමේන්තු රු. '000	2010 ඇස්තමේන්තු රු. '000	2011 පුරෝකථනය රු. '000	2012 පුරෝකථනය රු. '000
පුනරාවර්තන වැය	-	-	-	-	-
පුද්ගල පහිතවී වෙනත් පුනරාවර්තන	-	-	-	-	-
මූලධන වැය	19,222	30,000	40,000	46,000	52,900
ව්‍යාපෘති පිරිවැය	19,222	30,000	40,000	46,000	52,900

එන් ඩබ් පී 250 - කෘෂිකර්ම, සත්ව නිෂ්පාදන හා සංවර්ධන, සුළු වාරිමාර්ග සහ ගොවිජන සංවර්ධන කටයුතු පිළිබඳ පළාත් අමාත්‍යවරයා

වැඩ සටහන - 44 කෘෂිකාර්මික සංවර්ධනය
ව්‍යාපෘතිය - 03 පළාත් නිශ්චිත සංවර්ධන යෝජනා ක්‍රියාත්මක කිරීම - කෘෂිකර්මය

වැය ව්‍යය හා මූල්‍යකරණය අනුව ව්‍යාපෘති වියදම්

වැය ව්‍යය	අයිතමය	මූල්‍යකරණය	කාණ්ඩය / වැය ව්‍යය / අයිතම විස්තරය	2008 සහා වියදම රු. '000	2009 ඇස්තමේන්තුව රු. '000	2010 ඇස්තමේන්තුව රු. '000
			සුකර්මවර්ධන වියදම්	-	-	-
			මූල්‍යකරණ වියදම්	19,222	30,000	40,000
2106		24	මූල්‍යකරණ වත්කම් අත්පත් කර ගැනීම වෙනත්	19,222	30,000	40,000
			ව්‍යාපෘතියේ මුළු වියදම	19,222	30,000	40,000

ව්‍යාපෘති වියදම් මූල්‍යකරණය

මූල්‍යකරණය	2008 සහා වියදම රු. '000	2009 ඇස්තමේන්තුව රු. '000	2010 ඇස්තමේන්තුව රු. '000
විසර්ජන ප්‍රදානය			
24 පළාත් සභා අරමුදල - පළාත් නිශ්චිත සංවර්ධන ප්‍රදානය	19,222	30,000	40,000
මුළු මූල්‍යකරණය	19,222	30,000	40,000

වැඩ සටහන - 44 කෘෂිකාර්මික සංවර්ධනය
ව්‍යාපෘතිය - 04 පළාත් නිශ්චිත සංවර්ධන යෝජනා ක්‍රියාත්මක කිරීම - කෘෂිකාර්මික මාර්ග

ව්‍යාපෘති විස්තරය

ව්‍යාපෘති අරමුණු

කෘෂිකර්මය හා ඒ ආශ්‍රිත ක්‍රියාකාරකම්වලට සම්බන්ධ සුළු පරිමාණයේ ගොවි බිම් ප්‍රවේශ මාර්ග ප්‍රතිසංස්කරණය හා නඩත්තු කිරීම මගින් ග්‍රාමීය කෘෂිකර්මාන්තයට උචිත පරිසරයක් නිර්මාණය කිරීම

කාර්ය ලැබීය්තුව

1. ග්‍රාමීය ගොවිබිම් ප්‍රවේශ මාර්ග (කෘෂිකාර්මික මාර්ග) බහුල ප්‍රදේශ හදුනා ගැනීම
2. සංවර්ධනය කළ යුතු ව්‍යයයන් ප්‍රමුඛ තන කිරීම හා ඒ අනුව ඇස්තමේන්තු කිරීම
3. ඒ අනුව ප්‍රතිපාදන වෙන් කිරීම, ක්‍රියාත්මක කිරීම හා ඇගයීම් තුළින් එලදායී ලෙස නිම කිරීම

	සහා 2008	ඇස්තමේන්තුව 2009	ඇස්තමේන්තුව 2010	පුරෝකථනය 2011	පුරෝකථනය 2012
1 කාර්ය මණ්ඩල යෙදවුම්	-	-	-	-	-
2 නිමැවුම් දර්ශක					
ප්‍රතිසංස්කරණය කරනු ලබන කෘෂිකාර්මික මාර්ග සංඛ්‍යාව	39	30	40	50	50
ප්‍රතිසංස්කරණය කරනු ලබන බෝකු සංඛ්‍යාව	9		30	50	50
ප්‍රතිසංස්කරණය කරනු ලබන තැලිපිලි හා පැති බැම් සංඛ්‍යාව	4	3	20	25	40
3. ප්‍රතිඵල දර්ශක					
ග්‍රාමීය ගොවි බිම් ප්‍රවේශ මාර්ග සංවර්ධනය තුළින් ප්‍රවාහන පහසුකම් සැලසීම	18	30	20	30	36%
4. කාර්යක්ෂමතා දර්ශක					
ගොවිතන්ගේ ආදායම මාර්ග ඉහළ යාම් තුළින් ඔවුන්ගේ ජීවන තත්වය උසස්වීම	6%	12%	10%	12%	15%

එන් ඩබ් පී 250 - කෘෂිකර්ම, සත්ව නිෂ්පාදන හා සංවර්ධන, සුළු වාරිමාර්ග සහ ගොවිජන සංවර්ධන කටයුතු පිළිබඳ පළාත් අමාත්‍යවරයා

වැඩ සටහන - 44 කෘෂිකාර්මික සංවර්ධනය

ව්‍යාපෘතිය - 04 පළාත් නිශ්චිත සංවර්ධන යෝජනා ක්‍රියාත්මක කිරීම - කෘෂිකාර්මික මාර්ග

ව්‍යාපෘති පිරිවැය

පිරිවැය	2008 සහය වියදම රු. '000	2009 ඇස්තමේන්තුව රු. '000	2010 ඇස්තමේන්තුව රු. '000	2011 ප්‍රරේෂකථනය රු. '000	2012 ප්‍රරේෂකථනය රු. '000
පුනරාවර්තන වැය පුද්ගල පඩිනඩි වෙනත් පුනරාවර්තන	- - -	- - -	- - -	- - -	- - -
මූලධන වැය	13,664	10,000	-	-	-
ව්‍යාපෘති පිරිවැය	13,664	10,000	-	-	-

වැය විෂය හා මූල්‍යකරණය අනුව ව්‍යාපෘති විෂය

වැය විෂය	අයිතමය	මූල්‍යකරණය	කාණ්ඩය / වැය විෂය / අධිකම විස්තරය	2008 සහය වියදම රු. '000	2009 ඇස්තමේන්තුව රු. '000	2010 ඇස්තමේන්තුව රු. '000
			පුනරාවර්තන විෂය			
			මූලධන විෂය	13,664	10,000	-
2106		24	මූලධන වත්කම් අත්පත් කර ගැනීම වෙනත්	13,664 13,664	10,000 10,000	- -
			ව්‍යාපෘති අත් මුළු වියදම	13,664	10,000	-

ව්‍යාපෘති විෂය මූල්‍යකරණය

මූල්‍යකරණය	2008 සහය වියදම රු. '000	2009 ඇස්තමේන්තුව රු. '000	2010 ඇස්තමේන්තුව රු. '000
විසර්ජන ප්‍රඥප්තිය 24 පළාත් සභා අරමුදල - පළාත් නිශ්චිත සංවර්ධන ප්‍රදානය	13,664	10,000	-
මුළු මූල්‍යකරණය	13,664	10,000	-

එක් ඩබ් ඒ 250 - කෘෂිකර්ම, සත්ව නිෂ්පාදන හා සංවර්ධන, සුළු වාර්ෂික සහ
 භෞතික සංවර්ධන කටයුතු පිළිබඳ පළාත් අමාත්‍යවරයා

වැඩ සටහන - 44 කෘෂිකාර්මික සංවර්ධනය

ව්‍යාපෘතිය - 05 පළාත් නිෂ්චිත සංවර්ධන භෞතික ක්‍රියාත්මක කිරීම - කෘෂිකර්ම සංකීර්ණය ඉදිකිරීම
 ව්‍යාපෘති විස්තරය

ව්‍යාපෘති අරමුණු

වයඹ පළාතේ ග්‍රාමීය භෞතික ජනතාවට වඩාත් කාර්යක්ෂම හා ඵලදායී සේවාවක් සැලසීම උදෙසා අමාත්‍යාංශය යටතේ පවතින සියළුම රාජ්‍ය ආයතන
 එකම පියසක් යටතට ගෙන කෘෂිකාර්මික උපදෙස් හා සේවාවක් සැලසීම සඳහා නව කෘෂිකර්ම සංකීර්ණයක් ඉදිකිරීම

කාර්ය ලැයිස්තුව

- ඉහත අරමුණු ඉටුකර ගැනීම සඳහා අදාළ ක්‍රියාකාරකම් ක්‍රියාත්මක කිරීම

	සහය 2008	ඇස්තමේන්තුව 2009	ඇස්තමේන්තුව 2010	පුරෝකථනය 2011	පුරෝකථනය 2012
1 කාර්ය මණ්ඩල සෙදවුම්	-	-	-	-	-
2 නිමැවුම් දර්ශන නව කෘෂිකර්ම සංකීර්ණය ඉදිකිරීම	20%	-	-	-	-

ව්‍යාපෘති පිරිවැය

පිරිවැය	2008 සහය වියදම රු. '000	2009 ඇස්තමේන්තුව රු. '000	2010 ඇස්තමේන්තුව රු. '000	2011 පුරෝකථනය රු. '000	2012 පුරෝකථනය රු. '000
පුනරාවර්තන වැය පුද්ගල පඩිතඩි වෙනත් පුනරාවර්තන	- - -	- - -	- - -	- - -	- - -
මූලධන වැය	2,133	-	-	-	-
ව්‍යාපෘති පිරිවැය	2,133	-	-	-	-

වැය විෂය හා මූල්‍යකරණය අනුව ව්‍යාපෘති විස්තර

වැය විෂය	අයිතමය	මූල්‍යකරණය	කාණ්ඩය / වැය විෂය / අයිතම විස්තරය	2008 සහය වියදම රු. '000	2009 ඇස්තමේන්තුව රු. '000	2010 ඇස්තමේන්තුව රු. '000
			පුනරාවර්තන වියදම	-	-	-
			මූලධන වියදම	2,133	-	-
2104		24	මූලධන වත්කම් අත්පත් කර ගැනීම ගොඩනැගිලි	2,133 2,133	- -	- -
			ව්‍යාපෘතියේ මුළු වියදම	2,133	-	-

ව්‍යාපෘති විස්තර මූල්‍යකරණය

මූල්‍යකරණය	2008 සහය වියදම රු. '000	2009 ඇස්තමේන්තුව රු. '000	2010 ඇස්තමේන්තුව රු. '000
විසර්ජන ප්‍රඥප්තිය			
24 පළාත් සභා අරමුදල - පළාත් නිෂ්චිත සංවර්ධන ප්‍රදානය	2,133	-	-
මුළු මූල්‍යකරණය	2,133	-	-

එස් ඩබ් ළී 250 - කෘෂිකර්ම, සත්ව නිෂ්පාදන හා සංවර්ධන, සුළු වාරිමාර්ග සහ ගොවිජන සංවර්ධන කටයුතු පිළිබඳ පළාත් අමාත්‍යවරයා

වැඩ සටහන - 45 පශු සම්පත් සංවර්ධනය
ව්‍යාපෘතිය - 03 පළාත් නිශ්චිත සංවර්ධන යෝජනා ක්‍රියාත්මක කිරීම - සත්ව නිෂ්පාදන

ව්‍යාපෘති විස්තරය

ව්‍යාපෘති අරමුණු

වසම් පළාත තුළ පශු සම්පත් සංරක්ෂණය කිරීම, රැකගැනීම හා වැඩි දියුණු කිරීම සහ සත්ව රෝග වැළැක්වීම මගින් මගීන් පළාතේ සත්ව පාලන කටයුතු ව්‍යාප්තිය, එම කටයුතුවල නියුක්ත ජනතාවගේ ජීවන තත්වය ඉහළ නැංවීම හා පළාතේ ජනතාවට සෞඛ්‍ය සම්පන්න ආහාර සහන මිලක් යටතේ ලබාදීම

කාර්ය ලැයිස්තුව

1. සවි කාන්තෘණය තුළින් කීර්දෙනුයේ නිෂ්පාදනය ඉහළ නැංවීම
2. ගොවිපළ එළදායිකාවය ඉහළ නැංවීමේ වැඩ සටහන් ක්‍රියාත්මක කිරීම
3. පාසැල් හැර යන තරුණ තරුණියන් සත්ව පාලනයට උනන්දු කරවීම සඳහා සහ නිලධාරීන් සඳහා පුහුණු වැඩ සටහන් ක්‍රියාත්මක කිරීම
4. සත්ව නිෂ්පාදන සංවර්ධනය හා ඒ ආශ්‍රිත අතුරු නිෂ්පාදන දියුණුවට අවශ්‍ය සැලසුම් සකස් කිරීම හා ක්‍රියාත්මක කිරීම

	සහය 2008	ඇස්තමේන්තුව 2009	ඇස්තමේන්තුව 2010	පුරෝකථනය 2011	පුරෝකථනය 2012
1 කාර්ය මණ්ඩල යෙදවුම්	-	-	-	-	-
2 නිමැවුම් දර්ශක					
අතිරේක ගොවිපල් ස්ථාපිත කිරීමේ සහ වැස්සි පැවැත්ම පෝෂණය කිරීම(පැවැත්ම)	200	100	450	500	600
ඒකාබද්ධ ගොවිපළ සංවර්ධනය(වැඩ සටහන්)	120	100	45	45	50
ගෘහාශ්‍රිත කුකුළු පාලනය ජනප්‍රිය කරවීම(කුකුළු ගොවිපළ)					
අධිනිදැලි ක්‍රමයට කුකුළු අළු කිරීම (කුකුළු ගොවිපළවල්)	45	50	60	65	80
ගොවිපළ ආදර්ශන මගින් පුහුණු පාරම්පරා පැවැත්වීම (පුහුණු ලාභීන්)	1,100	30	35	35	50
ඒකාබද්ධ ගොවිපළ සංවර්ධනය සහ පුහුණු මධ්‍යස්ථානය තුළ නිලධාරීන් සඳහා පුහුණු පාඨමාලා පැවැත්වීම(නිලධාරීන්)	-	75	100	100	110
පුහුණු මධ්‍යස්ථානයෙහි කුකුළු මස් සකස් කිරීමේ මධ්‍යස්ථානයක්, උරුම අතිරේක මධ්‍යස්ථානයක්, එම නොවූ සහ ගවයාලු වැඩි දියුණුකිරීම (උරුම පැවැත්වීම)	-	3,845	4,000	4,500	6,000
දුෂ්කර ප්‍රදේශ සඳහා පශු වෛද්‍ය කාර්යාල ඇති කිරීම (කාර්යාල)	-	3	3	3	5
සංචාරක පශු වෛද්‍ය සේවා පැවැත්වීම (පශු වෛද්‍ය ඒකක)	-	50	3,000	3,200	5,000
උසස් ආරයේ පවිටි වස්තූන් බෙදාහැරීම(කුකුළු සංඛ්‍යාව)	-	30	100	100	150
3. ප්‍රතිඵල අර්ශක					
පශු වෛද්‍ය සේවා, සත්ව නිෂ්. හා සත්ව පාලන කටයුතු සංවර්ධනය වීම	0.5%	0.5%	0.7%	0.7%	0.8%
4. කාර්යසාධන දර්ශක					
පෝෂණ ආහාර ප්‍රමාණය වර්ධනයවීම, ආදායම් මට්ටම ඉහළ යාම	2.0%	2.0%	2.0%	2.0%	3.0%

ව්‍යාපෘති පිරිවැය

පිරිවැය	2008 සහය වියදම රු. '000	2009 ඇස්තමේන්තුව රු. '000	2010 ඇස්තමේන්තුව රු. '000	2011 පුරෝකථනය රු. '000	2012 පුරෝකථනය රු. '000
පුනරාවර්තන වැය	-	-	-	-	-
පුද්ගල සේවකව	-	-	-	-	-
වෙනත් පුනරාවර්තන	-	-	-	-	-
මූලධන වැය	13,609	18,000	20,000	23,000	26,450
ව්‍යාපෘති පිරිවැය	13,609	18,000	20,000	23,000	26,450

එන් ඩබ් පී 250 - කෘෂිකර්ම, සත්ව නිෂ්පාදන හා සංවර්ධන, සුළු වාරිමාර්ග සහ ගොවිජන සංවර්ධන කටයුතු පිළිබඳ පළාත් අමාත්‍යවරයා

වැඩ සටහන - 45 පශු සම්පත් සංවර්ධනය
ව්‍යාපෘතිය - 03 පළාත් නිශ්චිත සංවර්ධන යෝජනා ක්‍රියාත්මක කිරීම - සත්ව නිෂ්පාදන

වැය විෂය හා මූල්‍යකරණය අනුව ව්‍යාපෘති විස්තර

වැය විෂය	අවිෂය	මූල්‍යකරණය	කාණ්ඩය / වැය විෂය / අයිතම විස්තරය	2008 සත්‍ය වියදම රු. ' 000	2009 ඇස්තමේන්තුව රු. ' 000	2010 ඇස්තමේන්තුව රු. ' 000
2106		24	සුඛාර්යවරුන්ගේ වියදම			
			මූල්‍යමය වියදම්	13,609	18,000	20,000
			මූල්‍යමය වත්කම් අත්පත් කර ගැනීම වෙනත්	13,609	18,000	20,000
			ව්‍යාපෘතියේ මුළු වියදම	13,609	18,000	20,000

ව්‍යාපෘති විස්තර මූල්‍යකරණය

මූල්‍යකරණය	2008 සත්‍ය වියදම රු. ' 000	2009 ඇස්තමේන්තුව රු. ' 000	2010 ඇස්තමේන්තුව රු. ' 000
විසර්ජන ප්‍රඥප්තිය			
24 පළාත් සභා අරමුදල - පළාත් නිශ්චිත සංවර්ධන ප්‍රදානය	13,609	18,000	20,000
මුළු මූල්‍යකරණය	13,609	18,000	20,000

වැඩ සටහන - 52 ප්‍රාදේශීය සංවර්ධනය
ව්‍යාපෘතිය - 03 ග්‍රාමීය යටිතල පහසුකම් නඩත්තු කිරීමේ ඒකකය

ව්‍යාපෘති විස්තරය

ව්‍යාපෘති අරමුණු

වයඹ ග්‍රාමීය ජනතාවගේ දැනුම වැඩි කිරීම සඳහා සුළු වාරිමාර්ග හා ග්‍රාමීය මාර්ග නඩත්තු කිරීමේ කිරසාර වැඩ පිළිවෙලක් තුළින් ඇතිකළ ජාතික ප්‍රතිපත්තිය වසර 03 දක්වා පළාත් සභාවේ 2004 අංක 03 දරණ සුළු වාරිමාර්ග හා ග්‍රාමීය මාර්ග නඩත්තු අරමුදල ප්‍රඥප්තියට අනුව පලදායීව හා කාර්යක්ෂමතාවයින් යුතුව ක්‍රියාත්මක කිරීමට අවශ්‍ය මෙහෙයුම් හා යටිතල පහසුකම් සැපයීම

කාර්ය ලැබීයකුට

1. ව්‍යාපෘති සාරවත්කම ක්‍රියාත්මක කිරීම සඳහා මෙහෙයුම් ගනුදෙනු ලබාදීම
2. ස්ථාපිත කර ඇති වයඹ පළාත් සුළු වාරිමාර්ග හා ග්‍රාමීය නඩත්තු අරමුදල මගින් පත්කර ඇති සුළු වාරිමාර්ග හා ග්‍රාමීය මාර්ග නඩත්තු භාරකරුවන් කිරසාරව නඩත්තු කටයුතුවල යෙදවීම හා කට නඩත්තු භාර කරුවන් පත් කිරීම
3. නඩත්තු භාරකරු පවුල්වල හා ප්‍රජා මූල සංවිධානයන්හි හැකියා වර්ධනය, ආර්ථික ප්‍රතිපත්ති සංවර්ධනය හා ව්‍යාපෘති කළමනාකරණය

	සත්‍ය 2008	ඇස්තමේන්තුව 2009	ඇස්තමේන්තුව 2010	පුරෝකථනය 2011	පුරෝකථනය 2012
1 කාර්ය මණ්ඩල ගොදුරු	13	13	13	13	13
2 කිමැදුම් දර්ශක					
කිරසාර නඩත්තු අරමුදල හා උප ගිණුම් කළමනාකරණය	780	1,100	1,329	1,500	1,600
කත්තට වාරිමාර්ග, නඩත්තු ඇස්තමේන්තු පිළියෙල කිරීම, නඩත්තු භාර කරුවන් පත්කිරීම හා පරිපාලනය	5,200	-	-	-	-
සුළු වාරිමාර්ග ව්‍යාපාරවල ප්‍රතිසංස්කරණ කටයුතු(ව්‍යාපාර)	663	697	697	750	800
කෘෂිකාර්මික ග්‍රාමීය මාර්ග ව්‍යාපාරවල ප්‍රතිසංස්කරණ කටයුතු (කී.මී.)	600	632	632	700	800
ගොවි සංවිධාන හා ප්‍රාදේශීය සභා උපදේශණ ව්‍යාපෘති කිරීම	2,200	1,350	1,500	1,600	2,000
භාරකරු පවුල්වල ආර්ථික වර්ධනය ඇතුළත් කිරීමේ වැඩ මුළු හා පුහුණු කළමනාකරණය හා පරිපාලනය	832	1,100	1,300	1,500	1,600
කළමනාකරණය හා පරිපාලනය	100%	100%	100%	100%	100%
ඉදිරිපත් කරන මූල්‍ය වාර්තා ගණන	48	48	48	48	48
පිළිතුරු සැපයූ විගණක විමසුම්	4	-	-	-	5
අපේක්ෂිත ප්‍රගති වාර්තා	4	4	4	4	4
අපේක්ෂිත අවසන් ගිණුම් වාර්තා	2	2	1	1	1

එන් ඩබ් ළී 250 - කෘෂිකර්ම, සත්ව නිෂ්පාදන හා සංවර්ධන, පුළුල් වාර්ෂික සහ
 ගොවිජන සංවර්ධන කටයුතු පිළිබඳ පළාත් අමාත්‍යවරයා

වැඩ සටහන - 52 ප්‍රාදේශීය සංවර්ධනය
 ව්‍යාපෘතිය - 03 ග්‍රාමීය යටිතල පහසුකම් තහවුරු කිරීමේ ඒකකය

ව්‍යාපෘති පිරිවැය

පිරිවැය	2008 සහාය වියදම් රු. '000	2009 ඇස්තමේන්තුව රු. '000	2010 ඇස්තමේන්තුව රු. '000	2011 පුරෝකථනය රු. '000	2012 පුරෝකථනය රු. '000
පුනරාවර්තන වැය	3,670	5,384	7,942	8,504	9,111
පුද්ගල පවිත්‍ර වෙනත් පුනරාවර්තන	2,583	2,584	4,642	4,873	5,117
	1,087	2,800	3,300	3,631	3,994
මූලධන වැය	291	-	-	-	-
ව්‍යාපෘති පිරිවැය	3,961	5,384	7,942	8,504	9,111

වැය විෂය හා මූල්‍යකරණය අනුව ව්‍යාපෘති වියදම්

වැය විෂය	අයිතමය	මූල්‍යකරණය	කාණ්ඩය / වැය විෂය / අයිතම විස්තරය	2008 සහාය වියදම් රු. '000	2009 ඇස්තමේන්තුව රු. '000	2010 ඇස්තමේන්තුව රු. '000
			පුනරාවර්තන වියදම්	3,670	5,384	7,942
			පුද්ගල පවිත්‍ර	2,583	2,584	4,642
1001	i	22	වැවුණ හා වෙනත්	2,105	2,034	3,409
1002	ii	22	අතිරේක	160	100	305
1002	ii	22	නිවාඩු දීම වැවුණ	-	-	246
1003	i	22	ජීවන වියදම් දීමකා	310	439	648
1003	ii	22	වෙනත් දීමකා	8	11	34
1101		22	සමස්ත වියදම් දේශීය	93	850	800
			සැපයීම්	487	900	1,085
1201		22	ශ්‍රී ලංකා සහ කාර්යාලයේ අවශ්‍යතා	193	400	450
1202		22	ඉන්ධන සහ ශ්‍රී ලීම් කෙල්	294	500	600
1203		22	නිල ඇඳුම්	-	-	10
1204		22	අහාර පාන	-	-	20
1207		22	වෙනත්	-	-	5
1301		22	නඩත්තු වියදම් වාසන	397	500	740
1302		22	යන්ත්‍ර සහ යන්ත්‍රෝපකරණ	397	500	520
1303		22	ගොඩනැගිලි	-	-	200
1402		22	ගිවිසුම්ගත සේවා විදුලි සංදේශ සේවා	110	550	650
1403		22	තැපැල් ගාස්තු	50	300	350
1404	i	22	විදුලිය	60	200	250
			වෙනත් පුනරාවර්තන වියදම්	-	-	25
1903		22	නිවාඩු දීමේ බලපත්‍ර	-	-	25
			මූලධන වියදම්	291	-	-
2709		29	විදේශාධාර මූලධන වියදම් වෙනත්	291	-	-
			වෙනත්	291	-	-
			ව්‍යාපෘතියේ මුළු වියදම්	3,961	5,384	7,942

ව්‍යාපෘති වියදම් මූල්‍යකරණය

මූල්‍යකරණය	2008 සහාය වියදම් රු. '000	2009 ඇස්තමේන්තුව රු. '000	2010 ඇස්තමේන්තුව රු. '000
විසර්ජන ප්‍රඥප්තිය			
22 පළාත් සහ අරමුදල - සාමූහික ප්‍රදානය සහ සැවරුණ ආදායම්	3,670	5,384	7,942
29 පළාත් සහ අරමුදල - ග්‍රාමීය දිළිඳුකාරයා කුරුමා සඳහා වූ යටිතල පහසුකම් සංවර්ධන ව්‍යාපෘතිය සඳහා වන ප්‍රදානය	291	-	-
මුළු මූල්‍යකරණය	3,961	5,384	7,942

එන් ඩබ්ලිව් පී 250 - කෘෂිකර්ම, සත්ව නිෂ්පාදන හා සංවර්ධන, සුළු වාර්ෂික සහ
 භෞතික සංවර්ධන කටයුතු පිළිබඳ පළාත් අමාත්‍යවරයා

වැඩ සටහන - 52 ප්‍රාදේශීය සංවර්ධනය
 ව්‍යාපෘතිය - 03 ග්‍රාමීය යටිතල පහසුකම් නඩත්තු කිරීමේ ඒකකය

ව්‍යාපෘති සේවා නියුක්ති විස්තරය

තනතුර	2008 සහ	2009 ඇස්තමේන්තුව	2010 ඇස්තමේන්තුව
ස්ථිර	13	9	13
ජ්‍යෙෂ්ඨ මට්ටම	-	-	3
තාක්ෂණ මට්ටම	3	-	-
ද්විතීයික මට්ටම	8	9	8
ප්‍රාථමික මට්ටම	2	-	2
තාවකාලික/අනියම්	-	-	-
ජ්‍යෙෂ්ඨ මට්ටම	-	-	-
තාක්ෂණ මට්ටම	-	-	-
ද්විතීයික මට්ටම	-	-	-
ප්‍රාථමික මට්ටම	-	-	-
එකතුව	13	9	13

එක් ඩබ් පී 251 - කෘෂිකර්ම දෙපාර්තමේන්තුව

මෙහෙවර

ආදායම හා නිෂ්පාදනය වැඩි කිරීමට කීරසාර වගා රටා කාන්තාවන් අවශ්‍යතා වසාම ලබා දෙමින්, ගොවිතම වෙළඳපොළ ආර්ථිකයට මුහුණ දීමට හැකි වන සේ ගොවිපල සහ ගොවිපල් පද්ධති දියුණු කළයුතු බව පත් කරවීම

ප්‍රධාන කාර්යයන්

කීරසාර කෘෂි නිෂ්පාදන සඳහා ස්වාභාවික සම්පත් සංරක්ෂණය කිරීම
 කීරසාර ලෙස උසස් ගුණාත්මක භාවයකින් යුතුව අස්වැන්න වැඩි කිරීම සඳහා අවශ්‍ය නාස්තෛක දැනුම හා හැකියාව ලබා දීම
 වගා කොන්දරන හා වගා ක්‍රමවේදය අඩු ඉඩම් නැවත වගා කරවීම
 කීරදේශිත නව බෝග කීප සහ රෝපණ ද්‍රව්‍ය ගොවිතම සඳහා දී ගොවිතම අතර සුලභ වීමට ක්‍රම සකස් කිරීම
 ක්‍රීඩාත්මක දැනුම සහ හැකියාව වර්ධනය කිරීම හා ඔවුන් ප්‍රදායි ලෙස යොදාගැනීමට අවශ්‍ය කළමනාකරණ පිළිවෙතක් ක්‍රියාත්මක කිරීම
 වාණිජමය ගොවිතම සඳහා සුදුසු වගා රටා සාධනය කර හැකිමට අවශ්‍ය දැනුම හා කළමනාකරණ හැකියාව ලබාදීම
 ගොවි පවුල් සාමාජිකයින්ට අමතර ආදායම් මාර්ග ඇති කිරීම සහ පවුලේ පෝෂණය දියුණු කිරීමට ගෘහ කළමනාකරණ දැනුම ලබාදීම
 ගොවිතමේ සහභාගීත්වයෙන් කාන්තාවන් දැනුම උත්පාදනය කර හැකිමට කටයුතු කිරීම
 මධ්‍යම රජයේ කෘෂිකර්ම අමාත්‍යාංශය සහ කෘෂිකර්ම දෙපාර්තමේන්තුව සමඟ කාන්තාවන් දැනුම හා අත්කළු වැඩ කර හැකිමට සුදුසු යන්ත්‍රණයන් ක්‍රියාත්මක කිරීම
 විවෘත වෙළඳපල බලපෑම්වලට වඩාත් හොඳින් මුහුණ දීම සඳහා ගොවිතම සංවිධානය සහ සංවිධාන ගතවූ කෘෂි නිෂ්පාදන සම්බන්ධ ප්‍රවර්ධනය හා ඒ සඳහා සුදුසු ක්‍රියාමාර්ග සකස්වා දීම

අත්තිකාරම් ගිණුම්

	2008 සහය වියදම රු. '000	2009 ඇස්තමේන්තුව රු. '000	2010 ඇස්තමේන්තුව රු. '000
පළාත් රාජ්‍ය ක්‍රීඩාත්මක අත්තිකාරම්			
උපරිම වියදම් සීමාව	8,986	8,500	9,000
අවම ලැබීම් සීමාව	9,142	2,800	4,800
උපරිම හරයේ සීමාව	30,761	42,000	46,200
ගොවිපල් කටයුතු මෙහෙයවීම හා කීරසාර පි සැලසීම			
උපරිම වියදම් සීමාව	11,441	15,000	15,000
අවම ලැබීම් සීමාව	10,270	7,000	8,000
උපරිම හරයේ සීමාව	12,830	32,000	39,000

වැඩ සටහන් සහ ව්‍යාපෘති අනුව වියදම් සාරාංශය

වැඩ සටහන් / ව්‍යාපෘති නාමය	2008 සහය වියදම රු. '000	2009 ඇස්තමේන්තුව රු. '000	2010 ඇස්තමේන්තුව රු. '000	2011 පුරෝකථනය රු. '000	2012 පුරෝකථනය රු. '000
සුභවාට්ඨික වියදම්	117,735	130,236	135,946	144,019	152,625
03 පළාත් පරිපාලනය	12,574	13,496	14,581	15,455	16,388
02 සාමාන්‍ය පරිපාලනය	12,574	13,496	14,581	15,455	16,388
44 කෘෂිකර්ම සංවර්ධනය	105,161	116,740	121,365	128,564	136,237
03 කෘෂිකර්ම සංවර්ධනය හා ව්‍යාපෘති සේවා	105,161	116,740	121,365	128,564	136,237
මුලධර්ම වියදම්	2,887	1,600	1,400	1,610	1,851
03 පළාත් පරිපාලනය	2,887	1,600	1,400	1,610	1,851
02 සාමාන්‍ය පරිපාලනය - කාර්යාලය	2,887	1,600	1,400	1,610	1,851
44 කෘෂිකර්ම සංවර්ධනය	-	-	-	-	-
03 කෘෂිකර්ම සංවර්ධනය හා ව්‍යාපෘති සේවා	-	-	-	-	-
මුළු වියදම	120,622	131,836	137,346	145,629	154,476
03 පළාත් පරිපාලනය	15,461	15,096	15,981	17,065	18,239
02 සාමාන්‍ය පරිපාලනය - කාර්යාලය	15,461	15,096	15,981	17,065	18,239
44 කෘෂිකර්ම සංවර්ධනය	105,161	116,740	121,365	128,564	136,237
03 කෘෂිකර්ම සංවර්ධනය හා ව්‍යාපෘති සේවා	105,161	116,740	121,365	128,564	136,237

ඇස්තමේන්තු 2010
එස් ඩබ්ලිව් 251 - කෘෂිකර්ම දෙපාර්තමේන්තුව

කාණ්ඩය අනුව විදේශීය ආදායම

කාණ්ඩය	2008	2009	2010
	සකය විදේශ රු. '000	ඇස්තමේන්තුව රු. '000	ඇස්තමේන්තුව රු. '000
පුනරාවර්තන විදේශීය	117,735	130,236	135,946
පුද්ගල පඩිනඩි	101,512	107,537	110,446
ගමන් වියදම්	7,675	11,309	14,020
සැපයීම්	2,809	4,340	4,055
නඩිත්තු වියදම්	2,019	2,500	2,760
සිවිල්සම්පත සේවා	2,992	4,430	3,862
මාරු කිරීම්	600	-	-
වෙනත් පුනරාවර්තන වියදම්	128	120	803
මූල්‍යමය විදේශීය	2,887	1,600	1,400
මූල්‍යමය වත්කම්වල පුනරුත්ථාපනය හා වැඩිදියුණු කිරීම	959	800	800
මූල්‍යමය වත්කම් අත්පත් කරගැනීම	1,928	800	600
මුළු විදේශීය	120,622	131,836	137,346

මූල්‍යකරණය	2008	2009	2010
	සකය විදේශ රු. '000	ඇස්තමේන්තුව රු. '000	ඇස්තමේන්තුව රු. '000
විසර්ජන ප්‍රදානය			
22 පළාත් සභා අරමුදල - සාමූහික ප්‍රදානය සහ පැවරුණු ආදායම්	117,735	130,236	135,946
23 පළාත් සභා අරමුදල - උපමාන පාදක ප්‍රදානය සහ අනුරූපිත ප්‍රදානය	2,887	1,600	1,400
මුළු මූල්‍යකරණය	120,622	131,836	137,346

සීමිත සේවා නියුක්ති විස්තරය

කණය	2008	2009	2010
	සකය	ඇස්තමේන්තුව	ඇස්තමේන්තුව
ස්ථිර	413	420	397
ජ්‍යෙෂ්ඨ මට්ටම	14	14	14
කෘතිය මට්ටම	84	13	80
ද්විතීය මට්ටම	162	248	167
ප්‍රාථමික මට්ටම	153	145	136
තාවකාලික/අනියම්			
ජ්‍යෙෂ්ඨ මට්ටම	-	-	-
කෘතිය මට්ටම	-	-	-
ද්විතීය මට්ටම	-	-	-
ප්‍රාථමික මට්ටම	-	-	-
එකතුව	413	420	397

එන් ඩබ් ජී 251 - කෘෂිකර්ම දෙපාර්තමේන්තුව

වැඩ සටහන - 03 පළාත් පරිපාලනය

ව්‍යාපෘතිය - 02 සාමාන්‍ය පරිපාලනය

ව්‍යාපෘති විස්තරය

ව්‍යාපෘති අරමුණු

කෘෂිකර්ම ව්‍යාපෘතිය හා සංවර්ධනය ක්‍රියාත්මක කිරීම සඳහා යෙදී සිටින නිලධාරීන් සහ සාමාන්‍ය පරිපාලන කටයුතු ක්‍රියාත්මක කරන නිලධාරීන්ගේ පරිපාලනමය හා සුබසාධකමය අවශ්‍යතාවයන් සපුරාලීම සහ දෙපාර්තමේන්තුවේ මූල්‍යමය කටයුතු සපුරාලීමට අවශ්‍ය කටයුතු කිරීම

කාර්ය ලැබීම්

1. වාර්ෂික ඇස්තමේන්තු පිළියෙල කිරීම
2. කාර්ය මණ්ඩල පෞද්ගලික ලිපිගොනු සා විෂය බද්ධ ලිපිගොනු නඩත්තුව
3. මූල්‍ය, පරිපාලන හා කාර්ය සාධන වාර්තා සකස් කිරීම
4. වාර්ෂික විස්තරය ගිණුම් හා අත්තිකාරම් ගිණුම් සකස් කිරීම
5. වෙනත් මූල්‍යාග්‍රවලීන් ලැබෙන මුදල් පිළිබඳ කටයුතු හා සංවර්ධන කටයුතු
6. වාර්ෂික භාණ්ඩ සමීක්ෂණ කටයුතු

	සහ 2008	ඇස්තමේන්තුව 2009	ඇස්තමේන්තුව 2010	පුරෝකථනය 2011	පුරෝකථනය 2012
1 කාර්ය මණ්ඩල යෙදවුම්	36	36	36	40	40
2 කිමැවුම් දර්ශක					
අළුත්වැඩියා කළ ගොඩනැගිලි සංඛ්‍යාව	7	20	20	25	15
ඉදිරිපත් කරණ ලද මූල්‍ය වාර්තා ගණන	40	40	40	40	40
පිළිතුරු සැපයූ විගණන විමසුම් සංඛ්‍යාව	12	6	5	5	5
පවත්වාගෙන යනු ලබන පෞද්ගලික හා අනෙකුත් ගොනු සංඛ්‍යාව	2,400	2,450	2,600	2,700	2,750

ව්‍යාපෘති පිරිවැය

පිරිවැය	2008 සහ රු. '000	2009 ඇස්තමේන්තුව රු. '000	2010 ඇස්තමේන්තුව රු. '000	2011 පුරෝකථනය රු. '000	2012 පුරෝකථනය රු. '000
පුනරාවර්තන වැය	12,574	13,496	14,581	15,455	16,388
පුද්ගල පඩිනඩි	10,567	10,641	11,681	12,265	12,879
වෙනත් පුනරාවර්තන	2,007	2,855	2,900	3,190	3,509
මූලධන වැය	2,887	1,600	1,400	1,610	1,851
ව්‍යාපෘති පිරිවැය	15,461	15,096	15,981	17,065	18,239

එස් ඩබ් පී 251 - කෘෂිකර්ම දෙපාර්තමේන්තුව

වැඩ සටහන - 03 පළාත් පරිපාලනය

ව්‍යාපෘතිය - 02 සාමාන්‍ය පරිපාලනය

වැය විෂය හා මූල්‍යකරණය අනුව ව්‍යාපෘති විස්තර

වැය විෂය	අයිතමය	මූල්‍යකරණය	කාණ්ඩය / වැය විෂය / අයිතම විස්තරය	2008 සකය විශදම රු. '000	2009 ඇස්තමේන්තුව රු. '000	2010 ඇස්තමේන්තුව රු. '000
			පුනරාවර්තන විශදම	12,574	13,496	14,581
			පුද්ගල පවිනඩි	10,567	10,641	11,681
1001		22	වැටුප් සහ වේතන	8,530	8,272	8,335
1002	i	22	අනිකාල	649	430	1,200
1002	ii	22	නිවාඩු දින වැටුප්	65	70	72
1003	i	22	ස්වන විශදම් දීමනා	1,241	1,740	1,944
1003	ii	22	වෙනත් දීමනා	82	129	130
			තමන් විශදම්	182	250	250
1101		22	දේශීය	182	250	250
			සැපයීම්	714	800	875
1201		22	ශ්‍රී ලංකා සහ කාර්යාලයේ අවශ්‍යතා	210	250	350
1202		22	ඉන්ධන සහ ශ්‍රී ලී ඔයල්	490	540	500
1203		22	නිල ඇඳුම්	14	10	15
1207		22	වෙනත්	-	-	10
			කඩක්කු විශදම්	299	530	580
1301		22	වාහන	244	350	400
1302		22	යන්ත්‍ර සහ යන්ත්‍රෝපකරණ	48	100	100
1303		22	තොඩකැහිලි	7	80	80
			ගිවිසුම්පත සේවා	669	1,245	1,165
1402		22	විදුලි සංදේශ සේවා	241	280	310
1403		22	කැපැල් ගාස්තු	71	100	100
1404	i	22	විදුලිය	135	160	240
1405	i	22	බදු කුලී සහ කුලී ගාස්තු - තොඩකැහිලි	-	470	265
1406		22	පළාත් පාලන ආයතන වලට ගෙවනු ලබන වර්ෂම සහ බදු	59	60	70
1407		22	වෙනත් ගිවිසුම්පත සේවා	163	175	180
			මාරු කිරීම්	122	-	-
1506		22	දේපල ණය පොලී	122	-	-
			වෙනත් පුනරාවර්තන විශදම්	21	30	30
1903		22	නිවාඩු දීමීරිය බලපත්‍ර	21	30	30
			මූල්‍යමය විශදම්	2,887	1,600	1,400
			මූල්‍යමය වත්කම්වල පුනරුත්ථාපනය හා වැඩිදියුණු කිරීම	959	800	800
2001		23	තොඩකැහිලි	959	800	800
			මූල්‍යමය වත්කම් ඉක්පත් කර ගැනීම	1,928	800	600
2102		23	ගෘහ හාණඩ, කාර්යාලයේ උපකරණ සහ පුස්තකාල පොත්	1,928	800	600
			ව්‍යාපෘතියේ මුළු විශදම	15,461	15,096	15,981

ව්‍යාපෘති විශදම් මූල්‍යකරණය

මූල්‍යකරණය	2008 සකය විශදම රු. '000	2009 ඇස්තමේන්තුව රු. '000	2010 ඇස්තමේන්තුව රු. '000
විකර්ෂන ප්‍රඥප්තිය			
22 පළාත් සභා අරමුදල - සාමූහික ප්‍රදානය සහ පැවරුණු ආදායම්	12,574	13,496	14,581
23 පළාත් සභා අරමුදල - උපමාන පාදක ප්‍රදානය සහ අනුරූපික ප්‍රදානය	2,887	1,600	1,400
මුළු මූල්‍යකරණය	15,461	15,096	15,981

එස් ඩබ් පී 251 - කෘෂිකර්ම දෙපාර්තමේන්තුව

වැඩ සටහන - 03 පළාත් පරිපාලනය

ව්‍යාපෘතිය - 02 සාමාන්‍ය පරිපාලනය

ව්‍යාපෘති සේවා නිලධාරී විස්තරය

කනගුර	2008 සහය	2009 ඇස්තමේන්තුව	2010 ඇස්තමේන්තුව
ස්ථිර	36	36	36
ජ්‍යෙෂ්ඨ මට්ටම	2	2	2
කෘතිය මට්ටම	1	1	-
ද්විතීය මට්ටම	20	20	20
ප්‍රාථමික මට්ටම	13	13	14
තාවකාලික/අනිතම්	-	-	-
ජ්‍යෙෂ්ඨ මට්ටම	-	-	-
කෘතිය මට්ටම	-	-	-
ද්විතීය මට්ටම	-	-	-
ප්‍රාථමික මට්ටම	-	-	-
එකතුව	36	36	36

වැඩ සටහන - 44 කෘෂිකර්ම සංවර්ධනය

ව්‍යාපෘතිය - 03 කෘෂිකර්ම සංවර්ධනය හා ව්‍යාපෘති සේවා

ව්‍යාපෘති විස්තරය

ව්‍යාපෘති අරමුණු

ගොවිතන් දැනුම, කුසලතාවය සහ ආකල්පමය වර්ධනයක් සුලු කෘෂිකර්ම ඵලදායීතාවය ඉහළ නැංවීම, පරිසර හිතකාමී කෘෂිකර්ම ඊටා සුලු කිරීම සඳහා ගොවිපල සංවර්ධනය කිරීම, හදුනාගත් බේරු 10 (දහසක) ඵලදායීතාවය වර්ධනය සහ ව්‍යවසායකත්ව ප්‍රවර්ධනය

කාර්ය ලැබීම්

1. වගාවන් සහ ගොවිපල දියුණු කිරීමට සුදුසු තාක්ෂණය ලබාදීම
2. වගා කොකරන හා වගා ක්‍රීඩිතාවය අඩු ඉඩම් වගා කිරීම
3. ගොවිතන් සහ ක්ෂේත්‍ර ව්‍යාප්තකාරකයින්ගේ කෘෂිකර්ම දැනුම හා හැකියාව වර්ධනය කිරීම සහ ආකල්පමය වෙනසක් ඇති කිරීම
4. කිරිදේශිත කට බිජ හා රෝපණ ද්‍රව්‍ය නිෂ්පාදනය කිරීම
5. අපනයන පාදක හා සුළු පරිමාණ කෘෂි නිෂ්පාදන ව්‍යවසායකයින් බිහිකිරීම
6. ක්ෂේත්‍ර අත්පදා බැලීම් සිදු කිරීම
7. පරිසර හිතකාමී කෘෂිකර්ම වැඩ සටහනක් ප්‍රවර්ධනය කිරීම
8. කීරසාර සංවර්ධනය සඳහා ස්වාභාවික සම්පත් සංරක්ෂණය

	සහය 2008	ඇස්තමේන්තුව 2009	ඇස්තමේන්තුව 2010	පුරෝකථනය 2011	පුරෝකථනය 2012
1 කාර්ය මණ්ඩල යෙදවුම්	413	407	420	420	420
2 නිලධාරී දර්ශක					
පවත්වන ලද බේරු වර්ග සහ කට තාක්ෂණය ප්‍රවර්ධනය කිරීමේ ආදර්ශන සංඛ්‍යාව	3,224	4,800	3,500	5,000	5,000
පුහුණු සඳහා සහභාගී වූ ගොවිතන් සංඛ්‍යාව (මිනිස් දින)	96,210	228,000	180,000	250,000	90,000
කෘෂිකර්ම පුහුණුව ලැබූ නිලධාරීන් සංඛ්‍යාව (මිනිස් දින)	382	850	900	1,500	2,000
පවත්වන ලද ක්ෂේත්‍ර අත්පදා බැලීම් සංඛ්‍යාව	1,301	200	250	250	250
අවසන් බිහි වූ සුළු පරිමාණ ව්‍යවසායකයින් සංඛ්‍යාව	250	1,000	1,100	1,200	1,100
3. ප්‍රතිඵල දර්ශක					
වපසරිය වැඩිවීමේ ප්‍රතිශතය					
අතිරේක හෝග(මු, කවිපි, රට කපු හා රතුළුණු)	15%	5%	5%	5%	1%
එළවළු (කරවිල)	8%	-	5%	5%	1%
පළතුරු (කෙසෙල්, දෙහි, අඹ, පැපොල්)	1%	-	7%	5%	1%
මල් හා විසිතුරු පැළ	1%	9%	-	9%	2%
සමස්ථ අස්ථාන වැඩි වූ ප්‍රතිශතය					
එ	22%	20%	20%	20%	20.0%
අතිරේක හෝග(මු, කවිපි, රට කපු හා රතුළුණු)	16%	10%	12%	5%	2%
එළවළු (කරවිල)	9%	8%	5%	5%	2%
පළතුරු (කෙසෙල්, දෙහි, අඹ, පැපොල්)	8%	15%	10%	10%	2%
අඩු ආදායම් පවුල්වල මාසික ආදායම් වැඩිවීමේ ප්‍රතිශතය	5%	12%	15%	15%	15%
කට තාක්ෂණය ලොවින් අතර ප්‍රවර්ධනය වීමේ ප්‍රතිශතය	2%	35%	20%	20%	2%
4. කාර්යක්ෂමතා දර්ශක					
ඒකක අපවැන්න වැඩිවීමේ ප්‍රතිශතය					
එ	5%	7%	10%	12%	1.5%
අතිරේක හෝග(මු, කවිපි, රට කපු හා රතුළුණු)	-	7%	8%	8%	5%
එළවළු (කරවිල)	2%	8%	10%	10%	5%
පළතුරු (කෙසෙල්, දෙහි, අඹ, පැපොල්)	1%	10%	12%	12%	6%
ආදායම් වැඩිවීමේ ප්‍රතිශතය					
සුළු පරිමාණ ගොවිතන්ගේ ශුද්ධ වාර්ෂික ආදායම් වැඩිවීම	1%	10%	12%	15%	15%
සුළු හා මධ්‍ය පරිමාණ ව්‍යවසායකයින්ගේ මාසික ආදායම් වැඩිවීම	3%	20%	25%	25%	25%

එස් ඩබ්ලිව් 251 - කාණ්ඩීන්ගේ දෙපාර්තමේන්තුව

වැඩ සටහන - 44 කාණ්ඩීන්ගේ සංවර්ධනය
ව්‍යාපෘතිය - 03 කාණ්ඩීන්ගේ සංවර්ධනය හා ව්‍යාපෘති සේවා

ව්‍යාපෘති පිරිවැය

පිරිවැය	2008	2009	2010	2011	2012
	සහන වියදම රු. '000	ඇස්තමේන්තුව රු. '000	ඇස්තමේන්තුව රු. '000	ප්‍රයෝජනවත් රු. '000	ප්‍රයෝජනවත් රු. '000
පුනරාවර්තන වැය සුද්ධ පවිත්‍ර වෙනත් පුනරාවර්තන	105,161 90,945 14,216	116,740 96,896 19,844	121,365 98,765 22,600	128,564 103,704 24,860	136,237 108,888 27,349
මූලධන වැය	-	-	-	-	-
ව්‍යාපෘති පිරිවැය	105,161	116,740	121,365	128,564	136,237

වැය විෂය හා මූල්‍යකරණය අනුව ව්‍යාපෘති වියදම

වැය විෂය	අයිතමය	මූල්‍යකරණය	කාණ්ඩය / වැය විෂය / අයිතම විස්තරය	2008	2009	2010
				සහන වියදම රු. '000	ඇස්තමේන්තුව රු. '000	ඇස්තමේන්තුව රු. '000
			පුනරාවර්තන වියදම	105,161	116,740	121,365
			සුද්ධ පවිත්‍ර	90,945	96,896	98,765
1001		22	වැටුප් හා වේතන	76,369	76,774	76,634
1002	i	22	අනිකාල	934	1,176	2,135
1002	ii	22	නිවාඩු දින වැටුප්	175	224	416
1003	i	22	ජීවන වියදම් දීමනා	13,346	18,631	19,494
1003	ii	22	වෙනත් දීමනා	121	91	86
			ගමන් වියදම්	7,493	11,059	13,770
1101		22	දේශීය	7,471	11,059	13,770
1102		22	විදේශීය	22	-	-
			සැපයීම්	2,095	3,540	3,180
1201		22	ලිපි ද්‍රව්‍ය සහ කාර්යාලයේ අවශ්‍යතා	417	490	650
1202		22	ඉන්ධන සහ ලිපි සැපයීම	1,614	3,000	2,400
1203		22	නිල ඇඳුම්	64	50	60
1207		22	වෙනත්	-	-	70
			කඩිනම් වියදම්	1,720	1,970	2,180
1301		22	වාහන	1,597	1,750	1,950
1302		22	යන්ත්‍ර සහ යන්ත්‍රෝපකරණ	94	100	110
1303		22	ගොඩනැගිලි	29	120	120
			නිවසුම්ගත සේවා	2,323	3,185	2,697
1402		22	විදුලි සංදේශ සේවා	320	300	400
1403		22	කැමරා සහ ආරක්ෂක	12	40	50
1404	i	22	විදුලිය	238	199	400
1404	ii	22	ජලය	27	21	50
1405	i	22	බදු කුලී හා කුලී ගාස්තු - ගොඩනැගිලි	1,306	2,370	1,472
1406		22	පළාත් පාලන ආයතන වලට ගෙවනු ලබන වරපනම් සහ බදු	56	105	105
1407		22	වෙනත් නිවසුම්ගත සේවා	364	150	220
			මාර්ග කිරීම්	478	-	-
1506		22	දේපල ණය පොලී	478	-	-
			වෙනත් පුනරාවර්තන වියදම්	107	90	773
1902		22	පාඩු සහ කපා හැරීම්	-	-	653
1903		22	නිවාඩු දීමනා බලපත්‍ර	107	90	120
			මූලධන වියදම්	-	-	-
			ව්‍යාපෘතියේ මුළු වියදම	105,161	116,740	121,365

එස් ඩබ් පී 251 - කෘෂිකර්ම දෙපාර්තමේන්තුව

වැඩ සටහන - 44 කෘෂිකාර්මික සංවර්ධනය
 ව්‍යාපෘතිය - 03 කෘෂිකර්ම සංවර්ධනය හා ව්‍යාපෘති සේවා

ව්‍යාපෘති වියදම් මූල්‍යකරණය

මූල්‍යකරණය	2008 සක‍්‍ය වියදම රු. '000	2009 ඇස්තමේන්තුව රු. '000	2010 ඇස්තමේන්තුව රු. '000
විකර්ෂන ප්‍රඥප්තිය			
22 පළාත් සභා අරමුදල - සාමූහික ප්‍රදානය සහ පැවරුණු ආදායම්	105,161	116,740	121,365
මුළු මූල්‍යකරණය	105,161	116,740	121,365

ව්‍යාපෘති සේවා නියුක්ති විස්තරය

කනතුර	2008 සක‍්‍ය	2009 ඇස්තමේන්තුව	2010 ඇස්තමේන්තුව
ස්ථිර	377	384	361
ජ්‍යෙෂ්ඨ මට්ටම	12	12	12
කාර්ය මට්ටම	83	12	80
ද්විතීය මට්ටම	142	228	147
ප්‍රාථමික මට්ටම	140	132	122
තාවකාලික/අනියම්	-	-	-
ජ්‍යෙෂ්ඨ මට්ටම	-	-	-
කාර්ය මට්ටම	-	-	-
ද්විතීය මට්ටම	-	-	-
ප්‍රාථමික මට්ටම	-	-	-
එකතුව	377	384	361

එන් ඩබ් පී 252 - සත්ව නිෂ්පාදන හා සෞඛ්‍ය දෙපාර්තමේන්තුව

මෙහෙවර

විගිණ්ඨ සේවා සැපයුමක් තුළින් ජාතියේ අධ්‍යාපන සඳහා ප්‍රශස්ත ප්‍රේමිත සත්ව නිෂ්පාදන සුලභ කිරීම

ප්‍රධාන කාර්යයන්

සත්ව සෞඛ්‍ය සේවා සැපයීම
 සත්ව අභිජනන සේවා සහ අභිජනන ද්‍රව්‍ය සැපයීම
 සත්ව පාලන ව්‍යාපෘති සේවා
 සත්ව පාලන පුහුණුව හා ඒ පිළිබඳ තොරතුරු සංකීර්ණය

අත්තිකාරම් ගිණුම්

	2008 සත්‍ය වියදම රු. '000	2009 ඇස්තමේන්තුව රු. '000	2010 ඇස්තමේන්තුව රු. '000
පළාත් රාජ්‍ය නිලධාරීන්ට අත්තිකාරම්			
උපරිම වියදම් සීමාව	7,218	8,000	10,000
අවම ලැබීම් සීමාව	6,536	2,400	2,400
උපරිම හර භේෂ සීමාව	27,961	46,000	46,000

වැඩ සටහන් සහ ව්‍යාපෘති අනුව වියදම් සාරාංශය

වැඩ සටහන් / ව්‍යාපෘති නාමය	2008 සත්‍ය වියදම රු. '000	2009 ඇස්තමේන්තුව රු. '000	2010 ඇස්තමේන්තුව රු. '000	2011 පුරෝකථනය රු. '000	2012 පුරෝකථනය රු. '000
පුනරාවර්ධන වියදම්	107,565	123,699	141,118	150,037	159,583
03 පළාත් පරිපාලනය	19,389	21,015	25,093	26,670	28,355
02 සාමාන්‍ය පරිපාලනය - කාර්යාලය	19,389	21,015	25,093	26,670	28,355
45 පශු සම්පත් සංවර්ධනය	88,176	102,684	116,025	123,367	131,230
03 සත්ව නිෂ්පාදන හා සෞඛ්‍ය සේවා සංවර්ධනය	79,602	92,581	103,232	109,623	116,458
04 අධ්‍යාපන හා පුහුණු	8,574	10,103	12,793	13,744	14,772
මූලධර්ම වියදම්	1,174	900	800	920	1,058
03 පළාත් පරිපාලනය	899	250	250	288	331
02 සාමාන්‍ය පරිපාලනය - කාර්යාලය	899	250	250	288	331
45 පශු සම්පත් සංවර්ධනය	275	650	550	632	727
03 සත්ව නිෂ්පාදන හා සෞඛ්‍ය සේවා සංවර්ධනය	192	500	400	460	529
04 අධ්‍යාපන හා පුහුණු	83	150	150	172	198
මුළු වියදම්	108,739	124,599	141,918	150,957	160,643
03 පළාත් පරිපාලනය	20,288	21,265	25,343	26,958	28,686
02 සාමාන්‍ය පරිපාලනය - කාර්යාලය	20,288	21,265	25,343	26,958	28,686
45 පශු සම්පත් සංවර්ධනය	88,451	103,334	116,575	123,999	131,957
03 සත්ව නිෂ්පාදන හා සෞඛ්‍ය සේවා සංවර්ධනය	79,794	93,081	103,632	110,083	116,987
04 අධ්‍යාපන හා පුහුණු	8,657	10,253	12,943	13,916	14,970

එන් ඩබ් පී 252 - සත්ව නිෂ්පාදන හා සෞඛ්‍ය දෙපාර්තමේන්තුව

කාණ්ඩය අනුව වියදම් සාරාංශය

කාණ්ඩය	2008	2009	2010
	සහය වියදම් රු. '000	ඇස්තමේන්තුව රු. '000	ඇස්තමේන්තුව රු. '000
පුනරාවර්තන වියදම්	107,565	123,699	141,118
පුද්ගල පඩිකඩ	87,120	94,902	103,918
තමන් වියදම්	4,127	7,233	8,010
සැපයීම්	7,306	9,063	10,430
තඩක්කු වියදම්	4,599	7,910	13,448
ගිවිසුම්ගත සේවා	3,350	4,511	5,228
මාරු කිරීම්	1,038	-	-
වෙනත් පුනරාවර්තන වියදම්	25	80	84
මූලධර්ම වියදම්	1,174	900	800
මූලධර්ම වත්කම් අත්පත් කරගැනීම	1,174	900	800
මුළු වියදම්	108,739	124,599	141,918

මූල්‍යකරණය	2008	2009	2010
	සහය වියදම් රු. '000	ඇස්තමේන්තුව රු. '000	ඇස්තමේන්තුව රු. '000
විසර්ජන ප්‍රඥප්තිය			
22 පළාත් සභා අරමුදල - සාමූහික ප්‍රදානය සහ පැවරුණු ආදායම්	107,565	123,699	141,118
23 පළාත් සභා අරමුදල - උපමාන පාදක ප්‍රදානය සහ අනුරූපීක ප්‍රදානය	1,174	900	800
මුළු මූල්‍යකරණය	108,739	124,599	141,918

ගීර්භ සේවා නියුක්ති විස්තරය

තනතුර	2008	2009	2010
	පහසු	ඇස්තමේන්තුව	ඇස්තමේන්තුව
සේවික	357	348	352
ජ්‍යෙෂ්ඨ මට්ටම	1	47	46
තාක්සිය මට්ටම	54	19	10
ද්විතීයික මට්ටම	169	150	163
ප්‍රාථමික මට්ටම	133	132	133
තාවකාලික/අනියම්	-	-	-
ජ්‍යෙෂ්ඨ මට්ටම	-	-	-
තාක්සිය මට්ටම	-	-	-
ද්විතීයික මට්ටම	-	-	-
ප්‍රාථමික මට්ටම	-	-	-
එකතුව	357	348	352

එක් ඩබ්ලිව් පී 252 - සත්ව නිෂ්පාදන හා සෞඛ්‍ය දෙපාර්තමේන්තුව

වැඩ සටහන - 03 සමුදාය පරිපාලනය

ව්‍යාපෘතිය - 02 සාමාන්‍ය පරිපාලනය

ව්‍යාපෘති විස්තරය

ව්‍යාපෘති ඉරමුද්ද

වයම් පමුණක් සත්ව නිෂ්පාදන හා සෞඛ්‍ය දෙපාර්තමේන්තුවට අදාළ ව්‍යාපෘති ඵලදායීව හා කාර්යක්ෂමව ක්‍රියාත්මක කිරීමට කටයුතු කිරීම

කාර්ය ලැයිස්තුව

1. වාර්ෂික ඇස්තමේන්තු සකස් කිරීම
2. වාර්ෂික සංවර්ධන සැලැස්ම සකස් කිරීම, ක්‍රියාත්මක කරවීම හා ප්‍රගති පාලනය
3. දෙපාර්තමේන්තුව සතු සම්පත් කළමනාකරණය

	සහය 2008	ඇස්තමේන්තුව 2009	ඇස්තමේන්තුව 2010	පුරෝකථනය 2011	පුරෝකථනය 2012
1 කාර්ය මණ්ඩල සංදැවුම්	49	51	54	54	54
2 නිමැවුම් දර්ශක					
දෙපාර්තමේන්තු කාර්ය මණ්ඩල පවත්වාගෙන යාම (පෞද්ගලික ලිපි ගොනු)	357	415	415	415	415
මූල්‍ය හා භෞතික ප්‍රගති වාර්තා සැපයීම (වාර්තා)	12	12	12	12	12
පිළිතුරු සැපයූ විගණක විමසුම් සංඛ්‍යාව	5	5	5	5	5
වාර්ෂික විස්තරය ගිණුම් සකස් කිරීම හා අවසන් කිරීම	1	1	1	1	1
භෞතික සම්පත් පවත්වා ගැනීම (භාණ්ඩ සම්කෂණ)/මණ්ඩල ගණන	40	40	40	40	40
දත්ත ගබඩාව පවත්වා ගැනීම (වාර්තා ගණන)	20	20	20	20	20
(ගොනු සංඛ්‍යාව)	200	200	200	200	200
සංවර්ධන ව්‍යාපෘති සැලසුම් කිරීම, ක්‍රියාත්මක කරවීම හා ප්‍රගති පාලනය	22	22	22	22	22

ව්‍යාපෘති පිරිවැය

පිරිවැය	2008	2009	2010	2011	2012
	සහය වියදම රු. '000	ඇස්තමේන්තුව රු. '000	ඇස්තමේන්තුව රු. '000	පුරෝකථනය රු. '000	පුරෝකථනය රු. '000
පුනරාවර්තන වැය	19,389	21,015	25,093	26,670	28,355
පුද්ගල පඩිනඩි	15,814	16,075	18,693	19,629	20,610
වෙනත් පුනරාවර්තන	3,575	4,940	6,400	7,041	7,745
මූලධන වැය	899	250	250	288	331
ව්‍යාපෘති පිරිවැය	20,288	21,265	25,343	26,958	28,686

එන් ඩබ් පී 252 - සත්ව නිෂ්පාදන හා සෞඛ්‍ය දෙපාර්තමේන්තුව

වැඩ සටහන - 03 පළාත් පරිපාලනය
ව්‍යාපෘතිය - 02 සාමාන්‍ය පරිපාලනය

වැය විෂය හා මූල්‍යකරණය අනුව ව්‍යාපෘති විෂය

වැය විෂය	අයිතමය	මූල්‍යකරණය	කාණ්ඩය / වැය විෂය / අයිතම විස්තරය	2008 සත්‍ය විෂය රු. '000	2009 ඇස්තමේන්තුව රු. '000	2010 ඇස්තමේන්තුව රු. '000
			පුනරාවර්තන විෂය	19,589	21,015	25,093
			සුද්ධ පහසුකම්	15,814	16,075	18,693
1001		22	වැටුප් හා වේතන	12,927	12,392	13,391
1002	i	22	අතිකාල	698	800	1,944
1002	ii	22	නිවාඩු දින වැටුප්	52	100	190
1003	i	22	ජීවන වියදම් දීමනා	2,024	2,441	2,916
1003	ii	22	වෙනත් දීමනා	113	342	252
			කමන් විෂය	1,042	900	920
1101		22	දේශීය	816	900	920
1102		22	විදේශීය	226	-	-
			සැපයීම්	1,052	1,530	1,590
1201		22	ශ්‍රී ලංකා සහ කාර්යාලයේ අවශ්‍යතා	335	450	475
1202		22	ඉන්ධන සහ ශ්‍රීතීර්ථ පොල්	610	800	825
1203		22	නිල ඇඳුම්	37	40	40
1204		22	ඉතාර පාන	10	85	100
1206		22	යාන්ත්‍රික සා විදුලි උපකරණ	12	50	50
1207		22	වෙනත්	48	105	100
			නඩත්තු විෂය	626	1,600	2,970
1301		22	වාහන	462	800	990
1302		22	යන්ත්‍ර සහ යන්ත්‍රෝපකරණ	147	200	390
1303		22	ගොඩනැගිලි	17	600	1,290
1304		22	වෙනත්	-	-	300
			හිච්චුම්භක සේවා	625	895	902
1402		22	විදුලි සංදේශ සේවා	380	400	430
1403		22	කැපැල් ගාස්තු	75	90	95
1404	i	22	විදුලිය	131	225	146
1404	ii	22	ජලය	-	-	10
1406		22	පළාත් පාලන ආයතන වලට ගෙවනු ලබන වර්ෂිකව සහ බදු	30	30	46
1407		22	වෙනත් හිච්චුම්භක සේවා	9	150	175
			මාරු කිරීම්	222	-	-
1506		22	දේපල ණය පොලී	222	-	-
			වෙනත් පුනරාවර්තන විෂය	8	15	18
1902		22	පාඩු සහ කපා හැරීම්	-	3	3
1903		22	නිවාඩු දීමනා බලපත්‍ර	8	12	15
			මුලදායක විෂය	899	250	250
			මුලදායක විෂය	899	250	250
2102		23	මුලදායක විෂය අත්පත් කර ගැනීම ගෘහ භාණ්ඩ, කාර්යාලයේ උපකරණ සහ පුස්තකාල පොත්	899	250	250
			ව්‍යාපෘතියේ මුළු විෂය	20,288	21,265	25,343

ව්‍යාපෘති විෂය මූල්‍යකරණය

මූල්‍යකරණය	2008 සත්‍ය විෂය රු. '000	2009 ඇස්තමේන්තුව රු. '000	2010 ඇස්තමේන්තුව රු. '000
විසර්ජන ප්‍රඥප්තිය			
22 පළාත් සභා අරමුදල - සාමූහික ප්‍රදානය සහ පැවරුණු ආදායම්	19,389	21,015	25,093
23 පළාත් සභා අරමුදල - උපමාන පාදක ප්‍රදානය සහ අනුරූපිත ප්‍රදානය	899	250	250
මුළු මූල්‍යකරණය	20,288	21,265	25,343

එන් ඩබ් ටී 252 - සත්ව නිෂ්පාදන හා සෞඛ්‍ය දෙපාර්තමේන්තුව

වැඩ සටහන - 03 පළාත් පරිපාලනය

ව්‍යාපෘතිය - 02 සාමාන්‍ය පරිපාලනය

ව්‍යාපෘති සේවා නියුක්ති විස්තරය

තනතුර	2008 සහය	2009 ඇස්තමේන්තුව	2010 ඇස්තමේන්තුව
ස්ථිර	52	51	54
ජ්‍යෙෂ්ඨ මට්ටම	1	7	6
තෘතීය මට්ටම	9	5	3
ද්විතීය මට්ටම	27	25	30
ප්‍රාථමික මට්ටම	15	14	15
තාවකාලික/අනියම්	-	-	-
ජ්‍යෙෂ්ඨ මට්ටම	-	-	-
තෘතීය මට්ටම	-	-	-
ද්විතීය මට්ටම	-	-	-
ප්‍රාථමික මට්ටම	-	-	-
එකතුව	52	51	54

වැඩ සටහන - 45 පහ සම්පත් සංවර්ධනය

ව්‍යාපෘතිය - 03 සත්ව නිෂ්පාදන හා සෞඛ්‍ය සේවා සංවර්ධනය

ව්‍යාපෘති විස්තරය

ව්‍යාපෘති අරමුණු

කාර්යක්ෂම සේවා සැපයීම තුළින් සත්ව පාලන ගොවිපලවල ඵලදායිතාවය හා ගොවීන්ගේ මූර්ත අදායම් ඉහළ නංවමින් පළාතේ කිරි, බිත්තර හා මස් නිෂ්පාදනය ප්‍රවර්ධනය කිරීම

කාර්ය ලැයිස්තුව

1. සත්ව සෞඛ්‍ය සේවා සැපයීම තුළින් වසංගත රෝග මර්ධනය හා රෝගාබාධ සුව කරවීම
2. අභිජනනය තුළින් ගොවිපල සතුන්ගේ ආර සංවර්ධනය
3. කට තාක්ෂණික ක්‍රම වේදයන් තුළින් ගොවිපල ඵලදායිතා සංවර්ධනය හා ව්‍යාප්තිය

	සහය 2008	ඇස්තමේන්තුව 2009	ඇස්තමේන්තුව 2010	පුරෝකථනය 2011	පුරෝකථනය 2012
1 කාර්ය මණ්ඩල යෙදවුම්	248	271	271	271	271
2 නිමැවුම් දර්ශක					
සත්ව සෞඛ්‍ය කටයුතු					
සත්ව වසංගත රෝග මර්ධනය (එස්නස්)	550,000	550,000	550,000	550,000	550,000
ගොවිපල සතුන්ගේ රෝගාබාධ සඳහා පිලියම් යෙදීම (ප්‍රතිකාර)	50,000	50,000	50,000	50,000	50,000
සත්ව අභිජනන කටයුතු					
කෘතීම සිංචන මගින් වැස්සියන් බෝ කිරීම (කෘතීම සිංචන)	50,000	60,000	60,000	60,000	60,000
ස්වාභාවික අභිජනන සඳහා ප්‍රා සතුන් නිකුත් කිරීම	300	300	300	300	300
උසස් ආර වල සතුන් බෙදා දීම - (සතුන් සංඛ්‍යාව)	400	400	500	500	500
සත්ව පාලන ව්‍යාප්තිය					
ගොවිපල ක්‍රම පිළිබඳ තාක්ෂණික දැනුම ලබා දීම (කණ්ඩායම්)	1,500	1,500	1,500	1,500	1,500
ප්‍රතිපල ආදර්ශණ මගින් දැනුම ලබාදීම (කණ්ඩායම්)	1,000	1,000	1,000	1,000	1,000
කට ගොවිපල තාක්ෂණික ක්‍රම හඳුන්වාදීම (ගොවිපල්)	200	200	200	200	200
සත්ව පාලනයට අදාළ සංවිධාන ප්‍රවර්ධනය කිරීම (සංවිධාන)	50	50	50	50	50
සත්ව නිෂ්පාදන අලෙවි ප්‍රවර්ධනය කරවීම (ව්‍යවසායනසිත්)	30	30	30	30	30

එස් ඩී පී 252 - සත්ව නිෂ්පාදන හා සෞඛ්‍ය දෙපාර්තමේන්තුව

වැඩි සටහන - 45 පශු සම්පත් සංවර්ධනය

ව්‍යාපෘතිය - 03 සත්ව නිෂ්පාදන හා සෞඛ්‍ය සේවා සංවර්ධනය

ව්‍යාපෘති පිරිවැය

පිරිවැය	2008 සහය වියදම් රු. '000	2009 ඇස්තමේන්තුව රු. '000	2010 ඇස්තමේන්තුව රු. '000	2011 පුරෝකථනය රු. '000	2012 පුරෝකථනය රු. '000
පුනරාවර්තන වැය පුද්ගල පහසුකම් වෙනත් පුනරාවර්තන	79,602 66,099 13,503	92,581 73,255 19,326	103,232 78,632 24,600	109,623 82,563 27,060	116,458 86,691 29,767
මූලධන වැය	192	500	400	460	529
ව්‍යාපෘති පිරිවැය	79,794	93,081	103,632	110,083	116,987

වැය විෂය හා මූල්‍යකරණය අනුව ව්‍යාපෘති වියදම්

වැය විෂය	අංශය	මූල්‍යකරණය	නාංශය / වැය විෂය / අයිතම විස්තරය	2008 සහය වියදම් රු. '000	2009 ඇස්තමේන්තුව රු. '000	2010 ඇස්තමේන්තුව රු. '000
			පුනරාවර්තන වියදම්	79,602	92,581	103,232
			පුද්ගල පහසුකම්	66,099	73,255	78,632
1001		22	වැටුප් හා වෙනත්	57,033	59,635	62,155
1002	i	22	අතිරේක	324	410	1,406
1002	ii	22	නිවාඩු දීම වැටුප්	-	-	83
1003	i	22	ජීවන වියදම් දීමනා	8,354	12,911	14,526
1003	ii	22	වෙනත් දීමනා	388	299	462
			තමන් වියදම්	3,050	6,243	7,000
1101		22	දේශීය	3,050	6,243	7,000
			සැපයීම්	3,400	4,833	5,765
1201		22	ජීවි ද්‍රව්‍ය සහ කාර්යාලයේ අවශ්‍යතා	461	650	700
1202		22	ඉන්ධන සහ ලීගිසි තෙල්	1,364	2,000	2,800
1203		22	නිල ඇඳුම්	66	83	90
1205		22	වෛද්‍ය සැපයීම්	1,445	1,800	1,900
1206		22	යාන්ත්‍රික හා විදුලි උපකරණ	14	150	150
1207		22	වෙනත්	50	150	125
			නඩත්තු වියදම්	3,765	4,980	7,893
1301		22	වාහන	2,800	2,400	2,900
1302		22	යන්ත්‍ර සහ යන්ත්‍රෝපකරණ	50	80	80
1303		22	ගොඩනැගිලි	915	2,500	4,700
1304		22	වෙනත්	-	-	213
			සිවිල් සේවක සේවා	2,455	3,210	3,882
1402		22	විදුලි සංදේශ සේවා	756	1,400	1,363
1403		22	කැපුම් පාස්තු	100	200	200
1404	i	22	විදුලිය	774	700	1,090
1404	ii	22	ජලය	-	-	60
1405	i	22	බදු කුලී හා කුලී ගාස්තු - ගොඩනැගිලි	726	750	994
1405	ii	22	බදු කුලී හා කුලී ගාස්තු - වාහන	-	-	10
1406		22	පළාත් පාලන ආයතන වලට ගෙවනු ලබන වරපනම් සහ බදු	50	60	65
1407		22	වෙනත් සිවිල් සේවක සේවා	49	100	100
			මාරු කිරීම්	816	-	-
1506		22	දේපල ණය පොලී	816	-	-
			වෙනත් පුනරාවර්තන වියදම්	17	60	60
1903		22	නිවාඩු දුම්රිය බලපත්‍ර	17	60	60
			මූලධන වියදම්	192	500	400
			මූලධන වත්කම් අත්පත් කර ගැනීම	192	500	400
2102		23	ගහ භාණ්ඩ, කාර්යාලයේ උපකරණ සහ පුස්තකාල පොත්	192	500	400
			ව්‍යාපෘතියේ මුළු වියදම්	79,794	93,081	103,632

එන් ඩබ් ඒ 252 - සත්ව නිෂ්පාදන හා සෞඛ්‍ය දෙපාර්තමේන්තුව

වැඩ සටහන - 45 පශු සම්පත් සංවර්ධනය
ව්‍යාපෘතිය - 03 සත්ව නිෂ්පාදන හා සෞඛ්‍ය සේවා සංවර්ධනය

ව්‍යාපෘති වියදම් මූල්‍යකරණය

මූල්‍යකරණය	2008 සත්‍ය වියදම රු. '000	2009 ඇස්තමේන්තුව රු. '000	2010 ඇස්තමේන්තුව රු. '000
විසර්ජන ප්‍රදානය			
22 පළාත් සභා අරමුදල - සාමූහික ප්‍රදානය සහ පැවරුණු ආදායම්	79,602	92,581	103,232
23 පළාත් සභා අරමුදල - උපමාන පාදක ප්‍රදානය සහ අනුරූපික ප්‍රදානය	192	500	400
මුළු මූල්‍යකරණය	79,794	93,081	103,632

ව්‍යාපෘති සේවා නියුක්ති විස්තරය

තනතුර	2008 සත්‍ය	2009 ඇස්තමේන්තුව	2010 ඇස්තමේන්තුව
ස්ථිර	279	271	269
චෝෂ්ඨ මට්ටම	-	40	40
තෘතීය මට්ටම	44	13	6
ද්විතීය මට්ටම	138	120	129
ප්‍රාථමික මට්ටම	97	98	94
තාවකාලික/අන්තී	-	-	-
චෝෂ්ඨ මට්ටම	-	-	-
තෘතීය මට්ටම	-	-	-
ද්විතීය මට්ටම	-	-	-
ප්‍රාථමික මට්ටම	-	-	-
එකතුව	279	271	269

වැඩ සටහන - 45 පශු සම්පත් සංවර්ධනය

ව්‍යාපෘතිය - 04 අධ්‍යාපන හා පුහුණු

ව්‍යාපෘති විස්තරය

ව්‍යාපෘති අරමුණු

සත්ව පාලන ක්ෂේත්‍රයේ නියැලී සිටින සියළුම තරාතිරමට අයත් දැනුම හා කුසලතා වර්ධනය කිරීම කුලීන් සත්ව නිෂ්පාදන ප්‍රවර්ධනය කිරීම

කාර්ය ලැබීයේද

1. සත්ව පාලන පුහුණු මධ්‍යස්ථානය සහ ගොවිපල ආර්ථිකව ඵලදායීව පවත්වාගෙනයාම
2. ගොවීන්, පාසැල් දරුවන්, පාසැල් හැර යන්නවුන් සහ නිලධාරීන් පුහුණුව
3. සත්ව පාලන කොරකරු සංවිධානය

	සත්‍ය 2008	ඇස්තමේන්තුව 2009	ඇස්තමේන්තුව 2010	පුරෝකථනය 2011	පුරෝකථනය 2012
1 කාර්ය මණ්ඩල සංයුතිය	26	26	26	26	26
2 නිමැවුණු දර්ශක					
ආදර්ශ ගොවිපල ලාභදායීව පවත්වාගෙන යාම (වැය කළ මුදලට ලාභය)	5%	5%	5%	5%	5%
පුහුණු මධ්‍යස්ථානය ආදර්ශමයව පවත්වාගෙන යාම (ආදර්ශන)	7	7	7	7	7
ගොවි කණ්ඩායම් පුහුණුව - කණ්ඩායම් ගණන	150	150	150	150	150
- සහභාගී වූ සංඛ්‍යාව	2,500	2,500	2,500	2,500	2,500
සිසු කණ්ඩායම් පුහුණුව - පන්ති ගණන	50	50	50	50	50
- සහභාගී වූ සංඛ්‍යාව	2,000	2,000	2,000	2,000	2,000
සම්මන්ත්‍රණ/වැඩ මුළු පැවැත්වීම් - සම්මන්ත්‍රණ සංඛ්‍යාව	40	40	40	40	40
- වැඩ මුළු ගණන	800	800	800	800	800
සේවාසීන පුහුණු පාඨමාලා පැවැත්වීම් (පාඨමාලා ගණන)	2	2	2	2	2
නිලධාරී පුහුණුව - දේශීය (පුහුණු කළ සංඛ්‍යාව)	300	300	300	300	300
- විදේශීය (පුහුණු කළ සංඛ්‍යාව)	5	5	5	5	5
සත්ව පාලන කොරකරු සංවිධානය - මූලික මාධ්‍ය (සංඛ්‍යාව)	10	10	10	10	10
- වීද්‍යුත් මාධ්‍ය (සංඛ්‍යාව)	10	10	10	10	10

එස් ඩබ්ලිව් 252 - සත්ව නිෂ්පාදන හා සෞඛ්‍ය දෙපාර්තමේන්තුව

වැඩ සටහන - 45 සතු සම්පත් සංවර්ධනය
ව්‍යාපෘතිය - 04 ඉඩිතාපන හා පුහුණු

ව්‍යාපෘති පිරිවැය

පිරිවැය	2008 සහාය වියදම රු. '000	2009 ඇස්තමේන්තුව රු. '000	2010 ඇස්තමේන්තුව රු. '000	2011 පුරෝකථනය රු. '000	2012 පුරෝකථනය රු. '000
පුනරාවර්තන වැය පුද්ගල පඩිනඩි වෙනත් පුනරාවර්තන	8,574 5,207 3,367	10,103 5,572 4,531	12,793 6,593 6,200	13,744 6,922 6,822	14,772 7,268 7,504
මූලධන වැය	83	150	150	172	198
ව්‍යාපෘති පිරිවැය	8,657	10,253	12,943	13,916	14,970

වැය විෂය හා මූල්‍යකරණය අනුව ව්‍යාපෘති වියදම්

වැය විෂය	අයිතමය	මූල්‍යකරණය	නාණ්ඩය / වැය විෂය / අයිතම විස්තරය	2008 සහාය වියදම රු. '000	2009 ඇස්තමේන්තුව රු. '000	2010 ඇස්තමේන්තුව රු. '000
			පුනරාවර්තන වියදම්	8,574	10,103	12,793
			පුද්ගල පඩිනඩි	5,207	5,572	6,593
1001		22	වැටුප් හා වෙනත්	4,129	4,214	4,652
1002	i	22	අතිකාල	77	40	223
1002	ii	22	නිවාඩු දින වැටුප්	-	-	29
1003	i	22	ජීවන වියදම් දීමනා	1,001	1,268	1,566
1003	ii	22	වෙනත් දීමනා	-	50	123
			ගමන් වියදම්	35	90	90
1101		22	දේශීය	35	90	90
			කැපයීම්	2,854	2,700	3,075
1201		22	මිලි ද්‍රව්‍ය සහ කාර්යාලයේ අවශ්‍යතා	103	125	125
1202		22	ඉන්ධන සහ මිනිස් කෙල්	142	200	200
1203		22	නිල ඇඳුම්	81	100	100
1204		22	අහාර පාන	1,648	1,350	1,550
1205		22	වෛද්‍ය සැපයීම්	22	30	30
1206		22	යාන්ත්‍රික හා විදුලි උපකරණ	3	170	170
1207		22	වෙනත්	855	725	900
			නඩත්තු වියදම්	208	1,330	2,585
1301		22	වාහන	33	150	100
1302		22	යන්ත්‍ර සහ යන්ත්‍රෝපකරණ	68	80	100
1303		22	ගොඩනැගිලි	27	800	1,400
1304		22	වෙනත්	80	300	985
			ගිවිසුම්ගත සේවා	270	406	444
1402		22	විදුලි සංදේශ සේවා	20	40	40
1403		22	තැපැල් ගාස්තු	-	6	6
1404	i	22	විදුලිය	250	250	276
1404	ii	22	ජලය	-	-	12
1407		22	වෙනත් ගිවිසුම්ගත සේවා	-	110	110
			වෙනත් පුනරාවර්තන වියදම්	-	5	6
1903		22	නිවාඩු දීමීරිය බලපත්‍ර	-	5	6
			මූලධන වියදම්	83	150	150
			මූලධන වත්කම් අත්පත් කර ගැනීම	83	150	150
2102		23	ගන හාණ්ඩ, කාර්යාලයේ උපකරණ සහ පුස්තකාල පොත්	83	150	150
			ව්‍යාපෘතියේ මුළු වියදම	8,657	10,253	12,943

එන් ඩබ් පී 252 - සත්ව නිෂ්පාදන හා සෞඛ්‍ය දෙපාර්තමේන්තුව

ව්‍යයපනි විසදුම් මූල්‍යකරණය

මූල්‍යකරණය	2008 සත්‍ය විසදුම රු. '000	2009 ඇස්තමේන්තුව රු. '000	2010 ඇස්තමේන්තුව රු. '000
විසර්ජන ප්‍රදාප්තිය			
22 පළාත් සභා අරමුදල - සාමූහික ප්‍රදානය සහ පැවරුණු ආදායම්	8,574	10,103	12,793
23 පළාත් සභා අරමුදල - උපමාන පාදක ප්‍රදානය සහ අනුරූපික ප්‍රදානය	83	150	150
මුළු මූල්‍යකරණය	8,657	10,253	12,943

ව්‍යයපනි සේවා නිකුත් කිරීමේ විස්තරය

කනතුර	2008 සත්‍ය	2009 ඇස්තමේන්තුව	2010 ඇස්තමේන්තුව
ස්ථිර	26	26	29
භෞභ්දම් මට්ටම	-	-	-
තෘතීය මට්ටම	1	1	1
ද්විතීය මට්ටම	4	5	4
ප්‍රාථමික මට්ටම	21	20	24
තාවකාලික/අනිකම්	-	-	-
භෞභ්දම් මට්ටම	-	-	-
තෘතීය මට්ටම	-	-	-
ද්විතීය මට්ටම	-	-	-
ප්‍රාථමික මට්ටම	-	-	-
එකතුව	26	26	29

ඇස්තමේන්තු 2010

එන් ඩබ් පී 260 - ප්‍රධාන ලේකම්

මෙහෙවර

වයඹ ජනතාවගේ ජීවන තත්ත්වය තහා සිටුවීම පී.4දීප මානව, මූල්‍ය හා භෞතික සම්පත් කාර්යක්ෂමව හා එලදායීව හැසිරවීමට නායකත්වය දීම

ප්‍රධාන කාර්යයන්

පළාතේ දුර්ග්‍හ පරිපාලන කටයුතු මෙහෙයවීම
 වාර්ෂික අයවැය ඇස්තමේන්තු පිළියෙල කිරීම
 මනා මූල්‍ය කළමනාකරණයක් පවත්වාගෙන යාම
 පළාත් භාණ්ඩාගාරය පවත්වාගෙන යාමත් උපදෙස් ලබාදීම හා පරිපාලන පවත්වාගෙන යාම
 මානව සම්පත් කළමනාකරණය හා සංවර්ධනය

අත්තිකාරම් කිණුම්

	2008 සහය වියදම් රු. '000	2009 ඇස්තමේන්තුව රු. '000	2010 ඇස්තමේන්තුව රු. '000
පළාත් රාජ්‍ය නිලධාරීන්ට අත්තිකාරම්			
උපරිම වියදම් සීමාව	12,089	9,000	10,000
අවම ලැබීම් සීමාව	11,948	2,200	2,750
උපරිම හර ජේෂ සීමාව	31,043	49,000	55,000
වාර්යභාරය පුහුණු ආයතනයේ කටයුතු පවත්වාගෙන යාම			
උපරිම වියදම් සීමාව	-	12,500	12,500
අවම ලැබීම් සීමාව	-	12,000	7,500
උපරිම හර ජේෂ සීමාව	-	2,500	10,000

වැඩ සටහන් සහ ව්‍යාපෘති අනුව වියදම් සාරාංශය

වැඩ සටහන් / ව්‍යාපෘති නාමය	2008 සහය වියදම් රු. '000	2009 ඇස්තමේන්තුව රු. '000	2010 ඇස්තමේන්තුව රු. '000	2011 පුරෝකථනය රු. '000	2012 පුරෝකථනය රු. '000
පුනරාවර්තන වියදම්	603,638	2,052,182	2,004,777	2,192,442	2,398,239
03 පළාත් පරිපාලනය	592,298	2,040,291	1,991,002	2,177,714	2,382,482
02 සාමාන්‍ය පරිපාලනය	539,558	1,395,608	1,409,736	1,548,064	1,700,094
03 ප්‍රාදේශීය පරිපාලනය	52,740	82,235	80,505	86,280	92,520
04 අයවැය සහාය සේවා	-	562,448	500,761	543,370	589,868
62 ජල සැපයුම් හා ජලාප්‍රවාහන සේවා	11,360	11,811	13,775	14,728	15,757
03 වයඹ ග්‍රාමීය ජල සම්පාදන හා සනීපාරක්ෂක ව්‍යාපෘතිය	11,360	11,811	13,775	14,728	15,757
මූලික වියදම්	620,112	504,787	357,263	311,352	349,804
03 පළාත් පරිපාලනය	242,876	298,637	272,213	305,545	343,126
02 සාමාන්‍ය පරිපාලනය	156,372	111,300	106,250	122,188	140,516
03 ප්‍රාදේශීය පරිපාලනය	1,299	5,200	5,400	6,210	7,141
04 අයවැය සහාය සේවා	85,205	182,137	160,563	177,147	195,469
62 ජල සැපයුම් හා ජලාප්‍රවාහන සේවා	377,236	206,150	85,050	5,807	6,678
03 වයඹ ග්‍රාමීය ජල සම්පාදන හා සනීපාරක්ෂක ව්‍යාපෘතිය	377,236	206,150	85,050	5,807	6,678
මුළු වියදම්	1,223,770	2,556,889	2,362,040	2,503,794	2,748,043
03 පළාත් පරිපාලනය	835,174	2,338,928	2,263,215	2,483,259	2,725,608
02 සාමාන්‍ය පරිපාලනය	695,930	1,506,908	1,515,986	1,670,252	1,840,610
03 ප්‍රාදේශීය පරිපාලනය	54,039	87,435	85,905	92,490	99,661
04 අයවැය සහාය සේවා	85,205	744,585	661,324	720,517	785,337
62 ජල සැපයුම් හා ජලාප්‍රවාහන සේවා	388,596	217,961	98,825	20,535	22,435
03 වයඹ ග්‍රාමීය ජල සම්පාදන හා සනීපාරක්ෂක ව්‍යාපෘතිය	388,596	217,961	98,825	20,535	22,435

ඇස්තමේන්තු 2010
එක් එක් පිටුව 260 - ප්‍රධාන ලේකම්

කාණ්ඩය අනුව වියදම් සාරාංශය

කාණ්ඩය	2008	2009	2010
	සත්‍ය වියදම් රු. '000	ඇස්තමේන්තුව රු. '000	ඇස්තමේන්තුව රු. '000
පුනර්විච්ඡේදන වියදම්	603,658	2,052,102	2,004,777
පුද්ගල පවිත්‍ර	93,604	327,533	256,243
තමන් වියදම්	9,235	41,975	41,325
යැපවීම	17,421	24,795	25,440
නඩත්තු වියදම්	6,259	10,740	22,129
සිවිල්සම්භන්ධ සේවා	24,158	44,887	32,144
මාරු කිරීම	452,515	1,506,000	1,517,434
වෙනත් පුනරාවර්තන වියදම්	466	96,172	110,662
මූල්‍යමය වියදම්	620,112	504,787	357,263
මූල්‍යමය වත්කම්වල පුනරුත්ථාපනය හා වැඩිදියුණු කිරීම	125,187	109,800	105,450
මූල්‍යමය වත්කම් අත්පත් කරගැනීම	127,925	194,987	171,813
විදේශාධාර මූල්‍යමය වියදම්	361,115	195,200	74,600
විදේශාධාර ව්‍යාපෘති මෙහෙයුම් පිරිවැය	5,885	4,800	5,400
මුළු වියදම්	1,223,770	2,556,889	2,362,040

මූල්‍යකරණය	2008	2009	2010
	සත්‍ය වියදම් රු. '000	ඇස්තමේන්තුව රු. '000	ඇස්තමේන්තුව රු. '000
විසර්ජන ප්‍රඥප්තිය			
22 පළාත් සභා අරමුදල - සාමූහික ප්‍රදානය සහ පැවරුණු ආදායම්	603,658	1,958,102	1,910,777
23 පළාත් සභා අරමුදල - උපමාන පාදක ප්‍රදානය සහ අනුරූපීය ප්‍රදානය	139,713	148,787	122,263
24 පළාත් සභා අරමුදල - පළාත් නිශ්චිත සංවර්ධන ප්‍රදානය	16,344	6,000	5,000
25 පළාත් සභා අරමුදල - සමාන ල පහසුකම් පුනරුත්ථාපනය හා වැඩි දියුණු කිරීම සඳහා වූ කුඩා පරිමාණ සංවර්ධන ව්‍යාපෘති සඳහා වන ප්‍රදානය	11,850	-	-
28 පළාත් සභා අරමුදල - ග්‍රාමීය ජල සම්පාදන හා සංවිකල්ප ව්‍යාපෘති සඳහා වන ප්‍රදානය	367,000	200,000	80,000
31 පළාත් සභා අරමුදල - වෙනත් ලැබීම්	85,205	244,000	244,000
මුළු මූල්‍යකරණය	1,223,770	2,556,889	2,362,040

සීමිත සේවා නියුක්ති විස්තරය

භනතුර	2008	2009	2010
	සත්‍ය	ඇස්තමේන්තුව	ඇස්තමේන්තුව
ස්ථීර	354	754	978
ජ්‍යෙෂ්ඨ මට්ටම	13	42	98
තෘතීය මට්ටම	5	5	21
ද්විතීය මට්ටම	251	621	664
ප්‍රාථමික මට්ටම	85	86	195
නාවතොලා/අනියම්	-	-	-
ජ්‍යෙෂ්ඨ මට්ටම	-	-	-
තෘතීය මට්ටම	-	-	-
ද්විතීය මට්ටම	-	-	-
ප්‍රාථමික මට්ටම	-	-	-
එකතුව	354	754	978

ඇස්තමේන්තු 2010
එස් ඩබ්ලිව් 260 - ප්‍රධාන ලේකම්

වැඩ සටහන - 03 පළාත් පරිපාලනය
ව්‍යාපෘතිය - 02 සාමාන්‍ය පරිපාලනය

ව්‍යාපෘති විස්තරය

ව්‍යාපෘති අරමුණු

පරිපාලන හා ආයතනික සේවා, මානව සම්පත් සංවර්ධනය, මූල්‍ය කළමනාකරණ සේවා, ඉ-ජනේරු සේවා හා පළාත් භාණ්ඩාගාර සේවා මැනවින් සැලසුම් කොට පවත්වාගෙන යාමත්, එමගින් තම සේවාවන් අපේක්ෂා කරණ ආයතන සහ ජනතාවට උපරිම සේවාවක් ලබා දීම

කාර්ය ලැයිස්තුව

1. ප්‍රධාන ලේකම් කාර්යාලයේ සාමාන්‍ය පරිපාලන කටයුතු
2. පළාත් භාණ්ඩාගාර කටයුතු
3. පළාත් මූල්‍ය කළමනාකරණ කටයුතු
4. පළාත් සංවර්ධන කටයුතු සඳහා අවශ්‍ය ඉ-ජනේරු සේවා සහ උපදෙස්
5. පළාත් රාජ්‍ය ක්‍රියාකාරීත්වයේ සුදුසු හා කාර්ය ප්‍රවර්ධන සේවා
6. පළාත් අයවැය ඇස්තමේන්තු පිළියෙල කිරීම
7. ප්‍රධාන ලේකම් කාර්යාලයේ සාමාන්‍ය ගිණුම් හා ගෙවීම් කටයුතු

	සහාය 2008	ඇස්තමේන්තුව 2009	ඇස්තමේන්තුව 2010	පුරෝකථනය 2011	පුරෝකථනය 2012
1 කාර්ය මණ්ඩල යෙදවුම්	184	188	180	180	180
2 ක්‍රියාකාරී දර්ශන					
අධීක්ෂණය කරනු ලබන පළාත් අමාත්‍යාංශ හා දෙපාර්තමේන්තු සංඛ්‍යාව	26	26	26	26	26
මෙහෙයවනු ලබන ගිණුම් ඒකක සංඛ්‍යාව	73	73	73	73	73
පළාත් අමාත්‍යාංශ/ දෙපාර්තමේන්තු/ව්‍යවස්ථාපිත ආයතන සම්බන්ධයෙන් සම්බන්ධීකරණය කරනු ලබන විගණන විමසුම් සංඛ්‍යාව	375	400	400	400	400
පළාත්පාලන ආයතන සම්බන්ධයෙන් සම්බන්ධීකරණය කෙරෙන විගණන විමසුම් සංඛ්‍යාව	210	275	300	300	300
පවත්වාගෙන යන ලද පෞද්ගලික ලිපි ගොනු සංඛ්‍යාව	292	300	320	320	320

ව්‍යාපෘති පිරිවැය

පිරිවැය	2008 සහාය වියදම රු. '000	2009 ඇස්තමේන්තුව රු. '000	2010 ඇස්තමේන්තුව රු. '000	2011 පුරෝකථනය රු. '000	2012 පුරෝකථනය රු. '000
පුනරාවර්තන වැය	539,558	1,395,608	1,409,736	1,548,064	1,700,094
පුද්ගල පඩිනඩි	51,185	54,073	52,936	55,583	58,363
වෙනත් පුනරාවර්තන	488,373	1,341,535	1,356,800	1,492,481	1,641,731
මූලධන වැය	156,372	111,300	106,250	122,188	140,516
ව්‍යාපෘති පිරිවැය	695,930	1,506,908	1,515,986	1,670,252	1,840,610

අර්ථකථන 2010
එන් ඩබ් ජී 260 - ප්‍රධාන ලේකම්

වැඩ සටහන - 03 පළාත් පරිපාලනය
ව්‍යාපෘතිය - 02 සාමාන්‍ය පරිපාලනය

වැය විෂය හා මූල්‍යකරණය අනුව ව්‍යාපෘති විස්තර

වැය විෂය	අයිතමය	මූල්‍යකරණය	කාර්යය / වැය විෂය / අයිතම විස්තරය	2008	2009	2010
				සකාස විස්තරය රු. '000	අර්ථකථන රු. '000	අර්ථකථන රු. '000
පුනරාවර්තන විස්තර				539,558	1,395,608	1,409,736
			පුද්ගල පඩිනඩි	51,185	54,073	52,936
1001		22	වැවුල් හා වේතන	39,440	39,365	36,482
1002	i	22	අභිකාල	2,902	4,000	4,755
1002	ii	22	නිවාඩු දීම වැවුල්	893	1,200	528
1003	i	22	ජවන විස්තර දීමකා	6,896	9,105	9,612
1003	ii	22	වෙනත් දීමකා	1,054	403	1,559
			ගමන් විස්තර	3,083	4,000	3,400
1101		22	දේශීය	2,326	4,000	3,400
1102		22	විදේශීය	757	-	-
			සැපයීම්	7,371	11,725	10,905
1201		22	ලිපි ද්‍රව්‍ය සහ කාර්යාලයේ අවශ්‍යතා	2,337	6,000	5,200
1202		22	ඉන්ධන සහ ලිපිපි තෙල්	4,852	5,500	5,500
1203		22	නිල ඇඳුම්	182	225	205
			කඩක්කු විස්තර	5,192	8,750	19,500
1301		22	වාහන	2,730	5,000	4,000
1302		22	යන්ත්‍ර සහ යන්ත්‍රෝපකරණ	2,305	3,000	3,000
1303		22	තොඩනැගිලි	157	750	12,500
			නිවිසුම්ගත සේවා	21,083	29,000	17,185
1402		22	විදුලි සංදේශ සේවා	1,601	3,000	2,750
1403		22	කැපැල් ගාස්තු	3	500	325
1404	i	22	විදුලිය	2,118	4,000	3,700
1404	ii	22	ජලය	524	1,000	850
1405	i	22	බදු කුලී හා කුලී ගාස්තු - තොඩනැගිලි	-	400	-
1405	ii	22	බදු කුලී හා කුලී ගාස්තු - වාහන	120	-	360
1406		22	පළාත් පාලන ආයතන වලට ගෙවනු ලබන වර්ෂයේ සහ බදු	-	100	200
1407		22	වෙනත් නිවිසුම්ගත සේවා	16,717	20,000	9,000
			මාරු කිරීම්	451,199	1,286,000	1,290,000
1503	i	22	පළාත් පාලන ආයතන වලට ප්‍රතිපූර්ණ හා මාරු කිරීම්	450,903	1,286,000	1,290,000
1506		22	දේපල -ණය පොලී	296	-	-
			වෙනත් පුනරාවර්තන විස්තර	445	2,060	15,810
1903		22	නිවාඩු දීමේ බලපත්‍ර	54	60	60
1905		22	වෙනත්	391	2,000	1,750
1907		22	දේශීය පුහුණු - කළමනාකරණ සංවර්ධනය හා පුහුණු	-	-	14,000
මුලදින විස්තර				156,372	111,300	106,250
2001		23	මුලදින වත්කම්වල පුනරුත්ථාපනය හා වැඩිදියුණු කිරීම	124,742	108,300	104,250
2004		23	තොඩනැගිලි	465	1,800	250
			වෙනත් මුලදින වත්කම්	124,277	106,500	104,000
			මුලදින වත්කම් අත්පත් කර ගැනීම්	31,630	3,000	2,000
2101		23	වාහන	16,523	-	-
2102		23	ගෘහ භාණ්ඩ, කාර්යාලයේ උපකරණ සහ පුස්තකාල පොත්	7,134	3,000	2,000
2104		24	තොඩනැගිලි	7,973	-	-
ව්‍යාපෘතියේ මුළු විස්තර				695,930	1,506,908	1,515,986

ව්‍යාපෘති විස්තර මූල්‍යකරණය

මූල්‍යකරණය	2008 සකාස විස්තරය රු. '000	2009 අර්ථකථන රු. '000	2010 අර්ථකථන රු. '000
විකර්ෂක ප්‍රභේදනය			
22 පළාත් සභා අරමුදල - සාමූහික ප්‍රදානය සහ පැවරුණු ආදායම්	539,558	1,395,608	1,409,736
23 පළාත් සභා අරමුදල - උපමාන පාදන ප්‍රදානය සහ අනුරූපිත ප්‍රදානය	138,411	111,300	106,250
24 පළාත් සභා අරමුදල - පළාත් නියමිත සංවර්ධන ප්‍රදානය	6,111	-	-
25 පළාත් සභා අරමුදල - යටිතල පහසුකම් පුනරුත්ථාපනය හා වැඩි දියුණු කිරීම සඳහා වූ කුඩා පරිමාණ සංවර්ධන ව්‍යාපෘති සඳහා වන ප්‍රදානය	11,850	-	-
මුළු මූල්‍යකරණය	695,930	1,506,908	1,515,986

එස් ඩී පී 260 - ප්‍රධාන ලේකම්

වැඩ සටහන - 03 පළාත් පරිපාලනය

ව්‍යාපෘතිය - 02 සාමාන්‍ය පරිපාලනය

ව්‍යාපෘති සේවා නියුක්ති විස්තරය

තනතුර	2008 සහය	2009 ඇස්තමේන්තුව	2010 ඇස්තමේන්තුව
ස්ථීර	184	188	179
භෞක්ඛ මට්ටම	9	8	9
තෘතීය මට්ටම	4	4	5
ද්විතීය මට්ටම	92	96	87
ප්‍රාථමික මට්ටම	79	80	78
තාවකාලික/අනිශ්චිත	-	-	-
භෞක්ඛ මට්ටම	-	-	-
තෘතීය මට්ටම	-	-	-
ද්විතීය මට්ටම	-	-	-
ප්‍රාථමික මට්ටම	-	-	-
එකතුව	184	188	179

වැඩ සටහන - 03 පළාත් පරිපාලනය

ව්‍යාපෘතිය - 03 ප්‍රාදේශීය පරිපාලනය

ව්‍යාපෘති විස්තරය

ව්‍යාපෘති අරමුණු

පළාත තුළ පිහිටි සියළුම ප්‍රාදේශීය ලේකම් කාර්යාල හරහා පළාතේ ආදායම් රැස්කිරීම, ප්‍රාදේශීය සාමාන්‍ය පරිපාලනය හා ප්‍රාදේශීය මට්ටමේ සංවර්ධන කටයුතු සම්බන්ධීකරණය කිරීම

කාර්ය ලැබීයේදී

1. මෝටර් වාහන බලපත්‍ර, මුද්දර හා රේන්ද බදු ආදායම් රාශිකරණය
2. විමධ්‍යගත කොට ඇති කාර්යයන් ඉටු කර ගැනීම
3. ප්‍රාදේශීය සංවර්ධන වැඩ සම්බන්ධීකරණය
4. ප්‍රාදේශීය ලේකම් කාර්යාල වලට අනුයුක්ත කර ඇති පළාත් සභා නිලධාරීන්ගේ සාමාන්‍ය අධීක්ෂණ කටයුතු

133
175

312

	සහය 2008	ඇස්තමේන්තුව 2009	ඇස්තමේන්තුව 2010	පුරෝකථනය 2011	පුරෝකථනය 2012
1 කාර්ය මණ්ඩල යෙදවුම්	145	141	133	140	150
2 නිමැවුම් දර්ශක					
අධීක්ෂණය කරනු ලබන ප්‍රාදේශීය ලේකම් කාර්යාල ගණන	46	46	46	46	46
වාර්ෂිකව නියුක්ත කෙරෙන මෝටර් වාහන බලපත්‍ර සංඛ්‍යාව	348,000	350,000	352,000	355,000	360,000

ව්‍යාපෘති පිරිවැය

පිරිවැය	2008 සහය වියදම රු. '000	2009 ඇස්තමේන්තුව රු. '000	2010 ඇස්තමේන්තුව රු. '000	2011 පුරෝකථනය රු. '000	2012 පුරෝකථනය රු. '000
පුනරාවර්තන වැය					
පුද්ගල පහිතසි	52,740	82,235	80,505	86,280	92,520
වෙනත් පුනරාවර්තන	35,008	47,035	45,505	47,780	50,169
වෙනත් පුනරාවර්තන	17,732	35,200	35,000	38,500	42,351
මූලධන වැය	1,299	5,200	5,400	6,210	7,141
ව්‍යාපෘති පිරිවැය	54,039	87,435	85,905	92,490	99,661

ඇස්තමේන්තු 2010
එන් ඩී ටී 260 - ප්‍රධාන ලේකම්

වැඩ භවිත - 03 පළාත් පරිපාලනය
ව්‍යාපෘතිය - 03 ප්‍රාදේශීය පරිපාලනය
වැය වර්ග හා මූල්‍යකරණය අනුව ව්‍යාපෘති වියදම්

වැය වර්ගය	අයිතමය	මූල්‍යකරණය	නාමය / වැය වර්ගය / අයිතම විස්තරය	2008 සත්‍ය වියදම රු. '000	2009 ඇස්තමේන්තුව රු. '000	2010 ඇස්තමේන්තුව රු. '000
			පුනරාවර්තන වියදම්	52,740	82,235	80,505
			සුද්ධ පඩිතැම්බ	35,008	47,035	45,505
1001		22	වැටුප් හා වේතන	24,649	28,325	26,456
1002	i	22	අතිනාල	4,935	8,500	8,500
1003	i	22	ඒක වියදම් දීමනා	4,600	6,874	7,182
1003	ii	22	වෙනත් දීමනා	824	3,336	3,367
			ආමන් වියදම්	5,240	7,000	7,000
1101		22	දේශීය	5,240	7,000	7,000
			සැපයීම්	8,654	11,550	12,585
1201		22	ලිපි ද්‍රව්‍ය සහ කාර්යාලයේ අවශ්‍යතා	5,509	6,500	7,000
1202		22	ඉක්බිති සහ ලිපි සහල්	3,145	5,000	5,550
1203		22	නිල ඇඳුම්	-	50	35
			නඩත්තු වියදම්	573	1,550	1,525
1301		22	වාහන	243	850	825
1302		22	යන්ත්‍ර සහ යන්ත්‍රෝපකරණ	320	500	475
1303		22	තොඩනැගිලි	10	200	225
			නිවිසුම්ගත සේවා	2,232	15,000	13,850
1402		22	විදුලි සංදේශ සේවා	884	5,000	4,900
1403		22	තැපැල් ගාස්තු	431	2,500	2,400
1404	i	22	විදුලිය	802	3,000	2,750
1405	ii	22	බදු කුලී හා කුලී ගාස්තු - වාහන	-	2,500	2,000
1407		22	වෙනත් නිවිසුම්ගත සේවා	115	2,000	1,800
			මාරු කිරීම්	1,012	-	-
1506		22	දේපල ණය පොලී	1,012	-	-
			වෙනත් පුනරාවර්තන වියදම්	21	100	40
1903		22	නිරවුද්ධ දුම්රිය බලපත්‍ර	21	100	40
			මූල්‍යමය වියදම්	1,299	5,200	5,400
2001		23	මූල්‍යමය වත්කම්වල පුනරුත්ථාපනය හා වැඩිදියුණු කිරීම	445	1,500	1,200
			තොඩනැගිලි	445	1,500	1,200
2102		23	මූල්‍යමය වත්කම් අත්පත් කර ගැනීම	854	3,700	4,200
			ගෘහ භාණ්ඩ, කාර්යාලයේ උපකරණ සහ පුස්තකාල පොත්	854	3,700	4,200
			ව්‍යාපෘතියේ මුළු වියදම්	54,039	87,435	85,905

ව්‍යාපෘති වියදම් මූල්‍යකරණය

මූල්‍යකරණය	2008 සත්‍ය වියදම රු. '000	2009 ඇස්තමේන්තුව රු. '000	2010 ඇස්තමේන්තුව රු. '000
විකර්ෂක ප්‍රදානය			
22 පළාත් සභා අරමුදල - සාමූහික ප්‍රදානය සහ පැවරුණු ආදායම්	52,740	82,235	80,505
23 පළාත් සභා අරමුදල - උපමාන පාදක ප්‍රදානය සහ අනුරූපීක ප්‍රදානය	1,299	5,200	5,400
මුළු මූල්‍යකරණය	54,039	87,435	85,905

ව්‍යාපෘති සේවා නියුක්ති විස්තරය

තනතුර	2008 සත්‍ය	2009 ඇස්තමේන්තුව	2010 ඇස්තමේන්තුව
ස්ථිර	145	141	133
ජ්‍යෙෂ්ඨ මට්ටම	-	-	-
තෘතීය මට්ටම	-	-	-
ද්විතීය මට්ටම	145	141	133
ප්‍රාථමික මට්ටම	-	-	-
තාවකාලික/අන්තම	-	-	-
ජ්‍යෙෂ්ඨ මට්ටම	-	-	-
තෘතීය මට්ටම	-	-	-
ද්විතීය මට්ටම	-	-	-
ප්‍රාථමික මට්ටම	-	-	-
එකතුව	145	141	133

ඇස්තමේන්තු 2010
එක් ඩබ්ලිව් 260 - ප්‍රධාන ලේකම්

වැඩ සටහන - 03 පළාත් පරිපාලනය
ව්‍යාපෘතිය - 04 අයවැය සහාය සේවා

ව්‍යාපෘති විස්තරය

ව්‍යාපෘති අරමුණු

වාර්ෂිකව රජයෙන් ලැබෙන ප්‍රදානවලට අමතරව එක් එක් රාජ්‍ය අමාත්‍යාංශ, දෙපාර්තමේන්තු හා සංවර්ධන ව්‍යාපෘතිවලින් පළාත් සභාව වෙත නිකුත් කෙරෙන විවිධ වැඩ සඳහා වූ අරමුදල් පළාත් සභා අරමුදලට ගෙන, ඒ වෙනුවෙන් පළාත් සභා ආයතන වෙත ප්‍රතිපාදන ලබාදීම
වාර්ෂික මුදල් ප්‍රකාශය සකස් කිරීම සම්බන්ධ රාජකාරි සහ අයවැය සහාය සේවා සැපයීම
වර්ෂය තුළ අනුමත කරනු ලබන විවිධ තනතුරු සඳහා අතිරේක ප්‍රතිපාදන ලබාදීම, විදේශීය ගමන් වියදම් හා දේපළ ණය සඳහා පොලී ප්‍රතිපාදන සැලසීම

කාර්ය ලැබීයකුට

1. වයඹ පළාත් රාජ්‍ය නිලධාරීන් විසින් බැංකුවලින් ලබා ගන්නා දේපළ ණය හා වාහන ණය සඳහා රජය විසින් ගෙවිය යුතු පොලී දායක මුදල් ඒ ඒ අමාත්‍යාංශ හා දෙපාර්තමේන්තු වෙත ලබාදීම
2. වයඹ පළාත් සභාවේ සියළුම නිලධාරීන් සහ මැති ඇමතිවරුන්ගේ විදේශ ගමන් සඳහා වියදම් වෙනුවෙන් ප්‍රතිපාදන සැලසීම
3. වාහන මිලදී ගැනීම සඳහා ඒ ඒ අමාත්‍යාංශ, දෙපාර්තමේන්තු සඳහා අවශ්‍ය මුද්‍රය ප්‍රතිපාදන සැලසීම
4. අත්තිකාරම් ගිණුම්වල පාඩු කපාහැරීම සඳහා අවශ්‍ය ප්‍රතිපාදන අදාළ දෙපාර්තමේන්තුවලට මාරු කිරීම
5. රජයේ ප්‍රදානවලට අමතරව විවිධ රේඛීය අමාත්‍යාංශ හා විවිධ විදේශාධාර ව්‍යාපෘතිවලින් ලැබෙන අරමුදල් වෙනුවෙන් ප්‍රතිපාදන සලසාදීම
6. වාර්ෂික මුදල් ප්‍රකාශය පිළියෙල කිරීම හා ඒ හා සම්බන්ධ ක්‍රියාකාරකම් පවත්වාගෙන යාම
7. මුදල් කොමිෂම මගින් සාමූහික ප්‍රදානයට ඇතුළත් කරණ ලද පුරප්පාඩු පිරවීම සඳහා වන මුළු අවශ්‍යතාවයෙන් 12.5% ප්‍රමාණය, පුරප්පාඩු පිරවෙන ආකාරය අනුව පසුව බෙදාදීම සඳහා තාවකාලිකව වෙන්කර තබා ගැනීම

	සහය 2008	ඇස්තමේන්තුව 2009	ඇස්තමේන්තුව 2010	පුරෝකථනය 2011	පුරෝකථනය 2012
1 කාර්ය මණ්ඩල සෙවූවුම්	-	-	-	-	-
2 නිමැවුම් දර්ශක වාර්ෂික මුදල් ප්‍රකාශය පිළියෙල කිරීම	1	1	1	1	1

ව්‍යාපෘති පිරිවැය

	2008 සහය වියදම රු. '000	2009 ඇස්තමේන්තුව රු. '000	2010 ඇස්තමේන්තුව රු. '000	2011 පුරෝකථනය රු. '000	2012 පුරෝකථනය රු. '000
පුනරාවර්තන වැය	-	562,448	500,761	543,370	589,868
පුද්ගල පවිතරී	-	218,448	149,327	156,793	164,633
වෙනත් පුනරාවර්තන	-	344,000	351,434	386,577	425,235
මුලධන වැය	85,205	182,137	160,563	177,147	195,469
ව්‍යාපෘති පිරිවැය	85,205	744,585	661,324	720,517	785,337

ඇස්තමේන්තු 2010
එන් ඩබ් ඒ 260 - ප්‍රධාන ලේකම්

වැඩ සටහන - 03 පළාත් පරිපාලනය
ව්‍යාපෘතිය - 04 අභ්‍යන්තර සහාය සේවා

වැය වීම සහ මූල්‍යකරණය අනුව ව්‍යාපෘති වියදම්

වැය වීම	අයිතමය	මූල්‍යකරණය	කාණ්ඩය / වැය වීම / අයිතම විස්තරය	2008 සහාය වියදම් රු. '000	2009 ඇස්තමේන්තුව රු. '000	2010 ඇස්තමේන්තුව රු. '000
			පුනරාවර්තන වියදම්	-	562,448	500,761
1001		22	පුද්ගල පහසුකම්	-	218,448	149,327
1003	i	22	වැඩුප් හා වේතන ඡවන වියදම් දීමනා	-	180,000	118,799
			ගමන් වියදම්	-	38,448	30,528
1102		22	විදේශීය	-	30,000	30,000
			මාරු කිරීම්	-	30,000	30,000
1506		22	දේපල ණය පොලී	-	220,000	227,434
			වෙනත් පුනරාවර්තන වියදම්	-	220,000	227,434
1902		31	පාඩු සහ කපා හැරීම්	-	94,000	94,000
1905		31	වෙනත්	-	44,000	44,000
			වෙනත්	-	50,000	50,000
			මුළු වියදම්	85,205	182,137	160,563
			මූල්‍යමය වත්කම් අත්පත් කර ගැනීම	85,205	182,137	160,563
2101		23	ව්‍යාජ	-	32,137	10,563
2106		31	වෙනත්	85,205	150,000	150,000
			ව්‍යාපෘතියේ මුළු වියදම්	85,205	744,585	661,324

ව්‍යාපෘති වියදම් මූල්‍යකරණය

මූල්‍යකරණය	2008 සහාය වියදම් රු. '000	2009 ඇස්තමේන්තුව රු. '000	2010 ඇස්තමේන්තුව රු. '000
විසර්ජන ප්‍රඥප්තිය			
22 පළාත් සභා අරමුදල - සාමූහික ප්‍රදානය සහ පැවරුණු ආදායම්	-	468,448	406,761
23 පළාත් සභා අරමුදල - උපමාන පාදක ප්‍රදානය සහ අනුරූපික ප්‍රදානය	-	32,137	10,563
31 පළාත් සභා අරමුදල - වෙනත් ලැබීම්	85,205	244,000	244,000
මුළු මූල්‍යකරණය	85,205	744,585	661,324

ව්‍යාපෘති සේවා නිලධාරීන් විස්තරය

කනතුර	2008 සහාය	2009 ඇස්තමේන්තුව	2010 ඇස්තමේන්තුව
ස්ථිර	-	400	640
ජ්‍යෙෂ්ඨ මට්ටම	-	30	85
තෘතීය මට්ටම	-	-	15
ද්විතීය මට්ටම	-	370	430
ප්‍රාථමික මට්ටම	-	-	110
තාවකාලික/අනියම්	-	-	-
ජ්‍යෙෂ්ඨ මට්ටම	-	-	-
තෘතීය මට්ටම	-	-	-
ද්විතීය මට්ටම	-	-	-
ප්‍රාථමික මට්ටම	-	-	-
එකතුව	-	400	640

ඇස්තමේන්තු 2010
එන් ඩබ් පී 260 - ප්‍රධාන ලේකම්

වැඩ සටහන - 62 ජල සැපයුම් හා ජලාප්‍රවාහන සේවා
ව්‍යාපෘතිය - 03 වයඹ ග්‍රාමීය ජල සම්පාදන හා සනීපාරක්ෂක ව්‍යාපෘතිය

ව්‍යාපෘති විස්තරය

ව්‍යාපෘති ඉරමුද්ද

ලෝක බැංකු අධාර සහ ශ්‍රී ලංකා රජයේ දායකත්වය මත වයඹ පළාතේ කුරුණෑගල දිස්ත්‍රික්කයේ ප්‍රාදේශීය සභා බල ප්‍රදේශ තුළ ජල සම්පාදනය හා සනීපාරක්ෂක පහසුකම් සැපයීම තුළින් ග්‍රාමීය ජනතාවගේ ජීවන තත්ත්වය නංවාලීම

කාර්ය ලැයිස්තුව

1. ප්‍රාදේශීය සභා මට්ටමින් කෝරා ගත් ග්‍රාම නිලධාරී වසම් සඳහා පිරිසිදු පානීය ජලය සැපයීම
2. එම වසම්වල සෞඛ්‍ය අධ්‍යාපන කටයුතු සිදු කිරීම
3. වසුය ඉරමුද්දෙන් මගින් එම ග්‍රාම නිලධාරී වසම්වල ග්‍රාමීය ජනතාවගේ වැඩිහිටි පහසුකම් ඇති කිරීම
4. ගෞරව හා ගෙවතු පරිසර වැඩ සටහන් මගින් එකී ග්‍රාම නිලධාරී වසම්වල පරිසර සංරක්ෂණ කටයුතු කිරීම
5. ප්‍රාදේශීය මට්ටමේ පරිසර වැඩ සටහන් මගින් එම ග්‍රාම නිලධාරී වසම්වල ජල සම්පත් සංරක්ෂණය කිරීම ඇතුළු පරිසර ගැටළු සඳහා විසදුම් සැපයීම

	සහය 2008	ඇස්තමේන්තුව 2009	ඇස්තමේන්තුව 2010	පුරෝකථනය 2011	පුරෝකථනය 2012
1 කාර්ය මණ්ඩල සෙදවුම්	26	29	26	26	26
2 නිලධාරී දර්ශක					
ප්‍රාදේශීය සභා මට්ටමින් ජල පහසුකම් සැපයූ ග්‍රාම නිලධාරී වසම් ගණන	100	108	60	-	-
සෞඛ්‍ය අධ්‍යාපන කටයුතු සිදුකළ ග්‍රාම නිලධාරී වසම් ගණන	100	108	-	-	-
වසුය ඉරමුද්ද මගින් ඉදි කෙරෙන වැඩිහිටි ගණන	2,300	2,400	-	-	-
ගෙවතු පරිසර වැඩ සටහන් සිදුකළ ග්‍රාම නිලධාරී වසම් ගණන	105	108	-	-	-
ජල සම්පත් සංරක්ෂණය සඳහා පරිසර වැඩ සටහන් සිදුකළ ග්‍රාම නිලධාරී වසම්	105	108	-	-	-
පිරිහිට වූ ප්‍රජා මූල සංවිධාන ගණන	105	108	-	-	-
පුහුණු කළ නිලධාරීන් ගණන	500	630	-	-	-
3. ප්‍රතිඵල දර්ශක					
එක් ග්‍රාම නිලධාරී වසමක සිටින පවුල් ගණනින් ජල පහසුකම් ලැබූ ප්‍රතිශතය	85%	85%	85%	-	-
වැඩිහිටි පහසුකම් ලබන ප්‍රතිශතය	15%	15%	15%	-	-
4. කාර්යක්ෂමතා දර්ශක					
ග්‍රාම නිලධාරී වසමක පානීය ජල පහසුකම් නොමැති පවුල් ගණනින් ව්‍යාපෘතිය නිසා පානීය ජල පහසුකම් ලබාගන්නා ප්‍රතිශතය	100%	100%	100%	-	-

ව්‍යාපෘති පිරිවැය

පිරිවැය	2008	2009	2010	2011	2012
	සහය වියදම් රු. '000	ඇස්තමේන්තුව රු. '000	ඇස්තමේන්තුව රු. '000	පුරෝකථනය රු. '000	පුරෝකථනය රු. '000
පුනරාවර්තන වැය	11,360	11,811	13,775	14,728	15,757
පුද්ගල පඩිතඩි	7,411	7,977	8,475	8,898	9,344
වෙනත් පුනරාවර්තන	3,949	3,834	5,300	5,830	6,413
මූලධන වැය	377,236	206,150	85,050	5,807	6,678
ව්‍යාපෘති පිරිවැය	388,596	217,961	98,825	20,535	22,435

එන් ඩබ් ටී 260 - ප්‍රධාන ලේකම්

වැඩ සටහන - 62 ජල සැපයුම් හා ජලාප්‍රවාහන සේවා
ව්‍යාපෘතිය - 03 වගම් ග්‍රාමීය ජල සම්පාදන හා සනීපාරක්ෂක ව්‍යාපෘතිය

වැය විෂය හා මූල්‍යකරණය අනුව ව්‍යාපෘති වියදම්

වැය විෂය	අයිතමය	මූල්‍යකරණය	කාණ්ඩය / වැය විෂය / අයිතම විස්තරය	2008 සත්‍ය වියදම් රු. '000	2009 ඇස්තමේන්තුව රු. '000	2010 ඇස්තමේන්තුව රු. '000
			පුනරාවර්තන වියදම්	11,360	11,811	13,775
			පුද්ගල සේවකයින්	7,411	7,977	8,475
1001		22	වැටුප් හා වේතන	5,965	6,136	6,475
1002	i	22	අතිතාල	535	600	487
1003	i	22	ජවන වියදම් දීමනා	850	1,189	1,404
1003	ii	22	වෙනත් දීමනා	61	52	109
			තාමත් වියදම්	912	975	925
1101		22	දේශීය	912	975	925
			සැපයීම්	1,396	1,520	1,950
1201		22	ලිපි ද්‍රව්‍ය සහ කාර්යාලයේ අවශ්‍යතා	234	250	250
1202		22	ඉන්ධන සහ ලීනිසි තෙල්	1,148	1,250	1,680
1203		22	නිල ඇඳුම්	14	20	20
			කඩක්කු වියදම්	494	440	1,104
1301		22	වාහන	444	350	1,000
1302		22	යන්ත්‍ර සහ යන්ත්‍රෝපකරණ	46	90	100
1303		22	ගොඩනැගිලි	4	-	4
			හිවිසුම්ගත සේවා	843	887	1,109
1402		22	විදුලි සංදේශ සේවා	332	376	400
1403		22	තැපැල් ගාස්තු	25	40	40
1404	i	22	විදුලිය	113	125	159
1405	i	22	බදු තුලී හා කුලී ගාස්තු - ගොඩනැගිලි	278	276	360
1407		22	වෙනත් හිවිසුම්ගත සේවා	95	70	150
			මාරු කිරීම්	304	-	-
1506		22	දේපල ණය පොලී	304	-	-
			වෙනත් පුනරාවර්තන වියදම්	-	12	212
1903		22	නිරාවැදීම් මගින් බලපත්‍ර	-	12	12
1905		22	වෙනත්	-	-	200
			මූල්‍යමය වියදම්	377,236	206,150	85,050
			මූල්‍යමය වත්කම් අත්පත් කර ගැනීම්	10,236	6,150	5,050
2102		23	ගෘහ භාණ්ඩ, කාර්යාලයේ උපකරණ සහ පුස්තකාල පොත්	3	150	50
2106		24	වෙනත්	10,233	6,000	5,000
			විදේශාධාර මූල්‍යමය වියදම්	361,115	195,200	74,600
2702		28	සැපයීම්	3,882	-	-
2703		28	ඉදිකිරීම්	312,579	180,000	70,000
2704		28	උපදේශන සේවා	9,513	6,000	-
2705		28	මානව සම්පත් සංවර්ධනය	1,909	1,000	2,000
2706		28	සංවර්ධන ආධාර	32,092	8,000	1,500
2709		28	වෙනත්	1,140	200	1,100
			විදේශාධාර ව්‍යාපෘති මෙහෙයුම් පිරිවැය	5,885	4,800	5,400
2711		28	ව්‍යාපෘති සේවක මණ්ඩල පුද්ගලික පවිත්‍ර	5,669	4,600	4,100
2712		28	වෙනත් භාණ්ඩ හා සේවාවන්	216	200	1,300
			ව්‍යාපෘතියේ මුළු වියදම්	388,596	217,961	98,825

ව්‍යාපෘති වියදම් මූල්‍යකරණය

මූල්‍යකරණය	2008 සත්‍ය වියදම් රු. '000	2009 ඇස්තමේන්තුව රු. '000	2010 ඇස්තමේන්තුව රු. '000
විසර්ජන ප්‍රඥප්තිය			
22 පළාත් සභා අරමුදල - සාමූහික ප්‍රදානය සහ පැවරුණු ආදායම්	11,360	11,811	13,775
23 පළාත් සභා අරමුදල - උපමාන පාදක ප්‍රදානය සහ අනුරූපීය ප්‍රදානය	3	150	50
24 පළාත් සභා අරමුදල - පළාත් නිශ්චිත සංවර්ධන ප්‍රදානය	10,233	6,000	5,000
28 පළාත් සභා අරමුදල - ග්‍රාමීය ජල සම්පාදන හා සනීපාරක්ෂක ව්‍යාපෘතිය සඳහා වන ප්‍රදානය	367,000	200,000	80,000
මුළු මූල්‍යකරණය	388,596	217,961	98,825

එස් ඩබ්ලිව් 260 - ප්‍රධාන ලේකම්

වැඩ සටහන - 62 ජල සැපයුම් හා ජලාප්‍රවාහන සේවා
 ව්‍යාපෘතිය - 03 වසම් ග්‍රාමීය ජල සම්පාදන හා සනීපාරක්ෂක ව්‍යාපෘතිය

ව්‍යාපෘති සේවා නියුක්ති විස්තරය

තනතුර	2008 සංඛ්‍යා	2009 ඇස්තමේන්තු	2010 ඇස්තමේන්තු
ස්ථීර	25	25	26
ජ්‍යෙෂ්ඨ මට්ටම	4	4	4
තෘතීය මට්ටම	1	1	1
ද්විතීය මට්ටම	14	14	14
ප්‍රාථමික මට්ටම	6	6	7
තාවකාලික/අනියම්	-	-	-
ජ්‍යෙෂ්ඨ මට්ටම	-	-	-
තෘතීය මට්ටම	-	-	-
ද්විතීය මට්ටම	-	-	-
ප්‍රාථමික මට්ටම	-	-	-
එකතුව	25	25	26

2/6 - 2008
 640
 1332 } 312
 127 } 26

 978

 338

එන් ඩී පී 261 - පළාත් අභ්‍යන්තර විගණන දෙපාර්තමේන්තුව

මෙහෙවර

වයඹ පළාත් සභාවේ සම්පත්වල ප්‍රශස්ථ උපයෝජනය තහවුරු කිරීම සඳහා මූල්‍ය විනය පවත්වාගෙන යාමට කළමනාකාරිත්වයට සහාය වීම

ප්‍රධාන කාර්යයන්

වයඹ ආණ්ඩුකාර කාර්යාලය, පළාත් රාජ්‍ය සේවා කොමිෂන් සභා කාර්යාලය සහ ප්‍රධාන ලේකම් කාර්යාලයේ අභ්‍යන්තර විගණන කටයුතු භාරව කටයුතු කිරීම
අවශ්‍යතාවය අනුව අනෙකුත් පළාත් සභා ආයතනවල විගණන පරීක්ෂණ පැවැත්වීම

අත්තිකාරම් ගිණුම්

	2008 සහය වියදම රු. '000	2009 ඇස්තමේන්තුව රු. '000	2010 ඇස්තමේන්තුව රු. '000
පළාත් රාජ්‍ය නිලධාරීන්ට අත්තිකාරම්			
උපරිම වියදම් සීමාව	1,095	2,500	2,500
අවම ලැබීම් සීමාව	1,243	400	600
උපරිම හර ගේෂ සීමාව	2,205	8,500	4,700

වැඩ සටහන් සහ ව්‍යාපෘති අනුව වියදම් සාරාංශය

වැඩ සටහන් / ව්‍යාපෘති නාමය	2008 සහය වියදම රු. '000	2009 ඇස්තමේන්තුව රු. '000	2010 ඇස්තමේන්තුව රු. '000	2011 පුරෝකථනය රු. '000	2012 පුරෝකථනය රු. '000
ප්‍රකාරාවර්තන වියදම්	5,904	7,691	7,101	7,567	8,069
03 පළාත් පරිපාලන	5,904	7,691	7,101	7,567	8,069
02 සාමාන්‍ය පරිපාලනය සහ අභ්‍යන්තර විගණන සේවා	5,904	7,691	7,101	7,567	8,069
මූල්‍යමය වියදම්	249	250	250	288	331
03 පළාත් පරිපාලන	249	250	250	288	331
02 සාමාන්‍ය පරිපාලනය සහ අභ්‍යන්තර විගණන සේවා	249	250	250	288	331
මුළු වියදම්	6,153	7,941	7,351	7,855	8,400
03 පළාත් පරිපාලන	6,153	7,941	7,351	7,855	8,400
02 සාමාන්‍ය පරිපාලනය සහ අභ්‍යන්තර විගණන සේවා	6,153	7,941	7,351	7,855	8,400

කාණ්ඩය අනුව වියදම් සාරාංශය

කාණ්ඩය	2008 සහය වියදම රු. '000	2009 ඇස්තමේන්තුව රු. '000	2010 ඇස්තමේන්තුව රු. '000
ප්‍රකාරාවර්තන වියදම්	5,904	7,691	7,101
පුද්ගල පහිතවි	4,717	5,320	4,901
ගමන් වියදම්	409	700	584
සැපයීම්	303	714	564
තනිකු වියදම්	117	375	375
ගිවිසුම්ගත සේවා	352	545	640
වෙනත් ප්‍රකාරාවර්තන වියදම්	6	37	37
මූල්‍යමය වියදම්	249	250	250
මූල්‍යමය ව්‍යකම් අත්පත් කරගැනීම	249	250	250
මුළු වියදම්	6,153	7,941	7,351

එක් ඛනි පී 261 - පළාත් අභ්‍යන්තර විගණන දෙපාර්තමේන්තුව

මූල්‍යකරණය	2008 සත්‍ය වියදම රු. '000	2009 ඇස්තමේන්තුව රු. '000	2010 ඇස්තමේන්තුව රු. '000
විසර්ජන ප්‍රභේදන			
22 පළාත් සභා අරමුදල - සාමූහික ප්‍රදානය සහ පැවරුණු ආදායම්	5,904	7,691	7,101
23 පළාත් සභා අරමුදල - උපමාන පාදක ප්‍රදානය සහ අනුරූපීන ප්‍රදානය	249	250	250
මුළු මූල්‍යකරණය	6,153	7,941	7,351

ශීර්ෂ සේවා නිලධාරී විස්තරය

තනතුර	2008 සත්‍ය	2009 ඇස්තමේන්තුව	2010 ඇස්තමේන්තුව
ස්ථිර	19	16	14
ජ්‍යෙෂ්ඨ මට්ටම	1	2	1
තාක්ෂණ මට්ටම	1	-	1
ද්විතීයික මට්ටම	13	11	8
ප්‍රාථමික මට්ටම	4	3	4
තාවකාලික/අන්තම	-	-	-
ජ්‍යෙෂ්ඨ මට්ටම	-	-	-
තාක්ෂණ මට්ටම	-	-	-
ද්විතීයික මට්ටම	-	-	-
ප්‍රාථමික මට්ටම	-	-	-
එකතුව	19	16	14

වැඩ සටහන - 03 පළාත් පරිපාලනය

ව්‍යාපෘතිය - 02 සාමාන්‍ය පරිපාලනය සහ අභ්‍යන්තර විගණන සේවා

ව්‍යාපෘති විස්තරය

ව්‍යාපෘති අරමුණු

වයඹ පළාත් සභා ආයතනවල මූල්‍ය විනය පවත්වාගෙන යාමට කළමනාකාරිත්වයට සහාය වීම

කාර්ය ලැබිය යුතු

1. පළාත් සභා ප්‍රතිපාදන පැහැදිලි කළ අමාත්‍යාංශ/දෙපාර්තමේන්තු/ප්‍රාදේශීය ලේකම් කාර්යාල සහ අනෙකුත් ආයතන විගණනය කිරීම
2. ප්‍රධාන ලේකම්/ආණ්ඩුකාර ලේකම් වෙතින් ලැබෙන පැමිණිලි පරීක්ෂා කොට වාර්තා කිරීම
3. වාර්ෂික ඇස්තමේන්තු පිළියෙල කිරීම
4. මූල්‍ය වාර්තා කාලීනව පිළියෙල කිරීම
5. වාර්ෂික විසර්ජන ගිණුම හා රජයේ සිලධාරීන්ගේ අත්තිකාරම් ගිණුමේ අවසන් ගිණුම් පිළියෙල කිරීම

	සත්‍ය 2008	ඇස්තමේන්තුව 2009	ඇස්තමේන්තුව 2010	පුරෝකථනය 2011	පුරෝකථනය 2012
1 කාර්ය මණ්ඩල යෙදවුම්	16	16	20	20	20
2 නිලධාරී දර්ශක					
විගණනය කරන ලද ආයතන සංඛ්‍යාව					
සාමාන්‍ය පරීක්ෂණ	152	96	134	134	134
විශේෂ පරීක්ෂණ	5	10	10	10	10
පිළිතුරු ලත් විගණන විමසුම් ගණන	506	60	70	80	80
ප්‍රධාන ලේකම් වෙත නිරීක්ෂණ ගවිත ලද ආයතන සංඛ්‍යාව	170	50	60	70	80
ඉදිරිපත් කරන ලද මූල්‍ය වාර්තා ගණන	28	28	28	28	28

එස් ඩබ් ටී 261 - පළාත් අභ්‍යන්තර විගණන දෙපාර්තමේන්තුව

වැඩ සටහන - 03 පළාත් පරිපාලනය

ව්‍යාපෘතිය - 02 සාමාන්‍ය පරිපාලනය සහ අභ්‍යන්තර විගණන සේවා

ව්‍යාපෘති පිරිවැය

පිරිවැය	2008	2009	2010	2011	2012
	සහාය වියදම රු. '000	ඇස්තමේන්තුව රු. '000	ඇස්තමේන්තුව රු. '000	පුරෝකථනය රු. '000	පුරෝකථනය රු. '000
පුනරාවර්තන වැය	5,904	7,691	7,101	7,567	8,069
පුද්ගල පඩිනඩි	4,717	5,320	4,901	5,146	5,404
වෙනත් පුනරාවර්තන	1,187	2,371	2,200	2,421	2,665
මූලධන වැය	249	250	250	288	331
ව්‍යාපෘති පිරිවැය	6,153	7,941	7,351	7,855	8,400

වැය විෂය හා මූල්‍යකරණය අනුව ව්‍යාපෘති විෂය

වැය විෂය	අයිතමය	මූල්‍යකරණය	කාණ්ඩය / වැය විෂය / අයිතම විස්තරය	2008	2009	2010
				සහාය වියදම රු. '000	ඇස්තමේන්තුව රු. '000	ඇස්තමේන්තුව රු. '000
			පුනරාවර්තන විෂය	5,904	7,691	7,101
			පුද්ගල පඩිනඩි	4,717	5,320	4,901
1001	i	22	වැටුප් හා වෙනත්	3,834	4,086	3,517
1002		22	අනිකුල	271	442	528
1002	ii	22	නිවාඩු දින වැටුප්	76	-	84
1003	i	22	ඡවන වියදම් දීමනා	517	765	756
1003	ii	22	වෙනත් දීමනා	19	27	16
			තමන් වියදම්	409	700	584
1101		22	දේශීය	409	700	584
			සැපයීම්	303	714	564
1201		22	ලිපි ද්‍රව්‍ය සහ කාර්යාලයේ අවශ්‍යතා	23	350	200
1202		22	ඉන්ධන සහ ලිහිහි තෙල්	277	350	350
1203		22	නිල ඇඳුම්	3	4	9
1206		22	යාන්ත්‍රික හා විදුලි උපකරණ	-	10	5
			නඩත්තු වියදම්	117	375	375
1301		22	වාහන	104	325	325
1302		22	යන්ත්‍ර සහ යන්ත්‍රෝපකරණ	13	50	50
			ශීඝ්‍රමයෙන් සේවා	352	545	640
1402		22	විදුලි සංදේශ සේවා	26	80	60
1403		22	කැපුම් ගාස්තු	10	40	20
1404	i	22	විදුලිය	37	60	60
1405	i	22	බදු කුලී හා කුලී ගාස්තු - ගොඩනැගිලි	245	300	450
1407		22	වෙනත් ශීඝ්‍රමයෙන් සේවා	34	65	50
			වෙනත් පුනරාවර්තන වියදම්	6	37	37
1903		22	නිවාඩු දීමනා බලපත්‍ර	-	7	7
1905		22	වෙනත්	6	30	30
			මූලධන වියදම්	249	250	250
			මූලධන වත්තම් අත්පත් කර ගැනීම	249	250	250
2102		23	ගෘහ භාණ්ඩ, කාර්යාලයේ උපකරණ සහ පුස්තකාල සොයා	249	250	250
			ව්‍යාපෘති සේව්‍ය මුළු වියදම්	6,153	7,941	7,351

ව්‍යාපෘති වියදම් මූල්‍යකරණය

මූල්‍යකරණය	2008	2009	2010
	සහාය වියදම රු. '000	ඇස්තමේන්තුව රු. '000	ඇස්තමේන්තුව රු. '000
විසර්ජන ප්‍රභේදනය			
22 පළාත් සභා අරමුදල - සාමාන්‍ය ප්‍රදානය සහ පැවරුණු ආදායම්	5,904	7,691	7,101
23 පළාත් සභා අරමුදල - උපමාන පාදක ප්‍රදානය සහ අනුරූපීන ප්‍රදානය	249	250	250
මුළු මූල්‍යකරණය	6,153	7,941	7,351

එස් ඩබ්ලිව් 261 - පළාත් අභ්‍යන්තර විගණන දෙපාර්තමේන්තුව

වැඩ සටහන - 03 පළාත් පරිපාලනය

ව්‍යාපෘතිය - 02 සාමාන්‍ය පරිපාලනය සහ අභ්‍යන්තර විගණන සේවා

ව්‍යාපෘති සේවා නියුක්ති විස්තරය

තනතුර	2008 සහය	2009 ඇස්කමේන්තුව	2010 ඇස්කමේන්තුව
ස්ථීර	19	16	14
ජ්‍යෙෂ්ඨ මට්ටම	1	2	1
තෘතීය මට්ටම	1	-	1
ද්විතීය මට්ටම	13	11	8
ප්‍රාථමික මට්ටම	4	3	4
තාවකාලික/අතීයම්	-	-	-
ජ්‍යෙෂ්ඨ මට්ටම	-	-	-
තෘතීය මට්ටම	-	-	-
ද්විතීය මට්ටම	-	-	-
ප්‍රාථමික මට්ටම	-	-	-
එකතුව	19	16	14

එස් ඩබ් සී 262 - පළාත් ප්‍රතිපත්ති සම්පාදන හා සැලසුම් ක්‍රියාත්මක කිරීමේ දෙපාර්තමේන්තුව

මෙහෙයවර

වයඹ පළාත තුළ කීර්සාර සංවර්ධනයක් සඳහා සැලසුම් සම්පාදනය, ක්‍රියාත්මක කිරීම, සම්බන්ධීකරණය හා මෙහෙයුම් කරණය

ප්‍රධාන කාර්යයන්

පළාතේ සංවර්ධන අවශ්‍යතාවයන්ට අනුව පළාත් ආයෝජන සැලැස්ම ඇතුළුව කෙටිකාලීන හා දිගුකාලීන සංවර්ධන සැලසුම් සම්පාදනය, ක්‍රියාත්මක කිරීම හා සම්බන්ධීකරණය

පළාතේ සංවර්ධන වැඩ සටහන් අඛණ්ඩව මෙහෙයුම්කරණය හා ඇගයීම

පළාත තුළ දත්ත හා තොරතුරු පදනම සහ පළාත් ප්‍රගති මෙහෙයුම් පද්ධතිය විධිමත්ව හා අඛණ්ඩව පවත්වාගෙන යාම කාර්යාලීය සාමාන්‍ය පරිපාලනය, සේවා දායකයාට එලදායි වන ආකාරයෙන් විධිමත්ව හා කාර්යක්ෂමව පවත්වාගෙන යාම

අත්තිකාරම් හිණුම්

	2008 සහය වියදම රු. '000	2009 ඇස්තමේන්තුව රු. '000	2010 ඇස්තමේන්තුව රු. '000
පළාත් රාජ්‍ය ක්‍රියාකාරීත්ව අත්තිකාරම්			
උපරිම වියදම් සීමාව	1,642	3,500	3,500
අවම ලැබීම් සීමාව	1,614	600	600
උපරිම හර ජේෂ සීමාව	5,538	13,000	13,000

වැඩ සටහන් සහ ව්‍යාපෘති අනුව වියදම් සාරාංශය

වැඩ සටහන් / ව්‍යාපෘති නාමය	2008 සහය වියදම රු. '000	2009 ඇස්තමේන්තුව රු. '000	2010 ඇස්තමේන්තුව රු. '000	2011 පුරෝකථනය රු. '000	2012 පුරෝකථනය රු. '000
පුනර්ජීවනය වියදම්	12,212	14,439	15,053	16,040	17,100
03 පළාත් පරිපාලනය	12,212	14,439	15,053	16,040	17,100
02 සාමාන්‍ය පරිපාලනය					
52 ප්‍රාදේශීය සංවර්ධනය	-	-	-	-	-
03 පළාත් නිශ්චිත සංවර්ධන යෝජනා ක්‍රියාත්මක කිරීම - ග්‍රාමීය සවිකල පහසුකම්/වෙළඳපොළ සංවර්ධනය	-	-	-	-	-
04 පළාත් නිශ්චිත සංවර්ධන යෝජනා ක්‍රියාත්මක කිරීම - විශේෂ ව්‍යාපෘති ක්‍රියාත්මක කිරීම	-	-	-	-	-
මූලධර්ම වියදම්	47,764	127,252	205,325	236,124	271,543
03 පළාත් පරිපාලනය	44	300	300	345	397
02 සාමාන්‍ය පරිපාලනය	44	300	300	345	397
52 ප්‍රාදේශීය සංවර්ධනය	47,720	126,952	205,025	235,779	271,146
03 පළාත් නිශ්චිත සංවර්ධන යෝජනා ක්‍රියාත්මක කිරීම - ග්‍රාමීය සවිකල පහසුකම්/වෙළඳපොළ සංවර්ධනය	19,696	26,952	100,000	115,000	132,250
04 පළාත් නිශ්චිත සංවර්ධන යෝජනා ක්‍රියාත්මක කිරීම - විශේෂ ව්‍යාපෘති ක්‍රියාත්මක කිරීම	28,024	100,000	105,025	120,779	138,896
මුළු වියදම්	59,976	141,691	220,378	252,164	288,643
03 පළාත් පරිපාලනය	12,256	14,739	15,353	16,385	17,497
02 සාමාන්‍ය පරිපාලනය	12,256	14,739	15,353	16,385	17,497
52 ප්‍රාදේශීය සංවර්ධනය	47,720	126,952	205,025	235,779	271,146
03 පළාත් නිශ්චිත සංවර්ධන යෝජනා ක්‍රියාත්මක කිරීම - ග්‍රාමීය සවිකල පහසුකම්/වෙළඳපොළ සංවර්ධනය	19,696	26,952	100,000	115,000	132,250
04 පළාත් නිශ්චිත සංවර්ධන යෝජනා ක්‍රියාත්මක කිරීම - විශේෂ ව්‍යාපෘති ක්‍රියාත්මක කිරීම	28,024	100,000	105,025	120,779	138,896

එක් ඛමි පී 262 - පළාත් ප්‍රතිපත්ති සම්පාදන හා සැලසුම් ක්‍රියාත්මක කිරීමේ දෙපාර්තමේන්තුව

කාණ්ඩය අනුව වියදම් ආරාමය

කාණ්ඩය	2008	2009	2010
	සහය වියදම් රු. '000	ඇස්තමේන්තුව රු. '000	ඇස්තමේන්තුව රු. '000
පුනරාවර්තන වියදම්	12,212	14,439	15,053
පුද්ගල පවිතරී	9,146	9,397	10,353
තමන් වියදම්	850	1,100	1,000
සැපයීම්	792	962	989
නඩත්තු වියදම්	725	1,100	1,050
ගිවිසුම්ගත සේවා	682	1,780	1,561
මාරු කිරීම්	9	-	-
වෙනත් පුනරාවර්තන වියදම්	8	100	100
මූලධන වියදම්	47,764	127,252	205,325
මූලධන වත්කම්වල පුනරුත්ථාපනය හා වැඩිදියුණු කිරීම	-	-	-
මූලධන වත්කම් අත්පත් කරගැනීම	47,764	127,252	205,325
විදේශාධාර මූලධන වියදම්	-	-	-
විදේශාධාර ව්‍යාපෘති මෙහෙයුම් පිරිවැය	-	-	-
මුළු වියදම්	59,976	141,691	220,378

මූල්‍යකරණය	2008	2009	2010
	සහය වියදම් රු. '000	ඇස්තමේන්තුව රු. '000	ඇස්තමේන්තුව රු. '000
විසර්ජන ප්‍රඥප්තිය			
22 පළාත් සභා අරමුදල - සාමූහික ප්‍රදානය සහ පැවරුණු ආදායම්	12,212	14,439	15,053
23 පළාත් සභා අරමුදල - උපමාන පාදක ප්‍රදානය සහ අනුරූපීත ප්‍රදානය	44	300	300
24 පළාත් සභා අරමුදල - පළාත් නිශ්චිත සංවර්ධන ප්‍රදානය	47,720	126,952	205,025
මුළු මූල්‍යකරණය	59,976	141,691	220,378

කීර්ම සේවා නියුක්ති විස්තරය

කනතුර	2008	2009	2010
	සහය	ඇස්තමේන්තුව	ඇස්තමේන්තුව
ක්ෂීර	19	32	33
ජ්‍යෙෂ්ඨ මට්ටම	4	4	3
තෘතීය මට්ටම	-	-	3
ද්විතීය මට්ටම	14	22	21
ප්‍රාථමික මට්ටම	1	6	6
තාවකාලික/අතීත			
ජ්‍යෙෂ්ඨ මට්ටම	-	-	-
තෘතීය මට්ටම	-	-	-
ද්විතීය මට්ටම	-	-	-
ප්‍රාථමික මට්ටම	-	-	-
එකතුව	19	32	33

වැඩ සටහන - 03 පළාත් පරිපාලනය

ව්‍යාපෘතිය - 02 සාමාන්‍ය පරිපාලනය

ව්‍යාපෘති විස්තරය

ව්‍යාපෘති අරමුණු

දෙපාර්තමේන්තුවේ මෙහෙවර ඉටු කර ගැනීමට අදාළ කාර්යයන් මෙහෙයවීම

කාර්ය ලැයිස්තුව

1. වාර්ෂික ඇස්තමේන්තු පිළියෙල කිරීම
2. කාලීනව පිළියෙල කළයුතු මූල්‍ය වාර්තා සකස් කිරීම
3. වාර්ෂික විසර්ජන ගිණුම්, අත්තිකාරම් ගිණුම් සකස් කිරීම
4. පළාත් ආයෝජන වැඩ සටහන සකස් කිරීම, සම්බන්ධීකරණය හා මෙහෙයවීම
5. දත්ත හා තොරතුරු පද්ධතිය යාවත්කාලීනව පවත්වාගෙන යාම සහ පළාත් ආර්ථික ගිණුම් සැකසීම
6. ව්‍යාපෘති වාර්තා සකස් කිරීම, ඉදිරිපත් කිරීම හා සම්බන්ධීකරණය
7. විශේෂිත සංවර්ධන ව්‍යාපෘති සම්බන්ධීකරණය හා මෙහෙයවීම

	සහය 2008	ඇස්තමේන්තුව 2009	ඇස්තමේන්තුව 2010	පුරෝකථනය 2011	පුරෝකථනය 2012
1 කාර්ය මණ්ඩල හෙදවූම්	34	34	34	34	34
2 ක්ෂේත්‍රීය දර්ශක					
සකස් කරන ලද පළාත් ආයෝජන සැලැස්ම, අමාත්‍යාංශවල උපමාන පාදක ප්‍රදාන හා පළාත් නිශ්චිත සංවර්ධන ප්‍රදාන වාර්ෂික සැලැස්ම	61	61	63	63	63
පළාත් මන්ත්‍රීවරුන්ගේ සෝජනා ඇතුළත් සැලැස්ම	52	52	52	52	52
සංවර්ධන සෝජනාවලට අදාළ මාසික, ත්‍රෛමාසික හා වාර්ෂික ප්‍රගති වාර්තා	38	38	38	38	38
ඉදිරිපත් කරන ලද වර්ෂය තුළ යාවත්කාලීන කරණ ලද දත්ත ප්‍රකාශනයක්	1	1	1	1	1
යාවත් කාලීන කරන ලද සම්පත් පැනිකඩ	46	46	46	46	46
පළාත් භාණ්ඩාගාරයට ඉදිරිපත් කරණ ලද මූල්‍ය වාර්තා	48	48	48	48	48
පිළිතුරු යවන ලද විගණන විමසුම් ගණන	7	5	10	10	10
පවත්වාගෙන යන පෞද්ගලික ලිපිගොනු සංඛ්‍යාව	34	34	40	40	40

ව්‍යාපෘති පිරිවැය

පිරිවැය	2008	2009	2010	2011	2012
	සහය වියදම රු. '000	ඇස්තමේන්තුව රු. '000	ඇස්තමේන්තුව රු. '000	පුරෝකථනය රු. '000	පුරෝකථනය රු. '000
පුනරාවර්තන වැය	12,212	14,439	15,053	16,040	17,100
පුද්ගල පඩිනම්	9,146	9,397	10,353	10,871	11,415
වෙනත් පුනරාවර්තන	3,066	5,042	4,700	5,169	5,685
මූලධන වැය	44	300	300	345	397
ව්‍යාපෘති පිරිවැය	12,256	14,739	15,353	16,385	17,497

එන් ඩබ් ඒ 262 - පළාත් ප්‍රතිපත්ති සම්පාදන හා සැලසුම් ක්‍රියාත්මක කිරීමේ දෙපාර්තමේන්තුව

වැඩ සටහන - 03 පළාත් පරිපාලනය
ව්‍යාපෘතිය - 02 සාමාන්‍ය පරිපාලනය
වැය විෂය හා මූල්‍යකරණය අනුව ව්‍යාපෘති විස්තර

වැය විෂය	අයිතමය	මූල්‍යකරණය	කාණ්ඩය / වැය විෂය / අයිතම විස්තරය	2008 සත්‍ය විශදම රු. '000	2009 ඇස්තමේන්තුව රු. '000	2010 ඇස්තමේන්තුව රු. '000
			පුනරාධර්ෂන වියදම්	12,212	14,439	15,053
			සුද්ධ ල පහිනකි	9,146	9,397	10,353
1001		22	වැටුප් හා වේතන	7,635	7,394	7,990
1002	i	22	අතිකාල	251	300	425
1002	ii	22	නිවාඩු දින වැටුප්	87	100	95
1003	i	22	ඒවක විශදම් දීමනා	1,113	1,530	1,782
1003	ii	22	වෙනත් දීමනා	60	73	61
			ගමන් වියදම්	850	1,100	1,000
1101		22	දේශීය	850	1,100	1,000
			සැපයීම්	792	962	989
1201		22	ශ්‍රී ලංකා සහ කාර්යාලයේ අවශ්‍යතා	284	400	400
1202		22	ඉන්විත සහ ශ්‍රී ලිපි කෙල්	498	550	575
1203		22	නිල ඇඳුම්	10	12	14
			නඩත්තු වියදම්	725	1,100	1,050
1301		22	වාහන	687	500	600
1302		22	යන්ත්‍ර සහ යන්ත්‍රෝපකරණ	38	500	400
1303		22	තොඩකැහිල්ල	-	100	50
			ගිවිසුම්ගත සේවා	682	1,780	1,561
1402		22	විදුලි සංදේශ සේවා	172	250	250
1403		22	තැපැල් ගාස්තු	15	30	10
1404	i	22	විදුලිය	376	700	600
1407		22	වෙනත් ගිවිසුම්ගත සේවා	119	800	701
			මාරු කිරීම්	9	-	-
1506		22	දේපල ණය පොලී	9	-	-
			වෙනත් පුනරාධර්ෂන වියදම්	8	100	100
1903		22	නිවාඩු දුම්රිය බලපත්‍ර	8	100	100
			මුලදින වියදම්	44	300	300
			මූලදින වෙන්කම් අත්පත් කර සැකීම	44	300	300
2102		23	ගෘහ භාණ්ඩ, කාර්යාලයේ උපකරණ සහ පුස්තකාල පොත්	44	300	300
			ව්‍යාපෘතියේ මුළු වියදම්	12,256	14,739	15,353

ව්‍යාපෘති වියදම් මූල්‍යකරණය

මූල්‍යකරණය	2008 සත්‍ය විශදම රු. '000	2009 ඇස්තමේන්තුව රු. '000	2010 ඇස්තමේන්තුව රු. '000
විකර්ෂන ප්‍රභවය			
22 පළාත් සභා අරමුදල - සාමූහික ප්‍රදානය සහ සැරවරුණ ආදායම්	12,212	14,439	15,053
23 පළාත් සභා අරමුදල - උපමාන පාදක ප්‍රදානය සහ අනුරූපිත ප්‍රදානය	44	300	300
මුළු මූල්‍යකරණය	12,256	14,739	15,353

ව්‍යාපෘති සේවා කිසිදුකි විස්තරය

කතෘතු	2008 සත්‍ය	2009 ඇස්තමේන්තුව	2010 ඇස්තමේන්තුව
ස්ථිර	19	32	33
ජ්‍යෙෂ්ඨ මට්ටම	4	4	3
තෘතීය මට්ටම	-	-	3
ද්විතීය මට්ටම	14	22	21
ප්‍රාථමික මට්ටම	1	6	6
තාවකාලික/අනියම්	-	-	-
ජ්‍යෙෂ්ඨ මට්ටම	-	-	-
තෘතීය මට්ටම	-	-	-
ද්විතීය මට්ටම	-	-	-
ප්‍රාථමික මට්ටම	-	-	-
එකතුව	19	32	33

එන් ඩබ් පී 262 - පළාත් ප්‍රතිපත්ති සම්පාදන හා සැලසුම් ක්‍රියාත්මක කිරීමේ දෙපාර්තමේන්තුව

වැඩ සටහන - 52 ප්‍රාදේශීය සංවර්ධනය

ව්‍යාපෘතිය - 03 පළාත් නිශ්චිත සංවර්ධන යෝජනා ක්‍රියාත්මක කිරීම - ග්‍රාමීය යටිතල පහසුකම්/ වෙළඳපල සංවර්ධනය

ව්‍යාපෘති විස්තරය

ව්‍යාපෘති අරමුණු

යටිතල පහසුකම් සංවර්ධනය මගින් වයඹ පළාතේ ග්‍රාමීය ජනතාවගේ සමාජ, ආර්ථික ක්‍ෂේත්‍රය ඉහළ නැංවීම

කාර්ය ලැබීයේද

1. ග්‍රාමීය යටිතල පහසුකම් සංවර්ධනය සඳහා සකස් කරන ලද ව්‍යාපෘති වාර්තා අදාළ ආයතන මගින් ගෙනවිත් ගැනීම
2. නියමිත පරිමාණවලින් පසු ක්‍රියාත්මක කිරීම සඳහා සුදුසු ව්‍යාපෘති යෝජනා තෝරා ගැනීම
3. සුදුසු ව්‍යාපෘති ප්‍රධාන ලේකම් විසින් අනුමත කිරීම
4. ව්‍යාපෘති ක්‍රියාත්මක කිරීම සඳහා අදාළ ආයතන වලට යොමු කිරීම හා ප්‍රතිපාදන ලබාදීම
5. ව්‍යාපෘති සම්බන්ධීකරණය, අධීක්ෂණය, මෙහෙයවීම හා ඇගයීම

	සහය 2008	ඇස්තමේන්තුව 2009	ඇස්තමේන්තුව 2010	පුරෝකථනය 2011	පුරෝකථනය 2012
1 කාර්ය මණ්ඩල යෙදවුම්	18	18	22	22	22
2 නිලධාරී දර්ශන					
ඉදිරිපත් වූ ව්‍යාපෘති ගණන	-	-	6	6	-
ක්‍රියාත්මක කළ ව්‍යාපෘති ගණන	-	-	6	6	-
3. ප්‍රතිඵල දර්ශන					
යටිතල පහසුකම් වර්ධනයේ ප්‍රතිශතය	-	-	3.0%	3.5%	-
ආදායම් වැඩිවීමේ ප්‍රතිශතය	-	-	2.0%	-	-
4. කාර්යක්ෂමතා දර්ශන					
කෘෂිකර්ම ක්ෂේත්‍රය වැඩිවීමේ ප්‍රතිශතය	-	-	3.0%	3.5%	-
සේවා පහසුකම් වැඩිවීමේ ප්‍රතිශතය	-	-	2.0%	4.5%	-

ව්‍යාපෘති පිරිවැය

පිරිවැය	2008 සහය වියදම රු. '000	2009 ඇස්තමේන්තුව රු. '000	2010 ඇස්තමේන්තුව රු. '000	2011 පුරෝකථනය රු. '000	2012 පුරෝකථනය රු. '000
පුනරාවර්තන වැය	-	-	-	-	-
පුද්ගල පඩිනඩි	-	-	-	-	-
වෙනත් පුනරාවර්තන	-	-	-	-	-
මූලධන වැය	19,696	26,952	100,000	115,000	132,250
ව්‍යාපෘති පිරිවැය	19,696	26,952	100,000	115,000	132,250

වැය විෂය හා මූල්‍යකරණය අනුව ව්‍යාපෘති වියදම

වැය විෂය	අයිතමය	මූල්‍යකරණය	කාණ්ඩය / වැය විෂය / අයිතම විස්තරය	2008 සහය වියදම රු. '000	2009 ඇස්තමේන්තුව රු. '000	2010 ඇස්තමේන්තුව රු. '000
2106	24		පුනරාවර්තන වියදම	-	-	-
			මූලධන වියදම	19,696	26,952	100,000
			මූලධන වත්කම් අත්පත් කර ගැනීම	19,696	26,952	100,000
			වෙනත්	19,696	26,952	100,000
ව්‍යාපෘතියේ මුළු වියදම				19,696	26,952	100,000

ව්‍යාපෘති වියදම් මූල්‍යකරණය

මූල්‍යකරණය	2008 සහය වියදම රු. '000	2009 ඇස්තමේන්තුව රු. '000	2010 ඇස්තමේන්තුව රු. '000
විසර්ජන ප්‍රභූවේදිය			
24 පළාත් සභා අරමුදල - පළාත් නිශ්චිත සංවර්ධන ප්‍රදානය	19,696	26,952	100,000
මුළු මූල්‍යකරණය	19,696	26,952	100,000

එන් ඩබ් පී 262 - පළාත් ප්‍රතිපත්ති සම්පාදන හා සැලසුම් ක්‍රියාත්මක කිරීමේ දෙපාර්තමේන්තුව

වැඩ සටහන - 52 ප්‍රාදේශීය සංවර්ධනය
ව්‍යාපෘතිය 04 - විශේෂ ව්‍යාපෘති ක්‍රියාත්මක කිරීම

ව්‍යාපෘති විස්තරය
ව්‍යාපෘති අරමුණු

වයඹ පළාතේ කර්මාන්ත හා කෘෂි අංශයේ නිෂ්පාදන ප්‍රවර්ධනය මගින් නව රුකියා අවස්ථා ජනනය කිරීම හා ජනතාවගේ ජීවන තත්වය නැහැ සිටුවීම

කාර්ය ලැබීම්

1. පළාත් අමාත්‍යාංශ/දෙපාර්තමේන්තු හා ආයතනවල අදාළ නිලධාරීන් ව්‍යාපෘති වාර්තා සකස් කිරීම පිළිබඳව දැනුවත් කිරීම
2. සකස් කරනු ලැබූ ව්‍යාපෘති වාර්තා ගෙන්වා ගැනීම
3. නියමිත පරික්ෂාවකින් පසු ක්‍රියාත්මක කිරීම සඳහා සුදුසු ව්‍යාපෘති යෝජනා තෝරා ගැනීම
4. මුදල් කොමිෂන් සභාවේ අනුමැතිය ලබා ගැනීම
5. අනුමත ව්‍යාපෘති ක්‍රියාත්මක කිරීම සඳහා පළාත් අමාත්‍යාංශ, දෙපාර්තමේන්තු හා ආයතනවලට යොමු කිරීම සහ ප්‍රතිපාදන ලබාදීම
6. ව්‍යාපෘති සම්බන්ධීකරණය, මෙහෙයවීම හා ඇගයීම

	සහන 2008	ඇස්තමේන්තුව 2009	ඇස්තමේන්තුව 2010	පුරෝකථනය 2011	පුරෝකථනය 2012
1 කාර්ය මණ්ඩල යෙදවීම්	18	18	20	22	22
2 නිමැවුම් දර්ශක					
ඉදිරිපත් වූ ව්‍යාපෘති ගණන	-	-	6	6	-
ක්‍රියාත්මක කරණ ලද ව්‍යාපෘති ගණන	-	-	6	-	-
3. ප්‍රතිඵල දර්ශක					
යටිතල පහසුකම් සංවර්ධනය වීමේ ප්‍රතිශතය	-	-	5.0%	5.0%	-
දායකම් වැඩිවීමේ ප්‍රතිශතය	-	-	3.0%	4.0%	-
4. කාර්යක්ෂමතා දර්ශක					
කෘෂිකර්ම නිෂ්පාදන වැඩිවීමේ ප්‍රතිශතය	-	-	2.0%	2.0%	-
කර්මාන්ත අංශයේ නිෂ්පාදනය වැඩිවීමේ ප්‍රතිශතය	-	-	4.0%	2.0%	-

ව්‍යාපෘති පිරිවැය

පිරිවැය	2008 සහන වියදම රු. '000	2009 ඇස්තමේන්තුව රු. '000	2010 ඇස්තමේන්තුව රු. '000	2011 පුරෝකථනය රු. '000	2012 පුරෝකථනය රු. '000
පුනරාවර්තන වැය	-	-	-	-	-
පුද්ගල පඩිනඩි	-	-	-	-	-
වෙනත් පුනරාවර්තන	-	-	-	-	-
මූලධන වැය	28,024	100,000	105,025	120,779	138,896
ව්‍යාපෘති පිරිවැය	28,024	100,000	105,025	120,779	138,896

වැය විෂය හා මූල්‍යකරණය අනුව ව්‍යාපෘති වියදම

වැය විෂය	අයිතමය	මූල්‍යකරණය	කාණ්ඩය / වැය විෂය / අයිතම විස්තරය	2008 සහන වියදම රු. '000	2009 ඇස්තමේන්තුව රු. '000	2010 ඇස්තමේන්තුව රු. '000
2106	24		පුනරාවර්තන වියදම			
			මූලධන වියදම	28,024	100,000	105,025
			මූලධන වත්කම් අත්පත් කර ගැනීම	28,024	100,000	105,025
			වෙනත්	28,024	100,000	105,025
ව්‍යාපෘතියේ මුළු වියදම				28,024	100,000	105,025

ව්‍යාපෘති වියදම් මූල්‍යකරණය

මූල්‍යකරණය	2008 සහන වියදම රු. '000	2009 ඇස්තමේන්තුව රු. '000	2010 ඇස්තමේන්තුව රු. '000
විසර්ජන ප්‍රභවය			
24 පළාත් සභා අරමුදල - පළාත් නියමිත සංවර්ධන ප්‍රදානය	28,024	100,000	105,025
මුළු මූල්‍යකරණය	28,024	100,000	105,025

එන් ඩබ්ලිව් 263 - පළාත් ආදායම් දෙපාර්තමේන්තුව

මෙහෙවර

වංචි ජනතාවට වඩාත් උසස් ජීවන තත්වයක් උදා කරදීමේ කාර්යවෘත්තිය උරුම සඳහා බදු ගෙවන ජනතාවට සහ ආර්ථිකයට උචිත බදු ප්‍රතිපත්තියක් ක්‍රියාවට නැංවීම වෙනුවෙන් ඇප කැප වී ක්‍රියා කිරීම

ප්‍රධාන කාර්යයන්

පිරවුම් බදු ආදායම් කාර්යයන් මෙහි රැස්කිරීම හා ඒ තුළින් ආදායම් ඉලක්කය සපුරා ගැනීම
 මුද්දර ගාස්තු රැස්කිරීම හා අතිරේක මුද්දර ගාස්තු අය කිරීමේ කාර්ය භාරය
 බදු ගෙවන්නන්ගේ අනුකූලතාවය වැඩි කර ගැනීම
 වංචි පළාතේ ආදායම් මුද්දර භාරකාරීත්වය, අලෙවිය හා බෙදාහැරීම
 දෙපාර්තමේන්තුවේ අභ්‍යන්තර මානව හා භෞතික සම්පත් ප්‍රශස්ත තත්වයෙන් පාවිච්චියට ගැනීමට ක්‍රියා කිරීම

අත්තිකාරම් ගිණුම්

	2008 සහාය වියදම රු. '000	2009 ඇස්තමේන්තුව රු. '000	2010 ඇස්තමේන්තුව රු. '000
පළාත් රාජ්‍ය නිලධාරීන්ට අත්තිකාරම්			
උපරිම වියදම් සීමාව	2,488	4,000	5,000
අවම ලැබීම් සීමාව	3,066	800	1,000
උපරිම හර ගේම සීමාව	10,541	18,000	20,000

වැඩ සටහන් සහ ව්‍යාපෘති අනුව වියදම් සාරාංශය

වැඩ සටහන් / ව්‍යාපෘති නාමය	2008 සහාය වියදම රු. '000	2009 ඇස්තමේන්තුව රු. '000	2010 ඇස්තමේන්තුව රු. '000	2011 පුරෝකථනය රු. '000	2012 පුරෝකථනය රු. '000
පුනරාවර්තන වියදම්	22,432	25,460	24,905	26,351	27,888
03 පළාත් පරිපාලනය	22,432	25,460	24,905	26,351	27,888
02 සාමාන්‍ය පරිපාලනය	22,432	25,460	24,905	26,351	27,888
මූලධන වියදම්	84	150	300	345	397
03 පළාත් පරිපාලනය	84	150	300	345	397
02 සාමාන්‍ය පරිපාලනය	84	150	300	345	397
මුළු වියදම්	22,516	25,610	25,205	26,696	28,285
03 පළාත් පරිපාලනය	22,516	25,610	25,205	26,696	28,285
02 සාමාන්‍ය පරිපාලනය	22,516	25,610	25,205	26,696	28,285

කාර්ෂණික අනුව වියදම් සාරාංශය

කාර්ෂණිය	2008 සහාය වියදම රු. '000	2009 ඇස්තමේන්තුව රු. '000	2010 ඇස්තමේන්තුව රු. '000
පුනරාවර්තන වියදම්	22,432	25,460	24,905
පුද්ගල සේවකයන්	19,552	21,974	20,905
ගමන් වියදම්	145	200	250
සැපයීම	894	960	955
තනිකු වියදම්	254	460	160
ජීවිතානුකූල සේවා	1,345	1,830	2,595
මාරු කිරීම	228	-	-
වෙනත් පුනරාවර්තන වියදම්	14	36	40
මූලධන වියදම්	84	150	300
මූලධන වත්කම්වල පුනරුත්ථාපනය හා වැඩිදියුණු කිරීම	-	-	-
මූලධන වත්කම් අත්පත් කරගැනීම	84	150	300
විදේශාධාර මූලධන වියදම්	-	-	-
විදේශාධාර ව්‍යාපෘති මෙහෙයුම් පිරිවැය	-	-	-
මුළු වියදම්	22,516	25,610	25,205

මූල්‍යකරණය	2008 සහාය වියදම රු. '000	2009 ඇස්තමේන්තුව රු. '000	2010 ඇස්තමේන්තුව රු. '000
විසර්ජන ප්‍රභේදනය			
22 පළාත් සභා අරමුදල - සාමූහික ප්‍රදානය සහ පැවරුණු ආදායම්	22,432	25,460	24,905
23 පළාත් සභා අරමුදල - උපමාන පාදක ප්‍රදානය සහ අනුරූපික ප්‍රදානය	84	150	300
මුළු මූල්‍යකරණය	22,516	25,610	25,205

එක් බිලීම් 263 - පළාත් ආදායම් දෙපාර්තමේන්තුව

සීමිත සේවා නියුක්ති විස්තරය

තනතුර	2008 සංඛ්‍යා	2009 ඇස්තමේන්තු	2010 ඇස්තමේන්තු
ස්ථිර	45	44	41
ජ්‍යෙෂ්ඨ මට්ටම	7	7	5
තෘතීය මට්ටම	16	15	17
ද්විතීය මට්ටම	12	12	9
ප්‍රාථමික මට්ටම	10	10	10
තාවකාලික/අතීත	-	-	-
ජ්‍යෙෂ්ඨ මට්ටම	-	-	-
තෘතීය මට්ටම	-	-	-
ද්විතීය මට්ටම	-	-	-
ප්‍රාථමික මට්ටම	-	-	-
එකතුව	45	44	41

වැඩ සටහන - 03 පළාත් පරිපාලනය

ව්‍යාපෘතිය - 02 සාමාන්‍ය පරිපාලනය

ව්‍යාපෘති විස්තරය

ව්‍යාපෘති අරමුණු

පිරිවැටුම් බදු ආදායම හා මුද්දර ආදායම් එක් රැස්කිරීමේ කාර්යය කාර්යක්ෂමව හා ඵලදායීව පවත්වා ගනිමින් වංශි පළාත් සභාවේ පුරවිසන ආදායම් වර්ධනය කිරීම, බදු ගෙවනයන්ගේ අනුකූලතාවය තවදුරටත් වර්ධනය කිරීම හා ආයතනික හා මූල්‍ය පරිපාලනය

කාර්ය ලැයිස්තුව

1. සව කක්සේරු කුමය යටතේ කාර්යක්ෂමව පිරිවැටුම් බදු එකතු කිරීම
2. අතිරේක පිරිවැටුම් බදු පනවා ඉහ කට ගැනීමේ කාර්යය වර්ධනය කිරීම
3. හිඟ බදු එකතු කිරීම කඩිනම් කිරීම
4. නව බදු ගෙවන්නන් හඳුනාගැනීමේ කාර්යය වර්ධනය කිරීම
5. මුද්දර ගාස්තු රැස් කිරීම, අතිරේක මුද්දර ගාස්තු පැනවීම හා ඉහ කට ගැනීමේ කාර්යය
6. වංශි පළාත් ආදායම් මුද්දර ගාරකාරීත්වය, අලෙවිය හා බෙදාහැරීම
7. වාර්ෂික වැය ඇස්තමේන්තු සැකසීම හා ආදායම් ඇස්තමේන්තු සඳහා කොරක්කරු හා වාර්තා සැපයීම
8. ආර්ථික මූල්‍ය වාර්තා, වාර්ෂික විසර්ජන රීඤ්ඤම් හා අත්තිකාරම් රීඤ්ඤම් සැපයීම වාර්තා සකස් කර ඉදිරිපත් කිරීම

	සංඛ්‍යා 2008	ඇස්තමේන්තු 2009	ඇස්තමේන්තු 2010	පුරෝකථනය 2011	පුරෝකථනය 2012
1 කාර්ය මණ්ඩල යෙදවුම්	45	44	41	61	61
2 නිරවුල් දරණය					
පිරිවැටුම් බදු ආදායම රැස් කිරීම (රු. දහ ලක්ෂ)	943	1,230	1,130	1,500	1,500
මුද්දර බදු ආදායම රැස්කිරීම (රු. දහ ලක්ෂ)	609	907	730	850	850
විවෘත කරන නව ලිපි ගොනු සංඛ්‍යාව	850	900	900	900	900
හිඟ බදු ඉහ කිරීම (රු. දහ ලක්ෂ)	21	30	30	30	30
ඉදිරිපත් කරණ ලද මූල්‍ය වාර්තා ගණන	15	15	15	15	15
පිළිතුරු සැපයූ විගණන විමසුම් සංඛ්‍යාව	2	2	2	2	2
පවත්වාගෙන යන ලද පෙදේසු ලිපි ගොනු සංඛ්‍යාව	45	44	41	61	61

ව්‍යාපෘති පිරිවැය

පිරිවැය	2008 සංඛ්‍යා වියදම් රු. '000	2009 ඇස්තමේන්තු රු. '000	2010 ඇස්තමේන්තු රු. '000	2011 පුරෝකථනය රු. '000	2012 පුරෝකථනය රු. '000
පුනරාවර්තන වැය	22,432	25,460	24,905	26,351	27,888
පුද්ගල පඩිතඩි	19,552	21,974	20,905	21,951	23,049
වෙනත් පුනරාවර්තන	2,880	3,486	4,000	4,400	4,839
මූලධන වැය	84	150	300	345	397
ව්‍යාපෘති පිරිවැය	22,516	25,610	25,205	26,696	28,285

එන් ඩබ් ජී 263 - පළාත් ආදායම් දෙපාර්තමේන්තුව

වැඩ සටහන - 03 පළාත් පරිපාලනය
ව්‍යාපෘතිය - 02 සාමාන්‍ය පරිපාලනය

වැය විෂය හා මූල්‍යකරණය අනුව ව්‍යාපෘති වියදම

වැය විෂය	අයිතමය	මූල්‍යකරණය	කාණ්ඩය / වැය විෂය / අයිතම විස්තරය	2008	2009	2010
				සහන වියදම රු. '000	ඇස්තමේන්තුව රු. '000	ඇස්තමේන්තුව රු. '000
			පුනරාවර්තන වියදම	22,432	28,460	24,905
			සුද්ගල පඩිනම්	19,552	21,974	20,905
1001		22	වැටුප් හා වේතන	11,084	11,432	10,495
1002	i	22	අතිතාල	227	250	300
1003	i	22	ජවන වියදම් දීමනා	1,501	2,092	2,214
1003	ii	22	වෙනත් දීමනා	6,740	8,200	7,896
			තමන් වියදම්	145	200	250
1101		22	දේශීය	87	200	250
1102		22	විදේශීය	58	-	-
			සැපයීම්	894	960	955
1201		22	ලිපි ද්‍රව්‍ය සහ කාර්යාලයේ අවශ්‍යතා	555	600	625
1202		22	ඉක්බිති සහ ලිපිකි තෙල්	321	340	300
1203		22	නිල ඇඳුම්	18	20	30
			කඩක්කු වියදම්	254	460	160
1301		22	වාහන	183	300	100
1302		22	යන්ත්‍ර සහ යන්ත්‍රෝපකරණ	71	160	60
			නිවිසුම්ගත සේවා	1,345	1,830	2,595
1402		22	විදුලි සංදේශ සේවා	394	450	450
1403		22	තැපැල් ගාස්තු	122	130	150
1404	i	22	විදුලිය	145	170	200
1404	ii	22	ජලය	10	30	30
1405	i	22	බදු කුලී හා කුලී ගාස්තු - ගොඩනැගිලි	487	800	1,175
1405	ii	22	බදු කුලී හා කුලී ගාස්තු - වාහන	-	-	540
1407		22	වෙනත් නිවිසුම්ගත සේවා	187	250	50
			මාරු කිරීම්	228	-	-
1506		22	දේපල ණය පොලී	228	-	-
			වෙනත් පුනරාවර්තන වියදම්	14	36	40
1903		22	නිවාඩු දුම්රිය බලපත්‍ර	14	36	40
			මූල්‍යකරණ වියදම්	84	150	300
			මූල්‍යකරණ වත්කම් අත්පත් කර ගැනීම	84	150	300
2102		23	ගෘහ භාණ්ඩ, කාර්යාලයේ උපකරණ සහ පුස්තකාල පොත්	84	150	300
			ව්‍යාපෘතියේ මුළු වියදම්	22,516	28,610	25,205

ව්‍යාපෘති වියදම් මූල්‍යකරණය

විස්තරය	2008	2009	2010
	සහන වියදම රු. '000	ඇස්තමේන්තුව රු. '000	ඇස්තමේන්තුව රු. '000
විසර්ජන ප්‍රඥප්තිය			
22 පළාත් සභා අරමුදල - සාමූහික ප්‍රදානය සහ පැවරුණු ආදායම්	22,432	25,460	24,905
23 පළාත් සභා අරමුදල - උපමාන පාදක ප්‍රදානය සහ අනුරූපීක ප්‍රදානය	84	150	300
මුළු මූල්‍යකරණය	22,516	25,610	25,205


එන් ඩබ් පී 263 - පළාත් ආදායම් දෙපාර්තමේන්තුව

වැඩි සටහන - 03 පළාත් පරිපාලනය

ව්‍යාපෘතිය - 02 සාමාන්‍ය පරිපාලනය

ව්‍යාපෘති සේවා නිලධාරීන් විස්තරය

තනතුර	2008 සභ්‍ය	2009 ඇස්තමේන්තුව	2010 ඇස්තමේන්තුව
ස්ථීර	45	44	41
සේවයේ මට්ටම	7	7	5
තෘතීය මට්ටම	16	15	17
ද්විතීය මට්ටම	12	12	9
ප්‍රාථමික මට්ටම	10	10	10
කාරිකාශ්‍රීත/අනිශ්චිත	-	-	-
සේවයේ මට්ටම	-	-	-
තෘතීය මට්ටම	-	-	-
ද්විතීය මට්ටම	-	-	-
ප්‍රාථමික මට්ටම	-	-	-
එකතුව	45	44	41



**ශ්‍රී ලංකා
ප්‍රජාතාන්ත්‍රික සමාජවාදී ජනරජයේ**

වයඹ පළාතේ පළාත් සභාවේ

**2010 ජනවාරි මස 01 දින සිට
2010 දෙසැම්බර් මස 31 දින දක්වා
වර්ෂය සඳහා වන**

**වාර්ෂික මුදල් ප්‍රකාශය
(2009 අංක 02 දරන විසර්ජන ප්‍රඥප්තිය)**

අත්තිකාරම් ගිණුම් කටයුතු

11 වන උපලේඛණය
අත්තිකාරම් ශිෂ්ට කටයුතු - 2010

අමාත්‍යාංශය/දෙපාර්තමේන්තුව	විෂය අංකය	I කීරය කටයුත්තේ නම	II කීරය වියදමෙහි උපරිම සීමාව රු. ' 000	III කීරය ලැබීමේ අවම සීමාව රු. ' 000	IV කීරය හර ජ්‍යෙෂ්ඨ උපරිම සීමාව රු. ' 000
ආණ්ඩුකාරවරයා	20101	පළාත් රාජ්‍ය නිලධාරීන්ට අත්තිකාරම්	2,500	600	10,000
පළාත් සභාව	20201	පළාත් රාජ්‍ය නිලධාරීන්ට අත්තිකාරම්	1,500	1,500	10,000
පළාත් සභාව	20202	පළාත් සභා මන්ත්‍රීවරුන්ට ණය පහසුකම්	5,000	6,000	20,000
පළාත් රාජ්‍ය සේවා කොමිෂන් සභාව	20301	පළාත් රාජ්‍ය නිලධාරීන්ට අත්තිකාරම්	2,500	600	8,500
ප්‍රධාන අමාත්‍යාංශය සහ මුදල්, ක්‍රම සම්පාදන, නීතිය හා ප්‍රධාන අමාත්‍ය සහ මුදල්, ක්‍රම සම්පාදන, නීතිය හා සාමය, පළාත් පාලන හා පළාත් පරිපාලන, මිනිස්බල, අධ්‍යාපන හා සංස්කෘතික කටයුතු, ඉඩම්, ප්‍රවාහන, පරිසර, සංචාරක, ආයෝජන සම්බන්ධීකරණ, සමුපකාර සංවර්ධන සහ ආහාර සැපයීම් හා බෙදාහැරීම් කටයුතු පිළිබඳ					
පළාත් අමාත්‍යවරයා	21001	පළාත් රාජ්‍ය නිලධාරීන්ට අත්තිකාරම්	10,500	5,000	26,500
පළාත් පාලන දෙපාර්තමේන්තුව	21101	පළාත් රාජ්‍ය නිලධාරීන්ට අත්තිකාරම්	8,000	2,000	20,000
අධ්‍යාපන දෙපාර්තමේන්තුව	21201	පළාත් රාජ්‍ය නිලධාරීන්ට අත්තිකාරම්	300,000	200,000	450,000
ඉඩම් කොමසාරිස් දෙපාර්තමේන්තුව	21301	පළාත් රාජ්‍ය නිලධාරීන්ට අත්තිකාරම්	9,000	2,500	23,000
සමුපකාර සංවර්ධන දෙපාර්තමේන්තුව	21401	පළාත් රාජ්‍ය නිලධාරීන්ට අත්තිකාරම්	10,000	2,200	37,000
වංචා ඉංජිනේරු දෙපාර්තමේන්තුව	21501	පළාත් රාජ්‍ය නිලධාරීන්ට අත්තිකාරම්	8,500	4,000	40,000
සමාජ සුභසාධන, පරිවාස හා ශ්‍රමරක්ෂක, වනිතා කටයුතු, ග්‍රාමීය කර්මාන්ත සංවර්ධන සහ ග්‍රාම සංවර්ධන කටයුතු					
පිළිබඳ අමාත්‍යවරයා	22001	පළාත් රාජ්‍ය නිලධාරීන්ට අත්තිකාරම්	5,400	1,600	20,000
සමාජ සේවා දෙපාර්තමේන්තුව	22101	පළාත් රාජ්‍ය නිලධාරීන්ට අත්තිකාරම්	5,000	1,500	15,000
පරිවාස හා ශ්‍රමරක්ෂක දෙපාර්තමේන්තුව	22201	පළාත් රාජ්‍ය නිලධාරීන්ට අත්තිකාරම්	5,000	1,600	19,000
ජ්‍යෙෂ්ඨ දෙපාර්තමේන්තුව	22301	පළාත් රාජ්‍ය නිලධාරීන්ට අත්තිකාරම්	8,400	4,500	40,000
ජ්‍යෙෂ්ඨ දෙපාර්තමේන්තුව	22302	අමුද්‍රව්‍ය සැපයීම් ඇතුළුව ජ්‍යෙෂ්ඨකර්මාන්ත වැඩපලවල් පිහිටුවීම හා පරිපාලනය	55,000	20,000	115,000
කර්මාන්ත සංවර්ධන දෙපාර්තමේන්තුව	22401	පළාත් රාජ්‍ය නිලධාරීන්ට අත්තිකාරම්	8,000	1,600	18,000
කර්මාන්ත සංවර්ධන දෙපාර්තමේන්තුව	22402	අමුද්‍රව්‍ය සැපයීම් ඇතුළුව කර්මිත වැඩපලවල් පිහිටුවීම හා පරිපාලනය	6,000	2,000	21,000
කර්මාන්ත සංවර්ධන දෙපාර්තමේන්තුව	22403	කාර්මික පාසැල් පවත්වාගෙන යාම	4,000	2,750	6,000
සෞඛ්‍ය, දේශීය වෛද්‍ය, ක්‍රීඩා හා යෞවන කටයුතු					
පිළිබඳ පළාත් අමාත්‍යවරයා	23001	පළාත් රාජ්‍ය නිලධාරීන්ට අත්තිකාරම්	8,000	3,000	29,000
සෞඛ්‍ය සේවා දෙපාර්තමේන්තුව	23101	පළාත් රාජ්‍ය නිලධාරීන්ට අත්තිකාරම්	100,000	85,000	220,000
ආයුර්වේද දෙපාර්තමේන්තුව	23201	පළාත් රාජ්‍ය නිලධාරීන්ට අත්තිකාරම්	9,000	2,500	30,000
මාර්ග සංවර්ධන, විදුලිබල, නිවාස හා ඉදිකිරීම් සහ බිවර කටයුතු පිළිබඳ පළාත් අමාත්‍යවරයා	24001	පළාත් රාජ්‍ය නිලධාරීන්ට අත්තිකාරම්	5,000	2,400	29,000
පළාත් මාර්ග සංවර්ධන දෙපාර්තමේන්තුව	24101	පළාත් රාජ්‍ය නිලධාරීන්ට අත්තිකාරම්	5,400	1,200	24,000
කෘෂිකර්ම, සත්ව නිෂ්පාදන හා සංවර්ධන, සුළු වාරිමාර්ග සහ ගොවිජන සංවර්ධන කටයුතු පිළිබඳ පළාත් අමාත්‍යවරයා	25001	පළාත් රාජ්‍ය නිලධාරීන්ට අත්තිකාරම්	6,500	1,200	15,000
- එම -	25002	ව්‍යවසායකත්ව සංවර්ධන සේවා ඒකාබද්ධ අභිජනන ගොවිපල - මාවතගම	7,500	2,000	4,000
- එම -	25003	වාරියපොල පවක රෝපන විද්‍යාගාරය	1,000	100	4,000
කෘෂිකර්ම දෙපාර්තමේන්තුව	25101	පළාත් රාජ්‍ය නිලධාරීන්ට අත්තිකාරම්	9,000	4,800	46,200
කෘෂිකර්ම දෙපාර්තමේන්තුව	25102	ගොවිපල් කටයුතු මෙහෙයවීම හා බීන්හර වී සැපයීම	15,000	8,000	39,000
සත්ව නිෂ්පාදන හා සෞඛ්‍ය දෙපාර්තමේන්තුව	25201	පළාත් රාජ්‍ය නිලධාරීන්ට අත්තිකාරම්	10,000	2,400	46,000
ප්‍රධාන ලේකම්	26001	පළාත් රාජ්‍ය නිලධාරීන්ට අත්තිකාරම්	10,000	2,750	55,000
ප්‍රධාන ලේකම්	26002	වාරියපොල පුහුණු ආයතනයේ කටයුතු පවත්වාගෙන යාම	12,500	7,500	10,000
පළාත් අභ්‍යන්තර විගණක දෙපාර්තමේන්තුව	26101	පළාත් රාජ්‍ය නිලධාරීන්ට අත්තිකාරම්	2,500	600	4,700

11 වන උපලේඛණය
අත්තිකාරම් ගිණුම් කටයුතු - 2010

අමාත්‍යාංශය/දෙපාර්තමේන්තුව	විෂය අංකය	I කිරය කටයුත්තේ නම	II කිරය වියදමෙහි උපරිම සීමාව රු. ' 000	III කිරය ලැබීමේ අවම සීමාව රු. ' 000	IV කිරය හර ගෙවෙයේ උපරිම සීමාව රු. ' 000
පළාත් ප්‍රතිපත්ති සම්පාදන හා සැලසුම් ක්‍රියාත්මක කිරීමේ දෙපාර්තමේන්තුව	26201	පළාත් රාජ්‍ය නිලධාරීන්ට අත්තිකාරම්	3,500	600	13,000
පළාත් ආදායම් දෙපාර්තමේන්තුව	26301	පළාත් රාජ්‍ය නිලධාරීන්ට අත්තිකාරම්	5,000	1,000	20,000
වයඹ ග්‍රාමීය ජලසම්පාදන හා සනීපාරක්ෂක ඒකකය	26401	පළාත් රාජ්‍ය නිලධාරීන්ට අත්තිකාරම්	2,500	600	10,000
ප්‍රාදේශීය ලේකම් කාර්යාලය - මහව	30101	පළාත් රාජ්‍ය නිලධාරීන්ට අත්තිකාරම්	125	10	1,500
ප්‍රාදේශීය ලේකම් කාර්යාලය - කිකවැට්ටිය	30201	පළාත් රාජ්‍ය නිලධාරීන්ට අත්තිකාරම්	125	10	2,000
ප්‍රාදේශීය ලේකම් කාර්යාලය - කොටුවෙහෙර	30301	පළාත් රාජ්‍ය නිලධාරීන්ට අත්තිකාරම්	125	10	1,500
ප්‍රාදේශීය ලේකම් කාර්යාලය - ගිරිඔව	30401	පළාත් රාජ්‍ය නිලධාරීන්ට අත්තිකාරම්	125	10	1,500
ප්‍රාදේශීය ලේකම් කාර්යාලය - නාරම්මල	30501	පළාත් රාජ්‍ය නිලධාරීන්ට අත්තිකාරම්	125	10	1,100
ප්‍රාදේශීය ලේකම් කාර්යාලය - අලුවිට	30601	පළාත් රාජ්‍ය නිලධාරීන්ට අත්තිකාරම්	125	10	1,000
ප්‍රාදේශීය ලේකම් කාර්යාලය - ගලුගලුව	30701	පළාත් රාජ්‍ය නිලධාරීන්ට අත්තිකාරම්	125	10	1,000
ප්‍රාදේශීය ලේකම් කාර්යාලය - කුරුණෑගල	30801	පළාත් රාජ්‍ය නිලධාරීන්ට අත්තිකාරම්	125	10	2,800
ප්‍රාදේශීය ලේකම් කාර්යාලය - මලලුවවිටිය	30901	පළාත් රාජ්‍ය නිලධාරීන්ට අත්තිකාරම්	125	10	1,500
ප්‍රාදේශීය ලේකම් කාර්යාලය - මාප්පොක	31001	පළාත් රාජ්‍ය නිලධාරීන්ට අත්තිකාරම්	125	10	1,500
ප්‍රාදේශීය ලේකම් කාර්යාලය - මාවතහම	31101	පළාත් රාජ්‍ය නිලධාරීන්ට අත්තිකාරම්	125	10	1,500
ප්‍රාදේශීය ලේකම් කාර්යාලය - කුලියාපිටිය (බටහිර)	31201	පළාත් රාජ්‍ය නිලධාරීන්ට අත්තිකාරම්	125	10	1,000
ප්‍රාදේශීය ලේකම් කාර්යාලය - කුලියාපිටිය (නැගෙනහිර)	31301	පළාත් රාජ්‍ය නිලධාරීන්ට අත්තිකාරම්	125	10	2,000
ප්‍රාදේශීය ලේකම් කාර්යාලය - වාරිගඟොල	31401	පළාත් රාජ්‍ය නිලධාරීන්ට අත්තිකාරම්	125	10	1,500
ප්‍රාදේශීය ලේකම් කාර්යාලය - පොල්විහිඟම	31501	පළාත් රාජ්‍ය නිලධාරීන්ට අත්තිකාරම්	125	10	1,400
ප්‍රාදේශීය ලේකම් කාර්යාලය - පත්තල	31601	පළාත් රාජ්‍ය නිලධාරීන්ට අත්තිකාරම්	125	10	1,300
ප්‍රාදේශීය ලේකම් කාර්යාලය - බී.හිරිය	31701	පළාත් රාජ්‍ය නිලධාරීන්ට අත්තිකාරම්	125	10	1,600
ප්‍රාදේශීය ලේකම් කාර්යාලය - කොබෙයිතගන්	31801	පළාත් රාජ්‍ය නිලධාරීන්ට අත්තිකාරම්	125	10	1,300
ප්‍රාදේශීය ලේකම් කාර්යාලය - පොල්ගහවෙල	31901	පළාත් රාජ්‍ය නිලධාරීන්ට අත්තිකාරම්	125	10	1,500
ප්‍රාදේශීය ලේකම් කාර්යාලය - වීරලිගොදර	32001	පළාත් රාජ්‍ය නිලධාරීන්ට අත්තිකාරම්	125	10	1,500
ප්‍රාදේශීය ලේකම් කාර්යාලය - ඉබ්බිගලුව	32101	පළාත් රාජ්‍ය නිලධාරීන්ට අත්තිකාරම්	125	10	2,000
ප්‍රාදේශීය ලේකම් කාර්යාලය - ගඟත්තක	32201	පළාත් රාජ්‍ය නිලධාරීන්ට අත්තිකාරම්	125	10	1,300
ප්‍රාදේශීය ලේකම් කාර්යාලය - පඩුවස්තුවර	32301	පළාත් රාජ්‍ය නිලධාරීන්ට අත්තිකාරම්	125	10	2,200
ප්‍රාදේශීය ලේකම් කාර්යාලය - පඩුවස්තුවර (නැගෙනහිර)	32401	පළාත් රාජ්‍ය නිලධාරීන්ට අත්තිකාරම්	125	10	2,000
ප්‍රාදේශීය ලේකම් කාර්යාලය - ඒදිගම	32501	පළාත් රාජ්‍ය නිලධාරීන්ට අත්තිකාරම්	125	10	2,300
ප්‍රාදේශීය ලේකම් කාර්යාලය - තරණකපුර	32601	පළාත් රාජ්‍ය නිලධාරීන්ට අත්තිකාරම්	125	10	1,500
ප්‍රාදේශීය ලේකම් කාර්යාලය - අඹිපොල	32701	පළාත් රාජ්‍ය නිලධාරීන්ට අත්තිකාරම්	125	10	1,800
ප්‍රාදේශීය ලේකම් කාර්යාලය - ඇඟවුටුව	32801	පළාත් රාජ්‍ය නිලධාරීන්ට අත්තිකාරම්	125	10	1,750
ප්‍රාදේශීය ලේකම් කාර්යාලය - උඩුබද්දාව	32901	පළාත් රාජ්‍ය නිලධාරීන්ට අත්තිකාරම්	125	10	1,250
ප්‍රාදේශීය ලේකම් කාර්යාලය - වෙන්නන්පුව	33001	පළාත් රාජ්‍ය නිලධාරීන්ට අත්තිකාරම්	125	10	1,600
ප්‍රාදේශීය ලේකම් කාර්යාලය - දක්කොටුව	33101	පළාත් රාජ්‍ය නිලධාරීන්ට අත්තිකාරම්	125	10	1,800
ප්‍රාදේශීය ලේකම් කාර්යාලය - නාන්කන්ඩිය	33201	පළාත් රාජ්‍ය නිලධාරීන්ට අත්තිකාරම්	125	10	2,500
ප්‍රාදේශීය ලේකම් කාර්යාලය - මහවැට	33301	පළාත් රාජ්‍ය නිලධාරීන්ට අත්තිකාරම්	125	10	1,200
ප්‍රාදේශීය ලේකම් කාර්යාලය - පලාවත	33401	පළාත් රාජ්‍ය නිලධාරීන්ට අත්තිකාරම්	125	10	1,200
ප්‍රාදේශීය ලේකම් කාර්යාලය - මුත්දලම	33501	පළාත් රාජ්‍ය නිලධාරීන්ට අත්තිකාරම්	125	10	1,400
ප්‍රාදේශීය ලේකම් කාර්යාලය - මොදම්පෙ	33601	පළාත් රාජ්‍ය නිලධාරීන්ට අත්තිකාරම්	125	10	1,600
ප්‍රාදේශීය ලේකම් කාර්යාලය - ආරච්චිකට්ටුව	33701	පළාත් රාජ්‍ය නිලධාරීන්ට අත්තිකාරම්	125	10	1,600
ප්‍රාදේශීය ලේකම් කාර්යාලය - පුත්තලම	33801	පළාත් රාජ්‍ය නිලධාරීන්ට අත්තිකාරම්	125	10	2,000
ප්‍රාදේශීය ලේකම් කාර්යාලය - කල්විටිය	33901	පළාත් රාජ්‍ය නිලධාරීන්ට අත්තිකාරම්	125	10	1,100
ප්‍රාදේශීය ලේකම් කාර්යාලය - වනානරිල්ලුව	34001	පළාත් රාජ්‍ය නිලධාරීන්ට අත්තිකාරම්	125	10	1,200
ප්‍රාදේශීය ලේකම් කාර්යාලය - කරුවලගත්වැට	34101	පළාත් රාජ්‍ය නිලධාරීන්ට අත්තිකාරම්	125	10	1,600
ප්‍රාදේශීය ලේකම් කාර්යාලය - නවගන්කොම	34201	පළාත් රාජ්‍ය නිලධාරීන්ට අත්තිකාරම්	125	10	2,000
ප්‍රාදේශීය ලේකම් කාර්යාලය - ආණමඩුව	34301	පළාත් රාජ්‍ය නිලධාරීන්ට අත්තිකාරම්	125	10	2,600
ප්‍රාදේශීය ලේකම් කාර්යාලය - මහකුඹුක්කඩුව	34401	පළාත් රාජ්‍ය නිලධාරීන්ට අත්තිකාරම්	125	10	1,000

II වන උපලේඛණය
අත්තිකාරම් ගිණුම් කටයුතු - 2010

අමාත්‍යාංශය/දෙපාර්තමේන්තුව	විෂය අංකය	I කිරිය කටයුත්තේ නම	II කිරිය වියදමෙහි උපරිම සීමාව රු. ' 000	III කිරිය ලැබීමේ අඩම සීමාව රු. ' 000	IV කිරිය හර ණයෙහි උපරිම සීමාව රු. ' 000
ප්‍රාදේශීය ලේකම් කාර්යාලය -පල්ලම	34501	පළාත් රාජ්‍ය නිලධාරීන්ට අත්තිකාරම්	125	10	2,300
ප්‍රාදේශීය ලේකම් කාර්යාලය -බිමුණකොඩුව	34601	පළාත් රාජ්‍ය නිලධාරීන්ට අත්තිකාරම්	125	10	1,200
		එකතුව	<u>672,450</u>	<u>386,060</u>	<u>1,571,700</u>

