

# ஆண்டறிக்கை 2018

நிதி அமைச்சு  
இலங்கை





**ஆண்டறிக்கை  
2018  
நிதி அமைச்சு  
இலங்கை**

2003 ஆம் ஆண்டின் 03 ஆம் இலக்க, அரசிறை முகாமைத்துவ (பொறுப்புச்) சட்டத்தின் 13 ஆம் பிரிவின் நியதிகளுக்கமைவாக, இந்த இறுதி வரவு செலவுத்திட்ட நிலமை அறிக்கை, ஆண்டறிக்கை 2018 வெளியிடப்படுகிறது.

ISBN 978-955-0814-25-1

இல. 47, பழைய கொட்டாவ வீதி பன்னிபிட்டியவில் அமைந்துள்ள சார்ப் கிரபிக்ஸ் ஹவுஸ் அச்சகத்தினால் அச்சிடப்பட்டு கொழும்பு 1, லோட்டஸ் வீதியில் அமைந்துள்ள நிதி அமைச்சினால் வெளியிடப்பட்டது,

# நிதி அமைச்சு

(2018, திசெம்பர் 31 இல் உள்ளவாறு)

கௌரவ மங்களசமரவீர, பா.உ.  
நிதி அமைச்சர்

கௌரவ எரான் விக்ரமரத்ன, பா.உ.  
நிதி இராஜாங்க அமைச்சர்

பிரதான அலுவலர்கள்

ஆர்.எச்.எஸ். சமரதுங்க  
செயலாளர், நிதி அமைச்சு  
பொது திறைசேரியின் செயலாளர்

ஏ.ஆர் தேசப்பிரிய  
திறைசேரி பிரதிச் செயலாளர்

ஆர்.சேமசிங்க  
மேலதிக செயலாளர்  
நிதி அமைச்சு

# திறைசேரி திணைக்களங்களின் தலைவர்கள்

(2018 திசம்பர் 31 இல் உள்ளவாறு)

## தேசிய வரவுசெலவுத் திட்டத் திணைக்களம்

ஏ.கே செனெவிரத்ன  
பணிப்பாளர் நாயகம்

## பொது தொழில் முயற்சிகள் திணைக்களம்

என்.கே.ஜி.கே. நெம்மாவத்த  
பணிப்பாயர் நாயகம்

எச்.எச் கஸ்தூரியாராச்சி  
மேலதிகப் பணிப்பாளர் நாயகம்

செல்வி.டி.சி.டப் ஹப்புகொட  
மேலதிகப் பணிப்பாளர் நாயகம்

பி.எச்.ஏ.எஸ். விஜேயரத்ன  
மேலதிகப் பணிப்பாளர் நாயகம்

டி.வீ. வீரசேன  
மேலதிகப் பணிப்பாளர் நாயகம்

## முகாமைத்துவ சேவைகள் திணைக்களம்

எச்.ஜி. சுமனசிங்க  
பணிப்பாளர் நாயகம்

எம். கோபாலரத்னம்  
மேலதிகப் பணிப்பாளர் நாயகம்

திருமதி. எல்.டி.ஐ. பெரேரா  
மேலதிகப் பணிப்பாளர் நாயகம்

## அரசிறைக் கொள்கைத் திணைக்களம்

கே.ஏ.விமலேந்திரராஜா  
பணிப்பாளர் நாயகம்

ஜே.எம்.ஆர்.பி.ஜயசிங்க  
மேலதிகப் பணிப்பாளர் நாயகம்

## வர்தக மற்றும் முதலீட்டுக் கொள்கைத் திணைக்களம்

சீ.ஜயசூரிய  
பணிப்பாளர் நாயகம்

## கொம்ப்ரோலர் ஜெனரல் அலுவலகம்

பி.பீ.எஸ்.சி. நோனிஸ்  
கொம்ப்ரோலர் ஜெனரல்

## அபிவிருத்தி நிதித் திணைக்களம்

ஏ.எம்.பி.எம்.பி. அத்தப்பத்து  
பணிப்பாளர் நாயகம்

கே.ஏ.எஸ்.எஸ்.கே. பெரேரா  
மேலதிகப் பணிப்பாளர் நாயகம்

## அரச நிதித் திணைக்களம்

பி. அல்கம  
பணிப்பாளர் நாயகம்

எஸ்.யூ. சந்திரகுமார்  
மேலதிகப் பணிப்பாளர் நாயகம்

## திறைசேரி செயற்பாடுகள் திணைக்களம்

சி.ஜே.கே. பெரேரா  
பணிப்பாளர் நாயகம்

எச்.ஐ.சீ.எல். சில்வா  
மேலதிகப் பணிப்பாளர் நாயகம் (பதில்)

ஆர்.எம்.ஏ.ரத்நாயக்க  
மேலதிகப் பணிப்பாளர் நாயகம் (பதில்)

ஆர்.எம்.ஐ.கே.ஜி.என்.பீ. ரனதுங்க  
மேலதிகப் பணிப்பாளர் நாயகம் (பதில்)

## அரச கணக்குகள் திணைக்களம்

திருமதி. கே.ஐ.ஆர். ஒல்கா  
பணிப்பாளர் நாயகம் (பதில்)

டி.என்.ஓசேன்  
மேலதிகப் பணிப்பாளர் நாயகம்

## தகவல் தொழில்நுட்ப முகாமைத்துவ திணைக்களம்

எஸ்.எச். ஹரிஸ்சந்திர  
பணிப்பாளர் நாயகம்

எஸ்.கிரிதரன்  
மேலதிகப் பணிப்பாளர் நாயகம்

## சட்ட அலுவல்கள் திணைக்களம்

பணிப்பாளர் நாயகம்

## கணக்காய்வாளர்

எஸ்.எம்.ஐ.எஸ்.எஸ். ரோஹித்த  
உதவி கணக்காய்வாளர் நாயகம்

திறைசேரி திணைக்களங்களின்  
தலைவர்கள்  
(2018 திசெம்பர் 31 இல் உள்ளவாறு)

வெளிநாட்டு வளங்கள் திணைக்களம்

ஆர்.எம்.பி. ரத்நாயக்க

பணிப்பாளர் நாயகம்

டி.ஏ.பி. அபேசேகர

மேலதிகப் பணிப்பாளர் நாயகம்

டபிள்யூ.டி.எஸ்.சி. வெலிவிட்ட

மேலதிகப் பணிப்பாளர் நாயகம்

திருமதி என்.ஆர்.ரிஸ்னா

மேலதிகப் பணிப்பாளர் நாயகம்

எம்.எம். நௌபர்

மேலதிகப் பணிப்பாளர் நாயகம்

கருத்திட்ட முகாமைத்துவ மற்றும் மேற்பார்வைத் திணைக்களம்

திருமதி பி.கே.ஏ.டி த சில்வா

பணிப்பாளர் நாயகம்

என்.எஸ்.எம்.பி. ரன்ஜித்

மேலதிகப் பணிப்பாளர் நாயகம்

எம்.எச்.எம். ஸமீல்

மேலதிகப் பணிப்பாளர் நாயகம்

எஸ்.எம். தயாரத்ன

மேலதிகப் பணிப்பாளர் நாயகம்

முகாமைத்துவ கணக்காய்வுத் திணைக்களம்

திருமதி எஸ்.ஏ. சந்திரிகா குலதிலகே

பணிப்பாளர் நாயகம்

என்.ஏ. ஹப்புகல

மேலதிகப் பணிப்பாளர் நாயகம்

# நிதி மற்றும் வெகுசன ஊடக அமைச்சின் கீழுள்ள திணைக்களத் தலைவர்கள்

(2018 திசெம்பர் 31 இல் உள்ளவாறு)

உள்நாட்டு இறைவரித் திணைக்களம்

நதுன் குருகே  
ஆணையாளர் நாயகம்

சங்கத் திணைக்களம்

திருமதி பி.எஸ். எம். சார்ள்ஸ்  
பணிப்பாளர் நாயகம்

மதுவரித் திணைக்களம்

ஆர்.சேமசிங்க  
ஆணையாளர் நாயகம்

விலை மதிப்பீட்டுத் திணைக்களம்

திருமதி பி.டி.டி.எஸ். முத்துக்குமாரசா  
பிரதான விலை மதிப்பீட்டாளர்

# நிதி அமைச்சின் கீழுள்ள நியதிச் சட்ட சபைகள் / ஏனைய நிறுவனங்களின் தலைவர்கள்

(2018 திசெம்பர் 31 இல் உள்ளவாறு)

இலங்கை காப்புறுதி ஒழுங்குபடுத்தல் ஆணைக்குழு  
மனோதித்தவெல  
தலைவர்

இலங்கை கணக்கீட்டு மற்றும் கணக்காய்வு  
தராதரங்கள் கண்காணிப்புச் சபை  
ஆர். ஏ. ஏ. ஜயலத்  
சபை தலைவர்

அரசு சேவை பரஸ்பர சகாய சங்கம்  
ஆர்.ஏ.டி.ஏ ரணவீர  
தலைவர்

சீமாட்டி லோஹார் கடன் நிதியம்  
ஏ. பி. குறும்பலபிடிய  
தலைவர்

எஸ். வினீஸ்டன்ட் பதிராஜா  
நம்பிக்கைப் பொறுப்பாளர்

வரி மேன்முறைபீட்டு ஆணைக்குழு  
நீதியரசர் ஹெக்டர் யாபா  
தலைவர்

இலங்கை ஏற்றுமதிக் கடன்  
கூட்டுத்தாபனம்  
ஏ.எஸ்.எம் மிஸ்பாவர்  
தலைவர்

இலங்கை பிணையங்கள் மற்றும் பரிவர்த்தனை ஆணைக்குழு  
ரானேல் திஸ்ஸவிஜேசிங்க  
தலைவர்

இலங்கை கடன் தகவல் பணியகம்  
எச்.ஏ.கருணாரத்ன  
தலைவர்

ஹோடேல் டிவலப்மென்ட்(லங்கா) பில்சி  
கிரிஷாந் பிரசாத் குரே  
தலைவர்

தேசிய லொத்தர் சபை  
திருமதி சயாமிலா பெரேரா  
தலைவர்

அபிவிருத்தி லொத்தர் சபை  
எஸ். ஏ. பி. சூரிய பெரும  
தலைவர்

இலங்கை காப்புறுதிக் கூட்டுத்தாபனம்  
கே.ஏ.எஸ் கீரகல  
தலைவர்

லிட்ரோ கேஸ் லங்கா லிமிட்டெட்  
நிஸ்ஸங்க நாணயக்கார  
தலைவர்

தேசிய காப்புறுதி நம்பிக்கை நிதியம்  
மன்சலா தி சில்வா  
தலைவர்

தேசிய காப்புறுதி நம்பிக்கை நிதியம்  
மன்சலா தி சில்வா  
தலைவர்

நிதிக் கற்கைகள் நிறுவகம் (மிலோதா)  
அநூர லொகுஹெட்டி  
பிரதான நிறைவேற்று அலுவலர்

மக்கள் வங்கி  
சுஜாதா குரே  
தலைவர்

இலங்கை வங்கி  
நீல் உமகிலிய  
தலைவர்

இலங்கை சேமிப்பு வங்கி  
ஸ்ரீலால் தயானந்த  
தலைவர்

தேசிய சேமிப்பு வங்கி  
ஜெயராஜ் சந்திரசேகர  
தலைவர்

அரசு கூட்டு மற்றும் முதலீட்டு வங்கி  
நிரோசன பெரேரா  
தலைவர்

பிராந்திய அபிவிருத்தி வங்கி  
ஜே.டி.எஸ்.பிரஸன்ன காரியவசம்  
தலைவர்

லங்காபுத்ர அபிவிருத்தி வங்கி  
ஜே.டி.எஸ்.பிரஸன்ன காரியவசம்  
தலைவர்





# பொருளடக்கம்

## பகுதி I பேரண்ட அரசிறைக் கண்ணோட்டம்

அத்தியாயம் 1 : அரசிறை கொள்கை மூலோபாயங்கள் மற்றும் சவால்கள் மீதான அபிவிருத்திகள்	3
1.1 மேன்னோக்கு	4
1.2 அரசிறைச் செயற்பாடுகள் 2018	5
1.3 அரசாங்கத்தின் அரசிறை மூலோபாயங்கள்	10
1.4 2020-2023 ஆண்டுகளுக்கான நடுத்தர கால அரசிறை நோக்கு	11
1.5 பிரதான அரசிறை சவால்கள்	13

அத்தியாயம் 2 : 2028 ஆம் ஆண்டின் பொருளாதார அபிவிருத்தி	17
2.1 மீளாய்வு	18
2.2 இலங்கைப் பொருளாதாரம்	19
2.3 வெளிநாட்டுத் துறை	29
2.4 நாணய அபிவிருத்தித் துறை	33
2.5 பணவீக்கம்	35
2.6 வேலையின்மை	35
2.7 பங்கு சந்தை அபிவிருத்தி	36
2.8 உலக பொருளாதார சூழல் மற்றும் போக்கு	36

## பகுதி II : இறுதி வரவு செலவு திட்ட நிலைமை

அத்தியாயம் 3 : அரசாங்க அரசிறை வருமானம்	45
3.1 மேன்னோக்கு	46
3.2 வருமான கொள்கை நடவடிக்கைகள்	47
3.3 அரசாங்க வருமானத்தின் செயலாற்றுகை	49

அத்தியாயம் 4 : அரசாங்க செலவினம்	75
4.1 மேன்னோக்கு	76
4.2 2018 இற்கான ஒதுக்கீட்டுச் சட்டம்	76
4.3 குறைநிரப்பு மதிப்பீடுகள்	77
4.4 2018 இன் வரவு செலவுத்திட்ட செயலாற்றுகை	78
4.5 முற்பணக் கணக்குச் செயற்பாடுகள்	78

# பொருளடக்கம்

4.6 அரசு செலவின முகாமைத்துவம்	78
4.7 அரசாங்க செலவினத்தின் வகுதி	93
4.8 மொத்த அரசாங்க செலவினத்தின் தொழிற்பாட்டு வகுப்பாக்கம்	94
4.9 தொழில்நுட்ப அபிவிருத்தி	109
<b>அத்தியாயம் 5 : காசுப் பாய்ச்சல் முகாமை, பற்றாக்குறை நிதியளிப்பு மற்றும் படுகடன்</b>	<b>111</b>
5.1 மேன்னோக்கு	112
5.2 திறைசேரி காசுப் பாய்ச்சல் முகாமை	113
5.3 அரசாங்க கடன்பெறுகை நிகழ்ச்சிதிட்டம் - 2018	113
5.4 அரசாங்கத்தின் வரவுசெலவு திட்டத்திற்கு நிதியளித்தல்	113
5.5 மத்திய அரசாங்கத்தின் படுகடன்	118
5.6 படுகடன் சேவைக் கொடுப்பனவுகள்	128
<b>அத்தியாயம் 6 : அபிவிருத்தி நிதி</b>	<b>143</b>
6.1 மேன்னோக்கு	144
6.2 என்டபிரைஸ் ஸ்ரீலங்கா	144
6.3 கம்பெரலிய கிராமிய பிரதேச அபிவிருத்தித் திட்டம்	156
6.4 நுண் நிதி	157
6.5 விவசாயத்துறை அபிவிருத்திக்கான ஒத்துழைப்பு	161
6.6 பெருந்தோட்டத்துறைக்கான உதவி	167
6.7 உணவுப் பாதுகாப்பு	169
6.8 கால்நடைத்துறை அபிவிருத்தி	172
6.9 இலக்கிடப்பட்ட குழுக்களிற்கான விசேட ஊக்குவிப்புகள்	174
<b>அத்தியாயம் 7 : அரசுடமை வியாபார தொழில் முயற்சிகளின் செயலாற்றுகை (SOEs)</b>	<b>177</b>
7.1 மேன்னோக்கு	178
7.2 சக்தி	179
7.3 நீர்	186

# பொருளடக்கம்

7.4 துறைமுகங்கள்	187
7.5 பயணிகள் போக்குவரத்து	190
7.6 விமானப் போக்குவரத்து	191
7.7 நிர்மாணத்துறை	193
7.8 அரசு வங்கிகள்	196
7.9 காப்புறுதி	202
7.10 லொத்தர்கள்	204
7.11 கால்நடைகள் மற்றும் பண்ணை விலங்குகள்	206
7.12 சந்தைப்படுத்தல் மற்றும் விநியோகம்	208
7.13 பெருந்தோட்டத்துறை	209
<b>அத்தியாயம் 8 : அரசு நிதி மீளாய்வு</b>	<b>223</b>
8.1 மேன்னோக்கு	224
8.2 அரசு நிதி முகாமைத்துவ சீர்திருத்தங்கள்	224
8.3 பெறுகை முகாமைத்துவம்	224
8.4 2018 ஆம் ஆண்டின் அரசாங்க நிதி சுற்றறிக்கையை வெளியிடல்	226
8.5 பிரதான சவால்கள்	228
8.6 2018 பெறுகை கண்காணிப்பின் செயலாற்றுவை	228
<b>அத்தியாயம் 9 : அரசாங்க துறையில் மனிதவள முகாமை</b>	<b>235</b>
9.1 மேன்னோக்கு	236
9.2 சேவைத் துறைகளாக முழு ஆளணித் தொகுதியும் பற்றிய விபரம் (2018.12.31)	237
<b>பகுதி v : நிதிக் கூற்றுகள்</b>	<b>223</b>

# பொருளடக்கம்

## கட்டங்கள்

கட்டம் 1.1	பொது முதலீட்டு நிகழ்ச்சித் திட்டம்	7
கட்டம் 3.1	அரச துறையில் எண்ணியல் (Digital) தொழில்நுட்ப நிலைமாறல்கள்	50
கட்டம் 3.3	வர்த்தக செயலாற்றுகை மற்றும் வர்த்தக வசதி	57
கட்டம் 3.4	பிரதான அரசிறை நடவடிக்கைகள் 2018 ஜனவரி முதல் 2019 ஏப்ரல் வரையில்	61
கட்டம் 6.1	“என்பிரைஸ் ஸ்ரீ லங்கா” நிகழ்ச்சித் திட்டத்தின் கீழ் நடைமுறைப்படுத்தப்படும் நிதி மற்றும் நிதியல்லாத நிகழ்ச்சித் திட்டங்கள்:	135
கட்டம் 8.1	நிதி முகாமைத்துவம்	225
கட்டம் 8.2	5 ஆவது மற்றும் 6 ஆவது தெற்காசிய பிராந்திய அரசாங்கப் பெறுகை மாநாடு	209
கட்டம் 8.3	சிறந்த உள்ளக கட்டுப்பாட்டின் ஊடாக வரவுசெலவு திட்டம்	231
கட்டம் 8.4	அரசாங்கத்தின் நிதிசாரா ஆதன முகாமைத்துவம்	234
கட்டம் 9.1	சுகாதார மற்றும் கல்வித் துறைகளில் அதிகரித்து வரும் மனிதவள தேவைப்பாடுகள்	238
கட்டம் 9.2	அரசாங்கத்தின் அபிவிருத்தித் திட்டங்களில் சேவையாற்றும் பணியாட் தொகுதி	239

## புள்ளிவிபர பிற்சேர்க்கை

அட்டவணை 1	இலங்கை சனத்தொகை பரம்பலும் அதன் போக்கும்	365
அட்டவணை 2	காலநிலை	366
அட்டவணை 3	மொத்த உள்நாட்டு உற்பத்தி (மொ.உ.உ.) பணவீக்கமும் நாணய மாற்று விகிதமும்	367
அட்டவணை 4	மொத்த உள்நாட்டு உற்பத்தி - துறை ரீதியான பங்களிப்பு (2010) நிலையான விலைகள்	368
அட்டவணை 5	சேமிப்பு, முதலீடுகள் மற்றும் தெரிவு செய்யப்பட்ட வெளிநாட்டுத்துறை சுட்டிகள்	369-370
அட்டவணை 6	அரசாங்கத்தின் அரசிறைச் செயற்பாடுகளைப் பொருளாதார ரீதியாக வகைப்படுத்தல்	371
அட்டவணை 7	அரசாங்கத்தின் அரசிறைச் செயற்பாடுகளைப் பொருளாதார ரீதியாக வகைப்படுத்தல்	372
அட்டவணை 8	அரசாங்க வருமானத்தின் பொருளாதார வகுப்பாக்கம்	373
அட்டவணை 9	அரசாங்க செலவினத்தின் பொருளாதார வகுப்பாக்கமும் கடன்மறை மீள் கொடுப்பனவுகளும்	374-375
அட்டவணை 10	அரச செலவினத்தின் செயற்பாட்டு ரீதியான வகைப்படுத்தல்கள்	376
அட்டவணை 11	அரச படுகடன்களின் உள்ளடக்கம்	377
அட்டவணை 12	தெரிவு செய்யப்பட்ட உள்ளூர் உற்பத்திப் பொருட்கள்	378
அட்டவணை 13	ஏற்றுமதிகளின் பெறுமதி	379
அட்டவணை 14	இறக்குமதிகளின் பெறுமதி	380-382
அட்டவணை 15	தெரிவுசெய்யப்பட்ட பொருட்களின் இறக்குமதி அளவு	383-384
அட்டவணை 16	பொருட்களின் இறக்குமதி	385
		386

# பொருளடக்கம்

அட்டவணை 17	மோட்டார் வாகனங்கள்	387
அட்டவணை 18	மின்வலுத்துறை	388
அட்டவணை 19	வீதிகள்	389
அட்டவணை 20	துறைமுக சேவைகள்	390
அட்டவணை 21	நீர் வழங்கல் மற்றும் வடிகாலமைப்பு	391
அட்டவணை 22	ஊதொடர்பாடல் துறை	392
அட்டவணை 23	மசகு எண்ணெய்யும் பெற்றோலிய உற்பத்திகளும்	393
அட்டவணை 24	பெற்றோலிய உற்பத்திகளுக்கான வரிக் கட்டமைப்பு	394
அட்டவணை 25	சுகாதார சேவைகள்	395
அட்டவணை 26	கல்வி	396
அட்டவணை 27	வங்கிகளுக்கும், நிதி நிறுவனங்களுக்குமான அணுகுகை	397
அட்டவணை 28	தொழிற்படையும் வேலையின்மையும்	398
அட்டவணை 29	சராசரி தினக் கூலிகளும் வேலை நிறுத்தங்களும்	399
அட்டவணை 30	வறுமையும் சமத்துவமின்மையும்	400
அட்டவணை 31	வெளிநாட்டு வேலை வாய்ப்புக்காக சென்றவர்களும் பெறுகைகளும்	401
அட்டவணை 32	நலன்புரிக் கொடுப்பனவுகளும் மேம்பாட்டு மானியங்களும்	402-403
அட்டவணை 33	சுற்றுலாத்துறை	402-405
அட்டவணை 34	கால்நடைத் துறை	406-407
அட்டவணை 35	மின்பிடித்துறை	408



## இலங்கை பற்றிய சுருக்கக் குறிப்புகள் 2016 - 2018

	2016	2017	2018 (அ)
மொத்த உள்நாட்டு உற்பத்தி (மொ.உ.உ.)			
சந்தை விலைகளில் மொ.உ.உ.உற்பத்தி(ரூபா.பில்)	11,996	13,418	14,450
சந்தை விலைகளில் மொ.உ.உ.உற்பத்தி (ஐ.அ.டொ.பில்)	82.4	88.0	88.9
சந்தை விலைகளில் தலைக்குரிய மொ.உ.உ.உ (ரூபா)	565,773	625,736	666,817
சந்தை விலைகளில் தலைக்குரிய மொ.உ.உ.உ (ஐ.அ.டொ)	3,857	4,065	4,102
மொ.உ.உ (வளர்ச்சி%)	4.5	3.4	3.2
மொ.தே.உ (வளர்ச்சி%)	4.3	3.4	3.1
பணவீக்கம் - மொ.உ.உ. விலைத்தளம்பல் (%) 2010=100	4.8	8.2	4.3
பணவீக்கம் - கொ.நு.வி.சு (%) (வருடாந்த சராசரி)	4.0	6.5	4.3
வேலையின்மை (%)	4.4	4.2	4.4
ஊழியப்படை பங்கேற்பு வீதம் (%)	53.8	54.1	51.8
பொருளாதாரக் கட்டமைப்பு			
மொ.உ.உ பங்கு (%)			
விவசாயம்	7.1	6.9	7.0
கைத்தொழில்	26.5	26.7	26.1
சேவைகள்	56.7	56.8	57.7
வரி - மானியம்	9.7	9.7	9.2
துறைமுகமான வளர்ச்சி (%)			
விவசாயம்	-3.7	-0.4	4.8
கைத்தொழில்	5.7	4.1	0.9
சேவைகள்	4.8	3.6	4.7
வெளிநாட்டு வர்த்தகம்			
ஏற்றுமதிகள் (ஐ.அ.டொ. மில்)	10,310	11,360	11,890
இறக்குமதிகள் (ஐ.அ.டொ. மில்)	19,183	20,980	22,233
வர்த்தக மீதி (ஐ.அ.டொ.மில்)	-8,873	-9,619	-10,343
சுற்றுலாத்துறை (ஐ.அ.டொ.மில்)	3,518	3,925	4,381
ஊழியர் பண அனுப்புகைகள் (ஐ.அ.டொ.மில்)	7,242	7,164	7,015
நடைமுறைக் கணக்கு மீதி (ஐ.அ.டொ.மில்)	-1,742	-2,309	-2,814
மொத்தக் கொடுப்பனவு மீதி (ஐ.அ.டொ.மில்)	-500	2,068	-1,103
அரச நிதி			
வருமானம் (ரூபா.பில்)	1,686	1,832	1,920
வரி வருமானம் (ரூபா.பில்)	1,464	1,670	1,712
வரியல்லாத வருமானம் (ரூபா.பில்)	222	161	208
வரி வருமானம் (ஐ.அ.டொ. மில்)	11,580	12,013	11,812
வரி வருமானம் (ஐ.அ.டொ.மில்)	10,053	10,955	10,535
வரியல்லாத வருமானம் (ஐ.அ.டொ. மில்)	1,527	1,058	1,278
மொத்த செலவினம் மற்றும் தேறிய பெறுகை (ரூபா. பில்)	2,334	2,573	2,693
நடைமுறைச் செலவினம் (ரூபா.பில்)	1,758	1,928	2,090
அரசாங்க முதலீடு (ரூபா பில்)	594	657	625
நடைமுறைக் கணக்கு பற்றாக்குறை ( மொ.உ.உ. %)	-0.6	-0.7	-1.2
முதல் நிலைப் பற்றாக்குறை ( மொ.உ.உ. %)	-0.2	0.0	0.6
வரவு செலவுத் திட்ட பற்றாக்குறை (மொ.உ.உ. %)	-5.4	-5.5	-5.3
மொத்த செலவினம் மற்றும் தேறிய கடன் (ஐ.அ.டொ.மில்)	16,029	16,877	16,570
நடைமுறைச் செலவினம் (ஐ.அ.டொ.மில்)	12,073	12,644	12,857
அரசாங்க முதலீடு(ஐ.அ.டொ.மில்)	4,080	4,312	3,845
வரவு செலவுத் திட்ட பற்றாக்குறை (ஐ.அ.டொ.மில்)	-4,398	-4,811	-4,680

(அ) தற்காலிகமானது

	2016	2017	2018(அ)
மொத்த அரசாங்க படுகடன் (ரூபாய் பில்.)	9,387	10,313	11,977
மொத்த படுகடன் சேவை (மொ.உ.உ. %)	78.3	76.9	82.9
உள்நாட்டு (மொ.உ.உ. %)	44.5	41.7	41.6
வெளிநாட்டு (மொ.உ.உ. %)	33.7	35.2	41.2
மொத்த அரசாங்கப் படுகடன் (மொ.உ.உ. %)	11.3	11.9	14.5
மாகாண வரவு செலவுத் திட்டம்			
வருமானம் (ரூபா.பில்)	79.6	86.9	90.9
வரி வருமானம் (ரூபா.பில்)	70.9	77.7	82.4
செலவினம் (ரூபா.பில்)	276.1	287.8	294.5
மத்திய அரசாங்க மாற்றல்கள் (ரூபா.பில்)	196.5	200.9	203.6
நாணயத்துறை அபிவிருத்திகள்			
குறுகிய பணம் (ரூபா.பில்)	777	793	831
விரிந்த பணம் (ரூபா.பில்)	5,406	6,308	7,128
நாணய வளர்ச்சி (M2b) (%)	18.4	16.7	13
வங்கி மற்றும் நிதி அடைவு			
உள்நாட்டு வர்த்தக வங்கிகள்	13	13	13
கிளைகள்	2,788	2,803	2,825
வெளிநாட்டு வர்த்தக வங்கிகள்	12	12	13
கிளைகள்	53	52	51
விஷேட வங்கிகள் (பி.அ.வ நீங்கலாக)	7	7	7
கிளைகள்	683	691	696
தன்னியக்க இயந்திரங்கள்			
உள்நாட்டு வர்த்தக வங்கிகள்	3,475	3,788	4,155
வெளிநாட்டு வர்த்தக வங்கிகள்	56	57	62
விஷேட வங்கிகள்	320	337	380
காப்புறுதி கம்பனிகள்	29	27	26
பதிவு செய்யப்பட்ட நிதிக் கம்பனிகள்	46	45	43
விஷேட குத்தகைக் கம்பனிகள்	7	6	5
மாணவ சேமிப்பு அலகுகள்	2,583	2,667	3,309
விநியோகிக்கப்பட்ட கடன் அட்டைகள்	264,058	290,264	338,743
பாவனையிலுள்ள கடன் அட்டைகள்	1,315,915	1,486,545	1,715,369
நாணய மாற்று விகிதம்			
வருபாந்த சராசரி			
ரூபா/ஐ.அ.டொலர்	145.60	152.46	162.54
ரூபா/வி.பெ.உ.	202.39	211.49	229.90
முடிவடைந்த ஆண்டு			
ரூபா/ஐ.அ.டொ	149.80	152.85	182.75
ரூபா/வி.பெ.உ.	201.38	217.69	253.51



## இலங்கை பற்றிய சுருக்கக் குறிப்புகள் 2016 - 2018

	2016	2017	2018
<b>தீர்வையற்ற பொருட்கள் - மூலப் பொருட்கள்</b>	3,938	4,064	4,064
5% தீர்வை	2	2	2
10% தீர்வை	9	9	9
25% தீர்வை	25	25	25
15% தீர்வை இடைநிலை பொருட்கள்	1,309	1,310	1,542
30% தீர்வை ஆரம்பப் பொருட்கள் மற்றும் மோட்டார் வாகனங்கள்	1,430	1,434	1,459
75% தீர்வை புகையிலை	3	3	3
85% தீர்வை சிகரெட்	1	1	-
125% தீர்வை மதுபானம்	5	5	5
குறிப்பிடு செய்யப்பட்டவை	65	68	76
குறிப்பிடு செய்யப்பட்ட மற்றும் பெறுமான அடிப்படையான	255	258	275
<b>மொத்தம்</b>	<b>7,042</b>	<b>7,179</b>	<b>7,460</b>

	2016	2017	2018(அ)		2016	2017	2018(அ)
<b>சமூக அபிவிருத்தி</b>				<b>அடிப்படை உட்கட்டமைப்புக்கான அடைவுகள்</b>			
அரையாண்டு சனத்தொகை வளர்ச்சி (%)	1.1	1.1	1.1	வீட்டுக்கான மின்சாரம் (%)	99.3	த.இ.	த.இ.
ஆயுள் எதிர்பார்ப்பு (2014 ,2015)	75.0	75.0	75.5	குடியும் நீர் பெறுகை ( சனத்தொகை %)	47.7	49.2	50.5
சிக மரண வீதம் (1,000 பிறப்புகளுக்கு)	n.a.	n.a.	n.a.	பாதுகாப்பான குடிநீர் பெறுகை சனத்தொகை(%)	88.8	89.3	90.6
தாய் இறப்பு வீதம் (100,000 பிறப்புகளுக்கு)	n.a.	n.a.	n.a.				
குறை மாத பிறப்பு வீதம் (1,000 பிறப்புகளுக்கு)	15.6	15.2	15.1	<b>தொலை தொடர்பாடல்</b>			
குறை மாத இறப்பு வீதம் (1,000 பிறப்புகளுக்கு)	6.2	6.5	6.4	நிலையான சேவை அடைவுகள் ( '000)	2,550	2,603	2,485
எழுத்தறிவு விகிதம் (%) (இ.)				செல்லிட தொலைபேசிகள் (பாவனையாளர் எண்.)('000)	26,228	28,199	32,528
சராசரி	93.2	93.1	92.6	இணைய தள, மின்னஞ்சல் பாவனை (செல்லிட தொலைபேசி இணையத்தள சேவைகள் உள்ளடங்கலாக) (000')	4,921	5,904	7,263
ஆண்	94.1	94.1	93.6				
பெண்	92.4	92.2	91.7	<b>தபால்</b>			
கணினியறிவு வீதம் (%) (ஆ.)	27.5	28.3	27.5	பொது தபால் நிலையங்கள்	4,062	4,062	4,063
தங்கிவாழ்வோர் வீதம் (%) (65 வயது) மேற்பட்டோர்	11.76	49.4	49.4	தனியார் தபால் நிலையங்கள்	629	628	629
<b>மோட்டார் வாகன இறக்குமதிகள்</b>				<b>வீதிகள்</b>			
மோட்டார் கார்கள்	45,172	36,125	82,627	மொத்த பாதை நீளம் (கி.மீ)	12,380	12,380	12,390
மோட்டார் சைக்கிள்கள்	340,129	364,346	354,998	பாதை அடர்த்தி (கி.மீ <sup>2</sup> )	0.19	0.19	n.a
முச்சக்கர வண்டிகள்	56,945	19,021	20,782				
டிர்க்டர்கள்	13,947	10,295	6,992	<b>துறைமுகங்கள்</b>			
பொருட்கள் போக்குவரத்து வாகனங்கள்	32,158	25,964	25,077	வருகை தந்த கப்பல்கள் (உ-)	4,998	4,879	4,874
பயணிகள் வேன் மற்றும் பேருந்துகள்	2,685	3,732	2,581	கையாளப்பட்ட மொத்த கொள்கலன்கள் ('000 TEUs)	5,735	6,209	7,047
ஏனையவை	948	772	789	கையாளப்பட்ட மொத்த சரக்குகள் ('000 மெ.தொ)(#)	86,519	93,857	104,935
				வழி மாற்றம் செய்யப்பட்ட கொள்கலன்கள் ('000 TEUs)	4,435	4,826	5,704
<b>மொத்த வாகன கையிருப்பு</b>							
மோட்டார் கார்கள்	717,674	753,799	836,426	<b>விவசாயத்துறை உற்பத்தி</b>			
முச்சக்கர வண்டிகள்	1,115,987	1,135,008	1,155,790	தேயிலை (மில். கி.கி )	293	307	304
மோட்டார் சைக்கிள்கள்	3,699,630	4,063,976	4,418,974	இறப்பர் (மில். கி.கி.)	79	83	83
பேருந்துகள்	104,104	107,836	110,417	தெங்கு (மில். காய்கள்)	3,011	2,450	2,623
இரட்டை நோக்க வாகனங்கள்	391,888	408,630	425,561	நெல் (மெ.தொ 000')	4,420	2,383	3,930
பொருட்கள் போக்குவரத்து வாகனங்கள்	374,069	360,906	370,277	தூய பசுப்பால் (மில் வீற்றர்.)	384	396	472
தரை வாகனங்கள் - ட்ரக்டர்கள்	352,666	362,445	369,905	மின் (மெ.தொ 000')	531	531	527
தரை வாகனங்கள் - இலுவைப் பெட்டிகள்	63,088	67,316	70,138				

(அ) முதல் 06 மாதங்களின் போது

(இ) காலாண்டு ஊழியப்படை ஆய்வினை அடிப்படையாகக் கொண்டது DCS -2013,2014,2015,2016

(#) காங்கேசந்துறை, மயிலடிபருத்தித்துறை, காரைநகர் துறைமுகங்கள் நீங்கலாக.

## இலங்கை பற்றிய சுருக்கக் குறிப்புகள் 2016 - 2018

	2016	2017	2018(அ)
<b>அடிப்படை தேவைகளுக்கான அடைவு</b>			
<b>சுகாதாரம்</b>			
அரசு மருத்துவமனைகள்	610	612	613
தனியார் மருத்துவமனைகள்	225	181	200
ஆரம்ப சுகாதார நிலையங்கள்	475	506	506
கட்டிடங்கள்*	76,829	76,569	76,774
<b>உயர் தொழில் புரிநீர்கள்</b>			
வைத்தியர்கள்*	20,458	20,349	20,947
தாதுமர்கள்*	32,499	34,221	36,165
பொதுச் சுகாதார பரிசோதகர்கள் (PHI)	1,729	த.இ.	த.இ.
மருத்துவ சிற்றுழுவியர்கள்	8,268	9,218	த.இ.
குடும்ப நல சுகாதார உத்தியோகத்தர்கள்	8,842	த.இ.	த.இ.
<b>கல்வி</b>			
<b>அரசாங்கம்</b>			
பாடசாலைகள்	10,162	10,194	10,174
மாணவர்கள் (000 <sup>o</sup> )	4,143	4,166	4,214
ஆசிரியர்கள்	235,999	241,591	247,174
<b>தனியார்</b>			
பாடசாலைகள்	105	106	106
மாணவர்கள் (000 <sup>o</sup> )	136	136	139
ஆசிரியர்கள்	6,872**	6,555**	6,783**
<b>பிரிவெனாக்கள்</b>			
பாடசாலைகள்	754	753	759
மாணவர்கள் (000 <sup>o</sup> )	66	63	60
ஆசிரியர்கள்	6,503	6,414	6,477
<b>மகளிர் பங்கேற்பு</b>			
பெண்கள் சனத்தொகை (~000) (அ)(ஊ)	8,384	8,552	8,708
தொழில் புரியும் பெண்கள்(000)	2,798	2,929	2,715
ஊழியர் படையில் பெண்களின் பங்களிப்பு (%)	35.9	36.6	33.6
அரசு சேவையில் பெண்கள் (~000)	498	528	n.a
வேலையற்ற பெண்கள் (%)	7.0	6.5	7.1
<b>பங்குச் சந்தை</b>			
சந்தை மூலதனமாக்கல் (ரூபா.யில்)	2,745	2,899	2,840
நாளாந்த சராசரி புள்ளி (ரூபா.யில்)	737	915	834
அனைத்துப் பங்கு விலைக்கட்டி (ASPI) 1985=100	6,228	6,369	6,052
எஸ் அன்ட் பீஎஸ்எல் 20 கட்டி (2004 =1,000)	3,496	3,672	3,135
சந்தை விலை உழைப்பு வீதம் - வருட இறுதியில் (%)	12.4	10.6	9.7
சந்தை மூலதனமாக்கல் புள்ளி (%)	6.2	7.6	7.0

\* அரசாங்க

\*\* விசேட பாடசாலை ஆசிரியர்கள் உள்ளடக்கலாகவும், சர்வதேச பாடசாலை ஆசிரியர்கள் நீங்கலாகவும்

(உ) தொகை மதிப்பீடு மற்றும் வீட்டுத்திட்டம் - 2012 இன் இறுதி விளைவுகளை அடிப்படையாகக் கொண்டு பெண்கள் சனத்தொகை மதிப்பீடுகள் கணிக்கப்பட்டன.

ஊ) 15 வருடங்கள் மற்றும் அதற்கு மேற்பட்ட சனத்தொகை

ஏ) வீட்டு வருமானம் மற்றும் செலவின ஆய்வு (2016) இணை அடிப்படையாகக் கொண்டது

	2016	2017	2018(அ)
<b>அச்சு ஊடகம்</b>			
பத்திரிகைகள் (இலக்கம்)	218	199	118
சிங்களம்	136	125	69
தமிழ்	38	32	17
ஆங்கிலம்	44	33	21
இருமொழி/மும்மொழி	-	9	11
<b>இலத்தரணியல் ஊடகம்</b>			
தொலைக்காட்சி சேவைகள்	24	22	23
அரசு	5	5	5
சிங்களம்	2	2	2
தமிழ்	2	2	2
ஆங்கிலம்	1	1	1
<b>தனியார்</b>			
சிங்களம்	13	12	12
தமிழ்	3	2	3
ஆங்கிலம்	3	2	3
சீனா	-	1	-
<b>வானொலி சேவை</b>			
அரசு	52	55	58
சிங்களம்	18	21	22
தமிழ்	12	12	10
ஆங்கிலம்	5	5	5
அரபு	1	2	7
ஹிந்தி	-	1	-
<b>தனியார்</b>			
சிங்களம்	34	34	36
தமிழ்	20	21	21
ஆங்கிலம்	4	3	5
சீனா	10	9	10
-	-	1	-
<b>நிறுவப்பட்ட கொள்ளு (மெகா வோட்)</b>			
மொத்தம்	4,018	4,138	4,085
அரசுதுறை	2,891	2,891	2,895
நீர்மின்	1,384	1,384	1,391
அனல்மின்	1,504	1,504	1,504
<b>எரிபொருள்</b>			
நிலக்கரி	604	604	604
ஏனையவை	900	900	900
ஏனையவை	3	3	0
<b>தனியார் துறை</b>			
நீர்மின்	1,127	1,248	1,189
அனல்மின்	342	353	366
ஏனையவை	611	689	616
வறுமை (2016)	174	206	207
<b>தலைக்குரிய வறுமை கணிப்புக் கட்டி</b>			
வறுமை இடைவெளிச் கட்டி (%)	த.இ.	4.1(கி)	4.1(கி)
தலைக்குரிய செலவின கிளி குணகம்	த.இ.	0.6(கி)	0.6(கி)
தலைக்குரிய செலவின கிளி குணகம்	த.இ.	0.39(கி)	0.39(கி)
<b>தினசரி கலோரி கொள்ளு</b>			
தினசரி கலோரி கொள்ளு	த.இ.	2095(கி)	2095(கி)

## இலங்கை பற்றிய சுருக்கக் குறிப்புகள் 2016 - 2018

		அரசாங்க வரி வீதம் (%)				
		2015	2016	2017	2018	
		ரூபா 500,000	ரூபா 500,000	ரூபா 500,000	ரூபா. 600,000	
வரியல்லாக் கொடுப்பனவுகள்					வரியல்லாக் கொடுப்பனவுகள்	
வரிவிதிக்கத்தக்க வருமானம் மீதான வரி					வரிவிதிக்கத்தக்க வருமானம் மீதான வரி	
முதல் ரூபா . 500,000		4	4	4	அடுத்த ரூபா. 600,000	4
அடுத்த ரூபா . 500,000		8	8	8	அடுத்த ரூபா. 600,000 -1,200,000	8
அடுத்த ரூபா . 500,000		12	12	12	அடுத்த ரூபா. 1,200,000 -1,800,000	12
அடுத்த ரூபா . 500,000		16	16	16	அடுத்த ரூபா. 1,800,000 -2,400,000	16
அடுத்த ரூபா . 1,000,000		20	20	20	அடுத்த ரூபா. 2,400,000 -3,000,000	20
மீதி		24	24	24	ரூபா. 3, 000,000 க்கு மேற்பட்டவை	24

		இறுதியில்			இறுதியில்		
		2016	2017	2018	2016	2017	2018
<b>நிறுவன வரி (%)</b>					<b>உற்பத்தித் தீர்வை</b>		
நிலையான விகிதம்		28	28	28	சிகரெட்டுக்கள் (1,000 இற்கு ரூபா)		
மதுபானம், புகையிலை		40	40	40	60	60	60
ரூபா 5.0 மில் ஐ விட குறைந்த வரி விதிக்கத்தக்க வருமானம்.		12	12	-	60-67 மீ.மீ நீளம் கொண்டவை		
ஏற்றுமதி வருமானம்		12	12	14	67-72	67-72	67-72
<b>பொருளாதார சேவைக் கட்டணம்</b>					72-84 மீ.மீ நீளம் கொண்டவை		
பொ.சே.க விகிதம் (%)		0.5	0.5	0.5	84	84	84
(செலுத்தப்பட்ட ஏதேனும் வருமான வரி / நிறுவன வரியிலிருந்து கழிப்பனவு செய்யப்படும்)					84 மீ.மீ நீளத்திற்கு மேற்பட்டவை		
<b>பெறுமதி சேர் வரி (%)</b>					மது தீர்வைக் கட்டமைப்பு (ப்ரூப் லீற்றரொன்றுக்கு ரூபா)		
நிலையான சதவீதம்		15	15	15	தெங்கு பதனிடப்பட்ட - மொலாசியஸ் சாராயம்		
ஏற்றுமதிகள்		0	0	0	நாட்டில் தயாரிக்கப்பட்ட வெளிநாட்டு மதுபானம்		
தேசக் கட்டுமான வரி (%)		2	2	2	மாவரல் மதுபானம் (பியர்) (5% விட அதிக செறிவு)		
துறைமுகங்கள் விமான நிலைய அபிவிருத்தி அறவீடு (%)		7.5	7.5	7.5	மாவரல் மதுபானம் (பியர்) (5% விட குறைந்த செறிவு)		
தொலை தொடர்புகள் அறவீடு (%) (இணைய சேவை அல்லாதவை)		25	25	25	கள்ளு தவிர்ந்த ஏதேனும் தானிய வகை மதுபானம்		
பங்கு பரிவர்த்தனை அறவீடு (%)		0.3	0.3	0.3	இறக்குமதி செய்யப்பட்ட மாவூறல்		
<b>சுங்கத் தீர்வை (%)</b>					இறக்குமதி செய்யப்பட்ட வைன்		
உள்ளீடுகள் / மூலப்பொருள்		0	0	0	ஏனைய பிற இறக்குமதி செய்யப்பட்ட மதுபானம்		
இடைநிலைப் பொருட்கள்		15	15	15			
முடிவு மற்றும் ஆடம்பரப் பொருட்கள்		30	30	30			

### உலக நாடுகள் தர வரிசையில் சமூக, பொருளாதார அபிவிருத்தி அடிப்படையில் இலங்கை வகிக்கும் நிலை 2018

கட்டியின் பெயர்	நாடுகளின் எண்.	இலங்கை	இந்தியா	வங்காளதேசம்	பூட்டான்	மால்தீவு	நேபாளம்	பாகிஸ்தான்
செலுமைச் சுட்டி	149	67	94	109	த.இ.	த.இ.	90	136
உலக போட்டித் தன்மை சுட்டி	140	85	58	103	த.இ.	த.இ.	109	107
மனித அபிவிருத்தி சுட்டி (பெறுமதி)	189	76	130	136	134	101	149	150
உலக பசித்தோர் சுட்டி	119	67	103	86	த.இ.	த.இ.	72	106
சர்வதேச புத்தாக்க சுட்டி	126	88	57	116	த.இ.	த.இ.	108	109
ஊழல் புரிதல் சுட்டி	180	89	78	149	25	124	124	117
வியாபாரப் புரிதல் சுட்டி	190	100	77	176	81	139	110	136
உலக சுபீட்ச சுட்டி	156	116	133	115	97	த.இ.	101	75
பொருளாதார சுதந்திர சுட்டி	180	115	129	121	74	141	136	131
சேவை வழங்கல் செயரலாற்றுகைச் சுட்டி (2016)	160	94	44	100	149	86	114	122

பகுதி I  
பேரண்ட அரசிறைக் கண்ணோட்டம்



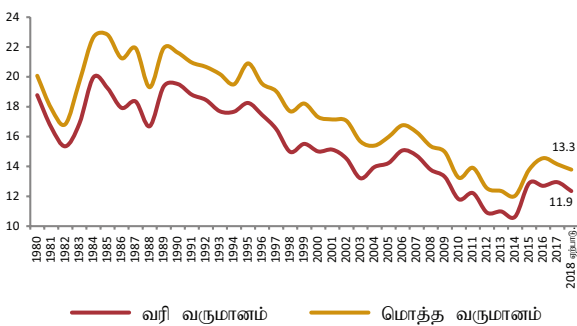
அரசிறை கொள்கை,  
மூலோபாயம் மற்றும்  
சவால்கள் மீதான  
அபிவிருத்திகள்

01

## 1.1 மேன்றோக்கு

அரசிறை சேகரிப்பு மந்தகதியையடைந்த போதிலும் உயர்வடைந்த ஆரம்ப மிகை மற்றும் குறைவடைந்த வரவுசெலவுத் திட்டப் பற்றாக்குறையுடன் இலங்கையின் அரசிறைத் திரட்சிச் செயற்பாடுகள் 2018 ஆம் ஆண்டிலும் தொடர்ந்தன. அரசிறை மற்றும் கொடைகளுக்கும் வட்டியல்லாத செலவினங்களுக்கும் இடையிலான வேறுபாட்டினைப் பிரதிபலிக்கின்ற ஆரம்ப மிகை 2017 இல் மொ.உ. உற்பத்தியின் 0.02 சதவீதத்திலிருந்து ஒப்பீட்டு ரீதியாக சிறிய மிகையொன்றினைப் பதிவு செய்து 2018 இல் மொ.உ. உற்பத்தியின் 0.6 சதவீதத்திற்கு அதிகரித்துள்ளது. ஆரம்ப மிகையுடன் குறைவடைந்த வரவுசெலவுப் பற்றாக்குறையானது மொத்த அரசிறை வருமானத்தினால், வட்டியற்ற செலவினத்தை நிவர்த்தி செய்யும் திறனை அரசு பெற்றுள்ளதை குறிக்கின்றது. இதனை மீதமாக உள்ள மிகை அரசிறைச் செயற்பாட்டிற்கு பயன்படுத்த முடியுமாகவும் உள்ளது. பெருமளவு மிகையைப் பெற்றுக் கொள்வதானது, நடுத்தர காலத்தில் இருந்து நீண்ட காலங்களில் பொது படுகடன், நிலைத்தகு தன்மையை அடைந்து கொள்வதற் கான குறிப்பிடத்தக்களவு முன்னேற்றமாகும். வரவு செலவுப் பற்றாக்குறையானது 2017 இல் மொ.உ. உற்பத்தியின் 5.5 சதவீதத்திலிருந்து 2018 இல் 5.3 சதவீதமாக முன்னேற்றம் அடைந்தது. வரவுசெலவுத் திட்டப் பற்றாக்குறைக்கு நிதியிடுவதில் அரசாங்கம் உள்ளாட்டு மூலங்களில் பெருமளவு தங்கியிருந்ததுடன் இது 57.5 சதவீதமாக இருந்தது. ரூபாவின் பெறுமான தேய்மானத்தின் தாக்கம், ஒப்பீட்டளவில் தாழ்ந்த மொ.உ. உற்பத்தியின் பிரதிபலனாக மத்திய அரசாங்கத்தின் படுகடன் மொ.உ. உற்பத்தியின், 2017 இன் இறுதியில் 76.9 சதவீதத்திலிருந்து 2018 இன் இறுதியில் 82.9 சதவீதத்திற்கு அதிகரித்துள்ளது. 2018 இல் 08 இன் தீவிர பொறுப்பு முகாமைச் சட்டம் (Active Liability Management Act-ALMA) உருவாக்கப்பட்டமை, 2018 இன் வருமானத்தினை அடிப்படையாகக் கொண்ட அரசிறைத் திரட்சிச் செயற்பாடு மற்றும் நடுத்தரக்காலப் படுகடன் முகாமைத்துவ உபாயம் உருவாக்கப்பட்டமை (Medium Term Debt Management Strategy-MTDS)

வரைபட 1.1 | அரசாங்க வருமானம் (மொ.உ.உ.%)



மூலம் : இலங்கை அரசிறைத் திணைக்களம்

போன்றவை நடுத்தரக் காலத்தில் படுகடன் திரட்சியின் இடர்வினைக் குறைப்பதற்கு உதவும். அரசிறை வருமானத்தினை உயர்த்துகின்ற வழிமுறைகளை நடைமுறை படுத்துவதிலான தாமதங்கள் காரணமாக எதிர்பார்க்கப்பட்டதனை விட குறைந்த அரசிறைச் சேகரிப்பு

மற்றும் மூலதனச் செலவினத்தில் ஏற்பட்ட மந்தமான போக்கு, அரசாங்கப் படுகடனில், மொத்த உள்ளாட்டு உற்பத்தியின் சதவீதத்தில் ஏற்பட்ட அதிகரிப்பு மற்றும் மிதமான பொருளாதார வளர்ச்சி, புதிய வரிகள் 2018 இன் பிற்பகுதியிலும் 2019 இன் முதல் காலாண்டிலும் தாமதமாக செயற்படுத்தப்பட்டமை என்பன காரணமாக 2018 ஆம் ஆண்டில் அரசிறைச் செயற்பாடுகள் பன்முனைத் தாக்கங்களை எதிர்கொண்டுள்ளன. நிதிச் சட்டத்தின்கீழ் அறிமுகப்படுத்தப்பட்டுள்ள குறைந்த செயலாற்றல் மிக்க பொருளாதார வளர்ச்சியின் விளைவாக கட்டுமானப் பணிகள், அகழ்வு மற்றும் கல்லுடைத்தல் உப துறைகளில் ஏற்பட்ட வீழ்ச்சி காரணமாக ஒட்டுமொத்தப் பொருளாதார வளர்ச்சியானது 2017 இல் பதிவாக்கிய 3.4 சதவீதத்துடன் ஒப்பிடுகையில் 2018 இல் 3.2 சதவீதத்தில் தொடர்ந்தும் மிதமான வளர்ச்சியை கொண்டுள்ளது. இறக்குமதித் தீர்வைகள்,

வரைபட 1.2 | வருமானம் செலவினம் மற்றும் பாதிப்பு மீதி (மொ.உ.உ.%)

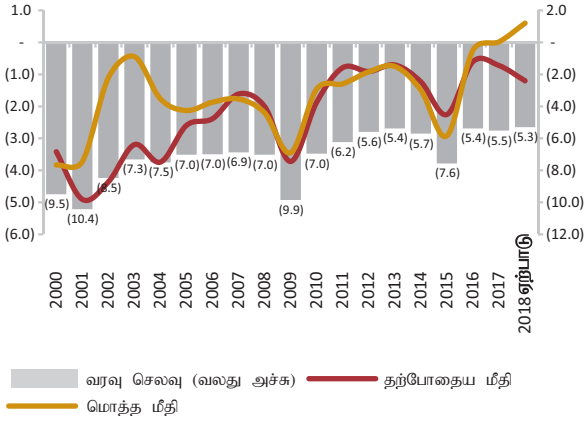


மூலம் : இலங்கை அரசிறைத் திணைக்களம், தேசிய வரவுசெலவு திணைக்களம்

பெற்றோலிய உற்பத்திகள் மற்றும் மதுபானம் என்பன மீதான உற்பத்தித் தீர்வைகள் மற்றும் பெறுமதி சேர் வரி என்பவற்றிலிருந்தான வரி சேகரிப்பில் ஏற்பட்ட வீழ்ச்சி காரணமாக வருமானம் மற்றும் மானியங்கள் என்பன 2017 இல் பதிவாக்கிய மொ.உ. உற்பத்தியின் 13.7 சதவீதத்திலிருந்து 2018 இல் 13.4 சதவீதத்திற்கு 0.3 சதவீதப் புள்ளியினால் வீழ்ச்சியடைந்துள்ளது. மேலும், வரி வருமானமானது 2017 இல் பதிவாக்கிய மொ.உ. உற்பத்தியின் 12.4 சதவீதத்திலிருந்து 2018 இல் 11.9 சதவீதத்திற்கு வீழ்ச்சியடைந்துள்ளது. எவ்வாறாயினும், மத்திய வங்கியின் இலாப மாற்றங்கள் அத்துடன் கட்டணங்கள் மற்றும் அறவீடுகளிலிருந்தான வருமானத்தின் அதிகரிப்பு என்பன காரணமாக வரியில்லாத அரசிறை வருமானமானது 2017 இன் 1.2 சதவீதத்திலிருந்து 2018 இல் 1.4 சதவீதத்திற்கு அதிகரித்துள்ளது. அதேவேளை, மூலதனச் செலவினமும் தேறிய கடன் வழங்கலும் முன்னைய ஆண்டில் பதிவாக்கிய 4.8 சதவீதத்துடன் ஒப்பிடுகையில், 2018 இல் 4.2 சதவீதமாக வீழ்ச்சியடைந்ததனால் மொத்த செலவினம் மற்றும் தேறிய கடன் வழங்கல் போன்றன 2017 இன் மொ.உ. உற்பத்தியின் 19.2 சதவீதத்திலிருந்து 2018 இல் மொ.உ. உற்பத்தியின் 18.6 சதவீதத்திற்கு வீழ்ச்சியடைந்துள்ளது. 2018 ஆம் ஆண்டில் மொ.உ. உற்பத்தியின் 5.9 சதவீதத்திற்கு அதிகரித்த வட்டிக் கொடுப்பனவுகள் மொ.உ. உற்பத்தியின் 14.5

சதவீதத்திற்கு மீண்டெழும் செலவினம் அதிகரித்திருந்தது. (வட்டிக் கொடுப்பனவுகளில் ஏற்பட்ட அதிகரிப்புக் காரணமாக அரசாங்கத்தின் நடைமுறைக் கணக்கு பற்றாக்குறையும் 2017 இன் மொ.உ. உற்பத்தியின் 0.7

வரைபு 1.3 | அரசாங்க வருமானம் (% of மொ.உ.உ. இல்)



மூலம்: அரசிறைக் கொள்கைத் திணைக்களம்

அட்டவணை 1.1 அரசாங்க அரசிறைத் தொழிற்பாடுகள் (அ)

	2016	2017	2018	2016	2017 (c)	2018
	தற்காலிக			மொ.உ.உ. சதவீதம்		
	ரூபாயில்					
<b>வருமானங்கள், நன்கொடை</b>	<b>1,694</b>	<b>1,840</b>	<b>1,932</b>	<b>14.2</b>	<b>13.7</b>	<b>13.4</b>
<b>வரி வருமானம்</b>	<b>1,686</b>	<b>1,832</b>	<b>1,920</b>	<b>14.2</b>	<b>13.6</b>	<b>13.3</b>
<b>வரி வருமானம்</b>	<b>1,464</b>	<b>1,670</b>	<b>1,712</b>	<b>12.3</b>	<b>12.4</b>	<b>11.9</b>
வருமான வரி	259	275	310	2.2	2.0	2.1
பொருட்கள் சேவைகள் மீதான வரி	842	1,026	1,062	7.1	7.6	7.3
வெளிநாட்டு வர்த்தக வரிகள்	363	370	340	3.0	2.8	2.4
<b>வரியல்லா வருமானம்</b>	<b>222</b>	<b>161</b>	<b>208</b>	<b>1.9</b>	<b>1.2</b>	<b>1.4</b>
<b>கொடைகள்</b>	<b>7</b>	<b>8</b>	<b>12</b>	<b>0.1</b>	<b>0.1</b>	<b>0.1</b>
<b>செலவினம்</b>	<b>2,334</b>	<b>2,573</b>	<b>2,693</b>	<b>19.6</b>	<b>19.2</b>	<b>18.6</b>
<b>மீண்டெழும் செலவினம்</b>	<b>1,758</b>	<b>1,928</b>	<b>2,090</b>	<b>14.8</b>	<b>14.4</b>	<b>14.5</b>
சம்பளங்கள், கூலிகள்	571	589	626	4.8	4.4	4.3
பொருட்கள், சேவைகள்	151	146	139	1.3	1.1	1.0
வட்டி	611	736	852	5.1	5.5	5.9
மாளியங்கள், மாற்றல்கள்	425	458	473	3.6	3.4	3.3
<b>மூலதனச் செலவினம், தேறிய பெறுகைகள்</b>	<b>576</b>	<b>645</b>	<b>604</b>	<b>4.8</b>	<b>4.8</b>	<b>4.2</b>
பொது முதலீடுகள்	594	657	625	5.0	4.9	4.3
ஏனையவை	(18)	(12)	(21)	(0.2)	(0.1)	(0.1)
<b>நடைமுறைக் கணக்கு மீதி</b>	<b>(72)</b>	<b>(96)</b>	<b>(170)</b>	<b>(0.6)</b>	<b>(0.7)</b>	<b>(1.2)</b>
<b>முதன்மை மீதி</b>	<b>(29)</b>	<b>2</b>	<b>91</b>	<b>(0.2)</b>	<b>0.02</b>	<b>0.6</b>
<b>ஒட்டுமொத்த அரசிறை மீதி (Budget Deficit)</b>	<b>(640)</b>	<b>(733)</b>	<b>(761)</b>	<b>(5.3)</b>	<b>(5.5)</b>	<b>(5.3)</b>
<b>மொத்த நிதியளிப்பு</b>	<b>640</b>	<b>733</b>	<b>761</b>	<b>5.3</b>	<b>5.5</b>	<b>5.3</b>
<b>வெளிநாட்டு நிதியளிப்பு (தேறிய) (ஆ)</b>	<b>392</b>	<b>439</b>	<b>324</b>	<b>3.3</b>	<b>3.3</b>	<b>2.2</b>
<b>உள்ளநாட்டு நிதியளிப்பு (தேறிய)</b>	<b>248</b>	<b>294</b>	<b>437</b>	<b>2.1</b>	<b>2.2</b>	<b>3.1</b>

மூலம் : அரசிறைக் கொள்கைத் திணைக்களம்

(அ) அரசாங்க அரசிறைத் தொழில்களின் பொருளாதார வகுப்பாக்கத்தின் அடிப்படையில்

(ஆ) வெளிநாட்டு முதலீட்டாளர்களுக்கு வழங்கப்பட்ட திறைசேரிமுறிகள் மற்றும் திறைசேரி உண்டியல்கள் உள்ளடங்கலாக

(c) Revised GDP

சதவீதத்திலிருந்து 2018 இல் கொடுப்பனவுகள் மொ.உ. உற்பத்தியின் 1.2 சதவீதத்திற்குக் குறிப்பிடத்தக்களவில் அதிகரித்துள்ளது.) சர்வதேச நாணய நிதியம் அதன் விரிவாக்கப்பட்ட நிதி வசதி நிகழ்ச்சித் திட்டத்தின் கீழ் ஐ.அ. டொலர் 1,155 பில்லியன்னை மொத்த நிதிப் பகிர்வாக வழங்குவதற்கான ஐந்தாவது மீளாய்வினை 2019 ஆம் ஆண்டு மே மாதம் 13 ஆம் திகதி பூர்த்தி செய்துள்ளதோடு விரிவாக்கப்பட்ட நிதி வசதி நிகழ்ச்சித் திட்டத்தினை 2020 யூன் 2ஆம் திகதி வரையில் மற்றுமொரு வருடத்திற்கும் விரிவுபடுத்தியுள்ளது.

## 1.2 அரசிறைச் செயற்பாடுகள் - 2018

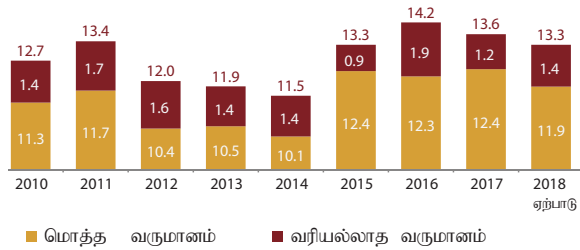
### அரசாங்க வருமானம்

வரியற்ற வருமானமானது, 2018 ஆம் ஆண்டில் மொ.உ. உற்பத்தியில் 1.4 சதவீதத்திற்கு அதிகரித்தும் வரி வருமானம் மொ.உ. உற்பத்தியில் 11.9 சதவீதம் குறைவடைந்தும் இருப்பதனால், இவ்விரண்டையும் உள்ளடக்கிய அரசாங்க வருமானமானது மொ.உ.



உற்பத்தியில் 13.3 சதவீதமாகக் குறைவடைந்துள்ளது. நிதிச்சட்டத்தினைச் செயற்படுத்துவதில் ஏற்பட்ட பின்னடைவு மற்றும் வருமானவரி சேகரிப்பின் மீது நிறையளிக்கப்பட்ட பொருளாதாரச் செயற்பாட்டின் மிதமான வளர்ச்சி உள்ளடங்கலாக பல்வேறுபட்ட காரணங்களினால் 2018 ஆம் ஆண்டில் எதிர்பார்க்கப்பட்ட மட்டத்தினைவிடவும் குறைவாகவே வரி வருமான சேகரிப்புக் காணப்பட்டது. 2018 ஆம் ஆண்டுக்கான வரவுசெலவுத் திட்டத்தில் முன்மொழியப்பட்டவாறு கட்டணங்கள் மற்றும் அறவீடுகள் அதிகரிக்கப்பட்டதன் காரணமாக தண்டங்கள், கட்டணங்கள் மற்றும் அறவீடுகளில் இருந்தான அதிகரித்த வருமான சேகரிப்பிலிருந்து பயனடைந்து 2018 ஆம் ஆண்டில்

வரைபு 1.4 | அரசாங்க வருமானம் (மொ. உ. உ. % இல்)



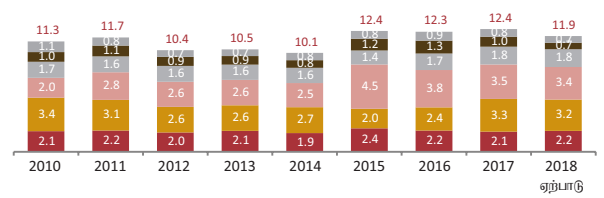
மூலம்: அரசிறைக் கொள்கைத் திணைக்களம்

மொ.உ. உற்பத்தியின் வரியல்லாத வருமான வீதமானது 1.4 சதவீதத்திற்கு அதிகரித்தது. ஆயினும், 2018 ஆம் ஆண்டில் பெயரளவு நியதிகளில் இலாபம் மற்றும் பங்கிளாபங்கள் என்பவற்றிலிருந்தான மாற்றல்கள் 22.5 சத வீதத்தினால் வீழ்ச்சியடைந்துள்ளது. 2018 ஆம் ஆண்டில் மொத்த அரசாங்க வருமானமானது பெயரளவு நியதிகளில் 4.8 சதவீதத்தினால் அதிகரித்தது. பெறுமதி சேர் வரி மற்றும் உற்பத்தி சதவீதத்தில் அரசாங்க வரி வருமானத்தின் வீழ்ச்சிக்கு பெறுமதிசேர் வரி மற்றும் உற்பத்தி வரி என்பன மொ.உ. உற்பத்தியின் 01 சதவீதப் புள்ளியினால் குறைவடைந்து முறையே 3.2 சதவீதம் மற்றும் 3.4 சத வீதமாக குறைவடைந்தன. இதேபோல் சுங்க இறக்குமதி தீர்வையும் 0.3 சதவீதப் புள்ளியினால் குறைவடைந்து 0.7 சதவீதத்தை 2017 இல் அடைந்தது.

எவ்வாறாயினும் வருமான வரியானது, மிதமான பொருளாதாரச் செயற்பாட்டின் தாக்கத்தினைப் பிரதிபலித்து, 2017 இன் 2.0 சதவீதத்திலிருந்து 2018 இல் 2.1 சதவீதத்திற்கு சற்று அதிகரித்துள்ளது. பெயரளவு நியதிகளில் வருமான வரியானது, 2018 ஆம் ஆண்டு புதிய உள்ளாட்டு அரசிறைச் சட்டத்தினை அமுல்படுத்தியமை மற்றும் உள்ளாட்டு இறைவரித் திணைக்களத்தில் வரி நிர்வாகத்தினை தன்னியக்கப்படுத்தியமை காரணமாக வருமான வரியானது 13.1 சதவீதத்தினால் அதிகரித்துள்ளது. இதேவேளை, பாரிய ஒற்றை வரிக் கூறான உற்பத்தி வரியானது 2017 இல் 3.5 சதவீதத்திலிருந்து 2018 இல் மொ.உ. உற்பத்தி சமீபத்தில் 3.4 சதவீதத்திற்கு மிதமடைந்துள்ளது. மதுபானத்திலிருந்தான வருமானத்தில் ஏற்பட்ட அண்ணளவான அதிகரிப்புடன் இணைந்த வகையில் 2018 ஆம் ஆண்டின் இறுதிப் பகுதியில் டீசல் மீதான உற்பத்தி வரி குறைக்கப்பட்டமை மற்றும் டீசல் இறக்குமதியில் ஏற்பட்ட வீழ்ச்சி காரணமாகப்

பெற்றோலிய பொருட்களிலிருந்து சேகரிக்கப்பட்ட வருமானம் வீழ்ச்சியடைந்தமை என்பன இதற்குப் பிரதான காரணமாக அமைந்துள்ளன. எனினும், மோட்டார் வாகனங்கள் மற்றும் சிகரெட்டுகள் என்பவற்றி லிருந்து திரட்டப்பட்ட உற்பத்தி வரியிலிருந்தான வருமானம்

வரைபு 1.4 | அரசாங்க வருமானம் (மொ.உ.உ.% இல்)



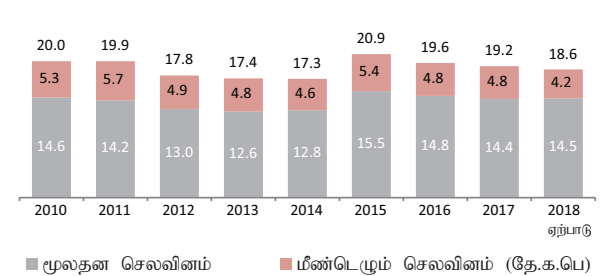
மூலம்: அரசிறைக் கொள்கைத் திணைக்களம்

அதிகரித்துள்ளது. இதற்கு மேலதிகமாக, பெற்றோல், டீசல் மற்றும் பால்மா போன்ற தெரிவு செய்யப்பட்ட பண்டங்கள் மீது சுங்க இறக்குமதி தீர்வைகள் குறைக்கப்பட்டதன் காரணமாக 2018 ஆம் ஆண்டில் சுங்கத் தீர்வையிலிருந்து திரட்டப்பட்ட வருமானமானது மொ.உ. உற்பத்தி சதவீதத்தில் 0.7 சதவீதத்திற்கு 0.3 சதவீதப் புள்ளியினால் வீழ்ச்சியடைந்தது. அதேவேளை, துறைமுக மற்றும் விமான நிலைய அபிவிருத்தி அறவீடு, விசேட வியாபாரப் பண்ட அறவீடு மற்றும் நாட்டைக் கட்டியெழுப்பும் தீர்வை போன்ற ஏனைய வரிகளிலிருந்து திரட்டப்பட்ட வருமானம் அதிகரித்துள்ள வேளையில், செஸ் வரியிலிருந்து திரட்டப்பட்ட வருமானம் வீழ்ச்சியடைந்துள்ளது.

### அரசாங்க செலவினம்

அரசாங்க முதலீட்டின் மெதுவடைதல் காரணமாக அரசாங்க நிறுவனங்களுக்கான தேறிய கடன் வழங்கல் உள்ளடங்கலாக அரசாங்க செலவினமானது, 2017 இன் 19.2 சதவீதத்திலிருந்து 2018 இல் 18.6 சதவீதத்திற்கு

வரைபு 1.6 | அரசாங்க செலவினம் (மொ.உ.உ.% இல்)



மூலம்: தேசிய வரவுசெலவு திணைக்களம்

0.6 சதவீதப் புள்ளியினால் வீழ்ச்சியடைந்துள்ளது. அதற்கமைய, 2018 இல் மொ.உ. உற்பத்தி சதவீதமொன்றாக 5.9 சதவீதப் புள்ளிகளுக்கு 0.4 சதவீதத்தினால், வரவுசெலவுத் திட்டத்தில் ஒற்றைப்

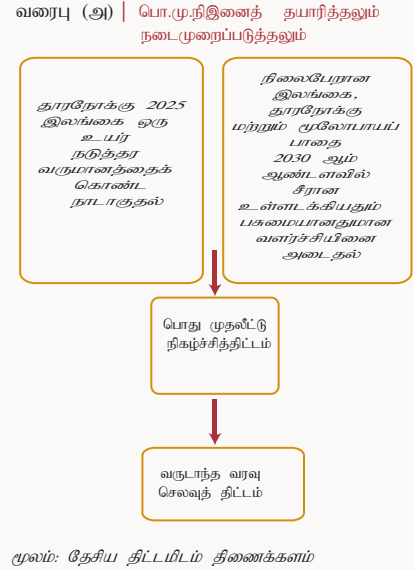
**கட்டம் 1.1 | பொது முதலீட்டு நிகழ்ச்சித்திட்டம் அறிமுகம்:**

நடுத்தர காலத்தில் நடைமுறைப்படுத்தக்கூடிய கருத்திட்டங்கள் மற்றும் நிகழ்ச்சித்திட்டங்களாக “தூரநோக்கு 2025” இனை “நிலைபேறான இலங்கை, தூரநோக்கு மற்றும் மூலோபாயப்பாதை” உடன் இணைத்து அவற்றில் எதிர்பார்க்கப்பட்ட அரசாங்கத்தின் அபிவிருத்தி முன்னுரிமைகள் மற்றும் நோக்கங்கள் ஆகியவற்றினை மாற்றுவதன் மூலம் பொது முதலீட்டு நிகழ்ச்சித்திட்டம் (பொ.மு.நி) தயாரிக்கப்பட்டுள்ளது.

பொ.மு.நி ஆனது பேரண்டப்பொருளாதார அடிப்படைகள், நடைமுறையிலுள்ள கருத்திட்டங்களின் முன்னேற்றங்கள் மற்றும் ஒரு புதிய கருத்திட்டப் பண்புகள் ஆகியன தொடர்பான வருடாந்த அடிப்படையிலான நெகிழ்வுத் தன்மையினை உடையதான இற்றைப்படுத்தலை பேணுவதற்காக “சுழற்சி திட்டமிடல்” அணுகுமுறையினை ஏற்றுக்கொண்டுள்ளது. பொ.மு.நி நடுத்தர காலப்பகுதிக்குள் வரையறுக்கப்பட்ட அரசிறை இடைவெளியில் நீண்ட கால நோக்கங்களை அடைந்து கொள்ளும் நோக்கத்திற்காக அரச முதலீடுகளை முகாமை செய்தல் வேண்டும்.

**பொ.மு.நி 2018-2021 இல் துறை ரீதியிலான பிரதான அபிவிருத்தி முன்னுரிமைகள் மற்றும் முதலீடுகள் :**

2018-2021 காலப்பகுதிக்கான தேவைப்படும் மதிப்பிடப்பட்ட மொத்த முதலீடுகள் அண்ணளவாக ரூ.2,655 பில்லியன்கள் ஆகும். மிகவும் அதிகளவான தொகை உட்கட்டமைப்பு அபிவிருத்திக்காக ஒதுக்கீடு செய்யப்பட்டுள்ளதுடன் அதில் போக்குவரத்துத்துறைக்கு அதி முக்கியத்துவம் அளிக்கப்பட்டுள்ளது. ஏனெனில் இது முதலீட்டாளர் - நட்புச் சூழலினை உருவாக்குவதுடன் நாட்டின் கிராமப்புற மற்றும் நகர்ப்புற வர்த்தக மையங்களை இணைக்கின்றதனலாகும். பொ.மு.நி இல் மனித வள அபிவிருத்தி, கைத்தொழில், விவசாயம் மற்றும் பிராந்திய அபிவிருத்தி ஆகியனவும் முன்னுரிமைப்படுத்தப்பட்டுள்ளன.



பிரதான துறை	உப துறைகள்	பிரதான அபிவிருத்தி முன்னுரிமைகள்	முதலீடு (2018-2021) ரூ. மில்	மொத்த முதலீட்டின் % ஆக
1 மனித வள அபிவிருத்தி	கல்வி, உயர் கல்வி, திறனாபிவிருத்தி, தொழில், சுகாதாரம், விளையாட்டு, கலாசாரமும் பாரம்பரியமும், தொழினுட்பமும் ஆராய்ச்சியும், தகவல் தொடர்பு தொழினுட்பம்	13 வருடக் கட்டாயக் கல்வியினை உறுதிப்படுத்துதல் கல்வியின் தரம் மற்றும் ஏற்புடைய மையினை மேம்படுத்துதல் பொதுக்கல்வியில் பிராந்திய சமன்மையினைக் குறைத்தல் உயர் மற்றும் முறைசாராக்கல்வியின் கிடைப்பனைவதை அதிகரித்தல் தொற்று நோய்களைக் கட்டுப்படுத்தலும் தடுத்தலும் தாய் மற்றும் சேய் இறப்பில் பிராந்திய சமன்மையினைக் குறைத்தல் எண்ணியல் உட்கட்டமைப்பு வசதியினை முன்னேற்றுதல்	442,433	16.66
2 விவசாயம்	பயிர் விவசாயம், கால்நடை, பெருந்தோட்டத்துறை, மீன்பிடி, காணி	இறக்குமதிக்கு மாற்றீடாகத் தெரிவு செய்யப்பட்ட உணவுப் பயிர்களின் உற்பத்தி மற்றும் உற்பத்தித் திறனை அதிகரித்தல் விவசாயத்தினை வர்த்தக மயமாக்கல் தீர்வ பால் உற்பத்தி மற்றும் நுகர்வினை ஊக்குவித்தல் பெருந்தோட்டத்துறையினை நவீன மயப்படுத்துதல்	114,700	4.32
3 கைத்தொழில், வர்த்தகம் , முதலீடு மற்றும் சுற்றுலா	கைத்தொழில், உள்நாட்டு மற்றும் சர்வதேச வர்த்தகம், வெளிநாட்டு முதலீடு, சுற்றுலா	சிறிய மற்றும் நடுத்தர தொழில் முயற்சிகளை ஊக்குவித்தல் உலகளாவிய பெறுமதிச் சங்கிலிகளுக்குள் உள் நுழைதல் தொழில்கள் மற்றும் புதிய கைத்தொழில் வலயங்களை அமைப்பதற்கான வசதிகளை வழங்குதல் சுற்றுலாத்துறையில் பாரிய அபிவிருத்தியினை ஊக்குவித்தல் ஏற்றுமதி சார்ந்த கைத்தொழில்கள் அபிவிருத்திக்கு தனியார் துறைக்கு ஆதரவளித்தல்	163,342	6.15

அத்தியாயம் 01 | அரசிறை செலவுகள், மூலோபாயம் மற்றும் சமூகங்கள் மீதான அபிவிருத்திகள்

4	உட்கட்டமைப்பு	வீதி, தரைப் போக்குவரத்து, துறைமுகங்கள், விமானப் போக்குவரத்து, மின்வலு மற்றும் எரிசக்தி, நீர்ப்பாசனம், நீர் வழங்கல் மற்றும் கழிவு நீர்கற்றல், வீடமைப்பு மற்றும் நகர அபிவிருத்தி	சகல மக்களுக்கும் பாதுகாப்பான குடிநீர் மற்றும் துப்புரவீர்பாடுகளை சமமாக வழங்குதல் பாதுகாப்பான தரமான மற்றும் நியாய கட்டணத்தடனான போக்குவரத்து சேவையினை உறுதிப்படுத்துதல் இலங்கையினை மிகவும் போட்டி வாய்ந்ததும் விரும்பத்தக்கதுமான துறைமுக மற்றும் கப்பல் சேவையினை அடைவதற்கேற்றவாறு உருவாக்குதல் மிகச்சிறந்த விமான சேவை வழங்குநராக நாட்டினை மாற்றியமைத்தல் நீர் முகாமைத்துவத்தினை மேம்படுத்துதலும் உற்பத்தித்திறனை அதிகரித்தலும் மற்றும் நீர் வழங்கலின் இட நிலை வேறுபாட்டில் கவனம் செலுத்தும் அதே வேளை வினைத்திறனை நீர் பயன்பாட்டினை ஏற்படுத்துதல் எரி சக்தி மூலங்களை திசை திருப்பலும் மீள் புதுப்பிக்கத்தக்க எரிசக்திப்பாவனையை ஊக்குவித்தலும் ஒவ்வொரு குடும்பத்திற்கும் நியாயமான விலைபுடனான வீட்டு வசதிகள் கிடைப்பதை உறுதிப்படுத்துதல்	1,250,129	47.08
5	நல்லாட்சி	நீதித்துறை அமைப்பு, பொதுப் பாதுகாப்பு, பொது முகாமைத்துவம், சமூக ஒருங்கிணைப்பு, வெளிநாட்டு அலுவல்கள்	அமைப்புக்களை எளிமையாக்குவதனுடாக பொதுச் சேவையினை தகவமைவுப்படுத்துதல் நீதிமன்ற நடவடிக்கைகளின் முகாமைத்துவத்திற்கும் தொழில் நுட்பணத்துவத்தின் தரங்களை மேம்படுத்துவதற்கும் புதிய தொழினுட்பங்களை அறிமுகப்படுத்துதல்	186,543	7.02
6	சுற்றாடல் முகாமைத்துவம்	சுற்றாடல் மற்றும் அனர்த்த முகாமைத்துவம்	காலநிலை மாற்றம் தாக்கம் ஆகியவற்றினைக் குறைத்தலும் சுற்றாடல் மாசடைதல் மற்றும் சேதம் ஆகியவற்றினைக் கட்டுப்படுத்தலும் இயற்கைக்காடுகள் மற்றும் தோட்டப்புற காடுகளைப் பாதுகாத்தல் வன விலங்குகளுடன் அமைதி ஒத்துழைப்பினை உறுதி செய்தல் அனர்த்த இடர்களைக் குறைத்தல்	41,601	1.57
7	சமூகப் பாதுகாப்பு	பெண்கள் மற்றும் பிள்ளைகள், முதியோர், மாற்றுத்திறனாளிகள்	சமூக பாதுகாப்பு அமைப்பினையும் ஒருங்கிணைக்கப்பட்ட நலன்புரி முகாமைத்துவத்தினையும் அறிமுகப்படுத்துதல் பெண்கள், பிள்ளைகள், முதியோர் மற்றும் மாற்றுத்திறனாளிகள் ஆகியோரின் சமூக நலன்புரியினையும் உரிமைகளையும் உறுதிப்படுத்துதல்	24,250	0.91
8	பிராந்திய அபிவிருத்தி	பிராந்தியங்கள், கிராமிய மற்றும் பெருந்தோட்டப் பகுதிகள் அபிவிருத்தி	கிராமிய பொருளாதாரத்தினை மீட்டெடுத்தல் பிராந்திய மேம்பாட்டிற்கான பாதைகளை (corridors) உருவாக்கல்	432,552	16.29
மொத்த முதலீடு				2,655,550	100

மூலம்: தேசிய திட்டமிடல் திணைக்களம்

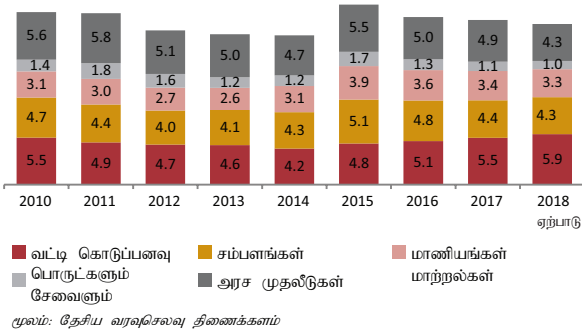
**பொ.மு.நி இணை உரிய நேரத்தில் செயற்படுத்துவதில் உள்ள சவால்கள்:** பொ.மு.நிஇல் உள்ள கருத்திட்டங்களை உரிய நேரத்தில் நடைமுறைப்படுத்துவதில் உள்ள பிரதான சவால்களாக பின்வரும் பகுதிகள் அடையாளம் காணப்பட்டுள்ளன.

- போதிய நடைமுறைப்படுத்தல் தயார் நிலை இன்மை
- காணி கையகப்படுத்துதல் - கையகப்படுத்துதல் முறைமை, இழப்பீடு, நிதி
- பெறுகை நடைமுறைகளிலுள்ள தாமதம்
- முதலீடு - நிதி வரையறை
- ஒழுங்கு முறை - முதலீட்டில் நீண்ட மற்றும் நேரத்தினை எடுத்துக் கொள்ளும் நடைமுறைகள்
- நிறுவனம் - நிறுவன ஒருங்கிணைப்பு
- மனித இயலாமை - உரிய பகுதிகளில் நிபுணத்துவமும் தொழிலாளரும் குறைவாக இருத்தல்

**முன்னோக்கிய பாதை:** வரையறுக்கப்பட்ட அரசிறை இடைவெளி, பல வருடங்களாக தெரிவு செய்யப்பட்ட துறையினுள் முன்னுரிமைப்படுத்தப்பட்ட கருத்திட்டங்களைத் தேர்ந்தெடுத்தல் ஒரு சிக்கலாகக் காணப்பட்டது. இம்முக்கிய சிக்கலைத் தீர்ப்பதற்கு, நிலைபேறான அபிவிருத்தி இலக்குகள் (நி.அ.இ), அவற்றுள் ஏனையவற்றையும் உள்ளடக்கி ஒரு விரிவான கருத்திட்ட முன்மொழிவினை தயாரிப்பதற்கு தர்க்க ரீதியிலான வழிகாட்டல் வழங்கும் அதே வேளை வரையறுக்கப்பட்ட பொது முதலீடுகளை சீராக்குவதற்கு புதிய கருத்திட்ட சமர்ப்பிப்பு படிவம் மற்றும் செயற்பாட்டுக் கையேடு ஆகியன 2019ஆம் ஆண்டின் முற்பகுதியில் அறிமுகப்படுத்தப்பட்டுள்ளன.

பாரிய மீண்டெழும் செலவின விடயமான வட்டிக் கொடுப்பனவுகளில் ஏற்பட்ட அதிகரிப்பினைப் பிரதிபலித்து மொ.உ. உற்பத்தியின் சதவீதமொன்றாக மீண்டெழும் செலவினம் 2017 இல் 14.2 சதவீதத்திலிருந்து 2018 இல் 14.5 சதவீதத்திற்கு சிறிதளவில் அதிகரித்துள்ளது. அதேவேளை, மூலதனச் செலவினம் மற்றும் தேறிய கடன் வழங்கல்கள் என்பனவும் மொ.உ. உற்பத்தி சதவீதத்தில் 2017 இன் மொ.உ. உற்பத்தி சதவீதமொன்றாக 4.8 சதவீதத்திலிருந்து 2018 இல் 4.2 சதவீதத்திற்கு குறிப்பிடத்தக்களவில் வீழ்ச்சியடைந்துள்ளது. பொது முதலீடுகளும் 2017 இன் மொ.உ. உற்பத்தியின் சதவீதமொன்றாக 4.9 சதவீதத்திலிருந்து 2018 இல் மொ.உ. உற்பத்தியின் சதவீதமொன்றாக 4.3

வரைபு 1.7 | அரசு செலவினத்தின் பிரதான பிரிவுகள் (மொ.உ.உ.%)



சதவீதத்திற்கு வீழ்ச்சியடைந்துள்ளது. மீண்டெழும் செலவினம் அதிகரித்த போதிலும், சம்பளங்கள் மற்றும் கூலிகள் மீதான செலவினமானது 2017 இன் மொ.உ. உற்பத்தியின் 4.4 சதவீதத்திலிருந்து 2018 இல் 4.3 சதவீதத்திற்கு அண்ணளவாக வீழ்ச்சியடைந்துள்ள வேளையில் ஒப்பீடுகொடுப்பனவுகள் உள்ளடங்கலாக நடைமுறைக் கணக்கு மாற்றல்கள் மற்றும் உதவு தொகைகள் என்பன 2017 இல் மொ.உ. உற்பத்தியின் சதவீதமொன்றாக 3.2 சதவீதத்திலிருந்து 2018 இல் மொ.உ. உற்பத்தியின் சதவீதமொன்றாக 3.0 சதவீதத்திற்கு வீழ்ச்சியடைந்துள்ளது. பொருட்கள் மற்றும் சேவைகள் மீதான மீண்டெழும் செலவினம் 2018 இல் மொ.உ. உற்பத்தியின் 5.6 சதவீதமாக மாற்ற மடையாது இருந்தது.

### வரவு செலவுத் திட்டப் பற்றாக்குறைக்கு நிதியளித்தல்

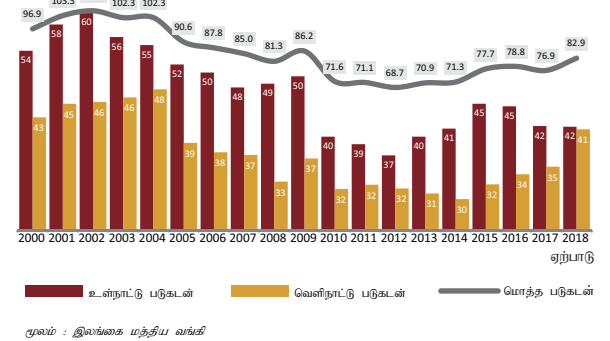
வரவுசெலவுத் திட்டப் பற்றாக்குறையான பல்லாண்டு காலமாக முகாமை செய்ய முடியுமான மட்டத்தில் பேணுவதற்காக அரசாங்கம் முயற்சித்துள்ளது. அதற்கமைய, 2015 இல் பதிவாக்கிய 7.6 சதவீத உயர்ப் பற்றாக்குறையினைத் தொடர்ந்து கடந்த மூன்று வருடங்களாக வரவுசெலவுத் திட்டப் பற்றாக்குறையானது 2017 இல் பதிவாக்கிய 5.4 சதவீதத்தோடு ஒப்பிடுகையில் 2018 இல் 5.3 சதவீதமாகக் காணப்பட்டதோடு இது அண்ணளவாகக் குறைந்துள்ளது. வரவுசெலவுப் பற்றாக்குறையினைப் பொறுத்தளவில், 2017 இல் பதிவாக்கிய 40.1 சதவீதத்துடன் ஒப்பிடுகையில்,

மொத்த நிதியளிப்பில் 57.5 சதவீதத்திற்கு வகை கூறி உள்ளாட்டுப் பெறுகைகளிலிருந்து பாரியளவில் நிதியளிப்புச் செய்யப்பட்டது. வெளிநாட்டவர்களுக்காக வழங்கப்பட்ட திறைசேரி உண்டியல்கள் மற்றும் திறைசேரி முறிகள் உள்ளடங்கலாக வெளிநாட்டு மூலங்களிலிருந்தான பற்றாக்குறை நிதியளிப்பானது 2017 இன் 59.9 சதவீதத்திலிருந்து 2018 இல் மொத்த நிதியளிப்புச் சதவீதத்தில் 42.5 சதவீதத்திற்கு குறிப்பிடத்தக்களவில் வீழ்ச்சியடைந்துள்ளது. அத்துடன், மொ.உ. உற்பத்தியின் சதவீதமொன்றாக உள்ளாட்டு மற்றும் வெளிநாட்டு மூலங்கள் என்பன 2018 ஆம் ஆண்டில் முறையே 3.0 சதவீதம் மற்றும் 2.2 சதவீதம் எனக் காணப்பட்டது.

### அரசு படுகடனும் படுகடன் மற்றும் தீர்வைக் கொடுப்பனவுகள்

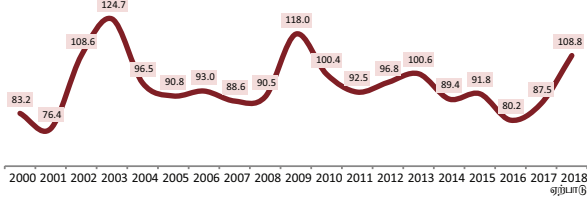
மொ.உ. உற்பத்தி சதவீதத்தில் மத்திய அரசாங்கப் படுகடன், 2000 - 2018 இன்போது 2012 இல் பதிவாக்கிய ஆகக் குறைந்த விகிதாசாரமான 68.7 சதவீதத்தினைப் பதிவாக்கிய பின்னர் 2012 ஆம் ஆண்டிலிருந்து வளர்ச்சிப் போக்கினைப் பதிவாக்கி, மொ.உ. உற்பத்தியின் விகிதா சாரத்திற்கான மத்திய அரசாங்கப் படுகடன் நிலுவையானது 2017 இன் இறுதியில் பதிவாக்கிய 76.9 சதவீதத்துடன் ஒப்பிடுகையில் 2018 இன் இறுதியில்

வரைபு 1.8 | நிலுவையில் உள்ள மத்திய அரசாங்கத்தின் படுகடன் மீள்கொடுப்பனவு (மொ.உ.உ.%) இல்



82.9 சதவீதத்திற்கு 6.0 சதவீதப் புள்ளியினால் குறிப்பிடத்தக்களவில் அதிகரித்துள்ளது. இந்த அதிகரிப்பானது பிரதான நாணயங்களுக்கு எதிராக ரூபாவின் பெறுமதித் தேய்வு மற்றும் ஒப்பீட்டளவில் குறைவான பெயரளவிலான மொ.உ. உற்பத்தி என்பவற்றின் இணைந்த விளைவாகக் காணப்பட்டது. 2019 இன் இறுதியில் உள்ளாட்டுப் படுகடனானது, 2017 இன் இறுதியோடு ஒப்பிடுகையில் 2018 இன் இறுதியில் மொ.உ. உற்பத்தியின் சதவீதத்தில் 41.6 சதவீதத்திற்கு 0.1 சதவீதத்தினால் அண்ணளவாகக் குறைவடைந்துள்ளது. இந் நிலையில் வெளிநாட்டுப் படுகடனானது, ஒப்பீட்டு ரீதியாக 2018 இன் இறுதியில் மொ.உ. உற்பத்தியின் சதவீதமாக 41.2 சதவீதத்திற்கு 6.0 சதவீதத்தினால் குறிப்பிடத்தக்களவில் அதிகரித்துள்ளது. இதன் விளைவாக, ஒட்டு மொத்தப் படுகடன் இருப்பில் உள்ளாட்டுப் படுகடனின் பங்களிப்பானது 2017 இன்

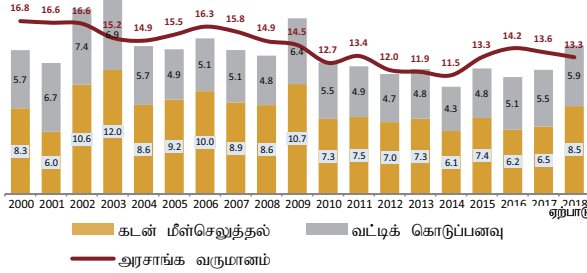
வரைபு 1.9 | அரசாங்க படுகடன் மீளளிப்புச் சேவைகள் (அரசு வருமான %)



மூலம் : இலங்கை மத்திய வங்கி

இறுதியில் பதிவாக்கிய 54.2 சதவீதத்திலிருந்து 2018 இன் இறுதியில் 50.2 சதவீதத்திற்கு வீழ்ச்சியடைந்துள்ளது.. வட்டிக் கொடுப்பனவுகள் மற்றும் கடன் தீர்ப்பனவு கொடுப்பனவுகள் ஆகிய இரண்டினையும் உள்ளடக்கிய அரசாங்கத்தின் படுகடன் தீர்ப்பனவுக் கொடுப்பனவுகள், 2017 இன் மொ.உ. உற்பத்தியின் 11.9 சதவீதத்திலிருந்து 2018 இல் மொ.உ. உற்பத்தியின் 14.5 சதவீதத்திற்கு 2.6 சதவீதப் புள்ளியினால் அதிகரித்துள்ளது. பெயரளவு நியதிகளில் படுகடன் தீர்ப்பனவுக் கொடுப்பனவுகள்,

வரைபு 1.10 | கடனளிப்பு சேவைகள் மற்றும் அரசு வருமானம் (மொஉ.உ.%)



மூலம் : இலங்கை அரசிறைத் திணைக்களம் மற்றும் இலங்கை மத்திய வங்கி

வட்டிக் கொடுப்பனவுகள் மற்றும் கடன் தீர்ப்பனவுக் கொடுப்பனவுகள் என்பன முறையே 42.5 சதவீதம் மற்றும் 15.9 சதவீதம் என அதிகரித்ததன் விளைவாக 2018 இல் 30.3 சதவீதத்தினால் அதிகரித்துள்ளது. உள்நாட்டுப் படுகடன் மீதான கடன் தீர்ப்பனவுக் கொடுப்பனவுகள் மொ.உ. உற்பத்தியின் சதவீதத்தில் 6.4 சதவீதத்திற்கு அதிகரித்துக் காணப்பட்ட வேளையில் வெளிநாட்டுப் படுகடன் மீதான கடன் தீர்ப்பனவுக் கொடுப்பனவுகள் மொ.உ. உற்பத்தியின் 2.2 சதவீதமாகக் காணப்பட்டது. இதேவேளை உள்நாட்டுப் படுகடன் மீதான வட்டிக் கொடுப்பனவுகள் மொ.உ. உற்பத்தியின் 4.4 சதவீதத்திற்கு அதிகரித்துள்ளதோடு வெளிநாட்டுப் படுகடன் மீதான வட்டிக் கொடுப்பனவுகளும் 2018 இல் மொ.உ. உற்பத்தியின் 1.5 சதவீதத்திற்கு அதிகரித்துக் காணப்பட்டது.

அரசாங்க வருமானத்தின் சதவீதத்தில் படுகடன் தீர்ப்பனவுக் கொடுப்பனவுகள் 2017 இல் பதிவாக்கிய 87.5 சதவீதத்திலிருந்து 2018 இல் 108.8 சதவீதம் வரையில் குறிப்பிடத்தக்களவில் அதிகரித்துள்ளது. 2018 ஆம் ஆண்டில் அரசாங்க வருமானப் பெறுகைகளை விடவும் படுகடன் தீர்ப்பனவுக் கொடுப்பனவுகள் அதிகரித்தமையே இதற்குப் பிரதான காரணமாக அமைந்தது. அவ்வாறே,

2017 இல் அரசாங்க செலவினத்தில் 46.6 சதவீதமாகக் காணப்பட்ட படுகடன் தீர்ப்பனவுக் கொடுப்பனவுகள் 2018 ஆம் ஆண்டில் 53.1 சதவீதத்திற்கு அதிகரித்துள்ளது.

### 1.3 அரசாங்கத்தின் அரசிறை மூலோபாயம்

2003 ஆம் ஆண்டின் 03 ஆம் இலக்க, அரசிறை முகாமைத்துவ (பொறுப்புச்) சட்டம் மற்றும் காலத்திற்குக் காலம் குறித்த சட்டத்தின் மீது மேற்கொள்ளப்படுகின்ற திருத்தங்கள் என்பவற்றில் குறிப்பிடப்பட்டுள்ளவாறான பொறுப்புடன் கூடிய அரசிறை முகாமைத்துவ கொள்கைகளானது, அரசாங்கத்தின் அரசிறை மூலோபாயத்தினை அடிப்படையாகக் கொண்டுள்ளது. மேலே குறிப்பிடப்பட்டுள்ள விடயங்களைக் கருத்திற் கொண்டும், எதிர் காலத் தலைமுறையினர் மீது ஏற்பட முடியுமான தாக்கத்தினைக் கருத்திற் கொண்டும், அரசாங்கம் எதிர் நோக்குகின்ற நிதி இடர்வுகளை முகாமை செய்து அரசாங்கத்தின் வருமானத் திரட்சியினை அதிகரித்து, அரசாங்க செலவினத்தினை ஒழுங்குபடுத்துவதன் மூலம் ஒத்துழைக்கப்பட்டு வரவுசெலவுத் திட்டப் பற்றாக்குறையினைக் குறைத்தும், அரசாங்கத்தின் படுகடனின் முகாமை செய்ய முடியுமான மட்டத்தில் பேணுதல் என்பவற்றினை பொறுப்புடன் கூடிய அரசிறை முகாமைத்துவ கொள்கைகளில் உள்ளடக்கப்பட்டுள்ளன.

அதற்கமைய, நடுத்தர காலத்தில் அரசிறை வருமானத்தை அடிப்படையாகக் கொண்ட அரசிறை திரட்சிச் செயற்பாட்டையும் அரசிறை செயற்பாட்டையும் அரசிறை வருமானத்தின் மூலம் ஆதரவளிக்கப்பட்டு அரசிறைப் பற்றாக்குறை மற்றும் பொது படுகடன் நிலுவை என்பவற்றினை நிலையாகக் குறைப்பதனை நோக்கி அரசாங்கத்தின் முன்னணி அரசிறை மூலோபாயம் துரிதப்படுத்தப்படுகிறது. ஆரம்ப மீதியினை மிகையாகப் பேணுவதன் மூலம் எதிர்பார்க்கப்பட்டவாறு அரசாங்கப் படுகடன்களை நடுத்தரக் காலத்தில் குறித்துரைக்கப்பட்டவாறு குறைப்பதற்கான வசதிகளை ஏற்படுத்திக் கொடுப்பதனையே அரசாங்கத்தின் அரசிறை மூலோபாயத்தின் முக்கிய பிரிவாகக் காணப்படுகிறது.

பொருளாதார வளர்ச்சியில் நீண்ட காலத்தில் பங்காற்றுகின்ற சமூக மற்றும் மூலதனச் செலவினங்கள் என்பனவற்றை உள்ளடக்காது மிகக் கவனமாக மீண்டெழும் செலவினத்தினை ஒழுங்குபடுத்துவதே அத்தகைய ஆரம்ப மீதி முன்னேற்றமடைவதை உறுதிப்படுத்தும். வருமானத்தினை அதிகரித்தல் அவ்வாறே அரசுடமை வியாபாரத் தொழில் முயற்சிகளை (SOE) மறுசீரமைப்பதன் மூலம் செலவினங்களை ஒழுங்குபடுத்துவதற்காகவும் அரசிறை நடவடிக்கைகள் மேற்கொள்ளப்பட்டுள்ளன. அரசாங்க வருமானத்தினை அதிகரிக்கும் நோக்கில் வருமான வரிக் கட்டமைப்பினை இலகுவடுத்தல் மற்றும் ஒழுங்குபடுத்தல், வரி அடித்தளத்தினை விரிவுபடுத்தல் மற்றும் வரி நிர்வாகத்தினை பலப்படுத்தல் என்பனவற்றிற்காக 2018 ஆம் ஆண்டு ஏப்ரல் மாதம் முதல் பயன்வலுப்பெறும் வகையில் உள்நாட்டு இறைவரிச் சட்டம் செயற்படுத்தப்படுகின்றது. அதன் பிரகாரம், 2017 இல் 16:84 சதவீதத்திலிருந்து நேரடி மற்றும் நேரடியல்லாத வரி வருமான சதவீதமானது 2018 இல் 18:82 வரையில் அதிகரித்துள்ளது. சுற்றுலாத் துறையினை ஊக்குவிக்கும் வகையில் 2018 ஆம் ஆண்டில் பெறுமதி சேர் வரி (VAT) மீளளிப்புத் திட்டம் அறிமுகப்படுத்தப்பட்டது. புதிதாக அறிமுகப்படுத்தப்பட்ட வருமான நிர்வாக முகாமை

(RAMIS) மற்றும் தேறிய ஒற்றைச் சாரளம் (NSW) என்பன போன்ற முறைமைகளை இற்றைவரைப்படுத்தி, உள்நாட்டு இறைவரித் திணைக்களம் மற்றும் இலங்கைச் சுங்கம் போன்ற வருமானம் சேகரிக்கும் முகவர் நிறுவனங்களில் குறித்த செயற்பாடுகள் தன்னியக்கப்படுத்தல் செயற்பாடானது தொடர்ந்தும் மேற்கொள்ளப்படுகின்றது.

அரசுடமைத் தொழில் முயற்சிகள் (SOE's) தன்னிறைவான மற்றும் வர்த்தக ரீதியாக நிலைத்த நிறுவனங்களாக பரிணாமம் பெறும் வகையில் அவற்றினை ஊக்குவிப்பதற்காக கவனஞ் செலுத்தப்பட்டுள்ளது. 2017 ஆம் ஆண்டில் இதற்கும் தேவையான மறுசீரமைப்பு என்ற வகையில் பொறுப்புக் கூறும் தன்மையினை ஏற்படுத்துவதற்காகவும் அவ்வாறே, அரசுடமை வியாபாரத் தொழில் முயற்சிகளில் சிறந்த தன்னாட்சியொன்றினை ஏற்படுத்தி சிறந்த நிர்வாகத்தினைப் பலப்படுத்துவதற்காகவும் நிதி மற்றும் நிதியல்லாத செயலாற்றுகை குறிகாட்டியான கூட்டிணைவு நோக்க கூற்று (SCI) பிரகடனப்படுத்தப்பட்டுள்ளது. அரசுடமை வியாபாரத் தொழில் முயற்சியிகளின் கொள்திறனை மேம்படுத்தும் வகையில் இலங்கை பெற்றோலியக் கூட்டுத்தாபனம் (CPC) இலங்கை மின்சார சபை (CEB) மற்றும் இலங்கை துறைமுக அதிகார சபை (SLPA) போன்ற பிரதான ஐந்து அரசுடமை வியாபாரத் தொழில் முயற்சிகள் முத்தரப்பு உடன்படிக்கையில் கைச்சாத்திட்டுள்ளதோடு மேலும் 10 தொழில் முயற்சிகளும் இத்தகைய கூட்டிணைவு நோக்கக் கூற்றில் 2019 ஆம் ஆண்டில் கைச்சாத்திடவுள்ளன. இதற்கு மேலதிகமாக 2018 ஆம் ஆண்டில் வாகன எரிபொருள் மீது செலவினத்தினை அடிப்படையாகக் கொண்டு விலைப் பொறிமுறையொன்று அறிமுகப்படுத்தப்பட்டதன் காரணமாக இலங்கை பெற்றோலியக் கூட்டுத்தாபனத்தின் கடன் சுமையினைக் குறைப்பதற்கு காரணமாக அமைந்ததோடு ஏனைய அரசுடமை வியாபாரத் தொழில் முயற்சியிலும் அரசிறை இடர்புகளை குறைப்பதற்காக மேலும் மறுசீரமைப்புக்களும் அறிமுகப்படுத்தப்படவுள்ளன.

சமுர்த்தி நிகழ்ச்சித் திட்டம், உரமானியம் மற்றும் மாற்றுத் திறனாளிகள், சிறுநீரக நோயாளிகள் மற்றும் முதியோர்களுக்கான ஒத்துழைப்பு உள்ளடங்கலாக நன்கு இலக்கமிடப்பட்ட நலனோம்புத் திட்டங்களுடன் வினைத்திறனான வளப்பகிர்வின் ஊடாக சமூகத்திலுள்ள நளிவுற்ற குழுக்களைப் பொருளாதார ரீதியாகப் பாதுகாப்பதற்காக அரசிறை மூலோபாயத்தில் முன்னுரிமையளிக்கப்பட்டுள்ளது. அதற்கமைய, பல்வேறுபட்ட நலனோம்பு நிகழ்ச்சித் திட்டங்களை வெளிப்படைத் தன்மையுடன் இலக்கிடப்பட்ட பயனாளிகளைத் தெரிவு செய்வதற்காக வசதியளிக்கும் வகையில் 2017 ஆம் ஆண்டில் அரசாங்கம் நலன்புரி நன்மைகள் சபையினைத் தாபித்தது. (WBB) இந்த நலன்புரி நன்மைகள் சபையானது, நலன்புரி நன்மைக் கொடுப்பனவுகளை மேற்கொள்வதற்கும் மற்றும் இலக்கிடப்பட்ட பயனாளிகளைத் தெரிவு செய்வதற்காகவும் மின்னணுத் தரவுத்தளமான ஒருங்கிணைந்த சமூகப் பதிவு தகவல் முறைமை (SRIS) இணைத் தாபிக்கும் செயற்பாட்டில் ஈடுபட்டுள்ளது.

அரசிறை அறிக்கையிடல் தேவைப்பாடுகள் அரசிறை முகாமைத்துவப் பொறுப்புச் சட்டத்தில் விபரிக்கப்பட்டுள்ளது. இதற்கு மேலதிகமாக, பாராளுமன்றத்திற்குக் காலாண்டுச் செலவின மற்றும் வருமான செயலாற்றுகைக்கான அறிக்கையிடுவதானது

வரவுசெலவுத் திட்டக் கண்காணிப்பு செயற்பாட்டினை மேம்படுத்தி பொது நிதி மீதான பாராளுமன்றக் கட்டுப்பாட்டிற்கும் உதவும். 2018 ஆம் ஆண்டின் வரவுசெலவுத் திட்ட மதிப்பீடுகளுடன் இணைந்த வகையில் அரசுடமை வியாபாரத் தொழில் முயற்சிகளின் வரக்கமல்லாத கடப்பாடுகள் மற்றும் வரிச்செலவின அறிக்கைகள் என்பவற்றினை சர்வதேச ரீதியாக சிறந்த நடைமுறைகளுடன் வெளியீட்டு வரவுசெலவுத் திட்ட அறிக்கையிடல் செயல்பாட்டில் வெளிப்படைத் தன்மையினை உறுதிப்படுத்துவதற்கும் பல்வேறு நடவடிக்கைகள் எடுக்கப்பட்டுள்ளன. மேலும், ஒதுக்கீடு செய்யப்பட்ட ஏற்பாடுகள் சிறந்த முறையில் பயன்படுத்தப்பட்டுள்ளன என்பதனை உறுதி செய்யும் வகையில் 2018 ஆம் ஆண்டில் காலாண்டு வரவுசெலவுத் திட்ட மதிப்பீடுகள் பாராளுமன்றத்தில் சமர்ப்பிக்கப்பட்டன. பொதுச் செலவினத்தினை மேலும் மேம்படுத்தும் வகையில் பொதுத் திறைசேரியில் தாபிக்கப்பட்டுள்ள ஒருங்கிணைந்த திறைசேரி முகாமைத் தகவல் முறைமையானது (ITMIS) வரவுசெலவுத் திட்டத் தயாரிப்பு மற்றும் அறிக்கையிடல் செயற்பாடு என்பவற்றினை மேற்கொள்வதற்கான வசதிகளை வழங்கும். பொதுபுகுடன் முகாமையானது அரசாங்கத்தின் அரசிறை மூலோபாயத்தின் மைல்கல் ஆகும். இது அரசிறைத் திரட்சிச் செயற்பாட்டின் பரந்தளவிலான வேலைச் சட்டத்தின் கீழ் வருமானத்தினை அதிகரித்தல் மற்றும் பற்றாக்குறையினைக் குறைத்தல் என்பவற்றின் மீது தங்கியுள்ளது. 2018 இல் சட்டமாக்கப்பட்ட தீவிர பொறுப்பு முகாமைச் சட்டம் (ALMA) ஆனது சந்தை நிலைமைகளின் அடிப்படையில் கடன்பெறுவதற்கான செலவினத்தினை சீராக்கி, மீள் நிதியளிப்பு இடர்வுகளை முகாமை செய்து வருடமொன்றினுள் முதிர்வடைகின்ற படுகடனுக்கு அப்பால் மொத்த நிலுவைக் கடனில் 10 சதவீதம் வரையான தொகையொன்றினைத் திரட்டுவதற்காக அனுமதிக்கிறது. இது, நடுத்தர காலத்திலான அபிவிருத்தி மூலோபாயங்கள் (MTDS) நடுத்தரக் காலத்தில் நிலையான மட்டத்தில் மத்திய அரசாங்கத்தின் படுகடனின் குறைத்து வெளிநாட்டு அந்நியச் செலாவணித் தாக்கத்தினைக் கட்டுப்படுத்துவதற்கு உதவும். அரசியலமைப்பின் 19 ஆவது திருத்தச் சட்டத்தின் மூலம் 2018 ஆம் ஆண்டில் தேசிய கணக்காய்வுச் சட்டம் (NAA) அறிமுகப்படுத்தப்பட்டது. இது கணக்காய்வாளர் நாயகத்தின் அதிகாரங்களைப் பலப்படுத்தும். உத்தேச இலத்திரணியல் பெறுகைச் செயற்பாட்டில் நெகிழ்ச்சித் தன்மையினை அதிகரித்து நல்லாட்சி, பணத்திற்கான பெறுமதி மற்றும் வெளிப்படைத் தன்மை என்பவற்றினை மேம்படுத்துவதற்கு உதவும்.

#### 1.4 2020-2023 ஆண்டுகளுக்கான நடுத்தர கால அரசிறை நோக்கு

2015 ஆம் ஆண்டில் ஆரம்பிக்கப்பட்ட வருமான அடிப்படையிலான அரசிறைத் திரட்சியானது நடுத்தரகால அரசிறை இலக்குகளை அடைவதற்காக கடும் அர்ப்பணிப்புடன், அரசிறை விதிகளை வலுவடையச் செய்யும் நோக்கில் அரசு செயற்படுகிறது. உத்தேச வருமானத்தினை அடிப்படையாகக் கொண்ட அரசிறைத் திரட்சி செயற்பாட்டின் ஊடாக வருமான அடிப்படை ஒன்றைக் கட்டியெழுப்புவது நடுத்தர கால நோக்கின் குறிக்கோளாகும்.

வருமானத்தை அதிகரித்தல் மற்றும் செலவினங்களின் மறுசீரமைப்பு பொறிமுறைகளின் ஊடாக 2020 ஆம் ஆண்டளவில் வரவுசெலவுத் திட்டப் பற்றாக்குறையானது, மொத்த உள்நாட்டு உற்பத்தியில், 3.5 சதவீதமாகவும் 2023 ஆம் ஆண்டளவில் 3.2 சதவீதம் ஆகவும் இருக்கும் என எதிர்பார்க்கப்படுகின்றது. 2018 ஆம் ஆண்டில் அறிமுகப்படுத்தப்பட்ட சில முக்கிய மேலதிக வரி முறைகளை அடிப்படையாகக் கொண்டு, 2022 ஆம் ஆண்டில் வரி வருமானம் 15 சதவீதம் ஆகவும் 2023 இல் 15.2 சதவீதம் ஆகவும் அதிகரிக்குமென

இருந்து 70.0 சதவீதம் வரை குறைப்பதற்கு, எடுக்கப்படும் முயற்சிகளுக்கு அனைத்துத் தரப்பினரதும் குறிப்பிடத்தக்க அர்ப்பணிப்பு அவசியமாகும். உருவாக்கப்பட்ட MTDS உம் நடைமுறைப்படுத்தப்படுகின்ற ALMA உம் நெகிழ்ச்சித்தன்மை உள்ள நிதி ஏற்பாடுகளுக்கும், எதிர்பார்க்கப்படும் பேரண்ட பொருளாதார சமநிலைக்கும் குறைந்த செலவுடைய நிதியளிப்பினை வழங்குவதற்கு உறுதுணையாக இருக்கும்.

#### அட்டவணை 1.2 | நடுத்தரக்கால அரசறை வேலைச் சட்டகம் (அ)

	2016	2017	2018	2019	2020	2021	2022	2023
	தற்காலிக				அளவீடு			
வருமானம், மானியம்	14.2	13.7	13.4	15.1	16.1	16.8	17.0	17.5
வருமானம்	14.2	13.6	13.3	15.0	16.0	16.8	17.0	17.4
வரி வருமானம்	12.3	12.4	11.9	13.3	14.2	14.8	15.0	15.2
வரியல்லாத வருமானம்	1.9	1.2	1.4	1.7	1.8	1.9	2.0	2.2
மானியங்கள்	0.1	0.1	0.1	0.1	0.1	0.1	0.1	0.1
செலவினம்	19.6	19.2	18.6	19.5	19.6	20.3	20.5	20.7
மீண்டெழும் செலவினம்	14.8	14.4	14.5	14.8	14.9	15.1	15.2	15.2
வட்டி செலவினம்	5.1	5.5	5.9	5.9	5.9	6.0	6.0	6.0
மூலதனம், தேறிய பெறுகைகள்	4.8	4.8	4.2	4.7	4.6	5.2	5.3	5.5
அதில் பொது முதலீடுகள்	5.0	4.9	4.3	4.8	4.8	5.3	5.3	5.5
நடைமுறைக் கணக்கு மீதி	(0.6)	(0.7)	(1.2)	0.2	1.1	1.7	1.8	2.2
முதன்மை மீதி	(0.2)	0.02	0.6	1.5	2.4	2.5	2.5	2.8
வரவு செலவுத்திட்டப் பற்றாக்குறை	(5.4)	(5.5)	(5.3)	(4.4)	(3.5)	(3.5)	(3.5)	(3.2)
பற்றாக்குறை நிதியளிப்பு	5.4	5.5	5.3	4.4	3.5	3.5	3.5	3.2
வெளிநாட்டு நிதியளிப்பு	3.3	3.3	2.2	0.4	0.7	1.0	1.0	0.9
உள்நாட்டு நிதியளிப்பு	2.1	2.2	3.0	4.0	2.8	2.5	2.5	2.3
மத்திய அரசாங்க படுகடன் (மொ.உ.உழு)	78.8	76.9	82.9	82.6	81.0	75.0	72.0	70.0

மூலம் : அரசிறைக் கொள்கைத் திணைக்களம்

(அ) 2017 டிசம்பர் இறுதியில் உள்ளவாறு தகவல்களை அடிப்படையாகக் கொண்டு எதிரவு கூறப்பட்டுள்ளது.

உத்தேசிக்கப்படுகிறது. வரியல்லாத வருமானங்களின் சேர்க்கை, 2022 ஆம் ஆண்டளவில், 2 சதவீதம் வரையில் குறிப்பிடத்தக்க வளர்ச்சியினை எட்டும் என எதிர்பார்க்கப்படுகிறது.

செலவின மறுசீரமைப்பு மற்றும் அரசிறை முகாமைத்துவ மறுசீரமைப்பு நிகழ்ச்சித் திட்டங்களை அறிமுகப்படுத்துவதின் ஊடாக, அரசாங்கச் செலவினம் 20 சதவீதம் வரை பேணிக்கொள்ளவும் எதிர்பார்க்கப்படுகின்றது. அதன் பிரகாரம் 2022 ஆம் ஆண்டில், அரசிறை நடவடிக்கைகளின் ஆரம்ப மீதி 2.5 சதவீத மிகை 2023 ஆம் ஆண்டில் 2.8 மிகை எதிர்பார்க்கப்படுகிறது. மொத்த உள்நாட்டு உற்பத்தியில் மொத்தப் படுகடன் தொகை, 2018 ஆம் ஆண்டு முதல் 2023 ஆம் ஆண்டு வரை முறையே 82.9 சதவீதத்தில்

குறைந்த வட்டி விகிதத்திலும் அதன் தொடர்ச்சியான, எதிர்பார்க்கப்பட்ட பேரண்டப் பொருளாதார நிலைத்தன்மையிலும், அரசிறை நடவடிக்கைகளில் ஆரம்ப மீதியினால் கடன் திரட்சி முயற்சி உறுதுணையளிக்கப்படும். இதனால் பொருளாதார வளர்ச்சி 2023 இல் 5 சதவீதமாகவும் மொத்த முதலீடுகள் மொ.உ. உற்பத்தி இல் 31 சதவீதமாகவும், நெகிழ்ச்சித் தன்மையான பண வீக்கமானது ஒற்றை இலக்கத்திலும், மற்றும் வெளியக நடைமுறை கணக்கு பற்றாக்குறை மொ.உ. உற்பத்தியின் 1.0 சதவீதத்தினுள்ளும் எதிர்பார்க்கப்படுகின்றது. அரசிறைச் செயற்பாடுகளின் உத்தேச முன்னேற்றத்தினை அடைவதற்காக அரசிறைக் கொள்கை சட்டங்களை நடைமுறைப்படுத்துவதற்கு முன் தேவையாக இனங்காணப்பட்டுள்ளது..

## 1.5 பிரதான அரசிறை சவால்கள்

### அரசிறைக் கொள்கை

வருமானத்தை அடிப்படையாகக் கொண்ட அரசிறை ஒருங்கிணைப்பு செயற்பாடுகள் இருப்பினும், 2018 ஆம் ஆண்டு பல காரணங்களினால் சவால் மிக்கதாக இருந்தது. அதிகரித்த வட்டி மீள் செலுத்துதலும் வீழ்ச்சியடைந்த பொருளாதார வளர்ச்சியும் அரசிறை ஒருங்கிணைப்பிற்கு மேலதிக அழுத்தத்தைக் கொடுத்தது. அதனால் 2018 இல் அரசாங்க வருவாயானது வட்டி மீள் செலுத்துகைக்கும் மொ.உ. உற்பத்தியில் 10.2 சதவிகிதத்தை சம்பளங்களுக்கும் செலவழிப்பதற்கே போதுமானதாக இல்லாது இருப்பதினால் அரசிறை இடைவெளி மிகவும் இறுக்கமான நிலையை அடைந்திருந்தது. இதனால் முக்கியத்துவம் வாய்ந்த உட்கட்டமைப்பு அபிவிருத்திக்கான முதலீடுகள் செய்வதில் வரையறை செய்ய வேண்டிய நிலைமை உருவானது. வரிகள் செலுத்துகை வீதத்தை அதிகரித்தல், வரிச் சலுகைகளை ஆராய்ந்து குறைத்தல், வரிக் கட்டமைப்புகளை இலகுவடுத்தல், வரிகளை விரிவுபடுத்தல், வரிகளை அதிகரித்தல் என்பன முன்னுரிமை செயற்பாடாக கொள்ளப்பட வேண்டும். சலுகை அல்லது மானியங்களை குறைத்து அரசு செலவுகளை வினைத்திறன் மிக்க திட்டங்களில் முதலீடு செய்யப்படல் வேண்டும். இதனால் நீண்ட கால வருமான அதிகரிப்பிற்கான நடவடிக்கை எடுப்பது இன்றியமையாதது. இதனால் நீண்ட கால அரசு வருமானத்திற்கு வரவுசெலவுத்திட்ட அரசிறை மற்றும் அரசாங்கக் கடன்களைக் குறைத்தல் வேண்டும்.

### அரசாங்க வருமானம்

மொ.உ. உற்பத்தியுடன் ஒப்பிடுகையில், குறைவான மற்றும் வீழ்ச்சியடைந்த வரி வருமானம் என்பது அரசிறைத் துறையில் நிலவும் பிரச்சினையாக உள்ளது. எவ்வாறாயினும், வருமான சேகரிப்பை அதிகரிப்பதற்குத் தேவையான மறுசீரமைப்பை மேற்கொள்வதற்கு கடும் அர்ப்பணப்பை மேற்கொண்டு, 2015 ஆம் ஆண்டில் இப்போக்கில் மாற்றம் ஏற்படுத்தப்பட்டுள்ளது. ஆதலால் 2014 ஆம் ஆண்டின் மொ.உ. உற்பத்தியுடன் ஒப்பிடும்போது வரி வருமானம் சதவீதம் 10.1 சதவீதத்திலிருந்து 2015 ஆம் ஆண்டில் 12.4 சதவீதம் வரையும் அதிகரித்துள்ளது. மேலும் 2017 இல் அது 12.4 சதவீதத்தை அடைந்திருந்தது. ஆயினும் 2018 ஆம் ஆண்டில் வருமான சேகரிப்பு வீழ்ச்சியடைந்ததன் காரணமாக இவ்விகிதாசாரம் 11.9 சதவீதத்தால் குறைந்துள்ளது. வரிக் கொள்கை, வரி நிர்வாகத்தினையும் வலுப்பெறச் செய்வதற்கு, அரசாங்கம் கடும் முயற்சிகள் மேற்கொண்டாலும் அரசு வருவாய்கள் உத்தேச சேமிப்பு இலக்கினை அடையத் தவறி உள்ளன. நடைமுறையிலுள்ள வரிக் கட்டமைப்புகள் மற்றும் வரி அலகூலங்கள் மேலும் விரிவு படுத்துவதற்குள்ள வாய்ப்புக்களை சுட்டிக்காட்டி மொ.உ. உற்பத்தி வளர்ச்சி மற்றும் வருமான வளர்ச்சி ஆகியவற்றிற்கு இடையிலான இடைவெளி பல ஆண்டுகளாக விரிவடைந்து செல்வதுடன் உத்தேசிக்கப்பட்ட அரசு வருமானத்தினை அடைய முடியாது போயுள்ளது. நடுத்தர கால அடிப்படையில் தீர்வு வழங்கக்கூடிய

வரிக் கொள்கை மற்றும் வரி நிர்வாகப் பலவீனங்கள் உள்ளதாக அரசினால் இனங்காணப்பட்டுள்ளது. ஆதலால் வரி சேகரிப்பினை முன்னேற்றுவதற்காக வருமான நோக்கிலான வரிக் கட்டமைப்பு ஒன்றும், வரி நிர்வாகத்தை மறுசீரமைப்பதற்கான வரிப் பொறிமுறை ஒன்றும் அவசியமாகும்.

### வரி கொள்கை

நடுத்தரகால மூலோபாயத்தில் வரி நிர்வாகக் கொள்கை மாற்றமானது வருமான நிர்வாக அமைப்பில் ஏற்படுத்தப்படும் மாற்றம் மற்றும் வரியைப் பெற்றுக்கொள்ளும் ஆற்றல் என்பனவற்றில் தங்கியுள்ளது. உள்நாட்டு வருமானவரித் திணைக்களம், இலங்கைச் சுங்கம், மதுவரித் திணைக்களம் போன்ற வருமான சேகரிப்பு நிறுவனங்கள் கூடிய வினைத்திறனுடன் சேவை வழங்குவதை உறுதிப் படுத்துவதற்காக புதிய வழிமுறையொன்றை உருவாக்கியுள்ளன. முறைசார் அலகூல மூலோபாயத்தின் ஊடாக, வரி அடிப்படையை உயர்த்துதல் மற்றும் உள்நாட்டு இறைவரி திணைக்களத்தின் வருமானத்தை, நிர்வாக முகாமைத்துவ தகவல் வலையமைப்பு (RAMIS) ஊடாக முழு வரி நிர்வாகக் கட்டமைப்பையும் நவீன மயப்படுத்தல், இலங்கைச் சுங்கத்தின் ஏற்றுமதி இறக்குமதிப் பட்டியல் செயன்முறையை தன்னியக்கப்படுத்துவதற்காக ஒற்றைப் பிரவேசிப்பு வலையமைப்பு மற்றும் வரி செலுத்தப்படாத மதுபான வகைகளைத் தடுப்பதற்காக, பாதுகாப்பு ஸ்டிக்கர் முறையை மதுவரித் திணைக்களத்தில் அறிமுகப்படுத்தியமை மற்றும், அரசு வளங்களின் வினைத்திறனான முகாமைத்துவத்துக்காக பொதுத் திறைசேரியின் ஒன்றிணைந்த திறைசேரி முகாமைத்துவத் தகவல் வலையமைப்புப் போன்றன இதில் உள்ளடங்கும். வரி செயல்முறையை இலகுவடுத்துவதன் ஊடாக, வரி செலுத்துபவர்களின் திருப்தியை ஏற்படுத்தல், இலகுவாகத் தகவலைப் பெற்றுக்கொள்ளும் ஆற்றல் மற்றும் விரைவு சேவைகளை வழங்குவதன் ஊடாக இந்நிறுவனங்களின் வாடிக்கையாளர்களுக்கு நட்புறவான சூழலொன்று உருவாக்கித் தரப்படும்

### வரி நிர்வாகம்

நடுத்தரகால மூலோபாயத்தில் வரி நிர்வாகக் கொள்கை மாற்றமானது வருமான நிர்வாக அமைப்பில் ஏற்படுத்தப்படும் மாற்றம் மற்றும் வரியைப் பெற்றுக்கொள்ளும் ஆற்றல் என்பனவற்றில் தங்கியுள்ளது. உள்நாட்டு வருமானவரித் திணைக்களம், இலங்கைச் சுங்கம், மதுவரித் திணைக்களம் போன்ற வருமான சேகரிப்பு நிறுவனங்கள் கூடிய வினைத்திறனுடன் சேவை வழங்குவதை உறுதிப் படுத்துவதற்காக புதிய வழிமுறையொன்றை உருவாக்கியுள்ளன. முறைசார் அலகூல மூலோபாயத்தின் ஊடாக, வரி அடிப்படையை உயர்த்துதல் மற்றும் உள்நாட்டு இறைவரி திணைக்களத்தின் வருமானத்தை, நிர்வாக முகாமைத்துவ தகவல் வலையமைப்பு (சுயஆடின) ஊடாக முழு வரி நிர்வாகக் கட்டமைப்பையும் நவீன மயப்படுத்தல், இலங்கைச் சுங்கத்தின் ஏற்றுமதி இறக்குமதிப் பட்டியல் செயன்முறையை தன்னியக்கப்படுத்துவதற்காக ஒற்றைப் பிரவேசிப்பு வலையமைப்பு மற்றும் வரி



செலுத்தப்படாத மதுபான வகைகளைத் தடுப்பதற்காக, பாதுகாப்பு ஸ்டிக்கர் முறையை மதுவரித் திணைக்களம் அறிமுகப்படுத்தியமை மற்றும், அரசு வளங்களின் வினைத்திறனான முகாமைத்துவத்துக்காக பொதுத் திறைசேரியின் ஒன்றிணைந்த திறைசேரி முகாமைத்துவத் தகவல் வலையமைப்புப் போன்றன இதில் உள்ளடங்கும். வரி செயல்முறையை இலகூபடுத்துவதன் ஊடாக, வரி செலுத்துபவர்களின் திருப்தியை ஏற்படுத்தல், இலகூவாகத் தகவலைப் பெற்றுக்கொள்ளும் ஆற்றல் மற்றும் விரைவு சேவைகளை வழங்குவதன் ஊடாக இந்நிறுவனங்களின் வாடிக்கையாளர்களுக்கு நட்புறவான சூழலொன்று உருவாக்கித் தரப்படும்.

## செலவினம்

குறைவான வருமான வரி மற்றும் மீண்டெழும் செலவினங்களின் அதிகரிப்பு ஆகியவை அரசுறையில் தாக்கத்தை ஏற்படுத்தியது. ஆதலால் அடிப்படை ரீதியான வரவுசெலவுத் திட்டம் (Zero Based Budget-ZBB) பயன்படுத்துவதன் ஊடாக, அரசாங்கத்தினால் மிகப் பயன்வாய்ந்த முறையில் வளங்களை ஒதுக்கீடு செய்வதற்கு இயலுமாகியுள்ளது. ZBB முறைமை ஊடாக பற்றாக்குறையான வளங்கள் முறையாக விநியோகிக்கப்படுவதால் அரசுறை திரட்சி செயல்முறை வலுப்படுத்தப்படுகிறது. 2018 ஆம் ஆண்டில் மீண்டெழும் செலவினம், மொ.தே. உற்பத்தியில் 14.5 சதவீதம்வரை அதிகரித்துள்ளதாலும் நடுத்தரக்காலத்தில், மொ.தே. உற்பத்தியில் ஏறக்குறைய 15 சதவீதமாக அதிகரிக்கும் எனவும் எதிர்பார்க்கப்படுகின்றது. இவ்வதிகரிப்புக்குப் பிரதான காரணியாக சம்பளமும் வேதனங்களும், வட்டிக் கொடுப்பனவு, மானியங்கள் குடும்பங்களுக்கான கொடுப்பனவு போன்றவை அதிகரித்தமையாகும். 2018 ஆம் ஆண்டில் மொத்தச் செலவினத்தின் 67.6 சதவீதம் உள்ளீர்க்கப்பட்டமை காரணமாக மூலதன அபிவிருத்திச் செயற்பாடுகளுக்காக சிறிய நிதி வசதிகளை ஏற்படுத்தியுள்ளது. இந் நிலையில் சமூகத்தின் மிகவும் நலிவுற்ற மற்றும் தேவையுடையோரிடம் உதவும் குறிக்கப்பட்ட மானியத் திட்டங்களை மீளாய்விற்குப்படுத்தி மீளமைத்தல் முக்கியமானதாகும். சில அரசு தொழில் முயற்சி நிறுவனங்களில் முகாமைத்துவப் பலவீனங்கள் மற்றும் செலவு அடிப்படையிலான கட்டணக்

கட்டமைப்பை நடைமுறைப்படுத்தாமை மற்றும் அடிக்கடி ஏற்படும் இயற்கை அனர்த்தங்கள் அரசு செலவினத்தில் பாதிப்பை ஏற்படுத்துகிறது. இதனால் திரட்சி முறையொன்றின் ஊடாக, அரசுறைக்கு ஏற்படக்கூடிய பாதிப்பை குறைப்பதற்காக கடுமையான கொள்கை வழிகாட்டல் ஒன்று அவசியமானதாக அமையும்.

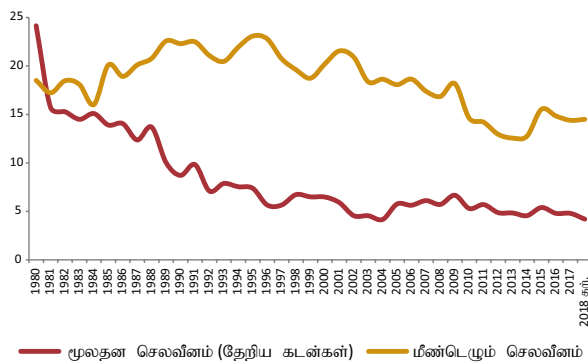
## அரசு முதலீடு

அரசு முதலீடானது உட்கட்டமைப்பு வசதிகளில் முதலீடுவதன் மூலம் தனியார் துறையை முதலீட்டின்மீது ஈர்ப்பதற்காக முக்கிய பங்கை வகிக்கின்றது. இருப்பினும் மீண்டெழும் செலவினத்திலும், அரசு வருவாயிலும் ஏற்பட்ட குறைவு காரணமாக அரசு முதலீட்டிற்கான வளங்கள் கட்டுப்படுத்தப்பட்டுள்ளது. இம் மூலதன இடைவெளியை நிரவும் பொருட்டு, தனியார் துறையினர், நிதி அமைச்சின் கீழ் நிறுவப்பட்ட தனியார் அரசு பங்குதாரர்களுக்கான தேசிய முகவர் நிறுவனத்தினூடாக செயற்படுத்தப்படும் தனியார் அரசு பங்குக் கருத்திட்ட முதலீடுகள் மற்றும் தனியார் முதலீடுகளில் ஈடுபட ஊக்கமளிக்கப்படுகின்றனர். அரசானது நடுத்தரக்கால கட்டத்தில் வெளிநாட்டு நேரடி முதலீட்டிலும், தனியார் அரசு பங்கு கருத்திட்டங்களிலும் ஈடுபடுவதற்கேற்ப உகந்த சூழ்நிலையை ஏற்படுத்த அர்ப்பணிப்புடன் செயற்படுகின்றது

## பொது நிதி முகாமை

வெளிப்படைத்தன்மை மற்றும் பொறுப்புக் கூறல் என்பனவற்றுக்காக பயனாளிகள் இலகூதன்மை மற்றும் நடைமுறைகள் என்பனவற்றுடன் இறுக்கமான ஒழுங்குவிதிகளை அமுல்படுத்தி பொது நிதி முகாமைத்துவத்தினை மறுசீரமைப்பதற்காக அரசாங்கம் அதிக கவனம் எடுத்துள்ளது. பொது சொத்துக்களை திறம்பட முகாமை செய்வதற்கும் மற்றும் பொது வளங்களை வினைத்திறனாகப் பயன்படுத்துவதற்குமாக “தேசிய சொத்துப் பதிவேடு” தயாரிக்கப்பட்டுள்ளது. இதேவேளை, கிடைப்பனவாகவுள்ள வாகவுள்ள வள வரையறையினுள் அரசாங்கத்தின் கொள்கைகளின் முன்னுரிமைக்கு ஏற்ப இணைந்த வகையில் வரவுசெலவுத் திட்டம் தயாரிக்கப்படவுள்ளது. 2018 ஆம் ஆண்டு முதல் பயன்வலுப்பெறும் தேசிய கணக்காய்வுச் சட்டத்திற்கு மேலதிகமாக, போட்டித்தன்மையினை ஊக்குவிப்பதற்கும் மற்றும் வெளிப்படைத்தன்மையினை உறுதிப்படுத்துவதற்குமாக இலத்திரனியல் பெறுகை முறைமையினை அறிமுகப்படுத்தும் செயற்பாட்டில் அரசாங்கம் ஈடுபட்டுள்ளதோடு உத்தேச பொதுநிதி முகாமைத்துவ சட்டமும் விரைவில் அறிமுகப்படுத்தப்படவுள்ளது.

வரைபு 1.11 | அரசாங்க செலவுகள் 1980-2018 (மொ.உ.உ.%)



மூலம்: தேசிய வரவுசெலவு திணைக்களம்

## சமூகப் பாதுகாப்பு

சமூகத்தில் மிகவும் நலிவுற்ற மற்றும் வறிய மக்களைப் பாதுகாப்பதற்கான தேவையை அரசாங்கம் உணர்ந்துள்ளது. ஆதலால் விவசாயிகளுக்கான உர மானியம் வழங்கல், வறிய குடும்பங்களுக்கான சமுர்த்திக் கொடுப்பனவு, பாடசாலை மாணவர்களுக்கான சீருடை, முதியோர் கொடுப்பனவு, கர்ப்பினித் தாய்மார்களுக்கான போஷணைப்பொதி மற்றும் நலிவுற்றவர்களுக்கான சமூகப் பாதுகாப்பு வேலைத்திட்டங்களுக்கு பல்வேறு உதவிகளை வழங்க நடவடிக்கை எடுக்கப்பட்டுள்ளது. சிரேஷ்ட பிரஜைகள் மற்றும் மாற்றுத்திறனாளிகளுக்கு வசதிகள் ஏற்படுத்தும் அதேவேளை நலிவுற்றோர், சமூகத்தால் ஒதுக்கப்பட்ட நபர்கள் ஆகியோரை வலுவூட்டுவதற்கும் முன்னுரிமை அளிக்கப்பட்டுள்ளது

## பொது தொழில்முயற்சிகளின் மறுசீரமைப்பு

அரசுக்குச் சொந்தமான தொழில்முயற்சி நிறுவனங்களின் முன்னேற்றத்தில் ஏற்படும் தடங்கல்கள் அரசு நிதியின் மீது அழுத்தத்தை அதிகரிப்பதால், வணிக ரீதியிலான சாத்தியத்தை கொண்ட நிறுவனங்களாக மீளத் தாபிப்பதற்காக நீண்டகால மூலோபாயமொன்று அவசியமாகும். முகாமைத்துவ மற்றும் தொழில் முயற்சி மாதிரிகள், விலைப்பொறுமுறை, ஆட்சேர்ப்பு நடைமுறைகள், நடைமுறையிலுள்ள ஊழியப்படையில் உற்பத்தித்திறன் மற்றும் அரசு தொழில் முயற்சி நிறுவனங்களின் மொத்த வினைத்திறன் ஆகியவற்றின் மீது விசேட அவதானம் செலுத்தி அரசு தொழில் முயற்சியை மேற்பார்வை செய்யும் நடவடிக்கைகளில் அரசாங்கம் ஈடுபட்டுள்ளது

## அரசாங்க படுகடன் மற்றும் கடன் மீளளிப்பு

2018 ஆம் ஆண்டின் இறுதியில் அரசு படுகடன் மொ. தே. உற்பத்தியின் 82.9 சதவீதம் வரை அதிகரித்துள்ள அதே சமயம் அது கடந்த எட்டு ஆண்டுகளில் அடையபெற்றதை விடக் கூடியதாகும். அரசு கடன் சுமையை முன்னெச்சரிக்கையுடன் முகாமை செய்ய நடவடிக்கை எடுத்தல் வேண்டும். 2023 ஆம் ஆண்டளவில் கடன்தொகை மொ.உ. உற்பத்தியில் 70 சதவீதமாகக் குறைவடையும் என்பது நடுத்தரகால அளவில் ஆரம்ப மிகை, வருமானத் திரட்டு மற்றும் பொருளாதார எழுச்சி என்பவற்றிற்கு ஊக்கமாகக் காணப்படும். இதே நேரம், 2017 ஆம் ஆண்டளவில் மொ.உ. உற்பத்தியில் 11.9 சதவீதமாகக் காணப்பட்ட வட்டி மற்றும் மூலதனக் கொடுப்பனவு உள்ளிட்ட மொத்தக் கடன் மீளளிப்பு 2018 ஆம் ஆண்டில் 14.5 சதவீதமாக அதிகரித்துள்ளது. அரசு வருமான முகாமைத்துவம் மற்றும் திறைசேரியின் பண்பாய்ச்சல் செயற்பாடுகளை விருத்தி செய்ததன் காரணமாக, அரசு படுகடன் முகாமைத்துவத்தில் ஏற்பட்ட முன்னேற்றத்துடன் படுகடன் சுமையானது இடைக்கால அடிப்படையில் வீழ்ச்சியடையும் என எதிர்பார்க்கப்படுகிறது. நடுத்தர கடன் முகாமைத்துவ தந்திரோபாயத்தினால் (Medium Term Debt Management Startegy- (MTDS) ஊக்கப்படுத்தப்படும் தீவிர பொறுப்பு முகாமைச் சட்டம் (Active Liability Management Act

-ALMA) இன் செயற்பாட்டினால் மொத்தக் கடன் சுமை நடுத்தரகால அளவில் குறைக்கப்படும்

## முதியோர் சனத்தொகை அதிகரிப்பு

மேலே குறிப்பிடப்பட்ட அனைத்து சவால்களை விடவும் இலங்கை முகங்கொடுக்கும் சனத்தொகைப் பிரச்சினை முதியோர் சனத்தொகை அதிகரிப்பு ஆகும். இது அரசிறைச் செயற்பாட்டிற்கு ஏற்படக்கூடிய பாதிப்பைக் குறைப்பதற்காக விரைவான கொள்கை ரீதியாகக் கவனம் செலுத்த வேண்டியுள்ளது. உழைப்பாளர் சனத்தொகையின் எண்ணிக்கை பல வருடங்களாக வீழ்ச்சியடைந்துள்ளது. 2018 ஆம் ஆண்டு சனத்தொகையில் 24.6 சதவீதம் இளைஞர்கள் (15 வயதுக்கு குறைவான) மற்றும் 9.7 சதவீதம் முதியோர் (65 வயது அல்லது அதற்கு மேற்பட்ட) ஆகக் காணப்பட்டது. எவ்வாறாயினும் 2050 ஆம் ஆண்டளவில் முதியோர் சனத்தொகை 23 சதவீதமாகவும் இளைஞர் சனத்தொகை அதைவிடக் குறைவாக 17 சதவீதம் அளவிலே காணப்படும். ஓய்வூதியம், சேவையில் ஈடுபடல், அரசு நிதி மற்றும் சுகாதாரம், கல்வி மற்றும் முதியோரைப் பராமரித்தல் ஆகியவற்றில் நடுத்தரகாலத்தில் இருந்து நீண்ட கால ரீதியில் இச் சனத்தொகை மாற்றமானது அரசிறை செயற்பாடுகளில் குறிப்பிடத்தக்களவு விளைவுகளை ஏற்படுத்தும்.



2018 ஆம் ஆண்டின்  
பொருளாதார  
அபிவிருத்தி

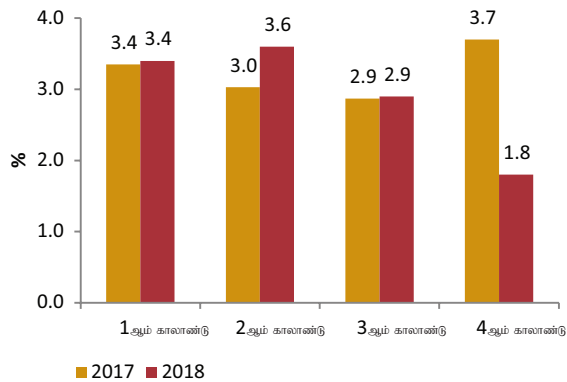
02

## 2.1 மீளாய்வு

பல்வேறு சவால்களின் மத்தியில் 2018 ஆம் ஆண்டிலும் இலங்கையின் பொருளாதார வளர்ச்சி மந்தகதியை பதிவு செய்திருந்தது. உள்நாட்டு மற்றும் வெளிநாட்டு சவால்களின் முன்னிலையில் பொருளாதார வளர்ச்சி வேகம் 2017 ஆம் ஆண்டின் 3.4 சதவீதத்துடன் ஒப்பு நோக்குகையில் 2018 ஆம் ஆண்டில் 3.2 சதவீதத்தில் மந்தகதியடைந்த வளர்ச்சியினை பதிவு செய்தது. சீரான வானிலை காரணமாக விவசாயத் துறையானது, புதிய மலர்ச்சியுடன் பொருளாதார வளர்ச்சியில் நேர்மறையாக பங்களிப்பு செய்துள்ளது. எவ்வாறாயினும், கட்டுமானங்கள், சுரங்கமகழ்தல் மற்றும் கல்லுடைத்தல் போன்ற உப துறைகளின் வீழ்ச்சியடைதலானது, கைத்தொழில் துறையில் மொத்த வளர்ச்சி வீழ்ச்சியடைவதற்கு காரணமாக அமைந்துள்ளது. பொருளாதார விளைவின் அளவில் குறிப்பிடத்தக்க அளவில் பங்களிப்பு செய்கின்ற சேவைத்துறை, மொத்த பொருளாதார வளர்ச்சியினை அதிகரிப்பதற்கு, 2018 ஆம் ஆண்டில் சேவைத் துறையில் 1.1 சதவீதத்திலான விரிவடைதல் போதுமானதாக இல்லாமல் இருந்தது. முதலீடுகளின் வீழ்ச்சி மற்றும் சேமிப்பின் குறைந்தளவு வளர்ச்சியின் காரணமாக சேமிப்பு மற்றும் முதலீடுகளின் இடைவெளி அதிகரித்து அது இவ் இடைவெளியை குறைக்கும் விதமாக வெளிநாட்டு வளங்கலில் பெருமளவு தங்கியிருக்க வேண்டியிருந்தது. குறித்த முதலீடுகள் மற்றும் சேமிப்புகள் மொ.உ.உ.உற்பத்தியில் ஒழுங்குமுறையில் 28.6 சதவீதம் மற்றும் 21.2 சதவீதமாக பதிவு செய்துள்ளது. 2018 ஆம் ஆண்டில் வேலையின்மை விகிதாசாரம் 2017 ஆம் ஆண்டில் பதிவு செய்த 4.2 சதவிகிதத்திலிருந்து 4.4 சதவிகிதமாக சிறிய அளவில் அதிகரித்துள்ளதுடன், ஆண் மற்றும் பெண் வேலையின்மை விகிதாசாரம் முறையே 3.0 சதவீதம் மற்றும் 7.1 சதவீதம் வரை அதிகரித்தது. ரூபாவின் பெறுமதி இறக்கம் மிக வேகமாக குறைவடைதல் மற்றும் எரிபொருள் விலை அதிகரித்தலின் காரணமாக வழங்கல் அதிகரித்தலுடன், பணவீக்கம் 2017 ஆம் ஆண்டில் திசெம்பர் மாதத்தில் நிலவிய 7.3 சதவீதத்திலிருந்து 2018 ஆம் ஆண்டில் திசெம்பர் மாதத்தில் 0.4 சதவீதம் வரை குறைவடைந்தது. இந்த நிலைமையானது, ஸ்தீரமற்ற உலகளாவிய பொருளாதார நிலைமைகளுடன் இணைந்து, 2018 ஆம் ஆண்டில் ஏப்ரல் மாதம் வரை நிலவிய இறுக்கமான நிதி கொள்கையிலிருந்து தளம்பல் நிதிக் கொள்கையை

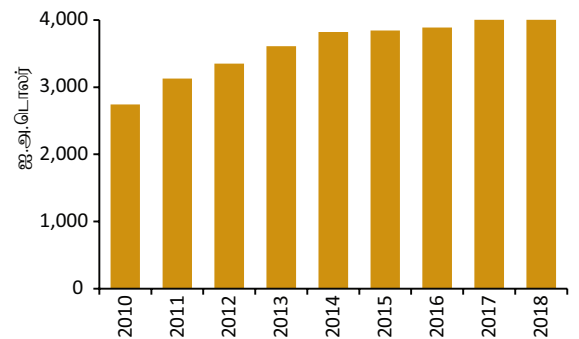
2018 ஆம் ஆண்டில் பின்பற்றுவதற்கு இலங்கை மத்திய வங்கியை தூண்டியுள்ளது. வெளிநாட்டு துறையை கவனத்தில் கொள்கையில் 2018 ஆம் ஆண்டில் ஏற்றுமதி வருமானம் அதிகரித்ததும் பார்க்க இறக்குமதி செலவினம் அதிகரித்ததன் காரணமாக, வர்த்தக பற்றாக்குறை இதுவரை பதிவு செய்துள்ள அதிகூடிய பெறுமதியை பதிவு செய்துள்ளது. சுற்றுலாத்துறை கைத்தொழிலில் ஊடாக கிடைக்கப்பெற்ற வருவாய் வளர்ச்சியடைந்த போதிலும், வெளிநாட்டு பணவனுப்பல்கள் நிலையாக காணப்பட்டது. நிதிக் கணக்குத் துறை நோக்குகையில் இதுவரை கிடைக்கப்பெற்ற அதிகூடிய நேரடி வெளிநாட்டு முதலீடுகள் இவ்வாண்டில் பதிவாகியது. 2018 ஆண்டில் வெளிநாட்டு கணக்கில் மொத்த மீதி பற்றாக்குறையாக காணப்பட்டது. 2018 ஆம் ஆண்டில் திசெம்பர் மாதம் இறுதியில் வெளிநாட்டு ஒதுக்கங்கள் ஐ.அ.டொலர் 6.9 பில்லியன் ஆகியது. வளர்ச்சியடைந்து வரும் சவால்களுடன்கூடிய உலகளாவிய பொருளாதார சூழல் மற்றும் ஸ்தீரமற்ற சர்வதேச நிதிச் சந்தை காரணமாக இலங்கையின் ரூபாவின் பெறுமதி குறையும் முகமாக அழுத்தத்திற்கு உள்ளாகியது. எவ்வாறாயினும், தனிப்பட்ட வாகனங்களின் இறக்குமதி உள்ளிட்ட அத்தியாவசிய மற்ற இறக்குமதிகளை ஊக்கமளிக்காதிருப்பதற்கு மேற்கொண்ட நடைமுறைகள் காரணமாக 2019 ஆம் ஆண்டில் முதலாவது அரையாண்டில் பிரதான வெளிநாட்டு நாணயங்களுக்கெதிராக இலங்கையில் ரூபாயின் பெறுமதி அதிகரித்தது. இவற்றுக்கிடையில், 2018 ஆம் ஆண்டில் பூரணப் படுத்திய எரிபொருள்களுக்கான விலைச் சூத்திரம் அடங்கலாக பல இலக்குகளைக் கொண்டு எதிர்காலத்தில் மேற்கொள்ளப்படும் சர்வதேச நாணய நிதியத்தின் (IMF) விரிவான கடன் வசதியின் கீழான (EFF) நிகழ்ச்சித்திட்டம் மற்றும் சர்வதேச நாணய நிதியத்தின் கீழான அதிகாரிகள் மட்ட ஒப்புதல் முதலீட்டு வாய்ப்புக்களை ஊக்கமளிப்பதற்கு ஆதாரமாக அமைந்தது. 2018 ஆம் ஆண்டின் எஞ்சிய அரையாண்டில் பலவீனமான வருமானம் மற்றும் அரசியல் ஸ்தீரமின்மை என்பவற்றின் மத்தியில், ஆரம்ப மீதியானது மொத்த உள்நாட்டு உற்பத்தியில் 0.6 சதவிகிதம் பதிவு செய்தும், பாதிட்டு பற்றாக்குறை மொ.உ.உ. உற்பத்தியில் சதவிகிதம் 5.3 வரை குறைக்கப்பட்டும் 2018 ஆம் ஆண்டில் அரசு நிதித் துறையில் வளர்ச்சி ஏற்பட்டது. எவ்வாறாயினும், ரூபாவின் விரைவான பெறுமதி இறக்கம் மற்றும் ஒப்பீட்டளவில் குறைந்த பெயரளவிலான மொ.உ.உ.உற்பத்தி என்பன அரசு கடன் 2017 ஆம்

வரைபு 2.1 | மொ.உ.உ. இன் காலாண்டு வளர்ச்சி வீதம்



மூலம்: குடித்தொகை புள்ளிவிபரத் திணைக்களம்

வரைபு 2.2 | தலாவித மொ.உ.உ. (ஐ.அ.டொலர்)



மூலம்: குடித்தொகை புள்ளிவிபரத் திணைக்களம்

ஆண்டு இறுதியில் மொ.உ. உற்பத்தியில் 76.9 சதவீதம் தொடக்கம் 2018 ஆம் ஆண்டு இறுதியில் மொ.உ. உற்பத்தியில் 82.9 சதவீதம் வரை அதிகரித்தது. 2018 ஆம் ஆண்டில் வங்கித் துறையின் பங்கு இலாபம் குறைவடைதல் காரணமாக நிதித் துறையில் மந்தகதி வளர்ச்சியினைப் பதிவு செய்தது. 2018 ஆம் ஆண்டில் தலா வருமானம் மொ.உ. உற்பத்தியில் பெரளவில் ரூபா 666,817 வரை அதாவது, 6.6 சதவீதத்தால் வளர்ச்சியடைந்தது. எவ்வாறாயினும், ஐ.அ.டொலர் பெறுமதிபடி தலா வருமானம் மொ.உ.உற்பத்தியில் 2017 ஆம் ஆண்டில் பதிவு செய்த பெறுமதிக்கு சமமாக 2018 ஆம் ஆண்டில் ஐ.அ.டொலர் 4,102 ஆக பதிவாகியது. உள்நாட்டு மற்றும் வெளிநாட்டு முதலீட்டாளர்களை கவர்ச் செய்து சுற்றுலாத்துறை கைத்தொழில் சார்ந்த செயற்பாடுகளை மீண்டும் ஆரம்பித்தல், கைத்தொழில் உற்பத்திகளை அதிகரித்தல் மற்றும் ஏற்றுமதியை முதன்மையாகக் கொள்ளும் கைத்தொழில்களை மீண்டும் வலுவூட்டுதலுடன் பொருளாதாரத்தை ஸ்தீரப்படுத்துவதற்கு எதிர்பார்க்கப்படுகிறது. நெகிழ்வான பணவீக்க இலக்கு சட்டகத்தினுள் 2020 ஆண்டில் பணவீக்கத்தை குறைந்த பெறுமதியில் பேணிச் செல்வதுடன், போட்டியுடன்கூடிய நாணயமாற்று வீதத்துடன், வருமானத்தை அடிப்படையாகக்கொண்ட அரசு நிதி இறைத்திரட்சி ஊடாக இடைக்கால பேரண்ட பொருளாதாரத்தின் ஸ்தீரத்தன்மையினை அடைந்து கொள்வதற்கு எதிர்பார்க்கப்படுகிறது. நாட்டினுள் பொதுவான நிலைமை மற்றும் முதலீட்டாளர்களின் நம்பிக்கை என்பவற்றை கட்டியெழுப்புவதற்கு அரசாங்கத்தின் மொத்த கட்டமைப்பின் மறுசீரமைப்பு நிகழ்ச்சித்திட்டங்களுடன் இணைந்த முயற்சியினை மேற்கொள்ளுதல் அவசியமாகும்.

அட்டவணை 2.1: 2018 இல் மொ.உ.உ. துறைத்தியான வளர்ச்சி வீதங்கள் (%)

துறை	Q1	Q2	Q3	Q4	வருடாந்தம்
மொ.உ.உ.(சாதாரணம்)	8.5	8.3	7.8	4.8	7.7
விவசாயம்	14.1	8.9	7.9	(0.4)	8.9
கைத்தொழில்	8.4	6.5	6.5	3.5	6.5
சேவைகள்	9.7	10.0	8.1	9.6	9.9
மொ.உ.உ. (மெய்)	3.4	3.6	2.9	1.8	3.2
விவசாயம்	5.6	4.2	3.3	4.5	4.8
கைத்தொழில்	1.2	2.3	1.9	(3.6)	0.9
சேவைகள்	4.6	4.6	3.9	4.3	4.7

மூலம்: தொகைமதிப்பீடு மற்றும் புள்ளிவிபரத் திணைக்களம்

## 2.2 இலங்கையின் பொருளாதாரம்

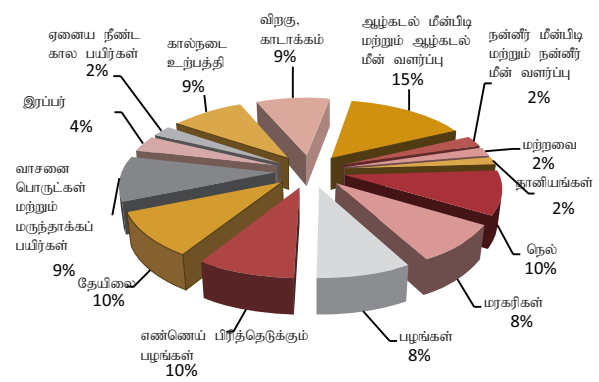
இலங்கையின் பொருளாதாரம் 2018 ஆம் ஆண்டில் 3.2 சதவீதத்திலான பெறுமதியில் மந்தகதியில் வளர்ச்சியடைந்தது. விவசாயத் துறையில் வளர்ச்சி ஏற்படினும், கட்டுமானம், சுரங்கமகழ்தல் மற்றும் கல்லுடைத்தல் ஆகிய துறைகளின் வீழ்ச்சியே இதற்கு காரணமாக அமைந்துள்ளது. மரக்கறி, பழவகைகள், நறுமணப் பொருட்கள் ஆகிய துறைகளில் உற்பத்தி அதிகரித்ததுடன், நெற் செய்கையில் மிக சாதகமான விளைச்சல் காரணமாக விவசாயத் துறையில் 2017 ஆம்

ஆண்டில் பதிவு செய்யப்பட்ட 0.4 சதவீதத்திலான வளர்ச்சி குறைவுடன் ஒப்பிடுகையில் 2018 ஆம் ஆண்டில் 4.8 சதவீதத்திலான மீளெழுச்சிக்கு உள்ளாகியது. பெறுமதி சேவைத் துறை 4.7 சதவீதத்தில் விரிவடைந்ததுடன், மொ.உ. உற்பத்தியில் 57.7 சதவீதத்தில் மொ.உ. உற்பத்தியில் அதிகூடிய பங்களிப்புடன் மேலும் காணப்பட்டது. இந்த சேவைத் துறையில் செயற்பாடுகளின் வளர்ச்சிக்கு மொத்த மற்றும் சில்லறை வர்த்தகம், போக்குவரத்து, நிதிச் சேவைகள் மற்றும் ஆதன விற்பனைத் துறையின் விரிவாக்கம் உதவியாக அமைந்தது. இவற்றுக்கிடையில் கைத்தொழில் மற்றும் விவசாயம் ஆகிய துறைகள் ஒழுங்குமுறையில் 26.1 சதவீதம் மற்றும் 7.0 சதவீதம் என்ற வகையில் மொ.உ. உற்பத்தியில் பங்களிப்பு வழங்கியது. எவ்வாறாயினும், கட்டுமானம் மற்றும் சுரங்கமகழ்தல் நடவடிக்கைகளின் குறைவடைதல் காரணமாக கைத்தொழில் துறை 2018 ஆம் ஆண்டில் 0.9 சதவீதத்தால் மந்தகதியான வளர்ச்சியடைந்தது..

### விவசாயம்

அரிசி, பழவகைகள், மரக்கறி, தானியங்கள்,தெங்குச் செய்கை, பாணப் பயிர் செய்கை மற்றும் நறுமணப் பயிர்ச் செய்கை போன்றவற்றில் அதிகூடிய வளர்ச்சி காரணமாக விவசாயத் துறை 2018 ஆம் ஆண்டில் கணிசமான வகையில் மீளெழுச்சி அடையப் பெற்றது. விவசாயத் துறை இவ்வாறு இயல்பு நிலை அடைவதற்கு பயிர்ச் செய்கைகள் மேற்கொள்ளும் பிரதேசங்களில் நிலவிய சாதகமான வானிலை நிலைமைகளும் முக்கியமான காரணமாக அமைந்தது. கால்நடைகள் மற்றும் நன்னீர் மீன்பிடி கைத்தொழிலும் விவசாயத் துறையின் வளர்ச்சிக்கு நேர்மறையாக பங்களிப்பு

வரைபு 2.3 | விவசாயத்துறையின் பகுதிகள்



மூலம்: குடித்தொகை மற்றும் புள்ளிவிபரவியல் திணைக்களம்

வழங்கியது. எவ்வாறாயினும், பெறுமதி சேர்க்கப்பட்ட தேயிலை மற்றும் இரப்பர் உற்பத்தி ஒழுங்குமுறையாக 0.8 சதவீதம் மற்றும் 0.6 சதவீதம் என்ற வகையில் ஒடுக்கமடைந்தன. ஆழ்கடல் மீன்பிடி கைத்தொழிலும் 2018 ஆம் ஆண்டில் 2.0 சதவீதத்திலான எதிர்மறையான வளர்ச்சியை பதிவு செய்தது.

2018 ஆம் ஆண்டில் நெல் பயிர்ச் செய்கையானது 64.9 சதவிகிதத்தினால் அதிகரித்த விளைச்சலை பதிவு செய்திருந்தது. நெல் பயிர்ச் செய்யும் பிரதேசங்களில் சீரான வானிலை நிலைமை காரணமாக, நெல் உற்பத்தி 2017 இன் 2.4 மில் மெட்ரிக் தொன்னுடன்

## அட்டவணை 2.2 | மொத்த உள்நாட்டு உற்பத்தி அடிப்படையில் (2010) நிலையான சந்தை விலைகளில் 2013 - 2018

ரூபா.மில்

பொருளாதார செயற்பாடு	2013	2014	2015	2016 (a)	2017 (a)	2018 (b)	2017/2016 மாற்றம் (%)	2018/2017 மாற்றம் (%)
<b>விவசாயம், காடாக்கம், மீன்பிடி</b>	611,676	639,696	669,725	644,655	642,366	672,923	(0.4)	4.8
1 தானியங்கள் (நெல் நீங்கலாக)	14,307	13,969	14,984	13,158	11,503	11,822	(12.6)	2.8
2 நெல்	65,607	61,019	76,293	52,388	48,647	65,144	(7.1)	33.9
3 மரக்கறிகள்	54,153	55,244	56,730	58,349	55,240	56,694	(5.3)	2.6
4 கரும்பு, புகையிலை, நீண்ட காலப் பயிர்கள் அல்லாதவை	2,441	2,287	1,882	2,347	2,044	1,818	(12.9)	(11.1)
5 பழங்கள்	37,385	40,888	48,038	46,512	49,960	55,578	7.4	11.2
6 எண்ணெய் பிரித்தெடுக்கும் காய்கள் (தேங்காய், செவ்விளநீர், பனங்காய்)	53,424	64,158	67,514	66,971	53,773	57,161	(19.7)	6.3
7 தேயிலை (பச்சை இலைகள்)	74,734	73,936	72,051	63,972	66,876	66,308	4.5	(0.8)
8 ஏனைய பிற பானப் பயிர்கள் (கோ-ப்பி, கொக்கோ) முதலியன	1,321	1,538	1,259	1,354	1,268	1,592	(6.4)	25.6
9 நறுமணப் பொருட்கள், வாசனைப் பயிர்கள், மருந்தாக்கல் பயிர்கள்	50,833	57,505	60,797	62,931	63,199	66,574	0.4	5.3
10 இறப்பர்	37,987	28,688	25,783	23,028	24,165	24,013	4.9	(0.6)
11 ஏனைய நீண்டகாலப் பயிர்கள்	14,344	15,402	16,839	16,484	16,717	15,892	1.4	(4.9)
12 கால்நடை உற்பத்தி	36,599	47,950	51,857	55,631	58,726	61,475	5.6	4.7
13 நாற்றுக்கள் விநியோகம் மற்றும் விவசாய ஒத்துழைப்பு செயற்பாடுகள்	9,183	9,767	10,421	10,210	9,459	9,624	(7.4)	1.7
14 விரகு, காடாக்கம்	43,044	47,450	48,362	52,485	62,545	61,984	19.2	(0.9)
15 ஆழ்கடல் மீன்பிடி, ஆழ்கடல் மீன் வளர்ப்பு	103,879	105,822	104,413	105,100	103,037	100,958	(2.0)	(2.0)
16 நன்னீர் மீன்பிடி மற்றும் நன்னீர் மீன் வளர்ப்பு	12,435	14,072	12,503	13,735	15,208	16,286	10.7	7.1
<b>கைத்தொழில்</b>	<b>2,119,080</b>	<b>2,218,711</b>	<b>2,267,725</b>	<b>2,396,833</b>	<b>2,495,721</b>	<b>2,518,964</b>	<b>4.1</b>	<b>0.9</b>
17 அகழ்வு, சுரங்கக் கட்டுமானம்	198,447	201,613	191,145	217,577	237,381	225,321	9.1	(5.1)
18 உணவு, குடிபானங்கள் மற்றும் புகையிலை உற்பத்திகள்	507,127	513,960	528,821	529,786	525,211	554,127	(0.9)	5.5
19 பிடவை, ஆடைகள் மற்றும் தோற்பொருட்கள்	264,527	276,800	282,719	289,001	300,122	310,948	3.8	3.6
20 மரம், மரப்பொருள், தக்கை உற்பத்திகள் தளபாடம் நீங்கலாக	25,258	23,139	27,320	32,855	32,617	32,834	(0.7)	0.7
21 காகித உற்பத்திகள், அச்சு மற்றும் ஊடக உற்பத்திகளின் மீள் உற்பத்தி	24,925	24,968	27,728	30,283	31,839	30,519	5.1	(4.1)
22 சுத்திகரிக்கப்பட்ட பெற்றோலியம் மற்றும் தார் வகை உற்பத்திகள்	27,514	28,723	29,075	31,245	29,743	27,312	(4.8)	(8.2)
23 இரசாயனப் பொருட்கள் மற்றும் அடிப்படை மருந்தாக்கல் பொருட்கள் உற்பத்தி	81,982	82,243	83,179	90,095	92,758	90,941	3.0	(2.0)
24 இறப்பர் மற்றும் பிளாஸ்டிக் உற்பத்திகள்	82,187	71,909	76,144	77,055	85,730	87,754	11.3	2.4
25 ஏனைய உலோக கனிப்பொருட்கள் அல்லாத உற்பத்திகள்	81,037	78,671	75,191	69,660	78,782	84,035	13.1	6.7

**அட்டவணை 2.2 | மொத்த உள்நாட்டு உற்பத்தி அடிப்படையில் (2010) நிலையான சந்தை விலைகளில் 2013 - 2018 தொடர்ச்சி..**

ரூபா.மில்

பொருளாதார செயற்பாடு	2013	2014	2015	2016 (a)	2017 (a)	2018 (b)	2017/2016 மாற்றம் (%)	2018/2017 மாற்றம் (%)
26 அடிப்படை உலோகங்கள், பொருத்தப்பட்ட உலோகப் பொருட்கள்	26,589	24,882	28,953	38,577	43,430	46,512	12.6	7.1
27 இயந்திரங்கள், சாதனங்கள்	30,845	32,064	38,848	46,610	50,971	50,271	9.4	(1.4)
28 தளபாடம்	67,488	82,748	94,489	96,303	99,889	97,564	3.7	(2.3)
29 ஏனைய இயந்திர சாதன தயாரிப்பு, பொருத்ததல், பழுதுபார்த்தல்	44,443	55,993	68,509	70,923	77,291	78,836	9.0	2.0
30 மின்சாரம், எரிவாயு, நீராவி மற்றும் குளிர்நூட்டல் சேவை	76,789	80,298	85,202	92,356	94,796	98,693	2.6	4.1
31 நீர் சேகரிப்பு, சுத்திகரிப்பு மற்றும் வழங்கல்	10,975	11,504	12,023	12,972	13,569	14,113	4.6	4.0
32 கழிவுப் பொருட்கள், கழிவு, சுத்திகரித்தல் மற்றும் அகற்சல் செயற்பாடுகள்	15,511	17,355	21,681	25,539	27,567	29,497	7.9	7.0
33 நிர்மாணம்	553,438	611,842	596,697	645,994	674,025	659,687	4.3	(2.1)
<b>சேவைகள்</b>	<b>4,405,644</b>	<b>4,618,501</b>	<b>4,894,717</b>	<b>5,127,616</b>	<b>5,311,107</b>	<b>5,560,849</b>	<b>3.6</b>	<b>4.7</b>
34 மொத்த மற்றும் சில்லறை வர்த்தகம்	859,977	884,094	933,216	957,088	993,471	1,042,926	3.8	5.0
35 பண்டசாலை அடங்கலாக பொருட்கள் மற்றும் பயணிகள் போக்குவரத்து	849,539	885,506	931,529	982,703	1,013,792	1,042,173	3.2	2.8
36 தபால் மற்றும் விரைவுத் தபால் செயற்பாடுகள்	4,364	4,056	4,052	4,260	4,425	4,482	3.9	1.3
37 தங்குமிடம், உணவு மற்றும் குடிபானச் செயற்பாடுகள்	126,392	131,481	134,017	139,443	146,431	154,475	5.0	5.5
38 ஒலிபரப்பு நிகழ்ச்சித்திட்டம் மற்றும் ஒலி, ஒளி தயாரிப்புகள்	2,422	2,513	2,624	2,831	2,804	2,609	(1.0)	(7.0)
39 தொலைத்தொடர்பு	27,395	30,986	34,146	36,984	41,502	45,386	12.2	9.4
40 தகவல் தொழில்நுட்ப நிகழ்ச்சித்திட்ட மதிப்பீரையும் மற்றும் தொடர்புபட்ட செயற்பாடுகளும்	9,693	10,579	12,148	13,015	13,564	15,026	4.2	10.8
41 நிதிச்சேவை செயற்பாடுகள், துணை நிதிச்சேவை	386,009	420,223	493,785	554,564	606,459	677,989	9.4	11.8
42 காப்புறுதி, மீள் காப்புறுதி மற்றும் ஓய்வூதிய நிதியளிப்பு	70,854	74,978	82,013	92,172	94,088	103,489	2.1	10.0
43 வதிவிட உரித்து உள்ளடங்கலாக ஆதன விற்பனை	417,024	444,049	489,352	520,085	544,727	565,303	4.7	3.8
44 உயர் தொழில் சேவைகள்	161,963	166,486	154,266	152,229	158,754	165,247	4.3	4.1
45 பொது நிருவாகம் பாதுகாப்பு கட்டாய சமூகப் பாதுகாப்பு	382,470	402,205	430,105	452,586	430,671	427,978	(4.8)	(0.6)
46 கல்வி	157,477	173,751	159,875	171,830	172,697	178,483	0.5	3.4
47 மனித தேகாரோக்கிய ,வதிவிட பராமரிப்பு, சமூகப்பணி செயற்பாடுகள்	146,551	147,962	160,056	162,405	174,150	177,940	7.2	2.2
48 ஏனைய தனிப்பட்ட சேவை செயற்பாடுகள்	803,514	839,633	873,534	885,421	913,573	957,342	3.2	4.8
<b>அடிப்படை விலைகளில் மொத்த பெறுமதி சேர்க்கைகள்</b>	<b>7,136,401</b>	<b>7,476,908</b>	<b>7,832,167</b>	<b>8,169,103</b>	<b>8,449,194</b>	<b>8,752,736</b>	<b>3.4</b>	<b>3.6</b>
<b>(+) குறைந்த மானியங்கள் பொருட்கள் மீதான வரிகள்</b>	<b>709,802</b>	<b>758,522</b>	<b>815,667</b>	<b>866,727</b>	<b>895,646</b>	<b>891,992</b>	<b>3.3</b>	<b>(0.4)</b>
<b>நிலையான விலைகளில் மொத்த உள்நாட்டு உற்பத்தி</b>	<b>7,846,202</b>	<b>8,235,429</b>	<b>8,647,833</b>	<b>9,035,830</b>	<b>9,344,839</b>	<b>9,644,728</b>	<b>3.4</b>	<b>3.2</b>

மூலம்: தொகை மதிப்பீடு புள்ளிவிபரவியல் திணைக்களம்  
(அ) தற்காலிக  
(ஆ) திருத்தப்பட்ட



## அட்டவணை 2.3 | மொ.உ.உற்பத்தி வளர்ச்சி (%) இல் துறைத்தியான பகிர்வு (2010) நிலையான விலைகள்

பொருளாதார செயற்பாடுகள்	2014	2015	2016 (ஆ)	2017 (ஆ)	2018 (அ)
<b>விவசாயம், காடாக்கம், மீன்பிடி</b>	<b>4.6</b>	<b>4.7</b>	<b>(3.7)</b>	<b>(0.4)</b>	<b>4.8</b>
1 தானியங்கள் (நெல் நீங்கலாக)	(2.4)	7.3	(12.2)	(12.6)	2.8
2 நெல்	(7.0)	25.0	(31.3)	(7.1)	33.9
3 மரக்கறிகள்	2.0	2.7	2.9	(5.3)	2.6
4 கரும்பு, புகையிலை, நீண்ட காலப் பயிர்கள் அல்லாதவை	(6.3)	(17.7)	24.7	(12.9)	(11.0)
5 பழங்கள்	9.4	17.5	(3.2)	7.4	11.2
6 எண்ணெய் பிரித்தெடுக்கும் காய்கள் (தேங்காய், செவ்விலநீர், பனங்காய்)	20.1	5.2	(0.8)	(19.7)	6.3
7 தேயிலை (கொழுந்து)	(1.1)	(2.5)	(11.2)	4.5	(0.8)
8 ஏனைய பிற பானப் பயிர்கள் (கோப்பி, கொக்கோ) முதலியன	16.4	(18.1)	7.5	(6.4)	25.6
9 வாசணைப் பொருட்கள், வாசணைப் பயிர்கள், மருந்தாக்கல் பயிர்கள்	13.1	5.7	3.5	0.4	5.3
10 இறப்பர்	(24.5)	(10.1)	(10.7)	4.9	(0.6)
11 ஏனைய நீண்டகாலப் பயிர்கள்	7.4	9.3	(2.1)	1.4	(4.9)
12 கால்நடை உற்பத்தி	31.0	8.1	7.3	5.6	4.7
13 நாற்றுக்கள் விநியோகம் மற்றும் விவசாய ஒத்துழைப்பு செயற்பாடுகள்	6.4	6.7	(2.0)	(7.3)	1.7
14 விரகு, காடாக்கம்	10.2	1.9	8.5	19.2	(0.9)
15 ஆழ்கடல் மீன்பிடி, ஆழ்கடல் மீன் வளர்ப்பு	1.9	(1.3)	0.7	(2.0)	(2.0)
16 நன்னீர் மீன்பிடி மற்றும் நன்னீர் மீன் வளர்ப்பு	13.2	(11.2)	9.9	10.7	7.1
<b>கைத்தொழில்</b>	<b>4.7</b>	<b>2.2</b>	<b>5.7</b>	<b>4.1</b>	<b>0.9</b>
17 அகழ்வு, சுரங்க மறுத்தல்	1.6	(5.2)	13.8	9.1	(5.1)
18 உணவு, குடிபானங்கள் மற்றும் புகையிலை உற்பத்திகள்	1.3	2.9	0.2	(0.9)	5.5
19 பிடவை, ஆடைகள் மற்றும் தோற்பொருட்கள்	4.6	2.1	2.2	3.8	3.6
20 மரம், மரப்பொருள், தக்கை உற்பத்திகள் தளபாடம் நீங்கலாக	(8.4)	18.1	20.3	(0.7)	0.7
21 காகித உற்பத்திகள், அச்சு மற்றும் ஊடக உற்பத்திகளின் மீள் உற்பத்தி	0.2	11.1	9.2	5.1	(4.1)
22 சுத்திகரிக்கப்பட்ட பெற்றோலியம் மற்றும் தார் வகை உற்பத்திகள்	4.4	1.2	7.5	(4.8)	(8.2)
23 இரசாயனப் பொருட்கள் மற்றும் அடிப்படை மருந்தாக்கல் பொருட்கள் உற்பத்தி	0.3	1.1	8.3	3.0	(2.0)
24 இறப்பர் மற்றும் பிளாஸ்டிக் உற்பத்திகள்	(12.5)	5.9	1.2	11.3	2.4
25 ஏனைய உலோக கனிப்பொருட்கள் அல்லாத உற்பத்திகள்	(2.9)	(4.4)	(7.4)	13.1	6.7
26 அடிப்படை உலோகங்கள், பொருத்தப்பட்ட உலோகப் பொருட்கள்	(6.4)	16.4	33.2	12.6	7.1
27 இயந்திரங்கள், சாதனங்கள்	4.0	21.2	20.0	9.4	(1.4)
28 தளபாடம்	22.6	14.2	1.9	3.7	(2.3)
29 ஏனைய இயந்திர சாதன தயாரிப்பு, பொருத்துதல், பழுதுபார்த்தல்	26.0	22.4	3.5	9.0	2.0
30 மின்சாரம், எரிவாயு, நீராவி மற்றும் குளிர்நீர் சேவை	4.6	6.1	8.4	2.6	4.1
31 நீர் சேகரிப்பு, சுத்திகரிப்பு மற்றும் வழங்கல்	4.8	4.5	7.9	4.6	4.0
32 கழிவுப் பொருட்கள், கழிவு, சுத்திகரித்தல் மற்றும் அகற்றல் செயற்பாடுகள்	11.9	24.9	17.8	7.9	7.0
33 நிர்மாணம்	10.6	(2.5)	8.3	4.3	(2.1)

அட்டவணை 2.3 | மொ.உ.உற்பத்தி வளர்ச்சி (%) இல் துணைநிதியான பகிர்வு (2010) நிலையான விலைகள் தொடர்ச்சி..

பொருளாதார செயற்பாடுகள்	2014	2015	2016 (அ)	2017 (அ)	2018 (ஆ)
<b>சேவைகள்</b>	<b>4.8</b>	<b>6.0</b>	<b>4.8</b>	<b>3.6</b>	<b>4.7</b>
34 மொத்த மற்றும் சில்லறை வர்த்தகம்	2.8	5.6	2.6	3.8	5.0
35 பண்டசாலை உள்ளடங்கலாக பொருட்கள் மற்றும் பயணிகள் போக்குவரத்து	4.2	5.2	5.5	3.2	2.8
36 தபால் மற்றும் விரைவுத் தபால் செயற்பாடுகள்	(7.1)	(0.1)	5.1	3.9	1.3
37 தங்குமிடம், உணவு மற்றும் குடிபானச் செயற்பாடுகள்	4.0	1.9	4.0	5.0	5.5
38 ஒலிபரப்பு நிகழ்ச்சித்திட்டம் மற்றும் ஒலி, ஒளி தயாரிப்புகள்	3.8	4.4	7.9	(0.9)	(7.0)
39 தொலைத்தொடர்பு	13.1	10.2	8.3	12.2	9.4
40 தகவல் தொழில்நுட்ப நிகழ்ச்சித்திட்ட மதியுரையும் மற்றும் தொடர்புபட்ட செயற்பாடுகளும்	9.1	14.8	7.1	4.2	10.8
41 நிதிச்சேவை செயற்பாடுகள், துணை நிதிச்சேவை	8.9	17.5	12.3	9.4	11.8
42 காப்புறுதி, மீள் காப்புறுதி மற்றும் ஓய்வூதிய நிதியளிப்பு	5.8	9.4	12.4	2.1	10.0
43 வதிவிட உரித்து உள்ளடங்கலாக ஆதன விற்பனை	6.5	10.2	6.3	4.7	3.8
44 உயர் தொழில் சேவைகள்	2.8	(7.3)	(1.3)	4.3	4.1
45 பொது நிருவாகம் பாதுகாப்பு கட்டாய சமூகப் பாதுகாப்பு	5.2	6.9	5.2	(4.8)	(0.6)
46 கல்வி	10.3	(8.0)	7.5	0.5	3.4
47 மனித தேகாரோக்கிய செயற்பாடுகள்	1.0	8.2	1.5	7.2	2.2
48 ஏயை தனிப்பட்ட சேவை செயற்பாடுகள்	4.5	4.0	1.4	3.2	4.8
<b>அடிப்படை விலைகளில் மொத்த பெருமதி சேர்க்கை</b>	<b>4.8</b>	<b>4.8</b>	<b>4.3</b>	<b>3.4</b>	<b>3.6</b>
<b>(+) குறைந்த மானியங்கள் பொருட்கள் மீதான வரிகள்</b>	<b>6.9</b>	<b>8.3</b>	<b>6.3</b>	<b>3.3</b>	<b>(0.4)</b>
<b>நிலையான விலைகளில் மொத்த உள்நாட்டு உற்பத்தி</b>	<b>5.0</b>	<b>5.0</b>	<b>4.5</b>	<b>3.4</b>	<b>3.2</b>

மூலம்: தொகை மதிப்பீடு புள்ளிவிபரவியல் திணைக்களம்  
(அ) தற்காலிக  
(ஆ) திருத்தப்பட்ட

ஒப்பிடுமொழுது 2018 ஆம் ஆண்டில் 3.9 மில். மெ.தொன் விளைச்சலை பதிவு செய்திருந்தது. 2.4 மெ.தொன் வளர்ச்சியை பதிவு செய்திருந்தது. 2017ஊ2018 பெரும்போகத்தில் நெல் உற்பத்தி 2.4 மில்லியன் மெற்றிக் தொன் ஆகவும், சிறுபோகத்தில் உற்பத்தி 1.5 மில். மெ.தொன்கள் ஆகவும், 2018இல் நெல்லின் விளைச்சல் ஹெக்டேயரொன்றிற்கு 4,443 கிலோகிராம் ஆகும். நெற் செய்கை மேற்கொண்ட ஹெக்டேயார் அளவு 8845,55 ஹெக்டேயார் வரை 59.5 சதவீதத்தால் அதிகரித்தது. இந்த விளைச்சல் காரணமாக அரிசி இறக்குமதி 248,901 மெ.தொன் வரை 66.7 சதவீதத்தால் குறைவடைந்தது. நெல் விவசாயிற்கு நியாய விலை வழங்குதலை உறுதிப்படுத்துவதற்கும் நெல் விலையினை நிலையாக பேணிச் செல்வதற்கும் அரசு 2018 ஆம் ஆண்டிலும் தொடர்ச்சியாக நெல் கொள்முதலை மேற்கொண்டது. சம்பா அரிசி மற்றும் நாட்டரிசியின் பொருட்டு ஒழுங்குமுறையில் கி.கி ஒன்றிற்கு ரூபா.41.00 ம், ரூபா 38.00 ம் என்ற வகையில் உத்தரவாத விலை செலுத்தப்பட்டது. அதற்கு வேறுபட்டதாக அரிசி கைத்தொழிலில் மட்டுப்படுத்திய போட்டி காரணமாக எல்லா அரிசி வகைகளினதும் விலை அதிகரித்தது.

2018 ஆம் ஆண்டில் தேயிலை உற்பத்தி குறைவடைந்தது. மொத்த தேயிலை உற்பத்தியில் 63.2 சதவீதத்திலான கரையோரப் பகுதி தேயிலை உற்பத்தி குறைவடைந்ததின் காரணமாக, 2017 ஆம் ஆண்டில் 4.5 வளர்ச்சியினை

காண்பித்த பெறுமதி சேர்க்கப்பட்ட தேயிலை உற்பத்தி 2018 ஆம் ஆண்டில் 0.8 சதவீதத்தால் குறைவடைந்தது. தேயிலை பயிர்ச் செய்யும் பிரதேசங்களில் நிலவிய சீரற்ற வானிலை காரணமாகவும் தொழிற் சங்கங்களின் சம்பள அதிகரிப்பிற்கான கோரிக்கைகள் காரணமாகவும் தேயிலை உற்பத்தி கிலோ கிராம் மில். 303.8 வரை அதாவது 1.0 சதவீதத்தால் குறைவடைந்தது. 2018 ஆம் ஆண்டில் தேயிலை ஏல விற்பனை விலை குறைந்த பெறுமதியினைக் கொண்டதுடன், சாதாரண தேயிலை விலை 2017 ஆம் ஆண்டில் கிலோ கிராம் ஒன்றிற்கு ரூபா. 620,44 தொடக்கம் 2018 ஆம் ஆண்டில் கிலோ கிராம் ஒன்றிற்கு ரூபா 581.58 வரை குறைவடைந்தது. அதன் காரணமாக தேயிலை ஏற்றுமதியில் கிடைக்கப்பெற்ற வருமானம் ஐ.அ.டொலர் 1,428.5 மில். வரை 6.6 சதவீதத்தால் குறைவடைந்தது. தேயிலை ஏற்றுமதியும் 282.4 கிலோ கிராம் மில். வரை குறைவடைந்தது.

அவ்வாறே, விசேடமாக 2018 ஆம் ஆண்டின் முதலாவது அரையாண்டில் இறப்பர் பால் வெட்டும் திகதிகளில் நிலவிய அதிகமான மழை காரணமாக, இறப்பர் உற்பத்தி 2017 ஆம் ஆண்டில் 83.1 கி.கி மில் தொடக்கம் 2018 ஆம் ஆண்டில் 82.6 கி.கி. மில். வரை குறைவடைந்தது. அழுத்தப்பட்ட இறப்பர் உற்பத்தி 14.5 கி.கி மில். வரை அதிகரிப்பினும், ஷீட் இறப்பர் மற்றும் ஏனைய இறப்பர் உற்பத்திகள் ஒழுங்கு முறையாக 41.3 கி.கி மில்லியன்

## அட்டவணை 2.4 | சிறு ஏற்றுமதி விவசாய பயிர்களின் உற்பத்தியும் ஏற்றுமதியும் (மெ.தொன்)

பயிர்	உற்பத்தி				ஏற்றுமதி *			
	2015	2016	2017	2018	2015	2016	2017	2018
கறுவா	17,707	18,945	22,341	23,019	13,549	14,693	16,617	17,537
மிளகு	28,177	18,476	29,546	20,135	16,657	7,876	13,309	13,118
கொக்கோ	457	650	471	654	911	35	2,584	2,325
ஏலம்	91	120	113	71	120	779	839	108
கராம்பு	5,253	1,823	6,413	1,284	4,783	1,843	7,806	3,279
சாதிக்காய்	2,750	2,723	3,545	3,036	1,889	1,705	2,043	1,938

மூலம்: விவசாய ஏற்றுமதித் திணைக்களம் மற்றும் இலங்கை கங்கம்

(அ) தற்காலிகமானது \* மீள் ஏற்றுமதிபுடன

மற்றும் 26.8கி.கி.மில். வரை வீழ்ச்சியடைந்தது. சர்வதேச இறப்பர் விலை வீழ்ச்சியடைதலை காரணமாக இறப்பர் ஏற்றுமதியில் கிடைக்கப்பெற்ற வருமானம் 2018 ஆம் ஆண்டில் ஐ.அ.டொலர் 31.6 மில்லியன் வரை வீழ்ச்சியடைந்தது. இந்த செல்நெறிகளுடன், உள்ளாட்டு இறப்பர் கைத்தொழிலின் பற்றாக்குறையை நிரப்புவதற்காக 2018 ஆம் ஆண்டில் இறப்பர் இறக்குமதி 65.8கி.கி.மில்லியன் வரை அதிகரித்தது.

தெங்கு பயிர் செய்யும் பிரதேசங்களில் நிலவிய சாதகமான மழையுடன் கூடிய நிலைமை காரணமாக தெங்கு உற்பத்தியில் தேங்காய் 2,623.1 மில்லியன் வரை அதாவது 7.1 சதவீதத்தால் அதிகரித்தது. 2018 ஆம் ஆண்டின் முதலாவது அரையாண்டில் நிலவிய வழங்கல் பற்றாக்குறை காரணமாக உலர்புதனம் செய்த தேங்காய் உற்பத்தி 14.6 சதவீதத்தால் வீழ்ச்சியடைந்ததுடன், ஏற்றுமதிகளுக்கான கேள்வி அதிகரித்தமையால் தேங்காய்ப்பால் மற்றும் அதனைச் சார்ந்த உற்பத்திகள் 13.4 சதவீதத்தால் அதிகரித்தன.

கொகோவா உற்பத்தி 39.0 சதவீதத்தாலும் கறுவா உற்பத்தி 3.0 சதவீதத்தாலும் அதிகரித்திருப்பினும், மிளகாய், கராம்பு மற்றும் ஏலக்காய் போன்ற உற்பத்திகள் சிறு ஏற்றுமதி பொருட்கள் மெ.தொன் 101,718 வரை அதாவது 14.3 சதவீதம் வரை வீழ்ச்சியடைந்தது. 2018 ஆம் ஆண்டில் அவ்வாறான பயிர் ஏற்றுமதிகளால் கிடைக்கப்பெற்ற வருவாய் ஐ.அ.டொலர் 360.2 மில்லியனாகும். கிருமித் தொற்று நோய்கள் மத்தியிலும், சோளம், கௌப்பி மற்றும் எனைய பயிர் செய்கை உற்பத்தி வளர்ச்சியடைந்தது. பெரிய வெங்காய உற்பத்தி 28,000 மெ.தொன் வரை 47.7 ஆல் குறைவடைந்ததுடன், உருளைக்கிழங்கு உற்பத்தி மெ.தொன் 88,897 மெ.தொன் வரை அதாவது 21.2 சதவீதத்தால் அதிகரித்தது. இவற்றுக்கிடையில் பழ வகைகள் மற்றும் மரக்கறி உற்பத்தி ஒழுங்கு முறையில் 28.8 சதவீதத்தாலும் மற்றும் 13.3 சதவீதத்தாலும் அதிகரித்தது. சீனி ஏற்றுமதி 644,675 மெ.தொன். வரை அதாவது 29.5 சத வீதத்தால் அதிகரித்தது. 2018ஆம் ஆண்டில் மொத்த சீனி உற்பத்தி 51,265 மெ.தொன் வரை அதாவது 7.7 சதவீதத்தால் வீழ்ச்சியடைந்தது.

நன்னீர் மற்றும் ஆழ்கடல் துறைகளைக் கொண்டமைந்த மீன்பிடி கைத்தொழில் துறை 2018 ஆம் ஆண்டில் ஏற்ற இறக்கங்களை பதிவுசெய்தது. பெறுமதி சேர்க்கப்பட்ட நன்னீர் மீன்பிடிக்க கைத் தொழில் 7.1 சதவீதமாக வளர்ச்சியடைந்ததுடன், ஆழ்கடல் மீன்பிடி கைத்தொழில் 2.0 சத வீதத்தால் வீழ்ச்சியடைந்தது. மீன் உற்பத்தி 2018 ஆம் ஆண்டில் 527,060 மெ.தொன் வரை அதாவது 0.8 சதவீதத்தால் வீழ்ச்சியடைந்தது. கரையோர

மற்றும் களப்பு சார்ந்த மீன் உற்பத்தி குறைவடைதல் காரணமாக மீன் உற்பத்தி 439,370 மெ.தொன். வரை வீழ்ச்சியடைந்தது. நீர்த் தேக்கங்களுக்கு மீன் குஞ்சுகள் விடுவிப்பதனை அதிகரித்தல் காரணமாக நன்னீர் மீன்படி உற்பத்தி 87,690 மெ.தொன் வரை அதிகரித்தது. எவ்வாறாயினும் ஐரோப்பிய ஒன்றியத்தின் நாடுகளுக்கு மீன் ஏற்றுமதிக்கு விதிக்கப்பட்டிருந்த தடையினை அகற்றியதன் காரணமாக, கடல் உணவுகளின் ஏற்றுமதிகள்மூலம் கிடைக்கப்பெற்ற வருமானம் 2017 ஆம் ஆண்டில் ஐ.அ.மெ.டொலர் 240.6 மில்லியனிலிருந்து 2018 ஆம் ஆண்டில் ஐ.அ.மெ.டொலர் 265.6 மில்லியன் வரை அதிகரித்தது. பெறுமதி சேர்க்கப்பட்ட கால்நடை உற்பத்திகளான பால், முட்டை மற்றும் இறைச்சி சார்ந்த உற்பத்திகள் 4.7 சதவீதத்தால் வளர்ச்சியடைந்தன. பால் உற்பத்தி 471.6 மில்லியன் லீற்றர் வரை அதாவது 19.0 சதவீதத்தால் அதிகரித்தது. முட்டை உற்பத்தி 1,972 மில்லியன் முட்டைகள் வரை அதாவது 4.9 சதவீதத்தால் குறைவடைந்தது. நாட்டில் உணவு பாதுகாப்பை அடைந்துக்கொள்வதற்காக, தனியார் துறையினதும், ஏனைய சம்பந்தப்பட்ட நிறுவனங்களினதும் ஒத்துழைப்புடன் தேசிய விவசாய கொள்கையொன்றினை நடைமுறைப்படுத்துவதற்கு அரசால் நடவடிக்கை எடுக்கப்பட்டுள்ளது.

## கைத்தொழில் பிரிவு

2018 ஆம் ஆண்டில் கைத்தொழில்துறை மந்தகதி வளர்ச்சியை அடைந்திருந்தது. கைத்தொழில் துறையில் பாரிய பங்களிப்பை வழங்கும் கட்டுமானத்துறை, 2017 ஆம் ஆண்டில் பதிவுசெய்த 4.3 சதவீதத்திலான வளர்ச்சியுடன், ஒப்பு நோக்குகையில் 2018 ஆம் ஆண்டில் 2.1 சதவீதத்தால் குறைவடைந்திருந்தது. இது சீமேந்து இறக்குமதியை 9.9 சதவீதத்தால் குறைவடைவதற்கு காரணமாக இருந்தது. கட்டுமான நடவடிக்கைகளுக்காக தனியார் துறையிடம் வழங்கிய கடன் தொகை 2017 ஆம் ஆண்டில் பதிவு செய்யப்பட்ட 22.5 சதவீதத்துடன் ஒப்பிடுகையில் 2018 ஆம் ஆண்டில் 14.1 சதவீதத்தால் வீழ்ச்சியடைந்திருந்தமை காணக்கூடியதாக இருந்தது.

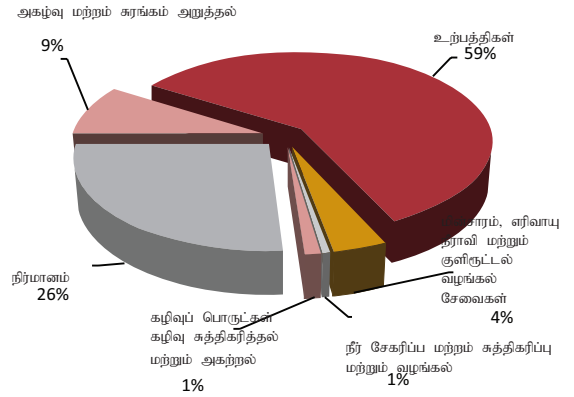
சுரங்கமகழ்தல் உபதுறையில் 2017ஆம் ஆண்டில் காணப்பட்ட 9.1 சதவீத வளர்ச்சியுடன் ஒப்புநோக்குகையில் 2018 ஆம் ஆண்டில் 5.1 சதவீத எதிர்மறையான வளர்ச்சி பதிவுசெய்யப் பட்டுள்ளது. கட்டுமான துறையின் பலவீனமான செயலாற்றுகை காரணமாக சுரங்கமகழ்தல் மற்றும் கல்லுடைத்தல் துறையில் பின்னடைவு இதற்கு காரணமாகியது. உதாரணமாக துறைமுக நகர கருத்திட்டத்தில் இடத்தை மீட்டெடுத்தல் இந்த உபதுறைக்கு பாதகமான

விளைவுகளை ஏற்படுத்தியுள்ளது. உற்பத்தி உபதுறை சார்ந்த நடவடிக்கைகளில் சேர்க்கப்பட்ட பெறுமதி, 2017 ஆம் ஆண்டில் 3.3 சதவீத வளர்ச்சியுடன் ஒப்பிடுகையில் 2018 ஆம் ஆண்டில் 3.0 சதவீதத்திலான மத்தியமட்ட வளர்ச்சி காணப்பட்டது. இவற்றுக்கிடையில் டயர் மற்றும் அதனைச் சார்ந்த உற்பத்திகளின் வளர்ச்சியுடன், இறப்பர் மற்றும் ப்ளாஸ்டிக் உற்பத்தி உப துறை வளர்ச்சியடைந்தது. உணவு, பான வகைகள் மற்றும் புகையிலை உப துறை 2017 ஆம் ஆண்டில் 0.9 சதவீதத்திலான நேர்மறையான வளர்ச்சியுடன் ஒப்பிடுகையில் 2018 ஆம் ஆண்டில் 5.5 சதவீதத்திலான குறிப்பிடத்தக்க வளர்ச்சியினை அடைந்து கொண்டது. எவ்வாறாயினும், 2017 ஆம் ஆண்டு தொடக்கம் முன்னுரிமை அளிக்கப்பட்டு பொதுவாக்கப்பட்ட திட்டம் (ஜி.எஸ்.பி.+) மீண்டும் தாபிக்கப்பட்டதுடன், புடவை, ஆடை உபதுறையில் 2018 ஆம் ஆண்டில் 3.6 சதவீதத்திலான நடுநிலைமை வளர்ச்சியினை காண்பித்தது.

மின்சாரம், நீர்வழங்கல், வடிகால் மற்றும் கழிவுகற்றல் போன்ற உப துறைகளில் ஒழங்கு முறையில் 4.1 சதவீதம், 4.0 சதவீதம் மற்றும் 7.0 சதவீதமாக விரிவடைந்துள்ளது. நீர்த்தேக்க பிரதேசங்களுக்கு மழைவீழ்ச்சி பதிவாகியதால் நீர் மின்வலு உற்பத்தி 68.0 சதவீத வளர்ச்சியினை பிரதிபலித்து, நீர்மின்வலு உற்பத்தி 15.866 கிகாவொட் வரை அதாவது 7.4 சதவீதத்திலான வளர்ச்சியை காண்பித்தது. அரசு தொழில்முயற்சி திணைக்களத்திற்கமைவாக நீர் மின்வலு அதிகரிப்பின் பயனாக 2018 ஆம் ஆண்டில் பெற்றோலியம் மற்றும் நிலக்கரிமூலம் நீர் மின்சார உற்பத்தி அதிகரித்ததன் பயனாக 2018 ஆம் ஆண்டில் பெற்றோலிய எண்ணெய் வளங்கள் மற்றும் நிலக்கரிமூலம் மின்சார உற்பத்தி ஒழுங்குமுறையாக 28.0 சதவீதம்

மற்றும் 3.5 சதவீதத்தால் குறைவடைந்தது. பொது வியாபாரத் திணைக்களத்தின் தகவலின் பிரகாரம் 2018 ஆம் ஆண்டில் நீர் வழங்கல் எண்ணிக்கை 4.9 சதவீதத்தால் அதிகரித்தது. அரசு நிதி மானியங்கள்,

வரைபு 2.4 | கைத்தொழிற் துறையின் பகுதிகள்



மூலம்: குடித்தொகை மற்றும் புள்ளிவிபரவியல் திணைக்களம்

முதலீட்டு சபையின் முதலீட்டு வசதிகள், பிங்கிரிய மற்றும் மாவத்தகமை பிரதேசங்களில் எற்றுமதி தயாரிப்பு வலயங்களை ஆரம்பித்தல், சிறிய மற்றும் நடுத்தர அளவிலான தொழில்முயற்சி சலுகை திட்டங்கள் மற்றும் விசேட கைத்தொழில் ஊக்குவிப்புகளுடன் 2019 ஆம் ஆண்டின் பாதிட்டுமூலம் அறிமுகப்படுத்திய “என்டர்பிரயிஸ் ஸ்ரீலங்கா” போன்ற நடவடிக்கைகளின் ஊடாக கைத்தொழில் துறையை மீண்டும் மேம்படுத்துவதற்கு நடவடிக்கை மேற்கொள்ளப்பட்டது.

அட்டவணை 2.5 | தெரிவு செய்யப்பட்ட கைத்தொழில் ஏற்றுமதிகளின் செயலாற்றுகை

விபரம்	2013	2014	2015	2016	2017	2018 (அ)
உணவு குடிபானங்கள் மற்றும் புகையிலை	235	289	307	324	393	462
விலங்குணவு	64	64	75	68	80	108
புடவைகள் மற்றும் ஆடைகள்	4,508	4,930	4,820	4,884	5,032	5,318
இறப்பர் உற்பத்தி	888	890	761	768	835	875
இரத்தினக்கல், வைரம், ஆபரணங்கள்	446	394	332	274	258	278
இயந்திரங்கள், இயந்திரவியல் உபகரணங்கள்	312	343	294	318	371	435
போக்குவரத்து உபகரணங்கள்	146	152	244	131	162	120
பெற்றோலிய உற்பத்திகள்	428	338	374	287	434	622
இரசாயன உற்பத்திகள்	120	134	126	126	146	167
மரம் மற்றும் அச்சுத்தொழில் உற்பத்திகள்	116	123	112	117	139	141
தோற்பொருள், பயண பொருட்கள், பாதணிகள்	77	139	136	166	158	148
பிளாஸ்டிக் மற்றும் பிளாஸ்டிக் பொருட்கள்	55	67	62	66	75	78
அடிப்படை உலோகம் உலோகப் பொருட்கள்	59	62	56	90	116	165
மட்பாண்ட உற்பத்திகள்	40	41	35	34	34	31
ஏனைய கைத்தொழில் ஏற்றுமதிகள்	255	296	283	288	309	311
<b>மொத்தம்</b>	<b>7,750</b>	<b>8,262</b>	<b>8,017</b>	<b>7,940</b>	<b>8,542</b>	<b>9,258</b>

மூலம்: இலங்கை மத்திய வங்கி (அ), தற்காலிகமானது

**சேவைத் துறை**

சேவைத் துறை தொடர்பாக கவனம் செலுத்துகையில், 2017 ஆம் ஆண்டின் 3.6 சதவீதத்துடன் ஒப்பு நோக்குகையில் 2018 ஆம் ஆண்டில் 4.7 சதவீதத்தால் விரிவாகியுள்ளது. மொத்த மற்றும் சில்லறை வியாபாரம் 5.0 சதவீதத்தாலும்,

நித்துறை 11.8 சதவீதத்தாலும், காப்புறுதிச் சேவைகள், 10.0 சதவீதத்தாலும், போக்குவரத்துத் துறை 2.8 சதவீதத்தாலும் வளர்ச்சியடைந்தனது. சேவைத் துறையின் வளர்ச்சிக்கு காரணமாகியுள்ளது. தபால் சேவை, தங்குமிடங்கள், உணவு மற்றும் குடிபான

**அட்டவணை 2.6 | சேவைத்துறையில் தெரிவு செய்யப்பட்ட சுட்டிகள்**

Indicator	2015	2016	2017 (ஆ)	2018 (அ)
<b>துறைமுக சேவைகள்<sup>1</sup>6:139</b>				
வருகைதந்த சரக்கு கப்பல்கள் *(ஆ)	4,760	5,023	4,879	4,874
கையாளப்பட்ட மொ.சரக்குகள் (மொ.தொ'000)	77,611	86,546	93,857	104,935
மொ. கொள்கலன் கையாடல் (மொ.கொ.கை '000) (இ)	5,185	5,735	6,209	7,047
வழிமாற்றல் செய்யப்பட்ட கொள்கலன்கள்** (மொகொகை '000)	3,967	4,435	4,826	5,704
<b>தொலைத்தொடர்புத் துறை</b>				
நிலையான தொலைபேசி இணைப்புகள் *** (எண் '000)	1,128	1,166	1,198	1,216
செல்லிட தொலைபேசிகள் (எண் '000)	24,385	26,228	28,199	32,528
கம்பியல்லாத தொலைபேசி (எண் '000)	1,473	1,384	1,405	1,269
இணையம், மின்னஞ்சல் வாடிக்கையாளர்கள் ('000) (ஈ)	4,091	4,921	5,904	7,263
<b>சுகாதாரத்துறை</b>				
தனியார் வைத்தியசாலைகள்	221	225	181	200
அரசாங்க வைத்தியசாலைகள்	598	610	612	613
கட்டிடங்களின் எண்ணிக்கை (அரசாங்க)	76,781	76,829	76,569	76,774
வைத்தியர்களின் எண்ணிக்கை (அரசாங்க)	19,429	20,458	20,349	20,947
தாதியர்களின் எண்ணிக்கை (அரசாங்க)	32,272	32,499	34,221	36,165
<b>வங்கித்துறை</b>				
வங்கிக் கிளைகள் , பிற விற்பனை நிலையங்கள்	6,594	6,107	6,213	6,881
பாவனையிலுள்ள கடன் அட்டைகள்	1,145,055	1,315,915	1,486,545	1,715,369
பதிவு செய்யப்பட்ட நிதிக் கம்பனிகள்	46	46	45	43
பதிவு செய்யப்பட்ட குத்தகைக் கம்பனிகள்	7	7	6	5
<b>சுற்றுலாத்துறை</b>				
சுற்றுலா பயணிகளின் வருகை	1,798,380	2,050,832	2,116,407	2,333,796
சுற்றுலா சம்பாத்தியம் (ஐ.அ.டொ.மில்)	2,981	3,518	3,925	4,381
வருடாந்த அறை பயன்பாட்டு வீதம்	74.5	74.8	73.3	72.8
<b>போக்குவரத்து சேவைகள் (புதிய பதிவுகள்)</b>				
பேருந்துகள்	4,140	2,685	3,331	2,957
கார்கள்	105,628	45,172	39,182	80,776
இரட்டை நோக்க வாகனங்கள்	39,456	26,887	16,742	16,931
பொருட்கள் போக்குவரத்து வாகனங்கள் - லொறிகள்	7,142	7,563	11,432	9,371
மோட்டார் சைக்கிள்கள்	370,889	340,129	344,380	339,763
முச்சக்கர வண்டிகள்	129,547	56,945	23,537	20,063
தரை வாகனங்கள் - ட்ரக்டர்கள்	9,977	10,285	8,821	7,460
தரை வாகனங்கள் - பெட்டிகள்	2,128	3,662	4,228	2,822

மூலம்: இலங்கை துறைமுக அதிகார சபை, இலங்கை தொலைத் தொடர்புகள் ஒழுங்குபடுத்தல் ஆணைக்குழு, சுகாதார மற்றும் சீதேச மருத்துவ அமைச்சு, மோட்டார் வாகன போக்குவரத்து திணைக்களம், இலங்கை சுற்றுலா அபிவிருத்தி அதிகார சபை, இலங்கை மத்திய வங்கி

(அ) தற்காலிகமானது

(b) மீளாய்வு

(c) காங்கேசன் துறை மயீலிட்டி காரைநகர் பருத்தித்துறை உள்ளடங்கலாக

(d) செல்லிட இணைத்தன உள்ளடங்கலாக

\* படகுகள் மீன் பிடி டிரோலர் இழுவைப் படவு

\*\* மீன ஏற்றுதல் - \*\*\* கம்பியற்ற தொலைபேசி தவிர்த்த

வகைகள், தொலைத்தொடர்பு மற்றும் பொது நிர்வாகம் ஆகிய எல்லாத் துறைகளும் நேர்மறையான வகையில் வளர்ச்சியடைந்துள்ளது. ஏற்றுமதி மற்றும் இறக்குமதி வர்த்தகத்தில் மந்தமான செயலாற்றுகை, தொகை மற்றும் சில்லறை வியாபாரத்தின் நடவடிக்கைகளின்மீது தாக்கத்தை ஏற்படுத்தியிருந்தது. இலங்கை போக்குவரத்துச் சபை மற்றும் தனியார் துறையால் நடைமுறைப்படுத்தப்பட்ட பயணிகளின் கிலோ மீற்றர் எண்ணிக்கையானது, முறையே 0.4 சதவீதம் மற்றும் 10.1 சதவீதமாகவும், இலங்கை தொடருந்து போக்குவரத்து சேவை துறையால் தொழில்படுத்தப்பட்ட பயணிகளின் கிலோ மீற்றர் எண்ணிக்கையானது, 2.9 சதவீதத்தாலும், இலங்கை விமானச் சேவைமூலம் தொழில்படுத்தப்பட்ட பயணிகளின் கிலோ மீற்றர் எண்ணிக்கையானது 14.2 சதவீதத்திலான வளர்ச்சியையும் போக்குவரத்து துறை அடைந்திருந்தது. இறக்குமதி செய்யப்பட்ட மோட்டார் வண்டிகளின் எண்ணிக்கை 494,488 வரை அதாவது 7.4 சதவீதத்தால் வளர்ச்சியடைதல் போக்குவரத்து துறை விரிவடைவதற்கு பங்களிப்புச் செய்துள்ளது. 2018 ஆம் ஆண்டில் துறைமுகங்களை நோக்கி வந்தடைந்த கப்பல்களின் எண்ணிக்கை 4,874 வரை அதாவது 0.1 சதவீதத்தால் கொண்டு அதிகரித்தும் 20 அடி கொள்கலன்களை கையாளுகை 5.7 மில்லியன் கொள்கலன்கள் 18.2 சதவீதத்தால் வளர்ச்சியடைந்தது.

சுற்றுலாத் துறையின் விரிவாக்கமானது, தங்குமிடங்கள், உணவு மற்றும் குடிபான வகைகள் ஆகிய துறைகளில் வளர்ச்சிக்கு சாதகமாகியது. சுற்றுலாப் பயணிகளின் எண்ணிக்கை 10.3 சதவிகிதத்தால் அதிகரித்து 2.3 மில்லியனாகியதன் விளைவாக, சுற்றுலாத்துறைமூலம் கிடைக்கப்பெற்ற வருமானம் 2017 ஆம் ஆண்டில் ஐ.அ.மெ.டொலர் 3,925 மில்லியனுடன் ஒப்பிடுகக்கூடிய 2018 ஆம் ஆண்டில் ஐ.அ.டொலர் 4,381 மில்லியன் வரை அதிகரித்தது. எவ்வாறாயினும், தரப்படுத்திய ஹோட்டல்களில் அறைகளின் பயன்பாடு 2018 ஆம் ஆண்டில் 72.8 சதவீதத்தினால் குறைவடைந்து காணப்பட்டது. செலவிட தொலைபேசி இணைப்புகள்

15.4 சதவீதத்திலான வளர்ச்சியடைந்து 32.5 மில்லியன் பயனாளர்களை கொண்டிருக்கும்போது, இணையத்தளம் மற்றும் மின்-அஞ்சல் பாவனையாளர்களின் எண்ணிக்கை 2.3 சதவிகிதத்தினால் அதிகரித்து. 7.3 மில்லியனை அடைந்ததினால் தொலைத்தொடர்பு துறை, பெறுமதி சேர்க்கப்பட்ட வரி அடிப்படையில் 9.4 சதவீதத்தால் வளர்ச்சியடைந்தது.

வங்கி துறை மற்றும் வங்கியல்லாத நிதி நிறுவனங்களை விரிவாக்கியதன் காரணமாக நிதிச் சேவைகள் 2018 ஆம் ஆண்டில் 11.8 சதவீதத்தால் வளர்ச்சியடைந்தது. வங்கி மற்றும் வங்கியல்லாத நிதி நிறுவனங்களில் அண்ணளவான கடன் மற்றும் முற்பணங்கள் முறையே 19.6 சதவீதத்தாலும், 8.7 சதவீதத்தாலும் அதிகரித்துள்ளதுடன், குறித்த நிறுவனங்களின் வைப்புகளின் அடிப்படை ஒழுங்குமுறையில் 14.8 சதவீதத்தாலும் 4.4 சதவீதத்தாலும் அதிகரித்தது. அதேவேளை கல்வி, சுகாதாரம் ஆகிய துறைகளில் சேர்க்கப்பட்ட பெறுமதிக்கமைவாக முறையே 3.4 சதவீதத்தாலும் 2.2 சதவீதத்தாலும் வளர்ச்சியடைந்தது..

**உள்நாட்டுக் கேள்வி மற்றும் நுகர்வு**

மொத்த நுகர்வு மற்றும் மொத்த நிலையான முதலீடுகளை அடிப்படையாகக் கொண்ட உள்நாட்டுக்கேள்வி 2018 ஆம் ஆண்டில் 7.9 சதவீதத்தால் வளர்ச்சியடைந்து, ரூபா 15,512 பில்லியனை பதிவு செய்திருந்தது தனியார் மற்றும் அரசு துறை நுகர்வு 78.8 சதவீதத்தாலும் முதலீட்டு செலவினம் 28.6 சதவீதத்தாலும் விரிவடைதலானது, உள்நாட்டு நுகர்வு மொ.உ.வருமானத்தில் 107.3 சதவீதம் வரை வளர்ச்சியடைவதற்கு காரணமாக அமைந்தது. மொத்த நுகர்வில், தனியார் நுகர்வு ரூபா 10,081 பில்லியன் ஆனதுடன், அரசாங்கத்தின் செலவினம் ரூபா 1,300 பில்லியன் ஆகியது. பிரதானமாக கட்டுமான நடவடிக்கைகளின் பொருட்டான முதலீடு மிக குறைவான மட்டத்தில் வளர்ச்சியடைந்தமையால் முதலீட்டு செலவினம் 6.8 சதவீதம் வரை குறைவடைந்தது. மேலும், 2018 ஆம் ஆண்டில் கட்டிடப் பொருட்களின்

**அட்டவணை 2.7 | உள்நாட்டுக் கேள்வி மற்றும் நுகர்வு (அ)**

விபரம்	தற்போதைய சந்தை விலை (ரூபா பில்.)			மாற்றல் (%)			மொ.உ.உற்பத்தி சதவீதத்தில்		
	2016 (ஆ)	2017 (ஆ)	2018 (இ)	2016 (ஆ)	2017 (ஆ)	2018 (இ)	2016 (ஆ)	2017 (ஆ)	2018 (இ)
உள்நாட்டுக் கேள்வி	12,870	14,381	15,512	9.3	11.7	7.9	107.3	107.2	107.3
நுகர்வு	9,529	10,513	11,381	10.0	10.3	8.3	79.4	78.3	78.8
தனியார்	8,515	9,383	10,081	10.9	10.2	7.4	71.0	69.9	69.8
அரசாங்கம்	1,015	1,131	1,300	3.1	11.4	15.0	8.5	8.4	9.0
அரசாங்கம்	3,341	3,868	4,130	7.3	15.8	6.8	27.9	28.8	28.6
தேறிய வெளிநாட்டு கேள்வி (வர்த்தக மீதி)	(874)	(963)	(1,062)	5.9	10.1	10.3	(7.3)	(7.2)	(7.3)
பொருட்கள் சேவைகள் ஏற்றுமதி	2,540	2,910	3,292	10.4	14.6	13.2	21.2	21.7	22.8
பொருட்கள் சேவைகள் இறக்குமதி	3,414	3,873	4,354	9.2	13.4	12.4	28.5	28.9	30.1
உள்நாட்டு வழங்கல் = மொ.உ.உற்பத்தி	11,996	13,418	14,450	9.0	11.9	7.7	100.0	100.0	100.0

மூலம்: தொகைமதிப்பு புள்ளிவிவரத் திணைக்களம், இலங்கை மத்திய வங்கி.  
 (a) தொகைமதிப்பு புள்ளிவிவரவில் திணைக்களத்தின் 2010 ஆண்டை அடிப்படையாகக் கொண்ட மொ. உ.உ.  
 (b) மீளாய்வு  
 (c) தற்காலிகம்

**அட்டவணை 2.8 | மொத்த வழங்கல் மற்றும் பொருட்கள், சேவைகளின் பயன்பாடு (அ)**

விபரம்	தற்போதைய சந்தை விலை (ரூபா பில்.)			மாற்றல் (%)		மொ.உ.உ. உற்பத்தி சதவீதத்தில்	
	2016 (ஆ)	2017 (ஆ)	2018 (இ)	2017 (ஆ)	2018 (இ)	2017 (ஆ)	2018 (இ)
திரட்டிய கேள்வி	15,410	17,291	18,804	12.2	8.8	128.9	130.1
உள்நாட்டு கேள்வி	12,870	14,381	15,512	11.7	7.9	107.2	107.3
வெளிநாட்டுக் கேள்வி = பொருட்கள், சேவைகளின் ஏற்றுமதி	2,540	2,910	3,292	14.6	13.1	21.7	22.8
திரட்டிய வழங்கல்	15,410	17,291	18,804	12.2	8.8	128.9	130.1
மொத்த உள்நாட்டு உற்பத்தி	11,996	13,418	14,450	11.9	7.7	100.0	100.0
பொருட்கள் மற்றும் சேவைகளின் இறக்குமதி	3,414	3,873	4,354	13.4	12.4	28.9	30.1
பொருட்கள் மற்றும் சேவைகளின் வர்த்தக இடைவெளி	(874)	(963)	(1,062)	(10.1)	(10.3)	(7.2)	(7.3)
திரட்டிய வளங்களின் இறக்குமதிகளின் பங்கு(%)	22.2	22.4	23.2	110.1	141.9	22.4	23.2

மூலம்: தொகை மதிப்பு புள்ளிவிபரத் திணைக்களம், இலங்கை மத்திய வங்கி

(அ) தொகை மதிப்பீடு புள்ளிவிபரத் திணைக்களத்தின் 2010 மொ.உ.உ. மதிப்பீடுகளை அடிப்படையாகக் கொண்ட தரவுகள்

(ஆ) திருத்தியமைக்கப்பட்ட

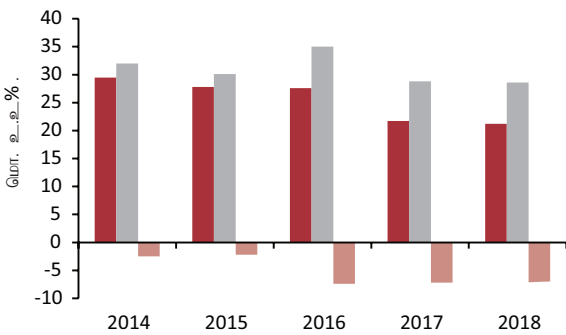
(ஆ) தற்காலிகமானது

இறக்குமதி மற்றும் தனியார் துறையின் கட்டுமான நடவடிக்கைகளின் பொருட்டு வழங்கிய கடன் தொகை என்பன வீழ்ச்சியடைந்திருந்தன. முதலீட்டு சபையின்கீழ் இயங்கும் கூட்டிணைக்கப்பட்ட நிறுவனங்களினால் பெறப்பட்ட கடன் உட்பட வெளிநாட்டு நேரடி முதலீடுகளின் பாய்ச்சல் 2017 ஆம் ஆண்டில் ஐ.அ.மெ. டொலர் 1,710 மில்லியனுடன் ஒப்பிடும் பொழுது 2018 ஆம் ஆண்டில் ஐ.அ.மெ.டொலர் 2,367 மில்லியன் வரை 38.4 சதவீதத்தால் அதிகரித்தது. தேறிய உள்நாட்டுக் கேள்வி, அதாவது பொருட்களினதும், சேவைகள் ஏற்றுமதிகளினதும், இறக்குமதிகளினதும் வெளியக வர்த்தக மீதி 7.7 சதவிகிதத்தால் அதிகரித்து ரூபா 14,450 பில்லியனை அடைந்திருந்தது.

**சேமிப்பு முதலீட்டு இடைவெளி**

இதற்கான பிரதான காரணமாக ஏற்றுமதிகளின் அதிகரிப்பை விட இறக்குமதிகள் கூடிய அதிகரிப்பை

வரைபு 2.5 | சேமிப்பு முதலீட்டு இடைவெளி



■ சேமிப்புகள் ■ முதலீடுகள் ■ சேமிப்பு முதலீட்டு இடைவெளி

மூலம்: குடித்தொகை மற்றும் புள்ளிவிபரவியல் திணைக்களம்

கொண்டிருந்ததாகும். தனியார் வைப்புகளின் மந்த வளர்ச்சி காரணமாக உள்நாட்டு சேமிப்புகள் 2017 ஆம் ஆண்டில் ரூபா.2,905.1 பில்லியனில் இருந்து 2018 ஆம் ஆண்டில் ரூபா.3,068.5 பில்லியன் ஆக அதிகரித்தது. அரசாங்கத்தின் வருமானத்துடன் ஒப்பிடுகையில் அரசாங்கத்தின் மீண்டுமும் செலவினம் அதிகரித்தல் காரணமாக குறைவடைந்த அரசாங்க

**அட்டவணை 2.9 | முதலீடும் சேமிப்புகளும்**

விபரம்	ரூபா.பில்		மொ.உ.உ. % இல்	
	2017 (ஆ)	2018 (இ)	2017	2018
உள்நாட்டு முதலீடு	3,868	4,130	28.8	28.6
உள்நாட்டு சேமிப்புகள்	2,905	3,069	21.7	21.2
தனியார்	3,001	3,238	22.4	22.4
அரசாங்கம்	(96)	(170)	(0.7)	(1.2)
முதலீடு, உள்நாட்டு சேமிப்பு இடைவெளி	(963)	(1062)	(7.2)	(7.3)
வெளிநாட்டிலிருந்து தேறிய காரணி வருமானம்	(353)	(392)	(2.6)	(2.7)
தேறிய வெளிநாட்டு தனியார் மாற்றல்கள்	964	1000	7.2	6.9
தேசிய சேமிப்புகள்	3,517	3,676	26.2	25.4

மூலம்: தொகை மதிப்பு புள்ளிவிபரத் திணைக்களம் மற்றும் இலங்கை மத்திய வங்கி

(அ) தொகை மதிப்பீடு புள்ளிவிபரத் திணைக்களத்தின் 2010 மொ.உ.உ. மதிப்பீடுகளை அடிப்படையாகக் கொண்ட தரவுகள்

(ஆ) திருத்தியமைக்கப்பட்ட

(ஆ) தற்காலிகமானது

(d) கால வித்தியாசம் காரணமாக கொடுப்பனவு மீதியில் உள்ள

வித்தியாசம்

சேமிப்புகள் உள்நாட்டு வளர்ச்சி மீது மேலும் பாதகமான தாக்கங்களை ஏற்படுத்தியது. 2018 ஆம் ஆண்டில் உள்நாட்டு சேமிப்புகள் மொத்த உள்நாட்டு உற்பத்தியில் 21.2 சதவீதம் வரை குறைந்தது. முதலீடுகள் மற்றும் சேமிப்பு வளர்ச்சியடைந்த போதிலும், உள்நாட்டு சேமிப்புகள் மற்றும் முதலீடுகளுக்கிடையிலான இடைவெளி 10.3 சதவீதத்தால் ரூபா 1,062 பில்லியனாக அதிகரித்தது. 2018ஆம் ஆண்டில் அவ் இடைவெளி மொத்த உள்நாட்டு உற்பத்தியில் 7.3 சதவீதமாகும்.

### 2.3 வெளிநாட்டுத் துறை

ஏற்றுமதி வளர்ச்சியினை விடவும் அதிகரித்த இறக்குமதி வளர்ச்சி காரணமாக விரிவடைந்த வர்த்தகப் பற்றாக்குறையுடன் இலங்கையின் வெளிநாட்டுத் துறையானது மிதமாக காணப்பட்டது. உலகப் பொருளாதாரத்தில் ஏற்பட்ட பன்முறைத் தாக்கங்கள் வெளிநாட்டுத் துறையில் இத்தகைய மிதமான செயலாற்றுகைக்கு பகுதியளவில் பங்களிப்புச் செய்துள்ளதோடு இது வெளிநாட்டு நாணயச் செலாவணி வெளிப்பாய்ச்சல்களை அதிகரிப்பதற்கும் காரணமாக அமைந்தன. அதிகரித்த சர்வதேச எரிபொருள் விலைகள் மற்றும் தனியார் வாகன இறக்குமதியில் ஏற்பட்ட அதிகரிப்பு என்பன இறக்குமதிச் செலவினம் அதிகரிப்பதற்கு காரணமாக அமைந்துள்ளது. தைக்கப்பட்ட ஆடைகள் மூலம் முன்னெடுக்கப்பட்ட கைத்தொழில் ஏற்றுமதியானது, ஏற்றுமதி வளர்ச்சியினை துரிதப்படுத்துவதற்கு காரணமாக அமைந்தது. அவ்வாறாயினும் வட்டி மற்றும்

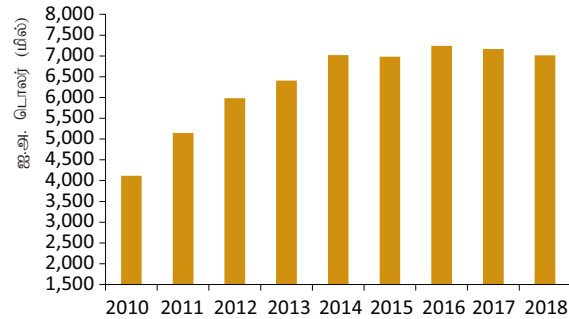
அட்டவணை 2.10 | வெளிநாட்டு வர்த்தகம்

ரூபா.மில்.

விபரம்	2015	2016	2017 (M)	2018 (m)
<b>ஏற்றுமதிகள்</b>	<b>10,546</b>	<b>10,310</b>	<b>11,360</b>	<b>11,890</b>
விவசாய ஏற்றுமதிகள்	2,481	2,326	2,767	2,579
கைத்தொழில் ஏற்றுமதிகள்	8,017	7,940	8,542	9,258
கனிப்பொருள் ஏற்றுமதிகள்	28	29	35	34
வகைப்படுத்தப்படாதவை	20	15	17	18
<b>இறக்குமதிகள்</b>	<b>18,935</b>	<b>19,183</b>	<b>20,980</b>	<b>22,233</b>
நுகர்வுப் பொருட்கள்	4,713	4,319	4,503	4,980
இடைநிலைப் பொருட்கள்	9,638	9,870	11,436	12,488
முதலீட்டுப் பொருட்கள்	4,567	4,981(b)	4,895	4,690
வகைப்படுத்தப்படாதவை	16	13	147	75
<b>வர்த்தக மீதி</b>	<b>(8,389)</b>	<b>(8,873)</b>	<b>(9,619)</b>	<b>(10,343)</b>

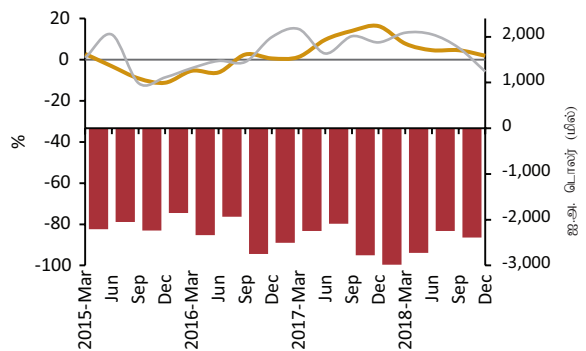
மூலம் : இலங்கை சுங்கம்  
(அ) தற்காலிகமானவை  
(ஆ) திருத்தியமைக்கப்பட்டவை

வரைபு 2.5 | தொழிலாளர் பண அனுப்பல்



மூலம் : இலங்கை மத்திய வங்கி

வரைபு 2.7 | ஏற்றுமதி இறக்குமதிகள் மற்றும் இறக்குமதி வர்த்தக மீதி (காலாண்டில்)



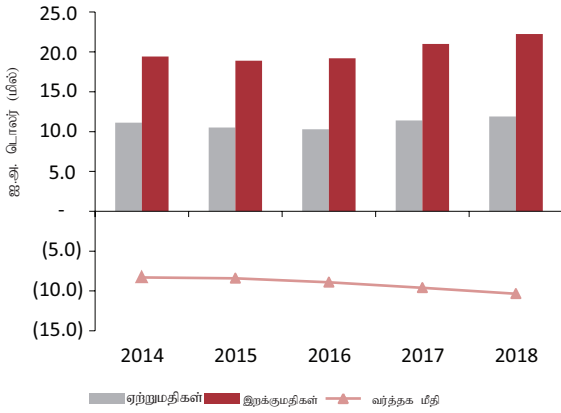
வர்த்தக மீதி (வலது அச்சு) ஏற்றுமதி வளர்ச்சி (இடது அச்சு) இறக்குமதி வளர்ச்சி (இடது அச்சு)

மூலம் : இலங்கை மத்திய வங்கி

பங்கிலாபங்கள் வெளிப்பாச்சப்படுவதன் காரணமாக நடைமுறைக் கணக்கு மீது அழுத்தம் ஏற்பட்டபோதும் சுற்றுலாத்துறையில் ஏற்பட்ட வளர்ச்சி மூலம் 2018 ஆம் ஆண்டில் நடைமுறைக் கணக்கிற்கு நிதியளிப்புச் செய்வதற்கு உதவியுள்ளது. எவ்வாறாயினும், மத்திய கிழக்கு நாடுகளில் நிலவிய அரசியல் ஸ்தீரமற்றதன்மை காரணமாக தொழிலாளர்களின் குடிபெயர்வு வீழ்ச்சியை தொடர்ந்து வெளிநாட்டு ஊழியர் பணவனுப்புதல்கள் ஒரே அளவில் இருப்பதற்கு காரணமாக அமைந்தது. இந்நிலையில், நடைமுறைக் கணக்கானது மொ.உ.உற்பத்தி சதவீதத்தில் 2017 ஆம் ஆண்டின் 2.6 சதவீதத்திலிருந்து 2018 ஆம் ஆண்டில் 3.2 சதவீதத்திற்கு வளர்ச்சியடைந்துள்ளது. கொழும்பு

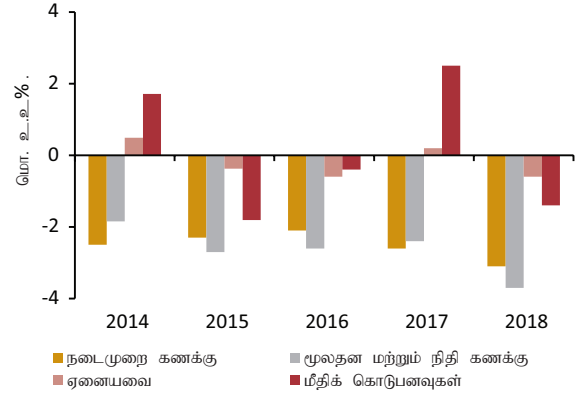


வரைபு 2.8 | வர்த்தக மீதி



மூலம்: இலங்கை மத்திய வங்கி

வரைபு 2.8 | கொடுப்பனவு மீதிகள்



மூலம்: இலங்கை மத்திய வங்கி

துறைமுக நகரக் கருத்திட்டம் மற்றும் அம்பாந்தோட்டை துறைமுகம் என்பனவற்றின் நீண்ட காலக் குத்தகையிலிருந்து பெறப்பட்ட பெறுகைகள் மூலம் ஐ.அ.டொ. 2.1 பில்லியன் பெறுமதியான வெளிநாட்டு நேரடி முதலீடு உட்பாய்ச்சப்பட்டது. ஐ.அ.டொ. 2.5 பில்லியன் பெறுமதியான சர்வதேச அரசிறை முறிகளின் விநியோகம், ஐ.அ.டொ. 1.0 பில்லியன் பெறுமதியான ஒழுங்கு சேர்வமைப்புக் கடன், என்பனவற்றின் மூலம் நிதிக் கணக்கிற்கு மேலதிக நிதியுதவி ஒத்துழைப்பு வழங்கப்பட்டுள்ளது. எவ்வாறாயினும், அரசாங்க பிணையங்கள் மீதான வெளிநாட்டுப் பங்கேற்பு 2018 ஆம் ஆண்டில் ஐ.அ.டொ. 990 மில்லியன் தேறிய வெளிப்பாய்ச்சல் ஒன்றிணைப் பதிவுசெய்திருந்தது.

வர்த்தகப் பற்றாக்குறையானது 2017 ஆம் ஆண்டில் பதிவாக்கிய ஐ.அ.டொ. 9,619 பில்லியனிலிருந்து 2018 ஆம் ஆண்டில் ஐ.அ.டொ. 10,343 மில்லியனுக்கு விரிவடைந்துள்ளது. ஏற்றுமதிகள் ஒருபோதுமில்லாதவாறு அதன் அதிகரித்த வருமானத்தினைப் பதிவுசெய்து 2017 ஆம் ஆண்டுடன் ஒப்பிடுகையில் 2018 ஆம் ஆண்டில் ஐ.அ.டொ. 11,890 மில்லியனுக்கு 4.7 சதவீதத்தினால்

அதிகரித்துள்ளது. இதேவேளை, இறக்குமதிகள் மீளாய்வுக் காலத்தில் ஐ.அ.டொ. 22,233 மில்லியனுக்கு 6.0 சதவீதத்தினால் வளர்ச்சியடைந்தது. கொடுப்பனவு மீதிகள் 2017 ஆம் ஆண்டில் பதிவாக்கிய ஐ.அ.டொ. 2,068 மில்லியன் மிகையுடன் ஒப்பிடுகையில் 2018 ஆம் ஆண்டில் ஐ.அ.டொ. 1,103 மில்லியன் பற்றாக்குறையொன்றிணைப் பதிவாக்கியிருந்தது. சர்வதேச நாணய நிதியத்தினால் கொடுப்பனவு மீதி நிதிக் கணக்கினை பலப்படுத்துவதற்காக விரிவாக்கப்பட்ட கடன் வசதிகள் திட்டம் பயன்படுத்தப்பட்டது. 2018 ஆம் ஆண்டின் இறுதியில் மொத்த உத்தியோகபூர்வ ஒதுக்குகள் ஐ.அ.டொ. 6.9 மில்லியனாக மதிப்பிடப்பட்ட போதிலும், 2018 ஆம் ஆண்டு ஏப்ரல் மாத இறுதியில் மொத்த உத்தியோகபூர்வ ஒதுக்குகள் ஐ.அ.டொ. 9.9 மில்லியன் வகையில் அதிகரித்து இதுவரையில் பதிவுசெய்யப்படாத உயர் பெறுமதியொன்றிணைப் பதிவுசெய்துள்ளது. வர்த்தகப் பற்றாக்குறை விரிவடைந்தமை, மூலதன வெளிப்பாய்ச்சல்கள் அதிகரித்தமை, படுகடன் சேவைக் கொடுப்பனவுகள் மற்றும் இலங்கை மத்திய வங்கியினால் வெளிநாட்டு நாணயச் செலாவணி போன்ற திரட்டிய காரணிகள் இதற்கு

அட்டவணை 2.11 | இறக்குமதி, ஏற்றுமதி சேவைகள்

விபரம்	ஐ.அ.டொ.மில்			
	இறக்குமதிகள்		ஏற்றுமதிகள்	
	2017	2018 (அ)	2017	2018 (அ)
போக்குவரத்துச் சேவைகள்	1,688	1,737	2,340	2,486
கணனி மற்றும் தகவல்துறை சேவைகள்	345	372	786	848
பிரயாணங்கள், சுற்றுலாத்துறை	1,599	1,660	3,925	4,381
தொலைத் தொடர்பாடல் சேவைகள்	110	112	140	147
நிர்மாண சேவைகள்	32	33	69	65
காப்புறுதிச் சேவைகள்	94	97	123	130
நிதிச் சேவைகள்	415	447	263	242
ஏனைய வர்த்தக சேவைகள்	69	75	44	40
அரசாங்கச் செலவினம்	69	75	34	35
<b>மொத்தம்</b>	<b>4,421</b>	<b>4,608</b>	<b>7,724</b>	<b>8,374</b>

மூலம் : இலங்கை மத்திய வங்கி

- தகவல் கிடைக்கவில்லை

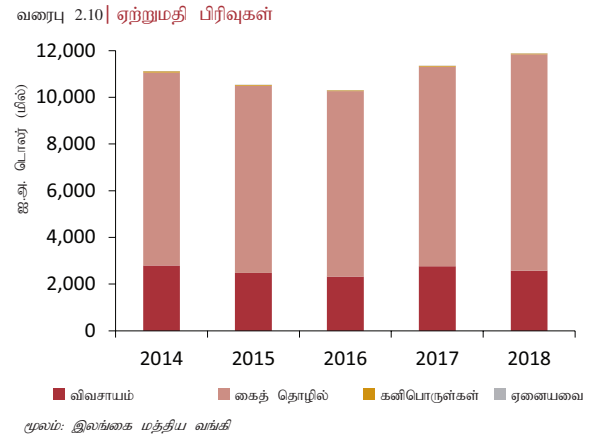
(அ) தற்காலிகமானது

காரணமாக அமைந்தன. இறுக்கமான சர்வதேச நாணய சந்தை நிலவரங்களுக்கு மத்தியில் 2018 ஆம் ஆண்டில் இலங்கை ரூபாவானது ஐ.அ.டொலருடன் ஒப்பிடுகையில் குறிப்பிடத்தக்களவில் 16.4 சதவீதத்தினால் பெறுமானத் தேய்வடைந்ததோடு குறித்த பெறுமானத் தேய்வானது ஏனைய பிரதான வெளிநாட்டு நாணயங்களுக்கு எதிராகவும் காணப்பட்டது. அரசாங்கம் மற்றும் இலங்கை மத்திய வங்கி என்பன ரூபாவின் பெறுமானத் தேய்வினைக் கட்டுப்படுத்துவதற்காக பல்வேறுபட்ட நடவடிக்கைகளைப் பின்பற்றின. வெளிநாட்டு நாணயச் செலாவணியினை உள்நாட்டு வெளிநாட்டு நாணயச் செலாவணி சந்தைக்கு விடுத்தல், நாணயக் கடிதம் திறக்கும் போது பேருந்து, லொறி மற்றும் நோயாளர்காவு வண்டிகள் அல்லாத வாகனங்களுக்காக நூற்றுக்கு இருநூறு சதவீதத்திலும், குளிர்சாதனப்பெட்டி, குளிசூட்டி மற்றும் தொலைகாட்சிப்பெட்டி போன்ற நீண்ட காலப் பாவனைப் பொருட்களுக்காக நூற்றுக்கு நூறு சதவீதத்தில் நிதி வரையறைகளை விதித்தல், அரசு பணி ஊழியர்கள் மற்றும் பாராளுமன்ற உறுப்பினர்களுக்காக வழங்கப்படுகின்ற சலுகை அடிப்படையிலான வாகன இறக்குமதி அனுமதிப்பத்திரத்தினை நிறுத்தி வைத்தல், ஈருடக வாகனங்களுக்கான பெறுமதியின் பேரிலான கடன் விகித்தினை அதாவது 50 : 50 சதவீதத்திலிருந்து 70 : 30 சதவீதம் வரையில் குறைத்தல், அரசு நிறுவனங்களுக்காக வாகன இறக்குமதி களை தற்காலிகமாக இடைநிறுத்தல் மற்றும் டொலரின் திரவத் தன்மையினை அதிகரிப்பதற்காக வர்த்தக வங்கிகளுக்கு காணப்பட்ட தேறிய கடன் நாணயச் செலாவணி விகித்தினை நீக்குதல் போன்ற விடயங்களை குறிப்பிடலாம்.

**ஏற்றுமதிகள்**

உலகப் பொருளாதாரத்தின் மிதமான வளர்ச்சி வேகத்திற்கு மத்தியில், பொருளாதார வளர்ச்சிக்கு ஏற்றுமதியின் பங்களிப்பினை மேலும் வழங்கி இதுவரையில் பதிவாக்கிய பெறுமதியில் அதிகரித்த பெறுமதியினை பதிவாக்கியுள்ளது. 2018 ஆம் ஆண்டில் தைக்கப்பட்ட ஆடைகளின் ஏற்றுமதி மூலம் கிடைக்கப்பெற்ற வருமானம் ஐ.அ.டொ. 4,961 மில்லியனாகக் காணப்பட்டதோடு அதற்காக ஐரோப்பிய சங்கத்தின் மூலம் மீளத் தாயிக்கப்பட்ட முன்னுரிமைகளின் பொதுவாக்கப்பட்ட முறைமை (ஜிஎஸ்பி) உதவியது.

2018 ஆம் ஆண்டில் கைத்தொழில் ஏற்றுமதித் துறையானது மொத்த ஏற்றுமதிகளில் 78 சதவீதத்திற்கு பங்களிப்புச் செய்து ஐ.அ.டொ. 9,258 மில்லியனாகக்



**அட்டவணை 2.12 | விவசாய ஏற்றுமதிகளின் பெறுமதி**

ஐ.அ.டொ.மில்.

வகை	2014	2015	2016	2017	2018 (அ)
தேயிலை	1,628	1,340	1,269	1,530	1,428
இறப்பர்	45	26	33	39	32
தெங்கு	356	352	366	348	311
ஏனைய விவசாய ஏற்றுமதிகள்	511	600	489	610	542
கடலுணவு	253	163	170	241	266
<b>மொத்தம்</b>	<b>2,794</b>	<b>2,481</b>	<b>2,326</b>	<b>2,767</b>	<b>2,579</b>

மூலம் : இலங்கைச் சங்கம், இலங்கை பெற்றோலியக் கூட்டுத்தாபனம், வர்த்தக மற்றும் முதலீட்டுக் கொள்கைத் திணைக்களம், இலங்கை மத்திய வங்கி (அ) தற்காலிகமானது

**அட்டவணை 2.13 | கைத்தொழில் ஏற்றுமதிகளின் பெறுமதி**

ஐ.அ.டொ.மில்.

வகை	2014	2015	2016	2017	2018(அ)
தணி வகைகள் ஆடைகள்	4,930	4,820	4,884	5,032	5,318
இறப்பர் உற்பத்திகள்	890	761	768	835	875
பெற்றோலியம் மற்றும் இரசாயனப் பொருட்கள்	472	500	413	581	789
இரத்தினம், வைரம், ஆபரணங்கள்	394	332	274	257	277
இயந்திர, பொறியியல் மற்றும் ஏனைய கைத்தொழில் ஏற்றுமதிகள்	343	294	318	371	435
உணவு, குடிபானங்கள், புகைப்பிழை	289	307	324	393	462
ஏனைய கைத்தொழில் ஏற்றுமதிகள்	944	1,003	960	1,073	1,101
<b>மொத்தம்</b>	<b>8,262</b>	<b>8,017</b>	<b>7,940</b>	<b>8,542</b>	<b>9,258</b>

மூலம் : இலங்கைச் சங்கம், இலங்கை பெற்றோலியக் கூட்டுத்தாபனம், வர்த்தக மற்றும் முதலீட்டுக் கொள்கைத் திணைக்களம், இலங்கை மத்திய வங்கி (அ) தற்காலிகமானது

காணப்பட்டது. 2018 ஆம் ஆண்டில் இறப்பர் உற்பத்தி, உணவு மற்றும் குடிபான வகைகள் ஏற்றுமதி முறையே 4.8 சதவீதம் மற்றும் 17.7 சதவீதம் என வளர்ச்சியடைந்து காணப்பட்டது. விவசாய ஏற்றுமதிகள் மொத்த ஏற்றுமதிகளில் 22 சதவீதத்தினை அதாவது ஐ.அ.டொ. 2,579 மில்லியனை பதிவாக்கியதோடு, தேயிலை ஏற்றுமதி மூலம் ஈட்டப்பட்ட வருமானம் ஐ.அ.டொ. 1,428.5 மில்லியன் எனப் பதிவாக்கியது. கடலுணவு உற்பத்தி ஏற்றுமதி 10.5 சதவிகிதமாக அதிகரித்துள்ளதோடு அதன் மூலம் ஐ.அ.டொ. 265.8 மில்லியனை வருமானமாக ஈட்டியுள்ளது. எனினும், வாசனைப் பொருட்கள் மற்றும் தேங்காய் ஏற்றுமதிகள் முறையே ஐ.அ.டொ. 360.2 மில்லியனுக்கு 11.3 சதவிகிதத்தினாலும் மற்றும் ஐ.அ.டொ. 311 மில்லியனுக்கு 10.6 சதவீதத்தினாலும் வீழ்ச்சியடைந்துள்ளது.

**இறக்குமதிகள்**

2018 ஆம் ஆண்டில் முதற்தடவையாக மொத்த இறக்குமதிகள் ஐ.அ.டொ. 22 பில்லியனைக் கடந்து

சென்று 6 சதவீதத்தினால் அதிகரித்துள்ளது. 2018 ஆம் ஆண்டின் மொத்த இறக்குமதி செலவினத்தின் அரைவாசியினை அதாவது ஐ.அ.டொ. 12,488 மில்லியன் எரிபொருள் உள்ளடங்கலாக இடைநிலைப் பொருட்களின் இறக்குமதிக்காக செலவிடப்பட்டது. 2018 ஆம் ஆண்டில் உள்நாட்டு மின்னுற்பத்திற்கான கேள்வி அதிகரித்ததன் காரணமாக எரிபொருள் இறக்குமதிச் செலவினம் 71 சதவீதம் அதிகரிக்கப்பட்ட எண்ணெய் இறக்குமதிக்காக செலவிடப்பட்டதோடு, எரிபொருள் இறக்குமதிச் செலவினம் ஐ.அ.டொ. 4,152 மில்லியன் வரையில் 21.1 சதவீதத்தினால் அதிகரித்துள்ளது. பிடவைகள் இறக்குமதிச் செலவினம் ஐ.அ.டொ. 2,858.5 மில்லியன் வரையில் 4.9 சதவீதத்தினால்

வளர்ச்சியடைந்துள்ளது. உர இறக்குமதிச் செலவினம் ஐ.அ.டொ. 262 மில்லியனுக்கு 154.4 சதவீதத்தினால் குறிப்பிடத்தக்களவில் அதிகரித்துள்ளது. இரசாயன உற்பத்திகள், பிளாஸ்திக் மற்றும் அடிப்படை உலோக இறக்குமதிச் செலவினம் என்பன குறிப்பிடத்தக்களவில் அதிகரித்துள்ளது. எனினும், 2018 ஆம் ஆண்டில் வைரம், விலை மதிக்கத்தக்க இரத்தினக் கற்கள் மற்றும் தங்கம் என்பனவற்றின் இறக்குமதிச் செலவினம் ஐ.அ.டொ. 573 மில்லியனுக்கு 25.9 சதவீதத்தினால் வீழ்ச்சியடைந்துள்ளதோடு அதில் ஐ.அ.டொ. 439 மில்லியன் தங்கம் இறக்குமதிக்காக ஆண்டில் செலவிடப்பட்டுள்ளது. 2018 ஆம் ஆண்டில் நுகர்வுப் பொருட்கள் இறக்குமதிச் செலவினம் ஐ.அ.டொ. 4,980

#### அட்டவணை 2.14 | இறக்குமதிகளின் பெறுமதி

ஐ.அ.டொ.மில்.

வகை	2014	2015	2016	2017	2018 (a)
<b>நுகர்வுப் பொருட்கள்</b>	<b>3,853</b>	<b>4,713</b>	<b>4,319</b>	<b>4,503</b>	<b>4,980</b>
உணவும் குடிபானங்களும்	1,634	1,627	1,627	1,841	1,606
சீனி	256	253	343	256	248
பால் மற்றும் பால் உற்பத்தி	339	251	249	316	332
ஏனைய உணவும் குடிபானங்களும்	614	768	787	752	724
உணவல்லாத வாகனப் பொருட்கள்	2,219	3,086	2,692	2,661	3,374
வாகனங்கள்	897	1,360	795	773	1,574
வீட்டுப் பாவனைப் பொருட்கள்	86	120	136	141	124
இறப்பர் உற்பத்தி	90	114	112	94	95
மருத்துவ மற்றும் மருந்தக உற்பத்திகள்	381	460	526	520	532
வீட்டு உபகரணங்கள் மற்றும் தளபாடங்கள்	134	150	182	186	169
ஏனையவை	632	882	941	948	880
<b>இடைநிலைப் பொருட்கள்</b>	<b>11,398</b>	<b>9,638</b>	<b>9,869</b>	<b>11,436</b>	<b>12,488</b>
உரம்	272	290	137	103	262
பெற்றோலியம்	4,597	2,700	2,481	3,428	4,152
இரசாயன உற்பத்திகள்	808	870	856	834	904
காகிதம் மற்றும் காகித அட்டைகள்	490	477	487	485	529
கோதுமை மற்றும் சோளம்	405	357	249	357	373
புடவைகள் மற்றும் புடவைப்பொருட்கள்	2,328	2,296	2,705	2,724	2,859
வைரம் மற்றும் பெறுமதியான உலோகங்கள்	175	162	514	772	573
அடிப்படை உலோகம்	478	471	456	629	683
வாகனங்கள் மற்றும் இயந்திர உதிரிப்பாகங்கள்	1,844	2,016	1,984	2,104	2,153
<b>முதலீட்டுப் பொருட்கள்</b>	<b>4,152</b>	<b>4,567</b>	<b>4,981</b>	<b>4,895</b>	<b>4,690</b>
இயந்திர சாதனங்களும் உபகரணங்களும்	2,131	2,278	2,741	2,621	2,492
போக்குவரத்து உபகரணம்	707	931	663	675	668
கட்டிடப் பொருட்கள்	1,309	1,352	1,569	1,591	1,525
ஏனைய முதலீட்டுப் பொருட்கள்	5	6	8	8	6
வகைப்படுத்தப்படாத இறக்குமதிகள்	14	16	13	147	75
<b>மொத்த இறக்குமதிகள்</b>	<b>19,418</b>	<b>18,934</b>	<b>19,182</b>	<b>20,980</b>	<b>22,233</b>

மூலம் : இலங்கைச் சுங்கம், இலங்கை பெற்றோலியக் கூட்டுத்தாபனம், லங்கா IOC PLC, வர்த்தக மற்றும் முதலீட்டுக் கொள்கைத் திணைக்களம், இலங்கை மத்திய வங்கி  
(அ) தற்காலிகமானது

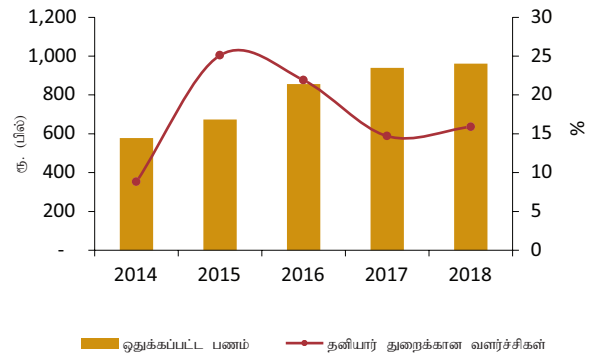
அட்டவணை 2.15 | கொடுப்பனவு மீதி 2014 - 2018

விடயம்	2014	2015	2016	2017 (அ)	2018 (அ)
வர்த்தக மீதி	(8,287)	(8,388)	(8,873)	(9,619)	(10,343)
ஏற்றுமதி	11,130	10,546	10,310	11,360	11,890
இறக்குமதி	19,417	18,935	19,183	20,980	22,233
சேவை (தேறிய)	1,880	2,325	2,879	3,303	3,766
பெறுகைகள்	5,605	6,397	7,138	7,724	8,374
கொடுப்பனவுகள்	3,725	4,072	4,259	4,421	4,608
வருமானம் (தேறிய)	(1,808)	(2,013)	(2,202)	(2,319)	(2,399)
பெறுகைகள்	155	127	127	173	262
கொடுப்பனவுகள்	1,963	2,140	2,329	2,492	2,661
பொருட்கள், சேவைகள், வருமானம் (தேறிய)	(8,215)	(8,076)	(8,196)	(8,636)	(8,976)
நடைமுறை மாற்றல்கள் (தேறிய)	6,227	6,193	6,454	6,327	6,163
தனியார் மாற்றல்கள் (தேறிய)	6,199	6,167	6,435	6,316	6,155
பெறுகைகள் வெளிநாட்டு (ஊழிய) சம்பாத்தியம்	7,018	6,980	7,242	7,164	7,015
கொடுப்பனவுகள்	819	814	807	848	860
உத்தியோகபூர்வ மாற்றல்கள் (தேறிய)	28	27	19	11	8
நடைமுறைக் கணக்கு	(1,988)	(1,883)	(1,742)	(2,309)	(2,814)
மூலதன மற்றும் நிதிக் கணக்கு	(833)	(1,797)	(2,628)	(2,112)	(3,314)
மூலதனக் கணக்கு	58	46	25	11	14
நடைமுறை மற்றும் மூலதனக் கணக்கு	(1,930)	(1,837)	(1,717)	(2,298)	(2,799)
நிதிக் கணக்கு (இ)	(891)	(1,843)	(2,653)	(2,123)	(3,328)
தவறுகள், தவிர்ப்புக்கள்	393	(476)	(465)	175	(529)
முழு மொத்த நீதி (கொடுப்பனவு மீதி)	1,369	(1,489)	(500)	2,068	(1,103)
மொ.உ.உ.சதவீதம்					
வர்த்தக பற்றாக்குறை	(10.4)	6.0	(10.9)	(10.9)	(11.6)
நடைமுறைக் கணக்கு பற்றாக்குறை	(2.5)	(2.3)	(2.1)	(2.6)	(3.2)

மூலம் : இலங்கை மத்திய வங்கி (அ) தற்காலிகமானது (ஆ) திருத்தியமைக்கப்பட்ட உ. (இ) 2012 ஆம் ஆண்டில் இருந்து அடிப்படையாகக் கொண்ட மீதம் பூதிய வகைப்படுத்தலில் மேலதிகக்கூறுகளும் நிதிக் கணக்கில் உள்ளடக்கப்படுகின்றது.

மில்லியனுக்கு 10.6 சதவீதத்தினால் அதிகரித்துள்ளது. அதில் 32.2 சதவீதம் உணவு மற்றும் குடிபானங்கள் இறக்குமதிக்காக செலவிடப்பட்டுள்ளதோடு, எஞ்சிய 67.8 சதவீதம் உணவல்லாத நுகர்வுப் பொருட்களான தனியார் வாகனம் மற்றும் மருந்துப் பொருட்கள் உள்ளடங்கலாக நுகர்வுப் பொருட்கள் இறக்குமதிக்காக செலவிடப்பட்டுள்ளது. பாற்பண்ணைப் பொருட்கள் மற்றும் வாசனைப் பொருட்கள் நீங்கலாக ஏனைய அனைத்து உணவு மற்றும் குடிபான வகைகள் மீதான இறக்குமதிச் செலவினம் வீழ்ச்சியடைந்துள்ளது. தனியார் வாகன இறக்குமதிச் செலவினம் ஐ.அ.டொ. 1,573.5 மில்லியனுக்கு 103.6 சதவீதத்தினால் குறிப்பிடத்தக்களவில் அதிகரித்துள்ளது. ஆயினும், இலங்கை மத்திய வங்கியினால் நாணயக் கடிதம் திறக்கப்படுவதற்காக விதிக்கப்பட்ட வரையறைகள் காரணமாக வாகன இறக்குமதியில் வீழ்ச்சியொன்றும் காணப்படுகின்றது. 2018 ஆம் ஆண்டில் முதலீட்டுப் பண்ட இறக்குமதி ஐ.அ.டொ. 4,690.4 மில்லியனுக்கு 4.2 சதவீதத்தினால் வீழ்ச்சியடைந்துள்ளது.

வரைபு 2.11 | ஒதுக்கப்பட்ட கடன் மற்றும் தனியார் துறை கடன் வளர்ச்சி

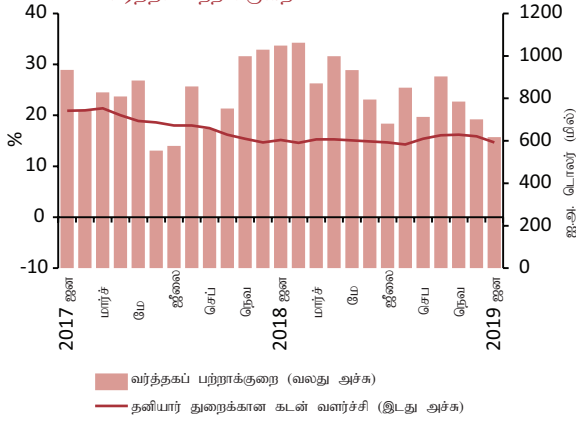


மூலம் : இலங்கை மத்திய வங்கி

## 2.4 நாணயத் துறை அபிவிருத்திகள்

2018 ஆம் ஆண்டில் இலங்கை மத்திய வங்கி ஏப்ரல் மாதம் வரையில் இறுக்கமான நாணயக் கொள்கை நிலைப்பாடொன்றினைக் கடைபிடித்ததோடு அதன்

வரைபு 2.12 | தனியார் துறையின் கடன் வளர்ச்சி மற்றும் வர்த்தக பற்றாக்குறை



மூலம்: இலங்கை மத்திய வங்கி

பின்னர், 25 அடிப்படைப் புள்ளிகளினால் நிலையான கடன்பெறுகை வசதிக் விகிதக் குறைப்புடன் நடுத்தர ஒற்றை இலக்க மட்டங்களில் பணவீக்கத்தினை நிலையாக வைத்திருப்பதற்காக அது தளர்த்திய நாணயக் கொள்கை நிலைப்பாடொன்றினையும் தொடர்ந்துள்ளது. வெளிநாட்டுத் துறை மீதான அழுத்தம் காரணமாக நிதிக் கொள்கையினையும் மாற்றுவதற்கு ஏற்பட்டது. இதேவேளை, இலங்கை மத்திய வங்கியினால் 2018 ஆம் ஆண்டு நவம்பர் மாதம் முதல் அனைத்து வர்த்தக வங்கிகள் மூலம் பேணப்பட வேண்டியுள்ள ரூபா வைப்பு பொறுப்புக்கள் அனைத்தின் மீதும் சட்ட ரீதியான ஒதுக்கு விகிதத்தினை (SRR) குறைப்பதன் மூலம் சந்தையினுள் திரவத்தன்மைப் பற்றாக்குறையினை கட்டுப்படுத்தலானது 2018 ஆம் ஆண்டு செப்டெம்பர் மாதம் முதல் அவதானிக்கப்பட்டது. அதற்கமைய இலங்கை மத்திய வங்கியானது

அட்டவணை 2.16 | வர்த்தக வங்கிகள் முற்பணங்களும் நிலுவைக் கடன்களும் (a)(b)

	2016	2017	2018 (இ)	ரூபா.பில். 2018/2017 % மாற்றம்
<b>விவசாயம் மற்றும் மீன்பிடி</b>	<b>361.5</b>	<b>412.4</b>	<b>470.0</b>	<b>14.0</b>
அவற்றில்				
தேயிலை	82.4	91.0	100.0	9.9
இறப்பர்	23.8	24.4	34.4	41.0
தென்னை	16.3	20.4	24.5	20.1
நெல்	28.9	32.6	35.7	9.5
மரக்கறி, பழங்கள், சிறு உணவுப் பொருட்கள்	25.1	29.3	37.9	29.4
மீன்பிடிக்கள்	14.0	17.5	20.1	14.9
<b>கைத்தொழில்</b>	<b>1,707.5</b>	<b>2,041.4</b>	<b>2,354.3</b>	<b>15.3</b>
அவற்றில்				
நிர்மாணம்	811.2	993.5	1,133.8	14.1
உணவு, குடிபானங்கள்	95.3	105.1	124.6	18.6
துணிவகைகள், ஆடைகள்	159.4	174.7	201.6	15.4
இயந்திரங்கள் போக்குவரத்து உபகரணங்கள்	148.8	170.3	202.7	19.0
<b>சேவைகள்</b>	<b>1,287.6</b>	<b>1,393.9</b>	<b>1,641.3</b>	<b>17.7</b>
அவற்றில்				
மொத்த மற்றும் சில்லறை உபகரணங்கள்	387.3	435.8	486.7	11.7
சுற்றுலா	138.7	172.0	198.3	15.3
நிதியியல் மற்றும் வியாபாரச் சேவைகள்	308.1	306.5	396.3	29.3
<b>தனிப்பட்ட கடன்களும் முற்பணங்களும் (ஈ)</b>	<b>888.6</b>	<b>1,053.2</b>	<b>1,267.4</b>	<b>20.3</b>
அவற்றில்				
பாவணையாளர் உறுதி	198.1	210.2	228.4	8.7
பொற்கடன் அடகு	132.4	148.4	171.7	15.7
<b>மொத்தம்</b>	<b>4,245.1</b>	<b>4,900.9</b>	<b>5,733.1</b>	<b>17.0</b>

மூலம் : இலங்கை மத்திய வங்கி

(a) வர்த்தக வங்கிகளின் காலாண்டு ஆய்வின் அடிப்படையில் தனியார் துறையின் கடன்களும் முற்பணங்களும்

(b) கடன்கள் மேலதிய பற்று கட்டண விளக்கப்புகள் மற்றும் கொள்வனவும் உள்ளடங்கலாக

(c) தற்காலிகமாக

(d) பாதுகாப்பு வலையமைப்பு சம்பந்தமான கடன்கள் உள்ளடங்கலான தனியார் வீட்டுக் கடன்கள் தவிர்த்த

கொள்கை வட்டி விகிதங்களை அதிகரித்தது. அதற்கமைய, 2018 ஆம் ஆண்டு ஒத்தோபர் மாத இறுதியில் 7.25 சதவீதமாக காணப்பட்ட நிலையான வைப்பு வசதி விகிதமானது (SDFR) 2018 ஆம் ஆண்டு நவம்பர் மாதத்தில் 8.00 சதவீதத்திற்கு 75 அடிப்படை புள்ளிகளினால் அதிகரித்துள்ளதோடு, 2018 ஆம் ஆண்டு யூன் மாத இறுதியில் 8.50 சதவீதத்தில் காணப்பட்ட நிலையான கடன்பெறுகை வசதி விகிதம் 2018 ஆம் ஆண்டு நவம்பர் மாத இறுதியில் 9.00 சதவீதத்திற்கு 50 அடிப்படைப் புள்ளிகளினால் அதிகரித்துள்ளது. அதற்கமைய இத்தகைய வளர்ச்சிகள் கொள்கை விகித போக்கை 100 அடிப்படைப் புள்ளிகளுக்கு குறைப்பதற்கு உதவியது. அதற்கமைய, நிலையான வைப்பு வசதி விகிதம் (SDFR) மற்றும் நிலையான கடன் பெறுகை வசதி விகிதம் (SLFR) என்பன 2019 ஆம் ஆண்டு ஏப்ரல் மாத இறுதியில் முறையே 8.00 சதவீதம் மற்றும் 9.00 சதவீதமென மாற்றமுறாது நிலையாகக் காணப்படுகின்றது. 2019 ஆம் ஆண்டு மார்ச்சு மாதம் 01 பயன்வலுப்பெறும் வகையில் நியதிச் சட்ட எதுக்கு விகிதமானது (SRR) 5.00 சதவீதத்திற்கு மீண்டும் குறைப்பதன் மூலம் சந்தைக்கு அதிகம் திரவத் தனிமையினை வழங்குவதற்கு நடவடிக்கை எடுக்கப்பட்டது.

2018 ஆம் ஆண்டின் இறுதியில் சராசரி நிறையளித்த அழைப்பு பண விகிதம் (AWCMR) 8.95 சதவீதத்திற்கு அதிகரித்துள்ளது. 2018 ஆம் ஆண்டு மார்ச் மாதத்தில் சராசரி நிறையளித்த முதனிலை பெறுகை வீதம் (யுஹிடுசு) 11.33 சதவீதத்திலிருந்து 2018 ஆம் ஆண்டின் இறுதியில் 11.94 சதவீதத்திற்கு அதிகரித்துள்ளது. 91 நாள், 182 நாள் மற்றும் 364 நாள் மீதான திறைசேரி உண்டியல் விளைவு வீதங்கள் முறையே 9.67 சதவீதத்திற்கும், 9.96 சதவீதத்திற்கும் மற்றும் 10.91 சதவீதத்திற்கும் அதிகரித்துள்ளது. சராசரி நிறையளித்த கடன்பெறுகை விகிதம் (AWLR) 2018 ஆம் ஆண்டின் இறுதியில் 14.40 சதவீதத்திற்கு அதிகரித்துள்ளதோடு சராசரி நிறையளித்த வைப்புக்கண விகிதம் (AWRD) 2018 இன் இறுதியில் 8.81 சதவீதத்திற்கு வீழ்ச்சியடைந்துள்ளது.

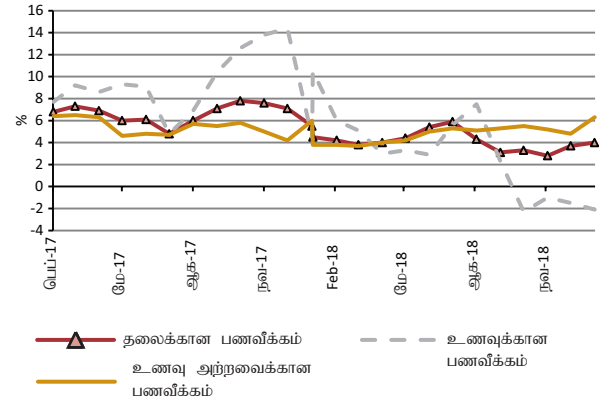
2018 ஆம் ஆண்டின் இறுதியில் ஒதுக்குப்பண நிலுவையானது ரூபா 961 பில்லியனுக்கு 2.3 சதவீதத்தினால் வீழ்ச்சியடைந்துள்ளது. தேரிய வெளிநாட்டுச் சொத்துக்கள் வீழ்ச்சியடைந்திருந்த போதிலும் விரிந்த பணமானது (M2b) 13.0 சதவீதத்தினால் ரூபா 7,128 பில்லியனுக்கு அதிகரித்திருந்தது. இதேவேளை, தனியார்த்துறைக்கான கடனானது 15.9 சதவீதத்தினால் ரூபா 5,561 பில்லியன் வரையில் அதிகரித்துக் காணப்பட்டதோடு அரசு கூட்டுத் தாபனங்களின் பலவீனமான செயலாற்றுகை காரணமாக அவைகள் பெற்ற கடனானது ரூபா 755 பில்லியனுக்கு 40.7 சதவீதத்தினால் அதிகரித்துள்ளது.

## 2.5 பணவீக்கம்

கொழும்பு நுகர்வோர் விலைச்சுட்டெண் மூலம் வருடாந்த சராசரி அடிப்படையிலும் மற்றும் ஆண்டுக்கு ஆண்டு அடிப்படையிலும் கணிப்பிடப்படுகின்ற பணவீக்கமானது (CCPI) (2013=100) தொடர்ந்தும் ஒற்றை இலக்கத்தில் நிலைத்திருந்தது. மோசமான வானிலை நிலைமைகள் காரணமாக 2018 ஆம் ஆண்டின் யூன் - ஓகத்து மாத காலப்பகுதியில் அதிகரித்த பணவீக்கத் தாக்கம் காணப்பட்ட போதிலும், பின்னர் பணவீக்கமானது மீண்டும் வழமைக்குத் திரும்பி 2018 ஆம் ஆண்டில் பதிவுசெய்யப்பட்ட ஆகக் குறைந்த

பெறுமதியாக 2018 ஆம் ஆண்டு திசம்பர் மாதத்தில் 2.8 சதவீதம் வரையில் குறைவடைந்துள்ளது. கொழும்பு நுகர்வோர் விலைச்சுட்டி மூலம் ஆண்டுக்கு ஆண்டு மாற்றத்தினை அடிப்படையாகக் கொண்டு

வரைபு 2.13 | தலைக்கான பணவீக்கம், உணவுக்கான பணவீக்கம்



கணிக்கப்படுகின்ற தலைக்குரிய பணவீக்கமானது, 2017 ஆம் ஆண்டு திசம்பர் மாதத்தில் அறிக்கையிடப்பட்ட 7.1 சதவீதத்துடன் ஒப்பிடுகையில் 2018 ஆம் ஆண்டின் திசம்பர் மாதத்தில் 2.8 சதவீதத்திற்கு வீழ்ச்சியடைந்துள்ளது. 2019 ஆம் ஆண்டின் ஏப்ரல் மாதத்தில் பணவீக்கமானது 4.5 சதவீதத்திற்கு சற்று அதிகரித்துள்ளது.

தேசிய நுகர்வோர் விலைச் சுட்டெண் மூலம் ஆண்டு ஆண்டு மாற்றத்தினை அடிப்படையாகக் கொண்டு கணிக்கப்படுகின்ற பணவீக்கம் (NCPI) (2013=100) ஆனது ஆண்டின் முதற்பகுதியில் பதிவாக்கிய 7.3 சதவீதத்திலிருந்து 2018 ஆம் ஆண்டின் இறுதியளவில் 0.4 சதவீதத்திற்கு வீழ்ச்சியடைந்துள்ளது. வருடாந்த சராசரியினை அடிப்படையாகக் கொண்ட 2017 தேசிய நுகர்வோர் விலைச் சுட்டி 2017 ஆம் ஆண்டின் இறுதியிலுள்ளவாறான 7.7 சதவீதத்துடன் ஒப்பிடுகையில் 2018 ஆம் ஆண்டின் இறுதியில் 2.1 சதவீதத்திற்கு வீழ்ச்சியடைந்துள்ளது. இதேவேளை, தேசிய நுகர்வோர் விலைச் சுட்டியினை அடிப்படையாகக் கொண்ட பணவீக்கம், ஆண்டுக்கு ஆண்டு அடிப்படையில் 2017 ஆம் ஆண்டு திசம்பர் மாத இறுதியில் பதிவாக்கிய 2.7 சதவீதத்திலிருந்து 2018 ஆம் ஆண்டின் இறுதியில் 3.1 சதவீதத்திற்கு அதிகரித்துள்ளது. நாட்டில் நிலவிய சீரற்ற வானிலை நிலைமை, வரிக் கட்டமைப்புத் தாக்கம் மற்றும் சர்வதேச சந்தையில் பண்ட விலைகளில் ஏற்பட்ட அதிகரிப்பு என்பன இவ்வாறு பணவீக்கம் அதிகரித்துச் செல்வதற்கு காரணமாய் அமைந்தது. உணவல்லாத பொருட்களின் விலைகளில் ஏற்பட்ட அதிகரிப்பு காரணமாக கொழும்பு நுகர்வோர் விலைச் சுட்டெண்ணுக்கு அமைய 2019 ஆம் ஆண்டு மார்ச் மாதத்தில் 4.3 சதவீதத்திலிருந்து ஏப்ரல் மாதம் வரையில் 4.5 சதவீதம் வரையில் அண்மைக்கால பணவீக்கம் அதிகரித்துள்ளது.

## 2.6 வேலையின்மை

வேலையின்மை சதவீதமானது, 2017 ஆம் ஆண்டில் பதிவாக்கிய 4.2 சதவீதத்தோடு ஒப்பிடுகையில் 2018 ஆம் ஆண்டில் 4.4 சதவீதம் வரையில் 0.2 சதவீதத்தினால்

அண்ணளவாக அதிகரித்துள்ளது. அதன் பிரகாரம், 2018 ஆம் ஆண்டின் மொத்த வேலையற்ற சனத்தொகை 372,593 ஆகக் காணப்பட்டது. ஆண்கள் வேலையற்றோர் விகிதத்துடன் ஒப்பிடுகையில் வேலையற்ற பெண்களின் சதவீதம் அதிகரித்துக் காணப்பட்டதோடு, அதற்கமைய, 2018 ஆம் ஆண்டில் பெண் மற்றும் ஆண் தொழிலற்றோர் சதவீதமானது முறையே 7.1 சதவீதம் மற்றும் 3.0 சதவீதம் எனக் காணப்பட்டது. வயதுத் தொகுதி 15 - 24 மற்றும் வயதுத் தொகுதி 25 - 29 என்பனவற்றிற்கு இடையிலான இளம் வயது தொகுதிகளில் வேலையின்மை சதவீதமானது முறையே 21.4 சதவீதம் மற்றும் 10.4 என அதிகரித்துக் காணப்படுகின்றது. கல்வி தகமைக்கு ஏற்ப நோக்குகையில், க.பொ.த (உ/த) மற்றும் அதற்கு மேற்பட்ட கல்வியினைப் பெற்றுள்ளவர்களுக்கு மத்தியில் 9.1 சதவீதத்தில் வேலையின்மை சதவீதம் காணப்படுகிறது. அதேபோல், பெண்கள் வேலையற்றோர் சதவீதம் காணப்படுகிறது. அதற்கமைய, பெண்கள் வேலையற்றோர் சதவீதம் 13.2 சதவீதத்திலும் ஆண்கள் வேலையற்றோர் சதவீதம் 5.1 சதவீதத்திலும் காணப்படுகிறது. மாகாண மட்டத்தில் நோக்கும்போது வேலையின்மையானது கிழக்கு மாகாணத்தில் 6.0 சதவீதத்திற்கு அதிகரித்து காணப்படுகிறது. 2018 ஆம் ஆண்டில் இலங்கையில் பொருளாதார ரீதியாக செயலாக்கமிக்க சனத்தொகையானது 8.4 மில்லியனாகக் காணப்பட்டதோடு, அதில் 5.5 மில். ஆண்களாகக் காணப்பட்டதோடு பொருளாதார செயலாக்கமற்ற சனத்தொகை 7.8 மில்லியனாகப் பதிவுசெய்யப்பட்டுள்ளதோடு அதில் பெரும்பாலானவர்கள் பெண்களாவர். அத்துடன், 2018 ஆம் ஆண்டில் 0.53 மில். என அறிக்கையிடப்பட்ட முதியோர் சனத்தொகை உள்ளடங்கலாக பொருளாதார ரீதியாக செயலாக்கமற்ற சனத்தொகை குறிப்பிடத்தக்களவில் அதிகரித்துள்ளதன் காரணமாக அது தொடர்பில் தாமதமின்றி கொள்கை ரீதியாக தீர்மானமொன்று எடுக்கப்பட கவனஞ் செலுத்துவது இன்றியமையாததாகும்.

### 2.7 பங்குச் சந்தை அபிவிருத்தி

2018 ஆம் ஆண்டில் பங்குச் சந்தை குறைந்த செயலாற்றுகை ஒன்றினைக் காட்டியது. அனைத்து பங்கு விலைச் சுட்டெண் 2017 இன் இறுதியில் பதிவாக்கிய

6,369 புள்ளிகளோடு ஒப்பிடுகையில் 2018 இன் இறுதியில் 6,052 புள்ளிகளுக்கு 4.97 சதவீதத்தினால் வீழ்ச்சியடைந்துள்ளது. அவ்வாறே, பங்குச் சந்தையில் காணப்படுகின்ற மிகவும் திரவத் தன்மைமிக்க பங்குகளைக் கொண்ட 20 பங்குடமை நிறுவனங்களின் பண்புகளை வெளிப்படுத்துகின்ற எஸ்.எஸ்.எல்.20 (S&PSL20) குறிகாட்டியானது 2017 இன் இறுதியில் பதிவாக்கிய 3,672 புள்ளிகளோடு ஒப்பிடுகையில் 2018 இன் இறுதியில் 3,135 புள்ளிகளுக்கு 14.6 சதவீதத்தினால் வீழ்ச்சியடைந்துள்ளது. இதற்கு மேலதிகமாக, 2018 ஆம் ஆண்டின் இறுதியில் காணப்பட்ட சந்தை மூலதனமயமாக்கல் ரூபா 2,839 பில்லியனுக்கு 2.1 சதவீதத்தினால் வீழ்ச்சியடைந்துள்ளது.

சந்தைப் புரள்வினை வைத்து நோக்குகையில், 2017 ஆம் ஆண்டுடன் ஒப்பிடுகையில் 2018 ஆம் ஆண்டில் பங்குச் சந்தையானது மந்தகதியான செயலாற்றுகை ஒன்றினைப் பதிவாக்கியது. அதற்கமைய நாளாந்த புரள்வு சராசரியானது, 2017 இன் இறுதியில் அறிக்கையிடப்பட்ட ரூபா 915.3 மில்லியனோடு ஒப்பிடுகையில் 2018 ஆம் ஆண்டின் இறுதியில் ரூபா 833.6 மில்லியனுக்கு வீழ்ச்சியடைந்துள்ளது. 2018 ஆம் ஆண்டின் இறுதியில் வெளிநாட்டுக் கொள்வனவுகள் ரூபா 77,067 மில்லியனுக்கு 31.4 சதவீதத்தினால் குறைவடைந்துள்ள வேளையில் வெளிநாட்டு விற்பனைகள் ரூபா 100,315 மில்லியனுக்கு 6.0 சதவீதத்தினால் அதிகரித்துள்ளது.

### 2.8 உலோக பொருளாதார சூழல் மற்றும் போக்கு

வலுவான பொருளாதார வளர்ச்சியொன்று ஏற்படும் என ஆண்டின் ஆரம்பத்தில் சர்வதேச நாணய நிதியத்தினால் எதிர்பார்க்கப்பட்ட போதிலும், 2018 ஆம் ஆண்டில் சர்வதேச பொருளாதாரத்திற்கு பல்வேறுபட்ட தாக்கங்கள் ஏற்பட்டன. 3.9 சதவீதத்தினை அடையுமென எதிர்பார்க்கப்பட்ட உலக பொருளாதார வளர்ச்சியானது பின்வரும் பல்வேறுபட்ட காரணங்களினால் 3.6 சதவீதத்திற்கு வீழ்ச்சியடைந்தது. (i) சீனா மற்றும் ஐக்கிய அமெரிக்கா நாடுகளுக்கிடையிலான வர்த்தக மோதல் ஏற்பட்டுள்ளதன் காரணமாக ஏற்பட்ட

அட்டவணை 2.17 | மூலதனச் சந்தைகளின் அசைவுகள்

கட்டிகள்	2010	2011	2012	2013	2014	2015	2016	2017	2018
அனைத்து பங்குகள் விலைச்சுட்டெண் (1985=100)	6,636	6,074	5,643	5,913	7,299	6,895	6,228	6,369	6,052
மில்ங்கா விலைச் சுட்டெண்	7,061	5,229	5,119	-	-	-	-	-	-
எஸ்.எஸ்.எல்.20 சுட்டெண்	-	-	3,085	3,264	4,089	3,626	3,496	3,672	3,135
சந்தை முதலாக்கம் (ரூபா பில்.)	2,210	2,214	2,168	2,460	3,105	2,938	2,745	2,899	2,839
வர்த்தக பட்டியலிடப்பட்டுள்ள கம்பனிகளின் எண்	242	272	287	289	294	294	295	296	297
வருடாந்த சராசரி பங்கு மாற்றல்கள் (ரூபா பில்.)	570	546	214	200	341	253	176	221	200
வெளிநாட்டு விற்பனைகள் (ரூபா மில்.)	118,761	68,854	33,972	60,873	83,554	89,793	74,275	94,627	100,315
வெளிநாட்டு கொள்வனவுகள் (ரூபா மில்.)	92,426	49,875	72,653	83,657	104,771	84,421	74,625	112,285	77,067

மூலம் : கொழும்பு பங்குப் பரிவர்த்தனைச் சந்தை, இலங்கை மத்திய வங்கி மு013 இல் ஆரம்பத்திலிருந்து தொடர்பட்ட விலை

நிச்சயமற்ற தன்மை (ii) பிரக்ஸிட் பேச்சுவார்த்தை காரணமாக தொடர்ந்த நிச்சயமற்றதன்மை (வை) பண்ட விலைகளில் காணப்பட்ட மாற்றங்கள் (iv) வளர்ச்சியடைந்த பொருளாதாரங்களில் காணப்பட்ட இறுக்கமான உலக பொருளாதார நிதி நிலைமைகள் (எ) வளர்ந்து வருகின்ற பொருளாதாரங்களிலிருந்தான பாரிய மற்றும் முடிவுறாத மூலதன வெளிப்பாய்ச்சல்கள் (எ) ஏனைய நாடுகளுக்காக குறிப்பீடு செய்யப்பட்ட காரணிகள், 2018 ஆம் ஆண்டில் உலக பொருளாதார

வளர்ச்சி 3.1 சதவீதம் வரையில் வீழ்ச்சியடைந்துள்ளதோடு இது இறுதியாக இற்றைப்படுத்தப்பட்ட பெறமதியினை விட 0.3 சதவீதம் குறைந்ததாகும்.

சீனா மற்றும் ஐக்கிய அமெரிக்கா என்பனவற்றிற்கு கிடையிலான தீர்வை வரி முரண்பாடு, ஐக்கிய அமெரிக்கா பெடரலினை மூடுதல், பிரக்ஸிட் பேச்சு வார்த்தை காரணமாக ஏற்பட்ட உயர்ந்த கொள்கை ரீதியான ஸ்தீரமற்றதன்மை அனைத்து நாடுகளுக்கும்

**அட்டவணை 2.18 | அட்டவணை 2.18 | உலக மற்றும் பிராந்திய வெளிப்பாடு**

வருடாந்த சதவீத மாற்றம்

	உண்மை		எதிர்வு கூறல்	
	2017	2018	2019	2020
<b>உலக வெளியீடு</b>	<b>3.8</b>	<b>3.6</b>	<b>3.3</b>	<b>3.6</b>
<b>முன்னேற்றமடைந்த பொருளாதாரங்கள்</b>	<b>2.4</b>	<b>2.2</b>	<b>1.8</b>	<b>1.7</b>
ஐக்கிய அமெரிக்கா	2.2	2.9	2.3	1.9
ஐரோப்பியப் பிராந்தியம்	2.4	1.8	1.3	1.5
ஜேர்மனி	2.5	2.5	0.8	1.4
பிரான்ஸ்	2.2	1.5	1.3	1.4
இத்தாலி	1.6	0.9	0.1	0.9
ஸ்பெயின்	3.0	2.5	2.1	1.9
ஜப்பான்	1.9	0.8	1.0	0.5
ஐக்கிய இராச்சியம்	1.8	1.4	1.2	1.4
கனடா	3.0	1.8	1.5	1.9
<b>வளர்ந்து வரும் சந்தை மற்றும் அபிவிருத்தி அடைந்துவரும் பொருளாதாரங்கள்</b>	<b>4.8</b>	<b>4.5</b>	<b>4.4</b>	<b>4.8</b>
<b>அபிவிருத்தி அடைந்து வரும் ஆசியா</b>	<b>6.6</b>	<b>6.4</b>	<b>6.3</b>	<b>6.3</b>
சீனா	6.8	6.6	6.3	6.1
இந்தியா	7.2	7.1	7.3	7.5
இந்தோனேசியா	5.1	5.2	5.2	5.2
மலேசியா	5.9	4.7	4.7	4.8
வியட்நாம்	6.8	7.1	6.5	6.5
தாய்லாந்து	4.0	4.1	3.5	3.5
<b>பொதுநலவாய சுதந்திர நாடுகள் **</b>	<b>2.4</b>	<b>2.8</b>	<b>2.2</b>	<b>2.3</b>
ரஷ்யா	1.6	2.3	1.6	1.7
<b>இலத்தீன் அமெரிக்கா மற்றும் கரீபியம்</b>	<b>1.2</b>	<b>1.0</b>	<b>1.4</b>	<b>2.4</b>
பிரேசில்	1.1	1.1	2.1	2.5
<b>வளர்ந்துவரும், அபிவிருத்தி அடைந்துவரும் ஐரோப்பா</b>	<b>6.0</b>	<b>3.6</b>	<b>0.8</b>	<b>2.8</b>
<b>மத்திய கிழக்கு, வட அபிரிக்கா, ஆப்கானிஸ்தான், பாகிஸ்தான்</b>	<b>2.2</b>	<b>1.8</b>	<b>1.5</b>	<b>3.2</b>
<b>பாகிஸ்தான்</b>	<b>5.4</b>	<b>5.2</b>	<b>2.9</b>	<b>2.8</b>
<b>உப சகாரா ஆபிரிக்கா</b>	<b>2.9</b>	<b>3.0</b>	<b>3.5</b>	<b>3.7</b>
தென்னாபிரிக்கா	1.4	0.8	1.2	1.5
<b>இலங்கை</b>	<b>3.3</b>	<b>3.0</b>	<b>3.5</b>	<b>4.0</b>

மூலம் உலக பொருளாதார நோக்கு, சர்வதேச நாணய நிதியம், ஏப்ரல் 2019 இலங்கை மத்திய வங்கியின் ஆண்டறிக்கை 2018



## அட்டவணை 2.19 | தெரிவு செய்யப்பட்ட நாடுகளின் பிரதான பொருளாதார குறிகாட்டிகள் - 2018

நாடு	2018				
	மொ.உ.உ. வளர்ச்சி வருட-ராந்த சதவீத மாற்றம்	பணவீக்க சதவீதம்	வேலையின்மை சதவீதம்	அரசிறைப் பற்றாக்குறை (மொ.உ.உ. சதவீதம்)	மொத்த படுகடன் (மொ.உ.உ. சதவீதம்)
ஆஜன்ஊனா	(2.5)	34.3	9.2	(5.2)	86.3
அவுஸ்திரேலியா	2.8	2.0	5.3	(1.2)	40.7
பிரேசில்	1.1	3.7	12.3	(6.8)	87.9
கனடா	1.8	2.2	5.8	(0.4)	90.6
சிலி	4.0	2.3	6.9	(1.5)	25.6
சீனா	6.6	2.1	3.8	(4.8)	50.5
பிரான்ஸ்	1.5	2.1	9.1	(2.6)	98.6
ஜெர்மனி	1.5	1.9	3.4	1.7	59.8
கிறீஸ்	2.1	0.8	19.6	0.4	183.3
இந்தியா	7.1	3.5	...	(6.7)	69.8
இந்தோனேசியா	5.2	3.2	5.3	(1.8)	29.2
இத்தாலி	0.9	1.2	2.6	(2.1)	132.1
ஐப்பான்	0.8	1	2.4	(3.2)	237.1
கொரியா	2.7	1.5	3.8	2.8	40.7
மலேசியா	4.7	1.0	3.3	(3.6)	56.2
மெக்சிகோ	2.0	4.9	3.3	(2.3)	53.6
ரஷ்யா	2.3	2.9	4.8	2.8	14.0
சிங்கப்பூர்	3.2	0.4	2.1	4.0	108.3
தென்னாபிரிக்கா	1.2	5	27.5	(4.4)	56.7
ஸ்பெயின்	2.5	1.7	15.3	(2.7)	97.0
இலங்கை	3.2	4.3	4.4	(5.3)	82.9
தாய்லாந்து	4.1	1.1	1.2	(0.3)	42.1
ஐக்கிய இராச்சியம்	1.4	2.5	4.1	(1.4)	86.9
ஐக்கிய அமெரிக்கா	2.9	2.4	3.9	(4.3)	105.8
வியட்நாம்	7.1	3.5	2.2	(4.6)	57.5
வெனிசூலா	(18)	929790 (a)	35	(29.9)	175.6

மூலம் உலக பொருளாதார நோக்கு, சர்வதேச நாணய நிதியம், ஏப்ரல் 2019 இலங்கை மத்திய வங்கியின் ஆண்டறிக்கை 2018

மத்தியில் பொதுக் காரணியொன்றாகக் காணப்பட்டதோடு நுகர்வுச் செயற்பாடுகள் அதிகரித்ததன் காரணமாக வளர்ச்சியடைந்த பொருளாதாரங்களில் ஊழியச் சந்தை நிலைமையொன்று தோற்றம்பெற்றுள்ளது. அத்தகைய பொருளாதாரங்களில் அறிக்கையிடப்பட்ட குறைந்த மட்டத்தில் வேலையின்மை பதிவாகியது. 2018 ஆம் ஆண்டின் முதல் அரையாண்டில் யூரோ வலயத்தில் முதலீடுச் செயற்பாடுகள் வேகமாக வளர்ச்சியடைந்தன. எனினும், வியாபார நம்பிக்கை பலவீனமடைந்தமை, இத்தாலி மற்றும் பிரான்ஸ் நாடுகளில் “மஞ்சல் பணியன் ஆர்ப்பாட்டக்காரர்கள்” காரணமாக ஏற்பட்ட நிச்சயமற்றதன்மை என்பன காரணமாக 2018 ஆம் ஆண்டின் இரண்டாம் அரையாண்டில் இச் செயற்பாடுகள்

மந்தமடைந்தன. பிரக்ஸிட் பேச்சுவார்த்தை காரணமாக ஏற்பட்ட நிச்சயமற்ற தன்மை ஐக்கிய இராச்சியத்திலும் முதலீடுகள் குறைவடைவதற்கும் அவ்வாறே, யூரோ வலயத்தில் கைத்தொழில் மற்றும் ஏற்றுமதி வீழ்ச்சியடைவதற்கும் காரணமாக அமைந்தன. யப்பானில் ஏற்பட்ட இயற்கை அனர்த்தம், பொருளாதார உற்பத்தியினை பலவீனமடையச் செய்துள்ளது. ஐக்கிய அமெரிக்காவின் பொருளாதாரம் பலமான வளர்ச்சி வேகமொன்றினை வெளிப்படுத்தியது. இதேவேளை, குறிப்பாக, ஆண்டின் முதற்பாகத்தில் ஆசியாவின் பொருளாதாரம் அதிகரித்து வருகின்ற கேள்விக்கு அமைய வேகமாக வளர்ச்சியடைந்துள்ளது. 2018 ஆம் ஆண்டில் உலகில் இரண்டாவது பாரிய பொருளாதாரமான

சீனப் பொருளாதாரம் 6.3 சதவீதத்தினால் வளர்ச்சியடைந்துள்ளது. ஐக்கிய அமெரிக்கா தீர்வை வரிகளை அதிகரித்ததன் காரணமாக பிரதான ஆசியப் பொருளாதாரங்களில் ஏற்றுமதி வளர்ச்சி தடுக்கப்பட்டது.

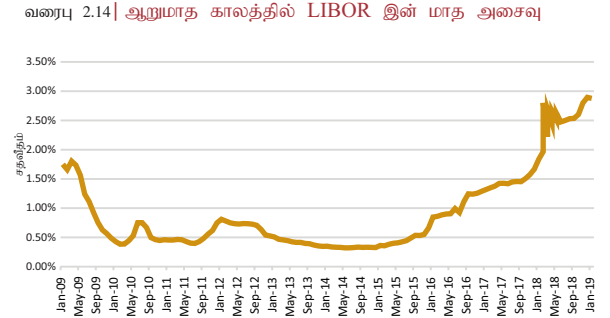
மத்திய கிழக்கு நாடுகளில் காணப்பட்ட அரசியல் ஸ்தீரத்தன்மையின்மை, இலத்தீன் அமெரிக்கா மற்றும் ஒபெக் நாடுகள் தமது உற்பத்திகளை வரையறுத்தமை

மொ.உ.உ. சதவீதம்

	உண்மை		எதிர்வு கூறல்	
	2017	2018	2019	2020
உலகம்	81.7	82.0	82.9	83.0
முன்னேற்றமடைந்த பொருளாதாரங்கள்	104.6	103.6	104.0	103.7
ஐக்கிய அமெரிக்கா	106.2	105.8	106.7	107.5
ஐரோப்பிய பிராந்தியம்	86.8	85.0	83.6	81.8
ஜேர்மனி	63.9	59.8	56.9	53.8
பிரான்ஸ்	98.5	98.6	99.2	98.7
இத்தாலி	131.3	132.1	133.4	134.1
ஸ்பெயின்	98.1	97.0	96.0	94.9
கிரீஸ்	179.3	183.3	174.2	167.3
அயர்லாந்து	68.5	65.2	62.4	58.9
ஐப்பான்	235.0	237.1	237.5	237.0
ஐக்கிய இராச்சியம்	87.1	86.9	85.7	84.4
கனடா	90.1	90.6	88.0	84.7
வளர்ந்து வரும் சந்தை மற்றும் மத்திய அபிவிருத்தியடைந்து வரும் பொருளாதாரங்கள்	48.5	50.8	53.4	55.1
ஆசியா	49.4	52.0	55.5	58.2
சீனா	46.8	50.5	55.4	59.5
இந்தியா	69.8	69.8	69.0	67.8
ஐரோப்பியா	30.2	29.4	29.6	29.4
ரஷ்யா	15.5	14.0	13.8	13.9
இலத்தீன் அமெரிக்கா	62.6	69.5	70.0	70.0
பிரேஸில்	84.1	87.9	90.4	92.4
மெக்சிகோ	54.0	53.6	54.1	54.5
மத்திய கிழக்கு, வட ஆபிரிக்கா (ஆநடுபே)	40.0	38.6	41.2	41.4
தென் ஆபிரிக்கா	53.0	56.7	57.8	59.8
குறை வருமானம் பெறும் அ.அ. வரும் நாடுகள்	43.7	45.0	45.1	44.5
இலங்கை	76.9	82.9	83.0	80.6

மூலம் அரசிறை அவதானிப்பு சர்வதேச நாணய நிதியம், ஏப்ரல் 2019 இலங்கை மத்திய வங்கியின் ஆண்டறிக்கை 2018

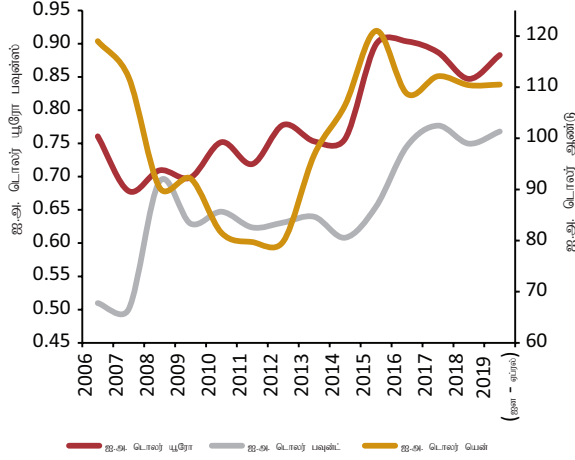
என்பன காரணமாக இறுக்கமான வழங்கலினைப் பிரதிபலனாக உலகளாவிய தலைக்குரிய பணவீக்கமானது 2017 ஆம் ஆண்டில் காணப்பட்ட 3.2 சதவீதத்திலிருந்து 2018 ஆம் ஆண்டில் 3.7 சதவீதத்திற்கு அதிகரித்துள்ளது. இவ்வளர்ச்சி காரணமாக வளர்ச்சியடைந்த மற்றும் வளர்ந்து வருகின்ற சந்தைப் பொருளாதாரங்களில் முக்கிய பணவீக்க வீதம் குறைந்த பெறுமதியில் காணப்பட்டது. கேள்வி மற்றும் நிரம்பல் என்பனவற்றுக்கு இடையூறு ஏற்பட்டதன் காரணமாக 2018 ஆம் ஆண்டில் மொத்த பண்ட விலைகள் அதிகரிக்கும் போக்கினை காட்டியது. 2019 ஏப்ரல் மாத விலைச் சுட்டெண்ணுக்கு அமைய பண்டச் சந்தை வெளிப்பாடு-2019 இற்கு அமைய, 2017 ஆம் ஆண்டில் பீப்பாய் ஒன்றுக்கு ஐ.அ.டொ. 54.4 ஆக காணப்பட்ட மசகு எண்ணெய் விலையானது 2018 ஆம் ஆண்டில் ஐ.அ.டொ. 71.1 இற்கு அதிகரித்துள்ளது. எவ்வாறாயினும், ஐக்கிய அமெரிக்காவில் வழங்கலினை அதிகரித்தல், சரான் மற்றும் அதன் வர்த்தக பங்குதாரர்களுக்கு எதிராக விதிக்கப்பட்டிருந்த பொருளாதாரக் தடை அகற்றல் மற்றும் அதனோடு இணைந்த வகையில் பலவீனமாக பொருளாதார வளர்ச்சி என்பன காரணமாக 2018 ஆம் ஆண்டில் பிரண்ட் (டீசுநடுபே) மசகு எண்ணெய் பீப்பாய் ஒன்றின் விலை அதிகபட்ச விலையானது



ஐ.அ.டொ. 76 இலிருந்து ஆண்டில் ஐ.அ.டொ. 67 இற்கு குறைவடைந்தது. வழங்கல் துறையில் ஏற்பட்ட இடையூறுகள் காரணமாக உலோக விலையானது அதிகரித்துள்ளது. வளர்ச்சியடைந்த பொருளாதாரத்தில் தலைக்குரிய பணவீக்கமானது 2017 ஆம் ஆண்டில் பதிவாக்கிய 4.3 சதவீதிலிருந்து 2018 ஆம் ஆண்டில் 4.8 சதவீதத்திற்கு வளர்ச்சியடைந்துள்ளது. எனினும், ஆசியப் பொருளாதாரங்களில் தலைக்குரிய பணவீக்கமானது 2017 இல் பதிவாக்கிய 3.1 சதவீதத்திலிருந்து 2018 இல் 2.9 சதவீதத்திற்கு வீழ்ச்சியடைந்துள்ளது.

2018 ஆம் ஆண்டில் வளர்ச்சியடைந்த மற்றும் ஆசியப் பொருளாதாரங்கள் கலப்பு நாணயக் கொள்கை நிலைப்பாட்டினைக் கடைபிடித்தன. இங்கிலாந்து மத்திய வங்கியினால் வங்கி வீத 25 அடிப்படையுடன் புள்ளிகளினால் 0.75 சதவீதத்திற்கு அதிகரித்ததோடு ஐக்கிய அமெரிக்காவின் பெடரல் ரிசேவ் வங்கியானது பெடரல் நிதி வீதத்தினை 2.50 சதவீதத்திற்கு அதிகரித்துள்ளது. வளர்ந்து வருகின்ற பொருளாதாரங்கள் சிறந்த நெகிழ்ச்சித் தன்மைமிக்க

வரைபு 2.15 | ஐ.அ. டொலரிற்கு எதிரான நாணய மாற்று வீதம் 2006- ஏப்ரல் 2019

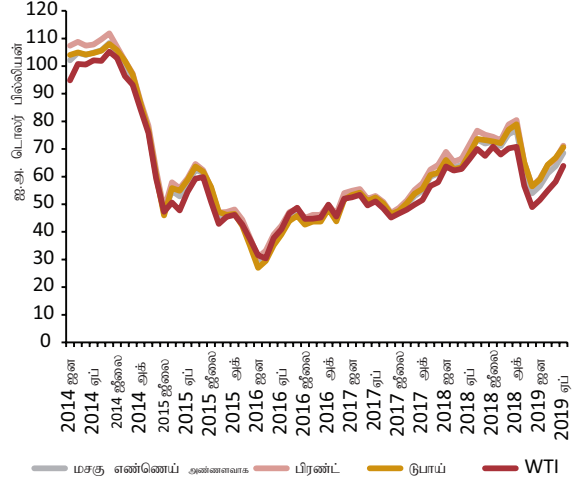


கொள்கை நிலைப்பாட்டினைக் கடைபிடித்ததன் காரணமாக வளர்ச்சியடைந்த மற்றும் வளர்ந்து வருகின்ற சந்தைப் பொருளாதாரங்களுக்கு வட்டி விகிதங்களுக்கு மத்தியிலான வேறுபாடு குறைவடைந்ததோடு, அதன் காரணமாக 2018 ஆம் ஆண்டில் உலக நிதி நிலைமைகள் இறுக்கமடைந்தன. இதன் காரணமாக வளர்ந்து வரும் நாடுகளில் மூலதனப் பாய்ச்சல்கள் மிதமான மட்டத்தில் காணப்பட்டது. வளர்ச்சியடைந்த நாடுகளில் சாதகமான நிதிக் கொள்கைகள் கடைப்பிடிக்கப்பட்டதன் காரணமாக சர்வதேச கடன்பெறுகைச் செலவினங்கள் அதிகரித்துள்ளன. ஐக்கிய அமெரிக்க வட்டி வீதங்களை அதிகரித்தமை, ஐக்கிய அமெரிக்கா மற்றும் சீனாவுக்கிடையிலான தீர்வை வரி விகிதத்தில் காணப்படுகின்ற வர்த்தகம் தொடர்பான பதற்ற நிலை படிப்படியாக அதிகரித்தல் மற்றும் உலகின் சில பகுதிகளில் நிலவுகின்ற அரசியல் ஸ்திரத்தன்மையின்மை என்பன காரணமாக உலக நிதிச் சந்தையில் ஸ்திரத்தன்மையற்று காணப்படுகின்றது.

அந்நியச் செலாவணி விகிதங்களைப் பொறுத்தவரையில், பிரதானமாக இத்தாலியின் வரவுசெலவுத் திட்டம் காரணமாக யூரோவானது 3.0 சதவீதத்தினால் பெறுமானத் தேய்வடைந்துள்ளது. எவ்வாறாயினும், யப்பான் யென் மிதமாகவும், பிரெக்ஸிட் பேச்சு வர்த்தை காரணமாக பிரித்தானிய பவுண் ஒன்று 3.0 சதவீதத்தினாலும் பெறுமதியேற்றமடைந்துள்ளது. இதேவேளை, வளர்ந்து வருகின்ற பொருளாதாரங்களில் அந்நியச் செலாவணி விகிதங்கள் அதிகரித்துள்ளன. எவ்வாறாயினும், ஆர்ஜென்டினா, துருக்கி, பிரேசில், தென்னாபிரிக்கா மற்றும் இந்தியா போன்ற நாடுகள் தமது நாணய அலகுகள் மீது கடுமையான அழுத்தங்களைப் பிரயோகித்தன.

2018 ஆம் ஆண்டில் அரசிறைக் கொள்கையானது உலகளாவிய ரீதியில் இறுக்கமான நிதி நிலவரங்களுடன் அமுல்படுத்தப்பட்டது. ஐக்கிய அமெரிக்கா வரிகளை இலகுபடுத்தியமை, 2017 ஆம் ஆண்டின் தொழிற சட்டம் போன்ற செயற்பாடுகள் மூலம் தனியார் முதலீட்டு தூண்டப்பட்டதோடு முதலீட்டாளர்கள் மற்றும் நடுத்தர வருமான உழைப்போர்களுக்கான வரி சீராக்களை

பிரான்ஸ் அறிமுகப்படுத்தியது. ஆசிய பிராந்தியத்தில் உட்கட்டமைப்பு வசதிகளை அதிகரித்தல், அரச மற்றும் தனியார்துறை ஒத்துழைப்பு, தகவல் தொழில்நுட்பத்துறை மற்றும் எரிசக்தித்துறை என்பனவற்றில் கட்டமைப்பு மாற்றங்களும் அறிமுகப்படுத்தப்பட்டன. 2018 ஆம்



ஆண்டில் வர்த்தக கட்டுப்பாடுகள் அதிகரித்ததன் காரணமாக வர்த்தக செயற்பாடுகள் மீட்சியடைவதனை தடுத்தன. இதற்கு மேலதிகமாக அதிகரித்த உலகளாவிய வட்டி விகிதங்கள் என்பன இடர்வுகளுக்கு எதிராக நாணய மற்றும் கொள்கை வரையறைகளைக் கட்டுப்பாடுவதற்கான தளமொன்றினை அமைத்துக் கொடுத்தன.

இந்தியாவின் 6.9 சதவீத வளர்ச்சியின் உத்வேகத்தின் மூலம் பயனடைந்து ஆசியா 2018 ஆம் ஆண்டில் உலகில் மிக வேகமாக வளர்ந்துவருகின்ற வலயமாக மாறியுள்ளது. எனினும், நிதி வரையறை மற்றும் வர்த்தக பாதுகாப்பு வாதம் என்பன தென்னாசியாவின் வளர்ச்சிக்கு இடர்வுடன் கூடிய நிலையொன்றினை தோற்றுவிக்கும்.

2019 ஆம் ஆண்டில் உலகளாவிய வளர்ச்சியானது 3.3 சதவீதத்தினால் வளர்ச்சியடையுமென எதிர்பார்க்கப்படுவதோடு 2020 ஆம் ஆண்டில் அது 3.6 சதவீதமாகவும் இருக்குமென எதிர்பார்க்கப்படுகிறது. வளர்ச்சியடைந்த பொருளாதாரங்களின் வளர்ச்சியானது 2019 ஆம் ஆண்டில் 1.8 சதவீதம் வரையிலும் மற்றும் 2020 ஆம் ஆண்டில் 1.7 சதவீதம் வரையில் குறைவடையுமெனவும் எதிர்பார்க்கப்படுகிறது. 2019 ஆம் ஆண்டில் யூரோ வலயத்தின் வளர்ச்சியானது 1.3 சதவீதத்தினால் அதிகரிக்குமென எதிர்பார்க்கப்படுகிறது. பண்ட சந்தையினைப் பொறுத்த வரையில் பல பொருட்களின் விலைகள் 2019 ஆம் ஆண்டின் முதல் காலாண்டில் வழமைக்கு திரும்புமென எதிர்பார்க்கப்படுகிறது. மசகு எண்ணெய் விலையானது 2019 ஆம் ஆண்டில் சராசரிப் பெறுமதியினைப் பெறும் என எதிர்பார்க்கப்படுவதோடு, 2019 ஆம் ஆண்டில் அது பீப்பாய் ஒன்றுக்கான சராசரி விலையாக ஐ.அ.டொ. 66 ஆக இருக்குமெனவும் எதிர்பார்க்கப்படுகிறது.

அட்டவணை 2.21 | மொத்த அரசிறை மீதி

மொ.உ.உ. சதவீதம்

	உண்மை		எதிர்வு கூறல்	
	2017	2018	2019	2020
உலகம்	(2.9)	(2.8)	(3.3)	(3.1)
முன்னேற்றமடைந்த பொருளாதாரங்கள்	(2.1)	(2.1)	(2.4)	(2.3)
ஐக்கிய அமெரிக்கா	(3.8)	(4.3)	(4.6)	(4.4)
ஐரோப்பிய பிராந்தியம்	(1.0)	(0.6)	(1.0)	(0.9)
ஜேர்மனி	1.0	1.7	1.1	1.1
பிரான்ஸ்	(2.7)	(2.6)	(3.3)	(2.4)
இத்தாலி	(2.4)	(2.1)	(2.7)	(3.4)
ஸ்பெயின்	(3.1)	(2.7)	(2.3)	(2.3)
கிறீஸ்	1.0	0.4	(0.2)	0.1
அயர்லாந்து	(0.2)	0.0	0.0	0.2
போர்த்துக்கல்	(3.0)	(0.7)	(0.6)	(0.1)
ஜப்பான்	(3.2)	(3.2)	(2.8)	(2.1)
ஐக்கிய இராச்சியம்	(1.8)	(1.4)	(1.3)	(1.2)
வளர்ந்து வரம் சந்தை மற்றும் மத்திய அபிவிருத்தியடைந்து வரும் பொருளாதாரங்கள்	(4.3)	(4.0)	(4.8)	(4.4)
ஆசியா	(4.1)	(4.7)	(5.6)	(5.2)
சீனா	(3.9)	(4.8)	(6.1)	(5.5)
இந்தியா	(7.0)	(6.7)	(6.9)	(6.6)
இந்தோனேசியா	(2.5)	(1.8)	(1.8)	(1.8)
மலேசியா	(2.4)	(3.6)	(3.0)	(2.5)
வியட்நாம்	(4.8)	(4.6)	(4.5)	(4.3)
தாய்லாந்து	(0.9)	(0.3)	(0.1)	(0.7)
ஐரோப்பா	(1.9)	0.2	(0.8)	(1.2)
ரஷ்யா	(1.5)	2.8	1.0	0.8
இலத்தீன் அமெரிக்கா	(5.6)	(4.9)	(4.8)	(4.2)
பிரேசில்	(7.9)	(6.8)	(7.3)	(7.0)
மத்திய கிழக்கு, வட ஆபிரிக்கா மற்றும் பாகிஸ்தான்	(5.7)	(3.4)	(4.4)	(3.7)
தென் ஆபிரிக்கா	(4.4)	(4.4)	(5.1)	(5.1)
குறை வருமானம் பெறும் அ.அ. வரும் நாடுகள்	(4.2)	(4.0)	(4.0)	(3.8)
எண்ணெய் உற்பத்தி செய்யும் நாடுகள்	(2.7)	(0.8)	(1.7)	(1.3)
இலங்கை	(5.5)	(5.3)	(4.6)	(3.5)

மூலம் அரசிறை அவதானிப்பு சர்வதேச நாணய நிதியம், ஏப்ரல் 2019 இலங்கை மத்திய வங்கியின் ஆண்டறிக்கை 2018



பகுதி II  
இறுதி வரவுசெலவு திட்ட  
நிலைமை



அரசாங்க அரசிறை  
வருமானம்

03



### 3.1 மேன்றோக்கு

2018 ஆம் ஆண்டு ஏப்ரல் மாதம் 01 ஆம் திகதி முதல் அமுலுக்கு வந்த புதிய உள்நாட்டு இறைவரிச் சட்டத்தினைப் பயன்வலுப்பெறச்செய்தல், வரி அடித்தளத்தினை விரிவுபடுத்தல் மற்றும் வரி முறைமையினை எளிதுபடுத்தல் என்பனவற்றின் மூலம் அரசிறை வருமானத்தினை சேகரிக்கும் முகவர் நிலையங்களில் தானியங்கிச் செயற்பாடுமூலம் அரசிறை வருமானத்தினை மேம்படுத்தல் உள்ளடங்கலாக வலுவான கொள்கை நடவடிக்கைகளின் அமுலாக்கம் மூலம் அரசிறை வருமானத்தினை அடிப்படையாகக் கொண்ட அரசிறைத் திரட்சிச் செயற்பாடானது 2018 ஆம் ஆண்டிலும் தொடர்ந்தது. அரசிறைத் திரட்சிச் செயற்பாடானது 1993 ஆம் ஆண்டு முதல் 2018 ஆம் ஆண்டு வரையில் அடையப்பெற்ற முன்னொரு போதுமில்லாத ரூபா 91.4 பில்லியன் அதிகரித்த முதன்மை மீதியுடன் (மொ.உ.உற்பத்தியின் 0.6 சதவீதம்) வரவுசெலவுத் திட்டப் பற்றாக்குறையினை ரூபா 761 பில்லியனுக்கு (மொ.உ.உற்பத்தியின் 5.3 சதவீதம்) கட்டுப்படுத்தியும் 2018 ஆம் ஆண்டில் அடையப்பெற்றது. 2018 ஆம் ஆண்டுக்கான வரவுசெலவுத் திட்டத்தில் முன்மொழியப்பட்ட அரசிறை வருமான முன்மொழிவுகளைச் செயற்படுத்துவதில் ஏற்பட்ட தாமதத்தின் பிரதிபலனாக வருமானத் திரட்சியில் ஏற்பட்ட மந்தகதிக்கு மத்தியில் இது அடையப்பெற்றது.

கொடைகள் உள்ளடங்கலாக மொத்த அரசாங்க அரசிறை வருமானமானது பிரதானமாக, வெளிநாட்டு வர்த்தகம் மற்றும் பொருட்கள், சேவைகள் மீதான வரிகளிலிருந்து குறைந்த வரி வருமான சேகரிப்பு காரணமாக 2017 இல் மொ.உ.உற்பத்தியின் 13.7 சதவீதத்திலிருந்து 2018 இல் 13.4 சதவீதத்திற்கு 0.3 சதவீதப் புள்ளியினால் வீழ்ச்சியடைந்தது. எனினும், மொத்த அரசிறை வருமானமானது, பெயரளவு நியதிகளில், தாபன வருமான வரி, உழைக்கும் போது செலுத்தும் வரி, பொருளாதார சேவைக் கட்டணம், மோட்டார் வாகனங்கள் மீதான உற்பத்தி வரி மற்றும் துறைமுக, விமான நிலைய அபிவிருத்தி அறவீடு என்பனவற்றுடன் இணைந்த வகையில் விற்பனைகள் மற்றும் அறவீடுகள் என்பனவற்றிலிருந்து திரட்டப்பட்ட குறிப்பிடத்தக்களவில் அதிகரித்த வருமானத்துடன் வரி வருமான சேகரிப்பில் ஏற்பட்ட அதிகரிப்பானது, 2017 இன் ரூபா 1,831.5 பில்லியனிலிருந்து 2018 இல் ரூபா 1,920 பில்லியனுக்கு 4.8 சதவீதத்தினால் அதிகரித்துள்ளது. மொத்த வரி வருமானமானது, வட்டி மீதான பிடித்து வைத்தல் வரி, பெறுமதிசேர் வரி, மதுபானம் மற்றும் பெற்றோலிய உற்பத்திகள்

மீதான உற்பத்தி வரி, தொலைத்தொடர்பாடல் அறவீடு, சுங்க இறக்குமதித் தீர்வை மற்றும் செஸ் வரி என்பனவற்றிலிருந்தான குறைந்த வருமானச் சேகரிப்பின் பிரதிபலனாக 2017 இன் 12.4 சதவீதத்திலிருந்து 2018 இல் 11.9 சதவீதத்திற்கு வீழ்ச்சியடைந்தது. 2018 ஆம் ஆண்டுக்கான வரவுசெலவுத் திட்டத்தில் அறிவிக்கப்பட்ட பல வருமான முன்மொழிவுகளை செயற்படுத்துவதில் ஏற்பட்ட பின்னடைவுகளினால் இது மேலும் தூண்டப்பட்டுள்ளது. மொத்த வரியல்லாத வருமானமானது விற்பனைகள், அறவீடுகள் மற்றும் மத்திய வங்கி இலாப மாற்றல்கள் என்பனவற்றிலிருந்து சேகரிக்கப்பட்ட வருமானத்தில் ஏற்பட்ட அதிகரிப்பின் பிரதிபலனாக ஒப்பீட்டு ரீதியில் 2017 இல் மொ.உ.உற்பத்தியின் 1.2 சதவீதத்திலிருந்து 2018 இல் 1.4 சதவீதத்திற்கு குறிப்பிடத்தக்களவில் அதிகரித்தது. பெயரளவு நியதிகளில், வரியல்லாத வருமானமானது 2018 இல் இலாபங்கள் மற்றும் பங்கிலாபங்களிலிருந்து திரட்டப்பட்ட வருமானம் 22.5 சதவீதத்தினால் வீழ்ச்சியடைந்த போதிலும், 2017 இன் ரூபா 161.4 பில்லியனிலிருந்து 2018 இல் ரூபா 207.7 பில்லியனுக்கு 28.7 சதவீதத்தினால் அதிகரித்துள்ளது. 2018 ஆம் ஆண்டில் சேகரிக்கப்பட்ட மொத்த அரசிறை வருமானமானது, 2018 ஆம் ஆண்டுக்கான வரவு செலவுத் திட்டத்தில் மதிப்பிடப்பட்ட ரூபா 2,217 பில்லியன் அரசிறை வருமானத்தின் 86.6 சதவீதமாக காணப்பட்டது.

வருமான வரியானது, புதிய உள்நாட்டு இறைவரிச் சட்டத்தின் அமுலாக்கம், அதன் பிரதிபலனாக, மொத்த அரசிறைக்கான நேரடி வரிகளின் பங்கு 2017 இல் பதிவாக்கிய மொ.உ.உற்பத்தியின் 16.4 சதவீதத்துடன் ஒப்பிடுகையில் 2018 இல் 18.1 சதவீதத்திற்கு அதிகரித்ததன் காரணமாக 2017 இன் 2.0 சதவீதத்திலிருந்து 2018 இல் 2.1 சதவீதத்திற்கு அண்ணளவாக அதிகரித்துள்ளது. எவ்வாறாயினும், பெறுமதிசேர் வரி உள்ளடங்கலாக பொருட்கள் மற்றும் சேவைகள் மீதான வரி வருமானம், உற்பத்தித் தீர்வை மற்றும் நாட்டைக் கட்டியெழுப்பும் வரி என்பனவற்றினை 2017 இன் மொ.உ.உற்பத்தியின் 7.6 சதவீதத்துடன் ஒப்பிடுகையில் 2018 இல் மொ.உ.உற்பத்தியின் 7.3 சதவீதத்திற்கு வீழ்ச்சியடைந்துள்ளது. பெறுமதிசேர் வரி, உற்பத்தித் தீர்வை மற்றும் சுங்க இறக்குமதித் தீர்வை என்பனவற்றிலிருந்து திரட்டப்பட்ட அரசிறை வருமானமானது முறையே 2017 இன் மொ.உ.உற்பத்தியின் சதவீதமொன்றாக 3.3 சதவீதத்திலிருந்து 3.2 சதவீதத்திற்கும், 2017 இன் 3.5 சதவீதத்திலிருந்து 3.4 சதவீதத்திற்கும் மற்றும் 1.0 சதவீதத்திலிருந்து 0.7 சதவீதத்திற்கும் வீழ்ச்சியடைந்துள்ளது. பெயரளவு நியதிகளில்,

பெறுமதிசேர் வரி மற்றும் உற்பத்தித் தீர்வைகள் என்பனவற்றிலிருந்தான வருமானம் அதிகரித்துள்ள வேளையில் சுங்கத் தீர்வையிலிருந்து திரட்டப்பட்ட வருமானம் வீழ்ச்சியடைந்துள்ளது. அவ்வாறே, வெளிநாட்டு வர்த்தகத்திலிருந்து திரட்டப்பட்ட வரி வருமானமானது 2017 இன் மொ.உ.உற்பத்தியின் 2.8 சதவீதத்திலிருந்து மொ.உ.உற்பத்தியின் 2.4 சதவீதத்திற்கு வீழ்ச்சியடைந்துள்ளது.

மோட்டார் வாகன இறக்குமதிகளை குறைவடையச் செய்யும் வகையில், 1,000 சி.சி க்கு மேற்படாத இயந்திரக் கொள்ளளவினைக் கொண்ட மோட்டார் வாகனங்கள் மீதான உற்பத்தித் தீர்வைகள் அதிகரிக்கப்பட்டதோடு, சிகரெட் பாவனையினை கட்டுப்படுத்தும் வகையில் 72 மி.மீ நீளத்திற்கு மேற்பட்ட சிகரெட்டுக்கள் மீது உற்பத்தி (விசேட ஏற்பாடுகள்) தீர்வையும் அதிகரிக்கப்பட்டது. இதற்கு மேலதிகமாக, அரசிறை வருமானத்தினை அதிகரித்தும்

**அட்டவணை | 3.1 அரசாங்க அரசிறைச் செயற்பாடுகளின் சுருக்கம்**

ரூ. மில்.

வகை	2015	2016	2017	2018 (தற்காலிக)
<b>மொத்த வருமானம் மற்றும் மானியங்கள்</b>	<b>1,460,892</b>	<b>1,693,557</b>	<b>1,839,562</b>	<b>1,932,459</b>
<b>மொத்த வருமானம்</b>	<b>1,454,878</b>	<b>1,686,061</b>	<b>1,831,531</b>	<b>1,919,974</b>
வரி வருமானம்	1,355,779	1,463,689	1,670,178	1,712,318
வருமான வரி	262,583	258,857	274,562	310,449(அ)
பொருட்கள் சேவைகள் வரிகள்	803,798	841,967	1,025,799	1,061,751
வெளிநாட்டு வர்த்தக வரிகள்	289,398	362,865	369,817	340,117
வரியல்லாத வருமானங்கள்	99,099	222,372	161,353	207,656
<b>மானியங்கள்</b>	<b>6,014</b>	<b>7,496</b>	<b>8,031</b>	<b>12,485</b>
மொ.உ.உற்பத்தி சதவீதத்தில்				
<b>வருமானம் மற்றும் மானியங்கள்</b>	<b>13.3</b>	<b>14.3</b>	<b>13.7</b>	<b>13.4</b>
<b>மொத்த வருமானம்</b>	<b>13.3</b>	<b>14.2</b>	<b>13.6</b>	<b>13.3</b>
வரி வருமானம்	12.4	12.3	12.4	11.9
வரியல்லாத வருமானங்கள்	0.9	1.9	1.2	1.4
<b>மானியங்கள்</b>	<b>0.1</b>	<b>0.1</b>	<b>0.1</b>	<b>0.1</b>

மூலம் : அரசிறைக் கொள்கைத் திணைக்களம்

(அ) மூலதன ஈட்டு வரியின் ரூபா 104 மில்லியன் உள்ளடக்கப்பட்டுள்ளது.

**3.2 வருமான கொள்கை நடவடிக்கைகள்**

வருமானத்தினை அடிப்படையாகக் கொண்ட அரசிறைத் திரட்சியினை ஏற்படுத்துவதுன்பால் அரசாங்கத்தின் கடப்பாடுகளைப் பிரதிபலித்து, அரசிறை வருமானத் திரட்சியினை அதிகரிப்பதற்காக அரசாங்கம் 2018 ஆம் ஆண்டில் பல்வேறுபட்ட கொள்கை நடவடிக்கைகள் அமுல்படுத்தியது. இந்நடவடிக்கைகளாக வரி விகிதங்களை அதிகரித்தல், வரி விலக்களிப்புக்கள் மற்றும் வரிச் சலுகைகளை ஒழுங்குபடுத்தல், வரி அடிப்படைகளை விரிவுபடுத்தல் மற்றும் வரி திரட்டும் முகவர் நிறுவனங்கள் குறிப்பாக, உள்நாட்டு இறைவரித் திணைக்களம், இலங்கைச் சுங்கம் மற்றும் இலங்கை மதுவரித் திணைக்களம் என்பனவற்றின் வரி நிர்வாகத்தினை பலப்படுத்தல் போன்ற செயற்பாடுகளை உள்ளடக்கியுள்ளன.

உள்நாட்டு விவசாயிகளைப் பாதுகாக்கும் வகையிலும் பல பண்டங்களுக்கான விசேட வியாபாரப் பண்ட அறவீடு அதிகரிக்கப்பட்டது. அத்துடன், தங்க இறக்குமதியினை குறைக்கும் வகையில் இறக்குமதித் தங்கத்தின் மீது 15 சதவீத சுங்க இறக்குமதித் தீர்வையும் அறிமுகப்படுத்தப்பட்டது. சலுகை அடிப்படையிலான மோட்டார் வாகன அனுமதிப்பத்திரத் திட்டத்தின் கீழ் மோட்டார் வாகன இறக்குமதிக்காக செலுத்தவேண்டியுள்ள உற்பத்தித் தீர்வையானது வரி விலக்களிப்புக்கள் மற்றும் வரிச் சலுகைகள் என்பனவற்றினை ஒழுங்குபடுத்துவதற்காக திருத்தியமைக்கப்பட்டது. அத்துடன், செயற்கைச் செடிகள் மற்றும் பூக்கள், புடவைகள், பலகை மற்றும் மரத்தளபாடங்கள், பொறித்தொகுதிகள், இயந்திரசாதனங்கள் மற்றும் கைத்தொழில் சட்டகங்கள் உள்ளடங்கலாக பண்டங்களின் இறக்குமதி மற்றும் விற்பனை என்பனவற்றின் மீதும் வரிவிதிக்கப்பட்டது. அத்துடன் மதுபான இறக்குமதி மீதும் நாட்டை கட்டியெழுப்புதல் வரிவிதிக்கப்பட்டது.

## அட்டவணை 3.2 | மதிப்பிடப்பட்ட, உண்மையான வருமானம் மற்றும் செலவினம் - 2018

ரூபா.மில்

வகை	ஏற்பாடு	உண்மையானது	மாற்றம்
<b>மொத்த வருமானம்</b>	<b>2,217,100</b>	<b>1,919,974</b>	<b>(297,126)</b>
<b>வரி வருமானம்</b>	<b>2,034,000</b>	<b>1,712,318</b>	<b>(321,682)</b>
<b>உள்நாட்டு இறைவரித் திணைக்களம்</b>			
வருமானம், இலாபம் மீதான வரி	370,600	307,526	(63,074)
பெ.சே.வரி - உள்நாட்டு தேறிய	340,000	282,487	(57,513)
நாட்டை கட்டியெழுப்புதல் வரி (உள்நாட்டு)	62,000	51,192	(10,808)
<b>உப மொத்தம்</b>	<b>772,600</b>	<b>641,205</b>	<b>(131,395)</b>
<b>சங்கத் திணைக்களம்</b>			
இறக்குமதித் தீர்வை	175,000	96,991	(78,009)
பெ.சே.வரி - இறக்குமதிகள் (தேறிய)	210,000	179,163	(30,837)
நாட்டை கட்டியெழுப்புதல் வரி (இறக்குமதி)	25,000	20,165	(4,835)
துறைமுக, விமானநிலைய அறவீடு	115,000	113,950	(1,050)
செஸ் வரி	49,500	53,369	3,869
பொ.சே.க.	1,200	2,923	1,723
விசேட நுகர்வு அறவீடு மற்றும் ஏனைய	80,000	75,861	(4,139)
உற்பத்தி விசேட ஏற்பாடுகள்	410,000	370,298	(39,702)
சிகரெட்டுகள்	90,000	92,198	2,198
பெற்றோலியம்	80,000	66,318	(13,682)
மோட்டார் வாகனங்கள் மற்றும் பிற	240,000	211,782	(28,218)
<b>உப மொத்தம்</b>	<b>1,065,700</b>	<b>912,720</b>	<b>(152,980)</b>
<b>மதுவரித் திணைக்களம்</b>			
மதுபானம் / புகையிலை	125,040	113,935	(11,105)
<b>உப மொத்தம்</b>	<b>125,040</b>	<b>113,935</b>	<b>(11,105)</b>
<b>ஏனையவை</b>			
தொலைத்தொடர்பு அறவீடு	30,000	28,326	(1,674)
உரிம வரி மற்றும் பிற	40,660	16,132	(24,528)
<b>உப மொத்தம்</b>	<b>70,660</b>	<b>44,458</b>	<b>(26,202)</b>
<b>வரியல்லாத வருமானம்</b>	<b>183,100</b>	<b>207,656</b>	<b>24,556</b>

மூலம் : அரசிறைக் கொள்கைத் திணைக்களம்

பல்வேறுபட்ட வரிகளின் வரி அடிப்படைகளை விரிவுபடுத்துவதற்காக பல்வேறுபட்ட நடவடிக்கைகள் மேற்கொள்ளப்பட்டன. அதற்கமைய, காபனேற்றப்பட்ட குடி பானங்கள் மீதான வரி விதிப்பனவு முறைமையினைத் திருத்தியமைத்து பழங்களை அடிப்படையாகக் கொண்ட குடிபான வகைகள் உள்ளடங்கலாக இனிப்புச் சுவையூட்டப்பட்ட குடிபான வகைகள், கைத்தொழில் கொழுப்பமிலங்கள், பிளாஸ்திரிக் ரெசின்கள் மற்றும் சீனி என்பனவற்றின் மீது உற்பத்தி வரி அறிமுகப்படுத்தப்பட்டது. மேலும், AFL 1, AFL 2, AFL 3 மற்றும் AFL4 உள்ளடங்கலாக மதுபான உரிமப் பத்திரங்கள்

மற்றும் போத்தலில் அடைக்கப்பட்ட கள்ளு விற்பனை மீதும் முத்திரை தீர்வை அறிமுகப்படுத்தப்பட்டதோடு, மோட்டார் வாகன இறக்குமதியின் போது பொருளாதார சேவைக் கட்டணத்தினை அறவிடுவதற்கான வரி அடிப்படை என்ற வகையில் செலுத்தத்தக்க உற்பத்தித் தீர்வையினை ஏற்படுத்துவதற்காக பொருளாதார சேவைக் கட்டணச் சட்டம் திருத்தியமைக்கப்பட்டது. முதலீட்டுச் சொத்துக்களின் தேறுகையின் மீது 10 சதவீதத்தில் மூலதன ஈட்டு வரியும் அறிமுகப்படுத்தப்பட்டது. மேலும் வாகனங்களின் இயந்திரக் கொள்ளளவு, எரிபொருள் வகை மற்றும் வாகனத்தின் பாவனைக் காலம் என்பனவற்றினை அடிப்படையாகக் கொண்டு, 2018

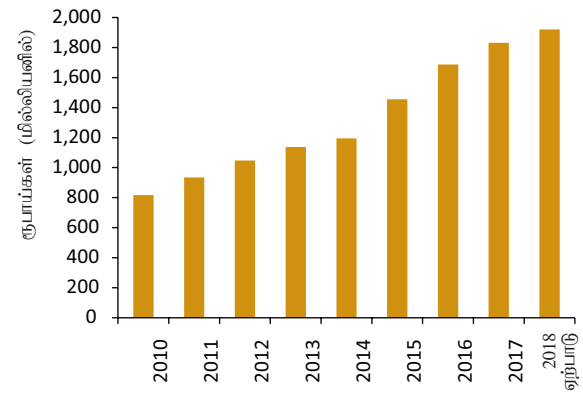
ஆம் ஆண்டின் 35 ஆம் இலக்க, நிதிச் சட்டத்தின் கீழ் காபன் வரி அறிமுகப்படுத்தப்பட்டது. அதே சட்டத்தின் கீழ், நிதிச் சேவைகளை வழங்குகையில் பெறுமதிசேர் வரிப் பெறுமதியினை அடிப்படையாகக் கொண்டு கடன் மீள்கொடுப்பனவு அறவீடும் அறிமுகப்படுத்தப்பட்டது. இதற்கு மேலதிகமாக, கோபுரமொன்றுக்கு ஆண்டொன்றுக்கு ரூபா 200,000 என்ற விகிதத்தில் செல்லிடத் தொலைபேசி கோபுர அறவீடும் மற்றும் செல்லிடத் தொலைபேசி குறுஞ்செய்திச் சேவைகளினூடாக அனுப்பப்படும் விளம்பரங்கள் மீது செல்லிடத் தொலைபேசி குறுஞ்செய்திச் சேவைகள் மீதான அறவீடும் குறித்த சட்டத்தின் ஊடாக செல்லிடத் தொலைபேசி இயக்குநர்கள் மீதும் அறிமுகப்படுத்தப்பட்டது. மேலும், தொழில்முயற்சியாண்மை அபிவிருத்திக்கு வசதியளிக்கும் வகையில் வருடாந்தக் கம்பனிப் பதிவு அறவீடு நீக்கப்பட்டதோடு, ஏற்புடையான முதல்நிலைப் புரள்வினை குறைப்பதற்காக சுற்றுலா அபிவிருத்தி அறவீடும் அறிமுகப்படுத்தப்பட்டது.

நேரடி வரிகளிலிருந்தான அரசிறை வருமானத் திரட்சியினை அதிகரித்து, நடைமுறையிலுள்ள வருமான வரிக் கட்டமைப்பினை இலகுவடுத்தல், வரி விலக்களிப்புக்களை ஒழுங்குபடுத்தல், வருமான வரி அடிப்படையினை விரிவுபடுத்தல் மற்றும் வரி நிர்வாகத்தினை பலப்படுத்தல் போன்ற எதிர்பார்ப்புடன் 2018 ஆம் ஆண்டு ஏப்ரல் மாதம் 01 ஆம் திகதி முதல் புதிய உள்நாட்டு இறைவரிச் சட்டம் செயற்படுத்தப்படுகிறது. இதற்கு மேலதிகமாக, மேற்குறித்த புதிய சட்டத்தின் ஏற்பாடுகளில் வரி நிர்வாக முகாமைத்துவ தகவல் முறைமையினை (RAMIS) கூட்டிணைத்து குறித்த சட்டத்தினை இற்றைப்படுத்துவதற்கான செயற்பாடுகளும் மேற்கொள்ளப்படுகின்றன. வருமான இணக்கப்பாட்டினை பலப்படுத்தும் வகையில் 2018 ஆம் ஆண்டில் இலங்கைச் சுங்கத்தினால் இடர்வினை அடிப்படையாகக் கொண்டு பண்ட விடுவிப்புச் செயற்பாட்டிற்காக இடர்வு முகாமை தொடர்பிலான புதிய அலகொன்றும் ஆரம்பிக்கப்பட்டுள்ளது. மதுவரி வருமான இழப்பினைக் கட்டுப்படுத்தும் வகையில் மதுவரித் திணைக்களத்தினால் மதுவரி வருமான முகாமை முறைமை (ERMS) திட்டத்தின் கீழ் அடையாளங் காணப்பட்ட செயற்பாடுகள் 2018 ஆம் ஆண்டிலும் தொடர்ந்தன.

### 3.3 அரசாங்க வருமானத்தின் செயலாற்றுகை

மொத்த அரசாங்க வருமானமானது மானியங்கள் உள்ளடங்கலாக மொ.உ.உற்பத்தியில் 13.4 சதவீதமாகக் காணப்பட்டது. எவ்வாறாயினும், பெயரளவு நியதிகளில், 2017 இன் ரூபா 1,831.5 பில்லியனிலிருந்து 2018 இல் ரூபா 1,920 பில்லியனுக்கு 4.8 சதவீதத்தினால் மொத்த வருமானம் அதிகரித்துள்ளது. அதற்கமைய, மெய் மொத்த வருமானமானது மொத்த அரசிறை மதிப்பீடான ரூபா 2,217.1 பில்லியனில் 86.6 சதவீதமாகக் காணப்பட்டது. வரி வருமானமானது 2017 ஆம் ஆண்டில் பதிவாகிய ரூபா 1,670.2 பில்லியனிலிருந்து 2018 ஆம் ஆண்டில் ரூபா 1,712.3 பில்லியனுக்கு 2.5 சதவீத அதிகரிப்பொன்றினைப் பதிவாக்கியிருந்தது. அவ்வாறே, வரியல்லாத வருமானமும் கட்டணங்கள் மற்றும் அறவீடுகள், சமூகப் பாதுகாப்புப் பங்களிப்புக்கள் மற்றும் மத்திய வங்கி இலாப மாற்றல்கள் என்பனவற்றிலிருந்தான அதிகரித்த வருமானம் காரணமாக 2017 இன் ரூபா 161 பில்லியனிலிருந்து 2018 இல் ரூபா 208 பில்லியனுக்கு 28.7 சதவீத வளர்ச்சியொன்றினைப் பதிவாக்கியுள்ளது.

அட்டவணை 3.4 | அரசாங்க வருமானம்



மூலம்: அரசிறைக் கொள்கைத் திணைக்களம்

## கட்டம் 3.1 | அரசு துறையில் எண்ணியல் (Digital) தொழில்நுட்ப நிலைமாற்றல்கள்

சமூக மற்றும் பொருளாதார எண்ணியல் தொழில்நுட்ப பிரயோகத்துடன் தொடர்புபட்ட முழுமையான மாற்றங்களே எண்ணியல் மயப்படுத்தலாகும். இது நாட்டில் சமூக பொருளாதார கட்டமைப்பு, சட்டம் மற்றும் கொள்கை உருவாக்கல், வியாபார மாதிரிகள், நிறுவனக் கட்டமைப்பு மற்றும் கலாச்சார விடயங்களில் மிக முக்கிய தாக்கத்தினை ஏற்படுத்துகின்றது. இலங்கையில் எண்ணியல் நிலைமாற்றலானது 1980 களில் நிறுவனங்கள் மற்றும் பொது மக்களுக்கு தனியார் கணினிகள் அறிமுகப்படுத்தப்பட்டதுடன் ஆரம்பமாகியது. இது தொழில்நுட்பமாக மாற்றமடைந்து இப்பிராந்தியத்தில் அது தொழில்நுட்ப மையமாக விரிவடைந்துள்ளது. கல்வி, சுகாதாரப் பராமரிப்பு, நகர அபிவிருத்தி, நிதி போன்ற பிரதான அரசுத்துறை நிறுவனங்களும் மற்றும் பாராளுமன்றத்தின் முக்கிய செயற்பாடுகளும் நவீன எண்ணியல் தொழில்நுட்பங்களாக விரைவான மாற்றத்தினை அடைகின்றன.

## இலங்கையின் இ-அரசு கொள்கையின் செயற்பாடுகள்

இந்நாட்டில் வினைத்திறமான பிரசைசு சேவைகளை வழங்குவதற்காக இலங்கையிலுள்ள மைக்ரோசொப்ட் நிறுவனத்துடன் தொலைத்தொடர்பாடல், எண்ணியல் தொழில்நுட்ப உட்கட்டமைப்பு மற்றும் வெளிநாட்டு வேலைவாய்ப்பு அமைச்சானது 2018 ஆம் ஆண்டு மே மாதம் 17 ஆம் திகதி புரிந்துணர்வு உடன்படிக்கை ஒன்றில் கைச்சாத்திட்டுள்ளது. எண்ணியல் தொழில்நுட்ப நிலைமாற்றத்திற்காக நாட்டின் இ-அரசாங்க கொள்கைகளாவன் I) அரசாங்கத்திற்கான எண்ணியல் தொழில்நுட்ப நிலைமாற்ற திட்டத்தினை உருவாக்கல் மற்றும் செயற்படுத்தல். II) அரசு துறையில் ஆக்கத்திறன் அபிவிருத்தி மற்றும் செயல்திறனை மேம்படுத்தல். ஐஐஐஐ சிறந்த பிரசை சேவைகளை வழங்குவதற்காக பொதுத் துறைக்கு பாதுகாப்பான மற்றும் தடைகளைக் கூட்டுப் பணிச் சூழலினை உறுதி செய்வதற்கான மென்பொருள் பெறுகை நிகழ்ச்சித் திட்டம். ஐஐ) அரசாங்கத்திற்கான சைபர் பாதுகாப்பு இடர்வு மதிப்பீடு மற்றும் பாதுகாப்பு நிகழ்ச்சித் திட்டங்கள். (ஏ) 'ஸ்மார்ட் வகுப்பறைகள்' மற்றும் எண்ணியல் தொழில்நுட்ப கல்வி என்பனவற்றினை செயற்படுத்துவதற்காக விசேட கவனஞ் செலுத்தி மாணவர்களின் திறனை அபிவிருத்தி செய்தல். (VI) இ-அரசு கொள்கை மற்றும் திட்டம் மீதான நிடிணத்துவ மற்றும் தொழில்நுட்ப உதவி என்பனவற்றை இப்புரிந்துணர்வு உடன்படிக்கை உள்ளடக்கியுள்ளது.

## நிதி அமைச்சு

\*நிதி அமைச்சு வருமானத்தையும், செலவினங்களையும் முகாமைத்துவம் செய்யும் நோக்குடன் ஒருங்கிணைந்த திறைசேரி முகாமைத்துவ தகவல் முறைமை (ITMIS) தேசிய ஒற்றை சாளர முறைமை, வர்த்தக தகவல் மையம், இலங்கை சுங்கத்தின் வர்த்தக ஒத்துழைப்பு அலகு, உள்ளாட்டு இறைவரி திணைக்களத்தின் வருமான முகாமைத்துவ மற்றும் தகவல் முறைமை (RAMIS) போன்ற எண்ணியல் தொழில்நுட்ப திட்டங்களை நடைமுறைப்படுத்தியுள்ளது.

பொது திறைசேரியின் ஒருங்கிணைந்த தகவல் முகாமைத்துவ முறைமை (ITMIS) பொது திறைசேரியின் தற்போதைய செயற்பாடுகளை இலகுப்படுத்தவும், உள்ளக செயல்முறைகளை தன்னியக்க செயற்பாடாக்குவதற்கும் அறிமுகப்படுத்தப்பட்டது. பின்வரும் பன்னிரண்டு செயற்பாடுகளோடு இத்திட்டம் நடைமுறைப்படுத்தப்படுகின்றது.

கூறு	தற்போதைய நிலை
வரவு செலவுத்திட்டமிடல்	நடைமுறையிலுள்ளது
வரவு செலவுத்திட்ட ஒதுக்கீடு	2019 மே 01 திகதியிலிருந்து நடைமுறையிலுள்ளது
கொள்வனவு முகாமை	2019 யூன் 01 முதல் செயற்பட தயாராகவுள்ளது.
செலவின முகாமை	2019 யூன் 01 முதல் செயற்பட தயாராகவுள்ளது.
அரசிறை முகாமை	2019 யூன் 01 முதல் செயற்பட தயாராகவுள்ளது.
திறைசேரி முகாமை	2019 யூன் 01 முதல் செயற்பட தயாராகவுள்ளது.
பொதுப் பெரேடு	2019 யூன் 01 முதல் செயற்பட தயாராகவுள்ளது.
காக திட்டமிடல்	பரிசீலிக்கப்படுகிறது
சொத்து முகாமை	2019 மே 01 முதல் செயற்பட தயாராகவுள்ளது.
பதவியணி முகாமை	செயற்பட தயாராகவுள்ளது.
உள்ளக கணக்காய்வு	செயற்பட தயாராகவுள்ளது.
நீதிமன்ற வழக்குகள்	நடைமுறையிலுள்ளது

மூலம் : கருத்திட்ட முகாமை அலகு, அரசிறை முகாமை வினைத்திறன் கருத்திட்டம்

## தேசிய ஒற்றை சாளர முறைமை

அனைத்து இறக்குமதி, ஏற்றுமதி மற்றும் இடைமாற்றல் என்பனவற்றுடன் சம்பந்தப்பட்ட ஒழுங்குபடுத்தல் தேவைப்பாடுகளை பூர்த்தி செய்வதற்காக தரநிலைப்படுத்தப்பட்ட தகவலினை ஒரே தடவையில் பெறுவதற்கான தரிப்பிடத்தினை எளிதாக்குகின்ற ஒற்றை இலத்திரனியல் நுழைவுப் புள்ளியினை வழங்குகின்ற வர்த்தக தளமே ஒற்றைச் சாளரமாகும். இது தகவல் தொழில்நுட்பவியல் முகாமைத்துவ திணைக்களத்தின் உள்ளக உருவாக்கமாகும். கரைகடந்த வர்த்தகத்திற்குத் தேவையான அனைத்து ஆவணங்களையும் ஒருசேர ஒரு நிறுவனமொன்றுக்கு சமர்ப்பிப்பதற்கான வாய்ப்பொன்றினை இது வழங்குகிறது. இத்தளத்தில் கிடைக்கக்கூடிய சேவைகளை மேம்படுத்துவதற்கு பங்களிப்பு செய்வதற்கான வாய்ப்புக்களை வழங்கி, சம்பந்தப்பட்ட அனைத்து முகவர்களையும் இணைப்பதற்கான இணைய தளத்தினை வழங்குவதற்காக இம்மென்பொருள் வடிவமைக்கப்பட்டுள்ளது.

- தேசிய ஒற்றைச் சாளரக் கருத்திட்டத்தில் இலங்கை கட்டளைகள் நிறுவனமானது 2018 ஆம் ஆண்டு ஒற்றோயர் 26 ஆம் திகதியிலிருந்து அதன் செயற்பாட்டினை ஆரம்பித்துள்ளது.
- கால்நடை உற்பத்தி மற்றும் சுகாதார திணைக்களம் தேசிய தாவரத் தொற்று நோய்த் தடுப்புச் சேவை என்பனவற்றுக்கான செயலாக்கங்கள் நிறைவு பெற்றுள்ளன.
- CERT பரிந்துரை (பாதுகாப்பு) பெறப்பட்டுள்ளமை மற்றும் கணினி முறைமைக்காக SSL சான்றிதழ் கொள்வனவு செய்யப்பட்டுள்ளமை மற்றும் செயற்படுத்தப்பட்டுள்ளமை.

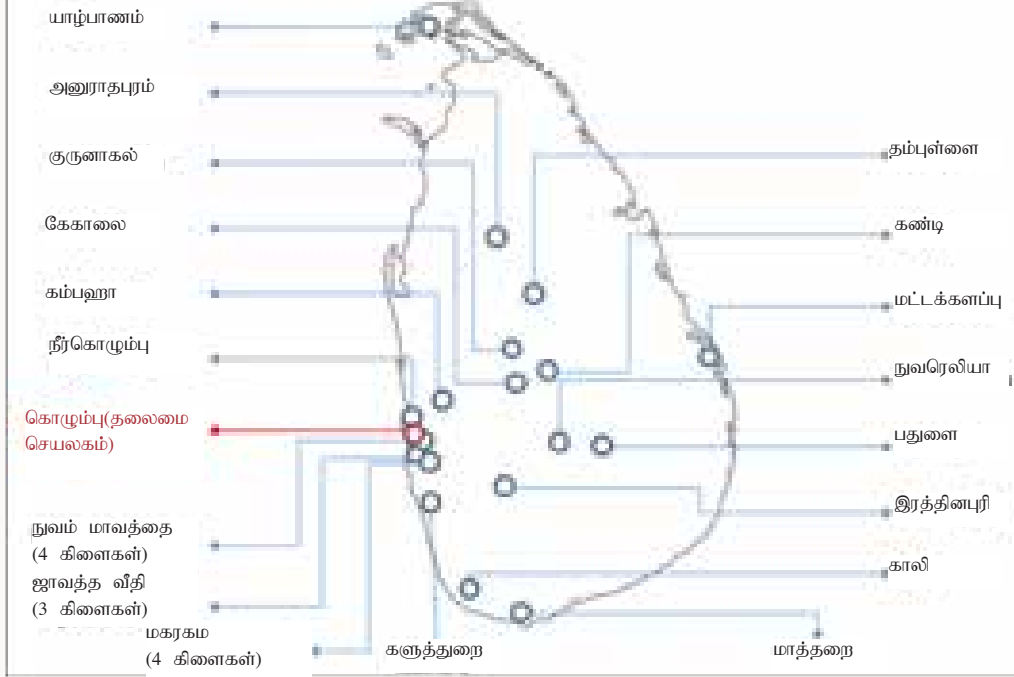
**இ - கையொப்பம்**

காகித பயன்பாடு இன்றிய வர்த்தக செயற்பாட்டின் ஓர் அங்கமாக, இலங்கை சுங்கமானது எண்ணியல் தொழில்நுட்ப கையொப்பப் பயன்பாட்டினை அமுல்படுத்தியது. இலங்கையின் வர்த்தகப் பன்முகத் தன்மையில் ஏற்பட்ட ஒரு பாரிய முன்னேற்றமாகும். இலங்கை சுங்கமானது அதன் சர்வதேச வர்த்தக செயற்பாடுகளை தரப்படுத்துவதற்காக இலத்திரனியல் தரவுப் பரிமாற்றம் (EDI) ஒன்றினை ஆரம்பித்துள்ளது. இலத்திரனியல் தரவுப் பரிமாற்றமானது காகித பயன்பாடற்ற வணிகத் தொடர்பாடலினை ஊக்குவிக்கின்றது.

வருமான நிர்வாகம் மற்றும் முகாமைத்துவ தகவல் முறைமை (RAMIS)

வரிப்பதிவு, நிகழ்நிலை வருமான செலுத்துகை வரி கொடுப்பனவுகள், மேன்முறையீடுகள், சேகரிப்புக்கள், இரத்துச்செய்கைகள், வழிகாட்டல்கள் மற்றும் விடுவிப்புக்கள் போன்ற இணைய அடிப்படையிலான பல்வேறுபட்ட இலத்திரனியல் சேவைகளுக்கான வசதிகளை வரி செலுத்துவோருக்காக வருமான நிர்வாகம் மற்றும் முகாமைத்துவ தகவல் முறையானது (RAMIS) வழங்குகிறது.

வரிசெலுத்தும் மக்களுக்காக அதிசிறந்த சேவை வழங்கலினை நோக்கி



வங்கித் துறை பொது மக்களிடமிருந்தான புதிய கோரிக்கைகள் மற்றும் தேவைகள் என்பவற்றுடன் இற்றைப்படுத்தி அதற்கேற்ப நிறுவனங்களின் கட்டமைப்புக்களில் நிலை மாற்றமொன்றினை ஏற்படுத்தக்கூடிய அனுபவங்களை பெற்றுக் கொள்கின்றன. முன்னனி அரசதுறை வங்கிகள் தற்போது சுய வங்கியிடல் அலகுகள் அதாவது உள்ளக பண வைப்பு இயந்திரங்கள், பண பரிமாற்றங்களுக்கான கியோஸ்கள், நடமாடும் பணபரிமாற்றல் வசதிகள் மற்றும் தானியங்கி பணபரிமாற்ற இயந்திர வசதிகள் என்பனவற்றினை வழங்குவதில் தற்போது முன்னுரிமை வழங்குகின்றன.

கல்வித்துறை நவீன உலகின் நிலைமாற்றத்துடன் இணைந்த வகையில் கல்வி முறைமையினை இற்றைப்படுத்துவதற்கான சவால்களை எதிர்கொள்வதற்காக பாடசாலை சமூகத்தினை வலுவூட்டுவதற்கான முன்னோடிக் கருத்திட்டம் என்ற வகையில் தெரிவுசெய்யப்பட்ட 25 பாடசாலைகளில் ஸ்மார்ட் வகுப்பறைகளை ஆரம்பிப்பதற்காக கல்வி அமைச்சு திட்டமிட்டுள்ளது. ஸ்மார்ட் வகுப்பறையில் கற்றல் மற்றும் கற்பித்தல் செயற்பாடானது “டெப்” கணினிகளைப் பயன்படுத்தி ஆங்கில மொழியில் மேற்கொள்ளப்படுவதோடு எந்தவொரு அச்சிடப்பட்ட புத்தகமும் இந்நோக்கத்திற்காக அவசியப்படாத வகையில் செயற்பாடுகள் திட்டமிடப்பட்டுள்ளன. இத்தகைய முன்னோடிக் கருத் திட்டத்தினூடாக கல்வி அமைச்சானது நாட்டிலுள்ள பாடசாலைக் கல்வி முறைமையில் எண்ணியல் தொழில்நுட்ப நிலைமாற்றத்தினை எதிர்பார்க்கிறது. இலங்கைப் பரீட்சைத் திணைக்களமானது தனது எண்ணியல் தொழில்நுட்ப மயப்படுத்தல் செயற்பாட்டின் கீழ் நிகழ்கால பரீட்சை பெறுகளை உறுதிப்படுத்தல் நிகழ்ச்சித் திட்டத்தினை வெற்றிகரமாக நடைமுறைப்படுத்தியுள்ளது.

நிகழ்கால பரீட்சை பெறுகளை உறுதிப்படுத்தல் நிகழ்ச்சித்திட்டம் நிகழ்கால பரீட்சை பொது தகவல் தொடர்பாடல் தொழில்நுட்பம்	
ஆரம்பிக்கப்பட்ட திகதி : 22.04.2018 வலய அலுவலகங்கள் : 99 உறுதிப்படுத்தப்பட்டவைகளின் எண் : 13,050	நடாத்தப்பட்ட திகதி : 2018/19 பரீட்சை நிலையங்கள் : 655 பங்குபற்றிய மாணவர்களின் எண்ணிக்கை : 186,097

மூலம் : இலங்கை பரீட்சைகள் திணைக்களம்

சுகாதாரத் துறை “இலங்கையில் இலத்திரனியல் தொழில்நுட்ப சுகாதாரக் கொள்கை” இன் அறிமுகத்துடன் தகவல் தொடர்பாடல் தொழில்நுட்ப பயன்பாட்டின் மூலம் கடந்த பல ஆண்டுகளாக சுகாதார துறையில் புதிய அபிவிருத்தியினை நோக்கி இலங்கை பயணிக்கிறது. 2016 ஆம் ஆண்டில் தேசிய இலத்திரனியல் தொழில்நுட்ப சுகாதார வழிகாட்டல்களின் மற்றும் தரநிலைகள் தகவல் தொடர்பாடல் தொழில்நுட்பத்தின் பிரயோகத்தினை எதிர்காலத்தில் சுகாதார துறையில் செயற்படுவதை உறுதிப்படுத்தும் நோக்கில் உருவாக்கப்பட்டுள்ளது.

சுகாதார அமைச்சினால் அறிமுகப்படுத்தப்பட்ட ஒரு சில இ - சுகாதாரத் தீர்வுகள் பின்வருமாறு

- PHN மற்றும் MPI – தனிப்பட்ட உடல்நல இலக்கம் மற்றும் பிரதான நோயாளிக் குறியீடு
- eIMMR – இலத்திரனியல் உள்ளக நோயுற்ற நிலை மற்றும் இறப்புப் பதிவுகம்
- HHIMS – மருத்துவமனை சுகாதாரத் தகவல்
- HIMS - மருத்துவமனை தகவல் முகாமை முறைமை
- DNMS – மாவட்ட ஊட்டச் சத்துக்கள் முகாமை முறைமை
- eRHIMS – இலத்திரனியல் தொழில்நுட்ப இனவிரக்தி சுகாதார தகவல் முகாமை முறைமை
- eNCD – இலத்திரனியல் தொழில்நுட்ப தொற்றா நோய்கள் முறைமை
- "சுவசிரிய" தொலைசுகாதார நிகழ்ச்சித் திட்டம்
- இலங்கை பக்கவாத சிகிச்சைப் பதிவுகம்
- அத்தியாவசிய மருந்துப் பக்கவாத விழிப்புணர்வு பரிசோதகர்.

தற்பொழுது வெளிநோயாளர் பிரிவின் அனைத்து சேவைகளும், இலங்கை பொது வைத்தியசாலையின் விபத்து சிகிச்சை பிரிவு உள்ளிட்ட வைத்திய சேவைகளில், HHIMS இன் பயன்பாடு காரணமாக வைத்திய சேவைகள் திறனாகவும், பயனாளரின் திருப்தியையும் கொண்டுள்ளது.

2018 இன் காலப்பகுதியில் ஆரம்ப செயற்பாட்டு அனுபவங்கள் மற்றும் பட்டறிவுகள் மூலம் இம்முறை எண்ணியல் தொழில்நுட்ப சேவைகள் இறையாற்றப்பட்டுள்ளது. அரசு மருத்துவமனைகளின் உச்ச வளப்பாவனை, சேவை வழங்கல், அரசாட்சி, கணக்கிடு தன்மை, தரம் மற்றும் வினைத்திறன்களை முன்னேற்றத்தைக் கொண்டிருந்தது. துல்லியமான இறையாற்றத்தலின் காரணமாக நோயாளரின் நலன் முன்னரை விட அதிகரிக்கக் கூடியதாக இருந்தது. சுகாதார துறையில் ஏற்பட்ட செயற்திறன் அதிகரிப்பு தற்போது தோற்றியுள்ள நோய்கள் மீள் ஏற்படும் நோய்கள், என்பவற்றினை அறிந்து அதற்கான முன்னேற்பாடுகளை ஏற்படுத்தக்கூடியதாக இருக்கின்றது.

ஈஐஆளு திட்டத்தின் விடய பரப்பானது, வைத்தியசாலைகளின் தகவல் தொழில்நுட்பத்தை விரிவுபடுத்தல், பயனாளிகளின் தகவல் தொழில்நுட்ப அறிவை விருத்தி செய்தல் மற்றும் ஈஐஆளு நடைமுறைப்படுத்தலாகும். அபிவிருத்தி செயற்பாடுகளில் பல்வேறு முக்கிய பங்குதாரர்களின் கருத்துகள் கருத்திலெடுக்கப்படுவதினால், பயனாளிகளின் தேவைகளை விரைவாக பூர்த்தி செய்யக்கூடியதாக உள்ளது.

ஆண்டு	சுகாதார சேவைகளில் இலத்திரனியல் தொழில்நுட்பம் செயற்படுத்தப்படும் வைத்தியசாலைகளின் எண்ணிக்கை
2017	43
2018	63

மூலம் : சுகாதார அமைச்சு

### போக்குவரத்து

மோட்டர் வாகனங்கள் தொடர்பில் மோட்டர் போக்குவரத்து திணைக்களம் எண்ணியல் சேவையொன்றினை அறிமுகப்படுத்தியுள்ளது. வாகன வருமான உரிமப் பத்திரத்தினை வழங்குவதற்காக இலத்திரனியல் வருமான உரிமப் பத்திரம் பிரதேச செயலகங்கள் மற்றும் மாகாண மோட்டர் போக்குவரத்துத் திணைக்களம் என்பனவற்றினூடு வழங்கப்படுகின்றது.

குடிவரவு மற்றும் குடியகல்வத் திணைக்களம் நிகழ்நிலை இலத்திரனியல் தொழில்நுட்ப பிரயாண அங்கீகார (ETA) முறைமையினைப் பயன்படுத்துவதோடு, வெளிநாட்டவர்கள் இந்நாட்டுக்கு வருகை தருவதற்கு முன்னர் தமது வருகைத்தரல் விசாக்களைப் பெற்றுக் கொள்வதற்கு இம்முறைமை பேருதவியாக உள்ளது. பயணிகள் பற்றிய முன்கூட்டிய தகவல்களை இத்திணைக்களத்திற்கு பெற்றுக் கொள்ள முடியுமாக இருப்பதினால் இலங்கை நோக்கி வருகை தரவுள்ள வாணர்திகளில் தேவையற்றவர்கள் பயணிப்பதனை அவர்களின் ஆரம்ப புறப்படும் விமான நிலையத்திலேயே தடுத்து நிறுத்த முடியுமாக இருக்கின்றது.

நிகழ்நிலை மூலம் கம்பனிகளைப் பதிவுசெய்யும் இலத்திரனியல் கம்பனிகள் பதிவாளர் (e-Roc) முறையானது 2018 ஆம் ஆண்டு ஏப்ரல் மாதம் முதல் பயன்படும் பெறுகின்றது. கம்பனியொன்றினை பதிவுசெய்வதற்கான சராசரிக் காலமும் இம்முறைமை மூலம் ஒரு நாளாக குறைக்கப்படுகிறது.

இலத்திரனியல் தொழில்நுட்ப முறை மூலம் ஆவணம் சான்றிதழ்படுத்தல் முறையானது (eDAS) இணைய வழியினை அடிப்படையாகக் கொண்ட சேவைத்தளமாகும். ஆவணங்களை சான்றிதழ்படுத்துவதற்காக செலவிடப்படும் நேரத்தினை குறிப்பிடத்தக்களவில் குறைப்பதற்காக வெளிநாட்டு அலுவல்கள் அமைச்சின் கொன்சியூலர் பிரிவிற்கு இம்முறைமை வழங்கப்பட்டுள்ளது. இம்முறைமையினை அமுல்படுத்துவதற்கு முன்னர் ஆவணமொன்றினை அத்தாட்சிப்படுத்துவதற்காக 1-2 நாட்கள் வரையில் செலவிடப்பட்டதோடு தற்போது இது பதினைந்து நிமிடங்களுக்கு குறைக்கப்பட்டுள்ளது.

### முன்னோக்கிய செயற்பாடுகள்

பிரவேச வசதி, வெளிப்படைத் தன்மை, செயற்படுத்திறன், விணைத்திறன், பிரசைகள் மையம், நம்பகத் தன்மை, ஒருமைப்பாடு, கிடைப்பனவுத் தன்மை தன்மை மற்றும் பொறுப்புக்கூறும் தன்மை என்பன இலத்திரனியல் அரசாங்கத்தின் முக்கிய கொள்கைகளாகும். தொலைத்தொடர்பு, எண்ணியல் தொழில்நுட்ப உட்கட்டமைப்பு மற்றும் வெளிநாட்டு வேலைவாய்ப்பு அமைச்சானது தகவல் மற்றும் தொலைத் தொடர்பாடல் தொழில்நுட்பவியல் முகவர் நிறுவனத்துடன் (ICTA) இணைந்து எண்ணியல் தொழில்நுட்ப சட்ட உருவாக்கங்களை வரைவுசெய்தல் (இலத்திரனியல் கொடுக்கல் வாங்கல் சட்டம், கணினி வழிக் குற்றச் சட்டம், கொடுப்பனவு கருவிகளின் மோசடிச் சட்டம்) இலங்கை மத்திய வங்கிக்கு கொடுப்பனவு மற்றும் கொடுத்துத் தீர்த்தல் முறைமைகளுக்காக எண்ணியல் சான்று வேலைச்சட்டத்தினை ஏற்படுத்தல் போன்றவற்றினை பிரதான முன்னெடுப்புக்களாக செயற்படுத்தியுள்ளன. அரசுகளுக்கிடையிலான எண்ணியல் தொழில்நுட்ப விடயங்களுக்கான ஒழுங்குவிதிகள் உருவாக்கல், தகவல் அறியும் சட்டத்தினை உருவாக்கலும் திருத்தங்களை மேற்கொள்ளலும், குற்றச் செயற்பாடுகளை சட்டத்தின் பரஸ்பர ஒத்துழைப்பு போன்றவை நிறைவு செய்யப்பட்டுள்ளன. நிதி அமைச்சு மற்றும் இலங்கை மத்திய வங்கி என்பன தகவல் தொடர்பாடல் தொழில்நுட்ப முகவர் நிறுவனத்துடன் இணைந்து நிதி ஒழுங்குமுறை (FR) சுற்றறிக்கை 447/2010 இணையும் மற்றும் லங்கா அரசாங்க கொடுப்பனவு முறை (LGPS) என்பனவற்றினை உருவாக்குவதில் முக்கிய பங்காற்றின. இது கடன் அட்டைகள் மற்றும் இலத்திரனியல் கொடுப்பனவு முறைமை மூலம் அரசாங்க சேவைகளுக்கான கொடுப்பனவுகளை மேற்கொள்வதற்கு ஏதுவாக இருந்தது. 2017 ஆம் ஆண்டின் 25 ஆம் இலக்க, இலத்திரனியல் கொடுக்கல் வாங்கல் (திருத்தச்) சட்டத்திற்கு உருவாக்கவும் வசதியளித்துள்ளது.

அட்டவணை 3.3 | மதிப்பிடப்பட்ட, உண்மையான வருமானம் மற்றும் செலவினம் - 2018

ரூ. மில்.

வகை	2014	2015	2016	2017	2018 (தற்காலிக)
<b>வரி வருமானம்</b>	<b>1,050,362</b>	<b>1,355,779</b>	<b>1,463,689</b>	<b>1,670,178</b>	<b>1,712,318</b>
வருமான வரி	198,115	262,583	258,857	274,562	310,449
பெ.சே.வரி	275,350	219,700	283,470	443,739	461,651
தே.க.வரி	44,583	45,004	57,424	69,035	71,357
உற்பத்தி வரி	256,690	497,623	454,952	469,454	484,242
இறக்குமதித் தீர்வைகள்	81,108	132,189	156,487	136,501	96,991
துறைமுக மற்றும் விமானநிலைய அறவீடு	68,646	58,644	88,823	102,360	113,950
விசேட நுகர்வு அறவீடு	47,953	52,276	55,825	71,402	75,807
ஏனையவை	77,917	87,760	107,851	103,125	97,872
<b>வரியல்லாத வருமானம்</b>	<b>144,844</b>	<b>99,099</b>	<b>222,372</b>	<b>161,353</b>	<b>207,656</b>
வட்டி/ வாடகை	13,647	7,321	15,806	11,845	13,731
இலாபங்கள் மற்றும் பங்கிலாபங்கள்	46,814	29,798	108,160	53,998	41,828
விற்பனைகள் மற்றும் அறவீடுகள்	35,499	44,632	72,606	66,575	105,202
சமூகப் பாதுகாப்புப் பங்களிப்பு	14,919	15,213	18,046	22,940	25,215
மத்திய வங்கி இலாப மாற்றல்கள்	11,500	-	5,000	-	15,000
ஏனையவை	22,466	2,135	2,754	5,995	6,681
<b>மொத்த வருமானம்</b>	<b>1,195,206</b>	<b>1,454,878</b>	<b>1,686,061</b>	<b>1,831,531</b>	<b>1,919,974</b>
மொ.உ.உற்பத்தி சதவீதத்தில்					
<b>வரி வருமானம்</b>	<b>10.1</b>	<b>12.4</b>	<b>12.4</b>	<b>12.4</b>	<b>11.9</b>
வருமான வரி	1.9	2.4	2.2	2.0	2.1
பெ.சே.வரி	2.7	2.0	2.4	3.3	3.2
தே.க.வரி	0.4	0.4	0.5	0.5	0.5
உற்பத்தி வரி	2.5	4.5	3.8	3.5	3.4
இறக்குமதித் தீர்வைகள்	0.8	1.2	1.3	1.0	0.7
துறைமுக மற்றும் விமானநிலைய அறவீடு	0.7	0.5	0.7	0.8	0.8
விசேட நுகர்வு அறவீடு	0.5	0.5	0.5	0.5	0.5
ஏனையவை	0.8	0.8	0.9	0.8	0.7
<b>வரியல்லாத வருமானம்</b>	<b>1.4</b>	<b>0.9</b>	<b>1.9</b>	<b>1.2</b>	<b>1.4</b>
வட்டி/ வாடகை	0.1	0.1	0.1	0.1	0.1
இலாபங்கள் மற்றும் பங்கிலாபங்கள்	0.5	0.3	0.9	0.4	0.3
விற்பனைகள் மற்றும் அறவீடுகள்	0.3	0.4	0.6	0.5	0.7
சமூகப் பாதுகாப்புப் பங்களிப்பு	0.1	0.1	0.2	0.2	0.2
மத்திய வங்கி இலாப மாற்றல்கள்	0.1	-	...	-	-
<b>மொத்த வருமானம்</b>	<b>11.5</b>	<b>13.3</b>	<b>14.2</b>	<b>13.6</b>	<b>13.3</b>

மூலம்: அரசிறைக் கொள்கைத் திணைக்களம்

... புறக்கணிக்க முடியுமானது.

-தகவல் இல்லை.

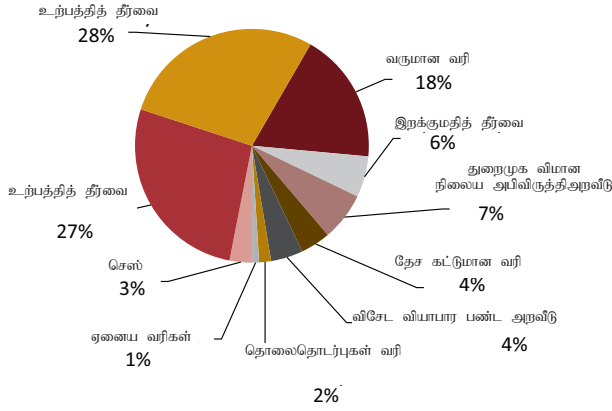
### 3.3.1 வரி வருமானம்

மொத்த உள்நாட்டு உற்பத்தியின் சதவிகிதத்தில் வரி வருமானமானது 2017 ஆம் ஆண்டுடன் ஒப்பிடுகையில் 0.5 சதவீதத்தினால் குறைவடைந்து 2018 ஆம் ஆண்டில் 11.9 சதவீதத்திற்கு வீழ்ச்சியடைந்துள்ளது. எவ்வாறாயினும், வரி வருமானமானது, பெயரளவு நியதிகளில், 2017 ஆம் ஆண்டில் பதிவாக்கிய

ரூபா 1,670 பில்லியனிலிருந்து 2018 ஆம் ஆண்டில் ரூபா 1,712 பில்லியனுக்கு 2.5 சதவீதத்தினால் சற்று அதிகரித்துள்ளது. பெறுமதிசேர் உற்பத்தித் தீர்வை, துறைமுக மற்றும் விமான நிலைய அபிவிருத்தி அறவீடு மற்றும் விசேட வியாபாரப் பண்ட அறவீடு என்பனவற்றிலிருந்தான அண்ணளவான வருமான அதிகரிப்பு மற்றும் பிடித்துவைத்தல் வரி,



வரைபு 3.2 | வருமான வரி வகுதி



மூலம்: அரசிறைக் கொள்கைத் திணைக்களம்

பெற்றோலியப் பொருட்கள் மீதான உற்பத்தித் தீர்வை, சங்க இறக்குமதித் தீர்வை, செஸ் வரி மற்றும் தொலைத்தொடர்பாடல் அறவீடு என்பனவற்றிலிருந்து திரட்டப்பட்ட வருமானத்தில் ஏற்பட்ட வீழ்ச்சி என்பன இதற்கு காரணமாக அமைந்தது. எவ்வாறாயினும், தாபன மீதான வருமான வரி, உழைக்கும் போது செலுத்தும் வரி, பொருளாதார சேவைக் கட்டணம்,

மோட்டார் வாகனங்கள் மற்றும் சிகரெட்டுக்கள் மீதான உற்பத்தி வரி, துறைமுக மற்றும் விமான நிலைய அபிவிருத்தி அறவீடு, விசேட வியாபாரப் பண்ட அறவீடு மற்றும் நாட்டை கட்டியெழுப்புதல் வரி போன்ற வரிகள் என்பன வருமான வரிச் சேகரிப்புச் செயலாற்றுகைக்கு சான்றுபகர்ந்தன. இதேவேளை, நேரடியல்லாத வரிகளிலிருந்தான வருமானம் மொத்த வரி வருமானத்தின் 81.7 சதவீதத்திற்கு கணக்கிடப்பட்டு வரி வருமானத்தின் பிரதான மூலமாகக் காணப்பட்டது. இதேவேளை, நேரடி வரிகளிலிருந்தான வருமானம் 2018 இல் மொத்த வரி வருமானத்தின் 18.3 சதவீதத்திற்கு அண்ணளவாக அதிகரித்துள்ளது. 2017 இல் பதிவாகிய 91.2 சதவீதத்துடன் ஒப்பிடுகையில் வரி வருமானமானது 2018 இல் மொத்த அரசிறை வருமானத்தின் 89.2 சதவீதத்திற்கு கணக்கிடப்பட்டுள்ளது.

### வருமான வரி

மொ.உ.உற்பத்தி சதவீதம் மற்றும் பெயரளவு நியதிகள் என்பவற்றில் வருமான வரிகளிலிருந்து

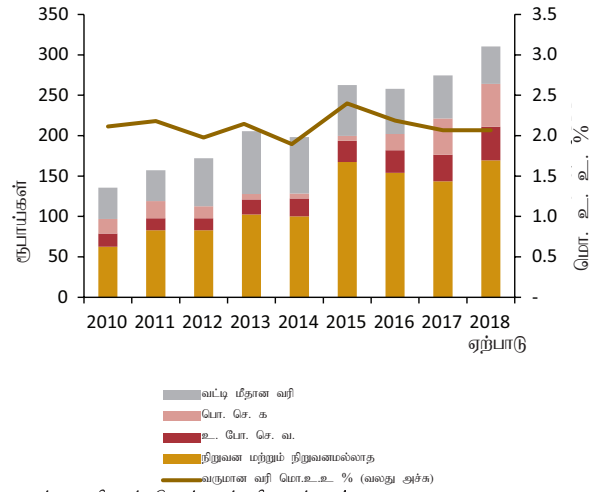
அட்டவணை 3.4 | மதிப்பிடப்பட்ட, உண்மையான வருமானம் மற்றும் செலவினம் - 2018

ரூ. மில்.

மூலம்	2017	2018 (தற்காலிக)	2018/2017 மாற்றம் (%)
<b>வருமான வரி</b>	<b>274,562</b>	<b>310,449</b>	<b>13.1</b>
நிறுவன மற்றும் நிறுவனமல்லா	143,588	169,672	18.2
உ.போ.செலுத்.வரி	32,920	41,385	25.7
பொ.சே.க.	44,720	52,979	18.5
வட்டி மீதான வரி	53,334	46,414	(13.0)
<b>உள்நாட்டு நுகர்வு அடிப்படை வரிகள்</b>	<b>530,838</b>	<b>547,568</b>	<b>3.2</b>
பெ.சே.வரி	275,346	282,488	2.6
தே.க.வரி - உள்நாட்டு	49,715	51,192	3.0
மதுபானம் மீதான வரி	113,684	113,944	0.2
சிகரெட், புகையிலை மீதான வரி	86,002	92,243	7.3
ஏனைய உற்பத்தி	6,091	7,701	26.4
<b>இறக்குமதி அடிப்படை வரிகள்</b>	<b>821,253</b>	<b>809,844</b>	<b>(1.4)</b>
இறக்குமதி வரிகள்	136,501	96,991	(28.9)
பெ.சே.வரி -இறக்குமதி	168,393	179,163	6.4
தே.க.வரி -இறக்குமதி	19,320	20,165	4.4
து.வி.நி.அபிவிருத்தி அறவீடு	102,360	113,950	11.3
வி.வி.பண்ட அறவீடு	71,402	75,807	6.2
செஸ் வரி	59,554	53,369	(10.4)
பெற்றோலியம் உற்பத்தி	73,983	66,318	(10.4)
மோட்டார் வாகனங்கள் உற்பத்தி	189,740	204,081	7.6
<b>உரிமம் மற்றும் ஏனையவை</b>	<b>43,525</b>	<b>44,458</b>	<b>2.1</b>
தொலைத்தொடர்பு அறவீடு	33,399	28,326	(15.2)
ஏனையவை	10,126	16,132	59.3
<b>மொத்த வரி வருமானம்</b>	<b>1,670,178</b>	<b>1,712,318</b>	<b>2.5</b>

மூலம்: அரசிறைக் கொள்கைத் திணைக்களம்

வரைபு 3.3 | வருமான வரி செயலாற்றுகை



மூலம்: அரசிறைக் கொள்கைத் திணைக்களம்

திரட்டப்பட்ட அரசிறை வருமானமானது 2018 ஆம் ஆண்டில் அதிகரித்துள்ளது. அதற்கமைய மொ.உ.உ.ந்பத்தி சதவிகிதத்தில் வருமான வரி வருமானமானது 2017 இல் பதிவாக்கிய மொ.உ.உ. 2.0 சதவீதத்திலிருந்து 2018 இல் 2.1 சதவீதமாகக் காணப்பட்டது. பெயரளவு நியதிகளில், 2018 இல் புதிய உள்நாட்டு இறைவரிச் சட்டம் அமுல்படுத்தப்பட்டமை மற்றும் உள்நாட்டு இறைவரித் திணைக்களத்தில் வரி நிர்வாகம் பலப்படுத்தப்பட்டமை என்பனவற்றின் பிரதிபலனாக தாபன வரி, உழைக்கும் போது செலுத்தும் வரி மற்றும் பொருளாதாரச் சேவைக்

அட்டவணை 3.5 | வருமான வரி செயலாற்றுகை

விடயம்	ரூபா.மில்			மாற்றம் %
	2016	2017	2018 (தற்காலிக)	
மொத்த வருமான வரி	258,857	274,562	310,449	13.1
நிறுவன மற்றும் நிறுவனமல்லாத	154,324	143,588	169,672	18.2
உ.பொ.சே.வரி	28,169	32,920	41,385	25.7
பொ.சே.கட்டணம்	20,458	44,720	52,979	18.5
வட்டி மீதான வரி	55,906	53,334	46,414	-13.0

மூலம்: அரசிறைக் கொள்கைத் திணைக்களம்

அட்டவணை 3.6 : பெறுமதிசேர் வரி வருமானம்

விடயம்	ரூ. மில்.				
	2014	2015	2016	2017	2018 (தற்காலிக)
உள்நாட்டு	140,413	131,662	168,817	276,065	283,327
இறக்குமதிகள்	136,221	89,174	115,339	168,394	179,163
மொத்த வருமானம்	276,634	220,836	284,156	444,459	462,490
மீள் கொடுப்பனவுகள்	1,284	1,136	686	720	840
தேறிய வருமானம்	275,350	219,700	283,470	443,739	461,651
மொ.உ.உ. மூ இல் தேறிய வருமானம்	2.7	2.0	2.4	3.3	3.2

மூலம்: அரசிறைக் கொள்கைத் திணைக்களம்

கட்டணம் என்பன முறையே 19.8 சதவீதத்தினாலும், 25.7 சதவீதத்தினாலும் மற்றும் 18.5 சதவீதத்தினாலும் அதிகரித்ததன் காரணமாக ஏற்பட்ட வருமான அதிகரிப்பு பிரதான காரணமாக அமைந்தது. எனினும், தாபனமல்லாத வரியிலிருந்தான வருமானம் 2018 இல் 2.6 சதவீதத்தினால் அண்ணளவாக அதிகரித்துள்ளது. உழைக்கும் போது செலுத்தும் வரியிலிருந்து திரட்டப்பட்ட வருமானமானது அதிகரித்த வரி வருமானம் மற்றும் வருமான நிர்வாகம் மற்றும் முகாமைத்துவ தகவல் முறைமையின் அறிமுகம் என்பனவற்றுடன் 2018 இல் ரூபா 41.4 பில்லியனுக்கு 25.7 சதவீதத்தினால் அதிகரித்துள்ளது. பொருளாதாரச் சேவைக் கட்டணத்திலிருந்தான வருமானம் 2017 இன் ரூபா 45 பில்லியனோடு ஒப்பிடுகையில் 2018 இல் ரூபா 53 பில்லியனுக்கு 18.5 சதவீதத்தினால் அதிகரித்துள்ளது. இதேவேளை, மூலதன ஈட்டு வரியிலிருந்து திரட்டப்பட்ட வருமானம் 2018 இல் ரூபா 104 பில்லியனுக்கு அதிகரித்துள்ளது. எனினும், வட்டி மீதான பிடித்துவைத்தல் வரியிலிருந்தான வருமானமானது திறைசேரி உண்டியல்கள் மற்றும் திறைசேரி முறிகளின் வட்டி வருமானத்தின் மிது 10 சதவீத பிடித்து வைத்தல் வரி நீக்கப்பட்டதன் காரணமாக 2017 இன் ரூபா 53.3 பில்லியனிலிருந்து 2018 இல் ரூபா 46.4 பில்லியனுக்கு 13 சதவீதத்தினால் வீழ்ச்சியடைந்துள்ளது.

### பெறுமதிசேர் வரி

பெறுமதிசேர் வரி வருமானத்திலிருந்து திரட்டப்பட்ட மொத்த வருமானம் 2017 இல் பதிவாக்கிய ரூபா 444 பில்லியனிலிருந்து 2018 இல் ரூபா 462 பில்லியனுக்கு 4.0 சதவீதத்தினால் சற்று அதிகரித்துள்ளது. 2018 ஆம் ஆண்டுக்காக மதிப்பிடப்பட்ட பெறுமதிசேர் வரி வருமானமான ரூபா 550 பில்லியனில் இது 83.9 சதவீத அடைவாகக் காணப்பட்டது. உள்நாட்டு பொருளாதாரச் செயற்பாடுகள் மீதான பெறுமதிசேர் வரியிலிருந்தான வருமானமானது மொத்த உள்நாட்டு செயற்பாடுகளுக்காக சேவைகள் மற்றும்

தயாரிப்புத் துறையிலிருந்தான பங்களிப்புடன் முறையே ரூபா. 202.4 பில்லியன் மற்றும் ரூபா 80.1 பில்லியன் எனப் பங்களிப்புச் செய்து 2017 இன் ரூபா 275.3 பில்லியனுடன் ஒப்பிடுகையில் 2018 இல் ரூபா 282.5 பில்லியனுக்கு 2.6 சதவீதத்தினால் அண்ணளவாக அதிகரித்துள்ளது. இதேவேளை, பால்மா, நிலக்கரி, சீமெந்து, சீமெந்து கிளிங்கர்கள், மட்பாண்டப் பொருட்கள் மற்றும் உருக்கு பாளங்கள் என்பனவற்றின் இறக்குமதியில் ஏற்பட்ட அதிகரிப்பு காரணமாக இறக்குமதிச் செயற்பாடுகள் மீதான பெறுமதிசேர் வரி வருமானமும் 2017 இன் ரூபா 168 பில்லியனுடன் ஒப்பிடுகையில் 2018 இல் ரூபா 179 பில்லியனுக்கு 6.4 சதவீதத்தினால் அதிகரித்துள்ளது.

## உற்பத்தி வரி

உற்பத்தி வரி மூலம் கிடைக்கப்பெற்ற வருமானம் 2018 ஆம் ஆண்டில் மொத்த வரி வருமானத்தின் 28.3 சதவிகிதம் ஆக அரசாங்க வரி வருமானத்திற்கு அதிகரித்த பங்களிப்பொன்றினை தொடர்ந்தும் வழங்கியுள்ளது. எனினும், உற்பத்தித் தீர்வையிலிருந்து திரட்டப்பட்ட வருமானமானது,

### அட்டவணை 3.7 : மதுவரி வருமானம்

விடயம்	2014	2015	2016	2017	2018 (தற்காலிகம்)
மதுபானம்	69,100	105,234	120,238	113,684	113,944
சிகரெட்/ புகையிலை	57,240	80,015	88,792	85,956	92,198
மோட்டார் வாகனம்	98,531	263,470	186,499	189,740	204,081
பெற்றோலிய உற்பத்திகள்	28,732	45,092	55,719	73,983	66,318
ஏனைய	3,087	3,812	3,704	6,091	7,701
மொத்தம்	256,690	497,623	454,952	469,454	484,242

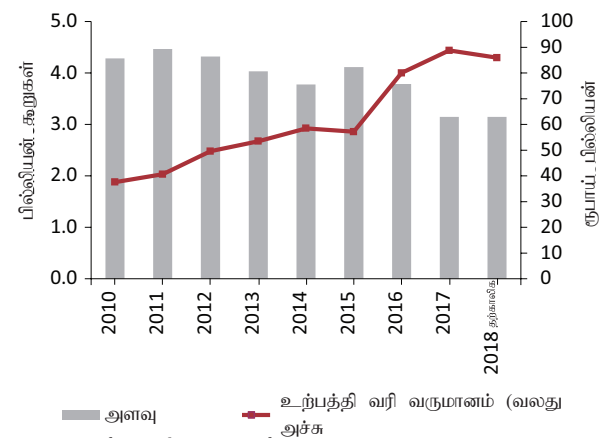
ரூ. மில்.

மூலம்: அரசிறைக் கொள்கைத் திணைக்களம்

2017 இன் மொ.உ.உற்பத்தியில் 3.5 சதவீதத்துடன் ஒப்பிடுகையில் 2018 இல் 3.4 சதவீதத்திற்கு வீழ்ச்சியடைந்துள்ளது. ஆயினும், பெயரளவு நியதிகளில், உற்பத்தித் தீர்வையிலிருந்தான வருமானமானது மோட்டார் வாகனங்கள், புகையிலை, சிகரெட் மற்றும் மதுபானம் மீதான உற்பத்தி வரியிலிருந்து திரட்டப்பட்ட அதிகரித்த வருமானம் காரணமாக உற்பத்தித் தீர்வையானது 2017 இல் திரட்டப்பட்ட ரூபா. 470 பில்லியனோடு ஒப்பிடுகையல் 2018இல் ரூபா 484 பில்லியனுக்கு 3.2 சதவீதத்தினால் மிதமாக அதிகரித்துள்ளது. ஆயினும், பெற்றோலியப் பொருட்கள் மீதான உற்பத்தித் தீர்வையிலிருந்து திரட்டப்பட்ட வருமானமானது 2018 இல் ரூபா 66.3 பில்லியனுக்கு 10.4 சதவீதத்தினால் குறைவடைந்துள்ளது.

2018 ஆம் ஆண்டுக்கான வரவுசெலவுத் திட்டத்தின் மூலம் பிரேரிக்கப்பட்ட பெறுமான வீத வரிக்குப் பதிலாக அலகு வீத வரி அறிமுகப்படுத்தப்பட்டதன் காரணமாக மோட்டார் வாகனங்கள் குறிப்பாக, மோட்டார் கார்கள் இறக்குமதி 130.5 சதவீதத்தினால் அதிகரித்ததன் காரணமாக உற்பத்தி வரி வருமானம் அதிகரித்தும், அரசு பணி ஊழியர்களுக்கான சலுகை அடிப்படையிலான வாகன அனுமதிப் பத்திரத்தின் கீழ் வழங்கப்படுகின்ற உற்பத்தி வரிச் சலுகையினை ஒழுங்குபடுத்தியதன் காரணமாக உற்பத்தி வரி வருமானத்தில் ஏற்பட்ட சாதகமான தாக்கம் என்பன காரணமாகவும் மோட்டார் வாகனங்கள் மீதான உற்பத்தி வரி வருமானமானது 2017 இல் பதிவாக்கிய ரூபா 189.7 பில்லியனிலிருந்து 2018 ஆம் ஆண்டில் ரூபா 204.1 பில்லியனுக்கு 7.6 சதவீத வளர்ச்சியொன்றினைப் பதிவாக்கியுள்ளது. எவ்வாறாயினும், 2018 ஆம் ஆண்டின் நான்காம் காலாண்டில் மோட்டார் வாகன இறக்குமதிக்கான

வரைபு 3.3 | சிகரெட் உற்பத்தி, உற்பத்தி வரி வருமானம்



மூலம்: அரசிறைக் கொள்கைத் திணைக்களம் மற்றும் மதுவரித் திணைக்களம்

**அட்டவணை 3.8 |** மதுபானம், சிகரெட்டுகளிலிருந்து உற்பத்தி, மதுவரி சேகரிப்பு

ரூ. மில்.

ஆண்டு	உற்பத்தி செய்யப்பட்ட அளவு				உற்பத்தி வரி வருமானம்					
	வன் மதுபானம் (லீற்றர் மில்.)	மாற்றம் %	பாகு மதுபானம் (லீற்றர் மில்.)	மாற்றம் %	சிகரெட் (லீற்றர் மில்.)	மாற்றம் %	மதுபானம் (லீற்றர் மில்.)	மாற்றம் %	சிகரெட் (லீற்றர் மில்.)	மாற்றம் %
2011	53.8	8.9	87.5	22.5	4,469	4.3	55.8	48.0	49.6	22.2
2012	49.7	(7.6)	99.3	13.5	4,320	(3.3)	59.9	7.3	53.9	8.7
2013	44.2	(11.1)	120.2	21.0	4,035	(6.6)	66.0	10.2	58.6	8.7
2014	43.9	(0.6)	124.5	3.6	3,777	(6.4)	69.1	4.6	57.2	(2.3)
2015	51.8	17.9	125.8	1.0	4,116	9.0	105.9	53.3	80.0	39.9
2016	55.6	7.3	52.2	(58.5)	3,789	(7.9)	120.8	14.1	88.8	11.0
2017	46.9	(15.5)	71.1	36.3	3,149	(16.9)	113.7	(5.9)	86.0	(3.2)
2018	25.3(அ)	(46.1)	11.4(அ)	(84.0)	3,150	0.0	113.9	0.2	92.2	7.2

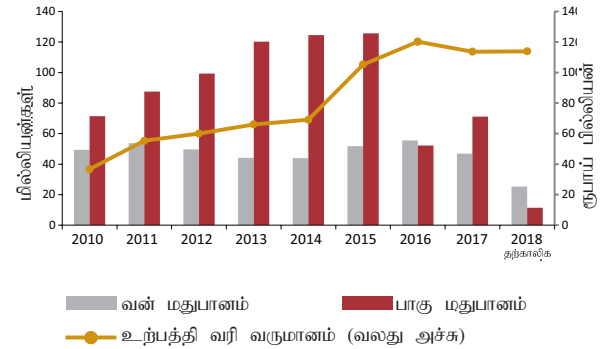
மூலம்: அரசிறைக் கொள்கைத் திணைக்களம், இலங்கை சுங்கத் திணைக்களம் மற்றும் மதுவரித் திணைக்களம்  
(அ) ஏற்படையாகாது.

நாணயக் கடிதம் திறக்கப்படுவது தற்காலிகமாக அரசு பணி ஊழியர்களுக்கான சலுகை அடிப்படையிலான வாகன அனுமதிப்பத்திரத்திற்கு வரையறுக்கப்பட்டதன் காரணமாக மோட்டார் வாகனம் மீதான உற்பத்தி வரி குறைவடைவதற்கு காரணமாக அமைந்தது.

புகையிலை மற்றும் சிகரெட்டு என்பனவற்றிலிருந்தான வருமானம் 72 மி.மீ இற்கு மேற்பட்ட நீளத்தினைக் கொண்ட சிகரெட்டுகள் மீதான அதிகரித்த தீர்வையின் பிரதிபலனாக 2017 இன் ரூபா 86 பில்லியனுடன் ஒப்பிடுகையில் 2018 இல் ரூபா 92.2 பில்லியனுக்கு 7.3 சதவீதத்தினால் அதிகரித்துள்ளது. இதேவேளை, இனிப்பு சுவையூட்டப்பட்ட குடிபானங்கள், பிளாஸ்திரிக் ரெசின், மற்றும் கைத்தொழில் கொழுப்பமிலங்கள் போன்ற ஏனைய உற்பத்திகள் மீதான உற்பத்தித் தீர்வையிலிருந்தான வருமானமானது இனிப்பு சுவையூட்டப்பட்ட குடிபானங்கள் மீதான உற்பத்தித் தீர்வை விதிக்கப்பட்டதன் காரணமாக 2017 இல் ரூபா 6.1 பில்லியனிலிருந்து 2018 இல் ரூபா 7.7 பில்லியனுக்கு 26.4 சதவீதத்தினால் அதிகரித்துள்ளது.

எவ்வாறாயினும், பெற்றோலியப் பொருட்கள் மீதான வருமானமானது 2017 இன் ரூபா 74.0 பில்லியனிலிருந்து 2018 இல் ரூபா 66.3 பில்லியனுக்கு 10.4 சதவீதத்தினால் வீழ்ச்சியடைந்துள்ளது. 2018 ஆம் ஆண்டு மே மாதம் முதல் எரிபொருட்களின் சில்லறை விலையினைத் திர்மானிப்பதற்காக கிரய அடிப்படையாகக் கொண்ட விலைப் பொறிமுறையொன்று அறிமுகப்படுத்தப்பட்டதனால்

**வரைபு 3.5 |** மதுபான உற்பத்தி, மது வரி வருமானம்



மூலம்: அரசிறைக் கொள்கைத் திணைக்களம் மற்றும் மதுவரித் திணைக்களம்

எரிபொருள் நுகர்வு ஒழுங்குபடுத்தப்பட்டு எரி பொருட்கள் இறக்குமதியிலும் தாக்கம் செலுத்தியுள்ளது. அத்துடன், 2018 ஆம் ஆண்டின் நான்காம் காலாண்டின் போது டீசல் மீதான உற்பத்தி வரி லீற்றர் ஒன்றுக்கு ரூபா 13.00 இலிருந்து ரூபா 6.00 வரையில் குறைக்கப்பட்டதன் காரணமாகவும் பெற்றோலிய உற்பத்திகள் மீதான வரி வருமானம் குறைவடைவடைந்துள்ளது.

2018 இல் மாவூறல் மதுபான வகைகள் அதிகரித்த போதிலும் 2018 ஆம் ஆண்டிலும் தற்போதைய வரிக் கட்டமைப்பு தொடர்ந்ததன் காரணமாக மதுபானம் மீதான மதுவரித் தீர்வையிலிருந்தான வருமானமானது ரூபா 114 பில்லியனுக்கு 2018 ஆம் ஆண்டிலும் ஏறத்தாள மாற்றமுறாது நிலைத்துக் காணப்பட்டது.

## துறைமுக மற்றும் விமான நிலைய அபிவிருத்தி அறவீடு

பெற்றோல், டீசல், கோதுமைத் தானியம், பால் மா, மற்றும் உருக்குப் பாளங்கள் போன்ற பிரதான பண்டங்களின் அதிகரித்த விலையின் பிரதிபலனாக துறைமுக மற்றும் விமான நிலைய அறவீட்டிலிருந்து திரட்டப்பட்ட வருமானமானது 2017 இன் ரூபா 102 பில்லியனிலிருந்து 2018 இல் ரூபா 114 பில்லியனுக்கு 11.3 சதவீதத்தினால் அதிகரித்துள்ளது. ஆயினும், சுங்க வரியல்லாத வரிகளை நீக்கும் நோக்கிலும் மூலப் பொருட்கள் மீதான முற்பண்ச் செலவினத்தினைக் குறைப்பதற்காக வசதியளிக்கும் வகையிலும் 2018 ஆம் ஆண்டுக்கான வரவுசெலவுத் திட்டத்தின் மூலம் 953 இறக்குமதிப் பண்டங்கள் மீது துறைமுக மற்றும் விமான நிலைய அபிவிருத்தி அறவீட்டிற்கு விலக்களிப்பு வழங்கப்பட்டமையானது வருமானத்தின் மீது எதிர்மறையான தாக்கத்திற்கு இட்டுச்சென்றது. இதற்கு மேலதிகமாக, நவீன கைத்தொழில்களை ஊக்குவிக்கும் வகையில் ஒரு சில உயர் தொழில்நுட்ப பொருட்கள் மீதான துறைமுக மற்றும் விமான நிலைய அபிவிருத்தி அறவீடானது 7.5 சதவீதம் என்ற நியம விகிதத்திலிருந்து 2.5 என்ற சலுகை வீதத்திற்கு குறைக்கப்பட்டுள்ளது.;

### சுங்க இறக்குமதித் தீர்வை

2017 ஆம் ஆண்டில் ரூபா 137 பில்லியனாகக் காணப்பட்ட சுங்க இறக்குமதித் தீர்வை வருமானமானது 2018 ஆம் ஆண்டில் ரூபா 97 பில்லியனுக்கு 28.9 சதவீதத்தினால் குறிப்பிடத்தக்களவு வீழ்ச்சியடைந்துள்ளது. வரி வருமானத்தில் சுங்க இறக்குமதித் தீர்வையின் பங்கானது 2017 இன் 8.2 சதவீதத்திலிருந்து 2018 இல் 5.7 சதவீதத்திற்கு வீழ்ச்சியடைந்துள்ளது. அதற்கமைய, சுங்க இறக்குமதித் தீர்வை வருமானது 2018 ஆம் ஆண்டில் மதிப்பிடப்பட்ட ரூபா 175 பில்லியன் வருமானத்தினை விடவும் நன்கு குறைவடைந்து 55.4 சதவீதமாக வீழ்ச்சியடைந்தது. பெற்றோல், டீசல், கோதுமைத் தானியம், மற்றும் பால் மா என்பனவற்றின் இறக்குமதிக்காக வழங்கப்பட்ட பொதுவான தீர்வை விலக்களிப்பு மற்றும் அதனோடு இணைந்த வகையில் கருத்திட்டங்களோடு சம்பந்தப்பட்ட பண்டங்கள் இறக்குமதியில் வழங்கப்பட்ட தீர்வை விலக்களிப்புக்கள் என்பன பலவீனமான செயலாற்றுகைக்கு பிரதான பங்களிப்புச் செய்தன. எவ்வாறாயினும், சுதந்திர வர்த்தக உடன்படிக்கைகளின் கீழான வர்த்தகப் பொருட்களை நாட்டினுள் கொண்டுவருவதற்கான ஏற்பாடுகள் குறிப்பாக, இலங்கை - இந்திய சுதந்திர வர்த்தக

உடன்படிக்கையின் கீழான பொருட்களின் உள்வரவு காரணமாக பாரியளவில் சுங்க இறக்குமதித் தீர்வையிலிருந்தான வருமானத்தின் மீது அதிகம் தாக்கத்தினை ஏற்படுத்தியது. இதேவேளை, பெற்றோல், எதனோல், கோதுமை, டீசல் மற்றும் மட்பாண்டப் பொருட்கள் என்பன மொத்த இறக்குமதி வருமானத்தில் ஏறத்தாள 50 சதவீதத்திற்கு கணப்பிடப்பட்டு 2018 ஆம் ஆண்டில் சுங்க இறக்குமதித் தீர்வை வருமானத்திற்கு குறிப்பிடத்தக்களவில் பங்களிப்பு செய்தன.

### செஸ் அறவீடு

ஏனைய இறக்குமதிப் பண்டங்களுக்கு மத்தியில் மட்பாண்டப் பொருட்கள், பீடி இலைகள், சீமெந்து, துணிகள், உருக்குகள் என்பனவற்றின் அதிகரித்த இறக்குமதி காரணமாக 2017 இல் ரூபா 60 பில்லியனோடு ஒப்பிடுகையில் 2018 இல் மொத்த செஸ் வருமானமானது ரூபா 53 பில்லியனுக்கு 10.4 சதவீதத்தினால் வீழ்ச்சியடைந்துள்ளது.

உலக வர்த்தக அமைப்பின் உறுதியளிப்புக்கள் மற்றும் வாழ்கைச் செலவினத்தினைக் குறைத்தல் என்பனவற்றுடன் இணைந்த வகையில் 2018 ஆம் ஆண்டுக்கான வரவுசெலவுத் திட்டத்தில் முன்மொழியப்பட்டவாறாக இறக்குமதிசெய்யப்பட்ட 22 பண்டங்கள் மீதான செஸ் வரியினைக் குறைப்பதற்கும் இறக்குமதிசெய்யப்பட்ட 253 பண்டங்கள் மீதான செஸ் வரியினை நீக்குவதற்கும் முன்மொழியப்பட்டதன் காரணமாக 2017 இன் ரூபா 57 பில்லியனிலிருந்து 2018 இல் ரூபா 51 பில்லியனுக்கு இறக்குமதிகள் மீதான செஸ் வரியிலிருந்தான வருமானமானது 10.2 சதவீதத்தினால் குறிப்பிடத்தக்களவில் வீழ்ச்சியடைந்துள்ளது. ஏற்றுமதிகள் மீதான செஸ் வரி வருமானமும் 2017 இன் ரூபா 3.0 பில்லியனோடு ஒப்பிடுகையில் 2018 இல் ரூபா 2.6 பில்லியனுக்கு 13.0 சதவீதத்தினால் வீழ்ச்சியடைந்துள்ளது.

**கட்டம் 3.3 வர்த்தக செயலாற்றுகை மற்றும் வர்த்தக வசதி**

இலங்கைப் பொருளாதாரம் என்பது, பிரதானமாக தைத்த ஆடை, தேயிலை, இறப்பர் சார்ந்த உற்பத்திகள் மற்றும் ஏனைய ஏற்றுமதி உற்பத்திகளைக் கொண்ட ஏற்றுமதி பல்வகைத்தன்மையைக் கொண்ட ஒரு திறந்த பொருளாதாரமாகும். இலங்கை சர்வதேச வர்த்தக செயற்பாடுகளின் ஊடாக பொருளாதாரத்தை மேம்படுத்த பல்வேறு நடவடிக்கைகளை எடுத்துள்ளது. இவற்றுள் தீர்வை மற்றும் தீர்வை அல்லாத வரிகள் (Para Tariffs) ஆகியவற்றின் சீரமைப்பின் ஊடாக போட்டித்தன்மையை அதிகரித்தல் பலதரப்பு, இரு தரப்பு மற்றும் பிராந்திய வர்த்தக உடன்படிக்கைகள் மற்றும் விரிவான பொருளாதார கூட்டுப் பங்காண்மை ஊடாக சந்தைக்கான பிரவேசிப்பு பேரண்டப் பொருளியல் சமநிலை வர்த்தக செயற்பாடுகள் ஊடாக தாக்கங்களுக்கு உட்படக்கூடிய நிறுவனங்கள் மற்றும் தனிநபர் குழுக்களுக்கு உதவியளிப்பதன் ஊடாக குறித்த நிறுவனங்களையும் உழைப்புப் படையையும் ஏற்படையதாக்கல் போன்றவை பிரதானமானவையாகும். இவ் அத்தியாயத்தில் வர்த்தக வசதி ஊடாக மேற்கொள்ளப்படும் விளைத்திறனான மற்றும் நிலைத்தகு ஏற்றுமதி பல்வகைத்தன்மை மற்றும் வர்த்தக உடன்படிக்கைகள் மூலம் பெற்றுக் கொண்டுள்ள வர்த்தக செயலாற்றுகை பற்றி விளக்கப்படுகிறது.

**வர்த்தக செயலாற்றுகை**

இரு தரப்பு மற்றும் பலதரப்பு வர்த்தக உடன்படிக்கைகள் ஊடாக தீர்வை வரி, இறக்குமதி அளவுகோள்கள், ஏற்றுமதி கட்டுப்பாடுகள் மற்றும் ஏனைய வர்த்தக தடைகளின் தாராளமயமாக்கல் ஊடாக வர்த்தக தொடர்புகளை முன்னேற்றுவதல் மற்றும் வர்த்தக மற்றும் முதலீட்டுக்கு வசதியளித்தல் என்பன மேற்கொள்ளப்படுகின்றன. இந்தியா- இலங்கை சுதந்திர வர்த்தக உடன்படிக்கை (ISFTA), பாகிஸ்தான் - இலங்கை சுதந்திர வர்த்தக உடன்படிக்கை (PSFTA), தெற்காசிய சுதந்திர வர்த்தகப் உடன்படிக்கை (SAFTA), ஆசிய பசுபிக் வர்த்தக உடன்படிக்கை (APTA), இலங்கை - சிங்கப்பூர் சுதந்திர வர்த்தக உடன்படிக்கை (SLSFTA) போன்ற வர்த்தக உடன்படிக்கைகள் தற்சமயம் நடைமுறையிலுள்ள உடன்படிக்கைகளாகும். இதற்கு மேலதிகமாக, வங்காள விரிகுடாவை அண்டிய நாடுகளில் தொழில்நுட்ப மற்றும் பொருளாதாரக் கூட்டுறவுக்கான பலதரப்பு (BIMSTEC) உடன்படிக்கை, பொருளாதார மற்றும் தொழில்நுட்ப ஒத்துழைப்பு உடன்படிக்கை (ETCA), உத்தேச சீனா - இலங்கை சுதந்திர வர்த்தக உடன்படிக்கை (CSFTA) மற்றும் இலங்கை - தாய்லாந்து சுதந்திர வர்த்தக உடன்படிக்கை (TSLFTA) ஆகிய வர்த்தக உடன்படிக்கைகள் பேச்சுவார்த்தை மட்டத்தில் உள்ளன.

2018 ஆம் ஆண்டில் வர்த்தக உடன்படிக்கைகளின் கீழான ஏற்றுமதிகளினதும் இறக்குமதிகளினதும் பெறுமதி

இல. வர்த்தக உடன்படிக்கை	இறக்குமதிகளின் பெறுமதி (மீ.ரூ)	ஏற்றுமதிகளின் பெறுமதி (மீ.ரூ)
1 இந்தியா- இலங்கை சுதந்திர வர்த்தக உடன்படிக்கை (ISFTA)	41,273	81,929
2 பாகிஸ்தான் - இலங்கை சுதந்திர வர்த்தக உடன்படிக்கை (PSFTA)	12,062	8,772
3 தெற்காசிய சுதந்திர வர்த்தகப் உடன்படிக்கை (SAFTA)	1,215	9,237
4 ஆசிய பசுபிக் வர்த்தக உடன்படிக்கை (APTA)	3,076	108,018
மொத்தம்	57,626	207,956

மூலம் :- இலங்கை சுங்கத் திணைக்களம், 2018

**வர்த்தக வசதி**

உலக வர்த்தக அமைப்பின் வர்த்தக வசதியளிப்பு உடன்படிக்கை (TFA) சுங்க நடைமுறைகளை ஒழுங்குபடுத்துதல், இணக்கப்படுத்துதல் மற்றும் நவீனமயமாக்குதல் என்பவற்றைக் குறிக்கோள்களாகக் கொண்டுள்ளன. இது பொருட்களின் வெளியேற்றம், விடுவிப்பு மற்றும் வெளியகற்றலுக்குத் தேவையான செயற்பாடுகளைத் துரிதப்படுத்துவதற்குத் தேவையான ஏற்பாடுகளை உள்ளடக்குகின்றது. அத்துடன் தேச எல்லைக்கு இடையிலான வர்த்தக நடவடிக்கைகளில் ஈடுபட்டுள்ள நிறுவனங்களுக்கிடையே பயனுள்ள ஒத்துழைப்பை வழங்குகின்றது. வர்த்தக வசதியளிப்பு உடன்படிக்கையானது வெளிப்படத்தன்மையை மேம்படுத்தவதற்கும், உலகளாவிய ரீதியில் ஈடுபடுவதற்கான வாய்ப்புக்களை அதிகரித்தல் மற்றும் தடைகள் மற்றும் தாமதங்களுக்கான வாய்ப்புக்களை குறைக்கவும் உதவுகின்றது.

இலங்கையில் தேசிய ஒற்றைச் சாராம் (NSW) மற்றும் வர்த்தக தகவல் மையம் (TIP) என்பன வர்த்தக வசதியளிப்பு உடன்படிக்கையின் செயற்பாட்டில் அறிக்கையின் பிரதான முன்னிலைப்படுத்தப்பட்ட அம்சங்களாகக் காணப்படுகின்றன. இலங்கையிலிருந்தும் இலங்கைக்கானதுமான ஏற்றுமதிகள் மற்றும் இறக்குமதிகளோடு சம்பந்தப்பட்ட அனைத்துத் தகவல்களுக்குமான ஒற்றைநிறுத்தல் புள்ளியாக இலங்கை வர்த்தக தகவல் வலைத் தளம் காணப்படுகின்றது. இவ்வர்த்தகத் தகவல் வலைத் தளமானது இறக்குமதி/ஏற்றுமதி செயல்முறைகளில் ஈடுபட்டுள்ள அனைத்து அரச மற்றும் அரை அரச நிறுவனங்கள் சார்பிலும் வர்த்தகத் திணைக்களத்தினால் வழி நடாத்தப்படுகிறது.

இதற்கு மேலதிகமாக, வர்த்தக வசதிக்காக 2018 ஆம் ஆண்டில் எடுக்கப்பட்ட நடவடிக்கைகளில் 2018 யூன் 29 ஆம் திகதிய 2077/46 ஆம் இலக்க வர்த்தகமானி அறிவித்தல் ஊடாக அறிமுகப்படுத்தப்பட்ட வியாபாரத்தில் இருந்து நுகர்வோருக்கு (B to C) இ - பண்டங்களுக்கான வர்த்தகத்திற்காக வசதியளித்தல், பாரிய அளவிலான ஓடைத உற்பத்திக் கைத்தொழில்கள், பால் சார்ந்த உற்பத்திக் கைத்தொழில் மற்றும் தினம் கழிவு முகாமைத்துவம் தொடர்பில் நிர்மாணிப்புக் காலப்பகுதியில் குறித்த தொழில்களுக்கான பிணையக் களஞ்சிய வசதிகளை அளித்தலின் ஊடாக இறக்குமதி மூலதனப் பொருட்களுக்காக வரிச் சலுகையை அறிமுகப்படுத்தல் மோட்டார் வாகனங்களுக்கான பெறுமதிக்கு இணையான கடன் விகிதம் (Loan to Value Ratio-LTV) திட்டத்தை அமுல்படுத்தல் மற்றும் வாகன புகை போக்கி நியமனங்கள் மற்றும் பாதுகாப்பு ஆகியவற்றை அறிமுகப்படுத்தல் போன்றவை முக்கியமானவையாகும்.

## அட்டவணை 3.9: சர்வதேச வர்த்தகத்திலிருந்தான செஸ் வரி வருமானம் மற்றும் விவசாயத்துறை அபிவிருத்திக்கான

அரசாங்க மானியம் : 2016-2018

ரூ. மில்.

விபரம்	2016			2017			2018 (அ)		
	2016	2017	2018 (a)	2016	2017	2018 (அ)	2016	2017	2018 (அ)
ஏற்றுமதிகள் மீதான செஸ்வரி	2,672	2,980	2,592	வர்த்தக பயிர்கள் அபிவிருத்தி					
தேயிலை- தேயிலை (வரியும் ஏற்றுமதிக் கட்டுப்பாடும்) இலங்கை தேயிலைச் சபைச் சட்டம் என்பவற்றின் கீழ்	587	550	591	தேயிலை	549	445	615		
இறப்பர்- இறப்பர் மீள்நடுகை மானியச் சட்டத்தின் கீழ்	10	90	10	இறப்பர்	713	703	542		
தெங்கு- தெங்கு அபிவிருத்திச் சட்டத்தின் கீழ்	141	105	107	தென்னை	709	598	653		
EDB செஸ்- இலங்கை ஏற்றுமதி அபிவிருத்திச் சட்டத்தின் கீழ்	1,832	2,235	1,884	மரமுத்திரிகை	40	54	67		
இறக்குமதிகள் மீதான செஸ் வரி	59,058	56,574	50,777	சிறு ஏற்றுமதிப் பயிர்கள் (கறுவா,கொக்கோ, கோப்பி,மிளகு)	380	346	440		
இறக்குமதிகள் - இலங்கை ஏற்றுமதி அபிவிருத்திச் சட்டத்தின் கீழ்	59,058	56,574	50,777	மொத்த விவசாயத்துறை அபிவிருத்திக்கான உர மானியம்	27,771	31,827	26,979		
மொத்தம்	61,730	59,554	53,369	மொத்தம்	30,162	33,973	29,296		

மூலம்: இலங்கை சுங்கத் திணைக்களம் மற்றும் தேசிய வரவுசெலவுத் திட்டத் திணைக்களம் (அ) தற்காலிகமானது

## விசேட வியாபாரப் பண்ட அறவீடு

விசேட வியாபாரப் பண்ட அறவீடு மூலம் திரட்டப்பட்ட வருமானமானது 2017 ஆம் ஆண்டில் பதிவாக்கிய ரூபா 71.4 பில்லியனிலிருந்து 2018 ஆம் ஆண்டில் ரூபா 75.8 பில்லியனுக்கு 6.2 சதவீதத்தினால் அதிகரித்துள்ளது. விசேட வியாபாரப் பண்ட அறவீட்டு வருமானத்தில் ஏறத்தாள நான்கில் மூன்று பங்கிற்கு பங்களிப்புச்செய்யும் உருளைக் கிழங்கு, பெரிய வெங்காயம், உழுந்து, சீனி, மசகு எண்ணெய் மற்றும் சுத்திகரிக்கப்பட்ட சமையல் எண்ணெய் போன்ற அத்தகைய பல பொருட்கள் மீது விதிக்கப்பட்ட விசேட வியாபாரப் பண்ட அறவீட்டில் மீது விதிக்கப்பட்ட திருத்தம் காரணமாக இறக்குமதிப் பண்டங்கள் மீது விசேட வியாபாரப் பண்ட அறவீடு அதிகரித்துள்ளது. இதற்கு மேலதிகமாக, அரைக்கப்பட்ட அல்லது துளாக்கப்பட்ட சீஸ் இறக்குமதி மீதும் விசேட வியாபாரப் பண்ட அறவீடு அறிமுகப்படுத்தப்பட்டது.

## நாட்டைக் கட்டியெழுப்புதல் வரி

விரிவடைந்த உள்நாட்டுப் பொருளாதாரச் செயற்பாடுகள் மற்றும் இறக்குமதிச் செயற்பாடுகள் போன்ற இரு துறைகளிலும் ஏற்பட்ட மிதமான வளர்ச்சி காரணமாக 2017 இல் ரூபா 69.0 பில்லியனாகக் காணப்பட்ட நாட்டைக் கட்டியெழுப்புதல் வரியிலிருந்தான வருமானமானது 2018 ஆம் ஆண்டில் ரூபா 71.4 பில்லியனுக்கு 3.4 சதவீதத்தினால் அதிகரித்தள்ளது.

உள்நாட்டு பொருளாதாரச் செயற்பாடுகள் மீதான நாட்டைக் கட்டியெழுப்புதல் மீதான வரியிலிருந்தான வருமானமானது 2017 ஆம் ஆண்டில் பதிவாக்கிய ரூபா 49.7 பில்லியனோடு ஒப்பிடுகையில் 2018 ஆம் ஆண்டில் இது ரூபா 51.2 பில்லியனுக்கு 3.0 சதவீதத்தினால் அதிகரித்துள்ளது. இறக்குமதிச் செயற்பாடுகள் மீதான நாட்டைக் கட்டியெழுப்புதல் வரி வருமானமானது, 2018 ஆம் ஆண்டில் 28.3 சதவீத வருமானத்திற்கு கணக்கிடப்பட்டு மாற்றமுறாது நிலைத்துக் காணப்பட்டது. பால்மா, கோதுமை, செல்லிட தொலைபேசி, உருக்குப் பாளங்கள், சிமெந்து மற்றும் சிமெந்து கிளிண்கர் என்பனவற்றின்

இறக்குமதி 2018 ஆம் ஆண்டில் நாட்டைக் கட்டியெழுப்புவதல் வரி வருமான செயலாற்றுகைக்கு பங்களிப்புச்செய்தன.

### தொலைத்தொடர்புகள் அறவீடு

தொலைத்தொடர்பாடல் அறவீடுகளிலிருந்தான வருமானமானது 2017 இன் ரூபா 33.4 பில்லியனிலிருந்து 2018 இல் ரூபா 28.3 பில்லியனுக்கு 15.2 சதவீதத்தினால் விழ்ச்சியடைந்துள்ளது. இணையதள சேவைகள் மீதான தொலைத்தொடர்பு அறவீட்டினை நீக்குதல், உள்நாட்டு மற்றும் வெளிநாட்டு அழைப்புக்களில் அழைப்புக் காலத்தில் ஏற்பட்ட விழ்ச்சிப் போக்கு மற்றும் தகவல் பாவனையை அடிப்படையாகக் கொண்ட தொலைத்தொடர்பு முறைமை என்பன தொலைத்தொடர்புகள் அறவீட்டிலிருந்தான வருமானம்

2018 ஆம் ஆண்டில் பிரதானமாக கட்டணங்கள் மற்றும் அறவீடுகள் என்பன 15 சதவீதத்தினால் திருத்தியமைக்கப்பட்டதன் காரணமாக கட்டணங்கள் மற்றும் அறவீடுகள் என்பனவற்றிலிருந்தான வருமானமானது, 2017 இல் ரூபா 66.6 பில்லியனிலிருந்து 2018 இல் ரூபா 105.2 பில்லியனுக்கு 58.1 சதவீதத்தினால் குறிப்பிடத்தக்களவில் அதிகரித்துள்ளது. பல்வேறுபட்ட வரியல்லாத வருமானங்களும் அதிகரித்துள்ளன. அதற்கமைய, வாடகை வருமானம் 25.6 சதவீதத்தினால் ரூபா 5.6 பில்லியனுக்கும், வட்டி வருமானம் 10.1 சதவீதத்தினால் ரூபா 8.1 பில்லியனுக்கும், சமூகப் பாதுகாப்புப் பங்களிப்பு 9.9 சதவீதத்தினால் ரூபா 25.2 பில்லியனுக்கும் அதிகரித்துள்ளன. இதற்கு மேலதிகமாக, ரூபா 15 பில்லியன் பெறுமதியான மத்திய வங்கியின் இலாப மாற்றல்கள் வரியல்லாத

### அட்டவணை 3.10 | வரியல்லாத வருமானம்

வகை	2013	2014	2015	2016	2017	2018	2017/2018 (மாற்றம்%)	2018 (% மொத்த வரியல்லா வருமானம் %)
வட்டி / வாடகை	11,995	13,647	7,321	15,806	11,845	13,731	15.9	6.6
இலாபங்கள், பங்கிலாபங்கள்	35,169	46,814	29,798	108,160	53,998	41,828	(-22.5)	20.1
விற்பனைகள், கட்டணங்கள்	40,721	35,499	44,632	72,606	66,575	105,202	58.0	50.7
சமூகப் பாதுகாப்பு பங்களிப்பு	15,145	14,919	15,213	18,046	22,940	25,214	9.9	12.1
மத்திய வங்கி இலாப மாற்றல்கள்	26,350	11,500	-	5,000	-	15,000	0.0	7.2
ஏனையவை	2,173	22,466	2,135	2,754	5,995	6,681	11.4	3.2
<b>மொத்தம்</b>	<b>131,552</b>	<b>144,845</b>	<b>99,099</b>	<b>222,372</b>	<b>161,353</b>	<b>207,656</b>	<b>28.7</b>	<b>100.0</b>

மூலம் திறைசேரி செயற்பாடுகள் திணைக்களம், அரசிறைக் கொள்கைத் திணைக்களம் மற்றும் அரசு கணக்குகள் திணைக்களம்

விழ்ச்சியடைவதற்கு காரணமாக அமைந்தன. அத்துடன், 2018 ஆம் ஆண்டு நவம்பர் மாதம் முதல் பேச்சுத் தொடர்பாடல் மீதான தொலைத் தொடர்பு அறவீடானது 25 சதவீதத்திலிருந்து 15 சதவீதம் வரையில் குறைவடைந்துள்ளது.

### வரியல்லாத வருமானம்

வரியல்லாத வருமானம் 2018 ஆம் ஆண்டில் மொ.உ.உற்பத்தி சதவீதத்திலும் மற்றும் பெயரளவு நியதிகளிலும் அதிகரித்துள்ளது. அதற்கமைய, வரியல்லாத வருமானமானது 2017 இன் மொ.உ.உற்பத்தியின் 1.2 சதவீதத்திலிருந்து 2018 இல் 1.4 சதவீதத்திற்கு அதிகரித்துள்ளது. பெயரளவு நியதிகளில் வரியல்லாத வருமானமானது, 2017 இன் ரூபா 161.4 பில்லியனிலிருந்து 2018 இல் ரூபா 207.7 பில்லியனுக்கு 28.7 சதவீதத்தினால் அதிகரித்துள்ளது.

வருமானம் அதிகரிப்பதற்கு உதவின.எனினும், அரசுடமை தொழில்முயற்சிகளிலிருந்தான இலாப மற்றும் பங்கிலாப மாற்றல்கள் குறைவடைந்ததன் காரணமாக 2017 இல் பெறப்பட்ட வருமானமான ரூபா 54.0 பில்லியனுடன் ஒப்பிடும் பொழுது 2018 இல் ரூபா 41.8 பில்லியனுக்கு 22.5 சதவீதத்தினால் குறிப்பிடத்தக்களவு விழ்ச்சியைப் பதிவுசெய்துள்ளது. இதற்கு அரசு வங்கிகளிலிருந்தான மாற்றல்கள் குறைவடைந்தமையும் காரணமாகும்.



அட்டவணை 3.11 | அரசாங்க வருமான வேறுபாடு பகுப்பாய்வு

ரூ. மில்..

வீடயம்	2017	2018 மதிப.	2018	காரணம்
வருமான வரி	274.56	371.8	310.4	மொத்த வருமான வரி வருமானத்தில் 85.0 சதவீதத்திற்கு மேம்பட்ட வருமான வரி செயலாற்றுகை யொன்றிற்காக பிரதானமாக தாபன வரி மற்றும் தாபனமல்லாத வரி,உழைக்கும் போது செலுத்தும் வரி மற்றும் பொருளாதார சேவைக் கட்டணம் என்பன பிரதான பங்களிப்புச்செய்துள்ளன.இதற்கு 2018ஆம் ஆண்டு ஏப்ரல் 01 ஆம் திகதி முதல் செயல்வலுப் பெறும் வகையிலமைந்த 2017 இன் 24 ஆம் இலக்கபுதிய உண்ணாட்டரசிறைச் சட்ட வினைத்திறனான அமுலாக்கம் பிரதானகரணமாக அமைந்தது. “வருமான நிருவாக முகாமைத்துவ தகவல் முறைமை”(RAMIS)இன் செயலாக்கம்,தனியாள் வரி விதிக்கத்தகு வருமானக் கணிப்பீட்டிற்கு ஏற்புடையதானவரிக் கட்டமைப்புக்களை வரிவுபடுத்தியமை,ஊமிய வருமானத்திற்கான வரி விகிதத்தினை வரிவுபடுத்தியமை போன்றன உழைக்கும் போது செலுத்தும் வரி மூலமான வருமானத்தினை அதிகரித்துக்கொள்வதற்கு உதவின. உள்நாட்டு இறைவரிச்சட்டத்தினை அமுலாக்குவதில் ஏற்பட்ட தாமதத்தோடு இணைந்த வகையில் வட்டி மீதான குறைச் வரிச் செயலாற்றுகை என்பன மதிப்பிடப்பட்ட வருமானத்திலிருந்து மெய் வருமானம் மாற்றமடைவதற்கு காரணமாக அமைந்தது
பெறுமதி சேர் வரி	443.7	550	461.6	உள்நாட்டுச் செயற்பாடுகள் மற்றும் இறக்குமதியோடு சம்பந்தப்பட்ட செயற்பாடுகள் என்பனவற்றில் ஏற்பட்ட விரிவாக்கம் பெறுமதிசேர் வரி வருமான அதிகரிப்புக்கு பங்களிப்புச் செய்தன. மேலும் வருமான நிருவாக முகாமைத்துவ தகவல் முறைமை (RAMIS) இன் அமுலாக்கத்துடன் கொடுப்பனவு மற்றும் பெறுகை பற்றிய கண்காணிப்பு, அதிகரித்த வரி பற்றிய கணக்காய்வு மற்றும் உள்நாட்டு இறைவரித் திணைக்களத்தில் வரி நிருவாகச் செயன்முறையினை வலுப்படுத்தல் என்பன மேற்படி வருமான அதிகரிப்பிற்கு சாதகமாக பங்களிப்புச் செய்தன.நிலக்கரி, பால்மா, சீமெந்து, சீமெந்து கனின்கர்கள், உருக்கு பிளட்கள் மற்றும் மட்பாண்ட உற்பத்திகளின் இறக்குமதி வருமானத்தில் ஏற்பட்ட அதிகரிப்பு பெறுமதிசேர் வரி வருமானத்தினை அதிகரிப்பதற்கு உதவியது. எவ்வாறாயினும், வழங்கப்பட்ட வரி விலக்களிப்புக்கள்காரணமாக பெறுமதிசேர் வரி வருமானத்தின் அடையு 83.9 சதவீதத்தில் நிலையாகக் காணப்படுகிறது
உற்பத்தி வரி	469.5	535.0	484.3	பெற்றோலிய உற்பத்திப் பொருட்கள் தவிர்ந்த மோட்டார் வாகனங்கள், மதுபானம், சிகரெட்டு மற்றும் புகையிலை என்பனவற்றிலிருந்தான அதிகரித்த உற்பத்தி வரித் தீர்வை காரணமாக உற்பத்தி வரியிலிருந்தான வருமானம் அதிகரிப்பதற்கு காரணமாய் அமைந்தது. மோட்டார் வாகனங்கள் குறிப்பாக, 1000 சீ.சீ க்கு குறைந்த உருளைக் கொள்ளளவுடைய வாகனங்களின் இறக்குமதி மூலம் கிடைக்கப்பெற்ற அதிகரித்த வருமானப் பங்களிப்பொன்றினை வழங்கியுள்ளது. அதிகரித்த மாவுரல் மதுபான உற்பத்திக்கு மத்தியில் தற்போதைய தீர்வைக் கட்டமைப்பு தொடர்ந்ததன் காரணமாக மதுபானத்திலிருந்தான வருமானமானது மாற்றமுறாது நிலையாகக் காணப்பட்டது. இறக்குமதி செய்யப்பட்ட பெற்றோலிய உற்பத்திப் பொருட்களில் ஏற்பட்ட வீழ்ச்சி காரணமாக பெற்றோலிய பொருட்களிலிருந்தான வருமானம் எதிர்மறையான வளர்ச்சிப் போக்கினைக் காட்டியதோடு மாத்திரமல்லாதுதிரட்டப்பட்ட உற்பத்தி வரி வருமானத்திலும்இத்தகைய மாற்றங்கள் தெளிவாக வெளிக்காட்டி மதிப்பிடப்பட்ட வருமானத்தில் 90.5 சதவீதத்தினை அடைந்துள்ளது.
இறக்குமதித் தீர்வை	136.5	175	97.0	சங்க இறக்குமதித் தீர்வை குறிப்பிடத்தக்களவில் வீழ்ச்சியடைந்துள்ளதோடு மதிப்பிடப்பட்ட வருமானத்தின் 55.4 சதவீதத்தினை மாத்திரம் அடைந்துள்ளது. இதற்கு பெற்றோல், டீசல், கோதுமை மா மற்றும் பால்மா போன்றவற்றின் இறக்குமதி மீதான பொதுவான தீர்வைத் தள்ளுபடியின் பேரில் வழங்கப்பட்ட விலக்களிப்பு மற்றும் சுதந்திர வர்த்தக உடன்படிக்கைகளின் அமுலாக்கம் என்பன காரணமாக அமைந்தன. எவ்வாறாயினும், சுதந்திர வர்த்தக உடன்படிக்கைகளும் தீர்வை வரி வருமானத்தில் தாக்கத்தினை ஏற்படுத்தியுள்ளது. பெற்றோல்,எதனோல், கோதுமை மா,டீசல் மற்றும் மட்பாண்ட உற்பத்திகள் என்பன வருமான அதிகரிப்புக்காக பாரியளவில் பங்களிப்புச்செய்துள்ளன.

துறைமுக, விமான நிலைய அபிவிருத்தி அறவீடு	102.36	115.0	114.0	துறைமுக, விமான நிலைய அபிவிருத்தி அறவீடு வரியிணைக் குறைத்தல் அல்லது நீக்குதல் என்ற நடவடிக்கைகளுக்கு மத்தியில், துறைமுக மற்றும் விமான நிலைய அபிவிருத்தி அறவீட்டிலிருந்தான வருமான செயலாற்றுகையானது மதிப்பிடப்பட்ட வருமானத்தில் 99.1 சதவீதத்தினை அடைந்து குறிப்பிடத்தக்க முன்னேற்றமொன்றினைக் காட்டியுள்ளது.இடைநிலைப் பொருட்கள்,பெற்றோல், டீசல்,கோதுமை, பால்மா, மற்றும் உருக்கு பிளட்கள் என்பனவற்றின் இறக்குமதியில் ஏற்பட்ட அதிகரிப்பு காரணமாக துறைமுக, விமான நிலைய அபிவிருத்தி அறவீட்டிலிருந்தான வருமானம் அதிகரிப்பதற்கு காரணமாய் அமைந்தது
நாட்டை கட்டியெழுப்புதல் வரி	69.0	87.0	71.4	உள்நாட்டு மற்றும் இறக்குமதிச் செற்பாடுகள் மூலம் மதிப்பிடப்பட்ட தேச கட்டுமான வரி வருமானம் மிதமான செயலாற்றுகை ஒன்றினை வெளிக்காட்டியுள்ளது.குறிப்பாக, இறக்குமதி செயற்பாடுகள் அதாவது பால்மா, கோதுமை மா,செல்லிட தொலைபேசி,உருக்கு பிளட்கள், சீமெந்து மற்றும் சீமெந்து கிளின்கர்கள் என்பனவும் நாட்டை கட்டியெழுப்புதல் வரி அதிகரிப்பிற்கு அதிகளவில் பங்களிப்புச்செய்துள்ளன
ஏனைய வரிகள்	174.51	200.16	173.6	எதிர்பார்க்கப்பட்ட வருமான வரிமதிப்பீட்டினை அடைவதற்கு முடியுமாக இருந்த போதிலும், 253 பொருட்கள் மீதான இறக்குமதி செஸ் வரி நீக்கப்பட்டதன் காரணமாக இறக்குமதி செஸ் வரி வருமானம் வீழ்ச்சியடைந்துள்ளது. அவ்வாறே, ஏற்றுமதி செஸ் வரி வருமானமும் வீழ்ச்சியடைந்துள்ளது. இணையதள சேவைகள் மீதான வரிகள் நீக்கப்பட்டதன் காரணமாக அழைப்புக் கால எல்லை குறைவடைந்து, தொலைத் தொடர்பு வரி வருமானமும் வீழ்ச்சியடைந்துள்ளது. இதேவேளை, உருளைக் கிழங்கு, பெரிய வெங்காயம், உழுந்து, சீனி, மசகு எண்ணெய் மற்றும் சுத்திகரிக்கப்பட்ட உண்ணத்தகுண்ணெய் வகைகள் என்பனவற்றின் மீதான வரி விதிப்பனவு காரணமாக விசேட வியாபாரப் பண்ட அறவீட்டு வருமானம் அதிகரித்துள்ளது
வரியல்லா வருமானம்	161.35	183.1	207.6	ஐ.அரசுடமை வியாபார தொழில்முயற்சிகளின் பங்கிலாப மாற்றல்கள் நீங்கலாக ஏனைய அனைத்து உப பிரிவுகளிலிருந்தான அதிகரித்த பங்களிப்பு காரணமாக வரியல்லாத வருமானம் மேம்பட்ட செயலாற்றுகை ஒன்றினை வெளிக்காட்டியுள்ளது. கட்டணங்கள் மற்றும் அறவீடுகள், சமூகப் பாதுகாப்புப் பங்களிப்புகள், மத்திய வங்கியின் மாற்றல்கள்,வட்டி வருமானம் மற்றும் வாடகை வருமானம் என்பனவற்றில் ஏற்பட்ட சாதகமான வளர்ச்சி இச்செலாற்றுகைக்காக பிரதான பங்களிப்பினை வழங்கி மதிப்பிடப்பட்ட வருமானத்தினை விட அதிக வருமானத்தினை திரட்டுவதற்கும் முடிந்துள்ளது
<b>மொத்தம்</b>	<b>1,831.5</b>	<b>2,217.1</b>	<b>1,919.9</b>	

மூலம் அரசிறைக் கொள்கைத் திணைக்களம்

## கட்டம் 3.4 | பிரதான அரசியை நடவடிக்கைகள் 2018 ஜனவரி முதல் 2019 ஏப்ரல் வரையில்

பயன்வலுப்பெறும்	நடவடிக்கைகள்
<b>திகதி</b>	
16.02.2018	1989 ஆம் ஆண்டின் 13 ஆம் இலக்க, உற்பத்தி (விசேட ஏற்பாடுகள்) சட்டம், (2018.02.15 ஆம் திகதிய 2058/33) ஆம் இலக்க வர்த்தமானி அறிவித்தல்  - அரசு நிருவாக சுற்றறிக்கை இல. 22/99 இல் குறிப்பிட்டுள்ள பிரகாரம் I, II, III வகை உரிமையாளர்களுக்காக உற்பத்தி வரி விலக்கு உச்ச எல்லையை முறையே ரூபா. 22.0 மில்லியன் ரூபா. 16.00 மில்லியன் மற்றும் ரூபா 12.00 மில்லியன் என அதிகரிப்பதற்காக
16.02.2018	1989 ஆம் ஆண்டின் 13 ஆம் இலக்க, உற்பத்தி வரி (விசேட ஏற்பாடுகள்) சட்டம், (2018.02.15ஆம் திகதிய வர்த்தமானி அறிவித்தல் இல 2058 /34)  - வர்த்தக மற்றும் முதலீட்டுக் கொள்கை சுற்றறிக்கை இல 01/2018 இன் கீழ் வாகன இறக்குமதிக்கான உரிமை பெற்றவர்களுக்காக உற்பத்தி வரி விலக்கு உச்ச எல்லையை ரூபா 5.0 மில்லியனுக்கு அதிகரிப்பதற்காக.
12.04.2018	1989 ஆம் ஆண்டின் 13 ஆம் இலக்க உற்பத்தி வரி (விசேட ஏற்பாடுகள் ) சட்டம், 2018.04.12 ஆம் திகதிய 2066 / 40 ஆம் இலக்க, வர்த்தமானி அறிவித்தல்)  - உள்ளூராட்சி மற்றும் மாகாண சபை சுற்றறிக்கை இல.01/2017 இன் கீழ் மோட்டார் வாகன இறக்குமதிக்கு தகுதிபெறுகின்ற மற்றும் 2017 நவம்பர் 09 ஆம் திகதி அல்லது அதற்கு முன்னர் நாணயக் கடிதம் திறக்கப்பட்ட உரிமையாளர்களுக்காக வரி விலக்களிப்பினை வழங்குவதற்காக.
24.04.2018	1989 ஆம் ஆண்டின் 13 ஆம் இலக்க உற்பத்தி வரி (விசேட ஏற்பாடுகள் ) சட்டம், 2018.04.24 ஆம் திகதிய 2068/9 ஆம் இலக்க, வர்த்தமானி அறிவித்தல்)  -ஜெனரால் (ஓய்வு பெற்ற) ஹரமில்டன் வனசிங்கவுக்கு வாகன அனுமதிப்பத்திரத்தை வழங்குவதற்காக.
15.05.2018	1989 ஆம் ஆண்டின் 13 ஆம் இலக்க உற்பத்தி வரி (விசேட ஏற்பாடுகள்) சட்டம், 2018.05.15 ஆம் திகதிய 2071/16 ஆம் இலக்க, வர்த்தமானி அறிவித்தல்  - இராஜதந்திர/இராஜதந்திர நிறுவனங்களால் 100 சதவீத வரிச் சலுகையில் இறக்குமதிசெய்யப்பட்டும் மற்றும் பதிவுசெய்யப்பட்டதுமான வாகனங்களை விற்பனை செய்வதற்கு/அகற்றுவதற்காக வருடாந்த பெறுமானத்தேய்வீதத்தை அறிமுகம் செய்வதற்காக.
31.05.2018	1989 ஆம் ஆண்டின் 13 ஆம் இலக்க உற்பத்தி வரி (விசேட ஏற்பாடுகள்) சட்டம், 2018.05.31 ஆம் திகதிய 2073/41 ஆம் இலக்க வர்த்தமானி அறிவித்தல்)  - மண்ணெண்ணெய் லீற்றர் ஒன்றுக்கு ரூ. 7.00 என்ற வீதத்தில் உற்பத்தி வரியை விதிப்பதற்காக
09.06.2018	1989 ஆம் ஆண்டின் 13 ஆம் இலக்க உற்பத்தி வரி (விசேட ஏற்பாடுகள்) சட்டம், 2018.06.08 ஆம் திகதிய 2074/39 ஆம் இலக்க,வர்த்தமானி அறிவித்தல்)  - திருத்தப்பட்டவாறான வர்த்தக மற்றும் முதலீட்டுக் கொள்கை சுற்றறிக்கை இல 1/2018 இன் கீழ் இறக்குமதி செய்யப்பட்ட மோட்டார் வாகனங்களின் உரிமையாளர்களுக்காக உற்பத்தி வரி விலக்களிப்பினை ரூபா 5.0 மில்லியன்களிலிருந்து ரூபா 3.6 மில்லியன் வரையில் வரி விலக்களிப்பு உச்ச எல்லையை குறைப்பதற்காக
14.06.2018	1989 ஆம் ஆண்டின் 13 ஆம் இலக்க உற்பத்தி வரி (விசேட ஏற்பாடுகள் ) சட்டம், 2018.06.14 ஆம் திகதிய 2075/51 ஆம் இலக்க வர்த்தமானி அறிவித்தல்)  - மண்ணெண்ணெய் தொடர்பில் விதிக்கப்பட்ட உற்பத்தி வரியை நீக்குவதற்காக
25.07.2018	1989 ஆம் ஆண்டின் 13 ஆம் இலக்க உற்பத்தி வரி (விசேட ஏற்பாடுகள்) சட்டம், 2018.07.12 ஆம் திகதிய 2079/58 ஆம் இலக்க வர்த்தமானி அறிவித்தல்)  - சீனி உள்ளடக்கத்தினைக் கொண்ட பானங்களில் சீனியின் அளவை அடிப்படையாகக் கொண்டு உற்பத்தி வரியினைத் திருத்துவதற்காக
17.07.2018	1989 ஆம் ஆண்டின் 13 ஆம் இலக்க உற்பத்தி வரி (விசேட ஏற்பாடுகள்) சட்டம், (2018.07.17 ஆம் திகதிய வர்த்தமானி அறிவித்தல் இல 2080/31)  -குறித்த வர்த்தமானி அறிவித்தலில் குறிப்பிடப்பட்டுள்ள ஏனைய சட்டங்கள் மற்றும் நிபந்தனைகளை மாற்றாது வாகனத்தினை இலங்கை சுங்கத்திணைக்கத்தில் பதிவுசெய்வதற்காக வழங்கப்பட்டிருந்த சலுகைக் காலம் தொடர்பிலான நிபந்தனையை நீக்குவதற்காக

01.08.2018	1989 ஆம் ஆண்டின் 13 ஆம் இலக்க உற்பத்தி வரி (விசேட ஏற்பாடுகள் ) சட்டம், 2018.07.31 ஆம் திகதிய 2082/10 ஆம் இலக்க, வர்த்தமானி அறிவித்தல்.  -1,000 சி.சி இற்கு குறைவான இயந்திரக் கொள்ளளவினைக் கொண்ட மோட்டார் வாகனங்களின் உற்பத்தி வரியை அதிகரிப்பதற்காக.
01.08.2018	1989 ஆம் ஆண்டின் 13 ஆம் இலக்க உற்பத்தி வரி (விசேட ஏற்பாடுகள் ) சட்டம், 2018.07.31 ஆம் திகதிய 2082 /11 ஆம் இலக்க, வர்த்தமானி அறிவித்தல்.  -72 மி.மீ. நீளத்திற்கு மேற்பட்ட சிகரேட்டு தொடர்பில் உற்பத்தி வரியை அதிகரிப்பதற்காக
06.08.2018	1989 ஆம் ஆண்டின் 13 ஆம் இலக்க உற்பத்தி வரி (விசேட ஏற்பாடுகள் ) சட்டம், 2018.08.06 ஆம் திகதிய வர்த்தமானி அறிவித்தல் இல 2083/2)  -2018. ஓகத்து 01 ஆம் திகதி அல்லது அதற்கு முன்னர் நாணயக் கடிதம் தாக்கல் செய்யப்பட்டதன் அடிப்படையில் இறக்குமதி செய்யப்பட்ட மோட்டார் வாகனங்களுக்கு வழங்கப்பட்ட வரிச் சலுகை முறைமையினை ஒழுங்குபடுத்துவதற்காக
18.09.2018	1989 ஆம் ஆண்டின் 13 ஆம் இலக்க உற்பத்தி வரி (விசேட ஏற்பாடுகள்) சட்டம், 2018.09.17 ஆம் திகதிய 2089/18 ஆம் இலக்க வர்த்தமானி அறிவித்தல்  -சீனி தொடர்பில் உற்பத்தி வரியை விதிப்பதற்காக
09.10.2018	1989 ஆம் ஆண்டின் 13 ஆம் இலக்க, உற்பத்தி (விசேட ஏற்பாடுகள்) சட்டம், 2018.10.08 ஆம் திகதிய, 2092/5 ஆம் இலக்க, வர்த்தமானி அறிவித்தல்)  -கொழுப்பமிலங்கள் மீது உற்பத்தி வரியினை விதிப்பதற்காக
02.11.2018	1989 ஆம் ஆண்டின் 13 ஆம் இலக்க, உற்பத்தி (விசேட ஏற்பாடுகள்) சட்டம் 2018.11.01 ஆம் திகதிய, 2095/18 ஆம் இலக்க, வர்த்தமானி அறிவித்தல்)  -ஊசல் மீதான உற்பத்தித் தீர்வையினைத் திருத்துவதற்காக
12.11.2018	1989 ஆம் ஆண்டின் 13 ஆம் இலக்க, உற்பத்தி (விசேட ஏற்பாடுகள்) சட்டம் 2018.11.12 ஆம் திகதிய, 2097/3 ஆம் இலக்க, வர்த்தமானி அறிவித்தல்)  -சீனியினைக் கொண்டுள்ள குடிபானங்கள் மீது உற்பத்தித் தீர்வையினை மீள அமுலாக்குவதற்கு வர்த்தமானி அறிவித்தலினை வெளியிடுவதற்காக
04.12.2018	1989 ஆம் ஆண்டின் 13 ஆம் இலக்க, உற்பத்தி (விசேட ஏற்பாடுகள்) சட்டம் 2018.12.03 ஆம் திகதிய, 2100/3 ஆம் இலக்க, வர்த்தமானி அறிவித்தல்)  -சீனியினை அடிப்படையாகக் கொண்ட காபனேற்றப்பட்ட குடிபானங்கள் மீது சீனியின் அளவினை அடிப்படையாகக்கொண்டு உற்பத்தித் தீர்வையினைத் திருத்துவதற்காக,
11.01.2019	1989 ஆம் ஆண்டின் 13 ஆம் இலக்க, உற்பத்தி (விசேட ஏற்பாடுகள்) சட்டம் 2019.01.11 ஆம் திகதிய, 2105/48 ஆம் இலக்க, வர்த்தமானி அறிவித்தல்  -பொது நிர்வாக சுற்றறிக்கை அல்லது 2018 ஆம் ஆண்டு யூன் மாதம் 08 ஆம் திகதியன்று அல்லது அதற்கு முன்னர் திறக்கப்பட்ட நாணயக் கடிதத்தினை அடிப்படையாகக் கொண்டு இறக்குமதிசெய்யப்பட்ட வாகனங்களுக்கான சுங்க விடுவிப்புக் காலத்தினை நீடிப்பதற்காக
13.03.2019	1989 ஆம் ஆண்டின் 13 ஆம் இலக்க, உற்பத்தி (விசேட ஏற்பாடுகள்) சட்டம் (2019.03.13 ஆம் திகதிய, 2114/25 ஆம் இலக்க, வர்த்தமானி அறிவித்தல்)  -2019.03.05 ஆம் திகதியன்று வெளியிடப்பட்ட 2113/9 ஆம் இலக்க, அறிவித்தலினை
14.03.2019	1989 ஆம் ஆண்டின் 13 ஆம் இலக்க, உற்பத்தி (விசேட ஏற்பாடுகள்) சட்டம், 2019.03.14 ஆம் திகதிய 2114/49 ஆம் இலக்க, வர்த்தமானி அறிவித்தல்  - மின்சாரத்தில் இயங்கும் மோட்டார் வாகனங்கள் மீதான உற்பத்தித் தீர்வையினைக் குறைப்பதற்காக
04.04.2019	1989 ஆம் ஆண்டின் 13 ஆம் இலக்க, உற்பத்தி (விசேட ஏற்பாடுகள்) சட்டம் 2019.04.04 ஆம் திகதிய, 2117/48 ஆம் இலக்க, வர்த்தமானி அறிவித்தல்  -2015 - 2017 ஆண்டு வரையான காலப்பகுதியில் மோட்டார் வாகனங்கள் மீதான உற்பத்தி வரித் தீர்வை திருத்தியமைக்கப்பட்டதன் காரணமாக அம்பாந்தோட்டை துறைமுகத்தில

மதுவரிக் (கட்டளைச்) சட்டம்.	
11.01.2018	<p>மதுவரி அறிவித்தல் இல. 0172018 (2018.01.10 ஆம் திகதிய 2053/21 ஆம் இலக்க அதிவிசேட வர்த்தமானி அறிவித்தல்)மதுவரி அறிவித்தல் (2018.01.10 ஆம் திகதிய 2053/21 ஆம் இலக்க அதிவிசேட வர்த்தமானி அறிவித்தல்)</p> <p>-மதுபான அனுமதிப்பத்திரம் வழங்கப்பட்ட நிலையங்களின் வியாபார நேரங்களைத் திருத்துவதற்காக</p>
10.01.2018	<p>மதுவரி அறிவித்தல் இல. 02/2018 (2018.01.10 ஆம் திகதிய 2053/26 ஆம் இலக்க அதிவிசேட வர்த்தமானி அறிவித்தல் )</p> <p>- மதுவரி அறிவித்தல் இல. 666 இல் விதிக்கப்பட்டுள்ள நிபந்தனைகளை திருத்துவதற்காக</p>
18.01.2018	<p>மதுவரி அறிவித்தல் இல. 03 / 2018 (2018.01.18 ஆம் திகதிய 2054/41 ஆம் இலக்க அதிவிசேட வர்த்தமானி அறிவித்தல்)</p> <p>- 2018.01.16 ஆம் திகதிய அமைச்சரவைத் தீர்மானத்தின் அடிப்படையில் தாபிக்கப்பட்ட மதுசார அனுமதிப்பத்திரங்களுக்கான வியாபார மணித்தியாலங்களை தொடர்பில் மதுவரி அறிவித்தல் இல 02/2018 இரத்துச் செய்வதற்காக</p>
18.01.2018	<p>மதுவரி அறிவித்தல் இல. 04/2018 (2018.01.18 ஆம் திகதிய 2054/42 ஆம் இலக்க அதிவிசேட வர்த்தமானி அறிவித்தல்)</p> <p>-2018.01.16 ஆம் திகதிய அமைச்சரவைத் தீர்மானத்தின் அடிப்படையில் மதுவரி அறிவித்தல் இல. 666 இல் குறிப்பிடப்பட்டுள்ள நிபந்தனைகளை திருத்தம் செய்தல் தொடர்பான மதுவரி அறிவித்தல் இல 02/2018 இரத்துச் செய்வதற்காக</p>
22.01.2018	<p>மதுவரி அறிவித்தல் இல. 05/2018 மற்றும் மதுவரி அறிவித்தல் இல. 06/2018 (2018.01.23 ஆம் திகதிய 2055/09 ஆம் இலக்க அதிவிசேட வர்த்தமானி அறிவித்தல்)</p> <p>- 1001 மற்றும் 1002 ஆவது மதுவரி அறிவித்தல் அட்டவணையில் “கூழ்” என்ற சொல்லை நீக்குவதற்காக</p>
21.02.2018	<p>மதுவரி அறிவித்தல் இல. 07/2018 (2018.02.21 ஆம் திகதிய 2059/32 ஆம் இலக்க அதிவிசேட வர்த்தமானி அறிவித்தல்)</p> <p>-தொகை கி.கி ஒன்றிற்கு ரூ. 9.00 என்ற விகிதத்தில் இலங்கைக்கு இறக்குமதி செய்யப்பட்ட குடிபானமல்லாத மதுசாரம் தொடர்பான மதுவரித் தீர்வையை குறைப்பதற்காக</p>
16.04.2018	<p>மதுவரி அறிவித்தல் இல. 08/2018 (2018.04.09 ஆம் திகதிய 2066/2 ஆம் இலக்க அதிவிசேட வர்த்தமானி அறிவித்தல்)</p> <p>-திருத்தப்பட்ட மதுவரி அறிவித்தலின் பிரகாரம் கள்ளு வடித்தல் மற்றும் இறக்குதல் தொடர்பில் அனுமதிப்பத்திரத்தை அறிமுகப்படுத்துவதற்காக</p>
01.04.2018	<p>மதுவரி அறிவித்தல் இல. 09/2018 (2018.04.06 ஆம் திகதிய 2065/57 ஆம் இலக்க அதிவிசேட வர்த்தமானி அறிவித்தல்)</p> <p>-கள்ளு போத்தலில் அடைப்பது தொடர்பான அனுமதிப்பத்திரக் கட்டணத்தை ரூபா.500,000.00 ஆல் குறைப்பதற்காக</p>
13.06.2018	<p>மதுவரி அறிவித்தல் இல. 10/2018 (2018.06.13 ஆம் திகதிய 2075/23 ஆம் இலக்க அதிவிசேட வர்த்தமானி அறிவித்தல்)</p> <p>-07/2018 ஆம் இலக்க மதுவரி அறிவித்தலை திருத்துவதற்காக</p>
13.06.2018	<p>மதுவரி அறிவித்தல் இல. 11/2018 (2018.06.13 ஆம் திகதிய 2075/24 ஆம் இலக்க அதிவிசேட வர்த்தமானி அறிவித்தல்)</p> <p>-கள்ளுத் தவறணை திறக்கும் மற்றும் மூடும் நேரங்களை திருத்துவதற்காக</p>
04.10.2018	<p>மதுவரி அறிவித்தல் 12/2018 (2018.10.03 ஆம் திகதிய 2091/50 ஆம் இலக்க, வர்த்தமானி அறிவித்தல்)</p> <p>-குடிபானமல்லாத மதுசாரங்களின் இறக்குமதியின் பேரில் உற்பத்தித் தீர்வையினை இலங்கை முதலீட்டுச் சபையினால் அங்கீகரிக்கப்பட்ட கம்பனிகளுக்கு விலக்களிப்புக்களை வழங்குவதற்காக.</p>

06.03.2019	மதுவரி அறிவித்தல் 01/2019 (2019.03.05 ஆம் திகதிய 2113/6 ஆம் இலக்க, வர்த்தமானி அறிவித்தல் -உள்நாட்டில் தயாரிக்கப்பட்ட மதுபானம் மீதான உற்பத்தித் தீர்வையினை அதிகரிப்பதற்காக
06.03.2019	மதுவரி அறிவித்தல் 02/2019 (2019.03.05 ஆம் திகதிய 2113/7 ஆம் இலக்க, வர்த்தமானி அறிவித்தல் -இறக்குமதிசெய்யப்பட்ட மதுபானம் மீதான உற்பத்தித் தீர்வையினை அதிகரிப்பதற்காக (மாவூறல் மதுபானம் ரூ.55, வைன் ரூ.110 மற்றும் ஏனையவை ரூ.215)
06.03.2019	மதுவரி அறிவித்தல் 03/2019 (2019.03.05 ஆம் திகதிய 2113/8 ஆம் இலக்க, வர்த்தமானி அறிவித்தல் -உள்நாட்டு மூலப்பொருட்களைக் கொண்டு (சகே) தயாரிக்கப்பட்ட உள்நாட்டு வைன் மீது உற்பத்தித் தீர்வையினை அதிகரிப்பதற்காக
துறைமுக, விமான நிலைய அபிவிருத்தி அறவீடு	
05.04.2018	2011 ஆம் ஆண்டின் 18 ஆம் இலக்க துறைமுக, விமான நிலைய அபிவிருத்தி அறவீடு, (2018.04.06 ஆம் திகதிய 2065/42 ஆம் இலக்க வர்த்தமானி அறிவித்தல் -அடையாளங் காணப்பட்ட உயர் தொழில்நுட்ப இயந்திர சாதனங்கள் மற்றும் கருவிகளின் இறக்குமதி தொடர்பாக 2.5 சதவீத து.வி.அ.அ சலுகையை வழங்குவதற்காக.
11.07.2018	2011 ஆம் ஆண்டின் 18 ஆம் இலக்க துறைமுகங்கள் மற்றும் விமான நிலையங்கள் அபிவிருத்தித் அறவீடு, 2018.07.11 ஆம் திகதிய 2079/34 ஆம் இலக்க, வர்த்தமானி அறிவித்தல் -அடையாளங் காணப்பட்ட உயர் தொழில்நுட்ப இயந்திர சாதனங்கள் மற்றும் கருவிகளின் இறக்குமதி தொடர்பாக 2.5 சதவீத து.வி.தீ சலுகையை வழங்குவதற்காக.
06.03.2019	2011 ஆம் ஆண்டின் 18 ஆம் இலக்க துறைமுகங்கள் மற்றும் விமான நிலையங்கள் அபிவிருத்தித் அறவீடு, 2019.03.06 ஆம் திகதிய 2013/10 ஆம் இலக்க, வர்த்தமானி அறிவித்தல் -தெரிவுசெய்யப்பட்ட பண்டங்கள் மீது விலக்களிப்பு மற்று சலுகை விகிதங்களை வழங்குவதற்காக
முத்திரைத் தீர்வை	
01.10.2018	2006 ஆம் ஆண்டின் 12 ஆம் இலக்க, முத்திரைத் தீர்வை (விசேட ஏற்பாடுகள்) சட்டம், 2018.10.01 ஆம் திகதிய 2091/3 ஆம் இலக்க, வர்த்தமானி அறிவித்தல் -மதுபான உரிமப் பத்திரம் (AFL1, AFL2, AFL3, AFL4) மற்றும் போத்தலில் அடைக்கப்பட்ட கள்ளு விற்பனை மீது முத்திரைத் தீர்வையினை அமுல்படுத்துவதற்காக
31.12.2018	2006 ஆம் ஆண்டின் 12 ஆம் இலக்க, முத்திரைத் தீர்வை (விசேட ஏற்பாடுகள்) சட்டம், 2018.12.31 ஆம் திகதிய 2104/5 ஆம் இலக்க, வர்த்தமானி அறிவித்தல் -மதுபான உரிமப் பத்திரம் (AFL1, AFL2, AFL3, AFL4) மற்றும் போத்தலில் அடைக்கப்பட்ட கள்ளு விற்பனை மீது முத்திரைத் தீர்வையினை விதிப்பதற்கான வர்த்தமானி அறிவித்தலினை மீள வெளியிடுவதற்காக
செஸ் வரி	
25.07.2018	1979 ஆம் ஆண்டின் 40 ஆம் இலக்க ஏற்றுமதி அபிவிருத்திச் சட்டம் (2018.07.24 ஆம் திகதிய வர்த்தமானி அறிவித்தல் இல 2081/10 ) -தொகையளவில் ஏற்றுமதிசெய்யப்படுகின்ற தேயிலை கி.கி ஒன்றிற்கு ரூபா 10 வீதத்தில் நிலையாக செஸ் வரியினை அறிமுகம் செய்வதற்காக.
26.09.2018	1979 ஆம் ஆண்டின் 40 ஆம் இலக்க ஏற்றுமதி அபிவிருத்திச் சட்டம் (2018.09.25 ஆம் திகதிய வர்த்தமானி அறிவித்தல் இல 2090/05) -துப்பரவு ஏற்பாட்டு துவாய்களின் இறக்குமதி மீது 30 சதவீதம் அல்லது கி.கி ஒன்றிற்கு ரூ. 300 என்ற வீகிதத்தில் ஏற்புடையான செஸ் வரியினை மீள் பெயரிடுவதற்காக

17.10.2018	1979 ஆம் ஆண்டின் 40 ஆம் இலக்க, ஏற்றுமதி அபிவிருத்திச் சட்டம் (2018.10.17 ஆம் திகதிய 2093/19 ஆம் இலக்க, வர்த்தமானி அறிவித்தல்)
	-துணிகள் மீதான செஸ் வரி வீதத்தினைத் திருத்துவதற்கான கட்டளையினை வெளியிடுவதற்காக
05.03.2019	1979 ஆம் ஆண்டின் 40 ஆம் இலக்க ஏற்றுமதி அபிவிருத்திச் சட்டம் (2019.03.05 ஆம் திகதிய வர்த்தமானி அறிவித்தல் இல 2113/3)
	-முட்டைகள் மற்றும் பழங்கள் மீதான செஸ் வரியினை நீக்குவதற்காக
05.03.2019	1979 ஆம் ஆண்டின் 40 ஆம் இலக்க ஏற்றுமதி அபிவிருத்திச் சட்டம் (2019.03.05 ஆம் திகதிய வர்த்தமானி அறிவித்தல் இல 2113/4)
	-எளிதில் அழிவடையக் கூடிய பிளாஸ்திக் உற்பத்திகள் மீது செஸ் வரியினை அறிமுகப்படுத்துவதற்கு மற்றும் பீடி இலைகள் மீதான செஸ் வரியினை நீக்குவதற்காக
04.04.2019	1979 ஆம் ஆண்டின் 40 ஆம் இலக்க ஏற்றுமதி அபிவிருத்திச் சட்டம் (2019.03.04 ஆம் திகதிய வர்த்தமானி அறிவித்தல் இல 2117/46)
	-2019 ஆம் ஆண்டு மார்ச் மாதம் 05 ஆம் திகதி அல்லது அதற்கு முன்னர் தாபிக்கப்பட்ட நாணயக் கடிதத்தினை அடிப்படையாகக் கொண்டு இறக்குமதிசெய்யப்பட்ட பொருட்களுக்காக முன்னைய செஸ் வரி விகிதங்களை ஏற்படமையாக்குவதற்காக
வருமான வரி	
தாபன வருமான வரி	
	-மூன்று கட்ட வருமான வரி வீதக் கட்டமைப்பு அறிமுகம் செய்யப்பட்டது.
01.04.2018	-நியம சதவீதம் 28% - நிதிச் சேவைகள், காப்புறுதி, வர்த்தகம், உற்பத்தி, சலுகை / உயர் வரி வகையின் கீழ் வராத வேறு ஏதும். -சலுகை வீதம் 14% - சி.ந.தொ.மு, ஏற்றுமதியாளர்கள், விவசாயம், கல்விச் சேவைகள், சுற்றுலா மேம்பாடுகள், சமூகசேவை நிறுவனம், ஊ.சே.நி, ஊ.ந.நி மற்றும் ஓய்வூதிய நிதியம். உயர் வீதம் 40% - சூதாட்டம் மற்றும் பந்தயம், புகையிலை மற்றும் மதுசாரம்.
தனியாள் வருமான வரி	
	வரிவிதிக்கத்தகு வருமானம் (ரூபா)வரி வீதம்
	முதலாவது 600,000 4%
	600,000 - 1,200,000 8%
01.04.2018	1,200,000 - 1,800,000 12%
	1,800,000 - 2,400,000 16%
	2,400,000 - 3,000,000 20%
	3,000,000 மேல் 24%
ஊழிய வருமானம்	
	-ஊழிய வருமானம் தொடர்பில் 24 சதவீதம் வரி விதிக்கப்படுவதுடன் தனிநபர் ஒருவரின் வரிவிதித்தகு வருமானம் தொடர்பில் படிமுறை வரிவிதித்தல் விரிவுபடுத்தப்பட்டுள்ளது.
	-ரூபா 250,000.00 முதல் ரூபா 700,000.00 வரை தகமை பெறும் கொடுப்பனவு சலுகை அதிகரிக்கப்பட்டுள்ளது.
01.04.2018	-ஓய்வூதிய நன்மைகள் தொடர்பில் வரிச் செயற்பாடுகள் மாற்றமடையாது உள்ளது.
	இரண்டாம் நிலை ஊழியம்
	மாதமொன்றுக்கு முதல் 50,000.00 10%
	மீதிக்கு 20%
மூலதனக் கொடுப்பனவுக் கட்டமைப்பு	
	வீபரம் புதிய வீதம்
	கணிகள், தரவு கையாளப்படும் உபகரணம் 20%
	வாகனங்கள் 20%
01.04.2018	பொறித்தொகுதி, இயந்திரங்கள் 20%
	கட்டிடங்கள் 05%
	கட்புலனாகா சொத்துக்கள், நன்மதிப்பு நீங்கலாக மெய் பயன்தரு ஆயுட் காலம்
	அல்லது 5%

பிடித்துவைத்தல் வரி	
01.04.2018	<p>வகை வங்கி வைப்பிலிருந்தான வட்டி வருமானம் - சிரேட்ட பிரசைசர் மில்லியனுக்கு அதிகமானவை) 5% (வருடமொன்றுக்கு ரூபா 1.5</p> <p>பிற 5%</p> <p>கூட்டு கடன் பிணைமுறி தொடர்பான வட்டி 5%</p> <p>அரசாங்க பிணைமுறி மீதான வட்டி இல்லை</p> <p>வாடகை 10%</p> <p>குறிப்பிட்ட கட்டணம் - ரூபா 50,000 இற்கு மேற்பட்டவை 5%</p> <p>பங்காண்மை - ஒவ்வொரு பங்காளரினதும் பங்கு மீது 8%</p> <p>தேசிய இரத்தினக்கல் மற்றும் ஆபரண அதிகாரசபையினால் ஏல்</p> <p>விற்பனையில் இரத்தினக்கல் விற்பனை 2.5%</p> <p>ஏனைய அனைத்து விடயங்களும் (பங்கிலாபம், இறை முதலியன) 14%</p>
மூலதன ஈட்டு வரி மீதான வரி	
01.04.2018	-காணி மற்றும் கட்டிடங்களின் கைத்தேறிய பெறுகையின் மீது மற்றும் விலை கூறப்பட்ட பங்குகள் தவிர ஏனைய முதலீட்டுச் சத்துக்கள் மீது 10 சதவீதத்தினை செல்லுபடியாக்குவதற்காக
முதலீட்டு ஊக்குவிப்பு திட்டம்	
01.04.2018	மதிப்பீட்டு ஆண்டின் போது கற்புலனாகும் சொத்துக்கள் தவிரந்த பெறுமானத் தேய்வு செய்யத்தகு சொத்துக்கள் மீது செலவு செய்யாத ஒருவர் தொடர்பாக மேம்படுத்தப்பட்ட பெறுமானத் தேய்வு கொடுப்பனவின் அடிப்படையில் புதிய முதலீட்டு கொடுப்பனவுத் திட்டத்தினை அறிமுகப்படுத்துவதற்காக
30.07.2018	-காணி சட்டத்தின் கீழ் வெளிநாட்டவர்கள் மீது விதிக்கப்பட்ட மட்டுபாடுகள் கொழும்பு பங்குசந்தையில் பட்டியல்படுத்தப்பட்டுள்ள கம்பனிகள் தொடர்பில் நீக்கப்படுவதாக - 4 ஆம் மாடிக்கு கீழ் கொள்வனவு செய்யப்படுகின்ற கூட்டு ஆதன அலகுகள் தொடர்பில் வெளிநாட்டவர்களுக்கான தடைகள் நீக்கப்படுவதாக.
நாட்டை கட்டியெழுப்பும் வரி	
30.07.2018	-மதுபானம் மீதான செல்லுபடியாகும் நாட்டைக் கட்டியெழுப்பும் வரியை நீக்குவதற்காக -மோட்டார் மயப்படுத்தாத உபகரணங்கள் மற்றும் நீர் விளையாட்டுக்கான உதிரப்பாகங்கள் போன்ற குறிப்பிட்ட சேவைகளின் மற்றும் இரத்தினக்கல் பட்டை தீட்டல் மற்றும் மீன் ஏற்றமதி செய்தல் தொடர்பான வரி விலக்களிப்பதற்காக -2017 ஓகத்து 01 ஆம் திகதிக்கு முன்னர் நிறைவேற்றப்பட்ட ஒப்பந்த உடன்படிக்கையொன்றின் கீழ் வழங்கப்பட்ட நிர்மாணிப்புச் சேவைகளை வரி விலக்களிப்பதற்காக
பெறுமதிசேர் வரி	
16.08.2018	-அறை கட்டணங்கள் தவிரந்த தனியார் மருத்துவ சேவை வழங்கல் மீது பெ.சே.வரியினை நீக்குவதற்கு அல்லது விலக்களிப்பதற்காக, -நிதிச் சேவைகள் மீதான இலங்கை வைப்புக் காப்புறுதி திட்டத்தின் வரிவிலக்களிப்பதற்காக -ஏற்றுமதி கம்பனிகளின் குறிப்பிட்ட சில ஆடைகளின் உள்நாட்டு விற்பனை மீது விதிக்கத்தகு பெ.சே.வரியை துண்டு வீதத்தின் அடிப்படையில் குறைப்பதற்காக. குழந்தைப் பால்மா, புத்தகங்கள், சஞ்சிகைகள், ஆய்வுகள் அல்லது பருவ வெளியீடு போன்ற குறிப்பிட்ட சில வெளியீடுகளின் வரி விலக்களிப்பதற்காக. -தாவரங்கள் மற்றும் மலர்கள், புடைவைகள், மரங்கள் மற்றும் மரம் சார்ந்த பொருட்கள், பொறி மற்றும் இயந்திர சாதனங்கள் / கைத்தொழில் சட்டகங்கள் உள்ளடங்கலாக இறக்குமதி செய்யப்பட்ட பொருட்களின் இறக்குமதி அல்லது விநியோகம் தொடர்பான பெ.சே.வரி விலக்கினை நீக்குவதற்காக -2019 ஏப்ரல் 01 ஆம் திகதியிலிருந்து செயல்வலுப்பெறும் வகையில் கூட்டு ஆதன வீடமைப்பு அலகுகளின் விற்பனை வரி விலக்கினை நீக்குவதற்காக -சுற்றுலா பயணிகளுக்கான பெ.சே.வரி மீளளிப்பு திட்டத்தின் அறிமுகப்படுத்துவதற்காக
18.09.2018	- சீனி இறக்குமதி அல்லது இறக்குமதி மற்றும் விற்பனை மீது ஏற்படையதான பெ.சே.வ வீதத்தினை 15% இலிருந்து 0% இற்கு குறைப்பதற்காக
01.11.2018	-இறக்குமதி துணிகள்மீது பெறுமதிசேர் வரி வீதம் விலக்களிப்பதற்காக
01.11.2018	- அரியப்பட்ட மரப்பலகை இறக்குமதியின் பேரில் ஏற்படையதான பெறுமதிசேர் வரி வீதத்தினை 5% இற்கு குறைக்கப்பதற்காக



நிதிச் சட்டத்தின் கீழ் ஒரு சில வரிகளைத் திருத்தியமைத்தல் மற்றும் புதிய வரிகளை விதித்தல்	
01.01.2018	-2018.12.31 அன்று அல்லது அதற்கு முன்னர் நாணயக் கடிதம் திறக்கப்படும் போது வாகன இறக்குமதியாளர்களிடமிருந்து வாகன உரித்து அறவீட்டினை அறவிடுவதற்கும் 2019.01.01 அன்று அல்லது அதற்குப் பின்னர் ஆரம்பிக்கின்ற திகதி முதல் இலங்கைச் சுங்கத்தினால் அறவிடுசெய்வதற்காக
01.10.2018	- 2018 ஆம் ஆண்டுக்காக வருடாந்த கம்பனிப் பதிவு அறவீட்டினை விதிப்பதற்காக  கம்பனி வகை பட்டியலிடப்பட்ட பொதுக் கம்பனி தனியார் கம்பனி ஏனைய பிற கம்பனி விகிதம் (ஆண்டொன்றுக்கு) 1,500,000 30,000 250,000
01.10.2018	நிதிச் சேவைகள் மீதான பெறுமதிச் சேர்க்கைகள் மீது 7% இல் கடன் மீள்கொடுப்பனவு அறவீட்டினை அறிமுகப்படுத்துவதற்காக
01.11.2018	-இலகுபடுத்தப்பட்ட பெறுமதிசேர் வரித் திட்டத்தின் கீழ் பதிவுசெய்யப்படவுள்ள மையச் (Hub) செயற்பாடுகளில் ஈடுபட்டுள்ள தொழில் முயற்சிகளுக்கு வசதி வாய்ப்புக்களை ஏற்படுத்திக் கொடுப்பதற்காக, மைய ஏற்பாடுகளைத் திருத்துவதற்காக
01.01.2019	-வாகனத்தின் இயந்திரக் கொள்வனவினை அடிப்படையாகக் கொண்டு மோட்டார் வாகனங்கள் மீது காபன் வரியினை விதிப்பதற்காக
01.01.2019	-செல்லிடத் தொலைபேசி இயக்குநர்களிடமிருந்து கோபுரமொன்றுக்கு வருடாந்தம் ரூபா 200,000/- என்ற வீதத்தில் செல்லிடத் தொலைபேசி கோபுர அறவீட்டினை விதிப்பதற்காக,
01.01.2019	-செல்லிடத் தொலைபேசி குறுஞ்செய்திச் சேவைகள் (விளம்பரம்) மீது அறவீட்டொன்றினை அறிமுகப்படுத்துவதற்காக
01.01.2019	-சுற்றுலா அபிவிருத்தி அறவீட்டினை அறிமுகப்படுத்துவதற்காக.
29.03.2019	-புறப்படுகை வரி அறவீட்டினை திருத்துவதற்காக.
09.04.2019	-மோட்டார் வாகனங்கள் மீது சொகுசு வரியினை விதிப்பதற்காக.
பொருளாதார சேவைக் கட்டணம்	
20.09.2018	-இறக்குமதி செய்யப்பட்ட மோட்டார் வாகனங்களின் உற்பத்தி வரி மீதான பொ.சே.க விதிப்பதற்காக, -பொ.சே.க நோக்கத்திற்கு எரிபொருள் விநியோகத்தின் மொத்த விற்பனை செல்லுபடித்தன்மை மொத்த விற்பனையின் பத்தில் ஒரு பங்காக (1/10) இருப்பதற்காக -இலங்கை மத்திய வங்கியின் கைத்தேறாத நாணயமாற்று பயன்களை வரி விலக்களிப்பதற்காக
சுங்க இறக்குமதித் தீர்வை	
17.03.2018	1962 ஆம் ஆண்டின் 19 ஆம் இலக்க வருமானம் பாதுகாப்புச் சட்டம், (2018.03.16 ஆம் திகதிய ஆம் இலக்க 2062/45 வர்த்தமானி அறிவித்தல் -தெரிவு செய்யப்பட்ட பொருட்களின் இறக்குமதித் தீர்வையை திருத்தம் செய்வதற்கு (154 பண்டக் குறியீட்டு வகைகள் தொடர்பாக) -மீன்பிடி இரைகள், ஹெயர் வலைகள் மற்றும் உயிரியல் அசேதன மற்றும் சேதனமடையக் கூடிய பிலாஸ்டிக் கருவிகளாக பயன்படுத்தப்படும் சிறிய மீன்கள், அக்ரிலிக் தொடர்பாக புதிய பண்டக் குறியீடுகளை உருவாக்குவதற்காக -கறவைப் பசுக்களுக்கான கஞ்சியாக பயன்படுத்தப்படும் அல்பல்பா மீதான 15 சதவீத தீர்வையை நீக்குவதற்கு -லொத்தர் சீட்டுக்கள் மற்றும் தொலைபேசி அட்டைகளின் இறக்குமதி மீதான இறக்குமதித் தீர்வையை ஒரு கிலோவிற்கு 30 சதவீத தீர்வைக்குப் பதிலாக 30 சதவீதம் அல்லது கிலோ கிராம் ஒன்றிற்கான ரூபா 350.00 என்ற இறக்குமதித் தீர்வையை திருத்தம் செய்வதற்காக

18.04.2018	1962 ஆம் ஆண்டின் 19 ஆம் இலக்க வருமானம் பாதுகாப்புச் சட்டம் 2018.04.17 ஆம் திகதிய 2067/2 ஆம் இலக்க வர்த்தமானி அறிவித்தல் -(பூச்சியம்) 0 முதல் 15 ரூ வரை தங்க இறக்குமதி மீது தீர்வையை அதிகரிப்பதற்காக
01.05.2018	1962 ஆம் ஆண்டின் 19 ஆம் இலக்க வருமானம் பாதுகாப்புச் சட்டம் (2018.05.01 ஆம் திகதிய 2069/2 ஆம் இலக்க வர்த்தமானி அறிவித்தல் -சிங்கப்பூர் சுதந்திர வர்த்தக உடன்படிக்கையின் கீழ் 3,719 பண்டக் குறியீடுகளின் இறக்குமதித் தீர்வையை நீக்குவதற்காக
03.05.2018	1962 ஆம் ஆண்டின் 19 ஆம் இலக்க வருமானம் பாதுகாப்புச் சட்டம் 2018.05.02 ஆம் திகதிய 2069/19 ஆம் இலக்க வர்த்தமானி அறிவித்தல் -பீடி இலைகள் மற்றும் புகையிலை என்பனவற்றின் நிறையின் மீது சுங்க இறக்குமதித் தீர்வையை விதிப்பதற்காக
16.05.2018	1962 ஆம் ஆண்டின் 19 ஆம் இலக்க வருமானம் பாதுகாப்புச் சட்டம் (2018.05.15 ஆம் திகதிய 2071/15 ஆம் இலக்க வர்த்தமானி அறிவித்தல் -உள்நாட்டுச் சந்தையில் எரிபொருள் விலையிடல் பொறி முறையினை அறிமுகப் படுத்துவதற்காக.
11.07.2018	1962 ஆம் ஆண்டின் 19 ஆம் இலக்க வருமானம் பாதுகாப்புச் சட்டம் (2018.07.10 ஆம் திகதிய 2079/ 32 ஆம் இலக்க வர்த்தமானி அறிவித்தல் -100 மி.லீ. இல் 6 மி.கி. இற்கு அதிகமான பழச்சாறு தொடர்பாக புதிய பண்டக் குறியீட்டை அறிமுகம் செய்வதற்காக. -முன்னைய 30 % தீர்வை வீதம் அல்லது ஒரு கிலோ கிராமிற்கு ரூ. 250 என்ற வீதத்தில் பீடி இலை இறக்குமதி மீது தீர்வையை திருத்தம் செய்வதற்காக .
20.07.2018	1962 ஆம் ஆண்டின் 19 ஆம் இலக்க வருமானம் பாதுகாப்புச் சட்டம் (2018.07.19 ஆம் திகதிய 2080 / 42 ஆம் இலக்க வர்த்தமானி அறிவித்தல் -இலங்கை சிங்கப்பூர் (ச.வ.வ) இன் கீழ் தெரிவு செய்யப்பட்ட 182 பொருட்கள் தொடர்பாக சுங்க இறக்குமதித் தீர்வை விலக்கு வழங்குவதற்காக .
09.10.2018	1962 ஆம் ஆண்டின் 19 ஆம் இலக்க, அரசிணைப் பாதுகாப்புச் சட்டம் (2018.10.08 ஆம் திகதிய 2092/8 ஆம் இலக்க, வர்த்தமானி அறிவித்தல் -பாம் எண்ணெய்க் கொழுப்பமிலம் மற்றும் கால்நடை கொழுப்பமிலம் என்பனவற்றிற்கு புதிய எச்.எஸ் குறியீடுகளை அறிமுகப்படுத்துவதற்காக -மலசலத் தட்டு இறக்குமதியினால் ஏற்படமுடியுமான பாதிப்பிலிருந்து உள்நாட்டு உற்பத்தியாளர்களைப் பாதுகாக்கும் வகையில் சுங்க இறக்குமதித் தீர்வையினைத் திருத்துவதற்காக.
16.11.2018	1962 ஆம் ஆண்டின் 19 ஆம் இலக்க, அரசிணைப் பாதுகாப்புச் சட்டம் (2018.11.15 ஆம் திகதிய 2097/36 ஆம் இலக்க, வர்த்தமானி அறிவித்தல் -பெற்றோல் இறக்குமதியின் பேரில் சுங்க இறக்குமதித் தீர்வையினை லீற்றர் ஒன்றுக்கு ரூபா 35 இல் திருத்தியமைப்பதற்காக
06.03.2019	1962 ஆம் ஆண்டின் 19 ஆம் இலக்க, அரசிணைப் பாதுகாப்புச் சட்டம் (2019.03.05 ஆம் திகதிய 2113/2 ஆம் இலக்க, வர்த்தமானி அறிவித்தல் -பின்வரும் விடயங்கள் உள்ளடங்கலாக தெரிவுசெய்யப்பட்ட 14 எச்எஸ் குறியீடுகளுக்கான இறக்குமதித் தீர்வை வீதங்களைத் திருத்துவதற்காக  பதனிடப்படாத எதைல் அல்கஹோலினைத் திருத்துவதற்காக டயர் மற்றும் டியூப்கள் நீர் சுத்தீகரிப்பான்கள் கோகார்ட்கள் -55 புதிய இ.குறியீடுகளை உருவாக்குவதற்காக -தெரிவுசெய்யப்பட்ட 261 இ.குறியீடுகளுக்கான சுங்க இறக்குமதித் தீர்வையினை 10 சதவீதத்தினால் அதிகரிப்பதற்காக

விசேட வியாபாரப் பண்ட அறவீடு	
19.01.2018	2007 ஆம் ஆண்டின் 48 ஆம் இலக்க விசேட வியாபாரப் பண்ட அறவீட்டுச் சட்டம் 2018.01.18 ஆம் திகதிய 2054/40 ஆம் இலக்க வர்த்தமானி அறிவித்தல் -கட்டியாக்கப்பட்ட அல்லது மாவாக்கப்பட்ட வெண்கட்டி மீதான சலுகை வீதத்தை அறிமுகம் செய்வதற்காக -கட்டியாக்கப்பட்ட அல்லது மாவாக்கப்பட்ட வெண்கட்டி, மாசிக் கருவாடு மற்றும் உழுந்து போன்றவை உள்ளடங்கலாக 7 பண்டங்கள் மீதான வி.வ.ப.அ. தற்பொழுதைய செல்படியாகும் காலத்தை மேலும் 6 மாதங்களுக்கு நீடிப்புச் செய்வதற்காக
01.02.2018	2007 ஆம் ஆண்டின் 48ஆம் இலக்க விசேட வியாபாரப் பண்ட அறவீட்டுச் சட்டம் 2018.01.31 ஆம் திகதிய 2056/33 ஆம் இலக்க வர்த்தமானி அறிவித்தல் -சோளம் இறக்குமதி தொடர்பில் 6 மாத காலத்திற்கு ஒரு கிலோ கிராமிற்கு ரூ. 10.00 வி.வ.அ. அறிமுகம் செய்வதற்காக
16.02.2018	2007 ஆம் ஆண்டின் 48 ஆம் இலக்க விசேட வியாபாரப் பண்ட அறவீட்டுச் சட்டம் 2018.02.31 ஆம் திகதிய 2058/30 ஆம் இலக்க வர்த்தமானி அறிவித்தல் -சீனிக்கான வி.வி.ப அறவீடு செயல்வலுப் பெறும் காலத்தை 6 மாத காலத்திற்கு நீடிப்புச் செய்வதற்காக
24.02.2018	2007 ஆம் ஆண்டின் 48 ஆம் இலக்க விசேட வியாபாரப் பண்ட அறவீட்டுச் சட்டம் (2018.02.23 ஆம் திகதிய 2059/52 ஆம் இலக்க வர்த்தமானி அறிவித்தல் -ஒரு கிலோ கிராம் உருழைக் கிழங்கிற்கு ரூ. 30.00 என்ற விலையில் வி.வி.ப.அ. அதிகரிப்புச் செய்வதற்காக
08.03.2018	2007 ஆம் ஆண்டின் 48 ஆம் இலக்க விசேட வியாபாரப் பண்ட அறவீட்டுச் சட்டம் (2018.03.07 ஆம் திகதிய வர்த்தமானி அறிவித்தல் இல.2061/22) -டின் மீன், கொண்டக் கடலை, கடலை, கௌபி, குரக்கன் போன்றவற்றிற்கான செயல்வலுப் பெறும் காலத்தை 6 மாத காலத்திற்கு நீடிப்புச் செய்வதற்காக
20.03.2018	2007 ஆம் ஆண்டின் 48 ஆம் இலக்க விசேட வியாபாரப் பண்ட அறவீட்டுச் சட்டம் (2018.03.19 ஆம் திகதிய வர்த்தமானி அறிவித்தல் இல. 2058/30) -கிலோ கிராமிற்கு ரூ. 100.00 என்ற விதத்திலான உழுந்து இறக்குமதிசெய்யும் போதான விசேட வியாபார பண்ட அறவீட்டினை நீக்குவதற்காக.
01.04.2018	2007 ஆம் ஆண்டின் 48 ஆம் இலக்க விசேட வியாபாரப் பண்ட அறவீட்டுச் சட்டம் (2018.04.01 ஆம் திகதிய வர்த்தமானி அறிவித்தல் இல. 2064/49) -உருழைக்கிழங்கு, அரிசி, யோகட், பட்டர், வெள்ளைப்பூடு, தோடம்பழம், திராட்சை, அப்பிள், மத்தை விதை, குரக்கன், நிலக்கடலை, கடுகு மற்றும் உப்பு தொடர்பாக தற்பொழுதைய தீர்வை வீதங்கள் செல்லுபடியாகும் காலத்தை 6 மாதங்களினால் நீடிப்புச் செய்வதற்காக
02.05.2018	2007 ஆம் ஆண்டின் 48 ஆம் இலக்க விசேட வியாபாரப் பண்ட அறவீட்டுச் சட்டம் (2018.05.01 ஆம் திகதிய வர்த்தமானி அறிவித்தல் இல. 2069/18) -உருழைக்கிழங்கு கி.கிராம் ஒன்றுக்கு ரூ 30.00 இருந்து ரூ. 40.00 ஆகும் வரையிலும் ஒரு கிலோ கிராம் பெரிய வெங்காயத்திற்கு ரூ. 1.00 இருந்து ரூ. 40 ஆகும் வரையும் இறக்குமதித் தீர்வையினை அதிகரிப்பதற்காக
08.05.2018	2007 ஆம் ஆண்டின் 48 ஆம் இலக்க விசேட வியாபாரப் பண்ட அறவீட்டுச் சட்டம் (2018.05.08 ஆம் திகதிய வர்த்தமானி அறிவித்தல் இல. 2070/2) -11 பண்டங்கள் மீது தற்பொழுது பயன்வலுப்பெறும் விசேட வியாபாரப் பண்டத் தீர்வையின் செல்லுபடியாகும் காலத்தை 6 மாத காலத்திற்கு நீடிப்புச் செய்வதற்காக
09.05.2018	2007 ஆம் ஆண்டின் 48 ஆம் இலக்க விசேட வியாபாரப் பண்ட அறவீட்டுச் சட்டம் (2018.05.09 ஆம் திகதிய வர்த்தமானி அறிவித்தல் இல. 2070/06) -உடைக்கப்படாத இறக்குமதிப் பருப்பு மீதான இறக்குமதித் தீர்வையினை கி.கி ஒன்றுக்கு ரூபா 1 இனால் கி.கி ஒன்றுக்கு ரூபா 7 ஆகும் வரையிலும் மற்றும் இறக்குமதி செய்யப்பட்ட உடைக்கப்படாத பருப்பு இறக்குமதி மீது தீர்வையை கிலோ கிராமிற்கு ரூ. 7.00 இருந்து ரூ. 12.00 வரையிலும் வி.வி.ப. அறவீட்டினை அதிகரிப்பதற்காக
21.05.2018	2007 ஆம் ஆண்டின் 48 ஆம் இலக்க விசேட வியாபாரப் பண்ட அறவீட்டுச் சட்டம் (2018.05.20 ஆம் திகதிய வர்த்தமானி அறிவித்தல் இல. 2071/85) -தற்பொழுதைய விசேட வியாபாரப் பண்டத் தீர்வையினை மேலும் 6 மாத காலத்திற்கு நீடிப்பதற்காகவும்

01.06.2018	2007 ஆம் ஆண்டின் 48 ஆம் இலக்க விசேட வியாபாரப் பண்ட அறவீட்டுச் சட்டம் (2018.05.31 ஆம் திகதிய வர்த்தமானி அறிவித்தல் இல. 2073/ 37) -தற்பொழுதைய சந்தை விலையின் நிலைத்தன்மையை முன்னைய வருட நிறைவுடன் ஒப்பீடு செய்து தேங்காய் மற்றும் அதனோடு இணைந்த உற்பத்திகள் தொடர்பில் கிலோ கிராமிற்கு ரூ. 20.00 தீர்வையை அதிகரிப்பதற்காக
14.06.2018	2007 ஆம் ஆண்டின் 48 ஆம் இலக்க விசேட வியாபாரப் பண்ட அறவீட்டுச் சட்டம் (2018.06.14 ஆம் திகதிய வர்த்தமானி அறிவித்தல் இல. 2075/31) -மீன் வகைகள் மற்றும் தேய்காய் மீதான தற்பொழுதைய வி.வ.ப. அறவீட்டுக் செயல்வலுக் காலத்தை நீடிப்புச் செய்வதற்காக -இறக்குமதி செய்யப்பட்ட உழுந்து கிலோ ஒன்றுக்கு ரூ. 100.00 இருந்து ரூ. 150.00 ஆக ஒரு கிலோவுக்கு அதிகரிப்பதற்காக
19.07.2018	2007 ஆம் ஆண்டின் 48 ஆம் இலக்க விசேட வியாபாரப் பண்ட அறவீட்டுச் சட்டம் (2018.07.18 ஆம் திகதிய வர்த்தமானி அறிவித்தல் இல. 2080/36) -7 பண்டங்கள் மீது தற்பொழுதைய வி.வ.ப. அறவீட்டு செல்லுபடிக்க காலத்தை நீடிப்புச் செய்வதற்காக
01.08.2018	2007 ஆம் ஆண்டின் 48 ஆம் இலக்க விசேட வியாபாரப் பண்ட அறவீட்டுச் சட்டம் (2018.08.01 ஆம் திகதிய வர்த்தமானி அறிவித்தல் இல. 2082/31) -சகல இறக்குமதி மீன் வகைகள் தொடர்பாக 10 ரூ அல்லது கிலோவிற்கு ரூ. 100.00 இருந்து ரூ. 25.00 வரையில் வி.வ.ப.அறவீடு செல்லுபடியாகும் காலத்தினை இரண்டு மாத காலங்களுக்கு குறைப்பதற்காக
09.08.2018	2007 ஆம் ஆண்டின் 48 ஆம் இலக்க விசேட வியாபாரப் பண்ட அறவீட்டுச் சட்டம் (2018.08.08 ஆம் திகதிய வர்த்தமானி அறிவித்தல் இல. 2083/09) -இறக்குமதி சோளம் தொடர்பில் கிலோ கிராமிற்கு ரூ. 10.00 வி.வ.ப. அறவீட்டை 06 மாதங்களுக்கு அறிமுகம் செய்வதற்காக
16.08.2018	2007 ஆம் ஆண்டின் 48 ஆம் இலக்க விசேட வியாபாரப் பண்ட அறவீட்டுச் சட்டம் (2018.08.16 ஆம் திகதிய வர்த்தமானி அறிவித்தல் இல. 2084/30) -சீனி மீதான தற்பொழுதைய வி.வ.ப. செல்லுபடியாகும் காலத்தை நீடிப்புச் செய்வதற்காக
25.08.2018	2007 ஆம் ஆண்டின் 48 ஆம் இலக்க விசேட வியாபாரப் பண்ட அறவீட்டுச் சட்டம் (2018.08.25 ஆம் திகதிய வர்த்தமானி அறிவித்தல் இல. 2085/36) -சமையல் எண்ணை இறக்குமதி தொடர்பில் ரூ. 20.00 தீர்வையினை அதிகரிப்பதற்காக
07.09.2018	2007 ஆம் ஆண்டின் 48 ஆம் இலக்க விசேட வியாபாரப் பண்ட அறவீட்டுச் சட்டம் (2018.09.07 ஆம் திகதிய வர்த்தமானி அறிவித்தல் இல. 2087/76) -தற்பொழுது நடைமுறையில் உள்ள இறக்குமதித் தீர்வை செல்லுபடியாகும் காலத்தை மேலும் ஒரு வருடத்திற்கு நீடிப்புச் செய்வதற்காக
18.09.2018	2007 ஆம் ஆண்டின் 48 ஆம் இலக்க விசேட வியாபாரப் பண்ட அறவீட்டுச் சட்டம் (2018.09.17 ஆம் திகதிய வர்த்தமானி அறிவித்தல் இல. 2089/19) -இறக்குமதி சீனி மீதான வி.வ.ப. அறவீட்டை நீக்குவதற்காக
01.10.2018	2007 ஆம் ஆண்டின் 48 ஆம் இலக்க விசேட வியாபாரப் பண்ட அறவீட்டுச் சட்டம் (2018.09.29 ஆம் திகதிய வர்த்தமானி அறிவித்தல் இல. 2090/47) -இறக்குமதி மீன் மீதான தீர்வையை அதிகரிப்பதற்கும் யோகட், வெள்ளைபூடு, தோடம்பழங்கள், திராட்சை, அப்பிள் முதலியன உள்ளடங்கலான பிற 11 பொருட்களின் செல்லுபடியாகும் காலத்தை நீடிப்பதற்காக.
02.11.2018	2007 ஆம் ஆண்டின் 48 ஆம் இலக்க, விசேட வியாபாரப் பண்ட அறவீட்டுச் சட்டம் (2018.11.01 ஆம் திகதிய 2095/16 ஆம் இலக்க, வர்த்தமானி அறிவித்தல்) -உருளைக் கிழங்கு மற்றும் பெரிய வெங்காயம் என்பனவற்றின் மீது தற்போது பயன்வலுப் பெறுகின்ற தீர்வை விகிதத்தினை மேலும் 31 நாட்களுக்கு நீடிப்புச் செய்வதற்காக
02.11.2018	2017 ஆம் ஆண்டின் 48 ஆம் இலக்க, விசேட வியாபாரப் பண்ட அறவீட்டுச் சட்டம் (2018.11.01 ஆம் திகதிய 2095/21 ஆம் இலக்க, வர்த்தமானி அறிவித்தல்) -இறக்குமதி செய்யப்படும் கொண்டைக் கடலை மற்றும் பருப்பு என்பனவற்றை கி.கிராம் ஒன்றுக்கு ரூபா 5 இனாலும், உழுந்து கி.கிராம் ஒன்றுக்கு ரூபா 25 இனாலும் தீர்வை விகிதத்தினைக் குறைப்பதற்காக -பளிங்கு நிற சீனி கி.கிராம் ஒன்றுக்கு ரூபா 32 இனையும், கபில நிற சீனிக்கு கி.கிராம் ஒன்றுக்கு ரூபா 35 இனையும் விசேட வியாபாரப் பண்ட அறவீடாக மீள அமுல்படுத்துவதற்காக

08.11.2018	2007 ஆம் ஆண்டின் 48 ஆம் இலக்க, விசேட வியாபாரப் பண்ட அறவீடு (2018.11.07 ஆம் திகதிய 2096/21 ஆம் இலக்க வர்த்தமானி அறிவித்தல்) -பாசிப்பயறு, மங்குஸ்தான், உலர்த்திய தோடமிபழம், பெயர்ஸ், செறிப் பழம் உள்ளடங்கலாக 10 பொருட்கள் மீது தற்போது பயன்வலுப் பெறுகின்ற விசேட பண்ட அறவீட்டினை மேலும் ஒரு வருடத்திற்கு நீடிப்புச் செய்வதற்காக
24.11.2018	2007 ஆம் ஆண்டின் 48 ஆம் இலக்க, விசேட வியாபாரப் பண்ட அறவீடு (2018.11.23ஆம் திகதிய 2098/27 ஆம் இலக்க, வர்த்தமானி அறிவித்தல்) -வட்டானாப் பருப்பின் இறக்குமதித் தீர்வை விகிதத்தினை கி.கிராம் ஒன்றுக்கு ரூபா 10 ஆல் குறைப்பதற்காக
03.12.2018	2007 ஆம் ஆண்டின் 48 ஆம் இலக்க, விசேட வியாபாரப் பண்ட அறவீடு (2018.12.03 ஆம் திகதிய 2100/2 ஆம் இலக்க, வர்த்தமானி அறிவித்தல்) -உருளைக் கிழங்கு மற்றும் பெரிய வெங்காயம் என்பனவற்றின் இறக்குமதித் தீர்வை விகிதத்தினை கி.கி ஒன்றுக்கு ரூபா 20 ஆல் குறைப்பதற்காக
04.01.2019	2007 ஆம் ஆண்டின் 48 ஆம் இலக்க, விசேட வியாபாரப் பண்ட அறவீடு (2019.01.03 ஆம் திகதிய 2104/30 ஆம் இலக்க, வர்த்தமானி அறிவித்தல்) -உழுந்து மீதான இறக்குமதித் தீர்வை விகிதத்தினை 06 மாதங்களுக்கு கி.கி ஒன்றுக்கு ரூபா 75 ஆல் அதிகரிப்பதற்காக
02.02.2019	2007 ஆம் ஆண்டின் 48 ஆம் இலக்க, விசேட வியாபாரப் பண்ட அறவீடு (2019.02.02 ஆம் திகதிய 2108/65 ஆம் இலக்க, வர்த்தமானி அறிவித்தல்) -கடலை, பருப்பு, பளிங்கு நிறச் சீனி மற்றும் கபில நிற சீனி மீதான தற்போதைய வி.வி.ப. அறவீடு செல்லுபடியாகும் காலத்தினை மேலும் 06 மாதங்களுக்கு நீடிப்பதற்காக
08.02.2019	2007 ஆம் ஆண்டின் 48 ஆம் இலக்க, விசேட வியாபாரப் பண்ட அறவீடு (2019.02.07 ஆம் திகதிய 2109/15 ஆம் இலக்க, வர்த்தமானி அறிவித்தல்) -இறக்குமதி உருளைக் கிழங்கு மற்றும் பெரிய வெங்காயம் மீதான வி.வி.ப.அறவீட்டினை மூன்று மாதங்களுக்கு கி.கி. ஒன்றிற்கு ரூபா 20 ஆல் குறைப்பதற்காக
09.02.2019	2007 ஆம் ஆண்டின் 48 ஆம் இலக்க, விசேட வியாபாரப் பண்ட அறவீடு (2019.02.07 ஆம் திகதிய 2109/20 ஆம் இலக்க, வர்த்தமானி அறிவித்தல்) -இறக்குமதி சோளம் மீதான வி.வி.ப.அறவீட்டினை 06 மாதங்களுக்கு கி.கி ஒன்றுக்கு ரூபா 10 ஆல் அதிகரிப்பதற்காக
25.02.2019	2007 ஆம் ஆண்டின் 48 ஆம் இலக்க, விசேட வியாபாரப் பண்ட அறவீடு (2019.02.24 ஆம் திகதிய 2111/58 ஆம் இலக்க, வர்த்தமானி அறிவித்தல்) -மரக்கறி எண்ணெய் மீதான தற்போதைய இறக்குமதித் தீர்வை செல்லுபடியாகும் காலத்தினை மேலும் ஒரு வருடத்திற்கு நீடிப்பதற்காக
02.03.2019	2007 ஆம் ஆண்டின் 48 ஆம் இலக்க, விசேட வியாபாரப் பண்ட அறவீடு (2019.03.02 ஆம் திகதிய 2112/48 ஆம் இலக்க, வர்த்தமானி அறிவித்தல்) -பெரிய வெங்காயம் மீதான தற்போதைய இறக்குமதித் தீர்வை செல்லுபடியாகும் காலத்தினை மேலும் மூன்று மாதங்களுக்கு நீடிப்பதற்காக
நிர்வாக மாற்றங்கள்	
28.04.2018	12.5 கிலோ கிராம் சிலிண்டர் ஒன்று தொடர்பாக ரூபா 245 வினால் உள்நாட்டு சமையல் எரிவாயு விலை அதிகரிக்கப்பட்டது.
05.05.2018	பால் மாவின் சில்லறை விலை கிலோ கிராம் ஒன்றுக்கு ரூ. 50 ஆல் அதிகரிக்கப்பட்டது
30.06.2018	12.5 கிலோ கிராம் சிலிண்டர் ஒன்று தொடர்பாக ரூபா 138 வினால் உள்நாட்டு எரிவாயு விலை அதிகரிக்கப்பட்டது.
27.09.2018	12.5 கிலோ கிராம் சிலிண்டர் ஒன்று தொடர்பாக ரூபா 195 வினால் உள்நாட்டு எரிவாயு விலை அதிகரிக்கப்பட்டது.

அரசாங்க  
செலவினம்

04

### 4.1 மேன்றோக்கு

வரையறுக்கப்பட்ட அரசிறை ஏற்பாடு, காலநிலை தொடர்பான பிரச்சனைகள் மற்றும் பிரதான நாணயங்களுக்கு எதிராக இலங்கை ரூபாவின் எதிர்பாராதளவு பெறுமானத் தேய்வு போன்ற பல்வேறு நெருக்கடிகள் காரணமாக அரசு செலவின முகாமைத்துவத்தில் 2018 ஆம் ஆண்டு மற்றுமொரு சவால் நிறைந்த வருடமாகக் காணப்பட்டதுடன் இந்நிலைமை படுகடன் சேவைக் கொடுப்பனவில் அதிகரிப்பினை ஏற்படுத்துவதாக அமைந்தது. இவ்வாறான சவால்கள் காணப்பட்ட போதிலும் 2018 இல் அரசாங்கம் நலன்புரி மற்றும் சமூக ஒத்துழைப்பு நிகழ்ச்சித்திட்டங்களை தொடர்ந்தும் முன்னெடுத்தது. 2017 இல் ரூபா 2,573 மில்லியனாகக் காணப்பட்ட அரசாங்க செலவினத்துடன் ஒப்பிடுகையில் 2018 இல் ரூபா 2,693 மில்லியனாக 4.7 சதவீதத்தினால் அதிகரித்தது. இதில் ரூபா 2,090 மில்லியன் மீண்டெழும் செலவினமாகவும் எஞ்சிய ரூபா 603 மில்லியன் மூலதனச் செலவினமாகவும் காணப்பட்டது. இதில் கடன் மீள் செலுத்துகை மற்றும் முற்பணக்ககணக்கு நடவடிக்கைகளும் அடங்கியுள்ளது. எவ்வாறாயினும், முதலீட்டுக் கருத்திட்டங்களின் செயற்படுத்துகையில் ஏற்பட்ட மந்தநிலை காரணமாக மூலதனச் செலவினம் குறைவடைந்ததன் காரணமாக மொத்த தேசிய உற்பத்தியின் சதவீதமாக மொத்தச் செலவினம் 2017 இல் 19.2 சதவீதத்திலிருந்து

5.5 சதவீதத்திலிருந்து 2018 இல் மொத்த தேசிய உற்பத்தியின் 5.9 சதவீதமாக அதிகரித்தது.

### 4.2 2018 இற்கான ஒதுக்கீட்டுச் சட்டம்

2018 இற்கான ஒதுக்கீட்டுச் சட்டம் 2017 செப்டம்பர் 10 ஆந் திகதி பாராளுமன்றத்தில் சமர்ப்பிக்கப்பட்டதுடன் 2018 டிசெம்பர் 09 ஆந் திகதி பாராளுமன்றத்தினால் அங்கீகரிக்கப்பட்டு 2017 இன் 30 ஆம் இலக்க ஒதுக்கீட்டுச் சட்டம் என சட்டமாக்கப்பட்டது. ஒதுக்கீட்டுச் சட்டத்திற்கமைவாக, மொத்த அரசாங்க செலவினம் ரூபா 4,154 பில்லியனாக மதிப்பீடு செய்யப்பட்டுள்ளதுடன் அதில் மீண்டெழும் செலவினம் ரூபா 2,164 பில்லியன், மூலதனச் செலவினம் ரூபா 834 பில்லியன், அரசு படுகடன் தீர்ப்பனவு நிதியாக ரூபா 1,150 பில்லியன் மற்றும் முற்பணக் கணக்கு செயற்பாடுகளுக்கான ரூபா 6 பில்லியன் என்பன உள்ளடக்கப்பட்டுள்ளன. இச் செலவினங்கள் ஒதுக்கீட்டுச் சட்டத்தில் முதலாவது, இரண்டாவது மற்றும் மூன்றாவது அட்டவணை என்ற மூன்று அட்டவணைகளில் உள்ளடக்கப்பட்டுள்ளன. அட்டவணைகளின் சுருக்கம் கீழே அட்டவணை 4.1 இல் தரப்பட்டுள்ளது.

அட்டவணை 4.1 | ஒதுக்கீட்டுச் சட்ட அட்டவணை - 2018

முதலாவது அட்டவணை	- நிகழ்ச்சித்திட்டங்களின் அடிப்படையில் அரசாங்கத்தின் பொதுச் சேவைகளுக்கான செலவினம்	- மதிப்பிடப்பட்ட மொத்தச் செலவினம் ரூபா 2,143 பில்லியன்
இரண்டாவது அட்டவணை	- சட்டத்தினால் அங்கீகரிக்கப்பட்ட அரசாங்கச் செலவினம் தீரட்டு நிதியிலிருந்து அறவிடப்படும்	- விசேட சட்டத்தின் கீழ் மதிப்பிடப்பட்ட செலவினம் ரூபா 2,005 பில்லியன்
மூன்றாவது அட்டவணை	- முற்பணக் கணக்கு நடவடிக்கைகளுடன் தொடர்பான செலவினம்	- அரசாங்க வரவு செலவுத் திட்டத்திலிருந்து பங்களிப்பு ரூபா 6 பில்லியன்

மூலம் : அரசு கணக்குகள் திணைக்களம் | தேசிய வரவு செலவுத்திட்ட திணைக்களம்

2018 இல் 18.6 சதவீதமாக வீழ்ச்சியடைந்தது. மீண்டெழும் செலவினமானது 2017 இல் மொத்த தேசிய உற்பத்தியில் 14.4 சதவீதத்திலிருந்து 2018 இல் மொத்த தேசிய உற்பத்தியில் 14.5 சதவீதமாக காணப்பட்ட அதேவேளை, மூலதன செலவினம் 2017 இல் மொத்த தேசிய உற்பத்தியில் 4.8 சதவீதத்திலிருந்து 2018 இல் 4.2 சதவீதமாக குறைவடைந்தது. 2018 இல் வட்டி வீதம் மற்றும் கடன்பெறுகைகள் அதிகரித்ததன் காரணமாக வட்டிக் கொடுப்பனவு 2017 இல் மொத்த தேசிய உற்பத்தியின்

ஒதுக்கீட்டுச் சட்டத்தின் 2(1)(ஆ) பிரிவுக்கமைவாக கடன் பெறல் வரையறையானது 2017 இல் காணப்பட்ட கடன் பெறல் வரையறையான ரூபா 1,579 பில்லியனுடன் ஒப்பிடுகையில் 20 சதவீதமாக அதிகரித்து ரூபா 1,894 பில்லியனாக காணப்பட்டது.

### 4.3 குறைநிரப்பு மதிப்பீடுகள்

#### 4.3.1 உயர்கல்வி மற்றும் நெடுஞ்சாலைகள் அமைச்சின் குறைநிரப்பு மதிப்பீடு

நெடுஞ்சாலைகள் மற்றும் வீதி அபிவிருத்தி அமைச்சர் வெளிநாட்டு நிதியளிப்பு கருத்திட்டங்களின் செலவினங்களைத் தீர்த்தல், முற்பண சேகரிப்பு கொடுப்பனவு மற்றும் உள்நாட்டுக் கடன்களின் கடன் தவணை மீள் கொடுப்பனவு என்பவற்றுக்காக ரூபா 30 பில்லியன் குறைநிரப்பு மதிப்பீடொன்றினை பாராளுமன்றத்தில் சமர்ப்பித்துள்ளார்.

குறைநிரப்பு மதிப்பீட்டில் அங்கீகரிக்கப்பட்ட தொகையினை பயன்படுத்துவதற்கு நெடுஞ்சாலைகள் மற்றும் வீதி அபிவிருத்தி அமைச்சருக்கு முடியுமான

வகையில் இத்தொகைக்கான கணக்கிற்கு நிதி மற்றும் பொருளாதார அலுவல்கள் அமைச்சரினால் விசேட ஆணைப்பத்திர இல 01 விநியோகிக்கப்பட்டது.

#### 4.3.2 குறைநிரப்பு ஒதுக்கீடுகளாக விசேட சட்ட ஆணைப்பத்திரங்கள்

ஒதுக்கீட்டுச் சட்டத்தின் 2 ஆவது அட்டவணையில் விசேட சட்ட சேவைகளாக ஏற்றுக்கொள்ளப்பட்டுள்ள அரசாங்கத்தின் பல்வேறு நோக்கங்களுக்காக மேலதிக நிதி தேவைப்பாட்டுக்கு 2018 இல் நிதி மற்றும் வெகுசன ஊடக அமைச்சரினால் விசேட சட்ட ஆணைப்பத்திரங்கள் எட்டு (8) விநியோகிக்கப்பட்டுள்ளன.

அட்டவணை 4.2 | 2018 இல் விநியோகிக்கப்பட்ட விசேட சட்ட ஆணைப்பத்திரங்கள்

அதிகார இல.	தலைப்பு இல.	நிறுவனம்	நோக்கம் / குறிக்கோள்	தொகை (ரூபா)
1	4	உயர் நீதிமன்ற நீதிபதிகள்	முகாமைத்துவ சேவை திணைக்கள சுற்றறிக்கை இல. 2/2018 நீதிபதிகளுக்கான சம்பள திருத்தம்.	9,500,000
2	7	நீதிச் சேவை ஆணைக்குழு	2018.08.16 ஆந் திகதி PS/ACC/ CCU/01/02 ஆம் இலக்க சனாதிபதியின் செயலாளரது கடிதத்திற்கமைவாக சுயாதீன ஆணைக்குழு உறுப்பினர்களது சம்பளத்தைத் திருத்துதல்.	826,000
3	6	பொதுச் சேவை ஆணைக்குழு	2018.08.16 ஆந் திகதி PS/ACC/ CCU/01/02 ஆம் இலக்க சனாதிபதியின் செயலாளரது கடிதத்திற்கமைவாக சுயாதீன ஆணைக்குழு உறுப்பினர்களது சம்பளத்தைத் திருத்துதல்.	1,085,000
4	20	தேர்தல்கள் ஆணைக்குழு	2018.08.16 ஆந் திகதி PS/ACC/ CCU/01/02 ஆம் இலக்க சனாதிபதியின் செயலாளரது கடிதத்திற்கமைவாக சுயாதீன ஆணைக்குழு உறுப்பினர்களது சம்பளத்தைத் திருத்துதல்.	455,000
5	10	இலஞ்சம் அல்லது ஊழல்கள் பற்றிய சாத்துதல்களை புலனாய்வு செய்வதற்கான ஆணைக்குழு	2018.08.16 ஆந் திகதி PS/ACC/ CCU/01/02 ஆம் இலக்க சனாதிபதியின் செயலாளரது கடிதத்திற்கமைவாக சுயாதீன ஆணைக்குழு உறுப்பினர்களது சம்பளத்தைத் திருத்துதல்.	720,000
6	239	வெளிநாட்டு வளங்கள் திணைக்களம்	7/2016 ஆம் இலக்க ஆசிய உட்கட்டமைப்பு முதலீட்டு வங்கி சுற்றுநிருபத்திற்கு அமைவாக 2015 ஆசிய உட்கட்டமைப்பு முதலீட்டு வங்கிக்கான பங்களிப்புக் கட்டணம்.	191,200,000
7	8	தேசிய பொலிஸ் ஆணைக்குழு	2018.08.16 ஆந் திகதி PS/ACC/ CCU/01/02 ஆம் இலக்க சனாதிபதியின் செயலாளரது கடிதத்திற்கமைவாக சுயாதீன ஆணைக்குழு உறுப்பினர்களது சம்பளத்தைத் திருத்துதல்.	835,000
8	249	திறைசேரி செயற்பாடுகள் திணைக்களம்	படுகடன் சேவை மீதான ஒதுக்கீட்டுப் பற்றாக்குறையினை ஈடுசெய்தல்.	119,779,150,000

மூலம் : தேசிய வரவு செலவுத்திட்டத் திணைக்களம்



## 4.4 2018 இன் வரவு செலவுத்திட்ட செயலாற்றுகை

அரசாங்கத்தின் மொத்த உண்மையான செலவினம் 2017 இல் காணப்பட்ட ரூபா 3,474 பில்லியனுடன் ஒப்பிடுகையில் 2018 இல் ரூபா 3,975 பில்லியனாக 14.4 சதவீதத்தினால் அதிகரித்தது. எவ்வாறாயினும் 2018 இல் திருத்தப்பட்ட மதிப்பீட்டுச் செலவினமான ரூபா 4,308 பில்லியனை விட ரூபா 329 பில்லியன் குறைவாகக் காணப்பட்டது. இதற்கமைவாக வரவு செலவுத்திட்ட ஏற்பாடுகளின் மொத்தப் பயன்பாட்டு விகிதம் 2018 இல் 92 சதவீதமாக மாற்றமடையாமல் தொடர்ந்தும் காணப்பட்டது.

முதலாவது அட்டவணையினூடாக பெறப்பட்ட ஒதுக்கீட்டுச் சட்டத்தின் 2(1) ஆம் பிரிவின் கீழ் அதிகாரமளிக்கப்பட்ட ஏற்பாடுகளின் பயன்பாட்டு விகிதம் (வழங்கல் சேவைகள் மீதான செலவினம்) 2017 இல் 86 சதவீதத்துடன் ஒப்பிடுகையில் 2018 இல் 86 சதவீதமாக சிறிதளவு வீழ்ச்சியடைந்தது. ஆரம்ப மதிப்பீடான ரூபா 2,143 பில்லியனுக்கு எதிராக செலவினமானது ரூபா 1,848 பில்லியனாக காணப்பட்டது.

அதேபோன்று கடந்த சிலவருடங்களாக, விசேட சட்டத்தின்கீழ் செலவின மதிப்பீடானது (நிதியளிப்பு குறியீடு 21 ஒதுக்கீட்டுச் சட்டத்தின் இரண்டாவது அட்டவணை) ஆரம்ப மதிப்பீடான ரூபா 2,005 பில்லியனுக்கு எதிராக ரூபா 118 பில்லியன் மேலதிகமாகக் காணப்பட்டது. இதற்கு பிரதானமாக சர்வதேச சந்தைகளில் வட்டி வீதங்களின் அதிகரிப்பினால் ஏற்பட்ட படுகடன் சேவை கொடுப்பனவில் ஏற்பட்ட அதிகரிப்புக் காரணமாகும்.

அதேவேளை, அரசாங்கத்தின் மூலதனச் செலவின பயன்பாடு 2018 இல் 75 சதவீதமாக மாற்றமடையாமல் தொடர்ந்து காணப்பட்டது. மீண்டெழும் செலவினத்தின் பயன்பாடு 97 சதவீதமாக காணப்பட்டதுடன் இது பெயரளவு பெறுமானமாக ரூபா 2,109 பில்லியனாகும்.

நிகழ்ச்சித்திட்டங்களின் அடிப்படையில், நிகழ்ச்சித்திட்டம் 1- தொழிற்பாட்டுச் செயற்பாடுகள் வளர்ச்சிப் போக்கினைக் காட்டிய அதேவேளை, நிகழ்ச்சித்திட்டம் 2 - அபிவிருத்தி நடவடிக்கைகள், கடந்த வருடத்துடன் ஒப்பிடுகையில் உண்மையான செலவினத்தில் வீழ்ச்சிப் போக்கினை காட்டியது.

## அட்டவணை 4.3 | 2017-2018 வரவு செலவுத்திட்ட ஏற்பாடுகளை பயன்படுத்தல்

செலவின வகை	2017		2018	
	வ.செ.தி	செலவினம்	வ.செ.தி	செலவினம்
ஒதுக்கீட்டுச் சட்டம் (அட்டவணை-1)	2,113	1,832	2,143	1,848
நிகழ்ச்சித்திட்டம் -1	965	1,011	1,087	1,052
நிகழ்ச்சித்திட்டம் -2	1,148	821	1,056	796
விசேட சட்ட சேவைகள் (அட்டவணை 2)	1,515	1,638	2,005	2,123
முற்பணக் கணக்குகள் (அட்டவணை 3)	5	4	6	4
மொத்தம் வ.செ.தி : வரவு செலவு திட்டம்.	3,633	3,474	4,154	3,975

மூலம் : தேசிய வரவுசெலவு திட்டத் திணைக்களம்

## 4.5 முற்பணக் கணக்குச் செயற்பாடுகள்

முற்பணக் கணக்குச் செயற்பாடுகளின் உண்மையான செலவினம் மதிப்பீடு செய்யப்பட்ட ஆகக் கூடிய செலவினமான ரூபா 27.63 பில்லியனுடன் ஒப்பிடுகையில் ரூபா 25.79 பில்லியனாக காணப்பட்டது. உண்மையான மொத்தப் பெறுகையானது மதிப்பீடு செய்யப்பட்ட ஆகக் குறைந்த பெறுகையான ரூபா 21.63 பில்லியனுடன் ஒப்பிடுகையில் ரூபா 21.93 பில்லியனாக காணப்பட்டது. இதற்கமைவாக, முற்பணக் கணக்குச் செயற்பாடுகள் 2017 இன் 30 ஆம் இலக்க ஒதுக்கீட்டுச் சட்டத்தின் அங்கீகரிக்கப்பட்ட வரையறைக்குள் காணப்பட்டது. முற்பணக் கணக்குகளின் கீழான செயற்பாடுகள் ஆதனக் கடன் தவிர்த்த அரசாங்க அலுவலர்களுக்கான வர்த்தக இயல்புடைய மற்றும் முற்பணச் செயற்பாடுகளை உள்ளடக்கியுள்ளது

## 4.6 அரசு செலவின முகாமைத்துவம்

### 4.6.1 நிதி மாற்றல்

வயர்மென்ற நடைமுறை மற்றும் ஒதுக்கீட்டுச் சட்டத்தின் 5 ஆம் பிரிவின் கீழ் பாராளுமன்றத்தினால் அங்கீகரிக்கப்பட்ட மொத்த செலவின வரையறைக்குள் பயன்படுத்தப்படாத நிதி ஏற்பாடுகளை மீள் ஒதுக்கீடு செய்வதற்கு அல்லது மாற்றுவதற்கு நிறுவனங்கள்

அனுமதிக்கப்பட்டுள்ளன. 2018 இல் நிதிப்பிரமாணக் குறிப்பு 66 மற்றும் நிதிப்பிரமாணக் குறிப்பு 69 இன்கீழ் மாற்றலுக்கான அத்தகைய 1814 கோரிக்கைகளிற்கான ரூபா 1,814 பில்லியன் இற்கான அங்கீகாரத்தினை பொது திறைசேரி வழங்கியுள்ளது.

**4.6.2. “குறைநிரப்பு ஒத்துழைப்பு சேவைகள் மற்றும் எதிர்பாரா பொறுப்புக்கள்” கருத்திட்டத்தின் கீழ் நிதி ஏற்பாடுகளின் மீள் ஒதுக்கீடு**

செலவின முகவராண்மைகளின் எதிர்பாராத, திடீர் அல்லது அவசர மேலதிக நிதித் தேவைப்பாடுகளுக்கு வசதியளிப்பதற்காக 2018 இல் தேசிய வரவு செலவுத்திட்ட திணைக்களத்தினால் செலவினத்

தலைப்பு 240 இன் கீழ் குறைநிரப்பு ஒத்துழைப்பு சேவைகள் மற்றும் எதிர்பாரா பொறுப்புக்கள் கருத்திட்டம் செயற்படுத்தப்பட்டது. வரவு செலவுத்திட்ட முன்மொழிவுகளுக்கான ரூபா 95 பில்லியன் மற்றும் நலன்புரி நிகழ்ச்சித் திட்டங்களின் செயற்படுத்தலுக்கான ரூபா 130 பில்லியன் உள்ளடங்கலாக 2018 இல் இக் கருத்திட்டத்தின் கீழ் ஒதுக்கீடு செய்யப்பட்ட மொத்த வரவு செலவுத்திட்ட நிதி ஏற்பாடு ரூபா 313 பில்லியனாக காணப்பட்டது.

**அட்டவணை 4.4 | 2018.12.31 அன்றுள்ளவாறு மேலதிக ஒதுக்கீடுகள் அசைச்சு ரீதியான சுருக்கம்**

தலைப்பு இல.	அமைச்சு / திணைக்களம்	நோக்கம்	மீள்டெழும்	மூலதனம்
1 - 22				
1	அதிமேதகு சனாதிபதி	கிராமிய துறையில் அபிவிருத்தி நிகழ்ச்சித்திட்டத்தினை அறி-முகப்படுத்தல், பௌத்த நூல் நிலையம், வரவு செலவுத்திட்ட முன்மொழிவுக்கு அமைவாக நூலகம் மற்றும் தேசிய பொருளாதார பேரவையை தாபித்தல், இலங்கை அமரபுர சங்க சபா மஹாநாயக்க வணக்கத்துக்குரிய கொட்டுகொட தம்மவாச தேரேரின் பாவணைக்காக வாகனங்களை கொள்வனவு செய்தல் நிலுவைக் கொடுப்பனவுகளைச் செலுத்துதல், சிறு பற்றுநில விவசாய பங்கு-டமை நிகழ்ச்சித்திட்டக் கொடுப்பனவுகளைச் செலுத்துதல், தேசிய பொருளாதார சபைக்கான கொடுப்பனவுகளும் அபிவிருத்தியும், உள்நாட்டு உருளைக் கிழங்கினை இலங்கை நுகர்வோர் கூட்டு-றவுச் சங்கங்களினூடாகக் கொள்வனவு செய்தல்	187,000,000	713,890,000
2	பிரதம மந்திரியின் அலுவலகம்	வரவு செலவுத்திட்ட முன்மொழிவின் பிரகாரம் நல்லிணக்கப் பொ-நிமுறைகளை ஒருங்கிணைப்பதற்கான செயலகம் ஒன்றினை தாபித்-தல் மற்றும் வாகனங்கள்.	177,000,000	13,000,000
4	உயர் நீதிமன்ற நீதிபதிகள்	ஆள்சார் வேதனாதிகளுக்கான கொடுப்பனவுகள்.	59,400,000	-
6	அரசாங்க சேவைகள் ஆணைக்குழு	2017 இல் இடம்பெற்ற புதிய கட்டிட நிர்மாணத்திற்கான நிலுவைக் கொடுப்பனவுகளைத் தீர்த்தல். நிருவாகச் செலவுகளுக்கான கெ-ராடுப்பனவு, மூலதனச் செலவு, நிதிக் குத்தகை அடிப்படையிலான வாகனக் கொடுப்பனவினைத் தீர்த்தல்	11,850,000	85,260,000
7	நீதிச் சேவை ஆணைக்குழு	போக்குவரத்துச் சேவைகளுக்கான ஏற்பாடு	2,600,000	-
8	தேசிய கொள்கைகள் ஆணைக்குழு	இலங்கையில் சமாதானத்தினை கட்டியெழுப்புவதற்கான ஒத்துழை-ழ்ப்புக் கருத்திட்டத்திற்கு ஐ.நா. அபிவிருத்தி நிகழ்ச்சித்திட்டத்-தினால் வழங்கப்பட்ட நிதி மானியத்தினை கணக்கீடு செய்தல், ஆள்சார் வேதனாதிகள், காகிதாதிகள் மற்றும் அலுவலக உட-கரணங்கள்.	21,550,000	7,499,000
9	நிர்வாக மேன்முறைப்பீட்டு நியாயசபை	ஆள்சார் வேதனாதிகளுக்கான ஏற்பாடு.	1,976,000	-
10	இலஞ்சம் அல்லது ஊழல்கள் பற்றிய சா-த்துதல்களை புலனாய்வு செய்வதற்-கான ஆணைக்குழு	இலஞ்சத்தை ஒழிப்பதற்கான தேசிய செயற்றிட்டமொன்றினைத் தயாரித்தல், வெளிநாட்டுப் பிரயாணம் மற்றும் தளபாடங்கள், அலு-வலக உடகரணங்கள் கொள்வனவு.	11,000,000	29,032,000
11	நிதி ஆணைக்குழு	புதிய அலுவலகக் கட்டிட நிர்மாணத்திற்கான ஏற்பாடு	-	100,900,000
12	தேசிய கல்வி ஆணைக்குழு	அரசாங்க ஊழியர்களுக்கான ஆதன கடன் வட்டி	28,000	-

13	இலங்கை மனித உரிமைகள் ஆணைக்குழு	இலங்கையில் சமாதானத்தை கட்டியெழுப்புவதற்கு ஒத்துழைப்பதற்கான கருத்திட்டத்திற்கு ஐ.நா அபிவிருத்தி நிகழ்ச்சித்திட்டத்தினால் வழங்கப்பட்ட நிதி ஒத்துழைப்பினை கணக்கீடு செய்தல், கிளிநொச்சி, புத்தளம் மற்றும் மன்னாரில் மீளக் குடியேறுபவர்களுக்கான கருத்திட்டத்திற்கு ஐ.நா.அகதிகளுக்கான உயர் ஸ்தானியர் ஆலயத்தினால் வழங்கப்பட்ட நிதியினை பயன்படுத்தல், மூலதன சொத்துக்களின் புனரமைப்பு மற்றும் மேம்பாடு, மனித உரிமைகள் ஆணைக்குழுவின் வினைத்திறனை வலுப்படுத்தல்	-	21,065,000
17	பாராளுமன்ற சபை முதல்வர் அலுவலகம்	வாகனப் பராமரிப்பு	450,000	-
18	பாராளுமன்ற பிரதான கொடாவின் அலுவலகம்	வெளிநாட்டுப் பிரயாணம்	600,000	-
22	நிர்வாகத்திற்கான பாராளுமன்ற ஆணையாளரின் அலுவலகம்	கட்டிடம் மற்றும் கட்டமைப்பு பராமரிப்பு	157,000	-
23	கணக்காய்வு சேவை ஆணைக்குழு	பிரயாணச் செலவினம்	1,000,000	-
24	தேசிய பெறுகை ஆணைக்குழு	அரசாங்க ஊழியர்களுக்கான ஆதனக் கடன் வட்டி, மின்சாரம், நீர், வாடகை மற்றும் உள்நாட்டு வரிகள்	13,206,000	-
25	எல்லை நிர்ணய ஆணைக்குழு	ஆள்சார் வேதனாதிகள், வழங்கல்கள் மற்றும் ஏனைய சேவைகள்	3,205,000	-
26	தகவல் அறிவதற்கான உரிமை ஆணைக்குழு	தகவல் அறிதல் உரிமையினைச் செயற்படுத்தல், யுத்தத்தினால் பாதிக்கப்பட்ட மற்றும் பின்தங்கிய சமூகங்களின் உரிமையினை மேம்படுத்தல்	-	1,500,000
324	முகாமைத்துவக் கணக்காய்வுத் திணைக்களம்	வெளிநாட்டுப் பிரயாணம், தபால் மற்றும் தொலைத்தொடர்பு சேவைகள்	480,000	-
101	புத்தசாசன அமைச்சு	வரவு செலவுத்திட்ட முன்மொழிவுக்கமைவாக தொல்பொருளியல் பெறுமானமுடைய புராண ரஜமஹவிகாரை புனரமைப்பு மற்றும் புதுப்பித்தல், நேபாளத்தில் நிலநடுக்கத்தினால் சேதமடைந்த இடங்களை புதுப்பித்தல் மற்றும் நிலுவைப் பொறுப்புக்களை தீர்த்தல். நிருவாகச் செலவினங்களுக்கான கொடுப்பனவுகள்	38,544,000	381,193,000
201	பொளத்த அலுவல்கள் திணைக்களம்	தெஹமி திரிய நிகழ்ச்சித்திட்டத்தினைச் செயற்படுத்தல், தம்ம பாடசாலை ஆசிரியர்களுக்கான கொடுப்பனவு, தம்ம பாடசாலை ஆசிரியர்களுக்கான சீருடைகள், தம்ம பாடசாலை பாடப்புத்தகங்களை அச்சிடுதல் வணக்கத்திற்குரிய பெல்லன்வில் விமலரத்ன தேரர் மற்றும் கிரம்பே ஆனந்த தேரர் இறுதிக் கிரிகைகள் நடத்துவதற்கான செலவினை ஈடு செய்தல்.	842,720,000	-
102	நிதி மற்றும் வெகுசன ஊடக அமைச்சு	வசந்தம் தொலைக்காட்சி சேவையினை மேம்படுத்துவதற்கு வரவு செலவுத்திட்ட ஒதுக்கீடுகளை வழங்குதல்.இலங்கை ரூபவாஹினி கூட்டுத்தாபனத்தின் நிலுவைகளை செலுத்துவதற்கான செலவினம், வாகனங்களுக்கான வாடகை செலுத்தல், கம்பெனரீய நிகழ்ச்சித்திட்டத்துடன் தொடர்பான செலவினம். ஆசிய பத்திரிகையாளர் பேரவையின் கூட்டுறவு மாநாட்டிற்கான பாதுகாப்பு, சிற்றுண்டிகள், விளம்பரம், மற்றும் துப்பரவாக்கல் பணிகளுக்கான செலவுகள்	563,697,638	689,500,000
240	தேசிய வரவு செலவுத்திட்டத் திணைக்களம்	பூலை வேலைநிறுத்தக்காரர்களுக்கான மொத்த கொடுப்பனவு திட்டத்தினைச் செயற்படுத்தல்.	60,000,000	-
241	பகிரங்க தொழில்முயற்சிகள் திணைக்களம்	வரவு செலவுத் திட்ட முன் மொழிவுக் கமைவாக இலங்கை வங்கி மற்றும் கைத்தொழில் முன்னெடுப்புகளுக்கான முதலீடு உள்ளீடு	150,000	5,553,000,000
242	முகாமைத்துவ சேவைகள் திணைக்களம்	பிரயாணம், வழங்கல் மற்றும் போக்குவரத்து சேவைகளுக்கான ஏற்பாடு	3,610,000	-
243	அபிவிருத்தி நிதித் திணைக்களம்	சிறிய, நடுத்தர தொழில் முயற்சியாளர் களுக்கான கடன் திட்டங்களுக்கான வட்டி மானியங்களை வழங்குதல், 3 புதிய களஞ்சியசாலைகளை நிர்மாணித்தல் வரவு செலவுத்திட்ட முன்மொழிவு க்கமைவாக “என்றபிறைஸ் ஸ்ரீலங்கா” முன்னெடுப்புகள் மற்றும் ஊடக வியலாளர்கள் மற்றும் கலைஞர் களுக்கான கடன் திட்டத்திற்கு வட்டி மானியம், உரிமம் பெற்ற அங்கீகரிக்கப்பட்ட நிதிக் கம்பனிக ளினூடாக சிரேட்ட பிரசைகளின் நிலையான வைப்புகளுக்கான வட்டி மானியம், உள்நாட்டு பால்மா தயாரிப்பாளர்களுக்கான விலை மானியம்	770,200,000	1,350,000,000

244	வர்த்தகம் மற்றும் முதலீட்டுக் கொள்கை அபிவிருத்தி திணைக்களம்	பொதுநலவாய சிறிய அரசு வர்த்தக நிதி அளிப்பு வசதிகளுக்காக பங்களிப்புக் கட்டண 1.5 மில் ஐ.அ.டொலரை மாற்று வதற்கான ஏற்பாடு	239,000,000	-
245	அரசு நிதி திணைக்களம்	மூலதனச் சொத்துக்களின் புனரமைப்பு / மேம்பாடு மற்றும் கொள்வனவுக்கான ஏற்பாடுகள், வெளிநாட்டு உதவி களுக்கான கணக்கீடு மற்றும் ரூபாய்ஐஐ ரூபாய்ஐஐ கருத்திட்டத்தின் பெ.சே.வரி மற்றும் தேசக் கட்டுமான வரி என்பவற்றினை தீர்த்தல், அரசாங்க ந - அரசு கொள்வனவுக்கான செயலகத்தினை உருவாக்குதல்.	-	122,718,800
246	உள்நாட்டு இறைவரி திணைக்களம்	வரவு செலவுத்திட்ட முன் மொழிவுக் கமைவாக சுயஆஐஐ நிகழ்ச்சித்திட்டத்தினை செயற்படுத்தல் மற்றும் வெளிநாட்டுப் பயணங்கள்.	10,000,000	500,000,000
248	மதுவரி திணைக்களம்	வரவு செலவுத்திட்ட முன்மொழிவுக் கமைவாக மதுவரி வருமான முகாமைத்துவ முறைமை (நுணுநு) திட்டத்தினைச் செயற்படுத்தல்	-	50,000,000
249	திறைசேரி செயற்பாடுகள் திணைக்களம்	பொது படுகடன் மீள் கொடுப்பனவுக்கான ஏற்பாடு	-	170,000,000
250	அரசு கணக்குகள் திணைக்களம்	ஊழியர்களுக்கான கடன் செலுத்துகை, போக்குவரத்து, எரிபொருள் செலவுகள்	6,680,000	-
323	சட்ட அலுவல்கள் திணைக்களம்	வெளிநாட்டுப் பயணச் செலவுகளுக்கான ஏற்பாடுகள்	1,100,000	-
103	பாதுகாப்பு அமைச்சு	வரவு செலவுத்திட்ட முன் மொழிவுக்கமைவாக ஐ.நா. அமைதி-காக்கும் பணியில் இலங்கை படையினருக்கான பயிற்சி மற்றும் அபிவிருத்தி, சமுத்திர பாதுகாப்பு ஆற்றல் மேம்பாட்டு ஆராய்ச்சிக் கருத்திட்ட செலவினங்கள் மற்றும் வாகன கொள்வனவு	88,200,000	2,674,429,000
222	இலங்கை இராணுவம்	ஐ.நா அமைதிக்காக்கும் பணிக்கான ஏற்பாடுகள், வடக்கு மற்றும் கிழக்கு மாகாணங்களில் இராணுவ முகாம்களை இடம்மாற்றம் செய்வதற்கான செலவினம் மற்றும் பாகிஸ்தான் கடன் திட்டத்திற்கான ஏற்பாடு	-	1,649,172,000
223	இலங்கை கடற்படை	2017 உடன் தொடர்பான கொடுப்பனவு நிலுவைகளை தீர்த்தல், 6 அம்புலன்ஸ் வண்டிகள் கொள்வனவு, மூலதனச் சொத்துக்களின் புனரமைப்பு மற்றும் மேம்பாடு, வாகனப் பராமரிப்பு மற்றும் ஐ.அ.அமெரிக்காவிலிருந்து கடற்கரைப் பாதுகாப்பு உயர்தர உப-கரணங்களைப் பெறுதல்	150,000,000	2,732,035,000
224	இலங்கை விமானப்படை	ஐ.நா.அமைதிக்காக்கும் படைக்கான ஏற்பாடுகள் மற்றும் 2 அம்புலன்ஸ்கள் கொள்வனவு	-	627,400,000
104	தேசிய கொள்கைகள் மற்றும் பொருளாதார அலுவல்கள் அமைச்சு	ஓய்வூதியம் பெறுபவர்களுக்கான அகர்ஹார காப்புறுதித் திட்டம், ஊழியர் தயார்படுத்தல் நிதியத்தினை தாபித்தல், இளைஞர் பட்டியினால் நடாத்தப்படும் திறன் அபிவிருத்தி நிகழ்ச்சித் திட்டங்களுக்கு ஒத்துழைப்பு வழங்குதல், வரவு செலவுத்திட்ட முன் மொழிவுக் கமைவாக ஜேர்மன் தொழில் நுட்ப பாடசாலையுடன் இணைந்து 5 தொழில்நுட்ப கல்லூரிகளை நிர்மாணித்தல், நிலுவைக் கொடுப்பனவுகளைத் தீர்த்தல், உயர் கல்விக்கான ஆற்றல்வள நிலையத்தினை தாபித்தல், அனர்த்தத்தினால் பாதிக்கப்பட்ட பொருளாதார நடவடிக்கைகளை மீள ஆரம்பிப்பதற்கான கடன் திட்டத்தினை உருவாக்குதல், இலங்கையில் அவசர முன் வைத்தியசாலை பராமரிப்பு அம்புலன்ஸ் சேவையினை செயற்படுத்தல், பட்டதாரி பயிலுநர்களின் ஆட்சேர்ப்பு செலவினம், ரஸ்நாயகரூவில் கணுகெட்டிய முடுத்தாவ குளம் மற்றும் கம்பெறளிய துரித கிராமிய அபிவிருத்தி நிகழ்ச்சித்திட்டம் 2018-2019 இனைச் செயற்படுத்தல். ஏனைய நிருவாகச் செலவுகள்	410,430,000	26,365,888,000
237	தேசிய திட்டமிடல் திணைக்களம்	நிகழ்ச்சித்திட்டத்தின் அடிப்படையில் கருத்திட்டத் தயாரிப்பு வசதியினைத் தாபித்தல்	-	102,000,000
239	வெளிநாட்டு வளங்கள் திணைக்களம்	ஜே.டி.எஸ். நிகழ்ச்சித்திட்டத்தினூடாக பெறப்பட்ட மானியக் கணக்கு மற்றும் பங்களிப்பு மற்றும் சந்தாக் கட்டணத்திற்கான நிதி ஏற்பாடு.	11,100,000	154,000,000
252	தொகை மதிப்பு மற்றும் புள்ளிவிபரவியல் திணைக்களம்	தேசிய அளவைகள் கருத்திட்டத்தின் முகாமை மற்றும் தரவு சேகரிப்பினை மேம்படுத்துவதற்கு தொடர்பாடல் தொழில்நுட்ப சாதனங்களை செயற்படுத்தல், ஆசிய மற்றும் பசிபிக்குக்கான சர்வதேச ஒப்பீட்டு செலவினங்கள் மற்றும் 19 ஆவது ICSL சர்வதேச மாநாட்டிற்கான கொடுப்பனவுகள்	-	10,412,000

106	அனர்த்த முகாமத்துவ அமைச்சு	வரவு செலவுத்திட்ட முன்மொழிவுக்கமைவாக வெள்ளம் மற்றும் மண்சரிவினால் அனர்த்தத்திற்கு உள்ளான பாதைகளை புனரமைத்தல், ஒவ்வொரு மாவட்டச் செயலகத்திற்கும் ரூபா ஒரு மில் ஒதுக்கீடு, நிலுவைக் கொடுப்பனவுகளைத் தீர்த்தல், வரட்சியினால் பாதிக்கப்பட்ட மக்களுக்கான நிவாரண செலவினம் மீட்டெதாட்டமுல்ல சம்பவம் மற்றும் சாலாவையில் பாதிக்கப்பட்டவர்களுக்கு நட்டசீடு வழங்குதல்.	5,544,140,000	1,047,819,000
304	வளிமண்டளவியற் திணைக்களம்	வரவு செலவுத்திட்ட முன்மொழிவுக்கமைவாக வளிமண்டளவியற் திணைக்களத்தினை தரமுயர்த்தல் மற்றும் பங்களிப்பு, அங்கத்துவ கட்டணச் செலவினம் மற்றும் நிருவாகச் செலவுகள்	20,400,000	200,000,000
108	அஞ்சல், அஞ்சல் சேவைகள் மற்றும் முஸ்லிம் சமய அலுவல்கள் அமைச்சு	வரவு செலவுத்திட்ட முன்மொழிவின்படி தொல்பொருளியல் பெறுமானமுடைய புராண இராஜமகா விகாரை மற்றும் ஏனைய வணக்கத்தளங்களை புதுப்பித்தல் மற்றும் புனரமைத்தல்.	-	24,970,000
202	முஸ்லிம் சமய மற்றும் கலாசார அலுவல்கள் திணைக்களம்	தெஹ்மி திரிய நிகழ்ச்சித்திட்டத்தினைச் செயற்படுத்தல் மற்றும் தம்ம பாடசாலை ஆசிரியர்களுக்கான நிகழ்ச்சித்திட்டத்தினை செயற்படுத்தல், தம்ம பாடசாலை ஆசிரியர்களுக்கான சீருடைகள் மற்றும் பாடப்புத்தகங்களை அச்சிடுதல் மின்சார மற்றும் நீர் சேவைகள் கொடுப்பனவு, முஸ்லிம் சமூகத்திற்கு பேரிச்சம்பழம் வழங்குவதற்கான கொடுப்பனவு நிலுவைகளை தீர்த்தல்.	157,200,000	-
110	நீதி அமைச்சு	நீதியை அடைந்துகொள்வதை வலுப்படுத்தல் கருத்திட்டம் மற்றும் இலங்கையில் பாதிக்கப்பட்டவர்கள் மற்றும் சாட்சிகளை பாதுகாப்பதற்கான கருத்திட்டத்திற்காக ஐ.நா.அபிவிருத்தி நிகழ்ச்சித்திட்டத்திலிருந்து மாற்றப்பட்ட நிதியினை பயன்படுத்தல்	-	21,660,500
205	பொது நம்பிக்கைப் பொறுப்பு திணைக்களம்	மூலதன சொத்துக்களை புனரமைத்தல் மற்றும் மேம்படுத்துவதற்கான ஏற்பாடு	-	2,000,000
228	சட்ட நிர்வாகம்	செவிப்புல மற்றும் கட்டில் பதிவு முறைமைகளுடன் விசேட உயர் நீதிமன்றம் ஒன்றினை தாபித்தல், தன்னியக்க வழக்கு முகாமத்துவ பொறிமுறையொன்றினை அறிமுகம் செய்தல், உரிய நீதிமன்றத்தில் ஆரம்ப முறைப்பாடுகளை இலத்திரியல் கோவைப்படுத்தலுக்கு சாதகமான விடயங்களை கண்டறிதல், மண்சரிவுக்குட்பட்ட பிரதேசங்களான இரத்தினபுரி மற்றும் வெளிமடையில் நீதிமன்றங்களை இடம் மாற்றுதல், கிளிநொச்சி, தெல்தெனிய, பூகொட மற்றும் கந்தளாயில் வரவு செலவுத்திட்ட முன்மொழிவுக்கமைவாக நீதிமன்றங்களை விரிவுபடுத்துதல் மற்றும் போக்குவரத்து செலவினங்களுக்கான செலவினம் மற்றும் ஏனைய நிருவாகச் செலவுகள்	689,070,000	975,000,000
229	சட்டமா அதிபர் திணைக்களம்	ஆள்சார் வேதனாதிகளுக்கான ஏற்பாடு மற்றும் போக்குவரத்து, ஏனைய நிருவாகச் செலவுகள்	469,740,000	-
230	சட்டவரைஞர் திணைக்களம்	ஆள்சார் வேதனாதிகளுக்கான ஏற்பாடு மற்றும் நிருவாகச் செலவுகள்	19,700,000	-
233	அரசாங்க பகுப்பாய்வுத் திணைக்களம்	ஏனைய வழங்குநர்களுக்கான ஏற்பாடு (மரபணு பரிசோதனை இரசாயணம் கொள்வனவு)	73,340,000	-
234	உயர் நீதி மன்ற பதிவாளர்	பிரதிபண்ணல் கட்டணம் மற்றும் மேன்முறையீட்டு நீதி மன்றத்தில் மொழி பெயர்ப்பு அலகுக்கான செலவினம் மற்றும் தொடர்பாடல் சேவைக் கொடுப்பனவுகள்	7,396,000	-
111	சுகாதாரம், போசாக்கு மற்றும் சுதேச மருத்துவ அமைச்சு	தாதிமார் பயிற்சிப் பாடசாலைகளில் உட்கட்டமைப்பு வசதி மேம்பாடு, சுவசெரிய முன்னெடுப்பினை வலுப்படுத்தல், கொழும்பு, கண்டி, அநுராதபுரத்தில் விசேட மகப்பேறியல் அலகுகளை தாபித்தல், மட்டக்களப்பு மற்றும் இரத்தினபுரி வைத்தியசாலைகளில் புற்றுநோய் பிரிவுகளை தாபித்தல், காசல் வீதி மகளிர் வைத்தியசாலையில் இனப்பெருக்க சிகிச்சை நிலையத்தினை தாபித்தல், பொலநறுவை வைத்தியசாலையில் மகப்பேற்று மற்றும் குழந்தை பிறப்பு தொகுதி, மொரட்டுவ பிரதேச வைத்தியசாலை விரிவாக்கல், தெனியாய மற்றும் பேருவலை தள வைத்தியசாலை விரிவாக்கல், பிரசவ, சிறுவர் சிகிச்சை, மருத்துவ மற்றும் நிர்வாக அலகுகளை கம்புறுகமுவைக்கு மாற்றுவதன் மூலம் மாத்தறையில் புதிய மாவட்ட வைத்தியசாலையினை உருவாக்குதல், மஹூரகமையில் பற் சுகாதார நிறுவனத்தினை வலுப்படுத்தல், தொற்றாத நோய்களின் ஆபத்தினை கையாள்வதற்கு சுகாதார கல்விப்பணியகத்தின் செயற்பாடுகளை வலுப்படுத்தல், அரசாங்க மருந்தக வலையமைப்பினை வலுப்படுத்துவதனுடாக ஆரம்ப சுகாதார பராமரிப்புச் செயற்பாடுகளை மேம்படுத்தல், உணவு சுத்தம் மற்றும் உணவுப் பாதுகாப்பு முறைமையினை விருத்தி செய்தல்,	4,549,000,000	3,649,688,000

		மனோவியல் மற்றும் நரம்பியல் சுகாதார விடயங்களை வலுப்படுத்தல், தேசிய சுகாதார மற்றும் அதனுடன் இணைந்த ஆராய்ச்சியினை வலுப்படுத்தல், பாலியல் நோய்கள் மற்றும் எச்ஐவி, எயிட்ஸ் நோய்களுக்கான விசேட அலகு, வரவு செலவுத்திட்ட முன்மொழிகளுக்கமைவாக அநுராதபுரம், பொலன்னறுவை மற்றும் யாழ்ப்பாண பொது வைத்தியசாலைகளுக்கு ஈஎஸ்டிஎஸ்டிஎஸ் உபகரணங்களை வழங்குதல், கொழும்பு தேசிய வைத்தியசாலையின் வலிப்பு நோய் பிரிவின் மூலதனச் சொத்துக்கள் கொள்வனவு மற்றும் வைத்தியர்களின் மேலதிக நேரக் கொடுப்பனவுகள்.		
220	ஆயுர்வேத திணைக்களம்	ஆள்சார் வேதனாதிகள், வழங்கல்கள், பொறித்தொகுதி மற்றும் இயந்திர பராமரிப்பு மற்றும் வெளிநாட்டுப் பிரயாணத்திற்கான செலவினம்	234,150,000	-
112	வெளிநாட்டு அலுவல்கள் அமைச்சு	கண்டமேடை பேச்சுவார்த்தைகளுக்கான செயலகமொன்றினை தாபித்தல், வரவு செலவுத்திட்ட முன்மொழிவுக்கமைவாக 70 ஆவது சுதந்திர தின விழாவினை கொண்டாடுவதற்கு வெளிநாட்டு தூதரங்களுக்கான ஒத்துழைப்பு, நியூயோக் மற்றும் பிரேசிலியா என்பவற்றில் வெளிநாட்டலுவல்கள் அமைச்சுக்கான கட்டிடங்களின் உரித்து மாற்றல் கணக்கீடு, வெளிநாடுகளிலுள்ள இலங்கை தூதுவராலயங்களின் பயன்பாட்டுக்கான வாகனக் கொள்வனவு மற்றும் தொழிற்பாட்டு குத்தகை முறைமையின் கீழ் கொள்வனவு செய்யப்பட்ட வாடகைகளின் வாடகையினை செலுத்துதல் ஐக்கிய அரபு இராச்சிய நீதிமன்ற வழக்கிற்கான சட்டவாள் செலவு, அவுஸ்திரேலிய அரசின் ஐயுசுய நடவடிக்கை குழுவிற்கான கூட்ட செலவுகள், தேசிய சமுத்திர விடய ஆய்விற்கான செயலக இடமாற்றச் செலவுகள், ஏனைய நிருவாகச் செலவுகள்	1,225,009,500	825,025,000
114	போக்குவரத்து மற்றும் சிவில் விமானசேவைகள் அமைச்சு	முச்சக்கர வண்டி ஒழுங்குபடுத்துகை அதிகாரசபை ஒன்றினை தாபித்தல் மற்றும் கட்டாயமாக்கப்பட வேண்டிய விடயங்கள், வரவு செலவுத்திட்ட முன்மொழிவுக்கமைவாக இலங்கை போக்குவரத்துச் சபைக்கு மின்சார பேருந்துகளை அறிமுகப்படுத்தல், பாடசாலை மற்றும் உயர் கல்வி பருவச்சீட்டுக்களை செயற்படுத்தல், வருமானமீட்டாத பாதைகளில் தொழிற்படும் இ.போ.சபைக்கான மானியம், இராணுவத்தினருக்கான பேருந்து அனுமதிப்பத்திரம், வெளிநாட்டுப் பிரயாணம் மற்றும் இ.போ. சபையின் நிலுவையான ஊழியர் சேமலாப நிதிய பங்களிப்பினை செலுத்துதல் மற்றும் நிருவாகச் செலவுகள்	11,515,000,000	230,000,000
306	இலங்கை புகையிரத திணைக்களம்	வடக்கு புகையிரத பாதைக்கான சமீக்கை மற்றும் தொலைத்தொடர்பு முறைமையினைப் பொறுத்துவதற்கான கொடுப்பனவினைத் தீர்த்தல், மதவாச்சி - மடு பாதை மற்றும் பனை - காங்கேசுந்துறை பாதையினை மாற்றீடு செய்தல், புகையிரத அபிவிருத்தி கருத்திட்டம் மற்றும் 09 டீசல் இயந்திரங்கள் கொள்வனவு, 200 பயணிகள் கோச்சுகள் திருத்தம், தடுத்து வைத்தல் பணத்தினை மீளளிப்புச் செய்தல், கரையோர பாதைக்கான புகையிரத கருத்திட்டத்தின் இறுதிக் கொடுப்பனவு	-	2,592,598,000
307	மோட்டார் வாகன போக்குவரத்துத் திணைக்களம்	கட்டிடங்கள் மற்றும் கட்டமைப்புக்கான ஏற்பாடுகள், தொழிற்பாட்டுக் குத்தகை முறைமையின் கீழ் கொள்வனவு செய்யப்பட்ட வாகனத்தின் குத்தகை வாடகை மற்றும் ஏனைய நிருவாகச் செலவுகள்	251,082,000	132,000,000
117	உயர்கல்வி மற்றும் நெடுஞ்சாலைகள் அமைச்சு	மத்திய அதிவேகப் பாதை கருத்திட்டத்தினைச் செயற்படுத்தல், கிராமிய பாதை மீளெழுச்சி நிகழ்ச்சித்திட்டம், அனைத்துப் பல்கலைக்கழக மாணவர்களுக்குமான காப்புறுதித் திட்டம், சுதேச மருத்துவ பட்டப்பின்படிப்பு நிறுவகமொன்றினைத் தாபித்தல், வயம்ப, சப்பிரகமுவ மற்றும் மொரட்டுவ பல்கலைக்கழகங்களில் அரசு மருத்துவ பீடங்களை தாபித்தல், கராப்பிட்டிய வைத்தியசாலையில் பேராசிரியர் அலகொன்றினைத் தாபித்தல், றுகுணு பல்கலைக்கழகத்தில் கடற்படை கற்கைகள் மற்றும் கப்பற்ொழிலுக்கான நிலையமொன்றினை தாபித்தல், உயர் கல்விக்கான சான்றுப்படுத்தல் பொறிமுறை மற்றும் சுயாதீன தர உறுதிப்படுத்தல், கொழும்பு பல்கலைக்கழகத்தின் விவசாய தொழில்நுட்பம் மற்றும் கிராமிய விஞ்ஞான நிறுவகத்திற்கான ஒத்துழைப்பு, உணவு, தொழில்நுட்ப,	261,428,000	46,552,865,000

		<p>ஆராய்ச்சி மற்றும் பயிற்சிக்கான நிலையமொன்றினை வயம்ப பல்கலைக்கழகத்தில் தாபிப்பதற்கான ஒத்துழைப்பு, மகாபால புலமைப்பரிசில் திட்டத்திற்கு குடும்பமொன்றுக்கான தகுதி பெறும் வருமானத்தினை வருடத்திற்கு 300,000 ரூபாவிலிருந்து 500,000 ரூபாவாக அதிகரித்தல், 7 புதிய தொழில்நுட்ப பீடங்களில் தொழில்நுட்ப துறை பட்ட படிப்பு நிகழ்ச்சித்திட்டங்களை விரிவாக்குதல், வயம்ப, சப்பிரகமுவ மற்றும் மொரட்டுவ பல்கலைக்கழகங்களில் அரசு மருத்துவ பீடங்களை தாபித்தல், தரவு விஞ்ஞானம் மற்றும் பாரிய தரவு பகுப்பாய்வு, நிபுணத்துவ ஆய்வுகள் மற்றும் வியாபார பகுப்பாய்வு போன்ற புதிய துறைகளுக்கான ஒத்துழைப்பு போன்ற துறைகளை கொழும்பு பல்கலைக்கழகத்தில் அறிமுகம் செய்தல், வவுனியா வளாகத்தில் சகல வசதிகளையும் கொண்ட நூலக மற்றும் தகவல் தொழில்நுட்ப நிலையத்தினை வலுப்படுத்தல், வரவு செலவுத்திட்ட முன்மொழிவுக்கமைவாக வியாபார உயர் பாடசாலைகளின் சங்கத்தின் அங்கீகாரத்தினைப் பெற்றுக் கொள்வதற்கு ஸ்ரீ ஜயவர்த்தனபுர பல்கலைக்கழக முகாமைத்துவ பீடத்திற்கு ஒத்துழைப்பு வழங்குதல், 2017 தொடர்பான கருத்திட்டம் தொடர்பான பொறுப்பு நிலுவைகளை தீர்த்தல், 84 மாணவர் விடுதிக் கட்டிடத் தொகுதிகளை நிர்மாணித்தல், பல்கலைக்கழக மாணவர்களுக்கான இணையதள வசதிகள் மற்றும் வட்டிச் சலுகையில் மடி கணினியை வழங்குதல், றுஹ்ணு பல்கலைக்கழகத்தின் மருத்துவ பீடத்திற்கு 10 மாடிக் கட்டிடம், வெளி-க்கள செயற்பாடுகளில் ஈடுபடும் பல்கலைக்கழக மாணவர்களை ஊக்குவித்தல். மொரட்டுவப் பல்கலைக் கழகத்தின் ஞெழில்நுட்ப நிறுவனத்தினை இடமாற்றுவதற்காக உள்ளாட்டு வங்கிகளிடமிருந்து பெறப்பட்ட கடன்களை மீள்செலுத்த்தல், பேராதனைப் பல்கலைக்கழகத்தின் பால் சமத்துவம், பகிடிவதை மற்றும் பாலியல் நடவடிக்கைகள் பற்றிய ஆராய்ச்சிக்கான கொடுப்பனவுகள்.</p>		
214	பல்கலைக்கழக மாணியங்கள் ஆணைக்குழு	பல்கலைக்கழக மாணவர்களுக்கான மகாபால மற்றும் மாணவர் உதவித் திட்டத்தினைச் செயற்படுத்தல், 2017 தொடர்பான நிலுவைக் கொடுப்பனவுகளைத் தீர்த்தல்	5,885,500,000	3,254,000,000
118	கமத்தொழில் அமைச்சு	சூழலியல் சான்றிதழ் நிகழ்ச்சித்திட்டத்தினைச் செயற்படுத்தல், 1,500 சிறிய குளங்களை புனரமைத்தல் மற்றும் தூரெடுத்தல், விவசாயிகளுக்கான பங்களிப்பு காப்புறுதித் திட்டத்தினை அறிமுகப்படுத்தல், ஹொறண மற்றும் மாகந்தூர் ஆராய்ச்சி நிலையங்களில் அதிக விளைச்சளைத் தரக்கூடிய வாழைப்பழம் மற்றும் அன்னாசி நாற்றுக்களை உருவாக்குவதற்கான ஆராய்ச்சியினை மேம்படுத்தல், தேசிய நோய்க்காப்பு நிலையத்தில் பரிசோதனை வசதியினை தரமுயர்த்தல், உரமணிய நிகழ்ச்சித்திட்டம், அபிவிருத்தி உதவு தொகைகள், 2017 கருத்திட்டம் தொடர்பான நிலுவைப் பொறுப்புக்களைத் தீர்த்தல், ஜெயக்காவினால் வழங்கப்பட்ட AARDO மற்றும் மறுதர்ப்பு நிதியினால் வழங்கப்பட்ட மானியத்திற்கான கணக்கு, மூலதனச் சொத்துக்கள் மேம்பாடு மற்றும் கொள்வனவு, வாகன பராமரிப்பு, முழீஜயு நிலையத்திற்கான வாகன இறக்குமதி வரிகளைச் செலுத்துதல் மற்றும் ஏனைய நிருவாகச் செலவுகள்.	28,385,649,000	5,663,623,640
281	கமநல அபிவிருத்தித் திணைக்களம்	2017 தொடர்பான நிலுவைப் பொறுப்புக்களைத் தீர்த்தல்	-	612,793,701
285	கமத்தொழில் திணைக்களம்	2017 தொடர்பான கருத்திட்டங்களின் பொறுப்பு நிலுவைகளைத் தீர்த்தல், அறுவடைக்குப் பின்னான முகாமைத்துவ செலவினங்கள் இலங்கையில் பழங்கள் பெறுமதி சேர்ப்பு மற்றும் மேலதிக நேர மற்றும் வீடுமுறை கால கொடுப்பனவுகளுக்கான செலவினம்	45,887,000	199,396,837
119	மின்வலு மற்றும் புதுப்பிக்கத்தக்க சக்தி அமைச்சு	உலக ஆபத்து தணிப்பு முன்னெடுப்பு நிகழ்ச்சித்திட்டத்தின் மானியத்தினை பயன்படுத்தல், 2017 இன் நிலுவைக் கொடுப்பனவுகளைத் தீர்த்தல், தூயசக்தி மற்றும் வலையமைப்பு வினைத்திறன் மேம்பாட்டுக் கருத்திட்டத்தின் செலவினங்கள், நிலையான உயிர்வாயு சக்தி உற்பத்தி மற்றும் நவீன உயிரியல் சக்தி தொழில்நுட்பத்தினை ஊக்குவித்தல் கருத்திட்டத்திற்கான செலவினம் மற்றும் நிருவாகச் செலவுகள்.	9,800,000	327,638,000
120	மகளிர் மற்றும் சிறுவர் அலுவலர்கள் அமைச்சு	சிறுவர் குற்றவாளிகள் மற்றும் பாதிக்கப்பட்டவர்களை எடுத்துச் செல்வதற்கான வாகனங்கள் கொள்வனவு, வரவு செலவுத்திட்ட முன்மொழிவுக்கமைவாக அரசாங்க அலுவலகங்களில் சிறுவர் பராமரிப்பு நிலையங்களை தாபித்தல், கற்பிணித் தாய்மார்களுக்கான போசாக்குணவு நிகழ்ச்சித்திட்டம், முன்பள்ளி சிறுவர்களுக்கான காலை உணவு, நலன்புரி நிகழ்ச்சித் திட்டங்களுக்கமைவாக	5,825,580,000	103,763,453

		முன்பள்ளி ஆசிரியர்களுக்கான லமா திரிய கொடுப்பனவுகள், ஐ.நா.அபிவிருத்தி நிகழ்ச்சித்திட்டம், யுனிசெவ் இனால் வழங்கப்பட்ட நிதி மானியத்திற்கான கணக்கீடு, அவசர நிவாரண பொதிக்கான நிலுவைக் கொடுப்பனவுகளைத் தீர்த்தல், மற்றும் வெளிநாட்டுப் பிரயாணச் செலவினம்		
217	நன்றடத்தை, சிறுவர் பாதுகாப்புச் சேவைகள் திணைக்களம்	வெளிநாட்டுப் பிரயாணச் செலவினங்கள்	750,000	-
121	உள்நாட்டு அலுவலர்கள் அமைச்சு	வெள்ளம் மற்றும் மண்சரிவு அனர்த்த பொறுப்புக் கருத்திட்டத்தின் செலவினங்கள், அபிவிருத்தி கருத்திட்டங்களின் நிலுவையான பணிகளை நிறைவு செய்தல், 1,000 சேவா பியச கட்டிடங்களின் நிர்மாண நிலுவையினை தீர்த்தல் மற்றும் அபிவிருத்தி கருத்திட்டங்களுடன் தொடர்பான கையிலுள்ள நிலுவைகளை தீர்த்தல்	-	1,131,473,000
254	பதிவாளர் நாயகம் திணைக்களம்	2017 ஆம் வருடத்துடன் தொடர்புடைய மூலதனச் சொத்துக்களின் புனரமைப்பு மற்றும் மேம்பாட்டுக்கான நிலுவைகளை செலுத்துதல்	56,000,000	21,270,000
256	மாவட்டச் செயலகம் - கம்பஹா	2017 மே மாதத்தில் இடம்பெற்ற அனர்த்தங்களுடன் தொடர்பான நட்ட ஈட்டுக்கான செலவினம்	-	10,840,000
257	மாவட்டச் செயலகம் - கந்தத்துறை	2017 மே மாத அனர்த்தத்தின் போது புனரமைப்புப் பணிகள் தொடர்பான கையிருப்பு நிலுவைகளை தீர்த்தல் மற்றும் நட்டஈட்டுக் கொடுப்பனவு	3,600,000	1,234,627,000
261	மாவட்டச் செயலகம் - காலி	2017 மே மாத அனர்த்தத்தின் போது புனரமைப்புப் பணிகள் தொடர்பான கையிருப்பு நிலுவைகளை தீர்த்தல் மற்றும் நட்டஈட்டுக் கொடுப்பனவு	-	717,760,000
262	மாவட்டச் செயலகம் - மாதத்துறை	நில்வளா நகர அபிவிருத்தி கருத்திட்டத்தின் நிலுவைக் கொடுப்பனவுகளை தீர்த்தல், 2017 மே மாத அனர்த்தத்தின் போது புனரமைப்புப் பணிகள் தொடர்பான செலவினங்களை செலுத்துதல் மற்றும் நட்டஈட்டுக் கொடுப்பனவு	-	2,038,768,000
263	மாவட்டச் செயலகம் - அம்பாந்தோட்டை	2017 மே மாத அனர்த்தத்தின் போது புனரமைப்புப் பணிகள் தொடர்பான கையிருப்பு நிலுவைகளை தீர்த்தல் மற்றும் நட்டஈட்டுக் கொடுப்பனவு	-	208,810,000
266	மாவட்டச் செயலகம் - வவுனியா	ஆள்சார் வேதனாதிகளுக்கான நிதி ஏற்பாடு	2,700,000	-
267	மாவட்டச் செயலகம் - முல்லைத்தீவு	ஆள்சார் வேதனாதிகளுக்கான நிதி ஏற்பாடு	3,200,000	-
271	மாவட்டச் செயலகம் - திருகோணமலை	பாதுகாப்பு சேவைகளுக்கான ஏற்பாடு	19,650,000	-
272	மாவட்டச் செயலகம் - குருநாகல்	சுத்திகரிப்பு மற்றும் பாதுகாப்பு சேவைகளுக்கான ஏற்பாடு	26,800,000	-
274	மாவட்டச் செயலகம் - அனுராதபுரம்	ஆள்சார் வேதனாதிகளுக்கான நிதி ஏற்பாடு	30,000,000	-
278	மாவட்டச் செயலகம் - இரத்தினபுரி	2017 மே மாத அனர்த்தத்தின் போது புனரமைப்புப் பணிகள் தொடர்பான கையிருப்பு நிலுவைகளை தீர்த்தல் மற்றும் நட்டஈட்டுக் கொடுப்பனவு	-	2,353,920,000
279	மாவட்டச் செயலகம் - கேகாலை	2017 மே மாத அனர்த்தத்தின் போது புனரமைப்புப் பணிகள் தொடர்பான கையிருப்பு நிலுவைகளை தீர்த்தல் மற்றும் நட்டஈட்டுக் கொடுப்பனவு		66,740,000
122	காணி மற்றும் பாரா- னுமன்ற மறுசீரமைப்பு அமைச்சு	ஐ.நா வாழ்விட கருத்திட்டத்திற்காக பெறப்பட்ட மானியத்தினை பயன்படுத்துவதற்கான நிர்வாகச் செலவுகள்.	3,510,000	33,338,000
327	காணி பயன்பாட்டுக் கொள்கை திட்டமிடல் திணைக்களம்	கட்டிடங்கள் மற்றும் கட்டமைப்புச் செலவினம்	-	1,500,000
286	காணி ஆணையாளர் நாயகம்	அரச கரும மொழிகள் கொள்கையை நடைமுறைப்படுத்துவதற்கான செலவு	8,900,000	-
287	காணி உரித்து நிர்ணயத் திணைக்களம்	நிர்வாக செலவுகள்	12,000,000	-



123	வீடமைப்பு மற்றும் நிர்மாணத்துறை அமைச்சு	வரவு செலவுத்திட்ட முன்மொழிவுக்கமைவாக உரிமையாளர் மேற்கொள்ளும் வீடமைப்பு திட்டம் மற்றும் கிராமியத் துறையில் தற்பொழுதுள்ள வீடுகளின் மேம்பாடு மற்றும் காணி சுவிகரிப்புக்கான நடவடிக்கை வழங்குதல்	42,460,000	822,000,000
309	கட்டிடங்கள் திணைக்களம்	நிர்வாக செலவுகள்	26,600,000	-
124	சமூக வலுவூட்டல் நலன்புரி மற்றும் கண்டிய மரபுரிமை அமைச்சு	குறைந்த வருமானமுடைய அங்கவீனமுற்றவர்களுக்கான ஒத்துழைப்பு நிகழ்ச்சித்திட்டத்தினை செயற்படுத்தல், 70 வயதுக்கு மேற்பட்ட முதியோருக்கான நிதி ஒத்துழைப்பு, சிறுநீரக நோயாளிகளுக்கான நிதி ஒத்துழைப்பு மற்றும் கண்டிய மரபுரிமைக்கான நியதிச்சட்ட சபை. அதிகார சபையினை தாப்பிதற்கான குழுவின் செலவினம்	12,474,980,000	20,000,000
331	திவிநெரும அபிவிருத்தி திணைக்களம்	சமுத்திர நிவாரண உதவி நிகழ்ச்சித்திட்ட செலவினம்	39,600,000,000	-
126	கல்வி அமைச்சு	பீசா நிகழ்ச்சித்திட்டத்தினை அறிமுகம் செய்தல், தேசிய கல்விக் கல்லூரிகளிலுள்ள மாணவர்களுக்கு மாதமொன்றுக்கு 5,000 ரூபா கொடுப்பனவு, கல்வி சீர்திருத்தங்கள், "சிமாட் வகுப்பறை" எண்ணக்கருவினை வலுப்படுத்தல், இலத்திரனியல் பாடப்புத்தகங்களை தயாரித்தல் மற்றும் டிஜிற்றல் மயப்படுத்தல், மகரகம் கல்விக் கல்லூரியில் ஆங்கில மொழியில் ஆசிரியர் பயிற்சிக்கான விசேட நிலையமொன்றினைத் தாபித்தல், ஹாப்பிற்றிகம் மற்றும் அட்ட-ராளைச்சேனை கல்விக் கல்லூரிகளில் விசேட தேவையுடையோர் பயிற்சி வசதிகளை தரமுயர்ந்தல், வரவு செலவுத்திட்ட முன்மொழிவுக்கமைவாக களைஞர்களுக்கான விபத்து மற்றும் வைத்திய காப்புறுதித் திட்டம், புலமைப்பரிசில் (ஆண்டு 5 மற்றும் சுபஹக்க புலமைப்பரிசில் திட்டத்தினைச் செயற்படுத்தல் மற்றும் பேணுதல்	479,900,000	2,582,000,000
207	தொல்பொருளியல் திணைக்களம்	வரவு செலவுத்திட்ட முன்மொழிவுக்கமைவாக நிதிகல மற்றும் ரஜுகளதென்ன தொல்பொருளியல் இடங்களை பாதுகாத்தல் மற்றும் பேணுதல்	-	25,000,000
212	பரீட்சைத் திணைக்களம்	அச்ச இயந்திரங்களை கொள்வனவு செய்தல்	79,800,000	500,000,000
130	பொது நிர்வாகம் மற்றும் முகாமைத்துவ அமைச்சு	தேசிய திரைப்படக் கூட்டுத்தாபன நம்பிக்கைப் பொறுப்பினால் வழங்கப்பட்ட ஓய்வூதியக் கொடுப்பனவினை செயற்படுத்தல், 2017 இற்கான நிலுவைக் கொடுப்பனவுகளைத் தீர்த்தல், யுத்தத்தினால் பாதிக்கப்பட்ட பிரதேசங்களில் சமுதாய அபிவிருத்தி அலுவலர்களுக்கான பயிற்சி நிகழ்ச்சித்திட்டம்.	10,000,000	11,680,000
211	அரசாங்க அச்சு திணைக்களம்	ஆளுக்குரிய வேதனாதிகள்	122,000,000	-
135	பெருந்தோட்டக் கைத்தொழில்கள் அமைச்சு	உற்பத்தியினை அதிகரிப்பதற்கு தேயிலை சிறுபற்று நில செய்கையாளர்களுக்கான உதவியினை வலுப்படுத்தல், கல்ப்பின தெங்கு நாற்றுப் பொருட்களை வழங்குவதற்கு தெங்கு ஆராய்ச்சி நிறுவனத்திற்கான ஏற்பாடு, வரவு செலவுத்திட்ட முன்மொழிவுக்கமைவாக இறப்பர் துறைக்கான பெருந்திட்டம், தேயிலை, இறப்பர் மற்றும் தெங்குத்துறையின் சிறுபற்று நிலக்காரர்களுக்கான உர மானியம் நிகழ்ச்சித்திட்டம், தொழில் நியாயசபைகளினால் வழங்கப்பட்ட கட்டளைக்கமைவாக கொடுப்பனவுகள்	117,930,000	338,452,000
293	இறப்பர் அபிவிருத்தி திணைக்களம்	சந்தா பண செலுத்துகைகள்	2,000,000	-
136	விளையாட்டுத்துறை அமைச்சு	மனித செயலாற்றுகை ஆய்வு கூடத்திற்கான உபகரணம் வழங்கல் செயற்படுத்துகை, சுகந்ததாச உள்ளக விளையாட்டரங்கினை நவீனமயப்படுத்தல், சுகந்ததாச வெளியரங்கினை தரமுயர்ந்தல், அரச தனியார் பங்களிப்பு மூலம் முகாமை செய்தல், ஊக்க மருந்து பாவணக்கெதிரான தேசிய விழிப்புணர்வு நிகழ்ச்சித்திட்டம் மற்றும் போதைப்பொருள் பரிசோதனை மற்றும் ஆராய்ச்சி ஆய்வு கூடத்தினை தாபித்தல், நாடு முழுவதிலும் 100 கிராமிய மைதானங்களை அபிவிருத்தி செய்வதன் மூலம் சமுதாய விளையாட்டு எண்ணக்கருவினை அறிமுகம் செய்தல் மற்றும் வசதியளித்தல், தியகமவில் விளையாட்டுப் பாடசாலை மற்றும் அக்கடமி ஒன்றினை தாபித்தல், 2020 இல் தெற்காசிய விளையாட்டுப் போட்டிகளுக்கான விளையாட்டுக் கட்டிட தொகுதிகளை தயார்படுத்தல்.	-	2,570,000,000

219	விளையாட்டுத்- துறை அபிவிருத்தி திணைக்களம்	விளையாட்டு வீரர்கள் மற்றும் மாற்றுத்திறனாளிகள் பங்குபற்றுவ- தற்கு வசதியளித்தல், மாகாண மற்றும் மாவட்ட மட்ட விளையாட்- டரங்குகளை தரமுயர்த்தல், வரவு செலவுத்திட்ட முன்மொழிவு- க்கமைவாக மாத்தளை ஹொக்கி மைதானத்தினை புனரமைத்தல் மற்றும் விளையாட்டுத்துறை உட்கட்டமைப்பு அபிவிருத்தி நிகழ்ச்சி- த்திட்ட செலவினங்களை தீர்த்தல்.	50,000,000	405,700,000
140	மலைநாட்டு புதிய கிராமங்கள் உட்- கட்டமைப்பு மற்றும் சமுதாய அபிவிருத்தி அமைச்சு	வாகனங்கள் புனரமைப்பு மற்றும் மேம்பாடு	-	4,706,000
145	சிறைச்சாலை மறுசீர- மைப்பு புனர்வாழ்வளிப்பு மீள் குடியேற்றம் மற்றும் இந்து சமய அலு- வல்கள் அமைச்சு	முன்னைய படை வீரர்கள் மற்றும் யுத்தத்தினால் விதவையா- னவர்களுக்கான சம்பள உதவு தொகையினை வழங்குதல், அவர்களது ஆற்றல்களை விருத்தி செய்தல், தொல்பொருளியல் பெறுமானமுடைய புராண ரஜமஹா விகாரை புனரமைப்பு மற்றும் புதுப்பித்தல், அங்கவீனமுற்ற பெண்களின் தேவையினை நிறை- வற்றுவதற்கான விசேட நிகழ்ச்சித்திட்டம், கடன் சுமைக்குட்பட்ட மக்களுக்கான ஒத்துழைப்பு, வரவு செலவுத்திட்ட முன்மொழிவு- க்கமைவாக தெரிவு செய்யப்பட்ட சிறிய கைத்தொழில்களுக்க- ான ஒத்துழைப்பு, வாகனங்களுக்கான வாடகை, மீள்குடியேற்ற செயற்பாடுகளை துரிதப்படுத்துவதற்கான கருத்திட்டம் தொடர்பான செலவினங்களை ஈடுசெய்தல், போதைவஸ்துக்கு அடிமையா- னவர்களுக்கான புனர்வாழ்வு நிலையங்களை தாபித்தல் மற்றும் ஆனை அபிவிருத்தி சபையின் ஊழியர்களிற்கான ஈ எப் பீ கெ- ராடுப்பனவு மற்றும் நிலக் கண்ணி வெடி அகற்றல் செயற்பாடுகளும்	304,965,000	3,182,600,000
204	இந்து சமய மற்றும் கலாசார அலுவல்கள் திணைக்களம்	தம்ம பாடசாலை ஆசிரியர்களுக்கான சீருடை மற்றும் நூலக செலவினம் மற்றும் தெஹமி திரிய (தம்ம பாடசாலை ஆச- ிரியர்களுக்கான மாதாந்த கொடுப்பனவு)	41,500,000	-
	சிறைச்சாலைகள் திணைக்களம்	எரிபொருள், சீருடை மற்றும் உணவு செலவுகள்		
232	சிறைச்சாலைகள் திணைக்களம்	எரிபொருள், சீருடை மற்றும் உணவு செலவுகள்	126,480,000	-
147	பிராந்திய அபிவிருத்தி அமைச்சு	தேசிய விவசாய பன்முகப்படுத்தல் மற்றும் குடியேற்ற அதிகார சபைக்கான நிதியேற்பாடு	5,000,000	-
148	பிராந்திய அபிவிருத்தி அமைச்சு	நிதி கற்கைகளுக்கான பயிற்சி நிலைய வசதிகளை மேம்படுத்தல் செலவு	-	17,480,000
280	கருத்திட்ட முகாமைத்- துவ மற்றும் கண்காணி- ப்பு திணைக்களம்	வெளிநாட்டு பிரயாண செலவினங்கள்	1,000,000	-
149	கைத்தொழில் மற்றும் வாணிப அமைச்சு	புலமைச் சொத்து அலுவலகத்தினை புதுப்பித்தல், ரோபோ நிலை- யத்தினை வலுப்படுத்தல் மற்றும் பொதுக் கண்டுபிடிப்புக்கான வாய்ப்புகளுக்கு ஒத்துழைப்பு வழங்குதல், சிறிய மற்றும் நடுத்தர தொழில் முயற்சி பொலித்தீன் உற்பத்தியாளர்களினால் உட- பகரணங்கள் மற்றும் இயந்திரங்களுக்கான முதலீட்டுச் செலவில் 50 சதவீதத்தினை வழங்குதல், அச்சுவேலி கைத்தொழில் பேட்டைக்க- ான வசதிகளை தரமுயர்த்தல், சிங்கள மற்றும் முஸ்லிம் உள்நா- ட்டில் இடம் பெயர்ந்தவர்களை மீள் குடியேற்றல், மன்னார் நகர மற்றும் சிலாபத்துறை நகர அபிவிருத்தி புனரமைப்புப் பணிகளை துரிதப்படுத்தல், உள்நாட்டு ரின் மீன் உற்பத்தியினை ஊக்குவிப்ப- தற்கான கருத்திட்டத்தினை செயற்படுத்தல், ஆள்சார் வேதனாதி- கள், கூட்டுறவுச் சங்கங்களை வலுப்படுத்தல் கருத்திட்டம், லங்கா சுதொச சில்லறை வலையமைப்பினை விரிவாக்குதல், தே- வையான உட்கட்டமைப்பு மற்றும் தொழில் முயற்சி பயிற்சியினை வழங்குதல், கைத்தொழில் பேட்டைகளை தரமுயர்த்தல், பாரிய காட்சியறையினை தாபித்தல், ரோபோ உட்கரணங்களுக்கான நிலையத்தினை தாபித்தல், வர்த்தக ஊக்குவிப்பு செயற்றிட்டங்கள், சிறிய ஆடைத்தொழிற்சாலைகள் மூலம் பெண்களின் பொருளா- தாரத்தினை மேம்படுத்துவதற்கான கருத்திட்டத்திற்கான ஏற்பாடு, ஆணையிடுவு உட்பளத்தினை மேம்படுத்தல், கைத்தறிக்கைத்- தொழிலினை உட்கட்டமைப்பு மற்றும் தொழில்முயற்சி பயிற்சிகளை வழங்குதல், லக் சுதொச மற்றும் ஓசுசல அங்கீகாரம் பெற்ற விற்பனை நிலையங்களை விரிவாக்குதல்	254,167,360	3,267,110,000

295	வர்த்தக திணைக்களம்	பங்களிப்பு மற்றும் சந்தா கட்டணம், அபிவிருத்தி உதவி நடவடிக்கைகள் என்பவற்றுக்கான செலவினம்	9,800,000	2,000,000
297	கம்பனி பதிவாளர் திணைக்களம்	நிர்வாக செலவுகள்	4,500,000	-
299	இலங்கை தேசிய புலமைச் சொத்துக்கள் அலுவலகம்	நிர்வாக செலவுகள்	1,500,000	-
300	உணவு ஆணையாளர் திணைக்களம்	தற்பொழுதுள்ள அரசி களஞ்சியசாலைகளை புதுப்பித்தல் மற்றும் வினைத்திறன் அபிவிருத்தி செலவினம்	-	30,200,000
301	கூட்டுறவு அபிவிருத்தி திணைக்களம்	ஆளுக்குரிய வேதனாதிகளுக்கூரிய ஏற்பாடுகள் மற்றும் ஏனைய சேவைகள்	1,142,000	-
150	பெற்றோலிய வளங்கள் அபிவிருத்தி அமைச்சு	பொலிப்றோ லங்கா தனியார் கம்பனியின் செலவினம்	1,830,000	17,400,000
151	கடற்றொழில் மற்றும் நீரியல் வளங்கல் அபிவிருத்தி அமைச்சு	மீன்பிடித் துறைமுகங்கள், நங்கூரத் தளங்கள், கடலடித்தளங்கள் அபிவிருத்தி மற்றும் தரமுயர்த்தல், மட்டக்களப்பு மாவட்டத்தில் நீரியல்வள கைத்தொழில் பேட்டையினை தாபித்தல், 10 களப்புகளை சுத்திகரித்தல், கந்தர மீன் பிடி துறைமுக அபிவிருத்தி மற்றும் வெள்ளமங்கர மீன்பிடி துறைமுகமொன்றினை அபிவிருத்தி செய்தல், பால்மீன் குஞ்சு பொறிக்கும் இடம் மற்றும் சமுத்திர அலங்கார மீன் குஞ்சு பொறிக்கும் இடத்தினை உருவாக்குதல், நீரியல் ஆராய்ச்சிக்கான தேசிய நிறுவனத்தில் பரிசோதனை வசதிகளை தரமுயர்த்தல், மயிலிட்டி துறைமுகத்தினை மீன்பிடி துறைமுகமாக அபிவிருத்தி செய்தல் மற்றும் குளிர் அறைகள், களஞ்சிய வசதிகளை தாபித்தல், புதிய கடற்றொழில் மற்றும் நீரியல்வளக் கொள்கையொன்றினை உருவாக்குதல், தேசிய நீரியல்வள ஆராய்ச்சி மற்றும் அபிவிருத்திக்கான நிறுவனத்தில் பரிசோதனை வசதிகளை தரமுயர்த்தல், மானிய விலையில் மீன் வழங்குவதற்கான சலுகை விலை, 2017 ஆம் வருடம் தொடர்பான “வெவக் சஹித்த கமக் நிகழ்ச்சித்திட்டம்” ஒருங்கிணைந்த உள்நாட்டு மீன்பிடி கிராமங்களை தாபிப்பதற்கான நிலுவை கொடுப்பனவுகளை தீர்த்தல், மில்கோ (தனியார்) கம்பனிக்கான சலுகை விலை மற்றும் புதிய கடற்றொழில் மற்றும் நீரியல் வள கொள்கையினை உருவாக்குதல் மற்றும் நிர்வாக செலவுகள் கடற்றொழில் மற்றும் நீரியல் வள அபிவிருத்தி அதிகார சபைக்கு புதிதாகச் சேர்த்துக் கொள்ளப்பட்ட உத்தியோகத்தர்களுக்கான சம்பளம் மற்றும் கொடுப்பனவுகளைச் செலுத்துதல்	348,830,000	1,739,451,000
290	கடற்றொழில் மற்றும் நீரியல்வள திணைக்களம்	55 அடிக்கு அதிக நீளமுடைய பல்நாள் படகுக்கொள்வனவு, வரவு செலவுத்திட்ட முன்மொழிவுக்கமைவாக பன்னாள் படகுகளின் தொழிற்பாட்டு வினைத்திறனை மேம்படுத்தும் செலவினத்தில் 50 சதவீதம், “கடற்றொழில் கூட்டு முகாமைத்துவ திட்டம்” கட்டம் 11 கருத்திட்டத்தினைச் செயற்படுத்தல் இலங்கை வங்கியினூடாக செயற்படுத்தப்படும் “திரவரதிவிய” கடன்களுக்கான வட்டி மானியம் வழங்கல்	62,500,000	420,090,925
154	கிராமிய பொருளாதார அலுவல்கள் அமைச்சு	மூலதன சொத்துக்களின் புனரமைப்பு மற்றும் மேம்பாட்டுக்கான செலவினம், நெற் கொள்வனவு, 2017 ஆம் வருடத்துடன் தொடர்பான கருத்திட்டங்களின் நிலுவைப் பொறுப்புக்களை தீர்த்தல், படல்கமையில் பாற்பொருள் பதனிடல் பொறித்தொகுதியினை தாபித்தல் மற்றும் 2017 இல் நெற் சந்தைப்படுத்தல் பொறுப்பு நிலுவைகளைத் தீர்த்தல்.	500,000,000	241,200,000

155	மாகாண சபைகள் மற்றும் உள்நூராட்சி அமைச்சு	தின்மக்கழிவு விடயங்களில் உள்ளூராட்சி மன்றங்களுக்கான ஒத்துழைப்பு, கிராமிய பாதை வலையமைப்பினை மேம்படுத்தல், இலத்திரனியல் உள்நூராட்சிமன்ற பிரயோக முறைமையினை அறிமுகப்படுத்தல், யாத்திரிகர் ஓய்விடங்களை தாபித்தல், வரவு செலவுத்திட்ட முன்மொழிவுக்கமைவாக உள்நூராட்சிமன்ற நிறுவனங்களை வலுப்படுத்தல் மற்றும் “அம்மாச்சி” எண்ணக்கருவினை செயற்படுத்தல், கொழும்பு மாநகர சபைக்கு கொடுப்பனவு ஒப்பந்த நிலுவையினை செலுத்துதல், 100 உள்நூராட்சி மன்றங்களில் முன்னரங்கு அலுவலக முறைமையினை செயற்படுத்துவதற்கான கொடுப்பனவு நிலுவையினை தீர்த்தல், மாகாண சபைகளுக்கான பங்களிப்பு, மீளிகமயில் “செந்செவன அரசாங்க முதியோர் இல்லத்தினை புதுப்பித்தல் கிழக்கு மாகாணத்தில் வடகாலமைப்பு முறைமையினை மேம்படுத்தல், வடக்கு மற்றும் கிழக்கு உள்நூராட்சி சேவைகளின் மேம்பாட்டு கருத்திட்ட மீதியினை மீளளிப்புச் செய்தல், புதிதாக நியமிக்கப்பட்ட இராஜாங்க அமைச்சின் செலவினம் மற்றும் சங்கிரிஸா கலப்பு அபிவிருத்தி கருத்திட்டத்திற்கு உட்கட்டமைப்பு வசதிகளை வழங்குவதற்கான ஒப்பந்தக் கொடுப்பனவுகளின் நிலுவை மற்றும் “சிலேவ் ஐலண்ட்” கலப்பு அபிவிருத்தி கருத்திட்ட கொடுப்பனவுகள்,	41,842,000	2,939,953,000
312	மேல் மாகாண சபை	பாடசாலைக் கல்வியினை அறிவு மையத்தின் அடித்தளமாக மாற்றுவதற்கான ஏற்பாடு மற்றும் சுகாதார ஊழியர்களின் கொடுப்பனவுகளை அதிகரித்தல்,	701,170,000	121,000,000
313	மத்திய மாகாண சபை	பாடசாலைக் கல்வியினை அறிவு மையத்தின் அடித்தளமாக மாற்றுவதற்கான ஏற்பாடு, சுகாதார ஊழியர்களின் கொடுப்பனவுகளை அதிகரிப்பும், மருத்துவ அதிகாரிகளின் மேலதிக நேர கொடுப்பனவும்	511,000,000	123,000,000
314	தென் மாகாண சபை	பாடசாலைக் கல்வியினை அறிவு மையத்தின் அடித்தளமாக மாற்றுவதற்கான ஏற்பாடு சுகாதார ஊழியர்களின் கொடுப்பனவுகளை அதிகரிப்பும், மருத்துவ அதிகாரிகளின் மேலதிக நேர கொடுப்பனவும்	949,000,000	257,000,000
315	வடமாகாண சபை	வடக்குப் பாதை இணைப்பு கருத்திட்டத்திற்கான ஏற்பாடு, யாழ்ப்பாணம் - கிளிநொச்சி நீர் வழங்கல் மற்றும் துப்பரவேற்பாட்டு கருத்திட்ட கடன் காலப்பகுதியினை நீடிப்பதன் மூலம் நிதியிணைப்பயன்படுத்தல், பாடசாலைக் கல்வியினை அறிவு மையத்தின் அடித்தளமாக மாற்றுவதற்கான ஏற்பாடு, அசையா சொத்துக்களின் முத்திரை தீர்வையினை மீளளிப்புச் செய்தல் மற்றும் கணக்கீடு செய்யப்படாத செலவினங்களை கணக்கீடு செய்தல், வடக்குப் பாதை இணைப்பு கருத்திட்டத்தின் நீதிமன்ற கொடுப்பனவினைத் தீர்த்தல், மருத்துவ அதிகாரிகளின் மேலதிக நேர கொடுப்பனவுகள்.	384,000,000	1,113,010,000
316	வடமேல் மாகாண சபை	பாடசாலைக் கல்வியினை அறிவு மையத்தின் அடித்தளமாக மாற்றுவதற்கான ஏற்பாடு, மற்றும் 2017 ஆம் வருடம் தொடர்பான நிலுவைக் கொடுப்பனவுகளைத் தீர்த்தல் மருத்துவ அதிகாரிகளின் மேலதிக நேர கொடுப்பனவுகள், புதிய நியமனங்கள் மற்றும் சுகாதாரத்துறை அபிவிருத்திக் கருத்திட்டம்.	472,000,000	322,000,000
317	வடமத்திய மாகாண சபை	பாடசாலைக் கல்வியினை அறிவு மையத்தின் அடித்தளமாக மாற்றுவதற்கான ஏற்பாடு, மற்றும் 2017 ஆம் வருடம் தொடர்பான நிலுவைக் கொடுப்பனவுகளைத் தீர்த்தல், வடக்கு பாதை இணைப்பு கருத்திட்டத்திற்கான கொடுப்பனவையும், சுகாதார சேவை பணிப்பாளர்களினதும் கொடுப்பனவும், மருத்துவ அதிகாரிகளின் மேலதிக நேர கொடுப்பனவும், புதிய நியமனங்கள் மற்றும் சுகாதாரத்துறை அபிவிருத்திக் கருத்திட்டம்.	648,010,000	265,190,000
318	வடமத்திய மாகாண சபை	பாடசாலைக் கல்வியினை அறிவு மையத்தின் அடித்தளமாக மாற்றுவதற்கான ஏற்பாடு, மற்றும் 2017 ஆம் வருடம் தொடர்பான நிலுவைக் கொடுப்பனவுகளைத் தீர்த்தல், வடக்கு பாதை இணைப்பு கருத்திட்டத்திற்கான கொடுப்பனவையும், சுகாதார சேவை பணிப்பாளர்களினதும் கொடுப்பனவும், மருத்துவ அதிகாரிகளின் மேலதிக நேர கொடுப்பனவும், புதிய நியமனங்கள் மற்றும் சுகாதாரத்துறை அபிவிருத்திக் கருத்திட்டம்.	557,000,000	424,000,000
319	சப்பிரகமுவ மாகாண சபை	பாடசாலைக் கல்வியினை அறிவு மையத்தின் அடித்தளமாக மாற்றுவதற்கான ஏற்பாடு, மற்றும் 2017 ஆம் வருடம் தொடர்பான நிலுவைக் கொடுப்பனவுகளைத் தீர்த்தல், மருத்துவ அதிகாரிகளின் மேலதிக நேர கொடுப்பனவு, புதிய நியமனங்கள் மற்றும் சுகாதாரத்துறை அபிவிருத்திக் கருத்திட்டம்.	387,000,000	422,000,000

321	கிழக்கு மாகாண சபை	பாடசாலைக் கல்வியினை அறிவு மையத்தின் அடித்தளமாக மாற்றுவதற்கான ஏற்பாடு, மற்றும் 2017 ஆம் வருடம் தொடர்பான நிலுவைக் கொடுப்பனவுகளைத் தீர்த்தல், மருத்துவ அதிகாரிகளின் மேலதிக நேர கொடுப்பனவு, புதிய நியமனங்கள் மற்றும் சுகாதாரத்துறை அபிவிருத்திக் கருத்திட்டம்.	731,000,000	322,000,000
157	தேசிய கலந்துரையாடல் அமைச்சு	அரசு கரும மொழிக்கொள்கை மற்றும் தேசிய ஒருமைப்பாட்டினை செயற்படுத்தல், மொழி வினைத்திறன் மற்றும் மொழிபெயர்ப்புகளின் மேம்படுத்தல், தொழிற்பாட்டு குத்தகை முறைமையின்கீழ் கொள்வனவு செய்யப்பட்ட வாகனத்திற்கான குத்தகை வாடகை மற்றும் வாகனம் கொள்வனவு மற்றும் நிர்வாக செலவுகள்	46,117,000	250,310,000
158	பொது தொழில் முயற்சிகள் அபிவிருத்தி அமைச்சு	மக்கள் தோட்ட அபிவிருத்தி சபை, இலங்கை அரசு பெருந்தோட்டக் கட்டுத்தாபனம் மற்றும் எல்கரவு பெருந்தோட்டக் கம்பனியின் சம்பளங்கள் மற்றும் வேதனங்கள் கொடுப்பனவு, இலங்கை மர முந்திரிகை கட்டுத்தாபனத்தின் நிலுவைப் பொறுப்புக்கள் மற்றும் நிர்வாக செலவுகள்	11,750,000	689,520,000
159	சுற்றுலாத்துறை அபிவிருத்தி மற்றும் கிறிஸ்தவ சமய அலுவல்கள் அமைச்சு	வரவு செலவுத்திட்ட முன்மொழிவுக்கமைவாக 6 கோட்டைகளின் அபிவிருத்தியினை செயற்படுத்தல், புகையிரத நிலையங்களை தரமுயர்த்துவதுடன் புவிச்சரிதவியற் மையங்களாக பிரகடனப்படுத்தல் மற்றும் சுற்றுலா நட்பு முச்சக்கர வண்டி (ருக் ருக்) நிகழ்ச்சித்திட்டம்	-	375,000,000
203	கிறிஸ்தவ சமய அலுவல்கள் திணைக்களம்	தம்ம பாடசாலை ஆசிரியர்களுக்கான சீருடை நிகழ்ச்சித்திட்டங்களை செயற்படுத்தல், தம்ம பாடசாலை ஆசிரியர்களுக்கான தெஹமி திரிய மற்றும் நூல் நிலைய கொடுப்பனவுகள், தொல்பொருளியல் பெறுமானமுடைய வணக்கத் தளங்களை புதுப்பித்தல், கிறிஸ்தவ தேவாலயங்களின் உட்கட்டமைப்பு வசதிகளை மேம்படுத்தல்	111,900,000	24,850,000
160	மகாவலி அபிவிருத்தி மற்றும் சுற்றாடல் அமைச்சு	கைத்தொழில் கழிவு மேம்பாடு மற்றும் நீர் முகாமை கருத்திட்ட செலவினம், தரம் குன்றிய விவசாய நிலங்களின் புனரமைப்பு, காடழிப்பினால் ஏற்படும் மாசடைதலினை குறைப்பதற்கான நுட்ப-முறை, பிரதான நீரோட்ட உயிரியல் பல்வகைத் தன்மை, விவசாய உயிரியல் பல்வகைத் தன்மை, பாதுகாப்பு முறைமை, நீர்வளங்கள் அபிவிருத்தி முதலீட்டு நிகழ்ச்சித்திட்டத்திற்கான செலவினம், மொற்குறகந்த மற்றும் களுகங்கை நீர்த்தேக்க கருத்திட்டம், சுகாதார மற்றும் சுற்றாடல் கொள்கைகளுக்கான வளியின் தர மதிப்பீட்டு கருத்திட்டம், மத்திய சுற்றாடல் அதிகார சபையின் புதிதாக தெரிவு செய்யப்பட்ட ஊழியர்களுக்கான கொடுப்பனவுகள், களுகங்கை நீர்த்தேக்க கருத்திட்டத்தின் ஒப்பந்தக்காரர்கள் மற்றும் வழங்குநர்களுக்கான நிதி ஏற்பாடு.	65,000,000	1,301,784,000
283	வனவளத் திணைக்களம்	கைத்தொழில் பெருந்தோட்டத்தினை தாபித்தல் மற்றும் முகாமைக்கான செலவினம்	-	75,000,000
291	கரையேர பாதுகாப்பு திணைக்களம்	வரவு செலவுத்திட்ட முன்மொழிவுக்கமைவாக ஒருங்கிணைந்த கரையேர வலைய முகாமைத்துவ செயல்முறையினை அபிவிருத்தி செய்தல் மற்றும் கடற்கரை சுத்திகரிப்பு கருத்திட்டம். புதிதாக வேலைவாய்ப்பு வழங்கப்பட்ட இயந்திரிகள் மற்றும் அபிவிருத்தி உத்தியோகத்தர்களுக்கான சம்பள கொடுப்பனவுகள்	1,150,000	425,000,000
161	வலுவாதார அபிவிருத்தி மற்றும் வனசீவராசிகள் அமைச்சு			
284	வனசீவராசிகள் பாதுகாப்புத் திணைக்களம்	வரவு செலவுத்திட்ட முன்மொழிவுக்கமைவாக அருகிவரும் உயிரினங்கள் பாதுகாப்பு திட்டத்தினை செயற்படுத்தல் மற்றும் கூடார சவாரிக்கு ஒத்துழைக்கும் வகையில் மாதுரு ஓயா மற்றும் கல்ஓயா தேசிய பூங்காக்களை அபிவிருத்தி செய்தல்	-	95,000,000
294	தேசிய மிருகக்காட்சி சாலைகள் திணைக்களம்	வரவு செலவுத்திட்ட முன்மொழிவுக்கமைவாக தெகிவளை மிருகக்காட்சிசாலையில் "திறந்த கூண்டு" எண்ணக்கரு மற்றும் பின்னவள யானை அனாதை இல்லத்தில் "போர்ன் பிறி சைன் பிறி எண்ணக்கருக்களை செயற்படுத்தல்.	-	150,000,000
322	தேசிய தாவரவியற் பூங்கா திணைக்களம்	வரவு செலவுத்திட்ட முன்மொழிவுக்கமைவாக மலர்ச்செய்கை கைத்தொழிலுக்கான உட்கட்டமைப்பு ஒத்துழைப்பு	-	10,000,000

162	மாநகர மற்றும் மேற்கு அபிவிருத்தி அமைச்சு	அறுவைக்காலு கழிவுகற்றல் அபிவிருத்தி மற்றும் முகாமத்துவத்தினை செயற்படுத்தல், அரச தனியார் பங்குபற்றுதலாக ஒவ்வொரு பிரதேச சபை பிரிவிலும் ஹரித்த உயனவினை தாபித்தல், நிலவள எலிய மாதிரிப் பூங்கா, 20,000 வீடுகளை வழங்குதல், நகர மீள் உருவாக்கல் கருத்திட்டம், வரவு செலவுத்திட்ட முன்மொழிவுக்கமைவாக நகர மற்றும் உபாய நகரங்கள் அபிவிருத்தி நிகழ்ச்சித்திட்டம் மற்றும் 2017 வருடத்துடன் தொடர்பான கருத்திட்ட பொறுப்பு நிலுவையினை தீர்த்தல்.	-	10,370,000,000
163	உள்ளக அலுவல்கள், வடமேற்கு அபிவிருத்தி மற்றும் கலாசார அலுவல்கள் அமைச்சு	மொறட்டுவையில் சகல வசதிகளுடனும் கூடிய கலாசார நிலையத்தினை செயற்படுத்தல், வரவு செலவுத்திட்ட முன்மொழிவுக்கமைவாக மன்னார் தாழ்வப்பாடுவில் கலாசார மண்டபத்தினை புதிப்பித்தல், ஆள்சார் வேதனாதிகள், மின்சாரம் மற்றும் நீர், தேசிய கலைவிழா, கலாசார நிலையங்களுக்கான பயிற்சி நிகழ்ச்சித்திட்டம், மூலதன சொத்துக்கள் புனரமைப்பு .: மேம்பாடு, கலாசார நிலையங்களின் புனரமைப்பு மற்றும் நிர்மாணம், பொறித்தொகுதி, இயந்திரம் மற்றும் உபகரணப்பராமரிப்பு, ஏனைய சேவைகள், உள்நாட்டுப் பிரயாணம், வாகனப் பராமரிப்பு மற்றும் உட்கட்டமைப்பு அபிவிருத்திக்கான செலவினம்	11,576,413	742,423,587
206	கலாசார அலுவல்கள் திணைக்களம்	திறன் விருத்தி, ஏனைய சேவைகள், தேவையுடைய கலைஞர்களுக்கான உதவி, தேசிய கலைவிழா மற்றும் ஏனைய சேவைகள், மூலதன சொத்துக்கள் புனரமைப்பு மற்றும் மேம்பாடு, குண்டசாலை கலாநிகேத்தன் நிர்மாணம், உத்துரு தக்குனு மித்துரு செவன நிகழ்ச்சித்திட்டம், கற்றறிந்த பாடங்கள் மீளினக்க ஆணைக்குழு பரிந்துரைகள், ஜோன் டி சில்வா தேசிய கலாபவனத்தினை புதுப்பித்தல்	8,281,072	41,618,928
208	தேசிய நூதனசாலைத் திணைக்களம்	ஆள்சார் வேதனாதிகளுக்கான நிதியேற்பாடு	5,000,000	-
226	குடிவரவு மற்றும் குடியகல்வுத் திணைக்களம்	பிரயாண ஆவணங்கள் மற்றும் தொடர்புடைய வழங்கல்கள் தொடர்பான நிதியேற்பாடு	-	400,000,000
166	நகர திட்டமிடல் மற்றும் நீர்வழங்கல் அமைச்சு	கல்முனை மற்றும் சம்மாந்துறைக்கான பெருந்திட்டத்தினை செயற்படுத்தல் வரவு செலவுத்திட்ட முன்மொழிவுக்கமைவாக பின்தங்கிய பிராந்தியங்களில் நகர அபிவிருத்தி மற்றும் 2017 ஆம் வருடத்திற்கான நிலுவைகளைத் தீர்த்தல்	-	7,520,700,000
167	விசேட ஒப்படை அமைச்சு	தொழிற்பாட்டுக் குத்தகை முறைமையின் கீழ் கொள்வனவு செய்யப்பட்ட வாகனங்களுக்கான குத்தகை வாடகை	4,100,000	-
176	துறைமுகங்கள் மற்றும் கப்பற்றொழில் அமைச்சு	அம்பாந்தோட்டை துறைமுகக் கருத்திட்டத்தின் இரண்டாவது கட்டத்திற்கு காணி சுவிகரிப்புக்கான நட்ட ஈட்டுக் கொடுப்பனவு நிலுவையினை தீர்த்தல் மற்றும் அம்பாந்தோட்டை துறைமுக சலுகை உடன்படிக்கைக்கான நிபந்தனைகளை நிறைவேற்றுவதற்கான செலவினம்	279,000,000	1,076,904,040
192	சட்டம் ஒழுங்கு மற்றும் தெற்கு அபிவிருத்தி அமைச்சு	ஆள்சார் வேதனாதிகள், பிரயாணச் செலவினங்கள், வளங்கள்கள் வாகனப் பராமரிப்பு மற்றும் ஏனைய செலவினங்கள்	11,004,000	-
225	பொலிஸ் திணைக்களம்	20 சுற்றுலா பொலிஸ் நிலையங்களை தாபித்தல், பொலிஸ் முறையீமைப்பு மற்றும் சமுதாய பொலிஸ் எண்ணக்கரு, பொலிஸ் மற்றும் குற்றவியல் நீதி பல்கலைக்கழகத்தினை தாபித்தல், இணைய குற்றவியல் புலனாய்வு அலகினை வலுப்படுத்தல், பொலிஸ் தகவல் மற்றும் தொடர்பாடல் முறைமையினை தரமுயர்த்தல்	-	745,000,000
193	தொழில், தொழிற்சங்க உறவுகள் மற்றும் சப்பிரகமுவ அபிவிருத்தி அமைச்சு	சர்வதேச தொழிலாளர் அமைப்புக்கான கட்டணத்தினை செலுத்துதல் மற்றும் 2017 நிலுவைக் கொடுப்பனவுகளைத் தீர்த்தல்	776,400	12,657,000
221	ஐநாயசவஅநவெ முக ருபடிமுரசு	சமுள்ளைழைடு கமுச னமுஅநளவவடை வசயஎநடடபெ	5,000,000	-

328	மனிதவலு மற்றும் தொழிற்துறைத் திணைக்களம்	பொது தொழில்வாய்ப்பு சேவையினை தாபித்தல் மற்றும் வாடகை, வரி கொடுப்பனவுகள்	3,705,000	900,000
194	தொலைத்தொடர்பு மற்றும் டிஜிற்றல் உட்கட்டமைப்பு அமைச்சு	வரவு செலவுத்திட்ட முன்மொழிவுக்கமைவாக தொழில்நுட்ப மற்றும் டிஜிற்றல் உள்ளீடுகளினூடாக சேவை வழங்கினை மேம்படுத்துவதற்கு த.தொ.தொ.நுட்பத்திணைச் செயற்படுத்தல், 2017 நிலுவைப் பொறுப்புக்களைத் தீர்த்தல் மற்றும் போக்குவரத்துச் சேவைகள்	401,200,000	3,119,000,000
195	அபிவிருத்தி உபாயங்கள் மற்றும் சர்வதேச வர்த்தக அமைச்சு	□அரம்பும□ கடன் திட்டத்தினை செயற்படுத்தல், பல்தேசிய ஒத்துழைப்பு வெளியார் நிகழ்ச்சித்திட்டம், □த.தொ.முன்னெடுப்பினை தாபித்தல், ஏற்றுமதிச் சந்தை ஒத்துழைப்பு நிகழ்ச்சித்திட்டம், ஒரு சீரான வர்த்தக இணைய வசதியினை தாபித்தல், படகு நிர்மாணத்திற்கான விசேட கைத்தொழில் வலையத்தினை உருவாக்குதல், ஒருங்கிணைக்கப்பட்ட காணிப்பதிவகம், தேசிய ஒற்றைச் சாலர்த்தனை 31 நிறுவனங்களுடன் இணைத்தல், மில்லெணியவில் ரொஜானா கைத்தொழில் பேட்டைக்கான உட்கட்டமைப்பு வசதிகளை வழங்குதல், பிங்கிரிய மற்றும் வெலிகமவில் கைத்தொழில் பேட்டைகளை தாபித்தல்,	50,000,000	4,200,000,000
296	இறக்குமதி மற்றும் ஏற்றுமதிக்கட்டுப்பாட்டுத் திணைக்களம்	வெளிநாட்டு பயண செலவுகள் மற்றும் நிர்வாக செலவுகள்	3,272,000	-
196	விஞ்ஞான, தொழில்நுட்ப ஆராய்ச்சி அமைச்சு	நீல மற்றும் பசுமைப் பொருளாதாரத்திற்கான நிறுவகத்தினை தாபித்தல், தரம் குறைந்த மண் மேம்பாடு, ஊழலுறுவடி என்பதனை யேருவடிஊயு இறகு மாற்றுதல், மக்ரோனிக் முறைமையின் கீழ் வடிவமைப்பு பொறியியல் தயாரிப்பு ஒத்துழைப்பு, பொருளாதார அபிவிருத்தி முன்னெடுப்பு, பலகை மற்றும் பலகை அடிப்படை உற்பத்தி வடிவமைப்பு நிலையத்தினை தாபித்தல், மஹாஹேனவத்த, பிற்றிபனவில் உயர் தொழில்நுட்ப புத்தாக்க பேட்டையினை தாபித்தல், கைத்தொழில் தொழில்நுட்ப நிறுவகம் மற்றும் இலங்கை தராதரங்கள் நிறுவகத்திற்கான பரிசோதனை வசதிகளை இற்றைப்படுத்தல், கொரிய கம்பனியிலிருந்து பெற்றுக் கொள்ளப்பட்ட மானியத்திற்கான கணக்கீடு, அமைச்சின் கேட்போர் கூடத்தின் ஒலிபெருக்கி வசதி இராஜாங்க அமைச்சரின் வதிவீடத்தினை புதுப்பித்தல், 2017 ஆம் ஆண்டு தொடர்பான நனோ தொழில்நுட்ப நிகழ்ச்சித்திட்டத்தின் நிலுவைக் கொடுப்பனவுகளைத் தீர்த்தல்	25,000,000	1,028,928,060
197	திறன் அபிவிருத்தி மற்றும் வாழ்க்கைத் தொழிற்பயிற்சி அமைச்சு	வரவு செலவுத்திட்ட முன்மொழிவுக்கமைவாக கின்னியாவில் பல்கலைக்கழக கல்லூரியினை தாபித்தல், முன்னைய போராளிகளுக்கான என்விகியு சான்றிதழ் வழங்குதல், வாழ்க்கைத் தொழிற்பயிற்சி அதிகார சபையின் ஊழியர் சேமலாபநிதி மற்றும் ஊழியர் நம்பிக்கை நிதியக் கொடுப்பனவு (2006 இலிருந்து 2017 வரை)	60,173,000	271,000,000
198	நீப்பாசன மற்றும் நீர் வளங்கள் முகாமைத்துவ அமைச்சு	களனி ஆற்றுப் பள்ளத்தாக்கில் வெள்ளத் தடுப்பு அணைக்கட்டு புளரமைப்பு, தரைக்கீழ் நீர் கண்காணிப்பு நுட்பமுறை ஒத்துழைப்பு, தல்பிட்டிகல் நீர்த்தேக்க உட்கட்டமைப்பு அபிவிருத்தி, பாரிய மற்றும் நடுத்தர நீப்பாசனத் திட்டங்களின் புளரமைப்பு, வெளிநாட்டுப் பிரயாணச் செலவினங்கள்	900,000	3,440,796,000

282	நீர்ப்பாசனத் திணைக்களம்	யான் ஓயா கருத்திட்டத்தின் காணி மற்றும் காணி மேம்பாட்டுச் செலவினம்	-	500,000,000
199	ஆரம்ப கைத்தொழில்கள் அமைச்சு	வரவு செலவுத்திட்ட முன்மொழிவுக்கமைவாக 1,000 நாட்டு மேடைகளில் கறுவா மற்றும் மிளகு நாற்றுப் பொருட்களின் தரத்தினை மேம்படுத்தல் மற்றும் கறுவா பயிற்சி கல்லூரியினை வலுப்படுத்தல், ஆள்சார் வேதனாதிகளுக்கான கொடுப்பனவு, உள்நாட்டு மற்றும் வெளிநாட்டுப் பிரயாணம், வழங்கல்கள் மற்றும் பராமரிப்பு, பிரதி அமைச்சரின் அலுவலகத்திற்கான ஏனைய சேவைகள், போக்குவரத்து சேவை, அரசாங்க ஊழியர்களுக்கான ஆதனக் கடன் வட்டி மற்றும் வாடகைகளும் உள்நாட்டு வரிகளும்	53,895,000	104,175,000
289	ஏற்றுமதிக்க கமத்தொழில் திணைக்களம்	ஆள்சார் வேதனாதிகளுக்கான நிதி ஏற்பாடு	8,310,000	-
மொத்தம்			130,925,931,383	182,047,396,471

### 4.6.3 செலவின முகாமைத்துவத்திற்காக வெளியிடப்பட்ட சுற்றுநிருபங்கள்

2018 இல் வரவு செலவுத்திட்ட தயாரிப்பு, நிறைவேற்றல் மற்றும் கண்காணிப்பு நடவடிக்கைகள் தொடர்பில் பின்வரும் சுற்றுநிருபங்கள் வெளியிடப்பட்டுள்ளன.

அட்டவணை 4.5 | அரசாங்க செலவினம் தொடர்பாக 2018 இல் வெளியிடப்பட்ட சுற்றுநிருபங்கள்

திகதி	சுற்றுநிருப இல.	விடயம்
27/12/2018	05/2018	செலவின அதிகாரமளித்தல் வாக்குப் பண ஒதுக்கீடு - 2019
16/08/2018	03/2018 (பின்னிணைப்பு)	அரசாங்க நிறுவனங்களுக்கான மோட்டார் வாகனங்கள் கொள்வனவு -பின்னிணைப்பு I
16/08/2018	03/2018 (பின்னிணைப்பு)	அரசாங்க நிறுவனங்களுக்கான மோட்டார் வாகனங்கள் கொள்வனவு -பின்னிணைப்பு V
17/07/2018	04/2018	வரவு செலவுத்திட்ட அழைப்பு - 2019, வருடாந்த வரவு செலவுத்திட்ட மதிப்பீடுகளை தயாரிப்பதற்கான வழிகாட்டல்
16/07/2018	03/2018	வரவு செலவுத்திட்ட அழைப்பு - 2019, வருடாந்த வரவு செலவுத்திட்ட மதிப்பீடுகளை தயாரிப்பதற்கான வழிகாட்டல்
01/06/2018	02/2018	பிரதேச செயலக மட்டத்தில் தற்பொழுது இடம்பெற்றுவரும் அபிவிருத்தி கருத்திட்டங்கள் அனைத்தினதும் விபரங்களை உள்ளடக்கிய பல்நோக்கு தரவுத் தளமொன்றினை தாபித்தல்
04/04/2018	01/2018	2017 நிதி வருடம் தொடர்பான நிலுவைப் பொறுப்புக்களை தீர்த்தல்
05/03/2018	(1)/01/2017	வரவு செலவுத்திட்ட நிதி ஏற்பாட்டு பயன்பாட்டினைக் கண்காணித்தல்

மூலம்: தேசிய வரவு செலவுத்திட்ட திணைக்களம்

### 4.7 அரசாங்க செலவினத்தின் வகுதி

#### 4.7.1 சம்பளங்கள் மற்றும் வேதனாதிகள்

மாகாணசபை ஊழியர்கள், இராணுவம் மற்றும் பொலிசார் உள்ளடங்கலாக அரசாங்கத்துறை ஊழியர்களின் சம்பளங்கள் மற்றும் வேதனாதிகளின் கொடுப்பனவு மீது அரசாங்கம் 2017 இல் செலவிட்ட ரூபா 614 பில்லியனுடன் ஒப்பிடுகையில் 2018 இல் 5 சதவீத அதிகரிப்பொன்றாக ரூபா 646 பில்லியனை செலவிட்டுள்ளது. இதற்குப் பிரதான காரணம் 3/2016 ஆம் இலக்க பொது நிர்வாக சுற்றுநிருபத்தில் குறிப்பீடு செய்யப்பட்ட சம்பள அதிகரிப்பின் நான்காவது கட்டத்தினை செயற்படுத்தியமையாகும். 2018 இல் சம்பளங்கள் மற்றும் வேதனாதிகள் மீதான செலவினம் மொத்த மீண்டெழும் செலவினத்தில் 31 சதவீதமாக காணப்பட்டது.

அட்டவணை 4.6 | அரசாங்கத்தின் சம்பளம் மற்றும் கொடுப்பனவுகள்

குறை	2013	2014	2015	2016	2017	2018
மத்திய அரசாங்கம்	113,223	133,584	172,491	184,856	217,734	232,289
மாகாண சபைகள் *	105,034	121,789	150,796	143,740	149,713	162,086
பாதுகாப்பு	134,295	141,138	176,810	180,829	196,540	198,731
பொலிஸ் மற்றும் பொதுமக்கள் பாதுகாப்பு	40,677	44,471	41,295	61,336	49,599	52,739
மொத்தம்	393,229	440,982	541,392	570,761	613,586	645,845

மூலம்: தேசிய வரவு செலவுத்திட்ட திணைக்களம்

\* அரசாங்க மாற்றல் செலவினம் மாதிரி உள்ளடக்கப்பட்டுள்ளது.



### 4.7.2 பகிரப்பட்ட நிர்வாகம்

அரசியலமைப்பின் 13 ஆவது திருத்தத்திற்கு அமைவாக, கல்வி மற்றும் சுகாதாரம் உள்ளடங்கலாக பெரும்பாலான பொது அரசு சேவைகள் மாகாண சபைகளினால் வழங்கப்படுகின்றன. உள்ளூராட்சி மன்றங்களினால் வழங்கப்படுகின்ற கழிவுகற்றல் மற்றும் பொதுச் சுகாதாரம் போன்ற அடிப்படைச் சேவைகளும் மாகாண சபைகளினால் நிருவகிக்கப்படுகின்றன. எனவே, மாகாண மற்றும் உள்ளூராட்சி மட்டங்களில் இடம்பெறுகின்ற சேவை வழங்கலின் சுமுகமான தொழிற்பாட்டுக்காக 2018 இல் அரசாங்கம் மீண்டெழும் செலவினமாக ரூபா 180,095 மில்லியனையும் மூலதனச் செலவினமாக ரூபா 20,360 மில்லியனையும் ஒதுக்கீடு செய்துள்ளது.

அட்டவணை 4.7 | 2018 ஆம் ஆண்டில் மாகாண சபைகளுக்கான மாற்றல்கள்

மாகாண சபை	மாற்றல்கள்	
	மீண்டெழும்	மூலதனம்
மேல்	14,962	901
மத்திய	25,894	1,968
தெற்கு	23,807	1,971
வடக்கு	19,035	3,416
வடமேல்	22,463	2,199
வடமத்திய	15,355	2,244
ஊவா	16,268	2,785
சப்பிரகமுவ	21,828	2,323
கிழக்கு	20,482	2,555
மொத்தம்	180,095	20,360

மூலம் : மாகாண சபைகள் மற்றும் உள்ளூராட்சி அமைச்சு மற்றும் தேசிய வரவு செலவுத்திட்டத் தீணைக்களம்

## 4.8 மொத்த அரசாங்க செலவினத்தின் தொழிற்பாட்டு வகுப்பாக்கம்

### 4.8.1 மனிதவள அபிவிருத்தி

#### 4.8.1.1 சுகாதார பராமரிப்புத் துறையில் முதலீடு

தரமான ஊக்குவிப்பு, நோய்த்தடுப்பு, பராமரிப்பு, புனர்வாழ்வுளிப்பு மற்றும் வலி நிவாரண சுகாதார சேவைகளை வழங்குவதன் மூலம் இலங்கை அதன் பிரசைகள் அனைவருக்கும் முழுமையான சுகாதார பராமரிப்புச் சேவையினை வழங்குகின்றது. குறைந்த நடுத்தர வருமான நாடொன்றாக இருந்த பொழுதிலும் இலங்கை சுகாதார பராமரிப்பு சேவைகளின் விரிவாக்கத்துடன் குறிப்பிடத்தக்க சுகாதார சுட்டிகளை அடைந்துள்ளது. இந்த வகையில் 2018

இல் இலங்கை ஏனைய சுகாதார வளர்ச்சிகளை அடைந்துள்ள நிலையில் “ருபெல்லா நோயற்ற நாடு” என உலக சுகாதார நிறுவனத்தினால் பிரகடனப்படுத்தப்பட்டது. 2018 இல் சுகாதார சேவையில் மொத்த பொது முதலீடானது ரூபா 224 பில்லியனாக 13 சதவீதத்தினால் அதிகரித்தது. அதில் ரூபா 170 பில்லியன் தேசிய மட்டத்தில் முதலீடு செய்யப்பட்டதுடன் அது 2017 ஆம் ஆண்டுடன் ஒப்பிடுகையில் 16 சதவீதமான அதிகரிப்பாகும். மாகாண மட்டத்தில் சுகாதார பராமரிப்பு மீதான பொது முதலீடு 2018 இல் 4 சதவீதத்தினால் ரூபா 54.0 பில்லியனாக அதிகரித்தது.

சுகாதாரத்துறையில் மீண்டெழும் செலவினம் 2017 இல் காணப்பட்ட ரூபா 163.09 பில்லியனுடன் ஒப்பிடுகையில் 2018 இல் ரூபா 184.78 பில்லியனாக 13.3 சதவீதத்தினால் அதிகரித்த அதேவேளை மாகாண மட்டத்தில் பகிரப்பட்ட மீண்டெழும் செலவினம் ரூபா 48.8 பில்லியனாக 8 சதவீதத்தினால் அதிகரித்தது. மீண்டெழும் செலவினத்தின் பிரதான வகுதியான மருத்துவ வழங்கல்கள் மீதான செலவினம் இருதய நோயாளிகளுக்கு ஸ்ரென்ஸ் இலவசமாக வழங்குதல், கண்நோயாளிகளுக்கு இலவச கண் வில்லைகளை வழங்குதல் மற்றும் புற்றுநோயாளிகளுக்கு அவர்களது வாழ்க்கைக்காலம் முழுவதும் மருந்துப் பொருட்களின் தொடர்ந்தோர்ச்சியான கிடைப்பனை உறுதிப்படுத்தல் போன்ற அரசாங்கத்தின் கொள்கை காரணமாக 2017 உடன் ஒப்பிடுகையில் 12.6 சதவீதத்தினால் அதிகரித்தது.

தரமான சுகாதாரத்தினை மேம்படுத்தும் நோக்கத்துடன், வைத்தியசாலைகள் நிர்மாணம், அம்பியுலன்ஸ் கொள்வனவு மற்றும் உபகரணங்கள் கொள்வனவு உள்ளடங்கலாக சுகாதார உட்கட்டமைப்பில் மூலதன முதலீடு 2018 இல் தொடர்ந்து அதிகரித்தது. 2018 இல் அவஸ்திரேலியா அரசாங்கத்துடன் இணைந்து உள்நாட்டு மூலங்களிலிருந்து பெற்ற நிதியினைப் பயன்படுத்தி 190 அம்பியுலன்சுகள் கொள்வனவு செய்யப்பட்டதுடன் அவை நாடு முழுவதும் பகிர்ந்தளிக்கப்பட்டன.

ரூபா 1,030 மில்லியன் மொத்த முதலீட்டில் களுத்தறை பொது வைத்தியசாலையில் விபத்து மற்றும் அவசர பிரிவும் தெற்கு போதனா வைத்தியசாலையில் வெளிநோயாளர் பிரிவுக்கான புதிய கட்டிடம் மற்றும் மனநலன் பாதிக்கப்பட்ட நோயாளிகளுக்கான தினப் பராமரிப்பு கட்டிடம் என்பன நிறைவு செய்யப்பட்டதுடன் 2018 இல் பொது மக்களின் பாவணக்காக திறக்கப்பட்டது.

மட்டக்களப்பு பொது வைத்தியசாலையின் விபத்து மற்றும் அவசர பிரிவு கட்டம் 4 ரூபா 895 மில்லியன் மொத்தச் செலவினத்தில் நிர்மாணித்து 2018 இல் திறக்கப்பட்டது.

295 பயிற்சிக்குப் பின்னரான மருத்துவர்கள், 582 பயிலுநர் மருத்துவ அலுவலர்கள், 77 பல் சத்திரசிகிச்சை நிபுணர்கள், 2031 மாணவத் தாதிகள், பொது சுகாதார அத்தியட்சகர்கள், மருத்துவ தொழில்நுட்பவியலாளர்கள், தொலைபேசி இயக்குநர்கள், மருத்துவ உதவியாளர்கள் மற்றும் ஈனளி நரம்பியல் உதவியாளர்கள் ஆகியோரினை இணைத்துக் கொண்டதன் மூலம் 2018 இல் சுகாதாரத்துறையானது வலுப்படுத்தப்பட்டது

வரைபு 4.1 | தேசிய மற்றும் மாகாண மட்டத்தின் செலவினம்



மூலம் : அரசு கணக்குகள் திணைக்களம் மற்றும் நிதி ஆணைக்குழு

அட்டவணை 4.8 | குணப்படுத்தல் சுகாதார பராமரிப்பு சேவையில் பிரதான மூலதன முதலீடு

முதலீடு	2010	2011	2012	2013	2014	2015	2016	2017	2018
வைத்தியசாலை அபிவிருத்தி கருத்திட்டம்	3,920	3,194	7,775	8,117	11,431	15,429	10,373	10,649	14,654
வைத்தியசாலை புனரமைப்பு மற்றும் நிர்மாணம்	1,633	2,051	1,828	2,754	3,403	4,206	3,735	4,814	6,513
வைத்திய உபகரணம் மற்றும் இயந்திரங்கள்	1,338	2,306	1,969	3,880	3,208	5,068	4,093	4,732	4,438
கட்டிடங்கள் மற்றும் தளபாடங்கள்	88	119	114	127	200	224	325	243	352
மொத்தம்	6,979	7,670	11,686	14,878	18,242	24,927	18,527	20,438	25,957

மூலம் : தேசிய வரவு செலவுத்திட்ட திணைக்களம் மற்றும் அரசு கணக்குகள் திணைக்களம்

## நோய்த்தடுப்பு சுகாதார பராமரிப்பு

நோய்த்தடுப்பு சுகாதார பராமரிப்பில் முதலீடானது 2018 இல் ரூபா 30,926.87 மில்லியனாக காணப்பட்டதுடன் அது புற்றுநோய், இருதய நோய், சிறுநீரக நோய் மற்றும் பாரிசுவாதம் உள்ளடங்கலாக தொற்றாத நோய் எனும் பிரிவின் கீழ் வரும் நோய்களுக்காக பிரதானமாக ஒதுக்கீடு செய்யப்பட்டது.

### நோய்த்தடுப்பு சுகாதார பராமரிப்பு

நோய்த்தடுப்பு சுகாதார பராமரிப்பு மீதான முதலீடு 2018 இல் ரூபா 3,029.56 மில்லியனாகக் காணப்பட்டது. தொற்று மற்றும் தொற்றாத நோய்களை உள்ளடக்கி பல்வேறு நோய்த்தடுப்பு நடவடிக்கைகள் முன்னெடுக்கப்பட்டன. 2018 வரவு செலவுத்திட்ட முன்மொழிவுகளின் கீழ் சிறுநீரக, தலசீமியா மற்றும் எச்ஐவி எயிட்ஸ் போன்ற நோய்களை கண்டறிவதற்கான செயல்முறைகளை வலுப்படுத்துவதற்கு ரூபா 50 மில்லியன் ஒதுக்கீடு செய்யப்பட்டதுடன் குறித்த வருடத்தின் போது 11 மாவட்டங்களில் 186,356 நோய்க்கண்டறியும் ஸ்கிரீனிங் செயல்முறைகளும் முன்னெடுக்கப்பட்டன.

தேசிய திரிபோசா நிகழ்ச்சித்திட்டம் 1.1 மில்லியன் பயன் பெறுநர்களை உள்ளடக்கும் வகையில் 2018 இல் செயற்படுத்தப்பட்டதுடன் இந்நிகழ்ச்சித்திட்டத்திற்கான பொது முதலீடு ரூபா 1,982 மில்லியனாகக் காணப்பட்டது.

## சுதேச மருத்துவத்துறையினை ஊக்குவித்தல்

சுதேச மருத்துவதுறை மீதான மொத்த பொது முதலீடு 2018 இல் ரூபா 473.71 மில்லியனாகக் காணப்பட்டது. இத்துறையின் முன்னேற்றத்திற்காக ஆயுர்வேதத் திணைக்களத்தினால் ஆராய்ச்சி நடவடிக்கைகள் முன்னெடுக்கப்பட்டன.

#### 4.8.1.2 பொதுக் கல்வி

பொதுக் கல்வி மீதான செலவினம் 2017 இல் ரூபா 201,160 மில்லியனுடன் ஒப்பிடுகையில் 2018 இல் ரூபா 204,612 மில்லியனாக 1.7 சதவீதத்தினால் அதிகரித்தது. 2018 இல் கல்வி அமைச்சினால் செலவிடப்பட்ட மத்திய அரசாங்க செலவினம் மற்றும் மாகாண சபைகளின் செலவினம் என்பன முறையே ரூபா 175,411 மில்லியன் மற்றும் ரூபா 29,202 மில்லியனாகக் காணப்பட்டது.

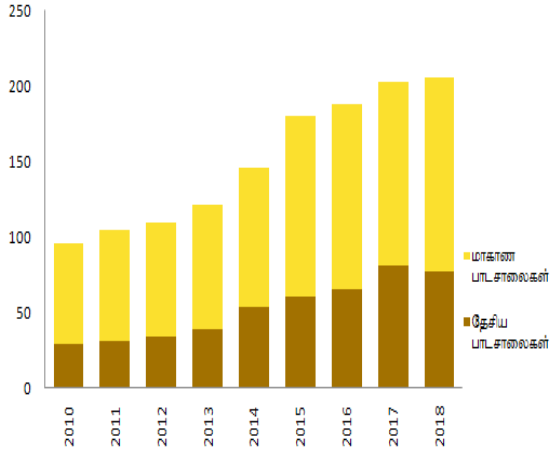
ஊழியர்களின் கல்வி மற்றும் வேலைவாய்ப்பு

அட்டவணை 4.9 | 2018 இல் மத்திய அரசாங்கத்தினால் பொதுக்கல்விக்கான செலவினம்

	2017			2018		
	மீண்டெழும்	மூலதனம்	மொத்தம்	மீண்டெழும்	மூலதனம்	மொத்தம்
கல்வி அமைச்சு	51,941	27,575	79,516	49,819	26,219	76,037
மாகாண சபைகள்	116,006	5,638	121,644	125,592	2,983	128,575
மொத்தம்	167,947	33,213	201,160	175,411	29,202	204,612

மூலம் : அரசு கணக்குகள் திணைக்களம் மற்றும் நிதி ஆணைக்குழு

வரைபு 4.2 | மாகாண கல்வி மீதான மத்திய அரசாங்க செலவினம்



மூலம் : அரசு கணக்குகள் திணைக்களம் மற்றும் நிதி ஆணைக்குழு

என்பவற்றுக்கிடையிலான இடைவெளியினை நிரப்பும் வகையில் துரிதமாக மாற்றம் அடைந்துவரும் தொழில்நுட்ப சூழலில் 13 வருட கட்டாயக் கல்வி, விஞ்ஞானம், தொழில்நுட்பம், ஆங்கிலம், கணிதம், கல்வி மேம்பாடு மற்றும் எண்ணியல் (Digital) கல்வி உள்ளடங்கலாக கல்வித்துறை மறுசீரமைப்பு 2018 இல் தொடர்ந்து முன்னெடுக்கப்பட்டது. 2017 இல் 42 பாடசாலைகளைப் பயன்படுத்தி ஆரம்பிக்கப்பட்ட

கட்டாய கல்வி நிகழ்ச்சித்திட்டம் 2018 இல் 154 பாடசாலைகளுக்கு விரிவுபடுத்தப்பட்டது. இதன் மூலம் மாணவர்கள் க.பொ.த (சா.த) பரீட்சைப் பெறுபேறுகளின் அடிப்படையிலல்லாது தமது ஆர்வம் மற்றும் ஆற்றல்களை அடிப்படையாகக் கொண்டு தொழிற்பயிற்சி பாடத்துறையினை தெரிவு செய்வதற்கு வாய்ப்பினை வழங்குகின்றது. 26 தொழிற்பயிற்சிப் பாடங்கள் தொழிற்பயிற்சி பாடத்துறையில் புதிதாக அறிமுகப்படுத்தப்பட்டது. பிரதேசத்தில் காணப்படும் நடைமுறைப் பயிற்சி வாய்ப்புகள், தொழில் வாய்ப்புகள் மற்றும் மாணவர்களின் ஆர்வம் என்பவற்றினை கருத்திற் கொண்டு தொழில்நுட்பப் பாடங்களை தெரிவு செய்வதற்கான வாய்ப்பு பாடசாலைகளுக்கு வழங்கப்படுகின்றது. தேவையான பௌதீக மற்றும் மனித வளங்கள் பாடசாலைகளுக்கு வழங்கப்பட்டுள்ளன.

2016 இல் ஆரம்பிக்கப்பட்ட “அருகிலுள்ள பாடசாலை சிறந்த பாடசாலை” நிகழ்ச்சித்திட்டம் கல்வியின் தரத்தினைப் பேணுவதற்கும் உயர்ந்த கற்றல் செயன்முறைக்கு தேவையான பௌதீக வளங்களை மேம்படுத்துவதற்கும் தேவையான அடிப்படைய வசதிகள் பாடசாலைகளுக்கு வழங்குவதற்காக 2018 இல் இந்நிகழ்ச்சித்திட்டம் மேலும் முன்னெடுக்கப்பட்டது. 09 மாகாண சபைகளினதும் ஒத்துழைப்புடன் கல்வி அமைச்சு 13087 கருத்திட்டங்களை ஆரம்பித்துள்ளதுடன் அவற்றுள் 10,115 கருத்திட்டங்கள் 2018 இன் இறுதியில் நிறைவு செய்யப்பட்டன.

2016 - 2018 காலப்பகுதியின் போது மாகாண பாடசாலைகளின் நிர்மாணம், புனரமைப்பு செயற்பாடுகளை முன்னெடுப்பதற்கு மாகாண சபைகளுக்கு ரூபா 31,188 மில்லியன் ஒதுக்கீடு செய்யப்பட்ட அதேவேளை தேசிய பாடசாலைகளில் குறித்த செயற்பாடுகளை செயற்படுத்துவதற்கு அனைத்து மாகாண கல்விப் பணிப்பாளர்களுக்கும் ரூபா 8,266 மில்லியன் ஒதுக்கீடு செய்யப்பட்டுள்ளது.

**அட்டவணை 4.10 | அண்மைய பாடசாலை சிறந்த பாடசாலை நிகழ்ச்சித்திட்டத்தின் கீழ் செயற்படுத்தப்பட்ட பிரதான கருத்திட்டங்கள்**

கருத்திட்டம்	செலவினம் (ரூ. மில்)
தேசிய மின் வசதி அல்லது சூரிய சக்தி மூலம் மின்சார வசதியினை வழங்குதல்	99
தோட்டப்புற பாடசாலைகளை இரண்டாம் நிலை பாடசாலைகளாகத் தரமுயர்த்தல்	208
பாடசாலைகளில் பற் சுகாதார வசதி-களை வழங்குதல்	95
அனைத்து பாடசாலைகளுக்கும் துப்பரவேற்பாடு மற்றும் நீர் வசதி	1,444
3,577 ஆரம்ப பாடசாலைகளின் வசதி-களை தரமுயர்த்தல்	2,568
கிராமிய, பிராந்திய பாடசாலைகளுக்கான ஆசிரியர் விடுதிகள், ஓய்வறைகள் போன்ற வசதிகளை வழங்குதல்	883
1,000 இரண்டாம் நிலை பாடசாலைகளின் வசதிகளை தரமுயர்த்தல்	4,492
முன்னைய கருத்திட்டங்களில் உள்ளடக்கப்படாத 1360 பாடசாலைகளுக்கு வசதிகளை வழங்குதல்	5,458

மூலம்: அரசு கணக்குகள் திணைக்களம், தேசிய வரவு செலவுத்திட்டத் திணைக்களம்

2018 இல் அருகிலுள்ள பாடசாலை சிறந்த பாடசாலை நிகழ்ச்சித்திட்டத்திற்காக ரூபா 15,247 மில்லியன் செலவிடப்பட்டுள்ளது.

**அட்டவணை 4.11 | நலன்புரி நிகழ்ச்சித்திட்டங்கள் மீதான செலவினம்**

நிகழ்ச்சித்திட்டம்	2010	2011	2012	2013	2014	2015	2016	2017	2018
பாடசாலை போசாக்குணவு நிகழ்ச்சித்திட்டம்	2,474	2,631	2,850	3,076	3,725	3,938	3,916	4,434	5,325
பாடப்புத்தகங்கள்	1,941	2,294	2,400	2,329	2,700	3,896	5,415	4,281	4,161
சீருடைகள்	949	1,364	1,600	1,739	3,574	2,261	2,157	2,479	1,073
புலமைப்பரிசில்-தரம் 5*	225	283	240	268	556	623	613	602	605
“சுரக்ஷா” காப்புறுதித் திட்டம்								2,700	33

\* 2014 - 2017 இலிருந்து மாகாண மற்றும் தேசிய பாடசாலைகளின் தரம் - 5 புலமைப்பரிசில் கொடுப்பனவு உள்ளடக்கப்பட்டுள்ளது. மூலம்: கல்வி அமைச்சு, மாகாண சபைகள், அரசு கணக்குத் திணைக்களம்

**அட்டவணை 4.12 | நலன்புரி நிகழ்ச்சித்திட்டங்களினால் நன்மையடைந்த மாணவர்கள்**

	2010	2011	2012	2013	2014	2015	2016	2017	2018
பாடசாலை போசாக்குணவு நிகழ்ச்சித்திட்டம்	778,435	834,306	839,643	1,048,892	890,404	937,178	973,245	1,105,605	1,089,705
பாடப்புத்தகங்கள்	3,724,303	3,750,000	3,762,000	4,194,363	4,076,813	4,277,668	4,345,491	4,355,101	3,628,168
சீருடைகள்	4,119,000	4,153,000	4,186,000	3,998,890	4,423,202	4,415,099	4,341,581	4,326,951	4,326,951
புலமைப்பரிசில்-தரம் 5 *	85,000	85,000	85,000	97,308	114,458	122,149	140,297	144,739	130,000
“சுரக்ஷா” காப்புறுதித் திட்டம்									40,978

2014 - 2017 இலிருந்து மாகாண மற்றும் தேசிய பாடசாலைகளின் தரம் - 5 புலமைப்பரிசில் கொடுப்பனவு உள்ளடக்கப்பட்டுள்ளது. மூலம்: கல்வி அமைச்சு, மாகாண சபைகள், நிதி ஆணைக்குழு மற்றும் அரசு கணக்குத் திணைக்களம்  
அ- தற்காலிகமானது  
ஆ- 2007 ஒக்தோபர் முதல் 2018 ஒக்தோபர் வரையில்

கல்வியின் தரம் மற்றும் சமத்துவத்தினை உறுதிப்படுத்துவதற்கு 2018 இல் நலன்புரி நிகழ்ச்சித்திட்டங்கள் மேலும் வலுவூட்டப்பட்டதுடன் விரிவாக்கப்பட்டன. 2018 இல் பாடசாலைக் கல்வி மீதான மொத்த நலன்புரிச் செலவினம் ரூபா 11,643 மில்லியனாகக் காணப்பட்டது. மாணவர்களுக்கு நேரடியான நன்மைகளை வழங்கும் நோக்கத்துடன் பின்வரும் செயற்பாடுகள் நடைமுறைப்படுத்தப்பட்டன.

- (i) தேசிய கல்விக் கல்லூரிகளில் மாணவர்களுக்கு செலுத்தப்பட்ட கொடுப்பனவு ரூபா 3,500 இலிருந்து ரூபா 5,000 ஆக அதிகரிக்கப்பட்டது.
- (ii) விளையாட்டுப் பாடசாலைகளின் சிறந்த செயலாற்றுகையுடைய மாணவர்களுக்கு வழங்கப்பட்ட போசாக்குணவுக் கொடுப்பனவு ரூபா 2,500 இலிருந்து 5,000 ஆக அதிகரிக்கப்பட்டது.
- (iii) மாணவர் ஒருவருக்கு மாதமொன்றுக்கு ரூபா 750 புலமைப் பரிசில் வழங்குவதற்கு “சுஜாத்தா தியனி” மற்றும் “தொழில்நுட்ப துறை” ஆகிய இரண்டு புலமைப்பரிசில் நிகழ்ச்சித்திட்டங்கள் அறிமுகப்படுத்தப்பட்டன.
- (iv) ஒரு கோப்பை பால் பெறுகின்ற பாடசாலை மாணவர்களின் எண்ணிக்கை அதிகரிக்கப்பட்டது.

கல்வியின் தரம் இத்துறையிலுள்ள ஆற்றல்மிக்க வளவாளர்களின் மூலம் உறுதிப்படுத்தப்பட முடியும். இந்த வகையில் இலங்கை கல்வி நிர்வாகச் சேவை, இலங்கை அதிபர் சேவை, இலங்கை ஆசிரியர் சேவை மற்றும் இலங்கை ஆசிரிய கல்வியியலாளர் சேவை ஆகிய நான்கு பிரதான உயர்தொழில் சேவைகளிலுள்ள வெற்றிடங்களை நிரப்புவதற்கு நடவடிக்கை எடுக்கப்பட்டுள்ளது.

#### 4.8.13 உயர் கல்வி

நாட்டில் அரசு பல்கலைக்கழகங்கள் மற்றும் உயர்கல்வி நிறுவனங்களின் வசதிகளை அதிகரிப்பதன் மூலம் மாணவர் அனுமதியினை அதிகரிக்கும் அதேவேளை பல்கலைக்கழக மாணவர்களுக்கான இலவசக் கல்வி வழங்கலினை அரசாங்கம் தொடர்ந்தும் முன்னெடுத்துள்ளது. 2018 இல் சப்பிரகமுவ பல்கலைக்கழகத்தில் மருத்துவ பீடமும் 27 புதிய கல்வித்துறைகளும் தாபிக்கப்பட்டுள்ளதுடன் 12 புதிய பட்டப்படிப்பு நிகழ்ச்சித்திட்டங்கள், ஒரு வெளிவாரி பட்டப்படிப்பு மற்றும் 7 புதிய பட்டப்பின் படிப்பு நிகழ்ச்சித்திட்டங்களை ஆரம்பிப்பதற்குத் தேவையான அங்கீகாரம் பெறப்பட்டுள்ளன.

2018 இல் உயர் கல்வித் துறைக்கான மொத்த அரசாங்க முதலீடு ரூபா 72.3 பில்லியனாகக் காணப்பட்டதுடன், அதில் ரூபா 30.5 பில்லியன் 17 பல்கலைக்கழகங்கள் மற்றும் 19 உயர் கல்வி நிறுவனங்களிலுள்ள 22,450 பதவியினருக்கான சம்பளங்கள் மற்றும் வேதனாதிக்களை செலுத்துவதற்காக பயன்படுத்தப்பட்டது. 2018 இற்கான மொத்த மூலதன முதலீடு ரூபா 33.7 பில்லியனாகக் காணப்பட்டதுடன் இது பல்கலைக்கழகங்களின் விரிவுரை மண்டபங்கள், விடுதிகள், நூலகங்கள், ஆய்வு கூடங்கள், மற்றும் மலசலகூடங்களின் நிர்மாணத்திற்காக பயன்படுத்தப்பட்டது. மருத்துவப் பட்டப் படிப்பு நிறுவகத்தின் றொட்னி வீதி அபிவிருத்திக் கருத்திட்டம், ரஜரட்ட பல்கலைக்கழகத்தின் தொழில்நுட்ப பிரிவு கட்டிடத்தொகுதி நிர்மாணம், வவுனியா வளாகத்தின் தகவல் தொடர்பாடல் தொழில்நுட்ப பிரிவுக்கான இரண்டு மாடி கட்டிட நிர்மாணம் மற்றும் பேராதனைப் பல்கலைக்கழகத்தின் புவிச்சரிதவியல் கட்டிட தொகுதி II நிர்மாணம் என்பவற்றினை உள்ளடக்கிய நிர்மாணக் கருத்திட்டங்கள் என்பன நிறைவு செய்யப்பட்டுள்ளன.

2016/2017 கல்வி ஆண்டில் 17 பல்கலைக்கழகங்களுக்கு அனுமதி பெறுவதற்காக தகைமை பெற்ற 30,668 மாணவர்களுடன் ஒப்பிடுகையில் 2017/2018

கல்வி ஆண்டில் தகைமை பெற்ற மாணவர்களின் எண்ணிக்கை 31,451 ஆக 2.6 சதவீதத்தினால் அதிகரித்தது. இதற்கு பிரதான காரணம் 2018 இல் 11 பல்கலைக்கழகங்களில் 12 தொழில்நுட்ப பீடங்கள் ரூபா 2,974 மில்லியன் செலவில் தாபிக்கப்பட்டதுடன் மாணவர்களின் எண்ணிக்கை அதிகரிக்கப்பட்ட அதேவேளை தொழில்நுட்பத்துறைக்கு 6,170 மாணவர்கள் சேர்த்துக் கொள்ளப்பட்டனர்.

அரசு நிறுவனமல்லாத பல்கலைக்கழகங்களில் உயர் கல்வி பட்டப்படிப்பினைத் தொடருகின்ற மாணவர்களை ஊக்குவிப்பதற்கு 2017 இல் மாணவ கடன் திட்டங்களை அரசாங்கம் ஆரம்பித்துள்ளது. இதன்படி 8 அரசல்லாத உயர் கல்வி நிறுவனங்களினால் வழங்கப்பட்ட 38 பட்டப்படிப்புகளை மேற்கொள்கின்ற 269 மாணவர்கள் இத்திட்டத்தின் மூலம் நன்மையடைந்துள்ளனர். 2018 இல் இந்நிகழ்ச்சித்திட்டத்திற்காக அரசாங்கம் ரூபா 135 மில்லியனை முதலீடு செய்துள்ளது.

2018 இல் 5,029 பல்கலைக்கழக மாணவர்களினால் மடிக்கணினிகள் கொள்வனவுக்காகப் பெறப்பட்ட கடனின் வட்டிச் செலவினத்தினை வழங்குவதற்கும் வை-பை. வசதிகளை வழங்குவதற்கும் ரூபா 164.8 மில்லியன் செலவிடப்பட்டது. ஸ்ரீபாலி வளாகம், கம்பஹா விக்ரமராச்சி ஆபுர்வேத நிறுவனம், ருஹ்ணு மற்றும் கிழக்குப் பல்கலைக்கழகங்களில் முகாமைத்துவப் பீடங்கள், யாழ்ப்பாணப் பல்கலைக்கழகம் மற்றும் வவுனியா வளாகங்களில் தொழில்நுட்பப் பீடங்கள் என்பவற்றுக்கு வை-பை. (Wi-Fi) வசதிகள் வழங்கப்பட்டுள்ளன.

#### மஹாப்பொல மற்றும் மாணவர் உதவிக் கொடுப்பனவு

மஹாப்பொல மற்றும் மாணவர் உதவிக் கொடுப்பனவு 2018 இல் தொடர்ந்தும் வழங்கப்பட்டது. அத்தகைய புலமைப்பரிசில்களைப் பெறுவதற்கு தகுதி பெறுவதற்கான காரணிகள் திருத்தப்பட்டன. 2017/2018 கல்வி ஆண்டுக்காக குடும்ப வருமான எல்லை, வருடமொன்றுக்கு ரூபா 300,000 இலிருந்து வருடமொன்றுக்கு ரூபா 500,000 ஆக அதிகரிக்கப்பட்டது.

**அட்டவணை 4.13 | மகாபொல மற்றும் மாணவர் உதவுதொகை மீதான செலவினம்**

	2012	2013	2014	2015	2016	2017	2018
<b>பல்கலைக்கழக கல்விக்காக அனுமதிக்கப்பட்ட மாணவர் எண்ணிக்கை</b>	28,908	24,198	25,200	25,676	27,603	30,668	30,513
<b>பல்கலைக்கழக மாணவர்களுக்கான நிதி உதவி (ரூபா மில்.)</b>							
மகாபொல	101	94	109	561	940	593	1304
மாணவர் உதவுதொகை	283	386	414	481	650	441	521
பதவியணி எண்ணிக்கை	21,441	22,172	23,173	20,929	20,265	20,093	22,450

மூலம்: பல்கலைக்கழக மாணியங்கள் ஆணைக்குழு

**அட்டவணை 4.14 | மகாபொல பயன்பெறுநர்களின் எண்ணிக்கை**

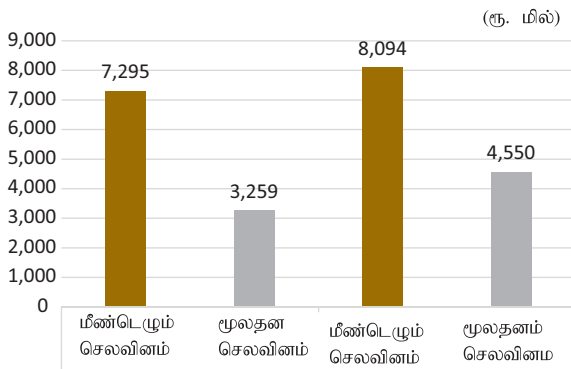
கல்வி வருடம்	மாணவர்களின் எண்ணிக்கை
2015/2016	13,500
2016/2017	15,000
2017/2018	15,000

மூலம்: மகாபொல நம்பிக்கை நிதியம்

**4.8.1.4 திறன்கள் அபிவிருத்தி**

திறன்கள் அபிவிருத்தி மற்றும் வாழ்க்கைத் தொழில்பயிற்சி மீதான மொத்த முதலீடு ரூபா 12,648 மில்லியனாகக் காணப்பட்டதுடன் அவற்றுள் ரூபா 8,094 மில்லியன் மீண்டெழும் செலவினங்களுக்காக செலவிடப்பட்டதுடன் ரூபா 4,550 மில்லியன் மூலதன முதலீடாகும். 2018 இல் ரூபா 4,572 மில்லியனை நிதி மானியமாக 7 வாழ்க்கைத் தொழில்பயிற்சி நிறுவனங்கள் பெற்றுக்கொண்டன.

**வரைபு 4.3 | திறன் அபிவிருத்திச் செலவினங்கள் (2017 -2018)**



மூலம்: தேசிய வரவுசெலவு திட்டத் திணைக்களம்

2018 இல் அனுமதிக்கப்பட்ட மொத்த மாணவர் எண்ணிக்கை 151,854 ஆகும். அதன் விபரம் பின்வருமாறு

2018 இல் கொழும்பு மற்றும் கம்பஹா பயிற்சி நிலையங்களின் நிர்மாணப் பணிகள் நிறைவு செய்யப்பட்டன. பயிற்சி உபகரணங்கள்

**அட்டவணை 4.15 | நிறுவன அடிப்படையில் மாணவர் அனுமதி - 2018 (ரூபா மில்லியன்)**

நிறுவனம்	மாணவர் அனுமதி
தொழில்நுட்பக் கல்வி மற்றும் பயிற்சி திணைக்களம்	32,106
இலங்கை வாழ்க்கைத் தொழிற்பயிற்சி அதிகாரசபை	36,667
தேசிய தொழில்பயிலுநர் மற்றும் கைத்தொழில் பயிற்சி அதிகாரசபை	32,403
இலங்கை ஜேர்மன் தொழில்நுட்ப பயிற்சி நிறுவகம்	4,272
வாழ்க்கைத் தொழில் தொழில்நுட்ப பல்கலைக்கழகம்	1,042
இலங்கை சமுத்திரவியற் பல்கலைக்கழகம்	1,139
வர்த்தக முகாமைக்கான தேசிய நிலையம்	9,330
வர்த்தக முகாமைக்கான தேசிய நிறுவகம்	2,599
தேசிய இளைஞர் சேவைகள் மன்றம்	25,025
தேசிய இளைஞர் படையணி	7,271
மொத்தம்	151,458

மூலம்: செயலாற்றுகை அறிக்கை - 2018, தேசிய கொள்கைகள், பொருளாதார அலுவல்கள், மீள்குடியேற்றம், வட மாகாண அபிவிருத்தி, திறன் அபிவிருத்தி, வாழ்க்கைத் தொழிற்பயிற்சி மற்றும் இளைஞர் அலுவல்கள் அமைச்சு

பொருத்தப்பட்டதன் பின்னர் இந்த இரண்டு நிலையங்களும் 2019 இன் ஆரம்பத்தில் திறக்கப்படும். இந்த இரண்டு பயிற்சி நிலையங்களின் கீழ் தொலைத்தொடர்பாடல், காற்றழுத்தவியல், ஹைட்ராலிக்ஸ் மற்றும் நோபோ தொழில்நுட்பம் போன்ற புதிய திறன்கள் அபிவிருத்தி நிகழ்ச்சித்திட்டங்களை நடாத்துவதற்கு அதிக முன்னுரிமை வழங்கப்படும். இதற்கு மேலதிகமாக, கல்வி அமைச்சுடன் ஒருங்கிணைப்பு நடவடிக்கையொன்றாக 195 பாடசாலைகளில் “13 வருட கட்டாயக் கல்வி நிகழ்ச்சித்திட்டம்” செயற்படுத்தப்படுவதற்கு தேவையான நடவடிக்கைகள் எடுக்கப்பட்டன.

**அட்டவணை 4.16 | திறன் அபிவிருத்தி தொடர்பில் 2017 இல் செயற்படுத்தப்பட்ட பிரதான கருத்திட்டங்கள்**

விபரம்	செலவினம் (ரூபா மில்.)
தொழிற்பயிற்சி செயற்பாடுகளின் மேம்பாடு	10
சுயதொழில் ஊக்குவிப்பு முன்னெடுப்பு நிகழ்ச்சித்திட்டம்	160
கொழும்பு தொழிற்பயிற்சி நிலையம் மற்றும் கம்பஹா தொழில்நுட்பக் கல்லூரியினை தாபித்தல்	622
திறன் துறை அபிவிருத்தி நிகழ்ச்சித்திட்டம்	1,232
கட்டுநாயக்க பொறியியல் தொழில்நுட்ப நிறுவாகம் (அவுஸ்த்ரியா)	573
ஆனமடுவ தொழில்நுட்பக் கல்லூரிக்கான கட்டிட நிர்மாணம்	75
கிண்ணியாவில் பல்கலைக்கழக கல்லூரியினை தாபித்தல்	6

மூலம் : தேசிய வரவு செலவுத்திட்ட திணைக்களம்

## 4.8.2 போக்குவரத்து

### 4.8.2.1 பயணிகள் போக்குவரத்து

நெடுஞ்சாலைகள் மற்றும் வீதி அபிவிருத்தி, பெற்றோலிய வளங்கள் அபிவிருத்தி, மாநகர மற்றும் மேற்கு அபிவிருத்தி, தேசிய கொள்கைகள் மற்றும் பொருளாதார அலுவல்கள், துறைமுகங்கள் மற்றும் கப்பற்றுறை மற்றும் போக்குவரத்து, சிவில் விமான சேவைகள் போன்ற பிரதான அமைச்சுக்கள் இலங்கையில் போக்குவரத்துத் துறையில் பங்களிப்புச் செய்கின்றன. இத்துறைக்கான செலவினம் வீதி வலையமைப்பு அபிவிருத்தி மீதான முதலீடு மற்றும் புகையிரதம், பேருந்து போன்ற பொதுப் போக்குவரத்து மற்றும் கடல் போக்குவரத்து மற்றும் ஆகாயப் போக்குவரத்து என்பவற்றின் மீதான முதலீட்டினையும் உள்ளடக்கும்.

### புகையிரதப் போக்குவரத்து

2018 இல் அரசாங்கம் புகையிரதத் துறைக்காக ரூபா 34,570 மில்லியனை ஒதுக்கீடு செய்துள்ளது. அதில் 14,380 மில்லியன் மீண்டெழும் செலவினத்திற்காகவும் ரூபா 20,190 மில்லியன் மூலதனச் செலவினமாகவும் செலவிடப்பட்டுள்ளன. மீண்டெழும் செலவினம் 2 சதவீதம் மந்தமான வளர்ச்சியினை காட்டியுள்ள அதேவேளை மூலதனச் செலவினம் 2017 உடன் ஒப்பிடுகையில் 23 சதவீதமாக அதிகரித்துள்ளது. 2018 இல் புகையிரதப் பெட்டிகளின் திருத்தம் மற்றும் பராமரிப்பு, புகையிரத வலையமைப்பு மற்றும் பாலங்களின் மேம்பாடு மற்றும் நிர்மாணம், புகையிரதப் பெட்டிகள் கொள்வனவு, சமிக்ஞ்சு

மற்றும் தொலைத் தொடர்பாடல் முறைமை, மேம்பாடு மற்றும் பராமரிப்பு, பயணிகள் மற்றும் சரக்குப் பொருள் போக்குவரத்துக்கான இலகுவானதும் வினைத்திறன் மிக்க சேவைகளை வழங்குவதற்கு தளமேடைகளை உயர்த்துதல் மற்றும் விரிவாக்கல் போன்ற புகையிரத நிலைய அபிவிருத்திப் பணிகளை செயற்படுத்தல் போன்ற சாதாரண பணிகள் இலங்கை புகையிரத திணைக்களத்தினால் தொடர்ந்து முன்னெடுக்கப்பட்டன.

### பேருந்துப் போக்குவரத்து

பேருந்துப் போக்குவரத்து மீதான மொத்த முதலீடு 2018 இல் ரூபா 14,445 மில்லியனாகக் காணப்பட்டது. அதில் ரூபா 11,627 மில்லியன் மீண்டெழும் செலவினமாக பிரதானமாக பாடசாலை மற்றும் உயர்கல்வி பருவச் சீட்டுக்கள், கிராமியப் பிரதேசங்களில் வருமானம் ஈட்டாத பாதைகளில் தொழிற்படுகின்ற இலங்கை போக்குவரத்து சபை பேருந்துகள், “சமூகக் கடப்பாட்டு பேருந்து சேவைகள்,” பங்களிப்பு மற்றும் படைவீரர்களுக்கான பேருந்து அனுமதிப்பத்திரங்கள் போன்ற மானிய திட்டங்களுக்காக செலவிடப்பட்டது. 2018 இல் பேருந்துகளின் எண்ணிக்கையினை அதிகரித்தல், இலங்கை போக்குவரத்து சபையின் நிறுவன அபிவிருத்தி மற்றும் 2200 பேருந்துகள் கொள்வனவுக்கான மூலதனச் செலவினமாக ரூபா 2,395 மில்லியனை அரசாங்கம் செலவிட்டது.

### பொதுப் போக்குவரத்து வினைத்திறனை உறுதிப்படுத்துவதனைக் குறிக்கோளாகக் கொண்ட முன்னெடுப்புகள்

பொதுப் போக்குவரத்து வினைத்திறனை மேம்படுத்தும் வகையில் மேல் மாகாணத்தில் பிரதான பாதைகளில் 2018 இல் அறிமுகப்படுத்தப்பட்ட பேருந்து முன்னுரிமை கருத்திட்டம் 2018 இல் வெற்றிகரமாக முன்னெடுக்கப்பட்டது. கடவத்தையில் பல்மாதிரி போக்குவரத்து மையத்தின் கட்டம் 1 இல் பேருந்து முன்னுரிமை பாதைகளுக்கான ஏழு புதிய பாதைகள் இனங்காணப்பட்டுள்ளதடன் கட்டுநாயக்க அதிவேகப் பாதை மற்றும் தெற்கு அதிவேகப் பாதை என்பவற்றுடன் இணைந்த மிக விரைவில் நிறைவு செய்யப்படவுள்ள வெளிச்சுற்று நெடுஞ்சாலைகளின் பின்னணியில் பயணிகளுக்கான போதிய வசதிகளை வழங்குவதற்கு 2018 ஒக்ரோபரில் இத்திட்டம் ஆரம்பிக்கப்பட்டது. இலங்கையில் முதந்தரமான மாகும்புர பல்மாதிரி போக்குவரத்து மையமானது 2019 இன் முதல் காலாண்டின் போது நிறைவு செய்யப்படும். பொதுப் போக்குவரத்து வினைத்திறனை மேம்படுத்துவதற்கு

எடுக்கப்பட்ட 3 ஆம் கட்ட நடவடிக்கையான பொல்துவ மாற்று கடவைப் பாதை III ஆவது கட்டம் 2019 செப்டம்பர் மாதத்தில் நிறைவு செய்யப்படும்.

**அட்டவணை 4.17 | 2018 இல் பொதுப் போக்குவரத்து வினைத்திறனுக்காக ஆரம்பிக்கப்பட்ட பிரதான கருத்திட்டங்கள்**

கருத்திட்டம்	ரெக் (ரூபா மில்லியன்)	காலம்	ரூபா மில்லியன்	
			2017.12.31 வரை திரட்டிய செலவினம்	2018 இல் செலவினம்
பாரிய கொழும்பு நகர போக்குவரத்து அபிவிருத்தி கருத்திட்டம் கட்டம் 1 (இ.அ - யப்பான்)	4,082	2009-2020	2,870	612
இலகு ரயில் போக்குவரத்து முறைமை கருத்திட்டம் (இ.அ - ஜெயக்கா)	342,390	2017-2026	31	95
பொதுப் போக்குவரத்தினை ஊக்குவிப்பதற்கு பேரூந்து சேவை மேம்பாடு	2,530	2017-2021	104	593

மூலம் : தேசிய வரவு செலவுத்திட்ட திணைக்களம்

அதேவேளை, மாலபே முதல் கோட்டை வரையிலான இலகு ரயில் போக்குவரத்து முறைமை பற்றிய சாத்தியவள ஆய்வு 2018 இல் நிறைவு செய்யப்பட்டுள்ளதுடன் 2019 ஆரம்பத்தில் உடன் படிக்கையினை பூர்த்தி செய்வதுடன் கைச் சாத்திடுவதற்கு ஜெயக்காவுடன் தொடர்ந்து பேச்சுவார்த்தை இடம்பெற்று வருகின்றது.

**துறைமுகங்கள்**

துறைமுகங்கள் மீதான முதலீடானது மாலுமிகள் மற்றும் திறமையானவர்களுக்குச் சான்றுதல் வழங்குகின்ற தன்னியக்க முறைமையொன்றினை அறிமுகம் செய்தமை மற்றும் அம்பாந்தோட்டை துறைமுக கட்டம் II இற்கான காணி சுவீகரிப்பு நட்டஈடு மற்றும் யாழ் குடாநாட்டிலிருந்து ஏனைய தீவுகளுக்கு பாதுகாப்பான பயணிகள் மற்றும் சரக்குப் போக்குவரத்துக்கு வசதியளிப்பதற்காக துறைமுக மேடை அபிவிருத்தி என்பவற்றினை உள்ளடக்கியுள்ளது. அம்பாந்தோட்டை துறைமுகத்திற்கான சலுகை உடன்படிக்கைக்கு அமைவாக நிபந்தனைகளை பூர்த்தி செய்யும் வகையில் 2018 இல் ரூபா 857 மில்லியன் வழங்கப்பட்டது.

அட்டவணை 4.18 : துறைமுக முதலீடுகள் - 2018

துறைமுகங்கள் மற்றும் கப்பற்றொழில்	வருடம் 2018 (ரூபா மில்லியன்)
மூலதனச் செலவினம்	1,057
மீண்டெழும் செலவினம்	490
மொத்தம்	1,547

மூலம் : தேசிய வரவு செலவுத்திட்ட திணைக்களம்

**4.8.2.2 வீதி அபிவிருத்தி**

2018 இல் வீதிகள் விரிவாக்கல் மற்றும் மேம்பாடு, வீதி பராமரிப்பு மற்றும் பாலங்கள் மற்றும் மேம்பாலங்கள் நிர்மாணம் அத்துடன் அதிவேகப் வீதி நிர்மாணம் என்பவற்றை உள்ளடக்கியதாக வீதி அபிவிருத்தி மீதான முதலீடு இடம் பெற்றது. முன்னைய வருடத்தில் முன்னெடுக்கப்பட்ட அதிவேகப் வீதி நிர்மாணம் ரூபா 78,033 மில்லியனாகக் காணப்பட்டதுடன் இது மொத்த முதலீடான ரூபா 166,677 மில்லியனில் ஏறக்குறைய 47 சதவீதமாகும். தெற்கு அதிவேகப் வீதி மற்றும் வெளிச்சுற்று நெடுஞ்சாலை பிரிவு III விரிவாக்கம் என்பவற்றை 2019 இல் நிறைவு செய்வதற்கு திட்டமிடப்பட்டுள்ளது. கனேமுல்ல, பொல்கஹவல மற்றும் இராஜகிரிய 3 மேம்பாலங்கள் 2017 மற்றும் 2018 இல் நிறைவு செய்யப்பட்டன. இறுதியாக நிறைவு செய்யப்பட்ட இராஜகிரிய மேம்பாலம் 2018 சனவரியில் மக்களுக்காக திறந்து வைக்கப்பட்டது. விரிவாக்கல் மற்றும் மேம்பாடு நீங்களான பிரதான கருத்திட்டங்களினூடாக பாதை அபிவிருத்தி முதலீடானது ரூபா 30,749 மில்லியனாகக் காணப்பட்டது. (அட்டவணை 4.19)



**அட்டவணை 4.19 | செயற்படுத்தப்பட்ட பிரதான கருத்திட்டங்கள் - 2018**

(ரூபா மில்லியன்)

கருத்திட்டப் பெயர்	2017	2018
	உண்மையான	உண்மையான
அதிவேக வீதி அபிவிருத்தி		
மத்திய அதிவேக வீதி	2,016.33	7,907
தெற்கு அதிவேகப் பாதை விரிவாக்கம்	67,337.75	52,709.50
வெளிச்சுற்று அதிவேக வீதி கட்டம் - III	11,126.36	17,385
துறைமுக அடைவு உயர் நெடுஞ்சாலை	24.43	32
<b>உப மொத்தம்</b>	<b>80,504.87</b>	<b>78,033.50</b>
நெடுஞ்சாலைகள் அபிவிருத்தி		
ஒருங்கிணைந்த வீதி முதலீட்டு (i - பாதை) நிகழ்ச்சித்திட்டம்	18,544.40	16,559
முன்னுரிமை வீதி கருத்திட்டம் (PRP 3) கட்டம் I	7,611.62	3,465
முன்னுரிமை வீதி கருத்திட்டம் (PRP 3) கட்டம் II	5,991	4,470
பேராதணை - பதுளை, பதுளை-செங்கலடி பாதை புனரமைப்பு	1,944	1,765
கொழும்பு மாவட்ட வீதி அபிவிருத்தி கருத்திட்டம்	2,003.12	1,661
தெற்கு வீதி இணைப்புக் கருத்திட்டம்	1,789.45	2,829
<b>உப மொத்தம்</b>	<b>37,883.59</b>	<b>30,749</b>
வீதி விரிவாக்கல் மற்றும் மேம்பாடு	9,211.50	10,865
<b>உப மொத்தம்</b>	<b>9,211.50</b>	<b>10,865</b>
பாலங்கள் மற்றும் மேம்பாலங்கள் நிர்மாணம்		
தேசிய வீதி வலையமைப்பு பிரதான பாலங்கள் நிர்மாணக் கருத்திட்டம்	2,861.64	2,247
இரண்டாவது புதிய களனிப் பாலக் கருத்திட்டம்	8,015.37	9,160
இராஜதிரிய, பொல்ஹூல மற்றும் கணேமுல்லையில் மேம்பாலங்கள் நிர்மாணம்	4,140.58	916
<b>உப மொத்தம்</b>	<b>15,017.59</b>	<b>12,323</b>
<b>மூழு மொத்தம்</b>	<b>142,617.55</b>	<b>131,970.50</b>

மூலம் : தேசிய வரவு செலவுத்திட்ட திணைக்களம்

சமுதாய அபிவிருத்தி நடவடிக்கைகளுக்காக ரூபா 32,797 மில்லியனை அரசாங்கம் செலவிட்டுள்ளது. (அட்டவணை 4.20)

**4.8.3 சமூகப் பாதுகாப்பு மற்றும் சமுதாய அபிவிருத்தி**

சமுதாயத்திலுள்ள பாதிக்கப்பட்டவர்களை இலக்காகக் கொண்டு பல்வேறு நலன்புரி மற்றும் சமூகப்பாதுகாப்பு நிகழ்ச்சித்திட்டங்களை அரசாங்கம் செயற்படுத்தியுள்ளது. 2018 இல் சமூகப்பாதுகாப்பு மற்றும் சமுதாய அபிவிருத்தி மீதான மொத்தச் செலவினம் ரூபா 329,394 மில்லியனாகும். இது முன்னைய வருடத்தில் செய்யப்பட்ட ஒதுக்கீட்டுடன் ஒப்பிடுகையில் 3 சதவீத அதிகரிப்பாகும். சமூகத்தில் பாதிக்கப்பட்ட குழுக்களுக்கான வீடமைப்பு, துப்பரவேற்பாடு மற்றும் வாழ்வாதார அபிவிருத்தி போன்ற அடிப்படைத் தேவைகள் மற்றும் ஏனைய உட்கட்டமைப்பு வசதிகளை வழங்குவதற்கான

**அட்டவணை 4.20 | சமுதாய அபிவிருத்தி தொடர்பான செலவின விபரம்**

நிரல் அமைச்சு	2017	2018
ஆரம்பக் கைத்தொழில்கள் மற்றும் சமுதாய வலுவூட்டல்	15,915	15,907
மகளிர், சிறுவர் அலுவல்கள் மற்றும் உலர் வலய அபிவிருத்தி	2,302	2,589
புத்தாசன மற்றும் வடமேற்கு அபிவிருத்தி	3,977	2926
தேசிய கொள்கைகள், பொருளாதார அலுவல்கள், மீள்குடியேற்றம், வடமாகாண அபிவிருத்தி மற்றும் இளைஞர் அலுவல்கள்	10,046	5,701
தேசிய ஒருங்கிணைப்பு மற்றும் அரசகரும மொழிகள், சமூக முன்னேற்ற மற்றும் இந்து சமய அலுவல்கள்	3,339	3548
கைத்தொழில் மற்றும் வர்த்தக, நீண்டகால இடம்பெயர்ந்தோர் மீள்குடியேற்றம், கூட்டுறவு அபிவிருத்தி மற்றும் தொழில் பயிற்சி	1,509	2,126
<b>மொத்தம்</b>	<b>37,088</b>	<b>32,797</b>

மூலம் : தேசிய வரவு செலவுத்திட்ட திணைக்களம்

**4.8.4 விவசாயம்**

விவசாயத்துறை மீதான உண்மையான செலவினம் 2017 இல் ரூபா 54,445 மில்லியனிலிருந்து 2018 இல் ரூபா 57,125 மில்லியனாக 5 சதவீதத்தினால் அதிகரித்ததற்கான பிரதான காரணம் உணவுப் பாதுகாப்பினை உறுதிப்படுத்துவதற்கான விசேட நிகழ்ச்சித்திட்டங்கள் மற்றும் 2016 இல் அறிமுகப்படுத்தப்பட்ட கொத்தணி கருத்திட்டங்களை தொடர்ந்து முன்னெடுத்தல் போன்ற இலங்கையில் விவசாய உற்பத்தியினை அதிகரிக்கச் செய்வதற்கான பிரதான கருத்திட்டங்கள் மற்றும் நிகழ்ச்சித்திட்டங்கள் செயற்படுத்தப்பட்டமையாகும். இக்கருத்திட்டங்களுக்கான நிதியளிப்பு உதவியானது ரூபா 1,288 மில்லியனிலிருந்து ரூபா 2,141 மில்லியனாக 2018 இல் ஏறக்குறைய இரட்டிப்பாக அதிகரித்தது.

2017 இல் உலக வங்கி நிதி உதவியுடன் ஆரம்பிக்கப்பட்ட விவசாயத்துறை நவீனமயப்படுத்தல் கருத்திட்டத்தின் செயற்படுத்துகையுடன் விவசாயத்துறைக்கான சகல வசதிகளுடன் கூடிய உபகரணங்களை வழங்குதல் மற்றும் நவீன தொழில் நுட்பம் சாதனங்களை அறிமுகம் செய்தல் என்பவற்றுக்கு நடவடிக்கை எடுக்கப்பட்டது. 2018 இல் அத்தகைய செயற்பாடுகள் தொடர்பான விவசாய வசதிகளுக்காக ரூபா 1,920 மில்லியன் செலவிடப்பட்டது. 2018 இல் விவசாயிகளுக்கான பங்களிப்பு காப்புறுதித் திட்டம் அறிமுகப்படுத்தப்பட்டதுடன் 2017 இல் இயற்கை அனர்த்தத்தினால் பாதிக்கப்பட்டு 2018 இல் உற்பத்தியில் தாக்கத்தினை ஏற்படுத்திய உருளைக்கிழங்கு, பெரிய வெங்காயம், மிளகாய், சோளம், சோயா அவரை மற்றும் நெல் போன்ற பாரியளவில் பாதிக்கப்பட்ட 5 பயிர்களுக்காக ரூபா 2,200 மில்லியன் செலவிடப்பட்டது. அம்பாந்தோட்டை, சிலாபம், மிரிஸ்சு, கல்முனை,

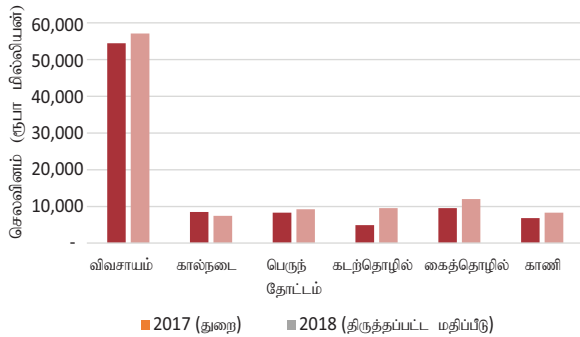
காரைநகர் மற்றும் ஏனைய மீன்பிடித்துறைமுகங்களின் அபிவிருத்திக்காக மேலதிக நிதி உதவி மீன்பிடித்துறைக்கு கிடைக்கப்பெற்றது. வடமாகாணத்தில் நிலையான மீன்பிடி அபிவிருத்தி நிகழ்ச்சித்திட்டத்திற்காக 2018 இல் ரூபா 537 மில்லியன் ரூபா செலவிடப்பட்ட அதேவேளை வடமாகாணத்தில் மைலிட்டி துறைமுக அபிவிருத்திக்காக ரூபா 150 மில்லியன் செலவிடப்பட்டது. 2018 இல் களப்புக்களை சுத்திகரிப்பு செயற்றிட்டத்திற்கு முன்னுரிமை வழங்கப்பட்டது. மீன்பிடி துறையினை மேம்படுத்தும் நோக்கத்துடன் நீர்கொழுப்பு, சிலாபம், யாழ்ப்பாணம் மற்றும் மட்டக்களப்பு உள்ளடங்கலாக 10 களப்புக்களை சுத்திகரிப்பதற்காக ரூபா 1000 மில்லியன் செலவிடப்பட்டது.

2018 இல் பெருந்தோட்டத்துறை அபிவிருத்திக்கான நிதி உதவி தொடர்ந்து வழங்கப்பட்டது. பெருந்தோட்ட முகாமைத்துவ நிறுவனங்களை தரமுயர்த்தல், உயர்தர பெருந்தோட்ட நாற்றுப் பொருட்களின் உற்பத்தி மற்றும் ஆராய்ச்சி ஆய்வு கூடங்களை தரமுயர்த்தல் என்பவற்றுக்காக ரூபா 436 மில்லியன் செலவிடப்பட்டது. சிறு தோட்ட உரிமையாளர்களை மீள் எழுச்சி பெறச் செய்யும் வகையில் ரூபா 1,400 மில்லியன் நிதி ஒதுக்கீட்டுடன் தேயிலை மற்றும் இறப்பர் உப துறைகளுக்கான விசேட உதவி வழங்கப்பட்டது. தேயிலை சிறு தோட்ட உரிமையாளர்களின் உற்பத்தியினை மேம்படுத்துவதற்கு மேலும் ரூபா 250 மில்லியன் உதவி அளிக்கப்பட்டதுடன் இறப்பர் மீள் நடுகைக்காக ரூபா 900 மில்லியன் மானியம் வழங்கப்பட்டது. 2018 இல் 12 பெருந்தோட்ட அபிவிருத்தி நிறுவனங்களுக்காக ரூபா 4,938 மில்லியன் மொத்த நிதி ஏற்பாடு செய்யப்பட்டுள்ளதுடன் 2017 உடன் ஒப்பிடுகையில் வரவு செலவுத்திட்ட ஏற்பாடுகளில் ஏறக்குறைய 30 சதவீத அதிகரிப்பு காணப்பட்டது.

கால்நடை அபிவிருத்தி, பயிற்சி மற்றும் ஆராய்ச்சி நடவடிக்கைகளுக்கும் 2018 இல் மேலதிக நிதி உதவி வழங்கப்பட்டது. நாடளாவிய ரீதியில் விசர்நாயக்கடி கட்டுப்பாட்டு நிகழ்ச்சித்திட்டம் ரூபா 100 மில்லியன் மூலதன உள்ளீட்டுடன் 2018 இல் ஆரம்பிக்கப்பட்டது. 2018 இல் உயர்தர விலங்கு தடுப்பூசி மருந்தினை உள்நாட்டில் தயாரிப்பதற்கான கருத்திட்டமொன்று ஆரம்பிக்கப்பட்டது. பல்வேறுபட்ட மீனினங்கள் மற்றும் வனசீவராசிகளின் நோய்க்கண்டறிதல் மற்றும் கண்காணிப்பு தொடர்பான பல்வேறு நடவடிக்கைகள் 2018 இல் ஆரம்பிக்கப்பட்டன. 2018 இல் விலங்கு உற்பத்தி மற்றும் சுகாதார திணைக்களத்திற்கு கால்நடைத்துறை செயற்பாடுகளுக்காக ரூபா 1,706 மில்லியன் ஒதுக்கீடு செய்யப்பட்டது. 2017 மற்றும் 2018 என்பவற்றிற்கிடையில் இத்துறைக்கான மொத்த ஒதுக்கீடு 20,000 கறவை விலங்குகளை இறக்குமதி செய்யும் கருத்திட்டம் காரணமாக குறிப்பிடத்தக்களவு அதிகரித்தது. இக்கருத்திட்டத்தினை செயற்படுத்துவது இனங்காணப்பட்ட குறைபாடுகள் காரணமாக 2018 இல் இதற்கான நிதி ஒதுக்கீடு தற்காலிகமாக இடைநிறுத்தி வைக்கப்பட்டது.

கைத்தொழில் துறைக்கான நிதி ஒதுக்கீடு 2017 இல் காணப்பட்ட ரூபா 9,525 மில்லியனுடன் ஒப்பிடுகையில் 2018 இல் ரூபா 12,006 மில்லியனாக அதிகரித்தது. கைத்தொழில் உற்பத்திகளை மேம்படுத்தும் நோக்கத்துடன் 2018 இல் கைத்தொழில் பேட்டைகளை அபிவிருத்திக்காக வசதி அளிக்கப்பட்டது. மட்பாண்டம், பிரம்பு மற்றும் பலகை கைத்தொழில் உள்ளடங்கலான சில தெரிவு செய்யப்பட்ட துறைகளுக்கு 2017 இல் மேற்கொள்ளப்பட்ட ஒதுக்கீட்டினைவிட 150 சதவீத அதிகரிப்பொன்று 2018 இல் ரூபா 53 மில்லியனாகக் காணப்பட்டது. கைத்தறி மற்றும் ஆடைக் கைத்தொழில் உள்நாட்டு ஆடைக்கைத்தொழில் உற்பத்தியினை மேம்படுத்தும் நோக்கத்துடன் குறிப்பிடத்தக்களவு உதவியளிக்கப்பட்டது. கைத்தறித்துறை பயிற்சிக்காக மாத்திரம் ரூபா 32 மில்லியன் செலவிடப்பட்டது.

வரைபு | உண்மைப் பொருளாதாரம் தொடர்பான செலவினம்

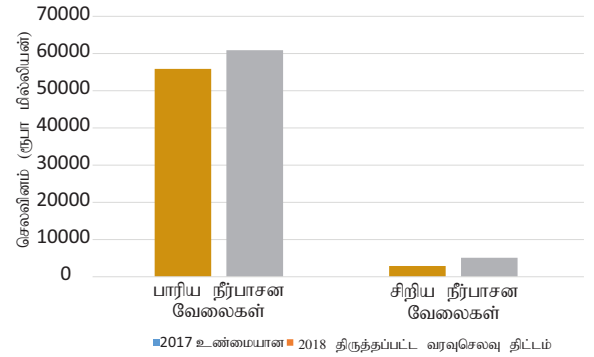


மூலம்: தேசிய வரவுசெலவு திணைக்களம்

#### 4.8.5 நீர்ப்பாசனம்

2018 இல் நீர்ப்பாசனத் துறையின் விரிவாக்கத்துக்கு பிரதான நீர்ப்பாசன வேலைத்திட்டங்கள் பங்களிப்புச் செய்தன. பிரதான நீர்ப்பாசன கருத்திட்டங்களுக்கான வரவு செலவுத்திட்ட ஏற்பாடுகள் முழு விவசாயத்துறைக்கும் வழங்கப்பட்ட மொத்த நிதி ஒதுக்கீடுகளுக்கு சமனானதாகும். மொரகஹகந்தை, களுகங்கை கருத்திட்டம் 2019 இல் நிறைவடைவதற்கு திட்டமிடப்பட்டுள்ளதுடன் வடமத்திய மாகாணத்துக்கு தரையற்ற நீர்வழங்கல் ஏற்பாட்டினைச் செய்கின்றது.

வரைபு 4.5 | நீர்ப்பாசனம் மீதான செலவினம்



மூலம்: தேசிய வரவுசெலவு திணைக்களம்

ரூபா 2,311 மில்லியன் நிதி ஒதுக்கீட்டில் எட்டு மாவட்டங்களில் தரைக்கீழ் நீர்க் கண்காணிப்புக் கருத்திட்டம் 2018 இல் ஆரம்பிக்கப்பட்டது. இக்கருத்திட்டம் வடமத்திய மற்றும் ஊவா மாகாணங்களில் மல்வத்து ஓயா, மாதுரு ஓயா, மற்றும் கும்புக்கன் ஓயா போன்ற மூன்று பிரதான ஆற்றுப் படுக்கைகளில் ஆரம்பிக்கப்பட்டுள்ளது. வறட்சியினால் பாதிக்கப்பட்ட பெரும்பாலான மாவட்டங்களில் இரண்டு மாவட்டங்களில் தரைக்கீழ் நீர் நிலையான முகாமைத்துவம் தொடர்பான தேவைப்பாட்டினையும் இக்கருத்திட்டம் கொண்டுள்ளது.

காலநிலை மாற்றத்தின் மோசமான தாக்கத்தினைக் குறைப்பதற்கு 2018 இல் குறிப்பிடத்தக்களவு செயற்பாடுகள் நீர்ப்பாசனத்துறையில் செயற்படுத்தப்பட்டுள்ளன. 2017 இல் காணப்பட்ட ரூபா 3,303 மில்லியனுடன் ஒப்பிடுகையில் 2018 இல் காலநிலை எதிர்ப்பு மேம்பாட்டு கருத்திட்டம் ரூபா 4,210 மில்லியன் நிதி ஒதுக்கீட்டில் உலக வங்கியின் நிதி உதவியுடன் செயற்படுத்தப்பட்டது. இதற்கு மேலதிகமாக களனி ஆறு, முந்தனி ஆறு, களுகங்கை, நிலவள கங்கை மற்றும் ஜின் கங்கை போன்ற ஐந்து ஆற்றுப் படுக்கைகளில் வெள்ளத்தணிப்பு நோக்கத்திற்காக 2018 இல் கருத்திட்டமொன்று ஆரம்பிக்கப்பட்டது. அநுராதபுர மாவட்டத்தில்

நீர்ப்பற்றாக்குறையினைத் தீர்க்கும் நோக்கத்துடன் யான் ஓயா கருத்திட்டத்திற்கான நிதி ஏற்பாடு 2017 இல் ரூபா 4,107 மில்லியன் வழங்கப்பட்டதுடன் 2018 இல் ரூபா 5,000 மில்லியன் ஏற்பாடு செய்யப்பட்டது.

விவசாயத்துறையில் குறிப்பாக நெற் செய்கை மீதான பிரதான கவனத்தினை சிறிய நீர்ப்பாசனத்துறை செலுத்தியுள்ளதுடன் 2018 இல் தொடர்ந்து முன்னெடுக்கப்பட்டது. சிறிய நீர்ப்பாசன முறைமைகள் மற்றும் கைவிடப்பட்ட நெற்காணிகள் என்பவற்றின் அபிவிருத்திக்காக 2018 இல் ரூபா 2,024 மில்லியன் நிதி ஒதுக்கீடு செய்யப்பட்டுள்ளது. நாடு முழுவதிலும் 1,500 சிறிய குளங்களின் புனரமைப்பு, புதுப்பித்தல் மற்றும் தூரெடுத்தல் போன்ற செயற்றிட்டங்கள் 2018 இல் முன்னெடுக்கப்பட்டதுடன் 2017 இல் ஒதுக்கீடு செய்யப்பட்ட ரூபா 526 மில்லியனைவிட நான்கு மடங்கு நிதி அதிகரிப்பாக 2018 இல் ரூபா 2,281 மில்லியன் ஒதுக்கீடு செய்யப்பட்டது. இக்கருத்திட்டமானது விவசாயச் செய்கைக்கான குறிப்பான நெற்செய்கைக்கான நீர் வழங்கினை நோக்கமாகக் கொண்டுள்ளது. இச்செயற்பாடுகளின் நிறைவாக 2018 இல் கிராமிய குளங்களின் நீரோட்ட முறைமையின் அபிவிருத்திக்காக ரூபா 300 மில்லியன் செலவழிக்கப்பட்டது.

#### 4.8.6 வீடமைப்பு மற்றும் பொது வசதிகள்

##### 4.8.6.1 வீடமைப்பு அபிவிருத்தி

2018 இல் “அனைவருக்கும் புகலிடம்” என்ற மகுடத்தின்கீழ் வீடமைப்பு அபிவிருத்தித் திட்டங்கள் தொடர்ந்து முன்னெடுக்கப்பட்டதுடன் பல்வேறு வீடமைப்பு நிகழ்ச்சித்திட்டங்கள் பல்வேறு நிரல் அமைச்சுக்களினால் செயற்படுத்தப்பட்டுள்ளன. 2018 இல் இத்துறைக்கு மேற்கொள்ளப்பட்ட முதலீடு ரூபா 20,826 மில்லியனாகும். இதற்கு மேலதிகமாக குறைந்த வருமானம் பெறும் குடும்பங்களுக்கு ஒத்துழைப்பு வழங்கும் வகையில் “சொதுரு பியச”

நிகழ்ச்சித்திட்டம் ரூபா 2,368 மில்லியன் மொத்தச் செலவினத்தில் செயற்படுத்தப்பட்டது.

வீடமைப்பு அபிவிருத்திக்காக சலுகைக் கடன் மற்றும் நிதி மானியம் 2018 இல் தொடர்ந்தும் முன்னெடுக்கப்பட்டது. 2018 இல் கடன் மற்றும் மானிய நிகழ்ச்சித்திட்டத்தின் கீழ் 65,224 பயன்பெறுநர்களில் 36,764 வீடுகள் வழங்கப்பட்டன. 2018 இல் ரூபா 200 மில்லியன் செலவில் 14 வீடமைப்புத் திட்டங்களினைப் புதுப்பித்தல் நடவடிக்கைகள் முன்னெடுக்கப்பட்டதுடன் 1,831 வீடமைப்பு அலகுகளுக்கு உட்கட்டமைப்பு வசதிகள் வழங்கப்பட்டன. நடுத்தர வருமானம் பெறும் குடும்பங்களுக்கான வீடமைப்பு வசதிகளை வழங்குவதற்காக வாதுவை, ஜல்தர, ராகம மற்றும் ஹோமாகம ஆகிய 5 வீடமைப்புத் திட்டங்கள் 2018 இல் முன்னெடுக்கப்பட்டன. இதற்கு மேலதிகமாக மலைநாட்டு புதிய கிராமங்கள், உட்கட்டமைப்பு மற்றும் சமுதாய அபிவிருத்தி அமைச்சானது பெருந்தோட்ட சமூகத்தின் வீடமைப்புத் தேவையினை நிவர்த்தி செய்வதற்காக ரூபா 1,818 மில்லியனை ஒதுக்கீடு செய்துள்ளதுடன் இக்கருத்திட்டத்தின்கீழ் 848 வீடுகள் நிறைவு செய்யப்பட்டுள்ளன. சிறைச்சாலை மறுசீரமைப்பு, புனர்வாழ்வு, மீள்குடியேற்ற மற்றும் இந்து சமய அலுவல்கள் அமைச்சின்கீழ் வடக்கு மற்றும் கிழக்கு மாகாணங்களில் உள்ளாட்டில் இடம்பெயர்ந்தவர்களுக்காக 6,232 வீடுகளை நிர்மாணிப்பதற்கு ரூபா 2,093 மில்லியன் முதலீடு செய்யப்பட்டுள்ளது. அதேவேளை, அண்மைக்கால அனர்த்தங்களினால் பாதிக்கப்பட்ட 1,659 பேர் பயன்பெறும் வகையில் அழிவுக்குள்ளான பிரதேசங்களில் வீடுகளை நிர்மாணிப்பதற்கு ரூபா 1,965 மில்லியன் செலவிடப்பட்டுள்ளது. மேலும் 2018 இல் ரூபா 6,015 மில்லியன் முதலீட்டில் நகர்ப்புற வறியவர்களை இலக்காகக் கொண்டு 6,141 வீடமைப்பு அலகுகள் மாநகர மற்றும் மேற்கு அபிவிருத்தி அமைச்சினால் நிர்மாணிக்கப்பட்டுள்ளன.

அட்டவணை 4.21 | அமைச்சுக்களின் அடிப்படையில் 2017 மற்றும் 2018 இல் வீடமைப்பு அபிவிருத்திக்கான செலவினம்

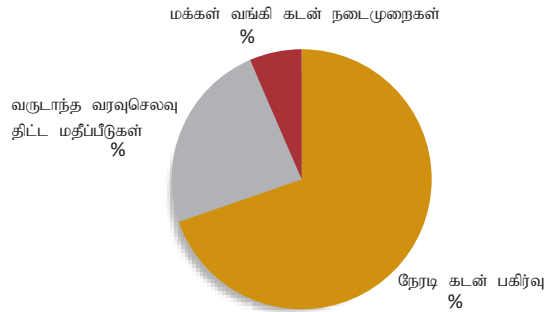
அமைச்சு	2017	2018
வீடமைப்பு மற்றும் நிர்மானத்துறை அமைச்சு	6,792	8,857
மலைநாட்டு புதிய கிராமங்கள், உட்கட்டமைப்பு மற்றும் சமுதாய அபிவிருத்தி அமைச்சு	1,794	1,818
மாநகர மற்றும் மேற்கு அபிவிருத்தி அமைச்சு	8,500	6,015
அனர்த்த முகாமைத்துவ அமைச்சு	2,131	1,965
சிறைச்சாலை மறுசீரமைப்பு, புனரமைப்பு, புனர்வாழ்வு மற்றும் இந்து சமய கலாசார அலுவல்கள் அமைச்சு	5,139	2,093
மாகாண சபைகள் மற்றும் உள்ளூராட்சி அமைச்சு	113	78
மொத்தம்	28,046	20,826

மூலம் : தேசிய வரவு செலவுத்திட்ட திணைக்களம்

### 4.8.6.2 குடிநீர் மற்றும் துப்பரவேற்பாடு

பாதுகாப்பான குடிநீர் மற்றும் தரமான துப்பரவேற்பாட்டு சேவைகளை வழங்கும் நோக்கத்துடன் உள்நாட்டு மற்றும் வெளிநாட்டு வங்கிகளிலிருந்து பெறப்பட்ட கடனுக்கான நிதிச்செலவினங்களை ஈடு செய்யும் வகையில் தேசிய நீர்வழங்கல் மற்றும் வடிகாலமைப்புச் சபையினூடாக நீர்வழங்கல் மற்றும் துப்பரவேற்பாட்டுத்துறை மீது ரூபா 109,153 மில்லியனை அரசாங்கம் முதலீடு செய்துள்ளது. தேசிய நீர் வழங்கல் மற்றும் வடிகாலமைப்புச் சபையினால் பெறப்பட்ட மொத்தக் கடன் மற்றும் செலவுகள் முறையே ரூபா 69,901 மில்லியன் மற்றும் ரூபா 25,338 மில்லியனாக காணப்பட்டதுடன் தேசிய வரவு செலவுத்திட்டத்தின் மூலம் ஏற்பாடு செய்யப்பட்டுள்ளது. 2018 இல் வெளிநாட்டு நிதியளிக்கப்பட்ட நீர் வழங்கல் மற்றும் வடிகாலமைப்பு கருத்திட்டத்தின் உள்நாட்டு நிதியளிப்பு தரப்பாக தேசிய நீர்வழங்கல் வடிகாலமைப்புச் சபையினால் பயன்படுத்தப்பட்ட மக்கள் வங்கியின் கடன் தொகை ரூபா 6,909 மில்லியனாகும்.

வரைபு 4.6 | குடிநீர் மற்றும் துப்பரவாக்கல் துறையில் முதலீடு -2018

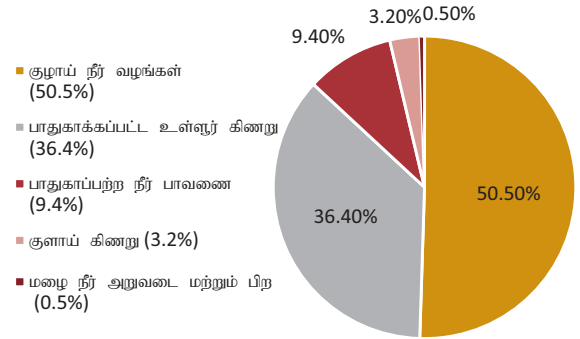


மூலம் தேசிய நீர்வழங்கல் மற்றும் வடிகால் அமைப்புச் சபை

நீர் வழங்கல் மற்றும் துப்பரவேற்பாட்டுக் கருத்திட்டத்தின் கடன் பெறுகை மீதான நிதி ஏற்பாடு பற்றிய அரசாங்கத்தின் கொள்கைத் தீர்மானம் 2018 இல் தொடர்ந்து முன்னெடுக்கப்பட்டது. இந்த வகையில் பின்வரும் காரணிகளின் கீழ் அரசாங்கத்தின் மானிய கடன் சேவை முறைமையின் கீழ் தேசிய நீர் வழங்கல் மற்றும் வடிகாலமைப்புச் சபையினால் நீர் வழங்கல் மற்றும் துப்பரவேற்பாட்டுக் கருத்திட்டத்திற்கான அனைத்துப் பெறுகைகளும் முன்னெடுக்கப்பட்டன.

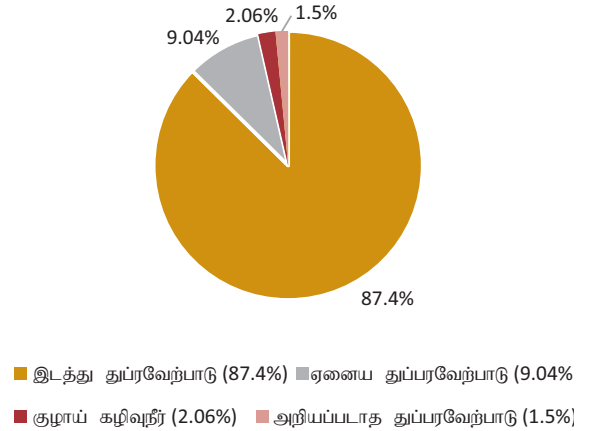
- நகர நீர் வழங்கல் கருத்திட்டம் – 50%
  - கிராமிய நீர் வழங்கல் கருத்திட்டம் – 75%
  - கழிவுநீர் அகற்றல் மற்றும் கழிவு நீர் கருத்திட்டங்கள் – 100%
  - சிறுநீரக நோய் கருத்திட்டங்கள் – 100%
- 2016 இலிருந்து 2020 வரை

வரைபு 4.7 | மூல அடிப்படையில் பாதுகாப்பான குடிநீர் வகுதி - 2018



மூலம் நகர திட்டமிடல், நீர் வழங்கல் மற்றும் உயர்கல்வி அமைச்சு

வரைபு 4.8 | மூல அடிப்படையில் இலங்கையில் துப்பரவேற்பாட்டு வசதிகள்



மூலம் நகர திட்டமிடல், நீர் வழங்கல் மற்றும் உயர்கல்வி அமைச்சு

பாதுகாப்பான குடிநீரினை பெற்றுக் கொள்வதற்கான அரசாங்கத்தினால் முன்னெடுக்கப்படும் அபிவிருத்தி நடவடிக்கைகள் சனத்தொகையை 90.6 சதவீதத்திற்கு அதிகமானவர்களை உள்ளடக்கும் வகையில் நாடு முழுவதிலும் வெற்றிகரமாக செயற்படுத்தப்பட்டுள்ளது.

**அட்டவணை 4.22 | செயற்படுத்தப்பட்ட பிரதான கருத்திட்டங்கள் - 2018**

கருத்திட்டம்	2018 உண்மையான செலவினம் (ரூபாயில்)		
	வெளிநாட்டு	உள்நாட்டு	மொத்தம்
தே.நீ.வ.வ சபையினால் செயற்படுத்தப்பட்ட நீர் வழங்கல் மற்றும் கழிவு நீரகற்றல் கருத்திட்டங்கள்	17,726	6,256	23,982
நீர் வழங்கல் மற்றும் துப்பரவேற்பாட்டு மேம்பாடு (GOSL/WB)	4,526	166	4,692
சீனா இலங்கை மானிய ஆராய்ச்சி கருத்திட்டம்	125	122	247
பின்தங்கிய பிராந்தியத்தில் நகர அபிவிருத்தி (சம்மாந்துறை மற்றும் கல்முனையில் ஒருங்கிணைந்த நகராக்கல்)	-	1,774	1,774
சிறுநீரக நோயினால் பாதிக்கப்பட்ட பிரதேசங்களில் நீரினால் பரவுகின்ற நோயினைத் தவிர்த்தல்	-	493	493
மாகாணங்களுக்கிடையிலான கருத்திட்டம்	-	332	332
கழிவு நீரகற்றல் சேவைகளுக்கு குடும்பங்களுக்கான அடைவினை அதிகரிப்பதற்கு GPOBA நிதியளிக்கப்பட்ட கருத்திட்டம் (இ.அ - உ.லக வங்கி)	96	219	315
கிராமிய நீர்வழங்கல் மற்றும் துப்பரவேற்பாட்டு மேம்பாடு	-	82	82
சிலாபம், வவுனியா, மன்னார் நீர் வழங்கல் மற்றும் புத்தளம் வறள்வலைய நகர நீர்வழங்கல் கருத்திட்டம் (இ.அ -ஆ.அவ ஏ)	-	50	50
சமுதாய நீர் வழங்கல் மேம்பாடு	-	57	57

மூலம்: தேசிய வரவுசெலவு திட்டத் திணைக்களம்

**4.8.6.3 நகர அபிவிருத்தி**

சிறந்த முறையில் வடிவமைக்கப்பட்ட பசுமை, தூய மற்றும் ஸ்மார்ட் நகரக் குடியிருப்புகளை நாட்டின் மிக முக்கிய இடங்களில் உருவாக்குவதன் மூலம் நிலையான நகர அபிவிருத்தியினை அடையும் நோக்கத்துடன் அரசாங்கம் 2018 இல் ரூபா 24,567 மில்லியனை செலவிட்டுள்ளது. அதில் ரூபா 22,793 மில்லியன் மாநகர மற்றும் மேற்கு அபிவிருத்தி அமைச்சின் கீழும் ரூபா 1,774 மில்லியன் நகர திட்டமிடல் மற்றும் நீர் வழங்கல் அமைச்சின் கீழும் செலவிடப்பட்டன.

கழிவுகற்றல், சேரிப்புறங்கள், நகர வெள்ளப் பெருக்கு, கழிவு நீரகற்றல் மற்றும் வடிகாலமைப்பு முகாமைத்துவம், போக்குவரத்து, தரம் குறைந்த பொதுப் பயன்பாட்டு வசதிகள், சுற்றாடல் மற்றும் வாழ்வாதாரம் போன்ற நகர மயமாக்கலின் விளைவாக ஏற்படுகின்ற பிரச்சனைகளை தீர்க்கும் வகையில் நகர மற்றும் உபநகரப் பிரதேசங்களில் உட்கட்டமைப்பு வசதிகளை மேம்படுத்தும் நோக்கத்துடன் நகர அபிவிருத்தி மீதான அரசாங்க செலவினம் அதிகரிக்கப்பட்டுள்ள

**அட்டவணை 4.23 | பிரதான அபிவிருத்தி கருத்திட்டங்களின் செலவினம் - 2018**

(ரூபா மில்)

கருத்திட்டம்	2018 இல் மொத்த செலவினம்		
	வெளிநாட்டு	உள்நாட்டு	மொத்தம்
மாநகர மற்றும் மேற்கு அபிவிருத்தி அமைச்சு			
மெற்றோ கொழும்பு நகர அபிவிருத்தி கருத்திட்டம் (இ.அ - உ.வ)	2,693	1,200	3,893
விசேட நகரங்களின் அபிவிருத்தி - கண்டி மற்றும் காலி (இ.அ - உ.வ)	1,977	466	2,443
விசேட நகரங்களின் அபிவிருத்தி - யாழ்ப்பாணம் (இ.அ - உ.வ)	243	74	317
விசேட நகரங்களின் அபிவிருத்தி - அநுராதபுரம் (இ.அ - உ.வ)	82	42	124
துறைமுக நகர அபிவிருத்தி கருத்திட்டம்	0	3,255	3,255
பேலியாகொடைக்கு மெனிங் சந்தையினை இடம்மாற்றல்	0	1,508	1,508
ஒன்பது மாகாணங்களில் நகர அபிவிருத்திக் கருத்திட்டங்கள்	0	4,128	4,128
வேரஸ் கங்கை வெள்ள நீர் வடிகால் மற்றும் சுற்றாடல் மேம்பாட்டுக் கருத்திட்டம்	0	1,277	1,277
இலங்கை காணி மீட்பு மற்றும் அபிவிருத்திக் கூட்டுத்தாபனத்தினால் செயற்படுத்தப்பட்ட கருத்திட்டங்கள்	0	1,031	1,031
நகர அபிவிருத்தி அதிகாரசபையினால் செயற்படுத்தப்பட்ட கருத்திட்டங்கள்	0	636	636
நகர அபிவிருத்தி மற்றும் நகர திணைக்கழிவு முகாமைத்துவம்	0	600	600
ஒவ்வொரு பிரதேச சபை பிரிவிலும் ஹரித்த உத்யானவினைத் தாபித்தல்	0	345	345
நகர திட்டமிடல் மற்றும் நீர் வழங்கல் அமைச்சு			
நகரங்களை தரமுயர்த்துவதற்கு விரிவான திட்டங்களைத் தயாரித்தல்	0	1,426	1,426
சம்மாந்துறை மற்றும் கல்முனையில் ஒருங்கிணைந்த நகராக்கல்	0	179	179
பின்தங்கிய பிரதேசங்களில் நகராக்கல் அபிவிருத்தி	0	169	169

மூலம் : தேசிய வரவு செலவுத்திட்ட திணைக்களம்

அதேவேளை மேற்கு மாநகரப் பிரதேசத்திற்கும் விசேட கவனம் செலுத்தப்பட்டுள்ளது. காலி, கண்டி, யாழ்ப்பாணம் மற்றும் அநுராதபுரம் போன்ற பிரதான நகரங்களின் அபிவிருத்தி ரூபா 2,884 மில்லின் முதலீட்டில் தொடர்ந்தும் முன்னெடுக்கப்பட்டுள்ளது. மேலும், நகர அபிவிருத்திக் கருத்திட்டங்கள் ஏழு மாகாணங்களிலும் ரூபா 4,128 மில்லியன் முதலீட்டின் மூலம் நாடு முழுவதிலுமுள்ள நகரங்களின் உட்கட்டமைப்பு வசதிகளை மேம்படுத்துவதனூடாக துரிதப்படுத்தப்பட்டுள்ளது. நகரத்திட்டமிடல் மற்றும் நீர் வழங்கல் அமைச்சானது 2018 இல் சிறிய நகரங்கள் மற்றும் நகர மையங்களை தரமுயர்த்துவதற்காக ரூபா 1,774 மில்லியன் செலவில் பின்தங்கிய பிராந்தியங்களை அபிவிருத்தி செய்தது.

#### 4.8.7 சுற்றாடல்

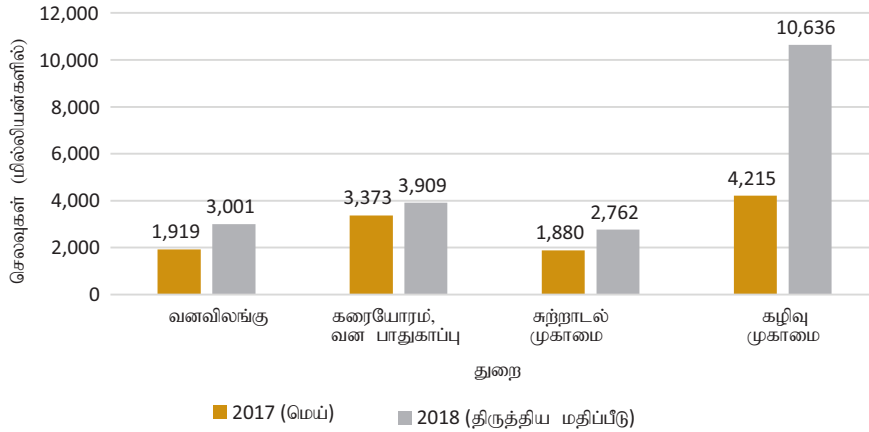
சுற்றாடல் துறையில் முதலீடானது கழிவு முகாமைத்துவம், கடலோர மற்றும் வனவளப் பாதுகாப்பு, வனசீவராசிகள் மற்றும் சுற்றாடல் முகாமைத்துவம் போன்ற துறைகளில் 2018 இல் ரூபா 20,308 மில்லியனாக 78 சதவீதத்தினால் அதிகரித்தது.

மன்றங்கள் கீழ் மட்டத்தில் குறித்த இலக்கினை அடைவதற்கான ஒத்துழைப்பினை வழங்குகின்றன. அறுவக்காலுவில் திண்மக்கழிவு துப்பரவு ஏற்பாட்டு திட்ட நிர்மாணத்தின் மூலம் மாநகர மற்றும் மேற்கு அபிவிருத்தி அமைச்சினால் முன்னெடுக்கப்பட்ட மெற்றோ கொழும்பு திண்மக் கழிவு முகாமைத்துவக் கருத்திட்டத்திற்காக ரூபா 5,018 மில்லியன் ஒதுக்கீடு செய்யப்பட்டது. அறுவக்காலு கருத்திட்டம் மற்றும் களனியில் கழிவு இடம் மாற்றல் நிலையம் என்பன பகுதியளவில் நிர்மாணிக்கப்பட்டுள்ளன. உள்ளூராட்சி மன்றங்களுக்கு கழிவுகற்றல் இயந்திரங்களை வழங்குவதற்கு ரூபா 2,800 மில்லியன் ஒதுக்கீடு செய்யப்பட்டுள்ளதுடன் ரூபா 800 மில்லியன் நிதி ஒதுக்கீட்டில் பாரிய கொழும்பு நீர் மற்றும் கழிவுநீர் முகாமைத்துவ மேம்பாட்டு நிகழ்ச்சித்திட்டம் ஆரம்பிக்கப்பட்டுள்ளது.

#### 4.8.7.2 கரையோர மற்றும் வனவள பாதுகாப்பு

கரையோர மற்றும் வனவள பாதுகாப்புக்காக 2018 இன் போது ரூபா 3,909 மில்லியன் ஒதுக்கீடு செய்யப்பட்டுள்ளது. இவ்வருடத்தில் கடற்கரையோர சுத்திகரிப்பு நடவடிக்கைகள் ஆரம்பிக்கப்பட்டுள்ளன.

வரைபட 4.9 | சுற்றாடல் துறை மீதான செலவினம்



#### 4.8.7.1 கழிவு முகாமைத்துவம்

கழிவு முகாமைத்துவமானது அரசாங்கத்தின் முன்னுரிமை திட்டமாக இருக்கின்ற அதேவேளை மத்திய அரசாங்கம் மாநகர மற்றும் சுற்றாடல் அமைச்சுகளினூடாக தற்பொழுது நடைமுறையிலுள்ள கழிவு முகாமைத்துவ கருத்திட்டங்களை தொடர்ந்து முன்னெடுத்துச் செல்கின்றது. மாகாண சபைகள் மற்றும் உள்ளூராட்சி

நாடு முழுவதிலுமுள்ள வனவளத்தினை விரிவாக்கும் நடவடிக்கைகளுக்காக 2018 இல் ரூபா 401 மில்லியன் வழங்கப்பட்டுள்ளது. அனைத்து பைன் பெருந்தோட்டத்தினையும் சூழல் நட்பு மற்றும் நிலையான வனவள பிரதேசமாக மாற்றும் நோக்கத்துடன் அகன்ற இலைகளைக் கொண்ட எமது நாட்டுக்கான பைன் பெரும் தோட்டங்களை மாற்றுவதற்கான கருத்திட்டம் அரசாங்கத்தினால் தொடர்ந்து முன்னெடுக்கப்படும். கைத்தொழில்

பெருந்தோட்டங்களைப் பராமரிப்பதற்கான தேவை உணரப்பட்டுள்ளதுடன் 2018 இல் அவற்றின் அபிவிருத்திக்காக ரூபா 325 மில்லியன் ஒதுக்கீடு செய்யப்பட்டுள்ளது. சுற்றாடல் துறையில் ஆராய்ச்சி மற்றும் அபிவிருத்தி என்பன 2018 இல் தொடர்ந்து இடம்பெற்றதுடன் குறித்த துறையில் சர்வதேச அபிவிருத்தி தொடர்பான அறிவினைப் பெற்று அவற்றினை உள்நாட்டு தேவைக்கேற்ப பகிருவதற்கான ஏற்பாடும் செய்யப்பட்டுள்ளது.

#### 4.8.7.3 வனசீவராசிகள் பாதுகாப்பு

வனசீவராசிகள் பாதுகாப்பு தொடர்பான செயற்பாடுகள் 2018 இல் வனசீவராசிகள் திணைக்களத்தினால் நிதி அளிக்கப்பட்டதுடன் மனித - யானை பிணக்குகளை குறைப்பதற்காக ரூபா 328.5 மில்லியன் செலவிடப்பட்டுள்ளது. 2018 இல் மின்சார வேலிகளை நிர்மாணிப்பதற்காக ரூபா 300 மில்லியன் செலவிடப்பட்டுள்ளது. மகாவலி அபிவிருத்தி மற்றும் சுற்றாடல் அமைச்சுடன் இணைந்து 2018 இல் சுற்றாடல் முகாமைத்துவம் தொடர்பான பல்வேறு கருத்திட்டங்கள் முன்னெடுக்கப்பட்டன. மகாவலி ஆற்றுப் பள்ளத்தாக்கில் கவனிப்பாரற்ற விவசாய சமுதாயங்கள் மீதான காலநிலை மாற்ற தாக்கங்களை குறைக்கும் வகையில் உலக வங்கி மற்றும் ஏனைய கருத்திட்டங்களிலிருந்து நிதி வழங்கப்பட்டுள்ளதுடன் சூழல் முறைமை பாதுகாப்பு மற்றும் முகாமைத்துவக் கருத்திட்டங்கள் குறிப்பிடத்தக்களவு உதாரணங்களாகும்.

#### 4.8.7.4 சுற்றாடல் முகாமைத்துவம்

சமூகத்தில் அடுத்த தலைமுறையினருக்கு மத்தியில் சுற்றாடல் நட்பு கலாசாரமொன்றினை உருவாக்குவதற்கு “ஹரித்த நியம” போன்ற பாடசாலை சுற்றாடல் முன்னோடி நிகழ்ச்சித்திட்டங்களுக்காக தொடர்ந்தும் அரசாங்கம் நிதி உதவி வழங்குகின்றது. சுற்றாடல் ரீதியாக பாதிக்கப்பட்ட பிரதேசங்களில் சூழல் முறைமை சேவை மற்றும் உயிரியல் பல்வகைத் தன்மை என்பனவற்றை அதிகரிப்பதற்கு 2018 இல் மொனியல் நெறிமுறையினை செயற்படுத்துதல் போன்ற சர்வதேச சூழல் தராதரங்களை பின்பற்றுவதனை உறுதிப்படுத்துகின்ற செயற்பாடுகளையும் வலுவூட்டல் இத்திட்டத்தின் நோக்கமாகும்.

## 4.9 தொழில்நுட்ப அபிவிருத்தி

வரைபு 4.10 தொழில்நுட்ப அபிவிருத்தி மீதான உண்மையான செலவினம் - 2017 மற்றும் 2018 (ரூபா .மில்)



2018 இல் நாட்டில் தகவல் தொழில்நுட்ப சேவைகளை அதிகரிப்பதற்கான அரசாங்க கொள்கைக்கமைவாக, தகவல் தொழில்நுட்பத்துறை மீதான மீண்டெழும் செலவினம் 68 சதவீதத்தினால் அதிகரித்த அதேவேளை மூலதனச் செலவினம் 52 சதவீதத்தினால் அதிகரித்தது. எவ்வாறாயினும், தகவல் தொழில்நுட்பத்துறையானது 2018 இல் அதன் அங்கீகரிக்கப்பட்ட வரவு செலவுத்திட்ட ஒதுக்கீட்டில் குறைவான பயன்பாட்டினைக் காட்டியமைக்கான காரணம் கருத்திட்ட இனங்காணல், கொள்வனவு மற்றும் செயற்படுத்துகை போன்ற துறைகளில் ஏற்பட்ட தாமதமாகும். எவ்வாறாயினும், தொலைத்தொடர்பாடல் மற்றும் எண்ணியல் (Digital) உட்கட்டமைப்பு அமைச்சு மற்றும் தகவல் தொடர்பாடல் தொழில்நுட்ப முகவராண்மை என்பன 2018 இல் தகவல் தொடர்பாடல் அபிவிருத்தியின் கீழ் மிகப் பெரிய பிரதான கருத்திட்டமாகக் காணப்படும் “பொருளாதார கருத்திட்டத்தினை எண்ணியல் (Digital) மயப்படுத்தல்” இனை தொடர்ந்தும்

அட்டவணை 4.24 | தகவல் தொழில்நுட்பம் தொடர்பாக செயற்படுத்தப்பட்ட பிரதான கருத்திட்டங்கள் - 2018

விபரம்	செலவினம் (ரூபா மில்.)
பொருளாதாரத்தினை எண்ணியல் (Digital) மயப்படுத்தல்	3,161
பாடசாலைகளில் கணணி ஆய்வுகூடங்களின் நிர்மாணம்	139
தகவல் தொழில்நுட்ப பூங்கா - யாழ்ப்பாணம் மற்றும் மன்னார்	10

மூலம் : தேசிய வரவு செலவுத்திட்ட திணைக்களம்

செயற்படுத்துவதுடன் இத்துறைக்கான தமது பங்களிப்பினை வழங்கி வருகின்றன.



ஆராய்ச்சி மற்றும் அபிவிருத்தித்துறையின் மொத்தச் செலவினம் 25 சதவீதத்தினால் அதிகரித்த அதேவேளை மூலதனச் செலவினம் 2018 இல் 40 சதவீதத்தினால் அதிகரித்துள்ளது. ஆராய்ச்சி மற்றும் அபிவிருத்தி நிறுவனங்களுக்காக மீண்டெழும் செலவினமான ரூபா 1,066 மில்லியன் உள்ளடங்கலாக மொத்தம் ரூபா 2,100 மில்லியன் ஒதுக்கீடு செய்யப்பட்டுள்ளது. நனோ விஞ்ஞான பூங்கா நிர்மாணம், உயர் நனோ ஆய்வுகூடத்தினை தாபித்தல், காபன் நனோ பைபரிலிருந்து நூல் உற்பத்தி செய்தல் மற்றும் ஆஸ்த்மா போன்ற நோய்களுக்கான புதிய மருந்துப் பொருட்களை தயாரித்தல் என்பவற்றுக்காக விஞ்ஞான தொழில்நுட்ப அமைச்சின் கீழ் நனோ தொழில்நுட்ப நிகழ்ச்சித்திட்டத்திற்காக அரசாங்கம் ரூபா 1,330 மில்லியனை ஒதுக்கீடு செய்துள்ளது. உயிரியல் தொழில்நுட்ப புத்தாக்க பூங்காவினை தாபித்தல் மற்றும் தேவையான காணிகளை இனங்காணல் என்பவற்றின் மூலம் நாட்டில் உயர் தொழில்நுட்ப ஏற்றுமதியினை அதிகரிப்பதற்கு ரூபா 395 மில்லியன் முதலீட்டுடன் ஆரம்ப கட்ட பணிகள் ஏற்கனவே, ஆரம்பிக்கப்பட்டுள்ளன. தொழில்நுட்ப மாற்றல், தேவையான தொழில்நுட்ப மற்றும் நிதியுதவி ஏற்பாடு மற்றும் ஆராய்ச்சி மானியங்கள் உள்ளடங்கலாக 2018 இல் விதாதா நிகழ்ச்சித்திட்டத்திற்காக ரூபா 135 மில்லியன் ஒதுக்கீடு செய்யப்பட்டுள்ளது.

**அட்டவணை 4.25 | ஆராய்ச்சி மற்றும் அபிவிருத்தி தொடர்பாக செயற்படுத்தப்பட்ட பிரதான கருத்திட்டங்கள் - 2018**

(ரூபா மில்.)	
விபரம்	செலவினம்
நனோ தொழில்நுட்ப நிகழ்ச்சித்திட்டம்	1,330
தனியார் பங்குபற்றல் அடிப்படையில் உயிரியல் தொழில்நுட்ப புத்தாக்கப் பூங்காவினைத் தாபித்தல்	395
விதாதா நிகழ்ச்சித்திட்டம்	135
காப்பகங்களை தாபித்தல்	100
விஞ்ஞான அபிவிருத்தி நிகழ்ச்சித்திட்டம்	95
தேசிய விஞ்ஞான நிலையத்தினை தாபித்தல்	81
தரம் குறைந்த மண் மேம்பாடு	39
சமூக புத்தாக்க ஆய்வுகூடத்தினைத் தாபித்தல்	25
ஆராய்ச்சி மற்றும் அபிவிருத்தி முதலீட்டு சட்டகத்தினைச் செயற்படுத்தல்	15

மூலம் : தேசிய வரவு செலவுத்திட்ட திணைக்களம்

காசுப் பாய்ச்சல் முகாமை,  
பற்றாக்குறை நிதியளிப்பு  
மற்றும் படுகடன்

05

## 5.1 மேன்றோக்கு

வரி வருமானமானது முன்னைய ஆண்டிற்கெதிராக 5 சதவீத வளர்ச்சியொன்றினை 2018 ஆண்டில் பதிவு செய்த போதிலும், 2018 ஆம் ஆண்டில் மூலதனக் கொடுப்பனவுகளுக்காக காசு வெளிப்பாய்ச்சலில் ஏற்பட்ட வீழ்ச்சியின் பிரதிபலனாக சுங்கத்தில் நிதிச் சேகரிப்பில் ஏற்பட்ட குறை செயலாற்றுகை மற்றும் உள்நாட்டு இறைவரிச் சட்டத்திற்கான திருத்தங்களைச் செயற்படுத்துவதில் ஏற்பட்ட தாமதம் காரணமாகவும் மதிப்பிடப்பட்ட காசு உட்பாய்ச்சல்களை விடவும் குறைந்த உட்பாய்ச்சலினை திறைசேரிக் காசுப் பாய்ச்சல் முகாமை வெளிப்படுத்தியுள்ளது. பொருளாதார வகுப்பாக்கத்தில் வரவுசெலவுத் திட்டப் பற்றாக்குறையானது மொ.உ. உற்பத்தியின் 5.3

அட்டவணை : 5.1 அரசாங்க திறைசேரி காசுப்பாய்ச்சல் செயற்பாடுகள் - 2018

விடயம்	(ரூபா பில்லியன்)			
	2016 மெய்	2017 மெய்	2018 மதிப்பீடு மெய்	
<b>சனவரி 01 அன்றுள்ளவாறு ஆரம்ப காசு மீதி</b>	(196.8)	(160.3)	(186.2)	(186.2)
<b>வருமானம் ஏனைய பெறுகைகள் மூலமான மொத்த காசு உட்பாய்ச்சல்</b>	<b>1,616.2</b>	<b>1,765.3</b>	<b>2,144.9</b>	<b>1,870.2</b>
வரி வருமானம்	1,446.4	1,645.3	2,014.0	1,685.3
வரியல்லாத வருமானம்	168.3	117.4	124.4	139.1
மானியப் பெறுகைகள்	1.5	2.6	6.5	2.0
அம்பாந்தோட்டை பெறுகைகளின் பயன்பாடு	-	-	-	43.8
<b>மீண்டெழும் கொடுப்பனவுகளுக்காக மொத்த காசு வெளிப்பாய்ச்சல்கள்</b>	<b>(1,704.3)</b>	<b>(1,853.6)</b>	<b>(2,102.2)</b>	<b>(2,000.7)</b>
ஆளுக்குரிய வேதனாதிகள்	(633.0)	(666.4)	(691.2)	(711.8)
ஓய்வூதியக் கொடுப்பனவுகள்	(165.1)	(175.0)	(188.7)	(186.1)
சமுர்த்திக் கொடுப்பனவுகள்	(40.8)	(39.7)	(43.9)	(39.2)
உர மானியம்	(26.3)	(30.4)	(32.0)	(26.7)
ஏனைய மீண்டெழும் செலவினம்	(236.6)	(221.7)	(326.4)	(214.7)
வட்டிக் கொடுப்பனவு	(602.5)	(720.4)	(820.0)	(822.2)
<b>மூலதனக் கொடுப்பனவுகளுக்காக மொத்தக் காசு வெளிப்பாய்ச்சல்</b>	<b>(464.1)</b>	<b>(646.1)</b>	<b>(819.9)</b>	<b>(594.0)</b>
ஏனைய மூலதனக் கொடுப்பனவுகள்	(330.6)	(400.8)	(574.2)	(365.0)
மானியக் கொடுப்பனவுகள்	(2.0)	(3.3)	(11.3)	(2.3)
அரசு பணி ஊழியர்களுக்கான முற்பணம்	(10.5)	(11.0)	(19.4)	(11.7)
கருத்திட்டக் கொடுப்பனவு	(121.0)	(231.0)	(215.0)	(215.0)
தேறிய காசு மிகை/(பற்றாக்குறை)	<b>(552.2)</b>	<b>(734.4)</b>	<b>(777.2)</b>	<b>(724.5)</b>
மொத்தப் பெறுகை	<b>1,318.1</b>	<b>1,564.5</b>	<b>1,927.2</b>	<b>1,853.9</b>
படுகடன் மீள் கொடுப்பனவு	<b>(741.5)</b>	<b>(868.9)</b>	<b>(1,150.0)</b>	<b>(1,232.3)</b>
உள்நாட்டு	(595.7)	(648.0)	(879.3)	(923.9)
வெளிநாட்டு	(145.8)	(220.9)	(270.7)	(308.4)
<b>தேறிய கடன் பெறுகை</b>	<b>576.5</b>	<b>695.6</b>	<b>777.2</b>	<b>621.6</b>
கணக்கு மீதிக்கான சரிசெய்கைகள் (தற்காலிக ஊழிய மீதி, தேறிய வைப்புக்கள் முதலியன)	12.1	12.9	-	14.9
<b>திசெம்பர் 31 இல் உள்ளவாறாக இறுதி காசு மீதி</b>	<b>(160.3)</b>	<b>(186.2)</b>	<b>(186.2)</b>	<b>(274.2)</b>

மூலம் : திறைசேரி செயற்பாடுகள் திணைக்களம், வெளிநாட்டு வளங்கள் திணைக்களம்.

CS-DRMS அறிக்கை

## 5.2 திறைசேரி காசுப் பாய்ச்சல் முகாமை

ஆண்டொன்றுக்காக அங்கீகரிக்கப்பட்ட வருடாந்த வரவுசெலவுத் திட்டத்தினை செயற்படுத்துவதற்கு முடியுமான நிதிப்பாய்ச்சலொன்றாக திறைசேரி காசுப் பாய்ச்சல் முகாமைச் செயற்பாடு மாற்றியமைக்கின்றது. மீண்டெழும் மற்றும் மூலதன முதலீடு போன்ற இரண்டினையும் உள்ளடக்குகின்ற செலவின வடிவத்திலான காசு வெளிப் பாய்ச்சல்களையும், வருமானம் மற்றும் பெறுகைகள் என்ற அமைப்பில் காசு உட்பாய்ச்சல்களையும் இந்நிதிப்பாய்ச்சல் உள்ளடக்குகின்றது. அதற்கமைய, அரசிறை நிதியாண்டின்போது பல்வேறுபட்ட செயலாக்கல் முகவர் நிலையங்கள் மூலமாக அரசாங்க அரசிறைக் கொள்கையினை வினைத்திறனாக செயற்படுத்துவதற்கான போதுமான நிதி கிடைப்பணவாகவுள்ளது என்பதனை உறுதிப்படுத்துவதே வினைத்திறனான திறைசேரிக் காசுப் பாய்ச்சல் முகாமையின் பிரதான நோக்கமாகும்.

### அரசாங்க திறைசேரி காசுப்பாய்ச்சல் செயற்பாடுகள் - 2018

2018 ஆம் ஆண்டின்போது வருமானம் மற்றும் ஏனைய மூலங்கள் என்றமைப்பில் திறைசேரி காசுப் பாய்ச்சலுக்கான மொத்தப் பெறுகைகள் மதிப்பீடு செய்யப்பட்டிருந்த ரூபா 2,144.9 பில்லியனிலிருந்து 87 சதவீத அடைவுடன் ரூபா 1,870.2 பில்லியனாகக் காணப்பட்டது. வரி மற்றும் வரியல்லாத வருமானம் மற்றும் ஏனைய பெறுகைகள் என்பனவற்றுக்கு மேலதிகமாக, மொத்த காசு உட்பாய்ச்சலானது அம்பாந்தோட்டை துறைமுக கருத்திட்டத்திலிருந்து பெறப்பட்ட ரூபா 43.8 பில்லியன் பெறுகைகளின் பயன்பாட்டினையும் உள்ளடக்குகிறது. இதேவேளை, 2017 இல் காசு வெளிப்பாய்ச்சலானது மதிப்பீடு செய்யப்பட்ட ரூபா 2,922.1 பில்லியனுடன் ஒப்பிடுகையில் எதிராக மொத்த மதிப்பீட்டிலிருந்து 88.8 சதவீதத்தினை அடைந்து ரூபா 2,594.7 பில்லியனாகக் காணப்பட்டது. கருத்திட்டமல்லாத மூலதனச் செலவினத்தில் ஏற்பட்ட வீழ்ச்சியே இவ்வேறுபாட்டிற்குப் பிரதான காரணமாக அமைந்துள்ளது. 2018 ஆம் ஆண்டின் இறுதியில் ரூபா 724.5 பில்லியன் தேறிய காசுப் பற்றாக்குறையொன்றுக்கு வழிவகுத்துள்ளது.

அதற்கமைய 2018 ஆம் ஆண்டில் தேறிய காசுப் பற்றாக்குறையானது பிரதானமாக ரூபா 621.6 பில்லியன் பெறுமதியான தேறிய பெறுகைகளின் ஊடாக நிதியளிப்புச் செய்யப்பட்டது. இதற்கு மேலதிகமாக, திறைசேரி காசுப்பாய்ச்சல் செயற்பாடுகள் மற்றும் வங்கி மேலதிகப் பற்று என்பனவற்றின் வைப்புக்களிலுள்ள ஏற்பட்ட மாற்றங்களும் பற்றாக்குறைக்கு நிதியளிப்புச் செய்வதற்காகப் பயன்படுத்தப்பட்டன. ரூபா 186.2 பில்லியன் எதிர்மறையான ஆரம்ப காசு

மீதியிலிருந்து ரூபா 274.2 பில்லியனுக்கு வருட இறுதியில் எதிர்மறையான வங்கி மீதியில் ஏற்பட்ட அதிகரிப்பும் தேறிய காசுப் பற்றாக்குறைக்கு நிதியளிப்புச் செய்வதற்காக வங்கி மேலதிகப்பற்றின் பயன்பாட்டினைப் பிரதிபலித்துள்ளது. மதிப்பீடு செய்யப்பட்ட ரூபா 82.3 பில்லியனுக்கெதிராக படுகடன் மீன் கொடுப்பனவில் ஏற்பட்ட அதிகரிப்பின் மூலம் பிரதிபலிக்கின்ற எதிர்மறையான காசு மீதியில் ஏற்பட்ட அதிகரிப்பானது பிரதானமாக செலவினத்தில் ஏற்பட்ட அதிகரிப்பு மற்றும் சமநிலை மாற்றம் என்பன காரணமாக நிகழ்ந்துள்ளது.

## 5.3 அரசாங்க கடன்பெறுகை நிகழ்ச்சித்திட்டம் - 2018

2018 ஆம் ஆண்டுக்கான வரவுசெலவுத் திட்டத்தில் ஏற்பட்ட வள இடைவெளிக்கு நிதியளிப்புச் செய்வதற்காக 2017 ஆம் ஆண்டின் 30 ஆம் இலக்க, ஒதுக்கீட்டு அதிகாரச் சட்டத்தின் கீழ் ரூபா 1,893.8 பில்லியனினைக் கடன்பெறுகை வரையறையாக பாராளுமன்றம் அங்கீகரித்தது. 2018 ஆம் ஆண்டில் மெய் மொத்தப் பெறுகையானது ரூபா 1,880.7 பில்லியனாகக் காணப்பட்டதோடு அதில் ரூபா 1,109.1 பில்லியன் உள்நாட்டு மூலங்களிலிருந்தும் எஞ்சிய ரூபா 771.6 பில்லியன் வெளிநாட்டு மூலங்களிலிருந்தும் பெறப்பட்டுள்ளது.

## 5.4 வரவுசெலவுத் திட்டத்திற்கு நிதியளித்தல்

ஒட்டுமொத்த வரவுசெலவுத் திட்டப் பற்றாக்குறையான ரூபா 760.7 பில்லியனானது 2018 ஆம் ஆண்டில் பிரதானமாக உள்நாட்டு மூலங்கள் மூலம் நிதியளிப்புச் செய்யப்பட்டுள்ளது. பிரதானமாக உள்நாட்டு மூலங்களிலிருந்தான நிதியளிப்பானது 2018 ஆம் ஆண்டில் மொ.உ. உற்பத்தியில் 3.0 சதவீதம் என அல்லது ரூபா 437.2 பில்லியனாகக் காணப்பட்டதோடு தேறிய வெளிநாட்டுக் கடன் பெறுகைகள் மொ.உ. உற்பத்தியில் 2.2 சதவீதம் என அல்லது ரூபா 323.5 பில்லியன் எனக் காணப்பட்டது.

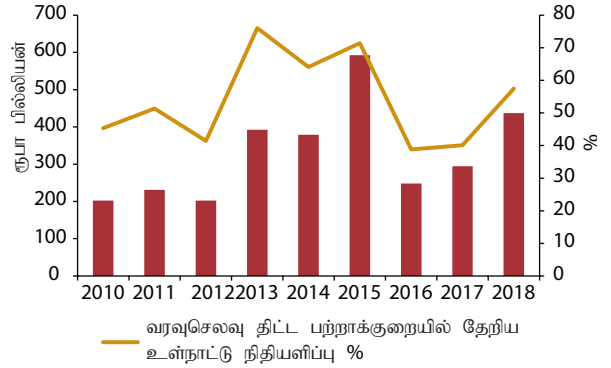
ஒட்டுமொத்த வரவுசெலவுத் திட்டத்திற்கு நிதியளிப்பதற்கான மொத்த வளத் தேவைப்பாடுகள் முறையே 57.5 சதவீதம் மற்றும் 42.5 சதவீதம் என உள்நாட்டு மற்றும் வெளிநாட்டு மூலங்கள் மூலம் நிதியளிப்புச் செய்யப்பட்டுள்ளன. வெளிநாட்டு மூலங்களிலிருந்தான நிதியளிப்பானது 2017 ஆம் ஆண்டின் 3.3 சதவீதம் அல்லது ரூபா 439.2 பில்லியனிலிருந்து 2018 ஆம் ஆண்டில் 2.2 சதவீதம் அல்லது ரூபா 323.5 பில்லியனுக்கு குறிப்பிடத்தக்களவில் வீழ்ச்சியடைந்துள்ளது.

### 5.4.1 உள்நாட்டு நிதியளிப்பு

#### தேறிய உள்நாட்டு நிதியளிப்பு

உள்நாட்டு மூலங்களிலிருந்தான மொத்தத் தேறிய பெறுகைகள் 2018 ஆம் ஆண்டில் ரூபா 437.2 பில்லியனுக்கு 48.6 சதவீதத்தினால் அதிகரித்துள்ளது. சந்தைப்படுத்தப்பட முடியுமான படுகடன் சாதனங்களிலிருந்து ரூபா 298.0 பில்லியன் மூலமாகவும் மற்றும் சந்தைப்படுத்தப்பட முடியாத படுகடன் சாதனங்களிலிருந்து ரூபா 139.3 பில்லியனாகவும் காணப்பட்டது. 2018 ஆம் ஆண்டில் 12.1 சதவீதத்தினால் தேறிய உள்நாட்டு நிதியளிப்பில்

வரைபு 5.1 | தேறிய நிதியளிப்பின் போக்கு



அட்டவணை 5.2 : அரசாங்க வரவுசெலவுத் திட்டத்தில் தேறிய உள்நாட்டு நிதியளிப்பு : 2017 மற்றும் 2018

விபரம்	மொத்தம் (ரூபா. பில்லியன்)		மொத்தத்தின் சதவீதத்தில்	
	2017	2018	2017	2018
<b>வகை அடிப்படையில்</b>	<b>294.3</b>	<b>437.2</b>	<b>100</b>	<b>100</b>
சாதனங்களிலிருந்தான பெறுகை	80.7	298	27.4	68.1
திறைசேரி முறிகள்	109.1	374.5	37.1	85.7
திறைசேரி உண்டியல்கள்	(81.7)	52.9	(27.8)	12.1
ரூபா கடன்கள்	0.0	0.0	0.0	0.0
இலங்கை அபிவிருத்தி முறிகள்	53.3	(129.5)	18.1	(29.6)
சாதனமல்லாத நிதியளிப்பு	213.6	139.3	72.6	31.9
இலங்கை மத்திய வங்கியிலிருந்தான தற்காலிக முற்பணங்கள்	116.5	(1.2)	39.6	(0.3)
ஏனையவை <sup>(அ)</sup>	97.1	140.4	33.0	32.1
<b>முதிர்ச்சி அடிப்படையில்</b>	<b>294.3</b>	<b>437.2</b>	<b>100.0</b>	<b>100.0</b>
நடுத்தர காலத்திலிருந்து நீண்ட காலத்திற்கு	162.4	245.1	55.2	56.1
திறைசேரி முறிகள்	109.1	374.5	37.1	85.7
ரூபா கடன்கள்	0.0	0.0	0.0	0.0
இலங்கை அபிவிருத்தி முறிகள்	53.3	(129.5)	18.1	(29.6)
குறுங்கால	131.9	192.2	44.8	43.9
திறைசேரி உண்டியல்கள்	(81.7)	52.9	(27.8)	12.1
இலங்கை மத்திய வங்கியின் தற்காலிய முற்பணங்கள்	116.5	(1.2)	39.6	(0.3)
ஏனையவை <sup>(அ)</sup>	97.1	140.4	33	32.1
<b>சந்தைப்படுத்தல் அடிப்படையில்</b>	<b>294.3</b>	<b>437.2</b>	<b>100</b>	<b>100</b>
சந்தைப்பட முடியுமான	80.7	298.0	27.4	68.1
திறைசேரி உண்டியல்கள்	(81.7)	52.9	(27.8)	12.1
திறைசேரி முறிகள்	109.1	374.5	37.1	85.7
இலங்கை அபிவிருத்தி முறிகள்	53.3	(129.5)	18.1	(29.6)
சந்தைப்படுத்தப்பட முடியாதவை <sup>(அ)</sup>	213.6	139.3	72.6	31.9
<b>உரித்து அடிப்படையில்</b>	<b>294.3</b>	<b>437.2</b>	<b>100</b>	<b>100</b>
வங்கிகள்	187.7	109.5	63.8	25.0
இலங்கை மத்திய வங்கி	(187.9)	246.1	(63.9)	56.3
வர்த்தக வங்கிகள்	375.7	(136.6)	127.6	(31.2)
வங்கியில்லாத துறைகள் <sup>(அ)</sup>	106.6	327.8	36.2	75.0

மூலம் : இலங்கை மத்திய வங்கி

(அ) 2017 ஆம் மற்றும் 2018 ஆம் ஆண்டுகளில் முறைபடி பதிவாக்கிய ரூபா 44,677 மில்லியன் மற்றும் 107,883 மில்லியன் பெறுமதியான கையுதிர்ப்பு பெறுகைகளை உள்ளடக்குகிறது.

ஏற்பட்ட அதிகரிப்பின் பிரதிபலனாக 2017 இன் ரூபா 81.7 பில்லியன் தேறிய வெளிப்பாய்ச்சலொன்றுடன் ஒப்பிடுகையில் திறைசேரி உண்டியல்களிலிருந்தான கடன் பெறுகைகள் ரூபா 52.9 பில்லியன் தேறிய உட்பாய்ச்சலொன்றினைப் பிரதிபலித்தது. மேலும், திறைசேரி முறிகளிலிருந்தான தேறிய பெறுகைகள் 2018 ஆம் ஆண்டில் 265.4 பில்லியனினால் அதிகரித்து 2018 ஆம் ஆண்டினக் இறுதியில் ரூபா 374.5 பில்லியனாகக் காணப்பட்டது.

### 5.4.2 வெளிநாட்டு நிதியளிப்பு

அரசாங்க முதலீடுகளில் வெளிநாட்டு நிதியளிப்பு முக்கிய பங்கு வகிக்கிறது. நடுத்தர மற்றும் நீண்ட காலத்தில் குறிப்பிடத்தக்க பொருளாதார வருமானங்களை ஏற்படுத்தும் என்கின்ற எதிர்பார்ப்பில், பாரியளவிலான மூலோபாய அபிவிருத்திக் கருத்திட்டங்களுடாக இவை முதலிடப்படுகின்றன. நாட்டின் படுகடன் ஸ்தீரத்தன்மையினைப் பேணியும் அதேவேளை, குறைந்த இடர்வுகளுடனும் கடன் மீள் கொடுப்பனவு மற்றும் தாங்கத்தகு செலவினங்களைக் கொண்ட வெளி நாட்டு நிதி கடன் பெறுகைகளை மூலோபாயத்துடன் அவற்றுடன் இணைந்த வகையில் வெளிநாட்டு நிதியளவுகள் கண்டறியப்பட்டுள்ளன.

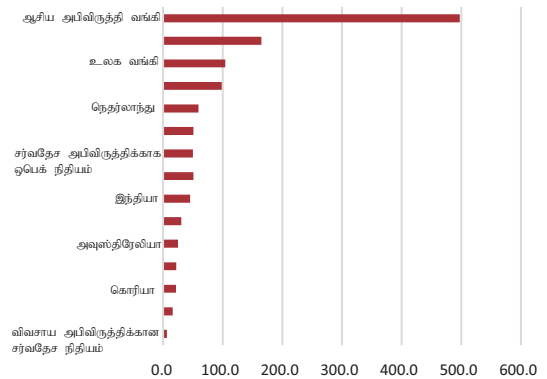
கடந்த சில வருடங்களின் போது சலுகை அடிப்படையிலான நிதியளிப்பு வசதிகளைப் பெற்றுக்கொள்வதற்கான ஆற்றல் குறிப்பிடத்தக்களவு குறைவடைந்திருப்பதன் காரணமாக ஏற்றுக் கொள்ளக்கூடிய மட்டமொன்றில் கடன்பெறுகைச் செலவினத்தினைப் பேணி, இருதரப்பு மற்றும் பஸ்தரப்பு அபிவிருத்திப் பங்காளர்கள் மற்றும் நிதிச் சந்தைகள் என்பனவற்றிலிருந்து சலுகை அடிப்படையிலான, சலுகை அடிப்படையில் அல்லாத மற்றும் வர்த்தக நோக்கம் கலந்த பொது முதலீடுகளுக்கு வெளிநாட்டுக் கடன்களைப் பெற்றுக்கொள்வதற்கான தேர்வுகளை விரிவுபடுத்துவதற்கான நடவடிக்கைகளும் எடுக்கப்பட்டுள்ளன. இதன் விளைவாக, பல கட்டங்களைக் கொண்ட நிதியளிப்பு வசதிகள், பல்வேறுபட்ட மாறிகள்/ நிலையான கடன் வட்டி வீதங்கள் மற்றும் கடன் முதிர்ச்சிக் கட்டமைப்புகளுடன் கூடிய நெகிழ்ச்சித் தன்மை மிக்க கடன் விலையிடல் தேர்வுகள் மற்றும் அபிவிருத்தி நிகழ்ச்சித்திட்டக் கடன்கள் என்பனவும் கண்டறியப்பட்டுள்ளன. இத்தகைய விடயங்களிடையே பொது முதலீட்டு நிகழ்ச்சித் திட்டங்களுக்குத் தேவையான வெளிநாட்டு நிலவிய நாணய மாற்று விகிதங்களுக்கு அமைவாக ஐ.அ.டொலர்களுக்கு மாற்றியமைக்கப்பட்டுள்ளது.

வளங்களைத் திரட்டுவதற்காக அரசாங்கத்திற்கு 2018 ஆம் ஆண்டில் முடிந்துள்ளது.

### வெளிநாட்டு நிதியளிப்பு உறுதியளிப்புக்கள் - 2018

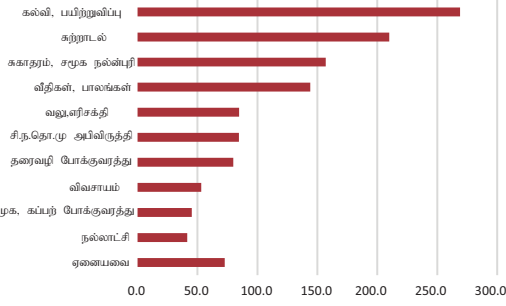
மேலே குறிப்பிடப்பட்டுள்ள பொதுபடுகடன் முகாமைத்துவ இலக்குகள், அரசாங்கத்தின் நடுத்தரகால அரசிறைச் சட்டகப் பணிகள் என்பனவற்றிற்கும் மற்றும் பொது முதலீட்டு நிகழ்ச்சித்திட்டத்தில் விபரிக்கப்பட்டுள்ள பொது முதலீடுகளுக்கு நிதியளிப்புச் செய்வதற்குமாகவும் 2018 ஆம் ஆண்டில் ஐ.அ.டொலர் 4,741.6 மில்லியனைத் திரட்டும் வகையிலும் அரசாங்கம் 41 நிதி உடன்படிக்கைகளில் கைச்சாத்திட்டுள்ளது. அவற்றில், ஐ.அ.டொ. 1,241.6 மில்லியன் 37 உத்தியோகபூர்வ அபிவிருத்தி ஒத்துழைப்பு(ODA) உடன்படிக்கைகள் மூலமாக உறுதியளிக்கப்பட்டுள்ளன. உத்தியோகபூர்வ அபிவிருத்தி ஒத்துழைப்பு உடன்படிக்கையின் மொத்தப் பெறுமதியில் ஐ.அ.டொ. 1,108.7 மில்லியனானது 25 கடன் உடன்படிக்கைகளில் கைச்சாத்திடுவதன் மூலம் உறுதியளிக்கப்பட்டுள்ளதோடு, 14 மானிய அடிப்படையிலான உடன்படிக்கையின் ஊடாக ஐ.அ.டொ. 132.9 மில்லியன் உறுதியளிக்கப்பட்டுள்ளது. அபிவிருத்திச் செயற்பாடுகளுக்காக உறுதியளி க்கப்பட்ட வெளிநாட்டு நிதியளிப்பிற்கு மேலதிகமாக, சர்வதேச மூலதனச் சந்தைகளில் கிடைப்பனவாகவுள்ள வசதிகளைப் பயன்படுத்தி அரசாங்கம் ஐ.அ.டொ. 3,500 மில்லியனை அரசாங்கம் பெற்றுக் கொண்டுள்ளதுடன், அதில், வெளிநாட்டு நாணய நியதி நிதியளிப்பு வசதிக் கடன் மூலமாக ஐ.அ.டொலர் 1,000 மில்லியனினையும் சர்வதேச அரசிறையாண்மை முறிகளை விநியோகிப்பதன் மூலம் ஐ.அ.டொ. 2,500 மில்லியனினையும் திரட்டுவதற்கும் அரசாங்கத்திற்கு முடிந்துள்ளது. உத்தியோகபூர்வ அபிவிருத்தி உதவியின் அதிகப்பட்ச நிதியானது

வரைபு 5.2: துறைநிதியாக உத்தியோகபூர்வ அபிவிருத்தி ஒத்துழைப்புக்கான உறுதியளிப்புக்கள் - 2018



மூலம் : வெளிநாட்டு வளங்கள் திணைக்களம்குறிப்பு; வித்தியாசமான நாணய அலகுகளில் உறுதியளிப்புச் செய்யப்பட்ட நிதிப் பெறுமதிகள் யாவும் ஒவ்வொரு உடன்படிக்கைத் திகதியின்போதும்

**வரைபு 5.3: துறைநிதியாக உத்தியோகபூர்வ அபிவிருத்தி ஒத்துழைப்புக்கான உறுதியளிப்புக்கள் - 2018**



மூலம் : வெளிநாட்டு வளங்கள் திணைக்களம்  
ஏனையவை : வீதி அபிவிருத்தி, நிர்ப்பாசனம், கழிவுகற்றல், நீர் வழங்கல் மற்றும் துப்பறவேற்பாடு, மகனீர் அலுவல்கள், மனிதாபிமான உதவீ.

பிரதானமாக ஆசிய அபிவிருத்தி வங்கியினாலும் அதனைத் தொடர்ந்து முறையே சீனா, உலக வங்கி மற்றும் யப்பான் என்பனவற்றினாலும் உறுதியளிக்கப்பட்டிருந்தன. இது அடுத்துவரும் 3-4 வருடங்களில் கல்வி, பயிற்றுவிப்பு, சுற்றாடல், சுகாதாரம் மற்றும் சமூக நலனாடி போன்ற முக்கிய துறைகளில் பயன்படுத்தப்படவுள்ளன.

2018 ஆம் ஆண்டில் மேற்கொள்ளப்பட்ட உத்தியோக பூர்வ அபிவிருத்தி ஒத்துழைப்பு உறுதியளிப்புக்களின் நிதியளிக்க அமைய, கல்வி மற்றும் பயிற்றுவிப்புத் துறையானது மொத்த உத்தியோகபூர்வ அபிவிருத்தி ஒத்துழைப்பு உறுதியளிப்புக்களில் 30 சதவீதத்தினை அதாவது ஐ.அ.டொ.269.0 மில்லியனை அதிகூடிய உறுதியளிப்புக்களாகப் பெற்றுள்ளன. ஆசிய அபிவிருத்தி வங்கியினால் நிதியளிப்புச் செய்யப்பட்ட திறன் துறை அபிவிருத்தி மேம்பாட்டு நிகழ்ச்சித்திட்டம் (ஐ.அ.டொ.103.0 மில்லியன்) உலக வங்கியினால் நிதியளிப்புச் செய்யப்பட்ட பொதுக் கல்வி நவீன மயமாக்கல் கருத்திட்டம் (ஐ.அ.டொ. 100.0 மில்லியன்) மற்றும் ஒபெக் அமைப்பினால் நிதியளிப்புச் செய்யப்பட்ட தொழில்நுட்பக் கல்வி அபிவிருத்தி நிகழ்ச்சித்திட்டம் (ஐ.அ.டொ. 50.0 மில்லியன்) உள்ளடங்கலாக முன்னணிக் கருத்திட்டங்களில் இந்நிதிகள் பிரதானமாகப் பயன்படுத்தப்பட்டுள்ளன. சுற்றாடல் துறையில் செயற்படுத்தப்பட்ட கருத்திட்டங்களில் நிதியிடுவதற்காகப் பெறப்பட்ட இரண்டாவது அதிகூடிய உறுதியளிப்புக்கள் மகாவலி நீர்ப் பாதுகாப்பு முதலீட்டு நிகழ்ச்சித்திட்டம் (ஐ.அ.டொ. 210 மில்லியன்) இல் பயன்படுத்தப்பட்டுள்ளன. இதற்கு மேலதிகமாக, அரசாங்கம் 2018 ஆம் ஆண்டில் சுகாதாரம், சமூக நலனாடி, வீதி மற்றும் பாலங்கள் போன்ற துறைகளிலும் குறிப்பிடத்தக்களவு தொகையொன்றினை உறுதி செய்துள்ளது

**சர்வதேச அரசிறைமை முறிகள், வெளிநாட்டு நாணய நியதி நிதியளிப்பு வசதிக் கடன்கள் மற்றும் உத்தரவாதமளிக்கப்பட்ட அரசிறைமைக் கடன்கள்**

2018 ஆம் ஆண்டில் அரசாங்கம் ஒவ்வொன்றும் முறையே 5 வருடங்கள் மற்றும் 10 வருடங்கள் என முதிர்ச்சிக் காலத்தினையும் 5.75 மற்றும் 6.75 என்ற வருடாந்த வட்டி விகிதங்களையும் கொண்ட ஐ.அ.டொலர் 1,250 மில்லியன் பெறுமதியான இரண்டு சர்வதேச அரசிறைமை முறிகளை வெளியிட்டுள்ளது. 2018 ஆம் ஆண்டில் சீன அபிவிருத்தி வங்கி வெளிநாட்டு நாணய நியதிக் கடன் ஐ.அ.டொலர் 1,000 மில்லியன் வழங்கியுள்ளது.

2018 ஆம் ஆண்டில் அரசாங்கம் ஐ.அ.டொ. 133.3 மில்லியன் பெறுமதியான அரசிறைமை உத்தரவாதங்களை வெளியிட்டுள்ளது. மேற்குறித்த உத்தரவாதங்கள் ஆஸ்திரியாவின் நிதியளிப்பு மூலம் ஒருகொடவத்தை முதல் கடுவெல் வரையான பிரதான மின்மாற்றல் மற்றும் மின் விநியோக கம்பிகளை இடமாற்றுவதற்கான கருத்திட்டத்திற்கும் (யூரோ 50.5 மில்லியன்) மற்றும் தேசிய நீர் வழங்கல் மற்றும் வடிகாலமைப்புச் சபையினால் பொறுப்பேற்கப்பட்ட நெதர்லாந்து அரசாங்கத்தினால் நிதியளிக்கப்பட்ட ஹெம்மாத்தகம நீர் வழங்கல் கருத்திட்டத்திற்கும் (யூரோ 82.5 மில்லியன்) வழங்கப்பட்டுள்ளது.

**அட்டவணை 5.3 : அரசிறைமை முறிகள் விநியோகம்**

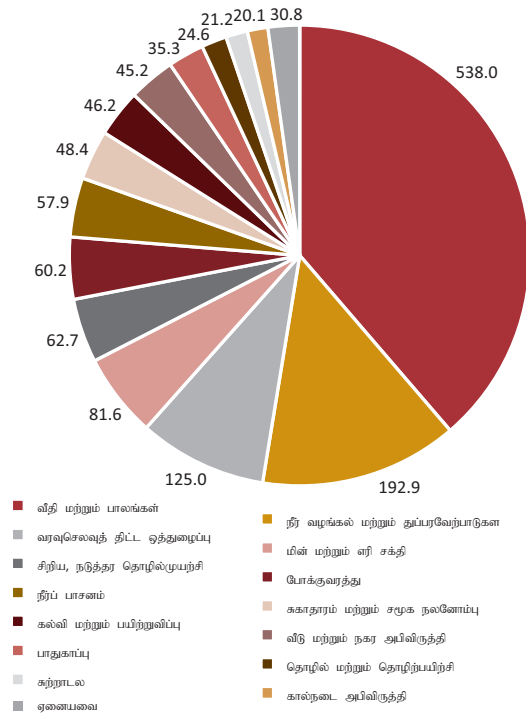
விநியோகிக்கப்பட்ட திகதி	பெறுமதி (ஐ.அ.டொ. மில்.)	வருடாந்த வட்டி வகிதம் (மு)	முதிர்வுக் காலம் (ஆண்டுகள்)	முதிர்வுத் திகதி
04/10/2010	1,000	6.250	10	04/10/2020
27/07/2011	1,000	6.250	10	27/07/2021
25/07/2012	1,000	5.875	10	25/07/2022
06/01/2014	1,000	6.000	5	14/01/2019
07/04/2014	500	5.125	5	11/04/2019
03/06/2015	650	6.125	10	03/06/2025
03/11/2015	1,500	6.850	10	03/11/2025
18/07/2016	500	5.750	6	18/01/2022
18/07/2016	1,000	6.825	10	18/07/2026
11/05/2017	1,500	6.200	10	11/05/2027
18/04/2018	1,250	5.750	5	18/04/2023
18/04/2018	1,250	6.750	10	18/04/2028

மூலம் : வெளிநாட்டு வளங்கள் திணைக்களம், இலங்கை மத்திய வங்கி

**வெளிநாட்டு நிதிப் பகிர்வு மற்றும் பயன்பாடு**

அபிவிருத்திக் கருத்திட்டங்களுக்காக பயன்படுத்தப் படுவதற்கு உறுதியளிக்கப்பட்ட தொகையானது ஒவ்வொரு ஆண்டுகளுக்குமாக பாராளுமன்றத்தினால்

வரைபு 6.4 : துறைத்தியான பகிர்வுகள் - 2018 (ஐ.அ.டொ.மில்.)



அங்கீகரிக்கப்பட்ட பெறுகை எல்லை மற்றும் கருத்திட்ட செயலாக்கத்தின் முன்னேற்றம் என்பனவற்றினை அடிப்படையாகக் கொண்டு அடுத்து வரும் 4 முதல் 5 வருடங்களினுள்ள பயன்படுத்தப்படவுள்ளன. 2018 ஆம் ஆண்டில் வெளிநாட்டு அபிவிருத்திப் பங்களிப்புகள் மற்றும் கடன் வழங்கும் முகவர்களினால் நிதியளிப்புச் செய்யப்பட்ட கருத்திட்டங்கள் மற்றும் நிகழ்ச்சித் திட்டங்கள் மூலமாக மேற்கொள்ளப்பட்ட நிதிப் பகிர்வுகள் ஐ.அ.டொ. 1,390.0 மில்லியனாகக் காணப்பட்டதோடு, அதில் ஐ.அ.டொ. 1,368.3 மில்லியன் கடன்கள் மூலமாகவும் ஐ.அ.டொ. 21.6 மில்லியன் மானியங்கள் மூலமாகவும் பகிர்த்தளிக்கப்பட்டுள்ளது.

2018 ஆம் ஆண்டில் அபிவிருத்தித் கருத்திட்டங்கள் மற்றும் நிகழ்ச்சித் திட்டங்கள் என்பனவற்றுக்காக மேற்கொள்ளப்பட்ட மொத்த நிதிப் பகிர்வில் அதிகளவிலான நிதிப் பகிர்வானது பிரதானமாக வீதி மற்றும் பாலங்கள் துறைக்கும் அதனைத் தொடர்ந்து நீர் வழங்கல் மற்றும் துப்பரவேற்பாடுகள் துறை, வரவு செலவு ஒத்துழைப்பு, மின் மற்றும் எரிசக்தி மற்றும் சிறிய, நடுத்தர அளவிலான முயற்சியாண்மை அபிவிருத்தித் துறைகள் என்பனவற்றிற்கும் பயன்படுத்தப்பட்டுள்ளன.

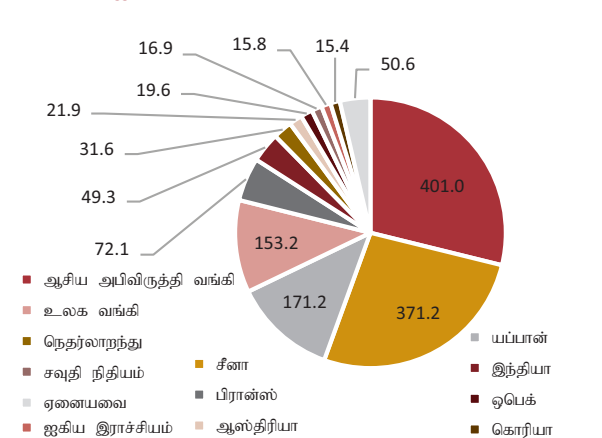
அட்டவணை 5.4: உத்தியோகபூர்வ அபிவிருத்தி அமைப்பின் வெளிநாட்டு நிதிப் பகிர்வுகள் -2018

அபிவிருத்திப் பங்களிப்பு கடன்	பகிரப்பட்ட தொகை (ஐ.அ.டொ. மில்லியன்)		
	மானியம்	மொத்தம்	
இருதரப்பு	791.2	17.7	808.9
சீனா	371.2	-	371.2
யப்பான்	156.8	14.4	171.2
பிரான்ஸ்	71.7	0.4	72.1
இந்தியா	49.3	-	49.3
நெதர்லாந்து	31.6	-	31.6
ஆஸ்திரியா	21.9	-	21.9
சுவீடி நிதியம்	16.9	-	16.9
ஐக்கிய இராச்சியம்	15.8	-	15.8
கொரியா	15.4	-	15.4
சுவீடன்	14.0	-	14.0
ஐக்கிய அமெரிக்கா	9.4	2.9	12.3
எச்எஸ்.பீசி (டென்மார்க்)	8.4	-	8.4
ஸ்பெயின்	4.8	-	4.8
ஜெர்மனி	2.5	-	2.5
அவுஸ்திரேலியா	1.0	-	1.0
பெல்ஜியம்	0.3	-	0.3
ஹங்கேரி	0.04	-	0.04
பல்தரப்பு	577.1	3.9	581.0
ஆசிய அபிவிருத்தி வங்கி	400.8	0.2	401.0
உலக வங்கி	153.2	-	153.2
ஓபெக் நிதியம்	19.6	-	19.6
ஐ.நா. முகவர்கள்	-	3.7	3.7
விவசாய அபிவிருத்திக்கான சர்வதேச நிதியம்	3.5	-	3.5
முழு மொத்தம்	<b>1,368.3</b>	<b>21.6</b>	<b>1,389.9</b>

மூலம் : வெளிநாட்டு வளங்கள் திணைக்களம் குறிப்பு.

1. வெவ்வேறு அலகுகளில் பகிரப்பட்ட நிதிப் பெறுமதிகள் வருட முடிவில் காணப்பட்ட நாயை மாற்று வீகிதங்களுக்கு அமைய ஐ.அ.டொ. இற்கு மாற்றப்பட்டன.
2. அரசுடைமைத் தொழில் முயற்சிகளுக்கான நிதிப் பகிர்வுகள் உள்ளடக்கப்படவில்லை.
3. என்பது நிதிப் பகிர்வு இடம்பெறவில்லை என்பதனை எடுத்துக்காட்டுகிறது.

வரைபு 5.5 அபிவிருத்திப் பங்களிப்பு வாரியாக நிதிப் பகிர்வுகள்-2018 (ஐ.அ.டொ.மில்.)



அத்தியாயம் 05 | காசுப் பாய்ச்சல் முகாமை, பற்றாக்குறை நிதியளிப்பு மற்றும் படுகடன



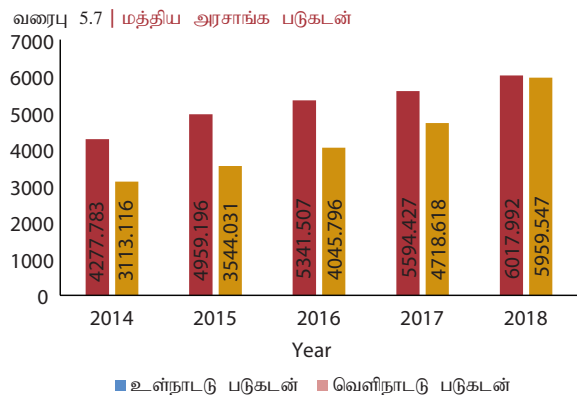
### திரட்டிய பகிர்ப்பாத மீதி

அபிவிருத்திக் கருத்திட்டமொன்றினைச் செயற்படுத்துவதற்காக கடன் உடன்படிக்கை கைச்சாத்திடப்பட்டவுடன் 3-5 வருட காலப்பகுதியில் நிதிப் பகிர்வுகள் காலத்திற்கு காலம் வழங்கப் படுகின்றன. அபிவிருத்திக் கருத்திட்டங்கள் மற்றும் நிகழ்ச்சித் திட்டங்களைச் செயற்படுத்துவதற்காக கடந்த 5 வருடங்களில் ஏறத்தாள ஐ.அ.டொ.16.2 பில்லியன் பெறுமதியான உத்தியோகபூர்வ அபிவிருத்தி முகவர் கடன்கள் மற்றும் மானிய உடன்படிக்கைகள் என்பன செய்துகொள்ளப்பட்டுள்ளன. அபிவிருத்திப் பங்காளர்கள் மற்றும் கடன் வழங்கும் முகவர் நிறுவனங்கள் என்பனவற்றிலிருந்து பெறப்பட்ட கணிசமானளவு நிதியானது அபிவிருத்திக் கருத்திட்டங்களுக்காக அடுத்துவரும் சில ஆண்டுகளில் பகிர்ப்படவுள்ளன.

ஏற்கனவே உறுதியளிக்கப்பட்டும் பகிர்ப்பாத வெளிநாட்டு நிதியளிப்பு மீதியாக 2018 ஆம் ஆண்டின் இறுதியில் ஐ.அ.டொ. 8,139.8 மில்லியன் காணப்பட்டது. பகிர்ப்பாத திரட்டிய மீதியின் 23 சதவீதத்திற்கு கணக்கிட்டு சீனாவும் அதனை அடுத்தி வரும் சில வருடங்களில் பயன்படுத்தப்படவுள்ளதோடு அதனைத் தொடர்ந்து திரட்டிய பகிர்ப்பாத மீதியில் 76 சதவீதத்திற்கு கணக்கிட்டு ஆசிய அபிவிருத்தி, யப்பான் மற்றும் உலக வங்கி என்பன எடுத்துவரும் 3 தொடக்கம் 5 வருடங்களில் நிதிப் பகிர்வுகளை மேற்கொள்ளவுள்ளது.

### 5.5 மத்திய அரசாங்கத்தின் படுகடன்

பிரதான நாணயங்களுக்கு எதிராக இலங்கை ரூபாவின் பெறுமதியிறக்கம் மற்றும் அதிகரித்த தேறிய கடன் பெறுகைகள் என்பன காரணமாக மத்திய அரசாங்கத்தின் மொத்த நிலுவைப் படுகடனானது



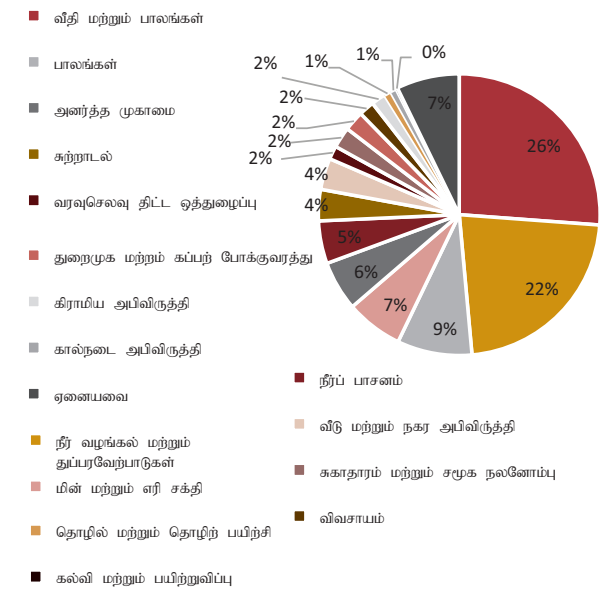
2017 ஆம் ஆண்டில் பதிவாக்கிய ரூபா 10,313 பில்லியனோடு ஒப்பிடுகையி 2018 ஆம் ஆண்டில் ரூபா 11,977 பில்லியனுக்கு 16.14 சதவீதத்தினால் அதிகரித்துள்ளது. முன்னைய ஆண்டுடன்

அட்டவணை 5.5 : 2018 ஆம் ஆண்டின் இறுதியிலுள்ளவாறு திரட்டிய பகிர்ப்பாத மீதி

அபிவிருத்திப் பங்காளர்	ஐ.அ.டொ. மில்.	%
இருதரப்பு	4,957.0	61.0
சீனா	1,878.0	23.1
யப்பான்	1,565.0	19.2
இந்தியா	524.3	6.4
பிரான்ஸ்	411.3	5.1
ரஷ்யா	134.7	1.7
நெதர்லாந்து	96.5	1.2
கொரியா	83.0	1.0
குவைத்	77.9	1.0
எச்எஸ்பீசீ.(ஹோங்கொங்)	65.7	0.8
ஜேர்மனி	35.5	0.4
ஆஸ்திரியா	29.6	0.4
ஸ்பெயின்	24.4	0.3
பாகிஸ்தான்	14.9	0.2
எச்எஸ்பீசீ.(டென்மார்க்)	11.1	0.1
ஐக்கிய இராச்சியம்	5.1	0.1
அவுஸ்திரேலியா	0.1	0.01
பெல்ஜியம்	0.1	0.01
பல்தரப்பு	3,182.5	39.0
ஆசிய அபிவிருத்தி வங்கி	1,657.6	20.4
உலக வங்கி	1,092.8	13.4
சவுதி நிதியம்	159.2	2.0
ஒபெக் நிதியம்	156.8	1.9
விவசாய அபிவிருத்திக்கான சர்வதேச நிதியம்	58.9	0.7
ஐரோப்பிய முதலீட்டு வங்கி	57.2	0.7
மொத்தம்	8,139.8	100.0

மூலம் : வெளிநாட்டு வளங்கள் திணைக்களம் குறிப்பு : 1. 2018 திசம்பர் 31 அன்றுடையதான நாணய அலகுகளில் உறுதியளிப்புச் செய்யப்பட்ட நிதிப் பெறுமதிகள் யாவும் ஒவ்வொரு உடன்படிக்கைத் திகதியின்போது நிலவிய நாணய மாற்று விகிதங்களுக்கு அமைவாக ஐ.அ.டொலர்களுக்கு மாற்றியமைக்கப்பட்டுள்ளது. 2. அரசுடைமை தொழில்முயற்சியின் பகிர்ப்பாத திரட்டிய மீதி உள்ளடக்கப்படவில்லை.

வரைபு 5.6 | துறைமுகத்தின் திரட்டிய பகிர்ப்பாத மீதி - 2018 (ஐ.அ.டொலர்)



அட்டவணை 5.6 : உத்தியோகபூர்வ அபிவிருத்தி ஒத்துழைப்புக் கடன் உடன்படிக்கைகள் மற்றும் அவற்றின் நிதி நியதிகள் - 2018

அபிவிருத்திப் பங்களிப்புகள்/கடன் வழங்கும் முகவர்கள்	ஆகஸ்ட் 2018 / 10/17	ஈரோ	பொது	பாதுகாப்பு	வட்டி வகை	நிதி நியதிகள்		முடிவுறுகாத அபிவிருத்தி முகவர்கள்	
						உறுதியளிப்பு (மில்லியன்)	நிதி நியதிகள்		
இருதரப்பு உத்தியோகபூர்வ அபிவிருத்தி ஒத்துழைப்புக் கடன்.									
பிரான்ஸின் <b>Agence Francaise De development</b> நிறுவனம்	2018 / 10/17	யூரோ	30	5,930.9	34.7	மறக்கூடிய	யூரோ 6 மாதங்கள்	உறுதியளிப்புக் கட்டணம் 0.5%, மதிப்பீட்டுக் கட்டணம் 0.5%	19.9
பிரான்ஸ்	2018 / 09/28	யூரோ	13.9	2,739.6	16.2	நிலையானது	0.0016	(அ)	9.8
யப்பான்	2018 / 07/11	யென்	10,639	15,260.6	95.8	நிலையானது	கட்டம் 1 - 0.1, கட்டம் 2 - 0.01	(அ)	40
கொரியா	2018 / 06/28	ஐ.அ.டொ.	7	1,110.7	7	வட்டியற்ற			30
அரேபிய பொருளாதார அபிவிருத்திக்-கடன் சலுகை நிதியம்	2018 / 06/28	ஐ.அ.டொ.	7	1,110.7	7	வட்டியற்ற			30
அரேபிய பொருளாதார அபிவிருத்திக்-கடன் சலுகை நிதியம்	2018 / 07/18	சலுகை ரியால்	60	2,531.9	15.8	நிலையானது	2	(அ)	24.6
அரேபிய பொருளாதார அபிவிருத்திக்-கடன் சலுகை நிதியம்	2018 / 10/12	ஐ.அ.டொ.	1,000	171,345.6	1,000	மறக்கூடியது	லிபோர்	2.56	8

அத்தியாயம் 05 | காசுப் பாய்ச்சல் முகாமை, புற்றாக்குறை நிதியளிப்பு மற்றும் படுகடன



அட்டவணை 5.6 : உத்தியோகபூர்வ அபிவிருத்தி ஒத்துழைப்புக் கடன் உடன்படிக்கைகள் மற்றும் அவற்றின் நிதி நியதிகள் - 2018

2018/03/08	கிராம - கடுவான ஒருங்கிணைந்த நீர் வழங்கல் திட்டத்தினை அமுல்படுத்தல்.	யூரோ	10.5	2,019.4	13	வட்டியற்ற	6.5	17.8
<p><b>ஆஸ்திரியாவின் UniCredit Bank AG வங்கி</b></p> <p>முகாமைத்துவக் கட்டணம் 0.45%, கையாள்கைக் கட்டணம் யூரோ 1,440, முற்பணைக் கட்டணம் 58,981.6, OEK உத்தரவாத எல்லை 1%, உறுதியளிப்புக் கட்டணம் 0.4%</p>								
<p><b>ஆஸ்திரியாவின் UniCredit Bank AG வங்கி</b></p> <p>முகாமைத்துவக் கட்டணம் 0.45%, கையாள்கைக் கட்டணம் யூரோ 1,440, முற்பணைக் கட்டணம் யூரோ 7,500, சட்டக் கொடுப்பனவு யூரோ 16,440, OEK உத்தரவாத எல்லை 1%, உறுதியளிப்புக் கட்டணம் 0.4%</p>								
<p><b>பல்தரப்பு உத்தியோகபூர்வ அபிவிருத்தி ஒத்துழைப்புக் கடன்</b></p>								
2018/02/16	சிறிய மற்றும் நடுத்தர அளவிலான தொழில் முயற்சிகள் கடன் திட்டம் - மேலதிக நிதியளிப்பு	ஐ.ஆ.டொ.ர.	75	11,649.3	75 மறக்கூடியது	லியோர் 6 மாதங்கள்	0.60	11.3
2018/05/18	மகாவலி நீர் பாதுகாப்பு முதலீட்டு நிகழ்ச்சித்திட்டம் கட்டம் - 2	ஐ.ஆ.டொ.ர.	179	28,293.9	179 மறக்கூடியது	லியோர் 6 மாதங்கள்	0.70	19.5
2018/05/18	மகாவலி நீர் பாதுகாப்பு முதலீட்டு நிகழ்ச்சித்திட்டம் கட்டம் - 2	ஐ.ஆ.டொ.ர.	31	4,900.1	31 நிலையானது	2	(அ)	5
2018/05/11	திறன்துறை மேம்படுத்தல் நிகழ்ச்சித்திட்டம் மேலதிக நிதியளிப்பு	ஐ.ஆ.டொ.ர.	60	9,472.7	60 நிலையானது	2	(அ)	24.5
2018/05/11	திறன்துறை மேம்படுத்தல் நிகழ்ச்சித்திட்டம் மேலதிக நிதியளிப்பு	ஐ.ஆ.டொ.ர.	40	6,315.2	40 மறக்கூடியது	லியோர் 6 மாதங்கள்	0.70	19.5
2018/09/18	கூரையினிந்து பொருத்தப்பட்ட சூரிய சக்தி அலகு மூலம் மின்னூற்பத்திக் கருத்திட்டம்	ஐ.ஆ.டொ.ர.	50	8,220.3	50 மறக்கூடியது	லியோர் 6 மாதங்கள்	0.70	29.0
2018/10/26	சுகாதார முறைமை மேம்பாட்டுக் கருத்திட்டம்	ஐ.ஆ.டொ.ர.	37.5	6,481	37.5 நிலையானது	2	(அ)	24.6

உலக வங்கியின் மறுசீரமைப்பு மற்றும் அபிவிருத்திக்கான சர்வதேச வங்கி	2018/ 01/30	PPF- நிகழ்ச்சித்திட்ட ஏற்பாட்டு முற்பணம் இல. P4940	ஐ.அ.டொ.	4	615.1	4	ஏற்படையதாகாது	2	2
விவசாய அபிவிருத்திக்கான சர்வதேச நிதியம்	2018/ 01/26	சிறு தோட்ட உரிமையாளர்களுக்கான விவசாயத்தே தாடு இணைந்த வியாபாரத்தினைச் செயற்படுத்தல் (நிதியிணை அதிகரித்தல்) போதுக் கல்வியிணை	ஐ.அ.டொ.	6.2	950.1	6.2	நிலையானது	5	24.4
உலக வங்கியின் சர்வதேச அபிவிருத்தி அமைப்பு	2018/ 07/25	நவீனமயப்படுத்தல் கருத்திட்டம்	ஐ.அ.டொ.	100	15,948.0	100	மறக்கூடியது	6	22.3
சர்வதேச அபிவிருத்திக்கான ஒபெக் நிதியம்	2018/ 07/03	தொழில்நுட்பவியல் கல்வி அபிவிருத்தி நிகழ்ச்சித் திட்டம்	ஐ.அ.டொ.	50	7,922.2	50	நிலையானது	2	19.5
<b>மொத்தம்</b>					<b>349,170.9</b>				<b>1,108.7</b>

மூலம் : வெளிநாட்டு வளங்கள் திணைக்களம்

(அ) ஏற்படையதாகாது

**அட்டவணை 5.7: 2018 ஆம் ஆண்டில் உறுதியளிக்கப்பட்ட உத்தியோகபூர்வ அபிவிருத்தி ஒத்துழைப்புக்கான மானியங்களின் பட்டியல்**

அபிவிருத்திப் பங்களிப்பு	உடன்படிக்கை திகதி	கருத்திட்டம் / நிகழ்ச்சித்திட்டம் / நானிய அலகு	உறுதியளிப்பு (மில்லியன்)		
			தொகை	ஐ.அ.டொ.	
<b>இருதரப்பு ஒப்பந்தம்</b>					
அவுஸ்திரேலியா	2018/01/30	பதிலீட்டு உடன்படிக்கை (வளர்ச்சிக்கான நல்லாட்சி கருத்திட்டம்)	அவுஸ்திரேலிய டொலர்	31	25.04
யப்பான்	2018/06/26	மனிதவள அபிவிருத்திப் புலமைப் பரிசில் கருத்திட்டம்	யென்	270	2.42
கொரியா	2018/05/15	கிளிநொச்சி மாவட்டத்தில் கல்விச் சூழலினை மேம்படுத்துவதற்கான கருத்திட்டம்	ஐ.அ.டொ.	7.50	7.50
ஐக்கிய அமெரிக்கா	2018/01/30	சனநாயக ஆட்சி மற்றும் சமூக ஒருங்கிணைப்பிற்கான வலுவான கூட்டு ஒத்துழைப்பு (நிதியினை அதிகரித்தல்)	ஐ.அ.டொ.	9.67	9.67
	2018/01/30	நிலையான மற்றும் பிராந்தியளவிலான பொருளாதார வளர்ச்சி (நிதியினை அதிகரித்தல்)	ஐ.அ.டொ.	8.21	8.21
	2018/09/21	நிலையான மற்றும் பிராந்தியளவிலான பொருளாதார வளர்ச்சி (நிதியினை அதிகரித்தல்)	ஐ.அ.டொ.	1.15	1.15
	2018/09/27	நிலையான மற்றும் பிராந்தியளவிலான பொருளாதார வளர்ச்சி (நிதியினை அதிகரித்தல்)	ஐ.அ.டொ.	3	3
<b>பல்தரப்பு ஒப்பந்தம்</b>					
ஆசிய அபிவிருத்தி வங்கி	2018/05/11	திறந்துவை மெம்பாட்டு நிகழ்ச்சித் திட்டம் (மேலதிக நிதியளிப்பு)	ஐ.அ.டொ.	3	3
	2018/10/26	சுகாதார முறைமை மேம்பாட்டுக் கருத்திட்டம்	ஐ.அ.டொ.	12.50	12.50
	2018/07/06	பெண் தொழில் முயற்சியாளர்களுக்கான நிதி ஒத்துழைப்பு (We-Fi)	ஐ.அ.டொ.	9.50	9.50
உணவு மற்றும் விவசாய அமைப்பு	2018/08/15	இலத்திரனிணல் விவசாய சூழலினைப் பலப்படுத்தல் மற்றும் தகவல் தொடர்புடல் தொழில் நுட்பத்தினை அடிப்படையாகக் கொண்ட விவசாயத் தீர்வுகளை அபிவிருத்தி செய்தல்	ஐ.அ.டொ.	0.10	0.10
ஐக்கிய நாடுகள் சனத்தொகை நிதியம்	2018/01/25	UNFPA உள்நாட்டு நிகழ்ச்சித் திட்டம் 2018 - 2022	ஐ.அ.டொ.	4	4
அகதிகளுக்கான ஐக்கிய நாடுகள் உயர்ஸ்தானிகர் அலுவலகம்	2018/01/01	கிளிநொச்சி, புத்தளம் மற்றும் மன்னார் மாவட்டங்களில் மீள் குடியேறுபவர்களின் உரிமைகளுக்கான ஏற்பாடுகளை மேற்கொள்ளல்.	ரூபா	1.86	0.01
உலக உணவு நிகழ்ச்சித் திட்டம்	2018/01/01	உள்நாட்டு மூலோபாயத் திட்டம் 2018-2022	ஐ.அ.டொ.	46.83	46.83
<b>மொத்தம்</b>				<b>132.93</b>	

மூலம் : வெளிநாட்டு வளங்கள் திணைக்களம்

ஒப்பிடுகையில், 2018 ஆம் ஆண்டில் உள்நாட்டு நிலுவைப் படுகடனானது ரூபா 6,018 பில்லியனுக்கு 7.6 சதவீதத்தினால் மாத்திரம் அதிகரித்துள்ள தோடு வேளையில் வெளிநாட்டு நிலுவைப் படுகடனும் ரூபா 5,959 பில்லியனுக்கு 26.3 சதவீதத்தினால் குறிப்பிடத்தக்களவில் அதிகரித்துள்ளது.

மொ.உ.உற்பத்தியில் உள்நாட்டுப் படுகடன் விகிதம் 41.6 சதவீதத்திற்கு வீழ்ச்சியடைந்தும் மொ.உ. உற்பத்தியில் வெளிநாட்டுப் படுகடன் விகிதம் 41.2 சதவீதத்திற்கு அதிகரித்ததன் விளைவாகவும்

மொ.உ.உற்பத்தியில் மத்திய அரசாங்கத்தின் படுகடன் விகிதமானது 2017 இன் இறுதியில் பதிவாக்கிய 76.9 சதவீதத்திலிருந்து 2018 ஆம் ஆண்டின் இறுதியில் 82.9 சதவீதத்திற்கு 6.0 சதவீதப் புள்ளிகளினால் அதிகரித்துள்ளது. அரசாங்க படுகடனில் வெளிநாட்டுப் பங்கானது 2018 ஆம் ஆண்டின் இறுதியில் மொத்தப் படுகடனில் 49.7 சதவீதமாகக் காணப்பட்டது. 2018 ஆம் ஆண்டில் ஒப்பீட்டு ரீதியாக மொ.உ.உற்பத்தியின் குறைந்த வளர்ச்சி மற்றும் பிரதான நாணயங்களுக்கான எதிராக இலங்கை ரூபாவின் பெறுமதியிறக்கம் போன்ற பிரதான

காரணிகளினாலும் மொ.உ. உற்பத்திக்கான அரசாங்கத்தின் படுகடன் இருப்புச் சதவீதமானது அதிகரித்துள்ளது.

### 5.5.1 உள்நாட்டுப் படுகடன் வகுதி

வதிவில்லாதவர்களுக்கு விநியோகிக்கப்பட்ட ரூபாவில் படிநிலையாக்கப்பட்ட திறைசேரி உண்டியல்கள் மற்றும் முறிகள் நீங்கலாக, அரசாங்கத்தின் உள்நாட்டுப் படுகடனானது, 2017 ஆம் ஆண்டின் இறுதியில் பதிவாக்கிய ரூபா 5,594.4 பில்லியனிலிருந்து 2018 ஆம் ஆண்டின் இறுதியில் ரூபா 6,017.9 பில்லியனுக்கு 7.6 சதவீதத்தினால் அதிகரித்துள்ளது.

அட்டவணை 5.8 : 2018 ஆம் ஆண்டில் இறுதியிலுள்ளவாறு திரட்டிய பகிரப்படாத மீதி - துறை ரீதியிலான வகுதி

துறை	பகிரப்படாத திரட்டிய மீதித் தொகை (ஐ.அ.டொ. மில்)	%
விவசாயம்	599.6	7.4
விவசாயம்	144.0	1.8
கால்நடை அபிவிருத்தி	56.4	0.7
நீர்ப்பாசனம் மற்றும் சம்பந்தப்பட்ட செயற்பாடுகள்	399.2	4.9
பொருளாதார உட்கட்டமைப்பு	5,370.5	66.0
வீதிகள் மற்றும் பாலங்கள்	2,130.7	26.2
துறைமுகங்கள் மற்றும் கப்பற் போக்குவரத்து	186.3	2.3
மின்சாரம் மற்றும் எரிசக்தி	532.5	6.5
போக்குவரத்து	699.5	8.6
நீர்வழங்கல் மற்றும் துப்பரவாக்கல்	1,821.5	22.4
சமூக உட்கட்டமைப்பு	1,031.3	12.7
கல்வி மற்றும் பயிற்றுவிப்பு	16.3	0.2
தொழில் மற்றும் தொழிற்பயிற்சி	64.2	0.8
சுகாதாரம் மற்றும் சமூக நலனோம்பு	194.3	2.4
வீடமைப்பு மற்றும் நகர அபிவிருத்தி	293.2	3.6
அனர்த்த முகாமை	463.3	5.7
கிராமிய அபிவிருத்தி	133.2	1.6
சுற்றாடல்	293.4	3.6
கொடுப்பனவு மீதி மற்றும் வரவு	125.0	1.5
செலவுத் திட்ட ஒத்துழைப்பு	586.8	7.2
ஏனையவை	586.8	7.2
மொத்தம்	8,139.8	100.0

மூலம் : வெளிநாட்டு வளங்கள் தீணைக்களம்

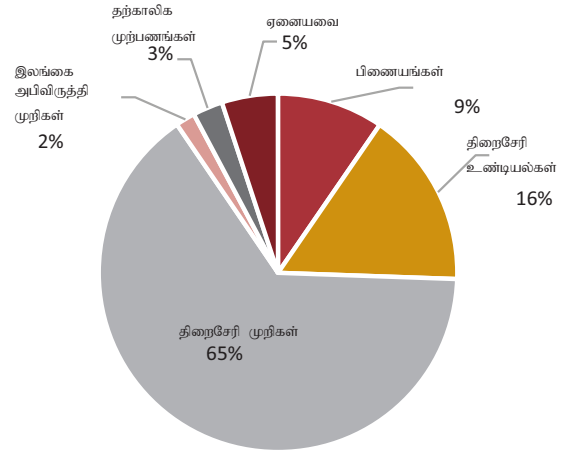
#### 5.5.1.1 உள்நாட்டுப் படுகடன் வகுதி

##### வகை அடிப்படையிலான வகுதி

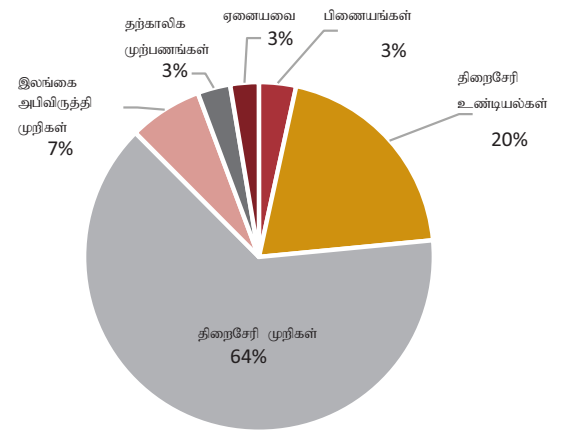
திறைசேரி முறிகள், திறைசேரி உண்டியல்கள் மற்றும் இலங்கை அபிவிருத்தி முறிகள் என்பவற்றினைப் பிரதானமாக உள்ளடக்கியுள்ள மொத்த உள்நாட்டுப் படுகடன் நிலுவையானது 2018 ஆம் ஆண்டின் இறுதியில் முறையே 68.8 சதவீதம், 12.4 சதவீதம் மற்றும் 10.2 சதவீதம் எனக் காணப்பட்டது. இதேவேளை, திறைசேரி முறிகளின் இருப்பானது 2018 ஆம் ஆண்டில் ரூபா 4,104.7 பில்லியனுக்கு

வரைய 5.8 | வகை அடிப்படையில் உள்நாட்டு படுகடன் வகுதி

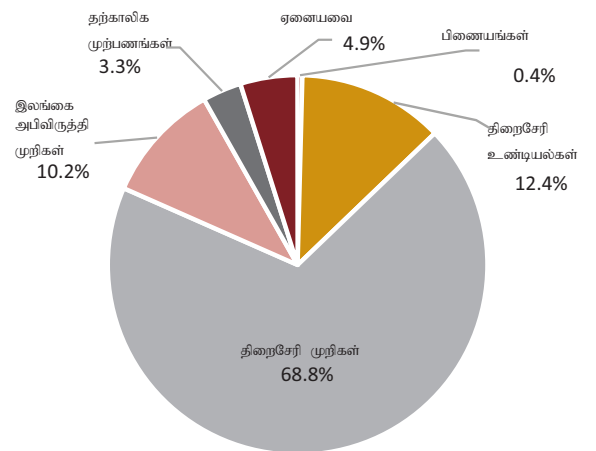
2005



2010



2018



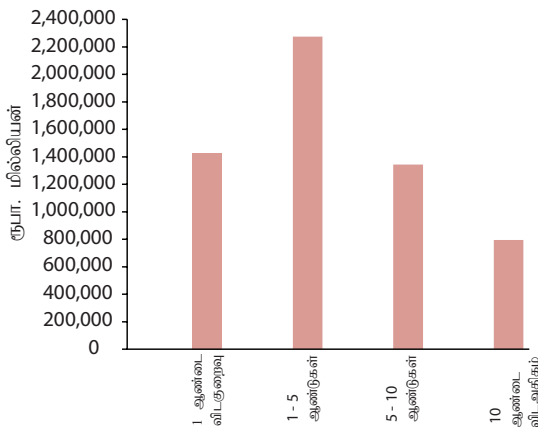
8.3 சதவீதத்தினால் அதிகரித்துள்ள போதிலும், திறைசேரி உண்டியல் இருப்பானது 2017 ஆம் ஆண்டுடன் ஒப்பிடுகையில் ரூபா 746.9 பில்லியனுக்கு 7.1 சதவீதத்தினால் அதிகரித்துள்ளது. இலங்கை அபிவிருத்தி முறிகளின் நிலுவை இருப்புக்கள் 2018 ஆம் ஆண்டில் 3.7 சதவீதத்தினால் சிறிதளவாக வீழ்ச்சியடைந்துள்ளன. இலங்கை மத்திய வங்கியிலிருந்து பெற்றுக்கொள்ளப்பட்ட தற்காலிக முற்பணங்களின் பங்கானது 2017 இன் 3.6 சதவீதத்திலிருந்து 2018 இல் 3.3 சதவீதத்திற்கு வீழ்ச்சியடைந்துள்ளது.

**முதிர்ச்சி அடிப்படையிலான வகுதி**

மொத்த உள்நாட்டுப் படுகடன் நிலுவையில் ஒரு வருடத்தினுள் முதிர்ச்சியடைகின்ற உள்நாட்டுப் படுகடன் பங்கானது 18.9 சதவீதத்தினால் பிரதிநிதித்துவப்படுத்தியதோடு எஞ்சிய 81.1 சதவீதமானது 2019 ஆம் ஆண்டிற்கு அப்பால் முதிர்ச்சியடையவுள்ளன. நடுத்தரக் காலத்திலிருந்து நீண்ட காலத்திற்கான மொத்த படுகடன் துறையானது திறைசேரி முறிகளில் 84.8 சதவீதத்தினை உள்ளடக்கியுள்ளதோடு எஞ்சிய 15.2 சதவீதத்தில், 12.6 சதவீதத்தினை இலங்கை அபிவிருத்தி முறிகளையும், 0.5 சதவீதத்தினை ரூபாக் கடன்களும் 2.1 சதவீதத்தினை ஏனைய பெறுகைகளையும் உள்ளடக்கியுள்ளது.

**அரசாங்க உள்நாட்டுப் படுகடன் சந்தைப்படுத்தல் வகுதி**

வரைபட 5.9 | உள்நாட்டு படுகடன் முதிர்ச்சி காலம்



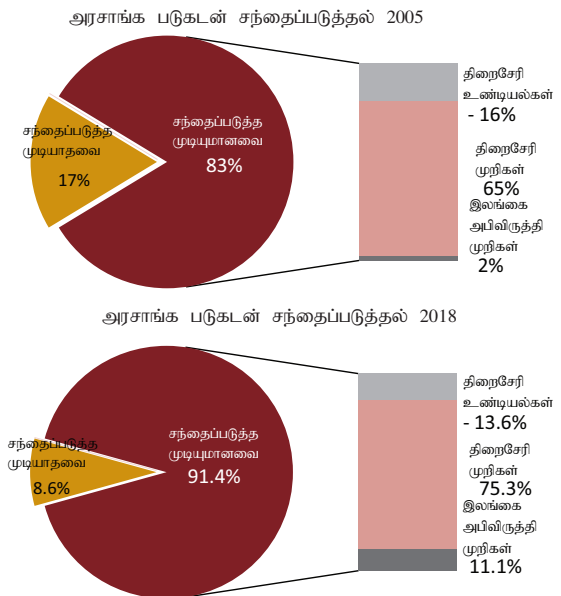
கடந்த சில வருடங்களுக்கு மேலாக சந்தைப்படுத்த முடியுமான படுகடன் சாதனங்களின் தொடர் பயன்பாட்டின் விளைவாக, 2018 ஆம் ஆண்டில் சந்தைப்படுத்த முடியுமான படுகடன் இருப்பானது 2018 ஆம் ஆண்டில் ரூபா 5,501.8 பில்லியனுக்கு 6.7 சதவீதத்தினால் அதிகரித்துள்ளது. சந்தைப்படுத்த

முடியுமான படுகடன் சாதனங்கள் மொத்த உள்நாட்டுப் படுகடன் இருப்பின் 91.4 சதவீதத்திற்கு வகை கூறின. சந்தைப்படுத்தப்பட முடியுமான படுகடன் சாதனத் துறையின் மொத்தப் பெறுமதியானது ரூபா 5,501.8 பில்லியனாகவும் கணக்கிடப்பட்டதோடு அதில் திறைசேரி முறிகள், திறைசேரி உண்டியல்கள் மற்றும் இலங்கை அபிவிருத்தி முறிகள் என்பன முறையே 75.3 சதவீதம், 13.6 சதவீதம் மற்றும் 11.1 சதவீதம் என 2018 ஆம் ஆண்டில் காணப்பட்டன.

**உரித்து அடிப்படையிலான உள்நாட்டுப் படுகடன் வகுதி**

முன்னைய ஆண்டுக்கு எதிராக 2018 ஆம் ஆண்டின் இறுதியில் வங்கித் துறையில் அரசாங்க உள்நாட்டுப் படுகடன் உரித்தானது 0.6 சதவீதத்தினால் வீழ்ச்சியடைந்துள்ள போதிலும் வங்கியல்லாத துறையில் அரசாங்க உள்நாட்டுப் படுகடன் உரித்தானது 13.4 சதவீதத்தினால் அதிகரித்துள்ளது. மொத்த உள்நாட்டுப் படுகடன் நிலுவையில் வங்கியல்லாத துறையின் பங்கு 2018 ஆம் ஆண்டின் இறுதியில் 58.4 சதவீதத்திலிருந்து 61.5 சதவீதத்திற்கு அதிகரித்துள்ள அதேவேளையில், வங்கித் துறையின் பங்கானது 2018 ஆம் ஆண்டில் 38.5 சதவீதத்திற்கு வீழ்ச்சியடைந்துள்ளது. எவ்வாறாயினும் இலங்கை மத்திய வங்கியினால் உடைமையாக்கப்பட்ட உள்நாட்டுப் படுகடனானது திறைசேரி உண்டியல்களின் வைத்திருப்பில் ஏற்பட்ட அதிகரிப்புக் காரணமாக 16.6 சதவீதத்தினால் அதிகரித்துள்ளது. இதேவேளை, வர்த்தக வங்கிகளின் உரித்துக்களின் வைத்திருப்புக்கள் முன்னைய ஆண்டுக்கெதிராக 2018 ஆம் ஆண்டில் 2.3 சதவீதத்தினால் வீழ்ச்சியடைந்துள்ளன.

வரைபட 5.10 | அரசாங்க உள்நாட்டு படுகடன் சந்தைப்படுத்தல்





## அட்டவணை 5.9 தீர்க்கப்படாத அரசின் உள்நாட்டுக் கடன்

(ரூ.மில்.)

வகை	2011	2012	2013	2014	2015	2016	2017	2018 தற்காலிகமானது
மொத்த உள்நாட்டுக் கடன்	2,804,085	3,232,813	3,832,825	4,277,783	4,959,196	5,341,507	5,594,427	6,017,992
வகை அடிப்படையில்								
ரூபாய் கடன்கள்	61,961	58,386	55,518	55,518	24,088	24,088	24,088	24,088
திறைசேரி உண்டியல்கள்	590,885	629,070	700,137	694,767	658,240	779,581	697,154	746,887
திறைசேரி முறிகள் <sup>(அ)</sup>	1,819,251	2,095,054	2,452,360	2,844,054	3,305,248	3,714,787	3,822,620	4,140,661
இலங்கை அபிவிருத்தி முறிகள்	183,845	222,994	369,215	391,083	668,458	572,199	637,886	614,219
தற்காலிக முற்பணங்கள்	94,743	111,292	109,167	143,898	151,132	83,307	199,801	198,633
ஏனையவை	53,400	116,017	146,428	148,463	152,031	167,545	212,879	293,504
முதிர்ச்சியின் அடிப்படையில்								
குறுங்கால	698,190	813,273	909,156	941,162	913,291	968,396	1,031,181	1,134,553
திறைசேரி உண்டியல்கள்	590,885	629,070	700,137	694,767	658,240	779,581	697,154	746,887
தற்காலிக முற்பணங்கள்	94,743	111,292	109,167	143,898	151,132	83,307	199,801	198,633
ஏனையவை	12,562	72,911	99,852	102,498	103,920	105,508	134,227	189,034
நடுத்தர மற்றும் நீண்ட கால	2,105,895	2,419,541	2,923,670	3,336,620	4,045,905	4,373,111	4,563,246	4,883,439
திறைசேரி முறிகள் <sup>(ஆ)</sup>	1,819,251	2,095,054	2,452,360	2,844,054	3,305,248	3,714,787	3,822,620	4,140,661
ரூபாய் கடன்கள்	61,961	58,386	55,518	55,518	24,088	24,088	24,088	24,088
இலங்கை அபிவிருத்தி முறிகள்	183,845	222,994	369,215	391,083	668,458	572,199	637,886	614,219
ஏனையவை	40,838	43,107	46,577	45,966	48,111	62,037	78,652	104,471
சந்தைப்படுத்தும் தன்மை அடிப்படையில்								
சந்தைப்படுத்த முடியுமானவை	2,593,981	2,947,118	3,521,712	3,929,904	4,631,946	5,066,567	5,157,659	5,501,767
திறைசேரி உண்டியல்கள்	590,885	629,070	700,137	694,767	658,240	779,581	697,154	746,887
திறைசேரி முறிகள் <sup>(ஆ)</sup>	1,819,251	2,095,054	2,452,360	2,844,054	3,305,248	3,714,787	3,822,620	4,140,661
இலங்கை அபிவிருத்தி முறிகள்	183,845	222,994	369,215	391,083	668,458	572,199	637,886	614,219
சந்தைப்படுத்த முடியாதவை	210,104	285,695	311,113	347,879	327,251	274,940	436,767	516,225
உரித்து அடிப்படையில்								
வங்கிகள்	886,221	1,060,317	1,433,773	1,669,882	1,924,036	2,114,901	2,328,544	2,315,320
மத்திய வங்கி	263,330	265,198	112,396	267,677	256,050	414,950	209,412	244,128
திறைசேரி உண்டியல்கள்	169,797	154,005	3,053	123,496	104,754	331,389	9,908	45,797
ஏனையவை	93,533	111,193	109,343	144,181	151,296	83,561	199,504	198,331
வர்த்தக வங்கிகள்	622,893	795,119	1,321,377	1,402,205	1,667,986	1,699,951	2,119,133	2,071,192
ரூபாய்க் கடன்கள்	16,234	15,870	15,870	15,870	15,870	15,870	15,870	15,870

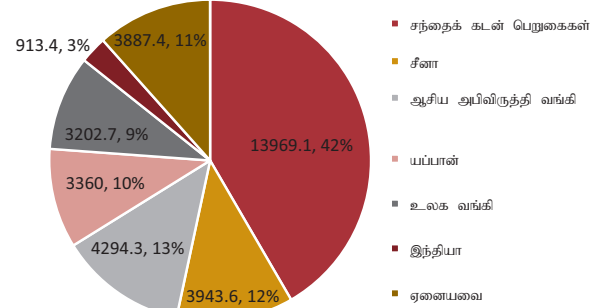
திறைசேரி உண்டியல்கள்	185,756	219,748	443,951	278,296	340,664	244,139	463,198	489,199
திறைசேரி முறிகள்	206,547	244,770	386,398	595,067	517,613	731,942	803,455	658,106
இலங்கை அபிவிருத்தி முறிகள்	183,845	222,994	369,215	391,083	668,458	572,199	637,886	614,219
ஏனையவை	30,511	91,737	105,943	121,890	125,382	135,802	198,723	293,798
நிறுவனங்கள் அடிப்படையில்	622,892	795,119	1,321,377	1,402,205	1,667,986	1,699,951	2,119,133	2,071,192
உள்நாட்டு வங்கிகள்	193,698	283,426	435,111	527,641	507,164	506,647	744,055	835,052
ஏனையவை	429,194	511,693	886,267	874,564	1,160,822	1,193,304	1,375,078	1,236,140
வங்கியல்லாத துறைகள்	1,917,864	2,172,496	2,399,053	2,607,901	3,035,160	3,226,606	3,265,883	3,702,671
வகை அடிப்படையில்								
ரூபாய்க் கடன்கள்	45,727	42,516	39,648	39,648	8,118	8,218	8,218	8,218
திறைசேரி உண்டியல்கள்	235,333	255,317	253,133	292,975	212,822	204,052	224,048	211,891
திறைசேரி முறிகள்	1,612,704	1,850,284	2,065,962	2,248,987	2,787,635	2,982,845	3,019,164	3,482,555
ஏனையவை	24,100	24,379	40,310	26,291	26,585	31,490	14,453	7
நிறுவனங்கள் மூலம்	1,917,864	2,172,495	2,399,053	2,607,901	3,035,160	3,226,606	3,265,883	3,702,671
தேசியசேமிப்பு வங்கி	314,319	330,150	358,243	379,877	428,236	426,771	447,792	494,976
சேமிப்பு நிறுவனங்கள் மற்றும் தனி நபர்கள்	436,221	408,827	350,562	441,106	592,220	556,750	449,103	513,760
ஊழியர் சேமலாப நிதியம்	950,474	1,173,870	1,393,458	1,474,244	1,612,461	1,778,276	1,930,141	2,147,176
காப்புறுதி நிறுவனங்கள்	34,356	33,768	30,849	30,536	55,597	56,944	72,305	67,506
நிதிக் கம்பனிகள்	11,064	17,040	27,839	59,667	55,599	68,097	64,791	64,756
ஏனையவை	171,431	208,841	238,102	222,470	296,060	319,986	301,752	414,498

மூலம்: நிதி அமைச்சு இலங்கை மத்திய வங்கி

### நிலுவையிலுள்ள வெளிநாட்டுப் படுகடன்

2018 ஆம் ஆண்டின் இறுதியில் அரசாங்கத்தின் திரட்டிய வெளிநாட்டுப் படுகடன் இருப்பு ஐ.அ.டொ. 32.6 பில்லியனாகக் காணப்பட்டதோடு, அதனை 2017 ஆம் ஆண்டின் இறுதியில் பதிவு செய்யப்பட்ட ஐ.அ.டொ.28.7 பில்லியனோடு ஒப்பிடுகையில் ஐ.அ.டொ. 3.9 பில்லியன் (அல்லது ஏறக்குறைய 13.6 சதவீதம்) அதிகரிப்பொன்றினைப் பிரதிபலித்தது. 2018 ஆம் ஆண்டின் இறுதியில் சர்வதேச நாணய முறிகள் மற்றும் வெளிநாட்டு நாணய நியதி வசதிக் கடன்கள் உள்ளடங்கலாக சந்தையினை அடிப்படையாகக் கொண்ட கடன் பெறுகைகள் நிலுவையிலுள்ள வெளிநாட்டுப் படுகடன் இருப்பில் 42 சதவீதமாகக் கணக்கிடப்பட்டுள்ளது.

வரைபு 5.10 | 2018 ஆம் ஆண்டின் இறுதியில் நிலுவையில் உள்ள படுகடன் இருப்பு வகுதி - கடன் வழங்குவோர் ரீதியான வகையீடு (ஐ.அ.டொ)

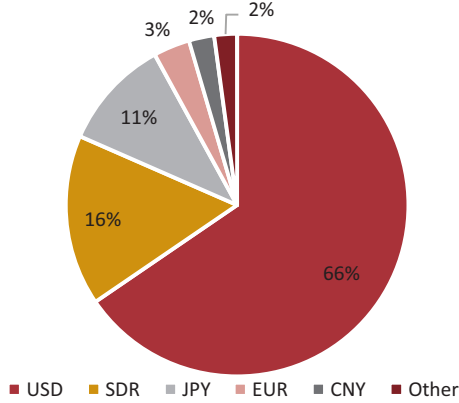


மூலம்: வெளிநாட்டு வளங்கள் திணைக்களம்

### வெளிநாட்டுப் படுகடனில் நாணய வகுதி

2018 ஆம் ஆண்டின் இறுதியில் மொத்த வெளிநாட்டுப் படுகடனானது பிரதான நான்கு நாணயங்களான ஐ.அ.டொ., எஸ்டிஆர், யப்பான் யென் மற்றும் யூரோ என்பனவற்றில் 97.8 சதவீதத்தைக் கொண்டுள்ளது. அவற்றில் 67 சதவீதம் ஐக்கிய அமெரிக்க டொலரினாலும், இது மொத்தப் படுகடன் இருப்பில் 65.5 சதவீதத்திற்கு சமமானதாகவும் இருக்கின்றது. ஐ.அ.டொ. இல் பெறப்பட்ட படுகடனானது கடந்த 6 வருடங்களுக்கு மேலாக கணிசமான அளவு அதிகரித்ததோடு, யப்பான் யென் மற்றும் சிறப்பு எடுப்பனவு உரிமை (SDR) என்பனவற்றில் பாதினையாக்கப்பட்ட படுகடன் என்பன இக் காலப்பகுதியின்போது வீழ்ச்சியடைந்துள்ளது.

வரைபு 5.12 | மொத்த படுகடன் இருப்பில் நாணய வகுதி (சதவீதம்)

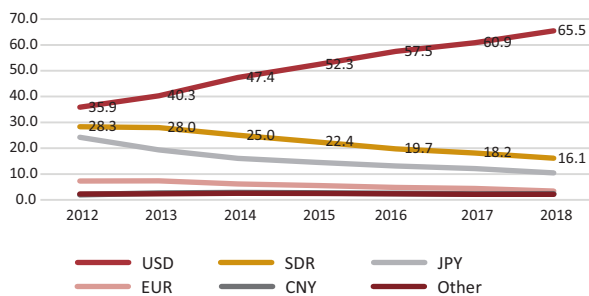


மூலம்: வெளிநாட்டு வளங்கள் திணைக்களம்

### வெளிநாட்டுப் படுகடனின் முதிர்ச்சிக் கட்டமைப்பு - 2018

வெளிநாட்டுப் படுகடனில் 23 சதவீதமானவை பெரும்பாலும் அடுத்துவரும் 5 வருடங்களில் முதிர்ச்சியடையவுள்ளதோடு 55 சதவீதத்திற்கும் அதிகமானவை அடுத்துவரும் 10 ஆண்டுகளில் மாத்திரம் முதிர்ச்சியடையும் என்பதோடு 45 சதவீதமானவை 10 ஆண்டுகளின் பின்னர் முதிர்ச்சியடையவுள்ளன.

வரைபு 5.13 | நினைவைப் படுகடன் இருப்பில் நாணய வகுதி மற்றும் 2012 ஆம் ஆண்டு முதல் அதன் போக்கு (சதவீதம்)



மூலம்: வெளிநாட்டு வளங்கள் திணைக்களம்  
குறிப்பு: 2018 திசம்பர் 31 அன்றுதான் நாணய அலகுகளில் உறுதியளிப்பு செய்யப்பட்ட நிதிப் பெறுபதிகள் யாவும் ஒவ்வொரு உடன்படிக்கை திகதியின் போதும் நிலையான நாணய மாற்று வீதிதங்களுக்கு அமைவாக ஐ.அ.டொ.லர்களுக்கு மாற்றியமைக்கப்பட்டுள்ளது.

### 5.6 படுகடன் சேவைக் கொடுப்பனவுகள்

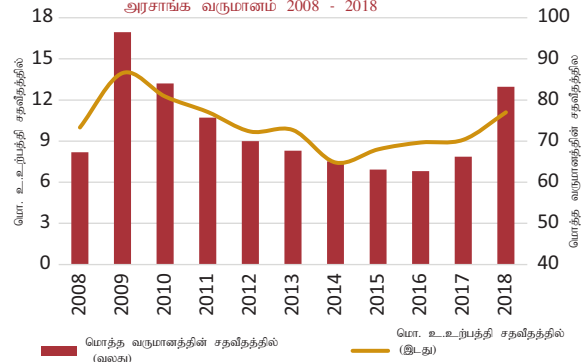
2018 ஆம் ஆண்டில் மொத்தப் படுகடன் சேவைக் கொடுப்பனவுகள் 2017 ஆம் ஆண்டில் பதிவாக்கிய ரூபா 1,603.0 பில்லியனிலிருந்து 2018 ஆம் ஆண்டில் ரூபா 2,088.6 பில்லியனுக்கு 30.3 சதவீதத்தினால் அதிகரித்துள்ளது. முதல் தொகைக் கொடுப்பனவு மற்றும் வட்டிக் கொடுப்பனவு என்பனவற்றில் ஏற்பட்ட அதிகரிப்புக் காரணமாக அமைந்துள்ளது. 2018 ஆம் ஆண்டில் முதல் தொகைக் கொடுப்பனவு மற்றும் வட்டிக் கொடுப்பனவு என்பன முறையே ரூபா 1,236.4 பில்லியன் மற்றும் ரூபா 852.2 பில்லியன் எனக் காணப்பட்டது. மொ.உ.உற்பத்தி சதவீதத்தில் படுகடன் சேவைக் கொடுப்பனவுகள் 2017 ஆம் ஆண்டில் பதிவாக்கிய 11.9 சதவீதத்தோடு ஒப்பிடுகையில் 2018 ஆம் ஆண்டில் 14.5 சதவீதத்திற்கு அதிகரித்துக் காணப்பட்டது. அரசாங்க வருமானத்தின் மொத்த சதவீதத்தில் படுகடன் சேவைக் கொடுப்பனவானது 2017 ஆம் ஆண்டில் பதிவாக்கிய 66.3 சதவீதத்திலிருந்து 2018 இல் 83.2 சதவீதமாகக் காணப்பட்டது. பிரதான நாணயங்களுக்கு எதிராக இலங்கை ரூபாவின் பெறுமதியிறக்கம் இதற்கு காரணமாய் அமைந்தது.

#### 5.6.1 உள்நாட்டுப் படுகடன் சேவைக் கொடுப்பனவுகள்

2018 ஆம் ஆண்டில் மொ.உ. உற்பத்தியில் 10.8 சதவீதமாகக் காணப்பட்ட அரசாங்கத்தின் மொத்த உள்நாட்டுப் படுகடன் சேவைக் கொடுப்பனவுகள் 2017ஆம் ஆண்டில் பதிவாக்கிய ரூபா 1,213.5 பில்லியனிலிருந்து ரூபா 1,561.0 பில்லியனுக்கு 28.7 சதவீதத்தினால் அதிகரித்துள்ளது. இதேவேளை படுகடன் இலதாக்கல் பெறுமதியானது ரூபா 921.9 பில்லியன் (41 சதவீதம்) ஆனது மொத்தப் படுகடன் சேவைக் கொடுப்பனவிலிருந்து வட்டிக் கொடுப்பனவுக்காகக் காணப்பட்டது.

பெயரளவு நியதிகளில், உள்நாட்டு வட்டிக் கொடுப்பனவுகள் 2017 இல் பதிவாக்கிய ரூபா 570.6 பில்லியனோடு ஒப்பிடுகையில் ரூபா 639.5

வரைபு 5.15 | மொ. உ.உற்பத்தி சதவீதத்தில் உள்நாட்டு படுகடன் சேவைக் கொடுப்பனவுகள் மற்றும் மொத்த அரசாங்க வருமானம் 2008 - 2018



அட்டவணை 5.10 | உள்நாட்டு படுகடன் சேவைக் கொடுப்பனவு (ரூ. மில்.)

ஆண்டு	முதல் தொகை கொடுப்பனவு	வட்டி கொடுப்பனவு	மொத்தம்
2008	258,720	182,198	440,918
2009	401,296	273,977	675,273
2010	389,672	297,127	686,799
2011	439,894	288,134	728,028
2012	415,441	317,659	733,100
2013	496,042	354,706	850,748
2014	449,554	327,934	777,488
2015	523,824	394,289	918,113
2016	572,442	484,182	1,056,624
2017	642,875	570,623	1,213,498
2018	921,881	639,482	1,561,363

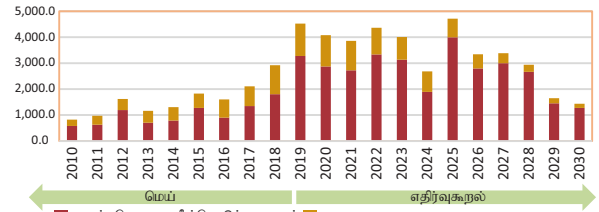
மூலம்: இலங்கை மத்திய வங்கி

பில்லியனுக்கு 12.1 சதவீதத்தினால் அதிகரித்துள்ள வேளையில், மொ.உ. உற்பத்தி சதவீதத்தில் உள்நாட்டு இலதாக்கல் கொடுப்பனவுகளும் 2017 இல் பதிவாக்கிய 4.8 சதவீதத்திலிருந்து 6.4 சதவீதத்திற்கு அதிகரித்துள்ளது. மொத்த அரசாங்க வருமானத்தின் சதவீதத்தில் உள்நாட்டுப் படுகடன் சேவைக் கொடுப்பனவுகள் 2017 இல் பதிவாக்கிய 66.3 சதவீதத்திலிருந்து 81.3 சதவீதத்திற்கு அதிகரித்துள்ளது. உள்நாட்டுப் படுகடன் சேவைக் கொடுப்பனவில் ஏற்பட்ட 28.7 சதவீத வளர்ச்சியானது 2018 ஆம் ஆண்டில் பதியப்பட்ட 4.8 சதவீத வருமான வளர்ச்சியினை விடவும் அதிகமானதாகும் என்பதனை இது எடுத்துக் காட்டுகின்றது.

### 5.6.2 வெளிநாட்டுப் படுகடன் சேவைக் கொடுப்பனவுகள்

2018 ஆம் ஆண்டில் மொத்த வெளிநாட்டுப் படுகடன் சேவைக் கொடுப்பனவுகள் <sup>1</sup> ஐ.அ.டொ. 2,920 மில்லியனாகக் காணப்பட்டதோடு, அதில் ஐ.அ.டொ. 1,805.7 மில்லியன் முதலுக்கான மீள் கொடுப்பனவு ஆகவும் மற்றும் ஐ.அ.டொ. 1,114.3 மில்லியன் வட்டிக் கொடுப்பனவுகளுக்காகவும் கணக்கிடப்பட்டுள்ளன.

வரைபட 5.16 | படுகடன் சேவைக் கொடுப்பனவுகள் 2010-2018 மற்றும் 2030 வரையான எதிர்வு கூறல்கள் (ஐ.அ.டொ.மில்)



மூலம்: வெளிநாட்டு வங்கிகள் திணைக்களம் குறிப்பு 1. எதிர்வுகூறலானது தற்போதைய பட்டியலினை அடிப்படையாகக் கொண்டுள்ளது. அதாவது பூதிய உறுப்பிபுகள் கரணமாக ஒவ்வொரு ஆண்டிலும் தீர்த்துள்ள படுகடன் இருப்பானது இதில் உள்ளடக்கப்படவில்லை.  
2. அரசாங்கத் தொழில்முற்புறங்களின் படுகடன் சேவைகள் உள்ளடக்கப்படவில்லை.  
3. வீத்தியாசமான நாயை அலகுகளிலுள்ள நிதிப் பெறுபதிகள் ஒவ்வொரு ஆண்டிலும் திசெய்ப் மாதம் 31 ஆம் திகதிக்கு ஏற்படையான நாயை மாற்று வீகிதங்களுக்கு அமைய ஐ.அ.டொ மாற்றியமைக்கப்பட்டுள்ளது.  
4. 2018 ஆம் ஆண்டு திசெய்ப் மாதம் 31 ஆம் திகதி நிலவிய நாயை மாற்று வீகிதங்களை எதிர்வுகூறல் அடிப்படையாகக் கொண்டுள்ளது.

1 மொத்த படுகடன் சேவைக் கொடுப்பனவு = முதல் தொகை மீள்கொடுப்பனவு + வட்டிக் கொடுப்பனவுகள்

இணைப்பு - 1 : உத்தியோகபூர்வ அபிவிருத்தி ஒத்துழைப்புக் கடன் பகிர்வுகள் - 2018

அபிவிருத்திப் பங்களிப்பு / கடன் வழங்கும் முகவர்	கருத்திட்டம்	பகிரப்பட்ட தொகை (மில்லியன்)			வருடாந்த வட்டி விகிதம்		புனரமைப்புக்கான நகரம்	(புனரமைப்பு) ரொபக ஈகஸ்டீசு	(புனரமைப்பு) ரொபக ஈகஸ்டீசு
		இலாப நஷையி	பாது	பாது	கஸ்டு ருபு	விரையறை (100 அடிப்படைப் புள்ளிகள்)			
இருதப்பு உத்தியோகபூர்வ அபிவிருத்தி ஒத்துழைப்பு									
அம்பத்தலை நீர் வழங்கல் கருத்திட்டத்தினை மேம்படுத்தல் மற்றும் ஈரிசக்தி பாதுகாப்புக் கருத்திட்டத்தினைச் செயற்படுத்தல்		ஈ.அ.பொ. 3	483.8	3.0	LIBOR 6 மாதங்கள்	1.76	உடன்படிக்கை கட்டணம் 0.5%, மதிப்பீட்டுக் கட்டணம் யூரோ 110,000	7.5	25.0
மெலிபொ, நவலப்பிட்டி, வேலவந்த மற்றும் ராஜகல போன்ற 4 மின் உற்பத்தி உப நிலையங்கள் இணை நிராமணித்தல்		யூரோ 0.5	86.5	0.6	EURIBOR 6 மாதங்கள்	0.0131	உடன்படிக்கை கட்டணம் 0.5%, மதிப்பீட்டுக் கட்டணம் யூரோ 150,000	6.0	20.0
பகம சக்தி அபிவிருத்தி மற்றும் ஈரிசக்தி வினைத்திறன் மேம்பாட்டு முதலீட்டு நிகழ்ச்சித்திட்டம்		யூரோ 7.9	1,464.7	9.3	EURIBOR 6 மாதங்கள்	0.0131	உடன்படிக்கை கட்டணம் 0.5%, மதிப்பீட்டுக் கட்டணம் யூரோ 110,000	6.0	20.0
நகர கருத்திட்டத்திற்காக துப்பரவாக்கல் ஒத்துழைப்பு நிகழ்ச்சித்திட்டத்தினை செயற்படுத்தல் கட்டம் - 1		யூரோ 0.5	95.2	0.6	EURIBOR 6 மாதங்கள்	0.0131	உடன்படிக்கை கட்டணம் 0.5%, மதிப்பீட்டுக் கட்டணம் யூரோ 380,000	7.3	24.8
அநாதர ஒருங்கிணைந்த நகர அபிவிருத்தி கருத்திட்டத்தினைச் செயற்படுத்தல்		யூரோ 1.2	227.7	1.4	EURIBOR 6 மாதங்கள்	1.252	உறுதியளிப்புக் கட்டணம் 0.5%, மதிப்பீட்டுக் கட்டணம் யூரோ 260,000	7.0	19.5
மொழைநகரகருத்திட்டம்		ஈ.அ.பொ. 4.8	740.7	4.8	LIBOR 6 மாதங்கள்	2.90%	முகாமைத்துவக் கட்டணம் 0.5% இடர்வுத் தவணை 5.9%	4.0	15.0
முன்னிப்பு பாதை மேம்பாடு மற்றும் புனரமைப்பு கருத்திட்டம் -3 (கட்டம்-1)		ஈ.அ.பொ. 17	2,738.4	17.0	LIBOR 6 மாதங்கள்	2.95%	முகாமைத்துவக் கட்டணம் 0.5% இடர்வுத் தவணை 5.0%	3.0	15.0
முன்னிப்பு பாதை மேம்பாடு மற்றும் புனரமைப்பு கருத்திட்டம் -3 (கட்டம்-2)		ஈ.அ.பொ. 18.8	3,004.2	18.8	LIBOR 6 மாதங்கள்	2.95%	முகாமைத்துவக் கட்டணம் 0.5% இடர்வுத் தவணை 5.9%	3.0	15.0
கொழும்பு மாத்ரை புகையிர்தப் பாதையினை மேம்படுத்தல்		ஈ.அ.பொ. 0.1	10.4	0.1	LIBOR 6 மாதங்கள்	0.50%	உறுதியளிப்புக் கட்டணம் 0.5%, முகாமைத்துவக் கட்டணம் ஈ.அ.பொ. 500,000	3.7	16.2

இந்தியா	கொழும்பு மாதிரை புகையிரதப் பாதையினை மேம்படுத்தல் பகுதி-II	ஐ.ஆ.பெ.அ.	0.4	68.1	0.4	மறக்கூடியது	LIBOR 6 மாதங்கள்	0.50%	உறுதியளிப்புக் கட்டணம் 0.50%, முகாமைத்துவக் கட்டணம் ஐ.ஆ.பெ.அ. 337,000	4.0	18.0
	ஓர்தொடர் பணம், மதி - தலைவள்ளி மற்றும் மதுவாசரி புகையிரதப் பாதையினை மேம்படுத்தல்	ஐ.ஆ.பெ.அ.	5.1	901.4	5.1	மறக்கூடியது	LIBOR 6 மாதங்கள்	0.50%	உறுதியளிப்புக் கட்டணம் 0.50%, முகாமைத்துவக் கட்டணம் ஐ.ஆ.பெ.அ. 2,081,950	5.3	39.3
	பாரிய தம்பளின் நீர் வழங்கல் கருத்திட்டம் -1	ஐ.ஆ.பெ.அ.	7.8	1,291.1	7.8	மறக்கூடியது	LIBOR 6 மாதங்கள்	2.00%	முகாமைத்துவக் கட்டணம் 0.5%, கட்டணம் 6.5%	3.0	14.0
	வட மாகாண புகையிரதச் சேவைகளை மீள தாய்த்தல்	ஐ.ஆ.பெ.அ.	9.1	1,436.6	9.1	மறக்கூடியது	LIBOR 6 மாதங்கள்	0.50%	முகாமைத்துவக் கட்டணம் 0.5%, உறுதியளிப்புக் கட்டணம் 0.50%	6.0	21.0
கனிய நகர் கழிவநீர் முகாமைத்துவ கருத்திட்டம்	நவீன கப்பல்கள் 2 இணைக் கொள்வனவு செய்தல்	ஐ.ஆ.பெ.அ.	26.9	4,243.7	26.9	மறக்கூடியது	LIBOR 6 மாதங்கள்	3.50%	முகாமைத்துவக் கட்டணம் 0.5%, கட்டணம் .5%	4.0	11.0
	கனிய நகர் கழிவநீர் முகாமைத்துவ கருத்திட்டம்	பென்	1,713.4	2,512.9	15.6	நிலையானது	கட்டம் 1-10.65% கட்டம் 2-0.01%	ஏற்படையதாகாது	உறுதியளிப்புக் கட்டணம் 0.10%	10.0	40.0
	பாரிய கொழும்பு நகர் போக்குவரத்து அபிவிருத்தி கருத்திட்டம் கட்டம்-2	பென்	217.4	308.9	1.9	நிலையானது	கட்டம் 1-0.2% கட்டம் 2-0.01%	ஏற்படையதாகாது	உறுதியளிப்புக் கட்டணம் ee 0.10%	10.0	40.0
	ஹரண - வெயாங்கோட மின் மாற்றல் கம்பி கருத்திட்டம்	பென்	1,302.4	1,945.3	11.8	நிலையானது	கட்டம் 1-0.3% கட்டம் 2-0.01%	ஏற்படையதாகாது	உறுதியளிப்புக் கட்டணம் 0.10%	10.0	40.0
யப்பான்	வணர்ந்து வரும் பிரதேசங்களை இலக்காகக் கொண்ட அடிப்படைச் சமூக சேவைகளை மேம்படுத்தல்	பென்	627.5	929.8	5.7	நிலையானது	கட்டம் 1-0.2% கட்டம் ; 2-0.01%	ஏற்படையதாகாது	உறுதியளிப்புக் கட்டணம் 0.10%	10.0	40.0
	பாரிய கொழும்பு மின் வழங்கல், பதிவில் ஏற்படுகின்ற இழப்புகளைக் குறைப்பதற்கான கருத்திட்டம்	பென்	3,810.2	5,555.5	34.8	நிலையானது	கட்டம் 1-0.3% கட்டம் 2-0.01%	ஏற்படையதாகாது	-	10.0	30.0
	தேசிய வீதி வலையமைப்பில் பிரதான பாலங்களை நிர்மாணிக்கும் கருத்திட்டம்	பென்	1,368.3	2,036.0	12.5	நிலையானது	கட்டம் 1-0.2% கட்டம் 2-0.01%	ஏற்படையதாகாது	உறுதியளிப்புக் கட்டணம் e 0.10%	10.0	40.0
	தேசிய வீதி வலையமைப்பின் நிலச்சரிவு அணைக்கட்டு கருத்திட்டம்	பென்	1,704.9	2,546.0	15.5	நிலையானது	கட்டம் 1-1.4% கட்டம் 2-0.01%	ஏற்படையதாகாது	உறுதியளிப்புக் கட்டணம் 0.10%	8.0	25.0

பெயர்	பெயர்	மொத்த அளவு	நிலையானது	கட்டம்	ஏற்படையதகரது	கட்டம்	உறுதியளிப்பு கட்டணம்	பெயர்	மொத்த அளவு	
யப்பான்	அறாதர வடக்கு நிர்வாகக் கருத்திட்டம் கட்டம் - 1	980.9	1,439.9	8.8	ஏற்படையதகரது	1-1.4% கட்டம் 2-0.01%	உறுதியளிப்பு கட்டணம்	0.10%	8.0	25.0
	கனி ஆற்றுகு மேலக பதிப பால நிர்வாகக் கருத்திட்டம்	5,350.8	8,075.9	48.2	ஏற்படையதகரது	1-0.1% கட்டம் 2-0.01%	-	10.0	10.0	40.0
	தேசிய மின்மற்று மற்றும் வளங்கல் வலையிணல் அபிவிருத்தி மற்றும் விதைத்தினை மேம்பாட்டுக் கருத்திட்டம்	101.2	164.2	0.9	நிலையானது	0.30%	ஏற்படையதகரது	முற்பண முறலக் கட்டணம் பெயர் 49,860	10.0	40.0
	அறாதர வடக்கு நிர்வாகக் கருத்திட்டம் கட்டம் - 2	105.8	157.7	0.9	நிலையானது	1.40%	ஏற்படையதகரது	முற்பண முறலக் கட்டணம் பெயர் 46,274	7.0	25.0
	களு கங்கை அபிவிருத்திக் கருத்திட்டம்	3	1,592.9	9.9	நிலையானது	1.50%	ஏற்படையதகரது	சேவைக் கட்டணம் 0.5%	8.0	27.0
	தென் கிழக்கு பஸ்கலைக்கழக அபிவிருத்திக் கருத்திட்டம் கட்டம் - 1 "ஆ"	0.4	208.4	1.3	நிலையானது	1.00%	ஏற்படையதகரது	சேவைக் கட்டணம் 0.5%	5.0	25.0
	25 பாலங்களை மறுசீமைக்கும் கருத்திட்டம்	0.4	223.2	1.4	நிலையானது	0.50%	ஏற்படையதகரது	சேவைக் கட்டணம் 0.5%	5.0	25.0
	கிழக்குப் பஸ்கலைக்கழகத்தில் ககாதர விஞ்ஞான பிடத்திற்கான கட்டடத் தொடர்	0.1	73.7	0.5	நிலையானது	1.50%	ஏற்படையதகரது	உறுதியளிப்பு கட்டணம் 0.05%	6.9	26.4
	களுகங்கை அபிவிருத்திக் கருத்திட்டம் (குறைநிர்பி)	0.3	179.6	1.0	நிலையானது	1.50%	ஏற்படையதகரது	-	2.4	21.9
	கொழும்பு மத்திய தொழிற் பயிற்சி நிலையம் மற்றும் கம்பஹா தொழில்நுட்பக் கல்லூரிக் கருத்திட்டம் என்பவற்றைத் தபித்தல்	3,906.1	589.4	3.5	நிலையானது	0.15%	ஏற்படையதகரது	-	11.0	40.0
கொரியா	தெதரு ஓபா நிர்வாகக் கருத்திட்டம்	13,154.9	1,976.4	11.9	நிலையானது	0.15%	ஏற்படையதகரது	-	11.0	40.0
	காலி, மஹமேதா மகப்பேற்று வைத்தியசாலையினை நிரூபணத்தல்	2.1	406.1	2.5	நிலையானது	2.20%	ஏற்படையதகரது	உறுதியளிப்பு கட்டணம் 0.25%	2.0	13.0
கெண்டி	கனேமுல்ல, பொல்கஹலெ, மற்றும் ராஜகிரிய பகுதிகளில் 3 மேம்பலங்களை நிரூபணத்தல் (இருதரப்பு பங்கு)	1.8	350.3	2.2	நிலையானது	0.15%	ஏற்படையதகரது	முகமைத்தல கட்டணம் யூரோ 18,798.32, உறுதியளிப்பு கட்டணம் 0.10%	5.0	40.0
	ஆமைடு ஒருங்கிணைந்த நிர்வாகக் கருத்திட்டத்தினை செயற்படுத்தல்	1.3	256.4	1.6	நிலையானது	0.15%	ஏற்படையதகரது	முகமைத்தல கட்டணம் யூரோ 14,750.94, உறுதியளிப்பு கட்டணம் 0.10%	5.0	40.0

வலியுறுத்தும் மருத்துவமனை மற்றும் கசாத்தரப் பராமரிப்பு நிலையக் கருத்திட்டம்	மற்றும் கசாத்தரப் பராமரிப்பு நிலையக் கருத்திட்டம்	ரிபால்	4.2	172.7	1.1	நிலையானது	2%	ஏற்படையதற்கானது	-	5.0	25.0
கனகசகை அபிவிருத்தி கருத்திட்டம்	கருத்திட்டம்	ரிபால்	36.2	1,513.4	9.5	நிலையானது	2%	ஏற்படையதற்கானது	-	5.0	20.0
விதி வசூலியின்மை அபிவிருத்தி கருத்திட்டம் (சரவதி நிதியம்)	கருத்திட்டம்	ரிபால்	0.8	34.9	0.2	நிலையானது	2%	ஏற்படையதற்கானது	-	5.0	20.0
மேற்காண - பத்தனை - சேங்கலடி வீதி அபிவிருத்தி கருத்திட்டம்	கருத்திட்டம்	ரிபால்	12.2	509.1	3.2	நிலையானது	2%	ஏற்படையதற்கானது	-	5.3	24.8
வலியுறுத்தும் மருத்துவமனை மற்றும் கசாத்தரப் பராமரிப்பு நிலையக் கருத்திட்டம்(வேளாண் நிதி)	கருத்திட்டம்	ரிபால்	11.2	478.2	3.0	நிலையானது	2%	ஏற்படையதற்கானது	-	5.0	25.0
கனகசகை, பொல்குளையிலை, மற்றும் ராஜகிரிய பகுதிகளில் 3 மேம்பாலங்களின் நிர்மாணித்தல் (கட.என்)	3	யூரோ	0.8	147.8	1.0	மறக்கூடியது	EURIBOR -6 மாதங்கள்	1.95%	முசாயைத்தலை கட்டணம் யூரோ 80,564.24	3.0	13.0
பாரிய மரத்தெளி நீர் வழங்கல் கருத்திட்டத்தினை செயல்படுத்தல் (முதலில், பிலைவி பிரபால் மற்றும் ஆலந்திரியாவின் பனிதிரிவு-வங்கி எம்மைற்றுடனான ஒத்துழைக்கப்பட்ட கட.என்)		யூரோ	16.3	3,084.0	19.4	மறக்கூடியது	EURIBOR -6 மாதங்கள்	1.70%	உறுதியளியு கட்டணம் 0.75%, முசாயைத்தலை கட்டணம் யூரோ 618,640.17	3.0	15.0
கனகி வலது கரை நீர் வழங்கல் கருத்திட்டத்தினை செயல்படுத்தல்- கட்டம் II		யூரோ	31.9	6,070.0	37.4	மறக்கூடியது	EURIBOR -6 மாதங்கள்	1.33%	உறுதியளியு கட்டணம் 0.75%, ஏற்படையதற்கானது கட்டணம் 478,972, கட்டக் கட்டணம் யூரோ 33,360	3.0	15.0
463 சிறுமீளும் பாலங்களின் நிர்மாணித்தல்		யூரோ	7.9	1,486.6	9.5	மறக்கூடியது	EURIBOR 6 மாதங்கள்	கட்டம் 1	முசாயைத்தலை கட்டணம் 0.5%, உறுதியளியு கட்டணம் 0.25%	3.0	13.0
கனகத்திறை பொருட்கள் மருத்துவமனையினை அபிவிருத்திசெய்தல்		யூரோ	2.1	403.7	2.6	மறக்கூடியது	EURIBOR -6 மாதங்கள்	கட்டம் 2-4%	முசாயைத்தலை கட்டணம் யூரோ 0.5%, உறுதியளியு கட்டணம் 0.25%	4.0	13.0
20,000 ஏக்கரைப் பக்கணை கருத்திட்டச் செயலாக்கம் (ஐ.அ.பெ.ர. 11.09 மில் முற்பணமாத வழங்கப்பட்டுள்ளது)		ஐ.அ.பெ.ர.	8.3	1,312.3	8.3	நிலையானது	5%	ஏற்படையதற்கானது	-	3.0	4.0
20,000 ஏக்கரைப் பக்கணை இறக்குமதிசெய்யவேண்டிய கருத்திட்டச் செயலாக்கம் (ஐ.அ.பெ.ர. 11.09 மில் முற்பணமாத வழங்கப்பட்டுள்ளது)		ஐ.அ.பெ.ர.	3.4	527.9	3.4	மறக்கூடியது	ஐ.அ.பெ.ர. க்கான L-L-BOR -6 மாதங்கள்	2.00%	உறுதியளியு கட்டணம் 0.25%, தர-பலக் கட்டணம் ஐ.அ.பெ.ர. 157,152.36	1.0	7.0
தெரிவுசெய்யப்பட்ட மூன்று மாவட்டங்களில் கனிசரணியு வசூலியின்மை ஒத்திணைத் தரப்படுத்தல்கள் முன்னோடிக்க கருத்திட்டம்		யூரோ	6.6	1,258.3	7.8	மறக்கூடியது	EURIBOR -6 மாதங்கள்	1.45%	-	3.2	13.1

அத்தியாயம் 05 | காசும் பாய்ச்சல் முகாமை, புறநாக்குறை நிதியளியு மற்றும் படுகடன



அத்தியாயம் 05 | காசுப் பாப்ச்சல் முகாமை, புறநாக்குறை நிதிப்பளிப்பு மற்றும் படுகடன

ஐக்கிய இராச்சியத்தின் Deutsche Bank AG வங்கி	ஐ.அ.டொ.ர 15.8	2,569.4	15.8	மறக்கூடியது	ஐ.அ.டொ.ர க்கான LIBOR-6 மாதங்கள்	கட்டம் 1-4.15%	முகாமைத்தவ கட்டணம் ஐ.அ.டொ.ர. 167,500, அர்ப்பணிப்புக் கட்டணம் 0.25%	3.0	13.0
அல்ஸ்-திருலியாவின் Export Finance & Insurance Corporation	ஐ.அ.டொ.ர 1	159.3	1	மருத்துவமனை கழிவுகற்றல் (முறைமைகள் மற்றும் அதனோடு சம்பந்தப்பட்ட உபகரணங்களின் கொள்வனவு மற்றும் வழங்கல்)	ஐ.அ.டொ.ர க்கான LIBOR-6 மாதங்கள்	1.00%	சட்டக் கட்டணம் ஐ.அ.டொ.ர 20,000 ஏனைய கட்டணம் ஐ.அ.டொ.ர 243,106, ஐ.அ.டொ.ர 100,000	2.0	11.0
ஐக்கிய அமெரிக்காவின் ஏற்றமதி மற்றும் இறக்குமதி வங்கி	ஐ.அ.டொ.ர 9.4	1,506.1	9.4	பதுகாமை, ஹாலி எல் மற்றும் எல்ஸ் ஒருங்கிணைந்த நிர்வாகம் கருத்திட்டம்	Commercial Interest Reference Rate	1.26%	உறுதிப்பளிப்பு கட்டணம் ஐ.அ.டொ.ர 355,576.57, வெளிப்பு-ததுகைக் கட்டணம் 4.6%, உறுதிப்பளிப்பு கட்டணம் 0.50%	5.0	16.0
ஹங் கெரியின் ஏற்றமதி மற்றும் இறக்குமதி வங்கி	யூரோ 0	7.1	0.0	லபகமுலா நிர்வாகம் கருத்திட்டம்	1.03%	ஏற்புடையதாகாது	-	8.0	20.0
HSBC (With Guarantee of EKF Denmark) வங்கி	யூரோ 7	1,347.1	8.4	புலகமலில் பாஸ் பதவியில் பொறித்தொகுதியினைத் தாபித்தல்	ஐ.அ.டொ.ர க்கான LIBOR-6 மாதங்கள்	T1 - 1.9%, T2-5%	கட்டம் 1 -கட்டமைப்புக் கட்டணம் ஐ.அ.டொ.ர 99,759, கட்டம் 2,கட்டமைப்புக் கட்டணம் 285,759 (முற்பணிக் கட்டணம் 2,234919, T2-அர்ப்பணிப்புக் கட்டணம் 0.5%)	3.0	13.0
HSBC Limited (Hong Kong) வங்கி	ஐ.அ.டொ.ர 14.1	2,273.6	14.1	இலங்கையின் மலையகப் புகையிர்த சேவைக்காக பல்சந்திமை மிக்க 09 மசல் அலகுகளைக் கொள்வனவு செய்தல்	ஐ.அ.டொ.ர க்கான LIBOR-6 மாதங்கள்	2%	உறுதிப்பளிப்பு கட்டணம் 0.5%, காப்புறுதி தவணைக் கொடுப்புவை ஐ.அ.டொ.ர 1,083,292.93 (2018), ஐ.அ.டொ.ர 1,100,000 (2019)	1.0	13.8
பெல்ஜியத்தின் KBC Bank of Belgium வங்கி	யூரோ 0.2	46.1	0.3	மொனாரகல் - புத்தல நிர்வாகம் கருத்திட்டத்தினை செயற்படுத்தல்	வட்டியற்றது		சேவைக் கட்டணம் 1.2%, அர்ப்பணிப்புக் கட்டணம் 0.5%	3.0	10.0

<p>ஆஸ்திரியாவின் Raiffeisen Zentral வங்கி</p>	<p>கொச்சிக்கடைப் பாலத்திணை நிர்ப்பாணித்தல்</p>	<p>யூரோ</p>	<p>2.2</p>	<p>421.8</p>	<p>2.6</p>	<p>வட்டியுற்றுது</p>	<p>முகாமைத்துவ கட்டணம் 0.45%- பிணை உத்தரவாதக் கட்டணம் 11,962,50 (ஒரு தடவைக் கொடு- ப்பலை). - உத்தரவாத எல்லை 1%, அர்ப்பணிப்புக் கட்டணம் 0.45%</p>	<p>9</p>	<p>17.0</p>
<p>ஆஸ்திரியாவின் Raiffeisen Zentral வங்கி</p>	<p>கட்டுறாயக்க பொறியியல் தொழில்நுட்பவியல் நிறுவன- த்தின் தொழில்நுட்ப பயிற்சி நிறுவனத்திணை மேம்படுத்த- தல் மற்றும் தரமுயர்த்தல்</p>	<p>யூரோ</p>	<p>5.9</p>	<p>1,186.4</p>	<p>6.9</p>	<p>வட்டியுற்றுது</p>	<p>முகாமைத்துவ கட்டணம் 0.45%, கையாளல் கட்டணம் யூரோ 1,440, உத்தரவாதக் கட்டணம் 59,375 (ஒரு தடவைக் கொடுபு- வை). - உத்தரவாத எல்லை 1%, அர்ப்பணிப்புக் கட்டணம் 0.45%</p>	<p>7.9</p>	<p>20.4</p>
<p>சீனாவின் ஏற்றுமதி மற்றும் இறக்குமதி வங்கி</p>	<p>அரசு மருத்தவமனைகளுக்காக 100 அம்பியுலன்ஸ் வணிககளைப் பெற்றுக்கொள்ளல்</p>	<p>யூரோ</p>	<p>7.2</p>	<p>1,381.6</p>	<p>8.6</p>	<p>வட்டியுற்றுது</p>	<p>முகாமைத்துவ கட்டணம் 0.45%, கையாளல் கட்டணம் 1,440, உத்தரவாதக் கட்டணம் யூரோ 36,942 (ஒரு தடவைக் கொடுபு- வை). - உத்தரவாத எல்லை 1%, அர்ப்பணிப்புக் கட்டணம் 0.45%</p>	<p>7.6</p>	<p>22.6</p>
<p>சீனாவின் ஏற்றுமதி மற்றும் இறக்குமதி வங்கி</p>	<p>மாத்தறை - கதிர்காமம் புகைபீராத விரிவாக்கல் கருத்- திட்டத்தின் மாத்தறை - பெலியத்த பகுதி விரிவாக்கம்</p>	<p>ஊ.அ.டொ</p>	<p>13.4</p>	<p>2,126.5</p>	<p>13.4</p>	<p>நிலையானது</p>	<p>முகாமைத்துவ கட்டணம் 0.5%, உறுதிப்பணிப்பு கட்டணம் 0.50%</p>	<p>6.0</p>	<p>20.0</p>
<p>சீனாவின் ஏற்றுமதி மற்றும் இறக்குமதி வங்கி</p>	<p>மாத்தறை - கதிர்காமம் புகைபீராத விரிவாக்கல் கருத்- திட்டத்தின் மாத்தறை - பெலியத்த பகுதி விரிவாக்கம்</p>	<p>யுவான்</p>	<p>65.5</p>	<p>1,604.7</p>	<p>9.7</p>	<p>நிலையானது</p>	<p>முகாமைத்துவ கட்டணம் 0.5%, உறுதிப்பணிப்பு கட்டணம் 0.50%</p>	<p>6.0</p>	<p>20.0</p>
<p>சீனாவின் ஏற்றுமதி மற்றும் இறக்குமதி வங்கி</p>	<p>பாரிய குருணாகல் நீர் வழங்கல் மற்றும் கழிவுகழற்ல் கருத்திட்டம்</p>	<p>யுவான்</p>	<p>119.2</p>	<p>2,918.0</p>	<p>17.8</p>	<p>நிலையானது</p>	<p>முகாமைத்துவ கட்டணம் 0.25%, உறுதிப்பணிப்பு கட்டணம் 0.25%</p>	<p>5.0</p>	<p>20.0</p>
<p>சீனாவின் ஏற்றுமதி மற்றும் இறக்குமதி வங்கி</p>	<p>கொலம்பிய முதல் கடலத்தை வரைபிலான அதிவேகப் பாதையின் லெளிச்சுற்று வட்டத்திணை நிர்ப்பாணித்தல் கருத்திட்டம் கட்டம் III</p>	<p>ஊ.அ.டொ</p>	<p>70.5</p>	<p>11,353.9</p>	<p>70.5</p>	<p>நிலையானது</p>	<p>முகாமைத்துவ கட்டணம் 0.25%, உறுதிப்பணிப்பு கட்டணம் 0.25%</p>	<p>5.0</p>	<p>20.0</p>

மாத்தளைபிலிருந்து அந்தரவெ ஊடாக அப்பந்தே- தாட்டை வரையில் தெற்கு அதிவேகப் பாதையின் 4 ஆம் கட்ட விரிவாக்கல் நிரூபணக் கருத்திட்டம்	யுவான்	247.7	5,956.1	37.4	2%	ஏற்படையதாகாது	முகாமைத்துவ கட்டணம் 0.25%, உறுதியளிப்பு கட்டணம் 0.25%	5.0	20.0
	யுவான்	143.6	3,469.5	21.6	2%	ஏற்படையதாகாது	முகாமைத்துவ கட்டணம் 0.5%, உறுதியளிப்பு கட்டணம் 0.25%	6.0	20.0
அப்பந்தேதாட்டை மைய அரிவீருத்திக் கருத்திட்டம்	ஊ.அ.டொ	109.3	17,541.3	109.3	2%	ஏற்படையதாகாது	முகாமைத்துவ கட்டணம் 0.25%, உறுதியளிப்பு கட்டணம் 0.25%	5.0	20.0
மாத்தறை முதல் வெலியா வரையிலான தெற்கு அதிவேகப் பாதையின் 1 ஆம் கட்டத்தினை நிரூபண- 1த்தல்	ஊ.அ.டொ	24.3	3,847.1	24.3	2%	ஏற்படையதாகாது	முகாமைத்துவ கட்டணம் 0.5%, உறுதியளிப்பு கட்டணம் 0.25%	6.0	20.0
பெலியத்தை முதல் வெலியா வரையிலான தெற்கு அதிவேகப் பாதையின் 2 ஆம் கட்டத்தினை நிரூபண- 1த்தல்	ஊ.அ.டொ	83.3	1,983.0	12.5	2%	ஏற்படையதாகாது	முகாமைத்துவ கட்டணம் 0.5%, உறுதியளிப்பு கட்டணம் 0.25%	5.8	20.2
தென் அதிவேகப் பாதை விரிக்கல் கருத்திட்டத்- தின் வடிவமைப்பு மீளாய்வு மற்றும் சீவில் பணிகளின் நிரூபண மேற்பார்வை எனபவற்றுக்கான மதிப்புரைச் சேவைகள்	யுவான்	3.3	666.6	3.8	வடமயபற்றாது	முகாமைத்துவ கட்டணம் 0.45%, கையாளல் கட்டணம் யூரோ 1,440, முற்பணக் கட்டணம் யூரோ 7,500, சட்டக் கட்டணம் யூரோ 16,440, ஓசுகே உத்தரவாத எல்லை 1%, உறுதியளிப்பு கட்டணம் 0.4%	5.7	19.5	
ஆல்பிரியாவின் இறக்குமதி வங்கி	யூரோ	3.3	666.6	3.8	வடமயபற்றாது	முகாமைத்துவ கட்டணம் 0.45%, கையாளல் கட்டணம் யூரோ 1,440, முற்பணக் கட்டணம் யூரோ 7,500, சட்டக் கட்டணம் யூரோ 16,440, ஓசுகே உத்தரவாத எல்லை 1%, உறுதியளிப்பு கட்டணம் 0.4%	5.7	19.5	
ஆல்பிரியாவின் UniCredit Bank வங்கி	யூரோ	3.3	666.6	3.8	வடமயபற்றாது	முகாமைத்துவ கட்டணம் 0.45%, கையாளல் கட்டணம் யூரோ 1,440, முற்பணக் கட்டணம் யூரோ 7,500, சட்டக் கட்டணம் யூரோ 16,440, ஓசுகே உத்தரவாத எல்லை 1%, உறுதியளிப்பு கட்டணம் 0.4%	5.7	19.5	

பாரிய கொழுப்பு கழிவுநீர் முகாமைக் கருத்திட்டம் (OCR)	ஐ.ஆ.டொர்	9.5	1,547.4	9.5	மறக்கூடியது	ஐ.ஆ.டொர் க்கான LIBOR -6 மாதங்கள்	0.20%	உறுதியளிப்புக் கட்டணம் 0.15%	5.2	25.7
பாரிய கொழுப்பு கழிவுநீர் முகாமைக் கருத்திட்டம் (ADF)	சி.எ.உ	0.9	198.6	1.3	நிலையானது	0.35%	ஏற்படையதற்காகது	-	2.6	3.1
அரசிறை முகாமை வினைத்திறன் கருத்திட்டம்	ஐ.ஆ.டொர்	5.4	891.8	5.4	மறக்கூடியது	ஐ.ஆ.டொர் க்கான LIBOR -6 மாதங்கள்	0.20%	உறுதியளிப்புக் கட்டணம் 0.15%	5.3	24.8
யாழ்ப்பாணம், கிளிநொச்சி நீர் வழங்கல், துப்பரவாக்கல் கருத்திட்டம் OCR	ஐ.ஆ.டொர்	0.1	19.8	0.1	மறக்கூடியது	ஐ.ஆ.டொர் க்கான LIBOR -6 மாதங்கள்	0.30%	உறுதியளிப்புக் கட்டணம் 0.15%	6.3	24.8
யாழ்ப்பாணம், கிளிநொச்சி நீர் வழங்கல், துப்பரவாக்கல் கருத்திட்டம் ADF	சி.எ.உ	6.2	1,433.1	8.7	நிலையானது	நிதிப் பத- ிரவுக் கால- த்தில் 1% மீள்கொடுப்பு- வைக் கால- த்தில் 1.5%	ஏற்படையதற்காகது	-	8.3	31.8
வடமாகாண வீதி ஒன்றிணைப்புக் கருத்திட்டம் - மேல- திக நிதியளிப்பு	சி.எ.உ	2.1	478.7	3.0	நிலையானது	நிதிப் பத- ிரவுக் கால- த்தில் 1% மீள்கொடுப்பு- வைக் கால- த்தில் 1.5%	ஏற்படையதற்காகது	-	8.3	31.8
வடமாகாண வீதி ஒன்றிணைப்புக் கருத்திட்டம் - மேல்திக நிதியளிப்பு	ஐ.ஆ.டொர்	1.6	262.7	1.6	மறக்கூடியது	ஐ.ஆ.டொர் க்கான LIBOR -6 மாதங்கள்	0.40%	உறுதியளிப்புக் கட்டணம் 0.15%	5.3	25.8
தூய சக்தி மற்றும் வலையமைப்பு வினைத்திறன் மே- ம்பட்டிடுக் கருத்திட்டம்	ஐ.ஆ.டொர்	7.2	1,155.3	7.2	மறக்கூடியது	ஐ.ஆ.டொர் க்கான LIBOR -6 மாதங்கள்	0.20%	உறுதியளிப்புக் கட்டணம் 0.15%	5.0	25.0
தூய சக்தி மற்றும் வலையமைப்பு வினைத்திறன் மே- ம்பட்டிடுக் கருத்திட்டம்	சி.எ.உ	1.3	293.4	1.8	நிலையானது	நிதிப் பத- ிரவுக் கால- த்தில் 1% மீள்கொடுப்பு- வைக் கால- த்தில் 1.5%	ஏற்படையதற்காகது	-	8.0	32.0
உலர் வலய நகர நீர் மற்றும் துப்பரவாக்கல் கருத்- திட்டம் - மேல்திக நிதி	சி.எ.உ	3.1	715.3	4.4	நிலையானது	நிதிப் பத- ிரவுக் கால- த்தில் 1% மீள்கொடுப்பு- வைக் கால- த்தில் 1.5%	ஏற்படையதற்காகது	-	8.0	32.0

ஆசிரிய அபிவிருத்தி வங்கி

கல்வித் துறை அறிவிருத்தி நிகழ்ச்சித் திட்டம் OCR	ஐ.ஆ.டொ	6	928.6	6.0	மாறக்கூடியது	ஐ.ஆ.டொ ககான LIBOR-6 மாநங்கள்	0.40%	உறுதியளிப்புக் கட்டணம் 0.15%	5.0	25.0
கல்வித் துறை அறிவிருத்தி நிகழ்ச்சித் திட்டம் - ADF	சி.எ.உ	4.3	969.4	6.2	நிலையானது	2%	ஏற்படையதகாது	-	5.0	25.0
பாரிய கொழும்பு நிர் மற்றும் கழிவுநீர் முகமைக் கருத்திட்டம் 1	ஐ.ஆ.டொ	5.3	876.9	5.3	மாறக்கூடியது	ஐ.ஆ.டொ ககான LIBOR-6 மாநங்கள்	0.60%	உறுதியளிப்புக் கட்டணம் 0.15%	5.0	25.0
பாரிய கொழும்பு நிர் மற்றும் கழிவுநீர் முகமைக் கருத்திட்டம் 1	சி.எ.உ	1.4	312.2	1.9	நிலையானது	நிதிப் பச- ரிலக் கால- த்தில் 1% மீள்கொடுப்பு- வைக் கால- த்தில் 1.5%	ஏற்படையதகாது	-	8.0	32.0
பெறுபேறுகளை அடிப்படையாகக் கொண்ட திறன் துறை மேம்பாட்டுக் கருத்திட்டம்	ஐ.ஆ.டொ	5	776.3	5.0	மாறக்கூடியது	ஐ.ஆ.டொ ககான LIBOR-6 மாநங்கள்	0.50%	உறுதியளிப்புக் கட்டணம் 0.15%	5.0	25.0
பெறுபேறுகளை அடிப்படையாகக் கொண்ட திறன் துறை மேம்பாட்டுக் கருத்திட்டம்	சி.எ.உ	3.3	740.1	4.7	நிலையானது	2%	ஏற்படையதகாது	-	5.0	25.0
சென் மாகாண வீதி இணைப்புக் கருத்திட்டம்	ஐ.ஆ.டொ	10.5	1,707.7	10.5	மாறக்கூடியது	ஐ.ஆ.டொ ககான LIBOR-6 மாநங்கள்	0.40%	உறுதியளிப்புக் கட்டணம் 0.15%	4.5	25.0
சென் மாகாண வீதி இணைப்புக் கருத்திட்டம்	சி.எ.உ	0.3	67.0	0.4	நிலையானது	2%	ஏற்படையதகாது	-	5.0	24.0
பாரிய கொழும்பு நிர் மற்றும் கழிவுநீர் முகமைக் கருத்திட்டம் 2	ஐ.ஆ.டொ	7.6	1,275.7	7.6	மாறக்கூடியது	ஐ.ஆ.டொ ககான LIBOR-6 மாநங்கள்	0.40%	உறுதியளிப்புக் கட்டணம் 0.15%	5.0	25.0
பாரிய கொழும்பு நிர் மற்றும் கழிவுநீர் முகமைக் கருத்திட்டம் 2	சி.எ.உ	0.5	114.9	0.7	நிலையானது	1.25%	ஏற்படையதகாது	Service Fee 0.75%	5.0	25.0
பசமைச் சக்தி அறிவிருத்தி மற்றும் வலு வினைத்திறன் மேம்பாட்டுக் கருத்திட்டம்	சி.எ.உ	2	466.5	2.9	மாறக்கூடியது	ஐ.ஆ.டொ ககான LIBOR-6 மாநங்கள்	0.50%	உறுதியளிப்புக் கட்டணம் 0.15%	5.0	25.0
பசமைச் சக்தி அறிவிருத்தி மற்றும் வலு வினைத்திறன் மேம்பாட்டுக் கருத்திட்டம்	ஐ.ஆ.டொ	7.5	1,186.0	7.5	நிலையானது	2%	ஏற்படையதகாது	-	5.0	25.0
ஒருங்கிணைந்த வீதி முதலீட்டு நிகழ்ச்சித் திட்டம்	சி.எ.உ	1.1	237.5	1.5	நிலையானது	2%	ஏற்படையதகாது	-	5.0	25.0
மகாலலி நிர் பாதுகாப்பு முதலீட்டு நிகழ்ச்சித் திட்டம்-1	சி.எ.உ	3.7	888.3	5.2	நிலையானது	2%	ஏற்படையதகாது	-	5.0	25.0
மகாலலி நிர் பாதுகாப்பு முதலீட்டு நிகழ்ச்சித் திட்டம்-1	ஐ.ஆ.டொ	4.1	696.2	4.1	நிலையானது	0.10%	ஏற்படையதகாது	உறுதியளிப்புக் கட்டணம் 0.15%	5.0	26.0

ஆசிய அறிவிருத்தி

வங்கி

ஒருங்கிணைந்த வீதி முதலீட்டு நிகழ்ச்சித் திட்டம் கட்டம் 3	ஐ.ஆ.டொ	46.1	7,285.5	45.9	ஐ.ஆ.டொ க்கான LIBOR-6 மாதங்கள்	0.50%	உறுதியளியுக் கட்டணம் 0.15%	5.0	25.0
சிறிய, நடுத்தர அளவிலான தொழில் முயற்சிக் கடன் திட்டம்	ஐ.ஆ.டொ	37.5	5,761.4	37.5	ஐ.ஆ.டொ க்கான LIBOR-6 மாதங்கள்	0.15%	உறுதியளியுக் கட்டணம் 0.15%	10.0	13.0
பாரிய சொகுப்பு நீர் மற்றும் கழிவுநீர் முகாமை மேம்பா- ட்டு முதலீட்டுக் கருத்திட்டம் - கருத்திட்டம் 3	சி.எ.உ	0	9.9	0.1	நிலையானது	2%	ஏற்படையதற்காகது -	5.0	24.0
பாரிய சொகுப்பு நீர் மற்றும் கழிவுநீர் முகாமை மே- ம்பாட்டு முதலீட்டுக் கருத்திட்டம் - கருத்திட்டம் 3 (OCR)	ஐ.ஆ.டொ	0.8	135.6	0.8	மறக்கூடியது	0.50%	உறுதியளியுக் கட்டணம் 0.15%	5.0	25.0
தொழில்நுட்ப உதவிக் கடன் உடன்படிக்கை ( போ- க்குவரத்து கருத்திட்ட தயாரிப்பு வசதி)	சி.எ.உ	1.6	373.6	2.2	நிலையானது	2%	ஏற்படையதற்காகது -	5.0	25.0
உள்ளூராட்சி மேம்பாட்டுத் துறைக் கருத்திட்டம் - மேலதிக நிதியளியு	ஐ.ஆ.டொ	6.4	1,041.3	6.4	நிலையானது	2%	ஏற்படையதற்காகது -	5.0	25.0
முல்தனச் சந்தை அபிவிருத்திக் கருத்திட்டம்	ஐ.ஆ.டொ	125	19,403.2	125.0	மறக்கூடியது	0.50%	உறுதியளியுக் கட்டணம் 0.15%	3.0	14.5
வட மாகாண நிலையேற்றான மீன்பிடி அபிவிருத்திக் கருத்திட்டத்திற்கான மேம்பாட்டு வழவமைப்புக் கருத்- திட்டம்	ஐ.ஆ.டொ	0.4	60.8	0.4	நிலையானது	2%	ஏற்படையதற்காகது -	2.0	7.0
இணைப்புவலு ஒருங்கிணைக்கப்பட்ட வீதி முதலீட்டு நி- கழ்ச்சித் திட்டம் கட்டம் 1	ஐ.ஆ.டொ	1.6	266.0	1.6	நிலையானது	2%	ஏற்படையதற்காகது -	5.3	24.8
இணைப்புவலு ஒருங்கிணைக்கப்பட்ட வீதி முதலீட்டு நி- கழ்ச்சித் திட்டம் கட்டம் 1	ஐ.ஆ.டொ	17.9	2,885.2	17.9	மறக்கூடியது	0.70%	உறுதியளியுக் கட்டணம் 0.15%	7.3	29.8
யாழ்ப்பாணம் கிளிநொச்சி நீர் வழங்கல் கருத்திட்டம் - மேலதிக நிதியளியு	ஐ.ஆ.டொ	0.1	18.4	0.1	மறக்கூடியது	0.70%	உறுதியளியுக் கட்டணம் 0.15%	7.4	30.0
ஒருங்கிணைந்த வீதி முதலீட்டு நிகழ்ச்சித் திட்டம் கட்டம் 4	ஐ.ஆ.டொ	19.6	3,309.0	19.5	மறக்கூடியது	0.70%	உறுதியளியுக் கட்டணம் 0.15%	75.0	30.0
சிறிய மற்றும் நடுத்தர தொழில் முயற்சிகளுக்கான கடன் திட்டம் - மேலதிக நிதியளியு	ஐ.ஆ.டொ	25	3,966.7	25.0	மறக்கூடியது	0.60%	உறுதியளியுக் கட்டணம் 0.15%	11.3	11.3
மகாவலி நீர் பாதுகாப்பு முதலீட்டு நிகழ்ச்சித் திட்டம் - கட்டம் 2	ஐ.ஆ.டொ	0.1	20.7	0.1	மறக்கூடியது	0.70%	உறுதியளியுக் கட்டணம் 0.15%	5.0	19.5

அத்தியாயம் 05 | காசுப் பாய்ச்சல் முகாமை, பற்றாக்குறை  
நிதியளியு மற்றும் படுகடன

மகாவலி நிர்வாகப் பகுதி மூலம் நிதிநிலைப்படுத்தப்பட்ட பணத்தின் மீது வட்டி செலவு	5.7	916.9	5.7	2%	நிலையானது	2%	ஏற்படையதற்காகது	உறுதியளிப்புக் கட்டணம் 0.15%	5.0	19.5
நகர் கொடுப்பு நகர அபிவிருத்திக் கருத்திட்டம்	25	3,931	25	ஐ.ஆ.டொ.ககன LIBOR-6 மாநகர்கள்	மற்றக்கூடியது	0.70%	0.70%	உறுதியளிப்புக் கட்டணம் 0.50%	5.0	24.0
உலக வங்கியின் மீளநிர்வாகம் மற்றும் அபிவிருத்திக்கான சர்வதேச வங்கி	2.7	432.1	2.7	ஐ.ஆ.டொ	வட்டியற்றது	-	-	உறுதியளிப்புக் கட்டணம் 0.25%, முற்பணக் கட்டணம் ஐ.ஆ.டொ 167,500	10.0	24.0
விவசாய அபிவிருத்திக்கான சர்வதேச நிதியம்	-0.02	-5.57	-0.03	சி.எ.உ.	வட்டியற்றது	0.75%	0.75%	சேவைக் கட்டணம் 0.75%	10.0	40.0
தேசிய விவசாய வியாபார அபிவிருத்தி நிகழ்ச்சித் திட்டம்	0.01	3.07	0.02	சி.எ.உ.	நிலையானது	0.75%	0.75%	சேவைக் கட்டணம் 0.75%	10.0	30.0
இலங்கை சிறிய தேயிலை மற்றும் இறப்பர் தேயிலை உரிமையாளர்களுக்கு புத்துயிரளித்தல் கருத்திட்டம்	1.6	353.3	2.3	சி.எ.உ.	நிலையானது	2.0%	2.0%	சேவைக் கட்டணம் 0.50%	5.0	25.0
சிறிய உடமை விவசாயவியாபார பங்குமை நிகழ்ச்சித் திட்டத்தினை செயற்படுத்தல் கடன் இல. 2000001843	1.2	210.8	1.2	ஐ.ஆ.டொ	நிலையானது	2.0%	2.0%	சேவைக் கட்டணம் 0.50%	5.0	24.0
அறிவு மையக் கருத்திட்டத்தின் அடிப்படைக்காக பாடசாலைக் கல்வி முறைமைமீளமை மற்றும்	3.9	876.8	5.6	சி.எ.உ.	நிலையானது	1.25%	1.25%	சேவைக் கட்டணம் 0.75%, உறுதியளிப்புக் கட்டணம் 0.50%	5.0	25.0
இரண்டாம் ககாநகரத் துறை அபிவிருத்தி கருத்திட்டம்	17.0	3,878.2	23.8	சி.எ.உ.	நிலையானது	1.25%	1.25%	சேவைக் கட்டணம் 0.75%, உறுதியளிப்புக் கட்டணம் 0.50%	5.0	25.0
காலநிலை தாங்குதிறன் மேம்பாட்டு முகாமை	8.8	1,990.0	12.6	சி.எ.உ.	நிலையானது	1.25%	1.25%	சேவைக் கட்டணம் 0.75%, உறுதியளிப்புக் கட்டணம் 0.50%	4.9	24.4
முலோபாய நகரங்கள் அபிவிருத்திக் கருத்திட்டம்	10.5	2,344.8	15.0	சி.எ.உ.	நிலையானது	1.25%	1.25%	சேவைக் கட்டணம் 0.75%, உறுதியளிப்புக் கட்டணம் 0.50%	5.0	25.0
அணைப் பாதுகாப்பு மற்றும் நீர் வளங்கள் திட்டமிடல் கருத்திட்டத்திற்கான மேலதிக நிதியளிப்பு	6.7	1,503.1	9.8	சி.எ.உ.	நிலையானது	1.25%	1.25%	சேவைக் கட்டணம் 0.75%, உறுதியளிப்புக் கட்டணம் 0.50%	5.0	25.0
திறன் அபிவிருத்திக் கருத்திட்டம் (பாகம் அ)	3.1	695.5	4.4	சி.எ.உ.	நிலையானது	1.25%	1.25%	சேவைக் கட்டணம் 0.75%, உறுதியளிப்புக் கட்டணம் 0.50%	5.0	25.0

சி.எ.உ.	நீர் வழங்கல் மற்றும் துப்பரவார்ப்பு மேம்பாட்டுக் கருத்திட்டம்	15.1	3,382.4	21.4	நிலையானது	1.25%	ஏற்படையதற்காகது	சேவைக் கட்டணம் 0.75%, உறுதிப்பளிப்புக் கட்டணம் 0.50%	5.0	25.0
சி.எ.உ.	ஆய்வு சிறுபிராய அபிவிருத்திக் கருத்திட்டம்	4.7	1,069.8	6.9	நிலையானது	1.25%	ஏற்படையதற்காகது	சேவைக் கட்டணம் 0.75%, உறுதிப்பளிப்புக் கட்டணம் 0.50%	5.0	25.0
சி.எ.உ.	முலோபாய நகரங்கள் அபிவிருத்திக் கருத்திட்டத்திற்கான மேலதிக நிதியளிப்பு	2.6	593.7	3.8	நிலையானது	1.25%	ஏற்படையதற்காகது	சேவைக் கட்டணம் 0.75%	5.0	25.0
சி.எ.உ.	காலநிலை தாங்குதிறன் மேம்பாட்டு முகாமைக் கருத்திட்டத்திற்கான மேலதிக நிதியளிப்பு	4.4	981.6	6.2	நிலையானது	1.25%	ஏற்படையதற்காகது	சேவைக் கட்டணம் 0.5%	5.0	25.0
சி.எ.உ.	குழல் முறைமை பாதுகாப்பு மற்றும் முகாமைத்துவக் கருத்திட்டம்	3.3	737.4	4.7	நிலையானது	1.25%	ஏற்படையதற்காகது	சேவைக் கட்டணம் 0.75%	5.0	25.0
சி.எ.உ.	விவசாயத்துறை நலிமையளக்கல் கருத்திட்டம்	3.5	784.5	4.9	நிலையானது	1.25%	ஏற்படையதற்காகது	சேவைக் கட்டணம் 0.75%	5.0	24.0
சி.எ.உ.	உயர் கல்வி விவாகக்கல் மற்றும் அபிவிருத்திச் செயற்பாட்டு நிகழ்ச்சித் திட்டத்தினை துரிதப்படுத்தல்	3.3	749.5	4.7	நிலையானது	1.25%	ஏற்படையதற்காகது	உறுதிப்பளிப்புக் கட்டணம் 0.5%	4.8	24.3
சி.எ.உ.	போக்குவரத்து இணைப்பு மற்றும் சொத்து முகாமைக் கருத்திட்டம்	1.1	256.0	1.5	நிலையானது	1.25%	ஏற்படையதற்காகது	உறுதிப்பளிப்புக் கட்டணம் 0.5%	4.1	14.6
சி.எ.உ.	நிதித் துறையினை நலிமையளக்கல் கருத்திட்டம்	0.1	31.0	0.2	நிலையானது	3.36%	ஏற்படையதற்காகது	முற்பகைக் கட்டணம் 0.25%, உறுதிப்பளிப்புக் கட்டணம் 0.25%	4.8	23.3
ஊ.அ.டொ.	கருகங்கை அபிவிருத்திக் கருத்திட்டம்	2.3	365.9	2.3	நிலையானது	3.2%	ஏற்படையதற்காகது	சேவைக் கட்டணம் 1%	5.0	20.0
ஊ.அ.டொ.	வீதி வலைப்பின்னல் அபிவிருத்திக் கருத்திட்டம் (ஒடுபக் நிதியம்)	0.5	71.7	0.4	நிலையானது	3.1%	ஏற்படையதற்காகது	சேவைக் கட்டணம் 1%	5.0	20.0
ஊ.அ.டொ.	கொழும்பு தேசிய நெடுஞ்சலைகள் கருத்திட்டம்	3.9	620.3	3.9	நிலையானது	4.6%	ஏற்படையதற்காகது	-	5.0	20.0
ஊ.அ.டொ.	மேல் மாகாண வீதி அபிவிருத்திக் கருத்திட்டம்	4.1	657.9	4.1	நிலையானது	2.6%	ஏற்படையதற்காகது	-	5.0	20.0
ஊ.அ.டொ.	பதணை முதல் சொங்கலய ஏ 05 வீதித் தாழ்வார புளரமைப்புக் கருத்திட்டம்	6.9	1,114.7	6.8	நிலையானது	2.5%	ஏற்படையதற்காகது	-	5.0	20.0
ஊ.அ.டொ.	கருகங்கை அபிவிருத்திக் கருத்திட்டம் (மேலதிக நிதி)	2.1	365.8	2.1	நிலையானது	2.5%	ஏற்படையதற்காகது	சேவைக் கட்டணம் 1%	5.0	20.0

மூலம் : வெளிநாட்டு வங்ககூர் நினைக்கலம்  
குறிப்பு : வித்தியாமை நலைய அலகுகளில் பகிர்ப்பட்ட பெறுப்தகானவை 2018 ஆம் ஆண்டில் இறுதியில் நிலவிய நலைய மற்று விதிதககருக்கு அலைய ஊ.அ.டொ.வீதிரு மற்றப்பட்டது.  
சி.எ.உ. ஸ் சிறப்பு எடுப்பலவு உ.நலைய ஸ் ஊ.அ.டொ.வீதிரு மற்றப்பட்டது வங்கியில வட்டி வீதம்



## பின்னிணைப்பு - 2 : 2018 நிதி உதவிகளின் அளிப்புகள்

அவிபிருத்தி பங்களர்	விடயம்	அளிப்புகள் ( மில்லின்கள்)			
		பணம்	தொகை	ரூபா	ஐ.அ.டொ
இருதரப்பு உடன்படிக்கை					
பிரான்ஸ்	நகரங்களுக்கான சுகாதார கருத்திட்டம் ஆரம்பம் பகுதி 1	யூரோ	0.34	64.67	0.4
யப்பான்	மனிதவள அபிவிருத்தி கருத்திட்டம் புலமைபரிசில் 2018	யென்	17.66	25.16	0.16
	மனிதவள அபிவிருத்தி கருத்திட்டம் புலமைபரிசில்	யென்	61.62	87.31	0.56
	யாழ்பாண பல்கலைக்கழக விவசாய பீடத்திற்கான ஆய்வு மற்றும் பயிற்சி நிலையத்தை உருவாக்கல்	யென்	442.88	625.91	4.06
	சமுத்திர பாதுகாப்பு செயல்திறனை முன்னேற்றுவதல் கருத்திட்டம்	யென்	927.85	1,330.67	8.39
	மனிதவள அபிவிருத்தி கருத்திட்டம் புலமைபரிசில்	யென்	94.73	135.04	0.86
	மனிதவள அபிவிருத்தி கருத்திட்டம் புலமைபரிசில்	யென்	40.26	58.08	0.37
ஐக்கிய அமெரிக்க இராச்சியம்	சமூகத்தினால் பாதிக்கப்பட்ட குழுக்களை மையப்படுத்தி சமூகத்தில் ஒன்றிணைக்கும் செயல்திட்டம்	ஐ.அ.டொ	0.07	11.25	0.07
	சமூக நல்லினக்கம் மற்றும் ஜனநாயக நல்லாட்சிக்கான கூட்டுப்பங்களிப்பை உறுதிப்படுத்துதல்	ஐ.அ.டொ	1.17	182.92	1.17
	நிலைத்து நிற்கும் பொருளாதார வளர்ச்சி	ஐ.அ.டொ	1.66	258.53	1.66
பலதரப்பு உடன்படிக்கை					
உணவு விவசாய தாபனம்	விவசாய பொருளாதார அபிவிருத்தி கருத்திட்டம்	ஐ.அ.டொ	0.11	17.69	0.11
	மத்திய உயர்நிலை கண்டி, பதுளை, நுவரெலியா மாவட்டங்களுக்கான விவசாய நிலங்களை புனர்தீர்மானம் செய்தல்	ஐ.அ.டொ	0.16	25.29	0.16
	உயிரியல் பாதுகாப்பு தொடர்பான கார்ட்ஜென தத்துவங்களின் அடிப்படையிலான தேசிய உயிரியல் பாதுகாப்பு சட்டகம்	ஐ.அ.டொ	0.17	26.65	0.17
	நிலபேண்தகு பயிர்செய்கைகளின் முகாமைத்துவ செயற்பாடு	ஐ.அ.டொ	0.15	23.33	0.15
	வறட்சியினால் பாதிக்கப்பட்ட விவசாயிகளுக்கான வாழ்வாதார உதவிகள்	ஐ.அ.டொ	0.003	0.44	0.003
	பலநோக்கு சமுத்திர அடை காப்பம் உருவாக்குவதற்கான தொழினுட்ப உதவிகள்	ஐ.அ.டொ	0.01	1.65	0.01
	யுஎன்எப்பிஏ	யுஎன்எப்பிஏ நாட்டிற்கான திட்டமிடல் 2018 - 2022	ஐ.அ.டொ	0.6	97.24
யுஎன்எப்பிஆர்	கிளிநொச்சி, புத்தளம், மன்னாரில் மீள் குடியேற்றி-வர்களுக்கான அடிப்படை உரிமைகளை அனுபவித்தல்	ரூபாய்	1.86	1.86	0.01
யுனிசெப்	நாட்டின் செயல்திட்டம் (CPAP) 2018-2020	ஐ.அ.டொ	2.53	425.13	2.53
ஆசிய உட்கட்டமைப்பு முதலீட்டு வங்கி	மெட்ரோ கொழும்பின் திண்ம கழிவு முகாமைத்துவ கருத்திட்டம்	ஐ.அ.டொ	0.2	31.12	0.2
			<b>மொத்தம்</b>	<b>3,429.93</b>	<b>21.64</b>

அபிவிருத்தி  
நிதி

06

## 6.1 மேன்றோக்கு

பொருளாதார அபிவிருத்தியில் அபிவிருத்தி நிதி முக்கிய பங்குவகிக்கிறது. பொருளாதார வளர்ச்சி, வேலை வாய்ப்புக்களை உருவாக்குதல் அவ்வாறே சமூக நலனோம்பு அபிவிருத்தி நடவடிக்கைகள் என்பனவற்றில் அபிவிருத்தி நிதியின் நடத்தையானது மிக ஆழமாகக் கலந்துள்ளது. சந்தைப் பொருளாதார முறைமையில், அதனை வெற்றிகரமானதொரு முறைமையாக மாற்றுவதற்காக தனியார்த்துறை முக்கிய பங்காற்ற வேண்டியுள்ளதோடு பேரண்டப் பொருளாதார இலக்குகளை அடைவதற்காக நாட்டிலுள்ள நிதி அமைப்பிற்கான வழிகாட்டல்களை வழங்குவது அரசாங்கத்தின் பொறுப்பாகும்.

இச்சூழ்நிலையில், சாதாரண வட்டி விகிதத்தில் நிதி வசதிகளைப் பெற்றுக்கொள்ளல், நிதியளிப்பு நிறுவனங்களினால் வேண்டப்பட்ட கடன் பிணை உத்தரவாதங்களை சமர்ப்பித்தல், தொழில்நுட்ப அறிவின்மை மற்றும் தமது உற்பத்திகளுக்கான சந்தை வாய்ப்பின்மை போன்ற பல்வேறுபட்ட பிரச்சினைகளை எதிர்கொள்கின்ற தொழில்முயற்சியாளர்கள், இளைஞர்கள் மற்றும் விவசாயிகள் போன்ற இந்நாட்டின் பொருளாதாரத்தில் செயலாதிக்கம் பெற்றுள்ள அனைத்து செயலாக்கமிக்க குழுக்களுக்கும் அரசாங்கம் வசதி வாய்ப்புக்களை ஏற்படுத்திக்கொடுக்கவுள்ளது. ஆதலால், நாட்டின் சுதந்திரத்திற்குப் பின்னர் அதிகாரத்திற்கு வந்த அனைத்து அரசாங்கங்களும் அத்தகைய அனைத்துப் பிரச்சினைகளையும் ஒரே தடவையில் தீர்த்துவைப்பதற்கான விரிவான தீர்வுத்திட்டமொன்றினை அமுல்படுத்தாது அவற்றினைத் தனித்தனியாக தீர்த்துவைப்பதற்காக காலத்திற்கு காலம் பல நிகழ்ச்சித் திட்டங்களை நடைமுறைப்படுத்தின.

அதன்பிரகாரம், சிறிய மற்றும் நடுத்தர தொழில்முயற்சித் துறை, நுண் தொழில் முயற்சிகள், சுய-தொழிலாளர்கள், விவசாயிகள் மற்றும் இளம் தொழில் முயற்சியாளர்கள் போன்ற நாட்டின் பொருளாதார வளர்ச்சியின் உந்து சக்தியான இத்துறைகளை பலப்படுத்துவதன் மூலமும் வலுவூட்டுவதன் மூலமும் தலா வருமானத்தினை ஐ.அ.டொ. 5,000 வரையில் அதிகரித்தல், ஒரு மில்லியன் புதிய தொழில்களை உருவாக்கல், ஏற்றுமதிகளை இரட்டிப்பாக்கல் மற்றும் 5 சதவீதத்திற்கும் அதிகமாக மொ.உ.உற்பத்தியின் வளர்ச்சியினைத் தொடருதல் போன்ற நாட்டின் நடுத்தரக் கால இலக்குகளோடு இணைந்த வகையில் ஆண்டில் பல்வேறு நிகழ்ச்சித் திட்டங்கள் மற்றும்

கருத்திட்டங்கள் என்பன செயற்படுத்தப்பட்டதோடு மாத்திரமன்றி அரசாங்கம் “என்டபிரைஸ் ஸ்ரீ லங்கா”, “கம்பெரலிய” நிகழ்ச்சித் திட்டங்களை அறிமுகப்படுத்தியுள்ளது.

## 6.2 என்டபிரைஸ் ஸ்ரீ லங்கா

இலங்கையில் தற்போது ஏறத்தாழ 230,000 தொழில் வழங்குநர்கள் அல்லது தொழில் முயற்சியாளர்கள் உள்ளனர். இது மொத்த ஊழியப் படையில் ஏறக்குறைய 2.8 சதவீதத்தினைப் பிரதிபலிக்கிறது. வியட்நாம் மற்றும் தாய்லாந்து போன்ற தற்போது துரிதமாக வளர்ச்சியடைந்து வரும் நாடுகளில் தொழில் முயற்சியாளர்களின் குறிகாட்டியானது முறையே 19.6 சதவீதம் மற்றும் 27.5 சதவீதம் என உயர்ந்த விகிதத்தில் காணப்படுகிறது. என்றாலும், அதிக சனத்தொகை அடர்த்தியினைக் கொண்ட வங்காளதேசம் மற்றும் சீனா போன்ற நாடுகளில் இக்குறிகாட்டியானது முறையே 11.6 சதவீதம் மற்றும் 7.5 சதவீதம் எனக் காணப்படுகையில், இலங்கையின் சனத்தொகை அடர்த்தியினை ஒத்த பல நாடுகளில் இது 10 சதவீதத்தில் நிலையாகப் பேணப்படுகின்றது.

இதற்கமைய, பிராந்தியத்திலுள்ள ஏனைய நாடுகளோடு ஒப்பிட்டு இலங்கையில் தொழில்முயற்சியாளர்களின் குறிகாட்டியினை அதிகரிக்கும் நோக்கில், தற்போதைய அரசாங்கத்தினால் “என்டபிரைஸ் ஸ்ரீ லங்கா” நிகழ்ச்சித் திட்டம் அறிமுகப்படுத்தப்பட்டது. இத்திட்டத்தின் மூலம் 100,000 புதிய தொழில் முயற்சியாளர்களைத் தோற்றுவிப்பதற்கும் ஏற்கனவே தொழில் முயற்சியொன்றில் ஈடுபட்டுக்கொண்டிருக்கும் தொழில் முயற்சியாளர்களுக்கு தமது தொழில் முயற்சிகளை விரிவுபடுத்துவதற்கான உதவிகளை வழங்குவதற்கும் எதிர்பார்க்கப்படுகிறது.

இந்நிகழ்ச்சித் திட்டத்தின் ஊடாக ஏற்றுமதி சார்ந்த பொருளாதாரமொன்றினை நோக்கி இலங்கையினைக் கொண்டு செல்வதற்காக பலமான தொழில் முயற்சியாளர்களைத் தோற்றுவிப்பதற்கு எதிர்பார்க்கப்படுகிறது. அதன் பிரகாரம், முதலீட்டாளர்களை ஊக்குவிக்கும் வகையில் அரசாங்கம் நிதி மற்றும் நிதியல்லாத வசதிகளை வழங்குவதற்காக பதினேழு (17) வட்டி மானியக் கடன் திட்டங்கள், மூன்று (03) நன்கொடையாளர் நிதியளிக்கப்பட்ட மீள்நிதியளிப்புக் கடன் திட்டங்கள் மற்றும் இரண்டு (02) நிதியல்லாத ஒத்துழைப்பு நிகழ்ச்சித் திட்டங்கள் என்பனவற்றினை அறிமுகப்படுத்தியுள்ளது.

மேற்குறித்த நிகழ்ச்சித் திட்டத்தின் கீழான மானிய வீதம், வட்டி வீதம், பயனாளிகள், அதிகபட்ச கடன் தொகை போன்ற கடன் திட்டத்துடன் தொடர்பான விபரங்கள் கட்டம் 6.1 இல் விபரிக்கப்பட்டுள்ளன.

கட்டம் 6.1 “என்டபிரைஸ் ஸ்ரீ லங்கா” நிகழ்ச்சித் திட்டத்தின் கீழ் நடைமுறைப்படுத்தப்படும் நிதி மற்றும் நிதியல்லாத நிகழ்ச்சித் திட்டங்கள்:

கடன் திட்டத்தின் பெயர்	வகை	விரும்பும்
<b>1. வட்டி மானிய கடன் திட்டம்</b>		
1.1 ரன் அஸ்வென்	வகை I	
	பயனாளிகள்	- சிறிய அளவிலான விவசாயிகள், கமநல நிறுவனங்கள், அலங்கார மலர்களைப் பயிரிடுவோர், அலங்கார மீன் வளர்ப்புக் கைத்தொழிலில் ஈடுபடும் வியாபாரங்கள்
	அதிக பட்ச கடன் தொகை (ரூபா.)	- 5,000,000
	வருடாந்த வினைத்திறான வட்டி வீதம்	- 13.86%
	மானிய வட்டி வீதம்	- 50%
	கடன்பட்டோர் செலுத்த வேண்டிய வட்டி	- 6.93%
	மீள் செலுத்தும் காலம்	- 7 வருடங்கள் (ஒரு வருட சலுகைக்காலம் உள்ளடங்கலாக)
	வகை - II	
	பயனாளிகள்	- விவசாய மற்றும் மீன் பதனிடும் தொழில், மற்றும் சகல வசதிகளுடன் கூடிய பல்தின மீன்பிடி படகுகள் மற்றும் ஏனைய உபகரணங்கள், சுற்றுலா தொழில் தொடர்பான உப-கரணங்கள்.
	அதிக பட்ச கடன் தொகை (ரூபா.)	- 300,000,000
	வருடாந்த வினைத்திறான வட்டி வீதம்	- 13.86%
	மானிய வட்டி வீதம்	- 50%
	கடன்பட்டோர் செலுத்த வேண்டிய வட்டி	- 6.93%
	மீள் செலுத்தும் காலம்	- 7 வருடங்கள் (ஒரு வருட சலுகைக்காலம் உள்ளடங்கலாக)
	வகை - III	
	பயனாளிகள்	- வர்த்தக ரீதியான விவசாயக் கம்பனிகள்
	அதிக பட்ச கடன் தொகை (ரூபா.)	- 750,000,000
	வருடாந்த வினைத்திறான வட்டி வீதம்	- 13.86%
	மானிய வட்டி வீதம்	- 50%
	கடன்பட்டோரால் செலுத்தப்பட வேண்டிய வட்டி வீதம்	- 6.93%
	மீள் செலுத்தும் காலம்	- 7 வருடங்கள் (ஒரு வருட சலுகைக்காலம் உள்ளடங்கலாக)
	பயனாளிகள்	- சிறிய அளவிலான விவசாயிகள், விவசாய நிறுவனங்கள், (விவசாய நடவடிக்கை இயந்திர மயமாக்கல்)
1.2 கொவி நவோதா	அதிக பட்ச கடன் தொகை (ரூபா.)	- 500,000
	வருடாந்த வினைத்திறான வட்டி வீதம்	- 13.86%
	கடன்பட்டோரால் செலுத்தப்பட வேண்டிய வட்டி வீதம்	- 3.64%
	மானிய வட்டி வீதம்	- 75%
	மீள் செலுத்தும் காலம்	- 7 வருடங்கள் (ஒரு வருட சலுகைக்காலம் உள்ளடங்கலாக)
1.3 ரிய சக்தி	பயனாளிகள்	- பாடசாலை போக்குவரத்துச் சேவை வழங்கும் வாகன வாகன உரிமையாளர்கள்
	அதிகபட்ச கடன் தொகை (ரூபா.)	- 4,000,000
	வருடாந்த வினைத்திறான வட்டி வீதம்	- 13.86%
	மானிய வட்டி வீதம்	- 75%
	கடன்பட்டோர் செலுத்த வேண்டிய வட்டி	- 3.46%
	மீள் செலுத்தும் காலம்	- 5 வருடங்கள்
1.4 'சிட்டி ரைட்' கடன் திட்டம்	பயனாளிகள்	- தற்போது பாவனையிலிருக்கும் பழைய பேருந்துக்கு பதிலாக சொகுசு பேருந்து / தாழ்த் தள தனியார் பேருந்து ஒன்றை கொள்வனவு செய்வதற்கு விருப்பமுள்ள தனியார் பேருந்து உரிமையாளர்கள். மற்றும் தமது ஊழியர்களுக்கு மிகவும் சிறந்த போக்குவரத்து வசதிகளை வழங்குவதற்கு எதிர்பார்த்துள்ள கம்பனிகள்

கட்டம் 6.1 “என்டபிரைஸ் ஸ்ரீ லங்கா” நிகழ்ச்சித் திட்டத்தின் கீழ் நடைமுறைப்படுத்தப்படும் நிதி மற்றும் நிதியல்லாத நிகழ்ச்சித் திட்டங்கள்:

கடன் திட்டத்தின் பெயர்	வியரம்
அதிக பட்ச கடன் தொகை (ரூபா.)	- 10,000,000
வருடாந்த வினைத்திறனான வட்டி வீதம்	- 13.86%
மானிய வட்டி வீதம்	- 75%
கடன்பட்டோர் செலுத்த வேண்டிய வட்டி	- 3.46%
மீள் செலுத்தும் காலம்	- 5 வருடங்கள் (ஒரு வருட சலுகைக்காலம் உள்ளடங்கலாக)
1.5 'மினி டெக்ஸி / மின் சக்தியில் இயங்குகின்ற முச்சக்கர வண்டியினை' கடன் திட்டம்	பயனாளிகள் - 35 வயது அல்லது அதற்கு கூடிய வயதையுடைய வாடகை நோக்க முச்சக்கர வண்டி உரிமையாளர்கள் வாடகைக் கார் சேவையை வழங்குவதற்கு சிறிய ரக மோட்டார் / மின் சக்தியில் இயங்குகின்ற முச்சக்கர வண்டியினை கொள்வனவு செய்வதல். தற்போது பாவிக்கும் முச்சக்கர வண்டிகளை பாவனையிலிருந்து அகற்றுதல் வேண்டும்.
அதிக பட்ச கடன் தொகை (ரூபா.)	- 2,250,000
வருடாந்த வினைத்திறனான வட்டி வீதம்	- 13.86%
மானிய வட்டி வீதம்	- 75%
கடன்பட்டோர் செலுத்த வேண்டிய வட்டி	- 3.46%
மீள் செலுத்தும் காலம்	- 5 வருடங்கள்
1.6 ரிவி பல சவி	பயனாளிகள் - சூரிய மின் களங்களை பொருத்துவதற்கு எதிர்பார்த்திருக்கும் வீட்டு உரிமையாளர்கள்
அதிக பட்ச கடன் தொகை (ரூபா.)	- 350,000
வருடாந்த வினைத்திறனான வட்டி வீதம்	- 13.86%
மானிய வட்டி வீதம்	- 50%
கடன்பட்டோர் செலுத்த வேண்டிய வட்டி	- 6.93%
மீள் செலுத்தும் காலம்	- 5 வருடங்கள்
1.7 திரி சவிய	வகை - I
பயனாளிகள்	- கோழி வளர்ப்பு,
அதிக பட்ச கடன் தொகை (ரூபா.)	- 50,000
வருடாந்த வினைத்திறனான வட்டி வீதம்	- 13.86%
மானிய வட்டி வீதம்	- 100%
கடன்பட்டோர் செலுத்த வேண்டிய வட்டி	- 0%
மீள் செலுத்தும் காலம்	- 4 வருடங்கள் (3 மாத சலுகைக்காலம் உள்ளடங்கலாக)
வகை - II	
பயனாளிகள்	- சுய தொழில் முயற்சியாளர்கள்
அதிக பட்ச கடன் தொகை (ரூபா.)	- 1,000,000
வருடாந்த வினைத்திறனான வட்டி வீதம்	- 13.86%
மானிய வட்டி வீதம்	- 50%
கடன்பட்டோர் செலுத்த வேண்டிய வட்டி	- 6.93%
மீள் செலுத்தும் காலம்	- 7 வருடங்கள் (ஒரு வருட சலுகைக்காலம் உள்ளடங்கலாக)
வகை - III	
பயனாளிகள்	- கால்நடை வளர்ப்பில் ஈடுபடும் தொழில் முயற்சியாளர்கள்.
அதிக பட்ச கடன் தொகை (ரூபா.)	- 5,000,000
வருடாந்த வினைத்திறனான வட்டி வீதம்	- 13.86%
மானிய வட்டி வீதம்	- 50%
கடன்பட்டோர் செலுத்த வேண்டிய வட்டி	- 6.93%
மீள் செலுத்தும் காலம்	- 7 வருடங்கள் (ஒரு வருட சலுகைக்காலம் உள்ளடங்கலாக)

கட்டம் 6.1 “என்டபிரைஸ் ஸ்ரீ லங்கா” நிகழ்ச்சித் திட்டத்தின் கீழ் நடைமுறைப்படுத்தப்படும் நிதி மற்றும் நிதியல்லாத நிகழ்ச்சித் திட்டங்கள்:	
கடன் திட்டத்தின் பெயர்	விபரம்
1.8 ஜய இசுர	<p><b>வகை – I</b></p> <p>பயனாளிகள்</p> <ul style="list-style-type: none"> <li>- வருடாந்த விற்பனை ரூபா. 10 மில்லியனுக்கும், ரூபா. 250 மில்லியனுக்கும் இடையிலும், ஊழியர்களின் எண்ணிக்கை 5 இற்கும் 50 இற்கும் இடையிலும், உள்ள விவசாயத்துறை, கடற்றொழில், அலங்கார மீன் வளர்ப்பு, கால்நடைகள், அலங்கார மலர்ச்செய்கை, வீட்டுத் தோட்டம், மற்றும் இலகு பொறியியல், அச்சிடல், சுற்றுலா, கைவினைப் பொருட்கள், பலகை உற்பத்திப் பொருட்கள், ஆடைகள், தகவல் தொழில்நுட்பம், உற்பத்திக் கைத்தொழில் மற்றும் புதுப்பிக்கக்கூடிய சக்தி துறைகளில் ஈடுபட்டுள்ள சிறிய அளவிலான தொழில் முயற்சியாளர்கள்</li> </ul> <p>அதிக பட்ச கடன் தொகை (ரூபா.)</p> <ul style="list-style-type: none"> <li>- 100,000,000 (ஏற்றுமதி)</li> <li>- 50,000,000 (ஏற்றுமதியல்லாத)</li> </ul> <p>வருடாந்த வினைத்திறனான வட்டி வீதம்</p> <ul style="list-style-type: none"> <li>- 13.86%</li> </ul> <p>மானிய வட்டி வீதம்</p> <ul style="list-style-type: none"> <li>- 50%</li> </ul> <p>கடன்பட்டோர் செலுத்த வேண்டிய வட்டி</p> <ul style="list-style-type: none"> <li>- 6.93%</li> </ul> <p>மீள் செலுத்தும் காலம்</p> <ul style="list-style-type: none"> <li>- 7 வருடங்கள் (ஒரு வருட சலுகைக்காலம் உள்ளடங்கலாக)</li> </ul> <p><b>வகை – II</b></p> <p>பயனாளிகள்</p> <ul style="list-style-type: none"> <li>- வருடாந்த விற்பனை ரூபா. 250 - ரூபா. 750 மில்லியனுக்கு இடையிலும், ஊழியர்களின் எண்ணிக்கை 51 இற்கும் 300 இற்கும் இடையிலும், உள்ள விவசாயத்துறை, கடற்றொழில், அலங்கார மீன்வளர்ப்பு, கால்நடைகள், அலங்கார மலர்ச்செய்கை, வீட்டுத் தோட்டம், மற்றும் இலகு பொறியியல், அச்சிடல், சுற்றுலா கைவினைப் பொருட்கள், பலகை உற்பத்திப் பொருட்கள், ஆடைகள், தகவல் தொழில்நுட்பம், மற்றும் உற்பத்திக் கைத்தொழிலில் ஈடுபட்டுள்ள நடுத்தர அளவிலான தொழில் முயற்சியாளர்கள்</li> </ul> <p>அதிக பட்ச கடன் தொகை (ரூபா.)</p> <ul style="list-style-type: none"> <li>- 400,000,000 (ஏற்றுமதி)</li> <li>200,000,000 (ஏற்றுமதியல்லாத)</li> </ul> <p>வருடாந்த வினைத்திறனான வட்டி வீதம்</p> <ul style="list-style-type: none"> <li>- 13.86%</li> </ul> <p>மானிய வட்டி வீதம்</p> <ul style="list-style-type: none"> <li>- 25%</li> </ul> <p>கடன்பட்டோர் செலுத்த வேண்டிய வட்டி</p> <ul style="list-style-type: none"> <li>- 10.40%</li> </ul> <p>மீள் செலுத்தும் காலம்</p> <ul style="list-style-type: none"> <li>- 7 வருடங்கள் (ஒரு வருட சலுகைக்காலம் உள்ளடங்கலாக)</li> </ul>
1.9 சொந்துரு பியச	<p>பயனாளிகள்</p> <ul style="list-style-type: none"> <li>- 1,500 சதுர அடிக்குக் குறைந்த வீட்டுரிமையாளர்கள் வீட்டை விரிவுபடுத்த அல்லது நிர்மானத்தை புரண்படுத்துவதற்கு.</li> </ul> <p>அதிக பட்ச கடன் தொகை (ரூபா)</p> <ul style="list-style-type: none"> <li>- 200,000</li> </ul> <p>வருடாந்த வினைத்திறனான வட்டி வீதம்</p> <ul style="list-style-type: none"> <li>- 13.86%</li> </ul> <p>மானிய வட்டி வீதம்</p> <ul style="list-style-type: none"> <li>- 50%</li> </ul> <p>கடன்பட்டோர் செலுத்த வேண்டிய வட்டி</p> <ul style="list-style-type: none"> <li>- 6.93%</li> </ul> <p>மீள் செலுத்தும் காலம்</p> <ul style="list-style-type: none"> <li>- 7 வருடங்கள்</li> </ul>
1.10 மாத்ய அருண	<p><b>வகை – I (ஊடக உபகரணங்களைக் கொள்வனவு செய்வதற்கு)</b></p> <p>பயனாளிகள்</p> <ul style="list-style-type: none"> <li>- பதிவு செய்த ஊடகவியலாளர்கள்</li> </ul> <p>அதிக பட்ச கடன் தொகை (ரூபா.)</p> <ul style="list-style-type: none"> <li>- 300,000</li> </ul> <p>வருடாந்த வினைத்திறனான வட்டி வீதம்</p> <ul style="list-style-type: none"> <li>- 13.86%</li> </ul> <p>மானிய வட்டி வீதம்</p> <ul style="list-style-type: none"> <li>- 100%</li> </ul> <p>கடன்பட்டோர் செலுத்த வேண்டிய வட்டி</p> <ul style="list-style-type: none"> <li>- 0%</li> </ul> <p>மீள் செலுத்தும் காலம்</p> <ul style="list-style-type: none"> <li>- 5 வருடங்கள் (1 வருட சலுகைக் காலம் உள்ளடங்கலாக)</li> </ul>

கட்டம் 6.1 “என்டபிரைஸ் ஸ்ரீ லங்கா” நிகழ்ச்சித் திட்டத்தின் கீழ் நடைமுறைப்படுத்தப்படும் நிதி மற்றும் நிதியல்லாத நிகழ்ச்சித் திட்டங்கள்:

கடன் திட்டத்தின் பெயர்	விபரம்
1.11 'எனது எதிர்காலம்' கடன் திட்டம்	<p>பயனாளிகள் - உயர்தரம் சித்தியடைந்த மாணவர்கள் அல்லது தேசிய தொழிற்பயிற்சி தகமைகள் (ஏஏஐ) 5 அல்லது 6 தரங்களைப் பூர்த்தி செய்து அரசு சரா பல்கலைக்கழகங்களில் 4 வருட பட்டப்படிப்பை தொடர எண்ணியுள்ளோர்கள்.</p> <p>அதிக பட்ச கடன் தொகை (ரூபா.) - 1,00,000</p> <p>வருடாந்த வினைத்திறனான வட்டி வீதம் - 13%</p> <p>மானிய வட்டி வீதம் - 100%</p> <p>கடன்பட்டோர் செலுத்த வேண்டிய வட்டி - 0%</p> <p>மீள் செலுத்தும் காலம் - 12 வருடங்கள்</p>
1.12 'எரம்பும்' கடன் திட்டம்	<p>பயனாளிகள் - இளம் பட்டதாரிகள் மற்றும் தேசிய தொழில் திறன் தகமை (NVQ) 5, 6, 7 தர சான்றிதழ்</p> <p>அதிக பட்ச கடன் தொகை (ரூபா.) - 1,500,000</p> <p>வருடாந்த வினைத்திறனான வட்டி வீதம் - 12%</p> <p>மானிய வட்டி வீதம் - 100%</p> <p>கடன்பட்டோர் செலுத்த வேண்டிய வட்டி - 0%</p> <p>ஏனைய வசதிகள் - அரசாங்கத்தின் முழுப் பொறுப்பு</p> <p>மீள் செலுத்தும் காலம் - 7 வருடங்கள் (2 வருட சலுகைக் காலம் உள்ளடங்கலாக)</p>
1.13 பசுமைக் கடன்	<p>வகை - I</p> <p>பயனாளிகள் - உக்கிப்போகக் கூடிய மூலப் பொருட்களைப் பயன்படுத்துவதன் மூலம் பொதியிடும் பொருட்களை உற்பத்தி செய்வோர், சிறிய அளவிலான ஹோட்டல் உரிமையாளர்கள் மற்றும் சேதன பசளை உற்பத்தியாளர்கள்.</p> <p>* முச்சக்கர வண்டிகளின் உரிமையாளர்கள் (முச்சக்கர வண்டிகளில் மீட்டர் பொருத்துவதற்காக அதிகபட்ச தொகை 20,000)</p> <p>அதிக பட்ச கடன் தொகை (ரூபா.) - 1,000,000</p> <p>வருடாந்த வினைத்திறனான வட்டி வீதம் - 13.86%</p> <p>மானிய வட்டி வீதம் - 50%</p> <p>கடன்பட்டோர் செலுத்த வேண்டிய வட்டி - 6.93%</p> <p>மீள் செலுத்தும் காலம் - 10 வருடங்கள் (1 வருட சலுகைக் காலம் உள்ளடங்கலாக)</p> <p>வகை - II 'ஹோம்ஸ்டே' (Homestay) நிகழ்ச்சித்திட்டம்</p> <p>பயனாளிகள் - சுற்றுலா பயணிகளுக்கு வீடுகளில் தங்குமிட வசதி வழங்கும் அல்லது வழங்க விரும்புவோர். எதிர்பார்த்திருப்போர்</p> <p>அதிக பட்ச கடன் தொகை (ரூபா.) - 5,000,000</p> <p>வருடாந்த வினைத்திறனான வட்டி வீதம் - 13.86%</p> <p>மானிய வட்டி வீதம் - 50% விட அதிகமான</p> <p>கடன்பட்டோர் செலுத்த வேண்டிய வட்டி - 6%</p> <p>மீள் செலுத்தும் காலம் - 10 வருடங்கள் (1 வருட சலுகைக் காலம் உள்ளடங்கலாக)</p>
1.14 'ஹோம் ஸ்வீட் ஹோம்' கடன் திட்டம்	<p>பயனாளிகள் - அரசு மற்றும் தனியார் நிறுவனங்களில் தொழில் புரிவோருக்கு கீழ் குறிப்பிடப்பட்டுள்ளவாறு முதல் தடவையாக வீடொன்றை கொள்வனவு செய்வதற்கு கட்டுவதற்கு</p> <p>* தேசிய வீடமைப்பு அபிவிருத்தி அதிகார சபை, நகர அபிவிருத்தி அதிகார சபை அல்லது வேறு நபர்கள் வீடமைப்பு நிறுவனங்களின் திட்டத்தில் முதல் முறையாக வீடொன்றை கொள்வனவு செய்வதற்கு கட்டுவதற்கு</p>

கட்டம் 6.1 “என்டபிரைஸ் ஸ்ரீ லங்கா” நிகழ்ச்சித் திட்டத்தின் கீழ் நடைமுறைப்படுத்தப்படும் நிதி மற்றும் நிதியல்லாத நிகழ்ச்சித் திட்டங்கள்:

கடன் திட்டத்தின் பெயர்	விபரம்
	<ul style="list-style-type: none"> <li>* தனியார் வீடமைப்பாளர்களிடமிருந்து வீடொன்றைக் கொள்வனவு செய்வதற்கு</li> <li>* முதல் தடவையாக வீடொன்றைக் கொள்வனவு செய்வதற்கு</li> <li>* தமது வதிவிடத்திற்காக முதல் முறை வீடொன்றை அமைப்பதற்கு</li> </ul>
அதிக பட்ச கடன் தொகை (ரூபா.)	- 10,000,000
வருடாந்த வினைத்திறனான வட்டி வீதம்	- 13.86% (முதல் 5 வருடங்களுக்கு)
மானிய வட்டி வீதம்	- 56.7% (முதல் 5 வருடங்களுக்கு)
கடன்பட்டோர் செலுத்த வேண்டிய வட்டி	- 6% (மானியம் வழங்கப்படுவது முதல் 5 வருடங்களுக்கு மட்டும்)
மீள் செலுத்தும் காலம்	- 25 வருடங்கள்
1.15 'ரெக்கவரன்' கடன் திட்டம்	வகை – I
பயனாளிகள்	- சிறுவர் நாளாந்த பராமரிப்பு பாதுகாப்பு நிலையங்களை நடாத்துவதற்கு தகைமையுடைய தனிப்பட்டவர்கள் மற்றும் நிறுவனங்கள் தேசிய தொழில் தகைமை (NVQ) சான்றிதழைக் கொண்ட ஆளணியினரைக் கொண்டிருத்தல் வேண்டுமென்பதுடன் மகளிர் சிறுவர் மற்றும் உலர் வலய அபிவிருத்தி அமைச்சினால் வழங்கப்பட்ட சிறுவர் நாளாந்த பாதுகாப்பு நிலையத்திற்கான தேசிய வழிகாட்டலுக்கமைவாக நடைமுறைப்படுத்தல் வேண்டும்.
அதிக பட்ச கடன் தொகை (ரூபா.)	- நிலையமொன்றுக்கு 3,500,000
வருடாந்த வினைத்திறனான வட்டி வீதம்	- 13.86%
மானிய வட்டி வீதம்	- 75%
கடன்பட்டோர் செலுத்த வேண்டிய வட்டி	- 3.46%
மீள் செலுத்தும் காலம்	- 7 வருடங்கள் (2 வருட சலுகைக் காலம் உள்ளடங்கலாக)
வகை – II	
பயனாளிகள்	- முதியோர் காப்பகங்களை புதிதாக நிர்மாணிப்பதற்கு மற்றும் அபிவிருத்தி செய்வதற்கு விருப்பமுள்ள தனியார் தொழில் முயற்சியாளர்கள் (தேசிய தொழிற்பயிற்சி சான்றிதழை உடைய (NVQ) ஆளணியினரைக் கொண்டிருப்பதோடு முதியோர் காப்பக நிறுவனங்கள் தொடர்பாக வெளியிடப்பட்டுள்ள இலங்கை தர நியமம் (SLS) 1506:2015 க்கு அமைய நடாத்துதல் வேண்டும்.)
அதிக பட்ச கடன் தொகை (ரூபா.)	- 10,000,000
வருடாந்த வினைத்திறனான வட்டி வீதம்	- 13.86%
மானிய வட்டி வீதம்	- 75%
கடன்பட்டோர் செலுத்த வேண்டிய வட்டி	- 3.46%
மீள் செலுத்தும் காலம்	- 7 வருடங்கள் (2 வருட சலுகைக் காலம் உள்ளடங்கலாக)
1.16 'சிங்கித்தி பாசல்' கடன் திட்டம்	பயனாளிகள்
	- புதிதாக சிறுவர் பாடசாலைகளை ஆரம்பிப்பதற்கு அல்லது தற்போது இயங்கும் பாடசாலையை அபிவிருத்தி செய்வதற்கு விருப்பமுள்ளவர்கள் தகைமையுடைய ஆளணியினரை சேவையில் ஈடுபடுத்துதல் வேண்டும்.
அதிக பட்ச கடன் தொகை (ரூபா.)	- 2,000,000
வருடாந்த வினைத்திறனான வட்டி வீதம்	- 13.86%
மானிய வட்டி வீதம்	- 50%
கடன்பட்டோர் செலுத்த வேண்டிய வட்டி	- 6.93%
மீள் செலுத்தும் காலம்	- 7 வருடங்கள் (1 வருட சலுகைக் காலம் உள்ளடங்கலாக)



கட்டம் 6.1 “என்டபிரைஸ் ஸ்ரீ லங்கா” நிகழ்ச்சித் திட்டத்தின் கீழ் நடைமுறைப்படுத்தப்படும் நிதி மற்றும் நிதியல்லாத நிகழ்ச்சித் திட்டங்கள்:

கடன் திட்டத்தின் பெயர்	பெயர்	விபரம்
1.17 'சிலிண்டர் மாளிகா' கடன் திட்டம்	பயனாளிகள்	- இலங்கை வெளிநாட்டு வேலைவாய்ப்பு பணியகத்தில் பதிவு செய்த வெளிநாட்டு பணி புரிவோர் கடன் பெறுவதற்கு தகைமை பெறுவதற்கு உரிய வெளிநாட்டு வேலை புரிநர் மாதாந்தம் குறிப்பிடத்தக்களவு தொகையினை இலங்கையில் இயங்கிவரும் ஏதேனும்மொரு வங்கி மூலம் பணம் அனுப்புவதல். பின்வரும் நோக்கங்களுக்கு கடன் வழங்கப்படும்.
		* புதிய வீடொன்றினைக் கட்டுதல்
		* வீடொன்றினைப் புதுப்பித்தல்
		* வீட்டினை உடைத்து புதிய வீடொன்றினைக் கட்டுதல்.
		* புதிய வீடொன்றினைக் கொள்வனவு செய்தல்
		* காணி கொள்வனவு செய்து வீடொன்றினைக் கட்டுதல்.
		* வீட்டினைக் கொள்வனவுசெய்து புதுப்பித்தல்
	அதிக பட்ச கடன் தொகை (ரூபா.) - 10,000,000	
	வருடாந்த வினைத்திறனான வட்டி வீதம் - 13.86%	
	மானிய வட்டி வீதம் - 75%	
	கடன்பட்டோர் செலுத்த வேண்டிய வட்டி - 3.46%	
	மீள் செலுத்தும் காலம் - 15 வருடங்கள் (2 வருட சலுகைக் காலம் உள்ளடங்கலாக)	
<b>2 வெளிநாட்டுக் கடன் உதவியின் கீழ் நடைமுறைப்படுத்தப்படும் கடன் நிகழ்ச்சித் திட்டங்கள்</b>		
2.1 கூரையின் மீது பொருத்தப்பட்ட சுக்தி உற்பத்தி கருத்திட்டம் RSPGLoC	வகை I	
	பயனாளிகள்	- தனியார் வீட்டு உரிமையாளர்கள்
	கடன்பட்டோர் செலுத்த வேண்டிய வட்டி	- 8%
	அதிகபட்ச கொள்ளளவு	50 கிலோ வோட்
	மீள் செலுத்தும் காலம்	- 10 வருடங்கள் (6 மாத சலுகைக் காலம் உள்ளடங்கலாக)
	வகை - II	
	பயனாளிகள்	- தொழில் முயற்சியாளர்கள்
	கடன்பட்டோர் செலுத்த வேண்டிய வட்டி	- 8%
	அதிகபட்ச கொள்ளளவு	- 50 கிலோ வோட்
	வெளிநாட்டுக் கடன் வழங்கும் நிறுவனம்	- ஆசிய அபிவிருத்தி வங்கி (முதலாவது தடவைக்கான 50 மில்லியன் மற்றும் முன்னேற்றச் செயலாற்றுகையை அடிப்படையாகக் கொண்டு 200 மில்லியன் வரை அதிகரித்தல்.)
மீள் செலுத்தும் காலம்	- 10 வருடங்கள் (6 மாத சலுகைக் காலம் உள்ளடங்கலாக)	
2.2 சிறிய மற்றும் நடுத்தர அளவிலான தொழில்முயற்சிக் கடன் திட்டம் (SMELoC)	பயனாளிகள்	- ஏற்கனவே களனி கங்கைக்கும், களப்புக்களுக்கும் தமது கழிவுப் பொருட்களை வெளியேற்றும் கம்பனிகள்
	அதிக பட்ச கடன் தொகை (ரூபா.)	- 50,000,000
	கடன்பட்டோர் செலுத்த வேண்டிய வட்டி	- 11 – 14 %
	வெளிநாட்டுக் கடன் வழங்கும் நிறுவனம்	- ஆசிய அபிவிருத்தி வங்கி (ஐ.அ.டொ 175 மில்லியன்)
	மீள் செலுத்தும் காலம்	- 10 வருடங்கள் (2 வருட சலுகைக் காலம் உள்ளடங்கலாக)
2.3 “பவித்ர கங்கா”	பயனாளிகள்	- சிறிய மற்றும் நடுத்தர அளவிலான தொழில் முயற்சியாளர்கள்
	அதிக பட்ச கடன் தொகை (ரூபா.)	- 30,000,000
	கடன்பட்டோர் செலுத்த வேண்டிய வட்டி	- 6.5%
	வெளிநாட்டுக் கடன் வழங்கும் நிறுவனம்	- ஐப்பானிய சர்வதேச ஒத்துழைப்பு நிறுவனம்
	மீள் செலுத்தும் காலம்	- 10 வருடங்கள் (2 வருட சலுகைக் காலம் உள்ளடங்கலாக)

கட்டம் 6.1 “என்டபிரைஸ் ஸ்ரீ லங்கா” நிகழ்ச்சித் திட்டத்தின் கீழ் நடைமுறைப்படுத்தப்படும் நிதி மற்றும் நிதியல்லாத நிகழ்ச்சித் திட்டங்கள்:

கடன் திட்டத்தின் பெயர்	விபரம்
<b>3 நிதி மற்றும் நிதியல்லாத உதவி நிகழ்ச்சித் திட்டங்கள்</b>	
3.1 தேசிய கடன் உத்தரவாத நிறுவனம் (NCGI)	<p>பயனாளிகள் - சிறிய மற்றும் நடுத்தர அளவிலான தொழில்முயற்சியாளர்கள்.</p> <p>அதிக பட்ச கடன் தொகை (ரூபா.) - மொத்தக் கடன் தொகையில் 1/3</p> <p>வருடாந்த தவணை - 1 - 2 %</p> <p>வெளிநாட்டுக் கடன் வழங்கும் நிறுவனம் - ஆசிய அபிவிருத்தி வங்கி (ஐ.அ.டொ 100 மில்லியன்)</p>
3.2 சிறிய அளவிலான நிறுவனங்களை ஸ்தாபிப்பதற்கான ஆதரவை வழங்கல்	<p>பயனாளிகள் - இளைஞர், யுவதிகள், பெண்கள், விவசாயிகள், சிறிய மற்றும் நடுத்தர அளவிலான கம்பனிகளை ஸ்தாபிப்பதற்கு அக்கறை செலுத்தும் நபர்கள்</p> <p>நிதியல்லாத நன்மைகள் - கம்பனிகளை பதிவுசெய்தல், கணக்கீடுகள் மற்றும் அறிக்கைகளைப் பேணுதல், நிதி நிறுவனங்களுடன் கலந்துரையாடல், சந்தைக்குள் பிரவேசித்தல் என்பவற்றுக்கான தொழில்நுட்ப உதவி.</p> <p>நிதிசார் நன்மைகள் - அரசு வங்கிகளின் ஊடாக கடன் அல்லது குத்தகை வசதிகள் மற்றும் 75 சதவீத கடன் தவணைக் கொடுப்பனவு சதவீத குத்தகைச் செலவு அரசாங்கத்தினால் செலுத்தப்படும். “என்டபிரைஸ் ஸ்ரீ லங்கா” நிகழ்ச்சித் திட்டத்தின் கீழ் சலுகை அடிப்படையிலான கடன் வழங்கப்படும்.</p> <p>அரசாங்கத்தின் மானியம் - கடன் தவணை மற்றும் மாதாந்த வட்டி உள்ளடங்கலாக மாதாந்த தவணையில் 75%</p> <p>சிறிய மற்றும் நடுத்தர அளவிலான நிறுவனங்கள் - கடன் தவணை மற்றும் மாதாந்த வட்டி உள்ளடங்கலாக மாதாந்த தவணையில் 85%</p> <p>பெண்கள் தலைமையிலான சிறிய மற்றும் நடுத்தர அளவிலான நிறுவனங்கள் - அங்கவீனமுற்றவர்களால் நடாத்தி செல்லப்படும்</p> <p>சிறிய மற்றும் நடுத்தர நிறுவனங்கள் - கடன் தவணை மற்றும் மாதாந்த வட்டி உள்ளடங்கலாக மாதாந்த தவணையில் 90%</p>

### 6.2.1 வட்டி மானிய கடன் திட்டங்கள்

அரசு மற்றும் தனியார்த் துறை வங்கிகளில் வட்டி மானியக் கடன் திட்டங்கள் அவற்றின் சுய நிதிகளைப் பயன்படுத்தி செயற்படுத்தப்பட்டதோடு அவற்றிற்கான வட்டிக் கூறானது அரசாங்கத்தினால் முழுமையாகவோ அல்லது பகுதியளவிலோ வழங்கப்படுகிறது. இருபத்தி இரண்டு (22) வட்டி மானிய கடன் திட்டங்களில் எட்டு (08) கடன் திட்டங்கள் 2017 ஆம் ஆண்டின் போது அறிமுகப்படுத்தப்பட்டதோடு ஏனையவைகள் 2018 ஆம் மற்றும் 2019 ஆம் ஆண்டுகளில் அறிமுகப்படுத்தப்பட்டுள்ளன. அவ்வாறே, இந்நிகழ்ச்சித் திட்டங்கள் நாட்டில் விவசாயம், கடற்றொழில், அலங்கார மீன் வளர்ப்பு, கால்நடை வளர்ப்பு, அலங்கார மலர்ச்செய்கை, வீட்டுத் தோட்டம், மென் பொறியியல், அச்சடித்தல், சுற்றுலாத்துறை, கைவினைப் பொருட்கள், மரப் பொருட்கள், ஆடைகள், தகவல் தொழில்நுட்பம்,

உற்பத்திக் கைத்தொழில் மற்றும் புதுப்பிக்கத்தக்க சக்தி போன்ற துறைகளில் ஈடுபட்டுள்ள இளைஞர்கள், பெண் தொழில் முயற்சியாளர்கள் மற்றும் சுய தொழிலாளர்கள் உள்ளடங்கலாக சிறிய மற்றும் நடுத்தர அளவிலான தொழில் முயற்சிகளில் ஈடுபட்டுள்ளோரை இலக்காகக் கொண்டும் மேற்குறித்த துறைகளை மேம்படுத்துவதற்கும் உதவுமெனவும் எதிர்பார்க்கப்படுகிறது. அதற்கமைய, 2019 ஏப்ரல் 30 திகதி அன்றுள்ளவாறு 27,850 பயனாளிகளுக்கிடையில் ரூபா 54,320 மில்லியன் பகிர்ந்தளிக்கப்பட்டுள்ளது.

“சிற்றிரைட்”, “மின்டக்ஸி”, “சிகின மானிகா”, “ரெக் வருண” மற்றும் “சிங்கிதி பாசல்” போன்ற மேலும் ஐந்து புதிய மாணிய கடன் திட்டங்கள், 2019 வரவு-செலவு திட்டத்தில் ஏற்கனவே நடைமுறையிலுள்ள கடன் திட்டங்களில் உள்ளடக்கப்படாத விடயங்களுக்காக அறிமுகப்படுத்தப்பட்டுள்ளன. மேலும் சிறிய அளவு கோழி வளர்ப்பாளர்களுக்காக உருவாக்கப்பட்ட “டிறி சவிய” கடன் திட்டம், சுய தொழிலாளர்களுக்கும், சிறிய அளவிலான கால்நடை வேளாண்மை

அட்டவணை 6.1 வட்டி மானியக் கடன் திட்டங்களின் முன்னேற்றம் - 2019 ஏப்பிரல் 30 ஆந் திகதி அன்றுள்ளவாறு

இல.	கடன் திட்டம்	பயனாளிகளின் எண்.	பகிர்ந்தளிக்கப்பட்ட தொகை (ரூபா.மில்)
1	சொந்தரு பியச	11,831	2,352
2	கொவி நவோத்த	2,282	1,744
3	ரண் அஸ்வென்ன	8,824	10,048
4	ரிய சக்தி	802	2,372
5	ரிவி பல சவிய	1,070	355
6	ஐய இசுர	2,200	36,815
7	மாத்திய அருண	595	226
8	பசமைக் கடன்	174	298
9	அரம்பும	58	79
10	நடுத்தரவருமான வீட்டுக் கடன்	14	31
மொத்தம்		<b>27,850</b>	<b>54,320</b>

மூலம்: அபிவிருத்தி நிதித் திணைக்களம்

துறையினருக்குமாக விரிவுபடுத்தப்பட்டுள்ளது. அரசு உத்தரவாதத்துடன் இளம் தொழில் முனைவர்களிற்காக அவர்களின் காசுப் பாய்ச்சலினை அடிப்படையாகக் கொண்டு பூச்சிய வட்டி வீதத்தில் “அரபிம” என்னும் கடன் திட்டம் அறிமுகப்படுத்தப்பட்டுள்ளது. மேலும் இத்திட்டம் தேசிய தொழிற் சான்றிதல் நிலை 5, 6, 7 பெற்றவர்களுக்கும் ஏற்புடையதாகும்.

அரசானது ஏற்கனவே ரூபா 6200 மில்லியனை 2019 ஆம் ஆண்டில் இம்மாணிய கடன் திட்டத்தின் கீழாக ஒதுக்கியுள்ளது. (பங்கு கொள்ளும் நிதி நிறுவனங்கள் வழங்கப்பட்ட மாணிய அளவை முழுமையாக பயன்படுத்தி இருப்பின்) இது ரூபா 76000 ஆம் ஆண்டில் வழங்க சாத்தியம் உள்ளது.

### 6.2.2 நன் கொடைவழங்குநர் மூலம் நிதியளிக்கப்பட்ட மீள்நிதிக்கடன் திட்டங்கள்

“என்டர்பிரைஸ் ஸ்ரீ லங்கா” நிகழ்ச்சித் திட்டத்தின் கீழ் வருகின்ற மூன்று கொடை வழங்குநர் நிதியளிக்கப்பட்ட கடன் திட்டங்களாவன, சிறிய மற்றும் நடுத்தர தொழில் முயற்சிக் கடன் திட்டம், கூரை சூரிய சக்தி மின்னூற்பத்திக் கடன் கருத்திட்டம் மற்றும் இ - நட்பு கடன் திட்டம் (பவித்ரா கங்கா) என்பனவாகும்.

சிறிய மற்றும் நடுத்தர தொழில் முயற்சிக் கருத்திட்டத்தின் 100 மில்லியன் ஐ.அ.டொ. கடன் ஆசிய அபிவிருத்தி வங்கியினால் நிதியளிக்கப்பட்டதுடன் 2018 ஒக்டோபரில் நிறைவு செய்யப்பட்டு 2019 சனவரியில் நிதியியல் ரீதியாக நிறைவு செய்யப்பட்டது. ஆரம்ப ஐ.அ.டொ. 100 மில்லியன் பயன்பாட்டின் திருப்திகரமான செயலாற்றுகையினை கவனத்திற்கொண்டு சந்தையில் சிறிய மற்றும் நடுத்தர தொழில் முயற்சிக் கடனுக்கான கேள்வி அதிகரித்ததனால் 75 மில்லியன் ஐ.அ.டொ. மேலதிகக் கொடுப்பனவு 1 என்ற வகையில் ஆ.அ. வங்கியினால்

வழங்கப்பட்டதுடன் பெண் தொழில் முயற்சியாளர்களுக்கு ஒத்துழைப்பு வழங்கும் நோக்கத்துடன் பெண் தொழில் முயற்சியாளர் நிதி முன்னெடுப்பு மானியமாக 9.5 மில்லியன் ஐ.அ.டொ. வழங்கப்பட்டது. இந்த பெண் தொழில் முயற்சியாளர்களுக்கான ஐ.அ.டொ. 9.5 மில்லியன் கடன் ஏற்பாட்டின் மூலம் பெண் தொழில் முயற்சியாளர்களுக்கு ஒத்துழைப்பதற்காக பயன்படுத்துவதற்கு திட்டமிடப்பட்டுள்ளது. தற்பொழுது 75 மில்லியன் ஐ.அ.டொ. மேலதிகக் கொடுப்பனவில் இரண்டு கட்டங்கள் (ஒவ்வொன்றும் 25 மில்லியன் ஐ.அ.டொ.) 2018 மார்ச் மற்றும் 2018 செப்டெம்பரில் முன்னெடுக்கப்பட்டதுடன் இறுதிக் கொடுப்பனவு (எஞ்சிய ஐ.அ.டொ. 25 மில்.) 2019 மார்ச்சில் ஒதுக்கீடு செய்வதற்கு திட்டமிடப்பட்டுள்ளது. மேலும், பெண் தொழில் முயற்சியாளர் கடன் மானியமான ஐ.அ.டொ. 9.5 மில்லியனில் ஐ.அ.டொ. 3.1 மில்லியன் பங்கு பற்றல் நிதி நிறுவனங்களினால் வழங்கப்பட்டுள்ளது.

இதற்கமைவாக, 2,797 பயனாளர்களுக்கிடையில் ரூபா 22,769.5 மில்லியன் பகிர்ந்தளிக்கப்பட்டுள்ளதுடன் சிறிய மற்றும் நடுத்தர தொழில் முயற்சிகள் கடன் திட்டத்தின்கீழ் 2019 ஏப்ரல் 30 அன்றுள்ளவாறு பெண் தொழில் முயற்சியாளர்களுக்கான மானியமாக 325 பெண் தொழில் முயற்சியாளர்களுக்கு ரூபா 486 மில்லியன் வழங்கப்பட்டுள்ளது.

சிறிய மற்றும் நடுத்தர தொழில் முயற்சியான்மை பெருமளவு ஊழியர்களைக் கொண்டுள்ளது என்ற வகையில் வேலை வாய்ப்புகளை உருவாக்குவதற்கு அதிகளவான ஆற்றல்கள் காணப்படுகின்ற போதிலும் நிதிச் சந்தையில் சிறிய மற்றும் நடுத்தர தொழில் முயற்சிக் கடனுக்கான வழங்கல் மற்றும் கேள்விக்கிடையில் பாரிய இடைவெளியொன்று காணப்படுகின்றது.

(ரூ.மில்).

இல	கடன் திட்டம்	2019 வ.செ. திட்டத்தில் ஒதுக்கீடு செய்யப்பட்ட மானியத் தொகை	2019 இல் வழங்கப்படவுள்ள ஆக்கூடிய கடன் தொகை
1	சொந்துரு பியசு	1,000	14,430
2	கொவி நவோதய	50	481
3	ரண் அஸ்வென்ன	900	12,837
4	ரிய சக்தி	500	4,807
5	ரிவி பல சவிய	100	1,443
6	ஜய இசுர	3,000	34,482
7	திரி சவிய	5	72
8	மாத்திய அருண	25	240
9	பசுமைக் கடன்	20	270
10	அரம்பும	50	416
11	ஹோம் ஸ்வீட் ஹோம்	250	5,000
12	எனது எதிர்காலம்	200	1,538
13	சி.ம.ந. கம்பனிகளின் உருவாக்கம்	100	125
மொத்தம்		<b>6,200</b>	<b>76,141</b>

மூலம்: அபிவிருத்தி நிதித் திணைக்களம்

மேற்குறித்த விடயங்களைக் கவனத்திற்கொண்டு, ஆசிய அபிவிருத்தி வங்கியுடன் அரசாங்கம் பேச்சுவார்த்தை நடத்தியதுடன், ஆசிய அபிவிருத்தி வங்கியினால் ஏற்கனவே ஒதுக்கீடு செய்யப்பட்ட ஐ.அ.டொ. 175 மில்லியனுக்கு மேலதிகமாக 2019-2021 காலப்பகுதியில் மேலதிக ஒதுக்கீடு 11 என்ற வகையில் ஐ.அ.டொ. 75 மில்லியனை வழங்குவதற்கு ஆசிய அபிவிருத்தி வங்கி இணங்கியுள்ளது. இதற்கமைவாக, இந்த மேலதிக ஒதுக்கீடு ஐ.அ.டொ. 75 மில்லியனை இக்கடன் திட்டத்தின் 1ஆவது மற்றும் 2 ஆவது கட்டங்களில் பங்குபற்றிய அதே நிதி நிறுவனங்களின் ஊடாக ஒவ்வொரு ஒதுக்கீடும் ஐ.அ.டொ. 25 மில்லியன் ஒதுக்கீடுகளாக மூன்று (03) அரையாண்டுகளில் செலுத்துவதற்கு திட்டமிடப்பட்டுள்ளது.

மேலும், படிம எரிபொருளின் நடைமுறைக் கேள்விக் கேற்ப தொடர்ந்து பயன்படுத்தப்படுமாயின் 30 வருடங்களுக்கு மாத்திரம் படிம எரிபொருள் ஒதுக்குகள் காணப்படும் என்ற வகையில் எதிர்கால சக்தி நெருக்கடியினை முகாமை செய்வதற்கு செலவு குறைந்த மற்றும் சுற்றாடல் நட்பு ரீதியான படிம எரிபொருளிலிருந்து மீள் புதுப்பிக்கக்கூடிய சக்தி மூலங்களுக்கு மாறுவதற்கான நடவடிக்கைகளை எடுக்க வேண்டியது அவசியமாகும். அதிஷ்டவசமாக இலங்கையானது 35 பாகை நெட்டாங்கிற்குள் அமைந்துள்ள “சூரிய பட்டி” என அறியப்படுகின்ற பிரதேசத்தில் அமைந்துள்ள நாடு என்ற வகையில் சூரிய மின் உற்பத்தியினை ஊக்குவிப்பதற்கான அதிகூடிய உள்ளார்ந்த ஆற்றலினைக் கொண்டுள்ளது.

இவ்வாறான சாதகமான காரணிகளை கருத்திற்கொண்டு வீடுகள், சமய எதலங்கள், ஹோட்டல்கள், வர்த்தக நிறுவனங்கள் மற்றும் கைத்தொழிற்சாலைகளின் கூரைகளில் சிறிய சூரிய மின் உற்பத்தி பொறித் தொகுதிகளைப் பொருத்துவதற்கு ஊக்குவிக்கும் வகையில் கடனைப் பெற்றுக்கொள்வதற்கு ஆசிய அபிவிருத்தி வங்கியுடன் அரசாங்கம் பேச்சு வார்த்தை நடத்தியுள்ளது. இதன்படி, இக்கருத்திட்டத்தின் முதற்கட்டமாக ஐ.அ.டொ. 50 மில்லியனை ஆசிய அபிவிருத்தி வங்கி ஏற்கனவே ஒதுக்கீடு செய்துள்ளதுடன் 2018 இலிருந்து ஆரம்பமாகும் 04 வருட காலப்பகுதியில் செயலாற்றுகையினை அடிப்படையாகக் கொண்டு ஐ.அ.டொ. 200 மில்லியன் வரை நிதியளிப்பதற்கு இணக்கம் காணப்பட்டுள்ளது. இக்கருத்திட்டமானது ஆசிய அபிவிருத்தி வங்கியினால் தெரிவு செய்யப்பட்ட பங்குபற்றுகை நிதி நிறுவனங்களான மக்கள் வங்கி, இலங்கை வங்கி, பிரதேச அபிவிருத்தி வங்கி, கொமர்சல் வங்கி, சம்பத் வங்கி, ஹட்டன் நெஷனல் வங்கி, டி.எப்.சீ.சீ வங்கி, தேசிய அபிவிருத்தி வங்கி, நேஷனல் டிரஸ்ட் வங்கி மற்றும் செலான் வங்கி என்பவற்றின் மூலம் செயற்படுத்தப்படுகின்றது.

இக்கருத்திட்டத்தின் ஊடாக, மதிப்பீடு செய்யப்பட்ட சந்தைக் கேள்வி செலவிடப்படுமாயின் ஏறக்குறைய ரூபா 35,000 மில்லியன் சூரிய சக்தித் துறையில் முதலீடு செய்வதற்கு எதிர்பார்க்கப்பட்டுள்ளதுடன் தேசிய மின் வழங்கலுக்கு ஏறக்குறைய 200 மெ.வோ. சூரிய சக்தி மின்சாரத்தினை வழங்குவதற்கும் எதிர்பார்க்கப்பட்டுள்ளது. மற்றுமொரு வகையில் நோக்குகையில் மின்சார உற்பத்திக்கு பயன்படுத்தப்படும் மசகு

எண்ணெய் இறக்குமதி குறைவடைவதன் மூலம் வெளிநாட்டு செலாவணியில் குறிப்பிடத்தக்கதொரு தொகை சேமிக்கப்படும்.

பொது மக்களின் முறையற்ற பழக்க வழக்கங்கள் மற்றும் பிறழ்வு நடத்தைகள் காரணமாகவும் தொழிற்சாலை உரிமையாளர்கள் தமது கழிவுகளை வெளியேற்றுவதன் மூலமாகவும் நீர் மாசடைவானது பிரதான பிரச்சினைகளில் ஒன்றாகக் காணப்படுகின்றது. பெரும்பாலான தொழிற்சாலை உரிமையாளர்கள் சுற்றாடல் பாதுகாப்பு விதிகளை மீறும் வகையில் குடிநீர் மூலமாகக் காணப்படும் ஆறுகள் மற்றும் கடற்றொழிலுடன் தொடர்புற்ற களப்புகளிலும் தமது கழிவுகளை நேரடியாக சேர்ப்பிக்கின்றனர். இதனால், எமது சில நீர்நிலைகளின் மாசடைவு மட்டம் எதிர்பார்க்காதளவு அதிகரித்துள்ளது. இந்த வகையில் “பவித்ரா கங்கா” கருத்திட்டமானது ஆறுகள், களப்புகள் மற்றும் முகத்துவாரங்களுக்கு கைத்தொழிற்சாலைகள் மற்றும் ஹோட்டல்களினால் கழிவுகளை கலக்கச் செய்வதனை முழுமையாக இல்லாதாக்கும் நோக்கத்துடன் ஈ-பிரன்ட்ஸ் கருத்திட்டத்தின் கீழ் சலுகை நிதி உதவியுடன் அடுத்த ஐந்து வருடங்களுக்கு செயற்படுத்தப்படும்.

### 6.2.3 நிதிசாரா ஒத்துழைப்பு நிகழ்ச்சித் திட்டங்கள்

தேசிய கடன் உத்தரவாத நிருவகம் மற்றும் சிறிய மற்றும் நடுத்தரக் கம்பனிகளின் உருவாக்கம் ஆகிய

இரண்டு (02) நிதிசாரா ஒத்துழைப்பு நிகழ்ச்சித் திட்டங்கள் காணப்படுகின்றன.

பல்வேறு துறைகளுக்கு காலத்துக்குக்காலம் அரசாங்க நிறுவனங்கள பலவற்றினால் கடன் உத்தரவாதத் திட்டங்கள் செயற்படுத்தப்பட்டுள்ளதுடன் சிறிய மற்றும் நடுத்தர அளவிலான தொழில் முயற்சிகளுக்கான நீண்ட கால கடன் உத்தரவாதங்களை வழங்குவதற்கு தேசிய மட்டத்தில் முறையான செயன்முறையொன்று காணப்படுவதில்லை. எனவே தமது முதலீட்டுத் தேவைகளுக்கான நிதியினைப் பெற்றுக்கொள்ள முடியாத சிறிய மற்றும் நடுத்தர தொழில்முயற்சியாளர்கள் எதிர்நோக்கும் நிதிப்பிரச்சினைகளைத் தீர்ப்பதற்கான நிலையான தீர்வொன்றாக இந்த தேசிய கடன் உத்தரவாத நிறுவகத்தினைத் தாபிப்பதற்கு அரசாங்கம் உத்தேசித்துள்ளது. இதற்கமைவாக ஆசிய அபிவிருத்தி வங்கியின் நிதி உதவியுடன் தேசிய கடன் உத்தரவாத நிறுவகத்தினைத் தாபிப்பதற்கு அரசாங்கம் முன்மொழிந்துள்ளதுடன் இதற்குத் தேவையான ஆரம்ப மூலதனமாக சாதாரண மூலதன ஒதுக்குகளிலிருந்து ஐ.அ.டொ. 100 மில்லியனைக் கடனாக வழங்குவதற்கு ஆசிய அபிவிருத்தி வங்கி இணங்கியுள்ளது. மேலும், இலங்கையில் கம்பனிகள் சட்டத்தின்கீழ் வரையறுக்கப்பட்ட பொதுக் கம்பனி ஒன்றாக இந்நிறுவனத்தினை தாபிப்பதற்கும் திட்டமிடப்பட்டுள்ளது.

சிறிய மற்றும் நடுத்தர தொழில் முயற்சி கடன்திட்ட முன்னேற்றம் - 2019 ஏப்பிரல் 30 அன்றுள்ளவாறு

அட்டவணை 6.3 சிறிய மற்றும் நடுத்தர தொழில் முயற்சி கடன்திட்ட முன்னேற்றம் - 2019 ஏப்பிரல் 30 அன்றுள்ளவாறு

ரூ.மில்

நிதி நிறுவனத்தின் பெயர்	ஒதுக்கீடு செய்யப்பட்ட தொகை	கடன் பகிர்வு		% பகிர்வு	பெண் தொழில் முயற்சிக்கு வழங்கப்பட்ட மானியத் தொகை	பெண் தொழில் முயற்சிக்கான பகிர்வு		மொத்தம்
		கடன்களின் எண்ணிக்கை	தொகை			கடன்களின் எண்ணிக்கை	மொத்தம்	
இலங்கை வங்கி	2,282.74	498	2,254.70	98.77	107.78	145	105.40	97.78
மக்கள் வங்கி	1,788.19	206	1,436.72	80.35	18.18	6	14.15	77.82
பிரதேச அபிவிருத்தி வங்கி	2,282.74	880	2,186.15	95.77	48.24	75	43.85	90.89
டிஎவ்சீசீ வங்கி	2,907.73	214	2,894.93	99.56	68.63	19	66.74	97.24
சம்பத் வங்கி	2,268.10	127	2,190.49	96.57	56.74	15	56.74	100
ஹட்டன் நாஷனல் வங்கி	2,907.73	221	2,907.73	100	22.81	10	22.81	100
கொமலர்ஷல் வங்கி	2,282.74	153	2,261.73	99.08	80.35	23	76.36	95.02
தேசிய அபிவிருத்தி வங்கி	4,104.57	341	4,005.54	97.59	77.33	22	73.95	95.62
செலான் வங்கி	1,134.17	73	1,134.18	100	26.04	10	26.04	100
நேஷனல் ட்ரட்ஸ் வங்கி	1,788.19	84	1,497.33	83.74	18.18	0	0	0
<b>மொத்தம்</b>	<b>23,746.90</b>	<b>2,797</b>	<b>22,769.50</b>	<b>95.88</b>	<b>524.28</b>	<b>325</b>	<b>486.04</b>	<b>92.70</b>

மூலம் : அபிவிருத்தி நிதித் திணைக்களம்

2018-2020 காலப்பகுதியில், விவசாய மற்றும் மீன்பிடி நிறுவனங்கள் 50, பெரும்பாலும் பெண்களை உரிமையாளர்களாகக் கொண்ட நிறுவனங்கள் 25 மற்றும் இளைஞர்களை மையமாகக் கொண்ட தொழில் முன்னெடுப்புகள் 150 இணைத் தாபிப்பதற்கு அரசாங்கம் எதிர்பார்த்துள்ளது. இந்நிறுவனங்கள் கம்பனிகள் சட்டம் அல்லது சட்டரீதியாகப் பதிவுசெய்யப்பட்ட கூட்டுறவுச் சங்கங்கள் அல்லது விவசாய அமைப்புக்களின் கீழ் தாபிக்கப்படும். இச்செயற்பாட்டிற்கான மதியுரையாளராக ஜேர்மன் சர்வதேச ஒத்துழைப்பு நிறுவனம் தெரிவு செய்யப்பட்டுள்ளதுடன் இந்நிகழ்ச்சித் திட்டத்தின்கீழ் தாபிக்கப்படும் சிறிய மற்றும் நடுத்தர கம்பனிகளுக்குத் தேவையான தொழில்நுட்ப உதவிகளை அது வழங்கும். இதற்கேற்ப, ஏழு (07) சங்கங்கள் மற்றும் ஒரு (01) சிறிய மற்றும் நடுத்தரக் கம்பனி என்பன ஏற்கனவே பதிவு செய்யப்பட்டுள்ளதுடன், சிறிய மற்றும் நடுத்தர கம்பனிகளின் கடன் தவணைக் கொடுப்பனவு மற்றும் வட்டி உள்ளடங்கலாக மாதாந்த தவணைக் கொடுப்பனவில் 75 சதவீதத்தினையும் பெண்கள்

தலைமை சிறிய மற்றும் நடுத்தர கம்பனிகளுக்கான கடன் தவணைக் கட்டணம் மற்றும் வட்டி உள்ளடங்கலாக மாதாந்தக் கொடுப்பனவில் 85 சதவீதத்தினையும் மாற்றுத் திறனாளிகளினால் நடத்தப்படும் சிறிய மற்றும் நடுத்தர கம்பனிகளுக்கான கடன் தவணைக் கொடுப்பனவு மற்றும் வட்டி உள்ளடங்கலாக மாதாந்தக் கொடுப்பனவில் 90 சதவீதத்தினையும் “என்டர்பிரைஸ் ஸ்ரீ லங்கா கடன் திட்டத்தின் ஊடாக இக்கம்பனிகளுக்கு வழங்குவதற்கு அரசாங்கம் திட்டமிட்டுள்ளது.

### 6.2.4 சிறிய மற்றும் நடுத்தர தொழில் முயற்சி நிதியளிப்பு முன்னேற்றம்

அரசாங்கத்தின் தலையீட்டுடன் சலுகை விகிதமொன்றில் நிதியியல் மற்றும் நிதிசாரா வசதிகளை வழங்குவதன் மூலம் நாட்டில் சிறிய மற்றும் நடுத்தர தொழில்முயற்சித் துறைக்கு ஒத்துழைக்கும் நோக்குடன் இருபத்து இரண்டு (22) திட்டங்கள் “என்டர்பிரைஸ் ஸ்ரீ லங்கா” நிகழ்ச்சித் திட்டத்தின் கீழ் காணப்படுகின்றன. இதற்கு மேலதிகமாக, சந்தை வட்டி விகிதத்தில் தமது சொந்த நிதியினைப் பயன்படுத்துவதன் மூலம் அரசு

அட்டவணை: 6.4 வார்த்தை மற்றும் அபிவிருத்தி வங்கிகளின் சிறிய, நடுத்தர தொழில்முயற்சிகளுக்கான நிதிப்பகிர்வு - 2018

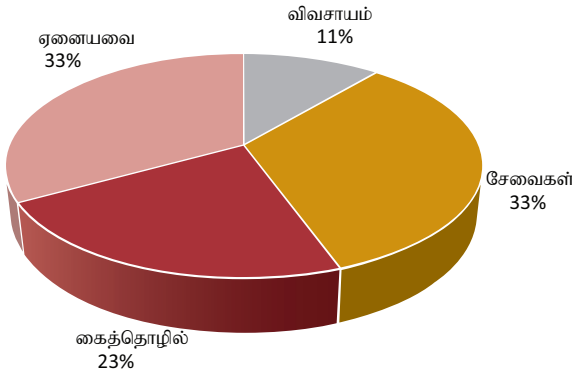
வங்கி	ரூபா மில்.									
	கமத்தொழில்		சேவைகள்		கைத்தொழில்		ஏனையவை		ரூபா மில்	
	மொத்தக் கடன்களின் எண்ணிக்கை	மொத்தக் கடன் பெறுமதி	மொத்தக் கடன்களின் எண்ணிக்கை	மொத்தக் கடன் பெறுமதி	மொத்தக் கடன்களின் எண்ணிக்கை	மொத்தக் கடன் பெறுமதி	மொத்தக் கடன்களின் எண்ணிக்கை	மொத்தக் கடன் பெறுமதி	மொத்தக் கடன்களின் எண்ணிக்கை	மொத்தக் கடன் பெறுமதி
இலங்கை வங்கி	2,196	22,833	1,080	4,689	1,643	7,102	1,006	1,515	5,925	36,139
மக்கள் வங்கி	273	447	263	980	126	737	1,104	4,210	1,766	6,374
பிரதேச அபிவிருத்தி வங்கி	3,901	4,309	19	28,372	7,073	9,092	9,807	10,340	20,800	52,113
லங்க புத்ரா அபிவிருத்தி வங்கி	12	72	13	28	28	212	3	6	56	318
சனச அபிவிருத்தி வங்கி	433	1,960	1,081	3,327	0	0	168	305	1,682	5,592
தேசிய அபிவிருத்தி வங்கி	104	978	93	1,669	289	3,047	514	5,674	1,000	11,368
எஎவ்சீசீ வங்கி	313	3,894	1,298	9,945	1,368	9,802	52	403	3,031	24,044
கொமலர்ஷல் வங்கி	6,632	10,252	5,909	26,181	10,403	46,621	38,826	95,077	61,770	178,133
சம்பத் வங்கி	2,423	21,551	5,106	72,406	5,554	49,959	39,283	106,772	52,366	250,688
செலான் வங்கி	1,798	11,566	4,123	86,302	4,750	21,615	996	3,330	11,667	122,813
ஹட்டன் நாஷனல் வங்கி	1,689	8,115	3,872	22,038	4,153	24,816	9,216	39,134	18,930	94,103
ஸ்ராண்ட்ட் சார்ட்ட்டட் வங்கி	2	62	54	262	36	431	1	0	93	755
பான் ஏஷியா வங்கி	55	745	34	700	559	4,552	524	5,203	1,172	11,200
கார் கில்ஸ்	68	437	209	2960	571	2771	8	99	856	6,267
ஸ்ரீலங்கா சேமிப்பு வங்கி	0	0	0	0	2	85	1	33	3	118
ஸ்ரேற் மோட்டேஜ் அன்ட் இன்வெஸ்ட்மன்ட் வங்கி	69	33	0	0	6	3	65	29	140	65
அமானா வங்கி	1,297	5,125	5,135	15,950	1,215	5,110	417	1,623	8,064	27,808
மொத்தம்	21,379	92,378	28,289	275,809	37,776	185,955	101,991	273,753	189,321	829,896

மூலம் : குறிப்பிட்ட வங்கிகள்

மற்றும் தனியார் வர்த்தக மற்றும் விசேட வங்கிகள் அனைத்தின் மூலமும் அறுபதுக்கு (60) மேற்பட்ட கடன் திட்டங்கள் செயற்படுத்தப்பட்டுள்ளன. 2018 இல் சிறிய மற்றும் நடுத்தர தொழில் முயற்சிகளின் நிதியளிப்பு தேவைகளை ஈடு செய்வதற்கு இந்த அனைத்து கடன் திட்டங்களின் ஊடாக அரச மற்றும் தனியார் வங்கிகளினால் ஏறக்குறைய ரூபா 827,896 மில்லியன் வழங்கப்பட்டுள்ளது.

2018 இல் அரச மற்றும் தனியார்துறை வர்த்தக மற்றும் அபிவிருத்தி வங்கிகளினால் வழங்கப்பட்ட மொத்த சிறிய மற்றும் நடுத்தர தொழில் முயற்சித் துறைகளில் 11 சதவீதம் விவசாயத்துறைக்காகவும் 23 சதவீதம் கைத்தொழில்துறை, 33 சதவீதம் சேவைகள் துறைக்கானதாகக் காணப்பட்ட அதேவேளை 33 சதவீதம் ஏனைய துறைகளுக்கான சிறிய மற்றும் நடுத்தர தொழில்முயற்சிக் கடன்களாகக் காணப்பட்டன. கீழ் வரும் வரைபு 6.1 இந்நிலைமையினை தெளிவாக விளக்குகின்றது.

வரைபு 6.1 | துறைத்தீயாக சி.ந.தொ கடன் பகிர்வுகள்



மூலம்: மேலே அட்டவணையில் சுற்றப்பட்ட வங்கிகள்

### 6.2.5 ஜேர்மனி சர்வதேச ஒத்துழைப்பு (ஜீஐ.இஸந்) - சிறிய மற்றும் நடுத்தர தொழில் முயற்சி அபிவிருத்தி நிகழ்ச்சித்திட்டம் - II

ஜேர்மனி பெடரல் குடியரசு மற்றும் இலங்கை அரசாங்கத்துக்கிடையில் தொழில்நுட்ப ஒத்துழைப்பு உடன்படிக்கை முதன்முறையாக 2012 இல் கைச்சாத்திடப்பட்டதுடன் சிறிய மற்றும் நடுத்தர தொழில்முயற்சி அபிவிருத்தி நிகழ்ச்சித் திட்டத்தினை செயற்படுத்துவதற்காக ஜீஐஇசந் ஊடாக 2.785 மில்லியன் யூரோ மானியமாக வழங்கப்பட்டது. கருத்திட்டக் காலப்பகுதி “ஜீஐஇசந் - சிறிய மற்றும்

நடுத்தர தொழில்முயற்சி அபிவிருத்தி நிகழ்ச்சித் திட்டம் - II என அழைக்கப்படும் 2ஆவது கட்டமான 2019 டிசம்பர் 31 வரை நீடிக்கப்பட்டதுடன் ஜேர்மனி மானியமாக 3 மில்லியன் யூரோ மேலதிக வரவு செலவுத் திட்டமாக வழங்கப்பட்டதுடன் இலங்கை அரசாங்கத்தினால் செலவினங்களுக்காக 2018 வரவுசெலவுத் திட்டத்திலிருந்து ரூபா 8 மில்லியன் ஒதுக்கீடு செய்யப்பட்டது.

முன்னேற்ற அறிக்கைக்கு அமைவாக, 2018 இல் ஏறக்குறைய ரூபா 390 மில்லியன் சிறிய மற்றும் நடுத்தர தொழில்முயற்சித்துறை அபிவிருத்தி நடவடிக்கைகளுக்காக ஜீ.ஐ.இசந்நினைல் செலவிடப்பட்டதுடன் இலங்கை அரசாங்கத்தின் நிதியிலிருந்து ரூபா 7 மில்லியனும் செலவிடப்பட்டுள்ளது.

சிறிய மற்றும் நடுத்தர தொழில்முயற்சி நிகழ்ச்சித் திட்டத்தின் புதிய கட்டத்தின் இலக்கானது இலங்கையின் வடக்கு மற்றும் கிழக்கில் சிறிய மற்றும் நடுத்தர அளவிலான தொழில் முயற்சிகள் மற்றும் ஏனைய இரண்டாம் நிலை வளர்ச்சி நிலையங்களின் ஆற்றல், பிரத்தியேக நிலை மற்றும் சுற்றாடல் ஸ்திரத்தன்மையினை அதிகரிப்பதாகும்.

- (I) கொள்கைகள் மற்றும் நிறுவன வேலைச் சட்டக நிலைமை
- (II) நிதி அடைவு
- (III) தொழில்நுட்ப மற்றும் சந்தைகளுக்கான அடைவு
- (IV) புத்தாக்கம் மற்றும் தொழில் முயற்சியாண்மை

### 6.3 கம்பெரலிய - கிராமிய பிரதேச அபிவிருத்தி திட்டம்

கம்பெரலிய நிகழ்ச்சித்திட்டமானது எமது கிராமங்கள் மற்றும் நகரங்களை அவற்றினது ஆற்றல்களைக் கொண்டு வளர்ச்சி மையங்களாக மாற்றமடையச் செய்வதற்கு தேவையான உட்கட்டமைப்புகளின் அமைப்பதாக 2018 இல் ஆரம்பிக்கப்பட்டதாகும். இத்திட்டத்தின் பிரதான இலக்கு பொதுமக்களின் வாழ்க்கை நிலையினை மேம்படுத்துவதற்கான கிராமிய மைய அபிவிருத்தி செயன் முறையொன்றினைக் கட்டியெழுப்புவதாகும்.

மக்களின் வாழ்க்கைத் தரத்தினை வலுவூட்டுவதற்காக பல்வேறு அபிவிருத்தி நிகழ்ச்சித் திட்டங்கள் ஆரம்பிக்கப்பட்ட போதிலும் அவ்வாறான பாரிய அபிவிருத்தி நிகழ்ச்சித் திட்டங்கள் கிராமிய

வாழ்க்கை நிலைமையினைத் தரமுயர்த்துவதற்கு நேரடியாக பங்களிப்புச் செய்யாத அடித்தள மக்களின் சென்றடையாத வகையில் இப்பாரிய நிகழ்ச்சித்திட்டங்கள் அவதானிக்கப்பட்டுள்ளன. இவ்வாறான மிக முக்கிய பிரச்சினையினைத் தீர்ப்பதற்கு குளங்களின் புனரமைப்பு, கிராமியப் பாதை உட்கட்டமைப்பு அபிவிருத்தி, சிறியளவிலான பாலங்களின் அபிவிருத்தி, பாடசாலை மட்ட துப்பரவேற்பாட்டு வசதிகளை மேம்படுத்தல், விளையாட்டுத்துறை உட்கட்டமைப்பு அபிவிருத்தி, சிறுவர் பூங்காக்கள் நிர்மாணம், வீடுகளுக்கான மின்சாரம் வழங்கல், சமய நிறுவனங்களின் மேம்பாடு மற்றும் புதுப்பித்தல், சமய ஸ்தானங்களுக்கு சூரிய சக்தி மின்சாரத்தினை வழங்குதல் மற்றும் தேவையுடையவர்களுக்கான நிரந்தர கூரை வசதிகளை வழங்குதல் போன்ற பல்வேறுபட்ட நிகழ்ச்சித் திட்டங்களை இந்த கம்பெறலிய நிகழ்ச்சித் திட்டம் முன்மொழிகின்றது. ஏனைய சமூகப் பொருளாதார உட்கட்டமைப்புகளின் அபிவிருத்தியும் இந்நிகழ்ச்சித் திட்டத்தின் கீழ் வருவதுடன் நகர வடிகாலமைப்பு முறைமை, சிறிய நீர்ப்பாசன அபிவிருத்தித் திட்டங்கள் மற்றும் சிறியளவிலான குடிநீர்த் திட்டங்கள் என்பனவும் பிராந்திய அபிவிருத்தி எண்ணக்கருவில் பிரதான பங்கினை வகிக்கின்றன.

நிதி அமைச்சு, பொது நிருவாக மற்றும் அனர்த்த முகாமைத்துவ அமைச்சு, தேசிய கொள்கைகள் பொருளாதார அலுவல்கள் மீள் குடியேற்றம் மற்றும் புனர்வாழ்வு, வட மாகாண அபிவிருத்தி மற்றும் இளைஞர் அலுவல்கள் அமைச்சு என்பவற்றின் ஒத்துழைப்புடன் மாவட்டச் செயலகங்கள் மற்றும் பிரதேசச் செயலகங்களின் மூலம் அபிவிருத்திக் கருத்திட்டங்கள் ஒருங்கிணைக்கப்படுகின்றது என்றவகையில் இத் திட்டத்தின் செயற்படுத்துகை நுட்ப முறையானது பொதுமக்களுக்கு மிகவும் பரிசீலனாகக் காணப்படுகின்றது.

2018 டிசெம்பர் 31 அன்றுள்ளவாறு கம்பெறலிய நிகழ்ச்சித் திட்டத்தின் கீழ் நிறைவு செய்யப்பட்ட பணிகளின் மொத்தப் பெறுமதி ரூபா 5,070 மில்லியன் ஆகும்.

## 6.4 நுண் நிதி

இலங்கையில் நுண் நிதித் துறையானது கடந்த சில வருடங்களாக எதிர்பாராத அளவு வளர்ச்சியடைந்துள்ளது. கிராமியத் துறையின் வளர்ச்சிக்குப் பங்களிக்கின்றது என்ற வகையில் இலங்கையில் கிராமிய சமுதாய வறுமையினைக்

## அட்டவணை 6.5 கம்பெறலிய நிகழ்ச்சித்திட்டத்தின் போக்கு 2018

மாகாணம்	பூரணப்படுத்தப்பட்ட பணிகளின் மொத்தப் பெறுமதி	பூரணமாக பூர்த்தி செய்யப்பட்ட கருத்திட்டங்களின் எண்.
வட	715.65	973
தென்	474.32	900
கிழக்கு	1,135.01	985
மேல்	498.93	819
ஊவா	691.06	906
மத்திய	514.34	931
வட மேல்	615.08	1241
வட மத்திய	88.30	111
சப்ரகமுவ	336.88	371
மொத்தம்	5,069.57	7237

மூலம்: கம்பெறலிய செயலகம்

குறைப்பதற்கான மிகச் சிறந்த சாதனமொன்றாக இது காணப்படுகின்றது.

நுண் நிதியானது தனியார் குடும்பங்களுக்கான புதிய சேமிப்பு வாய்ப்புக்களை உருவாக்குவதுடன் கொடுப்பனவு முறைமையினை இயலச் செய்தல், நுண் மற்றும் சிறிய தொழில் முயற்சிகளுக்கு கடன் வசதிகளை வழங்குவதன் மூலம் உள்நாட்டுப் பொருளாதாரத்துடன் மிக நெருக்கமான தொடர்பினைக் கொண்டுள்ளது. சிறிய அளவு கைத்தொழில், நிர்மாணம் மற்றும் வர்த்தகம் போன்ற ஏனைய பொருளாதாரத் துறைகளின் வளர்ச்சிக்கு இது பங்களிப்புச் செலுத்துகின்றது.

நாட்டில் கிராமிய மற்றும் பின்தங்கிய பிரதேசங்களிலுள்ள வசதி குறைந்த மக்களின் வறுமைத் தனிப்பு மற்றும் நிதி உள்ளீடுகளை உருவாக்குகின்ற வகையில் பல்வேறு நிறுவனங்களின் ஊடாக சலுகை நிதியளிப்புகளை வழங்குவதன் மூலம் அரசாங்கம் பிரதான பங்கினை வகிக்கின்றது. 2018 இல் குறைந்த வருமானம் பெறுகின்ற குடும்பங்களை இலக்காகக் கொண்ட அரசாங்கம் முன்னெடுக்கின்ற பல்வேறு நுண் நிதி நிகழ்ச்சித் திட்டங்கள் தொடர்ந்தும் முன்னெடுக்கப்பட்டன. 2018 இல் அரசாங்க நிறுவனங்களுடன் இணைந்து முன்னெடுக்கப்பட்ட நுண் நிதி நிகழ்ச்சித் திட்டங்களின் முன்னேற்றம் பின்வருமாறு



அட்டவணை: 6.6 பிரதான நுண் நிதி நிறுவனங்களின் போக்கு - 2018

ரூபா மில்

நுண்நிதி நிறுவனம்	கிளைகளின் எண்	வைப்பாளர்கள் எண்	பெறுநர்களின் எண்	மொத்த வைப்புகள்	மொத்த முதலீடு	மொத்த கடன் உள்ளடக்கம்
திவிநெகும் திணைக்களம்	1073	14,540,246	8,868,512	113,993	85,942	68,206
கூட்டுறவு அபிவிருத்தி திணைக்களம்	2,284	9,254,618	1,193,561	140,434	139,030	72,788
கமநல அபிவிருத்தி திணைக்களம்	553	802,454	695,741	827	2,211	2,122
பிரதேச அபிவிருத்தி வங்கி	268	6,653,368	915,720	126,193	37,193	135,442
லங்க புத்ரா அபிவிருத்தி வங்கி	8	64,511	5,565	298	6,202	3,690
<b>மொத்தம்</b>	<b>4,186</b>	<b>31,315,197</b>	<b>11,679,099</b>	<b>381,745</b>	<b>270,578</b>	<b>282,248</b>

மூலம் : அபிவிருத்தி நிதித் திணைக்களம்

இந்த நுண்நிதி நிறுவனங்கள் கடன் அல்லது வைப்பு வசதிகளாக நிதியியல் சேவைகளை வழங்குகின்றன. பிரதான நுண்நிதி நிறுவனங்களின் நிலுவைக் கடனானது ரூபா 282 பில்லியனாகக் காணப்பட்டதுடன் அவற்றுள் 47 சதவீதம் (ரூபா 135 பில்லியன்) பிராந்திய அபிவிருத்தி வங்கிகளினாலும், 26 சதவீதம் (ரூபா 73 பில்லியன்) கூட்டுறவு அபிவிருத்தி திணைக்களத்தினாலும் 24 சதவீதம் (ரூபா 68 பில்லியன்) திவிநெகும் திணைக்களத்தினாலும் பதிவாகியுள்ளது. 2018 இன் இறுதியளவில் இந்நிறுவனங்களின் சேமிப்பு ரூபா 381 பில்லியனாகக் காணப்பட்டதுடன் அவற்றுள் ரூபா 270 பில்லியன் நீண்ட கால மற்றும் குறுகிய கால முதலீடாக வைப்பிலிடப்பட்டுள்ளது.

பொருளாதார நடவடிக்கைகளை எதிர்பார்க்கும் பெண்கள் மற்றும் வருமான உற்பத்தி மூலங்களுக்கான அதிகூடிய வட்டிவீதக் கடன்கள் வீட்டுக்குவீடு நுண்நிதிக் கடன்களாக நுண்நிதி நிறுவனங்களினால் வழங்கப்படுகின்றது. இக்கடன்கள் எவ்வித பிணையங்களோ நிபந்தனைகளோ எதுவுமின்றி வழங்கப்படுகின்றன. அதிகூடிய வட்டிவீதம் காணப்பட்டபோதிலும் பல கிராம மக்களினால் இக்கடன்கள் பெற்றுக்கொள்ளப்படுகின்றன. இந் நுண்நிதி கடன்கள் அதிக ஆபத்துமிக்க சிறிய விவசாய நடவடிக்கைகள், சாத்தியவளமற்ற பொருளாதார செயற்பாடுகள் மற்றும் சில பொது நுகர்வு நோக்கங்களுக்காக பெற்றுக் கொள்ளப்படுகின்றது. நாட்டில் கடந்த இரண்டு வருடங்களுக்கு மேலாகக் காணப்படுகின்ற நீண்டகால வறட்சி காரணமாக இவ்விடயம் பாரிய பிரச்சினைகளைத் தோற்றுவித்துள்ளதுடன் நுண்நிதி கடன்பெறுநர்கள் கடன் பொறிக்குள் விழுகின்றனர்.

மேற்குறித்தவற்றைக் கருத்திற்கொண்டு 2018 இல் திருகோணமலை, அம்பாறை, மட்டக்களப்பு, யாழ்ப்பாணம், முல்லைத்தீவு, கிளிநொச்சி, வவுனியா,

மன்னார், குருநாகல், புத்தளம், அனுராதபுரம், பொலநறுவை ஆகிய வறட்சியினால் பாதிக்கப்பட்ட மாவட்டங்களிலுள்ள ஐந்து செய்கை காலத்தின்போது இலங்கை நுண்நிதி வழங்குநர் சம்மேளனம் மற்றும் இலங்கை மத்திய வங்கியில் பதிவு செய்யப்பட்ட நிதிக் கம்பெனிகளிலிருந்து ஆகக்கூடியது ரூபா 100,000 வரை கடன் பெற்ற பெண்களுக்கான கடன் நிவாரணம் வழங்குவதற்கு கடன் நிவாரண நிகழ்ச்சித்திட்டம் ஒன்றினை அரசாங்கம் அறிமுகப்படுத்தியது.

இதற்கமையாக, 37 நுண்நிதி நிறுவனங்கள் மற்றும் நிதிக் கம்பெனிகள் தமது கோரிக்கைகளை சமர்ப்பித்துள்ளதுடன் குறித்த நுண்நிதிக் கடன்கள் ஒவ்வொன்றினதும் மூலதனம் மற்றும் வட்டி வீதங்கள் இரண்டும் இந்நிவாரணத் திட்டத்தின் கீழ் பதிவழிப்புச் செய்யப்பட்டுள்ளன. மூலதனத்தினைப் பதிவழிப்புச் செய்வதன் மூலம் இழக்கப்படுகின்ற நட்டம் நிதிக் கம்பெனி அல்லது நுண்நிதி நிறுவனங்களுக்கு பொதுத் திறைசேரியினால் சமமான அரையாண்டுத் தவணைக் கொடுப்பனவுகளாக மூன்று வருட காலப்பகுதிக்குள் மீளளிப்புச் செய்யப்படும். இத்திட்டத்தின் கீழ் வட்டியினைப் பதிவழிப்புச் செய்வதன் மூலம் ஏற்படுகின்ற நட்டம் குறித்த நிதிக் கம்பெனிகள் அல்லது நுண்நிதி நிறுவனங்கள் மூலம் பொறுப்பேற்கப்படுதல் வேண்டும்.

வறட்சியினால் பாதிக்கப்பட்ட மாவட்டங்களிலுள்ள பெண்களுக்கு வழங்கப்பட்ட நுண்நிதிக் கடன்களுக்கான படுகடன் நிவாரணத்தின் பொழிப்பு அறிக்கை பின்வருமாறு.

அட்டவணை 6.7 வறட்சியினால் பாதிக்கப்பட்ட மாவட்டங்களிலுள்ள பெண்களுக்கு வழங்கப்பட்ட நுண் நிதி கடன்களுக்கான கடன் நிவாரணம் (ரூபா மில்)

நிறுவனம்	கடன் பெறுநர்களின்	பதிவளிக்கப்பட்ட மூலதனத் தொகை	பதிவளிக்கப்பட்ட வட்டி
ஆலியன்ஸ் பைனான்ஸ் கம்பனி பி.எல்.சி.	277	6.68	0.89
ஆர்த்தவிடா இன்டர்மீடியரி லிமிடெட்	253	3.99	0.58
அக்ரோ மைக்ரோ இன்வெஸ்ட்மென்ட் லிமிடெட்	70	4.37	0.85
ஆர்பிகோ பைனான்ஸ் கம்பனி பி.எல்.சி	151	5.29	0.62
ஏசியா அஸ்ட்ஸ் பைனான்ஸ் பீஎல்சி	1,805	49.32	5.88
பிரண்டினா மைக்கோ இன்வெஸ்ட்மென்ட் கம்பனி லிமிடெட்	236	6.82	0.94
விம்புத் பைனான்ஸ் பி.எல்.சி.	7,041	180.90	24.02
பிராக் லங்கா பைனான்ஸ் பி.எல்.சி.	2,110	87.35	10.44
சென்றல் பைனான்ஸ் கம்பனி பி.எல்.சி.	5	0.20	0.02
கொம்ஷல் லீசிங் அன்ட் பைனான்ஸ் பி.எல்.சி.	833	26.26	3.26
கொம்ஷல் கிரிட் அன்ட் பைனான்ஸ் பி.எல்.சி.	8,162	215.19	14.81
இ.சி.எல்.ஓ.என் லங்கா பிரைவேட் லிமிடெட்	148	3.08	0.01
எச்.என்.பி கிராமின் பைனான்ஸ் லிமிடெட்	5,438	154.97	9.02
கானரிச் பைனான்ஸ் லிமிடெட்	2,695	82.51	13.39
லக்ஷ்ய மைக்ரோ பைனான்ஸ் லிமிடெட்	60	0.74	0.02
லோன்ஸ் அன்ட் லாண்ட் இன்வெஸ்ட்மென்ட் பிரைவேட் லிமிடெட்	208	4.28	1.01
எல்.ஓ.எல்.சி பைனான்ஸ் பி.எல்.சி.	2,214	101.83	9.61
மேக்கன்டைல்ஸ் இன்வெஸ்ட்மென்ட்ஸ் அன்ட் பைனான்ஸ் பி.எல்.சி.	28	0.67	0.04
மேச்சன்ட் பாங் ஒவ் ஸ்ரீ லங்கா	2,516	74.09	10.22
முஸ்லிம் எய்ட் மைக்ரோ கிரிட் (கராண்டி) லிமிடெட்	111	1.79	0.16
நேஷன்ஸ் லங்கா பைனான்ஸ் பி.எல்.சி.	2,597	56.08	6.58
பீப்பிள்ஸ் மைக்ரோ பைனான்ஸ் லிமிடெட்	650	9.47	1.25
பிரகதி சேவா பெளண்டேஷன்	194	4.14	1.05
பொரஸ்பரஸ் கப்பிட்டல் அன்ட் கிரிட் லிமிடெட்	46	1.50	0.14
பியோவின் கிரிட் அன்ட் இன்வெஸ்ட்மென்ட் லிமிடெட்	11	0.19	0.05
ரஜரட்ட பிரஜா கேந்திரய	118	3.58	0.52
சரிராம்ஸ் ஸ்ரீ லங்கா நஷனல் பெளண்டேசன்	210	7.11	0.41
சர்வோதய டிவலப்மென்ட் பைனான்ஸ்	1,970	50.44	6.82
சேஜ்ய மைக்ரோ கிரிட் லிமிடெட்	96	1.12	0.21
சேவா கொடியூனிற்றி கிரிட் லிமிடெட்	86	2.29	0.41
சிங்கர் பைனான்ஸ் (லங்கா) பி.எல்.சி.	224	5.48	0.59
சவுத் ஏசியா பாட்னஷிப் ஸ்ரீ லங்கா	20	0.38	0.02
ரி.கே.எஸ் பைனான்ஸ் லிமிடெட்	969	19.26	2.15
ட்ரேட் பைனான்ஸ் அன்ட் இன்வெஸ்ட்மென்ட் பீஎல்சி	193	4.54	0.50
விஷன் பண்ட் லங்கா லிமிடெட்	3,097	73.91	13.96
வை ரூரோ பிரைவேட் லிமிடெட்	138	2.42	0.40
யங்மென்ஸ் கிறிஸ்டியன்ஸ் அசோசியேஸன் மட்டக்களப்பு	159	3.51	0.54
<b>முழு மொத்தம்</b>	<b>45,139</b>	<b>1,255.74</b>	<b>141.41</b>

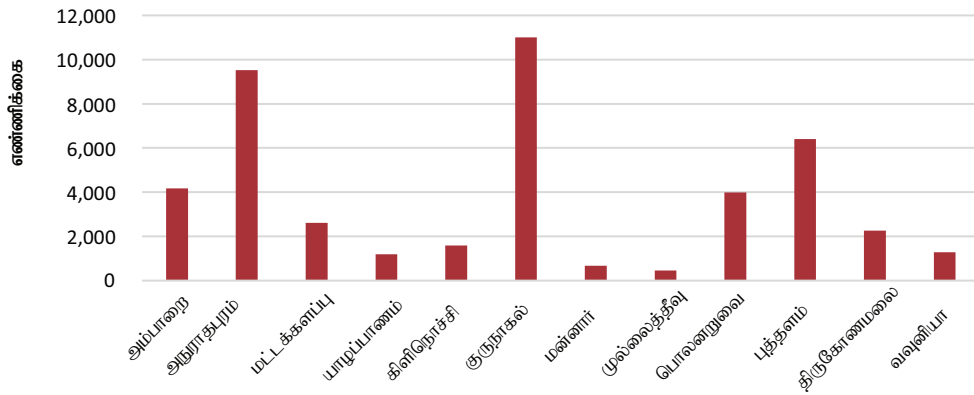
மூலம்: அபிவிருத்தி நிதி திணைக்களம்

பிராந்திய அடிப்படையில் பயன்பெறுநர்களை நோக்குகின்றபொழுது ஆகக்கூடிய கடன் எண்ணிக்கையான 10,999 கடன்கள் குருநாகல் மாவட்டத்தில் பதிவாகியுள்ளதன் மொத்த பதிவழிக்கப்பட்ட 45,139 கடன்களில் இது 24 சதவீதமாகும். இப்படுகடன் நிவாரண நிகழ்ச்சித்திட்டத்தின் கீழ் நன்மையடைந்த பெண்களின் எண்ணிக்கை ஏனைய மாவட்டங்களுடன் ஒப்பிடுகையில் அநுராதபுரம், புத்தளம் மற்றும் அம்பாறை மாவட்டங்களில் அதிகமாகும்.

தனிப்பட்டவர்களுக்கு அல்லது குழு கடன் வழங்கல் முறைமையின் கீழுள்ள தனிப்பட்டவர்களுக்கான கடன்களுக்கானதாகும்.

2018 இல் வங்கித் தொழிற்துறை நுண் நிதித்துறைக்கு ரூபா 76 பில்லியனை கடனாக வழங்கியுள்ளது. இதில் ரூபா 47 பில்லியன் சனச வங்கியினால் வழங்கப்பட்டதுடன் ஹட்டன் நெஷனல் வங்கி மற்றும் இலங்கை வங்கி என்பன முறையே ரூபா 13 பில்லியன் மற்றும் ரூபா 6 பில்லியனை 2018 இல் வழங்கியுள்ளன.

**வரைபு 6.2 | மாவட்ட ரீதியாக வறட்சியினால் பாதிக்கப்பட்ட மாவட்டங்களிலுள்ள பெண்களுக்காக வழங்கப்பட்ட நுண்நிதிக்கடன்களுக்கான கடன் நிவாரணம்**



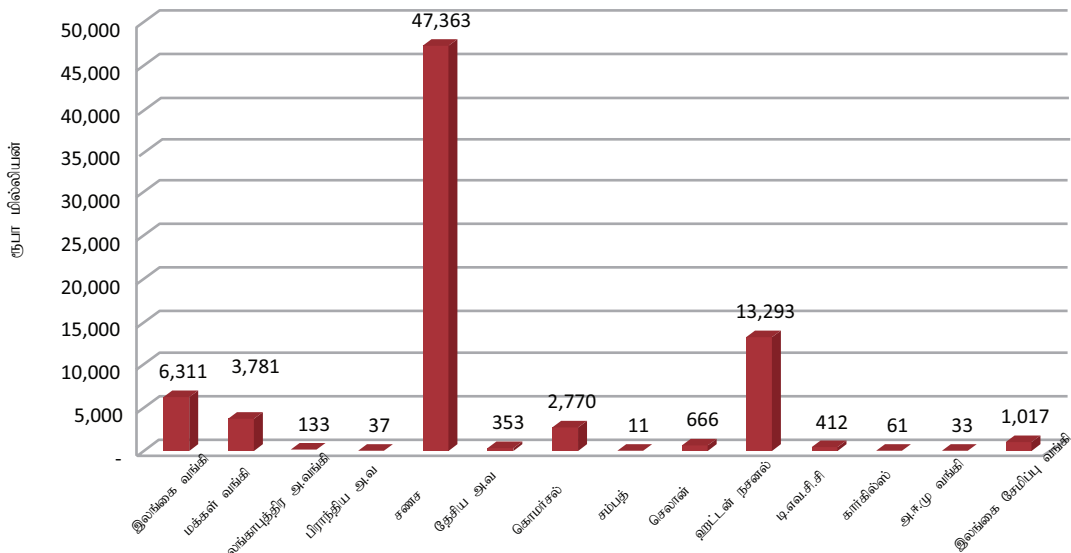
மாவட்டம்

மூலம்: அபிவிருத்தி நிதி திணைக்களம்

2018 இன்போது இலங்கை மத்திய வங்கி வருடத்திற்கு ஆகக்கூடியது 35 சதவீத வட்டிவீத இடைவெளியினை அறிமுகப்படுத்தியதுடன் இது ஆகக்கூடிய வட்டி வீதத்தினால் பாதிக்கப்பட்ட வாடிக்கையாளர்களைப் பாதுகாக்கும் நோக்கத்துடன் நிதிக் கம்பெனிகளினால்

அரச வங்கிகளுடன் ஒப்பிடுகையில் பல்வேறு நுண் நிதி நிகழ்ச்சித்திட்டங்களின் ஊடாக நிதியளிப்பதற்கான ஏற்பாடுகளை குறிப்பிடத்தக்களவு கொண்டிருக்கும் தனியார் வங்கிகளாக கொமர்ஷியல் வங்கி மற்றும் செலான் வங்கி என்பன காணப்படுகின்றன.

**வரைபு 6.3 | வங்கிகளினால் நுண்நிதித் துறைகளுக்கான கடன் பகிர்வுகள்-2018**



மூலம்: அபிவிருத்தி நிதி திணைக்களம்

## 6.5. விவசாய துறை அபிவிருத்திக்கான ஒத்துழைப்பு

### 6.5.1 உர மானிய நிகழ்ச்சித்திட்டம்

#### 6.5.1.1 நெல் விவசாயிகளுக்கான உரத்திற்கான காசு மானியம்

2016 சிறுபோகத்தின் போது அரசாங்கத்தினால் அறிமுகப்படுத்தப்பட்ட உரத்திற்கான காசு மானிய நிகழ்ச்சித் திட்டம் 2017/2018 பெரும்போகம் வரை தொடர்ந்து செயற்படுத்தப்பட்டது. இதற்கமைவாக வருடமொன்றுக்கு ஹெக்டேயர் ஒன்றுக்கான காசு மானியம் ரூபா 25,000 ஆகக் கூடியது இரண்டு ஹெக்டேயர்களுக்கு வழங்கப்பட்டது. இரண்டு ஹெக்டேயர்களைக் கொண்ட சிறியளவிலான நெற் செய்கையாளர்கள் வருடம் ஒன்றிற்கு ரூபா 50,000 இணை காசு மானியமாகப் பெற்றுக்கொள்வதற்கு உரித்துப் பெற்றதுடன் அவர்கள் ஒவ்வொரு வருடத்திலும்

இரண்டு பருவ காலங்களுக்கு தனித்தனியான காசு மானியத்தினைப் பெற்றுக்கொள்ள முடியும்.

காசு மானியத்தினைப் பயன்படுத்தி நெற் செய்கையாளர்கள் தமக்குத் தேவையான இரசாயணப் பசளையினை அல்லது சேதனப் பசளையினை நாடு முழுவதிலுமுள்ள அரசு அல்லது தனியார் உர விற்பனை நிலையங்களில் கொள்வனவு செய்வதற்கு சுதந்திரத்தினைப் பெற்றுள்ளனர். அரசாங்கத்தின் புதிய கொள்கையினை அமுல்படுத்தும் வகையில் நெல்லுக்காக பயன்படுத்தப்படும் யூரியா, முக்கூட்டு சுப பொசுப்பேற்று மற்றும் பொட்டாசியம் மியூரியேற் ஆகிய மூன்று பிரதான பசளை வகைகளுக்கு ஆகக் கூடிய சில்லறை விலை ரூபா 2,500 ஆக அறிவிக்கப்பட்டுள்ளது. இந்த காசு மானியமானது நெற் செய்கையாளர்களின் உரிய வங்கிக் கணக்குகளில் வைப்புச் செய்யப்படுவதுடன் விவசாய அமைச்சின் இணையத்தில் பிரசுரிக்கப்படும்.

அட்டவணை 6.8 நெல் விவசாயிகளுக்கான உரத்தைப் போன்று ஏனைய மானியங்கள்

மாவட்டம்	உரத்தினைப் பெற்றுக்கொண்ட விவசாயிகளின் எண்.	பயிரிடப்பட்ட பரப்பு (ஹெக்ட)	பகிரப்பட்ட உரம் (ரூ.மில்)
கொழும்பு	7,051	2,691	34.47
கம்பஹா	24,733	9,019	120.32
களுத்துறை	25,618	10,632	134.74
கண்டி	30,511	12,216	156.47
மாத்தளை	33,600	18,531	235.05
நுவரேலியா	13,759	5,543	69.95
காலி	24,719	10,343	131.30
மாத்தறை	31,520	13,104	171.46
அம்பாந்தோட்டை	44,706	34,457	431.97
யாழ்ப்பாணம்	18,105	9,907	132.49
மன்னார்	12,470	14,793	184.91
வவுனியா	12,579	14,456	180.70
முல்லைத்தீவு	14,247	17,379	217.23
கிளிநொச்சி	17,328	24,979	312.23
மட்டக்களப்பு	41,554	51,477	643.46
அம்பாறை	76,588	78,941	986.76
திருகோணமலை	41,573	39,107	488.83
குருநாகல்	108,280	45,827	587.30
புத்தளம்	7,319	5,443	68.64
அநுராதபுரம்	90,325	79,223	990.34
பொலநறுவை	65,789	65,109	813.86
பதுளை	49,066	25,328	320.69
மொரராக்கலை	46,134	29,629	370.60
இரத்தினபுரி	24,497	11,358	143.76
கேகாலை	20,227	5,349	74.15
<b>மொத்தம்</b>	<b>882,298</b>	<b>634,838</b>	<b>8,001.67</b>

மூலம் : விவசாயத் திணைக்களம்

2017/18 பெரும் போகத்தின் போது உர காசு மானிய திட்டத்தின் கீழ் 882,298 நெல் விவசாயிகளுக்கு ரூபா 8,002 மில்லியன் வழங்கப்பட்டுள்ளது.

நிலையங்களுக்கு விநியோகிக்கப்பட்டுள்ளன. 2018 சிறுபோகத்தின் போது 110,924 மெ.தொன் உரம் 564,882 விவசாயிகளுக்குப் பகிர்ந்தளிக்கப்பட்டுள்ளது.

அட்டவணை 6.9 : உர மானிய நிகழ்ச்சித் திட்டம் - 2018 சிறுபோகம்

மாவட்டம்	உரத்தைப் பெற்று கொண்ட விவசாயிகள் எண்ணிக்கை	பயிரிடப்பட்ட நிலப் பரப்பு (ஹெக்ட)	பகிரப்பட்ட உரத்தின் அளவு (மெ.தொ.)			
			யூரியா	பொசுப்பேற்று	பொட்டாசியம்	மொத்தம்
கொழும்பு	2,800	1,051	99	52	109	259
கம்பஹா	15,679	2,409	667	250	541	1,458
களுத்துறை	15,199	6,043	576	303	631	1,510
கண்டி	24,469	7,613	1,395	388	4,029	5,811
மாத்தளை	18,435	9,333	2,100	440	534	3,074
நுவரேலியா	10,763	4,175	764	183	213	1,159
காலி	8,266	3,878	323	165	359	847
மாத்தறை	24,727	10,014	1,530	462	836	2,828
அம்பாந்தோட்டை	41,458	33,246	6,881	1,621	1,784	10,286
குருநாகல்	115,824	48,402	8,846	2,115	2,435	13,396
புத்தளம்	13,639	9,607	1,940	466	525	2,931
அனுராதபுரம்	41,013	32,340	6,617	1,565	1,684	9,867
பொலநறுவை	58,894	61,346	12,612	2,950	3,186	18,748
பதுளை	29,129	15,863	3,085	725	824	4,633
மொராகலை	23,406	13,194	2,628	619	686	3,933
இரத்தினபுரி	18,196	8,749	1,555	403	571	2,529
கேகாலை	17,574	4,575	430	226	474	1,129
அம்பாறை	43,131	17,541	9,259	2,151	2,343	13,752
திருகோணமலை	16,884	16,903	3,435	833	914	5,181
மட்டக்களப்பு	17,477	22,119	4,575	1,078	614	6,267
வவுனியா	631	405	82	20	22	124
யாழ்ப்பாணம்	3,268	1,342	219	46	60	325
மன்னார்	1,240	458	97	22	25	144
முல்லைத்தீவு	1,744	1,602	328	78	87	493
கிளிநொச்சி	1,036	765	160	37	41	238
<b>மொத்தம்</b>	<b>564,882</b>	<b>332,971</b>	<b>70,200</b>	<b>17,199</b>	<b>23,525</b>	<b>110,924</b>

மூலம்: விவசாயத் திணைக்களம்

### 6.5.1.2 நெல் விவசாயிகளுக்கான உரத்தைப் போன்று ஏனைய மானியங்கள்

உரத்தைப் போன்ற ஏனையவற்றுக்கான மானியத்துக்கு அதிக கேள்வி காணப்பட்டதனால் 2018 சிறு போகத்திலிருந்து 50 கி.கி. உறையொன்றுக்கு ரூபா 500 மானிய விலையில் நெற்செய்கைக்குப் பயன்படுத்தப்படும் 3 பிரதான உர வகைகளுக்கு மானியம் வழங்குவதற்கு அரசாங்கம் தீர்மானித்துள்ளது. இதற்கமைவாக யூரியா, முக்கூட்டு சுப்பர் பொசுப்பேற்று மற்றும் பொட்டாசியம் மியூரியேற் என்பன பிரதான அரசு உரக் கம்பெனிகளின் விநியோகத்தர்களின் ஊடாக விவசாய சேவை

### 6.5.1.3 ஏனைய பயிர்களுக்கான உர மானியம்

ஒரு பயிரிலிருந்து பல பயிர்களை பயிரிடுகின்ற தமது ஆற்றலினை விரிவாக்குவதற்கு விவசாயிகளுக்கான ஊக்குவிப்பொன்றாகவும் நெல் தவிர்ந்த ஏனைய பயிர்களின் உற்பத்தித்திறனை அதிகரிப்பதற்கும் ஏனைய பயிர்களுக்கான உர மானியம் பின்வரும் சலுகை விலைகளில் 2018 ஆம் ஆண்டில் அறிவிக்கப்பட்டது.

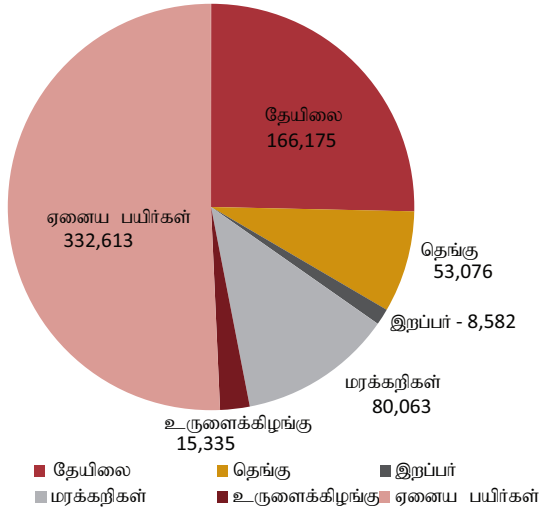
- 50 கி.கி. ஏதேனும் வகையிலான உரப் பையொன்று ரூபா 1,000 இற்கு விற்பனை செய்யப்படும்.

- 50 கி.கி. கலவை உரப் பையொன்று ரூபா 1,150 இற்கு விற்பனை செய்யப்படும்.

இந்நிகழ்ச்சித்திட்டமானது தனியார் மற்றும் அரசு விற்பனை நிலையங்களில் பெருமளவிலான நேரடி மற்றும் கலப்பு வகை பசளையினை நுகர்வோருக்கு வழங்குகின்ற அதேவேளை பசளையின் கிடைப்பணவினை அதிகரிக்கச் செய்கின்றது

2018 இல் மொத்தமாக 655,844 மெ.தொன் உரமானது நெற்செய்கையல்லாத ஏனைய பல்வேறு பயிர்களுக்காக பகிர்ந்தளிக்கப்பட்டுள்ளது.

வரைபு 6.4 | நெல் அல்லாத பயிர்களுக்காக உர விறியோகத்தின் போக்கு - 2018 (மெ.தொ)



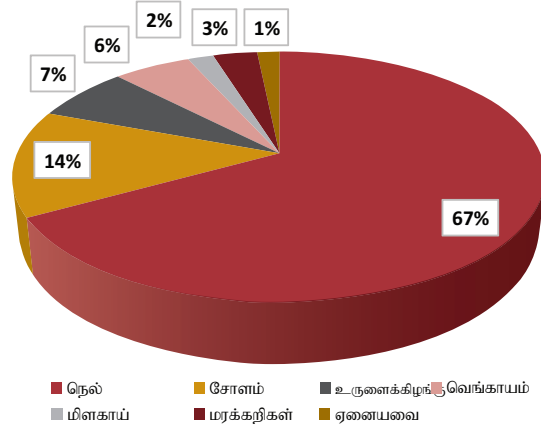
மூலம்: விவசாய அமைச்சு

## 6.5.2 விவசாயக் கடன்

### 6.5.2.1. புதிய விரிவான கிராமியக் கடன் திட்டம்

விவசாயிகள், சேகரிப்பாளர்கள், விவசாய அடிப்படை கைத்தொழிலாளர்களுக்கான அதிகரித்த கேள்வி அதேபோன்று பங்குபற்றுகின்ற நிதி நிறுவனங்களின் விருப்பு என்பவற்றினால் 2018 இல் புதிய விரிவான கிராமிய கடன் திட்டத்தின்கீழ் தமது சொந்த வளங்களின் மூலம் முற்பணமாக வழங்கப்படுவதன்மூலம் கடன்களுக்கான கடன் வழங்கும் வங்கிகளுக்கு வட்டி மானியத்தினை அரசாங்கம் தொடர்ந்து வழங்கி வருகின்றது. பெரும்பாலான கிராமியக் கருத்திட்டங்கள் சிறியளவு

வரைபு 6.6 பயிர் அடிப்படையில் வழங்கப்பட்ட கடன்கள் - 2018



மூலம்: பிராந்திய அபிவிருத்தி திணைக்களம், இலங்கை மத்திய வங்கி

அட்டவணை 6.10 புதிய விரிவான கடன் திட்டத்தின் கீழ் கடன் பகிர்வுகள் -2018

பயிர்	ஏக்கர் ஒன்றுக்கான அதிகபட்ச கடன் எல்லை (ரூபா)	அதிகபட்ச நில அலகுகள் (ஏக்கர்)	வழங்கப்பட்ட கடன்களின் எண்	விடுவிக்கப்பட்ட நிதி (ரூ.மில்.)	விரிவுபடுத்தப்பட்ட நிலம் (ஏக்கர்)
நெல்			52,394	5,664	211,297
நீர்ப்பாசனம்	30,000	10			
மானாவாரி	32,000	10			
சோளம்	34,000	10	10,748	1,181	40,500
உருளைக் கிழங்கு	252,000	2	5,492	1,034	7,078
வெங்காயம்	140,000	2	4,406	679	7,230
மீளகாய்	88,000	2	1,466	122	2,180
மரக்கறி	31,000-119,000	2	2,473	235	4,849
வேர்கள்,கிழங்குவகை	32,000- 252,000	5	5	0	13
பருப்பு வகைகள்	19,000- 34,000	5	56	4	178
எண்ணெய் விதைகள்	14,000- 31,000	5	39	4	131
ஏனைய	70,000	2	1,136	99	2,259
மொத்தம்			78,215	9,022	275,714

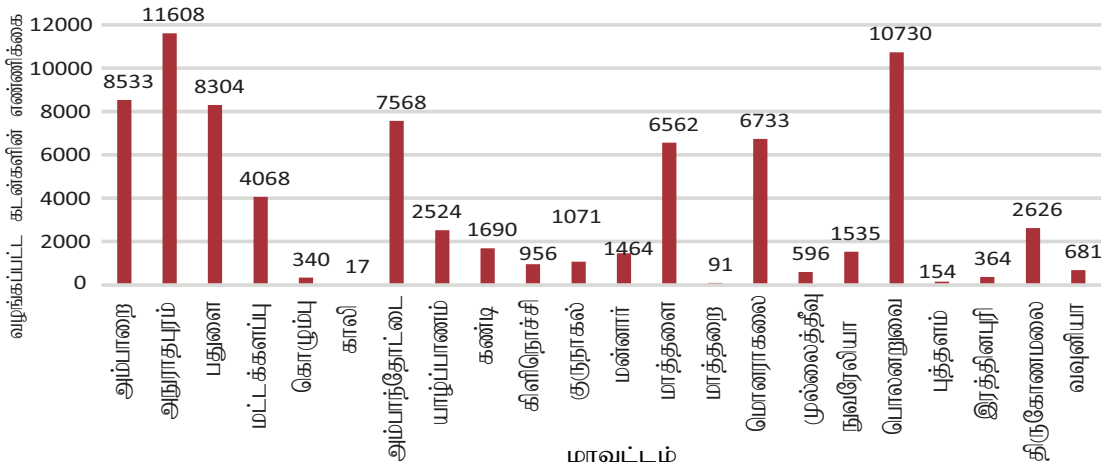
மூலம் : பிராந்திய அபிவிருத்தி திணைக்களம், இலங்கை மத்திய வங்கி

விவசாயிகளினால் பயன்படுத்தப்பட்டு வருகின்றது. விவசாயத்திற்கான கடன் வசதி பங்குபற்றுகை நிதி நிறுவனங்களினால் 7 சதவீத சலுகை வீதத்தில் செயற்படுத்தப்படுவதுடன் திறைசேரி குறித்த நிதி நிறுவனங்களுக்கான வட்டியில் 5 சதவீதத்தினை வழங்குகின்றது. நெல், மிளகாய், சோளம், உருளைக்கிழங்கு, வெங்காயம் மற்றும் மரக்கறி உள்ளடங்கலான 33 சிறிய பயிர்களை இச்செயல் திட்டம் உள்ளடக்கியுள்ளது. 2018 இல் கிராமியக் கடன் திட்டத்தின்கீழ் தமது சொந்த நிதியினைப்

சதவீதமாகும். 2017 உடன் ஒப்பிடுகையில் மொத்தக் காணிப் பயன்பாடு 2018 இல் 17 சதவீதத்தினால் அதிகரித்தது.

பகிர்வானது அநுராதபுர மாவட்டத்தில் அதிகூடிய எண்ணிக்கையிலான பயன்பெறுநர்கள் காணப்பட்டதுடன் அதனைத் தொடர்ந்து பொலநறுவை, அம்பாறை, பதுளை மற்றும் அம்பாந்தோட்டை மாவட்டங்கள் பதிவாகின.

வரைபு 6.5 புதிய விரிவான கடன் திட்டத்தின் கீழ் கடன் பகிர்வுகள் -2018



மூலம்: பிரதேச அபிவிருத்தி திணைக்களம், இலங்கை மத்திய வங்கி

பயன்படுத்தி கடன் வழங்கிய பங்குபற்றுகை நிதி நிறுவனங்களுக்கு ரூபா 228 மில்லியனை வட்டி மானியமாக வழங்கியுள்ளது.

2018 இன்போது குறித்த கிராமிய கடன் திட்டத்தின்கீழ் கடன்களுக்கான கேள்வி நாட்டில் நிலவிய சமாதான சூழல் மற்றும் பொருளாதார நிலைமை காரணமாக அதிகரித்தது.. இத்திட்டத்தின்கீழ் பயனடைந்த விவசாயிகளின் எண்ணிக்கை 2017 இல் 71,397 இலிருந்து 2018 இல் 78,215 ஆக அதிகரித்துள்ள அதேவேளை மொத்தக் கடன் பகிர்வு 2017 இல் ரூபா 7,846 மில்லியனிலிருந்து 2018 இல் ரூபா 9,022 மில்லியனாக அதிகரித்தது.

கடன் பகிர்வினைப் பொறுத்தவரையில் ஆகக்கூடிய கடன் வரையறையான ரூபா 320,000 இற்கு குறைவான சிறிய கடன்கள் பெரும்பாலும் நெற் செய்கைக்காக வழங்கப்பட்டுள்ளதுடன் 2018 இல் மொத்தக்கடன் பகிர்வு 67 சதவீதமாகக் காணப்பட்டது. 2018 இல் விவசாயச் செய்கைக்காகப் பயன்படுத்தப்பட்ட மொத்த பரப்பானது 275,714 ஏக்கர்கள் என்பதுடன் அதில் சிறுபயிர்ச் செய்கைக்காக பயன்படுத்தப்பட்டது 77

### 6.5.2.2 பால் உற்பத்தித் துறை அபிவிருத்தி கடன் திட்டம்

குறைந்தது 25 பசுக்களைக் கொண்ட ஆகக் குறைந்தது 1000 பெரிய பண்ணைகளைத் தாபிக்கும் நோக்கத்துடன் 2013 இல் வர்த்தக ரீதியான பால் உற்பத்தித்துறை அபிவிருத்திக் கடன் திட்டம் பால் பெறுமதி சங்கிலியுடன் தொடர்பான வர்த்தக அளவிலான பாற்பண்ணைச் செயற்பாடுகளை ஊக்கவிப்பதற்கு நடுத்தரவிலான தொழில் முயற்சியாளர்கள் ஊக்குவிக்கப்படுகின்றனர். தெரிவுசெய்யப்பட்ட 13 நிதிக் கம்பனிகளுக்கு அரசாங்கத்தினால் வட்டி மானியமாக வருடமொற்றிற்கு 6 சதவீதம் என்ற அடிப்படையில் வர்த்தக பாற்பண்ணைச் செயற்பாடுகளுக்காக நடுத்தரத்திலிருந்து அதிகளவான பாற்பண்ணை உற்பத்தியாளர்கள் பெற்றுக்கொண்ட கடன் வசதிகளுக்கு அரசாங்கத்தினால் வட்டி மானியம் வழங்கப்பட்டுள்ளது. இத்திட்டத்தின்கீழ் வழங்கப்பட்ட ஆகக்கூடிய கடன்தொகை ஆறு மாத சலுகைக் காலம் உள்ளடங்கலான 5 வருட காலப்பகுதியில் மீள் கொடுப்பனவுக் கடனுக்காக ரூபா 25 மில்லியன் வழங்கப்பட்டுள்ளது. சிறிய மற்றும் நடுத்தரத் தொழில் முயற்சிகளிலுள்ள பாற்பண்ணையாளர்களுக்கு

ஒத்துழைப்பு வழங்கும் வகையில் 2014 இல் பண்ணையொன்றுக்குத் தேவையான பசுக்களின் எண்ணிக்கை தொழில்முயற்சியாளர்களின் வேண்டுகோளுக்கிணங்க 7 ஆகக் குறைக்கப்பட்டது.

அட்டவணை 6.11 வர்த்தக ரீதியாக பாற்பண்ணை அபிவிருத்தி கடன் திட்டத்தின் முன்னேற்றங்கள்

ஆண்டு	பயனாளிகள்	கடன் தொகை	செலுத்தப்பட்ட மானியம்
எண்.	கடன் தொகை	செலுத்தப்பட்ட மானியம்	1.78
2014	608	1010.1	41.93
2015	1,424	1,229.80	80.64
2016	2,667	1,633.49	139.4
2017	1,671	1,648.50	173.24
2018	288	277.9	4.3
மொத்தம்	6718	6001.99	441.29

மூலம் : பிராந்திய அபிவிருத்தி திணைக்களம், இலங்கை மத்திய வங்கி

2018. கடந்த இரண்டு வருடங்களின்போது வர்த்தக அளவிலான பால் அபிவிருத்தி கடன் திட்டத்தின்கீழ் கடன்களுக்கான கேள்வி அதிகரித்ததனால் 2014 இன் இறுதியில் கடன்பெறுநர்களுக்கான ஏற்புடைய வட்டி வீதம் 8 சதவீதத்திலிருந்து 6 சதவீதமாக குறைக்கப்பட்டது. இக்கடன் திட்டத்தின் கீழ் பயனடைந்த பாற்பண்ணையாளர்களின் எண்ணிக்கை 6,718 ஆகக் காணப்பட்டதுடன் 2018 இன் இறுதியில் மொத்தக் கடன் பகிர்வானது ரூபா 6,002 மில்லியனாக இருந்தது. 2018 டிசம்பர் அளவில் வட்டி மானியமாக தெரிவு செய்யப்பட்ட நிதி நிறுவனங்களுக்கு அரசாங்கம் ரூபா 441 மில்லியனை வழங்கியுள்ளது.

### 6.5.3 களஞ்சிய வசதிகள்

உலக வங்கியின் உதவியுடன் நெல், சோளம், சோயா அவரை, எள்ளு, உளுந்து, மிளகு, நிலக்கடலை போன்ற உற்பத்திகளை பின்னர் சிறந்த விலையைப் பெற்றுக்கொள்ளும் நோக்கத்துடன் அறுவடைக் காலத்தின் போது களஞ்சியப்படுத்துகின்ற சிறந்த களஞ்சிய வசதிகளை வழங்குவதற்காக தெரிவு செய்யப்பட்ட விவசாய மாவட்டங்களிலுள்ள விவசாயிகளுக்கு உதவும் வகையில் சிறந்த தொழில்நுட்பத்துடனும் சகல வசதிகளுடனும் கூடிய களஞ்சிய வசதிகளை அரசாங்கம் அறிமுகப்படுத்தியது. இந்தக் களஞ்சியசாலைகளின் பிரதான நோக்கம் இலத்திரணியல் மற்றும் கைமாற்றத்தக்க பற்றுச்சீட்டு நிதி முறைமையொன்றின் மூலம் நிதிச்சேவைகளைப் பெற்றுக்கொள்வதற்கு

பிணையாக தமது உற்பத்திகளைப் பயன்படுத்துவதற்கு விவசாயிகளுக்கு வசதியளிப்பதாகும். 48,000 மெற்றிக் தொன் மொத்தக் களஞ்சிய கொள்ளளவுடன் அநுராதபுரம், மொனராகலை, மன்னார், இரத்தினபுரி, கிளிநொச்சி மற்றும் பொலநறுவை மாவட்டங்களில் 6 களஞ்சியசாலைகள் நிர்மானிக்கப்பட்டுள்ளன.

உபுள்தெனிய (அநுராதபுரம்) களஞ்சியசாலைகளில் 2018 இன் போது 54 விவசாயிகள் தமது உற்பத்திகளை களஞ்சியப்படுத்தியுள்ளதடன் 48 விவசாயிகள் தமது களஞ்சியசாலைப் பற்றுச்சீட்டுக்களைப் பயன்படுத்தி பிராந்திய அபிவிருத்தி வங்கியிலிருந்து உத்தரவாதக் கடனாக ரூபா 5 மில்லியன் குறுகிய காலக் கடன் வசதிகளைப் பெற்றுள்ளனர். புத்தள (மொனராகலை) களஞ்சியசாலையில் 56 விவசாயிகள் இதே காலப் பகுதியில் தமது உற்பத்திகளை களஞ்சியப்படுத்தியுள்ளதடன் 31 அதில் விவசாயிகள் ரூபா 2 மில்லியன் குறுகிய கால கடன் வசதிகளைப் பெற்றுள்ளனர். மன்னார் களஞ்சியசாலையில் இதே காலப்பகுதியில் 53 விவசாயிகள் தமது உற்பத்திகளை களஞ்சியப்படுத்தியுள்ளதடன் அதில் 37 விவசாயிகள் தமது களஞ்சியசாலைப் பற்றுச்சீட்டு முறைமையினைப் பயன்படுத்தி ரூபா 2 மில்லியன் குறுகிய காலக் கடன் வசதிகளைப் பெற்றுள்ளனர்.

2018 டிசெம்பர் 31 அன்றுள்ளவாறு நெல், சோளம், எள்ளு, சோயா அவரை, கெளபி மற்றும் உழுந்து ஆகிய ஆறு வகையான தானியங்கள் உபுள்தெனிய களஞ்சியசாலையில் சேமிக்கப்பட்டுள்ளன. (251 மெ.தொன்) புத்தள களஞ்சியசாலையில் நெல், சோளம், மிளகு மற்றும் நிலக்கடலை ஆகிய நான்கு வகையான தானியங்கள் களஞ்சியப்படுத்தப்பட்டுள்ளன. (155 மெ.தொன்) மன்னார் களஞ்சியசாலையில் பல்வேறு வகையான நெல் களஞ்சியப்படுத்தப்பட்டுள்ளது (477 மெ.தொன்). ஒவ்வொரு பிரதேசத்திலும் விவசாயிகள் தமது உற்பத்திப் பொருட்களை அறுவடைக் காலப்பகுதியில் களஞ்சியங்களில் சேமிப்பதுடன் விலை அதிகரித்து ஸ்திர நிலையினை அடையும் போது அதனை விற்பனை செய்கின்றனர்.

2018 இன்போது களஞ்சியத்தில் வைக்கப்பட்ட இருப்புக்களின் மொத்தப் பெறுமதி ரூபா 42 மில்லியனாகக் காணப்பட்ட அதேவேளை அவற்றின் விற்பனையின்போது ரூபா 51 மில்லியனாகக் காணப்பட்டது. எனவே, விவசாயிகள் நேரடியாக ரூபா 6 மில்லியனை நன்மையாகப் பெற்றுள்ளனர். அதே வேளை மேற்குறித்த மூன்று களஞ்சியசாலைகளின் மொத்த வருமானம் ரூபா 3 மில்லியனாகும்.



பொலநறுவை, கிளிநொச்சி மற்றும் இரத்தினபுரி மாவட்டங்களில் மூன்று புதிய களஞ்சிய சாலைகளின் நிர்மாணம் பூர்த்தி செய்யப்பட்டுள்ளதுடன் ஏற்கனவே பொது மக்களுக்கு கையளிக்கப்பட்டு குறித்த மாவட்டங்களில் அறுவடை இடம் பெறும்வரை எதிர்நோக்கியுள்ளன.

### 6.5.4 கட்டாய பயிர்க் காப்புறுதி

கமத்தொழில் மற்றும் கமத்தொழில் அபிவிருத்திச் சபையின்கீழ் தாபிக்கப்பட்டுள்ள “கெத்தட்ட அருண பொஹொர திரிய” பயிர்க் காப்புறுதி திட்டம் நெற் பயிர் பாதிப்புக்கு மாத்திரமான பாதுகாப்பினை வழங்குவதுடன் ஏனைய பயிர் பாதிப்புகளுக்கான உண்மையான செலவினம் உள்ளடக்கப்படுவதில்லை. இதற்கமைவாக, சோளம், சோயா அவரை, பெரிய வெங்காயம், உருளைக்கிழங்கு மற்றும் மிளகாய் போன்ற ஏனைய வர்த்தகப் பயிர்களையும் உள்ளடக்கியதாக காப்புறுதியினை விரிவாக்கும் வகையில் 2018 இல் “கட்டாயப் பயிர்க் காப்புறுதி திட்டம்” அறிமுகப்படுத்தப்பட்டது. இதன் மூலம் அரசாங்கத்தின் நிதி ஆபத்து குறைக்கப்படுவதுடன் விவசாயிகளுக்கான நட்டஈடு எவ்வித பாதிப்பும் இன்றி வழங்கப்படுவதுடன் பயிர் சேதத்தின் உண்மையான நட்டம் உள்ளடக்கப்படுகின்றது.

இக்காப்புறுதித் திட்டமானது வறட்சி, வெள்ளம் மற்றும் காட்டு யானைகளின் தாக்கம் என்பவற்றினால் பயிர்களுக்கு ஏற்படுகின்ற சேதத்துக்கான நிவாரணத்தினை விவசாயிகளுக்கு வழங்குகின்றதுடன் ஏக்கர் ஒன்றுக்கு ஆகக் கூடியது ரூபா 40,000 செலுத்தப்படுகின்றது. 2017/2018 பெரும் போகத்தின்போது 247,852.5 ஏக்கர் நிலப்பரப்பில் பயிரிடப்பட்ட தானியங்களின் அழிவுக்கான நட்ட ஈடாக 141,888 விவசாயிகளுக்கு ரூபா 2,024 மில்லியன் நட்டஈடு வழங்கப்பட்டுள்ளதுடன் 2018 சிறுபோகத்தில் தானிய அழிவுக்கான மதிப்பிடப்பட்ட செலவினம் ஏறக்குறைய ரூபா 1,567 மில்லியனாகும்.

வடமாகாணத்தில் 2018 டிசம்பரில் இடம்பெற்ற வெள்ள அனர்த்தத்தினால் கிளிநொச்சி, முல்லைத்தீவு, யாழ்ப்பாணம் மற்றும் மன்னார் மாவட்டங்களில் பெருமளவு பயிர்ச்செய்கை அழிவடைந்தது. இது ஒரு தேசிய அனர்த்தம் என்ற வகையில் 2018/2019 பெரும்போகம் முடிவடைவதற்கு முன்னர் வெள்ளத்தினால் பாதிக்கப்பட்ட விவசாயிகளுக்கு உடனடியான நட்டஈடு வழங்கப்பட்டது. இதற்கமைவாக மேற்குறித்த 4 மாவட்டங்களிலும் ஏற்பட்ட வெள்ளம் காரணமாக அழிவடைந்த பயிர்களுக்கான நட்டஈடாக

3,085 விவசாயிகளுக்கு ரூபா 159 மில்லியன் வழங்கப்பட்டது.

இதற்கு மேலதிகமாக, “சேனா” புழுவினால் ஏற்பட்ட தானிய அழிவுகளுக்கான நட்ட ஈடு வழங்குவதற்கு ஏஏஐபி மூலம் உடனடி நடவடிக்கை எடுக்கப்பட்டது. சோளப் பயிர்ச்செய்கை இதன் மூலம் நேரடியாகப் அட்டவணை 6.12 : கட்டாயப் பயிர் காப்புறுதி திட்டம் 2017-2018 ( பெரும்போகத்தின்) முன்னேற்றம்

மாவட்டம்	பயனாளிகளின் எண்.	செலவினம் (ரூ.மில்.)
அனுராதபுரம்	19,525	391.13
மொனராகலை	17,639	281.70
அம்பாறை	18,794	227.33
மட்டக்களப்பு	19,746	216.37
வவுனியா	5,083	126.58
மன்னார்	3,644	104.93
பொலநறுவை	2,796	88.46
முல்லைத்தீவு	7,424	78.63
மாகோ	6,750	69.68
பதுளை	3,696	69.65
யாழ்ப்பாணம்	11,251	59.84
திருகோணமலை	3,738	57.07
மாத்தளை	4,721	53.36
குருநாகல்	6,309	46.51
கிளிநொச்சி	4,448	43.21
மனம்பிட்டிய	1,014	35.50
தம்புத்தேகம்	1,451	19.58
புத்தளம்	790	12.62
கண்டி	1,302	8.75
மாத்தறை	1,215	7.01
தெஹியத்தகண்டிய	356	6.59
கேகாலை	931	5.84
காலி	1,312	5.02
அம்பாந்தோட்டை	242	5.00
கம்பஹா	229	1.50
களுத்துறை	43	0.89
இரத்தினபுரி	84	0.42
நுவரேலியா	33	0.21
கொழும்பு	5	0.08

மூலம்: விவசாய மற்றும் விவசாயக் காப்புறுதி சபை

பாதிக்கப்பட்டதுடன் அம்பாறை மற்றும் அனுராதபுர மாவட்டங்களில் முறையே 408.19 மற்றும் 1,340.83 ஏக்கர்கள் பாதிப்படைந்தன. இதற்கமைவாக கமத்தொழில் திணைக்களம் மற்றும் கமநல அபிவிருத்தி திணைக்களம் என்பவற்றினால்

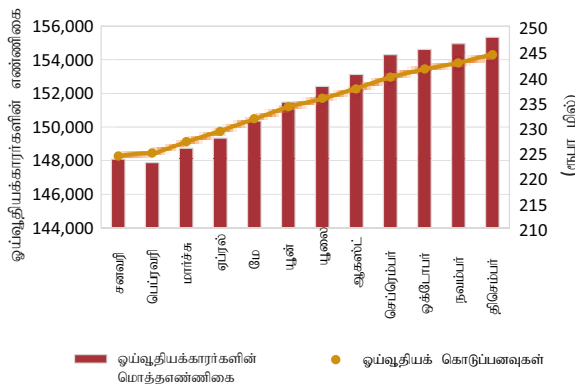
வழங்கப்பட்ட அறிவுறுத்தல்களுக்கு அமைவாக அழிவுற்ற பயிர்களுக்கு நட்டஈடு வழங்குவதற்கு இம்மாவட்டங்களிலுள்ள முறையே 307 மற்றும் 128 விவசாயிகளுக்கு ரூபா 16 மில்லியன் மற்றும் ரூபா 5 மில்லியன் வழங்கப்பட்டது. 100 சதவீதம் அழிவடைந்த அல்லது சேதமடைந்த பயிர்களுக்கு மாத்திரம் நட்டஈடு வழங்கப்பட்டது.

### 6.5.5 விவசாயிகளுக்கான சமூகப் பாதுகாப்பு

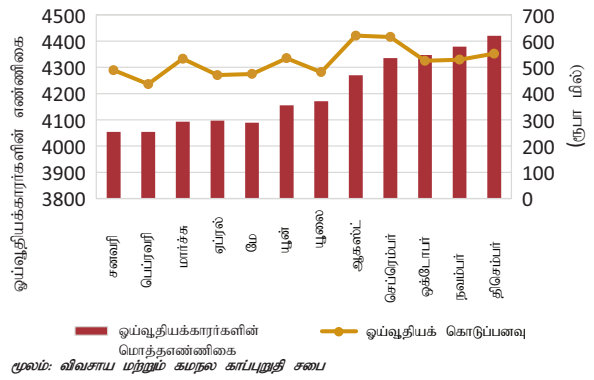
#### 6.5.5.1 சமூகப் பாதுகாப்பு முறைமை என்ற வகையில் விவசாயிகள் மற்றும் மீனவர்களுக்கான ஓய்வூதியத் திட்டம்

தமது இளமை காலத்தை நாட்டின் விவசாய அபிவிருத்திக்காகப் பயன்படுத்திய வயது முதிர்ந்த விவசாயிகளுக்கு பாதுகாப்பு வழங்குவதற்கு விவசாயிகள் ஓய்வூதியத் திட்டமொன்று விவசாய மற்றும் கமநல காப்புறுதிச் சபையினால் (Agriculture and Agrarian Insurance Board) தாபிக்கப்பட்டது. விவசாயிகள் ஓய்வூதியத் திட்டத்தின் கீழ் ஏறக்குறைய 959,254 விவசாயிகள் பதிவு செய்துள்ளதுடன் 2018 இன்போது இத்திட்டத்தின் கீழ் மாதாந்த ஓய்வூதியத்தினைப் பெறுவதற்கு தகைமை பெற்ற 155,339 விவசாயிகளுக்கிடையில் ரூபா 2,813 மில்லியன் பகிர்நதளிக்கப்பட்டது. விவசாயிகள் பங்களிப்புத் திட்டமானது சுயதேவையினைப் பூர்த்தி செய்வதற்கு போதியதாகக் காணப்படாததனால் ஒரே தடவையில் ஓய்வூதியத்தினை வழங்குவதற்காக விவசாய மற்றும் கமநல காப்புறுதிச் சபைக்கு ஏறக்குறைய ரூபா 220 மில்லியனை திறைசேரி வழங்கியுள்ளது. இதற்கு மேலதிகமாக பங்களிப்பு ஓய்வூதியத்திட்டமானது மீனவர்களுக்கு ஓய்வூதியம் வழங்குவதற்கு விவசாய மற்றும் கமத்தொழில் காப்புறுதிச் சபையினால் செயற்படுத்தப்பட்டதுடன்

வரைபு 6.7 | விவசாயிகளின் ஓய்வூதியத் திட்டத்தின் செயலாற்றுகை 2018



வரைபு 6.8 :| மீனவர் ஓய்வூதியத்திட்டத்தின் செயலாற்றுகை



69,049 மீனவர்கள் இத்திட்டத்திற்கு பங்களிப்புச் செய்துள்ளனர். இத்திட்டத்தின்கீழ் மாதாந்த ஓய்வூதியமாக 4,420 மீனவர்களுக்கு ஏறக்குறைய ரூபா 63 மில்லியன் பகிர்நதளிக்கப்பட்டுள்ளதுடன் இத்திட்டமானது திறைசேரிக்கு எவ்வித மேலதிகச் செலவினமும் இல்லாது தன்னிறைவு பெற்றுள்ளது.

### 6.6 பெருந்தோட்டத்துறைக்கான உதவி

#### 6.6.1 சிறிய பற்றுநில பெருந்தோட்டத் துறைக்கான உதவி

பெருந்தோட்டத்துறையானது வெளிநாட்டுச் செலாவணியை ஈட்டித்தருவதில் மிகப் பிரதான பங்கினை வகிப்பதுடன் சுதந்திரத்தின் பின்னர் அதிகாரத்திற்கு வந்த அனைத்து அரசாங்கங்களும் பல்வேறு நிதிசார் மற்றும் நிதிசாரா ஒத்துழைப்புத் திட்டங்களை செயற்படுத்தியதன் மூலம் பெருந்தோட்டத்துறைக்கு வசதியளிப்பதற்கு தமது ஆக்கக்கூடிய முயற்சியினை எடுத்துள்ளன. தற்பொழுது, பெருந்தோட்டத் தொழிற்சாலைகளில் 75 சதவீதத்திற்கு அதிகமான பங்களிப்பை வழங்குகின்ற சிறுபற்றுநில பெருந்தோட்டத்துறையினை அபிவிருத்தி செய்வதற்கான முன்னுரிமை வழங்கப்பட்டுள்ளது. 2018 இல், சிறு பற்று நில உரிமையாளர்களை ஊக்குவிக்கும் வகையில் மேலதிக ஊக்குவிப்பு மற்றும் நன்மைகளை வழங்கியதன் ஊடாக ஒத்துழைப்பு நிகழ்ச்சி திட்டங்கள் அரசாங்கத்தினால் தொடர்ந்தும் முன்னெடுக்கப்பட்டது.

பெருந்தோட்டத் தொழிற்சாலைகளில் 75 சதவீதத்திற்கு அதிக பிரதிநிதித்துவத்தைக் கொண்டுள்ள சிறு பற்றுநில பெருந்தோட்டத்துறையானது, இத்துறையின் நிலையான தன்மையினைப் பாதிக்கின்ற பல்வேறு

அட்டவணை 6.13 : சிறிய பெருந்தோட்டத்துறை உரிமையாளர்களின் செயலாற்றுகை 2011 - 2018

ஆண்டு	தேயிலை		இறப்பர்		தெங்கு	
	பரப்பளவு (ஹெக்ட)	மொத்த உற்பத்தி (கி.கி.மில்)	பரப்பளவு (ஹெக்ட)	மொத்த உற்பத்தி (கி.கி.மில்)	பரப்பளவு (ஹெக்ட)	மொத்த உற்பத்தி (கி.கி.மில்)
2011	206,104	328	128,120	158	394,836	2,303
2012	203,020	328	130,780	152	394,836	2,411
2013	202,408	340	133,668	130	394,836	2,061
2014	202,800	338	134,137	99	394,836	2,890
2015	202,800	329	134,906	89	394,836	3,027
2016	202,022	292	136,274	79	440,000	3,098
2017	202,540	308	136,274	83	440,000	2,449
2018	201,137	309	136,875	83	455,430	2,623

மூலம் : பெருந்தோட்டக் கைத்தொழில் அமைச்சு, இறப்பர் அபிவிருத்தி திணைக்களம், இலங்கை தேயிலைச் சபை.

பிரச்சினைகளை தற்பொழுது எதிர்நோக்கி வருகின்றது. வயது முதிர்வு பயிர்ச்செய்கையானது சிறுபற்று நிலங்களின் உற்பத்தி மற்றும் இலாபத்தினை நேரடியாகப் பாதிக்கின்ற பிரதான பிரச்சினைகளில் ஒன்றாகும். இப்பிரச்சினையினைத் தீர்ப்பதற்கு தேயிலை மற்றும் இறப்பர் புதிய பயிர்ச்செய்கை மற்றும் மீள்நடுகை என்பவற்றுக்கு அரசாங்கத்தினால்

ஊக்குவிப்புகள் வழங்கப்படுகின்றன. இதற்கமைவாக, ஹெக்டேயர் ஒன்றுக்கு ரூபா 500,000 மானியம் தேயிலை மீள் நடுகை மற்றும் புதிய நடுகைக்காக வழங்கப்பட்டது. இதற்கு மேலதிகமாக இறப்பர் மீள்நடுகை மற்றும் புதிய நடுகை என்பவற்றுக்கு முறையே ஹெக்டேயர் ஒன்றுக்கு ரூபா 175,000 மற்றும் ரூபா 150,000 வழங்கப்பட்டது.

அரசாங்கம் மானிய கொடுப்பனவுத் திட்டங்களை செயற்படுத்துவதற்கு ரூபா 662 மில்லியனைச் செலவிட்டுள்ளதுடன் ஏறக்குறைய 16,562 பயனாளர்கள் 2018 இல் இம்மானியத்தினைப் பெற்றுக்கொண்டனர்.

தேயிலைத்துறையானது இலங்கையின் பொருளாதாரத்தில் மிகக் குறிப்பிடத்தக்களவு பங்களிப்பினை வழங்குவதுடன் இலங்கையின் மொத்த ஊழியப்படையில் 10 சதவீதத்திற்கு மேற்பட்ட வாழ்வாதாரத்தினை வழங்குகின்றதுடன் இரண்டாவது மிகப் பெரிய ஏற்றுமதி வருமானத்தினைப் பெற்றுத்தருகின்றது. இத்துறையானது தற்பொழுது ஊழியப் பற்றாக்குறை, தேயிலைச்செடிகளின் வயது அதிகரிப்பு மற்றும் மீள் நடுகையில் எதிர்நோக்குகின்ற பொருளாதாரப் பிரச்சினைகள், காலநிலை மாற்றங்கள், சிறந்த தர விதைகள் கிடைக்காமை மற்றும் பெருந்தோட்டக் கம்பனிகளின் செய்கை பண்ணப்பட்ட பரப்பு குறைவடைகின்றமை போன்ற பல்வேறு சவால்களுக்கு முகங்கொடுக்கின்றது. இந்த மோசமான சவால்களைக் கருத்திற்கொண்டு நிதி மற்றும் தொழில்நுட்ப உதவி இரண்டினையும் வழங்குவதன் மூலம் தேயிலைத்துறைக்கு ஒத்துழைப்பு வழங்குவதற்கு ஆசிய அபிவிருத்தி வங்கி ஆரம்பத்தில் இணக்கம் தெரிவித்துள்ளது. இதற்கமைவாக குறைந்த வட்டி வீதத்துடன் கடன்

அட்டவணை 6.14 : தேயிலை மற்றும் இறப்பர் சிறிய உரிமையாளர் துறைக்காக வழங்கப்பட்ட மீள் நடுகை மற்றும் புதிய நடுகை மானியங்களின் போக்கு

ஆண்டு	மீள் நடுகை மானியம்				புதிய நடுகை மானியம்			
	தேயிலை		சுரடிநரசு		தேயிலை		இறப்பர்	
	பயனாளிகளின் எண்ண	மானிய தொகை	பயனாளிகளின் எண்ண	மானிய தொகை	பயனாளிகளின் எண்ண	மானிய தொகை	பயனாளிகளின் எண்ண	மானிய தொகை
2013	30,955	351.87	2,622	171.31	3,759	42.41	2,938	167.73
2014	16,555	258.09	2,004	219.07	3,381	66.98	2,247	213.47
2015	17,252	420.07	852	173.36	4,732	128.12	1,076	189.83
2016	24,995	531.89	668	337.51	3,759	46.73	942	179.9
2017	20,271	464.33	1,165	346.81	3,416	60.23	657	173.64
2018	9,254	287.3	1114	205.46	5,499	58.79	695	110.55

மூலம்: பெருந்தோட்டக் கைத்தொழில் அமைச்சு

வசதியொன்றினை தெரிவு செய்யப்பட்ட வர்த்தக வங்கிகளினூடாக அறிமுகப்படுத்தியுள்ளதுடன், தேயிலை நாற்று மேடைகளில் முதலீடு, மீள் நடுகை, தொழில்நுட்ப வசதிகள் என்பவற்றுக்காகவும் தொழிற்சாலை நவீனமயப்படுத்தல், காலநிலை மாற்ற தணிப்பு மற்றும் தாணிய பல்வகைத் தன்மை என்பவற்றுக்கும் ஒத்துழைப்பு வழங்கப்படுகின்றது.

### 6.6.2 பதிவு செய்த தேயிலை தொழிற்சாலை உரிமையாளர்களுக்கு வேலை மூலதனக் கடன் திட்டம்

.தமது வேலை மூலதனத் தேவையினை நிறைவேற்றிக்கொள்வதற்கு தேயிலைத் தொழிற்சாலை உரிமையாளர்களுக்கு நிதி ஒத்துழைப்பு வழங்குவதற்கு அரசாங்கத்தினால் 2015 இல் விசேட கடன் திட்டமொன்று ஆரம்பிக்கப்பட்டதுடன் 2018 இல் தொடர்ந்தும் முன்னெடுக்கப்பட்டது. அரச மற்றும் தனியார் வர்த்தக வங்கிகளின் ஒத்துழைப்புடன் அபிவிருத்திநிதித் திணைக்களத்தின் மேற்பார்வையின்கீழ் விசேட கடன் திட்டமொன்று இலங்கைத் தேயிலைச் சபையினால் செயற்படுத்தப்பட்டு வருகின்றது.

இக்கடன் திட்டத்திற்கான வட்டி வீதம் வருடமொன்றுக்கு 6 சதவீதமாகக் காணப்பட்டதுடன் திறைசேரியானது பங்களிப்பு நிதி நிறுவனங்களுக்கு மானியமாக 2 சதவீதத்தினை வழங்குகின்றது. இத்திட்டத்தின்கீழ் மொத்தமாக 222 தொழிற்பாட்டு மூலதனக் கடன்கள் தேயிலைத் தொழிற்சாலை உரிமையாளர்களுக்கு வழங்கப்பட்டுள்ளதுடன் அத்தகைய கடன்களின் மொத்தப் பெறுமதி ஏறக்குறைய ரூபா 7,025 மில்லியனாகும். 2018 இன்போது இக்கடன் திட்டத்திற்கான வட்டி மானியமாக ஏறக்குறைய

ரூபா 24 மில்லியனை அரசாங்கம் பங்களிப்பு நிதி நிறுவனங்களுக்கு மீளளிப்புச் செய்துள்ளது.

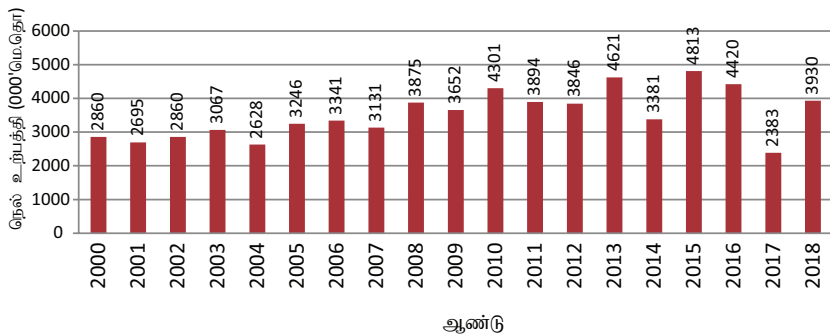
## 6.7 உணவுப் பாதுகாப்பு

### 6.7.1 அரசாங்கத்தின் நெற் கொள்வனவு நிகழ்ச்சித் திட்டம்

உர மானியம், தரமான விதை நெல்லினை மானிய விலையில் வழங்குதல் மற்றும் நெல்லுக்கான அரசாங்கத்தின் உத்தரவாத விலையினை உறுதிப்படுத்தல் போன்ற பல்வேறு ஊக்குவிப்புகளை வழங்குவதன் மூலம் கடந்த தசாப்தங்களின்போது நெல் துறைக்கு அரசாங்கம் வசதியேற்பாடு செய்துள்ளது. அதேபோன்று உணவுப் பாதுகாப்பினை உறுதிப்படுத்துவதில் நெல் உற்பத்தி பிரதான பங்கினை வகிப்பதுடன் அரிசி நாட்டின் பிரதான உணவாகக் காணப்படுகின்றது. இதற்கமைவாக நாட்டில் நெல் உற்பத்தியானது கடந்த காலங்களின்போது அதிகரித்துள்ளது. எவ்வாறாயினும் அடிக்கடியேற்பட்ட இயற்கை அனர்த்தங்களினால் சில வருடங்களில் இப்போக்கானது தடைப்பட்டது. வருடாந்த நெல் உற்பத்தியானது 2017 இல் காணப்பட்ட உற்பத்தியுடன் ஒப்பிடுகையில் 72 சதவீத அதிகரிப்பொன்றாக 2018 இல் 3.9 மில்லியன் மெற்றிக் தொன்னாக அதிகரித்தது.

மேலே வரைபு 6.9 இல் வழங்கப்பட்டுள்ள விபரங்களுக்கமைவாக 2018 இல் வருடாந்த நெல் உற்பத்தி தெளிவுபடுத்தப்பட்டுள்ளதுடன் இது, 2000 இல் பதிவாகிய ஆகக்குறைந்த வருடாந்த நெல் உற்பத்தியாகக் காணப்பட்டதுடன் 2017 இல் காணப்பட்ட நெல் உற்பத்தியினைவிட உயர்வாகக் காணப்பட்டது. எவ்வாறாயினும், 2015 மற்றும் 2016

வரைபு 6.9 | மொத்த நெல் உற்பத்தி 2000 - 2018



மூலம்: தொகைமதிப்பு மற்றும் புள்ளிவிபரத் திணைக்களம்

அட்டவணை 6.15 அரசாங்கத்தின் நெல் கொள்வனவு திட்டத்தின் கீழ் கொள்வனவு செய்யப்பட்ட நெல்லின் அளவு

பருவம்	நாடு (மெ.தொ.)	சம்பா (மெ.தொ.)	மொத்தம் (மெ.தொ.)	பெறுமதி (ரூபா மில்)
2009/10 பெரும்போகம்	63,850	6,919	70,769	1,995
2010 சிறுபோகம்	83,819	27,910	111,729	3,184
மொத்தம்	<b>147,669</b>	<b>34,829</b>	<b>182,498</b>	<b>5,179</b>
2010/11 பெரும்போகம்	2,913	556	3,469	98
2011 சிறுபோகம்	58,967	16,205	75,172	2,137
மொத்தம்	<b>61,880</b>	<b>16,761</b>	<b>78,641</b>	<b>2,235</b>
2011/12 பெரும்போகம்	107,319	8,467	115,786	3,259
2012 சிறுபோகம்	9,936	540	10,476	294
மொத்தம்	<b>117,255</b>	<b>9,007</b>	<b>126,262</b>	<b>3,553</b>
2012/13 பெரும்போகம்	107,445	31,205	138,650	4,530
2013 சிறுபோகம்	81,834	12,542	94,376	3,058
மொத்தம்	<b>189,279</b>	<b>43,747</b>	<b>233,026</b>	<b>7,588</b>
2013/14 பெரும்போகம்	3971	592	4563	148
2014 சிறுபோகம்	-	-	-	0
மொத்தம்	<b>3,971</b>	<b>592</b>	<b>4,563</b>	<b>148</b>
2014/15 பெரும்போகம்	126,203	34,366	160,569	7510
2015 சிறுபோகம்	162,526	12,487	175,013	7,950
மொத்தம்	<b>288,729</b>	<b>46,853</b>	<b>335,582</b>	<b>15,460</b>
2015/16 பெரும்போகம்	91,785	40,196	131,981	5,139
2016 சிறுபோகம்	11,054	14,384	25,438	1,056
மொத்தம்	<b>102,839</b>	<b>54,580</b>	<b>157,419</b>	<b>6,195</b>
2016/17 பெரும்போகம்	-	-	-	-
2017 சிறுபோகம்	-	-	-	-
மொத்தம்	-	-	-	-
2017/18 பெரும்போகம்	4,605	0	4,605	175
2018 சிறுபோகம்	2,077	5	2,082	79
மொத்தம்	<b>6,682</b>	<b>5</b>	<b>6,687</b>	<b>254</b>
மூழு மொத்தம்	<b>918,304</b>	<b>206,374</b>	<b>1,124,678</b>	<b>40,612</b>

மூலம் : நெல் சந்தைப்படுத்தல் சபை

களில் நெல் உற்பத்தியுடன் ஒப்பிடுகையில் 2018 இல் உற்பத்தி குறைவாகக் காணப்பட்டது. இதற்கான மிக முக்கிய காரணம் 2017/2018 பெரும் போகம் மற்றும் 2018 சிறுபோகத்தில் நாட்டில் நிலவிய பாதகமான காலநிலையினால் பாதிக்கப்பட்டதாகும். வருடாந்த நெல் உற்பத்தியில் ஏற்பட்ட வீழ்ச்சி காரணமாக 14 சதவீத ஈரழிப்பு தராதரத்திற்கு மேற்பட்ட அதிக ஈரழிப்புடன் கூட தனியார்துறை அரிசி ஆலைகளிலிருந்து நெற்செய்கைக்கான அதிகூடிய கேள்வி உருவானது. எனவே, 2018 நெல் விலையினை ஸ்திரிப்படுத்துவதற்கு அரசாங்கத்தின் தலையீட்டிற்கான அவசியம் காணப்படவில்லை. எவ்வாறாயினும் நெல் சந்தைப்படுத்தல் சபையானது குறித்த வருடத்தில் நெல் விவசாயிகளிடமிருந்து 6,687 மெ.தொன் நெல்லினை கொள்வனவு செய்தது.

## 6.7.2 2018 இன்போது நெல் கொள்வனவில் தனியார்துறை தலையீடு

நெல் அறுவடையில் வீழ்ச்சியானது அரசாங்க உத்தரவாத விலையினைவிட உயர் விலையினை நெல் விவசாயிகளுக்கு வழங்குவதில் தனியார்துறை கொள்வனவாளர்கள் ஊக்குவிக்கப்பட்டுள்ளனர். இதன்விளைவாக நெல் கொள்வனவுக்கான அரசாங்கத்தின் தலையீடு அவசியப்படவில்லை.

நெல் கொள்வனவுக்கான அரசாங்க மற்றும் தனியார் வங்கிகளினூடாக தனியார் துறையினால் பெறப்பட்ட வங்கி நிதியளிப்பு பிரதான நிதிமூலமாகக் காணப்பட்டது. முன்னைய வருடத்துடன் ஒப்பிடுகையில் நெல் கொள்வனவுக்காக வங்கிகளினால் வழங்கப்பட்ட மொத்தக் கடன்களின் எண்ணிக்கை மற்றும் மொத்த தொகை என்பன

அட்டவணை 6.16 நெல் கொள்வனவுக்காக தனியார் துறைக்கு வழங்கப்பட்ட கடன் ஒப்பீடு

வங்கி	(ரூ.மில்.).							
	2017/18 பெரும்போகம்		2018 சிறுபோகம்		மொத்தம் (2018)		மொத்தம் (2017)	
	கடன் எண்.	மொத்தகடன் தொகை	கடன் எண்	மொத்தகடன் தொகை	கடன் எண்.	மொத்தகடன் தொகை	கடன் எண்.	மொத்தகடன் தொகை
மக்கள் வங்கி	81	714	14	443	95	1,157	212	7,100
இலங்கை வங்கி	336	13,036	194	13,985	530	27,021	460	19,997
பிராந்திய அபிவிருத்தி வங்கி	55	246	41	137	96	383	140	584
அரசு வங்கிகளுக்கான மொத்தம்	<b>472</b>	<b>13,996</b>	<b>249</b>	<b>14,565</b>	<b>721</b>	<b>28,561</b>	<b>812</b>	<b>27,681</b>
கொம்ரஷல் வங்கி	465	1,878	561	1,992	1,026	3,870	442	1,622
சம்பத் வங்கி	76	1,292	49	770	125	2,062	89	1,634
டி.எம்.சி.சி. வங்கி	55	1,325	37	1,158	92	2,483	36	2,496
செலான் வங்கி	46	262	40	820	86	1,082	147	879
தேசிய அபிவிருத்தி வங்கி	3	315	3	414	6	729	25	944
ஹட்டன் நெஷனல் வங்கி	176	1,346	132	1,477	308	2,823	431	4,320
பீப்பிள்ஸ் லீஸிங் அன்ட் பைனான்ஸ் பி.எல்.சி.	2	16	8	16	10	32	-	-
தனியார் வங்கிகள் மற்றும் ஏனைய நிதி நிறுவனங்களின் மொத்தம்	<b>823</b>	<b>6,434</b>	<b>830</b>	<b>6,647</b>	<b>1,653</b>	<b>13,081</b>	<b>1,170</b>	<b>11,895</b>
மொத்தம்	<b>1,295</b>	<b>20,430</b>	<b>1,079</b>	<b>21,212</b>	<b>2,374</b>	<b>41,642</b>	<b>1,982</b>	<b>39,576</b>

மூலம் : சம்பந்தப்பட்ட வங்கிகள் மற்றும் நிதி நிறுவனங்கள்

குறிப்பிடத்தக்களவில் அதிகரித்துள்ளன. மேலும் மூன்று பிரதான அரசாங்க வங்கிகளைத் தவிர தனிப்பட்ட வங்கிகள் முக்கிய கவனம் எடுத்ததுடன் இலங்கை வங்கியானது கடன் எண்ணிக்கை மற்றும் தொகையினை அதிகரித்த அதேவேளை மக்கள் வங்கி மற்றும் பிராந்திய அபிவிருத்தி வங்கிகள் என்பன தொகை மற்றும் எண்ணிக்கை இரண்டிலும் வீழ்ச்சியினைப் பதிவாக்கின. தனியார் வங்கிகள் மற்றும் ஏனைய நிதி நிறுவனங்களுக்கிடையில் மொத்தமாக வழங்கப்பட்ட கடன்களின் எண்ணிக்கை 2017 உடன் ஒப்பிடுகையில் வழங்கப்பட்ட மொத்தத் தொகையில் அதிகரிப்பினைக் காட்டியது. மேலும் வர்த்தக வங்கி மற்றும் சம்பத் வங்கி ஆகிய இரண்டும் 2017 உடன் ஒப்பிடுகையில் வழங்கப்பட்ட கடன்களின் எண்ணிக்கையினை அதிகரித்துள்ளன. எவ்வாறாயினும் டி.எம்.சி.சி வங்கி, தேசிய அபிவிருத்தி வங்கி மற்றும் ஹட்டன் நெஷனல் வங்கி ஆகியன நெல் கொள்வனவுக்காக இவ்வருடனத்தில் எவ்வித கடனையும் வழங்கவில்லை.

### 6.7.3 வாழ்க்கைச் செலவு

2017இல் நாட்டில் நிலவிய இயற்கைக் காலநிலை மாற்றம் மற்றும் வறட்சி நிலைமை என்பன 2018 இல் தொடர்ந்து காணப்பட்டதுடன் பொருளாதாரத்தில் தாக்கத்தை ஏற்படுத்தியதன் மூலம் நாட்டு மக்களின் வாழ்க்கைச் செலவிலும் மோசமான பாதிப்பினை ஏற்படுத்தியது. அனைத்து விவசாய உற்பத்திகளினதும் பயிர் அறுவடை பாதிக்கப்பட்டமையானது

வரையறுக்கப்பட்ட உற்பத்திகளுக்கு உயர்ந்த கேள்வியினை ஏற்படுத்துகின்ற நிலையினை உருவாக்கியது. அதேவேளை தெற்கு மற்றும் கிழக்காசிய பொருளாதாரங்களில் பெரும்பாலானவை பல்வேறு இயற்கை அனர்த்தங்களுக்குட்பட்டதன் விளைவாக இறக்குமதி செய்யப்பட்ட உணவுப் பொருட்களின் விலைகளில் அதிகரிப்பேற்பட்டது. இது 2017 இன்போது உணவுப் பாதுகாப்பில் பாரிய நெருக்கடியினை ஏற்படுத்தியதுடன் இப்போக்கானது 2018 இலும் தொடர்ந்து காணப்பட்டது. 2017 இல் அரிசியின் உள்நாட்டுச் சந்தை உணவுப் பாதுகாப்பில் பிரதான பங்கினை வகித்ததுடன் மிக மோசமான பாதிப்பிற்குட்பட்டிருந்தது. இதற்கு மேலதிகமாக உருளைக் கிழங்கு, பெரிய வெங்காயம், பருப்பு, கருவாடு, மிளகாய் மற்றும் ஏனைய தானியங்கள் முக்கியமானவையாகக் காணப்பட்டன. இதன் விளைவாக வாழ்க்கைச் செலவினை முறையாக முகாமை செய்யும் வகையில் அத்தியாவசிய உணவுப்பொருட்கள் மீதான வழங்கல், விலைகள் மற்றும் ஏற்புடைய வரிகள் தொடர்பாக அரசாங்கம் தொடர்ந்து கண்காணித்து வந்ததுடன் மீளாய்வும் செய்தது.

ஏற்றுக் கொள்ளத்தக்க ஆகக் குறைந்த வாழ்க்கைச் செலவு மட்டத்தினை உறுதிப்படுத்தும் வகையில் காலத்திற்கேற்ற தீர்மானத்தினை எடுப்பதற்காக தாபிக்கப்பட்ட வாழ்க்கைச் செலவு தொடர்பான அமைச்சரவை உப குழுவினால் பல்வேறு நடவடிக்கைகள் முன்னெடுக்கப்பட்டன.

இறக்குமதி செய்யப்பட்ட அத்தியாவசிய உணவுப் பொருட்கள் மீதான வரிகள் நீக்கப்பட்டதுடன் விசேட நுகர்வுப்பொருள் அறவீடு நுகர்வோருக்கான சில்லறை விலையினை உறுதிப்படுத்துவதற்கு ஆகக்குறைந்த மட்டத்தில் பேணப்பட்டது. உருளைக்கிழங்கு, பெரிய வெங்காயம் மற்றும் அரிசி என்பவற்றின் இறக்குமதிமீது குறிப்பிடத்தக்களவு வரி குறைக்கப்பட்டதுடன் பண்டிகைக் காலத்தில் எதிர்பார்க்கப்பட்ட அதிகூடிய கேள்வியினைக் கருத்திற்கொண்டு 2018 ஏப்ரல் 30 ஆம் திகதிவரை எவ்வித மாற்றமுமின்றி தொடர்ந்தும் பேணப்பட்டது.

வாழ்க்கைச் செலவினைக் குறைப்பதற்கு 2017 இல் எடுக்கப்பட்ட கொள்கை நடவடிக்கைகள் தொடர்ந்தும் முன்னெடுக்கப்பட்டதுடன் தெரிவு செய்யப்பட்ட முக்கிய உணவுப் பொருட்கள் 2018 ஏப்ரல் புத்தாண்டு பண்டிகை முடிவடையும்வரை தனியார்துறை சுப்பர் மாக்கட்டுகள் மற்றும் லங்கா சதொச என்பவற்றின் மூலம் வாடிக்கையாளர்களுக்கு வழங்கப்பட்டது. இது வாழ்க்கைச் செலவினைக் குறைப்பதற்கு எடுக்கப்பட்ட பரிகார நடவடிக்கையொன்றாகக் காணப்பட்டது. இந்நிகழ்ச்சித் திட்டத்தின்கீழ் அரிசி, பருப்பு, சீனி, நெத்தலி, பெரிய வெங்காயம், உருளைக் கிழங்கு மற்றும் மக்கரல் ஆகிய உணவுப் பொருட்கள் நாடு முழுவதிலும் குறைந்த விலையில் நுகர்வோருக்கு கிடைக்கும்படி செய்யப்பட்டன. இச்செயன்முறையினால் தனியார்துறை சுப்பர் மாக்கட்டுகள் மற்றும் லங்கா சதொச என்பவற்றினால் இழந்த நட்டத்தினை அப்போதைய தேசிய கொள்கைகள் மற்றும் பொருளாதார அலுவல்கள் அமைச்சின் கீழ் தாபிக்கப்பட்ட விசேட அலகான “குடும்ப சிக்கன அலகு” மூலம் மீளளிப்புச் செய்வதற்கு அரசாங்கம் இணங்கியது.

### 6.7.3.1 அரிசி இறக்குமதி

நாட்டில் என்றுமில்லாத வறட்சி நிலைமையினைத் தொடர்ந்து நெல் உற்பத்தியில் வீழ்ச்சியேற்பட்டதன் விளைவாக அரிசி சந்தை ஸ்திரமற்ற நிலையினை அடைந்தது. 2018 இலும் அரிசியின் விலை உயர்வடைந்து காணப்பட்டதுடன் உற்பத்திச் செலவுடன் ஒப்பிடுகையில் நுகர்வு விலை நியாயமற்ற அளவு உயர்வாகக் காணப்பட்டது. வறட்சி நிலைமையானது தொடர்ந்து ஐந்து பயிர்ச்செய்கை காலப்பகுதியில் காணப்பட்டதுடன் சிறியளவிலான நெல் ஆலை உரிமையாளர்கள் நெல் கொள்வனவு செய்வதற்கான சந்தர்ப்பம் மூடப்பட்டதுடன் உள்நாட்டு பாரிய ஆலை உரிமையாளர்களின் சிறிய குழுவொன்றின் மூலம் உள்நாட்டு அரிசி சந்தையில்

ஆதிக்கம் நிலவியதினால் நுகர்வோருக்கான அரிசி விலை அதிகரித்தது. இச்சூழ்நிலையில், உள்நாட்டு அரிசி உற்பத்தியில் மாத்திரம் தங்கியிருக்கும் நிலையினைத் தவிர்க்கும் வகையில் அரிசியினை இறக்குமதி செய்வதற்கு அரசாங்கம் நடவடிக்கை எடுத்தது. இதற்கமைவாக, தனியார் மற்றும் அரசதுறை இறக்குமதியாளர்கள் அரிசியினை மேலும் இறக்குமதி செய்வதற்கு ஊக்குவிக்கப்பட்டதுடன் அரிசியின் சில்லறை விலையினைக் குறைக்கும் நோக்கத்துடன் கிலோ கிராம் ஒன்றுக்கு விசேட நுகர்வுப்பொருள் அறவீடு ரூபா 0.25 ஆக மாத்திரம் விதித்ததன் மூலம் 2018 ஏப்ரல் 30 வரை வரி விதிப்பனவுகள் குறைந்த மட்டத்தில் பேணப்பட்டன. இதனால் 2018 ஆம் வருடத்தின்போது மொத்த அரிசி இறக்குமதி 250,139 மெற்றிக் தொன்னாகக் காணப்பட்டது.

## 6.8 கால்நடைத்துறை அபிவிருத்தி

### 6.8.1 பால் உற்பத்தித் துறை

பால் உற்பத்தித் தொழிற் துறையானது பொருளாதாரத்தை அபிவிருத்தி செய்வதற்கான ஆற்றலினைக் கொண்டுள்ளதுடன் இலங்கையில் மிக முக்கியமான தொழில்துறைகளில் ஒன்றாக காணப்படுகின்றது. பால் என்பது மிகவும் போஷாக்கு நிறைந்த திரவ உணவொன்று என்பதுடன் மிகவும் சுவையான பானம் ஒன்றாகும். கிராமியக் குடும்பங்களின் வேலையின்மை மற்றும் வறுமை மட்டத்தினைக் குறைப்பதற்கு உதவுகின்ற அதேவேளை போஷாக்கின்மையினைக் குறைத்து போஷணை மட்டத்தினை அதிகரிப்பதற்கு மிக முக்கிய பங்கினை வகிக்கின்றது.

இலங்கையில், பெரும்பாலான பாற்பண்ணையாளர்கள் பால் உற்பத்திக் கைத்தொழிலில் மேலதிக வருமானம் தரும் மூலமொன்றாக ஈடுபட்டுள்ளதுடன் இத்தொழில்துறையானது சிறியளவில் இடம் பெறுகின்றது. இதன்விளைவாக, 2018 இல் உள்நாட்டு பால் உற்பத்தியானது சிறியதொரு விகிதத்தினால் அதிகரித்துள்ளது. 2018 இல் மொத்தப் பால் உற்பத்தி 472 மில்லியன் லீற்றர்களாகக் காணப்பட்டதுடன் கரவைப் பசுக்களினால் வழங்கப்பட்ட 385 மில்லியன் லீற்றராகக் காணப்பட்ட முன்னைய வருடத்துடன் ஒப்பிடுகையில் 19 சதவீத அதிகரிப்பொன்றாகும்.

தற்பொழுது, இலங்கை பால் உற்பத்தியில் உள்நாட்டு மூலங்களைக் கொண்டு ஏறக்குறைய 45 சதவீதமான சுய தேவை பூர்த்தியடைந்துள்ளதுடன் மொத்த உள்நாட்டுத் தேவையினை நிறைவு செய்வதற்கு பால் உற்பத்தியின் ஏறக்குறைய 55

சதவீதத்தினை இறக்குமதி செய்யவேண்டிய தேவை ஏற்பட்டுள்ளது. இப்பின்னணியில், அரசாங்கம் நாட்டில் பால் உற்பத்தி தொழிற்துறையினை அபிவிருத்தி செய்வதற்கு பல்வேறு கொள்கை நடைமுறைகளை காலத்துக்குக் காலம் அறிமுகப்படுத்தியுள்ளது. தேசிய பால் உற்பத்தியினை அதிகரிப்பதற்கும் பால் இறக்குமதிக்கான வெளிநாட்டு செலாவணியினை சேமிப்பதற்கும் குறைந்த விலையில் உள்நாட்டுச் சந்தையில் உள்நாட்டில் தயாரிக்கப்பட்ட பால் மற்றும் பால் உற்பத்திப்பொருட்களின் வழங்கலை அதிகரிப்பதற்கும் கடந்த காலங்களில் வர்த்தக ரீதியான பால் உற்பத்தியினை ஊக்குவித்தல், பசும்பால் விலையிடல் மற்றும் வர்த்தகம் மற்றும் தீர்வைகள் தொடர்பான கொள்கைகள் பின்பற்றப்பட்டுள்ளன.

உள்நாட்டு பால்மா உற்பத்தியினை ஊக்குவிப்பதன் நுகர்வோருக்கான விலை நிவாரணமொன்றினை வழங்கும் நோக்கத்துடன் உள்நாட்டுப் பால்மா தயாரிப்பு கம்பனிகளுக்கான விலை மானியம் 2018 இல் தொடர்ந்தும் வழங்கப்பட்டது. இதற்கமைவாக 2018 இல் உள்நாட்டுப் பால் உற்பத்திக் கம்பனிகளான மில்கோ (தனியார்) கம்பனி மற்றும் பெல்வத்த பால் உற்பத்திக் கைத்தொழில் கம்பனி ஆகியன உத்தேசிக்கப்பட்டவாறு 400 கிராம் மற்றும் 1 கிலோ பால் மா பக்கட்டுக்களின் விலைகளை குறைத்ததுடன் பின்வருமாறு மீளளிப்புச் செய்தது.

அட்டவணை 6.17 2018 இல் உள்ளூர் பால்மா உற்பத்தியாளர்களுக்கு விலை மானியம் வழங்கல்

கம்பனி	அலகு	சந்தை விலை (ரூபா)	வ.செ.தி. இணை அடிப்படையாகக் கொண்ட விற்பனை விலை	
			(ரூபா)	(ரூ.மில்)
மில்கோ பிரைவேட் லிமிடெட்	400 கி	320	295	186
பெல்வத்த பாற்பண்ணை கைத்தொழில் லிமிடெட்	1 கிகி	790	735	90
பெல்வத்த பாற்பண்ணை கைத்தொழில் லிமிடெட்	400 கி	325	295	138
கைத்தொழில் லிமிடெட்	1 கிகி	810	735	73

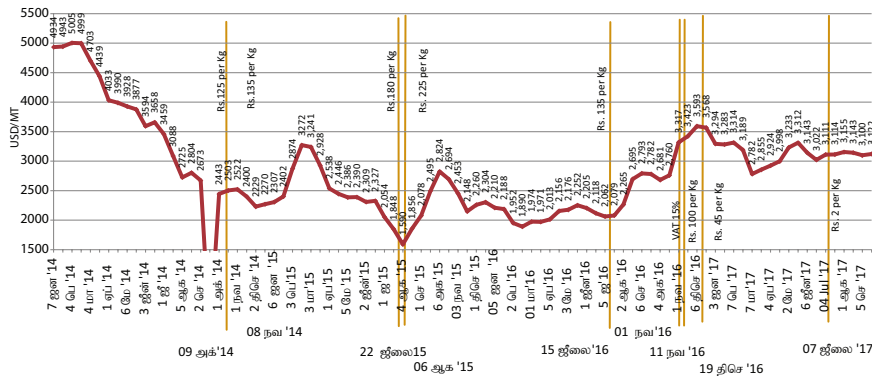
மூலம்: அபிவிருத்தி நிதி திணைக்களம்

விலை மானியத்தினைச் செலுத்துவதற்கு ரூபா 487 மில்லியனை அரசாங்கம் செலவிட்டுள்ளது. 2018.06.19 ஆம் திகதி இடம்பெற்ற வாழ்க்கைச் செலவுக் கூட்டத்தில் எடுக்கப்பட்ட தீர்மானத்திற்கமைவாக இறக்குமதி செய்யப்பட்ட பால் மா மற்றும் உள்நாட்டுப் பால் மா இரண்டினதும் விலைகளை எவ்வித விலை மானியமும் வழங்காது ஒரே விலையினை பேணுவதற்குத் தீர்மானிக்கப்பட்டது.

உள்நாட்டுப் பால் மாவுடன் ஒப்பிடுகையில் இறக்குமதி செய்யப்பட்ட பால் உள்நாட்டு பால் உற்பத்தித் தேவையில் ஏறக்குறைய 55 சதவீதத்தினை பிரதிநிதித்துவப்படுத்துகின்றது என்ற வகையில் நாட்டின் பால் உற்பத்தித் துறையில் குறிப்பிடத்தக்களவு தாக்கத்தினை ஏற்படுத்துகின்றது.

உள்நாட்டுக் கேள்வியினை நிவர்த்தி செய்வதற்கு நாட்டுக்கு இறக்குமதி செய்யவேண்டிய பால் மற்றும்

வரைபட 6.10 | பால்மாவின் சர்வதேச சந்தைவிலை ஜனவரி 2015 - டிசம்பர் 2018)



மூலம்: சர்வதேச பாற்பண்ணை வர்த்தகம்

மேற்குறித்த அட்டவணையில் காட்டப்பட்டவாறு 2018 இல் உள்நாட்டுப் பால் மா உற்பத்தியாளர்களுக்கான

பால் உற்பத்திப் பொருட்களின் அளவு ஏறக்குறைய 84,000 மெற்றிக் தொன்களாகும். உள்நாட்டு பால் நுகர்வோரினைப் பாதுகாக்கும் வகையில்



அரசாங்கத்தினால் பால் மா மீது ஆகக்கூடிய சில்லறை விலை விதிக்கப்பட்டதுடன் பால் இறக்குமதியாளர்கள் உலக விலை மாற்றங்களுக்கேற்ப உள்நாட்டுப் பால் மா விலைகளைத் திருத்துவதற்கு அனுமதிக்கப்படவில்லை. சர்வதேச சந்தை விலைகளின் நெகிழ்வினை கருத்திற்கொண்டு உள்நாட்டுப் பால் மா இறக்குமதியாளர்களுக்கு தீர்வை விலக்கு வழங்குவதற்கு அரசாங்கம் நடவடிக்கை எடுத்துள்ளது. இதற்கமைவாக பால் மா மீதான ஏற்புடைய தீர்வை பால் இறக்குமதியாளர்களின் வேண்டுகோளுக்கேற்ப 2018 இல் பல்வேறு திருத்தங்கள் இடம் பெற்றுள்ளதுடன் இறுதித் திருத்தமானது 2018 ஒக்டோபரில் இடம்பெற்றது.

### 6.8.2 கோழி வளர்ப்புத் துறை

இலங்கையில் ஏற்பட்ட பொருளாதார மறுசீரமைப்புடன் 1977க்குப் பின்னர் கோழி வளர்ப்புத் துறையானது குறிப்பிடத்தக்க அபிவிருத்தி ஒன்றினைக் காட்டியது. 1980 இலிருந்து கோழிகளின் எண்ணிக்கை 2018 இல் 6.3 மில்லியனிலிருந்து 40.6 மில்லியனாக வளர்ச்சியடைந்தது. இதற்கமைவாக நடைமுறையில் தலைக்குரிய கோழி நுகர்வு 9.9 கிலோ கிராமாக காணப்பட்டதுடன் முட்டை நுகர்வுக்கான நடைமுறை தலைக்குரிய நுகர்வு 135.7 முட்டைகளாகும்.

கோழி வளர்ப்புத் துறையின் அபிவிருத்திக்காக தரமான மிருக உணவு ஏற்பாடு இன்றியமையாத காரணியொன்றாகும். விலங்குணவுக்கான மிகப் பிரதான மூலப்பொருள் சோளமாகும். சோளம் பயிரிடுவதற்கு

அட்டவணை 6.18 கோழி மற்றும் முட்டை உள்நூர் உற்பத்தி விபரம்

ஆண்டு	கோழி இறைச்சி உற்பத்தி		முட்டை உற்பத்தி எண்.	
	மதிப்பிடப்பட்ட (000" மெ.தொ.)	மெய் (000" மெ.தொ.)	மதிப்பிடப்பட்ட (000" மெ.தொ.)	மெய் (000" மெ.தொ.)
2010	த.இ	(000" மெ.தொ.)	த.இ	1,385
2011	த.இ	116.76	த.இ	1,711
2012	த.இ	137.39	த.இ	2,279
2013	த.இ	144.54	த.இ	2,075
2014	162.5	150.32	2,086	2,232
2015	152	164.45	2,203	2,294
2016	168.41	182.69	2,187	2,304
2017	189.02	200.98	2,739	2,856
2018	184.09	214.2	2,992	2,853

மூலம்: கால்நடை உற்பத்தி மற்றும் சுகாதார திணைக்களம்

த.இ. தகவல் இல்லை

உள்நாட்டு விவசாயிகளை ஊக்குவிப்பதன் மூலம் தன்னிறைவடையும் நோக்கத்துடன் அரசாங்கம் பல்வேறு கருத்திட்டங்களைச் செயற்படுத்தியுள்ளது. எவ்வாறாயினும் கடந்த வருடங்களிலும் ஏனைய பருவ காலங்களிலும் நாட்டில் காணப்பட்ட வறட்சியினைக் குறைப்பதற்கு இலக்கினை அடைய முடியாமல் போனது. வறட்சி நிலைமை 2018 இல் காணப்படவில்லை. 2017/2018 பெரும் போகத்தின்போது 63,926 ஹெக்டேயரில் சோளம் செய்கை பண்ணப்பட்டு 242,935 மெற்றிக்தொன் சோளம் உற்பத்தி செய்யப்பட்டது. 2018 சிறுபோகத்தில் 6,969 ஹெக்டேயரில் 27,106 மெற்றிக் தொன் சோளம் உற்பத்தி செய்யப்பட்டது.

எவ்வாறாயினும், உள்நாட்டு சோள உற்பத்தியானது கோழி வளர்ப்புக் கைத்தொழிலுக்கான வருடாந்த சோள தேவையினை ஈடு செய்வதற்கு போதியதாக இல்லாததனால் பற்றாக்குறையான சோளம் இறக்குமதி செய்யப்படும். எனவே, கோழி வளர்ப்புத் தொழில்துறைக்கான சோள இறக்குமதியினை கிலோ கிராம் ஒன்றுக்கு விசேட நுகர்வுப் பொருள் அறவீடு 10 ரூபா சலுகை வீதமொன்றின் கீழ் உணவு ஆலை உரிமையாளர்களுக்கு இறக்குமதி அனுமதிப்பத்திரத்தினை அரசாங்கம் வழங்கியது. இதற்கமைவாக சலுகை வீதத்தின் கீழ் ரூபா 4,937 மில்லியன் செலவில் 2018 இன்போது இறக்குமதி செய்யப்பட்ட சோளத்தின் மொத்த அளவு 119,087 மெற்றிக் தொன்களாகும். கோழி வளர்ப்புத் துறைக்கான நிலையான விலையொன்றில் சோளத்தினைக் கொள்வனவு செய்வதற்கான வாய்ப்பு உறுதிப்படுத்தப்பட்டுள்ளதுடன் சந்தையில் நியாயமான விலையில் கோழி உற்பத்திகளை பெற்றுக்கொள்வதற்கு நுகர்வோருக்கு முடியுமாக இருக்கும்.

### 6.9 இலக்கிடப்பட்ட குழுக்களிற்கான விசேட ஊக்குவிப்புகள்

அட்டவணை 6.19 சோளகச் செய்கை

ஆண்டு	பெரும்போகம்		சிறுபோகம்	
	பரப்பு (ஹெக்ட)	உற்பத்தி (மெ.தொ.)	பரப்பு (ஹெக்ட)	உற்பத்தி (மெ.தொ.)
2015	60,954	230,871	9,017	30,244
2016	57,094	207,075	10,536	36,885
2017	44,515	163,733	8,029	32,011
2018	63,926	242,935	6,969	27,106

மூலம்: தொகை மதிப்பீடு மற்றும் புள்ளி விபரவியல் திணைக்களம்

### 6.9.1 சமூக ரீதியில் மீள் ஒருங்கிணைக்கப்பட்ட பயிலுநர்களுக்கான சுய தொழில் கடன் திட்டம்

சமூகரீதியில் மீள் ஒருங்கிணைக்கப்பட்ட பயிலுநர்களுக்கான சுயதொழில் கடன் திட்டமானது மனிதாபிமான நடவடிக்கைகளின் பின்னர் சரணடைந்த அல்லது இராணுவத்தினரால் கைது செய்யப்பட்ட முன்னாள் போராளி பயிலுநர்களுக்கு கடன் வசதிகளை வழங்குவதற்கு இலங்கை வங்கி, மக்கள் வங்கி மற்றும் இலங்கை சேமிப்பு வங்கி என்பவற்றின் ஊடாக 2012 யூலையிலிருந்து செயற்படுத்தப்பட்டது.

இக்கடன் திட்டமானது, சமூகரீதியில் மீள் ஒருங்கிணைக்கப்பட்ட இளைஞர்கள் தமது வாழ்வாதார செயற்பாடுகளை வெற்றிகரமாக ஆரம்பிப்பதற்கான சிறந்த வாய்ப்பினை வழங்குகின்றது. இந்த இளைஞர்கள் தொழிற் பயிற்சி அபிவிருத்தி பயிற்சி நெறிகளில் ஈடுபடுவதற்கும் தமது சமூக மற்றும் பொருளாதார செயற்பாடுகளை அபிவிருத்தி செய்வதற்கும் பின் மேற்பார்வை நிகழ்ச்சித் திட்டங்களை முன்னெடுப்பதற்கும் தமது வாழ்வாதாரத்தினை வெற்றிகரமாக முன்னெடுப்பதற்குமான பொருளாதார சூழலினைப்பெற்று சிறந்த பிரசைகளாக இப்பயிலுநர்களை மாற்றுவதற்கான வலுவான அடித்தளத்தினையும் இக்கடன் திட்டம் வழங்குகின்றது. விவசாய அபிவிருத்தி மற்றும் பாற் பண்ணைச் செயற்பாடுகள், விவசாய நடவடிக்கைகளுக்கான விரிவாக்கத் தேவைகள், விலங்கு வேளாண்மை என்பவற்றுக்குத் தேவையான உபகரணங்களைக் கொள்வனவு செய்தல், உற்பத்தித்திறன் தொழில்முயற்சி உபகரணம், உள்நாட்டுக் கைத்தொழில்கள், கடற்றொழில் செயற்பாடுகள் மற்றும் சிறிய வியாபார நடவடிக்கைகள், அரம்ப இரண்டாம் நிலை/

அட்டவணை 6.20 சோள இறக்குமதி

ஆண்டு	அளவு (மெ.தொ)	பெறுமதி (000* ரூ.மில்.)
2015	67,237	2,348
2016	41,946	1,572
2017	179,589	6,628
2018	119,087	4,937

மூலம்: புள்ளிவிபரவியல் பிரிவு, இலங்கைச் சங்கம்

உயர் கல்வி மற்றும் தொழிற் பயிற்சி ஆகிய தேவைகளுக்காக ஆகக்கூடியது ஒரு வருட சலுகைக் காலம் உள்ளடங்கலாக ஆகக்கூடியது 10 வருட மீள்

கொடுப்பனவுக் காலத்துடன் ஆகக் கூடியது ரூபா 250,000 வரைக்கும் புனர்வாழ்வு பெற்றவர்கள் கடன் பெறுவதற்குத் தகைமை பெறுகின்றனர்.

இத்திட்டத்தின் கட்டம்-1 2014 இல் வெற்றிகரமாக நிறைவு செய்யப்பட்டது. இத்திட்டத்தில் இலங்கை வங்கி, மக்கள் வங்கி மற்றும் இலங்கை சேமிப்பு வங்கி என்பவற்றின் ஊடாக தெரிவு செய்யப்பட்ட 1,799 பயனாளர்களுக்கு ரூபா 302 மில்லியன் சலுகைக் கடன் வசதி வழங்கப்பட்டது. இத்திட்டத்தின் கட்டம்-11 ஆனது 2016 இல் ஆரம்பிக்கப்பட்டதுடன் இதன் கீழ் ரூபா 525 மில்லியனை செலவிடுவதற்கு எதிர்பார்க்கப்பட்டுள்ளது. 2018.12.31 அன்றுள்ளவாறு இக்கடன் திட்டத்தின் கட்டம்-11 இனது முன்னேற்றம் பின்வருமாறு:

அட்டவணை 6.21 சமூக ரீதியாக மீள் ஒருங்கிணைக்கப்பட்ட பயிலுநர் கடன் திட்டத்தின் போக்கு - 2018.12.31 அன்றுள்ளவாறு.

(ரூபா. மில்)

மாவட்டம்	கடன்களின் எண்.	கடன் பெறுமதி
யாழ்ப்பாணம்	86	20.1
கிளிநொச்சி	24	5.7
முல்லைத்தீவு	42	9.35
மன்னார்	16	2.78
அம்பாறை	2	0.35
திருகோணமலை	13	2.75
மட்டக்களப்பு	3	0.6
முழு மொத்தம்	186	41.63

மூலம்: புனர்வாழ்வு அதிகார சபை

2018 இல் வடக்கு மற்றும் கிழக்கு மாகாணங்களில் பெறப்பட்ட 186 பயனாளிகள் கடன்களை பெற்றுள்ளனர். கூடியளவு கடன்களை யாழ்ப்பாணத்தின் சேர்ந்த 86 பயனாளிகள் பெற்றுள்ளனர். அரசானது ரூபா 11 மில்லியனை அரச நிதி நிறுவனங்களுக்கு சலுகை வட்டி அடிப்படையில் டிசம்பர் 2018 வரை வழங்கியுள்ளது.



அரசுடமை வியாபாரத்  
தொழில்முயற்சிகளின்  
செயலாற்றுகை (SOBEs)

07

### 7.1 சுருக்க அறிமுகம்

1971 ஆம் ஆண்டின் 38 ஆம் இலக்க நிதிச் சட்டத்தின் 'நிர்வாகப் பகுதி II' மற்றும் 2007 ஆம் ஆண்டின் 07 இலக்க கம்பெனிச் சட்டம் என்பவற்றின் மூலம் நிர்வகிக்கப்படும் அரசுடமை தொழில்முயற்சிகள்<sup>(1)</sup>, சக்தி, நீர், துறைமுகங்கள், வங்கி மற்றும் காப்புறுதி, பயணிகள் போக்குவரத்து, விமானப் போக்குவரத்து, நிர்மாணம் என்பன உட்பட நாட்டின் உபாயமுறைத் துறைகளில் வியாபித்திருப்பதனால் இலங்கைப் பொருளாதாரத்தின் தவிர்க்க முடியாத ஆக்கக்கூறொன்றாக விளங்குகின்றது. அரசுடமை தொழில்முயற்சிகளின் மொத்த உள்நாட்டு உற்பத்திக்கான பங்களிப்பு 2018 ஆம் ஆண்டில் 13.3 சதவீதமாகக் காணப்பட்டது.

அரசுடமை 422 தொழில்முயற்சிகளில் 54 தொழில்முயற்சிகள்<sup>(2)</sup>, நாட்டின் பொருளாதாரத்தை உயர் வளர்ச்சியை நோக்கி மாற்றுகின்ற<sup>1</sup> முக்கியமான வகிபாகத்தைக் கொண்டிருக்கும் உபாயமுறை அடிப்படையில் முக்கியமான அரசுடமை வியாபாரத் தொழில்முயற்சிகளாக அடையாளம் காணப்பட்டுள்ளன. தற்போது, 287 அரசுடமை தொழில்முயற்சிகள் பொது தொழில்முயற்சிகள் திணைக்களத்தினால் மேற்பார்வை செய்யப்படுவதுடன் ஏனையவை தேசிய வரவு செலவுத் திட்டத் திணைக்களத்தின் விடயப் பரப்பின் கீழ் உள்ளன.

2018 ஆம் ஆண்டில், 54 அரசுடமை வியாபாரத் தொழில்முயற்சிகளினால் உழைக்கப்பட்ட மொத்த அட்டவணை 7.1: அரசுடமை தொழில்முயற்சிகளின் வகைப்படுத்தல்

அரசுடமை தொழில்முயற்சி வகை	அரசுடமை தொழில்முயற்சிகளின் எண்ணிக்கை
கூட்டுத்தொகைகள்	47
நியதிச்சட்ட நிறுவனங்கள்	34
பிராந்திய பெருந்தோட்டக் கம்பனிகள்	17
கம்பனிகள்	50
துணைக் கம்பனிகள்	123
உப துணைக் கம்பனிகள்	16
மொத்தம்	287

மூலங்கள்: அரசுடமை வியாபாரத் தொழில்முயற்சிகள் மற்றும் பொது தொழில்முயற்சிகள் திணைக்களம்

வருமானம் 1,916.02 பில்லியன் ரூபாவாகக் காணப்பட்டதுடன் அதில் 37 தொழில்முயற்சிகள் 2018 ஆம் ஆண்டில் தேறிய இலாபமாக 130.66 பில்லியன் ரூபாவை உழைத்திருந்த அதேவேளை 16 தொழில்முயற்சிகளின் மூலம் 156.73 பில்லியன் ரூபா தேறிய நட்பு பதிவாகியிருந்தது<sup>3</sup>. ஒட்டுமொத்தமாக நோக்குகையில், இலங்கைப் பெற்றோலியக் கூட்டுத்தொகையில் பதிவாகியிருந்த 104 பில்லியன் ரூபா நட்புத்தின் காரணமாக அரசுடமை வியாபாரத் தொழில்முயற்சிகள் 26 பில்லியன் ரூபா நட்புத்தை

1 வர்த்தக மற்றும் வர்த்தக மலர்ச்சி செயற்பாடுகளை மேற்கொள்கின்ற, கம்பனிகள் சட்டத்தின் பதிவு செய்யப்பட்டுள்ள அரசாங்கத்திற்கு பெரும்பான்மையான உரித்தானவை கொண்டிருக்கின்ற ஏதேனும் எழுதப்பட்ட சட்டத்தின் கீழ் அரசாங்கம் அதிகாரம் அளித்துள்ள அரசு கூட்டுத் துணைகள், நியதி சட்ட சபைகள் அல்லது வேறும் நிறுவனம் அரசுடமை தொழில் முயற்சிகள் எனப்படும்.

2 அரசுடமை வியாபாரத் தொழில்முயற்சிகள் என்பது பொருட்கள் அல்லது சேவைகள் விற்பனை செய்வதன் மூலம் வியாபாரத் செயற்பாடுகளில் ஈடுபட்டு வருமானம் உழைக்கின்ற அரசுடமை தொழில்முயற்சிகளைக் குறிக்கின்றது.

3 இலங்கைப் கூட்டுத்தொழில் கூட்டுத்தொகையின் நிதிச் சுற்றுலா இயற்றிவைப்படுத்தப்பட்டவில்லை.

### அட்டவணை 7.2 | அரசுடமை வியாபாரத் தொழில்முயற்சிகளின் ஆதனத் தொகுதிகள்(ரூபா பில்லியன்)

ஆதனத் தொகுதிகள்(ரூபா பில்லியன்)	31.12.2017 இல் உள்வாரான மொத்தச் சொத்துக்கள்	31.12.2018 இல் உள்வாரான மொத்தச் சொத்துக்கள்	வளர்ச்சி (%)	
எரிசக்தி	2	1,050.70	1,199.71	14.18
நீர்	1	441.24	514.38	16.57
துறைமுகங்கள்	1	529.47	441.37	-16.63
பயணிகள்	1	28.4	த/இ*	-
போக்குவரத்து விமானப் போக்குவரத்து	2	138.65	168.4	21.45
நிர்மாணத் துறை	3	42.4	41.38	-2.4
வங்கித்தொழில் மற்றும் நிதி	9	4819.54	5,461.98	13.32
காப்புறுதி	4	215.83	223.57	3.58
லொக்டர்	2	8.03	9.56	19.05
பண்ணை விலங்குகள்	2	25.61	த/இ**	-
பெருந்தோட்டத்துறை	6	7.34	13.44	83.1
புதுப்பிக்க முடியாத மூலவளங்கள்	3	5.12	4.73	-7.617
சுகாதாரம்	4	20.68	34.18	65.28
ஊடகங்கள்	3	8.8	8.1	-7.95
சந்தைப்படுத்தல் மற்றும் விற்பனையம்	11	91.03	83.27***	-8.52
மொத்தம்	54	7,432.40	8,204.07	10.38

மூலங்கள்: அரசுடமை வியாபாரத் தொழில்முயற்சிகள் மற்றும் பொது தொழில்முயற்சிகள் திணைக்களம்

\*இலங்கை போக்குவரத்துச் சபையின் 31.12.2018 இல் உள்வாரான நிதி நிலைமை தொடர்பான அறிக்கைகள் தயாரிக்கப்படவில்லை.

\*\*இலங்கை தேசிய கால்நடை அபிவிருத்திச் சபை, வரையறுக்கப்பட்ட மீல்கோ (குளிப்பா) கம்பனி என்பவற்றின் 31.12.2018 இல் உள்வாரான நிதி நிலைமை தொடர்பான அறிக்கைகள் தயாரிக்கப்படவில்லை.

\*\*\*இலங்கை மீன்பிடி கூட்டுத் துறைத்தின் மொத்த சொத்துகளின் பெறுமதிகள் நீங்கலாக

அடைந்துள்ளன. 2017 ஆம் ஆண்டில் 7,432 பில்லியன் ரூபாவாகக் காணப்பட்ட அரசுடமை வியாபாரத் தொழில்முயற்சிகளின் மொத்தத் ஆதனத் தொகுதிகள் 2018 ஆம் ஆண்டில் 10 சதவீதத்தால் வளர்ச்சியடைந்து 8,204 பில்லியன் ரூபாவாகக் காணப்பட்டது.

அரசுடமை தொழில் முயற்சிகளின் வெளிப்படாத தன்மை மற்றும் நம்பகத்தன்மையை உறுதிப்படுத்துவதற்காக அவற்றின் பணிப்பாளர் சபைகளுக்கு தொழில்நிபுணர்களை நியமிக்கும் அதேவேளை அரசுடமை தொழில்முயற்சிகளின் சொத்துரிமையுடன் தொடர்புடைய உரிமைகளைப் பாதுகாப்பதற்குப் பொருத்தமான பொறிமுறையோன்றை உருவாக்கி, செயற்படும் களத்திற்கான ஒரு மட்டத்தை உருவாக்கி நியாயமான போட்டித் தன்மையை ஊக்குவிப்பது முக்கியமானதாகும்.

அரசுடமை தொழில்முயற்சிகளின் செயலாற்று கைகையை மேம்படுத்தும் நோக்கில், பொது தொழில்முயற்சிகள் திணைக்களம் 2017 ஆம் ஆண்டில் நிறுவனங்களின் முக்கிய செயற்பாடுகளை இலக்காகக் கொண்ட முக்கிய செயலாற்றுகைக் குறிகாட்டிகளை உள்ளடக்கிய கூட்டிணைவு நோக்கக் கூற்று என்ற பெயரிலான முத்தர்ப்பு ஒப்புத்தனை அறிமுகப்படுத்தியது. இது, இலங்கைப் பெற்றோலியக் கூட்டுத்தொகை, இலங்கை மின்சார சபை, இலங்கை துறைமுக அதிகாரசபை, இலங்கை) விமான நிலைய, விமானப் போக்குவரத்துக் கம்பனி தேசிய நீர் வழங்கல், வடகாலமைப்புச் சபை ஆகிய அரசுக்கு சொந்தமான முக்கியமான ஐந்து வியாபாரத் தொழில்முயற்சிகளில் ஆரம்பிக்கப்பட்டன. பொது தொழில்முயற்சிகள் திணைக்களம், அந்த கூட்டிணைவு நோக்கக் கூற்றுக்களைக் கண்காணித்து

**அட்டவணை 7.3 | மொத்த உள்நாட்டு உற்பத்திக்கான துறைவாரியான பங்களிப்பு - 2018**

துறை	அரசுடமை வியாபாரத் தொழில் முயற்சிகளின் எண்ணிக்கை	* வரிக்கு முந்திய இலாபம்/ வரிக்கு முந்திய நட்டம்	மொத்த வருமானம்	ருபா. பில்
				மொத்த உள்நாட்டு உற்பத்திக்கான பங்களிப்பு** (%)
எரிசக்தி	2	-133.04	774.18	5.36
நீர்	1	-0.57	24.81	0.17
துறைமுகங்கள்	1	4.25	50.12	0.35
பயணிகள் போக்குவரத்து	1	2.17	42.89	0.3
விமானப் போக்குவரத்து	2	-6.76	193.52	1.34
நிர்மாணத் துறை	3	-0.48	16.37	0.11
வங்கித்தொழில் மற்றும் நிதி	9	96.81	587.73	4.07
காப்புறுதி	4	7.8	63.81	0.44
லொத்தர்	2	3.77	35.84	0.25
பண்ணை விலங்குகள்	2	-1.2	14.13	0.1
பெருந் தோட்டத்துறை	6	0.22	3.86	0.03
புதுப்பிக்க முடியாத மூலவளங்கள்	3	0.71	2.2	0.02
சுகாதாரம்	4	2.24	48.34	0.33
ஊடகங்கள்	3	-0.46	3.55	0.02
சந்தைப்படுத்தல் மற்றும் விறியோகம்	11	-1.1	54.67	0.38
மொத்தம்	54	-26.02	1916.02	13.26

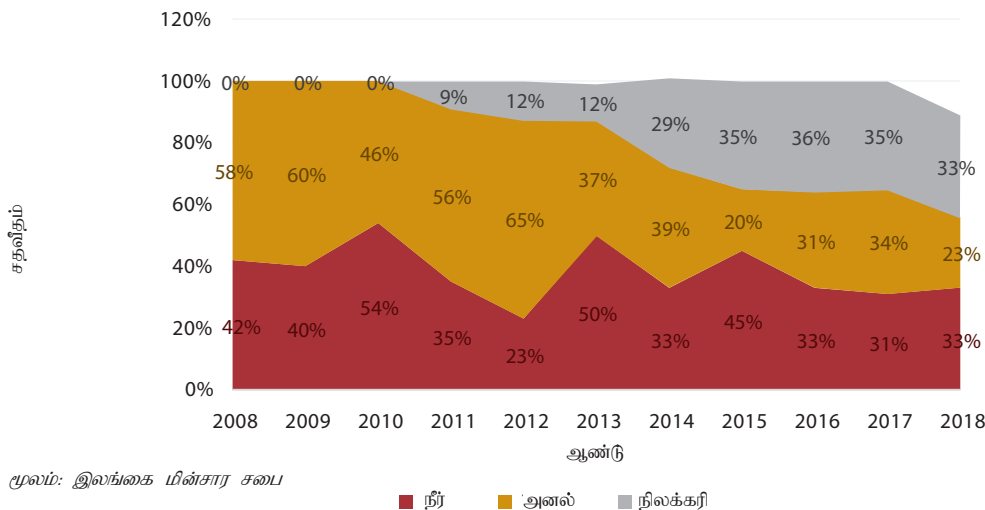
மூலங்கள்: அரசுடமை வியாபாரத் தொழில் முயற்சிகள், பொது தொழில் முயற்சிகள் திணைக்களம் மற்றும் இலங்கை மத்திய வங்கி

\* வரிக்கு முன்னரான இலாபம் / வரிக்கு முன்னரான நட்டம்

\*\* மொத்த உள்நாட்டு உற்பத்தி தற்போதைய சந்தை விலைகளில்

பருவ கால அடிப்படையில் அமைச்சரவைக்கு அறிக்கை சமர்ப்பிக்கின்றது.

வரைபு 7.1 : மின்னூற்பத்தி கலகை (2008-2018)



மூலம்: இலங்கை மின்சார சபை

அதனைத் தொடர்ந்து, அமைச்சரவையின் அங்கீகாரம் கிடைக்கப் பெற்றதன் பின்னர், இலங்கை அரசு பெருந்தோட்டக் கூட்டுத்தொழில் நகர அபிவிருத்தி அதிகார சபை, வரையறுக்கப்பட்ட லங்கா சதொச (தனியார்) கம்பனி, மத்திய பொறியியல் ஆலோசனைச்சேவைப் பணியகம், அரசாங்க மரக் கூட்டுத்தொழில், குருநாகல் பெருந்தோட்டக் கம்பனி, அரசு மருந்துப்பொருட் கூட்டுத்தொழில் மில்கோ (பிரைவெட்) லிமிடெட், தேசிய கால்நடை அபிவிருத்திச் சபை, புவிச்சரிதவியல் அளவைச் சுரங்கப் பணியகம் ஆகிய தெரிவுசெய்யப்பட்ட அரசாங்கத்துச் சொந்தமான 10 வியாபாரத் தொழில் முயற்சிகளுடன் 2018 ஒக்டோபர் மாத இறுதியில் கூட்டிணைவு நோக்கக் கூற்றுக்களில் கைச்சாத்திடுவதற்குத் திட்டமிடப்பட்டுள்ளது. எவ்வாறாயினும், 2018 ஆம் ஆண்டின் இறுதிப் பகுதியில் ஏற்பட்ட அரசியல் குழப்பங்களின் காரணமாக கூட்டிணைவு நோக்கக் கூற்றுக்களில் கைச்சாத்திடும் செயற்பாடு பிற்போடப்பட்டது.

**அரசுடமை தொழில் முயற்சிகளின் முதலீடுகள் மற்றும் முதலீடுகளின் மூலமான பயன்கள்**

2018 ஆம் ஆண்டில் அரசுடமை வியாபாரத் தொழில் முயற்சிகள், 37,230 மில்லியன் ரூபா தீர்வையையும் பங்கிலாபங்களாக 4,598 மில்லியன் ரூபாவையும் உள்ளடக்கிய 41,828 மில்லியன் ரூபா வரியல்லா வருமானத்தை தேசிய பொருளாதாரத்திற்கு தீர்வையாக வழங்கியுள்ளது. இது 2017 ஆம் ஆண்டில் பதிவாகிய 53,997 ரூபாவுடன் ஒப்பிடுகையில் 22 சதவீத வீழ்ச்சியாகும். 2018 ஆம் ஆண்டில் அரசுடமை தொழில் முயற்சிகளின் வியாபாரச் செயற்பாடுகளை மீள்கட்டமைப்பதற்கும் விரிவுபடுத்துவதற்குமான உதவியாக அரசாங்கம் 73 பில்லியன் ரூபாவை வரவு செலவுத் திட்டதிலிருந்து உதவியாக வழங்கியது.

**7.2 எரிசக்தி**

**இலங்கை மின்சார சபை**

2018 ஆம் ஆண்டில் இலங்கை மின்சார சபை, நீரேந்துப் பிரதேசங்களுக்கு கிடைத்த அடை மழையின் மூலம்

**அட்டவணை 7.4 | அரசுக்குச் சொந்தமான தொழில்முயற்சிகள் மூலமான தீர்வை/பங்கிலாப வருமானம்**

ரூ. (மில்)

தீர்வை	2014	2015	2016	2017	2018
தேசிய சேமிப்பு வங்கி	4,000	2,800	12,026	3,865	500
இலங்கை வங்கி	6,500	5,000	18,000	12,000	4,500
மக்கள் வங்கி	6,000	3,000	8,000	5,000	3,200
தொலைத்தொடர்பு ஒழுங்குபடுத்தல் ஆணைக்குழு	10,000	10,000	28,000	22,800	21,850
இலங்கைப் பெற்றோலியக் கூட்டுத்தாபனம்	10,000	-	10,000	-	-
அரசு கூட்டு, முதலீட்டு வங்கி	10	10	10	25	-
பிரதேச அபிவிருத்தி வங்கி	-	87	88	-	-
அரசாங்க மரக் கூட்டுத்தாபனம்	25	50	175	100	100
அரசு மருந்தாக்கற் கூட்டுத்தாபனம்	25	30	65	45	50
தேசிய காப்புறுதி நம்பிக்கை நிதியம்	4,000	3,000	2,500	2,100	2,750
புவியியல் ஆய்வு மற்றும் சுரங்கப் பணியகம்	650	850	900	1,500	1,700
தேசிய இரத்தினக்கல், ஆரண அதிகரசபை	-	75	175	100	25
இலங்கை மாநாட்டுப் பணியகம்	-	-	-	-	-
இலங்கை ரூபவாஹினிக் கூட்டுத்தாபனம்	2	-	-	-	-
இலங்கை மின்சார சபை	-	-	8,000	-	-
முதலீட்டுச் சபை	100	141	115	220	250
தேசிய லொத்தர் சபை	-	50	550	-	-
பிணையங்கள் மற்றும் பரிவர்த்தனை ஆணைக்குழு	-	-	-	-	-
இலங்கை காப்புறுதிச் சபை	-	-	-	-	-
இலங்கை கட்டளைகள் நிறுவனம்	-	-	-	-	-
இலங்கை ஏற்றுமதிக் கடன் காப்புறுதிக் கூட்டுத்தாபனம்	-	-	25	-	15
தேசிய பண்ணை விலங்கு அபிவிருத்திச் சபை	-	-	-	-	-
மத்திய பொறியியல் ஆலோசனைச்சேவைப் பணியகம்	-	25	25	25	25
இலங்கை சுற்றுலாத் துறை ஊக்குவிப்புப் பணியகம்	500	500	1,500	1,000	1,000
சிலில் விமானப் போக்குவரத்து அதிகாரசபை	250	400	768	800	800
அரசு மருந்துப்பொருட் கூட்டுத்தாபனம்	75	100	216	222	-
தேசிய போக்குவரத்து மருந்துவ நிறுவனம்	-	-	200	160	165
இலங்கை வெளிநாட்டு வேலைவாய்ப்புப் பணியகம்	-	-	1,000	185	200
தேசிய பொலிஸ் ஆணைக்குழு	-	-	-	300	100
<b>பங்கிலாபங்கள்</b>	<b>4,664</b>	<b>3,678</b>	<b>15,821</b>	<b>3,550</b>	<b>4,598</b>
தேசிய சேமிப்பு வங்கி	60	60	60	60	60
இலங்கை வங்கி	346	346	346	346	346
மக்கள் வங்கி	316	316	316	316	316
லங்காபுத்ர அபிவிருத்தி வங்கி	36	36	36	41	41
தேசிய அபிவிருத்தி வங்கி	6	5	2	2	1
இலங்கை சேமிப்பு வங்கி	-	-	-	-	86
வரையறுக்கப்பட்ட இலங்கை காப்புறுதிக் கூட்டுத்தாபனம்	2,001	1,003	11,857	503	1,856
வ/ப விமான நிலையங்கள் மற்றும் விமானப் போக்குவரத்துச் சேவைகள் கம்பனி	500	497	1,500	850	300
வ/ப இலங்கை கனிம மணல் கம்பனி	43	14	-	-	35
வ/ப இலங்கை பொஸ்பேட் கம்பனி	35	30	-	8	5
வரையறுக்கப்பட்ட கயாத்தின தொலைக்காட்சி வலையமைப்பு	125	84	-	10	12
லங்கா லேலாண்ட் லிமிட்டட்	11	54	34	35	45
ரக்னா ஆர்க்க லங்கா லிமிட்டட்	68	93	-	-	40
மாந்தை ஸோல்ட் லிமிட்டட்	1	-	-	-	-
சிலோன் பெர்டிஸைசர்ஸ் லிமிட்டட்	38	54	116	90	21

அத்தியாயம் 07 | அரசுடமை வியாயாத்த தொழில்முயற்சிகளின் செயலாற்றுகை (SOBES)

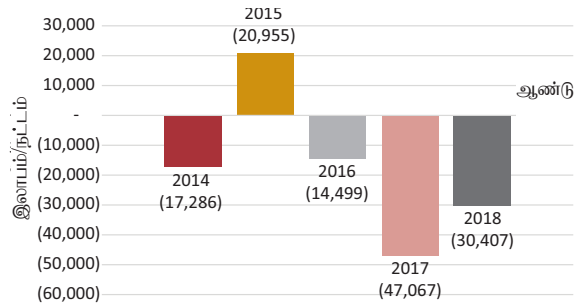
கொழும்பு கொமர்ல் பெர்டிலைசர்ஸ் லிமிடட்	12	10	25	12	20
வரையறுக்கப்பட்ட பரந்தன் இராசாபனக் கம்பனி	10	5	-	8	11
கஹட்டகஹ கிர/பைட் லங்கா லிமிடட்	1	-	-	-	-
அரசாங்க வர்த்தகக் கூட்டுத்தாபன பொது வர்த்தகக் கம்பனி	-	-	5	-	-
ஸ்ரீலங்கா ரெலிகொம் பீஸ்சீ	759	795	795	795	795
டி லா ரூ லங்கா லிமிடட்	49	61	62	79	106
வரையறுக்கப்பட்ட லங்கா மின்சாரக் கம்பனி	25	87	152	218	305
வ/ப இலங்கை கைத்தொழில் பேட்டைகள் கம்பனி	55	55	47	55	78
திறன் விருத்தி நிதியம்	-	2	-	-	-
சிலோன் அக்ரோ இண்டஸ்ட்ரீஸ்	7	6	12	12	19
வ/ப லங்கா சீனிக் கம்பனி	80	-	-	-	-
ஆசிய மீள்காட்டியுதிக் கூட்டுத்தாபனம்	-	-	-	-	-
வரையறுக்கப்பட்ட லங்கா லொஜிஸ்டிக்	2	2	5	-	1
சிலோன் பெற்றோலியம் ஸ்டொரேஜ் டீப்ரினல்ஸ் லிமிடட்	-	-	438	-	-
பெருந்தோட்டக் கம்பனிகள்து	80	62	10	103	95
ஏனையவை **	-	1	3	7	4
மொத்தம்	46,801	29,796	108,159	53,997	41,828

மூலம்: திறைசேரித் தொழிற்பாடுகள் திணைக்களம், பொது தொழில்முயற்சிகள் திணைக்களம்

\* குருநாகல், கலுபோவிட்டியாணை, சிலாபம், புஸ்ஸல்லாவை, கொட்டகலை, நமுனுகுலை, எல்பிட்டி பெருந்தோட்டங்கள் உள்ளடங்கும்.

\*\* கார்சன்ஸ் மனேஜ்மென்ட், லங்கா கென்னர்ஸ், வரையறுக்கப்பட்ட யுனைட்டட் மோட்டர்ஸ் லங்கா, வரையறுக்கப்பட்ட போகல கிர/பைட் லங்கா, ஓட்டோ கிரில் லங்கா லிமிடட், ஹூன்னைஸ் /போல்ஸ் ஹோட்டல், லங்கா ஹைட்ரோலிக் (தனியார்) கம்பனி என்பன உள்ளடங்கும்

**வரைய 7.2: இலங்கை மின்சார சபையின் இலாமமீட்டம் தன்மை 2014-2018**



மூலம்: இலங்கை மின்சார சபை

17 பில்லியன் ரூபாவினால் தொழிற்பாட்டு நட்டங்களைக் குறைத்ததன் மூலம் தனது செயலாற்றுகையை ஓரளவு

மேம்படுத்தியுள்ளது. 2017 ஆம் ஆண்டில் 47 பில்லியன் ரூபா நட்டத்துடன் ஒப்பிடுகையில் தொழிற்பாட்டு நட்டங்கள் 2018 ஆம் ஆண்டில் 30 பில்லியன் ரூபாவாகக் காணப்பட்டது.. மின் உற்பத்திக் கலவை நீர்: ஏனைய புதுப்பிக்கத்தக்க எரிசக்திகள்: அனல் (எண்ணெய்): 2017 ஆம் ஆண்டில் 21:10:34:35 ஆகக் காணப்பட்ட அனல் (நிலக்கரி) மின் உற்பத்தி 2018 ஆம் ஆண்டில் 33: 11:23:33 ஆகக் மாற்றமடைந்துள்ளது. இது 2017 ஆம் ஆண்டில் 20.32 ரூபாவாகக் காணப்பட்ட அலகொன்றுக்கான செலவு 2018 ஆம் ஆண்டில் 19.12 ரூபாவாகக் குறைவடைக்குக் காரணமாக அமைந்தது.

2017 ஆம் ஆண்டில் 218 பில்லியன் ரூபாவாகக் காணப்பட்ட மின்சார விற்பனை மூலமான வருமானம் 2018 ஆம் ஆண்டில் 5.0 சதவீதத்தால் அதிகரித்து 229 பில்லியன் ரூபாவாகக் காணப்பட்டது. 2018 ஆம்

**அட்டவணை 7.5 | இலங்கை மின்சார சபையின் பொருத்தப்பட்ட உற்பத்தி ஆற்றல் மற்றும் மின்னிற்பத்தி 2016-2018**

	2016				2017				2018 தற்காலிகமானது			
	பொருத்தப்பட்ட கொள்ளளவு மெகாவோற்	மின் உற்பத்தி மொத்த உற்பத்தியின் சதவீதமாக	மிகைவொற் மணித்தியாலம்	பொருத்தப்பட்ட கொள்ளளவு மெகாவோற்	மின் உற்பத்தி மொத்த உற்பத்தியின் சதவீதமாக	மிகைவொற் மணித்தியாலம்	பொருத்தப்பட்ட கொள்ளளவு மெகாவோற்	மின் உற்பத்தி மொத்த உற்பத்தியின் சதவீதமாக	மிகைவொற் மணித்தியாலம்	பொருத்தப்பட்ட கொள்ளளவு மெகாவோற்	மின் உற்பத்தி மொத்த உற்பத்தியின் சதவீதமாக	மிகைவொற் மணித்தியாலம்
நீர்	1,382	25%	3,504	1,387	35%	3,077	1,391	33%	5,170			
அனல் மின் - இ.மி.ச. எண்ணெய்	1504	17%	2,362	604	15%	2,597	604	12%	1,943			
அனல் மின் - ஜீ எண்ணெய்	611	15%	2,164	611	15%	2,516	629	11%	1,740			
பாரம்பரியமல்லாத புதுப்பிக்கத்தக்க சக்தி மூலவளங்கள் மற்றும்	900	35%	5,066	900	22%	5,121	900	33%	5,299			
காற்று	519	8%	1,195	516	13%	1,462	560	11%	1,714			
மொத்தம்	4,916	100%	14,291	4,018	100%	14,773	4,084	100%	15,866			

மூலங்கள்: இலங்கை மின்சார சபை



அட்டவணை 7.6: இலங்கை மின்சார சபையின் நிதி உற்பத்தி விளைவு (ரூபா மில்)

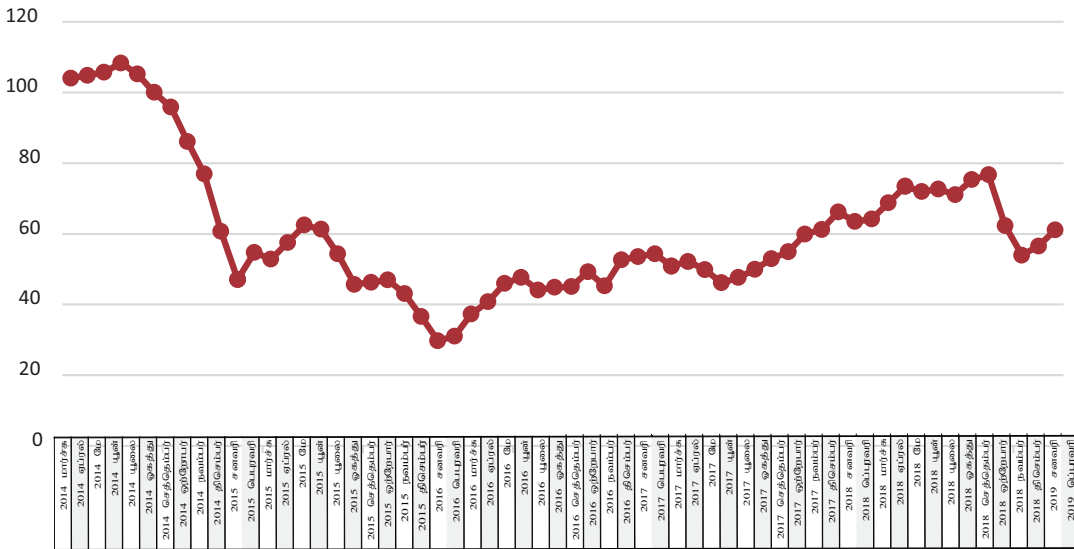
	உண்மையான			தற்காலிக	
	2014	2015	2016	2017	2018
தொழிற்பாட்டுக்க கூற்று					
வருமானம்	205,638	198,363	216,647	225,894	238,946
மின்சார விற்பனை	202,645	188,684	206,811	218,450	229,571
வேறு வருமானங்கள்	2,993	9,679	9,836	7,444	9,375
செலவினம்	222,924	177,408	231,147	272,962	269,353
நேரடி உற்பத்திச் செலவு	164,762	107,836	152,030	184,601	164,873
IPP (பாரம்பரியமல்லாத புதுப்பிக்கத்தக்க சக்தி மூலவளங்கள் மூலம்)	101,149	63,731	81,752	89,254	84,497
இலங்கை மின்சார சபை - எரிபொருட் செலவு (எண்ணெய் மற்றும் நிலக்கரி)	63,613	44,105	70,278	95,347	80,376
உற்பத்தி, மாற்றல், விநியோகம் தொழிற்பாட்டு மற்றும் பராமரிப்புச் செலவு	25,236	33,297	40,975	45,651	55,829
நிறுவனச் செலவுகள்	4,536	3,882	4,487	4,325	5,226
கொடுப்பனவுகளுக்கான வட்டி	7,027	5,133	4,276	8,415	13,037
பெறுமானத்தேய்வு	21,362	27,260	29,379	29,970	30,388
தொழிற்பாட்டு இலாபம்/ (நட்டம்)	(17,286)	20,955	(14,499)	(47,067)	(30,407)
திரவத் தன்மை நிலைமை					
வங்கிகளிடமிருந்து பெறப்பட்ட கடன்	27,000	318	6,108	2,582	62,171
வங்கிகளுக்கான கொடுப்பனவுகள்	16,612	13,495	14,387	(11,709)	(19,086)
நிலுவையாகவுள்ள வங்கிகளுக்கான படுகடன்கள்	54,791	41,614	33,468	24,341	67,426
CPC மற்றும் IPP இடமிருந்து கொள்வனவுகள்	132,939	62,427	110,096	132,568	98,651
CPC மற்றும் IPP இற்கான கொடுப்பனவுகள்	140,750	72,177	85,014	(91,075)	(99,331)
CPC மற்றும் IPP இற்கான நிலுவையாகவுள்ள கடன்கள்	16,140	6,390	31,603	72,030	71,619
தொழினுட்ப புள்ளிவிபரவியல்					
விற்கப்பட்ட அலகுகள்	11,063	11,786	12,785	13,431	14,086
உற்பத்திசெய்யப்பட்ட அலகுகள்	12,423	13,159	14,291	14,779	15,867
அலகுக்கான செலவுகள்	20.15	15.05	18.06	20.32	19.12
அலகுக்கான விற்பனைகள்	18.32	16.01	16.08	16.26	16.30
<b>தலைமுறைக்கான கலவை</b>					
அனல் (எரிபொருள்) இலங்கை மின்சார சபை	1,744	1,085	2,362	2,603	1,945
அனல் (எரிபொருள்)ரீ	2,610	1,226	2,164	2,516	1,740
நீர்	3,652	4,925	3,504	3,077	5,170
சிறிய நீர்மின், காற்று மற்றும் பாரம்பரியமல்லாத புதுப்பிக்கத்தக்க சக்தி மூலவளங்கள்	1,215	1,466	1,195	1,462	1,714
நிலக்கரி	3,202	4,457	5,066	5,121	5,299
மொத்தம்	12,423	13,159	14,291	14,779	15,867

மூலங்கள்: இலங்கை மின்சார சபை மற்றும் பொது தொழில்முயற்சிகள் திணைக்களம்

ஆண்டில் இலங்கை மின்சார சபையின் நடடத்தில் ஏற்பட்ட குறைவின் காரணமாக 2017 ஆம் ஆண்டில் 185 பில்லியன் ரூபாவாகக் காணப்பட்ட நேரடி உற்பத்திச் செலவு 2018 ஆம் ஆண்டில் 165 பில்லியன் ரூபாவாக குறிப்பிடத்தக்களவில் வீழ்ச்சியடைந்துள்ளது. எவ்வாறாயினும், 2017 ஆம் ஆண்டில் 46 பில்லியன் ரூபாவாகக் காணப்பட்ட மின் உற்பத்தி, மாற்றல் மற்றும் விநியோகம் என்பவற்றின் தொழிற்பாட்டு மற்றும் பராமரிப்புச் செலவுகள் 2018 ஆம் ஆண்டில் 22 சதவீதத்தால் அதிகரித்து 56 பில்லியன் ரூபாவாகக் காணப்பட்டது.

இலங்கை மின்சார சபையின் நிதி ஸ்திர்த தன்மையானது, வானிலை நிலைமைகளில் ஏற்படும் மாற்றங்களால் அதிகளவில் பாதிக்கப்படக் கூடியதாக உள்ளது. மின்சாரமானது நாட்டின் பிரதான எரிசக்தி மூலமாக இருப்பதனால், தடங்கலற்ற மின் விநியோகத்தை உறுதிசெய்வதற்காக நவீன தொழில்நுட்பங்களில் முதலீடு செய்து நிலைபேறான மாதிரிகளை நடைமுறைப்படுத்துவதற்காக இலங்கை மின்சார சபை புதிய வழிமுறைகளைக் கண்டறிவது அவசியமாகும்.

வரைபு 7.3: மசகு எண்ணெய் (பெற்றோலியம்) மாதாந்த விலை - பீப்பாய் ஒன்றுக்கான ஐக்கிய அமெரிக்க டொலர்கள்



மூலம்: இலங்கை மத்திய வங்கி - 2018

செலவின்பு பிரதிபலிப்பு விலை நிர்ணயப் பொறிமுறையோன்று அமுல்படுத்தப்படாமையினால், அரசாங்க வங்கிகளிடமிருந்து கடன்பெறுவதன் ஊடாக திரவத் தன்மைத் தேவைப்பாடுகளை முகாமை செய்ய வேண்டிய நிலை இலங்கை மின்சார சபைக்கு ஏற்பட்டது. அதன் விளைவாக, 2017 ஆம் ஆண்டில் 2.5 பில்லியன் ரூபாவாகக் காணப்பட்ட கடன்பெறுகைகள் 2018 ஆம் ஆண்டின் இறுதியில் 62 பில்லியன் ரூபாவாக குறிப்பிடத்தளவில் அதிகரித்துள்ளது. எவ்வாறாயினும், அரசு வங்கிகளிடமிருந்து பெறப்பட்ட கடன்களின் மூலம் செய்யப்பட்ட கொடுப்பனவுகளின் காரணமாக இலங்கைப் பெற்றோலியக் கூட்டுத்தாபனத்திற்கும் சுயாதீன மின்

உற்பத்தி நிலையங்களுக்கும் செலுத்த வேண்டியிருந்த படுகடன் நிலுவைகளின் அளவு குறைவடைந்துள்ளது.

2030 ஆம் ஆண்டாகும் போது 30 சதவீத மின்சாரத்தை திரவ இயற்கை வாயு (LNG) மூலம் உற்பத்தி செய்வது என்ற அரசாங்கத்தின் கொள்கைக்கு இணங்கிய வகையில் 2018-2037 காலப் பகுதிக்கான நீண்ட கால மின் உற்பத்தி விரிவாக்கத் திட்டத்திற்கு இலங்கை பொதுப் பயன்பாடுகள் ஆணைக்குழு 2018 ஆம் ஆண்டில் அங்கீகாரம் வழங்கியது. மேலும், உயர் வினைத்திறன் கொண்ட முக்கிய நிலக்கரிச் சக்தி, LNG, அணுசக்தி மற்றும் உள்நாட்டில் கிடைக்கக்கூடிய இயற்கை வாயு போன்ற பாரம்பரியமல்லாத புதுப்பிக்கத்தக்க சக்தி மூலங்களைப் பயன்படுத்துவதற்காக மேம்படுத்தப்பட்ட தொழில்நுட்களில் முதலீடு செய்வதற்கு அரசாங்கம் உத்தேசித்துள்ளது. அதனால், LNG செயற்திட்டங்களை அரசாங்கத்திற்கும் அரசாங்கத்திற்கும் இடையிலான (G2G) செயற்திட்டங்களாக நடைமுறைப்படுத்துவதற்கு இலங்கை மின்சார சபையும் எரிசக்தி, சக்தி மற்றும் வியாபார அபிவிருத்தி அமைச்சு நடவடிக்கைகளை ஏற்படுத்தியுள்ளன.

### இலங்கைப் பெற்றோலியக் கூட்டுத்தாபனம்

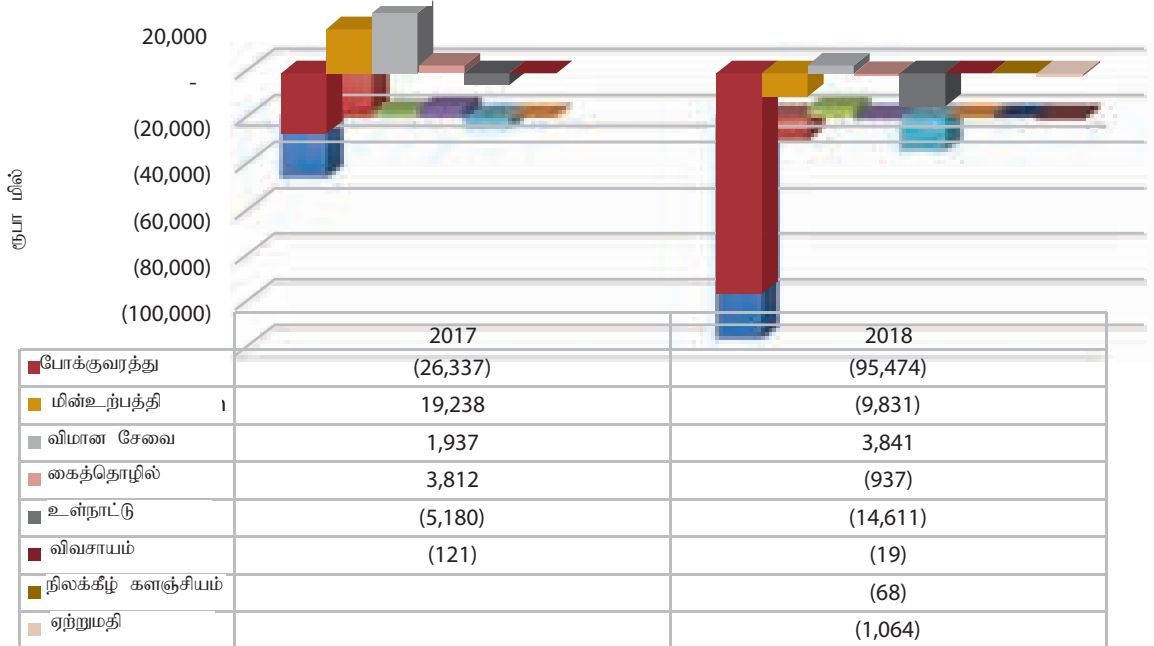
நாட்டுக்குத் தேவையான இறக்குமதி செய்யப்படும் பெற்றோலியத்தையும் அது சார்ந்த பொருட்களையும் வழங்கல் செய்யும் பிரதான வழங்குநராக இலங்கைப் பெற்றோலியக் கூட்டுத்தாபனம் விளங்குகின்றது. 82.7 பில்லியன் ரூபா நாணய மாற்றுவித வேறுபாடுகளின் காரணமாக இலங்கை பெற்றோலியக் கூட்டுத்தாபனத்தின் நடடம் 2018 ஆம் ஆண்டில் 104 பில்லியன் ரூபா வரை அதிகரித்தது. இலங்கை ரூபாவின் பெறுமதி தொடர்ச்சியாக வீழ்ச்சியடைவது இலங்கை பெற்றோலியக் கூட்டுத்தாபனத்தின் தொழிற்பாட்டு மற்றும் நிதிச் செயலாற்றுகையின் மீது எதிர்மறையான தாக்கத்தை ஏற்படுத்தியுள்ளது. இலங்கை பெற்றோலியக் கூட்டுத்தாபனம் 2018 ஆம் ஆண்டில் 5,626.4

அட்டவணை 7.7: இலங்கைப் பெற்றோலியக் கூட்டுத்தாபனத்தின் நிதி உற்பத்தி விளைவு(ரூபா மில்லியன்)

	உண்மையானது			தற்காலிகமானது	
	2014	2015	2016	2017	2018
மொத்த வருமானம்	5,33,124	3,85,980	4,35,025	4,58,240	5,35,236
ஒக்டேன் 92	1,06,302	86,747	96,836	1,03,026	1,34,976
ஒக்டேன் 95	9,954	10,470	13,932	17,068	23,102
மசல்	2,37,497	1,68,156	1,90,387	1,79,906	1,94,484
சுப்பர் மசல்	4,944	5,774	7,418	8,205	10,214
HF 800cc	5,109	21,860	43,539	39,888	30,456
HF 1500cc	39,159	16,801	3,165	5,130	8,726
HF 3500cc	16,196	1,110	-	-	-
LSHF	13,628	4,983	6,950	20,055	19,121
நப்தா	13,478	12,003	15,442	14,947	14,270
மண்ணெண்ணெய்	15,230	9,824	7,998	9,054	16,109
JET- A-1	54,622	34,641	31,559	42,828	64,090
ஏனைய உற்பத்திகள்	9,061	4,367	5,836	6,357	5,972
வேறு வருமானங்கள்	7,944	9,246	11,963	11,738	13,717
மொத்தச் செலவினம்	531,490	405,866	365,471	454,873	639,273
விற்பனைச் செலவுகள்	5,00,734	3,37,119	3,26,441	4,18,962	5,23,982
விற்பனை மற்றும் விநியோகம்	10,937	13,401	14,412	15,498	14,486
நிர்வாகம்	5,244	2,838	3,546	4,036	5,064
நிதிச் செலவு	13,962	15,049	11,405	10,531	12,065
பெறுமானத்தேய்வு	378	754	838	924	958
ஏனைய செலவுகள்	232	36,705	8,829	-	-
நாணய மாற்றுவித வேறுபாடு	-	-	-	4,922	82,717
வரிக்கு முன்னரான இலாபம்/ (நட்டம்)	1,633	(19,886)	69,554	3,367	(104,037)
நிலுவையாகவுள்ள வங்கிப் படுகடன்கள்	373,000	388,855	308,667	338,241	562,457

இலங்கைப் பெற்றோலியக் கூட்டுத்தாபனம் மற்றும் பொது தொழில்முயற்சிகள் திணைக்களம்

வரைபு 7.4 : உற்பத்தி ரீதியான இலாபம் அல்லது நட்டம்



இலங்கைப் பெற்றோலியக் கூட்டுத் தாபனம், பொது தொழில்முயற்சிகள் திணைக்களம்

மில்லியன் லீற்றர்களை விற்றுள்ளது. இது 2017 ஆம் ஆண்டில் விற்பனை செய்யப்பட்ட அளவான 5,591.8 மில்லியன் லீற்றர்களுடன் ஒப்பிடுகையில் 0.6 சதவீத அதிகரிப்பாகும். எவ்வாறாயினும் பிரதானமாக, 2018 மே மாதம் முதல் செலவுப் பிரதிபலிப்பு விலைச் சூத்திரம் நடைமுறைப்படுத்தப்பட்டதன் காரணமாக இலங்கை பெற்றோலியக் கூட்டுத்தாபன மொத்த வருமானம் 2018 ஆம் ஆண்டில் 16 சதவீதத்தால் அதிகரித்துள்ளது. எவ்வாறாயினும், இந்த விலைச் சூத்திரமானது இலங்கை பெற்றோலியக் கூட்டுத்தாபனத்தின் முழுச் செலவையும் உள்ளடக்கியதாக இல்லை என்பதுடன் அது கூட்டுத்தாபனத்தின் நிதி நிலைமையில் பாதகமான தாக்கத்தை ஏற்படுத்தியுள்ளது. அரசாங்கத்தின் நிலுவையாக உள்ள கடன்கள் கிடைக்காமை, ஐக்கிய அமெரிக்க டொலருக்கு எதிராக ரூபாவின் பெறுமதி குறைந்தமை என்பன 2017 ஆம் ஆண்டில் 338 பில்லியன் ரூபாவாகக் காணப்பட்ட இலங்கை பெற்றோலியக் கூட்டுத்தாபனத்தின் வங்கி கடன் 562 பில்லியன் ரூபாவாக அதிகரிக்கக் காரணமாகியது.

2018 மார்ச் மாதம் 2018 ஒகதோபர் வரையான காலப் பகுதியில் பீப்பாய் ஒன்றுக்கான விலை 64 ஐக்கிய அமெரிக்க டொலருக்குள்ளிருந்து 76 ஐக்கிய அமெரிக்க டொலருக்குள்ளாக வரை அதிகரித்தது. எவ்வாறாயினும், சர்வதேச எண்ணெய் விலையின் அதிகரித்துச் செல்லும் போக்கு 2018 நவம்பரில் மாற்றமடைந்து 2018 டிசம்பரில் பீப்பாய் ஒன்றுக்கான விலை 54 ஐக்கிய அமெரிக்க டொலருக்குள்ளாக வீழ்ச்சியடைந்தது. மீண்டும் எண்ணெய் விலை அதிகரிக்கத் தொடங்கி 2018 பெப்ரவரியில் 61 ஐக்கிய அமெரிக்க டொலர்களாகக்

காணப்பட்டது. எண்ணெய்யின் விலைகளின் சராசரி அதிகரிப்புடன் நாணயப் பரிமாற்ற வீதங்களில் ஏற்பட்ட குறிப்பிடத்தக்க வீழ்ச்சியும் இணைந்தமையால் 2017 ஆம் ஆண்டில் 7,753 மில்லியன் ரூபாவாகக் காணப்பட்ட தொழிற்பாட்டு நட்டங்கள் 2018 ஆம் ஆண்டில் 22,159 மில்லியன் ரூபாவாக அதிகரிப்பதற்குக் காரணமாக அமைந்தது.

பெற்றோலிய விற்பனைகளின் துறைவாரியான பகுப்பாய்வு விமானப் போக்குவரத்துத் துறையைத் தவிர ஏனைய உப துறைகள் அனைத்தும் 2018 ஆம் ஆண்டில் நட்டத்தில் இயங்கியதைக் காட்டுகின்றது. செலவுப் பிரதிபலிப்பு விலைச் சூத்திரம் தொடர்ச்சியாக நடைமுறைப்படுத்தப்பட்டமை 2018 ஆம் ஆண்டில் விமானப் போக்குவரத்துத் துறையிலான இலாபம் 3,841 மில்லியன் ரூபாவாக அதிகரிப்பதற்குக் காரணமாக அமைந்ததுடன் அது 2017 ஆம் ஆண்டுடன் ஒப்பிடுகையில் 98 சதவீத அதிகரிப்பாகும். அத்துடன் 2018 ஆம் ஆண்டில் விவசாயத் துறையின் நட்டம் 84 சதவீதத்தால் குறைந்துள்ளது. மறுபுறத்தில், போக்குவரத்துத் துறை 2018 ஆம் ஆண்டில் 95,474 மில்லியன் ரூபா கடுமையான நட்டத்தை எதிர்கொண்டது. இலங்கை பெற்றோலியக் கூட்டுத்தாபனத்தின் 90 சதவீதமான நட்டங்கள் டிசலையும் பெற்றோலையும் முழுமையான செலவை விட குறைந்த விலையில் விற்பதன் காரணமாக ஏற்படுகின்றது. மின்சக்தி உற்பத்தி மற்றும் கைத்தொழில் துறைகளில் பதிவாகிய இலாபங்கள் 2018 ஆம் ஆண்டில் முறையே 9,831 மில்லியன் ரூபா மற்றும் 937 மில்லியன் ரூபா என்றவாறு நட்டங்களாக மாறின. மண்ணெண்ணெய்க்கு மானியம் வழங்கப்பட்டமையின காரணமாக வீட்டு உப

அட்டவணை 7.8: இலங்கை பெற்றோலியக் கூட்டுத்தாபனத்தின் வெளிநாட்டுச் நாணயக் கடன்கள் மற்றும் செலுத்த வேண்டிய இறக்குமதி விலைப்பட்டியல்கள்

அர்ப்பணிப்புக்கள்	2017.03.31 ஆந் திகதியில் உள்ளவாறு			2018.12.31 இல் உள்ளவாறான		
	இ.ரூபா- மில்			இ.ரூபா- மில்		
	கடன் (இக்காலப் பகுதியில்)	மேலதிகப் பற்று	மொத்தப் பெறுமதி	கடன் (இக்காலப் பகுதியில்)	மேலதிகப் பற்று	மொத்தப் பெறுமதி
<b>இலங்கை வங்கி,</b>						
வெளிநாட்டுச் நாணயக் கடன்கள் (இறக்குமதிகள்)	1,05,148	5,583	1,10,731	1,08,505	31,371	1,39,876
இறக்குமதி விலைப்பட்டியல்கள் மற்றும் எல்சீ	89,484	-	89,484	1,55,930	-	1,55,930
மொத்தம் - இலங்கை வங்கி	1,94,632	5,583	2,00,215	2,64,436	31,371	2,95,807
<b>மக்கள் வங்கி</b>						
வெளிநாட்டுச் நாணயக் கடன்கள் (இறக்குமதிகள்)	59,398	9,460	68,858	131,756	23,067	1,54,823
இறக்குமதி விலைப்பட்டியல்கள் மற்றும் எல்சீ	69,168	-	69,168	1,11,827	-	1,11,827
மொத்தம் - மக்கள் வங்கி	128,566	9,460	138,026	243,583	23,067	266,650
செலுத்த வேண்டிய மொத்தம் (இ.வ மற்றும் ம.வ)	323,198	15,043	338,241	508,019	54,438	562,457

மூலம்: இலங்கைப் பெற்றோலியக் கூட்டுத்தாபனம் மற்றும் பொது தொழில்முயற்சிகள் திணைக்களம்

துறையில் 2018 ஆம் ஆண்டில் 14,611 மில்லியன் ரூபா நட்டம் பதிவாகியது.

அரசாங்கத்தின் நிலுவையாக உள்ள படுகடன்கள் கிடைக்காமை, ஐக்கிய அமெரிக்க டொலருக்கு எதிராக ரூபா பெறுமதி குறைவடைந்தமை என்பன இலங்கை பெற்றோலியக் கூட்டுத்தாபனத்தின் வங்கிகளிடமிருந்து பெறப்பட்ட கடன்களை மேலும் அதிகரிக்கச் செய்தது. 2017 ஆம் ஆண்டில் 338 பில்லியன் ரூபாவாகக் காணப்பட்ட இலங்கை வங்கி மற்றும் மக்கள் வங்கி என்பவற்றிடமிருந்து பெறப்பட்ட கடன்களின் அளவு 2018 ஆம் ஆண்டில் 562 பில்லியன் ரூபா வரை அதிகரித்தது. இலங்கை பெற்றோலியக் கூட்டுத்தாபனத்தினால் மொத்த இலாபமாக 22 பில்லியன் ரூபா உழைக்க முடிந்த போதிலும், இலங்கை பெற்றோலியக் கூட்டுத்தாபனத்தின் தேறிய இலாபம் 104 பில்லியன் ரூபாவாகக் குறைவடைவதற்கு நாணய மாற்றுவீத வேறுபாடு 82.7 பில்லியன் ரூபாவாகக் காணப்பட்டமையே பிரதான காரணமாகும். வெளிநாட்டுச் செலவாணியில் ஏற்பட்ட ஏற்ற இறக்கங்கள், இறக்குமதி செய்யப்பட்ட பொருட்களையும் வெளிநாட்டுச் செலவாணியில் பல்வேறு தரப்பினரிடமிருந்து பெறப்பட சேவைகளையும் பாதித்தன. அதனால் இலங்கை ரூபாவின் பெறுமதி தொடர்ச்சியாக வீழ்ச்சியடைவது இலங்கை பெற்றோலியக் கூட்டுத்தாபனத்தின் தொழிற்பாட்டு மற்றும் நிதிச் பெறுபேறுகள் மீது எதிர்மறையான தாக்கத்தை ஏற்படுத்தியுள்ளது.

### 7.3 நிர்

#### தேசிய நிர் வழங்கல், வடிகாலமைப்புச் சபை

தேசிய நிர் வழங்கல், வடிகாலமைப்புச் சபையானது, இலங்கையில் பாதுகாப்பான குடிநீர் வழங்கிற்ற, துப்புரவு வசதி ஏற்பாடுகளை வழங்குவதற்கு அதிகாரமளிக்கப்பட்ட நிறுவனமாகும். 2020 ஆம் ஆண்டாகும் போது பாதுகாப்பான குடிநீர் வழங்கலின் அளவை 91.7 சதவீதமாகவும் குழாய் மூலம் கழிவு நீரகற்றலை 3.3 சதவீதமாகவும் அமையும் வீதத்தில் மொத்தக் குழாய் நிர் வழங்கல் தழுவல் அளவை 60 சதவீதம் வரை அதிகரிப்பதற்கு எதிர்பார்க்கப்படுகின்றது. 2018 ஆம் ஆண்டில் குழாய் நிர், பாதுகாப்பான குடிநீர் வழங்கல் மற்றும் குழாய் மூலம் கழிவு நீரகற்றல் என்பன முறையே 49.6 சதவீதமாகவும், 90 சதவீதமாகவும் 2.1 சதவீதமாகவும் அதிகரித்தன.

6 புதிய நிர் வழங்கல் திட்டங்கள் அறிமுகப்படுத்தப்பட்டதைத் தொடர்ந்து 109,382 புதிய இணைப்புக்கள் சேர்க்கப்பட்டு 2018 ஆம் ஆண்டின் இறுதியில் மொத்தமாக 2,328,654 நிர் வழங்கல் இணைப்புக்கள் காணப்பட்டன. இவை தவிர, குழாய் மூலமான கழிவுகற்றல் 2.1 சதவீதம் வரை அதிகரித்து 21,165 இணைப்புக்களாகக் காணப்பட்டன. 2018 ஆம் ஆண்டில் தேசிய நிர் வழங்கல், வடிகாலமைப்புச் சபை 732 மில்லியன் கன மீற்றர் குடிநீரு 15,821 மில்லியன் ரூபா செலவில் உற்பத்தி செய்தது. 2017 ஆம் ஆண்டுடன் ஒப்பிடுகையில் இது 7.8 சதவீத அதிகரிப்பாகும். நுகாவோரைச் சென்றடைந்த ஒரு கன மீற்றர் நீருக்கான செலவு 2018 ஆம் ஆண்டில் ரூபா 46.95 ஆகக் காணப்பட்டது. தேசிய நிர் வழங்கல், வடிகாலமைப்புச் சபை 527 மில்லியன் கன மீற்றர் நீரை 2.3 மில்லியன் நிர் வழங்கல் இணைப்புக்களின்

ஊடாக விநியோகித்தது. இது 2017 ஆம் ஆண்டுடன் ஒப்பிடுகையில் 3.7 சதவீதத்தால் அதிகரிப்பாகும்.

உற்பத்திச் செலவு 11 சதவீதத்தால் அதிகரித்த நிலையில் தேசிய நிர் வழங்கல், வடிகாலமைப்புச் சபை 2018 ஆம் ஆண்டில் 24,806 மில்லியன் ரூபாவை வருமானமாக உழைத்தது. இது 2017 ஆம் ஆண்டுடன் ஒப்பிடுகையில் 4 சதவீத அதிகரிப்பாகும். 2017 ஆம் ஆண்டில் 1,817 மில்லியன் ரூபா இலாபமீட்டிய தேசிய நிர் வழங்கல் வடிகாலமைப்புச் சபை 2018 ஆம் ஆண்டில் 568 மில்லியன் ரூபா குறிப்பிடத்தக்களவு நட்டத்தை எதிர்நோக்கியது. ஆணைக்கான செலவு 14 சதவீதத்தாலும் நிதிச் செலவு 1,923 சதவீதத்தாலும் அதிகரித்தமையே இதற்குப் பிரதான காரணமாகும். 2017 ஆம் ஆண்டில் 441,143 மில்லியன் ரூபாவாகக் காணப்பட்ட தேசிய நிர் வழங்கல், வடிகாலமைப்புச் சபையின் மொத்தச் சொத்துக்கள் புதிய செயற்திட்டங்களை பொறுப்பேற்றதன் காரணமாக 514,386 மில்லியன் ரூபாவாக அதிகரித்துள்ளது.

விநியோக குழாய்களில் காணப்பட்ட கசிவுகளை குறைப்பதற்கு பல்வேறு நடவடிக்கைகள் எடுக்கப்பட்டதன் காரணமாக 2017 ஆம் ஆண்டில் 171 கன மீற்றர்களாகக் காணப்பட்ட வருமானம் தராத நீரின் அளவு 2018 ஆம் ஆண்டில் 169 கன மீற்றர்களாக குறைவடைந்தது. 2017 ஆம் ஆண்டில் 25.2 சதவீதமாகக் காணப்பட்ட வருமானம் தராத நீரின் அளவுடன் ஒப்பிடுகையில் 2018 ஆம் ஆண்டில் அது 24.9 சதவீதமாகக் குறைவடைந்துள்ளது. அரசாங்கம், நகர, கிராமிய நீடித்த சிறுநீரக நேர்ப்பு பிரதேசங்கள் மற்றும் கழிவுநீர் செயற்திட்டங்களுக்கு முறையே 50 சதவீதம், 75 சதவீதம் மற்றும் 100 சதவீதம் என்ற வகையில் செலவுகளைப் பொறுப்பேற்பது என்ற கொள்கைத் வழிகாட்டல்களுக்கு இணங்க தேசிய நிர் வழங்கல், வடிகாலமைப்புச் சபைக்கு அதன் நிதி நிலைமையைப் பலப்படுத்துவதற்காக 934 மில்லியன் ரூபா பெறுமதியான படுகடன் சேவைப் பங்களிப்பை உரிமையாண்மைப் பங்களிப்பாக வழங்கியது.

2012 ஆம் ஆண்டின் பின்னர் கட்டணங்கள் மீளாய்வு செய்யப்படாமையினால் நிறுவனம் எதிர்நோக்கக்கின்ற திரவத் தன்மைப் பிரச்சினைகளைக் கவனத்திற் கொண்டு திறைசேரி உத்தரவாதங்கள் மற்றும் வசதிக் கடிதங்களுடன் 31,895 மில்லியன் ரூபா மூலதன உட்செலுத்தலை வழங்கியது.

2020 ஆம் ஆண்டாகும் போது குழாய் நிர் தழுவல் அளவை 60% அதிகரிப்பது என்ற இலக்கை அடையும் நோக்கில் கொழும்பு கிழக்கு நகரில் நிலவிய தண்ணீர் பற்றாக்குறைப் பிரச்சினையைத் தீர்ப்பதற்காக சர்வதேச நிதிக் கூட்டுத்தாபனத்தின் உதவியுடன் தனியார் அரசு பங்குடமையின் கீழ் அதன் முதலாவது BOOT செயற்திட்டத்தை வெலிவிட்டவில் ஆரம்பித்தது. இச்செயற்திட்டத்திற்கான கொடுக்கல் வாங்கல் ஆலோசகராக உலக வங்கி தொழிற்படுகின்றது. இவை தவிர பாரிய தம்புள்ளை, கதிர்காமம் புனித நகரம், பாரிய குருநாகல் போன்ற பாரியளவிலான நிர் வழங்கல் மற்றும் சாக்கடைச் செயற்திட்டங்கள் 2018 ஆம் ஆண்டில் பூர்த்தி செய்யப்பட்டன.

மேலும் நாடு முழுவதிலும் வருமானம் தராத நீரைக் கண்காணித்து மேற்பார்வை செய்வதற்காக வருமான தராத நிர் கண்காணிப்பு அறையொன்றை தாபிப்பதற்கு சபை நடவடிக்கை எடுத்துள்ளது. எவ்வாறாயினும்,

அட்டவணை 7.9: தேசிய நீர் வழங்கல், வடிகாலமைப்புச் சபையின் நிதி உற்பத்தி விளைவு (ரூபா. மில்லியன்)

	உண்மையானது			தற்காலிகமானது	
	2014	2015	2016	2017	2018
வருமானம்	14,710	19,584	23,585	23,860	24,806
நீர்	17,447	18,374	21,318	21,692	22,744
நீருடன் தொடர்புடைய வருமானம்	1,263	1,210	2,267	2,167	2,062
விற்பனைச் செலவுகள்	(11,326)	(12,315)	(13,486)	(14,196)	(15,821)
மொத்த இலாபம்	7,384	7,269	10,099	9,663	8,985
வேறு வருமானங்கள்	1,390	1,666	1,478	1,724	1,061
நிர்வாகச் செலவுகள்	(5,985)	(8,571)	(9,136)	(9,935)	(10,957)
ஏனைய தொழிற்பாட்டுச் செலவுகள்	(334)	(464)	(704)	(714)	(906)
தொழிற்பாட்டு இலாபம்/ (நட்டம்)	2,455	(100)	1,737	738	(1,817)
நிதி வருமானம்	(1,030)	1,186	1,245	1,157	1,574
ஏனைய செலவுகள், வரிகள்	53	(56)	(67)	(66)	(325)
தேறிய இலாபம்/(நட்டம்)	1,372	1,030	2,978	1,817	(568)
முக்கிய செயலாற்றுகைக் குறிகாட்டிகள்					
இணைப்புக்கள் (எண்ணிக்கை மில்லியனில்)	1.8	1.9	2.1	2.2	2.3
நீர் உற்பத்தி (மில்லியன் கன மீற்றர்கள்)	585	612	649	679	732
நீர் விற்பனைகள் (மில்லியன் கன மீற்றர்கள்)	416	442	484	508	527
வருமானம் தராத நீர் (சதவீதம்)	29	28	25.4	25.2	24.96
நீர் வழங்கல் செயற்திட்டங்கள் (எண்ணிக்கை)	329	331	337	343	343
சமுதாய நீர் வழங்கல் செயற்திட்டங்கள் (எண்ணிக்கை)	4,500	4,500	4,500	இல்லை	4,500
பாதுகாப்பான குடிநீர் வழங்கல் தழுவல் அளவு (சதவீதத்தில்)	84	86	89	89.3	90
நிறுவனங்களுக்கான கழிவுநீர்கற்றல் இணைப்புக்கள் (எண்ணிக்கை)	997	726	1,349	1,471	21,165
வீடுகளுக்கான கழிவுநீர்கற்றல் இணைப்புக்கள் (எண்ணிக்கை)	12,192	9,643	14,523	15,958	

மூலங்கள்: தேசிய நீர் வழங்கல், வடிகாலமைப்புச் சபை, பொது தொழில்முயற்சிகள் திணைக்களம்

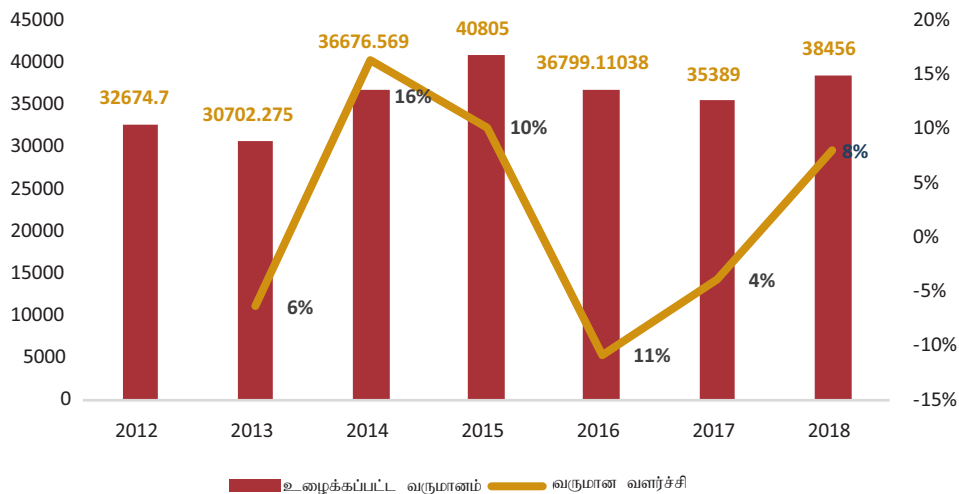
இலக்காகக் கொள்ளப்பட்ட அளவில் நீர் வழங்கல் மற்றும் சாக்கடை தழுவல் அளவுகளை அடைவதற்குப் போதுமான முதலீடுகளைப் பெறுவதில் இச்சபை சவால்களை எதிர்நோக்குகின்றது.

### 7.4 துறைமுகங்கள்

#### இலங்கை துறைமுக அதிகாரசபை

இலங்கை துறைமுக அதிகாரசபை தற்போது கொழும்பு, காலி, திருகோணமலை, காங்கேசன்துறை, ஒலுவில்,

வரைபட 7.5: 2012 முதல் 2018 வரையான வருமானம் (ரூபா மில்லியன்)



மூலம்: இலங்கை துறைமுக அதிகாரசபை, பொது தொழில் முயற்சிகள் திணைக்களம்

அட்டவணை 7.10:: இலங்கை துறைமுக அதிகாரசபையின் நிதி உற்பத்தி விளைவு(ரூபா மில்லியன்)

	உண்மையான			தற்காலிகமானது	
	2014	2015	2016	2017	2018
மொத்த வருமானம்	36,676	40,161	42,994	43,957	50,123
கடற்போக்குவரத்து	5,303	6,789	7,963	8,502	10,583
ஸ்டீவ்ஜோரிங்	19,078	18,386	18,520	17,487	18,257
துறைக் களம் கையாளல்	3,920	4,553	5,066	5,419	5,607
துறைமுக வசதிகள்	3,278	4,188	4,020	4,235	3,226
ஏனையவை	797	1,210	1,230	1,270	873
வேறு வருமானங்கள்	4,401	5,035	6,195	7,044	11,577
மொத்தச் செலவினம்	27,779	54,332	31,919	28,530	30,109
தொழிற்பாட்டுச் செலவுகள்	15,850	17,847	15,328	15,042	15,275
திருத்த வேலைகள் மற்றும் பராமரிப்புச் செலவினங்கள்	3,956	4,829	4,873	4,977	5,836
நிர்வாகச் செலவுகள்	5,123	8,309	8,458	8,030	8,868
தேறிய நிதிச் செலவு	2,949	3,154	3,260	481	130
வரிக்கு முன்னரான இலாபம்/ (நட்டம் மற்றும் அந்நியச் செலாவணி நட்டம்)	8,897	6,025	11,073	15,529	15,564
வெளிநாட்டு நாணய நட்டம்	-	20,193	10,038	2,205	11,317
வருடத்திற்கான இலாபம் /நட்டம்	8,897	(14,168)	1,035	13,324	4,247
நிலுவையாகவுள்ள வங்கிப் படுகடன்கள்	11,968	14,889	12,505	12,916	12,884
அரசாங்கத்துக்கு நிலுவையாகவுள்ள படுகடன்கள் / வெளிநாட்டுக் கடன்	2,06,271	2,18,260	2,24,840	60,122	66,335
வெளிநாட்டுக் கடன்களுக்கான வட்டி	3,639	3,762	4,302	2,082	2,256
முக்கிய செயலாற்றுகைக் குறிகாட்டிகள்					
வருநு கையாளல் (எண்ணிக்கை மில்லியனில்)	4.9	5.19	5.73	6.21	7.05
கப்பல்களின் வருகை (எண்ணிக்கை)	5,072	5,450	5,782	5,781	5,457
கொழும்பு	4,407	4,772	5,085	5,109	5,079
காலி	157	162	162	150	143
திருகோணமலை	160	209	248	271	235
மாகம் ருஹ்ணுபுர மஹிந்த ராஜபக்ஷ துறைமுகம்	348	307	287	251	-

முலங்கள்: துறைமுக அதிகாரசபை மற்றும் பொது தொழில்முயற்சிகள் திணைக்களம்

மையிலிடி, பருத்தித் துறை, காரைநகர் ஆகிய துறைமுகங்களை இயக்குகின்றது. இலங்கை துறைமுக அதிகார சபை, நீர் வழங்கல் மற்றும் பராமரிப்புச் சேவைகள் அடங்கலாக களஞ்சிய மற்றும் ஏனைய சேவைத் தொழிற்பாடுகள் அடங்கலாக திசைப்படுத்தல், சரக்கு ஏற்றி இறக்குதல், கலத்துரை மேடை கையாளல், துறைமுக வசதிகளை வழங்குதல் என்பவற்றில் ஈடுபட்டுள்ளது.

கொழும்பு துறைமுகத்தின் முனையங்கள் காலத்துக் காலம் இலங்கை துறைமுக அதிகாரசபையினால் தனியார் தரப்பினருக்கு குத்தகைக்கு வழங்கப்பட்டு வருகின்றது. அதனால், மாகம்புர மஹிந்த ராஜபக்ஷ துறைமுகம் முழுவதும் 2017 ஆம் ஆண்டில் குத்தகைக்கு வழங்கப்பட்டது. அதற்கிணங்க, சைனா மேர்ச்சண்ட் போர்ட் ஹோல்டிங்ஸ் கம்பனி லிமிடட் (CM<sup>போர்ட்</sup>), சவத் ஏசியா டேர்மினல்ஸ் பிரைவெட் லிமிடட் (SAGT), கொழும்பு இன்டர்நஷனல் கன்டெனர் டேர்மினல் லிமிடட்

(CICT) ஆகிய 3 கம்பனிகள் இலங்கை துறைமுகத்தை முகாமை செய்து இயக்கி வருகின்றன.

2018 ஆம் ஆண்டில் கொழும்புத் துறைமுகம் 5,079 கப்பல்களையும், 2.3 மில்லியன் இருபது சம அலகுகளையும் (TEUs) 39.2 மில்லின் ஈக்குவன்ட் குவாண்டிட்டி அலகுகளையும் (EQU) கையாண்டது. இலங்கை துறைமுக அதிகாரசபை TEU அலகுகளைக் கையாள்வதில் CICT இற்கு அடுத்த நிலையில் உள்ளதுடன் கொள்கலனில் அடைக்கப்பட்ட மற்றும் பாரம்பரி சரக்குகளைக் கையாள்வதில் EQU விடயத்தில் முதலாம் இடத்திலும் உள்ளது. திரவச் சரக்குகள் கொழும்பு துறைமுகத்தில் இலங்கை துறைமுக அதிகாரசபையினால் மாத்திரமே கையாளப்படுகின்றது.

2017 ஆம் ஆண்டில் 35,389 மில்லியன் ரூபாவாகக் காணப்பட்ட இலங்கை துறைமுக அதிகாரசபையின் வருமானம் 2018 ஆம் ஆண்டில் 8 சதவீதத்தால் அதிகரித்து 38,456 மில்லியன் ரூபாவாகக் காணப்பட்டது. இதற்குப் பிரதான காரணம் திசைப்படுத்தல் 30 சதவீதத்தாலும்

சரக்கு ஏற்றி இறக்குதல் 8 சதவீதத்தாலும் துறைக் களம் கையாளல் 5 சதவீதத்தாலும் அதிகரித்தமையாகும்.

இலங்கை துறைமுக அதிகாரசபையின் செலவுக் கட்டமைப்பு 2018 ஆம் ஆண்டில் குறிப்பிடத்தக்களவில் அதிகரித்தது: நேரடிச் செலவு 2018 ஆம் ஆண்டில் 5 சதவீதத்தால் அதிகரித்தது 2018 ஆம் ஆண்டு ஜனவரியில் கூட்டு ஒப்பந்தம் புதுப்பிக்கப்பட்டமையினால் சம்பளங்கள் மற்றும் வேதனங்கள் மற்றும் நேரடி மேலதிக நேரச் செலவுகள் முறையே 18 சதவீதத்தாலும், 25 சதவீதத்தாலும் அதிகரித்துள்ளன. 7.9 பில்லியன் ரூபாவாகக் காணப்பட்ட நிர்வாகச் செலவினம் 69 சதவீதத்தால் அதிகரித்து 13.4 பில்லியன் ரூபாவாகக் காணப்பட்டது. இதற்குப் பிரதான காரணம் நிர்வாக ஊழியர்களின் சம்பளங்கள் மற்றும் மேலதிக நேரச் செலவுகள் மற்றும் நானாவித செலவுகளாகும்.

இவ்வருடத்தில் ரூபாவின் பெறுமதி வீழ்ச்சியடைந்தமையினால் இலங்கை துறைமுக

அதிகாரசபையின் இலாபங்கள் நாணயப் பரிமாற்ற வீத இழப்பின் தாக்கத்திற்கு உள்ளாகின. 2017 ஆம் ஆண்டில் 11.9 பில்லியன் ரூபாவாகக் காணப்பட்ட இலங்கை துறைமுக அதிகாரசபையின் வரிக்கு முன்னரான இலாபம் 2018 ஆம் ஆண்டில் 4.2 பில்லியன் ரூபாவாக குறைவடைந்துள்ளதுடன் 2017 ஆம் ஆண்டில் 12. பில்லியன் ரூபாவாகக் காணப்பட்ட வரிக்குப் பின்னரான இலாபம் 2018 ஆம் ஆண்டில் 1.4 பில்லியன் ரூபாவாக 88 சதவீதத்தால் வீழ்ச்சியடைந்துள்ளது. கொள்ளளவு அதிகரிப்பதற்கும், கொழும்புத் துறைமுகத்துடன் போட்டியிடும் துறைமுகங்களுடனான உயிரோட்டம் மிக்க போட்டித் தன்மையில் மாற்றத்தை ஏற்படுத்துவதற்கும், கப்பல் கைத்தொழிலில் நிகழும் மாற்றங்களுக்கு உபாயமுறையில் பதில் நடவடிக்கைகளை எடுப்பதற்கும் பல்வேறு நடவடிக்கைகள் எடுக்கப்பட்டுள்ளன.

அட்டவணை 7.11: இலங்கை போக்குவரத்துச் சபையின் நிதி உற்பத்தி விளைவு (ரூபா மில்லியன்)

விபரம்	உண்மையான			தற்காலிகமானது	
	2014	2015	2016	2017	2018
வருமானம்	32,732	39,777	43,409	46,243	42,887
தொழிற்பாட்டு வருமானம்	25,922	26,790	30,260	33,928	30,823
ஏனைய வருமானம்	6,810	12,987	13,149	12,315	12,064
செலவினம்	33,890	39,508	43,502	43,404	39,957
சம்பளம்	14,724	20,235	20,096	18,380	19,826
எரிபொருள்	13,517	12,752	12,852	13,067	14,507
ஏனைய நடைமுறைச் செலவுகள்	3,476	3,529	4,147	4,261	4,411
நிறுவனத் தொழிற்கூலி	1,874	2,455	5,744	7,042	609
நிதிச் செலவு	299	537	663	654	604
அரசாங்கத்தின் நிதி உதவிக்கு முன்னரான காசு இலாபம்/ (நட்டம்)	(1,158)	269	(93)	2,839	2,930
அரசாங்க நிதி உதவி	1,410	1,300	1,643	964	1,217
காசு இலாபம்/ (நட்டம்)	252	1,569	1,550	3,803	4,147
பெறுமானத்தேய்வு	1,347	2,145	2,053	2,120	1,978
உற்பத்தி நட்டம்	133	175	129	67	-
கணக்கீட்டு இலாபம்/ (நட்டம்)	(1,228)	(751)	(632)	1,616	2,169
முக்கிய செயலாற்றுகைக் குறிகாட்டிகள்					
கிலோ மீற்றரொன்றுக்கான எரிபொருட் செலவு	35	27.91	27.87	28.18	31.91
பஸ் வண்டியொன்றுக்கான ஊழியர்களின் எண்ணிக்கை	8	7	7	6	6
இயங்கிய பஸ் வண்டிகளின் நாளொன்றுக்கான சராசரி	4,596	5,270	5,318	5,266	5,227
பழுதடைந்துள்ள பஸ் வண்டிகள்	3,071	3,085	3,274	2,808	2,610
இயங்கிய மில்லியன் கிமீ	371	440	452	448	446
பஸ் தொகுதியின் சராசரி வயதுப் பகுப்பாய்வு					
5 வருடங்களுக்குக் குறைந்தவை	2,189	3140	3034	2,828	2559
10 வருடங்களுக்குக் குறைந்தவை	2,133	2,098	1,639	888	968
10, 15	1,611	667	745	1,598	1,786
15 வருடங்களுக்கு மேற்பட்டவை	1,736	1,874	2,350	1,988	1,629
மொத்தம்	7,669	7,779	7,768	7,302	6,942

மூலங்கள்: இலங்கை போக்குவரத்துச் சபை மற்றும் பொது தொழில்முயற்சிகள் திணைக்களம்



## 7.5 பயணிகள் போக்குவரத்து

### இலங்கை போக்குவரத்துச் சபை

பொது போக்குவரத்துத் துறையில் இலங்கை போக்குவரத்துச் சபை முக்கியமான வகிபாகத்தைக் கொண்டுள்ளது. அது வருடாந்தம் 446 மில்லியன் கிலோமீற்றர் பயணத்தை மேற்கொள்கின்றது. இதில் கிராமியப் பிரதேசங்களுக்கு போக்குவரத்து வசதிகளை வழங்கும் 'கெமி சரிய', இராக் காலப் பயணிகளுக்கு வசதிகளை வழங்கும் 'நிசி சரிய' மற்றும் பாடசாலைப் பிள்ளைகளுக்கும் பல்கலைக்கழக மாணவர்களுக்குமான போக்குவரத்து என்பன மானிய விலையில் வழங்கப்படுகின்றன.

வருடாந்தம் 1,000 மில்லியன் ரூபாவை விடுவிப்பது என்ற அடிப்படையில் பொதுத் திறைசேரியினால் இ.போ.சபைக்கு 5,000 மில்லியன் ரூபா வழங்கியமை என்பனவே இதற்கான பிரதான காரணங்களாகும். இது வரையில் பொதுத் திறைசேரியினால் 3,000 மில்லியன் ரூபா விடுவிக்கப்பட்டுள்ளது. இந்த ஏற்பாடுகள் பல்வேறு செயற்திட்டங்களுக்காக அரசாங்கத்தினால் கையேற்கப்பட்ட இ.போ.ச சபையின் காணிகளுக்கான நட்டஈடாக வழங்கப்பட்டன. இலங்கை போக்குவரத்துச் சபையின் புதிய சம்பளக் கட்டமைப்புக்கு பொது திறைசேரி அங்கிநாரம் வழங்கி உள்ளது. முகாமைத்துவ சேவைகள் திணைக்களம் அங்கீகாரம் வழங்கியுள்ளது. இவை தவிர இ. போ. சபைக்கு ஆட்சேர்ப்பு திட்டம் ஒன்று தயாரிக்கப்பட்டுள்ளது.

அட்டவணை 7.12: வரையறுக்கப்பட்ட (இலங்கை) விமான நிலைய, விமானப் போக்குவரத்துச் சேவைக் கம்பனி நிதி உற்பத்தி விளைவு (ரூபா மில்லியன்)

	உண்மையான				தற்காலிகமானது
	2014	2015	2016	2017	2018
வருமானம்	15,750	16,745	20,224	23,536	31,871
வான்பயண சார்ந்தவை	3,367	3,737	4,379	4,618	5,234
வான்பயணம் சாராதவை	10,245	11,481	13,635	15,874	19,724
வேறு வருமானங்கள்	262	480	316	263	3,779
தொழிற்பாட்டு அல்லாத வருமானம்	1,876	1,047	1,894	2,783	3,134
செலவினம்	10,254	14,367	13,315	12,774	21,411
தனிப்பட்ட செலவினங்கள்	4,599	5,658	6,013	6,425	7,467
நிர்வாகச் செலவினங்கள்	505	566	530	421	246
தாபனச் செலவுகள்	1,220	992	1,137	1,149	1,416
பெறுமானத்தேய்வு	2,664	2,660	2,665	2,230	2,694
திருத்த வேலைகள் மற்றும் பராமரிப்புச் செலவினங்கள்	434	249	297	356	398
பரிமாற்ற இழப்புக்கள் மற்றும் கடன் மாற்றங்கள்	132	3,525	1,968	1,529	8,182
நிதிச் செலவினங்கள்	700	717	705	664	1,008
வரிக்கு முன்னரான தேறிய இலாபம்	5,496	2,378	6,909	10,762	10,458
மொத்தக் கடன்கள்	35,920	37,730	37,679	42,780	49,208
வருடத்தினுள் பெற்ற கடன்கள்	531	161	764	6,333	1,391
முக்கிய செயலாற்றுகைக் குறிகாட்டிகள்					
பயணிகளின் பயணங்கள் (எண்ணிக்கை)(மில்லியன்)	7.8	8.5	9.5	10	11
இடைத்தங்கல் பயணிகள் (எண்ணிக்கை)(மில்லியன்)	1.3	1.2	1.3	1.5	1.5
பயணிகள் செயன்முறை நேரம் - வருகை (நிமிடங்களில்)	23	23	24	26	-
பயணிகள் செயன்முறை நேரம் - புறப்படுதல் (நிமிடங்களில்)	23	21	24	25	-
வானூர்திப் பயணங்கள் (எண்ணிக்கை) (ப.ச.வி.நி மற்றும் ம.ரா.ச.வி.நி)	54,960	56,156	61,637	62,862	67,308

மூலம் வரையறுக்கப்பட்ட (இலங்கை) விமான நிலைய, விமானப் போக்குவரத்துக் கம்பனி

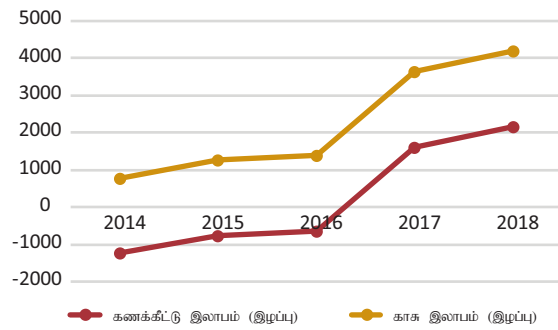
2016 ஆம் ஆண்டு வரையில் நட்டத்தில் இயங்கி வந்த இலங்கை போக்குவரத்துச் சபை, 2018 ஆம் ஆண்டில் 1.6 பில்லியன் ரூபாவையும் 2017 ஆம் ஆண்டில் 2.1 பில்லியன் ரூபாவையும் இலாபமாக உழைத்துள்ளது. 2014 ஆம் ஆண்டில் 2,200 புதிய பஸ் வண்டிகள் குத்தகைக்கு கொள்வனவு செய்யப்பட்டமை, தன்னார்வ இளைப்பாறல் திட்டம் அறிமுகப்படுத்தப்பட்டமை, 2017 ஆம் ஆண்டில் பஸ் கட்டணங்கள் அதிகரிக்கப்பட்டமை, நிலுவையாகவுள்ள நியதிச்சட்டக் கட்டணங்களைச் செலுத்துவதற்காக 2017 ஆம் ஆண்டிலிருந்து

இ.போ.சபையிலுள்ள தொழிற்பாட்டு வினைத் திறனின்மைகளை வெற்றிகொள்வதற்கான வழி முறைய உபாயமுறைப்படுத்துவதற்காக, போக்குவரத்து மற்றும் சிவில் விமானப் போக்குவரத்து அமைச்சு, உபாயமுறை தொழில்முயற்சி முகாமைத்துவ முகவர் (SEMA), இ.போ.ச மற்றும் பொதுத் திறைசேரி என்பன சுயமாக உருவாக்கப்பட்ட தொழில்முயற்சி மூலவளத் திட்டமொன்றை ஒருங்கிணைப்பதன் மூலம் தொழிற்பாட்டு வினைத்திறனின்மைகளை குறைப்பதை ஊக்குவிக்கும் இலாப மைய கோட்பாடு மற்றும் பஸ் வண்டிகளின் குடும்ப உரிமைக் கோட்பாடு என்பவற்றை

அடிப்படையாகக் கொண்ட வியாபாரத் திட்டமொன்றை உருவாக்கியுள்ளன. அதற்கிணங்க, இ.போ.சபை 2019 ஆம் ஆண்டு முதல் இலாபத்தில் இயங்கும் என்றும் எதிர்பார்க்கப்படுகின்றது.

இலங்கை போக்குவரத்துச் சபையின் செயலாற்றுகைகளை கண்காணிக்கும் செயன்முறையைப் பலப்படுத்தும் பொதுத் திறைசேரி, போக்குவரத்து மற்றும் சிவில் விமானப் போக்குவரத்து அமைச்சு, இலங்கை போக்குவரத்துச் சபையின் பணிப்பாளர் சபை என்பவற்றுக்கு இடையிலான முத்தரப்பு ஒப்பந்தமான SCI இல் கைச்சாத்திடுவதற்கு எதிர்பார்க்கப்படுகின்றது. 2018 ஆம் ஆண்டில் இ.போ.சபையின் மொத்த தொழிற்பாட்டு வருமானம் 9 சதவீதத்தால் குறைவடைந்து 30,823 மில்லியன் ரூபாவாகக் காணப்பட்டதுடன் ஏனைய வருமானங்களும் 2 சதவீதத்தல் குறைந்து 12,064 மில்லியன் ரூபாவாகக் காணப்பட்டன. 2017 ஆம் ஆண்டில் 448 மில்லியன் கிளோமீற்றர்களாகக் காணப்பட்ட இ.போ. சபையின் இயங்கி கிளோமீற்றர் அளவு 2018 ஆம் ஆண்டில் 446 மில்லியன் கிளோமீற்றர்களாக வீழ்ச்சியடைந்தது. நாளோன்றில் இயக்கப்பட்ட பஸ் வண்டிகளின் சராசரி 2018 ஆம் ஆண்டில் 1 சதவீதத்தால் குறைவடைந்துள்ளது. இ.போ.சபையின் 3,822 ஊழியர்களுக்கு தன்னார்வ இளைப்பாறல் திட்டம் வழங்கப்பட்டதன் விளைவாக நிறுவனத் தொழிற்கூலி குறைவடைந்தமையால் 2018 ஆம் ஆண்டில் இ.போ.சபையின் மொத்தச் செலவினம் 3,447 மில்லியன் ரூபாவினால் வீழ்ச்சியடைந்து 39,957 மில்லியன் ரூபாவாகக் காணப்பட்டது. பொதுத் திறைசேரி இ.போ.சபைக்கு 1,217 மில்லியன் ரூபா பெறுமதியான உதவியை வழங்கியது. இது 2017 ஆம் ஆண்டுடன் ஒப்பிடுகையில் 26 சதவீத அதிகரிப்பாகும். அதனால், 2018 ஆம் ஆண்டின் இறுதியில் இ.போ.ச 2,169 மில்லியன் ரூபாவை பதிவு செய்தது.

வரைபு 7.7 | இலங்கைப் போக்குவரத்துச் சபையின் நிதிச் செயலாற்றுகை



மூலம்: இலங்கை போக்குவரத்துச் சபை

## 7.6 விமானப் போக்குவரத்துத் துறை

### இலங்கை விமான நிலைய, விமானப் போக்குவரத்துச் சேவை (AASL)

இலங்கை விமான நிலைய, விமானப் போக்குவரத்துச் சேவையானது (AASL) 2010 ஆம் ஆண்டின் 14 ஆம் இலக்க சிவில் விமானப் போக்குவரத்துச் சட்டத்தின் மூலம் வழங்கப்பட்டுள்ள அதிகாரங்களின் கீழ் இலங்கையில் வான் பயணச் சேவைகளை

வழங்குவதற்கான ஏக நியதிச்சட்ட சேவை வழங்குநராக இதன் பிரகாரம் காணப்படுகின்றது. இந்த தத்துவத்தின் பிரகாரம் வரையறுக்கப்பட்ட (இலங்கை) விமான நிலைய, விமானப் போக்குவரத்துச் சேவை நிறுவனம் பின்வரும் மூன்று பிரதான செயற்பாடுகளை வழங்குகின்றது:

1. இலங்கையின் இரண்டு சர்வதேச விமான நிலையங்களையும் ( பண்டாரநாயக்கா சர்வதேச விமான நிலையம் மற்றும் மத்தளை ராஜபக்ஷ சர்வதேச விமான நிலையம்) இரண்டு உள்நாட்டு விமான நிலையங்களையும் (கொழும்பு ரத்மலானை விமான நிலையம் மற்றும் மட்டக்களப்பு விமான நிலையம்) அபிவிருத்தி செய்து பராமரித்தல்.
2. வானூர்தித் தளங்களுக்கு மேலே தேடல், இடர்மீட்பு மற்றும் தீயணைப்புச் சேவைகள் மற்றும் விமானப் போக்குவரத்துப் பாதுகாப்புச் சேவைகளை வழங்குதல்
3. வான் போக்குவரத்துச் சேவைகள், வான்பயண தகவல் சேவைகள், வான்பயண தொடர்பாடல் சேவைகள் என்பவற்றை வழங்குதல், தொடர்பாடல், பயனவழிகாட்டல் அல்லது கண்காணிப்புக்கான வான்பயண உதவிகளை வழங்குதல், கொழும்பு, இலங்கை விமானப் பயண தகவல் பிராந்தியத்தினுள் அனைத்து வானூர்திகளினதும் பயணிகளினதும் பாதுகாப்பை உறுதிப்படுத்துதல்.

பலாலி விமான நிலையத்தை உள்நாட்டு விமான நிலையமொன்றாக அபிவிருத்தி செய்வதற்கு அமைச்சரவை ஏற்கனவே அங்கீகாரம் வழங்கியுள்ளது. அதன் எதிர்கால இயக்குநராக வரையறுக்கப்பட்ட (இலங்கை) விமான நிலைய, விமானப் போக்குவரத்துச் சேவை தொழிற்பாடும். இதற்காக 1,950 மில்லியன் ரூபா பயன்படுத்தப்படும். அதில் 900 மில்லியன் ரூபா, 1,050 மில்லியன் ரூபா செலவினத்தினை முறையே இலங்கை சிவில் விமானப் போக்குவரத்து அதிகாரசபையும் சுற்றுலாத் துறை அபிவிருத்தி நிதியும் என்பன பொறுப்பேக்கும்.

பண்டாரநாயக்க சர்வதேச விமான நிலையம், மஹிந்த ராஜபக்ஷ சர்வதேச விமான நிலையம் என்பவற்றில் விமானப் பயணங்களின் எண்ணிக்கை, பயணிகள் நகர்வுகள் மற்றும் விமானப் பயணமொன்றுக்கான சராசரி பயணிகள் என்பன முறையே 7 சதவீதம், 9 சதவீதம் மற்றும் 2 சதவீதத்தால் அதிகரித்தமையால் வரையறுக்கப்பட்ட (இலங்கை) விமான நிலைய, விமானப் போக்குவரத்துச் சேவையின் தொழிற்பாட்டுச் செயலாற்றுகை 2018 ஆம் ஆண்டில் மேம்பட்டிருந்தது. அதன் பயனாக, 2017 ஆம் ஆண்டுடன் ஒப்பிடுகையில் வான்பயண வருமானமும் வான்பயணமல்லா வருமானங்களும் முறையே 13.3 சதவீதத்தாலும் 24.3 சதவீதத்தாலும் அதிகரித்துள்ளன.

2018 ஆம் ஆண்டில் வரையறுக்கப்பட்ட (இலங்கை) விமான நிலைய, விமானப் போக்குவரத்துச் சேவையின் செலவினம் 67 என்ற உயர் வீதத்தில் அதிகரித்துள்ளது. தனியாள் வேதனாதிகள் 16 சதவீதமாகக் காணப்பட்ட அதிகரித்தமை, கடன் மாற்றங்களுக்கான பரிமாற்ற

அட்டவணை 7.13: ஸ்ரீலங்கன் எயர்லைன்ஸ் நிறுவனத்தின் நிதி உற்பத்தி விளைவு

(ரூபா மில்லியன்)

விபரம்	உண்மையான				தற்காலிகமானது	
	2012/13	2013/14	2014/15	2015/16	2016/17	2017/18
மொத்த வருமானம்	119,571	121,586	131,922	129,480	135,464	161,654
பயணி	98,582	99,670	106,601	103,945	105,001	131,715
சரக்கு	12,896	12,425	13,595	12,074	11,987	14,621
மேலதிகப் பயணப் பொதி	509	715	958	842	927	1,032
வேறு வருமானங்கள்	7,585	8,776	10,767	12,620	17,549	14,158
மொத்தச் செலவினம்	148,204	155,617	150,881	145,724	167,959	165,595
வானூர்தி எரிபொருட் செலவு	63,865	59,947	53,451	33,199	33,130	47,038
ஊழியர் செலவு*	13,142	13,904	15,057	16,748	18,797	19,483
விமான நிலைய, பயண வழி மற்றும் பயணிகள் செலவுகள்	22,556	21,960	22,419	22,642	23,788	28,668
வானூர்திப் பராமரிப்பு மற்றும் முழுமையான சீராக்கற் செலவுகள்	14,330	17,356	11,988	14,515	17,644	22,829
குத்தகைக்குப் பெறப்பட்ட வானூர்திகளுக்கான வாடகை	14,514	14,555	16,316	20,130	22,789	25,726
விற்பனை, சந்தைப்படுத்தல் மற்றும் விளம்பரச் செலவுகள்	9,653	10,250	11,773	11,431	12,657	15,815
சிப்பந்திகளுக்கான செலவுகள்**	2,937	3,441	4,801	5,484	5,436	6,036
ஏனைய தொழிற்பாட்டுச் செலவுகள்	6,127	6,719	7,196	6,758	6,783	8,730
தீர்க்கப்பட்ட / தீர்க்கப்படாத செலாவணி (சுட்டம்) / இழப்பு ***	-1,611	654	707	3,719	3,668	2,017
பெறுமானத்தேய்வு மற்றும் கடனழிவு	1,187	1,603	2,276	2,684	2,042	1,779
தேறிய நிதிச் செலவு	1,503	5,228	4,897	5,851	6,863	8,639
குத்தகையை இரத்துச் செய்தல்	-	-	-	2,562	14,363	-
வானூர்திக் குத்தகை ஒப்பந்தத்தை இரத்துச் செய்தமைக்கான நட்சு	2,544	1,673	2,526	3,622	3,565	5,876
ஏனைய வருமானம் மற்றும் சுட்டங்கள்	-26,089	-32,358	-16,433	-12,622	-28,930	-17,214
வரிக்கு முன்னரான இலாபம்/ (நட்டம்)	-78,883	-110,743	-128,232	-141,080	-169,755	-186,597
வரிக்கு முன்னரான இலாபம்/ (நட்டம்)	Yes	Yes	Yes	Yes	Yes	Yes
திரட்டிய இழப்புகள்						
கடுமையான மூலதன இழப்பு	12,968.74	12,810.95	12,963.71	12,727.66	12,455.05	15,280.78
முக்கிய செயலாற்றுகைக் குறிகாட்டிகள்	22	21	21	21	24	26
கொண்டு செல்லப்பட்ட பயணிகள்	15,944.31	15,780.54	16,180.27	15,790.28	15,608.10	18,487.54
மொத்த வருமானத்தில் எரிபொருட் செலவு %	53%	49%	41%	26%	24%	32%
பயணிகள் ஏற்றல் காரணி	81.34	81.18	80.12	80.6	79.8	82.65

மூலங்கள்: ஸ்ரீலங்கன் எயர்லைன்ஸ் லிமிடட் மற்றும் பொது தொழில்முயற்சிகள் திணைக்களம்

\* ஸ்ரீலங்கன் எயர்லைன்ஸ் லிமிடட்டினால் முன்னர் சம்ப்பிக்கப்பட்ட கூற்றுக்களில் பணிக்குழுவினரின் (தொழில்நுட்ப மற்றும் கேபின்) சம்பளங்கள் ஊழியர் செலவினங்களின் கீழ் காட்டப்படாமையினால், 2012/13 இல் இருந்தான மேற்படி கூற்று பணிக்குழுவினர் சம்பளங்களை ஊழியர் செலவுகளின் கீழ் உள்ளடக்கி மீண்டும் குறிப்பிடப்பட்டுள்ளது.

\* தொழில்நுட்ப மற்றும் கேபின் ஆகிய இரு பகுதியினருக்குமான பணிக்குழுச் செலவினத்தில், பயிற்சிச் செலவுகள், சீருடைச் செலவுகள் போன்றவையும் தங்கவைத்தல் செலவுகளும் உள்ளடங்கும்.

\*\*\* வரவாகிய மற்றும் வரவாகாத செலாவணி சுட்டம் அல்லது நட்டம் முன்னர் ஏனைய தொழிற்பாட்டுச் செலவுகள் என்பதன் குறிப்பிடப்பட்டிருந்ததுடன் தற்போது ஒரு தனியான வரியாகக் குறிப்பிடப்பட்டுள்ளது.

மேற்கூறப்பட்ட அனைத்தும் சமர்ப்பித்தல் மாற்றங்களாக இருப்பதனால், ஒவ்வொரு வருடத்தினதும் கணக்காய்வு செய்யப்பட்ட கணக்குகளுக்கு இணங்க எந்தவொரு மாற்றமும் நிகழமாட்டாது.

இழப்புக்கள் 435 சதவீதத்தால் அதிகரித்தமை, நிதிச் செலவினங்கள் 52 சதவீதத்தால் அதிகரித்தமை

என்பன இதற்குப் பிரதான காரணமாகும். அதற்கிணங்க, வரையறுக்கப்பட்ட (இலங்கை) விமான நிலைய, விமானப் போக்குவரத்துச் சேவையின் வரிக்கு முன்னரான தேறிய இலாபம் 2017 ஆம் ஆண்டுடன் ஒப்பிடுகையில் 3 சதவீதத்தால் குறைந்து 10,458 மில்லியன் ரூபாவாகக் காணப்பட்டது.

இவ்வருடத்தில் 1,391 மில்லியன் ரூபா கடனாகப் பெறப்பட்ட போதிலும், மொத்தமாக 8,182 மில்லியன் ரூபாவாகக் காணப்பட்ட பரிமாற்ற நடவடிக்கைகள், வரையறுக்கப்பட்ட (இலங்கை) விமான நிலைய, விமானப் போக்குவரத்துச் சேவையின் கடன்பெறுகைகள் 2018 ஆம் ஆண்டில் 6,428 மில்லியன் ரூபாவாக அதிகரிப்பதற்குக் காரணமாக அமைந்தன.

வெளிவாரி ஒன்றாக் காரணியான நாணய மாற்று வீத ஏற்ற இறக்கங்கள் செயலாற்றுகையை முறையில் பாதித்துள்ளதுடன் நாணயப் பரிமாற்ற இழப்பு தாக்கத்தைக் குறைப்பதற்கு விமான நிலைய, விமானப் போக்குவரத்துச் சேவையின் நிதி நிலைமையில் அபாயத் தணிப்பு உபாயங்கள் நடைமுறைப்படுத்தப்பட வேண்டும்.

### ஸ்ரீலங்கை எயர்லைன்ஸ்

ஸ்ரீலங்கை எயர்லைன்ஸ் நிறுவனம் 2018 ஆம் ஆண்டில் ஒரு கடினமான சூழ்நிலைக்கு முகங்கொடுத்தது. மூலக்கேடுகளை விசாரிப்பதற்கான சனாதிபதி ஆணைக்குழு, அதிமேதகு சனாதிபதியினால் நியமிக்கப்பட்டது. திரட்டிய நடவடிக்கைகள் 186,596 மில்லியன் ரூபாவாகவும் தேறிய மறைப் பெறுமதி 132,196 மில்லியன் ரூபாவாகவும் அதிகரித்த நிலையில் பொதுத் திறைசேரி தொடர்ச்சியாக வசதிக் கடிதங்களை வழங்கியதன் மூலம் இழப்பு அபாயங்களைப் பொறுப்பேற்றுள்ளது.

மக்கள் வங்கி, இலங்கை வங்கி என்பவற்றிடமிருந்து பெறப்பட்ட கடன்களுக்கு உத்தரவாதங்களை வழங்கியதன் மூலமும் சர்வதேச முறிகளுக்காக நாணய உத்தரவாதங்களை வழங்கியதன் மூலமும் நானாவித பொறுப்புக்களைப் பொறுப்பேற்றுள்ளது. ஸ்ரீலங்கை எயர்லைன்ஸ் லிமிட்டெட் உள்வாரியாக உழைக்கப்பட்ட நிதிகளிலிருந்து ஆகக் குறைந்தது 2 தொடர்ச்சியான தவணைக் கொடுப்பனவுகளைக் கூட மீளச் செலுத்த முடியாத நிலையில் காணப்படுவதனால் இவை தெளிவாகவே அரசாங்கத்தின் பொறுப்புக்களாக மாறியுள்ளன.

நடவடிக்கைக் குறைக்க முடியாமல் போனமையினால், சர்வதேச விமானச் சேவை ஆலோசனை நிறுவனத்தின் உதவியுடன் முன்னெடுக்கப்பட்ட மீள்கட்டமைப்பு முயற்சி தோல்வியடைந்ததன் காரணமாக ஸ்ரீலங்கை எயர்லைன்ஸ் லிமிட்டெட் இந்த முயற்சியின் காரணமாக, மறைமுகமான பொருளாதாரப் பயன்களை தந்துகொண்டிருந்த

பெறுமதியான தரிப்பகத் நிலையங்களையும் பயண வழிகளையும் இழந்துள்ளது.

2017 ஆம் ஆண்டில் 135,464 மில்லியன் ரூபாவாகக் காணப்பட்ட ஸ்ரீலங்கை எயர்லைன்ஸ் நிறுவனத்தின் வருமானம், 2018 ஆம் ஆண்டில் பயணிகள் அதிகரித்தமையினால் 18 சதவீதத்தால் அதிகரித்து 161,654 மில்லியன் ரூபாவாகக் காணப்பட்டது.

ஸ்ரீலங்கை எயர்லைன்ஸ் நிறுவனத்தின் எரிபொருட் செலவு சராசரியாக 32 சதவீதமாகக் காணப்பட்டது. அது இத்தொழிற் துறையின் சராசரியான 21 சதவீதத்தை விட மிகவும் அதிகமானதாகும். 2017/2018 நிதி ஆண்டில் ஸ்ரீலங்கை எயர்லைன்ஸ் நிறுவனம் வானூர்தி எரிபொருளுக்காக 47,037.86 மில்லியன் ரூபாவைச் செலவிட்டுள்ளது இது உழைக்கப்பட்ட வருமானத்தில் 29 சதவீதமாகும். ஸ்ரீலங்கை எயர்லைன்ஸ் நிறுவனம் தொழிற்பாட்டுச் செலவில் சராசரியாக 15 சதவீதத்தினை ஊழியர் செலவாகவும் சிப்பந்திகளுக்கான செலவினங்களாகவும் செலவிட்டுள்ளது. இது கம்பனியின் மொத்த வருமான உழைப்பில் 16 சதவீதமாகும். ஸ்ரீலங்கை எயர்லைன்ஸ் நிறுவனம் குத்தகைக்குப் பெற்றுக் கொண்ட வானூர்திகளுக்கான வாடகையாக 25,726.29 மில்லியன் ரூபாவைச் செலவிட்டுள்ளது. இது மொத்தத் தொழிற்பாட்டுச் செலவில் 14 சதவீதமாகும். கம்பனியொன்றின் வழமையான தொழிற்பாட்டுச் செலவுகள் மாற்றமடையக் கூடியதாக இருந்த போதிலும், ஸ்ரீலங்கை எயர்லைன்ஸ் நிறுவனத்தின் தொழிற்பாட்டுச் செலவுகள், கம்பனியின் நிதி நெம்புதிறனை அதிகளவில் பாதுகாக்கும் நிலையான மூலகங்களாக விளங்குகின்றன. தாங்க முடியாத தொழிற்பாட்டுச் செலவுகளுக்கு மேலதிகமாக ஸ்ரீலங்கை எயர்லைன்ஸ் நிறுவனத்தின் அநியாயமான நிதிச் செலவுகள் வருமானத்தின் 5 சதவீதமாகக் காணப்படுகின்றது.

பங்குரிமையாளர் என்ற வகையில் அரசாங்கம் முதலீட்டுப் பங்குரிமையில் 132,196 மில்லியன் ரூபா தேறிய மறைப் பெறுமதியைக் பெற்றுக்கொண்டுள்ளது. அதனால், அரசாங்கத் திறைசேரியினால் தாங்கிக் கொள்ள முடியாத இழப்புக்களை குறைப்பதற்காக கடுமையான மீள்கட்டமைப்பு முயற்சிகள் மேற்கொள்ளப்பட வேண்டியுள்ளது. இதனைக் கருத்திற் கொண்டு, 2019 ஆம் ஆண்டில் அதிமேதகு ஜனாதிபதியினால் நியமிக்கப்பட்ட 'நிபுணர் குழுவினால்' சமர்ப்பிக்கப்பட்ட முன்மொழிவுகளை நடைமுறைப்படுத்துவதன் சாத்தியங்கள் பற்றி உடனடியாகக் கவனத்தில் எடுக்க முடியும்.

### 7.7 நிர்மாணத் துறை

இலங்கையின் நிர்மாணக் கைத்தொழில் 2018 ஆம் ஆண்டில் மொத்த உள்நாட்டு உற்பத்திக்கு 6.8 சதவீத பங்களிப்பை வழங்கியுள்ளது. 2017 ஆம் ஆண்டில் பதிவாகக்கிய மொத்த உள்நாட்டு உற்பத்தியுடன் ஒப்பிடுகையில் 6 சதவீத வீழ்ச்சியாகும். அரச பொறியியல் கூட்டுத்தொழில்நுட்ப அமைச்சு, மத்திய பொறியியல் ஆலோசனைச் சேவைப் பணியகம், அரச அபிவிருத்தி, நிர்மாணக் கூட்டுத்தொழில்நுட்ப அமைச்சு என்பன நிர்மாணத் துறையிலுள்ள அரசுடமை பிரதான தொழில்முயற்சிகள் மூன்றாகும். மேற்படி மூன்று அரசுடமை தொழில்முயற்சிகளினதும் மொத்தப் புரள்வு 2017 ஆம் ஆண்டுடன் ஒப்பிடுகையில்

15 சதவீதத்தால் வீழ்ச்சியடைந்துள்ளது. அரசாங்க பொறியியல் கூட்டுத்தாபனம், மத்திய பொறியியல் ஆலோசனைச் சேவைப் பணியகம், அரசு அபிவிருத்தி, நிர்மாணக் கூட்டுத்தாபனம் என்பன பெரும்பாலும் அரசாங்க ஒப்பந்தங்களைப் பொறுப்பேற்ற போதிலும், 16,373 மில்லியன் ரூபா புரள்வைக் கவனத்திற்கொள்கையில், இந்தத் தொழில்முயற்சிகள் நிர்மாணக் கைத்தொழிலுக்கு 0.1 சதவீதத்தை மாத்திரமே பங்களிப்புச் செய்கின்றன. தனியார் துறையினருடன் போட்டியிடுவதற்கு புதிய முதலீடுகள் மூலம் புதிய நிர்மாண நடைமுறைகளையும் செயல்முறைகளையும் பின்பற்றுவது காலத்தின் தேவையாக இருந்த போதிலும்,

நிறுவனத்தின் (NEMO) தற்போதைய மற்றும் எதிர்கால செயற்திட்டங்களுக்கு நிதியிடுவதற்காக வங்கிக் கடனொன்றைப் பெறுவதற்கு 2028.08.08 ஆந் திகதி வரை செல்லுபடியாகும் 300 மில்லியன் ரூபா பெறுமதியான திறைசேரி உத்தரவாதமொன்றை வழங்குவதற்கு அமைச்சரவை அங்கீகாரம் வழங்கியுள்ளதுடன் தற்போதைய மற்றும் எதிர்காலச் செயற்திட்டங்களுக்கு நிதியிடுவதற்காக அரசு பொறியியல் கூட்டுத்தாபனத்திற்கு 2033.06.30 ஆந் திகதி வரை செல்லுபடியாகும் 1,280.26 மில்லியன் ரூபா பெறுமதியான திறைசேரி உத்தரவாதம் வழங்கப்பட்டுள்ளது.

அட்டவணை 7.14: அரசு பொறியியல் கூட்டுத்தாபனத்தின் நிதி உற்பத்தி விளைவு

(ரூபா மில்லியன்)

	உண்மையான			தற்காலிகமானதுமூ	
	2014	2015	2016	2017	2018
வருமானம்	7,715	3,608	2,335	2,960	3,176
நிர்மாணத் துறை	4,747	2,134	1,211	1,911	2,064
ஆலோசனைச் சேவை	307	172	263	301	186
வேறு வருமானங்கள்	2,661	1,302	861	748	926
செலவினம்	7,668	4,317	3,293	3,900	4,200
தொழிற்பாட்டுச் செலவினங்கள்	5,591	2,475	1,462	1,937	2,002
ஊழியர் செலவு	1,668	1,678	1,635	1,677	1,857
நிதிச் செலவு	73	77	112	196	243
ஏனைய செலவினங்கள்	336	87	84	90	98
இலாபம்/ (நட்டம்)	47	(709)	(958)	(940)	(1,024)
வங்கிகளுக்கு நிலுவையாகவுள்ள படுகடன்கள்	582	563	1,261	2,050	2,039
கிடைக்க வேண்டியவை	2,338	1,726	1,894	2,182	547

மூலம்: அரசு பொறியியல் கூட்டுத்தாபனம் மற்றும் பொது தொழில்முயற்சிகள் திணைக்களம்

\*தேசிய உபகரண மற்றும் இயந்திர நிறுவனத்தின் கணக்குகள் இன்றி

பிரதானமாக, பூர்த்தி செய்யப்படும் வேலைகளுக்கு அரசாங்க நிறுவனங்களிடமிருந்து கொடுப்பனவுகள் கிடைப்பதிலுள்ள தாமதத்தினால் இந்த அரசுடமை வியாபாரத் தொழில்முயற்சிகள் மூன்றும் திரவத் தன்மை மட்டுப்பாடுகளை எதிர்கொள்கின்றன.

### அரசு பொறியியல் கூட்டுத்தாபனம் (SEC)

2017 ஆம் ஆண்டில் 2,960 மில்லியன் ரூபாவாகக் காணப்பட்ட வருமானம் 2018 ஆம் ஆண்டில் 7 சதவீதத்தால் அதிகரித்து 3,176 மில்லியன் ரூபாவாகக் காணப்பட்டதுடன் செலவினங்களும் 3 சதவீதத்தால் அதிகரித்துள்ளது. அரசாங்க பொறியியல் கூட்டுத்தாபனம் 2018 ஆம் ஆண்டில் 1,024 மில்லியன் ரூபாவை நட்டத்தைப் பதிவுசெய்தது. 2017 ஆம் ஆண்டுடன் ஒப்பிடுகையில் 9 சதவீத அதிகரிப்பாகும். 2017 ஆம் ஆண்டில் 1,074 மில்லியன் ரூபாவாகக் காணப்பட்ட அரசாங்க பொறியியல் கூட்டுத்தாபனத்தின் கிடைக்க வேண்டியவைகள் 2018 ஆம் ஆண்டில் 75 சதவீதத்தால் குறைவடைந்து 547 மில்லியன் ரூபாவாகக் காணப்பட்டது. பல்வேறு காரணங்களுக்காக அரசாங்க நிறுவனங்களிடமிருந்தான கொடுப்பனவுகள் கிடைப்பதில் நீண்ட தாமதங்களும் இந்நிறுவனத்தினை திரவத் தன்மையற்ற நிலைமைக்குத் தள்ளியுள்ளது.

அரசு பொறியியல் கூட்டுத்தாபனத்தின் ஒரு தனிப் பிரிவான தேசிய உபகரண மற்றும் இயந்திர

அரசாங்க பொறியியல் கூட்டுத்தாபனம் அங்கொடையிலுள்ள 4,393 மில்லியன் ரூபா பெறுமதியான வீடமைப்புத் திட்டம் போன்ற அரசாங்கச் செயற்திட்டங்களையும் பொறுப்பேற்றுள்ளது. 2018 ஆம் ஆண்டில் பூர்த்தி செய்ததுடன் அவ்வருடத்தில் 20,576 மில்லியன் ரூபா பெறுமதியான அரசாங்கச் செயற்திட்டங்களைப் பொறுப்பேற்றது.

### மத்திய பொறியியல் ஆலோசனைச் சேவைப் பணியகம் (CECB)

மத்திய பொறியியல் ஆலோசனைச் சேவைப் பணியகம் 2018.12.31 இல் 4,198 மில்லியன் ரூபா பெறுமதியான, பெரும்பாலும் அரசாங்கச் செயற்திட்டங்களாகக் காணப்பட்ட, செயற்திட்டங்களை நடைமுறைப்படுத்திக் கொண்டிருந்ததுடன் அது 12,551 மில்லியன் ரூபா பெறுமதியான செயற்திட்டங்களைப் பொறுப்பேற்றிருந்தது. மத்திய பொறியியல் ஆலோசனைச் சேவைப் பணியகம் 2018 ஆம் ஆண்டில் துறைமுக நகரத்தின் உட்கட்டமைப்பு அபிவிருத்திக்கான ஊழியர் தரப் பிரதிநிதிக்கான ஆலோசனை ஒப்பந்தம், அருவக்காலிலுள்ள கொழும்பு திண்மக் கழிவு முகாமைச் செயற்திட்டம், உத்தேச சீதாவுக்கை நீர்மின் உற்பத்திச் செயற்திட்டம், அம்பாறை நிந்தவூரிலுள்ள ஆதார

அட்டவணை 7.15: மத்திய பொறியியல் ஆலோசனைச் சேவைப் பணியகத்தின் நிதி உற்பத்தி விளைவு (ரூபா. மில்லியன்)

	உண்மையான				தற்காலிகமானது
	2014	2015	2016	2017	2018
வருமானம்	13,574	11,034	10,817	13,691	10,128
நிர்மாணத் துறை	11,127	8,734	8,209	10,769	7,032
ஆலோசனைச் சேவை	2,132	1,976	2,124	2,427	2,634
வேறு வருமானங்கள்	315	323	484	495	462
செலவினம்	13,023	10,452	10,000	12,936	9,597
தொழிற்பாட்டுச் செலவினங்கள்	11,622	9,033	8,679	11,620	7,970
ஊழியர் செலவு	1,069	1,190	1,102	1,174	1,334
நிதிச் செலவு	18	9	6	10	13
ஏனைய செலவினங்கள்	314	220	213	132	280
இலாபம்/ (நட்டம்)	551	582	816	755	531
கிடைக்க வேண்டியவை	4,813	4,918	5,863	8,476	6,494

மூலம்: மத்திய பொறியியல் ஆலோசனைச் சேவைப் பணியகம் மற்றும் பொது தொழில்முயற்சிகள் திணைக்களம்

வைத்தியசாலைக்கான புதிய கட்டடத் தொகுதியின் நிர்மாணம் அநுராதபுரத்திலுள்ள தாதியர் பயிற்சிப் பாடசாலைக்கான நிர்வாகக் கட்டட நிர்மாணம் என்பன உள்ளிட்ட 14,017 மில்லியன் ரூபா பெறுமதியான செயற்திட்டங்களைப் பூர்த்தி செய்துள்ளது.

2017 ஆம் ஆண்டில் 1,3691 மில்லியன் ரூபாவாகக் காணப்பட்ட மத்திய பொறியியல் ஆலோசனைச் சேவைப் பணியகத்தின் வருமானம் 2018 ஆம் ஆண்டில் 26 சதவீதத்தால் குறைவடைந்து 10,128 மில்லியன் ரூபாவாகக் காணப்பட்ட அதே வேளை 2017 ஆம் ஆண்டில் 633 மில்லியன் ரூபாவாகக் காணப்பட்ட இலாபம் 2018 ஆம் ஆண்டில் 16 சதவீதத்தால் வீழ்ச்சியடைந்து 531 மில்லியன் ரூபாவாகக் காணப்பட்டது. 2017 ஆம் ஆண்டில் 8,476 மில்லியன் ரூபாவாகக் காணப்பட்ட மத்திய பொறியியல் ஆலோசனைச் சேவைப் பணியகத்தின் கிடைக்க வேண்டியவைகள் 2018 ஆம்

ஆண்டின் இறுதியில் 6,494 மில்லியன் ரூபாவாகக் குறைவடைந்திருந்தது.

### அரசு அபிவிருத்தி, நிர்மாணக் கூட்டுத்தொழில் (SD&CC)

அரசு அபிவிருத்தி, நிர்மாணக் கூட்டுத்தொழில் 2018.12.31 அதில் 4,650 மில்லியன் ரூபா பெறுமதியான செயற்திட்டங்களை நடைமுறைப்படுத்திக் கொண்டிருந்ததுடன் அது 1,342.74 மில்லியன் ரூபா பெறுமதியான செயற்திட்டங்களைப் பொறுப்பேற்றிருந்தது. அது லக்கை வைத்தியசாலை, பொலனறுவை ரோயல் கல்லூரியின் கேட்போர்கூடம், பிலியந்தலை பயிற்சி நிலையம், இலங்கை மின்சார சபையின் பயிற்சி நிலையம், பொல்பிட்டி சுரங்கம் என்பவற்றின்

அட்டவணை 7.16: அரசு அபிவிருத்தி, நிர்மாணக் கூட்டுத்தொழிலின் நிதி உற்பத்தி விளைவு (ரூபா மில்லியன்)

	உண்மையான				தற்காலிகமானது
	2014	2015	2016	2017	2018
வருமானம்	3,642	2,608	2,256	2,530	3,069
நிர்மாணத் துறை	3,466	2,429	2,102	2,348	2,865
ஏனையவை	176	179	154	182	204
மொத்தச் செலவினம்	3,530	2,558	2,223	2,518	3,054
தொழிற்பாட்டுச் செலவினங்கள்	2,740	1,711	1,264	1,499	2,007
ஊழியர் செலவு	595	602	697	815	827
நிதிச் செலவு	93	87	96	118	145
ஏனையவை	102	158	176	86	75
இலாபம்/ (நட்டம்)	112	50	23	12	15
வங்கிகளுக்கு நிலுவையாகவுள்ள படுகடன்கள்	623	662	705	839	1,464
கிடைக்க வேண்டியவை	479	377	451	353	437

மூலங்கள்: அரசு அபிவிருத்தி, நிர்மாணக் கூட்டுத்தொழில் மற்றும் பொது தொழில்முயற்சிகள் திணைக்களம்

நிர்மாணம் போன்ற 365 மில்லியன் ரூபா பெறுமதியான செயற்திட்டங்களைப் பூர்த்தி செய்தது.

அரசு அபிவிருத்தி, நிர்மாணக் கூட்டுத்தாபனத்தின் வருமானம் முன்னைய வருடத்துடன் ஒப்பிடுகையில் 21

அட்டவணை 7.17 துறைவாரியான் கடன் திரட்சி

துறையின் மொத்த வைப்புக்களின் பெறுமதியில் அரைவாசியாகும்.

Basel III ஏற்பாடுகளைப் பூர்த்தி செய்வதற்கு மூலதனத் தொகுதியைப் பல்படுத்துவதற்காக

விபரம்	2017		2018	
	ரூபா மில்லியன்	%	ரூபா மில்லியன்	மூ
விவசாயம் மற்றும் மீன்பிடி	2,20,730	7.73	2,51,935	7.27
தயாரிப்புத் தொழில்	92,659	3.24	1,39,067	4.01
சுற்றுலாத் துறை	54,408	1.90	72,040	2.08
போக்குவரத்து	72,678	2.54	116,678	3.37
வீடமைப்பு மற்றும் நிர்மாணம்	695,919	24.37	817,853	23.61
வர்த்தகம்	3,13,189	10.97	3,78,618	10.93
நிதியியல் மற்றும் வியாபாரச் சேவைகள்	1,23,497	4.32	1,28,541	3.71
உட்கட்டமைப்பு	2,37,096	8.30	4,05,430	11.70
கடனட்டை	6,052	0.21	7,244	0.21
அடகு	2,06,666	7.24	2,31,641	6.69
ஏனையவை	8,33,209	29.17	915,593	26.43
மொத்தம்	2,856,105	100.00	3,464,639	100.00

மூலம்: அரசு வங்கிகள் மற்றும் பொது தொழில்முயற்சிகள் திணைக்களம் இலங்கை வங்கி

சதவீதத்தால் அதிகரித்து 3,069 மில்லியன் ரூபாவாகக் காணப்பட்ட அதேவேளை 2017 ஆம் ஆண்டில் 12 மில்லியன் ரூபாவாகக் காணப்பட்ட தேறிய இலாபம் 15 மில்லியன் ரூபாவாக அதிகரித்தது. நிரந்தர மேலதிகப்பற்று வசதிக்காக பெறப்பட 400 மில்லியன் ரூபாவுக்கான திறைசேரி உத்தரவாதத்தை 2018.12.06 ஆந் திகதி வரை நீடிப்பதற்கு அமைச்சரவை அங்கீகாரம் வழங்கியது.

### 7.8 அரசு வங்கிகள்

அனுமதிப்பத்திரம்பெற்ற இரண்டு வர்த்தக வங்கிகளும் விசேட அனுமதிப்பத்திரம்பெற்ற ஆறு வங்கிகளும் நாட்டின் வங்கித் தொழிற் துறையில் முக்கிய இடத்தைத் தொடர்ந்து பிடித்து வந்ததுடன் 2018 ஆம் ஆண்டில் அது வங்கித் துறையின் மொத்த சொத்துக்களில் 44 சதவீதத்துக்கான உரிமையைக் கொண்டிருந்தன. இலங்கை வங்கி, மக்கள் வங்கி மற்றும் தேசிய சேமிப்பு வங்கி என்பன 5.04 ட்ரில்லியன் ரூபாவுக்கும் அதிகமான சொத்துக்களைக் கொண்டுள்ளன. அது 2018 ஆம் ஆண்டில் வங்கித் துறையின் மொத்தச் சொத்துக்களில் 43 சதவீதமாகும். வங்கித் துறையிலுள்ள மொத்த கிளை வலையமைப்பில், அரசு வங்கிகளின் கிளை வலையமைப்பு 28 சதவீதத்தைக் கொண்டிருந்ததுடன் அதன் மூலம் சிறந்த நிதி பெறுகை மற்றும் பூரணத் தன்மை என்பனவற்றை உறுதிப்படுத்தல் என்ற அரசாங்கத்தின் கொள்கை வசதிகளை ஏற்படுத்தின.

2018 ஆம் ஆண்டின் இறுதியில் வங்கித் துறையின் மொத்த கடன்வழங்கற் பங்கு 3.5 ட்ரில்லியன் ரூபாவாகக் காணப்பட்டதோடு இதில் 45 சதவீதம் அரசு வங்கிகளால் வழங்கப்பட்டிருந்தன. இது 2017 ஆம் ஆண்டுடன் ஒப்பிடுகையில் 25 சதவீத அதிகரிப்பாகும். அரசு வங்கிகளின் வைப்புக்களின் பெறுமதி 2018 ஆம் ஆண்டின் இறுதியில் 10 சதவீதத்தால் அதிகரித்து 4.2 ட்ரில்லியன் ரூபாவாகக் காணப்பட்டது. இது வங்கித்

அரசாங்கம் 5 பில்லியன் ரூபாவை இலங்கை வங்கிக்கு வழங்கியுள்ளது. 2016 ஆம் ஆண்டின் வரவுசெலவுத் திட்ட முனமொழிவுகளுக்கு இணங்க, லங்காபுத்ர அபிவிருத்தி வங்கி 2018.12.31 ஆந் திகதியில் பிரதேச அபிவிருத்தி வங்கியினால் கையேற்றுள்ளது..

### இலங்கை வங்கி

இலங்கை வங்கி 2.28 ட்ரில்லியன் ரூபா ஆதனத் தொகுதியுடனும் 1.43 ட்ரில்லியன் ரூபா கடன் பங்குடனும் 1.76 ட்ரில்லியன் ரூபா வைப்புத் தளத்துடனும் இலங்கையின் வங்கித்தொழில் துறையின் முன்னணி நிறுவனமாகத் தொடர்ந்தும் விளங்கியது. இலங்கை வங்கியின் ஆதனத் தொகுதிகள் வங்கித் தொழில் துறையின் ஆதனத் தொகுதியில் 19 சதவீதமாக உள்ள அதேவேளை 2018 ஆம் ஆண்டில் வங்கித்தொழில் துறையின் மொத்த கடன் வழங்கும் பங்கில் 18.6 சதவீதத்தைக் கொண்டிருந்ததன் மூலம் அது நாட்டின் மிகப்பெரிய கடன் வழங்கற் பங்காகவும் தொடர்ந்தும் விளங்கியது. உரிய நேரத்திலான வைப்புக்கள் 191 பில்லியன் ரூபாவினால் அதிகரித்தமையினால் இலங்கை வங்கியின் வைப்புக்கள் தொகுதி 2018 ஆம் ஆண்டில் 14.2 சதவீதத்தால் வளர்ச்சியடைந்தது. அதன் விளைவாக நடைமுறைக் கணக்குகளுக்கும் சேமிப்புக் கணக்குகளுக்கும் இடையிலான விகிதம் 38.1 சதவீதத்திலிருந்து 37.4 சதவீதமாகக் குறைந்தது. இந்த வங்கி 577 உள்ளாட்டுக் கிளைகளையும், 15 சிறிய மற்றும் நடுத்தரத் தொழில்முயற்சி நிலையங்களையும், சென்னை, மாலை மற்றும் சீசெல்ஸ் ஆகிய இடங்களிலுள்ள 3 வெளிநாட்டுக் கிளைகளையும் கொண்டதாக இயங்கி வருகின்றது.

2018 ஆம் ஆண்டில் தேறிய வட்டி வருமானம் 11 சதவீதத்தாலும் ஏனைய வருமானம் 48 சதவீதத்தாலும்

அட்டவணை 7.18: இலங்கை வங்கியின் நிதி உற்பத்தி விளைவு (ரூபா. மில்லியன்)

விபரம்	உண்மையான			தற்காலிகமானது	
	2014	2015	2016	2017	2018
மொத்த வருமானம்	127,130	132,915	154,121	189,211	221,017
வட்டி வருமானம்	106,384	114,158	134,685	171,344	194,575
வட்டிச் செலவுகள்	69,345	66,419	80,728	1,12,988	1,29,786
தேறிய வட்டி வருமானம்	37,039	47,739	53,957	58,356	64,789
வேறு வருமானங்கள்	20,746	17,685	19,436	17,868	26,442
மொத்த தொழிற்பாட்டுச் செலவுகள்	36,929	40,146	31,543	45,881	59,337
ஆளணிசார் செலவுகள்	12,595	16,744	16,844	16,996	18,875
ஏனைய செலவினங்கள்	24,334	23,402	14,699	28,885	40,462
வரிக்கு முன்னரான இலாபம்	20,856	23,279	31,189	30,343	31,894
முக்கிய செயலாற்றுகைக் குறிகாட்டிகள்					
முதலீடுகள்	4,46,171	5,10,099	4,73,872	5,82,451	6,26,098
வைப்புக்கள்	9,16,421	10,82,337	12,56,589	15,46,832	17,65,026
கடன்கள் மற்றும் முற்பணங்கள்	7,60,871	8,70,730	10,47,190	11,63,161	14,32,050
செயற்பாடற்ற முற்பணங்கள்	28,762	36,978	29,786	34,261	53,754
ROA (%)	1.65	1.7	1.93	1.7	1.5
ROE (%)	22.64	22.2	28.4	20.9	17.7
செயற்பாடில்லாக் கடன் விகிதம் (%)	3.78	4.3	2.88	2.9	3.6

மூலம்: இலங்கை வங்கி மற்றும் பொது தொழில்முயற்சிகள் திணைக்களம்

அதிகரித்திருந்த போதிலும், ஆளணிசார் செலவுகள் மற்றும் செயலிழப்புக் கட்டணங்களின் காரணமாக வங்கியின் வரிக்கு முன்னரான இலாபம் 5 சதவீதத்தால் சிறிதளவில் அதிகரித்து 31.9 பில்லியன் ரூபாவாகக் காணப்பட்டது. இலங்கை வங்கியின் சொத்துக்கள் மூலமான வருமானம், 2018 ஆம் ஆண்டில் 1.5 சதவீதமாகப் பதிவாகியது. இது இத்தொழில்துறையின் சராசரியான 1.8 சதவீதத்தை விடக் குறைவானதாகும். இலங்கை வங்கி 2018 ஆம் ஆண்டில் 4,500 மில்லியன் ரூபாவை தீர்வையாகவும் 346 மில்லியன் ரூபாவை திரட்டு நிதியத்திற்கான பங்கிலாபமாகவும் செலுத்தியது.

2018 ஆம் ஆண்டில் இலங்கை வங்கியின் கடன் வழங்கற் பங்கில் வர்த்தகத் துறை 16.6 சதவீதத்தையும் அதற்கு அடுத்து நிலையில் வீடமைப்புக் கடன்கள் 12.2 சதவீதத்தையும் கொண்டிருந்தன. 2017 ஆம் ஆண்டில் 2.9 சதவீதமாகக் காணப்பட்ட இலங்கை வங்கியின் செயற்பாடில்லாக் கடன் வீதம் 2018 ஆம் ஆண்டில் 3.6 சதவீதமாக வீழ்ச்சியடைந்தது.

2018 வரவுசெலவுத் திட்ட முன்மொழிவுகளுமக்கு இணங்க, Basel III இன் ஏற்பாடுகளைப் பூர்த்தி செய்வதற்காக வங்கியின் ஐந்தொகையைப் பலப்படுத்தும் நோக்கில் அரசாங்கம் இலங்கை வங்கிக்கு 5 பில்லியன் ரூபா மூலதன உட்பாய்ச்சலைச் செய்தது. இலங்கை வங்கிக்கு 2018 ஆம் ஆண்டுக்கான /பிட்ச் ரேட்டிங் லங்காவின் தேசிய நீண்ட காலத் தரப்படுத்தலான AA+ (lka) மீண்டும் கிடைத்தது.

### மக்கள் வங்கி

வங்கித்தொழில் துறையின் ஆதனத் தொகுதியில் 14.7 சதவீதத்தை கொண்டுள்ள நாட்டின் இரண்டாவது மிகப்பெரிய வங்கியான மக்கள் வங்கி 738 கிளைகளை உள்ளடக்கிய மிகப்பெரிய கிளை வலையமைப்பையும் லங்கா பே கேட்வெயுடன் இணைக்கப்பட்ட சுமார் 4,000 இற்கும் மேற்பட்ட ஏ.ஈ.எம் வலையமைப்பையும் கொண்டுள்ளது. மக்கள் வங்கியின் ஆதனத் தொகுதி 2017 ஆம் ஆண்டின் 1.4 ட்ரில்லியன் ரூபாவுடன் ஒப்பிடுகையில் 21 சதவீதத்தால் அதிகரித்து 1.7 ட்ரில்லியன் ரூபாவாகப் பதிவாகியது. இது இத்தொழில்துறையின் வளர்ச்சி வீதமான 14.6 சதவீதத்தை விட மேல் வளர்ச்சியாகும்.

மக்கள் வங்கியின் தேறிய வட்டி வருமானம் 2018 ஆம் ஆண்டில் 19 சதவீத அதிகரிப்புடன் 60.1 பில்லியன் ரூபாவாகப் பதிவாகியது. தேறிய வட்டி வருமானமும் ஏனைய வருமானங்களும் அதிகரித்த போதிலும், பிரதானமாக 2018-2020 காலப் பகுதிக்கான புதிய கூட்டு ஒப்பந்தத்தின் காரணமாக ஆளணிசார் செலவுகள் 25 சதவீதத்தால் அதிகரித்தமையினால், 2017 ஆம் ஆண்டில் 25.9 பில்லியன் ரூபாவாகக் காணப்பட்ட வரிக்கு முன்னரான இலாபம் 6.6 சதவீதத்தால் வீழ்ச்சியடைந்து 24.3 பில்லியன் ரூபாவாகக் காணப்பட்டது. இவ்வங்கி 2018 ஆம் ஆண்டில் 3,200 மில்லியன் ரூபாவை தீர்வையாகவும் 316 மில்லியன் ரூபாவை திரட்டு நிதியத்திற்கான பங்கிலாபமாகவும் செலுத்தியது.

வங்கியின் கடன்கள் பங்குகள் 2017 ஆம் ஆண்டின் 1.07 ட்ரில்லியன் ரூபாவுடன் ஒப்பிடுகையில் 24.3 சதவீதத்தால் அதிகரித்து 1.33 ட்ரில்லியன் ரூபாவாகப் பதிவாகியது.



அட்டவணை 7.19: மக்கள் வங்கியின் நிதி உற்பத்தி விளைவு

( ரூபா. மில்லியன்)

	உண்மையான				தற்காலிகமானது 2018
	2014	2015	2016	2017	
மொத்த வருமானம்	96,378	1,03,649	1,21,905	1,61,904	1,85,615
வட்டி வருமானம்	84,480	92,404	1,09,970	1,49,184	1,71,135
வட்டிச் செலவுகள்	54,362	48,732	66,846	98,719	1,11,060
தேறிய வட்டி வருமானம்	30,118	43,672	43,124	50,466	60,075
வேறு வருமானங்கள்	11,776	11,071	11,935	12,720	14,480
மொத்த தொழிற்பாட்டுச் செலவுகள்	26,093	31,483	34,245	28,322	36,272
ஆளணிசார் செலவுகள்	13083	17,056	17,475	15,915	19,905
ஏனைய செலவினங்கள்	13,010	14,427	16,770	12,407	16,367
வரிக்கு முன்னரான இலாபம்	17,231	19,520	20,814	25,913	24,334
முக்கிய செயலாற்றுகைக் குறிகாட்டிகள்					
முதலீடுகள்	2,90,486	3,07,719	1,78,727	2,69,691	2,99,152
வைப்புக்கள்	793,342	899,238	1,077,812	1,244,003	1,422,961
கடன்கள் மற்றும் முற்பணங்கள்	685,310	829,234	950,824	1,074,248	1,334,420
செயற்பாடற்ற முற்பணங்கள்	20,942	19,144	16,337	19,573	31,472
ROA (%)	1.8	1.8	1.9	1.9	1.4
ROE (%)	35.5	27.1	23	26.6	18.4
செயற்பாடில்லாத் கடன் விகிதம் (%)	3.2	2.4	1.7	1.9	2.5

மூலம்: மக்கள் வங்கி மற்றும் பொது தொழில்முயற்சிகள் திணைக்களம்

இது இத்தொழில்துறையின் சராசரி கடன் வளர்ச்சி வீதமான 19.6 சதவீதத்தை விடக் கூடிய வளர்ச்சியாகும்.

வங்கியின் செயற்பாடில்லாத் கடன் 2018 ஆம் ஆண்டில் 2.5 சதவீதமாக அதிகரித்துள்ளது. இது இத்தொழில்துறையின் சராசரியான 3.4 சதவீதத்தை விடக் குறைவானதாகும்.

மக்கள் வங்கியின் வைப்புக்கள் தொகுதி 2018 ஆம் ஆண்டின் இறுதியில் 14.3 சதவீதத்தால் அதிகரித்து 1.4 பில்லியன் ரூபாவாகக் காணப்பட்டது. எவ்வாறாயினும், வங்கியின் வைப்புக்களின் கலவை செலவுகூடியதாக மாறியதன் காரணமாக, 2017 ஆம் ஆண்டில் 42.1 சதவீதமாகக் காணப்பட்ட நடைமுறைக் கணக்குகளுக்கும் சேமிப்புக் கணக்குகளுக்கும் இடையிலான விகிதம் 37.9 சதவீதமாக வீழ்ச்சியடைந்தது. இது குறை செலவிலான வைப்புக்களைக் கவர வேண்டியதன் அவசியத்தைக் காட்டுகின்றது.

வங்கி 2018 ஆம் ஆண்டில் CDM சுயவங்கிச் சேவைகள் அலகுகள் கொண்ட பாடசாலை வங்கி அலகுகள் போன்ற பல புதிய முன்னெடுப்புக்களை அறிமுகப்படுத்தியது. மக்கள் வங்கிக்கு 2018 ஆம் ஆண்டுக்கான 'பிட்சு' ரேட்டிங் லங்காவின் தேசிய நீண்ட காலத் தரப்படுத்தலான AA+ (lka) கிடைத்தது.

### தேசிய சேமிப்பு வங்கி

தேசிய சேமிப்பு வங்கி தேசிய சேமிப்பு வங்கியானது நாட்டின் மிகப்பெரிய அனுமதிப்பத்திரம்பெற்ற 1 பில்லியனுக்கும் மேற்பட்ட சொத்துக்களைக் கொண்ட விசேட வங்கியாகவும் விளங்குவதுடன், அதன் வைப்புக்களுக்கு இலங்கை அரசாங்கத்தின்

முழுமையான உத்தரவாதம் வழங்கப்பட்டுள்ளது. புதிய 2 கிளைகளைத் திறந்ததன் மூலம் இவ்வங்கி 2018 ஆம் ஆண்டில் தனது கிளை வலையமைப்பை 255 வரை விரிவுபடுத்தியது. அத்துடன் தேசிய சேமிப்பு வங்கியின் கிளை வலையமைப்பு நாடு முழுவதிலும் உள்ள 4,063 அஞ்சல் அலுவலகங்கள் / உப அஞ்சல் அலுவலகங்கள் மூலமும் மேலும் பலப்படுத்தப்பட்டுள்ளது.

2018 ஆம் ஆண்டில் வட்டி வருமானம் 7 சதவீதத்தால் அதிகரித்து 110.5 பில்லியன் ஆகக் காணப்பட்ட போதிலும், வங்கியின் மொத்த வைப்புக்களில் 76 சதவீதமாகக் காணப்படும் உரிய நேரத்திலான வைப்புக்களுக்கு உயர் வட்டி வீதங்கள் வழங்கப்பட்டமையினால் தேறிய வட்டி வருமானம் 2 சதவீதத்தால் குறைந்துள்ளது. கூட்டு ஒப்பந்தத்தின் மூலம் சம்பளம் அதிகரிப்பட்டு 2.4 பில்லியன் ரூபாவாக இருந்த ஆளணிசார் செலவுகள் 2018 ஆம் ஆண்டில் 9.3 பில்லியன் ரூபாவாக அதிகரித்தமையாலும் ஏனைய வருமானங்கள் 71 சதவீதத்தால் வீழ்ச்சியடைந்தமையாலும், 2017 ஆம் ஆண்டில் 14.1 பில்லியன் ரூபாவாகக் காணப்பட்ட வங்கியின் வரிக்கு முன்னரான இலாபம் 2018 ஆம் ஆண்டில் 7.9 பில்லியன் ரூபாவாகக் குறைவடைந்தது. தேசிய சேமிப்பு வங்கி 2018 ஆம் ஆண்டில் 500 மில்லியன் ரூபாவை தீர்வையாகவும் 60 மில்லியன் ரூபாவை திரட்டு நிதியத்திற்கான பங்கிலாபமாகவும் செலுத்தியது.

தேசிய சேமிப்பு வங்கி 839.6 பில்லியன் ரூபா வைப்புக்களைக் கொண்டுள்ளது. இது வங்கித் துறையின் வைப்புத் தொகுதியின் 10 சதவீதமாகும். வங்கியின் கடன் வழங்கற் பங்கு 2018 ஆம் ஆண்டில் 12.7 சதவீதத்தால் அதிகரித்து 423.5 பில்லியன் ரூபாவாகப் பதிவாகியது. வழங்கப்பட்ட கடன்களில் உட்கட்டமைப்பு மற்றும் வீடமைப்பு, நிர்மாண வகைகளுக்கு முறையே 17.8

அட்டவணை 7.20: தேசிய சேமிப்பு வங்கியின் நிதி உற்பத்தி விளைவு(ரூபா மில்லியன்)

விபரம்	உண்மையான			தற்காலிகமானது	
	2014	2015	2016	2017	2018
மொத்த வருமானம்	77,890	79,282	87,399	1,07,996	1,11,902
வட்டி வருமானம்	74,023	78,128	86,390	1,03,579	1,10,507
வட்டிச் செலவுகள்	52,642	51,146	60,923	78,445	85,622
தேறிய வட்டி வருமானம்	21,380	26,983	25,467	25,134	24,885
வேறு வருமானங்கள்	3,798	1,043	872	4,308	1,254
மொத்த தொழிற்பாட்டுச் செலவுகள்	14,706	14,992	13,036	15,307	18,197
ஆளணிசார் செலவுகள்	4,797	5,911	6,235	6,887	9,263
ஏனைய செலவினங்கள்	9,908	4,802	6,800	8,420	8,935
வரிக்கு முன்னரான இலாபம்	10,472	13,034	13,303	14,135	7,941
முக்கிய செயலாற்றுகைக் குறிகாட்டிகள்					
முதலீடுகள்	5,34,485	5,49,743	5,54,235	5,93,333	5,65,841
வைப்புக்கள்	5,54,060	5,95,776	6,57,280	7,37,213	8,39,574
கடன்கள் மற்றும் முற்பணங்கள்	2,22,696	2,71,751	3,23,811	3,75,704	4,23,532
செயற்பாடற்ற முற்பணங்கள்	16,275	9,077	4,792	4,996	6,136
ROA (%)	1.5	1.6	1.51	1.47	0.78
ROE (%)	30.2	31.1	29.37	27.24	10.87
செயற்பாடில்லாக் கடன் விகிதம் (%)	7.6	3.5	1.55	1.34	1.44

மூலம்: தேசிய சேமிப்பு வங்கி மற்றும் பொது தொழில்முயற்சிகள் திணைக்களம்

சதவீதமும் 27.1 சதவீதமும் கடன்கள் வழங்கப்பட்டுள்ளன. 2017 ஆம் ஆண்டில் 1.34 சதவீதமாகக் காணப்பட்ட செயற்பாடில்லாக் கடன் விகிதம் 1.44 சதவீதமாகக் அதிகரித்தமையினால் வங்கியின் சொத்துக்களின் தரம் 2018 ஆம் ஆண்டில் ஓரளவு மோசமடைந்தது.

ஒரு பலமான ஐந்தொகையின் ஊடாக Basel III இன் ஏற்பாடுகளைப் பூர்த்தி செய்வதற்காக, 2018 ஆம் ஆண்டில் தேசிய சேமிப்பு வங்கி உரிமை கோரப்படாத வைப்பு ஒதுக்கங்களைப் பயன்படுத்தி தனது மூலதனப் பங்களை 2.7 பில்லியன் ரூபாவினால் அதிகரித்துக் கொண்டது. தேசிய சேமிப்பு வங்கி 2018 ஆம் ஆண்டில் தொடர்ந்தும் பதினாறாவது வருடமாகவும் 'பிட்ச்' ரேட்டிங்

(லங்கா)வின் AAA (lka) கடன் தரப்படுத்தல் விருதைத் தக்க வைத்துக் கொண்டது.

### வீடமைப்பு அபிவிருத்தி மற்றும் நிதிக் கூட்டுத்தாபன வங்கி

வீடமைப்பு நோக்கங்களுக்காக கடன் வசதிகளை வழங்குவதில் ஈடுபட்டுள்ள வீடமைப்பு அபிவிருத்தி நிதிக் கூட்டுத்தாபனம், கொழும்பு பங்குப் பரிவர்த்தனை நிலையத்தில் பட்டியல்படுத்தப்பட்டுள்ள ஏக அரசு வங்கியாக விளங்குகின்றது. இலங்கை அரசாங்கம் தேசிய வீடமைப்பு அபிவிருத்தி அதிகாரசபை, நகர

அட்டவணை 7.21: வீடமைப்பு அபிவிருத்தி நிதிக் கூட்டுத்தாபனத்தின் நிதி உற்பத்தி விளைவு(ரூபா மில்லியன்)

விபரம்	உண்மையான			தற்காலிகமானது	
	2014	2015	2016	2017	2018
மொத்த வருமானம்	4,566	4,909	5,928	6,978	7,126
வட்டி வருமானம்	4,378	4,660	5,473	6,614	6,679
வட்டிச் செலவுகள்	2,535	2,539	3,509	4,742	4,441
தேறிய வட்டி வருமானம்	1,843	2,121	1,964	1,872	2,238
வேறு வருமானங்கள்	188	249	455	365	447
மொத்த தொழிற்பாட்டுச் செலவுகள்	1,254	1,377	1,409	1,472	1,665
ஆளணிசார் செலவுகள்	671	829	895	941	1,113
ஏனைய செலவினங்கள்	583	548	514	474	644
வரிக்கு முன்னரான இலாபம்	777	993	848	821	926
முக்கிய செயலாற்றுகைக் குறிகாட்டிகள்					
முதலீடுகள்	9,559	13,687	13,622	12,859	9,400
வைப்புக்கள்	2,44,479	28,593	32,123	36,655	37,016
கடன்கள் மற்றும் முற்பணங்கள்	23,899	26,685	30,260	34,967	37,934
செயற்பாடற்ற முற்பணங்கள்	5,198	5,486	4,509	5,708	7,057
ROA (%)	1.21	2.5	1.94	1.72	1.87
ROE (%)	13.72	15.8	11.01	10.97	12.59
செயற்பாடில்லாக் கடன் விகிதம் (%)	22.57	20.8	14.95	16.5	18.94

மூலம்: வீடமைப்பு அபிவிருத்தி நிதிக் கூட்டுத்தாபன வங்கி பொது தொழில்முயற்சிகள் திணைக்களம்

அபிவிருத்தி அதிகாரசபை, கூட்டுஆதன அபிவிருத்தி அதிகாரசபை என்பவற்றின் ஊடாக வீடமைப்பு அபிவிருத்தி நிதிக் கூட்டுத்தாபன வங்கியில் 51 சதவீத பங்குகளைக் கொண்டுள்ளது.

2018 ஆம் ஆண்டில் வட்டி வருமானத்தில் ஓரளவு அதிகரிப்புக் காணப்பட்ட போதிலும், 2017 ஆம் ஆண்டில் 3.93 சதவீதமாகக் காணப்பட்ட வட்டி இலாப அளவு 2018 ஆம் ஆண்டில் 4.52 சதவீதமாக மேம்பட்டமையினால் தேறிய வட்டி வருமானம் 20 சதவீதத்தால் அதிகரித்து 2.2 பில்லியன் ரூபாவாகக் காணப்பட்டது. பிரதானமாக, தேறிய வட்டி வருமானமும் ஏனைய வருமானங்களும் அதிகரித்தமையினால் 2017 ஆம் ஆண்டில் 821 மில்லியன் ரூபாவாகக் காணப்பட்ட வரிக்கு முன்னரான இலாபம் 2018 ஆம் ஆண்டில் 926 மில்லியன் ரூபாவாக அதிகரித்தது. 2017 ஆம் ஆண்டில் 1.72 சதவீதமாகக் காணப்பட்ட சொத்துக்கள் மூலமான வருமானம் 2018 ஆம் ஆண்டில் 1.87 சதவீதமாகக் அதிகரித்துள்ளது.

வங்கியின் கடன் பங்கு 8.5 சதவீதத்தால் வளர்ச்சியடைந்து 37.9 பில்லியன் ரூபாவாகக் காணப்பட்டது. இதில் 75 சதவீதம் சிறிய மற்றும் நடுத்தர வீட்டு அலகுகளை நிர்மாணிப்பதற்கான கடன்களாக வழங்கப்பட்டுள்ளது. வீடமைப்பு அபிவிருத்தி நிதிக் கூட்டுத்தாபனத்தின் வைப்புக்கள் தொகுதி 2018 ஆம் ஆண்டின் இறுதியில் சிறிதளவில் அதிகரித்து 37 பில்லியன் ரூபாவாகக் காணப்பட்டது. 2017 ஆம் ஆண்டில் 16.5 சதவீதமாகக் காணப்பட்ட செயற்பாடில்லாக் கடன் விகிதம் 2018 ஆம் ஆண்டில் 18.94 சதவீதமாக அதிகரித்தமையினால் வங்கியின் சொத்துக்களின் தரம் வீழ்ச்சியடைந்தது.

நடுத்தரக் காலத்தில் தற்போது காணப்படும் வியாபார மாதிரியில் நிலவும் ஒழுங்கமைப்பு மற்றும் தொழிற்பாட்டுச் சவால்களை முறியடிக்கும் நோக்கில், 2018 - 2022 காலப்

பகுதிக் கான வியாபார மீள்கட்டமைப்பு திட்டமொன்றை பணிப்பாளர் சபை உருவாக்கியுள்ளது.

### அரசு கூட்டு, முதலீட்டு வங்கி

அனுமதிப்பத்திரம்பெற்ற ஒரு விசேட வங்கியான அரசு கூட்டு, முதலீட்டு வங்கி, 2018 ஆம் ஆண்டில் அதன் மொத்தக் கடன் பங்கில் 84.2 சதவீதத்தை வீடமைப்புக் கடன்களாக வழங்கியதன் மூலம் தொடர்ந்தும் வீடமைப்பு நிதிச் சந்தையில் ஈடுபாடு காட்டியதுடன் விவசாய மற்றும் மீன்பிடித் துறைகான கடன்கள் 15.7 சதவீதமாகக் காணப்பட்டன. இந்த வங்கி 25 கிளைகளைக் கொண்ட வலையமைப்பொன்றை இயக்கி வருகின்றது. வங்கியின் ஆதனத் தொகுதி 2018 ஆம் ஆண்டின் இறுதியில் 1 சதவீதத்தால் அதிகரித்து 42.6 பில்லியன் ரூபாவாகக் காணப்பட்டது.

தேறிய வட்டி வருமானம் 20 சதவீதத்தால் அதிகரித்து 1.97 பில்லியன் ரூபாவாகக் காணப்பட்ட போதிலும், பிரதானமாக, கூட்டு ஒப்பந்தத்தின் மூலம் ஆளணிசார் செலவுகள் அதிகரித்தமையினால் 2018 ஆம் ஆண்டில் வரிக்கு முன்னரான தேறிய இலாபம் 12 சதவீதத்தால் வீழ்ச்சியடைந்து 498 மில்லியன் ரூபாவாகக் காணப்பட்டது. வங்கியின் வைப்புத் தொகுதி 34.3 பில்லியன் ரூபாவாக 1.9 சதவீதத்தால் சிறிதளவில் அதிகரித்துள்ளது. இது இத்தொழில் துறையின் 2018 ஆம் ஆண்டுக்கான வைப்புக்களின் வளர்ச்சி வீதமான 14.8 சதவீதத்தை விட மிகவும் குறைவானதாகும். 2017 ஆம் ஆண்டில் 22.93 சதவீதமாகக் காணப்பட்ட செயற்பாடில்லாக் கடன் விகிதம் 2018 ஆம் ஆண்டில் 25.17 சதவீதமாக வீழ்ச்சியடைந்தமையினால் வங்கியின் சொத்துக்களின் தரம் மேம்பட்டுள்ளது. பிரதானமாக, வீடமைப்புக் கடன்களின் நீண்ட காலத் தன்மை மற்றும் நடுத்தரக் காலத் தேவைகளைப் பூர்த்தி செய்ய வேண்டிய குறுகிய கால வைப்புக்கள் என்பவற்றின் காரணமாக இந்த

அட்டவணை 7.22: அரசு கூட்டு, முதலீட்டு வங்கியின் நிதி உற்பத்தி விளைவு (ரூபா மில்லியன்)

விபரம்	உண்மையான				தற்காலிகமானது
	2014	2015	2016	2017	2018
மொத்த வருமானம்	3,746	3,999	4,372	4,916	5,680
வட்டி வருமானம்	3,633	3,879	4,241	4,745	5,545
வட்டிச் செலவுகள்	2,214	2,057	2,425	3,102	3,577
தேறிய வட்டி வருமானம்	1,419	1,822	1,815	1,643	1,968
வேறு வருமானங்கள்	113	120	131	171	135
மொத்த தொழிற்பாட்டுச் செலவுகள்	996	1,099	1,947	1,248	1,349
ஆளணிசார் செலவுகள்	575	699	698	725	824
ஏனைய செலவினங்கள்	421	400	322	523	525
வரிக்கு முன்னரான இலாபம்	413	681	706	566	498
முக்கிய செயலாற்றுகைக் குறிகாட்டிகள்					
முதலீடுகள்	5,574	7,071	6,391	8,129	7,172
வைப்புக்கள்	24,146	27,836	28,845	33,620	34,272
கடன்கள் மற்றும் முற்பணங்கள்	24,263	26,523	28,530	32,987	34,230
செயற்பாடற்ற முற்பணங்கள்	8,830	8,538	7,815	8,591	8,602
ROA (%)	1.44	2.11	1.15	0.98	1.14
ROE (%)	6.87	9.9	4.52	3.62	4.59
ஊ.சே.நி உள்எட்ட					
செயற்பாடில்லாக் கடன்	33.42	29.4	25.17	22.93	21.75
விகிதம் (%)					

மூலங்கள்: அரசு கூட்டு, முதலீட்டு வங்கி மற்றும் பொது தொழில்முயற்சிகள் திணைக்களம்

வங்கியானது கணிசமான அளவு சொத்துக்களுடனும் பொறுப்புக்களின் முதிர்ச்சி பொருத்தப்பாடினமையுடனும் இயங்கி வருகின்றது.

### பிரதேச அபிவிருத்தி வங்கி

6 பிராந்திய அபிவிருத்தி வங்கிகளை கூட்டுச் சேர்ப்பதன் மூலம் 2010 ஆம் ஆண்டு மே மாதம் ஆரம்பிக்கப்பட்ட பிரதேச அபிவிருத்தி வங்கியின் குறிக்கோள், கிராமியப் பொருளாதாரத்தைப் பலப்படுத்துவதற்குப் பங்களிப்புச் செய்யும் நியாயமான கடன் வசதிகளை வழங்குவதன் மூலம் கிராமிய மக்களின் வாழ்க்கைத் தரத்தை மேம்படுத்துவதற்கு உதவுவதாகும். இந்த வங்கி 6 மில்லியனுக்கும் மேற்பட்ட தனது

அட்டவணை 7.23 பிரதேச அபிவிருத்தி வங்கியின் நிதி உற்பத்தி விளைவு (ரூபா மில்லியன்)

விபரம்	உண்மையான			தற்காலிகமானது	
	2014	2015	2016	2017	2018
மொத்த வருமானம்	11,186	12,510	15,744	22,016	26,073
வட்டி வருமானம்	10,593	11,759	14,813	20,910	24,869
வட்டிச் செலவுகள்	5,311	5,169	7,197	11,233	12,964
தேறிய வட்டி வருமானம்	5,282	6,590	7,616	9,676	11,905
வேறு வருமானங்கள்	593	751	931	1,106	1,204
மொத்த தொழிற்பாட்டுச் செலவுகள்	4,476	5,779	6,416	7,476	9,420
ஆளணிசார் செலவுகள்	3,004	4,082	4,609	4,980	5,878
ஏனைய செலவினங்கள்	1,472	1,697	1,807	2,495	3,542
வரிக்கு முன்னரான இலாபம்	1,400	1,562	2,131	3,307	3,689
முக்கிய செயலாற்றுகைக் குறிகாட்டிகள்					
முதலீடுகள்	27,505	16,385	20,879	36,431	37,461
வைப்புக்கள்	72,525	86,324	104,689	136,582	137,928
கடன்கள் மற்றும் முற்பணங்கள்	62,006	88,396	106,806	128,344	135,470
செயற்பாடற்ற முற்பணங்கள்	4,734	3,538	3,050	4,191	7,263
ROA (%)	1.05	1.57	1.79	2.2	1.94
ROE (%)	9.11	11.18	11.04	16.45	7.12
செயற்பாடில்லாக் கடன் விகிதம் (%)	7.64	4	2.86	3.27	5.36

மூலங்கள்: பிரதேச அபிவிருத்தி வங்கி மற்றும் பொது தொழில்முயற்சிகள் திணைக்களம்

வாடிக்கையாளர்களுக்குச் சேவை வழங்குவதற்காக 265 கிளைகளைக் கொண்ட வலையமைப்பொன்றை இயக்கி வருகின்றது.

தொழிற்பாட்டுச் செலவுகள் 26 சதவீதத்தால் அதிகரித்துள்ள போதிலும், பிரதானமாக, தேறிய வட்டி வருமானம் 2.2 பில்லியன் ரூபாவினால் அதாவது 23 சதவீதத்தால் அதிகரித்தமையால், வங்கியின் வரிக்கு முன்னரான இலாபம் 11.5 சதவீதத்தால் அதிகரித்து 3.7 பில்லியன் ரூபாவாகக் காணப்பட்டது. 2018 ஆம் ஆண்டின் இறுதியில் வங்கியின் வைப்புத் தொகுதி சிறிளவு அதிகரித்திருந்தது. இது நடுத்தரக் காலத்தில் பலமான வைப்புச் சேகரிப்பு நிகழ்ச்சிகளை நடைமுறைப்படுத்த வேண்டியதன் அவசியத்தைக் காட்டுகின்றது. வங்கியின் கடன் பங்கு 2018 ஆம் ஆண்டின் இறுதியில் 5 சதவீதத்தால் அதிகரித்துள்ளது. இது இத்தொழில் துறையின் 2017 ஆம் ஆண்டுக்கான வைப்புக்களின் வளர்ச்சி வீதமான 20 சதவீதத்தை விட மிகவும் குறைவானதாகும். 2017 ஆம் ஆண்டில் 3.27 வீதமாகக் காணப்பட்ட வங்கியின் செயற்பாடில்லாக் கடன் விகிதம் 2018 ஆம் ஆண்டில் 5.36 சதவீதமாக அதிகரித்துள்ளது. பிரதேச அபிவிருத்தி வங்கி தனது மொத்தக் கடன் பங்கில், 21 சதவீதத்தை வீடமைப்புத் துறைக்கும்,

அதற்கு அடுத்ததாக 20 சதவீதத்தை விவசாய மற்றும் மீன் பிடித் திறைக்கும் வழங்கியுள்ளது.

2016 ஆம் ஆண்டிற்கான வரவுசெலவுத் திட்ட முனமொழிவுக்கு இணங்க, பிரதேச அபிவிருத்தி வங்கி லங்காபுத்ர அபிவிருத்தி வங்கியை 2018 ஆம் ஆண்டின் இறுதியில் கையகப்படுத்தியது.

### ஊழியர் நம்பிக்கை நிதியச் சபை (ETFB)

ஊழியர் நம்பிக்கை நிதியச் சபையானது தனது இலங்கையில் இயங்கும், தனது அங்கத்தவர்களுக்கு பல்வகையான பயன்களை வழங்கும் ஏக சமூக பாதுகாப்பு நிகழ்ச்சித் திட்டமாகும். தொழில் வழங்குநர்கள் தங்களது மொத்தச் சம்பாத்தியத்தில் 3 சதவீதத்தை ஊழியரின்.

அங்கத்தவரின் சார்பாகப் பங்களிப்புச் செய்கின்றனர். இது அங்கத்தவருக்கு பங்களிப்புச் செய்யாத பயனாகும். 2017 ஆம் ஆண்டில் 2.5 பில்லியன் ஆகக் காணப்பட்ட அங்கத்தவர் எண்ணிக்கை 2018 ஆம் ஆண்டில் 2.6 பில்லியனா அதிகரித்தது. அதேபோன்று, 2017 ஆம் ஆண்டில் 22.8 பில்லியன் ரூபாவாகக் காணப்பட்ட, தொழில்வழங்குநர்கள் தங்களது ஊழியர்களுக்காகச் செலுத்திய தொகை 2018 ஆம் ஆண்டில் 25.3 பில்லியன் ரூபாவாக அதிகரித்தது.

அங்கத்தவர்களின் சுகாதாரப் பராமரிப்புக்கான உதவி வழங்கல், வீடமைப்புத் தேவைக்கான உதவி வழங்கல், அங்கத்தவர்களின் பிள்ளைகளின் படிப்புக்கான நிதி உதவி என்பன உள்ளிட்ட 09 வகையான நலன்புரிப் பயன் திட்டங்கள் ஊழியர் நம்பிக்கை நிதியத்தின் கீழ் உள்ளன. 2018 ஆம் ஆண்டில் 3,338 பயன் கோரிக்கைகள் செயன்முறைப்படுத்தப்பட்டு 425 மில்லியன் ரூபா செலுத்தப்பட்டது. அதில் 144 மில்லியன் ரூபா சிறுவர் அங்கத்தவர்களின் உயர் கல்விக்கு உதவுவதற்காக வழங்கப்பட்டது.

இந்நிதியத்தின் நோக்கம் அங்கத்தவர்களுக்கு அவர்களுடைய ஓய்வு வாழ்க்கையில் நிம்மதியாக

அட்டவணை 7.24 ஊழியர் நம்பிக்கை நிதியத்தின் நிதி உற்பத்தி விளைவு(ரூபா மில்லியன்)

விபரம்	உண்மையானது		தற்காலிகமானது		
	2014	2015	2016	2017	2018
மொத்த வருமானம்	18,833	19,833	24,579	29,000	28,386
முதலீட்டு வருமானம் (தேறிய)	18,516	19,513	24,047	28,148	28,340
வேறு வருமானங்கள்	317	320	532	852	46
மொத்தச் செலவினம்	1,559	1,724	1,776	1,920	2,077
தொழிற்பாட்டுச் செலவுகள்	1,129	1,343	1,148	1,251	1,348
அங்கத்தவர் செலவுகள்	430	381	628	669	729
வரிக்கு முன்னரான இலாபம்	17,274	18,109	22,803	27,080	26,726
இலாபப் பகிர்வு	17,680	18,052	20,408	24,374	23,285
அங்கத்தவர் நிதியத்திற்கான வட்டி 3%	5,287	6,014	6,760	7,546	8,435
பங்கிலாபங்கள்	12,337	12,028	13,520	15,091	16,869
வட்டி மற்றும் பங்கிலாபங்களின் மொத்த வீதம் (%)	10	9	9	9	9

மூலங்கள்: ஊழியர் நம்பிக்கை நிதியச் சபை மற்றும் பொது தொழில்முயற்சிகள் திணைக்களம்

வாழ்வதற்கு பங்களிப்புச் செய்யாத பயன்களை வழங்குவதாகும். இவை தவிர, தொழில் முடிவுறுத்தப்பட்டதன் / ஓய்வுபெற்றதன் பின்னர் கணக்கில் உள்ள மீதித் தொகை பங்கிலாபங்களுடனும் வட்டியுடனும் சேர்த்து அங்கத்தவர்களுக்கு வழங்கப்படும். அதற்கிணங்க, 2018 ஆம் ஆண்டில் 1,86,206 மீளளிப்புக் கோரிக்கைகள் செயற்படுத்தப்பட்டு மொத்தமாக 18.3 பில்லியன் ரூபா செலுத்தப்பட்டது. 2018 ஆம் ஆண்டில் முதலீட்டுப் பங்கு 291 பில்லியன் ரூபாவாக அதிகரித்தது. இது 2017 ஆம் ஆண்டுடன் ஒப்பிடுகையில் 11.1 சதவீத அதிகரிப்பாகும். ஊழியர் நம்பிக்கை நிதியத்தின் 75 சதவீதத்திற்கும் மேற்பட்ட பகுதி, சந்தை நிலவரங்களில் வருமானத்திற்கு உத்தரவாதமாக அமையும் அரசாங்கப் பிணையங்களில் முதலீடு செய்யப்பட்டுள்ளன.

அதற்கிணங்க, 2018 ஆம் ஆண்டில், இந்நிதியம் நிதி முதலீடுகளின் ஊடாக 28.3 பில்லியன் ரூபாவை தேறிய வட்டி வருமானமாக உழைத்துள்ளதுடன் பங்குக் கணக்குகளின் ஊடாக உழைத்த இலாபங்கள் மற்றும் பங்கிலாபங்கள் 38 பில்லியன் ரூபாவாகக் காணப்பட்டது. 2018 ஆண்டில் இந்நிதியம் தேறிய இலாபமாக 23.2 பில்லியன் ரூபாவை உழைத்துள்ளதுடன் அனைத்து அங்கத்தவர்களும் மொத்த பங்கிலாபம் மற்றும் வட்டி என்பவற்றை உள்ளடக்கிய 9 சதவீதத்தை வழங்குவதற்கு உத்தேசித்துள்ளதுடன் அது 16,869 பில்லியன் ரூபாவாகக் காணப்பட்டது.

### 7.9 காப்புறுதி

இலங்கையில் காப்புறுதித் தொழில்துறையானது 20 உள்நாட்டுக் கம்பனிகளையும் 7 வெளிநாட்டு கம்பனிகளையும் கொண்டதாகப் போட்டித்தன்மை கொண்டதாக மாறியுள்ளது. இலங்கை காப்புறுதி ஒழுங்குபடுத்தல் ஆணைக்குழு (முன்னர் இலங்கை காப்புறுதிச் சபை என்று அழைக்கப்பட்டது) காப்புறுதித் தொழில்துறையின் ஒழுங்குபடுத்தலாகச் செயற்படுவதுடன் காப்புறுதிக் கம்பனிகளை மேற்பார்வை செய்வதுடன் இத்தொழில்துறையை வெற்றிகரமானதாக வைத்திருப்பதற்கான கொள்கைகள் மற்றும் சட்டங்கள் தொடர்பில் அரசாங்கத்திற்கு வழிகாட்டுகின்றது. இலங்கை காப்புறுதிக் கூட்டுத்தாபனம், விவசாய மற்றும் கமத்தொழில் காப்புறுதிச் சபை, தேசிய காப்புறுதி நம்பிக்கை நிதியம், இலங்கை ஏற்றுமதிக் கடன் காப்புறுதிக் கூட்டுத்தாபனம் என்பவற்றின் ஊடாக

அட்டவணை 7.25 காப்புறுதித் தொழில்துறையின் செயலாற்றுகை (ரூபா மில்லியன்)

விபரம்	2017	2018
மொத்த எழுதப்பட்ட காப்புறுதி	1,64,623	1,81,507
ஆயுள்	71,504	80,303
பொது	93,119	1,01,204
மொத்தச் சொத்துக்கள்	582,417	623,477
ஆயுள்	392,400	429,706
பொது	185,767	190,088
மீள் காப்புறுதி	4,250	3,683
காப்புறுதி ஊடுருவல்	1.24	1.26
காப்புறுதி அடர்த்தி (ரூபா)	7,677	8,376

மூலங்கள்: இலங்கை காப்புறுதி ஒழுங்குபடுத்தல் ஆணைக்குழு மற்றும் பொதுத் தொழில்முயற்சிகள் திணைக்களம்

காப்புறுதித் துறையில் அரசாங்கம் செயற்பாட்டைக் காணக்கூடியதாக உள்ளது.

காப்புறுதித் தொழில்துறையின் ஒட்டுமொத்த எழுதப்பட்ட காப்புறுதிப் பூக்கை 2017 ஆம் ஆண்டின் 1,64,623 பில்லியன் ரூபாவுடன் ஒப்பிடுகையில் 2018 ஆம் ஆண்டில் 10.26 சதவீதத்தால் அதிகரித்து 1,81,507 பில்லியன் ரூபாவாகக் காணப்பட்டது. 2017 ஆம் ஆண்டில் 582,417 பில்லியன் ரூபாவாகக் காணப்பட்ட காப்புறுதிக் கம்பனிகளின் மொத்தச் சொத்துக்களின் பெறுமதி 2018 ஆம் 623,477 பில்லியன் ரூபாவாக அதிகரித்தது. இது 7 சதவீத அதிகரிப்பாகும். 2018 ஆம் ஆண்டில் இந்நாட்டில் காப்புறுதி ஊடுருவல் வீதம் 1.24 சதவீதத்திலிருந்து 1.26 சதவீதமாக அதிகரித்ததுடன் 2017 ஆம் ஆண்டில் 7,677 பில்லியன் ரூபாவாகக் காணப்பட்ட காப்புறுதி அடர்த்தி 2018 ஆம் ஆண்டில் 8,376 பில்லியன் ரூபாவாக அதிகரித்தது.

### வரையறுக்கப்பட்ட இலங்கை காப்புறுதிக் கூட்டுத்தாபனம்

இலங்கை காப்புறுதிக் கூட்டுத்தாபனமானது, 171.8 பில்லியன் ரூபா ஆதனத் தொகுதியைக் கொண்டுள்ள அரசாங்கத்துக்குச் சொந்தமான மிகப்பெரிய காப்புறுதி வழங்குநராகவும் காப்புறுதித் தொழில்துறையில் 90.3 பில்லியன் ரூபாவைக் கொண்ட மிகப்பெரிய ஆயுட் காப்புறுதி நிதியமாகவும் வெளிப்படுத்தப்பட்ட 6.0 பில்லியன் ரூபாவையும் கொண்டுள்ளது.

2018 ஆம் ஆண்டில் இலங்கைக் காப்புறுதிக் கூட்டுத்தாபனம் நாட்டின் பொதுக் காப்புறுதித் தொழில்துறையில் 19.3 சதவீத சந்தைப் பங்குடன் சந்தையில் முன்னணி

**அட்டவணை 7.26 | இலங்கை காப்புறுதிக் கூட்டுத்தாபனத்தின் நிதி உற்பத்தி விளைவு**

விபரம்	(ரூபா மில்லியன்)				
	உண்மையானது			தற்காலிகமானது	
	2014	2015	2016	2017	2018
வருமானம்	29,301	31,156	42,107	39,400	43,883
மொத்த எழுதப்பட்ட காப்புறுதி	20,665	24,520	27,615	31,438	31,727
உழைக்கப்பட்ட தேறிய காப்புறுதி	17,804	20,393	24,013	25,938	27,884
பயன்கள், இழப்புகள் மற்றும் செலவுகள்	-18,928	-21,539	21,870	-18,351	-20,306
முதலீட்டு வருமானம்	11,216	9,506	17,274	13,462	15,999
தொழிற்பாட்டு மற்றும் நிர்வாகச் செலவுகள்	-6,000	-4,975	-6,446	-7,484	-8,691
தொழிற்பாடுகள் மூலமான இலாபம்	4,373	4,820	13,791	13,564	14,886
வருடத்திற்கான தேறிய இலாபம்	3,257	3,439	12,741	4,569	3,515
முக்கிய செயலாற்றுகைக் குறிகாட்டிகள்					
கோரிக்கை விகிதம் - பொது(%)	63	64	69.8	67	67
மூலதனத்தின் போதியதன்மை விகிதம் - ஆயுள் (%)	-	402	427	434	440
மூலதனத்தின் போதியதன்மை விகிதம் - - பொது (%)	-	213	186	188	208
ஆயுட் காப்புறுதி நிதியம்	74706	77858	87537	98,580	107,108

மூலம்: இலங்கை காப்புறுதிக் கூட்டுத்தாபனம் மற்றும் பொது தொழில்முயற்சிகள் திணைக்களம்

நிறுவனமாக மீண்டும் இடம்பிடித்ததுடன் மோட்டார் வாகனமல்லாத் துறை, மோட்டார் வாகனத் துறை ஆகிய வகைகளின் கீழ் முறையே 17.19 சதவீத மற்றும்

20.51 சதவீத சந்தைப் பங்குகளை கொண்டு முன்னணி நிறுவனமாகவும் காணப்பட்டது.

இலங்கைக் காப்புறுதிக் கூட்டுத்தாபனம் 2018 ஆம் ஆண்டில் 43,883 மில்லியன் ரூபாவை வருமானமாக உழைத்தது. இது கடந்த வருடத்தில் ரூபா 39,400 மில்லியன் ரூபாவுடன் ஒப்பிடுகையில் இது கடந்த

**அட்டவணை 7.27: தேசிய காப்புறுதி நம்பிக்கை நிதியத்தின் நிதி உற்பத்தி விளைவு**

(ரூபா மில்லியன்)

விபரம்	உண்மையான			தற்காலிகமானது	
	2014	2015	2016	2017	2018
மொத்த வருமானம் (ரூபா மில்லியன்)	8,016	8,788	9,839	12,764	15,003
மொத்த எழுதப்பட்ட காப்புறுதி	5,842	5,063	6,814	9,071	9,684
அக்ரஹாரவுக்காகக் கிடைத்த பங்களிப்பு	1,495	1,637	2,004	2,727	4,017
சேகரிக்கப்பட்ட பயிர்க் காப்புறுதித் தீர்வை	1,185	1,259	1,511	1,878	2,138
உழைக்கப்பட்ட தேறிய காப்புறுதி வருமானம்	8,016	7,931	8,851	11,614	13,653
ஏனைய வருமானம்	640	856	989	1,150	1,350
கைவிடப்பட்ட மீள்காப்புறுதி	-	-	(761)	(1,175)	(2,486)
காப்புறுதிக் கோரிக்கைகள் மற்றும் பயன்கள்	(3,205)	(3,226)	(5,543)	(9,901)	9,691
எழுத்துறுதி மற்றும் கையேற்றல் செலவுகள்	(695)	(947)	(1,068)	(1,441)	(1,609)
மொத்தச் செலவினம்	173	226	388	344	415
ஊழியர்களுடன் தொடர்புடைய செலவுகள்	85	84	164	201	219
நிர்வாகம் மற்றும் ஏனைய செலவுகள்	88	142	224	143	196
வருமானத்திற்கு மேலதிகமான செலவினங்கள் கிடைக்கப்பெற்ற அக்ரஹார கோரிக்கைகள் (எண்ணிக்கை)	118,232	132,126	140,216	165,379	185,870
செலுத்தப்பட்ட அக்ரஹார கோரிக்கைகள் (எண்ணிக்கை)	103,176	116,780	124,964	149,039	166,675
சேகரிக்கப்பட்ட அக்ரஹார பூட்கைகள்	1,494	1,637	2,004	2,727	4,017
செலுத்தப்பட்ட அக்ரஹார கோரிக்கைகள்	1,229	1,581	1,967	2,757	4,033

மூலங்கள்: தேசிய காப்புறுதி நம்பிக்கை நிதியம் மற்றும் பொது தொழில்முயற்சிகள் திணைக்களம்

வருடத்தட்டில் பதிவாக்கிய 11.4 சதவீத அதிகரிப்பாகும். 2017 ஆம் ஆண்டில் 31,438 மில்லியன் ரூபாவாகக் காணப்பட்ட மொத்த எழுதப்பட்ட காப்புறுதி 2018 ஆம் ஆண்டில் 0.95 சதவீதத்தால் ஓரளவு அதிகரித்து 31,727 மில்லியன் ரூபாவாகக் காணப்பட்டது. கடந்த வருடத்துடன் ஒப்பிடுகையில் ஆயுட் காப்புறுதி மூலமான மொத்த எழுதப்பட்ட பூட்கை 12,517 மில்லியன் ரூபாவிலிருந்து 5.5 சதவீதத்தால் அதிகரித்து 13,206 மில்லியன் ரூபாவாகக் காணப்பட்டது. இலங்கைக் காப்புறுதிக் கூட்டுத்தாபனத்தின் ஆயுட் காப்புறுதியல்லாத துறைக்கான மொத்த எழுதப்பட்ட பூட்கை 2018 ஆம் ஆண்டில் 18,921 மில்லியன் ரூபாவாகக் காணப்பட்டது. 2017 வருடத்தின் 18,921 மில்லியன் ரூபாவுடன் ஒப்பிடுகையில் இது 2.1 சதவீத வீழ்ச்சியாகும்.. 2018 ஆம் ஆண்டில் இலங்கைக் காப்புறுதிக் கூட்டுத்தாபனம் பங்கிலாபமாக 1,856 மில்லியன் ரூபாவை திரட்டு நிதியத்திற்குப் பங்களிப்புச் செய்தது.

### தேசிய காப்புறுதி நம்பிக்கை நிதியம்

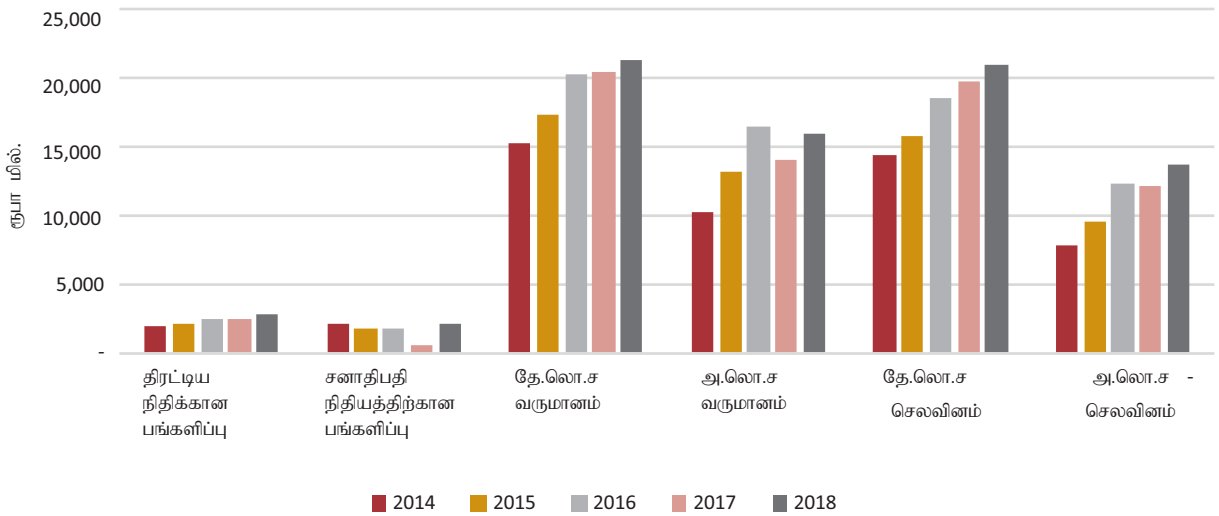
தேசிய காப்புறுதி நம்பிக்கை நிதியமானது 2006 ஆம் ஆண்டின் 28 ஆம் இலக்க தேசிய காப்புறுதி நம்பிக்கை நிதியச் சட்டத்தின் கீழ் 2006 ஆம் ஆண்டில் தாபிக்கப்பட்டது. தேசிய காப்புறுதி நம்பிக்கை நிதியமானது அரசு துறை ஊழியர்களுக்கு ‘அக்ரஹார’ மருத்துவக் காப்புறுதித் திட்டத்தை வழங்குவதுடன் பணிப் பதில்காரிப்பு, சிவில் குழப்பங்கள் மற்றும் பயங்கரவாதி நிதியம் (SRCC & T) மற்றும் பயிர்க் காப்புறுதி என்பவற்றை நிர்வகிக்கின்றது. மேலும், தங்களுடைய மொத்த வர்த்தகத்தில் 30 சதவீதத்தை உள்நாட்டுக் காப்புறுதிக் கைத்தொழிலுக்குப் பங்களிப்புச் செய்வது

நிதியத்தின் வருமானம் 2018 ஆம் ஆண்டில் 18 சதவீதத்தால் அதிகரித்து 15,003 மில்லியன் ரூபாவாகக் காணப்பட்டது. 2017 ஆம் ஆண்டில் 9,071 மில்லியன் ரூபாவாகக் காணப்பட்ட மொத்த எழுதப்பட்ட பூட்கை 2018 ஆம் ஆண்டில் 7 சதவீதத்தால் அதிகரித்து 9,684 மில்லியன் ரூபாவாகப் பதிவாகியது. 2017 ஆம் ஆண்டுடன் ஒப்பிடுகையில் 2018 ஆம் ஆண்டில் மொத்தக் கோரிக்கைகளின் பெறுமதி 2 சதவீதத்தால் வீழ்ச்சியடைந்துள்ளது. முன்னைய வருடத்தில் 3,018 மில்லியன் ரூபாவாகக் காணப்பட்ட நடடங்களை 2018 ஆம் ஆண்டில் 2,252 மில்லியன் ரூபா வரை குறைத்துக் கொள்வதற்கு அக்ரஹார மருத்துவக் காப்புறுதித் திட்டம், தேசிய இயற்கை அனர்த்தக் காப்புறுதித் திட்டம் என்பவற்றினால் முடிந்தது. எவ்வாறாயினும், SRCC&T நிதியம் தொடர்ந்தும் இலாபமீட்டியதுடன் 2018 ஆம் ஆண்டில் 4,187 மில்லியன் ரூபாவை இலாபமாகப் பதிவு செய்தது. 2017 ஆம் ஆண்டில் 1,077 மில்லியன் ரூபாவாகக் காணப்பட்ட தேசிய காப்புறுதி நம்பிக்கை நிதியத்தின் இலாபம் 2018 ஆம் ஆண்டில் 3,289 மில்லியன் ரூபாக மும்மடங்கு அதிகரித்துள்ளது. 2017 ஆம் ஆண்டில் 8,161 மில்லியன் ரூபாவாகக் காணப்பட்ட தேசிய காப்புறுதி நம்பிக்கை நிதியத்தின் அரசாங்கப் பிணையங்கள் மீதான முதலீடு 2018 ஆம் ஆண்டில் 31 சதவீதத்தால் அதிகரித்து 10,675 மில்லியன் ரூபாவாகக் காணப்பட்டது.

### 7.10 லொத்தர்கள்

இலங்கை லொத்தர் சபை, அபிவிருத்தி லொத்தர் சபை என்பன தாமதமான மற்றும் உடனடியான லொத்தர்களை விற்கும் இலங்கையின் லொத்தர் சந்தையில் கூட்டாக

வரைபு 7.7 ஒப்பீட்டு ரீதியாக அபிவிருத்தி மற்றும் தேசிய லொத்தர் சபை வருமானம், செலவினம் மற்றும் சனாதிபதி நிதியத்திற்கான பங்களிப்பு



மூலம் தேசிய லொத்தர் சபை மற்றும் அபிவிருத்தி லொத்தர் சபை

கட்டாயமானதாக இருப்பதனால் அது மீள்காப்புறுதிச் சேவையினையும் வழங்குகின்றது.

2017/15 ஆம் ஆண்டில் 12,764 மில்லியன் ரூபாவாகக் காணப்பட்ட தேசிய காப்புறுதி நம்பிக்கை

இடம் பிடித்துள்ள நிறுவனங்களாகும். தேசிய லொத்தர் சபையின் உற்பத்திகளில் 13 வகையான லொத்தர்கள் காணப்படுகின்ற அதேவேளை அபிவிருத்தி லொத்தர் சபையின் உற்பத்திகளில் 11 வகையான லொத்தர்கள் காணப்படுகின்றன. அபிவிருத்தி லொத்தர் சபையின் லொத்தர் விற்பனை மூலம் கிடைக்கும்

அட்டவணை 7.28 தேசிய லொத்தர் சபையின் நிதி உற்பத்தி விளைவு(ரூபா மில்லியன்)

விபரம்	உண்மையானது தற்காலிகமானது				
	2014	2015	2016	2017	2018
வருமானம்	14,490	16,660	19,427	16,015	19,676
லொத்தர் விற்பனை வருமானம்	15,153	17,394	20,170	16,747	20,438
நேர் வரிகளைக் கழிக்க - மதுவரி	-	-	-	131	-
கழி: நேரில் வரிகள் - பெறுமதிசேர் வரி	540	573	707	742	890
- நாட்டைக் கட்டியெழுப்புதல் வரி	211	253	286	236	286
வேறு வருமானங்கள்	88	92	250	377	414
செலவினம்	14,379	15,749	18,530	15,414	18,638
முகவர் தரகுப் பணம்	2,818	3,245	3,772	3,103	3,826
பிரகடனப்படுத்தப்பட்ட பரிசுகள்	7,311	8,368	9,723	7,995	9,834
டிக்கற் அச்சிடுதற் செலவுகள்	475	494	610	453	506
விநியோகம், விற்பனைகள் மற்றும் சந்தைப்படுத்தல்	1,144	1,284	872	1,246	1,247
நிருவாகச் செலவுகள்	388	573	602	693	752
நிதிச் செலவு	37	30	37	40	43
திரட்டு நிதியத்திற்கான பங்களிப்பு	1,753	1,888	2,131	2,016	2,427
வரிக்கு முன்னரான தேறிய இலாபம்	476	109	911	624	1,038
வருமான வரி	610	118	670	484	இல்லை
வரிக்குப் பின்னரான தேறிய இலாபம்	(134)	(8.66)	241	139	இல்லை
முக்கிய செயலாற்றுகைக் குறிகாட்டிகள்					
முகவர் வலையமைப்பு	2,600	2,500	2,500	3,000	3,100
திரட்டு நிதியத்திற்கான பங்களிப்பு, வருமானத்தின் % ஆக	12.00	12.46	12.25	12.12	12.56

மூலங்கள்: தேசிய லொத்தர் சபை, பொது தொழில்முயற்சிகள் திணைக்களம்

இலாபங்கள் சனாதிபதி நிதியத்திற்கும் மகாபொல லொத்தர் சபையின் இலாபம் திரட்டு நிதியத்திற்கு நம்பிக்கை நிதியத்திற்கும் அனுப்பப்படுகின்றது. தேசிய அனுப்பப்படுகின்றது. 2018 ஆம் ஆண்டில் மேற்குறித்த

அட்டவணை 7.29 தேசிய லொத்தர் சபையின் நிதி உற்பத்தி விளைவு (ரூபா மில்லியன்)

விபரம்	உண்மையானது தற்காலிகமானது				
	2014	2015	2016	2017	2018
வருமானம்	10,157	11,994	14,921	14,068	16,164
லொத்தர் விற்பனை வருமானம்	10,388	12,280	15,314	14,628	16,577
கழி: நேரில் வரிகள் - பெறுமதிசேர் வரி	461	405	554	647	722
- நாட்டைக் கட்டியெழுப்புதல் வரி	199	194	241	229	259
-மதுவரி	-	-	-	111	-
வேறு வருமானங்கள்	151	58	119	130	201
பதிவளிக்கப்பட்ட பரிசுகள்	278	255	283	297	367
செலவினம்	7,734	9,601	12,031	11,569	13,223
முகவர் தரகுப் பணம்	154	2,310	2,676	2,529	2,898
பிரகடனப்படுத்தப்பட்ட பரிசுகள்	6,211	6,150	7,755	7,263	8,296
சீட்டிழுப்புச் செலவு	273	261	322	466	575
டிக்கற் அச்சிடுதற் செலவுகள்	378	325	444	387	402
விநியோகம், விற்பனைகள் மற்றும் சந்தைப்படுத்தல்	371	223	457	494	589
நிருவாகச் செலவுகள்	347	332	377	419	463
வரிக்கு முன்னரான தேறிய இலாபம்	2,422	2,389	2,700	2,331	2,735
வருமான வரி	354	662	914	1,819	553
வரிக்குப் பின்னரான தேறிய இலாபம்	2,068	1,727	1,786	511	2,182
சனாதிபதி நிதியத்திற்கான பங்களிப்பு	2,068	1,727	1,786	507	2,188
விற்பனையாளர்கள்	2,196	2,242	2,854	2,854	3,100
சனாதிபதி நிதியத்திற்கான பங்களிப்பு, வருமானத்தின் % ஆக	19.91	14.06	11.57	3.43	13.8

மூலங்கள்: அபிவிருத்தி லொத்தர் சபை, பொது தொழில்முயற்சிகள் திணைக்களம்



நிதிங்களுக்கு தேசிய லொத்தர் சபையும் அபிவிருத்தி லொத்தர் சபையும் செய்த லொத்தர் பங்களிப்பு 2017 ஆம் ஆண்டின் 2,524 மில்லியன் ரூபாவுடன் ஒப்பிடுகையில் 82.8 சதவீதத்தால் அதிகரித்து 4,615 மில்லியன் ரூபாவாகக் காணப்பட்டது.

### தேசிய லொத்தர் சபை

தேசிய லொத்தர் சபையானது நாடு முழுவதிலும் சுமார் 3,100 முகவர்களையும் விற்பனையாளர்களையும் கொண்ட ஒரு வலையமைப்பைக் கொண்டுள்ளது. தேசிய லொத்தர் சபை 2018 ஆம் ஆண்டில் ரூபா 20,439 மில்லியன் ரூபா வருமானத்தை பதிவுசெய்தது. இது 2017 ஆம் ஆண்டுடன் ஒப்பிடுகையில் 22 சதவீத அதிகரிப்பாகும். 2017 ஆம் ஆண்டில் 624 மில்லியன் ரூபாவாகக் காணப்பட்ட தேசிய லொத்தர் சபையின் வருமானம் 2018 ஆம் ஆண்டில் 66 சதவீதத்தால் அதிகரித்து 1,038 மில்லியன் ரூபாவாகக் காணப்பட்டது. 2017 ஆம் ஆண்டில் 7,995 மில்லியன் ஆகக் காணப்பட்ட தேசிய லொத்தர் சபையினால் பிரகடனப்படுத்தப்பட்ட பரிசுகளின் எண்ணிக்கை 2018 ஆம் ஆண்டில் 23 சதவீதத்தில் அதிகரித்து 9,834 ஆகக் காணப்பட்டது.

### அபிவிருத்தி லொத்தர் சபை

2017 ஆம் ஆண்டில் 13,981 மில்லியன் ரூபாவாகக் காணப்பட்ட அபிவிருத்தி லொத்தர் சபையின் தேறிய விற்பனை 2018 ஆம் ஆண்டில் 11.8 தேறிய

### 7.11 கால்நடைகள் மற்றும் பண்ணை விலங்குகள்

பண்ணை விலங்கு உற்பத்திகள் மக்களின் சுகாதாரத் தரத்தை மேம்படுத்துவதற்கு அத்தியவசியமானவையாகக் கருதப்படுகின்றன. தற்போது இலங்கை பாற் பண்ணை உற்பத்திகளைத் தவிர பெரும்பாலான பண்ணை விலங்கு உற்பத்திகளில் தன்னிறைவடைந்துள்ளது. பாற் பண்ணைத் துறையை மேம்படுத்துவதற்கு முக்கியத்துவம் கொடுத்து வருகின்றது.

தேசிய பண்ணை விலங்கு அபிவிருத்திச் சபை, மில்கோ (பிரைவெட்) லிமிடெட் என்பன பாற் பண்ணை உற்பத்திப் பொருட்களைச் தயாரிப்புத் தொழில் மற்றும் சந்தைப்படுத்துவதில் ஈடுபட்டுள்ள அரசுடமை இரண்டு தொழில்முயற்சிகளாகும். அவை இரண்டும் பாற் பண்ணை உற்பத்திப் பொருட்களில் தன்னிறைவு அடையும் அரசாங்கத்தின் கொள்கையை அடையப் பெறுவதில் முக்கியமான வகிபாகத்தைக் கொண்டுள்ளன.

இலங்கை உலகளாவிய சந்தையிலிருந்து பால் மாவை இறக்குமதி செய்வதன் மூலம் தனது பாற் பண்ணை உற்பத்தித் தேவைகளின் பெரும்பகுதியைப் பூர்த்தி செய்கின்றது. உலகளாவிய முழுமையான பால் மா இறக்குமதியில் 3.5 சதவீதத்தைக் கொண்டிருந்ததன் மூலம் இலங்கை 2018 ஆம் ஆண்டில் 5ஆவது மிகப்பெரிய முழுமையான பால் மா இறக்குமதியாளராக விளங்கியது.

அட்டவணை 7.30: முழுமையான பால் மா இறக்குமதி (தொன்கள்)

முழுமையான பால் மா இறக்குமதி (தொன்கள்)			
	2017	2018	2017 ஆம் ஆண்டுடன் ஒப்பிடுகையில் 2018 இல் மாற்றம் (%)
உலகம்	2,409,341	2,501,150	3.8
சீனா	5,85,949	6,48,270	10.6
அல்ஜீரியா	2,62,000	3,11,780	19.0
ஐக்கிய அரபு எமிரேட்ஸ்	1,45,425	1,44,000	-1.0
சவுதி அரேபியா	1,41,771	1,38,200	-2.5
இலங்கை	84,549	87,288	3.2
வங்காளதேசம்	71,110	82,000	15.3
ஓமான்	66,681	81,351	22.0
பிரேசில்	72,819	67,645	-7.1
சிங்கப்பூர்	68,804	66,176	-3.8

மூலம்: ஐக்கிய நாடுகள் சபையின் உணவு மற்றும் விவசாய அமைப்பு

சதவீதத்தால் அதிகரித்து 15,855 மில்லியன் ரூபாவாகக் காணப்பட்டது. 2017 ஆண்டுடன் ஒப்பிடுகையில் தேசிய லொத்தர் சபையின் வரிக்கு முன்னரான இலாபம் 2018 ஆம் ஆண்டில் 17 சதவீதத்தால் அதிகரித்து 2,735 மில்லியன் ரூபாவாகக் காணப்பட்டது. மேலும், 2019 ஆம் ஆண்டிற்கான வரவு செலவுத் திட்டத்தில் உள்ளடக்கப்பட்டுள்ள விற்பனைகள் 17,717 மில்லியன் ரூபாவாக காணப்பட்டது.

### மில்கோ (பிரைவெட்) லிமிடட்

பசும் பால் உற்பத்தியில் நாட்டைத் தன்னிறைவடையச் செய்யும் நோக்குடன் தாபிக்கப்பட்ட மில்கோ பால் சேகரிப்பு, பதனிடல் மற்றும் விநியோகித்தல் ஆகியவற்றில் தற்போது ஈடுபட்டுள்ளது. மில்கோவின் உற்பத்திகளில் யோகட், தொற்றுநீக்கப்பட்ட பால், தயிர், பாலாடைக் கட்டி, ஐஸ் கிரீம், நெய், பதனிடப்பட்ட பாற்கட்டி, பால் மா என்பன அடங்கும். மில்கோ யோகட், திரவப் பால் என்பவற்றில் சந்தையிலுள்ள ஏனைய பல நிறுவனங்களின் போட்டிக்கு முகங்கொடுக்கும் நிலையில்

அட்டவணை 7.31 வரையறுக்கப்பட்ட மில்கோ (தனியார்) கம்பனியின் நிதி உற்பத்தி விளைவு (ரூபா மில்லியன்)

விபரம்	உண்மையானது		தற்காலிகமானது		
	2014	2015	2016	2017	2018
வருமானம்	7,653	8,010	9,006	10,442	11,834
பால் உற்பத்திகளின் விற்பனை	7,382	7,584	8,679	10,359	11,796
வேறு வருமானங்கள்	271	426	327	83	38
செலவினம்	7,365	8,006	8,666	10,556	12,645
நேரடிச் செலவுகள்	6,359	7,012	7,844	9,391	11,279
விற்பனை மற்றும் விநியோகம்	242	202	233	263	440
நிர்வாகம்	621	617	533	659	711
நிதிச் செலவு	134	108	52	84	191
ஏனைய செலவினங்கள்	9	67	4	159	24
வரிக்கு முன்னரான இலாபம்/ (நட்டம்)	288	4	340	(114)	(769)
நிலுவையாகவுள்ள வங்கிகளுக்கான படுகடன்கள்	727	879	552	1,418	
முக்கிய செயலாற்றுகைக் குறிகாட்டிகள்					
பால் சேகரிப்பு (மில்லியன் லீற்றர்கள்)	64.5	62	70	96	91
பங்கு ரூபாவுக்கான சம்பாத்தியங்கள்	8.67	0.52	10.02	(3.56)	(24.07)

மூலம்: வரையறுக்கப்பட்ட மில்கோ (தனியார்) கம்பனி மற்றும் பொது தொழில்முயற்சிகள் திணைக்களம்

தனது 'ஹைலண்ட்' என்ற வர்த்தக நாமத்தின் கீழ் இவ்வாறு முன்னணியில் இருப்பது குறிப்பிடத்தக்கதாகும்.

பசும் பால் சேகரிப்பு மில்கோ கம்பனியின் முக்கியமான தொழிற்பாடுகளில் ஒன்றாகும். இப்பணி 55,000 விவசாயிகளால் முகாமைசெய்யப்படும் சங்கங்களால் மேற்கொள்ளப்படுகின்றது. தற்போதைய பால் சேகரிப்பு கம்பனியின் தேவைகளுக்குப் போதுமானதாக உள்ளது. மில்கோ நிறுவனத்தின் பால் சேகரிப்பு 96 மில்லியன் லீற்றர்களிலிருந்து 91 மில்லியன் லீற்றர்களாகக் குறைவடைந்துள்ளது. இது முன்னைய வருடத்துடன் ஒப்பிடுகையில் 5 சதவீத வீழ்ச்சியாகும். மில்கோ 2018 ஆம் ஆண்டில் லீற்றரொன்றுக்குச் சராசரியாக 70.25 ரூபாவைச் செலுத்தியுள்ளது. இது 2017 ஆம் ஆண்டில் 68.52 ரூபாவாகக் காணப்பட்டது. உற்பத்திப் பொருட்களின் பல்வகைப்படுத்தல், மீள்கட்டமைக்கப்பட்ட திகனை, பொலனறுவை மற்றும் அம்பேவைல் பால் பதனிடதல் தொழிற்சாலைகளில் பால் உற்பத்தி அதிகரிப்பு என்பவற்றின் காரணமாக மில்கோ நிறுவனத்தின் விற்பனைகள் 13.33 சதவீதத்தால் அதிகரித்துள்ளது.

பொதுத் திறைசேரி, மில்கோ நிறுவனம், தொடர்புடைய நிர்வக அமைச்சு என்பவற்றுக்கு இடையில் 2019

ஆம் ஆண்டில் கூட்டிணைவு நோக்கக் கூற்றில் கைச்சாத்திடுவதற்கு எதிர்பார்க்கப்படுகின்றது. அது மில்கோ நிறுவனத்தின் தொழிற்பாட்டு, நிதி மற்றும் சேவை வழங்கல் செயலாற்றுகையை உடன்பாடு காணப்பட்ட காலப்பகுதியினுள், அரசாங்கத்தின் பேரண்டப் பொருளாதார கொள்கைச் சட்டகத்துடன் இணைந்த வகையில் மேம்படுத்துவதற்கான பொறிமுறையாக அமையும்.

### தேசிய பண்ணை விலங்கு அபிவிருத்திச் சபை

தேசிய பண்ணை விலங்கு அபிவிருத்திச் சபையானது 'எமது மக்களின் சமூக பொருளாதார மட்டத்தை மேம்படுத்தும் நோக்கில் தரமான இனப்பெருக்கப் பொருட்கள், பண்ணை விலங்குகள், மற்றும் விவசாய உற்பத்தி உற்பத்தி செய்வதற்காக இலங்கையில் மிகச் சிறந்த சுயமாக நிலைத்துநிற்கும் நிறுவனமாக விளங்குதல்' என்ற நோக்கத்துடன் 1979 ஆம் ஆண்டில் ஆரம்பிக்கப்பட்டது. அது தற்போது, இனப்பெருக்கம், தரமான இனப்பெருக்க மூலப்பொருட்களை விவசாயிகளுக்கு நியாயமான விலையில் வழங்குதல், உச்ச இலாபத்தை உழைக்கும் நோக்கில் தென்னைப் பயிர்களை உச்ச அளவில் பராமரித்தல், பண்ணை

அட்டவணை 7.32 தேசிய கால்நடை அபிவிருத்திச் சபையின் நிதி உற்பத்தி விளைவு (ரூபா மில்லியன்)

விபரம்	உண்மையான				
	2014	2015	2016	2017	2018 (2018.11.30 ஆந் திகதி வரை)
வருமானம்	1,677	1,799	2,977	2,798	2,298
செலவினம்	1,617	1,761	2,968	3,638	2,727
வரிக்கு முன்னரான இலாபம்/ (நட்டம்)	60	38	9.49	(840)	(429)
நிலுவையாகவுள்ள வங்கிகளுக்கான படுகடன்கள்	1,738	82.5	208.69	249	
முக்கிய செயலாற்றுகைக் குறிகாட்டிகள்					
தூய கால்நடைப் பால் (லீற்றர் '000)	10,000	10,238	17,240	14,368	15,834
எருதுப் பால் (லீற்றர், '000)	771	803	696	635	715
ஆட்டுப் பால் (லீற்றர், '000)	7.7	11	9	12.8	13.5
தயிர் உற்பத்தி (லீற்றர், '000)	429	442	500	482	515
யோகட் (80ml கோப்பைகள்) (எண்ணிக்கை, '000)	509	516	421	370	415

மூலம்: தேசிய பண்ணை விலங்கு அபிவிருத்திச் சபை மற்றும் பொது தொழில்முயற்சிகள் திணைக்களம்

விலங்குகள்/ பயிர்கள் ஒருங்கிணைந்த விவசாய முறைகளை நடைமுறைப்படுத்துதல், அதிகளவிலான இலாபத்தைப் பெறுவதற்காக பண்ணையில் உற்பத்தியாகும் புதிய மூலப்பொருட்களைப் பயன்படுத்தி பெறுமதி சேர்க்கப்பட உற்பத்திகளை உற்பத்தி செய்தல், பசும் பால் நுகர்வை ஊக்குவிப்பதற்காக பசும் பாலைப் பொது மக்களுக்கு விற்பனை செய்தல் ஆகிய செயற்பாடுகளில் ஈடுபட்டுள்ளது.

தேசிய பண்ணை விலங்கு அபிவிருத்திச் சபை தனது குறிக்கோள்களை அடைவதற்காகத் தற்போது 8 பார் பண்ணைகளையும், 2 எருதுப் பண்ணைகளையும், 1 ஆட்டு மற்றும் செம்மறி ஆட்டுப் பண்ணையையும், 4 கோழி மற்றும் கோழி இனப்பெருக்கப் பண்ணைகளையும், 1 பன்றிப் பண்ணையையும், 10 தென்னை மற்றும் பாலுக்கான எருதுப் பண்ணைகளையும், 3 தென்னை மற்றும் பன்றிப் பண்ணைகளையும் 1 வரட்சி மாட்டுப் பண்ணையையும் 1 பயிற்சி நிலையத்தையும் 39 பால் விற்பனைக் கூடங்களையும் முகாமை செய்கின்றது.

தேசிய பண்ணை விலங்கு அபிவிருத்திச் சபை 2017 இல் பதிவாகிய 840 மில்லியனாகக் காணப்பட்ட நடத்தை 2018 ஆம் ஆண்டில் 429 மில்லியன் ரூபாவாகக் குறைந்துள்ள அதேவேளை மொத்தச் செலவினம் 23 சதவீதத்தால் குறைவடைந்துள்ளது.

இதற்கு மேலதிகமாக வெலிசரவில் ரூபா 28.36 பெறுமதியில் பால் பதனிடும் தொழிற்சாலையும் மற்றும் ரூபா 12.12 மில்லியன் ரெறுமதியான வாத்துக்கள், பசுக்கள் மற்றும் செம்மறியாடுகளையும் இறக்குமதி செய்து அதனோடு சபையின் விலங்குகளின் எண்ணிக்கை 2018 இல் அதிகரித்துள்ளது.

## 7.12 சந்தைப்படுத்தல் மற்றும் விநியோகம்

### லங்கா சதொச நிறுவனம்

வ.ப லங்கா சதொச நிறுவனம் 403 விற்பனை நிலையங்களைக் கொண்ட அரசாங்கத்துக்குச் சொந்தமான சில்லறை விற்பனை வலையமைப்பாகும். இது நுகர்வோருக்கு நியாயமான விலையில் அத்தியவசியப் பொருட்களை விற்பனை செய்கின்றது. துரிமாக விரிவடைந்து வரும் தனியார் துறை நவீன சந்தை வலையமைப்பு, லங்கா சதொச நிறுவனத்தின் வளர்ச்சிக்குப் பெரும் சவாலாக உள்ளது. லங்கா சதொச

நிறுவனம் 2018 ஆம் ஆண்டில் 618 மில்லியன் ரூபா தொழிற்பாட்டு நடத்தை எதிர்கொண்டது. அதன் விளைவாக, 2017 ஆம் ஆண்டுடன் ஒப்பிடுகையில் வரிக்கு முன்னரான நடட்டம் 4 சதவீதத்தால் அதிரித்துள்ளது. 2017 ஆம் ஆண்டில் 16 சதவீதமாகக் காணப்பட்ட கம்பனியின் மொத்த இலாப வீதம் 2018 ஆம் ஆண்டில் 12.1 சதவீதத்தால் வீழ்ச்சியடைந்துள்ளது.

மேலும், 2017 ஆம் ஆண்டில் 29663 மில்லியன் ரூபாவாகக் காணப்பட்ட லங்கா சதொச நிறுவனத்தினால் உழைக்கப்பட்ட வருமானம் 2018 ஆம் ஆண்டில் 8 சதவீதத்தால் வீழ்ச்சியடைந்து 29,038 மில்லியன் ரூபாவாகக் காணப்பட்டது. எவ்வாறாயினும், லங்கா சதொச நிறுவனத்திற்கு ஏற்பட்ட இந்த நடட்டத்திற்கான பிரதான காரணம் 2018 ஆம் ஆண்டில் வட்டிச் செலவு 1,545 மில்லியன் ரூபாவாகக் காணப்பட்டமையாகும்.

கம்பனியின் ஆதனத் தொகுதியை அதிகரிப்பதற்காக, அனைத்து விற்பனை நிலையங்களையும், களஞ்சியங்களையும் தலைமையகத்தையும் உள்ளடக்கக்கூடிய புதிய மதிநுட்பமான தொழில்முயற்சி வளத் திட்டமிடல் முறைமை அடையாளம் காணப்பட்டுள்ளது. தனியார் துறை நவீன சந்தைச் சங்கிலிகளால் ஏற்படும் போட்டித் தன்மையை மேம்படுத்துவதற்காக லங்கா சதொச நிறுவனம் தனது சந்தைப்படுத்தல் பிரிவை ஒரு உறுதியான லங்கா சதொச வர்த்தக நாமத்தின் மூலம் பலப்படுத்தி வாடிக்கையாளர் சேவையை மேம்படுத்தும். லங்கா சதொச நிறுவனத்தின் கூட்டிணைவு நிர்வாகத்தை மேம்படுத்துவதற்கு, பொருத்தமான உள்ளகக் கட்டுப்பாட்டுச் நடைமுறைகளை அறிமுகம் செய்து உள்ளகக் கணக்காய்வுத் திணைக்களத்தை தேர்ச்சிபெற்ற கணக்காய்வுப் பதியணியொன்றின் மூலம் பலப்படுத்தி தேவையான வளங்களை வழங்குதவும் அவசியமாகும்.

அட்டவணை 7.33 வ/ப லங்கா சதொச நிறுவனத்தின் நிதி உற்பத்தி விளைவு (ரூபா மில்லியன்)

	தற்காலிகமானது				
	2014	2015	2016	2017	2018
வருமானம்	31,678	28,479	30,339	30,377	29,988
விற்பனைகள்	31,320	28,412	29,983	29,663	29,039
நேரில் வருமானம்	358	67	356	713	949
செலவினம்	30,449	27,220	35,452	33,154	32,054
விற்பனைச் செலவுகள்	26,864	23,321	28,991	27,102	25,532
ஏனைய செலவினங்கள்	3,585	3,899	6,461	6,052	6,522
வரிக்கு முன்னரான இலாபம்/ (நட்டம்)	1,229	1,259	(5,113)	(2,777)	(2,066)
விற்பனை நிலையங்களின் எண்ணிக்கை	303	303	303	320	370

மூலம்: வ/ப லங்கா சதொச (தனியார்) நிறுவனம் மற்றும் பொது தொழில்முயற்சிகள் திணைக்களம்

### 7.13 பெருந்தோட்டத்துறை

1994 ஆம் ஆண்டில் பெருந்தோட்டத்துறைக் கம்பனிகள் தனியார்மயப்படுத்தப்பட்டதையடுத்து, மக்கள் தோட்ட அபிவிருத்திச் சபை, இலங்கை அரசு பெருந்தோட்டக் கூட்டுத்தாபனம், சிலாபம் பெருந்தோட்டக் கம்பனி, குருநாகல் பெருந்தோட்டக் கம்பனி, எல்கடுவை பெருந்தோட்டக் கம்பனி, வ/ப கலுபோவிட்டியாணை தேயிலைத் தொழிற்சாலைக் கம்பனி ஆகிய அரசாங்கத்துக்குச் சொந்தமான 6 பெருந்தோட்டக் கம்பனிகள் தற்போது நாட்டின் பெருந்தோட்டத் துறை இயங்கி வருகின்ற அதேவேளை 23 பிராந்தியப் பெருந்தோட்டக் கம்பனிகளில் அரசாங்கம் முக்கியமான பங்கைக் கொண்டுள்ளது.

மக்கள் தோட்ட அபிவிருத்திச் சபை, இலங்கை அரசு பெருந்தோட்டக் கூட்டுத்தாபனம், எல்கடுவை பெருந்தோட்டக் கம்பனி என்பன முறையே 11,695 ஹெக்டயர், 11,757 ஹெக்டயர், 4,083 ஹெக்டயர் நிலப் பரப்புக்களைக் கொண்டுள்ளன. மக்கள் தோட்ட அபிவிருத்திச் சபை, இலங்கை அரசு பெருந்தோட்டக் கூட்டுத்தாபனம், எல்கடுவை பெருந்தோட்டக் கம்பனி என்பன தேயிலை, இறப்பர் ஆகிய இரண்டு பயிர்ச் செய்கைகளிலும் ஈடுபட்டுள்ளன. கலுபோவிட்டியாணை தேயிலைத் தொழிற்சாலைக் கம்பனியானது, கலுபோவிட்டியாணை, மெனிக்குத்திவெல, தெரணகலை, ஹினிந்துமை ஆகிய நான்கு தேயிலை தொழிற்சாலைகளை இயக்கி வருகின்றது. குருநாகல் பெருந்தோட்டக் கம்பனி, சிலாபம் பெருந்தோட்டக் கம்பனி, என்பன முறையே 4,002.5 ஹெக்டயர், 3,804 ஹெக்டயர் தென்னைக் காணிகளை முகாமை செய்கின்றன. நிலப் பயன்பாட்டை மேம்படுத்தும் எதிர்பார்ப்புடன், குருநாகல் பெருந்தோட்டக் கம்பனி இடைப்பயிர் நிகழ்ச்சிகள் மற்றும் வெளி வளர்ப்பாளர்கள் நிகழ்ச்சிகளை நடைமுறைப்படுத்துகின்றது. அதன் விளைவாக ஏனைய பயிர்கள் மூலம் 25 மில்லியன் ரூபா உழைக்கப்பட்டுள்ளது. இது மொத்த வருமானத்தில் 4 சதவீதமாகும்.

2018 ஆம் ஆண்டில் குருநாகல் பெருந்தோட்டக் கம்பனியின் தேங்காய் உற்பத்தி 12.5 மில்லியன் தேங்காய்களாகக் காணப்பட்டதுடன் மொத்தமாக 422,000 தென்னை மரங்களை முகாமை செய்தது. இது கம்பனியினால் பயன்படுத்தப்படும் மொத்த நிலப் பரப்பில் 80 சதவீதமாகும். 2018 ஆம் ஆண்டில் குருநாகல் பெருந்தோட்டக் கம்பனியின் ஹெக்டயருக்கான சராசரி விளைவு 4,018 தேங்காய்களாகக் காணப்பட்ட அதேவேளை ஹெக்டயருக்கான இலாபம் 75,645 ரூபாவாகக் காணப்பட்டது. 2018 ஆம் ஆண்டில், சிலாபம் பெருந்தோட்டக் கம்பனி, 8.1 மில்லியன் தேங்காய்களை உற்பத்தி செய்ததுடன் 1,000 தேங்காய்களுக்கான சராசரி விலை ஒரு தேங்காய்க்கு 35.8 ரூபாவாகக் காணப்பட்டது. மேலும் குருநாகல் பெருந்தோட்டக் கம்பனி, இலங்கை அரசு பெருந்தோட்டக் கூட்டுத்தாபனம் என்பன தொழிற்பாட்டு, நிதி மற்றும் சேவை வழங்கல் செயலாற்றுகைகளை மேம்படுத்துவதற்காக கூட்டிணைவு நோக்கக் கூற்றின் கீழ் கொண்டு வரப்படும்.

அட்டவணை 7.34 அரசுமை பெருந்தோட்டத் தொழில்முயற்சிகளின் நிதி உற்பத்தி விளைவு

	2014	2015	2016	2017	2018
<b>கம்பனி பெருந்தோட்டக்</b>					
தொழிற்பாட்டுச் செயலாற்றுகை					
தேங்காய் உற்பத்தி (மில்லியன் தேங்காய்கள்)	16.7	14	16.6	10.6	12.5
இறப்பர் உற்பத்தி (மெ.தொ)	1,57,474	1,40,678	1,44,376	1,19,486	1,13,078
ஹெக்டயரொன்றுக்கான விளைச்சல் - தேங்காய் (காய்கள்)	5,117	4,414	5,356	3,426	4,018
-இறப்பர் (கிகி)	818	767	809	689	652
நிதிச் செயலாற்றுகை					
மொத்த வருமானம் (ரூபா. மில்லியன்)	576.8	492	490	553	612.7
தேங்காய் விற்பனைகள் (ரூபா மில்)	266.9	262.1	255.3	248.2	296.3
இறப்பர் விற்பனைகள் (ரூபா மில்)	42	37.5	47.2	36.8	37.8
விற்பனைகளுக்கான மொத்தச் செலவு (ரூ.மில்)	325.9	316.6	319.9	316	355.6
வரிக்கு முன்னரான தேறிய இலாபம்/ (நட்டம்) ( ரூபா. மில்)	220.9	165.9	144	247.9	211.4
பங்கிலாபங்கள் (ரூபா)	50	35	40	-	-
<b>வ/ப குருநாகல்</b>					
தொழிற்பாட்டுச் செயலாற்றுகை					
தேங்காய் உற்பத்தி (மில்லியன் தேங்காய்கள்)	12.9	12.5	16.5	11.6	8.1
ஹெக்டயரொன்றுக்கான விளைச்சல் (காய்கள்)	3748	3774	5923	4148	2823
நிதிச் செயலாற்றுகை					
மொத்த வருமானம் (ரூபா. மில்லியன்)	412	479	448	575	362
தேங்காய் விற்பனைகள் (ரூபா மில்)	374	399	383	516	291
விற்பனைச் செலவு (ரூபா. மில்)	222	250	234	310	293
வரிக்கு முன்னரான தேறிய இலாபம்/ (நட்டம்) ( ரூபா. மில்)	-	30	30	-	-
பங்கிலாபங்கள் (ரூபா)	-	30	30	-	-
<b>சிலோ பிளாண்டேன்ஸ் லிமிட்டட்</b>					
தொழிற்பாட்டுச் செயலாற்றுகை					
தேங்காய் உற்பத்தி (மில்லியன் தேங்காய்கள்)	12.9	12.5	16.5	11.6	8.1
ஹெக்டயரொன்றுக்கான விளைச்சல் (காய்கள்)	3748	3774	5923	4148	2823
நிதிச் செயலாற்றுகை					
மொத்த வருமானம் (ரூபா. மில்லியன்)	412	479	448	575	362
தேங்காய் விற்பனைகள் (ரூபா மில்)	374	399	383	516	291
விற்பனைச் செலவு (ரூபா. மில்)	222	250	234	310	293
வரிக்கு முன்னரான தேறிய இலாபம்/ (நட்டம்) ( ரூபா. மில்)	-	30	30	-	-
பங்கிலாபங்கள் (ரூபா)	-	30	30	-	-
<b>இலங்கை மரமுந்திரிகைக் கூட்டுத்தாணம்</b>					
தொழிற்பாட்டுச் செயலாற்றுகை					
ஹெக்டயரொன்றுக்கான விளைச்சல்	216	185.88	174.8	152	150
சராசரி விலை ரூபா/கிகி	2,297	250	250	350	400
நிதிச் செயலாற்றுகை					
மொத்த வருமானம் (ரூபா. மில்லியன்)	115	75.3	94.9	101	119
தேறிய மரமுந்திரிகை விற்பனை	64	67.7	86.2	90	100
வரிக்கு முன்னரான தேறிய இலாபம்/ (நட்டம்) ( ரூபா. மில்)	22	17	31.6	16.3	18
திறைசேரி மானியங்கள் - வருமானம்	50	66.1	48	58.2	50
- மூலதனம்	39.5	35	40	80	55
<b>மக்கள் தோட்ட அபிவிருத்திச் சபை</b>					
தொழிற்பாட்டுச் செயலாற்றுகை					
தேயிலை உற்பத்தி ( மெ.தொ)	1,914	1,833	1,314	1,444	1592
இறப்பர் உற்பத்தி (மெ.தொ)	241	0.267	0.352	0.379	0.354
ஹெக்டயரொன்றுக்கான விளைச்சல் -தேயிலை	517	483	358	492	482
-இறப்பர்	567	617	758	706	620
நிதிச் செயலாற்றுகை					
மொத்த வருமானம் (ரூபா. மில்லியன்)	632.6	584.77	504.36	1200	1000
உற்பத்திச் செலவு (ரூபா.மில்.)	915.15	1,011.86	891.58	-	-
வரிக்கு முன்னரான தேறிய இலாபம்/ (நட்டம்) ( ரூபா. மில்)	-282	-413	-443	-295	-320
திறைசேரி மானியங்கள் - வருமானம்	254	617	486	-	425
- மூலதனம்	-	-	-	-	-

இலங்கை அரசு பெருந்தோட்டக் கூட்டுத்தாணம்	தொழிற்பாட்டுச் செயலாற்றுகை					
	தேயிலை உற்பத்தி ( மெ.தொ)	1,552	1,625	1,453	1,407	1585
	இறப்பர் உற்பத்தி (மெ.தொ)	40	36	37	38	-
	ஹெக்டயரொன்றுக்கான விளைச்சல் -தேயிலை	494	525	513	542	509
	-இறப்பர்	618	547	563	590	-
	நிதிச் செயலாற்றுகை					
	மொத்த வருமானம் (ரூபா. மில்லியன்)	488	487.4	482.77	736	634
	உற்பத்திச் செலவு (ரூபா.மில்.)	646	689.78	617.03	632.5	737
	வரிக்கு முன்னரான தேறிய இலாபம்/ (நட்டம்) ( ரூபா. மில்)	-157	-202.38	-134.26	-79	-98
	திறைசேரி மானியங்கள் - வருமானம்	484	204	100	264	150
- மூலதனம்	-	-	-	-	-	
வ/ப கலுவலோவியாளை தேயிலைத் தொழிற்சாலைக் கம்பனி	தொழிற்பாட்டுச் செயலாற்றுகை					
	தேயிலை உற்பத்தி ( மெ.தொ)	1431.3	1792.1	1703.7	1474.4	1450
	விற்பனைத் தொகை (மெ.தொ)	1,554	1,261	1,582	2,384	1,633
	நிதிச் செயலாற்றுகை					
	மொத்த வருமானம் (ரூபா. மில்லியன்)	751	775.7	935.5	1004.3	979
	உற்பத்திச் செலவு (ரூபா மில்)	737.9	767.3	881.6	983	961
	வரிக்கு முன்னரான தேறிய இலாபம்/ (நட்டம்) ( ரூபா. மில்)	16.9	11.9	31.2	(6.9)	(16)
வ/ப லங்கா சீனிக் கம்பனி	சீனி உற்பத்தி ( மெ.தொ)	32,364	42,984	51,422	42,822	42,770
	ஸ்பிரிட் உற்பத்தி (000 லீற்றர்கள்)	9,575	7,317	11,917	7,045	9,787
	நிதிச் செயலாற்றுகை					
	மொத்த வருமானம் (ரூபா. மில்லியன்)	5,539	4,881	7,728	7,616	6,243
	சீனி விற்பனை (ரூபா.மில்.)	3,168	3,270	4,060	4,637	3,149
	ஸ்பிரிட் விற்பனை (ரூபா.மில்.)	2,371	1,611	3,668	2,978	3,094
	வரிக்கு முன்னரான தேறிய இலாபம்/ (நட்டம்) ( ரூபா. மில்)	(211)	(1,052)	1,006	402	347

மூலங்கள்: அரசுடமை வியாபாரத் தொழில்முயற்சிகள் மற்றும் பொது தொழில்முயற்சிகள் திணைக்களம்

அட்டவணை 7.35 அரசுடமை ஏவைய தொழில்முயற்சிகளின் செயலாற்றுகை

விபரம்	பிரதான செயற்பாடுகள்	செயலாற்றுகை	கரிசணைகள்
வங்கித் தொழில் மற்றும் வங்கி அபிவிருத்தி வங்கி	ஆம் திகதி வரை கிராமியப் பொருளாதாரத்தின் உள்நாட்டு நிர்மாணக் கைத்தொழில், விவசாயம், கைத்தொழிலிற் செயற்பாடுகள் என்பவற்றுக்கு முக்கியத்துவம் வழங்கி சிறிய மற்றும் நடுத்தரத் தொழில்முயற்சிகளுக்கு நிதிவசதிகளை ஏற்படுத்திக் கொடுப்பதன் ஊடாக உள்ளோர் பொருளாதாரத்தின் நிதித் தேவைகளைப் பூர்த்தி செய்தல்.	2018 ஆம் ஆண்டில் மொத்த வருமானம் 5 சதவீதத்தால் அதிகரித்து 898 மில்லியன் ரூபவாகக் காணப்பட்டது. வங்கியின் வரிக்கு முன்னரான இலாபம் 2018 ஆம் ஆண்டில் 297 மில்லியன் ரூபவாகக் காணப்பட்டது. கடன்கள் மற்றும் முற்பணங்கள் 2018 ஆம் ஆண்டின் இறுதியில் 7 சதவீதத்தால் அதிகரித்து 3,758 மில்லியன் ரூபவாகக் காணப்பட்டது. 2017 ஆம் ஆண்டின் இறுதியில் 403 மில்லியன் ரூபவாகக் காணப்பட்ட வங்கியின் வைப்புத் தளத்தின் அளவு 325 மில்லியன் ரூபவாக வழ்ச்சியடைந்துள்ளது.	2016 ஆம் ஆண்டின் வரவுசெலவுத் திட்ட முன்மொழிவுகளுக்கு இணங்க, பிரதேச அபிவிருத்தி வங்கி, 2018.12.31 இல் வங்காபுத்ர அபிவிருத்தி வங்கியை கையகப்படுத்தியிருந்ததுடன் ஒன்றிணைக்கும் பணி 2019.03.31 இல் பூர்த்தியடைந்திருந்தது.
இலங்கை சேமிப்பு வங்கி	பிரமுக சேமிப்பு மற்றும் அபிவிருத்தி வங்கியில் வைப்புச் செய்தவர்களுக்கு நிவாரணம் வழங்குதல் பொருளாதாரத்தின் சிறிய துறைகளுக்கு மைக்ரோ /பினான்ஸ் கடன்களையும், குத்தகை மற்றும் வாடகைக் கொள்வனவு வசதிகளையும் வழங்குவதில் பிரதானமாக ஈடுபட்டுள்ளது.	2018 ஆம் ஆண்டில் இலங்கை சேமிப்பு வங்கியின் வரிக்கு முன்னரான இலாபம் 16.4 சதவீதத்தால் குறைவடைந்து 504 மில்லியன் ரூபவாகக் காணப்பட்டது. கடன்கள் மற்றும் முற்பணங்கள் 2018 ஆம் ஆண்டின் இறுதியில் 8 சதவீதத்தால் அதிகரித்து 2.7 பில்லியன் ரூபவாகக் காணப்பட்டது. வங்கியின் வைப்புத் தொகுதி 2018 ஆம் ஆண்டின் இறுதியில் ஓரளவு அதிகரித்து 1.09 பில்லியன் ரூபவாகக் காணப்பட்டது.	2016 வரவுசெலவுத் திட்ட முன்மொழிவுகளுக்கு இணங்க இலங்கை சேமிப்பு வங்கி தேசிய சேமிப்பு வங்கியுடன் இணைக்கப்பட்டது. அதற்கிணங்க, இலங்கை மத்திய வங்கியின் நாணயச் சபை இலங்கை சேமிப்பு வங்கியை கையேற்று அதனை ஒரு துணை நிறுவனமாக வைத்திருப்பதற்கு தேசிய சேமிப்பு வங்கிக்கு அனுமதி வழங்கியுள்ளது.
காப்புறுதி	ஏற்றுமதியாளர்களுக்கு ஏற்றுமதிக் கடன் காப்புறுதி மற்றும் கடன் உத்தரவாதச் சேவைகளை வழங்குவதன் ஊடாக ஏற்றுமதித் துறைக்கு உதவிச் சேவைகளை வழங்குதல்.	2017 ஆம் ஆண்டில் 266.05 மில்லியன் ரூபவாகக் காணப்பட்ட தவணைப் பணங்கள் மற்றும் தொழிற்பாட்டு வருமானத்தை உள்ளடக்கிய மொத்த தொழிற்பாட்டு வருமானம் 2018 ஆம் ஆண்டில் 238.92 மில்லியன் ரூபவாகக் காணப்பட்டது. 2018 ஆம் ஆண்டில், கூட்டுத்தாபனம் 280.5 மில்லியன் ரூப பெறுமதியான 11 புதிய காப்புறுதிப் பூட்கைகளை வழங்கியது. 2017 ஆம் ஆண்டில் 1,004.5 மில்லியன் ரூப பெறுமதியைக் கொண்ட 30 பூட்கைகள் வழங்கப்பட்டிருந்தன.	இலங்கை ஏற்றுமதிக் கடன் காப்புறுதிக் கூட்டுத்தாபனத்தின் விரிவாக்கத்திற்குத் தேவையான புதிய வியாபாரம் வழிகள் தொடர்பில் மேலும் கவனம் செலுத்துவது அவசியமாகும்.
விவசாய, கமத்தொழில் காப்புறுதிச் சபை(திகதி)	இது விவசாயக் காப்புறுதித் திட்டம், விவசாயிகள் ஓய்வூதியத் திட்டம் மற்றும் மீனவர் என்பவற்றை நடைமுறைப்படுத்துகின்றது.	விவசாய, கமத்தொழில் காப்புறுதிச் சபையின் மொத்த மிகை 669.2 மில்லியன் ரூபவாகக் காணப்பட்டது. இது 2017 ஆம் ஆண்டின் 36.18 மில்லியன் ரூபவாடல் ஒப்பிடுகையில் ஒரு பாரிய அதிகரிப்பாகும்.	விவசாயத் துறையில் உள்ள இழப்புச் சாத்தியங்களைத் தணிப்பதற்கான புதிய காப்புறுதித் திட்டங்களை அறிமுகப்படுத்துவது விவசாயிகளை ஊக்குவிப்பதற்கு உதவியாக அமையும்.
புதுப்பிக்கமுடியாத மூலவளங்கள்			

<p>வ/ப இலங்கை கனிம மணல் கம்பனி (அ)</p>	<p>பரமான கனிய மணல்களை அகழ்ந்து, தயார்படுத்தி சந்தைப்படுத்துதல் கனிய மணல்களைச் சுத்திகரித்து தயார்படுத்தும் போது கிடைக்கக் கூடிய உற்பத்திகளைத் தயாரித்து விற்பனை செய்தல்.</p>	<p>2017 ஆம் ஆண்டில் 1,557 மில்லியன் ரூபாவாகக் காணப்பட்ட வருமானம் 2018 ஆம் ஆண்டில் 6.7 சதவீதத்தால் அதிகரித்து 1,665 மில்லியன் ரூபாவாகக் காணப்பட்டது. 2017 ஆம் ஆண்டில் 535 மில்லியன் ரூபாவாகக் காணப்பட்ட இலாபம் 2018 ஆம் ஆண்டில் 652 மில்லியன் ரூபாவாக அதிக</p>	<p>தற்போதைய உற்பத்திப் பொருட்களுக்கு பெறுமதி சேர்ப்பது போட்டித்தன்மையின் பயன்களைப் பெற்றுத் தரும் என்பதுடன் இறுதியில் பயன்களுக்கு நேரடியாக விற்பனை செய்வதற்கான சாத்தியங்களைக் கண்டறிய வேண்டும்.</p>
<p>வ/ப இலங்கை பொஸ்டேட் கம்பனி(ரூ)</p>	<p>தேயிலை, இறப்பர், தென்னை போன்ற நீண்ட கால விவசாயப் பயிர்களுக்கான உரமாகப் பயன்படுத்தப்படும் பொஸ்டேட் பாறைகளை அகழ்வு செய்து, தயார்படுத்தி விற்பனை செய்தல்.</p>	<p>2018/19 இல் லங்கா பொஸ்டேட் கம்பனியின் இலாபம் 26 மில்லியன் ரூபாவாகப் பதிவாகியது. இது 2017/2018 ஆம் ஆண்டில் பதிவாகிய 38 மில்லியன் ரூபாவுடன் ஒப்பிடுகையில் 31 சதவீத வீழ்ச்சியாகும். இதற்குக் காரணம் 2018/19 இல் வருமானம் 493 மில்லியன் ரூபாவிலிருந்து 412 மில்லியன் ரூபாவாக குறைவடைந்தமையாகும். 2017/18 இல் 46,857 மெற்றிக் தொன்களாகக் காணப்பட்ட உற்பத்தி 2018/19 இல் 44,363 மெற்றிக் தொன்களாக குறைவடைந்துள்ளது.</p>	<p>இலங்கை பொஸ்டேட் கம்பனி புதிய உற்பத்திகளுக்கான சாத்தியங்களையும் நிலைவேறான அபிவிருத்திக்காகப் புதிய சந்தைகளையும் கண்டறிவது அவசியமாகும்.</p>
<p>கஹட்டகஹ கிர/பைட் லங்கா லிமிட்டட்</p>	<p>கிர/பைட்டை அகழ்ந்து, தயார்படுத்தி கைத்தொழிலுக்கான மூலப் பொருளாக விற்பனை செய்தல்</p>	<p>2017/18 ஆம் ஆண்டில் 123 மில்லியன் ரூபாவாகக் காணப்பட்ட வருமானம் 2018/19 இல் 3.2 சதவீதத்தால் வீழ்ச்சியடைந்த 119 மில்லியன் ரூபாவாகக் காணப்பட்டது. 2017/18 இல் பதிவாகிய 24 மில்லியன் ரூபா இலாபத்துடன் ஒப்பிடுகையில் 2018/19 வருடத்தில் செலவினங்கள் 39 சதவீதத்தால் குறைந்ததனால், கஹட்டகஹ கிர/பைட் லங்கா நிறுவனத்தினால், 2018/19 இல் 31 மில்லியன் ரூபா இலாபத்தை ஈட்ட முடிந்தது.</p>	<p>கஹட்டகஹ கிர/பைட் லங்கா லிமிட்டட் முடிப் பொருளுக்கு பெறுமதி சேர்ப்பதற்கும் விலை நிர்ணயத்தின் பயன்களைப் பெறுவதற்குமான சாத்தியங்களைக் கண்டறிய வேண்டும்.</p>
<p>சுகாதாரம்</p>			



<p>அரசு மருந்தாக்கற் கூட்டுத்தபானம்</p>	<p>இலங்கையில் உயர் தரத்திலான மருந்துப்பொருட்களைத் தயாரித்து நியாயமான விலையில் விற்பனை செய்கின்றது. அரசு மருந்துப் பொருள் உற்பத்திக் கூட்டுத்தபானமானது மருந்துப் பொருள் உற்பத்தித் துறையில் உள்ள ஏக அரசு துறை நிறுவனமாகும்.</p>	<p>2017 ஆம் ஆண்டில் 3,174.61 மில்லியன் ரூபவாகக் காணப்பட்ட அரசு மருந்தாக்கற் கூட்டுத்தபானத்தின் வருமானம் 2018 ஆம் ஆண்டில் 45.57 சதவீதத்தால் அதிகரித்து 4,621.54 மில்லியன் ரூபவாகக் காணப்பட்டது. 2017 ஆம் ஆண்டில் 321.98 மில்லியன் ரூபவாகக் காணப்பட்ட அரசு மருந்துப் பொருள் உற்பத்திக் கூட்டுத்தபானத்தின் இலாபம் 2018 ஆம் ஆண்டில் 11.7 சதவீதத்தால் அதிகரித்து 359.68 மில்லியன் ரூபவாகக் காணப்பட்டது.</p>	<p>மருந்துகளின் இறக்குமதியில் அதிகளவில் தங்கியுள்ளமையைக் கட்டுப்படுத்துவதற்காகப் புதிய வாய்ப்பாடுகளை அரசு மருந்துப் பொருள் உற்பத்திக் கூட்டுத்தபானம் அறிமுகப்படுத்தியுள்ளது. அரசு மருந்துப் பொருள் உற்பத்திக் கூட்டுத்தபானம் உள்ளூர் மருந்துப்பொருள் கைத்தொழிலை விரிவுபடுத்துவதற்காக உற்பத்திக் கம்பனியுடன் கூட்டு ஒப்பந்தமொன்றில் கைச்சாத்திட்டுள்ளது.</p>
<p>இலங்கை ஆபர்வேத மருந்துப் பொருட் கூட்டுத்தபானம் (ரூபினு)</p>	<p>இலங்கை ஆபர்வேத மருந்துகள் கூட்டுத்தபானமானது தாமான ஆபர்வேத மருந்துகளை தயாரித்து விற்பனையினைத் தனது அடிப்படைக் குறிக்கோளாகக் கொண்டு இயங்கி வருகின்றது. இக்கூட்டுத்தபானம் 156 வகையான மருந்துப் பொருட்களைத் தயாரித்து அரசாங்க வைத்தியசாலைகளுக்கும், ஆபர்வேத வைத்தியர்களுக்கும் தனியார் துறையினருக்கும் விற்பனையாக செய்கின்றது.</p>	<p>இலங்கை ஆபர்வேத மருந்துப் பொருட் கூட்டுத்தபானத்தின் மொத்த வருமானம் 2018 ஆம் ஆண்டில் 16.7 சதவீதத்தால் அதிகரித்து 675.87 மில்லியன் ரூபவாகக் காணப்பட்டது. இலங்கை ஆபர்வேத மருந்துப் பொருட் கூட்டுத்தபானத்தின் வரிக்கு முன்னரான இலாபம் 2018 ஆம் ஆண்டில் 32.8 மில்லியன் ரூபவாகக் காணப்பட்டது. இது 2017 ஆம் ஆண்டுடன் ஒப்பிடுகையில் 46.6 சதவீத வீழ்ச்சியாகும்.</p>	<p>மூலப் பொருட்களான மூலிகைகள் அருகிப் போயுள்ளமை இலங்கை ஆபர்வேத மருந்துப் பொருட் கூட்டுத்தபானம் எதிர்நோக்கும் முக்கியமான ஒரு சவாலாகும். இலங்கை ஆபர்வேத மருந்துப் பொருட் கூட்டுத்தபானம் மூலப் பொருட்களின் சுமுகமான பாய்ச்சலை உறுதிப்படுத்துவதற்காக அதன் மூலிகைப் பயிர்ச் செய்கையை விரிவுபடுத்துவது அவசியமாகும். பேலும் ஆபர்வேத மருந்துகளின் உற்பத்தி, விநியோகம் மற்றும் சந்தைப்படுத்தல் என்பன மேம்படுத்தப்பட வேண்டும்.</p>
<p>அரசு மருந்துப்பொருட் கூட்டுத்தபானம்</p>	<p>அனைத்து அரசாங்க வைத்தியசாலைகளுக்கும் ஏனைய அரசாங்க நிறுவனங்களுக்கும் அத்தியவசியமான மருந்துகளைப்படும் அறுவை சிகிச்சை உபகரணங்களையும் இறக்குமதி செய்து வழங்குகின்ற முக்கியமான நிறுவனமாக இது விளங்குகின்றது.</p>	<p>2017 ஆம் ஆண்டில் 32,563 மில்லியன் ரூபவாகக் காணப்பட்ட அரசு மருந்துப் பொருட் கூட்டுத்தபானத்தின் வருமானம் 2018 ஆம் ஆண்டில் 19.4 சதவீதத்தால் அதிகரித்து 38,895 மில்லியன் ரூபவாகக் காணப்பட்டது. 2017 ஆம் ஆண்டுடன் ஒப்பிடுகையில் 2018 ஆம் ஆண்டில் வரிக்கு முன்னரான இலாபம் சுமார் 9 சதவீதத்தால் அதிகரித்துள்ளது.</p>	<p>மருந்துப்பொருள் கைத்தொழிலின் கேள்வி முறையைக் கவனத்திற் கொண்டு, பெறுகைச் செயல்முறையானது நவீன தரவுத் தளமொன்றின் ஊடாக மேற்கொள்ளப்பட வேண்டும். காலாவதியான மருந்துப் பொருட்கள் தொடர்பில் நடைமுறைகளைப் பின்பற்றுவதும் களஞ்சிய வசதிகளை விரிவுபடுத்துதலும், அரசு மருந்துப்பொருட் கூட்டுத்தபானம் பொதுப் பாவனை மருந்துகளின் பயன்பாடு தொடர்பில் பொது மக்களிடமிருந்த கூடுதலான கேள்வியைக் கொண்டுள்ளது.</p>

<p>ஸ்ரீ ஜயவர்தனபுர பொது வைத்தியசாலை (SJGH)</p>	<p>ஜயவர்தனபுர பொது வைத்தியசாலை கட்டணம் அறவிடும் ஒரே அரசாங்க வைத்தியசாலையாகவும் மூன்றாம்நிலை உட்காணக நிலையமாகவும் உள்ளது. அது குணப்படுத்தல் சுகாதாரச் சேவைகளையும் பட்டதாரி மாணவர்களுக்கும் பட்டப்பின் மருத்துவ மாணவர்களுக்கும் கல்விப் பயிற்சிகளை வழங்குகின்றது.</p>	<p>2018 ஆம் ஆண்டில் 144 மில்லியன் ரூபா நடத்ததை எதிர்நோக்கிய ஸ்ரீ ஜயவர்தனபுர பொது வைத்தியசாலை 2018 ஆம் ஆண்டில் வரிக் கு முன்னரான இலாபமாக 123 மில்லியன் ரூபாவை உழைத்துள்ளது. 2018 ஆம் ஆண்டில் ஸ்ரீ ஜயவர்தனபுர பொது வைத்தியசாலைக்கு வழங்கப்பட்ட வரவு செலவுத் திட்ட உதவி அதன் 2018 ஆம் ஆண்டுக்கான மொத்த வருமானத்தின் 40 சதவீதமாகக் காணப்பட்டது.</p>	<p>ஜயவர்தனபுர பொது வைத்தியசாலை கட்டணம் அறவிடும் ஒரே அரசாங்க வைத்தியசாலையாகவும் மூன்றாம்நிலை உட்காணக நிலையமாகவும் உள்ளது. அது குணப்படுத்தல் சுகாதாரச் சேவைகளையும் பட்டதாரி மாணவர்களுக்கும் பட்டப்பின் மருத்துவ மாணவர்களுக்கும் கல்விப் பயிற்சிகளை வழங்குகின்றது.</p>
<p>ஊடகங்கள்</p>	<p>இலங்கையின் முன்னோடித் தொலைக்காட்சி நிலையமான சுயாதீன தொலைக்காட்சி வலையமைப்பு, செய்திகள், தொலைக்காட்சி நாடகங்கள், ஆவணத் திரைப்படங்கள், கல்வி நிகழ்ச்சிகள், சிறுவர் பொழுதுபோக்கு நிகழ்ச்சிகள், ரியல்டி ரீலி, சமய நிகழ்ச்சிகள் போன்றவை உள்ளிட்ட பலதரப்பட்ட நிகழ்ச்சிகளைத் தயாரித்து சுயாதீன தொலைக்காட்சி, ஜீஎன், வசந்தம் ரீலி, ஜீஎன் எ/ப் எம், வசந்தம் எ/ப் எம் என்பவற்றின் ஊடாக தயாரித்து ஒலிபரப்பப்படுகின்றது.</p>	<p>சுயாதீன தொலைக்காட்சி வலையமைப்பு 627 மில்லியன் ரூபா நடத்ததை அனுபவித்தது. இது 2017 ஆம் ஆண்டில் பதிவாகிய 295 மில்லியன் ரூபா நடத்துடன் ஒப்பீடுகையில் 112 சதவீத அதிகரிப்பாகும்.</p> <p>2017 ஆம் ஆண்டுடன் ஒப்பீடுகையில் 2018 ஆம் ஆண்டில் வருமானமும் 16 சதவீதத்தால் வீழ்ச்சியடைந்துள்ளது.</p>	<p>அதிகமான பார்வையாளர்களைக் கவர்வதற்காகத் தனது நிகழ்ச்சிகளின் தரத்தை மேம்படுத்துவதற்கான உடாயங்களை சுயாதீன தொலைக்காட்சி வலையமைப்பு நடைமுறைப்படுத்துவது அவசியமாகும்.</p>
<p>இலங்கை ரூபவாழிநிக் கூட்டுத்தாபனம் (SLRC)</p>	<p>ரூபவாழிநி, நேத்ரா ரீலி அலைவரிசை, ஐ அலைவரிசை ஆகிய மூன்று அலைவரிசைகளின் ஊடாக தகவல், கல்வி மற்றும் பொழுதுபோக்கு நிகழ்ச்சி தயாரித்து ஒலிபரப்பப்படுதல்.</p>	<p>இலங்கை ரூபவாழிநிக் கூட்டுத்தாபனம் 2018 ஆம் ஆண்டில் திரைசேரியினால் வழங்கப்பட்ட 479 மில்லியன் மானியம் அடங்கலாக 188 மில்லியன் ரூபா தேறிய இலாபத்தை உழைத்துள்ளது. 2017 ஆம் ஆண்டில் தேறிய நடமாடாக 193 மில்லியன் ரூபா பதிவாகியது. 2017 ஆம் ஆண்டுடன் ஒப்பீடுகையில் வருமானம் 4 சதவீதத்தால் குறைவடைந்துள்ளதுடன் நிர்வாகச் செலவுகள் 9 சதவீதத்தால் அதிகரித்துள்ளன.</p>	<p>இலங்கை ரூபவாழிநிக் கூட்டுத்தாபனம் தனது சந்தைப் பங்கை அதிகரிப்பதற்காக வாடிக்கையாளர் தளத்தை அதிகரிக்கும் நோக்கில், வலையமைப்பு உள்ளடக்கத்தை விரிவுபடுத்தும் அதேவேளை நிகழ்ச்சிகளின் தரத்தை மேம்படுத்துவதற்கான உடாயங்களைப் பின்பற்றும்படி பணிப்புகள் வழங்கப்பட்டன.</p>

<p>இலங்கை ஒலிபரப்புக் கூட்டுத்தாபனம்</p>	<p>இலங்கை ஒலிபரப்புக் கூட்டுத்தாபனத்தின் வருமானம் 2018 ஆம் ஆண்டில் 5 சதவீதத்தால் வீழ்ச்சியடைந்துள்ளது. இலங்கை ஒலிபரப்புக் கூட்டுத்தாபனத்தின் மூலதன மற்றும் மீஇயம் செலவினங்களுக்காக 2018 ஆம் ஆண்டில் 380 மில்லியன் ரூபா வரவு செலவுத் திட்ட உதவி வழங்கப்பட்டது.</p>	<p>இலங்கை ஒலிபரப்புக் கூட்டுத்தாபனத்தின் வருமானம் 2018 ஆம் ஆண்டில் 5 சதவீதத்தால் வீழ்ச்சியடைந்துள்ளது. இலங்கை ஒலிபரப்புக் கூட்டுத்தாபனத்தின் மூலதன மற்றும் மீஇயம் செலவினங்களுக்காக 2018 ஆம் ஆண்டில் 380 மில்லியன் ரூபா வரவு செலவுத் திட்ட உதவி வழங்கப்பட்டது.</p>	<p>இலங்கை ஒலிபரப்புக் கூட்டுத்தாபனம் சந்தைப் பங்கை அதிகரிப்பதற்காகத் தனது வாடிக்கையாளர் தனித்த விநியோகத்தி் பல்வகைமையூட்டுவதற்கான உபாயங்களை நடைமுறைப்படுத்துவதற்கான தனது தொழிற்பாடுகளைச் சீராகச் செய்வதற்கான புதிய தொழில்நுட்பங்களை அறிமுகப்படுத்த வேண்டும்.</p>
<p>சந்தைப்படுத்தல் மற்றும் விநியோகம்</p>	<p>இலங்கை கைப்பணிப் பொருட்கள் சமையின் வருமான முன்னைய வருத்துடன் ஒப்பிடுகையில் 2018 ஆம் ஆண்டில் 2 சதவீதத்தால் வீழ்ச்சியடைந்துள்ளது. 2018 ஆம் ஆண்டில் இலங்கை கைப்பணிப் பொருட்கள் சமையின் வருமானம் 2018 ஆம் ஆண்டில் 2 சதவீதத்தால் வீழ்ச்சியடைந்துள்ளது. இலங்கை கைப்பணிப் பொருட்கள் சமையின் வருமானம் 2018 ஆம் ஆண்டில் 2 சதவீதத்தால் வீழ்ச்சியடைந்துள்ளது. இலங்கை கைப்பணிப் பொருட்கள் சமையின் வருமானம் 2018 ஆம் ஆண்டில் 2 சதவீதத்தால் வீழ்ச்சியடைந்துள்ளது.</p>	<p>இலங்கை கைப்பணிப் பொருட்கள் சமையின் வருமான முன்னைய வருத்துடன் ஒப்பிடுகையில் 2018 ஆம் ஆண்டில் 2 சதவீதத்தால் வீழ்ச்சியடைந்துள்ளது. 2018 ஆம் ஆண்டில் இலங்கை கைப்பணிப் பொருட்கள் சமையின் வருமானம் 2018 ஆம் ஆண்டில் 2 சதவீதத்தால் வீழ்ச்சியடைந்துள்ளது. இலங்கை கைப்பணிப் பொருட்கள் சமையின் வருமானம் 2018 ஆம் ஆண்டில் 2 சதவீதத்தால் வீழ்ச்சியடைந்துள்ளது.</p>	<p>சுற்றுலாத் துறையின் மூலம் உச்ச பயண அடைவதற்காக கவர்ச்சியான விநியோக நிலையங்கள் நிறுவப்பட வேண்டும். நிறுவனத்தை நிலையான மாற்றுத்தொழில் பொருத்தமான உபாயமுறைத் திட்டம் அமையமாக்கிவந்து.</p>
<p>அரசாங்க மரக் கூட்டுத்தாபனம்</p>	<p>பலகை அறுத்து கொள்வனவு செய்து அவற்றைப் பெறுமதி சேர்க்கப்பட்ட உற்பத்திகளாக மாற்றுதல் மரக் கட்டைகள், கிழிக்கப்பட்ட பலகைகள் மற்றும் முடிவுப் பொருட்கள் மீள்காடாக்கம்</p>	<p>2017 ஆம் ஆண்டில் 4,253 மில்லியன் ரூபாவாகக் காணப்பட்ட அரசாங்க மரக் கூட்டுத்தாபனத்தின் வருமானம் 2018 ஆம் ஆண்டில் 4 சதவீதத்தால் குறைவடைந்து 4,069 மில்லியன் ரூபாவாகக் காணப்பட்டது. ஏறக்குறைய 64 சதவீதமான வருமானம் மரக் கட்டைகள் மூலம் பெறப்பட்டுள்ளது. 2017 ஆம் ஆண்டில் 1,486 மில்லியன் ரூபாவாகக் காணப்பட்ட மொத்தச் செலவினம் 2018 ஆம் ஆண்டில் 13 சதவீதத்தால் அதிகரித்து 1,680 மில்லியன் ரூபாவாகக் காணப்பட்டது.</p>	<p>அரசாங்க மரக் கூட்டுத்தாபனத்தின் இணை வியாபாரச் செயற்பாடுகள் மூலம் தொழிற்பாட்டு இலாபம் குறைவடைந்தமையால், கூட்டிணைவு நேரக்கக் கூற்றின் ஊடாக அதன் உற்பத்திப் பொருட் பங்கை பிரதானமாக தளபாடங்களுக்கும் பலகைகளுக்கும் பல்வகைமையூட்டுவதற்கான சீபாரிசு செய்யப்படுகின்றது.</p>
<p>அரசாங்க மரக் கூட்டுத்தாபனம்</p>	<p>அரசாங்க மரக் கூட்டுத்தாபனத்தின் வருமானம் 2018 ஆம் ஆண்டில் தீர்வைகளின் ஊடாகத் திரட்டு நிதியத்திற்குச் செய்த பங்களிப்பு 100 மில்லியன் ரூபாவாகக் காணப்பட்டது.</p>	<p>அரசாங்க மரக் கூட்டுத்தாபனம் தொட்டும் இலாபமீட்டியது 2018 ஆம் ஆண்டில் 322 மில்லியன் ரூபாவை இலாபமாகப் பதிவு செய்தது. எவ்வாறாயினும், அரசாங்க மரக் கூட்டுத்தாபனம் 2018 ஆம் ஆண்டில் தனது இணை வியாபாரச் செயற்பாடுகள் மூலமான தொழிற்பாட்டு இலாபமாக 8 மில்லியன் ரூபாவை மரத்திரீமே உழைத்துள்ளது.</p>	<p>அரசாங்க மரக் கூட்டுத்தாபனம் தொட்டும் இலாபமீட்டியது 2018 ஆம் ஆண்டில் 322 மில்லியன் ரூபாவை இலாபமாகப் பதிவு செய்தது. எவ்வாறாயினும், அரசாங்க மரக் கூட்டுத்தாபனம் 2018 ஆம் ஆண்டில் தனது இணை வியாபாரச் செயற்பாடுகள் மூலமான தொழிற்பாட்டு இலாபமாக 8 மில்லியன் ரூபாவை மரத்திரீமே உழைத்துள்ளது.</p>

<p>அரசாங்க வர்த்தகக் கூட்டுத்தாபன பொது வர்த்தகம் (ஸ்ரஷண)</p>	<p>சில்லறை வியாபாரம், இரசாயனப் பொருட்கள் மற்றும் அவை சார்ந்த உற்பத்திகளின் வழங்கல், அலுவலக வழங்கல்கள், நிர்மாணப் பொருட்கள், விவசாய உற்பத்திகள், மோட்டார் சைக்கிள், இயந்திரங்கள் மற்றும் உபகரணங்கள், வாகன ரயர் உற்பத்திகள் போன்ற பல்வகையான வியாபாரங்களில் ஈடுபட்டுள்ளது.</p>	<p>முன்னைய வருடத்துடன் ஒப்பிடுகையில் 2017/18 ஆம் ஆண்டில் அரசாங்க வர்த்தகக் கூட்டுத்தாபனத்தின் மொத்த வருமானம் சுமார் 16 சதவீதத்தால் அதிகரித்துக் காணப்பட்டது. அரசாங்க வர்த்தகக் கூட்டுத்தாபனம் 88 மில்லியன் ரூபா வருமானத்தை உழைத்துள்ளது. இது 2016/7 ஆம் ஆண்டுடன் ஒப்பிடுகையில் 94 சதவீத அதிகப்பாடாகும்.</p>	<p>பொருட்களின் கேள்வியைக் கவனத்தில் எடுத்து சந்தையில் தனது பொருட்களை ஊக்குவிப்பதற்கான புதிய உடாயங்களை உருவாக்குதல்.</p>
<p>அரசாங்க அச்சகக் கூட்டுத்தாபனம்</p>	<p>அரசாங்க அச்சகக் கூட்டுத்தாபனத்தின் வருமானம் 27 சதவீதத்தால் வீழ்ச்சியடைந்துள்ளது. இதற்குப் பிரதான காரணம் பாடசாலைகளுக்கான பாட நூல்களை அச்சிடுவதிலும் எழுது பொருட்க அச்ச வேலைகளும் குறைவடைந்தமையாகும். இந்த வகையில், 2017 ஆம் ஆண்டில் 243 மில்லியன் ரூபாவாகக் காணப்பட்ட வரிக்கு முன்னரான நட்பும் 2018 ஆம் ஆண்டில் 406 மில்லியன் ரூபா வரை அதிகரித்தது. இவ்வாறு நட்புகள் அதிகரிப்பதற்கு நிதிச் செலவுகளிலும் நிர்வாகம் செலவினங்களிலும் ஏற்பட்ட அதிகரிப்பே காரணமாகும்.</p>	<p>அரசாங்க அச்சகக் கூட்டுத்தாபனம் 27 சதவீதத்தால் வீழ்ச்சியடைந்துள்ளது. இதற்குப் பிரதான காரணம் பாடசாலைகளுக்கான பாட நூல்களை அச்சிடுவதிலும் எழுது பொருட்க அச்ச வேலைகளும் குறைவடைந்தமையாகும். இந்த வகையில், 2017 ஆம் ஆண்டில் 243 மில்லியன் ரூபாவாகக் காணப்பட்ட வரிக்கு முன்னரான நட்பும் 2018 ஆம் ஆண்டில் 406 மில்லியன் ரூபா வரை அதிகரித்தது. இவ்வாறு நட்புகள் அதிகரிப்பதற்கு நிதிச் செலவுகளிலும் நிர்வாகம் செலவினங்களிலும் ஏற்பட்ட அதிகரிப்பே காரணமாகும்.</p>	<p>நிதிச் செலவைக் குறைத்து இலாபமீட்டும் இலாபமீட்டும் தன்மையை மேலும் மேம்படுத்துவதற்காக தொழிற்பாட்டு முல்தன் முகாமையை இக்கூட்டுத்தாபனத்தாபனம் மேம்படுத்துவது அலாயமாகும். அரசாங்க அச்சகக் கூட்டுத்தாபனம் இலாபமீட்டும் நிறுவனமாக மாறுவதற்கு ஒரு உடாயமுறை வியாபார மாதிரிக்கு மாறி பதவியணியை மீளாய்வு செய்து பொருத்தமான ஆட்சேப்புக் கொள்கைகளை அறிமுகப்படுத்த வேண்டும்.</p>
<p>ஹோட்டேல் டெவலோபர்ஸ் லங்கா லிமிட்டட்</p>	<p>கொழும்பு ஹில்லன் ஹோட்டலின் உரிமையாளரான இக்கம்பனி வீருநீதோம்பல் வியாபாரத்தில் ஈடுபட்டுள்ளது.</p>	<p>2017 ஆம் ஆண்டில் 3,015 மில்லியன் ரூபாவாகக் காணப்பட்ட ஹோட்டேல் டெவலோபர்ஸ் லங்கா கம்பனியின் வருமானம் 2018 ஆம் ஆண்டில் 3.4 சதவீதத்தால் குறைவடைந்தது 2,910 மில்லியன் ரூபாவாகக் காணப்பட்டது. 2017 ஆம் ஆண்டின் 173 மில்லியன் ரூபா இலாபமீட்டிய ஹோட்டேல் டெவலோபர்ஸ் லங்கா கம்பனி 2018 ஆம் ஆண்டில் 126 மில்லியன் ரூபா நட்பத்தை எதிர்நோக்கியது.</p>	<p>ஒவ்வொரு செவீட்டு வருடத்திலும் உள்நாட்டு, உல்லாசப் பயணிகளைக் கவரவதற்காக நெகிழ்ச்சித் தன்மைகொண்ட விலைப் பொதிகள் உருவாக்கப்பட வேண்டும்.</p>
<p>கடந்தொழில்நுறை</p>	<p>இலங்கை கடந்தொழில் நுறைமுகக் கூட்டுத்தாபனம்</p>	<p>முன்னைய வருடத்தின் 37 மில்லியன் ரூபா ஒப்பிடுகையில் இலங்கை கடந்தொழில் நுறைமுகக் கூட்டுத்தாபனம் 2018 ஆம் ஆண்டில் 43 மில்லியன் ரூபாவை வரிக்கு முன்னரான இலாயமாக உழைத்துள்ளது</p>	<p>விற்பனைகளைபும் இலாயத்தின் அளவை மேம்படுத்துவதற்குப் பொருத்தமான வியாபாரத் திட்டமொன்று காணப்படவில்லை.</p>
<p>உடாயம்</p>			

<p>கொழும்பு கொமர்ஸ் பெர்டிஸ்டிரிக்ட் லிமிட்டட்</p>	<p>உரங்களை இறக்குமதி செய்து, கலப்புச் செய்து, பொதிசெய்து விநியோகிக்கும் செயற்பாட்டில் ஈடுபட்டுள்ள கொழும்பு கொமர்ஸ் பெர்டிஸ்டிரிக்ட் லிமிட்டட் கம்பனியானது இந்நாட்டிலுள்ள அரசாங்கத்திற்குச் சொந்தமான இரண்டாவது மிகப்பெரிய உர இறக்குமதி கம்பனியாக விளங்குகின்றது.</p>	<p>2017/18 ஆம் ஆண்டில் 2,434.5 மில்லியன் ரூபாவாகக் காணப்பட்ட கொழும்பு கொமர்ஸ் பெர்டிஸ்டிரிக்ட் லிமிட்டட் 156 சதவீதத்தால் அதிகரித்து 2,111 மில்லியன் ரூபாவாகக் காணப்பட்டது. கொழும்பு கொமர்ஸ் பெர்டிஸ்டிரிக்ட் லிமிட்டட் இலாபம் 70 மில்லியன் ரூபாவிலிருந்து 290 மில்லியன் ரூபாவாக அதிகரித்துள்ளது. இது 2016/17 உடன் ஒப்பிடுகையில் 3 மடங்கு வளர்ச்சியாகும்.</p>	<p>தனியார் துறையுடன் போட்டி போடுவதற்குப் பொருத்தமான முறையில் சந்தைப்படுத்தல் பிரிவை மீள வழங்கியது அவசியமாகும். வளங்களின் உச்ச பயன்பாட்டுக்கான ERP (தொழில்முயற்சி வளத் திட்டம்) ஐத் துரிதப்படுத்துதல்.</p>
<p>வ/ப லங்கா உரக் கம்பனி</p>	<p>உர மானியத் திட்டத்தின் கீழ் நெல் விவசாயிகளுக்கான 65 சதவீத உரங்களை இறக்குமதி செய்து, கலவை செய்து விநியோகிப்பதில் ஈடுபட்டுள்ளது.</p>	<p>மொத்த வருமானம் 2,350 மில்லியன் ரூபாவிலிருந்து 3,373 மில்லியன் ரூபா வரை அதிகரித்துள்ளதுடன் விற்பனைகளுக்கான செலவு 2,119 மில்லியன் ரூபாவிலிருந்து 3,342 மில்லியன் ரூபாவாக அதிகரித்துள்ளது. இறுதியில், 2016/17 ஆம் ஆண்டு ஒப்பிடுகையில் வ/ப லங்கா உரக் கம்பனியின் வரிக்கு முன்னரான இலாபம் 69 சதவீதத்தால் வீழ்ச்சியடைந்து 39 மில்லியன் ரூபாவாகக் காணப்பட்டது.</p>	<p>தனியார் துறையுடன் போட்டி போடுவதற்குப் பொருத்தமான முறையில் சந்தைப்படுத்தல் பிரிவை மீள வழங்கியது அவசியமாகும். வளங்களின் உச்ச பயன்பாட்டுக்கான ERP (தொழில்முயற்சி வளத் திட்டம்) ஐத் துரிதப்படுத்துதல்.</p>

மூலங்கள்: அரசுடமை வியாபாரத் தொழில்முயற்சிகள், பொது தொழில்முயற்சிகள் திணைக்களம்

பின்னிணைப்பு I: அரசுடமை 54 வியாபாரத் தொழில்முயற்சிகளின் இலாபமீட்டும் தன்மை

(ரூபா மில்லியன்)

தொழில்முயற்சிகள்	இலாபம்/ (நட்டம்)	வியாபாரப் புள்ளி 2018 ரூ				வரவு செலவுத் திட்ட உதவி 2018	
		2008	2016	2017	2018	மீளெழும்	மூலதனம்
1 இலங்கை வங்கி	5,231	31,189	37,592	31,894	2,21,017	5,000	
2 மக்கள் வங்கி	5,664	20,814	25,913	24,334	1,85,615		
3 தேசிய சேமிப்பு வங்கி	3,100	13,303	14,029	7,941	1,11,902		
4 அரசு ஈட்டு, முதலீட்டு வங்கி	41	706	446	498	5,680		
5 வீடமைப்பு அபிவிருத்தி நிதித் கூட்டுத்தபானம்	(94)	660	557	926	7,126		
6 வ/ப லங்காபுத்ர அபிவிருத்தி வங்கி	227	259	378	297	898		
7 பிரதேச அபிவிருத்தி வங்கி	1,037	1,256	2,191	3,689	26,073		
8 வ/ப இலங்கை சேமிப்பு வங்கி		691	708	504	1,041		
9 ஊழியர் நம்பிக்கை நிதியச் சபை		16,043	19,534	26,726	28,386		
10 இலங்கை காப்புறுதி கூட்டுத்தபானம்	974	13,791	5,890	3,515	43,883	8,574	
11 தேசிய காப்புறுதி நம்பிக்கை நிதியம்		2,840	813	3289	15,003		
12 இலங்கை ஏற்றுமதிக் கடன் காப்புறுதிக் கூட்டுத்தபானம்		193	(182)	387	239		
13 விவசாய மற்றும் கமத்தொழில் காப்புறுதிச் சபை		(3,261)	(3,895)	612	4,681		
14 இலங்கை மின்சார சபை	(34,640)	(13,191)	(49,231)	(29,000)	2,38,946	-	
15 இலங்கைப் பெற்றோலியக் கூட்டுத்தபானம்	(14,735)	69,620	3,504	(1,04,037)	5,35,236	-	
16 இலங்கை துறைமுக அதிகாரசபை	(10,035)	1,035	13,222	4,247	50,123		
17 தேசிய நீர் வழங்கல், வடிகாலமைப்புச் சபை	(2,915)	1,737	738	(568)	24,806		
18 வ/ப விமான நிலையங்கள் மற்றும் விமானப் போக்குவரத்துச் சேவைகள் (இலங்கை) கம்பனி	1,742	6,909	10,820	10,458.4	31,871		
19 ஸ்ரீலங்கன் எயர்லைன்ஸ் லிமிடட்	4,497	(12,622)	(28,930)	(17,214)	1,61,654		
20 இலங்கை போக்குவரத்துச் சபை	(481)	(633)	1,617	2,169	42,887	11,004	
21 அரசு பொறியியல் கூட்டுத்தபானம்	60	(958)	(943)	(1024)	3176		
22 மத்திய பொறியியல் ஆலோசனைச்சேவைப் பணியகம்	199	499	757	531	10,128	14,427	
23 அரசு அபிவிருத்தி, நிர்மாணக் கூட்டுத்தபானம்	62	23	(491)	15	3,069	-	
24 மில்கோ (பிரைவேட்) லிமிடட்		274	(154)	(770)	11,834	-	
25 தேசிய கால்நடை அபிவிருத்திச் சபை		9	(869)	(429)ரூ	2,298ரூ	-	
26 இலங்கை அரசு பெருந்தோட்டக் கூட்டுத்தபானம்		(117)	(101)	(76)	790		
27 மக்கள் தோட்ட அபிவிருத்திச் சபை		(564)	(399)	(320)	1,000		
28 வ/ப குருநாகல் பெருந்தோட்டக் கம்பனி		144	248	211	612.76	-	
29 சிலோ பிளாண்டேன்ஸ் லிமிடட்		126	85	(35)	362		
30 வ/ப கலுபோவிட்டியாணை தேயிலைத் தொழிற்சாலைக் கம்பனி		43	31	(16)	979	1,598.53	
31 இலங்கை மரமுந்திரிகைக் கூட்டுத்தபானம்		(52)	16	18	119	50	
32 வ/ப இலங்கை கனிம மணல் கம்பனி	233	170	535	652	1,665	2,081	
33 வ/ப இலங்கை பொஸ்பேட் கம்பனி	16	61	32	26	412	-	
34 கஹட்டகஹ கிர/பைட் லங்கா லிமிடட்		1	24	31	119	-	
35 அபிவிருத்தி லொத்தர் சபை		2,695	2,331	2,735	16,164		
36 தேசிய லொத்தர் சபை		897	624	1,038	19,676	19,945	
37 அரசு மருந்தாக்கற் கூட்டுத்தபானம்	74.19	441	322	360	4,621.53		
38 இலங்கை ஆயுர்வேத மருந்துப் பொருள் கூட்டுத்தபானம்		53	60	33	676	-	

39	அரசு மருந்துப்பொருட் கூட்டுத்தபானம்	1,940	1,868	1,720	38,895.31	-	-
40	ஸ்ரீ ஜயவர்தனபுர பொது வைத்தியசாலை	(171)	(144)	123	4,142.04		
41	வ/ப சுயாதீன தொலைக்காட்சி வலையமைப்பு	(70)	(287)	(627)	1,196	-	30
42	இலங்கை ரூபவாஹினிக் கூட்டுத்தபானம்	30	107	(196)	188	1,699	479
43	இலங்கை ஒலிபரப்பரப்புக் கூட்டுத்தபானம்	(18)	84	75	(20)	659	360
44	இலங்கை கைப்பணிப் பொருட்கள் சபை		9	25	18	737.28	
45	அரசாங்க மரக் கூட்டுத்தபானம்	648	531	967	672	4,069.02	
46	அரசாங்க வர்த்தகக் கூட்டுத்தபான பொது வர்த்தகக் கம்பனி		61	71	88	4,334.17	-
47	வ/ப லங்கா சதொச நிறுவனம்	18	(4,445)	(2,255)	(2,066)	29,988	
48	அரசாங்க அச்சகக் கூட்டுத்தபானம்	78	(32)	(229)	(406)	901.05	
49	இலங்கைப் கடந்தொழில் கூட்டுத்தபானம்		(161)	இல்லை	இல்லை	இல்லை	
50	இலங்கை கடந்தொழில் துறைமுகக் கூட்டுத்தபானம்		(113)	(64)	43	இல்லை	
51	வ/ப லங்கா உரக் கம்பனி		713	836	39	3,373.99	
52	வ/ப கொழும்பு கொமர்'ல் /பெர்டிலைசர் கம்பனி		253	70	290	2,111.88	
53	ஹொட்டேல் டெவலொப்பர்ஸ் லங்கா பீளஸீ		172	173	-126	2,910.54	-
54	வ/ப லங்கா சீனிக் கம்பனி		1,006	638	347	6,243	
	மொத்தம்		1,54,968	59,370	(26,070)	19,16,029	58,519
							14,712

மூலங்கள்: அரசுடமை வியாபாரத் தொழில்முயற்சிகள் மற்றும் பொது தொழில்முயற்சிகள் திணைக்களம்

**பின்னிணைப்பு II. ஆண்டறிக்கைகள் சமர்ப்பித்தல் - அரசுடமை வியாபாரத் தொழில்முயற்சிகள்**

	2013	2014	2015	2016	2017
1 இலங்கை வங்கி	√	√	√	√	√
2 மக்கள் வங்கி	√	√	√	√	√
3 தேசிய சேமிப்பு வங்கி	√	√	√	√	X
4 அரசு ஈட்டு, முதலீட்டு வங்கி	√	√	√	√	X
5 வீடமைப்பு அபிவிருத்தி நிதிக்கூட்டுத்தாபனம்	√	√	√	√	√
6 வ/ப லங்காபுத்ர அபிவிருத்தி வங்கி	√	√	√	X	√
7 பிரதேச அபிவிருத்தி வங்கி	√	√	√	√	√
8 வ/ப இலங்கை சேமிப்பு வங்கி	√	√	√	X	X
9 ஊழியர் நம்பிக்கை நிதியச் சபை	√	√	√	√	√
10 இலங்கை காப்புறுதிக் கூட்டுத்தாபனம்	√	√	√	√	√
11 தேசிய காப்புறுதி நம்பிக்கை நிதியம்	√	√	X	X	X
12 இலங்கை மின்சார சபை	√	√	√	X	X
13 இலங்கைப் பெற்றோலியக் கூட்டுத்தாபனம்	√	√	√	√	X
14 இலங்கை துறைமுக அதிகாரசபை	√	√	√	√	√
15 தேசிய நீர் வழங்கல், வடிகாலமைப்புச் சபை	√	√	√	X	√
16 வ/ப விமான நிலையங்கள் மற்றும் விமானப் போக்குவரத்துச் சேவைகள் (இலங்கை) கம்பனி	√	√	√	√	√
17 ஸ்ரீலங்கன் எயர்லைன்ஸ் லிமிடட்	√	√	√	√	√
18 வ/ப மிஹின் லங்கா (தனியார்) கம்பனி	X	X	√	X	X
19 இலங்கை போக்குவரத்துச் சபை	√	√	√	√	X
20 இலங்கை அரசு பொறியியல் கூட்டுத்தாபனம்	X	√	√	√	X
21 மத்திய பொறியியல் ஆலோசனைச்சேவைப் பணியகம்	√	√	√	√	√
22 அரசு அபிவிருத்தி, நிர்மாணக் கூட்டுத்தாபனம்	√	√	X	X	X
23 மில்கோ (பிரைவெட்) லிமிடட்	√	√	√	√	X
24 தேசிய கால்நடை அபிவிருத்திச் சபை	√	√	√	√	X
25 இலங்கைப் கடந்தொழில் கூட்டுத்தாபனம்	√	√	√	X	X
26 இலங்கை கடந்தொழில் துறைமுகக் கூட்டுத்தாபனம்	√	√	√	√	√
27 அரசு மருந்தாக்கற் கூட்டுத்தாபனம்	√	√	√	√	√
28 இலங்கை ஆயுர்வேத மருந்துப் பொருள் கூட்டுத்தாபனம்	√	√	√	√	√
29 அரசு மருந்துப்பொருட் கூட்டுத்தாபனம்	√	√	√	√	√
30 ஸ்ரீ ஜயவர்தனபுர பொது வைத்தியசாலை	√	√	√	√	X
31 வ/ப சுயாதீன தொலைக்காட்சி வலையமைப்பு	√	√	√	√	X
32 இலங்கை ரூபவாஹினிக் கூட்டுத்தாபனம்	√	√	√	X	X
33 இலங்கை ஒலிபரப்பரப்புக் கூட்டுத்தாபனம்	√	√	√	√	X
34 வ/ப லங்கா உரக் கம்பனி	√	√	√	√	√
35 வ/ப கொழும்பு கொமர்'ல் /பெர்டிஸைசர் கம்பனி	√	√	√	√	√
36 அரசாங்க மரக் கூட்டுத்தாபனம்	√	√	√	X	X
37 அரசாங்க வர்த்தகக் கூட்டுத்தாபன பொது வர்த்தகக் கம்பனி	√	√	√	√	√
38 ஹொட்டேல் டெவலொப்பர்ஸ் லங்கா பீளர்சீ	√	√	√	√	√
39 வ/ப லங்கா சீனிக் கம்பனி	√	√	X	X	X
40 வ/ப லங்கா சதொச நிறுவனம்	√	X	X	X	X
41 அபிவிருத்தி லொத்தர் சபை	√	√	√	√	X
42 தேசிய லொத்தர் சபை	√	√	√	√	√
43 வ/ப இலங்கை கனிம மணல் கம்பனி	√	√	√	√	√
44 வ/ப இலங்கை பொஸ்பேட் கம்பனி	√	√	√	√	√



45	அரசாங்க அச்சகக் கூட்டுத்தபானம்	√	X	X	X	X
46	இலங்கை ஏற்றுமதிக் கடன் காப்புறுதிக் கூட்டுத்தபானம்	√	X	X	X	X
47	விவசாய மற்றும் கமத்தொழில் காப்புறுதிச் சபை	√	X	X	X	√
48	இலங்கை அரசு பெருந்தோட்டக் கூட்டுத்தபானம்	X	X	X	X	X
49	வ/ப குருநாகல் பெருந்தோட்டக் கம்பனி	√	√	√	√	√
50	மக்கள் தோட்ட அபிவிருத்திச் சபை	X	X	X	X	X
51	சிலோ பிளான்டேன்ஸ் லிமிடட்	√	√	√	√	√
52	வ/ப கலுபோவிட்டியானை தேயிலைத் தொழிற்சாலைக் கம்பனி	√	√	√	√	√
53	இலங்கை மரமுந்திரிகைக் கூட்டுத்தபானம்	√	√	√	√	√
54	இலங்கை கைப்பணிப் பொருட்கள் சபை	√	√	X	X	X
55	கஹட்டகஹ கிர/பைட் லங்கா லிமிடட்	√	√	X	√	X

மூலங்கள்: அரசுடமை வியாபாரத் தொழில்முயற்சிகள் மற்றும் பொது தொழில்முயற்சிகள் திணைக்களம்

அரசு நிதி மீளாய்வு

08

## 8.1 மேன்றோக்கு

அரசாங்க நிதி முகாமைத்துவம் மூலம் (PFM) அரசாங்க துறையின் வளங்களின் அசைவுகள் மற்றும் கிரயம் என்பவற்றின் கட்டமைவுகளின்மீது கவனம் செலுத்தப்படுகிறது. பொது சேவைகள் தொடர்பாக அரசாங்கத்தினால் 2018 ஆண்டில் சுமார் 3,971 பில்லியன் ஒதுக்கப்பட்டுள்ளது. எனவே பொது மக்களின் எதிர்பார்ப்பும் இச்சேவைகள் தொடர்பாக அதிகமாவதால் அரசாங்க நிதி முகாமைத்துவத்தின் எல்லா அம்சங்களையும் நுண்ணியதாக அவதானிப்புக்கு உட்படுத்தல் அத்தியாவசியமாகும். ஆகையால், அரசாங்க துறையின் இலக்குகளை அடைந்துக்கொள்வதற்கும் அரசாங்க சேவையின் அனுசூலங்களின் பண்புசார் தன்மையினை விருத்தி செய்வதற்கும், தொழிற்பாட்டு மற்றும் தந்திரோபாய தீர்மானங்களை மேற்கொள்ளும் நடைமுறையினை வினைத்திறனாக்குதல், அரசாங்க சேவையில் நீண்டு நிலைக்கக்கூடிய அபிவிருத்தியை உருவாக்குதல், அரசாங்க துறையின்மீது மக்களின் நம்பிக்கையை கட்டியெழுப்புதல் மற்றும் அரசாங்க நிதியினை வினைத்திறனுடனும் பயனுள்ளதாகவும் உபயோகித்தல், வினைத்திறனுடனான அரசாங்க நிதி முகாமைத்துவம் நிலவுதல் அத்தியாவசியமாகும்.

அரசியலமைப்பில் 19 ஆவது திருத்தம் அறிமுகப்பட்டதுடன் தகவல் அறிந்துக் கொள்ளும் உரிமைச் சட்டம், தேசிய கணக்காய்வுச் சட்டம் மற்றும் 2017 ஆம் ஆண்டில் உள்நாட்டு இறைவரிச் சட்டம் என்பன அதாவது, கடந்த பல ஆண்டுகளில் அரசாங்க நிதி முகாமைத்துவம் தொடர்பாக மேற்கொண்ட குறிப்பிடத்தக்க சில மாற்றங்களாகும். மேலும், இலத்திரனியல் பெறுகை முறைமை மூலம் அரசாங்க துறையின் சேவை வழங்குதலுக்கான தொழில்நுட்பம் பயன்படுத்துவதனை அதிகரிப்பதன் மூலம் இந்த முறைமைகள், சட்டங்கள், ஒழுங்குவிதிகள் மேலும் மேம்படுத்தப்பட்டுள்ளது. பொதுவாக நோக்கினால் மட்டுப்படுத்திய அரசு வளங்கள் முகாமைத்துவத்திற்கு தேவையான ஒழுங்குபடுத்தல் கட்டமைப்பு புதிய அரசாங்க நிதி முகாமைத்துவ சட்டம் மூலம் வழங்கப்படுகின்றது.

## 8.2 அரசாங்க நிதி முகாமைத்துவ சீர்திருத்தங்கள்

புதிய அரசாங்க முகாமைத்துவ (PFM) சட்ட வரையின் நடைமுறைத் திட்டங்களின் செயற்பாட்டுத் தன்மை, அவற்றின் தரம் மற்றும் நன்மைகள் மேம்படுத்தல் என்பவற்றுக்காக அரசாங்க முகாமைத்துவ

திருத்தங்கள் முக்கியமாகும். தற்போது, உலக வங்கியின் ஆலோசனைபடி பல தரப்புகளின் ஒத்துழைப்புடன் அரசாங்க நிதி முகாமைத்துவ சட்டம் தயாரிக்கப்பட்டு வருகின்றது. இந்த புதிய அரசாங்க முகாமைத்துவ சட்டம், தற்போது நடைமுறையிலுள்ள 1992 ஆம் ஆண்டின் நிதி ஒழுங்குவிதிகளுக்குப் பதிலாக ஏற்புடையதாகும். இந்த புதிய அரசாங்க முகாமைத்துவ சட்டத்தின் விசேட ஏற்பாடுகள், அரசாங்கத்தின் பல்வேறு மட்டங்களின் கடமைப் பொறுப்புகள், நடவடிக்கைகள் மற்றும் தொழிற்பாட்டு தேவைகளின்படி மாற்றங்களுடன் ஏற்புடையதாவதுடன், பொதுவான ஏற்பாடுகள் நிறுவனத்தின் அமைப்பு வகையீடு மற்றும் இயல்புபடி மாற்றங்கள் இல்லாது அனைத்து அமைப்புகளுக்கும் ஏற்புடையதாகும்.

2018 ஆம் ஆண்டில் நிதி முகாமைத்துவ சட்ட வரையின் அமைச்சரவையிடம் சமர்ப்பிக்கப்பட்டு, அதற்காக நிபுணத்துவ குழுவின் அவதானிப்புகள் பெற்றுக்கொள்ளப்பட்டன. அந்த நிபுணத்துவ குழுவின் பரிந்துரைகளையும் உள்ளடக்கி திருத்தம் மேற்கொண்ட சட்ட வரையினை, சட்ட ஆவணமாக தயாரிப்பதற்கு 23.11.2018 ஆம் திகதி சட்ட வரைஞர் திணைக்களத்திடம் அனுப்பி வைக்கப்பட்டுள்ளது. அதன்படி நிதி அமைச்சுமூலம் 2019 ஆம் ஆண்டு நடுப்பகுதியில் புதிய அரசாங்க நிதி முகாமைத்துவ சட்டம் பாராளுமன்றத்தில் சமர்ப்பிப்பதற்கு எதிர்பார்க்கப்படுகிறது.

## 8.3 பெறுகை முகாமைத்துவம்

பெறுகை முகாமைத்துவம் என்பது அரசாங்க நிதி முகாமைத்துவத்தின் அத்தியாவசியமானதும் முக்கியமானதுமான பகுதியாகும். சந்தையில் மிகப் பெரிய கொள்வனவாளர் அரசாங்கமாவதால், அதன்போது தமது பெறுகை நடவடிக்கை கொள்கைகளின்ஊடாக சந்தைக் கட்டமைப்பு மற்றும் கம்பெனிகள் என்பவற்றின்மீது மேற்கொள்கின்ற ஊக்குவிப்புகளுக்கு தாக்கத்தை ஏற்படுத்த முடியுமாவதுடன், நலனளிக்காத துறைகள், சிறிய மற்றும் நடுத்தர அளவிலான வியாபாரங்கள், சுற்றாடல் பிரச்சினைகளின் பொருட்டு நீண்டகால ஒத்தாசை வழங்குவதன்மூலம் இறுதியில் முழுமொத்த தேசிய வளர்ச்சியினை அடைந்துக் கொள்ளலாம். அதேபோன்று நாட்டின் பொருளாதார வளர்ச்சியல் தாக்கங்களை ஏற்படுத்தும் பிரதான காரணியான வருடாந்த அரசாங்க முதலீடு அதனுள் பிரதிபலிப்பதால் அரசாங்க பெறுகை நடவடிக்கை என்பது கவனிக்கத்தக்க பொருளாதார செயற்பாடாகும்.

**கட்டம் : 8.1 நிதி முகாமைத்துவம்**

பல்வேறு அரசு நிறுவனங்கள்மூலம் பேணிச் செல்கின்ற அனைத்து நியதிச்சட்ட முறையிலான மற்றும் நியதிச்சட்ட முறையற்ற நிதிகளை அங்கீகரிக்கப்பட்ட முறைமையின்கீழ் பாராளுமன்றத்தின் கட்டுப்பாட்டுக்கு கொண்டு வரும் நோக்கத்தில், அரசாங்க நிதி சுற்றறிக்கை இலக்கம் 07ஊ2016 பிரகாரம் நியதிச்சட்ட முறையிலான மற்றும் நியதிச்சட்ட முறையற்ற நிதி மீளாய்விற்காகவும் தற்கால தேவைகளை பிரதிபலிக்கும் வகையில் அந்த நிதியங்களின் விடயவெல்லை, அதிகாரம் மற்றும் நோக்கங்கள் என்பவற்றுக்கு அமைவாக மேற்கொள்ள வேண்டிய மாற்றங்களை உள்ளடக்கி பரிந்துரைகளை சமர்ப்பிப்பதற்கு குழுவொன்றை நியமனம் செய்யப்பட்டுள்ளது.

1. இந்தக் குழுவின் பரிந்துரைகள் அமைச்சரவையால் அங்கீகரிக்கப்பட்டுள்ளதுடன், அதன் கட்டளைகளை அடிப்படையாகக்கொண்டு பின்வரும் பரிந்துரைகளுடன் 2018.08.27 ஆந் திகதிய அரசாங்க நிதி சுற்றறிக்கை இலக்கம் 02/2018 ஔநியதிச்சட்ட முறையிலான மற்றும் நியதிச்சட்ட முறையல்லாத நிதி மீளாய்வு – 2016 பாதிட்டு முன்மொழிவுகள்) வெளியிடப்பட்டன.
2. மீளாய்விற்கான 210 ஆன முழுமொத்த நிதியங்களில் 105 ஐ பொது மக்கள் நிதியங்களாக அடையாளம் காணப்பட்டுள்ளதுடன், அதில் 10 நிதியங்கள் பொது மக்களின் அபிப்பிராயங்கள்மீது பாரிய தாக்கத்தினை ஏற்படுத்துமென்பதால், மேலதிக ஆய்வினை மேற்கொண்ட பின்னர் எதிர்கால நடவடிக்கைகளை மேற்கொள்ளுதல்;<sup>7</sup>
3. தற்போது பேணிச் செல்கின்ற வகையில் 21 நிதியங்களை, அவற்றின் வருமானத்தைக் கொண்டு மேலும் பேணிச் செல்லுதல்.
4. மூடிவிடுவதற்கு முடியுமென அடையாளம் காணப்பட்டுள்ள நிதியங்களை மூடிவிடுவதற்கு நடவடிக்கை மேற்கொள்ளுதல்
5. இலங்கை அரசியலமைப்பில் 148 மற்றும் 149 பிரகாரம், ஏனைய எல்லா நிதியங்களும் பாராளுமன்றத்தின் கட்டுப்பாட்டுக்குள் கொண்டு வருதல்.

அதனடிப்படையில், பின்வரும் 13 நிதியங்களை மூடிவிடுவதற்கு சுற்றுநிருபத்தால் அங்கீகாரம் வழங்கப்பட்டுள்ளது.

**அட்டவணை இலக்கம் 01 - மூடிவிடுவதற்கு தீர்மானிக்கப்பட்டுள்ள நிதியங்களின் பட்டியல்**

நிதியத்தின் பெயர்	அரசாங்க நிறுவனங்கள்
01 தேசிய தாவரவியல் பூங்கா பொறுப்பு நிதியம்	தேசிய தாவரவியல் பூங்கா திணைக்களம்
02 நீதித்துறை உட்கட்டமைப்பு வசதிகளை மேம்படுத்தும் பொறுப்பு நிதியம்	நீதித் துறை சேவை ஆணைக்குழு
03 வீதி பேணல் நடவடிக்கைகளின் பொறுப்பு நிதியம்	வலுவாதார அபிவிருத்தி மற்றும் வனவியல் அமைச்சு
04 தேசிய சிறுவர் அபிவிருத்தி நிதியம்	மகளிர் மற்றும் சிறுவர் நடவடிக்கைகள் அமைச்சு
05 வனவியல் பொறுப்பு நிதியம்	வலுவாதார அபிவிருத்தி மற்றும் வனவியல் அமைச்சு
06 வாகனங்களின் வாயு வெளியேற்ற பொறுப்பு நிதியம்	மோட்டார் வாகன போக்குவரத்து திணைக்களம்
07 சிக அருணை புலமைப் பரிசில் நிதியம்	கல்வி அமைச்சு
08 மகிந்தோதய புலமைப்பரிசில் நிதியம்	கல்வி அமைச்சு
09 சுஜாதா தியணி நிதியம்	கல்வி அமைச்சு
10 கப்பல் அபிவிருத்தி நிதியம்	துறைமுகம், அஞ்சல் மற்றும் முஸ்லிம் சமய அலுவலர்கள் அமைச்சு
11 அரசாங்க நிறுவனங்களில் தற்காலிக மேலதிக நிதியம்	நிதி மற்றும் வெகுசன ஊடாக அமைச்சு
12 தோட்டத் துறையின் சுய வேலைவாய்ப்பு சுழற்சி நிதியம்	கந்துரட்ட, புதிய கிராமிய உட்கட்டமைப்பு வசதிகள் மற்றும் சமூக அபிவிருத்தி அமைச்சு
13 விசேட பொருளாதார நிலையங்களை பேணல் நிதியம்	கடற்றொழில், நீரியல் வளங்கள் அபிவிருத்தி மற்றும் கிராமிய பொருளாதார அலுவலர்கள் அமைச்சு

பொருட்கள், வேலைகள் மற்றும் ஆலோசனையல்லாத சேவைகளின் பெறுகை நடவடிக்கைகளுக்காக, இலங்கையின் அரசாங்க பெறுகைக்கு ஏற்படையதான விரிவான செயல்முறை வழிகாட்டியாக இலங்கை பெறுகை வழிகாட்டல் கோவை – 2006 (பொருட்கள் மற்றும் வேலைகள்) மற்றும் ஆலோசனை சேவைகள் கைநூலானது ஆலோசனை சேவைகளின் பொருட்டும் பெறுகை நடைமுறையின் பொருட்டு மேலும் வழிகாட்டல் வழங்குவதற்காக கைநூல்கள் மற்றும் நிறைவேற்றப்பட்ட விலை மனு ஆவணங்கள் (SBDs) போன்ற ஏனைய ஒழுங்குவிதிகள் பயன்படுத்தப்படுகின்றன. இந்த பெறுகை வழிகாட்டல்களும் கைநூல்களும் அனைத்து அரசு மற்றும் பகுதி அரசு சார்ந்த நிறுவனங்களுக்கு ஏற்படையதாவதுடன், ஏதேனும் மாகாண சபைகளுக்கு பொருத்தமாகும் வகையில் ஏதேனும் மாற்றங்களுடன் அனைத்து மாகாண சபைகளாலும் பின்பற்றப்படும்

இலங்கை சனநாயக சோசலிசக் குடியரசு அரசியலமைப்பில் 19 ஆவது திருத்தம்படி, அரசு நிறுவனங்களுக்கு பொருட்கள், வேலைகள், ஆலோசனை சேவைகள் மற்றும் தகவல் முறைமைகளை கொள்வனவு செய்வதற்காக பக்கச்சார்பற்ற, நியாயமான, வெளிப்படைத்தன்மை, செலவு பயனுறுதிவாய்ந்ததாக மேற்கொள்வதற்கான நடைமுறைகள் மற்றும் வழிகாட்டல் தொடர்பான நடவடிக்கைகள் தேசிய பெறுகை ஆணைக்குழுவிடம் (NPC) ஒப்படைக்கப்பட்டுள்ளது.

எவ்வாறாயினும், 2018 ஆம் ஆண்டு இறுதி வரை, தேசிய பெறுகை ஆணைக்குழுவிடம் ஒப்படைக்கப்பட்டுள்ள ஏதேனும் நடவடிக்கைகள் அரசாங்க நிதி திணைக்களத்தால் தேசிய பெறுகை ஆணைக்குழுவின் ஆலோசனைக்கமைவாக மேற்கொள்ளப்படும். இதற்கமைவாக, தேசிய பெறுகை ஆணைக்குழுவின் இணக்கத்துடன் அரசாங்க பெறுகை நடவடிக்கைக்கு ஏற்படையதான சுற்றுநிருபங்களும் பிற்சேர்ப்புகள் வெளியிடுவதற்கு அரசாங்க நிதி திணைக்களம் நடவடிக்கை மேற்கொண்டுள்ளது.

#### இலத்திரனியல் அரசாங்க பெறுகை முறைமை (e-GP)

இலத்திரனியல் அரசாங்க பெறுகை முறைமை அறிமுகப்படுத்தல் நாட்டுக்கு மிகவும் முக்கியமானதும் அத்தியாவசியமானதென்பதுடன் நன்மை பயக்குவதுமாகும். கேள்வி அறிவிப்புகளை வெளியிடல், வழங்குநர்களை பதிவு செய்தல் மற்றும் விலை மனுக்களை சமர்ப்பித்தல் போன்ற

அம்சங்கள் இணையம் ஊடாக மேற்கொள்ளுதல் போன்ற பெறுகை நடைமுறையின் படிநிலை அனைத்தையும் அல்லது எந்தவொரு படிநிலையையும் நடைமுறைப்படுத்தவதற்கு இலத்திரனியல் பெறுகை செயல்முறைகள்மூலம் மேற்கொள்ளப்படுகிறது. இதன்மூலம் அரசாங்க நிறுவனங்கள் மற்றும் வழங்குநர்கள் ஆகிய இரு தரப்புகளுக்கும் ஏற்படும் செலவினங்களை குறைத்துக்கொள்வதற்கு முடியும்.

இலங்கையில் அரசாங்க பெறுகை முறைமையில் இலத்திரனியல் பெறுகை முறைமை நடைமுறைப்படுத்துவதற்கான அடிப்படை எண்ணக்கரு 2017 ஆம் ஆண்டில் அமைச்சரவையால் அங்கீகரிக்கப்பட்டதுடன், கொழும்பு பல்கலைக்கழகம் மற்றும் அதனுடன் இணைந்த School of Computing (UCSC) அடங்கலாக விரிவான எல்லைக்குள் ஏனைய பங்காளர்களை பிரதிநித்துவப்படுத்தி செயலாக்கத்துடன்கூடிய குழுவினை நியமனம் செய்யப்பட்டது. அதன்படி, 2018 ஆம் ஆண்டில் அரசாங்க நிதி திணைக்களத்தின் கீழ் e-GP செயலகம் தாபிக்கப்பட்டது.

இந்த முனைப்பான குழுவின் பரிந்துரைகளும், பிற்கால செயற்றிட்டத்தையும் அடிப்படையாகக்கொண்டு தற்கால அரசாங்க நிறுவனங்களின் பொருட்டு தகவல்களை வழங்கும் கொழும்பு பல்கலைக்கழகத்தின் தகவல் தொழில்நுட்பம் தொடர்பான “தீக்ஷண” நிறுவனத்தின் தொழில்நுட்ப உதவியுடன் அரசாங்க பெறுகை வழிகாட்டல்களுக்கமைவாக உள்ளூட்டு ஏற்றுமதிகளை வழங்குவதற்கு “வியாபாரிகளை பதிவு செய்தல்” பெறுகை அமைப்பிற்கு வரவு செலவுகள் மற்றும் விலை மனுக்களுக்கான திட்டமும் அழைப்பும்” போன்ற பல்வேறு மொடியுள்கள் e-GP முறைமையில் உள்ளடக்கப்பட்டுள்ளது.

இலத்திரனியல் அரசாங்க பெறுகை முறைமை 2019 ஆம் ஆண்டு வைகாசி மாதத்தில் அலுவலக ரீதியாக ஆரம்பித்து வைக்கப்படும்.

#### 8.4 2018 ஆண்டின் அரசாங்க நிதி சுற்றறிக்கை வெளியிடல்

அரசாங்க நிதி திணைக்களத்தால் 2018 ஆம் ஆண்டில் அரசாங்க பெறுகை, நிதி ஒழுங்குவிதி மற்றும் நிதி முகாமைத்துவம் தொடர்பாக பின்வரும் சுற்றறிக்கைகளையும் பிற்சேர்ப்புகளையும் வெளியிடப்பட்டுள்ளது. அரசாங்க பெறுகை, நிதி ஒழுங்குவிதி மற்றும் நிதிய முகாமைத்துவம் தொடர்பாக பின்வரும் சுற்றறிருபங்களையும் பிற்சேர்க்கைகளையும் வெளியிடப்பட்டுள்ளன.

**1. 2018 பாதீட்டு முன்மொழிவு இலக்கம் 261 பிரேரணை பிரகாரம் கட்டணங்கள் மற்றும் அறவிடல் மீள்திருத்தம் என்பவற்றுக்கு அரசு நிதி சுற்றறிக்கை இலக்கம் 01/2018 வெளியிடல்**

அரசாங்கத்தின் முகவர் நிறுவனங்களால் வழங்கப்படும் சேவைகளின் பொருட்டு அறிவிப்பும் கட்டணங்கள் பல ஆண்டுகளாக திருத்தம் செய்யப்படாமையால் அறிய வந்தது. ஆகையால் 2018 ஆம் ஆண்டின் பாதீட்டு முன்மொழிவுகள்படி இந்தக் கட்டணங்களை தற்கால பொருளாதார சுட்டிகளை பிரதிபலிக்கும் வகையில் அவ்வப்போது திருத்தம் செய்ய வேண்டுமென பாராளுமன்றத்தின் அபிப்பிராயமாகியது. அதன்படி, கடந்த 03 ஆண்டுகள் முழுவதும் திருத்தம் செய்யப்படாத அவ்வாறான 09 வகைகளைக் கொண்ட கட்டணங்களை ஆகக் குறைந்தது 15% ஆல் அதிகரிப்பதற்கு முன்மொழியப்பட்டதுடன், அதற்கு பாராளுமன்றத்தின் அனுமதி பெற்றுக்கொள்ளப்பட்டது.

அதன் பின்னர், தற்கால பொருளாதார தேவைகளை நிறைவேற்றுவதற்காக கட்டணங்கள் மற்றும் அறவிடுதல்களை திருத்தம் செய்யும் பொருட்டு அமைச்சுக்கள், திணைக்களங்கள் மற்றும் மாவட்ட செயலகங்கள் என்பவற்றை அறிவுறுத்தப்பட்டு அரசாங்க நிதி திணைக்களத்தால் 01.01.2018 இலக்க சுற்றறிக்கை வெளியிடப்பட்டது.

**2. 2018.08.27 ஆந் திகதிய 02/2018 ஆம் இலக்க அரசாங்க நிதி சுற்றறிக்கை வெளியிடல்.**

நியதிச்சட்ட முறையிலான மற்றும் நியதிச்சட்டமல்லாத நிதியங்களின் மீளாய்வு – 2016 பாதீட்டு முன்மொழிவுகள்

அரசாங்க நிருவாகத்திலுள்ள எல்லா நிதியங்களின் நிலைப்பாடுகளை நியாயப்படுத்தல் மற்றும் அவ்வாறான நிதியங்களை அங்கீகரிக்கப்பட்ட பாராளுமன்ற முறைமைக்கமைவாக பாராளுமன்றத்தின் நிதி நிருவாகத்திற்கு உட்படுத்தும் நோக்கத்துடன் இச் சுற்றறிக்கை வெளியிடப்பட்டது.

அதன்படி, அமைச்சரவை அனுமதிக்கமைவாக சுமார் 13 நிதியங்களை முடிவிடுவதற்கு சுற்றுநிருபம் மூலம் பரிந்துரைக்கப்பட்டுள்ளது.

**3. 2018.10.23 ஆந் திகதிய 05/2018 ஆம் இலக்க அரசாங்க நிதி சுற்றறிக்கை வெளியிடல்**

(இலங்கை அரசாங்க துறைக்கு இலத்திரனியல் பெறுகை (e-GP) முறைமை அறிமுகப்படுத்தல்)

அரசாங்க துறையில் அரசாங்க பெறுகை முறைமை (e-GP) அறிமுகப்படுத்துவதற்கு அரசாங்க நிதித் திணைக்களத்தால் நடவடிக்கை மேற்கொள்ளப்பட்டுள்ளது. இந்த புதிய முறைமை அறிமுகப்படுத்தி அதனை நடைமுறைப்படுத்துவதற்காக அரசாங்க நிறுவனங்களிடம் பின்வரும் தகவல்ளை கோரப்பட்டு இந்த சுற்றறிக்கை வெளியிடப்பட்டது.

- I. கூட்டிணைப்பு அலுவலரை நியமனம் செய்தல்
  - II. கடந்த 03 ஆண்டுகளுள் மேற்கொண்ட பெறுகை கொடுக்கல்வாங்கல்
  - III. 2019 ஆம் ஆண்டுக்கான பெறுகை திட்டம்
4. 2018.11.19 ஆந் திகதிய 06/2018 ஆம் இலக்க நிதி சுற்றறிக்கை அரசாங்க துறையின் பெறுகை நடவடிக்கைகளுக்காக உள்நாட்டு நாணயக் கடிதங்களை திறத்தல்

அமைச்சுக்கள் மற்றும் திணைக்களங்கள் என்பவற்றால் பொருட்கள் மற்றும் சேவைகள் தொடர்பான பெறுகையில் கொடுப்பனவு நிபந்தனையாக உள்நாட்டு நாணயக் கடிதங்களை திறத்தல் செல்நெறியாக அவதானிக்கப்பட்டுள்ளது. இந்த நிலைமை நீண்ட காலமாக நிலவுவதால், அரசாங்கத்தின் நிதி பாய்ச்சல் மற்றும் அரசாங்க நிதி முகாமைத்துவம்மீது பாதுகாப்பு தாக்கத்தை ஏற்படுத்துகின்றது. ஆகையால் அமைச்சுக்கள் மற்றும் திணைக்களங்கள் என்பவற்றில் பொருட்களினதும் சேவைகளினதும் பெறுகை விலை சமர்ப்பிக்கும்போது கடித ஆவணங்களில் “உள்நாட்டு நாணயக் கடிதங்களை திறப்பதன் மூலம் கொடுப்பனவுகளை மேற்கொள்ளுதல்;” என்று கொடுப்பனவு நிபந்தனையாக உள்ளடக்கப்படுவதாயின், திறைசேரி தொழிற்பாட்டு திணைக்களத்தின் முன் இணக்கப்பாடு பெற்றுக்கொள்ள வேண்டுமென குறித்த சுற்றறிக்கைமூலம் வலியுறுத்தப்படுகிறது.

**5. 2018.11.26 ஆந் திகதிய 07/2018 ஆம் இலக்க அரசு நிதி சுற்றறிக்கை**

அமைச்சரவையால் நியமனம் செய்யப்பட்ட நிலையான பெறுகை குழுக்கள் (SCAPCs) அமைச்சரவையால் நியமனம் செய்யப்பட்ட பெறுகை குழுக்கள் (CAPCs) அமைச்சரவையால் நியமனம் செய்யப்படும் கலந்துரையாடல் உடன்படிக்கை குழுக்கள் (CANC) அமைச்சரவையால் நியமனம் செய்யப்பட்ட ஆலோசனை பெறுகைக் குழுக்கள் (CACPCs)

2018 ஆம் ஆண்டு இறுதியில் அமைச்சு பணிகளில் ஏற்பட்ட மாற்றங்கள் காரணமாக, தற்போது புதிய அமைச்சுகள்மூலம் செயல்முறைப்படுத்தும் பெறுகை நடவடிக்கைகளை திட்டமிட்டுள்ளவாறு முடிவுறுத்தவதை துரிதப்படுத்துவதற்காக, முறையான நிகழ்ச்சித்திட்டம் தயாரிக்கப்படும் வரை, புதிய அமைச்சுகளில் மேற்கொள்ளப்பட்டு வரும் பெறுகை நடவடிக்கைகளுக்கு முன்னாள் செயலாளர்களும் ஓய்வுபெற்ற அலுவலர்களும் சேவையினை மேலும் பெற்றுக்கொள்ளும் பொருட்டு இச் சுற்றறிக்கை வெளியிடப்பட்டுள்ளது. மேலும் தேவைப்படுமெனில், பெறுகை குழு நியமனம் செய்தல் கூமீள்தாபித்தல் பொருட்டு முறையாக கோரிக்கை முன்வைப்பதற்கு பெறுகை அமைப்பிற்கு ஆற்றல் உள்ளது.

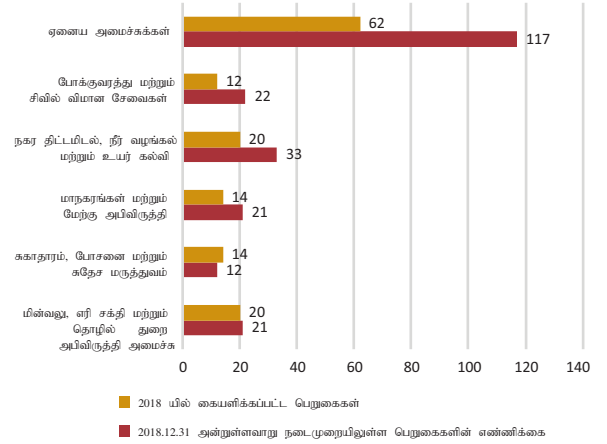
### 8.5 பிரதான சவால்கள்

பெறுகைச் செயல்முறைகளில் இணங்காணப்பட்ட முதன்மையான சவால்களும் அதேபோன்று இச் சவால்களை சமாளிப்பதற்கென மேற்கொண்ட தீர்வுகளும் பின்வரும் அட்டவணையில் குறிப்பிடப்பட்டுள்ளன.

### 8.6 2018 ஆம் ஆண்டில் பெறுகை கண்காணிப்பின் செயலாற்றுகை

பெறுகை செயற்பாடுகளின் முடிவுகள் அத்தியாவசியமற்ற வகையில் தாமதப்படுதல் காரணமாக அரசாங்கத்தின் அபிவிருத்தி நிகழ்ச்சித்திட்டங்கள் உரிய நேரத்திற்கு நடைமுறைப்படுத்துவதற்கு இயலாதவாறு சாதகமற்ற வகையில் தாக்கத்தை ஏற்படுத்தியுள்ளது. அமைச்சரவை தீர்மானத்திற்கு அமைவாக, தேயைவான

வரைபு 8.1 நடைமுறையில் உள்ள மற்றும் கையளிக்கப்பட்ட பெறுகைகள் 2018



மூலம்: நிதி அமைச்சு

#### கட்டம்: 8.2 5 ஆவது மற்றும் 6 ஆவது தெற்காசியப் பிராந்திய அரசாங்கப் பெறுகை மாநாடு

“அரசாங்கப் பெறுகை மற்றும் சேவை வழங்கல்” எனும் தொனிப்பொருளின்கீழ் 5 ஆவது தெற்காசியப் பிராந்திய அரசாங்கப் பெறுகை மாநாடு 2018 ஆம் ஆண்டு பெப்ரவரி மாதம் 5- 8 வரை புதுடெல்லியில் நடாத்தப்பட்டது. இந்த மாநாட்டின் அனுசரணை யானது, இந்தியாவில் நிதி அமைச்சினால் வழங்கப்படுவதுடன், உலக வங்கி, தெற்காசிய நாடுகள், இஸ்லாமிய அபிவிருத்தி வங்கி என்பன இதற்காக இணை அனுசரணை வழங்கப்பட்டுள்ளது. தெற்காசிய நாடுகளின் அரசாங்கப் பெறுகை பற்றிய தலைவர்கள், அரசாங்கப் பெறுகைக் கொள்கை வகுப்பிற்குப் பொறுப்பான உயர்மட்ட அரசாங்க அதிகாரிகள் மேற்பார்வை முகவராண்மைகள் மற்றும் தெற்காசியப் பிராந்தியத்தில் முனைப்பாகவுள்ள பங்களாளர்களின் பிரதிநிதிகள் ஆகியோர் இம் மாநாட்டில் பங்குபற்றியவர்களில் அடங்குகின்றனர்.

கடந்த இரண்டு ஆண்டுகளிலும் இந்த ஆண்டிலும் தெற்காசியப் பிராந்திய அரசாங்கப் பெறுகை வலையமைப்பினால் (SARPPN) ஆசியா அபிவிருத்தி வங்கி, உலக வங்கி மற்றும் iNET இணைந்து பிராந்தியத்தில் பெறுகை அமைப்பினால் பின்பற்றிய புத்தாக்க அணுகுமுறை மற்றும் முறைமைகள் தொடர்பிலான கல்வியை விருத்தி செய்தலும் அறிவை பகிர்ந்துக்கொள்ளுதலும் போன்ற நோக்கங்களை முதன்மையாகக்கொண்டு தெற்காசிய பெறுகை புத்தாக்க விருது விழா 2019/20 நடாத்தப்பட்டது.

இதன்போது விசேடமாக “ அரசாங்க சேவையில் உட்கட்டமைப்பு வசதிகளின், பெறுகை செயல்முறையினுள் ஏற்படும் தாமதங்களுக்கான தீர்வுகள்” என்ற தொனிப் பொருளின்கீழ் இலங்கை நாட்டின் முன்னிலைப்படுத்தலுக்கு வெற்றி கிடைக்கப்பெற்றது. இலங்கையினால் (நிதி அமைச்சின் அரசு நிதி திணைக்களத்தால்) சமர்ப்பிக்கப்பட்ட உள்நாட்டு விடய ஆய்வு தொடர்ச்சியாக முன்றாவது முறையாகவும் தெற்காசியப் பிராந்தியத்தின் பெறுகை புத்தாக்க விருதினை பெற்றுக்கொண்டதுடன், அதன்மூலம் இலங்கையின் பெறுகை தொழில் வல்லுநர்களிடத்தில் புத்தாக்கங்களை ஊக்குவிக்கும் சூழலை ஏற்படுத்துவதற்கு இயன்றுள்ளது.

சவால்கள்கு பிரச்சினைகள்	மேற்கொண்ட நடவடிக்கைகள்
1. நிருமாணிப்புகள் மற்றும் உட்கட்டமைப்பு வசதிகளின் கருத்திட்டங்களுக்கான பெறுகையின்போது பொருட்கள், வேலைகள் மற்றும் சேவைகளுக்கான செலவினம் அதிகரித்தல்	மாவட்ட மட்டத்தில் தாபிக்கப்பட்டுள்ள குழுக்களை மதிப்பீட்டில் மற்றும் வீடமைப்பு, நிருமாணிப்பு அமைச்சினை மீள்ஒழுங்கமைப்பு செய்தல். ஒழுங்குபடுத்தல் தேவைகளுக்கு ஒழுங்கமையும் வரை எல்லா செலவு மதிப்பீடுகளை மீளாய்வு செய்தல் மற்றும் ஒப்பந்தங்களின் செலவுகளில் ஏற்படும் வேறுபாடுகளை நுணுக்கமாக மீளாய்வதற்காக, தேசிய கொள்கை மற்றும் பொருளாதார அலுவல்கள் அமைச்சு, மீள் குடியமர்த்தல் மற்றும் புனர்வாழ்வு, வடக்கு மாகாணத்தின் அபிவிருத்தி, திறன், தொழில்சார் பயிற்சி மற்றும் இளைஞர் விவகார அமைச்சின்கீழ் செலவின மதிப்பீட்டு குழு தாபிக்கப்பட்டது.
2. தொழில்நுட்ப விவரக் குறிப்பு, திட்டமிடல், அளவைப்படுத்தல்கள் மற்றும் செலவின மதிப்பீடுகளில் செவ்வைத் தன்மை குறைவடைதல்	அரசாங்க பெறுகை செயல்முறைக்கான பயிற்சி நிகழ்ச்சித்திட்டங்களை வழங்குவதற்காக அரசாங்க நிதி திணைக்களம்மூலம் குறுகிய கால உதவி கருத்திட்டம் ஒழுங்கமைக்கப்பட்டுள்ளது.
3. பெறுகை திட்டத்திற்கு ஒழுங்கமைதல் பிரச்சினைகள்	அரசாங்கத்தின் பெறுகை வழிகாட்டல் கோவையில் 34 ஆம் இலக்க பிற்சேர்ப்பு - பெறுகை அமைப்புகளினால் பெறுகை திட்டம் தயாரிக்கும்போது கட்டாயமாக பின்பற்றப்பட வேண்டிய ஆலோசனைகளை உள்ளடக்கி நிதி அமைச்சினால் சுற்றுநிருபமொன்று வெளியிடப்பட்டுள்ளது.
4. பெறுகை செயல்முறைகளில் நேர அட்டவணக்கு ஒழுங்கமைதலுக்கான தாமதங்கள்	அரசாங்க பெறுகை வழிகாட்டியில் பிற்சேர்ப்பு இலக்கம் - 32 பெறுகை தீர்மானத்தின் செயல்முறையினை துரிதப்படுத்துவதற்கு நிதி அமைச்சினால் நடவடிக்கை மேற்கொள்ளப்பட்டுள்ளது.
5. விலை மனுக்களை சமர்ப்பிக்கும்போது, தொழில்நுட்ப செவ்வைத்தன்மை மற்றும் முழுமைபெறுதல் குறைவடைதல்	விலை கணக்குகளில் தொழில்நுட்ப செவ்வைத் தன்மை உறுதிப்படுத்தவதற்காக தொழில்நுட்ப மதிப்பீட்டுக் குழுவிடம், அரசாங்க சேவைக்கு வெளியிலிருந்து நிபுணத்துவர்களை நியமனம் செய்தல் தொடர்பாக நிதி அமைச்சினால் ஆலோசனை வழங்கப்பட்டுள்ளது.
6. பொருத்தமற்ற பெறுகை முறைகளை உபயோகப்படுத்துவதன் பிரச்சினைகள்	உள்நாட்டு மற்றும் வெளிநாட்டு பெறுகையின் பொருட்டு பொருத்தமான பெறுகை முறைமைகளை தெரிவு செய்வதற்கு அரசாங்க நிறுவனங்களிடம் ஆலோசனை வழங்குதல்
7. விலை மனுக்களை சமர்ப்பிப்பதற்கான காலவெல்லைகளை எப்போதும் நீடித்தல்	பல்வேறு நிதி எல்லைகளின்கீழ் விலை மனுக்களின் பொருட்டு ஆகக்குறைந்த காலம் வழங்கப்பட்டு, பெறுகை வழிகாட்டலில் இலக்கம் 31 ஆவது பிற்சேர்ப்பு வெளியிடப்பட்டு அரசாங்க பெறுகை வழிகாட்டல் திருத்தம் செய்யப்பட்டது.
8. மேன்முறையீடு முறைமைக்கு எடுக்கின்ற காலவெல்லை காரணமாக ஒப்பந்தம் அளிப்புகளில் தாமதம் ஏற்படுதல்	பெறுகை விடயம் தொடர்பாக அனுபவமுள்ள ஓய்வுபெற்ற மூன்று செயலாளர்களைக் கொண்ட பெறுகை மேன்முறையீட்டு சபையை மீண்டும் நியமனம் செய்வதற்கு நடவடிக்கை மேற்கொள்ளுதல், பெறுகை விடயம் தொடர்பாக சிறந்த அனுபவமுள்ள மூன்று ஓய்வுபெற்ற செயலாளர்களை நியமனம் செய்து பெறுகை மேன்முறையீட்டு சபையினை மீண்டும் நியமனம் செய்வதற்கு நடவடிக்கை மேற்கொள்ளப்பட்டுள்ளது.
9. அரசாங்க பெறுகை தொடர்பில் விலை கணக்குகளை சமர்ப்பிப்பவர்களுக்கு ஏற்ப அறிவிப்பு வழங்கும் தேவை	முற்பணம் பெறுகை அறிவிப்புகள் வெளியிடுவதற்காக பெறுகை அமைப்பிடம் ஆலோசனை வழங்கப்பட்டுள்ளது.
10. நாட்டின் அரசாங்க பெறுகை செயல்முறையில் தகவல்களையும் தொடர்பாடல் தொழில்நுட்ப முறைகளையும் பயன்படுத்தல் குறைந்த மட்டத்தில் இருத்தல்	அரசாங்க இலத்திரனியல் பெறுகையின் பொருட்டு மேற்கொள்ளப்படும் அடிப்படை செயல்முறைகளில், அரசாங்க இலத்திரனியல் பெறுகை இணைய தளத்தில், அரசாங்க பெறுகை செயல்முறைகளை தாபிப்பதற்கு நடவடிக்கை மேற்கொள்ளப்பட்டு வருகின்றது.
11. பெறுகை செயல்முறைகளில் ஈடுபட்டுள்ள அலுவலர்களுக்கும் அமைப்புகளுக்கும் தேசிய பெறுகை செயலாற்றுகை தரநியமனங்கள் மற்றும் செயலாற்றுகை மதிப்பீடுகள் மேற்கொள்ளும் செயல்முறைமை இல்லாமை	அரசாங்க மற்றும் தனியார் நிறுவனங்களின் பொருட்டு தேசிய பெறுகை செயலாற்றுகை தர நியமனங்களை தயாரிப்பதற்கு பிரேரணை செய்யப்பட்டுள்ளது.
12. அரசாங்க மற்றும் தனியார் துறை கூட்டாண்மை (PPP) அடிப்படையாகக்கொண்டு கருத்திட்டங்களை நடைமுறைப்படுத்துவதற்காக விரிவான பொறிமுறை இல்லாமை	அரசாங்க மற்றும் தனியார் துறை கூட்டாண்மை வழிகாட்டலை தயாரித்து அதனை நடைமுறைப்படுத்துவதற்காக தேசிய பெறுகை ஆணைக்குழுவிடம் சமர்ப்பிக்கப்பட்டுள்ளது.
13. அரசாங்கத்திற்குரிய வியாபாரங்களால் வரி வருமானம் உழைத்துக் கொள்ளப்படும் நோக்கத்துடன் பணியாற்றுதல்	நிதி அமைச்சானது, அரசாங்கத்திற்குரிய வியாபாரங்களிடம் நேரடி அளிப்புகளை மேற்கொள்வதற்காக அனுமதி வழங்குவதில்லை என்பதுடன், திறந்த போட்டியுடன்கூடிய விலை கணக்குகளை சமர்ப்பிப்பதன் ஊடாக ஒப்பந்த அளிப்புகளை பெற்றுக் கொள்ளுமாறு அவர்களிடம் ஆலோசனை வழங்கப்பட்டுள்ளது.
14. அரசாங்க பெறுகை தொடர்பில் பணியாற்றும் அலுவலர்களுக்கு அது தொடர்பாக உள்ள அறிவு மற்றும் அனுபவம் போதுமற்றதாக காணப்படுதல்	அரசாங்க துறையின் அலுவலர்களுக்காக, பெறுகை தொடர்பான ஆற்றலை மேம்படுத்தும் பயிற்சி நிகழ்ச்சித் திட்டங்களை நடைமுறைப்படுத்தியதுடன், தற்போது 4000 இற்கும் அதிகமான அலுவலர்களை பயிற்றுவிக்கப்பட்டுள்ளது.



சந்தர்ப்பங்களில் நிரல் வரிசை அமைச்சுகளுக்கு வசதிகளை ஏற்படுத்தி பெறுகை நடைமுறையின் விளைத்திறனை விருத்தி செய்வதற்கு அமைச்சரவை மட்டத்திலான பெறுகைகள் தொடர்ச்சியாக கண்காணிக்கும் நோக்கத்தில் நிதி மற்றும் வெகுசன ஊடக அமைச்சின்கீழ் பெறுகை கண்காணிப்பு பிரிவு தாபிக்கப்பட்டுள்ளது

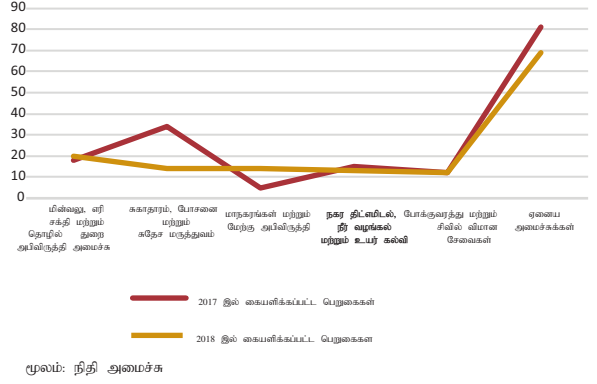
இந்த ஆண்டுக்குள் அளிக்கப்பட்ட முழுமொத்த பெறுகைகளில் பெரும்பாலானவை 05 நிரல் வரிசை அமைச்சுகளால் மேற்கொள்ளப்படுகின்றது. அந்த நேர்வரிசை அமைச்சுகளுக்கிடையில் சுகாதாரம், போஷாக்கு மற்றும் சுதேச மருத்துவ அமைச்சில் 2018 ஆம் ஆண்டில் பெறுகை அளிப்புகள் மற்றும் பெறுமதிகள், செயலாற்றுகை என்பன ஏனைய அமைச்சுக்கள் முகவர் நிறுவனங்கள் என்பவற்றை விஞ்சியுள்ளது. 2018.12.31 ஆந் திகதியில் நடைமுறையிலிருந்த முழுமொத்த பெறுகைகளின் எண்ணிக்கை 226 ஆவதுடன், 2018 ஆம் ஆண்டில் 142 பெறுகைகள் அளிக்கப்பட்டுள்ளன.

**பெறுகை நடைறைகளின் செயற்திறன்**

பெறுகை நடைமுறைகள் பெறுகை நேர அட்டவணைகளுடன் ஒப்பிடப்பட்டு அப்பெறுகைகளில் ஏற்பட்ட காலதாமதங்கள் மாதங்களில் கணக்கிடப்பட்டு பின்வரும் அட்டவணையில் காட்டப்பட்டுள்ளன. இவ்வாண்டில், 134 பெறுகைகள் பெறுகை செயல்முறையில் சேர்க்கப்பட்டது. ஆண்டு இறுதியில் அமைச்சரவை மட்ட பெறுகைகளில் தாமதங்களின் காலவெல்லை சிறிய அளவில் குறைந்துள்ளது. அட்டவணை 06 இல் காட்டப்படும் வகையில் தாமதமாகிய பெறுகைகளின் காலவெல்லை, 06 மாதங்களுக்கு அதிகமான தாமத மட்டங்கள் தொடக்கம் 06 மாதங்களுக்கு குறைவான வகையில் குறைவடைந்துள்ளது. 2017 ஆம் ஆண்டு இறுதியில், 06 மாதங்களுக்கு அதிகமாக தாமதமடைந்த பெறுகைகள் 41% ஆனதுடன், அது 2018 ஆம் ஆண்டு இறுதியில் 38% வரை குறைவடைந்துள்ளது.

வரைபு 8.2 2017 மற்றும் 2018 ஆண்டுகளில் அளிக்கப்பட்ட பெறுகைகளின் எண்ணிக்கை இதன்மூலம் பெறுகை மேற்பார்வை பிரிவின் தலையீடு சாதகமான வகையில் நீண்டகால தாமதங்களை தவிர்த்துக்கொள்வதற்கு இயன்றுள்ளதென தெளிவாகின்றது.

**வரைபு 8.2 | 2017 மற்றும் 2018 இல் கையளிக்கப்பட்ட பெறுகைகள்**



நேர் வரிசை அமைச்சுக்கள் மற்றும் பெறுகை அமைப்பு என்பவற்றின் ஒத்தாசையுடன் இந்த சிறந்த செல்நெறியை மேலும் முன்னோக்கி கொண்டுச் செல்லுதல் இப் பிரிவின் முயற்சியாகும்

## கட்டம் 8.3 | சிறந்த உள்ளக கட்டுப்பாட்டின் ஊடாக வரவுசெலவு திட்டம்

### 1.1 மீளாய்வு

வரவு செலவுக் கட்டுப்பாட்டை தாழ்த்தும்போது அரசாங்கத்திற்கு பல்வேறு கருவிகளைப் பயன்படுத்தவேண்டி ஏற்படுகின்ற அதேவேளையில், உள்ளக நிர்வாகம், நல்லாட்சி மற்றும் கணக்கீட்டுத் தகவல் தொகுதி போன்றவை அவற்றில் முன்னணி வகிக்கின்றது. இவ்வாறு இந்த அத்தியாயத்தில் அதனிடையே முதலாவது கருவியாக உள்ளக நிர்வாகம் பற்றி கலந்துரையாடப்படுகிறது.

சிறந்த உள்ளக நிர்வாகத்தை ஏற்படுத்துவதற்காக வீண் விரயத்தையும் மோசடியையும் குறைத்து, தேசிய வளங்களை உரிய விதத்திலும் அதிகபட்ச விளைத்திறனுடனும் பயன்படுத்துவதனை உறுதிப்படுத்துவதும் வளங்கள் நியாயமாக பிரிந்து செல்லுதல் என்பவற்றை உறுதிப்படுத்துவதும் எதிர்பார்க்கப்படுகின்றது. இந்த பணியை நிறைவேற்றும் போது கணக்கீட்டு உத்தியோகத்தர்களினால் தமது பொறுப்புக்களை நேர்மையாகவும் வெளிப்படைத் தன்மையுடனும் பொறுப்புணர்வுடனும் மேற்கொள்வது சட்டரீதியான தேவைப்பாடு ஒன்றாக காணப்படுகின்றது. அதனால் சரியான அரசிறைக் கட்டுப்பாட்டை சான்றுப்படுத்துவதற்கு நடவடிக்கைகளை செயற்படுத்தும் போது அரசாங்கத்தினால் விதிக்கப்படுகின்ற சட்ட திட்டங்கள் மற்றும் ஒழுங்கு விதிகளுக்கு இணங்கியதாகவும் நடவடிக்கைகளை மேற்கொள்வது முன்தேவைப்பாடாக காணப்படுகின்ற அதேவேளையில் நிறுவனத்தின் நோக்கத்தை நிறைவேற்றும் போது அரசாங்கத் துறையின் உள்ளக கணக்காய்வு பிரிவினால் முன்னணியானதும் முக்கியத்துவம் வாய்ந்ததுமான பணிகள் மேற்கொள்ளப்படுகின்றன.

மேற்குறிப்பிட்ட தேவைப்பாட்டினை நிறைவேற்றுவதற்காக பொதுத் திறைசேரியிடமிருந்து கிடைக்கின்ற உதவிகளை தொடர்ந்தும் வலுவாக நிறைவேற்றுவதற்காக செயற்பாட்டு தலையீடு ஒன்றின் தேவை பாட்டினை அடையாளம் காணுவதற்காக ஒவ்வொரு அரசாங்க நிறுவனங்களுக்காகவும் நெருக்கமான பரிசீலனையொன்றை மேற்கொள்வதும் இதன் நோக்கமாகும்.

### 1.2 கணக்காய்வு மற்றும் முகாமைத்துவ குழு

சகல அரசாங்க நிறுவனங்களினதும் நிறுவன தலைவர்களின் அடிப்படை பொறுப்புக்கூறல் என்பது தமது நிறுவனங்களில் வினைத்திறனையும் உற்பத்தித் திறனையும் அதிகரித்து சிறந்த நிதி நிறுவனத்தை மேற்கொண்டு செல்வதாகும். அதற்கான ஒரு கருவியாக சகல நிறுவனங்களிலும் கணக்காய்வு மற்றும் முகாமைத்துவ குழுக்களை தாழ்த்ததற்கும் அந்த குழுக் கூட்டங்களை குறைந்தபட்சம் காலாண்டுக்கு 01 முறை வீதம் வருடத்திற்கு 04 குழுக் கூட்டங்களை நடாத்துவதற்கு அறிவுரை வழங்கப்பட்டுள்ளது. அந்தக் குழுக்களில் உள்ளக மற்றும் வெளிவாரியான கணக்காய்வுகளின் மூலம் அடையாளம் காணப்பட்ட பிரச்சினைகள் கலந்துரையாடலுக்கு உட்படுத்தப்படுகின்ற அதேவேளையில், துரிதமாக தீர்வு நடவடிக்கைகளை எடுப்பதற்காக உள்ள நிர்வாகத்தை வலுவூட்டி செயற்பாட்டு நடவடிக்கைகளை உரிய விதத்தில் மேற்கொள்வதற்கு வழி காட்டப்படுகிறது.

அரசிறை ஒழுக்கத்தை சிறந்த முறையில் பேணுவதற்காக சகல அமைச்சுக்கள், மாவட்ட செயலகங்கள், விசேட செலவின அலகுகள் மற்றும் தெரிவு செய்யப்பட்ட திணைக்களங்களின் கணக்காய்வு மற்றும் முகாமைத்துவ குழு கூட்டங்களுக்காக திறைசேரியின் பிரதிநிதி ஒருவரின் பங்குபற்றலினூடாக பொது திறைசேரியின் நெருங்கிய செயற்பாட்டு பங்களிப்பும் மேற்பார்வையும் வழங்கப்படுகின்றன. அதன் பிரகாரம் 2018 ஆம் ஆண்டில் கணக்காய்வு மற்றும் முகாமைத்துவ குழுக்களுக்காக திறைசேரியின் பிரதிநிதித்துவத்தை பின்வரும் விதமாக வழங்கக்கூடியதாக இருந்துள்ளது.

அட்டவணை 1.1 கணக்காய்வு மற்றும் முகாமைத்துவ குழுவுக்கான திறைசேரியின் பிரதிநிதித்துவம்

நிறுவனம்	எண்ணிக்கை	பங்குபற்றிய குழு கூட்டங்களின் எண்ணிக்கை
அமைச்சுக்கள்	43	167
மாவட்ட செயலகங்கள்	25	79
நிதி அமைச்சின் கீழ் உள்ள வருமான திணைக்களங்கள்	4	21
தெரிவு செய்யப்பட்ட திணைக்களங்கள்	29	65
விசேட செலவின அலகுகள்	10	27
<b>மொத்தம்</b>		<b>359</b>

மேலும் அந்த குழுக்களை நடாத்துவதிலுடனாக கணக்காய்வாளர் அதிபதியினால் முன்வைக்கப்படுகின்ற விடயங்களுக்காக துரிதமாக தீர்வுகளை சந்தர்ப்பத்துக்கு ஏற்ற விதத்தில் வழங்குவதன் காரணமாக அரசியலமைப்பு சட்டத்தின் பிரகாரம் பாராளுமன்ற கணக்குகள் பற்றிய செயற்குழுவுக்கு அறிக்கையிடப்படுகின்ற விடயங்களையும் குறைத்துக் கொள்ளக் கூடியதாக இருக்கும். அரசாங்க கணக்குகள் பற்றிய குழுக் கூட்டங்களில் இந்த குழுக் கூட்டங்களை நடாத்துதல் மற்றும் அவற்றின் பொறுப்புகள் விசாரணைக்கு உட்படுத்தப்பட்ட அதேவேளையில் மாகாண சபை மற்றும் உள்ளூராட்சி நிறுவனங்களிலும் உள்ளக கணக்காய்வு நடவடிக்கைகளுக்காக பொதுத் திறைசேரியின் தலையீடு தேவை என வலியுறுத்தப்பட்டுள்ளது.

### 1.3 அரசு கணக்கு பற்றிய செயற்குழு

அரசியலமைப்பு சட்டத்தின் பிரகாரம் அரசாங்க அமைச்சர்கள் திணைக்களங்கள் மற்றும் மாவட்டச் செயலகங்கள் ஆகியன சம்பந்தமாக கணக்காய்வாளர் அதிபதியினால் பாராளுமன்ற கணக்குகள் பற்றிய செயற்குழுவுக்கு சமர்ப்பிக்கப்படுகின்ற அறிக்கையினூடாக நாட்டின் நிதி மற்றும் செயற்பாட்டு நடவடிக்கை மேற்கொள்ளப்பட்ட விதம் பரிசீலனை செய்யப் படுகின்ற அதே வேளையில் அதன் மூலம் அந்தந்த நிறுவனங்களில் உள்ள பிரச்சினைகளை அடையாளம் கண்டு திருத்திக் கொள்ளும் வழிவகைகள் பற்றிய கட்டளைகள் வழங்கப்படுகின்றன. அந்தந்த அரசாங்க நிறுவனங்கள் அரசாங்க கணக்குகள் பற்றிய செயற்குழுவுக்கு அழைக்கும்போது தொடர்புடைய நிறுவனங்களின் செயற்பாடுகள் தொடர்பான விடயங்களை உள்ளடக்கிய திறைசேரி அறிக்கை ஒன்றையும் தயாரித்து சமர்ப்பிக்கப்படுகின்ற அதேவேளையில் அந்த நிறுவனத்தின் நடவடிக்கைகளை பரிசீலனை செய்யும்போது அதில் குறிப்பிடப்பட்டுள்ள விடயங்களுடனும் ஒப்பிட்டுப் பார்ப்பதற்கு அதன் மூலம் வாய்ப்புகள் வழங்கப்பட்டுள்ளன.

### 1.4 பயிற்சி மற்றும் வழிகாட்டல்

எப்பொழுதும் மாற்றமடைகின்ற நிதி மற்றும் செயற்பாட்டு சூழலில் நிறுவனத்தின் நோக்கத்தை அடைந்து கொள்வதற்காக தமது உற்பத்தித் திறன் மிக்கதும் செயல் ஊக்கம் மிக்கதுமான பங்களிப்பை வழங்கும் போது தொடர்ச்சியான தொழில்பயிற்சி மற்றும் வழிகாட்டல் என்பன முன்னணித் தேவைப்பாடாக அடையாளம் காணப்பட்டுள்ளது. இந்த மாற்றத்திற்கு முகம் கொடுக்க கூடிய விதத்தில் கணக்காய்வு சம்பந்தமான காலத்திற்கேற்ற விடயங்கள் பற்றிய உத்தியோகஸ்தர்களின் அறிவு, திறமை மற்றும் மனப்பாங்கு ஆகியவற்றை விருத்தி செய்வது நிறுவனங்களில் நிதி ஒழுக்கத்தை தாபிப்பதற்கு துணை நின்றது.

இதற்கு மேலதிகமாக அமைச்சுக்கள், திணைக்களங்கள், மாவட்ட செயலகங்கள் மற்றும் விசேட செலவின அலகுகளின் உள்ளக கணக்காய்வு நடவடிக்கைகளை ஒரு மட்டத்திற்கு கொண்டு வருவதற்கும் அதன் தரத்தை மேம்படுத்தும் நோக்கத்துடன் பிரதான உள்ளகக் கணக்காய்வு உத்தியோகத்தர்களினால் மேற்கொள்ளப்படுகின்ற உள்ளக கணக்காய்வு நடவடிக்கைகள் பற்றி வருடாந்தம் மீளாய்வு ஒன்றினை மேற்கொள்வதும் அதன் மூலம் அடையாளம் காணப்பட்ட பிரச்சினைகளுக்காக இருக்கின்ற வளங்களை முகாமை செய்து தீர்வுகளை பெற்றுக் கொள்ளக்கூடிய விதம் அடையாளம் காணப்படுகின்றது.

### 1.5 வெளிநாட்டு நிதியிடலைக் கொண்ட கருத்திட்டங்களின் உள்ளக நிர்வாகம்

நாட்டில் நடைமுறைப்படுத்தப்படுகின்ற அபிவிருத்தித் திட்டங்கள் பாரிய அளவில் காணப்படுகின்ற அதேவேளையில் வெளிநாட்டு நிதியிடலின் மூலம் நடைமுறைப்படுத்தப்படுகின்ற அபிவிருத்திக் கருத்திட்டங்களின் உள்ளக நிர்வாகத்தை வலுவூட்டும் பொருட்டு ஐக்கிய அமெரிக்க டொலர் 10 பில்லியனுக்கு கூடுதலான வெளிநாட்டு நிதியை கொண்ட கருத்திட்டங்களின் பதவியினர்களுக்காக நிரந்தர உள்ளகக் கணக்காய்வாளர் ஒருவரின் பங்களிப்பை வழங்குவதற்கு தேவையான நடவடிக்கைகள் மேற்கொள்ளப்பட்டுள்ளன. அவ்வாறான கருத்திட்டங்களுக்காக உள்ளக கணக்காய்வாளர்களை ஆட்சேர்ப்புச் செய்வது நிறுவனத்தின் தேவை ஒன்றாகக் கருதி அதற்குத் தேவையான ஊக்குவிப்புகளையும் வழிகாட்டல்களையும் மேற்கொள்வதற்கு நடவடிக்கைகள் எடுக்கப்பட்டுள்ளன. அதன் பிரகாரம் 2018 ஆம் ஆண்டளவில் அவ்வாறான 28 கருத்திட்டங்களுக்காக உள்ளகக் கணக்காய்வாளர்களை நியமிப்பதினூடாக கருத்திட்டங்களுக்காக ஒதுக்கப்படுகின்ற ஏற்பாடுகளை அந்த கருத்திட்டத்தின் மூலம் எதிர்பார்க்கப்படும் நோக்கங்களுக்காக உரிய காலத்திற்குள் வினைத்திறனுடன் பயன்படுத்திக் கொள்வதற்கும் கருத்திட்டத்திற்காக கைக்கொள்ளப்பட்ட சொத்துக்கள் சம்பந்தமான பாதுகாப்பு பற்றிய நடவடிக்கைகளை பரிசீலனை செய்வதற்காகவும் வாய்ப்புக்கள் வழங்கப்பட்டுள்ளன.

இதற்கு மேலதிகமாக ஏனைய கருத்திட்டங்களின் உரிய உள்ளக நிர்வாக முறையை அறிமுகப்படுத்தி அவற்றின் செயற்பாட்டினை பரிசீலனை செய்வது பற்றிய பொறுப்பு தொடர்புடைய அமைச்சின் உள்ளக கணக்காய்வு பிரிவின் மூலம் நிறைவேற்றிக் கொள்வதற்கும் தேவையான வழிகாட்டல்களும் வழங்கப்படுகின்றன.

**கட்டடம் 8.4 | அரசாங்கத்தின் நிதிசாரா ஆதன முகாமைத்துவம்**

நிதிசாரா ஆதன முகாமைத்துவப் பணியானது 2017 யூன் 28 ஆந் திகதிய 01/2017 ஆம் இலக்க ஆதன முகாமைத்துவ சுற்று நிருபத்தினை வெளியிட்டதன் மூலம் கொம்ஹோலர் நாயகத்தின் அலுவலகத்தினால் முன்னெடுக்கப்பட்டதுடன் தொடர்ந்தும் சுற்றுநிருபங்கள் வெளியிடப்பட்டன. மோட்டார் வாகனங்களின் பதிவு செய்யப்பட்ட உரித்து தொடர்பான பிரச்சனைகளைத் தீர்ப்பதற்கு 2017 டிசெம்பர் 27 ஆந் திகதிய 02/2017 ஆம் இலக்க ஆதன முகாமைத்துவ சுற்றுநிருபம், பயன்படுத்தமுடியாத நிலையிலுள்ள மோட்டார் வாகனங்களை விற்பனை செய்வதற்கு 2018 மார்ச் 19 ஆந் திகதிய 01/2018 ஆம் இலக்க ஆதன முகாமைத்துவ சுற்றுநிருபம் என்பவற்றுடன் உரித்துத் தொடர்பான பிரச்சனைகளைத் தீர்ப்பதற்காக மற்றுமொரு சுற்றுநிருபமான 2018 ஒக்டோபர் 10 ஆந் திகதிய 03/2018 ஆம் இலக்க சுற்றுநிருபமும் வெளியிடப்பட்டது.

மத்திய அரசாங்கம் மற்றும் மாகாண சபைகள் என்பவற்றின் மோட்டார் வாகனங்களின்மொத்த எண்ணிக்கை முறையே 57,883 மற்றும் 15,938 ஆகும்.

அரசாங்கத்தின் மோட்டார் வாகனத் தொகுதி	
பயன்படுத்த முடியுமான வாகனங்கள்	
மத்திய அரசாங்கம் அ	50,160
மாகாண சபைகள் ஆ	14,358
பயன்படுத்த முடியாத வாகனங்கள்	
மத்திய அரசாங்கம் அ	7,723
மாகாண சபைகள் ஆ	1,580

மூலம் : கொம்ஹோலர் ஜெனரல் அலுவலகம்  
 அ - 2017 டிசம்பர் 31 அமைச்சரவை அறிக்கைபடி  
 ஆ - 2018 ஏப்ரல் 24 அமைச்சரவை அறிக்கைபடி

**அரசாங்க வாகனங்கள் கொள்வனவு முகாமைத்துவம்**

2018 யூலை 16 ஆந் திகதிய 03/2018 ஆம் இலக்க தேசிய வரவு செலவுத்திட்ட சுற்றுநிருபத்துக்கு அமைவாக வாகனங்களுக்கான தேவை மற்றும் தற்பொழுது பாவனையிலுள்ள வாகனங்களின் எண்ணிக்கை என்பவற்றினை மதிப்பீடு செய்து 2018 டிசெம்பர் இறுதியிலுள்ளவாறு வாகனங்களுக்கான 2,703 மொத்த வேண்டுகோள்களில் 2,492 மோட்டார் வாகனங்களைக் கொள்வனவு செய்வதற்கான அங்கீகாரம் வழங்குவதற்கு கொம்ஹோலர் நாயகத்தின் அலுவலகம் பரிந்துரை செய்தது.

**அரசாங்கத்தின் நிதிசாரா சொத்துக்களின் விலைமதிப்பீட்டு வழிகாட்டல்:**

அரசாங்கத்தின் நிதி சாரா சொத்துக்களின் விலை மதிப்பீடு பிரமானங்களிலோ அல்லது பொதுத்திறைசேரியினால் வெளியிடப்பட்ட சுற்றுநிருபங்களிலோ குறிப்பிடப்படவில்லை. இந்தவகையில், 2018 டிசெம்பர் 31 ஆந் திகதிய 04/2018 ஆம் இலக்க ஆதன முகாமைத்துவ சுற்றுநிருபம் அரசாங்கத்தின் நிதி சாரா சொத்துக்களின் விலைமதிப்பீடு தொடர்பான வழிகாட்டல்களை வழங்குவதற்காக வெளியிடப்பட்டது.

2018.12.31 அன்றுள்ளவாறு மூலதனச் சொத்து விற்பனை வருமானம்		
வருமானக் குறியீடு	விபரம்	(ரூபா. மில்.)
20.06.02.01	வாகன விற்பனை	312.8
20.06.02.02	ஏனைய சொத்து விற்பனை	25.7
மொத்தம்		338.5

மூலதனச் சொத்து விற்பனை வருமானம்: 2018 சனவரி 01 ஆந் திகதியிலிருந்து பயன்பெறும் வகையில் “மூலதனச் சொத்துக்களின் விற்பனை” இற்கு பொறுப்பான வருமானக் கணக்கீட்டு அலுவலராக கொம்ஹோலர் நாயகம் பெயர் குறிப்பிடப்பட்டுள்ளார். இதற்கமைவாக, 2019 இற்கான வருமான மதிப்பீடுகளைத் தயாரிப்பதற்கு உரிய நிறுவனங்களுக்கு அறிவுறுத்தல் வழங்கும் வகையில் 2018 ஏப்ரல் 26 ஆந் திகதிய 02/2018 ஆம் இலக்க ஆதன முகாமைத்துவ சுற்றுநிருபம் வெளியிடப்பட்டது. 2018 டிசெம்பர் இறுதியிலுள்ளவாறு மூலதனச் சொத்துக்களின் விற்பனையிலிருந்து பெறப்பட்ட மொத்த வருமானம் ரூபா 338.5 மில்லியனாகும்.

மேலும், அரசாங்கத்தின் நிதி சாரா ஆதன முகாமைத்துவத்தின் சுமுகமான தொழிற்பாட்டினை உறுதிப்படுத்தும் வகையில் கொம்ஹோலர் நாயகம் அலுவலகத்தினால் ஒன்லைன் மென்பொருள் முறைமையொன்று தயாரிக்கப்பட்டுள்ளது.

அரசாங்கத் துறையில்  
மனிதவள முகாமை

09

### 9.1 மீளாய்வு

அரசாங்கம் மற்றும் ஏனைய தரப்பினரால் மேற்கொள்ளப்பட்ட ஆய்வுகள் ஊடாக வரையறுக்கப்பட்ட வரவுசெலவுத் திட்டம் ஒன்றின் மூலமாக அரசு சேவை வழங்கலை வினைத் திறனை முறையில் அதிகரிப்பதன் பொருட்டு நாடெங்கிலும் அரசு துறை நிறுவனங்களில் காணப்படும் தேவைப்பாடுகளுக்குத் தீர்வுகளை வழங்குவது மனிதவள முகாமைத்துவ கொள்கைகளினதும் செயற்பாடுகளினதும் பிரதான பொறுப்பாகும்.

இலங்கையில் அரசு துறையின் சேவை வழங்கலின் நிலைமையையும் வினைத்திறனையும் மேம்படுத்துவதற்காக 2018 ஆம் ஆண்டின் இறுதியில் அங்கீகரிக்கப்பட்ட பதவிகளின் எண்ணிக்கை 1,581,694 வரை அதிகரித்துள்ளது. 2018 ஆம் ஆண்டளவில் அரசு துறையில் மொத்த அங்கீகரிக்கப்பட்ட ஆளணித் தொகுதியின் பயன்பாட்டு 87 சதவீதமாகவும் அரசு துறையில் ஈடுபட்டுள்ள தொழிற்படையின் எண்ணிக்கை 1,370,633 ஆகவும் காணப்பட்டது. அதன் பிரகாரம் வெற்றிடமான பதவிகளின் எண்ணிக்கை 211,061 ஆகும்.

கடந்த ஆண்டில் நான்கு காலாண்டுகளிலும் அங்கீகரிக்கப்பட்ட ஆளணித் தொகுதியின் பயன்பாடு 90% இற்குக் குறைவாகும். அரசு துறையில் அங்கீகரிக்கப்பட்ட மற்றும் தற்சமயம் காணப்படும் ஆளணித் தொகுதி காலாண்டு அடிப்படையில் 9.1 அட்டவணையில் வழங்கப்பட்டுள்ளது.

அட்டவணை 9.1 | 2018 இல் அரசு துறையில் அங்கீகரிக்கப்பட்ட மற்றும் தற்சமயம் உள்ள ஆளணித் தொகுதி

	அங்கீகரிக்கப்பட்ட ஆளணித் தொகுதி	தற்சமயம் உள்ள ஆளணித் தொகுதி
2018 முதல் காலாண்டு	1,556,471	1,373,539
2018 இரண்டாம் காலாண்டு	1,568,111	1,370,885
2018 மூன்றாம் காலாண்டு	1,587,803	1,373,338
2018 நான்காம் காலாண்டு	1,581,694	1,370,633

மூலம் : முகாமைத்துவ சேவைகள் திணைக்களம்

அட்டவணை 9.2 2009 - 2018 காலப்பகுதியில் அரசு துறையில் ஆளணித் தொகுதி

நிர்வாக மட்டம்	2009	2010	2011	2012	2013	2014	2015	2016	2017	2018	
தேசிய	அங்கீகரிக்கப்பட்ட	680,442	698,335	705,331	710,909	796,266	844,948	858,680	874,046	880,971	892,509
	உண்மையான	607,717	643,748	443,399	661,837	683,719	703,600	722,950	754,548	756,339	742,960
மாகாணசபை/ உள்நாட்டி மன்றங்கள்	அங்கீகரிக்கப்பட்ட	364,396	367,207	367,730	385,562	391,647	392,698	394,812	412,560	428,433	440,560
	உண்மையான	296,714	332,107	363,248	378,933	375,752	377,445	374,330	372,033	385,311	392,528
மொத்த அரசாங்க சேவை	அங்கீகரிக்கப்பட்ட	1,044,838	1,065,542	1,073,061	1,096,471	1,187,913	1,237,646	1,253,492	1,286,606	1,309,404	1,333,069
	உண்மையான	904,431	957,855	1,006,647	1,040,770	1,059,471	1,081,045	1,097,280	1,126,581	1,141,650	1,135,488
அரசு தொழில் நிறுவனங்களும் வங்கிகளும்	அங்கீகரிக்கப்பட்ட	227,224	227,792	228,326	245,100	245,687	245,339	244,800	234,220	242,194	248,625
	உண்மையான	234,547	236,121	236,543	239,079	239,058	221,213	219,583	226,695	233,849	235,145
மொத்த அரசாங்கத்-துறை	அங்கீகரிக்கப்பட்ட	1,272,072	1,293,334	1,301,387	1,341,571	1,433,600	1,482,985	1,498,292	1,520,826	1,551,598	1,581,694
	உண்மையான	1,138,978	1,211,976	1,243,190	1,279,849	1,298,529	1,302,258	1,316,863	1,353,276	1,375,499	1,370,633
அங்கீகரிக்கப்பட்ட ஆளணித் தொகுதி பயன்பாடு (%)	90	94	96	95	91	88	88	88	88	88	87
ஓய்வு பெற்றோரின் எண்ணிக்கை	456,113	473,762	493,549	510,343	521,699	546,379	564,472	579,414	585,670	617,386	

அங்கீகரிக்கப்பட்ட- அங்கீகரிக்கப்பட்ட ஆளணித் தொகுதி உண்மையான- தற்சமயம் உள்ள ஊழியர்களின் எண்ணிக்கை

மூலம்: முகாமைத்துவ சேவைகள் திணைக்களம், ஓய்வூதியத் திணைக்களம்

அரசதுறையில் அதிகரித்து வரும் தேவைகளுக்கு இணங்க 2009-2018 காலப்பகுதியில் அங்கீகரிக்கப்பட்ட ஆளணித் தொகுதி 20 சதவீதினால் அதிகரித்துள்ளது. எவ்வாறாயினும் 2011 ஆம் ஆண்டில் பதிவு செய்யப்பட்ட அதிகூடிய ஆளணித் தொகுதி பயன்பாடாகிய 96% சதவீதத்துடன் ஆளணித் தொகுதி பதவிகளின் சாதாரண மொத்த பயன்பாடு 90% சதவீதமாகும். எனினும் சில காரணங்களுக்காக 2018 காலப்பகுதியில் ஆளணித் தொகுதி பயன்பாடு பெருமளவு வீழ்ச்சியடைந்தது: (i) ஓய்வு பெறுதல் அதிகரித்தும் புதிய ஆட்சேர்ப்பு குறைவாகவும் இருந்ததல், (ii) வெற்றிடம் உருவாக்கக்கூடியவாரும் உருவாகும் போது அவற்றை நிரப்புவதற்காகவும் முகாமைமட்டத்தில் தாமதித்தமை, (iii) வெற்றிடங்களை நிரப்புகையில் ஒருங்கிணைக்கப்படாத அணுகுமுறை (iv) குறித்த தகைமைகளையுடைய விண்ணப்பதாரர்கள் இல்லாமை, (v) தகைமையுடைய திறமையான தொழிலாளர்களை ஈர்ப்பதிலும் தக்கவைப்பதிலும் உள்ள-சிரமங்கள். சில தொழிற் துறைகளில் மிகை ஏற்படக்கூடியவாறு, விசேடமாக தொழில் நுட்பத்தைப் புகுத்தக் கூடிய பின்னணியில் அரசதுறையின் சரியான தேவைப்பாட்டை இனங்காண்பதற்காக சரியான மதிப்பீடு ஒன்று மேற்கொள்ளப்படாமையால் இப் பிரச்சினைகள் அரசதுறையில் ஒரு தசாப்தகாலமாக நிலவுகின்றது. இப் பின்னணியில் தேவையான தேர்ச்சியும் சிறந்த அனுபவமும் உடைய நபர்கள் இல்லாமை அல்லது உரிய தேர்ச்சியற்ற நபர்கள் பதவிகளில் உள்ளமை காரணமாக அரசதுறையில் சேவை வழங்கலுக்கு இடையூறு ஏற்பட்டுள்ளது. கடந்த தசாப்தத்தில் அரசதுறையில் ஆளணித் தொகுதியில் ஏற்பட்ட மாற்றங்கள் 9.2 அட்டவணையில் தரப்பட்டுள்ளது.

**9.2 சேவைத் துறைகளாக முழு ஆளணித் தொகுதியும் பற்றிய விபரம் (2018.12.31 திகதியில்)**

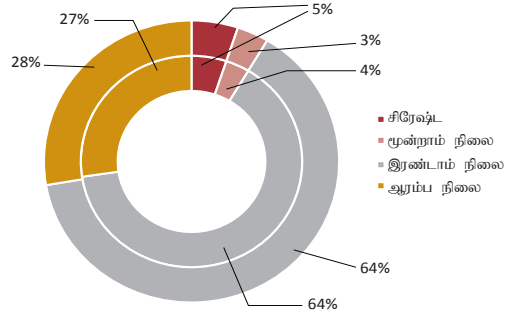
முப்படைகள் மற்றும் அரச தொழில் முயற்சிகள் நிறுவனங்கள், நியதிச் சட்டமுறை சபைகள் மற்றும் அரசாங்கத்திற்கு சொந்தமான நிறுவனங்கள் ஆகியவற்றின் ஆளணித் தொகுதி தவிர்ந்த அரசாங்க சேவையில் ஆளணித் தொகுதிப் பரம்பல் சேவை சார்ந்த அடிப்படையில் 9.3 அட்டவணையில் வழங்கப்பட்டுள்ளது.

அட்டவணை 9.3 சேவைசார்ந்த அடிப்படையில் அரசாங்க சேவையில் ஆளணித் தொகுதி

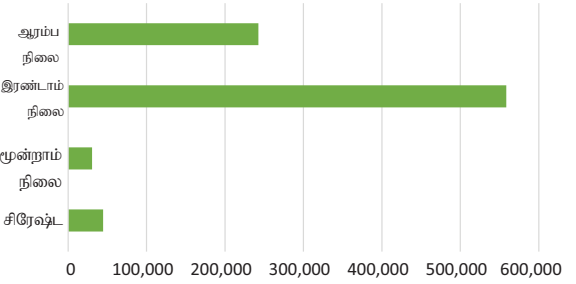
சேவைமட்டம்	அனுமதிக்கப்பட்ட பணியாட் தொகுதி	தற்சமயம் உள்ள பணியாட் தொகுதி
சிரேஷ்ட	53,107	44,837
மூன்றாவதுபடிநிலை	36,296	30,770
இரண்டாவதுபடிநிலை	667,076	560,911
ஆரம்பநிலை	284,189	248,653
உப மொத்தம்	1,040,668*	879,171*

\* முப்படைகளினதும், அரச நிறுவனங்களிலும் உள்ள ஆளணிகள் நீங்கலாக

வரைபு 9.1 2018.12.31 ஆம் திகதியில் அரசாங்க சேவையில் தொழில் கட்டமைப்பு (முப்படைகள் நீங்கலாக)



வரைபு 9.2 2018.12.31 ஆம் திகதியில் அரசாங்க சேவையில் தொழில் கட்டமைப்பு (முப்படைகள் நீங்கலாக)



தொழில் அமைப்பில் மொத்த பதவி வரிசையும் பிரமிட் வடிவில் காணப்படுவதாக சர்வதேச அளவில் ஏற்றுக் கொள்ளப்பட்டுள்ளது. எவ்வாறாயினும், இலங்கையில் அரசாங்க சேவை, இப் பிரமிட் வடிவத்தில் இருந்து வேறுபட்ட அமைப்பில் காணப்படுகிறது. முழு அரசதுறையிலும் 64 சதவீத ஊழியர்கள் அளவில் மூன்றாம் நிலை சேவை மட்டத்தை பிரதிநிதித்துவப்படுத்துகின்றமையால் கீழ் மட்டத் தொகுதியில் உள்ள ஊழியர்களின் எண்ணிக்கை (உதா: ஆரம்ப நிலைசேவை மட்டம்) மூன்றாம் நிலை சேவை மட்டத்தைவிடக் குறைவாகும். கல்வி மற்றும் சுகாதாரப் பிரிவு அரசாங்க சேவையில் முக்கிய துறைகளாகக் காணப்படும் அதேசமயம் ஆசிரியர்கள், முகாமைத்துவ உதவியாளர்கள் மற்றும் அபிவிருத்தி உத்தியோகத்தர்கள் மூன்றாம் நிலைக்கு உரித்தாவதால் சேவை மட்டங்களுக்கு இடையே பரம்பியுள்ள உத்தியோகத்தர் எண்ணிக்கையிலும் ஒழுங்கற்ற முறை நிலவுவது அவதானிக்கப்படுகிறது.



## கட்டம் 9.2 சுகாதார மற்றும் கல்விக் துறைகளில் அதிகரித்து வரும் மனிதவள தேவைப்பாடுகள்

மனிதவள சுட்டெண்ணுக்கு அமைய 76 ஆவது இடத்தைப் பெற்றுள்ள இலங்கை உயர்ந்த மானிட அபிவிருத்தியைக் கொண்ட நாடாக வகைப்படுத்தப்பட்டுள்ளது. நன்கு முன்னேற்றம் அடைந்த இலவச சுகாதார சேவையையும் கல்விக் கட்டமைப்பையும் இலங்கை கொண்டுள்ளதால் இந்நாடு தென்னாசிய நாடுகளில் முதலாவது இடத்தைப் பெற்றுள்ளமை அவதானிக்கப்படுகிறது.

இலங்கையில் 2018 ஆம் ஆண்டின் இறுதியில் ஆரம்ப சிகிச்சை அலகுகள் உட்பட 965 மருத்துவமனைகள் இயங்கிய அதே சமயம் சுகாதாரத் துறைக்காக அண்ணளவாக 172,000 அரசசேவைப் பதவிகள் அங்கீகரிக்கப்பட்டுள்ளன. மருத்துவமனைகளுக்காக புதிய பிரிவுகளை சேர்த்தல், மருத்துவமனைகளை தரப்படுத்தல் மற்றும் புதிய கட்டடங்களை நிர்மாணித்தல் உட்பட சுகாதார சேவையில் அண்மைய கால முன்னேற்றத்துடன் மருத்துவர்கள், தாதியர், மருத்துவ இணைச் சேவைகள், துணைநிலை மருத்துவப் பணியாளர் மற்றும் மருத்துவ உதவியாளர் ஆகிய பதவிகளின் எண்ணிக்கை உயர்ந்துள்ளது. இதன் விளைவாக சுகாதாரத் துறையில் அங்கீகரிக்கப்பட்ட பணியாட் தொகுதி சில ஆண்டுகளுக்குள் அதிகரித்துள்ளதைக் காணமுடிகின்றது.

இதற்கு அப்பால் அரசாங்கத்தால் அண்மைக் காலத்தில் அமுல்படுத்தப்பட்ட கொள்கை மறுசீரமைப்பு காரணமாக கல்வித் துறையில் ஆளணி அதிகரித்துள்ளது. ‘13 வருடகட்டாயக் கல்வி’, ஆசிரிய ஆலோசகர்களை ஆட்சேர்த்தல், ‘அண்மையிலுள்ள பாடசாலை சிறந்த பாடசாலை எண்ணக்கரு’ மற்றும் புதிய தொழில்நுட்பப் பாடங்களை அறிமுகப்படுத்தியமை கல்வித் துறையின் தரத்தை மேம்படுத்துவதற்காக அரசாங்கத்தால் அறிமுகப்படுத்தப்பட்ட புதிய விடயங்களாகும். ஏனைய அபிவிருத்தியடைந்துவரும் நாடுகளுடன் ஒப்பிடுகையில் இலங்கை தரம் வாய்ந்த கல்வியை வழங்குவதில் முன்னிலையில் இருப்பதை உறுதிப்படுத்தும் வகையில் ஆசிரியருக்கான மாணவர் விகிதம் 1:17 ஆகக் காணப்படுகிறது. அரசாங்கத் துறைக்காக உயரிய மனிதவள தேவைப்பாட்டைத் தீர்மானிக்கும் முக்கியபணி முகாமைத்துவ சேவைகள் திணைக்களத்திற்கு ஒப்படைக்கப்பட்டுள்ளது. நாட்டின் கல்வித் துறைக்காக அத்தகைய சிறப்புமிக்க பணியாட் தொகுதியை வழங்கியிருந்தாலும் குறைந்த வசதிகளையுடைய கிராமிய பாடசாலைகளில் ஆசிரியர்களுக்கான பற்றாக்குறை நிலவும் அதே சமயம் நகர்ப்புற மற்றும் பிரபல பாடசாலைகளில் ஆசிரியர் மிகை காணப்படுகிறது.

ஆதலால் இத் துறைகளில் மனிதவள முகாமைத்துவத்திற்கான மூலோபாயங்கள் நாட்டின் சமூக பொருளாதார அபிவிருத்திக்காக வழங்கும் பங்களிப்பில் முக்கிய பங்காற்றுகின்றன.

அரசாங்கத்தின் அபிவிருத்திகருத்திட்டங்களில் சேவையாற்றும் பணியாட் தொகுதி

அரச துறைகளில் 1.5 மில்லியனுக்கும் அதிகமான அனுமதிக்கப்பட்ட ஆளணியினர் காணப்படும் அதேசமயம் அரச அபிவிருத்தி கருத்திட்டங்களின் செயற்பாடுகளை மேற்கொள்வதற்காக 7000 இற்கும் அதிகமான ஊழியர் தொகை ஒப்பந்த அடிப்படையில் சேவையாற்றி வருகின்றனர்.

கருத்திட்ட முகாமைத்துவ மற்றும் மேற்பார்வைத் திணைக்களத்தின் தகவல்களின் பிரகாரம் 2018 ஆம் ஆண்டில் அரச அபிவிருத்தி செயற்பாடுகள் தொடர்பில் 1,354 கருத்திட்டங்கள் அமுல்படுத்தப்படுகின்றன.

மேற்குறித்த அறிக்கையின் படி, இக் கருத்திட்டங்களின் முதல் காலாண்டுக்கான நிதிச் செயலாற்றுகை இலக்குவைக்கப்பட்ட செலவில் 44 சதவீதமாகும். ஆரம்பகட்டத்தில் தாமதங்கள், பெறுகை சிக்கல்கள், உடன்படிக்கைகளின் குறைபாடுகள் மற்றும் பணப்பாய்ச்சல் பிரச்சினை, செலுத்த வேண்டிய கட்டணங்கள், முற்பணக் கிடைப்பனவு மற்றும் மூன்றாம் தரப்பினரின் அனுமதி ஆகியவற்றின் தாமதம், காணிகையகப்படுத்தல் மற்றும் நட்டஈடு வழங்கல் பிரச்சினைகள், தேர்தல்கள், மக்கள் எதிர்ப்பு, நீதிமன்ற நடவடிக்கைகள் மற்றும் கருத்திட்டங்களால் கட்டுப்படுத்த முடியாத பிரச்சினைகள் போன்றவை கருத் திட்டத்தின் எதிர்பார்க்கப்பட்ட இலக்கை அடைய முடியாமல் போனமைக்கான காரணங்களாக சுட்டிக் காட்டப்பட்டுள்ளன. குறித்த அமைச்சின் பணியாட் தொகுதியுடன் கருத்திட்ட முகாமைத்துவ அலகு மற்றும் கருத்திட்ட அமுலாக்கல் அலகு உட்பட கருத்திட்டத்திற்காக பாரிய ஆளணித் தொகுதியை வழங்கியிருந்த போதிலும் அமுலாக்கலில் தாமதம் உள்ள கருத்திட்டங்கள் மீது விசேடகவனம் செலுத்தல் வேண்டும்.

01/2016 இலக்க பொது நிருவாக சுற்றறிக்கையின் ஏற்பாடுகளுக்கு அமைய அரசாங்க சேவையில் அல்லது அரசுக்கு சொந்தமான தொழில் முயற்சி நிறுவனங்களில் நிரந்தர பதவிகளில் சேவையாற்றும் உத்தியோகத்தர்களுக்கு சேவைத் தேவைப்பாட்டிற்கு அமையகருத்திட்டம் ஒன்றில் உயர்ந்தபட்சம் 05 வருடகாலமே சேவையாற்ற முடியுமாயினும் அரச கூட்டுத்தாபனங்களின் ஆளணியினர் குறித்தசுற்றறிக்கையின் ஏற்பாடுகளை மீறி 05 வருடங்களுக்கு மேற்பட்டகாலம் கருத்திட்டங்களில் கடமையில் ஈடுபட்டுள்ளனர். அதன் பிரகாரம், குறித்த நிரந்தர பதவிகளின் அத்தியாவசியம் பற்றிஉரியநிறுவனங்களின் தலைவர்கள் அவதானம் செலுத்துவதுஅவசியமாகும்.



**பகுதி IV**  
**நிதி கூற்றுகள்**

## பொருளடக்கம்

பக்க இலக்கம்

1. வாசகர்களுக்கான குறிப்பு	244
2. பொறுப்புக்கள் பற்றிய கூற்று	245
3. 2018 டிசெம்பர் 31 ஆம் திகதியின்படி நிதி செயலாற்றுகைக் கூற்று	246
4. 2018 டிசெம்பர் 31 ஆம் திகதியின்படி நிதி நிலைமை கூற்று	247
5. 2018 டிசெம்பர் 31 ஆம் திகதியின்படி உள்ளவாறான நிதிப்பாய்ச்சல் கூற்று	248
6. 2018 டிசெம்பர் 31 ஆம் திகதியின்படி உள்ளவாறான தேறிய சொத்து/ பங்கு மாற்றங்களின் கூற்று	249
7. கணக்கீட்டு கொள்கைகள் பற்றிய கூற்று	250-251
8. அறிக்கையிடப்படுகின்ற காலம் மற்றும் அளவினூடாக அரசின் நிதிக் கூற்றுக்களை சமர்ப்பித்தல்	252

### குறிப்பு

9. குறிப்பு 1-10 - நிதிக் கூற்றுக்கான குறிப்புகள்	253-259
10. குறிப்பு 11 - வெளிநாட்டு கடன்கள்	260-265
11. குறிப்பு 12 - பெற்ற வெளிநாட்டு நன்கொடைகள்	267
12. குறிப்பு 13 - உள்ளூர் வங்கியல்லாத கடன்கள்	268
13. குறிப்பு 14 - உள்ளூர் கடன் மீள் கொடுப்பனவுகள்	268
14. குறிப்பு 15 - மீள் கடன்களிலிருந்து அறவீடுகள்	268
15. குறிப்பு 16 - நிதியற்ற சொத்துகளின் கூற்று	269-271
16. குறிப்பு 17 - அரசு உத்தியோகத்தர்களுக்கான முற்பணங்கள்	272
17. குறிப்பு 18 - அரசு திணைக்களங்களுக்கான முற்பணங்கள்	272
18. குறிப்பு 19 - செலுத்திய அங்கத்துவ கட்டணம்	272
19. குறிப்பு 20 - மீள்கடன்	273-275
20. குறிப்பு 21 (குறிப்பு 21.1-21.5) - மூலதன பகிர்வு/வர்த்தக அரசு கூட்டுத்தாபனங்கள்/ அரசுடமை கம்பனிகள்/பெருந்தோட்ட கம்பனிகள்/அபிவிருத்தி வங்கிகள் (8568/8548)	276-280
21. குறிப்பு 22 - வாடகை மற்றும் வேலை முற்பண கணக்கு	281-282
22. குறிப்பு 23 - திரட்டு நிதி	283
23. குறிப்பு 24 -சுழற்சி வெளிநாட்டு கடன்	283
24. குறிப்பு 25 - நானாவித நிதியங்கள்	283
25. குறிப்பு 26 - தேறிய சொத்துகளின் இணக்கு கணக்கு	283
26. குறிப்பு 27 - வங்கி மீதி	284
27. குறிப்பு 28 - இலங்கை மத்திய வங்கியிலிருந்து முற்பணம்	284
28. குறிப்பு 29 - அரசு கடன்கள்	285
29. குறிப்பு 29(I) - வெளிநாட்டு நாணய வங்கி அலகு (9196)	286
30. குறிப்பு 29(II) - வெளிநாட்டு கடன் மீதிகள் கூற்று (8343)	286-314
31. குறிப்பு 29 (III) - வெளிநாட்டு பண நிதி வசதிகள் (9190)	315
32. குறிப்பு 29(IV) -சர்வதேச இறையான்மை பிணை (9194)	315
33. குறிப்பு 30 - வைப்புகள்	285

34.	குறிப்பு 30 - 31 டிசெம்பர் 2018 இன் உள்ளவாறான வைப்புக் கணக்கு (6000 மற்றும் 6003)	326
35.	குறிப்பு 31 - அரசு திணைக்களங்களில் ஊடான தொழிற்பாட்டுக் கணக்கு	285
36.	குறிப்பு 32 - நானாவித கணக்கு	285
37.	குறிப்பு 33(அ) - 31.12.2018 வரை திறைசேரியால் வழங்கப்பட்ட வங்கி உத்தரவாதங்களின் கூற்று	317-322
38.	குறிப்பு 33(ஆ) 31.12.2018 இன் அன்றுள்ளவாறு உள்ளூர் வங்கிகளுக்கு வழங்கப்பட்ட உத்தரவாத கடிதங்களினதும் பொறுப்புகளினதும் கூற்று	323
39.	விளக்கக் கூற்றுகள்	324

அட்டவணைகள்

40.	அட்டவணை I - அபிவிருத்தித் திட்டங்களின் மூலதன முதலீட்டு கூற்று - 2018	325-333
41.	அட்டவணை II - வரவுசெலவு ஏற்பாட்டிற்கேற்ப செலவின தலைப்பு ரீதியாக செலவின் கணக்கின் சுருக்கம் 2018	334-339
42.	அட்டவணை III - கடன் செலவை மூலதனமாக்கல்	340
43.	அட்டவணை IV - பொறுப்புகளினதும் உறுதியளிப்புகளினதும் கூற்றுக்கள்	340-345
44.	அட்டவணை V - மாகாணங்களின் வருமானம் மற்றும் செலவு கூற்று	346
45.	அட்டவணை VI - 31 டிசெம்பர் 2018 இன் உள்ளவாறான திறைசேரி முறிகளின் முகப் பெறுமதி	347

## வாசகர்களுக்கான குறிப்பு

நிதிச் செயலாற்றுகைக் கூற்று, நிதி நிலைமை பற்றிய கூற்று, காசுப்பாய்ச்சல் கூற்று, தேறிய சொத்துக்களின்/ உரிமைகளின் மாற்றம் பற்றிய கூற்று, ஏற்றுக்கொள்ளப்பட்ட கணக்கீட்டு கொள்கைகள் மற்றும் நிதிக் கூற்றுக்கின் குறிப்புகள் ஆகியவற்றை உள்ளடக்கியதாக 2018 ஆம் ஆண்டின் டிசம்பர் மாதம் 31 ஆம் திகதியுடன் முடிவுற்ற வருடத்திற்கான அரசாங்கத்தின் நிதிக் கூற்றுக்கள் இத்துடன் சமர்ப்பிக்கப்படவுள்ளது.

இந்த நிதி நிலைமை கூற்றுக்களின் மூலம் அரசாங்கத்தின் சொத்துக்கள் மற்றும் பொறுப்புக்கள் பற்றி எடுத்துக்காட்டப்படுகின்ற அதேவேளையில், நிதி செயலாற்றுகை கூற்றின் மூலம் வருமானத்தை திரட்டுதல் சம்பந்தமாக அரசாங்கத்தின் நடவடிக்கைகள் மற்றும் 2017 டிசம்பர் 09 ஆம் திகதிய 30 ஆம் இலக்க ஒதுக்கீட்டுச் சட்டத்தின் மூலம் 2018 ஆம் ஆண்டுக்கான இருபத்தி மூன்று (23) விசேட செலவின அலகுகள், ஐம்பத்தி இரண்டு (52) அரசாங்க அமைச்சுக்கள், தொன்னூற்றி ஆறு (96) அரசாங்கத் திணைக்களங்கள் மற்றும் இருபத்தைந்து (25) மாவட்ட செயலகங்கள் ஆகியவற்றுக்காக வழங்கப்பட்ட வளப் பயன்பாடு மற்றும் நிதிப் பற்றாக்குறைக்கு நிதியிடும் விதம் என்பவற்றை எடுத்துக் காட்டுகின்றது. மேலும் இந்த நிதி கூற்றுக்களின் மூலம் நாற்பத்தி ஒன்பது (49) வர்த்தக ரீதியான அரசாங்க கூட்டுத்தாபனங்கள், தொன்னூறு (90) அரசாங்கத்திற்கு சொந்தமான கம்பெனிகள்/ பெருந்தோட்ட கம்பனிகள்/ அமெரிக்க டொலரின் மூலம் ஆதிக்கம் செலுத்தும் கம்பெனிகள், மூன்று (03) அபிவிருத்தி வங்கிகள், ஒன்பது (09) அரசாங்க முதலீட்டு பங்களிப்பு அல்லது பங்கு உரிமை அதேபோன்று மாகாண சபைகள் ஆகியவற்றுக்காக மத்திய அரசாங்கத்தினால் ஒதுக்கப்பட்ட நிதி வளங்கள் பற்றிய தகவல்கள் வெளிப்படுத்தப்படுகின்றன.

2003 ஆம் ஆண்டின் 03 ஆம் இலக்க நிதி முகாமைத்துவ (பொறுப்புச்) சட்டத்தின் கீழ் செய்யப்பட்டுள்ள ஏற்பாடுகளுக்கு அமைவாக இலங்கை சனநாயக சோசலிசக் குடியரசின் நிதிப் பெறுபேறுகள் மற்றும்

நிதி நிலைமையை எடுத்துக்காட்டக் கூடியவாறு நிதிக் கூற்றுக்கள் தயாரித்தல் வேண்டும். இதற்கு மேலதிகமாக அரசியலமைப்புச் சட்டத்தின் 149 மற்றும் 150 ஆம் பிரிவுகளின் கீழ் அந்த விதி கூற்றுக்களை தயாரிக்க வேண்டியுள்ளபடியினால் பொதுவாக ஏற்றுக்கொள்ளப்பட்ட கணக்கீட்டு கொள்கையை எல்லா சந்தர்ப்பத்திலும் பின்பற்ற முடியாது. அதன் பிரகாரம் அவ்வாறு விலகிச்செல்கிற சந்தர்ப்பங்களில் அவ்வாறு விலகிச்செல்வதற்கான காரணங்களையும் அதற்கு ஏற்புடையதாகிக் கொள்ளப்பட்ட மாற்று கணக்கீட்டு கொள்கையும் நிதிக் கூற்றுக்களில் மூலம் வெளிப்படுத்தப்படுகின்றது.

மேம்படுத்தப்பட்ட காசு அடிப்படையிலான கணக்கீட்டு கொள்கையை நிதிக் கூற்றுக்கள் தயாரிப்பதற்காக பயன்படுத்தப்படுகின்ற அதேவேளையில் காசு அடிப்படையில் மேற்கொள்ளப்படுகின்ற கொடுக்கல் வாங்கல்களின் மூலம் தோன்றுகின்ற சொத்துக்கள் மற்றும் பொறுப்புக்களை முடியுமான வரையில் நிதிக் கூற்றுக்களில் சேர்ப்பதற்காக நடவடிக்கை எடுக்கப்பட்டுள்ளது. அதன் பிரகாரம் நிதியல்லாத சொத்துக்களின் ஒரு பகுதி நிதிநிலைமைக் கூற்றில் சேர்க்கப்பட்டுள்ள அதேவேளையில் 2020 ஆம் ஆண்டளவில் கணக்கு வைக்கப்படாத சகல நிதி அல்லாத சொத்துக்களையும் கணக்கு வைப்பதற்கு எதிர்பார்க்கப்படுகின்றது.

கணனிமயப்படுத்தப்பட்ட ஒருங்கிணைந்த அரசாங்க கணக்கீட்டு மென்பொருள் (சிகாஸ்) நிகழ்ச்சித்திட்டம் 2015 ஆம் ஆண்டுக்கான நிதி அல்லாத சொத்துக்களின் தகவல்களை நிதிக் கூற்றுக்களினூடாக அறிக்கையிடக்கூடிய விதமாக மேலும் நவீனப்படுத்தப்பட்டுள்ளது.

அதேபோன்று குடியரசுக் கணக்கில் உள்ளடங்கியுள்ள நிதி புள்ளிவிபரங்களை ஏனைய நாடுகளில் அரசாங்க நிதி புள்ளி விபரங்களுடன் சீராக்கம் செய்வதனை மேம்படுத்தும் நோக்கில், அரசாங்க நிதி புள்ளிவிபரம் - 2014 எனும் கையேட்டில் அடங்கிய மாதிரிக்கு அமைவாக அரசாங்க நிதி புள்ளி புள்ளிவிபரங்களை தொகுப்பதற்கான முன்னெடுப்புக்கள் ஆரம்பிக்கப்பட்டுள்ளன.

## பொறுப்புக்கள் பற்றிய கூற்று

இலங்கை சனநாயக சோசலிசக் குடியரசின் அரசியலமைப்புச் சட்டத்தின் 149 மற்றும் 150 ஆம் பிரிவுகளிலும், அத்துடன் 2003 ஆம் ஆண்டின் 03ஆம் இலக்க நிதி முகாமைத்துவம் (பொறுப்புச்)சட்டத்தின் ஏற்பாடுகளுக்கு 2018 ஆம் ஆண்டின் 19 ஆம் இலக்க தேசிய கணக்காய்வு சட்டத்திற்கும் இணங்கியதாக நிதிக் கூற்றுக்கள்நிதிக் கூற்றுக்கள்தயாரிக்கப்பட்டுள்ளன. நிதிக் கூற்றுக்கள் பொதுவாக ஏற்றுக் கொள்ளப்பட்ட கணக்கீட்டு கோட்பாடுகள் மற்றும் திறைசேரியின் சுற்றறிக்கைகளுக்கும் இணங்கியதாகவுள்ள அதேவேளையில் நிதிக் கூற்றுக்களுக்காக குறிப்பின் மூலம் வெளிப்படுத்தப்பட்டுள்ளவாறு மிகவும் பொருத்தமான கணக்கீட்டுக் கொள்கைகள் பயன்படுத்தப்பட்டுள்ளன.

அறிக்கையிடப்படுகின்றகொடுக்கல்வாங்கல் நியதிச்சட்டமுறை அதிகாரத்தின்கீழ் மேற்கொள்ளப்பட்டது என்பதையும் ஒதுக்கீட்டுச் சட்டம் அல்லது வேறு ஏதேனும் சட்டத்தின் கீழ் வழங்கப்பட்டிருந்தஒதுக்கீட்டின் பயன்பாடு பற்றி உரிய விதத்தில் அறிக்கையிடப்பட்டுள்ளது என்பதையும் நியாயமாக உறுதிப்படுத்துவதற்காக உருவாக்கப்பட்டஉள்ளககட்டுப்பாட்டு தொகுதியொன்றை தாபித்து, பேணிவருவது பொது திறைசேரியின் பொறுப்பாகும்.

இதனுடன் காணப்படுகின்ற கணக்கீட்டு கொள்கை பற்றிய கூற்று மற்றும் நிதிக் கூற்றுக்களுக்கான குறிப்புகள் இந்த நிதிக் கூற்றுக்களின் ஓர் இணைந்த பகுதியாகும்.



கே.டி.ஆர். ஒல்கா  
பணிப்பாளர் நாயகம்  
அரசு கணக்குகள் திணைக்களம்



ஆர்.எச்.எஸ். சமரதுங்க  
செயலாளர் நிதி அமைச்சு மற்றும்  
திறைசேரியின் செயலாளர்

பொதுத் திறைசேரி  
கொழும்பு - 01  
2019 மார்ச் 18 ஆம் திகதி



**2018 டிசம்பர் 31 ஆம் திகதியின்படி நிதி செயலாற்றுகை கூற்று**

பாதிட்டு மதிப்பீடு 2018 ரூபா	குறிப்பு	உண்மை நிலை 2018 ரூபா	உண்மை நிலை 2017 ரூபா
	<b>வருமானம்</b>		
<b>2,034,000,000,000</b>	<b>வரி வருமானம்</b>	<b>1,712,317,537,935</b>	<b>1,670,178,219,488</b>
370,000,000,000	வருமான வரி	310,449,314,854	274,561,564,596
1,243,000,000,000	உள்ளூர் பொருட்கள் சேவைகள் மீதான வரி	1,060,158,121,748	1,024,280,534,460
421,000,000,000	சர்வதேச வர்த்தகம் தொடர்பிலான வரிகள்	341,710,101,333	371,336,120,432
<b>199,100,000,000</b>	வரியற்ற வருமானம் மற்றும் ஏனையவைகள்	<b>222,777,949,292</b>	<b>174,839,117,299</b>
<b>2,233,100,000,000</b>	<b>மொத்த வருமானம் (அ)</b>	<b>1,935,095,487,228</b>	<b>1,845,017,336,787</b>
	<b>கழி : செலவினம்</b>		
496,602,357,805	சம்பளம், கூலி, மற்றும் ஏனைய ஊழியர் அனுகூலங்கள்	484,758,793,181	463,872,499,215
211,486,894,671	ஏனைய பொருட்கள் சேவைகள்	172,293,827,456	164,446,014,046
619,200,409,248	மானியங்கள், கொடைகள், மற்றும் மாற்றங்கள்	599,461,407,587	580,556,036,540
853,587,000,000	வட்டிக் கொடுப்பனவுகள்	852,190,046,487	735,565,676,711
360,928,023	ஏனைய மீண்டுவரும் செலவினம்	260,316,311	1,134,813,412
<b>2,181,237,589,747</b>	<b>மொத்த மீண்டுவரும் செலவினம் (ஆ)</b>	<b>2,108,964,391,022</b>	<b>1,945,575,039,924</b>
<b>(51,862,410,253)</b>	<b>வருமானப் பற்றாக்குறை (அ)-(ஆ)</b>	<b>173,868,903,795</b>	<b>100,557,703,137</b>
880,228,849,253	அரசாங்க முதலீடுகள்	625,310,389,518	657,530,018,379
<b>828,366,439,000</b>	<b>பாதிட்டுப் பற்றாக்குறை</b>	<b>799,179,293,313</b>	<b>758,087,721,515</b>
	பாதிட்டுப் பற்றாக்குறைகளுக்கான நிதியிடல்		
232,736,739,708	வெளிநாட்டுக் கடன் பெறுகைகள்	771,607,799,449	601,305,620,998
(307,015,440,000)	வெளிநாட்டுக் கடன் மீளக் கொடுப்பனவுகள்	(307,015,430,305)	(219,349,640,270)
<b>(74,278,700,292)</b>	<b>தேறிய வெளிநாட்டுக் கடன் பெறுகைகள்</b>	<b>464,592,369,144</b>	<b>381,955,980,728</b>
10,000,000,000	வெளிநாட்டுக் கொடைகள்	12,485,519,835	8,031,087,509
<b>(64,278,700,292)</b>	<b>மொத்த வெளிநாட்டு நிதியிடல்</b>	<b>477,077,888,979</b>	<b>389,987,068,236</b>
1,871,960,622,411	உள்நாட்டு வங்கியல்லாக் கடன் பெறுகைகள்	1,099,262,448,221	856,671,070,650
(929,346,710,000)	உள்நாட்டு கடன் மீள்கொடுப்பனவுகள்	(929,345,627,582)	(648,133,870,392)
<b>942,613,912,411</b>	<b>தேறிய உள்நாட்டுக் கடன் பெறுகைகள்</b>	<b>169,916,820,639</b>	<b>208,537,200,258</b>
16,800,000,000	வழங்கப்பட்ட கடன்கள் மீதான அறவீடுகள்	25,583,642,348	16,418,064,232
100,000,000	மூலதன சொத்துக்களின் விற்பனை	340,784,642	144,077,201
-	ஆணையால் வருவாய்	107,882,895,275	44,676,984,794
	வைப்புக் கணக்குகள் மற்றும் பொறுப்புக்களின் தேறிய மாற்றம்	20,056,901,975	113,469,982,423
	காசு, மற்றும் காசுக்குச் சமமானவைகளின் அதிகரிப்பு - வீழ்ச்சி	(1,679,640,545)	(15,145,655,629)
<b>895,235,212,120</b>	<b>மொத்த நிதியிடல்</b>	<b>799,179,293,313</b>	<b>758,087,721,515</b>

## 2018 டிசம்பர் 31 ஆம் திகதியின்படி நிதி நிதி நிலைமைக் கூற்று

	குறிப்பு	உண்மை நிலை	
		2018 ரூபா	2017 ரூபா
நிதி சொத்துக்கள் அற்றது	16	1,087,397,624,041	814,335,751,160
நிதி சொத்துக்கள்			
அரச ஊழியர்களுக்கான கடன்கள்	17	30,970,716,088	27,427,831,864
அரச திணைக்களங்களுக்கான முற்பணங்கள்	18	15,303,986,669	15,088,063,621
செலுத்தப்பட்ட அங்கத்துவக் கட்டணம்	19	3,517,179,875	3,517,179,875
மீள் கடன் செலுத்துகை	20	184,160,788,945	181,367,517,946
அரசவுடமை நிறுவனங்களுக்கான மூலதனப் பங்களிப்பு	21	587,320,632,819	578,480,701,820
வாடகை மற்றும் முன் வேலை	22	1,589,016,461	750,310,073
முத்திரை இருப்புக் கணக்கு		1,357,244,688	1,305,358,819
<b>மொத்த நிதிச் சொத்துக்கள்</b>		<b>824,219,565,545</b>	<b>807,936,964,018</b>
<b>மொத்த சொத்துக்கள்</b>		<b>1,911,617,189,586</b>	<b>1,622,272,715,178</b>
நியதிச்சட்ட சபைகள் மற்றும் ஏனைய நிதிகள்			
திரட்டு நிதி	23	(303,948,639,803)	(285,571,378,373)
எதிர்பாரா நிதியம்		450,000,000	500,000,000
வெளிநாட்டுக் கடன் சுழற்சி நிதியம்	24	33,678,534,101	31,264,171,850
நானாவிதக் கணக்குகள்	25	859,563,802	991,807,821
தேறிய சொத்து இணக்க கணக்கு	26	(9,415,813,121,099)	(8,013,166,621,848)
<b>மொத்த நிதிகள்</b>		<b>(9,684,773,662,999)</b>	<b>(8,265,982,020,550)</b>
பொறுப்புகள்			
வங்கி மீதி	27	148,859,820,080	150,539,460,624
மத்திய வங்கியிடமிருந்து முற்பணம்	28	198,632,571,400	199,800,871,400
வெளிநாட்டுக் கடன் சுழற்சி நிதியம்	29	11,276,281,183,366	9,588,100,902,848
வைப்புக்களும்	30	76,867,205,607	75,121,285,516
அரச திணைக்களங்களுடனான தொழிற்படும் கணக்குகள்	31	(104,886,490,795)	(125,940,730,340)
நானாவித கணக்குகள்	32	636,562,927	632,945,680
<b>மொத்தப் பொறுப்புகள்</b>		<b>11,596,390,852,585</b>	<b>9,888,254,735,728</b>
<b>மொத்த நிதியும் பொறுப்புகளும்</b>		<b>1,911,617,189,586</b>	<b>1,622,272,715,178</b>
எதிர்பாரா பொறுப்புகளும் கடமைகளும்	33	828,944,872,772	652,213,797,000

2018 டிசம்பர் 31 ஆம் திகதியின்படி உள்ளவாறான நிதிப்பாய்ச்சல் கூற்று

	உண்மை நிலை 2018 ரூபா	உண்மை நிலை 2017 ரூபா
தொழிற்பாட்டு செயற்பாடுகளிலிருந்தான காசுப் பாய்ச்சல்		
மொத்த வரிப் பெறுகைகள்	1,712,317,537,935	1,670,178,219,488
கட்டணங்கள், தண்டப்பணங்கள், தண்டனைகள் மற்றும் உத்தரவுப் பத்திரங்கள்	39,521,778,601	31,830,927,652
இலாபம்	37,230,000,000	50,447,214,138
ஏனைய பெறுகைகள்	133,287,766,260	81,614,925,867
<b>தொழிற்பாடுகளிலிருந்து பெறப்பட்ட மொத்தக் காசு (அ)</b>	<b>1,922,357,082,797</b>	<b>1,834,071,287,145</b>
கழி - பகிர்ந்தளிக்கப்பட்ட காசு		
ஆளுகுரிய வேதனைகள் மற்றும் தொழிற்பாட்டுக் கொடுப்பனவுகள்	657,052,620,637	628,318,513,261
மானியங்களும் மற்றும் கொடுப்பனவுகளும்	599,461,407,587	580,556,036,540
நிதிச் செலவுகள்	852,450,362,798	736,700,490,123
தொழிற்பாடுகளுக்கு பகிர்ந்தளிக்கப்பட்ட மொத்தக் காசு (ஆ)	<b>2,108,964,391,022</b>	<b>1,945,575,039,924</b>
<b>தொழிற்பாட்டு செயற்பாடுகளிலிருந்தான தேறிய காசுப் பாய்ச்சல் (இ)=(அ)-(ஆ)</b>	<b>(186,607,308,226)</b>	<b>(111,503,752,778)</b>
முதலீட்டு செயற்பாடுகளிலிருந்தான காசுப் பாய்ச்சல்		
வட்டி	8,140,414,746	7,395,379,567
பங்கு இலாபம்	4,597,989,685	3,550,670,075
பொளதீக சொத்துக்களின் சொத்துக்களின் விற்பனை	108,223,679,917	44,821,061,994
வழங்கப்பட்ட கடன்கள் மீதான அறவீடுகள்	25,583,642,348	16,418,064,232
<b>முதலீட்டு செயற்பாடுகளிலிருந்தான மொத்தக் காசு (ஈ)</b>	<b>146,545,726,696</b>	<b>72,185,175,868</b>
கழி - பகிர்ந்தளிக்கப்பட்ட காசு:		
கொள்வனவு அல்லது பெளதீகச் சொத்துக்களின் நிர்மாணிப்பு மற்றும் ஏனைய முதலீடுகளின் கொள்வனவு	625,310,389,518	657,530,018,379
<b>முதலீட்டுச் செயற்பாடுகளுக்கு வழங்கப்பட்ட மொத்தக் காசு (உ)</b>	<b>625,310,389,518</b>	<b>657,530,018,379</b>
<b>முதலீட்டுச் செயற்பாடுகளிலிருந்தான தேறிய காசுப் பாய்ச்சல் (ஊ)=(ஈ)-(உ)</b>	<b>(478,764,662,822)</b>	<b>(585,344,842,511)</b>
<b>தொழிற்பாடுகள் மற்றும் முதலீட்டுச் செயற்பாடுகளிலிருந்தான தேறிய காசுப் பாய்ச்சல் (எ)=(இ-ஊ)</b>	<b>(665,371,971,048)</b>	<b>(696,848,595,289)</b>
நிதிச் செயற்பாடுகளிலிருந்தான காசுப் பாய்ச்சல்		
உள்ளூர்க் கடன்கள்	1,099,262,448,221	856,671,070,650
வெளிநாட்டுக் கடன்கள்	771,607,799,449	601,305,620,998
பெற்ற நன் கொடைகள்	12,485,519,835	8,031,087,509
<b>நிதிச் செயற்பாடுகளிலிருந்தான மொத்தக் காசு (ஏ)</b>	<b>1,883,355,767,505</b>	<b>1,466,007,779,157</b>
கழி - பகிர்ந்தளிக்கப்பட்ட காசு:		
உள்ளூர் கடன்கள் மீதான மீளக் கொடுப்பனவுகள்	929,345,627,582	648,133,870,392
வெளிநாட்டுக் கடன்கள் மீதான மீளக் கொடுப்பனவுகள்	307,015,430,305	219,349,640,270
வைப்புக் கணக்குகள் மற்றும் ஏனைய பொறுப்புக்களின் மாற்றம்	(20,056,901,975)	(113,469,982,423)
<b>நிதிச் செயற்பாடுகளுக்கு பகிர்ந்தளிக்கப்பட்ட மொத்தக் காசு (ஐ)</b>	<b>1,216,304,155,912</b>	<b>754,013,528,239</b>
<b>நிதிச் செயற்பாடுகளிலிருந்தான தேறிய காசுப் பாய்ச்சல் (ஐ)=(ஏ)-(ஐ)</b>	<b>667,051,611,593</b>	<b>711,994,250,918</b>
காசில் ஏற்பட்ட தேறிய அசைவு (ஐ)=(எ)+(ஐ)	1,679,640,545	15,145,655,629
ஜனவரி 01 ஆம் திகதியிலுள்ளவாறான ஆரம்ப காசு மீதி	(150,539,460,624)	(165,685,116,253)
டிசம்பர் 31 ஆம் திகதியிலுள்ளவாறான இறுதிக் காசு மீதி	(148,859,820,080)	(150,539,460,624)

**2018 டிசம்பர் 31 ஆம் திகதியின்படி உள்ளவாறான தேறிய சொத்து/ பங்கு மாற்றங்களின் கூற்று**

விபரம்	திரட்டு நிதி	அரசு பங்களிப்புகள்			ரூபா
		“எதிர்பாரா நிதியம்”	“வெளிநாட்டு கடன் சுழற்சி நிதியம்”	“நாணாவித நிதியம்”	
2016.12.31 ஆம் திகதிக்கேற்ப மீதி	(187,247,051,580)	500,000,000	23,820,177,655	1,525,387,106	(161,401,486,819)
2017 ஆம் அண்டிற்கான தேறிய சொத்து பங்குகளின் மாற்றம்					
திரட்டு நிதியத்தின் தேறிய மாற்றம்	(98,324,326,794)				(98,324,326,794)
எதிர் பாரா நிதியத்தின் தேறிய மாற்றம்		-			-
வெளிநாட்டு கடன் சுழற்சி நிதியத்தின் தேறிய மாற்றம்			7,443,994,195		7,443,994,195
நாணாவித நிதியத்தின் தேறிய மாற்றம்				(533,579,285)	(533,579,285)
2017.12.31 ஆம் திகதிய மீதி	(285,571,378,374)	500,000,000	31,264,171,850	991,807,821	(252,815,398,703)
2018 ஆம் அண்டிற்கான தேறிய சொத்து பங்குகளின் மாற்றம்					
திரட்டு நிதியத்தின் தேறிய மாற்றம்	(18,377,261,430)				(18,377,261,430)
எதிர் பாரா நிதியத்தின் தேறிய மாற்றம்		(50,000,000)			(50,000,000)
வெளிநாட்டு கடன் சுழற்சி நிதியத்தின் தேறிய மாற்றம்			2,414,362,251		2,414,362,251
நாணாவித நிதியத்தின் தேறிய மாற்றம்				(132,244,019)	(132,244,019)
2018.12.31 ஆம் திய மீதி	(303,948,639,803)	450,000,000	33,678,534,101	859,563,802	(268,960,541,900)

## கணக்கீட்டுக் கொள்கைகள் பற்றிய கூற்று

### அறிக்கையிடும் நிறுவனம்

இலங்கை சனநாயக சோசலிசக் குடியரசின் இந்நிதிக் கூற்றுக்கள் அரசாங்கத்தினுடையதாக இருப்பதுடன் அரசாங்க அமைச்சுக்கள், திணைக்களங்கள், விசேட செலவு அலகுகள் மற்றும் மாவட்ட செயலகங்கள் உட்பட “மத்திய அரசாங்கத்தின்” நிதிச் செயற்பாட்டுக்கான கணக்கு அறிக்கைகளை இது உள்ளடக்குகின்றது. எவ்வாறாயினும், இதில் அரசாங்கக் கூட்டுத்தாபனங்கள், அரசுடைமை தொழில்முயற்சிகள், அரசாங்கத்திற்குச் சொந்தமான கம்பனிகள் அல்லது ஏனைய கம்பனிகள் மற்றும் நியதிச் சட்டசபைகள் என்பன இக்கூற்றுக்களுக்குள் உள்ளடக்கப்படவில்லை. இருப்பினும் அறிக்கையிடும் வருடக் காலப்பகுதியில் மத்திய அரசாங்கத்திலிருந்து நிறுவனங்களுக்கான இடம்பெற்ற அத்தகைய காசு வெளிப்பாய்ச்சல் மற்றும் வர்த்தக பொது கூட்டுத்தாபனங்களுக்கும் அரசுடைமை முயற்சிகளுக்கும் வழங்கப்பட்ட மூலதன உதவுதொகை மற்றும் கடன்கள் என்பன இக்கூற்றுக்களில் வெளிக்காட்டப்பட்டுள்ளது. மாகாண சபைகளின் வருமானங்களும் செலவுகளும் இக்கணக்கீட்டில் கருத்திற் கொள்ளப்படவில்லை. மாகாணசபைகளின் நிதி மற்றும் செயற்குபடுகளில் மத்திய அரசாங்கம் குறிப்பிட தக்க அளவு கட்டுபாடுகளைக் கொண்டிருக்கவில்லை.

### தயாரிப்பு அடிப்படை

இந்நிதிக் கூற்றுக்கள் பொதுவாக ஏற்றுக் கொள்ளப்பட்ட கணக்கீட்டுக் கொள்கைகளுக்கு இணங்க வரலாற்றுக் கிரய சம்பிரதாயத்தின் கீழ் தயாரிக்கப்பட்டுள்ள அதேவேளையில் அளவீட்டு அடிப்படையில் வரலாற்று கிரயமும் கணக்கீட்டுக்காக மேம்படுத்தப்பட்ட காசு அடிப்படையிலான கணக்கீடும் பயன்படுத்தப்பட்டுள்ளது.

### அறிக்கையிடும் காலம்

இந்நிதிக் கூற்றுக்களின் அறிக்கையிடும் காலம் 2018 ஜனவரி 1 இருந்து 2018 டிசம்பர் 31 இல் முடிவடைந்த வருடமாகும்.

## ஒன்றிணைப்பின் அடிப்படை

அமைச்சுக்களும் மற்றும் திணைக்களங்களும் சேகரிக்கப்பட்ட வருமானம் மற்றும் செலவழிக்கப்பட்ட செலவினம். அதன்படி நிதிச் சொத்துக்கள், பொறுப்புக்கள், வருமானங்கள் மற்றும் செலவினங்கள் அதன் படிவங்களில் வருமானங்கள் மற்றும் செலவினங்கள் அவற்றுக்கான ஒரே வகுப்பீட்டுக் குறியீடுகளைப் பயன்படுத்தி ஒன்றிணைக்கப்பட்டுள்ளன

### வருமானம்

வருமானத்திணைக் கொடுக்காத பல பொருட்களையும் சேவைகளையும் மற்றும் நன்மைகளையும் மத்திய அரசு வழங்குகின்றது. வருமானமானது பாராளுமன்றத்தினால் அனுமதிக்கப்பட்ட வரிகள், கட்டணங்கள், என்பவற்றினூடாக சேகரிக்கப்பட்டு பொருட்கள் சேவைகள் மற்றும் நன்மைகளுக்கான செலவுகளுக்கு நிதியீட்டப்படுகின்றது அத்தகைய எல்லா சேகரிக்கப்படும் வருமானங்களும் தொடர்புடைய அமைச்சுக்கள் திணைக்களங்களினால் அந்த காலப்பகுதியிலேயே கணக்கு வைக்கப்படுகின்றது. முதலீட்டு வருமானமானது, அது உழைக்கப்பட்டு சேகரித்த காலத்திலேயே கிடைத்ததாக கருதப்படுகிறது.

### காப்பீடும் கழிவுகளும்

கடன் ஆவணமொன்று வழங்கலின் மீது ஏற்படும் காப்பீடுகளும் கழிவுகளும் பெறப்படும் கடன்களின் கிரமமான வட்டிக்கு செம்மையாக்கல் செய்தல் மூலம் கணக்கீடு செய்யப்படுகிறது.

### இலாபங்கள்

சொத்துக்கள் விற்பனையிலிருந்து கிடைக்கின்ற இலாபங்கள் கொடுக்கல் வாங்கல் ஏற்பட்ட காலப்பகுதியில் கிடைத்ததாகவே கருதப்படுகின்றன. நிதிச் சொத்துக்கள், பொறுப்புக்கள் மீதான தேறாத வெளிநாட்டு நாணயமாற்று இலாபங்கள் அறிக்கையிடும் காலப்பகுதியின் முடிவில் உள்ளவாறான நிதிநிலைமைக் கூற்றுக்களின் மூலம் காட்டப்படுகின்றது.

### செலவுகள்

எல்லாச் செலவுகளும் அவை செலவழிக்கப்பட்ட வருடத்திலேயே கணக்கு வைக்கப்படுகின்றன.

## வெளிநாட்டு நாணயக் கொடுக்கல் வாங்கல்கள்

வெளிநாட்டு நாணயங்களில் மேற்கொள்ளப்படும் கொடுக்கல் வாங்கல்கள் அவை நடைபெற்ற திகதியிலிருந்து நாணயமாற்று வீதத்தினை பயன்படுத்தியே இலங்கை ரூபாய்க்கு மாற்றப்படுகின்றது. அதன் பிரகாரம் இக்கொடுக்கல் வாங்கல்களை தீர்த்துக் கொள்வதன் போது ஏற்படும் நாணயமாற்று வித்தியாசங்கள் நிதிச் செயற்பாட்டு கூற்றுக்களில் உரியபடி கவனத்திற்கெடுத்து கணக்கிடப்படுகின்றது.

## முதலீடுகள்

அரசு உடமை முயற்சிகளில் மேற்கொள்ளப்படும் உரிமை முதலீடுகள் கிரயத்தில் பதியப்பட்டு நிதிக் கூற்றுக்களில் வேறாகக் காட்டப்படுகின்றன. ஆனால், நியதிச் சட்டசபைகள் அவர்களது மீண்டுவரும் மற்றும் மூலதனச் செலவினங்களுக்காக ஏனைய திணைக்களங்களைப் போன்று அரசாங்கத்தினை நம்பி இருப்பதால் நியதிச் சட்டசபைகளுக்காக செய்யப்படும் முதலீடுகள் கணக்குகளில் வேறாகக் காட்டப்படுவதில்லை.

## பெறுகைகள்

‘எல்லா உள்ளூர் பெறுகைகளும் நிதிநிலைவரக் கூற்றில் கிரயத்தில் பதியப்படுகின்றன. வெளிநாட்டு பெறுகைகள் நாணயமாற்று வீத வேறுபாடுகளுக்கு ஏற்புடையதாக இருக்குமிடத்து அத்தகைய வெளிநாட்டு நிதிப் பொறுப்புக்கள் அறிக்கையிடப்படும் காலப்பகுதியின் இறுதியில் உள்ளவாறான நாணயமாற்று வீதத்தில் மாற்றப்படுகின்றன.

## ஊழியர் உரிமைகள்

ஊழியர் உரிமைகளான சம்பளங்களும் கூலிகளும், வருடாந்த விடுமுறைகள், இளைப்பாற்று விடுமுறைகள் மற்றும் ஏனைய அதேமாதிரி நன்மைகள் அவை ஊழியர்களுக்கு சேரும்போதே கணக்கில் எடுக்கப்படுகின்றன. இளைப்பாற்றுக் கொடுப்பனவுக்கான இளைப்பாறிய அரசு ஊழியர்களின் உரிமைகளும் அதே அடிப்படையிலேயே பதிவுசெய்யப்படுகின்றது.

## நிகழக்கூடிய பொறுப்புக்கள் மற்றும் அர்ப்பணிப்புகள்

நிகழக்கூடிய பொறுப்புக்கள் மற்றும் அர்ப்பணிப்புக்களைப் பொறுத்தவரை அவை எப்பொழுது வெளிப்படுகின்றதோ அத்தருணத்திலேயே நிகழக்கூடிய பொறுப்புக்கள் கூற்றில் பதியப்படுகின்றன.

## ஒப்பீடுகள்

நிதித் தகவல்களை போதுமான நியாயமான முறையில் வெளியீடு செய்வதற்கு பயன்படுத்தப்பட்ட நடைமுறை காலப்பகுதிக்கு ஏற்ப வகுப்பீட்டுமுறைமை என்பன தொடர்பில் சீரான கொள்கையினை நிச்சயப்படுத்திக் கொள்வதற்கு பொருத்தமான இடங்களில் ஒப்பீட்டுப் பெறுமானங்கள் கொடுக்கப்பட்டுள்ளன..

## வங்கி மீதி

வங்கி மேலதிகப்பற்று திறைசேரிபிரதிச் செயலாளரின் பெயரிலுள்ள சாதகமான மற்றும் பாதகமான சகல காசுப் புத்தக மீதிகளையும், நிலைமாறுநிலை காசாக கருதப்படும் அமைச்சுக்கள் மற்றும் திணைக்களங்களின் தீர்க்கப்படாத கட்டுநிதி மீதிகளையும், ஐந்தொகை திகதியில் காணப்படும் சகல வெளிநாட்டு நாணய வங்கிக் கணக்குகளின் ரூபாயிற்கு மாற்றப்பட்ட பெறுமதியினையும் உள்ளடக்குகின்றது.

## அரசாங்க நிதி புள்ளி விபரங்களைத் தொகுத்தல்

பொருளாதார ஆய்வின் பொருட்டு ஈடுபடுத்தப்படுகின்ற நிதி வகைப்படுத்தல் முறைமை வேறான வகைப்படுத்தல் முறைமை காரணமாக, அரசாங்க நிதி புள்ளிவிபரங்கள் பொருளாதார வகைகடுத்தல் முறைமை இந்நிதிக் கூற்றில் வழங்கப்படுகின்ற தகவல்களிலிருந்து வேறுபடுகின்றது.

## அறிக்கையிடப்படுகின்ற காலம் மற்றும் அளவினூடாக அரசின் நிதிச் கூற்றுக்களை சமர்ப்பித்தல்

### நிதிச் செயலாற்றுகைக் கூற்று

கணக்கீட்டுத் தலைப்பு	சமர்ப்பித்தல்	அறிக்கையிடப்படுகின்ற காலம்	அளவீட்டு முறை
வருமானம் (நடப்பு மற்றும் முன்னைய வருடங்களுக்காக)	ஏற்புடையதல்ல	காசுக் கணக்கீடு	வரலாற்றுக் கிரய முறை
செலவினம் (நடப்பு மற்றும் முன்னைய வருடங்களுக்காக)	ஏற்புடையதல்ல	காசுக் கணக்கீடு	வரலாற்றுக் கிரய முறை
மிகை அல்லது பற்றாக்குறை (நடப்பு மற்றும் முன்னைய வருடங்களுக்காக)	ஏற்புடையதல்ல	காசுக் கணக்கீடு	வரலாற்றுக் கிரய முறை
தேய்மானம்	ஏற்புடையதல்ல	ஏற்புடையதல்ல	ஏற்புடையதல்ல

நிதி நிலைமை பற்றிய கூற்று

கணக்கீட்டுத் தலைப்பு	சமர்ப்பித்தல்	அறிக்கையிடப்படுகின்ற காலம்	அளவீட்டு முறை
சொத்துக்கள் பொறித் தொகுதி மற்றும் உப-கரணம்	ஆம்	மேம்படுத்தப்பட்ட காசு முறை	வரலாற்றுக் கிரய முறை
முதலீட்டுச் சொத்துக்கள்	ஏற்புடையதல்ல	ஏற்புடையதல்ல	ஏற்புடையதல்ல
தொட்டுரை முடியாத சொத்துக்கள்	ஆம்	மேம்படுத்தப்பட்ட காசு முறை	வரலாற்றுக் கிரய முறை
நிதிச் சொத்துக்கள்	ஆம்	மேம்படுத்தப்பட்ட காசு முறை	வரலாற்றுக் கிரய முறை
பகிர்வு முறையினைப் பயன்படுத்தி அடையாளங்காணப்பட்ட முதலீடு	ஆம்	மேம்படுத்தப்பட்ட காசு முறை	வரலாற்றுக் கிரய முறை
மீளபெறமுடியாவைகள்	ஏற்புடையதல்ல	ஏற்புடையதல்ல	ஏற்புடையதல்ல
காசு மற்றும் காசுக்கு நிகரானவைகள்	ஆம்	காசுக் கணக்கீடு	வரலாற்றுக் கிரய முறை
நிதிப் பொறுப்புகள்	ஆம்	மேம்படுத்தப்பட்ட காசு முறை	வரலாற்றுக் கிரய முறை
நிதி ஏற்பாடுகள்	ஏற்புடையதல்ல	ஏற்புடையதல்ல	ஏற்புடையதல்ல
எதிர்பாராத பொறுப்புகள்	ஏற்புடையதல்ல	ஏற்புடையதல்ல	ஏற்புடையதல்ல
தேறிய சொத்து / பங்கு ஏற்பாடுகள்	ஆம்	மேம்படுத்தப்பட்ட காசு முறை	வரலாற்றுக் கிரய முறை

## நிதிக் கூற்றுக்களுக்கான குறிப்புகள்

பாதிட்டு மதிப்பீடுகள் 2018 ரூபா	வருமான குறியீடு	வருமானத் தலைப்பு	உண்மை நிலை 2018 ரூபா	உண்மை நிலை 2017 ரூபா
	<b>குறிப்பு- 1</b>	<b>வருமான வரி</b>		
160,000,000,000	1004.01.01	வருமானவரி	127,000,562,783	107,613,439,202
25,000,000,000	1004.01.02	பங்கிலாப வரி	21,470,317,140	17,073,746,500
10,000,000,000	1004.01.03	பெறுகை வரி	10,662,306,887	8,184,378,232
<b>195,000,000,000</b>	<b>1004.01.00</b>	<b>மொத்தக் கம்பனி வரி (அ)</b>	<b>159,133,186,810</b>	<b>132,871,563,935</b>
<b>50,000,000,000</b>	<b>1004.02.01</b>	<b>உழைக்கும் போதே செலுத்தும் வரி</b>	<b>41,384,710,439</b>	<b>32,920,265,606</b>
<b>20,000,000,000</b>	<b>1004.02.99</b>	<b>ஏனையவை</b>	<b>10,435,002,438</b>	<b>10,716,164,315</b>
<b>45,800,000,000</b>	<b>1004.03.00</b>	<b>நிறுத்தி வைத்தல் வரி</b>	<b>46,413,757,511</b>	<b>53,333,812,781</b>
40,000,000,000	1004.03.01	வட்டி மீதான வரி	35,991,293,842	51,350,859,423
5,800,000,000	1004.03.99	கட்டணம் மற்றும் பிற மீதான	10,422,463,669	1,982,953,358
<b>59,200,000,000</b>	<b>1004.04.00</b>	<b>பொருளாதார சேவைகள் கட்டணம்</b>	<b>52,978,509,494</b>	<b>44,719,757,959</b>
58,000,000,000	1004.04.01	உள்ளூர்	50,055,090,973	42,560,067,688
1,200,000,000	1004.04.02	வெளிநாட்டு	2,923,418,521	2,159,690,272
-	<b>1004.05.00</b>	<b>மூலதன ஆதாய வரி</b>	<b>104,148,162</b>	-
<b>175,000,000,000</b>	<b>1004.02.00</b>	<b>மொத்தக் நிறுவனமல்லாத வரி (ஆ)</b>	<b>151,316,128,044</b>	<b>141,690,000,661</b>
<b>370,000,000,000</b>		<b>மொத்த வருமான வரி (அ + ஆ)</b>	<b>310,449,314,854</b>	<b>274,561,564,596</b>
	<b>குறிப்பு- 2</b>	<b>உள்ளூர் பொருட்கள் மற்றும் சேவைகள் மீதான வரி</b>		
<b>550,000,000,000</b>	<b>1002.01.00</b>	<b>பெறுமதி சேர்த்த வரி</b>	<b>461,650,624,889</b>	<b>443,739,474,789</b>
65,000,000,000	1002.01.01	நிதிச் சேவை	55,838,295,782	50,052,945,733
185,000,000,000	1002.01.02	ஏனைய சேவைகள்	146,501,048,387	149,447,261,706
90,000,000,000	1002.01.03	உற்பத்தி	80,147,857,741	75,846,312,316
210,000,000,000	1002.01.04	இறக்குமதி	179,163,422,979	168,392,955,034
-	1002.01.05	மொத்த மற்றும் சில்லறை வர்த்தகம்	-	-
-	<b>1002.02.00</b>	<b>பொருட்கள் மற்றும் சேவைகள் வரி</b>	<b>2,000</b>	<b>115,977</b>
-	1002.02.01	சேவைகள்	1,333	38,910
-	1002.02.02	தேசிய பாதுகாப்புக் கட்டணம்	667	77,067
-	1002.02.03	இறக்குமதி	-	-
-	<b>1002.03.00</b>	<b>மதுவரி (கட்டளைச்சட்டம்) தீர்வை</b>	<b>40,986,382</b>	<b>15,947,317</b>
-	1002.03.01	மதுபானம்	40,986,382	15,947,317
-	1002.03.02	மதுவரி (விசேட ஏற்பாடு) தீர்வை	-	-
-	1002.03.03	இறக்குமதி	-	-
<b>125,000,000,000</b>	<b>1002.04.00</b>	<b>மதுவரி (கட்டளைச் சட்டம்)</b>	<b>113,890,332,214</b>	<b>113,214,008,524</b>
125,000,000,000	1002.04.01	மதுபான வரி	113,890,332,214	113,214,008,524
<b>410,000,000,000</b>	<b>1002.05.00</b>	<b>உற்பத்தி (விசேட ஏற்பாடுகள்) அறவீடு</b>	<b>370,351,175,024</b>	<b>356,239,838,354</b>
90,000,000,000	1002.05.01	சிகரட்டுகள்	92,198,105,735	85,956,030,985
-	1002.05.02	மதுபானம்	53,274,720	469,563,640
80,000,000,000	1002.05.03	பெற்றோலிய உற்பத்திகள்	66,318,296,382	73,983,161,904
230,000,000,000	1002.05.04	மோட்டார் வாகனங்கள்	204,080,799,380	189,739,774,494
-	1002.05.05	லொத்தர்	-	-
10,000,000,000	1002.05.99	பிற	7,700,698,806	6,091,307,331
<b>40,000,000</b>	<b>1002.06.00</b>	<b>புகையிலை வரி</b>	<b>45,367,003</b>	<b>45,749,663</b>
-	<b>1002.07.00</b>	<b>முத்திரை வரி</b>	-	-



### நிதிக் கூற்றுக்களுக்கான குறிப்புகள்..

பாதிட்டு மதிப்பீடுகள் 2018 ரூபா	வருமான குறியீடு	வருமானத் தலைப்பு	உண்மை நிலை 2018 ரூபா	உண்மை நிலை 2017 ரூபா
-	1002.08.00	பற்று வரி	-	-
-	1002.09.00	புள்ளி வரி	88,934,025	20,753,568
-	1002.10.00	சமூக பாதுகாப்பு அறவீடு	-	1,905,608
30,000,000,000	1002.11.00	தொலைத் தொடர்பாடல் அறவீடு	28,326,248,471	33,398,732,357
87,000,000,000	1002.12.00	தேச கட்டுமான வரி	71,357,384,246	69,035,198,554
45,000,000,000	1002.12.01	சேவைகள்	40,012,958,409	38,821,335,524
17,000,000,000	1002.12.02	உற்பத்தி	11,179,474,851	10,894,310,333
25,000,000,000	1002.12.03	இறக்குமதிகள்	20,164,950,986	19,319,552,697
50,000,000	1002.13.00	நாடக திரைப்பட மற்றும் வர்த்தக நிகழ்ச்சி வரி	1,068,301,454	584,708,736
8,000,000,000	1002.14.00	செலுலர் ரவர் லெவி	-	-
4,000,000,000	1002.15.00	எஸ் எம் எஸ் விளம்பர வரி	-	-
4,400,000,000	1003	அனுமதி பத்திர வரியும் ஏனையவும்	4,728,196,496	4,602,650,998
1,600,000,000	1003.01.00	சொகுசு மோட்டார் வாகன வரி	1,036,072,698	1,286,942,488
-	1003.02.00	மாற்றல் வரி	-	-
1,000,000,000	1003.03.00	பந்தய மற்றும் சூதாட்ட வரி	2,469,578,624	1,929,034,608
1,800,000,000	1003.04.00	பங்கு பரிவர்த்தனை அறவீடு	1,196,346,653	1,333,904,584
-	1003.05.00	நிர்மாண கைத்தொழில் உத்தரவாத நிதி அறவீடுகள்	26,198,521	52,769,318
-	1003.06.00	சூழல் பாதுகாப்பு அறவீட்டுச் சட்டம்	-	-
24,480,000,000	1003.07.00	பிற உரிமக் கட்டணங்கள்	8,574,446,086	3,354,571,182
100,000,000	1003.07.01	மருந்தாக்கல், உபகரணங்கள், வாசனைத் திரவியங்கள் மற்றும் மருந்தகங்கள் பதிவுக் கட்டணம்	-	-
1,500,000,000	1003.07.02	பதிவாளர் நாயகத் திணைக்கள பதிவுக்கட்டணம்	1,401,961,145	1,282,402,048
110,000,000	1003.07.03	தனியார் மர போக்குவரத்து	104,794,792	102,476,530
80,000,000	1003.07.04	மோட்டார் வாகன விற்பனை வரி	93,215,452	69,411,958
25,000,000	1003.07.05	பாதுகாப்பு அமைச்சுடன் தொடர்புற்ற அனுமதிபத்திர கட்டணம்	21,200,877	28,720,271
25,000,000	1003.07.06	மீன் பிடி நீரியல் வள திணைக்கள அனுமதிபத்திர கட்டணம்	32,497,474	24,841,220
-	1003.07.07	ஐந்து நட்சத்திர ஹோட்டல் அறைகளுக்கான அறவீடு	-	-
1,500,000,000	1003.07.08	கம்பனி பதிவுகளுக்கான வரி	-	890,000
2,500,000,000	1003.07.09	கரி வரி	-	-
1,650,000,000	1003.07.10	வாகன உடரமை வரி	2,191,685,363	1,650,961,000
15,000,000,000	1003.07.11	நிதி மாற்றீட்டு வரி	4,501,166,919	-
1,800,000,000	1003.07.12	மூலதன வரி	-	-
190,000,000	1003.07.99	பிற	227,924,065	194,868,154
15,000,000	1003.08.00	உயர் நீதிமன்ற நொத்தாரிசு பதிவாளர்களுக்காக வருடாந்தம் வழங்கப்படுகின்ற சான்றிதழ் மீதான கட்டணங்கள்	19,441,016	15,399,561
-	1003.09.00	வெளிநாட்டவருக்கு குத்தகைக்கு விடப்பட்ட காணிகள் மீது வரி விதித்தல்	-	7,382,158
15,000,000	1003.10.00	குடியகள்வு வரி	16,682,442	4,097,115
1,243,000,000,000		உள்ளூர்ப் பொருட்கள் மற்றும் சேவைகள் மீதான மொத்த வரிகள்	1,060,158,121,748	1,024,280,534,460
	குறிப்பு- 3	சர்வதேச வர்த்தகம் தொடர்பிலான வரிகள்		
175,000,000,000	1001.01.00	இறக்குமதி வரிகள்	96,990,575,618	136,501,263,081
40,000,000	1001.02.00	ஏற்றுமதி வரிகள்	39,687,611	30,211,422
1,460,000,000	1001.03.00	ஏற்றுமதி இறக்குமதி அனுமதிபத்திர கட்டணம்	1,554,482,324	1,487,761,561
115,000,000,000	1001.04.00	துறைமுக ,விமான நிலைய அபிவிருத்தி அறவீடு	113,949,869,596	102,360,158,539
49,500,000,000	1001.05.00	செஸ் அறவீடு	53,368,977,765	59,554,404,461

## நிதிக் கூற்றுக்களுக்கான குறிப்புகள்..

பாதிட்டு மதிப்பீடுகள் 2018 ரூபா	வருமான குறியீடு	வருமானத் தலைப்பு	உண்மை நிலை 2018 ரூபா	உண்மை நிலை 2017 ரூபா
47,000,000,000	1001.05.01	இறக்குமதி மீதான செஸ் அறவீடு	50,777,263,380	56,574,262,816
2,500,000,000	1001.05.02	ஏற்றுமதி மீதான செஸ் அறவீடு	2,591,714,385	2,980,141,645
-	1001.06.00	மோட்டார் வாகன சலுகை கட்டணம்	-	-
-	1001.07.00	பிராந்திய உட்கட்டமைப்பு அபிவிருத்தி அறவீடு	-	-
80,000,000,000	1001.08.00	விசேட வியாபாரப் பண்ட அறவீடு	75,806,508,419	71,402,321,367
-	1001.99.00	பிற	-	-
<b>421,000,000,000</b>		<b>சர்வதேச வர்த்தகம் தெதடர்பிலான வரிகளிலிருந்து மொத்த வருமானம்</b>	<b>341,710,101,333</b>	<b>371,336,120,432</b>
	குறிப்பு - 4	வரியில்லாத வருமானங்களும் ஏனையவையும்		
8,000,000,000	2001.01.00	புகையிரதம்	7,412,515,777	6,489,631,756
8,000,000,000	2001.02.00	தபால்	7,709,579,363	6,996,940,832
100,000,000	2001.03.00	களஞ்சியசாலை முற்பணக் கணக்கு (வெடி பொருட்கள்)	220,272,044	200,000,000
70,000,000	2001.04.00	சிறைச்சாலைகள் கைத்தொழில் மற்றும் கமத்தொழில் முற்பணக் கணக்கு	60,669,494	63,262,936
<b>16,170,000,000</b>		<b>ஏனைய வளங்களிலிருந்து வருமானம் (அ)</b>	<b>15,403,036,678</b>	<b>13,749,835,524</b>
<b>4,135,000,000</b>	<b>2002.01.00</b>	<b>வாடகை</b>	<b>5,590,677,887</b>	<b>4,449,839,574</b>
950,000,000	2002.01.01	அரசாங்க கட்டிடங்கள் வீடமைப்பு மீதான வாடகை	963,818,831	912,604,145
1,800,000,000	2002.01.02	அரசாங்க காடுகள் மீதான வாடகை நில வாடகையும் ஏனையவைகளும்	1,906,610,218	1,850,664,220
65,000,000	2002.01.03	காணி மற்றும் ஏனையவற்றிலிருந்து வாடகை	55,324,037	70,132,249
1,200,000,000	2002.01.04	பிராந்திய பெருந்தோட்ட கம்பனிகளின் குத்தகை வாடகை	873,390,090	1,257,691,348
-	2002.01.05	அரசாங்க காணி, கட்டிடங்களிலிருந்தான தேசிய வாடகை வருமானம்	-	-
120,000,000	2002.01.99	பிற வாடகை	1,791,534,711	358,747,612
<b>5,600,000,000</b>	<b>2002.02.00</b>	<b>வட்டி</b>	<b>8,140,414,746</b>	<b>7,395,379,567</b>
4,300,000,000	2002.02.01	பெறுகைகள்	6,212,829,255	4,648,586,161
1,300,000,000	2002.02.99	பிற	1,927,585,491	2,746,793,406
<b>50,000,000,000</b>	<b>2002.03.00</b>	<b>இலாபங்கள்</b>	<b>37,230,000,000</b>	<b>50,447,214,138</b>
<b>5,600,000,000</b>	<b>2002.04.00</b>	<b>பங்கிலாபங்கள்</b>	<b>4,597,989,685</b>	<b>3,550,670,075</b>
-	2002.05.00	அரசு தொழில் முயற்சிகளின் மிகை வருமான மாற்றுதல்	-	-
<b>117,000,000</b>	<b>2003.01.00</b>	<b>திணைக்கள விற்பனைகள்</b>	<b>162,290,249</b>	<b>120,682,249</b>
<b>58,277,000,000</b>	<b>2003.02.00</b>	<b>நிருவாக கட்டணங்களும் அறவீடுகளும்</b>	<b>60,535,946,829</b>	<b>50,032,912,325</b>
140,000,000	2003.02.01	கணக்காய்வு கட்டணங்கள்	165,030,064	144,596,294
-	2003.02.02	விமானக் கட்டணங்கள்	-	-
250,000,000	2003.02.03	1968 இன் 32 ஆம் இலக்க ஆப்பதிவுச் சட்டத்தின் கீழான கட்டணங்கள்	422,242,766	289,794,898
350,000,000	2003.02.04	நில அளவைத் திணைக்கள கட்டணம்	433,055,709	437,066,486
650,000,000	2003.02.05	அரசாங்க அச்சக சேவைக் கட்டணம்	865,910,551	611,677,519
25,000,000	2003.02.06	தாவர விலங்கியற் பாதுகாப்பு கட்டளைச் சட்டத்தின் கீழான கட்டணம்	24,614,885	22,971,347
16,000,000,000	2003.02.07	கடவுச்சீட்டு, விசா, இரட்டை பிரசா உரிமை கட்டணம்	17,258,407,247	15,298,923,374
17,000,000,000	2003.02.08	விமானமேறல் அறவீடு	19,964,333,668	15,445,503,620
80,000,000	2003.02.09	விலை மதிப்பீட்டு திணைக்கள கட்டணம்	142,902,142	164,100,234
115,000,000	2003.02.10	கம்பனிகள் பதிவாளர் கட்டணம்	113,665,006	100,740,143
40,000,000	2003.02.11	கூட்டுத்தாபனம், நியதிச்சட்ட சபைகளுக்கான சட்ட கட்டணம்	64,610,665	63,070,041
27,000,000	2003.02.12	பொது ஒப்பந்த சட்டத்தின் கீழ் மீளப் பெறப்பட்ட கட்டணம்	39,502,500	31,174,500
450,000,000	2003.02.13	பரீட்சைகளும் பிற கட்டணங்களும்	287,176,086	413,039,697

### நிதிக் கூற்றுக்களுக்கான குறிப்புகள்..

பாதிட்டு மதிப்பீடுகள் 2018 ரூபா	வருமான குறியீடு	வருமானத் தலைப்பு	உண்மை நிலை	உண்மை நிலை
			2018 ரூபா	2017 ரூபா
9,800,000,000	2003.02.14	மோட்டார் வாகனப் போக்குவரத்து சட்டத்தின் கீழ் கட்டணம், ஏனைய பெறுகைகள்	10,432,564,286	9,171,936,647
100,000,000	2003.02.15	சலுகை அடிப்படையில் மோட்டார் வாகன அனுமதிப்பத்திரம் வழங்குவதன் கீழ் மோட்டார் வாகன கைமாற்றல் பதிவுக் கட்டணம்	39,925,273	132,558,907
200,000,000	2003.02.16	விமான வாடகைக் கட்டணங்கள்	74,576,453	147,179,656
150,000,000	2003.02.17	உள்ளூர் ஆடை வியாபாரம் மீதான கட்டணம்	306,300,455	218,284,477
300,000,000	2003.02.18	விவசாய திணைக்கள கட்டணங்கள்	291,001,573	290,700,068
1,000,000,000	2003.02.19	தாவரவியற் பூங்கா கட்டணம்	836,498,614	786,096,421
-	2003.02.20	கணக்கீட்டு மற்றும் கணக்காய்வு நியமங்கள் செஸ் சட்டம்	-	-
100,000,000	2003.02.21	பெற்றோலிய கைத்தொழில் அமைச்சு கட்டணங்கள்	131,000,069	120,102,515
11,500,000,000	2003.02.99	பிற சில்லறைப் பொருட்கள்	8,642,628,817	6,143,395,481
<b>3,700,000,000</b>	<b>2003.03.00</b>	<b>தண்டப்பணங்கள் மற்றும் அறவீடுகள்</b>	<b>7,046,275,651</b>	<b>3,471,042,913</b>
1,600,000,000	2003.03.01	தண்டப்பணங்கள் மற்றும் அறவீடுகள் - சுங்கம்	5,464,283,033	1,964,059,793
2,100,000,000	2003.03.02	தண்டப்பணங்கள் மற்றும் அறவீடுகள் - பிற	1,581,992,618	1,506,983,121
-	2003.04.00	அரசு உத்தியோகத்தர்களுக்கான மோட்டார் சைக்கிள் ஆரம்ப வைப்பு	38,886,714	55,805,309
1,000,000	2003.05.00	திறைசேரி முறி	582,208,345	7,245,862
2,500,000,000	2003.06.00	ஐக்கிய நாடுகள் சமாதான நடவடிக்கையின் மீதான வருமானம்	2,518,434,615	3,644,515,992
15,000,000,000	2003.99.00	பிற பெறுகைகள்	37,456,484,012	12,894,828,541
26,000,000,000	2004.01.00	சமூகப் பாதுகாப்பு பங்களிப்புகள்	25,214,516,999	22,940,413,517
16,000,000,000	2004.01.00	மத்திய அரசாங்கம்	16,531,521,737	15,531,146,912
10,000,000,000	2004.02.00	மாகாண சபைகள்	8,682,995,262	7,409,266,605
12,000,000,000	2005	நடைமுறை மாற்றல்கள்	18,260,786,882	2,078,731,712
10,000,000,000	2005.01.00	மத்திய வங்கி இலாபங்கள்	15,000,000,000	-
-	2005.01.99	ஏனைய மாற்றல்கள்	-	-
2,000,000,000	2005.99.00	தேசிய லொத்தர் மற்றும் ஏனையவை	3,260,786,882	2,078,731,712
-	2006.03.00	உள்நாட்டு மூலதன மாற்றல்கள்	-	-
-	2006.20.00	பிற	-	-
182,930,000,000		ஏனைய வளங்களிலிருந்து வருமானம் (ஆ)	207,374,912,614	161,089,281,775
199,100,000,000		மொத்த வரியற்ற வருமானமும் ஏனையவையும் (அ) + (ஆ)	222,777,949,292	174,839,117,299
2,233,100,000,000		மொத்த முழு வருமானம் (குறிப்பு 1 - 4)	1,935,095,487,228	1,845,017,336,787

## நிதிக் கூற்றுக்களுக்கான குறிப்புகள்..

மதிப்பீடுகள் 2018 ரூபா	குறியீடு	செலவு விபரம்	உண்மை நிலை	உண்மை நிலை
			2018 ரூபா	2017 ரூபா
	<b>குறிப்பு - 5</b>	<b>சூலி, சம்பளம் மற்றும் ஏனைய ஊழியர் அனுகூலங்கள் செலவு விடயரீதியான வகுப்பீடு</b>		
		<b>ஆளுக்குரிய வேதனாதிகள்</b>		
265,837,057,141	1001	சம்பளங்களும் படிகளும்	258,299,811,213	223,786,953,663
29,097,234,632	1002	மேலதிக நேரவேலையும், விடுமுறைக் கொடுப்பனவும்	28,980,856,840	20,465,993,264
201,668,066,032	1003	ஏனைய கொடுப்பனவுகள்	197,478,125,129	219,619,552,288
<b>496,602,357,805</b>		<b>மொத்தம்</b>	<b>484,758,793,181</b>	<b>463,872,499,215</b>
	<b>குறிப்பு - 6</b>	<b>செலவு விடயரீதியான ஏனைய பொருட்கள் மற்றும் சேவைகள்</b>		
		<b>பிரயாணச் செலவுகள்</b>		
12,967,515,648	1101	உள்ளூர்	12,677,766,414	12,326,314,086
2,574,643,320	1102	வெளிநாட்டு	2,443,310,453	2,415,592,874
<b>15,542,158,969</b>		<b>மொத்தம் (அ)</b>	<b>15,121,076,867</b>	<b>14,741,906,960</b>
		<b>வழங்கல்கள்</b>		
3,101,491,013	1201	காகிதாதிகளும் அலுவலக தேவைப் பொருட்களும்	2,953,346,920	2,779,286,394
16,988,740,294	1202	எரிபொருள்	16,607,881,812	14,948,928,239
29,507,405,456	1203	உணவும் சீருடைகளும்	24,508,923,383	25,228,353,911
48,912,055,000	1204	மருத்துவ வழங்கல்கள்	45,909,282,517	41,061,895,529
6,130,223,742	1205	ஏனையவை	5,155,597,453	5,591,103,384
<b>104,639,915,505</b>		<b>மொத்தம் (ஆ)</b>	<b>95,135,032,085</b>	<b>89,609,567,457</b>
		<b>பராமரிப்புச் செலவினம்</b>		
3,812,174,221	1301	வாகனங்கள்	3,584,323,085	3,460,367,861
2,756,806,762	1302	பொறித்தொகுதி மற்றும் இயந்திரம்	2,446,443,103	2,173,832,323
1,259,181,983	1303	கட்டிடங்களும் கட்டமைப்புகளும்	1,151,528,199	990,064,853
<b>7,828,162,966</b>		<b>மொத்தம் (இ)</b>	<b>7,182,294,387</b>	<b>6,624,265,037</b>
		<b>சேவைகள்</b>		
5,539,054,802	1401	போக்குவரத்து	5,330,183,233	4,563,922,877
4,248,168,126	1402	தபால் மற்றும் தொலைத்தொடர்பு	4,009,154,880	3,675,850,676
11,716,611,984	1403	மின்சாரமும் நீரும்	11,325,879,189	10,318,997,225
7,583,710,274	1404	வாடகைகளும், உள்நாட்டுவரிகளும்	7,014,288,064	6,406,739,313
1,597,323,887	1406	வாகன குத்தகைக்கான வட்டிக் கொடுப்பனவு	1,170,028,998	1,445,846,872
1,016,961,967	1408	குத்தகைக்காக அமர்த்தப்பட்ட வாகனங்களுக்கான வாடகை	767,477,934	371,714,719
51,774,826,192	1409	பிற	25,238,411,818	26,687,202,911
<b>83,476,657,231</b>		<b>மொத்தம் (ஈ)</b>	<b>54,855,424,117</b>	<b>53,470,274,592</b>
<b>211,486,894,671</b>		<b>பொருட்கள் சேவைகளுக்கான மொத்த செலவினம் மொத்தம் (அ+ஆ+இ+ஈ)</b>	<b>172,293,827,456</b>	<b>164,446,014,046</b>
	<b>குறிப்பு - 7</b>	<b>செலவு விடயரீதியான மாற்றங்கள், நன்கொடைகள், மானியங்கள்</b>		
		<b>மாற்றல்கள்</b>		
119,592,720,000	1501	நலனோம்புகை நிகழ்ச்சித் திட்டங்கள்	111,596,401,751	115,438,845,716
199,537,927,369	1502	இளைப்பாறுகை மற்றும் நன்மைகள்	195,153,776,493	182,983,877,075
79,787,012,013	1503	அரசாங்க நிறுவனங்கள்	76,820,764,463	71,923,571,088
31,118,621,000	1504	அபிவிருத்தி உதவுதொகைகள்	28,275,895,416	36,788,439,524

### நிதிக் கூற்றுக்களுக்கான குறிப்புகள்..

மதிப்பீடுகள் 2018 ரூபா	குறியீடு	செலவு விபரம்	உண்மை நிலை	உண்மை நிலை
			2018 ரூபா	2017 ரூபா
1,992,639,638	1505	மாதாந்த சந்தாக்களும் நிதிகளும் பங்களிப்புக் நிதிகளும்	1,977,924,379	1,563,032,310
2,791,642,406	1506	அரசு ஊழியர்களுக்கான ஆதனக் கடன் வட்டி	2,716,934,314	2,619,217,524
180,095,059,000	1507	மாகாண சபைகளுக்கான பங்களிப்பு	180,095,059,000	166,348,491,893
4,284,787,822	1508	ஏனையவை	2,824,651,772	2,890,561,410
-	1509	அவசர நிதியத்திற்கான பங்களிப்பு	-	-
<b>619,200,409,248</b>		<b>மொத்தம்</b>	<b>599,461,407,587</b>	<b>580,556,036,540</b>
	<b>குறிப்பு - 8</b>	<b>வட்டிக் கொடுப்பனவுகள்</b>		
485,527,080,000	1601	உள்நாட்டுக் கடன்	484,130,141,662	442,728,838,568
184,532,440,000	1602	வெளிநாட்டுக் கடன்	184,532,431,496	138,545,954,873
183,527,480,000	1603	திறைசேரி பில் மற்றும் திறைசேரி முறி மீதான கழிவு	183,527,473,328	154,290,883,270
<b>853,587,000,000</b>		<b>மொத்தம்</b>	<b>852,190,046,487</b>	<b>735,565,676,711</b>
	<b>குறிப்பு - 9</b>	<b>ஏனைய நடைமுறைச் செலவினம்</b>		
232,596,497	1701	நட்டங்களும் பதிவுகளுக்கும்	207,896,253	1,087,255,001
71,243,618	1702	எதிர்பாராத சேவைகள்		2,625,499
57,087,908	1703	அரசு மொழி கொள்கைகளை அமுல்படுத்தல்	52,420,058	44,932,912
<b>360,928,023</b>		<b>மொத்தம்</b>	<b>260,316,311</b>	<b>1,134,813,412</b>
<b>2,181,237,589,747</b>		<b>மூழுமொத்தம் (குறிப்புகள் 5-9) - மொத்த மீண்டுமும் செலவினம்</b>	<b>2,108,964,391,022</b>	<b>1,945,575,039,924</b>
	<b>குறிப்பு - 10</b>	<b>பொது முதலீடுகளின் பொருள் குறீப்பீடு</b>		
		<b>மூலதன சொத்துக்களின் முன்னேற்றமும் புணர்நிர்மானமும்</b>		
23,699,551,237	2001	கட்டிடங்களும் கட்டமைப்புகளும்	16,164,786,626	14,121,918,326
8,897,669,936	2002	பொறித்தொகுதி, இயந்திரம் மற்றும் உபகரணம்	7,691,450,592	5,986,409,226
6,130,750,181	2003	வாகனங்கள்	5,762,937,926	4,757,425,058
<b>38,727,971,353</b>		<b>மொத்தம் (அ)</b>	<b>29,619,175,144</b>	<b>24,865,752,610</b>
		<b>மூலதனச் சொத்துக்களின் கொள்வனவு</b>		
18,181,604,236	2101	வாகனங்கள்	14,833,939,462	11,055,702,862
12,689,976,243	2102	தளபாடங்களும் அலுவலக உபகரணங்களும்	5,633,780,094	5,687,460,535
23,403,557,288	2103	பொறித்தொகுதி, இயந்திரம் மற்றும் உபகரணம்	14,386,352,736	12,700,467,327
81,507,513,410	2104	கட்டிடங்களும் கட்டமைப்புகளும்	58,931,125,477	58,109,062,649
25,561,896,906	2105	காணிகள் மற்றும் காணி மேம்பாடுகள்	21,230,973,647	24,389,498,369
9,038,316,452	2106	மென் பொருள் அபிவிருத்தி	4,868,559,374	4,357,010,543
5,496,811,112	2108	வாகன குத்தகைக்கான மூலதனக் கொடுப்பனவு	5,446,134,116	4,707,582,166
<b>175,879,675,647</b>		<b>மொத்தம் (ஆ)</b>	<b>125,330,864,906</b>	<b>121,006,784,451</b>
		<b>மூலதன மாற்றல்கள்</b>		
77,737,635,200	2201	அரசாங்க நிறுவனங்கள்	63,298,443,565	56,232,654,422
45,519,042,254	2202	அபிவிருத்தி உதவிகள்	29,475,901,318	44,241,031,817
25,724,597,000	2203	மாகாண சபைகளுக்கான பங்களிப்பு	15,997,800,000	23,486,380,000
3,634,400,000	2204	வெளிநாட்டு மாற்றல்கள்	3,578,579,570	1,614,000,000
2,423,409,000	2205	மூலதன நன்கொடை	1,450,248,949	630,697,751
<b>155,039,083,454</b>		<b>மொத்தம் (இ)</b>	<b>113,800,973,401</b>	<b>126,204,763,990</b>

## நிதிக் கூற்றுக்களுக்கான குறிப்புகள்..

மதிப்பீடுகள் 2018 ரூபா	குறியீடு	செலவு விபரம்	உண்மை நிலை	உண்மை நிலை
			2018 ரூபா	2017 ரூபா
		<b>நிதிச் சொத்துக்களின் கொள்வனவு</b>		
8,760,075,000	2301	ஒப்பரவுப் பங்களிப்பு	8,689,622,845	13,575,553,430
18,763,316,668	2302	கடன்	12,408,495,545	19,043,179,725
<b>27,523,391,668</b>		<b>மொத்தம் (ஈ)</b>	<b>21,098,118,391</b>	<b>32,618,733,155</b>
		<b>கொள்திறன் விருத்தி</b>		
9,207,503,770	2401	அலுவலர் பயிற்சி	7,472,838,173	6,661,500,162
<b>9,207,503,770</b>		<b>மொத்தம் (உ)</b>	<b>7,472,838,173</b>	<b>6,661,500,162</b>
		<b>ஏனைய மூலதனச் செலவினம்</b>		
2,553,923,000	2501	மீள் கட்டமைப்பு	1,289,134,984	3,857,606,006
	2502	முதலீடுகள்		177,186,769
268,853,529	2503	எதிர்பாராத சேவைகள்	5,117,806	3,452,884
9,929,165,300	2504	மாகாண சபைகளுக்கான பங்களிப்பு	7,483,251,116	11,024,801,992
299,843,162	2505	கொள்வனவு ஒழுங்கமைப்பு	244,109,792	33,080,591
375,472,295,860	2506	உட்கட்டமைப்பு அபிவிருத்தி	268,972,401,070	293,556,903,490
10,569,848,596	2507	ஆராய்சி அற்றும் அபிவிருத்தி	7,546,587,255	2,453,929,789
74,757,293,914	2509	பிற	42,447,817,481	35,065,522,490
<b>473,851,223,362</b>		<b>மொத்தம் (ஊ)</b>	<b>327,988,419,503</b>	<b>346,172,484,010</b>
<b>880,228,849,253</b>		<b>பொது முதலீட்டின் மீதான மொத்தச் செலவினங்கள் (அ+ஆ+இ+ஈ+உ+ஊ+ஏ)</b>	<b>625,310,389,518</b>	<b>657,530,018,379</b>
<b>3,061,466,439,000</b>		<b>முழு மொத்தம் (குறிப்புகள் 5 தொடக்கம் 10) - மொத்தச் செலவினம்</b>	<b>2,734,274,780,540</b>	<b>2,603,105,058,302</b>

## நிதிக் கூற்றுக்களுக்கான குறிப்புகள்..

குறிப்பு 11 - வெளிநாட்டுக் கடன்கள் 2018

நிதிமுகவர்	கருத்திட்டத்தின் பெயர்	கடன் குறி இல	கடன் நாணயம்	2018		2017	
				மொத்தம்(கடன் நாணயம்)	மொத்தம் (ரூபா)	மொத்தம்(கடன் நாணயம்)	மொத்தம் (ரூபா)
	<b>ஆசிய அபிவிருத்தி வங்கி (ADB)</b>				<b>63,464,380,565</b>		<b>44,368,617,100</b>
1	வரண்டவலய நகர நீர் சுகாதாரக் கருத்திட்டம்	2009008	XDR		-	1,298,231	266,681,587
2	சுத்தமான சக்தி வழிநடத்தும் அபிவிருத்தித் திட்டம்	2009006	USD		-	3,667,371	524,600,630
3	சுத்தமான சக்தி வழிநடத்தும் அபிவிருத்தித் திட்டம்	2009007	XDR		-	798,003	142,814,094
4	பாரிய கொழும்பு கழிவு நீர் முகாமைத்துவத் திட்டம் (OCR)	2009028	USD	9,474,206	1,547,411,852	8,647,145	1,316,968,732
5	பாரிய கொழும்பு கழிவு நீர் முகாமைத்துவத் திட்டம் (ADF)	2009029	XDR	277,442	63,541,006	1,481,807	310,228,285
6	ADB நிதியடல் நிதி முகாமைத்துவ சேமிப்புத் திட்டம்	2010019	USD	5,399,542	891,847,087	9,170,771	1,396,155,010
7	வடக்கு வீதி புனரமைப்புத் திட்டம் ADF	2010025	USD		-	542,936	81,557,935
8	வடக்கு வீதி புனரமைப்புத் திட்டம் OCR	2010026	XDR		-	207,421	42,740,193
9	யாழ்ப்பாணம், கிளிநொச்சி நீர்வழங்கல் நன்னமேம்பாட்டுத்திட்டம் திட்டம் முஊசு	2011001	USD	49,408	7,802,530	166,735	25,438,563
10	யாழ்ப்பாணம், கிளிநொச்சி நீர்வழங்கல் நன்னமேம்பாட்டுத்திட்டம் ADF	2011002	XDR	6,186,652	1,372,819,247	7,653,828	1,616,117,129
11	நிலையான சக்தி துறை நிகழ்ச்சி திட்டம்	2011012	USD	145,666	18,973,281	2,372,114	333,610,938
12	உள்ளூராட்சி மேம்படுத்தல் திட்டம்	2011028	XDR		-	2,510,302	527,617,270
13	உள்ளூராட்சி கட்டமைப்பு மேம்படுத்தல் திட்டம் (ADF)(OCR)	2011035	USD		-	1,164,108	175,001,573
14	வடக்கு வீதி புனரமைப்புத் திட்டம் OCR	2012029	XDR	2,915,877	648,451,439	2,455,453	522,891,733
15	வடக்கு வீதி புனரமைப்புத் திட்டம் ADF	2012030	USD	1,527,907	255,654,894	1,630,346	246,826,728
16	சுத்தமான சக்தி வழிநடத்தும் அபிவிருத்தித் திட்டம்	2013015	USD	257,250	39,467,667	3,137,332	452,946,196
17	சுத்தமான சக்தி வழிநடத்தும் அபிவிருத்தித் திட்டம்	2013017	XDR		-	36,553	7,302,330
18	வரண்டவலய நகர நீர் சுகாதாரக் கருத்திட்டம் (ADB)	2013021	XDR	3,131,590	697,019,823	1,089,036	229,866,545
19	கல்வித்துறை அபிவிருத்திக் கருத்திட்டம் - (OCR)	2013034	USD	6,500,000	1,016,859,200	9,981,181	4,445,860,204
20	கல்வித்துறை அபிவிருத்திக் கருத்திட்டம் - (ADF)	2013035	XDR	4,330,068	969,978,678		
21	பாரிய கொழும்பு கழிவு நீர் முகாமைத்துவத் திட்டம்	2013042	USD	6,504,133	998,955,438	6,333,287	956,915,892
22	பாரிய கொழும்பு கழிவு நீர் முகாமைத்துவத் திட்டம்	2013043	XDR	1,208,851	275,496,334	790,709	164,317,304
23	தெற்கு வீதி இணைப்புத் திட்டம்	2014017	USD	12,611,380	2,024,314,481	7,408,490	1,120,571,793
24	தெற்கு வீதி இணைப்புத் திட்டம்	2014018	XDR	285,571	67,016,574	255,488	54,788,519
25	திறன் தறையை மேம்படுத்தும் திட்டம்	2014005	USD	5,000,000	779,862,500		
26	திறன் தறையை மேம்படுத்தும் திட்டம்	2014006	XDR	3,260,000	740,139,611	13,427,957	2,061,046,297
27	வீதி இணைப்பு திட்டம்	2014041	XDR	1,060,705	237,527,955	6,900,444	1,415,373,334
28	பாரிய கொழும்பு கழிவு நீர் முகாமைத்துவத் திட்டம்	2014029	USD	4,312,532	667,287,063	6,949,188	1,049,765,645
29	பாரிய கொழும்பு கழிவு நீர் முகாமைத்துவத் திட்டம்	2014030	XDR	657,541	148,248,971	486,109	102,955,884
30	வீதி இணைப்பு திட்டம்	2015009	XDR		-	326,854	66,657,348
31	வீதி இணைப்பு திட்டம்	2015010	USD		-	20,469,518	3,070,744,668
32	மகாவலி நீர் பாதுகாப்பு முதலீட்டு திட்டம்	2015025	USD	8,214,482	1,323,704,133	1,920,025	291,375,186
33	மகாவலி நீர் பாதுகாப்பு முதலீட்டு திட்டம்	2015024	XDR	6,083,471	1,395,476,355	2,063,399	444,212,196
34	பசுமை சக்தி அபிவிருத்த மற்றும் சக்தி வினைத்தறன் அபிவிருத்தி திட்டம்	2014036	XDR		-	446,366	90,194,294

## நிதிக் கூற்றுக்களுக்கான குறிப்புகள்..

குறிப்பு 11 - வெளிநாட்டுக் கடன்கள் 2018

நிதியிடும் முகவர்	கருத்திட்டத்தின் பெயர்	கடன் குறி இல	கடன் நாணயம்	2018		2017	
				மொத்தம்(கடன் நாணயம்)	மொத்தம் (ரூபா)	மொத்தம்(கடன் நாணயம்)	மொத்தம் (ரூபா)
35	ஒன்றினைக்கப்பட்ட வீதி முதலீட்டு திட்டம்	2015036	USD	46,575,068	7,366,368,334	90,792,019	13,774,226,655
36	ஒன்றினைக்கப்பட்ட வீதி முதலீட்டு திட்டம்	2015037	XDR	387,625	78,451,570	459,493	92,973,636
37	சிறு மற்றும் நடுத்தர அளவிலான நிறுவனங்களின் கடன்	2016014	USD	37,500,002	5,766,371,553	37,500,000	5,756,625,005
38	பாரிய கொடும்பு நிர் மற்றும் கழுவி நீர் முகாமைத்துவ மேம்படுத்தல் திட்டம்	2016033	XDR	41,460	9,891,075	123,775	26,926,465
39	பாரிய கொடும்பு நிர் மற்றும் கழுவி நீர் முகாமைத்துவ மேம்படுத்தல் திட்டம்	2016034	USD	621,336	98,657,270	3,968,603	603,835,190
40	போக்கு வரத்து திட்ட தயாரிப்பு வசதி	2016035	XDR	1,704,962	399,685,724	1,225,424	263,891,650
41	உள்ளூர் ஆட்சி மேம்பாட்டுத்திட்டம் - மேலிக நிதி	2016036	USD	7,323,821	1,162,141,724	1,885,596	289,823,127
42	வடமாகாண நீண்டகால மீன்பிடி அபிவிருத்திக்கான உயர்தர வடிவமைப்பு திட்டம்	2017010	USD	427,515	67,491,894	40,829	6,171,339
43	மூலதன சந்தைப்படுத்தல் அபிவிருத்தி திட்டம்	2016038	USD	125,000,000	19,403,187,500	-	-
44	ஒன்றினைக்கப்பட்ட வீதி முதலீட்டு திட்டம் ரேன்ஜ் 1	2017037	USD	17,912,976	2,885,213,691	-	-
45	யாழ்ப்பாணம் கிளிநொச்சி நிர்வகங்கள் திட்டம் மேலதிக நிதியிடல்	2017039	USD	36,417	5,750,975	-	-
46	ஒன்றினைக்கப்பட்ட வீதி முதலீட்டு திட்டம் ரேன்ஜ் 4	2017040	USD	19,614,412	3,309,028,440	-	-
47	சிறிய மற்றும் நடுத்தர நிறுவன கடன்	2018005	USD	25,000,000	3,956,422,500	-	-
48	மகாவலி நீர்பாதுகாப்பு முதலீட்டு திட்டம் ரேன்ஜ் 2	2018018	USD	88,053	15,517,242	-	-
49	மகாவலி நீர்பாதுகாப்பு முதலீட்டு திட்டம் ரேன்ஜ் 2	2018019	USD	1,947,036	316,738,571	-	-
50	ஒன்றினைக்கப்பட்ட வீதி முதலீட்டு திட்டம் ரேன்ஜ் 1	2017036	USD	433,739	73,235,981	-	-
51	திறன் துறை மேம்பாட்டு நிகழ்த்திடம் மேலதிக நிதியிடல்	2018020	USD	7,800,000	1,417,422,240	-	-
52	திறன் துறை மேம்பாட்டு நிகழ்த்திடம் மேலதிக நிதியிடல்	2018021	USD	5,200,000	944,948,160	-	-
	<b>ஐக்கி இராட்சிய ஏற்றுமதி இறக்குமதி வங்கி</b>				<b>136,179,117</b>		<b>2,334,489,730</b>
53	பதல்ல ஹாலியல நீர் வினயோகத்திட்டம்	2013025	USD	892,279	136,179,117	15,588,340	2,334,489,730
	<b>போரன்லீ வங்கி</b>				<b>811,796,799</b>		<b>231,931,049</b>
54	களுத்துறை பொது வைத்தியசாலை அபிவிருத்தி	2016012	EUR	4,640,275	811,796,799	1,280,451	231,931,049
	<b>எச்எஸ்பீசீ வங்கி (HSBC BANK Plc - UK)</b>				<b>501,367,168</b>		<b>1,031,862,679</b>
55	210 நிரந்தர கிராதிய ஸ்ரீல் பாலங்களை அமைத்தல்	2012023	USD	-	-	-	-
56	மிலக்கோ பிரைவட் லிமிடட் நடைமுறைப்படுத்துவதற்கு நவீனமயப்படுத்தல்	2013012	USD	3,304,220	501,367,168	5,083,856	671,958,864
57	பிராந்திய பாலத் திட்டம் கட்டம் II	2013027	USD	-	-	2,380,735	359,903,815
	<b>எச்எஸ்பீசீ வங்கி (With Guarantee of EKF Denmark)</b>					1,414,599,082	3,479,419,736
58	பதல்லகம் இல் பால்பண்ணையை அமைத்தல்	2015019	EUR	7,466,565	1,414,599,082	21,193,894	3,479,419,736
	<b>எச்.எஸ்.பீசீ வரையறுக்கப்பட்டது(ஹொங்கொங்)</b>				<b>2,273,572,328</b>		-
59	இலங்கை இரயில்வேயின் மலையக தொழிற்சாலை நடவடிக்கைகாக 09 டிசல் அலகுகளை கொள்வனவு செய்தல்	2018015	USD	14,080,201	2,273,572,328	-	-



## நிதிக் கூற்றுக்களுக்கான குறிப்புக்கள்..

குறிப்பு 11 - வெளிநாட்டுக் கடன்கள் 2018

நிதியிடும் முகவர்	கருத்திட்டத்தின் பெயர்	கடன் குறி இல	கடன் நாணயம்	2018		2017	
				மொத்தம்(கடன் நாணயம்)	மொத்தம் (ரூபா)	மொத்-தம்(கடன் நாணயம்)	மொத்தம் (ரூபா)
<b>சர்வதேச அபிவிருத்தி சங்கம் (IDA)</b>				<b>22,432,097,289</b>		<b>29,081,452,689</b>	
60	அறிவை விருத்தி செய்வதற்கான அடித்தளமாக பாடசாலை கல்வி முறையை மாற்றியமைத்தல் திட்டம் 5051/2012005	2012012	XDR	3,873,930	876,988,200	6,600,000	1,408,297,961
61	இவண்டாம் கட்ட சுகாதாரத்துறை அபிவிருத்தி திட்டம்	2013030	XDR	16,985,532	3,904,891,651	45,021,532	9,492,141,471
62	காலநிலை பின்னடைவு மேம்பாட்டுத்திட்டம்	2014010	XDR	13,530,001	3,009,422,866	9,514,383	1,958,339,823
63	முக்கிய நகர அபிவிருத்தி திட்டம்	2014019	XDR	10,453,157	2,346,134,710	5,092,839	1,065,700,000
64	பொதுத் துறை ஆற்றலினை கட்டியெழுப்பும் திட்டம்	2014022	XDR	3,120,000	693,695,448	14,040,000	2,968,920,933
65	அணைக்கட்டுப் பாதுகாப்பு மற்றும் நீர் வளங்கல் திட்டமிடல்	2014020	XDR	6,717,647	1,504,850,142	18,271,191	3,858,470,955
66	நீர் வழங்கல் உடல் நல மேம்பாட்டு திட்டம்	2015028	XDR	15,089,657	3,382,126,620	25,030,731	5,361,715,380
67	ஆரம்ப பிள்ளை நேய அபிவிருத்தி திட்டம்	2015030	XDR	4,738,944	1,070,859,773	3,305,616	676,910,451
68	நகர அபிவிருத்தி திட்ட உக்திக்கான மேலதிக நிதி	2016027	XDR	2,640,106	593,326,340	480,009	97,984,640
69	கால நிலை மீளுருவாக்கம் மேம்பாட்டுத்திட்ட மேலதிக நிதியிடல்	2016028	XDR	4,351,551	981,348,300	4,087,780	870,834,217
70	சற்றுச்சுழல் பாதுகாப்பு மேம்பாட்டுத்திட்டம்	2016029	XDR	3,299,622	737,726,200	2,099,510	437,248,638
71	சமூக பாதுகாப்பு வலைத்திட்டம்	2016043	XDR	-	-	2,161,815	468,017,161
72	விவசாய துறை நவீன மயமாக்கல் திட்டம்	2017001	USD	10,533,074	2,313,526,696	1,963,819	416,871,059
73	போக்கவரத்து இணைப்பு மற்றும் சொத்து முகாமைத்துவ திட்டம்	2017023	XDR	1,052,265	236,127,195	-	-
74	உயர்கல்வி வரிவாக்கம் மற்றும் மேம்பாட்டு செயற்பாட்டுத்திட்டம்	2017017	XDR	3,345,000	750,082,802	-	-
75	நிதித்துறை நவீனமயமாக்கல் திட்டம்	2017024	XDR	138,500	30,990,345	-	-
<b>புனர்நிர்மான அபிவிருத்திக்கான சர்வதேச வங்கி</b>				<b>4,390,834,327</b>		<b>1,727,268,626</b>	
76	மெட்ரோ கொழும்பு அபிவிருத்தி திட்டம்	2012011	USD	25,000,000	3,932,942,500	11,457,835	1,727,268,626
77	உயர்கல்வி வரிவாக்கம் மற்றும் மேம்பாட்டு செயற்பாட்டுத்திட்டம்	2017019	USD	2,881,484	457,891,827	-	-
<b>விவசாய அபிவிருத்திக்கான சர்வதேச நிதியம் (INTERNATIONAL FUND FOR AGRICULTURE DEVELOPMENT)</b>				<b>687,871,760</b>		<b>1,817,067,947</b>	
78	சிறுநீர்மை பெருந்தோட்ட முயற்சி அபிவிருத்தி நிகழ்ச்சித்திட்டம்	2007011	XDR	-	-	307,916	61,679,158
79	தேசிய விவசாய வியாபார நிகழ்ச்சித்திட்டம்	2010009	XDR	350,092	70,701,079	2,356,027	503,162,543
80	இரணமடு நீர்வாசன அபிவிருத்தி திட்டம்	2012008	XDR	271,111	53,306,521	2,150,662	444,167,905
81	இலங்கை சிறு தோட்டத் தொழிலாளர் மற்றும் இறப்பர் மீட்டல் திட்டம்	2016016	USD	1,581,395	353,022,955	1,804,095	377,568,421
82	சிறு வளிக் உரிமையாளர் கூட்டுறவு திட்டத்தை நடைமுறை படுத்தல்	2017014	USD	1,222,519	210,841,204	2,800,000	430,489,920
<b>எரிபொருள் ஏற்றுமதி நாடுகள் அமைப்பு (OPEC)</b>				<b>3,502,525,180</b>		<b>3,408,523,476</b>	
83	களுகங்கை அபிவிருத்தி திட்டம்	2010038	USD	3,269,886	509,925,105	3,184,962	484,571,750
84	வீதி வலைபின்னல் அபிவிருத்தி திட்டம்	2012024	USD	638,053	100,184,573	695,796	105,925,778
85	கொழும்பு நெடுங்காலை அபிவிருத்தி திட்டம்	2013023	USD	3,895,261	620,293,562	7,483,897	1,132,254,979
86	கொழும்பிலிருந்து செங்கல்லைக்கு A5 வீதி வழித்திட்டத்தை புனரமைத்தல்	2015015	USD	7,290,815	1,175,722,782	11,098,394	1,685,770,969
87	மேல்மாகான வீதி அபிவிருத்தி திட்டம்	2015014	USD	4,580,703	730,599,175	-	-
88	களு கங்கை அபிவிருத்தி திட்டம் (மேலதிக கடன் )	2017030	USD	2,094,545	365,799,983	-	-
<b>நிபிசன் மத்திய வங்கி</b>				<b>1,922,010,924</b>		<b>627,725,742</b>	
89	கொச்சிகடை பாலத்தை நிர்மானித்தல்	2016001	EUR	2,192,062	421,800,222	3,514,609	627,725,742

## நிதிக் கூற்றுக்களுக்கான குறிப்புகள்..

குறிப்பு 11 - வெளிநாட்டுக் கடன்கள் 2018

நிதிமுகவர்	கருத்திட்டத்தின் பெயர்	கடன் குறி இல	கடன் நாணயம்	2018		2017	
				மொத்தம்(கடன் நாணயம்)	மொத்தம் (ரூபா)	மொத்தம்(கடன் நாணயம்)	மொத்தம் (ரூபா)
90	கட்டுநாயக பொறியியலாளர் தொழில் நுட்ப கல்லூரியை விரிவாக்கவும் மேம்படுத்தவும்	2017025	EUR	2,799,805	542,970,392	-	-
91	100 அமபியுலன்ஜ் வாகனங்களை அரசு வைத்தியசாலைகளுக்காக பெற்றுக்கொள்ளல்	2017029	EUR	5,024,210	957,240,310	-	-
<b>அஸ்ரீயா புனிகரடிட் வங்கி</b>					<b>845,197,072</b>		<b>317,432,193</b>
92	கதிரகாம புனித நகர் பிரிவுக்கு கழிவு நீரகற்றலுக்கான உட்கட்டமைப்பு வசதிகள் உயர்கல்வி மற்றும் நெடுஞ்சாலைகள் அமைச்சுக்கான பரிசோதனை கூடம் மற்றும் வைத்திய உபகரணங்களை வழங்குதல்	2013045	EUR	595,434	178,590,366	1,881,077	317,432,193
93	கலியோன் கிரடிட் எக்ரி கோல	2018017	EUR	3,304,923	666,606,705	-	-
<b>கல்யோன் கிரடிட் எக்ரி கோல</b>					<b>4,247,856,180</b>		<b>3,075,841,200</b>
94	பாரிய மாததலை நீர்வழங்கல் திட்டத்தை நடைமுறைப்படுத்தல்	2016019	EUR	4,622,450	856,967,849	10,667,527	1,775,573,570
95	களனி வலது நீர்வழங்கல் திட்டத்தை நடைமுறைப்படுத்தல் - Phase 11	2016020	EUR	18,276,690	3,390,888,331	8,327,960	1,300,267,630
<b>கோ-ஓப் சென்ட்ரல் ரெய்ஃபீஸன் போரன்லீன் பேங்க்</b>					<b>2,346,118,941</b>		<b>4,052,467,756</b>
96	இலங்கை பால்பண்ணை மேம்பாட்டு திட்டம்	2014032	USD	-	-	1,037,135	152,355,156
97	463 கிராம பாலங்களை அமைத்தல்	2014035	USD	5,784,684	1,087,866,103	14,928,739	2,480,792,350
98	200000 பால் பண்ணை இறக்குமதி திட்டத்தை நடைமுறை படுத்தல் ( USD 62.86)	2016040	USD	-	-	6,559,020	1,000,210,141
99	20000 பால் பண்ணை இறக்குமதி திட்டத்தை நடைமுறை படுத்தல்( USD 11.09)	2016041	USD	-	-	2,773,277	419,110,109
100	தேரிவு செய்யப்பட்ட 3 மாவட்டங்களில் நிலத்தடி நீர் கண்காணிப்பு பைலட் திட்டத்தை நிறுவுதல்	2017034	EUR	6,564,066	1,258,252,838	-	-
<b>சீனா அபிவிருத்தி வங்கி கூட்டுத்தாபனம்</b>					<b>6,483,317,842</b>		<b>16,176,032,777</b>
101	முன்னுரிமை வீதி புணரமைப்புத்திட்டம்	2011007	USD	-	-	2,435,207	369,013,920
102	மெரகஹகன்த அபிவிருத்தி திட்டம்	2012017	USD	4,821,082	740,699,892	29,973,757	4,540,507,372
103	முன்னுரிமை வீதி புணரமைப்புத்திட்டம் iii	2014001	USD	16,985,442	2,738,410,957	41,660,717	6,349,420,802
104	முன்னுரிமை வீதி புணரமைப்புத்திட்டம் iii	2014034	USD	18,795,745	3,004,206,993	32,189,979	4,917,090,683
<b>பிரான்ஸ் அரசாங்கம்</b>					<b>813,423,879</b>		-
105	அம்பலவத்தை நீர்வழங்கல் மற்றும் சக்தி சேமிப்பு என்பவற்றை மேம்படுத்தல்	2014027	USD	3,000,000	487,500,000	-	-
106	அனுராதபுர உன்றினைந்த கர அபிவிருத்தி திட்டத்தை அமுல்படுத்தல்	2016039	EUR	1,242,149	231,056,579	-	-
107	நகர்ப்புற செயல்திட்ட கட்டம் 1 க்கான சுத்திகரிப்பு சுகாதார திட்டம்	2016021	EUR	500,000	94,867,300	-	-
<b>ஜேர்மன் அரசாங்கம்</b>					<b>409,519,917</b>		<b>1,110,496,939</b>
108	யாழ்ப்பாண பகுதியில் மினசாரத்தை வழங்குதல்	2005051	EUR	-	-	342,253	53,025,016
109	காலி மஹமோதர பிரசவ வைத்தியசாலை புணரமைப்பு	2012022	EUR	2,132,817	406,096,552	6,306,525	1,057,471,923
110	மின் உபநிலையம் களனி, இறத்தமாலானை	1998037	EUR	22,880	3,423,365	-	-
<b>இந்திய அரசாங்கம்</b>					<b>6,834,154,828</b>		<b>9,886,261,757</b>
111	கொழும்பு மாத்தறை புகையிரதைப் பாதை அமைத்தல் 11	2010010	USD	425,919	68,096,313	777,769	119,485,385
112	புகையிரத வழி ஓமந்தை பல்லாய் மது தலைமன்னார் மற்றும் மதவாச்சி	2010052	USD	5,077,969	901,372,596	-	-
113	இந்தியன் டொலர் கடன் அபிவிருத்தி	2008006	USD	238,110	36,597,436	8,731,205	1,329,417,855
114	டபுல்ல நீர் விநியோகத் திட்டம்	2012002	USD	2,576,286	411,932,453	742,020	112,919,628
115	வடக்கு புகையிரத சேவையை புதுப்பித்தல்	2012003	USD	7,587,412	1,172,486,901	37,902,700	5,793,324,771

## நிதிக் கூற்றுக்களுக்கான குறிப்புக்கள்..

குறிப்பு 11 - வெளிநாட்டுக் கடன்கள் 2018

நிதியிடும் முகவர்	கருத்திட்டத்தின் பெயர்	கடன் குறி இல	கடன் நாணயம்	2018		2017	
				மொத்தம்(கடன் நாணயம்)	மொத்தம் (ரூபா)	மொத்-தம்(கடன் நாணயம்)	மொத்தம் (ரூபா)
116	இரண்டு முன்னேற்றமான கப்பல்களை கொள்வனவு செய்தல்	2013046	USD	26,898,148	4,243,669,130	16,637,500	2,531,114,119
	<b>குவெயிற் இராட்சிய அரசாங்கம்</b>				<b>2,421,573,021</b>		<b>1,387,982,652</b>
117	கலு கங்கை அபிவிருத்தித் திட்டம்	2009002	KWD	3,127,654	1,655,928,878	2,012,326	1,008,204,971
118	இலங்கை தென் கிழக்கு பல்கலைக் கழக அபிவிருத்தித் திட்டம் - I "B" கட்டம்	2011030	KWD	531,067	276,893,821	311,446	154,898,832
119	25 பாலங்களை புணரமைத்தல் திட்டம்	2014002	KWD	451,744	235,861,536	454,663	224,878,848
120	இலங்கையின் கிழக்கு பல்கலைக்கழகம் சுகாதார விஞ்ஞான பீடத்தின் கட்டிட வளாகத்தை உருவாக்கல்	2016017	KWD	142,706	73,294,758		
121	களுகங்கை அபிவிருத்தி திட்டம்	2017033	KWD	311,922	179,594,028		
	<b>சவுதிஅரேபிய அரசாங்கம்</b>				<b>3,228,232,169</b>		<b>3,747,096,809</b>
122	மட்டக்களப்பு திருகோணமலை வீதி அபிவிருத்தி திட்டம்	2004043	SAR	69,306	2,730,667	573,762	21,890,781
123	வைத்தியசாலை சுகாதார மத்திய நிலையங்கள் திட்டம்	2008001	SAR	4,673,678	190,140,490	5,279,559	203,554,639
124	கலு கங்கை அபிவிருத்தித் திட்டம்	2010028	SAR	46,342,106	1,923,407,411	55,651,767	2,189,791,233
125	வீதி வலையமைப்பு அபிவிருத்தி திட்டம்	2012025	SAR	789,667	34,850,619	10,469,403	403,358,173
126	எல்பசி வைத்திய சாலை மற்றும் சுகாதார நிலையம்	2015027	SAR	13,407,371	568,011,655	23,152,178	928,501,983
127	பேராதனை பதுளை - செங்கல்லடி பாதை மேம்பாட்டு திட்டம்	2015026	SAR	12,215,658	509,091,327		-
	<b>ஜப்பான்</b>				<b>17,400,529,849</b>		<b>13,945,078,402</b>
128	கண்டி நகர கழிவு நீர் முகாமைத்துவத் திட்டம்	2010016	JPK	1,358,261	1,948,753,921	1,199,554	1,620,623,424
129	பெரும்பாக கொழும்பு போக்குவரத்து அபிவிருத்தி திட்டம் 11	2011003	JPK	235,108	333,126,063	255,308	346,492,396
130	அடிப்படை சமூகசேவை மேம்பாடு	2012007	JPK	1,099,084	1,581,591,381	304,894	409,218,916
131	பாரிய கொழும்பு பரிமாற்றம் மற்றும் வினயோக குறைப்பு திட்டம்	2013016	JPK	20,971	24,677,196	-	-
132	பாரிய பாலங்களை அமைக்கும் திட்டம்	2013018	JPK	1,368,330	2,035,970,785	1,973,779	2,694,077,542
133	மன்சரிவு அனர்த பாதுகாப்பு திட்டம்	2013019	JPK	1,771,792	2,636,222,773	886,013	1,212,798,217
134	அருராதபுர வடக்கு நீர் வழங்கல் திட்டம்	2013020	JPK	362,537	524,643,467	166,858	226,716,874
135	களனி ஆறு குறுக்காக புதிய பாலமமைத்தல்	2014003	JPK	5,526,094	8,315,544,262	5,410,110	7,390,471,636
136	வலயமைப்பு அபிவிருத்தி மற்றும் தேசிய மீளமைப்பு	2015018	JPK		-	32,856	44,679,397
	<b>ஸ்பெயின் அரசாங்கம்</b>				<b>282,894,641</b>		<b>1,329,911,364</b>
137	கனேமுல்ல பொல்கஹுவெல ராஜகிரிய போன்ற இடங்களில் 3 மேன்பாலங்களை அமைத்தல்	2015033	EUR	1,530,192	282,894,641	8,010,491	1,329,911,364
	<b>கொறியா</b>				<b>1,485,422,631</b>		<b>282,848,999</b>
138	கனேமுல்ல பொல்கஹுவெல ராஜகிரிய போன்ற இடங்களில் 3 மேன்பாலங்களை அமைத்தல்	2013033	KRK	3,815,893	559,723,953	1,614,850	219,649,991
139	திணை கழிவு அகற்றும் வசதிகளை அமைத்தல்	2013031	KRK		-	460,970	63,199,008
140	தெதுரலுய நீர்வழங்கல் திட்டம்	2014038	KRK	6,393,640	925,698,678	-	-
	<b>ஏற்றுமதி நிதி மற்றும் காப்புறுதி கூட்டுத்தாபனம்</b>				<b>185,732,518</b>		<b>1,495,873,297</b>
141	கழிவுகளை அகற்றுதலுடன் தொடர்பான கருவிகளை கொள்வனவு செய்தல்	2015034	USD	1,178,026	185,732,518	9,812,765	1,495,873,297
	<b>சீன இறக்குமதி ஏற்றுமதி வங்கி</b>				<b>55,534,237,260</b>		<b>68,982,466,034</b>
142	மாத்தர கதிர்காமம் இரயில் விரிவாக்கல் திட்டத்தின் மாத்தர வெலியத்த பிரிவு	2013005	USD	13,362,642	2,126,500,479	15,919,126	2,430,694,710
143	குருணாகல் நீர் வினயோகத்திட்டம்	2013041	CNY	190,284,964	4,486,709,948	-	-

## நிதிக் கூற்றுக்களுக்கான குறிப்புகள்..

குறிப்பு 11 - வெளிநாட்டுக் கடன்கள் 2018

நிதியிடும் முகவர்	கருத்திட்டத்தின் பெயர்	கடன் குறி இல	கடன் நாணயம்	2018		2017	
				மொத்தம்(கடன் நாணயம்)	மொத்தம் (ரூபா)	மொத்தம்(கடன் நாணயம்)	மொத்தம் (ரூபா)
144	மாத்தற - கதர்காமம் இரயில் பாதையை விஸ்தரித்தல்	2013022	CNY	65,541,716	1,604,676,251	22,708,783	498,172,376
145	மத்தள இருந்து பெலியத்த வரை தெற்கு அதிவேக பிரிவு I விஸ்தரித்தல்	2014024	USD	80,969,279	12,967,138,958	68,373,418	10,451,323,135
146	மத்தள இருந்து பெலியத்த வரை தெற்கு அதிவேக பிரிவு I விஸ்தரித்தல்	2014025	CNY	247,681,494	5,956,057,648	724,430,382	16,386,265,862
147	மத்தள இருந்து பெலியத்த வரை தெற்கு அதிவேக பிரிவு I விஸ்தரித்தல்	2014040	USD	119,488,461	19,093,499,936	136,330,765	20,783,338,424
148	ஹம்மாந்தோட்டை அபிவிருத்தி திட்டம்	2014026	CNY	143,579,999	3,469,539,437	400,369,285	8,971,830,009
149	தெற்கு அதிவேக பாதையை மீளமைத்தலும் நீட்டுதலும்	2016015	USD	24,324,148	3,847,147,895	62,216,789	9,460,841,517
150	தெற்கு எக்ஸ்பிரஸ்வே திட்டத்தின் விரிவாக்கத் திற்கான சிவில் ஆவணங்களின் வடிவமைப்பு ஆய்வு மற்றும் கட்டுமான மேற்பார்வைக்கான ஆலோசனை சேவைகள்	2017042	CNY	83,293,431	1,982,966,708	-	-
<b>ஏற்றுமதி இறக்குமதி வங்கி ஹாங்கரி</b>					<b>384,534,097</b>		<b>425,748,047</b>
151	கல்டுரவான நீர் சுத்திகரிப்பு நிலையத்தை புனரமைத்தல்	2013008	EUR	1,005,029	162,171,630	1,336,971	218,605,722
152	லபுகம நீர் சுத்திகரிப்பு நிலையத்தை புனரமைத்தல்	2013009	EUR	1,379,880	222,362,468	1,266,862	207,142,325
<b>டெடீச் வங்கி</b>					<b>4,569,818,118</b>		<b>3,339,021,411</b>
153	537 எர்லீல் பாலங்களை அமைத்தல்	2014028	GBP USD	28,880,506	4,569,818,118	17,189,548	3,339,021,411
<b>வெல்ஜியம் கேபிசி வங்கி</b>							<b>454,075,218</b>
154	மொனராகல் பதுளை நீர் வழங்கல் அமுல்படுத்தல் திட்டம்	2014007	EUR	-	-	2,769,366	454,075,218
<b>ஸ்பெயின் அரசாங்கம்</b>					<b>879,566,674</b>		<b>3,525,715,614</b>
155	கனேமுல்ல பொல்கஹவெல் ராஜகிரிய போன்ற இடங்களில் 3 மேன்பாலங்களை அமைத்தல்	2015032	EUR	1,822,680	350,288,967	15,607,813	2,659,668,365
156	ஆனாடுவு ஒருங்கிணைந்த நீர்வழங்கல் திட்டத்தை அமுல்படுத்தல்	2016023	EUR	2,842,242	529,277,707	5,358,928	866,047,249
<b>மீளளிப்புகள்</b>							
157	வடக்கு வீதி இணைப்புத்திட்டம் (ADF)	2010026	XDR	-	-	-	(32,943,389)
158	சிறிய மற்றும் மைக்ரோ தொழில் தலைமைத்தவ தொழில் முனைவோர் ஊக்குவிப்புத்திட்டம்	2004045	JPK	-	-	-	(245,103,684)
159	சுற்றுச்சூழல் நட்பு தீர்வு நிதி திட்டம்	2004046	JPK	-	-	-	(1,232,605,674)
160	நிலையான மின் துறை ஆதரவு திட்டம்	2011012	USD	-	-	-	(2,612,883)
161	தேசிய நெடுஞ்சாலை திட்டம் (ADF)(OCR)	2011035	USD	-	-	-	(807,616)
<b>மீளளிப்புகள்</b>							
162	திருகோணமலை ஒன்றிணைக்கப்பட்ட உட்கட்டமைப்பு திட்டம்	2005049	EUR	(131,299)	(23,744,315)	-	-
163	சிறிமலர் தோட்டங்கள் தொழில் முனைப்பு அபிவிருத்தித் திட்டம்	2007011	XDR	(21,818)	(5,530,781)	-	-
164	திருகோணமலை ஒன்றிணைக்கப்பட்ட உட்கட்டமைப்பு திட்டம்	2008030	EUR	(9,620)	(1,739,630)	-	-
<b>மொத்தம்</b>					<b>209,858,349,449</b>		<b>220,128,635,998</b>
<b>குறிப்பு</b>							
திட்டக்கடன் (8343)					209,858,349,449		220,128,635,998
வெளிநாட்டு நாணய முறை நிதியிடல் வசதி (9190)					170,922,700,000		152,726,985,000
சர்வ தேச கடன் பிணை (9194)					390,826,750,000		228,450,000,000
					<b>771,607,799,449</b>		<b>601,305,620,998</b>

## நிதிக் கூற்றுக்களுக்கான குறிப்புகள்..

குறிப்பு 12 - பெற்ற வெளிநாட்டு நன்கொடைகள்

நன்கொடையாளர்	உண்மை நிலை	
	2018 ரூபா	2017 ரூபா
<b>கருத்திட்டங்களுக்காக காசாகப் பெற்றுக்கொண்ட நன்கொடைகள்</b>		
<b>நன்கொடையாளர்</b>		
ஆசிய அபிவிருத்தி வங்கி (ADB)	64,320,626	236,190,374
ஜப்பான் அரசாங்கம் (JICA)	2,730,383,188	85,236,260
சர்வதேச தொழில் நிறுவனம் (ILO)	839,345	14,556,070
சர்வதேச அபிவிருத்திக்கான ஐக்கிய இராட்சிய முகவர் நிலையம் (USAID)	27,751,192	2,392,146
தேசிய அபிவிருத்தி ஆர்ச்சி நிலையம் (IDRC)	-	15,598
ஐக்கிய நாடுகள் தொழில் அபிவிருத்தி (UNIDO)	21,874,187	20,650,051
ஐக்கிய ராட்சியம் (UK)	100,603,825	122,903,169
ஐக்கிய நாடுகள் அபிவிருத்தி நிகழ்ச்சித்திட்டம்	362,174,374	205,897,056
யுநெஸ்கோ UNESCO	13,784,839	13,408,859
மக்கள் தொகைக்கான ஐக்கிய நாடுகளின் நிதியம் (UNFPA)	5,419,626	8,126,914
ஐக்கிய நாடுகளின் சிறுவர்களுக்கான கல்வி நிதியம் (UNICEF)	83,682,021	125,893,082
உலக சுகாதார ஸ்தாபனம் (WHO)	23,513,796	38,481,852
உலக உணவு திட்டம் (WFP)	376,395,569	894,341,607
உலக வங்கி (WB)	862,737,472	935,852,033
ஐக்கிய நாடுகளின் சுற்றாடல் நிகழ்ச்சித்திட்டம் (UNEP)	13,632,902	46,095,777
உலகணாவயி கூட்டமைப்பு தடுப்புசி நோய் எதிர்பு சக்தி (GAVI)	18,340,079	34,175,298
பிராந்திய அபிவிருத்திக்கான தெற்காசிய அமைப்பு (SAARC)	15,658,919	119,682,160
உணவு விவசாய அமைப்பு (FAO)	7,782,748	4,189,468
கொரியா	1,612,100	1,515,190
இத்தாலி	12,744,519	26,636,797
நோர்வே (NORAD)	61,338,736	21,734,342
ஜேர்மனி	-	475,573
பஹ்ரான்	-	3,950,000
சீனா அரசாங்கம்	86,320,136	19,439,757
பகிஸ்தான் அரசாங்கம்	1,215,721	3,650,000
நேபால் அரசாங்கம்	-	130,912
ஆபிரிக் ஆசிய கிராம அபிவிருத்தி அமைப்பு (AARDO)	546,074	297,455
நெதர்லாந் அரசாங்கம்	17,391,100	55,686,072
அவுஸ்ரேலியா அரசாங்கம்	249,127	-
அதிகளுக்கான ஐக்கிய நாடுகள் உயர் ஸ்தானிகர் (UNHCR)	130,526,869	-
ஈ. நா வாழ்விடம்	11,375,350	-
இலங்கை	1,000,000	-
சர்வதேச அபிவிருத்திச் சங்கம் (IDA)	224,970,493	-
இந்தியா அரசாங்கம்	5,575,422	-
சுவிஸ்	7,835,682	-
விவசாய அபிவிருத்திக்கான சர்வதேச நிதியம்	2,674,869	-
<b>மொத்தம் (அ)</b>	<b>5,294,270,908</b>	<b>3,041,603,872</b>

## நிதிக் கூற்றுக்களுக்கான குறிப்புகள்..

### குறிப்பு 12 - பெற்ற வெளிநாட்டு நன்கொடைகள்

நன்கொடையாளர்	உண்மை நிலை	
	2018	2017
	ரூபா	ரூபா
<b>விசேட வெளிநாட்டு நாணயக் கணக்கு ஊடாகப் பெற்றுக் கொண்ட நன்கொடை</b>		
சர்வதேச அபிவிருத்திச் சங்கம் (IDA)	79,856,071	1,508,537,973
ஆசிய அபிவிருத்தி வங்கி (ADB)	237,739,500	319,846,966
ஐ.எப்.ஏ.ஐ. (IFAD)	-	112,611,977
உலக வங்கி (WB)	232,653,020	128,087,023
ஆசிய உட்கட்டமைப்பு முதலீட்டு வங்கி (AIIB)	10,184,814	-
<b>மொத்தம் (ஆ)</b>	<b>560,433,406</b>	<b>2,069,083,939</b>
<b>பொருட்கள், உபகரணங்கள் பேரில் பெற்றுக்கொள்ளப்பட்ட மற்றும் அறிக்கையிடப்பட்ட நன்கொடைகள்</b>		
உலக உணவு திட்டம் (WFP)	55,005,440	452,444,211
கொரிய அரசாங்கம் (KOICA)	-	12,338,204
ஐப்பா - JICA	-	38,911,151
சீன அரசு	125,667,647	-
ஜேர்மனி (GIZ)	145,453,342	-
இந்தியா அரசாங்கம்	37,696,857	-
அவுஸ்ரேலியா அரசாங்கம்	37,638,701	-
<b>மொத்தம் (இ)</b>	<b>401,461,987</b>	<b>503,693,566</b>
<b>நேரடி கொடுப்பனவு</b>		
ஐப்பான் அரசாங்கம் (JICA)	3,447,410,048	1,145,906,048
இந்தியா அரசாங்கம்	1,291,706,822	695,531,378
ஜேர்மனி அரசாங்கம் (GIZ)	389,654,383	290,734,449
ஐக்கிய நாடுகளின் அபிவிருத்தி திட்டம் (UNDP)	45,012,579	175,754,698
சீன அரசு	-	30,405,925
அவுஸ்ரேலியா அரசாங்கம்	-	1,555,611
கொரியா	168,337,596	-
சர்வதேச அபிவிருத்திக்கான ஐக்கிய இராட்சிய முகவர் நிலையம் (USAID)	887,232,106	-
<b>மொத்தம் (ஈ)</b>	<b>6,229,353,534</b>	<b>2,339,888,110</b>
<b>வரவு செலவு அதரவு உதவி</b>		
கட்டார் அபிவிருத்தி நிதி	-	76,818,022
<b>மொத்தம் (உ)</b>	<b>-</b>	<b>76,818,022</b>
<b>மொத்தம் - (அ)+(ஆ)+(இ)+(ஈ)+(உ)</b>	<b>12,485,519,835</b>	<b>8,031,087,509</b>

## நிதிக் கூற்றுக்களுக்கான குறிப்புகள்..

	உண்மை நிலை 2018 ரூபா	உண்மை நிலை 2017 ரூபா
<b>குறிப்பு 13 - உள்ளூர் வங்கியல்லாத கடன்கள்</b>		
திறைசேரி உண்டியல் மூலம் தேறிய கடன்கள் - 8085	34,090,595,473	(67,690,854,309)
திறைசேரி முறிகள் - 9093	763,020,000,000	548,815,000,000
வெளிநாட்டு நாணய வங்கிப் பிரிவு - 9107	62,376,980,000	33,282,000,000
இலங்கை அபிவிருத்தி முறிகள் - 9105	234,092,178,937	338,524,166,772
வெளிநாட்டு நாணய வங்கி அலகு (திட்டம்) 9196 - குறிப்பு 29 (I)	5,682,693,811	3,740,758,187
	<b>1,099,262,448,221</b>	<b>856,671,070,650</b>
<b>திறைசேரி உண்டியல் மூலம் தேறிய கடன்கள் - 8085</b>		
திறைசேரி உண்டியல் மூலம் தேறிய கடன்கள் -	1,653,259,330,000	1,624,266,320,000
<b>கழி:</b> மொத்த மீள் கொடுப்பனவுகள்	1,619,168,734,527	1,691,957,174,309
மீளக் கொடுப்பனவுகளுக்கான / கடன்களுக்கான தேறிய தொகை	<b>34,090,595,473</b>	<b>(67,690,854,309)</b>
<b>குறிப்பு 14 - உள்ளூர் கடன் மீள் கொடுப்பனவுகள்</b>		
திறைசேரி முறிகள் - 9093	517,458,378,919	360,958,697,741
இலங்கை அபிவிருத்தி முறிகள் - 9105	363,553,282,359	285,235,070,697
வெளிநாட்டு நாணயத்தில் உள்ளூர் கடன்கள் - 9107	43,309,391,000	-
பிற்போடப்பட்ட கடன் திரும்ப செலுத்தப்பட்டது	2,006,748,868	157,767,080
வெளிநாட்டு நாணய வங்கி அலகு (திட்டம்) 9196	2,448,906,834	1,782,334,874
பாதுகாப்பு அமைச்சு - சுகருபாய கடன் - 9198	568,919,602	-
	<b>929,345,627,582</b>	<b>648,133,870,392</b>

**குறிப்பு:-** திறைசேரிக் கொடுப்பனவுகளின் நிகரக் கொடுப்பனவானது வருடக் காலப்பகுதியில் இடம்பெற்ற திறைசேரி உண்டியல்கள் மூலம் பெற்ற கடன்களுக்கும், அவற்றின் முதிர்வின் போது தீர்ப்பதற்கு தேவைப்பட்ட தொகைக்குமிடையிலான வித்தியாசமாகும்.

### குறிப்பு 15 - மீள் கடன்களிலிருந்து அறவீடுகள்

தேசிய அபிவிருத்தி வங்கி	604,302,045	433,670,608
இலங்கை துறைமுக அதிகாரசபை	5,179,100,598	4,839,922,812
இலங்கை அபிவிருத்தி நிதிக் கூட்டுத்தாபனம்	2,685,022,076	2,549,476,926
ஹற்றன் நாசனல் வங்கி	612,460,334	637,087,158
இலங்கை வங்கி	195,367,994	213,355,082
சம்பத் வங்கி	556,749,582	564,440,768
கொமர்சல் வங்கி	506,121,566	460,328,763
செலென் வங்கி	41,900,520	41,900,520
லங்கா புத்ரா அபிவிருத்தி வங்கி	107,365,960	8,878,643
கொழும்பு மாநகர சபை	46,839,098	140,517,294
இலங்கை பெற்றோலியம் கூட்டுத்தாபனம்	113,939,085	37,979,695
லங்கா ஒரெக்ஸ் லீசிங் கம்பனி	160,546,668	160,546,668
உள்ளூர் கடன் அபிவித்தி நிதியம்	121,575,155	173,451,998
பிராந்திய வங்கிகளுடனான மத்திய வங்கியின் சுழற்சிக் கணக்கு	13,130,943,447	4,619,354,548
விமான மற்றும் விமான சேவை (டுவன)	864,301,482	804,199,260
ஏனைய நிறுவனங்கள்	344,979,843	402,785,460
<b>உப மொத்தம் (அ)</b>	<b>25,271,515,453</b>	<b>16,087,896,204</b>
<b>திறைசேரி நிதியிட்ட கடன்கள்</b>		
ஏஎச்எப் (AHF) கடன் திட்டம்	212,473,332	215,730,336
ஏனைய கடன்கள்	99,653,562	114,437,692
<b>உப மொத்தம் (ஆ)</b>	<b>312,126,894</b>	<b>330,168,028</b>
<b>தேறிய மொத்தம் (அ+ஆ)</b>	<b>25,583,642,347</b>	<b>16,418,064,232</b>

## நிதிக் கூற்றுக்களுக்கான குறிப்புகள்..

குறிப்பு 16 நிதி அற்ற சொத்துக்களின் கூற்று 2018

காணி -9153: 366,348,688,059

கட்டம் - 9151: 423,584,756,217

இயந்திரம் - 9152: 183,834,519,289

செயற்பாட்டு வேலைகள் (WIP) - 9160: 88,731,070,407

பதிவேடு	வகை	பொருட்கள்	குறியீடு	ஆரம்ப மீதி	கொள்வனவு	அகற்றுதல்	மீதி
9151-->	1.1- குடிமனைகள்		61111	29,383,119,794	224,371,003	6,275,716,798	23,331,774,000
		வீடுகள்	****6111101	30,540,756	-	-	30,540,756
		கராஜிகள்	****6111102	103,753,344	9,931,890	730,000	112,955,234
		நடமாடும் வீடுகள்	****6111103	4,420,718	-	-	4,420,718
		வீடமைப்பு திட்டங்கள்/மாடிகள்	****6111104	6,925,237,918	197,063	-	6,925,434,981
		வாடி வீடுகள்	****6111105	532,290,264	-	-	532,290,264
		ஹோட்டல் மற்றும் உணவு விடுதி	****6111106	272,908,874	850,000	-	273,758,874
		வாசல்தளங்கள்	****6111107	13,648,189,714	159,161,653	165,948,445	13,641,402,923
		கூற்றுவிடுதிகள்	****6111108	7,865,778,206	54,230,397	6,109,038,353	1,810,970,250
9151-->	1.2- வதிவல்லாத கட்டிடம்		61112	263,544,976,240	7,087,863,077	10,562,023,263	260,070,816,054
		அலுவலகக் கட்டிடம்	****6111201	115,517,359,652	6,588,335,977	10,492,227,502	111,613,468,128
		பாடசாலைகள்	****6111202	43,764,765,668	231,253,107	40,010,556	43,956,008,220
		வைத்தியசாலைகள்	****6111203	92,534,170,342	166,602,044	29,658,800	92,671,113,586
		பொது பொழுதுபோக்கு கட்டிடம்	****6111204	1,577,051,181	58,228,606	57,500	1,635,222,287
		களஞ்சியம்	****6111205	1,533,970,762	42,315,389	-	1,576,286,151
		விமான நிலையம்	****6111206	98,705,486	162,139	68,905	98,798,720
		சந்தைகள்	****6111208	202,618,531	-	-	202,618,531
		ஆய்வுகூடங்கள்/ ஆராய்ச்சி நிலையம்	****6111209	3,202,446,581	965,814	-	3,203,412,395
		தொழிற்சாலைகள்	****6111210	5,113,888,037	-	-	5,113,888,037
9151-->	1.3- ஏனைய கட்டமைப்புகள்		61113	140,179,145,980	13,322,558	10,302,374	140,182,166,163
		பெருந்தெருக்கள், வீதி, பாதைகள்	****6111301	51,096,059	-	-	51,096,059
		கரங்கப் பாதைகள்	****6111303	4,450,002	-	-	4,450,002
		புகையிரதப் பாதை, கீழ் வழிகள்	****6111304	139,509,182,135	-	-	139,509,182,135
		துறைமுகம், அணைக்கட்டு மற்றும் ஏனைய நீர் பணிகள் ராழுதுபோக்கு வசதிகள்	****6111306	28,612,810	-	-	28,612,810
		அகழ்வுடன் தொடர்பான கட்டமைப்பு பொழுதுபோக்கு வசதிகள்	****6111307	1,922,070	2,268,575	-	4,190,645
		தொலைத்தொடர்பு இணைப்பு, மின் இணைப்பு, நீர் குழாய்கள்	****6111308	78,115,121	1,552,898	18,847	79,649,172
		வெளியக விளையாட்டு, பொழுதுபோக்கு வசதிகள்	****6111309	303,218,095	9,347,472	10,232,098	302,333,469
		கழிவுநீர் சுத்திகரிப்புத் தொகுதி	****6111310	1,008,000	-	-	1,008,000
		நீர்பம்பி நிலையம்	****6111311	129,260,952	102,185	-	129,363,137
		பண்ணைகள் மற்றும் விவசாயம் சார்ந்த சொத்துக்கள்	****6111312	72,280,735	51,429	51,429	72,280,735
	9151- உப மொத்தம்			433,107,242,013	7,325,556,637	16,848,042,434	423,584,756,217



## நிதிக் கூற்றுக்களுக்கான குறிப்புகள்..

குறிப்பு 16 நிதி அற்ற சொத்துக்களின் கூற்று 2018

பதிவேடு	வகை	பொருட்கள்	குறியீடு	ஆரம்ப மீதி	கொள்வனவு	அகற்றுதல்	மீதி
9160-->	செயற்பாட்டு வேலை கட்டிடங்களும் கட்டமைப்புகளும்		61114	90,027,163,256	7,294,397,738	8,590,490,587	88,731,070,407
	செயற்பாட்டுவேலைகள் கட்டிடங்களும் கட்டமைப்புகளும்		****611140	28,276,163,162	4,683,885,793	27,119,203	32,932,929,752
	வைத்தியசாலைகள்		****6111410	494,263,390	389,340,897	-	883,604,287
	பொது பொழுதுபோக்கு கட்டிடம்		****6111411	112,282,196	78,836,209	-	191,118,405
	களஞ்சியம்		****6111412	1,099,209,569	510,729,586	-	1,609,939,155
	விமான நிலையம்		****6111413	380,721,537	-	-	380,721,537
	ஆய்வுகூடங்கள்/ஆராய்ச்சி நிலையம்		****6111416	-	194,979	-	194,979
	பெருந்தெருக்கள், வீதி, பாதை- தகள்		****6111418	1,255,579	7,294,075	-	8,549,653
	கராஜிகள்		****611142	2,104,297	14,892,558	2,046,317	14,950,538
	புகையிரதப் பாதை, கீழ் வழிகள்		****6111421	34,560,422,429	56,991,282	1,122,601,680	33,494,812,031
	விமான ஓடு பாதைகள்		****6111422	3,352,000	601,580	-	3,953,580
	துறைமுகம், அனைக்கட்டு மற்றும் ஏனைய நீர் பணிகள்		****6111423	6,626,555	-	-	6,626,555
	தொலைத்தொடர்பு இணைப்பு, மின் இணைப்பு, நீர் குழாய்கள்		****6111425	-	145,000	145,000	-
	வெளியக விளையாட்டு, பொழுதுபோக்கு வசதிகள்		****6111426	201,362,372	119,030,968	4,400,928	315,992,412
	கழிவுநீர் சுத்திகரிப்புத் தொகுதி		****6111427	19,905	-	-	19,905
	நீர்ப்பி நிலையம்		****6111428	117,300	1,525,505	-	1,642,805
	பண்ணைகள் மற்றும் விவசாயம் சார்ந்த சொத்துக்கள்		****6111429	-	2,559,156	-	2,559,156
	நடமாடும் வீடுகள்		****611143	749,250	129,784	-	879,034
	வேலாட்டல் மற்றும் உணவு விடுதி		****611145	2,229,468	751,784	-	2,981,252
	வாசஸ்தளங்கள்		****611146	753,916,017	182,857,428	9,492,500	927,280,946
	கூற்றுவிடுதிகள்		****611147	34,656,331	21,411,849	4,883	56,063,297
	அலுவலகக் கட்டிடம்		****611148	22,945,125,802	1,088,246,762	7,424,680,077	16,608,692,488
	பாடசாலைகள்		****611149	1,152,586,098	134,972,542	-	1,287,558,640
	<b>9151- உப மொத்தம்</b>			<b>90,027,163,256</b>	<b>7,294,397,738</b>	<b>8,590,490,587</b>	<b>88,731,070,407</b>
9152-->	<b>2.1- போக்குவரத்து உபகரணம்</b>		61121	136,860,943,871	1,573,851,780	551,966,908	137,882,828,743
	பயணிகள் வாகனங்கள்		****6112101	39,576,803,464	124,314,271	534,763,608	39,166,354,126
	பொருள்போக்குவரத்து வாகனங்கள்		****6112102	11,876,438,326	-	12,008,000	11,864,430,326
	விவசாய வாகனங்கள்		****6112103	1,433,104,483	1,995,216	5,054,800	1,430,044,899
	கைத்தொழில் வாகனங்கள்		****6112104	3,231,371,250	4,071,000	120,000	3,235,322,250
	அம்பிபுலன்ஸ்		****6112105	2,272,469,967	1,435,983,793	-	3,708,453,760
	கப்பல்கள்		****6112106	21,418,825,871	-	-	21,418,825,871
	புகையிரத இயந்திரங்கள்		****6112107	2,763,308,509	-	-	2,763,308,509
	விமானங்கள்		****6112108	53,501,406,740	-	-	53,501,406,740
	மோட்டார்சைக்கிள்கள்		****6112109	787,215,261	7,487,500	20,500	794,682,261

## நிதிக் கூற்றுக்களுக்கான குறிப்புக்கள்..

குறிப்பு 16 நிதி அற்ற சொத்துக்களின் கூற்று 2018

பதிவேடு	வகை	பொருட்கள்	குறியீடு	ஆரம்ப மீதி	கொள்வனவு	அகற்றுதல்	மீதி
9152-->	<b>2.1- போக்குவரத்து உபகரணம்</b>		61122	41,688,839,004	4,929,323,613	666,472,070	45,951,690,546
		அலுவலக உபகரணங்கள்	****6112201	4,296,310,045	854,212,768	180,073,445	4,970,449,368
		கணனி உபகரணங்கள்	****6112202	4,851,247,242	557,286,994	142,547,151	5,265,987,086
		மின்சார உபகரணங்கள்	****6112203	4,060,828,104	420,714,805	15,761,899	4,465,781,010
		தொலைதொடர்பு உபகரணங்கள்	****6112204	1,793,132,621	358,611,063	4,705,838	2,147,037,846
		தளபாடம்	****6112205	8,602,172,341	619,642,429	247,961,139	8,973,853,631
		இசைக் கருவிகள்	****6112206	368,016,543	10,274,038	6,000	378,284,581
		மருத்துவ உபகரணங்கள்	****6112207	14,038,985,713	1,239,106,793	8,754,223	15,269,338,283
		விளையாட்டு உபகரணங்கள்	****6112208	151,192,001	29,298,817	18,625,750	161,865,068
		வர்ணம், செதுக்கல் மற்றும் புராதனப் பொருட்கள்	****6112209	853,416	-	-	853,416
		புத்தகங்கள், சஞ்சிகைகள், மாசிகைகள்	****6112210	24,526,669	5,154,968	186,962	29,494,676
		ஆய்வுகூட உபகரணங்கள்	****6112211	1,617,373,976	581,021,047	6,486,902	2,191,908,121
		கைத்தொழில், தயாரிப்பு உப-கரணம்	****6112212	493,697,692	102,599,738	67,450	596,229,980
		நிர்மாண உபகரணம்	****6112213	498,087,424	22,951,257	40,699,475	480,339,205
		ஒலிபரப்பு உபகரணம்	****6112214	293,089,152	8,219,401	91,500	301,217,053
		பாதுகாப்பு உபகரணம்	****6112215	432,969,547	45,241,285	99,979	478,110,853
		விவசாய மற்றும் பாற்பண்ணை உபகரணம்	****6112216	100,044,528	72,249,944	170,548	172,123,924
		தீ பாதுகாப்பு உபகரணம்	****6112217	66,311,990	2,738,265	233,810	68,816,446
	<b>9152- உப மொத்தம்</b>			<b>178,549,782,875</b>	<b>6,503,175,392</b>	<b>1,218,438,979</b>	<b>183,834,519,289</b>
9153-->	<b>4.1-காணி</b>		61410	296,841,646,841	1,117,461,749	7,841,462,983	290,117,645,607
		காணி	****614100	296,841,646,841	1,117,461,749	7,841,462,983	290,117,645,607
9153-->	<b>4.1- நகர்ப்புற அல்லது கட்டப்பட்ட நிலம்</b>		61411	44,207,233,250	-	71,150,000	44,136,083,250
		வர்த்தகம் மற்றும் சேவைகளும்	****6141101	2,950,680,400	-	69,450,000	2,881,230,400
		கைத்தொழில்	****6141102	1,700,000	-	1,700,000	-
		கலப்பு நகர்ப்புறம்	****6141104	41,254,852,850	-	-	41,254,852,850
9153-->	<b>நீர்</b>		61414	28,846,489,145	3,089,508,778	1,473,720	31,934,524,202
		நீரோடைகள் மற்றும் கால்வாய்கள்	****6141401	5,847,100,000	292,071	-	5,847,392,071
		ஏரிகள்	****6141402	132,000,000	-	-	132,000,000
		நீர்த்தேக்கங்கள்	****6141403	22,867,389,145	3,088,338,122	1,473,720	25,954,253,547
		கடலும் முகத்துவாரங்கள்	****6141404	-	878,584	-	878,584
9153-->	<b>தரிசு நிலம்</b>		61416	160,435,000	-	-	160,435,000
		சாண்டிப் பகுதிகள்	****6141603	160,435,000	-	-	160,435,000
		கடற்கரைகள் விட பிற					
	<b>9153- உப மொத்தம்</b>			<b>370,055,804,236</b>	<b>4,206,970,526</b>	<b>7,914,086,703</b>	<b>366,348,688,059</b>
	<b>மொத்தம் (அ)</b>			<b>1,071,739,992,381</b>	<b>25,330,100,294</b>	<b>34,571,058,703</b>	<b>1,062,499,033,971</b>

### 9180 - குத்தகை சொத்து

தலைப்பு	அமைச்சு / திணைக்களம்	இறுதி மீதி
06	பொது சேவை ஆணைக்குழு	39,000,000
103	பாதுகாப்பு அமைச்சு	35,900,000
240	வரவு செலவு திணைக்களம்	24,811,740,069
281	கம நல அபிவிருத்தி திணைக்களம்	11,950,000
	<b>மொத்தம் (ஆ)</b>	

**மொத்த நிதியற்ற சொத்துகள் = (அ)+(ஆ) 1,087,397,624,041**

குறிப்பு

2018 டிசம்பர் 31 இல் உள்ளவாறு அமைச்சு/திணைக்களம் ரீதியான விபரமான நிதியற்ற சொத்து அறிக்கை அரசு கணக்குகள் திணைக்களத்தின் இணையத் தளத்தில் வெளியிடப்பட்டுள்ளன. ([www.treasury.gov.lk/sad](http://www.treasury.gov.lk/sad))

## நிதிக் கூற்றுக்களுக்கான குறிப்புகள்.

	உண்மை நிலை	
	2018	2017
	ரூபா	ரூபா
<b>குறிப்பு - 17 அரசு உத்தியோகத்தர்களுக்கான முற்பணங்கள்</b>		
மாகாண சபைக்கு மாற்றப்பட்ட அரசு உத்தியோகத்தர்களுக்கான முற்பணம் (7004)	191,466,910	194,275,195
மத்திய அரசு உத்தியோகத்தர்களுக்கான முற்பணம் (8493)	30,779,249,178	27,233,556,669
	<b>30,970,716,088</b>	<b>27,427,831,864</b>
<b>குறிப்பு - 18 அரசு திணைக்களங்களுக்கான முற்பணங்கள்</b>		
திறைசேரி அங்கீகரித்த முற்பணக் கணக்குகள் (7000 )	15,303,986,669	15,088,063,621
	<b>15,303,986,669</b>	<b>15,088,063,621</b>
<b>குறிப்பு - 19 செலுத்திய அங்கத்துவக் கட்டணம்</b>		
செலுத்தப்பட்ட சர்வதேச நாணய நிதிய அங்கத்துவக் கட்டணம் (8234) மற்றும் (8339)	1,885,484,942	1,885,484,942
வெளிநாட்டு உதவிகள் எதிரிணை நிதியங்கள் (8317)	1,631,694,933	1,631,694,933
	<b>3,517,179,875</b>	<b>3,517,179,875</b>

## நிதிக் கூற்றுக்களுக்கான குறிப்புகள்..

குறிப்பு 20 - மீள் கடன்

தொ. இல	நிறுவனத்தின் பெயர்	01.01.2018 இல்	2018 வருடத்தில்	2018 வருடத்தில்	31.12.2018 இல்
		உள்ள மீதி	புதிய கடன்கள்	செலுத்தியவை	உள்ள மீதி
		ரூபா	ரூபா	ரூபா	ரூபா .
1	இலங்கைத் துறைமுக அதிகார சபை	57,727,503,898	-	5,179,100,598	54,646,464,095
	கூட்டு கழி : நாணயமாற்று வித்தியாசம்	2,098,060,795	-	-	11,132,317,951
	<b>மீதி</b>	<b>59,825,564,693</b>	<b>-</b>	<b>5,179,100,598</b>	<b>65,778,782,045</b>
2	இலங்கை அபிவிருத்தி நிதிக் கூட்டுத்தாபனம்	24,086,177,916	1,431,353,184	2,685,022,076	22,751,090,335
	கூட்டு கழி : நாணயமாற்று வித்தியாசம்	76,153,893	-	-	526,492,627
	கழி : சுழலும் அறவீடுகளும் அளித்தல்களும்	(157,572,583)	-	-	(187,638,447)
	<b>மீதி</b>	<b>24,004,759,226</b>	<b>1,431,353,184</b>	<b>2,685,022,076</b>	<b>23,089,944,515</b>
3	லங்காபுத்ர அபிவிருத்தி வங்கி	2,749,870,405	-	107,365,960	2,701,800,315
	கூட்டு கழி : நாணயமாற்று வித்தியாசம்	59,295,870	-	-	492,955,468
	<b>மீதி</b>	<b>2,809,166,275</b>	<b>-</b>	<b>107,365,960</b>	<b>3,194,755,783</b>
4	மக்கள் வங்கி	1,687,203,029	654,554,826	177,505,793	2,129,227,488
	கூட்டு கழி : நாணயமாற்று வித்தியாசம்	-	-	-	(24,192,401)
	கழி :	(35,024,573)	-	-	(91,898,020)
	<b>மீதி</b>	<b>1,652,178,456</b>	<b>654,554,826</b>	<b>177,505,793</b>	<b>2,013,137,068</b>
5	தேசிய அபிவிருத்தி வங்கி	6,958,782,717	1,353,237,626	604,302,045	7,692,153,298
	கூட்டு கழி : நாணயமாற்று வித்தியாசம்	-	-	-	-
	கழி : சுழலும் அறவீடுகளும் அளித்தல்களும்	(15,565,000)	-	-	(89,761,456)
	<b>மீதி</b>	<b>6,943,217,717</b>	<b>1,353,237,626</b>	<b>604,302,045</b>	<b>7,602,391,842</b>
6	தேசிய கால்நடை அபிவிருத்தி சபை	5,108,614,853	-	-	5,226,174,301
	கூட்டு கழி : நாணயமாற்று வித்தியாசம்	117,559,448	-	-	995,381,570
	<b>மீதி</b>	<b>5,226,174,301</b>	<b>-</b>	<b>-</b>	<b>6,221,555,871</b>
7	கொழும்பு மாநகர சபை	1,405,891,933	309,355,433	46,839,098	1,668,408,268
	கூட்டு கழி : நாணயமாற்று வித்தியாசம்	-	-	-	(353,813,183)
	<b>மீதி</b>	<b>1,405,891,933</b>	<b>309,355,433</b>	<b>46,839,098</b>	<b>1,314,595,084</b>
8	தேசிய நீர்வழங்கல் மற்றும் வடிகால்மையு சபை	-	20,679,147	-	20,679,147
	கூட்டு கழி : நாணயமாற்று வித்தியாசம்	-	-	-	5,141,703
	<b>மீதி</b>	<b>-</b>	<b>20,679,147</b>	<b>-</b>	<b>25,820,850</b>
9	மில்கோ பிரைவட் லிமிடெட்	6,451,388,765	-	-	6,599,593,266
	கூட்டு கழி : நாணயமாற்று வித்தியாசம்	148,204,501	-	-	1,375,988,792
	<b>மீதி</b>	<b>6,599,593,266</b>	<b>-</b>	<b>-</b>	<b>7,975,582,058</b>
10	சம்பத் வங்கி	4,039,193,178	1,184,895,891	556,749,582	4,451,174,367
	கூட்டு கழி : நாணயமாற்று வித்தியாசம்	-	-	-	-
	கழி : சுழலும் அறவீடுகளும் அளித்தல்களும்	(216,165,119)	-	-	(256,148,911)
	<b>மீதி</b>	<b>3,823,028,059</b>	<b>1,184,895,891</b>	<b>556,749,582</b>	<b>4,195,025,457</b>
11	ஹற்றன் நஸனல் வங்கி லிமிடெட்	3,741,807,931	1,184,660,763	612,460,334	4,141,642,507
	கூட்டு கழி : நாணயமாற்று வித்தியாசம்	-	-	-	-
	கழி : சுழலும் அறவீடுகளும் அளித்தல்களும்	(172,365,852)	-	-	(192,124,190)
	<b>மீதி</b>	<b>3,569,442,079</b>	<b>1,184,660,763</b>	<b>612,460,334</b>	<b>3,949,518,317</b>
12	வர்த்தக வங்கி	6,411,421,772	1,182,790,038	506,121,566	6,908,437,111
	கூட்டு கழி : நாணயமாற்று வித்தியாசம்	5,245,849	-	-	43,666,150
	கழி : சுழலும் அறவீடுகளும் அளித்தல்களும்	(184,898,982)	-	-	(215,966,233)
	<b>மீதி</b>	<b>6,231,768,639</b>	<b>1,182,790,038</b>	<b>506,121,566</b>	<b>6,736,137,028</b>

## நிதிக் கூற்றுக்களுக்கான குறிப்புகள்..

குறிப்பு 20 - மீள் கடன்

தொ. இல	நிறுவனத்தின் பெயர்	01.01.2018 இல் உள்ள மீதி	2018 வருடத்தில் புதிய கடன்கள்	2018 வருடத்தில் செலுத்தியவை	31.12.2018 இல் உள்ள மீதி
		ரூபா	ரூபா	ரூபா	ரூபா .
13	நேசன் ரஸ்ட் வங்கி	639,625,001	640,707,950	-	1,280,332,951
	கூட்டு கழி நானாயமாற்று வித்தியாசம்	-	-	-	-
	<b>மீதி</b>	<b>639,625,001</b>	<b>640,707,950</b>	<b>-</b>	<b>1,280,332,951</b>
14	செலான் வங்கி	1,705,764,277	623,267,000	41,900,520	2,144,868,613
	கூட்டு கழி நானாயமாற்று வித்தியாசம்	(142,262,144)	-	-	(171,611,704)
	<b>மீதி</b>	<b>1,563,502,133</b>	<b>623,267,000</b>	<b>41,900,520</b>	<b>1,973,256,909</b>
15	இலங்கை பெற்றோலியக் கூட்டுத்தாபனம்	265,857,864	-	113,939,085	151,918,779
16	இலங்கை சேமிப்பு வங்கி	1,339,739,922	-	9,607,640	1,330,132,282
17	சர்வோதயம்	633,395,760	-	-	633,395,760
18	உள்நாட்டுக் கடன் அபிவிருத்தி நிதியம்	5,165,623,945	-	121,575,155	5,044,048,790
19	லங்கா ஓரிக்ஸ் லீசிங் கம்பனி	361,870,124	-	160,546,668	201,323,456
	கூட்டு கழி நானாயமாற்று வித்தியாசம்	-	-	-	(91,653,222)
	கழி : சுழலும் அறவீடுகளும் அளித்தல்களும்	-	-	-	(31,440,557)
	<b>மீதி</b>	<b>361,870,124</b>	<b>-</b>	<b>160,546,668</b>	<b>78,229,677</b>
20	இலங்கை வங்கி	1,430,235,642	1,160,580,763	195,367,994	2,346,016,784
	கூட்டு கழி நானாயமாற்று வித்தியாசம்	-	-	-	-
	கழி : சுழலும் அறவீடுகளும் அளித்தல்களும்	(49,431,627)	-	-	(53,583,189)
	<b>மீதி</b>	<b>1,380,804,015</b>	<b>1,160,580,763</b>	<b>195,367,994</b>	<b>2,292,433,595</b>
21	நகர அபிவிருத்தி அதிகார சபை	276,749,960	-	-	276,749,960
22	சிலிங்கோ லீசிங் கம்பனி	14,649,677	-	7,324,839	7,324,838
23	பீப்ஸ் லீசிங் கம்பனி லிமிடட்	78,499,201	-	-	36,166,256
	கூட்டு கழி நானாயமாற்று வித்தியாசம்	-	-	-	-
	கழி : சுழலும் அறவீடுகளும் அளித்தல்களும்	(42,332,945)	-	-	(25,517,111)
	<b>மீதி</b>	<b>36,166,256</b>	<b>-</b>	<b>-</b>	<b>10,649,145</b>
24	கந்தாரட்ட அபிவிருத்தி வங்கி	23,228,021	-	-	12,391,545
	கூட்டு கழி நானாயமாற்று வித்தியாசம்	-	-	-	3,423,617
	கழி : சுழலும் அறவீடுகளும் அளித்தல்களும்	(10,836,476)	-	-	(4,024,869)
	<b>மீதி</b>	<b>12,391,545</b>	<b>-</b>	<b>-</b>	<b>11,790,293</b>
25	தொலைதூரக் கற்கை மையக் கம்பனி	4,809,240	-	3,206,160	1,603,080
26	இலங்கை மத்திய வங்கி	17,142,500	-	8,571,500	8,571,000
27	சணச அபிவிருத்தி வங்கி	12,056,479	-	-	12,056,479
	<b>மீதி</b>	<b>34,008,219</b>	<b>-</b>	<b>11,777,660</b>	<b>22,230,559</b>
28	சணச அபிவிருத்தி வங்கி	534,031,280	6,025,000	3,854,492	495,061,988
	கூட்டு கழி நானாயமாற்று வித்தியாசம்	-	-	-	800
	கழி : சுழலும் அறவீடுகளும் அளித்தல்களும்	(41,139,800)	-	-	(57,087,800)
	<b>மீதி</b>	<b>492,891,480</b>	<b>6,025,000</b>	<b>3,854,492</b>	<b>437,974,988</b>
29	பிராந்திய அபிவிருத்தி வங்கி	2,547,184,185	1,197,305,763	95,584,159	3,508,269,571
	கழி : சுழலும் அறவீடுகளும் அளித்தல்களும்	(140,636,218)	-	-	(200,531,288)
	<b>மீதி</b>	<b>2,406,547,967</b>	<b>1,197,305,763</b>	<b>95,584,159</b>	<b>3,307,738,282</b>
30	விவசாய அபிவிருத்தி மற்றும் கமநல சேவைகள் அமைச்சு	3,241,620,419	-	5,178,349	3,236,442,070
31	அலயன்ஸ் பைனாஸ் கம்பனி (வ.ப)	92,906,404	-	15,509,909	77,396,495

## நிதிக் கூற்றுக்களுக்கான குறிப்புகள்..

குறிப்பு 20 - மீள் கடன்

தொ. இல	நிறுவனத்தின் பெயர்	01.01.2018 இல் உள்ள மீதி ரூபா	2018 வருடத்தில் புதிய கடன்கள் ரூபா	2018 வருடத்தில் செலுத்தியவை ரூபா	31.12.2018 இல் உள்ள மீதி ரூபா .
32	இலங்கை மத்திய வங்கியுடனான சுழற்சி நிதியம்	26,662,106,342	756,929,994	13,130,943,447	15,496,324,208
	கூட்டு கழி நாணயமாற்று வித்தியாசம்	-	-	-	340,393,019
	கூட்டு கழி நாணயமாற்று வித்தியாசம்	1,208,231,319	-	-	1,577,333,774
	<b>மீதி</b>	<b>27,870,337,661</b>	<b>756,929,994</b>	<b>13,130,943,447</b>	<b>17,414,051,001</b>
33	எச்டிஎப்சி	188,562,444	-	18,637,002	169,925,442
34	விமான நிலைய வான் போக்குவரத்து சேவை (இலங்கை)	9,557,081,820	-	864,301,482	9,274,906,835
	கூட்டு கழி நாணயமாற்று வித்தியாசம்	582,126,497	-	-	2,064,467,077
	<b>மீதி</b>	<b>10,139,208,317</b>	<b>-</b>	<b>864,301,482</b>	<b>11,339,373,912</b>
	<b>வெளிநாட்டு உதவிகள் மீது கடன் வழங்கல்</b>	<b>178,247,243,758</b>	<b>11,706,343,377</b>	<b>25,271,515,453</b>	<b>181,192,641,649</b>
35	உள்ளூர் கடன் அபிவிருத்தி நிதி	171,572,936	-	21,304,615	150,268,321
36	இலங்கை ரப்பர் உற்பத்தி மற்றும் அபிவிருத்தி கூட்டுத்தாபனம்	773,340,000	-	-	773,340,000
37	இலங்கை கைப்பணி அபிவிருத்திச் சபை	2,043,000	-	1,475,500	567,500
38	ஏனைய உள்ளூர்க் கடன்கள்	50,000,000	-	-	50,000,000
39	ஏஎச்எப் கடன் திட்டம் 2004/2005	519,344,502	-	212,473,332	306,871,170
40	பெற்றோலியம் மற்றும் பெற்றோலியம் வளங்கள் அபிவிருத்தி அமைச்சு	286,274,774	-	13,763,780	272,510,994
41	திறைசேரி செயற்பாட்டுத் திணைக்களம் - (ரூபுகு)	916,231,000	-	-	916,231,000
42	இலங்கை மட்பாண்டக் கூட்டுத்தாபனம்	8,676,923	-	-	8,676,923
43	இலங்கை மீன்பிடிக்கூட்டுத்தாபனம்	50,000,000	-	-	50,000,000
44	இலங்கை மீன்பிடிக்கூட்டுத்தாபனம்	11,600,000	-	-	11,600,000
45	இலங்கை மீன்பிடிக்கூட்டுத்தாபனம்	50,000,000	-	-	50,000,000
46	தேசிய கடதாசி கூட்டுத்தாபனம்	50,000,000	-	-	50,000,000
47	இலங்கை மத்திய வங்கி -	-	-	-	-
48	செலசன்ஸ்	-	-	-	-
49	இலங்கை மத்திய வங்கி - SEPI கடன்	231,191,054	160,000,000	63,109,667	328,081,387
	<b>உள்ளூர் நிதியிலிருந்தான கடன்கள்</b>	<b>3,120,274,189</b>	<b>160,000,000</b>	<b>312,126,894</b>	<b>2,968,147,295</b>
	<b>மொத்த நாணயமாற்று வேறுபாடு</b>	<b>178,280,871,094</b>	<b>11,866,343,377</b>	<b>25,583,642,347</b>	<b>167,529,519,309</b>
	<b>நாணயமாற்று முந்திய மொத்தம்</b>	<b>3,086,646,853</b>	<b>-</b>	<b>-</b>	<b>16,631,269,635</b>
	<b>நாணயமாற்றுக்கு பிந்திய மொத்தம்</b>	<b>181,367,517,947</b>	<b>11,866,343,377</b>	<b>25,583,642,347</b>	<b>184,160,788,945</b>

குறிப்பு 21 - வர்த்தகக் கூட்டுத்தாபனங்கள் / அரசாங்கக் கம்பனிகளின் / ஏனைய கம்பனிகள் / பெருந்தோட்டக் கம்பனிகள் / அபிவிருத்தி வங்கி சந்தைக்கான மூலதன பங்களிப்பு அல்லது அதிலுள்ள பங்குகள் (8468 - 8548)

	01.01.2018இல் மீதி	2018 இல் அதிகரிப்பு	2018 இல் செம்மையாக்கல்கள். குறைப்பு	31.12.2018 இல் மீதி
	ரூபா	ரூபா	ரூபா	ரூபா
குறிப்பு 21.1(அ) வணிக பொதுக் கூட்டுத்தாபனங்களின் மூலதனப் பங்களிப்பு	454,718,602,984	8,634,622,845	-	463,353,225,830
குறிப்பு 21.1 (ஆ) இலங்கை மத்திய வங்கி	15,000,000	-	-	15,000,000
குறிப்பு 21.2 அரசாங்கச் சொந்தமானது அல்லது ஏனைய கம்பனிகளின் பங்குகள்	113,703,307,882	-	45,400,000	113,657,907,882
குறிப்பு 21.3 பெருந்தோட்டக் கம்பனிகளிலுள்ள பங்குகள்	1,677,234,650	-	-	1,677,234,650
குறிப்பு 21.4 ஜி.ஆ.டொலர்களிலுள்ள கம்பனிகளிலுள்ள பங்குகள்	1,317,137,982	250,708,153	-	1,567,846,135
குறிப்பு 21..5 அபிவிருத்தி வங்கியிலுள்ள பங்குகள்		-	-	7,049,418,322
<b>மொத்தம்</b>	<b>578,480,701,820</b>	<b>8,885,330,998</b>	<b>45,400,000</b>	<b>587,320,632,819</b>

குறிப்பு 21.1 (அ) வர்த்தக பொதுக் கூட்டுத்தாபனங்களில் மூலதனப் பங்களிப்பு

பெயர்	01.01.2018இல் மீதி	2018 இல் அதிகரிப்பு	2018 இல் செம்மையாக்கல்கள். குறைப்பு	31.12.2018 இல் மீதி
	ரூபா	ரூபா	ரூபா	ரூபா
1 விவசாய மற்றும் கமநல காப்புறுதி சபை	50,000,000			50,000,000
2 இலங்கை வங்கி	20,000,000,000	5,000,000,000		25,000,000,000
3 மத்திய பொறியியல் உட்கட்டுத்தாபனம்	500,000			500,000
4 இலங்கை பீங்கான் கூட்டுத்தாபனம்	2,640,000			2,640,000
5 இலங்கை மின்சார சபை	302,694,796,682			302,694,796,682
6 இலங்கை மீன்பிடித் கூட்டுத்தாபனம்	326,609,805			326,609,805
7 இலங்கை மீன்பிடித் துறைமுக கூட்டுத்தாபனம்	350,099,843			350,099,843
8 இலங்கை பெற்றோலியக் கூட்டுத்தாபனம்	28,487,125,000			28,487,125,000
9 தென்னை அபிவிருத்தி அதிகார சபை	88,943,221			88,943,221
10 குடியிருப்பாளர் முகாமைத்துவ அதிகார சபை	500,000			500,000
11 கூட்டுறவு மொத்த விற்பனை நிலையம்	4,398,056,590			4,398,056,590
12 ஏற்றுமதி அபிவிருத்தி சபை	10,014,284			10,014,284
13 புவியியல் ஆய்வு சுரங்க பணியகம்	98,316,264			98,316,264
14 ஜனதா தோட்ட அபிவிருத்தி சபை	3,670,000,000			3,670,000,000
15 தேசிய மாணிக்க கல் மற்றும் ஆபரண	30,000,000			30,000,000
16 தேசிய போக்குவரத்து மருத்துவ நிறுவனம்	62,099,697			62,099,697
17 இலங்கை தேசிய திரைப்படக் கூட்டுத்தாபனம்	10,000,000			10,000,000
18 தேசிய வியாபார முகாமைத்துவ நிறுவனம்	57,175,766			57,175,766
19 தேசிய கால்நடை அபிவிருத்திச் சபை	576,587,649			576,587,649
20 தேசிய லொத்தர் சபை	21,263,100			21,263,100
21 தேசிய சேமிப்பு வங்கி	6,700,000,000	2,700,000,000		9,400,000,000
22 தேசிய நீர்வழங்கல் வடிகாலமைப்புச் சபை	54,003,028,373	934,622,845		54,937,651,218
23 தேசிய விடமைப்ப அபிவிருத்தி அதிகார சபை	40,000,000			40,000,000
24 மக்கள் வங்கி	12,198,133,000			12,198,133,000
25 நெல் சந்தைப்படுத்தும் சபை	631,484,518			631,484,518
26 சிறி ஜெயவர்தன மத்திய வைத்திய சாலை	1,016,825,162			1,016,825,162
27 இலங்கை வெளிநாட்டு வேலை வாப்பு பணியகம்	632,659,759			632,659,759
28 இலங்கை ஹோட்டல் மகாமைத்துவ நிறுவனம்	454,850,952			454,850,952
29 இலங்கை ஆயர்வேத மருந்தகக் கூட்டுத்தாபனம்	5,000,000			5,000,000
30 இலங்கை ஒலிபரப்புக் கூட்டுத்தாபனம்	307,386,085			307,386,085
31 இலங்கை மரமுந்திரிகைக் கூட்டுத்தாபனம்	427,287,074			427,287,074
32 இலங்கை சீமெந்துக் கூட்டுத்தாபனம்	966,971,844			966,971,844
33 இலங்கை போக்குவரத்துச் சபை	3,944,890,550			3,944,890,550
34 இலங்கை ஏற்றுமதி கடன் காப்புறுதிக் கூட்டுத்தாபனம்	40,000,000			40,000,000
35 இலங்கை கைப்பணிச் சபை	69,629,000			69,629,000
36 இலங்கை காணி மறுசீரமைப்பு மற்றும் அபிவிருத்திக் கூட்டுத்தாபனம்	1,000,000			1,000,000
37 இலங்கை துறைமுக அதிகார சபை	7,535,916,027			7,535,916,027
38 இலங்கை ரூபவாஹினிக் கூட்டுத்தாபனம்	537,743,000			537,743,000
39 இலங்கை சுற்றுலா ஊக்குவிப்பு	33,069,157			33,069,157
40 இலங்கை தேயிலை சபை	672,012,202			672,012,202
41 இலங்கை அரச அபிவிருத்தி மற்றும் நிர்மாணக் கூட்டுத்தாபனம்	16,671,650			16,671,650
42 இலங்கை அரச பொறியியல் கூட்டுத்தாபனம்	70,000,000			70,000,000
43 அரச ஈட்டு முதலீட்டு வங்கி	889,813,000			889,813,000
44 அரச மருந்துகள் உற்பத்திக் கூட்டுத்தாபனம்	59,055,258			59,055,258
45 அரச மருந்துகள் உற்பத்திக் கூட்டுத்தாபனம்	690,079,000			690,079,000
46 அரசாங்க அச்சகக் கூட்டுத்தாபனம்	15,000,000			15,000,000
47 அரச மரக் கூட்டுத்தாபனம்	41,503,668			41,503,668
48 தொலைத்தொடர்பு ஆணைக்குழு				526,214,744
49 நகர அபிவிருத்தி அதிகார சபை	1,257,651,060			1,257,651,060
<b>மொத்தம் (21.1)</b>	<b>454,718,602,984</b>	<b>8,634,622,845</b>	<b>-</b>	<b>463,353,225,830</b>

## நிதிக் கூற்றுக்களுக்கான குறிப்புக்கள்..

குறிப்பு - 21.1 (ஆ) - இலங்கை மத்திய வங்கி

பெயர்	01.01.2018 இல் மீதி	2018 இல் அதி-கரிப்பு	2018 இல் செம்மையக்கல்கள்.	31.12.2018 இல் மீதி
	ரூபா	ரூபா	ரூபா	ரூபா
1 இலங்கை மத்திய வங்கி	15,000,000	-	-	15,000,000

குறிப்பு - 21.2 அரசுடமை மற்றும் ஏனைய கம்பனிகளிலான பங்குகள்

கம்பனியின் பெயர்	பங்குகளின் எண்ணிக்கை			பங்கு ஒன்றின் முகப் பெறுமதி	1.1.2018 இல் உள்ளவாறு முதலீட்டின் பெறுமதி	31.12.2018 இல் உள்ளவாறு முதலீட்டின் பெறுமதி	திறை சேரியின் பங்களிப்பு வீதம்	
	2018.01.01 இற்கு ஏற்ப	அதிகரிப்பு	குறைப்பு		2018.12.31 இற்கு ஏற்ப	2018.12.31 இற்கு ஏற்ப		
1 விமான நிலையங்கள் விமான சேவைகள் (இலங்கை) லிமிடெட்	200,000			200,000	100.00	20,000,000	20,000,000	98.00
2 பிசிசி லங்கா லிமிடெட்	10,000,000			10,000,000	10.00	100,000,000	100,000,000	100.00
3 பொகல கிரப் லங்கா பிஎல்சி	254,500			254,500	10.00	2,545,000	2,545,000	0.54
4 இலங்கை கட்டிடப் பொருட்கள் கூட்டுத்தாபனம்	254,500			254,500	0.46	118,331	118,331	
4 இலங்கை கட்டிடப் பொருட்கள் கூட்டுத்தாபனம்	1,000,000			1,000,000	10.00	10,000,000	10,000,000	100.00
5 இலங்கை விவசாய தொழில்துறை லிமிடெட்	11,903,402			11,903,402	5.00	59,517,010	59,517,010	5.62
6 இலங்கை உரக்கூட்டுத்தாபனம்	50,245,608			50,245,608	10.00	502,456,080	502,456,080	100.00
7 இலங்கை ஹோட்டல் கூட்டுத்தாபனம்	1,200,000			1,200,000	2.00	2,400,000	2,400,000	2.00
8 வரையறுக்கப்பட்ட கப்பற் கூட்டுத்தாபனம்	5,000,000			5,000,000	10.00	50,000,000	50,000,000	100.00
9 வரையறுக்கப்பட்ட இலங்கை சிப்பிங் லைன்ஸ்	156,493			156,493	10.00	1,564,930	1,564,930	-
10 இலங்கை பவுண்டேசன்	4,000,000			4,000,000	10.00	40,000,000	40,000,000	100.00
11 கொழும்பு கொமர்சியல் உரக் கம்பனி	10,000,000			10,000,000	10.00	100,000,000	100,000,000	100.00
12 இலங்கை கொமர்சியல் வங்கி	30,501			30,501	5.00	152,505	152,505	0.0037
13 கலாச்சார பிரகரக் கம்பனி	3,164			3,164	113.60	359,430	359,430	
13 கலாச்சார பிரகரக் கம்பனி	600			600	100.00	60,000	60,000	-
14 சீட்ப்யூஜி ஹம்பந்தொட்ட 2018	10,000,000			10,000,000	10.00	100,000,000	100,000,000	79.00
15 தொலைதூரக் கற்கை மையக் கம்பனி	14,206,509			14,206,509	10.00	142,065,090	142,065,090	99.99
16 கல்தாரி ஹோட்டல் கம்பனி	292,200			292,200	10.00	2,922,000	2,922,000	0.058
17 ஹோட்டல் டெவலப்பர்ஸ் கம்பனி	2,046,645,686			2,046,645,686	10.00	20,466,456,860	20,466,456,860	100.00
18 மனித வள சேவை முகவர்	-			-		5,000,000	5,000,000	100.00
19 கிங்ஸ்பெரி கம்பனி (ஹோட்டல் சேவைக் கம்பனி)	2,263			2,263	10.00	22,630	22,630	0.0128
20 குணாஸ் போல்ஸ் கம்பனி	1			1	10.00	10	10	-
21 சுயாதீன தொலைக்காட்சிக் கம்பனி	9,500,000			9,500,000	10.00	95,000,000	95,000,000	100.00
22 இலங்கை தகவல் தொடர்பாடல் தொழில் நுட்ப முகவர்	2			2	10.00	20	20	100.00
23 கஹட்டகஹ கிரைபட் லங்கா கம்பனி	1,300,000			1,300,000	10.00	13,000,000	13,000,000	100.00
24 களுபோவிட்டியான தேயிலைத் தொழிற்சாலை	4,637,500			4,637,500	10.00	46,375,000	46,375,000	99.90



## நிதிக் கூற்றுக்களுக்கான குறிப்புகள்..

குறிப்பு - 21.2 அரசுடமை மற்றும் ஏனைய கம்பனிகளிலான பங்குகள்

கம்பனியின் பெயர்	பங்குகளின் எண்ணிக்கை			பங்கெ- அன்றின் முகப் பெறுமதி	1.1.2018 இல் உள்ளவாறு முதலீட்டின் பெறுமதி	31.12.2018 இல் உள்ளவாறு முதலீட்டின் பெறுமதி	திறை- சரியின் பங்களிப்பு வீதம்
	2018.01.01 இற்கு ஏற்ப	அதிகரிப்பு குறைப்பு	2018.12.31 இற்கு ஏற்ப				
25 கந்தளாய் சீனித் தொழிற்சாலை	2,689,993		2,689,993	100.00	268,999,300	268,999,300	100.00
26 லாங்காஜ் மகாவலி சிமெந்துக் கம்பனி	480,000		480,000	10.00	4,800,000	4,800,000	10.00
27 லக்ஷபான பற்றிக் கம்பனி (எலிபன்ட் கூட்டுத்தாபனம்)	1,000		1,000	10.00	10,000	10,000	5.00
28 லங்கா கனரிஸ் கம்பனி	40,002		40,002	100.00	4,000,200	4,000,200	9.09
29 லங்கா சிமெந்துக் கம்பனி	22,246,000		22,246,000	10.00	222,460,000	222,460,000	13.00
30 லங்கா கோல் கம்பனி லிமிடெட்	400,000		400,000	10.00	4,000,000	4,000,000	20.00
31 லங்கா எலெக்சிற்றிக் கம்பனி	49,880,000		49,880,000	10.00	498,800,000	498,800,000	43.56
32 லக்திவ பொறியியலாளர் கூட்டுத்தாபனம்	2		2	10.00	20	20	100.00
33 லங்கா பப்ரிக் கம்பனி	210,000		210,000	10.00	2,100,000	2,100,000	93.30
34 லங்கா ஹைட்ரேலிக் நிறுவனம்	50,000		50,000	10.00	500,000	500,000	4.54
35 லங்கா இன்டஸ்ரியல் எஸ்டேட்	7,800,000		7,800,000	10.00	78,000,000	78,000,000	48.84
36 லங்கா லேயிலன்ட் கம்பனி	1,289,900		1,289,900	6.94	8,951,906	8,951,906	100.00
37 இலங்கை லொஜிஸ்டிக் மற்றும் ரெக்- ணாலஜி லிமிடெட்	800,205		800,205	10.00	80,002,050	80,002,050	100.00
38 லங்கா மெனரல் சயன்ஸ் கம்பனி	80,000,000		80,000,000	10.00	800,000,000	800,000,000	100.00
39 லங்கா பொஸ்பேர் கம்பனி	7,251,000		7,251,000	10.00	72,510,000	72,510,000	100.00
40 லங்கா எஸ்ரிசி ஜெனரல் ட்ரேடிங் கம்பனி	10,000,000		10,000,000	10.00	100,000,000	100,000,000	100.00
41 லங்கா ரெக்ஸ்ரைல்ஸ் மில்ஸ் எம்- பாரியம்	700,000		700,000	10.00	7,000,000	7,000,000	-
42 லாங்கா சதொச லிமிடெட்	87,095,381		87,095,381	10.00	870,953,810	870,953,810	98.00
43 மாந்தை உட்புக் கம்பனி	300,000		300,000	100.00	30,000,000	30,000,000	100.00
44 மிஹின் லங்கா கம்பனி	51,406,108		51,406,108	100.00	14,476,251,900	14,476,251,900	100.00
45 மில்கோ பிறைவட் லிமிடெட் கிறிய பால் தொழிற்சாலை	31,945,403		31,945,403	10.00	319,454,030	319,454,030	99.99
46 தேசிய கடதாசிக் கம்பனி	32,300,000		32,300,000	10.00	323,000,000	323,000,000	100.00
47 தேசிய அபிவிருத்தி வங்கி பிஎல்சி	552,186		552,186	10.00	5,521,860	5,521,860	0.27
48 டியூரிபிநி சொப் கொழுமடி லிமிடெட்	1,048		1,048	10.00	10,480	10,480	0.035
49 பரந்தன் இரசாயனக் கம்பனி	4,000,000		4,000,000	10.00	40,000,000	40,000,000	100.00
50 றட்னா லங்கா கம்பனி	500,205		500,205	10.00	5,002,050	5,002,050	100.00
51 ரஜரட்ட உணவுத் தானியக் கம்பனி	386,249		386,249	10.00	3,862,490	3,862,490	-
52 திறன் அபிவிருத்தி நிதியக் கம்பனி	10,000,001		10,000,001	10.00	100,000,010	100,000,010	98.00
53 இலங்கைகாப்புறுதிக் கூட்டுத்தாபனம்	599,568,144		599,568,144	10.00	5,995,681,440	5,995,681,440	99.93
54 இலங்கை இறப்பர் உற்பத்தி மற்றும் ஏற்றுமதி கூட்டுத்தாபனக் கம்பனி	7,798,000		7,798,000	10.00	77,980,000	77,980,000	100.00
55 இலங்கை சேமிப்பு வங்கி	8,204,460		8,204,460	100.00	820,446,000	820,446,000	100.00
56 இலங்கை தொலை.தொடர்பு லிமிடெட்	893,405,709		893,405,709	10.00	8,934,057,090	8,934,057,090	49.50
57 இலங்கை விமான சேவைக் கம்பனி	511,574,169		511,574,169	100.00	51,157,416,900	51,157,416,900	99.11
58 அரசு வள முகாமைத்துவ நிறுவனம்	4,100,000		4,100,000	10.00	41,000,000	41,000,000	100.00

## நிதிக் கூற்றுக்களுக்கான குறிப்புக்கள்..

குறிப்பு - 21.2 அரசுடமை மற்றும் ஏனைய கம்பனிகளிலான பங்குகள்

கம்பனியின் பெயர்	பங்குகளின் எண்ணிக்கை				பங்கெ- அன்றின் முகப் பெறுமதி	1.2.2018 இல் உள்ளவாறு		31.12.2018 இல் உள்ளவாறு	திறை- சரியின் பங்களிப்பு வீதம்
	2018.01.01 இற்கு ஏற்ப	அதிகரிப்பு	குறைப்பு	2018.12.31 இற்கு ஏற்ப		முதலீட்டின் பெறுமதி	முதலீட்டின் பெறுமதி		
59 இலங்கை றைபோசு லிமிடட்	35,000,000		4,540,000	30,460,000	10.00	350,000,000	304,600,000	100.00	
60 செலிசின் கம்பனி	615			615	10.00	6,150	6,150	0.011	
61 பிலாருட் இலங்கை கர்னசி மற்றும் பாதுகாப்பு அச்சிடல் கம்பனி	2,800,000			2,800,000	10.00	28,000,000	28,000,000	40.00	
62 வோக்கர்ஸ் அன்ட் கிரீக் கம்பனி	2,850			2,850	2.00	5,700	5,700	-	
63 வெஸ்கோட் பவர் பிரைவேற் கம்பனி(சாதாரண)	55,000,000			55,000,000	112.95	6,212,500,000	6,212,500,000	50.00	
<b>மொத்தம்</b>	<b>4,701,471,659</b>	<b>-</b>	<b>4,540,000</b>	<b>4,696,931,659</b>		<b>113,703,307,882</b>	<b>113,657,907,882</b>		

குறிப்பு - 21.3 பெருந்தோட்டக் கம்பனிகளின் பங்குகள்

கம்பனியின் பெயர்	பங்குகளின் எண்ணிக்கை				பங்கெ- அன்றின் முகப் பெறுமதி	01.01.2018 இல் உள்ளவாறு		31.12.2018 இல் உள்ளவாறு		திறை- சரியின் பங்களிப்பு வீதம்
	01.01.2018 இல் உள்ளவாறு	அதிகரிப்பு	குறைவு இணக்கம்	31.12.2018 இல் உள்ளவாறு		ரூபா.	ரூபா.	ரூபா.		
1 அங்கரபதன பிலான்ரேசன் லிமிட்	23,284,644			23,284,644	10.00	232,846,440	232,846,440	9.91		
2 அகலவத்த பிலான்ரேசன் லிமிட்	741			741	10.00	7,410	7,410	0.003		
3 பொகவந்தலாவ பிலான்ரேசன் லிமிட்	21,664			21,664	6.67	144,430	144,430	0.03		
4 பலான்கொட் பிலான்ரேசன் லிமிட்	4,761			4,761	10.00	47,610	47,610	0.02		
5 சிலாபம் பிலான்ரேசன் லிமிட்	20,000,001			20,000,001	10.00	200,000,010	200,000,010	100.00		
6 எல்கடுவ பிலான்ரேசன் லிமிட்	18,000,001			18,000,001	10.00	180,000,010	180,000,010	100.00		
7 எல்பிடியா பிலான்ரேசன் லிமிட்	15,613,092			15,613,092	5.00	78,065,460	78,065,460	21.43		
8 கள்ஓயா பிலான்ரேசன் லிமிட்	51,600,000			51,600,000	10.00	516,000,000	516,000,000	51.00		
9 கப்புக்கஸரென பிலான்ரேசன் லிமிட்	1			1	10.00	10	10	-		
10 ஹொறன பிலான்ரேசன் லிமிட்	5,889			5,889	10.00	58,890	58,890	0.023		
11 ஹகவத்த பிலான்ரேசன் லிமிட்	1			1	10.00	10	10	-		
12 கேகாலை பிலான்ரேசன் லிமிட்	4,387			4,387	10.00	43,870	43,870	0.02		
13 களனிவள பிலான்ரேசன் லிமிட்	1			1	10.00	10	10	-		
14 கொரகல பிலான்ரேசன் லிமிட்	3,800,557			3,800,557	10.00	38,005,570	38,005,570	11.88		
15 குருநாகல பிலான்ரேசன் லிமிட்	20,000,001			20,000,001	10.00	200,000,010	200,000,010	100.00		
16 மடுலுசீமா பிலான்ரேசன் லிமிட்	3,805,653			3,805,653	10.00	38,056,530	38,056,530	2.25		
17 மல்வல்ர பிலான்ரேசன் லிமிட்	1			1	10.00	10	10	-		
18 மஸ்கெலிய பிலான்ரேசன் லிமிட்	9,008			9,008	10.00	90,080	90,080	0.017		
19 மத்தூரட்ட பிலான்ரேசன் லிமிட்	7,806,020			7,806,020	10.00	78,060,200	78,060,200	22.30		
20 நமுனுகல பிலான்ரேசன் லிமிட்	3,763,301			3,763,301	10.00	37,633,010	37,633,010	15.85		
21 புசல்லாவ பிலான்ரேசன் லிமிட்	7,816,790			7,816,790	10.00	78,171,230	78,171,230	32.70		
22 தலவாக்கல பிலான்ரேசன் லிமிட்	368			368	10.00	3,680	3,680	0.0015		
23 உடபுச்செல்லாவ பிலான்ரேசன் லிமிட்	1			1	10.00	10	10	-		
24 வடவல பிலான்ரேசன் லிமிட்	151			151	10.00	160	160	-		
<b>மொத்தம்</b>	<b>175,537,034</b>	<b>-</b>	<b>-</b>	<b>175,537,034</b>		<b>1,677,234,650</b>	<b>1,677,234,650</b>			

### நிதிக் கூற்றுக்களுக்கான குறிப்புகள்..

குறிப்பு - 21.4 ஐ. அ. டொலர் நாணயத்திலுள்ள கம்பனிகளின் பங்குகள்

கம்பனியின்	Number of Shares			பங்கொன்றின் முகப் பெறுமதி ரூபா	01.01.2018 இல் உள்ளவாறு முதலீட்டின் பெறுமதி ரூபா	31.12.2018இல் உள்ளவாறு முதலீட்டின் பெறுமதி ரூபா	திரைசேரியின் பங்களிப்பு வீதம்	
	01.01.2018 உள்ளவாறு	அதிகரிப்பு இணக்கம்	குறைவு இணக்கம்					
1 ஆசிய மீள்காப்புறுதிக் கூட்டுத்தாபன்	980			980	US\$1000	152,047,000	180,996,200	
2 இலங்கை கப்பல் முகவரான்மை	24,500			24,500	1(Singapore Dollar)	2,862,332	3,337,145	99.00
3 சர்வதேச நிதிக் கூட்டுத்தாபனம்	7,491			7,491	US\$1000	1,162,228,650	1,383,512,790	
<b>மொத்தம்</b>	<b>32,971</b>	<b>-</b>	<b>-</b>	<b>32,971</b>		<b>1,317,137,982</b>	<b>1,567,846,135</b>	

நாணய மாற்று வீதம் 01.01.2018/ 31.12.2018

நாணயம்	01.01.2018	31.12.2018
	வீதம்	வீதம்
ஐ.அ.டொ	148.71	184.69
சிங்கப்பூர் டொலர்	104.17	136.21

குறிப்பு 21.5 - அபிவிருத்தி வங்களிலுள்ள பங்குகள்

கம்பனியின்	01.01.2018 உள்ளவாறு	பங்குகளின் எண்ணிக்கை		01.01.2018 இல் உள்ளவாறு	பங்கொன்றின் முகப் பெறுமதி ரூபா	01.01.2018 இல் உள்ளவாறு முதலீட்டின் பெறுமதி ரூபா	31.12.2018இல் உள்ளவாறு முதலீட்டின் பெறுமதி ரூபா	திரைசேரியின் பங்களிப்பு வீதம்
		அதிகரிப்பு இணக்கம்	குறைவு இணக்கம்					
1 ஆசிய மீள்காப்புறுதிக் கூட்டுத்தாபன்	980			980	ஐ.அ.டொ1000	152,047,000	180,996,200	
2 இலங்கை கப்பல் முகவரான்மை	24,500			24,500	1(சிங்கப்பூர் டொலர்)	2,862,332	3,337,145	99.00
3 சர்வதேச நிதிக் கூட்டுத்தாபனம்	7,491			7,491	ஐ.அ.டொ1000	1,162,228,650	1,383,512,790	
<b>மொத்தம்</b>	<b>32,971</b>	<b>-</b>	<b>-</b>	<b>32,971</b>		<b>1,317,137,982</b>	<b>1,567,846,135</b>	

குறிப்பு - 21.2, 21.3, 21.4, 21.5 - பொழிப்பு

Name	Numbers of Shares	Nominal Value of Shares as at 31.12.2018 (Rs.)
1 பொது	4,696,931,659	113,657,907,882
2 Plantation	175,537,034	1,677,234,650
3 Shares in Dollar Value	32,971	1,567,846,135
4 Development Banks	373,815,693	7,049,418,322
<b>Total</b>	<b>5,246,317,357</b>	<b>123,952,406,989</b>

குறிப்பு - 22 - வாடகை மற்றும் வேலை முற்பண கணக்கு 2018

தலைப்பு	அமைச்சு / திணைக்களம்	கணக்கு இலக்கம்	முறை	ஆரம்ப மதி	மேலதிகம்	இணக்கம்	இறுதி மதி
11	நிதி ஆணைக்குழு அலுவலகம்	9188/11/0/2/1/0	அணிதிரட்டல்	34,895,697	-	34,895,697	-
13	இலங்கை மனித உரிமைகள் ஆணைக்குழு	9188/13/0/1/1/0	வாடகை	5,940,000	-	3,960,000	1,980,000
21	கணக்காப்பாளர் நாயகம்	9188/21/0/1/1/0	வாடகை	5,070,000	-	2,145,000	2,925,000
23	கணக்காப்பல சேவை ஆணைக்குழு	9188/23/0/1/1/0	வாடகை	-	3,886,364	818,182	3,068,182
24	தேசிய கொள்வனவு ஆணைக்குழு	9188/24/0/1/1/0	வாடகை	3,902,185	1,764,000	3,902,185	1,764,000
118	கமத்தொழில் அமைச்சு	9188/118/0/1/1/0	வாடகை	-	622,440,000	-	622,440,000
130	பொது நிருவாக மற்றும் முகாமைத்துவ அமைச்சு	9188/130/0/2/1/0	அணிதிரட்டல்	5,092,600	-	5,092,600	-
	பொது நிருவாக மற்றும் முகாமைத்துவ அமைச்சு	9188/130/0/2/2/0	அணிதிரட்டல்	-	20,644,945	4,084,759	16,560,186
	பொது நிருவாக மற்றும் முகாமைத்துவ அமைச்சு	9188/130/0/2/3/0	அணிதிரட்டல்	18,097,974	-	15,937,946	2,160,028
	பொது நிருவாக மற்றும் முகாமைத்துவ அமைச்சு	9188/130/0/2/4/0	அணிதிரட்டல்	19,791,351	-	-	19,791,351
	பொது நிருவாக மற்றும் முகாமைத்துவ அமைச்சு	9188/130/0/2/5/0	அணிதிரட்டல்	18,051,974	-	2,447,999	15,603,975
	பொது நிருவாக மற்றும் முகாமைத்துவ அமைச்சு	9188/130/0/2/7/0	அணிதிரட்டல்	-	12,720,000	612,000	12,108,000
	பொது நிருவாக மற்றும் முகாமைத்துவ அமைச்சு	9188/130/0/2/8/0	அணிதிரட்டல்	-	48,969,787	-	48,969,787
	பொது நிருவாக மற்றும் முகாமைத்துவ அமைச்சு	9188/130/0/2/9/0	அணிதிரட்டல்	-	61,962,888	6,396,758	55,566,130
	பொது நிருவாக மற்றும் முகாமைத்துவ அமைச்சு	9188/130/0/2/10/0	அணிதிரட்டல்	-	61,962,888	-	61,962,888
136	விளையாட்டுத்துறை அமைச்சு	9188/136/0/2/1/0	அணிதிரட்டல்	-	19,630,414	11,993,004	7,637,411
	விளையாட்டுத்துறை அமைச்சு	9188/136/0/2/2/0	அணிதிரட்டல்	-	7,839,024	-	7,839,024
193	தொழில் மற்றும் தொழில்சங்க உறவுகள் அமைச்சு	9188/193/0/1/1/0	வாடகை	-	1,590,000	1,590,000	-
	தொழில் மற்றும் தொழில்சங்க உறவுகள் அமைச்சு	9188/193/0/2/1/0	அணிதிரட்டல்	-	18,933,417	-	18,933,417
219	விளையாட்டுத்துறை அபிவிருத்தி திணைக்களம்	9188/219/0/2/2/0	அணிதிரட்டல்	14,557,933	-	-	14,557,933
	விளையாட்டுத்துறை அபிவிருத்தி திணைக்களம்	9188/219/0/2/3/0	அணிதிரட்டல்	15,379,895	-	-	15,379,895
	விளையாட்டுத்துறை அபிவிருத்தி திணைக்களம்	9188/219/0/2/9/0	அணிதிரட்டல்	39,570,056	-	-	39,570,056
	விளையாட்டுத்துறை அபிவிருத்தி திணைக்களம்	9188/219/0/2/11/0	அணிதிரட்டல்	2,207,189	-	-	2,207,189
	விளையாட்டுத்துறை அபிவிருத்தி திணைக்களம்	9188/219/0/2/14/0	அணிதிரட்டல்	-	14,603,935	-	14,603,935
	விளையாட்டுத்துறை அபிவிருத்தி திணைக்களம்	9188/219/0/2/17/0	அணிதிரட்டல்	-	2,000,000	-	2,000,000
222	இலங்கை தரைப்படை	9188/222/0/1/1/0	வாடகை	4,050,000	-	4,050,000	-
	இலங்கை தரைப்படை	9188/222/0/1/2/0	வாடகை	10,395,000	-	10,395,000	-
	இலங்கை தரைப்படை	9188/222/0/1/17/0	வாடகை	-	10,800,000	900,000	9,900,000
	இலங்கை தரைப்படை	9188/222/0/1/18/0	வாடகை	-	29,900,000	29,900,000	-
	இலங்கை தரைப்படை	9188/222/0/1/19/0	வாடகை	-	11,000,000	11,000,000	-
228	நீதிமன்ற நிருவாகம்	9188/228/0/2/1/0	அணிதிரட்டல்	55,200,000	-	14,635,989	40,564,011
	நீதிமன்ற நிருவாகம்	9188/228/0/2/2/0	அணிதிரட்டல்	57,000,000	-	22,293,235	34,706,765
	நீதிமன்ற நிருவாகம்	9188/228/0/2/4/0	அணிதிரட்டல்	78,499,000	-	17,415,102	61,083,898
	நீதிமன்ற நிருவாகம்	9188/228/0/2/5/0	அணிதிரட்டல்	41,492,000	-	27,862,859	13,629,141
	நீதிமன்ற நிருவாகம்	9188/228/0/2/6/0	அணிதிரட்டல்	41,020,000	-	18,904,620	22,115,380
	நீதிமன்ற நிருவாகம்	9188/228/0/2/7/0	அணிதிரட்டல்	50,000,000	-	28,853,723	21,146,277

## நிதிக் கூற்றுக்களுக்கான குறிப்புகள்..

குறிப்பு - 22 - வாடகை மற்றும் வேலை முற்பண கணக்கு 2018

தலைப்பு	அமைச்சு / திணைக்களம்	கணக்கு இலக்கம்	முறை	ஆரம்ப மீதி	மேலதிகம்	இணக்கம்	இறுதி மீதி
	நீதிமன்ற நிருவாகம்	9188/228/0/2/9/0	அணிதிரட்டல்	-	24,002,800	2,142,150	21,860,650
	நீதிமன்ற நிருவாகம்	9188/228/0/2/10/0	அணிதிரட்டல்	-	12,096,668	3,056,935	9,039,733
	நீதிமன்ற நிருவாகம்	9188/228/0/2/11/0	அணிதிரட்டல்	-	17,872,150	2,475,244	15,396,906
	நீதிமன்ற நிருவாகம்	9188/228/0/2/12/0	அணிதிரட்டல்	-	13,800,000	9,376,135	4,423,865
	நீதிமன்ற நிருவாகம்	9188/228/0/2/13/0	அணிதிரட்டல்	-	50,000,000	-	50,000,000
	நீதிமன்ற நிருவாகம்	9188/228/0/2/14/0	அணிதிரட்டல்	-	30,000,000	-	30,000,000
	நீதிமன்ற நிருவாகம்	9188/228/0/2/15/0	அணிதிரட்டல்	-	50,000,000	-	50,000,000
	நீதிமன்ற நிருவாகம்	9188/228/0/2/16/0	அணிதிரட்டல்	-	50,000,000	-	50,000,000
	நீதிமன்ற நிருவாகம்	9188/228/0/2/17/0	அணிதிரட்டல்	-	10,000,000	-	10,000,000
	நீதிமன்ற நிருவாகம்	9188/228/0/2/18/0	அணிதிரட்டல்	-	30,000,000	-	30,000,000
	நீதிமன்ற நிருவாகம்	9188/228/0/2/19/0	அணிதிரட்டல்	-	9,620,895	-	9,620,895
	நீதிமன்ற நிருவாகம்	9188/228/0/2/20/0	அணிதிரட்டல்	-	11,025,050	-	11,025,050
239	ஹெரிநாட்டு வளங்கள் திணைக்களம்	9188/239/0/1/1/0	வாடகை	-	3,000,000	3,000,000	-
247	இலங்கைச் சுங்கம்	9188/247/0/1/1/0	வாடகை	780,000	-	-	780,000
255	கொழும்பு மாவட்டச் செயலாளர்	9188/255/0/2/3/0	அணிதிரட்டல்	23,000,000	-	23,000,000	-
	கொழும்பு மாவட்டச் செயலாளர்	9188/255/0/2/4/0	அணிதிரட்டல்	101,884,945	23,761,609	102,317,331	23,329,223
	கொழும்பு மாவட்டச் செயலாளர்	9188/255/0/2/5/0	அணிதிரட்டல்	1,640,697	-	1,640,697	-
	கொழும்பு மாவட்டச் செயலாளர்	9188/255/0/2/6/0	அணிதிரட்டல்	5,436,498	-	5,436,498	-
256	கம்பஹா மாவட்டச் செயலாளர்	9188/256/0/2/1/0	அணிதிரட்டல்	18,803,233	-	18,803,233	-
259	மாத்தளை மாவட்டச் செயலாளர்	9188/259/0/2/1/0	அணிதிரட்டல்	3,926,796	420,529	4,347,325	-
	மாத்தளை மாவட்டச் செயலாளர்	9188/259/0/2/2/0	அணிதிரட்டல்	35,590,000	-	10,201,633	25,388,367
	மாத்தளை மாவட்டச் செயலாளர்	9188/259/0/2/4/0	அணிதிரட்டல்	-	1,032,240	-	1,032,240
	மாத்தளை மாவட்டச் செயலாளர்	9188/259/0/2/5/0	அணிதிரட்டல்	-	966,552	-	966,552
261	காலி மாவட்டச் செயலாளர்	9188/261/0/2/2/0	அணிதிரட்டல்	8,100,000	1,900,000	10,000,000	-
	காலி மாவட்டச் செயலாளர்	9188/261/0/2/4/0	அணிதிரட்டல்	9,121,700	-	3,121,700	6,000,000
264	காலி மாவட்டச் செயலாளர்	9188/261/0/2/5/0	அணிதிரட்டல்	-	17,563,077	3,121,700	14,441,377
276	யாழ்ப்பாணம் மாவட்டச் செயலாளர்	9188/264/0/2/3/0	அணிதிரட்டல்	-	1,047,762	1,047,762	-
	பதுளை மாவட்டச் செயலாளர்	9188/276/0/2/5/0	அணிதிரட்டல்	10,906,674	-	9,632,410	1,274,265
	பதுளை மாவட்டச் செயலாளர்	9188/276/0/2/6/0	அணிதிரட்டல்	10,906,674	-	-	10,906,674
290	கடற்றொழில் நிர்வாகிகள் திணைக்களம்	9188/290/0/2/1/0	அணிதிரட்டல்	-	5,593,140	-	5,593,140
291	கரையோரப் பாதுகாப்பு திணைக்களம்	9188/291/0/2/1/0	அணிதிரட்டல்	-	19,636,618	11,117,693	8,518,925
				750,310,073	1,345,428,652	506,722,264	1,589,016,461

## நிதிக் கூற்றுக்களுக்கான குறிப்புகள்..

	2018 ரூபா	2017 ரூபா
<b>குறிப்பு - 23 திரட்டு நிதி</b>		
ஜனவரி 01 திகதியிலுள்ளவாறான திரட்டிய நிதி ஆரம்ப மீதி	(285,571,378,373)	(187,247,051,579)
கூட்டு திரட்டு நிதி பெறுவனவு		-
<b>கூட்டு திரட்டு நிதி பெறுவனவு</b>		
செயற்பாட்டின் மூலம் வழங்கப்பட்ட மொத்தக் காசு	1,922,357,082,797	1,834,071,287,145
முதலீட்டு நடவடிக்கைகள் மூலம் வழங்கப்பட்ட மொத்தக் காசு	146,545,726,696	72,185,175,868
நிதி நடவடிக்கை மூலம் வழங்கப்பட்ட மொத்தக் காசு	1,883,355,767,505	1,466,007,779,157
மொத்தக் காசுப் பெறுவனவுகள் (அ)	<b>3,952,258,576,998</b>	<b>3,372,264,242,170</b>
<b>கழி திரட்டு நிதியிலிருந்து மேற்கொள்ளப்பட்ட கொடுப்பனவுகள்</b>		
தொழிற்பாட்டுக்கான மொத்தக் காசுக் கொடுப்பனவு	2,108,964,391,022	1,945,575,039,924
முதலீட்டுக்கான மொத்தக் காசுக் கொடுப்பனவு	625,310,389,518	657,530,018,379
கடன் மீள்செலுத்துகைக்கான மொத்தக் காசுக் கொடுப்பனவு	1,236,361,057,887	867,483,510,662
மொத்தக் காசுக் கொடுப்பனவு (ஆ)	<b>3,970,635,838,427</b>	<b>3,470,588,568,964</b>
<b>தேறிய காசுப் பெறுவனவுகள் (அ) - (ஆ)</b>	<b>(18,377,261,430)</b>	<b>(98,324,326,794)</b>
31 டிசம்பர் அன்றிலான திரட்டுநிதியின் இறுதி மீதி (வரவு)	<b>(303,948,639,803)</b>	<b>(285,571,378,373)</b>
<b>குறிப்பு 24- சுழற்சி வெளிநாட்டு கடன்</b>		
மீளளிக்கத்தக்க வெளிநாட்டு உதவிகள் சுழற்சி நிதியம் (8760)	3,448,809,061	2,913,412,847
ஐடிஏ சுழற்சி நிதியம் (8814)	13,848,391,427	13,277,379,778
ஏடிபி விசேட டொலர் சுழற்சி நிதியக் கணக்கு (8919)	6,947,528,890	5,980,062,515
இமவ விசேட டொலர் கணக்கு (விவ.அபிவிருத்திக்கான சுழற்சி நிதியம்)(8974)	1,224,588,685	982,665,306
ஐபிஆர்டி சுழற்சி நிதியக் கணக்கு (8982)	1,570,884,206	1,570,884,206
இலங்கை மத்திய வங்கி சுழற்சி நிதியக் கணக்கு யென்(9095)	2,334,943,591	2,334,943,591
இமவ விசேட டொர் மார்க் சுழற்சி நிதியக் கணக்கு (9102)	127,907,606	127,907,606
மத்திய வங்கி விசேட நேர்டிக் சுழற்சி நிதியம் (9111)	99,027,033	99,027,033
விசேட ரூபா சுழற்சி நிதிக் கணக்கு (9120)	(476,985)	(476,985)
விசேட அந்நிய நாணய சுழற்சி நிதியக் கணக்கு (யூரோ இத்தாலி) (9121)	2,573,887,625	2,570,275,165
விசேட ரூபா சுழற்சி நிதியக் கணக்கு (9122)	498,950,000	498,950,000
விசேட அந்நிய நாணய சுழற்சி நிதியக் கணக்கு (9126)	1,004,092,963	909,140,788
	<b>33,678,534,101</b>	<b>31,264,171,850</b>
<b>குறிப்பு 25 - நானாவத நிதியங்கள்</b>		
ஊழியர் சேமலாப நிதியக் கணக்கு (8098)	13,382,291	223,648,581
ஆசிரியர் விதவைகள் மற்றும் அநாதைகள் ஓய்வூதிய நிதி (8186)	846,181,511	768,159,240
	<b>859,563,802</b>	<b>991,807,821</b>
<b>குறிப்பு - 26 - தேறிய சொத்து இணக்க கணக்கு</b>		
கடன்மீதான தாக்கம்		
மூலதன செலவு முதலீடு - பொருத்தப்பாடு கடன் கணக்கில் (8341)	(24,088,000,000)	(24,088,000,000)
மூலதன முதலீடு உள்நாட்டு மற்றும் வெளிநாட்டு தொகக்கப்பட்ட கடன் கணக்கு 8342)	(3,194,153,832,259)	(2,664,230,793,414)
திறைசேரி பத்திர திருப்பி செலுத்தும் கணக்கு (9103)	(3,999,931,674,545)	(3,754,370,053,464)
இலங்கை அபிவிருத்தி பத்திர முதலீட்டு கணக்கு (9106)	(614,218,758,902)	(637,886,008,620)
அந்நிய செலாவணி வங்கி அலகு முதலீட்டு கணக்கு (9108)	(100,512,445,000)	(64,199,016,000)
திறைசேரி உண்டியல் பயன்பாட்டு கணக்கு (9109)	(758,796,101,164)	(724,705,505,691)
சொத்து முதலீட்டு கணக்கு (9183)	(7,660,356,498)	(12,261,954,236)
வெளிநாட்டு நாணய தவணை நிதியீட்டல் வசதி (9191)	(330,174,244,330)	(217,053,816,000)
சர்வதேச இறையான்மை பொனட் முதலீட்டு கணக்கு (9195)	(2,220,411,285,000)	(1,475,048,820,000)
வெளிநாட்டு நாணய வங்கி பிரிவு முதலீட்டு கணக்கு(9197)	(19,507,450,440)	(14,256,935,423)
பாதகாப்பு அமைச்சு சுகரபாய முதலீட்டு கணக்கு (9199)	(6,827,035,228)	-
	<b>(11,276,281,183,366)</b>	<b>(9,588,100,902,847)</b>

## நிதிக் கூற்றுக்களுக்கான குறிப்புகள்...

	2018 ரூபா	2017 ரூபா
<b>நிதி மற்றும் நிதி அல்லாத சொத்துக்களை கொள்வனவு செய்வதின் தாக்கம்</b>		
அரசு கூட்டுத்தாபன மூலதன நிதி (8467)	463,368,225,830	454,733,602,985
அரசு பங்கு கணக்கு (8547)	123,952,406,989	123,747,098,836
படு கடன் முதலீட்டு கணக்கு (9117)	184,160,788,946	181,367,517,946
ஆலைச் சொத்துக்கள் மற்றும் உபகரணங்கள் ஒதுக்க நிதி (9165)	973,767,963,565	762,566,559,615
வேலை முன்னேற்ற ஒதுக்க நிதி கணக்கு (9166)	88,731,070,407	27,223,804,335
குத்தகை சொத்து ஒதுக்க நிதி கணக்கு (9182)	24,898,590,069	24,545,387,209
வாடகை மற்றும் முன் வேலை ஒதுக்கம் (9189)	1,589,016,461	750,310,073
	<b>1,860,468,062,266</b>	<b>1,574,934,281,000</b>
<b>டிசம்பர் 31 இல் உள்ளவாறு மீதி</b>	<b>(9,415,813,121,099)</b>	<b>(8,013,166,621,848)</b>
<b>குறிப்பு:</b> குடியரசு அரசியலமைப்பின் இலக்கம் 149 மற்றும் 150 ஆகிய உறுப்புகளின் ஏற்பாடுகளின் பிரகாரம், நிதி மற்றும் நிதி அல்லாத சொத்துக்களின் எடுத்தல் செலவினங்களும் உள்நாட்டு மற்றும் வெளிநாட்டுக் கடன் பெறுகைகளின் வருமானமும் திரட்டிய நிதியத்தில் பதிவுசெய்யப்பட்டுள்ளன. எனவே, இந்த திரட்டிய நிதியத்தின் மீதான தாக்கம் தேறிய சொத்துகள் சீராக்கல் கணக்கு மூலம் சரிசெய்யப்பட்டுள்ளது.		
<b>குறிப்பு:</b> 27 வங்கி மேலதிகப் பற்று		
திறைசேரி அனுமதிக்கப்பட்ட கட்டுநிதிக் கணக்கு (7002)	3,283,029,232	2,847,181,635
திறைசேரி அனுமதிக்கப்பட்ட கட்டுநிதிக் கணக்கு - மீவெக (7003)	35,827,186	71,289,902
தி.பி.செ. காசுக் கணக்கு (8020) <b>குறிப்பு 27(1)</b>	(151,304,639,789)	(140,300,840,780)
அரசு முகவர் நடைமுறைக் கணக்கு (8030)	29,935,607	38,132,124
இலங்கை மத்திய வங்கி தற்காலிக ஈடுபடுத்திய கணக்கு (8192)	(18,483,481,826)	(27,511,761,858)
இலங்கை மத்திய வங்கி-சர்வதேச அபிவிருத்தி முகவர் விஸேட டொலர்க் கணக்கு (8813)	12,591,128,482	9,846,590,923
இலங்கை மத்திய வங்கி-விசேட டொலர்க் கணக்கு-ஆசியா அபிவிருத்தி வங்கி கடன் (8918)	3,849,388,478	3,513,665,639
விவசாய அபிவிருத்திக்கான விஸேட டொலர்க் கணக்கு கணக்கு - சர்வதேச நிதி (8973)	347,720,921	652,277,919
விசேட வெளிநாட்டு நாணய கணக்க இத்தாலி (9119)	-	109,807,882
விசேட வெளிநாட்டு நாணய பிரான்ஸ் அபிவிருத்தி முகவர் கணக்கு 9125	791,271,630	194,195,990
	<b>(148,859,820,080)</b>	<b>(150,539,460,624)</b>
<b>குறிப்பு 27(1)</b>		
தி.பி.செ. காசுக் கணக்கு (8020) பின்வரும் கணக்குகளை உள்ளடக்குகிறது		
இலங்கை வங்கி 0002026450	(188,112,168,211)	(113,630,664,237)
மக்கள் வங்கி 014100130110432	(87,966,910,316)	(76,130,776,033)
இலங்கை மத்திய வங்கி 50516	147,387	305,099
இலங்கை மத்திய வங்கி - 45013	29,493,915,099	-
இலங்கை மத்திய வங்கி - 45026	91,374,950,000	44,648,476,096
இலங்கை மத்திய வங்கி - 50548	1.14	138,259,752
இலங்கை மத்திய வங்கி - 50549	108,201,697	-
இலங்கை மத்திய வங்கி - 50550	1,833,034,161	-
இலங்கை மத்திய வங்கி - 50551	6,100,171	-
இலங்கை வங்கி - 0007040004	-	224,552,863
இலங்கை வங்கி - 0007040501	53,054,124	1,473,969,582
இலங்கை வங்கி - 0007041570	1,411,216,724	1,936,216,724
இலங்கை வங்கி - 0007041571	493,819,374	1,038,819,374
	<b>(151,304,639,789)</b>	<b>(140,300,840,780)</b>
<b>குறிப்பு 28 - இலங்கை மத்திய வங்கியிலிருந்து முற்பணம்</b>		
இலங்கை மத்திய வங்கியிலிருந்து முற்பணம் - நாணயச் சட்டப் பிரமாணம் (8176)	198,632,571,400	199,800,871,400
	<b>198,632,571,400</b>	<b>199,800,871,400</b>

## நிதிக் கூற்றுக்களுக்கான குறிப்புகள்..

	2018	2017
	ரூபா	ரூபா
<b>குறிப்பு 29 - அரசு கடன்கள்</b>		
<b>உள்ளூர்</b>		
திறைசேரி உண்டியல் (8085)	758,796,101,164	724,705,505,691
திறைசேரி முறிகள் (9093)	3,999,931,674,545	3,754,370,053,464
ரூபாய்க் கடன்கள் (8249)	24,088,000,000	24,088,000,000
இலங்கை அபிவிருத்தி முறிகள்(9105)	614,218,758,902	637,886,008,620
வெளிநாட்டு நிறுவனங்களின் உள்ளூர் கடன்கள் (9107)	100,512,445,000	64,199,016,000
வெளிநாட்டு நாணய வங்கிப் பிரிவு (கருத்திட்டம்) (9196) குறிப்பு 29(I)	19,507,450,440	14,256,935,423
பாதுகாப்பு அமைச்சின் கருபாய கடன் கணக்கு (9198)	6,827,035,228	-
குத்தகை கடன் 9181	7,660,356,498	12,261,954,236
<b>உப மொத்தம் உள்ளூர் (அ)</b>	<b>5,531,541,821,777</b>	<b>5,231,767,473,434</b>
<b>வெளி நாடு</b>		
வெளிநாட்டுக் கடன்கள் (8343) -குறிப்பு 29(11)	3,194,153,832,259	2,664,230,793,414
வெளி நாட்டு நாணய தவணை நிதியிடல் வசதி (9190) -குறிப்பு 29(III)	330,174,244,330	217,053,816,000
சர்வதேச நாணய முறிகள் (9194) -குறிப்பு 29(IV)	2,220,411,285,000	1,475,048,820,000
<b>மொத்த வெளிநாட்டுக் கடன் பெறல் (ஆ)</b>	<b>5,744,739,361,589</b>	<b>4,356,333,429,414</b>
<b>மொத்தக் கடன் பெறல் = (அ) + (ஆ)</b>	<b>11,276,281,183,366</b>	<b>9,588,100,902,848</b>
<b>குறிப்பு 30- வைப்புக்கள்</b>		
திறைசேரி பொது வைப்புக்கள் கணக்கு (6000)	76,877,880,445	75,130,917,052
மாவட்டச் செயலகங்களுக்கான திறைசேரி வைப்புக் கணக்கு (6003)	(10,674,838)	(10,674,838)
	<b>76,867,205,607</b>	<b>75,120,242,214</b>
<b>குறிப்பு - 31 அரசு திணைக்களம் ஊடான தொழிற்பாட்டுக் கணக்கு</b>		
பொது முகாமையாளர் - புகையிரதத் திணைக்களம் (8003)	(1,000,515,781)	(1,000,515,781)
பணிப்பாளர் நாயகம் - சங்கத் திணைக்களம் (8005)	(2,410,473)	(119,950,344)
திறைசேரி செயற்பாட்டுத் திணைக்களம் (8233) உம் (8583) உம்	(400,071,183)	(396,979,984)
மாகாணசபைகள் (8657)	(3,995,094)	(3,963,994)
திறைசேரி தொழிற்பாட்டுத் திணைக்களம் (9092)	267,819,411	235,548,416
பண்டங்கள் சேவைகள் வரி சேகரிப்பு (9098)	(37,953,565)	(37,953,565)
செயற்பாடாத கணக்குகள் (9100)	(20,772,460)	(20,772,460)
தபால் திணைக்கள பணப்பரிமாற்ற முகவர் (9184)	306,362,155	346,240,339
பெறுமதி சேர் கட்டுப்பாட்டு கணக்கு(9185)	(143,197,086)	(103,349,223)
திறைசேரி முறி காப்புக் கணக்கு (9186)	8,167,439,142	457,407,226
திறைசேரி முறி சலுகை கணக்கு (9187)	(87,117,506,365)	(98,072,083,123)
திறைசேரி முறி மீதான வட்டி (9192)	2,805,589,000	403,918,000
திறைசேரி முறி வழங்கல் மீதான சலுகை (9193)	(27,707,278,494)	(27,628,275,846)
	<b>(104,886,490,795)</b>	<b>(125,940,730,340)</b>
<b>குறிப்பு - 32 நானாவித கணக்குகள் (வரவு / செலவு)</b>		
முடிக்குரிய முகவராண்மை கணக்கு மீதான நாணயமாற்று வேறுபாடு (8029)	101,531,485	98,064,923
வெளிநாட்டு உதவிகள் செலவுக் கணக்கு (8301)	(80,558,007)	(80,558,007)
ஆள் நிதி முதலீட்டுக் கணக்கு (8574)	(46,492,720)	(46,492,720)
ஆள் நிதிக் கணக்கு (8575)	46,492,720	46,492,720
மூலதன வரியாக தேசிய ஆதாய ஆணையாளரிடமிருந்து பெறப்பட்ட இருப்பு சான்று (8491)	(88,589)	(88,589)
தேசிய வீடமைப்பு முறிக்கான முதலீட்டுக் கணக்கு (8859)	(1,284,200)	(1,284,200)
நாணய கொடுப்பனவு கணக்கு - சர்வதேச நாணய நிதியம் (8340)	616,811,553	616,811,553
பொதுச்சேவை பரஸ்பர உத்தரவாத சங்கம் (8013)	150,685	1,043,301
	<b>636,562,927</b>	<b>633,988,982</b>



**நிதிக் கூற்றுக்களுக்கான குறிப்புகள்..**

**குறிப்பு 29(1) - வெளிநாட்டு நாணய வங்கி அலகு (9196)**

கூட்டு இலக்கம்	கடன் நாளம்	பெயர்	2018.01.01 இல் உள்ளவரான மதி		நடைமுறை ஆண்டுமேற்பட்டது		மீள் கொடுப்பனவு		சமப்படுத்தல்		இறுதி மதி 31.12.2018	
			கடன் நாளம்	ரூபா	கடன் நாளம்	ரூபா	கடன் நாளம்	ரூபா	கடன் நாளம்	ரூபா	கடன் நாளம்	ரூபா
2013013	பாரிய இடத்தையுடைய நிறுவனம்	USD	2,353,416	359,730,932	-	-	724,136	120,440,562	58,460,388	1,629,280	297,750,758	
2009001	பதிபலக்சபாண மற்றும் விலகலுள்ள நிர்வாக மின் உற்பத்தி திட்ட புனரமைப்பு -1	USD	878,483	134,280,266	-	-	878,483	149,500,060	15,219,793	(1)	(437)	
2009003	பதிபலக்சபாண மற்றும் விலகலுள்ள நிர்வாக மின் உற்பத்தி திட்ட புனரமைப்பு -11	USD	107,929	16,497,073	-	-	107,924	18,366,613	1,869,103	466		
2010012	ஆரம்ப லக்சபாண மற்றும் விலகலுள்ள நிர்வாக மின் உற்பத்தி திட்ட புனரமைப்பு -11	EUR	3	466	-	-	-	-	-	-	-	
2010039	கிழக்கு இரயில்வே வலையின் பணரமைப்பு	EUR	-	-	-	-	-	-	-	-	-	
2013011	210 ஸ்ரீலங்கா பாலங்கள் மட்டமைத்தல்	USD	6,834,275	1,044,651,370	-	-	1,242,595	210,268,827	187,496,260	5,591,680	1,021,878,803	
2013028	இந்த வங்கி மேம்படுத்தல் - தேசிய பரிமாற்ற சேவை	USD	3,104,501	474,537,786	-	-	776,125	122,826,493	73,799,060	2,328,376	425,510,353	
2013044	பதுணை ஆலியல் ஒன்றிணைக்கப்பட்ட நிர்வாகங்கள் திட்டத்தை அமுல்படுத்தல்	USD	6,734,545	1,029,407,223	-	-	1,683,638	284,900,929	178,546,837	5,050,909	923,053,131	
2014014	மொனாரகலை - பதுணை ஒன்றிணைக்கப்பட்ட நிர்வாகங்கள் திட்டம்	LKR	1,113,818,155	1,113,818,155	-	-	111,367,872	111,367,872	1,002,450,283	1,002,450,283		
2015035	மருத்துவமனை திட்டத்தில் மருத்துவ கரிவு முகாமைத்துவ திட்டத்தை நிறுவுதல்	LKR	352,212,520	352,212,520	-	-	28,177,002	28,177,002	324,035,518	324,035,518		
2016002	ஆணமடுவ ஒன்றிணைக்கப்பட்ட நிர்வாகங்கள் திட்டம்	LKR	372,770,463	372,770,463	-	-	-	-	372,770,463	372,770,463		
2016013	கருத்துரை மத்திய வைத்தியசாலை அபிவிருத்தி	EUR	4,317,442	787,871,471	-	-	2,158,721	439,708,178	102,993,879	2,158,721	451,157,172	
2010027	அம்பாறை நிர்வாகங்கள் திட்டம் -கட்டம் III	USD	5,714,678	873,516,050	-	-	1,904,893	322,341,110	145,063,019	3,809,785	696,237,959	
2016042	தெற்கு தெருச்சாலை வெலிபத்த இருந்து வெற்றிய	LKR	2,878,790,053	2,878,790,053	996,117,092	996,117,092	-	-	3,874,907,144	3,874,907,144		
2017044	தேரிவெய்யப்பட்ட 3 மாவட்டங்களில் நிலகீழ் நிர்வாகம் மேலாண்மை திட்டத்தை உருவாக்குதல்	LKR	-	-	603,425,195	603,425,195	-	-	603,425,195	603,425,195		
2017045	09 டீசல் அலகுகளை கொள்வனவு செய்யுதல்	USD	-	-	14,080,201	2,181,727,176	-	-	391,428,185	14,080,201	2,573,155,361	
2011034	Phase III	EUR	7,962,265	1,452,999,414	-	-	924,464	179,829,148	197,977,918	7,037,801	1,471,148,184	
2012005	பாரிய தம்புள்ள நிர்வாகங்கள் திட்டம்	USD	8,258,019	1,262,277,815	-	-	1,425,833	233,024,085	283,494,807	6,832,185	1,312,748,537	
2012013	ஐரோப்பாவின் பொது வைத்தியசாலை அபிவிருத்தி	EUR	5,269,743	961,652,740	-	-	585,527	106,919,250	124,233,928	4,684,216	978,967,417	
2015020	கொல்கத்தா பலாங்கொடை நிர்வாகங்கள் திட்டம் மேலதிக நிதியுதல்	LKR	331,873,327	331,873,327	-	-	29,127,500	29,127,500	302,745,827	302,745,827		
2012014	நுவரெலிய மாவட்ட வைத்தியசாலை அபிவிருத்தி	EUR	4,438,969	810,048,299	-	-	504,486	92,109,204	104,339,478	3,934,483	822,278,573	
2018025	தல்பிடிக்கல் நிர்வாகத்திட்டம்	USD	-	-	-	-	-	-	-	-	-	
2018034	மத்திய மற்றும் ஊராட்சி மன்றங்கள் 64.31 கி. மீ விதி மற்றும் 13 பாலங்களை பணரமைத்தல்	USD	-	-	11,235,189	1,901,424,348	-	-	151,805,385	11,235,189	2,053,229,733	
<b>மொத்தம்</b>			<b>14,256,935,423</b>	<b>14,256,935,423</b>	<b>5,682,693,811</b>	<b>5,682,693,811</b>	<b>2,448,906,834</b>	<b>2,016,728,039</b>	<b>19,507,450,440</b>	<b>19,507,450,440</b>		

குறிப்பு 29 (I) - வெளிநாட்டு கடன் மதிக்கள் கூற்று (83.43)

கூடுதல் இலக்கம்	கடன் நாளையம்	கடன் நாளையம்	2018.01.01 இல் உள்ளவாறான மதி		நடைமுறை ஆண்டில் கணக்கிடப்பட்டது		மீள் கொடுப்பனவு		சமயபடுத்தல்		இறுதி மதி 31.12.2018	
			கடன் நாளையம்	ரூபா	கடன் நாளையம்	ரூபா	கடன் நாளையம்	ரூபா	கடன் நாளையம்	ரூபா	கடன் நாளையம்	ரூபா
<b>கனடா</b>												
1	1967001	அன்பெல்ஸ், நர், அச்சுத்தான் இறக்குமதி	CAD	(1)	(38)					38	(0)	(0)
2	1968004	அச்சுத்தான் இறக்குமதி	CAD	-	0					(0)	-	0
3	1969004	அச்சுத்தான் இறக்குமதி	CAD	37,500	4,560,289			25,000	3,149,929	265,630	12,500	1,675,990
4	1969005	அன்பெல்ஸ் நர் இறக்குமதி	CAD	12,500	1,520,095			12,500	1,519,801	(293)	-	-
5	1969007	பண்டங்கள் இறக்குமதி	CAD	75,000	9,120,578			50,000	6,299,858	531,260	25,000	3,351,980
6	1970006	பண்டங்கள் இறக்குமதி	CAD	172,500	20,977,328			57,500	7,244,836	1,686,616	115,000	15,419,108
7	1971004	பண்டங்கள் இறக்குமதி	CAD	218,750	26,601,685			62,500	7,874,822	2,223,012	156,250	20,949,875
8	1972003	அச்சுத்தான், ரேடியோ, தொலைத்தொடர்பு உடயணங்கள் இறக்குமதி	CAD	125,000	15,200,963			25,000	3,149,929	1,356,886	100,000	13,407,920
9	1973004	அச்சுத்தான், ஹைலான் மற்றும் டயர் கோட் இறக்குமதி	CAD	242,250	29,459,465			40,375	5,087,135	2,694,909	201,875	27,067,239
10	1974005	பண்டங்கள் இறக்குமதி	CAD	357,500	43,474,753			55,000	6,929,843	4,014,048	302,500	40,558,958
11	1975004	பண்டங்கள் இறக்குமதி	CAD	367,500	44,690,829			52,500	6,614,850	4,158,969	315,000	42,234,948
12	1975005	பண்டங்கள் இறக்குமதி	CAD	2,550,000	310,099,635			300,000	37,799,145	29,377,710	2,250,000	301,678,200
13	1977009	பச்சை மற்றும் சாக்குகள் இறக்குமதி	CAD	2,375,000	288,818,288			250,000	31,499,288	27,599,300	2,125,000	284,918,300
14	1978005	பச்சை, அலும், ரொட்டல் மற்றும் அன்பெல்ஸ் இறக்குமதி	CAD	5,250,000	638,440,425			500,000	62,998,575	61,434,350	4,750,000	636,876,200
<b>பிரான்சு</b>												
15	2002048	பண்டங்கள் இறக்குமதி	EURO	(1)	(214)					214	(0)	(0)
<b>ஜெர்மனி</b>												
16	2001049	16 லொக்கோமோட்டிவ்ஸ் கொள்வனவு	EURO	3,655,737	667,119,585			332,340	65,256,267	92,702,614	3,323,396	694,565,933
17	2001054	1995 டொடேகக்கு பொதுச் சாக்குகள் உடயணி	EURO	3,432,405	626,364,702			185,088	36,366,893	88,667,990	3,247,317	678,665,799
18	2001058	பண்டங்கள் இறக்குமதி	EURO	1,763,957	321,897,046			113,507	22,287,526	45,322,830	1,650,450	344,932,350
19	2001060	சீமென்ட் உடயணங்கள் இறக்குமதி	EURO	330,295	60,274,078			17,384	3,415,674	8,537,718	312,911	65,396,122
20	2001064	பண்டங்கள் இறக்குமதி	EURO	2,578,955	470,622,510			151,342	29,716,701	66,447,863	2,427,613	507,353,672
21	2001067	கடன் பண்டங்கள் இறக்குமதி	EURO	1,431,615	261,249,372			102,258	20,078,852	36,655,577	1,329,357	277,826,097
22	2001068	கடன் பண்டங்கள் இறக்குமதி	EURO	2,236,900	408,202,205			127,823	25,098,566	57,678,215	2,109,077	440,781,854
23	2001106	கடன் பண்டங்கள் இறக்குமதி	EURO	2,597,364	473,981,784			125,778	24,696,987	67,258,919	2,471,586	516,543,716
24	2001108	கடன் பண்டங்கள் இறக்குமதி	EURO	2,684,283	489,843,345			127,823	25,098,566	69,537,054	2,556,460	534,281,833
25	2001111	பண்டங்கள் இறக்குமதி (12)	EURO	760,802	138,835,373			63,400	12,448,889	19,365,340	697,402	145,751,824
26	2001112	பண்டங்கள் இறக்குமதி XIX	EURO	2,096,297	382,544,211			167,704	32,929,317	53,447,195	1,928,593	403,062,089
27	2001113	பண்டங்கள் இறக்குமதி X	EURO	1,331,404	242,962,322			126,800	24,897,775	33,689,071	1,204,604	251,753,618
28	2001116	பண்டங்கள் இறக்குமதி (11B)	EURO	708,651	129,318,729			64,423	12,649,677	17,970,081	644,228	134,639,133
29	2001123	பண்டங்கள் இறக்குமதி IX	EURO	786,878	143,594,020			82,829	16,263,869	19,811,003	704,049	147,141,154
<b>ஜெர்மனி</b>												
30	2001117	சிறிய தொழில் முயற்சியாளர் ஊக்குவிப்புத் திட்டம் - பி.கூ.க	EURO	2,201,112	401,671,535			125,778	24,713,413	56,771,865	2,075,334	433,729,987
<b>புளஸ்</b>												
31	1976007	கோதுமை வறங்கல் பில் 480-தலைப்பு 1-1976	USD	-	8					(8)	-	-
32	1976008	கோதுமை வறங்கல் பில் 480-தலைப்பு 1-1977	USD	0	(14)					14	-	0

குறிப்பு 29 (I) - வெளிநாட்டு கடன் மீதிகள் கூற்று (83.43)

கடன் இலக்கம்	பெயர்	கடன் நாணயம்	2018.01.01 இல் உள்ளவாறான மீதி		நடைமுறை ஆண்டில் கணக்கிடப்பட்டது		மீள் கொடுப்பனவு		சமயபடுத்தல்		இறுதி மீதி 31.12.2018	
			கடன் நாணயம்	ரூபா	கடன் நாணயம்	ரூபா	கடன் நாணயம்	ரூபா	கடன் நாணயம்	ரூபா	கடன் நாணயம்	ரூபா
33	1978019	கோதுமை வழங்கல் பில் 480-தலைப்பு	USD	1,105,168	168,930,271			1,105,168	187,886,553	18,956,282		-
34	1979012	கோதுமை வழங்கல் பில் 480-தலைப்பு	USD	1,045,618	159,827,646			522,809	84,419,494	20,135,089	522,809	95,543,241
35	1980030	கோதுமை வழங்கல் பில் 480-தலைப்பு	USD	2,255,752	344,802,534			751,917	124,542,036	54,565,137	1,503,835	274,825,636
36	1981026	கோதுமை வழங்கல் பில் 480-தலைப்பு	USD	2,185,571	334,074,982			546,393	92,268,620	57,753,270	1,639,178	299,559,632
37	1982018	கோதுமை வழங்கல் பில் 480-தலைப்பு	USD	4,090,829	625,302,887			681,805	109,095,591	106,791,576	3,409,024	622,998,872
38	1982019	கோதுமை வழங்கல் பில் 480-தலைப்பு	USD	2,686,985	410,718,583			537,397	89,010,466	71,128,903	2,149,588	392,837,021
39	1983016	கோதுமை வழங்கல் பில் 480-தலைப்பு	USD	5,123,873	783,208,657			731,982	115,679,651	135,088,726	4,391,891	802,617,732
40	1984016	கோதுமை வழங்கல் பில் 480-தலைப்பு	USD	6,412,196	980,135,007			829,696	133,525,613	173,592,036	5,582,500	1,020,201,430
41	1985009	கோதுமை வழங்கல் பில் 480-தலைப்பு	USD	9,569,609	1,462,760,660			1,480,872	246,566,782	262,021,999	8,088,737	1,478,215,876
42	1986004	கோதுமை வழங்கல் பில் 480-தலைப்பு	USD	7,144,034	1,091,999,858			727,614	124,438,966	205,039,101	6,416,420	1,172,599,993
43	1987026	கோதுமை வழங்கல் பில் 480-தலைப்பு	USD	8,772,092	1,340,856,438			797,463	134,666,530	251,172,838	7,974,629	1,457,362,747
44	1988046	கோதுமை வழங்கல் பில் 480-தலைப்பு	USD	12,974,443	1,983,205,915			1,106,112	184,809,796	370,540,304	11,868,331	2,168,936,423
45	1989054	கோதுமை வழங்கல் பில் 480-தலைப்பு	USD	15,053,626	2,301,018,952			1,157,971	204,063,938	442,474,464	13,895,655	2,539,429,478
46	1991042	கோதுமை வழங்கல் பில் 480-தலைப்பு	USD	819,163	125,212,926			204,791	33,250,073	20,313,552	614,372	112,276,406
47	1992024	கோதுமை வழங்கல் பில் 480-தலைப்பு	USD	2,702,044	413,020,363			540,409	96,788,990	78,807,215	2,161,635	395,038,588
48	1993006	கோதுமை வழங்கல் பில் 480-தலைப்பு	USD	2,475,752	378,430,491			412,625	65,377,787	63,983,403	2,063,127	377,036,107
49	1994002	கோதுமை வழங்கல் பில் 480-தலைப்பு	USD	5,228,897	799,261,903			746,985	130,988,111	150,795,021	4,481,912	819,068,813
50	1994040	கோதுமை வழங்கல் பில் 480-தலைப்பு	USD	6,485,797	991,385,161			810,725	138,559,158	184,292,860	5,675,072	1,037,118,863
51	1995055	கோதுமை வழங்கல் பில் 480-தலைப்பு	USD	3,583,618	547,773,207			398,180	62,247,722	96,613,026	3,185,438	582,138,511
52	1997013	கோதுமை வழங்கல் பில் 480-தலைப்பு	USD	3,820,868	584,038,101			382,087	61,137,717	105,536,629	3,438,781	628,437,013
53	1998007	கோதுமை வழங்கல் பில் 480-தலைப்பு	USD	4,201,793	642,264,226			381,981	60,546,960	116,352,957	3,819,812	698,070,224
54	2000031	கோதுமை வழங்கல் பில் 480-தலைப்பு-2000	USD	2,484,994	379,843,272			191,153	32,676,852	72,032,733	2,293,841	419,199,153
55	2001047	கோதுமை வழங்கல் பில் 480-தலைப்பு	USD	4,178,613	638,721,062			298,472	51,129,330	121,503,591	3,880,141	709,095,323
<b>இந்தியா</b>												
56	2001041	கடன் வரிசை	USD	14,845,873	2,269,262,948			2,420,000	379,147,329	380,711,429	12,425,873	2,270,827,048
57	2002056	300000 தொன் இந்திய கோதுமை இறக்குமதி	USD	4,402,790	672,987,585			2,940,000	500,334,198	94,671,339	1,462,790	267,324,726
58	2003049	இந்திய கடன் வரிசை	USD	13,705,663	2,094,976,329			1,584,194	269,600,828	389,821,690	12,121,469	2,215,197,191
59	2004040	இந்திய கடன் வரிசை	USD	9,792,103	1,496,769,911			1,494,000	236,884,532	256,592,073	8,298,103	1,516,477,453
60	2008006	இந்திய டொலர் கடன் வரிசை ஒப்பந்தம்	USD	53,592,368	8,191,940,478			7,948,118	1,293,992,009	1,450,450,716	45,882,360	8,384,996,621
<b>சீனா</b>												
61	2000037	பொருளாதார தெரெஸ்ரூட்டி ஒத்துமையு	CNY	10,000,000	234,547,999			5,000,000	95,230,130	16,237,908	5,000,000	155,555,777
<b>இந்தியா</b>												
62	2002057	பொருளாதார நிலைப்படுத்துதல் திட்டம்	USD	(20)	(3,057)			(598)	(20)	(20)	(20)	(3,655)
<b>யப்பான்</b>												
63	2003041	மின்சாரத்துறை மீள்கட்டமைப்புத் திட்டம்		2,812,661	3,813,687,050			181,462	266,803,579	806,961,514	2,631,199	4,353,844,986

**நிதிக்கூற்றுக்களுக்கான குறிப்புகள்..**

குறிப்பு 29 (I) - வெளிநாட்டு கடன் மீதிகள் கூற்று (83.43)

கூட்டு இலக்கம்	கடன் நாளையம்	பொயர்	2018.01.01 இல் உள்ளவாறான மதி		நடைமுறை ஆண்டில் கணக்கிடப்பட்டது		மீள் கொடுப்பவை		சமப்படுத்தல்		இறுதி மதி 31.12.2018	
			கடன் நாளையம்	ரூபா	கடன் நாளையம்	ரூபா	கடன் நாளையம்	ரூபா	கடன் நாளையம்	ரூபா	கடன் நாளையம்	ரூபா
64	2016032	அபிவிருத்தி கொள்கை கடன் (தனிபார் துறை அபிவிருத்தி மற்றும் நல்லடச்சி முன்னேற்றம்)	JPK	10,000,000	13,559,000,000	-	-	-	-	2,988,000,000	10,000,000	16,547,000,000
<b>அபிவிருத்திக்கான பிரான்ஸ் முகவர்</b>												
65	2005049	திருகோணமலை ஒன்று சேர்த்த உட்கட்டமைப்புக் செயற்திட்டம் (ரஃபிட)	EURO	50,073,984	9,137,785,991	(131,299)	(23,744,315)	6,242,836	1,180,364,476	1,199,276,722	43,699,849	9,132,953,922
66	2007040	கட்டுநிலைய துறைக்கு ஆதரமான செயற்திட்டம்	EURO	9,000,000	1,642,371,300	-	-	1,000,000	196,354,100	225,925,200	8,000,000	1,671,942,400
67	2008030	திருகோணமலை உட்கட்டமைப்பு செயற்திட்டம்	EURO	14,550,156	2,655,195,434	(9,620)	(1,739,630)	1,454,054	282,574,245	364,099,147	13,086,482	2,734,980,706
68	2011036	பாடுபாளையத்திலும் கிளிநொச்சியிலும் நிறைவேற்றப்பட்ட நிர்வாகக் கல் சுகாதார செயற்திட்டம்	EURO	(0)	0	-	-	-	-	(0)	-	0
69	2014027	அம்பத்தல நீர் வழங்கல் முறையை அமுல்படுத்தல்	USD	5,000,000	764,274,000	3,000,000	487,500,000	-	-	210,225,200	8,000,000	1,461,999,200
70	2015021	மலிபொடை, நாவலப்பிட்டி கெடெல்லத்த ரகச ஆகிய நான்கு கட்டப்பொருட்களை நிர்வாகித்தல்	EURO	-	91,459,000	-	-	-	-	140,636,555	-	232,095,555
71	2015023	மின்சார அபிவிருத்தி மற்றும் சக்தி வினைத்திறன் முன்னேற்ற மேம்பாட்டு நிகழ்ச்சி திட்டம்	EURO	2,062,184	479,592,646	-	-	-	-	370,005,576	2,062,184	849,598,222
72	2016021	நகர சக்திகரிப்பு துப்பரவாக்கல் கருத்திட்டம் (புகதி I)	EURO	-	500,000	500,000	94,867,300	-	-	9,629,100	500,000	104,496,400
73	2016039	அநூராதர் ஒன்றிணைக்கப்பட்ட நகர அபிவிருத்தித் திட்டம்	EURO	-	1,242,149	1,242,149	231,056,579	-	-	28,543,598	1,242,149	259,600,177
<b>சீன அபிவிருத்தி வங்கி</b>												
74	2010051	விதிக் கருத்திட்டம் புரையாடல் மற்றும் மேம்படுத்தல்	USD	93,715,455	14,324,857,091	-	-	11,750,000	1,916,758,700	2,571,080,266	81,965,455	14,979,178,657
75	2011007	முன்னுரிமை விதிக் கருத்திட்டம் புரையாடல் மற்றும் மேம்படுத்தல்	USD	346,160,000	52,912,217,554	-	-	38,460,000	6,133,291,197	9,453,217,856	307,700,000	56,232,144,213
76	2012017	மொரகலகந்த அபிவிருத்தித் திட்டம்	USD	160,749,268	24,571,297,287	4,821,082	740,699,892	20,000,000	3,203,830,000	4,494,799,749	145,570,350	26,602,966,928
77	2014001	முன்னுரிமை விதிக் செயற்திட்டம் 3 (புலம்பெயர்) புரையாடல் மேம்படுத்தல்	USD	227,255,064	34,737,027,401	16,985,442	2,738,410,957	23,100,000	3,683,802,045	6,621,769,052	221,140,506	40,413,405,364
78	2014034	முன்னுரிமை விதிக் செயற்திட்டம் 3 (புலம்பெயர்) புரையாடல் மேம்படுத்தல்	USD	43,195,149	6,602,585,804	18,795,745	3,004,206,993	7,700,000	1,227,934,015	1,542,796,518	54,290,893	9,921,655,300
<b>சீனா</b>												
79	2000073	பொருளாதார மற்றும் தொழில்நுட்ப ஒத்துழைப்பு - தேசிய செயல்முறை மாளிகை	CNY	20,000,000	469,096,000	-	-	-	-	62,270,000	20,000,000	531,366,000
80	2002076	பொருளாதார மற்றும் தொழில்நுட்ப ஒத்துழைப்பு - தேசிய செயல்முறை மாளிகை	CNY	30,000,000	703,644,000	-	-	-	-	93,405,000	30,000,000	797,049,000
81	2003077	பொருளாதார மற்றும் தொழில்நுட்ப ஒத்துழைப்பு - தேசிய செயல்முறை மாளிகை	CNY	50,000,000	1,172,740,000	-	-	-	-	155,675,000	50,000,000	1,328,415,000
<b>கனடா</b>												
82	1968003	மல்கெலிபுபூ நீர் மின்சார அபிவிருத்தித் திட்டம்	CAD	(1)	(63)	-	-	-	-	-	-	(0)
83	1971003	மெக்கானிக்கல் லொக்கிங் செயற்திட்டம்	CAD	292,156	35,528,478	-	-	83,473	10,517,405	2,968,991	208,683	27,980,063
84	1973003	14 புலகபரித எஞ்சின்கள் கொள்வனவு	CAD	828,144	100,708,670	-	-	152,000	19,151,567	9,099,725	676,144	90,656,828
85	1976002	விவசாயத்துறை உதவிக் கடன்	CAD	1,571,089	191,056,504	-	-	182,109	22,945,200	18,122,022	1,388,980	186,233,326
86	1977004	நிர்வாககல் திட்டம்	CAD	1,425,000	173,290,971	-	-	150,000	18,309,720	15,969,727	1,275,000	170,950,978
87	1980014	மாதுறபூபா நிர்வாககல் கட்டடத் தொகுதி	CAD	23,040,000	2,801,841,396	-	-	1,920,000	241,914,528	271,825,823	21,120,000	2,831,752,691

**நிதிக்கூற்றுக்களுக்கான குறிப்புகள்..**

**குறிப்பு 29 (1) - வெளிநாட்டு கடன் மீதிகள் கூற்று (83.43)**

கடன் இலக்கம்	கடன் நாளம்	கடன் நாணயம்	2018.01.01 இல் உள்ளவாறான மதி	நடைமுறை ஆண்டில் கணக்கிடப்பட்டது		மீள் கொடுப்பனவு		சமப்படுத்தல்		இறுதி மதி 31.12.2018
				கடன் நாணயம்	ரூபா	கடன் நாணயம்	ரூபா	கடன் நாணயம்	ரூபா	
88	1983008	மாதுலூபா வலது கரை மகாவலித் திட்டம் (பி) பிரான்ஸ்	CAD	4,262,500	518,352,768	275,000	34,649,216	50,937,200	3,987,500	534,640,751
89	1997077	கொழும்பில் தொலைபேசிப் பரிமாற்ற விஸ்தரிப்பு	EURO	696,010	127,011,912	49,710	9,761,650	17,821,922	646,300	135,072,185
90	1997078	கொழும்பு நீர்த்தொகுதி பராமரிப்பு/ தொ.உ.	EURO	173,178	31,602,528	11,556	2,269,288	4,444,692	161,622	33,777,932
91	1997080	கனிய வைத்தியசாலைக்கு ஹாஸ்பீடோ தொழில் உபகரணம்	EURO	805,586	147,007,925	51,608	10,137,439	20,705,487	753,978	157,575,972
92	1997081	கொழும்பு வடக்கு எலிக்லஸ் நீர் வழங்கல்	EURO	415,295	75,785,399	27,002	5,303,273	10,668,316	388,293	81,150,442
93	1997082	கொழும்பு நீர்வீசியோக வலைப்பின்னல் -நவீனப்படுத்தல்	EURO	161,944	29,552,485	10,930	2,146,419	4,154,796	151,014	31,560,863
94	1997084	அரசாங்க சினிமா அலகு மேம்படுத்தல்	EURO	224,819	41,026,252	13,250	2,601,978	5,792,123	211,569	44,216,397
95	1998021	ஆராதாரம் நீர் சுத்திகரிப்பு பொறித்தொகுதி	EURO	2,371,703	432,801,932	406,130	79,767,568	220,562,734	2,744,578	573,597,098
96	1998083	இந்தலாளை புதிய விமானப்போக்குவரத்து கட்டுப்பாட்டு பற்றை	EURO	710,290	129,617,769	105,442	20,706,658	17,497,767	604,848	126,408,878
97	1998084	ஈ10 பீ தொலைபேசி பரிமாற்ற விஸ்தரிப்பு - 1996	EURO	576,205	105,149,173	95,276	18,709,886	14,071,412	480,929	100,510,699
98	1998090	அரசாங்க சினிமா அலகு மேம்படுத்தல்	EURO	255,548	46,633,855	31,756	6,235,912	6,372,973	223,792	46,770,916
99	1999100	கொழும்பு தொலைத்தொடர்பு அலகுகள் விஸ்தரிப்பு	EURO	693,370	126,530,078	49,526	9,725,667	17,754,225	643,844	134,558,636
100	1999102	அம்பத்தல் நீர் சுத்திகரிப்பு பொறித்தொகுதித் திட்டம்	EURO	2,596,511	473,826,243	624,277	122,604,297	60,960,910	1,972,234	412,182,855
101	1999103	சமலலெனெ பரிமாற்றுத் திட்டம்	EURO	923,357	168,499,369	379,551	74,533,467	19,685,529	543,806	113,651,430
102	1999104	தொலைத்தொடர்பு மற்றும் இ.ம.ச. கலப்புக் கடன்	EURO	955,753	174,411,347	191,022	37,516,102	22,928,141	764,731	159,823,385
103	1999105	நீர்ப்பாசனம், தொலைத்தொடர்பு மற்றும் இ.ம.ச.கலப்புக் கடன்	EURO	363,572	66,346,638	250,724	48,969,219	6,207,001	112,848	23,584,420
104	2000100	அம்பத்தல் நீர் பொறித்தொகுதித் புராமையு	EURO	1,222,383	223,067,260	97,566	19,164,848	31,176,020	1,124,817	235,078,432
105	2000101	கொழும்பு நீர்வழங்கல் வலைப்பின்னல்	EURO	1,182,450	215,780,185	150,924	29,641,740	29,443,106	1,031,526	215,581,551
106	2002052	கொழும்பு விமானநிலைய தொலைத்தொடர்பு செயற்திட்டம்	EURO	57,870	10,560,517	39,468	7,390,206	675,722	18,402	3,846,033
107	2002053	விமான நிலை., தொலைத்தொடர்பு மற்றும் இ.ம.ச.கலப்புக் கடன்	EURO	107,204	19,563,228	49,022	9,343,749	1,940,248	58,182	12,159,727
108	2002054	நிலை கன்கை கருத்திட்டம்	EURO	20,091	3,666,344	11,343	2,202,756	364,777	8,748	1,828,365
109	2002055	விமான நிலை., தொலைத்தொடர்பு மற்றும் இ.ம.ச.கலப்புக் கடன்	EURO	206,660	37,712,581	133,711	26,086,001	3,619,423	72,949	15,246,003
110	2005052	பாரிய திருகோணமலை நீர்வழங்கல் செயற்திட்டம்	EURO	12,049,396	2,198,842,479	45,366	8,912,187	318,825,567	12,004,030	2,508,755,859
111	2007042	தலப்பாப்பு, தகவல் உட்கட்ட., மீள் கட்டமைப்பு மேற்பார்வை. செ.திட்டம்.	EURO	6,250,738	1,140,670,372	300,109	59,301,069	162,269,313	5,950,629	1,243,638,616
112	2010008	விமான நிலை., தொலைத்தொடர்பு மற்றும் இ.ம.ச.கலப்புக் கடன்	EURO	8,595,099	1,568,482,614	634,859	124,694,160	219,844,393	7,960,240	1,663,632,846
113	2012028	தேசிய விதி வலைப்பின். 46 பாலங்கள் புராமையு	EURO	21,821,156	3,982,048,960	578,415,569	21,821,156	4,560,464,529	-	-
<b>ஜெர்மனி</b>										
114	1997065	தலப்பாப்பு பகுதி உட்கட்டமைப்பு அபிவிருத்தி செயற்திட்டம்	EURO	1,621,464	295,893,980	80,952	15,905,763	41,967,755	1,540,512	321,955,973
115	1998037	கனிய மற்றும் இரத்தலாளை கிறிட் உ-தலி நிலையம்	EURO	4,910,576	896,861,693	234,172	46,011,152	127,842,552	4,699,284	982,116,458
116	1998057	நவலப்பிட்டி நீர்வழங்கல் செயற்திட்டம்	EURO	2,723,788	497,052,316	129,704	25,484,891	70,577,361	2,594,084	542,144,787
117	1998058	அம்பாறை நீர்வழங்கல் செயற்திட்டம்	EURO	1,627,360	296,969,977	77,493	15,226,260	42,167,307	1,549,867	323,911,024
118	1999026	ஹோக்கல் நீர்வழங்கல் செயற்திட்டம்	EURO	3,300,892	602,365,667	153,530	30,166,272	85,576,719	3,147,362	657,776,113

குறிப்பு 29 (I) - வெளிநாட்டு கடன் மீதிகள் கூற்று (83.43)

கூட்டு இலக்கம்	கடன் நாணயம்	பெயர்	2018.01.01 இல் உள்ளவாறான மதி		நடைமுறை ஆண்டில் கணக்கிடப்பட்டது		மீள் கொடுப்பவை		சமப்படுத்தல்		இறுதி மதி 31.12.2018		
			கடன் நாணயம்	ரூபா	கடன் நாணயம்	ரூபா	கடன் நாணயம்	ரூபா	கடன் நாணயம்	ரூபா	கடன் நாணயம்	ரூபா	
119	1999054	NDB IV செயற்திட்டம்	EURO	5,624,211	1,026,338,026	EURO	5,624,211	255,646	50,230,516	145,883,870	5,368,565	1,121,991,380	
120	2000010	DFCC வாக்கி (DFCC III)	EURO	5,660,001	1,032,869,275	EURO	5,660,001	251,556	49,426,827	146,883,732	5,408,445	1,130,326,180	
121	2001042	கொழும்பு கிறிட் உதவி நிலைய செயற்திட்டம்	EURO	7,018,814	1,280,833,098	EURO	7,018,814	343,588	67,509,813	181,750,756	6,675,226	1,395,074,041	
122	2001061	கிரிந்திபுபா நிர்ப்பாசன மற்றும் செற்திட்டம்	EURO	2,466,370	450,077,339	EURO	2,466,370	158,500	31,142,919	63,393,787	2,307,870	482,328,207	
123	2001063	உரப் பரிசீலனை புகையிர்த பெரும்பர வண்டிகள்	EURO	2,276,272	415,387,203	EURO	2,276,272	151,342	29,716,701	58,424,617	2,124,930	444,095,119	
124	2001065	கொழும்பு 132/11கே.வி உப மின்னிலைய விரிவாக்கம்	EURO	3,988,078	727,767,133	EURO	3,988,078	204,517	40,184,414	103,154,257	3,783,561	790,736,976	
125	2001100	நந்தேனிகல அணை செயற்திட்டம்	EURO	71,580,863	13,062,483,890	EURO	71,580,863	5,112,919	1,003,942,573	1,832,780,455	66,467,944	13,891,321,772	
126	2001101	சப்பலக்கத்த ஊல் மின் பிளாண்டு 2 அலகு நிறுப்பு	EURO	21,186,913	3,866,308,650	EURO	21,186,913	631,957	124,169,834	553,699,041	20,554,956	4,295,837,857	
127	2001102	நந்தேனிகல அணை செயற்திட்டம்	EURO	31,401,499	5,730,324,574	EURO	31,401,499	1,697,489	333,530,625	811,130,318	29,704,010	6,207,924,268	
128	2001103	புகையிர்த பால செயற்திட்டம்	EURO	824,204	150,405,324	EURO	824,204	63,400	12,448,889	21,045,946	760,804	159,002,381	
129	2001104	சிறுமுயற்சியாளர், ஊக்குமுயற்சி நி.திட்டம் (அநி.கூ.ஈ)	EURO	638,604	116,536,095	EURO	638,604	31,700	6,228,585	16,531,034	606,904	126,838,544	
130	2001105	கிரிந்திபுபா நிர்ப்பாசன மற்றும் குடிநீர் செயற்திட்டம்	EURO	3,938,994	718,810,082	EURO	3,938,994	328,249	64,495,981	100,305,530	3,610,745	754,619,631	
131	2001110	புகையிர்த கிணுக்கு வழங்கல்	EURO	713,252	130,158,233	EURO	713,252	31,700	6,224,445	18,505,586	681,552	142,439,374	
132	2001115	புகையிர்த பாலங்கள் II	EURO	5,055,656	922,584,924	EURO	5,055,656	223,946	44,001,931	131,209,642	4,831,710	1,009,792,635	
133	2001118	எம்.டி.பி VI - சிறிய கடன் செயற்திட்டம் III	EURO	639,116	116,629,451	EURO	639,116	51,129	10,039,424	16,294,891	587,987	122,884,918	
134	2001122	எம்.டி.பி VI - சிறிய கடன் செயற்திட்டம் III	EURO	708,651	129,318,682	EURO	708,651	33,745	6,630,427	18,362,194	674,906	141,050,449	
135	2003047	எம்.டி.பி VI - சிறிய கடன் செயற்திட்டம் III	EURO	1,748,757	319,123,218	EURO	1,748,757	68,000	13,360,960	45,503,936	1,680,757	351,266,195	
136	2005043	எம்.டி.பி VI - சிறிய கடன் செயற்திட்டம் III	EURO	4,697,919	857,303,004	EURO	4,697,919	166,000	32,616,460	122,451,859	4,531,919	947,138,403	
137	2005044	எம்.டி.பி VI - சிறிய கடன் செயற்திட்டம் III	EURO	4,697,919	857,303,002	EURO	4,697,919	166,000	32,616,460	122,451,859	4,531,919	947,138,401	
138	2005051	யாழ்ப்பாணத்திற்கு மின்சார புறமைப்பு வழங்கல் (பிரா-என்பிடிஷன் லைன்)	EURO	5,636,601	1,028,599,048	EURO	5,636,601	414,000	81,344,666	144,231,588	5,222,601	1,091,485,970	
139	2006040	சிறு நடுத்தர முயற்சிகளுக்கான நிரல் கடன் வடகிழக்கு	EURO	4,668,000	851,843,247	EURO	4,668,000	166,000	32,616,460	121,658,798	4,502,000	940,885,585	
140	2010036	காலி மாவட்ட நிர்வாகத்திற்கான மீள் நிர்மாணம் - பழமை II	EURO	1,258,204	229,604,260	EURO	1,258,204	33,351,342	33,351,342	1,258,204	262,955,602		
141	2012022	காலி, மதுரைமேதூர் பிரசவ மருத்துவசாலைக்கான கட்டிட நிர்மாணம்	EURO	9,174,335	1,674,184,948	EURO	9,174,335	2,814,000	552,907,946	247,634,040	8,493,152	1,775,007,594	
<b>டென்மார்க்</b>													
142	1986001	2 கரையேறுப் பாதையை கருத்திட்டத்திற்கான நிர்மாணம்	DKK	7,310,074	179,179,408	DKK	7,310,074	2,800,000	73,255,099	20,309,946	4,510,074	126,234,255	
143	2004077	கொழும்பு கால்வாய் புறமைப்பு செயற்திட்டம்	EURO	(0)	(0)	EURO	(0)	2,004,200	392,534,796	53,359,721	1,002,100	209,431,686	
144	2006079	முல்லை மாவட்ட தொகுதி நிர்வாகம் செயற்திட்டம்	EURO	3,006,300	548,606,760	EURO	3,006,300	5,257,413	1,029,696,457	349,011,277	10,514,826	2,197,523,033	
145	2008028	கள்ளி லைலு கரை நிர்வாகம்	EURO	15,772,239	2,878,208,213	EURO	15,772,239	4,600,927	901,119,607	305,430,693	9,201,854	1,923,121,217	
146	2008029	ஒலுவில் துறைமுக அபிவிருத்தி திட்டம்	EURO	13,802,781	2,518,810,131	EURO	13,802,781	13,229,275	2,149,299,754	1,040,852,833	30,549,306	5,583,319,229	
<b>இந்தியா</b>													
147	2008011	கொழும்பு மரத்தறை புகையிர்த பாதை மேம்படுத்தல்	USD	43,778,581	6,691,766,150	USD	43,778,581	8,960,025	1,454,716,766	1,054,404,205	32,522,480	5,943,480,049	
148	2010010	கொழும்பு, மரத்தறை புகையிர்தபாதை மேம்படுத்தல் கட்டிடம் II	USD	41,056,586	6,275,696,297	USD	41,056,586	68,096,313	1,454,716,766	1,054,404,205	32,522,480	5,943,480,049	
149	2010052	ஓய்ந்தே-பண - தலைமன்னார் மற்றும் மதராச்சி புகையிர்த பாதை	USD	388,830,952	59,434,677,394	USD	388,830,952	901,372,596	18,879,901	3,081,987,287	11,282,453,133	375,029,020	68,536,515,836

குறிப்பு 29 (II) - வெளிநாட்டு கடன் மீதிகள் கூற்று (8343)

கடன் இலக்கம்	கடன் நாளம்	கடன் நாணயம்	கடன் நாணயம்	2018.01.01 இல் உள்ளவாறான மீதி		நடைமுறை ஆண்டில் கணக்கிடப்பட்டது		மீள் கொடுப்பனவு		சமயபடுத்தல்		இறுதி மீதி 31.12.2018	
				கடன் நாணயம்	ரூபா	கடன் நாணயம்	ரூபா	கடன் நாணயம்	ரூபா	கடன் நாணயம்	ரூபா	கடன் நாணயம்	ரூபா
150	2012002	பாரிய தம்பலில் நீர் விநியோக செயற்திட்டம் I	USD	37,075,185	5,667,420,043	2,576,286	411,932,453	5,277,391	835,269,609	1,110,347,296	34,374,081	6,354,130,183	
151	2012003	வடக்கு புகைமீத பாதுகாப்பு பகுப்பீடு	USD	260,424,758	39,807,174,299	7,587,412	1,172,486,901	6,037,390	985,875,956	7,894,576,585	261,974,781	47,888,361,829	
152	2013046	இருகடல் இரந்து கட்டல் பெறுகை யட்டான்	USD	81,573,833	12,468,951,980	26,898,148	4,243,669,130	16,537,333	2,752,879,749	2,841,306,371	91,934,648	16,801,047,731	
153	1987022	சமனெல்லை நீர்விநியோக சக்தி செயற்திட்டம் II	JPK	-	-	-	-	-	-	-	-	-	
154	1987024	கொழும்பு துறைமுக விரிவாக்கப் செயற்திட்டம்	JPK	-	-	-	-	-	-	-	-	-	
155	1988009	மகாவலி அபிவிருத்தி (தொகுதி சி) செயற்திட்டம் II	JPK	70,912	96,149,590	-	-	70,912	101,680,717	5,531,127	-	-	
156	1988011	மினிப்பே மற்றும் நாகதிப் நிர்வாகண புனர்நிர்மாண செயற்திட்டம்	JPK	83,364	113,033,248	-	-	83,364	117,018,047	3,984,799	-	-	
157	1988012	வீதி முகாமத்தவம் மற்றும் புனர்நிர்மாண செயற்திட்டம்	JPK	279,044	378,355,760	-	-	279,044	391,694,063	13,338,303	-	-	
158	1988066	புலவந்தண பெருக்குதல் முறைமை மற்றும் அபிவிருத்திச் செயற்திட்டம்	JPK	186,886	253,398,727	-	-	186,886	279,011,454	25,612,727	-	-	
159	1988067	கணனி அபிவிருத்தி பயிற்சி செயற்திட்டம்	JPK	328,760	445,765,684	-	-	328,760	490,822,242	45,056,558	-	-	
160	1990010	கொழும்பு கிழக்கு நகராங்ககூகான நீர் வழங்கல் செயற்திட்டம்	JPK	239,825	325,178,719	-	-	95,930	141,045,879	53,970,218	143,895	238,103,058	
161	1990011	பாரிய கொழும்பு வழங்கல் புனர்நிர்மாண செயற்திட்டம்	JPK	36,380	49,327,642	-	-	14,552	21,395,806	8,186,955	21,828	36,118,792	
162	1990012	உப மிளிர்வைய புரிமாற்ற அபிவிருத்திச் செயற்திட்டம்	JPK	285,560	387,190,804	-	-	114,224	167,943,547	64,262,422	171,336	283,509,679	
163	1990014	கொழும்பு துறைமுக விரிவாக்கப் செயற்திட்டம் II	JPK	695,530	943,069,127	-	-	278,212	409,055,104	156,522,071	417,318	690,536,095	
164	1990015	கொழும்பு - கட்டுறாயக்க அதிவேக நிர்மாண செயற்திட்டம்	JPK	62,340	84,526,806	-	-	24,936	36,663,401	14,028,994	37,404	61,892,399	
165	1990049	புகைமீத புனர்நிர்மாண செயற்திட்டம்	JPK	1,333,692	1,808,352,983	-	-	444,564	646,618,338	309,505,457	889,128	1,471,240,102	
166	1991005	கொழும்பு தொலைத்தகவல் வலைப்பின்னல் (II) செயற்திட்டம்	JPK	1,737,218	2,355,493,886	-	-	496,348	729,780,464	427,554,167	1,240,870	2,053,267,588	
167	1991006	கொழும்பு துறைமுக விரிவாக்கப் செயற்திட்டம் II	JPK	1,781,122	2,415,023,320	-	-	508,892	748,223,908	438,359,569	1,272,230	2,105,158,982	
168	1991007	சமனெல்லை நீர்விநியோக சக்தி (III) செயற்திட்டம்	JPK	557,263	755,592,902	-	-	159,218	234,098,225	137,150,385	398,045	658,645,061	
169	1992008	கொழும்பு துறைமுக விரிவாக்கப் செயற்திட்டம் III	JPK	4,381,956	5,941,494,141	-	-	973,768	1,431,731,090	1,129,765,634	3,408,188	5,639,528,684	
170	1992009	பாரிய கொழும்பு ஹென்ளக் கட்டுப்பாடு மற்றும் குழல் முன்னேற்றம் (I)	JPK	2,291,922	3,107,617,040	-	-	509,316	748,847,315	590,908,423	1,782,606	2,949,678,148	
171	1992010	மேல் கொத்தலை நீர்மினியல் சக்தி (பொறியியல் சேவை)	JPK	225,666	305,980,530	-	-	50,148	73,732,604	58,181,710	175,518	290,429,635	
172	1993023	போல்லைஸ் வீதி அபிவிருத்தி	JPK	1,441,812	1,954,952,891	-	-	240,302	349,519,259	382,704,965	1,201,510	1,988,138,597	
173	1993024	கொழும்பு துறைமுக விரிவாக்கப் செயற்திட்டம் VI	JPK	1,998,492	2,709,755,303	-	-	333,082	484,467,769	530,466,393	1,665,410	2,755,753,927	
174	1993025	புலவந்தண பெருக்குதல் முறைமை மற்றும் அபிவிருத்தி செயற்திட்டம்	JPK	192,564	261,097,528	-	-	32,094	46,680,723	51,112,904	160,470	265,529,709	
175	1993026	இலங்கை -யட்டான் நட்புறவு பால விரிவாக்கப் செயற்திட்டம்	JPK	633,264	858,642,658	-	-	105,544	153,513,748	168,089,374	527,720	873,218,284	
176	1993027	பிரந்திய தொலைத்தொடர்பு அபிவிருத்தி செயற்திட்டம்	JPK	2,789,412	3,782,163,731	-	-	464,902	676,199,959	740,402,925	2,324,510	3,846,366,697	
177	1993028	பாரிய கொழும்பு நீர்வழங்கல் தொகுதி விரிவாக்கப் செயற்திட்டம்	JPK	981,264	1,330,495,858	-	-	163,544	237,874,748	260,460,174	817,720	1,353,081,284	
178	1994015	பாரிய கொழும்பு ஹென்ளக் கட்டுப்பாடு மற்றும் சுற்றாடல் செயற்திட்டம் (II)	JPK	1,211,448	1,642,602,343	-	-	173,064	242,929,937	318,541,598	1,038,384	1,718,214,004	
179	1994016	கைத்தொழில் பன்னண அபிவிருத்திச் செயற்திட்டம்	JPK	1,291,584	1,751,258,745	-	-	184,512	258,999,494	339,612,787	1,107,072	1,831,872,038	
180	1994017	குக்குறு கங்கை நீர்மினியல் செயற்திட்டம்	JPK	6,580,672	8,922,733,165	-	-	940,096	1,319,612,755	1,730,340,698	5,640,576	9,333,461,108	

**நிதிக்கூற்றுக்களுக்கான குறிப்புகள்..**

குறிப்பு 29 (I) - வெளிநாட்டு கடன் மீதிகள் கூற்று (83.43)

கூட்டு இலக்கம்	கடன் நாளையம்	பொயர்	2018.01.01 இல் உள்ளவாறான மீதி		நடைமுறை ஆண்டில் கணக்கிடப்பட்டது		மீள் கொடுப்பனவு		சமர்ப்படுத்தல்		இறுதி மீதி 31.12.2018	
			கடன் நாளையம்	ரூபா	கடன் நாளையம்	ரூபா	கடன் நாளையம்	ரூபா	கடன் நாளையம்	ரூபா	கடன் நாளையம்	ரூபா
181 1994018	கொழும்பு வடக்கு துறைமுக அபிவிருத்திச் செயற்திட்டம்		1,665,706	2,258,530,766	JKP	237,958	334,021,645	437,985,495	1,427,748	2,362,494,617		
182 1994019	எனவை எல்.பி. நீர்ப்பாசன.மேம்படுத்தல்விஸ்தீர்ண செய்திட்டம்		129,402	175,456,173	JKP	18,486	25,948,798	34,025,332	110,916	183,532,707		
183 1994020	நிலக்கறி வெப்ப அபிவிருத்திச் செயற்திட்டம்		229,796	311,580,397	JKP	32,828	46,080,664	60,423,217	196,968	325,922,950		
184 1995028	சமலவெ வெ நீர் மின்சக்தி செயற்திட்டம்		1,222,944	1,658,189,796	JKP	152,868	222,346,506	334,811,499	1,070,076	1,770,654,789		
185 1995029	எனவை இ-து வங்கி நீர்ப்பாசன மேம்படுத்தல் செயற்திட்டம்		973,760	1,320,321,184	JKP	121,720	177,041,740	266,591,144	852,040	1,409,870,588		
186 1996053	கனிதில்ச மின்சக்தி இணைப்பு வட்டம்		5,885,748	7,980,485,714	JKP	653,972	973,895,102	1,650,429,136	5,231,776	8,657,019,748		
187 1996054	எனவை இ-து வங்கி நீர்ப்பாச விஸ்தீர்ணச் செய்திட்டம்(II)		3,782,610	5,128,840,890	JKP	420,290	625,895,868	1,060,685,871	3,362,320	5,563,630,893		
188 1996055	வடகொழும்பு நகரங்களுக்கான நீர் வழங்கல் செயற்திட்டம்		2,246,418	3,045,918,167	JKP	249,602	371,707,298	629,920,566	1,996,816	3,304,131,435		
189 1996056	பாரி கொழும்பு வெள்ளக் கட்டுப்பாட்டு மற்றும் சுற்றுச்சூழல் அமுலாக்கல் செயற்திட்டம்		2,579,004	3,496,871,530	JKP	286,556	426,739,195	723,181,379	2,292,448	3,793,313,714		
190 1996057	பெருந்தோட்ட 4துப்பீர்த்தல் செயற்திட்டம்		1,789,452	2,426,317,966	JKP	198,828	296,094,658	501,782,224	1,590,624	2,632,005,532		
191 1997032	உடமீன்றிலையப் பரிவர்த்தனை அபிவிருத்திச் செயற்திட்டம்		1,206,420	1,635,784,878	JKP	120,642	175,473,789	336,325,768	1,085,778	1,796,636,857		
192 1997051	மேல்லைன் வீதி செயற்திட்டம் (II)		1,117,520	1,515,245,368	JKP	111,752	162,543,284	311,542,226	1,005,768	1,664,244,310		
193 1997052	கொழும்பில் தொலைத்தொடர்பு வலைப்பீனலை விரிவாக்க செயற்திட்டம்		4,071,480	5,520,519,732	JKP	407,148	592,196,766	1,135,047,194	3,664,332	6,063,370,160		
194 1997053	பாரிய கொழும்பு கருகங்கை நீர் வழங்கல் செயற்திட்டம்		5,411,320	7,337,208,794	JKP	541,132	787,076,494	1,508,567,791	4,870,188	8,058,700,091		
195 1997054	மகாவை சி மேம்படுத்தல் செயற்திட்டம்		1,501,660	2,036,100,794	JKP	150,166	218,416,447	418,632,775	1,351,494	2,236,317,122		
196 1997055	சிறிய நண்டாயக கைத்தொடரில் முயற்சியாளர் செயற்திட்டம்		2,639,060	3,578,301,454	JKP	263,906	383,851,277	735,717,147	2,375,154	3,930,167,324		
197 1998053	உ.ப மீன்றிலைய பரிவர்த்தனை செயற்திட்டம் II		1,516,964	2,056,851,488	JKP	131,944	193,997,263	428,938,370	1,385,020	2,291,792,595		
198 1998054	நடுத்தர வோல்ஜே விநியோக வலைப்பீனலை		1,849,822	2,508,173,650	JKP	164,682	242,131,945	522,359,453	1,685,140	2,788,401,159		
199 1998055	தொலைத் தொடர்பு வலைப்பீனலை விரிவாக்கம் - கொழும்பு மட்டோ		155,848	211,314,303	JKP	14,168	20,831,210	43,954,803	141,680	234,437,895		
200 1998056	சுற்றாடல் உறவுத் தீர்வுக்கான நிதி		1,631,322	2,211,909,500	JKP	77,682	114,215,845	473,114,453	1,553,640	2,570,808,109		
201 1999029	பண்டாரநாயக்க சர்வதேச விமானநிலைய அபி. செயற்திட்டம்		7,217,848	9,786,680,103	JKP	570,514	829,812,613	2,042,472,776	6,647,332	10,999,340,266		
202 1999030	வீதி வலைப்பீனலை முன்னேற்ற செயற்திட்டம்		1,847,468	2,504,981,869	JKP	144,494	210,166,523	523,095,741	1,702,974	2,817,911,087		
203 1999031	ஹைமபொழித்தல் மைக்கிரோ நிதி செயற்திட்டம்		800,688	1,085,652,859	JKP	66,724	97,050,058	225,887,429	733,964	1,214,490,230		
204 1999032	தெற்கு நெடுஞ்சாலைக்கான பெறியிடல் சேவை		273,636	371,023,053	JKP	12,438	18,091,071	79,272,349	261,198	432,204,331		
205 1999033	வருமானநிறுவனங்களுக்கான நீர் வழங்கல் செயற்திட்டம்		175,336	237,738,083	JKP	9,178	13,349,401	50,552,961	166,158	274,941,643		
206 1999034	கொழும்பு துறைமுக மேம்படுத்தற் செயற்திட்டம்		949,680	1,287,671,106	JKP	73,200	106,469,400	269,109,743	876,480	1,450,311,449		
207 2000015	கொழும்பு வடக்கு துறைமுக அபிவிருத்திச் செயற்திட்டம் II		1,612,275	2,186,083,673	JKP	128,982	189,642,235	457,963,490	1,483,293	2,454,404,929		
208 2001043	சிறிய நண்டாயக கைத்தொடரில் முயற்சியாளர் செய்திட்டம் II		2,821,014	3,825,012,883	JKP	208,964	293,322,767	790,469,019	2,612,050	4,322,159,135		
209 2001044	தேசிய இரத்த மாற்ற முன்னேற்ற சேவை		889,256	1,205,742,323	JKP	63,222	88,744,721	249,840,143	826,034	1,366,837,745		
210 2001045	தெற்கு பெருந்தேரு கட்டட செயற்திட்டம்		12,471,912	16,910,665,482	JKP	899,472	1,322,493,682	3,560,744,669	11,572,440	19,148,916,470		
211 2001046	பாரிய கண்பு நீர் வழங்கல் செயற்திட்டம்		3,578,157	4,851,623,070	JKP	152,262	223,870,819	1,041,076,197	3,425,895	5,668,828,449		
212 2001051	கொழும்பு நகர, மின் விநியோக அபிவிருத்தி செயற்திட்டம்		4,157,840	5,637,615,401	JKP	276,290	420,527,195	1,205,712,587	3,881,550	6,422,800,794		
213 2001052	ஊனாவ சுற்றாடல் முன்னேற்றம் மற்றும் சமூக அபி.செ. திட்டம்		4,403,376	5,970,537,523	JKP	296,564	451,385,236	1,276,389,537	4,106,812	6,795,541,824		
214 2002040	மேல் கொத்தலை நீர்மின்வலு செயற்திட்டம்		26,224,751	35,558,139,537	JKP	1,070,398	1,573,806,179	7,638,574,127	25,154,353	41,622,907,484		



குறிப்பு 29 (I) - வெளிநாட்டு கடன் மீதிகள் கூற்று (83.43)

கடன் இலக்கம்	கடன் நாளம்	பெயர்	2018.01.01 இல் உள்ளவாறான மதி		நடைமுறை ஆண்டில் கணக்கிடப்பட்டது		மீள் கொடுப்பனவு		சமயபடுத்தல்		இறுதி மதி 31.12.2018	
			கடன் நாளம்	ரூபா	கடன் நாளம்	ரூபா	கடன் நாளம்	ரூபா	கடன் நாளம்	ரூபா	கடன் நாளம்	ரூபா
215 2003042		பெருந்தோட்ட சீர்திருத்த செயற்திட்டம் II	1,283,152	1,739,825,783	JKP	1,283,152	1,739,825,783	82,784	121,717,315	368,140,447	1,200,368	1,986,248,915
216 2003043		மாகாண விதி முன்னேற்ற செயற்திட்டம்	4,375,557	5,932,817,739	JKP	4,375,557	5,932,817,739	282,294	415,056,868	1,255,361,414	4,093,263	6,773,122,285
217 2003044		பொருளாதார தொடர்பாட்டல் ஊக்கப்படுத்தல்	4,519,893	6,128,522,913	JKP	4,519,893	6,128,522,913	291,606	428,748,302	1,296,771,883	4,228,287	6,996,546,494
218 2003045		மின்னுறை மீளமைப்பு செயற்திட்டம் (கொலொவிடரம்)	2,172,263	2,945,371,405	JKP	2,172,263	2,945,371,405	140,146	206,056,664	623,229,261	2,032,117	3,362,544,002
219 2003046		சிறிய அளவு உட்கட்டட்புறநீர் மற்றும் மேம்படுத்தல் (SIRUP II)	7,254,403	9,836,245,027	JKP	7,254,403	9,836,245,027	468,026	688,138,628	2,081,311,622	6,786,377	11,229,418,021
220 2004044		சிறிய அளவு உட்கட்டட்புறநீர் மற்றும் மேம்படுத்தல் (SIRUP II)	10,418,058	14,125,844,842	JKP	10,418,058	14,125,844,842	385,854	587,289,081	3,061,732,197	10,032,204	16,600,287,958
221 2004045		சிறிய அளவு உட்கட்டட்புறநீர் தலைமை நிர்வாக திறமை கொண்ட முயற்சியாளர்	8,340,624	11,309,052,087	JKP	8,340,624	11,309,052,087	308,912	470,179,510	2,451,201,275	8,031,712	13,290,073,852
222 2004046		சுற்றுடல் நடப்புத் தீர்வு நிதி (II)	3,768,822	5,110,145,755	JKP	3,768,822	5,110,145,755	139,586	212,456,871	1,107,607,931	3,629,236	6,005,296,814
223 2005040		வணிக களிநொச்சி வழிமற்றல் கருத்திட்டம் - கட்டம் II	1,131,295	1,533,922,890	JKP	1,131,295	1,533,922,890	41,138	62,614,093	332,573,991	1,090,157	1,803,882,788
224 2005041		இல். கனாமி. பாதிக். பிரதேசங்களான மீளமைத்துப் பொறுப்பேற்றல் செயற்திட்டம்	9,021,705	12,232,529,810	JKP	9,021,705	12,232,529,810	328,062	499,326,767	2,652,168,029	8,693,643	14,385,371,072
225 2006041		காசி துறைமுக அபிவிருத்தி செயற்திட்டம்	0	0	JKP	0	0	146,226	214,996,088	1,218,267,279	4,024,215	6,653,904,367
226 2006042		முன்மை - வறிய சிம்க்கு மீள்கட்டமைப்பு அபிவிருத்தி செயற்திட்டம்	4,167,441	5,650,633,175	JKP	4,167,441	5,650,633,175	172,290	253,317,987	405,811,862	1,292,175	2,138,161,953
227 2006043		சுற்றுடல் முன்னேற்ற செயற்திட்டம்	1,464,465	1,985,668,078	JKP	1,464,465	1,985,668,078	1,068,942	1,571,665,423	6,031,184,553	19,775,427	32,722,399,061
228 2007004		பாரிய கொழுப்பு போக்குவரத்து அபிவிருத்தி கருத்திட்டம்	20,844,369	28,262,879,931	JKP	20,844,369	28,262,879,931	197,732	290,725,360	1,115,643,491	3,658,042	6,052,962,101
229 2007005		முன்மை - வறிய சிம்க்கு அபிவிருத்தி செயற்திட்டம்	3,855,774	5,228,043,970	JKP	3,855,774	5,228,043,970	645,414	948,952,204	3,641,554,870	11,940,159	19,757,381,093
230 2007006		நீர்த்துறை அபிவிருத்தி செயற்திட்டம்	12,585,573	17,064,778,427	JKP	12,585,573	17,064,778,427	93,723	132,693,181	1,684,858,064	5,619,960	9,299,347,813
231 2008012		பாரிய கொழுப்பு நகர போக்குவரத்து அபிவிருத்தி செயற்திட்டம் - கட்டம் 2(I)	5,713,683	7,747,182,930	JKP	5,713,683	7,747,182,930	424,808	601,443,481	5,101,340,896	16,987,600	28,109,381,726
232 2008013		தெற்கு நெடுஞ்சாலை நிர்மாண செயற்திட்டம்	17,412,408	23,609,484,311	JKP	17,412,408	23,609,484,311	201,745	285,630,479	2,422,635,586	8,067,440	13,349,192,965
233 2008014		நீர்த்துறை அபிவிருத்தி செயற்திட்டம்	8,269,185	11,212,187,858	JKP	8,269,185	11,212,187,858	42,151	59,677,222	755,375,332	2,519,580	4,169,149,014
234 2008015		வறுமை ஒழிப்பு நுண் நிதி செயற்திட்டம் - II	2,561,731	3,473,450,904	JKP	2,561,731	3,473,450,904	11,904	16,854,251	142,571,363	474,760	785,585,374
235 2008016		சக்தியை மாற்ற மேம்படுத்தும் செயற்திட்டம்	486,664	659,868,262	JKP	486,664	659,868,262	2,732,123,644	2,732,123,644	9,143,653	15,130,003,328	
236 2010013		மாகாண சிம்க்கு விதி அபிவிருத்தி செயற்திட்டம்	9,143,653	12,397,879,684	JKP	9,143,653	12,397,879,684	1,182,321,550	1,182,321,550	3,956,899	6,547,481,485	
237 2010014		மாகாண சிம்க்கு விதி அபிவிருத்தி செயற்திட்டம்	3,956,899	5,365,159,935	JKP	3,956,899	5,365,159,935	1,448,346,798	1,448,346,798	4,847,213	8,020,680,879	
238 2010015		கிம்க்கு மாகாண நிர்வாக அபிவிருத்தி செயற்திட்டம்	4,847,213	6,572,334,081	JKP	4,847,213	6,572,334,081	1,342,690,372	1,342,690,372	4,673,339	7,786,062,676	
239 2010016		சக்தியை மாற்ற மேம்படுத்தும் செயற்திட்டம்	3,315,078	4,494,618,382	JKP	3,315,078	4,494,618,382	1,359,221,163	1,359,221,163	4,548,933	7,527,119,339	
240 2010017		மாகாண சிம்க்கு விதி அபிவிருத்தி செயற்திட்டம்	4,548,933	6,167,898,176	JKP	4,548,933	6,167,898,176	8,944,141,667	8,944,141,667	29,980,945	49,609,469,735	
241 2011003		மாகாண சிம்க்கு விதி அபிவிருத்தி செயற்திட்டம்	29,745,837	40,332,202,005	JKP	29,745,837	40,332,202,005	407,682,875	407,682,875	1,364,401	2,257,673,538	
242 2011004		கிம்க்கு மாகாண நிர்வாக அபிவிருத்தி செயற்திட்டம்	1,364,401	1,849,990,663	JKP	1,364,401	1,849,990,663	2,087,827,934	2,087,827,934	6,987,376	11,562,010,987	
243 2011027		திறர் இயற்கை அழிவுக்கான புனர்நிர்மாண செயற்திட்டம்	6,987,376	9,474,183,053	JKP	6,987,376	9,474,183,053	544,634,864	544,634,864	173,678	790,972,846	
244 2012006		திறர் இயற்கை அழிவுக்கான புனர்நிர்மாண செயற்திட்டம்	173,678	246,337,982	JKP	173,678	246,337,982					

குறிப்பு 29 (I) - வெளிநாட்டு கடன் மீதிகள் கூற்று (83.43)

கடன் இலக்கம்	கடன் நாணயம்	பெயர்	2018.01.01 இல் உள்ளவாறான மதி		நடைமுறை ஆண்டில் கணக்கிடப்பட்டது		மீள் கொடுப்பவை		சம்பாட்டுத்தல்		இறுதி மதி 31.12.2018	
			கடன் நாணயம்	ரூபா	கடன் நாணயம்	ரூபா	கடன் நாணயம்	ரூபா	கடன் நாணயம்	ரூபா	கடன் நாணயம்	ரூபா
245	2012007	அடிப்படை சமூகசேவை இலக்கு தோற்றுத்தை முன்னேற்றுவதில்	JPK	2,600,798	3,516,129,701	1,099,084	1,581,591,381			1,031,767,709	3,699,882	6,129,488,792
246	2013016	பாரிய கொழுப்பு பரிவர்த்தனை மற்றும் பதிர்தல் கடன் குறைப்பு செயற்திட்டம்	JPK	1,970,604	2,653,033,856	20,971	24,677,196			3,314,177,666	1,991,574	5,991,888,717
247	2013018	தேசிய வீதி வலையமைப்பில் பெரிய பாலங்களை நிரமாணிக்கவும் செயற்திட்டம்	JPK	5,634,869	7,640,319,939	1,368,330	2,035,970,785			1,911,904,770	7,003,200	11,588,195,494
248	2013019	தேசி. வீதி வலைய காண்துண்டுகளின் அறிவைப் பாதுகாத்தல் செயற்திட்டம்	JPK	1,404,928	1,904,941,709	1,771,792	2,636,222,773			715,353,490	3,176,720	5,256,517,972
249	2013020	அழராத்தரம் வடக்கு நீர் வழங்கல் செயற்திட்டம் (ஐ)	JPK	536,318	727,193,237	362,537	524,643,467			344,330,722	898,855	1,596,167,426
250	2014003	காணி ஆறு மேலாக புதிய பாலம் அமைத்தல்	JPK	6,861,297	9,303,233,074	5,526,094	8,315,544,262			2,878,639,581	12,387,392	20,497,416,918
251	2014023	தேசிய ஒலிபரப்பு மற்றும் வலையமைப்பு அமிருத்தி வினைத்திறன் முன்னேற்ற நிகழ்ச்சி திட்டம்										
252	2015018	National Transmission and Distribution Network Development and Efficiency Improvement Project	JPK	57,599	78,035,120					21,541,635	57,599	99,576,755
253	2016037	Anuradhapura North Water Supply Project (Phase 2)	JPK									
254	2017015	Rural Infrastructure Development Project in Emergency Region	JPK									
255	2017016	கருகங்கை நீர் வழங்கல் விரிவாக்கல் திட்டம்	JPK									
256	1996038	ஹொறனை மீர்தேசத்திற்கான தொலைத்தொடர்பு வசதி-களின் முன்னேற்றம்	KRK	1,761,186	252,201,836			503,196	76,957,886	31,569,607	1,257,990	206,813,557
257	1996039	தொலைத்தொடர்பு விரிவாக்கம் - கம்பகா	KRK	1,939,273	277,703,893			554,078	84,739,687	34,761,852	1,385,195	227,726,057
258	1996042	இந்த்வையி - பலாங்கொட வீதி புனர்தீர்மானம்	KRK	11,030,382	1,579,550,702			1,225,598	178,682,192	211,037,979	9,804,784	1,611,906,489
259	1996043	அரச ஊழியர்களுக்கான விடமைப்பு செயற்திட்டம்	KRK	3,674,430	526,178,376			408,270	59,522,436	70,300,764	3,266,160	536,956,704
260	2001048	பாரிய காலி நீர் வழங்கல் செயற்திட்டம்	KRK	24,679,004	3,534,033,373			1,762,786	260,602,813	493,995,679	22,916,218	3,767,426,240
261	2001050	மருத்தவ உபகரண செயற்திட்டம்	KRK	845,448	121,068,153			211,362	30,814,856	13,990,440	634,086	104,243,738
262	2003048	பலாங்கொட - பண்டாரவலை வீதி புனர்தீர்மானம் செயற்திட்டம்	KRK	15,202,383	2,176,981,316			950,150	138,524,120	304,609,990	14,252,233	2,343,067,186
263	2005042	பாரிய காலி நீர் வழங்கல் செயற்திட்டம் கட்டம் II	KRK	13,561,170	1,941,959,544			774,924	119,296,167	279,395,465	12,786,246	2,102,058,842
264	2005046	இலங்கை மீள் கழற்சி பொறியியல் செயற்திட்டம்	KRK	12,989,376	1,860,078,642			721,632	108,701,365	265,439,835	12,267,744	2,016,817,113
265	2006044	ஹம்பந்தொட்டையில் நிருவாக கட்டடத் தொகுதி செயற்திட்டம்	KRK	17,565,528	2,515,383,610			949,488	146,169,533	362,462,899	16,616,040	2,731,676,977
266	2007013	பாரிய காலி நீர் வழங்கல் கருத்திட்டம் படிவம் II (குறைநிறப்பு)	KRK	6,574,854	941,519,092			337,172	51,906,158	135,861,986	6,237,682	1,025,474,921
267	2007016	நியகம தொழில்பயிற்சி நிலையங்களுக்கான மேம்படுத்தல் செயற்திட்டம்	KRK	6,681,542	956,796,814			460,796	70,937,533	136,831,361	6,220,746	1,022,690,642
268	2008040	இலங்கை அரச வலைப்பின்லை கட்டம் II செயற்திட்டம்	KRK	8,328,330	1,192,616,850					176,560,595	8,328,330	1,369,177,445
269	2008041	பேராதனை-அழராத்தர வீதி முன்னேற்ற செயற்திட்டம்	KRK	75,883,150	10,866,467,138					1,608,722,788	75,883,150	12,475,189,926
270	2009004	குமண்புர நீர் வழங்கல் அமிருத்தி செயற்திட்டம்	KRK	87,048,316	12,465,318,828					1,845,424,296	87,048,316	14,310,743,124
271	2010041	ஹற்றன் - முளவெலிய வீதி முன்னேற்ற செயற்திட்டம்	KRK	42,917,197	6,145,742,645					909,844,581	42,917,197	7,055,587,226
272	2012027	பேராதனை-அழராத்தர வீதி முன்னேற்ற செயற்திட்டம்	KRK	12,923,423	1,850,634,156					273,976,565	12,923,423	2,124,610,721

நிதிக் கூற்றுக்களுக்கான குறிப்புகள்..

**நிதிக் கூற்றுக்களுக்கான குறிப்புகள்..**

**குறிப்பு 29 (I) - வெளிநாட்டு கடன் மீதிகள் கூற்று (8343)**

கூடுதல் இலக்கம்	கடன் நாயைம்	பெயர்	2018.01.01 இல் உள்ளவாறான மீதி		நடைமுறை ஆண்டில் கணக்கிடப்பட்டது		மீள் கொடுப்பனவு		சமய்படுத்தல்		இறுதி மீதி 31.12.2018
			கடன் நாயைம்	ரூபா	கடன் நாயைம்	ரூபா	கடன் நாயைம்	ரூபா	கடன் நாயைம்	ரூபா	
273	KRK	2013031 தினமக் கழிவு அழித்தல் வரதி செயற்திட்டம்	1,536,568	220,466,805	3,815,893	559,723,953	39,090,297	1,536,568	259,557,102		
274	KRK	2013033 இலங்கை மத்திய தொழிற்துறை பட்டிசி வரையம் மற்றும் இலங்கை தொழில்துறை கல்லூரியின் கம்பனா கல்லூரி நிறுவல்	8,437,244	1,209,194,008	3,815,893	559,723,953	246,483,341	12,253,137	2,015,401,301		
275	KRK	2014038 தெதுறு ஓய நிர் வழங்கல் திட்டம்	12,633,738	1,811,890,070	6,393,640	925,698,678	495,533,260	19,027,378	3,233,122,008		
276	KRK	2014039 குலன்லை நிர் வழங்கல் திட்டம்	-	-	-	-	-	-	-	-	-
277	KRK	2015011 ஹட்டன் நுவலிப மேம்பாட்டு திட்டம்	18,826,696	2,695,982,903	-	-	399,125,961	18,826,696	3,095,108,864		
<b>குவைத்</b>											
278	KWD	1995013 பால்கனில் மீள் கட்டவையு மற்றும் புனரிபரண செயற்திட்டம்	779,636	394,436,155	-	-	280,800	153,995,849	498,836	299,983,914	
279	KWD	1999017 ஹம்பரத்தோட்டை- புனரிபரண நிப்பாசகைத் திட்டம்	672,000	339,980,865	-	-	96,000	50,017,515	576,000	346,388,318	
280	KWD	2000023 கிராமிய மின்சாரக் செயற்திட்டம் வி	919,600	465,247,621	-	-	114,950	64,152,671	804,650	483,891,247	
281	KWD	2005048 சனாபி. பாதிக்கப். பகுதி. கல்வி மற்றும் நி.ரு. உட்கட்டமை பஸ்படுத்தல்	4,118,374	2,083,583,687	-	-	300,000	164,525,480	3,818,374	2,296,250,049	
282	KWD	2007041 இலங்கை தென்மேற்கு பஸ்கலைக்கழக அறிவிருத்தி கருத்- திட்டம் புவலம் I 'ஏ'	1,500,000	758,885,851	-	-	100,000	54,841,827	1,400,000	841,916,041	
283	KWD	2009002 கருகங்கை அறிவிருத்தி செயற்திட்டம்	5,881,660	2,976,273,913	3,127,654	1,655,928,878	500,000	260,507,892	8,509,313	5,117,233,642	
284	KWD	2011030 இலங்கை தென்மேற்கு பஸ்கலைக்கழக அறிவிருத்தி செயற்திட்டம் புவலம் I 'ப'	2,227,431	1,127,050,257	531,067	276,893,821	150,000	82,262,740	2,608,498	1,568,669,022	
285	KWD	2014002 25 பால்கனில் புனரமைப்பு நிகழ்ச்சி திட்டம்	1,039,012	525,660,721	451,744	235,861,536	134,971,324	1,490,756	896,493,580		
286	KWD	2016017 உடல் நல விடுதலான பிரிவுக்கான கட்டிடத்தொகுதி கிழக்கு பஸ்கலைக்கழகம்	-	-	142,706	73,294,758	12,524,197	142,706	85,818,955		
287	KWD	2017033 கருகங்கை அறிவிருத்தி திட்டம்	-	-	311,922	179,594,028	7,985,979	311,922	187,580,007		
<b>சுவீடன்</b>											
288	SEK	2004072 தோட்டப் பாடசாலைகளில் கல்வியை மறுசீரமைத்தல்	23,564,325	436,679,948	-	-	3,644,708	69,233,785	46,383,131	19,919,617	413,829,294
<b>யுஸ்.ஏ</b>											
289	USD	1977015 அரிசி ஆராய்ச்சி இணைப்பு செயற்திட்டம்	(0)	14	-	-	-	-	(14)	(0)	
290	USD	1977016 மகாலலி அறிவிருத்தி செயற்திட்டம் புவலம் 2	109,749	16,775,743	-	-	109,749	17,008,752	233,009	-	
291	USD	1978016 மலேரியா தடுப்பு செயற்திட்டம்	1,087,333	166,204,072	-	-	574,925	94,407,121	21,845,674	512,408	93,642,625
292	USD	1978017 விவசாய ஆதர வரைபட செயற்திட்டம்	165,293	25,265,813	-	-	165,293	27,931,228	2,665,416	-	
293	USD	1978018 நெற்களஞ்சியம் மற்றும் நடைமுறையப்படுத்தும் செயற்திட்டம்	231,894	35,446,092	-	-	231,894	36,356,580	910,489	-	
294	USD	1978020 விவசாய உள்வாங்கல் செயற்திட்டம்	586,395	89,633,324	-	-	586,396	97,688,498	8,055,174	-	
295	USD	1979017 நிர் முகாமைத்துவ செயற்திட்டம்	623,890	95,364,481	-	-	243,997	38,206,614	12,267,444	379,893	69,425,312
296	USD	1979018 விவசாய உள்வாங்கல் செயற்திட்டம்	1,320,914	201,908,147	-	-	651,559	106,255,493	26,671,963	669,355	122,324,617
297	USD	1979068 மலேரியா தடுப்பு செயற்திட்டம்	839,901	128,382,834	-	-	177,042	28,237,987	20,992,560	662,859	121,137,408
298	USD	1980026 மகாலலி தேக்க அறிவிருத்தி கட்டம் I	1,574,406	240,655,502	-	-	433,215	67,666,309	35,563,408	1,141,191	208,552,601
299	USD	1980027 நிர் வழங்கல் முகாமைத்துவ செயற்திட்டம்	523,289	79,987,261	-	-	143,989	23,157,162	12,487,060	379,300	69,317,159
300	USD	1980028 பார்ப்பாண சந்தை நகர நிர் வழங்கல் செயற்திட்டம்	622,879	95,210,028	-	-	131,296	22,182,359	16,809,075	491,583	89,836,743

குறிப்பு 29 (II) - வெளிநாட்டு கடன் மீதிகள் கூற்று (83.43)

கூட்டு இலக்கம்	கடன் நாளையம்	பொயர்	2018.01.01 இல் உள்ளவாறான மதி		நடைமுறை ஆண்டில் கணக்கிடப்பட்டது		மீள் கொடுப்பவை		சமடபடுத்தல்		இறுதி மதி 31.12.2018	
			கடன் நாளையம்	ரூபா	கடன் நாளையம்	ரூபா	கடன் நாளையம்	ரூபா	கடன் நாளையம்	ரூபா	கடன் நாளையம்	ரூபா
301	1980029	வீவசாய உள்வாங்கல் செயற்திட்டம்	USD	690,487	105,544,270	690,487	105,544,270	225,866	35,369,960	14,735,222	464,621	84,909,532
302	1980034	நீர் முகாமைத்துவ செயற்திட்டம்	USD	469,554	71,773,679	469,554	71,773,679	56,716	9,016,537	12,688,976	412,838	75,446,118
303	1980115	காடு வளர்ப்பு மற்றும் நீர் முகாமைத்துவ செயற்திட்டம்	USD	729,087	111,444,472	729,087	111,444,472	76,511	12,527,223	20,341,019	652,576	119,258,268
304	1981024	மகாலி தேக்க அபிவிருத்தி அடிப்படை மதுரைய செயற்திட்டம்	USD	5,253,757	803,061,995	5,253,757	803,061,995	1,107,433	188,584,544	143,262,844	4,146,324	757,740,296
305	1981084	மகாலி துறை அணுசாரணை	USD	3,950,826	603,902,621	3,950,826	603,902,621	832,790	135,810,319	101,728,401	3,118,036	569,820,703
306	1982093	மகாலி தேக்க அபிவிருத்தி படிவம் 2	USD	4,112,571	1,126,861,813	4,112,571	1,126,861,813	1,043,406	162,832,370	192,539,873	6,328,700	1,156,569,316
307	1982094	மகாலி துறை அணுசாரணை (ரூபா - செலவினம்)	USD	670,792	628,626,365	670,792	628,626,365	635,434	103,266,721	110,086,924	3,477,137	635,446,568
308	1982100	மகாலி அபிவிருத்தி கட்டம் 2 மற்றும் மதுரைய செயற்திட்டம்	USD	335,044	51,213,218	335,044	51,213,218	81,024	12,650,745	17,897,095	589,768	107,780,135
309	1983013	தனிப்பார் வளர்ச்சி செயற்திட்டம்	USD	5,405,113	826,197,410	5,405,113	826,197,410	40,469	6,448,234	9,068,671	294,575	53,833,656
310	1983082	மகாலி துறை அணுசாரணை	USD	5,366,336	820,270,242	5,366,336	820,270,242	652,872	103,002,593	145,276,669	4,752,241	868,471,485
311	1983083	மகாலி அபிவிருத்தி கட்டம் 2 மற்றும் மதுரைய செயற்திட்டம்	USD	1,513,340	231,321,301	1,513,340	231,321,301	648,188	101,205,943	143,176,743	4,718,148	862,241,042
312	1983084	மகாலி அபிவிருத்தி செயற்திட்டம்	USD	369,915	56,543,288	369,915	56,543,288	197,366	32,586,837	41,759,671	1,315,974	240,494,136
313	1983089	நீர் முகாமைத்துவ செயற்திட்டம்	USD	8,655,934	1,323,101,028	8,655,934	1,323,101,028	38,819	6,310,523	10,274,988	331,096	60,507,753
314	1984006	மகாலி அபிவிருத்தி கட்டம் 2 மற்றும் மதுரைய செயற்திட்டம்	USD	1,196,784	182,934,224	1,196,784	182,934,224	972,638	152,471,316	233,491,782	7,683,296	1,404,121,493
315	1984007	மகாலி அபிவிருத்தி செயற்திட்டம்	USD	3,056,843	467,253,175	3,056,843	467,253,175	117,696	19,965,560	34,234,590	1,079,088	197,203,254
316	1984008	மகாலி தேக்க அபிவிருத்தி கட்டம் 2 (மதுரைய செயற்திட்டம்)	USD	525,382	80,307,017	525,382	80,307,017	300,621	47,184,398	83,630,555	2,756,222	503,699,333
317	1984013	நீர் வழங்கல் மற்றும் சுகாதார செயற்திட்டம்	USD	698,014	106,694,821	698,014	106,694,821	59,035	9,320,723	14,238,347	466,347	85,224,642
318	1984014	பல்வகைப்படுத்தல் விவசாய ஆராய்ச்சி செயற்திட்டம்	USD	1,368,742	209,218,863	1,368,742	209,218,863	46,785	7,446,019	19,763,270	651,229	119,012,072
319	1984068	நீர் வழங்கல் மற்றும் சுகாதார செயற்திட்டம்	USD	646,956	98,890,270	646,956	98,890,270	119,273	18,720,578	37,842,239	1,249,469	228,340,524
320	1984072	மகாலி அபிவிருத்தி செயற்திட்டம்	USD	659,680	100,835,282	659,680	100,835,282	56,376	9,524,455	18,562,582	590,580	107,928,397
321	1984074	பல்வகைப்படுத்தல் விவசாய ஆராய்ச்சி செயற்திட்டம்	USD	76,342	11,669,268	76,342	11,669,268	74,126	12,622,905	18,797,591	585,554	107,009,968
322	1984084	தெற்கு வீதி இணைப்பு திட்டம்	USD	469,650	71,788,379	469,650	71,788,379	7,057	1,106,263	2,098,770	69,285	12,661,775
323	1986002	நீர் வழங்கல் மற்றும் சுகாதார செயற்திட்டம்	USD	3,566,439	545,147,267	3,566,439	545,147,267	30,029	5,074,389	13,626,770	439,621	80,340,761
324	1986010	நீர்ப்பாசன முறைமை முகாமைத்துவ செயற்திட்டம்	USD	527,800	80,676,898	527,800	80,676,898	282,386	47,112,559	102,125,721	3,284,053	600,160,429
325	1986011	விவசாய திட்டமிடல் மற்றும் பகுப்பாங்கு செயற்திட்டம்	USD	1,550,139	236,946,187	1,550,139	236,946,187	43,461	6,868,803	14,704,929	484,339	88,513,024
326	1987009	மகாலி விவசாயம் மற்றும் கிராமிய அபிவிருத்தி	USD	1,701,732	260,117,850	1,701,732	260,117,850	113,734	17,884,606	43,441,191	1,436,405	262,502,772
327	1987010	மகாலி கீழ்ப்பிரிவு உதவிச் செயற்திட்டம்	USD	1,786,206	273,030,125	1,786,206	273,030,125	114,060	19,251,296	49,280,281	1,587,672	290,146,835
328	1987027	நீர்ப்பாசன முறைமை முகாமைத்துவ செயற்திட்டம்	USD	295,914	45,231,853	295,914	45,231,853	125,699	20,549,334	50,976,663	1,660,507	303,457,453
329	1988087	மகாலி விவசாயமுறை கிராமிய அபிவிருத்தியும்	USD	815	124,581	815	124,581	21,901	3,700,137	8,544,048	274,013	50,075,764
330	1989019	நீர் வழங்கல் மற்றும் சுகாதார செயற்திட்டம்	USD	-	-	-	-	48	7,788	23,456	767	140,248
என்பின்												
331	2006086	முதல் உலோகபாலம் உருவாக்கத்திற்கு வழங்கும் நிர்மாணித்தலும்	EUR	4,882,423	890,972,263	4,882,423	890,972,263	1,220,606	236,596,754	110,917,834	3,661,817	765,293,343
332	2006087	முதல் உலோகபாலம் உருவாக்கத்திற்கு வழங்கும் நிர்மாணித்தலும்	EUR	6,980,000	1,273,750,186	6,980,000	1,273,750,186	-	-	185,019,558	6,980,000	1,458,769,744

குறிப்பு 29 (I) - வெளிநாட்டு கடன் மீதிகள் கூற்று (83.43)

கூடுதல் இலக்கம்	கடன் நாளம்	பொயர்	2018.01.01 இல் உள்ளவாறான மதி		நடைமுறை ஆண்டில் கணக்கிடப்பட்டது		மீள் கொடுப்பவை		சமர்ப்படுத்தல்		இறுதி மதி	
			கடன் நாளம்	ரூபா	கடன் நாளம்	ரூபா	கடன் நாளம்	ரூபா	கடன் நாளம்	ரூபா	கடன் நாளம்	ரூபா
333 2007001	EUR	காலியிலும், நீர்க்கொழும்பிலும் உள்ள தாவரங்களுக்கு நீரை பயிற்சி செய்வதற்காக குறைவான அளவிற்கும் சித்திரக் கலைப் பற்றி	12,937,325	2,360,876,805					342,930,967	12,937,325		31.12.2018 2,703,807,772
334 2015032	EUR	கனேமுலா பொல்குறாவெல ராஜகிரிய போன்ற இடங்களில் 3 மேம்பாடுகளை அமைத்தல்	35,773,963	6,528,236,716	1,822,680	350,288,967			978,902,008	37,596,643		7,857,427,690
335 2016023	EUR	ஆணையர் ஒன்றிணைக்கப்பட்ட நிர்வாகிகள் திட்டத்தை அமுல்படுத்தல்	5,358,928	981,077,225	2,842,242	529,277,707			203,630,639	8,201,170		1,713,985,571
<b>சவுதி</b>												
336 2002058	SAR	அபிவிருத்தி கனரக வசதிகள் - கொழும்பு வைத்தியசாலை	12,514,143	510,058,964			3,000,000	126,076,364	79,407,558	9,514,143		463,390,159
337 2004043	SAR	மட்டக்களப்பு - திருகோணமலை வீதி செயற்கை	17,140,324	698,615,622	69,306	2,730,667	2,666,000	112,039,862	119,046,917	14,543,630		708,353,344
338 2008001	SAR	எப்பிலிபிசி வைத்தியசாலை மற்றும் கனரக நிலையங்கள் செயற்கை	50,275,604	2,050,397,085	4,673,678	190,140,490	3,750,000	157,595,455	410,739,377	51,199,281		2,493,681,497
339 2008002	SAR	கொழும்பு கனரக வசதிகள் அபிவிருத்தி செயற்கை (மேலதிக கடன்)	8,311,315	338,757,578			550,000	23,114,000	62,374,391	7,761,315		378,017,969
340 2010028	SAR	வீதி வலையமைப்பு அபிவிருத்தி செயற்கை	100,654,338	4,101,631,383	46,342,107	1,923,407,411	11,500,000	483,292,727	1,057,662,473	135,496,445		6,599,408,539
341 2012025	SAR	வீதி வலையமைப்பு அபிவிருத்தி செயற்கை	191,440,103	7,802,830,583	789,667	34,850,619	15,000,000	630,381,818	1,424,747,437	177,229,770		8,632,046,822
342 2015026	SAR	பேராதனை பருணை செங்கல்லடி வீதி திட்டத்தை மேம்படுத்தல்			12,215,658	509,091,327			85,877,203	12,215,658		594,968,530
343 2015027	SAR	வைத்தியசாலை மற்றும் கனரக நிலைய நிகழ்ச்சி திட்டம்	25,244,747	1,029,294,347	13,407,371	568,011,655			285,260,897	38,652,119		1,882,566,899
344 2015031	SAR	இடது கரை கரைக்கரை மேம்பாடு திட்டம்										
<b>ஜெர்மனி</b>												
345 2005403	EUR	ஜெர்மனியில் இருந்து கடன் குறிவு பிப்ரல் ஸ்ரீன்ஸ் அண்ட் கோ.	14	2,497					(2,497)			
346 1988015	USD	குறைந்த வருமான பாதுகாப்பு நிகழ்ச்சி திட்டம் படிவம்-3	250,000	38,213,700			250,000	39,660,650	1,446,950			
<b>நிக்கல் தேசிய வங்கி</b>												
347 1987006	USD	குறைந்த வருமான பாதுகாப்பு நிகழ்ச்சி திட்டம் படிவம்-3		(3)						3		(0)
348 1994046	USD	இலங்கை - புளூஸ்பிட் வீடமைப்பு குறித்த காலக் கடன்	3,500,000	534,991,800			500,000	82,376,225	95,634,125	3,000,000		548,249,700
349 1997067	USD	இலங்கை - புளூஸ்பிட் வீடமைப்பு குறித்த காலக் கடன்	7,500,000	1,146,411,000			750,000	117,480,825	204,631,650	6,750,000		1,233,561,825
350 1998049	USD	தனிப்பட்ட குறைந்த வருமான புளூஸ்பிட் வீடமைப்பு குறித்த காலக் கடன்	2,806,887	429,046,074			180,746	28,739,547	79,620,451	2,626,141		479,926,978
<b>சர்வதேச உணியல் வழங்கல்</b>												
351 2018013	USD	சர்வதேச இறையாண்மை பத்திரங்கள் (Usd 125 மில்)										
352 2018014	USD	சர்வதேச இறையாண்மை பத்திரங்கள் (Usd 125 மில்)										
<b>ஏ.டிபி</b>												
353 1991061	XDR	மேற்கண்ட வங்கி - வீசேட செயல்முறை	333,057	72,501,946			26,800	6,219,392	11,357,081	306,257		77,639,635
354 1989068	XDR	விவசாய நிகழ்ச்சி திட்டம்	32,450,124	7,063,937,606			2,704,200	641,379,491	1,118,360,722	29,745,924		7,540,918,837
355 1990051	XDR	மின்பிழை அபிவிருத்தி நிகழ்ச்சி திட்டம்	31,741,925	6,909,772,740			2,441,800	579,143,718	1,097,275,030	29,300,125		7,427,904,052
356 1991055	XDR	இரண்டாவது விவசாய நிகழ்ச்சி திட்டம்	10,748,568	2,339,812,879			767,800	170,391,253	360,812,973	9,980,768		2,530,234,598
357 2001001	XDR	தனிப்பட்ட குறைந்த வருமான புளூஸ்பிட் வீடமைப்பு குறித்த காலக் கடன்	29,033,309	6,320,144,898			4,147,616	983,727,475	972,379,489	24,885,693		6,308,796,912
358 2002002	XDR	சிறிய, நடுத்தர கனரக நிலைய மேம்பாடு	7,682,150	1,672,296,444			960,268	227,755,418	259,529,931	6,721,882		1,704,070,957
359 2002005	USD	மின்பிழை அபிவிருத்தி நிகழ்ச்சி திட்டம்								0		(0)

குறிப்பு 29 (I) - வெளிநாட்டு கடன் மீதிகள் கூற்று (83.43)

கடன் இலக்கம்	கடன் நாணயம்	பொயர்	2018.01.01 இல் உள்ளவாறான மதி		நடைமுறை ஆண்டில் கணக்கிடப்பட்டது		மீள் கொடுப்பவை		சமடபடுத்தல்		இறுதி மதி 31.12.2018	
			கடன் நாணயம்	ரூபா	கடன் நாணயம்	ரூபா	கடன் நாணயம்	ரூபா	கடன் நாணயம்	ரூபா	கடன் நாணயம்	ரூபா
360	2004001	கிராமிய நிதித்துறை அபிவிருத்தி நிகழ்ச்சித் திட்டம்	USD	4,744,650	725,242,527	4,744,650	743,165,001	4,744,650	743,165,001	17,922,474	-	-
361	2004009	அரசினரை முகாமைத்துவ நிகழ்ச்சித் திட்டம்	USD	11,644,665	1,779,942,932	11,644,665	1,779,942,932	5,541,192	938,088,578	273,554,750	6,103,473	1,115,409,104
362	2004014	நிதி சந்தைப்பகுதி தனிப்பாதுகாப்பு அபிவிருத்தி	USD	17,262,077	2,638,591,358	17,262,077	2,638,591,358	8,214,275	1,286,637,871	301,531,449	9,047,802	1,653,484,937
363	2016038	மூலதன சந்தைப்படுத்தல் அபிவிருத்தி திட்டம்	USD	-	125,000,000	125,000,000	19,403,187,500	-	-	3,440,550,000	125,000,000	22,843,737,500
364	2017036	இரண்டாவது ஒன்றிணைக்கப்பட்ட வீதி முதலீட்டுத் திட்டம் பகுதி I	USD	-	433,739	433,739	73,235,981	-	-	32,589,667	433,739	105,825,648
365	2017037	யாழ்ப்பணம், கிளிநொச்சி நீர் வழங்கல் திட்டம்	USD	-	17,912,976	17,912,976	2,885,213,691	-	-	388,380,971	17,912,976	3,273,594,662
366	2017039	இரண்டாவது ஒன்றிணைக்கப்பட்ட வீதி முதலீட்டுத் திட்டம் பகுதி I	USD	-	36,417	36,417	5,750,975	-	-	1,372,656	36,417	7,123,631
367	2017040	சிறிய மற்றும் நடுத்தர நிறுவனங்களின் கடன் வசதிகள்	USD	-	19,614,412	19,614,412	3,309,028,440	-	-	275,503,409	19,614,412	3,584,531,849
368	2018005	ஒன்றிணைக்கப்பட்ட வீதி முதலீட்டுத் திட்டம் பகுதி I	USD	-	25,000,000	25,000,000	3,956,422,500	-	-	612,325,000	25,000,000	4,568,747,500
369	2018018	மகாவலி நீர்பாதுகாப்பு முதலீட்டு திட்டம் பகுதி 2	USD	-	88,053	88,053	15,517,242	-	-	872,173	88,053	16,389,415
370	2018019	மகாவலி நீர்பாதுகாப்பு முதலீட்டு திட்டம் பகுதி 3	USD	-	1,947,036	1,947,036	316,738,571	-	-	123,294,903	1,947,036	440,033,474
<b>சர்வதேச அபிவிருத்தி முகவர் (IDA)</b>												
371	1990009	பொருளாதார மீளமைப்பு கடன்	USD	-	-	-	-	-	-	-	-	-
372	1990047	அரசு உற்பத்தி தொழில் முயற்சி சீரமைப்பு கடன்	XDR	39,923,096	8,690,699,124	39,923,096	8,690,699,124	3,193,678	709,565,205	1,330,177,624	36,729,418	9,311,311,543
373	2003021	வறுமைமோழிப்பு அலுவலகத்தை கடன்	XDR	49,014,139	10,669,691,875	49,014,139	10,669,691,875	3,770,316	837,064,062	1,637,179,014	45,243,823	11,469,806,828
374	2016030	போட்டித்திறன் தன்மை மற்றும் நிதிநிலைத்தன்மை மேம்பாட்டு கொள்கை நிதி	XDR	82,537,000	17,967,149,382	82,537,000	17,967,149,382	1,814,000	400,968,105	2,897,987,176	80,723,000	20,464,168,453
375	2017017	உடயர் கல்வி விரிவாக்கம் மற்றும் அபிவிருத்தி செயற்பாட்டுத் திட்டம்	USD	100,000,000	15,285,480,000	100,000,000	15,285,480,000	-	-	2,989,510,000	100,000,000	18,274,990,000
<b>IFAD</b>												
376	2005022	சுமார் 100 மில்லியன் கனடியன் டாலர் மூலம் வள முகாமைத்துவ நிகழ்ச்சித் திட்டம்	XDR	8,615,425	1,875,457,309	8,615,425	1,875,457,309	313,300	74,267,465	303,490,053	8,302,125	2,104,679,897
377	2005023	சுமார் 100 மில்லியன் கனடியன் டாலர் மூலம் பங்குடமை நிகழ்ச்சித் திட்டம்	XDR	1,430,000	311,290,980	1,430,000	311,290,980	52,000	12,326,550	50,373,728	1,378,000	349,338,157
378	2017014	விவசாய விபாய சிகிச்சைகளை மேம்படுத்தும் செயற்பாடுகள்	USD	2,800,000	427,993,440	2,800,000	427,993,440	-	-	96,280,301	4,022,519	735,114,945
<b>ADB</b>												
379	1983006	தெரிவு செய்யப்பட்ட செயற்திட்டத்திற்கான விசேட உதவி	XDR	3,584,857	780,373,112	3,584,857	780,373,112	651,600	151,214,808	114,454,531	2,933,257	743,612,836
380	1983071	நீர்ப்பால் அபிவிருத்தி செயற்திட்டம்	XDR	3,496,352	761,106,867	3,496,352	761,106,867	635,800	147,548,149	111,622,663	2,860,552	725,181,380
381	1984018	வளவாழ்வு மற்றும் முன்னேற்ற செயற்திட்டம்	XDR	3,052,582	664,504,283	3,052,582	664,504,283	469,600	111,379,266	101,689,236	2,582,982	654,814,254
382	1985001	பெருந்தோட்டத்தை செயற்திட்டம்	XDR	11,665,822	2,539,486,225	11,665,822	2,539,486,225	1,666,400	395,235,109	390,712,468	9,999,422	2,534,963,584
383	1985002	இரண்டாம் தர மின்சார செயற்திட்டம்	XDR	3,734,652	812,981,349	3,734,652	812,981,349	533,600	126,558,722	125,079,143	3,201,052	811,501,770
384	1985003	பிரதான வீதி முன்னேற்ற செயற்திட்டம்	XDR	6,447,085	1,403,440,219	6,447,085	1,403,440,219	805,800	181,088,554	207,776,223	5,641,285	1,430,127,888
385	1985004	அபிவிருத்தி நிதிச் செயற்திட்டம்	XDR	5,918,465	1,288,366,944	5,918,465	1,288,366,944	740,000	171,101,034	195,531,898	5,178,465	1,312,797,808
386	1986020	கிரந்திஓய நீர்ப்பாசன மற்றும் குடிநீர் செயற்திட்டம்	XDR	4,488,278	977,035,313	4,488,278	977,035,313	498,800	115,331,345	149,672,622	3,989,478	1,011,376,590

குறிப்பு 29 (1) - வெளிநாட்டு கடன் மீதிகள் கூற்று (83.43)

கடன் இலக்கம்	கடன் நாளம்	கடன் நாளம்	2018.01.01 இல் உள்ளவாறான மீதி	மீள் கொடுப்பனவு		நடைமுறை ஆண்டில் கணக்கிடப்பட்டது		சம்பட்டுத்தல்		இறுதி மீதி 31.12.2018
				கடன் நாளம்	ரூபா	கடன் நாளம்	ரூபா	கடன் நாளம்	ரூபா	
387 1987001	விவசாய உள்சக நிகழ்ச்சித் திட்டம்	XDR	9,310,542	2,026,774,648	1,034,600	239,217,742	310,485,429	8,275,942	2,098,042,335	
388 1987002	நீர் வழங்கல்துறை செயற்திட்டம்	XDR	8,916,577	1,941,013,981	990,800	222,663,861	290,921,534	7,925,777	2,009,271,654	
389 1987003	காணி பயன்பாட்டு திட்டமிடல் செயற்திட்டம்	XDR	2,162,263	470,694,372	240,200	53,980,480	70,550,207	1,922,063	487,264,100	
390 1988002	குதாவை சிறிய மற்றும் நடுத்தர கைத்தொழில் செயற்திட்டம்	XDR	4,304,399	937,007,429	430,400	99,516,062	144,610,027	3,873,999	982,101,394	
391 1988003	அவசரநிலை வீதி புதுப்பித்தல் செயற்திட்டம்	XDR	2,405,868	523,723,773	253,400	61,108,091	83,058,623	2,152,468	545,674,305	
392 1988004	இரண்டாம்நாள் நகர மின்னலு பதிர்ந்தளிப்பு செயற்திட்டம் II	XDR	11,001,218	2,394,811,081	1,100,000	260,896,916	376,153,441	9,901,218	2,510,067,606	
393 1988005	இரண்டாவது வீதி முன்னேற்ற செயற்திட்டம்	XDR	10,631,557	2,314,341,037	1,119,000	269,849,857	367,046,564	9,512,557	2,411,537,743	
394 1988008	தேசிய செயற்பாட்டை செயற்திட்டத்திற்கான விசேட உதவி	XDR	7,117,786	1,549,442,356	711,600	168,776,587	243,372,842	6,406,186	1,624,038,611	
395 1988013	பாடசாலைகளின் அவசரநிலை புதுப்பித்தல் செயற்திட்டம்	XDR	4,498,914	979,350,536	428,600	95,374,046	147,892,816	4,070,314	1,031,869,306	
396 1988062	நீடித்தவாழும் தாவரங்கள் அபிவிருத்தி செயற்திட்டம்	XDR	4,588,096	998,764,365	437,000	98,207,617	151,791,866	4,151,096	1,052,348,613	
397 1988063	இரண்டாவது அபிவிருத்தி நிதி செயற்திட்டம்	XDR	13,044,847	2,839,680,599	1,134,400	252,431,914	432,180,685	11,910,447	3,019,429,370	
398 1989011	சிறிய அளவிலான தேயிலை அபிவிருத்தி செயற்திட்டம்	XDR	5,377,066	1,170,511,918	489,000	109,893,650	178,560,148	4,888,066	1,239,178,416	
399 1989067	விவசாய புனர்நிர்மாண செயற்திட்டம்	XDR	6,981,433	1,519,760,326	607,200	135,116,942	231,294,917	6,374,233	1,615,938,301	
400 1990025	மின்னலு முறைமை விரிவாக்கல் (குறைக கடன்) செயற்திட்டம்	XDR	26,418,503	5,750,938,137	2,113,600	468,196,151	878,818,154	24,304,903	6,161,560,141	
401 1990046	இரண்டாவது தொலைத்தொடர்பு செயற்திட்டம்	XDR	10,418,449	2,267,950,494	833,600	197,712,427	359,626,593	9,584,849	2,429,864,660	
402 1991017	இண்பாவது சிறிய மற்றும் நடுத்தர கைத்தொழில் செயற்திட்டம்	XDR	10,573,022	2,301,598,779	783,200	181,089,636	361,318,319	9,789,822	2,481,827,463	
403 1991029	முன்னாவது அபிவிருத்தி நிதி செயற்திட்டம்	XDR	18,108,885	3,942,050,633	1,293,400	286,805,491	607,665,152	16,815,485	4,262,910,293	
404 1991034	குறைந்த - வருமான விவசாய அபிவிருத்தி செயற்திட்டம்	XDR	7,464,851	1,624,993,563	553,000	122,722,538	249,959,243	6,911,851	1,752,230,269	
405 1991056	தென் மாகாண கிராமிய அபிவிருத்தி செயற்திட்டம்	XDR	16,062,929	3,496,674,682	1,189,800	286,923,466	560,750,496	14,873,129	3,770,501,712	
406 1992029	வடமேல் மாகாண நீர் வள அபிவிருத்தி செயற்திட்டம்	XDR	7,273,555	1,583,351,080	484,800	107,587,496	245,260,469	6,788,755	1,721,024,053	
407 1992039	காடுகளை வளர்ச்சியடையச் செய்யும் முறையில் பங்கு கொள்ளும் செயற்திட்டம்	XDR	3,520,870	766,443,999	220,000	48,783,987	119,146,716	3,300,870	836,806,728	
408 1992040	இரண்டாவது சுகாதாரம் மற்றும் சனத்தொகை செயற்திட்டம்	XDR	9,004,821	1,960,223,440	621,000	149,755,819	314,923,197	8,383,821	2,125,390,818	
409 1993002	கடற்றொழிற் துறை செயற்திட்டம்	XDR	10,679,034	2,324,676,118	712,000	159,016,138	361,092,687	9,967,034	2,526,752,667	
410 1993003	நகர அபிவிருத்தி துறை செயற்திட்டம்	XDR	11,239,529	2,446,688,080	749,200	180,973,101	393,698,781	10,490,329	2,659,413,760	
411 1993029	இரண்டாவது நீர் வழங்கல் மற்றும் சுகாதார செயற்திட்டம்	XDR	17,550,190	3,820,430,667	1,132,400	252,907,127	594,566,828	16,417,790	4,162,090,369	
412 1993030	இரண்டாம்நாள் கல்வி அபிவிருத்தி செயற்திட்டம்	XDR	14,207,611	3,092,797,970	888,000	196,706,180	480,576,070	13,319,611	3,376,667,860	
413 1993041	நிதி முகாமைத்துவ பயிற்சி செயற்திட்டம்	XDR	5,202,963	1,132,612,097	325,200	72,036,993	175,991,348	4,877,763	1,236,566,452	
414 1994026	நாணகவது அபிவிருத்தி நிதி செயற்திட்டம்	XDR	34,150,279	7,434,037,693	2,069,800	459,332,920	1,158,049,607	32,080,479	8,132,754,379	
415 1995006	முன்னாவது வீதி முன்னேற்ற செயற்திட்டம்	XDR	24,430,129	5,318,096,997	1,437,200	318,945,441	829,808,793	22,992,929	5,828,960,349	
416 1996001	பெருந்தொடர்பு சீமைத்தல் செயற்திட்டம்	XDR	26,988,286	5,874,971,933	1,542,200	371,905,674	947,796,340	25,446,086	6,450,862,599	
417 1996002	இரண்டாம் மின்னலுமுறைமை விரிவாக்கற் செயற்திட்டம்	XDR	38,228,893	8,321,894,831	2,123,800	512,160,075	1,343,303,510	36,105,093	9,153,038,266	
418 1996028	அவசர புனர்நிர்மாண பெற்றோலிய வசதி	XDR	12,641,329	2,751,840,436	702,400	169,385,648	444,195,148	11,938,929	3,026,649,936	
419 1996059	என்சீயூ கிராமிய அபிவிருத்தி செயற்திட்டம்	XDR	8,905,846	1,938,677,925	481,400	116,090,904	313,102,630	8,424,446	2,135,689,651	
420 1998004	மேல் மோட்டர்செட் முகாமைத்துவ செயற்திட்டம்	XDR	6,205,455	1,350,840,681	318,200	71,065,920	212,709,145	5,887,255	1,492,483,907	
421 1998005	3 ஆலது நீர் வழங்கல் மற்றும் சுகாதார துறை	XDR	44,532,459	9,694,092,969	2,226,600	497,282,773	1,528,190,541	42,305,859	10,725,000,737	
422 1998006	தென் மாகாண வீதி முன்னேற்ற செயற்திட்டம்	XDR	16,854,477	3,668,983,700	842,800	188,228,654	578,381,232	16,011,677	4,059,136,278	

குறிப்பு 29 (II) - வெளிநாட்டு கடன் மீதிகள் கூற்று (8343)

கடன் இலக்கம்	கடன் நாளையம்	பெயர்	2018.01.01 இல் உள்ளவாறான மதி		நடைமுறை ஆண்டில் கணக்கிடப்பட்டது		மீள் கொடுப்பனவு		சம்பந்தத்தில்		இறுதி மதி 31.12.2018	
			கடன் நாளையம்	ரூபா	கடன் நாளையம்	ரூபா	கடன் நாளையம்	ரூபா	கடன் நாளையம்	ரூபா	கடன் நாளையம்	ரூபா
423 1998018	XDR	இரண்டாவது நடுத்த பயிர் அபிவிருத்தி செயற்திட்டம்	10,277,758	2,237,324,063	514,000	114,067,601	351,963,633	9,763,758	2,475,220,094			
424 1998019	XDR	விஞ்ஞான தொழில்நுட்ப சொந்த அபிவிருத்தி செயற்திட்டம்	10,782,577	2,347,216,073	553,000	133,579,986	379,674,227	10,229,577	2,593,310,314			
425 1998059	XDR	நகர அபிவிருத்தி மற்றும் குறைந்த வருமான வீட்டுத் துறை	37,762,162	8,220,294,061	1,398,599	342,911,159	1,341,180,138	36,363,563	9,218,563,040			
426 1999002	XDR	நிலக்கரி வள முகாமைத்துவ செயற்திட்டம்	15,493,361	3,372,687,759	1,106,670	245,398,975	519,895,610	14,386,691	3,647,184,394			
427 1999004	XDR	லீதி வலையமைப்பு முன்னேற்ற செயற்திட்டம்	52,231,411	11,370,046,955	1,274,000	282,503,631	1,830,720,919	50,957,411	12,918,264,242			
428 1999005	XDR	தேயிலை அபிவிருத்தி செயற்திட்டம்	19,438,267	4,231,438,627	720,000	168,264,129	682,112,131	18,718,267	4,745,286,629			
429 1999045	XDR	திறன் அபிவிருத்தி செயற்திட்டம்	7,585,278	1,651,208,776	541,800	120,142,542	254,531,844	7,043,474	1,785,598,078			
430 1999057	XDR	தெற்கு மோகலாந்து அபிவிருத்தி செயற்திட்டம்	37,573,078	8,179,132,983	2,683,790	603,131,856	1,268,817,076	34,889,288	8,844,818,204			
431 2000032	XDR	வள முகாமைத்துவ துறை செயற்திட்டம்	10,160,592	2,211,818,650	700,732	168,983,404	355,343,346	9,459,860	2,398,178,592			
432 2000044	XDR	இரண்டாவது கல்வி நிவாரணப்படுத்தல் செயற்திட்டம்	22,851,389	4,974,427,489	1,575,958	380,680,735	799,809,061	21,275,431	5,393,555,815			
433 2000045	XDR	நீர் வள முகாமைத்துவ செயற்திட்டம்	775,501	168,815,728	53,484	12,897,811	27,121,355	722,017	183,039,272			
434 2000055	XDR	பிரதேச பாதுகாப்பு முகாமைத்துவ மற்றும் வனவாழ்க்கை பாதுகாப்பு செயற்திட்டம்	4,997,688	1,087,926,739	344,668	83,256,321	174,921,369	4,653,020	1,179,591,787			
435 2001004	XDR	வடக்கு கிழக்கு சனசமூக ஆரோக்கியமான மற்றும் அபிவிருத்தி செயற்திட்டம்	11,708,614	2,548,801,396	731,788	164,455,734	398,400,531	10,976,826	2,782,746,193			
436 2002001	XDR	தென் மாகாண கிராமிய பொருளாதார உயர் செயற்திட்டம்	12,456,945	2,711,702,520	778,558	174,966,421	423,863,626	11,678,387	2,960,599,726			
437 2002003	XDR	எல்எஃப் - வந்தக சேவை வசதி செயற்திட்டம்	749,758	163,211,813	46,860	11,114,209	26,094,763	702,898	178,192,367			
438 2002004	USD	எல்எஃப் - எல்ஃப் கடன் உதவியாளர் செயற்திட்டம்	8	1,130			(1,130)	(0)	0			
439 2002006	XDR	மின்வலு துறை அபிவிருத்தி செயற்திட்டம்	37,971,371	8,265,835,863	2,233,610	497,033,189	1,291,112,849	35,737,761	9,059,915,523			
440 2002007	XDR	நீரியல் வள மற்றும் தர முன்னேற்றம்	6,788,483	1,477,757,697	411,422	97,205,931	236,103,329	6,377,061	1,616,655,095			
441 2002008	XDR	பெருந்தோட்ட அபிவிருத்தி செயற்திட்டம்	4,044,627	880,458,751	245,128	59,113,274	141,869,405	3,799,499	963,214,882			
442 2002009	JKP	பெருந்தோட்ட அபிவிருத்தி செயற்திட்டம்	535,670	726,315,006	99,490	150,630,937	146,063,298	436,180	721,747,367			
443 2003001	XDR	லீத்ததுறை அபிவிருத்தி	28,565,184	6,218,240,604	1,680,304	377,617,054	974,988,711	26,884,878	6,815,612,261			
444 2003003	JKP	நீரியல்வள அபிவிருத்தி மற்றும் தர முன்னேற்றம்	433,292	587,499,861	29,104	43,481,375	124,791,318	404,188	668,809,804			
445 2003004	XDR	இரண்டாம்நிலை மற்றும் கிராமிய சனசமூக நீர்/காநாடம்	33,004,022	7,184,513,457	1,900,916	450,857,382	976,798,252	30,414,674	7,710,454,327			
446 2003005	XDR	வெளிவாரிக் கல்வி நிவாரணப்படுத்தல் செயற்திட்டம் 563	17,403,663	3,788,533,785	994,496	222,108,025	593,478,576	16,409,167	4,159,904,336			
447 2004002	USD	கிராமிய நிதி துறை அபிவிருத்தி நிகழ்ச்சித்திட்டம்	6,423,037	981,792,024	341,669	53,517,028	183,094,436	6,081,368	1,111,369,432			
448 2004003	XDR	கிராமிய நிதி துறை அபிவிருத்தி நிகழ்ச்சித்திட்டம்	2,701,139	588,000,081	150,064	33,302,413	92,027,833	2,551,075	646,725,500			
449 2004004	XDR	பிரச்சனைக்கு உடனான பிராந்திய அலாசர செயற்திட்டம்	31,150,661	6,781,062,878	677,200	150,285,176	1,094,579,972	30,473,461	7,725,357,674			
450 2004005	XDR	வடக்கு கிழக்கு கரையோர சமூக அபிவிருத்தி செயற்திட்டம்	9,584,862	2,086,490,274	532,492	118,171,371	326,556,473	9,052,370	2,294,875,376			
451 2004007	XDR	வடக்கு கிழக்கு சமூகத்தை புதுப்பித்து மற்றும் அபிவிருத்தி செயற்திட்டம்	5,363,677	1,167,597,400	115,400	25,609,731	188,508,291	5,248,277	1,330,495,960			
452 2004008	XDR	இரண்டாம்நிலை கல்வி நிவாரணப்படுத்தல் II	17,860,765	3,888,038,426	965,446	233,208,429	628,319,144	16,895,319	4,283,149,140			
453 2004010	XDR	பிள்கால் முகாமைத்துவ அறிவுறுத்தல் செயற்திட்டம்	3,683,571	801,861,645	193,872	46,830,776	129,646,090	3,489,699	884,676,959			
454 2004011	USD	அரசிணை நிர்வாக நிவாரணப்படுத்தல்	9,430,362	1,441,476,057	435,103	73,658,800	276,065,354	8,995,259	1,643,882,611			
455 2004012	USD	பிரச்சனைக்கு உடனான பிராந்திய அலாசர செயற்திட்டம்	23,688,738	3,620,937,344	507,375	79,466,555	694,920,941	23,181,363	4,236,391,730			



குறிப்பு 29 (I) - வெளிநாட்டு கடன் மீதிகள் கூற்று (83.43)

கடன் இலக்கம்	கடன் நாளம்	பெயர்	2018.01.01 இல் உள்ளவாறான மீதி		நடைமுறை ஆண்டில் கணக்கிடப்பட்டது		மீள் கொடுப்பனவு		சம்பட்டுத்தல்		இறுதி மீதி 31.12.2018
			கடன் நாளம்	ரூபா	கடன் நாளம்	ரூபா	கடன் நாளம்	ரூபா	கடன் நாளம்	ரூபா	
456	2005001	கனாரி - பாதிக்கப்பட்ட பிரதேசச் மீள் கட்டிட செயற்திட்டம்	XDR	4,077,365	887,585,370	XDR	19,025,754	85,800	143,346,127	3,991,565	1,011,905,743
457	2005002	வடக்கு கிழக்கு சனமுக ஆரோக்கியமான மற்றும் அபிவிருத்தி செயற்திட்டம் குறைநிரப்பு II 507	XDR	15,558,183	3,386,798,555	XDR	72,643,790	327,600	546,965,481	15,230,583	3,861,120,246
458	2006001	உள்ளூராட்சி உட்கட்டமைப்பு முன்னேற்ற செயற்திட்டம்	XDR	21,412,016	4,661,096,157	XDR	253,924,329	1,070,602	749,600,425	20,341,414	5,156,772,253
459	2006002	தொழில்நுட்பக் கல்வி அபிவிருத்தி	XDR	10,784,863	2,347,713,752	XDR	127,896,886	539,242	377,560,835	10,245,621	2,597,377,701
460	2006003	தேசிய நெடுஞ்சாலை துறை செயற்திட்டம்	USD	126,936,227	19,402,811,702	USD	849,995,031	5,091,390	3,714,315,267	121,844,837	22,267,131,937
461	2006004	இரண்டாம்நிலை மற்றும் கிராமிய சனமுக நிராகரணம்	XDR	27,545,876	5,996,351,563	XDR	311,109,611	1,311,708	965,408,211	26,234,168	6,650,650,163
462	2007007	கொழும்பு துறைமுக நிரப்பு செயற்திட்டம்	USD	265,201,379	40,537,303,752	USD	1,375,237,968	8,745,875	7,705,151,929	256,455,504	46,867,217,714
463	2007012	இரண்டாம்நிலை மற்றும் கிராமிய சனமுக நிராகரணம் (X/S/28/2015;OCR)	USD	10,529,342	1,609,460,374	USD	61,750,647	369,897	308,927,650	10,159,445	1,856,637,377
464	2007030	எஸ்எம்ஈ பிராந்திய அபிவிருத்தி செயற்திட்டம்	XDR	23,848,065	5,191,389,978	XDR	257,102,999	1,084,004	836,653,006	22,764,061	5,770,939,984
465	2007031	அறிவு சமூகத்திற்கான கல்வி செயற்திட்டம்	XDR	37,888,401	8,247,774,375	XDR	408,469,698	1,722,200	1,329,225,006	36,166,201	9,168,529,682
466	2008003	தொகு போக்குவரத்து அபிவிருத்தி செயற்திட்டம் - குறைநிரப்பு	USD	80,778,597	12,347,396,197	USD	416,122,666	2,492,459	2,375,510,318	78,286,138	14,306,783,850
467	2009006	சுத்த சக்தியும் மற்றும் திறமையும் முன்னேற்றம் செயற்திட்டம்	USD	103,860,997	15,886,012,578	USD	491,104,522	2,941,579	3,183,624,468	100,919,418	18,578,532,525
468	2009007	மாசிலாநகர் சக்தியும் மற்றும் திறமையும் முன்னேற்றம் செயற்திட்டம்	XDR	14,795,370	3,233,004,988	XDR	166,450,335	701,792	558,297,042	14,093,578	3,624,851,694
469	2009008	வாண்மை, வலியுறுத்தல் மற்றும் சுகாதார செயற்திட்டம் (எசஎல்)	XDR	29,165,147	6,348,844,121	XDR	300,754,850	1,268,050	1,024,131,604	27,897,097	7,072,220,875
470	2009018	கிழக்கு மற்றும் வடமேற்கு மாகாண வீதி செயற்திட்டம்	XDR	42,047,964	9,153,253,195	XDR	389,862,668	1,751,998	1,452,080,230	40,295,966	10,215,470,757
471	2009028	பாரிய கோழம்படி கடுவீரர் முகமைத்தலை செயற்திட்டம் (ஓஃஆ)	USD	41,568,220	6,353,901,947	USD	158,143,970	1,004,653	1,401,228,147	50,037,772	9,144,397,976
472	2009029	பாரிய கோழம்படி கடுவீரர் முகமைத்தலை செயற்திட்டம் (எசஎல்)	XDR	10,307,926	2,243,891,190	XDR	118,308,768	531,666	380,572,077	10,053,702	2,569,695,504
473	2010019	ஐபி நிதி முகமைத்தலை வினைத்திறமைகாணி செயற்திட்டம்	USD	20,301,369	3,103,161,648	USD	73,708,044	463,121	690,902,767	25,237,789	4,612,203,458
474	2010020	வடக்கு கிழக்கு சனமுக மீளமைத்தல் மற்றும் அபிவிருத்தி செயற்திட்டம் II குறைநிரப்பு	XDR	7,613,542	1,657,361,522	XDR	272,755,145	1,930,116,667	272,755,145	7,613,542	1,930,116,667
475	2010021	பிரச்சனைக்கு உட்பட்ட பிராந்திய அகாசிர செயற்திட்டம்	USD	138,172,360	21,120,308,435	USD	255,403,257	1,506,463	4,110,773,820	136,665,897	24,975,678,998
476	2010025	வடக்கு வீதி தொடர்பான செயற்திட்டம் (ஓஃஆ)	USD	122,002,691	18,648,696,933	USD	462,307,832	2,769,095	3,603,538,676	119,233,596	21,789,927,776
477	2010026	வடக்கு வீதி தொடர்பான செயற்திட்டம் (எசஎல்)	XDR	15,278,446	3,325,903,757	XDR	78,081,975	318,301	544,739,492	14,960,145	3,792,561,274
478	2011001	யாழ்ப்பாணம் மற்றும் கிளிநொச்சி நிர்வாகம் மற்றும் சுகாதார செயற்திட்டம் (ஓஃஆ)	USD	4,016,360	613,919,944	USD	14,439,388	86,460	120,379,611	3,979,308	727,662,697
479	2011002	யாழ்ப்பாணம் மற்றும் கிளிநொச்சி நிர்வாகம் மற்றும் சுகாதார செயற்திட்டம் (எசஎல்)	XDR	23,176,463	5,050,225,905	XDR	1,372,819,247	6,186,652	1,072,976,937	29,363,116	7,496,022,090
480	2011012	சட்டபூர்வமான மின்துறையின் ஆதரவு	USD	81,493,816	12,463,157,141	USD	18,973,281	1,772,807	295,974,949	2,449,632,658	14,635,788,130
481	2011013	சட்டபூர்வமான மின்துறையின் ஆதரவு	XDR	5,573,251	1,213,960,314	XDR	201,447,595	2,769,095	201,447,595	5,573,251	1,415,407,909
482	2011015	இரண்டாம்நிலை நகர மற்றும் கிராமிய ஆதரவு நிர்வாகம்	USD	3,721,250	568,810,854	USD	12,532,056	75,064	110,061,332	3,646,186	666,340,130
483	2011016	இரண்டாம்நிலை நகர மற்றும் கிராமிய ஆதரவு நிர்வாகம் (எக்ஸ்பிரஸ்)	XDR	6,566,120	1,429,352,368	XDR	235,231,244	6,566,120	235,231,244	6,566,120	1,664,583,612
484	2011028	உள்ளூராட்சி வளர்ச்சி செயற்திட்டம்	XDR	36,247,624	7,890,600,406	XDR	1,298,571,151	1,475,961	1,298,571,151	36,247,624	9,189,171,557
485	2011035	தேசிய நெடுஞ்சாலை துறை செயற்திட்டம் (எசஎல்)	USD	77,548,845	11,853,713,135	USD	232,087,771	1,475,961	2,280,686,430	76,072,884	13,902,311,794

குறிப்பு 29 (II) - வெளிநாட்டு கடன் மீதிகள் கூற்று (83.43)

கடன் இலக்கம்	கடன் நாணயம்	பொயர்	2018.01.01 இல் உள்ளவாறான மதி		நடைமுறை ஆண்டில் கணக்கிடப்பட்டது		மீள் கொடுப்பனவு		சமடபடுத்தல்		இறுதி மதி 31.12.2018	
			கடன் நாணயம்	ரூபா	கடன் நாணயம்	ரூபா	கடன் நாணயம்	ரூபா	கடன் நாணயம்	ரூபா	கடன் நாணயம்	ரூபா
486 2012029	XDR	வடக்கு வீதி தொடர்பான செயற்திட்டம் (ஏஎஎஸ்)	37,798,124	8,231,471,036	2,915,877	648,451,439	1,449,250,989	40,714,001	10,329,173,464	1,449,250,989	40,714,001	10,329,173,464
487 2012030	USD	வடக்கு வீதி தொடர்பான செயற்திட்டம் (ஏஎஎஸ்)	22,996,119	3,515,067,481	1,527,907	255,654,894	685,852,310	23,421,955	4,281,261,482	685,852,310	23,421,955	4,281,261,482
488 2013015	USD	கத்தான சக்தி மற்றும் வலையின்மை முன்னேற்ற செயற்திட்டம்	43,515,174	6,678,960,162	257,250	39,467,667	2,173,005,942	38,806,008	8,105,512,549	2,173,005,942	38,806,008	8,105,512,549
489 2013017	XDR	கத்தான சக்தி வழங்கும் அபிவிருத்தி திட்டம்	4,752,017	1,085,307,758			457,720,247	4,752,017	1,543,028,005	457,720,247	4,752,017	1,543,028,005
490 2013021	XDR	என். வைய நதா நீர் மற்றும் கசாதார செயற்திட்டம் (ஏஎஎஸ்)	15,295,793	3,333,211,566	3,131,590	697,019,823	673,363,133	18,427,383	4,703,594,522	673,363,133	18,427,383	4,703,594,522
491 2013034	USD	கல்வித்தறை அபிவிருத்தி நிகழ்ச்சித்திட்டம் (ஒசூடி)	83,500,000	12,763,375,800	6,500,000	1,016,859,200	2,657,469,020	87,869,050	16,055,268,812	2,657,469,020	87,869,050	16,055,268,812
492 2013035	XDR	கல்வித்தறை அபிவிருத்தி நிகழ்ச்சித்திட்டம் (ஏஎஎஸ்)	55,598,931	12,103,108,952	4,327,750	969,978,678	2,115,236,241	58,428,456	14,812,836,030	2,115,236,241	58,428,456	14,812,836,030
493 2013042	USD	பாரிய கொழுப்பு கரிவுநீர் முகாமைத்துவ முன்னேற்ற செயற்திட்டம்	31,189,508	4,769,449,331	6,504,133	998,955,438	1,129,690,663	35,914,014	6,606,731,963	1,129,690,663	35,914,014	6,606,731,963
494 2013043	XDR	பாரிய கொழுப்பு கரிவுநீர் முகாமைத்துவ முன்னேற்ற செயற்திட்டம்	2,791,618	607,696,239	1,208,851	275,496,334	133,578,093	4,000,469	1,016,770,666	133,578,093	4,000,469	1,016,770,666
495 2014005	USD	திறமையான உயர்த்துதல் நிகழ்ச்சித்திட்டம் - க.உ.அடிப்படை	45,000,000	6,878,466,000	5,000,000	779,862,500	1,479,166,500	50,000,000	9,137,495,000	1,479,166,500	50,000,000	9,137,495,000
496 2014006	XDR	திறமையான உயர்த்துதல் நிகழ்ச்சித்திட்டம் - க.உ.அடிப்படை	29,340,000	6,386,907,240	3,260,000	740,139,611	1,137,411,749	32,600,000	8,264,458,600	1,137,411,749	32,600,000	8,264,458,600
497 2014017	USD	தெற்கு வீதி இணைப்பு திட்டம்	19,740,402	3,019,932,519	12,611,380	2,024,314,481	690,401	121,230,350	5,788,816,748	690,401	121,230,350	5,788,816,748
498 2014018	XDR	தெற்கு வீதி இணைப்பு திட்டம்	2,768,591	602,683,496	285,571	67,016,574	103,881,221	2,970,962	753,171,616	103,881,221	2,970,962	753,171,616
499 2014029	USD	பாரிய கொழுப்பு நீர் மற்றும் கரிவுநீர் முகாமைத்துவ திட்டம்	13,436,710	2,054,842,915	4,312,532	667,287,063	583,487,430	17,302,771	3,229,135,585	583,487,430	17,302,771	3,229,135,585
500 2014030	XDR	பாரிய கொழுப்பு நீர் மற்றும் கரிவுநீர் முகாமைத்துவ திட்டம்	1,411,783	307,571,389	657,541	148,248,971	64,388,958	1,773,624	449,922,263	64,388,958	1,773,624	449,922,263
501 2014036	XDR	பகலம் சக்தி அபிவிருத்தி மற்றும் எரிசக்தி விதைத்தின் மேம்பாட்டு திட்டம்	1,137,629	259,836,143			183,192,391	1,137,629	443,028,534	183,192,391	1,137,629	443,028,534
502 2014037	USD	பகலம் சக்தி அபிவிருத்தி மற்றும் எரிசக்தி விதைத்தின் மேம்பாட்டு திட்டம்	1,907,096	290,022,967			375,394,361	1,907,096	665,417,328	375,394,361	1,907,096	665,417,328
503 2014041	XDR	ஒற்றிணைக்கப்பட்ட வீதி முதலீட்டு திட்டம்	51,549,241	11,221,548,111	1,060,705	237,527,955	1,878,123,868	52,609,946	13,337,199,934	1,878,123,868	52,609,946	13,337,199,934
504 2015009	XDR	ஒற்றிணைக்கப்பட்ட வீதி முதலீட்டு திட்டம் வரிவு 2 (ஏஎஎஸ்)	6,143,000	1,337,245,007			220,072,960	6,143,000	1,557,317,967	220,072,960	6,143,000	1,557,317,967
505 2015010	USD	ஒற்றிணைக்கப்பட்ட வீதி முதலீட்டு திட்டம் வரிவு 2 (ஒசூடி)	93,778,036	14,334,422,986			2,803,503,773	93,778,036	17,137,926,759	2,803,503,773	93,778,036	17,137,926,759
506 2015024	XDR	மகாலை நீர்ப்பாதுகாப்பு முதலீட்டு திட்டம் வரிவு 1	8,715,818	1,898,260,103	6,083,471	1,395,476,355	458,046,118	14,799,289	3,751,782,576	458,046,118	14,799,289	3,751,782,576
507 2015025	USD	மகாலை நீர்ப்பாதுகாப்பு முதலீட்டு திட்டம் வரிவு 2	8,624,267	1,316,193,768	8,214,482	1,323,704,133	437,381,794	16,838,749	3,077,279,694	437,381,794	16,838,749	3,077,279,694
508 2015036	USD	ஒற்றிணைக்கப்பட்ட வீதி முதலீட்டு திட்டம் வரிவு 1	90,905,769	13,890,712,022	46,575,068	7,366,368,334	3,867,528,789	137,480,837	25,124,609,145	3,867,528,789	137,480,837	25,124,609,145
509 2015037	XDR	ஒற்றிணைக்கப்பட்ட வீதி முதலீட்டு திட்டம் வரிவு 2	17,322,375	3,776,024,996	387,625	78,451,570	635,203,243	17,710,000	4,489,679,810	635,203,243	17,710,000	4,489,679,810
510 2016014	USD	"சிறு மற்றும் நடுத்தர அளவிலான தொழில்நுட்பவியல் க.உ.ன் வரி"	50,000,000	7,642,740,000	37,500,002	5,766,371,553	2,990,888,747	87,500,002	16,400,000,300	2,990,888,747	87,500,002	16,400,000,300
511 2016033	XDR	பாரிய கொழுப்பு நீர் மற்றும் விளாகும் நீர் முகாமைத்துவ திட்டம்	123,775	26,944,039	41,460	9,891,075	5,158,215	165,646	41,993,329	5,158,215	165,646	41,993,329
512 2016034	USD	பாரிய கொழுப்பு நீர் மற்றும் விளாகும் நீர் முகாமைத்துவ திட்டம்	3,968,603	606,620,006	621,336	98,657,270	138,564,401	4,589,939	843,841,677	138,564,401	4,589,939	843,841,677
513 2016036	USD	மாகாண அரசு துறை மேம்பாட்டுத்திட்டம் (ADF)	1,885,596	287,321,858	7,323,821	1,162,141,724	251,801,262	9,209,417	1,701,264,844	251,801,262	9,209,417	1,701,264,844

குறிப்பு 29 (I) - வெளிநாட்டு கடன் மீதிகள் கூற்று (83.43)

கடன் இலக்கம்	கடன் நாளம்	கடன் நாளம்	கடன் நாளம்	2018.01.01 இல் உள்ளவாறான மீதி		நடைமுறை ஆண்டில் கணக்கிடப்பட்டது		மீள் கொடுப்பனவு		சமயபடுத்தல்		இறுதி மீதி 31.12.2018	
				கடன் நாளம்	கடன் நாளம்	கடன் நாளம்	கடன் நாளம்	கடன் நாளம்	கடன் நாளம்	கடன் நாளம்	கடன் நாளம்	கடன் நாளம்	கடன் நாளம்
514	2017010	USD	40,829	6,225,323	427,515	67,491,894	11,872,566	468,344	85,589,783				
515	2018020	USD			7,800,000	1,417,422,240		7,800,000	1,417,422,240				
516	2018021	USD			5,200,000	944,948,160		5,200,000	944,948,160				
517	2002075	USD	7,600,955	1,219,321,082				3,959,683	670,335,119	116,456,263	3,641,272	665,442,227	
518	2006073	EUR	24,836,601	4,532,324,573				7,358,076	1,422,244,366	542,805,619	17,478,525	3,652,885,826	
519	2006074	EUR											
520	2006093	USD	31,346,600	7,018,085,793				2,342,050	866,853,529	1,552,763,548	29,004,550	7,703,995,812	
		EUR	14,000,000					2,500,000			11,500,000		
521	2013047	USD	21,124,941	16,423,713,000						2,809,115,480	21,124,941	19,232,828,480	
		EUR	73,553,958								73,553,958		
<b>IBRD</b>													
522	2012011	USD	90,034,571	13,762,216,102	25,000,000	3,932,942,500		5,413,662	908,634,642	3,246,686,420	109,620,909	20,033,210,379	
523	2014013	USD	96,002,400	14,674,427,651				5,997,600	1,000,019,732	2,773,960,280	90,004,800	16,448,368,199	
524	2017019	USD		(58,089)	2,881,484	457,891,827				68,757,226	2,881,484	526,590,964	
<b>IDA</b>													
525	1968001	USD	29,715	4,542,121				32,042	5,065,749	523,628			
526	1968002	USD	22,599	3,454,531				22,600	3,468,656	14,126			
527	1969001	USD	117,776	18,002,651				78,517	12,877,883	2,049,799	39,259	7,174,567	
528	1970016	USD	927,477	141,769,368				463,739	71,705,307	14,684,145	463,738	84,748,206	
529	1973001	USD	990,000	151,326,252				180,000	28,629,702	25,330,869	810,000	148,027,419	
530	1974001	USD	807,514	123,432,388				124,000	20,958,852	22,438,576	683,514	124,912,112	
531	1974002	USD	2,925,000	447,100,290				450,000	74,572,785	79,778,498	2,475,000	452,306,003	
532	1975001	USD	934,417	142,830,161				124,589	21,091,680	26,257,561	809,828	147,996,041	
533	1975002	USD	4,958,814	757,978,464				619,852	97,113,684	132,080,077	4,338,962	792,944,856	
534	1977001	USD	1,077,172	164,650,900				126,724	20,155,946	29,199,311	950,448	173,694,264	
535	1977002	USD	3,054,114	466,835,976				339,340	56,234,509	85,523,199	2,714,774	496,124,666	
536	1977003	USD	2,622,000	400,785,285				276,000	43,212,119	71,158,099	2,346,000	428,731,265	
537	1977005	USD	2,149,852	328,615,188				226,300	36,766,044	59,679,781	1,923,552	351,528,925	
538	1978001	USD	5,092,291	778,381,062				484,976	75,982,378	139,587,599	4,607,315	841,986,283	
539	1979001	USD	5,910,330	903,422,349				513,938	81,387,324	164,155,120	5,396,392	986,190,144	
540	1979002	USD	5,159,303	788,624,280				448,630	70,513,510	142,764,312	4,710,673	860,875,082	
541	1979003	USD	2,746,061	419,748,576				238,786	37,979,845	76,435,489	2,507,275	458,204,220	
542	1979004	USD	5,202,085	795,163,702				452,350	70,870,783	143,720,725	4,749,735	868,013,644	

நிதிக்கூற்றுக்களுக்கான குறிப்புகள்..

குறிப்பு 29 (1) - வெளிநாட்டு கடன் மீதிகள் கூற்று (83.43)

கடன் இலக்கம்	பெயர்	2018.01.01 இல் உள்ளவாறான மீதி		நடைமுறை ஆண்டில் கணக்கிடப்பட்டது		மீள் கொடுப்பவை		சமயபடுத்தல்		இறுதி மீதி 31.12.2018	
		கடன் நாணயம்	ரூபா	கடன் நாணயம்	ரூபா	கடன் நாணயம்	ரூபா	கடன் நாணயம்	ரூபா	கடன் நாணயம்	ரூபா
543	1979074 நீர் வழங்கல் செயற்திட்டம்	DKK	353,970	8,676,265			30,780	856,228	1,225,857	323,190	9,045,894
544	1979077 நீர் வழங்கல் செயற்திட்டம்	GBP	348,487	71,626,591			30,303	7,042,927	9,191,604	318,184	73,775,268
545	1980003 பாதசாரி கோக்குவரத்து செயற்திட்டம்	USD	19,362,975	2,959,723,661			1,549,036	241,101,180	536,873,078	17,813,939	3,255,495,559
546	1980004 சிறு இறப்பர் புனர்நிர்மாண செயற்திட்டம்	USD	4,177,552	638,558,938			334,198	52,016,565	115,830,261	3,843,354	702,372,634
547	1980005 தொலைத் தொடர்பு செயற்திட்டம்	USD	11,250,000	1,719,616,500			900,000	140,081,355	311,926,320	10,350,000	1,891,461,465
548	1980006 இரண்டாவது நீர் வழங்கல் மற்றும் கால்வாய் செயற்திட்டம்	USD	11,250,000	1,719,616,500			900,000	140,081,355	311,926,320	10,350,000	1,891,461,465
549	1980007 ஆறாம் மின் செயற்திட்டம்	USD	7,104,634	1,085,977,365			568,366	88,463,866	196,988,772	6,536,268	1,194,502,271
550	1980110 மகாலைக்கங்கை தொழில்நுட்ப உதவியாளர் செயற்திட்டம்	DKK	101,520	2,488,387			8,460	235,338	351,645	93,060	2,604,694
551	1980120 மகாலைக்கங்கை தொழில்நுட்ப உதவியாளர் செயற்திட்டம்	GBP	99,900	20,532,964			8,325	1,934,872	2,634,727	91,575	21,232,819
552	1981001 2 ஆவது கிராமிய அபிவிருத்தி செயற்திட்டம்	XDR	8,909,194	1,939,406,803			685,318	151,483,274	296,919,497	8,223,876	2,084,843,026
553	1981002 கடடடடடட கடத்தொழில் செயற்திட்டம்	XDR	4,095,951	891,631,137			303,400	67,994,300	137,816,499	3,792,551	961,453,336
554	1981003 கிராமிய நிர்வாக புனர்நிர்மாண செயற்திட்டம்	XDR	7,119,857	1,549,893,292			527,384	125,451,495	246,822,744	6,592,473	1,671,264,541
555	1981004 மூன்றாவது மகாலைக்கங்கை அபிவிருத்தி செயற்திட்டம்	XDR	23,892,165	5,200,989,840			1,769,788	420,988,411	828,264,498	22,122,377	5,608,265,926
556	1982001 இரண்டாவது சிறிய மற்றும் நடுத்தர கைத்தொழில் செயற்திட்டம்	XDR	11,135,828	2,424,113,928			795,414	176,723,544	374,018,396	10,340,414	2,621,408,780
557	1982002 ஏறாவூழி மின் கருத்திட்டம்	XDR	12,619,456	2,747,078,818			901,388	216,790,306	440,370,531	11,718,068	2,970,659,043
558	1982003 தேயிலை மீன் புனர்நிர்மாண மற்றும் பிளினி செயற்திட்டம்	XDR	5,398,572	1,175,193,648			372,314	83,438,464	182,456,628	5,026,258	1,274,211,813
559	1983001 வன அபிவிருத்தி செயற்திட்டம்	XDR	2,056,088	447,581,556			137,068	33,052,957	71,964,062	1,919,020	486,492,661
560	1983002 மூன்றாவது கிராமிய அபிவிருத்தி செயற்திட்டம்	XDR	1,118,909	243,570,904			72,186	16,743,092	38,528,075	1,046,723	265,355,887
561	1983003 கைத்தொழில் அபிவிருத்தி செயற்திட்டம்	XDR	10,741,500	2,338,274,170			693,000	167,111,935	376,243,049	10,048,500	2,547,405,284
562	1985005 பெரிய நிர்வாக புனர்நிர்மாண செயற்திட்டம்	XDR	5,654,154	1,230,830,063			332,596	79,991,735	198,235,040	5,321,558	1,349,073,368
563	1985006 நான்காவது மரப்பயிர் செயற்திட்டம்	XDR	29,662,500	6,457,110,975			1,695,000	379,862,686	1,012,820,604	27,967,500	7,090,068,893
564	1986007 இரண்டாவது கைத்தொழில் அபிவிருத்தி செயற்திட்டம்	XDR	9,479,782	2,063,615,796			512,420	120,704,537	330,413,615	8,967,362	2,273,324,875
565	1986008 மந்திர முகாமெத்துவ செயற்திட்டம்	XDR	4,878,862	1,062,059,854			263,720	62,732,408	170,661,702	4,615,142	1,169,989,148
566	1986012 நீர் வழங்கல் மற்றும் கசாதார புனர்நிர்மாண செயற்திட்டம்	XDR	17,815,500	3,878,184,933			963,000	226,842,183	620,951,377	16,852,500	4,272,294,127
567	1986013 2 ஆவது தொழிற்பயிற்சி செயற்திட்டம்	XDR	5,550,043	1,208,166,660			299,998	67,231,886	190,009,383	5,250,045	1,330,944,158
568	1986014 9 ஆவது மின் செயற்திட்டம்	XDR	19,272,571	4,195,368,883			1,014,344	235,372,489	668,664,981	18,258,227	4,628,661,375
569	1987005 விவசாய ஆராய்ச்சி செயற்திட்டம்	XDR	6,974,124	1,518,169,206			367,056	88,279,613	245,072,698	6,607,060	1,674,962,291
570	1988001 மூன்றாவது சிறிய மற்றும் நடுத்தர கைத்தொழில் செயற்திட்டம்	XDR	6,019,527	1,310,366,787			601,950	139,618,533	202,667,146	5,417,577	1,373,415,401
571	1988007 அரை மீள்நிர்மாண மற்றும் புலகுத்தாரண செயற்திட்டம்	XDR	13,301,685	2,895,590,523			1,330,158	313,329,117	452,652,285	11,971,527	3,034,913,691
572	1988014 கசாதார மற்றும் குடும்ப கட்டுப்பாட்டு செயற்திட்டம்	XDR	3,375,793	734,862,868			321,496	75,730,898	115,165,909	3,054,297	774,297,880
573	1988045 பகிர்நிர்மாண மற்றும் பரிவாரத்தனை செயற்திட்டம்	XDR	5,756,917	1,253,200,164			548,276	129,150,697	196,398,240	5,208,641	1,320,447,706
574	1988085 2 ஆவது சிறிய இறப்பர் புனர்நிர்மாண செயற்திட்டம்	XDR	3,903,013	849,631,202			371,710	87,559,198	133,152,051	3,531,303	895,224,055
575	1988086 3 ஆவது கைத்தொழில் அபிவிருத்தி செயற்திட்டம்	XDR	12,556,183	2,733,305,277			1,195,824	269,539,648	416,210,370	11,360,359	2,879,975,998
576	1989009 வனத்துறை அபிவிருத்தி செயற்திட்டம்	XDR	3,652,942	795,194,342			317,640	73,674,610	124,016,025	3,335,302	845,535,757
577	1990003 பொதுக் கல்வி செயற்திட்டம்	XDR	18,480,000	4,022,837,280			1,540,000	370,381,092	642,020,152	16,940,000	4,294,476,340
578	1990048 மூன்றாவது வீதி செயற்திட்டம்	XDR	14,084,995	3,066,106,193			1,083,458	251,301,302	481,227,722	13,001,537	3,296,032,613

குறிப்பு 29 (II) - வெளிநாட்டு கடன் மீதிகள் கூற்று (83.43)

கடன் இலக்கம்	கடன் நாணயம்	பொயர்	2018.01.01 இல் உள்ளவாறான மீதி		நடைமுறை ஆண்டில் கணக்கிடப்பட்டது		மீள் கொடுப்பனவு		சம்பந்தத்தல்		இறுதி மீதி 31.12.2018
			கடன் நாணயம்	ரூபா	கடன் நாணயம்	ரூபா	கடன் நாணயம்	ரூபா	கடன் நாணயம்	ரூபா	
579 1991009	XDR	வறுமைபெயாழிப்பு நிகழ்ச்சித்திட்டம்	14,209,751	3,093,263,780	1,052,568	237,249,635	479,476,385	13,157,183	3,335,490,530		
580 1991022	XDR	இரண்டிரண்டு தொலைத் தொடர்பு செயற்திட்டம்	18,638,411	4,057,321,063	1,380,620	311,192,809	628,911,515	17,257,791	4,375,039,768		
581 1991023	XDR	நான்காவது சிறிய மற்றும் நடுத்தர கைத்தொழில் செயற்திட்டம்	17,686,897	3,850,189,830	1,310,140	295,306,563	596,804,741	16,376,757	4,151,688,009		
582 1991030	XDR	2 ஆவது மீள் பகிரவு மற்றும் டிரான்ஸ்மீஷன் செயற்திட்டம்	17,195,083	3,743,128,890	1,273,708	306,335,947	599,450,815	15,924,375	4,036,243,758		
583 1991043	XDR	தேசிய நீர்ப்பாசன புனர் நிர்மாண செயற்திட்டம்	9,474,143	2,062,388,354	701,780	158,181,752	319,683,986	8,772,363	2,223,890,588		
584 1992023	XDR	இரண்டாந்தர் விவசாய நிறப்பு செயற்திட்டம்	3,277,908	713,554,687	226,058	53,249,729	113,372,594	3,051,850	773,677,552		
585 1992041	XDR	சனசபை நிர்வாகம் மற்றும் சுகாதார செயற்திட்டம்	9,991,052	2,174,912,183	666,068	149,271,019	338,344,899	9,324,984	2,363,986,063		
586 1993013	XDR	தனியார் நிதி அபிவிருத்தி செயற்திட்டம்	24,431,425	5,318,379,111	1,576,218	349,942,933	825,610,120	22,855,207	5,794,046,298		
587 1993017	XDR	கொழும்பு நகர போக்குவரத்து செயற்திட்டம்	6,218,939	1,353,775,935	401,220	95,440,229	216,520,032	5,817,719	1,474,855,738		
588 1995023	XDR	கொழும்பு சுற்றாடல் முன்னேற்ற செயற்திட்டம்	12,385,957	2,696,249,401	707,764	170,672,167	434,973,111	11,678,193	2,960,550,345		
589 1996011	XDR	தொலைத்தொடர்பு, ஒழுக்கமுறை மற்றும் ஊர்மொழல் புகழ்ப்பித்தல்	5,591,053	1,217,093,879	302,218	67,146,211	190,831,351	5,288,840	1,340,779,018		
590 1996033	XDR	கல்வி மற்றும் ஆசிரிய அபிவிருத்தி செயற்திட்டம்	32,160,119	7,000,807,571	1,738,384	413,518,182	1,124,954,964	30,421,735	7,712,244,352		
591 1996035	XDR	தனியார் துறை உட்கட்டணைப்பு அபிவிருத்தி செயற்திட்டம்	29,227,448	6,362,406,170	1,579,858	375,808,800	1,022,370,730	27,647,590	7,008,968,100		
592 1997002	XDR	சுகாதார சேவை செயற்திட்டம்	7,602,076	1,654,865,533	400,106	94,248,096	265,161,200	7,201,970	1,825,778,637		
593 1997022	XDR	சுற்றாடல் நடவடிக்கை செயற்திட்டம்	8,125,515	1,768,810,832	416,692	93,922,697	279,383,262	7,708,823	1,954,271,397		
594 1997023	XDR	சக்தி சேவை கொடுத்தல் செயற்திட்டம்	13,173,730	2,867,736,532	675,574	152,274,901	452,959,089	12,498,159	3,168,420,720		
595 1997064	XDR	இரண்டிரண்டு பொதுக் கல்வி செயற்திட்டம்	39,846,257	8,673,972,382	1,992,310	469,304,200	1,391,723,870	37,853,947	9,596,392,051		
596 1998017	XDR	மகாலை மீளமைப்பு மற்றும் புனர்நிர்மாண செயற்திட்டம்	33,734,142	7,343,450,524	1,249,411	281,258,508	1,173,044,728	32,484,731	8,235,236,744		
597 1999001	XDR	2000 ஆம் ஆண்டு அவசர கால உதவிச் செயற்திட்டம்	9,054,009	1,970,931,026	218,166	48,527,846	317,580,242	8,835,843	2,239,983,421		
598 1999058	XDR	வடக்கு கிழக்கு நீர்ப்பாசன விவசாய செயற்திட்டம்	15,668,677	3,410,851,524	373,062	89,724,098	556,479,115	15,295,615	3,877,606,541		
599 2000036	XDR	சட்ட மற்றும் நீதித்துறை புகழ்ப்பித்தல் செயற்திட்டம்	10,035,812	2,184,655,830	236,137	56,792,592	356,462,300	9,799,675	2,484,325,538		
600 2001020	XDR	தொலைத்தொடர்பு கல்வி செயற்திட்டம்	912,844	198,713,322	21,228	5,118,981	32,440,080	891,616	226,034,421		
601 2001021	XDR	காணியின் உரிமை மற்றும் சேவைக்குரிய செயற்திட்டம்	2,764,278	601,744,672	64,284	15,501,621	98,235,188	2,699,994	684,478,239		
602 2001022	XDR	இலங்கை மத்திய வங்கியின் பலம்வாய்ந்த செயற்திட்டம்	20,564,080	4,476,512,314	472,736	106,555,058	723,419,447	20,091,344	5,093,376,703		
603 2001024	EUR	மகாலைக்கங்கை தொழில்நுட்ப உதவி செயற்திட்டம்	246,741	45,026,783	20,357	4,219,667	6,505,500	226,384	47,312,616		
604 2001025	EUR	நீர் வழங்கல்	1,258,244	229,611,464	108,498	22,489,320	33,166,383	1,149,746	240,288,527		
605 2002022	XDR	கிராம பொருளாதார அபிவிருத்தி புகழ்ப்பித்தல் செயற்திட்டம்	52,770,027	11,487,295,958	1,185,843	285,957,529	1,875,819,402	51,584,184	13,077,157,831		
606 2003020	XDR	பொருளாதார மற்றும் தொழில்நுட்ப உதவி திட்டம்	9,765,788	2,125,875,094	217,017	50,357,614	345,200,612	9,548,771	2,420,718,092		
607 2003022	XDR	பட்டப்பயப்பின் திறன் மற்றும் பொருத்தப்பாடு முன்னேற்றத் திட்டம்	26,124,681	5,686,977,430	574,169	126,914,765	917,273,370	25,550,512	6,477,336,035		
608 2004020	XDR	வடக்கு கிழக்கு நீர்ப்பாசன விவசாய கருத்திட்டம்(பகுதி II)	38,882,433	8,464,161,248	836,181	194,030,905	1,375,012,889	38,046,252	9,645,143,232		
609 2004021	XDR	E - சிறி லங்கா அபிவிருத்தித்திட்டம்	28,013,621	6,098,173,029	596,034	131,747,969	984,234,635	27,417,587	6,950,659,694		
610 2005020	XDR	வடக்கு கிழக்கு வீடமைப்பு மீள் நிர்மாண செயற்திட்டம்	48,034,000	10,456,329,323	1,022,000	227,328,999	1,689,058,807	47,012,000	11,918,059,131		
611 2005021	XDR	கணரி அவசர செயற்திட்டத்தை செயற்திட்டம் II	28,514,853	6,207,284,338	600,311	133,530,440	1,002,889,605	27,914,542	7,076,643,503		
612 2006020	XDR	விதி துறை உதவி செயற்திட்டம்	65,976,699	14,362,203,653	1,374,515	309,816,640	2,324,977,313	64,602,184	16,377,364,327		
613 2007021	XDR	புத்தளம் வீடமைப்பு செயற்திட்டம்	14,136,777	3,077,378,443	1,570,753	354,048,933	462,295,806	12,566,024	3,185,625,515		

நிதித் கூற்றுக்களுக்கான குறிப்புகள்..

குறிப்பு 29 (II) - வெளிநாட்டு கடன் மீதிகள் கூற்று (83.43)

கடன் இலக்கம்	கடன் நாளையம்	பெயர்	2018.01.01 இல் உள்ளவாறான மதி		நடைமுறை ஆண்டில் கணக்கிடப்பட்டது		மீள் கொடுப்பவை		சம்பந்தங்கள்		இறுதி மதி 31.12.2018	
			கடன் நாளையம்	ரூபா	கடன் நாளையம்	ரூபா	கடன் நாளையம்	ரூபா	கடன் நாளையம்	ரூபா	கடன் நாளையம்	ரூபா
614	2008020	கிராமிய பெருளாதார அபிவிருத்தி புதுப்பித்தல் செயற்குறிப்பு	XDR	23,669,958	5,152,618,508			2,629,995	634,204,342	815,447,843	21,039,963	5,333,862,010
615	2008031	அணைக்கட்டு பாதுகாப்பு மற்றும் நீர் வள திட்டமிடல்	XDR	41,100,000	8,946,894,600			2,055,000	468,180,205	1,419,622,600	39,045,000	9,898,336,995
616	2008033	அரசாங்க உள்பரிமாண கட்டட செயற்குறிப்பு	XDR	9,046,808	1,969,363,518			452,340	103,054,418	312,483,055	8,594,468	2,178,792,155
617	2008034	வடக்கு கிழக்கு விடையம் மீள்நிர்மாணத்திற்கான மேலதிக நிதி செயற்குறிப்பு	XDR	26,194,875	5,702,257,466			1,309,744	298,108,892	904,505,831	24,885,131	6,308,654,405
618	2008035	"அரசாங்க உள்பரிமாண கட்டடசெயற்குறிப்பு"	XDR	5,829,875	1,269,082,256			291,494	65,827,610	200,786,019	5,538,381	1,404,040,665
619	2008036	வீதித் துறை உதவிக்கு மேலதிக நிதிமிடல் செயற்குறிப்பு	XDR	59,589,686	12,971,840,491			2,979,484	678,800,768	2,058,269,236	56,610,202	14,351,308,959
620	2009014	வீதித் துறை உதவிக்கு மேலதிக நிதிமிடல் செயற்குறிப்பு	XDR	15,417,553	3,356,185,423					552,333,833	15,417,553	3,908,519,256
621	2009020	இரண்டாவது சைசுமக அபிவிருத்தி ஜீவனோபாய முன்னேற்ற செயற்குறிப்பு	XDR	48,213,880	10,495,486,640					1,727,262,244	48,213,880	12,222,748,884
622	2010001	மாகாண வீதி செயற்குறிப்பு	XDR	62,947,162	13,702,715,901					2,255,082,078	62,947,162	15,957,797,979
623	2010002	பாதிக்கப்பட்ட பிரதேசங்களுக்கான சமூக வாழ்வாதார நிதி வழங்கல்	XDR	7,597,416	1,653,851,086					272,177,426	7,597,416	1,926,028,512
624	2010003	வடக்கு உடனடி மீள் கட்டமைப்பு கருத்திட்டம்	XDR	40,895,407	8,902,357,514					1,465,077,947	40,895,407	10,367,435,461
625	2010024	இருபதாம் நூற்றாண்டுக்கான உயர் கல்வி	XDR	24,725,154	5,382,319,828					885,778,635	24,725,154	6,268,098,463
626	2010042	நிலைத்தகு கற்றல அபிவிருத்தி கருத்திட்டம்	XDR	108,457	23,609,667					3,885,488	108,457	27,495,155
627	2010043	வடக்கு கிழக்கு உள்நூர்ட்சி சேவைகள் முன்னேற்றல் கருத்திட்டம்	XDR	32,952,036	7,173,196,911					1,180,506,690	32,952,036	8,353,703,601
628	2010044	சிறிய மற்றும் மத்திய நிறுவன அபிவிருத்தி வசதிகள் கருத்திட்டம்	XDR	33,857,174	7,370,232,805					1,212,933,263	33,857,174	8,583,166,068
629	2011037	பாதிக்கப்பட்ட பிரதேசங்களுக்கான சமூக வாழ்வாதார நிதி வழங்கல் (2 ஆம் 3 ஆம் நிதிபள்ளி)	XDR	30,296,196	6,595,057,770					1,085,361,230	30,296,196	7,680,419,000
630	2012004	இ - இலங்கை அபிவிருத்தி கருத்திட்டம் - மேலதிக நிதி	XDR	6,862,031	1,493,768,119			234,175	55,704,342	242,170,721	6,627,856	1,680,234,498
631	2012012	அறிவு மத்திய நிலைய உருவாக்கல் - பாடசாலை கல்வி முறைமைமீள் நிறைவேற்றல்	XDR	57,479,604	12,512,505,096	3,873,930	876,988,200	2,115,300	503,177,093	2,131,227,734	59,238,234	15,017,543,937
632	2013030	இரண்டாவது சுகாதார அபிவிருத்தி கருத்திட்டம்	XDR	112,774,112	24,549,345,312	16,985,532	3,904,891,651	4,283,400	1,008,988,363	4,364,359,343	125,476,243	31,809,607,943
633	2014010	காலநிலை தாங்கு முன்னேற்ற முகாமத்தாவம்	XDR	34,782,398	7,574,796,891	13,530,001	3,009,422,866			1,663,504,864	48,312,399	12,247,724,621
634	2014019	தற்காலிய நகரங்கள் அபிவிருத்தி கருத்திட்டம்	XDR	19,009,203	4,138,037,242	10,453,157	2,346,134,710			984,860,183	29,462,360	7,469,032,135
635	2014020	அணை பாதுகாப்பு மற்றும் நீர்வள திட்டமிடல் கருத்திட்டம்	XDR	46,823,768	10,192,878,719	6,717,647	1,504,850,142			1,875,608,829	53,541,416	13,573,337,691
636	2014021	மேலதிக நிதி திறன் அபிவிருத்தி கருத்திட்டம் (பகுதி 1)	XDR	-	-					-	-	-
637	2014022	திறன் அபிவிருத்தி கருத்திட்டம் (பகுதி 2)	XDR	29,620,758	6,448,024,372	3,120,000	693,695,448			1,158,422,535	32,740,758	8,300,142,354
638	2015028	நீர் வழங்கல் மற்றும் துயர்ப்பு முன்னேற்றக் கருத்திட்டம்	XDR	31,952,793	6,955,675,597	15,089,657	3,382,126,620			1,587,976,089	47,042,449	11,925,778,306
639	2015030	ஆய்வு சேய் அபிவிருத்தி கருத்திட்டம்	XDR	4,345,391	945,930,787	4,738,944	1,070,859,773			286,188,338	9,084,335	2,302,978,898
640	2015031	Additional Financing for North East Local Services Improvement Project (NELSIP)	XDR	14,300,000	3,112,909,800					512,297,500	14,300,000	3,625,207,300
641	2016027	Additional Financing for Strategic Cities Development Project	XDR	480,009	104,491,337	2,640,106	593,326,340			93,165,994	3,120,116	790,983,671

குறிப்பு 29 (I) - வெளிநாட்டு கடன் மீதிகள் கூற்று (83.43)

கடன் இலக்கம்	கடன் நாளம்	பெயர்	2018.01.01 இல் உள்ளவாறான மீதி		நடைமுறை ஆண்டில் கணக்கிடப்பட்டது		மீள் கொடுப்பனவு		சம்பாட்டுத்தல்		இறுதி மீதி 31.12.2018	
			கடன் நாளம்	ரூபா	கடன் நாளம்	ரூபா	கடன் நாளம்	ரூபா	கடன் நாளம்	ரூபா	கடன் நாளம்	ரூபா
642	2016028	காலநிலை தரங்கு முன்னேற்ற முகமைத்துவம்	XDR	4,087,780	889,852,412	4,351,551	981,348,300			268,262,494	8,439,331	2,139,463,206
643	2016029	ஆழல் பேணுகை முகமைத்துவ கருத்திட்டம்	XDR	2,099,510	457,033,967	3,299,622	737,726,200			173,979,140	5,399,132	1,368,739,307
644	2017001	விவசாய நவீனமாதல் கருத்திட்டம்	XDR	1,963,819	416,871,059	10,533,074	2,313,526,696			437,702,213	12,496,894	3,168,099,968
645	2017023	பொருளாதார இணைப்பு மற்றும் சேர்த்து முகமைத்துவ கருத்திட்டம்				1,052,265	236,127,195			30,633,575	1,052,265	266,760,770
646	2017024	நிதிப்பிரிவு நவீனமாதலுக்கல் கருத்திட்டம்.				138,500	30,990,345			4,120,929	138,500	35,111,274
<b>IFAD</b>												
647	1978004	கிரீந்திரா நீர்ப்பாசன மற்றும் குடியமீதல் செயற்திட்டம்	USD	3,000,000	458,564,400			300,000	51,017,190	85,877,520	2,700,000	493,424,730
648	1981006	அறுநாடும் வரண்ட கால விவசாய செயற்திட்டம்	XDR	1,220,426	265,669,570			93,876	22,124,182	42,047,331	1,126,550	285,592,719
649	1982004	தெங்கு அரிவிருத்தி செயற்திட்டம்	XDR	1,074,213	233,841,165			76,726	18,082,364	37,115,166	997,487	252,873,967
650	1982009	கிரீந்திரா நீர்ப்பாசன மற்றும் குடியமீதல் செயற்திட்டம்	XDR	1,319,465	287,229,003			87,964	19,460,832	44,430,606	1,231,501	312,198,776
651	1983004	புதுணை - கிராமிய அரிவிருத்தி செயற்திட்டம்	XDR	3,911,677	851,517,328			260,780	57,694,009	131,719,240	3,650,897	925,542,560
652	1986026	கேசல் - கிராமிய அரிவிருத்தி செயற்திட்டம்	XDR	2,783,351	605,896,504			154,630	34,209,773	94,722,910	2,628,721	666,409,641
653	1988088	சிறிய கமக்காரர்கள் மற்றும் கணினிமீதல் கடன் செயற்திட்டம்	XDR	2,137,962	465,404,328			104,292	23,073,179	73,226,487	2,033,670	515,557,636
654	1991033	2ஆவது பதுணை புர்த்தி செயற்திட்டம் கிராமிய அரிவிருத்தி செயற்திட்டம்	XDR	5,239,675	1,140,603,827			222,964	50,295,840	181,483,360	5,016,711	1,271,791,346
655	1992051	உட்கரு மேற்கு மாகாண உடல் வலிய பங்கேற்பு அரிவிருத்தி செயற்திட்டம்	XDR	2,844,144	619,130,342			113,764	25,662,690	98,713,726	2,730,380	692,181,378
656	1995040	வடமத்தியமாகாண ஓடிவாரிசே கிராமிய அரிவிருத்தி செயற்திட்டம்	XDR	3,239,424	705,177,253			179,968	40,596,877	111,025,374	3,059,456	775,605,750
657	1999007	மாத்தளை பிராந்திய பொருளாதார முன்னேற்ற செயற்திட்டம்	XDR	5,458,153	1,188,163,503			259,912	58,630,508	188,278,290	5,198,241	1,317,811,285
658	2004022	உட்கருவிய ஜீவனமாய உட்கரு பங்குமடை செயற்திட்டம்	XDR	13,483,476	2,935,164,043			499,390	115,683,583	472,128,267	12,984,086	3,291,608,727
659	2007011	ஆழ்ந்துள்ள நீர்வாசத்தின் கீழ் இயங்கும் சிறிய அரிவிருத்தி செயற்திட்டம்	XDR	13,401,056	2,917,222,231	(21,818)	(5,530,781)	462,104	107,046,291	469,990,302	12,917,133	3,274,635,461
660	2008025	கனாமீக்கு முன்னான ஜீவனமாய கார்போர புனர்மற்றும் வள முகமைத்துவ நி.க. திட்டம் நி.க. திட்டம் ஐஐஐ	XDR	10,181,277	2,216,321,459			357,240	84,683,402	358,863,379	9,824,037	2,490,501,436
661	2008026	கனாமீக்கு முன்னான ஜீவனமாய உட்கரு மற்றும் பங்குமடைய நி.க. திட்டம் திட்டம் II	XDR	1,521,936	331,304,209			53,402	12,658,893	53,644,264	1,468,534	372,289,580
662	2010009	தேசிய விவசாய வந்தக அரிவிருத்தி நிகழ்ச்சித் திட்டம்	XDR	13,946,036	3,036,152,970	350,092	70,701,079			517,784,510	14,296,128	3,624,638,560
663	2012008	இரண்டாம்நிலை நிர்ப்பாசன அரிவிருத்தி செயற்திட்டம்	XDR	14,076,701	3,064,300,749	271,111	53,306,521			519,720,997	14,347,813	3,637,328,267
664	2016016	இலங்கை சிறிய தேசியமற்றும் இரப்பர் புத்தியூர் கருத்திட்டம்	XDR	1,804,095	392,726,148	1,581,395	353,022,955			112,509,690	3,385,489	858,258,793
<b>நேரடி அரிவிருத்தி நிதி</b>												
665	1996008	2 ஆம் மின் மற்றும் பரிவர்த்தனை செயற்திட்டம்	EUR	3,916,166	714,644,304			217,565	40,224,823	98,561,555	3,698,601	772,981,036
666	1999055	திருநெல்வேலி அரிவிருத்தி செயற்திட்டம்	XDR	6,267,629	1,143,752,608			152,869	28,263,437	162,451,577	6,114,760	1,277,940,748
667	1999056	தெற்கு போக்குவரத்து அரிவிருத்தி செயற்திட்டம்	XDR	3,649,266	665,938,829			89,006	16,456,110	94,585,851	3,560,260	744,068,570
668	2000052	இரண்டாம்நிலை கல்வி நவீனமாதலுக்கல் செயற்திட்டம் ஒப்பெக்	EUR	4,633,049	845,465,279			109,013	20,155,034	120,180,824	4,524,036	945,491,069
669	2000012	திருநெல்வேலி அரிவிருத்தி செயற்திட்டம்	USD	0	0					(0)	0	0
670	2002070	தென் மாகாண கிராமிய பொருளாதார உட்கரு செயற்திட்டம்	USD	1,207,050	184,503,402			301,720	47,957,187	28,902,771	905,330	165,448,986

குறிப்பு 29 (1) - வெளிநாட்டு கடன் மீதிகள் கூற்று (83.43)

கூடுதல் இலக்கம்	கடன் நாளையம்	பொயர்	2018.01.01 இல் உள்ளவாறான மதி		நடைமுறை ஆண்டில் கணக்கிடப்பட்டது		மீள் கொடுப்பவை		சமர்ப்படுத்தல்		இறுதி மதி 31.12.2018	
			கடன் நாளையம்	ரூபா	கடன் நாளையம்	ரூபா	கடன் நாளையம்	ரூபா	கடன் நாளையம்	ரூபா	கடன் நாளையம்	ரூபா
671	2002071	வடக்கு கிழக்கு சமூகத்தை பதுப்பித்து மற்றும் அபிவிருத்தி செய்ந்திட்டம்	USD	1,024,849	156,653,135			256,160	42,711,260	26,536,018	768,689	140,477,893
672	2003076	வீதித் துறை செய்ந்திட்டம்	USD	2,766,867	422,928,936			503,040	79,956,196	70,741,458	2,263,827	413,714,198
673	2010037	தேசிய நெடுஞ்சாலை துறை செய்ந்திட்டம்	USD	6,666,700	1,019,037,096			533,320	87,163,501	189,000,987	6,133,380	1,120,874,582
674	2010038	களுக்களை அபிவிருத்தி செய்ந்திட்டம்	USD	11,335,036	1,734,247,404	3,269,886	509,925,105	328,418	53,675,229	418,532,649	14,276,504	2,609,029,629
675	2012024	வீதி வலையமைப்பு அபிவிருத்தி செய்ந்திட்டம்	USD	31,339,129	4,790,248,844	638,053	100,184,573	2,666,660	435,827,310	901,888,845	29,310,522	5,356,494,952
676	2013023	கொழும்பு தேசிய நெடுஞ்சாலைகள் செய்ந்திட்டம்	USD	15,913,992	2,432,530,082	3,895,261	620,293,562	3,333,320	564,298,243	522,449,733	16,475,933	3,010,975,134
677	2015014	மேல் மாகாண வீதி அபிவிருத்தி கருத்திட்டம்	USD	-	192,920	4,580,703	730,599,175			106,330,916	4,580,703	837,123,011
678	2015015	A05 பதுகளை செங்கைய வீதி புனரமைப்பு	USD	11,098,394	1,696,536,512	7,290,815	1,175,722,782			488,456,804	18,389,209	3,360,716,099
679	2017030	களுக்களை அபிவிருத்தி செய்ந்திட்டம்			2,094,545	365,799,983			16,977,848	2,094,545	382,777,831	
<b>ADB</b>												
680	2001003	கொழும்பு பேரட்ட விளைத்திறமை மற்றும் விரிவாக்க செய்ந்திட்டம்	XDR	3,843,909	836,765,262			240,244	53,990,368	130,793,926	3,603,665	913,568,820
681	2004006	ரீங் கடன் - வீதி செய்ந்திட்ட முன்னோட்டமான வசதி	XDR	7,496,674	1,631,921,063			416,482	96,297,974	259,283,566	7,080,192	1,794,906,655
682	2004013	தனிப்பார்வைகளை ரீங் நிதி சந்தைக்கான செய்ந்திட்டம்	XDR	234,999	51,155,981			12,368	2,744,725	8,028,138	222,631	56,439,395
683	2016035	கடன் திட்டத்திற்கான தொழிற்புட உதவி	XDR	1,225,424	266,891,975	1,704,962	399,685,724			76,307,357	2,930,386	742,885,055
<b>IDA</b>												
684	1980001	மகாவல்கிண்கை தொழில்நுட்ப உதவி செய்ந்திட்டம்	USD	696,713	106,495,965			55,732	8,674,460	19,317,755	640,981	117,139,260
<b>ADB</b>												
685	2010103	இலங்கை நிதிக்கூட்டுத்தர்ப்பானத்தின் அபிவிருத்தி -	XDR	-	0					(0)	-	(0)
686	2010104	"கண்டிஜன் நிரியல் சக்தி செய்ந்திட்டம் -"	XDR	1,437	312,980					(312,980)	-	0
687	2010105	கிரிந்திபுபா நிப்பாசன குடியமர்த்தல் செய்ந்திட்டம் - 1978003	XDR	-	(0)					0	-	0
688	2010106	செவகலை சீனி அபிவிருத்தி -	XDR	673,599	146,633,092			679,999	157,066,903	10,433,811	-	-
689	2010107	யூரிய உரம் (குறைநிர்ப்பு) செய்ந்திட்டம்	XDR	156,637	34,097,766			104,600	23,276,073	2,370,357	52,037	13,192,050
690	2010108	கிராமிய கடன் செய்ந்திட்டம்	XDR	563,884	122,749,759			282,200	65,489,286	14,149,644	281,684	71,410,116
691	2010109	2 வது டைவீஸ் செய்ந்திட்டம்	XDR	984,650	214,344,423			477,466	105,846,758	16,394,617	492,650	124,892,283
692	2010110	மகாவலி பிரதேச வீதி அபிவிருத்தி செய்ந்திட்டம்	XDR	834,287	181,612,528			333,400	77,371,112	22,738,865	500,887	126,980,281
693	2010111	இரண்டாவது தேயிலை அபிவிருத்தி செய்ந்திட்டம்	XDR	1,550,046	337,423,307			516,400	114,509,321	39,126,637	1,033,646	262,040,623
694	2010112	கிராமிய மின்னியல் செய்ந்திட்டம் - 1980013	XDR	863,448	187,960,519			432,200	100,299,325	21,664,892	431,248	109,326,086
695	2010113	அருராத்திரம் உல்லாச விவசாய செய்ந்திட்டம்	XDR	1,136,968	247,501,998			379,200	87,999,779	32,600,283	757,768	192,102,503
696	2010114	தேசிய அபிவிருத்தி செய்ந்திட்டம் - 1981007	XDR	1,600,039	348,306,195			457,000	101,418,083	42,884,971	1,143,039	289,773,083
697	2010115	இரண்டாவது மீன்பிடி அபிவிருத்தி செய்ந்திட்டம்	XDR	245,793	53,505,740			70,200	16,291,099	7,300,168	175,593	44,514,809
698	2010116	தென்னை அபிவிருத்தி செய்ந்திட்டம் -	XDR	371,117	80,786,943			106,200	24,645,508	11,017,901	264,917	67,159,336
699	2010117	கிரிந்திபுபா நிப்பாசன குடியமர்த்தல் செய்ந்திட்டம்	XDR	1,952,691	425,073,596			390,800	87,280,207	58,163,280	1,561,891	395,956,669
700	2010118	சனசமூக வள செய்ந்திட்டம்	XDR	1,370,700	298,382,159			342,400	80,898,227	42,947,870	1,027,300	260,431,802
701	2010119	சுகாதார மற்றும் சனத்தொகை செய்ந்திட்டம்	XDR	1,211,643	263,757,807			269,400	62,518,829	37,630,091	942,243	238,869,069
702	2010120	தொழில்நுட்ப கல்வி செய்ந்திட்டம்-	XDR	2,487,608	541,517,382			552,800	130,609,053	79,586,720	1,934,808	490,495,050

**நிதிக்கூற்றுக்களுக்கான குறிப்புகள்..**



குறிப்பு 29 (I) - வெளிநாட்டு கடன் மீதிகள் கூற்று (83.43)

கடன் இலக்கம்	கடன் நாணயம்	பெயர்	2018.01.01 இல் உள்ளவாறான மீதி		நடைமுறை ஆண்டில் கணக்கிடப்பட்டது		மீள் கொடுப்பனவு		சமீபமுதல்	இறுதி மீதி 31.12.2018	
			கடன் நாணயம்	ரூபா	கடன் நாணயம்	ரூபா	கடன் நாணயம்	ரூபா		கடன் நாணயம்	ரூபா
703	XDR	கால்நடை அபிவிருத்தி செயற்திட்டம் - IDA	2,466,045	536,823,473	-	-	493,400	110,194,609	73,458,344	1,972,645	500,087,208
704	XDR	வித்தி துறைக்கான இணைப்புகள் மேலதிக நிதி செயற்திட்டம்	51,848,188	11,286,624,577	-	-	-	-	1,857,461,323	51,848,188	13,144,085,900
705	XDR	சமூக பாதுகாப்பு வலையமைப்பு கருத்திட்டம் பாகிஸ்தான்	2,161,815	470,596,836	-	-	-	-	77,447,018	2,161,815	548,043,854
706	USD	1991003 நிர்வகிப்பு (பாகிஸ்தான்)	1,120,000	171,197,376	-	-	160,000	25,987,296	30,229,824	960,000	175,439,904
707	USD	2006071 நிர்வகிப்பு (பாகிஸ்தான்)	15,956,022	2,438,954,522	-	-	3,759,839	593,603,052	383,499,740	12,196,183	2,228,851,210
708	USD	2010018 நிர்வகிப்பு - ஜப்பான்	141,663,660	21,653,970,399	-	-	23,610,610	3,696,610,498	3,616,823,164	118,053,050	21,574,183,065
709	SEK	செவின் எக்ஸ் கிறுட் - மெக்சிகோ	-	-	-	-	-	-	-	-	-
710	USD	2004076 நன்மையளிக்கும் கிராமிய மின்னாட்டல் செயற்திட்டம் - யுனெஸ்கோ	1,377,233	210,516,721	-	-	918,156	156,139,062	29,518,762	459,077	83,896,421
711	USD	2007029 இத்தாலியை மீண்டும் பா-எல் கழிவுநீர் அகற்செயற்திட்டம்	80,854,777	12,359,040,742	-	-	11,519,948	1,958,700,337	2,270,592,716	69,334,829	12,670,933,121
712	EUR	2009026 நன்மையளிக்கும் கிராமிய மின்னாட்டல் செயற்திட்டம் - யுனெஸ்கோ	3,369,222	614,834,743	-	-	2,246,149	441,333,912	61,213,655	1,123,075	234,714,485
713	USD	2010023 டி.டி.டி. செயற்திட்டம் - அப்பாறை மாவட்டத்தின் பாதுகாப்புப் பராமேசுவரர் பராமேசுவரர் பராமேசுவரர்	63,323,860	9,679,355,973	-	-	11,312,564	1,894,887,206	1,720,590,474	52,011,296	9,505,059,241
714	EUR	2003070 ஒஸ்ரியா வங்கி - சிறீலங்கா பண்டாரநாயக்க பால் வைத்தியசாலை	3,464,175	632,162,264	-	-	1,732,087	319,928,619	49,760,093	1,732,088	361,993,738
715	EUR	2003071 புலகையிற் பாலகளை தண்டவாளங்கள் வரை நிழத்தல்	5,205,825	949,988,564	-	-	1,735,275	339,344,893	114,676,249	3,470,550	725,319,920
716	EUR	2004073 லெலிகா, அம்பலாந்தொட்டி, கதிர்காமம் நீர் வழங்கல்	3,335,256	608,636,449	-	-	952,930	185,202,830	74,455,245	2,382,326	497,888,864
717	EUR	2006089 அதிகரித்தல் மற்றும் பலம்மாற்ற வீதி உட்கட்டமைப்பு பாலங்கள் ஐந்தை நிறுவனத்தால்	7,912,500	1,443,918,100	-	-	879,167	172,712,994	198,710,919	7,033,333	1,469,916,025
718	EUR	2007003 பாரிய கொழுப்பு வாய்க்கால் புனரிருமான முறை II	7,103,019	1,296,199,504	-	-	789,224	153,561,996	176,900,230	6,313,795	1,319,537,738
719	EUR	2008021 மற்றும் கிரீந்திப்பு நிர்வகிப்பு வளர்ச்சிக்கும் புனரிருமான-த்திருமான செயற்திட்டம்	7,347,826	1,340,873,281	-	-	1,335,968	262,452,061	178,013,859	6,011,858	1,256,435,079
720	EUR	2008023 குருநகல் போதனா வைத்தியசாலைக்கு நவீன மருத்துவ உபகரணங்களை வழங்குதல் செயற்திட்டம்	4,500,000	821,185,647	-	-	1,000,000	195,108,800	105,397,949	3,500,000	731,474,796
721	EUR	2012015 விபாக்கொடை புலகையிற் கடவை மேம்பாடுகள் செயற்திட்டம் - ஸ்பெயின்	4,528,912	826,461,757	-	-	1,006,425	195,009,785	104,722,544	3,522,487	736,174,516
722	EUR	2012016 விபாக்கொடை புலகையிற் கடவை மேம்பாடுகள் செயற்திட்டம் - ஸ்பெயின்	-	-	-	-	-	-	-	-	-
723	EUR	2013003 பாரிய இரத்தினி நிர்வகிப்பு செயற்திட்டம்	17,544,000	3,201,529,121	-	-	2,193,000	410,709,097	417,428,449	15,351,000	3,208,248,473
724	EUR	2015033 கனெமுலல் பொல்சுரெலெ மற்றும்ஜாஜிரியல் உண் குன்று விமானங்களின் வழங்கல் (ஒழுங்கு கடன்)	14,414,787	2,631,468,884	1,530,192	282,894,641	1,396,976	270,288,310	396,352,620	14,548,003	3,040,427,835

நிதிக்கூற்றுக்களுக்கான குறிப்புகள்..

குறிப்பு 29 (1) - வெளிநாட்டு கடன் மீதிகள் கூற்று (83.43)

கடன் இலக்கம்	கடன் நாளையம்	கடன் நாளையம்	கடன் நாளையம்	2018.01.01 இல் உள்ளவாறான மதி		நடைமுறை ஆண்டில் கணக்கிடப்பட்டது		மீள் கொடுப்பவை		சமயபடுத்தல்		இறுதி மதி 31.12.2018	
				கடன் நாளையம்	கடன் நாளையம்	கடன் நாளையம்	கடன் நாளையம்	கடன் நாளையம்	கடன் நாளையம்	கடன் நாளையம்	கடன் நாளையம்	கடன் நாளையம்	கடன் நாளையம்
பீஸ்பீ புர்புஸ்													
725 2004070	EUR	(1)	(134)								134		0
726 2013032	EUR	3,671,180	669,937,735					305,932	57,718,742		91,093,555	3,365,248	703,312,548
<b>Calyon Credit Agricole CIB</b>													
727 2008042	USD	29,988,548	4,583,893,589					5,452,463	911,356,899		811,430,421	24,536,085	4,483,967,111
728 2016019	EUR	10,667,527	1,950,345,601	4,622,450	856,967,849						686,349,647	15,289,977	3,493,663,098
729 2016020	EUR	8,327,960	1,529,596,662	18,276,690	3,390,888,331						1,253,309,899	26,604,650	6,173,794,892
போரென்லீன் வங்கி													
730 2006085	EUR	2,016,442	367,971,804					2,016,442	392,086,122		24,114,318		
731 2008039	EUR	1,442,648	263,262,533					961,765	188,846,442		26,084,944	480,883	100,501,035
732 2009031	EUR	9,541,647	1,741,214,188					2,120,366	398,761,554		208,541,712	7,421,281	1,550,994,346
733 2011026	USD	5,009,030	765,654,156					834,838	132,401,665		129,580,497	4,174,192	762,832,988
734 2012010	EUR	33,763,826	6,161,415,549					4,220,478	780,618,830		793,550,373	29,543,348	6,174,347,093
735 2013001	USD	20,804,799	3,180,113,467					2,773,973	471,983,090		587,001,314	18,030,826	3,295,131,691
736 2013024	EUR	14,802,366	2,701,220,125					1,850,296	348,495,343		354,164,649	12,952,070	2,706,889,432
737 2014032	USD	14,101,463	2,155,476,401					1,763,520	287,288,861		386,570,435	12,337,943	2,254,757,975
738 2014033	USD	1,556,047	237,849,253					1,556,047	245,995,470		8,146,218		
739 2014035	USD	64,092,024	11,695,877,995	5,784,684	1,087,866,103			8,400,000	1,633,770,180		1,759,628,947	61,476,709	12,909,602,864
740 2016012	EUR	1,280,451	295,345,106	4,640,275	811,796,799						130,247,244	5,920,726	1,237,389,149
741 2016040	USD	6,559,020	1,002,577,742					2,619,206	441,878,011		468,281,703	3,939,814	1,028,981,435
742 2016041	USD	2,773,277	423,908,710								291,101,186	2,773,277	715,009,896
743 2017034	EUR			6,564,066	1,258,252,838						113,589,659	6,564,066	1,371,842,497
<b>Danske Bank A/S</b>													
744 2006072	EUR	7,772,202	1,418,315,797					4,245,099	802,642,268		121,465,730	3,527,103	737,139,259
<b>Deutsche Bank AG</b>													
745 2014028	USD	125,698,183	18,060,350,032	28,880,505	4,569,818,118			20,638,100	3,447,645,789		5,295,106,753	133,940,588	24,477,629,115
746 2008027	USD	40,495,443	6,189,922,871					7,592,895	1,183,573,836		1,006,588,249	32,902,548	6,012,937,284
747 2010005	EUR	12,694,548	2,316,573,548					11,391,565	2,140,181,584		95,922,155	1,302,983	272,314,120

குறிப்பு 29 (1) - வெளிநாட்டு கடன் மீதிகள் கூற்று (83.43)

கடன் இலக்கம்	கடன் நிரலகம்	பெயர்	2018.01.01 இல் உள்ளவாறான மீதி		நடைமுறை ஆண்டில் கணக்கிடப்பட்டது		மீள் கொடுப்பனவு		சம்பாட்டுத்தல்		இறுதி மீதி 31.12.2018	
			கடன் நிரலகம்	ரூபா	கடன் நிரலகம்	ரூபா	கடன் நிரலகம்	ரூபா	கடன் நிரலகம்	ரூபா	கடன் நிரலகம்	ரூபா
<b>Exp. Fin &amp; Ins .Cop</b>												
748	2015034	மருத்துவ கழிவு அகற்றுதல் முறைமைகள் மற்றும் தொடர்புபடைய கருவிகளின் வழங்கல் மற்றும் செலவுகள்	USD	1,121,139	1,713,314,999	1,178,026	185,732,518	1,376,463	233,021,580	346,361,423	11,011,701	2,012,387,360
ஏற்றுமதி இறக்குமதி US வங்கி												
749	2013025	புதுள்ள ஏறலிபல மற்றும் எல்ல ஒன்றிணைக்கப்பட்ட நிர்வாகங்கள் திட்டம்	USD	52,206,074	7,979,948,931	892,279	136,179,117	5,275,760	865,776,967	1,704,886,652	47,822,593	8,955,237,733
ஏற்றுமதி இறக்குமதி சீன வங்கி												
750	2003050	கிராமிய மின்சாரம் திட்டம் VII	CNY	87,983,336	2,063,631,533	-	-	14,663,889	363,332,253	247,673,760	73,319,447	1,947,973,040
751	2004041	கனளிதில்லை டீசல் எண்ணெய் தரங்கி செயற்திட்டம்	CNY	6,530,721	153,176,746	-	-	3,265,360	80,906,960	14,485,287	3,265,361	86,755,073
752	2007014	100 நேரடிக்கள் புகைமீற்த பயணிகள் வண்டிகள் வழங்கல்	CNY	73,198,978	1,716,867,396	-	-	14,639,796	362,735,278	201,685,814	58,559,182	1,555,817,932
753	2007015	15 நேரடி டீசல் பஸ அலகுகள் வழங்கல்	CNY	104,211,519	2,444,260,327	-	-	20,842,304	516,416,964	287,134,949	83,369,215	2,214,978,312
754	2009009	ஹம்பாந்தோட்டை எண்ணெய்தொடர்புகள் பாதுகாத்தல் செயற்திட்டம்	USD	44,382,619	6,784,096,385	-	-	5,917,683	928,533,507	1,173,900,455	38,464,936	7,029,463,333
755	2009010	கொழும்பு - கட்டுறாயக்க அத்திலைக மாத (ஈசை) பிரிவு ஏ2"	USD	42,382,543	6,478,375,139	-	-	5,297,818	831,271,597	1,130,126,272	37,084,725	6,777,229,814
756	2009011	கொழும்பு - கட்டுறாயக்க அத்திலைக மாத(ஈசை) பிரிவு ஏ1"	USD	46,694,352	7,137,455,780	-	-	5,836,794	915,841,418	1,245,100,218	40,857,558	7,466,714,580
757	2009012	கொழும்பு - கட்டுறாயக்க அத்திலைக மாத (ஈசை) பிரிவு ஏ3"	USD	31,867,562	4,871,109,892	-	-	3,983,445	625,035,633	849,745,368	27,884,117	5,095,819,626
758	2009013	கொழும்பு - கட்டுறாயக்க அத்திலைக மாத(ஈசை) பிரிவு ஏ4"	USD	44,522,210	6,805,433,429	-	-	5,565,276	873,238,024	1,187,180,263	38,956,934	7,119,375,667
759	2010007	இலங்கை புகைமீற்த திட்டத்திற்கான 13நேரடிக்கள் டீசல் பஸ அலகுகள் வழங்கல்	CNY	537,036,531	12,596,084,414	-	-	42,962,922	1,064,507,182	1,595,118,608	494,073,609	13,126,695,840
760	2010029	இடை தொழில்கள் எக்சைஸ் விமானக்குவிகளை வழங்குதல்	CNY	228,976,321	5,370,593,802	-	-	17,613,563	436,417,342	681,372,687	211,362,758	5,615,549,147
761	2010030	வட மாகாண மின் உற்பத்தி அபிவிருத்தி திட்டத்திற்கு பொருள் கொள்வனவு செய்தல்	USD	19,965,063	3,051,755,701	-	-	3,071,548	481,951,397	517,483,834	16,893,515	3,087,288,138
762	2010031	கல்குலாவிலிருந்து 230 கி.மீ. தொலைவில் உள்ள வடக்குசாலை றுறவாழ்வு திட்டம் (4009)	USD	50,278,170	7,685,259,704	-	-	5,915,079	928,124,971	1,350,215,834	44,363,091	8,107,350,566
763	2010032	வடக்கு சாலை றுறவாழ்வு திட்டம் - 11 பி	USD	31,882,275	4,873,358,768	-	-	3,542,475	555,843,730	861,580,577	28,339,800	5,179,095,615
764	2010033	வடமாகாண வீதப் புளாமைப்பு செயற்திட்டம் (119) முல்லை-தீவு - கொகலைய	USD	30,293,772	4,630,548,430	-	-	3,563,973	559,216,970	813,536,569	26,729,799	4,884,868,029
765	2010034	வடமாகாண வீதப் புளாமைப்பு செயற்திட்டம் (9020) (90332) 016 (9018)"	USD	52,953,729	8,094,231,619	-	-	6,229,850	977,515,242	1,422,067,713	46,723,879	8,538,784,090
766	2010035	வடமாகாண வீதப் புளாமைப்பு செயற்திட்டம் 9009 (230கி.மீ தொடக்கம் பாழ்ப்பாணம் வரை)	USD	49,945,058	7,634,341,972	-	-	5,875,889	921,975,798	1,341,270,147	44,069,169	8,053,636,322
767	2011005	பிந்துறுவெவ - கொடகம் நெடுஞ்சாலை(30கி.மீ - 45கி.மீ)	USD	63,711,349	9,738,585,501	-	-	7,079,038	1,110,759,818	1,721,723,479	56,632,311	10,349,549,162
768	2011006	கொடகோவிலிருந்து கொடகம் வரையிலான நெடுஞ்சாலை பகுதி (45 கி.மீ முதல் 61 கி.மீ வரை)	USD	47,459,591	7,254,426,256	-	-	5,273,286	827,422,342	1,282,539,065	42,186,305	7,709,542,980
769	2011008	நவாற்குடி- கானுதலை- மன்னார வீதியின் 67 கி"மீ நீளம் கொண்ட புறவாழ்வு மற்றும் மேம்படுத்தல்	USD	38,266,978	5,849,291,098	-	-	4,028,102	632,042,637	1,039,902,226	34,238,873	6,257,150,687
770	2011009	புத்தளம் -மரிச்சிகேடு-மன்னார வீதியின் 113கி.மீ நீளம் கொண்ட புறவாழ்வு மற்றும் மேம்படுத்தல்	USD	58,060,555	8,874,834,617	-	-	5,806,056	911,018,377	1,585,688,454	52,254,499	9,549,504,695
771	2012001	இலங்கைமீன் கிழக்கு மாகாணத் திட்டம்மீனக்குக்கு தேவையான நிதித் தேவை	USD	27,011,516	4,128,839,885	-	-	2,701,152	423,833,106	737,709,894	24,310,364	4,442,716,674
772	2013005	"மாத்தறை - வெலியத்தை மாத்தறை -கதிர்காமம் புகைமீற்தபாதை நிழப்பு"	USD	163,893,321	25,051,880,908	13,362,642	2,126,500,479	-	-	5,215,128,293	177,255,964	32,393,509,680
773	2013041	பெரிய குறங்கல் நீர் வழங்கல் மற்றும்கழிவுநீர் திட்டம்	CNY	251,444,875	5,924,686,343	190,284,964	4,486,709,948	-	-	1,394,037,358	441,729,839	11,805,433,649

**நிதித் கூற்றுக்களுக்கான குறிப்புகள்..**

குறிப்பு 29 (II) - வெளிநாட்டு கடன் மீதிகள் கூற்று (83.43)

கடன் இலக்கம்	கடன் நாமம்	பெயர்	2018.01.01 இல் உள்வரண மதி	நடைமுறை ஆண்டில் கணக்கிடப்பட்டது	மீள் கொடுப்பனவு	சமயகுத்தல்	இறுதி மதி
	கடன் நாமம்	கடன் நாமம்	கடன் நாமம்	கடன் நாமம்	கடன் நாமம்	கடன் நாமம்	கடன் நாமம்
774	2014024	"செரலெயிட்யூ கட.வந்தையிலிருந்து வெளிப்புற சுட்டம் III நிர்வாகம்"	USD 128,963,328	19,707,356,885	80,969,279	12,967,138,958	5,690,667,123
775	2014025	"ஆல்வேவெ திட்டத்தின் ஊடாக மாத்தளை முதல் அம்பாந்தே-தாட்டை வரையான தெற்குகல்பீரில்லே விரிவுபடுத்துதல்"	CNY 1,119,067,772	26,247,510,773	5,956,057,648	247,681,494	4,108,636,108
776	2014026	"அம்பாந்தே-தாட்டை துறைமுக அபிவிருத்தி திட்டம்"	CNY 716,430,696	16,803,738,691	143,579,999	3,469,539,437	2,575,744,031
777	2014040	"தெற்கு கல்பீரில்லே விரிவுபடுத்துதல் மாத்தளை முதல் பெலியட்டி வரையான பகுதி I"	USD 300,323,962	45,905,074,131	19,093,499,936	119,488,461	419,812,423
778	2016015	"தெற்கு கல்பீரில்லே விரிவுபடுத்துதல் பிரிவு 2 பெலியட்டி முதல் வெட்டியா திட்டம்"	USD 111,052,224	16,974,865,517	24,324,148	3,847,147,895	11,722,104,164
779	2017042	Construction Service for Design Review and Construction Supervision of Civil Works on Extension of Southern Expressway Project	CNY	83,293,431	1,982,966,708		3,918,005,035
780	2013008	ஏற்றுமதி இறக்குமதி இறங்குகேரி வங்கி கார்ப்பரேஷன் நிர் கத்திகரிப்பு செயற்திட்ட புறமைப்பு	EUR 16,378,877	3,010,142,625	1,005,029	162,171,630	229,998,151
781	2013009	லகம நிர் கத்திகரிப்பு செயற்திட்ட புறமைப்பு	EUR 15,334,165	2,827,711,733	1,379,880	222,362,468	460,796,935
782	2011029	கொல்காத்தா - பலாங்கோட் நிர் வழங்கல் செயற்திட்டம்	EUR 6,486,545	1,183,701,555		1,179,372	443,877,990
<b>HSBC UK</b>							
783	2007027	"எசுஸ்பீசி வங்கி பிராந்திய பால செயற்திட்டம்"	JPY 5,600,000	7,593,039,999		1,120,000	153,980,064
784	2008024	"நிர்வாகன மற்றும் உட்பாடான முறைகளுக்கான 5,000 குரிய சக்திஇயந்திரங்களை வழங்கல் மற்றும் பொருத்துதல்"	USD 3,425,000	523,527,690		1,370,000	5,307,173
785	2008037	"மக்கேவிற்பா மீள்பிடித்துணைமுடிவிலிருத்தி (மெந்தர்லாந்து)"	EUR 11,812,059	2,155,531,855		3,374,874	1,109,160,843
786	2010011	"கொல்காத்தா கையாள்கை உட்பாடான்களின் அவசரக் கெ-ரன்சென்"	USD				
787	2012023	210 நிர்ந்தர உட்குக்கு பாலங்கள் கட்டுமானம்	USD 39,728,618	6,072,709,928		4,414,291	
788	2013012	"மீல்கோ (தனிப்பார்) புதுப்பித்தல் செயல்முறை"	USD 19,163,670	2,938,435,674	3,304,220	501,367,168	4,480,000
789	2013027	"பிராந்திய பாலங்கள் திட்டம்-கட்டம் வான்குப்புவின் கடன் வசதி"	USD 56,534,653	8,641,401,600		5,951,016	7,413,055,999
<b>HSBC Hong Kong</b>							
790	2013026	பிராந்திய பாலங்கள் திட்டம்-கட்டம் வந்தக்கடன் வசதி	USD 2,120,175	324,078,925		2,120,175	2,055,000
791	2018015	மலைநாட்டு சுடுபு 9 டீசல் பல் அலகு ரெயில் பெட்டிகளை பெறுதல்	USD	14,080,201	2,273,572,328		375,551,045
<b>HSBC (EKF Denmark)</b>							
792	2015019	புலகம பால் பதனிடும் நிலையத்தை உட்கொடுக்கல்	EUR 48,913,259	8,927,122,566	7,466,565	1,414,599,082	1,569,868,128
<b>ING Bank</b>							
793	2008032	நிர்வாகுமுப்பு நிர் வழங்கல் செயற்திட்டம்	EUR 5,890,476	1,074,927,660		1,682,993	2,212,964,859

நிதிக் கூற்றுக்களுக்கான குறிப்புகள்..

குறிப்பு 29 (I) - வெளிநாட்டு கடன் மீதிகள் சுற்று (8343)

கடன் இலக்கம்	பெயர்	2018.01.01 இல் உள்வாழ்மான மீதி		நடைமுறை ஆண்டில் கணக்கீடு செய்யப்பட்டு		மீள் கொடுப்பளவு		சமஸ்படுத்தல்		இறுதி மீதி 31.12.2018	
		கடன் நாயைம்	ரூபா	கடன் நாயைம்	ரூபா	கடன் நாயைம்	ரூபா	கடன் நாயைம்	ரூபா	கடன் நாயைம்	ரூபா
<b>JBC</b>											
794 2008022	உக்குவல் மின்சாரநிலைய புனரமைப்பு செயற்திட்டம்	JPK	355,279	481,722,881	-	-	118,424	176,439,918	86,641,109	236,855	391,924,072
<b>KBC Bank</b>											
795 2007009	இலங்கை பெல்ஜியம் கான்பென்டெல் மார்ஜின் வெளிவினி-மீடில் வரம்புபடுத்தலு	USD	200,000	30,570,960	-	-	200,000	30,784,300	213,340	-	-
796 2014007	மொனாகாலை - புத்தல நீர் வழங்கல் திட்டம் அமுல்படுத்தல்	EUR	11,773,777	2,148,545,809	-	-	1,732,877	339,325,082	294,676,066	10,040,900	2,103,896,793
தேர்வுபடா பின்லாண்ட் வங்கி											
797 2005079	கிராமப்புற பகுதிகள் சுகாதார மற்றும் கல்வி வசதிகள் மேம்பாட்டுக்கான குரியசக்தி பின்லாந்து	EUR	7,988,327	1,457,755,550	-	-	2,282,379	448,154,533	182,901,089	5,705,948	1,192,502,105
<b>Nordea Bank Sweden</b>											
798 2011011	கிராம மின்வழங்கல் கருத்திட்டம் (சலீடன்)	USD	23,327,179	3,565,671,313	-	-	6,276,189	994,847,535	545,243,109	17,050,990	3,116,066,887
ஹைசின் வங்கி											
799 2008038	தொழில்நுட்ப கல்வி மேம்படுத்தல் (எஸ்எல்ஐஏசி)	EUR	9,166,667	1,672,785,585	-	-	916,667	179,991,257	231,396,274	8,250,000	1,724,190,602
800 2016001	கொச்சிக்கேடே பாலம் நடைமுறைப்படுத்தல்	EUR	5,906,252	1,077,806,576	2,192,062	421,800,222	-	-	192,882,597	8,098,314	1,692,489,395
801 2017025	கட்டுமானக்கான தொழில்நுட்ப தொழில்நுட்பக்கல்லூரி விரிவாக்கம் மற்றும் மேம்படுத்தல்	EUR	2,382,000	434,680,937	2,799,805	542,970,392	-	-	44,747,345	2,799,805	587,717,737
802 2017029	அரசு வைத்திய சாலைகளுக்கு 100 அம்புலென்ககளைப் பெறல்	EUR	-	-	5,024,210	957,240,310	-	-	121,366,969	5,024,210	1,078,607,279
புளின்ஜ் கிறீட்டர் வங்கி											
803 2010004	பழைய லக்ஷ்பான நீர் மின்சார உலைகள் புனரமைப்பு	EUR	8,621,910	1,573,375,282	-	-	3,448,764	651,260,973	159,035,958	5,173,146	1,081,150,267
804 2010022	கிழக்கு புகையிரதப் பாதை புனர் நிர்மாணம்	EUR	2,477,711	452,146,967	-	-	991,085	192,737,012	51,284,370	1,486,626	310,694,325
805 2013004	மலையாளகான நீர் வழங்கல் செயற்திட்டம் விஸ்தரிப்பு	EUR	10,404,953	1,898,755,132	-	-	-	-	275,805,130	10,404,953	2,174,560,262
806 2013006	இலங்கை தேசிய கைத்தொழிலக இயக்குகை திணைக்களத்திற்கு 2 இடம் கட்டிடக்கலை வடிவமைப்பு	EUR	2,382,000	434,680,937	-	-	-	-	63,139,912	2,382,000	497,820,849
807 2013045	கதிர்காமம் புனித நகர்ப்பகுதிக்கான கழிவுநீர் உட்கட்டமைப்பு மேம்படுத்தல்	EUR	9,904,566	1,811,938,566	595,434	178,590,366	-	-	203,895,461	10,500,000	2,194,424,394
808 2018017	நெடுஞ்சாலை அமைச்சுக்கான ஆய்வக மற்றும் மருத்துவ உட்கட்டமைப்புகள் வழங்கல் மற்றும் நிறுவனம்	EUR	-	-	3,304,923	666,606,705	-	-	24,098,366	3,304,923	690,705,071
ஹைசின்											
809 2012009	நுவலெய்யா மாவட்ட பொது வைத்தியசாலை அபிவிருத்தி	EUR	29,907,150,448	5,457,627,245	-	-	3,572,379	660,746,461	429,329,236	25,006,650	5,226,210,020
இறக்குமதி ஏற்றுமதி சீன வங்கி											
810 2011014	ஊவா மாகாண வெளிச்சமூட்டல் முலம்பொருட்களின் பெறுகை	USD	14,429,846	2,205,671,094	-	-	2,219,976	348,332,688	374,013,927	12,209,870	2,231,352,332
811 2013022	மாத்தறை - பெலியத்தை மாத்தறை - கதிர்காமம் புகையிரதப் பாதை நீடிப்பு	CNY	276,266,140	6,479,767,056	65,541,716	1,604,676,251	-	-	996,810,354	341,807,856	9,081,253,661
மொத்தம்				2,664,230,793,414		209,858,349,449		186,890,755,630	506,895,445,025		3,194,153,832,259

நிதிக்கூற்றுக்களுக்கான குறிப்புகள்..

**குறிப்பு - 29(111) வெளி நாட்டு நாணய தவணை நிதியில் வசதி (9190)**

கடன் இலக்கம்	பெயர்	2018.01.01 இல் உள்ளவாறான மதி		இவ்வருடத்தில் கணக்கிடப்பட்டது		மீள் கொடுப்பவை		சமப்படுத்தல்		இறுதி மதி 31.12.2018
		கடன் நாயம்	ரூபா	கடன் நாயம்	ரூபா	கடன் நாயம்	ரூபா	கடன் நாயம்	ரூபா	
2016025	வெளிநாட்டு நாணய தவணை நிதியில் வசதி	USD 420,000,000	64,199,016,000	-	-	280,000,000	47,630,198,000	9,016,168,000	140,000,000	25,584,986,000
2017011	வெளிநாட்டு நாணய தவணை நிதியில் வசதி	USD 1,000,000,000	152,854,800,000	-	-	333,300,000	52,598,672,940	21,583,231,270	666,700,000	121,839,358,330
2018044	வெளிநாட்டு நாணய தவணை நிதியில் வசதி	USD -	-	1,000,000,000	170,922,700,000	-	-	11,827,200,000	1,000,000,000	182,749,900,000
	<b>மொத்தம்</b>	<b>1,420,000,000</b>	<b>217,053,816,000</b>	<b>1,000,000,000</b>	<b>170,922,700,000</b>	<b>613,300,000</b>	<b>100,228,870,940</b>	<b>42,426,599,270</b>	<b>1,806,700,000</b>	<b>330,174,244,330</b>

**நிதிக் கூற்றுக்களுக்கான குறிப்புகள்..**

**குறிப்பு - 29(88ஏ) சர்வதேச நாணய முறிகள் (9194)**

கடன் இலக்கம்	பெயர்	2018.01.01 இல் உள்ளவாறான மதி		இவ்வருடத்தில் கணக்கிடப்பட்டது		மீள் கொடுப்பவை		சமப்படுத்தல்		இறுதி மதி 31.12.2018
		கடன் நாயம்	ரூபா	கடன் நாயம்	ரூபா	கடன் நாயம்	ரூபா	கடன் நாயம்	ரூபா	
2010040	சர்வதேச கடன் பிணை	USD 1,000,000,000	152,854,800,000	-	-	-	-	29,895,100,000	1,000,000,000	182,749,900,000
2011017	சர்வதேச கடன் பிணை	USD 1,000,000,000	152,854,800,000	-	-	-	-	29,895,100,000	1,000,000,000	182,749,900,000
2012018	சர்வதேச கடன் பிணை	USD 1,000,000,000	152,854,800,000	-	-	-	-	29,895,100,000	1,000,000,000	182,749,900,000
2014008	சர்வதேச கடன் பிணை	USD 1,000,000,000	152,854,800,000	-	-	-	-	29,895,100,000	1,000,000,000	182,749,900,000
2014009	சர்வதேச கடன் பிணை	USD 500,000,000	76,427,400,000	-	-	-	-	14,947,550,000	500,000,000	91,374,950,000
2015008	சர்வதேச கடன் பிணை	USD 650,000,000	99,355,620,000	-	-	-	-	19,431,815,000	650,000,000	118,787,435,000
2015029	சர்வதேச கடன் பிணை	USD 1,500,000,000	229,282,200,000	-	-	-	-	44,842,650,000	1,500,000,000	274,124,850,000
2016024	சர்வதேச கடன் பிணை	USD 1,000,000,000	152,854,800,000	-	-	-	-	29,895,100,000	1,000,000,000	182,749,900,000
2016026	சர்வதேச கடன் பிணை	USD 500,000,000	76,427,400,000	-	-	-	-	14,947,550,000	500,000,000	91,374,950,000
2017012	சர்வதேச கடன் பிணை	USD 1,500,000,000	229,282,200,000	-	-	-	-	44,842,650,000	1,500,000,000	274,124,850,000
2018013	சர்வதேச கடன் பிணை	USD -	-	1,250,000,000	195,413,375,000	-	-	33,024,000,000	1,250,000,000	228,437,375,000
2018014	சர்வதேச கடன் பிணை	USD -	-	1,250,000,000	195,413,375,000	-	-	33,024,000,000	1,250,000,000	228,437,375,000
	<b>மொத்தம்</b>	<b>9,650,000,000</b>	<b>1,475,048,820,000</b>	<b>2,500,000,000</b>	<b>390,826,750,000</b>	<b>-</b>	<b>-</b>	<b>354,535,715,000</b>	<b>12,150,000,000</b>	<b>2,220,411,285,000</b>

## நிதிக் கூற்றுக்களுக்கான குறிப்புக்கள்..

குறிப்பு- 30 - 2018.12.31 இல் உள்ளவாறான வைப்பு கணக்கின் மீதிகள்(6000 ரூ 6003)

வகைகள்	2018.01.01 இல் உள்ளவா- றான ஆரம்ப மீதி	பெறுகை	கொடுவபடபனவ	2018.12.31 இல் உள்ளவா- றான இறுதி மீதி
6000/ 01	7,470,564,562	1,327,024,025	1,584,595,563	7,228,136,100
6000/ 02	619,631,690	621,208,949	559,857,870	558,280,611
6000/ 03	(929,023)	-	-	(929,023)
6000/ 04	4,426,465	-	-	4,426,465
6000/ 05	1,034	-	-	1,034
6000/ 06	18,826,678,517	6,855,163,205	10,036,049,694	22,007,565,006
6000/ 07	500,000	-	-	500,000
6000/ 08	392,855,188	27,898,467	49,644,657	414,601,379
6000/ 10	4,261,091,476	5,348,034,357	2,412,154,135	1,325,211,254
6000/ 11	-	-	21,000,000	21,000,000
6000/ 12	50	100,336,491	100,196,889	(139,553)
6000/ 13	14,886,325,393	29,555,306,238	29,206,330,245	14,537,349,400
6000/ 14	2,657,201,335	49,651,278,431	50,745,099,674	3,751,022,578
6000/ 15	(742,282)	487,420	1,207,363	(22,339)
6000/ 16	10,540,651,307	5,781,469,391	6,794,744,981	11,553,926,897
6000/ 17	1,860,706,331	7,805,548,421	8,109,846,532	2,165,004,442
6000/ 18	13,020,618,176	22,827,476,712	21,918,924,144	12,112,065,609
6000/ 19	191,052,483	288,967,981	259,253,155	161,337,657
6000/ 20	400,296,049	1,243,819,231	1,382,077,810	538,554,628
6000/ 286	(11,700)	-	-	(11,700)
<b>Sub Total</b>	<b>75,130,917,052</b>	<b>131,434,019,319</b>	<b>133,180,982,712</b>	<b>76,877,880,445</b>
6003/ 1	(10,000,000)	-	-	(10,000,000)
6003/ 15	(563,838)	-	-	(563,838)
6003/ 54	(108,030)	-	-	(108,030)
6003/ 63	(2,970)	-	-	(2,970)
<b>Sub Total</b>	<b>(10,674,838)</b>	<b>-</b>	<b>-</b>	<b>(10,674,838)</b>
<b>மொத்தம்</b>	<b>75,120,242,214</b>	<b>131,434,019,319</b>	<b>133,180,982,712</b>	<b>76,867,205,607</b>





**குறிப்பு 33 எதிர்பாரா பொறுப்புகள் பற்றிய கூற்று**  
**நிப்பு 33 (அ) 31.12.2017-வரை திறைசேரியால் வழங்கப்பட்ட வங்கி உத்தரவாதங்களின் கூற்று**

நிறுவனத்தின் பெயர்		வங்கி அல்லது நிறுவனத்தின் பெயர்		நோக்கம்		
2018.12.31 இல் உள்வாரான திறைசேரி உத்தரவாதத்தின் மதிப்பு	2017.12.31 இல் உள்வாரான திறைசேரி உத்தரவாதத்தின் மதிப்பு	புதிய மில்.	ஐ.பென் மில்.	புதிய மில்.	ஐ.பென் மில்.	
39	39	201.63	750.00	7-Jun-13	30-Jun-28	433.71
40	40			24-Jun-13	31-Jan-32	18,818.43
41	41		1,581.74	11-Jul-13	31-Jan-28	1,446.16
42	42		1,537.53	11-Jul-13	31-Jan-28	1,454.32
43	43		3,330.95	25-Jul-13	31-Jan-28	3,021.07
44	44		897.00	5-Aug-13	31-Jan-28	815.79
45	45		2,133.44	5-Aug-13	31-Jan-28	1,965.85
46	46		1,907.48	12-Aug-13	29-Feb-28	1,723.00
47	47		2,173.92	28-Aug-13	29-Feb-28	1,979.26
48	48		1,403.53	30-Aug-13	29-Feb-28	1,275.38
49	49		415.70	24-Oct-13	31-Oct-27	367.40
50	50		1,456.08	24-Oct-13	30-Apr-28	1,316.89
51	51		1,866.63	24-Oct-13	30-Apr-28	1,688.30
52	52		3,136.99	24-Oct-13	30-Apr-28	2,837.51
53	53		1,502.08	24-Oct-13	30-Apr-28	1,357.31
54	54		1,314.00	24-Oct-13	31-Oct-27	1,195.37
55	55		1,478.49	24-Oct-13	30-Apr-28	1,337.52
56	56		2,427.00	28-Nov-13	31-May-28	2,859.22
57	57		663.39	9-May-16	30-Nov-30	
58	58		871.15	28-Nov-13	31-May-28	871.15
59	59		1,168.49	28-Nov-13	31-May-28	1,131.12
60	60		393.99	28-Nov-13	31-May-28	377.13
61	61		5,839.00	28-Nov-13	31-May-28	5,318.26
62	62		1,579.00	28-Nov-13	31-May-28	1,436.49
63	63		8,600.00	18-Dec-13	31-Dec-28	8,452.54
64	64		653.48	27-Dec-13	30-Jun-28	591.45
65	65		1,807.00	27-Dec-13	30-Jun-28	1,658.00
66	66		3,588.22	27-Jan-14	31-Jul-28	3,261.85
67	67		5,209.74	11-Feb-14	31-Aug-28	4,666.29
68	68		1,253.93	13-Feb-14	31-Aug-28	1,110.06
69	69		749.00	13-Feb-14	31-Aug-28	590.21
70	70		6,377.05	7-Mar-14	31-Aug-28	5,796.70
71	71		852.28	14-Mar-14	30-Sep-28	766.98
72	72		1,664.00	14-Mar-14	30-Sep-28	1,500.00
73	73		462.05	25-Mar-14	30-Sep-28	416.40
74	74		486.51	25-Mar-14	30-Sep-28	443.93
75	75		694.81	3-Apr-14	15-Oct-28	607.26
76	76		2,249.98	7-Apr-14	15-Oct-28	1,890.28
77	77		2,931.86	5-Mar-14	30-Sep-28	2,664.42
78	78		828.01	7-May-14	15-Nov-28	752.50
79	79		1,361.26	7-May-14	15-Nov-28	1,236.87
80	80		1,160.23	21-May-14	15-Nov-28	1,053.28
81	81		871.17	7-Jul-14	15-Jan-29	789.26
82	82		1,548.81	8-Jul-14	15-Jan-29	1,413.81
83	83		2,080.71	15-Jul-14	15-Jan-29	1,899.33
84	84		2,022.39	15-Jul-14	31-Jan-29	1,845.71
85	85		1,757.66	15-Jul-14	31-Jan-29	1,604.30
86	86		1,894.95	16-Jul-14	31-Jan-29	1,848.28

**நிதிக் கூற்றுக்களுக்கான குறிப்புகள்..**

## நிதிக் கூற்றுக்களுக்கான குறிப்புகள்..

**குறிப்பு 33 சீர்ப்பாரா பொறுப்புகள் பற்றிய கூற்று**  
**குறிப்பு 33 (அ) 31.12.2017வரை திறைசேரியால் வழங்கப்பட்ட வங்கி உத்தரவாதங்களின் கூற்று**

நிதி-சேர்த்தல் பெயர்	வங்கி அல்லது நிர்வகிப்பதின் பெயர்	நோக்கம்	வங்கி மீட்டர்	உத்தரவாதத்தின் பெயர்	உத்தரவாதத்தின் மீட்டர்	முடிவாகும் திகதி	2018.12.31 இல் உள்ளவரான திறைசேரி உத்தரவாதத்தின் மீட்டர்
			ரூ. மில்	ரூ. மில்	ரூ. மில்	ரூ. மில்	ரூ. மில்
87	வீதி அபிவிருத்தி அதிகார சபை	தேசிய சேமிப்பு வங்கி	385.06	31-Jan-29	353.51		
88	வீதி அபிவிருத்தி அதிகார சபை	தேசிய சேமிப்பு வங்கி	1,291.03	31-Jan-29	1,171.37		
89	வீதி அபிவிருத்தி அதிகார சபை	தேசிய சேமிப்பு வங்கி	957.77	31-Jan-29	870.25		
90	வீதி அபிவிருத்தி அதிகார சபை	தேசிய சேமிப்பு வங்கி	1,488.19	31-Jan-29	1,358.70		
91	வீதி அபிவிருத்தி அதிகார சபை	தேசிய சேமிப்பு வங்கி	901.90	28-Feb-29	823.24		
92	வீதி அபிவிருத்தி அதிகார சபை	தேசிய அபிவிருத்தி வங்கி பிளஸி மக்கள் வங்கி	472.29	28-Feb-29	422.96		
93	வீதி அபிவிருத்தி அதிகார சபை	தேசிய அபிவிருத்தி வங்கி	44.71	30-Sep-27		35.45	
94	வீதி அபிவிருத்தி அதிகார சபை E99/G116	தேசிய சேமிப்பு வங்கி	1,342.39	31-Mar-29	1,224.78		
95	இலங்கை காணி மீட்டி மற்றும் அபிவிருத்தி கூட்டுத்தாபனம்	தேசிய சேமிப்பு வங்கி	2,000.00	31-Oct-28	2,668.59		
96	இலங்கை காணி மீட்டி மற்றும் அபிவிருத்தி கூட்டுத்தாபனம்	தேசிய சேமிப்பு வங்கி	1,500.00	31-Oct-28			
97	வீதி அபிவிருத்தி அதிகார சபை	இலங்கை வங்கி	2,123.65	15-Apr-29	2,073.54		
98	தேசிய நிர்வாகங்கள் மற்றும் வரகா-லாபப்பீச்சை	இலங்கை வங்கி	1,148.06	31-May-29	1,046.79		
99	தேசிய நிர்வாகங்கள் மற்றும் வரகா-லாபப்பீச்சை	இலங்கை வங்கி	2,792.07	30-Nov-29	2,654.06		
100	தேசிய நிர்வாகங்கள் மற்றும் வரகா-லாபப்பீச்சை	தேசிய சேமிப்பு வங்கி	1,239.48	31-May-29	742.04		
101	தேசிய நிர்வாகங்கள் மற்றும் வரகா-லாபப்பீச்சை	கொமரசியல் வங்கி	193.00	15-Jul-29	898.76		
102	தேசிய நிர்வாகங்கள் மற்றும் வரகா-லாபப்பீச்சை	கொமரசியல் வங்கி	1,736.61	15-Jul-29			
103	தேசிய நிர்வாகங்கள் மற்றும் வரகா-லாபப்பீச்சை	தேசிய அபிவிருத்தி வங்கி	2,800.00	31-Dec-29	2,476.34		
104	தேசிய நிர்வாகங்கள் மற்றும் வரகா-லாபப்பீச்சை	ஐசுரணை மடமெ	2,900.00	31-Dec-29	2,564.76		
105	வீதி அபிவிருத்தி அதிகார சபை	இலங்கை வங்கி	242.54	31-May-29	829.38		
106	வீதி அபிவிருத்தி அதிகார சபை	இலங்கை வங்கி	1,567.46	31-May-29			
107	தேசிய நிர்வாகங்கள் மற்றும் வரகா-லாபப்பீச்சை	இலங்கை வங்கி	3,041.00	30-Jun-29	2,759.59		
108	தேசிய நிர்வாகங்கள் மற்றும் வரகா-லாபப்பீச்சை	இலங்கை வங்கி	1,870.50	30-Jun-29			
109	இலங்கை விமான சேவை லிமிட்டட்	புலகாண சந்திரே கூட்டுத்தாபன முகமை (JICA)	28,969.00	28-Mar-52	2,060.00		
110	இலங்கை விமான சேவை லிமிட்டட்	புலகாண சந்திரே கூட்டுத்தாபன முகமை (JICA)	45,428.00	9-May-56	-		
111	இலங்கை மின்சார சபை	Industrial And Commer. கூட்டுத்தாபன முகமை (JICA)	69.72	12-Mar-28	24.98		
112	தேசிய நிர்வாகங்கள் மற்றும் வரகா-லாபப்பீச்சை	இலங்கை வங்கி	1,500.00	31-Jan-30	2,117.17		
113	தேசிய நிர்வாகங்கள் மற்றும் வரகா-லாபப்பீச்சை	இலங்கை வங்கி	1,500.00	31-Jan-30			
114	இலங்கை மின்சார சபை	தவணைகடன்வசதி பாதுகாப்பு	3,850.08	30-Apr-23	3,000.80		

**நிதிக் கூற்றுக்களுக்கான குறிப்புகள்..**

**குறிப்பு 33 எதிர்பாரா பொறுப்புகள் பற்றிய கூற்று**  
**குறிப்பு 33 (அ) 31.12.2017 வரை திறைசேரியால் வழங்கப்பட்ட வங்கி உத்தரவாதங்களின் கூற்று**

நிறுவனத்தின் பெயர்	வங்கி அல்லது நிறுவனத்தின் பெயர்	நோக்கம்	வழங்கப்பட்ட திறைசேரி உத்தரவாதத்தின் பெறுபதி	வழங்கிய திகதி	முடிவுறும திகதி	2018.12.31 இல் உள்ளவரான திறைசேரி உத்தரவாதத்தின் மதிப்பு	
			ரூ. மில்	ரூ. மில்	ரூ. மில்	ரூ. மில்	
115	தேசிய நீர்வழங்கல் மற்றும் வறகா-லமைப்புச்சபை	இலங்கை வங்கி	தவணைகடன்வசதி பாதுகாப்பு	3,014.83	29-Sep-15	31-Mar-30	5,560.47
116	தேசிய நீர்வழங்கல் மற்றும் வறகா-லமைப்புச்சபை	இலங்கை வங்கி	தவணைகடன்வசதி பாதுகாப்பு	3,936.67	24-May-16	31-Mar-30	1,319.70
117	தேசிய நீர்வழங்கல் மற்றும் வறகா-லமைப்புச்சபை	ஹட்ன் நேசனல் வங்கி	தவணைகடன்வசதி பாதுகாப்பு	1,348.76	29-Sep-15	31-Dec-30	990.11
118	தேசிய நீர்வழங்கல் மற்றும் வறகா-லமைப்புச்சபை	தேசிய அபிவிருத்தி வங்கி	தவணைகடன்வசதி பாதுகாப்பு	1,074.13	30-Sep-15	31-Dec-30	976.50
119	தேசிய நீர்வழங்கல் மற்றும் வறகா-லமைப்புச்சபை	இலங்கை வங்கி	தவணைகடன்வசதி பாதுகாப்பு	1,015.00	28-Jan-16	30-Jul-30	22.50
120	Northsea Limited	இலங்கை வங்கி	தவணைகடன்வசதி பாதுகாப்பு	50.00	24-Feb-16	29-Feb-21	1,944.05
121	தேசிய நீர்வழங்கல் மற்றும் வறகா-லமைப்புச்சபை	இலங்கை வங்கி	தவணை கடன் வசதி பாதுகாப்பு	2,890.00	4-Mar-16	15-Sep-30	626.88
122	தேசிய நீர்வழங்கல் மற்றும் வறகா-லமைப்புச்சபை	இலங்கை வங்கி	தவணை கடன் வசதி பாதுகாப்பு	948.00	4-Mar-16	15-Sep-30	49.53
123	தொலைத்தொடர்பு ஒழுங்க முறை	எக்சிம் வங்கி சீனா	Buyers Credit Loan	88.66	18-May-13	21-Jul-24	155.93
124	ஆழணக்குழு	எக்சிம் வங்கி	கடன் வசதி பாதுகாப்பு	300.00	29-Jul-16	31-Jan-31	206.70
125	தேசிய நீர்வழங்கல் மற்றும் வறகா-லமைப்புச்சபை	இலங்கை வங்கி	கடன்வசதி பாதுகாப்பு	397.00	29-Jul-16	31-Jul-31	1,680.01
126	தேசிய நீர்வழங்கல் மற்றும் வறகா-லமைப்புச்சபை	மக்கள் வங்கி	தவணைகடன்வசதி பாதுகாப்பு	937.87	16-Aug-16	11-Jul-31	4,414.47
127	தேசிய நீர்வழங்கல் மற்றும் வறகா-லமைப்புச்சபை	DFCC வங்கி	Secure the Total Term Loan Facility	1,358.98	6-Nov-17	11-Jul-31	-
128	தேசிய நீர்வழங்கல் மற்றும் வறகா-லமைப்புச்சபை	இலங்கை வங்கி	தவணைகடன்வசதி பாதுகாப்பு	29.10	31-Aug-16	28-Feb-31	2,308.76
129	தேசிய நீர்வழங்கல் மற்றும் வறகா-லமைப்புச்சபை	இலங்கை வங்கி	தவணைகடன்வசதி பாதுகாப்பு	3,378.00	31-Aug-16	28-Feb-31	5,000.00
130	தேசிய நீர்வழங்கல் மற்றும் வறகா-லமைப்புச்சபை	இலங்கை வங்கி	தவணைகடன்வசதி பாதுகாப்பு	16.20	31-Aug-16	28-Feb-31	39.22
131	இலங்கை மின்சார சபை	தேசிய சேமிப்பு வங்கி	தவணைகடன்வசதி பாதுகாப்பு	6,250.00	1-Jan-18	31-Dec-18	29.76
132	தேசிய நீர்வழங்கல் மற்றும் வறகா-லமைப்புச்சபை	எக்சிம் வங்கி இந்தியா	Sovereign Guarantee	164.90	28-Sep-16	11-Jul-31	4,508.38
133	தேசிய நீர்வழங்கல் மற்றும் வறகா-லமைப்புச்சபை	எக்சிம் வங்கி இந்தியா	Sovereign Guarantee	91.80	28-Sep-16	30-Sep-31	48.77
134	தேசிய நீர்வழங்கல் மற்றும் வறகா-லமைப்புச்சபை	ஹட்ன் நேசனல் வங்கி	தவணைகடன்வசதி பாதுகாப்பு	13.06	12-Oct-16	15-Apr-31	5,184.41
135	தேசிய நீர்வழங்கல் மற்றும் வறகா-லமைப்புச்சபை	சீன அபிவிருத்தி வங்கி	Sovereign Guarantee	48.77	9-Sep-16	26-Dec-31	3,675.82
136	தேசிய நீர்வழங்கல் மற்றும் வறகா-லமைப்புச்சபை	இலங்கை வங்கி	தவணைகடன்வசதி பாதுகாப்பு	34.43	28-Nov-16	28-Nov-31	560.97
137	தேசிய நீர்வழங்கல் மற்றும் வறகா-லமைப்புச்சபை	ஹட்ன் நேசனல் வங்கி	தவணைகடன்வசதி பாதுகாப்பு	23.42	9-Dec-16	14-Dec-30	39.82
138	தேசிய நீர்வழங்கல் மற்றும் வறகா-லமைப்புச்சபை	மக்கள் வங்கி	தவணைகடன்வசதி பாதுகாப்பு	560.97	13-Feb-17	13-Feb-32	-
139	இலங்கை விமான சேவை லிமிட்டட்	ஹோங்கொங் மற்றும் சங்கை வங்கி	Secure the Loan Facility	44.14	1-Mar-17	1-Mar-32	-

குறிப்பு 33 எதிர்பாரா பொறுப்புகள் பற்றிய கூற்று

## நிதிக் கூற்றுக்களுக்கான குறிப்புகள்..

### குறிப்பு 33 எதிர்பாரா பொறுப்புகள் பற்றிய கூற்று குறிப்பு 33 (அ) 31.12.2017 வரை திறைசேரியால் வழங்கப்பட்ட வங்கி உத்தரவாதங்களின் கூற்று

நிறுவனத்தின் பெயர்	வங்கி அல்லது நிறுவனத்தின் பெயர்	கோடீசு	வழங்கப்பட்ட திறைசேரி உத்தரவாதத்தின் பெயர்	வழங்கிய திகதி	முடிவுறுதல் திகதி	2018.12.31 இல் உள்வாங்கிய திறைசேரி உத்தரவாதத்தின் மீதி	
			உட்கட்டிடம்	ரூ. மில்	ரூ. மில்	ரூ. மில்	
140	தேசிய நீர்வழங்கல் மற்றும் வடிகா-லமைப்புச்சபை	தேசிய அபிவிருத்தி வங்கி	தவணைகடன்வசதி பாதுகாப்பு	25-Jul-17	26-Jul-35	3,099.52	
141	வீதி அபிவிருத்தி அதிகார சபை	தேசிய சேமிப்பு வங்கி	Secure the Total Term Loan Facility	4-Aug-17	8-Feb-32	11,200.00	
142	வீதி அபிவிருத்தி அதிகார சபை	தேசிய சேமிப்பு வங்கி	Settle Compensation Payment for Land Acquisition	12-Sep-17	13-Mar-32	7,500.00	
143	தேசிய நீர்வழங்கல் மற்றும் வடிகா-லமைப்புச்சபை	இலங்கை வங்கி	தவணைகடன்வசதி பாதுகாப்பு	19-Oct-17	23-Oct-32	1,265.40	
144	தேசிய நீர்வழங்கல் மற்றும் வடிகா-லமைப்புச்சபை	இலங்கை வங்கி	தவணைகடன்வசதி பாதுகாப்பு	19-Oct-17	23-Oct-32	1,561.30	
145	தேசிய நீர்வழங்கல் மற்றும் வடிகா-லமைப்புச்சபை	சீன அபிவிருத்தி வங்கி	கடன் வசதி	21-Aug-17	6-Mar-33	10.41	
147	இலங்கை பெற்றோலியக் கூட்டுத்-தாபனம்	இலங்கை வங்கி	கடன் வசதி பாதுகாப்பு	26-Oct-17	31-Jul-18	200.00	
148	இலங்கை பெற்றோலியக் கூட்டுத்-தாபனம்	இலங்கை வங்கி	Coverup Loans	12-Mar-18	31-Dec-18	700.00	
149	வீதி அபிவிருத்தி அதிகார சபை	சம்புத் நகர்	தவணை கட்டடன கடன் வசதி	20-Dec-17	31-Dec-32	14,500.00	
150	நெல் சந்தைப் படுத்தும் சபை	இலங்கை வங்கி	கடன் வசதி பாதுகாப்பு	29-Dec-17	31-Dec-18	3,129.78	
151	நெல் சந்தைப் படுத்தும் சபை	மக்கள் வங்கி	கடன் வசதி பாதுகாப்பு	29-Dec-17	31-Dec-18	2,247.23	
152	நெல் சந்தைப் படுத்தும் சபை	இலங்கை வங்கி	உறுதிமொழி கடன்	29-Dec-17	31-Dec-18	5,841.10	
153	நெல் சந்தைப் படுத்தும் சபை	மக்கள் வங்கி	உறுதிமொழி கடன்	29-Dec-17	31-Dec-18	616.90	
154	இலங்கை மின்சார சபை	ஆசிய அபிவிருத்தி வங்கி	கடன் வசதி பாதுகாப்பு	29-Jun-17	15-May-41	12.69	
155	இலங்கை மின்சார சபை	ஆசிய அபிவிருத்தி வங்கி	கடன் வசதி பாதுகாப்பு	10-Jul-17	15-Nov-41	14.38	
156	வீதி அபிவிருத்தி அதிகார சபை	இலங்கை வங்கி	Secure the Total Term Loan Facility	1,387.00	24-Jan-18	31-Jan-33	226.09
157	தேசிய நீர்வழங்கல் மற்றும் வடிகா-லமைப்புச்சபை	Uniredit Bank Austria AG	இறையாண்மை உத்தராதம்	50.60	28-Mar-18	31-Aug-32	9.5
158	தேசிய நீர்வழங்கல் மற்றும் வடிகா-லமைப்புச்சபை	மக்கள் வங்கி	தவணை கடன் வசதி பாதுகாப்பு	7.62	6-Apr-18	10-Apr-33	1,246.70
159	அரசு அபிவிருத்தி கட்டுமான த்தபடனம்	கூட்டு-இலங்கை வங்கி	கடன் வசதி பாதுகாப்பு	1,000.00	8-Jun-18	11-Jun-33	1,000.00
160	அரசு அபிவிருத்தி கட்டுமான த்தபடனம்	கூட்டு-இலங்கை வங்கி	தவணைகடன்வசதி பாதுகாப்பு	1,280.26	30-Jun-18	30-Jun-33	1,250.00
161	இலங்கை மின்சார சபை	ஆசிய அபிவிருத்தி வங்கி	இறையாண்மை உத்தராதம்	128.32	22-Nov-17	15-Sep-37	13.00
162	தேசிய நீர்வழங்கல் மற்றும் வடிகா-லமைப்பு சபை	மக்கள் வங்கி	தவணைகடன் வசதி பாதுகாப்பு	300.00	13-Jul-18	31-Jul-33	-
163	அரசு பொறியியலாளர் 3ட்டுத்தர்படனம்	இலங்கை வங்கி	தவணைகடன்வசதி பாதுகாப்பு	300.00	6-Aug-18	8-Aug-28	300.00

**குறிப்பு 33 எதிர்பாரா பொறுப்புகள் பற்றிய கூற்று**  
**குறிப்பு 33 (ஆ) 31.12.2017வரை திறைசேரியால் வழங்கப்பட்ட வங்கி உத்தரவாதங்களின் கூற்று**

நிறுவனத்தின் பெயர்	வங்கி அல்லது நிறுவனத்தின் பெயர்	நோக்கம்	வழங்கப்பட்ட திறைசேரி உத்தரவாதத்தின் பெயர்	2018.12.31 இல் உள்ளவரான திறைசேரி உத்தரவாதத்தின் மீது உட்கொண்டிருக்கும் பகுதி	முடிவாகும் திகதி	வழங்கிய திகதி	2018.12.31 இல் உள்ளவரான திறைசேரி உத்தரவாதத்தின் மீது உட்கொண்டிருக்கும் பகுதி	ரூ. மில்	ரூ. மில்	ரூ. மில்	ரூ. மில்
164	வீதி அபிவிருத்தி அதிகார சபை	இலங்கை வங்கி	தவணைகடன்வசதி பாதுகாப்பு	10,000.00	13-Aug-18	15-Aug-33					21,771.51
165	வீதி அபிவிருத்தி அதிகார சபை	இலங்கை வங்கி	தவணைகடன்வசதி பாதுகாப்பு	5,766.52	3-Sep-18	15-Aug-33					
166	வீதி அபிவிருத்தி அதிகார சபை	இலங்கை வங்கி	தவணைகடன்வசதி பாதுகாப்பு	4,150.00	11-Sep-18	15-Aug-33					
167	வீதி அபிவிருத்தி அதிகார சபை	இலங்கை வங்கி	தவணைகடன்வசதி பாதுகாப்பு	1,854.99	17-Sep-18	15-Aug-33					
168	இலங்கை பெற்றோலிபக் கட்டுத்தாபனம்	மக்கள் வங்கி	தவணைகடன் வசதி பாதுகாப்பு	7.73	31-Aug-18	15-Sep-31					
169	அரசு அச்சகக் கட்டுத்தாபனம்	மக்கள் வங்கி	OD, LC மற்றும் உத்தரவாதக் கடிதப் பாதுகாப்பு	1,165.00	7-Sep-18	15-Sep-21					849.87
170	அரசு அச்சகக் கட்டுத்தாபனம்	மக்கள் வங்கி	கடன் வசதிக்கான பாதுகாப்பு	185.00	7-Sep-18	6-Sep-23					171.71
171	வாபு இலங்கை கப்பல் கட்டுத்தாபனம்	மக்கள் வங்கி	கடன் வசதி பாதுகாப்பு	71.91	7-Sep-18	3-Jun-34					70.92
172	விமான நிலைய மற்றும் விமான சேவைகள் (இலங்கை)	ஹுடன் நேசனல் வங்கி	கடன் பத்திர பாதுகாப்பு	4,000.00	25-Sep-18	25-Sep-33					
173	தேசிய நீர்வழங்கல் மற்றும் வடிகாலைமடிப்புச் சபை	இலங்கை வங்கி	தவணைகடன்வசதி பாதுகாப்பு	382.24	25-Sep-18	15-Sep-33					221.28
174	லங்கா கேஸ் கம்பனி பிரைவட் (லிமிட்டட்)	மக்கள் வங்கி	To Open the Letter's of Credit to facilitate the Coal Imports	11,000.00	11-Oct-18	31-May-19					11,000.00
175	வாபு கட்டிடப் பொருட்கள் கட்டுத்தாபனம்	இலங்கை வங்கி	தவணைகடன்வசதி பாதுகாப்பு	500.00	22-Oct-18	19-Oct-33					500.00
176	அரசு பொறியியல் கட்டுத்தாபனம்	இலங்கை வங்கி	தவணைகடன்வசதி பாதுகாப்பு	719.74	22-Oct-18	30-Jun-33					470.00
177	வீதி அபிவிருத்தி அதிகார சபை	இலங்கை வங்கி	தவணைகடன்வசதி பாதுகாப்பு	5,000.00	12-Dec-18	20-Dec-33					5,000.00
178	வீதி அபிவிருத்தி அதிகார சபை	இலங்கை வங்கி	தவணைகடன்வசதி பாதுகாப்பு	4,000.00	28-Dec-18	20-Dec-33					4,000.00
179	தேசிய நீர்வழங்கல் மற்றும் வடிகாலைமடிப்புச் சபை	ING வங்கி நேதர்லாந்த்	வர்த கடன் வசதி	12.29	12-Dec-18	4-Jul-23					12.29
180	தேசிய நீர்வழங்கல் மற்றும் வடிகாலைமடிப்புச் சபை	ING வங்கி நேதர்லாந்த்	ஏற்றுமதி கடன் வசதி பாதுகாப்பு	70.66	12-Dec-18	3-Oct-33					2.21
நாயை மாற்று வீசிதம்				<b>3,224.35</b>	<b>312.49</b>	<b>74,397.00</b>	<b>315,302.07</b>	<b>2,292.53</b>	<b>56.47</b>	<b>2,060.00</b>	<b>310,869.16</b>
				184.69	212.68	1,687		184.69	212.68	1,687	
<b>மொத்தம்</b>				<b>595,504.98</b>	<b>66,460.47</b>	<b>125,470.54</b>	<b>315,302.07</b>	<b>423,406.44</b>	<b>12,009.98</b>	<b>3,474.19</b>	<b>310,869.16</b>
							<b>1,102,738.06</b>				<b>749,759.77</b>

**நிதிக் கூற்றுக்களுக்கான குறிப்புகள்..**

## நிதிக் கூற்றுக்களுக்கான குறிப்புகள்..

**குறிப்பு 33 (ஆ) 2018.12.31 அன்றுள்ளவாறு உள்நூர் வங்கிகளுக்கு வழங்கப்பட்ட உத்தரவாதக் கடிதங்களினதும் பொறுப்புக்களினதும் சுற்று**

நிறுவனத்தின் பெயர்	வங்கியின் பெயர்	US\$ மில்	LC தொகை ரூபா. மில்	வழங்கிய திகதி	முடிவுறு திகதி	US\$ மில்	நிலுவைத் தொகை ரூபா. மில்	நிலுவைத் தொகை ரூபா. மில்
1	லங்கா சதோச மக்கள் வங்கி	21.50		1-Sep-14	31-Aug-15			1,238.80
2	லங்கா சதோச இலங்கை வங்கி	45.00		31-Oct-14	30-Apr-15			6,547.60
3	லங்கா சதோச இலங்கை வங்கி	11.25		30-Dec-14	31-Jul-15			
4	இலங்கை தேயிலை சபை இலங்கை வங்கி		500.00	22-Jul-16	31-Jul-20			96.74
5	இலங்கை தேயிலை சபை மக்கள் வங்கி		500.00	22-Jul-16	31-Jul-20			248.16
6	காட்டுறவு மொத்த விற்பனை நிலையம் நெல் சந்தைப்படுத்தும் சபை		440.00	11-Jan-17	11-Jan-18			440.00
7	காட்டுறவு மொத்த விற்பனை நிலையம் நெல் சந்தைப்படுத்தும் சபை		440.00	1-Mar-17	22-Feb-18			364.60
8	காட்டுறவு மொத்த விற்பனை நிலையம் மக்கள் வங்கி		2,500.00	12-May-17	12-May-18			-
9	இலங்கை விமான லிமிட்டட் இலங்கை வங்கி	32.50		1-Jan-18	31-Dec-18	32.50		
10	இலங்கை விமான லிமிட்டட் மக்கள் வங்கி	32.50		1-Jan-18	31-Dec-18	32.50		
11	இலங்கை வங்கி மற்றும் மக்கள் வங்கி		60.00	29-Mar-18	31-Mar-25			13.30
12	லங்கா சதோச மக்கள் வங்கி		2,350.00	14-May-18				1,901.00
13	இலங்கை விமான லிமிட்டட் மக்கள் வங்கி	25.00		23-May-18	22-Feb-19	25.00		
14	இலங்கை விமான லிமிட்டட் இலங்கை வங்கி	25.00		23-May-18	22-Feb-19	25.00		
15	மீஹின் லங்கா லிமிட்டட் இலங்கை வங்கி	2.50		28-Jun-18	31-Dec-18	2.50		
16	மீஹின் லங்கா லிமிட்டட் மக்கள் வங்கி	2.50		28-Jun-18	31-Dec-18	2.50		
17	மீஹின் லங்கா லிமிட்டட் இலங்கை வங்கி		1,650.00	28-Jun-18	31-Mar-19			1,650.00
18	மீஹின் லங்கா லிமிட்டட் மக்கள் வங்கி		1,650.00	28-Jun-18	31-Mar-19			1,650.00
19	இலங்கை விமான லிமிட்டட் மக்கள் வங்கி		13,350.00	30-Aug-18	30-Jun-19			13,350.00
20	இலங்கை விமான லிமிட்டட் இலங்கை வங்கி		12,900.00	30-Aug-18	30-Jun-19			12,900.00
21	மீஹின் லங்கா லிமிட்டட் இலங்கை வங்கி	2.50		13-Sep-18	31-Dec-18	2.50		
22	மீஹின் லங்கா லிமிட்டட் மக்கள் வங்கி	2.50		13-Sep-18	31-Dec-18	2.50		
23	இலங்கை விமான லிமிட்டட் இலங்கை வங்கி	42.50		26-Oct-18	7-Oct-19	42.50		
24	இலங்கை விமான லிமிட்டட் மக்கள் வங்கி	42.50		26-Oct-18	7-Oct-19	42.50		
	<b>Exchange Rate</b>	<b>287.75</b>	<b>36,340.00</b>			<b>210.00</b>		<b>40,400.20</b>
		184.69				184.69	212.68	1.6865
		<b>53,144.55</b>	<b>36,340.00</b>			<b>38,784.90</b>		<b>40,400.20</b>
	மொத்தம்		<b>89,484.55</b>					<b>79,185.10</b>

## விளக்கக் குறிப்பு

### குறிப்பு 16: நடை முறையல்லாத சொத்துக்களின் கூற்று

நிதி நிலைமைக் கூற்று அறிக்கையில் காட்டப்பட்டுள்ளவாறு 2018 டிசம்பர் 31 ஆம் திகதி வரை 15 விசேட செலவின அலகுகளும் 42 அமைச்சுக்களும் 73 திணைக்களங்களும் 25 மாவட்டச் செயலகங்களும் செலவு அல்லது மீள்மதிப்பீட்டுப் பெறுமதி அடிப்படையில் ரூபா 1,062,499,033,971/= நிதியல்லாத சொத்துக்களை பதிவுசெய்துள்ளது. மேலே குறிப்பிடப்பட்ட நிறுவனங்களின் நிதியல்லாத சொத்துக்களின் எஞ்சிய பகதியொன்று இருப்பின் அவற்றையும் நிதியல்லாத சொத்துக்களில் இதுவரை அறிக்கையிடப்படாத ஏனைய அமைச்சுக்களும் திணைக்களங்களும் படிப்படியாக அதே முறைமைக்கு சேர்த்துக் கொள்ளப்படுகின்ற அதேவேளையில் அது 2020 ஆம் ஆண்டில் முடிவுறுத்தப்படும்.

### அட்டவணை III: கடன் பெறுகை செலவினம்

அரசு கணக்குகள் சுற்றுநிருப இல. 230/2013 இன் நியதிகளுக்கு அமைவாக தகைமை பெறும் கொள்வனவு, நிர்மானம் அல்லது ஆதனங்களின் உற்பத்தி என்பவற்றுக்கு நேரடியாகப் பயன்படுத்தப்படும் வட்டி அநதச் சொத்துக்களுக்கு மூலதனமாக்கப்பட வேண்டும். இதற்கு அமைவாக 35 ஆம் இலக்க குறிப்பில் பட்டியலிடப்பட்ட வெளிநாட்டு நிதியளிப்பு கருத்திட்டங்கள் தொடர்பாக ரூபா 94,875,800/= வட்டி நிதியாண்டின் போது மூலதனமாக்கப்பட்டுள்ளது.

### அட்டவணை V: மாகாண சபைகளின் மொத்த வருமானமும் செலவினமும்

இந் நிதியாண்டின் 09 மாகாண சபைகளின் மொத்த வருமானம் ரூபா 91,644,310,434/= ஆகவும் மொத்த செலவினம் ரூபா 293,201,188,722/= எனவும் அறிக்கை செய்யப்பட்டுள்ளது.(தற்காலிக தொகை)

### புதிய கணக்கீட்டுக் கொள்கையைப் பயன்படுத்துதல்

திறைசேரிப் பிணைமுறியை அறிக்கையிடுதல் பற்றிய கணக்கு வைக்கும் முறைமை 2016 ஆம் ஆண்டிலிருந்து திருத்தப்பட்டுள்ளது. 2016 ஆம் ஆண்டிலிருந்து அரசு கணக்குகள் திணைக்களம்

திறைசேரிப் பிணைமுறியை அதன் முகப் பெறுமதியில் அறிக்கையிடுகின்ற அதேவேளையில் அதற்கேற்ப தேவையான சீராக்கங்கள் மேற்கொள்ளப்பட்டுள்ளன. எவ்வாறாயினும் போதுமான வரவுசெலவு ஏற்பாடுகள் இல்லாமையின் காரணமாக 2016 ஆம் ஆண்டுக்கு முன்னர் வெளியிடப்பட்ட திறைசேரிப் பிணைமுறிகளின் குறைந்த விலை இதுவரை கணக்கு வைக்கப்படவில்லை.

### செயற்படாத நிறுவனங்கள்

சீட்ப்ஜீ ஹம்பாந்தோட்டை 2018, மிஹின் லங்கா (பிரைவட்) லிமிடட், லங்கா பெப்ரிக்ஸ் லிமிடட், ரஜரட்ட புட் கிரைன் லிமிடட், வ/ப அரசு வளங்கள் முகாமைத்துவக் கூட்டுத்தாபனம், மற்றும் இலங்கை மட்பாண்டக் கூட்டுத்தாபனம் ஆகிய பெயர்களைக் கொண்ட நிறுவனங்களை முடிவிடும் செயல்முறையில் ஈடுபட்டுள்ளன. அதனால் முடிவிடும் செயல்முறை பூர்த்தியடைந்தவுடன் அதற்கு அமைவாக திறைசேரிப் புத்தகங்கள் சீராக்கஞ் செய்யப்படும்.

### திறைசேரி பிணைமுறி (9093)

2018 டிசம்பர் 31 இல் உள்ளவாறு திறைசேரி பிணைமுறியின் முகப் பெறுமதி ரூபா 4,344,237,745,500 ஆகும். (அட்டவணை VI)

**அட்டவணை I - அபிவிருத்திக் கருத்திட்டங்களில் மூலதன முதலீட்டுக் கூற்று 2018**

செலவின வகை	நிறுவனம்	கருத்திட்ட விபரம்	ஏற்பாடு (ரூபா)	செலவினம் (ரூபா)	செலவினம் ஏற்பாட்டின் %
103	பாதுகாப்பு அமைச்சு	உட்பாதிப்பான பாதுகாப்புத் தொட்டி வலைப்பணம்	118,736,000	113,331,847	95
104	தேசிய கொள்கைகள் மற்றும் பொருளாதார அலுவலர்கள் அமைச்சு	பண்புகருத்திட்டம் வரலாற்றுத் திட்ட கருத்திட்டம் கிராமிய உட்கட்டமைப்பு அபிவிருத்தி நிகழ்ச்சித்திட்டம் கம்பெனிய - துரித கிராமிய அபிவிருத்தி நிகழ்ச்சித் திட்டம் 2018-2019	2,500,000,000 15,950,000,000 20,003,500,000	2,210,798,133 8,035,491,091 4,584,177,572	88 50 23
106	அரைந்த முகாமைத்துவ அமைச்சு	கொள்கை மற்றும் கைத்தொழில்கள் ஆகியவற்றின் காரணமான அரைத்தொழில்கள் பாதிக்கப்பட்ட விதிகளைப் புரையடிக்கல்	1,000,000,000	998,423,157	100
111	சுகாதாரம், போசணை மற்றும் சுதேச மருந்துகள் அமைச்சு	சுகாதாரத்துறை பரிந்துரைக்கப்பட்ட பாடசாலைகளை தழுவிக்கொள்ள இணைப்புகள் அபிவிருத்தி நிகழ்ச்சித்திட்டத்தின் கீழான செயற்பாடுகள் (இ.அ - உ.ஸ)	50,000,000 300,000,000 115,000,000	35,130,070 238,222,090 81,170,452	70 79 71
117	உயர்கல்வி மற்றும் நெடுஞ்சாலைகள் அமைச்சு	மாதிரி செயல்பாடுகள் கீழ் வழங்கும் கைத்தொழில்களைத் தோண்டி பாடசாலைகளை அமைக்க (இ.அ, அலைத்தொழில் அரசு) முகாமைத்துமை ஒன்றை நிறுவுதல் - (இ.அ, அலைத்தொழில் அரசு) அரைந்த முகாமைத்துமை ஒன்றை நிறுவுதல் - (இ.அ, அலைத்தொழில் அரசு) அரசு மருந்துகக் கூட்டுத்தொகைத்தின் உற்பத்திக் கொள்வனவு விநியோகத்திலும் புள்ளியியலும் செயற்கை (இ.அ/ஜப்பான்) ஆரம்ப நிலை சுகாதார பாதுகாப்பு செயற்பாடுகளை வலுவூட்டல் நிகழ்ச்சித்திட்டம் சாக்கி நிய செயற்பாடுகள் -அ	25,000,000 20,000,000 200,000,000 10,000,000	20,686,231 14,444,582 37,964,623 3,813,167	83 72 19 38
		தொற்று ஒதுக்கு அலகினை உறுதிப்படுத்துதல்	5,000,000	1,081,200	22
		தொற்று ஒதுக்கு அலகினை உறுதிப்படுத்துதல்	1,000,000	275,400	28
		கொள்கை மற்றும் கைத்தொழில்கள் ஆகியவற்றின் காரணமான அரைத்தொழில்கள் பாதிக்கப்பட்ட விதிகளைப் புரையடிக்கல் கட்டு	334,000,000	333,126,063	100
		கொள்கை மற்றும் கைத்தொழில்கள் ஆகியவற்றின் காரணமான அரைத்தொழில்கள் பாதிக்கப்பட்ட விதிகளைப் புரையடிக்கல் கட்டு	45,000,000	31,000,000	69
		கொள்கை மற்றும் கைத்தொழில்கள் ஆகியவற்றின் காரணமான அரைத்தொழில்கள் பாதிக்கப்பட்ட விதிகளைப் புரையடிக்கல் கட்டு	5,100,000,000	5,082,000,000	100
		கொள்கை மற்றும் கைத்தொழில்கள் ஆகியவற்றின் காரணமான அரைத்தொழில்கள் பாதிக்கப்பட்ட விதிகளைப் புரையடிக்கல் கட்டு	564,000,000	357,328,685	63
		கொள்கை மற்றும் கைத்தொழில்கள் ஆகியவற்றின் காரணமான அரைத்தொழில்கள் பாதிக்கப்பட்ட விதிகளைப் புரையடிக்கல் கட்டு	46,970,000,000	34,349,211,624	73
		கொள்கை மற்றும் கைத்தொழில்கள் ஆகியவற்றின் காரணமான அரைத்தொழில்கள் பாதிக்கப்பட்ட விதிகளைப் புரையடிக்கல் கட்டு	3,852,500,000	3,840,215,711	100
		கொள்கை மற்றும் கைத்தொழில்கள் ஆகியவற்றின் காரணமான அரைத்தொழில்கள் பாதிக்கப்பட்ட விதிகளைப் புரையடிக்கல் கட்டு	1,051,000,000	996,117,092	95
		கொள்கை மற்றும் கைத்தொழில்கள் ஆகியவற்றின் காரணமான அரைத்தொழில்கள் பாதிக்கப்பட்ட விதிகளைப் புரையடிக்கல் கட்டு	17,086,000,000	12,967,138,958	76
		கொள்கை மற்றும் கைத்தொழில்கள் ஆகியவற்றின் காரணமான அரைத்தொழில்கள் பாதிக்கப்பட்ட விதிகளைப் புரையடிக்கல் கட்டு	227,000,000	200,450,000	88
		கொள்கை மற்றும் கைத்தொழில்கள் ஆகியவற்றின் காரணமான அரைத்தொழில்கள் பாதிக்கப்பட்ட விதிகளைப் புரையடிக்கல் கட்டு	90,000,000	75,300,000	84
		கொள்கை மற்றும் கைத்தொழில்கள் ஆகியவற்றின் காரணமான அரைத்தொழில்கள் பாதிக்கப்பட்ட விதிகளைப் புரையடிக்கல் கட்டு	111,750,000	53,033,489	47
		கொள்கை மற்றும் கைத்தொழில்கள் ஆகியவற்றின் காரணமான அரைத்தொழில்கள் பாதிக்கப்பட்ட விதிகளைப் புரையடிக்கல் கட்டு	32,000,000	30,451,281	95
		கொள்கை மற்றும் கைத்தொழில்கள் ஆகியவற்றின் காரணமான அரைத்தொழில்கள் பாதிக்கப்பட்ட விதிகளைப் புரையடிக்கல் கட்டு	5,385,000,000	4,360,000,000	81
		கொள்கை மற்றும் கைத்தொழில்கள் ஆகியவற்றின் காரணமான அரைத்தொழில்கள் பாதிக்கப்பட்ட விதிகளைப் புரையடிக்கல் கட்டு	5,000,000	848,865	17
		கொள்கை மற்றும் கைத்தொழில்கள் ஆகியவற்றின் காரணமான அரைத்தொழில்கள் பாதிக்கப்பட்ட விதிகளைப் புரையடிக்கல் கட்டு	30,600,000	30,600,000	100
		கொள்கை மற்றும் கைத்தொழில்கள் ஆகியவற்றின் காரணமான அரைத்தொழில்கள் பாதிக்கப்பட்ட விதிகளைப் புரையடிக்கல் கட்டு	19,000,000	16,360,105	86
		கொள்கை மற்றும் கைத்தொழில்கள் ஆகியவற்றின் காரணமான அரைத்தொழில்கள் பாதிக்கப்பட்ட விதிகளைப் புரையடிக்கல் கட்டு	41,500,000	37,444,611	90
		கொள்கை மற்றும் கைத்தொழில்கள் ஆகியவற்றின் காரணமான அரைத்தொழில்கள் பாதிக்கப்பட்ட விதிகளைப் புரையடிக்கல் கட்டு	1,000,000,000	509,091,327	51
		கொள்கை மற்றும் கைத்தொழில்கள் ஆகியவற்றின் காரணமான அரைத்தொழில்கள் பாதிக்கப்பட்ட விதிகளைப் புரையடிக்கல் கட்டு	180,000,000	180,000,000	100





அட்டவணை I - அபிவிருத்திக் கருத்திட்டங்களில் மூலதன முதலீட்டுக் கூற்று 2018

செலவின தலைப்பு	நிறுவனம்	கருத்திட்ட விபரம்	ஏற்பாடு (ரூபா)	செலவினம் (ரூபா)	செலவினம் ஏற்பாட்டின் %
வீதிகளை அகலமாக்கவும்	செம்மைமாக்கவும் - மாத்தறை மாவட்டம்	வீதிகளை அகலமாக்கவும் - மாத்தறை மாவட்டம்	345,000,000	229,543,117	67
வீதிகளை அகலமாக்கவும்	செம்மைமாக்கவும் - காலி மாவட்டம்	வீதிகளை அகலமாக்கவும் - காலி மாவட்டம்	269,000,000	51,425,400	19
வீதிகளை அகலமாக்கவும்	செம்மைமாக்கவும் - அம்பாந்தோட்டை மாவட்டம்	வீதிகளை அகலமாக்கவும் - அம்பாந்தோட்டை மாவட்டம்	300,000,000	278,278,642	93
வீதிகளை அகலமாக்கவும்	செம்மைமாக்கவும் - பாழும்பாண மாவட்டம்	வீதிகளை அகலமாக்கவும் - பாழும்பாண மாவட்டம்	145,000,000	81,733,967	56
வீதிகளை அகலமாக்கவும்	செம்மைமாக்கவும் - கிளிநொச்சி மாவட்டம்	வீதிகளை அகலமாக்கவும் - கிளிநொச்சி மாவட்டம்	155,000,000	154,088,850	99
வீதிகளை அகலமாக்கவும்	செம்மைமாக்கவும் - மன்னார் மாவட்டம்	வீதிகளை அகலமாக்கவும் - மன்னார் மாவட்டம்	92,000,000	654,049	1
வீதிகளை அகலமாக்கவும்	செம்மைமாக்கவும் - வெளிப்பா மாவட்டம்	வீதிகளை அகலமாக்கவும் - வெளிப்பா மாவட்டம்	175,000,000	117,210,870	67
வீதிகளை அகலமாக்கவும்	செம்மைமாக்கவும் - முல்லைத்தீவு மாவட்டம்	வீதிகளை அகலமாக்கவும் - முல்லைத்தீவு மாவட்டம்	240,000,000	239,203,083	100
வீதிகளை அகலமாக்கவும்	செம்மைமாக்கவும் - மட்டக்களப்பு மாவட்டம்	வீதிகளை அகலமாக்கவும் - மட்டக்களப்பு மாவட்டம்	118,000,000	117,569,556	100
வீதிகளை அகலமாக்கவும்	செம்மைமாக்கவும் - அப்பாறை மாவட்டம்	வீதிகளை அகலமாக்கவும் - அப்பாறை மாவட்டம்	125,000,000	104,949,798	84
வீதிகளை அகலமாக்கவும்	செம்மைமாக்கவும் - திருகோணமலை மாவட்டம்	வீதிகளை அகலமாக்கவும் - திருகோணமலை மாவட்டம்	75,000,000	61,747,879	82
வீதிகளை அகலமாக்கவும்	செம்மைமாக்கவும் - குருநாகல் மாவட்டம்	வீதிகளை அகலமாக்கவும் - குருநாகல் மாவட்டம்	412,100,000	412,007,789	100
வீதிகளை அகலமாக்கவும்	செம்மைமாக்கவும் - புத்தளம் மாவட்டம்	வீதிகளை அகலமாக்கவும் - புத்தளம் மாவட்டம்	347,000,000	183,338,966	53
வீதிகளை அகலமாக்கவும்	செம்மைமாக்கவும் - அனுராதபுரம் மாவட்டம்	வீதிகளை அகலமாக்கவும் - அனுராதபுரம் மாவட்டம்	313,400,000	313,323,789	100
வீதிகளை அகலமாக்கவும்	செம்மைமாக்கவும் - பொல்துவலை மாவட்டம்	வீதிகளை அகலமாக்கவும் - பொல்துவலை மாவட்டம்	274,500,000	180,807,499	66
வீதிகளை அகலமாக்கவும்	செம்மைமாக்கவும் - புதுளை மாவட்டம்	வீதிகளை அகலமாக்கவும் - புதுளை மாவட்டம்	151,000,000	146,872,434	97
வீதிகளை அகலமாக்கவும்	செம்மைமாக்கவும் - மொனாரகலை மாவட்டம்	வீதிகளை அகலமாக்கவும் - மொனாரகலை மாவட்டம்	168,000,000	30,956,976	18
வீதிகளை அகலமாக்கவும்	செம்மைமாக்கவும் - கேசலை மாவட்டம்	வீதிகளை அகலமாக்கவும் - கேசலை மாவட்டம்	224,000,000	134,191,462	60
வீதிகளை அகலமாக்கவும்	செம்மைமாக்கவும் - இரத்தினபுரி மாவட்டம்	வீதிகளை அகலமாக்கவும் - இரத்தினபுரி மாவட்டம்	201,000,000	200,853,552	100
வரி ஆக்கக்கூறு		வரி ஆக்கக்கூறு	800,000,000	589,743,834	74
தேசிய சோம்பிடி வங்கி நிதி வழங்கல் கருத்திட்டம்		தேசிய சோம்பிடி வங்கி நிதி வழங்கல் கருத்திட்டம்	2,700,000,000	2,700,000,000	100
தேசிய நெடுஞ்சாலைகளிலுள்ள சேதமடைந்ததல்வற்றை பாலங்களின் நிர்மாணம்		தேசிய நெடுஞ்சாலைகளிலுள்ள சேதமடைந்ததல்வற்றை பாலங்களின் நிர்மாணம்	400,000,000	243,687,481	61
பழைய பாலப் பகுதிகளை உட்போகித்து கிராமியப் பாலங்கள் நிர்மாணம்		பழைய பாலப் பகுதிகளை உட்போகித்து கிராமியப் பாலங்கள் நிர்மாணம்	343,000,000	221,200,000	64
பிராந்திய பாலங்களின் கருத்திட்டம் (இ-அ-பு-கே) கட்டம் II		பிராந்திய பாலங்களின் கருத்திட்டம் (இ-அ-பு-கே) கட்டம் II	346,000,000	346,000,000	100
தேசிய பெருந்தெருக்களில் 25 பாலங்களை மீள் கட்டமைப்பு செய்தல் (இலங்கை அரசாங்கம் - குவைத்)		தேசிய பெருந்தெருக்களில் 25 பாலங்களை மீள் கட்டமைப்பு செய்தல் (இலங்கை அரசாங்கம் - குவைத்)	270,000,000	235,861,536	87
தேசிய பெருந்தெருக்களில் 25 பாலங்களை மீள் கட்டமைப்பு செய்தல் (இலங்கை அரசாங்கம் - குவைத்)		தேசிய பெருந்தெருக்களில் 25 பாலங்களை மீள் கட்டமைப்பு செய்தல் (இலங்கை அரசாங்கம் - குவைத்)	50,000,000	29,972,306	60
46 பாலங்களைப் புனரமைத்தலும் தேசிய பாதைகள் வலையமைப்பிலுள்ள பாலங்களை அகலமாக்கலும் மேம்படுத்தலும் இலங்கை அரசாங்கம் - பிரான்ஸ்		46 பாலங்களைப் புனரமைத்தலும் தேசிய பாதைகள் வலையமைப்பிலுள்ள பாலங்களை அகலமாக்கலும் மேம்படுத்தலும் இலங்கை அரசாங்கம் - பிரான்ஸ்	107,000,000	107,000,000	100
தேசிய பாதை வலைப்பின்னலின் பாரிய பாலங்கள் நிர்மாண கருத்திட்டம் (இலங்கை அரசாங்கம் - ஜப்பான்)		தேசிய பாதை வலைப்பின்னலின் பாரிய பாலங்கள் நிர்மாண கருத்திட்டம் (இலங்கை அரசாங்கம் - ஜப்பான்)	2,047,000,000	2,035,970,785	99
தேசிய பாதை வலைப்பின்னலின் பாரிய பாலங்கள் நிர்மாண கருத்திட்டம் (இலங்கை அரசாங்கம் - ஜப்பான்)		தேசிய பாதை வலைப்பின்னலின் பாரிய பாலங்கள் நிர்மாண கருத்திட்டம் (இலங்கை அரசாங்கம் - ஜப்பான்)	100,000,000	99,919,093	100
பேலியாகோடை - புத்தளம் பாதையில் கொச்சிக்கடை பால நிர்மாணம் (இலங்கை அரசாங்கம் - ஆஸ்திரியா)		பேலியாகோடை - புத்தளம் பாதையில் கொச்சிக்கடை பால நிர்மாணம் (இலங்கை அரசாங்கம் - ஆஸ்திரியா)	423,000,000	421,800,222	100
பேலியாகோடை - புத்தளம் பாதையில் கொச்சிக்கடை பால நிர்மாணம் (இலங்கை அரசாங்கம் - ஆஸ்திரியா)		பேலியாகோடை - புத்தளம் பாதையில் கொச்சிக்கடை பால நிர்மாணம் (இலங்கை அரசாங்கம் - ஆஸ்திரியா)	14,000,000	13,800,000	99
இரண்டாறுது புதிய கனனிப் பாலத்தின் நிர்மாணிப்புக் கருத் திட்டம் (இலங்கை அரசாங்கம் - ஜப்பான்)		இரண்டாறுது புதிய கனனிப் பாலத்தின் நிர்மாணிப்புக் கருத் திட்டம் (இலங்கை அரசாங்கம் - ஜப்பான்)	8,500,000,000	8,315,544,262	98
இரண்டாறுது புதிய கனனிப் பாலத்தின் நிர்மாணிப்புக் கருத் திட்டம் (இலங்கை அரசாங்கம் - ஜப்பான்)		இரண்டாறுது புதிய கனனிப் பாலத்தின் நிர்மாணிப்புக் கருத் திட்டம் (இலங்கை அரசாங்கம் - ஜப்பான்)	510,000,000	139,266,082	27
வீதி அபிவிருத்தி அதிகாரசபையில் பாலங்கள் பராமரிப்புத் தொகுதி மற்றும் பாலங்கள் மதிப்பீட்டு அலக்களை நிறுத்தல் (இலங்கை அரசாங்கம் - ஜப்பான்)		வீதி அபிவிருத்தி அதிகாரசபையில் பாலங்கள் பராமரிப்புத் தொகுதி மற்றும் பாலங்கள் மதிப்பீட்டு அலக்களை நிறுத்தல் (இலங்கை அரசாங்கம் - ஜப்பான்)	15,000,000	12,267,468	82
இராஜகிரிய, பொல்கலுவலை மற்றும் கனேமுல்ல மேம்பாலங்கள் நிர்மாணம் (ஸ்பெயின்)		இராஜகிரிய, பொல்கலுவலை மற்றும் கனேமுல்ல மேம்பாலங்கள் நிர்மாணம் (ஸ்பெயின்)	5,000,000	2,730,667	55
இராஜகிரிய, பொல்கலுவலை மற்றும் கனேமுல்ல மேம்பாலங்கள் நிர்மாணம் (ஸ்பெயின்)		இராஜகிரிய, பொல்கலுவலை மற்றும் கனேமுல்ல மேம்பாலங்கள் நிர்மாணம் (ஸ்பெயின்)	635,000,000	633,183,608	100
இராஜகிரிய, பொல்கலுவலை மற்றும் கனேமுல்ல மேம்பாலங்கள் நிர்மாணம் (ஸ்பெயின்)		இராஜகிரிய, பொல்கலுவலை மற்றும் கனேமுல்ல மேம்பாலங்கள் நிர்மாணம் (ஸ்பெயின்)	105,000,000	105,000,000	100

**அட்டவணை I - அபிவிருத்திக் கருத்திட்டங்களில் மூலதன முதலீட்டுக் கூற்று 2018**

செலவின தலைப்பு	நிறுவனம்	கருத்திட்ட விவரம்	ஏற்பாடு (ரூபா)	செலவினம் (ரூபா)	செலவினம் ஏற்பாட்டின் %
118	கமத்தொழில் அமைச்சு	வறுமை சாப்பு கிழக்கு உட்கட்டமைப்பு அபிவிருத்தி (இலங்கை அரசாங்கம் - யடபாஸ்) தேசிய பாதை வலைப்பின்னலின் மண்சரிவு அணர்த்தப் பாதுகாப்பு கருத்திட்டம் (இலங்கை அரசாங்கம் - ஜப்பகா) தேசிய பாதை வலைப்பின்னலின் மண்சரிவு அணர்த்தப் பாதுகாப்பு கருத்திட்டம் (இலங்கை அரசாங்கம் - ஜப்பகா) கிராமிய பாதை மீளெழுச்சி நிகழ்ச்சித்திட்டம் "மகநெரும"	723,000,000 2,650,000,000 432,000,000 3,100,330,000	722,523,138 2,636,222,773 422,000,000 2,003,807,173	100 99 98 65
119	மின்வலு மற்றும் புகழ்ப்பிக்கத்தக்க சக்தி அமைச்சு	சிறிய குளங்கள் மற்றும் கால்வாய் புனரமைப்பு 1500 சிறிய குளங்களை புனரமைத்தல், புதுப்பித்தல் மற்றும் வண்டலகற்றல் அரசு துறைக் கட்டிடங்களை பகைமச் சக்திபாக மாற்றுதல்	500,000,000 2,280,935,432 245,200,000	114,231,625 1,566,356,721 245,200,000	23 69 100
120	மகளிர் மற்றும் சிறுவர் அலுவலர்கள் அமைச்சு	குடிய சக்தி மற்றும் வலையமைப்பு வினைத்திறன் மேம்பாட்டுக் கருத்திட்டம் - நிலையேறான சக்தி அதிகார சபையினால் செயற்படுத்தப்படுகின்றது. (இ.அ / ஆ.ஆ.வ.) இலங்கையில் சக்தி உட்களக்கம் மற்றும் இறுதி பயன்பாடு துறைகளில் பொருத்தமான தணிப்பு நடவடிக்கைகள் கருத்திட்டம் (GEF/UNDP/FAO)	33,000,000 78,283,000	28,062,994 37,206,069	85 48
121	உள்நாட்டிலுலங்கள் அமைச்சு	அரசாங்க அலுவலக வளவுகளில் சிறுவர் பராமரிப்பு நிலையங்களைத் தாழ்த்தல்.	50,000,000	41,176,435	82
122	வீடமைப்பு மற்றும் நிர்வாகத்தறை அமைச்சு	தேசிய மரபரிமை தளங்களுக்கான திட்டமிடப்பட்டு வர திகளை வழங்குதல் கல்குலம் செயற்பாட்டு பயிற்சி நிலையத்தில் பயிற்சி உட்கட்டமைப்பு அபிவிருத்தி வீடமைப்புத் திட்டங்களைப் புகழ்ப்பித்தல்	5,000,000 75,000,000 200,000,000	2,089,741 75,000,000 200,000,000	42 100 100
126	கல்வி அமைச்சு	ஐக்கிய நாடுகள் வாழிட நிகழ்ச்சித் திட்டங்களை நடைமுறையடுத்துதல் நடுத்தர வருமான வீடமைப்புக் கருத்திட்டம் ஏனைய மூலதனச் செலவுகள்	5,000,000 310,000,000 10,000,000	5,000,000 142,492,887 1,777,765	100 46 18
130	பொதுநிருவாக மற்றும் முகாமைத்துவ அமைச்சு	ஏனைய மூலதனச் செலவுகள் பாடசாலைகளுக்கு (தேசிய கட்டம் அல்லது சூரிய கலத்தின் ஊடாக) மின்சார வரதிகளை வழங்குதல்	303,024,060 100,000,000	302,994,053 99,382,130	100 99
136	விளையாட்டுத்தறை அமைச்சு	சகல பாடசாலைகளுக்கும் திட்டமிடப்பட்டு நீர் வரதிகளை வழங்குதல் ஏனைய மூலதனச் செலவுகள் விளையாட்டு உட்கட்டமைப்பு அபிவிருத்தி	500,000,000 84,000,000 580,000,000	495,930,405 76,766,476 421,393,137	99 91 73
140	மலைநாட்டு புதிய கிராமங்கள், உட்கட்டமைப்பு வரதிகள் மற்றும் சமுதாய அபிவிருத்தி அமைச்சு	1000 லைனிப் பாடசாலைகளில் கிரிக்கட்டை அபிவிருத்தி செய்தல் பாடசாலைகளில் விளையாட்டு உட்கட்டமைப்பு அபிவிருத்தி கிராமிய பகுதிகளில் வாழ்வாதார மற்றும் அடிப்படை வசதிகள் மேம்பாடு	50,000,000 100,000,000 100,000,000	46,969,342 11,220,292 51,450,377	94 11 51
149	கைத்தொழில் மற்றும் வாணிப அலுவலர்கள் அமைச்சு	பின்தங்கிய பகுதிகளில் சமூக பொருளாதார அபிவிருத்திக் கருத்திட்டம் தேட்ட வீடமைப்பு நிகழ்ச்சித் திட்டம் ஊட்டவில் தொழிற்பயிற்சி நிலையத்தை மேம்படுத்துதல் (வெணை) இந்திய மானிய உதவி வீடமைப்பு நிகழ்ச்சித் திட்டம் இந்திய மானிய உதவி வீடமைப்பு நிகழ்ச்சித் திட்டம் மன்னார் நகர்ப்பகுதியில் மற்றும் சிலாவத்தறை நகர அபிவிருத்தி புனரமைப்பு வேலைகளை துரிதப்படுத்துதல்	500,000,000 2,000,000,000 15,000,000 587,000,000 90,000,000 250,000,000	370,196,235 1,166,660,707 1,432,679 587,000,000 64,293,594 55,000,000	74 58 10 100 71 22
151	கட்டுநொழில் மற்றும் நீர்க வளமுலங்கள் அபிவிருத்தி அமைச்சு	கைத்தொழில் மேட்டை அபிவிருத்தி நிகழ்ச்சித்திட்டம் (19 புதிய கைத்தொழில் மேட்டைகளுக்கும் 29 நிலைமை கைத்தொழில் மேட்டைகளுக்கும் உட்கட்டமைப்பு வரதிகளை வழங்குதல்) சிறிய கைத்தொழில் மேட்டைகளை மேம்படுத்துதலும் நவீனமயப்படுத்துதலும் ஆணையரவு உட்கட்டமைப்பு மேம்படுத்துதல் கைத்தொழில் அபிவிருத்தி சமையலாடக கைத்தறி கைத்தொழில் தேவையான உட்கட்டமைப்பு தொழில் முயற்சியானார் பயிற்சிகளை வழங்குதலும் கைத்தொழில் மேட்டைகளை மேம்படுத்துதலும் புதிய தொழில்நுட்பத்தை அறிமுகப்படுத்துவதற்கான உதவி - மன்னாரில் பீளீஸ் வெண்ணைமைக்காக தொற்றுநோய் வரதிகளை தாழ்த்தல்	430,480,000 123,190,000 31,232,000 324,120,000 10,000,000	314,330,942 78,540,522 26,903,836 47,822,933 5,583,088	73 64 86 15 56

**அட்டவணை I - அபிவிருத்திக் கருத்திட்டங்களில் மூலதன முதலீட்டுக் கூற்று 2018**

செலவின தலைப்பு	நிறுவனம்	கருத்திட்ட விபரம்	ஏற்பாடு (ரூபா)	செலவினம் (ரூபா)	செலவினம் ஏற்பாட்டின் %
154	கிராமியப் பொருளாதார அலுவலர்கள் அமைச்சு	மீன்பிடி சமூகத்திற்கு வலுவூட்டுதல்	180,947,927	114,987,796	64
		திக்குவிட்ட மீன்பிடி துறைமுகம்	27,000,000	13,507,199	50
		திக்குவிட்ட மீன்பிடி துறைமுகம்	50,000,000	7,370,303	15
		நன்னீர் மீன்பிடியை அபிவிருத்தி செய்வதற்கு நன்னீர் நிலையங்களில் மீன் வேர்க்கடலிகளின் கையிருப்பு	30,000,000	29,997,981	100
		மீன்பிடித் துறைமுகங்கள், நங்கூரம் மற்றும் இறங்கு துறைகளை அபிவிருத்தி செய்வதில் மற்றும் புறநகரத்தல்	959,600,000	378,621,080	39
		மீன் வளர்ப்பு கொள்ளளவை அதிகரித்தல்	200,000,000	137,410,024	69
		தேசிய உணவு உற்பத்தி நிகழ்ச்சித்திட்டம்	380,000,000	221,118,930	58
		சிலாபம், மீரில்லை, கல்முனை, வல்லெட்டித்துறை, காரைநகர் மற்றும் புறநகரில் மீன்பிடி துறைமுகங்களை அலரகமும் மேம்படுத்துதலும்	213,000,000	136,248,847	64
		மீன் வளர்ப்பு பூங்காக்களை தாபித்தல்	250,000,000	115,481,450	46
		வட மாகாண நிலையேறான மீன்பிடி அபிவிருத்தி நிகழ்ச்சித் திட்டம் (ஆ.அ.வ.இ.அ)	500,000,000	67,491,894	13
		வட மாகாண நிலையேறான மீன்பிடி அபிவிருத்தி நிகழ்ச்சித் திட்டம் (ஆ.அ.வ.இ.அ)	37,000,000	30,938,449	84
		மீன்பிடித் துறை அபிவிருத்திக்கான உதவி (இந்தியா/இ.அ)	300,000,000	81,397,734	27
		மீன்பிடித் துறை அபிவிருத்திக்கான உதவி (இந்தியா/இ.அ)	43,400,000	43,319,680	100
		வரம்பாந்தோட்டை, யாழ்ப்பாணம் மற்றும் மட்டக்களப்பு உட்பட 10 கரையேற மாஸ்ட்டங்களில் மீன்பிடிக்க கிராமங்களை மேம்படுத்துதல்.	219,052,073	218,642,131	100
		155	மாணாச சபைகள் மற்றும் உள்நாட்சி அமைச்சு	ஒருங்கிணைந்த நன்னீர் மீன்பிடிக்க கிராமங்களைத் தாபித்தல். "வெலக் சஹித கமக் நிகழ்ச்சித்திட்டம்"	300,000,000
பேரூணிய இன் செயற்பாடுகளை விரிவுபடுத்துதல்.	70,000,000			30,785,211	44
முல்லைத்தீவு மீனவர்களுக்கு வள்ளங்களை வழங்குதல். (இந்தியா)	117,000,000			64,055,609	55
முல்லைத்தீவு மீனவர்களுக்கு வள்ளங்களை வழங்குதல். (இந்தியா)	15,000,000			7,601,589	51
வெல்லைக்கரை மற்றும் கந்தரை ஆகிய இடங்களில் மீன்பிடித் துறைமுகங்கள் அபிவிருத்தி	600,000,000			342,950,678	57
பால் மீன் அடைகாத்தல் மற்றும் கடல் அலங்கார மீன் அடைகாத்தலென்றைத் தாபித்தல்	100,000,000			29,244,873	29
மீன்பிடி துறைமுகத்திற்கு மலிவிட்ட துறைமுகத்தை அபிவிருத்தி செய்வதில் மற்றும் குளிர் அறைகளையும் கல்கூசிய வசதிகளையும் தாபித்தல்	150,000,000			25,114,573	17
பொருளாதார நிலையங்களின் தாபிப்பு	28,170,000			27,538,181	98
பரம்பரிய கையெழுத்துப் பொருள் கிராமங்களின் அபிவிருத்தி மற்றும் மேம்பாடு	25,000,000			24,241,782	97
மட்டாண்டக் கிராமங்களின் அபிவிருத்தி	5,000,000			4,567,448	91
கித்தல் அபிவிருத்திக் கருத்திட்டம்	16,350,000			12,926,732	79
கிராமிய செயற்படுத்தலை வசதிகளின் அபிவிருத்தி மற்றும் வாழ்வாதார அபிவிருத்தி	670,520,000			620,961,006	93
வாழ்வாதாரில் பொருளாதார நிலையத்தினைத் தாபித்தல்	128,068,200			127,855,491	100
குளிர் களஞ்சியம் 2 இணை நிர்மாணித்தல்	2,871,800			1,252,441	44
பால் நுகர்வணை ஊக்கப்படுத்தலும் உதவுதலும்	46,310,000			25,575,333	55
நடுத்தரக்கால கால்நடைவள அபிவிருத்தி நிகழ்ச்சித்திட்டம்	50,940,000	25,596,127	50		
சிறிய மற்றும் நடுத்தர அளவிலான	15,790,000	11,591,348	73		
பன்றி வளர்ப்புக் கைத்தொழில் அபிவிருத்தி	10,650,000	7,895,648	74		
20,000 பார் பகக்களை இறக்குமதி செய்வதல் (ர.அ - அலஸ்திரேலியா)	160,000,000	19,379,299	12		
சிறிய பார்பொருள் கட்ருவு சங்கங்களின் அபிவிருத்தி	900,000,000	1,129	0.0001		
சிறிய பார்பொருள் கட்ருவு சங்கங்களின் அபிவிருத்தி	121,000,000	8,200	0.0068		
கொழும்பு பெருப்பாக கழிவு நீர் முகாமைத்துவ செயற்றிட்டம் - (இ.அ/ஆ.அ.வ)	1,587,000,000	1,397,014,991	88		
கொழும்பு பெருப்பாக கழிவு நீர் முகாமைத்துவ செயற்றிட்டம் - (இ.அ/ஆ.அ.வ)	480,000,000	380,000,000	79		

**அட்டவணை I - அபிவிருத்திக் கருத்திட்டங்களில் மூலதன முதலீட்டுக் கற்று 2018**

செலவின தலைப்பு	நிறுவனம்	கருத்திட்ட விபரம்	ஏற்பாடு (ரூபா)	செலவினம் (ரூபா)	செலவினம் (ரூபா) ஏற்பாட்டின் %
		பாரிய கொழும்பு நீர் மற்றும் கழிவுநீர் முதலீட்டு முகாமைத்துவ நிகழ்ச்சித் திட்டம்-கட்டம் 2 (இ.அ மற்றும் ஆ.அ.வ)	86,000,000	79,700,631	93
		பாரிய கொழும்பு நீர் மற்றும் கழிவுநீர் முதலீட்டு முகாமைத்துவ நிகழ்ச்சித் திட்டம்-கட்டம் 2 (இ.அ மற்றும் ஆ.அ.வ)	25,000,000	25,000,000	100
		கழிவு நீர் அகற்சல் முறைமை - கொழும்பு மாநகர சபை	832,800,000	781,046,109	94
		பாரிய கொழும்பு நீர் மற்றும் கழிவு நீர் மேம்பாட்டு முதலீட்டு நிகழ்ச்சித்திட்டம் - கட்டம் 3 (இ.அ/ஆ.அ.வ)	578,000,000	61,374,906	11
		பாரிய கொழும்பு நீர் மற்றும் கழிவு நீர் மேம்பாட்டு முதலீட்டு நிகழ்ச்சித்திட்டம் - கட்டம் 3 (இ.அ/ஆ.அ.வ)	81,000,000	58,360,772	72
		கிராமிய பாலங்களை நியமணித்தல் (இ.அ.ஐ.இ)	4,569,822,700	4,569,818,118	100
		கிராமிய பாலங்களை நியமணித்தல் (இ.அ.ஐ.இ)	127,325,305	127,325,305	100
		கிராமிய பாலங்களை நியமணித்தல் (இ.அ - நெதர்லாந்து)	1,088,445,000	1,087,866,103	100
		கிராமிய பாலங்களை நியமணித்தல் (இ.அ - நெதர்லாந்து)	150,000,000	31,663,700	21
157	தேசிய சக வாழ்வு, கலந்துரையாடல்கள் மற்றும் அரசு கரும மொழிகள் அமைச்சர்	மாகாண மத்திய நிலையங்கள் தளவித்தல் (ந.ஆ.குழு)	20,000,000	18,125,779	91
159	கற்றுலாத்தறை அபிவிருத்தி மற்றும் கிறிஸ்தவ சமய அலுவல்கள் அமைச்சர்	ஏனைய மூல்தனச் செலவுகள்	250,000,000	3,772,890	2
160	மகாவலி அபிவிருத்தி மற்றும் சுற்றுலா அமைச்சர்	புகையிற திறலையங்களை மேம்படுத்துதலும் புதைபொருள் தளங்களாகும் பிரகடனப்படுத்துதலும்	75,000,000	35,538,652	47
		மகாவலி அபிவிருத்தி மற்றும் சுற்றுலா அமைச்சர்	215,000,000	165,000,000	77
		அருராதாரம், ஹிக்கடுவா, உருநுவர மற்றும் பாணந்துறையில் திண்பக் கழிவுநீர் வசதிகளை நியமணித்தல்	39,000,000	36,950,000	95
		கூழல் முறைமை பாதுகாப்பு மற்றும் முகாமைத்துவக் கருத்திட்டம் (இ.அ/உ.வ)	940,000,000	939,850,715	100
		கூழல் முறைமை பாதுகாப்பு மற்றும் முகாமைத்துவக் கருத்திட்டம் (இ.அ/உ.வ)	10,000,000	8,989,792	90
		மேரகலுறந்த மற்றும் கலுக்கைக செயற்றிட்டம் (இ.அ-சீனா குவைட் சவுதி)	9,320,700,000	9,220,204,000	99
		மேரகலுறந்த மற்றும் கலுக்கைக செயற்றிட்டம் (இ.அ-சீனா குவைட் சவுதி)	4,500,000,000	3,039,334,381	68
		மேரகலுறந்த மற்றும் கலுக்கைக செயற்றிட்டம் (இ.அ-சீனா குவைட் சவுதி)	3,457,000,000	2,716,057,843	79
		மேரகலுறந்த மற்றும் கலுக்கைக செயற்றிட்டம் (இ.அ-சீனா குவைட் சவுதி)	1,600,000,000	1,055,034,704	66
		மகாவலி சமூக செயற்றிட்டம் (பீ லைய புளாமைப்பு)	290,000,000	290,000,000	100
		உடமா ஓயா திசைத்திருப்புக் கருத்திட்டம் (இ.அ/இராஸ்)	7,510,000,000	6,523,304,111	87
		அவசர உட்கட்டமைப்பு புரணமைப்பு பணிகள் உள்ளடங்கலாக பாரிய மற்றும் நடுத்தர நிப்பாசன திட்டங்களின் புளாமைப்பு	150,000,000	137,000,000	91
		ரிதிமாலியத்த ஒருங்கிணைந்து அபிவிருத்திக் கருத்திட்டம்	76,000,000	64,000,000	84
		லெலிஓபா ஒருங்கிணைந்த அபிவிருத்திக் கருத்திட்டம்	260,000,000	260,000,000	100
		மாதுரு லைலா கரை அபிவிருத்தி (முறைமை பீ)	60,000,000	60,000,000	100
		நீர்வள அபிவிருத்தி முதலீட்டு நிகழ்ச்சித் திட்டம் (இ.அ/ஆ.அ.வ)	3,440,000,000	3,400,186,914	99
		நீர்வள அபிவிருத்தி முதலீட்டு நிகழ்ச்சித் திட்டம் (இ.அ/ஆ.அ.வ)	609,000,000	600,716,773	99
		நீர்வள அபிவிருத்தி முதலீட்டு நிகழ்ச்சித் திட்டம் (இ.அ/ஆ.அ.வ)	1,150,000,000	1,107,489,573	96
		அனைக்கட்டுப் பாதுகாப்பு மற்றும் நீர்வளங்கள் திட்டமிடல் கருத்திறு-திற்கான மேலதிக நிதியளிப்பு (இ.அ - உ.லக வங்கி)	2,500,000,000	2,243,050,648	90
		அனைக்கட்டுப் பாதுகாப்பு மற்றும் நீர்வளங்கள் திட்டமிடல் கருத்திறு-திற்கான மேலதிக நிதியளிப்பு (இ.அ-உ.லக வங்கி)	40,000,000	40,000,000	100

**அட்டவணை I - அபிவிருத்திக் கருத்திட்டங்களில் மூலதன முதலீட்டுக் கூற்று 2018**

செலவின தலைப்பு	நிறுவனம்	கருத்திட்ட விபரம்	ஏற்பாடு (ரூபா)	செலவினம் (ரூபா)	செலவினம் % ஏற்பாட்டின்
162	மரநகர மற்றும் மேல்மாகாண அபிவிருத்தி அமைச்சு	அபிவிருத்திக் கருத்திட்டம்	108,000,000	94,000,000	87
		இலங்கை மகாநிலை அதிகார சபையினால் செயற்படுத்தப்பட்ட விவசாய மற்றும் கால்நடை அபிவிருத்தி நிகழ்ச்சித்திட்டம்	214,000,000	175,000,000	82
		மதுறு ஓபா வலது கரை அபிவிருத்திக் கருத்திட்டம்	145,000	143,736	99
		சர்வதேச மாநாட்டு நிலையம் - அம்பாந்தோட்டை (இ.அ/ கொரியா)	33,800,000	33,785,995	100
		கொழும்பு பெருப்பாக நகர அபிவிருத்திக் கருத்திட்டம் (இ.அ / உ.வ)	5,890,000,000	2,693,026,393	46
		கொழும்பு பெருப்பாக நகர அபிவிருத்திக் கருத்திட்டம் (இ.அ / உ.வ)	1,266,000,000	1,200,362,193	95
		பாரிய கொழும்பு நகர போக்குவரத்து அபிவிருத்திக் கருத்திட்டம்	616,500,000	612,000,000	99
		உபாய ரீதியான நகரங்கள் அபிவிருத்திக் கருத்திட்டம் கண்டி, சாலி (இ.அ, உ.வங்கி)	3,100,000,000	1,876,875,788	64
		உபாய ரீதியான நகரங்கள் அபிவிருத்திக் கருத்திட்டம் கண்டி, சாலி (இ.அ, உ.வங்கி)	480,000,000	465,658,997	97
		கொழும்பு பெருப்பாக திண்மக் கழிவு முகாமைத்துவக் கருத்திட்டம்	4,908,200,000	3,523,768,536	72
		கொழும்பு பெருப்பாக திண்மக் கழிவு முகாமைத்துவக் கருத்திட்டம்	110,000,000	10,184,814	9
		பேலியகொடையில் மெனிங் சந்தைப்பிணை இடம் மாற்றுவதற்கு காணி அபிவிருத்திப் பணி	1,510,000,000	1,508,315,984	100
		நகர அபிவிருத்தி மற்றும் நகர திண்மக் கழிவு முகாமைத்துவம்	600,000,000	600,000,000	100
		உத்தேச மேற்குப் பிராந்திய மரநகர அதிகார சபைக்கான கருத்திட்ட அலுவலகத்தினை தாபித்தல்	384,000,000	297,025,093	77
		விசேட நகரங்கள் அபிவிருத்தி பாட்ப்பாணம் (இ.அ - உ.வ)	1,000,000,000	243,497,278	24
விசேட நகரங்கள் அபிவிருத்தி பாட்ப்பாணம் (இ.அ - உ.வ)	350,000,000	73,897,360	21		
விசேட நகரங்கள் அபிவிருத்தி - அநுராதபுரம் (இ.அ-உ.வ)	300,000,000	82,142,729	27		
விசேட நகரங்கள் அபிவிருத்தி - அநுராதபுரம் (இ.அ-உ.வ)	45,000,000	41,603,808	92		
விசேட நகரங்கள் அபிவிருத்தி - அநுராதபுரம் (இ.அ-உ.வ)	3,335,000,000	3,255,131,020	98		
தரைமுக நகர அபிவிருத்தி கருத்திட்டம்	80,350,000	80,243,703	100		
திருகோணமலை மாவட்டத்திற்கான பெருந் திட்டத்தினைத் தயாரித்தல்	5,765,000,000	4,128,382,423	72		
நகர அபிவிருத்திக் கருத்திட்டம் 9 மாணாக்கர்கள்	135,000,000	95,268,583	71		
ரபில் இடம்மாறல் கருத்திட்டம் (இ.அ ஜெயக்கா)	450,000,000	88,033,346	20		
பேண வலை புனரமைப்பு மற்றும் மீள் அபிவிருத்தி கருத்திட்டம்	17,100,000,000	6,014,917,036	35		
நகர மீள் உருவாக்கல் நிகழ்ச்சித்திட்டம்	1,100,000,000	592,666,400	54		
பொது போக்குவரத்தினை ஊக்குவிப்பதற்கு பஸ் சேவையினை மேம்படுத்தல்	200,000,000	70,387,096	35		
போகம்பர சினைச்சாலை மீள் அபிவிருத்திக் கருத்திட்டம்	100,000,000	48,386,857	48		
ஹோல்டிங் பிராந்தியத்தில் பாலை உட்கட்டமைப்பு மேம்பாடு	1,873,000,000	1,277,372,746	68		
வேரஸ் கங்கா மலை நீர் கழிவுகற்றல் மற்றும் கற்றாடல் முன்னேற்றக் கருத்திட்டம்	690,000,000	130,589,847	19		
ஸெபேஸ் நிலை கருத்திட்டம்	500,000,000	345,424,270	69		
அரசாங்க தனிப்பார் பங்குடையதாக ஒவ்வொரு பிரதேச சபை பிரிவினும் ஹாரித் உட்பன பூங்காக்களைத் தாபித்தல் (வ.செ.மு.இல. 33)	400,000,000	859,050	0.21		
பாரிய நகர அபிவிருத்திக் கருத்திட்டம் மற்றும் காணி கலிசுத்தல் என்பனவற்றை நடைமுறைப்படுத்துதல் (வ.செ.மு.இல. 221)	783,000,000	241,219,846	31		
நவீன நிலையேற்றான நகர வையங்களை விருத்தி செய்தலும் உருவாக்குதலும் (வ.செ.மு.இல. 221)	20,000,000	164,400	1		
நகர கருத்திட்ட தயாரினை வசதிக் கருத்திட்டம்	16,000,000	10,163,506	64		
மேல் மாகாண பிராந்திய நிர்வாக நகரங்கள் அபிவிருத்திக் கருத்திட்டம்	2,000,000	1,752,309	88		
பேரேலிய, தென்வந்தையில்க் கலாசார நிலையம் மற்றும் கனாரி ஆராய்ச்சி நிலையத்தினை நிர்மாணித்தல்	2,000,000	1,200,229	60		
எர்ஸ்ப் கம்பாண நிகழ்ச்சித்திட்டம்	1,257,180,741	574,279,465	46		
ஏணைய மூலதனச் செலவுகள்					

உள்ளக அலுவலர்கள், வடமேல் அபிவிருத்தி மற்றும் கலாசார அலுவலர்கள் அமைச்சு

**அட்டவணை I - அபிவிருத்திக் கருத்திட்டங்களில் மூலதன முதலீட்டுக் கூற்று 2018**

செலவின தலைப்பு	நிறுவனம்	கருத்திட்ட விபரம்	ஏற்பாடு (ரூபா)	செலவினம் (ரூபா)	செலவினம் % ஏற்பாட்டின்
166	நகரத் திட்டமிடல் மற்றும் நிர்வாகம் அமைச்சு	மணலீர் சேகரிப்பு நிகழ்ச்சித்திட்ட அமுலாக்கம் நிரேந்து பிரதேச பகுதிகளும் வளங்களை மாசடைதலில் இருந்து முற்பாதுகாப்பும் கசுதரத்திற்கான தெற்காசிய மாநாடு, நாடாளை துப்பரவோற்பாட்டு நிகழ்ச்சித்திட்ட தொடர் மேற்பார்வை கிராமிய நீர் வழங்கல் மற்றும் துப்பரவோற்பாட்டு மேம்பாடு நாட்டட்ட சிறந்த தரக்க பகுதிகளில் நீரினால் பாவும் நோய்களைத் தடுத்தல் நீர் வழங்கல் மற்றும் துப்பரவோற்பாட்டு மேம்பாட்டு செயற்றிட்டம் (இ.அ.-உ.வ.) நீர் வழங்கல் மற்றும் துப்பரவோற்பாட்டு மேம்பாட்டு செயற்றிட்டம் (இ.அ.-உ.வ.) அந்தரகஸ்பாய தரைக்கீழ் குளத்திலிருந்து கொண்மைக்கு இரண்டாம் குழாய் பொறுத்தல் கருத்திட்டம் சீனா- இலங்கை மானிய ஆராய்ச்சிக் கருத்திட்டம் (சிறுநீரக நோய் தொடர்பான ஆய்வுகளுக்காக) சீனா- இலங்கை மானிய ஆராய்ச்சிக் கருத்திட்டம் (சிறுநீரக நோய் தொடர்பான ஆய்வுகளுக்காக) தில்லையகராமை நீர்வழங்கல் திட்டம் சம்மந்துறை மற்றும் கல்முனைவில் ஒருங்கிணைந்த நகரத் திட்டம் நகரங்களை தரமுயற்சிக்கான திட்டத்தினைத் தயாரித்தல் கேசாலை மாவட்டத்தில் மீள்கருவியேற்றக் கிராமங்களுக்கு நீர் வழங்கல் வசதிகள் திருகோணமலை நீர்வழங்கல் திட்ட விருத்தி துப்பரவோற்பாடு தொடர்பான தெற்காசிய மாநாட்டிற்கான பிராந்திய செயலகமொன்றினை தாமிரத்தல் துப்பரவோற்பாடு தொடர்பான தெற்காசிய மாநாட்டிற்கான பிராந்திய செயலகமொன்றினை தாமிரத்தல் பின்தக்கிய பிராந்தியங்களில் நகரங்கள் அபிவிருத்தி ஓம்பாந்தேரட்டை துறைமுகக் கருத்திட்டத்தின் இரண்டாவது கட்டத்திற்கான காணி எடுத்தல்	5,000,000	669,148	13
176	துறைமுகங்கள் மற்றும் கப்பல்துறை அலுவலர்கள் அமைச்சு	யாழ்ப்பாண தீபகற்பம் மற்றும் அயற் தீவுகளில் துறைமுக வசதிகளின் விருத்தி சுதந்திர வந்தக வலயங்களின் உட்கட்டமைப்பு வசதிகள் (அதிவேகப் பாலைகளின் இரு மருங்கிலும்) கப்பல் கட்டும் தொழிலுக்காக கைத்தொழில் பேட்டைகளை உருவாக்குதல் மில்லெனியலில் ரொஜானா கைத்தொழில் பேட்டைக்கான உட்கட்டமைப்பு வசதிகளை வழங்குதல். பின்கிரியலிலும் வெலிகமையிலும் கைத்தொழில் வலயங்களை தாமிரத்தல் கட்டுராயக்க பொறியியல் தொழில்நுட்ப நிறுவனத்தை கட்டுராயக்க பொறியியல் தொழில்நுட்ப நிறுவனத்தை அலசர உட்கட்டுமான புரணமைப்பு வேலைகள் உள்ளடங்கலாக பாரிய மற்றும் நடுத்தர நிறுவன திட்டங்களை புரணமைப்பு செய்தல் கீழ் மல்வந்து ஓயா பல் பகுதி அபிவிருத்திக் கருத்திட்டம் காலநிலை எதிர்நெய்தலினை மேம்பாட்டுக் கருத்திட்டம் (இ.அ.- உ.வ.) காலநிலை எதிர்நெய்தலினை மேம்பாட்டுக் கருத்திட்டம் (இ.அ.- உ.வ.) காலநிலை எதிர்நெய்தலினை மேம்பாட்டுக் கருத்திட்டம் (இ.அ.- உ.வ.) காலநிலை எதிர்நெய்தலினை மேம்பாட்டுக் கருத்திட்டம் (இ.அ.- உ.வ.) உற்பத்தித்திறன் மேம்பாடு மற்றும் நிறுவன முறைமை வினைத்திறன் முகமைத்துவக் கருத்திட்டம் மகாவலி ற்டுகளை கீழ் பள்ளத்தாக்கு அபிவிருத்திக் கருத்திட்டம் (இ.அ./சுவிதி) ஆராய்ச்சி, அபிவிருத்தி மற்றும் ஏற்றுமதி கைத்தொழில் ஊக்குவிப்பு 'இல்லாமிய கலாசார நிலைய நிர்மாணம் பள்ளிவாசல் மேம்பாடு	30,000,000	30,000,000	100
195	திருமுறை அபிவிருத்தி மற்றும் சர்வதேச வந்தக அமைச்சு	துறைமுகங்கள் மற்றும் சர்வதேச வந்தக அமைச்சு	900,000,000	43,835,661	5
197	திறன்கள் அபிவிருத்தி மற்றும் தொழில் பயிற்சி அமைச்சு	கப்பல் கட்டும் தொழிலுக்காக கைத்தொழில் பேட்டைகளை உருவாக்குதல் மில்லெனியலில் ரொஜானா கைத்தொழில் பேட்டைக்கான உட்கட்டமைப்பு வசதிகளை வழங்குதல். பின்கிரியலிலும் வெலிகமையிலும் கைத்தொழில் வலயங்களை தாமிரத்தல் கட்டுராயக்க பொறியியல் தொழில்நுட்ப நிறுவனத்தை	100,000,000	8,107,722	8
198	நிறுவன மற்றும் நிக வளமுல முகமைத்துவ அமைச்சு	யாழ்ப்பாண தீபகற்பம் மற்றும் அயற் தீவுகளில் துறைமுக வசதிகளின் விருத்தி சுதந்திர வந்தக வலயங்களின் உட்கட்டமைப்பு வசதிகள் (அதிவேகப் பாலைகளின் இரு மருங்கிலும்) கப்பல் கட்டும் தொழிலுக்காக கைத்தொழில் பேட்டைகளை உருவாக்குதல் மில்லெனியலில் ரொஜானா கைத்தொழில் பேட்டைக்கான உட்கட்டமைப்பு வசதிகளை வழங்குதல். பின்கிரியலிலும் வெலிகமையிலும் கைத்தொழில் வலயங்களை தாமிரத்தல் கட்டுராயக்க பொறியியல் தொழில்நுட்ப நிறுவனத்தை கட்டுராயக்க பொறியியல் தொழில்நுட்ப நிறுவனத்தை அலசர உட்கட்டுமான புரணமைப்பு வேலைகள் உள்ளடங்கலாக பாரிய மற்றும் நடுத்தர நிறுவன திட்டங்களை புரணமைப்பு செய்தல் கீழ் மல்வந்து ஓயா பல் பகுதி அபிவிருத்திக் கருத்திட்டம் காலநிலை எதிர்நெய்தலினை மேம்பாட்டுக் கருத்திட்டம் (இ.அ.- உ.வ.) காலநிலை எதிர்நெய்தலினை மேம்பாட்டுக் கருத்திட்டம் (இ.அ.- உ.வ.) காலநிலை எதிர்நெய்தலினை மேம்பாட்டுக் கருத்திட்டம் (இ.அ.- உ.வ.) காலநிலை எதிர்நெய்தலினை மேம்பாட்டுக் கருத்திட்டம் (இ.அ.- உ.வ.) உற்பத்தித்திறன் மேம்பாடு மற்றும் நிறுவன முறைமை வினைத்திறன் முகமைத்துவக் கருத்திட்டம் மகாவலி ற்டுகளை கீழ் பள்ளத்தாக்கு அபிவிருத்திக் கருத்திட்டம் (இ.அ./சுவிதி) ஆராய்ச்சி, அபிவிருத்தி மற்றும் ஏற்றுமதி கைத்தொழில் ஊக்குவிப்பு 'இல்லாமிய கலாசார நிலைய நிர்மாணம் பள்ளிவாசல் மேம்பாடு	2,280,000,000	2,279,986,683	100
199	ஆராய்ச்சி, அபிவிருத்தி மற்றும் ஏற்றுமதி அமைச்சு	ஆராய்ச்சி, அபிவிருத்தி மற்றும் ஏற்றுமதி கைத்தொழில் ஊக்குவிப்பு	50,000,000	39,450,023	79
202	முல்லை சமய பண்பாட்டு அலுவலர்கள் திணைக்களம்	முல்லை சமய பண்பாட்டு அலுவலர்கள் திணைக்களம்	400,000,000	270,811,235	68
			544,000,000	542,970,392	100
			31,000,000	30,456,185	98
			400,000,000	270,811,235	68
			50,000,000	39,450,023	79
			2,280,000,000	2,279,986,683	100
			250,000,000	247,088,821	99
			1,670,000,000	1,669,999,999	100
			10,000,000	1,106,050	11
			500,000,000	319,044,605	64
			100,000,000	35,306,779	35
			1,000,000,000	591,767,968	59
			25,000,000	24,280,639	97

**அட்டவணை I - அபிவிருத்திக் கருத்திட்டங்களில் மூலதன முதலீட்டுக் கூற்று 2018**

செலவின தலைப்பு	நிறுவனம்	கருத்திட்ட விபரம்	ஏற்பாடு (ரூபா)	செலவினம் (ரூபா)	செலவின-மற்றும்பட்டினம்/%
204	இந்து சமய மற்றும் பண்பாட்டலுவல்கள் திணைக்களம்	இந்தக் கோயில்களின் உட்கட்டமைப்பு வசதிகள் புதுப்பித்தல் மற்றும் புனரமைத்தல்	88,000,000	87,999,181	100
208	தேசிய நூதனசாலைகள் திணைக்களம்	கொழும்பு தேசிய நூதனசாலையை புதுப்பித்தல்	4,100,000	3,775,727	92
209	தேசிய கலையகாட்புத் திணைக்களம்	சுவைகள் முகாமத்துவைக் கருத்திட்டம் இலங்கை தேசிய கலையக கூடத்தில் கூட்டகளை கணினிமயப்படுத்துதல்	3,064,000	3,064,000	100
		புடச்சூளிகளை டிஜிட்டல் மேம்படுத்துதல்	2,800,000	2,787,692	100
		தேசப்பட்டு தொகுதிகளை டிஜிட்டல்மயப்படுத்துதலும் வெளியீடுதலும்	2,300,000	2,295,000	100
219	விளையாட்டுத்துறை அபிவிருத்தித் திணைக்களம்	ஏனைய மூலதனச் செலவுகள்	3,000,000	947,885	32
		இலங்கை கடற்படை	531,700,000	291,245,642	55
223		திருகோணமலை - டெங்காய்ப்புல் சுரங்க நிர்மாணம்	145,010,000	135,569,067	93
		ஏனைய மூலதனச் செலவுகள்	80,000,000	78,930,422	99
225	பொலீஸ் திணைக்களம்	பொலீஸ் மற்றும் குற்றவியல் நியாய மல்கலைக்கழகம் ஒன்றைத் தாவித்தல்	125,000,000	22,059,228	18
230	சட்ட வரைகுத் திணைக்களம்	ஏனைய மூலதனச் செலவுகள்	2,000,000	436,679	22
262	மாடெட்டச் செயலகம், மரத்தறை	ஏனைய மூலதனச் செலவினம் - "நல்லவா" நகர அபிவிருத்தி கருத்திட்டம் - மரத்தறை	234,400,000	200,398,001	85
280	கருத்திட்ட முகாமைத்துவ மற்றும் கண்காணிப்புத் திணைக்களம்	கருத்திட்டங்களை மதிப்பீடு செய்தல் மற்றும் இணைத்ததை அடிப்படையாகக் கொண்ட கண்காணிப்பு முறைமை	3,597,000	3,582,055	100
		அவசர பிராந்தியங்களை இலக்காகக் கொண்ட அடிப்படை சமூக சேவைகளை மேம்படுத்துவதற்கான கருத்திட்டம் (இ.அ/ ஜப்பன்)	5,000,000	5,000,000	100
281	கமர்ஸ் அபிவிருத்தித் திணைக்களம்	சிறிய நிபந்தனாத் திட்டங்கள், கைவிடப்பட்ட நேர் காணிகளை அபிவிருத்தி செய்தல்	2,024,564,022	1,050,806,970	52
		கிராமிய குளங்களின் அருவித் தொட்டி முறைமை அபிவிருத்தி	300,000,000	43,743,000	15
		ஏனைய மூலதனச் செலவுகள்	10,000,000	5,929,326	59
284	வளர்வாசிகள் பாதுகாப்புத் திணைக்களம்	வளர்வாசிகளுக்கான பசுவிலங்களை விரிவாக்குதல்	35,000,000	20,666,355	59
		தேசிய பூங்காக்களில் பாதை வலையமைப்பு மேம்பாடு	40,000,000	17,381,440	43
		இலங்கையில் மணித - யானை பிணக்கிணைக் குறைத்தல்	40,000,000	33,379,572	83
		ஆண்டு முழுவதும் உள்ள உட்பிரிவுகளைப் பாதுகாத்தல்	20,000,000	4,152,565	21
		கூடராமிட்ட சபரி போன்றவற்றுக்கு ஆதரவளிப்பதற்கு மாதிரி மூலம் கல்லோயா தேசிய பூங்காக்களை அபிவிருத்தி செய்தல்.	75,000,000	11,704,425	16
285	கமர்தொழில் திணைக்களம்	விவசாயப் பாடசாலைகளை புனர்நிர்மாணம் செய்தல்	14,682,102	8,822,544	60
		துரித விதைப் பண்ணைகள் அபிவிருத்தி நிகழ்ச்சித்திட்டம்	159,696,812	59,296,251	37
		விதை சான்றுப்படுத்தல் வலுப்படுத்தல் (அலுவலகம், வதிவிடம், ஆய்வுகூடங்கள் மற்றும் உட்காரணம்)	1,197,991	1,197,991	100
289	ஏற்றுமதி கமர்தொழில் திணைக்களம்	ஏனைய மூலதனச் செலவுகள்	1,000,000	484,656	48
290	கடற்பொழில் மற்றும் நீர் வாழ் வளங்கள் திணைக்களம்	ஏனைய மூலதனச் செலவுகள்	1,000,000	962,261	96
		சிறிய மற்றும் நடுத்தர அளவு மீன்பிடி கைத்தொழிலுக்காக நவீன தொழில்நுட்பங்களை அறிமுகப்படுத்துதல்	407,000,000	12,709,359	3
294	தேசிய மிருக்காட்சிசாலை திணைக்களம்	பல நாட்கள் செல்லும் வள்ளங்களில் செய்ப்பாட்டு விளைத்திறனை மேம்படுத்தும் செலவில் 50%	175,000,000	65,896,707	38
		அம்பாந்தோட்டை சபரி பார்க் அபிவிருத்தி	50,000,000	13,891,931	28
		தெளிவான மிருக்காட்சி சாலையில் "திறந்த கூடு" இணை நடைமுறைப்படுத்துதல்.	75,000,000	17,608,144	23
		பின்னவலை யானைகள் சாணாலயத்தில் ஐயம்புகன்ற கால் விலங்குகளற்ற யானைகள்	75,000,000	18,973,929	25
311	தேசிய பொளதிக திட்டமிடல் திணைக்களம்	பொளதிக திட்டமிடல் மற்றும் ஆராய்ச்சி செய்ப்பாடுகள்	5,000,000	359,850	7
322	தேசிய தாவர பூங்காக்கள் திணைக்களம்	சமுதாய நீர் வழங்கலினை மேம்படுத்துதல்	200,000,000	56,766,896	28
		<b>மொத்தம்</b>	<b>366,867,401,165</b>	<b>268,972,401,070</b>	



அட்டவணை 11 - வரவு செலவு ஏற்பாட்டிற்கேற்ப செலவின தலைப்பு ரீதியாக செலவின கணக்கின் சுருக்கம் - 2018

தலைப்பு இல	அமைச்சு/திணைக்களம்	மொத்தம்		மீண்டுவரும		முலதனம்					
		ஏற்பாடு	செலவினம்	செலவினம்	ஏற்பாடு	செலவினம்	செலவினம்				
		ஏற்பாடு	செலவினம்	ஏற்பாடு	செலவினம்	ஏற்பாடு	செலவினம்				
1	அதிமேதகு சனாதிபதி	10,887,925	8,048,756	2,839,169	74	2,898,716	2,888,742	7,989,209	5,160,014	2,829,195	65
2	பிரதம அமைச்சர் அலுவலகம்	1,962,680	951,210	1,011,470	48	1,128,580	858,757	834,100	92,453	741,647	11
4	மீயுயர் நீதிமன்ற நீதிபதிகள்	282,000	263,662	18,338	93	218,600	203,507	63,400	60,155	3,245	95
5	அமைச்சரவை அலுவலகம்	107,000	92,284	14,716	86	93,350	85,786	13,650	6,498	7,152	48
6	அரசாங்க சேவை ஆணைக்குழு	331,481	299,015	32,466	90	188,000	183,968	143,481	115,047	28,434	80
7	நீதிச் சேவை ஆணைக்குழு	76,909	70,446	6,463	92	74,509	68,145	2,400	2,302	98	96
8	தேசிய பொலிஸ் ஆணைக்குழு	127,764	121,925	5,839	95	117,315	115,445	10,449	6,480	3,969	62
9	நிருவாக மேன்முறைப்பீட்டு நியாயசபை	27,466	26,756	710	97	26,816	26,269	650	487	163	75
10	இலஞ்சம் அல்லது ஊழல்கள் பற்றிய சாத்தூதல்களை புலனாய்வு செய்வதற்கான ஆணைக்குழு	510,852	429,379	81,473	84	452,713	395,456	58,139	33,923	24,216	58
11	நிதி ஆணைக்குழு அலுவலகம்	369,300	273,480	95,820	74	58,350	55,984	310,950	217,495	93,455	70
12	தேசிய கல்வி ஆணைக்குழு	49,480	46,464	3,016	94	40,010	38,474	9,470	7,991	1,479	84
13	இலங்கை மனித உரிமைகள் ஆணைக்குழு	270,165	226,846	43,319	84	244,000	204,482	26,165	22,364	3,801	85
16	பாராளுமன்றம்	3,202,350	2,588,875	613,475	81	2,550,400	2,370,364	651,950	218,511	433,439	34
17	பாராளுமன்ற முதல்வரின் அலுவலகம்	41,560	39,415	2,145	95	40,510	38,870	1,050	545	505	52
18	பாராளுமன்ற பிரதம அரசாங்க கொற்பாலின் அலுவலகம்	86,110	60,156	25,954	70	84,210	58,823	1,900	1,333	567	70
19	பாராளுமன்ற எதிர்க்கட்சித் தலைவர் அலுவலகம்	90,650	76,896	13,754	85	82,100	69,175	8,550	7,721	829	90
20	தேர்தல்கள் ஆணைக்குழு	6,321,155	4,105,260	2,215,895	65	6,205,605	4,052,690	115,550	52,570	62,980	45
21	கணக்காய்வாளர் நாயகம்	1,928,400	1,834,768	93,632	95	1,800,500	1,731,584	127,900	103,184	24,716	81
22	நிர்வாகத்திற்கான பாராளுமன்ற ஆணையாளர் அலுவலகம்	25,242	25,033	209	99	24,009	23,869	1,233	1,164	69	94
23	கணக்காய்வு சேவைகள் ஆணைக்குழு	47,207	39,940	7,267	85	44,397	37,432	2,810	2,507	303	89
24	தேசிய கொள்வனவு ஆணைக்குழு	84,566	68,243	16,323	81	71,413	57,286	13,153	10,956	2,197	83
25	எல்லை நிர்ணய ஆணைக்குழு	14,740	13,356	1,384	91	14,015	12,786	725	570	155	79
26	தகவல் அறிவும் உரிமைகளுக்கான ஆணைக்குழு	50,690	28,620	22,070	56	41,190	26,632	9,500	1,988	7,512	21
101	புத்தசாசன அமைச்சு	1,323,707	1,085,052	238,655	82	245,195	217,265	27,929	867,787	210,726	80
102	நிதி மற்றும் வெகுசன ஊடக அமைச்சு	6,290,318	4,130,364	2,159,953	66	2,067,276	2,005,989	61,287	4,223,042	2,124,375	50
103	பாதுகாப்பு அமைச்சு	18,597,705	16,404,944	2,192,761	88	6,964,605	6,663,755	300,850	9,741,189	1,891,911	84
104	தேசிய கொள்கைகள் மற்றும் பொருளாதார அலுவல்கள் அமைச்சு	50,803,088	22,056,263	28,746,825	43	3,160,150	2,728,638	47,642,938	19,327,625	28,315,313	41
106	அணர்த்த முகாமத்துவ அமைச்சு	11,975,259	10,916,598	1,058,661	91	6,214,140	6,079,638	5,761,119	4,836,960	924,159	84
108	அஞ்சல், அஞ்சல் சேவைகள் மற்றும் முஸ்லிம் சமய அலுவல்கள் அமைச்சு	170,970	145,535	25,435	85	124,905	102,509	46,065	43,026	3,039	93
110	நீதி அமைச்சு	1,088,611	982,570	106,041	90	922,600	902,427	166,011	80,142	85,868	48
111	சுகாதாரம், போசணை மற்றும் சுதேச மருந்துவ அமைச்சு	184,591,238	166,983,751	17,607,487	90	137,592,550	134,448,817	46,998,688	32,534,934	14,463,754	69
112	மெரிநாட்டிலுள்ள அமைச்சு	12,828,585	12,435,608	392,976	97	11,178,064	11,140,656	1,650,521	1,294,953	355,568	78
114	போக்குவரத்து மற்றும் சில விமான சேவைகள் அமைச்சு	22,215,400	19,244,894	2,970,506	87	12,342,887	11,899,222	443,665	7,345,672	2,526,841	74
117	உயர் கல்வி மற்றும் நெடுஞ்சாலைகள் அமைச்சு	212,471,293	178,521,164	33,950,129	84	2,118,111	1,735,241	382,870	176,785,922	33,567,260	84
118	கமத்தொழில் அமைச்சு	41,619,427	35,549,624	6,069,803	85	33,062,353	31,320,680	1,741,673	4,228,944	4,328,130	49
119	மின்விநியோக மற்றும் புதுப்பிக்கத்தக்க சக்தி அமைச்சு	1,175,321	993,019	182,302	84	507,890	487,684	667,431	505,335	162,096	76

ரூபா '000

ஆண்டறிக்கை 2018

தலைப்பு இல	அமைச்சு/ திணைக்களம்	மொத்தம்			மீண்டுமெடு			முலதனம்			ரூபா. '000		
		ஏற்பாடு	செலவினம்	சேமிப்பு	ஏற்பாடு	செலவினம்	சேமிப்பு	ஏற்பாடு	செலவினம்	சேமிப்பு			
120	மகனீர் மற்றும் சிறுவர் அலுவலர்கள் அமைச்சு	8,588,906	7,997,708	591,198	93	6,958,323	6,846,825	111,498	98	1,630,583	1,150,883	479,700	71
121	உள்ளாட்சி அலுவலர்கள் அமைச்சு	21,337,473	18,672,906	2,664,567	88	8,441,409	8,068,054	373,355	96	12,896,064	10,604,851	2,291,212	82
122	காணி மற்றும் பாராநுமன்ற முயற்சி அமைச்சு	3,863,358	3,379,755	483,603	87	1,117,520	995,878	121,642	89	2,745,838	2,383,877	361,961	87
123	விவசாய மற்றும் நிர்வாகத்துறை அமைச்சு	11,389,060	9,643,761	1,745,299	85	442,697	417,915	24,782	94	10,946,363	9,225,846	1,720,517	84
124	சமூக அலுவலர், நலசபை மற்றும் கணினி மரபணிகள் அமைச்சு	14,163,798	13,297,814	865,984	94	13,412,928	12,864,851	548,077	96	750,870	432,963	317,907	58
126	கல்வி அமைச்சு	101,040,220	72,356,252	28,683,968	72	59,160,270	46,711,812	12,448,458	79	41,879,950	25,644,440	16,235,510	61
130	பொது நிருவாக மற்றும் முகாமாத்துவ அமைச்சு	2,132,005	1,844,203	287,802	87	1,106,246	1,053,153	53,093	95	1,025,759	791,050	234,709	77
135	பெருந்தோட்டக் கைத்தொழில் அமைச்சு	7,797,182	6,105,017	1,692,165	78	3,125,308	2,971,633	153,675	95	4,671,874	3,133,384	1,538,490	67
136	விவசாயத்துறை அமைச்சு	5,046,950	1,709,074	3,337,876	34	525,400	430,257	95,143	82	4,521,550	1,278,818	3,242,732	28
140	மலைநாட்டு புதிய கிராமங்கள், உட்கட்டமைப்பு வசதிகள் மற்றும் சமுதாய அபிவிருத்தி அமைச்சு	3,753,081	2,574,822	1,178,259	69	346,375	316,297	30,078	91	3,406,706	2,258,525	1,148,181	66
145	சிறைச்சாலைகள் முயற்சி அமைச்சு, புனர்வாழ்வு, மீள்கட்டமைப்பு மற்றும் இந்து சமய அலுவலர்கள் அமைச்சு	8,305,715	6,248,095	2,057,620	75	2,981,115	2,171,476	809,639	73	5,324,600	4,076,620	1,247,980	77
147	பிரதேச அபிவிருத்தி அமைச்சு	977,755	756,409	221,346	77	357,755	331,591	26,164	93	620,000	424,817	195,183	69
148	அபிவிருத்தி ஒப்படை அமைச்சு	1,207,205	268,203	939,002	22	129,625	93,701	35,924	72	1,077,580	174,502	903,078	16
149	கைத்தொழில் மற்றும் வானிய அலுவலர்கள் அமைச்சு	11,818,805	5,656,658	6,162,147	48	1,827,032	1,640,844	186,188	90	9,991,773	4,015,814	5,975,959	40
150	பெருநேரலைய வளங்கள் அபிவிருத்தி அமைச்சு	328,030	276,960	51,070	84	243,930	217,103	26,827	89	84,100	59,857	24,243	71
151	கூட்டுறவு மற்றும் நீர் வளவளங்கள் அபிவிருத்தி அமைச்சு	9,003,361	4,982,792	4,020,569	55	1,663,910	1,620,827	43,083	97	7,339,451	3,361,965	3,977,486	46
154	கிராமியப் பொருளாதார அலுவலர்கள் அமைச்சு	6,274,110	4,276,081	1,998,029	68	1,197,910	783,989	413,921	65	5,076,200	3,492,093	1,584,107	69
155	மாகாண சபைகள் மற்றும் உள்ளூர் அமைச்சு	18,094,395	15,062,483	3,031,912	83	1,294,192	922,844	371,348	71	16,800,203	14,139,639	2,660,564	84
157	தேசிய சக வார்ப்பு, கலந்துறையாடல்கள் மற்றும் அரசு கரும மொழிகள் அமைச்சு	905,732	745,442	160,290	82	431,513	399,546	31,967	93	474,219	345,896	128,322	73
158	அரசு தொழில்முயற்சிகள் அபிவிருத்தி அமைச்சு	6,273,670	1,088,451	5,185,219	17	295,150	266,067	29,083	90	5,978,520	822,384	5,156,136	14
159	சுற்றுலாத்துறை அபிவிருத்தி மற்றும் கிறிஸ்தவ சமய அலுவலர்கள் அமைச்சு	1,293,660	458,028	835,632	35	438,040	119,037	319,003	27	855,620	338,991	516,628	40
160	மகாலி அபிவிருத்தி மற்றும் சுற்றாடல் அமைச்சு	43,569,964	37,974,241	5,595,723	87	3,895,079	3,857,000	38,079	99	39,674,885	34,117,241	5,557,644	86
161	வலுவாதார அபிவிருத்தி மற்றும் வன சீவாசிகள் அமைச்சு	1,044,250	585,858	458,392	56	192,250	151,204	41,046	79	852,000	434,654	417,346	51
162	மாநகர மற்றும் மேல் மாகாண அபிவிருத்தி அமைச்சு	61,082,100	32,121,320	28,960,780	53	909,190	705,048	204,142	78	60,172,910	31,416,272	28,756,638	52
163	உள்ளக அலுவலர்கள், வடமேல் அபிவிருத்தி மற்றும் கலாசார அலுவலர்கள் அமைச்சு	4,743,376	2,308,099	2,435,277	49	942,883	835,175	107,708	89	3,800,493	1,472,924	2,327,570	39
165	தேசிய நல்லிணக்க மற்றும் ஒருமைப்பாட்டு அமைச்சு	7,653,144	2,985,485	4,667,659	39	766,308	134,133	632,175	18	6,886,836	2,851,351	4,035,485	41
166	நகரத் திட்டமிடல் மற்றும் நிர்வாக அமைச்சு	35,010,350	32,508,700	2,501,650	93	198,610	177,957	20,653	90	34,811,740	32,330,743	2,480,997	93
167	விசேட பண்பொழுதுகளுக்கான அமைச்சு	109,100	31,051	78,049	28	78,100	30,986	47,114	40	31,000	65	30,935	0
176	தரைமுகங்கள் மற்றும் கட்டற்ற அலுவலர்கள் அமைச்சு	3,904,184	1,547,129	2,357,055	40	509,565	490,330	19,235	96	3,394,619	1,056,799	2,337,820	31
182	தொழில்நாட்டு தொழில்வாய்ப்பு அமைச்சு	686,055	566,920	119,135	83	633,030	560,986	72,044	89	53,025	5,934	47,091	11
192	சட்டமன்ற ஒழுங்கு மற்றும் சிறைச்சாலைகள் முயற்சி அமைச்சு	12,266,854	10,034,265	2,232,589	82	8,343,394	7,800,630	542,764	93	3,923,460	2,233,635	1,689,825	57
193	தொழில், தொழிற்துறை உறவுகள் மற்றும் சப்ரகமுவ அபிவிருத்தி அமைச்சு	1,039,664	278,943	760,722	27	258,927	212,528	46,400	82	780,737	66,415	714,322	9
194	தொலைத்தொடர்புகள் மற்றும் டிஜிட்டல் உட்கட்டமைப்பு வசதிகள் அமைச்சு	5,790,342	3,525,151	2,265,191	61	615,336	455,526	159,809	74	5,175,006	3,069,625	2,105,382	59
195	தீர்மான அபிவிருத்தி மற்றும் சர்வதேச வர்த்தக அமைச்சு	6,283,960	2,138,719	4,145,241	34	594,110	535,744	58,366	90	5,689,850	1,602,976	4,086,874	28
196	விஞ்ஞான, தொழில்நுட்ப மற்றும் ஆராய்ச்சி அமைச்சு	6,697,128	4,944,504	1,752,624	74	1,888,600	1,711,701	176,899	91	4,808,528	3,232,803	1,575,726	67

அட்டவணை 11 - வரவு செலவு ஏற்பாட்டிற்கேற்ற செலவின தலைப்பு ரீதியாக செலவின கணக்கின் சுருக்கம் - 2018

தலைப்பு இல	அமைக்கஃ திணைக்களம்		மொத்தம்		மீண்டுமும்		முலதனம்		
	ஏற்பாடு	செலவினம்	செலவினம்	சேமிப்பு	%	ஏற்பாடு	செலவினம்	சேமிப்பு	%
197	9,015,513	7,673,438	1,342,075	85	4,636,341	4,358,309	278,032	94	4,379,172
198	13,982,206	7,838,335	6,143,871	56	515,647	497,625	18,022	97	13,466,559
199	2,497,915	1,403,204	1,094,711	56	184,240	176,501	7,739	96	2,313,675
201	1,404,705	1,238,835	162,870	88	1,347,005	1,188,616	158,389	88	54,700
202	307,900	281,491	26,409	91	248,200	233,789	14,411	94	59,700
203	242,567	216,036	26,531	89	185,147	167,100	18,047	90	57,420
204	290,610	263,212	27,398	91	195,960	169,497	26,463	86	94,650
205	68,035	66,283	1,752	97	56,980	55,310	1,670	97	11,055
206	777,592	707,147	70,445	91	673,373	624,243	49,130	93	104,219
207	1,036,350	1,015,533	20,817	98	928,550	919,927	8,623	99	107,800
208	286,633	267,883	18,750	93	192,593	189,904	2,689	99	94,040
209	338,070	131,989	206,081	39	109,810	100,784	9,026	92	228,260
210	748,430	560,607	187,823	75	602,291	515,321	86,970	86	146,139
211	2,633,610	2,563,057	70,553	97	2,505,725	2,450,766	54,959	98	127,885
212	4,031,800	3,823,791	208,009	95	3,212,800	3,161,005	51,795	98	819,000
213	132,260	123,257	9,003	93	58,660	54,447	4,213	93	73,600
214	56,239,500	50,032,799	6,206,702	89	36,785,500	35,949,739	835,762	98	19,454,000
215	2,197,666	2,077,272	120,394	95	1,958,206	1,850,561	107,645	95	239,460
216	707,660	663,580	44,080	94	552,780	521,040	31,740	94	154,880
217	350,430	342,727	7,703	98	271,081	266,970	4,111	98	79,349
219	3,403,750	2,056,594	1,347,156	60	1,144,450	972,296	172,154	85	2,259,300
220	2,241,600	2,032,043	209,557	91	1,590,600	1,558,332	32,268	98	651,000
221	3,830,100	3,429,130	400,970	90	1,619,100	1,615,472	3,628	100	2,211,000
222	158,172,895	148,300,893	9,872,002	94	149,135,196	142,393,544	6,741,651	95	9,037,699
223	60,359,604	60,120,377	239,227	100	48,950,654	48,789,654	161,000	100	11,408,950
224	43,827,837	41,481,866	2,345,971	95	35,855,800	34,624,004	1,231,796	97	7,972,037
225	71,388,033	66,158,563	5,229,470	93	65,939,033	62,651,065	3,287,968	95	5,449,000
226	2,786,928	2,727,249	59,679	98	1,713,928	1,675,481	38,447	98	1,073,000
227	1,159,080	1,030,225	128,855	89	1,027,588	974,551	53,037	95	131,492
228	9,725,032	8,424,208	1,300,824	87	6,514,382	6,499,119	15,263	100	3,210,650
229	1,693,540	1,608,980	84,560	95	1,209,040	1,206,795	2,245	100	484,500
230	160,692	150,154	10,538	93	122,492	118,883	3,609	97	38,200
231	28,570	14,856	13,714	52	27,720	14,250	13,470	51	850
232	6,193,174	5,592,472	600,702	90	5,297,074	5,169,547	127,527	98	896,100
233	435,695	390,192	45,503	90	336,955	319,794	17,161	95	98,740
234	186,173	168,463	17,710	90	177,308	163,704	13,604	92	8,865
235	21,470	14,959	6,511	70	19,345	13,173	6,172	68	2,125

அட்டவணை 11 - வரவு செலவு ஏற்பாட்டிற்கேற்ப செலவின தலைப்பு ரீதியாக செலவின கணக்கின் சுருக்கம் - 2018

தலைப்பு இல	அமைச்சு: திணைக்களம்		மொத்தம்		மீண்டுவரும்		முலதனம்	
	ஏற்பாடு	செலவினம்	செலவினம்	செலவினம்	ஏற்பாடு	செலவினம்	ஏற்பாடு	செலவினம்
	ரூபா. '000	%	ரூபா. '000	%	ரூபா. '000	%	ரூபா. '000	%
236 அரசு கரும மொழிகள் திணைக்களம்	153,265	6,192	147,073	96	136,934	133,253	16,331	13,820
237 தேசிய திட்டமிடல் திணைக்களம்	211,000	88,926	122,074	58	97,000	88,462	114,000	33,612
238 அரசுரைக் கொள்கைத் திணைக்களம்	4,082,060	4,021,141	60,919	1	4,080,460	60,201	1,600	718
239 லெளிநாட்டு வளங்கள் திணைக்களம்	4,411,345	4,353,695	57,650	99	464,445	463,382	3,946,900	3,890,313
240 தேசிய வரவு செலவுத் திட்டத் திணைக்களம்	7,086,549	842,085	6,244,465	88	1,816,945	1,291,845	5,269,604	4,952,620
241 பதின்க தொழில் முயற்சிகள் திணைக்களம்	9,146,895	429,180	8,717,715	95	503,070	76,031	8,643,825	8,641,684
242 முகாமத்துவச் சேவைகள் திணைக்களம்	87,110	81,821	5,289	94	80,535	78,885	6,575	2,936
243 அபிவிருத்தி நிதித் திணைக்களம்	15,285,260	12,462,643	2,822,617	82	870,010	618,523	14,415,250	11,844,119
244 வர்த்தக மற்றும் முதலீட்டுக் கொள்கைகள் திணைக்களம்	291,880	287,345	4,535	98	290,450	286,098	4,352	1,247
245 அரசு நிதித் திணைக்களம்	217,112	190,034	27,078	88	89,293	82,632	127,819	107,402
246 உள்நாட்டு இறைவரித் திணைக்களம்	4,933,500	4,134,300	799,200	84	3,530,000	3,440,162	89,838	694,138
247 இலங்கை சுங்கம்	3,615,400	2,277,925	1,337,475	63	3,269,071	2,167,953	1,101,118	66
248 மது வரித் திணைக்களம்	1,657,200	1,001,472	655,728	60	1,127,226	817,685	309,541	73
249 திறைநேரிச் செயற்பாடுகள் திணைக்களம்	2,108,659,235	2,093,929,660	14,729,575	99	871,982,985	857,442,032	14,540,953	98
250 அரசு கணக்குகள் திணைக்களம்	56,530	54,108	2,422	96	53,030	51,870	1,160	98
251 விலை மதிப்பீட்டுத் திணைக்களம்	806,970	518,978	287,992	64	392,320	376,413	15,907	96
252 தொகை மதிப்பு புள்ளிவிபரவியல் திணைக்களம்	997,627	911,257	86,370	91	877,965	834,350	43,615	95
253 ஒப்பீடு திணைக்களம்	229,242,430	225,467,887	3,774,543	98	229,177,900	225,403,976	3,773,924	98
254 பதிவாளர் நாயகம் திணைக்களம்	1,468,270	1,443,941	24,329	98	1,410,000	1,395,868	14,132	99
255 மாவட்டச் செயலகம், கொழும்பு	2,005,000	1,992,175	12,825	99	772,000	762,716	9,284	99
256 மாவட்டச் செயலகம், கம்பஹா	1,528,840	1,103,332	425,508	72	1,040,000	1,004,536	35,464	97
257 மாவட்டச் செயலகம், களுத்துறை	2,334,227	1,878,490	455,737	80	872,600	867,494	5,106	99
258 மாவட்டச் செயலகம், கண்டி	1,329,000	1,248,298	80,702	94	1,226,000	1,145,488	80,512	93
259 மாவட்டச் செயலகம், மாத்தளை	929,000	767,970	161,030	83	597,000	591,275	5,725	99
260 மாவட்டச் செயலகம், நுவரெலியா	501,000	477,130	23,870	95	476,000	453,933	22,067	95
261 மாவட்டச் செயலகம், சாலி	1,975,760	1,909,867	65,893	97	1,101,000	1,096,260	4,740	100
262 மாவட்டச் செயலகம், மாத்தளை	3,160,768	2,884,587	276,181	91	934,500	919,506	14,994	98
263 மாவட்டச் செயலகம், அம்பாந்தோட்டை	1,143,810	1,065,705	78,105	93	782,000	743,203	38,797	95
264 மாவட்டச் செயலகம் / கச்சேரி - யாழ்ப்பாணம்	817,000	800,990	16,010	98	728,500	712,507	15,993	98
265 மாவட்டச் செயலகம் / கச்சேரி - மன்னார்	263,000	245,195	17,805	93	213,000	195,447	17,553	92
266 மாவட்டச் செயலகம் / கச்சேரி - வவுனியா	278,700	274,506	4,194	98	206,700	202,895	3,805	98
267 மாவட்டச் செயலகம் / கச்சேரி - முல்லைத்தீவு	275,200	262,966	12,234	96	198,200	197,078	1,122	99
268 மாவட்டச் செயலகம் / கச்சேரி - கிளிநொச்சி	271,000	261,288	9,712	96	206,000	196,903	9,097	96
269 மாவட்டச் செயலகம் / கச்சேரி - மட்டக்களப்பு	864,000	778,222	85,778	90	586,000	582,528	3,472	99
270 மாவட்டச் செயலகம் - அம்பாறை	1,009,000	921,904	87,096	91	933,000	846,585	86,415	91
271 மாவட்டச் செயலகம் / கச்சேரி - திருகோணமலை	449,650	438,192	11,458	97	403,650	393,036	10,614	97
272 மாவட்டச் செயலகம் - குருநாகல்	1,866,800	1,737,057	129,743	93	1,795,800	1,674,946	120,854	93

அட்டவணை 11 - வரவு செலவு ஏற்பாட்டிற்கேற்ப செலவின தலைப்பு ரீதியாக செலவின கணக்கின் சுருக்கம் - 2018

தலைப்பு இல	அமைச்சு* திணைக்களம்	மொத்தம்		மீண்டுமெடு		ஏற்பாடு		முலதனம்					
		ஏற்பாடு	செலவினம்	செலவினம்	ஏற்பாடு	செலவினம்	ஏற்பாடு	செலவினம்					
273	மாவட்டச் செயலகம் - புத்தளம்	783,000	780,527	2,473	100	681,000	678,642	2,358	100	102,000	101,886	114	100
274	மாவட்டச் செயலகம் - அலுவலகம்	923,000	917,815	5,185	99	828,991	825,032	3,959	100	94,009	92,783	1,226	99
275	மாவட்டச் செயலகம் - பொலநறுவை	828,000	820,809	7,191	99	396,000	389,543	6,457	98	432,000	431,266	734	100
276	மாவட்டச் செயலகம் - புதுளை	803,000	764,803	38,197	95	697,000	666,326	30,674	96	106,000	98,477	7,523	93
277	மாவட்டச் செயலகம் - மொராராகலை	622,000	607,826	14,174	98	495,000	482,370	12,630	97	127,000	125,456	1,544	99
278	மாவட்டச் செயலகம் - இரத்தினபுரி	3,464,920	2,565,532	899,388	74	806,000	796,379	9,621	99	2,658,920	1,769,153	889,767	67
279	மாவட்டச் செயலகம் - கேகாலை	794,740	756,380	38,360	95	639,000	626,263	12,737	98	155,740	130,116	25,624	84
280	சுருத்திட்ட முகாமைத்துவ மற்றும் கண்காணிப்புத் திணைக்களம்	103,620	97,865	5,755	94	91,323	85,848	5,475	94	12,297	12,018	279	98
281	கமரல் அபிவிருத்தித் திணைக்களம்	9,616,894	7,985,522	1,631,372	83	6,827,002	6,659,995	167,007	98	2,789,892	1,325,527	1,464,365	48
282	நீர்ப்பாசனத் திணைக்களம்	14,590,870	11,094,506	3,496,364	76	3,115,670	2,831,381	284,289	91	11,475,200	8,263,125	3,212,075	72
283	வன வள பாதுகாப்புத் திணைக்களம்	2,314,154	2,236,013	78,141	97	1,400,554	1,324,066	76,488	95	913,600	911,948	1,652	100
284	வணிகவாசிகள் பாதுகாப்புத் திணைக்களம்	2,024,800	1,643,861	380,939	81	1,100,000	1,097,244	2,756	100	924,800	546,617	378,183	59
285	கமர்தொழில் திணைக்களம்	7,460,977	5,609,407	1,851,570	75	5,327,930	4,412,333	915,597	83	2,133,047	1,197,073	935,973	56
286	காணி ஆணையாளர் நாயகம் திணைக்களம்	429,340	395,333	34,007	92	361,840	354,533	7,307	98	67,500	40,800	26,700	60
287	காணி நிர்ணயத் திணைக்களம்	397,417	394,579	2,838	99	392,835	390,028	2,807	99	4,582	4,551	31	99
288	நில அளவையாளர் நாயகம் திணைக்களம்	4,045,583	3,709,565	336,018	92	3,673,265	3,483,543	189,722	95	372,318	226,022	146,296	61
289	ஏற்றுமதி கமர்தொழில் திணைக்களம்	1,179,465	1,109,609	69,856	94	623,965	621,415	2,550	100	555,500	488,194	67,306	88
290	கடற்றெழில் மற்றும் நீர் வாய் வளங்கள் திணைக்களம்	1,325,706	637,829	687,876	48	505,615	477,353	28,262	94	820,091	160,477	659,614	20
291	கடலோரப் பாதுகாப்புத் திணைக்களம்	1,594,970	673,910	921,060	42	227,350	225,075	2,275	99	1,367,620	448,836	918,784	33
292	கால்நடை உற்பத்தி மற்றும் சுகாதாரத் திணைக்களம்	1,705,700	1,061,603	644,097	62	540,700	526,257	14,443	97	1,165,000	535,347	629,653	46
293	இரப்பர் அபிவிருத்தித் திணைக்களம்	1,306,000	958,883	347,117	73	339,000	323,230	15,770	95	967,000	635,653	331,347	66
294	தேசிய மிருகக்காட்சிசாலைகள் திணைக்களம்	1,154,710	719,406	435,304	62	421,210	420,923	287	100	733,500	298,483	435,017	41
295	வாணிபத் திணைக்களம்	150,750	144,631	6,119	96	136,850	131,825	5,025	96	13,900	12,806	1,094	92
296	இறக்குமதி மற்றும் ஏற்றுமதி திணைக்களம்	66,312	63,262	3,050	95	63,330	60,289	3,042	95	2,982	2,973	8	100
297	கப்பலிகள் பதிவாளர் திணைக்களம்	58,400	58,033	367	99	58,400	58,033	367	99			0	0
298	அளவுக்கூறுகள், கட்டளைகள் மற்றும் சேவைகள் திணைக்களம்	137,850	107,321	30,529	78	111,350	105,850	5,500	95	26,500	1,471	25,029	6
299	இலங்கை புலமைச் சொத்து அலுவலகம்	31,850	31,724	126	100	31,850	31,724	126	100			0	0
300	உணவு ஆணையாளர் திணைக்களம்	218,870	216,402	2,468	99	85,670	83,910	1,760	98	133,200	132,492	708	99
301	கட்டுறவு அபிவிருத்தித் திணைக்களம் (கட்டுறவுச் சங்கங்களின் பதிவாளர்)	103,442	85,394	18,048	83	71,067	70,511	556	99	32,375	14,883	17,492	46
302	கட்டுறவு உறுதியாளர் ஆணைக்குழு	17,930	17,197	733	96	16,230	15,709	521	97	1,700	1,488	212	88
303	நெசவுத் தொழில் திணைக்களம்	113,400	104,716	8,684	92	74,350	71,985	2,365	97	39,050	32,730	6,320	84
304	வளிமண்டலநிலைத் திணைக்களம்	647,800	360,767	287,033	56	292,800	286,271	6,529	98	355,000	74,496	280,504	21
306	இலங்கை புலகமீர்த்த திணைக்களம்	31,310,335	29,629,185	1,681,150	95	14,435,684	14,380,549	55,135	100	16,874,651	15,248,636	1,626,015	90
307	மோட்டார் வாகனத் திணைக்களம்	3,331,682	3,282,831	48,851	99	2,142,682	2,100,215	42,467	98	1,189,000	1,182,616	6,384	99
308	தபால் திணைக்களம்	13,234,100	13,174,447	59,653	100	12,932,500	12,896,566	35,934	100	301,600	277,881	23,719	92
309	கட்டடத் திணைக்களம்	446,850	430,121	16,729	96	355,350	354,627	723	100	91,500	75,494	16,006	83

அட்டவணை 11 - வரவு செலவு ஏற்பாட்டிற்கேற்ப செலவின தலைப்பு ரீதியாக செலவின கணக்கின் சுருக்கம் - 2018

தலைப்பு இல	அமைச்சு/ திணைக்களம்	மொத்தம்		மீண்டுவரும்		ஏற்பாடு		முலாதனம்		Rs. '000			
		ஏற்பாடு	செலவினம்	செலவினம்	சேமிப்பு	ஏற்பாடு	செலவினம்	சேமிப்பு	%				
310	அரசாங்கத் தொழிற்சாலை	305,450	163,901	141,549	54	100,950	100,168	782	99	204,500	63,733	140,767	31
311	தேசிய பொள்தகத் திட்டமிடல் திணைக்களம்	397,060	210,417	186,643	53	198,360	181,710	16,650	92	198,700	28,707	169,993	14
312	மேல்மாகாண சபை	17,051,656	15,863,161	1,188,495	93	14,962,361	14,962,361	0	100	2,089,295	900,800	1,188,495	43
313	மத்தியமாகாண சபை	28,827,003	27,862,439	964,564	97	25,894,296	25,894,296	0	100	2,932,707	1,968,143	964,564	67
314	தென்மாகாண சபை	26,858,999	25,777,546	1,081,453	96	23,806,746	23,806,746	0	100	3,052,253	1,970,800	1,081,453	65
315	வடமாகாண சபை	23,971,071	22,450,963	1,520,108	94	19,034,939	19,034,939	0	100	4,936,132	3,416,024	1,520,108	69
316	வடமேல் மாகாண சபை	25,709,310	24,662,176	1,047,134	96	22,463,376	22,463,376	0	100	3,245,934	2,198,800	1,047,134	68
317	வடமத்திய மாகாண சபை	19,013,127	17,598,210	1,414,917	93	15,354,623	15,354,623	0	100	3,658,504	2,243,587	1,414,917	61
318	ஊவாமாகாண சபை	20,547,798	19,053,001	1,494,797	93	16,268,401	16,268,401	0	100	4,279,397	2,784,600	1,494,797	65
319	சப்பிரகமுவ மாகாண சபை	25,450,140	24,151,295	1,298,845	95	21,828,495	21,828,495	0	100	3,621,645	2,322,800	1,298,845	64
320	சிலில் பாதுகாப்புத் திணைக்களம்	17,583,120	16,348,597	1,234,523	93	17,268,120	16,112,041	1,156,079	93	315,000	236,556	78,444	75
321	கிழக்கு மாகாண சபை	24,385,055	23,036,622	1,348,433	94	20,481,822	20,481,822	0	100	3,903,233	2,554,800	1,348,433	65
322	தேசிய தாவர பூங்காக்கள் திணைக்களம்	810,210	749,909	60,301	93	412,510	403,062	9,448	98	397,700	346,847	50,853	87
323	சட்ட அலுவல்கள் திணைக்களம்	12,220	11,736	484	96	11,720	11,367	353	97	500	369	131	74
324	கணக்காப்படி முகாமைத்துவத் திணைக்களம்	52,930	49,151	3,779	93	49,530	45,935	3,595	93	3,400	3,216	184	95
325	இலங்கை கடலேரப் பாதுகாப்புத் திணைக்களம்	91,450	90,067	1,383	98	38,250	36,901	1,349	96	53,200	53,166	34	100
326	சமுதாய அடிப்படை சீர்திருத்த திணைக்களம்	291,958	281,265	10,693	96	271,497	264,490	7,007	97	20,461	16,774	3,687	82
327	காணிப் பயன்பாட்டு கொள்கைத் திட்டமிடல் திணைக்களம்	420,802	392,387	28,415	93	375,802	352,719	23,083	94	45,000	39,668	5,332	88
328	மனிதவலு மற்றும் தொழில்நுட்ப திணைக்களம்	384,655	379,886	4,769	99	352,655	348,649	4,006	99	32,000	31,236	764	98
329	தகவல் தொழிநுட்ப முகாமைத்துவத் திணைக்களம்	271,300	129,575	141,725	48	258,402	128,203	130,199	50	12,898	1,371	11,527	11
331	திவிநெரும அபிவிருத்தித் திணைக்களம்	55,802,100	53,332,475	2,469,625	96	53,763,700	52,234,808	1,528,892	97	2,038,400	1,097,668	940,732	54
332	தேசிய சமுதாய நிரவழங்கல் திணைக்களம்	372,567	191,895	180,672	52	168,067	134,549	33,518	80	204,500	57,345	147,155	28
333	கொமட்டுரால் நாயகத்தின் அலுவலகம்	46,598	23,193	23,405	50	28,398	22,114	6,284	78	18,200	1,080	17,120	6
<b>மொத்தம்</b>		<b>4,297,828,589</b>	<b>3,970,635,838</b>	<b>327,192,751</b>		<b>2,181,237,590</b>	<b>2,108,964,391</b>	<b>72,273,199</b>		<b>2,116,590,999</b>	<b>1,861,671,447</b>	<b>254,919,552</b>	

அட்டவணை III - கடன் பெறுகை செலவினத்தினை  
மூலதனமாக்கல்

தலைப்பு	நிறுவனத்தின் பெயர்	கருத்திட்ட விபரம்	வோட் விபரம்	ரூபா.
				வட்டி
160	மகாவலி அபிவிருத்தி மற்றும் சுற்றுச்சூழல் அமைச்சு	அணை பாதுகாப்பு மற்றும் நீர் வழங்கல் திட்டத்திற்கான மேலதிக நிதி	160-2-5-13-2506-12	94,875,800
	<b>மொத்தம்</b>			<b>94,875,800</b>

அட்டவணை IV - பொறுப்புக்கள் மற்றும் கடப்பாடுகள் பற்றிய கூற்று

தலைப்பு	அமைச்சு/ திணைக்களம்	மீண்டுவதும்		மூலத்தளம்		மொத்தம்	
		கடப்பாட்டு மதி	பொறுப்பு மதி	கடப்பாட்டு மதி	பொறுப்பு மதி	கடப்பாட்டு மதி	பொறுப்பு மதி
1	அதிமேற்கு சனாதிபதி	-	42,990,858	11,918,836	412,160,147	11,918,836	455,151,006
2	பிரதம அமைச்சர் அலுவலகம்	800,000	33,880,642	-	192,620	800,000	34,073,262
5	அமைச்சரவை அலுவலகம்	-	784,179	-	176,403	-	960,582
7	நீதிச் சேவை ஆணைக்குழு	-	129,967	-	-	-	129,967
8	தேசிய பொலிஸ் ஆணைக்குழு	-	1,088,540	-	-	-	1,088,540
11	நதி ஆணைக்குழு அலுவலகம்	918,041	87,712	4,006,000	112,765	4,924,041	200,477
12	தேசிய கல்வி ஆணைக்குழு	-	104,813	-	-	-	104,813
16	பாராளுமன்றம்	-	5,166,144	-	80,907,248	-	86,073,392
20	தேர்தல்கள் ஆணைக்குழு	-	29,306,660	-	19,318,943	-	48,625,603
21	கணக்காய்வாளர் நாயகம்	-	2,733,523	-	17,137,960	-	19,871,483
23	கணக்காய்வு சேவைகள் ஆணைக்குழு	-	202,680	-	-	-	202,680
25	எல்லை நிர்ணய ஆணைக்குழு	-	12,310	-	-	-	12,310
26	தகவல் அறிவும் உரிமைகளுக்கான ஆணைக்குழு	-	-	-	135,505	-	135,505
101	புத்தசாசன அமைச்சு	-	24,118,718	10,209,249	77,234,089	10,209,249	101,352,808
102	நிதி மற்றும் வெகுசன ஊடக அமைச்சு	-	178,450	-	10,016,180	-	10,194,630
103	பாதுகாப்பு அமைச்சு	243,939,303	256,187,381	3,557,263	1,045,459,735	247,496,566	1,301,647,116
104	தேசிய கொள்கைகள் மற்றும் பொருளாதார அலுவல்கள் அமைச்சு	41,000	3,161,366	552,216,481	2,530,529,158	552,257,481	2,533,690,524
106	அரைத்த முகமைத்துவ அமைச்சு	38,142,035	106,911,246	5,883,067	249,799,692	44,025,102	356,710,938
108	ஆசனல், அஞ்சல் சேவைகள் மற்றும் முஸ்லிம் சமய அலுவல்கள் அமைச்சு	118,691	25,659,452	-	4,094,624	118,691	29,754,075
110	நீதி அமைச்சு	534,794	4,756,100	-	430,290	534,794	5,186,390
111	சுகாதாரம், போசணை மற்றும் கதேச மருத்துவ அமைச்சு	138,402,862	2,647,156,113	277,943,324	4,874,769,666	416,346,186	7,521,925,779
112	வெளிநாட்டினவர்கள் அமைச்சு	-	-	-	12,565,487	-	12,565,487
114	போக்குவரத்து மற்றும் சிலல் விமான சேவைகள் அமைச்சு	-	5,336,643	20,933,381	34,845,669,780	20,933,381	34,851,006,422
117	உயர் கல்வி மற்றும் நெடுஞ்சாலைகள் அமைச்சு	-	-	50,000	3,614,964,204	50,000	3,614,964,204
118	கமத்தொழில் அமைச்சு	5,351,798	4,686,675	117,394,281	1,312,719,230	122,746,080	1,317,405,905
120	மகளிர் மற்றும் சிறுவர் அலுவல்கள் அமைச்சு	40,310,776	185,326,280	2,773,816	73,265,396	43,084,591	258,591,676
121	உள்நாட்டினவர்கள் அமைச்சு	13,749,313	215,168,696	289,560,284	1,690,921,574	303,309,597	1,906,090,270
122	காணி மற்றும் பாராசூய்க்ளர் முழுவீரமைப்பு அமைச்சு	323,984	24,379,830	10,157,563	85,629,476	10,481,547	110,009,306
123	விடமைப்பு மற்றும் நிர்வாகத்துறை அமைச்சு	-	-	-	1,925,166,000	-	1,925,166,000
124	சமூக வலுவூட்டல், நலன்புரி மற்றும் கணிய மருந்தியங்கள் அமைச்சு	16,024,535	29,987,695	69,500	45,894,792	16,094,035	75,882,488
126	கல்வி அமைச்சு	807,681,697	866,361,879	1,259,959,299	3,960,515,247	2,067,640,996	4,826,877,126
130	பொது நிருவாக மற்றும் முகமைத்துவ அமைச்சு	159,997	18,785,227	1,618,601	155,957,371	1,778,598	174,742,598
135	பெருந்தொட்டக் கைத்தொழில் அமைச்சு	17,000	11,101,288	-	120,764,591	17,000	131,865,879
136	விளையாட்டுத்துறை அமைச்சு	-	59,467	400,372,705	245,873,275	400,372,705	245,932,741
140	மலைநாட்டு புதிய கிராமங்கள், உட்கட்டமைப்பு வசதிகள் மற்றும் சமுதாய அபிவிருத்தி அமைச்சு	-	4,250,390	53,000	637,404,057	53,000	641,654,448
145	சிறைச்சாலைகள் முழுவீரமைப்பு, புனர்வாழ்வின்பு, மீள்குழம்பேற்றம் மற்றும் இந்த சமய அலுவல்கள் அமைச்சு	-	63,000,319	30,411,747	8,862,854,821	30,411,747	8,925,855,141



அட்டவணை IV - பொறுப்புக்கள் மற்றும் கடப்பாடுகள் பற்றிய கூற்று

தலைப்பு	அமைச்சர் / திணைக்களம்	மீண்டுவரும்		முலதனம்		மொத்தம்	
		கடப்பாட்டு மதி	பொறுப்பு மதி	கடப்பாட்டு மதி	பொறுப்பு மதி	கடப்பாட்டு மதி	பொறுப்பு மதி
147	பிரதேச அபிவிருத்தி அமைச்சர்	-	1,626,680	6,427,706	70,026,280	6,427,706	71,652,960
148	அபிவிருத்தி ஒப்படை அமைச்சர்	8,000,000	39,488,120	27,000,000	99,227,218	35,000,000	138,715,338
149	கைத்தொழில் மற்றும் வானிய அலுவலர்கள் அமைச்சர்	-	12,748,864	32,398,060	1,551,422,727	32,398,060	1,564,171,591
151	கடற்றறையில் மற்றும் நிக வளமுலங்கள் அபிவிருத்தி அமைச்சர்	-	172,380	9,867,525	892,799,361	9,867,525	892,971,741
154	கிராமியப் பொருளாதார அலுவலர்கள் அமைச்சர்	-	9,638,971	4,533,257	102,053,324	4,533,257	111,692,295
155	மாகாண சபைகள் மற்றும் உட்கூறாட்சி அமைச்சர்	251,082,605	65,227,075	4,579,901,970	2,191,320,019	4,830,984,575	2,256,547,094
157	தேசிய சக வளமுல், கலாச்சாரப்பாடல்கள் மற்றும் அரச கரும மொழிகள் அமைச்சர்	214,665	3,663,506	3,042,657	95,605,204	3,257,321	99,268,710
158	அரசு தொழில்முயற்சிகள் அபிவிருத்தி அமைச்சர்	-	11,986,954	-	20,013,482	-	32,000,435
159	சுற்றுலாத்துறை அபிவிருத்தி மற்றும் கிறிஸ்தவ சமய அலுவலர்கள் அமைச்சர்	-	5,607,480	3,053,000	46,651,823	3,053,000	52,259,303
160	மகவலி அபிவிருத்தி மற்றும் சுற்றாடல் அமைச்சர்	-	1,691,103	430,322,670	3,094,276,529	430,322,670	3,095,967,632
161	ஊழலாதார அபிவிருத்தி மற்றும் வன சீரமைப்புகள் அமைச்சர்	-	11,051,189	-	112,184,317	-	123,235,506
162	மருகர மற்றும் மெல் மாகாண அபிவிருத்தி அமைச்சர்	-	3,428,074	13,942,456	14,670,603,603	13,942,456	14,674,031,677
163	உள்ளக அலுவலர்கள், வட்டமேல் அபிவிருத்தி மற்றும் கலாசார அலுவலர்கள் அமைச்சர்	-	84,479	1,447,335,220	1,056,775,199	1,447,335,220	1,056,859,678
165	தேசிய நல்லிணக்க மற்றும் ஒருமைப்பாட்டு அமைச்சர்	-	3,615,000	79,512,550	591,455,153	79,512,550	595,070,153
166	நகரத் திட்டமிடல் மற்றும் நிர்வாகம் அமைச்சர்	-	-	2,902,810	115,064,301	2,902,810	115,064,301
167	விசேட பணிப்பொறுப்புக்களை அமைச்சர்	-	2,100,691	-	-	-	2,100,691
176	துறைமுகங்கள் மற்றும் கப்பல்நிறை அலுவலர்கள் அமைச்சர்	-	3,190,704	-	653,161,234	-	656,351,938
182	வெளிநாட்டு தொழில்வாழ்வு அமைச்சர்	594,824	1,607,096	12,500	109,530	607,324	1,716,626
192	சட்டமும் ஒருங்கும் மற்றும் சிறைச்சாலைகள் மற்றும் சபாக்கமுல அமைச்சர்	511,835	184,659,799	7,890,170	520,177,894	8,402,005	704,837,693
193	தொழில், தொழிற்சங்க உறவுகள் மற்றும் சபாக்கமுல அமைச்சர்	-	2,379,393	-	184,025,383	-	186,404,775
194	தொலைத்தொடர்புகள் மற்றும் டிஜிட்டல் உட்கட்டமைப்பு வசதிகள் அமைச்சர்	-	39,976,927	1,659,519	113,957,725	1,659,519	153,934,652
195	திருமுறை அபிவிருத்தி மற்றும் சர்வதேச வர்த்தக அமைச்சர்	-	7,000,000	-	1,461,923,379	-	1,468,923,379
196	விஞ்ஞான, தொழில்நுட்ப மற்றும் ஆராய்ச்சி அமைச்சர்	84,285	28,533,563	102,728	306,228,618	187,013	334,762,180
197	திருன்கள் அபிவிருத்தி மற்றும் தொழில் பயிற்சி அமைச்சர்	6,538	12,315,811	5,000,000	309,791,221	5,006,538	322,107,032
198	நீர்ப்பாசன மற்றும் நிக வளமுல் முகமைத்துல அமைச்சர்	105,470	4,548,825	25,728,413	1,838,375,357	25,833,883	1,842,924,182
199	ஆய்வுக் கைத்தொழில் அமைச்சர்	-	-	-	161,254,404	-	161,254,404
201	பொருத்த அலுவலர்கள் திணைக்களம்	14,097,321	50,637,788	2,308,389	860,656	16,405,710	51,498,444
202	முள்ளிம சமய பண்பாட்டு அலுவலர்கள் திணைக்களம்	-	12,545,719	35	888,785	35	13,434,504
203	கிறிஸ்தவ சமய அலுவலர்கள் திணைக்களம்	-	-	-	7,683,990	-	7,683,990
205	பொது நம்பிக்கைப் பொறுப்பாளர் திணைக்களம்	-	72,319	-	-	-	72,319
206	கலாசார அலுவலர்கள் திணைக்களம்	599,260	5,910,443	2,404,199	393,036	3,003,459	6,303,479
207	தொல்பொருள் திணைக்களம்	-	620,527	-	1,708,612	-	2,329,139
208	தேசிய நூதனசாலைகள் திணைக்களம்	820,762	797,419	-	643,160	820,762	1,440,578
209	தேசிய கலாக்கப்படி திணைக்களம்	75,000	1,645,092	-	54,391,731	75,000	56,036,823
210	தகவல் திணைக்களம்	-	188,108,540	-	37,144,580	-	225,253,120
212	பரீட்சைகள் திணைக்களம்	0.25	12,498,073	-	85,609,320	0.25	98,107,393

அட்டவணை IV - பொறுப்புக்கள் மற்றும் கட்டப்பாடுகள் பற்றிய கூற்று

தலைப்பு	அமைச்சு/ திணைக்களம்	மீண்டுவரும்		மூலதனம்		மொத்தம்		ரூபா
		கட்டப்பாட்டு மதி	பொறுப்பு மதி	கட்டப்பாட்டு மதி	பொறுப்பு மதி	கட்டப்பாட்டு மதி	பொறுப்பு மதி	
215	தொழில்நுட்பக் கல்வி மற்றும் பயிற்சித் திணைக்களம்	-	31,126,017	-	11,157,376	-	42,283,393	
216	சமூக சேவைகள் திணைக்களம்	252,005	3,408,466	14,510	115,520	266,515	3,523,986	
217	நன்றி-தகை, சிறுவர் பாதுகாப்பு சேவைகள் திணைக்களம்	437,323	1,326,650	416,002	584,735	853,325	1,911,384	
219	விளையாட்டுத்துறை அபிவிருத்தித் திணைக்களம்	-	53,725,250	-	458,699,908	-	512,425,158	
220	ஆயுர்வேத திணைக்களம்	-	33,054,999	-	7,796,693	-	40,851,692	
221	தொழில் திணைக்களம்	-	6,571,288	-	289,121,864	-	295,693,153	
222	இலங்கை தரைப்பட	929,772,945	15,701,474,955	-	932,210,225	929,772,945	16,633,685,180	
223	இலங்கை கடற்படை	573,495,038	1,504,525,559	146,718,143	30,714,420,728	720,213,181	32,218,946,287	
224	இலங்கை வான்வழி	-	617,511,782	-	114,815,288	-	732,327,069	
225	பொலீஸ் திணைக்களம்	99,551	537,565,532	165,750	292,250,989	265,301	829,816,521	
227	ஆட்களைப் பதிவு செய்யும் திணைக்களம்	638,079	7,480,339	-	78,000	638,079	7,558,339	
228	நீதி மன்ற நிர்வாகம்	291,868	21,121,972	3,066,676	631,274,367	3,358,544	652,396,340	
230	சட்ட வரைகுறி திணைக்களம்	-	1,493,813	-	2,293,430	-	3,787,243	
232	சிறைச்சாலைகள் திணைக்களம்	17,878,108	119,012,869	177,785	242,553,574	18,055,893	361,566,444	
233	அரசாங்க இராப்படைப் பகுப்பாய்வாளர் திணைக்களம்	7,743,003	46,411	316,500	-	8,059,503	46,411	
234	உயர் நீதிமன்றப் பதிவாளர் அலுவலகம்	-	-	-	2,948,220	-	2,948,220	
236	அரசு கரும மொழிகள் திணைக்களம்	7,941,854	60,036,414	9,870,013	23,018,173	17,811,867	83,054,587	
237	தேசிய திட்டமிடல் திணைக்களம்	-	660,190	-	1,105,161	-	1,765,351	
238	அரசிணைக்களம்	-	447,019	-	-	-	447,019	
240	தேசிய வரவு செலவுத் திட்டத் திணைக்களம்	-	106,192,200	-	640,575,868	-	746,768,068	
241	பதிர்ச்சு தொழில் முயற்சிகள் திணைக்களம்	-	603,762	-	189,001	-	792,762	
242	முசுமைத்துவச் சேவைகள் திணைக்களம்	-	158,088	-	-	-	158,088	
243	அபிவிருத்தி நிதித் திணைக்களம்	173,526,695	3,697,096	2,050,832,526	-	2,224,359,221	3,697,096	
244	வந்தக மற்றும் முதலீட்டுக் கொள்கைகள் திணைக்களம்	-	57,263	-	-	-	57,263	
245	அரசு நிதித் திணைக்களம்	-	278,096	-	-	-	278,096	
246	உள்நாட்டு இறைவரித் திணைக்களம்	23,667,817	29,446,909	27,814,242	14,366,694	51,482,058	43,813,603	
247	இலங்கை சுங்கம்	-	31,846,478	-	293,193	-	32,139,671	
249	நிறைவேற்றச் செயற்பாடுகள் திணைக்களம்	-	73,963,530	-	-	-	73,963,530	
250	அரசு கணக்குகள் திணைக்களம்	-	286,980	-	-	-	286,980	
251	விலை மதிப்பீட்டுத் திணைக்களம்	18,699,465	2,000,000	-	-	18,699,465	2,000,000	
252	தொகை மதிப்பு புள்ளிவிபரவியல் திணைக்களம்	27,000	8,830,887	-	10,984,524	27,000	19,815,410	
253	ஓய்வூதியத் திணைக்களம்	9,248,883,658	1,006,784,135	-	177,917	9,248,883,658	1,006,962,051	
254	பதிவாளர் நாயகம் திணைக்களம்	18,244,458	1,258,940	230,121	3,612,215	18,474,579	4,871,155	
255	மாண்டிச் செயலகம், கொழும்பு	20,425	1,431,253	-	11,087,022	20,425	12,518,276	
256	மாண்டிச் செயலகம், கம்பஹா	108,550	1,759,058	-	-	108,550	1,759,058	
257	மாண்டிச் செயலகம், கருத்தரை	3,091,401	10,259,721	74,428,208	303,772,245	77,519,609	314,031,966	
258	மாண்டிச் செயலகம், கணிய	18,803,210	41,332,600	-	47,275,000	18,803,210	88,607,600	

அட்டவணை IV - பொறுப்புக்கள் மற்றும் கடப்பாடுகள் பற்றிய கூற்று

தலைப்பு	அமைச்சு/ திணைக்களம்	மீண்டுவரும்		முலதனம்		மொத்தம்	
		கடப்பாட்டு மதி	பொறுப்பு மதி	கடப்பாட்டு மதி	பொறுப்பு மதி	கடப்பாட்டு மதி	பொறுப்பு மதி
259	மாவட்டச் செயலகம், மாத்தளை	24,000	208,803	119,303	17,567,456	143,303	17,776,259
260	மாவட்டச் செயலகம், நுவலெலியா	-	5,000	-	1,500,000	-	1,505,000
261	மாவட்டச் செயலகம், காலி	8,294	2,224,813	-	19,431,998	8,294	21,656,811
262	மாவட்டச் செயலகம், மாத்தளை	26,486	7,289,797	-	49,212,304	26,486	56,502,101
263	மாவட்டச் செயலகம், அம்பந்தேட்டை	109,341	549,308	-	3,727,884	109,341	4,277,192
264	மாவட்டச் செயலகம், கச்சேரி - யாழ்ப்பாணம்	-	4,900	-	6,253	-	11,153
265	மாவட்டச் செயலகம், கச்சேரி - மன்னார்	-	148,850	-	-	-	148,850
266	மாவட்டச் செயலகம், கச்சேரி - வவுனியா	262,566	1,569,573	-	11,326	262,566	1,580,899
267	மாவட்டச் செயலகம், கச்சேரி - முல்லைத்தீவு	-	109,336	-	11,084,228	-	11,193,564
268	மாவட்டச் செயலகம், கச்சேரி - கிளிநொச்சி	-	438,563	12,500	3,925	12,500	442,489
269	மாவட்டச் செயலகம், கச்சேரி - மட்டக்களப்பு	24,276	274,881	42,918,575	36,105,364	42,942,851	36,380,245
270	மாவட்டச் செயலகம், அப்பாறை	83,566	-	39,205	-	122,771	-
271	மாவட்டச் செயலகம், கச்சேரி - திருகோணமலை	-	243,171	-	38,000	-	281,171
272	மாவட்டச் செயலகம், குருநாகல்	2,153,683	515,489	-	-	2,153,683	515,489
273	மாவட்டச் செயலகம், புத்தளம்	-	750,113	-	11,105	-	761,218
274	மாவட்டச் செயலகம், அலுவலர்தபுரம்	-	464,129	-	854,102	-	1,318,231
275	மாவட்டச் செயலகம், பொலநறுவை	50,585	1,764,095	-	-	50,585	1,764,095
276	மாவட்டச் செயலகம், பதுளை	166,438	2,745,940	354,000	13,702,069	520,438	16,448,009
277	மாவட்டச் செயலகம், மொரோகலை	-	22,418	-	-	-	22,418
278	மாவட்டச் செயலகம், இரத்தினபுரி	2,656,219	77,935	151,635,757	82,838,697	151,635,757	82,916,632
279	மாவட்டச் செயலகம், கேகாலை	2,616	392,693	-	610	2,656,219	393,303
280	கருத்திட்ட முகாமைத்துவ மற்றும் கண்காணிப்புத் திணைக்களம்	597,702	626,211	200,695,768	-	201,293,470	626,211
281	கமநல அபிவிருத்தித் திணைக்களம்	79,057,277	16,346,784	67,949,394	2,875,047,947	147,006,671	2,878,088,675
282	நீப்பாரசனத் திணைக்களம்	768,204	3,040,728	534,377	1,480,529	1,302,581	1,652,346
283	வன வள பாதுகாப்புத் திணைக்களம்	-	171,817	15,847,435	-	15,847,435	-
284	வனவள வள பாதுகாப்புத் திணைக்களம்	-	778,198	-	629,118,113	13,942,438	629,896,311
285	கமத்தொழில் திணைக்களம்	13,942,438	500	-	-	-	-
286	காணி ஆணையாளர் நாயகம் திணைக்களம்	500	7,052,154	-	7,470,699	500	14,522,853
287	காணி நிர்ணயத் திணைக்களம்	-	360,503	-	-	-	360,503
288	நில அளவையாளர் நாயகம் திணைக்களம்	41,137,443	28,937,431	7,329,536	22,007,812	48,466,980	50,945,243
289	ஏற்றுமதி கமத்தொழில் திணைக்களம்	-	-	294,792	89,124,448	294,792	89,124,448
290	கடற்பொறுப்பு மற்றும் நீர் வாயு வளங்கள் திணைக்களம்	-	12,856,962	4,222,047	194,538,983	4,222,047	207,395,945
291	கடல்வாழ் பாதுகாப்புத் திணைக்களம்	-	1,018,405	-	84,465,876	-	85,484,280
292	காந்தை உற்பத்தி மற்றும் சுகாதாரத் திணைக்களம்	-	2,347,076	-	183,824,770	-	186,171,846
293	இறப்பர் அபிவிருத்தித் திணைக்களம்	66,294	65,089,899	1,793,439	100,833,096	1,859,734	165,922,995
294	தேசிய மிருகக்காட்சிசாலைகள் திணைக்களம்	-	-	-	107,064,530	-	107,064,530
295	வானிபுத் திணைக்களம்	-	85,028	-	127,797	-	212,826

அட்டவணை IV - பொறுப்புக்கள் மற்றும் கடப்பாடுகள் பற்றிய கூற்று

தலைப்பு	அமைச்சு/ திணைக்களம்	மீண்டுவரும்		மூலதனம்		மொத்தம்		ரூபா
		கடப்பாட்டு மதி	பொறுப்பு மதி	கடப்பாட்டு மதி	பொறுப்பு மதி	கடப்பாட்டு மதி	பொறுப்பு மதி	
296	இழக்குமதி மற்றும் ஏற்றுமதி திணைக்களம்	-	172,750	-	-	-	-	172,750
301	கூட்டுறவு அபிவிருத்தித் திணைக்களம் (கூட்டுறவுச் சங்கங்களின் பதிவாளர்)	268,335	6,456	-	-	268,335	-	6,456
302	கூட்டுறவு ஊழியர்கள் ஆணைக்குழு	-	88,122	-	-	-	-	88,122
303	நேசுவத் கைத்தொழில் திணைக்களம்	-	103,815	-	4,126,895	-	-	4,230,710
304	வளிமண்டலவிபல் திணைக்களம்	-	364,100	-	509,865	-	-	873,965
306	இலங்கை புகைப்பிழைத் திணைக்களம்	-	-	-	100,000,000	-	-	100,000,000
308	தபால் திணைக்களம்	132,612	2,713,971	-	433,957	132,612	-	3,147,928
310	அரசாங்கத் தொழிற்சாலை	-	-	6,130,000	27,557,250	6,130,000	-	27,557,250
311	தேசிய பொள்தகத் திட்டமிடல் திணைக்களம்	-	256,497	-	1,823,626	-	-	2,080,123
312	மேல்மாகாண சபை	-	3,206,000,000	-	-	-	-	3,206,000,000
313	மத்தியமாகாண சபை	-	5,078,000,000	-	-	-	-	5,078,000,000
314	தென்மாகாண சபை	-	5,093,820,000	-	1,149,200,000	-	-	6,243,020,000
315	வடமாகாண சபை	-	5,895,000,000	7,364,413,888	3,572,638,996	7,364,413,888	-	9,467,638,996
316	வடமேல் மாகாண சபை	-	4,034,000,000	5,595,200,000	-	5,595,200,000	-	4,034,000,000
317	வடமத்திய மாகாண சபை	-	3,500,000,000	8,500,000	13,796,484	8,500,000	-	3,513,796,484
318	ஊவாமாகாண சபை	-	3,482,345,000	3,670,800,000	-	3,670,800,000	-	3,482,345,000
319	சிவில் பாதுகாப்புத் திணைக்களம்	-	4,510,000,000	3,244,800,000	-	3,244,800,000	-	4,510,000,000
320	கிழக்கு மாகாண சபை	-	193,340,291	-	30,906,420	-	-	224,246,711
321	தேசிய தாவர பூங்காக்கள் திணைக்களம்	-	3,985,000,000	3,845,200,000	1,100,000,000	3,845,200,000	-	5,085,000,000
322	சட்ட அலுவலர்கள் திணைக்களம்	0.09	2,112,819	93,244	226,221	93,244	-	2,339,039
323	கணக்காய்வு முகாமைத்துவத் திணைக்களம்	-	639,392	-	-	-	-	639,392
324	இலங்கை கடலேர்ப் பாதுகாப்புத் திணைக்களம்	-	261,349	-	-	-	-	261,349
325	சமுதாய அர்ப்படை சீர்திருத்த திணைக்களம்	1,893,076	15,745	-	17,817,560	1,893,076	-	17,833,304
326	காணிப் பயன்பாட்டு கொள்கைத் திட்டமிடல் திணைக்களம்	15,000	1,329,513	-	3,044,650	15,000	-	4,374,163
327	மனிதவலு மற்றும் தொழில்நுட்ப முகாமைத்துவத் திணைக்களம்	5,300	450,981	13,000	1,878,321	18,300	-	2,329,301
328	தகலைத் தொழிற்சாலை முகாமைத்துவத் திணைக்களம்	29,735	53,051	1,000	20,550	30,735	-	73,601
329	தகலைத் தொழிற்சாலை முகாமைத்துவத் திணைக்களம்	38,687,703	578,243	-	-	38,687,703	-	578,243
331	நிவிர்த்து அபிவிருத்தித் திணைக்களம்	33,275,842	782,557,192	42,598,396	838,480,302	75,874,237	-	1,621,037,494
332	தேசிய சமுதாய நிர்வாகம் திணைக்களம்	-	742,067	-	97,795,967	-	-	98,538,033
333	கொம்பட்டோல் நாயகத்தின் அலுவலகம்	-	88,894	-	23,750	-	-	112,644
<b>மொத்தம்</b>		<b>12,841,776,374</b>	<b>65,291,567,622</b>	<b>36,269,980,362</b>	<b>1,44,516,005,678</b>	<b>49,111,756,737</b>	<b>209,807,573,299</b>	

அட்டவணை V

ரூபா.

மாகா சபைகளுடைய வருமான செலவின அறிக்கையின் சுற்று -2018

பகுப்புகள்	மேல்	மத்திய	தெற்கு	வடக்கு	மாகாணம்		மொத்தம்			
					வட மேல்	வட மத்தி				
மொத்த வருமானம்	47,108,676,034	7,922,214,976	8,516,314,238	4,005,558,825	8,553,339,121	3,962,208,249	3,707,121,776	4,030,144,215	3,838,733,000	91,644,310,434
நடைமுறை செலவு	56,805,361,188	32,278,170,502	29,692,508,358	22,109,481,281	30,560,249,848	18,090,006,191	20,306,905,808	24,115,158,818	24,586,098,892	258,543,940,886
மூலதன செலவு	12,649,421,383	355,335,534	3,072,576,493	2,800,769,430	5,170,988,110	5,728,557,688	449,462,140	4,119,562,339	310,574,718	34,657,247,836
மொத்த செலவு	69,454,782,571	32,633,506,036	32,765,084,851	24,910,250,711	35,731,237,958	23,818,563,878	20,756,367,949	28,234,721,158	24,896,673,610	293,201,188,722

அட்டவணை VI -2018 டிசம்பர் 31 இல் திறைசேரி பிணைமுறிகளின் முகப் பெறுமதி (9093)

அறிக்கைக்கு அமைவாக நிதி நிலைமை	3,999,931,674,545.00
கூட்டு : கணக்கிடப்படாத குறைந்த விலை	344,306,070,955.00
திறைசேரி பிணைமுறிகளின் முகப் பெறுமதி	<b>4,344,237,745,500.00</b>

2018.12.31 ஆம் திகதியில் கணக்கிடப்படாத திறைசேரி பிணைமுறை

முதிர்வு வருடம்	முகப் பெறுமதி	பிரதான பேரேட்டில் கணக்கவைக்கப்பட்ட பெறுமதி (9093)	கணக்கிடப்படாத குறைந்த விலை
2019	370,432,910,000.00	344,372,633,388.31	26,060,276,611.69
2020	219,042,950,000.00	191,962,845,304.15	27,080,104,695.85
2021	155,145,150,000.00	140,919,338,524.71	14,225,811,475.29
2022	278,814,745,500.00	250,293,254,150.04	28,521,491,349.96
2023	173,988,320,000.00	154,496,304,416.80	19,492,015,583.20
2024	73,831,830,000.00	72,609,412,264.05	1,222,417,735.95
2025	121,375,900,000.00	116,422,582,199.00	4,953,317,801.00
2026	151,613,230,000.00	95,909,645,958.80	55,703,584,041.20
2028	210,778,920,000.00	156,349,055,007.80	54,429,864,992.20
2030	27,437,000,000.00	26,385,533,209.00	1,051,466,791.00
2032	134,365,350,000.00	77,077,329,415.64	57,288,020,584.36
2033	144,976,500,000.00	106,586,980,134.36	38,389,519,865.64
2035	74,565,000,000.00	70,868,796,105.00	3,696,203,895.00
2043	33,809,250,000.00	22,143,149,567.00	11,666,100,433.00
2045	10,058,000,000.00	9,532,124,900.00	525,875,100.00
<b>மொத்தம்</b>	<b>2,180,235,055,500.00</b>	<b>1,835,928,984,544.66</b>	<b>344,306,070,955.34</b>



# ජාතික විගණන කාර්යාලය

## தேசிய கணக்காய்வு அலுவலகம்

### NATIONAL AUDIT OFFICE



සේවා අංකය  
අංක 01  
My No.

අංකය/අංකය/2/18/2019/01

සේවා අංකය  
අංක 01  
Your No.

වසර  
2019  
Year

2019 මැ 31

පෙයලනේ  
நிதி அமைச்சர்

2018 இன் 19 ஆம் இலக்க தேசிய கணக்காய்வு அதிகாரச்சட்டத்தின் 11(1) மற்றும் 15(1) ஆம் பிரிவுகளின் பிரகாரம் 2018 திசம்பர் 31 இல் முடிவடைந்த ஆண்டிற்கான அரசின் நிதிக்கூற்றுக்கள் மீதான தொடர்பாக கணக்காய்வாளர் தலைமை அறிவுறியில் பௌதீக அறிக்கை

#### 1. நிதிக்கூற்றுக்கள்

##### 1.1 முனைப்பற்றியுள்ள அபிப்பிராயம்

2018 திசம்பர் 31 இல் உள்ளவாறான அரசின் நிதி நிலைமைக் கூற்று மற்றும் அதற்குரிய முடிவடைந்த ஆண்டிற்கான நிதிச் செயலாற்றல் கூற்று, காலப்பாய்ச்சல் கூற்று மற்றும் முக்கியமான கணக்கீட்டுக் கோரிக்கைகளிலும் ஏனைய விளக்கத் தகவல்களிலும் பௌதீகமான உள்-முகப்ப 2018 திசம்பர் 31 ஆத் திகதியில் முடிவடைந்த ஆண்டிற்கான அரசின் நிதிக்கூற்றுக்கள் 2018 இன் 19 ஆம் இலக்க தேசிய கணக்காய்வு அதிகாரச்சட்டத்தின் சேர்த்து வசிக்கப்படும் இலங்கை சனநாயக சோசலிசக் குடியரசு அரசியலமைப்பின் 154(1) ஆம் உறுப்புகளையுள்ள ஏற்பாடுகளுக்கு இணங்க எனது பணியின் கீழ் கணக்காய்வு செய்யப்பட்டன. 2018 இன் 19 ஆம் இலக்க தேசிய கணக்காய்வு அதிகாரச்சட்டத்தின் 11(1) பிரிவின் பிரகாரம் செயலாற்றலுக்கு சமர்ப்பிக்கப்பட்ட இந்த நிதிக்கூற்றுக்கள் தொடர்பான எனது கருத்துரைகள் மற்றும் அவதானிப்புகள் இந்த அறிக்கையில் குறிப்பிடப்பட்டுள்ளன. இலங்கை சனநாயக சோசலிசக் குடியரசு அரசியலமைப்பின் 154(6) ஆம் உறுப்புகளையுள்ள ஏற்பாடுகளுடன் சேர்த்து வசிக்கப்பட வேண்டிய 2018 இன் 19 ஆம் இலக்க தேசிய கணக்காய்வு அதிகாரச்சட்டத்தின் 10 ஆம் பிரிவின் பிரகாரம் சமர்ப்பிக்கப்பட வேண்டிய கணக்காய்வாளர் தலைமை அறிவுறியில் அறிக்கை காலக்கிரமத்தில் பராமுயற்சிக்கு சமர்ப்பிக்கப்படும்.





இந்த அறிக்கையில் 1.6 ஆம் பகுதியில் குறிப்பிடப்பட்டுள்ள விடயங்களினால் ஏற்படும் தாக்கங்களை தவிர்த்து நிதிக்கற்றாக்களில் 2018 திசம்பர் 31 ஆம் திகதியில் உள்நாட்டில் அரசின் நிதி நிலைமை மற்றும் அத் திகதியில் முடிவடைந்த ஆண்டிற்கான அதனது செயலாற்றல் மற்றும் காசுப்பாய்ச்சல் என்பன பொதுவாக ஏற்றுக்கொள்ளப்பட்ட கணக்கீடு கோள்சைகளுக்கு இணங்க உண்மையானதும் நியாயமானதும் தரவேண்டிய நிலைமைகளை புலப்படுத்துகின்றன என்பது எனது அபிப்பிராயமாகும்.

**1.2 முனைப்புகளின் அபிப்பிராயத்திற்கான அடிப்படை.**

இலங்கை கணக்காய்வு நியமன்களுக்கு (என்எல்ஓயுஎன்என்) இணங்க எனது கணக்காய்வின் நான் மேற்கொண்டேன், அம் நியமன்களின் கீழான எனது பொறுப்புகள் எனது அறிக்கையில் நிதிக்கற்றாக்களில் கணக்காய்விற்கான கணக்காய்வாளரின் பொறுப்புகள் பகுதியில் மேலும் விவரிக்கப்படுகின்றன. எனது முனைப்புகளின் அபிப்பிராயத்திற்கான அடிப்படை ஒன்றான வழங்குவதற்கு பொதுவாகவும் பொருத்தமானதும் கணக்காய்வுச் சான்றுகளை நான் பெற்றுக்கொண்டுள்ளேன் என நான் நம்புகிறேன்.

**1.3 நிதிக்கற்றாக்கள் தொடர்பாக பிரதான கணக்கீடு உத்தியோகத்தினது பொறுப்பு**

பொதுவாக ஏற்றுக்கொள்ளப்பட்ட கணக்கீடு கோட்பாடுகளுக்கு அமைவாகவும் 2018 ஜூன் 19 ஆம் இலக்க தேசிய கணக்காய்வு அதிகாரச்சட்டத்தின் 38 பிரிவில் குறிப்பிடப்பட்ட ஏற்பாடுகளுக்கு இணங்க உண்மையான மற்றும் நியாயமான நிலைமையை பிரதிபலிக்கும் வகையில் நிதிக்கற்றாக்களைத் தயாரித்தல் மேலாட்சிகள் மற்றும் தவறுகள் காரணமாக ஏற்படக்கூடிய பொருள்சமையான பிறழ்வுகளுக்கள் இன்றிய நிதிக்கற்றாக்களை தயாரிக்க கூடிய வகையில் உள்நகக் கட்டுப்பாட்டினை திறமையாகப் பிரதான கணக்கீடு உத்தியோகத்தின் பொறுப்பாகும். 2018 ஜூன் 19 ஆம் இலக்க தேசிய கணக்காய்வு அதிகாரச்சட்டத்தின் 16(1) பிரிவின் பிரகாரம் நிதி அமைச்சினால் வழங்கப்பட்ட மற்றும் உரிய நேரத்தில் நிதிக்கற்றாக்களைத் தயாரிக்க கூடிய வகையில் அரசின் வருமானங்கள், செலவினங்கள், சொத்துக்கள் மற்றும் பொறுப்புகள் தொடர்பாக உரிய வகையில் பத்திரங்கள் மற்றும் அறிக்கைகளை வெளிச் செல்லப்படல் வேண்டும்.

தேசிய கணக்காய்வு அதிகாரச்சட்டத்தின் 38(1)(இ) உட்பு பிரிவின் பிரகாரம் அரசின் நிதிக் கட்டுப்பாட்டிற்காக ஆக்கபூர்வமான உள்நகக் கட்டுப்பாட்டு முறைமையொன்றை தயாரித்து வெளிச் செல்லுவதனை பிரதான கணக்கீடு உத்தியோகத்தர் உறுதிப்படுத்துதல் வேண்டியதுடன் அம்முறையின் செயல்திறன் தொடர்பாக காலத்திற்கு





காலம் மீளாய்வொன்று செய்யப்பட்டு அதன் பிரகாரம் முறைமை செயல்திறனாக மேற்கொள்வதற்கு தேவையான மாற்றங்கள் செய்யப்படல் வேண்டும்.

**1.4 நிதிக்கூற்றுக்கள் கணக்காய்வு தொடர்பாக கணக்காய்வாளரின் பொறுப்பு**

ஒட்டு மொத்தமாக நிதிக்கூற்றுக்கள், மொசடி அல்லது தவறுகளின் காரணமாக ஏற்படக்கூடிய பொருள்சமயான பிறழ் கூற்றுக்களிலிருந்து விடுபட்டதாக நிர்வாகமான உறுதிப்படுத்தலொன்றைப் பெற்றுக்கொள்வது மற்றும் எனது அபிப்பிராயம் உள்ளடக்கப்பட்ட கணக்காய்வளிர் தளலமை அதிபதியின் அதிர்க்கை வழங்குவது எனது நோக்கமாகும். நிர்வாகமான உறுதிப்படுத்தல் உயர் மட்டத்திலான உறுதிப்படுத்தலொன்றாக இருந்த போதிலும் இலங்கை கணக்காய்வு நிர்வாகனின் பிரகாரம் கணக்காய்விலான மேற்கொள்ளும் போது அது எப்போதும் பொருள்சமயான தவறான கூற்றுக்களின் இல்லாமை என்பதன் உறுதிப்படுத்தலொன்றல்ல. மொசடிகள் அல்லது தவறுகள் தவிரையாகவே கூட்டாகவே தாக்கமளிப்பதால் பொருள்சமயான தவறான கூற்றுக்கள் இருக்க கூடியதாக இருப்பதால் இந்நிதிக்கூற்றுக்களை அடிப்படையாகக் கொண்டு பயன்படுத்துவேளிரால் பொருள்தர நிர்வாகங்கள் எடுக்கும் போது அது தொடர்பாக கருத்திற் கொள்ளப்படல் வேண்டும்.

தவறான வெளிப்படை மற்றும் தொழில்முறை பிள்ளைப்புகள் இலங்கை கணக்காய்வு நிர்வாகனின் பிரகாரம் கணக்காய்வு செய்யப்பட்டன. எனினால்

- மொசடி அல்லது தவறுகளின் காரணமாக நிதிக்கூற்றுக்களின் ஏற்படக்கூடிய பொருள்சமயான பிறழ் கூற்று ஆயத்தின் இனங்காணும் போதும் மதிப்பீட்டின் போது எந்தர்ப்பத்திற்கு பொருத்தமான கணக்காய்வு தடைமுறைகளை திட்டமிடுவதன் மூலம் மொசடிகள் அல்லது தவறுகளின் காரணமாக ஏற்படக்கூடிய ஆயத்துகளை தவிர்த்துக் கொள்வதற்கும் போதுமான மற்றும் பொருத்தமான கணக்காய்வுச் சான்றுகளைப் பெற்றுக்கொள்ளல் எனது அபிப்பிராயத்திற்கு அடிப்படையாகும். பொருள்சமயான பிறழ் கூற்றினால் ஏழும் தாக்கங்களினை விட மொசடிகளால் இடம்பெறும் தாக்கம் பாரியதாக இருப்பதுடன் தவறான கூட்டிணைவு, தவறான ஆவணங்களைத் தயாரித்தல், வேண்டுமென்றே விட்டுவிடுதல் அல்லது உள்ளக கட்டுப்பாட்டை தவிர்ப்புச் செய்தல் மொசடிமொன்று ஏற்படுவதற்கு காரணமாகின்றது.
- எந்தர்ப்பத்திற்கும் பொருத்தமான கணக்காய்வு தடைமுறைகளை திட்டமிடும் பொருட்டு உள்ளக கட்டுப்பாட்டின் ஆக்கபூர்வமானதன்மை தொடர்பாக அபிப்பிராயமொன்றை தெரிவிப்பதற்கு கருத்து தெரிவிக்கவில்லை.

- வெளிப்படுத்தல்கள் உள்ளடக்கப்பட்ட நிதிக்கற்றறுக்களின் கட்டணமயம் மற்றும் உள்ளடக்கத்திற்காக அடிப்படையான கொடுக்கல் வங்கல்கள் மற்றும் சம்பளங்கள் பொருத்தமான மற்றும் நியாயமான வகையில் நிதிக்கற்றறுக்களில் உள்ளடக்கப்பட்டுள்ளதாக மதிப்பீடு செய்தல்.
- ஒட்டுமொத்தமாக நிதிக்கற்றறுக்களைச் சார்ப்பீக்கும் போதும் நிதிக்கற்றறுக்களின் கட்டணமயம் மற்றும் உள்ளடக்கத்திற்கான கொடுக்கல் வங்கல்கள் சம்பளங்கள் பொருத்தமானவவும் நியாயமானவவும் உள்ளடக்கப்பட்டுள்ளதாகவும்

எனது கணக்காய்வில் இணங்காணப்பட்ட முக்கியமான கணக்காய்வு கண்டுபிடிப்புகள் பிரதான உள்ளகக் கட்டுப்பாட்டு பணிகள் மற்றும் ஏனைய விடயங்கள் தொடர்பாக பிரதான கணக்கீட்டு உத்தியோகத்தருக்கு அறிவிக்கப்பட்டுள்ளது.

#### 1.5 ஏனைய சட்டத்தேவைப்பாடுகள் தொடர்பான அறிக்கை

2018 இன் 19 ஆம் இலக்க தேசிய கணக்காய்வு அதிகாரச்சட்டத்தின் 4(1) பிரிவில் பின்வரும் விடயங்கள் தெரிவித்துக்கொள்ளப்பட்டுள்ளன.

(அ) நிதிக்கற்றறுக்கள் முன்னைய ஆண்டின் இணங்குதல்களும்,

(ஆ) கடந்த ஐந்து ஆண்டுகளில் கணக்காய்வாளர் தலைமை அலுவலகம் அரசின் நிதிக்கற்றறுக்கள் தொடர்பில் மேற்கொள்ளப்பட்ட இந்த அறிக்கையில் உள்ளடக்கப்பட்டுள்ள 1.6.1.1 (அ)(i) முதல் (iv) வரை, 1.6.1.1 (அ)(vi), 1.6.1.1 (ஆ), 1.6.1.2 (அ)(i) மற்றும் 1.6.1.3 ஆகிய பத்திகளுக்கூறிய பரிந்துரைகள் மீளாய்வாண்டின் நிதிக்கற்றறுக்களில் உள்ளடக்கப்பட்டிருக்கவில்லை.

## 1.6 நிதிக்கற்றுகள் தொடர்பான கருத்துரைகள்

### 1.6.1 கணக்கீட்டு குறைபாடுகள்

பின்வரும் அவதானிப்புகள் பேற்கொள்ளப்படுகின்றன.

#### 1.6.1.1 அரசு கடன்

பின்வரும் அவதானிப்புகள் பேற்கொள்ளப்படுகின்றன.

(அ) கணக்காய்விற்று சமர்ப்பிக்கப்பட்ட நிதிக்கற்றுகளின் பிரகாரம் 2018 திசம்பர் 31 இல் உள்ளவாறு அரசினால் செலுத்த வேண்டிய கடன் மீதி ரூபா 11,276,281 மில்லியன் ஆக இருந்த போதிலும், தெரிவு பரிசோதனையில் போது அவதானிக்கப்பட்ட கீழே குறிப்பிடப்பட்ட விடயங்களின் பிரகாரம் அம்மீதி ரூபா 828,377 மில்லியன் குறைவாக கணக்குகளில் குறிப்பிடப்பட்டிருந்தமை அவதானிக்கப்பட்டது. விவரங்கள் கீழே காட்டப்பட்டுள்ளன.

- (i) அரசின் நிதிக்கற்றுகளில் உள்ளடக்கப்பட்ட திறைசேரி பிணை முறிகள் தொடர்பான கணக்கீட்டு கோள்கை 2016 ஆம் ஆண்டு முதல் சீராகப்பட்டிருந்ததுடன் அதன் பிரகாரம் திறைசேரி பிணை விநியோகத்தின் போது அவற்றின் தேதிய பெறுமதிக்குப் பதிலாக முகப்பு பெறுமதிக்கு கணக்கீடு செய்தல் ஆரம்பிக்கப்பட்டிருந்தன. எவ்வாறெனினும், 2016 ஆம் ஆண்டிற்கு முன்னர் வெளியிடப்பட்ட திறைசேரி பிணை முறிகளின் முகப்பு பெறுமதி தொடர்த்தும் கணக்குகளில் சீராகக் செய்யப்படாதது காரணமாக 2018 திசம்பர் 31 ஆக திகழி வரை நிதிக்கற்றுகளில் திறைசேரி பிணை முறிகளுக்கு உரிய வெந்தப் பெறுப்புகள் ரூபா 344,306 மில்லியன் குறைத்துக் காண்பிக்கப்பட்டிருந்தது.
- (ii) அரசினால் ஏற்படுத்திக் கொள்ளப்பட்ட உடன்படிக்கை செய்யப்பட்ட கடப்பாடுகளின் கீழான 08 உடன்படிக்கைகளுக்குரிய 2018 திசம்பர் 31 இல் உள்ளவாறு காணப்பட்ட ரூபா 366,126 மில்லியனான கடன் மீதி நிதிக்கற்றுகளில் உள்ளடக்கப்பட்டிருக்கவில்லை.
- (iii) மேலே குறிப்பிடப்பட்ட 08 கடன் உடன்படிக்கைகளில் உள்ளடக்கப்பட்ட கடன் மீதிகளிலிருந்து ரூபா 172,517 மில்லியன் அப்பாத்தொடர் குறைமுகத்தை நிர்மாணிப்பதற்காக அரசினால் பெற்றுக்கொண்ட

கடன்களிலிருந்து செலுத்த வேண்டிய மீதியாகும். இது தொடர்பாக குறைமுறைகள் மற்றும் உடன்படிக்கை அமைச்சரினால் சமர்ப்பிக்கப்பட்ட MPS/SEC/2017/32 மற்றும் 2017 ஆகஸ்ட் 20 ஆம் திகதிய "அம்பாந்தோட்டை குறைமுறை சலுகை ஒப்பந்தம்" என்ற பெயரிடான அமைச்சரவை விஞ்ஞாபனத்திற்கு 2017 ஆகஸ்ட் மாதம் 04 ஆம் திகதி அமைச்சரவை அங்கீகாரம் கிடைத்திருந்தது. அதன் பிரகாரம் அம்பாந்தோட்டை குறைமுறை நிர்வாகத்திற்காக அரசினால் ஐடுக்கப்பட்ட கடன்களிலிருந்து மேலும் செலுத்த வேண்டிய மீதி மீளக் கொடுப்பவை போன்ற அக்கடன் உடன்படிக்கை அமுலாகும் திகதி முதல் அமுலாகும் வரையில் போது திறைசேரியினால் பொறுப்பேற்கப்பட்டிருந்த போதிலும் அக்கடன் மீதி அரசின் நிதிக்கூற்றுகளில் உள்மடக்கப்பட்டிருக்கவில்லை. அம்மாதிரி அக்கடன் மீதி குறைமுறை அதிகாரவரையில் 2018 திசம்பர் 31 இல் உள்ளவாறு நிதிக்கூற்றுகளிலிருந்து தீர்க்கப்பட்டிருக்கிறது.

- (iv) 2018 ஆம் ஆண்டில் தீர்வடையாத வெளிநாட்டு கடன் நடவடிக்கைகளுக்குரிய ரூபா 39,416 மற்றும் 50 வெளிநாட்டு கடன் உடன்படிக்கைகளுக்குரிய 2017 ஆம் ஆண்டில் தீர்வடையாத ரூபா 19,026 மில்லியன் என மொத்தம் ரூபா 58,442 மில்லியன் 2018 திசம்பர் 31 ஆம் திகதி வரையிலும் வெளிநாட்டுக் கடனாக கணக்கீடு செய்யப்பட்டிருக்கவில்லை.
- (v) அரசின் நிதிக்கூற்றுகளில் குறிப்பு 29, வெளிநாட்டுக் கடன் மீதிகள் கூற்றில் 2018 திசம்பர் 31 இல் உள்ளவாறு வெளிநாட்டு பிரயோக நிதியிலான கடன் மீதியை ரூபாவுக்கு மாற்றும் போது இதுவரை கணக்கீடு செய்யப்படாத மேலே (iv) குறிப்பிடப்பட்ட கடன் தீர்வைகளுக்கு உரித்தான 2018 திசம்பர் 31 ஆம் திகதி வரையில் அத்தியல் சேலவாணி சீராகவும், கடன் மீதிக்கு இணக்கம் செய்யப்பட்டிருந்தது. அதன் காரணமாக ஆண்டில் இறுதியிலான கடன் மீதி 36 வெளிநாட்டுக் கடன் உடன்படிக்கைகளுக்குரிய ரூபா 9,570 மில்லியன் கூடுதலாகவும் 02 வெளிநாட்டு உடன்படிக்கைகளுக்குரிய ரூபா 13 மில்லியன் குறைத்தும் காண்பிக்கப்பட்டிருந்தது.



- (vi) ඉටුසුම් තිணைக்கොට්ඨාසයේ 2014 ஆம் ஆண்டு முதல் ஓய்வூதிய பணிக்கொண்ட கொடுப்பனவிற்காக வர்த்தக வங்கிகள் மூலம் பெற்றுக்கொண்ட கடன் தொகையில் 2018 திசம்பர் 31 இல் உள்ளவாறு கொடுப்பனவு செய்ய வேண்டிய கடன் மீதி ரூப 65,110 மில்லியனாக இருந்ததுடன், அப்பொறுதி நிதிக்கூற்றுக்களில் உள்நாட்டுக் கடனாக இணங்காண்பட்டு கணக்கீடு செய்யப்பட்டிருக்கவில்லை.
- (vii) சூரியவெவ சர்வதேச கிரிக்கட் விளையாட்டரங்கினை நிர்மாணிப்பதற்கு ஒப்பந்தக்காரருக்கு சேலுத்த வேண்டிய ரூப 3,950 மில்லியனான நிலைமை தொகை கொடுப்பனவிற்காக இலங்கை மூன்றுமுக அதிகாரஸ்தையினால் மக்கள் வங்கியிடமிருந்து கடன் தொகை பெற்றுக் கொள்ளப்பட்டிருந்ததுடன் 17/2660705/111-1 இல் 2017 நவம்பர் 20 ஆம் திகதிய அமைச்சரவை விஞ்ஞாபனம் மற்றும் அத்தீர்மானத்தின் பிரகாரம் அக்கடன் தொகை மற்றும் அதற்குரிய வட்டிக் கொடுப்பனவு அப்பொதைய நிதி மற்றும் ஊடக அமைச்சிற்கு கையளிக்கப்பட்டிருந்தது. அதன் பிரகாரம் அதற்குரிய வரவு செலவு திட்ட நிதி மற்றும் ஊடக அமைச்சிற்கு கையளிக்கப்பட்டிருந்தது. அதன் பிரகாரம் அதற்குரிய வரவு செலவுத் திட்ட நிதிஒற்பாடு பெறக்கொள்ளப்பட்டு 2018 ஆம் ஆண்டு முதல் அக்கடன் தொகையில் வட்டிக் கொடுப்பனவு ஆரம்பிக்கப்பட்டிருந்ததுடன் 03 வது சலுகை காலத்திற்கு பின்னர் 2021 முதல் கடன் தவணை மீள் கொடுப்பனவு செய்ய வேண்டியேற்பட்டுள்ளது. அப்பொறுதி நிதிக்கூற்றுக்களில் உள்நாட்டுக் கடனாக இணங்காண்பட்டு கணக்கீடு செய்யப்பட்டிருக்கவில்லை.
- (ஆ) அரசின் நிதிக்கூற்றுக்களின் பிரகாரம் 2018 ஆம் ஆண்டினுள் வெளிநாட்டுக் கடன் மீள் கொடுப்பனவு பெறுமதி ரூப 307,015 மில்லியன் ஆக இருந்த போதிலும், நிதிக்கூற்றுக்களின் குறிப்பு 29 இல் பிரகாரம் 2018 ஆம் ஆண்டில் வெளிநாட்டுக் கடன் கொடுப்பனவு பெறுமதி ரூப 287,060 மில்லியன் மாத்திரமாக இருந்தமை காரணமாக நிதிக்கூற்றுக்கள் மற்றும் அதற்குரிய குறிப்புக்களுக்கு இடையே வெளிநாட்டுக் கடன் மீள் கொடுப்பனவு பெறுமதியில் ரூப 19,955 மில்லியன் வேறுபாடு அவதானிக்கப்பட்டது.
- (இ) வெளிநாட்டுக் ஊன திணைக்களத்தின் 854-1 அறிக்கை மற்றும் அரசின் நிதிக்கூற்றுக்களில் குறிப்பு 29 வெளிநாட்டுக் கடன் மீதிகள் கூற்றுடன் ஒப்பிடும் போது 2018 திசம்பர் 31 இல் உள்ளவாறு 03 வெளிநாட்டுக் கடன்

உடன்படிக்கைகளுக்குரிய சூபா 2,467 மில்லியன் வேறுபாடு அவதானிக்கப்பட்டது.

- (9) அரசின் நிதிக்கூற்றுக்களின் பிரகாரம் 2018 திசம்பர் 31 இல் உள்வாறு மொத்த அரசு கடன் மீதி (அரசினால் குறுங்கால கடனாக இலங்கை மத்திய வங்கியிலிருந்து பெற்றுக்கொண்ட முற்பணம் உட்பட) சூபா 11,467 மில்லியனாக இருந்த போதிலும் இலங்கை மத்திய வங்கி தகவல்களின் பிரகாரம் அத்திகழியில் கடன் மீதி சூபா 11,977 மில்லியனாக இருந்தமையால் பொது நின்றுசேர் மற்றும் இலங்கை மத்திய வங்கி பேணப்படும் தகவல்களுக்கு இடையே அரசு கடன் மீதிகளில் சூபா 510 மில்லியன் வேறுபாடொன்று அவதானிக்கப்பட்டது.

### 1.6.1.2 உப கடன்

மீள்வரும் அவதானிப்புகள் மேற்கொள்ளப்படுகின்றன.

- (அ) கணக்காய்விற்று சமர்ப்பிக்கப்பட்ட தகவல்களின் பிரகாரம் 2018 சனவரி 01 ஆத் திகதி வரை வழங்கப்பட்டிருந்த உப கடன் சூபா 181,368 மில்லியனாக இருந்ததுடன் ஆண்டின் சூபா 11,866 மில்லியன் உப கடனாக வழங்கப்பட்டிருந்தது. அதில் ஆண்டின் அறவிடுகள் சூபா 25,584 மில்லியன் மாத்திரமாக இருந்ததுடன் ஏனைய சீராக்கத்துடன் (அத்தியச் செலவாணி மாற்றம்) 2018 திசம்பர் 31 ஆத் திகதி வரையில் உப கடன் மீதி சூபா 184,161 மில்லியனாக இருந்தது. இது தொடர்பாக மீள்வரும் அவதானிப்புகள் மேற்கொள்ளப்படுகின்றன.

- (i) கோல்டன் ஃ எனப்பாளர்களுக்கு கொடுப்பளவு செய்வதற்காக தேசிய கொள்கை மற்றும் பொருளாதார அலுவல்கள் அமைச்சீற்கு 2302 ஆம் சூலக்க செலவின விடயத்தின் கீழ் 2013 மற்றும் 2016 ஆம் ஆண்டில் சூபா 4,989 மில்லியன் மற்றும் 2017 ஆம் ஆண்டில் சூபா 2,500 மில்லியனாக மொத்தம் சூபா 7,489 மில்லியன் வழங்கப்பட்டிருந்தது. அதற்காக உப கடன் உடன்படிக்கைகளுக்கு வருதல் அல்லது உப கடனாக கணக்கீடு செய்யப்படாதிருந்ததுடன் இதனால் நிதிக்கூற்றுக்களில் உள்ளடக்கப்பட்ட உப கடன் மீதி சூபா 7,489 மில்லியனால் குறைத்துக் காண்பிக்கப்பட்டிருந்தது.

- (ii) 18 உ.பு.கூ.அ. உடன்படிக்கைகளுக்கிடையே 18 இற்கிடையே 2018 திசம்பர் 31 இல் உள்நாட்டில் அரசின் நிதிக்கூற்றுக்களில் உள்நடக்கப்பட்ட கூ.அ. மீதிகள் ரூ. 64 மில்லியன் கூடுதலாகவும் ஒப்பீடுகள் போலு உ.பு.கூ.அ. மீதிகள் ரூ. 93 மில்லியன் கூடுதலாகவும் ரூ. 93 மில்லியன் குறைத்து நிதிக்கூற்றுக்களில் உள்நடக்கப்பட்டிருந்தது.

### 1.6.1.3 அரசிற்கு சேர்த்துள்ள செயற்திட்டங்களின் மூலதன பங்களிப்பு

கணக்காய்வித்தல் சார்ச்சிக்கப்பட்ட நிதிக்கூற்றுக்களின் பிரகாரம் வெவ்வேறு அரசு முயற்சிகளில் கூடுதல் அரசின் முதலீடுகளின் பெறுமதி ரூ. 387.321 மில்லியன் ஆக இருக்க போதிலும் ஆறு தொடர்பாக மேற்கொள்ளப்பட்ட தெரிவு பரிசீலனையின் பிரகாரம் நிதிக்கூற்றுக்களில் முதலீட்டு பெறுமதி ரூ. 1,625.3 மில்லியன் கூடுதலாகவும் ரூ. 30,430.6 மில்லியன் குறைத்து கணக்கீடு செய்யப்பட்டிருந்ததாக அறியப்பட்டது.

### 1.6.1.4 நிபந்திக்க பொறுப்புகள் மற்றும் கடப்பாடுகள்

பின்வரும் அறியப்பட்டபுகள் மேற்கொள்ளப்படுகின்றன.

- (அ) வீதி அபிவிருத்தி அதிகாரசபையால் திறைசேரி பிணைமுறியின் அடிப்படையில் உள்நாட்டு நிதியுதவியின்மீது பெற்றுக்கொண்ட பணத்தை தீர்ப்பவை செய்வதற்காக அந்த கூ.அ. தவணை மற்றும் வட்டி தொகைக்கு சமமான தொகையொன்று பெறுத்திறைசேரியால் உயர் கல்வி மற்றும் பெருந்தொருக்கள் அமைச்சின் 117-02-04-31-2506 ஆம் இலக்க செலவின விடயத்தின் கீழ் வருடாந்தம் வீதி அபிவிருத்தி அதிகாரசபைக்கு வழங்குதல் இடம்பெறுகின்றது. அந்த நிதியங்கள் வீதி அபிவிருத்தி அதிகாரசபையின் வருடாந்த நிதிக்கூற்றினால் வேறாக கிராம பாய்ச்சலொன்றாக இணங்காண்பட்டு கணக்கு வைக்கப்பட்டிருந்தது. மேற்கூறப்பட்டவற்று வீதி அபிவிருத்தி அதிகாரசபையால் உள்நாட்டு வணிக வங்கிகள் மற்றும் விசேட வங்கிகளிடமிருந்து பெற்றுக்கொண்ட உள்நாட்டு கூ.அ.களின் 2018 திசம்பர் 31ஆம் திகதி வரையிலும் 94 கூ.அ. உடன்படிக்கைகளின் கீழ் பெறப்பட்டிருந்த ரூ. 180,121.60 மற்றும் ஒரு கூ.அ. உடன்படிக்கையின் கீழ் பெறப்பட்டிருந்த ஐக்கிய அமெரிக்க டொலர் 35.45 மில்லியனான (ரூ. 6,478.48 மில்லியன்) வீதிபொன்று நிதிக்கூற்றுக்களில் நிபந்திக்க பொறுப்புகள் மற்றும் கடப்பாடுகளின் கீழ் குறிப்பிடப்பட்டிருந்தது.

அதற்கமைய கடன் கோளவசனின் பொறுப்பானது முழுமையாக பொறுத்திறனோடுமீளவில் மேற்கொள்ளப்படும் ரூபா 136,600.08 மில்லியனான உள்நாட்டு வங்கிகளிடமிருந்து பெறப்பட்டிருந்த மேற்படி கடன் மீதியானது பொறுப்பொன்றாக நிதிக்கற்றாக்களில் இளங்காணப்பட்டிருக்கவில்லை. அவ்வாறே அந்த வருடாந்த பொறுப்புகளின் கம்மைமைய கணிப்பீடும் பொது பயன்படுத்தப்பட்டிருக்கவில்லை.

- (ஆ) 2015 மாதீட்டு முன்மொழிவுக்கமைய அனுமதிப்பத்திரம் பெற்ற வணிக வங்கிகளில் அவ்வது விசேட அனுமதிப்பத்திரம் பெற்ற வங்கிகளில் ரூபா ஒரு மில்லியன் அவ்வது அதற்கு குறைவான சிரேஷ்ட பிரதனுபொருவரால் பேணிச் செல்லப்படும் நினைமையான கவப்புக்களுக்கான 15 சதவீதமான வட்டி வீதமும், 2017 ஆம் ஆண்டு முதல் ரூபா 1.5 மில்லியன் அவ்வது அதனை விட குறைவான பேணிச் செல்லப்படும் நினைமையான கவப்புக்களுக்கான 15 சதவீதமான வட்டி வீதமும் செலுத்தப்படும். அந்த வட்டி வீதம் மற்றும் சாதாரண வட்டி வீதமும் செலுத்தப்படும் அந்த வட்டி வீதம் மற்றும் சாதாரண வட்டி வீதம் ஆகியவற்றுக்கிடையிலான வேறுபாட்டத்திரிய பணம், பொதுத் திறனோடுமீளல் குறித்த வங்கிகளுக்கு மீளையு செய்யப்பட வேண்டும். எவ்வாறெனினும், 2018 திசெம்பர் 31 ஆம் திகதியளவில் 07 அரசு வங்கிகளுக்கும் 22 தனியார் வங்கிகளுக்கும் செலுத்த வேண்டிய அந்த வட்டி உதவுத் தொகையானது ரூபா 33,198.08 மில்லியனாக இருத்தது. அத்தய் பொறுப்புகள் நிதிக்கற்றாக்களில் வேளியடுத்தப்பட்டிருாததுடன், உரிய நிறுவனத்தின் நிதிக்கற்றாக்களிலும் வேளியடுத்தப்பட்டிருக்கவில்லை.
- (இ) மாகாண வீதி அபிவிருத்தி அதிகாரசபைக்கு (மேல் மாகாணம்) 2011 ஆம் ஆண்டு முதல் 2014 ஆம் ஆண்டின் இருதி வரைவிலும் நிறுவனம ஒப்பந்தய் பொறுப்பினை தீர்ப்பதற்காக 2016 செப்டம்பர் 01 ஆம் திகதி அமைச்சரவை தீர்மானத்தின் பிரகாரம் நியமிக்கப்பட்ட குழுமொன்றினால் கொடுப்பனவுகளுக்கான பரிந்துரை வழங்கப்பட்டிருத்த ரூபா 3,224 மில்லியனான பெறுமதி அதிகாரசபையின் வருடாந்த நிதிக்கற்றாக்களினும் பொதுத் திறனோடுமீளமிருத்தது. பெறுவேண்டியதாக உள்ளடக்கப்பட்டிருத்த போதிலும், அரசின் நிதிக்கற்றாக்களினும் பொறுப்புகளின் கீழ் அந்த பெறுமதி உள்ளடக்கப்பட்டிருத்தது.



**1.6.1.5 தொங்கல் கணக்கு**

2014 திசம்பர் 13 ஆத் திகதி இடம்பெற்ற பொதுநலவாய நாடுகளின் மாநாட்டிற்காக கொள்வனவு செய்யப்பட்டிருந்த 82 லாகனங்களை விற்பனை செய்யப் பொது இடம்பெற்றிருந்த ரூபா 400 மில்லியான ரூட்டம், 2018 திசம்பர் 31 ஆத் திகதி வரையிலும் பத்தகங்களிலிருந்து பதிவுப்படுத்த நடவடிக்கை எடுக்கப்படாததுடன், அதற்கான காரணங்கள் கணக்காய்வின் பொது வெளிப்படுத்தப்படவில்லை. அவ்வாறே, 04 வருடங்களுக்கு மேற்பட்ட காலமாக முன்கொண்டுவரப்படும் இந்த பெறுமதி தொடர்த்தும் நிதிக்கற்றுகளின் தொங்கல் கணக்கில் உள்ளடக்கப்பட்டிருந்தன.

**1.6.1.6 திக்கப்பலாத மீதிகள்**

2018 ஆம் ஆண்டிற்கான அரசின் நிதிக்கற்றுகளினால் திட்டகாலமாக விளைவற்று காணப்படும் 08 கணக்குகளுக்கிரிய ரூபா 1,185.1 மில்லியன் வரவு மீதி மற்றும் 06 கணக்குகளுக்கிரிய ரூபா 2,900.0 மில்லியன் செலவு மீதி ஆகியன திக்கப்பலாது தொடர்த்தும் நிதிநிலைமையக் கற்றினால் உள்ளடக்கப்பட்டிருந்தது.

**1.6.1.7 வெளிநாட்டு மாண்பங்கள்**

மீள்மலும் அவதானிப்புகள் மேற்கொள்ளப்படுகின்றன.

(அ) 1994 ஏப்ரல் 20 ஆத் திகதிய 30/94 ஆம் இலக்க வெளிநாட்டு உதவிகளை கணக்கு வைப்பதற்கிரிய அரசு கணக்குகள் கற்றறிக்கைக்கமைய வெளிநாட்டு உதவிகள் தொடர்பான அனைத்து கொடுக்கல் வரங்கல்களும் பொது திறைசேரியின் வெளிநாட்டு வளங்கள் திணைக்களத்தின் பணியாளர் நாயகத்தினால் மேற்கொள்ளப்பட வேண்டுவென் குறிப்பிடப்பட்டிருந்த பொதிலும், தெரிவுப் பரிசோதனைமொன்றின் மூலம் பெற்றுக்கொள்ளப்பட்ட தகவல்களுக்கமைய பொது திறைசேரிக்கு அறிவிக்காது 05 நிறுவனங்களால் மீளாய்வுகளின்றுள் ரூபா 341 மில்லியன் வெளிநாட்டு மாண்பங்கள் நேரடியாக உரிய நிறுவனங்களுக்கு பெற்றுக்கொள்ளப்பட்டிருந்தது. இந்த மாண்பங்கள் தொடர்பான தகவல்கள் பொது திறைசேரியின் அறிக்கைகளில் உள்ளடக்கப்பட்டிராததுடன், ஏனைய அமைக்ககள்/திணைக்களங்களுக்கு இவ்வாறான உதவிகள் விடைத்துள்ளவை என்பது தொடர்பில் உறுதியடுத்தும் பொதியமவான நடைமுறைமொன்று பொது திறைசேரியிடம் இல்லாதிருத்ததாக அவதானிக்கப்பட்டது.

(ஆ) 2018 ஆம் ஆண்டினுள் பல்வேறு அமைச்சுகள் மற்றும் திணைக்களங்களுக்கு வெளிநாட்டு மானியங்களாக கிடைக்கும் பணத்தில் குறித்த பணிகளை நிறைவேற்றுவதற்காக ஒவ்வொரு செலவினத் தகவல்களின் கீழ் ரூபா 4,097 மில்லியன் கூட்டுத்தொகையான மாதீட்டு நிதி ஒதுக்கீடு வழங்கப்பட்டிருந்த போதிலும், ஆண்டினுள் குறித்த பணிக்காக பயன்படுத்தப்பட்டிருந்தது ரூபா 2,183 மில்லியன் அல்லது மொத்த நிதியேற்பாட்டில் 53.3 சதவீதம் மாதிரிம் ஆகும். அல்லாதே மீளாய்வான்களின் வெளிநாட்டு மானிய செயற்திட்டங்களுக்காக ஒதுக்கப்பட்ட ரூபா 1,914 மில்லியன் மாதீட்டு நிதியேற்பாட்டு எஞ்சியுள்ள போது ஆண்டின் இறுதியில் ரூபா 1,322 மில்லியன் தொகை குறித்த பணிகளுக்காக பயன்படுத்தப்படாது வெளிநாட்டு மானியங்களாக கணக்கு வைக்கப்பட்டது போது வைப்புக் கணக்குகளில் நிறுத்தி வைக்கப்பட்டிருந்தது.

#### 1.6.1.8 நிதியல்லாத சொத்துக்கள்

அரசின் நிதிக்கூற்றுகளுக்கிடையே 2018 திசம்பர் 31 ஆம் திகதியில் உள்ளடியான நிதியல்லாத சொத்துக்கள் (Non-Financial Assets) பெறுமதியானது ரூபா 1,087,398 மில்லியன் ஆகும். அதற்குரிய நிதிக்கூற்று குறிப்பு இலக்கம் 16 இல் உள்ளடக்கப்பட்டுள்ள 2018 திசம்பர் 31 ஆம் திகதியில் உள்ளடியான நிதியல்லாத சொத்துக்கள் தெரிவு அடிப்படையில் தெரிவு செய்யப்பட்ட 93 நிறுவனங்களில் 2018 ஆம் ஆண்டிற்கான நிதிக்கூற்றுகளில் ஏ.சி.ஏ - 6 மாதிரியில் உள்ளடக்கப்பட்டுள்ள "நிதியல்லாத சொத்துக்கள் தொடர்பான கூற்றில்" உள்ளடக்கப்பட்டுள்ள 2018 திசம்பர் 31 ஆம் திகதியில் உள்ளடியான நிதியல்லாத சொத்துக்களின் மீதிபுள்ள இலக்கம் செய்யும் போது சிலவரும் விடயங்கள் அவதானிக்கப்பட்டன.

(அ) அரசின் நிதிக்கூற்றுகளில் கணக்கு வைக்கப்படாத நிதியல்லாத சொத்துக்கள்

அரசின் நிதிக்கூற்றுகளுக்காக நிதியல்லாத சொத்துக்களை கணக்கு வைத்தல் "New Cigas System" மூலம் மேற்கொள்ளப்பட்டிருந்த அந்தக் கட்டமைப்பில் 2018 திசம்பர் 31 ஆம் திகதியில் உள்ளடக்கப்படாத சொத்துக்களின் மீதிகளுடனான நிறுவனங்கள் 42 ஆகும். அவற்றுள் மாதிரி அடிப்படையில் தெரிவு செய்யப்பட்ட 27 நிறுவனங்களில் நிதிக்கூற்றுகளில் காணப்படுகின்ற நிதியல்லாத சொத்துக்களின் மீதியின் கூட்டுத்தொகை ரூபா 19,664 மில்லியன் அரசின் நிதிக்கூற்றுகளில் கணக்கு வைக்கப்பட்டிருக்கவில்லை.



(ஆ) 2018 திசம்பர் 31 ஆத் திகதியில் உள்சம்படியாக அரசின் நிதிக்கூற்றுக் குறியீடு இலக்கம் 16 இன் பிரகாரம் மாநிலி அடிப்படையில் தெரிவு செய்யப்பட்ட 15 நிறுவனங்களின் நிதியல்லாத சொத்துக்களின் பெறுமதியானது ரூபா 15,655 மில்லியனாக இருந்த போதிலும், குறித்த நிறுவனங்களின் பிரதான கணக்கீட்டு உத்தியோகத்தரிணல் சான்றுபடுத்தப்பட்ட நிதிக்கூற்றுக்களில் (ஏ.பி.ஏ - 6 மாநிலிக்கணமய) அடங்காத மீதியானது ரூபா 2,875 மில்லியன் மாத்திரமானமையால், 2018 திசம்பர் 31 ஆத் திகதியில் உள்சம்படியான அரசின் நிதிக்கூற்றுக்களில் நிதியல்லாத சொத்துக்களின் பெறுமதியானது ரூபா 12,780 மில்லியனல் அதிகரித்துக் காண்பிக்கப்பட்டிருந்தமை அவதானிக்கப்பட்டது.

சொத்து கொள்தி	சொத்து	2018/12/31 ஆத் திகதியில் அரசின் நிதிக்கூற்றுக்களின் பிரகாரம் மீதி	2018/12/31 ஆத் திகதியில் ஏ.பி.ஏ-6 மாநிலியின் பிரகாரம் மீதி	அரசின் நிதிக்கூற்றுக்களில் கட்டுமான கணக்கு காண்கப்பட்டமை
		ரூபா மில்லியன்	ரூபா மில்லியன்	ரூபா மில்லியன்
9152	பொதிகள், இயந்திரங்கள் மற்றும் உபகரணங்கள்	3,890	2,875	1,015
9153	காணி	7,481	-	7,481
9160	நடைமுறை வேலை	4,284	-	4,284
	சொத்துமம்	15,655	2,875	12,780

(இ) 2018 திசம்பர் 31 ஆத் திகதியில் உள்சம்படியான அரசின் நிதிக்கூற்றுக்களில் குறியீடு இலக்கம் 16 இன் பிரகாரம் மாநிலி அடிப்படையில் தெரிவு செய்யப்பட்ட 19 நிறுவனங்களின் நிதியல்லாத சொத்துக்களின் பெறுமதி ரூபா 189,387 ஆக இருந்த போதிலும், குறித்த நிறுவனங்களின் பிரதான கணக்கீட்டு உத்தியோகத்தர்கணல் சான்றுபடுத்தப்பட்ட நிதிக்கூற்றுக்களில் (ஏ.பி.ஏ - 6 மாநிலிக்கணமய) அந்த மீதி ரூபா 267,177 மாத்திரமானமையால், 2018 திசம்பர் 31 ஆத் திகதியில் உள்சம்படியான அரசின் நிதிக்கூற்றுக்களில் நிதியல்லாத



செலவுகளின் பெறுதலில் பின்வருமாறு ரூப 77,590 மில்லியன் குறைவாக காணிக்கப்பட்டிருந்தமை அவதானிக்கப்பட்டது.

செலவு கோடு	செலவு	2018/19/21 ஆம் தேதியில் அரசின் நிதிக்கற்றுகளின் பிரகாரம் மதி	2018/19/21 ஆம் தேதியில் உ.ச.அ.ச மாதிரியின் பிரகாரம் மதி	அரசின் நிதிக்கற்றுகளின் குறைவாக கணக்கு காணிக்கப்பட்டவை
		ரூப மில்லியன்	ரூப மில்லியன்	ரூப மில்லியன்
9151	கட்டிடம் மற்றும் நிர்மாணங்கள்	151,665	161,828	10,163
9152	செலிகள், இயந்திரங்கள் மற்றும் உபகரணங்கள்	35,325	101,111	65,786
9153	காணி	2,582	1,639	1,057
9160	நடைமுறை வேலை	15	599	584
	<b>மொத்தம்</b>	<b>189,587</b>	<b>267,177</b>	<b>77,590</b>

**2. நிதி மீளாய்வு**

**2.1 சட்டங்கள், விதிகள் மற்றும் பிரமாணங்கள் ஆகியவற்றின் இணங்காமை**

பின்வரும் சட்டங்கள், விதிகள் மற்றும் பிரமாணங்களுடன் இணங்காத சந்தர்ப்பங்கள் அவதானிக்கப்பட்டன.

(அ) இலங்கை சனநாயக சேவலிசக் குடியரசின் அரசியலமைப்புச் சட்டத்தில் 151 ஆம் உறுப்புகளுக்கிடையே, எதிர்பாராத அவசர சேவலிசங்களுக்காக நிதி ஷரங்கும் பொருட்டு நிச்சயமற்ற சந்தர்ப்பங்களுக்கான நிதியனுகூலினை சட்டத்தினால் தாண்டிவந்த பராக்ரமத்திற்கு அதிகாரம் காணப்படுவதால், நிதியத்திலிருந்து ஸ்தம்பனமொன்றினை செலுத்துவதில் மூலம் அந்த சேவலிசத்திற்குரிய பணத்தை ஷரங்குவதற்கு கட்டளையிடும் அதிகாரம் நிதி

விடயத்திற்கு பொறுப்பான அமைச்சருக்கு உடனடி அல்லாதே முற்பணமாக அவ்வாறான தொகையொன்றினை வழங்கிய சந்தவொரு சந்தர்ப்பத்திலும், அந்த பணத்தை மீள செலுத்துவதற்காக குறைநிர்ப்பு மதிப்பீடொன்று தாமதமின்றி பாராளுமன்றத்திற்கு சமர்ப்பிக்கப்பட வேண்டும், எனினும், BD/CBP/4/1/11 ஆம் இலக்க மற்றும் 2018 ஏப்ரல் 11 ஆத திகதிய எதிர்பாராத சந்தர்ப்பங்கள் நிதிய அனுமதிப்பத்திரம் மூலம் குறைநிர்ப்பு மதிப்பீடொன்றின் மூலம் நிதியேற்பாடு மேற்கொள்ளப்படும் வரையிலும் செலவினங்களை மேற்கொள்வதற்காக செயற்கிட்ட முகாமைத்துவம், இளைஞர் அலுவலர்கள் மற்றும் தெற்கு அபிவிருத்தி அமைச்சிற்கு 2018 ஏப்ரல் 27 ஆத திகதி எதிர்பாராத சந்தர்ப்பங்கள் நிதியத்திலிருந்து ரூப 50 மில்லியன் வழங்கப்பட்டிருந்ததுடன், 2019 மே 23 ஆத திகதி வரையிலும் அவ்வாறு குறைநிர்ப்பு மதிப்பீடொன்று முன்வைக்கப்பட்டு எதிர்பாராத சந்தர்ப்பங்கள் நிதியத்திலிருந்து பெற்றுக்கொண்ட முற்பணத் தொகையை தீர்ப்பதற்கு நடவடிக்கை எடுக்கப்பட்டிருக்கவில்லை.

அதற்கமைய 2018 திசம்பர் 31 ஆத திகதியில் முடிவடைந்த ஆண்டிற்கான நிதிக்கற்றுகளினால் உள்மடக்கப்பட்டுள்ள மூலதனத்திலான மாற்றங்கள் கூற்றில் எதிர்பாராத சந்தர்ப்பங்களுக்கான நிதியத்தின் மீதியானது 500 மில்லியனாக வேண்டிய போதிலும், ரூப 450 மில்லியன் மாத்திரம் காணிக்கப்பட்டிருந்தது.

(ஆ) “2006 ஆம் ஆண்டின் இறுதியில் மாதீட்டு விலகல் அந்த ஆண்டிற்கான மதிப்பீடப்பட்ட மொத்த உள்நாட்டு உற்பத்தியில் ஈந்து சதவீதத்தினை விஞ்சாது எனவும் அந்த மட்டம் அதன் பின்னர் தொடர்ந்தும் பேணப்படும் என்பதை பொறுப்புக்கூறல் மூலம் அரசின் கடன் தொகைதொகு மட்டம் வரை குறைத்தல்” அரசினால் பின்பற்றப்பட வேண்டிய பொறுப்புடனான நிதி முகாமைத்துவத்திற்கு அடிப்படையான கொள்கையொன்றாக 2003 இன் 3 ஆம் இலக்க நிதி முகாமைத்துவ (பொறுப்புகள்) அதிகாரச்சட்டத்தின் 3(அ) பத்தியில் காணப்படுகின்றது.

அவ்வாறெனினும், முன்னைய ஆண்டின் மற்றும் மீளாய்வாண்டினால் அந்த ஒய்வொரு வருடங்களினதும் இறுதியான மாதீட்டு விலகல் அந்த ஆண்டுகளின் மதிப்பீடப்பட்ட மொத்த உள்நாட்டு உற்பத்தியில் ஈந்து சதவீதத்தினை விஞ்சாத வகையில் பேணிச் செல்வதற்கு நிதி அமைச்சு தலையிடுவதற்கான அலுவலகிக்கப்பட்டது. அதற்கமைய மீளாய்வாண்டின் போது அந்த சதவீதங்கள் முறையே மதிப்பீடப்பட்ட மாதீட்டு விலகலுக்கு இணங்க 7.38 சதவீதம் மற்றும் உள்மடக்கமான விலகலுக்கமைய 5.62 சதவீதமும் ஆகும். விபரங்கள் பின்வருமாறு.



ஆண்டு	மதிப்பீட்டப்பட்ட மொத்த உள்நாட்டு உற்பத்தி	பாதிப்பு விவகாரம்		மதிப்பீட்டப்பட்ட பாதிப்பு விவகாரம், மதிப்பீட்டப்பட்ட மொத்த உள்நாட்டு உற்பத்தியின் சதவீதமாக	உள்நாட்டினால் பாதிப்பு விவகாரம், மதிப்பீட்டப்பட்ட மொத்த உள்நாட்டு உற்பத்தியின் சதவீதமாக
		மதிப்பீட்டப்பட்ட	உள்நாட்டினால்		
	ரூபா பில்லியனில்	ரூபா பில்லியனில்	ரூபா பில்லியனில்		
2017	13,500	828	758	6.13	5.61
2018	14,200	1,049	799	7.38	5.62

(இ) 2013 இல் 15 ஆம் இலக்க நிதி முகாமைத்துவ (பொறுப்பு)(நிரூபித்தப்பட்ட) அதிகாரச்சட்டத்தினால் நிரூபித்தப்பட்ட 2003 இல் 3 ஆம் இலக்க நிதி முகாமைத்துவ (பொறுப்பு) அதிகாரச்சட்டத்தின் பிரகாரம், ஏதேனும்மொரு வருடத்தின் இறுதியில் நிலவக்கூடிய ஆக்கக்கூடிய பொறுப்புகளின் பெறுமதி அந்த வருடத்திற்கான மொத்த உள்நாட்டு உற்பத்தியில் 30 சதவீதத்தினை மீளுக்கூடாது. அந்த எல்லைகளுக்கிடையே நிதி அமைச்ச செயற்பாட்டுள்ளதாக அமைச்சின் அதிகாரகருக்கிடையே புரப்பட்ட பொறிதும், நிதி நிர்வாகம் கருதிற்று புரப்பாக கணக்கு வைக்கப்பட்டுள்ள எலியும், வெவ்வேறு அரசு முயற்சிகளுக்கிடையே பொறுப்புகளையும் கவனத்திற்கொள்ளும் போது அந்த உரிய எல்லைகள் மீறப்பட்டுள்ளமை அவதானிக்கப்பட்டது. விபரங்கள் பின்வருமாறு.

**பொறுப்புகள்**

2018 திசம்பர் 31  
ஆம் திகதியில்  
உள்நாட்டினால்  
பொறுப்புகளின்  
பெறுமதி

	ரூபா பில்லியனில்
வங்கி மேலாதிக்கப்படுத்து	149
மத்திய வங்கி முற்பணங்கள்	199
அரசு கடன்கள்	11,276



நிதிக்கற்றுகளில் பொறுப்புகள்:	கணக்கு	வைக்கப்பட்ட பொறுப்புகள்:	
- இயற்கைக்க வைக்கப்படும் வெளிநாட்டுக் கடன்	புறப்பாக	கணக்கு	366
- திறைசேரி முறிகள் மீது குறைவாக வைக்கப்பட்ட		கணக்கு	344
- நிதிபெற்பாடு இல்லாமையால் வைக்கப்பட்ட வெளிநாட்டுக் கடன்		கணக்கு	58
- ஒய்வூதிய பணிக்கொடை கொடுப்பனவிற்காக வணிக வங்கிகள் மூலம் பெற்றுக்கொள்ளப்பட்ட கடன்			65
- சூரிய வெவ சர்வதேச கிரிக்கெட் அரங்கிணை நிரமாணிப்பதற்காக செலுத்துவதற்கு பெற்றுக்கொள்ளப்பட்ட கடன்			4
			-----
மொத்த பொறுப்புகள்			12,461*
மொத்த உள்நாட்டு உற்பத்தி			14,200
மொத்தப் பொறுப்புகள் மொத்த உள்நாட்டு உற்பத்தியின் சதவீதமாக			87.75

- பொது திறைசேரியின் பிணைமுறிகளின் அடிப்படையில் பொது முயற்சிகளால் பெற்றுக்கொள்ளப்பட்டுள்ள கடன்களுக்காக வங்கிகளுக்கு வழங்கப்பட்டுள்ள பிணைமுறிகள் மற்றும் சலுகைக் கடிதங்களின் பெறுமதியான ரூப 829 பில்லியன் மற்றும் அமைச்சு, திணைக்களங்கள் மற்றும் வீசேட செலவின அலகுகளின் வருடாந்த நிதிக்கற்றுகளில் உள்ளடக்கப்பட்டுள்ள ரூப 213 பில்லியன் (அரசு கணக்குகள் திணைக்களத்தின் அதிகைகளின் பிரகாரம்) மேற்படி பொறுப்புகளில் உள்ளடக்கப்பட்டிருக்கவில்லை.

ஒருவர்: டி.பி.சி. விக்கிரமரத்ன  
கணக்காய்வாளர் தலைமை அலுவலர்

Sgd./M.P.C. Wickramaratne  
Auditor General

புள்ளிவிபர  
பிற்சேர்க்கை



**அட்டவணை 1 | இலங்கை சனத்தொகை புரம்பலும் அதன் கோக்கும்**

விடயம்	அலகு	2005	2006	2007	2008	2009	2010	2011	2012	2013	2014	2015	2016	2017	2018 (a)
நடுவாண்டு சனத்தொகை	'000	19,644	19,858	20,039	20,217	20,450	20,653	20,869	20,328	20,483	20,771	20,966	21,203	21,444	21,670
நடுவாண்டு சனத்தொகை வயதுப்பரம்பல்	'000														
வயது 0 - 14		5,163	5,220	5,266	5,315	5,378	5,431	5,488	5,132	5,171	5,235	5,288	5,348	5,411	5,470
வயது 15-64		13,243	13,386	13,509	13,625	13,784	13,921	14,065	13,604	13,707	13,901	14,030	14,187	14,349	14,499
65 வயதும் அதற்கு மேலும்		1,238	1,252	1,264	1,277	1,288	1,301	1,316	1,592	1,605	1,635	1,648	1,668	1,684	1,701
சனத்தொகை வளர்ச்சி	%	1.1	1.1	1.1	1.1	1.1	1.0	1.0	0.9	0.8	0.9	0.9	1.1	1.1	1.1(g)
சனத்தொகை அடர்த்தி	ஆளக்கான சதுர கி.மீ.	314	317	319	332	326	329	333	324	327	331	334	338	342	346
பிறக்கும்போதான ஆயுள் எதிர்பார்ப்பு	வருடங்கள்														
ஆண்		-	69.9	-	-	-	-	70.5	n.a.	n.a.	n.a.	n.a.	n.a.	n.a.	n.a.
பெண்		-	78.7	-	-	-	-	79.8	n.a.	n.a.	n.a.	n.a.	n.a.	n.a.	n.a.
சராசரி பிறப்பு வீதம்	'000 பிறப்பிற்கு	18.9	18.8	19.3	18.8	18.4	17.6	17.4	17.5	17.9	16.9	16.0	15.6	15.2	15.1
சராசரி இறப்பு வீதம்	'000 இறப்புக்கு	6.7	5.9	5.9	5.9	5.9	6.2	5.9	6.0	6.2	6.2	6.3	6.2	6.5	6.4
சராசரி சிக மரண வீதம் (சி.ம.வீ.)	'000 பிறப்புக்கு	11.2	10.0	8.5	8.5	9.7	-	-	n.a.	8.2	n.a.	n.a.	n.a.	8.5	8.5
தாய் மரண வீதம் (தா.ம.வீ.)	100இ000 பிறப்புக்கு	11.9	14.2	-	-	22.3	22.0	n.a.	n.a.	n.a.	n.a.	n.a.	n.a.	n.a.	n.a.
மொத்த குழப்பெயர்ச்சி வீதம்	'000 இற்கு	(1.5)	(1.5)	(1.8)	(2.2)	(1.4)	(1.1)	(2.2)	(2.6)	(2.3)	(2.0)	0.7	2.1	2.3	0.8
தங்கி வாழ்வோர் வீதம்	%	48.33	48.35	48.34	48.38	48.36	48.36	48.38	49.40	52.90	49.40	49.10	49.40	49.40	49.40
தங்கி வாழ்வோர் வீதம்- 65 வயதுக்கு மேல்	%	9.35	9.35	9.36	9.37	9.34	9.35	9.36	11.70	14.10	11.80	11.50	11.76	11.74	11.73
எழுத்தறிவு வீதம் (ஆ)	% இற்கு மேல் சனத்தொகை	-	91.5	91.1	91.3	91.4	91.9	92.2	95.7(e)	92.5	93.3	93.20	93.10	92.60	92.6
கணினி எழுத்தறிவு வீதம் (இ)	% படி சனத்தொகை	-	-	16.1	-	-	20.3	35.0	37.0	40.0	24.9	27.1(f)	27.6(f)	28.6(f)	27.5(f)
நாளாந்தம் உட்கொள்ளும் கலோரி அளவு (ஈ)	கிலோ கலோரி	-	-	2,118	-	-	-	2,094	-	2,111	-	-	-	2095(d)	2095(d)

குறியீடு: தொகை மதிப்பீடு மற்றும் புள்ளி விபரங்கள் திணைக்களம், குடிசை மற்றும் குடியகல்வித் திணைக்களம் மற்றும் கல்வி அமைச்சு

(a) தற்காலிகமானது

(b) 10 வயது அல்லது அதற்கு மேற்பட்டோருக்கு சனத்தொகை

(c) கணினிபற்றி 2006:07-2009-2014 மற்றும் 2017

(d) விடுதலையடைந்தவர்கள் மற்றும் செலீஃம் தொடர்பான ஆய்வு 2016

(e) குடிசை மதிப்பீடு மற்றும் வி.ம.ம.ப.2012, மற்றும் தொகை மதிப்பீடு மற்றும் புள்ளி விபரங்கள் என்பனவற்றின் அடிப்படையாகக் கொண்டது.

(f) 2015, 2016, 2017 இன் முதல் 06 மாதங்கள்

(g) ஆட்டிவந்த திணைக்கள அளிக்கைக்கு அவையாக

n.a - தகவல் இல்லை

**அட்டவணை 2 | காலநிலை**

விடயம்	அலகு	2005	2006	2007	2008	2009	2010	2011	2012	2013	2014	2015	2016	2017	2018
வருடாந்த மழைவீழ்ச்சி (சராசரி) மொத்தம்	மீ.மீ	1,607	1,921	1,640	2,020	1,711	1,992	2,027	1,776	1,687	2,375	2,387	1,351	1,757	1,944
அதிகமழை வீழ்ச்சி															
அதிக மழைவீழ்ச்சியைக்கொண்ட நகரங்கள்	மீ.மீ														
அநுராதபுரம்		81.0	90.3	109.2	127.1	89.3	98.6	114.4	130.8	145.4	162.5	121.6	192.5	122.4	92.1
பதுணை		60.6	108.4	65.7	69.8	72.6	90.9	131.6	102.9	108.6	195.9	79.4	73.8	78.8	69.7
மட்டக்களப்பு		75.5	90.2	95.9	114.1	241.7	145.5	312.2	127.5	229.2	147.8	182.9	210.6	97.4	145.9
கொழும்பு		270.1	163.9	131.6	111.0	207.0	440.2	81.9	114.6	134.3	102.8	114.4	256.9	95.2	125.9
அம்பாந்தோட்டை		67.6	91.8	139.9	56.0	62.6	82.9	100.6	176.5	104.8	112.0	92.2	104.0	75.4	60.3
கண்டி		90.8	91.0	87.0	79.4	93.0	115.6	137.3	181.2	94.8	139.6	80.4	133.5	64.5	74.9
குருநாகல்		97.1	162.0	97.0	186.3	123.2	135.4	144.4	315.5	139.6	162.6	97.9	156.4	85.2	104.8
நுவரேலியா		73.2	76.8	77.6	48.7	62.8	68.2	94.1	109.5	73.2	77.1	120.0	78.7	73.6	65.2
இரத்தினபுரி		113.3	115.4	146.6	186.1	126.2	139.9	166.9	99.1	114.9	178.1	82.7	136.0	348.5	181.3
வவுனியா		77.3	81.3	156.5	104.7	104.7	163.9	123.2	225.7	81.8	205.2	136.5	202.5	93.6	88.6
<b>வருடாந்த சராசரி குறைந்த வெப்பநிலை</b>	°C														
தாழ் நிலம்		24.8	24.7	24.4	24.3	24.7	24.9	24.7	24.2	24.3	23.4	24.3	24.7	24.4	24.1
மலை நாடு		17.4	17.2	17.2	17.0	16.9	17.5	17.1	16.8	17.1	17.1	16.9	17.2	18.2	16.9
<b>வருடாந்த சராசரி உயர்ந்த வெப்பநிலை</b>	°C														
தாழ் நிலம்		31.5	31.2	31.2	31.1	31.4	31.4	31.1	32.1	31.7	31.9	32.0	32.6	32.1	31.8
மலை நாடு		26.6	26.2	26.0	25.8	26.1	25.9	26.0	26.1	25.3	25.7	25.9	26.5	27.3	25.8

மூலம் : வளிமண்டலவியல் திணைக்களம்  
குறிப்பு: பதுணை, பண்டாரவணை, நுவரேலியா மற்றும் கட்டுகனத்தோட்டை போன்ற நிலையங்களை சுருத்திற்கொண்டு மலைநாட்டு வெப்பநிலை கணிப்பீடு செய்யப்படுகின்றது.

அட்டவணை 3 | மொத்த உள்நாட்டு உற்பத்தி (மொ.உ.உ.) பணவீக்கமும் நாணய மாற்று விகிதமும்

ஆண்டு	மொ.உ.உ. (உ.)				பணவீக்கம்				நாணய மாற்று விகிதம்									
	நிகழ்ச்சை சந்தைப் பெறுதல் மொ.உ.உ. (கூ.மில்)	நிகழ்ச்சை சந்தைப் பெறுதல் மொ.உ.உ. (கூ.அ.டொ. மில்)	மொ.உ.உ. சேவைகள் விலைகள் (%)	மொ.உ.உ. சேவைகள் விலைகள் (%)	மொ.உ.உ. இன் பண இறக்கம்	மொ.உ.உ. இன் ஆண்டு சராசரி விலை மாற்றம்	மொ.உ.உ. இன் ஆண்டு சராசரி விலை மாற்றம்	மொ.உ.உ. இன் ஆண்டு சராசரி விலை மாற்றம்	மொ.உ.உ. இன் ஆண்டு சராசரி விலை மாற்றம்	மொ.உ.உ. இன் ஆண்டு சராசரி விலை மாற்றம்	மொ.உ.உ. இன் ஆண்டு சராசரி விலை மாற்றம்	மொ.உ.உ. இன் ஆண்டு சராசரி விலை மாற்றம்	மொ.உ.உ. இன் ஆண்டு சராசரி விலை மாற்றம்					
2005	2,452,782	24,406	1,241	6.2	11.8	30.2	58.0	10.4	11.0(c)	-	102.12	0.87	120.96	2.27	100.50	0.91	125.09	2.28
2006	2,938,680	28,267	1,477	7.7	11.3	30.6	58.0	11.3	10.0(c)	-	107.70	0.90	141.58	2.44	103.96	0.89	130.63	2.30
2007	3,578,688	32,351	1,788	6.8	11.7	29.9	58.4	14.0	15.8(c)	-	108.72	0.97	160.27	2.77	110.62	0.94	151.63	2.69
2008	4,410,682	40,715	2,014	6.0	13.4	29.4	57.2	16.3	22.6(c)	-	113.14	1.25	159.45	2.36	108.33	1.05	159.31	2.52
2009	4,835,293	42,068	2,057	3.5	12.7	29.7	57.6	5.9	3.5(d)	-	114.38	1.24	163.72	2.46	114.94	1.23	160.21	2.40
2010	6,413,668	56,728	3,102	8.0	8.5	26.6	54.6	7.3	6.2(d)	-	110.95	1.36	147.56	2.48	113.06	1.30	150.10	2.49
2011	7,219,106	65,290	3,129	8.4	8.8	28.0	55.1	3.8	6.8(d)	-	113.90	1.47	147.42	2.15	110.57	1.39	153.86	2.38
2012	8,732,463	68,436	4,275	9.1	7.4	30.1	55.6	10.8	7.5(d)	-	127.16	1.48	168.12	2.33	127.60	1.60	164.00	2.39
2013	9,592,125	74,294	4,661	3.4	7.7	29.2	56.4	6.2	6.9(d)	-	130.75	1.24	180.45	2.11	129.11	1.32	171.51	2.21
2014	10,361,151	79,359	4,988	5.0	8	28.3	56.9	2.9	3.2(d)	-	131.05	1.10	159.42	2.07	130.56	1.24	173.59	2.14
2015	10,950,621	80,555	5,223	5.0	8.2	27.2	57.4	0.6	2.2(f)	-	144.06	1.20	157.37	2.17	135.94	1.12	150.84	2.12
2016(b)	11,996,083	82,390	5,657	4.5	7.4	27.8	56.4	4.8	4.0(f)	-	149.80	1.29	157.87	2.21	145.60	1.34	161.16	2.17
2017(b)	13,418,287	88,013	6,257	3.4	7.8	27.3	55.7	8.2	6.6(f)	-	152.85	1.36	182.49	2.39	152.46	1.36	171.73	2.34
2018(a)	14,449,931	88,901	6,668	3.2	7.9	27.0	56.8	4.3	4.3 (f)	-	182.75	1.65	208.99	2.61	162.54	1.47	191.71	2.37

மூலம்: தொகை மதிப்பீடு மற்றும் புள்ளி விபரவியல் திணைக்களம், இலங்கை மத்திய வங்கி

(a) திறக்கப்படாது

(b) 1952=100

(c) 2002=100

(d) 2006/07=100

(e) 2002 ஆம் ஆண்டின் தொகை மதிப்பீடு மற்றும் புள்ளிவிபரத் திணைக்களத்தின் மொ.உ.உ. நம்பத்திறன் மதிப்பீடு. புதி. அடிப்படையில் 2003 ஆம் ஆண்டு முதல் தேதிய கணக்குத் தரவு. 2010 ஆம் ஆண்டு முதல் தொகை மதிப்பீடு மற்றும் புள்ளிவிபரவியல் திணைக்களத்தின் மொ.உ.உ. நம்பத்திறன் மதிப்பீடு. வ. அடிப்படையாகக் கொண்டது. இலங்கை மத்திய வங்கியினால் 1982 மற்றும் 1996 ஆம் ஆண்டுகளில் தேதிய கணக்கு மதிப்பீடுகள் திருத்தப்பட்டன.

(f) 20103 =100

(g) திருத்திய

122.18 1.37 162.61

**அட்டவணை 4 | மொத்த உள்நாட்டு உற்பத்தி - துறை ரீதியான பங்களிப்பு (2010) நிலையான விலைகள்**

ரூபா மில்

துறை	2010	2011	2012	2013	2014	2015	2016 (b)	2017 (b)	2018 (a)
<b>வியாபாரம், கடைக்கம் மற்றும் மீன்பிடி</b>	<b>544,914</b>	<b>569,954</b>	<b>592,445</b>	<b>611,676</b>	<b>639,696</b>	<b>669,725</b>	<b>644,655</b>	<b>642,366</b>	<b>672,923</b>
1 தானியங்கள் அரிசி நீங்கலாக	10,548	10,593	12,521	14,307	13,969	14,984	13,158	11,503	11,822
2 நெல்	60,086	70,205	62,289	65,607	61,019	76,293	52,388	48,647	65,144
3 மரக்கறிகள்	47,704	52,349	51,244	54,153	55,244	56,730	58,349	55,240	56,694
4 கரும்பு, புகையிலை மற்றும் ஏனைய நீண்ட காலப் பயிர்கள் அல்லாதவை	2,442	2,142	2,254	2,441	2,287	1,882	2,347	2,044	1,818
5 பழங்கள்	36,610	37,791	38,248	37,385	40,888	48,038	46,512	49,960	55,578
6 எண்ணெய் பிரித்தெடுப்பிற்கான சுயங்கள் (தேங்காய், செவ்வெளிநீர், பனங்காய்)	60,231	57,110	62,201	53,424	64,158	67,514	66,971	53,773	57,161
7 தேயிலை (இலைகள்)	72,208	71,769	72,100	74,734	73,936	72,051	63,972	66,876	66,308
8 ஏனைய குடிபானப் பயிர்கள் கோப்பி, கோக்கோ மற்றும் ஏனையவை	1,295	1,287	1,319	1,321	1,538	1,259	1,354	1,268	1,592
9 கலையூட்டிகள், நறுமணப் பொருட்கள், மருந்துப்பொருட்கள் மற்றும் மருந்துக்கல் பொருட்கள்	28,468	28,147	44,426	50,833	57,505	60,797	62,931	63,199	66,574
10 இரப்பர்	44,411	45,956	44,249	37,987	28,688	25,783	23,028	24,165	24,013
11 ஏனைய நீண்ட காலப் பயிர்கள்	14,496	14,666	15,167	14,344	15,402	16,839	16,484	16,717	15,892
12 காலநடை உற்பத்தி	27,230	26,359	29,511	36,599	47,950	51,857	55,631	58,726	61,475
13 பயிர் செய்க்கையும் விவசாயத்திற்கான ஒத்துழைப்புச் செயற்பாடுகளும்	8,533	8,436	9,105	9,183	9,767	10,421	10,210	9,459	9,624
14 விறகு மற்றும் கடைக்கம்	43,339	42,505	38,188	43,044	47,451	48,362	52,485	62,545	61,984
15 ஆழ் கடல் மீன்பிடியும் ஆழ்கடல் மீன் வளர்ப்பும்	77,579	89,575	97,063	103,879	105,822	104,413	105,100	103,037	100,958
16 நன்னீர் மீன்பிடியும் நன்னீர் மீன் வளர்ப்பும்	9,737	11,065	12,560	12,435	14,072	12,503	13,735	15,208	16,286
<b>கைத்தொழில்</b>	<b>1,708,867</b>	<b>1,866,947</b>	<b>2,035,600</b>	<b>2,119,080</b>	<b>2,218,711</b>	<b>2,267,725</b>	<b>2,396,833</b>	<b>2,495,721</b>	<b>2,518,964</b>
17 அகழ்வும் சுரங்கமறுத்தலும்	124,926	148,100	184,468	198,447	201,613	191,145	217,577	237,381	225,321
18 உணவு, குடி பானங்கள் மற்றும் புகையிலை உற்பத்திகள்	433,769	487,943	507,121	507,127	513,960	528,821	529,786	525,211	554,127
19 துணி, ஆடைகள் மற்றும் தேர்ந்பொருட்கள்	264,905	238,254	244,496	264,527	276,800	282,719	289,001	300,122	310,948
20 தளபாடம் தலிர்ந்த மர்ப்பலகை மற்றும் மர்ப்பலகை உற்பத்திப் பொருட்கள் மற்றும் அடைப்பான உற்பத்திகள்	26,318	31,521	23,472	25,258	23,139	27,320	32,855	32,617	32,834
21 காகித உற்பத்திகள், அச்சிடுதல் மற்றும் ஊடக உற்பத்திகளின் மீன் உற்பத்தி	26,094	27,605	24,738	24,925	24,968	27,728	30,283	31,839	30,519
22 நிலக்கரி மற்றும் சத்திகரிக்கப்பட்ட பெற்றோலிப் பொருட்கள்	22,281	35,457	28,858	27,514	28,723	29,075	31,245	29,743	27,312
23 இரசாயனப் பொருட்கள் மற்றும் அடிப்படை மருந்துக்கல் உற்பத்திகள்	69,450	67,644	75,582	81,982	82,243	83,179	90,095	92,758	90,941
24 இரப்பர் மற்றும் பிளாஸ்திக் உற்பத்திப் பொருட்கள்	63,257	75,656	83,307	82,187	71,909	76,144	77,055	85,730	87,754
25 ஏனைய உலோகமல்லாத கனிப்பொருட்கள் உற்பத்தி	79,267	86,204	87,090	81,037	78,671	75,191	69,660	78,782	84,035
26 அடிப்படை உலோகங்கள் பொறுத்தப்பட்ட உலோக உற்பத்திப் பொருட்கள்	31,665	26,295	24,591	26,589	24,882	28,953	38,577	43,430	46,512
27 இயந்திர சாதனங்கள் மற்றும் உபகரணங்கள்	35,909	33,650	30,849	30,845	32,064	38,848	46,610	50,971	50,271
28 தளபாட உற்பத்திகள்	56,402	53,352	63,922	67,488	82,748	94,489	96,303	99,889	97,564

**அட்டவணை 4 | மொத்த உள்நாட்டு உற்பத்தி - குறை ரீதியான பங்களிப்பு (2010) நிலையான விலைகள் தொடர்ச்சி....**

தலை	2010	2011	2012	2013	2014	2015	2016 (b)	2017 (b)	2018 (a)
29 இயந்திர சாதன உற்பத்தி, பொருத்தல் மற்றும் பழுதுபார்த்தல்	48,660	34,555	41,962	44,443	55,993	68,509	70,923	77,291	78,836
30 மின்சாரம், ஏவாடி, நீராவி மற்றும் குளிகூட்டிகள் வழங்கல்	68,491	73,927	75,262	76,789	80,298	85,202	92,356	94,796	98,693
31 நீர் சேமிப்பு, சுத்திகரிப்பு மற்றும் வழங்கல்	9,381	9,846	10,554	10,975	11,504	12,023	12,972	13,569	14,113
32 கழிவு நீர், கழிவு அகற்சல் மற்றும் சுத்தப்படுத்தல் செயற்பாடுகள்	11,712	12,141	14,572	15,511	17,355	21,681	25,539	27,567	29,497
33 நிர்மாணம்	336,381	424,798	514,757	553,438	611,842	596,697	645,994	674,025	659,687
<b>சேவைகள்</b>	<b>3,504,323</b>	<b>3,817,155</b>	<b>4,245,462</b>	<b>4,405,644</b>	<b>4,618,501</b>	<b>4,894,717</b>	<b>5,127,616</b>	<b>5,311,107</b>	<b>5,560,849</b>
34 மொத்த மற்றும் சில்லறை விபாயம்	705,778	788,048	848,686	859,977	884,094	933,216	957,088	993,471	1,042,926
35 கனஞ்சியசாலை வசதி உள்ளடக்கலாக பொருட்கள் மற்றும் பயனிகள் போக்குவரத்து	662,153	745,891	805,391	849,539	885,506	931,529	982,703	1,013,792	1,042,173
36 விரைவுத் தபால் (உழவசைச) சேவைகள்	4,066	4,068	4,441	4,364	4,056	4,052	4,260	4,425	4,482
37 தங்குமிடம், உணவு மற்றும் குடிபான சேவைச் செயற்பாடுகள்	87,693	105,372	134,160	126,392	131,481	134,017	139,443	146,431	154,475
38 நிகழ்ச்சித்திட்டங்கள், ஒலிஒளிப்படிச் செயற்பாடுகள் மற்றும் ஒலிஒளி தயாரிப்புகள்	2,526	2,178	2,252	2,422	2,513	2,624	2,831	2,804	2,609
39 தொலைத் தொடர்பு	22,931	24,420	26,450	27,395	30,986	34,146	36,984	41,502	45,386
40 தகவல் தொழில்நுட்ப நிகழ்ச்சித்திட்ட மதியபர மற்றும் அத்தனோணைந்த செயற்பாடுகள்	6,194	7,216	7,972	9,693	10,579	12,148	13,015	13,564	15,026
41 நிதிச்சேவை நடவடிக்கைகள் மற்றும் துணைநிதிச் சேவைகள்	274,933	314,678	364,688	386,009	420,223	493,785	554,564	606,459	677,989
42 காப்புறுதி, மீள் காப்புறுதி மற்றும் ஒப்பீடு	67,830	67,596	69,026	70,854	74,978	82,013	92,172	94,088	103,489
43 வழிவீட உரித்து உள்ளடக்கலாக ஆதன விற்பனைச் செயற்பாடுகள்	307,112	328,076	369,719	417,024	444,049	489,352	520,085	544,727	565,303
44 தொழில்வாடிமை சேவைகள்	112,062	127,358	155,741	161,963	166,486	154,266	152,229	158,754	165,247
45 பொது நிருவாகம், பாதுகாப்பு மற்றும் கட்டாய சமூகப் பாதுகாப்பு	383,823	367,093	385,615	382,470	402,206	430,105	452,586	430,671	427,978
46 கல்வி	138,553	136,172	167,107	157,477	173,751	159,875	171,830	172,697	178,483
47 மனித தேகநல செயற்பாடுகள், வதிவிட பராமரிப்பு மற்றும் சமூகப்பணிச் செயற்பாடுகள்	136,574	155,994	173,898	146,551	147,962	160,056	162,405	174,150	177,940
48 ஏனைய தனிப்பட்ட சேவைச் செயற்பாடுகள்	592,095	642,995	730,316	803,514	839,633	873,534	885,421	913,573	957,342
<b>அடிப்படை விலைகளில் மொத்தப் பெறுமதிச் சேர்க்கைகள்</b>	<b>5,758,104</b>	<b>6,254,056</b>	<b>6,873,506</b>	<b>7,136,401</b>	<b>7,476,908</b>	<b>7,832,167</b>	<b>8,169,103</b>	<b>8,449,194</b>	<b>8,752,736</b>
<b>உற்பத்திகளின்மீதான சலுகைகளைக் கழித்து பெற்ற வரிகள் (மொ.உ.உ.)</b>	<b>655,564</b>	<b>698,664</b>	<b>715,011</b>	<b>709,801</b>	<b>758,522</b>	<b>815,667</b>	<b>866,727</b>	<b>895,646</b>	<b>891,992</b>
<b>சந்தை விலைகளில் மொத்த உள்நாட்டு உற்பத்தி</b>	<b>6,413,668</b>	<b>6,952,720</b>	<b>7,588,517</b>	<b>7,846,202</b>	<b>8,235,429</b>	<b>8,647,833</b>	<b>9,035,830</b>	<b>9,344,839</b>	<b>9,644,728</b>

மூலம் : தொகை மதிப்பீடு மற்றும் புள்ளிவிவரவியல் திணைக்களம்  
 (அ) தற்காலிகமானது  
 (ஆ) திருத்தியமைக்கப்பட்டது

**அட்டவணை 5 | சேமிப்பு, முதலீடுகள் மற்றும் தெரிவு செய்யப்பட்ட வெளிநாட்டுத்துறை சுட்டிகள்**

விடயம்	2005	2006	2007	2008	2009	2010	2011	2012	2013	2014	2015	2016 (ஆ.)	2017 (ஆ.)	2018 (ஆ.)
முதலீடு (ஆ) A.A5.A32	658,019	822,240	1,000,320	1,215,248	1,181,449	1,946,707	2,408,573	3,410,511	3,189,326	3,347,638	3,414,556	3,341,171	3,867,947	4,130,406
சேமிப்புகள் (ஆ) (அ)	583,473	656,301	834,928	784,278	1,148,305	1,825,232	1,897,484	2,908,642	2,865,365	3,088,201	3,157,031	3,087,012	3,516,606	3,676,098
சேமிப்புகள், முதலீட்டு இடைவெளி (ஆ)	(74,546)	(165,999)	(165,392)	(430,970)	(33,144)	(121,475)	(511,089)	(501,869)	(323,961)	(259,437)	(257,526)	(254,159)	(351,341)	(454,308)
முதலீடு (ஆ)	26.8	28.0	28.0	27.6	24.4	30.4	33.4	39.1	33.2	32.3	31.2	27.9	28.8	28.6
சேமிப்புகள் (ஆ) (இ)	23.8	22.3	23.3	17.8	23.7	28.5	26.3	33.3	29.9	29.8	28.8	25.7	26.2	25.4
சேமிப்புகள், முதலீட்டு இடைவெளி (ஆ)	(3.0)	(5.6)	(4.6)	(9.8)	(0.7)	(1.9)	(7.1)	(5.7)	(3.4)	(2.5)	(2.4)	(2.1)	(2.6)	-3.1
பொருட்கள் (ஏற்றுமதி)	6,347	6,883	7,640	8,111	7,085	8,626	10,559	9,774	10,394	11,130	10,546	10,310	11,360	11,890
பொருட்கள் (இறக்குமதி)	8,863	10,253	11,297	14,091	10,207	13,451	20,269	19,190	18,003	19,417	18,935	19,183	20,980	22,233
வர்த்தகமீதி	(2,518)	(3,368)	(3,657)	(5,981)	(3,122)	(4,825)	(9,710)	(9,417)	(7,609)	(8,287)	(8,388)	(8,873)	(9,620)	(10,343)
மொ.உ.உ.-% (ஆ)	(10.3)	(11.9)	(11.3)	(14.7)	(7.4)	(8.5)	(14.9)	(13.8)	(10.2)	(10.4)	(10.4)	(10.8)	(10.9)	(11.6)
பொருட்கள், சேவைகள் ஏற்றுமதி	7,892	8,517	9,419	10,114	8,972	11,092	13,644	13,562	15,079	16,735	16,943	17,448	19,084	20,264
பொருட்கள், சேவைகள் இறக்குமதி	10,072	11,627	12,776	15,687	11,704	15,210	22,256	21,678	21,508	23,142	23,006	23,442	25,401	26,841
பொருட்கள், சேவைகள் ஏற்றுமதி இறக்குமதி	17,964	20,144	22,195	25,801	20,676	26,301	35,899	35,239	36,587	39,877	39,949	40,890	44,485	47,105
பொருட்கள், சேவைகள் இறக்குமதி	1,918	2,161	2,502	2,918	3,330	4,116	5,145	5,985	6,407	7,018	6,980	7,242	7,164	7,015
சுற்றுலாத்துறை வருமானங்கள்	429	410	385	342	350	576	830	1,039	1,715	2,431	2,981	3,518	3,925	4,381
கணனி மற்றும் தகவல் சேவைகள் மூலமான வருமானம்	82	98	110	230	245	265	355	564	604	628	677	724	786	848
நடைமுறைக் கணக்கு மீதி	(650)	(1,499)	(1,402)	(3,886)	(214)	(1,075)	(4,615)	(3,982)	(2,541)	(1,988)	(1,883)	(1,742)	(2,309)	(2,814)
மொ.உ.உ.-% (ஆ)	(2.7)	(5.3)	(4.3)	(9.5)	(0.5)	(1.9)	(7.1)	(5.8)	(3.4)	(2.5)	(2.3)	(2.1)	(2.6)	(3.2)
கடன்கள் உள்ளடங்கலாக வெளிநாட்டு பேரடி முதலீடுகள்	272	604	734	889	601	516	1,066	1,382	1,438	1,635	1,160	1,078	1,839	2,068
உட்பாய்ச்சல்	272	480	603	752	404	478	956	941	933	894	680	897	1,373	1,611
வெளிப்பாய்ச்சல்	38	29	55	62	20	43	60	64	65	67	53	237	72	68
கடன்கள் மற்றும் ஏனையவை	38	153	186	198	217	81	170	505	571	808	533	418	538	525
திறைநீர்ப்பான முதலீடுகள்	60	51	101	60	(6)	(230)	(171)	2,126	2,068	2,065	686	993	1,771	129
உட்பாய்ச்சல்	276	355	423	548	375	819	452	2,116	2,068	2,065	686	993	1,771	129
வெளிப்பாய்ச்சல்	215	304	322	488	381	1,049	623	(10.0)	-	(0.2)	...	...	...	...
பொருத்த ஒதுக்குகள்	4,201	4,005	4,956	3,640	7,030	8,621	7,991	8,586	8,574	9,884	9,337	8,433	10,436	9,583
பொருத்த உத்தியோகபூர்வ ஒதுக்குகள்	2,735	2,837	3,508	2,402	5,357	7,197	6,749	7,106	7,495	8,208	7,304	6,019	7,959	6,919
பொருத்த வெளிநாட்டு படுகடன்	11,354	11,981	13,990	15,107	18,662	21,438	32,748	37,098	39,905	42,989	44,839	46,418	51,824	52,310
இலங்கைச் சுகம் மற்றும் இலங்கை மத்திய வங்கி ... புழக்கணக்க முடிபுரண									1,078	1,676	2,033			

(அ) தீர்மானிக்கப்படாதது (ஆ) தேதிய சேமிப்புகள் (இ) தேதிய சேமிப்புகள் (ஈ) திருத்திய ... புழக்கணக்க முடிபுரண (ஊ) தேதிய மற்றும் புள்ளிவிவரத் திணைக்களத்தின் மீது அடிப்படையாகக் கொண்ட மொ.உ.உ. நுழைந்த மதிப்புகள் (அடிப்படையாகக் கொண்ட) 2010) 2010 ஆம் ஆண்டு முதல் பயன்படுத்தப்பட்டன. குறிப்பு : 2012 ஆம் ஆண்டு முதல் "கணனிச் சேவைகள் மற்றும் "முதலீட்டுப் பட்டியல்" ஆகியன நீடின வரலாறுகளைப் பற்றி அமைய குறிக்கப்படுகிறது.

அட்டவணை 6 | அரசாங்கத்தின் அரசியறைக் செயற்பாடுகளைப் பொருளாதார ரீதியாக வகைப்படுத்தல்

விடயம்	2005	2006	2007	2008	2009	2010	2011	2012	2013	2014	2015	2016	2017	2018 (ஆ)
1. வருமானங்களும் மானியங்களும்	412,387	507,901	595,559	686,483	725,566	834,188	983,003	1,067,533	1,153,306	1,204,621	1,460,892	1,693,557	1,839,562	1,932,459
1.1 மொத்த வருமானம்	379,747	477,833	565,051	655,260	699,644	817,279	967,862	1,051,462	1,137,447	1,195,206	1,454,878	1,686,061	1,831,531	1,919,974
வரி	336,828	428,378	508,947	585,621	618,933	724,747	845,697	908,915	1,005,895	1,050,362	1,355,779	1,463,689	1,670,178	1,712,318
வரியல்லாதவை	42,919	49,455	56,104	69,639	80,711	92,532	122,165	142,547	131,552	144,844	99,099	222,372	161,353	207,656
1.2 மானியங்கள்	32,640	30,068	30,508	31,222	25,922	16,909	15,141	16,071	15,859	9,415	6,014	7,496	8,031	12,485
2. செலவினம் மற்றும் கூன் கழித்தல் மீள்சொடுப்பவை	584,783	713,647	841,604	996,126	1,201,927	1,280,206	1,433,182	1,556,497	1,669,396	1,795,866	2,290,394	2,333,883	2,573,056	2,693,228
2.1 மீண்டும் பெறும்	443,350	547,960	622,758	743,710	879,575	937,094	1,024,906	1,131,021	1,205,180	1,322,899	1,701,657	1,757,782	1,927,692	2,089,714
2.2 மூலதன மற்றும் தேதிய கடன்	141,433	165,687	218,846	252,416	322,352	343,112	408,276	425,476	464,216	472,967	588,737	576,101	645,364	603,514
அதில் அரசாங்க முதலீடு	148,582	177,443	229,273	263,859	330,448	356,519	422,300	443,973	481,204	486,610	602,768	594,012	657,386	624,969
3. நடைமுறைக் கணக்கு மிகை (+) / பற்றாக்குறை (-)	(63,603)	(70,127)	(57,707)	(88,450)	(179,931)	(119,815)	(57,043)	(79,560)	(67,733)	(127,693)	(246,779)	(71,721)	(96,161)	(169,740)
4. வரவுசெலவுத் திட்டப் பற்றாக்குறை	(172,396)	(205,745)	(246,045)	(309,644)	(476,360)	(446,017)	(450,180)	(488,964)	(516,090)	(591,244)	(829,502)	(640,326)	(733,494)	(760,769)
5. வரவுசெலவுத் திட்டப் பற்றாக்குறை நிதியிடல்	172,396	205,745	246,045	309,644	476,361	446,017	450,180	488,964	516,090	591,244	829,502	640,326	733,494	760,769
5.1. மொத்த மொழிநாட்டு நிதியளிப்பு (தேறிய)	47,773	41,941	100,907	(4,645)	230,807	243,788	218,956	286,455	123,700	212,523	236,803	391,913	439,243	323,535
மொத்தப் பெறுகை	69,133	87,930	165,022	116,964	345,523	321,972	317,745	486,824	327,693	395,632	521,096	561,020	663,852	632,505
மீள் சொடுப்பவைகள்	(21,360)	(45,989)	(64,115)	(121,609)	(114,716)	(78,184)	(98,789)	(200,369)	(203,993)	(183,109)	(284,293)	(169,107)	(224,609)	(308,970)
5.2. மொத்த உள்நாட்டு நிதியளிப்பு (தேறிய)	124,624	163,805	145,137	314,289	245,554	202,229	231,223	202,511	392,390	378,721	592,698	248,411	294,251	437,234
வங்கியல்லாத நிதியளிப்பு (தேறிய)	93,109	83,797	111,308	114,437	185,247	193,891	44,171	70,984	82,413	265,155	300,857	108,456	61,841	219,885
மொத்தப் பெறுகை	296,456	331,333	363,473	373,157	586,543	583,563	484,065	486,425	578,455	714,709	824,681	680,898	704,716	1,147,276
மீள் சொடுப்பவைகள்	(203,347)	(247,536)	(252,165)	(258,720)	(401,296)	(389,672)	(439,894)	(415,441)	(496,042)	(449,554)	(523,824)	(572,442)	(642,875)	(927,392)
வங்கி நிதியளிப்பு	26,195	80,008	15,769	195,233	49,027	(1,892)	191,850	131,527	296,977	126,929	291,841	139,955	187,733	109,466
நெறுகடன்கள் (தேறிய) (ஆ)	5,320	-	18,060	4,619	11,280	10,230	(4,798)	-	13,000	(13,363)	-	-	44,677	107,883

மூலம் : உள்நாட்டு இறவாதித் திணைக்களம், இலங்கைத் தொலைத்தொடர்புகள் ஒழுங்குபடுத்தல் ஆணைக்குழு, திறவுகோல் செயற்பாடுகள் திணைக்களம், அரசு கணக்குகள் திணைக்களம், அரசு கணக்குகள் திணைக்களம், அரசு கணக்குகள் திணைக்களம் மற்றும் ஏனைய சந்தைப்பலாத பெறுகைகள் கண்காணிப்பை உள்ளடக்கியவை

இலங்கை மத்திய வங்கி

..... பிற்காலக் குடியேற்றம்

(ஆ) தற்காலிகமானது

(ஆ) உள்நாட்டு மானியங்கள், வகைப்படுத்தல் நடவடிக்கைகள் மற்றும் ஏனைய சந்தைப்பலாத பெறுகைகள் கண்காணிப்பை உள்ளடக்கியவை

**அட்டவணை 7 | அரசாங்கத்தின் அரசிணைச் செயற்பாடுகளைப் பொருளாதார ரீதியாக வகைப்படுத்தல்**

வடியம்	மொத்த உள்நாட்டு உற்பத்தியின் சதவீதம்													
	2005	2006	2007	2008	2009	2010	2011	2012	2013	2014	2015	2016	2017	2018 (அ)
<b>1. வருமானங்களும் மானியங்களும்</b>	<b>16.8</b>	<b>17.3</b>	<b>16.6</b>	<b>15.6</b>	<b>15.0</b>	<b>13.0</b>	<b>13.6</b>	<b>12.2</b>	<b>12.0</b>	<b>11.6</b>	<b>13.3</b>	<b>14.2</b>	<b>13.7</b>	<b>13.4</b>
1.1 மொத்த வருமானம்	15.5	16.3	15.8	14.9	14.5	12.7	13.4	12.0	11.9	11.5	13.3	14.2	13.6	13.3
வரி	13.7	14.6	14.2	13.3	12.8	11.3	11.7	10.4	10.5	10.1	12.4	12.3	12.4	11.9
வரி அல்லாதவை	1.7	1.7	1.6	1.6	1.7	1.4	1.7	1.6	1.4	1.4	0.9	1.9	1.2	1.4
1.2 மானியங்கள்	1.3	1.0	0.9	0.7	0.5	0.3	0.2	0.2	0.2	0.1	0.1	0.1	0.1	0.1
<b>2. செலவின் மற்றும் கடன்பற்றை மீள்கொடுப்பவை</b>	<b>23.8</b>	<b>24.3</b>	<b>23.5</b>	<b>22.6</b>	<b>24.9</b>	<b>20.0</b>	<b>19.9</b>	<b>17.8</b>	<b>17.4</b>	<b>17.3</b>	<b>20.9</b>	<b>19.6</b>	<b>19.2</b>	<b>18.6</b>
2.1 மீண்டெழும்	18.1	18.6	17.4	16.9	18.2	14.6	14.2	13.0	12.6	12.8	15.5	14.8	14.4	14.5
2.2 மூலதன மற்றும் பெறுகை கழித்தல் மீள் கொடுப்பவைகள்	5.8	5.6	6.1	5.7	6.7	5.3	5.7	4.9	4.8	4.6	5.4	4.8	4.8	4.2
அதில் பொது முதலீடு	6.1	6.0	6.4	6.0	6.8	5.6	5.8	5.1	5.0	4.7	5.5	5.0	4.9	4.3
<b>3. நடைமுறைக் கணக்குமிகை (+) / புறாக்குறை(-)</b>	<b>(2.6)</b>	<b>(2.4)</b>	<b>(1.6)</b>	<b>(2.0)</b>	<b>(3.7)</b>	<b>(1.9)</b>	<b>(0.8)</b>	<b>(0.9)</b>	<b>(0.7)</b>	<b>(1.2)</b>	<b>(2.3)</b>	<b>(0.6)</b>	<b>(0.7)</b>	<b>(1.2)</b>
<b>4. வரவுசெலவுத் திட்டப் புறாக்குறை</b>	<b>(7.0)</b>	<b>(7.0)</b>	<b>(6.9)</b>	<b>(7.0)</b>	<b>(9.9)</b>	<b>(7.0)</b>	<b>(6.2)</b>	<b>(5.6)</b>	<b>(5.4)</b>	<b>(5.7)</b>	<b>(7.6)</b>	<b>(5.4)</b>	<b>(5.5)</b>	<b>(5.3)</b>
<b>5. வரவுசெலவுத் திட்டப் புறாக்குறை நிதியிடல்</b>	<b>7.0</b>	<b>7.0</b>	<b>6.9</b>	<b>7.0</b>	<b>9.9</b>	<b>7.0</b>	<b>6.2</b>	<b>5.6</b>	<b>5.4</b>	<b>5.7</b>	<b>7.6</b>	<b>5.4</b>	<b>5.5</b>	<b>5.3</b>
5.1. மொத்த வெளிநாட்டு நிதியளிப்பு (தேறிய)	1.9	1.4	1.8	0.3	1.7	3.0	2.7	2.4	0.9	2.1	2.2	3.3	3.3	2.2
மொத்தப் பெறுகை	2.8	3.0	3.6	1.5	4.0	5.0	4.4	5.6	3.4	3.8	4.8	4.7	4.9	4.4
மீள் கொடுப்பவைகள்	(0.9)	(1.6)	(1.8)	(1.2)	(2.3)	(1.2)	(1.4)	(2.3)	(1.9)	(1.8)	(2.6)	(1.4)	(1.7)	(2.1)
5.2. மொத்த உள்நாட்டு நிதியளிப்பு (தேறிய)	5.0	5.6	5.1	6.7	8.1	3.2	3.2	3.0	5.9	3.7	5.4	2.1	2.2	3.0
வங்கியல்லா நிதியளிப்பு (தேறிய)	3.8	2.9	3.1	2.6	3.8	3.0	0.6	2.2	2.7	2.6	2.7	0.9	0.5	1.5
மொத்தப் பெறுகைகள்	12.1	11.3	10.2	8.5	12.1	9.1	6.7	5.6	6.0	6.9	7.5	5.7	5.3	7.9
மீள்கொடுப்பவைகள்	(8.3)	(8.4)	(7.0)	(5.9)	(8.3)	(7.0)	(6.1)	(4.8)	(5.2)	(4.3)	(4.8)	(4.8)	(4.8)	(6.4)
வங்கி நிதியளிப்பு (தேறிய)	1.1	2.7	0.4	4.4	1.0	-0.0	2.7	0.7	3.1	1.2	2.7	1.2	1.4	0.8
பிற பெறுகைகள் (தேறிய)	0.2	-	0.5	0.1	0.2	0.2	(0.1)	-	0.1	(0.1)	-	-	0.3	0.7

மூலம் : உள்நாட்டு இறைவரித் திணைக்களம், இலங்கைச் சுங்கம், மதுவரித் திணைக்களம், இலங்கை தொலைத்தொடர்புகள் ஒழுங்குபடுத்தல் ஆணைக்குழு, திரைசேரிச் செயற்பாடுகள் திணைக்களம், அரசு கணக்குகள் திணைக்களம், அரசிணைக் கொள்கைத் திணைக்களம் மற்றும் இலங்கை மத்திய வங்கி

..... புறக்கணிக்க முடியுமானவை

(அ) தற்காலிகமானது

குறிப்பு : தொகை மதிப்பீடு மற்றும் புள்ளிவிபரத் திணைக்களத்தின் மீள் அடிப்படையாகக் கொண்ட மொ.உ.உ.நி.மதிப்பீடுகள் (அடிப்படை ஆண்டு 2010) 2010 ஆம் ஆண்டு முதல் பயன்படுத்தப்பட்டன.



**அட்டவணை 8 | அரசாங்க வருமானத்தின் பொருளாதார வகுப்பாக்கம்**

வியைம்	ரூபா மில்லியன													
	2005	2006	2007	2008	2009	2010	2011	2012	2013	2014	2015	2016	2017	2018 (a)
I. வரி வருமானம்	336,828	428,378	508,947	585,621	618,933	724,748	845,697	908,915	1,005,895	1,050,362	1,355,779	1,463,689	1,670,178	1,712,318
வருமான வரி	52,535	79,693	107,169	126,541	139,558	135,624	157,310	172,594	205,666	198,115	262,583	258,857	274,562	310,450
தனியார் மற்றும் நிறுவன வருமான வரி	32,139	50,175	59,659	68,235	72,162	78,914	97,814	98,124	121,136	122,343	193,531	182,493	176,508	211,057
நிறுவன மற்றும் நிறுவனமல்லாத	26,478	42,710	48,409	53,901	57,716	62,646	83,016	83,360	102,578	100,046	167,325	154,324	143,588	169,672
உழைக்கும்போது செலுத்தும் வரி	5,661	7,465	11,250	14,334	14,446	16,268	14,798	14,764	18,558	22,297	26,206	28,169	32,920	41,385
பொருளாதார சேவைக் கட்டணம்	8,067	8,853	12,203	14,476	14,207	18,048	21,335	14,864	6,596	6,155	6,148	20,458	44,720	52,979
வட்டி வருமானம் மீதான வரி	12,329	20,665	35,307	43,830	53,188	38,662	38,160	59,606	77,934	69,617	62,904	55,906	53,334	46,414
பெறுமதி சேர் வரி	138,660	164,555	187,452	203,646	171,510	219,990	225,858	229,604	250,757	275,350	219,700	283,470	443,739	461,650
உள்நாட்டு (தேறிய)	65,300	71,877	85,490	102,815	103,891	120,412	104,897	109,370	124,440	140,084	130,527	168,134	275,346	282,487
சேவைகள்	45,951	49,613	62,920	79,116	75,652	88,694	71,447	69,680	80,716	93,630	87,242	132,721	199,500	202,339
உற்பத்தி	19,349	22,265	22,570	23,699	28,239	31,718	33,450	39,828	43,724	46,454	43,285	35,413	75,846	80,148
இறக்குமதி (தேறிய)	73,360	92,678	101,962	100,831	67,619	99,578	120,961	120,234	126,317	135,266	89,173	115,336	168,393	179,163
தேசிய பாதுகாப்பு அறவீடு (தேபாவு) (இ)	35	-	-	-	-	-	-	-	-	-	-	-	-	-
உற்பத்தி வரி	76,978	93,529	96,675	100,971	97,604	129,864	204,822	223,960	250,700	256,690	497,623	454,952	469,500	484,242
மதுபானம்	16,285	20,661	23,723	27,434	28,525	36,654	55,286	60,086	66,008	69,100	105,234	120,238	113,684	113,944
சிசரூட்டுகள் / புகைப்பிழை	26,992	30,067	31,437	37,288	37,602	40,675	49,623	53,563	58,567	57,240	80,015	88,792	86,002	92,198
பெற்றோலியம்	17,041	18,234	19,124	18,977	23,018	28,038	22,470	28,466	27,131	28,732	45,092	55,719	73,983	66,318
மோட்டார் வாகனங்கள்	14,220	21,671	17,415	11,067	3,192	21,199	71,646	78,509	96,478	98,531	263,470	186,499	189,740	204,081
ஏனையவை	2,440	2,896	4,976	6,205	5,268	3,298	5,798	3,336	2,516	3,087	3,812	3,704	6,091	7,701
முத்திரைத் தீர்வை	9	1,516	4,026	3,751	3,328	4,439	-	-	-	-	-	-	-	-
துறைமுக விமானநிலைய அடறவீடு (உ)	10,969	21,126	26,700	31,017	36,286	49,632	66,028	70,111	61,987	68,646	58,644	88,823	102,360	113,950
பற்றுவரி	5,700	6,255	7,187	8,410	8,036	10,843	4,232	-	-	-	-	-	-	-
இறக்குமதித் தீர்வைகள்	45,391	52,657	56,017	63,842	79,560	64,165	79,811	80,155	83,123	81,108	132,189	156,487	136,501	96,991
செஸ் வரி	4,444	5,872	17,157	24,472	28,520	29,752	29,662	32,741	36,091	38,707	46,289	61,730	59,554	53,369

**அட்டவணை 8 | அரசாங்க வருமானத்தின் பொருளாதார வகுப்பாக்கம் தொடர்ச்சி.....**

வி.பம்	2005	2006	2007	2008	2009	2010	2011	2012	2013	2014	2015	2016	2017	2018(ஆ)
விசேட நுகர்வுப்பொருள் அறவீடு(விற்பனா)	-	-	-	14,603	18,965	10,173	15,622	33,666	46,705	47,953	52,276	55,825	71,402	75,807
தேசக் கட்டுமான வரி (ஊ)	-	-	-	-	27,205	46,022	35,667	38,736	40,937	44,583	45,004	57,424	69,035	71,357
உள்நாட்டு	-	-	-	-	11,594	19,310	19,040	23,076	25,243	28,494	28,044	39,029	49,715	51,192
இறக்குமதி	-	-	-	-	15,611	26,712	16,627	15,660	15,694	16,089	16,960	18,395	19,320	20,165
தொலைத்தொடர்புகள் அறவீடு	-	-	-	-	-	8,869	18,651	22,290	24,445	31,351	33,358	35,976	33,399	28,326
உரிமம் வரிகள் மற்றும் ஏணையலை	2,108	3,175	6,563	8,367	8,361	15,376	8,035	5,058	5,485	7,858	8,113	10,145	10,126	16,177
<b>2. வரியல்லாத வருமானம்</b>	<b>42,919</b>	<b>49,455</b>	<b>56,104</b>	<b>69,639</b>	<b>80,712</b>	<b>92,532</b>	<b>122,165</b>	<b>142,547</b>	<b>131,552</b>	<b>144,844</b>	<b>99,099</b>	<b>222,372</b>	<b>161,353</b>	<b>207,656</b>
வாடகை	1,155	1,294	1,709	2,050	1,425	2,048	3,580	2,197	2,331	5,669	2,823	10,980	4,450	5,591
வட்டி	8,642	10,320	9,242	9,305	9,043	8,017	9,847	9,489	9,664	7,978	4,498	4,826	7,395	8,140
இலாபமும் பங்கிளாபமும்	5,929	7,451	7,682	7,365	11,982	31,301	34,351	46,761	35,169	46,814	29,798	108,160	53,998	41,828
விற்பனைகளும் அறவீடுகளும்	16,196	22,249	18,437	32,260	25,387	22,925	37,292	26,019	40,720	38,492	44,632	72,606	66,575	105,202
சகப் பாதகாப்பு ஒப்பளிப்புகள்	4,910	6,470	8,777	9,791	11,165	11,120	12,628	11,738	15,145	14,919	15,213	18,046	22,940	25,214
மத்திய வங்கி வருமான மாற்றல்கள்	5,000	-	4,000	8,000	20,000	15,000	22,000	43,000	26,350	11,500	-	5,000	-	15,000
ஏணையலை	1,087	1,671	6,257	868	1,710	2,122	2,468	3,343	2,173	19,472	2,135	2,754	5,995	6,681
<b>3. மொத்த வருமானம்</b>	<b>379,747</b>	<b>477,833</b>	<b>565,051</b>	<b>655,259</b>	<b>699,644</b>	<b>817,279</b>	<b>967,862</b>	<b>1,051,462</b>	<b>1,137,447</b>	<b>1,195,206</b>	<b>1,454,878</b>	<b>1,686,061</b>	<b>1,831,531</b>	<b>1,919,974</b>

ரூபாயில்

மூலம் : உள்நாட்டு இறவீடு திணைக்களம், இலங்கைச் சங்கம், மதுவரித் திணைக்களம், இலங்கை தொலைத்தொடர்புகள் ஒழுங்காற்றல் ஆணைக்குழு, திறவீடுச் செயற்பாடுகள் திணைக்களம், அரசு கணக்குகள் திணைக்களம், அரசினரைக் கொள்வனவுத் திணைக்களம் மற்றும் இலங்கை மத்திய வங்கி

(அ) தற்காலிகமானது

(ஆ) 2011 இல் மாகாண சபைகளுக்கு அறிமுகப்படுத்தப்பட்ட வருமானப் பதிர்ப்புப் பொருட்கள் மூலம் வரிகள் பெறப்பட்டன. 2012 ஏப்ரல் மாதம் முதல் தே.ப.அ. இலக்குச் செய்யப்பட்டது.

ஆம் ஆண்டு முதல் பங்களிப்புகள் பெறப்பட்டன. 2012 ஏப்ரல் மாதம் முதல் தே.ப.அ. இலக்குச் செய்யப்பட்டது.

(இ) பெ.ச.வரி அறிமுகப்படுத்தப்பட்டதுடன், 2012 ஏப்ரல் மாதம் முதல் தே.ப.அ. இலக்குச் செய்யப்பட்டது.

(ஈ) 2011 இல் மாகாண சபைகளுக்கு அறிமுகப்படுத்தப்பட்ட வருமானப் பதிர்ப்புப் பொருட்கள் மூலம் வரிகள் பெறப்பட்டன. 2012 ஏப்ரல் மாதம் முதல் தே.ப.அ. இலக்குச் செய்யப்பட்டது.

(உ) 2011 ஏப்ரல் முதல் பங்களிப்புகள் பெறப்பட்டன. 2012 ஏப்ரல் மாதம் முதல் தே.ப.அ. இலக்குச் செய்யப்பட்டது.

(ஊ) 2011 ஆம் ஆண்டில் திட்டப்பட்ட தரவுகள் தேச கட்டுமான வரி மூலம் ஈட்டப்பட்ட வருமானத்தின் மூலம் இலங்கைத் தொலைத்தொடர்புகள் ஒழுங்காற்றல் ஆணைக்குழு, திறவீடுச் செயற்பாடுகள் திணைக்களம், அரசு கணக்குகள் திணைக்களம், அரசினரைக் கொள்வனவுத் திணைக்களம் மற்றும் இலங்கை மத்திய வங்கி

(எ) 2011 ஆண்டில் தொலைத் தொடர்புகள் துறையில் பெ.ச.வரி , தே.வ.வரி , பிராந்திய உட்கட்டாயப் பதிர்ப்பு இவ்விரண்டு மூலம் வரிகள் பெறப்பட்டன. 2011 ஆம் ஆண்டில் திட்டப்பட்ட தரவுகள் பிரதிபலிக்கின்றன.

மேலும் : உள்நாட்டு இறவீடு திணைக்களம், இலங்கைச் சங்கம், மதுவரித் திணைக்களம், இலங்கை தொலைத்தொடர்புகள் ஒழுங்காற்றல் ஆணைக்குழு, திறவீடுச் செயற்பாடுகள் திணைக்களம், அரசு கணக்குகள் திணைக்களம், அரசினரைக் கொள்வனவுத் திணைக்களம் மற்றும் இலங்கை மத்திய வங்கி

(அ) தற்காலிகமானது

(ஆ) 2011 இல் மாகாண சபைகளுக்கு அறிமுகப்படுத்தப்பட்ட வருமானப் பதிர்ப்புப் பொருட்கள் மூலம் வரிகள் பெறப்பட்டன. 2012 ஏப்ரல் மாதம் முதல் தே.ப.அ. இலக்குச் செய்யப்பட்டது.

ஆம் ஆண்டு முதல் பங்களிப்புகள் பெறப்பட்டன. 2012 ஏப்ரல் மாதம் முதல் தே.ப.அ. இலக்குச் செய்யப்பட்டது.

(இ) பெ.ச.வரி அறிமுகப்படுத்தப்பட்டதுடன், 2012 ஏப்ரல் மாதம் முதல் தே.ப.அ. இலக்குச் செய்யப்பட்டது.

(ஈ) 2011 இல் மாகாண சபைகளுக்கு அறிமுகப்படுத்தப்பட்ட வருமானப் பதிர்ப்புப் பொருட்கள் மூலம் வரிகள் பெறப்பட்டன. 2012 ஏப்ரல் மாதம் முதல் தே.ப.அ. இலக்குச் செய்யப்பட்டது.

(உ) 2011 ஏப்ரல் முதல் பங்களிப்புகள் பெறப்பட்டன. 2012 ஏப்ரல் மாதம் முதல் தே.ப.அ. இலக்குச் செய்யப்பட்டது.

(ஊ) 2011 ஆம் ஆண்டில் திட்டப்பட்ட தரவுகள் தேச கட்டுமான வரி மூலம் ஈட்டப்பட்ட வருமானத்தின் மூலம் இலங்கைத் தொலைத்தொடர்புகள் ஒழுங்காற்றல் ஆணைக்குழு, திறவீடுச் செயற்பாடுகள் திணைக்களம், அரசு கணக்குகள் திணைக்களம், அரசினரைக் கொள்வனவுத் திணைக்களம் மற்றும் இலங்கை மத்திய வங்கி

**அட்டவணை 9 | அரசாங்க செலவினத்தின் பொருளாதார வகுப்பாக்கமும் கடன்மறை மீள் கொடுப்பனவுகளும்**

ரூபாயில்

விடயம்	2005	2006	2007	2008	2009	2010	2011	2012	2013	2014	2015	2016	2017	2018 (அ)
<b>1 மீண்டெழும் செலவினம்</b>	<b>443,351</b>	<b>547,959</b>	<b>622,758</b>	<b>743,711</b>	<b>879,575</b>	<b>937,094</b>	<b>1,024,906</b>	<b>1,131,023</b>	<b>1,205,180</b>	<b>1,322,899</b>	<b>1,701,657</b>	<b>1,757,782</b>	<b>1,927,691</b>	<b>2,089,714</b>
1.1 பொருட்கள் சேவைகள் மீதான செலவினம்	194,861	253,025	292,632	360,328	379,731	388,286	451,605	487,833	512,624	568,829	746,011	722,054	734,490	764,900
சம்பளங்களும் வேతனங்களும்	138,604	175,031	214,160	239,078	271,229	300,558	319,601	347,747	379,228	440,982	561,730	570,761	588,518	626,045
மத்திய அரசு	44,950	54,544	61,799	65,315	71,859	75,817	83,072	95,965	113,223	133,584	172,491	184,856	197,914	212,481
மாகாண சபைகள்	44,620	61,453	69,366	73,791	74,634	81,887	90,818	88,217	105,034	121,789	150,796	143,740	149,715	162,086
தேசிய பாதுகாப்பு	38,040	44,960	60,185	73,509	94,189	110,335	112,703	126,950	134,295	141,138	176,810	180,829	180,998	189,055
பொலீஸ் மற்றும் பொதுமக்கள் பாதுகாப்பு	10,993	14,074	22,810	26,463	30,547	32,519	33,008	36,615	40,677	44,471	61,633	61,336	59,891	62,423
பிற பொருட்கள் மற்றும் சேவைக் கொள்வனவு	56,257	77,994	78,472	121,250	108,502	87,728	132,004	140,086	119,396	127,847	184,281	151,293	145,972	138,855
மத்திய அரசு	21,466	29,012	25,725	46,950	42,970	38,618	71,741	92,738	74,307	50,767	106,567	60,157	61,705	55,479
மாகாண சபைகள்	1,859	1,576	1,416	3,075	3,110	3,112	3,784	3,676	3,810	4,417	18,959	26,011	16,633	18,010
தேசிய பாதுகாப்பு	23,458	36,283	41,671	61,201	50,695	33,471	43,400	32,631	31,855	51,463	50,923	47,119	50,908	49,025
பொலீஸ் மற்றும் பொதுமக்கள் பாதுகாப்பு	9,474	11,123	9,660	10,024	11,727	12,527	13,079	11,040	9,424	21,200	7,832	18,006	16,726	16,341
<b>1.2 வட்டிக் கொடுப்பனவுகள்</b>	<b>120,159</b>	<b>150,777</b>	<b>182,681</b>	<b>212,475</b>	<b>309,676</b>	<b>352,592</b>	<b>356,699</b>	<b>408,498</b>	<b>444,007</b>	<b>436,395</b>	<b>527,227</b>	<b>610,895</b>	<b>735,565</b>	<b>852,190</b>
வெளிநாட்டு	6,995	16,990	21,311	30,277	35,698	55,464	68,565	90,839	100,985	108,461	132,938	126,713	164,942	212,708
உள்நாட்டு	113,164	133,787	161,370	182,198	273,978	297,127	288,134	317,659	343,022	327,934	394,289	484,182	570,623	639,482
<b>1.3 மாண்புமிகளும் மாற்றல்களும்</b>	<b>128,331</b>	<b>144,157</b>	<b>147,445</b>	<b>170,908</b>	<b>190,168</b>	<b>196,216</b>	<b>216,601</b>	<b>234,692</b>	<b>248,549</b>	<b>317,674</b>	<b>428,419</b>	<b>424,833</b>	<b>457,636</b>	<b>472,624</b>
குடித்தனம்	101,602	104,842	110,910	131,342	148,993	156,194	171,438	187,895	195,288	249,710	354,484	341,349	372,519	383,659
அடிப்படை	46,782	58,006	68,822	74,922	85,139	90,995	99,961	111,682	123,293	127,049	156,577	173,152	181,696	194,488
சமுத்திர (ஆ)	9,161	10,789	9,200	9,995	9,267	9,241	9,043	10,553	15,256	15,042	39,994	40,740	39,707	39,239
உ.ர மாண்பு	6,846	11,867	11,000	26,450	26,935	26,028	29,802	36,456	19,706	31,858	49,571	27,771	30,361	26,979
உ.ப தேசிய அரசாங்கங்கள்	233	172	150	217	-	-	-	-	-	-	-	-	-	-
நிதசாரா பொது தொழில்முயற்சிகள்	10,412	18,336	10,639	12,942	14,126	12,361	12,999	11,817	13,854	21,387	27,927	29,120	23,438	23,367
நிறுவனங்கள் மற்றும் பிற	16,084	20,807	25,746	26,407	27,049	27,661	32,164	34,979	39,407	46,577	46,008	54,364	61,679	65,598
<b>2 குலத்தனச் செலவினம்</b>	<b>140,154</b>	<b>162,214</b>	<b>206,162</b>	<b>232,607</b>	<b>277,416</b>	<b>302,087</b>	<b>377,812</b>	<b>400,082</b>	<b>454,303</b>	<b>459,854</b>	<b>588,176</b>	<b>577,035</b>	<b>638,343</b>	<b>612,561</b>
2.1 நிலையான முதல்தனச் சொத்துக்கள் கொள்வனவு	88,141	88,209	111,510	128,605	143,590	158,488	208,963	176,562	252,535	252,303	313,260	328,202	348,260	350,034
2.2 முதல்தன மாற்றல்கள்	52,013	74,005	94,652	104,002	133,826	143,599	168,849	223,520	201,768	207,551	274,916	248,833	290,083	262,527
நிறுவனங்கள்	20,700	32,371	50,408	59,991	90,291	99,151	105,603	145,935	143,504	147,166	197,712	184,689	242,322	221,135
நிதசாரா பொது தொழில்முயற்சிகள்	19,969	21,526	23,737	22,432	19,750	20,345	35,168	50,860	27,193	28,322	42,473	32,066	13,394	17,911
உ.ப தேசிய அரசாங்கங்கள்	11,141	19,699	20,346	21,237	23,780	24,101	27,619	25,266	29,692	31,547	34,063	29,887	34,511	23,481
வெளிநாட்டு	203	409	160	341	5	1	459	1,459	1,379	516	668	2,191	(144)	-
<b>3 கடன் மறை மீள் கொடுப்பனவுகள்</b>	<b>1,279</b>	<b>3,473</b>	<b>12,684</b>	<b>19,809</b>	<b>44,936</b>	<b>41,025</b>	<b>30,464</b>	<b>25,394</b>	<b>9,913</b>	<b>13,113</b>	<b>561</b>	<b>(934)</b>	<b>7,021</b>	<b>(9,047)</b>
3.1 முன்னகக் கணக்குகள் மூலமாக தேறிய கடன்	1,850	83	700	1,457	1,932	2,126	854	(2,088)	(1,019)	1,249	(1,070)	708	4,396	4,129
3.2 பொது தொழில்முயற்சிகள் கடன்	8,428	15,230	23,112	31,253	53,032	54,433	44,488	43,891	26,901	26,756	14,592	16,977	19,043	12,408
3.3 பொது தொழில்முயற்சிகள் கடன் கொடுப்பனவு	(10,364)	(13,881)	(11,677)	(13,526)	(11,978)	(15,535)	(14,878)	(16,409)	(15,969)	(14,892)	(12,961)	(18,619)	(16,418)	(25,584)
3.4 செலவின மீள் கட்டணப்பு	1,365	2,041	549	625	1,950	-	-	-	-	-	-	-	-	-
<b>சொத்தம்</b>	<b>584,784</b>	<b>713,646</b>	<b>841,604</b>	<b>996,126</b>	<b>1,201,927</b>	<b>1,280,205</b>	<b>1,433,182</b>	<b>1,556,499</b>	<b>1,669,396</b>	<b>1,795,865</b>	<b>2,290,394</b>	<b>2,333,883</b>	<b>2,573,056</b>	<b>2,693,228</b>

மூலம் : தேசிய வரலாற்றுத் திட்டத் திணைக்களம், திறைநீர்ச் செலவினத் திணைக்களம், அரசாங்கக் கணக்குகள் திணைக்களம், அரசாங்கக் கணக்குகள் திணைக்களம் மற்றும் இலங்கை மத்திய வங்கி (அ) நிர்வாகமாளாறு

**அட்டவணை 10 | அட்டவணை 10: அரசு செலவினத்தின் செயற்பாட்டு ரீதியான வகைப்படுத்தல்கள்**

ரூபாயில்

விடயம்	2005	2006	2007	2008	2009	2010	2011	2012	2013	2014	2015	2016	2017	2018 (அ)
<b>1. நடைமுறைச் செலவினம்</b>	<b>443,350</b>	<b>547,960</b>	<b>622,758</b>	<b>743,710</b>	<b>879,575</b>	<b>937,094</b>	<b>1,008,244</b>	<b>1,131,023</b>	<b>1,205,180</b>	<b>1,322,898</b>	<b>1,701,657</b>	<b>1,757,782</b>	<b>1,927,693</b>	<b>2,089,713</b>
அரசு பொதுச் சேவைகள்	106,992	136,352	165,807	207,348	224,281	228,184	245,266	254,371	270,554	334,354	414,275	408,176	424,975	422,432
சிலில் நிர்வாகம்	25,027	29,912	31,481	36,150	37,123	37,895	43,076	47,135	54,303	73,282	105,661	104,518	113,175	107,847
பாதுகாப்பு	61,498	81,243	101,856	134,710	144,884	145,243	156,103	163,219	170,150	195,401	233,733	224,315	228,013	228,235
பொலிஸ் மற்றும் பொதுமக்கள் பாதுகாப்பு	20,467	25,197	32,470	36,487	42,274	45,046	46,087	44,017	46,101	65,671	74,881	79,343	83,787	86,350
சமூக சேவைகள்	188,652	204,635	226,271	240,768	260,072	267,636	315,749	335,427	399,666	446,441	564,190	607,626	640,369	685,739
கல்வி	50,697	61,144	72,592	77,141	82,414	85,195	99,043	107,271	119,819	139,787	169,600	179,319	187,628	195,168
கலாச்சாரம்	34,113	44,069	51,741	55,874	58,789	60,506	74,443	81,946	99,609	116,151	140,560	155,402	161,312	180,568
நலன்புரி	92,909	86,753	91,747	94,789	105,017	107,690	123,122	128,451	159,787	165,467	230,035	251,490	264,510	276,773
சமுதாய சேவைகள்	10,933	12,669	10,191	12,963	13,852	14,245	19,141	17,758	20,451	25,036	23,995	21,415	26,919	33,230
பொருளாதார சேவைகள்	25,811	43,977	45,479	74,489	78,464	78,819	81,646	92,034	82,146	105,031	173,430	129,435	126,310	127,052
விவசாயம் மற்றும் நீர்ப்பாசனம்	13,500	22,173	22,849	41,579	43,967	44,081	46,290	46,429	29,899	46,782	91,267	63,787	71,460	63,451
சக்தி மற்றும் நிர்வாகம்	1,008	2,766	3,647	3,323	3,429	3,492	3,533	3,612	4,001	394	5,479	1,334	1,478	1,483
மேற்குணர்ந்து மற்றும் தொடர்பாடல்	11,303	19,038	18,983	29,587	31,068	31,246	31,823	34,995	36,810	41,129	57,028	48,959	34,657	41,805
ஏனைய	-	-	-	-	-	-	-	6,998	11,435	16,726	19,656	15,354	18,715	20,313
ஏனைய	121,896	162,996	185,201	221,105	316,759	362,455	365,583	449,191	452,814	437,073	549,763	612,544	736,040	854,490
அத் வடிக் கொடுப்பனவுகள்	120,159	150,777	182,681	212,475	309,675	352,592	356,699	408,498	444,007	436,395	527,227	610,895	735,566	852,190
<b>2. முன்னர் செலவினம் மற்றும் கடன்</b>	<b>148,582</b>	<b>177,443</b>	<b>229,273</b>	<b>263,859</b>	<b>330,448</b>	<b>356,519</b>	<b>438,962</b>	<b>443,972</b>	<b>481,203</b>	<b>486,610</b>	<b>602,767</b>	<b>594,013</b>	<b>657,386</b>	<b>624,970</b>
அரசு பொது சேவைகள்	9,901	21,356	32,143	34,403	20,095	21,510	32,484	27,510	32,804	43,620	48,699	50,504	46,348	50,261
சிலில் நிர்வாகம்	8,537	18,109	28,438	29,675	18,686	20,212	28,668	26,565	31,631	40,282	44,886	46,128	41,362	44,275
பொலிஸ் மற்றும் பொதுமக்கள் பாதுகாப்பு	1,364	3,247	3,705	4,728	1,409	1,298	3,816	945	1,173	3,338	3,813	4,376	4,986	5,986
சமூக சேவைகள்	35,992	48,387	54,986	60,236	53,938	56,205	63,366	71,176	77,643	112,338	124,370	117,297	135,307	133,232
கல்வி	12,860	17,200	19,948	22,942	18,092	19,053	22,326	28,930	31,982	50,363	55,447	58,971	69,752	71,748
கலாச்சாரம்	10,738	13,969	16,961	18,674	12,664	13,329	14,794	17,155	19,920	22,252	37,230	30,747	35,509	37,893
விடையு	3,937	4,021	4,481	4,826	5,291	5,489	7,105	7,823	8,014	7,769	7,811	7,152	9,553	9,493
சமூக சேவைகள்	8,457	13,197	13,596	13,794	17,891	18,334	19,141	17,267	17,727	31,954	23,882	20,426	20,493	14,098
பொருளாதார சேவைகள்	77,537	106,788	141,244	168,879	256,410	278,803	342,653	343,828	369,377	330,136	429,030	424,021	474,118	437,897
விவசாயம் மற்றும் நீர்ப்பாசனம்	10,041	12,615	14,736	17,681	22,105	24,865	28,617	30,351	36,721	57,099	54,447	68,990	66,663	58,895
சக்தி மற்றும் நிர்வாகம்	19,234	26,376	47,850	48,783	59,983	66,569	85,186	85,589	87,517	51,314	55,499	48,840	54,872	39,107
மேற்குணர்ந்து மற்றும் தொடர்பாடல்	31,765	37,988	50,995	82,916	139,104	165,505	190,026	204,539	210,398	177,471	239,279	200,478	228,847	216,147
ஏனைய	16,500	29,810	27,663	19,499	35,219	21,804	38,825	23,350	34,741	44,252	79,805	105,713	123,736	123,748
ஏனைய	704	912	900	341	5	1	459	1,459	1,379	516	668	2,191	1,614	3,579
ஏனைய	<b>24,448</b>	-	-	-	-	-	-	-	-	-	-	-	-	-
<b>மொத்தச் செலவினம் மற்றும் கடன்கள்</b>	<b>591,932</b>	<b>725,403</b>	<b>852,031</b>	<b>1,007,569</b>	<b>1,210,023</b>	<b>1,293,613</b>	<b>1,447,206</b>	<b>1,574,995</b>	<b>1,686,383</b>	<b>1,809,508</b>	<b>2,304,425</b>	<b>2,351,795</b>	<b>2,585,079</b>	<b>2,714,683</b>

குறியீடு : இலங்கை மத்திய வங்கி, தேசிய வரவுசெலவுத் திட்டச் செலவினங்கள், திறமையான செயற்பாடுகள், திறமைக்கான, அரசு கணக்குகள் திறமைக்கான, அரசு கணக்குகள் திறமைக்கான, அரசு கணக்குகள் திறமைக்கான, அரசு கணக்குகள் திறமைக்கான.

(அ) தற்காலியானவை



**அட்டவணை 1.1 | அரசு படுகட்களின் உள்ளடக்கம்**

குறும்	2005	2006	2007	2008	2009	2010	2011	2012	2013	2014	2015	2016	2017	2018 (அ)
<b>1. வெளிநாட்டுக் கடன்கள்</b>	<b>956,620</b>	<b>1,103,418</b>	<b>1,326,487</b>	<b>1,448,734</b>	<b>1,760,467</b>	<b>2,024,583</b>	<b>2,329,280</b>	<b>2,767,299</b>	<b>2,960,424</b>	<b>3,113,116</b>	<b>3,544,031</b>	<b>4,045,796</b>	<b>4,718,618</b>	<b>5,959,547</b>
1.1 கருத்திட்டக் கடன்கள் (எ)	865,494	978,356	1,087,359	1,261,304	1,362,806	1,461,729	1,640,117	1,846,772	1,938,909	1,904,599	2,180,388	2,361,118	2,610,547	3,149,905
1.2 கருத்திட்டமல்லாத கடன்	91,126	125,062	239,128	187,430	397,661	562,854	689,163	920,527	1,021,515	1,208,516	1,363,643	1,684,678	2,108,071	2,809,642
நகர்வுப் பொருள்	69,116	69,021	68,665	66,499	62,304	54,653	53,460	56,599	61,597	69,993	71,470	69,101	62,727	63,267
ஏனைய (எ)	22,010	56,041	170,463	120,931	335,357	508,201	635,703	863,928	959,918	1,138,523	1,292,173	1,615,577	2,045,344	2,746,375
<b>உள்ளூர் கடன்கள்</b>	<b>1,265,722</b>	<b>1,479,230</b>	<b>1,715,198</b>	<b>2,140,228</b>	<b>2,400,955</b>	<b>2,565,662</b>	<b>2,804,085</b>	<b>3,232,813</b>	<b>3,832,825</b>	<b>4,277,783</b>	<b>4,959,197</b>	<b>5,341,507</b>	<b>5,594,427</b>	<b>6,017,992</b>
2.1 சூபா கடன்கள்	140,563	116,713	131,509	130,009	112,292	87,709	61,961	58,386	55,518	55,518	24,088	24,088	24,088	24,088
2.2 திரைகோரி உட்கருவிகள் (எ)	234,174	257,732	307,012	402,600	441,032	514,444	590,885	629,070	700,137	694,767	658,240	779,581	697,154	746,887
2.3 திரைகோரி முற்கள் தீ	751,569	885,972	1,018,852	1,281,978	1,513,512	1,643,887	1,819,251	2,095,054	2,452,360	2,844,054	3,305,248	3,714,787	3,822,620	4,140,661
2.4 இலங்கை அறிமுகத்தி முற்கள்(இஅபு)	25,519	63,469	86,459	158,805	168,079	173,877	183,845	222,994	369,215	391,083	668,458	572,199	637,886	614,219
2.5 மத்திய வங்கி தற்காலிக முற்பணிகள்	39,746	49,015	60,679	76,308	73,881	77,879	94,743	111,292	109,167	143,898	151,132	83,307	199,801	198,633
2.6 ஏனைய (எ)	74,151	107,329	110,687	90,528	92,160	67,869	53,400	116,017	146,429	148,463	152,031	167,545	212,879	293,504
<b>3. சொத்துக்கள்</b>	<b>2,222,342</b>	<b>2,582,648</b>	<b>3,041,685</b>	<b>3,586,962</b>	<b>4,161,422</b>	<b>4,590,245</b>	<b>5,133,365</b>	<b>6,000,112</b>	<b>6,793,249</b>	<b>7,390,899</b>	<b>8,503,227</b>	<b>9,387,303</b>	<b>10,313,045</b>	<b>11,977,539</b>
<b>மொ.உ.உ. மத்தியில் அரசு படுகட்கள்</b>	<b>39.0</b>	<b>37.5</b>	<b>37.1</b>	<b>32.8</b>	<b>36.4</b>	<b>31.6</b>	<b>32.3</b>	<b>31.7</b>	<b>30.9</b>	<b>30.0</b>	<b>32.4</b>	<b>34.0</b>	<b>35.2</b>	<b>41.2</b>
வெளிநாட்டுப் படுகட்கள்	51.6	50.3	47.9	48.5	49.7	40.0	38.8	37.0	40.0	41.3	45.3	44.9	41.7	41.6
உள்ளூர் படுகட்கள்	90.6	87.9	85.0	81.4	86.1	71.6	71.1	68.7	70.8	71.3	77.7	78.8	76.9	82.9

குறும் : இலங்கை மத்திய வங்கியின் வெளிகட்கள், வெளிநாட்டு குறும்படுகட்கள், திரைகோரிச் செய்துகொடுத்த திணைக்களம், திரைகோரிச் செய்துகொடுத்த திணைக்களம், அரசு கணக்குகள் திணைக்களம், அரசு கணக்குகள் திணைக்களம், அரசு கணக்குகள் திணைக்களம், அரசு கணக்குகள் திணைக்களம்.

(அ) தற்காலிகமானது

(ஆ) அமைச்சர் வெளிநாட்டு வங்கிகள் திணைக்களத்திற்கு வெளிகட்கள்

(இ) இலங்கை மத்திய வங்கியின் வெளிகட்கள் திணைக்களம் வெளிகட்கள் திணைக்களம்

(எ) வெளிநாட்டு முக்கூட்டுகளை சார்ந்த தரணிய முற்களில் வைப்புச் செய்துகொடுத்த வெளிகட்கள் திணைக்களம், வெளிநாட்டு முக்கூட்டுகளை சார்ந்த தரணிய முற்களில் வைப்புச் செய்துகொடுத்த வெளிகட்கள் திணைக்களம், வெளிநாட்டு முக்கூட்டுகளை சார்ந்த தரணிய முற்களில் வைப்புச் செய்துகொடுத்த வெளிகட்கள் திணைக்களம், வெளிநாட்டு முக்கூட்டுகளை சார்ந்த தரணிய முற்களில் வைப்புச் செய்துகொடுத்த வெளிகட்கள் திணைக்களம்

(ஈ) வெளிநாட்டு முக்கூட்டுகளை சார்ந்த தரணிய முற்களில் வைப்புச் செய்துகொடுத்த வெளிகட்கள் திணைக்களம், வெளிநாட்டு முக்கூட்டுகளை சார்ந்த தரணிய முற்களில் வைப்புச் செய்துகொடுத்த வெளிகட்கள் திணைக்களம், வெளிநாட்டு முக்கூட்டுகளை சார்ந்த தரணிய முற்களில் வைப்புச் செய்துகொடுத்த வெளிகட்கள் திணைக்களம், வெளிநாட்டு முக்கூட்டுகளை சார்ந்த தரணிய முற்களில் வைப்புச் செய்துகொடுத்த வெளிகட்கள் திணைக்களம்

(ஐ) வெளிநாட்டு முக்கூட்டுகளை சார்ந்த தரணிய முற்களில் வைப்புச் செய்துகொடுத்த வெளிகட்கள் திணைக்களம், வெளிநாட்டு முக்கூட்டுகளை சார்ந்த தரணிய முற்களில் வைப்புச் செய்துகொடுத்த வெளிகட்கள் திணைக்களம், வெளிநாட்டு முக்கூட்டுகளை சார்ந்த தரணிய முற்களில் வைப்புச் செய்துகொடுத்த வெளிகட்கள் திணைக்களம், வெளிநாட்டு முக்கூட்டுகளை சார்ந்த தரணிய முற்களில் வைப்புச் செய்துகொடுத்த வெளிகட்கள் திணைக்களம்

(ஊ) வெளிநாட்டு முக்கூட்டுகளை சார்ந்த தரணிய முற்களில் வைப்புச் செய்துகொடுத்த வெளிகட்கள் திணைக்களம், வெளிநாட்டு முக்கூட்டுகளை சார்ந்த தரணிய முற்களில் வைப்புச் செய்துகொடுத்த வெளிகட்கள் திணைக்களம், வெளிநாட்டு முக்கூட்டுகளை சார்ந்த தரணிய முற்களில் வைப்புச் செய்துகொடுத்த வெளிகட்கள் திணைக்களம், வெளிநாட்டு முக்கூட்டுகளை சார்ந்த தரணிய முற்களில் வைப்புச் செய்துகொடுத்த வெளிகட்கள் திணைக்களம்

(ஊ) வெளிநாட்டு முக்கூட்டுகளை சார்ந்த தரணிய முற்களில் வைப்புச் செய்துகொடுத்த வெளிகட்கள் திணைக்களம், வெளிநாட்டு முக்கூட்டுகளை சார்ந்த தரணிய முற்களில் வைப்புச் செய்துகொடுத்த வெளிகட்கள் திணைக்களம், வெளிநாட்டு முக்கூட்டுகளை சார்ந்த தரணிய முற்களில் வைப்புச் செய்துகொடுத்த வெளிகட்கள் திணைக்களம், வெளிநாட்டு முக்கூட்டுகளை சார்ந்த தரணிய முற்களில் வைப்புச் செய்துகொடுத்த வெளிகட்கள் திணைக்களம்

அட்டவணை 12 | தெரிவு செய்யப்பட்ட உள்ளூர் உற்பத்திப் பொருட்கள்

வியாபாரப் பெயர்	2005	2006	2007	2008	2009	2010	2011	2012	2013	2014	2015	2016	2017	2018 (அ)
தேயிலை (கி.கி.மெ.தொ.)	317.2	310.8	305.2	318.7	291.0	331.0	327.5	328.4	340.2	338.0	328.9	292.6	307.7	303.8
இறப்பர் (கி.கி.மெ.தொ.)	104.4	109.2	117.6	129.2	136.9	153.0	158.2	152.0	130.4	98.6	88.5	79.1	83.1	82.6
தேயிலை (கா.மில்)	2,515	2,785	2,869	2,909	2,853	2,584	2,808	2,940	2,513	2,870	3,056	3,011	2,445	2,623
<b>பருவகாலப் பயிர்கள்</b>														
மெ.தொ	3,246.2	3,342.0	3,131.1	3,875.0	3,652.0	4,300.6	3,894.2	3,846.0	4,620.7	3,380.7	4,819.4	4,420.1	3,883.0	3,929.8
உருளைக் கிழங்கு	79.4	78.5	77.4	74.8	61.7	51.9	59.4	72.2	78.8	82.7	94.8	95.8	73.3	88.9
வற்றாளைக் கிழங்கு	41.2	41.6	49.2	52.5	47.3	46.5	47.3	43.6	51.3	50.9	51.9	44.7	40.7	43.3
பச்சை மிளகாய்	52.9	52.9	48.7	51.0	46.4	49.0	44.4	61.5	71.0	71.0	62.9	72.3	51.8	79.0
செத்தல் மிளகாய்	13.2	12.7	12.2	12.8	11.6	12.3	10.9	15.4	17.8	17.9	15.7	18.1	13	n.a
பெரிய வெங்காயம்	55.5	73.6	92.2	57.4	81.7	58.9	45.7	83.6	69.6	101.2	89.6	65.2	53.6	28.1
சிறிய வெங்காயம்	53.7	60.7	57.0	49.3	46.2	61.8	72.3	74.0	55.6	63.1	61.2	63.7	57.7	61.1
சோளம்	41.8	47.5	56.4	112.3	129.8	161.7	137.8	202.3	209.0	240.6	261.1	243.9	195.7	270.0
பாசிப்பயறு	9.0	7.9	8.5	8.9	9.3	11.7	17.0	12.0	14.1	14.6	15.0	14.5	9.4	9.9
உளுந்து	6.9	7.5	7.7	9.5	7.1	10.0	5.8	10.2	9.4	9.6	11.9	11.2	7.3	11.9
குரக்கன்	6.4	6.3	5.4	6.5	6.4	7.3	5.4	6.0	6.9	8.8	8.9	8.6	5.6	8.1
கௌபீ	11.2	10.1	10.8	11.9	13.5	11.6	10.4	14.8	14.2	15.1	12.3	13.7	8.6	11.2
சோயா அலரை	5.0	5.2	4.8	3.0	3.8	7.5	3.8	1.7	13.4	10.7	11.3	9.8	14.4	2.5
எள்	6.2	6.0	6.3	6.3	8.5	16.9	11.3	12.4	14.2	14.2	13.1	12.4	7.7	8.6
நிலக்கடலை	9.0	9.6	9.8	10.3	13.1	14.4	16.9	22.0	27.5	25.1	28.5	24.2	22.5	27.6
<b>ஏனைய விவசாயப் பயிர்கள்</b>														
சீனி	54.0	56.0	29.0	39.0	32.0	31.0	35.0	36.7	53.0	51.8	56.0	62.0	56.0	51.3
கோப்பி	3.5	3.5	3.0	3.1	3.1	3.2	5.3	5.3	5.9	6.5	5.3	5.5	5.4	6.5
கறுவா	14.5	15.9	16.5	14.9	15.8	16.4	18.2	16.1	16.0	19.0	23.9	24.5	24.7	24.0
மிளகு	14.3	14.4	16.6	12.9	15.8	17.3	10.8	25.6	27.0	28.4	35.4	32.1	35.1	48.3
கரம்பு	6.1	3.6	3.0	8.2	3.0	9.6	5.5	4.0	4.0	6.3	8.2	8.2	7.3	5.5
<b>கால்நடை மற்றும் மீன்</b>														
பால் (லீட்ரில்)	193.0	196.6	202.0	208.1	233.4	247.6	258.3	299.2	329.2	333.9	374.4	384.0	396.2	471.6
மீன்	163.2	251.3	291.0	319.1	339.7	384.7	444.8	486.2	512.8	535.1	520.2	530.9	531.3	527.0

மூலம் : புள்ளிவிவரவியல் மற்றும் தொலைக்காட்சித் திணைக்களம், கமநல மற்றும் நீட்டாசன அமைச்சு, விவசாய ஏற்றும்திகள் திணைக்களம் மற்றும் இலங்கை மத்திய வங்கி. (அ) தற்காலிகமானது

அட்டவணை 13 | ஏற்றுமதிகளின் பெறுமதி

தொகுதி	2005	2006	2007	2008	2009	2010	2011	2012	2013	2014	2015	2016	2017	2018 (அ)
<b>விவசாய ஏற்றுமதிகள்</b>	<b>1,249</b>	<b>1,423</b>	<b>1,647</b>	<b>1,976</b>	<b>1,835</b>	<b>2,306</b>	<b>2,528</b>	<b>2,332</b>	<b>2,581</b>	<b>2,794</b>	<b>2,481</b>	<b>2,326</b>	<b>2,768</b>	<b>2,579</b>
தேயிலை	811	882	1,027	1,272	1,185	1,441	1,491	1,412	1,542	1,628	1,340	1,269	1,530	1,428
கறுப்புத் தேயிலை	718	769	890	1,111	1,072	1,383	1,430	1,354	1,471	1,555	1,280	1,208	1,463	1,359
கலவை (bulk)	407	463	535	643	616	567	534	512	561	563	504	473	605	553
பக்கற்றுக்கள்	213	203	235	321	301	607	667	640	693	754	593	547	669	620
பைகள்	98	103	121	147	156	209	229	203	217	238	183	188	188	185
உடன்	7	7	9	11	10	13	15	11	15	19	16	17	17	20
பச்சைத் தேயிலை	14	19	22	29	29	44	46	47	56	55	45	44	50	50
ஏனைய	72	86	106	118	74	-	-	-	-	-	-	-	-	-
<b>இறப்பு</b>	<b>47</b>	<b>93</b>	<b>109</b>	<b>125</b>	<b>99</b>	<b>173</b>	<b>206</b>	<b>125</b>	<b>71</b>	<b>45</b>	<b>26</b>	<b>33</b>	<b>39</b>	<b>32</b>
மெல்லிய இறப்பு	49	51	49	51	30	73	116	64	47	35	23	26	23	24
புகை ஊட்டிய தண்டு இறப்பு	36	42	36	42	42	69	63	38	14	4	2	3	6	2
இறப்பு	10	17	10	17	11	15	8	8	2	2	0	2	8	2
ம. எஸ். என். ஆர். (c)	10	11	10	11	9	8	14	12	6	2	1	2	2	1
ஏனைய இறக்கை இறப்பு	4	4	4	4	7	9	5	2	3	1	1	1	1	1
<b>தெங்கு</b>	<b>113</b>	<b>124</b>	<b>141</b>	<b>171</b>	<b>166</b>	<b>166</b>	<b>266</b>	<b>209</b>	<b>205</b>	<b>356</b>	<b>352</b>	<b>366</b>	<b>348</b>	<b>311</b>
தேங்காய் சொட்டு உற்பத்திகள்	49	53	60	82	58	56	136	80	86	214	222	216	190	149
ஏனையவை	64	71	81	89	108	110	130	129	119	142	130	150	158	162
<b>ஏனைய விவசாய ஏற்றுமதிகள்</b>	<b>183</b>	<b>195</b>	<b>208</b>	<b>243</b>	<b>215</b>	<b>335</b>	<b>379</b>	<b>388</b>	<b>529</b>	<b>511</b>	<b>600</b>	<b>489</b>	<b>610</b>	<b>542</b>
மரக்கற்கள்	11.8	10.0	11.5	13.0	11.7	23.4	16.9	13.3	24.9	40.1	30.5	26.5	28.5	28.2
பழங்கள் (புதிய உலர்த்திய)	6.3	9.6	11.2	13.9	12.1	14.5	17.1	18.1	29.1	44.2	38.0	34.7	41.5	39.0
பாக்கு	0.7	2.0	0.9	3.4	1.4	2.2	2.5	3.7	15.9	63.6	67.5	34.1	37.7	17.6
கோப்பி	0.2	0.2	0.1	0.2	0.1	0.3	0.1	0.1	0.1	0.2	0.2	0.1	0.2	0.3
மிளகு	12.2	17.1	31.7	26.2	20.6	42.7	32.1	70.2	128.3	72.4	149.0	76.4	88.0	77.6
கறுவா	58.3	66.2	75.8	82.6	74.1	82.9	128.9	135.5	138.6	139.8	139.6	171.4	218.4	228.5
கரம்பு	17.5	12.6	9.2	33.0	12.0	37.4	35.4	18.5	49.7	14.0	48.3	13.8	47.7	16.7
சாதிக்காய் மற்றும் வசவாசப்பு	7.4	6.3	7.6	9.0	8.1	16.0	28.2	23.0	31.2	29.8	33.3	39.9	35.2	28.8
ஏலக்காய்	0.2	0.2	0.1	0.3	0.2	0.3	0.6	0.2	0.2	0.3	1.1	5.8	5.7	1.0
பிற எண்ணெய் விதைகள்	...	...	0.2	...	0.1	...	0.1	5.2	0.4	1.2	0.1	0.1	0.2	0.2
மெற்றிலை	2.6	2.6	4.1	6.7	6.0	5.1	6.9	5.0	10.6	10.5	9.1	7.7	20.7	16.2

அட்டவணை 13 | ஏற்றுமதிகளின் பெறுமதி தொடர்ச்சி....

ஐ.அ.பொ.ர.(மில்)

தொகுதி	2005	2006	2007	2008	2009	2010	2011	2012	2013	2014	2015	2016	2017	2018 (அ)
கொக்கோ	0.0	0.0	0.1	0.1	0.2	4.1	21.3	13.1	0.3	1.1	0.2	0.1	0.5	0.7
உற்பத்திக்கு பயன்படுத்தப்படாத புகையிலை	35.1	35.3	40.2	39.5	33.5	32.6	38.4	42.2	47.6	41.3	31.8	31.2	36.5	35.6
என்றூ	0.7	1.3	0.6	0.4	1.6	8.9	0.5	2.5	10.4	6.2	4.7	4.4	2.0	4.9
மரமுத்திரிகை	1.6	1.1	1.0	1.4	1.1	2.2	2.6	1.3	0.6	1.4	1.4	0.8	0.9	0.8
அத்திபாவசிபாயாவை	1.4	1.7	3.5	3.8	2.4	5.0	1.1	0.9	1.3	4.5	2.4	4.7	4.8	3.9
கறுவாப்பட்டை எண்ணெய்	2.6	3.6	5.2	3.9	2.4	4.4	7.7	5.8	6.2	7.6	8.4	12.3	16.2	15.2
காரம்புத் தைலம்	...	0.2	0.3	0.3	0.1	0.4	0.4	0.3	0.3	0.2	0.4	0.4	0.6	0.8
ஏனைய விவசாயப் பயிர்கள்	24.2	24.7	4.2	5.8	27.6	52.4	38.4	28.7	33.5	32.9	34.1	24.5	24.6	25.0
<b>கூடல் உடைவுகள்</b>	<b>96.0</b>	<b>129.9</b>	<b>162.5</b>	<b>164.6</b>	<b>170.6</b>	<b>192.3</b>	<b>185.3</b>	<b>198.0</b>	<b>233.7</b>	<b>252.7</b>	<b>163.1</b>	<b>169.6</b>	<b>240.6</b>	<b>265.8</b>
கைத்தொழில் ஏற்றுமதிகள்	4,949	5,402	5,937	6,112	5,228	6,097	7,992	7,371	7,749	8,262	8,017	7,940	8,541	9,258
உடைவு, குளிப்பாணம் மற்றும் புகையிலை	223	232	323	244	183	245	348	284	235	289	307	324	393	462
ஆலைக் கைத்தொழில் உற்பத்திகள்	30	52	48	62	40	71	142	90	37	43	31	26	29	30
மரக்கறி, பழம் மற்றும் கடலைகை தயாரிப்புகள்	10	15	29	49	55	51	61	59	63	80	87	100	129	147
தானிய தயாரிப்புகள்	4	5	7	11	9	11	19	20	25	22	21	19	20	20
மீன் தயாரிப்புகள்	3	1	1	1	1	1	...	...	1	1	0	0	1	10
உற்பத்தி செய்யப்பட்ட புகையிலை	20	16	23	28	24	26	41	47	49	56	58	73	73	93
ஏனையவை	156	142	215	93	54	85	85	67	61	88	109	105	141	162
<b>புடவைகளும் ஆடைகளும்</b>	<b>2,890</b>	<b>3,084</b>	<b>3,337</b>	<b>3,478</b>	<b>3,261</b>	<b>3,356</b>	<b>4,191</b>	<b>3,991</b>	<b>4,508</b>	<b>4,930</b>	<b>4,820</b>	<b>4,884</b>	<b>5,032</b>	<b>5,318</b>
ஆடைகள்	2,748	2,917	3,144	3,284	3,120	3,178	3,986	3,784	4,265	4,682	4,556	4,603	4,739	4,961
தேயப்பட்ட துணிகள்	34	46	61	66	55	70	85	92	124	90	102	107	119	149
கார்க்கனூல்	24	24	45	44	42	50	57	58	58	68	63	70	69	83
ஏனைய தயாரிக்கப்பட்ட தையல் பொருட்கள்	84	96	86	84	44	57	64	56	61	90	100	105	104	126
<b>பெற்றோலிய உற்பத்திகள்</b>	<b>131</b>	<b>188</b>	<b>170</b>	<b>255</b>	<b>134</b>	<b>263</b>	<b>553</b>	<b>463</b>	<b>428</b>	<b>338</b>	<b>374</b>	<b>287</b>	<b>434</b>	<b>622</b>
கப்ஸ் எர்பொருள் மற்றும் வானூர்தி எர்பொருள்	131	181	168	253	133	259	524	457	423	327	364	271	404	559
ஏனைய பெற்றோலிய உற்பத்திகள்	-	7	2	2	2	4	28	6	5	11	10	16	30	63
<b>மட்பாண்ட உற்பத்திகள்</b>	<b>47</b>	<b>47</b>	<b>47</b>	<b>49</b>	<b>36</b>	<b>40</b>	<b>38</b>	<b>36</b>	<b>40</b>	<b>41</b>	<b>35</b>	<b>34</b>	<b>34</b>	<b>31</b>
ஓடுகள்	9	11	11	12	8	8	6	7	8	9	8	7	7	6
மேசைப் பொருட்கள், விட்டுப் பொருட்கள் மற்றும் தயாரிப்பாற்றப் பொருட்கள் ஏனையவை	31	32	30	30	24	27	28	25	29	29	25	23	23	21
<b>இறப்பர் உற்பத்திகள்</b>	<b>7</b>	<b>5</b>	<b>5</b>	<b>7</b>	<b>4</b>	<b>5</b>	<b>5</b>	<b>4</b>	<b>3</b>	<b>3</b>	<b>3</b>	<b>4</b>	<b>4</b>	<b>4</b>
<b>இறப்பர் உற்பத்திகள்</b>	<b>395</b>	<b>450</b>	<b>483</b>	<b>542</b>	<b>385</b>	<b>558</b>	<b>885</b>	<b>860</b>	<b>888</b>	<b>890</b>	<b>761</b>	<b>768</b>	<b>835</b>	<b>875</b>
இறப்பர் பயிர்கள்	259	295	309	337	213	336	569	540	551	564	467	476	510	545
சத்திர சிகிச்சை கையாற்றுகள் மற்றும் ஏனைய கையாற்றுகள்	86	105	111	117	114	137	181	177	195	176	165	176	198	188
இறப்பர் உற்பத்திகள் (ஏனையவை)	50	50	64	88	58	85	135	143	141	150	130	116	128	143



அட்டவணை 13 | ஏற்றுமதிகளின் பெறுமதி தொடர்ச்சி.....

₹2-ஆ.டொ.(மில்)

தொகுதி	2005	2006	2007	2008	2009	2010	2011	2012	2013	2014	2015	2016	2017	2018 (அ)
தேர்ப்பொருள், பயன்பொருட்கள் மற்றும் பாதணி	133	127	60	56	47	60	65	55	77	139	136	166	158	148
பாதணி	13	19	24	22	17	20	17	12	29	87	86	118	108	89
பயன்பொருட்கள்	19	13	26	23	20	27	31	27	28	31	29	29	33	35
பிற	101	94	10	12	10	13	17	16	19	21	21	19	17	23
இறத்திசைக்கல், வரை மற்றும் ஆபரணம்	330	396	371	322	187	259	312	297	312	343	294	318	371	435
இறத்திசைக்கல்	402	414	474	514	402	409	532	559	446	394	332	274	257	278
இறத்திசைக்கல்	124	86	105	76	69	70	95	118	130	173	164	149	145	142
வரை	265	312	348	418	317	322	414	417	295	198	148	105	94	120
ஆபரணம்	13	16	22	20	17	17	22	24	21	22	19	20	18	15
மேக்சுரெந்து சாதனங்கள்	105	138	151	108	127	144	225	165	146	152	244	131	162	120
வீதி வாகனங்கள்	13	20	23	39	50	58	49	86	32	39	40	42	39	57
கப்பல், படகுகள் மற்றும் மிதக்கும் அமைப்புகள்	9	8	37	22	58	59	149	57	82	86	182	65	97	27
ஏனைய	83	111	91	48	20	28	27	22	33	27	22	25	27	37
கைத்தொழில் உற்பத்திகளின் பதிப்பு	9	15	34	47	48	246	235	42	36	52	46	42	49	32
ஏனைய கைத்தொழில் ஏற்றுமதிகள்	285	311	487	497	418	517	608	619	633	694	669	712	816	937
இரசாயன உற்பத்திகள்	73	65	78	71	74	93	118	117	120	134	126	126	146	167
கனிப்பொருள் ஏற்றுமதிகள்	23	17	22	22	20	24	33	61	52	59	28	29	34	34
வகைப்படுத்தப்படாத ஏற்றுமதிகள்	125	42	38	-	-	199	7	10	12	15	20	15	17	18
<b>மொத்த ஏற்றுமதிகள்</b>	<b>6,347</b>	<b>6,883</b>	<b>7,641</b>	<b>8,111</b>	<b>7,085</b>	<b>8,626</b>	<b>10,559</b>	<b>9,774</b>	<b>10,394</b>	<b>11,130</b>	<b>10,547</b>	<b>10,310</b>	<b>11,360</b>	<b>11,890</b>

மூலம் : இலங்கைச் சுங்கம் விபரமுடிவு முத்தவீட்டுக் கொள்கைத் திணைக்களம் மற்றும் இலங்கை மத்திய வங்கி.

(அ) தற்காலிகமானது

(ஆ) கருவா எண்ணெய் உள்நாடகலாக

(இ) கராமு எண்ணெய் உள்நாடகலாக

(ஈ) இரசாயன அலகை, கடுகு, கராமு எண்ணெய் மற்றும் எண்ணெய் விதைகள் உள்நாடகலாக

(உ) தொழில்நுட்ப ரீதியான சிறிய இயற்கை இறப்பர்

பழக்கணிக்க முடியுமானவை

அட்டவணை 14 | இறக்குமதிகளின் பெறுமதி

தொகுதி	ஐ.அ.டொ.(மில்)													
	2005	2006	2007	2008	2009	2010	2011	2012	2013	2014	2015	2016	2017	2018 (அ)
<b>முசுர்வோர் பொருட்கள்</b>	1,289	1,551	1,664	2,007	1,565	2,410	3,654	2,995	3,182	3,853	4,713	4,319	4,503	4,980
உணவு மற்றும் குடிபானம்	573	711	802	1,089	933	1,256	1,567	1,304	1,368	1,634	1,627	1,627	1,841	1,606
சீனி	132	224	151	203	218	363	426	345	289	255	253	343	256	248
பால் மற்றும் பால் உற்பத்திகள்	133	171	186	288	165	259	345	307	291	339	251	249	316	332
அரிசி	16	6	39	44	23	59	18	24	18	282	135	13	301	107
மா	32	3	2	1	1	14	1	5	2	2	2	2	2	3
மீன்	68	92	108	115	119	128	147	134	162	141	218	234	214	192
ஏனைய உணவு மற்றும் குடிபானங்கள்	192	216	317	437	407	446	617	489	607	614	768	787	752	725
உருளைக்கிழங்கு	7.6	10.4	20.0	23.6	23.0	36.9	35.7	22.7	28.5	35.8	35.5	31.5	35.7	33
மிளகாய்	16.2	26.3	36.9	41.3	42.5	44.2	82.4	46.4	49.3	59.6	77.3	92.7	51.8	69
செய்காய்	26.0	28.0	57.0	53.0	60.0	96.0	86.0	51.9	100.1	65.3	122.0	100.0	123.0	109
பருப்பு	31.6	37.6	59.6	108.0	113.0	129.0	116.8	68.9	104.1	121.2	148.0	139.4	114.4	79.0
பச்சைக் கடலை	3.0	3.8	7.4	11.0	10.7	15.6	13.8	7.3	11.2	13.6	27.2	15.6	14.9	14.0
பட்டாணிக் கடலை	5.0	6.3	10.0	18.8	12.9	14.9	18.5	19.0	19.9	21.8	31.8	25.6	23.0	25.0
கொண்டிக் கடலை	4.4	6.3	9.8	17.3	17.7	17.8	26.9	25.6	20.5	20.0	23.7	30.1	32.7	26.0
குரக்கன்	0.2	0.2	0.3	0.6	0.6	0.6	0.6	0.4	...	0.2	0.1	0.6	1.3	1.0
எண்ணெய் மற்றும் கொழுப்பு	15.0	14.0	21.0	31.0	14.0	19.0	25.9	20.0	59.2	20.1	33.5	35.9	46.0	47.0
பலசர்க்குகள்	24.0	35.0	50.0	64.0	65.0	72.0	111.0	68.0	79.9	98.2	113.3	132.0	92.8	114.0
ஏனையவை	59.0	47.7	44.7	68.8	47.4	68.8	99.3	158.7	134.1	157.9	156.7	183.2	216.0	208.0
<b>உணவுப் பொருட்கள் ஒவ்வதவை</b>	<b>716</b>	<b>840</b>	<b>862</b>	<b>918</b>	<b>632</b>	<b>1,154</b>	<b>2,087</b>	<b>1,691</b>	<b>1,814</b>	<b>2,219</b>	<b>3,086</b>	<b>2,692</b>	<b>2,662</b>	<b>3,374</b>
வாகனங்கள்	235	308	244	239	93	455	881	495	582	897	1,360	795	773	1574
வீட்டுப் பாவனைப் பொருட்கள், வானொலி மற்றும் தொலைக்காட்சிப் பெட்டிகள்	52	65	59	64	24	45	118	118	103	86	120	136	141	124
இரப்பர் உற்பத்திகள்	38	42	44	51	46	72	83	80	88	90	114	112	94	95
மருந்து மற்றும் மருந்தாக்கல் உற்பத்திகள்	135	162	179	212	202	217	348	372	378	381	460	526	520	532
வீட்டுப் பாவனைப் பொருட்கள், தளபாடங்கள்	63	69	70	75	61	88	127	117	125	134	150	182	186	169
ஏனைய	193	194	266	277	206	277	530	509	538	632	882	941	948	880
கைக்கப்பட்ட ஆடைகள்	91.5	81.5	85.9	89.1	98.9	94.4	112.0	131.9	157.6	227.0	321.4	290.9	292.3	237.0
ஏனைய பிராஸ்திரிப் பொருட்கள்	28.9	36.3	32.9	29.8	18.3	20.7	33.0	35.4	33.2	34.0	52.8	28.9	24.3	20.0
குச்சுப் புத்தகங்கள்	4.5	4.8	5.0	4.4	21.5	19.8	15.0	14.1	11.9	10.4	10.7	13.0	17.3	18.0
மின் வீசிற்கள்	5.9	6.1	7.5	7.1	7.0	12.3	23.1	23.4	27.4	24.4	33.5	41.8	34.9	29.0
சலவைத் தயாரிப்புகள்	5.1	7.4	7.5	9.7	11.0	10.6	6.0	6.0	5.6	4.3	4.0	5.0	4.4	3.0
நறுமணப்பொடி ஒப்பனை	2.8	4.3	4.2	6.2	4.8	5.6	10.7	6.8	8.1	6.7	9.0	13.5	12.5	12.0
ஏரவாடி அடுப்புகள்	3.7	3.6	3.5	3.8	3.7	5.0	9.4	6.4	6.8	5.7	9.2	11.6	10.8	10.0

அட்டவணை 14 | இறக்குமதிகளின் பெறுமதி தொடர்பு...

தொகுதி	2005	2006	2007	2008	2009	2010	2011	2012	2013	2014	2015	2016	2017	2018 (அ)
<b>இடைநிலைப் பொருட்கள்: ஊ66ஊ66ஊ66ஊ66</b>	<b>5,607</b>	<b>6,257</b>	<b>6,983</b>	<b>9,019</b>	<b>6,159</b>	<b>8,054</b>	<b>12,274</b>	<b>11,578</b>	<b>10,554</b>	<b>11,398</b>	<b>9,638</b>	<b>9,869</b>	<b>11,435</b>	<b>12,488</b>
உரம்	134	163	192	577	182	240	407	311	239	272	290	137	103	262
பெற்றோலியம்	1,657	2,070	2,516	3,392	2,184	3,041	4,795	5,045	4,308	4,597	2,700	2,481	3,428	4,152
இரசாபண உற்பத்திகள்	312	357	405	508	432	520	702	670	734	808	870	856	835	904
கடத்தி மற்றும் கடத்தி மட்டைகள்	222	254	290	328	264	350	427	363	380	490	477	487	485	529
சோதனை மற்றும் சோளம்	168	217	255	402	269	265	429	364	323	405	357	249	357	373
புடவை	1,659	1,656	1,724	1,788	1,529	1,812	2,321	2,266	2,046	2,328	2,296	2,705	2,724	2,859
வரை மற்றும் விலைமதிப்புமிக்க உலோகங்கள்	244	257	284	545	277	378	1,076	588	483	175	162	514	772	573
ஆதார மற்றும் பெறுமதியான உலோகங்கள்	298	298	252	275	167	239	354	440	406	478	471	456	629	683
வாகனம், இயந்திர உதிரிப் பாகங்கள்	105	121	127	159	127	176	223	211	210	228	264	281	295	296
ஏனைய இடைநிலைப் பொருட்கள்	808	864	938	1,045	728	1,033	1,540	1,320	1,425	1,616	1,752	1,703	1,809	1,857
இருப்பினாலான அரை முடிவுப் பொருட்கள்	71	78	105	137	72	91	157	256	238	168	151	n.a	n.a	n.a
எதிலீன் பொலிமர்	77	82	106	103	76	103	109	99	106	142	147	144	134	149
தயாரிக்கப்படாத புகைபிசை	46	32	40	42	39	31	52	71	62	70	83	68	68	79
பாம் எண்ணெய் (சுத்திகரிக்கப்பட்டது)	131	131	145	127	35	68	161	67	81	123	111	84	148	146
<b>முதலீட்டுப் பொருட்கள்</b>	<b>1,937</b>	<b>2,400</b>	<b>2,597</b>	<b>2,852</b>	<b>2,093</b>	<b>2,758</b>	<b>4,286</b>	<b>4,590</b>	<b>4,253</b>	<b>4,152</b>	<b>4,567</b>	<b>4,981</b>	<b>4,895</b>	<b>4,690</b>
பொறித்தொகுதிகளும் உபகரணங்களும்	1,051	1,341	1,428	1,467	1,077	1,339	2,141	2,356	2,222	2,131	2,278	2,741	2,621	2,492
நெட்கோட்களும் அடிப்படை மின்கலம்	50	49	119	124	107	87	124	138	152	n.a.	17	17	n.a	n.a
மருத்துவ உபகரணங்களும் கருவிகளும் பாவிக்கப்பட்ட	56	56	60	73	54	63	81	87	92	104	117	137	n.a	n.a
கம்பி வடங்கள் (மின்சார)	18	19	5	13	11	38	33	32	34	33	37	31	n.a	n.a
எரிவாயு சிலிண்டர் (கைத்தொழிலுக்கானது)	3	4	7	6	3	6	12	n.a.	n.a.	n.a.	n.a.	n.a.	n.a	n.a
போக்குவரத்து உபகரணங்கள்	333	405	410	481	357	593	1,065	992	668	707	931	663	675	668
கட்டிடப் பொருட்கள்	548	651	753	900	656	822	1,076	1,237	1,357	1,309	1,352	1,569	1,591	1,525
இரும்புக் குழாயும் ரிபூப்ட்களும்	79	85	93	126	88	108	85	84	70	56	70	79	103	115
பிற முதலீட்டுப் பொருட்கள்	5	3	6	4	3	4	4	5	6	5	6	8	8	6
<b>வகைப்படுத்தப்படாத இறக்குமதிகள்</b>	<b>31</b>	<b>48</b>	<b>52</b>	<b>213</b>	<b>390</b>	<b>162</b>	<b>54</b>	<b>28</b>	<b>14</b>	<b>14</b>	<b>16</b>	<b>13</b>	<b>147</b>	<b>75</b>
<b>மொத்த இறக்குமதிகள்</b>	<b>8,863</b>	<b>10,253</b>	<b>11,296</b>	<b>14,091</b>	<b>10,207</b>	<b>13,385</b>	<b>20,269</b>	<b>19,190</b>	<b>18,003</b>	<b>19,417</b>	<b>18,935</b>	<b>19,183</b>	<b>20,980</b>	<b>22,233</b>

மூலம் : இலங்கைக் கங்கம்வியப்பார முதலீட்டுக் கொள்கைத் திணைக்களம் மற்றும் இலங்கை மத்திய வங்கி.

(அ) தற்காலிகமானது

(ஆ) மினாஸ்பிக் கலாபகரை உபகரணங்கள், மினாஸ்பிக் உபகரணங்கள், மினாஸ்பிக் அலங்கார மாலைகள், மினாஸ்பிக் உட்புகள்மினாஸ்பிக் அலங்கார எழுதுகருவி உபகரணங்கள்.

அட்டவணை 15 | தெரிவுசெய்யப்பட்ட பொருட்களின் இறக்குமதி அளவு

மெ.தொ. '000

விபரம்	2005	2006	2007	2008	2009	2010	2011	2012	2013	2014	2015	2016	2017	2018 (அ)
சீனி	444.2	520.6	470.7	563.1	460.7	539.2	596.6	559.0	539.0	509.5	624.0	638.7	483.2	624.3
பால்மா	52.8	68.1	62.1	62.5	62.4	72.4	84.1	79.5	66.0	67.2	81.8	94.0	93.1	99.0
உருளைக் கிழங்கு	40.8	46.6	85.9	99.4	99.6	129.9	130.5	112.8	123.2	118.2	142.2	148.1	151.4	158.7
செத்தல் மிளகாய்	27.3	29.4	31.2	34.7	36.0	37.7	42.2	40.7	44.1	47.8	49.9	51.0	51.7	52.8
பெரிய வெங்காயம்	110.7	119.5	140.7	146.6	143.2	158.1	170.7	145.9	168.9	150.5	210.3	215.6	232.3	246.2
சிறிய வெங்காயம்	10.2	10.9	23.8	26.9	16.2	11.9	6.8	7.0	15.4	11.8	15.2	19.8	10.9	15.3
பருப்பு	86.4	107.7	103.2	104.9	108.0	134.3	151.3	114.0	150.9	153.4	160.9	154.3	165.9	162.6
அரிசி	51.7	11.5	88.0	84.7	51.7	125.8	27.8	36.2	22.9	599.7	285.6	29.5	748.0	248.9
சோளம்	146.8	83.7	78.4	82.5	27.2	9.6	7.0	1.0	0.5	86.8	67.2	41.9	179.6	120.6
பாசிப்பயறு	9.3	11.5	12.8	13.7	14.2	11.5	10.5	7.9	7.1	5.2	11.5	13.9	15.5	16.4
உளுந்து	4.6	6.2	7.1	5.0	3.3	1.5	7.1	3.2	4.2	6.3	8.1	12.0	12.8	12.4
யட்டாணிக்கடலை	21.3	25.2	26.9	27.2	26.7	33.0	36.1	31.9	30.8	35.9	45.4	35.6	36.7	47.8
கொண்டைக் கடலை	13.9	18.5	14.7	17.2	20.0	19.1	19.9	18.7	25.3	25.7	27.7	27.0	26.5	27.3
குரக்கள்	1.4	1.9	2.6	2.9	3.3	2.1	2.2	3.6	12.0	0.7	0.8	2.2	2.9	3.1
கெபி	0.2	0.3	0.6	0.7	0.4	0.6	0.9	0.7	1.1	1.0	5.6	6.1	7.3	8.1
சோயா அலரை	1.3	0.2	...	2.4	1.8	1.6	...	0.1	1.1	...	7.3	7.1	3.2	6.4
கொத்தமல்லி	9.9	11.0	14.8	9.7	10.9	12.1	13.3	10.1	15.3	13.8	12.3	15.0	12.2	18.0
மஞ்சள்	3.4	3.4	3.3	4.4	3.9	3.9	4.1	3.8	4.1	4.2	4.9	4.7	4.9	5.4
மஞ்சள் தூள்	0.5	0.4	0.3	0.3	0.3	0.3	0.2	...	...	...	...	1.0	12.0	0.0
புளி	1.0	0.1	0.1	0.1	0.1	0.9	0.7	...	...	...	1.1	0.1	0.4	0.5
வெள்ளைப்பூடு	18.4	18.4	20.9	25.0	21.2	20.4	23.8	23.1	24.4	27.0	28.2	26.0	27.5	32.9
அப்பிள்	17.5	16.6	18.0	17.2	20.1	22.4	21.2	21.1	20.1	15.9	20.2	25.3	26.7	27.3
திராட்சை	3.0	3.5	3.4	3.7	3.4	4.3	6.9	6.6	6.2	3.8	6.9	6.2	7.3	10.0
தோடம்பழம்	3.8	5.0	3.3	3.6	4.3	4.5	7.0	6.0	7.6	6.5	7.5	8.1	8.7	8.4
நாரங்காய்	4.0	6.1	3.7	5.3	7.4	10.9	10.5	10.6	9.5	7.1	8.9	10.6	6.0	11.0
முலாம்பழம்	0.1	0.1	0.1	0.1	0.1	...	-	...	...	-	...	...	...	0.3
தகரத்திலடைத்த மீன்	20.2	19.7	23.1	18.2	13.6	16.7	20.7	19.6	22.2	19.7	49	37.1	40.6	28.1
மாசிக்கருவாடு	5.5	5.6	3.6	3.1	3.2	2.9	2.8	1.4	1.4	1.3	2.2	2.7	2.7	2.3
நெத்தலி	21.5	23.2	25.4	22.8	25.4	27.3	27.6	25.2	23.5	24.9	24.6	24.5	22.8	23.2
பீர் கருவாடு	23.4	21.6	22.7	22.1	20.1	18.5	19.6	14.2	14.0	10.0	7.9	9.8	9.1	4.2
பாம் எண்ணெய்	326.2	297.1	205.6	126.8	49.7	74.3	135.5	51.1	45.3	142.0	161.8	120.5	195.3	217.7
தேயங்காய் எண்ணெய்	5.5	4.9	5.5	15.6	2.4	3.5	3.6	5.2	2.2	3.9	3.4	1.2	0.9	9.9

குறும் : இலங்கைச் சுங்கம், புள்ளிவிபரத் திணைக்களம் மற்றும் இலங்கை மத்திய வங்கி.  
(அ) தற்காலிகமானது

அட்டவணை 16 | பொருட்களின் இறக்குமதி

விபரம்	2005	2006	2007	2008	2009	2010	2011	2012	2013	2014	2015	2016	2017	2018 (அ)
சீனி	132.3	223.7	151.0	203.0	218.0	363.0	426.0	345.0	288.9	255.5	252.5	342.5	256.0	248.0
பால் மற்றும் பால்மா உற்பத்திகள்	133.0	171.0	186.0	288.0	165.0	259.0	345.0	307.0	291.0	339.4	250.9	249.3	315.8	332.3
கோதுமை மா	31.9	3.0	2.0	1.0	1.0	1.0	14.0	4.9	1.8	2.1	2.0	1.8	2.0	3.0
உருளைக் கிழங்கு	7.6	10.4	20.0	23.6	23.0	36.9	35.7	22.7	28.4	35.8	35.5	31.5	36.0	32.6
செத்தல் மிளகாய்	16.2	26.3	36.9	41.3	42.5	44.2	82.4	46.4	49.3	59.6	77.3	92.7	52.0	68.7
பெரிய வெந்தாயம்	18.2	18.7	39.7	32.1	40.8	58.8	59.3	29.5	71.1	42.0	79.8	46.7	79.0	79.4
சிறிய வெந்தாயம்	3.0	3.6	8.6	14.6	9.4	5.7	4.2	3.0	10.7	5.0	8.8	9.0	8.0	9.3
பருப்பு	31.6	37.6	59.6	108.0	113.0	129.0	116.8	68.9	104.1	121.2	148.0	139.4	114.4	78.6
அரிசி	15.6	5.5	38.7	44.3	22.9	59.0	18.4	24.2	17.9	281.7	135.1	12.8	300.9	106.8
சோளம்	25.0	15.7	18.7	22.8	0.6	2.5	2.3	0.4	0.3	23.9	16.1	10.8	53.0	39.4
பாசிப்பயறு	3.0	3.8	7.4	11.0	10.7	15.6	13.8	7.3	7.6	6.8	15.0	15.6	15.0	13.8
உளுந்து	1.2	1.6	2.2	2.5	2.7	1.7	7.2	3.0	3.5	6.9	11.3	22.4	13.0	8.4
பட்டாணிக்கடலை	5.0	6.3	10.0	18.8	12.9	14.9	18.5	19.0	19.9	20.4	31.8	25.6	23.0	25.2
சொண்டைக் கடலை	4.4	6.3	9.8	17.3	17.7	17.8	26.9	25.6	20.5	20.0	23.7	30.1	33.0	26.0
குரக்கன்	0.2	0.2	0.3	0.6	0.6	0.6	0.6	0.4	...	0.2	0.1	0.6	1.0	0.8
கெளி	0.1	0.1	0.1	0.4	0.3	...	0.7	0.6	0.9	0.9	4.1	4.5	6.5	6.2
சோயா அலரை	0.4	0.6	...	0.9	0.7	0.8	...	0.1	...	...	3.4	3.0	8.0	10.1
கொத்தம்பல்லை	2.8	3.2	6.6	10.9	9.5	9.5	9.9	6.5	14.8	19.2	14.0	10.0	6.0	10.8
மஞ்சள்	1.1	1.1	1.1	2.7	4.2	8.2	7.0	3.7	4.6	4.6	6.5	7.1	7.0	7.1
மஞ்சள் தூள்	0.2	0.1	0.1	0.2	0.5	0.6	0.2	...	...	...	...	...	...	...
புளி	0.2	...	...	...	...	0.2	0.2	...	...	...	0.4	...	0.2	0.1
வெள்ளைப்பூடு	4.5	6.0	8.2	6.4	9.9	31.2	22.0	19.1	18.0	18.2	25.5	44.3	36.0	20.0
அப்பன்	5.4	5.2	5.7	5.4	7.7	9.6	9.7	14.4	19.8	17.2	18.3	24.0	24.0	26.5
திராட்சை	3.1	3.7	3.7	4.0	4.4	5.6	6.8	10.5	11.2	8.4	13.4	15.9	15.0	15.0
தோடம்பழம்	1.5	1.8	1.4	1.6	2.0	2.3	3.7	4.0	5.2	4.7	4.6	5.9	6.0	5.8
நாரங்காய்	0.8	1.2	0.8	1.2	2.1	3.2	3.3	3.8	2.8	2.1	2.7	3.5	2.0	-
முலாம்பழம்	0.2	0.2	0.2	0.2	0.2	...	-	...	...	-	...	0.4	0.6	3.7
தகர்த்தலைடைத்த மீன்	23.3	27.0	34.8	39.4	32.1	38.6	50.7	43.6	47.5	39.5	81.9	66.2	63.0	53.3
மாசிக்கருவாடு	8.3	8.5	5.9	8.1	14.1	11.5	12.3	7.5	6.6	5.0	11.4	13.7	11.0	9.4
நெத்தலி	14.5	25.2	29.1	26.5	31.4	35.1	39.1	40.0	55.2	44.9	49.1	62.1	59.0	58.2
பிற கருவாடு	23.2	27.8	27.4	31.2	37.0	32.0	36.8	30.0	25.3	18.1	15.4	22.5	25.0	26.4
பாம் எண்ணெய்	130.9	131.0	145.3	127.4	35.3	68.1	160.6	67.2	81.4	123.0	103.5	84.1	148.0	146.2
தேங்காய் எண்ணெய்	2.7	3.0	4.9	13.4	1.8	3.6	6.6	4.8	2.2	0.2	5.8	3.7	16.0	20.1

மூலம் : இலங்கைச் சுங்கம், புள்ளிவிபரத் திணைக்களம் மற்றும் இலங்கை மத்திய வங்கி.

(அ) தற்காலிகமானது

.. புறக்கணிக்க முடியுமானவை

**அட்டவணை 17 | மோட்டர் வாகனங்கள்**

விபரம்	2005	2006	2007	2008	2009	2010	2011	2012	2013	2014	2015	2016	2017 (ஆ)	2018 (ஆ)
<b>மோட்டர் வாகனங்களின் இறக்குமதி</b>														
மொத்தம்	295,928	337,693	296,290	258,244	169,493	383,099	533,056	374,175	308,398	482,003	655,086	469,305	460,261	494,488
மோட்டர் சைக்கிள்கள்	193,411	209,635	177,193	153,191	117,913	221,832	252,036	186,372	159,791	322,257	349,523	329,978	364,346	354,998
முச்சக்கர வண்டி	39,154	50,310	34,485	44,046	30,356	92,207	137,389	93,284	80,586	83,233	132,779	47,976	19,021	20,782
பிராட்புகள்	26,106	23,120	23,629	28,181	12,874	18,617	26,870	18,967	13,247	5,511	14,234	13,185	10,295	6,992
போக்குவரத்து வாகனங்கள் (மொருஸ்)	18,423	22,987	36,084	13,742	5,639	20,655	55,786	45,560	25,655	25,664	44,287	32,161	25,964	25,077
பயணிகள் வான் மற்றும் குழுத்துகள்	2,229	3,025	2,094	1,117	649	2,766	3,836	3,245	1,627	3,906	4,690	2,849	3,732	2,581
மோட்டர் காரர்கள்	15,944	28,464	22,315	17,273	1,852	26,745	56,370	26,312	27,084	41,030	109,059	42,208	36,125	82,627
பிற	-	-	-	-	-	-	-	-	-	-	-	-	-	6
661	152	490	694	210	277	769	435	408	402	514	948	772	1,789	
<b>புதிதாகப் பதிவுசெய்யப்பட்ட மோட்டர் வாகனங்கள் எண்</b>														
மொத்தம்	229,669	300,522	297,892	265,199	204,075	359,243	525,421	397,295	325,651	429,556	668,907	491,036	451,653	480,799
மோட்டர் காரர்கள்	17,283	27,578	22,603	20,237	5,762	23,072	57,886	31,546	28,380	38,780	105,628	45,172	39,182	80,776
முச்சக்கர வண்டி	41,085	64,466	43,068	44,804	37,364	85,648	138,426	98,815	83,673	79,038	129,547	56,945	23,537	20,063
மோட்டர் சைக்கிள்கள்	130,696	156,626	182,508	155,952	135,421	204,811	253,331	192,284	169,280	272,885	370,889	340,129	344,380	339,763
குழுத்துகள்	2,069	3,346	2,637	1,180	739	2,491	4,248	3,095	1,805	3,851	4,140	2,685	3,331	2,957
இரு தேரக்க வாகனங்கள்	6,851	7,245	5,193	2,856	1,280	11,712	33,518	37,397	24,603	20,799	39,456	26,887	16,742	16,931
சாக்கு போக்குவரத்து ஊர்திகள் - லைசி	14,262	20,436	18,408	14,038	8,225	11,845	14,818	12,266	5,872	5,121	7,442	5,271	8,689	9,371
உழவு இயந்திரங்கள் - டிராக்டர்கள்	15,597	19,040	21,346	24,357	13,951	17,363	20,073	18,450	10,772	7,070	9,977	10,285	8,821	7,460
உழவு இயந்திரங்கள் (இழுவை பெட்டிகள்)	1,826	1,785	2,129	1,775	1,333	2,301	3,121	3,442	2,266	2,012	2,128	3,662	4,228	2,822
நடுவக்கர வாகனங்கள், மோட்டர் ஹோம்	-	-	-	-	-	-	-	-	-	-	-	-	-	652
<b>மொத்த வாகன தொகுதிகள் *</b>														
மொத்தம்	2,527,380	2,827,902	3,125,794	3,390,993	3,595,068	3,954,311	4,479,732	4,877,027	5,203,678	5,633,234	6,302,141	6,793,177	7,247,122	7,727,921
மோட்டர் காரர்கள்	311,030	338,608	361,211	381,448	387,210	410,282	468,168	499,714	528,094	566,874	672,502	717,674	756,856	837,632
முச்சக்கர வண்டி	254,193	318,659	361,727	406,531	443,895	529,543	667,969	766,784	850,457	929,495	1,059,042	1,115,987	1,139,524	1,159,587
மோட்டர் சைக்கிள்கள்	1,265,514	1,422,140	1,604,648	1,760,600	1,896,021	2,100,832	2,354,163	2,546,447	2,715,727	2,988,612	3,359,501	3,699,630	4,044,010	4,383,773
குழுத்துகள்	73,887	77,233	79,870	81,050	81,789	84,280	88,528	91,623	93,428	97,279	101,419	104,104	107,435	110,392
இரு தேரக்க வாகனங்கள்	180,942	188,187	193,380	196,236	197,516	209,228	242,746	280,143	304,746	325,545	365,001	391,888	408,630	425,561
சாக்கு போக்குவரத்து ஊர்திகள் - லைசி	223,740	244,176	262,584	276,622	284,847	296,692	311,510	323,776	329,648	334,769	341,911	347,182	360,906	370,277
உழவு இயந்திரங்கள் - டிராக்டர்கள்	180,940	199,980	221,326	245,683	259,634	276,997	297,070	315,520	326,292	333,362	343,339	353,624	362,445	369,905
உழவு இயந்திரங்கள் (இழுவை பெட்டிகள்)	37,134	38,919	41,048	42,823	44,156	46,457	49,578	53,020	55,286	57,298	59,426	63,088	67,316	70,138
நடுவக்கர வாகனங்கள், மோட்டர் ஹோம்	-	-	-	-	-	-	-	-	-	-	-	-	-	656

மூலம் : இலங்கைக் கணக்கம், மோட்டர் வாகன இயக்குகிறது திணைக்களம்.

(ஆ) தற்காலிகமானது

\* இலங்கைப் பதிவுசெய்யப்பட்ட அனைத்து திரட்டிய வாகனங்களும்

அட்டவணை 1.8 | மின்வலுத்திறை

வியரம்	அலகு	2005	2006	2007	2008	2009	2010	2011	2012	2013	2014	2015	2016	2017	2018 (அ)
நிறுவப்பட்ட சொள்ளை	மெ. கோ.	2,411	2,434	2,444	2,645	2,684	2,818	3,146	3,312	3,356	3,932	3,847	4,018	4,086	4,048
நீர் மின்		1,291	1,314	1,324	1,345	1,379	1,383	1,401	1,584	1,625	1,665	1,680	1,726	1,745	1,768
அலை மின்		1,115	1,115	1,115	1,285	1,290	1,390	1,396	1,338	1,335	1,215	1,115	1,215	1,233	1,164
நிலக்கரி மின்		-	-	-	-	-	-	300	300	300	900	900	900	900	900
காற்று மின்	பூ	3	3	3	3	3	3	3	3	3	3	3	3	3	-
ஏனைய		2	2	2	12	12	42	46	87	93	150	149	174	205	216
உச்ச மட்டக்கேள்வி	மெ. கோ.	1,748	1,893	1,842	1,922	1,868	1,955	2,163	2,146	2,164	2,152	2,283	2,453	2,523	2,616
இ.ம.ச.மொத்த விற்பனை	கி.கோ.	7,255	7,832	8,276	8,417	8,441	9,268	10,023	10,474	10,621	11,063	11,786	12,785	13,431	14,091
உற்பத்தி மூலம்	கி.கோ.	8,769	9,389	9,814	9,901	9,882	10,714	11,528	11,800	11,898	12,357	13,090	14,149	14,671	15,305
சராசரி மின் கட்டணம்	ரூபா	7.71	9.01	10.56	13.17	13.10	13.03	13.21	15.56	17.93	18.50	15.93	16.18	16.26	16.29
சராசரி மின் உற்பத்திச் செலவு	ரூபா	10.91	10.93	13.48	17.67	14.93	13.03	15.59	23.66	16.94	19.97	15.06	18.10	20.34	19.12
மின்சார அடைவு	000'	3,592	3,698	3,811	3,995	4,158	4,327	4,611	4,979	5,211	5,418	5,649	5,964	6,193	6,354
மின்சார அடைவு	%	76.7	78.1	80.0	83.0	85.4	88.0	91.0	94.0	96.0	98.0	99.0	99.3	99.0	99.0

மூலம் : இலங்கை மின்சார சபை

(அ) தற்காலிகமானது

\* இ.ம.ச.வின் கீழ் மாத்திரம் நிறுவப்பட்ட கற்றுமின் கெள்ளை

\*\* கருத்தெடுக்கப்பட்ட நிகர மின்னிறுத்தி

குறிப்பு : 2000-2004 வரை வடகரை அழிப்பு நிறுவப்பட்ட மொத்தவலுக்கள் உள்நாட்டிலே நிறுவப்பட்ட அளவின் கெள்ளை

அட்டவணை 19 | விதிகள்

வியரம்	2005	2006	2007	2008	2009	2010	2011	2012	2013	2014	2015	2016	2017	2018 (அ)
<b>விதிகளின் மொத்த நீளம்</b>														
கி.மீ	111,436	112,964	113,506	113,573	113,674	114,272	114,768	115,272	115,383	117,012	116,407	118,059	119,480	119,490
தேசிய விதிகள்	11,693	11,773	11,874	11,891	11,922	12,019	12,019	12,258	12,289	12,369	12,380	12,380	12,380	12,390
வகுப்பு - ஏ	4,219	4,219	4,219	4,219	4,219	4,219	4,219	4,219	4,219	4,215	4,215	4,215	4,215	4,215
வகுப்பு - பி	7,474	7,554	7,655	7,672	7,703	7,800	7,800	7,944	7,949	7,993	7,995	7,995	7,995	8,005
கடுகதிப் பாதை	-	-	-	-	-	-	95	95	121	161	170	170	170	170
மாகாணப் பாதைகள்	15,743	16,532	16,532	16,532	16,532	16,973	17,429	17,614	17,614	19,083	18,397	18,353	18,900	18,900
கிராமியப் பாதைகள்	84,000	84,659	85,100	85,150	85,220	85,280	85,320	85,400	85,480	85,560	85,630	87,326	88,200	88,200
<b>மொத்த விதி அடர்த்தி</b>														
கி.மீ/கி.மீ <sup>2</sup>	1.70	1.72	1.73	1.73	1.73	1.74	1.75	1.76	1.76	1.78	1.77	1.80	1.82	1.82
தேசிய விதி அடர்த்தி	0.18	0.18	0.18	0.18	0.18	0.18	0.18	0.19	0.19	0.19	0.19	0.19	0.19	0.19
மாகாண பாதை அடர்த்தி	0.24	0.25	0.25	0.25	0.25	0.26	0.27	0.27	0.27	0.29	0.28	0.28	0.29	0.29
கிராமிய பாதை அடர்த்தி	1.28	1.29	1.30	1.30	1.30	1.30	1.30	1.30	1.30	1.30	1.31	1.33	1.34	1.34
தேசியவிதிகளின் சமிக்ஞை *														
மிகச் சிறந்தது	%	-	-	7	11	16	23	24	29	27	27	35	36	n.a
சிறந்தது	%	-	-	28	24	27	23	29	36	27	28	29	30	n.a
சாதாரணம்	%	-	-	19	17	13	10	10	8	9	9	10	13	n.a
தரம் குறைந்தது	%	-	-	36	41	33	26	17	13	16	16	11	10	n.a
மிகவும் மோசமானது	%	-	-	10	11	11	18	20	14	22	20	15	11	n.a

குறும் : விதி அறிவித்தல் அதிகாரகை மற்றும் தேசிய திட்டமிடல் திணைக்களம்  
 ச-அ.க. எட்டி - சிவகேச அடர்த்தி எட்டி  
 (அ) தற்காலிகமானது



அட்டவணை 20 | துறைமுக சேவைகள்

வியாபார விவரம்	2005	2006	2007	2008	2009	2010	2011	2012	2013	2014	2015	2016	2017	2018 (ஏ)
<b>கப்பல்களின் வருகை *</b>	<b>4,139</b>	<b>4,469</b>	<b>4,710</b>	<b>4,814</b>	<b>4,592</b>	<b>4,075</b>	<b>4,358</b>	<b>4,178</b>	<b>4,024</b>	<b>4,298</b>	<b>4,760</b>	<b>5,023</b>	<b>4,942</b>	<b>4,933</b>
சொழும்பு	3,929	4,228	4,326	4,424	4,114	3,910	4,124	3,870	3,667	3,742	4,197	4,405	4,329	4,331
இலங்கை துறைமுக அதிகார சபை	2,972	3,160	3,114	3,151	2,939	2,928	3,040	2,750	2,600	2,424	2,169	2,061	1,998	1,934
தெற்காசியாவக்கான நுழைப்பாலை	957	1,068	1,212	1,273	1,175	982	1,084	1,120	1,011	855	1,026	1,087	1,073	1,152
கொழும்பு சர்வதேச கொள்கலன் நுழைப்பாலை	-	-	-	-	-	-	-	-	56	463	1,002	1,257	1,258	1,245
காலி	114	100	87	68	32	48	73	69	36	60	72	96	87	84
திருகோணமலை	96	141	297	322	310	109	126	161	134	127	164	216	233	189
மரகம் மறுணுபர மஹிந்த ராஜபக்ஷ துறைமுகம்	-	-	-	-	-	-	9	34	139	335	295	281	230	270
காங்கேசன்துறை, மாவீட்டி, பருத்தித்துறை, காரைநகர்	-	-	-	-	136	8	26	44	48	34	32	25	63	59
<b>கையாள்பட்ட மொத்த சர்க்குக் கப்பல்கள்</b>	<b>37,300</b>	<b>42,661</b>	<b>46,344</b>	<b>50,582</b>	<b>48,778</b>	<b>61,240</b>	<b>65,097</b>	<b>65,030</b>	<b>66,292</b>	<b>74,431</b>	<b>77,611</b>	<b>86,546</b>	<b>93,879</b>	<b>104,952</b>
சொழும்பு	34,523	39,428	43,502	47,960	46,373	58,768	62,016	61,669	63,482	70,794	73,718	81,879	89,034	100,151
இலங்கை துறைமுக அதிகார சபை	24,885	27,585	28,985	30,924	27,281	33,775	36,019	36,867	39,186	39,998	36,668	35,172	35,001	39,216
தெற்காசியாவக்கான நுழைப்பாலை ***	9,638	11,843	14,517	17,036	19,092	24,993	25,997	24,802	23,551	22,148	16,893	21,196	23,622	27,042
கொழும்பு சர்வதேச கொள்கலன் நுழைப்பாலை ***	-	-	-	-	-	-	-	-	745	8,648	20,157	25,511	30,411	33,893
காலி	655	735	627	459	167	318	464	422	207	394	542	771	712	729
திருகோணமலை	2,123	2,498	2,215	2,163	2,238	2,154	2,574	2,859	2,435	2,748	3,027	3,514	3,897	3,560
மரகம் மறுணுபர மஹிந்த ராஜபக்ஷ துறைமுகம்	-	-	-	-	-	-	15	20	119	474	292	355	213	494
காங்கேசன்துறை, மாவீட்டி, பருத்தித்துறை, காரைநகர்	-	-	-	-	246	11	28	60	49	21	32	27	23	18
<b>கையாள்பட்ட மொத்த கொள்கலன்கள் (ஆ)</b>	<b>2,455</b>	<b>3,079</b>	<b>3,381</b>	<b>3,687</b>	<b>3,464</b>	<b>4,137</b>	<b>4,263</b>	<b>4,187</b>	<b>4,306</b>	<b>4,908</b>	<b>5,185</b>	<b>5,735</b>	<b>6,209</b>	<b>7,047</b>
இலங்கை துறைமுக அதிகார சபை	1,524	1,744	1,835	1,961	1,714	2,167	2,299	2,317	2,502	2,559	2,252	2,100	2,011	2,304
தெற்காசியாவக்கான நுழைப்பாலை ***	931	1,335	1,546	1,726	1,750	1,970	1,963	1,870	1,747	1,662	1,371	1,632	1,810	2,067
கொழும்பு சர்வதேச கொள்கலன் நுழைப்பாலை ***	<b>1,716</b>	<b>2,330</b>	<b>2,578</b>	<b>2,874</b>	<b>2,712</b>	<b>3,205</b>	<b>3,216</b>	<b>3,167</b>	<b>3,274</b>	<b>3,781</b>	<b>3,967</b>	<b>4,435</b>	<b>4,826</b>	<b>5,704</b>
வழமாற்றல் கொள்கலன் ** (ஆ)	1,106	1,297	1,412	1,517	1,301	1,604	1,652	1,652	1,825	1,916	1,711	1,617	1,623	1,976
இலங்கை துறைமுக அதிகார சபை	610	1,033	1,166	1,357	1,411	1,601	1,564	1,515	1,405	1,325	1,043	1,314	1,434	1,687
தெற்காசியாவக்கான நுழைப்பாலை ***	-	-	-	-	-	-	-	-	44	540	1,213	1,504	1,769	2,041
கொழும்பு சர்வதேச கொள்கலன் நுழைப்பாலை ***	<b>13,527</b>	<b>13,660</b>	<b>13,667</b>	<b>13,715</b>	<b>13,367</b>	<b>12,828</b>	<b>11,008</b>	<b>10,200</b>	<b>9,886</b>	<b>9,598</b>	<b>9,550</b>	<b>9,651</b>	<b>9,414</b>	<b>9,748</b>
தொழிலாளர்கள் (இலங்கை துறைமுக அதிகார சபை)	12,217	12,382	12,470	12,548	12,263	11,681	10,059	9,325	9,014	8,747	8,725	8,856	8,625	8,948
சொழும்பு	622	615	577	553	513	500	433	391	378	373	355	348	351	362
காலி	688	663	620	614	591	598	466	436	426	419	417	402	401	400
திருகோணமலை	-	-	-	-	-	-	50	48	68	59	53	45	37	38
மரகம் மறுணுபர மஹிந்த ராஜபக்ஷ துறைமுகம்	-	-	-	-	-	49	50	48	68	59	53	45	37	38
<b>வருமானம் (இலங்கை துறைமுக அதிகார சபை) ***</b>	<b>20,552</b>	<b>23,004</b>	<b>25,913</b>	<b>25,142</b>	<b>23,331</b>	<b>28,279</b>	<b>31,086</b>	<b>38,098</b>	<b>37,232</b>	<b>37,492</b>	<b>40,805</b>	<b>44,080</b>	<b>43,963</b>	<b>52,283</b>

மூலம் : இலங்கை துறைமுக அதிகார சபை  
 (ஆ) திறன்கீழமைந்து (ஆ) TEUs = 20 அடி அளவான கொள்கலன் அளவு  
 \* மரக்கப்பல்கள்/கப்பல்கள்/வண்டிகள், உலர்நாட்டியல் மற்றும் இடமேயாடல். \*\* மின் உ-என்.கருதல்  
 \*\*\* ஓட்டுக்கு நேரக்கத்திரக அளவு/நிர்வாக துறைமுகமாதைய 2017 ஆம் ஆண்டு முதல் நீக்கப்பட்டிருக்கிறது  
 தெற்காசிய நுழைப்பாலைமாதைய அளவு பெரியார்முனை 1992ஆம் ஆண்டு முதல் ஆரம்பித்தது.

**அட்டவணை 21 | நிர்வாகம் மற்றும் வழங்கல் வரலாறு**

விபரம்	2005	2006	2007	2008	2009	2010	2011	2012	2013	2014	2015	2016	2017	2018 (அ)
குழாய் நீருக்கான அடைவு	30.0	31.0	32.0	34.0	37.0	40.0	42.4	43.5	43.7	44.3	45.9	47.7	49.2	50.5
மக்கள் %														
பாதுகாப்பான குடிநீரைப் பெற்றுக் கொள்ளல்	75.0	76.0	77.0	78.0	80.0	81.0	82.9	84.1	88.7	84.6	86.0	87.8	89.3	90.6
மக்கள் %														
குழாய் வழங்கலுக்கான செலவு	n.a	n.a	n.a	1.8	1.8	1.8	1.8	1.9	1.9	2.0	2.0	2.0	2.1	2.1
ரூ. 000'	513,698	587,222	741,554	880,770	946,918	1,066,353	1,160,719	1,331,254	1,440,848	1,607,839	1,774,605	1,934,313	2,077,083	2,334,333
சராசரி வீட்டுப்பாவனைப் விலைப் பட்டியல் (மாநாத்தம்)	285.4	300.9	305.7	290.9	412.7	438.2	437.7	473.9	557.0	570.7	547.9	632.5	610.6	615.26
புதிய நிர்வாக இணைப்புகள்	907,622	989,395	1,078,892	1,186,931	1,266,328	1,353,573	1,449,301	1,587,663	1,707,742	1,831,998	1,953,721	2,092,471	2,219,172	2,328,654
கன.மீ.மில்.														
நிர்வாக உற்பத்தி	383	398	425	440	449	470	490	525	547	575	600	649	686	707
கன.மீ.மில்.														
நிர்வாக பாவனை	253	261	284	299	309	322	342	368	381	411	436	483	508	531
இல.														
நிர்வாக செலவு (பட்டியல் வழங்கல்)	5,839	6,947	7,422	7,875	11,119	12,409	13,343	13,209	18,167	19,969	20,472	23,975	24,846	26,164
இல.														
நிர்வாக செலவு														
கொழும்பு நகரம்	51.3	51.8	53.2	54.0	53.1	52.0	50.0	49.2	47.7	46.6	46.2	45.7	43.1	41.7
%														
நாடு முழுவதும்	33.8	34.4	33.1	32.1	31.1	31.6	30.4	29.9	30.2	28.5	27.3	25.55	25.98	24.9
%														
தொழிலாளர்கள்	7,981	8,335	8,848	9,006	9,063	9,018	9,199	9,670	9,953	10,483	10,245	10,352	10,338	10,046
இல.														
1000	8.8	8.4	8.2	7.6	7.2	6.7	6.4	6.1	5.8	5.7	5.2	5.0	4.7	4.3
இணைப்புக்கு														
திரட்டல் வினைத்திறன் (திரட்டல் / பட்டியல்)	1.02	0.98	1.00	0.99	0.94	1.00	0.99	0.98	1.01	1.00	1.11	1.00	1.03	1.05

குறியீடு, தேசிய நிர்வாகம் வழங்கல் வரலாறு

(அ) தற்போதுள்ளது

\* சனத்தொகை அதிகரிப்பின் ஒப்பிடுகையில் புதிய இணைப்புகளை அதிகரிப்பு குறியீடு விநியோகம் பரப்புவதில் ஒர் அதிகரிப்பைக் காட்டுவதற்குப் போதுமானதாக இல்லை.

\*\* திரட்டல் தொகுதி இயக்கச் செயல்திறம், தேசியப் பெறுமதி மற்றும் கருத்திட்டங்களினால் அழைக்கப்பட்ட வட்டி என்பவற்றை உள்ளடக்கியுள்ளது.

**அட்டவணை 22 | தொடர்பாடல் துறை**

வியாபார	2005	2006	2007	2008	2009	2010	2011	2012	2013	2014	2015	2016	2017	2018 (அ)
<b>அட்டவணை 22   தொடர்பாடல் துறை</b>														
<b>அட்டவணை 22   தொடர்பாடல் துறை</b>														
தொலைத்தொடர்பு														
நிலையான இணைப்புகள்	இல. 1,243,993	1,884,078	2,742,059	3,446,411	3,435,958	3,534,575	3,608,392	3,449,391	2,706,787	2,709,848	2,601,196	2,550,432	2,603,178	2,484,616
கம்பிளேக்டெட் தொலைத்தொடர்பு இணைப்புகள்	919,040	909,894	931,737	933,536	872,120	896,710	941,780	999,354	1,062,065	1,123,126	1,128,291	1,166,348	1,198,483	1,215,967
கம்பிளேக்டெட் தொலைத்தொடர்பு இணைப்புகள்	324,953	974,184	1,810,322	2,512,875	2,563,838	2,637,865	2,666,612	2,450,037	1,644,722	1,586,722	1,472,905	1,384,084	1,404,695	1,268,649
செல்லிட தொலைத்தொடர்புகள் (ஆ)	இல. 3,361,775	5,412,496	7,983,489	11,082,508	14,264,442	17,246,567	18,319,447	20,324,070	20,315,150	22,123,000	24,384,544	26,227,631	28,199,083	32,528,104
தொலைத்தொடர்பு அபிவிருத்தி (செல்லிட தொலைத்தொடர்புகள்) உட்பட	23.4	36.7	53.6	71.9	86.6	100.8	105.1	116.9	112.4	119.6	128.7	135.7	143.6	161.5
பொதுக் கட்டண தொலைத்தொடர்புகள்	6,285	7,561	8,526	7,417	7,378	7,054	6,458	6,983	6,788	6,642	5,809	5,297	5,137	5,091
இணைப்பு மின்னஞ்சல் பாவனையாளர்கள் தொலைத்தொடர்புகள்	இல. 115,000	130,000	202,348	234,000	249,756	280,000	359,216	423,194	507,845	606,100	682,512	929,089	1,221,960	1,530,099
அகலக்கம்பிளேக்டெட் (பிரிட் டோன்) இணைப்பு பாவனையாளர்கள் *	இல. -	-	-	-	91,356	200,000	485,533	942,461	1,501,611	2,790,195	3,408,408	3,991,465	4,682,300	5,733,062
இணைப்பு சேவை வழங்குநர் தயார் சேவை	இல. 1	3	4	5	8	9	20	19	15	15	15	13	8	7
பொது தபால் நிலையங்கள்	இல. 4,043	4,046	4,051	4,053	4,057	4,059	4,058	4,062	4,061	4,063	4,063	4,062	4,062	4,063
பிரதான தபால் நிலையங்கள்	இல. 633	637	641	645	647	649	648	651	651	653	653	652	653	653
உப தபால் நிலையங்கள்	இல. 3,410	3,409	3,410	3,408	3,410	3,410	3,410	3,411	3,410	3,410	3,410	3,410	3,409	3,410
தனிமயத்துறை தபால் நிலையங்கள்	இல. 654	679	646	654	657	606	675	676	602	629	629	629	628	412
தனிமயப் முகவர் தபால் நிலையங்கள்	439	463	480	488	494	491	512	516	497	524	524	524	523	307
கிராமிய முகவர் தபால் நிலையங்கள் **	157	158	159	159	159	111	156	156	101	101	101	101	101	101
தேசிய முகவர் தபால் நிலையங்கள் **	58	58	7	7	7	4	7	4	4	4	4	4	4	4

குறும் : தபால் நிலையங்கள், இலங்கை தொலைத்தொடர்புகள் ஒழுங்குபடுத்தல் ஆணைக்குழு.

(அ) தற்காலிகமானது

(ஆ) பம்பாய் டிஜிபிஎன் பாவனையாளர்களின் பகுப்பாக்கத்தில் திருத்தம் செய்யப்படும் காரணமாக 2013 இல் கம்பிளேக்டெட் தொலைத்தொடர்புகள் மற்றும் கையடக்கத் தொலைத்தொடர்புகளில் வீழ்ச்சி ஏற்பட்டது.

\* 2014 இலிருந்து கையடக்கத்தொலைத்தொடர்புகள் மூலக்கம்மைல் மாற்றங்கள் ஏற்பட்டன.

\*\* "தேசிய முகவர் தபால் நிலையங்கள்" க்கான தரப்படுத்தல் சமீபத்தில் மேற்கொள்ளப்பட்ட பரிந்துரைகள் மூலம் தேசிய முகவர் தபால் நிலையங்களைத் தரப்படுத்தல் மூன்று வருட கருத்திட்டத்தின்படி 2002 இல் ஆரம்பிக்கப்பட்டது.

**அட்டவணை 23 | மசகு எண்ணெய்ப்பும் பெற்றோலிய உற்பத்திகளும்**

விபரம்	அலகு	2005	2006	2007	2008	2009	2010	2011	2012	2013	2014	2015	2016	2017	2018(அ)
சர்வதேச விலை BS:B41															
மசகு எண்ணெய்															
பீப்பாய்	ஐ.அ.டொ.மி	56.75	62.31	91.45	41.58	74.67	91.80	107.97	109.64	110.63	62.16	53.61	45.03	54.95	71.96
டபிள்யூரிஜ	ஐ.அ.டொ.மி	59.41	62.00	91.36	41.44	74.49	89.22	98.61	88.19	97.90	59.10	49.28	54.76	51.30	64.99
சூராய்	ஐ.அ.டொ.மி	53.13	58.67	85.75	41.00	75.49	89.18	106.20	105.67	107.94	60.39	50.91	41.27	53.18	69.65
ஓமான்	ஐ.அ.டொ.மி	50.42	62.13	68.50	94.51	62.02	78.22	106.64	109.55	109.98	96.95	51.18	41.81	53.41	69.92
கத்திரிக்கப்பட்ட உற்பத்திகள் சிங்கப்பூர் (மிண்டெஸ்) வறுமந்த சராசரி															
பெற்றோல்	ஐ.அ.டொ.மி	62.14	72.54	81.73	101.95	68.18	86.23	117.33	120.29	116.30	108.14	66.08	53.32	65.42	77.88
மசகு	ஐ.அ.டொ.மி	65.86	78.06	86.10	122.01	69.77	89.97	125.34	127.37	121.50	112.10	64.58	52.05	64.64	82.88
மண்ணெண்ணெய்	ஐ.அ.டொ.மி	67.93	80.66	86.77	122.08	70.14	90.18	125.29	126.84	122.98	112.49	64.80	52.83	65.28	85.00
உள்ளூர் விலை (வருட முடிவில்)															
உசல்	ரூபா/லீற்றர்	80.00	92.00	117.00	120.00	115.00	115.00	137.00	159.00	162.00	150.00	117.00	117.00	117.00	125.00
பெற்றோல் (95 ஓக்டேன்)	ரூபா/லீற்றர்	83.00	95.00	120.00	133.00	133.00	133.00	155.00	167.00	170.00	158.00	128.00	128.00	128.00	149.00
தண்ணீயக்க மசகு	ரூபா/லீற்றர்	50.00	60.00	75.00	70.00	73.00	73.00	84.00	115.00	121.00	111.00	95.00	95.00	95.00	101.00
சிற்பு மசகு	ரூபா/லீற்றர்	55.30	65.30	80.30	85.30	88.30	88.30	106.30	142.00	145.00	133.00	110.00	110.00	110.00	121.00
மண்ணெண்ணெய்	ரூபா/லீற்றர்	30.50	48.00	68.00	50.00	51.00	51.00	71.00	106.00	106.00	81.00	49.00	49.00	59.00	101.00
இயந்திர எண்ணெய்- 800 என்சசி	ரூபா/லீற்றர்	32.80	45.80	53.90	33.90	32.90	42.20	52.20	92.20	92.20	92.20	82.20	82.20	82.20	92.00
இயந்திர எண்ணெய்- 1000 என்சசி	ரூபா/லீற்றர்	31.40	44.40	44.40	52.70	52.70	48.70	48.70	-	-	-	-	80.00	80.00	n.a
இயந்திர எண்ணெய்- 1500 என்சசி	ரூபா/லீற்றர்	30.30	43.30	51.70	25.00	32.70	40.00	50.00	90.00	90.00	90.00	80.00	80.00	80.00	92.00
இயந்திர எண்ணெய்- 3500 என்சசி	ரூபா/லீற்றர்	28.00	41.00	41.00	45.00	26.00	40.00	50.00	90.00	90.00	-	80.00	80.00	80.00	n.a
இறக்குமதி செய்யப்பட்டவை															
மசகு எண்ணெய்	மெ.தொ. 000'	2,008	2,151	1,968	1,853	2,066	1,819	2,070	1,486	1,743	1,824	1,763	1,685	1,591	1,674
கத்திரிக்கப்பட்ட உற்பத்தி(ஆ)	மெ.தொ. 000'	1,823	1,926	2,411	2,476	2,264	2,991	4,283	4,891	4,376	4,993	5,204	3,885	4,895	4,959
திரவப் பெற்றோலிய வாயு	மெ.தொ. 000'	149	158	156	144	146	163	180	199	197	198	277	345	387	413
உள்நாட்டு விற்பனைகள்	மெ.தொ. 000'														
திரவப் பெற்றோலிய வாயு	மெ.தொ. 000'	13	15	16	16	24	23	24	17	22	28	10	9	19	22
உள்நாட்டு விற்பனைகள்	மெ.தொ. 000'														
பெற்றோல் (92 ஓக்டேன்) மூலம்	மெ.தொ. 000'	526	454	487	490	518	573	676	726	733	767	911	1,036	1,109	1,179
பெற்றோல் (95 ஓக்டேன்)	மெ.தொ. 000'	23	24	31	29	22	22	35	40	55	69	100	137	168	189
வாகன மசகு	மெ.தொ. 000'	1,862	1,633	1,752	1,606	1,681	1,663	1,985	2,054	1,705	1,947	1,779	2,143	2,194	1,987
சிற்பு மசகு	மெ.தொ. 000'	17	9	14	9	9	12	15	42	50	61	74	75	92	101
மண்ணெண்ணெய்	மெ.தொ. 000'	252	206	168	151	151	165	169	143	126	122	130	137	161	210
இயந்திர எண்ணெய்- 1500 என்சசி	மெ.தொ. 000'	1,026	912	986	999	1,110	1,117	1,222	1,322	827	915	630	817	1,040	949
எரி வாயு	மெ.தொ. 000'	165	170	197	174	194	210	228	228	218	232	293	356	412	435
பெற்றோலிய வருமானவரி	ரூபா மில்	27,413	26,004	23,270	33,072	32,287	39,434	32,725	39,556	76,775	64,128	89,303	158,370	172,302	119,284
அதில் உற்பத்தித் தீர்வை	ரூபா மில்	17,041	18,234	19,124	18,977	23,018	28,038	22,470	28,466	27,131	28,732	45,092	55,719	73,983	66,318

மூலம் இலங்கை பெற்றோலிய கூட்டுத்தாபனம் இலங்கை மத்திய வங்கி, மற்றும் மூலப் கூட்டுத்தாபனம் இலங்கை சக்தி பள்ளிவீடுகள் முற்றுகளின் மூலம் பெறப்பட்டவை.

(அ) தற்காலிகமானது

(ஆ) தலைக்கரி இறக்குமதிகள் உள்நாட்டு வாகன

\*வருடாந்த சராசரி

\*\*பெற்றோல் (92 ஓக்டேன்) 2014 இலிருந்து அருகில் விரிவான விலைகள் தரப்பட்டன.

**அட்டவணை 24 | பெற்றோலிய உற்பத்திகளுக்கான வரிக் கட்டமைப்பு**

வியாபம்	அலகு	2005	2006	2007	2008	2009	2010	2011	2012	2013	2014	2015	2016	2017	2018
பெற்றோல்															
பெறுமதிசேர் வரி	%	15	15	15	15	5	5	Ex	Ex	Ex	Ex	Ex	Ex	Ex	Ex
இறக்குமதித் தீவை	லீட்டர் ஒன்றுக்கு ரூபா	Free	Free	20	20	16	16	ரூ.35 தீவை தள்ளுபடி	35 ரூபா 23 தீவை தள்ளுபடி	35 ரூபா 23 தீவை தள்ளுபடி	35	35	35	35	35 (a)
உற்பத்தித் தீவை	லீட்டர் ஒன்றுக்கு ரூபா	20	20	20	20	25	25	25	25	25	27	27	27	27	27
தரைமுக, விமானநிலைய அபிவிருத்தி அறவிடு	%	1.5	2.5	3	3	3	3	3	5	5	5	5	5	7.5	7.5
தேச நிர்மாண வரி (தேநிலை)	%	-	-	-	-	1.5	1.5	Ex	Ex	Ex	Ex	Ex	Ex	Ex	1.0
சமூகப் பொறுப்பு அறவிடு (சபொஅ)	%	-	-	-	-	1	1.5	1.5	-	-	-	-	-	-	-
மேலதிக அறவிடு	%	-	-	-	-	10	10	15	Free	-	-	-	-	-	-
மாகாண புரளவு வரி (மாபுரல)	%	1	1	1	1	1	1	1	-	-	-	-	-	-	-
மண்மீண்டென்ப															
பெறுமதிசேர் வரி (பெசேவ)	%	Ex	Ex	Ex	Ex	Ex	Ex	Ex	Ex	Ex	Ex	Ex	Ex	Ex	Ex
இறக்குமதித் தீவை	லீட்டர் ஒன்றுக்கு ரூபா	Free	Free	Free	Free	Free	Free	Free	Free	Free	Free	Free	Free	Free	Free
உற்பத்தித் தீவை	லீட்டர் ஒன்றுக்கு ரூபா	1.25	1.25	Ex	Ex	Ex	Ex	Ex	Ex	Ex	Ex	Ex	Ex	Ex	Ex
தரைமுக, விமானநிலைய அபிவிருத்தி அறவிடு (துவிஅ)	%	1.5	2.5	3	3	3	3	3	5	5	5	5	5	7.5	7.5
தேச நிர்மாண வரி (தேநிலை)	%	-	-	-	-	Ex	Ex	Ex	Ex	Ex	Ex	Ex	Ex	Ex	1.0
சமூகப் பொறுப்பு அறவிடு (சபொஅ)	%	-	-	-	-	1	1.5	1.5	-	-	-	-	-	-	-
மேலதிக அறவிடு	%	-	-	-	-	10	10	15	Free	-	-	-	-	-	-
மாகாண புரளவு வரி (மாபுரல)	%	1	1	1	1	1	1	1	-	-	-	-	-	-	-
மண்மீண்டென்ப															
பெறுமதிசேர் வரி (பெசேவ)	%	Ex	Ex	Ex	Ex	Ex	Ex	Ex	Ex	Ex	Ex	Ex	Ex	Ex	Ex
இறக்குமதித் தீவை	லீட்டர் ஒன்றுக்கு ரூபா	Free	Free	Free	Free	Free	Free	Free	Free	Free	Free	Free	Free	Free	Free
உற்பத்தித் தீவை	லீட்டர் ஒன்றுக்கு ரூபா	1.25	1.25	Ex	Ex	Ex	Ex	Ex	Ex	Ex	Ex	Ex	Ex	Ex	Ex
தரைமுக, விமானநிலைய அபிவிருத்தி அறவிடு (துவிஅ)	%	1.5	2.5	3	3	3	3	3	5	5	5	5	5	7.5	7.5
தேச நிர்மாண வரி (தேநிலை)	%	-	-	-	-	Ex	Ex	Ex	Ex	Ex	Ex	Ex	Ex	Ex	Ex
சமூகப் பொறுப்பு அறவிடு	%	-	-	-	-	1	1.5	1.5	-	-	-	-	-	-	-
மேலதிக அறவிடு	%	-	-	-	-	10	10	15	Free	-	-	-	-	-	-
மாகாண புரளவு வரி (மாபுரல)	%	1	1	1	1	1	1	1	-	-	-	-	-	-	-
திரவ பெற்றோலிய வாயு															
பெறுமதிசேர் வரி (பெசேவ)	%	15	Ex	Ex	Ex	Ex	Ex	Ex	Ex	Ex	Ex	Ex	Ex	Ex	Ex
இறக்குமதித் தீவை	லீட்டர் ஒன்றுக்கு ரூபா	Free	Free	Free	Free	Free	Free	Free	Free	Free	Free	Free	Free	Free	Free
உற்பத்தித் தீவை	லீட்டர் ஒன்றுக்கு ரூபா	Ex	Ex	5% or 8lr	5% or 8lr	5% or 14lr	5% or 14lr	Ex	Ex	Ex	Ex	Ex	Ex	Ex	Ex
தரைமுக, விமானநிலைய அபிவிருத்தி அறவிடு	%	1.5	2.5	3	3	3	3	5	5	5	5	5	5	7.5	7.5
தேச நிர்மாண வரி	%	-	-	-	-	Ex	Ex	Ex	Ex	Ex	Ex	Ex	Ex	Ex	Ex
சமூகப் பொறுப்பு அறவிடு	%	-	-	-	-	1	1.5	1.5	-	-	-	-	-	-	-
மேலதிக அறவிடு	%	-	-	-	-	10	10	15	Free	-	-	-	-	-	-
மாகாண புரளவு வரி	%	1	1	1	1	1	1	1	-	-	-	-	-	-	-

குறியீடு : அறவிடுகள் செலவைத் தணிக்கைகள் ஒத்திசைவு 92 இது ரூபா 20 தள்ளுபடி மற்றும் ஒத்திசைவு 95 இது தள்ளுபடி மற்றும் ஒத்திசைவு 96 இது மசூலுக்கு ரூபா 5 தள்ளுபடி மற்றும் சுபரி மசூலுக்கு தள்ளுபடி வழங்கப்படவில்லை

குறியீடு - விஅ - விசேஷ அறவிடு திட்டம் 31 அலுவலகங்களில்

**அட்டவணை 25 | சுகாதார சேவைகள்**

விபரம்	அலகு	2005	2006	2007	2008	2009	2010	2011	2012	2013	2014	2015	2016	2017 (அ)	2018 (ஆ)
வைத்தியசாலைகள்	எண்	606	604	734	747	716	740	778	790	809	811	831	835	769	769
பொது		606	604	619	612	555	568	592	593	603	601	610	610(ஏ)	628	628
தனியார்		n.a	n.a	115	135	161	172	186	197	206	210	221	225(உ-)	141	141
மத்திய மருந்தகங்கள்	எண்	397	397	387	417	461	476	475	480	481	484	475	475(ஏ)	496	496
கட்டிடங்கள்	எண்	61,937	61,835	66,430	66,835	68,905	69,501	69,731	73,437	79,945(இ)	82,604(ஊ)	76,781	76,781(ஏ)	83,275 (ஊ)	83,275
வைத்தியர்கள்	எண்	12,107	12,419	12,842	14,192	15,165	15,503	16,464	17,190	18,846	19,873	20,280	21,168	22,091 (ஊ)	22,091
ம.அ.நீர்வாக அமைப்பு		124	124	128	131	136	138	240	211	143**	128	203	84	204	204
ம.அ. வீசேட		848	905	959	1,006	1,135	1,216	1,264	1,458	1,566	1,493	1,836	1,703	222	222
மருத்துவ அலுவலர்கள்		9,070	9,297	9,662	10,932	11,684	11,782	12,630	13,329	14,584	15,873	15,833	16,934	17,375	17,375
பல் வைத்தியர்கள்		805	848	849	879	1,022	1,209	1,230	1,110	1,279	1,324	1,391	1,416	1,473	1,473
பதிலு செய்யப்பட்ட மருத்துவ அலுவலர்கள் (ம.அ.உ.)		1,260	1,245	1,244	1,244	1,188	1,158	1,100	1,082	1,057	1,055	1,017	1,031	818	818
தாழியர்கள்	எண்	20,332	20,912	22,088	22,977	26,351	27,494	29,234	30,217	30,928	31,527	32,272	32,499	35,782 (ஊ(ஏ))	35,782
பொது சுகாதார தாழியர்கள் (பொ.சுக.தா)	எண்	308	312	297	210	328	365	326	364	331	n.a.	299	241	328	328
பொது சுகாதார மாது (பொ.சுக.மா.)	எண்	7,316	7,165	7,590	8,722	8,276	8,276	8,385	8,703	9,120	9,164	9,021	8,842	6,086	6,086
பொது சுகாதார பரிசோதகர்கள் (பொ.சுக.ப)	எண்	1,581	1,574	1,662	1,695	1,691	1,689	1,718	1,644	1,713	1,867	1,664	1,729	1,981	1,981
சுகாதார கல்வி உத்தியோகத்தர்கள் (ச.க.உ.)	எண்	49	50	43	43	51	50	56	47	48	40	47	44	-	-
உ.தவி மருத்துவ தொழில்கள் (உ.ம.தொ.)	எண்	2,557	2,485	2,488	2,756	3,251	3,509	3,553	3,694	3,699	3,773	3,995	2,848	4,715 (ஊ)	4,715
மருத்துவ ஆய்வுகூட தொழில்நுட்பவியலாளர்கள்(ம.ஆதொ)		984	913	910	1,020	1,332	1,422	1,415	1,399	1,421	1,423	1,448	1,067	1,724	1,724
உட.ந் பயிற்சியாளர்கள்		220	217	215	241	268	322	328	339	319	340	400	367	618	618
கதிர்வீச்சு படம் பிடிப்பாளர்கள்		345	340	336	385	464	477	485	534	536	531	551	421	610	610
மருத்துவ உட.ந் பயிற்சியாளர்கள்		47	46	47	56	75	92	100	105	94	93	101	98	137	137
மருத்தளர்கள்		961	969	980	1,054	1,112	1,196	1,225	1,317	1,329	1,386	1,495	895	1,626	1,626
வைத்தியசாலை சிற்றுழியர்கள்	எண்	6,705	7,091	7,129	7,184	8,358	8,189	8,403	8,375	8,091	8,096	8,689	8,268(ஏ)	9,327	9,327

குறும்: விதே மருத்துவ அமைச்சு  
 (அ) தற்காலிகமாக  
 (ஆ) வ.ம.யாசாலை தலர்  
 (இ) அரசு மற்றும் தனியார் மருத்துவமனைகள்  
 (ஈ) வடமகாணம் தலர்  
 (உ) பட்ட தொழிலாளர்கள் வேளாண் வைத்திய பரிந்துரைகள்  
 (ஊ) அரசினர் மட்டு  
 (எ) துதிகள் உடனடி நடவடிக்கை  
 (\*\*\*) பாணங்கள்: ஒரேயே பிராந்தியங்களை இணைக்கப்பட்ட விடே மருத்துவ உத்தியோகத்தர்கள் தலர் தொழிலாளர் இந்த வகைகொடுப்பு மருத்துவப் பணியாளர் க.இ.ச. நாகம. தேதிக.இ.ச., கனடா.இ.ச., சிகிச்சா, கட்டுக்கண்ட.உ.ட., தலைமைத்தலர்வை. தெவியத்த கணி மாவட்ட வைத்தியசாலை. தெவியத்த கணி மாவட்ட வைத்தியசாலை திகிரிவெட்டி.  
 (ஏ) நிரந்தர உத்தியோகத்தர்கள்  
 த.இ.: தலை இல்லை

அட்டவணை 26 | கல்வி

வியாபம்	அலகு	2005	2006	2007	2008	2009	2010	2011	2012	2013	2014	2015	2016	2017 (அ)	2018 (அ)
<b>உயர்தர கல்வி</b>															
பட்டாசாலை	எண்	10,461	10,459	10,430	10,445	10,205	10,502	10,549	10,737	10,849	10,971	10,997	11,021	11,053	11,042
அரசாங்கம்		9,723	9,714	9,678	9,662	9,410	9,685	9,731	9,905	10,012	10,121	10,144	10,162	10,194	10,175
அதில் தேசிய		324	327	328	330	334	340	342	342	350	352	352	353	353	353
தனியார்		85	91	94	92	98	98	98	98	103	103	104	105	106	106
பிரிவுகளினங்கள்		653	654	658	691	697	719	720	734	734	747	749	754	753	761
மாணவர்கள்	000'	4,098	3,999	4,111	4,101	4,038	4,119	4,159	4,195	4,234	4,272	4,330	4,345	4,365	4,414
அரசாங்கம்		3,937	3,838	3,942	3,930	3,865	3,940	3,974	4,004	4,037	4,078	4,129	4,143	4,166	4,215
தேசிய		723	682	730	749	759	785	800	793	797	797	806	803	811	839
மாநகர		3,214	3,156	3,212	3,181	3,106	3,155	3,174	3,211	3,240	3,281	3,324	3,340	3,355	3,376
தனியார்		106	106	114	115	115	117	122	126	130	131	136	136	136	139
பிரிவுகளினங்கள்		55	55	55	56	58	62	63	65	66	66	65	66	63	60
ஆசிரியர்கள்	எண்	199,715	215,439	220,204	223,314	224,672	226,646	231,819	235,533	236,131	245,922	250,850	249,374	254,560	260,906
அரசாங்கம்		189,234	204,645	209,197	212,116	213,126	214,562	219,886	223,333	223,752	232,990	236,999	235,999	241,591	247,334
தனியார்		5,000	5,266	5,414	5,454	5,701	5,994	5,804	6,114	6,317	6,471	7,075	6,872	6,555	6,783
பிரிவுகளினங்கள்		5,481	5,528	5,593	5,744	5,845	6,090	6,129	6,086	6,062	6,461	6,776	6,503	6,414	6,789
<b>பல்கலைக்கழக கல்வி</b>															
பல்கலைக்கழகங்கள்	எண்	17	17	17	17	17	17	17	17	17	17	17	17	17	17
பட்டா.ஆ.(அ)		15	15	15	15	15	15	15	15	15	15	15	15	15	15
உ.க.அமைச்சர்		2	2	2	2	2	2	2	2	2	2	2	2	2	2
மாணவர்கள்	எண்	74,458	78,600	80,836	80,057	82,822	86,592	92,963	86,197	94,492	105,084	109,870	111,065	117,029	123,792
பட்டா.ஆ.(ஆ)		66,386	68,588	71,257	69,491	71,471	73,398	77,657	70,222	77,126	83,539	87,085	87,741	91,905	98,314
இ.தி.பல்கலைக்கழகம்		7,774	9,700	9,222	10,153	10,904	12,818	14,915	15,418	16,739	20,916	22,097	22,546	24,346	24,453
உ.க.அமைச்சர்		298	312	357	413	447	376	391	557	627	629	688	778	778	1,025
புதிய அலுவலர்கள்	எண்	14,520	16,598	17,196	20,069	20,846	21,547	22,016	29,009	24,444	25,200	25,676	29,337	30,953	31,451
ஊழியர்கள்	எண்	13,269	13,859	14,119	14,549	15,412	15,670	15,905	16,301	16,971	17,641	16,007	16,783	17,581	18,506
கல்விசார்															
விநியோகம்		3,814	4,066	4,363	4,504	4,790	5,032	5,117	5,242	5,508	5,688	5,281	5,533	5,762	6,054
பட்டா.ஆ.(அ)		3,770	4,016	4,313	4,452	4,735	4,984	5,064	5,176	5,439	5,610	5,199	5,440	5,669	5,940
உ.க.அமைச்சர்		44	50	50	52	55	48	53	66	69	78	82	93	93	114
கல்விசார்		9,455	9,793	9,756	10,045	10,622	10,638	10,788	11,059	11,463	11,953	10,726	11,250	11,819	12,452
<b>பட்டதாரி வெளியீடு **</b>	எண்														
முதற் பட்டம்		12,545	16,812	16,837	19,755	20,931	20,357	23,167	11,788**	20,880	28,357	29,545	29,035	26,179	31,515
பட்டப் பின்புலப்		4,589	3,071	3,852	4,665	6,518	6,330	5,614	8,054	8,636	8,141	7,513	7,697	10,437	9,581

குறியை : கல்வி அமைச்சர், உ.யர் கல்வி அமைச்சர்  
 இ.தி.ப. இலங்கை திறந்த பல்கலைக்கழகம்  
 பட்டா.ஆ.(அ) பல்கலைக்கழக மாணிய ஆணைக்குழுவிற்குக் கீழ்க்கண்ட பல்கலைக்கழகங்கள் இ.தி.ப. உ.பட்ட  
 க.உ.க.அ. - கல்வி உயர் கல்வி அமைச்சர் கீழ்க்கண்ட பல்கலைக்கழகம், பித்தகாமக பிக்கு பல்கலைக்கழகம்.  
 \*\* 2013 ஆம் ஆண்டில் பல்கலைக்கழகங்கள், திறந்த பல்கலைக்கழகங்கள், மற்றும் உ.யர் கல்வி திறமைக்கள், என்டிபிஐஐ உ.சுவாமி மற்றும் வெளிவாரியாகக் கற்று வெளியானவர்.  
 \*\*\* 2012 இல் கல்விசார் மற்றும் கல்விசார் வேலை நிறுத்தம் காரணமாக பல பி.டி.கல்வி 2012 இல் இறுதிநிர்வாகம் இடம்பெறாமல் காரணமாக பட்டதாரிகளின் எண்ணிக்கையிலும் வீழ்ச்சி ஏற்பட்டது.  
 \*\* 2013 இல் இரண்டு குழு பட்டிவழி பட்டதாரிகளும் உ.சுவாமிக்கப்பட்டுள்ளனர்.  
 இலங்கை அரசாங்கத்தின் பக்கம்

**அட்டவணை 27 | வங்கிகளாகும், நதி நிறுவனங்களுக்கும் அனுசூலக**

விரும்ப	அலகு	2005	2006	2007	2008	2009	2010	2011	2012	2013	2014	2015	2016	2017 (அ)	2018 (அ)
<b>உள்ளாட்டு வர்த்தக வங்கிகள்</b>	எண்	11	11	11	11	11	11	11	12	12	12	13	13	13	13
அரசாங்க		2	2	2	2	2	2	2	2	2	2	2	2	2	2
தனியார்		9	9	9	9	9	9	10	10	10	11	11	11	11	11
கிளைகள்		1,090	1,179	1,263	1,289	1,333	1,417	1,567	1,627	2,582**	2,672**	2,705**	2,788	2,803	2,825
அரசாங்க		624	630	633	637	640	640	654	675	1,356	1,361	1,366	1,377	1,373	1,377
தனியார்		466	549	630	652	693	777	913	952	1,226	1,311	1,339	1,411	1,430	1,448
ஏவைய அலுவல்கள்		742	2,296	2,894	3,256	3,452	3,523	3,610	3,727	2,864***	2,871***	2,870***	2,556***	2,639***	3,309***
அரசாங்க		368	1,955	2,566	2,910	3,077	3,101	3,160	3,265	2,610	2,610	2,610	2,303	2,386	3,055
தனியார்		374	341	328	346	375	422	450	462	254	261	260	253	253	254
தன்னியக்க கூற்றுப்பொறி (ஏர்எம்)		n.a.	n.a.	1,256	1,510	1,710	1,815	2,035	2,187	2,316	2,406	3,188	3,475	4,029	4,597
அரசாங்க		n.a.	n.a.	392	490	625	664	740	787	871	894	1,033	1,181	1,561	1,902
தனியார்		n.a.	n.a.	864	1,020	1,085	1,151	1,295	1,400	1,445	1,512	2,155	2,294	2,468	2,695
மெளண்ட்டு வர்த்தக வங்கிகள்	எண்	11	12	12	11	11	11	11	12	12	12	12	12	12	13
கிளைகள்		35	39	43	44	44	46	49	49	221	221	220	53	52	51
ஏவைய அலுவல்கள்		7	23	133	170	170	170	171	171	-	-	-	-	-	-
தன்னியக்க கூற்றுப்பொறி (ஏர்எம்)		n.a.	n.a.	46	47	47	47	44	48	48	49	57	56	57	58
விசேட வங்கிகள் (உ.)	எண்	14	14	14	14	14	14	9	9	9	9	7	7	7	7
அரசாங்க		8	8	8	8	8	8	8	8	8	6	6	6	6	6
தனியார்		6	6	6	6	6	6	1	1	1	3	1	1	1	1
கிளைகள்		369	379	409	448	465	500	515	527	645**	652**	624**	683	691	696
அரசாங்க		170	175	191	229	239	270	280	287	390	541	546	595	600	602
தனியார்		199	204	218	219	226	230	235	240	255	111	78	88	91	94
ஏவைய அலுவல்கள்		36	212	219	220	233	257	272	273	175***	175***	175***	27***	28***	-
அரசாங்க		23	194	202	203	215	236	251	251	167	175	175	27	28	-
தனியார்		13	18	17	17	18	21	21	22	8	-	-	-	-	-
தன்னியக்க கூற்றுப்பொறி (ஏர்எம்)		n.a.	n.a.	68	97	119	158	158	180	180	180	295	320	333	376
காப்புறுதிக் கம்பெனிகள்		14	15	15	16	18	18	19	22	22	21	28	29	27	26
பதிவு செய்யப்பட்ட ந்திக் கம்பெனிகள்		28	29	32	34	35	36	39	47	48	48	46	46	45	43
சிறப்பு தேர்ச்சி பெற்ற வீசின் கம்பெனிகள்		18	18	20	22	21	21	21	13	10	8	7	7	6	5
வழங்கப்பட்ட கடன் அட்டைகள்	எண்	181,857	234,720	200,679	122,033	68,430	90,489	148,481	167,424	166,181	176,750	198,843	264,058	290,264	338,743
பாணையப்படுள்ள கடன் அட்டைகள்	எண்	629,740	810,179	905,561	929,112	840,905	778,544	862,352	891,170	951,625	1,032,833	1,145,055	1,315,915	1,486,545	1,715,369

மூலம் : இலங்கை மத்திய வங்கி, இலங்கை காப்புறுதிச் சபை (ஆ) தந்தவியானது (இ) திருத்தப்பட்டது (ஈ) வீசேட வங்கிகள். 2013 ஆம் ஆண்டு வரை தேசிய மற்றும் பிராந்திய மட்டத்திலான வகையடுத்தப்பட்ட வங்கிகளாக அடையாளப்படுத்தப்பட்டிருந்தது. \* பிரிதேச அலுவலகத்தி வங்கிகளின் வர்த்தக நடவடிக்கைகளுக்கு ஒரு பதிவ வங்கி அந்தந்த இலங்கை அமைப்புகளில் \*\*நீங்கலாக அனைத்து விரிவான நிலையங்கள் \*\*\* இது மாணவர் சேர்ப்பு அலுவலகமான மாதிரி உள்வாங்கியுள்ளது. குறிப்பு: 2013/01/1 முதல் பயன் வழங்கும் வகையில் வங்கி அலுவலகம் இரண்டு வகையாக மீள் வகையடுத்தப்பட்டன.



அட்டவணை 28 | தொழிற்படையும் வேலையின்வையும்

வியரம்	அலகு	2005	2006 (இ)	2007 (இ)	2008 (எ)	2009 (எ)	2010 (எ)	2011	2012	2013	2014	2015	2016 (ஈ)	2017 (ஈ)	2018 (ஈ)
தொழிற்படையுள்ள தொழிலாளர்															
மொத்தத் தொழிலாளர்	000'	8,141	7,576	7,473	8,062	8,051	8,096	7,936	7,808	8,034	8,048	8,214	8,311	8,567	8,388
தொழிலாளர் பங்குபற்றல் வீசிதம்	%	48.3	51.2	49.8	49.5	48.7	48.1	52.9	52.5	53.7	53.2	53.8	53.8	54.1	51.8
கைத்தொழில் ரீதியாக தொழிற்படையுள்ள தொழிலாளர்															
வீவசாயம்	000'	2,306	2,270	2,193	2,474	2,460	2,513	2,519	2,338	2,321	2,223	2,245	2,154	2,140	2,044
கைத்தொழில்	000'	1,928	1,888	1,871	2,003	1,905	1,865	1,820	1,942	1,997	2,027	2,018	2,098	2,331	2,239
சேவை	000'	3,284	2,927	2,963	3,151	3,215	3,319	3,262	3,217	3,363	3,450	3,568	3,696	3,737	3,732
தொழிலற்றோர்															
தொழிலற்றோர் எண்ணிக்கை	000'	623	492	446	433	471	400	335	310	353	348	383	363	359	373
பால் ரீதியாக															
ஆண்	000'	302	227	210	194	223	185	142	147	164	165	158	154	156	164
பெண்	000'	322	268	237	239	248	215	193	163	189	183	225	209	203	209
வயது ரீதியாக															
15-19 வயது	000'	122	86	70	68	68	59	43	43	48	49	56	58	46	53
20-29 வயது	000'	381	300	272	260	277	240	211	184	208	206	222	221	215	229
30-39 வயது	000'	76	59	59	58	71	59	53	49	53	54	61	48	53	56
40 வயதுக்கு மேல்	000'	44	48	46	46	55	42	28	34	43	39	45	36	45	35
கல்வி மட்ட அடிப்படையில்															
தரம் 5 உடம் அதற்குக் கீழும்	000'	28	23	20	19	20	11	10	8	14	11	10	10	11	8
தரம் 6 -10	000'	232	207	183	170	188	140	128	116	129	131	132	129	108	113
க.பொ.த.(சா.தரம்)	000'	178	131	98	101	109	91	66	84	78	78	94	80	89	80
க.பொ.த.(உ...தரம்)	000'	185	133	146	142	154	159	131	102	132	128	148	144	151	171
தொழிலற்றோர் வீசிதம்	%	7.7	6.5	6.0	5.4	5.9	4.9	4.2	4.0	4.4	4.3	4.7	4.4	4.2	4.4

மூலம் : தொலைக்காட்சி தொழிலாளர் பிள்ளிவிபரம் திணைக்களம்  
 (அ) தரவுகள் கிழக்குமாகும் உடம் அடிப்படையிலும் ஆண்கள் வடமாகும் தவிர்த்து.  
 (ஆ) முல்லைத்தலை மற்றும் கிளிநொச்சி மாவட்டங்கள் தவிர்த்து.  
 (இ) எல்லா மாவட்டங்களும் உடம் அடிப்படையிலும்.  
 (ஈ) வடக்கு கிழக்கு மாகாணங்கள் நீங்கலாக.  
 (உ) தற்காலிகமாகும்.  
 குறிப்பு: 2013 ஆம் ஆண்டு முதல் வேலையிடுவதற்கான வயதில்லாதவர்கள் மாரியுள்ளதால், அதற்கமைய 15 வயது மற்றும் அதற்கு மேற்பட்ட வயதையிடுவதற்கு வேலையிடுவதற்கு வயதையிடைய சந்த தொலைக்காட்சி தொழிலாளர் பிள்ளிவிபரம் ஆண்டறிக்கை 2011, 2012 மற்றும் 2013 ஆம் ஆண்டுகளுக்கான புள்ளிவிபரங்களைக் கருத்திடுகின்றன வேலையிடுவதற்கான புதிய வயதில்லாதவர்களை (ஒட்டிடு நேர்க்கத்திற்காக) வழங்குகின்றது.

**அட்டவணை 29 | சராசரி தினக் கூலிகளும் வேலை நிறுத்தங்களும்**

விபரம்	அலகு	2005	2006	2007	2008	2009	2010	2011	2012	2013	2014	2015	2016	2017	2018 (அ/ஆ)
நெற்செய்கை	தினத்திற்கு ரூபா														
ஆண்		361.00	391.00	456.00	562.00	615.00	658.00	704.00	787.00	882.00	937.00	1,056.00	1,148.00	1,245.00	1,383.00
பெண்		261.00	293.00	336.00	395.00	423.00	454.00	530.00	599.00	667.00	678.00	765.00	810.00	854.00	994.00
தேயிலை பயிற்செய்கை	தினத்திற்கு ரூபா														
ஆண்		300.00	333.00	375.00	440.00	496.00	543.00	617.00	691.00	764.00	819.00	887.00	952.00	1,085.00	1,242.00
பெண்		217.00	234.00	263.00	305.00	356.00	391.00	438.00	512.00	565.00	598.00	656.00	673.00	766.00	895.00
இறப்பர் பயிற்செய்கை	தினத்திற்கு ரூபா														
ஆண்		305.00	335.00	389.00	500.00	532.00	588.00	658.00	741.00	853.00	881.00	931.00	978.00	1,113.00	1,216.00
பெண்		230.00	249.00	277.00	377.00	416.00	463.00	490.00	585.00	652.00	702.00	742.00	786.00	870.00	955.00
தெங்குப் பயிற்செய்கை	தினத்திற்கு ரூபா														
ஆண்		387.00	421.00	479.00	590.00	652.00	699.00	783.00	887.00	997.00	1,061.00	1,114.00	1,182.00	1,284.00	1,374.00
தச்சுத் தொழில்															
பிரதான தச்சர்	தினத்திற்கு ரூபா	556.00	633.00	732.00	844.00	932.00	1,002.00	1,115.00	1,248.00	1,334.00	1,406.00	1,486.00	1,622.00	1,795.00	1,990.00
திறனுள்ள திறனற்ற		368.00	416.00	479.00	558.00	617.00	657.00	729.00	824.00	903.00	958.00	1,034.00	1,131.00	1,249.00	1,335.00
மேசன் தொழில்	தினத்திற்கு ரூபா														
பிரதான மேசன்		553.00	629.00	727.00	837.00	935.00	995.00	1,093.00	1,216.00	1,304.00	1,376.00	1,450.00	1,596.00	1,785.00	1,994.00
திறனுள்ள திறனற்ற		369.00	413.00	474.00	561.00	627.00	669.00	729.00	823.00	900.00	955.00	1,029.00	1,131.00	1,257.00	1,350.00
வேலை நிறுத்தங்கள்															
வேலை நிறுத்த எண்		57	53	25	51	8	15	21	34	42	38	51	41	32	49

மூலம் : தொழில் திணைக்களம், இலங்கை மத்திய வங்கி

(அ) தற்காலிகமானது

அட்டவணை 30 | வறுமையும் சமத்துவமின்மையும்

சுட்டி	அலகு	ஆய்வு மேற்கொள்ளப்பட்ட காலம்						
		1990/91	1995/96	2002	2006/07	2009/10	2012/13	2016
தலைக்குரிய வறுமைச் சுட்டி								
இலங்கை	%	26.1	28.8	22.7	15.2	8.9	6.7	4.1
துறை								
நகர	%	16.3	14.0	7.9	6.7	5.3	2.1	1.9
கிராமிய	%	29.5	30.9	24.7	15.7	9.4	7.6	4.3
தோட்டப்புற	%	20.5	38.4	30.0	32.0	11.4	10.9	8.8
மாவட்டம்								
கொழும்பு	%	16.2	12.0	6.4	5.4	3.6	1.4	0.9
கம்பஹா	%	14.7	14.1	10.7	8.7	3.9	2.1	2.0
களுத்துறை	%	32.3	29.5	20.0	13.0	6.0	3.1	2.9
கண்டி	%	35.9	36.7	24.9	17.0	10.3	6.2	5.5
மாத்தளை	%	28.7	41.9	29.6	18.9	11.5	7.8	3.9
நுவரேலியா	%	20.1	32.1	22.6	33.8	7.6	6.6	6.3
காலி	%	29.7	31.6	25.8	13.7	10.3	9.9	2.9
மாத்தறை	%	29.2	35.0	27.5	14.7	11.2	7.1	4.4
அம்பாந்தோட்டை	%	32.4	31.0	32.2	12.7	6.9	4.9	1.2
யாழ்ப்பாணம்	%	-	-	-	-	16.1	8.3	7.7
மன்னார்		-	-	-	-	-	20.1	1.0
வவுனியா	%	-	-	-	-	2.3	3.4	2.0
முல்லைத்தீவு		-	-	-	-	-	28.8	12.7
கிளிநொச்சி		-	-	-	-	-	12.7	18.2
மட்டக்களப்பு	%	-	-	-	10.7	20.3	19.4	11.3
அம்பாறை	%	-	-	-	10.9	11.8	5.4	2.6
திருகோணமலை	%	-	-	-	-	11.7	9.0	10.0
அம்பாறை	%	27.2	26.2	25.4	15.4	11.7	6.5	2.9
புத்தளம்	%	22.3	31.1	31.3	13.1	10.5	5.1	2.1
அநுராதபுரம்	%	24.4	27.0	20.4	14.9	5.7	7.6	3.8
பொலநறுவை	%	24.9	20.1	23.7	12.7	5.8	6.7	2.2
பதுளை	%	31.0	41.0	37.3	23.7	13.3	12.3	6.8
மொனராகலை	%	33.7	56.2	37.2	33.2	14.5	20.8	5.8
இரத்தினபுரி	%	30.8	46.4	34.4	26.6	10.5	10.4	6.5
கோகாலை	%	31.2	36.3	32.5	21.1	10.8	6.7	7.1
வறுமை இடைவெளி	%	5.6	6.6	5.1	3.1	1.0	1.2	0.6
சதுர வறுமை இடைவெளி	%	1.8	2.2	1.6	0.9	0.5	0.30	0.10
வறுமை துண்டுவிழும் தொகை	சராசரி (ரூபா மாதாந்த)	101	191	317	448	587	607	620
தலா செலவினத்திற்கான கினி குணகம்		0.32	0.35	0.40	0.40	0.36	0.39	0.40
வீட்டுத்துறை செலவினத்திற்கான கினிகுணகம்		-	0.36	0.41	0.41	0.37	0.40	0.41
வீட்டுத்துறை வருமானத்தின் கினிகுணகம்		0.43	0.46	0.47	0.49	0.49	0.48	0.45
விகிதாசாரம்	%	4.7	5.3	6.9	6.7	5.7	12.0	11.8

மூலம்: தொகை மதிப்பு மற்றும் புள்ளிவிபரத் திணைக்களம்  
 வீட்டு வருமானம் மற்றும் செலவின ஆய்வு 1990-1991 (வடக்கு மற்றும் கிழக்கு மாகாணங்கள் தவிர்த்து)  
 வீட்டு வருமானம் மற்றும் செலவின ஆய்வு 1995-1996 (வடக்கு மற்றும் கிழக்கு மாகாணங்கள் தவிர்த்து)  
 வீட்டு வருமானம் மற்றும் செலவின ஆய்வு 2002 (வடக்கு மற்றும் கிழக்கு மாகாணங்கள் தவிர்த்து)  
 வீட்டு வருமானம் மற்றும் செலவின ஆய்வு 2006-2007 (வட மாகாணம் மற்றும் திருகோணமலை மாவட்டம் தவிர்த்து)  
 வீட்டு வருமானம் மற்றும் செலவின ஆய்வு 2009-2010 (மன்னார், முல்லைத்தீவு மற்றும் கிளிநொச்சி மாவட்டங்கள் தவிர்த்து)  
 வீட்டு வருமானம் மற்றும் செலவின ஆய்வு 2012-2013 எல்லா மாவட்டங்களும் உள்ளடங்கலாக  
 வீட்டுடமை வருமானம் மற்றும் செலவின ஆய்வு-2016 (அனைத்து மாவட்டங்களையும் உள்ளடக்கியுள்ளது).

அட்டவணை 31 | வெளிநாட்டு வேலை வாப்பிக்காக சென்றவர்களும் பெறுகைகளும்

விபரம்	2005	2006	2007	2008	2009	2010	2011	2012	2013	2014	2015	2016	2017 (ஆ)	2018 (ஆ)
<b>மொத்தப் பண அனுப்பீடுகளை</b>	<b>1,918</b>	<b>2,161</b>	<b>2,502</b>	<b>2,918</b>	<b>3,330</b>	<b>4,116</b>	<b>5,145</b>	<b>5,985</b>	<b>6,407</b>	<b>7,018</b>	<b>6,980</b>	<b>7,242</b>	<b>7,164</b>	<b>7,015</b>
நாடுகள் அடிப்படையில்														
மத்திய கிழக்கு	1,089	1,234	1,451	1,745	1,995	2,474	3,030	3,358	3,562	3,902	3,769	3,889	3,711	3,592
ஐரோப்பிய ஒன்றியம்	355	411	500	525	603	724	885	1,071	1,160	1,270	1,222	1,282	1,311	1,312
ஐரோப்பா, ஏசியா	135	143	135	128	148	177	232	275	308	337	307	739	330	309
கிழக்கு ஆசியா	86	110	135	175	203	247	401	509	557	611	698	333	824	849
வட அமெரிக்கா	125	119	105	114	127	140	154	174	186	204	209	210	208	182
தெற்கு மற்றும் மத்திய அமெரிக்கா	19	22	20	23	28	35	41	48	58	63	63	398	50	35
தென்கிழக்கு ஆசியா	38	52	75	90	100	144	206	263	288	316	391	174	394	407
தெற்கு ஆசியா	19	22	25	32	40	58	51	90	83	91	98	109	107	154
அலைந்திரேலியா மற்றும் நியூசிலாந்து	29	28	33	55	57	82	103	132	147	161	161	51	172	154
ஏசியா	24	22	23	29	30	35	41	66	58	63	63	58	57	21
<b>மொத்த வெளியேற்றம்</b>	<b>231,290</b>	<b>201,948</b>	<b>218,459</b>	<b>250,499</b>	<b>247,126</b>	<b>267,507</b>	<b>262,961</b>	<b>282,447</b>	<b>293,218</b>	<b>300,703</b>	<b>263,443</b>	<b>242,816</b>	<b>211,992</b>	<b>211,459</b>
தொழில் ரீதியான	1,421	1,713	1,653	2,835	2,832	3,057	3,844	4,448	5,151	5,372	6,251	6,578	6,379	7,210
இடைநிலை	8,042	6,638	3,962	8,667	6,388	6,884	6,134	9,280	16,510	20,778	6,951	8,234	7,127	7,748
எழுதுவினைஞர்	7,742	7,911	4,551	6,791	6,719	7,923	9,906	16,184	26,561	29,267	12,501	10,862	9,271	10,021
தேர்ச்சியுள்ள	46,688	45,063	50,263	59,718	61,321	71,537	67,726	67,150	73,707	73,162	81,682	76,545	68,980	67,053
அரைத் தேர்ச்சி	-	-	3,499	5,326	6,015	4,932	4,180	3,467	3,412	3,977	4,847	3,926	3,297	2,770
தேர்ச்சியற்ற	41,904	40,912	52,176	59,239	50,173	60,422	63,680	62,907	70,977	79,519	77,985	71,656	61,054	51,719
வீட்டுப் பணிப்பெண்கள்	125,493	99,711	102,355	107,923	113,678	112,752	107,491	119,011	96,900	88,628	73,226	65,015	55,884	64,938

மூலம், வெளிநாட்டு வேலை வாப்பிட்டு பணியகம், இலங்கை மத்திய வங்கி

(ஆ) தற்காலிகமானது

(ஆ) திருத்தப்பட்டது

அட்டவணை 32 | நலன்புரிக்க கொடுப்பனவுகளும் மேம்பாட்டு மானியங்களும்

விபரம்	RS.million													
	2005	2006	2007	2008	2009	2010	2011	2012	2013	2014	2015	2016	2017 (%)	2018 (%)
<b>கொடர்பு யூனிட்பு</b>														
மருந்தாக்கல்கள் (இலட்ச மருந்து)	7,100	11,379	10,804	12,082	12,149	13,544	16,617	16,740	27,269	34,805	31,703	38,028	38,596	43,440
பாதிக்கப்பட்ட தேவையுடையோரை வலுவூட்டல்														
சமுர்த்தி	9,103	10,789	9,200	9,995	9,267	9,241	9,044	10,553	15,256	15,042	39,994	40,740	39,707	39,239
யானாளிகளின் எண்ணிக்கை (குடும்பங்கள் மில்)	2.0	1.9	1.8	1.6	1.6	1.6	1.5	1.5	1.4	1.5	1.4	1.4	1.4	1.4
முதியோருக்கான உதவி (70 வயதைப் பூர்த்திபடைந்தோர்)	-	648	326	922	960	650	950	554	2,045	2,655	8,039	9,060	9,008	9,590
அங்கவனமுற்று மானவர்களுக்கான கொடுப்பனவு	40	50	71	70	74	71	80	80	123	138	220	247	195	31
ஊழலுற்றோருக்கான கொடுப்பனவு சிறந்த நேரப்பாளர்களுக்கான நிதி	n.a.	n.a.	43	75	74	75	394	403	513	479	936	1,114	1,083	1,141
சிறந்த நேரப்பாளர்களுக்கான நிதியுதவிகள்	-	-	-	-	-	-	-	-	-	-	-	487	869	1,318
அரசு பாதுகாப்புப் படைப்பினரை வலுவூட்டல்														
படைப்பினரின் முன்னாள் பிள்ளைக்கான கொடுப்பனவு	-	-	-	-	-	-	297	313	458	46	-	-	-	-
மாண்புமற்றும் அக்கவினமுற்று படைவீரருக்கான கொடுப்பனவு	4,749	5,921	7,426	8,694	9,796	10,500	13,316	14,779	16,152	18,244	23,433	26,772	27,808	45,901
விவசாய அபிவிருத்தி														
உடரம்	6,846	10,700	11,000	26,450	26,935	23,028	29,802	36,456	19,706	31,858	49,571	27,771	30,361	26,879
நெல் கொள்வனவு (நெல் விலைப்பிணை ஒதுக்கீடு)	n.a.	755	990	680	1,060	1,805	1,629	1,440	1,789	228	7,480	242	-	-
வந்தகப் பயிர் அபிவிருத்தி														
பயிர் மானியம்														
தேயிலை	183	188	199	232	211	191	171	182	272	331	7,292	549	445	615
இறப்பர்	115	176	193	275	200	371	485	435	587	763	2,871	713	703	542
தெயிலு	124	270	179	222	237	269	293	353	403	485	471	709	598	653
மரமுத்திரிகை	18	22	23	35	34	25	29	27	49	40	35	40	54	67
சிறு பயிர்கள் (கறுவா,கொக்கோ, கோட்டி, மிளகு)	45	79	134	117	175	180	220	185	207	254	360	380	336	440
பாடசாலைச் சிறற்களும் பஸ்கலைக்கழக மாணவர்களும்														
பாடசாலைச் சீருடை	1,060	963	1,067	582	1,260	950	1,364	2,218	2,300	3,574	2,261	2,157	2,479	1,073
பருவகலாச் சீட்டு	250	250	500	600	1,384	1,369	1,359	1,233	1,430	1,695	1,800	1,998	4,923	5,000
பாடசாலை மற்றும் சமய பாடசாலைப் பாடநூல்கள்	1,080	1,123	2,250	3,387	2,196	2,056	2,337	2,127	2,583	2,773	3,979	5,599	4,476	4,318
5ஆம் ஆண்டு புலம்பெயரிடிகள், மஹாபொல உதவித்தொகை	421	235	201	565	578	645	777	790	801	852	1,390	1,914	1,344	2,136
போஷாக்கு உணவு நிகழ்ச்சித்திட்டம்	166	722	1,308	1,649	2,251	2,475	2,631	2,790	3,077	3,725	3,938	3,916	4,434	-
சிறற்களும், கப்பிணைத் தாய்மர்களுக்கும் திரிபோஷா	504	537	488	649	1,155	865	1,336	1,189	1,396	1,787	1,956	1,351	1,692	1,982

அட்டவணை 32 | நலன்புரிக் கொடுப்பனவுகளும் மீம்பாட்டு மானியங்களும் தொடர்ச்சி.....

விபரம்	Rs.million													
	2005	2006	2007	2008	2009	2010	2011	2012	2013	2014	2015	2016	2017 (ஆ)	2018 (அ)
கர்ப்பினித் தாய்மரகளுக்கான போஷாக்குப்பொதி	-	82	418	386	505	388	360	249	203	279	2,422	5,746	5,408	5,490
முன் பள்ளி மாணவர்களுக்கான தாய பால்	-	-	13	35	167	178	249	205	230	197	189	106	167	256
போஷண மன்பெய்த மற்றும் வலல சலியி	4	25	22	24	30	30	18	17	19	21	49	30	-	-
அனர்த்த உதவி														
வெள்ளம் மற்றும் வரட்சி நிவரணம்	348	171	345	323	738	264	649	153	148	521	271	132	5,854	5,279
சமைத்த உணவுகள் மற்றும் உலர் உணவுகள்	1,482	2,586	1,670	1,457	2,859	1,000	199	54	32	28	118	111	-	-
மதத் தலங்களுக்கான உதவி														
மதத் தலங்களுக்கான நிர்	45	45	30	46	144	42	46	49	47	50	50	-	-	-
அரசு தொழில்முயற்சிகளின் நட்டம்														
பெற்றோலியம் (இலங்கை பெற்றோலியக் கூட்டுத் தாயலம்)	-	946	-	11,085	7,717	20,295	85,165	89,656	7,969	-	19,468	69,620	3,504	(104,037)
மண்ணெண்ணெய்	-	-	259	357	-	-	-	-	-	-	-	-	-	-
மின்சாரம் (இலங்கை மின்சார சபை)	6,852	14,176	22,314	33,870	7,440	-	19,266	61,164	-	15,737	-	14,499	(49,231)	(29,000)
நீர்	92	214	1,278	2,915	1,417	5,955	-	578	-	-	252	2,977	738	(568)
புகையிரதம்	3,505	3,981	4,298	4,553	4,768	3,173	4,060	3,796	5,163	11,034	7,714	6,773	7,595	n.a
இலங்கை போக்குவரத்துச் சபை	2,778	2,542	2,312	6,261	8,026	827	3,307	4,287	4,333	6,351	5,229	3,617	1,617	2,169
போக்குவரத்து வசதிகள்														
இ.போ.ச. வசதிகள் (வருமானமற்ற பாதைகள்)	3,689	4,360	3,159	3,736	2,332	2,460	1,922	2,184	2,335	4,770	4,975	4,999	5,000	5,004
பாதகாப்பு பண்டியினருக்கான போக்குவரத்து வசதிகள்	-	-	-	200	598	208	257	182	169	276	300	289	321	219
பொது வசதிகள்														
வீதி விளக்குகள்	800	900	1,000	1,300	204	360	123	-	-	-	-	-	-	-
<b>மொத்தம்</b>	<b>51,401</b>	<b>74,835</b>	<b>83,520</b>	<b>133,829</b>	<b>106,941</b>	<b>103,489</b>	<b>198,751</b>	<b>255,421</b>	<b>117,063</b>	<b>159,037</b>	<b>228,766</b>	<b>272,686</b>	<b>150,084</b>	<b>69,177</b>

மூலம் : தேசிய வரலாற்றுக்கல்விக்கல்வித் திணைக்களம், திறைச்சேரி செயற்கூறுகள் திணைக்களம், பொது தொழில் முயற்சிகள் திணைக்களம் (அ) தற்காலிகமானது



அட்டவணை 33 | சுற்றுலாத்துறை

விபரம்	2005	2006	2007	2008	2009	2010	2011	2012	2013	2014	2015	2016	2017 (ஆ)	2018 (அ)
<b>உல்லாசப் பயணிகள் வருகை நாடுதீயாக</b>	<b>549,308</b>	<b>559,603</b>	<b>494,008</b>	<b>438,475</b>	<b>447,890</b>	<b>654,476</b>	<b>855,975</b>	<b>1,005,605</b>	<b>1,274,593</b>	<b>1,527,153</b>	<b>1,798,380</b>	<b>2,050,832</b>	<b>2,116,407</b>	<b>2,333,796</b>
வட அமெரிக்கா	46,727	35,688	28,338	23,203	25,044	40,552	53,658	59,236	65,616	72,653	91,956	98,376	105,297	129,492
இலத்தீன் அமெரிக்கா மற்றும் கரீபியன் நாடுகள்	732	805	4,104	3,721	666	594	1,167	1,626	3,166	3,202	5,698	5,625	5,560	8,134
மேற்கு ஜேரோப்பா	227,558	228,666	195,813	165,822	170,186	255,172	320,431	373,063	421,037	498,758	599,415	643,333	680,901	840,956
கிழக்கு ஜேரோப்பா	9,305	14,236	25,485	29,352	26,177	35,630	51,922	72,401	125,695	141,984	125,284	161,171	161,967	176,905
மத்திய கிழக்கு	10,230	10,191	13,587	16,701	23,821	37,501	36,376	56,169	80,509	88,654	101,676	107,635	95,581	71,636
ஆபிரிக்கா	2,337	3,163	2,991	2,354	1,591	2,249	6,736	5,045	8,081	10,674	14,473	12,144	12,703	14,873
ஆசியா	222,844	241,954	200,697	175,944	174,382	245,753	334,274	380,289	509,653	640,045	787,483	938,697	962,395	966,731
அஸ்திரேலியா	29,575	24,900	22,993	21,378	26,023	37,025	51,411	57,776	60,836	71,183	72,395	83,851	92,003	125,069
வருகை தந்த உல்லாசப் பயணிகளின் நேரக்கம்														
ஒப்பீடு	382,321	377,093	331,238	321,079	358,188	516,538	687,830	748,436	915,158	1,037,644	1,198,240	1,710,027	1,744,149	1,979,819
தனிப்பட்ட, விபாய நடைமுறைகள்	92,789	99,404	52,116	37,261	38,473	83,270	68,436	90,040	67,553	4,616	6,705	37,121	77,086	76,702
கலந்துரைபடம், சந்திப்புகள்	12,543	17,009	7,620	5,867	6,262	6,350	14,681	22,220	26,766	4,495	5,240	16,652	27,455	29,048
நன்முகள், உறவினர்கள் சந்தித்தல்	43,943	42,617	40,968	36,304	23,122	35,386	70,531	117,520	164,422	419,266	458,411	236,127	237,874	223,916
சமயம் மற்றும் கலாச்சாரம்	5,400	9,561	13,902	11,523	9,127	5,150	2,321	22,371	65,004	200	1,202	390	281	168
ஏனையவை	-	-	-	-	-	-	-	-	-	-	-	-	27,580	22,799
உத்தியோகபூர்வ சுற்றுலாத்துறை பெறுகைகள் *	12,312	13,919	48,164	26,441	12,718	7,782	12,178	5,018	35,689	60,932	128,582	50,515	1,982	1,334
நான் ஒன்றுக்கு உல்லாசப் பயணிகளிடமிருந்து கிடைக்கப்பெற்ற பெறுகை *	362	410	384	342	349	575	830	1,038	1,715	2,431	2,981	3,519	3,925	4,381
சராசரி காலம் *	74.6	83.4	79.1	76.7	81.8	88.0	98.0	103.0	156.5	160.8	164.1	168	170	174
விடுதிகளில் தங்குமளவு (பட்டியலிடப்பட்ட, பட்டியலிடப்படாத மற்றும் சிறு விடுதிகள்)	9	10	10	10	9	10	10	10	9	10	10	10	11	11
அறைகள்	13,162	14,218	14,604	14,793	14,461	14,714	14,653	15,510	16,223	18,510	19,377	22,336	23,477	24,757
கட்டிடங்கள் *	24,740	27,117	27,500	28,698	28,344	28,978	28,844	30,880	32,284	36,883	38,479	45,509	48,550	52,237
இலங்கையின் வெளிநாட்டு பயணங்கள் (வெளிச்செலலை)	727,301	756,735	862,011	966,337	962,786	1,122,212	1,239,290	1,268,792	1,261,711	1,311,063	1,356,411	1,447,786	1,439,429	1,471,481

**அட்டவணை 33 | சுற்றுலாத்துறை தொடர்ச்சி.....**

விபரம்	அலகு	2005	2006	2007	2008	2009	2010	2011	2012	2013	2014	2015	2016	2017 (அ)	2018 (அ)
சுற்றுலாத்துறை மூலமான வருமானம்															
சுற்றுலா அபிவிருத்தி அறவிடு		172.5	177.5	214.3	344.5	405.2	516.9	653.5	809.4	1,044.2	1,005.6	1,014.8	1,276.8	1,541.5	1,482.1
லெளிநாட்டு சுற்றுலா பயணிகள் மீதான விமானமூலம் வரி அறவிடு	ரூ.மில்.	823.9	839.4	741.0	738.8	766.3	1,000.1	1,041.7	1,161.6	1,604.9	1,779.8	1,968.5	2,355.4	2,378.8	2,824.9
நூதனசாலை															
லெளிநாட்டு பயணிகள் வருகை		15,281	13,771	9,040	7,353	10,244	22,061	31,096	37,305	44,751	454,053	558,521	59,982	68,107	8,551
ரிக்கட் விற்பனைமூலமான வருமானம்	ரூ. '000	3,937.6	6,522.5	4,190.9	3,340.6	4,636.4	9,868.6	14,200.0	16,842.5	14,982.0	831,587.0	1,011,585	33,636	50,210	76,035
கலாச்சார முக்கோணம்															
லெளிநாட்டு பயணிகளின் வருகை		110,443	138,232	104,583	112,190	109,404	197,947	239,920	592,980	504,699	627,136	722,676	905,333	978,606	980,096
ரிக்கட் விற்பனைமூலமான வருமானம்	ரூ.மில்.	284.7	400.9	279.8	307.5	402.8	743.5	998.2	1,330.7	1,727.0	2,178.0	2,496	3,363.3	3,774.4	4,200.1
மிருகக்காட்சிசாலை															
லெளிநாட்டு பயணிகளின் வருகை		135,006	178,902	155,310	153,934	149,833	249,556	284,898	287,485	305,860	348,842	393,064	415,776	369,685	373,106
ரிக்கட் விற்பனைமூலமான வருமானம்	ரூ.மில்.	61.4	82.7	133.1	134.3	201.7	410.1	470.2	480.7	550.9	745.7	813.9	841.1	729.0	698.8
தவரவிபுழ பூங்கா															
லெளிநாட்டு பயணிகளின் வருகை		110,639	150,138	113,759	117,751	123,425	210,949	237,763	259,572	293,454	345,468	407,553	465,405	440,270	463,695
ரிக்கட் விற்பனைமூலமான வருமானம்	ரூ. '000	32,605	44,210	66,560	69,119	72,267	123,162	253,896	279,045	314,871	369,858	435,151	594,297	640,043	673,428
வனவிலக்கு சரணாலயம்															
லெளிநாட்டு பயணிகளின் வருகை		57,441	84,198	58,258	54,323	70,688	143,198	198,536	254,052	325,153	454,053	558,521	783,203	934,633	1,100,435
ரிக்கட் விற்பனைமூலமான வருமானம்	ரூ. '000	62,692	99,551	85,733	84,420	103,993	227,249	301,009	468,098	578,459	831,388	1,011,583	1,445,966	1,730,718	2,138,490

மூலம் இலங்கை சுற்றுலா அபிவிருத்தி அதிகாரகூடம், மத்திய கலாச்சார நிதியம் (அ) தங்கணிகளாலது ரூ. மத்திய மையப்பட்டது ஆரம்பி: 2014 முதல் புதிய வகுப்புகளில் அமைதி மூலம் இலங்கை சுற்றுலாத்துறை மூலம் வருகை.



அட்டவணை 34 | கால்நடைத் துறை

விபரம்	2005	2006	2007	2008	2009	2010	2011	2012	2013	2014	2015	2016	2017 (அ)	2018 (ஆ)
<b>கால்நடைகளின் எண்ணிக்கை</b>	<b>13,619</b>	<b>15,133</b>	<b>15,820</b>	<b>16,444</b>	<b>15,591</b>	<b>16,076</b>	<b>16,262</b>	<b>16,191</b>	<b>18,619</b>	<b>18,468</b>	<b>18,542</b>	<b>39,108</b>	<b>43,513</b>	<b>43,268</b>
மாடு	1,185	1,215	1,223	1,196	1,137	1,170	1,192	1,254	1,169	1,105	1,088	1,366	1,400	1,474
எருந்து	308	314	319	440	372	423	405	415	381	321	323	426	445	458
ஆடு / செம்பறியாடு	405	395	405	387	385	381	384	394	341	307	317	470	513	523
பன்றி	85	92	94	89	81	84	82	89	81	105	70	125	155	168
கோழி	11,636	13,117	13,779	14,331	13,615	14,018	14,199	14,039	16,647	16,630	16,744	36,720	41,000	40,645
மொத்த உற்பத்தி														
பால்	193	197	202	208	233	248	258	299	329	334	374	454	483	495
கோழி இறைச்சி	86	85	100	103	99	104	117	137	145	150	164	174	201	214
முட்டை	1,449	1,243	1,252	1,380	1,099	941	1,185	2,279	1,637	1,721	1,899	2,201	2,856	2,853
ஆட்டிறைச்சி	1,800	1,700	1,600	1,400	1,500	1,700	1,790	1,600	1,840	1,340	1,350	1,400	1,740	1,630
பன்றி இறைச்சி	11,000	11,500	11,700	11,100	10,120	10,435	9,800	7,030	7,040	7,080	7,018	7,280	7,890	10,043
உள்நாட்டுக் கேள்வி														
பாலுக்கான உள்நாட்டுக் கேள்வி														
பாலுக்கான தேவை	717.6	725.6	730.4	738.0	746.4	753.7	767.0	742.0	740.0	937.7	1,035.0	1,166.5	1,206.6	1,264.0
உள்நாட்டு உற்பத்தி	192.7	196.6	202.0	208.0	233.3	247.5	258.3	299.3	329.2	333.9	374.4	453.8	482.7	494.0
உள்நாட்டு உற்பத்தி / மொத்த தேவையின் விகிதத்தில்	26.9	27.1	27.7	28.2	31.3	32.8	33.7	40.0	44.5	35.6	36.2	35.0	40.0	39.0
உற்பத்தி இடைவெளி	524.9	529.0	528.4	530.0	513.1	506.2	508.7	442.7	410.8	603.8	631.6	712.6	723.9	769.0
உள்நாட்டுக் கேள்வி - கோழி														
கோழி இறைச்சித் தேவை	251.2	253.8	256.5	261.1	261.2	263.8	266.6	259.7	261.7	148.7	165.0	174.1	201.1	214.3
உள்நாட்டு உற்பத்தி	86.3	85.3	100.1	102.5	99.3	104.2	116.8	137.4	144.5	150.3	164.5	173.83	201.0	214.2
உற்பத்தி இடைவெளி	164.9	168.6	156.5	158.6	162.0	159.6	149.8	122.3	117.2	-	-	-	0.09	0.07
உள்நாட்டுக் கேள்வி - முட்டை														
முட்டை தேவைப்பாடு	3,588.0	3,626.3	3,664.6	3,730.3	3,732.1	3,768.6	3,809.0	3,710.0	3,738.0	2,231.0	2,202.5	2,201	2,861	2,858
உள்நாட்டு உற்பத்தி	1,449.0	1,243.0	1,252.0	1,380.0	1,099.0	941.0	1,185.3	2,278.7	1,636.8	1,721.0	1,899.0	2,201	2,856	2,853
உற்பத்தி இடைவெளி	2,139.0	2,383.3	2,412.6	2,350.3	2,633.1	2,827.6	2,623.7	1,431.3	2,101.2	510.0	303.5	0.0	4.6	5.6
தடா இழப்பு														
பால்	9.8	9.9	10.1	10.3	11.4	12.0	12.4	14.7	16.1	16.1	17.9	21.4	22.5	23.1
கோழி இறைச்சி	4.4	4.3	5.0	5.0	4.9	4.9	5.7	6.8	7.1	7.2	7.8	8.31	9.4	9.9
முட்டைகள்	73.7	62.6	62.4	67.5	53.7	45.6	82.0	112.7	102.6	107.9	109.1	105.0	133.2	131.7

அட்டவணை 34 | கால்நடைத் துறை தொடர்ச்சி.....

வியரம்	அலகு	2005	2006	2007	2008	2009	2010	2011	2012	2013	2014	2015	2016	2017(ஆ)	2018(அ)
ஆட்டிறைச்சி	வடுஒன்றுக்கு கி.கி..	0.1	0.1	0.1	0.1	0.1	0.1	0.1	...	0.1	0.1	0.1	0.09	0.11	0.1
பன்றி இறைச்சி	வடுஒன்றுக்கு கி.கி..	0.1	0.1	0.1	0.1	0.1	0.1	0.3	0.4	0.3	0.3	0.3	0.35	0.37	0.5
மட்டிறைச்சி	வடுஒன்றுக்கு கி.கி..	1.5	1.4	1.3	1.1	1.1	1.1	1.7	1.7	1.8	1.6	1.5	1.51	1.41	n.a
இறக்குமதிகள்															
பாலும் பால் உற்பத்திகளும்	மெ.தொ. '000	52,788.1	65,840.3	61,241.8	65,376.1	63,873.5	75,482.6	88,129.0	83,818.0	69,452.0	71,026.8	86,327.5	99,593.4	98,863.4	104,862
	ரூ.மில்	12,591.4	16,254.0	19,306.2	30,849.0	18,608.7	29,029.4	38,192.0	39,023.0	37,572.0	44,307.7	34,087.9	36,338.2	48,145	54,002
கோழிப்பண்ணையும்	மெ.தொ. '000	2,098.5	479.3	1,199.9	2,617.1	989.9	1,235.7	1,952.1	845.0	352.5	354.0	591.6	252.6	280	301
பண்ணை உற்பத்தியும்	ரூ.மில்	151.6	32.7	88.7	228.9	85.2	149.7	300.1	148.0	112.0	99.2	129.4	99.6	167	162
ஆட்டிறைச்சியும் ஆடு உற்ப-	மெ.தொ. '000	405.7	450.0	415.9	293.1	269.7	284.9	169.2	338.0	385.5	350.3	502.7	485.2	545	517
த்தியும்	ரூ.மில்	109.0	116.6	116.4	93.0	58.3	82.2	72.9	200.3	172.8	165.7	218.9	213.7	236	218
பன்றி இறைச்சியும் பன்றி	மெ.தொ. '000	4.2	48.8	60.3	37.7	0.5	0.2	0.3	0.9	0.1	2.6	...	0.6	50	118
உற்பத்தியும்	ரூ.மில்	4.6	6.2	27.6	21.1	0.4	0.5	0.4	0.8	0.1	0.5	0.1	0.4	31.1	73
மட்டிறைச்சியும் மரடு	மெ.தொ. '000	33.6	67.5	23.7	30.1	22.0	28.9	61.1	27.5	36.0	36.1	50.7	72.4	151	139
உற்பத்தியும்.	ரூ.மில்	24.1	29.0	23.1	25.6	16.9	12.7	52.3	24.2	28.5	28.8	39.7	80.2	141	174

மூலம் : தொகை மதிப்பு புள்ளிவிவரவியல் திணைக்களம், கால்நடை உற்பத்தி மற்றும் சுகாதாரத் திணைக்களம், இலங்கை மத்திய வங்கி.

(அ) தற்காலிகமானது

(ஆ) திருத்தியமைக்கப்பட்டது.

அட்டவணை 35 | மீன்பிடித்துறை

விபரம்	2005	2006	2007	2008	2009	2010	2011	2012	2013	2014	2015	2016	2017	2018
<b>மீன்பிடிப் படகுகளின் கொள்ளளவு (மொத்தப் படகுகள்)</b>	<b>30,504</b>	<b>38,819</b>	<b>38,383</b>	<b>39,049</b>	<b>40,245</b>	<b>48,134</b>	<b>53,476</b>	<b>54,310</b>	<b>52,301</b>	<b>62,524</b>	<b>61,354</b>	<b>68,618</b>	<b>46,890</b>	<b>51,672</b>
ஆழ்கடல் படகுகள்	10	11	10	13	19	26	29	130	-	-	1,576	1,455	1,417	1,281
பல் நாள் படகுகள்	1,328	2,394	2,454	2,529	2,604	2,679	3,843	3,950	4,111*	4,447*	3,456	3,833	2,779	4,381
ஒரு நாள் படகுகள்	1,164	907	1,085	1,110	1,135	1,160	1,120	890	802	876	789	835	868	918
வெளி இயந்திரப்படகுகள் 6-8 மீ.	11,010	16,685	15,016	15,016	15,016	15,016	22,890	23,160	23,134	23,982	24,882	26,136	22,394	24,132
இயந்திரம் பரம்பரிய படகுகள்	1,660	1,842	2,188	2,213	2,238	2,263	2,960	2,340	2,514	2,720	2,179	2,248	2,185	2,206
இயந்திரம் இணைக்கப்படாத பரம்பரிய வண்டி	14,739	16,347	16,640	17,178	18,243	26,000	21,650	22,800	20,566	29,325	26,859	32,291	16,035	17,434
கரைபோர வலைவிச்சுப் படகுகள்	593	633	990	990	990	990	984	1,040	1,174	1,174	1,613	1,820	1,212	1,320
<b>வருடாந்த மீன் உற்பத்தி</b>	<b>மெ. தொ. 162,680</b>	<b>251,270</b>	<b>291,050</b>	<b>319,120</b>	<b>339,730</b>	<b>384,670</b>	<b>444,830</b>	<b>484,810</b>	<b>512,840</b>	<b>535,050</b>	<b>520,190</b>	<b>530,920</b>	<b>531,310</b>	<b>527,060</b>
கடல் மீன்பிடிப்பு	130,400	215,980	252,670	274,630	293,170	332,260	385,270	417,220	445,930	459,300	452,890	456,990	449,440	439,370
கரைபோரம்	63,690	121,360	150,110	165,320	180,410	202,420	222,350	257,540	267,980	278,850	269,020	274,160	259,720	249,020
கடல் படந்த மற்றும் ஆழ்கடல்	66,710	94,620	102,560	109,310	112,760	129,840	162,920	159,680	177,950	180,450	183,870	182,830	189,720	190,350
நன்னீர் மற்றும் மீன்பிடி கலாச்சாரம்	32,280	35,290	38,380	44,490	46,560	52,410	59,560	67,590	66,910	75,750	67,300	73,930	81,870	87,690
<b>மீன் உற்பத்தி மற்றும் புகையூட்டல்</b>	<b>மெ. தொ. 18,900</b>	<b>71,740</b>	<b>77,830</b>	<b>93,240</b>	<b>97,690</b>	<b>100,120</b>	<b>112,295</b>	<b>61,320</b>	<b>146,630</b>	<b>157,982</b>	<b>126,390</b>	<b>145,620</b>	<b>138,430</b>	<b>141,080</b>

மூலம் : மீன்பிடி மற்றும் நீர்ப்பல் வளங்கள் அபிவிருத்தி அமைச்சு

(அ) தற்காலிகமானது

(ஆ) 2015 முதல் நன்னீர் மற்றும் ஆழ்கடல் செலுத்தப்பட்ட இயந்திரம் மற்றும் படகுகளின் எண்ணிக்கைகளை உள்ளடக்கியது.

ISBN 978-955-0814-25-1

