

වාර්ෂික වාර්තාව 2019

මුදල් අමාත්‍යාංශය
ශ්‍රී ලංකාව





වාර්ෂික වාර්තාව 2019

මුදල් අමාත්‍යාංශය

ශ්‍රී ලංකාව

2003 අංක 3 දරන රාජ්‍ය මූල්‍ය කළමනාකරණ (වගකීම) පනතේ
13 වන වගන්තිය ප්‍රකාර
මෙම අවසන් අයවැය තත්ත්ව වාර්තාව, 2019 වාර්ෂික වාර්තාව, ප්‍රකාශයට පත්කරන ලදී.

ISBN 978-955-0814-29-9

107 සී, හැව්ලොක් පාර, කොළඹ 05 හි පිහිටි සොෆ්ට්වේච් ප්‍රින්ටින් ඇන්ඩ් පැකේජින් (පුද්.) සමාගම විසින්
මුද්‍රණය කරන ලදුව, කොළඹ 01, ලෝටස් පාර, මහලේකම් කාර්යාලයේ පිහිටි මුදල් අමාත්‍යාංශය විසින් පළ කරන ලදී.

මුදල් අමාත්‍යාංශය

(2020 අප්‍රේල් 30 දිනට)

ගරු මහින්ද රාජපක්ෂ, පා.ම.
මුදල්, ආර්ථික සහ ප්‍රතිපත්ති සංවර්ධන අමාත්‍ය

ගරු ජනාධිපති සේමසිංහ, පා.ම.
සංවර්ධන බැංකු හා ණය යෝජනා රාජ්‍ය අමාත්‍ය*

ප්‍රධාන නිලධාරීන්

එස්.ආර්. ආටිගල
ලේකම්, මුදල්, ආර්ථික සහ ප්‍රතිපත්ති සංවර්ධන අමාත්‍යාංශය
මහා භාණ්ඩාගාරයේ ලේකම්

ඒ.කේ. සෙනෙවිරත්න
මහා භාණ්ඩාගාරයේ නියෝජ්‍ය ලේකම්

ආර්.එම්.පී. රත්නායක
මහා භාණ්ඩාගාරයේ නියෝජ්‍ය ලේකම්

පී. අල්ගම
මහා භාණ්ඩාගාරයේ නියෝජ්‍ය ලේකම්

එච්.පී. සුමනසිංහ
අතිරේක ලේකම්

එච්.එච්. කස්තුරිආරච්චි
අධ්‍යක්ෂ ජනරාල්

ඩී.ඩී. මාතරආරච්චි
ලේකම්, සංවර්ධන බැංකු හා ණය යෝජනා රාජ්‍ය අමාත්‍යාංශය*

භාණ්ඩාගාරයේ දෙපාර්තමේන්තු ප්‍රධානීන්

(2020 අප්‍රේල් 30 දිනට)

ජාතික අයවැය දෙපාර්තමේන්තුව
එස්.ඩී.ජේ. නිලධාරීන්
වැ.බ. අධ්‍යක්ෂ ජනරාල්

පී.එම්.ජේ.කේ. ගුණවර්ධන
අතිරේක අධ්‍යක්ෂ ජනරාල්

එම්. අනෝමා නන්දනී මෙය
අතිරේක අධ්‍යක්ෂ ජනරාල්

රාජ්‍ය ව්‍යාපාර දෙපාර්තමේන්තුව
පී.ඒ.එස්. අනුල කුමාර
වැ.බ. අධ්‍යක්ෂ ජනරාල්

ඩී.සී.ඩබ්. හපුගොඩ මෙය
අතිරේක අධ්‍යක්ෂ ජනරාල්

පී.එච්.ඒ.එස්. විජයරත්න
අතිරේක අධ්‍යක්ෂ ජනරාල්

සුනිල් ගලගම
අතිරේක අධ්‍යක්ෂ ජනරාල්

කළමනාකරණ සේවා දෙපාර්තමේන්තුව
හිරන්සා කළුනායක මෙය
වැ.බ. අධ්‍යක්ෂ ජනරාල්

ඒ.එම්.පී. අරම්පත්
අතිරේක අධ්‍යක්ෂ ජනරාල්

රාජ්‍ය මූල්‍ය ප්‍රතිපත්ති දෙපාර්තමේන්තුව
එම්.කේ.සී. සේනානායක
වැ.බ. අධ්‍යක්ෂ ජනරාල්

ජේ.එම්.ආර්.පී. ජයසිංහ
අතිරේක අධ්‍යක්ෂ ජනරාල්

එම්.කේ.ඩී.එන්. මාදම්පේ මෙය
අතිරේක අධ්‍යක්ෂ ජනරාල්

වෙළෙඳ හා ආයෝජන ප්‍රතිපත්ති දෙපාර්තමේන්තුව
කේ.ඒ. විමලේන්තිරාජා
අධ්‍යක්ෂ ජනරාල්

එම්.කේ.පී. කුමාර
අතිරේක අධ්‍යක්ෂ ජනරාල්

කොමිස්ට්‍රෝලර් ජනරාල් කාර්යාලය
කේ.ඒ. රමණා කාන්ති මෙය
වැ.බ. කොමිස්ට්‍රෝලර් ජනරාල්

සංවර්ධන මූල්‍ය දෙපාර්තමේන්තුව
කේ.පී.කේ. විමලවීර මෙය
අධ්‍යක්ෂ ජනරාල්

කේ.ඒ.එස්.එස්.කේ. පෙරේරා
අතිරේක අධ්‍යක්ෂ ජනරාල්

රාජ්‍ය මුදල් දෙපාර්තමේන්තුව
ජේ.සී. වැලිගම මෙය
වැ.බ. අධ්‍යක්ෂ ජනරාල්

එස්.යූ. චන්ද්‍රකුමාරන්
අතිරේක අධ්‍යක්ෂ ජනරාල්

ඊ.ඒ. රත්නසීල
අතිරේක අධ්‍යක්ෂ ජනරාල්

භාණ්ඩාගාර මෙහෙයුම් දෙපාර්තමේන්තුව
ආර්.එම්.ඒ. රත්නායක
අධ්‍යක්ෂ ජනරාල්

එච්.සී.ඩී.එල්. සිල්වා
වැ.බ. අතිරේක අධ්‍යක්ෂ ජනරාල්

ආර්.එම්.ඩී.කේ.පී.එන්.බී. රණතුංග
වැ.බ. අතිරේක අධ්‍යක්ෂ ජනරාල්

රාජ්‍ය ගිණුම් දෙපාර්තමේන්තුව
කේ.ඩී.ආර්. ඔල්ගා මෙය
අධ්‍යක්ෂ ජනරාල්

ටී.එන්. ඔෂන්
අතිරේක අධ්‍යක්ෂ ජනරාල්

භාණ්ඩාගාරයේ දෙපාර්තමේන්තු ප්‍රධානීන්

(2020 අප්‍රේල් 30 දිනට)

කොරකුරු කාක්ෂණ කළමනාකරණ දෙපාර්තමේන්තුව
ඒ.ඒ. ජනාදර
වැ.බ. අධ්‍යක්ෂ ජනරාල්

එස්. ගිරිදරන්
අතිරේක අධ්‍යක්ෂ ජනරාල්

නීති කටයුතු දෙපාර්තමේන්තුව
අධ්‍යක්ෂ ජනරාල්

විදේශ සම්පත් දෙපාර්තමේන්තුව
ඩී.ඒ.පී. අබේසේකර
අධ්‍යක්ෂ ජනරාල්

එම්.එම්. නවුෆල්
අතිරේක අධ්‍යක්ෂ ජනරාල්

එම්.ඒ.එල්.එස්.එන්.කේ. මන්ත්‍රීනායක
අතිරේක අධ්‍යක්ෂ ජනරාල්

ව්‍යාපෘති කළමනාකරණ හා අධීක්ෂණ දෙපාර්තමේන්තුව
පී.කේ.ඒ.ඩී. ද සිල්වා මෙය
අධ්‍යක්ෂ ජනරාල්

එන්.එස්.එම්.පී. රංජිත්
අතිරේක අධ්‍යක්ෂ ජනරාල්

එම්.එච්.එම්. සමීල්
අතිරේක අධ්‍යක්ෂ ජනරාල්

එස්.එම්. දයාරත්න
අතිරේක අධ්‍යක්ෂ ජනරාල්

කේ.ඩී.ඒ. මුණසිංහ
අතිරේක අධ්‍යක්ෂ ජනරාල්

කළමනාකරණ විගණන දෙපාර්තමේන්තුව
එස්.ඒ. චන්ද්‍රිකා කුලතිලක මෙය
වැ.බ. අධ්‍යක්ෂ ජනරාල්

ඒ.එන්. හසුගල
අතිරේක අධ්‍යක්ෂ ජනරාල්

ජාතික ක්‍රමසම්පාදන දෙපාර්තමේන්තුව
ආර්.එච්.ඩබ්.ඒ. කුමාරසිංහ
අධ්‍යක්ෂ ජනරාල්

කේ.ඩී.එස්.ආර්. පෙරේරා
අතිරේක අධ්‍යක්ෂ ජනරාල්

සී.එස්. පෙරේරා මෙය
අතිරේක අධ්‍යක්ෂ ජනරාල්

ජේ.එස්.එස්. රූපසිංහ මෙය
අතිරේක අධ්‍යක්ෂ ජනරාල්

එම්. ගංගාදරන් මෙය
අතිරේක අධ්‍යක්ෂ ජනරාල්

ජේ.එම්.එස්.ඩී. රත්නායක
අතිරේක අධ්‍යක්ෂ ජනරාල්

රජයේ විගණන කාර්යාලය
එස්.එම්.ඩී.එස්.එස්. රෝහිත
නියෝජ්‍ය විගණකාධිපති

මුදල් අමාත්‍යාංශයේ අධීක්ෂණය යටතේ ඇති අනෙකුත්
දෙපාර්තමේන්තුවල
ප්‍රධානීන්

(2020 අප්‍රේල් 30 දිනට)

දේශීය ආදායම් දෙපාර්තමේන්තුව
නළුන් ගුරුගේ
දේශීය ආදායම් කොමසාරිස් ජනරාල්

ශ්‍රී ලංකා රේගු දෙපාර්තමේන්තුව
පී. විජේරත්න
රේගු අධ්‍යක්ෂ ජනරාල්

ශ්‍රී ලංකා සුරාබදු දෙපාර්තමේන්තුව
ඒ. බෝදරගම
සුරාබදු කොමසාරිස් ජනරාල්

තක්සේරු දෙපාර්තමේන්තුව
පී.ඩී.පී.එස්. මුතුකුමාරණ මෙය
ප්‍රධාන තක්සේරුකරු

ජනලේඛන හා සංඛ්‍යාලේඛන දෙපාර්තමේන්තුව
අයි.ආර්. බණ්ඩාර මෙය
අධ්‍යක්ෂ ජනරාල්

ආනයන හා අපනයන පාලන දෙපාර්තමේන්තුව
ටී.වී.ඩී.එස්. කරුණාරත්න මෙය
පාලක ජනරාල්

වාණිජ දෙපාර්තමේන්තුව
නිමල් කරුණාතිලක
වාණිජ අධ්‍යක්ෂ ජනරාල්

සමාගම් රෙජිස්ට්‍රාර් දෙපාර්තමේන්තුව
ඩී.එන්.ආර්. සිරිවර්ධන
සමාගම් රෙජිස්ට්‍රාර් ජනරාල්

මුදල් අමාත්‍යාංශයේ අධීක්ෂණය යටතේ ඇති ව්‍යවස්ථාපිත මණ්ඩල/
රාජ්‍ය බැංකු/අනෙකුත් ආයතනවල
ප්‍රධානීන්

(2020 අප්‍රේල් 30 දිනට)

ශ්‍රී ලංකා රක්ෂණ නියාමන කොමිෂන් සභාව
රමික් ජරුක්
සභාපති

හොටෙල් ඩිවිලොප්මේන්ට් (ලංකා) සමාගම
ජේ.එම්.සී.පී. ජයමහ
සභාපති

ශ්‍රී ලංකා ගිණුම් හා විගණන ප්‍රමිති
සමික්ෂණ මණ්ඩලය
කේ.එම්.ඒ.එන්. දිසානායක මෙය
සභාපතිනිය

ජාතික ලොතරැයි මණ්ඩලය
ලලිත් පියුම් පෙරේරා
සභාපති

රාජ්‍ය සේවා අනුමැතිය අර්ථසාධක සංගමය
ආර්.ඒ.ටී.ඒ. රණවිර
සභාපති

සංවර්ධන ලොතරැයි මණ්ඩලය
නාලිනී අබේවර්ධන මෙය
සභාපතිනිය

ලෝකෝච්චි ආර්යාණය අරමුදල
එස්. වික්සිටන් පතිරාජ
සභාපති

සී/ස ශ්‍රී ලංකා රක්ෂණ සංස්ථාව
ජගත් වැල්ලවත්ත
සභාපති

බදු අභියාචනා කොමිෂන් සභාව
විනිසුරු හෙක්ටර් යාපා
සභාපති

සී/ස ලිට්ටෝ ගැස් ලංකා සමාගම
අනිල් කොස්වත්ත
සභාපති

ශ්‍රී ලංකා අපනයන ණය රක්ෂණ සංස්ථාව
ඒ.එම්. විජේසිරි අඹවත්ත
සභාපති සහ කළමනාකරණ අධ්‍යක්ෂ

ජාතික රක්ෂණ භාර අරමුදල
බී.කේ.ආර්. බාලසුරිය
සභාපති

ශ්‍රී ලංකා සුරැකුම්පත් හා විනිමය කොමිෂන් සභාව
වීරාජ් දයාරත්න
සභාපති

මිලෝදා ආයතනය
අනුර ලොකුහෙට්ටි
ප්‍රධාන විධායක නිලධාරී

ශ්‍රී ලංකා ණය තොරතුරු කාර්යාංශය
සී.ජේ.පී. සිරිවර්ධන
සභාපති

මහජන බැංකුව
සුජීව රාජපක්ෂ
සභාපති

ශ්‍රී ලංකා මහජන උපයෝගීතා කොමිෂන් සභාව
මහාචාර්ය කිත්සිරි ලියනගේ
සභාපති

ලංකා බැංකුව
කාංචන රත්වත්තේ
සභාපති

ශ්‍රී ලංකා ඉතිරි කිරීමේ බැංකුව
එම්.එන්.ජේ. වන්දනාසේකර
සභාපති

ජාතික ඉතිරි කිරීමේ බැංකුව
කේෂලා ජයවර්ධන මෙය
සභාපතිනිය

මුදල් අමාත්‍යාංශයේ අධීක්ෂණය යටතේ ඇති ව්‍යවස්ථාපිත මණ්ඩල/
රාජ්‍ය බැංකු/අනෙකුත් ආයතනවල

ප්‍රධානීන්

(2020 අප්‍රේල් 30 දිනට)

ශ්‍රී ලංකා මහ බැංකුව
මහාචාර්ය ඩබ්.ඩී. ලක්ෂ්මන්
අධිපති

ප්‍රාදේශීය සංවර්ධන බැංකුව
ජේ.ටී.එස්. ප්‍රසන්න කාරියවසම්
සභාපති

සී/ස ශ්‍රී ලංකන් ගුවන් සේවය
අගමැති පතිරගේ
සභාපති

රාජ්‍ය උකස් හා ආයෝජන බැංකුව
උදය ශ්‍රී කාරියවසම්
සභාපති

පටුන

I කොටස : සාර්ව හා රාජ්‍ය මූල්‍ය ප්‍රතිපත්ති විවරණය

1 පරිච්ඡේදය : රාජ්‍ය මූල්‍ය ප්‍රතිපත්ති ප්‍රවණතා, ක්‍රමෝපායයන් හා අභියෝග	03
1.1 සමාලෝචනය	04
1.2 රාජ්‍ය මූල්‍ය මෙහෙයුම් - 2020	12
1.3 ඉදිරි ගමන් මඟ	14
1.4 මධ්‍යකාලීන උපායමාර්ග හා 2020 - 2024 ඉදිරි දැක්ම	17
2 පරිච්ඡේදය : 2019 වසරේ ආර්ථික සංවර්ධනය	19
2.1 සමාලෝචනය	20
2.2 ශ්‍රී ලංකාවේ ආර්ථිකය	20
2.3 විදේශ අංශය	31
2.4 මූල්‍ය අංශයේ ප්‍රවණතා	36
2.5 උද්ධමනය	38
2.6 සේවා නියුක්තිය හා සේවා වියුක්තිය	39
2.7 කොටස් වෙළෙඳපොළ ප්‍රවණතා	39
2.8 ගෝලීය ආර්ථික පරිසරය හා දැක්ම	40

II කොටස : සමස්ත අයවැය තත්ත්වය

3 පරිච්ඡේදය : රාජ්‍ය ආදායම	45
3.1 සමාලෝචනය	46
3.2 ආදායම් ප්‍රතිපත්ති ක්‍රියාමාර්ග - 2019	50
3.3 බදු ප්‍රතිපත්ති ප්‍රතිසංස්කරණ - 2019/2020	50
3.4 රජයේ ආදායම් කාර්යසාධනය	52

පටුන

4 පරිච්ඡේදය : රාජ්‍ය වියදම	69
4.1 සමාලෝචනය	70
4.2 2019 වසර සඳහා විසර්ජන පනත හා 2019 අතුරු සම්මත ගිණුම	70
4.3 පරිපූරක ඇස්තමේන්තු	71
4.4 2019 වසර සඳහා සංශෝධිත අයවැය	71
4.5 අයවැයෙහි කාර්යසාධනය	72
4.6 අත්තිකාරම් ගිණුම් කටයුතු	72
4.7 රාජ්‍ය වියදම් කළමනාකරණය	72
4.8 රාජ්‍ය වියදමේ සංයුතිය	91
4.9 රාජ්‍ය වියදමේ ආංශික වර්ගීකරණය	92
5 පරිච්ඡේදය : මූල්‍ය ප්‍රවාහ කළමනාකරණය, අයවැය හිඟය මූල්‍යයනය හා රාජ්‍ය ණය	105
5.1 සමාලෝචනය	106
5.2 භාණ්ඩාගාර මුදල් ප්‍රවාහ කළමනාකරණය	106
5.3 රාජ්‍ය ණය ගැනීමේ වැඩසටහන - 2019	107
5.4 අයවැය මූල්‍යයනය කිරීම	107
5.5 මධ්‍යම රජයේ ණය	111
5.6 ණය සේවාකරණ ගෙවීම්	118
III කොටස : ශ්‍රීතීය කාර්යසාධනය හා ප්‍රතිසංස්කරණය	
6 පරිච්ඡේදය : සංවර්ධන මූල්‍ය	123
6.1 සමාලෝචනය	124
6.2 සුළු හා මධ්‍ය පරිමාණ ව්‍යවසායන් සඳහා මූල්‍ය හා තාක්ෂණික සහය	125
6.3 කෘෂිකාර්මික සංවර්ධනය සඳහා සහාය	128
6.4 වැවිලි ක්ෂේත්‍රය සඳහා සහාය	133
6.5 ආහාර සුරක්ෂිතතාවය	134
6.8 පශු සම්පත් අංශයේ සංවර්ධනය	137
6.7 තෝරාගත් කණ්ඩායම් සඳහා දිරි ගැන්වීමේ විශේෂ දීමනා	139

පටුන

7 පරිච්ඡේදය : රජය සතු ව්‍යාපාරයන්හි කාර්යසාධනය	141
7.1 සමාලෝචනය	142
7.2 බලශක්ති	146
7.3 රාජ්‍ය බැංකු	151
7.4 ජලය	155
7.5 වරාය	157
7.6 රක්ෂණ	157
7.7 මගී ප්‍රවාහන	159
7.8 ගුවන් සේවා	160
7.9 ඉදිකිරීම් අංශය	162
7.10 ලොතරැයි	163
7.11 පඳු සම්පත්	165
7.12 අලෙවි හා බෙදාහැරීම්	166
7.13 වැවිලි	167
8 පරිච්ඡේදය : රාජ්‍ය මුදල් කළමනාකරණය	175
8.1 සමාලෝචනය	176
8.2 විද්‍යුත් රාජ්‍ය ප්‍රසම්පාදනය (e-Gp)	176
8.3 ව්‍යවස්ථාපිත හා ව්‍යවස්ථාපිත නොවන අරමුදල්	177
8.4 රාජ්‍ය මුදල් පිළිබඳ පාර්ලිමේන්තුවේ පාලනය	177
9 පරිච්ඡේදය : මානව සම්පත් කළමනාකරණය	181
9.1 සමාලෝචනය	182
9.2 සේවක සංඛ්‍යා කළමනාකරණය - 2019	182
9.3 රාජ්‍ය සේවා කාර්ය මණ්ඩලය (ක්‍රීඩිට් හමුදා හැර) සේවා මට්ටම් අනුව ව්‍යාප්තිය - 2019	183
9.4 රජයේ සංවර්ධන ව්‍යාපෘතීන්හි සේවක සංඛ්‍යාව	183
9.5 රාජ්‍ය අංශයේ සේවක සංඛ්‍යා සාරාංශය - 2019	183

පටුන

IV කොටස : මූල්‍ය ප්‍රකාශ	187
--------------------------	-----

විශේෂ සටහන්

1.1 විශේෂ සටහන : ප්‍රධාන රාජ්‍ය මූල්‍ය ක්‍රියාමාර්ග : 2020 ජනවාරි - මැයි	07
1.2 විශේෂ සටහන : කොවිඩ්-19 හමුවේ රජය විසින් හඳුන්වාදුන් ප්‍රධාන ප්‍රතිපත්තිමය ක්‍රියාමාර්ග	15
3.1 විශේෂ සටහන : ප්‍රධාන රාජ්‍ය මූල්‍ය ක්‍රියාමාර්ග : 2019 ජනවාරි - දෙසැම්බර්	61
6.1 විශේෂ සටහන : සුළු හා මධ්‍ය පරිමාණ ව්‍යවසායකයින් නගා සිටුවීම සඳහා ණය සහන පැකේජය	126
7.1 විශේෂ සටහන : රජය සතු ව්‍යාපාරයන් පිළිබඳ ඉදිරි වැඩපිළිවෙළ/දැක්ම	143
7.2 විශේෂ සටහන : ඉන්ධන මිල ස්ථායීකරණ අරමුදල	144
9.1 විශේෂ සටහන : කොවිඩ්-19 වසංගතයට මුහුණදීම සඳහා මානව සම්පත් කළමනාකරණයේදී තොරතුරු තාක්ෂණය භාවිතා කිරීම	184

සංඛ්‍යාලේඛන පරිශීෂ්ඨය

1 සංඛ්‍යා සටහන : ශ්‍රී ලංකාව - ජනගහනය හා ඒ ආශ්‍රිත ප්‍රවණතා	342
2 සංඛ්‍යා සටහන : දේශගුණය	343
3 සංඛ්‍යා සටහන : දළ දේශීය නිෂ්පාදිතය, උද්ධමනය සහ විනිමය අනුපාත	344
4 සංඛ්‍යා සටහන : දළ දේශීය නිෂ්පාදිතයේ ආංශික සංයුතිය (2010) ස්ථාවර මිල අනුව	345
5 සංඛ්‍යා සටහන : ඉතුරුම්, ආයෝජන සහ විදේශ අංශයෙහි තෝරාගත් දර්ශක	347
6 සංඛ්‍යා සටහන : ආර්ථික වර්ගීකරණයට අනුව රාජ්‍ය මූල්‍ය කටයුතු	348
7 සංඛ්‍යා සටහන : ආර්ථික වර්ගීකරණයට අනුව රාජ්‍ය මූල්‍ය කටයුතු	349
8 සංඛ්‍යා සටහන : ආර්ථික වර්ගීකරණයට අනුව රාජ්‍ය ආදායම	350
9 සංඛ්‍යා සටහන : ආර්ථික වර්ගීකරණයට අනුව රජයේ වියදම සහ ආපසු ගෙවීම් අඩු කල පසු ණය දීම	352
10 සංඛ්‍යා සටහන : කාර්යයන් අනුව රජයේ වියදම් වර්ගීකරණය	353
11 සංඛ්‍යා සටහන : රජයේ ණය සංයුතිය	354
12 සංඛ්‍යා සටහන : තෝරාගත් අයිතමවල දේශීය නිෂ්පාදනය	355
13 සංඛ්‍යා සටහන : අපනයන වටිනාකම	356
14 සංඛ්‍යා සටහන : ආනයන වටිනාකම	357
15 සංඛ්‍යා සටහන : තෝරාගත් අයිතමයන්ගේ ආනයන ප්‍රමාණයන්	360
16 සංඛ්‍යා සටහන : ආහාර ආනයන වටිනාකම්	361
17 සංඛ්‍යා සටහන : වාහන ආනයනය හා වාහන ගහණය	362
18 සංඛ්‍යා සටහන : බලශක්ති අංශය	363

පටුන

19 සංඛ්‍යා සටහන : මහා මාර්ග	364
20 සංඛ්‍යා සටහන : වරාය සේවා	365
21 සංඛ්‍යා සටහන : ජල සම්පාදනය හා මලාපවහන	366
22 සංඛ්‍යා සටහන : සන්නිවේදන	367
23 සංඛ්‍යා සටහන : බොර තෙල් සහ බනිජ නිෂ්පාදන	368
24 සංඛ්‍යා සටහන : බනිජ තෙල් නිෂ්පාදන බදු ව්‍යුහය	369
25 සංඛ්‍යා සටහන : සෞඛ්‍ය සේවාවන්	370
26 සංඛ්‍යා සටහන : අධ්‍යාපන	371
27 සංඛ්‍යා සටහන : බැංකු හා මූල්‍ය කටයුතු සඳහා ප්‍රවේශය	372
28 සංඛ්‍යා සටහන : ශ්‍රම බලකාය සහ සේවා විද්‍යුක්තිය	373
29 සංඛ්‍යා සටහන : සාමාන්‍ය දෛනික වේතන හා වැඩවර්ජන	374
30 සංඛ්‍යා සටහන : දරිද්‍රතාවය සහ අසමානතාවය	375
31 සංඛ්‍යා සටහන : විදේශ සේවා නියුක්තිය සඳහා පිටත්ව යාම සහ ප්‍රේෂණ	376
32 සංඛ්‍යා සටහන : සුභසාධන ගෙවීම් සහ සහනාධාර	377
33 සංඛ්‍යා සටහන : සංචාරක ව්‍යාපාරය	379
34 සංඛ්‍යා සටහන : පශු සම්පත් අංශය	381
35 සංඛ්‍යා සටහන : ධීවර අංශය	383

ශ්‍රී ලංකාව පිළිබඳ සැකෙවින් 2017 - 2019

	2017	2018	2019 ^(a)		2017	2018	2019 ^(a)
ද.දේ.ආදායම				රජයේ මුළු ණය (රු. බිලියන)	10,383	12,030	13,031
වෙළෙඳපොළ මිල අනුව ද.දේ.නි. (රු. බිලියන)	13,328	14,366	15,016	රජයේ මුළු ණය (ද.දේ.නි. % ලෙස)	77.9	83.7	86.8
වෙළෙඳපොළ මිල අනුව ද.දේ.නි. (ඇ.ඩො. බිලියන)	87.4	88.4	84.0	දේශීය (ද.දේ.නි. % ලෙස)	41.7	41.9	44.1
වෙළෙඳපොළ මිල අනුව ඒක පුද්ගල ද.දේ.නි. (රු.)	621,531	662,949	688,719	විදේශීය (ද.දේ.නි. % ලෙස)	35.2	41.5	42.6
වෙළෙඳපොළ මිල අනුව ඒක පුද්ගල ද.දේ.නි. (ඇ.ඩො.)	4,077	4,079	3,852	මුළු ණය සේවා (ද.දේ.නි. % ලෙස)	12.0	14.5	13.5
ද.දේ.නි. (වර්ධනය %)	3.6	3.3	2.3				
ද.ජා.නි. (වර්ධනය %)	3.6	3.2	2.2	පළාත් අයවැය			
උද්ධමනය - ද.දේ.නි. අවධිමතකය (%) 2010 = 100	7.3	4.3	2.2	ආදායම (රු. බිලියන)	86.9	90.9	89.8
උද්ධමනය - කො.පා. මි. ද. (ද.දේ.නි. වාර්ෂික සාමාන්‍ය 2013 = 100)	6.5	4.3	4.3	බදු ආදායම (රු. බිලියන)	77.7	82.4	81.1
විද්ගනියාව (%)	4.2	4.4	4.8	වියදම (රු. බිලියන)	287.8	294.5	308.6
ශ්‍රමබලකා සහභාගිත්ව අනුපාතය (%)	54.1	51.8	52.3	මධ්‍යම රජයේ මාරු කිරීම් (රු. බිලියන)	200.9	203.6	218.8
ආර්ථික ව්‍යුහය				මුදල් අංශයේ වර්ධනය			
ද.දේ.නි - දායකත්වය (%)				පටු මුදල් සැපයුම (රු. බිලියන)	793	831	866
කෘෂිකාර්මික	6.9	7.1	7.0	පුළුල් මුදල් සැපයුම (රු. බිලියන)	6,308	7,128	7,624
කාර්මික	26.8	26.3	26.4	මුදල් සැපයුම වර්ධනය (M ₂) (%)	16.7	13.0	7.0
සේවා	56.8	57.5	57.4				
බදු සහනාධාර	9.5	9.1	9.2				
ආංශික වර්ධනය (%)				බැංකු සහ මූල්‍ය කටයුතු සඳහා ප්‍රවේශය			
කෘෂිකාර්මික	-0.4	6.5	0.6	දේශීය වාණිජ බැංකු	13	13	13
කාර්මික	4.7	1.2	2.7	ශාඛා	2,803	2,826	2,857
සේවා	3.6	4.6	2.3	විදේශීය වාණිජ බැංකු	12	13	13
				ශාඛා	52	51	50
විදේශීය වෙළඳාම				විශේෂිත බැංකු	7	7	6
අපනයන (ඇ.ඩො. මිලියන)	11,360	11,890	11,940	ශාඛා	691	696	697
ආනයන (ඇ.ඩො. මිලියන)	20,980	22,233	19,937				
වෙළඳ ශේෂය (ඇ.ඩො. මිලියන)	-9,619	-10,343	-7,997	ස්වයංක්‍රීය වෙළඳ යන්ත්‍ර			
සංචාරක ඉපයීම් (ඇ.ඩො. මිලියන)	3,925	4,381	3,607	දේශීය වාණිජ බැංකු	3,788	4,584	5,097
ග්‍රමික ප්‍රේශණ (ඇ.ඩො. මිලියන)	7,164	7,015	6,717	විදේශීය වාණිජ බැංකු	57	60	61
ජංගම ගිණුමේ ශේෂය (ඇ.ඩො. මිලියන)	-2,309	-2,799	-1,808	විශේෂිත බැංකු	337	376	413
සමස්ථ ගෙවුම් ශේෂය (ඇ.ඩො. මිලියන)	2,068	-1,103	377				
රාජ්‍ය මූල්‍ය				රක්ෂණ සමාගම්	27	26	28
ආදායම (රු. බිලියන)	1,832	1,920	1,891	ලියාපදිංචි මූල්‍ය සමාගම්	45	43	42
බදු ආදායම (රු. බිලියන)	1,670	1,712	1,735	විශේෂිත කල්බදු සමාගම්	6	5	4
බදු නොවන ආදායම (රු. බිලියන)	161	208	156	සිසු ඉතුරුම් ඒකක	2,667	3,309	3,783
ආදායම (ඇ.ඩො. මිලියන)	12,013	11,812	10,577	නිකුත් කරන ලද ණය කාඩ්පත්	290,264	338,692	353,826
බදු ආදායම (ඇ.ඩො. මිලියන)	10,955	10,535	9,704	හාවිතයේ ඇති ණය කාඩ්පත්	1,486,545	1,710,671	1,854,103
බදු නොවන ආදායම (ඇ.ඩො. මිලියන)	1,058	1,278	872				
මුළු වියදම සහ ශුද්ධ ණය දීම (රු. බිලියන)	2,573	2,693	2,915	විනිමය අනුපාත			
වර්තන වියදම (රු. බිලියන)	1,928	2,090	2,301	වාර්ෂික සාමාන්‍ය			
රාජ්‍ය ආයෝජන (රු. බිලියන)	657	625	631	ඇ. ඩොලරයට රුපියල්	152.46	162.54	178.78
පුනරාවර්තන ගිණුමේ ශේෂය (ද.දේ.නි. % ලෙස)	-0.7	-1.2	-2.7	වි. ගැ. හි ඒකකයට රුපියල්	211.49	229.90	246.97
ප්‍රාථමික හිඟය (ද.දේ.නි. % ලෙස)	0.0	0.6	-0.8				
අයවැය හිඟය (ද.දේ.නි. % ලෙස)	-5.5	-5.3	-6.8	වර්ෂ අවසාන			
මුළු වියදම සහ ශුද්ධ ණය දීම (ඇ.ඩො. මිලියන)	16,877	16,570	16,307	ඇ. ඩොලරයට රුපියල්	152.85	182.75	181.63
වර්තන වියදම (ඇ.ඩො. මිලියන)	12,644	12,857	12,871	වි. ගැ. හි ඒකකයට රුපියල්	217.69	253.51	251.17
රාජ්‍ය ආයෝජන (ඇ.ඩො. මිලියන)	4,312	3,845	3,531				
අයවැය හිඟය (ඇ.ඩො. මිලියන)	-4,811	-4,680	-5,686				

(අ) තාවකාලික

ශ්‍රී ලංකාව පිළිබඳ සැකෙවින් 2017 - 2019

	2017	2018	2019
බදු නිදහස් අයිතම - අමුද්‍රව්‍ය	4,064	4,064	4,099
බදු අනුපාතය 5%	2	2	2
බදු අනුපාතය 10%	9	9	9
බදු අනුපාතය 25%	25	25	25
බදු අනුපාතය 15% - අන්තර් භාණ්ඩ	1,310	1,542	1,537
බදු අනුපාතය 30% - සුබෝපහෝගී භාණ්ඩ සහ මෝටර් රථ	1,434	1,459	1,462
බදු අනුපාතය 75% - දුම්කොළ	3	3	-
බදු අනුපාතය 85% - දුම්වැටි	1	-	-
බදු අනුපාතය 125% - මධ්‍යසාර	5	5	5
නිශ්චිත බදු අනුපාතය	68	76	73
නිශ්චිත හා ප්‍රතිශතාත්මක	258	275	287
එකතුව	7,179	7,460	7,499

	2017	2018	2019		2017	2018	2019
සමාජ සංවර්ධනය				මූලික යටිතල පහසුකම් සඳහා ප්‍රවේශය			
මධ්‍ය වාර්ෂික ජනගහන වර්ධනය (%)	1.1	1.1	0.6	ජල තල පහසුකම් සඳහා ප්‍රවේශය (ජනගහනයෙන් % ක් ලෙස)	49.2	50.5	51.8
උපතේදී ආයු අපේක්ෂාව (2017)	75.0	75.5	75.5	පිරිසිදු පානීය ජල සැපයුම් සඳහා ප්‍රවේශය (ජනගහනයෙන් % ලෙස)	89.3	90.6	91.9
දළ උපන් අනුපාතිකය (දහසකට)	15.2	15.1	14.6				
දළ මරණ අනුපාතිකය (දහසකට)	6.5	6.4	6.6	විදුලි සංදේශ			
සාක්ෂරතා අනුපාතය - (%) ^(අ)				ස්ථාවර දුරකථන (සංඛ්‍යාව '000)	2,603	2,485	2,300
සාමාන්‍ය	93.1	92.6	92.5	ජංගම දුරකථන (ග්‍රාහක සංඛ්‍යාව '000)	28,199	32,528	32,884
පුරුෂ	94.1	93.6	93.4	අන්තර්ජාල සහ විද්‍යුත් තැපැල් ග්‍රාහක සංඛ්‍යාව (ජංගම දුරකථන අන්තර්ජාල සේවා ඇතුළුව) ('000)	5,904	10,563	13,408
ස්ත්‍රී	92.2	91.7	91.6				
පරිගණක සාක්ෂරතා අනුපාතය ^(අ)	28.3	27.5	30.1	තැපැල්			
යැපුම් අනුපාතය (%) (අවු. 65 සහ ඊට වැඩි)	49.4	49.4	49.4	රජයේ තැපැල් කාර්යාල	4,062	4,063	4,062
				පෞද්ගලික තැපැල් කාර්යාල	628	412	412
මෝටර් වාහන ආනයනය							
මෝටර් කාර්	36,125	83,269	34,733	මාර්ග			
යතුරු පැදි	364,346	354,998	266,659	මාර්ග වල මුළු දිග (කි.මී.)	12,380	12,390	12,438
ත්‍රී රෝද රථ	19,021	20,782	17,017	මාර්ග ඝනත්වය (වර්ග කි.මී.)	0.19	෧.෩	෧.෩
ට්‍රැක්ටර්	10,295	6,992	5,132				
භාණ්ඩ ප්‍රවාහන මෝටර් වාහන	25,964	25,077	18,591	වරාය			
මගී ප්‍රවාහන වැන්රථ හා බස්රථ	3,732	2,581	1,458	පැමිණි යාත්‍රා සංඛ්‍යාව ^(අ)	4,879	4,874	4,697
අනෙකුත්	772	789	469	මුළු බහාලුම් මෙහෙයුම් සංඛ්‍යාව : (TEUs '000)	6,209	7,047	7,228
				මුළු භාණ්ඩ මෙහෙයුම් සංඛ්‍යාව : ('000 මෙ. ටො.) ^(අ)	93,857	104,952	106,982
මුළු වාහන ප්‍රමාණය				ප්‍රතිනැව්ගත කිරීම ('000 TEUs)	4,826	5,704	5,955
මෝටර් කාර්	756,856	837,632	875,864				
ත්‍රී රෝද රථ	1,139,524	1,159,587	1,175,077	කෘෂිකාර්මික අංශයේ නිෂ්පාදන			
යතුරු පැදි	4,044,010	4,383,773	4,668,074	කේ (කි.ග්‍රෑ. මිලියන)	307	304	300
බස් රථ	107,435	110,392	112,005	රබර් (කි.ග්‍රෑ. මිලියන)	83	83	75
ද්විත්ව කාර්යය වාහන	408,630	425,561	439,020	පොල්ගෙඩි (මිලියන)	2,450	2,623	3,086
භාණ්ඩ ප්‍රවාහන රථ - ලොරි	360,906	370,277	364,260	වී (මෙ.ටො. '000)	2,383	3,930	4,592
ඉඩම් වාහන - ට්‍රැක්ටර්	362,445	369,905	375,601	දියර කිරි (ලීටර් මිලියන)	396	477	448
ඉඩම් වාහන - ට්‍රැක්ටර්	67,316	70,138	72,108	මාළු (මෙ.ටො.'000)	531	527	506
කවාට්ටුසයිකල් හා මෝටර් නිවාස	-	656	1,975				

(අ) පළමු මාස 6 තුළ

(අ) කාර්තුමය කමිකරු සමීක්ෂණය මත පදනම්ව ජනලේඛන හා සංඛ්‍යාලේඛන 2013, 2014, 2015, 2016

(අ) කන්නසන්නතුරය, මයිලේඩ්ඩි, පේදුරුතුඩුව හා කරෙයිනගර් හැර

ශ්‍රී ලංකාව පිළිබඳ සැකෙවින් 2017 - 2019

	2017	2018	2019 ^(a)		2017	2018	2019 ^(a)
මූලික අවශ්‍යතා පිළිබඳ ප්‍රවේශය				මූලික මාධ්‍ය			
සෞඛ්‍ය				පුළුන්පත් සංඛ්‍යාව	199	118	178
රජයේ රෝහල්	612	612	603	සිංහල	125	69	104
පෞද්ගලික රෝහල්	181	191	207	දෙමළ	32	17	28
මධ්‍යම බෙහෙත් ශාලා	506	506	499	ඉංග්‍රීසි	33	21	42
ඇඳුන්	76,569	76,824	77,964	ද්විභාෂා	9	11	4
				විද්‍යුත් මාධ්‍ය			
වාණිජවේදීන්				රූපවාහිනී සේවා	22	23	23
වෛද්‍යවරුන්	20,349	19,692	18,130	රාජ්‍ය අංශය	5	5	5
හෙදියන්	34,221	34,714	38,276	සිංහල	2	2	2
උපස්ථායකවරුන්	9,218	8,614	8,531	දෙමළ	2	2	2
පවුල් සෞඛ්‍ය සේවිකාවන්	෭෭,෩	8,387	8,310	ඉංග්‍රීසි	1	1	1
				පෞද්ගලික අංශය	17	18	18
අධ්‍යාපන				සිංහල	12	12	12
රාජ්‍ය අංශය				දෙමළ	2	3	3
පාසල්	10,194	10,175	10,169	ඉංග්‍රීසි	2	3	3
සිසුන් ('000)	4,166	4,215	4,150	චීන	1	-	-
ගුරුවරුන්	241,591	247,334	243,365	ගුවන් විදුලි සේවා	55	58	58
පෞද්ගලික අංශය				රාජ්‍ය අංශය	21	22	22
පාසල්	106	106	118	සිංහල	12	10	10
සිසුන් ('000)	136	142	139	දෙමළ	5	5	5
ගුරුවරුන්	6,555**	7,319**	8,048**	ඉංග්‍රීසි	2	7	7
පිරිවෙන්				අරාබි	1	-	-
පාසල්	753	763	796	හින්දි	1	-	-
සිසුන් ('000)	63	61	65	පෞද්ගලික අංශය	34	36	36
ගුරුවරුන්	6,414	6,832	7,082	සිංහල	21	21	21
				දෙමළ	3	5	5
කාන්තා සහභාගිත්වය				ඉංග්‍රීසි	9	10	10
කාන්තා ජනගහනය ('000) ^{(a)(b)}	8,552	8,708	8,814	චීන	1	-	-
කාන්තා රැකියා නියුක්තිය	2,929	2,715	2,812	විදුලිබල උත්පාදන ධාරිතාව (මෙගා වොට්)			
මුළු බලකායේ කාන්තා සහභාගිත්වය (%)	36.6	33.6	34.5	එකතුව	4,138	4,046	4,213
රාජ්‍ය සේවයේ නියුතු කාන්තාවන් ('000)	528	n.a.	n.a.	රාජ්‍ය අංශය	2,891	2,903	2,953
කාන්තා රැකියා විසුක්තිය (%)	6.5	7.1	7.4	ජල විදුලිය	1,384	1,399	1,399
				තාප විදුලිය	1,504	1,504	1,554
කොටස් වෙළෙඳපොළ				ඉන්ධන	604	604	654
වෙළෙඳපොළ ප්‍රාග්ධනීකරණය (රු. බිලියන)	2,899	2,840	2,851	ගල් අඟුරු	900	900	900
සාමාන්‍ය දෛනික පිරිවැටුම (රු. මිලියන)	915	834	711	වෙනත්	3	0	0
සියලු කොටස් මිල දර්ශකය (ASPI) 1985=100	6,369	6,052	6,129	පෞද්ගලික අංශය	1,248	1,143	1,260
S&P SL 20 දර්ශකය (2004=1,000)	3,672	3,135	2,937	ජල විදුලිය	353	394	406
වෙළෙඳපොළ ඉපයුම් අනුපාතය - වර්ෂ අවසානයේ (%)	10.6	9.7	10.8	තාප විදුලිය - ඉන්ධන	689	533	628
වෙළෙඳපොළ ප්‍රාග්ධනීකරණ පිරිවැටුම (%)	7.6	7.0	6.0	අනෙකුත්	206	217	226
				දරිද්‍රතාවය (2016)			
				දරිද්‍රතා දර්ශකය	4.1(උ)	4.1(උ)	4.1(උ)
				දරිද්‍රතාවය පරතර දර්ශකය	0.6(උ)	0.6(උ)	0.6(උ)
				ඒක පුද්ගල වියදමේ ගිනි සංගුණකය	0.39(උ)	0.39(උ)	0.39(උ)
				දිනකට ලබාගන්නා කැලරි ප්‍රමාණය (කිලෝ කැලරි)	2095(උ)	2095(උ)	2095(උ)

*රජය

** විශේෂිත පාසල් ගුරුවරුන් ඇතුළත්ව සහ අන්තර්ජාතික පාසල් ගුරුවරුන් රහිතව

(අ) කාන්තා ජනගහනය 2012 ජන හා නිවාස සංගණනය මත ගණනය කර ඇත

(ඊ) අවුරුදු 15 සහ ඊට වැඩි ජනගහනය

(උ) කුටුම්භ ආදායම් වියදම් සමීක්ෂණය මත පදනම්ව (2016) ජනලේඛන හා සංඛ්‍යාලේඛන

ශ්‍රී ලංකාව පිළිබඳ සැකෙවින් 2017 -2019

රජයේ බදු අනුපාතය (%)								
	2016		2017		2018		2019	
	Rs. 500,000	Rs. 500,000	Rs. 500,000	Rs. 500,000	Rs. 500,000	Rs. 500,000	Rs. 500,000	Rs. 500,000
බදු නිදහස් දීමනා								
බදු අයවිය යුතු අදායම මත බදු								
ඊලඟ රු. 500,000	4		4	ඊලඟ රු. 600,000	4		4	
ඊලඟ රු. 500,000	8		8	ඊලඟ රු. 600,000	8		8	
ඊලඟ රු. 500,000	12		12	ඊලඟ රු. 600,000	12		12	
ඊලඟ රු. 500,000	16		16	ඊලඟ රු. 600,000	16		16	
ඊලඟ රු. 1,000,000	20		20	ඊලඟ රු. 600,000	20		20	
ඉතිරිය	24		24	ඉතිරිය	24		24	

	වසර අවසානයට				වසර අවසානයට		
	2017	2018	2019		2017	2018	2019
සංස්ථාපිත බද්ධ (%)				නිෂ්පාදන බදු			
සම්මත අනුපාතය	28	28	28	දුම්වැටි (1,000 කට රු.)			
මත්පැන් සහ දුම්කොළ	40	40	40	දිග මි.මි. 60 නොඉක්මවූ	11,675	11,675	13,360
බදු අය කළ හැකි ආදායම් රු. මිලියන 5.0 ට අඩු	12	-	-	දිග මි.මි. 60-67	17,375	19,500	22,300
අපනයන ආදායම	12	14	14	දිග මි.මි. 67-72	20,500	23,000	37,650
ආර්ථික සේවා ගාස්තු (ESC)				දිග මි.මි. 72-84	30,500	37,580	43,100
ආර්ථික සේවා ගාස්තු අනුපාතය (%)	0.5	0.5	0.5	දිග මි.මි. 84 ට වැඩි	34,250	42,200	48,350
(ආර්ථික සේවා ගාස්තු ගෙවීමක් ගෙවිය යුතු ආදායම් බදු හෝ සමාගම් බදු ගෙවීමකින් අඩු කළ හැකිය)							
එකතු කළ අගය මත බද්ද (VAT) (%)				සුරාබදු ව්‍යුහය (සම්මත ලීටරයකට රුපියල්)			
සම්මත අනුපාතය	15	15	8	පොල් සහ පදම් කළ, ඉක්මුපාක අරක්කු	3,300	3,300	4,050
අපනයන	0	0	0	මෙරට නිෂ්පාදිත විදේශ මත්පැන්	3,300	3,300	4,150
ජාතිය ගොඩනැගීමේ බදු (NBT) (%)	2	2	-	ධාන්‍යමය සාන්ද්‍රණය 5% ට වැඩි මධ්‍යසාර (බිර)	2,400	2,400	3,200
වරාය හා ගුවන් තොටුපළ සංවර්ධන බද්ද (%)	7.5	7.5	10.0	ධාන්‍යමය සාන්ද්‍රණය 5% ට අඩු මධ්‍යසාර (බිර)	2,400	2,400	3,200
විදුලි සංදේශ බද්ද (%) (අන්තර් ජාල පහසුකම් හැර)	25	25	11.25	රා හැර වෙනත් කිසියම් ධාන්‍ය වර්ගයකින් සැදූ මත්පැන්	2,400	2,400	3,200
කොටස් හුවමාරු බද්ද (%)	0.3	0.3	0.3	විදේශීය ධාන්‍ය මධ්‍යසාර	50	50	135
පේලු බදු (%)				වයින් (විදේශීය)	100	100	230
යෙදවුම් / අමුද්‍රව්‍ය	0	0	0	වෙනත් ආනයනික මධ්‍යසාර	200	200	650
අන්තර් භාණ්ඩ	15	15	15				
නිමි භාණ්ඩ සහ සුබෝපහෝගී භාණ්ඩ	30	30	30				

සමාජ හා ආර්ථික සංවර්ධනය පිළිබඳ ජාත්‍යන්තර ශ්‍රේණිගත කිරීම් (2019)								
දර්ශකයේ නම	රටවල් සංඛ්‍යාව	ශ්‍රී ලංකාව	ඉන්දියාව	බංගලාදේශය	භූතානය	මාලදිවයින	නේපාලය	පකිස්තානය
සෞභාග්‍යතා දර්ශකය	167	75	101	127	ලැ.නො.	ලැ.නො.	115	140
ගෝලීය තරඟකාරීත්ව දර්ශකය	140	84	68	105	ලැ.නො.	ලැ.නො.	108	110
මානව සංවර්ධන දර්ශකය	189	71	129	135	134	104	147	152
ගෝලීය සාහිති දර්ශකය	117	66	102	88	ලැ.නො.	ලැ.නො.	73	94
ගෝලීය නව්‍යතා දර්ශකය	129	89	52	116	ලැ.නො.	ලැ.නො.	109	105
දූෂණ ප්‍රත්‍යක්ෂ දර්ශකය	180	93	80	146	25	130	113	120
ව්‍යාපාර පවත්වාගෙන යාමේ දර්ශකය	190	99	63	168	89	147	94	108
ලෝක සතුටු දර්ශකය	156	130	140	125	95	ලැ.නො.	100	67
ආර්ථික නිදහස් දර්ශකය	180	112	120	122	85	119	139	135
සැපයුම් හා සේවා කාර්යසාධන දර්ශකය (2018)	160	94	44	100	149	86	114	122

| කොටස

සාර්ව භා රාජ්‍ය මූල්‍ය
ප්‍රතිපත්ති විවරණය

01

රාජ්‍ය මූල්‍ය ප්‍රතිපත්ති ප්‍රවණතා,
ක්‍රමෝපායයන් හා අභියෝග

1.1 සමාලෝචනය

මෙම වාර්තාව පිළියෙළ කරන අවස්ථාවේ දී සීමා මායිම් ද නොතකමින් ලොව පුරා පැතිර යන කොවිඩ්-19 වසංගතය මැඩ පැවැත්වීම සඳහා ගෝලීයව මෙන්ම දේශීයව ද ප්‍රයත්නයන් රාශියක් ක්‍රියාවට නංවමින් පවතී. පෙර නොවූ විරූ මෙම සෞඛ්‍ය අර්බුදයෙහි ස්වභාවය හේතුවෙන් ඒ සඳහා රටවල් දැක්වූ ප්‍රතිචාරයන් අතර සාමාන්‍ය අභ්‍යන්තර කටයුතු අගුළු ලා දැමීම, දේශ සීමා වසා දැමීම, සමූහ නිරෝධායන ක්‍රියාමාර්ග මෙන්ම අනිවාර්ය සමාජ දුරස්ථතා මූලාරම්භයන් ප්‍රධාන වේ.

දේශීය සන්දර්භයන්ට ගැළපෙන පරිදි ශ්‍රී ලංකාව ද ඉහත කී පියවරයන් ක්‍රියාවට නංවමින් පවතී. විශේෂයෙන්ම, මෙම රෝගය වළක්වා ගැනීමට ගත හැකි ක්‍රියාමාර්ග සම්බන්ධයෙන් ජනතාව දැනුවත් කිරීමේ වැඩසටහන් හේතුවෙන් හඳුනාගත් ප්‍රදේශයන්හි දින 40 කට වඩා වැඩි කාලයක් තුළ රෝගියෙකු වාර්තා නොවීම, මේ තාක් දුරට වසංගතය පාලනය කිරීමට සමත් ව ඇති බව පෙන්වුම් කෙරේ. මෙම වසංගතය පාලනය කිරීම සඳහා ශ්‍රී ලංකාවේ ප්‍රවේශය විවිධ පැතිකඩයන් ගන්නා ලද අතර රට අගුළු දා තිබූ කාලය තුළ අනිවාර්ය සමාජ දුරස්ථතා ක්‍රියාමාර්ග පවත්වා ගනිමින් විශේෂයෙන්ම ගොවිපලේ සිට නිවැසියන් මිලියන ගණනකගේ නිවෙස් වෙත අත්‍යවශ්‍ය භාණ්ඩ බෙදා හැරීම පහසු කිරීම සඳහා වූ රජයේ තීරණය සමාජ දුරස්ථ මූලධර්මයන් සාර්ථක වීමට ප්‍රධාන විය. සැපයුම් දාමයේ අවහිරතා පවතින මෙවැනි අවස්ථාවක දී සිල්ලර වෙළෙන්දන්, තොග වෙළෙන්දන් සහ පාරිභෝගිකයන් එකිනෙකා හා සම්බන්ධ කරගනිමින් සේවා සැපයීම අඛණ්ඩව පවත්වාගෙන යාම සඳහා තොරතුරු තාක්ෂණය මහඟු පිටිවහලක් විය.

කෘෂිකාර්මික කටයුතු බාධාවකින් තොරව අඛණ්ඩව පවත්වාගෙන යාමට ගත් තීරණය හේතුවෙන් විශේෂයෙන්ම කෘෂිකර්මාන්තයේ නියැලී සිටින ශ්‍රම බලකායෙන් සැලකිය යුතු පිරිසකගේ ජීවනෝපායයන් සුරක්ෂිත විය. රජය විසින් මෙතෙක් ක්‍රියාවට නැංවූ විවිධ ක්‍රියාමාර්ග තවදුරටත් පුළුල් කරමින් ජන සමාජයේ වඩාත් පීඩාවට පත් පුද්ගලයන් සඳහා රු. 5,000 ක මුදල් ප්‍රදානයන් ලබාදීම හා බැංකු පද්ධතිය හරහා විශේෂයෙන්ම, සුළු හා මධ්‍ය පරිමාණ ව්‍යවසායකයින්ට ණය සහන ලබා දීම තුළින් ඔවුන්ගේ කාරක ප්‍රාග්ධන අවශ්‍යතා සපුරා ගැනීමට සහාය වීම රාජ්‍ය මූල්‍ය හා මුදල් ප්‍රතිපත්ති මඟින් ක්‍රියාවට නංවන ලදී. මෙවැනි ක්‍රියාමාර්ග හේතුවෙන් සති 7 කටත් වඩා අඩු කාලයක් තුළ දී රට අගුළු ලා තැබීමේ තත්ත්වයෙන් මිදී "නව සාමාන්‍ය" තත්ත්වයට පත්කිරීමට හැකි විය.

වඩාත් හොඳ සෞඛ්‍ය සේවා පද්ධතීන්, සම්පත් හා ඉහළ තාක්ෂණය සහිත රටවල් හා සැසඳීමේ දී සාපේක්ෂව අඩු මරණ අනුපාතිකයක් සහිතව වසංගතය පැතිරීම මැඩපැවැත්වීමට ශ්‍රී ලංකාව ගෙන ඇති ඵලදායී ක්‍රියාමාර්ගයන් පිළිබඳව ලෝක සෞඛ්‍ය සංවිධානයේ (WHO) ද අවධානය ශ්‍රී ලංකාව වෙත යොමු වී ඇත.

ගෝලීය සැපයුම් දාමය අවහිර වීම ඇතුළුව රැකියා උත්පාදනය හා ඉල්ලුම කෙරෙහි බාධා මතු වීම හේතුවෙන් ලෝක ආර්ථිකය දැඩි අවපාතයකට ලක්ව ඇත. මෙම තත්ත්වයන් හමුවේ ජාත්‍යන්තර මූල්‍ය අරමුදල (IMF) එහි 2020 වසර සඳහා වන ගෝලීය ආර්ථික වර්ධන පුරෝකථනයන් සෘණ අගයක් දක්වා පහළ දමා ඇති අතර ආසියානු සංවර්ධන බැංකුව විසින් 2020 වසරේ මැයි මස 15 දින නිකුත් කළ "කොවිඩ්-19 වසංගතයෙහි විභව ආර්ථික බලපෑම් පිළිබඳ යාවත්කාලීන තක්සේරු වාර්තාව" (Updated Assessment of the Potential Economic Impact Covid - 19) ට අනුව කොවිඩ්-19 වසංගතය හේතුවෙන් ලෝක ආර්ථිකයට සිදු වූ පිරිවැය ඇ.ඩො. ට්‍රිලියන 5.8-8.8 ක් අතර අගයක් ගනු ඇතැයි තක්සේරු කර ඇත. මෙම බලපෑම, 1930 වසරේ ලෝක ආර්ථික අවපාතයට සමාන්තර වන අතර 2008-09 කාල වකවානුව තුළ ඇති වූ මූල්‍ය අර්බුදයට වඩා බරපතල තත්ත්වයකි. ජනාධිපතිවරණයට පසු තත්ත්වයන් යටතේ ශ්‍රී ලංකාවේ ආර්ථික වර්ධනය සියයට 4.0 ත් 4.5 ත් අතර ඉහළ අගයක් ගනු ඇතැයි අපේක්ෂා කළ ද, 2020 වසරේ දෙවන කාර්තුව තුළ පැන නැගුණු කොවිඩ්-19 වසංගතයේ බලපෑම් හේතුවෙන් එම මූලික අපේක්ෂා අගයන් ඒවායින් හරි අඩකටත් වඩා අඩු වනු ඇතැයි අපේක්ෂා කෙරේ. කොවිඩ්-19 වසංගතය, නිෂ්පාදනය හා සේවා නියුක්ති අවස්ථාවන් කෙරෙහි ඇති කළ ප්‍රබල බලපෑම් සැලකිල්ලට ගෙන ක්ෂුද්‍ර, සුළු හා මධ්‍ය පරිමාණ ව්‍යවසායයන්ට (MSMEs), අඩු ආදායම් ලාභීන්ට හා අනෙකුත් ව්‍යවසායකයින්ට විශේෂයෙන්ම, සංචාරක ක්ෂේත්‍රයේ නියැලෙන්නන් ඇතුළුව සමාජයේ සියලුම ස්ථර ආවරණය වන පරිදි රාජ්‍ය මූල්‍ය හා මුදල් ප්‍රතිපත්තීන් සම්පාදනය කරන ලදී. ව්‍යවසායකයින් මෙන්ම පුද්ගලයන් කෙරෙහි ඇතිවන බලපෑම අවම කිරීම සඳහා ශ්‍රී ලංකා මහ බැංකුව විසින් වෙළෙඳපොළ තුළ ද්‍රවශීලතාව ඉහළ නැංවීමට කටයුතු කරන ලදී. රටෙහි පිළිගත් මූල්‍ය ක්‍රමවේද වලින් බැහැරව වැයකරන ලද එහෙත් නොපියවූ බිල්පත් හේතුවෙන්¹ 2019 වසරේ සිට පැන නැගුණු සුවිශාල රාජ්‍ය වැයබර මෙන්ම රාජ්‍ය මූල්‍ය සහ මුදල් ප්‍රතිපත්ති ක්‍රියාත්මක කිරීමේ දී සිදු වූ අහිතකර බලපෑම් සමනය කිරීම සඳහා රජය විසින් දේශීය ආර්ථිකයට අවශ්‍ය සහන ලබා දෙන ලදී. සමස්ත නොපියවූ බිල්පත් ද.දේ.නි. යෙහි ප්‍රතිශතයක් ලෙස සියයට 2.2 ක් ලෙස ඇස්තමේන්තු කර ඇත.

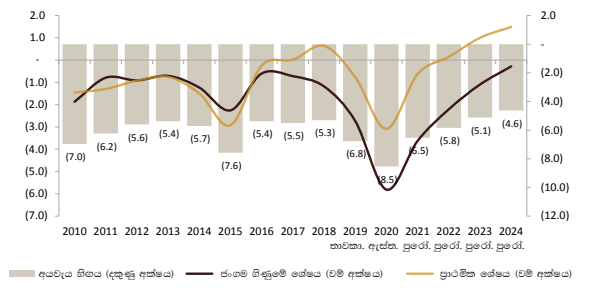
කොවිඩ්-19 වසංගතය මගින් ආර්ථිකයට ඇතිකරන ලද බලපෑම තක්සේරු කිරීම සඳහා ප්‍රමාණවත් කාලයක් ගත වී නොමැති වුවද ආර්ථික කටයුතු අඩපණ වීම සහ මන්දගාමී වීම හේතුවෙන් සංචාරක, අපනයන, ප්‍රවාහන සහ අනෙකුත් සේවා අංශ තුළින් ඉපයිය හැකි වූ ශ්‍රමික ආදායම අහිමිවීම දැනටමත් රාජ්‍ය මූල්‍ය සහ සාර්ව ආර්ථික කළමනාකරණය කෙරෙහි පීඩනයක් එල්ල කර ඇත. රජය විසින් අඩු

¹ i. 2019 ජනාධිපතිවරණය සඳහා රු. බිලියන 1.8; ii. පොහොර සහනධාරය සඳහා රු. බිලියන 23.9; iii. ඖෂධ සැපයීම සඳහා රු. බිලියන 25.7; iv. ජ්‍යෙෂ්ඨ පුරවැසියන්ගේ පොලී සහනධාරය සඳහා රු. බිලියන 45.8; v. මාර්ග ඉදිකිරීම කොන්ත්‍රාත්කරුවන් සඳහා රු. බිලියන 18.4; vi. "ගම්පෙරළිය" ග්‍රාමීය සංවර්ධන ව්‍යාපෘතිය සඳහා රු. බිලියන 7.1; vii. නාගරික සංවර්ධන ව්‍යාපෘති සඳහා රු. බිලියන 6.9; viii. පාසැල් සංවර්ධන ව්‍යාපෘති සඳහා රු. බිලියන 2.8; සහ ix. අනුමත විසර්ජන පනත මගින් අයවැය ප්‍රතිපාදන වෙන් නොකිරීමෙන් ගිණුම්ගත නොවූ එහෙත් විදේශීය අරමුදල් උපයෝජනය වූ ව්‍යාපෘති සඳහා රු. බිලියන 212 ක් ලෙස ප්‍රධාන නොපියවූ බිල්පත් ඇතුළත් වේ.

ආදායම්ලාභීන්, ගොවීන් සහ ක්ෂේත්‍ර, සුළු හා මධ්‍ය පරිමාණ ව්‍යවසායකයන් වැනි අවදානමට ලක්විය හැකි කණ්ඩායම් වෙත පහසුකම් සහ සහය ලබාදීම සඳහා රාජ්‍ය සේවා සැපයීම් වඩා ප්‍රතිඵලදායක ලෙස උපයෝජනය කිරීමට පියවර ගෙන ඇත. වසංගත තත්ත්වයෙන් පසු ශ්‍රමික ආදායම අහිමිවීම හේතුවෙන් අවදානමට ලක්විය හැකි කණ්ඩායම් දරිද්‍රතාවයට මෙන්ම විරැකියාවට ද ලක්වීමේ හැකියාව අවබෝධ කරගනිමින් රජය විසින් හදිසි සහය අවශ්‍ය වන අංශ හඳුනාගෙන ඇත. ඵලදායීතාවය ඉහළ නැංවීම වගාවන් සඳහා ඉඩම් සපයාදීම සමඟම ව්‍යාප්ති සේවා වැඩිදියුණු කිරීම, නව තාක්ෂණය හඳුන්වාදීම ඇතුළත් බහුවිධ ක්‍රමවේදයන් හරහා කෘෂිකාර්මික අංශය තුළ ආයෝජනය ඉහළ නංවන බව රජය විසින් ප්‍රකාශයට පත්කර ඇත. ඖෂධ කර්මාන්තය සහ ආහාර සැකසුම් කර්මාන්තය ඇතුළුව නව කර්මාන්ත වෙත ද පහසුකම් සලසා ඇත.

රාජ්‍ය මූල්‍ය සහ මූල්‍ය සහන ලබාදීම තුළින් ව්‍යාපාර යළි නගා සිටුවීමට සහ වසංගතයෙන් පීඩාවට පත් පුද්ගලයින් සඳහා සහන ලබාදීමට අපේක්ෂා කෙරේ. නිදසුනක් ලෙස, 2020 වසරේ මැයි මස මැද භාගය වනවිට සෞඛ්‍ය හා ආරක්ෂිත ඇඳුම් නිපදවීමට ඇඟළුම් කර්මාන්ත වෙත ඇ.ඩො. බිලියන 1 කට ආසන්න නව ඇණවුම් ලැබී ඇති අතර, ආයෝජන මණ්ඩලය යටතේ ඇති ආයෝජන කලාප 14 හි ස්ථාපිත කර්මාන්තශාලා වලින් සියයට 90 කට වඩා වැඩි ප්‍රමාණයක මෙහෙයුම් කටයුතු දැනටමත් ආරම්භ කර ඇත. රුසියාව, තුර්කිය සහ මැද පෙරදිග ඇතුළු තේ අපනයන ගමනාන්ත වෙතින් ලද ඉල්ලුම ඉහළ යාම හේතුවෙන් තේ වෙන්දේසියේ දී මෙරට තේ සඳහා වන මිල ගණන් වාර්තා ගත ලෙස ඉහළ ගොස් ඇත.

1.1 රූප සටහන | සමස්ත රාජ්‍ය මූල්‍ය ශේෂයන් (ද.දේ.නි.% ලෙස)

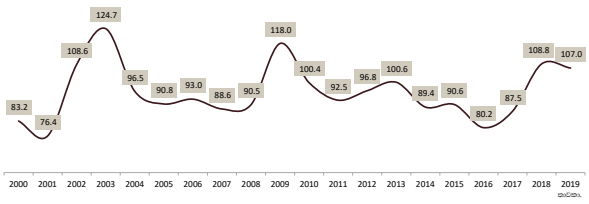


මූලාශ්‍රය: රාජ්‍ය මූල්‍ය ප්‍රතිපත්ති දෙපාර්තමේන්තුව

2020 වසරේ දෙවන කාර්තුවේ දී ආර්ථික කටයුතු අඩපණ වීම ආදායම් පහළයාම, 2019 වසරේ සිට 2020 වසර දක්වා ඉදිරියට ගෙන එන ලද ඉහළ ගිය වියදම් සහ කොවිඩ්-19 පාලනය කිරීම සඳහා වූ වියදම ඉහළ යාම හේතුවෙන් ද.දේ.නි. යෙහි ප්‍රතිශතයක් ලෙස සියයට 2.0 කින් පමණ ඉහළ ගිය අතිරේක මූල්‍යමය අවශ්‍යතාවය 2020 වසරේ ද.දේ.නි. ප්‍රතිශතයක් ලෙස අයවැය හිඟය සියයට 8.5 ක අගයක් කරා පුළුල් වනු ඇතැයි අපේක්ෂා කෙරේ. ලොව පුරා පැතිරී ඇති කොවිඩ්-19 වසංගතය බහුවිධ ආර්ථික අභියෝග රැසක් නිර්මාණය කර ඇත. ආර්ථික අසමතුලිතතාවයන් සමඟින් පසුබැසීම් රාශියකට

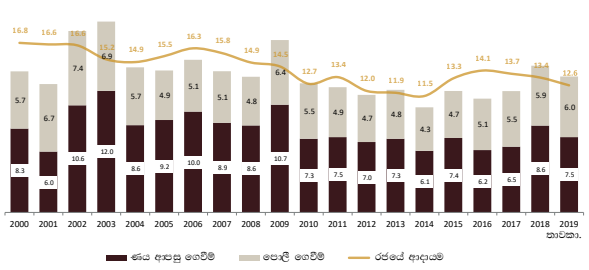
පසුව වසර 17 ක කාලය තුළ වාර්තා වූ අඩුම ආර්ථික වර්ධනය 2019 වසරේ දී සියයට 2.3 ක් ලෙස සටහන් වූයේ පාසේ ඉරු දින ප්‍රහාරය නිසා වූ බලපෑමක්, පසුගිය වසර කිහිපය තුළ පැවති දැඩි රාජ්‍ය මූල්‍ය හා මුදල් ප්‍රතිපත්ති ක්‍රියාමාර්ග වල බලපෑමක් හේතුවෙනි. ද.දේ.නි. යෙහි ප්‍රතිශතයක් ලෙස සියයට 8.5 ක් වූ හිඟ මූල්‍යයන ඇතුළත් අයවැය හිඟය හේතුවෙන් පැන නැගුණු සීමිත රාජ්‍ය මූල්‍ය අවකාශය, සහ ද.දේ.නි. ප්‍රතිශතයක් ලෙස සියයට 92.4 ක් වූ ඉහළ රාජ්‍ය ණය අනුපාතය සාර්ව ආර්ථික ස්ථායීතාවය කෙරෙහි අවදානමක් ඵල්ලකර ඇත. සමස්ත ණය ප්‍රමාණයෙන් ආසන්න වශයෙන් සියයට 50 ක් විදේශීය ව්‍යවහාර මුදල් වන අතර ණය වාරික ගෙවීම් හා පොලී ගෙවීම් ඇතුළු සමස්ත ණය සේවාකරණ ගෙවීම් 2020 ජුනි-දෙසැම්බර් දක්වා වූ ඉදිරි කාලය තුළ ඇ.ඩො. බිලියන 3.8 ක් වනු ඇතැයි අපේක්ෂා කෙරේ. කෙටි කාලීන විදේශ වගකීම්වලට සාපේක්ෂව නිල සංචිත ප්‍රමාණය ඇ.ඩො. බිලියන 7.5 ක අඩු මට්ටමක පවතී. රජය විසින් සරල සහ විනිවිදභාවයෙන් යුතු බදු ප්‍රතිපත්තියක් හඳුන්වා දීමෙන් හා 2020 වසරේ දී ගෙවීමට නියමිත සියලුම හිඟ මුදල් පියවන අතරතුර අයවැය හිඟය අඩුකිරීම සඳහා ප්‍රමුඛ නොවන වියදම් අඩු කිරීම තුළින් වේගවත් ආර්ථික වර්ධනයක් ඇති කිරීම සඳහා 2019 අගභාගයේ දී රාජ්‍ය මූල්‍ය උත්තේජන පැකේජයක් ප්‍රකාශයට පත්කරන ලදී.

1.2 රූප සටහන | රජයේ ණය සේවාකරණය (රාජ්‍ය ආදායමේ % ලෙස)



මූලාශ්‍රය: ශ්‍රී ලංකා මහ බැංකුව

1.3 රූප සටහන | ණය සේවාකරණය සහ රජයේ ආදායම (ද.දේ.නි. % ලෙස)



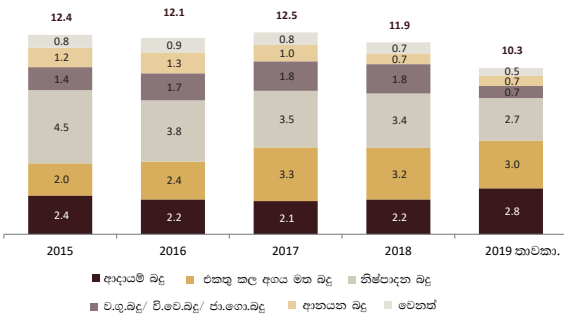
මූලාශ්‍රය: ශ්‍රී ලංකා මහ බැංකුව සහ රාජ්‍ය මූල්‍ය ප්‍රතිපත්ති දෙපාර්තමේන්තුව

2019 වසරේ දී ප්‍රතිපත්තිමය වශයෙන් ගත්කල අපගමනයන් කිහිපයක් දක්නට ලැබුණි. සෞඛ්‍ය ඉලක්ක අතර අපේක්ෂිත රාජ්‍ය මූල්‍ය හා අපනයන ඉලක්කයන් ද සපුරා ගැනීමට නොහැකි වී ඇත. අයවැය හිඟය ද.දේ.නි. යෙහි ප්‍රතිශතයක් ලෙස සියයට 4.4 ක් ලෙස ඇස්තමේන්තු කළ ද තත්‍ය අයවැය හිඟය නොගෙවූ බිල්පත් හැර ද.දේ.නි. යෙන් සියයට 6.8 දක්වා පුළුල් වී ඇත. සියලුම නොගෙවූ බිල්පත්

ද ඇතුළුව 2019 වසර සඳහා ත්‍යාග අයවැය හිඟය ද.දේ.නි. යෙන් සියයට 9.0 ක් පමණ වේ. ජංගම ගිණුමේ ශේෂය රු. බිලියන 36 ක අතිරික්තයක් අපේක්ෂා කළ ද රජයේ නිර්-ඉතුරුම් හේතුවෙන් ගිණුමේ ශේෂය 2019 වසරේ දී රුපියල් බිලියන 410 ක හිඟයක් වාර්තා කරන ලදී.

රාජ්‍ය ආදායම් හා ප්‍රදාන සහ පොලී නොවන වියදම් අතර පරතරය දක්වන ප්‍රාථමික ගිණුමේ ශේෂය 2019 වසර සඳහා රු. බිලියන 228 ක අතිරික්තයක් වනු ඇතැයි අපේක්ෂා කළ ද, සත්‍ය වශයෙන්ම වාර්තා වූයේ රු. බිලියන 115 ක හිඟයකි. එමෙන්ම 2019 වසරේ දී ත්‍යාග රාජ්‍ය ආදායම රු. බිලියන 1,899 ක් වූ අතර එය අපේක්ෂිත ආදායම වූ රු. බිලියන 2,357 න් රු. බිලියන 456 ක් හෙවත් සියයට 20 ක අඩුවීමකි. මෙම පහත වැටීම ප්‍රධාන වශයෙන් මෝටර් වාහන ආනයනය සියයට 50 කින් පමණ අඩුවීම හා අන්තර් භාණ්ඩ ආනයනය පහත වැටීම හේතුවෙන් ආනයන පාදක බදු සමඟින් එකතු කළ අගය මත බද්ද (VAT) වැනි භාණ්ඩ හා සේවා මත ඉපයු බදු ආදායම් සියයට 20-25 ක් අතර ප්‍රමාණයකින් පහත වැටීමට හේතු වී ඇත. අපේක්ෂිත අපනයන ආදායම වූ ඇ.ඩො. බිලියන 12.9 ඉලක්කය ද 2019 වසරේ දී සපුරා ගැනීමට නොහැකි විය.

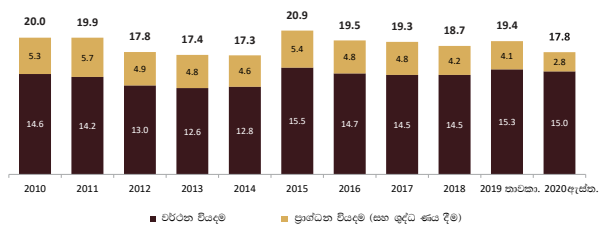
1.4 රූප සටහන | බදු ආදායමේ ප්‍රධාන උප අංගයන් (ද.දේ.නි.% ලෙස)



මූලාශ්‍රය: රාජ්‍ය මූල්‍ය ප්‍රතිපත්ති දෙපාර්තමේන්තුව

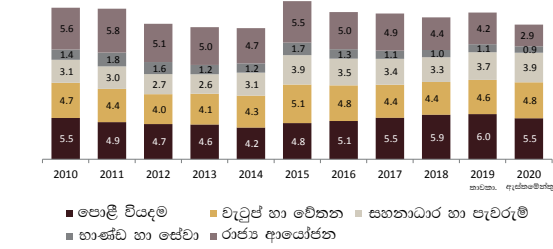
ඇස්තමේන්තුගත ආදායමට සාපේක්ෂව පසුගිය වසර තුන තුළ රාජ්‍ය ආදායමේ සැලකිය යුතු අඩුවීමක් වාර්තා කළ අතර එය සියයට 85 ක් පමණ විය, බදු අනුපාත ඉහළ දැමීම හරහා සිදු කරන ලද ආදායම් ඒකාග්‍රතාකිරීමේ ක්‍රියාමාර්ග හමුවේ වුවද, අස්ථාවර ආර්ථික තත්ත්වයක් තුළ ක්‍රියාත්මක කළ නව බදු හඳුන්වා දීමේ සහ බදු පදනම පුළුල් කිරීමේ ක්‍රියාමාර්ග හේතුවෙන් රාජ්‍ය ආදායම තවදුරටත් පහත වැටී ඇත. එමෙන්ම, වියදම් තාර්කිකත්වය සඳහා පියවර ගනු ලැබූ ද, වඩාත් ඵලදායී ආයෝජන වියදම් කප්පාදු කිරීම සහ වර්තන වියදම් තවදුරටත් පුළුල් වීම හේතුවෙන් පසුගිය වසර තුන තුළ විශාල ලෙස රාජ්‍ය මූල්‍ය සීමා අතික්‍රමණයන්ට හේතුවිය. විවක්ෂණශීලී නොවන වියදම් හා මූල්‍ය ප්‍රතිපත්තීන් සමඟ රාජ්‍ය මූල්‍ය අවකාශය පුළුල් නොවීම සම්බන්ධව රාජ්‍ය ණය ඉහළ යෑමට හේතුවක් වූ අතර එය සාර්ව ආර්ථික පරිසරයට සැලකිය යුතු අවදානමක් නිර්මාණය කර දී ඇත.

1.5 රූප සටහන | රජයේ වියදම (ද.දේ.නි.% ලෙස)



මූලාශ්‍රය: රාජ්‍ය මූල්‍ය ප්‍රතිපත්ති දෙපාර්තමේන්තුව

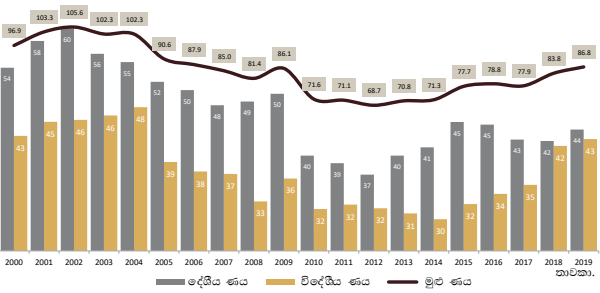
1.6 රූප සටහන | රාජ්‍ය වියදමේ ප්‍රධාන උප අංගයන් (ද.දේ.නි.% ලෙස)



මූලාශ්‍රය: රාජ්‍ය මූල්‍ය ප්‍රතිපත්ති දෙපාර්තමේන්තුව

ජාත්‍යන්තර මූල්‍ය අරමුදලේ තුන් අවුරුදු විස්තීර්ණ ණය පහසුකම් යටතේ වූ එකඟතාවන් අපේක්ෂිත පරිදි සපුරා ගැනීමට නොහැකි විය. 2020 වසර සඳහා විසර්ජන පහත පාර්ලිමේන්තුව විසින් අනුමත නොකළ අතර, ඒ වෙනුවට, 2019 පැවති ජනාධිපතිවරණයෙන් පසුව, 2020 ජනවාරි සිට අප්‍රේල් දක්වා මාස 4 ක කාලයක් සඳහා අතුරු සම්මත ගිණුමක් අනුමත කරන ලදී. කෙසේ වුවද අතුරු සම්මත ගිණුමේ ප්‍රතිපාදන නොගෙවූ බිල්පත් පියවීමට ප්‍රමාණවත් නොවීම නිසා පොහොර, ඖෂධ වැනි අත්‍යවශ්‍ය වියදම් අඛණ්ඩව සිදුකිරීම අභියෝගාත්මක වී ඇති අතර විශේෂයෙන්ම ශ්‍රම සුක්ෂම ඉදිකිරීම් අංශය ද දැඩි පසුබෑමට ලක් වී ඇත. විශේෂයෙන්ම ඉදිකිරීම් හා කෘෂිකාර්මික කටයුතු ඇතුළත් සුළු හා මධ්‍ය පරිමාණ ව්‍යාපාර බොහෝමයක් බැංකු වලට ගෙවිය යුතු හිඟ මුදල් ගෙවා ගත නොහැකිව වසා දැමීමේ තත්ත්වයකට මුහුණ පා ඇත. එමෙන්ම බැංකුවල අක්‍රීය ණය අනුපාතය සියයට 4.5 ක පමණ ඉහළ අගයක් පෙන්නුම් කළ අතර ඉන් සියයට 25 ක් පමණ සුළු හා මධ්‍ය පරිමාණ අංශයේ විය.

1.7 රූප සටහන | මධ්‍යම රජයේ ගෙවීමට නියමිත ණය (ද.දේ.නි.% ලෙස)



මූලාශ්‍රය: ශ්‍රී ලංකා මහ බැංකුව

මුදල් අමාත්‍යාංශය, ශ්‍රී ලංකාව | වාර්ෂික වාර්තාව 2019

ආර්ථික පුනර්ජීවනයක් ඇති කිරීම සඳහා මෙන්ම අත්‍යවශ්‍ය හා ප්‍රමුඛ රාජ්‍ය මූල්‍ය ක්‍රියාකාරකම් පවත්වාගෙන යාමේ අරමුණින් ගරු අග්‍රාමාත්‍යවරයා විසින් අවශ්‍ය ගෙවීම් සිදුකිරීමට හා එම වියදම් ද සමග ගිණුම්ගත නොවූ විදේශ ණය පිරිවැය ගිණුම්ගත කිරීමට භාණ්ඩාගාරයට ඉඩ සැලසීම සඳහා පාර්ලිමේන්තුවේ අනුමැතිය අපේක්ෂා කළද, එය වාර්ථ විය.

2020 මාර්තු 02 දින අතිගරු ජනාධිපතිවරයා විසින් පාර්ලිමේන්තුව විසුරුවා හරින ලද අතර ප්‍රකාශිත පාර්ලිමේන්තු මැතිවරණය පැවැත්වීමට හා නොගෙවූ බිල්පත් ගෙවීමට අවශ්‍ය වියදම් ආණ්ඩුක්‍රම ව්‍යවස්ථාවේ 150 (ඇ) වගන්තිය යටතේ එකාබද්ධ අරමුදලෙන් ලබා ගැනීමට අනුමැතිය ලබා දෙන ලදී.

2019 නොවැම්බර් මස බලයට පැමිණි නව රජය “සෞභාග්‍යයේ දැක්ම” ප්‍රතිපත්ති ප්‍රකාශයට අනුකූලව නව ප්‍රතිපත්ති හා උපායමාර්ග මාලාවක් ප්‍රකාශයට පත්කරන ලදී. රාජ්‍ය ව්‍යසායයන්ගේ ආයතනික කළමනාකරණ ව්‍යුහය ප්‍රතිසංස්කරණය කරන අතරතුර දී විශාල බදු ගෙවන්නන්

(large tax payers) සඳහා අදාල වන බදු ක්‍රමය සරල කිරීම හරහා ආර්ථිකය පුනර්ජීවනය කිරීමට රජය විසින් ආර්ථික උත්තේජන පැකේජයක් හඳුන්වා දෙන ලදී.

රජයේ නව ප්‍රතිපත්ති ස්ථාවරයට සමගාමීව තනිපුද්ගල, සංස්ථාපිත අංශයේ සහ සමාන්‍ය ජනතාවගේ බදු බර ලිහිල් කිරීම සඳහා බදු ප්‍රතිපත්තිය ක්‍රමවේදයන් රැසක් ක්‍රියාත්මක කරන ලදී. මූල්‍ය සේවා හැර අනෙකුත් අංශවල එකතු කල අගය මත බදු අනුපාතය සියයට 15 සිට 8 දක්වා අඩු කිරීම ව්‍යාපාරවල විශ්වාසනීත්වය ඇති කිරීමට මෙන්ම පරිභෝජනය ඉහළ නැංවීමට ඉවහල් විය. එමෙන්ම හොටල් සංචාරක නිවාස හා හෝස්නාගාර සේවාවන්වල යෙදවුම් වලින් අවම වශයෙන් සියයට 60 ක් දේශීය මූලාශ්‍ර වලින් සපයාගනු ලබන්නේනම් එම සේවාවන් එකතු කල අගය මත බද්දේ ශුන්‍ය බදු අනුපාතයට යටත් කරන ලදී. සුළු හා මධ්‍ය පරිමාණ ව්‍යාපාර සඳහා සහන සලසමින්, එකතු කල අගය මත බදු සඳහා ලියාපදිංචි වීමේ සීමාව වසරකට රු. මිලියන 12 සිට රු. මිලියන 300 දක්වා පුළුල් කරන ලදී. මේ අතර විදුලි සංදේශ බද්ද සියයට 15 සිට සියයට 11.25 දක්වා අඩු කරන ලදී.

විශේෂ සටහන 1.1 ප්‍රධාන රාජ්‍ය මූල්‍ය ක්‍රියාමාර්ග : 2020 ජනවාරි - මැයි		
ක්‍රියාත්මක වන දිනය	ක්‍රියාමාර්ගය	
	ආදායම් බදු-2017 අංක 24 දරන දේශීය ආදායම් පනත	
	සංස්ථාපිත ආදායම් බදු	
2020.01.01	කාණ්ඩය	අනුපාතය
	සම්මත ආදායම් බද්ද	24%
	නිෂ්පාදන කප්මාන්ත	18%
	අපනයන, සංචාරක, අධ්‍යාපන, සෞඛ්‍ය සේවා, ඉදිකිරීම් සහ කෘෂි සැකසුම් යන ක්‍ෂේත්‍ර	14%
	ඔට්ටු සහ සුදු, මධ්‍යසාර සහ දුම්කොළ නිෂ්පාදන	40%
	පුද්ගල සංස්ථාපිත ආදායම් බදු	
2020.01.01	වාර්ෂික බදු අයවන ආදායම	අනුපාතය
	පළමු 3,000,000	නිදහස්
	3,000,000 - 6,000,000	6%
	6,000,000 - 9,000,000	12%
	9,000,000 ඉක්මවන	18%
	සේවාස්ථ ප්‍රතිලාභ	
2020.01.01	සේවාස්ථ ප්‍රතිලාභ ආදායම	අනුපාතය
	පළමු 10,000,000	නිදහස්
	ඊළඟ 10,000,000	6%
	10,000,000 ඉක්මවන	12%
	උපයන වීට ගෙවීම් බද්ද (උ.වි.ගෙ)	
2020.01.01	වාසික සහ නිර්වාසික තැනැත්තන්ගේ සේවා නියුක්ති ආදායම මත අයවන උපයන වීට ගෙවීම් බද්ද ඉවත් කිරීමට සහ සේවකයාගේ කැමැත්තට යටත්ව පඩිනඩි ගෙවීමේ දී අඩුකල හැකි පුද්ගල ආදායම් අත්තිකාරම් බද්ද හඳුන්වා දීමට.	
2020.01.01	<ul style="list-style-type: none"> පහත සඳහන් ගෙවීම් හැර යම් තැනැත්තන්ට කරන අනෙකුත් ගෙවීම් මත අයවන ර.ගැ.බ. ඉවත් කිරීමට ලොතරැයි, ත්‍යාග, ඔට්ටු ඇල්ලීම් හෝ සුදුවලින් ලද දිනුම් ලෙස මුදල් ප්‍රමාණයක් ගෙවන අවස්ථාවක ර.ගැ.බ. සියයට 14% ජාතික මැණික් සහ ස්වර්ණාභරණ අධිකාරිය විසින් පවත්වනු ලබන යම් වෙන්දේසියක දී විකුණනු ලබන යම් මැණිකක විකුණුම් මිලෙන් ර.ගැ.බ. 2.5 % නිර්වාසික තැනැත්තන්ට කරන ගෙවීම් මත ර.ගැ.බ. 14% 	

විශේෂ සටහන 1.1 | ප්‍රධාන රාජ්‍ය මූල්‍ය ක්‍රියාමාර්ග : 2020 ජනවාරි - මැයි සම්බන්ධිතයි...

ක්‍රියාත්මක වන දිනය	ක්‍රියාමාර්ගය
	ආදායම් බදු නිදහස් කිරීම්
2020.01.01	<ul style="list-style-type: none"> - තොරතුරු තාක්ෂණ සැපයීම් හා සඵල සේවා තුළින් උපයන ලාභය හා ආදායම් - විදේශීය මූල්‍ය වලින් උපයන ආදායම ද ඇතුළුව ලංකාවෙන් පිටත පුද්ගලයන්ට ලබාදෙන සේවා මගින් උපයන ලාභය හා ආදායම, එකී සේවා සඳහා වන ගෙවීම් හෝ එකී ආදායම බැංකු හරහා විදේශ ව්‍යවහාර මුදලින් ලැබෙන්නේ නම්. - අනේවාසික සහ නේවාසික විදේශ ව්‍යවහාර ගිණුම් සඳහා ලැබෙන පොලී ආදායම. - දේශීය සමාගමක් විසින් නිර්වාසික තැනැත්තෙකුට ගෙවනු ලබන ලාභාංශ - වාණිජ කේන්ද්‍රස්ථාන ව්‍යාපාර විසින් කරන ලාභාංශ බෙදාහැරීම් - රසායනාගාර සේවා හෝ තත්ත්ව සහතික ලබා දීමේ සේවා මගින් නිර්වාසික තැනැත්තෙකු විසින් උපයන මුදල්. - ප්‍රදාන හෝ පරිත්‍යාග ලෙස යම් ආගමික ස්ථානයකට ලැබෙන මුදල්.
2019.04.01	- කෘෂිකාර්මික පශු සම්පත් සහ මත්ස්‍ය වගාව ඇතුළුව වගා ව්‍යාපාර තුළින් උපයන ලාභ සහ ආදායම්
2018.04.01	<ul style="list-style-type: none"> - ශ්‍රී ලංකාවෙන් පිටත පුද්ගලයෙකුගෙන් ලබාගෙන ඇති ණය මත සිදුකරන පොලී ගෙවීම්. - විදේශීය හෝ දේශීය මුදල් ලෙස නම්කර ඇති ඕනෑම ස්වෛරීත්ව බැඳුම්කරයක් මත නිර්වාසික පුද්ගලයෙකු උපයන ආදායම්. - විදේශ ව්‍යවහාර මුදලින් නම්කර ඇති ස්වෛරීත්ව බැඳුම්කර මත ඕනෑම පුද්ගලයෙකු ලබන පොලී හෝ වට්ටම්. - ඕනෑම ඒකාබද්ධ අරමුදලින් පාර්ලිමේන්තුව විසින් වෙන්කරන ලද අරමුදලකින් හෝ රජය විසින් සැලසුම් කරන ලද ණය මුදලකින් ඕනෑම රජයේ සංස්ථාවකට ලැබෙන අරමුදල්
	ආර්ථික සේවා ගාස්තුව - 2006 අංක 13 දරන ආර්ථික සේවා ගාස්තු පනත
2020.01.01	- ආර්ථික සේවා ගාස්තුව ඉවත් කිරීමට
	එකතු කළ අගය මත බද්ද -- 2002 අංක 14 දරන එකතු කළ අගය මත බදු පනත
2020.01.01	<ul style="list-style-type: none"> - එකතු කළ අගය මත බද්ද සඳහා ලියාපදිංචි වීම සඳහා අවශ්‍ය වන සැපයුම් සීමාව වර්ෂයකට රු. මිලියන 300 සිට වර්ෂයකට රු. මිලියන 12 දක්වා ඉහළ නැංවීමට - තොරතුරු තාක්ෂණ හා සඵල සේවා සැපයීම් එකතු කළ අගය මත බද්දෙන් නිදහස් කිරීමට
	නිෂ්පාදන (විශේෂ විධිවිධාන) බද්ද - 1989 අංක 13 දරන නිෂ්පාදන (විශේෂ විධිවිධාන) පනත
2020.03.06	<ul style="list-style-type: none"> 2020.03.06 දිනැති අංක 2165/60 දරන ගැසට් නිවේදනය - 2019.03.05 දිනැති අංක 2113/9 දරන අති විශේෂ ගැසට් නිවේදනයේ II වන උපලේඛනය සංශෝධනය කිරීමට.
	සුරා බද්ද - සුරා බදු ආඥා පනත (52 වන අධිකාරය)
2020.03.01	<ul style="list-style-type: none"> සුරාබදු නිවේදන අංක 01/2020 (2020.03.01 දිනැති අංක 2164/72 දරන ගැසට් නිවේදනය) - සුරාබදු නිවේදන අංක 04/2019 හි දැක්වෙන රීති සංශෝධනය කිරීමට
2020.04.30	<ul style="list-style-type: none"> සුරාබදු නිවේදන අංක 02/2020 2020.04.30 දිනැති අංක 2173/11 දරන ගැසට් නිවේදනය - සුරාබදු නිවේදන අංක 988 හි උපලේඛනය සංශෝධනය කිරීමට
	වරාය හා ගුවන් තොටුපල සංවර්ධන බදු -- 2011 අංක 18 දරන වරාය හා ගුවන් තොටුපල සංවර්ධන බදු පනත
2020.02.05	<ul style="list-style-type: none"> 2020.02.24 දිනැති අංක 2164/08 දරන ගැසට් නිවේදනය - ක්ලින්කර් ආනයනය මත සියයට 7.5 සහනදායී අනුපාතය ප්‍රදානය කිරීමට
2020.04.16	<ul style="list-style-type: none"> 2020.04.16 දිනැති අංක 2171/06 දරන ගැසට් නිවේදනය - පරිත්‍යාග ලෙස සෞඛ්‍ය හා දේශීය වෛද්‍ය සේවා අමාත්‍යාංශ ලේකම් නමට වෛද්‍ය උපකරණ සහ රෝහල් ගෘහ භාණ්ඩ ආනයනය කිරීම වරාය හා ගුවන් තොටුපල සංවර්ධන බද්දෙන් නිදහස් කිරීමට
2020.04.23	<ul style="list-style-type: none"> 2020.04.22 දිනැති අංක 2171/10 දරන ගැසට් නිවේදනය - වානේ කර්මාන්තය හා අදාළ අමුද්‍රව්‍ය සඳහා සියයට 5.0 ක සහනදායී බදු අනුපාතිකයක් ප්‍රදානය කිරීමට.
2020.05.19	<ul style="list-style-type: none"> 2020.05.19 දිනැති අංක 2176/10 දරන ගැසට් නිවේදනය - වරාය හා ගුවන් තොටුපල සංවර්ධන බදු නිදහස් කිරීමට. සෞඛ්‍ය සහ දේශීය වෛද්‍ය සේවා අමාත්‍යාංශය, සෞඛ්‍ය සේවා දෙපාර්තමේන්තුව, ත්‍රිවිධ හමුදාව, ශ්‍රී ලංකා පොලීසිය සහ කොවිඩ් මධ්‍යස්ථානය වෙත ශ්‍රී ලංකා ආයෝජන මණ්ඩලයේ ලියාපදිංචි අපනයන අභිමුඛ ව්‍යවසායයන් විසින් සෞඛ්‍ය ආරක්ෂක උපකරණ සහ ඒ හා සමාන නිෂ්පාදන සැපයීම හෝ පරිත්‍යාග කිරීම. කොවිඩ්-19 වසංගතයට පිළියමක් ලෙස සෞඛ්‍ය සේවාවන් සඳහා අවශ්‍ය වෛද්‍ය, ශල්‍ය හා දත්ත වෛද්‍ය උපකරණ, රෝහල් ගෘහ භාණ්ඩ, ඖෂධ, රසායනික ද්‍රව්‍ය සහ උපකරණ ඇතුළු යන්ත්‍ර සූත්‍ර, ආනයනය කිරීම, ආනයනය කර සැපයීම හෝ අනයනය කර පරිත්‍යාග කිරීම.

විශේෂ සටහන 1.1 | ප්‍රධාන රාජ්‍ය මූල්‍ය ක්‍රියාමාර්ග : 2020 ජනවාරි - මැයි සම්බන්ධිතයි...

ක්‍රියාත්මක වන දිනය	ක්‍රියාමාර්ගය
2020.05.26	2020.05.26 දිනැති අංක 2177/4 දරන ගැසට් නිවේදනය - ඖෂධ නිෂ්පාදන කර්මාන්තයට අවශ්‍ය කරන අමු ද්‍රව්‍ය හා ඇසුරුම් ද්‍රව්‍ය ආනයනය සඳහා බදු සහන ලබාදීම. සෙස් බද්ද - 1979 අංක 40 දරන ශ්‍රී ලංකා අපනයන සංවර්ධන පනත
2020.01.14	2020.01.13 දිනැති අංක 2158/1 දරන ගැසට් නිවේදනය - තිරිඟු පිටි ආනයනය මත සෙස් බද්ද ඉවත් කිරීමට.
2020.05.20	2020.05.20 දිනැති අංක 2176/13 දරන ගැසට් නිවේදනය - සෙස් බද්ද නිදහස් කිරීමට සෞඛ්‍ය සහ දේශීය වෛද්‍ය සේවා අමාත්‍යාංශය, සෞඛ්‍ය සේවා දෙපාර්තමේන්තුව, ත්‍රිවිධ හමුදාව, ශ්‍රී ලංකා පොලීසිය සහ කොවිඩ් මධ්‍යස්ථානය වෙත ශ්‍රී ලංකා ආයෝජන මණ්ඩලයේ ලියාපදිංචි අපනයන අහිමුඛ ව්‍යවසායයන් විසින් සෞඛ්‍ය ආරක්ෂක උපකරණ සහ ඒ හා සමාන නිෂ්පාදන සැපයීම හෝ පරිත්‍යාග කිරීම. කොවිඩ්-19 වසංගතයට පිළියමක් ලෙස සෞඛ්‍ය සේවාවන් සඳහා අවශ්‍ය වෛද්‍ය, ශල්‍ය හා දත්ත වෛද්‍ය උපකරණ, රෝහල් ගෘහ භාණ්ඩ, ඖෂධ, රසායනික ද්‍රව්‍ය සහ උපකරණ ඇතුළු යන්ත්‍ර සූත්‍ර, ආනයනය කිරීම, ආනයනය කර සැපයීම හෝ අනයනය කර පරිත්‍යාග කිරීම. රේගු ආනයන බද්ද - 1962 අංක 19 දරන ආදායම් සංරක්ෂණ පනත
2020.03.08	ආදායම් සංරක්ෂණ ආඥා අංක 01/2020 (2020.03.07 දිනැති අංක 2165/72 දරන ගැසට් නිවේදනය) - උදු ඇට ආනයනය මත රේගු තීරු බදු සංශෝධනය කිරීමට
2020.04.23	ආදායම් සංරක්ෂණ ආඥා අංක 04/2020 (2020.04.22 දිනැති අංක 2172/6 දරන ගැසට් නිවේදනය) - පෙට්‍රල් සහ ඩීසල් ආනයනය මත රේගු තීරු බදු සංශෝධනය කිරීමට
2020.04.17	ආදායම් සංරක්ෂණ ආඥා අංක 03/2020 (2020.04.16 දිනැති අංක 2174/4 දරන ගැසට් නිවේදනය) - තෝරාගත් භාණ්ඩ ආනයනය මත රේගු තීරු බදු සංශෝධනය කිරීමට.
2020.04.23	ආදායම් සංරක්ෂණ ආඥා අංක 04/2020 (2020.04.22 දිනැති අංක 2172/6 දරන ගැසට් නිවේදනය) - පෙට්‍රල් සහ ඩීසල් ආනයනය මත රේගු තීරු බදු සංශෝධනය කිරීමට. රේගු අධිභාරය - රේගු ආඥාපනත (232 වැනි අධිකාරය)
2020.03.14	2020.03.13 දිනැති අංක 2166/35 දරන ගැසට් නිවේදනය - පෙට්‍රල් සහ ඩීසල් ආනයනය මත අදාලවන රේගු ආනයන බද්ද මත අධිභාරය හඳුන්වාදීමට
2020.04.23	2020.04.22 දිනැති අංක 2172/7 දරන ගැසට් නිවේදනය - පෙට්‍රල් සහ ඩීසල් ආනයනය මත අදාලවන රේගු ආනයන බද්ද මත අධිභාරය වැඩි කිරීමට. රේගු ආනයන බදු නිදහස් කිරීම - රේගු ආඥාපනත (232 වැනි අධිකාරය)
2020.01.14	- තිරිඟු පිටි ආනයනය මත කි.ග්‍රෑමයට රු. 13 ක රේගු බදු නිදහස් කිරීම හඳුන්වාදීමට.
2020.03.14	- ඔටෝ ඩීසල් ආනයනය මත අදාල වන ලීටරයට රු. 3 ක රේගු බදු නිදහස් කිරීම ඉවත් කිරීමට. - පෙට්‍රල් (ඔක්ටේන් 92) ආනයනය මත අදාල වන රේගු තීරු බදු නිදහස් කිරීමේ ලීටරයට රු. 17 සිට ලීටරයට රු. 5 දක්වා අඩු කිරීමට.
2020.04.23	පෙට්‍රල් (ඔක්ටේන් 92) ආනයනය මත අදාල වන ලීටරයට රු. 5 ක රේගු තීරු බදු නිදහස් කිරීම ඉවත් කිරීමට. විශේෂ වෙළඳ භාණ්ඩ බද්ද - 2007 අංක 48 දරන විශේෂ වෙළඳ භාණ්ඩ බදු පනත
2020.01.25	2020.01.24 දිනැති අංක 2159/41 දරන ගැසට් නිවේදනය - අර්තාපල් ආනයනය මත අදාලවන විශේෂ වෙළඳ භාණ්ඩ බද්දේ වලංගු කාලය දින 31 ක කාලයක් සඳහා දීර්ඝ කිරීමට
2020.02.02	2020.02.01 දිනැති අංක 2160/63 දරන ගැසට් නිවේදනය බොම්බයි එෆ්ෂු, කොණ්ඩ කඩල, රතු පරිප්පු (සම්පූර්ණ සහ පියලි කළ), කහ පරිප්පු (සම්පූර්ණ සහ පියලි කළ), රට ඉඳි (අළුත් සහ වියළි), දොඩම් (අළුත්), ඇපල් (අළුත්), බඩ ඉරිඟු, එලවළු තෙල්, උක් සීනි, බීට් සීනි, සුදු ස්ඵටිකකාන උක් සීනි සහ සුදු ස්ඵටිකකාන බීට් සීනි ආනයනය මත අදාලවන විශේෂ වෙළඳ භාණ්ඩ බද්ද වලංගු කාලසීමාව මාස හයක කාලයක් සඳහා දීර්ඝ කිරීමට.
2020.02.07	2020.02.06 දිනැති අංක 2161/34 දරන ගැසට් නිවේදනය මාළු (අළුත්, ශීතකල හෝ අධිශීතනය කල) ආනයනය මත අදාලවන විශේෂ වෙළඳ භාණ්ඩ බද්ද මාස තුනක කාලයක් සඳහා කිලෝ ග්‍රෑමයට රු.25 දක්වා අඩු කිරීමට.
2020.02.25	2020.02.24 දිනැති අංක 2164/10 දරන ගැසට් නිවේදනය අර්තාපල් ආනයනය මත අදාලවන විශේෂ වෙළඳ භාණ්ඩ බද්දේ වලංගු කාලය දින 31 ක කාලයක් සඳහා දීර්ඝ කිරීමට.

විශේෂ සටහන 1.1 | ප්‍රධාන රාජ්‍ය මූල්‍ය ක්‍රියාමාර්ග : 2020 ජනවාරි - මැයි සම්බන්ධිතයි...

ක්‍රියාත්මක වන දිනය	ක්‍රියාමාර්ගය
2020.03.04	2020.03.03 දිනැති අංක 2165/12 දරන ගැසට් නිවේදනය මාළු (අළුත්, ශීතකල හෝ අධිශීතනය කල) ආනයනය මත අදාලවන විශේෂ වෙළඳ භාණ්ඩ බද්ද මාස හයක කාලයක් සඳහා කිලෝ ග්‍රෑමයට රු.150 දක්වා වැඩි කිරීමට.
2020.03.08	2020.03.07 දිනැති අංක 2165/73 දරන ගැසට් නිවේදනය මැකරල්, උළු, කවිපි සහ කුරක්කන් ආනයනය මත අදාලවන විශේෂ වෙළඳ භාණ්ඩ බද්දේ වලංගු කාලසීමාව මාස හයක කාලයක් සඳහා දීර්ඝ කිරීමට.
2020.03.13	2020.03.13 දිනැති අංක 2166/34 දරන ගැසට් නිවේදනය - 2020.03.03 දිනැති අංක 2165/12 දරන ගැසට් නිවේදනයේ සඳහන් මාළු ඇම ආනයනය සම්බන්ධයෙන් වන නියෝගයේ අතීතයට වූ බලපෑම ඉවත් කිරීමට.
2020.03.18	2020.03.18 දිනැති අංක 2167/10 දරන ගැසට් නිවේදනය - 2020.03.03 දිනැති අංක 2165/12 දරන ගැසට් නිවේදනයේ සඳහන් මාළු (අළුත්, ශීතකල හෝ අධිශීතනය කල) ආනයනය සම්බන්ධයෙන් වන නියෝගයේ අතීතයට වූ බලපෑම ඉවත් කිරීමට.
2020.03.19	2020.03.18 දිනැති අංක 2167/11 දරන ගැසට් නිවේදනය - විෂබීජනාශක සහ මුහුණු ආවරණ ආනයනය මත කිලෝ ග්‍රෑමයට රු. 1 ක විශේෂ වෙළඳ භාණ්ඩ බද්ද මාස දෙකක කාලයක් සඳහා පැනවීමට.
2020.03.27	2020.03.26 දිනැති අංක 2168/07 දරන ගැසට් නිවේදනය අර්තාපල් ආනයනය මත අදාලවන විශේෂ වෙළඳ භාණ්ඩ බද්දේ වලංගු කාලසීමාව මාස තුනක කාලයක් සඳහා දීර්ඝ කිරීමට.
2020.04.10	2020.04.09 දිනැති අංක 2170/05 දරන ගැසට් නිවේදනය ඵලවළු තෙල් ආනයනය මත අදාලවන විශේෂ වෙළඳ භාණ්ඩ බද්ද මාස තුනක කාලයක් සඳහා සංශෝධනය කිරීමට.
2020.04.17	2020.04.16 දිනැති අංක 2171/02 දරන ගැසට් නිවේදනය - දොඩම් (අළුත්), මීදි (අළුත් සහ වියළි) සහ ඇපල් ඇතුළු පළතුරු ආනයනය මත අදාලවන විශේෂ වෙළඳ භාණ්ඩ බද්ද මාස දෙකක කාලයක් සඳහා සංශෝධනය කිරීමට.
2020.04.17	2020.04.16 දිනැති අංක 2171/03 දරන ගැසට් නිවේදනය - ඵලවළු තෙල් ආනයනය මත අදාලවන විශේෂ වෙළඳ භාණ්ඩ බද්ද මාස තුනක කාලයක් සඳහා නිදහස් කිරීමට.
2020.05.01	2020.04.30 දිනැති අංක 2173/12 දරන ගැසට් නිවේදනය - බොම්බයි එෂුණු ආනයනය මත අදාලවන විශේෂ වෙළඳ භාණ්ඩ බද්ද මාස තුනක කාලයක් සඳහා කිලෝ ග්‍රෑමයට රු.1 සිට කිලෝ ග්‍රෑමයට රු.15 දක්වා වැඩි කිරීමට.
	2018 අංක 35 දරණ මුදල් පනත
	මෝටර් වාහන මත සුබෝපහෝගී බද්ද
2020.02.20	2020.02.20 දිනැති අංක 2163/26 දරන ගැසට් නිවේදනය - 2019.10.31 දිනැති අංක 2147/72 දරන ගැසට් නිවේදනය සංශෝධනය කිරීමට.
2020.05.26	2020.05.26 දිනැති අංක 2172/2 දරන ගැසට් නිවේදනය - 2019.10.31 දිනැති අංක 2147/72 දරන ගැසට් නිවේදනය සංශෝධනය කිරීමට.
	ණය ආපසු ගෙවීමේ අය බද්ද
2020.01.01	ණය ආපසු ගෙවීමේ අය බද්ද ඉවත් කිරීමට.
	2006 අංක 11 දරන මුදල් පනත
	ටෙලිනාටය, විත්‍රපට සහ වාණිජ වැඩසටහන් බද්ද
2020.03.27	2020.03.27 දිනැති අංක 2168/09 දරන ගැසට් නිවේදනය - 2017.11.07 දිනැති අංක 2044/21 දරන ගැසට් නිවේදනය සංශෝධනය කිරීමට.

බදු ව්‍යුහය සරල කිරීම සඳහා බදු වර්ග කිහිපයක් එනම්, ආර්ථික සේවා ගාස්තුව, ණය ආපසු ගෙවීමේ අය බද්ද සහ ජාතිය ගොඩනැගීමේ බද්ද ඉවත් කරන ලදී. පුද්ගල ආදායම් බදු නිදහස් සීමාව වසරකට රු. 500,000 සිට වසරකට රු. මිලියන 3 දක්වා ඉහළ නංවන ලදී. බදු ස්ථරය වසරකට රු. 600,000 සිට රු. මිලියන 3 දක්වා පුළුල් කරන ලද අතර අනුක්‍රමික බදු අනුපාතික සියයට 6, සියයට 12 සහ සියයට 18 ක උපරිම අගයක් ලෙස සංශෝධනය කරන ලදී. සංස්ථාපිත ආදායම් බදු සම්මත අනුපාතිකය සියයට 28 සිට සියයට 24 දක්වා අඩු කරන ලදී. සියයට 14 ක සහනදායී ආදායම් බදු අනුපාතිකය, අපනයන, සංචාරක, අධ්‍යාපන, සෞඛ්‍යසේවා, ඉදිකිරීම් සහ කෘෂි සැකසුම්වලින් උපයන ආදායම් මත අදාළ වන අතර, නිෂ්පාදන කර්මාන්ත කුලීන් උපයන ආදායම් මත සියයට 18 ක බදු අනුපාතිකය අදාළ වේ. මත්පැන්, දුම්කොළ, ඔට්ටු සහ සුදු යන අංශ සඳහා සියයට 40 ක ඉහළ ආදායම් බදු අනුපාතිකය තව දුරටත් අඛණ්ඩව ක්‍රියාත්මක කෙරේ. ආර්ථික කටයුතු පුනර්ජීවනය සඳහා කෘෂිකර්මාන්තය, තොරතුරු තාක්ෂණ ඇතුළු ඉහළ විභවයක් ඇති අංශ මෙන්ම විදේශීය මූලාශ්‍ර වලින් උපයන ආදායම් සහ නේවාසික හා අනේවාසික විදේශීය ව්‍යවහාර ගිණුම්වල පොලී ආදායම්, ආදායම් බද්දෙන් නිදහස් කර ඇත.

මත්පැන් සහ දුම්වැට්ටුවල සිල්ලර මිල වෙනස් නොවන පරිදි, එකතු කළ අගය මත බදු අනුපාතිකය අඩුකිරීම සහ ජාතිය ගොඩනැගීමේ බද්ද ඉවත් කිරීම නිසා අහිමිවන ආදායම යළි ලබා ගැනීම සඳහා එම භාණ්ඩ මත වන නිෂ්පාදන බද්ද සංශෝධනය කරන ලදී. ආනයන මත අදාළ වූ ජාතිය ගොඩනැගීමේ බද්ද ඉවත් කිරීමෙන් වූ බලපෑම ගැලපුම් කිරීම සඳහා වරාය හා ගුවන් තොටුපළ සංවර්ධන බදු අනුපාතිකය සියයට 7.5 සිට සියයට 10 දක්වා ඉහළ නංවන ලදී. කෙසේ වුවද, අමු ද්‍රව්‍ය, බොරතෙල් හා ඉන්ධන වැනි අන්තර් භාණ්ඩ මෙන්ම අයෝජන භාණ්ඩ යනාදී ආනයන මත සියයට 2.5, සියයට 5.0 සහ සියයට 7.5 ක් ලෙස ස්ථර 3 කින් යුත් සහනදායී බදු අනුපාතික ප්‍රදානය කරන ලදී.

2019 වසර අවසානයේ ජනාධිපතිවරණයෙන් පසු ක්‍රියාත්මක කරන ලද රාජ්‍ය මූල්‍ය උත්තේජන පැකේජයට අමතරව කොවිඩ්-19 වසංගතයට ගොදුරු වූ සැමට කඩිනම් සහන ලබා දීම සඳහා රජය විසින් කටයුතු කරන ලදී. කොවිඩ්-19 වසංගතයට එරෙහිව සටන් කිරීම සඳහා රාජ්‍ය මූල්‍ය ක්‍රියාමාර්ගයක් ලෙස 2020 වසරේ අප්‍රේල් මස 16 දින සිට බලපැවැත්වෙන පරිදි සෞඛ්‍ය හා දේශීය වෛද්‍ය සේවා අමාත්‍යාංශය වෙත ප්‍රදානය කරනු ලබන සෞඛ්‍ය ආරක්ෂිත මෙවලම්, වරාය හා ගුවන් තොටුපළ සංවර්ධන බද්දෙන් නිදහස් කරන ලදී. මේ අතර, ආයෝජන මණ්ඩලය සමඟ ගිවිසුම් ගත සමාගම් විසින් නිෂ්පාදනය කරනු ලබන පුද්ගල ආරක්ෂක මෙවලම් සහ සමාන උපකරණ, සෞඛ්‍ය සහ දේශීය වෛද්‍ය සේවා අමාත්‍යාංශය, සෞඛ්‍ය සේවා දෙපාර්තමේන්තුව, ත්‍රිවිධ හමුදාව සහ කෝවිඩ් මධ්‍යස්ථානය වෙත සපයනු ලබයි නම් එම උපකරණ 2020 වසරේ අප්‍රේල් මස 29 දින සිට බලපැවැත්වෙන පරිදි ටේබු බද්ද, එකතු කළ අගය මත බද්ද, වරාය හා ගුවන් තොටුපළ සංවර්ධන බද්ද සහ සෙස් බද්ද ඇතුළු සියලු ආනයන බදු වලින් නිදහස් කරන ලදී.

කොවිඩ්-19 වසංගතයට මුහුණදීමේ ප්‍රතිපත්තිමය තීරණයක් වශයෙන් එකතු කළ අගය මත බදු හා රඳවා ගැනීමේ බදු ගෙවීමේ කාලය සහ එකතු කළ අගය මත බදු වාර්තා ඉදිරිපත් කිරීමේ කාලය මෙන්ම ගාස්තු හා අයකිරීම් ගෙවීමේ කාලය ද දීර්ඝ කරන ලදී. සෞඛ්‍ය, පොලිසිය, සිවිල් ආරක්ෂක බලකාය සහ කොවිඩ්-19 වසංගතය පැතිරීම පාලනය කිරීමේ නිරත සියළු රාජ්‍ය සේවකයින් සඳහා හිමි අගුණාර රක්ෂණ ප්‍රතිලාභ දෙගුණයක් බවට පත් කරන ලදී. දිළිඳු සහ පීඩාවටපත් කුටුම්භයන්ගේ ආදායම් අහිමි වීමෙන් වන බලපෑම අවම කිරීම සඳහා රජය විසින් වැඩිහිටි, විශේෂ හැකියාවන් ඇති, සමෘද්ධිලාභීන්, ගොවීන්, වකුගඩු රෝගීන් ඇතුළු දෛනික ගෙවීම් ලබන කම්කරුවන් ඇතුළු පොරොත්තු ලේඛනයේ සිටින සියළු දෙනා සඳහා පවතින මූල්‍ය ගෙවීම් ක්‍රම පදනම් කරගනිමින් 2020 වසරේ අප්‍රේල් මස සිට මැයි දක්වා මසකට රු. 5,000 ක මූල්‍ය ප්‍රදානයක් ලබා දෙන ලදී. අවශ්‍ය සෞඛ්‍ය සේවා සහ සහන ක්‍රියාමාර්ග සඳහා “කෝවිඩ් - 19 සෞඛ්‍ය සේවා සහ සමාජ ආරක්ෂණ අරමුදල” ස්ථාපිත කරන ලද අතර, එම අරමුදල සියලුම බදු වලින් සහ විදේශ විනිමය සීමාවන්ගෙන් නිදහස් කරන ලදී. එමෙන්ම, දකුණු ආසියානු කලාපයේ “සාක් කොවිඩ් - 19 හදිසි අවස්ථා අරමුදල” සඳහා රජය විසින් ඇ.ඩො. මිලියන 05 ක් ප්‍රදානය කිරීමට එකඟ විය.

දැඩි අපහසුතාවයට ලක් වූ ව්‍යවසායකයන්ට සහන සැලසීමේ අරමුණින්, ශ්‍රී ලංකා මහ බැංකුවේ ඇපකර මත සියලුම බැංකු හරහා ණය පමා සහන වැඩසටහනක් ක්‍රියාත්මක කරන ලදී. මේ අතර, නව රජය විසින් කිරි සම්බා කි.ග්‍රෑ. එකක් සඳහා රු. 50 ක්, සම්බා කි.ග්‍රෑ. එකක් සඳහා රු. 41 ක් සහ නාඩු කි.ග්‍රෑ. එකක් සඳහා රු. 38 ක් ලෙස පෙර පැවති වි මිලදී ගැනීමේ මිල ගණන් වෙනුවට ඕනෑම වි ප්‍රභේදයක් සඳහා කි.ග්‍රෑ. එකකට රු. 50 ක් ලෙස රජයේ වි මිලදී ගැනීමේ සහතික මිල ඉහළ නංවන ලදී. රටේ ආහාර සුරක්ෂිතතාව තහවුරු කිරීම සඳහා 2019/20 මහ කන්නයේ වි මිලදී ගැනීමේ වැඩසටහන යටතේ රු. මිලියන 2,480 ක් ග්‍රාමීය කෘෂි ආර්ථිකය වෙත මුදාහැර ඇත. දේශීය ගොවි ප්‍රජාව සුරක්ෂිත කිරීමේ අරමුණින් රජය විසින් ජාතික ආරක්ෂාව, පරිසරය හා සෞඛ්‍යය පාදක කරගත් විදේශ වෙළෙඳාම සඳහා වන යහපාලන රාමුව විධිමත් කිරීම සඳහා තවදුරටත් කැප වී සිටී. මෙම පසුබිම තුළ 2019 වසරේ දෙසැම්බර් මස සිට රජය විසින් බෝග වර්ග 09 ක්, එනම් ගම්මිරිස්, සාදික්කා, සියඹලා, වසාවාසි, කුරුඳු, පුවක්, කරදමුංගු, කරාබුනැටි, සහ ඉගුරු ආනයනය කර ප්‍රතිඅපනයනය කිරීම සීමා කරන ලදී. ප්‍රතිවක්‍රීකරණය හා ප්‍රතිඅපනයනය කරන ලද කසල හෝ අපද්‍රව්‍ය ආනයනය තහනම් කිරීම සඳහා ද ක්‍රියාමාර්ග ගන්නා ලදී. කෙසේ වුවද, ඉහත ප්‍රතිපත්තිමය ක්‍රියාමාර්ග යටතේ දේශීයව ප්‍රතිවක්‍රීකරණය සිදුකරන කර්මාන්ත සඳහා සීමා නොපනවන ලදී. තවද, වෙසක් කුඩු, සරුංගල් සහ හඳුන්කුරු ආනයනය කිරීම ද සීමා කරන ලදී. විදේශ විනිමය ගලායාම් අවම කරමින් කොවිඩ්-19 වසංගතයේ බලපෑමට ලක්වූ දේශීය නිෂ්පාදන පුනර්ජනනය කරමින් දේශීය කර්මාන්ත ධෛර්යමත් කිරීමට ආනයන බදු සංශෝධනය කරන ලදී.

1.2 රාජ්‍ය මූල්‍ය මෙහෙයුම් - 2020

2020 වසරේ පළමු කාර්තුව තුළ, ඇස්තමේන්තුගත සමස්ත රාජ්‍ය වියදම රු. බිලියන 1,229 ක් වූ අතර ඉන් රු. බිලියන 715 ක් පුනරාවර්තන වියදම් වලින් හා 2019 වසරේ නොගෙ

වූ වියදම් ද ඇතුළුව රු. බිලියන 150 ක් ප්‍රාග්ධන වියදම් වලින් ද සමන්විත විය. ණය ආපසු ගෙවීම සඳහා රු. බිලියන 360 ක් වෙන්කර ඇත. අදාළ කාල පරිච්ඡේදය සඳහා ඇස්තමේන්තුගත රාජ්‍ය ආදායම රු. බිලියන 420 ක් වේ.

1.1 වගුව | රාජ්‍ය මූල්‍ය ක්‍රියාකාරකම් ^(අ)

	2018	2019	2020	2018 ^(ආ)	2019	2020
	තන	තාවකාලික රු. බිලි.	ඇස්තමේන්තුගත	තන	තාවකාලික ද.දේ.නි.% ලෙස	ඇස්තමේන්තුගත
ආදායම් සහ ප්‍රදාන	1,932	1,899	1,458	13.5	12.6	9.3
ආදායම	1,920	1,891	1,450	13.4	12.6	9.2
බදු ආදායම	1,712	1,735	1,305	11.9	11.6	8.3
ආදායම් බදු	310	428	314	2.2	2.8	2.0
භාණ්ඩ හා සේවා මත බදු	1,062	976	668	7.4	6.5	4.3
විදේශ වෙළඳාම මත බදු	340	332	323	2.4	2.2	2.1
බදු නොවන ආදායම්	208	156	145	1.4	1.0	0.9
ප්‍රදාන	12	8	8	0.1	0.1	0.1
වියදම	2,693	2,915	2,799	18.7	19.4	17.8
වර්තන වියදම	2,090	2,301	2,362	14.5	15.3	15.0
වැටුප් හා වේතන	626	686	750	4.4	4.6	4.8
භාණ්ඩ හා සේවා	139	162	135	1.0	1.1	0.9
පොලී වියදම	852	901	857	5.9	6.0	5.5
සහනාධාර හා පැවරුම්	473	552	620	3.3	3.7	3.9
ප්‍රාග්ධන වියදම සහ ශුද්ධ ණයදීම	604	614	437	4.2	4.1	2.8
රාජ්‍ය ආයෝජන	625	631	452	4.4	4.2	2.9
වෙනත්	-21	-17	-15	-0.1	-0.1	-0.1
ජංගම ගිණුමේ ශේෂය	-170	-410	-912	-1.2	-2.7	-5.8
ප්‍රාථමික ශේෂය	91	-115	-484	0.6	-0.8	-3.1
සමස්ත ශේෂය (අයවැය ගිණය)	-761	-1,016	-1,341	-5.3	-6.8	-8.5
අයවැය ගිණය මූල්‍යනය	761	1,016	1,341	5.3	6.8	8.5
ශුද්ධ විදේශීය මූල්‍යනය ^(ආ)	465	363	491	3.2	2.4	3.1
ශුද්ධ දේශීය මූල්‍යනය	296	654	850	2.1	4.4	5.4

මූලාශ්‍රය: රාජ්‍ය මූල්‍ය ප්‍රතිපත්ති දෙපාර්තමේන්තුව
 (අ) රාජ්‍ය මූල්‍ය කටයුතු වලට අදාළ ආර්ථික වර්ගීකරණය මත පදනම් වේ
 (ආ) අනෙව්‍යාපිත ආයෝජනයන් සතු භාණ්ඩාගාර බිල්පත් සහ බැඳුම්කර ඇතුළත් වේ.
 (ඇ) සංශෝධිත ද.දේ.නි.

රාජ්‍ය මූල්‍ය ඒකාග්‍රතාකිරීමේ ක්‍රියාවලියට සමගාමීව, වියදම් තාර්කිකරණය නව රජයේ ප්‍රමුඛ කාර්යයන්ගෙන් එකක් වූ අතර, වියදම් තාර්කිකරණය අධීක්ෂණය කිරීම වියදම් ඒකක මගින් සිදුකරන අතරතුර නව වාහන මිලදී ගැනීම සහ ගොඩනැගිලි උපකරණ ආදිය කුලියට ගැනීම හෝ මිලදී ගැනීම සීමා කරන ලදී. ඇ. ඩො. බිලියන 9 ක් පමණ වන ණය මගින් මූල්‍යයනය වන රාජ්‍ය ආයෝජන සැලැස්ම නැවත ඇගයීමට ඉක්මනින් ක්‍රියාත්මක කළ යුතු ව්‍යාපෘති නැවත සමාලෝචනය කිරීමටත්, මූල්‍යමය හෝ ආර්ථිකමය වශයෙන් ප්‍රමාණවත් ප්‍රතිලාභයන් නොලැබෙතැයි අපේක්ෂා කරන ව්‍යාපෘති නවතා දැමීමටත්, පසුව කළ යුතු ව්‍යාපෘති කල් දැමීමටත්, රජය විසින් දැනටමත් තීරණය කර ඇත. මූල්‍යයන පිරිවැය හා ගෙවිය යුතු කාලය ඇතුළුව විදේශ ව්‍යවහාර මුදල් නිරාකරණය සහ ණය කොන්දේසි සම්බන්ධයෙන් ද රජයේ අවධානය

යොමු වී ඇත. එමෙන්ම, ණය මූල්‍යනය වෙනුවට ප්‍රාග්ධන ආයෝජනය තුළින් ඇතැම් ව්‍යාපෘති ක්‍රියාවට නංවනු ඇත. ණය ප්‍රමාණය ඉහළ නැංවීමකින් තොරව වත්කම් වැඩිකිරීම ද තහවුරු කරමින් රජයේ ණය තොගය තාර්කිකරණය කිරීමට මෙම ක්‍රියාවලිය උපකාරී වනු ඇත. ඒ අනුව රජය විසින් වසර දෙකක කාලයකට රජයේ ආයතන සඳහා කිසිදු නව ගොඩනැගිල්ලක් ඉදි නොකිරීමට තීරණය කරන ලදී.

වියදම් ඒකක සඳහා අයවැය ප්‍රතිපාදන අඩුවීමත් සමඟින් බදු අඩුකිරීම හේතුවෙන් විශේෂයෙන්ම රාජ්‍ය ව්‍යවසායයන්ගේ ඉතුරුම් ඉහළයාමත් සමඟම ඒවායෙහි මුදල් ප්‍රවාහ වැඩිදියුණු වීම මෙම තාර්කිකරණ උත්සාහයට තවදුරටත් උපකාරී විය.

2018 වසරේ දී රු. බිලියන 12,030 ක් එනම් ද.දේ.නි. යෙහි ප්‍රතිශතයක් ලෙස සියයට 83.7 ක් වූ සමස්ත ණය තොගය

2019 වසරේ රු. බිලියන 13,031 ක් එනම් ද.දේ.නී. යෙහි ප්‍රතිශතයක් ලෙස සියයට 86.8 දක්වා ඉහළ ගොස් ඇත. කෙසේ වුවද, සමස්ත ණය ප්‍රමාණයේ විදේශ මුදල් ඒකක වලට නිරාවරණය වීම සැලකිලිමත් විය යුතු කරුණක් වන අතර එය සියයට 42.6 ක් වේ. ජාතික ආරක්ෂාව, ආහාර සුරක්ෂිතතාවය, බලශක්ති සුරක්ෂිතතාවය, නව කාර්මික සොයා ගැනීම්, මහජන සෞඛ්‍ය, අධ්‍යාපනය, නිපුණතා සංවර්ධනය සහ දැනුම පදනම් කරගත් ආර්ථිකය සඳහා රාජ්‍ය ආයෝජන යොමුවන ලදී. මේ අතර දේශීය නිෂ්පාදන ඉහළ නංවමින් අපනයන අංශයේ අගය දාම පුළුල් කිරීම සඳහා පෞද්ගලික අංශයේ ආයෝජන කෙරෙහි අවධානය යොමු වී ඇත. රටේ ආර්ථික වර්ධනය ඉහළ නැංවීම සඳහා රාජ්‍ය ආයෝජන මධ්‍යකාලීනව වැඩිකිරීමට අපේක්ෂා කෙරේ.

දරිද්‍රතාවය තුරන් කිරීම සඳහා වන ජාතික වැඩසටහන මඟින් දරිද්‍රතාවය පිටුදැකීම සහ තරුණ විරැකියාව මුලිනුපුටා දැමීමේ බහුවිධ ප්‍රවේශයන් කෙරෙහි අවධානය යොමු වී ඇත. මේ සඳහා දරිද්‍රතාවය පිටු දැකීමේ කාර්යසාධක බලකායක් පිහිටුවන ලදී. කොවිඩ්-19 ව්‍යාප්ත කාලය තුළදී ආර්ථික කටයුතු වල සිදුවූ පසුබෑමේ ප්‍රතිඵලයක් ලෙස රැකියා සුරක්ෂිතතාවය අවදානමට ලක්වීමේ ප්‍රතිඵලයක් ලෙස සමස්ත ශ්‍රම බලකායෙන් සියයට 70 ක් පමණ වන අවිධිමත් අංශයේ සේවකයන්ගේ ආදායම් අහිමි වී ඇති අතර විරැකියාව උග්‍ර ලෙස වර්ධනය වී ඇත. මෙම වැඩසටහන යටතේ සමාජයේ වඩාත්ම පීඩාවට ලක් වූ පුද්ගලයන් 100,000 කට සුරක්ෂිත රැකියාවක් ලබාදීම තුළින් පවුල් 100,000 කගේ ජීවනෝපායයන් වැඩිදියුණු වනු ඇති අතර ඔවුන් සමෘද්ධි සහනාධාර ක්‍රියාවලියෙන් ඉවත් වනු ඇත. තාවකාලික පියවරක් ලෙස දිළිඳු ජනතාවට අත්‍යවශ්‍ය ආහාර මල්ලක් ලබාදෙන අතරම සියළුම ප්‍රතිලාභීන්ට ආහාර සුරක්ෂිතතා කාඩ්පතක් හඳුන්වා දෙනු ඇත. කෙසේ වුවද, දරිද්‍රතාවයෙන් මුදවා ගැනීම සඳහා සහනයක් වශයෙන් ඔවුන්ගේ ව්‍යාපාර ආරම්භ කිරීමට ණය පහසුකම් සපයන අතරම නිවාස අත්පත් කරගැනීම සඳහා පහසුකම් ද සැපයෙනු ඇත. එයට අමතරව, "සපිරි ගමක්" වැනි ග්‍රාමීය යටිතල පහසුකම් සංවර්ධන ක්‍රියාවලිය මඟින් දුගී ජනතාවගේ ජීවනෝපායයන් වැඩි දියුණු වනු ඇතැයි අපේක්ෂා කෙරේ.

ආර්ථික වර්ධනයට අහිතකර වන යල්පැන ගිය රෙගුලාසි සංශෝධනය කරමින් පවතින අතර තොරතුරු තාක්ෂණය පදනම් කරගත් තොරතුරු පද්ධති ප්‍රමුඛ කර ගැනීමට අපේක්ෂිතය. මෙම ප්‍රයත්නයේ දී ඒකාබද්ධ භාණ්ඩාගාර කළමනාකරණ තොරතුරු පද්ධතිය (ITMIS) වඩාත් ඵලදායී භාණ්ඩාගාර මුදල් කළමනාකරණයට සහය වනු ඇති අතර 2020 වසරේ දී විද්‍යුත් ප්‍රසම්පාදනය සම්පූර්ණයෙන් ක්‍රියාත්මක කිරීම තුළින් ප්‍රසම්පාදනයේ දී විනිවිදභාවය වැඩි කිරීම සහ භාණ්ඩ සහ සේවා මිලදී ගැනීමට ගතවන කාලය අවම වනු ඇත. වෙළෙඳ පහසුකම් සැපයීම සඳහා රේගු දෙපාර්තමේන්තුවේ විද්‍යුත් ලියවිලි (e-document) පද්ධතිය, සහ දේශීය ආදායම් දෙපාර්තමේන්තුවේ ආදායම් පරිපාලන කළමනාකරණ තොරතුරු පද්ධතිය (RAMIS) ක්‍රියාත්මක වීමෙන් ආදායම් පරිපාලනය තවදුරටත් ශක්තිමත් වනු ඇත.

රාජ්‍ය ව්‍යවසායයන්ගේ උප-ප්‍රශස්ථ මට්ටමේ කාර්යසාධනය හමුවේ වුවද රජයේ ආර්ථික ප්‍රතිපත්ති රාමුව තුළ රාජ්‍ය ව්‍යවසායයන් ප්‍රධාන තැනක් ගනී. පැහැදිලි මිල ප්‍රතිපත්තියක් නොමැතිවීම හෝ එහි ලුහුඬුවම, ප්‍රාග්ධන ධාරිතාව ප්‍රමාණවත් නොවීම, විශේෂයෙන්ම දුර්වල හෝ අඩු බලතල සහිත අධ්‍යක්ෂ මණ්ඩල මෙම උප-ප්‍රශස්ත කාර්යසාධනය සඳහා හේතුවන ප්‍රධානම සාධක ලෙස හඳුනාගෙන ඇත. විශේෂයෙන් වඩා වැදගත් හා ප්‍රමුඛ රාජ්‍ය ව්‍යවසායයන් නගා සිටුවීම සඳහා වෘත්තිකයන් හා සමාගම් ප්‍රධානීන් අධ්‍යක්ෂ මණ්ඩල සාමාජිකයන් ලෙස පත්කර ගැනීමට නව ක්‍රමවේදයක් රජය විසින් හඳුන්වා දෙන ලදී.

ආර්ථිකමය වශයෙන් ඵලදායී ලෙස මෙන්ම සාධාරණව ඉන්ධන මිල ගණන් පහත වැටීමේ ප්‍රතිලාභ ලබා දෙන අතරම පෙට්‍රල් සහ ඩීසල් සඳහා වඩා ස්ථාවර සිල්ලර මිලක් ලබාදීමට ඉන්ධන මිල ස්ථායීතා අරමුදලක් පිහිටුවන ලදී. පෙට්‍රල් සහ ඩීසල් සිල්ලර මිල ගණන් දැනට පවතින මිල මට්ටමේ රඳවා ගනිමින් පෙට්‍රල් හා ඩීසල් ආනයනය මත රේගු බදු අධිභාරයක් පනවන ලද අතර ඉන් ලැබෙන ආදායම ඉන්දන මිල ස්ථායීතා අරමුදලට බැර කෙරෙනු ඇත.

කොවිඩ් - 19 වසංගතයේ ව්‍යාප්තිය හේතුවෙන් සැපයුම් බාධාවන් ඇති වුවද, කොළඹ පාරිභෝගික මිල දර්ශකය (කො.පා.මි.ද. 2013=100) සහ ජාතික පාරිභෝගික මිල දර්ශකය (ජා.පා.මි.ද. 2013=100) යන දෙකෙහිම වාර්ෂිකමය වෙනස්වීම් මත ගණනය කරනු ලබන මතුපිට උද්ධමනය 2020 මාර්තු මාසයේ පිළිවෙළින් සියයට 7.0 සහ සියයට 5.4 සිට 2020 අප්‍රේල් මාසයේ දී පිළිවෙළින් සියයට 5.9 සිට සියයට 5.2 දක්වා පහත වැටුණු අතර 2019 අප්‍රේල් මස පැවති ඉහළ සංඛ්‍යාත්මක පදනමේ බලපෑම සහ සැපයුම් අංශයේ වර්ධනය හේතුවෙන් ආහාර මිල ගණන් පහත වැටීම මෙම අඩුවීමට රුකුලක් විය. ආර්ථිකයේ සැබෑ උද්ධමනය පිළිබිඹු කරන මූලික උද්ධමනය අඩු අගයක පැවතුණි.

2019 වසර අවසානයේ දී රටේ සංචිත ප්‍රමාණය ඇ.ඩො. බිලියන 7.6 වූ අතර 2020 පෙබරවාරි මස අවසන් වන විට එය ඇ.ඩො. බිලියන 7.9 දක්වා වැඩි විය. 2019 වසරේ දී දී ගෙවුම් ශේෂය ඇ.ඩො. බිලියන 377 ක අතිරික්තයක් වාර්තා කරන ලදී. කෙසේ වුවද 2019 වසරේදී සෘජු විදේශ ආයෝජන ගලා ඒම් මධ්‍යස්ථව පැවතුණි. දේශපාලන ස්ථාවරත්වය හා ආයෝජන හිතකාමී බදු ක්‍රමයේ ප්‍රතිලාභ ලබමින් ආයෝජන මණ්ඩලය විසින් එහි මෙහෙයුම් හා නෛතික රාමුව නවීකරණය කරමින් පවතී. එරාවුල් සහ කොළඹ වරාය නගරයේ රෙදිපිළි උද්‍යානයක් ස්ථාපිත කිරීම තුළින් ආයෝජකයන් ශ්‍රී ලංකාව වෙත ආකර්ෂණය කර ගැනීමට හැකිවනු ඇත. ජනාධිපතිවරණයෙන් පසු 2019 දෙසැම්බර් මාසයේ රජය විසින් බදු සහන ප්‍රකාශයට පත් කිරීමත් සමඟ ඒකක 183 කින් කොටස් මිල ඉහළ යාමත් සමඟ කොළඹ කොටස් වෙළෙඳපොළේ සියළු කොටස් මිල දර්ශකය ඒකක 6,200 සීමාව පසුකරන ලදී. කෙසේ වුවද කොවිඩ් 19 වසංගතයේ ව්‍යාප්තියත් සමඟ ඇ.එ.ජ., මහජන චීන සමූහාණ්ඩුව, ඉතාලිය, දකුණු

කොරියාව, ප්‍රංශය, ස්පාඤ්ඤය, ජර්මනිය සහ ජපානය ආදී ලොව ප්‍රධාන කොටස් වෙළෙඳපොළවල්වල මෙන්ම කොළඹ කොටස් වෙළෙඳපොළේ ද සියළු කොටස් මිල දර්ශකය 2020 මැයි 25 වන විට සියයට 23 කින් පමණ පහත වැටුණි. කෙසේ වුවද 2020 මැයි 21 දින කොළඹ කොටස් වෙළෙඳපොළ විවෘත කිරීමත් සමඟ සමස්ත කොටස් වෙළෙඳපොළ මිල දර්ශකය මූලිකව පහත වැටීම ඇරඹුණ ද ඉන් සතියක් ගතවීමටත් පෙර S & P SL20 දර්ශකය සියයට 6.98 ක වර්ධනයක් පෙන්නුම් කළ අතර එය 2012 වසරේ දී මෙම දර්ශකය හඳුන්වා දීමෙන් පසු ලැබූ ඉහළම දෛනික ප්‍රතිගත ලාභය වේ.

1.3 ඉදිරි ගමන් මග

කොවිඩ් 19 වෛරසය මානව සෞඛ්‍ය කෙරෙහි තර්ජන ගණනාවක් එල්ල කර ඇති අතර මේ වන තෙක් වසංගතයට එරෙහිව සටන් කිරීම සඳහා කිසිදු ඖෂධයක් හෝ එන්නතක් නොමැති වීමෙන් ලොවපුරා මිලියන 6.0 කට අධික ජන සංඛ්‍යාවකට බලපෑම් ඇතිකර තිබේ. මෙම වසංගතය ශ්‍රී ලංකා ආර්ථිකයට විවිධ බලපෑම් එල්ලකර ඇත. එහි ආර්ථිකමය බලපෑම අවිනිශ්චිත වන අතර එය තක්සේරු කළ යුතුව ඇත. උසස් වෛද්‍ය ප්‍රමිතීන් සහ භාවිතයන් සඳහා රජය දැක්වූ කැපවීම පිළිබිඹු කරමින් ශ්‍රී ලංකාවේ කොවිඩ් 19 රෝගීන් සංඛ්‍යාව සාපේක්ෂව අඩු විය. එකිනෙක හා බැඳී පවතින ගෝලීය ආර්ථිකයක, කොවිඩ් - 19 වසංගතය මරණ අනුපාතිකය හා රෝගීන් සංඛ්‍යාවට එහා ගිය බලපෑමක් නිෂ්පාදනය, සැපයුම් දාමය සහ සේවා නියුක්තියේ බිඳවැටීම නිසා ශ්‍රී ලංකා ආර්ථිකයට පීඩනයක් එල්ල වී ඇත. ප්‍රවාහන, පාරිභෝජන සහ මූල්‍ය වෙළෙඳපොළ කෙරෙහි ද මෙම වසංගතය දැඩිලෙස බලපා ඇත. ජනාධිපතිවරණයෙන් පසුව අපේක්ෂිත ආර්ථික වර්ධන ඉලක්කය වූ සියයට 4.5 - 4.2 ට සාපේක්ෂව, ගෝලීය කැලඹීම් මධ්‍යයයේ, ශ්‍රී ලංකා ආර්ථිකය 2020 වසරේ දී සියයට 1.0 - 1.5 අතර වර්ධනයක් ලඟා කරගනු ඇතැයි අපේක්ෂා කෙරේ. ඒ අනුව, රාජ්‍ය මූල්‍ය, මූල්‍ය සහ සෞඛ්‍ය ප්‍රතිචාර අන්තර්ගත කරමින් ප්‍රතිපත්තිමය ක්‍රියාමාර්ග රැසක් ක්‍රියාත්මක කරන ලදී. වසංගතය අවම කිරීම සඳහා ගන්නා ලද ප්‍රතිපත්තිමය ක්‍රියාමාර්ග 1.2 වගුවෙහි විස්තරාත්මකව දක්වා ඇත.

ගොවිත්ට සහ පාරිභෝගිකයන්ට පහසුකම් සැපයීම සඳහා රට අගුළු ලා තැබූ කාල සීමාව තුළ ආහාර බෙදා හැරීම සහ සැපයුම් කළමනාකරණය පිළිබඳ ජනාධිපති කාර්ය සාධක බලකාය විසින් ආහාර ද්‍රව්‍ය ලබා ගැනීමේ සහ බෙදා හැරීමේ දී පැන නගින ගැටළු නිරාකරණය කරන ලදී. එපමණක් නොව, ජනතාව අතර යහපත් සෞඛ්‍ය පුරුදු ව්‍යාප්ත කිරීම සඳහා රජය විසින් වේගවත් සෞඛ්‍ය වැඩසටහන් රාශියක් දියත් කර ඇත. ඒ අතරම, 2020 වසරේ ජනවාරි මාසයේ සිට ප්‍රතිපත්ති පොළී අනුපාතිකය පදනම් අංක 150 කින් අඩු කිරීමට පියවර ගෙන ඇති අතර ව්‍යවස්ථාපිත සංචිත අනුපාතය ද ප්‍රතිශතාංක 1.00 කින් අඩු කිරීමට කටයුතු කර ඇත. කෝවිඩ්-19 වසංගතයේ ව්‍යාප්තියක් සමඟ දැඩි බලපෑමට ලක් වූ සුළු සහ මධ්‍ය පරිමාණ ව්‍යාපාර සහ සෙසු ව්‍යාපාරිකයන්ට සහාය වීම සඳහා ශ්‍රී ලංකා මහ බැංකුව සෙසු බැංකු වල ද එකඟතාවය මත මාස 6 ක ණය පමා සහනයක් සහ සියයට 6 ක කාරක ප්‍රාග්ධනයක් සහිත උත්තේජන පැකේජයක් හඳුන්වා දෙන ලදී.

එමෙන්ම කෘෂිකර්මාන්තය, වාරිමාර්ග සහ ජල විදුලි උත්පාදනය කෙරෙහි සෘජුව බලපානු ලබන ගෝලීය දේශගුණික විපර්යාසයන්ගේ බලපෑම හේතුවෙන් ශ්‍රී ලංකාවද කාලගුණික කම්පනයන්ට ගොදුරු වියහැකිය. 2025 වන විට මෙවැනි කාලගුණික තත්ත්වයන්ගේ බලපෑම හේතුවෙන් ශ්‍රී ලංකාවේ ආර්ථිකය ද, දේ. නි. යෙන් සියයට 1.2 කට ආසන්න ප්‍රමාණයක් අහිමි විය හැකි බව ලෝක බැංකුව පුරෝකථනය කර ඇති අතර එමඟින් මධ්‍යකාලීනව රාජ්‍ය මූල්‍ය සහ භෞතික ප්‍රශස්ථතාවය සම්බන්ධයෙන් සැලකිය යුතු ගැටළු නිර්මාණය විය හැක. එවැනි කම්පන වලට මුහුණ දීම සඳහා ඉසින හෝ බිංදු ජල සම්පාදන සහ උසස් ජල කළමනාකරණ භාවිතයන් වැනි නව වාරිමාර්ග පද්ධති හඳුන්වා දෙනු ලබන අතර බලශක්ති උත්පාදන මිශ්‍රයේ ජලවිදුලිය මත අධික රඳා පැවැත්ම පිළිබඳව අවධානය යොමු කරනු ඇත.

විශේෂ සටහන 1.2 | කොවිඩ් -19 හමුවේ රජය විසින් හඳුන්වාදුන් ප්‍රධාන ප්‍රතිපත්තිමය ක්‍රියාමාර්ග

රාජ්‍ය මූල්‍ය අංශය

- ජනාධිපති අරමුදලෙන් රු. බිලියන 100 ක දායකත්වයක් සමඟින් කොවිඩ්-19 සෞඛ්‍ය හා සමාජ ආරක්ෂණ අරමුදල ස්ථාපිත කිරීම.
- කොවිඩ්-19 වසංගතයට පිළියමක් ලෙස සෞඛ්‍ය සේවාවන් සඳහා අවශ්‍ය වෛද්‍ය, ශල්‍ය හා දන්ත උපකරණ, රෝහල් ගෘහ භාණ්ඩ, ඖෂධ, රසායනික ද්‍රව්‍ය සහ උපකරණ ඇතුළු යන්ත්‍ර සුත්‍ර, ආනයනය කර සැපයීම හෝ ආනයනය කර පරිත්‍යාග කිරීම සඳහා බදු සහන ලබා දීම.
- සෞඛ්‍ය සහ දේශීය වෛද්‍ය සේවා අමාත්‍යාංශය, සෞඛ්‍ය සේවා දෙපාර්තමේන්තුව, ත්‍රිවිධ හමුදාව, ශ්‍රී ලංකා පොලීසිය, කොවිඩ් මධ්‍යස්ථානය වෙත ශ්‍රී ලංකා ආයෝජන මණ්ඩලයේ ලියාපදිංචි අපනයනාභිමුඛ ව්‍යවසායයන් විසින් සෞඛ්‍ය ආරක්ෂක උපකරණ සහ ඒ හා සමාන නිෂ්පාදන සැපයීම හෝ පරිත්‍යාග කිරීම සඳහා බදු සහන ලබා දීම.
- ඖෂධ නිෂ්පාදන කර්මාන්තයට අවශ්‍ය කරන අමු ද්‍රව්‍ය හා ඇසුරුම් ද්‍රව්‍ය ආනයනය සඳහා බදු සහන ලබාදීම.
- විදේශීය විත්‍රපට සහ ටෙලි නාට්‍ය මත පැනවූ ටෙලිනාට්‍ය, විත්‍රපට හා වාණිජ වැඩසටහන් බද්ද ඉවත් කිරීම.
- රු. බිලියන 50 ක ආරම්භක ප්‍රාග්ධනයක් සහිතව ඉන්ධන මිල ස්ථායීකරණ අරමුදල (FPSF) පිහිටුවීම. ඉන්ධන ආනයන මත වූ රේගු බදු අධිභාරය එම අරමුදලට බැර කිරීම.
- අප්‍රේල් හා මැයි මාසයන් සඳහා වැඩිහිටියන්, විශේෂ හැකියා ඇති අයවලුන්, වකුගඩු රෝගීන්, ගොවියන් සහ කොවිඩ්-19 හේතුවෙන් අවතැන් වූ දෛනික වැටුප් ලබන්නන් සඳහා රු. 5,000 ක මාසික දීමනාවක් ලබාදීම.
- වසංගතය මැඩලීමේ ක්‍රියාදාමය වෙනුවෙන් රු. බිලියන 1.2 ක ප්‍රතිපාදනයක් වෙන්කිරීම.
- සමෘද්ධි ප්‍රතිලාභීන්ට සියළුම සමෘද්ධි බැංකු හරහා රු. 10,000 ක පොලී රහිත අත්තිකාරම් මුදලක් ලබාදීම.
- ශ්‍රී ලංකා මහ බැංකුවේ ඇපකර මත වාණිජ බැංකු හරහා ණය සහන පමා කාලයක් ක්‍රියාත්මක කිරීම සඳහා පහසුකම් සැපයීම.
- උපයෝගිතා බිල්පත් සහ රු. 50,000 ට අඩු මාසික ණයපත් බිල්පත් ගෙවීම් සඳහා මාසයක සහන කාලයක් ලබා දීම.
- කොවිඩ්-19 වසංගතය මර්ධන කටයුතු වල නිරත වන සෞඛ්‍ය සේවකයින්, පොලීසිය, ත්‍රිවිධ හමුදා නිලධාරීන් ඇතුළු අනෙකුත් රාජ්‍ය සේවකයන්ගේ අග්‍රහාර රක්ෂණ ප්‍රතිලාභය දෙගුණ කිරීම.
- තෝරාගත් අත්‍යවශ්‍ය ආහාර ද්‍රව්‍ය (උදා: ටින් මාළු, පරිප්පු) සහ ඖෂධ වර්ගවල මිල අඩු කිරීම.
- සියළුම රාජ්‍ය සේවකයන්ගේ අත්තිකාරම් ගැනීම් මත වූ ණය වාරික නැවත දැනුම් දෙනතුරු වැටුපෙන් අය නොකිරීම.
- රඳවා ගැනීමේ බදු සහ එකතු කල අගය මත බදු සඳහා ගෙවීම් කාල සීමාව දීර්ඝ කිරීම.
- මුඛ ආවරණ සඳහා උපරිම සිල්ලර මිලක් නියම කිරීම.

විදේශ අංශය

- ශ්‍රී ලාංකිකයන් විදේශයන්හි කරනු ලබන ඕනෑම ආයෝජන, බැහැරගත ප්‍රේෂණ සහ විගමනිකයින් මෙරට මුදල් ගෙත්වා ගැනීම යනාදී විදේශ මුදල් ගලායාම් මාස තුනක කාලයක් සඳහා අත්හිටුවීම.
- තෝරාගත් මෝටර් රථ සහ අත්‍යවශ්‍ය නොවන භාණ්ඩ ආනයනය කිරීමේ දී ණයවර ලිපි නිකුත් කිරීම, පිළිගැනුම් මත ලේඛන සහ අත්තිකාරම් ණය පහසුකම් ලබාදීම මාස තුනකට අත්හිටුවීම.
- යම් යම් කොන්දේසි මත සියලුම අත්‍යවශ්‍ය නොවන ආනයනයන් සඳහා සීමා පැනවීම.

මූල්‍ය අංශය

- ත්‍රිමෝද් රථ, ට්‍රැක් රථ, පාසැල් වෑන් හා බස් රථ සහ ස්වයං රැකියා නියුක්ත වාහන රියදුරන් ඇතුළුව ස්වයං රැකියා නියුක්තිකයන් මිලියන 1.5 ක් සඳහා මාස 6 කට කල්බදු ණය වාරික අයකිරීම අත්හිටුවීම.
- ආර්ථික කටයුතු පහසුකිරීම සඳහා රු. බිලියන 65 ක ද්‍රවශීලතාවයක් වෙළෙඳපොළ වෙත මුදාහැරීම.
- ව්‍යාපාර සහ ආර්ථික කටයුතුවලට සහය වීම සඳහා රු. බිලියන 50 ක ප්‍රති මූල්‍යකරණ පහසුකම් හඳුන්වා දීම.
- කොවිඩ්-19 නිසා මුහුණපාන අභියෝග කළමනාකරණයේ ජාතික කර්තව්‍යයට සහයවීම සඳහා විශේෂ තැන්පත් ගිණුමක් (SDA) හඳුන්වාදීම.
- වෙළෙඳපොළ ණය අනුපාතික අඩුකිරීම සඳහා සම්මත තැන්පතු පහසුකම් අනුපාතිකය (SDFR) සහ සම්මත ණය පහසුකම් අනුපාතිකය (SLFR) පදනම් ඒකක 150 කින් ජනවාරි-මැයි කාලය තුළ පහත හෙලීම.

- ව්‍යාප්තාපිත සංවිත අනුපාතිකය සියයට 5 සිට සියයට 4 දක්වා ප්‍රතිශතයක 1.00 කින් පහත හෙලීම.
- ණය කාඩ්පත් සඳහා නිවු පොලී අනුපාතිකය රු. 50,000 දක්වා වූ දේශීය ගනුදෙනු සඳහා සියයට 15 දක්වා අඩු කිරීම හා අවම මාසික ගෙවීම් සියයට 50 කින් අඩු කිරීම.
- ඇදිරි නීතිය පනවා නොමැති කාලය තුළ සියලු බැංකු ශාඛා විවෘත කිරීම තුළින් ජනතාව වෙත අඛණ්ඩව බැංකු සේවා සැපයීමට කටයුතු කිරීම.
- අභිමත පරිදි ගෙවීම් සහ අත්‍යවශ්‍ය නොවන වියදම් කපාහැරීම මගින් අඛණ්ඩව ණය ප්‍රවාහයන් පවත්වාගෙන යාම සඳහා බලපත්‍රලාභී බැංකු වලට මාර්ගෝපදේශ නිකුත් කිරීම.

පරිපාලනමය මෙහෙයුම්

- කොවිඩ්-19 උවදුර මර්ධනය සඳහා වූ ජාතික මෙහෙයුම් මධ්‍යස්ථානය ස්ථාපනය කිරීම කොවිඩ්-19 සෞඛ්‍ය සත්කාර, අධ්‍යාපනය, ආර්ථික පුනර්ජීවනය සහ දිලීලුකම පිටුදකීම සඳහා ජනාධිපති කාර්ය සාධක බලකායන් ස්ථාපිත කිරීම හා සෞඛ්‍ය අවදානම් සහ ආර්ථික ලිහිල් කිරීමේ උපාය මාර්ග කළමනාකරණය කිරීම සඳහා ඉහළ මට්ටමේ සම්බන්ධීකරණ සභාවක් පිහිටුවීම.
- ජාතික බෝවන රෝග විද්‍යායතනය සහ අනෙකුත් රෝහල් 7 ක් කොවිඩ්-19 රෝගී ප්‍රතිකාර සඳහා සුදානම් කිරීම සහ දිවයින පුරා නිරෝධායන මධ්‍යස්ථාන 34 ක් ස්ථාපිත කිරීම.
- දෛනික පී.සී.ආර්. (PCR) පරීක්ෂණ සංඛ්‍යාව 1,500 ඉක්මවීම.
- ක්‍රීපෝෂ, පෝෂණ මල්ල හා ඖෂධ ප්‍රතිලාභීන්ගේ නිවෙස්වලටම බෙදා හැරීම.
- ප්‍රාදේශීය ලේකම් කාර්යාල සහ තැපැල් සේවා මගින් විශ්‍රාමිකයින් 645,179 කට විශ්‍රාම වැටුප් ගෙවීම.
- ජාතික ආහාර සුරක්ෂිතතාවය ඇති කිරීම සඳහා "සෞභ්‍යා" ගෙවතු වගා ව්‍යාපෘතිය ක්‍රියාවට නැංවීම.
- ගොවිතැන්/ගෙවතු වගාව දිරි ගැන්වීම උදෙසා සමාධි ප්‍රතිලාභීන්ට පොහොර සහ බීජ හා රෝපණ ද්‍රව්‍ය සැපයීම.
- රෝහල් ඇඳත්, විෂබීජ හරණ කුටි, විෂබීජ හරණ ආලේපන වැනි නිෂ්පාදන රට තුළදීම නිපදවීමට දේශීය නිෂ්පාදකයන් සහ නව නිපැයුම්කරුවන් දිරිමත් කිරීම.
- දේශීය මෙන්ම අපනයන ඉල්ලුම සපුරාලීම සඳහා සියලුම කෘෂිකාර්මික කටයුතු සඳහා ඇඳිරිනීති ඇතුළු සියලුම සීමා ලිහිල් කිරීම.
- දකුණු ආසියානු කලාපීය සහයෝගිතා සංවිධානයේ (SAARC) කොවිඩ්-19 අරමුදලට ඇ.ඩො. මිලියන 5 ක් ප්‍රදානය කිරීම.
- කොවිඩ්-19 වසංගතය හේතුවෙන් ඉන්දියාව, යුරෝපය, බ්‍රිතාන්‍ය හා මැදපෙරදිග වැනි රටවල්වල සිර වී සිටි ශ්‍රී ලාංකිකයන් මෙරටට රැගෙන ඒමට කටයුතු කිරීම.
- "නිවසේ සිට වැඩ කිරීමේ" උපදෙස් සහ මාර්ගෝපදේශ විශේෂයෙන්ම රාජ්‍ය අංශයට නිකුත් කිරීම.

1.4 මධ්‍යකාලීන උපායමාර්ග හා 2020 - 2024 ඉදිරි දැක්ම

කොවිඩ්-19 වසංගතය දැඩි අභියෝග රැසක් නිර්මාණය කර ඇත. 2020 වසරේ දී මූර්ත දළ දේශීය නිෂ්පාදිතය සියයට 1.0-1.5 අතර ප්‍රමාණයකට අඩුවනු ඇතැයි අපේක්ෂා කෙරේ. 2021 වසරේ දී ක්‍රමික වර්ධනයක් පෙන්නුම් කරමින් ආර්ථිකය යළි සාමාන්‍ය තත්ත්වයට පත්වනු ඇතැයි අපේක්ෂා කෙරේ. කෘෂිකර්මාන්තයේ දේශීය සැපයුම් දාමය යළි ගොඩනැංවීමත්, විදුලිබල සහ විදුලි සංදේශ අංශ සඳහා පෞද්ගලික අංශයේ ප්‍රබල සහභාගීත්වයත් සමඟින් 2020 වසරේ දෙවන භාගයේ දී හා 2021 වසරේ දී විශේෂයෙන් දේශීය සංචාරක අංශය යථා තත්ත්වයට පත්වීම අපේක්ෂා කෙරේ. කෙසේ වුවද, අපනයන ඉපයීම්වල දීර්ඝකාලීන පහත වැටීම, අඩු වූ ප්‍රේෂණ, සංචාරක අංශයට ඇති වූ පීඩනය සහ මූල්‍ය අංශයේ අක්‍රීය ණය වැඩිවීමත් සමඟම අගය දාමයන්ට වූ

බාධා හේතුවෙන් අනෙකුත් අංශවලට වූ පුළුල් බලපෑම ආර්ථික පුනර්ජීවයට අහිතකර ලෙස බලපානු ඇත. මෙම වසංගතයෙන් ආර්ථිකයට ඇතිකරන ලද බලපෑම හා එය පැතිරීම පාලනයට ගනු ලැබූ ප්‍රතිපත්තිමය ක්‍රියාමාර්ග රාජ්‍ය මූල්‍ය අංශය කෙරෙහි අමතර පීඩනයක් ඇතිකිරීම හේතුවෙන් 2020 වසරේ දී සමස්ත අයවැය හිඟය ද.දේ.නි. යෙහි ප්‍රතිශතයක් ලෙස සියයට 8.5 ක් දක්වා ඉහළ යනු ඇතැයි අපේක්ෂා කෙරේ. කෙසේ වුවද, එය 2021 වසරේ දී ද.දේ.නි. යෙන් සියයට 6.5 කට සීමා වනු ඇතැයි ද, 2025 වසර වනවිට එය සියයට 4.0 ක මට්ටමක ස්ථායී වනු ඇතැයි ද අපේක්ෂිතය. ආර්ථික ක්‍රියාකාරකම් මන්දගාමී වීම හා ආර්ථිකයට ඇතිවන බාධාවන් හේතුවෙන් 2020 වසරේ දී රජයේ ආදායම ද.දේ.නි. යෙහි ප්‍රතිශතයක් ලෙස සියයට 9.3 ක් දක්වා පහත වැටෙනු ඇතැයි ද 2021 වසරේ සිට වේගවත් රාජ්‍ය මූල්‍ය ඒකාග්‍රතා ක්‍රියාමාර්ග හේතුවෙන් රජයේ ආදායම් උත්පාදනය ඉහළ යනු ඇතැයි අපේක්ෂා කෙරේ.

1.2 වගුව | මධ්‍යකාලීන සාර්ව ආර්ථික රාජ්‍ය මූල්‍ය රාමුව

	2017*	2018*	2019	2020	2021	2022	2023	2024
	තත්‍ය	තත්‍ය	තාවකාලික	පුරෝකථන				
ආදායම් සහ ප්‍රදාන	13.8	13.5	12.6	9.3	11.8	13.5	14.6	15.4
ආදායම	13.7	13.4	12.6	9.2	11.7	13.4	14.5	15.4
බදු ආදායම	12.5	11.9	11.6	8.3	10.6	12.1	13.1	14.0
බදු නොවන ආදායම	1.2	1.4	1.0	0.9	1.1	1.3	1.4	1.4
ප්‍රදාන	0.06	0.09	0.05	0.05	0.05	0.04	0.04	0.03
වියදම	19.3	18.7	19.4	17.8	18.3	19.3	19.7	20.1
වර්තන වියදම	14.5	14.5	15.3	15.0	15.4	15.5	15.6	15.7
පොලී වියදම	5.5	5.9	6.0	5.5	5.9	6.0	6.1	6.1
ප්‍රාග්ධන වියදම් හා ශුද්ධ ණය ගැනීම්	4.8	4.2	4.1	2.8	3.0	3.7	4.1	4.4
එයින් රාජ්‍ය ආයෝජන (අ)	4.9	4.4	4.2	2.9	3.0	3.8	4.2	4.5
ජංගම ගිණුමේ ශේෂය	-0.7	-1.2	-2.7	-5.8	-3.6	-2.1	-1.1	-0.3
ප්‍රාථමික ශේෂය	0.02	0.6	-0.8	-3.1	-0.6	0.2	1.0	1.5
සමස්ත අයවැය ශේෂය	-5.5	-5.3	-6.8	-8.5	-6.5	-5.8	-5.1	-4.6
අයවැය හිඟය මූල්‍යනය	5.5	5.3	6.8	8.5	6.5	5.8	5.1	4.6
විදේශ මූල්‍යනය	2.9	3.2	2.4	3.1	2.0	1.7	1.4	1.2
දේශීය මූල්‍යනය	2.6	2.1	4.4	5.4	4.5	4.1	3.7	3.4
මධ්‍යම රජයේ ණය (ද.දේ.නි.% ලෙස)	77.9	83.7	86.8	92.4	89.4	85.1	81.8	77.9

මූලාශ්‍ර: රාජ්‍ය මූල්‍ය ප්‍රතිපත්ති දෙපාර්තමේන්තුව සහ ජාතික අයවැය දෙපාර්තමේන්තුව
 * 2020 මාර්තු 31 දිනට සංශෝධිත ද.දේ.නි. මත පදනම් වේ.

කොවිඩ්-19 ව්‍යාප්තිය සමඟ මුහුණ පෑමට සිදුවූ අභියෝගවල බලපෑම පාදක කරගනිමින් සාර්ව ආර්ථික මධ්‍ය කාලීන උපාය මාර්ග සම්පාදනය කර ඇත. මෙම වසංගතය පැතිරීමත් සමඟ සෞඛ්‍ය, සමාජ ආරක්ෂණය යනාදී වියදම් ඉහළ ගියද, හදිසි වියදම් සඳහා සම්පත් නැවත වෙන්කිරීම තුළින් එම ඉල්ලුම පවතින සීමාවන් තුළ කළමනාකරණය කර ගැනීමට හැකි වී ඇත. 2020 වසරේ දී රාජ්‍ය මූල්‍ය දර්ශක තවදුරටත් පීඩනයකට ලක්වී ඇති අතර, නොපියවූ බිල්පත් ඉහළ මට්ටමක පැවතීම එයට ප්‍රධාන වශයෙන් හේතු වී ඇත. මෙම සියලු අභියෝගයන්

හමුවේ 2025 වසර වනවිට අයවැය හිඟය ද.දේ.නි. යෙහි ප්‍රතිශතයක් ලෙස සියයට 4 දක්වා අඩු කිරීමට අරමුණු කොට ඇත.

කොවිඩ්-19 ව්‍යාප්තිය පාලනය කිරීමට සමගාමීව, කෙටි කාලීන හා මධ්‍ය කාලීනව රාජ්‍ය මූල්‍ය හා මූල්‍ය තිරසාරභාවය පවත්වා ගෙන යාම තුළින් ව්‍යවසායකයින්ට, කුටුම්භයන්ට හා කර්මාන්තවලට අහිමි වූ ආර්ථික කටයුතු යළි ගොඩනැංවීමට සහායදීම කෙරෙහි රජයේ ප්‍රතිපත්ති උපායමාර්ග යොමු වී ඇත.

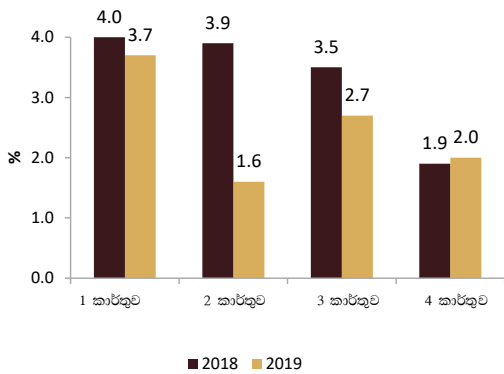
02

**2019 වසරේ
ආර්ථික සංවර්ධනය**

2.1 සමාලෝචනය

අඛණ්ඩව පසුගාමී වූ ආර්ථිකය පාස්කු ඉරුදින ප්‍රහාරයේ (ESA) අහිතකර බලපෑම් හමුවේ යළි මන්දගාමීව යථාතත්වයට පත්වීම පිළිබිඹු කරමින් 2019 වසරේ දී ශ්‍රී ලංකා ආර්ථිකය සියයට 2.3 ක හීන වූ වර්ධනයක් පෙන්නුම් කරන ලදී. ගෙවුම් ශේෂයේ අතිරික්තයක් සමඟ වෙළඳ ශේෂය සංකෝචනය වීම හා ජංගම ගිණුමේ ශේෂය යහපත්වීම හේතුවෙන් 2019 වසරේ දී විදේශීය අංශය මධ්‍යස්ථ කාර්යසාධනයක් පෙන්නුම් කරන ලදී. පාස්කු ඉරුදින ප්‍රහාරය, සංචාරක ඉපැයීම් හා සේවා නියුක්ති ප්‍රේෂණ කෙරෙහි දැඩි බලපෑමක් එල්ල කරන ලදී. කෙටිකාලීන විදේශීය වගකීම් වලට සාපේක්ෂව දළ නිල සංචිත අඩු මට්ටමක පැවතුණි. සැපයුම් අංශයේ බාධාවන් හේතුවෙන් ආහාර උද්ධමනයේ යම් විචලනයන් ඇතිවුවද මෙරට උද්ධමනය සාපේක්ෂව පහළ මට්ටමක පැවතුණි. වෙළෙඳපොළ පොලී අනුපාතික පහළ දැමීමේ අරමුණින් ශ්‍රී ලංකා මහ බැංකුව විසින් ලිහිල් මූල්‍ය ප්‍රතිපත්ති ස්ථාවරයක් අනුගමනය කරන ලදී. පිරිමි ජනගහනයේ සේවා වියුක්තිය වර්ධනය වීමත් සමඟ 2018 වසරේ දී සියයට 4.4 ක් ලෙස වාර්තා වූ සේවා වියුක්ති අනුපාතිකය 2019 වසර තුළ දී සියයට 4.8 දක්වා වැඩි විය. මේ අතර, දේශීය ආර්ථික කටයුතු අඩපණ වීම, ආයෝජකයන්ගේ විශ්වාසය බිඳවැටීම හා මෙරට පැවැති අනාරක්ෂිත වාතාවරණය යනාදී කරුණු හේතුවෙන් 2019 වසර තුළ දී කොටස් වෙළෙඳපොළ මන්දගාමී කාර්යසාධනයක් පෙන්නුම් කරන ලදී.

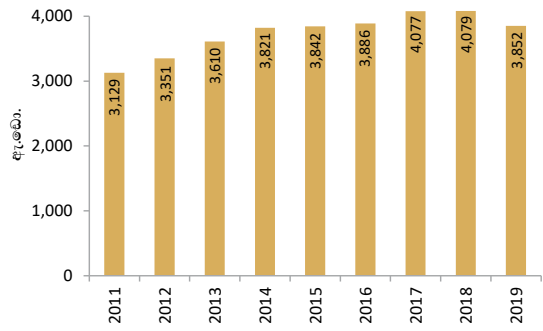
2.1 රූපසටහන | ද.දේ. නිෂ්පාදනයේ කාර්තුමය වර්ධනය



මූලාශ්‍රය: ජනලේඛන හා සංඛ්‍යාලේඛන දෙපාර්තමේන්තුව

2019 වසරේ අග භාගයේ දී ප්‍රකාශයට පත් කරන ලද රාජ්‍ය මූල්‍ය උත්තේජන පැකේජය හේතුවෙන් දේශීය ආර්ථික කටයුතුවල යළි පිබිදීමක් දක්නට ලැබුණ ද, ශ්‍රී ලංකාව ඇතුළු සෛස්‍ර රටවල කොවිඩ්-19 වසංගතය පැතිරීම මඟින් ගෝලීය ආර්ථිකය සෘණ වර්ධනයක් වෙත තල්ලුවීම හේතු කොට ගෙන 2020 වසරේ වර්ධන අපේක්ෂාවන්ට අහිතකර බලපෑම් එල්ල කෙරෙමින් පවතී. කෙසේ වුවද, 2020 වසරේ තුන්වන කාර්තුවේ දී ආර්ථික වර්ධනය යහපත් වනු ඇති අතර එමඟින් 2020 වසරේ හතරවන කාර්තුවේ දී ආර්ථිකය නව මාවතකට යොමු වනු ඇතැයි අපේක්ෂා කෙරේ.

2.2 රූපසටහන | ඒක පුද්ගල ද.දේ.නි. (ඇ. ඩො.)



මූලාශ්‍රය: ජනලේඛන හා සංඛ්‍යාලේඛන දෙපාර්තමේන්තුව

2.1 වගුව | ද.දේ.නි. ආංශික වර්ධන වේගය 2019 (%)

අංශය	කා.1	කා.2	කා.3	කා.4	වාර්ෂික
ද.දේ.නි (නාමික)	3.8	3.7	9.1	4.8	4.5
කෘෂිකාර්මික	-4.2	-6.4	-0.1	-0.4	-2.2
කාර්මික	6.8	6.6	8.9	3.5	7.7
සේවා	5.5	6.2	13.1	9.6	6.6
ද.දේ.නි. (මූර්ත)	3.7	1.6	2.7	2.5	2.3
කෘෂිකාර්මික	5.5	1.0	0.4	1.6	0.6
කාර්මික	3.0	1.4	3.3	4.9	2.7
සේවා	4.1	1.6	2.8	4.6	2.3

මූලාශ්‍රය: ජනලේඛන හා සංඛ්‍යාලේඛන දෙපාර්තමේන්තුව

2.2 ශ්‍රී ලංකාවේ ආර්ථිකය

2019 වසරේ මුල් භාගයේ සිදුවූ පාස්කු ඉරුදින ප්‍රහාරය, විශේෂයෙන් සංචාරක ක්ෂේත්‍රය ඇතුළුව දේශීය ආර්ථික ක්‍රියාකාරකම් කෙරෙහි ඇති කරන ලද දැඩි බලපෑම් පෙන්නුම් කරමින්, 2018 වසරේ දී වාර්තා කළ සියයට 3.3 ක වර්ධනයට සාපේක්ෂව 2019 වසරේ ශ්‍රී ලංකාවේ ආර්ථිකය සියයට 2.3 ක අඩු වර්ධනයක් පෙන්නුම් කරන ලදී. පසුගිය වසර පහ තුළ විවිධ බලපෑම් හේතුවෙන් මන්දගාමී වූ ආර්ථිකය, පාස්කු ප්‍රහාරයේ බලපෑම හමුවේ තවදුරටත් පසුබෑමට ලක් විය. දැඩි බලපෑමක් එල්ල වූ වක්‍ර ආදායම් උත්පාදන කටයුතු හැර ඇ.ඩො. මිලියන 3,900 ක සාමාන්‍ය සමස්ත ආදායමක් ඉපැයූ සංචාරක ක්ෂේත්‍රය, කාර්මික, සේවා, හා කෘෂිකාර්මික අංශවලට අහිතකර බලපෑමක් එල්ල කරන ලදී. කෙසේ වුවද, ආහාර, පාන වර්ග හා දුම්කොළ අංශයේ මන්දගාමී වර්ධනය හමුවේ වුවද, 2019 වසරේ මැද භාගය වන විට ඉදිකිරීම් හා කැණීම් කටයුතුවල සිදු වූ වර්ධනය හේතුවෙන් කාර්මික අංශයේ එකතු කළ අගය සියයට 2.7 ක මධ්‍යස්ථ වර්ධනයක් වාර්තා විය. නවාතැන් හා ආහාර පාන අංශවල සිදු වූ මන්දගාමී වර්ධනයන්ට සමගාමීව තොග හා සිල්ලර වෙළෙඳාම, ප්‍රවාහන, මූල්‍ය සේවා හා දේපල වෙළෙඳාම් කටයුතු වල පහත වැටීම හේතුවෙන් ආර්ථිකයේ විශාලතම මෙන්ම එකතු කළ අගය මත රුපියල් ට්‍රිලියන 5.7 ක් වූ සේවා අංශය සියයට 2.3 ක සුළු වැඩිවීමක් පෙන්නුම් කරන ලදී. මිලිදිය මත්ස්‍ය කර්මාන්තය, තේ, කුළඹඩු, විසහ වන වගා ආශ්‍රිත කටයුතු වල පහත වැටීමත් සමඟම රට තුළ පැවති අහිතකර කාලගුණ තත්වයන් හමුවේ එළවළු හා සත්ව නිෂ්පාදනයේ මන්දගාමී වර්ධනය

හේතුවෙන් 2018 වසරේ දී සියයට 6.5 ක වර්ධනයක් පෙන්වූ කළ කෘෂිකාර්මික අංශය 2019 වසරේ සියයට 0.6 ක ආන්තික වර්ධනයක් දැකිය හැකි විය. 2019 අප්‍රේල් මස පාස්කු ඉරුදින ප්‍රහාරයෙන් පසුව රාජ්‍ය මූල්‍ය උත්තේජන පැකේජය ප්‍රකාශයට පත්කිරීම හා ලිහිල් මූල්‍ය ප්‍රතිපත්ති ස්ථාවරයක් අනුගමනය කිරීම මධ්‍යයේ වුවද රට තුළ පැවති ප්‍රතිපත්තිමය අවිනිශ්චිතතාවයන් හේතුවෙන් ආයෝජකයන්ගේ විශ්වාසය බිඳවැටීමත් සමඟ 2019 වසරේ දී ආයෝජන වියදම් ද පහත වැටී ඇත. එසේ වුවද පාරිභෝජන වියදම් මධ්‍යස්ථ වර්ධනයක් පෙන්වූ කෙරේ. අත්‍යවශ්‍ය නොවන ආනයන මත සීමාවන් පැනවීමත් සමඟම භාණ්ඩ හා සේවා ආනයනයේ සිදු වූ මධ්‍යස්ථ වර්ධනය ඉක්මවා භාණ්ඩ හා සේවා අපනයනය පුළුල්වීම හේතුවෙන් ජාතික වූ ශුද්ධ විදේශ ඉල්ලුම 2019 වසරේ ඉහළ

ගොස් ඇත. ජාතික ඉතුරුම් සැලකිය යුතු ලෙස පහත වැටුණ ද, ආයෝජන වියදම් අඩුවීමත් සමඟ ඉතුරුම්-ආයෝජන පරතරය පටු වී ඇත.

පවත්නා වෙළෙඳපොළ මිල අනුව දළ දේශීය නිෂ්පාදිතය 2018 වසරේ වාර්තා වූ රු. බිලියන 14,366.1 ට එනම් ඇ.ඩො. බිලියන 88.4 ට සාපේක්ෂව 2019 වසරේ දී රු. බිලියන 15,016.1 ක් එනම් ඇ.ඩො. බිලියන 84 ක් ලෙස වාර්තා විය. ඒ අනුව ඒක පුද්ගල දළ දේශීය නිෂ්පාදිතය 2018 වසරේ දී රු. 662,949 සිට 2019 වසරේ රු. 688,719 දක්වා සියයට 3.9 ක වර්ධනයක් සිදු වී ඇත. ඒක පුද්ගල දළ දේශීය නිෂ්පාදිතය 2019 වසරේ දී ඇ.ඩො. 3,852 ක් වූ අතර එය 2018 වසරේ දී ඇ.ඩො. 4,079 ක් විය.

2.2 වගුව | ස්ථාවර (2010) වෙළෙඳපල මිල ගණන් අනුව දළ දේශීය නිෂ්පාදිතය, 2014 සිට 2019 රු. මිලියන

අංශය	2014	2015	2016	2017 ^(අ)	2018 ^(අ)	2019 ^(ආ)	2018/2017 වෙනස (%)	2019/2018 වෙනස (%)
කෘෂිකර්මාන්තය, වන වගාව හා ධීවර කර්මාන්තය	639,696	669,725	644,655	642,159	683,816	687,857	6.5	0.6
1 ධාන්‍ය වගාව (වී හැර)	13,969	14,984	13,158	11,503	11,736	10,615	2.0	-9.6
2 වී වගාව	61,019	76,293	52,388	48,648	70,380	70,169	44.7	-0.3
3 එළවළු වගාව	55,244	56,730	58,349	55,240	57,439	58,298	4.0	1.5
4 උක් වගාව, දුම්කොළ වගාව සහ වෙනත් බහුවාර්ෂික නොවන හෝග	2,287	1,882	2,347	2,044	1,820	1,973	-11.0	8.4
5 පළතුරු වගාව	40,888	48,038	46,512	49,961	55,654	60,399	11.4	8.5
6 තෙල් සහිත පළතුරු හෝග වගාව (පොල්,තැඹිලි සහ ඔයිල් ෆාම් වගාව)	64,158	67,514	66,971	53,773	57,577	68,062	7.1	18.2
7 තේ වගාව	73,936	72,051	63,972	66,879	67,141	66,300	0.4	-1.3
8 වෙනත් පානීය හෝග වගාවන් (කෝපි,කොකෝවා ආදී.)	1,538	1,259	1,354	1,268	1,592	1,219	25.6	-23.4
9 කුළුබඩු, සුවඳ දෙන හෝග, බෙහෙත් සහ ඖෂධීය පැලෑටි වගාව	57,505	60,797	62,931	63,200	66,914	66,223	5.9	-1.0
10 රබර් වගාව	28,688	25,783	23,028	24,165	24,085	21,807	-0.3	-9.5
11 වෙනත් බහුවාර්ෂික හෝග වගාව	15,402	16,839	16,484	16,717	16,303	16,255	-2.5	-0.3
12 සත්ව නිෂ්පාදනයන්	47,950	51,857	55,631	58,729	63,418	65,440	8.0	3.2
13 පැල බෝ කිරීම සහ කෘෂිකර්මික කටයුතු සඳහා වන ආධාරක කාර්යයන්	9,767	10,421	10,210	9,238	9,258	8,675	0.2	-6.3
14 වන වගාව, දැව හා වනාන්තර ආශ්‍රිත නිෂ්පාදන	47,450	48,362	52,485	62,545	62,020	59,036	-0.8	-4.8
15 කරදිය ධීවර කර්මාන්තය සහ කරදිය ජලජීව වගාව	105,822	104,413	105,100	103,043	102,175	96,589	-0.8	-5.5
16 මිරිදිය ධීවර කර්මාන්තය සහ මිරිදිය ජලජීව වගාව	14,072	12,503	13,735	15,208	16,304	16,797	7.2	3.0
කර්මාන්ත	2,218,711	2,267,725	2,396,833	2,509,421	2,540,315	2,608,211	1.2	2.7
17 පතල් හා කැණීම් කර්මාන්තය	201,613	191,145	217,577	237,827	225,505	231,893	-5.2	2.8
18 ආහාර,බීම සහ දුම්කොළ නිෂ්පාදනය	513,960	528,821	529,786	534,924	556,140	574,888	4.0	3.4
19 රෙදිපිළි, නිම් ඇඳුම්, සම් සහ සම් භාණ්ඩ හා බුහුබුරුණු නිෂ්පාදනය	276,800	282,719	289,001	304,090	314,442	326,803	3.4	3.9
20 ගෘහ භාණ්ඩ හැර දැව හා ඒ ආශ්‍රිත නිෂ්පාදන	23,139	27,320	32,855	32,909	33,845	31,178	2.8	-7.9
21 කඩදාසි හා ඒ ආශ්‍රිත නිෂ්පාදන, මුද්‍රණ කටයුතු සහ දෘශ්‍ය හා ශ්‍රවණ තැටි නැවත නිෂ්පාදනය	24,968	27,728	30,283	31,885	32,226	30,803	1.1	-4.4
22 අඟුරු සහ බනිජ්තෙල් පිරිපහදු කිරීමේ නිෂ්පාදන	28,723	29,075	31,245	29,743	27,312	33,694	-8.2	23.4
23 රසායන ද්‍රව්‍ය සහ ඒ ආශ්‍රිත නිෂ්පාදන, ඖෂධ හා ඒ ආශ්‍රිත නිෂ්පාදන	82,243	83,179	90,095	93,552	96,761	100,511	3.4	3.9
24 රබර් සහ ජලාස්ථික් නිෂ්පාදන	71,909	76,144	77,055	86,202	88,147	83,009	2.3	-5.8
25 ලෝහමය නොවන වෙනත් බණිජ නිෂ්පාදන	78,671	75,191	69,660	77,821	85,031	85,341	9.3	0.4

2.2 වගුව | ස්ථාවර (2010) වෙළඳපල මිල ගණන් අනුව දළ දේශීය නිෂ්පාදනය, 2014 සිට 2019 සම්බන්ධීකරණය... රු. මිලියන

අංශය	2014	2015	2016	2017 ^(අ)	2018 ^(අ)	2019 ^(අ)	2018/2017 වෙනස (%)	2019/2018 වෙනස (%)
26 ලෝහ හා ඒ ආශ්‍රිත නිෂ්පාදන	24,882	28,953	38,577	43,862	48,111	46,328	9.7	-3.7
27 යන්ත්‍රෝපකරණ නිෂ්පාදන	32,064	38,848	46,610	50,967	52,075	52,578	2.2	1.0
28 ගෘහ භාණ්ඩ නිෂ්පාදනය	82,748	94,489	96,303	97,920	100,302	100,797	2.4	0.5
29 වෙනත් නිෂ්පාදන කර්මාන්ත, යන්ත්‍රෝපකරණ අලුත්වැඩියාව හා සවි කිරීම	55,993	68,509	70,923	76,943	78,408	75,040	1.9	-4.3
30 විදුලිය, ගැස්වැයු හා වායු සමීකරණ සැපයීම	80,298	85,202	92,356	94,803	100,382	104,437	5.9	4.0
31 ජලය රැස් කිරීම, පිරිසිදු කිරීම සහ බෙදා හැරීම	11,504	12,023	12,972	13,562	14,351	15,139	5.8	5.5
32 මලාපවහන කටයුතු, කසල කළමනාකරණය සහ එම ද්‍රව්‍ය ප්‍රතිචක්‍රීයකරණය	17,355	21,681	25,539	28,316	30,207	32,403	6.7	7.3
33 ඉදිකිරීම් කර්මාන්තය	611,842	596,697	645,994	674,097	657,070	683,371	-2.5	4.0
සේවාවන්	4,618,501	4,894,717	5,127,616	5,313,435	5,555,303	5,680,757	4.6	2.3
34 තොග හා සිල්ලර වෙළඳාම	884,094	933,216	957,088	993,667	1,040,360	1,071,847	4.7	3.0
35 මගීන් හා භාණ්ඩ ප්‍රවාහන සේවාවන් සහ ගබඩා පහසුකම් සැපයීම	885,506	931,529	982,703	1,013,857	1,034,755	1,049,566	2.1	1.4
36 කැපැල් හා කුරියර් සේවාවන්	4,056	4,052	4,260	4,425	4,485	4,752	1.4	6.0
37 නවාතැන් සැපයීම සහ ආහාරපාන සැපයීමේ සේවාවන්	131,481	134,017	139,443	146,432	154,794	147,671	5.7	-4.6
38 ගුවන්විදුලි සහ රූපවාහිනී විකාශනය සහ එම නිෂ්පාදන කටයුතු	2,513	2,624	2,831	2,804	2,519	2,639	-10.2	4.8
39 විදුලි සංදේශ සේවාවන්	30,986	34,146	36,984	41,503	45,830	53,695	10.4	17.2
40 තොරතුරු තාක්ෂණ උපදේශන සේවාවන් හා ඒ ආශ්‍රිත ක්‍රියාකාරකම්	10,579	12,148	13,015	13,564	15,072	17,044	11.1	13.1
41 මූල්‍ය සේවා ක්‍රියාකාරකම් හා අතිරේක මූල්‍ය සේවා	420,223	493,785	554,564	606,512	687,918	701,880	13.4	2.0
42 රක්ෂණය, ප්‍රති රක්ෂණය හා විශ්‍රාම අරමුදල්	74,978	82,013	92,172	95,925	112,493	118,987	17.3	5.8
43 නිවාස අයිතිය හා දේපල වෙළඳාම	444,049	489,352	520,085	544,733	566,078	579,601	3.9	2.4
44 වෘත්තීමය සේවාවන්	166,486	154,266	152,229	158,755	165,550	169,523	4.3	2.4
45 රාජ්‍ය පරිපාලනය හා ආරක්ෂාව, අතරවශය සමාජ ආරක්ෂාව	402,205	430,105	452,586	430,672	428,022	437,065	-0.6	2.1
46 අධ්‍යාපනය	173,751	159,875	171,830	172,701	179,524	185,116	4.0	3.1
47 සෞඛ්‍ය, තේවාසික රැකවරණ සේවාවන් සහ සමාජ සේවාවන්	147,962	160,056	162,405	174,155	179,356	182,777	3.0	1.9
48 වෙනත් පෞද්ගලික සේවාවන්	839,633	873,534	885,421	913,729	938,547	958,592	2.7	2.1
සමස්ත එකතු කළ අගය (GVA), මූලික මිල ගණන් අනුව	7,476,908	7,832,167	8,169,103	8,465,015	8,779,434	8,976,825	3.7	2.2
(+) භාණ්ඩ හා සේවා මත අය කරන බදු (-) සහනාධාර	758,522	815,667	866,727	894,132	889,166	912,554	-0.6	2.6
ස්ථාවර වෙළඳපල මිල අනුව දළ දේශීය නිෂ්පාදනය(GDP)	8,235,429	8,647,833	9,035,830	9,359,147	9,668,600	9,889,379	3.3	2.3

මූලාශ්‍රය: ජනලේඛන හා සංඛ්‍යාලේඛන දෙපාර්තමේන්තුව
 (අ) සංශෝධිත
 (ආ) තාවකාලික

2.3 වගුව | දළ දේශීය නිෂ්පාදිත වර්ධනයේ ආංශික ව්‍යාප්තිය (%) - ස්ථාවර මිල (2010)

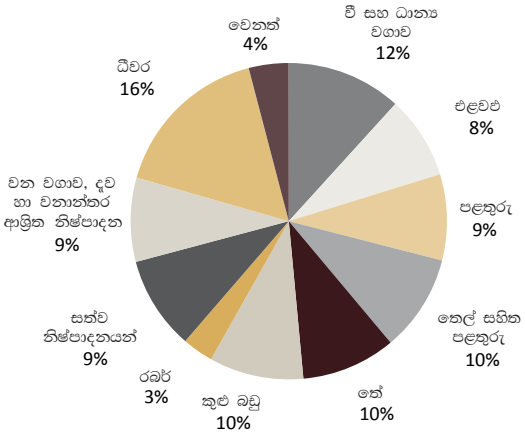
අංශය	2015	2016	2017 ^(අ)	2018 ^(අ)	2019 ^(ආ)
කෘෂිකර්මාන්තය, වන වගාව හා ධීවර කර්මාන්තය	4.7	-3.7	-0.4	6.5	0.6
1 ධාන්‍ය වගාව (වී හැර)	7.3	-12.2	-12.6	2.0	-9.5
2 වී වගාව	25.0	-31.3	-7.1	44.7	-0.3
3 එළවළු වගාව	2.7	2.9	-5.3	4.0	1.5
4 උක් වගාව, දුම්කොළ වගාව සහ වෙනත් බහුවාර්ෂික නොවන හෝග	-17.7	24.7	-12.9	-10.9	8.4
5 පළතුරු වගාව	17.5	-3.2	7.4	11.4	8.5
6 තෙල් සහිත පළතුරු හෝග වගාව (පොල්,කැඹිලි සහ ඔයිල් ෆාම් වගාව)	5.2	-0.8	-19.7	7.1	18.2
7 තේ වගාව	-2.5	-11.2	4.5	0.4	-1.3
8 වෙනත් පානීය හෝග වගාවන් (කෝපි,කොකෝවා ආදී.)	-18.1	7.5	-6.4	25.6	-23.4
9 කුළුබඩු, සුවඳ දෙන හෝග, බෙහෙත් සහ ඖෂධීය පැලෑටි වගාව	5.7	3.5	0.4	5.9	-1.0
10 රබර් වගාව	-10.1	-10.7	4.9	-0.3	-9.5
11 වෙනත් බහුවාර්ෂික හෝග වගාව	9.3	-2.1	1.4	-2.5	-0.3
12 සත්ව නිෂ්පාදනයන්	8.1	7.3	5.6	8.0	3.2
13 පැල බෝ කිරීම සහ කෘෂිකාර්මික කටයුතු සඳහා වන ආධාරක කාර්යයන්	6.7	-2.0	-9.5	0.2	-6.3
14 වන වගාව, දැව හා වනාන්තර ආශ්‍රිත නිෂ්පාදන	1.9	8.5	19.2	-0.8	-4.8
15 කරදිය ධීවර කර්මාන්තය සහ කරදිය ජලජීව වගාව	-1.3	0.7	-2.0	-0.8	-5.5
16 මිරිදිය ධීවර කර්මාන්තය සහ මිරිදිය ජලජීව වගාව	-11.2	9.9	10.7	7.2	3.0
කර්මාන්ත	2.2	5.7	4.7	1.2	2.7
17 පතල් හා කැණීම් කර්මාන්තය	-5.2	13.8	9.3	-5.2	2.8
18 ආහාර, බීම සහ දුම්කොළ නිෂ්පාදනය	2.9	0.2	1.0	4.0	3.4
19 රෙදිපිළි, නිම් ඇඳුම්, සම් සහ සම් භාණ්ඩ හා බුමුකුරුණු නිෂ්පාදනය	2.1	2.2	5.2	3.4	3.9
20 ගෘහභාණ්ඩ හැර දැව හා ඒ ආශ්‍රිත නිෂ්පාදන	18.1	20.3	0.2	2.8	-7.9
21 කඩදාසි හා ඒ ආශ්‍රිත නිෂ්පාදන, මුද්‍රණ කටයුතු සහ දෘශ්‍ය හා ශ්‍රවණ කැටි නැවත නිෂ්පාදනය	11.1	9.2	5.3	1.1	-4.4
22 අඟුරු සහ බනිජතෙල් පිරිපහදු කිරීමේ නිෂ්පාදන	1.2	7.5	-4.8	-8.2	23.4
23 රසායන ද්‍රව්‍ය සහ ඒ ආශ්‍රිත නිෂ්පාදන, ඖෂධ හා ඒ ආශ්‍රිත නිෂ්පාදන	1.1	8.3	3.8	3.4	3.9
24 රබර් සහ ජලාස්ථික් නිෂ්පාදන	5.9	1.2	11.9	2.3	-5.8
25 ලෝහමය නොවන වෙනත් බණිජ නිෂ්පාදන	-4.4	-7.4	11.7	9.3	0.4
26 ලෝහ හා ඒ ආශ්‍රිත නිෂ්පාදන	16.4	33.2	13.7	9.7	-3.7
27 යන්ත්‍රෝපකරණ නිෂ්පාදන	21.2	20.0	9.3	2.2	1.0
28 ගෘහ භාණ්ඩ නිෂ්පාදනය	14.2	1.9	1.7	2.4	0.5
29 වෙනත් නිෂ්පාදන කර්මාන්ත, යන්ත්‍රෝපකරණ අලුත්වැඩියාව හා සවි කිරීම	22.4	3.5	8.5	1.9	-4.3
30 විදුලිය, ගෑස්, වායු හා වායු සම්කරණ සැපයීම	6.1	8.4	2.6	5.9	4.0
31 ජලය රැස් කිරීම, පිරිසිදු කිරීම සහ බෙදා හැරීම	4.5	7.9	4.6	5.8	5.5
32 මලාපවහන කටයුතු, කසල කළමනාකරණය සහ එම ද්‍රව්‍ය ප්‍රතිචක්‍රීයකරණය	24.9	17.8	10.9	6.7	7.3
33 ඉදිකිරීම් කර්මාන්තය	-2.5	8.3	4.4	-2.5	4.0
සේවාවන්	6.0	4.8	3.6	4.6	2.3
34 කොග හා සිල්ලර වෙළඳාම	5.6	2.6	3.8	4.7	3.0
35 මගීන් හා භාණ්ඩ ප්‍රවාහන සේවාවන් සහ ගබඩා පහසුකම් සැපයීම	5.2	5.5	3.2	2.1	1.4
36 කැපැල් හා කුරියර් සේවාවන්	-0.1	5.1	3.9	1.4	5.9
37 නවාතැන් සැපයීම සහ ආහාරපාන සැපයීමේ සේවාවන්	1.9	4.0	5.0	5.7	-4.6
38 ගුවන්විදුලි සහ රූපවාහිනී විකාශනය සහ එම නිෂ්පාදන කටයුතු	4.4	7.9	-0.9	-10.2	4.8
39 විදුලි සංදේශ සේවාවන්	10.2	8.3	12.2	10.4	17.2
40 තොරතුරු තාක්ෂණ උපදේශන සේවාවන් හා ඒ ආශ්‍රිත ක්‍රියාකාරකම්	14.8	7.1	4.2	11.1	13.1
41 මූල්‍ය සේවා ක්‍රියාකාරකම් හා අතිරේක මූල්‍ය සේවා	17.5	12.3	9.4	13.4	2.0
42 රක්ෂණය, ප්‍රති රක්ෂණය හා විශ්‍රාම අරමුදල්	9.4	12.4	4.1	17.3	5.8
43 නිවාස අයිතිය හා දේපල වෙළඳාම	10.2	6.3	4.7	3.9	2.4
44 වෘත්තීමය සේවාවන්	-7.3	-1.3	4.3	4.3	2.4
45 රාජ්‍ය පරිපාලනය හා ආරක්ෂාව, අත්‍යවශ්‍ය සමාජ ආරක්ෂාව	6.9	5.2	-4.8	-0.6	2.1
46 අධ්‍යාපනය	-8.0	7.5	0.5	4.0	3.1
47 සෞඛ්‍ය,නේවාසික රැකවරණ සේවාවන් සහ සමාජ සේවාවන්	8.2	1.5	7.2	3.0	1.9
48 වෙනත් පෞද්ගලික සේවාවන්	4.0	1.4	3.2	2.7	2.1
සමස්ත එකතු කළ අගය (GVA), මූලික මිල ගණන් අනුව	4.8	4.3	3.6	3.7	2.2
(+) භාණ්ඩ හා සේවා මත අය කරන බදු (-) සහනාධාර	8.3	6.3	3.2	-0.6	2.6
ස්ථාවර වෙළඳපල මිල අනුව දළ දේශීය නිෂ්පාදිතය (GDP)	5.0	4.5	3.6	3.3	2.3

මූලාශ්‍රය: ජනලේඛන හා සංඛ්‍යාලේඛන දෙපාර්තමේන්තුව
 (අ) සංශෝධිත
 (ආ) නාවකාලික

කෘෂිකාර්මික අංශය

රට තුළ පැවති අයහපත් කාලගුණ තත්ත්වයන්ගේ බලපෑමෙන් එළවළු, සත්ත්ව පාලනය, මිරිදිය ධීවර කර්මාන්තයේ සිදු වූ මධ්‍යස්ථ වර්ධනයක් සමගම කරදිය ධීවර කර්මාන්තය, තේ, රබර්, කුළුබඩු වන වගා කටයුතුවල සිදු වූ පහත වැටීම හේතුවෙන් 2018 වසරේ වාර්තා කළ සියයට 6.5 ක වර්ධනයට සාපේක්ෂව 2019 වසරේ දී කෘෂිකාර්මික, වනවගා හා ධීවර අංශයේ එකතුකළ අගය සියයට 0.6 ක අඩු වර්ධනයක් පෙන්නුම් කරන ලදී. එලෙසම, පෙර වසරට සාපේක්ෂව ධාන්‍ය හා කෝපි, කොකෝවා වැනි වෙනත් පානීය බෝග වගාවන් හා පැළ බෝකිරීමේ කටයුතුවල පසුබැස්මක් දක්නට ලැබෙන අතර, එළවළු හා පළතුරු උප අංශවල ද මධ්‍යස්ථ වර්ධනයක් පෙන්නුම් කෙරේ. එසේ වුවද, පොල් උප අංශය පමණක් සැලකිය යුතු ලෙස පුළුල් වීමක් දක්නට ලැබුණි.

2.3 රූපසටහන | කෘෂිකාර්මික අංශයේ සංයුතිය - 2019



මූලාශ්‍රය: ජනලේඛන හා සංඛ්‍යාලේඛන දෙපාර්තමේන්තුව

වී වගාව

2018/19 මහ සහ 2019 යල කන්න වලින් සමන්විත සමස්ත වී නිෂ්පාදනය 2018 වසරේ දී වාර්තා වූ මෙ.ටො. මිලියන 3.9 ට සාපේක්ෂව, 2019 වසරේ දී මෙ.ටො. මිලියන 4.6 දක්වා සියයට 16.9 කින් වර්ධනය විය. විශේෂයෙන්, මහ කන්නයේ වගාකළ බිම් ප්‍රමාණය හා අස්වැන්න ඉහළයාමේ ප්‍රතිලාභයන් මෙයට හේතුවිය. වී වගාකරන ප්‍රදේශවල පැවති හිතකර කාලගුණික සාධක හේතුවෙන් වගාකරන බිම් ප්‍රමාණයේ ඉහළයාම පිළිබිඹු කරමින් මෙතෙක් වාර්තා වූ මෙ.ටො. මිලියන 3.07 ක් වූ ඉහළම සරු වී නිෂ්පාදනය 2018/19 මහ කන්නයේ වාර්තා විය. කෙසේ වුවද, ප්‍රධාන වී වගාකරන ප්‍රදේශවල පැවති අයහපත් කාලගුණික තත්ත්වයන්ගේ බලපෑමෙන් 2018 වසරට සාපේක්ෂව, 2019 යල කන්නයේ වී නිෂ්පාදනය මෙ.ටො. මිලියන 1.52 දක්වා සියයට 0.9 ක සුළු පහත වැටීමක් පෙන්නුම් කෙරේ.

2019/2020 මහ කන්නයේ දී ද රජය විසින් වී මිලදී ගැනීමේ වැඩසටහන අඛණ්ඩව ක්‍රියාත්මක කළ අතර ඒ යටතේ රු. මිලියන 2,480 ක් වැයකර මෙට්‍රික් ටොන් 51,923 ක

පමණ වී තොගයක් මිලදී ගන්නා ලදී. 2019 වසරේ දී වී මිලදී ගැනීමේ සහතික මිල කිරී සමබා, සමබා, නාඩු සහල් සඳහා පිළිවෙලින් කි.ග්‍රෑ. එකකට රු. 50, රු. 41 ක් හා රු. 38 ක් ලෙස පැවතුණි. කෙසේ වුවද, නව රජය විසින් සියළුම වී ප්‍රභේද සඳහා මිලදී ගැනීමේ සහතික මිල රු. 50 දක්වා වැඩිකරන ලදී. 2018/19 මහ කන්නයේ වාර්තා වූ සරු අස්වැන්න නිසා වී සඳහා වූ ගොවිපළ මිල පහත වැටුණ ද, යල කන්නයේ අස්වැන්න අඩුවීම හේතුවෙන් වී මිල ඉහළයාම නිසා 2019 වසර අවසානයේ හාල් වල සිල්ලර මිල ඉහළ යාමක් පෙන්නුම් කර ඇත. හාල් මෝල් හිමියන් හා වෙළෙන්දන් විසින් කෘත්‍රීමව ඇතිකරන ලද මිල පාලනය කර පාරිභෝගිකයාට සහනයක් ලබාදීම මෙන්ම 2019 දෙසැම්බර් හා 2020 ජනවාරි මාසවල සහල් මිල ස්ථාවරව පවත්වා ගැනීම සඳහා වී අලෙවි මණ්ඩලය සතුව තිබූ මෙ.ටො. 40,000 ක වී ප්‍රමාණයක්, සහල් බවට පත්කරමින් ස.තො.ස ආයතනය හරහා වෙළෙඳපොළට නිකුත් කිරීම, සුදුරු සමබා සහ කිරි සමබා හැර සමබා හා නාඩු සහල් සඳහා රු. 98 ක් ලෙස උපරිම සිල්ලර මිල නියම කිරීම වැනි ප්‍රතිපත්තිමය තීරණ කිහිපයක් ගනු ලැබීය. පොහොර සහනාධාර වැඩසටහන යටතේ ගොවීන්ට පොහොර කි.ග්‍රෑ. 50 ක පොහොර බැගයක් රු. 500 ක සහන මිලකට සපයන ලද අතර නව රජයේ ප්‍රතිපත්ති වලට අනුව 2020 යල කන්නයේ සිට වී වගාව සඳහා පොහොර නොමිලේ ලබා දීමට අපේක්ෂිතය.

තේ

තේ උප අංශයේ එකතුකළ අගය 2018 වසරේ දී වාර්තා වූ සියයට 0.4 ක වර්ධනයට සාපේක්ෂව 2019 වසරේ දී සියයට 1.3 ක පහත වැටීමක් පෙන්නුම් කෙරේ. වැටුප් ඉහළ නැංවීම සඳහා කරන ලද ඉල්ලීම් හා තේ වගා කරන ප්‍රදේශවල පැවති අයහපත් කාලගුණ තත්ත්වයන් ඇතුළුව කරුණු කිහිපයක් හේතුවෙන් 2018 වසරේ දී වාර්තා වූ කිලෝ ග්‍රෑම් මිලියන 303.8 ක නිෂ්පාදනයට සාපේක්ෂව 2019 වසරේ දී උඩරට හා පහතරට තේ නිෂ්පාදනය, කිලෝ ග්‍රෑම් මිලියන 300.1 ක් දක්වා සියයට 1.3 කින් පහළ ගියේය. මන්දගාමී නිෂ්පාදනයන් තිබියදීත්, කොළඹ තේ වෙන්දේසියේ තේ වෙළඳාම සහ අපනයනය 2019 වසරේ දී ඉහළයාමක් පෙන්නුම් කරන ලදී. 2018 වසරේ දී තේවල වෙන්දේසි මිල කිලෝ ග්‍රෑමයට රු. 581.58 ක් වූ අතර එය 2019 වසරේ දී රු. 546.67 ක් දක්වා පහත වැටුණි. එම කාලය තුළම තේ අපනයන මිල ගණන් 2018 වසරේ දී වාර්තා වූ කිලෝ ග්‍රෑමයට ඇ.ඩො. 5.1 ක සිට 2019 වසර වන විට කිලෝ ග්‍රෑමයට ඇ.ඩො. 4.6 ක් දක්වා පහළ ගියේය. 2020 වසරේ පළමු මාස 04 ඇතුළත තේ මිල සහ සමාන්‍ය නැවතෙක් මිල (FOB) කිලෝ ග්‍රෑමයට ඇ.ඩො. 4.0 ඉක්මවා වාර්තාගත ඉහළ යාමක් පෙන්නුම් කරන ලදී. එමෙන්ම 2020 දී මාර්ගගත වෙන්දේසි පද්ධතියක් හඳුන්වා දී ඇත.

රබර්

රබර් නිෂ්පාදනයේ එකතු කළ අගය 2018 වසරේ දී වාර්තා වූ සියයට 0.3 ක සෘණාත්මක වර්ධනයට සාපේක්ෂව 2019

වසරේ දී සියයට 9.5 දක්වා තවදුරටත් පහත වැටුණි. වසර ගණනාවක සිට පැවති අඩු ආකර්ශනීය නිෂ්පාදන මිල ගණන් සහ රබර් වගා කරන ප්‍රදේශවල පැවති වැසි සහිත කාලගුණික තත්ත්වයන් හේතුවෙන් රබර් කිරි කපන දින ගණන් අඩු වීම නිසා 2018 වසරේ දී වාර්තා වූ කි.ගු. මිලියන 82.6 ක නිෂ්පාදනයට සාපේක්ෂව 2019 වසරේ දී රබර් නිෂ්පාදනය කි.ගු. මිලියන 74.8 දක්වා සියයට 9.5 කින් පහළ ගියේය. එහි ප්‍රතිඵලයක් ලෙස 2018 වසරේ වාර්තා වූ කි.ගු. මිලියන 41.3 ක් වූ ෂීට් රබර් නිෂ්පාදනය 2019 වසර වන විට කි.ගු. මිලියන 37.4 දක්වා සියයට 9.5 කින් පහත වැටුණු අතර ක්‍රේප් රබර් නිෂ්පාදනය ද කි.ගු. මිලියන 14.1 දක්වා සියයට 0.5ක ආන්තික අඩු වීමක් පෙන්නුම් කර ඇත. දේශීය රබර් නිෂ්පාදන උප අංශයේ පහත වැටීම පිළිබිඹු කරමින්, 2019 වසරේ දේශීය රබර් භාවිතය ද කි.ගු. මිලියන 113 දක්වා සියයට 16.8 කින් පහත වැටුණි. ස්වාභාවික රබර් අපනයන ද කි.ගු. මිලියන 13 දක්වා සියයට 7.0 කින් අඩුවිය. කොළඹ රබර් වෙන්දේසියේ දී දුම්ගැසූ දාර ෂීට් රබර් (RSS1) සහ ලේටෙක්ස් ක්‍රේප් රබර් පිළිවෙළින් කිලෝ ග්‍රෑමයට රු. 288.51 සහ කිලෝ ග්‍රෑමයට රු. 302.32 ක් ලෙස පහළ මිල ගණන් යටතේ වෙන්දේසි විය.

පොල්

2019 වසරේ දී පොල් වගා කරන ප්‍රදේශවල පැවති හිතකර කාලගුණික තත්ත්වයන් හමුවේ පොල් නිෂ්පාදනයේ එකතු කල අගය 2018 වසරේ දී වාර්තා වූ සියයට 7.1 ට සාපේක්ෂව 2019 වසරේ දී සියයට 18.2 දක්වා සැලකිය යුතු ලෙස වැඩිවිය. 2018 වසරේ දී ගෙඩි මිලියන 2,623 ක් වූ පොල් නිෂ්පාදනය 2019 වසර වනවිට ගෙඩි මිලියන

3,086 දක්වා සියයට 17.6 කින් වැඩි වීම හේතුවෙන් දිසිදි පොල් හා පොල්තෙල් පිළිවෙළින් මෙට්‍රික් ටොන් 44,081 දක්වා සියයට 79.0 කින්ද මෙට්‍රික් ටොන් 44,648 දක්වා සියයට 309.2 කින් ද ඉහළ ගියේය. 2019 වසරේ දී පාම් තෙල් නිෂ්පාදනය ද මෙට්‍රික් ටොන් 155,977 දක්වා සියයට 28.3 කින් පහත වැටුණි. එහි ප්‍රතිඵලයක් ලෙස 2019 වසරේ දී පොල්වල සාමාන්‍ය සිල්ලර මිල රු. 50.64 දක්වා සියයට 27.4 කින් පහත වැටුණු අතර පොල් තෙල්වල සාමාන්‍ය මිල ද මිලි ලීටර 750 ක බෝතලයක් සඳහා සියයට 8 කින් එනම් රු. 260.16 දක්වා අඩු විය. සැපයුම් කොන්දේසි වැඩි වීමත් සමඟම පොල් ගෙඩියක වෙන්දේසි මිල 2019 වසරේ දී රු.27.55 ක් දක්වා අඩු වූ අතර එය 2018 වසරේ දී රු. 45.55 ක් විය.

සුළු අපනයන හෝග

2018 වසරේ දී වාර්තා වූ සියයට 5.9 ක වර්ධනයට සාපේක්ෂව 2019 වසරේ දී කුළු බඩු, සුවඳ දෙන, ඖෂධ හා ඖෂධ හෝග උප අංශයෙහි සියයට 1.0 ක අඩුවීමක් වාර්තා කළේය. කරාබු නැටි, කොකෝවා, පුවක්, සාදික්කා නිෂ්පාදනයේ වර්ධනයට සමගාමීව ගම්මිරිස්, කුරුඳු, එනසාල් සහ පැඟිරි නිෂ්පාදනය පහත වැටීම මෙයට හේතුවිය. එමෙන්ම ජාත්‍යන්තර වෙළෙඳපොළේ ගම්මිරිස් සඳහා ඇති අඩු ඉල්ලුම හේතුවෙන් 2019 වසරේ දී ගම්මිරිස්වල නිෂ්පාදන මිල කිලෝ ග්‍රෑමයට රු. 517.60 ක් දක්වා සියයට 11.6 කින් පහත වැටුණි. කරාබු නැටි, සාදික්කා සහ වසාවාසි අපනයන ධාරිතාව ඉහළයාම හා ගම්මිරිස්, එනසාල් සහ කෝපි අපනයන ධාරිතාව පහත වැටීමේ ඒකාබද්ධ ප්‍රතිඵලයක් ලෙස සුළු අපනයන බෝග ආදායම සියයට 1.7 කින් පහත වැටුණි.

2.4 වගුව | සුළු අපනයන කෘෂිකාර්මික හෝග: නිෂ්පාදනය සහ අපනයනය (මෙ.ටොන්)

හෝගය	නිෂ්පාදනය				අපනයනය*			
	2016	2017	2018 ^(අ)	2019 ^(ආ)	2016	2017	2018 ^(අ)	2019 ^(ආ)
කුරුඳු	18,945	22,341	20,398	20,352	14,693	16,617	17,537	17,176
ගම්මිරිස්	18,476	29,546	22,551	22,156	7,876	13,309	13,535	8,261
කොකෝවා	650	471	413	548	35	2,584	296	520
කරදමුංගු	120	113	86	69	779	839	108	13
කරාබු නැටි	1,823	6,413	3,360	4,786	1,843	7,806	3,279	5,115
සාදික්කා සහ වසාවාසි	2,723	3,545	4,180	5,119	1,705	2,043	1,938	3,023

මූලාශ්‍ර: ශ්‍රී ලංකා මහ බැංකුව සහ ශ්‍රී ලංකා රේගුව

(අ) සංශෝධිත

(ආ) තාවකාලික

* ප්‍රති අපනයන සමග

වෙනත් හෝග

2019 වසරේ දී “සේනා” දළඹුවන්ගේ බලපෑම හා අයහපත් කාලගුණික තත්ත්වය හේතුවෙන් සිදුවූ අධික හෝග හානිය නිසා වෙනත් ක්ෂේත්‍ර හෝග නිෂ්පාදනය මෙට්‍රික් ටොන් 545,358 දක්වා සියයට 10.1 කින් අඩු වී ඇත. බඩ ඉරිඟු නිෂ්පාදනය ද 2019 වසරේ දී මෙට්‍රික් ටොන් 245,647 දක්වා සියයට 9.0 කින් පහත වැටුණු අතර ලොකු එෂු නිෂ්පාදනය මෙට්‍රික් ටොන් 18,022 දක්වා සියයට 35.7 කින් අඩු විය. ඉන්දියාව විසින් ලොකු එෂු අපනයනය සඳහා පැනවූ සීමාවන් හා ලොකු එෂු නිෂ්පාදනය පහත වැටීම නිසා දේශීය වෙළෙඳපොළෙහි ලොකු එෂුවල මිල ඉහළ යාමක් පෙන්නුම් කෙරේ. කෙසේ වුවද, 2019 වසරේ දී අර්තාපල් නිෂ්පාදනය මෙට්‍රික් ටොන් 101,642 ක් දක්වා

ඉහළ ගොස් ඇති අතර එහි ප්‍රතිඵලයක් ලෙස අර්තාපල් ආනයනය සියයට 10.5 කින් පහත වැටුණි. රට තුළ ඇති වූ පළිබෝධ හානි හා අයහපත් කාලගුණික තත්ත්වය හේතුවෙන් පළතුරු හා එළවළු නිෂ්පාදනය ද 2019 වසරේ දී සැලකිය යුතු ලෙස අඩුවිය. 2018 වසරේ දී වාර්තා වූ මෙට්‍රික් ටොන් 1,698,698 ක නිෂ්පාදනයට සාපේක්ෂව 2019 වසරේ දී සමස්ත එළවළු නිෂ්පාදනය මෙට්‍රික් ටොන් 1,497,733 දක්වා සියයට 11.8 කින් පහත වැටී ඇත. පළතුරු නිෂ්පාදනය ද 2019 වසරේ සියයට 3.1 ක අඩුවීමක් වාර්තා කෙරේ. මේ අතර ගල් ඔය සහ සෙවණගල කර්මාන්ත ශාලාවන්හි නිෂ්පාදනය ඉහළයාම හේතුවෙන් 2019 වසරේ දී සීනි නිෂ්පාදනය මෙට්‍රික් ටොන් 52,304 දක්වා සියයට 2.3 කින් ඉහළගොස් ඇත.

පශු සම්පත්

2019 වසරේ දෙවන භාගය වන විට කුර හා මුඛ රෝගයේ ව්‍යාප්තිය හේතුවෙන් කිරි නිෂ්පාදනය ලීටර් මිලියන 477.4 සිට ලීටර් මිලියන 447.6 ක් දක්වා සියයට 6.3 කින් පහත වැටුණි. 2018 වසරේ දී ලීටරයක් සඳහා රු. 66.88 ක් ව පැවති කිරි නිෂ්පාදන මිල 2019 වසරේ දී රු. 69.96 ක් දක්වා ඉහළ ගියේය. කිරි පිටි ආනයනය 2019 වසරේ දී මෙ.ටො. 93,749 දක්වා සියයට 5.3ක අඩු වීමක් පෙන්නුම් කෙරේ. මේ අතර, 2019 වසරේ දී කුකුළු මස් නිෂ්පාදන අංශයේ ඉහළ ප්‍රගතියක් පෙන්නුම් කළ අතර, කුකුළු මස් නිෂ්පාදනය මෙට්‍රික් ටොන් 225,000 දක්වා සියයට 5 කින් වැඩිවිය. තවද, බිත්තර නිෂ්පාදනය මිලියන 2,084 ක් දක්වා සියයට 5.7 කින් ඉහළ ගොස් ඇත. උෟරු මස් හා එළු මස් නිෂ්පාදනය ද පිළිවෙළින් මෙට්‍රික් ටොන් 11,240 දක්වා සියයට 7.8 කින් ද, මෙට්‍රික් ටොන් 1,880 දක්වා සියයට 15.3 කින් ඉහළ ගිය ද, හරක් මස් නිෂ්පාදනය මෙට්‍රික් ටොන් 29,990 දක්වා සියයට 5.5 ක අඩුවීමක් දක්නට ලැබුණි.

කරදිය හා මිරිදිය ධීවර කර්මාන්තය

කරදිය හා මිරිදිය අංශයන්ගෙන් සමන්විත ධීවර අංශය 2019 වසරේ දී මිශ්‍ර කාර්යසාධනයක් පෙන්නුම්කරන ලදී. විශේෂයෙන්ම කාලගුණික බාධාවන් හේතුවෙන් සමස්ත මත්ස්‍ය නිෂ්පාදනයෙන් ආසන්න වශයෙන් සියයට 82 ක් වූ කරදිය මත්ස්‍ය නිෂ්පාදනය 2019 වසරේ දී මෙට්‍රික් ටොන් 172,910 දක්වා සියයට 9.2 කින් සැලකිය යුතු ලෙස පහත වැටුණි. කෙසේ වුවද, ජලාශ/වැව් වලට මත්ස්‍ය පැටවුන් මුදාහැරීම වැඩිකිරීම හේතුවෙන් මිරිදිය හා ජල ජීවි වගා අංශයේ මත්ස්‍ය නිෂ්පාදනය 2019 වසරේ දී සියයට 3.0 ක ධනාත්මක වර්ධනයක් වාර්තා විය. මේ අතර සුදු පුල්ලි රෝගයේ ව්‍යාප්තිය නිසා ඉස්සන් ගොවිපොළවල නිෂ්පාදනය 2019 වසරේ දී මෙට්‍රික් ටොන් 6,400 දක්වා සියයට 21.8 කින් සැලකිය යුතු ලෙස පහත වැටී ඇත. 2019 වසරේ දී සමස්ත මත්ස්‍ය ආනයනය මෙට්‍රික් ටොන් 95,637 දක්වා සියයට 13.2 කින් ඉහළ ගොස් ඇති අතර වියළි හා ටින් මාළු ආනයනය පිළිවෙළින් සියයට 16.8 කින් සහ සියයට 31.1 කින් වැඩිවීමක් වාර්තා විය. 2019 වසර තුළ මත්ස්‍ය අපනයන වටිනාකම රු. මිලියන 53,483 ක් දක්වා සියයට 11.5 කින් වැඩිවී ඇති අතර, අපනයන ප්‍රමාණය මෙට්‍රික් ටොන් 28,771 දක්වා සියයට 2.8 කින් ඉහළ ගොස් ඇත. 2019 වසරේ දී විසිතුරු මත්ස්‍ය ඉපයීම් ද රු. මිලියන 2,913 ක් විය.

කර්මාන්ත අංශය

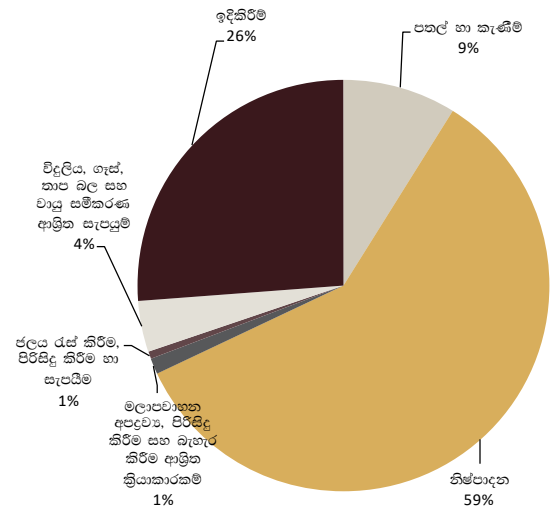
විශේෂයෙන් රෙදිපිළි, ඇඟලුම් සහ රසායනික ඖෂධ නිෂ්පාදන අංශයේ මන්දගාමී වර්ධනය මධ්‍යයේ ඉදිකිරීම් හා පතල් කැනීම් අංශයේ සිදු වූ හිතකර වර්ධනය 2018 වසරේ දී වාර්තා වූ සියයට 1.2 ක වර්ධනයට සාපේක්ෂව 2019 වසරේ දී කර්මාන්ත අංශයේ එකතු කළ අගය සියයට 2.7 කින් පුළුල් විය. දළ දේශීය නිෂ්පාදනයට ඉහළ දායකත්වයක් ලබා දෙන ඉදිකිරීම් අංශයේ එකතු කළ අගය 2018 වසරේ දී වූ සියයට 2.5 ක පහත වැටීමට සාපේක්ෂව 2019 වසරේ දී සියයට 4.0 කින් වර්ධනය විය. ආහාර පාන

සහ දුම්කොළ, විදුලිය හා ගෑස් ආශ්‍රිත ක්‍රියාකාරකම් සහ යන්ත්‍රෝපකරණ නිෂ්පාදනය වැනි සෛස්‍ය අංශ ද ධනාත්මක වර්ධනයක් පෙන්නුම් කරන ලදී.

පතල් හා කැණීම්

ඉදිකිරීම් ක්ෂේත්‍රය යථාතත්වයට පත්වීම පිළිබිඹු කරමින් 2018 වසරේ දී සියයට 5.2 ක සාපේක්ෂව වර්ධනයක් වාර්තා කළ පතල් හා කැණීම් උප අංශයේ එකතු කළ අගය 2019 වසරේ දී සියයට 2.8 ක වර්ධනයක් පෙන්නුම් කරන ලදී. අපනයන පරිමාව ඉහළ යාමත් සමඟම මැණික් කැණීම් කටයුතු වල පුළුල් වීමත් පෙන්නුම් කෙරේ. ඉදිකිරීම් කටයුතුවල හිතකර වර්ධනයක් සිදු වුවද කොළඹ වරාය නගර සංවර්ධන ව්‍යාපෘතියේ ආරම්භක අදියර අවසන් වීමත් සමඟම වැලි කැණීම් කටයුතුවල පහත වැටීමක් වාර්තා විය.

2.4 රූපසටහන | කර්මාන්ත අංශයේ සංයුතිය - 2019



මූලාශ්‍රය: ජනලේඛන හා සංඛ්‍යාලේඛන දෙපාර්තමේන්තුව

නිෂ්පාදන අංශය

පාස්කු ඉරු දින ප්‍රභා‍රයේ අහිතකර බලපෑම් හේතුවෙන් 2018 වසරේ දී වාර්තා වූ සියයට 3.6 ක වර්ධනයට සාපේක්ෂව 2019 වසරේ දී නිෂ්පාදන අංශය සියයට 1.9 ක ආන්තික වර්ධනයක් පෙන්නුම් කරන ලදී. රෙදිපිළි හා ඇඟළුම් නිෂ්පාදනය ආශ්‍රිත කටයුතු 2018 වසරේ වාර්තා වූ සියයට 3.4 ක වර්ධනයට සාපේක්ෂව 2019 වසරේ දී සියයට 3.9 කින් වැඩිවිය. නිෂ්පාදන යෙදවුම් පිරිවැය ඉහළ යාමත් සමඟම පාස්කු ඉරුදින ප්‍රභා‍රයේ බලපෑම මත දේශීය ඉල්ලුම පහත වැටී ආහාර පාන හා දුම්කොළ නිෂ්පාදන උප අංශය ද 2018 වසරේ දී සිදු වූ සියයට 4.0 වර්ධනයට සාපේක්ෂව 2019 වසරේ දී සියයට 3.4 ක පහත වැටීමක් වාර්තා කරන ලදී. පොහොර ඇතුළු අනෙකුත් නිෂ්පාදන සඳහා ඉල්ලුම ඉහළ යාම හේතුවෙන් රසායන හා රසායන නිෂ්පාදන උප අංශයේ එකතු කළ අගය 2018 වසරේ දී වාර්තා වූ සියයට 3.4 ට සාපේක්ෂව 2019 වසරේ දී සියයට 3.9 කින් පුළුල් විය. දැව හා ජලාස්ථික ශාඛ භාණ්ඩ සහ මෙට්‍රික නිෂ්පාදනය පහත වැටීම නිසා 2018 වසරේ

දී සිදු වූ සියයට 2.4 ට සාපේක්ෂව 2019 වසරේ දී ගෘහ භාණ්ඩ නිෂ්පාදන අංශය 0.5 කින් ආන්තිකව ඉහළ ගියේය. එලෙසම අනෙකුත් ලෝහ නොවන ඛනිජ නිෂ්පාදන උප අංශය 2019 වසරේ දී සියයට 0.4 ක වර්ධනයක් පෙන්නුම් කෙරේ. දේශීය පාවහන් හා අනෙකුත් සම් ආශ්‍රිත නිෂ්පාදන සඳහා දේශීය ඉල්ලුම පහත වැටීම හේතුවෙන් රබර්, ප්ලාස්ටික්, සම් හා සම් ආශ්‍රිත නිෂ්පාදන ද 2019 වසරේ දී සියයට 5.8 කින් පහළ ගියේය. දැව, කඩදාසි, ලෝහ හා අනෙකුත් නිෂ්පාදන උප අංශයන්ද 2019 වසරේ දී පහත වැටීමක් පෙන්නුම් කරයි. කෙසේ වුවද, ගල් අඟුරු හා ඛනිජ තෙල් පිරිපහදු කිරීමේ නිෂ්පාදන සැලකිය යුතු ලෙස වර්ධනය වී ඇත.

2019 වසරේ දී විදුලිය, ජලය, මලාපවාහන සහ අපද්‍රව්‍ය කළමනාකරණය වැනි අනිකුත් කාර්මික කටයුතුවල

ධනාත්මක වර්ධනයක් පෙන්නුම් කරන ලදී. සමස්ත විදුලිබල උත්පාදනය 2018 වසරේ දී වාර්තා වූ සියයට 4.8 ට සාපේක්ෂව 2019 වසරේ දී සියයට 3.3 කින් වැඩිවීම හේතුවෙන් විදුලිබල අංශය 2018 වසරේ දී වූ සියයට 5.9 ට සාපේක්ෂව 2019 වසරේ දී සියයට 4.0 කින් පුළුල් විය. ජල පෝෂක ප්‍රදේශවල ප්‍රධාන වශයෙන්, අඩු වර්ෂාපතනය හේතුවෙන් ගෙන ජල විදුලිබල උත්පාදනය 2019 වසරේ දී සියයට 24.9 කින් සැලකිය යුතු ලෙස පහත වැටී ඇත. ජල විදුලිබල උත්පාදනය පහත වැටීමේ ප්‍රතිඵලයක් ලෙස තාප විදුලි උත්පාදනය ද කැපී පෙනෙන ලෙස ඉහළ ගොස් ඇත. මලාපවාහන, අපද්‍රව්‍ය පිරිපහදු කිරීම සහ බැහැර කිරීමේ කටයුතු ද 2019 වසරේ දී සියයට 7.3 කින් වර්ධනය වී ඇති අතර, ජලය රැස් කිරීම, පිරිපහදු කිරීම සහ සැපයුම් කටයුතු ද 2019 වසරේ දී සියයට 5.5 ක වර්ධනයක් පෙන්නුම් කරන ලදී.

2.5 වගුව | තෝරාගත් කාර්මික අපනයන

අයිතමය	ඇ.ඩො. මිලියන					
	2014	2015	2016	2017	2018	2019 ^(අ)
අහාර, පානවර්ග සහ දුම්කොළ නිෂ්පාදන	289	307	324	393	462	447
සත්ව ආහාර	64	75	68	80	108	129
රෙදිපිළි සහ ඇඟළුම්	4,930	4,820	4,884	5,032	5,318	5,596
රබර් නිෂ්පාදන	890	761	768	835	875	866
මැණික්, දියමන්ති, ආහරණ	394	332	274	258	278	306
යන්ත්‍ර සහ යාන්ත්‍රික උපකරණ	343	294	318	371	435	400
ප්‍රවාහන උපකරණ	152	244	131	162	120	146
ඛනිජ තෙල් නිෂ්පාදන	338	374	287	434	622	521
රසායනික නිෂ්පාදන	134	126	126	146	167	176
දැව සහ කඩදාසි නිෂ්පාදන	123	112	117	139	141	129
සම් භාණ්ඩ, සංචාරක භාණ්ඩ සහ පාවහන්	139	136	166	158	148	103
ප්ලාස්ටික් සහ ඒ ආශ්‍රිත අයිතම	67	62	66	75	78	73
මූල ලෝහ සහ මූල ලෝහ නිෂ්පාදිත	62	56	90	116	165	177
පිගන් මැටි නිෂ්පාදිත	41	35	34	34	31	30
අනෙකුත් කාර්මික අපනයන	296	283	288	309	311	326
සමස්ත කාර්මික අපනයන	8,262	8,017	7,940	8,542	9,258	9,426

මූලාශ්‍රය: ශ්‍රී ලංකා මහ බැංකුව
(අ) කාවකාලික

ඉදිකිරීම්

දක්ෂිණ අධිවේගී මාර්ග දිගුව, පිටත වටරවුම් අධිවේගී මාර්ගය සහ සෙසු සහාධිපත්‍යය සංවර්ධන ව්‍යාපෘති වැනි මහා පරිමාණ ඉදිකිරීම් ව්‍යාපෘති නිම කිරීමත් සමඟ 2018 වසරේ දී වාර්තා වූ සියයට 2.5 ක සාපේක්ෂව වර්ධනයට සාපේක්ෂව 2019 වසරේ දී ඉදිකිරීම් කටයුතුවල එකතුකළ අගය සියයට 4.0 කින් සැලකිය යුතු ලෙස පුළුල් විය. ඉදිකිරීම් කටයුතු යථා තත්ත්වයට පත්වීමත් සමඟ දේශීය සිමෙන්ති නිෂ්පාදනය ද සියයට 19.5 කින් කැපී පෙනෙන ලෙස ඉහළ ගොස් ඇති අතර ඒ හේතුවෙන් සිමෙන්ති ආනයනය සියයට 7.6 කින් අඩුවීමක් පෙන්නුම් කරයි. කෙසේ වුවද, රජය හා සම්බන්ධ ව්‍යාපෘති සඳහා ගෙවීම් ප්‍රමාද වීම නිසා 2019 වසරේ දී කොන්ත්‍රාත්කරුවන්ට දැඩි මූල්‍යමය බරක් දැරීමට සිදු වී තිබේ.

සේවා අංශය

නවාතැන්, ප්‍රවාහනය සහ වෙළෙඳ වැනි සංචාරක කටයුතු හා බැඳුණු උප අංශයන් කෙරෙහි පාස්කු ඉරු දින ප්‍රභාස

දැඩිව බලපෑම හේතුවෙන් 2019 වසරේ සේවා අංශය දැඩි පසුබෑමකට ලක්විය. ඒ අනුව, සමස්ත සේවා අංශය 2018 වසරේ දී සියයට 4.6 සිට 2019 වසරේ දී සියයට 2.3 ක් දක්වා මධ්‍යස්ථ වර්ධනයක් පෙන්නුම් කරන ලදී. මූල්‍ය සේවා, රක්ෂණ සහ දේපළ වෙළඳාම් කටයුතු ද 2019 වසරේ දී මධ්‍යස්ථ වර්ධනය විය. විකාශන, විදුලි සංදේශ, තොරතුරු තාක්ෂණ වැඩසටහන්, රාජ්‍ය පරිපාලනය වැනි සෙසු සේවාවන් ද සැලකිය යුතු වර්ධනයක් පෙන්නුම් කළ අතර අධ්‍යාපනය, සෞඛ්‍යය සහ වෙනත් පුද්ගලික සේවා ක්‍රියාකාරකම් ද ධනාත්මකව වර්ධනය විය.

තොග සහ සිල්ලර වෙළඳාම

තොග හා සිල්ලර අංශයේ එකතු කළ අගය 2018 වසරේ දී අත්කරගත් සියයට 4.7 ක වර්ධනයට සාපේක්ෂව 2019 වසරේ දී සියයට 3.0 ක මධ්‍යස්ථ වර්ධනයක් වාර්තා වී ඇත. ආනයන කප්පාදු කිරීම හා පාස්කු ඉරිදා ප්‍රභාසයන් පසුව ඇති වූ අඩු ඉල්ලුම මෙම වර්ධනයට අහිතකර ලෙස බලපාන ලදී. ඒ අනුව, පාරිභෝගික සහ අන්තර් භාණ්ඩ ආනයනය පහත වැටීම නිසා එකතු කළ අගය මත සමස්ත

ආනයන වටිනාකම සහ පරිමාවේ අඩුවීමක් දක්නට ලැබුණි. කෙසේ වුවද, කාර්මික හා කෘෂිකාර්මික අපනයන ඉහළ යාමත් සමඟ සමස්ත අපනයන පරිමාව වැඩි වී ඇත.

භාණ්ඩ හා මගී ප්‍රවාහනය

භාණ්ඩ හා මගී ප්‍රවාහනයේ එකතු කළ අගය 2018 වසරේ ලබාගත් සියයට 2.1 ක වර්ධනයට සාපේක්ෂව 2019 වසරේ දී සියයට 1.4 ක මන්දගාමී වර්ධනයක් වාර්තා වී ඇත. පාස්කු ප්‍රහාරයෙන් පසුව සංචාරක ක්ෂේත්‍රයේ ක්‍රියාකාරකම් අඩාල වීමත්, එම කාලය තුළ බලපැවැත්වූ අනාරක්ෂිත වාතාවරණය නිසා රටතුළ සංචරණ සීමාවීමත් මෙයට හේතු විය. එහි ප්‍රතිඵලයක් ලෙස 2019 වසරේ දී ශ්‍රී ලංකා ගමනාගමන මණ්ඩලය සහ පෞද්ගලික ප්‍රවාහන අංශ මෙහෙය වූ සමස්ත මගී ප්‍රවාහන කිලෝමීටර සංඛ්‍යාව

බිලියන 66.2 දක්වා එනම් සියයට 16.8 කින් අඩුවිය. ශ්‍රී ලංකා දුම්රිය දෙපාර්තමේන්තුව මගින් මෙහෙය වූ මගී ප්‍රවාහන කිලෝමීටර සංඛ්‍යාව බිලියන 7.3 දක්වා එනම් සියයට 5.2 ක අඩුවීමක් 2019 වසරේ දී සිදුවී ඇත. සංචාරකයන්ගේ පැමිණීම පහත වැටීම හේතුවෙන් ශ්‍රී ලංකන් ගුවන් සේවය මගින් ක්‍රියාත්මක වූ 2019 වසරේ මගී ප්‍රවාහන කිලෝමීටර සංඛ්‍යාව බිලියන 15.5 ක් දක්වා සියයට 4.1 ක පහත වැටීමක් වාර්තා විය. මේ අතර වරාය සේවා ද 2019 වසර තුළ මන්දගාමී වර්ධනයක් පෙන්නුම් කරන ලදී. සමස්ත බහාලුම් හා භාණ්ඩ හැසිරවීම් පිළිවෙළින් TEU ඒකක මිලියන 7.2 ක් දක්වා සියයට 2.6 කින් සහ මෙට්‍රික් ටොන් මිලියන 107.0 දක්වා සියයට 1.9 කින් වර්ධනය විය. එලෙසම තැපැල් හා කුරියර් සේවාවන් ද 2018 වසරේ දී වාර්තා වූ සියයට 1.4 සිට 2019 වසරේ දී සියයට 5.9 දක්වා පුළුල් වී ඇත.

2.6 වගුව | සේවා අංශයේ තෝරාගත් දර්ශක

දර්ශකය	2016	2017	2018 ^(අ)	2019 ^(ආ)
වරාය සේවා				
පැමිණි නැව් සංඛ්‍යාව* (අ)	5,023	4,879	4,874	4,697
මෙහෙයවන ලද මුළු භාණ්ඩ (මෙ.ටොන් '000)	86,546	93,857	104,934	106,979
මෙහෙයවන ලද මුළු බහාලුම් (TEU '000) (ඇ)	5,735	6,209	7,047	7,228
ප්‍රතිනැව්ගත කිරීම් ** (TEU '000)	4,435	4,826	5,704	5,955
විදුලි සංදේශ අංශය				
ස්ථාවර දුරකථනගත (සංඛ්‍යාව '000)	1,166	1,198	1,216	1,245
ජංගම දුරකථන (සංඛ්‍යාව '000)	26,228	28,199	32,528	32,884
රැහැන් රහිත දුරකථන (සංඛ්‍යාව '000)	1,384	1,405	1,269	1,055
අන්තර්ජාල හා විද්‍යුත් තැපැල් ග්‍රාහකයින් (සංඛ්‍යාව '000) (ඈ)	4,921	5,904	10,563	13,408
සෞඛ්‍ය අංශය				
පෞද්ගලික රෝහල්	225	181	191	207
රජයේ රෝහල්	610	612	612	603
ඇඳුන් සංඛ්‍යාව (රජයේ රෝහල්)	76,829	76,569	76,824	77,964
වෛද්‍යවරුන් සංඛ්‍යාව (රජයේ රෝහල්)	20,458	20,349	19,692	18,130
හෙදියන් සංඛ්‍යාව (රජයේ රෝහල්)	32,499	34,221	34,714	38,276
මූල්‍ය අංශය				
බැංකු ශාඛා සහ අනෙකුත් සේවා මධ්‍යස්ථාන	6,107	6,213	6,882	7,387
ණය කාඩ්පත් (ක්‍රියාකාරී)	1,315,915	1,486,545	1,710,671	1,854,103
ලියාපදිංචි මූල්‍ය සමාගම්	46	45	43	42
ලියාපදිංචි කල්බදු සමාගම්	7	6	5	4
සංචාරක අංශය				
සංචාරකයින් පැමිණීම	2,050,832	2,116,407	2,333,796	1,913,702
සංචාරක ඉපයීම් (ඇ.ඩො.මිලියන)	3,518	3,925	4,381	3,607
හෝටල් කාමර නැවතුම් අනුපාතය	74.8	73.3	72.8	57.1
ප්‍රවාහන සේවා (අළුතින් ලියාපදිංචි කළ)				
බස් රථ	2,685	3,331	2,957	1,613
මෝටර් කාර්	45,172	39,182	80,776	38,232
ද්විත්ව කාර්ය වාහන	26,887	16,742	16,931	13,459
ලොරි (ඉ)	7,563	11,432	9,371	5,223
යතුරු පැදි	340,129	344,380	339,763	284,301
ත්‍රි රෝද රථ	56,945	23,537	20,063	15,490
ඉඩම් වාහන - ට්‍රැක්ටර්	10,285	8,821	7,460	5,696
ඉඩම් වාහන - ට්‍රේලර්ස්	3,662	4,228	2,822	1,970

මූලාශ්‍ර: ශ්‍රී ලංකා වරාය අධිකාරිය, ශ්‍රී ලංකා විදුලි සංදේශ නියාමන කොමිෂම, සෞඛ්‍ය හා දේශීය වෛද්‍ය අමාත්‍යාංශය, මෝටර් රථ ප්‍රවාහන දෙපාර්තමේන්තුව, ශ්‍රී ලංකා සංචාරක සංවර්ධන අධිකාරිය සහ ශ්‍රී ලංකා මහ බැංකුව

(අ) සංශෝධිත
 (ආ) තාවකාලික
 (ඇ) කන්කසන්තුරෙයි, මයිලෙඩි, ජේදරු තුඩුව සහ කරෙයිනගර් වරායන් ඇතුළත්ව
 (ඈ) ජංගම අන්තර්ජාල සම්බන්ධතා ඇතුළත්ව
 (ඉ) විශේෂ කාර්ය වාහන, මෝටර් ලොරි, ලොරි-අනෙකුත් (ප්‍රයිම් මුවර්ස්, ට්‍රේලර්, පෝන් ලිෆ්ට්, ගිලන් රථ ඇතුළත්ව)
 *රුවල් නැව්, නාවික යාත්‍රා, ධීවර ට්‍රෝලර් යාත්‍රා, යොට් යාත්‍රා, හා බහුදින යාත්‍රා හැර
 ** නැවත ඇසිරීම් ඇතුළත්ව
 ***ස්ථාවර රැහැන් රහිත දුරකථන හැර

නවාතැන් සැපයීම හා ආහාරපාන සේවා

පාස්කු ඉරුදින ත්‍රස්ත ප්‍රහාරයෙන් පසුව විදේශීය සංචාරකයන්ගේ පැමිණීම හා දේශීය සංචාරක ක්‍රියාකාරකම් තියුණු ලෙස පහත වැටීම පිළිබිඹු කරමින් නවාතැන් හා ආහාරපාන සේවා අංශය 2018 වසරේ වාර්තා වූ සියයට 5.7 ක ඉහළ වර්ධනයට සාපේක්ෂව 2019 වසරේ දී සියයට 4.6 කින් අඩු විය. 2018 වසරේ මෙරටට පැමිණි මිලියන 2.3 ක් වූ සංචාරකයන් සංඛ්‍යාව 2019 වසරේ දී මිලියන 1.9 ක් දක්වා සියයට 18 කින් අඩු වීමේ ප්‍රතිඵලයක් ලෙස සංචාරක ඉපයීම් ද 2018 වසරේ ඇ.ඩො. මිලියන 4,381 සිට 2019 වසරේ ඇ.ඩො. මිලියන 3,607 දක්වා පහත වැටුණි. ශ්‍රී ලංකා සංචාරක සංවර්ධන අධිකාරිය විසින් අනුමත කරන ලද ශ්‍රේණිගත හෝටලවල කාමර උපයෝජනය 2019 වසරේ සියයට 57.1 ක් විය. මෙය 2018 වසරේ වාර්තා වූ සියයට 72.8 ට සාපේක්ෂව විශාල අඩුවීමකි.

මූල්‍ය, රක්ෂණ සහ දේපල වෙළඳාම් ක්‍රියාකාරකම්

බැංකු අංශයේ දළ ණය සහ අත්තිකාරම්වල අඩු ප්‍රගතිය හා බැංකු නොවන ආයතනවල අත්තිකාරම් පහත වැටීම සහ මුදල් තැන්පතු වල මන්දගාමීත්වය හේතුවෙන් බැංකු සහ බැංකු නොවන මූල්‍ය ආයතනවල එකතු කළ අගය 2018 වසරේ දී වාර්තා වූ සියයට 13.4 ක ඉහළ වර්ධනයට සාපේක්ෂව 2019 වසරේ දී සියයට 2.0 ක මන්දගාමී වර්ධනයක් පෙන්නුම් කළේය. 2018 වසරේ වාර්තා කළ සියයට 13.4 ක ඉහළ වර්ධනයට සාපේක්ෂව 2019 වසරේ රක්ෂණ කටයුතු සියයට 5.8 කින් අඩුවිය. මේ අතර දේපල වෙළඳාම් අංශය ආශ්‍රිත ක්‍රියාකාරකම් ද 2019 වසරේ දී සියයට 2.4 ක වර්ධනයක් ළඟා කර ගෙන ඇති අතර එය 2018 වසරේ 3.9 ක් විය.

වෙනත් සේවා ක්‍රියාකාරකම්

ප්‍රධාන වශයෙන් වසර තුළ සිදු වූ ජංගම දුරකථන සම්බන්ධතා සහ අන්තර්ජාල විද්‍යුත් තැපැල් ග්‍රාහක සංඛ්‍යාව ඉහළ යාම හේතුවෙන් විදුලි සංදේශ අංශයේ එකතු කළ අගය 2018 වසරේ සියයට 10.4 ට සාපේක්ෂව 2019 වසරේ සියයට 17.2 කින් වැඩි විය. තොරතුරු තාක්ෂණ ක්ෂේත්‍රයේ අඛණ්ඩ වර්ධනයක් පිළිබිඹු කරමින් තොරතුරු තාක්ෂණ වැඩසටහන් උපදේශනය හා සම්බන්ධ කටයුතු 2018 වසරේ වාර්තා වූ සියයට 11.1 ට සාපේක්ෂව 2019 වසරේ දී සියයට 13.1 කින් වර්ධනය විය.

රාජ්‍ය පරිපාලන, ආරක්ෂක සහ අත්‍යවශ්‍ය සමාජ ආරක්ෂණ සේවාවන් 2018 වසරේ දී වාර්තා වූ 0.6 ක පහත වැටීමට සාපේක්ෂව 2019 වසර තුළ සියයට 2.1 කින් ඉහළ ගොස් ඇත. මේ අතර අධ්‍යාපන සහ සෞඛ්‍ය සේවා අංශයන් පිළිවෙළින් සියයට 3.1 ක සහ සියයට 1.9 ක වර්ධනයක් වාර්තා විය. වෘත්තීමය හා සෛස්‍ය පෞද්ගලික සේවා ක්‍රියාකාරකම් ද 2019 වසරේ සියයට 2.1 ක අඩු වර්ධනයක් පෙන්නුම් කළ අතර එය 2018 වසරේ සියයට 2.7 ක් ලෙස වාර්තා විය.

දේශීය ඉල්ලුම සහ පරිභෝජනය

ආයෝජන වියදම් (දළ දේශීය ප්‍රාග්ධන සම්පාදනය) සියයට 5.9 කින් පහත වැටීමත් සමඟම පරිභෝජන වියදම් සියයට 6.9 කින් ඉහළයාම හේතුවෙන් පරිභෝජන සහ ආයෝජන වියදම් වලින් සමන්විත පවත්නා මිල අනුව දේශීය ඉල්ලුම 2018 වසරේ දී වාර්තා කළ සියයට 8.0 ක එනම් රු. බිලියන 15,428 ක වර්ධනයට සාපේක්ෂව 2019 වසරේ දී රු. බිලියන 15,936 ක් දක්වා සියයට 3.3 කින් මධ්‍යස්ථ වර්ධනයක් පෙන්නුම් කරන ලදී.

2018 වසරේ වූ සියයට 12.4 ක වර්ධනයට සාපේක්ෂව භාණ්ඩ සහ සේවා ආනයනය 2019 වසරේ දී සියයට 0.9 කින් මන්දගාමීව ඉහළ යාම සහ 2018 වසරේ දී වූ සියයට 13.2 කට සාපේක්ෂව 2019 වසරේ දී භාණ්ඩ හා සේවා අපනයනය සියයට 5.5 කින් වර්ධනය වීම නිසා භාණ්ඩ සහ සේවා අපනයන හා ආනයන මත පදනම් වූ පවත්නා වෙළඳපොළ මිල අනුව විදේශ ඉල්ලුම 2018 වසරේ දී වාර්තා කළ සියයට 10.3 ක සාණ වර්ධනයට සාපේක්ෂව 2019 වසරේ දී සියයට 13.4 කින් ඉහළ ගියේය. භාණ්ඩ සහ සේවා ආනයනයේ සහ අපනයනයේ ශුද්ධ බලපෑම, 2019 වසරේ ශුද්ධ විදේශ ඉල්ලුම වැඩිකිරීමට හේතු විය. එහි ප්‍රතිඵලයක් වශයෙන් පවත්නා මිල අනුව දළ දේශීය නිෂ්පාදිතය 2019 වසරේ දී රු. බිලියන 15,016 දක්වා සියයට 4.5 කින් වැඩිවී ඇත.

ස්ථාවර මිල අනුව වියදම් සලකා බැලීමේ දී පරිභෝජන වියදම් සියයට 3.5 කින් වැඩිවීම හා අතරතුර ප්‍රාග්ධන වියදම් සියයට 9.5 කින් පහතවැටීම හේතුවෙන් දේශීය ඉල්ලුමේ ශුද්ධ බලපෑම සියයට 0.7 කින් පහළයන ලදී. ස්ථාවර මිල අනුව භාණ්ඩ සහ සේවා අපනයනයන් සියයට 7.1 කින් වැඩිවීමේ හා භාණ්ඩ හා සේවා ආනයනය සියයට 5.8 කින් පහත වැටීමේ ඒකාබද්ධ ප්‍රතිඵලයක් ලෙස 2019 වසරේ ශුද්ධ විදේශ ඉල්ලුම සියයට 23.2 ක සැලකිය යුතු ප්‍රගතියක් පෙන්නුම් කර ඇත.

ස්ථාවර මිල අනුව දළ දේශීය නිෂ්පාදිතයෙන් සියයට 78.7 වූ පෞද්ගලික හා රජයේ පරිභෝජනය 2019 වසරේ දී සියයට 6.9 කින් වර්ධනය විය. ඒ අනුව 2018 වසරේ දී වාර්තා කළ සියයට 9.0 වර්ධනයට සාපේක්ෂව 2019 වසරේ පරිභෝජනය, රු. බිලියන 10,406 දක්වා සියයට 6.8 කින් ඉහළ ගොස් ඇත. එලෙසම, 2018 වසරේ වාර්තා කළ සියයට 15.2 ක ඉහළ වර්ධනයට සාපේක්ෂව පවත්නා මිල අනුව රාජ්‍ය පරිභෝජනය ද රු. බිලියන 1,417 දක්වා සියයට 8.1 ක වැඩිවීමක් පෙන්නුම් කරන ලදී. ඒ අනුව 2019 වසරේ ස්ථාවර මිල අනුව දළ දේශීය නිෂ්පාදිතය රු. බිලියන 9,889 දක්වා සියයට 2.3 කින් වැඩි වී ඇත.

02 වන පරිච්ඡේදය

2.7 වගුව | දේශීය ඉල්ලුම, සැපයුම හා වෙළඳ ශේෂය^(අ)

අයිතමය	පවත්නා වෙළඳපොළ මිල (රු. බිලියන)			වෙනස			ද.දේ.නි. ප්‍රතිශතයක් ලෙස		
	2017 ^(ආ)	2018 ^(ආ)	2019 ^(ඇ)	2017 ^(ආ)	2018 ^(ආ)	2019 ^(ඇ)	2017 ^(ආ)	2018 ^(ආ)	2019 ^(ඇ)
දේශීය ඉල්ලුම	14,291	15,428	15,936	11.0	8.0	3.3	107.2	107.4	106.1
පාරිභෝජනය	10,080	11,056	11,823	5.8	9.7	6.9	75.6	77.0	78.7
පුද්ගලික	8,943	9,745	10,406	5.0	9.0	6.8	67.1	67.8	69.3
රජයේ	1,137	1,311	1,417	12.0	15.2	8.1	8.5	9.1	9.4
ආයෝජන	4,211	4,372	4,113	26.0	3.8	-5.9	31.6	30.4	27.4
ශුද්ධ විදේශීය ඉල්ලුම (වෙළඳ හිඟය)	-963	-1,062	-919	-10.2	-10.29	13.4	-7.2	-7.4	-6.1
භාණ්ඩ හා සේවා අපනයනය	2,910	3,292	3,472	14.6	13.2	5.5	21.8	22.9	23.1
භාණ්ඩ හා සේවා ආනයනය	3,873	4,354	4,392	13.4	12.4	0.9	29.1	30.3	29.2
දේශීය සැපයුම - ද.දේ.නි.	13,328	14,366	15,016	11.1	7.8	4.5	100.0	100.0	100.0

මූලාශ්‍ර: ජනලේඛන හා සංඛ්‍යාලේඛන දෙපාර්තමේන්තුව සහ ශ්‍රී ලංකා මහ බැංකුව
 (අ) ජනලේඛන හා සංඛ්‍යාලේඛන දෙපාර්තමේන්තුවේ 2010 වර්ෂය ඇස්තමේන්තු ද.දේ.නි මූලික කරගත් දත්ත වේ.
 (ආ) සංශෝධිත
 (ඇ) තාවකාලික

2.8 වගුව | සමස්ත සැපයුම හා භාණ්ඩ හා සේවා පරිභෝජනය^(අ)

අයිතමය	රු. බිලියන			වෙනස %		ද.දේ.නි. %	
	2017 ^(ආ)	2018 ^(ආ)	2019 ^(ඇ)	2018 ^(ආ)	2019 ^(ආ)	2018 ^(ආ)	2019 ^(ඇ)
සමස්ත ඉල්ලුම	17,201	18,720	19,408	8.8	3.7	130.3	129.2
දේශීය ඉල්ලුම	14,291	15,428	15,936	8.0	3.3	107.4	106.1
විදේශීය ඉල්ලුම - භාණ්ඩ හා සේවා අපනයනය	2,910	3,292	3,472	13.1	5.5	22.9	23.1
සමස්ත සැපයුම	17,201	18,720	19,408	8.8	3.7	130.3	129.2
ද.දේ.නි.පාදනය	13,328	14,366	15,016	7.8	4.5	100.0	100.0
භාණ්ඩ හා සේවා ආනයන	3,873	4,354	4,392	12.4	0.9	30.3	29.2
භාණ්ඩ හා සේවා වෙළෙඳ පරතරය	-963	-1,062	-919	-10.3	13.4	-7.4	-6.1
භාණ්ඩ හා සේවා ආනයන සමස්ත සැපයුමේ (%) ලෙස	22.5	23.3	22.6	3.3	-2.7	0.2	0.2

මූලාශ්‍ර: ජනලේඛන හා සංඛ්‍යාලේඛන දෙපාර්තමේන්තුව සහ ශ්‍රී ලංකා මහ බැංකුව
 (අ) ජනලේඛන හා සංඛ්‍යාලේඛන දෙපාර්තමේන්තුවේ 2010 වර්ෂය ඇස්තමේන්තු ද.දේ.නි මූලික කරගත් දත්ත වේ.
 (ආ) සංශෝධිත
 (ඇ) තාවකාලික

ආයෝජන හා ඉතුරුම්

2018 වසරේ වාර්තා කළ සියයට 3.8 ක වර්ධනයට සපේක්ෂව ආයෝජන වියදම් 2019 වසරේ දී රු. බිලියන 4,113 දක්වා සියයට 5.9 කින් පහත වැටී ඇති අතර තොග/පරිලේඛන වෙනස්වීම් මෙයට මූලිකවම හේතුවිය. එලෙසම, ආයෝජන මණ්ඩලය යටතේ ලියාපදිංචි සමාගම්

වෙත ලද ණය ද ඇතුළත්ව සෘජු විදේශ ආයෝජන ගලා ඒම් 2018 වසරේ ඇ.ඩො. මිලියන 2,367 සිට 2019 වසරේ දී ඇ.ඩො. මිලියන 1,189 දක්වා සියයට 49.8 කින් පහත වැටුණි.

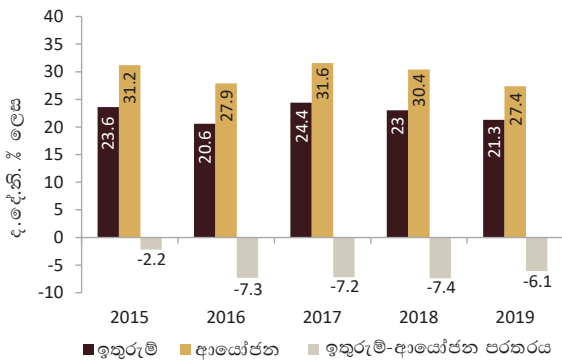
2.9 වගුව | ආයෝජන හා ඉතුරුම්

අයිතමය	රු. බිලියන		ද.දේ.නි. % ලෙස	
	2018 ^(ආ)	2019 ^(ආ)	2018 ^(ආ)	2019 ^(ආ)
දේශීය ආයෝජන	4,372	4,113	30.4	27.4
දේශීය ඉතුරුම්	3,310	3,193	23.0	21.3
පෞද්ගලික	3,480	3,604	24.2	24.0
රජය	-170	-410	-1.2	-2.7
ආයෝජන - දේශීය ඉතුරුම් පරතරය	-1,062	-920	-7.4	-6.1
විදේශීය ශුද්ධ සාධක ආදායම ^(ආ)	-390	-432	-2.7	-2.9
විදේශීය ශුද්ධ පෞද්ගලික සංක්‍රාම	1,000	1,031	7.0	6.9
ජාතික ඉතුරුම්	3,920	3,792	27.3	25.3

මූලාශ්‍ර: ජනලේඛන හා සංඛ්‍යාලේඛන දෙපාර්තමේන්තුව සහ ශ්‍රී ලංකා මහ බැංකුව
 (අ) සංශෝධිත
 (ආ) තාවකාලික
 (ඇ) ගෙවුම් ශේෂ ලේඛනයේ දත්ත සමග මෙහි ඇස්තමේන්තුගත දත්ත වෙනස් වීමට කාලපරාස ව හේතු වී ඇත.

2018 වසරේ දී රු. බිලියන 3,920 ක් ලෙස වාර්තා වූ ජාතික ඉතුරුම් 2019 වසරේ දී රු. බිලියන 3,792 දක්වා සියයට 3.3 කින් පහත වැටුණි. දේශීය ඉතුරුම්වල සාමාන්‍යමය වර්ධනයක් ශුද්ධ විදේශීය ජංගම සංක්‍රාම පහත වැටීමක් මෙයට හේතු විය. දළ දේශීය නිෂ්පාදනයට ප්‍රතිශතයක් ලෙස ජාතික ඉතුරුම් 2018 වසරේ සියයට 27.3 සිට 2019 වසරේ සියයට 25.3 දක්වා පහත වැටුණි. දේශීය ඉතුරුම් ආයෝජන අතර පරතරය ද 2018 වසරේ දී දළ දේශීය නිෂ්පාදනයෙන් සියයට 3.1 සිට 2019 වසරේ දී සියයට 2.1 දක්වා තවදුරටත් පටු වීමක් පෙන්නුම් කරයි. ආයෝජන වියදම්වල දක්නට ලැබුණු සැලකිය යුතු පහත වැටීම මෙයට හේතුවී ඇත.

2.5 රූපසටහන | ඉතුරුම් හා ආයෝජන පරතරය



මූලාශ්‍රය: ශ්‍රී ලංකා මහ බැංකුව

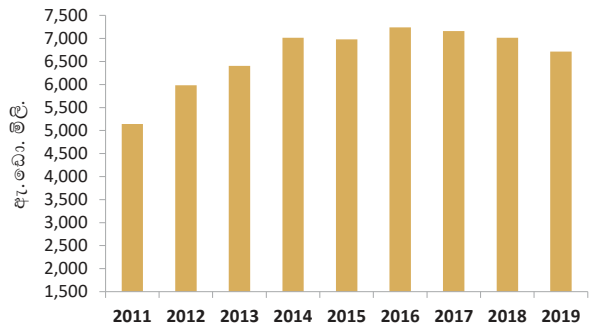
2.3 විදේශ අංශය

පාස්කු ඉරු දින ප්‍රහාරයේ බලපෑමෙන් රට තුළ පැවති අවිනිශ්චිත වාතාවරණය නිසා 2019 වසර තුළ විදේශ අංශයේ මිශ්‍ර කාර්ය සාධනයක් පෙන්නුම් කරන ලදී. රත්‍රන්, මෝටර් රථ වැනි වෙළඳ භාණ්ඩ ආනයන සීමා කිරීමේ ප්‍රතිපත්තිය නිසා අඛණ්ඩව පුළුල් වෙමින් පැවති වෙළඳ හිඟය 2018 වසරේ පැවති ඇ.ඩො. මිලියන 10,343 ක හිඟයට සාපේක්ෂව 2019 වසරේ දී ඇ.ඩො. මිලියන 7,997 දක්වා පටු වීමක් පෙන්නුම් කරන ලදී. ජංගම ගිණුමේ හිඟය 2018 වසරේ වාර්තා වූ ඇ.ඩො. මිලියන 2,799 ට සාපේක්ෂව 2019 වසරේ දී ඇ.ඩො. මිලියන 1,808 දක්වා අඩුවිය. රෙදිපිළි හා ඇඟළුම් අපනයනය සියයට 5.2 කින් ඉහළ යාමේ වාසි සහගත තත්ත්වය නිසා අපනයන ඉපයීම් සියයට 0.4 කින් සුළු වශයෙන් ඉහළ ගියේය. පාරිභෝගික, අන්තර් හා ආයෝජන භාණ්ඩවල ආනයන වියදම් අඩු වූ අතර විශේෂයෙන්ම ඉන්ධන, යන්ත්‍ර සූත්‍ර හා උපකරණ, ගොඩනැගිලි ද්‍රව්‍ය සහ කිරි නිෂ්පාදන ආනයන වියදම් පහළ යාම නිසා 2018 වසරේ පැවති ආනයන වියදම වූ ඇ.ඩො. මිලියන 22,233 ට සාපේක්ෂව 2019 වසරේ දී එය කැපී පෙනෙන ලෙස සියයට 10.3 කින් එනම් ඇ.ඩො. මිලියන 19,937 දක්වා අඩු විය. කෙසේ වුවද, සංචාරක හා ප්‍රවාහන සේවා ඉපයීම්වල පහළ යාම මධ්‍යයේ 2019 වසරේ දී සේවා ගිණුමේ ශේෂය ඇ.ඩො. මිලියන 2,849 ක අතිරික්තයක් වාර්තා කළේය. මේ අතර, ප්‍රාථමික ගිණුමේ හිඟය සුළු වශයෙන් පුළුල් වූ අතර ද්විතීය ආදායම් ගිණුම ඇ.ඩො. මිලියන 397 කින් පහත වැටීමෙන් ඇ.ඩො. මිලියන

5,766 ක අතිරික්තයක් වාර්තා කරන ලදී. කොටස් වෙළෙඳපොළේ හා සුදාකුම්පත් වෙළෙඳපොළේ ශුද්ධ ගෙවීම් වාර්තා වීම සමඟ සීමිත සෘජු විදේශ ආයෝජන ලැබීම් මධ්‍යයේ වුවද, ජාත්‍යන්තර ස්වෛරීත්ව බැඳුම්කර ගලා ඒම් වැඩි වීම හා ජාත්‍යන්තර මූල්‍ය අරමුදලේ විස්තීරණ ණය පහසුකම් වාරික දෙක ලැබීම නිසා 2019 වසරේ දී මූල්‍ය ගිණුම තවදුරටත් ශක්තිමත් විය. කෝවිඩ් 19 වසංගතය සමඟ විදේශ විනිමය අනුපාතය ඇතුළු විදේශීය අංශයට වන අහිතකර බලපෑම් පාලනය කිරීම සඳහා රජය විසින් පැහැදිලි ක්‍රියාමාර්ග කීපයක් ගනු ලැබුණි. සෞඛ්‍ය අංශයට අදාළ උපකරණ ආනයන මත බදු නිදහස් කිරීම් සිදු කළ අතර අත්‍යවශ්‍ය නොවන මෝටර් රථ හා වෙනත් පාරිභෝගික භාණ්ඩ ආනයනය තාවකාලිකව අත් හිටුවන ලදී.

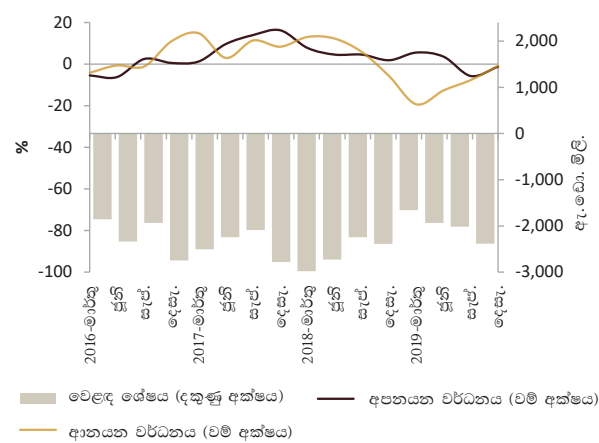
මේ අතර 2019 වසරේ දෙසැම්බර් මස අග භාගයේ දී ඇ.ඩො. බිලියන 7.6 ක් ව පැවති දළ නිල සංචිත වටිනාකම 2020 වසරේ පෙබරවාරි මාසය අග වනවිට ඇ.ඩො. බිලියන 7.9 දක්වා වර්ධනය විය. වෙළෙඳ හිඟය සැලකිය යුතු ලෙස අඩුවීමේ වාසි සහගත තත්ත්වය නිසා 2018 වසරේ දී ඩොලරයට සාපේක්ෂව තියුණු අවප්‍රමාණයක් වාර්තා කළ ශ්‍රී ලංකා රුපියල 2019 වසරේ දී සියයට 0.6 ක සුළු ප්‍රමාණයකින් අතිප්‍රමාණය විය.

2.6 රූපසටහන | සේවක ප්‍රේෂණ



මූලාශ්‍රය: ශ්‍රී ලංකා මහ බැංකුව

2.7 රූපසටහන | ආනයන, අපනයන සහ වෙළඳ ශේෂයෙහි වර්ධනය (කාර්තුමය)



මූලාශ්‍රය: ශ්‍රී ලංකා මහ බැංකුව

2.10 වගුව | විදේශ වෙළඳාම

ඇ.ඩො. මිලියන

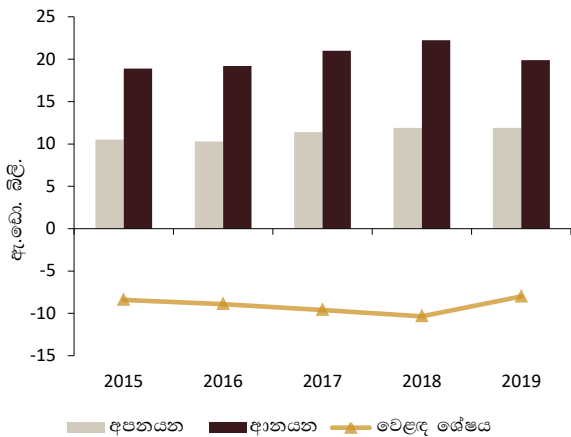
අයිතමය	2016	2017	2018 (අ)	2019 (ආ)
අපනයන	10,310	11,360	11,890	11,940
කෘෂිකාර්මික අපනයන	2,326	2,767	2,579	2,462
කාර්මික අපනයන	7,940	8,542	9,258	9,426
බනිත නිෂ්පාදන	29	35	34	34
වර්ගීකරණය නොකළ	15	17	18	18
ආනයන	19,183	20,980	22,233	19,937
පාරිභෝගික භාණ්ඩ	4,319	4,503	4,980	3,957
අන්තර් භාණ්ඩ	9,870	11,436	12,488	11,370
ආයෝජන භාණ්ඩ	4,981	4,895	4,690	4,603
වර්ගීකරණය නොකළ	13	147	75	8
වෙළඳ හිඟය	-8,873	-9,619	-10,343	-7,997

මූලාශ්‍රය: ශ්‍රී ලංකා මහ බැංකුව

(අ) සංශෝධිත

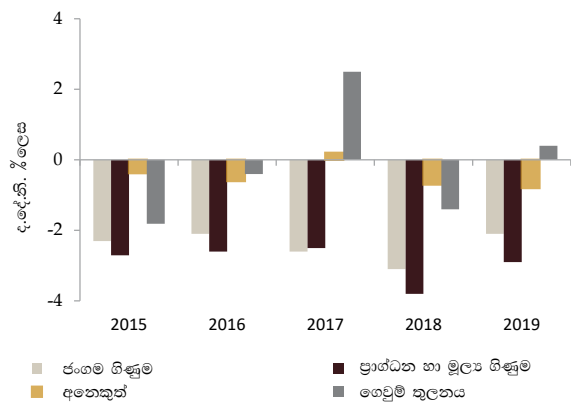
(ආ) තාවකාලික

2.8 රූපසටහන | වෙළඳ ශේෂය



මූලාශ්‍රය: ශ්‍රී ලංකා මහ බැංකුව

2.9 රූපසටහන | ගෙවුම් තුලනය



මූලාශ්‍රය: ශ්‍රී ලංකා මහ බැංකුව

2.11 වගුව | සේවා ආනයන සහ අපනයන

ඇ.ඩො. මිලියන

අයිතමය	ආනයන		අපනයන	
	2018	2019(අ)	2018	2019(අ)
ගමනාගමන සේවා	1,737	1,710	2,486	2,339
පරිගණක හා තොරතුරු සේවා	372	380	848	899
ගමන් හා සංචාරක	1,660	1,638	4,381	3,607
සන්නිවේදන සේවා	112	135	147	155
ඉදිකිරීම් සේවා	33	35	65	67
රක්ෂණ සේවා	97	102	130	137
මූල්‍ය සේවා	447	470	242	213
අනෙකුත් ව්‍යාපාර සේවා	75	78	40	35
රජයේ විදේශී (අන්තර්ජාතික සඳහන් නොවන)	75	77	35	21
එකතුව	4,608	4,625	8,374	7,474

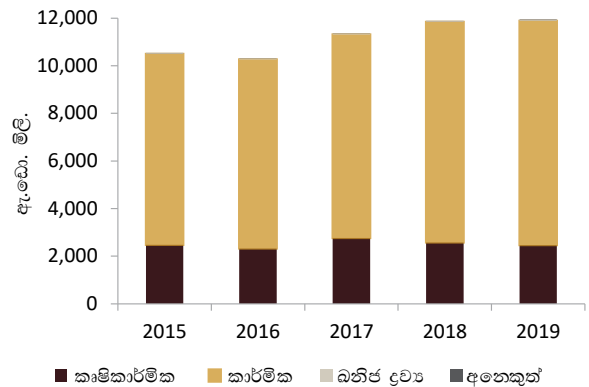
මූලාශ්‍රය : ශ්‍රී ලංකා මහ බැංකුව

(අ) තාවකාලික

අපනයන

රෙදිපිළි හා ඇඟලුම් අපනයන ආදායම සියයට 5.2 කින් සහ පොල් අපනයනයෙන් උපයන ලද ආදායම සියයට 6.0 කින් ඉහළ යාම හේතුවෙන් 2018 වසරේ දී ඇ. ඩො. මිලියන 11,890 ක් වූ අපනයන ආදායම 2019 වසරේ දී ඇ.ඩො. මිලියන 11,940 දක්වා සියයට 0.4 කින් ආන්තිකව ඉහළ ගොස් ඇත. කාර්මික අපනයන සියයට 1.8 කින් සුළු වර්ධනයක් පෙන්නුම් කළ අතර සෞඛ්‍ය අංශ වන කෘෂිකාර්මික හා බනිත අංශයන්ගේ අපනයන පිළිවෙලින් සියයට 4.6 කින් හා සියයට 1.4 කින් පහත වැටීමක් පෙන්නුම් කෙරේ.

2.10 රූපසටහන | අපනයන සංයුතිය



මූලාශ්‍රය: ශ්‍රී ලංකා මහ බැංකුව

සමස්ත අපනයන සඳහා සියයට 78.9 ක දායකත්වයක් සැපයූ කාර්මික අපනයන 2018 වසරේ දී වාර්තා වූ ඇ.ඩො. මිලියන 9,258.2 ට සාපේක්ෂව 2019 වසරේ දී ඇ.ඩො. මිලියන 9,426.3 දක්වා සියයට 1.8 කින් සුළු වශයෙන් වැඩි වී ඇත. වර්ණිත කීරු බදු (GSP+) සහන ප්‍රතිස්ථාපනය

කිරීමෙන් පසු ඇමෙරිකා එක්සත් ජනපදය හා යුරෝපා සංගමයේ රටවල ඉල්ලුම ඉහළ යාම සහ විශේෂයෙන් කැනඩාව හා ජපානය ආදී රටවල වෙළෙඳපොළ ඉල්ලුම ඉහළ යාම හේතුවෙන් 2019 වසරේ කාර්මික ඉපයීම්වලින් සියයට 46.9 ක් වූ රෙදිපිළි හා ඇඟළුම් ඉපයීම් ඇ.ඩො. මිලියන 5,596.5 ක් දක්වා සියයට 5.2 ක වර්ධනයක් පෙන්නුම් කෙරේ. ටයර් අපනයන අඩු වීම හේතුවෙන් අපනයන සඳහා තෙවනුවට දායකත්වයක් සපයන රබර් නිෂ්පාදන අපනයන ආදායම ඇ.ඩො. මිලියන 866.1 දක්වා සියයට 1.1 කින් පහත වැටී ඇත. පාස්කු ඉරු දින ප්‍රභා‍රයට පසු නාවික සැපයුම් හා ගුවන් සේවා ඉන්ධන සඳහා වූ ඉල්ලුම පහත වැටීම හේතුවෙන් ඛනිජ තෙල් නිෂ්පාදනයන්ගෙන් ඉපයීම් ඇ.ඩො. මිලියන 521.1 ක් දක්වා සියයට 16.2 ක අඩුවී ඇත. නිෂ්පාදන පහත වැටීම හේතුවෙන් ආහාර පාන සහ දුම්කොළ අපනයන ආදායම 2018 වසරේ දී වාර්තා වූ ඇ.ඩො. මිලියන 462.3 ට සාපේක්ෂව 2019 වසරේ දී ඇ.ඩො. මිලියන 447.0 දක්වා අඩු වී ඇත. මැණික්, දියමන්ති සහ ආහරණ ඉපයීම් 2019 වසරේ දී ඇ.ඩො. මිලියන 305.7 ක් දක්වා සියයට 10.0 කින් පුළුල් වී ඇත. යන්ත්‍ර සහ යාන්ත්‍රික උපාංග මඟින් ලද ආදායම 2019 වසරේ ඇ.ඩො. මිලියන 400 ක් එනම්, සියයට 8.0 ක සෘණ වර්ධනයක් වාර්තා කර ඇති අතර 2019 වසරේ දී මුද්‍රණ කටයුතු සහ ප්‍රවාහන උපකරණ මඟින් ලද ඉපයීම් සැලකිය යුතු වර්ධනයක් පෙන්නුම් කෙරේ. මේ අතර 2019 වසරේ දී සම්භාණ්ඩ, සංචාරක උපකරණ, පාවහන්සේ සහ කඩදාසි, ප්ලාස්ටික් සහ සෙරමික් නිෂ්පාදන අපනයන පහත වැටී ඇත.

2.12 වගුව | කෘෂිකාර්මික අපනයන වටිනාකම

කාණ්ඩය	2015	2016	2017	2018	2019 ^(අ)
තේ	1,340	1,269	1,530	1,429	1,346
රබර්	26	33	39	32	24
පොල්	352	366	348	311	330
අනෙකුත් කෘෂිකාර්මික අපනයන	600	489	610	542	499
මුහුදු ආහාර	163	170	241	266	263
එකතුව	2,481	2,326	2,767	2,579	2,462

මූලාශ්‍ර : ශ්‍රී ලංකා රේගු දෙපාර්තමේන්තුව සහ ශ්‍රී ලංකා මහ බැංකුව
(අ) නාවකාලික

සමස්තයක් ලෙස ගත් කළ, තේ, රබර්, කුළුබඩු ආදී ප්‍රමුඛ කෘෂි අපනයනයන්ගෙන් ලැබුණු ඉපයීම් අඩුවීම හේතුවෙන් මුළු අපනයනයෙන් සියයට 20.6 ක් වූ කෘෂිකාර්මික අපනයන 2018 වසරේ දී වාර්තා වූ ඇ.ඩො. මිලියන 2,579 ට සාපේක්ෂව 2019 වසරේ දී ඇ.ඩො. මිලියන 2,462 දක්වා සියයට 4.6 කින් පහත වැටී ඇත. සාමාන්‍ය තේ අපනයන මිල කිලෝ ග්‍රෑම්යට ඇ.ඩො. 5.06 සිට කිලෝ ග්‍රෑම්යට ඇ.ඩො. 4.6 දක්වා සියයට 9.1 කින් පහත වැටීම නිසා කෘෂිකාර්මික අපනයන සඳහා ඉහළම දායකත්වයක් සපයනු ලබන තේ අපනයන මඟින් ලද ආදායම 2018 වසරේ දී වාර්තා වූ ඇ.ඩො. මිලියන 1,428 සිට 2019 වසරේ දී ඇ.ඩො. මිලියන 1,346 දක්වා සියයට 5.7 කින් පහත වැටී ඇත. කෙසේ වුවද තේ අපනයනය පරිමාව 2018 වසරේ දී කි.ග්‍රෑ. මිලියන 282 සිට 2019 වසරේ දී කි.ග්‍රෑ. මිලියන

293 දක්වා වර්ධනය වී ඇත. තුර්කිය, රුසියාව, සහ මැද පෙරදිග රටවල් තවදුරටත් ප්‍රධාන තේ ගැනුම්කරුවන් අතර විය. එමෙන්ම, 2018 වසරේ දී ඇ.ඩො. මිලියන 32 ක් ලෙස වාර්තා වූ රබර් අපනයන ඉපයීම් 2019 වසරේ දී ඇ.ඩො. මිලියන 24 දක්වා සියයට 23.4 කින් පහත වැටී ඇත. කුරුඳු හා ගම්මිරිස් අපනයන ප්‍රමාණය අඩු වීම හේතුවෙන් කුළුබඩු අපනයන ඉපයීම් සියයට 13.2 කින් පහත වැටීමක් පෙන්නුම් කෙරේ. කෙසේ වුවද, කරාබු නැටි, සාදික්කා සහ වසාවාසි අපනයන ආදායම වසර තුළ දී ඉහළ ගොස් ඇත. මේ අතර 2019 වසරේ දී පොල් අපනයනය ඇ.ඩො. මිලියන 329 දක්වා සියයට 6.0 කින් ඉහළ ගොස් ඇති අතර එළවළු අපනයනය ඇ.ඩො. මිලියන 312 දක්වා සියයට 13.3 කින් වැඩිවී ඇත. ඉල්ලුම පහත වැටීම හේතුවෙන් මුහුදු ආහාර අපනයන ආදායම අඩුවීමක් පෙන්නුම් කෙරේ. මේ අතර 2019 වසරේ දී ඛනිජ අපනයන සියයට 1.4 කින් පහත වැටීමක් සිදුවී ඇත.

2.13 වගුව | කාර්මික අපනයන වටිනාකම

කාණ්ඩය	2015	2016	2017	2018	2019 ^(අ)
රෙදිපිළි සහ ඇඟලුම්	4,820	4,884	5,032	5,318	5,597
රබර් නිෂ්පාදන	761	768	835	875	866
ඛනිජ තෙල් හා සහ රසායනික නිෂ්පාදන	500	413	581	622	521
මැණික්, දියමන්ති සහ ස්වර්ණාභරණ	332	274	257	278	306
යන්ත්‍ර, යාන්ත්‍රික උපකරණ සහ අනෙකුත් කාර්මික අපනයන	294	318	371	435	400
ආහාර, පාන සහ දුම්කොළ	307	324	393	462	447
අනෙකුත් කාර්මික අපනයන	1,003	960	1,073	1,268	1,290
එකතුව	8,017	7,940	8,542	9,258	9,426

මූලාශ්‍ර : ශ්‍රී ලංකා රේගු දෙපාර්තමේන්තුව සහ ශ්‍රී ලංකා මහ බැංකුව
(අ) නාවකාලික

ආනයන

2019 වසර අවසානයේ දී අත්‍යවශ්‍ය නොවන ආනයන අඩු කිරීම මෙන්ම පාරිභෝගික භාණ්ඩ, අන්තර් භාණ්ඩ හා ආයෝජන භාණ්ඩ ආනයන වියදම් පහළ යාම හේතුවෙන් 2018 වසරේ දී ඇ.ඩො. මිලියන 22,233 ක් වූ සමස්ත ආනයන වියදම 2019 වසරේ දී ඇ.ඩො. මිලියන 19,937 දක්වා සියයට 10.3 කින් සැලකිය යුතු ලෙස අඩු වීමක් පෙන්නුම් කරන ලදී.

සමස්ත ආනයන වියදමෙන් සියයට 19.8 ක් නියෝජනය කරන පාරිභෝගික භාණ්ඩ ආනයන වියදම 2018 වසරේ දී වාර්තා වූ ඇ.ඩො. මිලියන 4,980 ට සාපේක්ෂව 2019 වසරේ දී ඇ.ඩො. මිලියන 3,957 දක්වා සියයට 20.5 කින් අඩු වී ඇති අතර ආහාර හා පාන වර්ග ආනයන වියදම සහ විශේෂයෙන් පෞද්ගලික මෝටර් වාහන ඇතුළු ආහාරමය

නොවන පාරිභෝගික භාණ්ඩ ආනයන අඩුවීම, මෙයට ප්‍රධාන වශයෙන් හේතු වී ඇත. කිරි ආශ්‍රිත නිෂ්පාදන, සීනි හා පැණිරස නිෂ්පාදන ආනයනය අඩු වීමෙන් ආහාරපාන ආනයන වියදම 2019 වසරේ දී ඇ.ඩො. මිලියන 1,427 දක්වා සියයට 11.2 කින් පහත වැටීමක් පෙන්නුම් කෙරේ. දේශීය සහල් නිෂ්පාදනය ඉහළ යෑම නිසා සහල් ආනයන වියදම ඇ.ඩො. මිලියන 12.8 දක්වා සියයට 88.0 කින් සැලකිය යුතු ලෙස පහළ ගොස් ඇත. සීනි හා කිරිපිටි ආනයනය පිළිවෙළින් සියයට 19.4 හා සියයට 6.1 කින් පහත වැටුණි. මුහුදු ආහාර ආනයන වියදම ඇ. ඩො. මිලියන 215 දක්වා සියයට 8.8 කින් වැඩි වී ඇත.

පෞද්ගලික මෝටර් වාහන හා ගෘහ උපකරණ ආනයන වියදම් අඩු වීම මූලික වශයෙන් හේතු කොට ගෙන 2018 වසරේ දී ඇ.ඩො. මිලියන 3,374 ක් ලෙස වාර්තා වූ ආහාරමය නොවන පාරිභෝගික භාණ්ඩ ආනයන වියදම 2019 වසරේ දී ඇ.ඩො. මිලියන 2,530 දක්වා සියයට 25.0 කින් අඩු වී ඇත. 2019 වසර අවසානයේ දී මෝටර් වාහන ආනයනය කාවකාලිකව අත්හිටුවීම හා ණයවර ලිපි විවෘත කිරීමේ දී පැවතිය යුතු තැන්පතු වල අවම අවශ්‍යතාවය ඉහළ දැමීම හේතුවෙන් 2019 වසරේ දී පෞද්ගලික මෝටර් වාහන ආනයන වියදම ඇ.ඩො. මිලියන 816 දක්වා සියයට 48.2 කින් සැලකිය යුතු ලෙස අඩු වීමක් පෙන්නුම් කෙරේ. කෙසේ වුවද, වෛද්‍ය හා ඖෂධ නිෂ්පාදන ආනයන වියදම 2019 වසරේ දී ඇ.ඩො. මිලියන 553 දක්වා සියයට 3.9 කින් වැඩි වී ඇත. මේ අතර, රෙදිපිළි හා උපාංග මත ආනයන වියදම 2019 වසරේ දී ඇ.ඩො. මිලියන 275 දක්වා සියයට 11.3 කින් පහත වැටුණි.

සමස්ත ආනයන වියදමෙන් සියයට 57.0 ක් වන අන්තර් භාණ්ඩ ආනයන වියදම 2018 වසරේ දී වාර්තා වූ ඇ.ඩො. මිලියන 12,488 ට සාපේක්ෂව 2019 වසරේ තුළ දී ඇ.ඩො. මිලියන 11,370 දක්වා සියයට 9.0 කින් පහත වැටී ඇත. රෙදිපිළි හා රෙදිපිළි උපාංග ආනයන වියදම ඉහළ ගියද ඉන්ධන, රසායන ද්‍රව්‍ය සහ තිරිඟු හා ඉරිඟු ආනයන වියදම

විශාල වශයෙන් අඩු වීම මීට ප්‍රධාන වශයෙන් හේතු විය. ජාත්‍යන්තර වෙළඳපොළේ බොරතෙල් බැරලයක සාමාන්‍ය මිල ගණන් පහළ යාමත් සමඟම සියළුම නිෂ්පාදන කාණ්ඩයන්හි ආනයන මිල ගණන් අඩු වීම හේතුවෙන් 2019 වසරේ ඉන්ධන ආනයන වියදම ඇ.ඩො. මිලියන 3,892 දක්වා සියයට 6.3ක පහළ යාමක් පෙන්නුම් කෙරේ. රත්‍රණ ආනයන මත සියයට 15 ක රේගු ආනයන බද්දක් පැනවීමත් සමඟ දියමන්ති, මැණික් යනාදී වටිනා ගල් වර්ග සහ ලෝහ ආනයන වියදම 2018 වසරේ වාර්තා වූ ඇ.ඩො. මිලියන 573 සිට 2019 වසර තුළ දී ඇ.ඩො. මිලියන 201 දක්වා සියයට 64.8 කින් කීවු ලෙස අඩු වී ඇත. කෙසේ වුවද, මෙරට ඇඟළුම් අපනයන වර්ධනය වීමත් සමඟ රෙදිපිළි හා රෙදිපිළි උපාංග ආනයන වියදම 2018 වසරේ දී වාර්තා වූ ඇ.ඩො. මිලියන 2,859 සිට 2019 වසරේ දී ඇ.ඩො. මිලියන 2,909 දක්වා සියයට 1.8 සුළු වර්ධනයක් සිදු වී ඇත. මේ අතර, තිරිඟු හා ඉරිඟු ආනයන වියදම සියයට 7.3 කින් අඩු වී ඇති අතර 2019 වසර තුළ දී පොහොර ආනයන වියදම ඇ.ඩො. මිලියන 221 දක්වා සියයට 15.4 කින් අඩු විය.

යන්ත්‍රසූත්‍ර හා උපකරණ, ගොඩනැගිලි ද්‍රව්‍ය හා ප්‍රවාහන උපකරණ ආනයන වියදම් අඩු වීම හේතුවෙන් ආයෝජන භාණ්ඩ ආනයන වියදම 2018 වසරේ දී වාර්තා වූ ඇ.ඩො. මිලියන 4,690 සිට 2019 වසරේ දී ඇ.ඩො. මිලියන 4,603 දක්වා සියයට 1.9 කින් පහළ යාමක් පෙන්නුම් කෙරේ. යන්ත්‍රසූත්‍ර හා උපකරණ මත ආනයන වියදම 2019 වසරේ දී ඇ.ඩො. මිලියන 2,490 දක්වා සියයට 0.1 කින් ආන්තික අඩුවීමක් වාර්තා විය. මේ අතර, ප්‍රවාහනයට යොදාගන්නා සියළුම මෝටර් වාහන හා අමතර කොටස් මිල ගණන් අඩු වීම හේතුවෙන් ප්‍රවාහන උපකරණ ආනයන වියදම 2019 වසරේ දී ඇ.ඩො. මිලියන 597 දක්වා සියයට 10.7 කින් පහළගොස් ඇත. ඉදිකිරීම් කර්මාන්තය සඳහා අමුද්‍රව්‍ය හිඟවීම හේතුවෙන් ගොඩනැගිලි ද්‍රව්‍ය ආනයන වියදම ද 2019 වසරේ දී ඇ.ඩො. මිලියන 1,509 දක්වා සියයට 1.0 ක අඩුවීමක් පෙන්නුම් කෙරේ.

2.14 වගුව | ආනයන වටිනාකම

ඇ.ඩො. මිලියන

කාණ්ඩය	2016	2017	2018	2019 ^(අ)
පාරිභෝගික භාණ්ඩ	4,319	4,503	4,980	3,957
ආහාර හා පාන වර්ග	1,627	1,841	1,606	1,427
සීනි	343	256	248	200
කිරි හා කිරි නිෂ්පාදන	249	316	332	312
අනෙකුත් ආහාර හා පාන වර්ග	787	752	1,026	915
ආහාර නොවන පාරිභෝගික භාණ්ඩ	2,692	2,661	3,374	2,530
වාහන	795	773	1,574	816
ගෘහ උපකරණ - ගුවන් විදුලි හා රූපවාහිනී යන්ත්‍ර	136	141	124	102
රබර් නිෂ්පාදන	112	94	95	83
බෙහෙත් සහ ඖෂධ නිෂ්පාදන	526	520	532	553
ගෘහ උපකරණ සහ දැව භාණ්ඩ	182	186	169	172
අනෙකුත්	941	948	880	805

2.14 වගුව | ආනයන වටිනාකම සම්බන්ධිතයි...

කාණ්ඩය	ඇ.ඩො. මිලියන			
	2016	2017	2018	2019 ^(අ)
අන්තර් භාණ්ඩ	9,869	11,436	12,488	11,370
පොහොර	137	103	262	221
බනිජ තෙල්	2,481	3,428	4,152	3,892
රසායනික නිෂ්පාදන	856	834	904	832
කඩදාසි සහ සන කඩදාසි	487	485	529	457
තිරිඟු සහ ඉරිඟු	249	357	374	346
ඇඟළුම්	2,705	2,724	2,859	2,909
දියමන්ති සහ වටිනා ලෝහ	514	772	573	201
මූල ලෝහ	456	629	683	563
අනෙකුත් අතරමැදි භාණ්ඩ	1,984	2,104	2,153	1,948
ආයෝජන භාණ්ඩ	4,981	4,895	4,690	4,603
යන්ත්‍ර සූත්‍ර හා උපකරණ	2,741	2,621	2,492	2,490
ප්‍රවාහන උපකරණ	663	675	668	597
ගොඩනැගිලි ද්‍රව්‍ය	1,569	1,591	1,525	1,509
අනෙකුත් ආයෝජන භාණ්ඩ	8	8	6	8
වර්ගීකරණය නොකළ ආනයන	13	147	75	8
මුළු ආනයන	19,182	20,980	22,233	19,937

මූලාශ්‍ර : ශ්‍රී ලංකා රේඛ දෙපාර්තමේන්තුව, ලංකා බනිජ තෙල් සංස්ථාව, ලංකා අයි.ඩී.සී. සමාගම හා ශ්‍රී ලංකා මහ බැංකුව (අ) තාවකාලික

සංචාරක ඉපැයීම්

2019 වසරේ අප්‍රේල් සිදු වූ පාස්කු ඉරුදින ප්‍රහාර වලින් පසුව පහත වැටුණු සංචාරක ඉපැයීම් 2019 වසරේ නොවැම්බර්-දෙසැම්බර් කාල පරාසය තුළ දී ගන්නා ලද කඩිනම් ප්‍රතිපත්තිමය ක්‍රියාමාර්ග හේතුවෙන් එම වසර අග වන විට යථා තත්ත්වයට පත් විය. ඒ අනුව, මෙරට ආරක්ෂාව ශක්තිමත් කිරීම, සංචාරක ප්‍රවර්ධන කටයුතු, එකතු කළ අගය මත බදු අනුපාතය අඩු කිරීම ඇතුළු අනෙකුත් බදු සහන සහ මූල්‍ය සහය ලබා දෙමින් සංචාරක ක්ෂේත්‍රයේ පුනර්ජීවනය ඇති කිරීමට රාජ්‍ය මූල්‍ය සහ මූල්‍ය සහන ලබා දෙන ලදී.

2018 වසරේ ඇ.ඩො. මිලියන 4,381 ක් ලෙස වාර්තා වූ සංචාරක ඉපැයීම් 2019 වසරේ දී ඇ.ඩො. මිලියන 3,607 දක්වා සියයට 17.7 කින් පහත වැටී ඇත. එමෙන්ම, සංචාරක පැමිණීම ද 2018 වසරේ දී මිලියන 2.3 සිට 2019 වසරේ දී මිලියන 1.9 දක්වා සියයට 18 කින් අඩු වීමක් පෙන්නුම් කෙරේ. 2019 වසරේ නොවැම්බර් මස සිට 2020 වසරේ මාර්තු මස මැද දක්වා පුනර්ජීවනය වෙමින් පැවැති සංචාරක ක්ෂේත්‍රය, 2020 වසරේ මාර්තු මස මැද සිට කොවිඩ්-19 වසංගතය පැතිරීමත් සමඟ යළි පසුබෑමකට ලක් විය. කොවිඩ්-19 වසංගතයේ බලපෑම් අවම වීමත් සමඟ සෞඛ්‍ය අංශය මගින් පනවන ලද නිර්ණායකයන්ට යටත්ව මෙරටට සංචාරක ආකර්ෂණය වැඩි කරගැනීමට අවශ්‍ය කඩිනම් පියවර ගනිමින් පවතී.

විදේශ සේවා නියුක්ති ප්‍රේෂණ

2018 වසරේ ඇ.ඩො. මිලියන 7,015 ක් ලෙස වාර්තා වූ විදේශ සේවා නියුක්ති ප්‍රේෂණ 2019 වසරේ දී ඇ.ඩො. මිලියන 6,717 දක්වා සියයට 4.2 කින් අඩු වී ඇත. මැද

පෙරදිග කලාපයේ පවතින භූ-දේශපාලන අස්ථාවරත්වය මෙන්ම ලෝක වෙළෙඳපොළේ බොරතෙල් මිල ගණන් පහළ යාමේ ප්‍රවණතාවය යනාදී කරුණු හේතුවෙන් මෙරටට ලැබෙන විදේශ සේවා නියුක්ති ප්‍රේෂණයන් සඳහා වැඩිම දායකත්වයක් ලබාදෙන රටවල ආර්ථික කටයුතු දුර්වල මට්ටමක පැවතීම, මෙලෙස විදේශ සේවා නියුක්ති ප්‍රේෂණ ප්‍රමාණය අඩු වීමට ප්‍රධාන වශයෙන් බලපා ඇත.

ජංගම හා ප්‍රාග්ධන ගිණුම් ශේෂ

ජංගම ගිණුමේ හිඟය 2018 වසරේ දී වාර්තා වූ ඇ.ඩො. මිලියන 2,799 සිට 2019 වසරේ දී ඇ.ඩො. මිලියන 1,808 දක්වා අඩු වී ඇත. එනම්, 2018 වසරේ දී ද.දේ.නි. යෙන් සියයට 3.2 ක් තරම් වූ ජංගම ගිණුමේ හිඟය 2019 වසරේ දී සියයට 2.2 කට සමාන විය. වෙළෙඳ හිඟය සැලකිය යුතු මට්ටමකින් පහත වැටීම, මෙලෙස ජංගම ගිණුමේ හිඟය අඩු වීමට ප්‍රධාන වශයෙන් හේතු වී ඇත.

2018 වසරේ දී ඇ.ඩො. මිලියන 14 ක් ලෙස වාර්තා වූ ප්‍රාග්ධන ගිණුමේ ශේෂය, රජයට හා පෞද්ගලික අංශයට ලද ප්‍රාග්ධන පැවරුම් හේතුවෙන් 2019 වසරේ දී ඇ.ඩො. මිලියන 23 දක්වා ආන්තිකව වර්ධනය වී ඇත.

සමස්ත ශේෂය

ජාත්‍යන්තර ස්වෛරීත්ව බැඳුම්කර නිකුතුවෙන් ලද ලැබීම් හේතුවෙන් මූල්‍ය ගිණුම සැලකිය යුතු ලෙස වර්ධනය වීම ප්‍රධාන වශයෙන් හේතු කොට ගෙන 2018 වසරේ දී ඇ.ඩො. මිලියන 1,103 ක් ලෙස වාර්තා වූ සමස්ත ශේෂයේ හිඟය 2019 වසරේ දී ඇ.ඩො. මිලියන 377 ක අතිරික්තයක් වාර්තා කරන ලදී.

2.15 වගුව | ගෙවුම් තුලනය : 2015 - 2019

අයිතමය	ඇ.වෙඩා. මිලියන				
	2015	2016	2017	2018 ^(අ)	2019 ^(ආ)
වෙළඳ ශේෂය	-8,388	-8,873	-9,619	-10,343	-7,997
අපනයන	10,546	10,310	11,360	11,890	11,940
ආනයන	18,935	19,183	20,980	22,233	19,937
සේවා (ශුද්ධ)	2,325	2,879	3,303	3,766	2,489
ලැබීම්	6,397	7,138	7,724	8,374	7,474
ගෙවීම්	4,072	4,259	4,421	4,608	4,625
ආදායම (ශුද්ධ)	-2,013	-2,202	-2,319	-2,385	-2,426
ලැබීම්	127	127	173	249	252
ගෙවීම්	2,140	2,329	2,492	2,633	2,678
භාණ්ඩ, සේවා සහ ආදායම් (ශුද්ධ)	-8,076	-8,196	-8,636	-8,962	-7,574
ජංගම සංක්‍රාම (ශුද්ධ)	6,193	6,454	6,327	6,163	5,766
පෞද්ගලික සංක්‍රාම (ශුද්ධ)	6,167	6,435	6,316	6,155	5,757
ලැබීම් (සේවක ප්‍රේෂණ)	6,980	7,242	7,164	7,015	6,717
ගෙවීම්	814	807	848	860	960
නිල සංක්‍රාම (ශුද්ධ)	27	19	11	8	9
ජංගම ගිණුම	-1,883	-1,742	-2,309	-2,799	-1,808
ප්‍රාග්ධන හා මූල්‍ය ගිණුම	-1,797	-2,628	-2,112	-3,363	-2,409
ප්‍රාග්ධන ගිණුම	46	25	11	14	23
ප්‍රාග්ධන හා ජංගම ගිණුම	-1,837	-1,717	-2,298	-2,785	-1,785
මූල්‍ය ගිණුම (ඇ)	-1,843	-2,653	-2,123	-3,378	-2,432
වැරදි හා අත්හැරීම්	-476	-465	175	-593	-647
සමස්ථ ශේෂය (ගෙවුම් ශේෂය)	-1,489	-500	2,068	-1,103	377
ද.දේ.නි. % ලෙස					
වෙළඳ හිඟය	6.0	-10.9	-10.9	-11.7	9.5
ජංගම ගිණුමේ හිඟය	-2.3	-2.1	-2.6	-3.2	-2.2

මූලාශ්‍රය : ශ්‍රී ලංකා මහ බැංකුව

(අ) සංශෝධිත

(ආ) තාවකාලික

(ඇ) 2012 වසරේ සිට ගෙවුම් තුලන අත්පොත 6 හි නව වර්ගීකරණය පදනම්ව මූල්‍ය ගිණුමේ අතරේක උපාංග ඇතුළත් කර ඇත.

2.4 මූල්‍ය අංශයේ ප්‍රවණතා

ශ්‍රී ලංකා මහ බැංකුව විසින් 2019 වසර තුළ ප්‍රතිපත්තිමය පොලී අනුපාතික අඩු කිරීම සහ තවත් ක්‍රියාමාර්ග රැසක් ගනිමින් ලිහිල් මූල්‍ය ප්‍රතිපත්ති ස්ථාවරයක් අනුගමනය කරන ලදී. 2019 වසරේ පෙබරවාරි 22 දින ශ්‍රී ලංකා මහ බැංකුව විසින් දේශීය මුදල් වෙළෙඳපොළ ද්‍රවශීලතාවය ඉහළ නැංවීම තුළින් වෙළෙඳපොළ ද්‍රවශීලතා අතිරික්තයක් ඇති කිරීම සඳහා සියලුම බලපත්‍රලාභී වාණිජ බැංකු වල රුපියල් තැන්පතු වගකීම් මත අදාළ වන ව්‍යවස්ථාපිත සංචිත අනුපාතය (SRR) 2019 වසරේ මාර්තු සිට බලාත්මක වන පරිදි සියයට 6.00 සිට සියයට 5.00 දක්වා ප්‍රතිශතාංක 1.00 කින් පහළ දමන ලදී. එමෙන්ම, වෙළෙඳපොළ ණය පොලී අනුපාතය අඩු කිරීම තුළින් ද පුද්ගලික අංශය සඳහා මුදල් සැපයුම ප්‍රවර්ධනය කිරීමේ අරමුණින් 2019 වසරේ මැයි මාසයේ දී ප්‍රතිපත්තිමය පොලී අනුපාත, එනම්, නිත්‍ය තැන්පතු පහසුකම් අනුපාතිකය (SDFR) සහ නිත්‍ය ණය පහසුකම් අනුපාතිකය (SLFR) පිළිවෙළින් සියයට 7.50 සහ සියයට 8.50 දක්වා ප්‍රතිශතාංක 50 කින් පහළ දමන ලදී. මීට අමතරව, ඉහළ වෙළෙඳපොළ පොලී අනුපාත සැලකිල්ලට ගනිමින් 2019 අප්‍රේල් මාසයේ දී බලපත්‍රලාභී

බැංකු හා මූල්‍ය නොවන ආයතනයන්හි තැන්පතු අනුපාත මත තාවකාලික සීමා නිර්ණයන් පනවන ලදී. මූල්‍ය තත්ත්වය හා වෙළෙඳපොළ පොලී අනුපාත, විශේෂයෙන්ම, වෙළෙඳපොළ පොලී අනුපාත ලිහිල් කිරීමට මෙවැනි ක්‍රියාමාර්ග මහෝපකාරී විය.

2019 අගෝස්තු මාසයේ දී නිත්‍ය තැන්පතු පහසුකම් අනුපාතිකය (SDFR) සහ නිත්‍ය ණය පහසුකම් අනුපාතිකය (SLFR) පිළිවෙළින් සියයට 7.00 සහ සියයට 8.00 දක්වා ප්‍රතිශතාංක 50 කින් පහළ දමමින් ශ්‍රී ලංකා මහ බැංකුව විසින් සිය ලිහිල් මුදල් ප්‍රතිපත්ති ස්ථාවරය තවදුරටත් වේගවත් කරන ලදී. ණය පොලී අනුපාත අඩුකිරීමට, 2019 වසරේ සැප්තැම්බර් මාසයේ දී ශ්‍රී ලංකා මහ බැංකුව විසින් ණය පොලී අනුපාත මත තාවකාලික සීමා නිර්ණයන් පනවන ලද අතර බලපත්‍රලාභී බැංකු තැන්පතු මත පනවා තිබූ සීමා ඉවත් කරන ලදී. 2020 වසරේ ජනවාරි මාසයේ දී නිත්‍ය තැන්පතු පහසුකම් අනුපාතිකය (SDFR) සහ නිත්‍ය ණය පහසුකම් අනුපාතිකය (SLFR) පිළිවෙළින් සියයට 6.50 සහ සියයට 7.50 දක්වා ප්‍රතිශතාංක 50 කින් තවදුරටත් පහළ දමන ලදී. 2020 වසරේ මාර්තු මාසයේ දී පැනනැගුණු කොවිඩ්-19 වසංගතයේ බලපෑම් හේතුවෙන්

මෙරට ආර්ථික කටයුතු යළි නඟා සිටුවීමට, 2020 වසරේ මාර්තු 17 සිට බලාත්මක වන පරිදි නිත්‍ය තැන්පතු පහසුකම් අනුපාතිකය (SDFR) සහ නිත්‍ය ණය පහසුකම් අනුපාතිකය (SLFR) පිළිවෙළින් සියයට 6.25 සහ සියයට 7.25 දක්වා ප්‍රතිශතාංක 25 කින් පහළ දමන ලද අතර 2020 වසරේ අප්‍රේල් මස 03 සිට බලාත්මක වන පරිදි නිත්‍ය තැන්පතු පහසුකම් අනුපාතිකය (SDFR) සහ නිත්‍ය ණය පහසුකම් අනුපාතිකය (SLFR) පිළිවෙළින් සියයට 6.00 සහ සියයට 7.00 දක්වා ප්‍රතිශතාංක 25 කින් තවදුරටත් පහළ දමන ලදී. මේ අතර, 2020 වසරේ මාර්තු මස 16 සිට බලාත්මක වන පරිදි බලපත්‍රලාභී වාණිජ බැංකු වල සියලුම රුපියල් තැන්පතු වගකීම් මත අදාළ වන ව්‍යවස්ථාපිත සංචිත අනුපාතය (SRR) සියයට 4.00 දක්වා ප්‍රතිශතාංක 1.00 කින් පහළ දමන ලදී. තවදුරටත්, 2020 වසරේ මැයි මස 06 දින සිට බලපැවැත්වෙන පරිදි කොවිඩ්-19 වසංගතයෙන් ඇතිකරන ලද අහිතකර ආර්ථික බලපෑම්වලට සහනයක් ලබාදීම සඳහා නිත්‍ය තැන්පතුවල අනුපාතිකය (SDFR) සහ නිත්‍ය ණය පහසුකම් අනුපාතිකය (SLFR) පිළිවෙළින් ප්‍රතිශතාංක 50 කින් සියයට 5.50 සහ සියයට 6.50 දක්වා අඩුකරන ලදී. 2020 සිට මේ දක්වා ප්‍රතිපත්ති පොළී අනුපාතිකය ප්‍රතිශතාංක 150 කින් අඩුකර ඇත.

2019 වසර මුල දී සියයට 9.0 ක් වූ බරිත සාමාන්‍ය ඒකමාස මුදල් අනුපාතිකය (AWCMR) 2019 වසර අග වන විට සියයට 7.50 දක්වා අඩු විය. 2019 වසර මුල දී සියයට 12.0 ක් වූ බරිත සාමාන්‍ය ප්‍රමුඛ ණය අනුපාතිකය (AWPLR) 2019 වසර අග වන විට සියයට 10.0 දක්වා අඩු විය. දින-91, දින-182 සහ දින-364 භාණ්ඩාගාර බිල්පත් ඉපයීම් අනුපාත පිළිවෙළින් සියයට 7.51, සියයට 8.02 සහ සියයට 8.45 දක්වා වැඩි විය. 2019 වසර අග වන විට, බරිත සාමාන්‍ය ණය අනුපාතිකය (AWLR) සියයට 13.65 දක්වා අඩු වූ අතර බරිත සාමාන්‍ය තැන්පතු අනුපාතිකය (AWDR) සියයට 8.20 දක්වා ද අඩු විය.

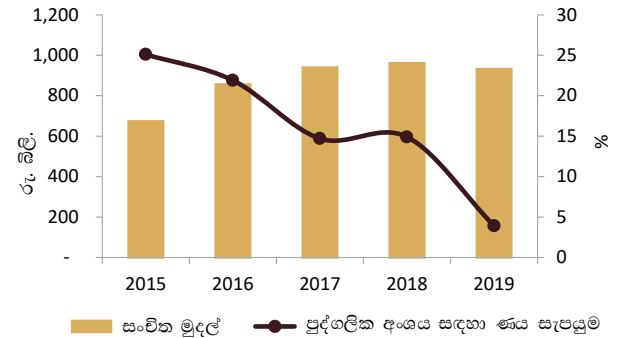
2019 වසර අවසානයේ දී සංචිත මුදල් ප්‍රමාණය රු. බිලියන 933 දක්වා සියයට 3.0 කින් කැපී පෙනෙන ලෙස පහත වැටුණි. පුළුල් මුදල් සැපයුම (M_{2b}) 2019 අග වන විට රු. බිලියන 7,624 දක්වා සියයට 7.0 කින් වර්ධනය විය.

2.16 වගුව | වාණිජ බැංකු විසින් ලබා දුන් ණය අත්තිකාරම් සහ නොපියවූ ණය ^{(අ) (ආ)}

අයිතමය	2018	2019 ^(අ)	රු. බිලියන
			2019/2018 වෙනස
කාමිකර්ම සහ ධීවර	470.0	471.1	0.2
එයින්			
නේ	100.0	95.8	-4.2
රබර්	34.4	25.9	-24.7
පොල්	24.5	24.7	0.8
වී	35.7	38.0	6.4
එළවළු පළතුරු සහ සුළු ආහාර බෝග	37.9	30.8	-18.7
පශු සම්පත් හා කිරි ගොවිතැන	24.5	26.2	6.9
ධීවර	20.1	21.5	7.0
කර්මාන්ත	2,354.4	2,427.0	3.1
එයින්			
ඉදිකිරීම්	1,133.8	1,197.6	5.6
ආහාර පාන	124.6	130.8	5.0
රෙදි පිළි සහ ඇඟළුම්	201.6	214.6	6.4

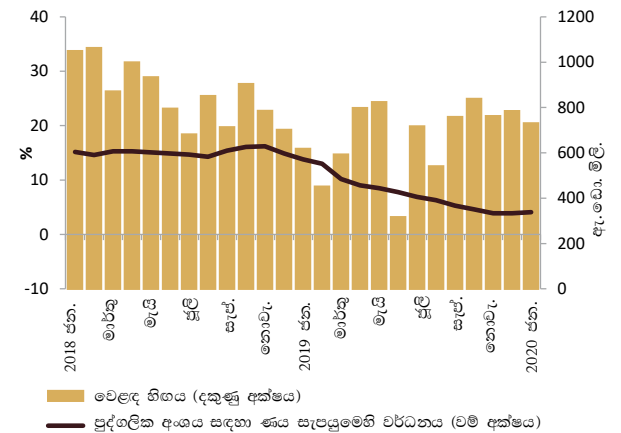
මේ අතර, පෞද්ගලික අංශය සඳහා ලබා දුන් ණය 2018 වසරේ දී සියයට 15.9 සිට 2019 වසරේ දී රු. බිලියන 5,798 දක්වා සියයට 4.3 කින් වැඩි වී ඇති අතර රාජ්‍ය සංස්ථා සහ නව රාජ්‍ය ණය පිළිවෙළින් රු. බිලියන 818 දක්වා සියයට 8.3 කින් ද සහ රු. බිලියන 2,767 දක්වා සියයට 9.9 කින් ද වැඩි වී ඇත.

2.11 රූපසටහන | සංචිත මුදල් සහ පුද්ගලික අංශය සඳහා ණය සැපයුම් වර්ධනය



මූලාශ්‍රය: ශ්‍රී ලංකා මහ බැංකුව

2.12 රූපසටහන | පුද්ගලික අංශය සඳහා ණය සැපයුමෙහි වර්ධනය සහ වෙළඳ හිඟය



මූලාශ්‍රය: ශ්‍රී ලංකා මහ බැංකුව

2.16 වගුව | වාණිජ බැංකු විසින් ලබා දුන් ණය අත්තිකාරම් සහ නොපියවූ ණය ^{(අ) (ආ)} සම්බන්ධිතයි...

අයිතමය	2018	2019 ^(ආ)	රු. බිලියන
			2019/2018 වෙනස
රසායනික ද්‍රව්‍ය, බන්ධනලේ, ඖෂධ හා සෞඛ්‍ය සේවා සහ රබර් හා ප්ලාස්ටික් නිෂ්පාදන	121.9	119.8	-1.7
මූලික ලෝහ නිෂ්පාදන	36.6	42.6	16.4
යන්ත්‍ර සූත්‍ර සහ ප්‍රවාහන උපකරණ	202.7	192.3	-5.1
සේවා	1,641.4	1,692.8	3.1
එයින්			
තොග හා සිල්ලර වෙළෙඳාම	486.7	502.4	3.2
සංචාරක	198.3	235.1	18.5
මූල්‍ය හා ව්‍යාපාර සේවා	396.3	370.6	-6.5
ප්‍රවාහනය	88.8	89.4	0.7
සන්නිවේදන හා තොරතුරු තාක්ෂණය	59.0	61.8	4.8
පුද්ගලික ණය සහ අත්තිකාරම් (ඇ)	1,267.4	1,418.5	11.9
එයින්			
කල්පවහිත පරිභෝජන	228.4	239.1	4.7
උකස්	171.7	211.0	22.9
ණය පත්	106.6	131.0	22.9
අනෙකුත් (ඉ)	709.4	773.8	9.1
එකතුව	5,733.1	6,009.4	4.8

මූලාශ්‍රය: ශ්‍රී ලංකා මහ බැංකුව

(අ) වාණිජ බැංකු විසින් පෞද්ගලික අංශය වෙත ලබාදුන් ණය සහ අත්තිකාරම් පිළිබඳ තාර්කමය සමීක්ෂණය මත පදනම් වී ඇති අතර මෙයට වාණිජ බැංකුවල, දේශීය බැංකු ඒකක සහ අක්වෙරළ බැංකු ඒකකවල ණය සහ අත්තිකාරම් ඇතුළත් වේ.

(ආ) ණය, අයිරා සහ වට්ටම් කළ සහ මිලට ගත් බිල්පත් ඇතුළත් වන අතර එකතුවෙමින් පවත්නා මුදල් ශීර්ෂ ඇතුළත් නොවේ.

(ඇ) තාවකාලික

(ඈ) 'කර්මාන්ත' යටතේ වර්ගීකරණය කර ඇති 'ඉදිකිරීම්' කාණ්ඩයට අයත්වන පෞද්ගලික නිවාස ණය ඉවත් කර ඇති අතර, සමාජ ආරක්ෂණ ජාල සම්බන්ධිත ණය මෙම කාණ්ඩයට ඇතුළත් වේ.

(ඉ) 2015 සැප්තැම්බර් සිට පුරස්කෘත ඉද්ධ යෝජනා ක්‍රමයට අදාළ ණය ඇතුළත් වේ.

2.5 උද්ධමනය

කොළඹ පාරිභෝගික මිල දර්ශකයෙහි (CCPI, 2013=100) වෙනස්කම් හා ජාතික පාරිභෝගික මිල දර්ශකයෙහි (NCPI, 2013=100) වෙනස්කම් මගින් වාර්ෂික සාමාන්‍ය පදනම මත මෙන්ම වාර්ෂික ලක්ෂ්‍යමය පදනම මත ද ගණනය කරනු ලබන උද්ධමනය, 2019 වසර සහ 2020 වසරේ ජනවාරි-අප්‍රේල් කාල පරාසය තුළ මැද-තනි අගයක පැවතුණි. වාර්ෂික ලක්ෂ්‍යමය පදනම මත ගණනය කරනු ලබන උද්ධමනය 2019 වසරේ සැප්තැම්බර් මස සිට වර්ධනය වූ අතර 2020 පෙබරවාරි මාසයේ දී එහි ඉහළම අගය සියයට 6.2 ක් ලෙස වාර්තා විය. එකතු කළ අගය මත බදු (VAT) අනුපාතය සියයට 7 කින් අඩු කිරීම, ජාතිය ගොඩනැගීමේ බද්ද ඉවත් කිරීම හා විදුලි සංදේශ බදු අනුපාතිකය අඩු කිරීම යනාදී ක්‍රියාමාර්ගයන්හි ධනාත්මක බලපෑම් හමුවේ වුවද සැපයුම් අංශය කෙරෙහි ඇතිවූ අවහිරතා හේතුවෙන් ආහාර ද්‍රව්‍ය මිල ගණන් අධික ලෙස ඉහළ යෑම, මීට හේතු වී ඇත. එමෙන්ම, ආහාර නොවන කාණ්ඩයේ මිල ගණන් ද 2019 වසරේ දී වැඩි වී ඇත. 2019 වසරේ සැප්තැම්බර් මුල සිට 2020 වසරේ පෙබරවාරි දක්වා ආහාර ද්‍රව්‍ය මිල ගණන් ඉහළ යෑමෙහි කැපී පෙනෙන වර්ධනයක් දක්නට ලැබුණි. කෙසේ වුවද, ආහාර පැසෙහි සඳහන් අයිතමයන්හි සැපයුම් ඉහළයාම

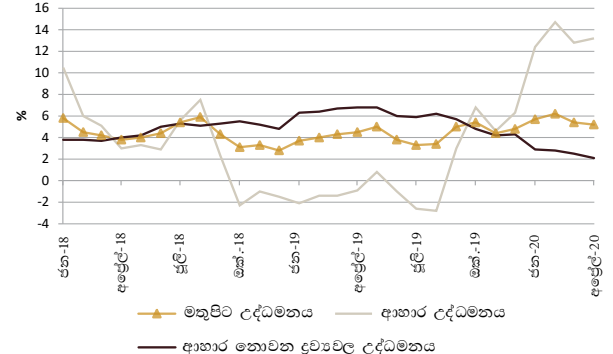
හේතුවෙන් 2020 වසරේ අප්‍රේල් මස වන විට උද්ධමනය සියයට 5.2 දක්වා පහත වැටුණි.

කොළඹ පාරිභෝගික මිල දර්ශකය මගින් මෙන්ම ජාතික පාරිභෝගික මිල දර්ශකය මගින් ද යන දෙයාකාරයෙන්ම ගණනය කරනු ලබන උද්ධමනය 2019 වසර සඳහා අදියර තුනක් යටතේ, එනම්, වාර්ෂික ලක්ෂ්‍යමය පදනම මත කරනු ලැබූ ගණනය කිරීම් වලට අනුව ජුනි-ජූලි සහ නොවැම්බර් මාස වල අඩු වීමේ ප්‍රවණතාවයක් ද, 2019 වසරේ අනෙකුත් මාස නවය තුළ උද්ධමනය ඉහළ යෑමේ ප්‍රවණතාවයක් ද පෙන්නුම් කර ඇත.

වාර්ෂික ලක්ෂ්‍යමය පදනම මත ජාතික පාරිභෝගික මිල දර්ශකයෙහි වෙනස්කම් මගින් ගණනය කරනු ලබන මතුපිට උද්ධමනය ඉහළ යෑමේ ප්‍රවණතාවයක් පෙන්නුම් කරමින් 2019 වසරේ දෙසැම්බර් මස සියයට 6.2 ක් ලෙස වාර්තා වූ අතර එය 2020 වසරේ මාර්තු වන විට සියයට 7.0 දක්වා තවදුරටත් වර්ධනය විය. 2019 වසරේ අග භාගයේ සිදු වූ උච්චාවචනයන් මධ්‍යයේ කොළඹ පාරිභෝගික මිල දර්ශකය ද 2019 වසරේ සැප්තැම්බර් සිට වර්ධනයක් පෙන්නුම් කළ අතර එය 2019 වසරේ දෙසැම්බර් මාසයේ දී සියයට 4.8 ක් ලෙස වාර්තා විය. සැපයුම් අංශයේ වර්ධනයන් හේතුවෙන්, විශේෂයෙන්ම, ආහාර ද්‍රව්‍ය සැපයීම් ශක්තිමත් වීම නිසා

2020 වසරේ පෙබරවාරි මස සියයට 6.2 ක් ලෙස වාර්තා වූ කොළඹ පාරිභෝගික මිල දර්ශකය මඟින් ගණනය කරනු ලබන උද්ධමනය 2020 වසරේ අප්‍රේල් මස වන විට සියයට 5.2 දක්වා අඩු වී ඇත.

2.13 රූපසටහන | මතුපිට උද්ධමනය, ආහාර උද්ධමනය සහ ආහාර නොවන ද්‍රව්‍යවල උද්ධමනය



මූලාශ්‍රය: ජනලේඛන හා සංඛ්‍යාලේඛන දෙපාර්තමේන්තුව

මෙරට ආර්ථිකයෙහි සැබෑ උද්ධමනය නිරූපණය කෙරෙන කොළඹ පාරිභෝගික මිල දර්ශකයෙහි වාර්ෂික ලක්ෂ්‍යමය පදනම මත ගණනය කරනු ලබන මූලික උද්ධමනය, 2019 වසරේ ජනවාරි මස සියයට 5.5 ක වර්ධන ප්‍රවණතාවයක් පෙන්නුම් කරමින් 2019 වසරේ මැයි මස එහි ඉහළම අගය වන සියයට 6.2 ක් වාර්තා කළ ද, 2019 වසරේ දෙසැම්බර් වන විට සියයට 4.8 දක්වා පහත වැටීමක් පෙන්නුම් කෙරේ. 2019 වසරේ ජනවාරි-ඔක්තෝබර් කාල පරාසය තුළ පෙන්නුම් කළ උද්ධමනය ඉහළ යෑමේ ප්‍රවණතාවය 2019 වසරේ නොවැම්බර් මස සිට වෙනස් වී ඇති අතර නව රජය විසින් ප්‍රකාශයට පත් කළ බදු සහන ප්‍රතිපත්ති මීට හේතු වී ඇත. එකතු කළ අගය මත බදු (VAT) අනුපාතය හා විදුලි සංදේශ බදු අනුපාතිකය අඩු කිරීම මෙන්ම ජාතිය ගොඩනැගීමේ බද්ද ඉවත් කිරීමේ හිතකර බලපෑම් හේතුවෙන් 2019 වසරේ ඔක්තෝබර් මස සියයට 5.5 ක් ලෙස වාර්තා වූ මූලික උද්ධමනය 2019 වසරේ නොවැම්බර් වන විට සියයට 5.1 දක්වා අඩු විය. 2020 වසරේ ජනවාරි මස සියයට 3.0 ක් දක්වා තවදුරටත් පහත වැටුණු මූලික උද්ධමනය 2020 වසරේ මාර්තු වන විට සියයට 2.9 දක්වා ලඟා විය. ඉල්ලුම් හා සැපයුම් අංශ කෙරෙහි කොවිඩ්-19 බලපෑම් හේතුවෙන් 2020 වසරේ අප්‍රේල් මාසයේ දී එය සියයට 3.1 දක්වා සුළු වර්ධනයක් පෙන්නුම් කරන ලදී.

2.6 සේවා නියුක්තිය හා සේවා වියුක්තිය

2018 වසරේ දී මිලියන 8.0 ක් වූ සේවා නියුක්ති ජන සංඛ්‍යාව 2019 වසර තුළ දී මිලියන 8.2 දක්වා සියයට 2.1 කින් වර්ධනය වී ඇත. මිලියන 3.8 ක ඉහළම සේවා නියුක්තියක් වාර්තා වන්නේ සේවා අංශයෙන් වන අතර කර්මාන්ත හා කෘෂිකර්ම අංශයේ සේවා නියුක්තිය පිළිවෙළින් මිලියන 2.2 ක් සහ මිලියන 2.0 ක් විය. මේ අතර, විදේශ රැකියා සඳහා පිටව යන්නන්ගෙන් සියයට 60.1 ක් පිරිමි පාර්ශවය වන අතර සමස්තයක් වශයෙන් ගත් කළ විදේශ රැකියා සඳහා පිටව යන්නන්ගේ සංඛ්‍යාව 2018 වසරේ දී වාර්තා වූ

211,459 සිට 2019 වසරේ දී 203,186 දක්වා සියයට 3.9 කින් අඩු වී ඇත. සමස්ත විදේශ රැකියා නියුතු ජනගහනයෙන් අඩකට වඩා දායකත්වයක් ලබා දෙන ගෘහ සේවිකාවන් හා නුපුදුණු ශ්‍රමික කාණ්ඩය 2019 වසර තුළ දී සියයට 3.3 කින් අඩු වී ඇත. කෙසේ වුවද, වෘත්තීමය රැකියා සඳහා මෙරටින් පිටවයන්නන්ගේ කාණ්ඩය 2019 වසර තුළ දී පුද්ගලයින් 9,860 දක්වා සියයට 36.7 කින් සැලකිය යුතු ලෙස වර්ධනයක් පෙන්නුම් කෙරේ.

කාන්තා ශ්‍රම බලකා දායකත්ව අනුපාතිකය වර්ධනය වීම මූලික වශයෙන් හේතු කොට ගෙන 2018 වසරේ දී සියයට 51.8 ක් ලෙස වාර්තා වූ සමස්ත ශ්‍රම බලකා දායකත්ව අනුපාතිකය 2019 වසර තුළ දී සියයට 52.3 දක්වා ආන්තිකව වර්ධනය වී ඇත. කෙසේ වුවද, 2019 වසර තුළ දී වාර්තා වූ පිරිමි ශ්‍රම බලකා දායකත්ව අනුපාතිකය වන සියයට 73.0 හා සැසඳීමේ දී 2019 වසරේ කාන්තා ශ්‍රම බලකා දායකත්වය සියයට 34.5 ටත් වඩා අඩු මට්ටමක පැවතුණි.

සේවා වියුක්ති පිරිමි ජනගහනය සියයට 13.0 කින් වැඩි වීම ප්‍රධාන වශයෙන් හේතු කොට ගෙන 2018 වසරේ දී සියයට 4.4 ක් ලෙස වාර්තා වූ සේවා වියුක්ති අනුපාතය 2019 වසරේ දී 38,000 ක් දක්වා සියයට 4.8 කින් ඉහළ ගොස් ඇත. පිරිමි සේවා වියුක්තිය සියයට 3.3 දක්වා ප්‍රතිශතාංක 0.3 කින් වර්ධනය වී ඇති අතර 2019 වසරේ දී කාන්තා සේවා වියුක්තිය සියයට 7.4 දක්වා වැඩි වී ඇත. කෙසේ වුවද, කම්කරු සංඛ්‍යාලේඛන දත්තවලට අනුව 2019 වසරේ පළමු කාර්තුවේ දී සියයට 3.4 ක් ලෙස වාර්තා වූ පිරිමි සේවා වියුක්ති අනුපාතිකය 2019 වසරේ හතර වන කාර්තුව වන විට සියයට 3.2 දක්වා අඩු වී ඇති බව පෙන්නුම් කෙරේ. 2018 වසරේ දී සියයට 5.2 ක් වූ අ.පො.ස. (සා/පෙළ) අධ්‍යාපන සුදුසුකම් සහිත කාණ්ඩයේ සේවා වියුක්ති අනුපාතිකය 2019 වසරේ දී සියයට 6.5 දක්වා වර්ධනය වී ඇති අතර ඉහළම සේවා වියුක්තිය සහිත කාණ්ඩය ලෙස අ.පො.ස. (උ/පෙළ) හා ඉහළ අධ්‍යාපන සුදුසුකම් සහිත කාණ්ඩයේ සේවා වියුක්ති අනුපාතිකය සියයට 8.5 ක් ලෙස වාර්තා වේ. මේ අතර, මෙරට සමස්ත සේවා වියුක්ති ජනගහනයෙන් සියයට 49 ක් නිරූපණය කෙරෙන වයස 15-24 ත් අතර තරුණ කාණ්ඩයේ සේවා වියුක්ති අනුපාතිකය 2019 වසරේ දී සියයට 21.5 දක්වා වැඩි වී ඇත. අනෙකුත් වයස් කාණ්ඩයන් අතුරින් 2019 වසර තුළ වයස අවුරුදු 25-29 සහ අවුරුදු 30-39 අතර වයස් කාණ්ඩයන්හි සේවා වියුක්ති අනුපාත පිළිවෙළින් සියයට 11.0 ක් සහ සියයට 3.1 ක් ලෙස වාර්තා විය.

2.7 කොටස් වෙළෙඳපොළ ප්‍රවණතා

2018 වසර අග භාගයේ දී මෙරට කොටස් වෙළෙඳපොළෙහි පැවැති දුර්වල කාර්යසාධනය 2019 වසර අග දක්වා අඛණ්ඩව පැවතුණි. දුර්වල දේශීය ආර්ථික කටයුතු, ආයෝජකයන්ගේ විශ්වාසය බිඳවැටීම, මෙන්ම, පාස්කු ඉරුදින ප්‍රහාරය හමුවේ අකර්මණ්‍ය වූ මෙරට ආරක්ෂාව දේශපාලන අස්ථාවරත්වය යනාදී කරුණු මීට හේතු විය. එමෙන්ම, 2019 වසර තුළ දී සමස්ත කොටස් මිල දර්ශකය (ASPI) ඒකක 6,129.2 දක්වා සියයට 1.3 කින් ආන්තිකව

වර්ධනය වූ අතර S&P SL 20 දර්ශකය (S&P Sri Lanka 20 Index) සියයට 6.3 කින් අඩු විය. කෙසේ වුවද, 2019 වසරේ නොවැම්බර් මස පැවැති ජනාධිපතිවරණයට සමගාමීව ආයෝජකයන්ගේ විශ්වාසය වර්ධනය වීමත් සමඟ මෙරට වෙළෙඳපොළ ආර්ථික කටයුතු වල යළි පිබිදීමක් දක්නට ලැබුණි.

වඩාත් ද්‍රවශීල කොටස් වලින් සමන්විත S&P SL 20 දර්ශකය (S&P Sri Lanka 20 Index) 2018 වසර අග වාර්තා වූ ඒකක 3,135.2 සිට 2019 වසර තුළ දී ඒකක 2,937.0 දක්වා සියයට 6.3 කින් පහත වැටී ඇත. වෙළෙඳපොළ ප්‍රාග්ධනීකරණය 2019 වසරේ දී රු. බිලියන 2,851.3 දක්වා සියයට 0.4 කින් ආන්තිකව වැඩි වී ඇත. මේ අතර, 2018 වසරේ දී රු. මිලියන 833.6 ක් ලෙස වාර්තා වූ දෛනික

සාමාන්‍ය පිරිවැටුම 2019 වසර තුළ දී රු. මිලියන 711.2 දක්වා අඩු වී ඇත. විදේශ මිලදී ගැනීම් රු. මිලියන 56,537 දක්වා සියයට 26.6 කින් අඩු වීම මෙන්ම විදේශ විකුණුම් රු. මිලියන 68,272 දක්වා සියයට 31.9 කින් සැලකිය යුතු ලෙස පහත වැටීම සමගම සමස්ත වෙළෙඳ පිරිවැටුම සඳහා විදේශ ආයෝජකයන්ගේ දායකත්වය සියයට 36.4 කින් අඩු වීම යනාදී ඇතැම් යහපත් ප්‍රවණතාවයන් ද නොතකා 2019 වසර තුළ දී විදේශ ගලායාම් අඛණ්ඩ වර්ධනයක් පෙන්නුම් කරයි. තවද, ජනාධිපතිවරණයට පසුව කොටස් වෙළෙඳපොළ දර්ශකයන්හි යහපත් ප්‍රවණතා දක්නට ලැබුණ ද කොවිඩ්-19 වසංගතය පැතිරීම 2020 වසර තුළ කොටස් වෙළෙඳපොළ කෙරෙහි අහිතකර ලෙස බලපා ඇත.

2.17 වගුව | ප්‍රාග්ධන වෙළෙඳපොළ වෙනස්වීම්

දර්ශකය	2011	2012	2013	2014	2015	2016	2017	2018	2019
සමස්ත කොටස් මිල දර්ශකය (1985=100)	6,074	5,643	5,913	7,299	6,895	6,228	6,369	6,052	6,129
එස්.ඇන්ඩ් පී.එස්.එල්.20 දර්ශකය*	-	3,085	3,264	4,089	3,626	3,496	3,672	3,135	2,937
වෙළෙඳපොළ ප්‍රාග්ධනීකරණය (රු.බිලියන)	2,214	2,168	2,460	3,105	2,938	2,745	2,899	2,840	2,851
ලැයිස්තුගත කළ සමාගම් ගණන	272	287	289	294	294	295	296	297	289
වාර්ෂික සාමාන්‍ය පිරිවැටුම (රු.බිලියන)	546	214	200	341	253	176	221	200	171
විදේශීය විකුණුම් (රු.මිලියන)	68,854	33,972	60,873	83,554	89,793	74,275	94,627	100,315	68,272
විදේශීය ගැණුම් (රු.මිලියන)	49,875	72,653	83,657	104,771	84,421	74,625	112,285	77,067	56,537

මූලාශ්‍ර: කොළඹ කොටස් වෙළෙඳපොළ සහ ශ්‍රී ලංකා මහ බැංකුව

*2013 ආරම්භයේ සිට අන්තිම වන ලදී.

2.8 ගෝලීය ආර්ථික පරිසරය හා දැක්ම¹

2020 වසරේ දී ලෝක බැංකුව විසින් නිකුත් කරන ලද ගෝලීය ආර්ථික දැක්ම පිළිබඳ වාර්තාවට අනුව 2020 වසර සඳහා ගෝලීය ආර්ථික වර්ධනය සියයට 2.5 ක් වනු ඇතැයි අපේක්ෂා කෙරේ. එසේ වුවද, ආර්ථික සහයෝගීතාවය හා සංවර්ධනය සඳහා වූ සංවිධානයේ (OECD) මාර්තු මස වාර්තාවට අනුව ලෝකයේ බොහෝ රටවල කොවිඩ්-19 වසංගතය පැතිරීමත් සමඟ විශේෂයෙන්ම, චීනයේ පැවැති උග්‍ර වසංගත බලපෑම් හේතුවෙන් ජාත්‍යන්තර සංචාරක කටයුතු මෙන්ම භාණ්ඩ වෙළෙඳපොළ කටයුතු ඇතුළු ගෝලීය සැපයුම් ජාලයට ඇති වූ බාධාවන් හේතුවෙන් වර්ධන අභිලාෂයන් බිඳවැටීම නිසා 2019 වසරේ දී සියයට 2.9 ක් ලෙස වාර්තා වූ ගෝලීය ආර්ථික වර්ධනය 2020 වසරේ දී අපේක්ෂිත වර්ධනය සියයට 2.4 දක්වා අඩුවනු ඇතැයි ඇස්තමේන්තු කර ඇත. ආර්ථිකයන් අතර පවතින

දැඩි අන්තර් බැඳියාව හේතුවෙන් එක් එක් රටවල ආයෝජන පරිසරය, මූල්‍ය වෙළෙඳපළ, සංචාරක ක්ෂේත්‍රය හා සැපයුම් දාමය යනාදී අංශ කෙරෙහි ඇති වූ අහිතකර බලපෑම් හේතුවෙන් වර්ධන අපේක්ෂාවන් අවිනිශ්චිත තත්ත්වයකට පත්ව ඇත. කෙසේ වුවද, ඇ.එ.ජ., ස්පාඤ්ඤය, ඉතාලිය, රුසියාව, ඉන්දියාව ඇතුළු අනෙකුත් රටවල කොවිඩ්-19 වෛරසය ආසාදිත මරණ සංඛ්‍යාව ඉහළ නංවමින් මෙම වසංගතය ලෝකය පුරා කඩිනමින් ව්‍යාප්ත වෙමින් පවතී. කොවිඩ්-19 වසංගතය හේතුවෙන් 2020 වසර තුළ දී ලෝක ආර්ථික වර්ධනය සියයට 3.0 ක සෘණ අගයක් වනු ඇතැයි අපේක්ෂා කරන අතර මෙම ව්‍යාධිවරණය 1930 වසරේ පැවැති පසුබැසීමට සාපේක්ෂව බරපතල තත්ත්වයකි. කොවිඩ්-19 වසංගතය පහව යාමත් සමඟ ආර්ථික කටයුතු යථා තත්ත්වයට පත්වීමෙන් පසු 2021 වසරේ දී ලෝක ආර්ථිකය සියයට 5.8 කින් වර්ධනය වනු ඇතැයි අපේක්ෂා කෙරේ.

2.18 වගුව | ලෝක සහ කලාපීය නිමවුම

	වාර්ෂික ප්‍රතිශතක වෙනස			
	තත්‍ය		පුරෝකථන	
	2018	2019	2020	2021
ලෝක නිමවුම	3.6	2.9	-3.0	5.8
දියුණු ආර්ථිකයන්	2.2	1.7	-6.1	4.5
ඇමරිකා එක්සත් ජනපදය	2.9	2.3	-5.9	4.7
යුරෝපුදේශ	1.9	1.2	-7.5	4.7
ජර්මනිය	1.5	0.6	-7.0	5.2
ප්‍රංශය	1.7	1.3	-7.2	4.5

1 මෙම කොටස ලෝක බැංකුව, ජාත්‍යන්තර මූල්‍ය අරමුදල, එක්සත් ජාතීන්ගේ සංවිධානය වැනි ආයතන විසින් පලකරන ලද විවිධ වාර්තා හා ලේඛන මත ප්‍රධාන වශයෙන් පදනම් වී ඇත.

2.18 වගුව | ලෝක සහ කලාපීය නිමවුම සම්බන්ධතයි...

	වාර්ෂික ප්‍රතිශතක වෙනස			
	තනතු		පුරෝකථන	
	2018	2019	2020	2021
ඉතාලිය	0.8	0.3	-9.1	4.8
ස්පාඤ්ඤය	2.4	2.0	-8.0	4.3
ජපානය	0.3	0.7	-5.2	3.0
එක්සත් රාජධානිය	1.3	1.4	-6.5	4.0
කැනඩාව	2.0	1.6	-6.2	4.2
නැගී එන වෙළෙඳපොළ සහ සංවර්ධනය වන ආර්ථිකයන්	4.5	3.7	-1.0	6.6
නැගී එන සහ සංවර්ධනය වන ආසියාව	6.3	5.5	1.0	8.5
චීනය	6.7	6.1	1.2	9.2
ඉන්දියාව	6.1	4.2	1.9	7.4
ඉන්දුනීසියාව	5.3	4.8	-0.6	7.8
මැලේසියාව	5.3	4.8	-0.6	7.8
වියට්නාමය	5.3	4.8	-0.6	7.8
තායිලන්තය	5.3	4.8	-0.6	7.8
ලතින් ඇමරිකානු සහ කැරිබියානු	1.1	0.1	-5.2	3.4
බ්‍රසීලය	1.3	1.1	-5.3	2.9
නැගී එන සහ සංවර්ධනය වන යුරෝපය	3.2	2.1	-5.2	4.2
රුසියාව	2.5	1.3	-5.5	3.5
මැද පෙරදිග, දකුණු අප්‍රිකාව, ඇෆ්ගනිස්ථානය සහ පකිස්ථානය	1.8	1.2	-2.8	4.0
උප සහරානු අප්‍රිකාව	3.3	3.1	-1.6	4.1
දකුණු අප්‍රිකාව	0.8	0.2	-5.8	4.0
ශ්‍රී ලංකාව	3.3	2.3	1.5	4.5

මූලාශ්‍ර: World Economic Outlook, ජාත්‍යන්තර මූල්‍ය අරමුදල, 2020 අප්‍රේල්. වාර්ෂික වාර්තාව 2019, ශ්‍රී ලංකා මහ බැංකුව.

අවිනිශ්චිතතාවය ඉහළයාම, වසංගතය මැඩපැවැත්වීම අවමවීම, සැපයුම් අවහිර වීම, දැඩි මූල්‍ය වෙළඳපොළ, වියදම් රටාවන් වෙනස්වීම, ඉන්ධන හා මූල ලෝහ ආශ්‍රිත භාණ්ඩ වෙළඳපළ උච්ඡාවචන, ශ්‍රම සැපයුම අඩාල වීම නිසා විශ්වාසයන් වෙනස් වීම යනාදී කරුණු නිසා ලෝක ආර්ථිකය සම්පූර්ණයෙන්ම අඩපණ විය. සෞඛ්‍ය ගැටලු, දේශීය මෙන්ම විදේශීය කම්පන, ප්‍රාග්ධන ගලායාම් හා භාණ්ඩ මිල ගණන් අඩු වීම යනාදී වශයෙන් බොහොමයක් රටවල් විවිධාකාරයේ ගැටලු වලට මුහුණ පාන ලදී. කෙටිකාලීනව මෙන්ම දිගුකාලීනව ද ජීවිත ආරක්ෂා කරගනිමින් ගෝලීය බලපෑම් අවම කරගැනීමට විවිධ ප්‍රතිපත්තිමය ක්‍රියාමාර්ග ගෙන ඇත. ආර්ථික කටයුතු ක්‍රමානුකූලව සාමාන්‍යකරණයට පත්වන තෙක් පාරිභෝගිකයන්ට, පුද්ගලයන්ට හා ව්‍යවසායකයන්ට සහාය දීම සඳහා බොහෝ ආර්ථිකයන් රාජ්‍ය මූල්‍ය, මූල්‍ය

සහන හා මූල්‍ය ප්‍රතිපත්තිමය ක්‍රියාමාර්ග ගනු ලබමින් සිටින අතර, තම ආර්ථික කටයුතු පවත්වාගෙන යාමට හා යළි නගා සිටුවීමට ඇ.එ.ජ., එක්සත් රාජධානිය, ඕස්ට්‍රේලියාව, ප්‍රංශය, ඉතාලිය හා ජපානය යනාදී බොහොමයක් දියුණු ආර්ථිකයන් විශාල මූල්‍ය සහන පැකේජය ප්‍රකාශයට පත්කරන ලදී. පීඩාවට පත් තම සේවකයන්ට සහය දැක්වීමක් වශයෙන් ඉන්දුනීසියාව හා දකුණු අප්‍රිකාව විසින් සහනදායී රාජ්‍ය මූල්‍ය ප්‍රතිපත්ති ක්‍රියාවට නංවා ඇත. ණය සේවාකරණ ගෙවීම් හා අනෙකුත් මූල්‍ය අවශ්‍යතා පියවා ගැනීමට බොහොමයක් රටවලට විදේශ මූල්‍ය සහය අවශ්‍යව පවතී. ආර්ථික පරිසරය පිළිබඳව විශ්වාසය නැවත ගොඩනැංවීම සඳහා රාජ්‍ය මූල්‍ය සහන ක්‍රියාමාර්ගයන්ට සමගාමීව එක් එක් රටවල මහබැංකු විසින් මූල්‍ය සහන පැකේජ හා ද්‍රවශීලතා පහසුකම් ද සපයන ලදී.

2.19 වගුව | ලෝක තත්ත්වයන් සංකීර්ණව - 2019

රට	2019				
	ද.දේ.නි.වර්ධනය (වාර්ෂික ප්‍රතිශතක වෙනස)	උද්ධමනය (ප්‍රතිශතය)	සේවා වියුක්තිය (ප්‍රතිශතය)	රාජ්‍ය මූල්‍ය ශේෂය (ද.දේ.නි.ප්‍රතිශතයක් ලෙස)	දළ ණය (ද.දේ.නි.ප්‍රතිශතයක් ලෙස)
ආර්ජන්ටිනාව	-2.2	53.5	9.8	-3.9	88.7
ඕස්ට්‍රේලියාව	1.8	1.6	5.2	-3.7	45.0
බ්‍රසීලය	1.1	3.7	11.9	-6.0	89.5
කැනඩාව	1.6	1.9	5.7	-0.4	88.6
චීලී	1.1	2.3	7.3	-2.6	27.9
චීනය	6.1	2.9	3.6	-6.4	54.4
ප්‍රංශය	1.3	1.3	8.5	-3.0	98.5
ජර්මනිය	0.6	1.3	3.2	1.4	59.8

2.19 වගුව | ලෝක තත්ත්වයන් සංක්ෂිප්තව - 2019 සම්බන්ධිතයි...

රට	2019				
	ද.දේ.නි.වර්ධනය (වාර්ෂික ප්‍රතිශතක වෙනස)	උද්ධමනය (ප්‍රතිශතක)	සේවා වියුක්තිය (ප්‍රතිශතක)	රාජ්‍ය මූල්‍ය ශේෂය (ද.දේ.නි.ප්‍රතිශතකයක් ලෙස)	දළ ණය (ද.දේ.නි.ප්‍රතිශතකයක් ලෙස)
ශ්‍රී සිය	1.9	0.5	17.3	0.4	179.2
ඉන්දියාව	4.2	4.5	-7.4	71.9
ඉන්දුනීසියාව	5.0	2.8	5.3	-2.2	30.4
ඉතාලිය	0.3	0.6	10	-1.6	134.8
ජපානය	0.7	0.5	2.4	-2.8	237.4
කොරියාව	2.0	0.4	3.8	-1.8	40.7
මැලේසියාව	4.3	0.7	3.3	-3.2	57.2
මෙක්සිකෝව	-0.1	3.6	3.3	-2.3	53.4
රුසියාව	1.3	4.5	4.6	1.9	14.0
සිංගප්පූරුව	0.7	0.6	2.3	-3.5	111.8
දකුණු අප්‍රිකාව	0.2	4.1	-3.0	-6.3	62.2
ස්පාඤ්ඤය	2.0	7.0	14.1	-9.5	95.5
ශ්‍රී ලංකාව	2.3	4.3	4.8	-6.8	86.8
තායිලන්තය	2.4	6.9	1.1	-0.8	41.1
එක්සත් රාජධානිය	1.4	1.8	3.8	-2.1	85.4
එක්සත් ජනපදය	2.3	1.8	3.7	-5.8	109
වියට්නාමය	7	2.8	2.2	-3.3	42.9
වෙනිසියුලාව	-35	19,906	-10	232.8

මූලාශ්‍ර: ලෝක ආර්ථික විශ්ලේෂණය, ජා.මු.අ. අප්‍රේල් 2020
 Fiscal Monitor, ජාත්‍යන්තර මූල්‍ය අරමුදල අප්‍රේල් 2020
 ශ්‍රී ලංකා මහ බැංකුව 2019 වාර්ෂික වාර්තාව
 ... නොසලකන ලදී.

2020 පළමු කාර්තුවේ දී චීනයේ කාර්මික නිෂ්පාදන පහළ යාම, ආයෝජන හා සේවා සඳහා පවතින ඉල්ලුම අඩු වීම තුළින් එරට ආර්ථිකයට සිදු වූ බලපෑම පෙන්නුම් කර ඇත. එමෙන්ම, කොවිඩ් වසංගතය මැඩපැවැත්වීමට ගෙන ඇති ක්‍රියාමාර්ග හමුවේ සෞභූ රටවල ආර්ථිකයන් ද පසුබැමට ලක්ව ඇත. වෙළඳ භාණ්ඩ මිල ගණන් ද පහත වැටී ඇත. 2020 පළමු කාර්තුව තුළ දී බොරතෙල් මිල සියයට 65 කින් පමණ පහත වැටුණු අතර මූලික ලෝහ

මිල ගණන් ද සියයට 15 කින් පමණ අඩු විය. එම භාණ්ඩ සඳහා පැවැති අඩු ඉල්ලුම, මීට ප්‍රධාන වශයෙන් හේතු විය. මූල්‍ය වෙළෙඳපොළ කටයුතු ද දැඩි බවට පත්ව ඇත. දියුණු රටවල මහ බැංකු විසින් තම මූල්‍ය කොන්දේසිවල දැඩි බව ලිහිල් කිරීමේ අරමුණින් තම බැංකු අනුපාත අඩු කිරීම මෙන්ම මූල්‍ය වෙළෙඳපොළ ද්‍රවශීලතාවය නංවාලීමට අවශ්‍ය පියවර ගෙන ඇත.

2.20 වගුව | රජයේ දළ ණය

	ද.දේ.නි. % ලෙස			
	තත්‍ය		පුරෝකථන	
	2018	2019	2020	2021
ලෝකය	81.5	83.3	96.4	93.2
දියුණු ආර්ථිකයන්	103.9	105.2	122.4	121.9
එක්සත් ජනපදය	106.9	109.0	131.1	131.9
යුරෝපුදේශ	85.9	84.1	97.4	95.6
ජර්මනිය	61.9	59.8	68.7	65.6
ප්‍රංශය	98.4	98.5	115.4	116.4
ඉතාලිය	134.8	134.8	155.5	150.4
ස්පාඤ්ඤය	97.6	95.5	113.4	114.6
ශ්‍රී සිය	184.8	179.2	200.8	194.8
අයර්ලන්තය	63.6	58.6	63.3	60.0
ජපානය	236.5	237.4	251.9	247.6
එක්සත් රාජධානිය	85.7	85.4	95.7	95.8
කැනඩාව	89.7	88.6	109.5	108.6
නැගී එන වෙළෙඳපොළ සහ මධ්‍ය ආදායම් සහිත ආර්ථිකයන්	49.7	53.2	62.0	64.6
ආසියාව	50.9	55.1	64.1	68.0
චීනය	49.1	54.4	64.9	70.1

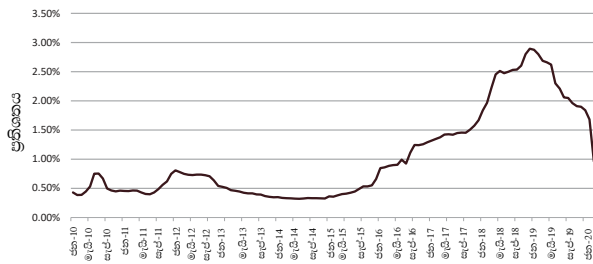
2.20 වගුව | රජයේ දළ ණය සම්බන්ධිතයි...

	ද.දේ.නි. % ලෙස			
	තත්‍ය		පුරෝකථන	
	2018	2019	2020	2021
ඉන්දියාව	69.4	71.9	74.3	73.8
යුරෝපය	29.4	29.2	36.5	36.3
රුසියාව	13.6	14.0	17.9	17.1
ලතින් ඇමරිකාව	66.6	70.5	78.0	76.2
බ්‍රසීලය	87.1	89.5	98.2	98.2
මෙක්සිකෝව	53.7	53.4	61.4	59.0
මැද පෙරදිග සහ දකුණු අප්‍රිකාව (MENA)	38.8	41.9	51.2	52.8
දකුණු අප්‍රිකාව	56.7	62.2	77.4	85.6
පහළ ආදායම් සහිත දියුණු වෙමින් පවතින රටවල්	42.6	43.0	47.4	47.7
ශ්‍රී ලංකාව	83.7	86.8	92.4	89.4

මූලාශ්‍ර: Fiscal Monitor, ජාත්‍යන්තර මූල්‍ය අරමුදල අප්‍රේල් 2020

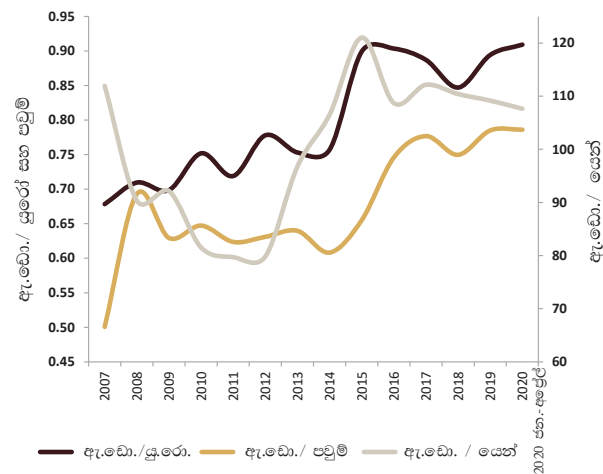
ශ්‍රී ලංකා මහ බැංකුව 2019 වාර්ෂික වාර්තාව

2.14 රූපසටහන | LIBOR හි සය මසක මාසික සංවලනය



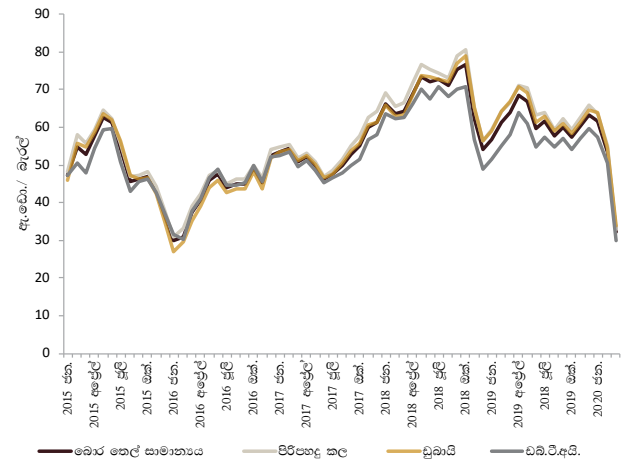
මූලාශ්‍රය: WWW.macrotrends.net වෙබ් අඩවියෙන් ලබා ගන්නා ලදී.

2.15 රූපසටහන | ඇ.ඩොලරයට සාපේක්ෂව විනිමය අනුපාතය : 2007- 2020 අප්‍රේල්



මූලාශ්‍රය: www.x-rates.com වෙබ් අඩවියෙන් ලබා ගන්නා ලදී.

2.16 රූපසටහන | බොර තෙල් මිල : 2015 - 2020 අප්‍රේල්



මූලාශ්‍රය: ලෝක බැංකුව, සංවර්ධන සමාධි සමූහය

ඇ.එ.ජ. (සියයට - 5.9), ජපානය (සියයට - 5.2), හා එක්සත් රාජධානිය (සියයට - 6.5) යනාදී දියුණු ආර්ථිකයන්හි වර්ධනය 2020 වසරේ දී පහත වැටෙනු ඇතැයි අපේක්ෂා කෙරේ. නැගී එන වෙළඳපල හා සංවර්ධනය වෙමින් පවතින රටවල ආර්ථිකයන් 2020 වසර තුළ දී සියයට 1.0 කින් අඩුවීමක් ද, නැගී එන ආසියාවේ ආර්ථිකය සියයට 1.0 කින් වර්ධනයක් ද අපේක්ෂිතය.

2.21 වගුව | සමස්ත අයවැය හිඟය

	ද.දේ.නි. % ලෙස			
	තනතුර	2018	2019	පුරෝකථන
		2020	2021	
ලෝකය	-3.1	-3.7	-9.9	-5.9
දියුණු ආර්ථිකයන්	-2.6	-3.0	-10.7	-5.5
එක්සත් ජනපදය	-5.7	-5.8	-15.4	-8.6
යුරෝපුදේශ	-0.5	-0.7	-7.5	-3.6
ජර්මනිය	1.9	1.4	-5.5	-1.2
ප්‍රංශය	-2.3	-3.0	-9.2	-6.2
ඉතාලිය	-2.2	-1.6	-8.3	-3.5
ස්පාඤ්ඤය	-2.5	-2.6	-9.5	-6.7
ග්‍රීසිය	0.9	0.4	-9.0	-7.9
අයර්ලන්තය	0.1	0.3	-5.2	-0.8
පෘතුගාලය	-0.4	0.2	-7.1	-1.9
ජපානය	-2.4	-2.8	-7.1	-2.1
එක්සත් රාජධානිය	-2.2	-2.1	-8.3	-5.5
නැගී එන වෙළෙඳපොළ සහ මධ්‍ය ආදායම් සහිත ආර්ථිකයන්	-3.8	-4.8	-9.1	-7.4
ආසියාව	-4.5	-6.0	-9.9	-8.6
චීනය	-4.7	-6.4	-11.2	-9.6
ඉන්දියාව	-6.3	-7.4	-7.4	-7.3
ඉන්දුනීසියාව	-1.8	-2.2	-5.0	-4.0
මැලේසියාව	-3.3	-3.2	-4.2	-3.6
වියට්නාමය	-3.5	-3.3	-5.2	-4.1
තායිලන්තය	0.1	-0.8	-3.4	-1.7
යුරෝපය	0.4	-0.7	-6.1	-4.2
රුසියාව	2.9	1.9	-4.8	-3.0
ලතින් ඇමරිකාව	-5.2	-4.0	-6.7	-4.0
බ්‍රසීලය	-7.2	-6.0	-9.3	-6.1
මැද පෙරදිග, දකුණු අප්‍රිකාව සහ පකිස්තානය	-2.9	-3.8	-9.8	-7.7
දකුණු අප්‍රිකාව	-4.1	-6.3	-13.3	-12.7
පහළ ආදායම් සහිත දියුණු වෙමින් පවතින රටවල්	-3.8	-4.1	-5.7	-4.9
තේල් නිෂ්පාදකයින්	-3.9	-4.3	-6.1	-5.3
ශ්‍රී ලංකාව	-5.3	-6.8	-7.9	-6.0

මූලාශ්‍ර: Fiscal Monitor, ජාත්‍යන්තර මූල්‍ය අරමුදල අප්‍රේල් 2020, ශ්‍රී ලංකා මහ බැංකුව 2019 වාර්ෂික වාර්තාව

2020 අප්‍රේල් මස නිකුත් කරන ලද ගෝලීය ආර්ථික දැක්ම පිළිබඳ වාර්තාවට අනුව, 2018 වසරේ දී සියයට 3.6 ක් ලෙස වාර්තා වූ ගෝලීය ආර්ථික වර්ධනය 2019 වසර තුළ දී සියයට 2.9 දක්වා ප්‍රතිශතයක 0.7 කින් අඩු වී ඇත. දියුණු ආර්ථිකයක් සහිත රටවල වර්ධන වේගය 2018 වසරේ දී වාර්තා වූ සියයට 2.2 ට සාපේක්ෂව 2019 වසර තුළ දී සියයට 1.7 ක් විය. චීනය, ඉන්දියාව හා රුසියාව යන රටවල ආර්ථිකයන්හි මධ්‍යස්ථ වර්ධනයක් සමග නැගී එන වෙළෙඳපොළ හා සංවර්ධනය වෙමින් පවතින රටවල

ආර්ථික වර්ධනය 2018 වසරේ දී වාර්තා කළ සියයට 4.5 සාපේක්ෂව 2019 වසරේ දී සියයට 3.7 ක් දක්වා අඩු කාර්යසාධනයක් පෙන්නුම් කරයි. බොරතෙල් මිල සිසු ලෙස පහළ යාම හේතුවෙන් 2019 වසරේදී වෙළෙඳ හාණ්ඩ මිල ගණන් පහත වැටීමක් සිදු වී ඇත. එමෙන්ම 2019 වසර තුළ දී දියුණු ආර්ථිකයන් සහිත රටවල උද්ධමනය සියයට 1.4 දක්වා පහත වැටී ඇති අතර නැගී එන වෙළෙඳපොළ හා සංවර්ධනය වෙමින් පවතින රටවල උද්ධමනය ද 2019 වසර තුළ දී සියයට 5.0 දක්වා ඉහළ ගියේය.

II කොටස

සමස්ත අයවැය තත්ත්වය

03

ରାଷ୍ଟ୍ର ଆନ୍ଦୋଳନ

3.1 සමාලෝචනය

බදු අනුපාතික ඉහළ නැංවීම, බදු පදනම පුළුල් කිරීම සහ අනෙකුත් පරිපාලනමය ක්‍රියාමාර්ග ගැනීම තුළින් රාජ්‍ය මූල්‍ය ඒකාග්‍රතාවය ඇති කිරීමට 2017 වර්ෂයේ සිට නොයෙකුත් ක්‍රියාමාර්ග ගෙන තිබුණ ද, පසුගිය වසර තුන තුළ ආර්ථික ක්‍රියාකාරකම්හි දැඩි පසුබෑමක් සිදු වූ අතර එමඟින් අපේක්ෂිත ඉලක්ක සපුරාගැනීමට නොහැකි වූ බැවින්, 2017 වසරේ සිට 2019 වසර දක්වාම රාජ්‍ය ආදායම අඛණ්ඩව අඩු විය. 2019 වසරේ දී වාර්තා වූ තත්‍ය රාජ්‍ය ආදායම වන රු. බිලියන 1,890.9 එම වසරේ ඇස්තමේන්තුගත ආදායමෙන් රු. බිලියන 453 ක් හෝ සියයට 19.3 කට වඩා අඩු අගයකි. ආනයන අඩු වීම සහ 2019 වසරේ අප්‍රේල් මස සිදු වූ පාස්කු ඉරු දින ප්‍රහාර මාලාවට සමගාමීව ආර්ථික කටයුතු අඩපණ වීම යනාදී කරුණු හේතුවෙන් පැවැති ආර්ථික අවපීඩන තත්ත්වය තවදුරටත් තීව්‍ර විය. මෙම පසුබෑම යටතේ 2019 වසරේ පළමු භාගයේ දී රාජ්‍ය ආදායම තර කර ගැනීමේ අරමුණින් රජය විසින් මෝටර් වාහන, සිගරට් හා මත්පැන් මත නිෂ්පාදන බද්ද ද, තෝරාගත් අයිතම කිහිපයක් මත රේගු බදු අනුපාතික මෙන්ම ඇතැම් භාණ්ඩ මත පනවන ලද විශේෂ වෙළෙඳ භාණ්ඩ බදු අනුපාතික ද ඉහළ දමන ලදී. ගාස්තු හා අයකිරීම් යනාදී බදුනොවන ආදායම් මූලාශ්‍ර සංශෝධනය කිරීමට අමතරව කාබන් බද්ද, මෝටර් වාහන මත සුබෝපහෝගී බද්ද යනාදී ඇතැම් නව බදු හඳුන්වා දීම ද, අපගමන බදු (Embarkation Levy) අනුපාතික සංශෝධනය කිරීම ද සිදු කරන ලදී.

කෙසේ වුවද, භාණ්ඩ හා සේවා සඳහා අයකරනු ලබන එකතු කළ අගය මත බද්ද, මෝටර් වාහන හා බනිජතෙල් නිෂ්පාදිත මත අයකරනු ලබන නිෂ්පාදන බද්ද සහ විදුලි සංදේශ බද්ද යනාදී බදු වලින් ලද ආදායම් මෙන්ම බදු නොවන ආදායම් ද 2019 වසරේ දී සැලකිය යුතු ලෙස අඩු

විය. ඒ සමගම විශේෂයෙන්ම, නව දේශීය ආදායම් පනත ක්‍රියාවට නැංවීමත් සමඟ සංස්ථාපිත බදු ආදායම වර්ධනය වීම නිසා සෘජු බදු ආදායම් මූලාශ්‍රයන් ඉහළ යන ලදී. රජයේ මුළු ආදායම ද.දේ.නි. යෙහි ප්‍රතිශතයක් ලෙස 2018 වසරේ වාර්තා වූ සියයට 13.4 සිට 2019 වසරේ දී සියයට 12.6 දක්වා ප්‍රතිශතාංක 0.8 කින් අඩු විය. ආනයන මත පදනම් වූ බදු ආදායම ද.දේ.නි. යෙහි ප්‍රතිශතයක් ලෙස සියයට 4.7 දක්වා ප්‍රතිශතාංක 0.9 කින් අඩු වීම මෙන්ම, රජය සතු වාණිජ ව්‍යවසායයන්හි ලාභ පැවරුම් අඩු වීම, ශ්‍රී ලංකා මහ බැංකුවේ ලාභ පැවරුම් වාර්තා නොවීම සහ ගාස්තු හා අයකිරීම්වලින් ලද ආදායම පහත වැටීම හේතුවෙන් බදු නොවන ආදායම ප්‍රතිශතාංක 0.4 කින් අඩු වීම යන කරුණු මෙම ආදායම් පහත වැටීම සඳහා ප්‍රධාන වශයෙන් හේතු විය. නාමික වශයෙන් ගත් කළ, සමස්ත රාජ්‍ය ආදායම 2018 වසරේ වාර්තා වූ රු. බිලියන 1,920.0 සිට 2019 වසරේ දී රු. බිලියන 1,890.9 දක්වා සියයට 1.5 කින් අඩු වී ඇත.

2019 වසරේ දී රු. බිලියන 1,890.9 ක් ලෙස වාර්තා වූ තත්‍ය රාජ්‍ය ආදායම, වාර්ෂික ඇස්තමේන්තුගත ආදායම වන රු. බිලියන 2,344.0 හා සැසඳීමේ දී එයින් පහෙන් එකක් හෝ රු. බිලියන 453.1 ක අපගමනයක් පෙන්නුම් කරන ලදී. බදු ආදායම් අඩුවීම මෙන්ම 2019 අයවැය මගින් ප්‍රකාශිත ඇතැම් ආදායම් ප්‍රභවයන් ක්‍රියාවට නැංවීම පමාවීම, මෙම අපගමනයට ප්‍රධාන වශයෙන් හේතු විය. රු. බිලියන 1,734.9 ක් වන තත්‍ය බදු ආදායම රු. බිලියන 2,077.0 ක් වන ඇස්තමේන්තුගත බදු ආදායමින් සියයට 16 (රු. බිලියන 342.1) කින් අඩු වූ අතර, රු. බිලියන 156.0 ක් වන තත්‍ය බදු නොවන ආදායම රු. බිලියන 267.0 ක් වන ඇස්තමේන්තුගත බදු නොවන ආදායමින් සියයට 42 කින් (රු. බිලියන 111.0) අඩු විය.

3.1 වගුව | රාජ්‍ය ආදායම් සාරාංශය

රු. මිලියන

අයිතමය	2016	2017	2018	2019 (තාවකාලික)
මුළු ආදායම සහ ප්‍රදාන	1,693,557	1,839,562	1,932,459	1,898,808
මුළු ආදායම	1,686,061	1,831,531	1,919,974	1,890,899
බදු ආදායම	1,463,689	1,670,178	1,712,318	1,734,925
ආදායම් බදු	258,857	274,562	310,449	427,700
භාණ්ඩ හා සේවා මත බදු	841,967	1,025,799	1,061,751	975,557
විදේශ වෙළෙඳාම මත බදු	362,865	369,817	340,117	331,668
බදු නොවන ආදායම්	222,372	161,353	207,656	155,974
ප්‍රදාන	7,496	8,031	12,485	7,909
ද.දේ.නි.ප්‍රතිශතයක් ලෙස				
ආදායම සහ ප්‍රදාන	14.1	13.8	13.5	12.6
මුළු ආදායම	14.1	13.7	13.4	12.6
බදු ආදායම	12.2	12.5	11.9	11.6
බදු නොවන ආදායම	1.9	1.2	1.4	1.0
ප්‍රදාන	0.1	0.1	0.1	0.1

මූලාශ්‍රය: රාජ්‍ය මූල්‍ය ප්‍රතිපත්ති දෙපාර්තමේන්තුව

3.2 වගුව | ඇස්තමේන්තුගත හා තත්‍ය ආදායම - 2019

අයිතමය	රු. මිලියන		
	ඇස්තමේන්තුව	තත්‍ය	අපගමනය
මුළු ආදායම	2,344,000	1,890,899	-453,101
බදු ආදායම	2,077,000	1,734,925	-342,075
දේශීය ආදායම් දෙපාර්තමේන්තුව	799,129	784,642	-14,487
ආදායම් සහ ලාභ මත බදු	377,000	426,038	49,038
එකතු කළ අගය මත බදු - දේශීය (ශුද්ධ)	324,000	273,963	-50,037
ජාතිය ගොඩනැගීමේ බදු (දේශීය)	65,000	52,446	-12,554
අනෙකුත්	33,129	32,195	-934
රේගු දෙපාර්තමේන්තුව	1,098,240	807,233	-291,007
ආනයන බදු	140,000	98,427	-41,573
එකතු කළ අගය මත බදු - ආනයන (ශුද්ධ)	205,000	169,914	-35,086
ජාතිය ගොඩනැගීමේ බදු - ආනයන	26,000	18,227	-7,773
වරාය ගුවන්කොටුපොළ සංවර්ධන බදු	115,000	112,174	-2,826
සෙස් බදු	54,000	50,703	-3,297
ආර්ථික සේවා ගාස්තු	8,000	1,662	-6,338
විශේෂ වෙළඳ භාණ්ඩ බදු	92,240	72,033	-20,207
නිෂ්පාදන (විශේෂ විධිවිධාන බදු)	458,000	284,093	-173,907
දුම්වැටි	115,000	87,367	-27,633
බනිජ තෙල	90,000	61,740	-28,260
මෝටර් වාහන සහ අනෙකුත්	253,000	134,986	-118,014
සුරාබදු දෙපාර්තමේන්තුව	135,045	115,417	-19,628
මත්පැන්/දුම්කොළ	135,045	115,417	-19,628
අනෙකුත්	44,586	27,633	-16,953
විදුලි සංදේශ බද්ද	25,000	18,261	-6,739
බලපත්‍ර ගාස්තු සහ අනෙකුත්	19,586	9,372	-10,214
බදු නොවන ආදායම	267,000	155,974	-111,026

මූලාශ්‍රය: රාජ්‍ය මූල්‍ය ප්‍රතිපත්ති දෙපාර්තමේන්තුව

2019 වසරේ අප්‍රේල් මස සිදු වූ පාස්කු ප්‍රහාර හමුවේ බිඳ වැටුණු සංචාරක ක්ෂේත්‍රය යථා තත්ත්වයට පත්කිරීමේ අරමුණින්, රජය විසින් හඳුන්වා දුන් රාජ්‍ය මූල්‍ය උත්තේජන පැකේජය මඟින් හෝටල් සහ සංචාරක අංශයේ නිරත වූවන්ට අදාල වන එකතු කළ අගය මත බදු අනුපාතිකය සියයට 15 සිට 7 දක්වා අඩු කරන ලද අතර, ආරක්ෂක උපකරණ ආනයනය සඳහා පනවන ලද බදු ද ඉවත් කරන ලදී. 2019 වසරේ නොවැම්බර් මස පැවැති ජනාධිපතිවරණයට පසුව, නව රජයේ ප්‍රතිපත්ති ප්‍රකාශය වන "රට හදන සෞභාග්‍යයේ දැක්ම" ජාතික ප්‍රතිපත්ති ප්‍රකාශයෙහි සඳහන් පරිදි රටෙහි දිගුකාලීනව අඩපණ වූ ආර්ථික කටයුතු අභිප්‍රේරණය කිරීම ඉලක්ක කර ගනිමින් සරල හා විනිවිදභාවයෙන් යුත් පුද්ගල හිතෙහි බදු ක්‍රමයක් තුළින් ව්‍යවසායකයින්, පාරිභෝගිකයින්, සේවා නියුක්ත ප්‍රජාව, බදු ගෙවන්නන් සහ මහජනතාව සවිබල ගැන්වීම උදෙසා නව රජය විසින් රාජ්‍ය මූල්‍ය උත්තේජන පැකේජයක් හඳුන්වා දෙන ලදී. ඒ අනුව, විවිධ අංශ වෙත ලබා දුන් සරල බදු ක්‍රම මෙන්ම බදු සහන හේතුවෙන් ආයෝජන සහ පරිභෝජන ඉහළ යෑමෙන් දුර්වල වූ

ආර්ථිකය අභිප්‍රේරණය වී මධ්‍යකාලීනව රාජ්‍ය ආදායම යහපත් වනු ඇතැයි අපේක්ෂා කෙරේ. බදු ප්‍රතිසංස්කරණ සිදු කිරීම සඳහා වන රජයේ කැපවීම පිළිබිඹු කරමින් ජාතිය ගොඩනැගීමේ බද්ද, ආර්ථික සේවා ගාස්තු සහ ණය ආපසු ගෙවීමේ අය බද්ද යනාදී බදු ඉවත් කිරීම මෙන්ම එකතු කළ අගය මත බදු අනුපාතිකය (මූල්‍ය සේවාවන් හැර) සියයට 15 සිට සියයට 8 දක්වා ද, විදුලි සංදේශ බද්ද සියයට 15 සිට සියයට 11.25 දක්වා ද අඩු කිරීම සමගින් ආදායම් බදු නිදහස් සීමාව ඉහළ නංවාලමින් සංස්ථාපිත බදු ව්‍යුහය තාර්කිකරණය කිරීම පෙන්වා දිය හැක. සහනදායී බදු අනුපාතික පනවමින් විශේෂයෙන්ම, ඉදිකිරීම් සහ නිෂ්පාදන අංශ දිරිමත් කිරීම සඳහා ස්ථර 3 කින් සමන්විත වූ සංස්ථාපිත බදු ව්‍යුහය, ස්ථර 4 ක් දක්වා සංශෝධනය කරන ලදී.

03 වන පරිච්ඡේදය

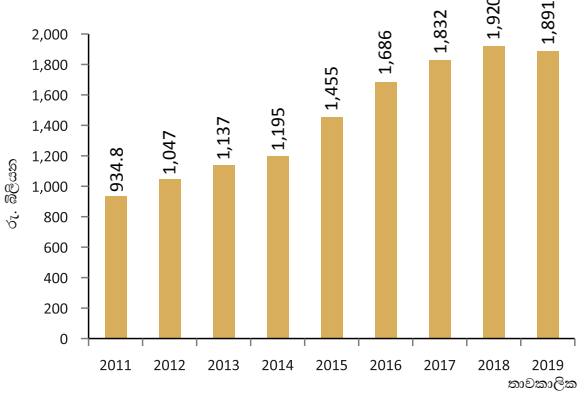
3.2 ආදායම් ප්‍රතිපත්ති ක්‍රියාමාර්ග - 2019

රාජ්‍ය ආදායම ඉහළ නංවා ගැනීම සඳහා 2019 වසරේ දී ක්‍රියාත්මක කරන ලද ප්‍රධාන ක්‍රියාමාර්ග 3.1 සටහනෙහි දක්වා ඇත. ආදායම් ඉහළ නැංවීමේ ක්‍රියාමාර්ගයක් ලෙස ශ්‍රී ලංකා ආයෝජන මණ්ඩලයේ ඇගයුම් නිෂ්පාදිත දේශීය වෙළෙඳපොළේ විකිණීමේ දී අයකරනු ලබන සංයුක්ත එකතු කළ අගය මත බදු අනුපාතිකය එක් ඒකකයකට රු. 75 සිට රු. 100 දක්වා ඉහළ දමන ලදී. බදු සහන ලබාදීමේ පියවරක් වශයෙන් සහාධිපත්‍ය නිවාස ඒකක විකුණුම් සේවා සැපයීම වෙනුවෙන් අය කරන ලද එකතු කළ අගය මත බදු අනුපාතිකය සියයට 15 සිට සියයට 6 දක්වා අඩු කරන ලදී. 2019 වසරේ දෙසැම්බර් මස 01 දින සිට ක්‍රියාත්මකවන පරිදි එම විකුණුම් සේවා සැපයීම බද්දෙන් නිදහස් කරන ලදී. තවද, මෝටර් වාහන ආනයනය අඩු කිරීමේ අරමුණින් එන්ජින් ධාරිතාවය සහ සෙන්ටිමීටර් 2,000 ට වඩා අඩු මෝටර් වාහන මත අය කෙරෙන නිෂ්පාදන බද්ද ඉහළ දමන ලදී. එමෙන්ම, පැණි බීම වර්ග සහ දුම්වැටි පරිභෝජනය අධිකරණයෙන් කිරීමේ අරමුණින් එම නිෂ්පාදන මත පනවන ලද බදු අනුපාතික වැඩි කරන ලද අතර, සියලුම මත්පැන් වර්ග මත අය කෙරෙන සුරා බදු අනුපාතික ද ඉහළ දමන ලදී.

විදේශ වෙළෙඳාම සම්බන්ධයෙන් වූ බදු ආදායම් වර්ධනය කරගැනීම සඳහා ප්‍රතිපත්තිමය ක්‍රියාමාර්ග ගෙන ඇත. තෝරාගත් මාංශ හා කිරි නිෂ්පාදිත, දුම්කොළ නිෂ්පාදිත, රසායන ද්‍රව්‍ය, ලෝහ නිෂ්පාදිත සහ යන්ත්‍රසූත්‍ර යනාදී අයිතම 261 ක් ආනයනයේ දී අය කෙරෙන රේගු ආනයන බදු අනුපාතික සියයට 10 කින් ඉහළ නංවන ලදී. එමෙන්ම, ස්වභාවය වෙනස් නොකරන ලද එතිල් මධ්‍යසාර ආනයනයේ දී අයකරනු ලබන රේගු ආනයන බද්ද ලීටරයකට රු. 200 සිට රු. 1,000 දක්වා ඉහළ නංවන ලදී. තවද, ජාත්‍යන්තර මිල ගණන් වලට සාපේක්ෂව දේශීය වෙළෙඳපොළ තුළ මිල ගණන් ස්ථාවරව පවත්වා ගැනීමට බනිජතෙල් නිෂ්පාදිත ආනයනයේ දී අය කළ රේගු ආනයන බදු සහන කාලානුරූපීව ගැලපුම් කරන ලදී. උදු, අර්තාපල්, රටඉදි, දොඩම්, ඇපල් සහ පාම් තෙල් ආනයනයේ දී අයකරනු ලබන විශේෂ වෙළඳ භාණ්ඩ බදු අනුපාතිකය ඉහළ නංවන ලද අතර, මාළු සඳහා වූ ආනයන බදු අනුපාතිකය කිලෝ ග්‍රෑමයට රු. 100 සිට රු. 25 දක්වා අඩු කරන ලදී.

තනි අයිතමයක් ලෙස සෙස් බදු ආදායමට ඉහළම දායකත්වයක් ලබා දෙන බීඩ් කොළ මත අයකරන සෙස් බද්ද කිලෝ ග්‍රෑමයට රු. 2,500 සිට රු. 3,500 දක්වා වැඩි කරන ලද අතර, තවත් අයිතම 25 ක් සඳහා ආනයනය මත වූ සෙස් බද්ද ඉවත් කරන ලදී. වරාය හා ගුවන් තොටුපළ සංවර්ධන බද්ද යටතේ තෝරාගත් අයිතම කිහිපයක්, විශේෂයෙන්ම යන්ත්‍රසූත්‍ර හා උපකරණ ආනයන සඳහා බදු නිදහස් කිරීම් මෙන්ම සහනදායී බදු අනුපාතික ද පිරිනමන ලදී. විශේෂයෙන්ම, මැණික් කපන්නන් විසින් ආනයනය කරනු ලබන රළු මැණික් ඇතුළුව තෝරාගත් ක්ෂේත්‍රයන් කිහිපයක් ජාතිය ගොඩනැගීමේ බද්දෙන් ද නිදහස් කරන ලදී.

3.1 රූපසටහන | රාජ්‍ය ආදායම



මූලාශ්‍රය: රාජ්‍ය මූල්‍ය ප්‍රතිපත්ති දෙපාර්තමේන්තුව

2019 වසරේ දී ඉන්ධන වර්ගය සහ නිෂ්පාදිත වසර අනුව අයකෙරෙන මෝටර් වාහන මත වූ කාබන් බද්ද 2019 වසරේ මාර්තු මස 6 දින සිට හඳුන්වා දුන්න ද, රාජ්‍ය ආදායම ඉහළ නැංවීමේ අරමුණින් 2019 වසරේ දෙසැම්බර් මස 1 දින සිට ඉවත් කරන ලදී. 2019 වසරේ මාර්තු මස හඳුන්වා දුන් බදු නිදහස් සීමාව හා සිලින්ඩර ධාරිතාවය අනුව අයකෙරෙන මෝටර් වාහන මත සුබෝපහෝගී බද්ද, බදු නිදහස් සීමාව ඉක්මවා යන වටිනාකම මත පමණක් අය කරන පරිදි මෙම බද්ද 2019 වසරේ නොවැම්බර් මස 1 දින සිට සංශෝධනය කරන ලදී.

රාජ්‍ය ආදායම් වර්ධනය කර ගැනීමේ අරමුණින් ගාස්තු හා අයකිරීම් සංශෝධනය කරන ලදී. ඒ අනුව, සාමාන්‍ය සහ එකදින සේවාවන් යටතේ ගුවන් ගමන් බලපත්‍ර සැකසුම් ගාස්තු සහ වෙනස් කිරීම් ගාස්තු ඉහළ නංවන ලදී.

3.3 බදු ප්‍රතිපත්ති ප්‍රතිසංස්කරණ - 2019/2020

පසුගිය වසර කිහිපය මුළුල්ලේ විවිධ කරුණු හේතුවෙන් පැවැති ප්‍රතිපත්තිමය අවිනිශ්චිතතාවන් මෙන්ම විශේෂයෙන්ම පාස්කු ඉරු දින ප්‍රහාර මාලාව හමුවේ අඩපණ වූ මෙරට ආර්ථිකය යළි නගා සිටුවීමේ අරමුණින් අභිනවයෙන් පත් වූ රජය විසින්, ගෝලීය ආර්ථිකයේ වර්තමාන ආර්ථික පසුබෑම මධ්‍යයේ වුව ද, ව්‍යාපාර හිතකර පරිසරයක් නිර්මාණය කරමින් ආයෝජකයන්ගේ විශ්වාසය දිනාගැනීම තුළින් ආර්ථික කටයුතු වල උද්දීපනයක් ඇති කර මෙරට ආර්ථිකය කඩිනමින් යථා තත්ත්වයට පත් කිරීමට නව බදු ප්‍රතිපත්ති මාලාවක් ප්‍රකාශයට පත් කරන ලදී. එම සහන පැකේජය මඟින් සරල, විනිවිදභාවයෙන් යුතු සහ ඉලක්කගත බදු ක්‍රමයක් තුළින් සමස්ත ඉල්ලුම ඉහළ නැංවීමක් යම් යම් බදු අඩුකිරීම්/පියවා ගැනීම් මෙන්ම ස්වයං අනුකූලතාවය (Self-Compliance) සහ තොරතුරු තාක්ෂණය මත පදනම් වූ බදු පරිපාලනය වැඩිදියුණු කිරීමත් අපේක්ෂා කෙරේ.

පුද්ගලයින් හා සමාගම් මත බදු බර ලිහිල් කිරීමේ අරමුණින් ආදායම් බදු ප්‍රතිපත්තීන් ක්‍රියාවට නංවා ඇත. ඒ අනුව, බදු ක්‍රමය සරල කිරීමේ අරමුණින් 2020 වසරේ ජනවාරි මස 1 දින සිට බලාත්මක වන පරිදි ආර්ථික සේවා ගාස්තුව

(ESC) හා ණය ආපසු ගෙවීමේ අය බද්ද (DRL) ඉවත් කරන ලද අතර, 2019 වසරේ දෙසැම්බර් මස 1 දින සිට බලාත්මක වන පරිදි ජාතිය ගොඩනැගීමේ බද්ද (NBT) ඉවත් කරන ලදී. එමෙන්ම, පුද්ගල ආදායම් බදු නිදහස් සීමාව වාර්ෂිකව රු. 500,000 සිට වාර්ෂිකව රු. මිලියන 3 දක්වා ඉහළ නංවන ලදී. වාර්ෂික පුද්ගල ආදායම් බදු ස්ථරය රු. 600,000 සිට රු. මිලියන 3 දක්වා පුළුල් කර ඇති අතර පුද්ගල ආදායම් බදු අනුපාතිකයන් සියයට 6, සියයට 12 සහ උපරිමය සියයට 18 ක් ලෙස සංශෝධනය කරන ලදී. අනුමත අරමුදල් මගින් ගෙවනු ලබන සේවාස්ථ ප්‍රතිලාභ සඳහා බදු නිදහස් සීමාව රු. මිලියන 2 සිට රු. මිලියන 10 දක්වා ඉහළ නංවා ඇති අතර, ඊළඟ පළමු රු. මිලියන 10 සඳහා වන බදු අනුපාතිකය සියයට 6 ක් ලෙසද, ඉතිරිය සඳහා වන බදු අනුපාතිකය සියයට 12 ක් ලෙස ද සංශෝධනය කරන ලදී. සංස්ථාපිත බදු අනුපාතික ව්‍යුහයෙහි සම්මත සංස්ථාපිත බදු අනුපාතිකය සියයට 28 සිට සියයට 24 දක්වා අඩුකරන ලදී. භාණ්ඩ අපනයනය, සංචාරක, අධ්‍යාපන, සෞඛ්‍ය සේවා, ඉදිකිරීම් සහ කෘෂි සැකසුම් අංශ මගින් ලද ආදායම සියයට 14 ක සහනදායී බදු අනුපාතිකයකට යටත් කර ඇති අතර, නිෂ්පාදන අංශය සඳහා සියයට 18 ක බදු අනුපාතිකයක් පනවා ඇත. මත්පැන්, දුම්කොළ, ඔට්ටු හා සුදු ක්‍රීඩා සඳහා සියයට 40 ක ඉහළ බදු අනුපාතිකය අඛණ්ඩව ක්‍රියාත්මක කෙරේ. සේවා අපනයනයෙන් උපයන ලාභය හා ආදායම, අනේවාසික විදේශීය ව්‍යවහාර ගිණුම් හා නේවාසික විදේශීය ව්‍යවහාර ගිණුම් සඳහා වන පොලී ආදායම, තොරතුරු තාක්ෂණ හා සඵල සේවා මගින් ලද ලාභය සහ ආදායම, කෘෂිකර්මාන්තය, මත්ස්‍ය හා පශු සම්පත් මගින් ලද ලාභය හා ආදායම, ශ්‍රී ලංකාවෙන් පිටත ඕනෑම අයෙකුගෙන් ලබාගත් ණය සඳහා ගෙවන පොලිය, ස්වෛරීත්ව බැඳුම්කර සඳහා පොලී ආදායම, ඕනෑම නේවාසික නොවන අයෙකුට ගෙවන ලාභාංශ, වාණිජ කේන්ද්‍රස්ථාන ව්‍යවසායයන් විසින් බෙදා හරිනු ලබන ලාභාංශ හෝ එම සමාගමට ලැබුණු වෙනත් ලාභාංශ සහ ආගමික ආයතනවලට ලැබෙන ප්‍රදානයන් සහ පරිත්‍යාගයන්, හඳුන්වා දුන් පුළුල් ආදායම් බදු නිදහස් කිරීම් අතර වේ.

පිවන වියදම් පහත දැමීම මෙන්ම සුළු හා මධ්‍ය පරිමාණ ව්‍යවසායකයන්ට ප්‍රතිලාභ සැලසීමේ අරමුණින් එකතු කළ අගය මත පදනම් වූ බදු (VAT) ප්‍රතිපත්තිය හඳුන්වා දී ඇත. ව්‍යාපාරික විශ්වාසය තහවුරු කිරීමේ සහ පාරිභෝජනය ඉහළ නැංවීමේ අරමුණින් 2019 වසරේ දෙසැම්බර් මස 1 දින සිට බලාත්මක වන පරිදි එකතු කළ අගය මත බදු අනුපාතිකය සියයට 15 සිට සියයට 8 දක්වා අඩු කර ඇති අතර, මූල්‍ය සේවා සඳහා එකතු කළ අගය මත බදු අනුපාතිකය සියයට 15 ක් ලෙස අඛණ්ඩව පවතී. ශ්‍රී ලංකා සංචාරක සංවර්ධන අධිකාරිය යටතේ ලියාපදිංචි හෝටල, තානායම් සහ නවාතැන්පල මගින් සේවා සැපයීම එහි මුළු යෙදවුම් සඳහා දේශීය මූලාශ්‍රවලින් සියයට 60 ක් සම්පාදනය කරලත්තේ නම් පමණක් ශුන්‍ය එකතු කළ අගය මත බදු අනුපාතිකයට යටත් කර ඇත. සුළු හා මධ්‍ය පරිමාණ ව්‍යාපාර සඳහා සහන සැලසීමේ අරමුණින් එකතු කළ අගය මත බදු ලියාපදිංචි කිරීමේ සීමාව වාර්ෂිකව

රු. මිලියන 12 සිට රු. මිලියන 300 දක්වා ඉහළ නංවා ඇති අතර, එකතු කළ අගය මත බදු ලියාපදිංචිය අඛණ්ඩව පවත්වාගෙන යාමට අපේක්ෂා කරන පුද්ගලයන් සඳහා ස්වේච්ඡාවෙන් ලියාපදිංචි වීමට අවස්ථාව ද ලබා දී ඇත. මේ අතර, විදුලි සංදේශ බද්ද 2019 වසරේ දෙසැම්බර් මස 1 දින සිට බලපැවැත්වෙන පරිදි සියයට 15 සිට සියයට 11.25 දක්වා අඩුකර ඇත.

දේශීය මත්පැන් සහ සිගරට් සඳහා වූ සිල්ලර මිල නොවෙනස්ව පවත්වා ගනිමින්, එකතු කළ අගය මත බදු අනුපාතිකය අඩුකිරීමේ සහ ජාතිය ගොඩනැගීමේ බද්ද ඉවත්කිරීමෙන් සිදුවන ආදායම් අහිමි වීම සමනය කිරීම සඳහා 2019 වසරේ දෙසැම්බර් මස සිට බලපැවැත්වෙන පරිදි සියළුම වර්ගවල මත්පැන් සහ දුම් වැටි සඳහා නිෂ්පාදන/සුරාබදු ඉහළ නංවන ලදී. ආනයන මත ජාතිය ගොඩනැගීමේ බද්ද ඉවත් කිරීමේ බලපෑම ගැලපුම් කිරීම සඳහා සම්මත වරාය හා ගුවන් තොටුපළ සංවර්ධන බදු අනුපාතිකය සියයට 7.5 සිට සියයට 10 දක්වා ඉහළ නංවන ලදී. කෙසේ වුවද, අමුද්‍රව්‍ය, බොර තෙල් හා ඉන්ධන, අන්තර් භාණ්ඩ මෙන්ම ආයෝජන භාණ්ඩ ආනයනයේ දී ව්‍යවසායකයින්ට සහන සැලසීම පිණිස සියයට 2.5, 5.0 හා 7.5 ලෙස ස්ථර තුනකින් යුතු සහන බදු පිරිනමා ඇත. දැඩි තරඟකාරීත්වය තුළින් දේශීය සිමෙන්ති නිෂ්පාදකයින් ආරක්ෂා කිරීම පිණිස සිමෙන්ති ක්ලින්කර් මත පනවන වරාය හා ගුවන් තොටුපළ සංවර්ධන බදු අනුපාතිකය 2020 වසරේ පෙබරවාරි මස 25 දින සිට බලපැවැත්වෙන පරිදි සියයට 10.0 සිට සියයට 7.5 දක්වා අඩු කරන ලදී. තවදුරටත්, 2020 වසරේ අප්‍රේල් මස 16 සිට ක්‍රියාත්මක වන පරිදි සෞඛ්‍ය හා දේශීය වෛද්‍ය සේවා අමාත්‍යාංශයට කෝවිඩ්-19 වෛරසයට එරෙහිව කටයුතු කිරීම සඳහා ප්‍රදාන වශයෙන් ලැබෙන ආරක්ෂිත උපකරණ, වරාය හා ගුවන් තොටුපළ සංවර්ධන බද්දෙන් නිදහස් කර ඇත. මේ අතර, 2020 වසරේ අප්‍රේල් මස 29 සිට බලපැවැත්වෙන පරිදි ආයෝජන මණ්ඩලයේ ව්‍යවසායයන් මගින් පුද්ගලික ආරක්ෂක උපකරණ හා ඒ හා සමාන නිෂ්පාදන, සෞඛ්‍ය හා දේශීය වෛද්‍ය සේවා අමාත්‍යාංශය, සෞඛ්‍ය සේවා දෙපාර්තමේන්තුව සහ ත්‍රිවිධ හමුදා වැනි ආයතන වෙත සැපයීමේ දී අය කරනු ලබන රේගු බදු, එකතු කළ අගය මත බදු, වරාය හා ගුවන් තොටුපළ සංවර්ධන බදු හා සෙස් බදු ඇතුළු සියළුම බදු වලින් නිදහස් කර ඇත.

මේ අතර, 2019 වසරේ දෙසැම්බර් මස 14 දින සිට බලපැවැත්වෙන පරිදි තිරිඟු පිටි ආනයනයේ දී රේගු බද්ද සහ වරාය හා ගුවන් තොටුපළ සංවර්ධන බද්ද වෙනුවට විශේෂ වෙළඳ භාණ්ඩ බද්ද හඳුන්වා දෙන ලදී. 2020 වසරේ මාර්තු මස 4 දින සිට බලපැවැත්වෙන පරිදි මාළු ආනයනය මත පනවන ලද විශේෂ වෙළඳ භාණ්ඩ බදු අනුපාතිකය කිලෝ ග්‍රෑමයට රු. 25 සිට කිලෝ ග්‍රෑමයට රු. 150 දක්වා ඉහළ නංවන ලදී. 2020 වසරේ ජනවාරි මස 14 දින සිට ක්‍රියාත්මක වන පරිදි තිරිඟු පිටි ආනයන මත වූ කිලෝ ග්‍රෑමයට රු. 15 ක් වූ සෙස් බද්ද ඉවත්කරන ලදී. ජාත්‍යන්තර ඉන්ධන මිල පහත බැසීමේ ප්‍රචණ්ඨතාවය සැලකිල්ලට ගනිමින්, පෙට්‍රල් ඔක්ටේන් 92 හා පෙට්‍රල් ඔක්ටේන් 95 ලීටරයක් රු. 50 දක්වා ද, ඔටෝ

03 වන පරිච්ඡේදය

ඩිසල් ලීටරයක් රු. 2.85 සිට රු. 25 දක්වා ද, සුපර් ඩිසල් ලීටරයක් රු. 15 සිට රු. 25 දක්වා ද, වන ලෙස ආනයන මත අය කෙරෙන රේගු ආනයන බදු 2020 වසරේ අප්‍රේල් මස 23 දින සිට බලපැවැත්වෙන පරිදි ඉහළ නංවන ලදී. මීට අමතරව, ඉහත ඉන්ධන බාණ්ඩ මත අය කෙරෙන රේගු අධිභාරය ද ඉහළ නංවන ලද අතර, පෙට්‍රල් ඔක්ටේන් 92 සඳහා ලීටරයකට රු. 26 ක රේගු අධිභාරයක් 2020 වසරේ අප්‍රේල් මස 23 වන දා සිට හඳුන්වා දෙන ලදී. තවද, පෙට්‍රල් ඔක්ටේන් 92 මත ප්‍රදානය කරන ලද ලීටරයකට රු. 5 ක් වන රේගු බදු සහනය 2020 වසරේ අප්‍රේල් මස 23 වන දා සිට ක්‍රියාත්මක වන පරිදි ඉවත් කරන ලදී. රු. බිලියන 50 ක ආරම්භක අරමුදල් දායකත්වයක් සමගින්, ඉන්ධන මිල සැලකිය යුතු කාලයක් ස්ථාවරව පවත්වා ගැනීමේ අරමුණින්, ඉන්ධන මිල ස්ථායීකරණ අරමුදල ස්ථාපිත කරන ලද අතර, ඉන්ධන මත අය කෙරෙන රේගු අධිභාරය එම අරමුදලට බැර කෙරේ.

3.4 රජයේ ආදායම් කාර්යසාධනය

ද.දේ.නි. යෙහි ප්‍රතිශතයක් ලෙස 2017 වසරේ දී සියයට 13.7 ක් ලෙස වාර්තා වූ රජයේ මුළු ආදායම 2019 වසරේ දී සියයට 12.6 දක්වා අඛණ්ඩව වසර තුනක් මුළුල්ලේ අඩුවෙමින් පවතී. රාජ්‍ය ආදායම වර්ධනය කර ගැනීමේ අරමුණින් බදු අනුපාතික ඉහළ දැමීම මෙන්ම බදු පදනම පුළුල් කිරීම වැනි දැඩි ප්‍රතිපත්තිමය ක්‍රියාමාර්ග හමුවේ වුවද, දුර්වල වූ ආර්ථික කටයුතු හේතුවෙන් අපේක්ෂිත පරිදි බදු සහ බදු නොවන රාජ්‍ය ආදායම් ඉලක්ක සපුරාගැනීමට නොහැකි විය. ආදායම් බදු හැර අනෙකුත් ආදායම් එක්රැස් කිරීමේ දුර්වලතා හේතුවෙන් නාමික වශයෙන් ගත් කළ, රාජ්‍ය ආදායම 2018 වසරේ වාර්තා වූ

රු. බිලියන 1,831.5 සිට 2019 වසරේ දී රු. බිලියන 1,890.9 දක්වා රු. බිලියන 59 කින් සහ සියයට 3.2 කින් ආන්තිකව ඉහළ ගොස් ඇත. දේශීය සහ ආනයන බදු මෙන්ම බදු නොවන ආදායම් එක්රැස් කිරීම පහත වැටීම හේතුවෙන් රාජ්‍ය ආදායම 2018 වසරේ වාර්තා වූ රු. බිලියන 1,920.0 සිට 2019 වසරේ දී රු. බිලියන 1,890.9 දක්වා සියයට 1.5 කින් පහත වැටුණි. ආදායම් බදු මගින් ලද ආදායම ඉහළ යාමක් පෙන්නුම් කළ ද, සුරා බද්ද, එකතු කළ අගය මත බද්ද, වරාය හා ගුවන් තොටුපළ සංවර්ධන බද්ද, ජාතිය ගොඩනැගීමේ බද්ද, සෙස් බද්ද සහ විශේෂ වෙළඳ භාණ්ඩ බද්ද වැනි අනෙකුත් දේශීය හා ආනයන බදුවල දුර්වල කාර්යසාධනය මධ්‍යයයේ සමස්ත බදු ආදායම 2018 වසරේ වාර්තා වූ රු. බිලියන 1,712.3 සිට 2019 වසරේ දී රු. බිලියන 1,734.9 දක්වා සියයට 1.3 කින් මන්දගාමී වර්ධනයක් පෙන්නුම් කරන ලදී. ගාස්තු හා අයකිරීම් මගින් ලද ආදායම පහත වැටීම සහ ශ්‍රී ලංකා මහ බැංකුවෙන් ලාභ පැවරුම් වාර්තා නොවීම හේතුවෙන් බදු නොවන ආදායම ද ද.දේ.නි. යෙහි ප්‍රතිශතයක් ලෙස මෙන්ම නාමික වශයෙන් 2019 වසරේ දී සැලකිය යුතු ලෙස පහත වැටුණි. ද.දේ.නි. යෙහි ප්‍රතිශතයක් ලෙස බදු නොවන ආදායම 2018 වසරේ දී වාර්තා වූ සියයට 1.4 සිට 2019 වසරේ දී සියයට 1.0 දක්වා සියයට 0.4 කින් ද පහත වැටුණු අතර, නාමික වශයෙන් බදු නොවන ආදායම 2018 වසරේ වාර්තා වූ රු. බිලියන 207.7 සිට 2019 වසරේ දී රු. බිලියන 156.0 දක්වා සියයට 24.9 කින් සැලකිය යුතු ලෙස පහත වැටී ඇත. එහි ප්‍රතිඵලයක් වශයෙන්, ත්‍යාග ආදායම, අපේක්ෂිත ඇස්තමේන්තුගත ආදායම වන රු. බිලියන 2,344.0 හා සැසඳීමේ දී සියයට 80.7 ක ළඟාකර ගැනීමකි. 2019 වසරේ ත්‍යාග බදු නොවන ආදායම, ඇස්තමේන්තුගත ආදායමින් සියයට 58.4 ක තරම් පහළ අගයක් විය.

3.3 වගුව | රාජ්‍ය ආදායම

අයිතමය	2014	2015	2016	2017	2018	2019 (තාවකාලික)
බදු ආදායම	1,050,362	1,355,779	1,463,689	1,670,178	1,712,318	1,734,925
ආදායම් බදු	198,115	262,583	258,857	274,562	310,449	427,700
එකතු කළ අගය මත බදු	275,350	219,700	283,470	443,739	461,651	443,877
ජාතිය ගොඩනැගීමේ බදු	44,583	45,004	57,424	69,035	71,357	70,672
නිෂ්පාදන බදු	256,690	497,623	454,952	469,454	484,242	399,478
ආනයන බදු	81,108	132,189	156,487	136,501	96,991	98,427
වරාය හා ගුවන්තොටුපළ සංවර්ධන බදු	68,646	58,644	88,823	102,360	113,950	112,174
විශේෂ වෙළෙඳ භාණ්ඩ බදු	47,953	52,276	55,825	71,402	75,807	70,364
අනෙකුත්	77,917	87,760	107,851	103,125	97,872	112,233
බදු නොවන ආදායම	144,844	99,099	222,372	161,353	207,656	155,974
පොලී/කුලී	13,647	7,321	15,806	11,845	13,731	18,547
ලාභ සහ ලාභාංශ	46,814	29,798	108,160	53,998	41,828	27,857
විකුණුම් සහ ගාස්තු	35,499	44,632	72,606	66,575	105,202	73,884
සමාජ ආරක්ෂණ දායකත්වය	14,919	15,213	18,046	22,940	25,215	28,985
මහ බැංකු පැවරුම්	11,500	-	5,000	-	15,000	-
අනෙකුත්	22,466	2,135	2,754	5,995	6,681	6,701
මුළු ආදායම	1,195,206	1,454,878	1,686,061	1,831,531	1,919,973	1,890,899

මූලාශ්‍රය : රාජ්‍ය මූල්‍ය ප්‍රතිපත්ති දෙපාර්තමේන්තුව

3.3 වගුව | රාජ්‍ය ආදායම සම්බන්ධතිය...

අයිතමය	රු. මිලියන					
	2014	2015	2016	2017	2018	2019 (නාවකාලික)
ද.දේ.නි. ප්‍රතිශතයක් ලෙස						
බදු ආදායම	10.1	12.4	12.2	12.5	11.9	11.6
ආදායම් බදු	1.9	2.4	2.2	2.1	2.2	2.8
එකතු කළ අගය මත බදු	2.7	2.0	2.4	3.3	3.2	3.0
ජාතිය ගොඩනැගීමේ බදු	0.4	0.4	0.5	0.5	0.5	0.5
නිෂ්පාදන බදු	2.5	4.5	3.8	3.5	3.4	2.7
ආනයන බදු	0.8	1.2	1.3	1.0	0.7	0.7
වරාය හා ගුවන්තොටුපළ සංවර්ධන බදු	0.7	0.5	0.7	0.8	0.8	0.7
විශේෂ වෙළෙඳ භාණ්ඩ බදු	0.5	0.5	0.5	0.5	0.5	0.5
අනෙකුත්	0.8	0.8	0.9	0.8	0.7	0.7
බදු නොවන ආදායම	1.4	0.9	1.9	1.2	1.4	1.0
පොලී/කුලී	0.1	0.1	0.1	0.1	0.1	0.1
ලාභ සහ ලාභාංශ	0.5	0.3	0.9	0.4	0.3	0.2
විකුණුම් සහ ගාස්තු	0.3	0.4	0.6	0.5	0.7	0.5
සමාජ ආරක්ෂණ දායකත්වය	0.1	0.1	0.2	0.2	0.2	0.2
මහ බැංකු පැවරුම්	0.1	-	0.04	-	0.1	-
මුළු ආදායම	11.5	13.3	14.1	13.7	13.4	12.6

මූලාශ්‍රය : රාජ්‍ය මූල්‍ය ප්‍රතිපත්ති දෙපාර්තමේන්තුව

3.4.1 බදු ආදායම

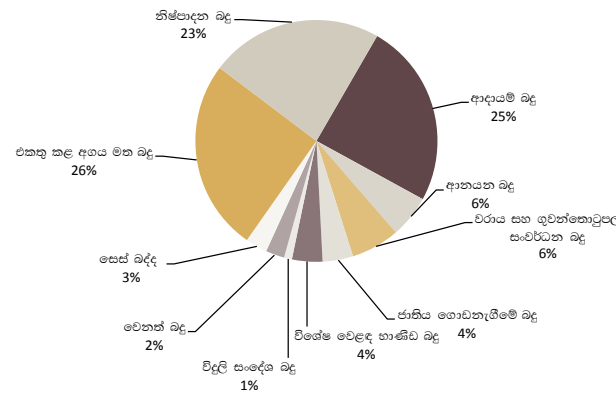
සෘජු හා වක්‍ර බදු ඇතුළත්ව රජයේ මුළු ආදායම ද.දේ.නි. යෙහි ප්‍රතිශතයක් ලෙස 2018 වසරේ පැවති සියයට 11.9 සිට 2019 වසරේ දී සියයට 11.6 ක් දක්වා පහත වැටුණි. කෙසේ වුවද, රජයේ බදු ආදායම නාමික වශයෙන් ගත්කළ 2018 වසරේ දී වාර්තා වූ රු. බිලියන 1,712.3 සිට 2019 වසරේ දී රු. බිලියන 1,734.9 ක් දක්වා සියයට 1.3 කින් සුළු වශයෙන් වැඩි විය. එම වර්ධනය 2019 වසරේ ඇස්තමේන්තුගත රු. බිලියන 2,077 ක් වූ බදු ආදායමෙන් සියයට 16.5 ක් හෝ රු. බිලියන 342.1 ක අපගමනයකි. සුරාබදු සහ රේගු ආනයන බදු ආදායමේ සුළු ඉහළයාම හමුවේ වුවද, එකතු කළ අගය මත බද්ද, ජාතිය ගොඩනැගීමේ බද්ද, මෝටර් වාහන, බනිජතෙල් නිෂ්පාදිත සහ දුම්වැටි මත නිෂ්පාදන බද්ද, විශේෂ වෙළඳ භාණ්ඩ බද්ද, වරාය හා ගුවන් තොටුපළ සංවර්ධන බද්ද, සෙස් බද්ද සහ විදුලි සංදේශ බද්ද මඟින් ලද ආදායම පහළයෑම මෙම අපගමනයට හේතු විය. වක්‍ර බදු මඟින් ලද ආදායම රජයේ මුළු බදු ආදායමින් සියයට 75.3 ක් විය. මෙම වක්‍ර බදු ආදායම සඳහා භාණ්ඩ හා සේවා මත බදු සහ විදේශ වෙළඳාම මත බදු පිළිවෙලින් සියයට 74.6 ක හා සියයට 25.4 ක දායකත්වයක් ලබා දෙන ලදී.

නව දේශීය ආදායම් පනත ක්‍රියාත්මක කිරීම පිළිබිඹු කරමින්, සෘජු බදු ආදායම ද.දේ.නි. යෙහි ප්‍රතිශතයක් ලෙස මෙන්ම නාමික වශයෙන් කැපී පෙනෙන ලෙස ඉහළ ගිය අතර, සංස්ථාපිත සහ සංස්ථාපිත නොවන ආදායම් බද්ද, උපයන විට ගෙවීමේ බද්ද, ආර්ථික සේවා ගාස්තු සහ

පොලී ආදායම මත රඳවා ගැනීමේ බද්ද මඟින් ලද ආදායම ඉහළ යාම හේතුවෙන් සෘජු බදු ආදායම රජයේ මුළු බදු ආදායමෙන් සියයට 24.7 ක දායකත්වයක් පෙන්වුම් කරන ලදී.

රජයේ ආදායම් බදු මඟින් ලද ආදායම ද.දේ.නි. යෙහි ප්‍රතිශතයක් ලෙස 2018 වසරේ වාර්තා වූ සියයට 2.2 සිට 2019 වසරේ දී සියයට 2.8 දක්වා ප්‍රතිශතාංක 0.6 කින් ඉහළ ගිය අතර, නාමික වශයෙන් ගත් කළ, ආදායම් බදු ආදායම 2018 වසරේ වූ රු. බිලියන 310.4 සිට 2019 වසරේ දී රු. බිලියන 427.7 දක්වා සියයට 37. 8 කින් කැපී පෙනෙන වර්ධනයක් පිළිබිඹු කරන ලදී.

3.2 රූපසටහන | බදු ආදායමේ සංයුතිය - 2019



මූලාශ්‍රය: රාජ්‍ය මූල්‍ය ප්‍රතිපත්ති දෙපාර්තමේන්තුව

03 වන පරිච්ඡේදය

3.4 වගුව | රජයේ බදු ආදායම - ප්‍රභවයන් අනුව

මූලාශ්‍රය	2018	2019 (නාවකාලික)	2019/2018 වෙනස (%)
ආදායම් බදු	310,449	427,700	37.8
සංස්ථාපිත හා සංස්ථාපිත නොවන බදු	169,672	272,603	60.7
උපයන විට ගෙවීමේ බදු	41,385	49,445	19.5
ආර්ථික සේවා ගාස්තු	52,979	55,301	4.4
පොලී මත බදු	46,414	50,351	8.5
දේශීය පරිභෝජනය මත පදනම් වූ බදු	547,568	533,801	-2.5
එකතු කළ අගය මත බදු - දේශීය	282,488	273,963	-3.0
ජාතිය ගොඩනැගීමේ බදු - දේශීය	51,192	52,446	2.4
සුරා බදු	113,944	115,443	1.3
දුම්වැටි සහ දුම්කොළ මත බදු	92,243	87,400	-5.3
නිෂ්පාදන බදු - අනෙකුත්	7,701	4,549	-40.9
ආනයනය මත පදනම් වූ බදු	809,844	711,927	-12.1
ආනයන බදු	96,991	98,427	1.5
එකතු කළ අගය මත බදු - ආනයන	179,163	169,914	-5.2
ජාතිය ගොඩනැගීමේ බදු - ආනයන	20,165	18,227	-9.6
වරාය හා ගුවන් තොටුපළ සංවර්ධන බදු	113,950	112,174	-1.6
විශේෂ වෙළඳ භාණ්ඩ බදු	75,807	70,364	-7.2
සෙස් බදු	53,369	50,703	-5.0
නිෂ්පාදන බදු - ඛනිජ තෙල්	66,318	61,740	-6.9
නිෂ්පාදන බදු - මෝටර් රථ	204,081	130,378	-36.1
බලපත්‍ර සහ අනෙකුත්	44,457	61,497	38.3
විදුලි සංදේශ බදු	28,326	18,261	-35.5
අනෙකුත්	16,131	43,236	168.0
මුළු බදු ආදායම	1,712,318	1,734,925	1.3

මූලාශ්‍රය: රාජ්‍ය මූල්‍ය ප්‍රතිපත්ති දෙපාර්තමේන්තුව

ආදායම් බද්ද

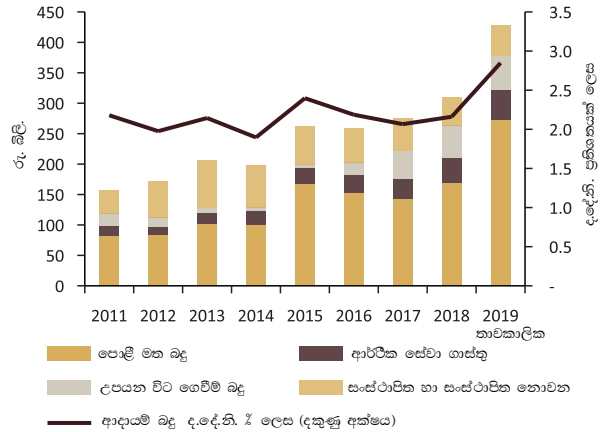
උපයන විට ගෙවීම් බදු, ආර්ථික සේවා ගාස්තු සහ පොලී ආදායම මත රඳවාගැනීම් බදු ඇතුළත් සංස්ථාපිත හා සංස්ථාපිත නොවන බදු මඟින් ලද ආදායම ඉහළයාම හේතුවෙන් රාජයේ ආදායම් බදු වලින් ලද ආදායම ඉහළ යන ලදී. සෘජු බදු තුළින් ලද ආදායම සමස්ත බදු ආදායමෙහි ප්‍රතිශතයක් ලෙස 2018 වසරේ පැවති සියයට 18.1 සිට 2019 වසරේ දී සියයට 24.7 දක්වා ඉහළ යන ලදී.

3.5 වගුව | ආදායම් බදු කාර්යසාධනය

අයිතමය	2017	2018	2019 (නාවකාලික)	වර්ධනය %
මුළු ආදායම් බදු	274,562	310,449	427,700	37.8
සංස්ථාපිත හා සංස්ථාපිත නොවන බදු	143,588	169,672	272,603	60.7
උපයන විට ගෙවීමේ බදු	32,920	41,385	49,445	19.5
ආර්ථික සේවා ගාස්තු	44,720	52,979	55,301	4.4
පොලී මත රඳවා ගැනීමේ බදු	53,334	46,414	50,351	8.5

මූලාශ්‍රය: රාජ්‍ය මූල්‍ය ප්‍රතිපත්ති දෙපාර්තමේන්තුව

3.3 රූපසටහන | ආදායම් බදු කාර්ය සාධනය



මූලාශ්‍රය: රාජ්‍ය මූල්‍ය ප්‍රතිපත්ති දෙපාර්තමේන්තුව

සංස්ථාපිත හා සංස්ථාපිත නොවන බදු මඟින් ලද ආදායම 2018 වසරේ වාර්තා වූ රු. බිලියන 169.6 ට සාපේක්ෂව 2019 වසරේ දී රු. බිලියන 272.6 දක්වා සියයට 60.7 කින් කැපී පෙනෙන ලෙස ඉහළ ගියේය. 2017 අංක 24 දරන දේශීය ආදායම් පනත ක්‍රියාවට නැංවීම මඟින් සංස්ථාපිත බදු ව්‍යුහයේ බදු පදනම පුළුල් කිරීම මෙන්ම බදු පරිපාලන ක්‍රියාවලිය වැඩි දියුණු වීම පිළිබිඹු කරමින් සංස්ථාපිත බදු ආදායම, සමස්ත රජයේ ආදායම් බදු වලින් ලද ආදායමෙහි ප්‍රතිශතයක් ලෙස ගත් කළ සියයට 95.8 දක්වා වැඩි විය. ආදායම් පරිපාලන කළමනාකරණ තොරතුරු පද්ධතිය (RAMIS) ක්‍රියාත්මක කිරීමේ ප්‍රතිඵලයක් ලෙස උපයන විට

ගෙවීම් බදු ආදායම 2018 වසරේ වාර්තා වූ රු. බිලියන 41.4 සිට 2019 වසරේ දී රු. බිලියන 49.4 දක්වා සියයට 19.5 කින් වර්ධනය විය. පිරිවැටුම පදනම්ව ආර්ථික සේවා ගාස්තු රැස් කිරීම තුළින් ලද ආදායම 2018 වසරේ වාර්තා වූ රු. බිලියන 53.0 සිට 2019 වසරේ දී රු. බිලියන 55.3 දක්වා සියයට 4.4 කින් ඉහළ යන ලදී. මේ අතර පොලී ආදායම් මත රඳවා ගැනීමේ බදු ආදායම 2018 වසරේ වූ රු. බිලියන 46.4ට සාපේක්ෂව 2019 වසරේදී රු. බිලියන 50.3 දක්වා සියයට 8.5කින් වැඩි විය.

එකතු කළ අගය මත බද්ද

දේශීය ආර්ථික ක්‍රියාකාරකම් තුළ ඇති වූ පසුබැසීම සහ ආනයන ආශ්‍රිත ක්‍රියාකාරකම් හි සංකෝචනය එකතු කළ අගය මත බදු ආදායම (එ.අ.බ.) පහළ යාමට ප්‍රධාන වශයෙන් හේතු විය. එහි ප්‍රතිඵලයක් වශයෙන්, එ.අ.බ. ආදායම මුළු බදු ආදායමේ ප්‍රතිශතයක් ලෙස 2018 වසරේ පැවති සියයට 27.0 සිට 2019 වසරේ දී සියයට 25.6 ක් දක්වා තීව්‍ර ලෙස පහත වැටුණි. එ.අ.බ. ආදායම ද.දේ.නි. යෙහි ප්‍රතිශතයක් ලෙස ගත් කළ එම ආදායම 2018 වසරේ වාර්තා වූ සියයට 3.2 සිට 2019 වසරේ දී සියයට 3.0 ක් දක්වා අඩු විය. නාමික වශයෙන් ගත් කළ, එම ආදායම 2018 වසරේ වාර්තා වූ රු. බිලියන 461.6 සිට 2019 වසරේ දී රු. බිලියන

3.6 වගුව | එකතු කළ අගය මත බදු ආදායම

අයිතමය	2014	2015	2016	2017	2018	රු. මිලියන
						2019 (තාවකාලික)
දේශීය	140,413	131,662	168,817	276,065	283,327	275,089
ආනයන	136,221	89,174	115,339	168,394	179,163	169,914
දළ ආදායම	276,634	220,836	284,156	444,459	462,490	445,003
ආපසු ගෙවීම්	1,284	1,136	686	720	840	1,126
ශුද්ධ ආදායම	275,350	219,700	283,470	443,739	461,651	443,877
ශුද්ධ ආදායම ද.දේ.නි. % ලෙස	2.7	2.0	2.4	3.3	3.2	3.0

මූලාශ්‍රය: රාජ්‍ය මූල්‍ය ප්‍රතිපත්ති දෙපාර්තමේන්තුව

ජාතිය ගොඩනැගීමේ බද්ද

2019 වසරේ දී ජාතිය ගොඩනැගීමේ බදු (ජා.ගො.බ.) ආදායම ද.දේ.නි. යෙහි ප්‍රතිශතයක් ලෙස සියයට 0.5 ක මට්ටමේ නොවෙනස්ව පැවතුණි. කෙසේ වුවද, ජා.ගො.බ. ආදායම මුළු බදු ආදායමට දැක්වූ දායකත්වය 2018 වසරේ වාර්තා වූ සියයට 4.2 සිට 2019 වසරේ දී සියයට 4.1 ක් දක්වා පහත වැටුණි. නාමික වශයෙන් ගත් කළ, 2019 වසරේ දී දේශීය ආර්ථික ක්‍රියාකාරකම් මෙන්ම ආනයන ආශ්‍රිත ක්‍රියාකාරකම් දුර්වලවීම හේතුවෙන් ජා.ගො.බ. ආදායම සුළු වශයෙන් පහත වැටුණි. ඒ අනුව, ජා.ගො.බ. ආදායම 2018 වසරේ වාර්තා වූ රු. බිලියන 71.3 සිට 2019 වසරේ දී රු. බිලියන 70.7 ක් දක්වා සියයට 1.0 කින් පහත වැටුණි. කෙසේ වුවද, දේශීය ආර්ථික ක්‍රියාකාරකම් මගින් ලද ජා.ගො.බ. ආදායම 2018 වසරේ පැවති රු. බිලියන 51.2 සිට 2019 වසරේ දී රු. බිලියන 52.4 ක් දක්වා සියයට 2.4 කින් සුළු වශයෙන් වැඩි වූ අතර, ආනයන ආශ්‍රිත ක්‍රියාකාරකම් මගින් ලද ජා.ගො.බ. ආදායම 2018 වසරේ වූ රු. බිලියන 20.2 සිට 2019 වසරේ දී රු. බිලියන 18.2 ක්

443.9 ක් දක්වා සියයට 3.9 කින් මධ්‍යස්ථ වශයෙන් පහළ වැටුණි. දේශීය ආර්ථික ක්‍රියාකාරකම් මත පදනම් වූ එ.අ.බ. මගින් ලද ආදායම 2018 වසරේ පැවති රු. බිලියන 282.5 සිට 2019 වසරේ දී රු. බිලියන 274.0 ක් දක්වා සියයට 3.0 කින් පහත වැටුණි. එ.අ.බ. ආදායමට ඉහළම දායකත්වයක් ලබා දෙන මූල්‍ය සේවා මගින් ලද එ.අ.බ. ආදායම රු. බිලියන 49.8 දක්වා එනම් සියයට 10.8 කින් ද අනෙකුත් සේවා වලින් ලද එ.අ.බ. ආදායම රු. බිලියන 138.9 ක් දක්වා සියයට 5.5 කින් ද අඩු විය. නිෂ්පාදන අංශයෙන් ලද එ.අ.බ. ආදායම රු. බිලියන 85.2 ක් දක්වා සියයට 6.4 කින් වර්ධනය විය. මේ අතර, ආනයනයන් මත එ.අ.බ. ආදායම ද 2018 වසරේ වූ රු. බිලියන 179.2 සිට 2019 වසරේ දී රු. බිලියන 170.0 ක් දක්වා සියයට 5.2 කින් පහත වැටුණි. මන්දගාමී ආනයන ක්‍රියාකාරකම් මධ්‍යයයේ වුව ද, ගල් අඟුරු, කිරිපිටි, සිමෙන්ති, වානේ කුට්ටි සහ සිමෙන්ති ක්ලින්කර් ආනයනයන් ආනයන මත පදනම් වූ එ.අ.බ. ආදායම සඳහා ඉහළම දායකත්වයක් ලබා දෙන ලදී. 2019 වසර අවසානයේ දී එ.අ.බ. අනුපාතිකය සියයට 15 සිට 8 දක්වා අඩුකිරීම මෙන්ම එ.අ.බ. සඳහා වූ ලියාපදිංචි විමේ අවම ආදායම් සීමාව ඉහළ දැමීම කෙටිකාලීනව එ.අ.බ. ආදායමට බලපානු ලැබූ ද, ආර්ථික ක්‍රියාකාරකම්වල වර්ධනය සහ සමස්ත ඉල්ලුමේ ඉහළයාමක් සමඟින් මධ්‍යකාලීනව එම බදු ආදායම ඉහළයනු ඇතැයි අපේක්ෂා කෙරේ.

දක්වා සියයට 9.2 කින් පහත වැටුණි. සේවා අංශයෙන් ලද ජා.ගො.බ. ආදායම පෙර වසරේ වාර්තා වූ රු. බිලියන 40.0 සිට 2019 වසරේ දී රු. බිලියන 39.7 ක් දක්වා සියයට 0.6 කින් සුළු වශයෙන් පහළ වැටුණු අතර, නිෂ්පාදන අංශයෙන් ලද ආදායම 2018 වසරේ වූ රු. බිලියන 11.2 සිට 2019 වසරේ දී රු. බිලියන 12.7 ක් දක්වා සියයට 13.5 කින් වර්ධනය විය. කිරිපිටි, ජංගම දුරකථන, වානේ කුට්ටි සහ සිමෙන්ති ආනයනයන් මඟින් ලද ආදායම ආනයනයන් මත වූ ජා.ගො.බ. ආදායමට ප්‍රධාන වශයෙන් දායක විය.

නිෂ්පාදන/සුරා බද්ද

2019 වසරේ දී මත්පැන් වලින් ලද සුරා බදු ආදායමෙහි සුළු වැඩිවීම මධ්‍යයේ වුවද, රජයේ සමස්ත බදු ආදායමට ඉහළම දායකත්වයක් ලබාදෙන නිෂ්පාදන/සුරා බදු ආදායම මෝටර් වාහන, බන්ජිනෙල් නිෂ්පාදිත සහ දුම්වැටි මත නිෂ්පාදන බදු ආදායම පහළ යෑම හේතුවෙන් ද.දේ.නි. යෙහි ප්‍රතිශතයක් ලෙස මෙන්ම නාමික වශයෙන් ද පහත වැටුණි. නිෂ්පාදන/සුරා බදු ආදායම ද.දේ.නි. යෙහි

03 වන පරිච්ඡේදය

ප්‍රතිශතයක් ලෙස 2018 වසරේ වාර්තා වූ සියයට 3.4 සිට 2019 වසරේ දී සියයට 2.7 දක්වා ප්‍රතිශතයක 0.7 කින් අඩු විය. නිෂ්පාදන/සුරා බදු ආදායම 2018 වසරේ වූ රු. බිලියන 484.2 සිට 2019 වසරේ දී රු. බිලියන 399.5 ක් දක්වා සියයට 17.5 කින් නාමික වශයෙන් පහත වැටුණි. කෙසේ

වුවද, 2019 වසරේ සමස්ත බදු ආදායමට සියයට 23.0 ක දායකත්වයක් ලබාදෙමින් බදු ආදායම සඳහා ඉහළම දායකත්වයක් ලබාදෙන ප්‍රභවය ලෙස නිෂ්පාදන/සුරා බද්ද තවදුරටත් පැවතුණි.

3.7 වගුව | නිෂ්පාදන/ සුරාබදු ආදායම

අයිතමය	2014	2015	2016	2017	2018	2019 (තාවකාලික)
මත්පැන්	69,100	105,234	120,238	113,684	113,944	115,443
දුම්වැටි/දුම්කොළ	57,204	79,981	88,752	85,956	92,198	87,367
මෝටර් වාහන	98,531	263,470	186,499	189,740	204,081	130,378
බනිජ තෙල් නිෂ්පාදන	28,732	45,092	55,719	73,983	66,318	61,740
අනෙකුත්	3,087	3,812	3,704	6,091	7,701	4,549
එකතුව	256,654	497,589	454,912	469,454	484,242	399,478

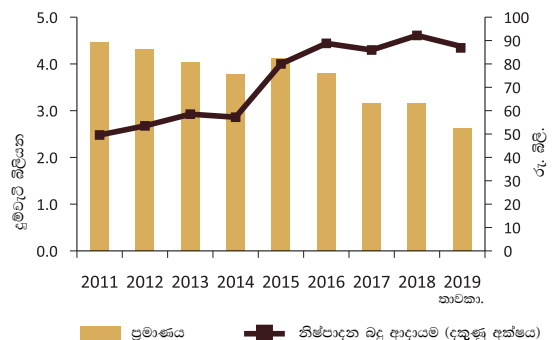
රු. මිලියන

මූලාශ්‍රය: රාජ්‍ය මූල්‍ය ප්‍රතිපත්ති දෙපාර්තමේන්තුව

2019 අයවැය මඟින් යෝජනා කළ පරිදි, සහ සෙන්ටිමීටර් 2,000 ට වඩා අඩු එන්ජින් ධාරිතාවයකින් යුත් මෝටර් වාහන සඳහා නිෂ්පාදන බදු ඉහළ දැමීම මෙන්ම මෝටර් වාහන මත සුබෝපහෝගී බද්ද පැනවීම වැනි ආනයන අධිකාරිය මත කිරීමේ ප්‍රතිපත්ති හේතුවෙන් මෝටර් වාහන ආනයනයන් මත නිෂ්පාදන බදු මගින් ලද ආදායම 2018 වසරේ වූ රු. බිලියන 204.1 සිට 2019 වසරේ රු. බිලියන 130.4 ක් දක්වා සියයට 36.1 කින් පහත වැටුණි. නිෂ්පාදන බදු සංශෝධනය සහ සුබෝපහෝගී මෝටර් රථ බද්දට අමතරව රජයේ නිලධාරීන් සඳහා සහනදායී බලපත්‍ර යෝජනා ක්‍රමය යටතේ වාහන ආනයනය සඳහා ණයවර ලිපි නිකුත් කිරීම 2019 වසරේ අප්‍රේල් මස දක්වා තාවකාලිකව අත්හිටුවීම, මෝටර් වාහන මත වූ නිෂ්පාදන බදු මගින් ලද ආදායම කෙරෙහි අහිතකර ලෙස බලපාන ලදී. ඉහත බදු සංශෝධනයන් සමස්ත නිෂ්පාදන/සුරා බදු ආදායමට මෝටර් වාහන මත වූ නිෂ්පාදන බදු ආදායමෙන් ලබාදෙන දායකත්වය 2018 වසරේ වාර්තා වූ සියයට 42.1 සිට 2019 වසරේ දී සියයට 32.6 ක් දක්වා පහත වැටීමට දායක විය.

වර්ග සහ ප්ලාස්ටික් රෙසින් ඇතුළු අනෙකුත් භාණ්ඩ මගින් ලද නිෂ්පාදන බදු ආදායම ද 2018 වසරේ වූ රු. බිලියන 7.7 සිට 2019 වසරේ දී රු. බිලියන 4.5 ක් දක්වා සියයට 40.9 කින් පහත වැටුණි. කෙසේ වුවද, 2018 වසරේ මාර්තු මස සිට සියලුම මත්පැන් කාණ්ඩ සඳහා සුරා බදු ඉහළ නැංවීම හේතුවෙන් මත්පැන් මගින් ලද සුරා බදු ආදායම 2018 වසරේ පැවති රු. බිලියන 113.9 සිට 2019 වසරේ දී රු. බිලියන 115.4 දක්වා සියයට 1.3 කින් ආන්තිකව වැඩිවිය. 2019 වසරේ දෙසැම්බර් මස මුල දී මත්පැන් මත පනවන ලද සුරා බදු අනුපාතික ඉහළ නැංවීම මෙම සුළු වැඩිවීමට තවදුරටත් හේතුවිය. මේ අතර, එකතු කළ අගය මත බද්ද අඩු කිරීමෙන් සහ ජාතිය ගොඩනැගීමේ බද්ද ඉවත් කිරීමෙන් අතිම වූ ආදායම නැවත ලබාගැනීම සඳහා මත්පැන් සහ දුම්වැටි මත පනවන ලද නිෂ්පාදන බදු සිල්ලර මිල ගණන් වෙනස් කිරීමකින් තොරව ඉහළ නංවන ලදී.

3.4 රූපසටහන | දුම්වැටි නිෂ්පාදනය සහ නිෂ්පාදන බදු ආදායම



මූලාශ්‍රය: රාජ්‍ය මූල්‍ය ප්‍රතිපත්ති දෙපාර්තමේන්තුව සහ සුරාබදු දෙපාර්තමේන්තුව

ප්‍රධාන වශයෙන් 2018 වසරේ නොවැම්බර් මස සිට ඔටෝ ඩීසල් ආනයනයන් මත පනවන ලද නිෂ්පාදන බද්ද ලීටරයකට රු. 13.00 සිට රු. 6.00 දක්වා අඩුකිරීම මෙන්ම 2019 වසරේ ඩීසල් ආනයනය පහත යෑම හේතුවෙන් බනිජතෙල් නිෂ්පාදන වලින් ලද නිෂ්පාදන බදු ආදායම 2018 වසරේ වාර්තා වූ රු. බිලියන 66.3 සිට 2019 වසරේ දී රු. බිලියන 61.7 ක් දක්වා සියයට 6.9 කින් අඩු විය. දුම්වැටි මත වන නිෂ්පාදන බදු අවස්ථා කිහිපයක දී ඉහළ දැමීම සමඟින් සැලකිය යුතු ලෙස දුම්වැටි නිෂ්පාදනය අඩුවීම පිළිබිඹු කරමින් දුම්වැටි මගින් ලද බදු ආදායම ද 2018 වසරේ වූ රු. බිලියන 92.2 සිට 2019 වසරේ දී රු. බිලියන 87.4 ක් දක්වා සියයට 5.2 කින් පහත වැටුණි. තවද, පාන

3.8 වගුව | මත්පැන් හා දුම්වැටි නිෂ්පාදනය සහ නිෂ්පාදන/සුරාබදු ආදායම

වර්ෂය	නිෂ්පාදනය					නිෂ්පාදන/සුරා බදු ආදායම					
	සැර මත්පැන් (ලීටර් මිලියන)	ප්‍රතිශතක වෙනස	බිර නිෂ්පාදනය (ලීටර් මිලියන)	ප්‍රතිශතක වෙනස	දුම්වැටි (මිලියන)	ප්‍රතිශතක වෙනස	මත්පැන් (රු. බිලියන)	ප්‍රතිශතක වෙනස	දුම්වැටි (රු. බිලියන)	ප්‍රතිශතක වෙනස	
2012	49.7	-7.6	99.3	13.5	4,320	-3.3	59.9	7.3	53.9	8.7	
2013	44.2	-11.1	120.2	21.0	4,035	-6.6	66.0	10.2	58.6	8.7	
2014	43.9	-0.6	124.5	3.6	3,777	-6.4	69.1	4.6	57.2	-2.3	
2015	51.8	17.9	125.8	1.0	4,116	9.0	105.9	53.3	80.0	39.9	
2016	55.6	7.3	52.2	-58.5	3,789	-7.9	120.8	14.1	88.8	11.0	
2017	46.9	-15.5	71.1	36.3	3,149	-16.9	113.7	-5.9	86.0	-3.2	
2018 ^(අ)	25.3	-46.1	11.4 ^(අ)	-84.0	3,150	0.0	113.9	0.2	92.2	7.2	
2019 ^(අ)	24.7	-2.4	34.5 ^(අ)	203.0	2,622	-16.8	116.6	2.4	87.4	-5.2	

මූලාශ්‍ර: රාජ්‍ය මූල්‍ය ප්‍රතිපත්ති දෙපාර්තමේන්තුව, ශ්‍රී ලංකා රේගුව සහ සුරාබදු දෙපාර්තමේන්තුව
(අ) 2018 සහ 2019 මත්පැන් නිෂ්පාදනය නිරපේක්ෂ ලීටර් මගින් නිරූපිතය.

රේගු ආනයන බද්ද

රේගු බදු ආදායම, ද.දේ.නි. යෙහි ප්‍රතිශතයක් ලෙස 2019 වසරේ දී සියයට 0.7 ක් ලෙස නොවෙනස්ව පැවති අතර, රේගු ආනයන බදු ආදායම, සමස්ත බදු ආදායම සඳහා වූ දායකත්වය ද සියයට 5.7 ලෙස නොවෙනස්ව පැවතුණි. 2019 වසර තුළ පෙට්‍රල්, ඩීසල්, තිරිඟු ඇට සහ කිරිපිටි සඳහා තීරුබදු සහන මෙන්ම රජයේ ව්‍යාපෘති ඇතුළුව තෝරාගත් අංශ සඳහා තීරුබදු නිදහස් කිරීම් මධ්‍යයේ වුවද, 2019 අයවැය මගින් ප්‍රකාශයට පත් කළ පරිදි, 2019 වසරේ මාර්තු මස සිට හඳුනාගත් හාණ්ඩ 261 ක් සඳහා රේගු ආනයන බදු අනුපාතිකය සියයට 10 කින් ඉහළ නැංවීමේ ප්‍රතිලාභය පෙන්වුම් කරමින් නාමික වශයෙන් ගත් කළ, රේගු ආනයන බදු වලින් ලද ආදායම 2018 වසරේ වාර්තා වූ රු. බිලියන 97.0 සිට 2019 වසරේ දී රු. බිලියන 98.4 ක් දක්වා සියයට 1.5 කින් සුළු වශයෙන් වැඩි විය. ඊට අමතරව, 2019 වසරේ මාර්තු මස මෙන්ම ජූලි මස සිට බලපැවැත්වෙන පරිදි පිළිවෙළින් ස්වභාවය වෙනස් නොකරන ලද එතිල් මධ්‍යසාර, පෙට්‍රල් (ඔක්ටේන් 92) සහ සුපිරි ඩීසල් ආනයනය කිරීම සඳහා වන බදු දෙවතාවක් ඉහළ නැංවීම මගින් බදු ආදායමට සැලකිය යුතු බලපෑමක් ඇති කරන ලදී. මේ අතර, 2019 වසරේ දී රේගු ආනයන බදු ආදායම සඳහා ප්‍රධාන වශයෙන් පෙට්‍රල්, ස්වභාවය වෙනස් නොකරන ලද එතිල් මධ්‍යසාර, ඩීසල්, කිරිපිටි සහ තිරිඟු ඇට අඛණ්ඩ දායකත්වයක් ලබා දෙන ලදී.

විශේෂ වෙළඳ හාණ්ඩ බද්ද

සංයුක්ත බද්දක් ලෙසින් පනවන විශේෂ වෙළඳ හාණ්ඩ බද්ද මගින් ලද ආදායම 2018 වසරේ වාර්තා වූ රු. බිලියන 75.8 සිට 2019 වසරේ දී රු. බිලියන 70.4 දක්වා සියයට 7.2 කින් අඩු වී ඇත. 2019 වසරේ විශේෂ වෙළඳ හාණ්ඩ බදු පනවන ලද අයිතමයන් ආනයන පහත වැටීමේ ප්‍රතිඵලයක් ලෙස මෙන්ම බී ලූනු, මාළු සහ බඩ ඉරිඟු ඇතුළු වෙළඳ හාණ්ඩ ආනයනය කිරීමේ දී පනවන ලද විශේෂ වෙළඳ හාණ්ඩ බදු අනුපාතික අඩු කිරීම එම බදු ආදායම අඩු වීමට හේතු විය. පිරිපහදු නොකරන ලද පාම් තෙල්, සීනි, බී ලූනු, අර්තාපල් සහ පිරිපහදු කරන ලද පාම් තෙල් වැනි වෙළඳ හාණ්ඩ ප්‍රධාන වශයෙන් විශේෂ වෙළඳ හාණ්ඩ

බදු ආදායමට දායක වී ඇත. කෙසේ වුවද, විශේෂ වෙළඳ හාණ්ඩ බදු මගින් ලද ආදායම ද.දේ.නි. යෙහි ප්‍රතිශතයක් ලෙස සියයට 0.5 ක් ලෙස නොවෙනස්ව පැවතුණි.

වරාය හා ගුවන් තොටුපළ සංවර්ධන බද්ද

පාස්කු ඉරුදින ප්‍රහාරයට පසුව 2019 වසරේ පිළිවෙළින් ජූනි සහ සැප්තැම්බර් මාසවල සිට බලපැවැත්වෙන පරිදි සංයෝජිත වර්ගීකරණ පරිච්ඡේද 84 සහ 85 යටතේ වන ආරක්ෂිත උපකරණ මත වූ වරාය හා ගුවන් තොටුපළ සංවර්ධන බදු අනුපාතික අඩුකිරීම හේතුවෙන් ද.දේ.නි. යෙහි ප්‍රතිශතයක් ලෙස මෙන්ම නාමික වශයෙන් වරාය හා ගුවන් තොටුපළ සංවර්ධන බදු ආදායම පහත වැටී ඇත. මේ අනුව, ද.දේ.නි. යෙහි ප්‍රතිශතයක් ලෙස වරාය හා ගුවන් තොටුපළ සංවර්ධන බදු ආදායම 2018 වසරේ වාර්තා වූ සියයට 0.8 සිට 2019 වසරේ දී 0.7 දක්වා ද, නාමික වශයෙන් ගත් කළ 2018 වසරේ වාර්තා වූ රු. බිලියන 113.9 සිට 2019 වසරේ දී රු. බිලියන 112.2 දක්වා සියයට 1.6 කින් ද පහත වැටී ඇත. ඩීසල්, පෙට්‍රල්, බනිජතෙල්, කිරිපිටි සහ එල් පී ගෑස් ආනයන මගින් ලද ආදායම වරාය හා ගුවන් තොටුපළ සංවර්ධන බදු ආදායම සඳහා ප්‍රධාන වශයෙන් දායක වී ඇත. සමස්ත බදු ආදායම සඳහා වරාය හා ගුවන් තොටුපළ සංවර්ධන බදු ආදායම දැක්වූ දායකත්වය 2018 වසරේ වූ සියයට 6.7 සිට 2019 වසරේ දී සියයට 6.5 දක්වා අඩු විය. 2019 වසරේ දෙසැම්බර් මස සිට බලපැවැත්වෙන පරිදි සම්මත වරාය හා ගුවන් තොටුපළ සංවර්ධන බදු අනුපාතිකය සියයට 7.5 සිට සියයට 10.0 ක් දක්වා ඉහළ නැංවීම එම බදු ආදායම සඳහා ධනාත්මක දායකත්වයක් ලබාදෙන ලදී.

සෙස් බද්ද

ආනයන ආශ්‍රිත ක්‍රියාකාරකම් පහත වැටීම මෙන්ම තෝරාගත් පාරිභෝගික හාණ්ඩ මත පනවන ලද සෙස් බදු වරින් වර ඉවත් කිරීමත් හේතුවෙන් සෙස් බදු ආදායම ද.දේ.නි. යෙහි ප්‍රතිශතයක් ලෙස මෙන්ම නාමික වශයෙන් ද පහත වැටී ඇත. සෙස් බදු ආදායම ද.දේ.නි. යෙහි ප්‍රතිශතයක් ලෙස පෙර වසරේ වාර්තා වූ සියයට 0.4 සිට 2019 වසරේ සියයට 0.3 දක්වා අඩු විය. සෙස් බදු ආදායම

03 වගුව පරිච්ඡේදය

2018 වසරේ වූ රු. බිලියන 53.4 සිට 2019 වසරේ දී රු. බිලියන 50.7 ක් දක්වා සියයට 5.0 කින් පහත වැටී ඇත. ආනයන මත වූ සෙස් බදු ආදායම 2018 වසරේ වාර්තා වූ රු. බිලියන 50.8 සිට 2019 වසරේ දී රු. බිලියන 48.4 දක්වා සියයට 4.7 කින් අඩු විය. 2019 අයවැයෙන් ප්‍රකාශයට පත් කළ පරිදි, 2019 වසරේ මාර්තු මස සිට ක්‍රියාත්මක වූ බීඩි කොළ සඳහා වූ සෙස් බදු අනුපාතිකය කිලෝ ග්‍රෑමයකට රු. 2,500 සිට රු. 3,500 දක්වා ඉහළ දැමීම හේතුවෙන් 2019 වසරේ දී සෙස් බදු ආදායම සඳහා ඉහළම දායකත්වයක්

බීඩි කොළ ආනයන ආදායම මගින් ලබා දී ඇත. මේ අනුව, සෙස් බදු ආදායමින් පහෙන් එකකට ආසන්න ප්‍රමාණයක් බීඩි කොළ මත වන සෙස් බද්දෙන් උපයාගෙන ඇත. සෙරමික් ටයිල්, සිමෙන්ති, රෙදි පිළි සහ ලිහිසි තෙල් යන නිෂ්පාදනයන් මගින් ලද ආදායම සෙස් බදු ආදායම සඳහා ප්‍රධාන වශයෙන් දායක වී ඇත. අපනයන මත සෙස් බදු ආදායම 2018 වසරේ වාර්තා වූ රු. බිලියන 2.6 සිට 2019 වසරේ දී රු. බිලියන 2.3 දක්වා සියයට 11.3 කින් පහත වැටී ඇත.

3.9 වගුව | ජාත්‍යන්තර වෙළෙඳ කටයුතු මගින් ඉපැයූ සෙස් බදු ආදායම සහ කෘෂිකාර්මික අංශයේ සංවර්ධනය සඳහා රජයේ සහනාධාර රු. මිලියන

අයිතමය	2017	2018	2019 (අ)	අයිතමය	2017	2018	2019 (අ)
අපනයන සෙස් බද්ද	2,980	2,592	2,300	වාණිජ හෝග සංවර්ධනය	33,973	29,296	36,628
තේ - තේ (බදු සහ අපනයන පාලන) පනත, තේ මණ්ඩල නීති යටතේ	550	591	721	තේ	445	615	556
රබර් - රබර් නැවත වගා කිරීමේ සහනාධාර පනත යටතේ	90	10	6	රබර්	703	542	564
පොල් - පොල් සංවර්ධන පනත යටතේ	105	107	144	පොල්	598	653	472
අ.සං.ම. සෙස් බද්ද - අපනයන සංවර්ධන පනත යටතේ	2,235	1,884	1,428	කපු	54	67	70
ආනයන මත සෙස් බද්ද	56,574	50,777	48,403	සුළු අපනයන හෝග (කුරුඳු, කොකෝවා, කෝපි, ගම්මිරිස්)	346	440	-
අපනයන සෙස් බද්ද - අපනයන සංවර්ධන පනත යටතේ	56,574	50,777	48,403	සමස්ත කෘෂිකාර්මික අංශය සංවර්ධනය සඳහා පොහොර සහනාධාරය	31,827	26,979	34,966
එකතුව	59,554	53,369	50,703	එකතුව	33,973	29,296	36,628

මූලාශ්‍ර : ශ්‍රී ලංකා රේඛව සහ ජාතික අයවැය දෙපාර්තමේන්තුව (අ) නාවකාලික

විදුලි සංදේශ බද්ද

විදුලි සංදේශ බදු ආදායම 2018 වසරේ වාර්තා වූ රු. බිලියන 28.3 සිට 2019 වසරේ දී රු. බිලියන 18.3 දක්වා සියයට 35.5 කින් කැපීපෙනෙන ලෙස පහත වැටී ඇත. මේ සඳහා අන්තර්ජාල සේවා සඳහා අයකරන ලද විදුලි සංදේශ බදු ඉවත් කිරීම මෙන්ම දුරකථන ඇමතුම් සේවා සඳහා අයකරනු ලබන විදුලි සංදේශ බදු අනුපාතික අඩු කිරීම ද ප්‍රධාන වශයෙන් හේතු විය. දුරකථන ඇමතුම් සේවා සඳහා පනවන ලද විදුලි සංදේශ බද්ද 2018 වසරේ නොවැම්බර් මස දී සියයට 25 සිට සියයට 15 දක්වා ද, 2019 වසරේ දෙසැම්බර් මාස දී එම අනුපාතිකය සියයට 11.25 දක්වා තවදුරටත් අඩු කරන ලදී. සමුච්චිත බලපෑමක් ලෙස අඛණ්ඩව බදු අනුපාතික අඩු කිරීම මෙම විදුලි සංදේශ බදු ආදායම අඩු වීමට හේතු විය.

3.4.2 බදු නොවන ආදායම

ද.දේ.නි. යෙහි ප්‍රතිශතයක් ලෙස මෙන්ම නාමික වශයෙන් බදු නොවන ආදායම සැලකිය යුතු ලෙස පහත වැටුණි. ශ්‍රී ලංකා මහ බැංකුවේ ලාභ පැවරුම් වාර්තා නොවීම, රජය සතු වාණිජ ව්‍යවසායයන් හි ලාභ පැවරුම් අඩු වීම, ගාස්තු හා අයකිරීම් ආදායම් අඩු වීම මෙන්ම කුලී ආදායම් අඩුවීම ද මේ සඳහා ප්‍රධාන වශයෙන් හේතු විය. බදු නොවන ආදායම ද.දේ.නි. යෙහි ප්‍රතිශතයක් ලෙස 2018 වසරේ වූ

සියයට 1.4 සිට 2019 වසරේ දී සියයට 1.0 දක්වා අඩු විය. නාමික වශයෙන් ගත කළ, 2018 වසරේ රු. බිලියන 207.6 ක් ලෙස වාර්තා වූ බදු නොවන ආදායම 2019 වසරේ දී රු. බිලියන 156.0 දක්වා සියයට 24.9 කින් සැලකිය යුතු මට්ටමකින් අඩු වී ඇත. පසුගිය වසරේ දී සමස්ත ආදායමේ ප්‍රතිශතයක් ලෙස බදු නොවන ආදායම සියයට 10.8 සිට සියයට 8.2 දක්වා අඩු විය.

ප්‍රමුඛ පෙළේ රජය සතු වාණිජ ව්‍යවසායයන්හි දුර්වල මූල්‍ය කළමනාකරණය හේතුවෙන් 2018 වසරේ රු. බිලියන 41.8 ක් වූ ලාභ හා ලාභාංශ පැවරුම් 2019 වසරේ දී රු. බිලියන 27.8 දක්වා සියයට 33.4 කින් අඩු වී ඇත. 2019 අයවැයට සමගාමීව ගාස්තු හා අයකිරීම් අනුපාතික ඉහළ දමුව ද, මන්දගාමී ආර්ථික කටයුතු මෙන්ම පාස්කු ඉරුදින ප්‍රහාර හමුවේ 2018 වසරේ රු. බිලියන 105.2 ක් වූ ගාස්තු හා අයකිරීම් ආදායම් 2019 වසරේ රු. බිලියන 73.9 දක්වා සියයට 29.8 කින් සැලකිය යුතු ලෙස පහත වැටී ඇත. මීට අමතරව, 2018 වසරේ රු. බිලියන 5.6 ක් වූ කුලී ආදායම 2019 වසරේ දී රු. බිලියන 4.7 දක්වා සියයට 15.4 කින් අඩු වී ඇත. කෙසේ වුවද, පසුගිය වසර හා සැසඳීමේ දී පොලී ආදායම හා සමාජ සංරක්ෂණ දායක අරමුදල් පිළිවෙළින් රු. බිලියන 13.8 දක්වා සියයට 69.8 කින් සහ රු. බිලියන 30.0 දක්වා සියයට 15 කින් ද යනාදී වශයෙන් අනෙකුත් මූලාශ්‍රයන්ගෙන් ලද බදු නොවන ආදායම් වර්ධනය වී ඇත.

3.10 වගුව | බදු නොවන ආදායම

අයිතමය	2014	2015	2016	2017	2018	2019	රු. මිලියන	
							2018/2019 ප්‍රතිශතක වෙනස	2019 (සමස්ත බදු නොවන ආදායමේ % ලෙස)
පොලී/කුලී	13,647	7,321	15,806	11,845	13,731	18,547	35.1	11.9
ලාභ සහ ලාභාංශ	46,814	29,798	108,160	53,998	41,828	27,857	-33.4	17.9
විකුණුම් සහ ගාස්තු	35,499	44,632	72,606	66,575	105,202	73,884	-29.8	47.4
සමාජ ආරක්ෂණ දායක මුදල්	14,919	15,213	18,046	22,940	25,214	28,985	15.0	18.6
මහ බැංකු ලාභ පැවරීම	11,500	-	5,000	-	15,000	-	-100.0	0.0
අනෙකුත්	22,466	2,135	2,754	5,995	6,681	6,701	0.3	4.3
එකතුව	144,845	99,099	222,372	161,353	207,656	155,974	-24.9	100.0

මූලාශ්‍ර : නාණ්ඩාගාර මෙහෙයුම් දෙපාර්තමේන්තුව, රාජ්‍ය ගිණුම් දෙපාර්තමේන්තුව සහ රාජ්‍ය මූල්‍ය ප්‍රතිපත්ති දෙපාර්තමේන්තුව

03 වන පරිච්ඡේදය

3.11 වගුව | රාජ්‍ය ආදායම්හි විචලනය විශ්ලේෂණය

03 වන පරිච්ඡේදය

අයිතමය	2018	2019 ඇස්තමේන්තු	2019	හේතුව
ආදායම් බද්ද	310.5	385.0	427.7	ආදායම් බදු ආදායම, ඇස්තමේන්තුගත රු. බිලියන 385 ට සාපේක්ෂව 2019 වසරේ දී රු. බිලියන 427.7 දක්වා සියයට 37.8 කින් හෝ සියයට 42.7 කින් සැලකිය යුතු ලෙස වැඩිවීය. තනි පුද්ගල හා සංස්ථාපිත බදු පදනම පුළුල් කිරීමට සමගාමීව සංස්ථාපිත හා සංස්ථාපිත-නොවන ආදායම් බදු සියයට 60.7 කින් වැඩි වීම මීට ප්‍රධාන වශයෙන් හේතු විය. උපයන වීට ගෙවීම් බද්ද, රඳවාගැනීමේ බද්ද හා ආර්ථික සේවා බදු ආදායම ද මෙම ආදායමෙහි ධනාත්මක වර්ධනයට දායක විය. ඒ අනුව, 2018 වසර තුළ දී සමස්ත බදු ආදායමින් සියයට 18.1 ක් වූ සෘජු බදු ප්‍රතිශතය 2019 වසර තුළ දී සියයට 24.7 දක්වා වැඩි වී ඇත.
එකතු කළ අගය මත බද්ද (VAT)	461.7	529.0	443.9	එකතු කළ අගය මත බදු ආදායම ඇස්තමේන්තුගත අගයට සාපේක්ෂව 2019 වසර තුළ දී රු. බිලියන 85.1 කින් හෝ සියයට 16.1 කින් සැලකිය යුතු ලෙස අඩු වී ඇත. මන්දගාමී ආර්ථික කටයුතු මෙන්ම 2019 වසරේ දී ආනයන සියයට 10.3 කින් අඩු වීම මීට ප්‍රධාන වශයෙන් හේතු වී ඇත.
නිෂ්පාදන බද්ද	484.2	593.0	399.5	වාර්ෂික ඇස්තමේන්තු හා සැසඳීමේ දී 2019 වර්ෂයේ නිෂ්පාදන බදු ආදායම සැලකිය යුතු ලෙස සියයට 32.6 කින් හෝ රු. බිලියන 193.5 (ද.දේ.නි. යෙන් සියයට 1.3) කින් අඩු වී ඇත. මෝටර් වාහන මත බදු වැඩි කිරීම මෙන්ම මෝටර් වාහන ආනයන අධිකාරියෙන් කිරීම හේතුවෙන් මෝටර් වාහන ආනයන අඩු වීම, මෝටර් වාහන මත නිෂ්පාදන බදු ආදායම අඩු වීමට හේතු වී ඇත. නිෂ්පාදනය අඩු වීම හා බදු අනුපාත ඉහළ දැමීම නිසා සිගරට් මත බදු ආදායම අඩු වී ඇති අතර 2018 නොවැම්බර් සිට ඩිසැම්බර් ඉන්ධන ලීටරයක මිල රු. 7 කින් අඩු කිරීම හේතුවෙන් පෙට්‍රෝලියම් නිෂ්පාදන මත ආදායම අඩු වී ඇත. තවද, අවම බදු බැඳියාව මෙන්ම දේශීය කර්මාන්ත ආරක්ෂා කිරීමට පැණි බීම වර්ග සඳහා බදු සහන පුළුල් කිරීම ද, මෙම බදු ආදායම අඩු වීමට හේතු වී ඇත. කෙසේ වෙතත්, මත්පැන් මත නිෂ්පාදන සුරාබදු අනුපාත ඉහළ දැමීම, මෙම බදු ආදායමේ විචලනය අවම කිරීමට හේතුවක් විය.
ආනයන බදු	97.0	140.0	98.4	ආනයන බදු ආදායම සියයට 1.5 කින් ආන්තිකව වර්ධනය වී ඇති අතර එය 2019 වසර සඳහා ඇස්තමේන්තුගත වාර්ෂික ආදායමින් සියයට 70 කි. 2019 අයවැය යෝජනාවන්ට අනුව හඳුනාගත් භාණ්ඩ 261 ක් සඳහා ආනයන බදු අනුපාතය සියයට 10 කින් ඉහළ දැමීම මෙන්ම පිරිපහදු නොකරන ලද එතිල් මධ්‍යසාර, පෙට්‍රල් (මක්වෙන් 92) සහ සුපර් ඩිසල් ඉන්ධන යනාදී අයිතම මත බදු අනුපාත ඉහළ දැමීම මෙම බදු ආදායමේ කාර්යසාධනයට හේතු වී ඇත.
වරාය හා ගුවන් තොටුපල සංවර්ධන බද්ද (PAL)	114.0	115.0	112.2	ආනයන අඩු වීම මෙන්ම තෝරාගත් යන්ත්‍ර සූත්‍ර හා උපකරණ මත වරාය හා ගුවන් තොටුපල සංවර්ධන බදු අනුපාතය අඩු කිරීම සහ 2019 දෙසැම්බර් මාසයේ දී සම්මත වරාය හා ගුවන් තොටුපල සංවර්ධන බදු අනුපාතය සියයට 7.5 සිට සියයට 10.0 දක්වා ඉහළ දැමීම ද, මෙහි ඇස්තමේන්තුගත බදු ආදායමෙන් සියයට 98 ක් තනය ලෙස ළඟා කර ගැනීමට ඉවහල් විය.
ජාතිය ගොඩනැගීමේ බද්ද (NBT)	71.4	91.0	70.7	ඇස්තමේන්තුගත බදු ආදායමින් සියයට 78 ක් රැස්කර ගෙන ඇති අතර දුර්වල වූ දේශීය ආර්ථික කටයුතු මෙන්ම ආනයන අඩු වීම තනය බදු ආදායම හා ඇස්තමේන්තුගත ආදායම අතර අපගමනයට හේතු වී ඇත.
අනෙකුත් බදු	173.7	224.0	182.6	විශේෂ වෙළඳ භාණ්ඩ බදු ආදායම, සෙස් බදු ආදායම හා විදුලි සංදේශ බදු ආදායම අඩු වීම මධ්‍යයේ වුවද විශේෂයෙන්ම, ණය ආපසු ගෙවීමේ බදු ආදායම රු. බිලියන 28.7 ක් රැස් කර ගැනීමට හැකි වීම නිසා ඇස්තමේන්තු හා තනය ආදායම අතර පරතරය අඩු කරගැනීමට හැකි විය. කෙසේ වෙතත්, ආනයන අඩු වීම සහ 2018 අග භාගයේ දී විදුලි සංදේශ බද්ද සියයට 25 සිට සියයට 15 දක්වා අඩු කිරීම මෙන්ම 2019 දෙසැම්බර් මාසයේ දී මෙම බදු අනුපාතය සියයට 15 සිට සියයට 11.25 දක්වා අඩු කිරීම ද මෙම අපගමනයට හේතු වී ඇත.
බදුනොවන ආදායම	207.7	267.0	156.0	ශ්‍රී ලංකා මහ බැංකුවේ ලාභ පැවරුම් නොමැති වීම, ප්‍රධාන පෙළේ රාජ්‍ය ව්‍යවසායයන්හි ලාභ හා ලාභාංශ අඩුවීම, කුලී ආදායම අඩුවීම මෙන්ම රජයේ විකුණුම් හා ගාස්තු ආදායම් අඩු වීම හේතුවෙන් බදු නොවන ආදායම සැලකිය යුතු ලෙස අඩුවී ඇත. ප්‍රධාන වශයෙන් මීට හේතු වී ඇත. කෙසේ වෙතත්, සමාජ සංරක්ෂණ දායක මුදල් වලින් ලද ආදායම සහ පොලී ආදායම, බදුනොවන ආදායමේ ධනාත්මක වර්ධනයට දායක වී ඇත.
එකතුව	1,920.0	2,344.0	1,890.9	

රාජ්‍ය මූල්‍ය ප්‍රතිපත්ති දෙපාර්තමේන්තුව විසින් සම්පාදනය කරන ලදී.

විශේෂ සටහන 3.1 ප්‍රධාන රාජ්‍ය මූල්‍ය ක්‍රියාමාර්ග : 2019 ජනවාරි - දෙසැම්බර්	
ක්‍රියාත්මක වන දිනය	ක්‍රියාමාර්ග
	එකතු කළ අගය මත බද්ද - 2002 අංක 14 දරන එකතු කළ අගය මත බදු පනත
2019.05.21	<p>2019.05.21 දිනැති අංක 2124/3 දරන ගැසට් නිවේදනය</p> <p>ශ්‍රී ලංකා සංචාරක සංවර්ධන අධිකාරියේ ලියාපදිංචි වී ඇති, හෝටලේ, ආගන්තුක නිවාස, ආපනශාලා හෝ සමාන සේවා සපයන අනෙකුත් ආයතන වල සේවා සැපයුම සහ සංචාරක නියෝජිතයින් විසින් සිදුකරන රට තුළට එන සංචාර හා සම්බන්ධ සේවා සැපයුම මත අදාළ වන එකතු කළ අගය මත බදු අනුපාතිකය සියයට 15 සිට සියයට 5 දක්වා අඩු කිරීමට.</p>
2019.06.01	<p>2019.05.31 දිනැති අංක 2125/69 දරන ගැසට් නිවේදනය</p> <p>ශ්‍රී ලංකා සංචාරක සංවර්ධන අධිකාරියේ ලියාපදිංචි වී ඇති, හෝටලේ, ආගන්තුක නිවාස, ආපනශාලා හෝ සමාන සේවා සපයන අනෙකුත් ආයතන වල සේවා සැපයුම සහ සංචාරක නියෝජිතයින් විසින් සිදුකරන රට තුළට එන සංචාර හා සම්බන්ධ සේවා සැපයුම මත අදාළ වන එකතු කළ අගය මත බදු අනුපාතිකය 2020 මාර්තු 31 දක්වා වන කාලය සඳහා සියයට 5 සිට සියයට 7 දක්වා වැඩි කිරීමට.</p>
2019.11.01	<p>2019 අංක 19 දරන එකතු කළ අගය මත බදු (සංශෝධන) පනත</p> <p>ශ්‍රී ලංකා ආයෝජන මණ්ඩලය සමග ගිවිසුම්ගත, අපනයනය පදනම් කරගත් ආයතන විසින් ඇතැම් ඇගයීම් දේශීයව විකිණීමේ දී එකක මත පදනම් කරගත් එකතු කළ අගය මත බදු අනුපාතිකය රු. 75 සිට රු. 100 දක්වා වැඩි කිරීමට.</p> <p>දේශීයව නිෂ්පාදිත සහල් වලින් සැකසූ සහල් නිවුඩු තෙල් සැපයුම එකතු කළ අගය මත බද්දෙන් නිදහස් කිරීමට.</p> <p>යම් ඉදිකිරීම් කොන්ත්‍රාත්කරුවන් ඔවුන් විසින්, ශ්‍රී ලංකාවෙන් පිටත දී කරගෙන යනු ලබන ඉදිකිරීම් ව්‍යාපෘතියක් සඳහා භාවිත කිරීම පිණිස භාණ්ඩ සැපයීම අපනයන ලෙස සැලකීමට.</p> <p>සහාධිපත්‍ය නිවාස ඒකක විකිණීමේ දී අයවන එකතු කළ අගය මත බද්ද සියයට 6 දක්වා අඩු කිරීමට සහ එම සැපයුමට අදාළ යෙදවුම් බද්ද සියයට 5 අනුපාතිකයට ගණනය කිරීමට.</p> <p>සහාධිපත්‍ය නිවාස ඒකක විකිණීමේ දී අදාළ වූ එකතු කළ අගය මත බදු නිදහස ඉවත් කිරීමට.</p>
2019.12.01	<p>2019.11.29 දිනැති අංක 2151/52 දරන ගැසට් නිවේදනය</p> <p>2019.12.01 දින සිට බලාත්මක එකතු කළ අගය මත බදු අනුපාතිකය පහත සඳහන් පරිදි දක්වා ඇත.</p> <p>මුළු යෙදවුම් වටිනාකමින් සියයට හැටක් (60%) දේශීය සැපයුම්/මූල්‍ය චලිත ප්‍රභවය වන්නේ නම්, ශ්‍රී ලංකා සංචාරක සංවර්ධන අධිකාරියේ ලියාපදිංචි වී ඇති හෝටලේ, ආගන්තුක නිවාස, ආපනශාලා හෝ සමාන සේවා සපයන අනෙකුත් ඒ හා සමාන ආයතන විසින් සපයන සේවා - සියයට 0</p> <p>රෙදිපිළි ආනයනය - සියයට 0</p> <p>මූල්‍ය සේවා සැපයීම - සියයට 15</p> <p>ඉහත දක්වා ඇති සේවා සැපයීම/භාණ්ඩ ආනයනය හැර අනෙකුත් භාණ්ඩ ආනයනය සහ/හෝ සැපයීම හෝ සේවා සැපයීම - සියයට 8</p>
2019.12.06	<p>2019.12.05 දිනැති අංක 2152/60 දරන ගැසට් නිවේදනය</p> <p>2019.11.29 දිනැති අංක 2151/52 දරන ගැසට් නිවේදනයේ 1(අ) ඡේදය පැහැදිලි කිරීමට.</p> <p>ජාතිය ගොඩනැගීමේ බද්ද (ජා.ගො.බ.) - 2009 අංක 9 දරන ජාතිය ගොඩනැගීමේ බදු පනත</p>
2019.11.01	<p>2019 අංක 20 දරන ජාතිය ගොඩනැගීමේ බදු (සංශෝධන) පනත</p> <p>දුම්වැටි (සිගරට්) නිෂ්පාදනය, ආනයනය සහ ආනයනය කර අලෙවි කිරීම මත පැවති බදු නිදහස ඉවත් කිරීමට.</p> <p>ආනයනකරු ජාතික මැණික් හා ස්වර්ණාභරණ අධිකාරියේ ලියාපදිංචි වී ඇත්නම් සහ විදේශ ව්‍යවහාර මුදලින් ගෙවීම් සිදුකර බැංකුවක් හරහා ශ්‍රී ලංකාවට ප්‍රේෂණය කරන්නේ නම් කපා, ඔපදමා ප්‍රතිඅපනයනය කිරීමේ කාර්යය සඳහා මැණික් ගල් ආනයනය කිරීම ජාතිය ගොඩනැගීමේ බද්දෙන් නිදහස් කිරීමට.</p> <p>ආනයනය කරන ලද ශුද්ධ නොකළ පාම් තෙල් වලින් හෝ ආනයනය කරන ලද පාම් ඔලෙයින් වලින් දේශීයව නිපදවනු ලබන පාම් තෙල් ජාතිය ගොඩනැගීමේ බද්දෙන් නිදහස් කිරීමට.</p> <p>ලුසන් (ඇල්ෆාල්ෆා) ආහාර සහ කැටිති ආනයනය කිරීම ජාතිය ගොඩනැගීමේ බද්දෙන් නිදහස් කිරීමට.</p> <p>විනෝදය සඳහා හෝ ක්‍රීඩා සඳහා වූ යොට් යාත්‍රා සහ වෙනත් යාත්‍රා, කුඩා හබල් ඔරු සහ කැන්වස් ආනයනය කිරීම ජාතිය ගොඩනැගීමේ බද්දෙන් නිදහස් කිරීමට.</p> <p>ශ්‍රී ලංකා ආයෝජන මණ්ඩලය සමග ගිවිසුමකට ඇතුළත් වූ ඇ.ඩො. මිලියන පනහකට නොඅඩු ප්‍රාග්ධන ආයෝජනයක් සහිත වූ යම් ව්‍යවසායයක් විසින්, ව්‍යාපෘතිය ක්‍රියාත්මක කරන කාලසීමාව තුළ සහ වාණිජ කටයුතු ආරම්භ කිරීම පෙර, ව්‍යාපෘතියට අදාළ වූ යම් භාණ්ඩයක් ආනයනය කිරීම ජාතිය ගොඩනැගීමේ බද්දෙන් නිදහස් කිරීමට.</p> <p>ගොඩනැගිලි, පාරවල්, පාලම්, ජල සැපයුම, ජලය හෝ මල ප්‍රවාහන පද්ධති, වරාය, ගුවන් තොටුපල ඉදිකිරීම් හෝ විදුලි සංදේශ හෝ විදුලි බලය පිළිබඳ යටිතල පහසුකම් ව්‍යාපෘතියක් සම්බන්ධ ඉදිකිරීම් කොන්ත්‍රාත්කරුවකු හෝ උප කොන්ත්‍රාත්කරුවකු සලසනු ලබන සේවා ජාතිය ගොඩනැගීමේ බද්දෙන් නිදහස් කිරීමට.</p> <p>ලංකා සංචාරක මණ්ඩලය වෙත ලියාපදිංචි යම් හෝටලයක්, අමුත්තන්ගේ නිවාසයක්, ආපන ශාලාවක් හෝ ඒ හා සමාන වෙනත් ව්‍යාපාරයක් විසින් විදේශ ව්‍යවහාර මුදලින් කරන ඉපයීම් ජාතිය ගොඩනැගීමේ බද්දෙන් නිදහස් කිරීමට.</p>
2019.12.01	ජාතිය ගොඩනැගීමේ බද්ද ඉවත් කිරීමට.

විශේෂ සටහන 3.1 | ප්‍රධාන රාජ්‍ය මූල්‍ය ක්‍රියාමාර්ග : 2019 ජනවාරි - දෙසැම්බර් සම්බන්ධිතයි...

ක්‍රියාත්මක වන දිනය	ක්‍රියාමාර්ග																																				
	නිෂ්පාදන (විශේෂ විධිවිධාන) බද්ද - 1989 අංක 13 දරන නිෂ්පාදන (විශේෂ විධිවිධාන) පනත																																				
2019.01.11	2019.01.11 දිනැති අංක 2105/48 දරන ගැසට් නිවේදනය රාජ්‍ය සේවයේ බලපත්‍ර ක්‍රමය යටතේ සහ 2018 ජූනි 08 දිනට පෙර ස්ථාපිත ණයවර ලිපියක් යටතේ ආනයනය කළ මෝටර් රථ රේඛාවෙන් නිදහස් කරගැනීමට ලබාදුන් කාලය දීර්ඝ කිරීමට.																																				
2019.03.06	2019.03.05 දිනැති අංක 2113/09 දරන ගැසට් නිවේදනය දුම්වැටි මත නිෂ්පාදන බද්ද පහත සඳහන් පරිදි වැඩිකිරීමට: <table border="1" data-bbox="327 566 1010 786"> <thead> <tr> <th>වර්ගය</th> <th>පැවති බද්ද (දුම්වැටි 1,000 ට රු.)</th> <th>සංශෝධිත බද්ද (දුම්වැටි 1,000 ට රු.)</th> </tr> </thead> <tbody> <tr> <td>මි.මී. < 60</td> <td>11,675</td> <td>-</td> </tr> <tr> <td>මි.මී. 60 - 67</td> <td>17,375</td> <td>19,500</td> </tr> <tr> <td>මි.මී. 67 - 72</td> <td>20,500</td> <td>23,000</td> </tr> <tr> <td>මි.මී. 72 - 84</td> <td>33,550</td> <td>37,580</td> </tr> <tr> <td>මි.මී. > 84</td> <td>37,675</td> <td>42,200</td> </tr> </tbody> </table> <p>තෝරාගත් භාණ්ඩ මත නිෂ්පාදන බද්ද පහත සඳහන් පරිදි වැඩිකිරීමට:</p> <table border="1" data-bbox="327 842 1391 1088"> <thead> <tr> <th>භාණ්ඩය</th> <th>පැවති බද්ද</th> <th>සංශෝධිත බද්ද</th> </tr> </thead> <tbody> <tr> <td>පැණිරස කාරක පාන වර්ග</td> <td>බදු නිදහස් ප්‍රමාණය ඉක්මවන සීනි ග්‍රෑම් 01 කට ශත 30 හෝ ලීටරයට රු. 12</td> <td>බදු නිදහස් ප්‍රමාණය ඉක්මවන සීනි ග්‍රෑම් 01 කට ශත 40 හෝ ලීටරයට රු. 12</td> </tr> <tr> <td>පාම් තෙල් මේද අම්ල</td> <td>25 %</td> <td>20 %</td> </tr> <tr> <td>ටැලෝ මේද අම්ල</td> <td>25 %</td> <td>20 %</td> </tr> <tr> <td>ශීතකරණ</td> <td>17 %</td> <td>25 %</td> </tr> <tr> <td>එන්ජිම සහ කුටි සවිකළ වැසි ලෙස ආනයනය කරනු ලබන වාහන</td> <td>ඒකකයකට රු.700,000</td> <td>ඒකකයකට රු. 500,000</td> </tr> </tbody> </table> <p>එන්ජිම ධාරිතාව සහ සෙන්ටිමීටර 2,000 ට අඩු මෝටර් රථ වල නිෂ්පාදන බද්ද වැඩිකිරීමට. අවමංගල රථ, දෙමුහුන් හා ඉලෙක්ට්‍රික් වෑන් රථ සහ සින්ගල් කැබ් රථ මත නිෂ්පාදන බද්ද අඩු කිරීමට. කි.ග්‍රෑ. 2,000 ට නොවැඩි භාණ්ඩ ප්‍රවාහන ධාරිතාවයක් සහිත කුඩා ලොරි රථවල නිෂ්පාදන බද්ද අඩු කිරීමට.</p>	වර්ගය	පැවති බද්ද (දුම්වැටි 1,000 ට රු.)	සංශෝධිත බද්ද (දුම්වැටි 1,000 ට රු.)	මි.මී. < 60	11,675	-	මි.මී. 60 - 67	17,375	19,500	මි.මී. 67 - 72	20,500	23,000	මි.මී. 72 - 84	33,550	37,580	මි.මී. > 84	37,675	42,200	භාණ්ඩය	පැවති බද්ද	සංශෝධිත බද්ද	පැණිරස කාරක පාන වර්ග	බදු නිදහස් ප්‍රමාණය ඉක්මවන සීනි ග්‍රෑම් 01 කට ශත 30 හෝ ලීටරයට රු. 12	බදු නිදහස් ප්‍රමාණය ඉක්මවන සීනි ග්‍රෑම් 01 කට ශත 40 හෝ ලීටරයට රු. 12	පාම් තෙල් මේද අම්ල	25 %	20 %	ටැලෝ මේද අම්ල	25 %	20 %	ශීතකරණ	17 %	25 %	එන්ජිම සහ කුටි සවිකළ වැසි ලෙස ආනයනය කරනු ලබන වාහන	ඒකකයකට රු.700,000	ඒකකයකට රු. 500,000
වර්ගය	පැවති බද්ද (දුම්වැටි 1,000 ට රු.)	සංශෝධිත බද්ද (දුම්වැටි 1,000 ට රු.)																																			
මි.මී. < 60	11,675	-																																			
මි.මී. 60 - 67	17,375	19,500																																			
මි.මී. 67 - 72	20,500	23,000																																			
මි.මී. 72 - 84	33,550	37,580																																			
මි.මී. > 84	37,675	42,200																																			
භාණ්ඩය	පැවති බද්ද	සංශෝධිත බද්ද																																			
පැණිරස කාරක පාන වර්ග	බදු නිදහස් ප්‍රමාණය ඉක්මවන සීනි ග්‍රෑම් 01 කට ශත 30 හෝ ලීටරයට රු. 12	බදු නිදහස් ප්‍රමාණය ඉක්මවන සීනි ග්‍රෑම් 01 කට ශත 40 හෝ ලීටරයට රු. 12																																			
පාම් තෙල් මේද අම්ල	25 %	20 %																																			
ටැලෝ මේද අම්ල	25 %	20 %																																			
ශීතකරණ	17 %	25 %																																			
එන්ජිම සහ කුටි සවිකළ වැසි ලෙස ආනයනය කරනු ලබන වාහන	ඒකකයකට රු.700,000	ඒකකයකට රු. 500,000																																			
2019.03.13	2019.03.13 දිනැති අංක 2114/25 දරන ගැසට් නිවේදනය අංක 2113/9 දරන 2019.03.05 දිනැති ගැසට් නිවේදනයේ අතීතයට බලපෑම ඉවත් කිරීමට.																																				
2019.03.15	2019.03.14 දිනැති අංක 2114/49 දරන ගැසට් නිවේදනය ඉලෙක්ට්‍රික් වාහන මත නිෂ්පාදන බද්ද අඩු කිරීමට.																																				
2019.04.05	2019.04.04 දිනැති අංක 2117/48 දරන ගැසට් නිවේදනය 2015-2017 කාලය තුළ සිදුකළ මෝටර් වාහන මත නිෂ්පාදන බදු සංශෝධන හේතුවෙන් හම්බන්තොට වරායේ රඳවා ඇති මෝටර් වාහන නිදහස් කරගැනීමට නිෂ්පාදන බදු සහන ලබාදීමට.																																				
2019.05.14	2019.05.13 දිනැති අංක 2123/5 දරන ගැසට් නිවේදනය දිගින් මි.මී. 72 ට වැඩි නමුත් මි.මී. 84 ට නොවැඩි දුම් වැටි මත අදාළ වන නිෂ්පාදන බද්ද දුම් වැටි 1,000 ට රු. 37,580 සිට දුම් වැටි 1,000 ට රු. 37,600 දක්වා වැඩි කිරීමට.																																				
2019.07.11	2019.07.10 දිනැති අංක 2131/29 දරන ගැසට් නිවේදනය දිගින් මි.මී. 67 ට වැඩි නමුත් මි.මී. 72 ට නොවැඩි දුම් වැටි මත අදාළ වන නිෂ්පාදන බද්ද දුම් වැටි 1,000 ට රු. 23,000 සිට දුම් වැටි 1,000 ට රු.37,600 දක්වා වැඩි කිරීමට.																																				
2019.08.09	2019.08.08 දිනැති අංක 2135/55 දරන ගැසට් නිවේදනය අංක 2117/48 දරන 2019.04.04 දිනැති ගැසට් නිවේදනය යටතේ බදු පනවා අය කෙරෙන වාහන රේඛාවෙන් නිදහස් කරගැනීමට ලබා දී තිබූ කාල සීමාව දීර්ඝ කිරීමට.																																				
2019.10.15	2019.10.14 දිනැති අංක 2145/12 දරන ගැසට් නිවේදනය දිගින් මි.මී. 67 ට වැඩි නමුත් මි.මී. 72 ට නොවැඩි දුම් වැටි මත අදාළ වන නිෂ්පාදන බද්ද දුම් වැටි 1,000 ට රු.37,600 සිට දුම් වැටි 1,000 ට රු.33,000 දක්වා අඩු කිරීමට.																																				

විශේෂ සටහන 3.1 ප්‍රධාන රාජ්‍ය මූල්‍ය ක්‍රියාමාර්ග : 2019 ජනවාරි - දෙසැම්බර් සම්බන්ධිතයි...			
ක්‍රියාත්මක වන දිනය	ක්‍රියාමාර්ග		
2019.12.01	2019.12.01 දිනැති අංක 2151/60 දරන ගැසට් නිවේදනය දුම් වැටි මත නිෂ්පාදන බද්ද පහත සඳහන් පරිදි වැඩිකිරීමට:		
	වර්ගය	පැවති බද්ද (දුම්වැටි 1,000 ට රු.)	සංශෝධිත බද්ද (දුම්වැටි 1,000 ට රු.)
	මි.මි. < 60	11,675	13,360
	මි.මි. 60 - 67	19,500	22,300
	මි.මි. 67 - 72	33,000	37,650
	මි.මි. 72 - 84	37,600	43,100
	මි.මි. > 84	42,200	48,350
	සුරා බද්ද - සුරා බදු ආඥා පනත (52 වන අධිකාරය)		
2019.03.06	සුරාබදු නිවේදන අංක 01/2019 (2019.03.05 දිනැති අංක 2113/6 දරන ගැසට් නිවේදනය) දේශීයව නිෂ්පාදනය කරන මත්පැන් මත අයවන සුරා බද්ද පහත සඳහන් පරිදි වැඩිකිරීමට:		
	වර්ගය	පැවති බද්ද (ලීටරයට රු.)	සංශෝධිත බද්ද (ලීටරයට රු.)
	විශේෂ අරක්කු	3,300	-
	අනෙකුත් අරක්කු	3,300	3,550
	මෙරට නිෂ්පාදිත විදේශ අරක්කු	3,300	3,550
	බියර් (මධ්‍යසාර ප්‍රතිශතය 5%ට අඩු)	2,400	2,700
	බියර් (මධ්‍යසාර ප්‍රතිශතය 5%ට වැඩි)	2,400	2,700
	දේශීය වයින්	100	600
2019.03.06	සුරාබදු නිවේදන අංක 02/2019 (2019.03.05 දිනැති අංක 2113/7 දරන ගැසට් නිවේදනය) ආනයනික විදේශීය මත්පැන් මත අයවන සුරා බද්ද පහත සඳහන් පරිදි සංශෝධනය කිරීමට:		
	වර්ගය	පැවති බද්ද (නොග ලීටරයට රු.)	සංශෝධිත බද්ද (නොග ලීටරයට රු.)
	මෝල්ට් අරක්කු (බියර්)	50	55
	වයින්	100	110
	අනෙකුත් අරක්කු	200	215
2019.03.06	සුරාබදු නිවේදන අංක 03/2019 (2019.03.05 දිනැති අංක 2113/8 දරන ගැසට් නිවේදනය) දේශීය අමුද්‍රව්‍ය වලින් නිෂ්පාදනය කරන දේශීය වයින් (සකේ ද ඇතුළුව) මත අයවන සුරා බද්ද වැඩිකිරීමට.		
2019.06.20	සුරාබදු නිවේදන අංක 04/2019 (2019.06.20 දිනැති අංක 2128/30 දරන ගැසට් නිවේදනය) ආරක්ෂිත මුද්‍රාපටි සහ මුද්‍රාපටි කළමනාකරණ ක්‍රමවේදය හඳුන්වා දීමට.		
2019.09.27	සුරාබදු නිවේදන අංක 05/2019 (2019.09.27 දිනැති අංක 2142/77 දරන ගැසට් නිවේදනය) විදේශීය මත්පැන් සිල්ලර අලෙවිය සීමා කිරීම සහ බලපත්‍රයක් රහිතව සඳහා වූ යුතුව පුද්ගලික පරිභ්‍රමණය සඳහා සන්නකයේ තබාගත හැකි සහ ප්‍රවාහනය කළහැකි උපරිම ප්‍රමාණය දැක්වීමට.		
2019.11.01	සුරාබදු නිවේදන අංක 06/2019 (2019.11.01 දිනැති අංක 2147/75 දරන ගැසට් නිවේදනය) සුරාබදු නිවේදන අංක 04/2019 හි දැක්වෙන රීති සංශෝධනය කිරීමට.		
2019.12.03	සුරාබදු නිවේදන අංක 07/2019 (2019.12.03 දිනැති අංක 2152/11 දරන ගැසට් නිවේදනය) -දේශීයව නිෂ්පාදනය කරන මත්පැන් මත අයවන සුරා බද්ද පහත සඳහන් පරිදි සංශෝධනය කිරීමට:		
	වර්ගය	පැවති බද්ද (ලීටරයට රු.)	සංශෝධිත බද්ද (ලීටරයට රු.)
	විශේෂ අරක්කු	3,300	3,800
	අනෙකුත් අරක්කු	3,550	4,050
	මෙරට නිෂ්පාදිත විදේශ අරක්කු	3,550	4,150
	බියර් (මධ්‍යසාර ප්‍රතිශතය 5%ට අඩු)	2,700	3,200
	බියර් (මධ්‍යසාර ප්‍රතිශතය 5%ට වැඩි)	2,700	3,200
	දේශීය වයින්	600	900

විශේෂ සටහන 3.1 | ප්‍රධාන රාජ්‍ය මූල්‍ය ක්‍රියාමාර්ග : 2019 ජනවාරි - දෙසැම්බර් සම්බන්ධිතයි...

ක්‍රියාත්මක වන දිනය	ක්‍රියාමාර්ග												
2019.12.03	<p>සූරාබදු නිවේදන අංක 08/2019 (2019.12.03 දිනැති අංක 2152/12 දරන ගැසට් නිවේදනය)</p> <p>ආනයනික විදේශීය මත්පැන් මත අයවන සූරා බද්ද පහත සඳහන් පරිදි සංශෝධනය කිරීමට:</p> <table border="1" style="margin-left: 20px;"> <thead> <tr> <th>වර්ගය</th> <th>පැවති බද්ද (නොග ලීටරයට රු.)</th> <th>සංශෝධිත බද්ද (නොග ලීටරයට රු.)</th> </tr> </thead> <tbody> <tr> <td>මෝල්ට් අරක්කු (බියර්)</td> <td>55</td> <td>135</td> </tr> <tr> <td>වයින්</td> <td>110</td> <td>230</td> </tr> <tr> <td>අනෙකුත් අරක්කු</td> <td>215</td> <td>650</td> </tr> </tbody> </table>	වර්ගය	පැවති බද්ද (නොග ලීටරයට රු.)	සංශෝධිත බද්ද (නොග ලීටරයට රු.)	මෝල්ට් අරක්කු (බියර්)	55	135	වයින්	110	230	අනෙකුත් අරක්කු	215	650
වර්ගය	පැවති බද්ද (නොග ලීටරයට රු.)	සංශෝධිත බද්ද (නොග ලීටරයට රු.)											
මෝල්ට් අරක්කු (බියර්)	55	135											
වයින්	110	230											
අනෙකුත් අරක්කු	215	650											
2019.12.03	<p>සූරාබදු නිවේදන අංක 09/2019 (2019.12.03 දිනැති අංක 2152/13 දරන ගැසට් නිවේදනය)</p> <p>දේශීයව නිෂ්පාදනය කරන වයින් මත අයවන සූරා බද්ද සංශෝධනය කිරීමට.</p>												
2019.12.27	<p>සූරාබදු නිවේදන අංක 10/2019 (2019.12.26 දිනැති අංක 2155/19 දරන ගැසට් නිවේදනය)</p> <p>අපනයනකරුවන්ට සූරා බද්ද ගෙවීමට හෝ බැඳුම්කරයක් හෝ බැංකු ඇපකරයක් ඉදිරිපත්කර බදු නිදහස් පදනම යටතේ අපනයනය කිරීමට ඉඩදීමට.</p>												
	වරාය හා ගුවන් තොටුපළ සංවර්ධන බදු- 2011 අංක 18 දරන වරාය හා ගුවන් තොටුපළ සංවර්ධන බදු පනත												
2019.03.06	<p>2019.03.05 දිනැති අංක 2013/10 දරන ගැසට් නිවේදනය</p> <p>තෝරාගත් භාණ්ඩ ආනයනය මත බදු නිදහස් කිරීම සහ සහනදායී අනුපාතිකය ප්‍රදානය කිරීමට.</p> <p>විනෝදාස්වාදය සඳහා භාවිතා කරන යාත්‍රා සහ නැව් නිෂ්පාදනය කරනු ලබන ශ්‍රී ලංකා ආයෝජන මණ්ඩලය සමග ගිවිසුම්ගත ආයතන විසින් සිය ව්‍යාපාරය ලෙස මෙම යාත්‍රා හා නැව් කුලියට දෙනු ලබන ආයෝජන මණ්ඩලය සමග ගිවිසුම්ගත ව්‍යාපාර වෙත විකිණීමේ දී වරාය හා ගුවන් තොටුපළ සංවර්ධන බද්දෙන් නිදහස් කිරීමට.</p>												
2019.05.07	<p>2019.05.07 දිනැති අංක 2122/16 දරන ගැසට් නිවේදනය</p> <p>ආරක්‍ෂක මෙවලම් ආනයනය කිරීම මත බදු නිදහස් කිරීම ප්‍රදානය කිරීමට.</p>												
2019.06.01	<p>2019.05.31 දිනැති අංක 2125/64 දරන ගැසට් නිවේදනය</p> <p>සංයෝජිත වර්ගීකරණ පරිච්ඡේද අංක 85 යටතේ දක්වා ඇති තෝරාගත් භාණ්ඩ සඳහා සහනදායී අනුපාතිකය ප්‍රදානය කිරීමට.</p>												
2019.09.25	<p>2019.09.24 දිනැති අංක 2142/07 දරන ගැසට් නිවේදනය</p> <p>තෝරාගත් භාණ්ඩ සඳහා සහනදායී අනුපාතිකය ප්‍රදානය කිරීමට.</p> <p>ශ්‍රී ලංකා ආයෝජන මණ්ඩලය සමග ගිවිසුමකට ඇතුළත් වූ ඇ.ඩො. මිලියන පහහතට නොඅඩු ප්‍රාග්ධන ආයෝජනයන් සහිත වූ යම් ව්‍යවසායයක් විසින්, ව්‍යාපෘතිය ක්‍රියාත්මක කරන කාලසීමාව තුළ සහ වාණිජ කටයුතු ආරම්භ කිරීමට පෙර, ව්‍යාපෘතියට අදාළ වූ යම් භාණ්ඩයක් ආනයනය කිරීම වරාය හා ගුවන් තොටුපළ සංවර්ධන බද්දෙන් නිදහස් කිරීමට.</p> <p>දේශගුණික තත්ත්වයන් පාලනය කෙරෙන ගබඩා පහසුකම්/ශීත දාම සැපයුම් යටිතල පහසුකම් ස්ථාපිත කිරීමේ ව්‍යාපෘති සඳහා ආයෝජනය කරනු ලබන මිනැම ව්‍යවසායයක් මගින්, ව්‍යාපෘතිය ආරම්භ කරන තෙක් හෝ ඉදිකිරීම් සිදු කරන කාලසීමාව තුළ නමුත් වාණිජ ක්‍රියාකාරකම් ආරම්භ කිරීමට පෙර භාණ්ඩ ආනයනය කිරීම වරාය හා ගුවන් තොටුපළ සංවර්ධන බද්දෙන් නිදහස් කිරීමට.</p>												
2019.12.06	<p>2019.12.05 දිනැති අංක 2152/32 දරන ගැසට් නිවේදනය</p> <p>වරාය හා ගුවන් තොටුපළ සංවර්ධන බදු සම්මත අනුපාතිකය සියයට 10.0 සහ සියයට 2.5, සියයට 5.0 සහ සියයට 7.5 යන ස්ථර තුනකින් යුතු සහනදායී අනුපාතිකයක් ප්‍රකාශයට පත් කිරීමට.</p> <p>සෙස් බද්ද - 1979 අංක 40 දරන ශ්‍රී ලංකා අපනයන සංවර්ධන පනත</p>												
2019.03.06	<p>2019.03.05 දිනැති අංක 2113/3 දරන ගැසට් නිවේදනය</p> <p>තෝරාගත් භාණ්ඩ ආනයනය මත සෙස් බදු ඉවත් කිරීමට.</p>												
2019.03.06	<p>2019.03.05 දිනැති අංක 2113/04 දරන ගැසට් නිවේදනය</p> <p>ඡේදවහායනයට ලක්වන ජලාස්ථික ඇතුළුව මෝටර් රථ අමතර කොටස්, බිඩි කොළ යනාදිය ආනයනය කිරීම මත සෙස් බද්ද හඳුන්වා දීම සහ/හෝ සංශෝධනය කිරීමට.</p>												
2019.04.04	<p>2019.04.04 දිනැති අංක 2117/46 දරන ගැසට් නිවේදනය</p> <p>අංක 2113/4 දරන 2019.03.05 දිනැති ගැසට් නිවේදනයේ මගින් නිකුත් කළ නියෝගයේ අතීතයට බලපෑම ඉවත් කිරීමට.</p>												
2019.10.03	<p>2019.10.02 දිනැති අංක 2143/17 දරන ගැසට් නිවේදනය</p> <p>ශ්‍රී ලංකා සංචාරක සංවර්ධන අධිකාරියේ ලියාපදිංචි කර ඇති හා ශ්‍රී ලංකා ආයෝජන මණ්ඩලය සමග ගිවිසුමකට එලඹ තිබෙන මිනැම සංචාරක ව්‍යවසායයක් විසින් ආනයනය කරන ලද සංයෝජිත වර්ගීකරණ ශීර්ෂ 94.03 යටතේ වර්ගීකරණය කරන ලද ගෘහ භාණ්ඩ.</p> <p>ශ්‍රී ලංකා ආයෝජන මණ්ඩලය සමග ගිවිසුමකට එලඹ තිබෙන ඇ.ඩො. මිලියන පහහත හෝ ඊට වැඩි ව්‍යාපෘතියක ආයෝජනයක් සිදුකරන මිනැම ව්‍යවසායයක් මගින්, එකී ව්‍යාපෘතිය ආරම්භ කරන තෙක් හෝ ව්‍යාපෘතිය ඉදිකිරීම් සිදු කරන කාලසීමාව තුළ නමුත් වාණිජ ක්‍රියාකාරකම් ආරම්භ කිරීමට පෙර, ආනයනය කරනු ලබන භාණ්ඩ.</p> <p>දේශගුණික තත්ත්වයන් පාලනය කෙරෙන ගබඩා පහසුකම්/ශීත දාම සැපයුම් යටිතල පහසුකම් ස්ථාපිත කිරීමේ ව්‍යාපෘති සඳහා ආයෝජනය කරනු ලබන මිනැම ව්‍යවසායයක් මගින්, ව්‍යාපෘතිය ආරම්භ කරන තෙක් හෝ ඉදිකිරීම් සිදු කරන කාලසීමාව තුළ නමුත් වාණිජ ක්‍රියාකාරකම් ආරම්භ කිරීමට පෙර ආනයනය කරනු ලබන භාණ්ඩ.</p> <p>සෙස් බද්දෙන් නිදහස් කිරීමට.</p>												

විශේෂ සටහන 3.1 ප්‍රධාන රාජ්‍ය මූල්‍ය ක්‍රියාමාර්ග : 2019 ජනවාරි - දෙසැම්බර් සම්බන්ධිතයි...	
ක්‍රියාත්මක වන දිනය	ක්‍රියාමාර්ග
	රේගු ආනයන බද්ද - 1962 අංක 19 දරන ආදායම් සංරක්ෂණ පනත
2019.03.06	ආදායම් සංරක්ෂණ නියෝග අංක 01/2019 (2019.03.05 දිනැති අංක 2113/2 දරන ගැසට් නිවේදනය) තෝරාගත් සංයෝජිත වර්ගීකරණ සංකේතාංක 14 කට අයත් භාණ්ඩ ආනයනය මත රේගු බදු සංශෝධනය කිරීමට. නව සංයෝජිත වර්ගීකරණ සංකේතාංක 55 ක් ඇති කිරීමට. තෝරාගත් සංයෝජිත වර්ගීකරණ සංකේතාංක 261 කට අයත් භාණ්ඩ ආනයනය මත රේගු බදු සියයට 10 කින් වැඩි කිරීමට.
2019.06.12	ආදායම් සංරක්ෂණ ආඥා අංක 02/2019 (2019.06.11 දිනැති අංක 2127/13 දරන ගැසට් නිවේදනය) ඩීසල් ආනයනය මත රේගු බදු සංශෝධනය කිරීමට.
2019.09.11	ආදායම් සංරක්ෂණ ආඥා අංක 03/2019 (2019.09.10 දිනැති අංක 2140/19 දරන ගැසට් නිවේදනය) බෝ.වී වර්ගයේ ඇට සහ දුම්කොළ ආනයනය මත රේගු බදු සංශෝධනය කිරීමට.
2019.09.28	ආදායම් සංරක්ෂණ ආඥා අංක 04/2019 (2019.09.27 දිනැති අංක 2142/87 දරන ගැසට් නිවේදනය) පාන වර්ග ආනයනය මත රේගු බදු සංශෝධනය කිරීමට.
	රේගු ආනයන බදු නිදහස් කිරීම - රේගු ආඥාපනත (235 වැනි අධිකාරය)
2019.01.12	පෙට්‍රල් (ඔක්ටේන් 92) සහ ඔටෝ ඩීසල් ආනයනය මත අදාළවන රේගු බදු නිදහස් කිරීම පිළිවෙළින්, ලීටරයට රු. 20 සහ ලීටරයට රු.5 සිට ලීටරයට රු.19 සහ ලීටරයට රු. 3 දක්වා අඩු කිරීමට.
2019.06.12	පෙට්‍රල් (ඔක්ටේන් 92) ආනයනය මත අදාළවන රේගු බදු නිදහස් කිරීම ලීටරයට රු. 19 සිට ලීටරයට රු. 18 දක්වා අඩු කිරීමට. සුපිරි ඩීසල් ආනයනය මත ලීටරයට රු. 1 ක රේගු බදු නිදහස් කිරීම හඳුන්වාදීමට.
2019.07.11	සුපිරි ඩීසල් ආනයනය මත අදාළ වන ලීටරයට රු. 1 ක රේගු බදු නිදහස් කිරීම ඉවත් කිරීමට.
2019.09.11	පෙට්‍රල් (ඔක්ටේන් 92) ආනයනය මත අදාළවන රේගු බදු නිදහස් කිරීම ලීටරයට රු. 18 සිට ලීටරයට රු. 17 දක්වා අඩු කිරීමට.
2019.12.14	තිරිගුපිටි ආනයනය මත අදාළ වන රේගු බදු නිදහස් කිරීම කි. ග්‍රෑමයට රු. 9 සිට රු. 12 දක්වා වැඩි කිරීමට.
	විශේෂ වෙළෙඳ භාණ්ඩ බද්ද - 2007 අංක 48 දරන විශේෂ වෙළෙඳ භාණ්ඩ බදු පනත
2019.01.04	2019.01.03 දිනැති අංක 2104/30 දරන ගැසට් නිවේදනය උඳු ආනයනය මත අදාළවන විශේෂ වෙළෙඳ භාණ්ඩ බද්ද මාස හයක කාලයක් සඳහා කිලෝ ග්‍රෑමයට රු. 125 සිට කිලෝ ග්‍රෑමයට රු. 200 දක්වා වැඩි කිරීමට.
2019.02.02	2019.02.01 දිනැති අංක 2108/65 දරන ගැසට් නිවේදනය කොණ්ඩ කඩල (සම්පූර්ණ සහ පියලි කළ), රතු පරිප්පු (සම්පූර්ණ සහ පියලි කළ), කහ පරිප්පු (සම්පූර්ණ සහ පියලි කළ), උක් සීනි, බීච් සීනි, සුදු ස්ඵටිකකාන උක් සීනි සහ සුදු ස්ඵටිකකාන බීච් සීනි ආනයනය මත අදාළවන විශේෂ වෙළෙඳ භාණ්ඩ බද්දේ වලංගු කාලසීමාව මාස හයක කාලයක් සඳහා දීර්ඝ කිරීමට.
2019.02.08	2019.02.07 දිනැති අංක 2109/15 දරන ගැසට් නිවේදනය අර්තාපල් ආනයනය මත අදාළවන විශේෂ වෙළෙඳ භාණ්ඩ බද්ද මාස තුනක කාලයක් සඳහා කිලෝ ග්‍රෑමයට රු. 20 සිට කිලෝ ග්‍රෑමයට රු. 50 දක්වා වැඩි කිරීමට.
2019.02.09	2019.02.08 දිනැති අංක 2109/20 දරන ගැසට් නිවේදනය බඩඉරිඟු ආනයනය මත අදාළවන විශේෂ වෙළෙඳ භාණ්ඩ බද්ද මාස හයක කාලයක් සඳහා කිලෝ ග්‍රෑමයට රු. 10 සිට කිලෝ ග්‍රෑමයට රු. 20 දක්වා වැඩි කිරීමට.
2019.02.25	2019.02.24 දිනැති අංක 2111/58 දරන ගැසට් නිවේදනය ඵලවළු තෙල් ආනයනය මත අදාළවන විශේෂ වෙළෙඳ භාණ්ඩ බද්දේ වලංගු කාලසීමාව අවුරුද්දක කාලයක් සඳහා දීර්ඝ කිරීමට.
2019.03.03	2019.03.02 දිනැති අංක 2112/48 දරන ගැසට් නිවේදනය බොම්බයි එෂු ආනයනය මත අදාළවන විශේෂ වෙළෙඳ භාණ්ඩ බද්දේ වලංගු කාලසීමාව මාස තුනක කාලයක් සඳහා දීර්ඝ කිරීමට.
2019.05.08	2019.05.07 දිනැති අංක 2122/04 දරන ගැසට් නිවේදනය හාල් මැස්සන්, කරවල, අර්තාපල්, මුං ඇට, මැංගුස්ටින් (අළුත් සහ වියළි), දොඩම් (වියළි), පෙයාර්ස්, වෙරිස්, ප්ලම්ස්, ස්ලෝස් සහ කිවි පළතුරු ආනයනය මත අදාළවන විශේෂ වෙළෙඳ භාණ්ඩ බද්දේ වලංගු කාලසීමාව මාස හයක කාලයක් සඳහා දීර්ඝ කිරීමට.
2019.05.21	2019.05.21 දිනැති අංක 2124/02 දරන ගැසට් නිවේදනය රතු එෂු, මෑ ඇට (සම්පූර්ණ සහ පියලි කළ), රට ඉඳි (අළුත් සහ වියළි), මිදි (වියළි), සුදුරු, මහදුරු සහ මාගරින් ආනයනය මත අදාළවන විශේෂ වෙළෙඳ භාණ්ඩ බද්දේ වලංගු කාලසීමාව අවුරුද්දක කාලයක් සඳහා දීර්ඝ කිරීමට.
2019.05.21	2019.05.21 දිනැති අංක 2124/04 දරන ගැසට් නිවේදනය බොම්බයි එෂු ආනයනය මත අදාළවන විශේෂ වෙළෙඳ භාණ්ඩ බද්ද මාස හයක කාලයක් සඳහා කිලෝ ග්‍රෑමයට රු. 20 සිට කිලෝ ග්‍රෑමයට රු. 40 දක්වා වැඩි කිරීමට.
2019.07.03	2019.07.03 දිනැති අංක 2130/20 දරන ගැසට් නිවේදනය උඳු ආනයනය මත අදාළවන විශේෂ වෙළෙඳ භාණ්ඩ බද්දේ වලංගු කාලසීමාව අවුරුද්දක කාලයක් සඳහා දීර්ඝ කිරීමට.

විශේෂ සටහන 3.1 | ප්‍රධාන රාජ්‍ය මූල්‍ය ක්‍රියාමාර්ග : 2019 ජනවාරි - දෙසැම්බර් සම්බන්ධිතයි...

ක්‍රියාත්මක වන දිනය	ක්‍රියාමාර්ග
2019.07.11	<p>2019.07.10 දිනැති අංක 2131/30 දරන ගැසට් නිවේදනය</p> <p>රට ඉඳි (අළුත් සහ වියළි) ආනයනය මත අදාලවන විශේෂ වෙළඳ භාණ්ඩ බද්ද දින 31 ක කාලයක් සඳහා කිලෝ ග්‍රෑමයට රු. 60 සිට කිලෝ ග්‍රෑමයට රු. 80 දක්වා වැඩි කිරීමට.</p> <p>දොඩම් (අළුත්) ආනයනය මත අදාලවන විශේෂ වෙළඳ භාණ්ඩ බද්ද දින 31 ක කාලයක් සඳහා කිලෝ ග්‍රෑමයට රු. 65 සිට කිලෝ ග්‍රෑමයට රු. 80 දක්වා වැඩි කිරීමට.</p> <p>ඇපල් (අළුත්) ආනයනය මත අදාලවන විශේෂ වෙළඳ භාණ්ඩ බද්ද දින 31 ක කාලයක් සඳහා කිලෝ ග්‍රෑමයට රු. 45 සිට කිලෝ ග්‍රෑමයට රු. 60 දක්වා වැඩි කිරීමට.</p> <p>එලවළු තෙල් ආනයනය මත අදාලවන විශේෂ වෙළඳ භාණ්ඩ බද්ද දින 31 ක කාලයක් සඳහා කිලෝ ග්‍රෑමයට රු. 25 කින් වැඩි කිරීමට.</p>
2019.07.18	<p>2019.07.18 දිනැති අංක 2132/13 දරන ගැසට් නිවේදනය</p> <p>උම්බලකඩ, මිරිස්, කොත්තමල්ලි, කහ, උඳු පිටි, පෙරන් ගාන ලද හෝ පිටි කරන ලද කේන්ද්‍ර සහ ටින් මාළු ආනයනය මත අදාලවන විශේෂ වෙළඳ භාණ්ඩ බද්දේ වලංගු කාලසීමාව අවුරුද්දක කාලයක් සඳහා දීර්ඝ කිරීමට.</p>
2019.08.02	<p>2019.08.01 දිනැති අංක 2131/44 දරන ගැසට් නිවේදනය</p> <p>කොණ්ඩ කඩල (සම්පූර්ණ සහ පියලි කළ), රතු පරිප්පු (සම්පූර්ණ සහ පියලි කළ), කහ පරිප්පු (සම්පූර්ණ සහ පියලි කළ), උක් සීනි, බීට් සීනි, සුදු ස්ඵටිකාකාර උක් සීනි සහ සුදු ස්ඵටිකාකාර බීට් සීනි ආනයනය මත අදාලවන විශේෂ වෙළඳ භාණ්ඩ බද්ද වලංගු කාලසීමාව මාස හයක කාලයක් සඳහා දීර්ඝ කිරීමට.</p>
2019.08.09	<p>2019.08.08 දිනැති අංක 2135/54 දරන ගැසට් නිවේදනය</p> <p>බඩ ඉරිඟු ආනයනය මත අදාලවන විශේෂ වෙළඳ භාණ්ඩ බද්ද මාස හයක කාලයක් සඳහා කිලෝ ග්‍රෑමයට රු. 20 සිට කිලෝ ග්‍රෑමයට රු. 10 දක්වා අඩු කිරීමට.</p>
2019.08.11	<p>2019.08.10 දිනැති අංක 2135/67 දරන ගැසට් නිවේදනය</p> <p>රට ඉඳි (අළුත් සහ වියළි), දොඩම් (අළුත්) සහ එලවළු තෙල් ආනයනය මත අදාලවන විශේෂ වෙළඳ භාණ්ඩ බද්දේ වලංගු කාලසීමාව මාස තුනක කාලයක් සඳහා දීර්ඝ කිරීමට.</p>
2019.09.08	<p>2019.09.07 දිනැති අංක 2139/74 දරන ගැසට් නිවේදනය</p> <p>මැකරල්, ක්වීපි සහ කුරක්කන් ආනයනය මත අදාලවන විශේෂ වෙළඳ භාණ්ඩ බද්දේ වලංගු කාලසීමාව මාස හයක කාලයක් සඳහා දීර්ඝ කිරීමට.</p>
2019.09.11	<p>2019.09.10 දිනැති අංක 2140/20 දරන ගැසට් නිවේදනය</p> <p>උඳු ආනයනය මත අදාලවන විශේෂ වෙළඳ භාණ්ඩ බද්දේ වලංගු කාලසීමාව මාස හයක කාලයක් සඳහා දීර්ඝ කිරීමට.</p>
2019.10.01	<p>2019.09.30 දිනැති අංක 2143/03 දරන ගැසට් නිවේදනය</p> <p>මාළු (අළුත්, ශීතකළ හෝ හිමාශීත මසුන්), යෝගට්, වෙඩරු, කිරි වලින් නිපදවූ තැවරුම්, සුදුපැණි, මිදි (අළුත්), උළුහාල් ඇට, කුරක්කන් පිටි, රට කපු (පොතු හරින ලද), අබ ඇට සහ ලුණු ආනයනය මත අදාලවන විශේෂ වෙළඳ භාණ්ඩ බද්දේ වලංගු කාලසීමාව අවුරුද්දක කාලයක් සඳහා දීර්ඝ කිරීමට.</p>
2019.10.03	<p>2019.10.02 දිනැති අංක 2143/21 දරන ගැසට් නිවේදනය</p> <p>බොම්බයි එළු ආනයනය මත අදාලවන විශේෂ වෙළඳ භාණ්ඩ බද්ද දින 31 ක කාලයක් සඳහා කිලෝ ග්‍රෑමයට රු. 40 සිට කිලෝ ග්‍රෑමයට රු. 1 දක්වා අඩු කිරීමට.</p>
2019.10.28	<p>2019.10.28 දිනැති අංක 2147/05 දරන ගැසට් නිවේදනය</p> <p>මාසයක කාල සීමාවක් සඳහා මාළු (මැකරල් මසුන් හැර) ආනයනය සඳහා කිලෝ ග්‍රෑමයකට රු. 25 ක් ලෙස සහ මිරිස් (වියළි, කුඩු නොකළ හා නොඇඹරූ) ආනයනය මත කිලෝ ග්‍රෑමයකට රු. 5 ක් ලෙස, විශේෂ වෙළඳ භාණ්ඩ බද්ද සංශෝධනය කිරීමට.</p>
2019.11.03	<p>2019.11.01 දිනැති අංක 2147/74 දරන ගැසට් නිවේදනය</p> <p>බොම්බයි එළු ආනයනය මත අදාලවන විශේෂ වෙළඳ භාණ්ඩ බද්දේ වලංගු කාලසීමාව මාස තුනක කාලයක් සඳහා දීර්ඝ කිරීමට.</p>
2019.11.08	<p>2019.11.07 දිනැති අංක 2148/25 දරන ගැසට් නිවේදනය</p> <p>හාල් මැස්සන්, කරවල, අර්තාපල්, මුං ඇට, මැංගුස්ටින් (අළුත් සහ වියළි), දොඩම් (වියළි), පෙයාර්ස්, වෙරිස්, ප්ලම්ස්, ස්ලෝස් සහ කිවි ප්ලැට් ආනයනය මත අදාලවන විශේෂ වෙළඳ භාණ්ඩ බද්දේ වලංගු කාලසීමාව මාස හයක කාලයක් සඳහා දීර්ඝ කිරීමට.</p>
2019.12.14	<p>2019.12.13 දිනැති අංක 2153/28 දරන ගැසට් නිවේදනය</p> <p>තිරිඟු පිටි ආනයනය මත කිලෝ ග්‍රෑමයට රු. 8 ක විශේෂ වෙළඳ භාණ්ඩ බද්ද දින 31 ක කාලයක් සඳහා පැනවීමට.</p>
2019.12.25	<p>2019.12.24 දිනැති අංක 2155/12 දරන ගැසට් නිවේදනය</p> <p>අර්තාපල් ආනයනය මත අදාලවන විශේෂ වෙළඳ භාණ්ඩ බද්ද දින 31 ක කාලයක් සඳහා කිලෝ ග්‍රෑමයට රු. 50 සිට කිලෝ ග්‍රෑමයට රු. 25 දක්වා අඩු කිරීමට.</p>

විශේෂ සටහන 3.1 ප්‍රධාන රාජ්‍ය මූල්‍ය ක්‍රියාමාර්ග : 2019 ජනවාරි - දෙසැම්බර් සම්බන්ධිතයි...			
ක්‍රියාත්මක වන දිනය	ක්‍රියාමාර්ග		
	2018 අංක 35 දරන මුදල් පනත		
	කාබන් බද්ද		
2019.01.01	මෝටර් වාහන මත පහත සඳහන් පරිදි කාබන් බද්ද පැනවීමට:		
	වසර 10 වැඩි	වාහනය ලියාපදිංචියේ සිට ගතවූ කාලයේ අනුප්‍රමාණය	
		වසර 5 ට අඩු	වසර 5 සිට 10 දක්වා
	දෙමුහුන් (පෙට්‍රල්/ ඩීසල්)	ඝන සෙ.මී.ට ඔන 25	ඝන සෙ.මී.ට ඔන 50
	ඉන්ධන (පෙට්‍රල්/ඩීසල්)	ඝන සෙ.මී.ට ඔන 50	ඝන සෙ.මී.ට රු. 1.00
	මගී බස් රථ	රු. 1,000	රු. 2,000
			වසර 10 වැඩි
			ඝන සෙ.මී.ට රු. 1.00
			ඝන සෙ.මී.ට රු. 1.50
			රු. 3,000
2019.12.01	කාබන් බද්ද ඉවත් කිරීමට.		
	දුරකථන සන්නිවේදන කුළුණු අය බද්ද		
2019.01.01	ජංගම දුරකථන ක්‍රියාකරුවන් මත එක් එක් දුරකථන සන්නිවේදන කුළුණක් සඳහා වර්ෂයකට රු. 200,000 අනුප්‍රමාණයට දුරකථන සන්නිවේදන කුළුණු අය බද්ද පැනවීමට.		
	ජංගම දුරකථන කෙටි පණිවුඩ සේවා මත අය බද්ද පැනවීම		
2019.01.01	ජංගම දුරකථන කෙටි පණිවුඩ සේවා හරහා විශාල සංඛ්‍යාවකින් යවනු ලබන ප්‍රචාරක දැන්වීම් මත, එක් එක් ජංගම දුරකථන කෙටි පණිවුඩයකට ඔන 25 ක අය බද්දක් පැනවීමට.		
	මෝටර් වාහන මත සුබෝපහෝගී බද්ද පැනවීම කි.වොට		
2019.03.06	2019.03.05 දිනැති අංක 2113/11 දරන ගැසට් නිවේදනය		
	පහත සඳහන් පරිදි මෝටර් වාහන මත සුබෝපහෝගී බද්ද පැනවීමට:		
	වාහන වර්ගය	එංජින් ධාරිතාව	සුබෝපහෝගී බදු නිදහස් සීමාව
	ඩීසල්	X > ඝන සෙ.මී. 2,300	රු. මිලියන 3.5
	පෙට්‍රල්	X > ඝන සෙ.මී. 1,800	රු. මිලියන 3.5
	දෙමුහුන් ඩීසල්	X > ඝන සෙ.මී. 2,300	රු. මිලියන 4.0
	දෙමුහුන් පෙට්‍රල්	X > ඝන සෙ.මී. 1,800	රු. මිලියන 4.0
	ඉලෙක්ට්‍රික්	X > කි.වොට් 200	රු. මිලියන 6.0
			අනුපාතිකය ^(අ)
			120%
			100%
			90%
			80%
			60%
	*(අ) සුබෝපහෝගී බදු නිදහස් සීමාව ඉක්මවන ප්‍රමාණය සහ එංජින් ධාරිතාව මත අදාළ වේ.		
2019.03.07	2019.03.07 දිනැති අංක 2113/46 දරන ගැසට් නිවේදනය		
	2019.03.05 දිනැති අංක 2113/11 දරන ගැසට් නිවේදනය සංශෝධනය කිරීමට.		
2019.04.09	2019.04.09 දිනැති අංක 2118/24 දරන ගැසට් නිවේදනය		
	2019.03.05 දිනැති අංක 2113/11 දරන ගැසට් නිවේදනය සංශෝධනය කිරීමට.		
2019.11.01	2019.10.31 දිනැති අංක 2147/72 දරන ගැසට් නිවේදනය		
	මෝටර් වාහන මත සුබෝපහෝගී බද්ද සඳහා එංජින් ධාරිතාවේ අදාළත්වය ඉවත් කිරීමට.		
2019.12.14	2019.12.14 දිනැති අංක 2153/11 දරන ගැසට් නිවේදනය		
	2019.10.31 දිනැති අංක 2147/72 දරන ගැසට් නිවේදනය සංශෝධනය කිරීමට.		
	2004 අංක 11 දරන මුදල් පනත		
	ජාත්‍යන්තර විදුලි සංදේශ ක්‍රියාකරු බද්ද		
2019.05.14	2019.05.14 දිනැති අංක 2123/19 දරන ගැසට් නිවේදනය		
	එන ජාත්‍යන්තර ඇමතුම් මත ගෙවිය යුතු බදු අනුප්‍රමාණය සහ විශේෂිත දුරකථන අංක (වි.දු.අ.) සඳහා එන ජාත්‍යන්තර ඇමතුම් මත ගෙවිය යුතු බදු අනුප්‍රමාණය සංශෝධනය කිරීමට.		
	එන දේශීය ප්‍රවේශ ගාස්තු (එ.දේ.ප්‍ර.ගා.) සහ විදුලි සංදේශ සංවර්ධන ගාස්තුව (වි.සං.ස.ගා.) වශයෙන් වූ බදු බෙදාහැරීමේ අනුප්‍රමාණය සංශෝධනය කිරීමට.		
	යන දේශීය ප්‍රවේශ ගාස්තු (ය.දේ.ප්‍ර.ගා.) මත ගෙවිය යුතු බදු අනුප්‍රමාණය සංශෝධනය කිරීමට.		
	2003 අංක 25 දරන මුදල් පනත		
	අපගමන බද්ද		
2019.04.01	2019.03.29 දිනැති අංක 2116/62 දරන ගැසට් නිවේදනය		
	ඉවත් යානයකින් හෝ නැවකින් ශ්‍රී ලංකාවෙන් පිටවන තැනැත්තන් සඳහා එක් මගියෙකුට ඇ.ඩො. 60 දක්වා ඇ.ඩො. 10 කින් අපගමන බද්ද වැඩි කිරීමට.		
2019.08.01	2019.07.29 දිනැති අංක 2134/5 දරන ගැසට් නිවේදනය		
	අපගමන බද්ද වැඩි කිරීම අවලංගු කිරීමට.		
	2019.08.01 සිට 2020.01.31 අතර කාලය තුළ පැවති අනුපාතිකය වන එක් මගියෙකුට ඇ.ඩො. 50 ක් අය කිරීමට.		
	එක් මගියෙකුට ඇ.ඩො. 50 දක්වා වන වැඩිකළ අනුපාතිකය 2020.02.01 සිට අය කිරීමට.		

විශේෂ සටහන 3.1 | ප්‍රධාන රාජ්‍ය මූල්‍ය ක්‍රියාමාර්ග : 2019 ජනවාරි - දෙසැම්බර් සම්බන්ධිතයි...

ක්‍රියාත්මක වන දිනය	ක්‍රියාමාර්ග		
	2011 අංක 21 දරන විදුලි සංදේශ බදු පනත		
2019.12.01	විදුලි සංදේශ බද්ද සියයට 15 සිට සියයට 11.25 දක්වා අඩු කිරීමට: ගාස්තු හා අයකිරීම්		
2019.06.19	පහත සඳහන් පරිදි ගමන් බලපත්‍ර සැකසුම් ගාස්තු වැඩි කිරීමට:		
	වර්ගය	පැවති අගය (ඒකකයට රු.)	සංශෝධිත අගය (ඒකකයට රු.)
	වෙනස් කිරීමේ ගාස්තු	500	1,000
	සැකසුම් ගාස්තු (හදිසි පදනම මත)	10,000	15,000
	වයස අවුරුදු 16 ට අඩු දරුවන්ට වසර 3 ක් සඳහා	5,000	7,500
	සැකසුම් ගාස්තු (සාමාන්‍ය පදනම මත)	3,000	3,500
	වයස අවුරුදු 16 ට අඩු දරුවන්ට වසර 3 ක් සඳහා	2,000	2,500

04

ରାଜ୍ୟ ବିକାଶ

4.1 සමාලෝචනය

කුටුම්භ සුභසාධක ගෙවීම්, වැටුප් හා වේතන සහ පොළී ගෙවීම්වල ඉහළ යාමත් සමඟ 2019 වර්ෂයේ දී සමස්ත රාජ්‍ය වියදම නාමික වශයෙන් 2018 වර්ෂයේ දී වාර්තා වූ රු. බිලියන 2,693 ට සාපේක්ෂව සියයට 8.2 කින් එනම් රු. බිලියන 2,915 දක්වා වැඩි වී ඇත. සමස්ත වියදමෙන් රු. බිලියන 2,301 ක් පුනරාවර්තන වියදම් වන අතර ඉතිරි රු. බිලියන 614 ප්‍රාග්ධන හා ශුද්ධ ණය දීම් වේ.

පුනරාවර්තන වියදම් ඉහළ යාම හේතුවෙන් රාජ්‍ය වියදම දළ දේශීය නිෂ්පාදිතයේ (ද.දේ.නි.) ප්‍රතිශතයක් ලෙස 2018 වර්ෂයේ දී පැවති සියයට 18.7 සිට 2019 වර්ෂයේ දී සියයට 19.4 දක්වා වැඩිවිය. 2018 වර්ෂයේ දී ද.දේ.නි. යෙහි ප්‍රතිශතයක් ලෙස සියයට 14.5 ක් වූ පුනරාවර්තන වියදම 2019 වර්ෂයේ දී සියයට 15.3 දක්වා ඉහළ ගොස් ඇති අතර 2018 වර්ෂයේ දී සියයට 4.2 ක් වූ ප්‍රාග්ධන හා ශුද්ධ ණය දීම් සියයට 4.1 දක්වා අඩු විය. ඒ අනුව 2018 වර්ෂයේ දී ද.දේ.නි. යෙන් සියයට 3.3 ක් වූ සහනාධාර හා පැවරුම් වියදම 2019 වර්ෂයේ දී සියයට 3.7 ක් දක්වා ප්‍රතිශතාංක 0.4 කින් වැඩි වී ඇති අතර 2018 වර්ෂයේ දී සියයට 4.4 ක් වූ වැටුප් හා වේතන 2019 වර්ෂයේ දී සියයට 4.6 දක්වා වැඩි වී ඇත. ද.දේ.නි. යෙහි ප්‍රතිශතයක් ලෙස 2018 වර්ෂයේ දී සියයට 5.9 ක් වූ පොළී ගෙවීම් 2019 වර්ෂයේ දී සියයට 6.0 දක්වා වැඩි වී ඇත. මේ අතර භාණ්ඩ හා සේවා සඳහා වන වියදම ද.දේ.නි. යෙහි ප්‍රතිශතයක් ලෙස සියයට 1.1 ක් ලෙස වාර්තා වී ඇත. ගිණුම්ගත කරන ලද රජයේ මුළු වියදම රු. බිලියන 2,915 ක් වුව ද 2019 වර්ෂයේ දී රු. බිලියන 367 ක් පමණ නොගෙවූ සහ වාර්ථා නොකරන ලද වියදම් සමඟින් 2019 වර්ෂයේ රජයේ මුළු වියදම රු. බිලියන 3,282 ක් පමණ වනු ඇත.

4.2 2019 වසර සඳහා විසර්ජන පනත හා 2019 අතුරු සම්මත ගිණුම

සම්ප්‍රදායක් වශයෙන් යම් වර්ෂයක් සඳහා වන විසර්ජන පනත පෙර වර්ෂය අවසාන භාගයේ දී පාර්ලිමේන්තුව විසින් සම්මත කරනු ලබයි. එනමුත් 2019 වර්ෂය සඳහා වන විසර්ජන පනත කෙටුම්පත 2019 පෙබරවාරි 05 වන දින පාර්ලිමේන්තුව වෙත ඉදිරිපත් කරන ලදුව (පළමුවර කියවීම) 2019 අප්‍රේල් මස 5 වන දින 2019 අංක 06 දරන විසර්ජන පනත ලෙස පාර්ලිමේන්තුව විසින් සම්මත කරන ලදී.

2018 ඔක්තෝබර් මස අවසානයේ දී පාර්ලිමේන්තුව හදිසියේ වාර අවසාන කිරීම හේතුවෙන් 2019 වර්ෂය සඳහා වන ඇස්තමේන්තුගත වියදම් ඇතුළත් කරමින් 2018 වර්ෂයේ සැප්තැම්බර් මස පාර්ලිමේන්තුවට ඉදිරිපත් කරන ලද විසර්ජන පනත කෙටුම්පතේ කටයුතු ඉදිරියට කරගෙන යාමට නොහැකි විය. විසර්ජන පනතක් පාර්ලිමේන්තුව මගින් සම්මත කරනු ලබන තෙක් බාධාවකින් තොරව රජයේ කාර්යයන් අඛණ්ඩව පවත්වා ගැනීමට හැකිවනු පිණිස, ඒකාබද්ධ අරමුදලින් මුදල් ලබාගැනීමට බලය ලබාගැනීම සඳහා විකල්ප ක්‍රියාමාර්ගයක් ලෙස මුදල් අමාත්‍යවරයා විසින් අතුරු සම්මත ගිණුමක් පාර්ලිමේන්තුවට ඉදිරිපත් කරන ලදී. 2019 වර්ෂයේ පළමු මාස හතර සඳහා වන වියදම් ඇස්තමේන්තු අන්තර්ගත කරමින් අතුරු සම්මත ගිණුම 2019 වර්ෂයේ දී සකස් කරන ලදී.

පසුව, අතුරු සම්මත ගිණුමේ අයවැය ප්‍රතිපාදන ද අන්තර්ගත කරමින්, 2019 වර්ෂය සඳහා වන විසර්ජන පනත කෙටුම්පත 2019 පෙබරවාරි 05 වන දින පාර්ලිමේන්තුවට ඉදිරිපත් කරන ලදී. සංශෝධන සහිතව මෙම පනත කෙටුම්පත, 2019 අංක 06 දරන විසර්ජන පනත ලෙස බලාත්මක විය. ශ්‍රී ලංකා පාර්ලිමේන්තු ඉතිහාසයේ දෙවන වරට, අයවැය තෙවන වර කියවීමේ විවාදයේ දී වැය ශීර්ෂ කීපයක් පරාජයට පත් විය. අයවැය ප්‍රතිපාදන ශුන්‍ය කරමින් 2019 මාර්තු 29 වන දින පරාජයට පත් වූ වැය ශීර්ෂයන්ට සියලුම පළාත් සභා, දිස්ත්‍රික් ලේකම් කාර්යාල 20 ක් සහ මහනගර සහ බස්නාහිර සංවර්ධන අමාත්‍යාංශය යටතේ වූ වැය ශීර්ෂයන් 02 ක් ලෙස වැය ශීර්ෂ 31 ක් ඇතුළත් විය. 2019 වර්ෂයේ රජයේ වියදම් සඳහා විසර්ජන පනත මගින් එම වැය ශීර්ෂයන් හැර, වැය ශීර්ෂ 258 ක් සඳහා රු. බිලියන 4,358 ක මුදලක් විසර්ජනය කරන ලද අතර එතුළ පුනරාවර්තන වියදම් සඳහා රු. බිලියන 2,207 ක්, මූලධන වියදම් සඳහා රු. බිලියන 845 ක් රාජ්‍ය ණය ආපසු ගෙවීම් සඳහා රු. බිලියන 1,300 ක් සහ අන්තිකාරම් ගිණුම් කටයුතු සඳහා රු. බිලියන 6 ක් ඇතුළත් විය. පළමු, දෙවන සහ තුන්වන උපලේඛන වශයෙන් උපලේඛන තුනක් විසර්ජන පනතේ අන්තර්ගත වේ. 4.1 වගුව මගින් එම උපලේඛනයන්හි සාරාංශයක් නිරූපණය වේ. විසර්ජන පනතේ 2(1) (ආ) වගන්තියෙහි දැක්වෙන 2019 වර්ෂය සඳහා වන රජයේ ණය ලබාගැනීමේ සීමාව රු. බිලියන 2,079 ක් වූ අතර එය 2018 වර්ෂයේ හි ණය ලබාගැනීමේ සීමාව වූ රු. බිලියන 1,894 හා සැසඳීමේදී සියයට 9.7 ක වැඩිවීමකි.

4.1 වගුව | 2019 වර්ෂයේ විසර්ජන පනතේ උපලේඛන

උපලේඛනය	විස්තරය	මුදල (රු. බිලියන)
පළමු උපලේඛනය	වැඩසටහන් අනුව රජයේ සාමාන්‍ය සේවාවන්ට අදාළ වන වියදම්	2,120
දෙවන උපලේඛනය	යම් නීතියක් යටතේ අධිකාරී බලය ලබාදී ඇති ඒකාබද්ධ අරමුදලට වැය බරක් වන රජයේ වියදම්	2,232
තුන්වන උපලේඛනය	අන්තිකාරම් ගිණුම් කටයුතුවලට අදාළ වියදම්	6
රජයේ මුළු වියදම		4,358

මූලාශ්‍රය: ජාතික අයවැය දෙපාර්තමේන්තුව

4.3 පරිපූරක ඇස්තමේන්තු

2019 වර්ෂය වාර්තා වූයේ පසුගිය දශක දෙක ඇතුළත පාර්ලිමේන්තුව මගින් වැඩිම පරිපූරක ඇස්තමේන්තු සංඛ්‍යාවක් සම්මත කරන ලද වර්ෂය ලෙසය. එම වර්ෂය තුළ දී පාර්ලිමේන්තුව මගින් පරිපූරක ඇස්තමේන්තු 32 ක් සම්මත කර ඇත.

4.3.1 අභ්‍යන්තර හා ස්වදේශ කටයුතු සහ පළාත් සභා හා පළාත් පාලන අමාත්‍යාංශය සහ මහනගර සහ බස්නාහිර සංවර්ධන අමාත්‍යාංශය වෙනුවෙන් ඉදිරිපත් කරන ලද පරිපූරක ඇස්තමේන්තු

ඉහත අමාත්‍යාංශ දෙක යටතේ වන වැය ශීර්ෂ 31 ක්, 2019 මාර්තු 29 වන දින පාර්ලිමේන්තුවේ දී පරාජය වීමෙන් පසුව, එසේ පරාජය වූ වැය ශීර්ෂයන්ට අයවැය ප්‍රතිපාදන ලබාගැනීම සඳහා රු. බිලියන 287.9 ක පරිපූරක ඇස්තමේන්තු 31 ක් විසර්ජන පනත පාර්ලිමේන්තුව මගින් සම්මත කළ වහාම 2019 අප්‍රේල් 05 වන දින රජය විසින් ඉදිරිපත් කරන ලදී.

4.3.2 මහාමාර්ග හා මාර්ග සංවර්ධන අමාත්‍යාංශයේ පරිපූරක ඇස්තමේන්තුව

පෙර වර්ෂ දෙකෙහි ප්‍රවණතාවයන් අනුගමනය කරමින් විදේශ ආධාර ලබන ව්‍යාපෘතීන් හි බිල්පත් නිරවුල් කිරීම,

4.2 වගුව | පරිපූරක ප්‍රතිපාදන ලෙස විශේෂ නීති සේවා බලපත්‍ර

අධිකාරී බලපත්‍ර අංකය	වැය ශීර්ෂ අංකය	ආයතනය	කාර්යය/අරමුණ	මුදල (රු.)
01	22	පරිපාලන කටයුතු පිළිබඳ පාර්ලිමේන්තු කොමසාරිස්වරයාගේ කාර්යාලය	පාර්ලිමේන්තු යෝජනාවක් මගින් අනුමත කරන ලද පරිපාලන කටයුතු පිළිබඳ පාර්ලිමේන්තු කොමසාරිස්වරයාගේ වැඩ කරන ලද වැටුප් හා දීමනා ගෙවීම සඳහා	1,320,000
02	10	අල්ලස් හෝ දූෂණ චෝදනා විමර්ශන කොමිෂන් සභාව	කොමිෂන් සභාවේ සාමාජිකයින්ගේ වැඩ කරන ලද වැටුප් හා දීමනා ගෙවීම සඳහා	1,240,000
03	253	විශ්‍රාම වැටුප් දෙපාර්තමේන්තුව	රජයේ නිලධාරීන්ගේ වැන්දඹු, වැන්දඹු පුරුෂ හා අනන්දරු විශ්‍රාම වැටුප් වෙනුවෙන් වෙන් කරන ලද ප්‍රතිපාදන උණකාවය සපුරාලීම සඳහා	2,500,000,000
04	249	භාණ්ඩාගාර මෙහෙයුම් දෙපාර්තමේන්තුව	ණය සේවාකරණය වෙනුවෙන් වෙන්කරන ලද ප්‍රතිපාදන උණකාවය සපුරාලීම සඳහා	20,530,000,000
05	239	විදේශ සම්පත් දෙපාර්තමේන්තුව	ආසියානු යටිතල පහසුකම් බැංකු වකුලේඛ 7/2016 අනුව 2015 සිට 2019 දක්වා ආසියානු යටිතල පහසුකම් ආයෝජන බැංකුව සඳහා දායකත්ව ගාස්තු	160,600,000
06	1	අතිගරු ජනාධිපතිතුමා	හිටපු ජනාධිපති ගරු මෙහිපාල සිරිසේන මැතිතුමා සඳහා විශ්‍රාම ප්‍රතිලාභ ගෙවීම වෙනුවෙන්	146,250

මූලාශ්‍රය : ජාතික අයවැය දෙපාර්තමේන්තුව

4.4 2019 වසර සඳහා සංශෝධිත අයවැය

පාර්ලිමේන්තුව මගින් සම්මත කරනු ලබන අයවැය, පාර්ලිමේන්තුව මගින් පරිපූරක ඇස්තමේන්තු සම්මත කිරීමෙන් හෝ මුදල් අමාත්‍යවරයා විසින් විශේෂ නීති සේවා

සේවයේ යෙදවීමේ අත්තිකාරම් ගෙවීම සහ දේශීය ණය මුදල්වලට අදාළව ණය වාරික ආපසු ගෙවීම සඳහා මහාමාර්ග හා මාර්ග සංවර්ධන අමාත්‍යාංශය මගින් රු. බිලියන 65 ක පරිපූරක ඇස්තමේන්තුවක් පාර්ලිමේන්තුවට ඉදිරිපත් කරන ලදී. මෙම පරිපූරක ඇස්තමේන්තුව 2019 ජුනි 20 වන දින පාර්ලිමේන්තුවට ඉදිරිපත් කර සම්මත කරන ලදී.

4.3.3 පරිපූරක ප්‍රතිපාදන ලෙස විශේෂ නීති සේවා අධිකාරී බලපත්‍ර

විසර්ජන පනතේ 2 වන උපලේඛනයේ විශේෂ නීති සේවා ලෙස හඳුන්වා දී ඇති රජයේ විද්‍යුත් දුර්වල හැකිවනු පිණිස ඒකාබද්ධ අරමුදලින් මුදල් ලබාගැනීමට බලය ලබාදෙමින් විශේෂ නීති සේවා අධිකාරී බලපත්‍ර නිකුත් කිරීමට, ආණ්ඩුක්‍රම ව්‍යවස්ථාව මගින් මුදල් අමාත්‍යවරයාට බලය ලබා දී ඇත. 4.2 වගුවේ සඳහන් කර ඇති කාර්යයන් සඳහා වන අතිරේක අරමුදල් අවශ්‍යතාවයන් සපුරාලීම පිණිස මුදල් අමාත්‍යවරයා විසින් රු. බිලියන 23.2 ක් වටිනා එවැනි විශේෂ නීති සේවා බලපත්‍ර හයක් (6) 2019 වර්ෂයේ දී නිකුත් කර ඇත.

04 පරිපූරක ඇස්තමේන්තු

4.3 වගුව | 2019 වර්ෂය සඳහා අදාළ වන සමස්ත අයවැය ප්‍රතිපාදන

බලය ලැබූ මූලාශ්‍රය	පුනරාවර්තන (රු.)	මූලධන/ණය ආපසු ගෙවීම (රු.)	එකතුව (රු.)
විසර්ජන පනතේ 1 වන උපලේඛනය	1,275,774,158,000	844,286,842,000	2,120,061,000,000
විසර්ජන පනතේ 2 වන උපලේඛනය	931,140,000,000	1,300,860,000,000	2,232,000,000,000
විසර්ජන පනතේ 3 වන උපලේඛනය	-	-	6,000,000,000
පාර්ලිමේන්තුව මගින් සම්මත කරන ලද පරිපූරක ඇස්තමේන්තු	205,390,000,000	147,549,000,000	352,939,000,000
මුදල් අමාත්‍යවරයා විසින් නිකුත් කරන ලද විශේෂ නීතිසේවා අධිකාරී බලපත්‍ර එකතුව	23,032,706,250	160,600,000	23,193,306,250
	2,435,336,864,250	2,292,856,442,000	4,734,193,306,250

මූලාශ්‍රය: ජාතික අයවැය දෙපාර්තමේන්තුව

4.5 අයවැයෙහි කාර්යසාධනය

2019 වර්ෂයේ දී රජය විසින් දරන ලද සමස්ථ වියදම රු. බිලියන 2,915 ක් වන අතර එය 2018 වර්ෂයේ රු. බිලියන 2,693 ක වියදම හා සැසඳීමේදී රු. බිලියන 222 ක් එනම් සියයට 8.2 ක වැඩි වීමකි. සත්‍ය වියදම ඇස්තමේන්තුගත වියදමට වඩා රු. බිලියන 126.7 කින් අඩු වී ඇත. ඒ අනුව, 2018 වර්ෂයේ දී සියයට 92.8 ක් ලෙස වාර්තා වූ උපයෝජන අනුපාතය මෙම වර්ෂයේ දී සියයට 95.8 ක් දක්වා වර්ධනය වී ඇත. එමෙන්ම 2018 වර්ෂයේ දී සියයට 82.1 ක් වූ රජයේ ප්‍රාග්ධන වියදම් උපයෝජන අනුපාතය 2019 වර්ෂයේ දී සියයට 83.5 ක් ලෙස වැඩි වී ඇත. කෙසේ වුවද, අභිමතානුසාරී නොවන ස්වභාවයෙන් යුතු පුනරාවර්තන වියදම් 2018 වර්ෂයේ දී වාර්තා කළ සියයට 97.1 ක අගය හා සැසඳීමේ දී 2019 වර්ෂයේ දී සියයට 99.7 දක්වා සුළු වශයෙන් වැඩි වී ඇත. 2019 වර්ෂයේ දී පුනරාවර්තන වියදමේ නාමික අගය රු. බිලියන 2,301 ක් විය.

4.6 අත්තිකාරම් ගිණුම් කටයුතු

රු. බිලියන 27.3 ක් වූ ඇස්තමේන්තුගත උපරිම වියදම හා සැසඳීමේදී අත්තිකාරම් ගිණුම් කටයුතු වලට අදාළ සත්‍ය වියදම රු. බිලියන 26.1 ක් විය. රු. බිලියන 21.4 ක් වූ ඇස්තමේන්තුගත අවම ලැබීම් ප්‍රමාණය හා සැසඳීමේදී සත්‍ය මුළු ලැබීම් ප්‍රමාණය රු. බිලියන 24.4 ක් විය. ඒ අනුව, 2019 අංක 06 දරණ විසර්ජන පනතේ අනුමත සීමාවන් තුළ අත්තිකාරම් ගිණුම් කටයුතු සිදු කර ඇත. වාණිජමය ස්වභාවයේ කටයුතු සහ දේපළ ණය හැර රජයේ සේවකයින් සඳහා වන අත්තිකාරම්, අත්තිකාරම් ගිණුම යටතේ වන කටයුතු වලට ඇතුළත් වේ.

4.7 රාජ්‍ය වියදම් කළමනාකරණය

4.7.1 අරමුදල් මාරු කිරීම

පාර්ලිමේන්තුව මගින් සම්මත කරන ලද මුළු වියදම් සීමාව තුළ උපයෝජනය නොකළ ප්‍රතිපාදන වෙන් කිරීමට හෝ නැවත වෙන් කිරීමට අංක 66 සහ 69 (මු.රෙ. 66 සහ මු.රෙ. 69) දරන මුදල් රෙගුලාසි වල සඳහන් වන විරමෝ. පටිපාටිය යටතේ විසර්ජන පනතේ 5 වන වගන්තිය මගින් ආයතනයන්ට ඉඩ ලබාදෙයි. රු. මිලියන 62,778

ක වටිනාකමකින් යුත් එවැනි මාරු කිරීම් සඳහා වන ඉල්ලීම් 1,624 ක් සඳහා 2019 වර්ෂය තුළ දී ජාතික අයවැය දෙපාර්තමේන්තුව මගින් අනුමැතිය ලබා දී ඇත.

4.7.2 "පරිපූරක සහාය සේවා සහ හදිසි අවශ්‍යතා වගකීම්" ව්‍යාපෘතිය යටතේ ප්‍රතිපාදන නැවත මාරු කිරීම

සුපුරුදු පරිදිම, වියදම් කිරීමේ ආයතනයන්හි පුරෝකථනය කළ නොහැකි හදිසි සහ අනපේක්ෂිත අතිරේක අරමුදල් අවශ්‍යතා සඳහා ප්‍රතිපාදන සලසා දීමට ජාතික අයවැය දෙපාර්තමේන්තුව මගින් වැය ශීර්ෂ අංක 240 යටතේ 2019 වර්ෂයේ දී ද පරිපූරක සහාය සේවා හා හදිසි අවශ්‍යතා වගකීම් ව්‍යාපෘතිය ක්‍රියාත්මක කරන ලදී. 4.4 වගුවේ දක්වා ඇති පරිදි 2019 වර්ෂයේ අයවැය යෝජනා සඳහා වන රු. බිලියන 96 ද ඇතුළත්ව මෙම ව්‍යාපෘතිය යටතේ ලබාදුන් මුළු අයවැය ප්‍රතිපාදන ප්‍රමාණය රු. බිලියන 176 ක් විය. 2019 මුද්‍රිත අයවැය ඇස්තමේන්තු වල දක්වා ඇති විශේෂිත මාර්ගෝපදේශයන්ට අනුකූලව එම ප්‍රතිපාදන, වර්ෂය තුළදී වියදම් කිරීමේ ආයතන අතර බෙදා හරින ලදී. 2019 අංක 06 දරණ විසර්ජන පනතේ අවශ්‍යතාවයන් සපුරාලමින් මෙම නැවත වෙන් කිරීම් වලට අදාළව වරින්වර නිකුත් කරනු ලබන වාර්තා පාර්ලිමේන්තුවේ සභාගත කරන ලදී. 2003 අංක 3 දරන රාජ්‍ය මූල්‍ය කළමනාකරණ (වගකීම්) පනතට අනුව එවැනි නැවත ප්‍රතිපාදන වෙන්කිරීම් පිළිබඳ තොරතුරු වාර්ෂික වාර්තාවේ ඇතුළත් කිරීම අනිවාර්ය අවශ්‍යතාවයකි.

04 පරිමිතවැය

4.4 වගුව | 2019.01.01 දින සිට 2019.12.31 දක්වා අමාත්‍යාංශ අනුව අතිරේක ප්‍රතිපාදන සාරාංශය

රු.

ශීර්ෂ අංකය	අමාත්‍යාංශය/දෙපාර්තමේන්තුව	කාර්යය	පුනරාවර්තන	මූලධන
1 - 22	විශේෂ වියදම් ඒකක			
1	අතිගරු ජනාධිපති	නව බඳවාගැනීම් හේතුවෙන් පුද්ගල පඩිනඩි, ජාතික වැටුප් හා සේවක සංඛ්‍යා කොමිෂන් සභාව සඳහා ගෘහ භාණ්ඩ හා කාර්යාලයීය උපකරණ මිලදී ගැනීම, අළුතින් පිහිටුවන ලද අමාත්‍ය මණ්ඩලයේ නොවන පොදු සැපයීම් හා ආර්ථික ප්‍රතිසංස්කරණ අමාත්‍යාංශයේ සහ විශේෂ ප්‍රදේශ සංවර්ධන අමාත්‍යාංශයේ වියදම්, ආහාර නිෂ්පාදන හා ග්‍රාම ශක්ති වැඩසටහන සහ ස්මාර්ට් ශ්‍රී ලංකා වැඩ සටහන ක්‍රියාත්මක කිරීම, සංවර්ධන වැඩසටහන් වලට අදාළ හිඟ බිල්පත් නිරවුල් කිරීම, සම්බන්ධීකරණය හා අධීක්ෂණය, මන්දව්‍ය හා වකුගඩු රෝග නිවාරණය, ළමා ආරක්ෂණය සහ ආබාධිත හා ජ්‍යෙෂ්ඨ ප්‍රජාව, ඉන්ධන හා වෙනත් සේවාවන්, 2018 මූල්‍ය වර්ෂය සඳහා මූලධන වත්කම් පුනරුත්තාපනය වැඩිදියුණු කිරීම හා අත්පත් කර ගැනීම, නව ජනාධිපති කොමිෂන් සභා ස්ථාපිත කිරීම හේතුවෙන් වූ ප්‍රතිපාදන පරතරය පියවීම, ආරක්ෂාව හා සම්බන්ධ උපකරණ ප්‍රසම්පාදනය, ඉන්ධන සඳහා වැඩි කරන ලද පිරිවැය, වාහන, යන්ත්‍ර හා යන්ත්‍රෝපකරණ තබාගැනීම, තැපැල් හා සන්නිවේදන සහ විදුලි බලය හා ජලය, 2014 වර්ෂයේ සිට ඉදිරියට ගෙන ආ අග්‍රිම ගිණුමේ ඉතිරි ණය නිරවුල් කිරීම	644,221,000	1,092,415,000
2	අග්‍රාමාත්‍ය කාර්යාලය	2019 අයවැය යෝජනා අනුව ප්‍රතිසන්ධාන යාන්ත්‍රණය සම්බන්ධීකරණය කිරීම සහ සහාය වීම, ක්‍රියාත්මක කිරීම	-	100,000,000
5	අමාත්‍ය මණ්ඩල කාර්යාලය	මූල්‍ය කල්බදු ක්‍රමය යටතේ ලබාගත් වාහන සඳහා ප්‍රාග්ධන සහ පොළී වාරික ගෙවීම, පුරප්පාඩු පිරවීම හේතුවෙන් පුද්ගල පඩිනඩි සඳහා වන ප්‍රතිපාදන, නීති උපදේශක සහ භාෂා පරිවර්තකයින්ගේ දීමනා සංශෝධනය කිරීම සහ තනතුරු සංශෝධනය කිරීම, රාජ්‍ය අංශයේ සේවකයින් සඳහා රු.2,500/-ක අන්තර් දීමනාවක් ගෙවීම පිළිබඳ අයවැය යෝජනා අංක 150 ක්‍රියාත්මක කිරීම	13,513,000	3,204,000
7	අධිකරණ සේවා කොමිෂන් සභාව	කාර්ය මණ්ඩලයට විශේෂ දීමනාව ගෙවීම, විභාග පැවැත්වීමට අදාළව විභාග දෙපාර්තමේන්තුවට ගෙවීම් සිදු කිරීම, රාජ්‍ය අංශයේ සේවකයින් සඳහා රු.2,500/-ක අන්තර් දීමනාවක් ගෙවීම පිළිබඳ අයවැය යෝජනා අංක 150 ක්‍රියාත්මක කිරීම, කාර්ය මණ්ඩලය සඳහා අනුමත 25% අතිරේක දීමනාව සඳහා ප්‍රතිපාදන	14,815,800	-
8	ජාතික පොලිස් කොමිෂන් සභාව	ශ්‍රී ලංකාවේ සාමය ගොඩනැංවීමට සහාය වීම සඳහා එක්සත් ජාතීන්ගේ සංවර්ධන වැඩසටහන මගින් ලබාදුන් ප්‍රදාන, ඉන්ධන, තැපැල් හා සන්නිවේදන කටයුතු සඳහා ප්‍රතිපාදන, කොමිෂන් සභාවේ සහායකයන්ගේ හා සාමාජිකයින්ගේ දීමනා වැඩි කිරීම හේතුවෙන් වන ප්‍රතිපාදන උණනාවය, මූල්‍ය කල්බදු ක්‍රමය යටතේ ලේකම්වරයා සඳහා ලබාගත් වාහනය සඳහා වන ගෙවීම්, කොමිෂන් සභාවේ ගොඩනැගිලි කුලිය වැඩි වීම හේතුවෙන් විදුලි බලය, ජලය, බදුකුලී සහ පළාත් පාලන ආයතන බදු සඳහා ප්‍රතිපාදන, ඇබැර්තු සම්පූර්ණ කිරීම හා අනපේක්ෂිත වියදම් පිරිවැය හේතුවෙන් වැටුප් හා වෙනත් දීමනා, වාහන තබාගැනීම, තැපැල් හා සන්නිවේදන, රජයේ සේවකයින් සඳහා දේපළ ණය පොලිය සඳහා ප්‍රතිපාදන, ජාතික පොලිස් කොමිෂන් සභාවේ සේවාවන් වැඩි දියුණු කිරීම සඳහා එක්සත් ජාතීන්ගේ සංවර්ධන වැඩසටහන මගින් ලැබුණු අරමුදල් උපයෝජනය කිරීම	26,791,000	3,205,000
9	පරිපාලන අභියාචන විනිශ්චය අධිකාරිය	රාජ්‍ය අංශයේ සේවකයින් සඳහා රු.2,500/-ක අන්තර් දීමනාවක් ගෙවීම පිළිබඳ අයවැය යෝජනා අංක 150 ක්‍රියාත්මක කිරීම	345,000	-
10	අල්ලස් හෝ දූෂණ චෝදනා විමර්ශන කොමිෂන් සභාව	2019 අයවැය යෝජනා අනුව අල්ලස හා දූෂණය පිළිබඳව මහජනතාව දැනුවත් කිරීමේ වැඩසටහන ක්‍රියාත්මක කිරීම, නව බඳවාගැනීම් හේතුවෙන් වැඩි වූ පුද්ගල පඩිනඩි, වැඩිකරන ලද අන්තර් දීමනාව, සිවිල් නිලධාරීන්ගේ වැඩිකරන ලද අතිකාල පැය ගණන හේතුවෙන් අතිකාල සහ නිවාඩු දින දීමනා සඳහා වන ප්‍රතිපාදන, විමර්ශන නිලධාරීන් සඳහා අතිකාල ගෙවීම	27,900,000	100,000,000
11	මුදල් කොමිෂන් සභා කාර්යාලය	මූල්‍ය කල්බදු ක්‍රමය යටතේ ලේකම්වරයා සඳහා ලබාගත් වාහනය සඳහා ප්‍රාග්ධන, පොළී සහ මුද්දර ගාස්තු ගෙවීම	810,000	890,000
12	ජාතික අධ්‍යාපන කොමිෂන් සභාව	පාරිතෝෂික සඳහා ගෙවීම්, අතිකාල සහ නිවාඩු දින දීමනා, දේශීය ගමන් සහ විශ්‍රාම ප්‍රතිලාභ	1,363,000	-

04 පරිමිත මුදල

4.4 වගුව | 2019.01.01 දින සිට 2019.12.31 දක්වා අමාත්‍යාංශ අනුව අතිරේක ප්‍රතිපාදන සාරාංශය සම්බන්ධිතයි...

රු.

ශීර්ෂ අංකය	අමාත්‍යාංශය/දෙපාර්තමේන්තුව	කාර්යය	පුනරාවර්තන	මූලධන
13	ශ්‍රී ලංකා මානව හිමිකම් කොමිෂන් සභාව	ශ්‍රී ලංකාවේ සාමය ගොඩනැංවීමට සහාය වීමේ ව්‍යාපෘතියේ අතැති බිල්පත් නිරවුල් කිරීම, මානව හිමිකම් කොමිෂන් සභාවේ විධි නියෝග කාර්යක්ෂමව සපුරාලීම වෙනුවෙන් එහි ධාරිතාවය ශක්තිමත් කිරීමේ ව්‍යාපෘතියට ලැබුණු ප්‍රදාන, 2018 වර්ෂයට ආසියා පැසිපික් සංසදය සඳහා වැඩිකරන ලද සාමාජික ගාස්තු ගෙවීම, 2019 වර්ෂයේ විශ්‍රාමගත් නිලධාරීන් සඳහා පාරිතෝෂික, "කිලිනොච්චිය, පුත්තලම හා මන්නාරම දිස්ත්‍රික්කවල නැවත පදිංචි වූවන්ට තම අයිතීන් වෙත ප්‍රවේශ වීමට හැකියාව ලබාදීම" පිළිබඳ ව්‍යාපෘතියට ලැබුණු ප්‍රදාන උපයෝජනය කිරීම, නිලධාරීන් 8 දෙනෙකුගේ වැඩබැලීම/සේවයේ නියුක්ත වීම සඳහා දීමනා, ඉන්ධන, ප්‍රවාහනය සහ කැපැල් හා සන්නිවේදනය සඳහා වන වියදම්, පේරාදෙණිය විශ්ව විද්‍යාලය වෙත ගෙවා තිබූ මානව හිමිකම් කොමිෂන් සභාවේ සභාපතිවරයාගේ දීමනාව ප්‍රතිපූරණය කිරීම	8,664,000	7,185,000
16	ශ්‍රී ලංකා පාර්ලිමේන්තුව	පාර්ලිමේන්තුවේ රාජ්‍ය ගිණුම් පිළිබඳ කාරක සභාව විසින් පවත්වන ලද ත්‍යාග ප්‍රදානෝත්සවයේ වියදම්, විශ්‍රාම ප්‍රතිලාභ සහ මූල්‍ය කල්බදු ක්‍රමය යටතේ ලබාගත් වාහනය සඳහා පොළී හා ප්‍රාග්ධන ගෙවීම්	84,638,000	325,000
17	පාර්ලිමේන්තුවේ සභානායකතුමාගේ කාර්යාලය	පුද්ගල පඩිනඩි, රජයේ සේවකයින්ගේ දේපළ ණය පොළිය සඳහා ප්‍රතිපාදන සහ ලිපි ද්‍රව්‍ය හා කාර්යාලයීය අවශ්‍යතා සඳහා වැඩිවන ලද පිරිවැය වෙනුවෙන් ප්‍රතිපාදන	1,445,800	-
19	පාර්ලිමේන්තුවේ විපක්ෂනායකතුමාගේ කාර්යාලය	පුද්ගල පඩිනඩි, දේශීය හා විදේශීය ගමන්, සැපයුම්, වාහන සහ යන්ත්‍රසූත්‍ර හා යන්ත්‍රෝපකරණ නඩත්තුව, රජයේ සේවකයින්ගේ දේපළ ණය පොළිය සඳහා ප්‍රතිපාදන, පාර්ලිමේන්තුවේ විපක්ෂනායකතුමාගේ භාවිතය සඳහා වාහනයක් ලබා ගැනීම, අතිරේක ලේකම්වරයා, පුද්ගලික ලේකම්වරයා, සම්බන්ධීකරණ ලේකම්වරු දෙදෙනෙකු සහ මාධ්‍ය අංශය සඳහා මූල්‍ය කල්බදු ක්‍රමය යටතේ ලබාගත් වාහන සඳහා ගෙවීම්, අතිකාල සහ නිවාඩු දින දීමනා, පාර්ලිමේන්තුවේ විපක්ෂයේ ප්‍රධාන සංවිධායකවරයාගේ නිල නිවස නවීකරණය කිරීම, රාජ්‍ය අංශයේ සේවකයින් සඳහා රු.2,500/- ක අන්තර් දීමනාවක් ගෙවීම පිළිබඳ අයවැය යෝජනා අංක 150 ක්‍රියාත්මක කිරීම	52,604,000	56,164,000
20	මැතිවරණ කොමිෂන් සභාව	අළුතින් බඳවාගත් කාර්යාල සහායකයින්ගේ පුද්ගල පඩිනඩි ගෙවීම	16,500,000	-
21	ජාතික විගණන කාර්යාලය	පරිගණක 20 ක් සහ ඡායා පිටපත් යන්ත්‍ර 10ක් මිලදී ගැනීමට අදාළ බිල්පත් නිරවුල් කිරීම, අතිකාල සහ දිරි දීමනා යෝජනා ක්‍රමයේ ගෙවීම්, දේශීය ගමන්, අයකරගත නොහැකි ඉතිරි ණය අත්තිකාරම් බි ගිණුමෙන් කපා හැරීම	12,128,000	4,900,000
22	පරිපාලන කටයුතු පිළිබඳ පාර්ලිමේන්තු කොමසාරිස් කාර්යාලය	වැටුප් හා වේතන, අතිකාල, දේශීය ගමන් වියදම් ආහාර හා නිල ඇඳුම් සඳහා ගෙවීම්, රජයේ සේවකයින් සඳහා දේපළ ණය පොළිය, ඉන්ධන සැපයුම්	2,335,000	-
24	ජාතික ප්‍රසම්පාදන කොමිෂන් සභාව	මූල්‍ය කල්බදු ක්‍රමය යටතේ මහලේකම්වරයා සඳහා ලබාගත් වාහනය සඳහා ප්‍රාග්ධන, පොළී සහ මුද්දර ගාස්තු ගෙවීම, නව බඳවා ගැනීම් හේතුවෙන් වැටුප් හා වේතන, රාජ්‍ය අංශයේ සේවකයින් සඳහා රු. 2,500/- ක අන්තර් දීමනාවක් ගෙවීම පිළිබඳ අයවැය යෝජනා අංක 150 ක්‍රියාත්මක කිරීම	5,187,000	1,541,000
52	අමාත්‍ය මණ්ඩලයට අයත් නොවන විද්‍යා, තාක්ෂණ හා පර්යේෂණ අමාත්‍යාංශය	ශිල්ප සේනා පුද්ගලයා - ශ්‍රී ලංකා තාක්ෂණ විප්ලව වැඩසටහන සඳහා ප්‍රතිපාදන, "වී හා සුළු බෝග සඳහා ගෝලීය මට්ටමේ අස්වනු ප්‍රවීණියක් නිර්මාණය කිරීම සඳහා "Science at Work" ව්‍යාපෘතිය ක්‍රියාත්මක කිරීම, මෙහෙයුම් කල්බදු ක්‍රමය යටතේ ලබාගත් වාහන සඳහා බදු කුලී, 2014-2017 කාලය සඳහා ජාතික පර්යේෂණ සභාවේ විගණන ගාස්තු ඇතුළත් බැඳීම්, ජාතික විද්‍යා පදනම සඳහා පුද්ගල පඩිනඩි, රාජ්‍ය අංශයේ සේවකයින් සඳහා රු.2,500/-ක අන්තර් දීමනාවක් ගෙවීම පිළිබඳ අයවැය යෝජනා අංක 150 ක්‍රියාත්මක කිරීම	33,571,000	128,030,000
299	ශ්‍රී ලංකා ජාතික බුද්ධිමය දේපළ කාර්යාලය	රාජ්‍ය අංශයේ සේවකයින් සඳහා රු.2,500/-ක අන්තර් දීමනාවක් ගෙවීම පිළිබඳ 2019 අයවැය යෝජනා ක්‍රියාත්මක කිරීම	293,000	-

04 පරිච්ඡේදය

4.4 වගුව | 2019.01.01 දින සිට 2019.12.31 දක්වා අමාත්‍යාංශ අනුව අතිරේක ප්‍රතිපාදන සාරාංශය සම්බන්ධිතයි...

රු.

ශීර්ෂ අංකය	අමාත්‍යාංශය/දෙපාර්තමේන්තුව	කාර්යය	පුනරාවර්තන	මූලධන
53	අමාත්‍ය මණ්ඩලයට අයත් නොවන ආර්ථික ප්‍රතිසංස්කරණ සහ පොදු සැපයීම් අමාත්‍යාංශය	රජයේ සහන මල්ල වැඩසටහන ක්‍රියාත්මක කිරීමේ නිරතවූ සුපිරි වෙළඳසැල් වලට දැරීමට සිදුවූ පාඩුව ප්‍රතිපූරණය කිරීම, "සුවසැරිය ගිලන් රථ සේවාව සඳහා මූලික නැවතුම්පල 300ක් පිහිටුවීම" පිළිබඳ අයවැය යෝජනා අංක 117 ක්‍රියාත්මක කිරීම, බදු කුලී සහ පළාත් පාලන ආයතන බදු ගෙවීම	208,030,000	200,000,000
252	ජනලේඛණ හා සංඛ්‍යාලේඛන දෙපාර්තමේන්තුව	කම්කරු තෘප්තිය පිළිබඳ 19වන ජාත්‍යන්තර ICSL සමුළුව ක්‍රියාත්මක කිරීම සඳහා නියාමන අධ්‍යයන ව්‍යාපෘතිය වෙනුවෙන් වන ප්‍රතිපාදන, 2017 සහ 2018 මූල්‍ය වර්ෂ සඳහා යන්ත්‍ර, යන්ත්‍ර සූත්‍ර සහ උපකරණ ලබාගැනීමට අදාළ ගිණ බිල්පත් නිරවුල් කිරීම, ළමා දරිද්‍රතාවය මැනීමේ මොඩියුලයද ඇතුළත්ව 2021 ජනගහන හා නිවාස සංගණනයට අදාළ ක්ෂේත්‍ර කාර්ය මණ්ඩලය සඳහා දැනුවත් කිරීමේ වැඩසටහන සහ ගෘහ ආදායම් හා වියදම් සමීක්ෂණයේ වියදම් සඳහා එක්සත් ජාතීන්ගේ ජනගහන අරමුදල මගින් ලැබුණු ප්‍රදාන උපයෝජනය කිරීම, නිලධාරීන් සංඛ්‍යාව වැඩිකිරීම හේතුවෙන් රජයේ සේවකයින් සඳහා දේපල ණය පොළී සඳහා ප්‍රතිපාදන, 2021 - ජන හා නිවාස සංගණනයේ සිතියම් ගතකිරීමේ අදියර පිළිබඳ පර්යේෂණ හා සංවර්ධනය පිළිබඳ බිල්පත් නිරවුල් කිරීම, තිරසර සංවර්ධන අරමුණුවලට සහාය වීමේදී ජාතික සමීක්ෂණ කළමනාකරණය කිරීම සහ දත්ත රැස්කිරීම වැඩි දියුණු කිරීම සඳහා තොරතුරු හා සන්නිවේදන තාක්ෂණ මෙවලම් ක්‍රියාත්මක කිරීම සහ පාතිය ජලයේ ගුණාත්මක භාවය පිළිබඳ ගෘහ සමීක්ෂණ ව්‍යාපෘතිය සඳහා යුනිසෙෆ් වෙතින් ලැබුණු ප්‍රදාන උපයෝජනය කිරීම	13,330,000	43,748,000
300	ආහාර කොමසාරිස් දෙපාර්තමේන්තුව	2019 අයවැය යෝජනා අනුව දඹුල්ලේ උෂ්ණත්ව පාලන ගබඩා ඉදිකිරීම පිළිබඳ ව්‍යාපෘතිය ක්‍රියාත්මක කිරීම සහ ව්‍යාපෘතියේ සමස්ත බදු දායකත්වයේ ඉතිරි මුදල නිරවුල් කිරීම	-	400,000,000
54	අමාත්‍ය මණ්ඩලයට අයත් නොවන කම්කරු හා වෘත්තීය සමිති සබඳතා අමාත්‍යාංශය	"මෙහෙවර පියස" ගොඩනැගිල්ලේ අභ්‍යන්තර අලංකරණ සඳහා සහ ජාතික වෘත්තීය සුරක්ෂිතතා සතිය වැඩසටහන 2018 සඳහා වන වියදම්	10,000,000	100,000,000
221	කම්කරු දෙපාර්තමේන්තුව	"මෙහෙවර පියස" ගොඩනැගිල්ල ඉදිකිරීම සඳහා වන වියදම්	-	746,010,000
55	අමාත්‍ය මණ්ඩලයට අයත් නොවන ජනමාධ්‍ය අමාත්‍යාංශය	රාජ්‍ය ජනමාධ්‍ය සම්මාන -2018 වැඩසටහන සඳහා වියදම්, තොරතුරු දැන ගැනීමේ අයිතිය සහ ආන්තිකරණය වූ ප්‍රජාවන් සහ ගැටුම්වල බලපෑමට ලක් වූ ප්‍රදේශයන්හි වෙසෙන ජනතාවගේ අයිතීන් ඉහළ නැංවීමේ ව්‍යාපෘතිය, අතිරේක ලේකම්වරයාගේ භාවිතය සඳහා මෙහෙයුම් කල්බදු ක්‍රමය යටතේ ලබාගත් වාහනයේ ගෙවීම්	33,100,000	2,560,000
210	ප්‍රවෘත්ති දෙපාර්තමේන්තුව	පුද්ගල පඩිනඩි සඳහා වන ප්‍රතිපාදන, කාර්යාල පරිශ්‍රයේ ආපන ශාලාව ඉදි කිරීමට අදාළ ගිණ බිල්පත් නිරවුල් කිරීම, රජයේ විත්‍රපට ඒකකය නවීන උපකරණ සහිතව වැඩිදියුණු කිරීමේ ව්‍යාපෘතිය	40,000,000	14,500,000
56	අමාත්‍ය මණ්ඩලයට අයත් නොවන විශේෂ ප්‍රදේශ සංවර්ධන අමාත්‍යාංශය	වතුකරයේ හින්දු කෝවිල් සඳහා පූජා භාණ්ඩ ලබා දීමේ ව්‍යාපෘති සඳහා වන වියදම්, වතු පාසල් සඳහා ලී බඩු සහ උපකරණ, වතු කම්කරුවන් සඳහා විවේක කාමර 25 ක් ඉදි කිරීම	-	45,000,000
101	බුද්ධශාසන හා වයඹ සංවර්ධන අමාත්‍යාංශය	2018 මූල්‍ය වර්ෂයේ ගිණ බිල්පත් නිරවුල් කිරීම, නව සීසීටීවී කැමරා පද්ධතිය ස්ථාපිත කිරීම "බුදුපුත් සුරක්ෂා"වැඩ සටහනේ හිමිකම් සහතික පත්‍ර ප්‍රදානය කිරීමේ පළාත් /දිස්ත්‍රික් වැඩ සටහන, මිහිඳු පෙරහැර සඳහා වන වියදම, "බුදුපුත් සුරක්ෂා"රක්ෂණ යෝජනා ක්‍රමය ක්‍රියාත්මක කිරීම, වැඩිලට් පරිගණක 4,460 ක් ආනයනය කිරීමට අදාළ වරාය හා ගුවන් තොටුපොළ සංවර්ධන බදු ගෙවීම	29,000,000	370,115,346
201	බෞද්ධ කටයුතු දෙපාර්තමේන්තුව	මූල්‍ය කල්බදු ක්‍රමය යටතේ ලබාගත් වාහන වල පොළී සහ මූලධන වාරික ගෙවීම,	1,154,000	1,752,000
102	මුදල් හා ජනමාධ්‍ය අමාත්‍යාංශය	සී/ස ගෝල්ඩන්කි සමාගමේ පුද්ගලික තැන්පතු හිමියන් සඳහා වන්දි ගෙවීම, රාජ්‍ය පුද්ගලික හවුල්කාරීත්ව ව්‍යාපෘතිය සඳහා (එන්.ඒ.පී.පී.පී. ව්‍යාපෘතිය) සහ මූල්‍ය අංශය නවීකරණය කිරීමේ ව්‍යාපෘතිය සඳහා ප්‍රතිපාදන, ප්‍රාදේශීය ලේකම් කාර්යාල මට්ටමින් ප්‍රජාපාදක "හරිත සමාජ"ස්ථාපිත කිරීම පිළිබඳ දැනුවත් කිරීමේ වැඩ සටහන සමාරම්භය, රාජ්‍ය හා පෞද්ගලික සහයෝගිතා ආයතනික හා නෛතික රාමු ව්‍යාපෘති කාර්යාලය සඳහා 2019 ජූලි සිට කුලී හා නව බඳවා ගැනීම් හේතුවෙන් වැඩි වූ දේශීය ගමන් වියදම, ලිපි ද්‍රව්‍ය කාර්යාලීය අවශ්‍යතා	5,900,000	1,239,400,000

04 වර්ධමණ අංශය

4.4 වගුව | 2019.01.01 දින සිට 2019.12.31 දක්වා අමාත්‍යාංශ අනුව අතිරේක ප්‍රතිපාදන සාරාංශය සම්බන්ධිතයි...

රු.

ශීර්ෂ අංකය	අමාත්‍යාංශය/දෙපාර්තමේන්තුව	කාර්යය	පුනරාවර්තන	මූලධන
239	විදේශ සම්පත් දෙපාර්තමේන්තුව	මූල්‍ය කල්බදු ක්‍රමය යටතේ ලබාගත් වාහනයේ ගෙවීම්, වැටුප් හා වේතන, ලිපිද්‍රව්‍ය හා කාර්යාලයීය අවශ්‍යතා, ඉන්ධන සැපයුම්, අළුතින් පත් කරන ලද ගරු රාජ්‍ය අමාත්‍යවරයාගේ වාහන නඩත්තුව	1,220,000	144,672,000
240	ජාතික අයවැය දෙපාර්තමේන්තුව	මූල්‍ය කල්බදු ක්‍රමය යටතේ ලබාගත් වාහන සඳහා වන කල්බදු වලට අදාළ පොළී හා මූලධන වාරික සඳහා වන ප්‍රතිපාදන	51,972,000	5,350,000
241	රාජ්‍ය ව්‍යාපාර දෙපාර්තමේන්තුව	ජාතික ජල සම්පාදන හා ජලාපවහන මණ්ඩලයේ ණය ආපසු ගෙවීම් නිරවුල් කිරීම, ජාතික ඉතිරි කිරීමේ බැංකුවේ අක්‍රීය හිමිකම් ප්‍රතිපූර්ණය කිරීම, නිවාස සංවර්ධන මූල්‍ය සමාගමේ බැංකුව විසින් නිකුත් කරන ලද ඒවිඊසී බැඳුම්කර වල ආයෝජනය කිරීම, ලිපි ද්‍රව්‍ය හා කාර්යාල අවශ්‍යතා සඳහා ගෙවීම්, සී/ස පුගොඩ පෙහෙකම්හල් ලංකා ආයතනයේ හිටපු සේවකයින් සඳහා හිඟ වැටුප් ගෙවීම, ජාතික සංවර්ධන බැංකුවේ, කොමර්ෂල් බැංකුවේ සහ වැවිලි සංස්ථාවේ කොටස් මුදල ගිණුම්ගත කිරීම, ශ්‍රී ලංකා විදේශ රැකියා නියුක්ති කාර්යාංශය සඳහා වන භාණ්ඩාගාර ප්‍රදාන ගිණුම් ගත කිරීම, ගල් අගුරු බලශක්ති ව්‍යාපෘතියේ ණය ආපසු ගෙවීම්, ජාතික ඉතිරි කිරීමේ බැංකුවේ ගිණුම් වලට අදාළව 2014 වර්ෂයේ ඇ.එ.ජ. ඩොලර් මිලියන 250 ක් වූ ජාත්‍යන්තර බැඳුම්කර රක්ෂණයේ SWAP වියදම නිරවුල් කිරීම සහ ශ්‍රී ලන්කන් ඉවන් සමාගම ප්‍රති සැකැස්ම හා නියමු කළමණාකරුගේ වියදම් ප්‍රතිපූර්ණය	1,659,200,000	3,602,953,000
243	සංවර්ධන මූල්‍ය දෙපාර්තමේන්තුව	නියඟයේ බලපෑමට ලක්වූ දිස්ත්‍රික්කයන් හි කාන්තාවන් සඳහා ක්ෂුද්‍ර මූල්‍ය ණය වෙනුවෙන් ණය සහන ක්‍රියාත්මක කිරීම සහ ණය සුරැකුම් යේජනා ක්‍රමය.	-	700,000,000
244	වෙළඳ හා ආයෝජන ප්‍රතිපත්ති දෙපාර්තමේන්තුව	ගැසට් නිවේදන මුද්‍රණය කිරීමට අදාළ වියදම්, පුද්ගල පඩිනඩි හා දේශීය ගමන්, රාජ්‍ය අංශයේ සේවකයන් සඳහා රු. 2,500 ක දීමනාවක් ගෙවීම පිළිබඳ අයවැය යෝජනා අංක 150 ක්‍රියාත්මක කිරීම	8,885,000	-
245	රාජ්‍ය මුදල් දෙපාර්තමේන්තුව	ඊ-රාජ්‍ය ප්‍රසම්පාදන ව්‍යාපෘතියේ ආරම්භක කටයුතු සඳහා ප්‍රතිපාදන මූල්‍ය කල්බදු ක්‍රමය යටතේ ලබාගත් වාහනයේ පොළී සහ මූලධන ගෙවීම් සඳහා වියදම්, රාජ්‍ය අංශයේ සේවකයින් සඳහා රු.2,500/-ක දීමනාවක් ගෙවීම පිළිබඳ අයවැය යෝජනා අංක 150 ක්‍රියාත්මක කිරීම	4,380,200	25,386,800
249	භාණ්ඩාගාර මෙහෙයුම් දෙපාර්තමේන්තුව	බැංකු අයිතිය සහ අනෙකුත් ණය සඳහා වන පොළී ගෙවීම් වෙනුවෙන් ප්‍රතිපාදන, මූල්‍ය කල්බදු ක්‍රමය යටතේ මිලදී ගත් වාහන විකිණීමට අදාළව ලංකා බැංකුව විසින් ගෙවන ලද අතිරේක බදු ප්‍රතිපූර්ණය කිරීම ගිණුම්ගත කිරීම	2,800,322,000	-
250	රාජ්‍ය ගිණුම් දෙපාර්තමේන්තුව	ශ්‍රී ලංකා ප්‍රජාතාන්ත්‍රික සමාජවාදී ජනරජයේ ගිණුම් ප්‍රකාශන උපවින පදනම මත සකස් කිරීමේ ව්‍යාපෘතිය පිළිබඳ කටයුතු ආරම්භ කිරීමට උපදේශකයෙකු පත් කිරීම සඳහා ප්‍රතිපාදන, ගොඩනැගිලි නඩත්තුව සඳහා ප්‍රතිපාදන.	200,000	30,000,000
251	තක්සේරු දෙපාර්තමේන්තුව	ගාල්ල නව ප්‍රාදේශීය කාර්යාලය සඳහා යන්ත්‍රසූත්‍ර හා උපකරණ මිලදී ගැනීම, ලිපිද්‍රව්‍ය සහ කාර්යාලයීය අවශ්‍යතා සඳහා ප්‍රතිපාදන, මූලධන වත්කම් පුනරුත්ථාපනය වැඩිදියුණු කිරීම හා අත්පත් කර ගැනීම, දේශීය ගමන් හා 2011 අංක 43 දරන උෞන ක්‍රියාකාරී ව්‍යවසායන් හා උෞන උපයෝජිත වත්කම් පුනරුත්ථාපනය කිරීමේ පනත යටතේ වන්දි	7,918,000	202,702,000
280	ව්‍යාපෘති කළමණාකරණ හා අධීක්ෂණ දෙපාර්තමේන්තුව	2019 අයවැය යෝජනා අනුව "රාජ්‍ය අංශයේ සේවකයින් සඳහා රු:2,500/-ක අන්තර් දීමනාවක් ගෙවීම ක්‍රියාත්මක කිරීම	3,047,000	-
323	නීති කටයුතු දෙපාර්තමේන්තුව	විදේශ ගමන් සඳහා ප්‍රතිපාදන	500,000	-
329	තොරතුරු තාක්ෂණ කළමනාකරණ දෙපාර්තමේන්තුව	නව බඳවා ගැනීම් හේතුවෙන් වැටුප් හා වේතන සඳහා වන ප්‍රතිපාදන, අතිකාල හා නිවාඩු දින දීමනා, වෙනත් දීමනා, ඉන්ධන සැපයුම්, වාහන නඩත්තුව, තැපැල් හා සන්නවේදන, අයි.ටී.එම්.අයි.එස් නඩත්තුව	136,723,000	-

04 පරිච්ඡේදය

4.4 වගුව | 2019.01.01 දින සිට 2019.12.31 දක්වා අමාත්‍යාංශ අනුව අතිරේක ප්‍රතිපාදන සාරාංශය සම්බන්ධිතයි...

රු.

ශීර්ෂ අංකය	අමාත්‍යාංශය/දෙපාර්තමේන්තුව	කාර්යය	පුනරාවර්තන	මූලධන
103	ආරක්ෂක අමාත්‍යාංශය	ආරක්ෂක අමාත්‍යාංශයේ ලේකම්වරයා සඳහා නිල රථයක් මිලදී ගැනීම සහ ගරු ආරක්ෂක අමාත්‍යවරයා සඳහා ආරක්ෂක රථයක් මිලදී ගැනීම, බස් රථ 07ක්, ට්‍රැක් රථ 06ක්, ගලි රථ 02ක්, ජල බවුසර් 01ක් හා ත්‍රි රෝද රථ 07ක් මිලදී ගැනීමට අදාළ හිඟ බිල්පත් ගෙවීම, විමර්ශන කටයුතු වලට අදාළ විදේශ ගමන්, අත්‍යවශ්‍ය ආරක්ෂක අයිතම ලබා ගැනීම, 2018 මූල්‍ය වර්ෂය සඳහා ආරක්ෂක සේවා අණ සහ මාණ්ඩලික විද්‍යාලයේ ගෙවීම් වලට අදාළ බිල්පත් නිරවුල් කිරීම, සී/ස ලංකා ලොජිස්ටික්ස් හා ටෙක්නොලොජීස් සමාගමේ ඇවර කිරීමේ කාර්යය සම්පූර්ණ කිරීම, සන්නද්ධ හමුදාවන්හි කොමාන්ඩෝ, නිලඇඳුම්, යහ පැවැත්ම දීමනාව සංශෝධනය කිරීමේ ව්‍යාපෘතිය ක්‍රියාත්මක කිරීම, අතිගරු ජනාධිපති තුමාගේ භාවිතය සඳහා ආරක්ෂක රථ දෙකක් ආනයනය කිරීම පිළිබඳ පුබෝචබෝගී බදු ගෙවීම, සී/ස ලංකා ලොජිස්ටික්ස් හා ටෙක්නොලොජීස් සමාගමේ සේවකයින්ට වන්දි ගෙවීම, වාහන නඩත්තුව, පුනරුත්ථාපනය හා වැඩිදියුණු කිරීම සඳහා ප්‍රතිපාදන, වැඩි කරන ලද මාසික ගොඩනැගිලි කුලිය ගෙවීම, ආරක්ෂක සේවා අණ සහ මාණ්ඩලික විද්‍යාලයේ වාර්ෂික උපාධි ප්‍රදානෝත්සවයේ වියදම්, "රණවිරු මාසිය රැකවරණ" වැඩසටහන සඳහා ප්‍රතිපාදන, වැටුප් හා වේතන, අතිකාල හා නිවාඩු දින දීමනා, විදුලිය හා ජලය සඳහා ප්‍රතිපාදන, රජයේ සේවකයින් සඳහා දේපළ ණය පොළිය, අයවැය යෝජනා අංක 150 අනුව රාජ්‍ය අංශයේ සේවකයින් සඳහා රු. 2,500 ක දීමනාවක් ගෙවීම	2,078,348,000	441,990,000
211	රජයේ මුද්‍රණ දෙපාර්තමේන්තුව	2019 අයවැය යෝජනා අංක 150 අනුව රජයේ සේවකයින් සඳහා රු. 2,500/- ක අන්තර් දීමනාවක් ගෙවීම.	17,580,000	-
222	ශ්‍රී ලංකා යුධ හමුදාව	2018 මූල්‍ය වර්ෂයට අදාළ හිඟ බිල් පත් නිරවුල් කිරීම, 2019 අයවැය යෝජනා අනුව "අඩු ආදායම්ලාභී පවුල් වල තරුණයින් සඳහා වෘත්තීය පුහුණුව" ව්‍යාපෘතිය ක්‍රියාත්මක කිරීම, වැඩි කරන ලද සලාක දීමනා ගෙවීම.	2,898,800,000	255,000,000
224	ශ්‍රී ලංකා ගුවන් හමුදාව	යන්ත්‍ර හා යන්ත්‍රසූත්‍ර නඩත්තුව සඳහා ප්‍රතිපාදන, මූලධන වත්කම් පුනරුත්ථාපනය/වැඩිදියුණු කිරීම හා අත්පත් කර ගැනීම, රට තුළ පැවති ආරක්ෂක තත්ත්වය සඳහා අවශ්‍ය මෙහෙයුම් කටයුතු වල යෙදවීමට යතුරු පැදි 40 ක් හා කැබ් රථ 25 ක් ලබා ගැනීම.	300,000,000	428,100,000
225	පොලීස් දෙපාර්තමේන්තුව	ශ්‍රී ලංකා පොලීසිය සඳහා ඒකාබද්ධ දීමනාව ගෙවීමට අවශ්‍ය ප්‍රතිපාදන, ආබාධිත පොලීස් නිලධාරීන්ගේ සුභසාධනය සඳහා වියදම්, චිතයෙන් ලැබුණු ප්‍රදානය උපයෝජනය කිරීම, ඩී.එන්.ඒ පරීක්ෂණ විනය ක්‍රියාමාර්ග හා මන්ද්‍රව්‍ය නිවාරණ වැඩ සටහන සඳහා වන වියදම්, රජයේ සේවකයින්ගේ දේපළ ණය හා පොළිය, 2019 අයවැය යෝජනා අංක 150 අනුව රාජ්‍ය අංශයේ සේවකයින් සඳහා රු. 2,500 ක අන්තර් දීමනාවක් ගෙවීම ක්‍රියාත්මක කිරීම	2,302,000,000	4,150,000
325	ශ්‍රී ලංකා චෙරලාරක්ෂක දෙපාර්තමේන්තුව	2018 මූල්‍ය වර්ෂය සඳහා වාහන ලබා ගැනීමට (කේන් ට්‍රැක් රථ) අදාළ හිඟ බිල්පත් නිරවුල් කිරීම.	-	12,170,000

04 පරිච්ඡේදය

4.4 වගුව | 2019.01.01 දින සිට 2019.12.31 දක්වා අමාත්‍යාංශ අනුව අතිරේක ප්‍රතිපාදන සාරාංශය සම්බන්ධිතයි...

රු.

ශීර්ෂ අංකය	අමාත්‍යාංශය/දෙපාර්තමේන්තුව	කාර්යය	පුනරාවර්තන	මූලධන
104	ජාතික ප්‍රතිපත්ති, ආර්ථික කටයුතු, නැවත පදිංචි කිරීම් හා පුනරුත්ථාපන, උතුරු පළාත් සංවර්ධන, වෘත්තීය පුහුණු හා නිපුණතා සංවර්ධන සහ යොවන කටයුතු අමාත්‍යාංශය	කොළඹ වෘත්තීය පුහුණු මධ්‍යස්ථානය සහ ගම්පහ කාර්මික විද්‍යාලය ස්ථාපිත කිරීම සඳහා ප්‍රතිපාදන, අමාත්‍යාංශය සඳහා පත් කරන ලද උපදේශක වරයා සඳහා වන වාහනයේ කල්බදු, බදු කුලී හා පළාත් පාලන ආයතන බදු, උතුරු හා නැගෙනහිර පළාත් වල යුද්ධයේ බලපෑමට ලක්වූ පවුල් සඳහා සාම්ප්‍රදායික ගඩොල් හා මැටි සහිත ස්ථිර නිවාස, රා බෝකල් කිරීමේ හා හකුරු නිෂ්පාදනය කිරීමේ ව්‍යාපෘතිය ක්‍රියාත්මක කිරීම, උතුරු පළාතේ ආයෝජන සහය වැඩ සටහන ක්‍රියාත්මක කිරීම, හානි පූර්ණ කාර්යාලය ස්ථාපිත කිරීම, ණය සමූපකාර සමිති හරහා උතුරු හා උතුරු මැද පළාත් වල ණයගැති පුද්ගලයින්ට ආධාර කිරීම, 2019 අයවැය යෝජනා අනුව "නල් අරමුදල" ක්‍රියාත්මක කිරීම, කටුනායක ඉංජිනේරු තාක්ෂණ ආයතනය හා රත්මලාන විශ්ව විද්‍යාල විද්‍යායතනය සඳහා වන ප්‍රතිපාදන උෟණතාවය, 2018 වර්ෂයට අදාළ හිඟ බිල්පත් නිරවුල් කිරීම, " පරිපූර්ණ ප්‍රජනන සෞඛ්‍යය අධ්‍යාපනය" ව්‍යාපෘතිය සඳහා ලැබුණු ප්‍රදානය ගිණුම්ගත කිරීම, නව වසරේ සංවර්ධන සමාරම්භයන් හා කාර්යසාධනයන් වැඩසටහනෙහි "මූලික හා ඉලෙක්ට්‍රොනික මාධ්‍ය ආවරණය" සඳහා ප්‍රතිපාදන, 2018 වර්ෂයේදී ව්‍යාපෘති කළමනාකරණ යොවන කටයුතු හා දක්ෂිණ සංවර්ධන අමාත්‍යාංශයේ වියදම් දැරීම සඳහා හදිසි අවස්ථා අරමුදලින් නිදහස් කරන ලද රු. මිලියන 50 ක අත්තිකාරම් මුදල නිරවුල් කිරීම, ලිපිද්‍රව්‍ය හා කාර්යාලයීය අවශ්‍යතා, වාහන නඩත්තුව, තැපැල් හා සන්නිවේදනය, විදුලි බලය හා ජලය, දේශීය ගමන් හා වෙනත් සේවාවන් වැඩිවූ පිරිවැය වෙනුවෙන් ප්‍රතිපාදන සැලසීම.	184,314,000	7,693,831,000
237	ජාතික ක්‍රමසම්පාදන දෙපාර්තමේන්තුව	වාහන නඩත්තුවට අදාළ වියදම්, මූල්‍ය හා කල්බදු ක්‍රමය යටතේ ලබාගත් වාහන තුන සඳහා මූලධන හා පොලී වාරික, අයවැය යොජනා අංක 150 යටතේ රාජ්‍ය අංශයේ සේවකයන් සඳහා රු. 2,500 ක අන්තර් දීමනාවක් ගෙවීම.	2,609,000	1,591,000
108	තැපැල් සේවා හා මුස්ලිම් ආගමික කටයුතු අමාත්‍යාංශය	හදිසි හා අත්‍යාවශ්‍ය අතිරේක රාජකාරී ඉටු කිරීමේදී දරන ලද අතිකාල හා නිවාඩු දින දීමනා සඳහා වන ප්‍රතිපාදන උෟණතාවය, පසුව අවලංගු කිරීමට තීරණය කරන ලද ඉස්ලාම් හා ප්‍රජාතන්ත්‍රවාදය පිළිබඳ ජාත්‍යන්තර සම්මන්ත්‍රණය පැවැත්වීමට බණ්ඩාරනායක ජාත්‍යන්තර සම්මන්ත්‍රණ ශාලාවට ගෙවන ලද මුදල කපා හැරීම.	550,000	-
202	මුස්ලිම් ආගමික හා සංස්කෘතික කටයුතු දෙපාර්තමේන්තුව	2018 මූල්‍ය වර්ෂය සඳහා දහම් පාසල් ගුරුවරුන්ට නිල ඇඳුම් දීමනා සහ දහම් පාසල් පෙළ පොත් වැඩ සටහනට අදාළ හිඟ බිල්පත් නිරවුල් කිරීම.	7,790,000	-
308	තැපැල් දෙපාර්තමේන්තුව	තැපැල්පති වරයා සඳහා ලබාගත් වාහනයේ මූලධන හා පොලී වාරික ගෙවීම, තැපැල් සේවා නිලධාරීන්ගේ සහ උප තැපැල් ස්ථානාධිපතිවරුන්ගේ හිඟ වැටුප් සඳහා ප්‍රතිපාදන, හදිසි හා අත්‍යාවශ්‍ය අතිරේක රාජකාරී ඉටු කිරීම නිසා වැය වූ අතිකාල හා නිවාඩු දින දීමනා සඳහා ප්‍රතිපාදන.	920,922,000	1,220,000
110	අධිකරණ හා බන්ධනාගාර ප්‍රතිසංස්කරණ අමාත්‍යාංශය	සාධාරණත්වය වෙත ප්‍රවේශවීම ශක්තිමත් කිරීමේ සහ ශ්‍රී ලංකාවේ වින්දිත හා සාක්ෂි ආරක්ෂා කිරීමේ ව්‍යාපෘතියේ වියදම්, 2018 වර්ෂයට අදාළ හිඟ බිල්පත් නිරවුල් කිරීම, දේශීය හා විදේශීය ගමන් සඳහා වන ප්‍රතිපාදන උෟණතාවය, පොදු රාජ්‍ය මණ්ඩලීය නීති අමාත්‍යවරුන්ගේ රැස්වීමට සත්කාරකත්වය දැරීම පිළිබඳ රැස්වීමේ වියදම්.	53,100,000	15,700,000
228	අධිකරණ පරිපාලනය	ලිපි ද්‍රව්‍ය හා කාර්යාලීය අවශ්‍යතා සහ ප්‍රවාහන සේවා සඳහා වන ප්‍රතිපාදන, කිලිනොච්චි, තෙල්දෙණිය, පුගොඩ, කන්තලේ අධිකරණ පුළුල් කිරීම හා රත්නපුර හා වැලිමඩ අධිකරණ වෙනත් ස්ථානවල පිහිටුවීමේ ව්‍යාපෘතිය සම්පූර්ණ කිරීමට අදාළ 2018 වර්ෂයේ හිඟ බිල්පත් නිරවුල් කිරීම, ගාල්ල අධිකරණ සංකීර්ණයේ හා කොළඹ අළුත් කඩේ අධිකරණ සංකීර්ණයේ වහලය අළුත්වැඩියා කිරීම, වැටුප් හා වේතන, ප්‍රවාහනය සඳහා ප්‍රතිපාදන, නව බඳවාගැනීම් හේතුවෙන් රජයේ සේවකයින්ගේ දේපළ ණය පොළිය 2019 අයවැය යෝජනා අනුව රජයේ සේවකයින්ට රු. 2,500/- ක අන්තර් දීමනාවක් ගෙවීම ක්‍රියාත්මක කිරීම.	204,000,000	497,640,000

04 පරිච්ඡේදය

4.4 වගුව | 2019.01.01 දින සිට 2019.12.31 දක්වා අමාත්‍යාංශ අනුව අතිරේක ප්‍රතිපාදන සාරාංශය සම්බන්ධිතයි...

රු.

ශීර්ෂ අංකය	අමාත්‍යාංශය/දෙපාර්තමේන්තුව	කාර්යය	පුනරාවර්තන	මූලධන
229	නීතිපති දෙපාර්තමේන්තුව	බදුකුලී හා පළාත් පාලන ආයතන බදු සඳහා සහ ප්‍රධාන කාර්යාල ගොඩනැගිල්ල ඉදිකිරීමට අදාළව 2018 වර්ෂයේ හිඟ බිල්පත් නිරවුල් කිරීම සඳහා ප්‍රතිපාදන, විදේශ ගමන්, අභ්‍යන්තර බඳවා ගත් කාර්ය මණ්ඩලයේ පුද්ගල පඩිනඩි, ගමන් වියදම්, ඉන්ධන, තැපැල් හා සන්නිවේදනය සඳහා ප්‍රතිපාදන, ගරු නීතිපති තුමාගේ නිල නිවාස නවීකරණය කිරීම, යුනිසෙෆ් වෙතින් ළමාරක්ෂක ඒකකයට ලැබුණු ප්‍රදාන ගිණුම්ගත කිරීම, නීතිපති දෙපාර්තමේන්තුවේ සංස්ථා අංශය මගින් බැර කරන ලද අතිරේක මුදල.	194,304,000	281,200,000
230	නීති කෙටුමපත් සම්පාදක දෙපාර්තමේන්තුව	ඉන්ධන, විදුලි බලය හා ජල සේවා සඳහා ප්‍රතිපාදන	2,000,000	-
231	ණය සහනදායක මණ්ඩලීය දෙපාර්තමේන්තුව	පුද්ගල පඩිනඩි, ලිපි ද්‍රව්‍ය හා කාර්යාලයීය අවශ්‍යතා සඳහා ප්‍රතිපාදන ණය සහනදායක මණ්ඩලයේ සාමාජිකයින් සඳහා පැමිණීමේ දීමනාව ගෙවීම.	6,370,000	-
232	බන්ධනාගාර දෙපාර්තමේන්තුව	2018 මූල්‍ය වර්ෂය සඳහා පල්ලේකැලේ බන්ධනාගාර සංකීර්ණය හා යාපනය බන්ධනාගාරය දෙවන අධියර ඉදි කිරීමට අදාළ හිඟ බිල්පත් නිරවුල් කිරීම, බන්ධනාගාර නිලධාරීන්ගේ ගෙවල් කුලී ගෙවීම, 2019 අයවැය යෝජනා අනුව අඹේපුස්ස හා විරවිල සමූහ ගොවිපල දෙකක් ස්ථාපිත කිරීමේ වැඩ සටහන ක්‍රියාත්මක කිරීම හා කාන්තා රැඳවියන් සඳහා වන පුහුණු මධ්‍යස්ථානයක් දොම්පේ ස්ථාපිත කිරීම, සංයුක්ත දීමනාව වැඩිවීම හේතුවෙන් දේශීය ගමන් සඳහා ප්‍රතිපාදන, ඉන්ධන ආහාර හා නිල ඇඳුම්, බන්ධනාගාර වල වැසිකිළි 421 ක් නවීකරණය කිරීම හා නව වැසිකිළි 108 ක් ඉදි කිරීම.	319,100,000	545,480,000
233	රජයේ රස පරීක්ෂක දෙපාර්තමේන්තුව	පුද්ගල පඩිනඩි සඳහා ප්‍රතිපාදන, අතිකාල හා නිවාඩු දින දීමනා, ඒකාබද්ධ අරමුදලට බැර කරන ලද මුදල මත පදනම් ව බාහිර විශ්ලේෂණ සඳහා වන ගෙවීම්.	5,300,000	-
234	ශ්‍රේෂ්ඨාධිකරණයේ රෙජිස්ට්‍රාර්	ඒකාබද්ධ අරමුදලට බැර කරන ලද මුදල මත පදනම්ව පිටපත් කිරීමේ ගාස්තු සඳහා ප්‍රතිපාදන, රාජ්‍ය භාෂා ප්‍රතිපත්තිය ක්‍රියාත්මක කිරීමට අදාළව නඩු වාර්තා පරිවර්තනය කිරීමේ වෙනුවෙන් පරිවර්තන ගාස්තු.	4,070,000	-
326	ප්‍රජා පාදක විශෝධන දෙපාර්තමේන්තුව	2009.10.15 සිට 2017.06.07 දක්වා නියෝජ්‍ය කොමසාරිස්ගේ හිඟ වැටුප් හා රඳවාගත් පාරිතෝෂික නිරවුල් කිරීම.	3,272,000	-
111	සෞඛ්‍ය, පෝෂණ හා දේශීය වෛද්‍ය අමාත්‍යවරයා	රෝහල් සහ ආයතන සඳහා වෛද්‍ය උපකරණ සඳහා වන වියදම් වලට අදාළ හිඟ බිල්පත් නිරවුල් කිරීම, 2018 මූල්‍ය වර්ෂය සඳහා මූලධන වත්කම් අත්පත් කර ගැනීම, බෝ නොවන රෝග සඳහා ඔරොත්තු දීමේ හැකියාව ශක්තිමත් කිරීම, ජලහිනිකා පාලන වැඩසටහන, රුධිර කාන්දු පෙරණ යන්ත්‍ර ලබාදීම හා රුධිර කාන්දු පෙරණ මධ්‍යස්ථාන ශක්තිමත් කිරීම හා 2019 අයවැය යෝජනා අනුව සත්කාරක සේවා සඳහා වන හැකියා ප්‍රවර්ධනය කිරීම, මොරටුව දිස්ත්‍රික් රෝහල වැඩිදියුණු කිරීමේ ව්‍යාපෘතියේ ඉතිරි අත්තිකාරම් මුදල ගෙවීම, රාජ්‍ය ඖෂධ සංස්ථාව හා රාජ්‍ය ඖෂධ නිෂ්පාදන නීතිගත සංස්ථාවට වෛද්‍ය උපකරණ සැපයීමට අදාළ බිල්පත් නිරවුල් කිරීම, 2019.09.10 දිනැති අමාත්‍ය මණ්ඩල තීරණය අනුව ආචාර්ය නෙවිල් ප්‍රනාන්දු ශික්ෂණ රෝහලේ 2019 නොවැම්බර් හා දෙසැම්බර් මස සඳහා මෙහෙයුම් වියදම්, වෛද්‍ය නිලධාරීන්ගේ, ලියාපදිංචි හා සහකාර වෛද්‍යවරුන්ගේ වැඩි කරන ලද අතිරේක රාජකාරි දීමනා සඳහා වන ප්‍රතිපාදන ඌණතාවය සහ හෙදියන්ගේ, පරිපූරක හා අතුරු වෛද්‍ය වෘත්තිකයින්ගේ වැඩි කරන ලද අතිකාල, විදුලිබලය හා ජලය, ආරක්ෂක, පිරිසිදු කිරීම් හා රෙදි සේදීම් සඳහා වන ප්‍රතිපාදන 2019 අයවැය යෝජනා අනුව රජයේ සේවකයින්ට රු. 2,500/- ක අන්තර් දීමනාවක් ගෙවීම ක්‍රියාත්මක කිරීම.	16,608,140,000	1,782,000,000
220	ආයුර්වේද දෙපාර්තමේන්තුව	"දේශීය ඖෂධ හරහා ප්‍රජා සෞඛ්‍ය පහසුකම් සැපයීමේ" ව්‍යාපෘතියට අදාළ හිඟ බිල්පත් නිරවුල් කිරීම හා 2018 මූල්‍ය වර්ෂය සඳහා පුද්ගල පඩිනඩි, දේශීය ගමන් හා වෙනත් සේවාවන්.	66,517,000	22,483,000

04 පරිමිත අගය

4.4 වගුව | 2019.01.01 දින සිට 2019.12.31 දක්වා අමාත්‍යාංශ අනුව අතිරේක ප්‍රතිපාදන සාරාංශය සම්බන්ධිතයි...

රු.

ශීර්ෂ අංකය	අමාත්‍යාංශය/දෙපාර්තමේන්තුව	කාර්යය	පුනරාවර්තන	මූලධන
112	විදේශ කටයුතු අමාත්‍යාංශය	අළුතින් පත්කරන ලද රාජ්‍ය අමාත්‍යවරයාගේ කාර්යාලයට අදාළ වියදම්, ආර්ථික රාජ්‍ය තාන්ත්‍රික සමාරම්භයන් ක්‍රියාත්මක කිරීම, 2019 සමුද්‍රීය ආරක්ෂාව පිළිබඳ ක්‍රියාකාරී කණ්ඩායමේ පළමු රැස්වීමට අදාළව ඉන්දියානු සාගර ගෝලීය සංගමය මගින් ලබා දුන් ප්‍රදාන ගිණුම්ගත කිරීම, විදේශීය දූත මණ්ඩල සඳහා වාහන ප්‍රසම්පාදනය, දායකත්ව හා සම්මාදම් ගාස්තු, වැටුප් හා චේතන, බදුකුලී හා පළාත් පාලන ආයතන සඳහා, විදේශ ගමන් හා විශ්‍රාම ප්‍රතිලාභ සඳහා වූ ප්‍රතිපාදන උපයෝජනය	339,860,000	86,179,000
114	ප්‍රවාහන හා සිවිල් ගුවන් සේවා අමාත්‍යාංශය	පුද්ගල පඩිනඩි අතිකාල හා නිවාඩු දින දීමනා, දේශීය ගමන්, තැපැල් හා සන්නිවේදන හා බදුකුලී හා පළාත් පාලන ආයතන බදු සඳහා වන ප්‍රතිපාදන උපයෝජනය, ලී ලීඩු හා කාර්යාලීය උපකරණ ලබා ගැනීම, බස් සංචිතය වැඩි දියුණු කිරීම, ශ්‍රී ලංකා ගමනාගමන මණ්ඩලයේ ආයතනික සංවර්ධනය හා හැකියා ප්‍රවර්ධනය, අළුතින් පත් කරන ලද ගරු දුම්රිය රාජ්‍ය අමාත්‍යවරයා සඳහා 2019 දෙසැම්බර් මාසය වෙනුවෙන් පරිපාලන වියදම්.	29,200,000	453,000,000
306	ශ්‍රී ලංකා දුම්රිය දෙපාර්තමේන්තුව	දුම්රිය සංවර්ධන ව්‍යාපෘතිය යටතේ ගැල් බවුසර් 30ක්, වුක් බවුසර් 20ක්, ඩීසල් බලවේග කට්ටල 06ක් සහ දුම්රිය එන්ජින් කට්ටල 10ක් මගී දුම්රිය මැදිරි 160 ක් ප්‍රසම්පාදනය සඳහා ප්‍රතිපාදන සැලසීම, මුහුදුබඩ මාර්ගය සඳහා දුම්රිය ඇණිය ව්‍යාපෘතිය සඳහා වන ණය මුදල ගිණුම්ගත කිරීම හා උතුරු දුම්රිය මාර්ගය සඳහා දුම්රිය සංඥා හා සන්නිවේදන පද්ධතිය ස්ථාපිත කිරීම, ගැල් කුලී ගාස්තු ගෙවීම, ඩීසල් එන්ජින් කට්ටලයක් හා දුම්රිය එන්ජින් ලබා ගැනීම වෙනුවෙන් රේගු ගාස්තු හා රක්ෂණ වාරික ගෙවීම, ඩීසල් විදුලි එන්ජින් කට්ටල 3 ක් ලබා ගැනීම සඳහා රේගු ආනයන බදු සහ ජාතිය ගොඩනැගීමේ බද්ද හා එකතු කළ අගය මත බද්ද.	-	3,341,338,000
307	මෝටර රථ ප්‍රවාහන දෙපාර්තමේන්තුව	මූල්‍ය හා කල්බදු ක්‍රමය යටතේ ලබාගත් වාහන 03 සඳහා මූලධන, පොළී හා වෙනත් පරිපාලන ගාස්තු සඳහා ගෙවීම්.	2,731,000	3,932,000
117	මහාමාර්ග හා මාර්ග සංවර්ධන සහ බනිජතල් සම්පත් සංවර්ධන අමාත්‍යාංශය	"රන් මාවත" ග්‍රාමීය මාර්ග නඩත්තු හා ඉදිකිරීම් වැඩසටහන ක්‍රියාත්මක කිරීම (අයවැය යෝජනා 2019 අනුව) පානදුර, රත්නපුර මාර්ගය ඉදි කිරීම සමාගම සඳහා එකතු වූ වන්දි මුදල නිරවුල් කිරීම, 2019 ණය ගිවිසුම කල් ඉකුත්වීමට පෙර කඩවත සිට කෙරවලපිටිය දක්වා පිටත වටරවුම් මාර්ග III අදියරේ අතැති බිල්පත් නිරවුල් කිරීම.	-	16,050,000,000
118	කෘෂිකර්ම, ග්‍රාමීය ආර්ථික කටයුතු, පශු සම්පත් සංවර්ධන, වාරිමාර්ග සහ ධීවර හා ජලජසම්පත් සංවර්ධන අමාත්‍යාංශය	2018/2019 මහ කන්නයේ වී මිලදී ගැනීම, වී ගබඩා ප්‍රතිසංස්කරණය කිරීමට අදාළ 2017 වර්ෂයේ අතැති බිල්පත් නිරවුල් කිරීම, සුළු හා මධ්‍ය පරිමාණ වී මෝල් ගිම්පන් සඳහා ණය ලබා දීමේ ව්‍යාපෘතිය ක්‍රියාත්මක කිරීම, සේනා දළඹුවා නිසා හානිවූ හෝග වෙනුවෙන් වන්දි ගෙවීම, 2018 හිත බිල්පත් නිරවුල් කිරීම, ගන්දර හා වේල්ලමත්කඩ ධීවර වරායන්හි කටයුතු අඛණ්ඩව ක්‍රියාත්මක කිරීම, ජාතික ශාඛා නිරෝධායන සේවාව සඳහා උපකරණ අළුත්වැඩියා කිරීම හා ප්‍රසම්පාදනය කිරීම, වාණිජ වශයෙන් දෙල් නිෂ්පාදන වැඩ සටහන අඛණ්ඩව ක්‍රියාත්මක කිරීමට අදාළ බිල්පත් නිරවුල් කිරීම හා 2018 වර්ෂයේ දීස්ත්‍රික්ක 08 ක භූගත ජලය අධීක්ෂණය කිරීමේ නියමු ව්‍යාපෘති ක්‍රියාත්මක කිරීම, පාරිසරික සහතික කරන වැඩසටහන් හඳුන්වා දීමේ ව්‍යාපෘති වලට අදාළව කෘෂිකර්ම දෙපාර්තමේන්තුවේ හිත බිල්පත් නිරවුල් කිරීම, හොරණ හා මාකඳුර පර්යේෂණ මධ්‍යස්ථානයන්හි ඉහළ ඵලදාවක් සහිත කෙසෙල් හා අන්තාසි පැල සංවර්ධනය කිරීම පිළිබඳ පර්යේෂණ ප්‍රවර්ධනය, ජාතික ශාඛා නිරෝධායන මධ්‍යස්ථානයේ පර්යේෂණ පහසුකම් වැඩිදියුණු කිරීම සහ ආහාර සුරක්ෂිතතාව පිළිබඳ විශේෂ වැඩසටහන, 2018 මූල්‍ය වර්ෂය සඳහා ගොවීන් වෙනුවෙන් දායකත්ව රක්ෂණ යෝජනා ක්‍රමයක් හඳුන්වා දීම, කෘෂි කාර්මික අංශය නවීකරණය කිරීමේ ව්‍යාපෘතියේ සේවයේ යෙදවීමේ අත්තිකාරම් ගෙවීම සහ ශක්‍යතා අධ්‍යයන පැවැත්වීම, හදබිම අධිකාරයේ සේවකයින් දෙදෙනෙකු සඳහා වන්දි ගෙවීම, වී ගොවීන් අතර වියලීමේ තාක්ෂණය ප්‍රවර්ධනය කිරීම, කෘෂි කාර්මික අංශය නවීකරණය කිරීමේ ව්‍යාපෘතිය සඳහා ලැබුණු ණය මුදල උපයෝජනය කිරීම, 2018 වර්ෂය සඳහා ආහාර සුරක්ෂිතතාවය පිළිබඳ විශේෂ වැඩසටහන් හිත බැඳීම් නිරවුල් කිරීම, උත්සව සමයේදී සහන මිලකට මාළු ලබා දීමේ වැඩසටහන සඳහා 2018 වර්ෂයේ සිට ගෙවීමට ඇති අත්තිකාරම් ගෙවීම් නිරවුල් කිරීම, දේශගුණික තිරසාර කෘෂිකර්ම හා වාරි කළමනාකරණ ව්‍යාපෘතියේ වියදම්, සාර්ත් කෘෂිකර්ම මධ්‍යස්ථානය කාලාපීය විද්වතුන්ගේ උපදේශන රැස්වීම, සේවක සංඛ්‍යාව වැඩි කිරීම හේතුවෙන් ශ්‍රී ලංකා ජාතික ජලපීචි සංවර්ධන අධිකාරියේ වියදම්.	3,794,652,000	4,420,132,370

04 පරිච්ඡේදය

4.4 වගුව | 2019.01.01 දින සිට 2019.12.31 දක්වා අමාත්‍යාංශ අනුව අතිරේක ප්‍රතිපාදන සාරාංශය සම්බන්ධිතයි...

රු.

ශීර්ෂ අංකය	අමාත්‍යාංශය/දෙපාර්තමේන්තුව	කාර්යය	පුනරාවර්තන	මූලධන
281	ගොවිජන සංවර්ධන දෙපාර්තමේන්තුව	මූල්‍ය කල්බදු ක්‍රමය යටතේ ලබාගත් ඩබල් කැබ් රථ 20 හි පොළී වාරික ගෙවීම, 2019 අයවැය යෝජනා අනුව රාජ්‍ය සේවකයින්ට රු. 2,500/- ක අන්තර් දීමනාවක් ගෙවීමේ ව්‍යාපෘතිය ක්‍රියාත්මක කිරීම.	378,211,000	-
282	වාරිමාර්ග දෙපාර්තමේන්තුව	2019 අයවැය යෝජනා අනුව මන්නාරම දිස්ත්‍රික්කයේ පෝෂක ටැංකි සහ විශාල ටැංකි ප්‍රතිසංස්කරණය කිරීමේ ව්‍යාපෘතිය ක්‍රියාත්මක කිරීම.	-	300,000,000
285	කෘෂිකර්ම දෙපාර්තමේන්තුව	සුළු පරිමාණ කෘෂි කාර්මික පර්යේෂණ ව්‍යාපෘති ක්‍රියාත්මක කිරීම හා ලිපිද්‍රව්‍ය හා කාර්යාලයීය අවශ්‍යතා අදාළ 2018 මූල්‍ය වර්ෂය සඳහා හිඟ බිල්පත් නිරවුල් කිරීම සහ 2019 අයවැය යෝජනා අනුව "ගොවීන් සඳහා කෘෂි ව්‍යාපාර සහය යෝජනා ක්‍රමය" ව්‍යාපෘතිය ක්‍රියාත්මක කිරීම, මුරකරුවන්ගේ මූලික වැටුප වැඩි කිරීම හේතුවෙන් අතිකාල හා නිවාඩු දින දීමනා සඳහා වන වියදම්, ජාතික බීජ නිෂ්පාදනය සඳහා වන ප්‍රතිපාදන උෟණකාවය සහ ප්‍රමාදයකින් තොරව බීජ මිලදී ගැනීමේ වැඩසටහන.	9,893,000	910,153,000
290	ධීවර හා ජලජ සම්පත් දෙපාර්තමේන්තුව	2018 වර්ෂයට අදාළ හිඟ බිල්පත් නිරවුල් කිරීම, බහු දින බෝට්ටු සඳහා ගබඩා පහසුකම් හා ආරක්ෂිත ප්‍රමිතීන් ඉහළ නැංවීම සඳහා 50% ක සහනාධාරයක් ව්‍යාපෘතිය ක්‍රියාත්මක කිරීම, 2019 අයවැය යෝජනා අනුව රාජ්‍ය සේවකයින්ට රු. 2,500/- ක අන්තර් දීමනාවක් ගෙවීම, ඇත මුහුදේ ධීවරයින්ට පහසුකම් සැලසීම සඳහා Visma Consulting A/S Denmark සමාගම වෙත VMS මෘදුකාංග ආධාරක සහ යාවත්කාලීන ගාස්තු ගෙවීම, වාණිජ මහාධිකරණ තීරණය අනුව ඉන්දියන් සාගරයේ ධීවරයින් මුදා හැරීමේ මෙහෙයුම් සඳහා ප්‍රතිපාදන ගෙවීම සහ කලමැටිය ධීවර වරායේ සිදුවූ හදිසි ගින්න හේතුවෙන් තම බෝට්ටු අහිමි වූ ධීවරයින්ට වන්දි ගෙවීම, තැපැල් හා සන්නිවේදන සඳහා ප්‍රතිපාදන,	53,394,000	428,230,000
292	සත්ව නිෂ්පාදන හා සෞඛ්‍ය දෙපාර්තමේන්තුව	2012 කුරුළු උණ හේතුවෙන් විනාශ වූ බිත්තර දමන කුරුල්ලන් හා ආසාදිත ළව්‍ය සඳහා මහේස්ත්‍රාත් අධිකරණ නියෝගය අනුව වන්දි ගෙවීම, 2018 වර්ෂයට අදාළ හිඟ බිල්පත් නිරවුල් කිරීම, ලිපිද්‍රව්‍ය හා කාර්යාලයීය අවශ්‍යතා, ඉන්ධන සඳහා වන හිඟ ගෙවීම් නිරවුල් කිරීම, මූලධන වතකම් පුනරුත්ථාපනය, වැඩි දියුණු කිරීම හා පශු සම්පත් අභිජනන ව්‍යාපෘතියේ හිඟ ගෙවීම් නිරවුල් ගෙවීම.	12,766,000	164,000,000
119	විදුලිබල බලශක්ති සහ ව්‍යාපාර සංවර්ධන අමාත්‍යාංශය	"හබරණ-වේයන්ගොඩ කි.වො 220 සම්පූර්ණ රැහැන්" ව්‍යාපෘතිය සඳහා ලංකා විදුලිබල මණ්ඩලය දැරීමට සිදුවූ වියදම්, පූජා භූමි සඳහා විදුලිබල පහසුකම්, වාහන නඩත්තුව සඳහා ගෙවීම්, යෝජිත කාර්යාල ගොඩනැගිල්ල සඳහා කුලිය, ගරු අමාත්‍ය වරයාගේ උපදේශකයින් සඳහා දීමනා ගෙවීම, විදේශ ගමන්, හිඟ වැටුප් හා 2019 අයවැය යෝජනා අංක 150 අනුව රාජ්‍ය අංශයේ සේවකයින් සඳහා රු. 2,500 ක දීමනාවක් ගෙවීම	212,550,000	143,300,000
120	කාන්තා හා ළමා කටයුතු සහ වියළි කලාප සංවර්ධන අමාත්‍යාංශය	වියළි කලාප සංවර්ධන ව්‍යාපෘතිය - අනුරාධපුර දිස්ත්‍රික්කය ක්‍රියාත්මක කිරීම සහ ළමා අපරාධකරුවන් හා වින්දිතයින් ප්‍රවාහනය කිරීමට වාහන 05ක් ලබා ගැනීම, විදේශ ගමන්, ප්‍රවාහන, බදු කුලී සහ පළාත් පාලන ආයතන බදු, ස්ත්‍රී පුරුෂ භාවය මත පදනම් වූ ප්‍රවන්ඩත්වය වැඩ සටහන සඳහා එක්සත් ජාතීන්ගේ ජනගහන අරමුදල් මගින් ලබාදුන් මූල්‍ය ප්‍රදාන ගිණුම්ගත කිරීම, කාන්තා සංවර්ධන සහතික කිරීම හා ශක්තිමත් කිරීම සඳහා වන ව්‍යාපෘතිය සඳහා එක්සත් ජාතීන්ගේ සංවර්ධන ව්‍යාපෘතිය මගින් ලබාදුන් මූල්‍ය ප්‍රතිපාදන ගිණුම්ගත කිරීම.	3,404,000	260,103,000
217	පරිවාස හා ළමාරක්ෂක සේවා දෙපාර්තමේන්තුව	2019 අයවැය යෝජනා අංක 150 අනුව රාජ්‍ය අංශයේ සේවකයින් සඳහා රු. 2,500 ක දීමනාවක් ගෙවීම	4,000,000	-

04 වර්ග මිලියන

4.4 වගුව | 2019.01.01 දින සිට 2019.12.31 දක්වා අමාත්‍යාංශ අනුව අතිරේක ප්‍රතිපාදන සාරාංශය සම්බන්ධිතයි...

රු.

ශීර්ෂ අංකය	අමාත්‍යාංශය/දෙපාර්තමේන්තුව	කාර්යය	පුනරාවර්තන	මූලධන
122	ඉඩම් හා පාර්ලිමේන්තු ප්‍රතිසංස්කරණ අමාත්‍යාංශය	ඉඩම් කට්ටි 10,000ක් මැනීම සඳහා වන එක්සත් ජාතීන්ගේ මානව ජනාවාස වැඩසටහනේ සහ උතුරු පළාතේ ඉඩම් හිමිකම් 20,000ක් නියමානුකූල කිරීමේ වියදම්, ගරු නියෝජ්‍ය අමාත්‍යවරයා සඳහා වාහනයක් ලබා ගැනීම, පුද්ගල පඩිනඩි, දේශීය හා විදේශීය ගමන් සැපයුම් නඩත්තුව, ප්‍රවාහන, කැපැල්, විදුලිබල සේවාවන් මූලධන වත්කම් පුනරුත්තාපනය/වැඩිදියුණු කිරීම හා අත්පත් කර ගැනීම, දුර්විධ ජාතික සංඛ්‍යාතයේ නායක ගරු ආර් සම්බන්දන් මහනා සඳහා අත්‍යවශ්‍ය සේවා පහසුකම්, (2019.02.26 දිනැති අමාත්‍ය මණ්ඩල තීරණය අනුව) මූලධනී ප්‍රාදේශීය රෝහල, වැල්ලම්පිටිය නගර සංවර්ධනය හා මහ කොළඹ ගංවතුර පාලන ව්‍යාපෘතිය බිලුමැන්ඩල් සඳහා අත්පත් කරගත් ඉඩම් සඳහා මූලධන හා පොළී ගෙවීම.	29,200,000	868,155,000
286	ඉඩම් කොමසාරිස් ජනරාල් දෙපාර්තමේන්තුව	අළුතින් බඳවාගත් "ජනපද නිලධාරීන්" 22 දෙනාගේ වැටුප් හා වේතන සඳහා වන ප්‍රතිපාදන උපකරණවල, ලිපිලිපි සඳහා හා කාර්යාලයේ අවශ්‍යතා සඳහා සහ යන්ත්‍ර හා යන්ත්‍රෝපකරණ නඩත්තුව.	9,000,000	-
287	ඉඩම් හිමිකම් නිරවුල් කිරීමේ දෙපාර්තමේන්තුව	2019 අයවැය යෝජනා අංක 150 අනුව රාජ්‍ය අංශයේ සේවකයින් සඳහා රු. 2,500 ක දීමනාවක් ගෙවීම	12,060,000	-
288	මිනින්දෝරු දෙපාර්තමේන්තුව	ඉඩම් මැනීම, සිතියම් ගත කිරීම, සඳහා වන මෘදුකාංගය යාවත්කාලීන කිරීමේ ගාස්තු, වන්දිකා ඡායාරූප මිලදී ගැනීම හා පැරණි මැනුම් සැලසුම් පරිලෝකනගත කිරීම, දේශීය ගමන් වියදම් ගෙවීම, ප්‍රවාහනය, බදු කුලී, පළාත් පාලන ආයතන බදු, 2019 අයවැය යෝජනා අංක 150 අනුව රාජ්‍ය අංශයේ සේවකයින් සඳහා රු. 2,500 දීමනාවක් ගෙවීම ක්‍රියාත්මක කිරීම	114,050,000	10,000,000
327	ඉඩම් පරිහරණ ප්‍රතිපත්ති සැලසුම් දෙපාර්තමේන්තුව	මූල්‍ය කල්බදු ක්‍රමය යටතේ මිලදී ගත් වාහනයේ පොළී හා මූලධන ගෙවීම, 2019 අයවැය යෝජනා අංක 150 අනුව රාජ්‍ය අංශයේ සේවකයින් සඳහා රු. 2,500 ක දීමනාවක් ගෙවීම	11,295,000	2,726,000
123	නිවාස ඉදිකිරීම් සහ සංස්කෘතික කටයුතු අමාත්‍යාංශය	2018 මූල්‍ය වර්ෂය සඳහා සංස්කෘතික මධ්‍යස්ථාන ඉදිකිරීම හා ප්‍රතිසංස්කරණය හා අඩු ආදායම්ලාභී පවුල් සඳහා නව නිවාස ඉදිකිරීමට අදාළ හිඟ බිල්පත් නිරවුල් කිරීම, බස් නැවතුම්පොළ හා දුම්රිය ස්ථාන වල සනීපාරක්ෂක පහසුකම් වැඩිදියුණු කිරීමේ ව්‍යාපෘතිය ක්‍රියාත්මක කිරීම, 2019 ජනාධිපති සිනමා සම්මත උළෙල, 2019 අයවැය යෝජනා අනුව අවශ්‍ය පුද්ගලයින් සඳහා සනීපාරක්ෂක පහසුකම් සැපයීම, විශේෂ "ස්වයංක්‍රී" මානව සංවර්ධන වැඩසටහන ක්‍රියාත්මක කිරීම, රාජ්‍ය ඉංජිනේරු සංස්ථාවේ හා ජාතික උපකරණ හා යන්ත්‍රෝපකරණ සංවිධානයේ කාර්ය මණ්ඩල වැටුප් ගෙවීම හා ගොඩනැගිලි කුලී හා මෙහෙයුම් කල්බදු ක්‍රමය යටතේ මිලදී ගත් වාහන 03 සඳහා කල්බදු ප්‍රතිපාදන, ශ්‍රේෂ්ඨාධිකරණ තීරණය අනුව Lanka Kect Pvt (Ltd) පුද්ගලික සමාගමේ හිඟ ගෙවීම් නිරවුල් කිරීම.	703,500,000	1,167,600,000
206	සංස්කෘතික කටයුතු දෙපාර්තමේන්තුව	2019 අයවැය යෝජනා අනුව ජෝන් ද සිල්වා රඟහල අළුත්වැඩියාව හා ජාතික කලාභවන නවීකරණය කිරීම.	-	800,000,000
207	පුරාවිද්‍යා දෙපාර්තමේන්තුව	නව බඳවාගැනීම් හේතුවෙන් වැටුප් හා වේතන සඳහා වන වියදම්.	3,200,000	-
208	ජාතික කෞතුකාගාර දෙපාර්තමේන්තුව	වැටුප් හා වේතන අතිකාල හා නිවාඩු දින දීමනා, බදුකුලී හා පළාත් පාලන ආයතන බදු සඳහා වන ප්‍රතිපාදන.	12,600,000	-
209	ජාතික ලේඛණරක්ෂණ දෙපාර්තමේන්තුව	අතිකාල හා නිවාඩු දින දීමනා ඉන්ධන ආහාර හා නිල ඇඳුම් සඳහා වන ප්‍රතිපාදන, ආරක්ෂක හා පිරිසිදු කිරීමේ සේවා වියදම වැඩිවීම, නව බඳවා ගැනීම් සඳහා වන වැටුප් හා වේතන හා 2019 අයවැය යෝජනා අංක 150 අනුව රාජ්‍ය අංශයේ සේවකයින් සඳහා රු. 2,500 ක දීමනාවක් ගෙවීම	19,500,000	-
309	ගොඩනැගිලි දෙපාර්තමේන්තුව	2019 අයවැය යෝජනා අංක 150 අනුව රාජ්‍ය අංශයේ සේවකයින් සඳහා රු. 2,500 ක දීමනාවක් ගෙවීම	18,710,000	-

04 පරිච්ඡේදය

4.4 වගුව | 2019.01.01 දින සිට 2019.12.31 දක්වා අමාත්‍යාංශ අනුව අතිරේක ප්‍රතිපාදන සාරාංශය සම්බන්ධිතයි...

රු.

ශීර්ෂ අංකය	අමාත්‍යාංශය/දෙපාර්තමේන්තුව	කාර්යය	පුනරාවර්තන	මූලධන
124	ප්‍රාථමික කර්මාන්ත සහ සමාජ සවිබල ගැන්වීමේ අමාත්‍යාංශය	ආසියා යුරෝපා තුන්වන දේශපාලනික සංසදයේ වියදම් සඳහා ප්‍රතිපාදන, පෞද්ගලික ආයතන මගින් ආබාධිත පුද්ගලයින් බඳවා ගැනීම සඳහා වැටුප් සහන ලබාදීමේ ව්‍යාපෘතිය ක්‍රියාත්මක කිරීම, 2019 අයවැය යෝජනා අනුව ගොවීන් සඳහා කෘෂි ව්‍යාපාර සහය යෝජනා ක්‍රමය, ලංකා කුරුඳු වල තත්ත්වය ඉහළ නැංවීම සඳහා භූගෝලීය දර්ශක පද්ධතිය ස්ථාපිත කිරීම, කෘෂිකාර්මික අංශය නවීකරණය කිරීමේ ව්‍යාපෘතිය සඳහා ප්‍රතිපාදන.	83,152,000	366,500,000
331	සමෘද්ධි සංවර්ධන දෙපාර්තමේන්තුව	සේවකයින්ගේ වැටුප් සකස් කිරීමට අනුව ගිල වැටුප් ගෙවීම.	37,045,000	-
126	අධ්‍යාපන අමාත්‍යාංශය	ගුරුවරුන්ගේ අඛණ්ඩ වෘත්තීය සංවර්ධන වැඩසටහන ක්‍රියාත්මක කිරීම, පාසල් දරුවන් සඳහා කිරි විදුරුවක් ලබා දීම, 2019 අයවැය යෝජනා අංක 150 අනුව අනුව රාජ්‍ය අංශයේ සේවකයින් සඳහා රු.2,500 ක දීමනාවක් ගෙවීම ක්‍රියාත්මක කිරීම.	1,514,900,000	200,000,000
212	විභාග දෙපාර්තමේන්තුව	එක් මධ්‍යස්ථානයකට විභාග පරීක්ෂක වරුන් සංඛ්‍යාව වැඩි කිරීම හා වසර තුළ පැවැත්වෙන විභාග සංඛ්‍යාව වැඩි කිරීම හේතුවෙන් වන වියදම වෙනුවෙන් ප්‍රතිපාදන සැලසීම.	400,000,000	-
130	රාජ්‍ය පරිපාලන හා ආපදා කළමනාකරණ අමාත්‍යාංශය	නියං සහනාධාර සඳහා ප්‍රතිපාදන සහ ගංවතුරේ බලපෑමට ලක්වූ ප්‍රදේශවල පුනරුත්ථාපන කටයුතු පිළිබඳ අතැති බිල්පත් නිරවුල් කිරීම, වැලැක්වීමේ පියවර මගින් නායයාම් වලට ගොදුරු වීමේ අවදානම අවම කිරීමේ ව්‍යාපෘතිය, 2018 මූල්‍ය වර්ෂය සඳහා ආපදා බලපෑම් අවම කිරීමේ ව්‍යාපෘති ක්‍රියාත්මක කිරීමට අදාළ ගිල බිල්පත් නිරවුල් කිරීම හා 2017.12.31 දිනට පෙර මාතර දිස්ත්‍රික්කයේ ගංවතුර හා නායයාම් වලින් බලපෑමට ලක්වූ ප්‍රදේශ පුනරුත්ථාපනය කිරීමේ ව්‍යාපෘති වලට අදාළ වියදම්, උභව වෙල්ලස්ස භෞතික හා මානව සම්පත් සංවර්ධන ව්‍යාපෘතිය ක්‍රියාත්මක කිරීම සඳහා ප්‍රතිපාදන, මීකොටමුල්ල නාය යාම නිසා හානි වූ හෝ හානි වීමේ අවදානම් සහිත ඉඩම් සඳහා වන්දි ගෙවීම, සාලාවේ තාවකාලික ව්‍යාපාරික ස්ථාන ඉදි කිරීම, 2016 දී කොලොන්නාවේ ගංවතුර හේතුවෙන් හානි වූ නිවාස 1070 ක් සඳහා වන්දි ගෙවීම වෙනුවෙන් "ආපදා කළමනාකරණ හදිසි අරමුදල" ක්‍රියාත්මක කිරීම වෙනුවෙන් ප්‍රතිපාදන සැලසීම, 2019 අයවැය යෝජනා අනුව ජාතික ස්වාභාවික ආපදා රක්ෂණ යෝජනාක්‍රමය ක්‍රියාත්මක කිරීම, හදිසි ගලවා ගැනීමේ මෙහෙයුම් සඳහා අවශ්‍ය බෝට්ටු වලට බාහිරින් සවි කරන මෝටර් ප්‍රසම්පාදනය කිරීම, 2019 අයවැය යෝජනා අංක 150 අනුව අනුව රාජ්‍ය අංශයේ සේවකයින් සඳහා රු. 2,500 ක දීමනාවක් ගෙවීම ක්‍රියාත්මක කිරීම	492,123,000	4,196,152,000
253	විශ්‍රාම වැටුප් දෙපාර්තමේන්තුව	මූල්‍ය කල්බදු ක්‍රමය යටතේ ලබාගත් වාහනය සඳහා වන මූලධන හා පොළී වාරික ගෙවීම්, 2019 අයවැය යෝජනා අනුව රජයේ නිලධාරීන් සඳහා විශ්‍රාම වැටුප් පාරිතෝෂික හා වන්දි ගෙවීමේ ව්‍යාපෘතිය, විශ්‍රාම වැටුප් සංශෝධනය කිරීම ක්‍රියාත්මක කිරීම, මියගිය හා තුවාල වූ සොල්දාදුවන් සඳහා වන්දි ගෙවීමේ පුබසාධන වැඩසටහන්, මාසික විශ්‍රාම වැටුප් වැඩි කිරීම හේතුවෙන් වන ප්‍රතිපාදන උෟණතාවය, 2019 අයවැය යෝජනා අංක 150 අනුව අනුව රාජ්‍ය අංශයේ සේවකයින් සඳහා රු. 2,500 ක අන්තර් දීමනාවක් ගෙවීම ක්‍රියාත්මක කිරීම	17,302,376,000	1,400,000
304	කාලගුණ විද්‍යා දෙපාර්තමේන්තුව	දේශීය හා විදේශීය ගමන් සඳහා වන ප්‍රතිපාදන උෟණතාවය, වැඩි කරන ලද අතිකාල හා නිවාඩු දින දීමනා, නව බඳවා ගැනීම් හේතුවෙන් වැටුප් හා මේකන සඳහා වන ප්‍රතිපාදන, කාලගුණ විද්‍යා උපකරණ සඳහා වන ගෙවීම්.	17,550,000	28,250,000

04 වර්ගමුද්‍රණ

4.4 වගුව | 2019.01.01 දින සිට 2019.12.31 දක්වා අමාත්‍යාංශ අනුව අතිරේක ප්‍රතිපාදන සාරාංශය සම්බන්ධිතයි...

රු.

ශීර්ෂ අංකය	අමාත්‍යාංශය/දෙපාර්තමේන්තුව	කාර්යය	පුනරාවර්තන	මූලධන
135	වැවිලි කර්මාන්ත අමාත්‍යාංශය	2019 වර්ෂයේ පළමු කාර්තුව සඳහා ජනතා වතු සංවර්ධන මණ්ඩලයේ හා ශ්‍රී ලංකා රාජ්‍ය වැවිලි සංස්ථාවේ වැටුප් හා වේතන සහ උත්සව අත්තිකාරම් ගෙවීම, අමාත්‍ය මණ්ඩල තීරණ අනුව කුඩා තේ වතු හිමියන්ගේ ඵලදායිතාවය වැඩි කිරීම සඳහා තේ ශක්ති අරමුදලට ගෙවීම් කිරීම, 2019 වර්ෂය සඳහා ජාත්‍යන්තර පොල් ප්‍රජාවේ දායකත්ව හා සම්මාදම් ගාස්තු ගෙවීම, කලාපීය වැවිලි සමාගම් වල කළමනාකරණය අධීක්ෂණය සඳහා කාර්යසාධන බලකායක් ස්ථාපිත කිරීමේ වියදම්, වතු කම්කරුවන්ගේ ජීවන තත්වය ඉහළ නැංවීම මගින් ඉහළ ගුණාත්මක භාවයක් සහිත නිෂ්පාදන ඇති කිරීම වෙනුවෙන් ඔවුන්ට අධ්‍යාපනය ලබා දීම සඳහා දැනුවත් කිරීමේ වැඩසටහන් පැවැත්වීම, වැටුප් හා වේතන, අතිකාල හා නිවාඩු දීම වැටුප්, දේශීය ගමන් ලිපි ද්‍රව්‍ය හා කාර්යාලයීය අවශ්‍යතා හා කැපැල් හා සන්නිවේදන සඳහා වන ප්‍රතිපාදන උපකරණවල, සුළු පරිමාන තේ හා රබර් පුනර්ජීවන ව්‍යාපෘතිය, සී/ස ගිගුරාන සීනි සමාගමේ සාමාන්‍යාධිකාරී වරයා සඳහා වැටුප් ගෙවීම, සී/ස කන්තලේ සීනි සමාගමේ වැටුප් ගෙවීම, අළුතින් පත් කරන ලද ගරු රාජ්‍ය අමාත්‍යවරයා සඳහා වැටුප් හා වේතන, ලිපිද්‍රව්‍ය හා කාර්යාලයීය අවශ්‍යතා, ඉන්ධන සැපයුම් හා වාහන නඩත්තුව සඳහා වන වියදම.	13,059,000	505,698,000
293	රබර් සංවර්ධන දෙපාර්තමේන්තුව	2006-2012 කාලය සඳහා රබර් පර්යේෂණ ආයතනයේ කම්කරුවන්ගේ සේවක අර්ථසාධක හා සේවක භාරකාර හිඟ ගෙවීම් ගෙවීම, අළුතින් පත් කරන ලද සංවර්ධන නිලධාරීන් 49 දෙනෙකුගේ සඳහා වැටුප් හා වේතන, දේශීය ගමන් වියදම් ගෙවීම, බදු කුලී හා පළාත් පාලන ආයතන බදු ගෙවීම, 2019 අයවැය යෝජනා අංක 150 අනුව අනුව රාජ්‍ය අංශයේ සේවකයින් සඳහා රු. 2,500 ක දීමනාවක් ගෙවීම ක්‍රියාත්මක කිරීම	42,668,000	-
140	කඳුරට නව ගම්මාන, යටිතල පහසුකම් හා ප්‍රජා සංවර්ධන අමාත්‍යාංශය	නව ගම්මාන සංවර්ධන අධිකාරිය ස්ථාපිත කිරීමේ මූලික පිරිවැය, හැටන් වෘත්තීය පුහුණු මධ්‍යස්ථානය වැඩි දියුණු කිරීමේ 2018 වර්ෂයේ හිඟ බිල්පත් නිරවුල් කිරීම, හැටන් වෘත්තීය පුහුණු මධ්‍යස්ථානය වැඩිදියුණු කිරීම, පසුගාමී කළාපයන්හි සමාජ ආර්ථික සංවර්ධන හා වතු නිවාස වැඩසටහන, රජයේ සේවකයින්ට රු.2,500/- ක දීමනාවක් ගෙවීමට අයවැය යෝජනා 2019 අනුව ප්‍රතිපාදන, ඉන්දියා ප්‍රදාන සහාය නිවාස වැඩසටහන මගින් යටිතල පහසුකම් සංවර්ධනය.	6,500,000	778,359,000
149	කර්මාන්ත හා වාණිජ කටයුතු, දිගුකාලීනව අවතැන් වූ පුද්ගලයන් නැවත ජීවිත කිරීම හා සම්ප්‍රකාර සංවර්ධන අමාත්‍යාංශය	"නංවමු ලංකා" සුළු හා මධ්‍ය පරිමාණ ව්‍යවසාය සංවර්ධන වැඩ සටහන ක්‍රියාත්මක කිරීම, 2019 අයවැය යෝජනා අනුව කන්කසන්තුරෙයි, නැගෙනහිර මාන්තසින්, පරන්තන්, කොන්ඩාවි, කින්නියා, සමන්තුරෙයි, හා ත්‍රිකුණාමලය කාර්මික කලාප ස්ථාපිත කිරීම, ජාතික සැලසුම් මධ්‍යස්ථානයට අදාළ හිඟ බිල්පත් නිරවුල් කිරීම, 2018 මූල්‍ය වර්ෂය සඳහා ශ්‍රී ලංකා වාණිජ නීතිගත සංස්ථාව මගින් විශාල පුද්ගලනාගාරයක් ස්ථාපිත කිරීමට අදාළ වියදම් සහ උතුරු පළාතේ දීර්ඝකාලීනව අවතැන් වූවන් නැවත පදිංචි කිරීමට අදාළ කාර්ය සාධක බලකාය සඳහා වන ප්‍රතිපාදන.	20,248,000	3,039,742,000
298	මිනුම් ඒකක, ප්‍රමිති සහ සේවා දෙපාර්තමේන්තුව	අයවැය යෝජනා අංක 150 අනුව අනුව රාජ්‍ය අංශයේ සේවකයින් සඳහා රු. 2,500 ක දීමනාවක් ගෙවීම, නව බඳවා ගැනීම් හේතුවෙන් වැටුප් හා වේතන සඳහා වන වියදම්.	21,149,000	-
301	සම්ප්‍රකාර සංවර්ධන දෙපාර්තමේන්තුව	අයවැය යෝජනා අංක 150 අනුව අනුව රාජ්‍ය අංශයේ සේවකයින් සඳහා රු. 2,500 ක අන්තර් දීමනාවක් ගෙවීම	1,300,000	-
302	සම්ප්‍රකාර සේවක කොමිෂන් සභාව	වැඩි කරන ලද දීමනා සඳහා වන ප්‍රතිපාදන උපකරණවල.	848,000	-

04 පරිච්ඡේදය

4.4 වගුව | 2019.01.01 දින සිට 2019.12.31 දක්වා අමාත්‍යාංශ අනුව අතිරේක ප්‍රතිපාදන සාරාංශය සම්බන්ධිතයි...

රු.

ශීර්ෂ අංකය	අමාත්‍යාංශය/දෙපාර්තමේන්තුව	කාර්යය	පුනරාවර්තන	මූලධන
155	අභ්‍යන්තර හා ස්වදේශ කටයුතු හා පළාත් සභා හා පළාත් පාලන අමාත්‍යාංශය	ග්‍රාමීය පාලම් ව්‍යාපෘතියේ ඉදි කිරීම් සඳහා භාණ්ඩ ආනයනය කිරීමේ රේගු බදු නිරවුල් කිරීම, ගංවතුර හා නායයාම් ආපදා ප්‍රතිවාර ව්‍යාපෘතියේ භාවිතා නොකළ ණය ආපසු ගෙවීම, සෞඛ්‍ය අංශය සංවර්ධනය කිරීමේ ව්‍යාපෘතියේ අරමුදල් වල ඉතිරි කොටස උපයෝජනය කිරීම, ග්‍රාමීය පාලම් ඉදි කිරීම, සහ අපද්‍රව්‍ය කළමනාකරණ ව්‍යාපෘතිය සඳහා කසළ එකතු කිරීමේ රථ 100 ක් ප්‍රසම්පාදනය කිරීම, මූලධන වත්කම් පුනරුත්ථාපනය හා වැඩිදියුණු කිරීම, ප්‍රවාහනයට අදාළ වියදම්, 2018 වර්ෂයේදී ආරම්භ කරන ලද "අම්මච්චි" වැඩසටහන අඛණ්ඩව ක්‍රියාත්මක කිරීම හා සම්පූර්ණ කිරීමට අදාළ හිඟ බිල්පත් නිරවුල් කිරීම, 2018 වර්ෂයට අදාළ හිඟ බිල්පත් නිරවුල් කිරීම හේතුවෙන් බදුකුලී හා පළාත් පාලන ආයතන බදු.	21,918,000	767,643,000
226	ආගමන හා විගමන දෙපාර්තමේන්තුව	ගිස් සංරචක ලේඛන හා අදාළ බාරදිය හැකි ලේඛන සඳහා ගෙවීම්.	-	68,700,000
227	පුද්ගලයින් ලියාපදිංචි කිරීමේ දෙපාර්තමේන්තුව	පෙර මුද්‍රිත කාඩ්පත් හා ආශ්‍රිත කාර්යයන් සඳහා වන ගෙවීම්, ජාතික හැඳුනුම්පත් අයදුම්පත්‍ර සකස් කිරීම සඳහා ග්‍රාම නිලධාරීන්ට දිරි දීමනා ගෙවීම, වැඩි වූ වැටුප් හා වේතන සඳහා ප්‍රතිපාදන, අමාත්‍ය මණ්ඩල තීරණය අනුව පෙර මුද්‍රිත හැඳුනුම්පත් 250,000 ක් ප්‍රසම්පාදනය.	37,600,000	71,000,000
254	රෙජිස්ට්‍රාර් ජනරාල් දෙපාර්තමේන්තුව	ලිපි ද්‍රව්‍ය හා කාර්යාලීය අවශ්‍යතා සඳහා වන ප්‍රතිපාදන උෟණතාවය, පුද්ගල පඩිනඩි, දේශීය ගමන්, වැඩි වූ ඉන්ධන පිරිවැය, වාහන නඩත්තුව, නැපැල් හා සන්නිවේදන, විදුලි බලය හා ජලය සහ බදුකුලී හා පළාත් පාලන ආයතන බදු, කොන්ත්‍රාත් සේවාවන් සඳහා වන වියදම්, "එක්දින සේවාව" හඳුන්වා දීම හේතුවෙන් රෙජිස්ට්‍රාර් දීමනා හා දිරි දීමනා, අයවැය යෝජනා අංක 150 අනුව රාජ්‍ය අංශයේ සේවකයින් සඳහා රු. 2,500 ක දීමනාවක් ගෙවීම.	202,900,000	-
255	දිස්ත්‍රික් ලේකම් කාර්යාලය කොළඹ	කොළඹ දිස්ත්‍රික්කයේ ප්‍රාදේශීය ලේකම් කාර්යාල දෙකක "ප්‍රජා පාදක හරිත සමාජ" ස්ථාපිත කිරීම, අයවැය යෝජනා අංක 150 අනුව රාජ්‍ය අංශයේ සේවකයින් සඳහා රු. 2,500 ක දීමනාවක් ගෙවීම.	22,675,000	2,700,000
256	දිස්ත්‍රික් ලේකම් කාර්යාලය ගම්පහ	ගම්පහ දිස්ත්‍රික්කයේ ප්‍රාදේශීය ලේකම් කාර්යාල දෙකක "ප්‍රජා පාදක හරිත සමාජ" ස්ථාපිත කිරීම	-	2,700,000
257	දිස්ත්‍රික් ලේකම් කාර්යාලය කළුතර	2017 මැයි මස වන විට පැවති ආපදා සම්බන්ධ වනදී වලට අදාළ හිඟ නිරවුල් කිරීම, කළුතර දිස්ත්‍රික්කයේ ප්‍රාදේශීය ලේකම් කාර්යාල දෙකක "ප්‍රජා පාදක හරිත සමාජ" ස්ථාපිත කිරීම හා අයවැය යෝජනා අංක 150 අනුව රාජ්‍ය අංශයේ සේවකයින් සඳහා රු. 2,500 ක දීමනාවක් ගෙවීම	15,498,000	31,700,000
258	දිස්ත්‍රික් ලේකම් කාර්යාලය මහනුවර	මහනුවර දිස්ත්‍රික්කයේ ප්‍රාදේශීය ලේකම් කාර්යාල තුනක "ප්‍රජා පාදක හරිත සමාජ" ස්ථාපිත කිරීම, අයවැය යෝජනා අංක 150 අනුව රාජ්‍ය අංශයේ සේවකයින් සඳහා රු. 2,500 ක දීමනාවක් ගෙවීම, අළුතින් බඳවාගත් ග්‍රාම නිලධාරීන් සඳහා වැටුප් හා වේතන ගෙවීම.	24,000,000	4,050,000
259	දිස්ත්‍රික් ලේකම් කාර්යාලය මාතලේ	මාතලේ දිස්ත්‍රික්කයේ ප්‍රාදේශීය ලේකම් කාර්යාල දෙකක "ප්‍රජා පාදක හරිත සමාජ" ස්ථාපිත කිරීම, අයවැය යෝජනා අංක 150 අනුව රාජ්‍ය අංශයේ සේවකයින් සඳහා රු. 2,500 ක දීමනාවක් ගෙවීම.	21,150,000	2,700,000
260	දිස්ත්‍රික් ලේකම් කාර්යාලය නුවරඑළිය	2019 අයවැය යෝජනා අනුව නුවර එළිය දිස්ත්‍රික්කයේ ප්‍රාදේශීය ලේකම් කාර්යාල තුනක "ප්‍රජා පාදක හරිත සමාජ" ස්ථාපිත කිරීම.	-	4,050,000
261	දිස්ත්‍රික් ලේකම් කාර්යාලය ගාල්ල	ගාල්ල දිස්ත්‍රික්කයේ එක් ප්‍රාදේශීය ලේකම් කාර්යාලයක "ප්‍රජා පාදක හරිත සමාජ" ස්ථාපිත කිරීම, අයවැය යෝජනා අංක 150 අනුව රාජ්‍ය අංශයේ සේවකයින් සඳහා රු. 2,500 ක දීමනාවක් ගෙවීම.	30,250,000	1,350,000
262	දිස්ත්‍රික් ලේකම් කාර්යාලය මාතර	මාතර දිස්ත්‍රික්කයේ ප්‍රාදේශීය ලේකම් කාර්යාල හතක "ප්‍රජා පාදක හරිත සමාජ" ස්ථාපිත කිරීම, අයවැය යෝජනා අංක 150 අනුව රාජ්‍ය අංශයේ සේවකයින් සඳහා රු. 2,500 ක දීමනාවක් ගෙවීම.	6,380,000	8,100,000
263	දිස්ත්‍රික් ලේකම් කාර්යාලය හම්බන්තොට	හම්බන්තොට දිස්ත්‍රික්කයේ එක් ප්‍රාදේශීය ලේකම් කාර්යාලයක "ප්‍රජා පාදක හරිත සමාජ" ස්ථාපිත කිරීම, අයවැය යෝජනා අංක 150 අනුව රාජ්‍ය අංශයේ සේවකයින් සඳහා රු. 2,500 ක දීමනාවක් ගෙවීම.	18,650,000	1,350,000

04 වර්ග මුද්‍රණය

4.4 වගුව | 2019.01.01 දින සිට 2019.12.31 දක්වා අමාත්‍යාංශ අනුව අතිරේක ප්‍රතිපාදන සාරාංශය සම්බන්ධිතයි...

රු.

ශීර්ෂ අංකය	අමාත්‍යාංශය/දෙපාර්තමේන්තුව	කාර්යය	පුනරාවර්තන	මූලධන
264	දිස්ත්‍රික් ලේකම් කාර්යාලය/කම්බේරිය යාපනය	යාපනය දිස්ත්‍රික්කයේ ප්‍රාදේශීය ලේකම් කාර්යාල පහක "ප්‍රජා පාදක හරිත සමාජ" ස්ථාපිත කිරීම, අයවැය යෝජනා අංක 150 අනුව රාජ්‍ය අංශයේ සේවකයින් සඳහා රු. 2,500 ක දීමනාවක් ගෙවීම, සංයුක්ත දීමනාව වැඩි වීම හේතුවෙන් දේශීය ගමන් හා විදුලිබලය සහ ජලය සඳහා වන ප්‍රතිපාදන උෟණතාවය, නව වායු සමීකරණ යන්ත්‍ර සහ පරිගණක සවි කිරීම හේතුවෙන් වැඩි වූ විදුලි බිල්පත්.	8,500,000	6,750,000
265	දිස්ත්‍රික් ලේකම් කාර්යාලය/කම්බේරිය - මන්නාරම	මන්නාරම දිස්ත්‍රික්කයේ එක් ප්‍රාදේශීය ලේකම් කාර්යාලයක "ප්‍රජා පාදක හරිත සමාජ" ස්ථාපිත කිරීම, අයවැය යෝජනා අංක 150 අනුව රාජ්‍ය අංශයේ සේවකයින් සඳහා රු. 2,500 ක දීමනාවක් ගෙවීම.	8,450,000	1,350,000
266	දිස්ත්‍රික් ලේකම් කාර්යාලය/කම්බේරිය - වවුනියාව	වෙන්ගලවෙඩිකුලම ප්‍රාදේශීය ලේකම් කාර්යාලයේ "ප්‍රජා පාදක හරිත සමාජ" ස්ථාපිත කිරීම, අයවැය යෝජනා අංක 150 අනුව රාජ්‍ය අංශයේ සේවකයින් සඳහා රු. 2,500 ක දීමනාවක් ගෙවීම, නව බඳවාගැනීම් හේතුවෙන් වැටුප් හා වේතන සඳහා වන ප්‍රතිපාදන උෟණතාවය.	14,300,000	1,350,000
267	දිස්ත්‍රික් ලේකම් කාර්යාලය/කම්බේරිය මුලතිව්	මුලතිව් දිස්ත්‍රික්කයේ එක් ප්‍රාදේශීය ලේකම් කාර්යාලයක "ප්‍රජා පාදක හරිත සමාජයක්" ස්ථාපිත කිරීම, අයවැය යෝජනා අංක 150 අනුව රාජ්‍ය අංශයේ සේවකයින් සඳහා රු. 2,500 ක දීමනාවක් ගෙවීම, නව බඳවාගැනීම් හේතුවෙන් වැටුප් හා වේතන, දේශීය ගමන් හා ප්‍රවාහන සේවාවන් සඳහා වන වියදම්	15,030,000	1,350,000
268	දිස්ත්‍රික් ලේකම් කාර්යාලය/කම්බේරිය කිලිනොච්චි	කිලිනොච්චි දිස්ත්‍රික්කයේ එක් ප්‍රාදේශීය ලේකම් කාර්යාලයක "ප්‍රජා පාදක හරිත සමාජයක්" ස්ථාපිත කිරීම, අයවැය යෝජනා අංක 150 අනුව රාජ්‍ය අංශයේ සේවකයින් සඳහා රු. 2,500 ක දීමනාවක් ගෙවීම, රා.ප.ව.20/2018 මගින් වැඩි කරන ලද ගමන් වියදම් ගෙවීම හා නව බඳවා ගැනීම් සඳහා වැටුප්	10,300,000	1,350,000
269	දිස්ත්‍රික් ලේකම් කාර්යාලය/කම්බේරිය - මඩකලපුව	මඩකලපුව දිස්ත්‍රික්කයේ ප්‍රාදේශීය ලේකම් කාර්යාල හතරක "ප්‍රජා පාදක හරිත සමාජ" ස්ථාපිත කිරීම, අයවැය යෝජනා අංක 150 අනුව රාජ්‍ය අංශයේ සේවකයින් සඳහා රු. 2,500 ක දීමනාවක් ගෙවීම, නව බඳවාගැනීම් හේතුවෙන් වැටුප් හා වේතන සඳහා වන ප්‍රතිපාදන උෟණතාවය.	28,000,000	5,400,000
270	දිස්ත්‍රික් ලේකම් කාර්යාලය අම්පාර	2019 අයවැය යෝජනා අනුව අම්පාර දිස්ත්‍රික්කයේ ප්‍රාදේශීය ලේකම් කාර්යාල තුනක "ප්‍රජා පාදක හරිත සමාජ" ස්ථාපිත කිරීම	-	4,050,000
271	දිස්ත්‍රික් ලේකම් කාර්යාලය/කම්බේරිය ත්‍රිකුණාමලය	ත්‍රිකුණාමලය කඩවත් සතර ප්‍රාදේශීය ලේකම් කාර්යාලයේ "ප්‍රජා පාදක හරිත සමාජයක්" ස්ථාපිත කිරීම, අයවැය යෝජනා අංක 150 අනුව රාජ්‍ය අංශයේ සේවකයින් සඳහා රු. 2,500 ක දීමනාවක් ගෙවීම, වැඩිවූ ගමන් වියදම් හා නව බඳවා ගැනීම් සඳහා වැටුප්.	19,950,000	1,350,000
272	දිස්ත්‍රික් ලේකම් කාර්යාලය කුරුණෑගල	කුරුණෑගල දිස්ත්‍රික්කයේ ප්‍රාදේශීය ලේකම් කාර්යාල තුනක "ප්‍රජා පාදක හරිත සමාජ" ස්ථාපිත කිරීම, අයවැය යෝජනා අංක 150 අනුව රාජ්‍ය අංශයේ සේවකයින් සඳහා රු. 2,500 ක දීමනාවක් ගෙවීම	13,270,000	6,750,000
273	දිස්ත්‍රික් ලේකම් කාර්යාලය පුත්තලම	2019 අයවැය යෝජනා අනුව පුත්තලම දිස්ත්‍රික්කයේ ප්‍රාදේශීය ලේකම් කාර්යාල නවයක "ප්‍රජා පාදක හරිත සමාජ" ස්ථාපිත කිරීම, නව බඳවා ගැනීම් සඳහා වන වැටුප් හා වේතන ප්‍රතිපාදන උෟණතාවය.	17,500,000	12,150,000
274	දිස්ත්‍රික් ලේකම් කාර්යාලය අනුරාධපුර	අනුරාධපුර දිස්ත්‍රික්කයේ ප්‍රාදේශීය ලේකම් කාර්යාල 05 ක "ප්‍රජා පාදක හරිත සමාජ" ස්ථාපිත කිරීම, අයවැය යෝජනා අංක 150 අනුව රාජ්‍ය අංශයේ සේවකයින් සඳහා රු. 2,500 ක දීමනාවක් ගෙවීම නව බඳවා ගැනීම් හේතුවෙන් වැටුප් හා වේතන, දේශීය ගමන් හා ඉන්ධන සැපයුම් සඳහා වන ප්‍රතිපාදන උෟණතාවය.	50,100,000	6,750,000
275	දිස්ත්‍රික් ලේකම් කාර්යාලය පොලොන්නරුව	පොලොන්නරුව දිස්ත්‍රික්කයේ ප්‍රාදේශීය ලේකම් කාර්යාල 03 ක "ප්‍රජා පාදක හරිත සමාජ" ස්ථාපිත කිරීම, අයවැය යෝජනා අංක 150 අනුව රාජ්‍ය අංශයේ සේවකයින් සඳහා රු. 2,500 ක දීමනාවක් ගෙවීම, ප්‍රවාහන සේවා හා රජයේ සේවකයින්ගේ දේපළ ණය පොළිය.	13,845,000	4,050,000
276	දිස්ත්‍රික් ලේකම් කාර්යාලය බදුල්ල	බදුල්ල දිස්ත්‍රික්කයේ ප්‍රාදේශීය ලේකම් කාර්යාල 02 ක "ප්‍රජා පාදක හරිත සමාජ" ස්ථාපිත කිරීම, අයවැය යෝජනා අංක 150 අනුව රාජ්‍ය අංශයේ සේවකයින් සඳහා රු. 2,500 ක දීමනාවක් ගෙවීම.	10,000,000	2,700,000

04 පරිච්ඡේදය

4.4 වගුව | 2019.01.01 දින සිට 2019.12.31 දක්වා අමාත්‍යාංශ අනුව අතිරේක ප්‍රතිපාදන සාරාංශය සම්බන්ධිතයි...

රු.

ශීර්ෂ අංකය	අමාත්‍යාංශය/දෙපාර්තමේන්තුව	කාර්යය	පුනරාවර්තන	මූලධන
277	දිස්ත්‍රික් ලේකම් කාර්යාලය මොණරාගල	මොණරාගල දිස්ත්‍රික්කයේ එක් ප්‍රාදේශීය ලේකම් කාර්යාලයක "ප්‍රජා පාදක හරිත සමාජයක්" සමාජික කිරීම, අයවැය යෝජනා අංක 150 අනුව රාජ්‍ය අංශයේ සේවකයින් සඳහා රු. 2,500 ක දීමනාවක් ගෙවීම	5,355,000	1,350,000
278	දිස්ත්‍රික් ලේකම් කාර්යාලය රත්නපුර	රත්නපුර දිස්ත්‍රික්කයේ ප්‍රාදේශීය ලේකම් කාර්යාල 02 ක "ප්‍රජා පාදක හරිත සමාජ" සමාජික කිරීම, අයවැය යෝජනා අංක 150 අනුව රාජ්‍ය අංශයේ සේවකයින් සඳහා රු. 2,500 ක දීමනාවක් ගෙවීම	21,305,000	2,700,000
279	දිස්ත්‍රික් ලේකම් කාර්යාලය කැගල්ල	2019 අයවැය යෝජනා අනුව කැගල්ල දිස්ත්‍රික්කයේ ප්‍රාදේශීය ලේකම් කාර්යාල 03 ක "ප්‍රජා පාදක හරිත සමාජ" සමාජික කිරීම	-	4,050,000
312	බස්නාහිර පළාත් සභාව	සෞඛ්‍ය අංශයේ සංවර්ධන ව්‍යාපෘතියේ ඉතිරි ආධාර මුදල් බෙදා හැරීම, අයවැය යෝජනා අංක 150 අනුව රාජ්‍ය අංශයේ සේවකයින් සඳහා රු. 2,500 ක දීමනාවක් ගෙවීම.	1,148,750,000	100,000,000
313	මධ්‍යම පළාත් සභාව	සෞඛ්‍ය අංශයේ සංවර්ධන ව්‍යාපෘතියේ ඉතිරි ආධාර මුදල් බෙදා හැරීම, අයවැය යෝජනා අංක 150 අනුව රාජ්‍ය අංශයේ සේවකයින් සඳහා රු. 2,500 ක දීමනාවක් ගෙවීම	730,000,000	100,000,000
314	දකුණු පළාත් සභාව	සෞඛ්‍ය අංශයේ සංවර්ධන ව්‍යාපෘතියේ ඉතිරි ආධාර මුදල් බෙදා හැරීම, අයවැය යෝජනා අංක 150 අනුව රාජ්‍ය අංශයේ සේවකයින් සඳහා රු. 2,500 ක දීමනාවක් ගෙවීම, පළාත් රාජ්‍ය සේවයේ නව බඳවා ගැනීම් සඳහා වියදම්, නව බඳවා ගැනීම් හේතුවෙන් වැටුප් හා වේතන සහ 2019 ඔක්තෝබර්, නොවැම්බර්, හා දෙසැම්බර් මාස සඳහා වැන්දඹු හා අනන්දරු ගෙවීම් සඳහා ප්‍රතිපාදන.	1,996,500,000	234,000,000
315	උතුරු පළාත් සභාව	සෞඛ්‍ය අංශයේ සංවර්ධන ව්‍යාපෘතියේ ඉතිරි ආධාර මුදල් බෙදා හැරීම සහ උතුරු මාර්ග සම්බන්ධතා ව්‍යාපෘතියේ කටයුතු සම්පූර්ණ කිරීම, අයවැය යෝජනා අංක 150 අනුව රාජ්‍ය අංශයේ සේවකයින් සඳහා රු. 2,500 ක දීමනාවක් ගෙවීම, 2015 ජනවාරි සිට ජූනි දක්වා කාලයේ පළාත් පාලන ආයතන වල නිෂ්චල දේපළ සඳහා වන මුද්දර ගාස්තු නැවත ගෙවීම, යාපනය කිලිනොච්චිය, ජල සම්පාදන හා සනීපාරක්ෂක ව්‍යාපෘතියේ වියදම් ගිණුම්ගත කිරීම, පළාත් රාජ්‍ය සේවයේ නව බඳවා ගැනීම් සඳහා වන වියදම හා නව බඳවා ගැනීම් හේතුවෙන් වැටුප් හා වේතන	887,500,000	391,820,000
316	වයඹ පළාත් සභාව	සෞඛ්‍ය අංශයේ සංවර්ධන ව්‍යාපෘතියේ ඉතිරි ආධාර මුදල් බෙදා හැරීම, පළාත් රාජ්‍ය සේවයේ නව බඳවා ගැනීම් සඳහා වන වියදම, අයවැය යෝජනා අංක 150 අනුව රාජ්‍ය අංශයේ සේවකයින් සඳහා රු. 2,500 ක දීමනාවක් ගෙවීම, නව බඳවා ගැනීම් හේතුවෙන් වැටුප් හා වේතන	962,500,000	100,000,000
317	උතුරු මැද පළාත	සෞඛ්‍ය අංශයේ සංවර්ධන ව්‍යාපෘතියේ ඉතිරි ආධාර මුදල් බෙදා හැරීම උතුරු මාර්ග සම්බන්ධතා ව්‍යාපෘතියේ කටයුතු සම්පූර්ණ කිරීම, අයවැය යෝජනා අංක 150 අනුව රාජ්‍ය අංශයේ සේවකයින් සඳහා රු. 2,500 ක දීමනාවක් ගෙවීම.	408,000,000	260,200,000
318	ඌව පළාත් සභාව	සෞඛ්‍ය අංශයේ සංවර්ධන ව්‍යාපෘතියේ ඉතිරි ආධාර මුදල් බෙදා හැරීම, 2018.12.31 දිනට ප්‍රාදේශීය සංවර්ධන වැඩ සටහන් වලට අදාළ හිඟ බිල්පත් නිරවුල් කිරීම, පළාත් රාජ්‍ය සේවයේ නව බඳවා ගැනීම් සඳහා වන වියදම්, අයවැය යෝජනා අංක 150 අනුව රාජ්‍ය අංශයේ සේවකයින් සඳහා රු. 2,500 ක දීමනාවක් ගෙවීම, නව බඳවා ගැනීම් හේතුවෙන් වැටුප් හා වේතන.	1,111,000,000	300,000,000
319	සබරගමුව පළාත් සභාව	සෞඛ්‍ය අංශයේ සංවර්ධන ව්‍යාපෘතියේ ඉතිරි ආධාර මුදල් බෙදා හැරීම, පළාත් රාජ්‍ය සේවයේ නව බඳවා ගැනීම් සඳහා වන වියදම්, අයවැය යෝජනා අංක 150 අනුව රාජ්‍ය අංශයේ සේවකයින් සඳහා රු. 2,500 ක දීමනාවක් ගෙවීම, නව බඳවා ගැනීම් හේතුවෙන් වැටුප් හා වේතන.	912,000,000	100,000,000
321	නැගෙනහිර පළාත් සභාව	සෞඛ්‍ය අංශයේ සංවර්ධන ව්‍යාපෘතියේ ඉතිරි ආධාර මුදල් බෙදා හැරීම, පළාත් රාජ්‍ය සේවයේ නව බඳවා ගැනීම් සඳහා වන වියදම්, අයවැය යෝජනා අංක 150 අනුව රාජ්‍ය අංශයේ සේවකයින් සඳහා රු. 2,500 ක දීමනාවක් ගෙවීම, නව බඳවා ගැනීම් හේතුවෙන් වැටුප් හා වේතන.	1,112,000,000	100,000,000

04 පරිච්ඡේදය

4.4 වගුව | 2019.01.01 දින සිට 2019.12.31 දක්වා අමාත්‍යාංශ අනුව අතිරේක ප්‍රතිපාදන සාරාංශය සම්බන්ධිතයි...

රු.

ශීර්ෂ අංකය	අමාත්‍යාංශය/දෙපාර්තමේන්තුව	කාර්යය	පුනරාවර්තන	මූලධන
157	ජාතික ඒකාබද්ධතා, රාජ්‍ය භාෂා, සමාජ ප්‍රගති සහ හින්දු ආගමික කටයුතු අමාත්‍යාංශය	2018 මූල්‍ය වර්ෂයට අදාළ හිඟ බිල්පත් නිරවුල් කිරීම, 2019 අයවැය යෝජනා අනුව විවිධ වැඩසටහන් හරහා ප්‍රතිසංධානය හා තිරසර ජීවනෝපාය සහ හානිපූර්ණ කාර්යාලය ස්ථාපිත කරන තෙක් අතුරුදන් වූවන් වෙනුවෙන් සහන සැලසීම ක්‍රියාත්මක කිරීම, ජාතික භාෂා අධ්‍යයන හා පුහුණු ආයතනය සඳහා වියදම්, ජාතික භාෂා සමානාත්මතා ප්‍රවර්ධනය පිළිබඳ ව්‍යාපෘතිය සඳහා රේගු තීරුබදු/බදු ගෙවීම්.	55,000,000	1,388,523,000
236	රාජ්‍ය භාෂා දෙපාර්තමේන්තුව	ලිපිද්‍රව්‍ය හා කාර්යාලයීය අවශ්‍යතා සඳහා ප්‍රතිපාදන, වාහන නඩත්තුව සහ තැපැල් හා සන්නිවේදනය, අයවැය යෝජනා අංක 150 අනුව රාජ්‍ය අංශයේ සේවකයින් සඳහා රු. 2,500 ක දීමනාවක් ගෙවීම.	5,786,000	-
158	රාජ්‍ය ව්‍යවසාය, කන්ද උඩරට උරුමය සහ මහනුවර සංවර්ධන අමාත්‍යාංශය	ජනතා වතු සංවර්ධන මණ්ඩලයේ සහ ශ්‍රී ලංකා රාජ්‍ය වැවිලි සංස්ථාවේ වැටුප් හා වෙනත් සහ දීමනා ලබාදීමට අත්තිකාරම් ගෙවීම, 2019 අයවැය යෝජනා අනුව කන්ද උඩරට උරුමය ආරක්‍ෂා කිරීමේ ව්‍යාපෘතිය ක්‍රියාත්මක කිරීම, අමාත්‍ය නිල නිවාසය නවීකරණය කිරීම හා කන්ද උඩරට උරුමය සඳහා වූ අධිකාරිය ස්ථාපිත කිරීම පිළිබඳ ව්‍යාපෘති කමිටුවට අදාළ හිඟ බිල්පත් නිරවුල් කිරීම, උඩරට සංවර්ධන ව්‍යාපෘති සහ දංගොල්ල ක්‍රීඩාගාරය හා මහනුවර ක්‍රීඩාගාරය සංවර්ධනය කිරීමේ ව්‍යාපෘති ක්‍රියාත්මක කිරීම, දේශීය ගමන්, වාහන, යන්ත්‍ර සහ යන්ත්‍රෝපකරණ නඩත්තුව, තැපැල් සේවා බදු කුලී හා පළාත් පාලන ආයතන බදු සහ රජයේ සේවකයින්ට දේපළ ණය පොළිය සඳහා වන ගෙවීම්.	18,500,000	1,674,990,000
159	සංචාරක සංවර්ධන, වනජීවී හා ක්‍රීස්තියානි ආගමික කටයුතු අමාත්‍යාංශය			
203	ක්‍රීස්තියානි ආගමික කටයුතු දෙපාර්තමේන්තුව	2019 අයවැය යෝජනා අනුව මඩු පල්ලියේ යටිතල පහසුකම් වර්ධනය කිරීමේ ව්‍යාපෘතිය ක්‍රියාත්මක කිරීම.	-	199,500,000
284	වනජීවී සංරක්ෂණ දෙපාර්තමේන්තුව	ලිපි ද්‍රව්‍ය හා කාර්යාලයීය අවශ්‍යතා, ඉන්ධන, වාහන නඩත්තුව සහ විදුලි බලය හා ජලය පිරිවැය වැඩිවීම හේතුවෙන් වන ප්‍රතිපාදන උණනාවය, පෙර වර්ෂයේ නොගෙවූ ඉතිරි මුදල හේතුවෙන් අතිකාල හා නිවාඩු දින දීමනා සහ ආහාර හා නිල ඇඳුම් සඳහා ප්‍රතිපාදන, විල්පත්තු ජාතික වනෝද්‍යානය හා බලපෑම් කලාප කළමනාකරණ ව්‍යාපෘතිය අදියර 1 අදාළව GIZ සඳහා එකතු කළ අගය මත බදු ප්‍රතිපූර්ණය, නව බඳවාගැනීම් වලට අදාළ විභාග ගාස්තු ප්‍රතිපූර්ණය කිරීම, වාහන හානි කපා හැරීම.	46,780,000	1,594,000
294	ජාතික සත්වෝද්‍යාන දෙපාර්තමේන්තුව	හම්බන්තොට සඟරි උද්‍යාන නව කලාපයේ නව බඳවා ගැනීම් හේතුවෙන් පුද්ගල පඩිනඩි සඳහා ප්‍රතිපාදන මූලික වැටුප වැඩිවීම හේතුවෙන් වූ අතිකාල හා නිවාඩු දින දීමනා සඳහා වන ප්‍රතිපාදන උණනාවය, වාහන නඩත්තුව, අයවැය යෝජනා අංක 150 අනුව රාජ්‍ය අංශයේ සේවකයින් සඳහා රු. 2,500 ක දීමනාවක් ගෙවීම.	34,450,000	-
322	ජාතික උද්භිද උද්‍යාන දෙපාර්තමේන්තුව	පුද්ගල පඩිනඩි, ලිපිද්‍රව්‍ය හා කාර්යාලයීය අවශ්‍යතා, ඉන්ධන, යන්ත්‍ර හා යන්ත්‍රෝපකරණ නඩත්තුව, තැපැල් හා සන්නිවේදනය, දේශීය ගමන්, විදුලි බලය හා ජල සේවා සහ රජයේ සේවකයින්ගේ දේපළ ණය පොළිය සඳහා වන ප්‍රතිපාදන උණනාවය.	73,360,000	-
160	මහවැලි සංවර්ධන හා පරිසර අමාත්‍යාංශය	ජෛව විවිධත්ව හා කෘෂි ජෛව විවිධත්ව සංරක්‍ෂණ ව්‍යාපෘතිය ප්‍රධාන ප්‍රවාහ ගත කිරීම පුළුල් කිරීම හා UNCCD ජාතික වාර්තාකරණ ක්‍රියාවලිය-2018 සඳහා වියදම්, 2018 මූල්‍ය වර්ෂය සඳහා මොරගහකන්ද හා කඵ ගඟ ජලාශ ව්‍යාපෘතියට අදාළ හිඟ බිල්පත් නිරවුල් කිරීම, 2019 අයවැය යෝජනා අනුව කඩොලාන නැවත වගා කිරීමේ වැඩසටහන ක්‍රියාත්මක කිරීම, කොළඹ දී පවත්වන ලද ගෝලීය පර්යේෂණ සඳහා වන ආසියානු පැසිපික් ජාලයේ නව වන උප කලාපීය කමිටු රැස්වීමට අදාළ වියදම්, "සෞඛ්‍ය හා පාරිසරික ප්‍රතිපත්තීන් සඳහා වායු ගුණාත්මක ඇගයීම" ව්‍යාපෘතිය සඳහා ලැබුණු ප්‍රදාන ගිණුම්ගත කිරීම, "දේශගුණික විපර්යාස පිළිබඳ ශ්‍රී ලංකාවේ තෙවන ජාතික සන්නිවේදන වාර්තා සැකසීම"ට අදාළ කාර්යයන් සඳහා ප්‍රදාන, ජල කළමනාකරණය සඳහා ඒකාබද්ධ ප්‍රවේශයක් ඔස්සේ දේශගුණික වෙනස්වීම් හා දුෂ්කර අවස්ථාවන් සඳහා වියලි කලාපයේ සුළු පරිමාන ගොවීන්ගේ ඔරොත්තු දීමේ හැකියාව ශක්තිමත් කිරීම, මධ්‍යම පරිසර අධිකාරියේ වැඩි වූ පුද්ගල පඩිනඩි, දේශගුණික විපර්යාස ලිහිල් කිරීමේ ක්‍රියාකාරී ආධාරක ව්‍යාපෘතියේ වියදම්.	22,000,000	1,853,623,000

04 පරිච්ඡේදය

4.4 වගුව | 2019.01.01 දින සිට 2019.12.31 දක්වා අමාත්‍යාංශ අනුව අතිරේක ප්‍රතිපාදන සාරාංශය සම්බන්ධිතයි...

රු.

ශීර්ෂ අංකය	අමාත්‍යාංශය/දෙපාර්තමේන්තුව	කාර්යය	පුනරාවර්තන	මූලධන
283	වන සංරක්ෂණ දෙපාර්තමේන්තුව	හඳුනාගත් බිම් ප්‍රදේශ වල නැවත වගා කිරීම සඳහා උපයෝජනය කිරීම, කාර්මික වැවිලි වර්ග ඇති ඉඩම් වල ගස් සිටුවීම සඳහා නිදහස් කරන ලද ප්‍රදේශ සඳහා වන්දි ලබා දීම අතිරේක කාර්ය මණ්ඩල බඳවා ගැනීමේ හේතුවෙන් වැටුප් හා වේතන, සංයුක්ත දීමනාව වැඩිවීම හේතුවෙන් දේශීය ගමන් සඳහා වන ප්‍රතිපාදන උෟණතාවය.	86,000,000	60,000,000
291	වෙරළ සංරක්ෂණ හා වෙරළ සම්පත් කළමනාකරණ දෙපාර්තමේන්තුව	අයවැය යෝජනා අංක 150 අනුව රාජ්‍ය අංශයේ සේවකයින් සඳහා රු. 2,500 ක දීමනාවක් ගෙවීම හා නව බඳවා ගැනීම් හේතුවෙන් වැටුප් හා වේතන	14,437,000	-
162	මහනගර හා බස්නාහිර සංවර්ධන අමාත්‍යාංශය	2018 මූල්‍ය වර්ෂයේ පළාත් නවයක නගර වැඩිදියුණු කිරීම් ව්‍යාපෘති හා වේරැස් ගඟ වැසි ජල අපවහන හා පාරිසරික වැඩිදියුණු කිරීම් ව්‍යාපෘතියට අදාළ හිඟ බිල්පත් නිරවුල් කිරීම, නාගරික පුනර්ජීවන ව්‍යාපෘතියට අදාළ ගෙවීම්, නිවාස ඒකක ලබාදීම මගින්, විසිරුණු පවුල් නැවත එක් කිරීම, බේරේ වැවේ ජලයේ ගුණාත්මකභාවය නැවත ස්ථාපිත කිරීම, යාපනය නගර ශාලාව ප්‍රතිසංස්කරණය කිරීම, 2019 අයවැය යෝජනා අනුව "සහසර බස් රථ නවීකරණ" වැඩසටහන සහ කොළඹ පුරවරයේ සහ අපද්‍රව්‍ය කළමනාකරණ ව්‍යාපෘතිය ක්‍රියාත්මක කිරීම.	2,490,000	9,011,540,000
166	නගර සැලසුම්, ජල සම්පාදන හා උසස් අධ්‍යාපන අමාත්‍යාංශය	කැරලේ දිස්ත්‍රික්කයේ ජල පහසුකම් සැපයීම් අදාළ හිඟ බිල්පත් නිරවුල් කිරීම, පසුගාමී කලාප වල නගර සංවර්ධනය කිරීම සඳහා ප්‍රතිපාදන, බණ්ඩාරවෙල ජල සැපයුම් යෝජනා ක්‍රමය සඳහා ප්‍රතිපාදන, 2018 මූල්‍ය වර්ෂය සඳහා ශ්‍රී ලංකා උසස් තාක්ෂණ අධ්‍යාපන ආයතනය සඳහා ප්‍රතිපාදන, කුලියාපිටිය හා රත්නපුර රෝහල්වල මහාමාරිය ඒකක ස්ථාපිත කිරීමේ ව්‍යාපෘතිය ක්‍රියාත්මක කිරීම, රුහුණ විශ්ව විද්‍යාලයේ සම සෞඛ්‍ය විද්‍යා පීඨය සංවර්ධනය කිරීම, ශ්‍රී ජයවර්ධනපුර විශ්ව විද්‍යාලයේ වෛද්‍ය පීඨයේ විද්‍යාගාර පහසුකම්, 2019 අයවැය යෝජනා අනුව කල්මුණේ, වාලච්චේත කලෙයිමන්තාරම හා සමන්තුරය නගර සංවර්ධන වැඩ සටහන, නැගෙනහිර විශ්ව විද්‍යාලයේ සෞඛ්‍ය විද්‍යා පීඨය සඳහා ගොඩනැගිලි සංකීර්ණයක් ඉදි කිරීම, ශ්‍රී ලංකා බෞද්ධ හා පාලි විශ්ව විද්‍යාලයට අළුතින් බඳවා ගත් කාර්ය මණ්ඩලය සඳහා පුද්ගල පඩිනඩි, අඹතලේ ජල සම්පාදන ක්‍රමය වැඩි දියුණු කිරීමේ හා බලශක්ති සංරක්ෂණ ව්‍යාපෘතියේ කොන්ත්‍රාත්කරුවන්ගේ හිඟ ගෙවීම් නිරවුල් කිරීම, සුනාමියේ බලපෑමට ලක්වූ ප්‍රදේශ වල විශ්ව විද්‍යාල පුනරුත්ථාපනය හා ප්‍රතිසංස්කරණය කිරීමේ ව්‍යාපෘතිය සඳහා එකඟ වූ ණය මුදලේ ඉතිරිය භාවිතා කරමින් යාපනය විශ්ව විද්‍යාලයේ සංවර්ධන කටයුතු ක්‍රියාත්මක කිරීම, ශ්‍රී ලංකා හික්කු විශ්ව විද්‍යාලය සඳහා බඳවාගත් නිලධාරීන් හය දෙනා සඳහා වැටුප් ගෙවීම, ජාතික ජල සම්පාදන හා ජලාපවහන මණ්ඩලයේ ණය ආපසු ගෙවීමේ පොළීය, යාපනය විශ්ව විද්‍යාලයේ කිලිනොච්චි හි කෘෂිකර්ම පීඨයේ පර්යේෂණ හා පුහුණු සංකීර්ණය ස්ථාපිත කිරීමේ ව්‍යාපෘතිය සඳහා උපකරණ මිලදී ගැනීම.	763,000,000	8,314,815,000
214	විශ්ව විද්‍යාල ප්‍රතිපාදන කොමිෂන් සභාව	2018 මූල්‍ය වර්ෂය සඳහා මොරටුව විශ්ව විද්‍යාලයේ පොදු ආයතනය හා පශ්චාත් උපාධි වෛද්‍ය ආයතනයට අදාළ හිඟ බිල්පත් නිරවුල් කිරීම, සබරගමුව විශ්ව විද්‍යාලයේ අළුතින් ස්ථාපිත කරන ලද පීඨ දෙක සඳහා වන වියදම්, විශ්ව විද්‍යාල ප්‍රතිපාදන කොමිෂන් සභා චක්‍රලේඛ 17/2010 මත පදනම් වූ වැටුප්, වැටුප් සංශෝධන හේතුවෙන් හිඟ වැටුප් හා නව බඳවා ගැනීම් සඳහා වන පුද්ගල පඩිනඩි, ප්‍රතිලාභීන් සංඛ්‍යාව 4,522 කින් වැඩි වීම හේතුවෙන් මහපොළ හා ශිෂ්‍යාධාර ගෙවීම්.	451,000,000	230,000,000
332	ජාතික පුජා ජල සැලසුම් දෙපාර්තමේන්තුව	2019 අයවැය යෝජනා අනුව "පුජා ජල අභිමත්" ජල සම්පාදන යෝජනා ක්‍රම වැඩ සටහන ක්‍රියාත්මක කිරීම, වැටුප් සහ වේතන, බදු කුලී හා පළාත් පාලන ආයතන බදු, දේශීය ගමන්, ලීපිද්‍රව්‍ය හා කාර්යාලයීය අවශ්‍යතා සඳහා වන ප්‍රතිපාදන.	8,310,000	1,500,000,000
176	වරාය හා නාවික කටයුතු සහ දක්ෂිණ සංවර්ධන අමාත්‍යාංශය	දක්ෂිණ සංවර්ධන ව්‍යාපෘතිය සඳහා 2018 වර්ෂයේ හිඟ බිල්පත් නිරවුල් කිරීම, සූරිය වැව ජාත්‍යන්තර ක්‍රිකට් ක්‍රීඩාංගන ව්‍යාපෘතිය ඉදි කිරීම, ශ්‍රී ලංකා වරාය අධිකාරිය සඳහා ලබාගත් ණය මුදලේ ගෙවිය යුතු පොලී නිරවුල් කිරීම, හම්බන්තොට වරාය සංවර්ධන ව්‍යාපෘතිය සඳහා ආනයනය කළ වාහන වෙනුවෙන් වන ටේරු හා වෙනත් බදු.	13,236,000	106,540,000

04 වගුව 33

4.4 වගුව | 2019.01.01 දින සිට 2019.12.31 දක්වා අමාත්‍යාංශ අනුව අතිරේක ප්‍රතිපාදන සාරාංශය සම්බන්ධිතයි...

රු.

ශීර්ෂ අංකය	අමාත්‍යාංශය/දෙපාර්තමේන්තුව	කාර්යය	පුනරාවර්තන	මූලධන
194	විදුලි සංදේශ, විදේශ රැකියා සහ ක්‍රීඩා අමාත්‍යවරයා	වැල්වැටිතුරයකුමාර් ආනන්දන් පිහිනුම් තටාකය ඉදි කිරීම, සංයුක්ත දීමනාව වැඩිවීම හෙතුවෙන් දේශීය ගමන් සඳහා වන ප්‍රතිපාදන	2,600,000	18,000,000
219	ක්‍රීඩා සංවර්ධන දෙපාර්තමේන්තුව	2019 අයවැය යෝජනා අනුව ක්‍රීඩා යටිතල පහසුකම් සංවර්ධනය කිරීම, පළාත් හා දිස්ත්‍රික් ක්‍රීඩා සංකීර්ණ ඉදි කිරීමේ ව්‍යාපෘතිය ක්‍රියාත්මක කිරීම.	-	300,000,000
195	සංවර්ධන උපායමාර්ග සහ ජාත්‍යන්තර වෙළඳ අමාත්‍යාංශය	මිලිලනිය, රෝජන කාර්මික උද්‍යානය සඳහා යටිතල පහසුකම් ලබා දීමට අදාළ හිඟ බිල්පත නිරවුල් කිරීම, බිංගිරිය හා වැලිගම කාර්මික කළාප ස්ථාපිත කිරීම, 2018 මූල්‍ය වර්ෂය සඳහා ශ්‍රී ලංකා අපනයන සංවර්ධන මණ්ඩලයේ ගොඩනැගිලි කුළිය, ජාතික ආනයන උපාය මාර්ග ක්‍රියාත්මක කිරීම, ශ්‍රී ලාංකික ආයතන වලට ඉන්දියානු හා චීන වෙළඳපොලට ඇතුළු වීම සඳහා ආධාර කිරීම, වෙළඳ සැකසුම් වැඩ සටහන, බිංගිරිය හා වගවත්ත කාර්මික කළාප සඳහා යටිතල පහසුකම්, බෝගම්බර බන්ධනාගාරය නැවත සංවර්ධනය කිරීමේ වැඩසටහන, 2019 අයවැය යෝජනා අනුව ව්‍යවසාය නවෝත්පාදන වැඩසටහන හා පුද්ගලික අංශය මගින් ටයර් පරීක්ෂා කිරීමේ හා සංවර්ධනය කිරීමේ පර්යේෂණ පහසුකම් ස්ථාපිත කිරීම සඳහා පහසුකම් සැලසීම, ගරු නියෝජ්‍ය අමාත්‍ය කාර්යාලයට අදාළ වියදම්, අමාත්‍ය මණ්ඩල තීරණය අනුව ප්‍රතිතෝලන තීරුබදු පිළිබඳ නඩුවේ නෛතික ගාස්තු ගෙවීම, මෙහෙයුම් කල්බදු ගෙවීම ක්‍රමය යටතේ ලබාගත් වාහන නඩත්තු හා කල්බදු, නව බඳවා ගැනීම් හේතුවෙන් බදුකුලී හා පළාත් පාලන ආයතන බදු, 2019 අයවැය යෝජනා අනුව රාජ්‍ය සේවකයින්ට රු.2,500/- ක දීමනාවක් ගෙවීම, ගරු හිටපු නියෝජ්‍ය අමාත්‍ය වරයාගේ වාහනය නඩත්තුව සඳහා ප්‍රතිපාදන.	165,635,000	2,980,150,000
296	ආනයන හා අපනයන පාලන දෙපාර්තමේන්තුව	අයවැය යෝජනා අංක 150 අනුව රාජ්‍ය අංශයේ සේවකයින් සඳහා රු. 2,500 ක දීමනාවක් ගෙවීම හා නව බඳවා ගැනීම් හේතුවෙන් වැටුප් හා වේතන සඳහා වන වියදම්	3,371,000	-
එකතුව			69,538,916,800	90,234,300,516

ජාතික අයවැය දෙපාර්තමේන්තුව විසින් සම්පාදනය කරන ලදී.

04 පරිච්ඡේදය

4.7.3 වියදම් කළමනාකරණය කිරීම සඳහා නිකුත්කරන ලද වකුලේඛ

පාස්කු ඉරු දින බෝම්බ ප්‍රහාරයේ බලපෑම හේතුවෙන්, අපේක්ෂිත ආදායම් ඉලක්ක කැපී පෙනෙන ලෙස පහත වැටුණි. එබැවින්, රාජ්‍ය වියදමේ විවක්ෂණශීලීත්වය සහතික කිරීම පිණිස විශේෂිත වකුලේඛ කිහිපයක්ම නිකුත් කරන ලදී. එකී වකුලේඛ මගින් හඳුන්වා දෙන ලද දඩි වියදම් පාලනයන්හි ප්‍රතිඵලයක් ලෙස ප්‍රමුඛ නොවන වියදම් වලින් කැපී පෙනෙන ප්‍රමාණයක් අඩුකර ගත හැකි විය. උදාහරණයක් ලෙස නව ගෘහභාණ්ඩ සහ කාර්යාලීය උපකරණ මිලදී ගැනීම සඳහා ලබා දී තිබූ ප්‍රතිපාදන වලින් සියයට 60 ක් ඉතිරි කරගත හැකි විය.

4.5 වගුව | රාජ්‍ය වියදම් කළමනාකරණයට අදාළව නිකුත් කරන ලද වකුලේඛ

වකුලේඛ අංකය	දිනය	විෂයය
NB/9/2019	31.12.2019	අතුරු සම්මත ගිණුම 2020
NB/8/2019	18.12.2019	2019 වර්ෂය සඳහා මූල්‍ය ප්‍රකාශන පිළියෙල කිරීම
NB/7/2019	04.12.2019	රාජ්‍ය වියදම් කළමනාකරණය හා මූල්‍ය විනය පවත්වා ගැනීම
NB/6/2019	28.09.2019	ඒකාබද්ධ භාණ්ඩාගාර කළමනාකරණ තොරතුරු පද්ධතිය (ITMIS) මගින් මු.රෙ. මාරු කිරීම පිළිබඳ අනුමත කාර්ය පටිපාටිය හා අතිරේක අයවැය ඉල්ලීම් අනුමත කිරීමේ ක්‍රියාවලිය
NB/5/2019	24.09.2019	2019 වර්ෂයේ ඉතිරි කාලසීමාව තුළ රාජ්‍ය වියදම් කළමනාකරණය කර ගැනීම
NB/4/2019	17.06.2019	2019 රාජ්‍ය වියදම් දැරීමේ විවක්ෂණශීලී භාවය වර්ධනය කිරීම
NB/3/2019	08.04.2019	වියදම් දැරීම සඳහා බලය දීම - අයවැය 2019
NB/2/2019	08.04.2019	ස්ත්‍රී පුරුෂ භාවය පදනම් කර ගත් අයවැයකරණයට අදාළව දත්ත සහ තොරතුරු රැස් කිරීම හා සෑම අමාත්‍යාංශයකම ස්ත්‍රී පුරුෂභාවය මත පදනම් වූ කේන්ද්‍රීය ඒකක පිහිටුවීම
NB/1/2019	25.01.2019	2018 විසර්ජන ගිණුම් ඇතුළත්ව වාර්ෂික මූල්‍ය ප්‍රකාශන පිළියෙල කිරීම

මූලාශ්‍රය: ජාතික අයවැය දෙපාර්තමේන්තුව

4.8 රාජ්‍ය වියදමේ සංයුතිය

පුනරාවර්තන වියදම් යටතේ, පොළී වියදම සියයට 39.2 ක් හෝ රු. බිලියන 901 ක් වන අතර එය මුළු වියදමෙන් සියයට 30.9 කි. වැටුප් හා වේතන සඳහා වියදම පුනරාවර්තන වියදමෙන් සියයට 29.8 ක් වන අතර නාමික වශයෙන් රු. බිලියන 686 ක් විය. 2019 වර්ෂයේ විශ්‍රාම වැටුප්, පොහොර

4.7 වගුව | වැටුප් හා වේතන සඳහා වන වියදම

අංශය	2014	2015	2016	2017	2018	2019
මධ්‍යම රජය	133,584	172,491	184,856	197,914	212,481	240,329
පළාත් සභා *	121,789	150,796	143,740	149,715	162,086	179,971
ආරක්ෂක	141,138	176,810	180,829	180,998	189,055	189,508
පොලීසිය හා මහජන ආරක්ෂාව	44,471	61,633	61,336	59,891	62,423	76,644
එකතුව	440,982	561,730	570,761	588,518	626,045	686,452

මූලාශ්‍රය: ජාතික අයවැය දෙපාර්තමේන්තුව

(*රජයේ පැවරුම් පිළිබඳ වියදම් පමණක් ඇතුළත් වේ.)

සහ සමෘද්ධි ඇතුළු සහනාධාර සහ රාජ්‍ය ආයතන වෙත පැවරුම් කිරීම සියයට 16.7 කින් ඉහළ ගොස් ඇති අතර එය රු. බිලියන 551 ක් විය.

2018 වර්ෂයේ දී රු. බිලියන 604 ක් ලෙස වාර්තා වූ ප්‍රාග්ධන හා ශුද්ධ ණයදීම් 2019 වර්ෂයේ දී රු. බිලියන 614 ක් ලෙස සියයට 1.8 කින් වැඩි වී ඇත. 2019 වර්ෂයේදී සියයට 1 කින් පමණ වැඩි වී ඇති රාජ්‍ය ආයෝජනය රු. බිලියන 631 ක් වූ අතර එය ඇස්තමේන්තු කළ වියදමින් සියයට 83.5 ක් පමණ වේ.

4.6 වගුව | වියදම් කාණ්ඩ අනුව රජයේ වියදම

වියදම් කාණ්ඩය	රු. මිලියන			
	2017	2018	2019	2019
මුළු වියදම	2,573,056	2,693,228	3,042,000	2,915,291
පුනරාවර්තන	1,927,692	2,089,714	2,308,000	2,301,155
පුද්ගල පඩිනඩි	588,518	626,045	690,000	686,452
භාණ්ඩ හා සේවා	145,972	138,855	159,000	161,826
පොළී ගෙවීම්	735,566	852,190	913,000	901,352
සහනාධාර හා පැවරුම්	457,636	472,624	546,000	551,524
ප්‍රාග්ධන හා ණය දීම්	645,364	603,514	734,000	614,136
රාජ්‍ය ආයෝජනය	657,386	624,969	756,000	631,235
වෙනත්	(12,022)	(21,455)	(22,000)	(17,099)
ද.දේ.නි. ප්‍රතිශතයක් ලෙස				
වියදම	19.3	18.7	19.5	19.4
පුනරාවර්තන වියදම	14.5	14.5	14.8	15.3
පොළී වියදම	5.5	5.9	5.9	6.0
මූලධන හා ණය දීම්	4.8	4.2	4.7	4.1
රාජ්‍ය ආයෝජනයෙන්	4.9	4.4	4.8	4.2

මූලාශ්‍රය: රාජ්‍ය මූල්‍ය ප්‍රතිපත්ති දෙපාර්තමේන්තුව

4.8.1 වැටුප් හා වේතන

2019 වර්ෂයේ දී පළාත් සභා, සන්නද්ධ හමුදා සහ පොලීසිය ද ඇතුළත්ව රජයේ සේවකයින්ගේ වැටුප් හා වේතන සඳහා වූ වියදම රු. මිලියන 686,452 ක් වූ අතර, එය 2018 වර්ෂයේ දී රු. මිලියන 626,045 ක් වූ එම අගයට වඩා සියයට 9.6 ක වැඩිවීමකි. රාජ්‍ය පරිපාලන වකුලේඛ 3/2016 අනුව ක්‍රමයෙන් වැඩිවන වැටුප් වැඩිවීමක් ක්‍රියාත්මක කිරීම සහ අදාළ වර්ෂය තුළ උපාධිධාරී අභ්‍යාසලාභීන් 20,000 ක් අළුතින් බඳවා ගැනීම හේතුවෙන් මෙම සුවිශේෂී වැඩිවීම සිදු වී ඇත.

විශ්‍රාම වැටුප්

2019 වර්ෂයේ මුළු විශ්‍රාම වැටුප් ගෙවීම් රු. මිලියන 227,670 ක් වූ අතර එය 2018 වර්ෂයේ රු. මිලියන 194,488 ක අගයට වඩා සියයට 17 ක වැඩිවීමකි. මෙම වැඩිවීමට ප්‍රධානම හේතුව වූයේ විශ්‍රාමිකයින් කණ්ඩායම් දෙකක් අතර එනම්, රාජ්‍ය පරිපාලන චක්‍රලේඛ අංක 03/2016 යටතේ ක්‍රමයෙන් වැඩිවන වැටුප් වැඩිවීම ක්‍රියාත්මක කිරීමට පෙර විශ්‍රාම ලැබුවන් හා එම සංශෝධනයෙන් පසුව විශ්‍රාම ලැබුවන් අතර පැවති විෂමතාවය නිවැරදි කිරීමට හඳුන්වා දුන් විශ්‍රාම වැටුප් සංශෝධනයයි. ඒ අනුව, 2017.01.01 දින හෝ ඊට පෙර විශ්‍රාම ලැබූ සියලුම රජයේ සේවකයින්ගේ විශ්‍රාම වැටුප 2019 ජූලි මස සිට බලාත්මක වූ රාජ්‍ය පරිපාලන චක්‍රලේඛ අංක 14/2019 මගින්, 2017.01.01 දිනට හිමි වැටුප මත පදනම්ව සංශෝධනය කරන ලදී. තවද, විශ්‍රාම පාරිතෝෂික, බැංකු මගින් ගෙවීමේ ක්‍රමය අවසන් කිරීමෙන් පසුව 2019 වර්ෂයේ සිට ඉදිරියට විශ්‍රාම පාරිතෝෂික, 2012 වර්ෂයට පෙර පැවති ආකාරයටම ඒකාබද්ධ අරමුදල මගින් ගෙවීමට ප්‍රතිපත්තිමය තීරණයක් ගන්නා ලදී. 2018 වර්ෂයේ දී 619,176 ක් වූ සමස්ත විශ්‍රාමිකයින් සංඛ්‍යාව 2019 වර්ෂයේ දී 639,984 ක් දක්වා වැඩි විය. තවද, තුවාල සිදු වූ හා මියගිය ආරක්ෂක හමුදා සාමාජිකයින් විශ්‍රාම ගැනීමෙන් පසුව පවා ඔවුන් අවසන් වරට ලබාගත් වැටුප සම්පූර්ණයෙන්ම ගෙවීමට ගනු ලැබූ ප්‍රතිපත්තිමය තීරණය හේතුවෙන් 2018 වර්ෂයේ දී රු. මිලියන 30,359 ක් වූ එකී ගෙවීම් සඳහා වන වියදම 2019 වර්ෂයේ දී රු. මිලියන 33,637 ක් දක්වා සියයට 11 කින් වැඩි විය.

4.8.2 රාජ්‍ය මූල්‍ය විමධ්‍යගතකරණය

ශ්‍රී ලංකා ප්‍රජාතාන්ත්‍රික සමාජවාදී ජනරජයේ ආණ්ඩුක්‍රම ව්‍යවස්ථාවේ දහතුන් වන සංශෝධනයට අනුව රජය විසින් මුදල් කොමිෂන් සභාවේ නිර්දේශ මත සහ තොරතුරු විමසීමෙන් පසුව පුනරාවර්තන සහ මූලධන වියදම් සඳහා පළාත් සභා වෙත වාර්ෂික අයවැයෙන් අරමුදල් මාරු කළ යුතුය. ඒ අනුව, පළාත් සභා ප්‍රාදේශීය මට්ටමින් ඉටුකරන ලද සේවාවන් සඳහා පළාත් සභාවලට දැරීමට සිදුවූ වියදම් ආවරණය කර ගැනීමට 2019 වර්ෂයේ දී පුනරාවර්තන වියදම් සඳහා රු. මිලියන 199,968 ක් සහ මූලධන වියදම් සඳහා රු. මිලියන 18,785 ක් වශයෙන් රු. මිලියන 218,753 ක මුදලක් මධ්‍යම රජය මගින් මාරු කර ඇත.

4.8 වගුව | 2019 වර්ෂයේ දී පළාත් සභා වෙත මාරු කිරීම්

පළාත් සභාව	2019 මාරුකිරීම් (තාවකාලික)	
	පුනරාවර්තන	මූලධන
බස්නාහිර	17,849	964
මධ්‍යම	29,730	1,523
දකුණු	25,197	1,613
උතුරු	21,438	2,299
වයඹ	25,213	1,578
උතුරුමැද	16,708	1,812

4.8 වගුව | 2019 වර්ෂයේ දී පළාත් සභා වෙත මාරු කිරීම් සම්බන්ධිතයි...

පළාත් සභාව	2019 මාරුකිරීම් (තාවකාලික)	
	පුනරාවර්තන	මූලධන
ඌව	19,011	2,239
සබරගමුව	23,212	1,718
නැගෙනහිර	21,612	1,984
පළාත් සභාවේ විෂය භාර අමාත්‍යාංශය මගින් ක්‍රියාත්මක කරන ලද ව්‍යාපෘති	-	3,055
එකතුව	199,970	18,785

මූලාශ්‍රය : ජාතික අයවැය දෙපාර්තමේන්තුව

4.9 රාජ්‍ය වියදමේ ආංශික වර්ගීකරණය

4.9.1 මානව සම්පත් කළමනාකරණය

සෞඛ්‍ය ක්ෂේත්‍රයේ ආයෝජනය

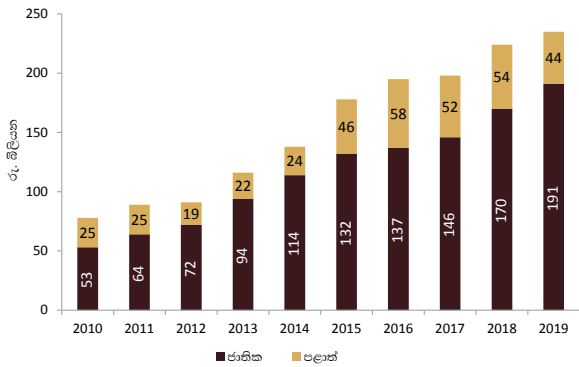
2019 වර්ෂයේ දී සෞඛ්‍ය සත්කාරක සේවාවන් සඳහා සෞඛ්‍ය අමාත්‍යාංශය සහ පළාත් සභා මගින් රු. මිලියන 234,920 ක මුදලක් දරන ලද අතර එයින් රු. මිලියන 200,919 ක් පුනරාවර්තන වියදම් ද, රු. මිලියන 34,001 ක් මූලධන වියදම් ද වේ.

පුනරාවර්තන වියදමේ ප්‍රධානතම සංරචකය වන ඖෂධ වර්ග සැපයීම වෙනුවෙන් රු. මිලියන 56,391 ක් වැය කර ඇත. 2019 වර්ෂයේ දී පෙර වර්ෂයන්හි හිඟ බිල්පත් නිරවුල් කිරීම හේතුවෙන් මෙම අගය 2018 වර්ෂය හා සැසඳීමේදී සියයට 24.6 ක වැඩිවීමකි. 2018 වර්ෂයේ දී රු. මිලියන 75,140 ක් වූ සෞඛ්‍ය අංශයේ සේවා නියුක්තිකයන්ගේ වැටුප් හා වේතන සඳහා වන වියදම 2019 වර්ෂයේ දී රු. මිලියන 88,075 ක් දක්වා වැඩි විය. එසේම අතිකාල සඳහා වන ගෙවීම් රු. මිලියන 21,788 සිට රු. මිලියන 27,764 දක්වා කැපී පෙනෙන අයුරින් වැඩි වී ඇති අතර එය 2018 වර්ෂය හා සැසඳීමේදී සියයට 27.4 ක වැඩිවීමකි.

පාස්කු ඉරුදින ප්‍රහාරයෙන් පසුව පනවන ලද දැඩි රාජ්‍ය මූල්‍ය පාලන සීමාවන් හේතුවෙන් මූලධන වියදම් සීමා කරන ලද අතර, ඒ හේතුවෙන් 2018 වර්ෂයේ දී දරණ ලද රු. මිලියන 39,414 ක් වූ අගය හා සැසඳීමේ දී 2019 වර්ෂයේ දී දරණ ලද වියදම රු. මිලියන 34,001 ක් දක්වා සියයට 14 කින් අඩු වී ඇත. කෙසේ වුවද, ව්‍යාපෘති කිහිපයකම වැඩ සම්පූර්ණ කිරීමත් සමඟ රෝහල්වල යටිතල පහසුකම් ශක්තිමත් විය. නෙදර්ලන්තයෙන් ලැබුණු රු. මිලියන 7,000 ක ණය ආධාර යටතේ ඇඳුන් 850 කින් සමන්විත හම්බන්තොට දිස්ත්‍රික් මහ රෝහල, හදිසි අනතුරු අංශයක්, දන්ත විකිත්සක ඒකකයක්, හෘද රෝග ඒකකයක්, වෛද්‍ය හා හෛද නිල නිවාස, නවීන පන්තියේ වෛද්‍ය උපකරණ සහ සීටී ස්කෑන්ර් යන්ත්‍රයක් ලබාදීමෙන් පුළුල් කරන ලදී. තවද, රු. මිලියන 1,400 ක වියදමින් රාගම ශික්ෂණ රෝහලේ ශල්‍යාගාර හතක් සහ විශේෂ ප්‍රතිකාර ඒකකයක් සමඟ සිව්වහල් හදිසි අනතුරු ඒකකයක් ඉදිකරන ලදී. තවද, වෛද්‍යවරුන් හා හෙදියන් සඳහා වන නිල නිවාස මෙන්ම ඇඳුන් 600 ක වාට්ටු සංකීර්ණයක්, නවීන තාක්ෂණයේ ශල්‍යාගාර, දැඩි සත්කාර ඒකක සහිතව නුවරඑළිය දිස්ත්‍රික් මහ රෝහල 2019 වර්ෂයේ දී වැඩිදියුණු කරන ලදී.

04 පරිමිතවේදය

රූප සටහන 4.1 | 2019 වර්ෂයේ දී සෞඛ්‍ය ක්ෂේත්‍රය වෙනුවෙන් මධ්‍යම රජය විසින් දරන ලද වියදම



* 2019 වසරේදී සුව සැරිය ව්‍යාපෘතිය ඇතුළත් කර නැත.
මූලාශ්‍රය: ජාතික අයවැය දෙපාර්තමේන්තුව

2019 වර්ෂයේ දී එච්.අයි.වී. රෝගය හා ජන්ම සිපිලිස් රෝගය සෘජු ලෙස බෝවීම තුරන් කිරීම ශ්‍රී ලංකාව ලබාගත් සන්ධිස්ථානයක් වන අතර එමගින් ගර්භනී අවධියේදී, දරු උපතේදී හෝ මව්කිරි මගින් මවගෙන් දරුවාට එච්.අයි.වී. සහ සිපිලිස් බෝවීම තුරන් කළ බවට තහවුරු කරන ලදී.

දිවයිනේ දෙවන විශාලතම රෝහල වන මහනුවර ශික්ෂණ රෝහල 2019 වර්ෂයේ දී ශ්‍රී ලංකාවේ දෙවන ජාතික රෝහල ලෙස වැඩිදියුණු කරන ලදී.

4.9 වගුව | සත්කාරක සේවා සඳහා දරන ලද ප්‍රධාන මූලධන ආයෝජන

ආයෝජන අංශයන්	රු. මිලියන								
	2011	2012	2013	2014	2015	2016	2017	2018	2019 (තාවකාලික)
රෝහල් සංවර්ධන ව්‍යාපෘති	3,194	7,775	8,117	11,431	15,429	10,373	10,649	14,654	8,196
රෝහල් ප්‍රතිසංස්කරණය හා ඉදිකිරීම	2,051	1,828	2,754	3,403	4,206	3,735	4,814	6,513	6,381
වෛද්‍ය උපකරණ හා යන්ත්‍රෝපකරණ	2,306	1,969	3,880	3,208	5,068	4,093	4,732	4,438	5,481
රෝහල් ඇඳත් හා ලිබඩු	119	114	127	200	224	325	243	352	346
එකතුව	7,670	11,686	14,878	18,242	24,927	18,526	20,438	25,957	20,404

මූලාශ්‍රය: ජාතික අයවැය දෙපාර්තමේන්තුව සහ රාජ්‍ය ශික්ෂුම් දෙපාර්තමේන්තුව
සටහන: මධ්‍යම රජයේ වියදම පමණක් ඇතුළත්ය.
2019 වසරේදී සුව සැරිය ව්‍යාපෘතිය ඇතුළත් කර නැත.

සාමාන්‍ය අධ්‍යාපනය

පාසල් අධ්‍යාපනය සඳහා වන ආයෝජන වැඩි කිරීම හරහා මානව සම්පත් සංවර්ධනයට ප්‍රමුඛතාවය අඛණ්ඩව රජය ලබා දී තිබුණ ද පාසැකු ඉරුදින ප්‍රභාසයන් පසුව පැනවූ දැඩි මූල්‍ය පාලන සීමාවන් ප්‍රාග්ධන ආයෝජනය අඩුවීමට හේතු විය. 2019 වර්ෂයේ දී අධ්‍යාපන අමාත්‍යාංශය සහ පළාත් සභා හරහා මධ්‍යම රජය සිදු කරන ලද ආයෝජනය රු. මිලියන 22,149 ක් වූ අතර, එම අගය 2018 වර්ෂයේ ආයෝජනය වූ රු. මිලියන 29,202 ට වඩා සියයට 24 ක අඩුවීමකි. එහෙත්, අධ්‍යාපන අමාත්‍යාංශය සහ පළාත් සභා 2019 වර්ෂයේ දී දරණ ලද මුළු පුනරාවර්තන වියදම වූ රු. මිලියන 190,443 ක මුදල 2018 වර්ෂයේ දී දරණ ලද රු. මිලියන 175,411 ක අගයට වඩා සියයට 8.6 කින් වැඩිවී

රෝගී සත්කාර සහ රෝග නිවාරණය

2019 වර්ෂයේ දී රෝග සත්කාර සහ රෝග නිවාරණය වෙනුවෙන් දරන ලද වියදම පිළිවෙලින් රු. මිලියන 27,547 ක් සහ රු. මිලියන 2,141 ක් විය. ඩෙංගු, එච්.අයි.වී. /ඒඩ්ස්, මැලේරියාව, ක්ෂය රෝගය, මී උණ වැනි බෝවන රෝග පැතිරීම අඩු කිරීමට සහ පිළිකා, ආසාදනය, හෘද රෝග, දියවැඩියාව වැනි බෝ නොවන රෝග ඇති වීම පාලනය කිරීමට, ප්‍රාථමික, ද්විතියික හා තෘතීය මට්ටමේ සෞඛ්‍ය ආයතන ආවරණය කරමින් මෙම කටයුතු මෙහෙයවන ලදී.

දේශීය වෛද්‍ය ක්‍රමය

බටහිර වෛද්‍ය ක්‍රමය සඳහා කරන ලද ආයෝජනයන්ට අමතරව, 2019 වර්ෂයේ දී දේශීය වෛද්‍ය ක්‍රමය සඳහා රු. මිලියන 139 ක් ආයෝජනය කරන ලදී. ආයුර්වේද ඖෂධ නිපදවීම සඳහා ඖෂධීය ශාක/පැළෑටි අවශ්‍ය වන බැවින් පොළිපිතිගම, රාවණා ඇල්ල, බෝගොල්ලාගම සහ අලව්ව යන ප්‍රදේශයන්හි ඖෂධීය ශාක වගා කිරීමේ ව්‍යාපෘතීන් ක්‍රියාත්මක කිරීමට ආයුර්වේද දෙපාර්තමේන්තුව විසින් පියවර ගෙන ඇත. "සාම්ප්‍රදායික වෛද්‍ය දැනුම සංරක්ෂණය කිරීම" යන ව්‍යාපෘතිය යටතේ ශ්‍රව්‍ය දෘෂ්‍ය වැඩසටහන් 15 ක් සම්පූර්ණ කර ඇති අතර, සාම්ප්‍රදායික ආයුර්වේද වෛද්‍යවරුන්ගේ දැනුම සංරක්ෂණය කිරීමට ගන්නා ප්‍රයත්නයක් ලෙස දත්ත පත්‍රිකා 1,800 ක් පමණ පරිගණකගත කරන ලදී.

04 පරිගණක මුදල්

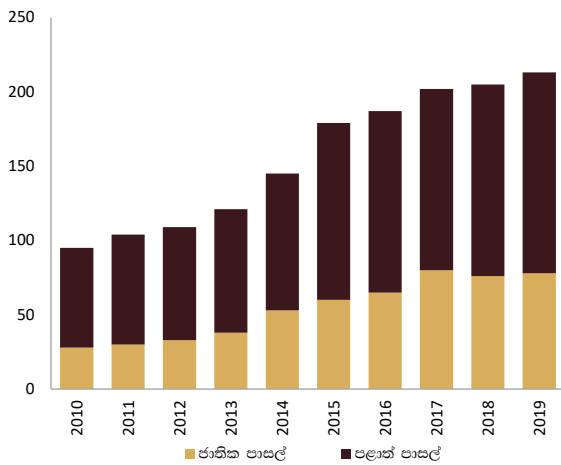
4.10 වගුව | 2019 වර්ෂයේ දී පාසල් අධ්‍යාපනය සඳහා මධ්‍යම රජයේ වියදම

රු. මිලියන

	2018			2019 (තාවකාලික)		
	පුනරාවර්තන	මූලධන	එකතුව	පුනරාවර්තන	මූලධන	එකතුව
අධ්‍යාපන අමාත්‍යාංශය	49,819	26,219	76,037	60,464	17,599	78,063
පළාත් සභා*	125,592	2,983	128,575	129,979	4,550	134,529
එකතුව	175,411	29,202	204,612	190,443	22,149	212,592

මූලාශ්‍රය: රාජ්‍ය ගිණුම් දෙපාර්තමේන්තුව, මුදල් කොමිෂන් සභාව
*තාවකාලික

රූප සටහන 4.2 | පාසල් අධ්‍යාපනය සඳහා මධ්‍යම රජයේ වියදම (රු. මිලියන)



මූලාශ්‍රය: රාජ්‍ය ගිණුම් දෙපාර්තමේන්තුව, මුදල් කොමිෂන් සභාව

2017 වර්ෂයේ දී ආරම්භ කරන ලද "13 වසරක අධ්‍යාපනය" ලබාදීමේ වැඩසටහන 2019 වර්ෂයේ දී පාසල් 115 ක් තෝරා ගනිමින් තවදුරටත් පුළුල් කරනු ලැබූයේ 2019 වර්ෂය අවසාන වන විට උසස් පෙළ සඳහා වෘත්තීය විෂය ධාරා සහිත සමස්ත පාසල් සංඛ්‍යාව 313 ක් බවට පත් කරමිනි. අ.පො.ස (සා.පෙ) විභාග ප්‍රතිඵල නොසලකා ශිෂ්‍යයින්ගේ කැමැත්ත සහ හැකියාවන් අනුව වෘත්තීය විෂයයන් තෝරා ගැනීමට ඔවුන්ට ඉඩ ලබා දී ඇත. තවද, වෘත්තීය පුහුණු ආයතන වල පුහුණුව ලබන කාල සීමාවේ දී රු. 500/- ක දෛනික දීමනාවක් සිසුන්ට ඔවුන්ගේ පාසල් හරහා ගෙවනු ලැබේ.

පළාත්වල පවතින විෂමතාවයන් අවම කරමින් ගුණාත්මක අධ්‍යාපනයක් සඳහා සාධාරණ ප්‍රවේශයක් ලබාදීම තහවුරු කිරීමට 2016 වර්ෂයේ දී ආරම්භ කරන ලද "ලැගම පාසල හොඳම පාසල" වැඩසටහන 2019 වර්ෂයේ දී ද අඛණ්ඩව ක්‍රියාත්මක වූ අතර, ඒ හරහා නව පන්ති කාමර ගොඩනැගිලි, විද්‍යාගාර, කාර්මික ගොඩනැගිලි, ගුරු නිවාස, විදුහල්පති නිල නිවාස, ජලය සහ සනීපාරක්ෂාව වැනි පහසුකම් සපයන ලදී. පළාත් සභා 9 හි සහාය ඇතිව අධ්‍යාපන අමාත්‍යාංශය මගින් ව්‍යාපෘති 13,995 ක් ආරම්භ කරන ලද අතර එයින් සියයට 86.5 ක් හෝ ව්‍යාපෘති 12,103 ක් 2019 වර්ෂය අවසානය වන විට සම්පූර්ණ කරන ලදී. මෙම වැඩසටහන ආරම්භ කළ 2016 වර්ෂයේ සිට 2019

වර්ෂය දක්වා පළාත් සභා වලට අයත් පාසල්වල ඉදිකිරීම්/ ප්‍රතිසංස්කරණ කටයුතු සඳහා රු. මිලියන 36,545 ක මුදලක් පළාත් සභා වෙත නිදහස් කර තිබූ අතර ජාතික පාසල්වල එම පහසුකම් ක්‍රියාත්මක කිරීම සඳහා පළාත් 9 හි පළාත් අධ්‍යාපන අධ්‍යක්ෂවරුන් වෙත රු. මිලියන 7,040 ක් ලබා දෙන ලදී. ලැගම පාසල හොඳම පාසල වැඩසටහන සඳහා 2019 වර්ෂයේ දී රු. මිලියන 9,056 ක වියදමක් දරා ඇත.

සමාන හා සාධාරණ අධ්‍යාපනයක් තහවුරු කිරීම සඳහා 2019 වර්ෂයේ දී රු. මිලියන 17,126 ක් වැය කරමින් ශිෂ්‍ය සුබසාධන වැඩසටහන් අඛණ්ඩව ක්‍රියාත්මක කරන ලද අතර එය 2018 වර්ෂයේ දී දරන ලද වියදමට වඩා සියයට 47 ක වැඩිවීමකි. මෙම කැපී පෙනෙන වැඩිවීමට ප්‍රධානතම හේතුව වූයේ පාසල් නිල ඇඳුම් ලබාදීම, දුෂ්කර හා අති දුෂ්කර පාසල් සඳහා පාවහන් ලබාදීම සහ සෞඛ්‍ය රක්ෂණ යෝජනා ක්‍රමය සඳහා සේවා සපයන්නෙකු තෝරා ගැනීම යන 2018 වර්ෂයේ දී අවසන් කළ යුතු වූ කටයුතු සඳහා 2019 වර්ෂයේ ප්‍රතිපාදන භාවිතා කිරීමට සිදුවීමයි. මෙම සුබසාධන වැඩසටහන් වාර්ෂික වැඩසටහන් වන බැවින් ප්‍රමාද වීම් හේතුවෙන් වාර්ෂික අයවැය වෙත ඇතිවන මූල්‍ය බලපෑම් අවම කිරීමට අධ්‍යාපන අමාත්‍යාංශය විසින් දැඩි ලෙස සැලකිලිමත් විය යුතු බව නිරීක්ෂණය වේ. තවද, පහත දැක්වෙන පරිදි ශිෂ්‍යයින් වෙත වැඩි ප්‍රතිලාභ ලබා දීම හේතුවෙන් වාර්ෂික සුබසාධන වියදම වැඩි විය.

- i. 5 ශ්‍රේණියේ ශිෂ්‍යත්වලාභීන් සංඛ්‍යාව 5,000 කින් වැඩි කිරීම
- ii. එක් ශිෂ්‍යයෙකුට මාසිකව ලබාදෙන 5 ශ්‍රේණි ශිෂ්‍යාධාරය වන රු. 500 ක මුදල රු. 750 දක්වා වැඩි කිරීම
- iii. කිරි විදුරුවක් ලබාදෙන ශිෂ්‍යයින් (පාසල්) සංඛ්‍යාව වැඩි කිරීම

4.11 වගුව | “ලඟම පාසල හොඳම පාසල” වැඩසටහන යටතේ ක්‍රියාත්මක කරන ලද ප්‍රධාන ව්‍යාපෘති

ව්‍යාපෘතිය	රු. මිලියන 2019 (තාවකාලික)
ජාතික විදුලි බල පද්ධතිය හෝ සූර්ය බල ශක්තිය මගින් විදුලි බලය සැපයීම	57
වතු අංශයේ පාසල් ද්විතීක මට්ටමට උසස් කිරීම	153
පාසල්වල දත්ත වෛද්‍ය පහසුකම් ඇති කිරීම	38
පාසල් සඳහා සනීපාරක්ෂක හා ජල පහසුකම් සැපයීම	541
ප්‍රාථමික පාසල් 3,577ක පහසුකම් ඉහළ නැංවීම	1,133
ග්‍රාමීය හා කලාපීය පාසල් සඳහා ගුරු නිවාස, විවේක කාමර ආදී පහසුකම් සැලසීම	153
ද්විතීක පාසල් 1,000ක පහසුකම් ඉහළ නැංවීම	2,682
මෑත කාලීන ව්‍යාපෘතිවලට ඇතුළත් නො වූ පාසල් 1,360ක පහසුකම් වැඩි දියුණු කිරීම	4,299

මූලාශ්‍ර: රාජ්‍ය ගිණුම් දෙපාර්තමේන්තුව, ජාතික අයවැය දෙපාර්තමේන්තුව

4.12 වගුව | ප්‍රධාන සුබසාධන වැඩසටහන් සඳහා දරන ලද වියදම

වැඩසටහන	2011	2012	2013	2014	2015	2016	2017	2018	රු. මිලියන 2019 (තාවකාලික)
පාසල් පෝෂණදායී ආහාර වැඩසටහන	2,631	2,850	3,076	3,725	3,938	3,916	4,434	5,325	5,063
පෙළපොත්	2,294	2,400	2,329	2,700	3,896	5,415	4,281	4,161	4,599
නිල ඇඳුම්	1,364	1,600	1,739	3,574	2,261	2,157	2,479	1,073	3,789
ශිෂ්‍යත්ව - 5 ශ්‍රේණිය*	283	240	268	556	623	613	602	605	607
සුරක්ෂා රක්ෂණ යෝජනා ක්‍රමය							2,700	33	1,833

* 2014 වර්ෂයේ සිට ඉදිරියට පළාත් සභා සහ ජාතික පාසල් දෙවර්ගයම සඳහා වන 5 ශ්‍රේණිය ශිෂ්‍යත්වය සඳහා වන ගෙවීම් ඇතුළත් කර ඇත.

මූලාශ්‍ර: අධ්‍යාපන අමාත්‍යාංශය, පළාත් සභා, රාජ්‍ය ගිණුම් දෙපාර්තමේන්තුව

4.13 වගුව | ප්‍රධාන සුබසාධන වැඩසටහන් මගින් ප්‍රතිලාභ ලබන ශිෂ්‍යයින්

වැඩසටහන	2011	2012	2013	2014	2015	2016	2017	2018	2019 (තාවකාලික)
පාසල් පෝෂණදායී ආහාර වැඩසටහන	834,306	839,643	1,048,892	890,404	937,178	973,245	1,105,605	1,089,705	1,067,465
පෙළපොත්	3,750,000	3,762,000	4,194,363	4,076,813	4,277,668	4,345,491	4,355,101	3,628,951	3,642,528
නිල ඇඳුම්	4,153,000	4,186,000	3,998,890	4,423,202	4,415,099	4,341,581	4,326,951	4,357,797	4,725,445
ශිෂ්‍යත්ව - 5 ශ්‍රේණිය*	85,000	85,000	97,308	114,458	122,149	140,297	144,739	130,000 ^අ	135,000
සුරක්ෂා රක්ෂණ යෝජනා ක්‍රමය								40,978 ^ආ	74,328

* 2014 වර්ෂයේ සිට ඉදිරියට පළාත් සභා සහ ජාතික පාසල් දෙවර්ගයේම 5 ශ්‍රේණියේ ශිෂ්‍යත්වලාභීන් ඇතුළත් කර ඇත.

(අ) තාවකාලික

(ආ) 2017 ඔක්තෝබර් සිට 2018 ඔක්තෝබර් දක්වා

මූලාශ්‍ර: අධ්‍යාපන අමාත්‍යාංශය, පළාත් සභා, රාජ්‍ය ගිණුම් දෙපාර්තමේන්තුව

පාසල් අධ්‍යාපනයේ ගැටළු බහුමාණීය වන අතර ඒවා පැතිර පවතී. පළාත් සභා සහ ජාතික පාසල් දෙවර්ගයේම සංවර්ධනය දිවයින පුරාම සිදුවූව ද ජනප්‍රිය පාසල් සඳහා ඇති ඉල්ලුම වැඩි වෙමින් පවතී. තවද, නිපුණතාවයන් පිරි ගුරුවරුන් පාසල්වල නොමැතිව ගුණාත්මක ඉගැන්වීමක් සහතික කර ගැනීම අපහසුය. එමනිසා, මෙතෙක් ක්‍රියාත්මක කර නොමැති ගුරුවරුන් සහ පාසල් පරිපාලකයින් සඳහා වූ අධ්‍යක්ෂ වෘත්තීය සංවර්ධන සැලසුම අධ්‍යාපන අමාත්‍යාංශය විසින් ක්‍රියාත්මක කළ යුතුය.

උසස් අධ්‍යාපනය

2019 වර්ෂයේ දී උසස් අධ්‍යාපන අංශය සඳහා දරන ලද සමස්ත රාජ්‍ය ආයෝජනය රු. මිලියන 77,000 ක් වූ අතර, එයින් රු. මිලියන 39,500 ක් වැය වූයේ උසස් අධ්‍යාපන

අංශයේ අධ්‍යයන හා අනධ්‍යයන කාර්ය මණ්ඩලයෙන් සමන්විත වන 22,914 ක් වන කාර්ය මණ්ඩලයේ වැටුප් හා වේතන ගෙවීම වෙනුවෙනි. (ස්ථීර කාර්ය මණ්ඩලය 19,775 ක් සහ තාවකාලික කාර්ය මණ්ඩලය 3,139). 2019 වර්ෂය සඳහා වන මුළු මූලධන වියදම රු. මිලියන 28,800 ක් වූ අතර මෙම මුදල ප්‍රධාන වශයෙන්ම භාවිතා කරන ලද්දේ ඉදිකිරීම්, මූලධන වත්කම් පුනරුත්ථාපනය හා වැඩිදියුණු කිරීම, ස්ථාවර වත්කම් අත්පත්කර ගැනීම, මානව මූලධන සංවර්ධනය සහ පර්යේෂණ ශක්තිමත් කිරීම වෙනුවෙනි.

ඉදිකිරීම් සඳහා වෙන් කරන ලද ප්‍රතිපාදන ප්‍රධාන වශයෙන් භාවිතා කරන ලද්දේ විශ්ව විද්‍යාලයන්හි දේශන ශාලා, නේවාසිකාගාර, පුස්තකාල, විද්‍යාගාර හා සනීපාරක්ෂක පහසුකම් වෙනුවෙනි. කැළණිය විශ්ව විද්‍යාලයේ කර්මාන්ත කළමනාකරණ දෙපාර්තමේන්තුව සඳහා ගොඩනැගිලි

සංකීර්ණයක් (තොරතුරු හා සන්නිවේදන), සබරගමුව විශ්ව විද්‍යාලයේ කාර්ය මණ්ඩල නිල නිවාස ඉදිකිරීමේ ව්‍යාපෘතිය, අග්නිදිග විශ්ව විද්‍යාලයේ තාක්ෂණික අධ්‍යයන දෙපාර්තමේන්තුව සඳහා ගොඩනැගිලි සංකීර්ණය ඉදිකිරීම, නැගෙනහිර විශ්ව විද්‍යාලයේ ජෛව පද්ධති තාක්ෂණය සඳහා ගොඩනැගිල්ල ඉදිකිරීම, වයඹ විශ්ව විද්‍යාලයේ ඉංජිනේරු තාක්ෂණ උපාධි වැඩසටහන හඳුන්වා දීම සඳහා විද්‍යාගාර ගොඩනැගිල්ල ඉදිකිරීම, කොළඹ විශ්ව විද්‍යාලයේ කෘෂි-තාක්ෂණ හා ග්‍රාමීය විද්‍යා ආයතනයේ පටක රෝපණ විද්‍යාගාර සඳහා ගොඩනැගිලි සංකීර්ණයක් සැලසුම් කිරීම හා ඉදිකිරීම ඇතුළත් ඉදිකිරීම් ව්‍යාපෘති 28 ක් 2019 වර්ෂය තුළ දී සම්පූර්ණ කරන ලදී.

2018/2019 අධ්‍යයන වර්ෂය සඳහා වාර්ෂික ඇතුළත් කර ගැනීම් 30,147 ක් වන අතර එම කටයුතු මේ වනවිටත් සිදුවෙමින් පවතී. තාක්ෂණික පීඨයන් සඳහා යටිතල පහසුකම් සඳහා වන ඉල්ලීම් සපුරාලීම සඳහා 2016 වර්ෂයේ දී ආයෝජනයන් සිදු කිරීම ආරම්භ කර තිබුණි. 2019 වර්ෂය අවසානය වන විට ඒ සඳහා කර තිබූ සමස්ත ආයෝජනය රු. මිලියන 3,100 ක් විය.

රාජ්‍ය නොවන විශ්ව විද්‍යාලයන්හි උසස් අධ්‍යාපන උපාධීන් හැදෑරීම සඳහා අවස්ථාව සලසා දීම පිණිස 2017

වර්ෂයේ ආරම්භ කරන ලද ණය යෝජනා ක්‍රමය සඳහා 2019 වර්ෂයේ දී රු. මිලියන 200 ක් ආයෝජනය කරන ලදී. වර්ෂය තුළ රාජ්‍ය නොවන උසස් අධ්‍යාපන ආයතන 10 ක් මගින් පිරිනමනු ලබන උපාධි පාඨමාලා 50 ක් හැදෑරීම සඳහා ශිෂ්‍යයින් 2,069 දෙනෙකුට අවස්ථාව සැලසිණි.

වයි-ගයි පහසුකම් සැලසීම සහ ලැප්ටොප් පරිගණක මිලදී ගැනීමට විශ්ව විද්‍යාල ශිෂ්‍යයින් විසින් ලබාගත් ණය මුදල්වල පොලී සංරචකය ආවරණය කර ගැනීම යන කරුණු දෙක සඳහා 2019 වර්ෂයේ දී රු. මිලියන 122.2 ක් දරා ඇත. මෙම ණය යෝජනා ක්‍රමය මගින් 2019 වර්ෂයේ දී ශිෂ්‍යයින් 2,083 දෙනෙකු ලැප්ටොප් පරිගණක මිලදී ගන්නා ලදී. ශ්‍රීපාලි විශ්ව විද්‍යාලය, ගම්පහ විකුමාරවිචි ආයුර්වේද වෛද්‍ය විද්‍යාලය, රුහුණ විශ්ව විද්‍යාලයේ කළමනාකරණ පීඨය, නැගෙනහිර විශ්ව විද්‍යාලය, ත්‍රිකුණාමලය මණ්ඩපය, යාපනය විශ්ව විද්‍යාලයේ සහ වවුනියාව විශ්ව විද්‍යාලයේ තාක්ෂණික පීඨ සඳහා වයි-ගයි පහසුකම් ලබාදෙන ලදී.

මහපොළ හා ශිෂ්‍යාධාර

4.14 සහ 4.15 වගුවල දක්වා ඇති පරිදි රු. 500,000 ක් වන සුදුසුකම් ලැබීමේ ගෘහ ආදායම් සීමාවට අනුව මහපොළ හා ශිෂ්‍යාධාර ලබාදීම අඛණ්ඩව සිදු කරන ලදී.

4.14 වගුව | මහපොළ හා ශිෂ්‍යාධාර සඳහා වන වියදම්

වර්ෂය	2013	2014	2015	2016	2017	2018	2019 (නාවකාලික)
විශ්වවිද්‍යාල අධ්‍යාපනය සඳහා ඇතුළත් වූ ශිෂ්‍ය සංඛ්‍යාව	24,198	25,200	25,676	27,603	30,668	31,451	30,550
විශ්වවිද්‍යාල ශිෂ්‍යයින් සඳහා මූල්‍ය ආධාර (රු. මිලියන)							
මහපොළ	94	109	561	940	593	1,304	1,269
ශිෂ්‍යාධාර	386	414	481	650	441	521	695
ලබාගත් ශිෂ්‍යයින් සංඛ්‍යාව	22,172	23,173	20,929	20,265	20,093	22,450	22,914

මූලාශ්‍රය : විශ්වවිද්‍යාල ප්‍රතිපාදන කොමිෂන් සභාව

4.15 වගුව | මහපොළ ප්‍රතිලාභීන් සංඛ්‍යාව

අධ්‍යයන වර්ෂය	කෝටාව (ශිෂ්‍යයින් සංඛ්‍යාව)
2015/2016	13,500
2016/2017	15,000
2017/2018	15,000
2018/2019	15,000

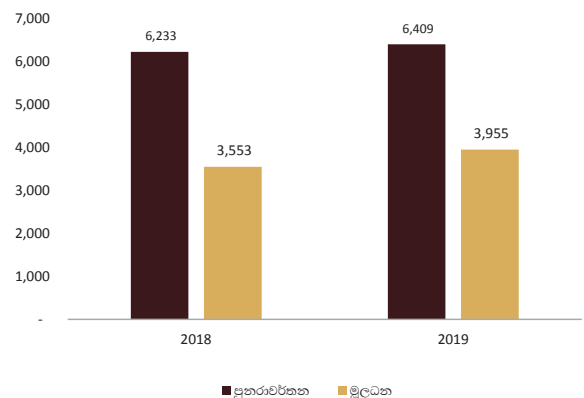
මූලාශ්‍රය: මහපොළ භාරකාර අරමුදල

නිපුණතා සංවර්ධනය

2019 වර්ෂයේ දී නිපුණතා සංවර්ධනය සහ වෘත්තීය පුහුණුව වෙනුවෙන් දරන ලද සමස්ත වියදම රු. මිලියන 10,364 ක් වූ අතර, එයින් රු. මිලියන 6,409 ක් පුනරාවර්තන වියදම් සඳහා වෙන් වූ අතර මූලධන ආයෝජන සඳහා දරන ලද

වියදම රු. මිලියන 3,955 කි.

රූප සටහන | 4.3 2018, 2019 වර්ෂවලදී නිපුණතා සංවර්ධනය සඳහා දරන ලද වියදම (රු. මිලියන)



මූලාශ්‍රය : ජාතික අයවැය දෙපාර්තමේන්තුව

4.16 වගුව | 2019 වර්ෂයේ දී නිපුණතා සංවර්ධනය පිළිබඳව ක්‍රියාත්මක වූ ප්‍රධාන ව්‍යාපෘති

විස්තරය	රු. මිලියන 2019 (තාවකාලික)
කොළඹ වෘත්තීය පුහුණු මධ්‍යස්ථානය සහ ගම්පහ කාර්මික විද්‍යාලය ස්ථාපිත කිරීම	1,054
නිපුණතා අංශයේ සංවර්ධන වැඩසටහන	1,128
කටුනායක ඉංජිනේරු තාක්ෂණ ආයතනය වැඩිදියුණු කිරීම	726
ස්වයං රැකියා ප්‍රවර්ධන සමාරම්භක වැඩසටහන	25
වෘත්තීය පුහුණු කටයුතු වැඩිදියුණු කිරීම	19
යූ ලීඩ්	19
කින්නියා ප්‍රදේශයේ විශ්ව විද්‍යාල විද්‍යායතනයක් ස්ථාපිත කිරීම	18

මූලාශ්‍රය: ජාතික අයවැය දෙපාර්තමේන්තුව

තාක්ෂණික සංවර්ධනය

පෙර වර්ෂය හා සැසඳීමේ දී විද්‍යා හා තාක්ෂණ උප අංශයේ පර්යේෂණ හා සංවර්ධන සඳහා සමස්ත වියදම සියයට 37 කින් අඩු වී ඇත. 2019 වර්ෂයේ දී විද්‍යා හා තාක්ෂණ උප අංශයේ මූලධන ආයෝජනය රු. මිලියන 1,450 ක් වූ අතර පුනරාවර්තන වියදම රු. මිලියන 1,694 ක් විය. 2019 වර්ෂයේ දී "නිනිකි" තාක්ෂණ වැඩ සටහන සඳහා රජය විසින් රු. මිලියන 25 ක් ආයෝජනය කර ඇත. එමෙන්ම, විද්‍යාතා වැඩ සටහන යටතේ තාක්ෂණ හුවමාරු, තාක්ෂණ හා මූල්‍ය ආධාර ලබා දීම, පර්යේෂණ ප්‍රදාන ආදිය සඳහා 2019 වර්ෂයේ දී රු. මිලියන 52 ක් වැය කරන ලදී.

මෙම අංශය යටතේ ක්‍රියාත්මක කරන ලද ප්‍රධාන ව්‍යාපෘතීන් වලට අයත් වන්නේ ජාතික විද්‍යා මධ්‍යස්ථානය ස්ථාපිත කිරීම, විද්‍යාත්මක සංවර්ධන වැඩ සටහන, විද්‍යාතා වැඩසටහන, "නිනිකි" තාක්ෂණ වැඩසටහන, හානි වූ පසේ තත්වය උසස් කිරීම හා පර්යේෂණ සංවර්ධන රාමුව ක්‍රියාත්මක කිරීම යන වැඩසටහන් වේ. වියදම් පිළිබඳ තොරතුරු 4.17 වගුවේ දැක්වේ.

4.17 වගුව | 2019 වර්ෂයේ පර්යේෂණ හා සංවර්ධනය පිළිබඳව ක්‍රියාත්මක කරන ලද ප්‍රධාන ව්‍යාපෘති

විස්තරය	රු. මිලියන වියදම
ජාතික විද්‍යා මධ්‍යස්ථානය ස්ථාපිත කිරීම	100
විද්‍යාත්මක සංවර්ධන වැඩ සටහන	64
විද්‍යාතා වැඩසටහන	52
නිනිකි තාක්ෂණ වැඩ සටහන	25
හානි වූ පස වැඩිදියුණු කිරීම	5
පර්යේෂණ හා සංවර්ධන රාමුව ක්‍රියාත්මක කිරීම	3

මූලාශ්‍රය: ජාතික අයවැය දෙපාර්තමේන්තුව

4.9.2 ප්‍රවාහනය

මහාමාර්ග හා මාර්ග සංවර්ධන සඳහා ඛනිජ තෙල් සම්පත් සංවර්ධන, මහනගර හා ඛස්නාහිර සංවර්ධන, ජාතික ප්‍රතිපත්ති සහ ආර්ථික කටයුතු, වරාය, නාවුක හා ප්‍රවාහන සහ සිවිල් ගුවන් සේවා යන අමාත්‍යාංශ ප්‍රවාහන අංශයේ කටයුතු වල නිරතව සිටින ලදී. 2019 නොවැම්බර් මස පැවති ජනාධිපතිවරණයෙන් පසුව ප්‍රවාහන අංශයට අදාළ විෂයයන් සහ කාර්යයන්, මහාමාර්ග හා මාර්ග සංවර්ධන, නාගරික සංවර්ධන, ජල සැපයුම් හා නිවාස පහසුකම්, වරාය හා නාවුක, ප්‍රවාහන සේවා කළමනාකරණ යන අමාත්‍යාංශ යටතේ ගැසට් පත්‍රයේ ප්‍රකාශයට පත් කරමින් අමාත්‍යාධිකාරීවල සුවිශේෂී වෙනසක් සිදුකරන ලදී. මාර්ග ජාලය සංවර්ධනය කිරීම සහ දුම්රිය සහ බස් රිය වැනි ගොඩබිම් පොදු ප්‍රවාහනය, මුහුදින් ප්‍රවාහනය හා ගුවනින් ප්‍රවාහනය සංවර්ධනය කිරීම සඳහා වන ආයෝජන මෙම අංශය සඳහා දරන ලද වියදමට ඇතුළත් වේ.

මගී ප්‍රවාහනය

දුම්රිය

2019 වර්ෂයේ දී දුම්රිය අංශය සඳහා රජය විසින් දරන ලද වියදම රු. මිලියන 35,685 ක් වූ අතර එයින් රු. මිලියන 15,306 ක් පුනරාවර්තන වියදම් සඳහා ද, රු. මිලියන 20,384 ක් මූලධන වියදම් සඳහා ද විය. 2018 වර්ෂය හා සැසඳීමේ දී පුනරාවර්තන වියදම සියයට 6.4 කින් වැඩි වූ අතර මූලධන වියදම සියයට 0.9 කින් වැඩි විය. රු. මිලියන 2,724 ක වියදමක් දරන ලද "මාතර සිට බෙලිඅත්ත දක්වා වූ නව දුම්රිය මාර්ගය" ව්‍යාපෘතිය 2019 වර්ෂයේ ක්‍රියාත්මක කරන ලද ප්‍රධානතම ව්‍යාපෘතියක් වූ අතර, "කොළඹ තදාසන්න දුම්රිය කාර්යක්ෂමතා වැඩිදියුණු කිරීමේ ව්‍යාපෘතිය" සඳහා රු. මිලියන 1,215 ක් දරන ලදී. 2019 වර්ෂයේ දී ශ්‍රී ලංකා දුම්රිය මාර්ග ජාලය සහ පාලම් වැඩිදියුණු කිරීම හා ඉදිකිරීම, දුම්රිය ඇණිය ප්‍රසම්පාදනය කිරීම, සංඥා සහ විදුලි සංදේශ පද්ධතිය වැඩිදියුණු කිරීම හා නඩත්තුව, මගීන්ට පහසු සහ කාර්යක්ෂම සේවයක් ලබාදීමට හැකිවනු පිණිස දුම්රිය වේදිකා දීර්ඝ කිරීම, දුම්රිය වේදිකා උස් කිරීම වැනි දුම්රිය ස්ථානවල සංවර්ධන කටයුතු ක්‍රියාත්මක කිරීම ආදී සාමාන්‍ය කටයුතු රු. මිලියන 20,315 ක වියදමක් දරා සිදු කරන ලදී.

4.18 වගුව | 2019 වර්ෂයේ ප්‍රධාන දුම්රිය සංවර්ධන ව්‍යාපෘති සඳහා වියදම්

ව්‍යාපෘතියේ නම	රු. මිලියන	
	2018 සත්‍ය වියදම	2019 (තාවකාලික)
දුම්රිය ඇණිය මහා පරිමාණ අළුත්වැඩියාවන්	4,052	4,509
නව රේල් පිලි හා සිල්පර යොදා පවතින දුම්රිය මාර්ගය ප්‍රතිසංස්කරණය	2,410	3,371
දුම්රිය සංවර්ධන ව්‍යාපෘති	862	9,642
එකතුව	7,324	17,522

මූලාශ්‍රය: ජාතික අයවැය දෙපාර්තමේන්තුව

04 පරිවහන

බස් ප්‍රවාහනය

2019 වර්ෂයේ දී බස් ප්‍රවාහනය සඳහා කරන ලද සමස්ත ආයෝජනය රු. මිලියන 16,062 ක් වන අතර පාසල් හා උසස් අධ්‍යාපන වාර ප්‍රවේශ පත්‍ර, දුෂ්කර ප්‍රදේශවල ලාභ නොලබන මාර්ගයන්හි ශ්‍රී ලංකා ගමනාගමන මණ්ඩලයේ බස් රථ ධාවනය කරවීම, “සාමාජීය වශයෙන් අත්‍යාවශ්‍ය බස් රථ සේවාවක්” සඳහා දායකත්වය සහ සන්නද්ධ හමුදා නිදහස් ගමන් බලපත්‍ර ඇතුළත් පුනරාවර්තන වියදම් සඳහා එයින් රු. මිලියන 13,277 ක් වියදම් කරන ලදී.

2019 වර්ෂයේ දී බස් රථ ඇණිය වැඩි කිරීම, ශ්‍රී ලංකා ගමනාගමන මණ්ඩලයේ ආයතනික සංවර්ධනය සහ බස් රථ 2,200 ක් මිලදී ගැනීම වෙනුවෙන් කල්බදු ගෙවීම සඳහා බස් ප්‍රවාහන අංශයේ මූලධන වියදම් ලෙස රු. මිලියන 2,785 ක් ද රජය විසින් දරා ඇත.

4.19 වගුව | 2019 වර්ෂයේ බස් ප්‍රවාහනය සඳහා ප්‍රධාන වියදම්
රු. මිලියන

ව්‍යාපෘතියේ නම	2019 (නාවකාලික)
වාර ප්‍රවේශ පත්‍ර , බස් ගමන් අවසර පත් හා ආර්ථිකමය වශයෙන් එලදීම් නොවන මාර්ගවල බස් ධාවනය	11,212
සාමාජීය වශයෙන් අත්‍යාවශ්‍ය බස් රථ සේවාවක් පවත්වාගෙන යාම	582
බස් ඇණිය වැඩිදියුණු කිරීම, ආයතනික සංවර්ධන හා ධාරිතා සංවර්ධන	1,650
එකතුව	13,444

මූලාශ්‍රය : ජාතික අයවැය දෙපාර්තමේන්තුව

වරාය

යෝග්‍යතා සහතික සහ නැව්කරුවන් වෙත අඛණ්ඩ මුදාහැරීමේ සහතික නිකුත් කිරීම සඳහා ස්වයංක්‍රීය පද්ධතියක් හඳුන්වා දීම, ක්‍රිකුණාමලය වරායේ වරාය හා නාවික කටයුතු වැඩිදියුණු කිරීම යන කාර්යයන්, වරාය සඳහා කරන ලද ආයෝජනයට ඇතුළත් වූ අතර ඒ සඳහා දරන ලද වියදම පිළිවෙළින් රු. මිලියන 22.5 ක් හා රු. මිලියන 178.8 ක් විය. සුවිශේෂී ජාත්‍යන්තර ක්‍රිකට් ක්‍රීඩාංගනය සඳහා ශ්‍රී ලංකා වරාය අධිකාරිය මගින් ලබාගත් ණය මුදලේ පොලී ගෙවීම් ද 2019 වර්ෂය සඳහා වන වියදමෙහි ඇතුළත් විය.

4.20 වගුව | වරාය සඳහා වන ආයෝජනය - 2019
රු. මිලියන

වරාය හා නාවුක	2019 (නාවකාලික)
මූලධන වියදම	904
පුනරාවර්තන වියදම	783
එකතුව	1,687

මූලාශ්‍රය : ජාතික අයවැය දෙපාර්තමේන්තුව

පොදු ප්‍රවාහනයේ කාර්යක්ෂමතාවය ඉලක්ක කර සිදුකරන ලද සමාරම්භයන්

මහකොළඹ නාගරික ප්‍රවාහන සංවර්ධන ව්‍යාපෘතිය යටතේ ප්‍රවාහන සංවර්ධනය සඳහා සහ හෝමාගම කාර්මික නගරයේ මාර්ග යටිතල පහසුකම් වැඩිදියුණු කිරීම මෙන්ම පොදු ප්‍රවාහනය ප්‍රවර්ධනය කිරීම සඳහා බස් රථ සේවා වැඩිදියුණු කිරීම සඳහා රු. මිලියන 1,570 ක මුළු මුදලක් ආයෝජනය කරන ලදී. ජයිකා (JICA) ආයතනයේ විදේශ ණය පහසුකම් මගින් සැහැල්ලු දුම්රිය හුවමාරු පද්ධති ව්‍යාපෘතිය අඛණ්ඩව ක්‍රියාත්මක වූ අතර, 2019 වර්ෂයේ දී කරන ලද සමස්ත ආයෝජනය රු. මිලියන 1,624 ක් විය.

මාර්ග සංවර්ධනය

අධිවේගී මාර්ග ඉදිකිරීම, පාලම් ඉදිකිරීම, මාර්ග පුළුල් කිරීම හා වැඩිදියුණු කිරීම සහ මාර්ග නඩත්තුව යන ක්ෂේත්‍ර මාර්ග සංවර්ධනය යටතට අයත් වේ. 2019 වර්ෂයේ දී දක්ෂිණ අධිවේගී මාර්ගය දීර්ඝ කිරීමේ කටයුතු තවදුරටත් ක්‍රියාත්මක වූ අතර ඒ වෙනුවෙන් වැය කරන මුදල රු. මිලියන 36,943 කි. පිටත අධිවේගී වටරවුම් මාර්ගයේ III කොටස (කඩවත සිට කෙරවලපිටිය දක්වා) 2019 ඔක්තෝබර් මස මහජනතාව වෙනුවෙන් විවෘත වූ අතර, ඒ සඳහා වැය කරන ලද මුදල රු. මිලියන 15,397 කි. ග්‍රාමීය මාර්ග සංවර්ධනය සහ මාර්ග සම්බන්ධතා වැඩිදියුණු කිරීම ඇතුළත් ඒකාබද්ධ මාර්ග සංවර්ධන ව්‍යාපෘතිය (i - මාර්ග), ආසියානු සංවර්ධන බැංකුවේ මූල්‍ය ආධාර ඇතිව අඛණ්ඩව ක්‍රියාත්මක කරන ලදී. එසේම, 2019 වර්ෂයේ දී (i - මාර්ග) ව්‍යාපෘතිය එහි පුළුල් කිරීමේ කාලසටහන අනුගමනය කරමින් උතුරු හා බස්නාහිර පළාත් කරා ද ව්‍යාප්ත කරන ලදී. එම ව්‍යාපෘතිය සඳහා 2019 වර්ෂයේ වියදම රු. මිලියන 11,514 ක් විය. ඉදිකිරීම් කටයුතු සිදු කෙරෙමින් පවතින එක් ප්‍රධාන ව්‍යාපෘතියක් වන්නේ පැලියගොඩ ප්‍රදේශයේ ඇති වන දඬි රථවාහන තදබදය මඟහැරීම ඉලක්ක කරගෙන සිදු කෙරෙන නව කැළණි පාලම (NKB) ව්‍යාපෘතියයි. ඒ වෙනුවෙන් දරන ලද වියදම රු. මිලියන 8,525 කි. අධිවේගී මාර්ග සඳහා කරන ලද සමස්ත ආයෝජනය රු. මිලියන 55,488 ක් වූ අතර එම මුදල මාර්ග සංවර්ධනය සඳහා කරන ලද සමස්ත ආයෝජනය වූ රු. මිලියන 156,843 ක මුදලින් සියයට 35 කි. මාර්ග සංවර්ධනය පිළිබඳ ප්‍රධාන ව්‍යාපෘති සඳහා දරන ලද වියදම 4.21 වගුවේ දක්වා ඇත.

4.21 වගුව | 2019 වර්ෂයේ ප්‍රධාන මාර්ග සංවර්ධන ව්‍යාපෘති

ව්‍යාපෘති නාමය	රු. මිලියන	
	2018 සහය	2019 (තාවකාලික)
අධිවේගී මාර්ග		
මධ්‍යම අධිවේගී	7,907	2,874
දක්ෂිණ අධිවේගී මාර්ගය දීර්ඝ කිරීම	52,709	36,943
පිටත වටරවුම් මහාමාර්ගය III (කඩවත - කෙරවලපිටිය)	17,385	15,397
වරාය පිවිසුම් ඉහළ මහාමාර්ගය	32	109
උප එකතුව	78,033	55,323
මහාමාර්ග		
ඒකාබද්ධ මාර්ග ආයෝජන ව්‍යාපෘතිය	16,559	11,514
දක්ෂිණ මාර්ග සම්බන්ධතා ව්‍යාපෘතිය	2,829	1,431
ප්‍රමුඛතා මාර්ග ව්‍යාපෘතිය (PRP3) I අදියර	3,465	2,528
ප්‍රමුඛතා මාර්ග ව්‍යාපෘතිය (PRP3) 2 අදියර	4,470	3,027
බදුල්ල වෙන්කල්අඩි මාර්ගය පුනරුත්ථාපනය කිරීම	1,765	1,189
කොළඹ දිස්ත්‍රික් මාර්ග සංවර්ධන ව්‍යාපෘතිය (OFID)	1,661	1,137
උප එකතුව	30,749	20,826
පුළුල් කිරීම හා වැඩිදියුණු කිරීම	10,865	7,559
උප එකතුව	10,865	7,559
පාලම් සහ ගුවන් පාලම්		
ප්‍රධාන පාලම් ඉදිකිරීමේ ව්‍යාපෘතිය	2,247	2,212
නව කැලණි පාලම ව්‍යාපෘතිය	9,160	8,525
උප එකතුව	11,407	10,737
මුළු එකතුව	131,054	94,445

මූලාශ්‍රය: ජාතික අයවැය දෙපාර්තමේන්තුව

4.9.3 සමාජ සුබසාධනය හා සමාජ ආරක්ෂණය

සමාජයේ ජීවත්වන වඩාත් අවදානම් වලට ගොදුරු විය හැකි සහ සහායන් අවශ්‍ය පුද්ගලයින් ඉලක්ක කොට ගනිමින් 2019 වර්ෂයේ දී සමාජ සුබසාධනය හා සමාජ ආරක්ෂණය සඳහා රජය විසින් දරන ලද වියදම රු. මිලියන 472,479 ක් පමණ විය. පෙර වර්ෂය හා සැසඳීමේ දී 2019 වර්ෂයේ දී රජයේ සුබසාධන වියදම සියයට 18 කින් වැඩි විය. මෙම කැපී පෙනෙන වැඩිවීමට හේතු වූයේ සමෘද්ධි වැඩසටහනේ ප්‍රතිලාභීන් සංඛ්‍යාව 600,000 කින් වැඩිවීම, ආබාධිත දීමනාව ලබාගැනීමට සුදුසුකම් ලබන්නන් සංඛ්‍යාව 32,000 සිට 72,000 දක්වා වැඩිවීම සහ හේතු හඳුනා නොගත් නිදන්ගත වකුගඩු රෝගීන් සංඛ්‍යාව 21,000 සිට 25,000 දක්වා වැඩිවීම වේ.

සමාජයේ අවදානමට ලක්විය හැකි ජන කොටස් සඳහා සුබසාධන ආරක්ෂණ ජාලය ව්‍යාප්ත කිරීමේ අරමුණින් යුතුව, දිගුකාලයක් පුරා පොරොත්තු ලේඛනවල සිටි සුදුසුකම් සහිත පුද්ගලයින් සඳහා ඉහත සුබසාධන වැඩසටහන යටතේ ආධාර ලබාදීමට රජය විසින් තීරණය කරන ලදී. එහි ප්‍රතිඵලයක් ලෙස, පෙර වර්ෂය හා සැසඳීමේ දී 2019 වර්ෂයේ සමෘද්ධි සහනාධාර සඳහා වූ වියදම රු. මිලියන 5,421 කින් වැඩි විය. තවද, 2018 වර්ෂයේ දී ආබාධිත දීමනාව සඳහා වැය කරන ලද මුදල රු. මිලියන 1,148 ක් වූ අතර එය 2019 වර්ෂයේ දී රු. මිලියන 2,810 දක්වා වැඩි විය.

4.9.4 කෘෂිකර්මය

ආහාර හෝග, වැවිලි කර්මාන්තය, ධීවර කර්මාන්තය, පශු සම්පත් හා ඉඩම් සංවර්ධන යන අංශයන්ගෙන් සමන්විත වන සමස්ත කෘෂිකාර්මික අංශය සඳහා 2019 වර්ෂයේදී රජයේ සමස්ත ආයෝජනය රු. මිලියන 61,055 ක් විය. කෘෂිකාර්මික අංශයේ එකී උප අංශ අතර රාජ්‍ය ආයෝජනය බෙදී යාම පහත පරිදි වේ.

4.22 වගුව | 2019 වර්ෂයේ කෘෂිකර්ම අංශයේ වියදම්

විස්තරය	රු. මිලියන	
	2019 (තාවකාලික)	
ආහාර බෝග	44,324	
වැවිලි කර්මාන්තය	6,662	
පශු සම්පත් සංවර්ධනය	3,538	
ධීවර හා ජලජ සම්පත්	2,595	
ඉඩම් හා ඉඩම් සංවර්ධන	3,936	
මුළු එකතුව	61,055	

මූලාශ්‍රය: ජාතික අයවැය දෙපාර්තමේන්තුව

ආහාර හෝග

රු. මිලියන 34,966 ක් වූ පොහොර සහනාධාරය සඳහා වූ වියදම් ද, ආහාර හෝග සඳහා රජයේ ආයෝජනය වූ රු. මිලියන 44,324 ට ඇතුළත් වේ. 2019 වර්ෂයේ දී සියලුම හෝග සඳහා සහනදායී මිල ගණන් යටතේ පොහොර සහනාධාරය ලබාදෙන ලදී. මෙම වර්ෂය තුළ දී පර්යේෂණ හා සංවර්ධනය මෙන්ම, බීජ හා රෝපණ ද්‍රව්‍ය නිෂ්පාදනය හා ව්‍යාප්ති සේවා පුළුල් කිරීම මගින් කෘෂිකාර්මික නිෂ්පාදන වේගවත් කිරීම සඳහා ව්‍යාපෘති සහ

04 පරිච්ඡේදය

වැඩසටහන් කිහිපයක්ම අඛණ්ඩව ක්‍රියාත්මක කරන ලදී. නිෂ්පාදනය වැඩිදියුණු කිරීම, වාණිජකරණය, අගය එකතු කිරීම සහ තෝරාගත් බෝග වර්ග සඳහා වෙළෙඳපොළ ප්‍රවේශය වැඩිදියුණු කිරීම ද අරමුණු කොට ගෙන කෘෂිකර්ම නවීකරණ ව්‍යාපෘතිය සහ කුඩා කෘෂි ව්‍යාපාර හවුල්කාරීත්ව වැඩසටහන සඳහා රු. මිලියන 2,570 ක් වැය කරන ලදී. ස්වාභාවික ආපදාවන් හේතුවෙන් බෝගවලට වන හානි වලදී ගොවීන්ට ඇති අවදානම අඩුකිරීම අරමුණු කර ගනිමින් 2018 වර්ෂයේ දී හඳුන්වා දෙන ලද දායකත්ව රක්ෂණ යෝජනා ක්‍රමයක් තෝරාගත් බෝග වර්ග සඳහා 2019 වර්ෂයේ දී ද අඛණ්ඩව ක්‍රියාත්මක කරන ලදී. මේ සඳහා රු. මිලියන 1,988 ක් වැය කර ඇත.

වැවිලි

වැවිලි කර්මාන්තය සඳහා වූ රාජ්‍ය ආයෝජන 2019 වර්ෂයේ දී ද අඛණ්ඩව සිදු වූ අතර ව්‍යාප්ති සේවාවන්, රෝපණ ද්‍රව්‍ය නිෂ්පාදනය හා ඒවා සහන මිල ගණන් යටතේ බෙදා හැරීම, හෝග සඳහා අගය එකතු කිරීම, වෙළෙඳපොළ ප්‍රවේශය වැඩිදියුණු කිරීම සහ නැවත වගා හා නව වගා සඳහා මූල්‍ය ආධාර ලබාදීම ආදිය මගින් තේ, රබර්, පොල් සහ වෙනත් අපනයන හෝග වගා කිරීම ප්‍රවර්ධනය සඳහා රු. මිලියන 6,662 ක මුදලක් වැය කරන ලදී. නැවත වගා කිරීම සහ අළුතින් වගා කිරීම සඳහා මූල්‍ය ආධාර ලබාදීමේ දී තේ සඳහා රු. මිලියන 629 ක් ද, රබර් සඳහා රු. මිලියන 564 ක් ද වැය කර ඇත. පොල් කර්මාන්තය ප්‍රවර්ධනය කිරීමේ අරමුණින් යුතුව රෝපණ ද්‍රව්‍ය නිෂ්පාදනය සහ ඒවා සහන මිල ගණන් යටතේ බෙදා හැරීම, ජංගම දුරකථන පැකේජයක් හඳුන්වා දීම, පොල් ඉඩම් ප්‍රතිසංස්කරණය සඳහා සහනාධාර ලබාදීම සහ පොල් ඉඩම් සඳහා වාරිමාර්ග පහසුකම් ලබාදීම මගින් ව්‍යාප්තිය වැඩිකිරීම සඳහා රු. මිලියන 568 ක් වැය කර ඇත. කුරුඳු, ගම්මිරිස්, කරාබුනැටි, කරදමුංගු, සාදික්කා, කෝපි, කොකෝවා, වැනිලා, බුලත්, පැඟිරි, ලෙමන් ග්‍රාස්, ඉඟුරු, කහ, ගොරකා සහ පුවක් ආදී බහුවාර්ෂික අපනයන කෘෂිකර්ම හෝගයන් හි ඵලදායීතාවය, නිෂ්පාදනය සහ ගුණාත්මකභාවය වැඩිදියුණු කිරීම සඳහා අපනයන කෘෂිකර්ම දෙපාර්තමේන්තුව මගින් 2019 වර්ෂයේ දී රු. මිලියන 408 ක් වැය කරන ලදී.

ධීවර කර්මාන්තය

ධීවර හා ජලජ සම්පත් සංවර්ධනය සඳහා 2019 වර්ෂයේ දී කරන ලද සමස්ත ආයෝජනය රු. මිලියන 2,595 ක් වූ අතර, ඉන් රු. මිලියන 1,067 ක් සමුද්‍රීය ධීවර අංශයේ යටිතල පහසුකම් වැඩිදියුණු කිරීම සඳහා ධීවර වරාය සහ නැංගුරම් පළ ප්‍රතිසංස්කරණ සහ වැඩි දියුණු කිරීම සඳහා වැය කර ඇත. තවද, කලපු 10 ක් පිරිසිදු කිරීමේ ව්‍යාපෘති ක්‍රියාත්මක කිරීම, මත්ස්‍ය අභිජනනය, මිරිදිය ජලශයන් හි කුඩා මත්ස්‍ය පැටවුන් ගබඩා කිරීම, ජලජීවී උද්‍යාන සංවර්ධනය කිරීම සහ “ වැවක් සහිත ගමක් ” වැඩසටහන යටතේ මිරිදිය ධීවර අංශය සංවර්ධනය කිරීම සඳහා 2019 වර්ෂයේ දී රු. මිලියන 750 ක් පමණ වැය කර ඇත.

පශු සම්පත්

ආහාර සුරක්ෂිතතාව සහතික කිරීම සහ ජීවනෝපායය සඳහා මූල්‍යයක් ලෙස යන දෙයාකාරයෙන්ම පශු සම්පත් අංශයේ ඇති වැදගත්කම සලකා බලමින්, පශු සම්පත් අංශයේ සංවර්ධනය සඳහා අඛණ්ඩව ප්‍රමුඛතාවය ලබා දී ඇත. මෙම අංශය සඳහා කරන ලද සමස්ත ආයෝජනය රු. මිලියන 3,538 ක් වූ අතර එයින් රු. මිලියන 1,714 ක් කිරි ලබාගැනීම සඳහා කිරි දෙනුන් 20,000 ක් ආනයනය කිරීමේ ව්‍යාපෘතිය අඛණ්ඩව ක්‍රියාත්මක කිරීම සඳහා වැය කර ඇත. 2019 වර්ෂයේ අවසානය වන විට මෙම ව්‍යාපෘතිය යටතේ කිරි ලබාගැනීම සඳහා ගවයින් 5,000 ක් ආනයනය කර විශාල හා මධ්‍ය පරිමාණ ව්‍යවසායකයින් 68 දෙනෙකු අතර බෙදා දී ඇත. මෙයට අමතරව, අභිජනන ගොවිපළ ස්ථාපිත කිරීම, කෘත්‍රිම සිංවනය මගින් සත්ත්ව අභිජනනය, රෝග පාලන වැඩසටහන්, ප්‍රතිශක්තිකරණ එන්නත් නිපදවීම, පශු සම්පත් පර්යේෂණ සහ පුහුණු කිරීම සඳහා වන ආයෝජන තවදුරටත් අඛණ්ඩව සිදු කරන ලදී.

4.9.5 වාරිමාර්ග

නවීන වගා ක්‍රම සහ වාරිමාර්ග ශිල්ප ක්‍රම මගින් ජල ඒකකයක ඵලදායීතාවය වැඩිකිරීමේ අරමුණින් යුතුව පවත්නා වාරිමාර්ග යෝජනා ක්‍රම ප්‍රතිසංස්කරණය කිරීම සහ නව වාරිමාර්ග යෝජනා ක්‍රම ස්ථාපිත කිරීම සඳහා 2019 වර්ෂයේ දී ද ප්‍රමුඛතාවය ලබා දී ඇත. 2019 වර්ෂයේ දී වාරිමාර්ග අංශය සඳහා කරන ලද සමස්ත රාජ්‍ය ආයෝජනය රු. මිලියන 36,464 ක් විය. ප්‍රධාන, මධ්‍යම සහ සුළු වාරිමාර්ග යෝජනා ක්‍රම ප්‍රතිසංස්කරණය කිරීම 2019 වර්ෂයේ දී අඛණ්ඩව සිදු විය. මොරගහකන්ද හා කළු ගඟ ජලාශ ව්‍යාපෘතිය, උමා ඔය හැරවුම් ව්‍යාපෘතිය, මොරාන වැව, කළුගල් ඔය, යාන් ඔය වැනි ව්‍යාපෘති අඛණ්ඩව ක්‍රියාත්මක කරන ලද අතර ඒවා අවසන් වීමට ආසන්නව පවතී. මොරගහ කන්ද හා කළු ගඟ ජලාශ ව්‍යාපෘතියට අදාළ සියලුම මූල්‍යස්ථායී වැඩ (Head works) 2019 වර්ෂයේ දී සම්පූර්ණ කරන ලද අතර පහළ නිම්න සංවර්ධන කාර්යයන් සම්පූර්ණ කිරීමට ඉතිරිව පවතී.

4.9.6 නිවාස සහ පොදු පහසුකම්

නිවාස සංවර්ධනය

නිවාස පහසුකම් සැලසීම රාජ්‍ය වියදමේ ප්‍රධානතම අංගයකි. නිවාස අවශ්‍යතා වෙනුවෙන් පහසුකම් සැලසීම සඳහා 2018 වර්ෂයේ දී සිදු කරන ලද සමස්ත මූලධන ආයෝජනය වූ රු. මිලියන 8,857 ක මුදල 2019 වර්ෂයේ දී රු. මිලියන 11,275 ක් දක්වා සියයට 27 කින් වැඩි විය. 2019 වර්ෂයේ දී ග්‍රාමීය, නාගරික, ත්‍රිවිධ හමුදාවන් සඳහා වූ “විරු සුම්තුරු” සහ නිදන්ගත වකුගඩු රෝග වලින් පෙළෙන පුද්ගලයින් ඇතුළු අඩු ආදායම්ලාභී පවුල් සඳහා නව නිවාස ඉදි කිරීම් වෙනුවෙන් එම මුදලින් රු. මිලියන 8,000 ක් වැය විය.

2019 වර්ෂයේ දී “සැමට සෙවන” යන තේමාව යටතේ නිවාස ඒකක 32,228 ක් ඉදි කිරීම් ආරම්භ විය. මෙයට අමතරව 2019 වර්ෂයේ දී අඩු ආදායම්ලාභී පවුල් සඳහා ආධාර කිරීමට “සොඳුරු පියස” යටතේ ප්‍රතිලාභීන් 14,221 දෙනෙකුට නිවාස පහසුකම් ලබා දී ඇත.

2019 වර්ෂයේ දී ආදර්ශ ගම්මාන වැඩ සටහන යටතේ නිවාස සංවර්ධනය සඳහා ණය සහනාධාර සහ මූල්‍ය ප්‍රදාන ලබා දීම අඛණ්ඩව ක්‍රියාත්මක විය. ඒ අනුව 2019 වර්ෂයේ අවසානය වන විට ආදර්ශ ගම්මාන 2,562 ක ඉදිකිරීම් කටයුතු ආරම්භ කරන ලද අතර ආදර්ශ ගම්මාන 367 ක් ඉදිකිරීම් අවසන් කර තිබුණි. තවද 2019 වර්ෂයේ දී ඉන්දීය රජයෙන් ලැබුණ රු. මිලියන 600 ක ප්‍රදානය මගින් නිවාස ඒකක 600 ක් ඇතුළත් ආදර්ශ ගම්මාන 25 ක් දිවයින පුරා ඉදිකිරීම් ආරම්භ කරන ලදී.

මැදි ආදායම් නිවාස යෝජනා ක්‍රම යටතේ ව්‍යාපෘති දෙකක් වූ අතුරුගිරිය “ග්‍රීන් විලා” සහ හෝමාගම “මවුන්ට් ක්ලිෆ්ට්” යෝජනා ක්‍රම ඉදි කිරීම් අවසන් කරන ලද අතර තවත් ව්‍යාපෘතීන් දෙකක් වාද්දුව සහ රාගම ඉදිකිරීම් ආරම්භ කරන ලදී.

තවද නාගරික සංවර්ධන වැඩ සටහන් යටතේ නාගරික සංවර්ධන ජල සම්පාදන හා නිවාස පහසුකම් අමාත්‍යාංශය යටතේ කොළඹ නගර ආශ්‍රිත අඩු ආදායම්ලාභී පවුල් සඳහා පහසුකම් සැලසීම වෙනුවෙන් නාගරික පුනර්ජීවන වැඩ සටහන යටතේ රු. මිලියන 8,733 ක් ආයෝජනය කරන ලදී.

මෙයට අමතරව වැවිලි ප්‍රජාවගේ නිවාස අවශ්‍යතා සඳහා ආධාර ලබා දීමට කඳුරට නව ගම්මාන යටිතල පහසුකම් හා ප්‍රජා සංවර්ධන අමාත්‍යාංශය මගින් රු. මිලියන 812 ක් වැය කරන ලද අතර මෙම ව්‍යාපෘතිය යටතේ නිවාස 486 ක ඉදිකිරීම් සම්පූර්ණ කරන ලදී. විශේෂයෙන්ම උතුරු හා නැගෙනහිර පළාත්වල අවතැන් වූ ජනතාව සඳහා නිවාස 8,000 ක් ඉදිකිරීමට බන්ධනාගාර ප්‍රතිසංස්කරණ පුනරුත්ථාපන, නැවත ඉදි කිරීම් හා හින්දු ආගමික කටයුතු අමාත්‍යාංශය යටතේ 2019 වර්ෂයේ දී රු. මිලියන 8,051 ක් වැය කරන ලදී.

පානීය ජලය හා සනීපාරක්ෂාව

රටවැසියන් සඳහා පිරිසිදු පානීය ජලය සහ ගුණාත්මක සනීපාරක්ෂක පහසුකම් සැපයීමේ අරමුණින් යුතුව දිවයින පුරා දැනටමත් ආරම්භ කර ඇති මහා පරිමාණ ව්‍යාපෘති නිසා ජල සම්පාදනය හා සනීපාරක්ෂාව සඳහා 2018 වර්ෂයේ දී දරන ලද සත්‍ය වියදම වූ රු. මිලියන 32,413 ක අගය 2019 වර්ෂයේ දී රු. මිලියන 48,815 ක් දක්වා සියයට 50 කින් කැපී පෙනෙන ලෙස ඉහළ ගියේය.

2019 වර්ෂයේදී දේශීය හා විදේශීය යන බැංකු දෙවර්ගයෙන්ම ලබාගත් ණය මුදල් මගින් මූල්‍යකරණය කිරීම ඇතුළත් ව ජාතික ජල සම්පාදන ජලාපවහන මණ්ඩලය හරහා රජය විසින් ජල සම්පාදනය වෙනුවෙන් රු. මිලියන 77,438 ක

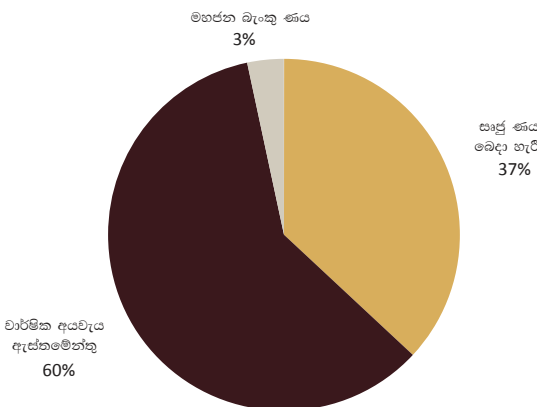
මුදලක් ආයෝජනය කරන ලදී. ජාතික ජල සම්පාදන හා ජලාපවහන මණ්ඩලය යටතේ ලබාගත් හා වැය කරන ලද සමස්ත ණය ප්‍රමාණය රු. මිලියන 30,712 ක් වූ අතර 2019 වර්ෂයේ ණය සේවා ගෙවීම් සඳහා වන ප්‍රතිපාදන ද ඇතුළත්ව වාර්ෂික අයවැය මගින් රු. මිලියන 45,503 ක් ලබා දෙන ලදී. 2019 වර්ෂයේ දී විදේශ අරමුදල් ලැබෙන ජල සම්පාදන හා අපවහන ව්‍යාපෘතීන් හි දේශීය නියෝජිතයින් සඳහා ජාතික ජල සම්පාදන හා ජලාපවහන මණ්ඩලය විසින් උපයෝජනය කරන ලද මහජන බැංකු ණය මුදල රු. මිලියන 2,559 කි.

ජල සම්පාදන හා සනීපාරක්ෂක ව්‍යාපෘතීන් හි ණය ගැනීම් මූල්‍යකරණ යාන්ත්‍රණය පිළිබඳ රජයේ ප්‍රතිපත්තිමය තීරණ 2019 වර්ෂයේ දී ද අඛණ්ඩව ක්‍රියාත්මක විය. මේ හේතුවෙන් ජල සම්පාදන හා සනීපාරක්ෂක ව්‍යාපෘතීන් සඳහා වන සියලුම ණය ගැනීම් පහත සඳහන් නිර්ණායකයන් යටතේ රජයේ සහනාධාර ණය සේවා ක්‍රමය යටතේ ජාතික ජල සම්පාදන හා ජලාපවහන මණ්ඩලය විසින් ක්‍රියාත්මක කරන ලදී.

- නාගරික ජල සම්පාදන ව්‍යාපෘති - 50%
- ග්‍රාමීය ජල සම්පාදන ව්‍යාපෘති - 75%
- ජලාපවහන හා අපජල ව්‍යාපෘති - 100%
- නිදන්ගත වකුගඩු රෝග ව්‍යාපෘති 2016 සිට 2020 දක්වා - 100%

ජනගහනයෙන් සියයට 91.9 කට ආසන්න පිරිසකට සුරක්ෂිත පානීය ජලය සඳහා ප්‍රවේශය ඇති බව ඇස්තමේන්තු කර ඇත. දිවයින පුරා කළ ජල සම්පාදනය මගින් ආවරණය වන ප්‍රමාණය සියයට 51.8 කට ආසන්න වේ. 2019 වර්ෂය අවසාන වන විට 2019 වර්ෂය තුළ දී ලබාදුන් නව ජල සැපයුම් සම්බන්ධතා 108,850 ද ඇතුළත්ව මුළු ජල සම්බන්ධතා සංඛ්‍යාව 2,437,504 ක් විය. මේ අතර දිවයින පුරා ජලාපවහන කළමනාකරණ සම්බන්ධතා ආවරණය සියයට 2.07 වන අතර 2019 වර්ෂයේ දී ලබා දුන් නව ජලාපවහන නල සම්බන්ධතා සංඛ්‍යාව 2,047 ක් විය.

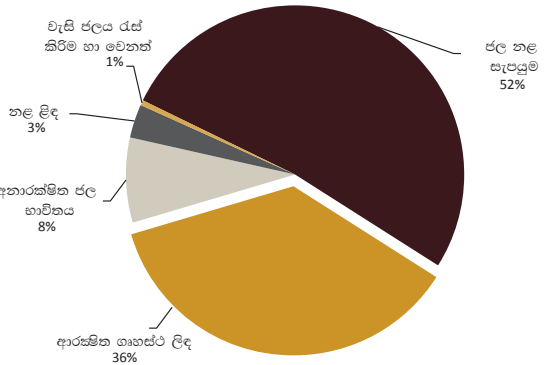
රූප සටහන 4.4 | පානීය ජලය හා සනීපාරක්ෂක අංශයේ ආයෝජනය -2019



මූලාශ්‍රය: ජාතික ජල සම්පාදන හා ජලාපවහන මණ්ඩලය

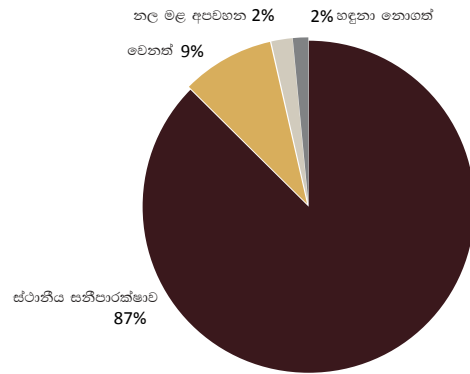
04 වාර්ෂික වාර්තාව

රූප සටහන 4.5 | මූලාශ්‍ර මගින් සුරක්ෂිතම පානීය ජලය ලබාදීම ආවරණය - 2019



මූලාශ්‍රය: නාගරික සංවර්ධන ජල සම්පාදන හා නිවස පහසුකම් අමාත්‍යාංශය

රූප සටහන 4.6 | මූලාශ්‍ර මගින් ශ්‍රී ලංකාවේ සනීපාරක්ෂක පහසුකම් -2018



මූලාශ්‍රය: නාගරික සංවර්ධන ජල සම්පාදන හා නිවස පහසුකම් අමාත්‍යාංශය

04 පරිමිතවේදය

4.23 වගුව | 2019 වර්ෂයේදී ක්‍රියාත්මක කරන ලද ප්‍රධාන ජල සම්පාදන ව්‍යාපෘති

ව්‍යාපෘතිය	රු. මිලියන 2019 (තාවකාලික)
ක්‍රියාත්මක වෙමින් පවතින ජල සම්පාදන හා පල්දෝරු ව්‍යාපෘති	28,098
ජල සම්පාදනය හා සනීපාරක්ෂාව නගා සිටුවීම	5,401
වින ශ්‍රී ලංකා ප්‍රදාන පර්යේෂණ ව්‍යාපෘතිය	430
සමන්තුරය, කල්මුණේ, වාලවිවේන, තලෙයිමන්තාරම හා ඒකාබද්ධ නගර හා මහ නගර සංවර්ධනය	108
නිදන්ගත වකුගඩු රෝගයේ බලපෑමට ලක්වූ ප්‍රදේශවල ජලය මගින් ඇතිවන රෝග වැළැක්වීම	226
අන්තර් පළාත් ව්‍යාපෘති	392
පල්දෝරු සේවාවන් සඳහා ගෘහස්ථ ප්‍රවේශය රැස් කිරීමේ ව්‍යාපෘතිය	121
ග්‍රාමීය ජල සම්පාදනය හා සනීපාරක්ෂාව වැඩිදියුණු කිරීම	64
ප්‍රජා ජල සම්පාදනය වැඩි දියුණු කිරීම	168
පසුගාමී කළාපයන්හි නගර සංවර්ධනය	732

මූලාශ්‍රය : ජාතික අයවැය දෙපාර්තමේන්තුව

නාගරික සංවර්ධනය

දිවයිනේ උපායමාර්ගික ස්ථානයන් හි මනා සැලසුම් සහගත හරිත, පිරිසිදු සහ සුහුරු නාගරික ජනාවාස ඇති කිරීම තුළින් තිරසර නාගරික සංවර්ධනයක් සාක්ෂාත් කර ගැනීම අරමුණු කරගත් නාගරික සංවර්ධන අංශය වෙනුවෙන් රජය විසින් වියදම් දරනු ලැබේ. නාගරික සංවර්ධන අංශය යටතේ සිදු කෙරෙමින් පවතින මහා පරිමාණ ව්‍යාපෘති හේතුවෙන් නාගරික සංවර්ධන ජල සම්පාදන හා නිවාස පහසුකම් අමාත්‍යාංශය යටතේ 2018 වර්ෂයේ දී රු.මිලියන 32,121 ක් වූ නාගරික සංවර්ධනය සඳහා වූ සත්‍ය වියදම 2019 වර්ෂයේ දී රු. මිලියන 44,720 ක් දක්වා සියයට 39 කින් කැපී පෙනෙන වර්ධනයක් පෙන්නුම් කරන ලදී.

වැනි උපායමාර්ගික නගර සංවර්ධනය කිරීමේ ව්‍යාපෘතිය රු. මිලියන 4,529 ක සමස්ත ආයෝජනයකින් යුතුව 2019 වර්ෂයේ දී ද අඛණ්ඩව ක්‍රියාත්මක විය. තවද, රු. මිලියන 906 ක ආයෝජනයක් මගින් දිවයින පුරා පිහිටි නගර වල යටිතල පහසුකම් වැඩිදියුණු කිරීම මගින් දිස්ත්‍රික්ක නවයේම නගර සංවර්ධන ව්‍යාපෘති කඩිනම් කර ඇත.

අපද්‍රව්‍ය බැහැර කිරීම, පැල්පත් නිවාස, මලාපවාහන හා ජලාපවාහන කළමනාකරණය, මාර්ග තදබදය, දුර්වල පොදු පහසුකම් හා පරිසරය ආශ්‍රිත නාගරිකරණයට ආවේනික ගැටළු විසඳීම උදෙසා නාගරික හා නාගරික ප්‍රදේශයන් හි යටිතල පහසුකම් වැඩිදියුණු කිරීම කෙරෙහි එම ව්‍යාපෘති මගින් ප්‍රධාන වශයෙන් අවධානය යොමු කරනු ලැබේ. ගාල්ල, මහනුවර, යාපනය සහ අනුරාධපුරය

4.24 වගුව | ප්‍රධාන නාගරික සංවර්ධන ව්‍යාපෘති සඳහා වන වියදම් -2019

ව්‍යාපෘතිය	රු. මිලියන 2019 (තාවකාලික)
කොළඹ අගනගර නාගරික සංවර්ධන වැඩ සටහන	8,965
උපායමාර්ගික නගර සංවර්ධනය කිරීම - මහනුවර සහ ගාල්ල	3,584
උපායමාර්ගික නගර සංවර්ධනය කිරීම - යාපනය	940
සැහැල්ලු දුම්රිය හුවමාරු පද්ධතිය ව්‍යාපෘතිය	1,624
වරාය නගර සංවර්ධන ව්‍යාපෘතිය	229
නාගරික පුනර්ජීවන වැඩ සටහන්	8,733
මැතින් වෙළෙඳපොළ පැලියගොඩ ප්‍රදේශයේ පිහිටුවීම	1,264
පළාත් නවයෙහි නගර සංවර්ධන ව්‍යාපෘති	3,906
වේයස් ගඟ වැසි ජලාපවහන හා පරිසර වැඩිදියුණු කිරීමේ ව්‍යාපෘතිය	1,571
ශ්‍රී ලංකා ඉඩම් ගොඩ කිරීමේ හා සංවර්ධනය කිරීමේ සංස්ථාව මගින් ක්‍රියාත්මක කරනු ලබන ව්‍යාපෘති	1,249
නාගරික සංවර්ධන අධිකාරිය මගින් ක්‍රියාත්මක කරනු ලබන ව්‍යාපෘති	1,009
බේරේ වැව ප්‍රතිසංස්කරණ හා නැවත සංවර්ධනය කිරීමේ ව්‍යාපෘතිය	305
රාජ්‍ය හා පෞද්ගලික සහයෝගිතාවයක් ලෙස සෑම ප්‍රාදේශීය ලේකම් කොට්ඨාසයකම හරිත උයන ස්ථාපිත කිරීම	286

මූලාශ්‍රය : ජාතික අයවැය දෙපාර්තමේන්තුව

අපද්‍රව්‍ය කළමනාකරණය

නාගරික සංවර්ධනය යටතේ රජයේ ප්‍රමුඛතා අංගයක් ලෙස 2019 වර්ෂයේ දී අපද්‍රව්‍ය කළමනාකරණය තවදුරටත් හඳුනාගෙන ඇත. මධ්‍යම රජය විසින් ප්‍රධාන වශයෙන්ම නාගරික සංවර්ධන, ජල සම්පාදන හා නිවාස පහසුකම් අමාත්‍යාංශය මගින් අපද්‍රව්‍ය කළමනාකරණය සඳහා දැනට පවතින ව්‍යාපෘතීන් අඛණ්ඩව ක්‍රියාත්මක කරගෙන යනු ලබන අතර පළාත් සභා හා පළාත් පාලන ආයතන හා පළාත් සභා හා පළාත් පාලන ආයතන විෂයභාර අමාත්‍යාංශ විසින් මෙම ප්‍රයත්නය සඳහා බිම් මට්ටම ඉලක්ක කර සහය ලබා දේ. අරුවක්කාලු ප්‍රදේශයේ කසල බහාලුම සඳහා නාගරික සංවර්ධන ජල සම්පාදන හා නිවාස පහසුකම් අමාත්‍යාංශයේ ප්‍රමුඛත්වයෙන් ක්‍රියාත්මක කරනු ලබන කොළඹ අගනගර සහ අපද්‍රව්‍ය කළමනාකරණ ව්‍යාපෘතිය සඳහා රු. මිලියන 8,041 ක් ආයෝජනය කර ඇත. 2019 වර්ෂයේ දී ද අමාත්‍යාංශයේ ජල සම්පාදන අංශය යටතේ අපජල ගැටලු සඳහා මහ කොළඹ ජල සහ අපජල කළමනාකරණ වැඩිදියුණු කිරීමේ වැඩ සටහන ආරම්භ කිරීම මගින් විසඳුම් ලබා දෙන ලදී.

4.9.7. පරිසරය

පාරිසරික අංශයේ ආයෝජනය මගින් අපද්‍රව්‍ය කළමනාකරණය, වෙරළ හා වන සංරක්ෂණය සහ වනජීවී හා පාරිසරික කළමනාකරණ ක්‍ෂේත්‍රයන් ආවරණය වේ.

වෙරළ හා වන සංරක්ෂණය

2019 වර්ෂයේ දී වෙරළ හා වන සංරක්ෂණය සඳහා වැය කරන ලද මුදල රු. මිලියන 349 ක් ලෙස ගණනය කරන ලදී. ඊට පුරා වන ආවරණය පුළුල් කිරීමේ කටයුතු සඳහා 2018 වර්ෂයේ දී රු. මිලියන 401 ක් ප්‍රදානය කර ඇත. ශ්‍රී ලංකා සංරක්ෂණ වගාවන් සහිත සියලුම ප්‍රදේශ තිරසර හා පරිසර හිතකාමී ස්වදේශීය වන වගාවන් බවට පත් කිරීම අරමුණු

කර ගනිමින් ශ්‍රී ලංකා සංරක්ෂණ වගාවන් ස්වදේශීය පුළුල් ශාක පත්‍ර සහිත ශාක විශේෂයන් ගෙන් යුත් බිම් බවට පත් කිරීම සඳහා දැනට ක්‍රියාත්මක වෙමින් පවතින ව්‍යාපෘති සඳහා රජය විසින් අඛණ්ඩව මූල්‍යයන් සිදු කරන ලදී. 2019 වර්ෂයේදී රු. මිලියන 325 ක් වැඩි කරන ලද ප්‍රතිපාදනයක් ලබාදුන් කාර්මික වැවිලි නඩත්තු කිරීමේ අවශ්‍යතාවය ද හඳුනාගෙන ඇත. පාරිසරික අංශයේ පර්යේෂණ හා සංවර්ධන ක්‍ෂේත්‍රයේ විශ්වීය සංවර්ධනයන් පිළිබඳ නව දැනුම ලබා ගෙන ඊට කුල බෙදා හැරීමට හැකිවන පරිදි 2019 වර්ෂයේ දී ද අඛණ්ඩව අරමුදල් ලැබුණි.

වනජීවී සංරක්ෂණය

අලි මිනිස් ගැටුම අවම කිරීම සඳහා ලබාදුන් රු. මිලියන 180 ක මූල්‍ය ආධාර මගින් වන ජීවී සංරක්ෂණයට අදාළ කටයුතු වැඩි කරන ලදී. 2019 වර්ෂයේ දී විදුලි වැටවල් ඉදි කිරීම සඳහා රු. මිලියන 290.5 ක මුදලක් වැය කර ඇත. සංචාරක සංවර්ධන වනජීවී හා ක්‍රිස්තියානි ආගමික කටයුතු අමාත්‍යාංශය විසින් 2019 වර්ෂයේ දී පරිසර කළමනාකරණයට අදාළ ව්‍යාපෘතීන් කිහිපයක්ම භාර ගෙන ඇත.

පරිසර කළමනාකරණය

පාසැල් පරිසර ප්‍රමුඛතා වැඩ සටහන වන "හරිත නියමු" වැඩ සටහන සඳහා අඛණ්ඩව ආධාර ලබා දීම මගින් සමාජයේ ඉදිරි පරම්පරාව අතර පරිසර හිතකාමී සංස්කෘතියක් නිර්මාණය කිරීම රජය විසින් හඳුනාගෙන ඇත. පාරිසරිකව සංවේදී ප්‍රදේශයන් හි ජෛව විවිධත්වය ඉහළ නැංවීම, ජෛව විවිධත්වය හා කෘෂි ජෛව විවිධත්ව සංරක්ෂණය ප්‍රධාන ප්‍රවාහ ගත කිරීම සහ මොන්ට්‍රියෝල් සම්මුතිය ක්‍රියාත්මක ජාත්‍යන්තර පාරිසරික ප්‍රමිතීන්ට අනුගත වීම සහතික කිරීමේ කටයුතු සඳහා 2019 වර්ෂයේ දී වැඩි මූල්‍ය ප්‍රතිපාදන ලබා දී ඇත.

04 පරිසර කළමනාකරණය

05

මූල්‍ය ප්‍රවාහ කළමනාකරණය,
අයවැය නිලය
මූල්‍යයනය හා රාජ්‍ය ණය

5.1 සමාලෝචනය

බදු සහ බදු නොවන ආදායම්වල මන්දගාමී කාර්යසාධනය සහ ව්‍යාපෘති නොවන ප්‍රාග්ධන වියදම් පහත වැටීම පිළිබිඹු කරමින් 2019 වසරේ ශුද්ධ මුදල් හිඟය රු. බිලියන 842.3 දක්වා සියයට 16.3 කින් වැඩි වී ඇත. රු. බිලියන 1,016.5 ක් වූ අයවැය හිඟය ප්‍රධාන වශයෙන් දේශීය ණය ප්‍රභවයන්ගෙන් මූල්‍යයනය කරන ලදී. 2019 වසරේ ශුද්ධ දේශීය ණය ගැනීම් රු. බිලියන 702.4 ක් වූ අතර ශුද්ධ විදේශීය ණය ගැනීම් රු. බිලියන 314.1 ක් ලෙස වාර්තා විය. නාමික වශයෙන් ගත්කළ 2018 වසරේ රු. බිලියන 12,030.5 ක් වූ මධ්‍යම රජයේ සමස්ත නොපියවූ ණය ප්‍රමාණය 2019 වසරේ දී රු. බිලියන 13,031.5 දක්වා වැඩි වී ඇත. ද.දේ.නි. යෙහි ප්‍රතිශතයක් ලෙස, 2018 වසරේ දී සියයට 83.7 ක් වූ මධ්‍යම රජයේ සමස්ත ණය තොගය 2019 වසරේ දී සියයට 86.8 දක්වා ඉහළයන ලදී.

5.2 භාණ්ඩාගාර මුදල් ප්‍රවාහ කළමනාකරණය

භාණ්ඩාගාර මුදල් ප්‍රවාහ කළමනාකරණ ක්‍රියාවලිය මගින් වසරක් සඳහා අනුමත වාර්ෂික අයවැය ක්‍රියාත්මක කළහැකි අරමුදල් ප්‍රවාහයක් බවට පරිවර්තනය කිරීම කරනු ලබයි. මෙම අරමුදල් ප්‍රවාහයට ආදායම් හා ණය ගැනීම් ස්වරූපයෙන් මුදල් ගලායාම් සහ පුනරාවර්තන හා ප්‍රාග්ධන වශයෙන් මුදල් ගලායාම් ඇතුළත් වේ. ඒ අනුව ඵලදායී මුදල් ප්‍රවාහ කළමනාකරණයේ ප්‍රධාන පරමාර්ථය වනුයේ විවිධ ක්‍රියාත්මක කිරීමේ ආයතන හරහා රාජ්‍ය මූල්‍ය ප්‍රතිපත්තිය ක්‍රියාත්මක කිරීම සඳහා ප්‍රමාණවත් අරමුදල් ඇති බව සහතික කිරීමයි.

රජයේ භාණ්ඩාගාර මුදල් ප්‍රවාහ කළමනාකරණය - 2019

2019 වසරේ දී භාණ්ඩාගාර මුදල් ප්‍රවාහයට ආදායම් සහ වෙනත් ප්‍රභවයන් ලෙස ලැබුණ මුළු ලැබීම් රු. බිලියන 1,936.1 ක් වන අතර එය ඇස්තමේන්තුගත මුදල වන රු. බිලියන 2,236.4 හා සැසඳීමේ දී සියයට 86.6 කි. බදු සහ බදු නොවන ආදායම් සහ වෙනත් ලැබීම් වලට අමතරව මුළු මුදල් ගලායාම් තුළ 2018 වසරේ දී හම්බන්තොට වරාය ව්‍යාපෘතියෙන් ලද රු. බිලියන 120.6 මුදලක් ද ඇතුළත් වේ. මේ අතර, 2019 වසරේ දී මුදල් ගලායාම් රු. බිලියන 2,778.4 ක් වන අතර එය රු. බිලියන 2,921.1 ක් වන ඇස්තමේන්තුව හා සැසඳීමේ දී සියයට 95.1 ක ළඟා කර ගැනීමකි. මෙම වෙනසට ප්‍රධාන වශයෙන් හේතු වූයේ ව්‍යාපෘති නොවන ප්‍රාග්ධන වියදම් අඩුවීමයි. මෙම කරුණු හේතුවෙන් 2019 වසර අවසාන වනවිට ශුද්ධ මුදල් හිඟය රු. බිලියන 842.3 ක් ලෙස සටහන් විය.

2019 වසරේ දී ශුද්ධ මුදල් හිඟය ප්‍රධාන වශයෙන් මූල්‍යයනය කරනු ලැබුවේ ශුද්ධ ණය ගැනීම් රු. බිලියන 829.9 ක් මගිනි. මීට අමතරවල භාණ්ඩාගාර මුදල් ප්‍රවාහ මෙහෙයුම් තුළ තැන්පතු වෙනස්වීම් සහ බැංකු අයිරා පහසුකම් ද හිඟය පියවා ගැනීම සඳහා යොදා ගන්නා ලදී. වසර ආරම්භයේ පැවති සෘණ බැංකු ශේෂය රු. බිලියන 274.2 සිට වසර අවසානයේ දී රු. බිලියන 274.3 දක්වා වැඩිවූ අතර, එමගින් ශුද්ධ මුදල් හිඟය පියවා ගැනීම සඳහා බැංකු අයිරා පහසුකම් භාවිතා කිරීම පිළිබිඹු වේ. 2019 වසරේ දී ණය ආපසු ගෙවීම් සඳහා ඇස්තමේන්තුගත මුදල රු. බිලියන 1,300.0 ට එරෙහිව සත්‍ය මුදල් ගලායාම් රු. බිලියන 1,129.6 ක් විය.

වගුව 5.1 | රජයේ භාණ්ඩාගාර මුදල් ප්‍රවාහයේ ක්‍රියාකාරීත්වය - 2019

අයිතමය	2017		2018		2019	
	තත්‍ය	තත්‍ය	තත්‍ය	තත්‍ය	අැස්තමේන්තු	තත්‍ය
ආරම්භක මුදල් ශේෂය (ජනවාරි 1 දිනට)	-160.3	-186.2	-274.2	-274.2		
ආදායම් සහ අනෙකුත් ලැබීම්	1,765.3	1,870.2	2,236.4	1,936.1		
බදු ආදායම්	1,645.3	1,685.3	2,053.5	1,701.1		
බදු නොවන ආදායම්	117.4	139.1	174.7	109.7		
ප්‍රදාන	2.6	2.0	8.2	4.7		
හම්බන්තොට වරාය පැවරීම මත ලද මුදල් භාවිතය	-	43.8	-	120.6		
මෙහෙයුම් ක්‍රියාකාරකම් සඳහා මුදල් ගලා යෑම්	-1,853.6	-2,000.7	-2,302.1	-2,221.9		
පුද්ගල පඩිනඩි	-666.4	-711.8	-794.1	-779.1		
විශ්‍රාම වැටුප් ගෙවීම්	-175.0	-186.1	-213.0	-227.2		
සමෘද්ධි සහනාධාර	-39.7	-39.2	-50.0	-44.7		
පොහොර සහනාධාර	-30.4	-26.7	-35.0	-34.3		
වෙනත් පුනරාවර්තන	-221.7	-214.7	-309.9	-258.8		
පොලී ගෙවීම්	-720.4	-822.2	-900.1	-877.8		
ප්‍රාග්ධන කටයුතු සඳහා මුදල් ගලායාම්	-646.1	-594.0	-619.0	-556.5		
ප්‍රාග්ධන කටයුතු	-400.8	-365.0	-433.1	-390.9		

05 වන පරිච්ඡේදය

වගුව 5.1 | රජයේ භාණ්ඩාගාර මුදල් ප්‍රවාහයේ ක්‍රියාකාරීත්වය - 2019 සම්බන්ධිතයි...

රු. බිලියන

අයිතමය	2017	2018	2019	
	තත්‍ය	තත්‍ය	ඇස්තමේන්තු	තත්‍ය
ප්‍රදාන	-3.3	-2.3	-13.4	-1.9
රාජ්‍ය නිලධාරීන් සඳහා අත්තිකාරම් ගෙවීම්	-11.0	-11.7	-19.0	-10.2
ව්‍යාපෘති සඳහා ගෙවීම්	-231.0	-215.0	-153.5	-153.5
ශුද්ධ මුදල් අතිරික්තය/(හිඟය)	-734.4	-724.5	-684.7	-842.3
දළ ණය ගැනීම්	1,564.5	1,853.9	1,984.7	1,959.5
ණය ආපසු ගෙවීම්	-868.9	-1,232.3	-1,300.0	-1,129.6
දේශීය	-648.0	-923.9	-635.3	-540.3
විදේශීය	-220.9	-308.4	-664.7	-589.3
ශුද්ධ ණය ගැනීම්	695.6	621.6	684.7	829.9
තාවකාලික ශේෂ ගැලපීම් ගිණුමේ ශේෂය (ශුද්ධ තැන්පතු යනාදිය)	12.9	14.9		12.3
අවසාන මුදල් ශේෂය (දෙසැම්බර් 31 දිනට)	-186.2	-274.2	-274.2	-274.3

මූලාශ්‍රය: භාණ්ඩාගාර මෙහෙයුම් දෙපාර්තමේන්තුව

5.3 රාජ්‍ය ණය ගැනීම් වැඩසටහන - 2019

2019 අයවැය හිඟය මූල්‍යනය කිරීම සඳහා 2019 අංක 06 දරන විසර්ජන පනත මඟින් පාර්ලිමේන්තුව විසින් අනුමත කරන ලද ණය ගැනීම් සීමාව රු. බිලියන 2,079.0 ක් විය. 2019 වසරේ මුළු දළ ණය ගැනීම් ප්‍රමාණය රු. බිලියන 2,077.4 ක් වූ අතර ඉන් රු. බිලියන 1,142.3 ක් දේශීය මූල්‍ය වලින් ලබා ගත් අතර රු. බිලියන 935.1 ක් විදේශීය මූල්‍යවලින් ලබා ගන්නා ලදී.

5.4 අයවැය මූල්‍යනය කිරීම

2019 වසරේ මුළු අයවැය හිඟය වූ රු. බිලියන 1,016.5 ක් ප්‍රධාන වශයෙන් දේශීය මූල්‍ය මඟින් මූල්‍යනය කර ඇත. ඒ අනුව, 2019 වසරේ ද.දේ.නි. යෙන් සියයට 4.7 ක් එනම් රු. බිලියන 702.4 ක් දේශීය මූල්‍ය වලින් මූල්‍යනය කර ඇති අතර, ද.දේ.නි. යෙන් සියයට 2.1 ක් එනම් රු. බිලියන 314.1 ක් ශුද්ධ විදේශීය මූල්‍යනය විය.

සමස්ත අයවැය හිඟය මූල්‍යනය කිරීම සඳහා අවශ්‍ය සම්පත් ප්‍රමාණය දේශීය මූල්‍ය හා විදේශීය මූල්‍ය වලින් පිළිවෙලින් සියයට 69.1 ක් හා සියයට 30.9 ක් විය. 2018 වසරේ රු. බිලියන 323.5 ක් නැතහොත් ද.දේ.නි. යෙන් සියයට 2.2 ක් වූ විදේශීය මූල්‍යයන්ගෙන් මූල්‍යනය 2019 වසරේ දී රු. බිලියන 314.1 ක් එනම් ද.දේ.නි. යෙන් සියයට 2.1 ක් දක්වා අඩු වී ඇත.

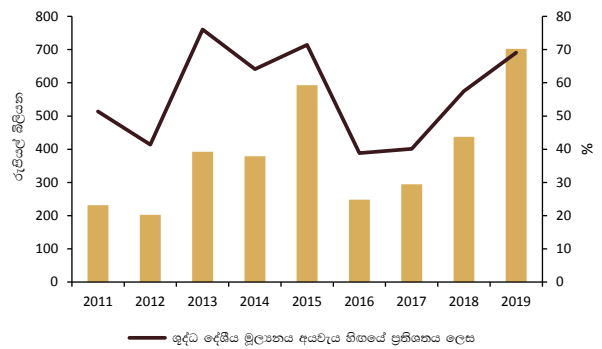
5.4.1 දේශීය මූල්‍යනය

ශුද්ධ දේශීය මූල්‍යනය

2019 වසරේ දී දේශීය මූල්‍යයන්ගෙන් ලබාගත් ශුද්ධ දේශීය ණය ගැනීම් රු. බිලියන 702.4 ක් දක්වා සියයට 60.6 කින් වැඩි වී ඇත. 2019 වසරේ ශුද්ධ දේශීය ණය ගැනීම්

වලින් රු. බිලියන 502.8 ක ප්‍රමාණයක් ගනුදෙනු කළහැකි ණය උපකරණ මඟින් ලබාගෙන ඇති අතර, ගනුදෙනු කළ නොහැකි ණය උපකරණ වලින් ලබාගත් ප්‍රමාණය රු. බිලියන 199.6 කි. 2019 වසර තුළ දී භාණ්ඩාගාර බිල්පත් මඟින් ණය ගැනීම්, 2018 වසරේ ශුද්ධ ගලාප්පි වූ රු. බිලියන 52.9 හා සැසඳීමේ දී රු. බිලියන 123.8 ක ශුද්ධ ගලාප්පිමක් පෙන්නුම් කරන අතර, එය, 2019 වසරේ ශුද්ධ දේශීය මූල්‍යනය සියයට 17.6 කින් වැඩිවීමට ද හේතු විය. තවද, 2019 වසරේ භාණ්ඩාගාර බැඳුම්කර මඟින් ශුද්ධ ණය ලබා ගැනීම් රු. බිලියන 54.5 කින් රු. බිලියන 429.0 ක් දක්වා විය.

5.1 රූප සටහන | ශුද්ධ දේශීය මූල්‍යනයේ උපනතීන්



මූලාශ්‍රය: ශ්‍රී ලංකා මහ බැංකුව

5.2 වගුව | රජයේ අයවැය හිඟය ශුද්ධ දේශීය ප්‍රභවයන්ගේ මූල්‍යයන් 2018 සහ 2019 ^(අ)

අයිතමය	වටිනාකම (රු. බිලියන)		මුළු ප්‍රමාණයේ % ලෙස	
	2018	2019 ^(ආ)	2018	2019 ^(ආ)
උපකරණ අනුව	437.2	702.4	100.0	100.0
ණය උපකරණ අනුව	298.0	502.8	68.1	71.6
භාණ්ඩාගාර බැඳුම්කර	374.5	429.0	85.7	61.1
භාණ්ඩාගාර බිල්පත්	52.9	123.8	12.1	17.6
රුපියල් ණය	-	-	-	-
ශ්‍රී ලංකා සංවර්ධන බැඳුම්කර	-129.5	-50.0	-29.6	-7.1
උපකරණ නොවන මූල්‍යයන්	139.3	199.6	31.9	28.4
ශ්‍රී ලංකා මහ බැංකු තාවකාලික අත්තිකාරම්	-1.2	38.0	-0.3	5.4
වෙනත්	140.4	161.6	32.1	23.0
පරිණතිය අනුව	437.2	702.4	100.0	100.0
මැදි කාලයේ සිට දිගු කාලය දක්වා	245.1	379.0	56.1	54.0
භාණ්ඩාගාර බැඳුම්කර	374.5	429.0	85.7	61.1
රුපියල් ණය	-	-	-	-
ශ්‍රී ලංකා සංවර්ධන බැඳුම්කර	-129.5	-50.0	-29.6	-7.1
කෙටිකාලීන	192.2	323.4	43.9	46.0
භාණ්ඩාගාර බිල්පත්	52.9	123.8	12.1	17.6
ශ්‍රී ලංකා මහ බැංකු තාවකාලික අත්තිකාරම්	-1.2	38.0	-0.3	5.4
වෙනත්	140.4	161.6	32.1	23.0
ගනුදෙනු කළ හැකි ස්වභාවය අනුව	437.2	702.4	100.0	100.0
ගනුදෙනු කළ හැකි	298.0	502.8	68.1	71.6
භාණ්ඩාගාර බිල්පත්	52.9	123.8	12.1	17.6
භාණ්ඩාගාර බැඳුම්කර	374.5	429.0	85.7	61.1
ශ්‍රී ලංකා සංවර්ධන බැඳුම්කර	-129.5	-50.0	-29.6	-7.1
ගනුදෙනු කළ නොහැකි	139.3	199.6	31.9	28.4
හිමිකම් අනුව	437.2	702.4	100.0	100.0
බැංකු	109.5	193.1	25.0	27.5
ශ්‍රී ලංකා මහ බැංකුව	246.1	-108.1	56.3	-15.4
වාණිජ බැංකුව	-136.6	301.2	-31.2	42.9
බැංකු නොවන අංශය	327.8	509.3	75.0	72.5

මූලාශ්‍රය: ශ්‍රී ලංකා මහ බැංකුව

(අ) විදේශිකයන් විසින් භාණ්ඩාගාර බිල්පත් හා භාණ්ඩාගාර බැඳුම්කරවල කරන ලද ආයෝජන හැර

(ආ) තාවකාලික

5.4.2 විදේශ මූල්‍යයන්

පසුගිය දශක 5 තුළ රජය විසින් ක්‍රියාත්මක කරන ලද අධිවේගී මාර්ග, වරාය හා ගුවන්තොටුපොළ, විදුලිබල හා ජල සම්පාදනය යන අංශ වල විශාල යටිතල පහසුකම් සංවර්ධන ව්‍යාපෘති සඳහා ප්‍රධාන මූල්‍යයන් මාර්ගය විදේශ අරමුදල් විය. කෙසේ වුවද, පසුගිය දශකයේ සිට දේශීය හා විදේශීය වෙළෙඳපොළ හා ආර්ථික තත්ත්වයන් මෙන්ම රටේ ඒක පුද්ගල අදායම ඉහළ යාමෙන් සහනදායී විදේශ මූල්‍යයන් සම්පාදනය සඳහා වූ අවස්ථා අවම වීම හේතුවෙන් වාර්ෂික රාජ්‍ය මූල්‍ය ඉලක්ක සපුරා ගැනීම සඳහා මූල්‍ය සම්පාදනයේ දී රජය සාම්ප්‍රදායික සංවර්ධන පාර්ශ්වකරුවන්ගේ සහයෝගය පෙර පරිදිම රඳවා ගනිමින් හා ආසියානු යටිතල පහසුකම් ආයෝජන බැංකුව වැනි නව සංවර්ධන පාර්ශ්වකරුවන් වෙත ද ප්‍රවේශ වෙමින් විදේශීය ප්‍රාග්ධන වෙළෙඳපොළ වෙත වැඩි වශයෙන් ප්‍රවිශ්ට විය.

2019 වසරේ විදේශ මූල්‍යයන් එකඟතා

රාජ්‍ය ආයෝජන වැඩසටහන සඳහා අවශ්‍ය විදේශ මූල්‍යයන් සම්පාදනය කිරීම වෙනුවෙන් රජය විවිධ

විදේශ සංවර්ධන පාර්ශ්වකරුවන් හා ණයදෙන ආයතන සමඟ 2019 වසරේ ජනවාරි 1 සිට දෙසැම්බර් 31 දක්වා විදේශ මූල්‍යයන් නිල සංවර්ධන සහයෝගීතා එකඟතා ගිවිසුම් හතළිස් එකක් (41) මගින් ඇ.ඩො. මිලියන 3,378.8 ක එකඟතා ඇතිකරගෙන ඇත. මෙයින් ඇ.ඩො. මිලියන 3,312.5 ක් ණය ගිවිසුම් අනුව මූල්‍යයන් වන අතර, ඉතිරි ඇ.ඩො. මිලියන 66.3 ක ප්‍රමාණය ප්‍රදාන එකඟතා අනුව මූල්‍යයන් වේ.

මෙම කාලච්ඡේදය තුළ ඇතිකරගත් එකඟතා වලින් ඉහළම ප්‍රමාණය වන ඇ.ඩො. මිලියන 1,061.7 ක් චීනය විසින් ලබා දී ඇති අතර, අනතුරුව පිලිවෙලින් ආසියානු සංවර්ධන බැංකුව (ඇ.ඩො. මිලියන 765.0), ලෝක බැංකුව (ඇ.ඩො. මිලියන 421.8), ජපානය (ඇ.ඩො. මිලියන 282.2), ආසියානු යටිතල පහසුකම් ආයෝජන බැංකුව (ඇ.ඩො. මිලියන 280.0), එක්සත් රාජධානිය (ඇ.ඩො. මිලියන 143.9), නෙදර්ලන්තය (ඇ.ඩො. මිලියන 128.2), ප්‍රංශය (ඇ.ඩො. මිලියන 84.9), හංගේරියාව (ඇ.ඩො. මිලියන 58.0), සෞදි අරමුදල (ඇ.ඩො. මිලියන 50.0), යුරෝපීය ප්‍රජාව (ඇ.ඩො. මිලියන 43.9), ඔපෙක් අරමුදල (ඇ.ඩො. මිලියන 40.0), ඔස්ට්‍රියාව (ඇ.ඩො. මිලියන 10.3), කොරියාව

(ඇ.ඩො. මිලියන 6.0), ජ(ර්)මනිය (ඇ.ඩො. මිලියන 2.3) සහ එක්සත් ජාතීන්ගේ නියෝජිතායතන (ඇ.ඩො. මිලියන 0.6) යන සංවර්ධන පාර්ශ්වකරුවන් සමග ඇතිකරගෙන ඇත. ව්‍යාපෘති අනුව තොරතුරු 5.6 වගුවේ දැක්වේ.

මෙම එකඟතාවන්ගෙන් ඉහළම ප්‍රමාණය මාර්ග සහ පාලම් අංශය යටතේ ක්‍රියාත්මක වන ව්‍යාපෘති සමග සිදුවී ඇති අතර එය ඇ.ඩො. මිලියන 1,301 ක් එනම් ආසන්න වශයෙන් සියයට 39 ක් වේ. අනතුරුව ඉහළ ප්‍රමාණයක් පිළිවෙළින් ප්‍රවාහනය (ඇ.ඩො. මිලියන 731), සෞඛ්‍ය හා සමාජ සුබසාධනය (ඇ.ඩො. මිලියන 345) සහ නිවාස හා නාගරික සංවර්ධනය (ඇ.ඩො. මිලියන 335) යන අංශ යටතේ ක්‍රියාත්මක වීමට නියමිත ව්‍යාපෘති සඳහා එකඟතා පළකර ඇත.

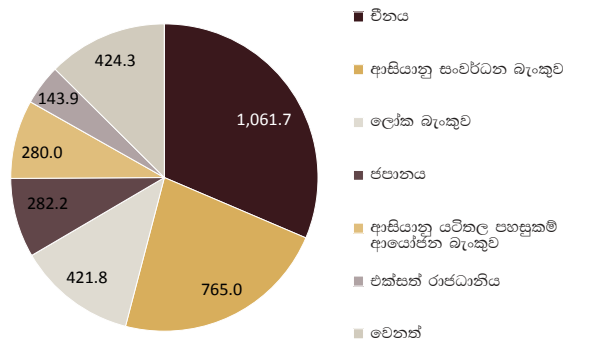
නිල සංවර්ධන සහයෝගීතා මගින් සම්පාදනය කර ගන්නා ලද විදේශ මූල්‍යයන්ට අමතරව, විමසුමට භාජනය වන කාලපරිච්ඡේදයේ දී ජාත්‍යන්තර ස්වේච්ඡාව බැඳුම්කර නිකුත් කිරීම් මගින් ඇ.ඩො. මිලියන 4,400 ක් ලබාගෙන ඇත. පළමු කාර්තුවේ දී මෙයින් ඇ.ඩො. මිලියන 1,000.0 ක් වාර්ෂික ස්ථාවර පොලී අනුපාතිකය සියයට 6.85 ක් යටතේ වසර 5 කින් පරිණත වන ලෙස ද, ඉතිරි ඇ.ඩො. මිලියන 1,400.0 ක ප්‍රමාණය වසර 10 ක දී පරිණත වන පරිදි සියයට 7.85 ක වාර්ෂික ස්ථාවර පොලී අනුපාතිකයක් යටතේ ද ලබාගෙන ඇත. දෙවන කාර්තුවේ දී තවත් ඇ.ඩො. මිලියන 500.0 ක් වාර්ෂික ස්ථාවර පොලී අනුපාතිකය සියයට 6.35 ක් යටතේ වසර 5 කින් පරිණත වන ලෙස ද ඉතිරි ඇ.ඩො. මිලියන 1,500.0 ක ප්‍රමාණය වසර 10 ක දී පරිණත වන පරිදි සියයට 7.55 ක වාර්ෂික ස්ථාවර පොලී අනුපාතිකයක් යටතේ ද ලබාගෙන ඇත.

5.3 වගුව | නිල සංවර්ධන සහයෝගීතා එකඟතා 2019 - එක් එක් සංවර්ධන පාර්ශ්වකරු අනුව

සංවර්ධන පාර්ශ්වකරු	එකඟතා ප්‍රමාණය (එ.ජ.ඩොලර්) මිලියන
ද්විපාර්ශ්වීය	1,871.4
චීනය	1,061.7
ජපානය	282.2
එක්සත් රාජධානිය	143.9
තෙද(ර්)ලන්තය	128.2
ප්‍රංශය	84.9
හංගේරියාව	58.1
සෞදි අරාබි	50.0
යුරෝපීය ප්‍රජාව	43.9
ඔස්ට්‍රියාව	10.3
කොරියාව	6.0
ජ(ර්)මනිය	2.3
බහුපාර්ශ්වීය	1,507.4
ආසියානු සංවර්ධන බැංකුව	765.0
ලෝක බැංකුව	421.8
ආසියානු යටිතල පහසුකම් ආයෝජන බැංකුව	280.0
ඔපෙක් අරාබි	40.0
එක්සත් ජාතීන්ගේ නියෝජිතායතන	0.6
එකතුව	3,378.8

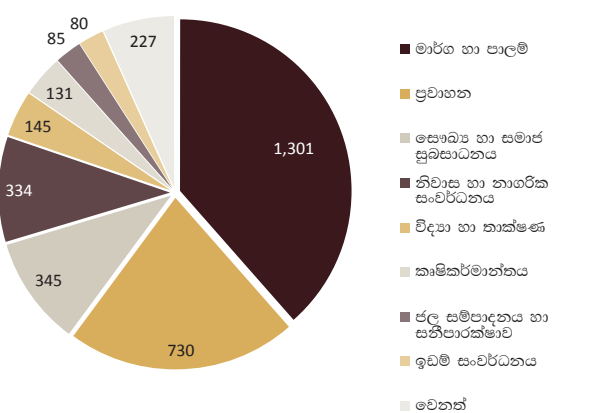
මූලාශ්‍රය: විදේශ සම්පත් දෙපාර්තමේන්තුව

5.2 රූපසටහන | 2019 වසරේ දී ප්‍රධාන සංවර්ධන පාර්ශ්වකරුවන් සමග ඇති කරගත් එකඟතා (ඇ.ඩො. මිලියන)



මූලාශ්‍රය: විදේශ සම්පත් දෙපාර්තමේන්තුව

5.3 රූපසටහන | 2019 වසරේ දී ප්‍රධාන ආර්ථික අංශ අනුව ඇති කරගත් එකඟතා (ඇ.ඩො. මිලියන)



මූලාශ්‍රය: විදේශ සම්පත් දෙපාර්තමේන්තුව

විදේශ මූල්‍යයන ප්‍රතිලබ්ධි හා උපයෝජනය

2019 ජනවාරි 01 සිට දෙසැම්බර් 31 දක්වා විවිධ සංවර්ධන ව්‍යාපෘති සහ වැඩසටහන්වල උපයෝජනය පිණිස ඇ.ඩො. මිලියන 1,632.6 ක විදේශ ප්‍රතිලබ්ධි ප්‍රමාණයක් ලබාගෙන ඇත. මෙයින් ඇ.ඩො. මිලියන 1,607.3 ක් ණය ප්‍රතිලබ්ධිවන අතර ඇ.ඩො. මිලියන 25.3 ක් ප්‍රදාන ලෙස ලද ප්‍රතිලබ්ධි වේ.

මෙම ප්‍රතිලබ්ධිවලින් ඉහළම ප්‍රමාණය චීනය සමඟ අත්සන් කරන ලද ණය ගිවිසුම් මගින් ලබා ගත් අතර, එය සමස්තයෙන් ආසන්න වශයෙන් සියයට 40 කි. අනතුරුව ඉහළ ප්‍රමාණයක් ආසියානු සංවර්ධන බැංකුව (සියයට 17), ලෝක බැංකුව (සියයට 11), සහ ජපානය (සියයට 11) සමඟ අත්සන් කරන ලද ණය ගිවිසුම් අනුව ලබාගෙන ඇත.

05 වන පරිච්ඡේදය

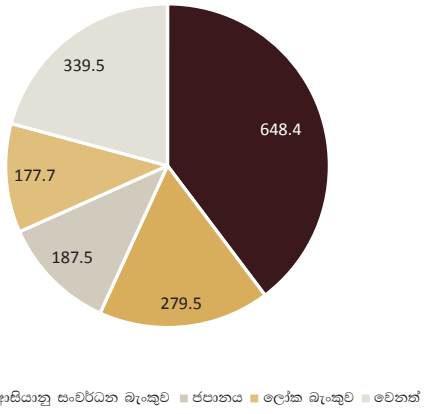
5.4 වගුව | එක් එක් සංවර්ධන පාර්ශ්වකරු විසින් 2019 ජනවාරි 1 සිට දෙසැම්බර් 31 දක්වා සිදුකරන ලද ප්‍රතිලබ්ධි

සංවර්ධන පාර්ශ්වකරු	ප්‍රතිලබ්ධි ප්‍රමාණය (ඇ.ඩො. මිලියන)*		
	ණය	ප්‍රදාන	එකතුව
ද්විපාර්ශ්වික	1,119.9	20.6	1,140.5
චීනය**	648.4	-	648.4
ජපානය	178.1	9.4	187.5
ප්‍රංශය	73.0	0.2	73.2
නෙදර්ලන්තය	70.3	-	70.3
එක්සත් රාජධානිය	45.2	-	45.2
ඉන්දියාව	39.1	-	39.1
ඔස්ට්‍රේලියාව	21.4	-	21.4
සෞදි අරාබිය	16.2	-	16.2
කොරියාව	12.1	-	12.1
එක්සත් ජනපදය	-	11.1	11.1
කුවේටය	8.8	-	8.8
ජ(ර්)මනිය	3.5	-	3.5
ඩෙන්මාර්(ර්)කය	2.4	-	2.4
ස්පාඤ්ඤය	0.9	-	0.9
පාකිස්ථානය	0.7	-	0.7
බහුපාර්ශ්වීය	487.4	4.7	492.1
ලෝක බැංකුව	279.5	0.01	279.5
ආසියානු සංවර්ධන බැංකුව	177.7	0.02	177.7
කෘෂිකාර්මික සංවර්ධනය සඳහා වූ ජාත්‍යන්තර අරමුදල	18.3	-	18.3
ජාත්‍යන්තර සංවර්ධනය සඳහා වූ ඔපෙක් අරමුදල	11.2	-	11.2
එක්සත් ජාතීන්ගේ නියෝජිතායතන	-	4.7	4.7
ආසියානු යටිතල පහසුකම් ආයෝජන බැංකුව	0.7	-	0.7
එකතුව	1,607.3	25.3	1,632.6

මූලාශ්‍රය: විදේශ සම්පත් දෙපාර්තමේන්තුව
 සටහන: එක් එක් විදේශ විනිමයෙන් සටහන්වන ප්‍රතිලබ්ධි අගයයන් එ.ජ. ඩොලර් හා රුපියල් බවට හැරවීමේ දී 2019 දෙසැම්බර් 31 දින පැවති විනිමය අනුපාතිකයන් භාවිත කර ඇත.

* තාවකාලික
 ** රාජ්‍ය ව්‍යාපාරයන්ගේ ප්‍රතිලබ්ධි අඩංගු නොවේ.
 ජාත්‍යන්තර ස්වේච්ඡා බැඳුම්කර නිකුත් කිරීම් මගින් ලබාගත් ඇ.ඩො. මිලියන 4,400 ක ප්‍රමාණය ඇතුළත් නොවේ.

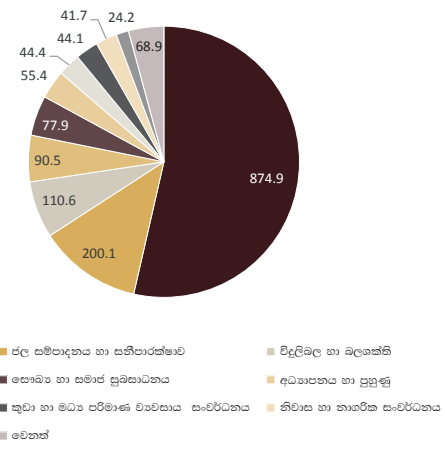
5.4 රූපසටහන | 2019 වසරේ දී සිදුවූ ප්‍රතිලබ්ධි ප්‍රධාන සංවර්ධන පාර්ශ්වකරුවන් අනුව (ඇ.ඩො. මිලියන)



මූලාශ්‍රය: විදේශ සම්පත් දෙපාර්තමේන්තුව

මෙම ප්‍රතිලබ්ධිගෙන් ඉහළම ප්‍රමාණය මාර්ග සහ පාලම් අංශය යටතේ ක්‍රියාත්මකවන ව්‍යාපෘති සඳහා උපයෝජනය වී ඇති අතර එය ආසන්න වශයෙන් සියයට 52 කි. අනතුරුව පිළිවෙළින් ජල සම්පාදනය හා සනීපාරක්ෂාව අංශය සඳහා සියයට 12 ක් ද විදුලිබල හා බලශක්ති අංශය සඳහා සියයට 7 ක් ද ප්‍රවාහන අංශය සඳහා සියයට 5 ක් ද වන ලෙස ප්‍රතිලබ්ධි සිදුවී ඇත.

5.5 රූපසටහන | 2019 වසරේ දී සිදුවූ ප්‍රතිලබ්ධි ප්‍රධාන ආර්ථික අංශ අනුව (ඇ.ඩො. මිලියන)



මූලාශ්‍රය: විදේශ සම්පත් දෙපාර්තමේන්තුව

පළකරන ලද එකඟතා මත ඉදිරියේ දී උපයෝජනය වීමට නියමිත ශේෂය

දැනට පළකර ඇති එකඟතා අනුව ඉදිරි වසර 3-5 කාලය තුළ විවිධ ව්‍යාපෘති හා වැඩසටහන්වල උපයෝජනය වීමට නියමිත විදේශ මූල්‍යයන්වල ශේෂය 2019 දෙසැම්බර් 31 දින වනවිට ඇ.ඩො. මිලියන 9,688.9 ක් විය. මෙයින් ඉහළම ප්‍රමාණය ආසියානු සංවර්ධන බැංකුව (ඇ.ඩො. මිලියන 2,116 හෝ සියයට 23) මගින් ක්‍රියාත්මකවන ව්‍යාපෘතිවල ද අනතුරුව ඉහළ ප්‍රමාණයක් පිළිවෙළින් චීනය (ඇ.ඩො. මිලියන 2,093 හෝ සියයට 22), ජපානය (ඇ.ඩො. මිලියන 1,813 හෝ සියයට 19) සහ ලෝක බැංකුව (ඇ.ඩො. මිලියන 1,286 හෝ සියයට 13) විසින් ක්‍රියාත්මකවන ව්‍යාපෘතිවල ද උපයෝජනය වීමට නියමිතය. මෙම ප්‍රමාණයෙන් ඉහළම ප්‍රතිශතය වන සියයට 24 ක ප්‍රමාණය ඉදිරි 2 - 5 කාලය තුළදී මාර්ග හා පාලම් අංශයේ උපයෝජනය වීමට නියමිත අතර, අනතුරුව ඉහළ ප්‍රමාණයක් ප්‍රධාන වශයෙන් ජල සම්පාදනය හා සනීපාරක්ෂාව හා ප්‍රවාහනය අංශයේ ව්‍යාපෘතිවල උපයෝජනය වීමට නියමිතය.

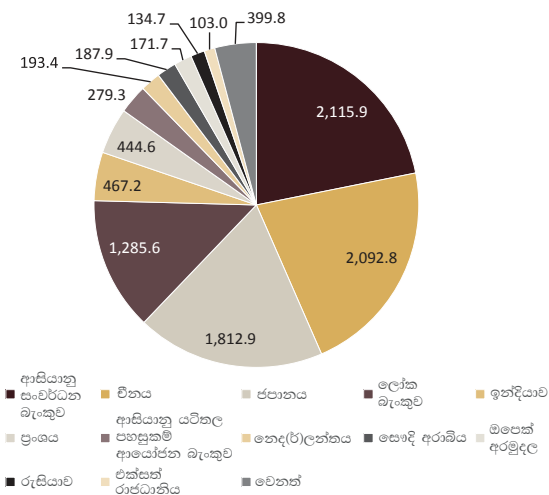
05 වන පරිච්ඡේදය

5.5 වගුව | 2019 දෙසැම්බර් 31 වනවිට, එකඟතා පළකරන ලදුව ඉදිරියේදී උපයෝජනය වීමට නියමිත ශේෂය

අංශය	ශේෂය (ඇ.ඩො. මිලියන)
මාර්ග සහ පාලම්	2,459.9
ජල සම්පාදනය හා සනීපාරක්ෂාව	1,712.4
ප්‍රවාහනය	1,343.4
නිවාස හා නාගරික සංවර්ධනය	540.3
විදුලිබල හා බලශක්ති	492.9
සෞඛ්‍ය හා සමාජ සුබසාධනය	461.3
අධ්‍යාපනය හා පුහුණු	434.6
වාරිමාර්ග	339.6
කෘෂිකර්මාන්තය	261.4
පරිසරය	229.0
ග්‍රාමීය සංවර්ධනය	177.6
වරාය හා නාවුක	174.5
වෙනත්	1,062.0
එකතුව	9,688.9

මූලාශ්‍රය: විදේශ සම්පත් දෙපාර්තමේන්තුව

5.6 රූපසටහන | පළ කරන ලද එකඟතා අනුව 2019 වසර අවසාන වනවිට ප්‍රතිලබ්ධි වීමට නියමිත ශේෂය එක් එක් සංවර්ධන පාර්ශ්වකරු අනුව (ඇ.ඩො. මිලියන)



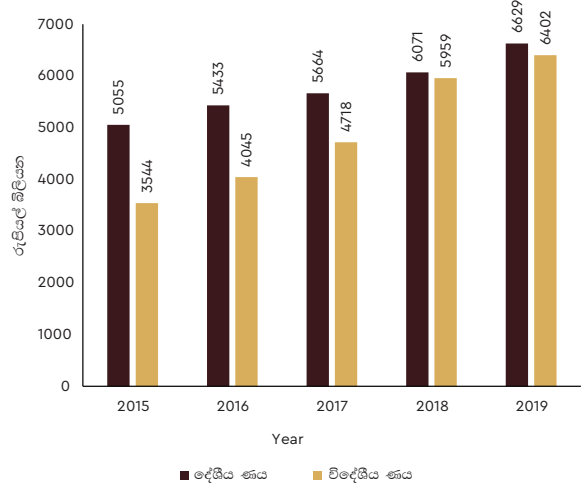
මූලාශ්‍රය: විදේශ සම්පත් දෙපාර්තමේන්තුව

5.5 මධ්‍යම රජයේ ණය

මධ්‍යම රජයේ සමස්ත නොපියවූ ණය ප්‍රමාණය 2018 වසරේ දී වූ රු. බිලියන 12,030.5 ට සාපේක්ෂව 2019 වසරේ දී රු. බිලියන 13,031.5 දක්වා සියයට 8.3 කින් වර්ධනය වී ඇත. භාණ්ඩාගාර බිල්පත් සහ භාණ්ඩාගාර බැඳුම්කර නිකුත් කිරීමේ දී මුහුණත වටිනාකම සහ පොත් අගය අතර වෙනස ඉහළයාම ණය ප්‍රමාණය වැඩිවීමට එක් හේතුවක් විය. හිඟය පියවා ගැනීම සඳහා දේශීය මූල්‍යයන ප්‍රභවයන් කෙරෙහි ඉහළ නැඹුරුතාවයක් පෙන්නුම් කරමින් 2019 වසරේ සමස්ත ණය ප්‍රමාණයෙන් රු. බිලියන 6,629.1 ක් හෙවත් සියයට 50.9 ක් දේශීය ණය ලෙස ද, රු. බිලියන 6,402.4 ක් හෙවත් සියයට 49.1 ක් විදේශ ණය ලෙස ද, ලබාගන්නා ලදී. එමෙන්ම රුපියල් අගය අනුව ගත්කළ දේශීය ණය ප්‍රමාණය සියයට 9.2 කින් හා විදේශ ණය

ප්‍රමාණය සියයට 7.4 කින් ඉහළ ගොස් ඇත. 2019 වසරේ දී සමස්ත ණය ප්‍රමාණයෙහි දේශීය කොටස ප්‍රතිශතාංක 0.4 කින් එනම් සියයට 50.9 ක් දක්වා සුළු වැඩිවීමක් පෙන්නුම්කරන අතර විදේශීය කොටස ප්‍රතිශතාංක 0.4 කින් සියයට 49.1 ක් දක්වා ආන්තිකව පහත වැටුණි.

5.7 රූප සටහන | මධ්‍යම රජයේ ණය



මූලාශ්‍රය: ශ්‍රී ලංකා මහ බැංකුව

කල්පිරෙන කාලය අනුව භාණ්ඩාගාර බිල්පත් හා අන්තිකාරම් ඇතුළු කෙටිකාලීන ණය 2019 වසරේ දී රු. බිලියන 1,270.4 දක්වා එනම්, සියයට 12 කින් වැඩි වුවද, මධ්‍යම හා දිගුකාලීන ණය රු. බිලියන 5,358.7 දක්වා සියයට 8.5 ක පහත වැටීමක් පෙන්නුම් කෙරේ. සමස්ත දේශීය ණය ප්‍රමාණයෙන් භාණ්ඩාගාර බැඳුම්කරවල නොපිය වූ ශේෂය ආසන්න වශයෙන් සියයට 70 ක් පිළිබිඹු කිරීම මෙයට හේතු විය. ආයතනික ව්‍යුහය අනුව ගත්කළ බැංකු අංශයේ 2019 වසරේ සිදුවූ රු. බිලියන 2,739.6 දක්වා සියයට 16.5 ක වර්ධනයට සාපේක්ෂව, බැංකු නොවන අංශය මුළු ණය කළඹේ ඉහළ හිමිකාරිත්වයක් පෙන්නුම්කරමින් 2019 වසරේ දී රු. බිලියන 3,889.5 දක්වා සියයට 4.6 කින් වර්ධනය වී ඇත. කෙසේ වුවද, 2019 වසරේ වූ බැංකු මූල්‍යයනයේ වර්ධනය පිළිබිඹු කරමින් සමස්ත දේශීය නොපියවූ ණය ප්‍රමාණයෙන් බැංකු නොවන අංශය 2018 වසරේ දී වාර්තා කළ සියයට 61.3 ට සාපේක්ෂව 2019 වසරේ දී සියයට 58.7 දක්වා පහත වැටී ඇත.

සමස්ත විදේශීය ව්‍යවහාර මුදල් ණය කලඹෙහි රුපියල් අගය අනුව සහනදායී මූල්‍ය පහසුකම් රු. බිලියන 2,767.5 දක්වා සියයට 2.3 ක ආන්තික වර්ධනයක් පෙන්නුම් කළ අතර සහනදායී නොවන මූල්‍ය පහසුකම් එනම්, විශේෂයෙන් ජාත්‍යන්තර ස්වෛරීත්ව බැඳුම්කර ඇතුළුව වාණිජ මට්ටමේ ණය ගැනීම් ඉහළයාම පිළිබිඹු කරමින්, රු. බිලියන 3,635.0 දක්වා සියයට 11.7 ක සැලකිය යුතු වර්ධනයක් සිදු වී ඇත. විදේශීය විනිමය අගය අනුව සැලකීමේ දී විදේශීය ණය ප්‍රමාණයෙහි ඇමරිකන් ඩොලරය සියයට 66.8 ක කැපී පෙනෙන නියෝජනයක් පෙන්නුම්කළ අතර විශේෂ ගැනුම් හිමිකම් (SDR), ජපන් යෙන් සහ යුරෝ පිළිවෙලින් සියයට 14.5, සියයට 9.8 සහ

05 වන පරිච්ඡේදය

සියයට 3.6 ක දායකත්වයක් දක්වා ඇත. රුපියල් අගය අනුව නොපිය වූ විදේශීය ව්‍යවහාර මුදල් ණය 2019 වසරේ දී රු. බිලියන 442.9 දක්වා සියයට 7.4 කින් වර්ධනය වී ඇත.

2019 වසරේ පුළුල් වූ රාජ්‍ය මූල්‍ය හිඟය මූල්‍යයනය කිරීම හේතුවෙන් 2018 වසරේ වාර්තා වූ ද.දේ.නි. යට අනුපාතිකව මධ්‍යම රජයේ ණය ප්‍රමාණය සියයට 83.7 සිට 2019 වසර

අවසානයේ සියයට 86.8 දක්වා ප්‍රතිශතයක 3.1 කින් ඉහළ ගොස් ඇත. විදේශීය ණය ඉක්මවා දේශීය ණය කෙරෙහි වැඩි බර තැබීමක් සිදුකිරීම හේතුවෙන් 2018 වසරේ ද.දේ.නි. යෙන් සියයට 42.3 ක් වූ දේශීය ණය අනුපාතිකය 2019 වසරේ දී සියයට 44.1 දක්වා ද, 2018 වසරේ ද.දේ.නි. යෙන් සියයට 41.5 ක් වූ විදේශීය ණය අනුපාතය සියයට 42.6 ක් දක්වා ද වර්ධනය විය.

5.6 වගුව | 2019 ජනවාරි 1 සිට දෙසැම්බර් 31 දක්වා ඇති කර ගත් විදේශ මූල්‍යයන එකඟතා, අදාළ මූල්‍ය කොන්දේසි සමග එකඟතා ප්‍රමාණය (මිලියන)

සංවර්ධන පාර්ශ්වකරු / ණය දෙන ආයතනය	ණය හෝ ප්‍රදානය	එකඟතා ගිවිසුම අත්සන් කරන ලද දිනය	ව්‍යාපෘතිය හෝ වැඩසටහන	සුදුසුම	අත්සන් කරන ලද විදේශීය මුදල	රුපියල්	වැයවීම	මූල්‍ය කොන්දේසි					
								පොලිය		වෙනත් ගාස්තු	සහන කාලය (වර්ෂ)	පරිණත කාලය / උපයෝජනා කාලය (විදිසුමගත දිනයේ සිට) (වර්ෂ)	
								වාර්ෂික වර්ගය	වාර්ෂික අනුපාතය (සියයට)				සීමාන්තිකය (පදනම් අංක සියයට)
දේවස්ථාන													
ජපානය	ණය	3/11/2019	කොළඹ සැහැල්ලු දුම්රිය සංක්‍රමණ ව්‍යාපෘති පද්ධතියක් පිහිටුවීම	යෙන්	30,040.0	48,250.2	270.5	ස්ථාවර	ණය කොටස 1 - 0.1, ණය කොටස 2 - 0.01	අදාළ නොවේ	මූලික ගෙවීම් 0.2%	12	40
	ප්‍රදාන	10/2/2019	අර්ධික හා සමස්ත සංවර්ධන වැඩසටහන සඳහා ජපාන ප්‍රදාන ආධාර	යෙන්	1,000.0	1,692.2	9.3		අදාළ නොවේ				3
	ප්‍රදාන	6/17/2019	මහාචාර්ය සමාජ සංවර්ධන ගිණුමේ වැඩසටහන	යෙන්	263.0	428.0	2.4		අදාළ නොවේ				3
ජ(ර)මනිය	ප්‍රදාන	12/17/2019	මහමෝදුර මාතා රෝහල ප්‍රතිසංස්කරණය කිරීම	යුරෝ	2.1	424.2	2.3		අදාළ නොවේ				1
කොරියාව	ප්‍රදාන	1/17/2019	ශ්‍රී ලංකාවේ ගාත නිරෝධායනය නවීකරණය කිරීම	එ.ජ. ඩොලර් (රු)	6.0	1,094.3	6.0		අදාළ නොවේ				4.5
Deutsche Bank AG ආයතනය (එක්සත් රාජධානිය)	ණය	1/23/2019	ග්‍රාමීය පාලම් ප්‍රතිසංස්කරණය කිරීම ඇ.ඩො. මිලියන 12.7 (වාර්ෂික ණය පහසුකම්)	එ.ජ. ඩොලර් (රු)	12.7	2,314.7	12.7	විචලනය	LIBOR 6 months for USD	4.15	පොරොන්දු ගාස්තු 0.25%, සැකසුම් ගාස්තු 0.5%	4	7
	ණය	1/23/2019	ග්‍රාමීය පාලම් ප්‍රතිසංස්කරණය කිරීම ඇ.ඩො. මිලියන 50.9 (වාර්ෂික ණය පහසුකම්)	එ.ජ. ඩොලර් (රු)	50.9	9,259.5	50.9	විචලනය	LIBOR 6 months for USD	1.5	පොරොන්දු ගාස්තු 0.25%, සැකසුම් ගාස්තු 0.5%	3	12
චීන ආනයන අපනයන බැංකුව	ණය	3/22/2019	මධ්‍යම අධිවේගී මාර්ග ව්‍යාපෘතිය - 1 කොටස, කඩවිත සිට මීටර් 10 දක්වා	එ.ජ. ඩොලර් (රු)	989.5	176,247.2	989.5	ස්ථාවර	2.5	අදාළ නොවේ	පොරොන්දු ගාස්තු 0.25%, කළමනාකරණ ගාස්තු එ.ජ. ඩොලර්(රු) මිලියන 2.5	6	20
Agence Francaise De Development ආයතනය (ප්‍රංශය)	ණය	2/18/2019	රක්මලාන -මොරටුව අපර්ල බැහැර කිරීමේ ව්‍යාපෘතිය -පළමු අදියර -දෙවන කොටස	යුරෝ	75.0	15,169.1	84.9	විචලනය	EURIBOR 6 months	1	තක්සේරු ගාස්තු 0.5%, පොරොන්දු ගාස්තු 0.5%	7.5	25.5
එච් එස් බී සී බැංකුව (හොංකොං)	ණය	3/12/2019	ශ්‍රී ලංකාවේ තෝරාගත් රෝහල්වල සෞඛ්‍ය පහසුකම් වැඩි දියුණු කිරීම	එ.ජ. ඩොලර් (රු)	72.3	12,897.2	72.3	විචලනය	LIBOR 6 months for USD	1.85	ව්‍යුහාත්මක ගාස්තු 0.5%, පොරොන්දු ගාස්තු 0.5%	3	15
UniCedit Bank Austria AG ආයතනය (විස්ට්‍රියාව)	ණය	2/11/2019	කොළඹ මහ නගර සභාව සඳහා ගිනි නිවීමේ ව්‍යාපන / උපකරණ සැපයීම	එ.ජ. ඩොලර් (රු)	10.3	1,835.9	10.3		පොලී රහිත		පොරොන්දු ගාස්තු 0.4%, කළමනාකරණ ගාස්තු 0.45%, මෙහෙයුම් ගාස්තු එ.ජ. ඩොලර්(රු) 1,440, මූලික ගෙවීම් එ.ජ. ඩොලර්(රු) 45,136.8	5.5	19.5
අරාබි ආර්ථික සංවර්ධන සඳහා සෞදී අරමුදල	ණය	9/18/2019	සබරගමුව විශ්වවිද්‍යාලයේ වෛද්‍ය පීඨය ඉදිකිරීමේ ව්‍යාපෘතිය	සෞදී රියාල්	187.5	9,035.5	50.0	ස්ථාවර	2.0	අදාළ නොවේ	-	5	25

05 වන පරිච්ඡේදය

5.6 වගුව | 2019 ජනවාරි 1 සිට දෙසැම්බර් 31 දක්වා ඇති කර ගත් විදේශ මූල්‍යයන් එකඟතා, අදාළ මූල්‍ය කොන්දේසි සමග

සංවර්ධන පාර්ශ්වකරු / ණය දෙන ආයතනය	ණය ගෙවන වැටුප්පත	එකඟතා ගිවිසුම් අත්සන් කරන ලද දිනය	ව්‍යාපෘතිය හෝ වැඩසටහන	එකඟතා ප්‍රමාණය (මිලියන)			මූල්‍ය කොන්දේසි						
				රුපියල	දොලර්	එකතුව	පොලීය	වෙනත් ගාස්තු		සහන කාලය (වර්ෂ)	පරිණිත කාලය / උපයෝජන කාලය (විවිධමාස දින අංකය සමඟ)		
								වාර්ෂික අනුපාතය (සියයට)	සීමාන්තිකය (පදනම් අංක සියයට)				
Co-op Centrale Raiffeisen-Boerenleenban ආයතනය	ණය	10/10/2019	පොලොන්තයේ එකතුව සංවර්ධනය වැඩසටහන යටතේ පොලොන්තයේ ගිණුම්ගොඩ ගිණුම් වෘත්තීය පුහුණු ආයතනය පිහිටුවීම	යුරෝ	28.9	5,737.6	31.8	විවලය	EURIBOR 6 months	1.45	සැකසුම් ගාස්තු යුරෝ 72,315, පොලොන්තයේ ගාස්තු 0.25%	1	10
(නෙදර්ලන්තය)	ණය	10/10/2019	නෙදර්ලන්තයේ මූල්‍ය ආධාර ඇතිව ග්‍රාමීය පාලම් ඉදිකිරීම	යුරෝ	41.8	8,290.7	45.9	විවලය	EURIBOR 6 months	1.45	සැකසුම් ගාස්තු යුරෝ 104,493, පොලොන්තයේ ගාස්තු 0.25%	1	10
හංගේරියාව	ණය	10/31/2019	මූල්‍ය සහයෝගීතාව සඳහා වූ ව්‍යුහාත්මක ණය වැඩසටහන යටතේ කොහුවල සහ ගැටමිචේ ගුවන් පාලම් සැලසුම් කිරීම හා ඉදිකිරීම	යුරෝ	52.0	10,541.9	58.0	විවලය	පොලී රහිත	-	-	4	21
HSBC Bank PLC (එක්සත් රාජධානිය)	ණය	6/27/2019	නුවරඑළියේ ඉහළ උන්නතාංශ ක්‍රීඩා සංකීර්ණයක් ඉදිකිරීම	යුරෝ	52.9	10,612.9	60.1	ස්ථාවර	0.7	අදාළ නොවේ	සැකසුම් ගාස්තු 0.5%, UKEF ගාස්තු 0.025%,	3	13
ING Bank N. V. ආයතනය (නෙදර්ලන්තය)	ණය	7/10/2019	නෙදර්ලන්තයේ මූල්‍යාධාර යටතේ උතුරු පළාතේ පොබ්‍ර සැලසුම් සේවය ශක්තිමත් කිරීම	යුරෝ	45.0	8,871.2	50.4	විවලය	EURIBOR 6 months	0.9	ECA ගාස්තු යුරෝ මිලියන 1 හා යුරෝ මිලියන 3.1, පොලොන්තයේ ගාස්තු 0.36%, කළමනාකරණ ගාස්තු 0.5%	4	13.5
Standard Chartered Bank (United Kingdom) ආයතනය (එක්සත් රාජධානිය)	ණය	6/19/2019	ද සොයිසා මාතා රෝහල සඳහා නව ජන්ම හා ප්‍රසව වෛද්‍ය යොමු මධ්‍යස්ථානය පිහිටුවීමේ ව්‍යාපෘතිය	යුරෝ	18.0	3,561.6	20.1	විවලය	EURIBOR 6 months	1.25	පොලොන්තයේ ගාස්තු 0.5%, කළමනාකරණ ගාස්තු 0.5%	3	9
බහුපාර්ශ්වික													
ආසියානු සංවර්ධන බැංකුව	ණය	1/17/2019	තාක්ෂණික ආධාර ණය ගිවිසුම්	එ.ජ. ඩොලර් (රු)	10.0	1,823.9	10.0	ස්ථාවර	LIBOR 6 months for USD	අදාළ නොවේ	පොලොන්තයේ ගාස්තු 0.25%, මූලික ගෙවීම් 0.25%	5	24
	ණය	1/17/2019	දකුණු ආසියාවේ උප කලාපීය ආර්ථික සහයෝගීතාව යටතේ කුළුණු මහින්ද විවේක වරාය පිහිටුවීමේ අධිකාරී මාර්ග ව්‍යාපෘතිය	එ.ජ. ඩොලර් (රු)	300.0	54,715.5	300.0	විවලය	LIBOR 6 months for USD	0.7	පොලොන්තයේ ගාස්තු 0.25%, මූලික ගෙවීම් 0.25%	8	28
	ණය	1/17/2019	විද්‍යා හා තාක්ෂණ මානව සම්පත් සංවර්ධන ව්‍යාපෘතිය	එ.ජ. ඩොලර් (රු)	61.9	11,304.2	61.9	ස්ථාවර	2	අදාළ නොවේ	-	5	25
	ණය	1/17/2019	විද්‍යා හා තාක්ෂණ මානව සම්පත් සංවර්ධන ව්‍යාපෘතිය	එ.ජ. ඩොලර් (රු)	83.0	15,141.6	83.0	විවලය	LIBOR 6 months for USD	0.7	පොලොන්තයේ ගාස්තු 0.15%, පරිණිත ගාස්තු 0.2%	8	29
	ණය	11/13/2019	දෙවන එකතුව මාර්ග ආයෝජන වැඩසටහන	එ.ජ. ඩොලර් (රු)	150.0	27,104.7	150.0	විවලය	LIBOR 6 months for USD	0.7	පොලොන්තයේ ගාස්තු 0.15%,	8	29
	ණය	8/20/2019	දුම්රිය කාර්යක්ෂමතා වැඩිදියුණු කිරීමේ ව්‍යාපෘතිය	එ.ජ. ඩොලර් (රු)	160.0	28,378.3	160.0	විවලය	LIBOR 6 months for USD	0.7	පොලොන්තයේ ගාස්තු 0.15%,	8	29
ආසියානු යටිතල පහසුකම් ආයෝජන බැංකුව	ණය	4/25/2019	තායයාම් අවදානම් අවම කිරීම සඳහා පියවර ගැනීමේ ව්‍යාපෘතිය	එ.ජ. ඩොලර් (රු)	80.0	13,979.7	80.0	විවලය	LIBOR 6 months for USD	1.3	පොලොන්තයේ ගාස්තු 0.25%, මූලික ගාස්තු 0.25%,	6	30
	ණය	4/25/2019	කොළඹ නගරීක පුනර්ජනන ව්‍යාපෘති සඳහා සහාය	එ.ජ. ඩොලර් (රු)	200.0	34,949.1	200.0	විවලය	LIBOR 6 months for USD	1.4	පොලොන්තයේ ගාස්තු 0.25%, මූලික ගාස්තු 0.25%,	9	30

05 වන පරිච්ඡේදය

5.6 වගුව | 2019 ජනවාරි 1 සිට දෙසැම්බර් 31 දක්වා ඇති කර ගත් විදේශ මූල්‍යයන් එකතුව, අදාළ මූල්‍ය කොන්දේසි සමග

සංවර්ධන පාර්ශ්වකරු / ණය දෙන ආයතනය	ණය හෝ ප්‍රදානය	එකඟතා ගිවිසුම අත්සන් කරන ලද දිනය	එකඟතා විස්තරය	එකඟතා ප්‍රමාණය (මිලියන)			මූල්‍ය කොන්දේසි				සහන කාලය (වර්ෂ)	පරිණිත කාලය / ප්‍රවේශ්‍යතා කාලය (බිඹුමක දිනයේ සිට) (වර්ෂ)	
				ව්‍යවස්ථාපිත වටිනාකම	විකුලය	වැඩිදියුණු කිරීම	වර්ගය	වාර්ෂික අනුපාතය (සියයට)	සීමාන්තිකය (පදනම් අංක සියයට)	වෙනත් ගාස්තු			
යුරෝපීය ප්‍රජාව	ප්‍රදාන	10/9/2019	පරිවර්තනය, ප්‍රතිසන්ධානය සහ අන්තර්කරණය ප්‍රජාතන්ත්‍රවාදී සම්බන්ධීකරණය (STRIDE)	යුරෝ	40.0	7,922.5	43.9	අදාළ නොවේ				1	
ප්‍රතිසංස්කරණය හා සංවර්ධනය සඳහා වූ ජාත්‍යන්තර බැංකුව	ණය	1/23/2019	ප්‍රාථමික සෞඛ්‍ය සේවා පද්ධතිය ශක්තිමත් කිරීමේ ව්‍යාපෘතිය	එ.ජ. ඩොලර් (රු)	200.0	36,370.0	200.0	විවලය	LIBOR 6 months for USD	0	පොරොන්දු ගාස්තු 0.25%, මූලික ගෙවීම් 0.25%	6	33
	ණය	4/11/2019	ශ්‍රී ලංකාවේ රාජ්‍ය පෞද්ගලික සහයෝගීතාවය සඳහා සහාය වීමට අවශ්‍ය ව්‍යුහයක් වැඩිදියුණු කිරීම හා යටිතල පහසුකම් මූල්‍යයනය කිරීම	එ.ජ. ඩොලර් (රු)	25.0	4,367.9	25.0	විවලය	LIBOR 6 months for USD	0	පොරොන්දු ගාස්තු 0.25%, මූලික ගෙවීම් 0.25%	9	20
	ප්‍රදාන	4/11/2019	දේශගුණික විපර්යාස අවම කිරීමේ ක්‍රියාකාරී ආධාරක ව්‍යාපෘතිය	එ.ජ. ඩොලර් (රු)	1.8	314.5	1.8		අදාළ නොවේ				1.5
ජාත්‍යන්තර සංවර්ධන සමායතනය	ණය	4/11/2019	දේශගුණික විපර්යාසයන්ට අනුගත වන කෘෂි-වාරි සංවර්ධන ව්‍යාපෘතිය	එ.ජ. ඩොලර් (රු)	125.0	21,839.5	125.0	විවලය	LIBOR 6 months for USD	0	පොරොන්දු ගාස්තු 0.25%, මූලික ගෙවීම් 0.25%	12	26
	ණය	5/14/2019	ප්‍රාදේශීය සංවර්ධන ආධාර ව්‍යාපෘතිය	එ.ජ. ඩොලර් (රු)	70.0	12,331.5	70.0	විවලය	LIBOR 6 months for USD	0	පොරොන්දු ගාස්තු 0.25%, මූලික ගෙවීම් 0.25%	12	27
ඕපෙක් අරමුදල	ණය	10/30/2019	A17 මාර්ග කෙටීමේ පුනරුත්ථාපනය ව්‍යාපෘතිය (රක්වානා- සූරියකන්ද)	එ.ජ. ඩොලර් (රු)	40.0	7,262.5	40.0	ස්ථාවර	2.5	අදාළ නොවේ	සේවා ගාස්තු 1%	5	20
එක්සත් ජාතීන්ගේ සරණාගතයන් පිළිබඳ මහ කොමසාරිස්	ප්‍රදාන	1/9/2019	කිලිනොච්චි, පුත්තලම් සහ මන්නාරම් දිස්ත්‍රික්කවල අවතැන්වූවන්ට ඔවුන්ගේ අයිතිවාසිකම් ලබා ගැනීමට අවස්ථාව ලබා දීම	රුපියල් (රු)	3.70		3.7	0.02		අදාළ නොවේ			1
ආහාර හා කෘෂිකර්ම සංවිධානය	ප්‍රදාන	1/1/2019	ආහාර අපද්‍රව්‍ය අවම කිරීම, ප්‍රතිවක්‍රීකරණය කිරීම සහ තෑවන භාවිතා කිරීම සඳහා නව ප්‍රවේශයන්	එ.ජ. ඩොලර් (රු)	0.30	48.1	0.30		අදාළ නොවේ				1.7
	ප්‍රදාන	1/1/2019	2වන සහ 12වන තීරයේ සංවර්ධන ඉලක්ක සඳහා අහාර පුරප්පාහුව සහ තීරයේ කෘෂිකර්මය අධීක්ෂණය කිරීමේ ධාරිතාවය ශක්තිමත් කිරීම	එ.ජ. ඩොලර් (රු)	0.03	5.1	0.03		අදාළ නොවේ				1
	ප්‍රදාන	7/1/2019	භූගෝලීය දර්ශක පද්ධතිය ස්ථාපිත කිරීමට සහාය වීම	එ.ජ. ඩොලර් (රු)	0.20	42.7	0.20		අදාළ නොවේ				3
එක්සත් ජාතීන්ගේ අධ්‍යාපන, විද්‍යාත්මක හා සංස්කෘතික සංවිධානය	ප්‍රදාන	6/3/2019	රන්ගිරි දඹුල්ල විහාර ලෙන් පරිශ්‍රය තුළ කාලගුණය පිළිබඳ ව්‍යාපෘතිය	එ.ජ. ඩොලර් (රු)	0.02	4.0	0.02		අදාළ නොවේ				1
	ප්‍රදාන	6/4/2019	කෘෂිකර්ම පීඨය, ශ්‍රී ලංකා රජය විවේචනාලය සහ ගොවි ප්‍රජාව අතර හවුල්කාරිත්වය ශක්තිමත් කිරීම	එ.ජ. ඩොලර් (රු)	0.02	4.2	0.02		අදාළ නොවේ				1
	ප්‍රදාන	6/3/2019	අවුරුදු 5 ට අඩු ළමුන් අපහරණය වීම මැඩපැවැත්වීම සඳහා පාර්ශ්වකරුවන් බල ගැන්වීම	එ.ජ. ඩොලර් (රු)	0.02	3.9	0.02		අදාළ නොවේ				1
එකතුව						604,181.7	3,378.80						
මූලාශ්‍රය: විදේශ සම්පත් දෙපාර්තමේන්තුව													

5.5.1 දේශීය ණය

අනෙව්‍යාසිකයන් වෙත නිකුත් කළ භාණ්ඩාගාර බිල්පත් හා භාණ්ඩාගාර බැඳුම්කර හැර නොපිය වූ දේශීය ණය ප්‍රමාණය 2018 වසර අවසානයේ වාර්තා වූ රු. බිලියන 6,071.0 සිට 2019 වසර අවසානයේ රු. බිලියන 6,629.1 ක් දක්වා සියයට 9.2 කින් වැඩි වී ඇත.

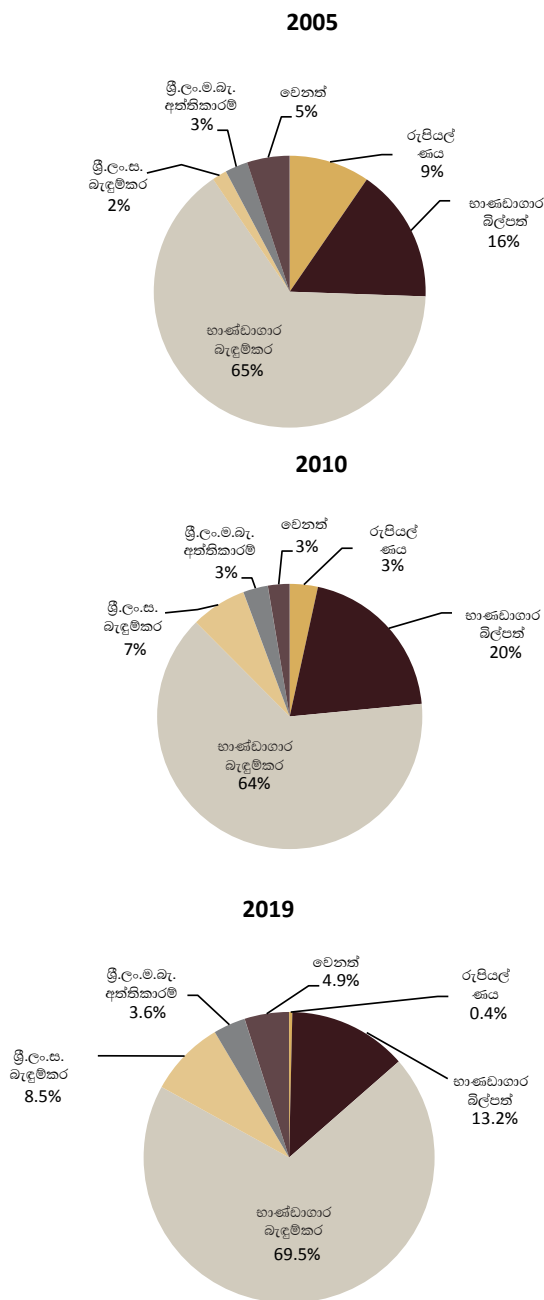
දේශීය ණය සංයුතිය

ණය ස්වරූපය අනුව සංයුතිය

2019 වසර අවසානයේ දී මුළු දේශීය ණය, ප්‍රධාන වශයෙන් භාණ්ඩාගාර බැඳුම්කර, භාණ්ඩාගාර බිල්පත් හා ශ්‍රී ලංකා සංවර්ධන බැඳුම්කරවලින් පිළිවෙලින් සියයට 69.5 ක්,

සියයට 13.2 ක් හා සියයට 8.5 ක් ලෙස සමන්විත විය. 2018 වසර හා සැසඳීමේ දී 2019 වසර තුළ දී භාණ්ඩාගාර බැඳුම්කර නොගෙය රු. බිලියන 4,606.2 ක් දක්වා එනම් සියයට 9.7 ක වැඩි වීමක් ද, භාණ්ඩාගාර බිල්පත් නොගෙය රු. බිලියන 873.9 ක් දක්වා එනම් සියයට 17.0 ක වැඩි වීමක් ද පෙන්නුම් කරන ලදී. 2019 වසර අවසාන වන විට ගෙවිය යුතුව තිබූ ශ්‍රී ලංකා සංවර්ධන බැඳුම්කර නොගෙය සියයට 8.8 ක ප්‍රමාණයෙන් අඩු වීමක් පෙන්නුම් කරන ලදී. 2019 වසරේ දී ශ්‍රී ලංකා මහ බැංකුවෙන් තාවකාලික අත්තිකාරම් ප්‍රමාණය, 2018 වසරේ දී වාර්තා වූ සියයට 3.3 ක වර්ධනයට සාපේක්ෂව සියයට 3.6 ක් දක්වා වර්ධනය විය.

5.8 රූප සටහන | දේශීය ණය සංයුතිය අනුව - ස්වභාවය අනුව

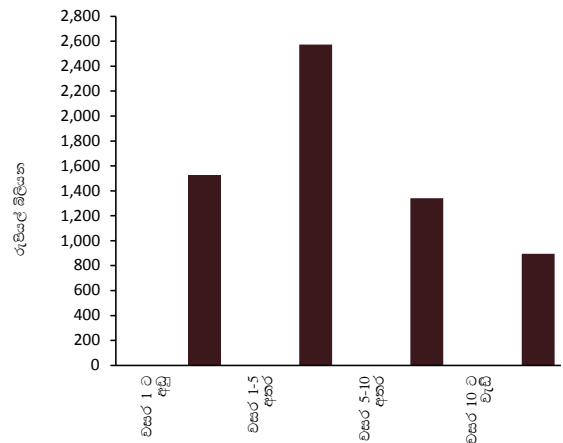


මූලාශ්‍රය: ශ්‍රී ලංකා මහ බැංකුව

ණය කල් පිරීම අනුව සංයුතිය

මුළු දේශීය ණය සංයුතිය තුළ වසරකට අඩු කාලයක් තුළ දී කල් පිරෙන නොපිය වූ දේශීය ණය ප්‍රමාණය සියයට 19.2 ක් වූ අතර ඉතිරි සියයට 80.8, 2020 වසරින් පසුව කල් පිරෙන ණය වලින් සමන්විත විය. මැදි හා දිගු කාලීනව කල් පිරෙන මුළු ණය ප්‍රමාණයෙන් සියයට 86.0 ක් භාණ්ඩාගාර බැඳුම්කර වලින් සමන්විත වූ අතර ඉතිරි සියයට 14.0, ශ්‍රී ලංකා සංවර්ධන බැඳුම්කර සියයට 10.5 කින් ද, රුපියල් ණය සියයට 0.4 කින් ද හා වෙනත් ණය සියයට 3.1 කින් ද සමන්විත විය.

5.9 රූප සටහන | දේශීය රාජ්‍ය ණය පරිණතවීමේ ව්‍යුහය



මූලාශ්‍රය: ශ්‍රී ලංකා මහ බැංකුව

ගනුදෙනු කිරීමට ඇති හැකියාව අනුව දේශීය රාජ්‍ය ණය සංයුතිය

පසුගිය වසර කිහිපයක් මුළුල්ලේ පැවති ගනුදෙනු කළහැකි ණය උපකරණ මගින් ලබාගන්නා ණය අඩුණ්ඩව භාවිතයට ගැනීමේ ප්‍රවණතාවය 2019 වසර තුළ දී පෙන්නුම් කරමින් ගනුදෙනු කළහැකි ණය උපකරණ මගින් ලබාගත් ප්‍රමාණය සියයට 8.7 කින් රු. බිලියන 6,040.4 දක්වා වැඩිවිය. 2019 වසර අවසානයේ දී මුළු දේශීය ණය වලින් ගනුදෙනු කළ හැකි ණය උපකරණ මගින් ලබා ගත් ණය සියයට 91.1 ක් විය. ගනුදෙනු කළ හැකි ණය උපකරණ මගින් ලබාගත් රු. බිලියන 6,040.4 ක මුළු ණය කළඹේ භාණ්ඩාගාර බැඳුම්කර සියයට 76.3 ක් නියෝජනය කළ අතර භාණ්ඩාගාර බිල්පත් හා ශ්‍රී ලංකා සංවර්ධන බැඳුම්කර වල නියෝජනය පිළිවෙලින් සියයට 14.5 ක් සහ 9.3 ක් බැගින් විය.

දේශීය රාජ්‍ය ණය හිමිකාරීත්වය

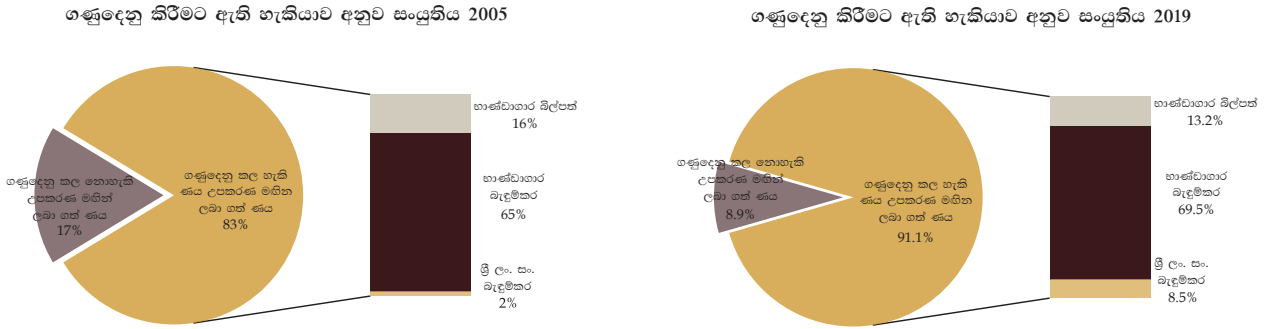
පෙර වසරට සාපේක්ෂව 2019 වසර අවසානයේ දී බැංකු අංශයන්හි රජයේ දේශීය ණයවල හිමිකාරීත්වය සියයට 16.5 කින් වැඩි වී ඇති අතර බැංකු නොවන අංශයන්හි රජයේ දේශීය ණයවල හිමිකාරීත්වය සියයට 4.6 කින් වැඩි වී ඇත. මුළු නොපියවූ දේශීය ණයවලින් 2018 වසර අවසානයට බැංකු නොවන අංශයේ පැවති ණය

05 වන පරිච්ඡේදය

සංයුතිය සියයට 61.3 සිට 2019 වසර අවසානයේ දී සියයට 58.7 දක්වා අඩු වී ඇති අතර බැංකු අංශය 2018 වසරට සාපේක්ෂව සියයට 41.3 කින් වැඩි වී ඇත. තවද ශ්‍රී ලංකා මහ බැංකුව භාණ්ඩාගාර බිල්පත්වල ආයෝජනය කිරීම හේතුවෙන් පෙර වසරට සාපේක්ෂව ශ්‍රී ලංකා මහ බැංකුව

වෙත ගෙවිය යුතුව තිබූ දේශීය රාජ්‍ය ණය ප්‍රමාණය සියයට 27.4 කින් වැඩි වී ඇති අතර වාණිජ බැංකු වෙත ගෙවිය යුතුව තිබූ දේශීය රාජ්‍ය ණය ප්‍රමාණය සියයට 15.2 කින් වැඩි වී ඇත.

5.10 රූප සටහන | ගනුදෙනු කිරීමට ඇති හැකියාව අනුව සංයුතිය



මූලාශ්‍රය: ශ්‍රී ලංකා මහ බැංකුව

5.7 වගුව | නොපියවූ මධ්‍යම රජයේ දේශීය ණය (අ)

අයිතමය	2012	2013	2014	2015	2016	2017	2018	2019 ^(අ)
මුළු දේශීය ණය	3,315,651	3,928,788	4,373,746	5,055,159	5,433,073	5,664,215	6,071,001	6,629,104
උපකරණ අනුව								
රුපියල් ණය	58,386	55,518	55,518	24,088	24,088	24,088	24,088	24,088
භාණ්ඩාගාර බිල්පත් ^(ආ)	629,070	700,137	694,767	658,240	779,581	697,154	746,887	873,943
භාණ්ඩාගාර බැඳුම්කර ^(ආ)	2,177,892	2,548,323	2,940,017	3,401,211	3,806,353	3,892,408	4,197,323	4,606,232
ශ්‍රී ලංකා සංවර්ධන බැඳුම්කර	222,994	369,215	391,083	668,458	572,199	637,886	614,219	560,226
තාවකාලික අත්තිකාරම්	111,292	109,167	143,898	151,132	83,307	199,801	198,633	236,609
වෙනත්	116,017	146,429	148,463	152,031	167,546	212,879	289,851	328,006
පරිණතිය අනුව								
කෙටිකාලීන	813,272	909,156	941,162	913,291	968,396	1,031,181	1,134,553	1,270,374
භාණ්ඩාගාර බිල්පත් ^(ආ)	629,070	700,137	694,767	658,240	779,581	697,154	746,887	873,943
තාවකාලික අත්තිකාරම්	111,292	109,167	143,898	151,132	83,307	199,801	198,633	236,609
වෙනත්	72,910	99,852	102,498	103,920	105,508	134,227	189,034	159,822
මැදි කාලයේ සිට දිගු කාලය දක්වා	2,502,379	3,019,632	3,432,584	4,141,868	4,464,677	4,633,033	4,936,447	5,358,731
භාණ්ඩාගාර බැඳුම්කර ^(ආ)	2,177,892	2,548,323	2,940,017	3,401,211	3,806,353	3,892,408	4,197,323	4,606,232
රුපියල් ණය	58,386	55,518	55,518	24,088	24,088	24,088	24,088	24,088
ශ්‍රී ලංකා සංවර්ධන බැඳුම්කර	222,994	369,215	391,083	668,458	572,199	637,886	614,219	560,226
වෙනත්	43,107	46,577	45,966	48,111	62,038	78,652	100,817	168,184
ගනුදෙනු කළ හැකි ස්වභාවය අනුව								
ගනුදෙනු කළ හැකි	3,029,956	3,617,675	4,025,867	4,727,909	5,158,132	5,227,447	5,558,429	6,040,402
භාණ්ඩාගාර බිල්පත් ^(ආ)	629,070	700,137	694,767	658,240	779,581	697,154	746,887	873,943
භාණ්ඩාගාර බැඳුම්කර ^(ආ)	2,177,892	2,548,323	2,940,017	3,401,211	3,806,353	3,892,408	4,197,323	4,606,232
ශ්‍රී ලංකා සංවර්ධන බැඳුම්කර	222,994	369,215	391,083	668,458	572,199	637,886	614,219	560,226
ගනුදෙනු කළ නොහැකි	285,695	311,114	347,879	327,251	274,941	436,768	512,572	588,703
හිමිකම් අනුව								
බැංකු	1,148,937	1,524,832	1,756,380	2,007,961	2,198,909	2,383,663	2,351,940	2,739,583
ශ්‍රී ලංකා මහ බැංකුව	265,198	112,396	267,677	256,050	414,950	209,412	244,128	310,909
භාණ්ඩාගාර බිල්පත්	154,005	3,053	123,496	104,754	331,389	9,908	45,797	74,744
වෙනත් ^(ආ)	111,193	109,343	144,180	151,296	83,560	199,504	198,331	236,165
වාණිජ බැංකු								
ණය උපකරණ අනුව	883,739	1,412,436	1,488,703	1,751,911	1,783,959	2,174,251	2,107,811	2,428,674
රුපියල් ණය	15,870	15,870	15,870	15,870	15,870	15,870	15,870	15,870
භාණ්ඩාගාර බිල්පත්	219,748	443,951	278,296	340,664	244,139	463,198	489,199	684,680
භාණ්ඩාගාර බැඳුම්කර	333,389	477,457	681,565	601,538	815,950	858,574	698,378	839,456
ශ්‍රී ලංකා සංවර්ධන බැඳුම්කර	222,994	369,215	391,083	668,458	572,199	637,886	614,219	560,226
වෙනත්	91,737	105,943	121,890	125,382	135,802	198,723	290,145	328,442

5.7 වගුව | නොපියවූ මධ්‍යම රජයේ දේශීය ණය (අ) සම්බන්ධිතයි...

අයිතමය	2012	2013	2014	2015	2016	2017	2018	2019 ^(අ)
ආයතන අනුව								
රාජ්‍ය බැංකු	883,739	1,412,436	1,488,703	1,751,911	1,783,959	2,174,251	2,107,811	2,428,674
වෙනත්	283,426	435,111	527,641	507,164	506,647	744,055	835,052	1,078,970
බැංකු නොවන අංශය	600,312	977,325	961,062	1,244,747	1,277,312	1,430,197	1,272,759	1,349,704
ණය උපකරණ අනුව								
රුපියල් ණය	2,166,714	2,403,956	2,617,366	3,047,199	3,234,164	3,280,552	3,719,061	3,889,521
භාණ්ඩාගාර බිල්පත්	42,516	39,648	39,648	8,218	8,218	8,218	8,218	8,218
භාණ්ඩාගාර බැඳුම්කර	255,317	253,133	292,975	212,822	204,052	224,048	211,891	114,519
වෙනත්	1,844,502	2,070,866	2,258,452	2,799,673	2,990,403	3,033,833	3,498,945	3,766,777
ආයතන අනුව								
ජාතික ඉතිරි කිරීමේ බැංකුව	24,379	40,310	26,292	26,485	31,491	14,453	7	7
ඉතිරි කිරීමේ ආයතන හා පුද්ගලයන්	2,166,714	2,403,956	2,617,366	3,047,199	3,234,164	3,280,552	3,719,061	3,889,521
සේවක අර්ථසාධක අරමුදල	330,150	358,243	379,877	428,236	426,771	447,792	494,976	593,965
රක්ෂණ සමාගම	408,827	350,562	450,571	604,246	583,089	463,772	530,150	768,939
මූල්‍ය සමාගම	1,173,870	1,393,458	1,474,244	1,612,461	1,778,276	1,930,141	2,147,176	2,147,176
වෙනත්	33,768	30,849	30,536	50,597	57,944	72,305	67,506	55,589
වෙනත්	17,040	27,839	59,667	55,599	68,097	64,791	64,756	73,169
වෙනත්	203,060	243,006	222,470	296,060	319,986	301,752	414,497	250,682

මූලාශ්‍රය: ශ්‍රී ලංකා මහ බැංකුව

(අ) ගෙවීමට ඇති භාණ්ඩාගාර බිල්පත් හා භාණ්ඩාගාර බැඳුම්කර ද්විතීය වෙළඳපොළ ගනුදෙනු අනුව ගලපා ඇත.

(ආ) තාවකාලික

(ඇ) විදේශිකයින් විසින් භාණ්ඩාගාර බිල්පත් හා භාණ්ඩාගාර බැඳුම්කරවල කරන ලද ආයෝජන හැර

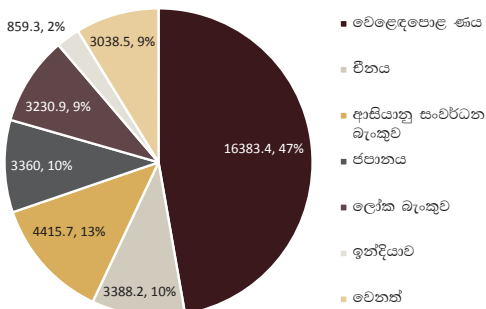
(ඈ) විදේශිකයින් භාණ්ඩාගාර බැඳුම්කරවල කරන ලද ආයෝජන හැර හා සමුපාකාර නොග වෙළඳ සංස්ථාව වෙත 2003 නොවැම්බර් මස නිකුත් කරන ලද රු. මිලියන 4,397 ක භාණ්ඩාගාර බැඳුම්කර (2016 නොවැම්බර් 14 දින කල් පිරෙන ලදී) ද, ප්‍රාග්ධනය සඳහා ශ්‍රී ලංකන් එයාර්ලයින් වෙත 2013 මාර්තු මස නිකුත් කරන ලද රු. මිලියන 13,125 ක භාණ්ඩාගාර බැඳුම්කර (2018 ජූනි 01 දින කල් පිරෙන ලදී) ද, ලංකා බනිජ් තෙල් නීතිගත සංස්ථාවට (CPC) 2012 ජනවාරි මස නිකුත් කරන ලද රු. මිලියන 78,447 ක භාණ්ඩාගාර බැඳුම්කර (මෙයින් රු. මිලියන 21,778 ක බිල්පත් 2017 ජනවාරි කල් පිරුණු අතර වර්තමාන අගය රු. මිලියන 56,662 කී) ඇතුළත්ව

(ඉ) තාවකාලික අත්තිකාරම් ඇතුළත්ව

5.5.2 රජයේ විදේශ ණය ප්‍රමාණය

2019 වසර අවසන් වන විට රජය ලබාගත් විදේශ ණය මූල්‍යයන්ගෙන් සඳහා ආපසු ගෙවීමට එකතු වී තිබූ විදේශ ණය ප්‍රමාණය ඇ.ඩො. බිලියන 34.7¹ කි. එය 2018 වසර අවසානයේ ආපසු ගෙවීමට එකතු වී තිබූ විදේශ ණය ප්‍රමාණය වන ඇ.ඩො. බිලියන 32.6 ට සාපේක්ෂව ඇ.ඩො. බිලියන 2.1 ක හෝ සියයට 6.5 ක් පමණ වර්ධනයකි. 2019 වසර අවසානයේ ජාත්‍යන්තර ස්වෛරීත්ව බැඳුම්කර නිකුතුව හා විදේශ විනිමය කාලීන ණය පහසුකම් වලින් යුත් වෙළෙඳපොළ ණය ප්‍රමාණය සමස්ත විදේශීය ණය ප්‍රමාණයෙන් සියයට 47 ක් විය.

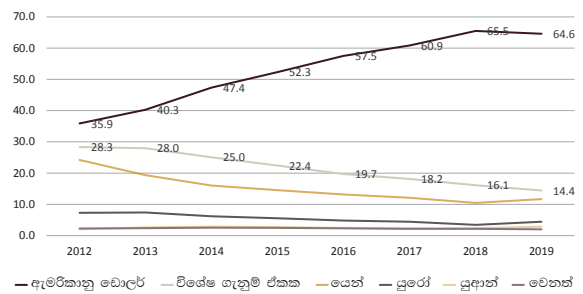
5.11 රූප සටහන | 2019 වසර අවසාන වන විට රජයේ නොපියවූ ණය ප්‍රමාණය (ඇ.ඩො. මිලියන)



මූලාශ්‍රය: විදේශ සම්පත් දෙපාර්තමේන්තුව

1 භාණ්ඩාගාර බැඳුම්කර හා බිල්පත් හි අන්තර්ගත ආයෝජන හා රාජ්‍ය ව්‍යාපාර සඳහා ලබා ගත් ණය අඩංගු නොවේ.

5.12 රූපසටහන | විනිමය ඒකක අනුව 2019 වසර වන විට රජයේ නොපියවූ විදේශ ණය ප්‍රමාණය හා 2012 වසරේ සිට 2019 වසර දක්වා එහි උපනතිය



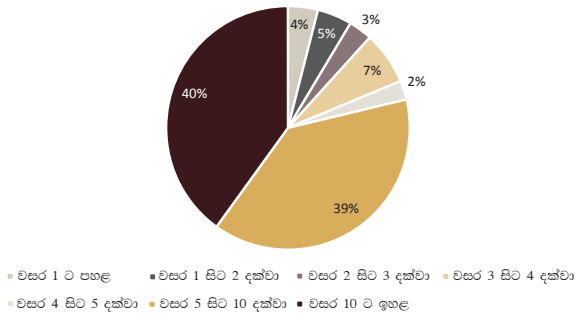
මූලාශ්‍රය: විදේශ සම්පත් දෙපාර්තමේන්තුව

වසර ගණනාවක සිට මධ්‍යම රජයේ විදේශීය ණය ප්‍රමාණයේ ප්‍රධාන ව්‍යවහාරික මුදල ඇ.ඩො. මගින් නියෝජනය වන අතර, අනතුරුව ඉහළ ප්‍රමාණයක් පිළිවෙලින් විශේෂ ගැණුම් හිමිකම්, ජපන් යෙන්, යුරෝ මගින් සමන්විත වේ. 2019 වසර අවසානය වන විට මුළු මධ්‍යම රජයේ විදේශීය ණය ප්‍රමාණයෙන් සියයට 65 ක් පමණ ඇ.ඩො. වලින් නියෝජනය කෙරේ.

2019 වසර අවසානයේ රජයේ නොපියවූ විදේශ ණය ප්‍රමාණයෙන් සියයට 40 ක ප්‍රමාණයක් ඉදිරි වසර 10 න් පසු ද, සියයට 39ක් ඉදිරි වසර 5-10 තුළ දී ද, සියයට 21 ක් ඉදිරි වසර 5 තුළ දී ද පරිණත වීමට නියමිතය.

05 වන පරිච්ඡේදය

5.13 රූපසටහන | 2019 වසර අවසානයේ පරිණත කාලය අනුව රජයේ නොපිය වූ විදේශ ණය ප්‍රමාණය (ඇ.ඩො. මිලියන)



මූලාශ්‍රය: විදේශ සම්පත් දෙපාර්තමේන්තුව

5.6 ණය සේවාකරණ ගෙවීම්

ණය ආපසු ගෙවීම් හා පොළී ගෙවීම් ඇතුළුව 2019 වසරේ සමස්ත ණය සේවා ගෙවීම් රු. බිලියන 2,022.5 ක් ලෙස වාර්තා වූ අතර, එය 2018 වසරේ පැවති රු. බිලියන 2,088.6 ට සාපේක්ෂව සියයට 3.2 කින් අඩු වී ඇත. මෙම අඩුවීමට 2019 වසරේ දේශීය ණය ආපසු ගෙවීම් පහත වැටීම් හේතුවිය. 2019 වසරේ සමස්ත ණය සේවා ගෙවීම් වලින් රු. බිලියන 1,121.1 ක් ණය ආපසු ගෙවීම් වූ අතර, රු. බිලියන 901.3 ක් පොළී ගෙවීම් විය. දේශීය ණය ආපසු ගෙවීම් 2019 වසරේ දී රු. බිලියන 546.3 දක්වා සියයට 40.7 කින් සැලකිය යුතු ලෙස අඩු වී ඇති අතර ශ්‍රී ලංකා සංවර්ධන බැඳුම්කර, භාණ්ඩාගාර බැඳුම්කර හා විදේශ විනිමය බැංකු ජාතික (FCBUs) කල්පිරීම් මෙයට හේතු වී ඇත. එමෙන්ම විදේශ විනිමය කාලීන මූල්‍ය පහසුකම සමඟම ඇ.ඩො. මිලියන 1,500 ක් වූ ජාත්‍යන්තර ස්වෛරීත්ව බැඳුම්කර කල්පිරීම හේතුවෙන් විදේශ ණය සේවාකරණ ගෙවීම් 2019 වසරේ දී රු. බිලියන 574.8 දක්වා සැලකිය යුතු ලෙස ඉහළ ගොස් ඇත. කෙසේ වුවද, 2019 වසරේ දේශීය හා විදේශීය ණය මත වූ පොළී ගෙවීම් පිළිවෙලින් රු. බිලියන 652.8 දක්වා සියයට 2.1 කින් ද, රු. බිලියන 248.6 දක්වා සියයට 16.9 කින් ද, වැඩිවීමක් පෙන්නුම් කෙරේ.

2019 වසරේ ණය සේවා ගෙවීම් සමස්ත රාජ්‍ය ආදායම ඉක්මවා යෑම සැලකිය යුතු කරුණක් වේ. කෙසේ වුවද, 2018 වසරේ රාජ්‍ය ආදායමෙන් සියයට 108.8 ක් වූ ණය ගෙවීම් අනුපාතය 2019 වසරේ දී සියයට 107.0 දක්වා ප්‍රගතියක් පෙන්නුම් කෙරේ. 2019 වසරේ ද.දේ.නි. යෙන් සියයට 13.5 ක් වූ ණය සේවා ගෙවීම්වලින් සියයට 7.5 ක් ණය ආපසු ගෙවීම් වූ අතර ද.දේ.නි. යෙන් සියයට 6.0 ක් පොළී ගෙවීම් විය.

5.6.1 දේශීය ණය සේවා ගෙවීම්

2019 වසරේ දේශීය ණය ආපසු ගෙවීම් රු. බිලියන 546.3 ක් දක්වා සියයට 41 කින් අඩු වීම මත දේශීය ණය සේවා ගෙවීම් රු. බිලියන 1,199 දක්වා සියයට 23.2 කින් අඩු වී

ඇත. පෙර වසර හා සැසඳීමේ දී 2019 වසරේ දේශීය ණය පොළී ගෙවීම් රු. බිලියන 652.8 දක්වා සියයට 2.1 කින් වැඩි වී ඇත. කෙටි කාලීන දේශීය ණය සියයට 12.0 කින් වැඩි වීමේ මූල්‍ය දුෂ්කරතාවය අවම කිරීමේ ප්‍රධාන මූල්‍ය උපාය මාර්ගය මත කෙටි කාලීන දේශීය ණය පොළී ගෙවීම් 2019 වසරේ සැලකිය යුතු ලෙස රු. බිලියන 105 දක්වා සියයට 41.4 කින් වැඩි වූ අතර වසරේ මැදි හා දිගුකාලීන ණය පොළී ගෙවීම් රු. බිලියන 549 දක්වා සියයට 2.7 කින් අඩු විය. 2018 වසරේ දළ දේශීය නිෂ්පාදිතයේ ප්‍රතිශතයක් ලෙස සියයට 10.8 ක් වූ දේශීය ණය සේවා ගෙවීම් 2019 වසරේ සියයට 8.0 දක්වා අඩු විය. 2018 වසරේ රාජ්‍ය ආදායමෙන් සියයට 81.3 ක් වූ දේශීය ණය සේවා ගෙවීම් 2019 වසරේ සියයට 63.4 ලෙසට සනිටුහන් විය.

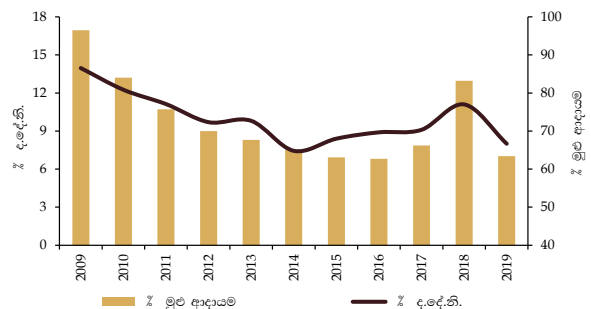
5.8 වගුව | දේශීය ණය සේවාකරණ ගෙවීම්

රු. මිලියන

වර්ෂය	ණය ආපසු ගෙවීම්	පොළී ගෙවීම්	එකතුව
2009	401,296	273,977	675,273
2010	389,672	297,127	686,799
2011	439,894	288,134	728,028
2012	415,441	317,659	733,100
2013	496,042	354,706	850,748
2014	449,554	327,934	777,488
2015	523,824	394,289	918,113
2016	572,442	484,182	1,056,624
2017	642,875	570,623	1,213,498
2018	921,881	639,482	1,561,363
2019	546,315	652,795	1,199,111

මූලාශ්‍රය: ශ්‍රී ලංකා මහ බැංකුව

5.14 රූප සටහන | දළ දේශීය නිෂ්පාදිතය හා මුළු රාජ්‍ය ආදායමේ ප්‍රතිශතයක් ලෙස දේශීය ණය සේවා ගෙවීම් 2009 . 2019



මූලාශ්‍රය: ශ්‍රී ලංකා මහ බැංකුව

5.6.2 විදේශ ණය සේවා ගෙවීම්

රජය ලබාගත් විදේශ ණය මූල්‍යනයන් සඳහා ආපසු ගෙවීමට එකතු වී තිබූ විදේශ ණය ප්‍රමාණය 2018 වසරේ වාර්තා වූ රු. බිලියන 527 ට සාපේක්ෂව 2019 වසරේ දී රු.

බිලියන 810 දක්වා සියයට 52.9 කින් වැඩි වී ඇත. තවද, 2019 වසරේ ගෙවිය යුතු විදේශ ණය සඳහා අදාළ ණය ආපසු ගෙවීම් හා පොලී ගෙවීම් පිළිවෙලින් රු. බිලියන 572 දක්වා සියයට 82 කින් හා රු. බිලියන 234 දක්වා සියයට 10 කින් ඉහළයාමක් පෙන්නුම් කෙරේ. 2018 වසරේ

දී ද.දේ.නි. යෙන් සියයට 3.7 ක් වූ විදේශ ණය සේවා ගෙවීම් 2019 වසරේ දී සියයට 5.4 දක්වා වැඩි වී ඇත. විදේශීය ණය සේවා ගෙවීම් ද රාජ්‍ය ආදායමෙන් සියයට 42 ක් ලෙස 2019 වසරේ වාර්තා වූ අතර 2018 වසරේ දී එය සියයට 27 ක් විය.

5.9 වගුව | 2020-2025 වසර සඳහා පුරෝකථනය කරන ලද ණය සේවාකරණ ගෙවීම් (ඇ.ඩො. මිලියන)

වර්ගය	2019	පුරෝකථනය ²					
	සත්‍ය අගයයන්	2020	2021	2022	2023	2024	2025
ණය වාරිකය	3,159.60	2,768.50	2,634.10	3,227.80	3,036.20	3,299.70	3,427.90
පොලිය	1,288.10	1,440.10	1,396.60	1,319.00	1,188.00	1,074.30	963.1
එකතුව	4,447.70	4,208.60	4,030.70	4,546.80	4,224.20	4,374.00	4,391.00

මූලාශ්‍රය: විදේශ සම්පත් දෙපාර්තමේන්තුව

2 පුරෝකථනය කර ඇත්තේ 2019 දෙසැම්බර් 31 පැවති විනිමය අනුපාතිකයන් අනුව වේ. පුරෝකථනය සඳහා දැනට ඇති ණය ප්‍රමාණය පමණක් පදනම් කරගෙන ඇති අතර, 2020 වර්ෂයේ සිට සිදුවන නව ණය ගැනීම් අනුව එකතුවන ණය සේවාකරණ පුරෝකථන අගයන් එකතු කර නැත.

III කොටස

ශ්‍රීතීය කාර්යසාධනය හා
ප්‍රතිසංස්කරණය

06

සංවර්ධන මූලය

6.1 සමාලෝචනය

සුළු හා මධ්‍ය පරිමාණ ව්‍යවසාය අංශය හා ක්ෂුද්‍ර ව්‍යවසායයන් රටේ ආර්ථික දර්ශනයේ සුවිශේෂී සංරචකයක් වේ. කෙසේ වුවද, පසුගිය වර්ෂ කිහිපය තුළ සුළු හා මධ්‍ය පරිමාණ ව්‍යවසායකයින් හා ක්ෂුද්‍ර ව්‍යවසායකයින්, අඛණ්ඩ මන්දගාමී ආර්ථික වර්ධනය, සංකීර්ණ බදු ප්‍රතිපත්ති සහ අහිතකර කාලගුණික රටාවන් ඇතුළුව බොහෝ සාධක හේතුවෙන් ගැටළු රාශියකට මුහුණ දී තිබේ. වාණිජ බැංකු විසින් ඇප සුරැකුම් මත පදනම්ව හැර ව්‍යාපාර යෝජනා මත පදනම්ව ණය ලබාදීමට දක්වන අකමැත්ත නිසා අඩු පිරිවැය මූල්‍ය පහසුකම් සඳහා ප්‍රවේශවීමට ඇති නොහැකියාව තවමත් නොවිසඳී පවතින දිගුකාලීන ගැටළුවක් වී තිබේ.

සුළු හා මධ්‍ය පරිමාණ ව්‍යවසායකයින්ට මූල්‍ය ප්‍රවේශය සඳහා සහය වීමට මුදල් අමාත්‍යාංශය හා ශ්‍රී ලංකා මහ බැංකුව විසින් පසුගිය වසර කිහිපය තුළ ප්‍රතිමූල්‍ය ණය යෝජනා ක්‍රම, “සෞභාග්‍යා” වැනි සුළු හා මධ්‍ය පරිමාණ සහනදායී ණය යෝජනා ක්‍රම ඇතුළු වැඩසටහන් කිහිපයක් ක්‍රියාත්මක කර තිබේ. ඒ හා සමානවම එම අරමුණු සඳහාම “එන්ටර්ප්‍රයිස් ශ්‍රී ලංකා” ණය යෝජනා ක්‍රම ස්ථාපිත කරන ලදී. ඒ අනුව, සමාජයේ සියලුම අංශ ආවරණය වන පරිදි ආසන්න වශයෙන් ණය යෝජනා ක්‍රම 22 ක් පමණ ක්‍රියාත්මක කරන ලද අතර රජය විසින් සිය දායකත්වය බොහෝ විට පොලී සහනාධාරයක් ලෙස ලබා දී ඇත.

කෙසේ වෙතත්, සුළු හා මධ්‍ය පරිමාණ ව්‍යවසායකයින්ට හා ක්ෂුද්‍ර ව්‍යවසායකයින්ට සහය දැක්වීමට හා වර්ධන මාවතට ඔවුන්ගේ දායකත්වය ඉහළ නැංවීමට, මෙම යෝජනා ක්‍රමය පමණක් හඳුන්වාදීම ප්‍රමාණවත් නොවීය. මන්දයත්, ඉහත සඳහන් කරන ලද ගැටළු හේතුවෙන් ඒ වන විටත් සුළු හා මධ්‍ය පරිමාණ ව්‍යවසාය පූර්ණ වශයෙන් ක්‍රියාත්මක නොවූ අතර ඉදිකිරීම් වැනි අංශවල සුළු හා මධ්‍ය පරිමාණ ව්‍යවසායකයින්ට රජය ගෙවිය යුතු හිඟ මුදල් නියමිත කාලය තුළ ගෙවීමට නොහැකි වීම නිසා එම අංශයෙහි සුළු හා මධ්‍ය පරිමාණ ව්‍යවසායවල ද්‍රවශීලතා ගැටළු ඇති කරන ලද බැවින් බොහොමයක් ව්‍යවසායන් මේ වන විට අක්‍රියව පවතින අතර ලබාගත් බැංකු ණය ගෙවීමට නොහැකි තත්ත්වයකට පත්ව තිබේ. 2018 වර්ෂයේ සියයට 3.4 ක් වූ බැංකු අංශයේ අක්‍රිය ණය අනුපාතය 2019 වර්ෂයේ සියයට 4.7 ක් දක්වා ඉහළ යාමත් එම පසුබිම තුළ සුළු හා මධ්‍ය පරිමාණ ව්‍යවසාය හා ක්ෂුද්‍ර ව්‍යවසාය එම අනුපාතයෙන් සියයට 25 කට ආසන්න ප්‍රමාණයක් වීමත් විශේෂයෙන් විමසා බැලිය යුතු වේ.

මේ අනුව, 2019 නොවැම්බර් මස අගභාගයේ සුළු හා මධ්‍ය පරිමාණ ව්‍යවසායයන් හා ක්ෂුද්‍ර ව්‍යවසායයන් සඳහා එකතු කල අගය මත බදු (VAT) සීමාව කාර්තුවකට රු. මිලියන 3 සිට කාර්තුවකට රු. මිලියන 25 දක්වා ඉහළ දමමින් මෙන්ම බදු ක්‍රමය සරල කිරීම සඳහා රජය ගත් තීරණය සහ “ණය සහන පැකේජය” ඊට සමගාමීව හඳුන්වාදීම මඟින් ක්ෂුද්‍ර, සුළු හා මධ්‍ය පරිමාණ ව්‍යවසායයන්හට වඩාත් පුළුල් පරාසයක උත්තේජන පැකේජයක් ලබා දෙන ලදී. විශේෂයෙන්ම, බොහෝ කුඩා හා මධ්‍ය පරිමාණ

ව්‍යවසායකයින් කෘෂිකර්මාන්තයට සම්බන්ධ බැවින්, වැට් බදු සීමාව මසකට රු.මිලියන 1 සිට මසකට රු.මිලියන 25 දක්වා වැඩි කිරීම සමඟ ජාතිය ගොඩනැගීමේ බද්ද (NBT) ඉවත් කිරීම සහ කෘෂිකාර්මික අංශය සංස්ථාපිත බදුවලින් නිදහස් කිරීම සැලකිය යුතු කරුණකි. ඒ අතරම, සුළු හා මධ්‍ය පරිමාණ ව්‍යවසායයන්ට හා ක්ෂුද්‍ර ව්‍යවසායකයන්ට ලබා දී ඇති ණය සඳහා ඇප සුරැකුමක් ශ්‍රී ලංකා මහ බැංකුව විසින් ලබා දෙමින් බැංකුවලට ඇති අවදානම ද අවම කර ඇත.

2020 ජනවාරියේ දී හඳුන්වාදුන් “ණය සහන පැකේජය” (2020.01.30 දිනැති 2020 අංක 02 දරණ ශ්‍රී ලංකා මහ බැංකු වක්‍රලේඛණය) 2019 වසරේ දෙසැම්බර් මාසයේ දී සපයන ලද මූල්‍ය දිරිගැන්වීම් සපුරාලීම සඳහා නිර්මාණය කර ඇත. මෙම යෝජනා ක්‍රමය, සාර්ථකව ක්‍රියාත්මක වන සුළු හා මධ්‍ය පරිමාණ ව්‍යාපාර සඳහා පමණක් නොව, කන්න 7 කට ආසන්න කාලයක් පැවති නියඟය, ආර්ථිකයේ මන්දගාමීත්වය ඇතුළුව ව්‍යුහාත්මක ගැටළු හේතුවෙන් බැංකුවලට ගෙවිය යුතු හිඟ මුදල් ගෙවීමට නොහැකි වූ ආයතනවලට සහය වීම සඳහා වේ. එමෙන්ම, මෙම පැකේජය බැංකුවලට ඔවුන්ගේ ආයෝජන කළඹේ (Portfolio) ගුණාත්මකභාවය වැඩි දියුණු කිරීමට සහ ශ්‍රී ලංකා මහ බැංකු වෙතින් ඇප සුරැකුමක් ලබා දීමෙන් බැංකු විසින් ගනු ලබන ණය අවදානම ද අවම කිරීමට සහාය විය.

එබැවින්, මෙම පැකේජය ක්‍රියාත්මක කිරීමත් සමඟ 2020 පෙබරවාරි මස අවසාන භාගය වන විට 13,500 කට ආසන්න ඉල්ලීම් සංඛ්‍යාවක් බැංකු වෙත ඉදිරිපත් කරන ලදී. ශ්‍රී ලංකාව කොවිඩ් - 19 යේ බලපෑමට ලක්වීමට පෙර මෙම ණය පැකේජය ක්‍රියාත්මක කළ බැවින්, ශ්‍රී ලංකා මහ බැංකුව විසින් 2020 අංක 04 සහ 2020 අංක 05 අංක දරණ පිළිවෙලින් 2020.03.24 සහ 2020.03.27 දිනැති වක්‍රලේඛණ හඳුන්වා දෙමින් මෙම පැකේජය තවදුරටත් වර්ධනය හා පුළුල් කරන ලදී. ස්වයං රැකියා සහ තනි පුද්ගලයින් ඇතුළත් කරමින් මෙන්ම බලපත්‍රලාභී මූල්‍ය සමාගම් සහ විශේෂිත ලීසිං සමාගම් ඇතුළත් කරමින් සහභාගිත්ව මූල්‍ය ආයතන පුළුල් කිරීම මඟින් ද නව පැකේජයේ විෂය පථය පුළුල් කර තිබේ. ගණුදෙනුකරුවන්ගේ සියළු ඉල්ලීම් 2020.05.15 දින වන විට ඉදිරිපත් කිරීමට නියමිතය. කුඩා හා මධ්‍ය පරිමාණ ව්‍යවසායකයින්ට සහ ව්‍යාපාරවලට සහය දැක්වීමේ යාන්ත්‍රණයක් පවතින හෙයින්, කොවිඩ් - 19 නිසා දැරීමට සිදුවන අතිරේක පිරිවැය දැනටමත් මූල්‍ය අවකාශයට ඇතුළු වී ඇති බව පෙනී යයි. ඒ අතරම, රු. බිලියන 50 ක මූලික මූල්‍ය සම්පාදනය ශ්‍රී ලංකා මහ බැංකුව විසින් සිදු කරනු ඇත.

මේ වන විට බහු පාර්ශවීය හා ද්විපාර්ශවීය සංවර්ධන නියෝජිත ආයතන මඟින් මූල්‍යකරණය කර ක්‍රියාත්මක වන ප්‍රතිමූල්‍ය ණය යෝජනා ක්‍රම තුනක් (03) වේ. එම යෝජනා ක්‍රම නම් :

- 1. ආසියානු සංවර්ධන බැංකුව විසින් මූල්‍යකරණය කරනු ලබන, ඇ. ඩො. මිලියන 175 ක වටිනාකමින් යුතු ණය හා

06 වන පරිච්ඡේදය

ඇ. ඩො. මිලියන 9.5 ක වටිනාකමින් යුතු ප්‍රදානය සහිත සුළු හා මධ්‍ය පරිමාණ ව්‍යවසාය ණය යෝජනා ක්‍රමය.

2. ආසියානු සංවර්ධන බැංකුව විසින් මූල්‍යකරණය කරනු ලබන, ඇ. ඩො මිලියන 50 ක වටිනාකමින් යුතු ගොඩනැගිලි මත සවි කරන සූර්ය බල පද්ධති මඟින් සූර්ය බලශක්තිය උත්පාදනය කිරීමේ ණය යෝජනා ක්‍රමය.

3. ජපාන ජාත්‍යන්තර සහයෝගීතා නියෝජිත ආයතනය විසින් මූල්‍යකරණය කරනු ලබන, රු. බිලියන 5.2 ක වටිනාකමින් යුතු ඊ -ග්‍රෙන්ඩ්ස් (පවිත්‍ර ගංගා) වැඩසටහන.

පෙර පරිදිම 2019 වර්ෂයේදී ද ගොවියා සහ පාරිභෝගිකයා යන දෙපාර්ශවයටම සහය වීමේ යාන්ත්‍රණ කිහිපයක් භාවිතා කළ අතර උපරිම සිල්ලර මිල ගණන් නියම කිරීම, බදු සංශෝධනය කිරීම හා සතොස වැනි රජයේ සිල්ලර දාම යොදා ගනිමින් විවිධ ප්‍රධාන භාණ්ඩ සඳහා ප්‍රවේශවීමේ හැකියාව ඉහළ නැංවීම, රු. 500.00 ක් වැනි සහනාධාර මිලකට පොහොර ලබා දීම, වී ගොවියන්ට පොහොර නොමිලේ ලබා දීමට 2019 නොවැම්බර් මාසයෙන් පසුව ගන්නා ලද තීරණය මීට අයත් වේ.

6.2 සුළු හා මධ්‍ය පරිමාණ ව්‍යවසායන් සඳහා මූල්‍ය හා තාක්ෂණික සහය

සුළු හා මධ්‍ය පරිමාණ ව්‍යවසායකයින්ට හා ක්ෂුද්‍ර ව්‍යවසායකයින්ට විශේෂයෙන් ඔවුන්ගේ ණය ගෙවීමට නොහැකිව ව්‍යාපාර කටයුතු කරගෙන යාමට අපහසු අවස්ථාවක දී 2019 වර්ෂයේ අගභාගයේ දී “ණය සහන පැකේජය” හඳුන්වාදීම, සුළු හා මධ්‍ය පරිමාණ ව්‍යවසායකයින්ට අවශ්‍යම සහය ලබා දෙන්නක් විය. මෙය තනි පුද්ගලයන්ට වඩා ව්‍යාපාර කෙරෙහි අවධානය යොමු කළ වඩාත් පුළුල් පැකේජයකි. එනිසා මෙම යෝජනා ක්‍රමයෙන් සපයනු ලබන ණය සහන මඟින් ව්‍යාපාරයන්ට පවත්නා ණය පිළිබඳ ඔවුන්ගේ වගකීම් ඉටු කිරීමට ඉඩ සැලසෙන බව තහවුරු කරන අතරම කාරක ප්‍රාග්ධන පහසුකම් සඳහා ප්‍රවේශය ලබා දුන් බැවින් ව්‍යාපාරයන්ට ඔවුන්ගේ ක්‍රියාකාරකම් නැවත පණ ගැන්විය හැකි විය.

“එන්ටර්ප්‍රයිස් ශ්‍රී ලංකා” ණය යෝජනා ක්‍රමය ව්‍යාපාර සඳහා සහය දැක්වීම අරමුණු කළ ද විශේෂයෙන් ණයගැතිභාවය සහ කාරක ප්‍රාග්ධන උභයතාවය වැනි ව්‍යාපාර ක්‍රියාත්මක වීමට බාධා ඇති කරන නිෂේධ සාධක කෙරෙහි අවධානය යොමු කර නොතිබුණි. කෙසේ වෙතත්, 2019 වර්ෂය අවසාන වන විට ඒ යටතේ රු. මිලියන 88,270.5 ක ණය ලබා දී ඇත. ලබා දී ඇති මුළු ණය ප්‍රමාණයෙන්, ජාතික නිවාස සංවර්ධන අධිකාරියේ නිර්දේශ සහිතව “සොඳුරු පියස” ණය යෝජනා ක්‍රමය යටතේ නිවාස ඉදි කිරීමට හා අළුත් වැඩියා කිරීමට රජයේ බැංකු මඟින් ලබාදුන් ණයවල අක්‍රීය ණය අනුපාතය වන සියයට 3.5 ක ප්‍රතිශතය හෝ නොගෙවූ ණය ප්‍රමාණය වන රු. මිලියන 138 ක් ද ඇතුළුව අක්‍රීය ණය අනුපාතය සියයට 1.2 ක් පමණ වේ.

වගුව 6.1 | 2019 දෙසැම්බර් 31 වන දිනට පොලී සහනාධාර ණය යෝජනා ක්‍රමයේ ප්‍රගතිය

අනු අංක	ණය යෝජනා ක්‍රමය	ප්‍රතිලාභීන් සංඛ්‍යාව	නිකුත් කළ ණය වටිනාකම (රු. මි.)	ගෙවන ලද පොලී සහනාධාර (රු.මි.)
1	සොඳුරු පියස	21,088	4,198.6	96.6
2	ගොවි නවෝදා	3,276	2,117.5	79.3
3	රන් අස්වැන්න	12,475	16,644.5	481.7
4	රිය ශක්ති	914	2,743.1	188.4
5	රිච් බල සවි	1,307	444.3	15.8
6	ජය ඉසුර	2,591	50,161.5	1,622.2
7	මාධ්‍ය ඇරුණ	737	232.0	18.4
8	හරිත ණය	326	788.8	..
9	ඇරඹුම	178	235.0	6.9
10	දිරි සවිය	447	314.6	1.1
11	හෝම් ස්විට් හෝම්	678	2,341.1	..
12	රැකවරණ	7	31.4	..
13	සිහින් පාසල	34	32.4	..
14	සිටි රයිඩ්	7	42.1	0.3
15	මගේ අනාගතය	275	240.7	..
16	සිහින් මාලිගා	91	517.8	..
17	කාරක ප්‍රාග්ධන	109	6,633.5	9.1
18	සංචාරක පොඩ්ඩෝ	1,225	551.6	5.5
එකතුව		45,765	88,270.5	2,525.2

මූලාශ්‍රය: සංවර්ධන මූල්‍ය දෙපාර්තමේන්තුව

විශේෂ සටහන 6.1
සුළු හා මධ්‍ය පරිමාණ ව්‍යවසායකයින් නගා සිටුවීම සඳහා ණය සහන පැකේජය

හිතකර නොවන බැංකු නීතිරීති, රෙගුලාසි සහ දුර්වල මූල්‍ය කළමනාකරණය හේතුවෙන් වසා දමා ඇති හෝ සුරැකුණු ධාරිතාවයකින් ක්‍රියාත්මක නොවූ සුළු හා මධ්‍ය පරිමාණ ව්‍යවසාය නැවත පණ ගැන්වීම සඳහා බැංකු වෙත ඔවුන්ගේ ඇති මූල්‍ය බැඳීම් සඳහා සහනයක් ලබාදීමට විශේෂ අවධානය යොමු කරමින් "ණය සහන පැකේජය" හඳුන්වාදෙනු ලැබීණි. ඒ අනුව, එවැනි සුළු හා මධ්‍ය පරිමාණ ව්‍යවසායකයින් සඳහා රජය විසින් පවතින ණය වඩාත් ආකර්ෂණීය සහන සහිතව නැවත උපලේඛනගත කිරීම වැනි විශේෂ සහනයන් හඳුන්වා දී තිබේ. එනම්; ණය ගෙවීමට වසරක සහන කාලයක් ලබාදීම, දඩ පොලී සම්පූර්ණයෙන් කපා හැරීම, ඉතිරිව ඇති ණය ගෙවීමේ කාලය දෙගුණ කිරීම සහ ව්‍යාපාර නැවත ආරම්භ කිරීම සඳහා කාරක ප්‍රාග්ධන ණය සැපයීම ආදිය වේ. ඊට අතිරේකව, සිය ණය වාරික ක්‍රමානුකූලව ගෙවනු ලබන සුළු හා මධ්‍ය පරිමාණ ව්‍යවසායකයින් සඳහා එක් අවුරුදු ප්‍රාග්ධන ණය පමා සහන කාලයක්, නව ආයෝජන ණය සහ කාරක ප්‍රාග්ධන ණය පහසුකම් ද ලබාදෙනු ලැබේ. ව්‍යාපාර කටයුතු නැවත ආරම්භ කරන හා ව්‍යාපාර පුළුල් කරන යන දෙපාර්ශවයේම සුළු හා මධ්‍ය පරිමාණ ව්‍යවසායකයින් සඳහා මෙය අනගි අවස්ථාවක් වනු ඇත. මෙම පැකේජය යටතේ වී මෝල් හිමියන් ඇතුළු සුළු හා මධ්‍ය පරිමාණ ව්‍යවසායකයින් 13,500 කට ආසන්න ප්‍රමාණයක් රජයේ සහ පෞද්ගලික බැංකු වෙත සිය ඉල්ලීම් ඉදිරිපත් කර ඇති අතර බැංකු විසින් අදාළ ඉල්ලීම් සලකා බලමින් පවතී. 2020.02.29 දිනට බැංකු අනුව සුළු හා මධ්‍ය පරිමාණ ව්‍යවසායකයින්ගෙන් ලද ඉල්ලීම්වල සාරාංශය පහත පරිදි වේ.

බැංකුව	සක්‍රීය ණය සංඛ්‍යාව	අක්‍රීය ණය සංඛ්‍යාව	එකතුව
මහජන බැංකුව	738	456	1,194
ලංකා බැංකුව	3,139	2,487	5,626
ප්‍රාදේශීය සංවර්ධන බැංකුව	279	495	774
සෙලාන් බැංකුව	293	308	601
හැටන් නැෂනල් බැංකුව	1,391	403	1,794
කොමර්ෂල් බැංකුව	1,029	596	1,625
ඩී. එෆ්. සී. සී. බැංකුව	746	236	982
ජාතික සංවර්ධන බැංකුව	371	388	759
යුනියන් බැංකුව	120	80	200
එකතුව	8,106	5,449	13,555

පසුගාමී අවධියක පැවති දේශීය සුළු හා මධ්‍ය පරිමාණ ව්‍යවසායකයින්ගේ ව්‍යාපාර, වර්ධන අවධිය දක්වා ආපසු හැරවීමට මෙම නව හඳුන්වාදීම්වල සහය ඉතා වැදගත් වනු ඇත. එසේම, බොහොමයක් සුළු හා මධ්‍ය පරිමාණ වී මෝල් හිමියන් මෙම පැකේජය තුළින් ප්‍රතිලාභ අත්කරගත් බැවින් රජයේ වී මිල දී ගැනීමේ වැඩසටහන මනාව කළමනාකරණය කර ගැනීමට මෙම හඳුන්වාදීම් බොහෝ සේ ප්‍රයෝජනවත් විය. එය තවදුරටත් රටේ සමාජ සුභ සාධනය තහවුරු කරමින් ආර්ථික වර්ධනය වේගවත් කිරීමට ඉවහල් වනු ඇත.

06 වන පරිච්ඡේදය

6.2.1 ප්‍රතිමූල්‍ය ණය යෝජනා ක්‍රම

මේ වන විට බහු පාර්ශවීය නියෝජිත ආයතන විසින් මූල්‍යකරණය කරනු ලබන මුදල් අමාත්‍යාංශය සහ මහවැලි සංවර්ධන හා පරිසර අමාත්‍යාංශය මඟින් ක්‍රියාත්මක කරන ණය යෝජනා ක්‍රම තුනකි (03) කි. එනම්, ආසියානු සංවර්ධන බැංකුව විසින් අරමුදල් සපයන, සුළු හා මධ්‍ය පරිමාණ ව්‍යවසාය ණය යෝජනා ක්‍රමය, ගොඩනැගිලි මත සවි කරන සුර්යබල පද්ධති මඟින් සුර්ය බලශක්තිය උත්පාදනය කිරීමේ ණය යෝජනා ක්‍රමය සහ ජපාන ජාත්‍යන්තර සහයෝගීතා නියෝජිත ආයතනය විසින් අරමුදල් සපයන මහවැලි සංවර්ධන හා පරිසර අමාත්‍යාංශයේ සහයෝගය සහිතව ක්‍රියාත්මක වන ඊ-ග්‍රෙන්ඩ්ස් (පවිත්‍ර ගංඟා) වැඩසටහන වේ.

සුළු හා මධ්‍ය පරිමාණ ව්‍යවසාය ණය යෝජනා ක්‍රමය

සුළු හා මධ්‍ය පරිමාණ ව්‍යවසාය ණය යෝජනා ක්‍රමය යටතේ ලද මුල් ණය ප්‍රතිපාදන මුදල වන ඇ. ඩො. මිලියන 100 ක සහ අතිරේක ප්‍රතිපාදන මුදල වන ඇ. ඩො. මිලියන 75 ක් සහිත මුළු ප්‍රතිපාදන ප්‍රමාණය වන ඇ. ඩො. මිලියන 175 සාර්ථකව උපයෝජනය කරන ලදී. ඊට අමතරව, ණය යෝජනා ක්‍රමය සමඟ මුසු කරමින් කාන්තා

ව්‍යවසායකයින්ට සහය වීම සඳහා ඇ. ඩො. මිලියන 9.5 ක කාන්තා ව්‍යවසායකත්ව මූල්‍යාධාර වැඩසටහන ද මෙම ණය වැඩසටහන සඳහා එක්කර තිබේ. එම ඇ. ඩො. මිලියන 9.5 ක ප්‍රදානයෙන් ඇ. ඩො. මිලියන 6.55 ක් මේ වන විට භාවිතාකර ඇත. මුළු ප්‍රදානයෙන් ඉතිරි කොටස සම්පූර්ණයෙන්ම උපයෝජනය කිරීම සහ සුළු හා මධ්‍ය පරිමාණ ණය සඳහා වෙළඳපොළේ ඇති ඉල්ලුම සලකා බලා රජය විසින් නැවත වාරයක් අතිරේක මූල්‍ය ප්‍රතිපාදන ඉල්ලුම් කරන ලද අතර ආසියානු සංවර්ධන බැංකුව විසින් ඇ. ඩො. මිලියන 65 ක් ලබා දීමට එකඟතාවය පළ කර තිබේ. එයින් ඇ. ඩො. මිලියන 45 ක් පවත්නා සුළු හා මධ්‍ය පරිමාණ ව්‍යවසාය ණය යෝජනා ක්‍රමය ඉදිරියට ගෙන යාමටත් ඇ. ඩො. මිලියන 20 ක් නව රෝපණය, නැවත වගා කිරීම, බිම් සැකසීම සහ යාන්ත්‍රිකරණය සඳහා පහසුකම් සැපයීමට නියමු ව්‍යාපෘතියක් ලෙස ක්‍රියාත්මක කරන කුඩා තේ වතු හිමියන්ට ණය ලබා ගත හැකි ණය යෝජනා ක්‍රමයක් සඳහාත් වෙන් කර ඇත. සුළු හා මධ්‍ය පරිමාණ ව්‍යවසාය ණය සංරචකය, කාන්තා ව්‍යවසායකත්ව මූල්‍යාධාර වැඩසටහනේ ඉතිරිව ඇති ඇ. ඩො. මිලියන 2.95 ක මුදල සමඟ මුසු කෙරේ. දරිද්‍රතාවය අවම කිරීම සඳහා වන ජපාන අරමුදල මඟින් ලබාදුන් ඇ. ඩො. මිලියන 1.25 ක ප්‍රදානය ද, නැවත වගා කිරීම සහ නව රෝපණ සඳහා කුඩා තේ වතු හිමියන්ට සහය පිණිස ලබා දෙනු ඇත.

කොවිඩ්-19 පැතිර යාමත් සමඟ ව්‍යාපාර බිඳවැටීම කෙරෙහි වන අහිතකර බලපෑම අවම කර ගැනීම සඳහාත් රැකියා ආරක්ෂා කර ගැනීම සඳහාත් සුළු හා මධ්‍ය පරිමාණ ව්‍යවසායකයින්ගේ ක්ෂණික මූල්‍ය අවශ්‍යතා දැඩි ලෙස ඉහළ ගොස් තිබේ. මෙම කරුණු සලකා බැලීමෙන් පසු, බලපෑමට ලක් වූ සුළු හා මධ්‍ය පරිමාණ ව්‍යවසායකයින් නැවත සවිබල ගැන්වීම සඳහා කෙටිකාලීන කාරක ප්‍රාග්ධන ණය ලබාදීමට රජය විසින් ආසියානු සංවර්ධන බැංකුවෙන් හදිසි සහයක් ලබාදෙන ලෙස ඉල්ලු අතර පවත්නා සුළු හා මධ්‍ය පරිමාණ ව්‍යාපාර ණය යෝජනා ක්‍රමය සඳහා සුළු හා මධ්‍ය පරිමාණ ව්‍යවසාය හදිසි

ප්‍රතිචාර සංරචකය ලෙස ඇ. ඩො. මිලියන 100 ක් ලබාදීමට එකඟත්වය පළ කරන ලදී. ඒ අනුව, ඇ. ඩො. මිලියන 165 ක් සුළු හා මධ්‍ය පරිමාණ ව්‍යවසාය ණය යෝජනා ක්‍රමයේ දෙවන අතිරේක ප්‍රතිපාදනය ලෙස වෙන් කර ඇත.

2020.03.31 දිනට කාර්යසාධන ප්‍රගතිය අනුව, සුළු හා මධ්‍ය පරිමාණ ව්‍යවසාය ණය ව්‍යාපෘතිය සහ කාන්තා ව්‍යවසායකත්ව ප්‍රදාන යොදා ගනිමින් ප්‍රතිලාභීන් 3,491 ක් සඳහා රු. මිලියන 28,774 ක ණය සහ ප්‍රදාන ලබා දී ඇත.

වගුව 6.2 | 2020 මාර්තු 31 වන දිනට සුළු හා මධ්‍ය පරිමාණ ව්‍යාපාර ණය යෝජනා ක්‍රමයේ ප්‍රගතිය

සහභාගීත්ව මූල්‍ය ආයතනයේ නම	වෙන් කරන ලද ප්‍රතිපාදන (රු. මි.)	ප්‍රදානිත ණය මුදල		ප්‍රදානය කරන ලද ණය ප්‍රතිශතය	කාන්තා ව්‍යවසායකත්ව ප්‍රදානයන් සඳහා වෙන් කළ මුදල (රු.මි.)		කාන්තා ව්‍යවසායකත්ව ප්‍රදානිත මුදල		ප්‍රදානය කරන ලද ප්‍රතිශතය
		ණය සංඛ්‍යාව	ණය මුදල (රු.මි.)		සංඛ්‍යාව	ප්‍රදානිත මුදල (රු.මි.)			
ලංකා බැංකුව	2,785.2	596	2,785.2	100.0	168.6	194	168.6	100.0	
මහජන බැංකුව	2,014.8	284	2,014.8	100.0	36.3	20	36.3	100.0	
ප්‍රාදේශීය සංවර්ධන බැංකුව	2,785.2	1,185	2,763.8	99.2	116.5	209	116.5	100.0	
ඩී. එෆ්. සී. සී. බැංකුව	3,410.2	244	3,370.6	98.8	126.1	34	121.1	96.1	
සම්පත් බැංකුව	2,770.6	158	2,725.4	98.4	142.7	33	139.7	97.9	
හැටන් නැෂනල් බැංකුව	3,410.2	257	3,382.0	99.2	80.5	28	69.5	86.4	
කොමර්ෂල් බැංකුව	2,785.2	186	2,779.9	99.8	155.6	42	155.6	100.0	
ජාතික සංවර්ධන බැංකුව	4,607.0	386	4,413.6	95.8	177.9	51	137.0	77.0	
සෙලාන් බැංකුව	1,636.7	93	1,636.7	100.0	126.6	23	126.6	100.0	
නේෂන්ස් ට්‍රස්ට් බැංකුව	2,014.8	102	1,810.6	89.9	27.2	6	20.7	75.9	
එකතුව	28,220.0	3,491	27,682.4	98.1	1,158.0	640	1,091.7	94.3	

මූලාශ්‍රය: සංවර්ධන මූල්‍ය දෙපාර්තමේන්තුව

ගොඩනැගිලි මත සවි කරන සුර්යබල පද්ධති මඟින් සුර්ය බල ශක්තිය උත්පාදනය කිරීමේ ණය යෝජනා ක්‍රමය

විශේෂයෙන්ම විදුලිබල උත්පාදනයේ දී පුනර්ජනනීය බලශක්ති ප්‍රභවයන් භාවිතා කිරීමේ වැදගත්කම සලකා, හැකි සෑම තේව්‍යාසික හා වාණිජ ගොඩනැගිලි මත සුර්ය බලශක්ති උත්පාදන පද්ධති ස්ථාපිත කිරීම තුළින් වසර 2020 වන විට මෙහා වොට් 200 ක් හා වසර 2025 වන විට මෙහා වොට් 1,000 ක් ජාතික විදුලිබල සැපයුමට එක්කිරීමේ මූලික අරමුණ ඇතිව ගොඩනැගිලි මත සවි කරන සුර්යබල පද්ධති මඟින් සුර්ය බල ශක්තිය උත්පාදනය

කිරීමේ ණය යෝජනා ක්‍රමය කඩිනමින් ක්‍රියාත්මක කරන ලදී. මෙම ව්‍යාපෘති සඳහා පළමුව ඇ. ඩො. මිලියන 50 ක් ආසියානු සංවර්ධන බැංකුව මඟින් වෙන් කරන ලද අතර එය තෝරා ගන්නා ලද සහභාගීත්ව මූල්‍ය ආයතන දහයක් (10) වන, මහජන බැංකුව, ලංකා බැංකුව, ප්‍රාදේශීය සංවර්ධන බැංකුව, කොමර්ෂල් බැංකුව, සම්පත් බැංකුව, හැටන් නැෂනල් බැංකුව, ඩී එෆ් සී සී බැංකුව, ජාතික සංවර්ධන බැංකුව, නේෂන්ස් ට්‍රස්ට් බැංකුව සහ සෙලාන් බැංකුව යන බැංකු මඟින් ක්‍රියාත්මක කරනු ලැබේ. ඒ අනුව, 2019 වර්ෂය තුළ ගොඩනැගිලි වහල මත සුර්ය බල පද්ධති ස්ථාපිත කිරීම සඳහා ප්‍රතිලාභීන් 1,538 ක් සඳහා රු. මිලියන 2,575 ක් ණය වශයෙන් ලබා දී ඇත.

වගුව 6.3 | 2020 මැයි 12 වන දිනට ගොඩනැගිලි මත සවි කරන සුර්ය බල පද්ධති මඟින් සුර්ය බලශක්තිය උත්පාදනය කිරීමේ ණය යෝජනා ක්‍රමයේ ප්‍රගතිය (රු. මි.)

සහභාගීත්ව මූල්‍ය ආයතනයේ නම	වෙන් කරන ලද ණය මුදල	ලබාදුන් ණය		ප්‍රදානය කරන ලද ණය %
		ණය සංඛ්‍යාව	ණය මුදල	
ලංකා බැංකුව	535.13	245	294.64	55
මහජන බැංකුව	261.97	116	181.37	69
ප්‍රාදේශීය සංවර්ධන බැංකුව	174.65	30	35.88	21
ඩී. එෆ්. සී. සී. බැංකුව	261.97	88	205.23	78
සම්පත් බැංකුව	479.95	257	407.28	85
හැටන් නැෂනල් බැංකුව	719.60	215	411.87	57
කොමර්ෂල් බැංකුව	807.61	306	533.10	66
ජාතික සංවර්ධන බැංකුව	477.97	112	248.78	52
සෙලාන් බැංකුව	537.31	133	202.21	38
නේෂන්ස් ට්‍රස්ට් බැංකුව	261.97	36	54.50	21
එකතුව	4,518.1	1,538	2,574.9	57

මූලාශ්‍රය: සංවර්ධන මූල්‍ය දෙපාර්තමේන්තුව

06 වන පරිච්ඡේදය

6.2.2 මූල්‍ය නොවන පහසුකම් සපයන වැඩසටහන්

මූල්‍යමය නොවන පහසුකම් සපයන වැඩසටහන් දෙකකි. එනම්, ජාතික ණය සුරැකුම් ආයතනය සහ සුළු හා මධ්‍ය පරිමාණ ව්‍යවසාය සමාගම් පිහිටුවීමයි.

විවිධ රාජ්‍ය ආයතන විසින් කලින් කලට විවිධ අංශවලට විශේෂ වූ ඇප සුරැකුම් යෝජනා ක්‍රම ක්‍රියාත්මක කළ ද සුළු හා මධ්‍ය පරිමාණ ව්‍යවසායකයින් සඳහා දිගු කාලීන ඇප සුරැකුම් ලබාදීමට ජාතික මට්ටමේ සුදුසු ආයතනයක් නොමැත. එබැවින්, සුළු හා මධ්‍ය පරිමාණ ව්‍යවසාය අංශයේ ඇප සුරැකුම් ලබා ගැනීමේ ගැටළුවට තීරණය විසඳුමක් ලෙස රජය විසින් මෙම ජාතික ණය සුරැකුම් ආයතනය ස්ථාපිත කිරීමට යෝජනා කරන ලද අතර ඊට මූල්‍ය හා තාක්ෂණික සහය ලබා ගැනීම සඳහා සහය ලබා දිය හැකි ආයතනවලට ආරාධනා කරන ලදී. ඒ අනුව, ජාතික ණය සුරැකුම් ආයතනය පිහිටුවීමට අවශ්‍ය මූලික ප්‍රාග්ධනය ලෙස ඇ. ඩො. මිලියන 100 ක ණය මුදලක් තම පොදු ප්‍රාග්ධන අරමුදලින් ලබාදීමට සහ එය ස්ථාපිත කිරීමට අවශ්‍ය තාක්ෂණික සහය ලබාදීමට ආසියානු සංවර්ධන බැංකුව එකඟ වී ඇත. ඒ අනුව යමින් මෙම ආයතනය පිහිටුවීම සම්බන්ධයෙන් මූලික සාකච්ඡා ආසියානු සංවර්ධන බැංකුව සමඟ පැවැත් වූ අතර ආයතනයේ තීරණයන්හි ව්‍යවස්ථාපිත පරිදි පාර්ලිමේන්තු පනතක් මඟින් ස්ථාපිත ආයතනයක් ලෙස එය ස්ථාපිත කිරීමට එකඟතාවය පළ වී තිබේ.

සුළු හා මධ්‍ය පරිමාණ ව්‍යවසාය සමාගම් පිහිටුවීමේ යෝජනා ක්‍රමය යටතේ, රජය විසින් පසුගාමී ප්‍රදේශවල වෙසෙන තරුණ සුළු හා මධ්‍ය පරිමාණ ව්‍යවසායකයින් සඳහා රජයේ මූල්‍ය හා තාක්ෂණික සහයෝගය සහිතව සමාගම් පනත හෝ සමිති ආඥා පනත යටතේ ඔවුන්ගේම සුළු හා මධ්‍ය පරිමාණ ව්‍යවසාය සමාගම් හෝ සමිති ස්ථාපිත කිරීම සඳහා සහය ලබා දීමට අපේක්ෂා කෙරේ. මෙම වැඩසටහන නියමු ව්‍යාපෘතියක් ලෙස මොණරාගල දිස්ත්‍රික්කය තුළ ආරම්භ කරන ලද අතර ඒ යටතේ තෝරාගත් කණ්ඩායම් සඳහා සිය සමාගම් හෝ සමිති පිහිටුවීමට අවශ්‍ය තාක්ෂණික සහය ජර්මානු ජාත්‍යන්තර සහයෝගීතා ආයතනය විසින් (GIZ) සපයනු ලැබේ. ඒ අනුව, මොණරාගල දිස්ත්‍රික්කයෙන් සුළු හා මධ්‍ය පරිමාණ ව්‍යවසාය සමාගම් එකොළහක් (11) හඳුනාගෙන තිබේ. ඒ අතරින්, සමාගම් හතක් (07) ලියාපදිංචි කර ඇති අතර එසේ අළුතින් පිහිටුවන ලද සුළු හා මධ්‍ය පරිමාණ ව්‍යවසාය සමාගම් සංවර්ධනය කිරීම සඳහා අවශ්‍ය ණය පහසුකම් ලබා ගැනීමට අදාළ කටයුතු සිදු කරමින් පවතී.

6.2.3 ජර්මානු ජාත්‍යන්තර සහයෝගීතා වැඩසටහන - සුළු හා මධ්‍ය පරිමාණ ව්‍යවසාය සංවර්ධන වැඩසටහන (දෙවන අදියර)

ජර්මානු ජාත්‍යන්තර සහයෝගීතා වැඩසටහන - සුළු හා මධ්‍ය පරිමාණ ව්‍යවසාය සංවර්ධන වැඩසටහන මඟින් ක්ෂේත්‍ර ක්‍රියාකාරකම් හතරක් ආවරණය වේ. එනම්; ප්‍රතිපත්ති හා ආයතනික කොන්දේසි රාමුව, මූල්‍ය ප්‍රවේශය,

තාක්ෂණික හා වෙළඳපොළ සඳහා ප්‍රවේශය සහ සුළු හා මධ්‍ය පරිමාණ ව්‍යාපාරවල තරඟකාරීත්වය, සංයුක්තභාවය හා පාරිසරික තීරණය බව ඉහළ නැංවීම අරමුණු කර ගත් නවෝත්පාදනය හා ව්‍යවසායකත්වය වේ. 2012 වසරේදී දී යුරෝ මිලියන 2.785 ක ප්‍රදානයකින් ආරම්භ කළ මෙම වැඩසටහනේ පළමු අදියර සාර්ථකව අවසන් කරන ලද අතර වැඩසටහනේ දෙවන අදියර 2020 දෙසැම්බර් 31 දිනෙන් අවසන් කිරීමට නියමිතය.

දෙවන අදියර යටතේ, දේශීය හා විදේශීය විශේෂඥ සහයෝගය සහිතව විශේෂයෙන් පසුගාමී කලාපවල පිහිටි අදාළ සුළු හා මධ්‍ය පරිමාණ ව්‍යවසාය සඳහා තාක්ෂණික සහය ලබාදීමට අපේක්ෂා කෙරේ. මෙම අදියරට අතිරේක අයවැය ප්‍රතිපාදන වශයෙන් ජර්මානු ජාත්‍යන්තර සහයෝගීතා ආයතනයේ ප්‍රදාන ලෙස යුරෝ මිලියන 5.4 ක් ලබාදුන් අතර ශ්‍රී ලංකා රජය විසින් දැරිය යුතු වෙනත් අදාළ වියදම් දැරීම සඳහා රු. මිලියන 37 ක් ලබා දෙන ලදී. 2019 වර්ෂය අවසානයේ දී සුළු හා මධ්‍ය පරිමාණ ව්‍යවසාය අංශයේ සංවර්ධන කටයුතු වෙනුවෙන් ජර්මානු ජාත්‍යන්තර සහයෝගීතා ආයතනය විසින් රු. මිලියන 250 ක වියදම් දරා තිබේ.

6.3 කෘෂිකාර්මික සංවර්ධනය සඳහා සහාය

6.3.1 පොහොර සහනාධාරය 2019 හා 2020 න් ඔබ්බට

පොහොර සහනාධාරය වී ඇතුළු අනෙකුත් බෝග සඳහා ලබාදෙන අතර, එමඟින් අභිමත පරිදි පසෙහි සංස්ථිතිය රැකගනිමින් ප්‍රශස්ත ඵලදාවක් අපේක්ෂා කෙරේ. 2019 වසරේ පොහොර ආනයන වටිනාකම රු. මිලියන 39,570 ක් වූ අතර, එය රටෙහි මුළු ආනයන වටිනාකමට සාපේක්ෂව සියයට 1.1 ක ප්‍රතිශතයකි. 2020 වසරේ සිට පරිසර හිතකාමී හා සමාජ හිතකාමී කෘෂිකාර්මික යෙදවුම් හා භාවිතයන් හඳුන්වා දෙමින් මෙකී වැඩසටහන ප්‍රතිසංශෝධනය කිරීමට අවශ්‍ය ප්‍රධාන වැඩසටහනක් ලෙස රජය විසින් හඳුනාගෙන ඇත.

වී සඳහා වන පොහොර සහනාධාරය

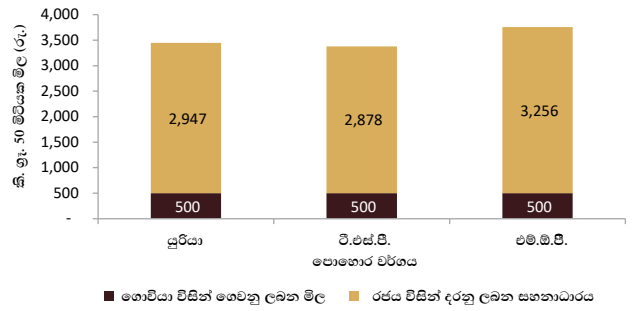
මෙම වැඩසටහන යටතේ, වී වගාව සඳහා භාවිතා කරනු ලබන ප්‍රධාන පොහොර වර්ග ත්‍රිත්වය සෘජු පොහොර වශයෙන් කි.ග්‍රෑ. 50 මිටියක් රු. 500.00 ක සහනාධාර මිලකට ලබාදෙනු ලැබේ. ඒ අනුව, යුරියා, ක්‍රිත්ව සුපර් පොස්ෆේට් (ටී.එස්.පී.) හා මියුරියේට් ඔෆ් පොටෑෂ් (එම්.ඕ.පී.) යන පොහොර වර්ග පුළුල් බෙදාහැරීමේ ජාලයක් සතු ගොවිජන සංවර්ධන මධ්‍යස්ථාන හරහා නිකුත් කෙරේ. වී පොහොර බෙදාහැරීම මුළුමණින්ම සිදු කරනු ලබන්නේ රජයේ පොහොර සමාගම් දෙක විසිනි.

06 වන පරිච්ඡේදය

කි.ගුණ. 50 වී පොහොර මිටියක් සඳහා රජය විසින් දරනු ලබන සාමාන්‍ය සහනාධාරය වෙළඳපොළ මිලෙන් සියයට 86 ක ප්‍රතිශතයකි.

2018/2019 මහ කන්නයේ දී පොහොර මෙ. ටො. 196,172 ක ප්‍රමාණයක් ගොවීන් 916,658 ක් අතර බෙදා දී ඇති අතර, 2019 යල කන්නයේ දී පොහොර මෙ. ටො. 103,311 ක ප්‍රමාණයක් ගොවීන් 470,286 ක් අතර බෙදා දී ඇත.

රූපසටහන 6.1 | වී පොහොර සහනාධාරය -2019



මූලාශ්‍රය: ජාතික පොහොර ලේකම් කාර්යාලය

වගුව 6.4 | වී පොහොර බෙදාහැරීමේ ප්‍රගතිය - 2019

දිස්ත්‍රික්කය	2018/19 මහ කන්නය						2019 යල කන්නය					
	පොහොර ලබාගත් ගොවීන් සංඛ්‍යාව	වගා කරන ලද වපසරිය (හෙක්.)	බෙදාහරින ලද පොහොර ප්‍රමාණය (මෙ.ටො.)				පොහොර ලබාගත් ගොවීන් සංඛ්‍යාව	වගා කරන ලද වපසරිය (හෙක්.)	බෙදාහරින ලද පොහොර ප්‍රමාණය (මෙ.ටො.)			
			සූරියා	වී.එස්.පී.	එම්.ඕ.පී.	එකතුව			සූරියා	වී.එස්.පී.	එම්.ඕ.පී.	එකතුව
කොළඹ	7,412	2,842	266	140	295	701	2,538	842	79	41	87	208
ගම්පහ	26,242	9,671	1,048	413	918	2,379	13,664	5,315	601	220	478	1,299
කළුතර	22,979	9,565	910	479	1,001	2,391	11,778	4,955	463	244	510	1,217
මහනුවර	28,048	12,292	2,042	556	762	3,360	17,700	7,846	1,402	362	484	2,248
මාතලේ	30,815	17,095	3,210	782	787	4,779	9,737	5,494	1,036	251	303	1,590
නුවරඑළිය	11,379	4,739	873	225	266	1,364	6,360	2,609	467	112	134	712
ගාල්ල	10,482	4,683	421	225	458	1,104	6,751	2,997	286	145	312	742
මාතර	25,815	10,942	1,574	487	891	2,952	20,605	9,126	1,301	395	725	2,421
හම්බන්තොට	41,049	33,347	6,882	1,626	1,797	10,306	37,775	31,913	6,646	1,565	1,724	9,935
කුරුණෑගල	150,919	71,589	13,824	3,327	3,813	20,965	79,178	33,418	6,492	1,554	1,784	9,831
පුත්තලම	21,149	16,336	3,184	768	864	4,816	8,878	7,711	1,548	368	411	2,326
අනුරාධපුර	118,395	109,551	20,096	4,713	5,259	30,068	28,263	22,032	4,997	1,113	1,393	7,502
පොලොන්නරුව	64,066	65,392	13,454	3,158	3,386	19,998	58,534	60,916	12,432	2,893	3,116	18,441
බදුල්ල	39,243	23,460	4,565	1,089	1,229	6,883	24,900	14,576	2,832	656	758	4,245
මොණරාගල	50,213	32,044	5,907	1,374	1,609	8,890	17,040	10,653	2,135	521	571	3,227
රත්නපුරය	23,357	11,777	1,823	502	791	3,116	14,253	7,410	1,357	343	461	2,162
කෑගල්ල	16,310	4,482	368	194	409	971	7,928	893	209	110	231	551
අම්පාර	73,078	73,245	14,869	3,478	3,870	22,218	50,671	21,564	11,249	2,599	2,871	16,719
ත්‍රිකුණාමලය	40,052	15,517	7,512	1,756	1,953	11,221	18,377	17,538	3,678	860	949	5,488
මඩකලපුව	40,435	49,095	9,106	2,059	2,426	13,591	18,293	23,166	4,815	1,143	1,257	7,215
වවුනියාව	13,576	16,454	3,112	769	863	4,743	2,400	1,939	393	96	105	594
යාපනය	17,253	9,980	1,628	345	444	2,416	2,011	955	156	33	42	231
මන්නාරම	13,714	17,733	3,679	874	963	5,517	2,070	1,424	300	70	77	448
මුලතිව්	13,561	16,497	3,138	734	842	4,714	4,482	4,782	994	235	259	1,489
කිලිනොච්චිය	17,116	24,551	4,511	1,004	1,195	6,711	6,100	7,823	1,659	387	425	2,471
එකතුව	916,658	662,880	128,003	31,078	37,092	196,172	470,286	307,897	67,526	16,316	19,470	103,311

මූලාශ්‍රය : ගොවිජන සංවර්ධන දෙපාර්තමේන්තුව

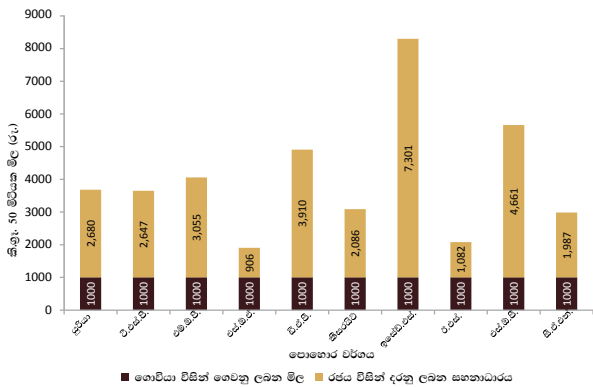
වී හැර අනෙකුත් බෝග සඳහා වන පොහොර සහනාධාරය

කෘෂිකාර්මික අගයදාම සඳහා පොහොර මගින් සිදුවන කාර්යභාරය සැලකිල්ලට ගෙන, 2018 අන්තර්කාලීන රජය මගින් ක්‍රියාත්මක කළ පොහොර ප්‍රතිපත්තිය 2019 වසරේ දී ද රජය විසින් නොකඩවා පවත්වාගෙන යමින් ඕනෑම වර්ගයක කි.ගුණ. 50 ක සෘජු පොහොර මිටියක් රු. 1,000.00 ක සහනාධාර මිලකට ද, කි.ගුණ. 50 මිශ්‍ර පොහොර මිටියක් රු. 1,150.00 ක සහනාධාර මිලකට ද, වී හැර අනෙකුත්

බෝග සඳහා ලබා දෙන ලදී. එමඟින් එක් බෝගයක සිට බහුවිධ බෝග දක්වා වගා ධාරිතාව පුළුල් කරගැනීම සඳහාත්, වී හැර අනෙකුත් බෝගයන් හි ඵලදායිතාවය ඉහළ නැංවීම සඳහාත්, ගොවීන්ට ඉඩ ප්‍රස්තා සලසා දී තිබේ. මෙම වැඩසටහන යටතේ කි.ගුණ. 50 සෘජු පොහොර මිටියක වෙළඳපොළ මිලෙන් සියයට 48 - 88 දක්වා පරාසයක් රජය විසින් සහනාධාර ප්‍රතිශතයක් ලෙස දරනු ලබයි.

06 වගා පරිමිපෙදිය

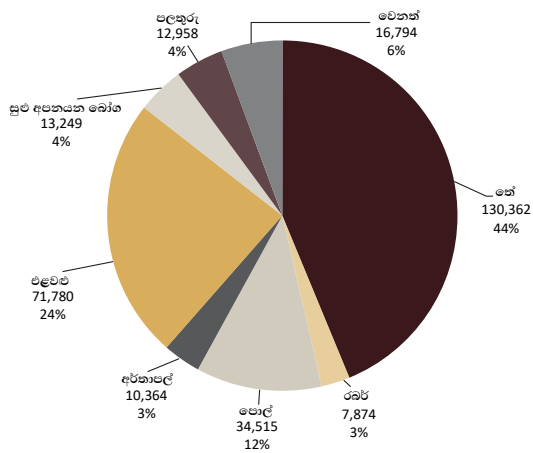
රූපසටහන 6.2 | වී හැර අනෙකුත් බෝග පොහොර සහනාධාරය - 2019



මූලාශ්‍රය: ජාතික පොහොර ලේකම් කාර්යාලය

වී පොහොර සැපයීම සම්පූර්ණයෙන්ම සිදු කරනු ලබන රාජ්‍ය පොහොර සමාගම් අනෙකුත් බෝග පොහොර සහනාධාරය යටතේ ද සියයට 10 ක පොහොර සැපයුම සිදු කරනු ලබන අතර, පෞද්ගලික අංශයේ පොහොර සැපයුම්කරුවන් මගින් ඉතිරි සියයට 90 ක පොහොර සැපයුම සිදු කරනු ලබයි. 2019 වසරේ දී, පොහොර මෙ. ටො. 297,896 ක් වී හැර අනෙකුත් බෝග පොහොර සහනාධාරය යටතේ බෙදා දී ඇත.

රූපසටහන 6.3 | වී හැර අනෙකුත් බෝග පොහොර බෙදාහැරීම - 2019 (මෙ.ටො., %)



වගුව 6.5 | නව සපිරි ග්‍රාමීය ණය යෝජනා ක්‍රමය යටතේ ලබාදුන් වගා ණයවල සමස්ත ප්‍රගතිය 2013 - 2019

විස්තරය	2013	2014	2015	2016	2017	2018	2019
නිකුත් කරන ලද ණයවල වටිනාකම (රු. මි.)	8,189	6,750	7,138	8,009	7,845	9,022	10,370
වගා කරනු ලැබූ භූමි ප්‍රමාණය (අක්කර)	279,521	240,921	265,719	274,997	236,139	275,714	1,563,988
ප්‍රතිලාභීන් සංඛ්‍යාව	96,381	86,143	90,533	87,060	71,397	78,215	86,301

මූලාශ්‍රය : ප්‍රාදේශීය සංවර්ධන දෙපාර්තමේන්තුව, ශ්‍රී ලංකා මහ බැංකුව

2019 වසරේ දී මෙම ණය යෝජනා ක්‍රමය සඳහා රජය විසින් රු. මිලියන 220 ක් පොලී සහනාධාර ලෙස ගෙවා ඇත. 2018 වසර හා සැසඳීමේ දී 2019 වසරේ දී මෙම ණය යෝජනා ක්‍රමය යටතේ ප්‍රතිලාභ ලැබූ ගොවීන් සංඛ්‍යාව 78,215 සිට 86,301 දක්වා වැඩි වී ඇති අතර නිකුත් කරන

මූලාශ්‍රය: ජාතික පොහොර ලේකම් කාර්යාලය

සුනුරු කෘෂිකර්මාන්තය

2020 වසරේ සිට රජය විසින් "රට හඳුනා සෞභාග්‍යයේ දැක්ම" ප්‍රතිපත්ති ප්‍රකාශය අනුව යමින් දැනට භාවිතා කරනු ලබන රසායනික පොහොර වෙනුවට කාබනික හා අකාබනික පොහොර භාවිතය හඳුන්වාදීමට අපේක්ෂිතය. මෙකී කෘෂිකර්මික පරිවර්තනයන් නිවැරදි තාක්ෂණික ක්‍රමවේද හා නව බීජ ප්‍රභේද හඳුන්වාදීම මගින් තවදුරටත් ශක්තිමත් කරනු ලැබේ. එහි මූලික පියවරක් වශයෙන් පරිසර හිතකාමී පොහොර ප්‍රවලිත කිරීම සඳහා නියම ව්‍යාපෘතියක් ආරම්භ කරනු ලබන අතර, එම නියම ව්‍යාපෘතිය ක්‍රියාත්මක කිරීම සඳහා රජය විසින් රු. මිලියන 250 ක ප්‍රතිපාදන සපයා දීමට එකඟ වී ඇත.

ඒ හා සමගාමීව දැනට පවතින ප්‍රතිපත්තිය අනුව යමින් 2020 යල කන්නයේ සිට වී ගොවීන්ට පොහොර නොමිලේ ලබා දීමට ද කටයුතු කෙරේ.

6.3.2 කෘෂිකර්මික ණය

නව සපිරි ග්‍රාමීය ණය යෝජනා ක්‍රමය

ශ්‍රී ලංකා මහ බැංකුව විසින් හඳුන්වාදෙන ලද නව සපිරි ග්‍රාමීය ණය යෝජනා ක්‍රමය සියයට 5 ක පොලී සහනාධාරයක් හා සියයට 7 ක සහනදායී පොලී අනුපාතය යටතේ 2019 වසරේ දී ද ක්‍රියාත්මක විය. මෙම ණය යෝජනා ක්‍රමය මගින් වී හා වෙනත් බෝග සඳහා පොලී සහනාධාර ලබා දෙනු ලැබේ. ශ්‍රී ලංකා මහ බැංකුව විසින් සහභාගීත්ව මූල්‍ය ආයතන හරහා ඔවුන්ගේ අරමුදල් භාවිතයෙන් ක්‍රියාත්මක කරනු ලබන මෙම ණය යෝජනා ක්‍රමය මගින් ගොවීන්ට වී, මිරිස්, ලූණු, බඩඉරිඟු, අර්තාපල්, ඉඟුරු හා එළවළු ඇතුළුව බෝග වර්ග 33 ක් සඳහා ණය ප්‍රදානය කරනු ලබයි.

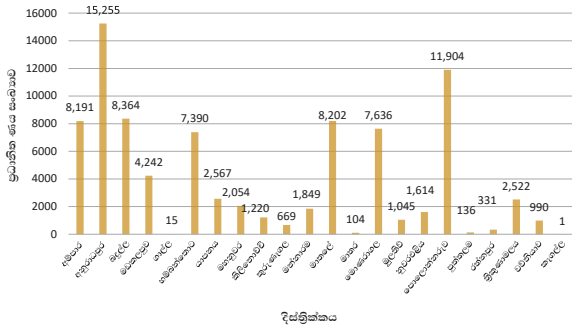
06 වන පරිච්ඡේදය

වගුව 6.6 | නව සපිරි ග්‍රාමීය ණය යෝජනා ක්‍රමය යටතේ ලබාදුන් ණය - 2019

වැවිලි බෝගය	අක්කරයකට දෙනු ලබන උපරිම ණය සීමාව (රු.)	උපරිම හුම් ප්‍රමාණය (අක්කර)	ප්‍රදානිත ණය සංඛ්‍යාව	නිකුත් කළ ණය මුදල (රු.මි.)	වගා කර ඇති හුම් ප්‍රමාණය (අක්කර)
වී			59,065	6,675	1,433,490
වාරිමාර්ග	30,000	10			
වර්ෂා පෝෂිත	32,000	10			
බඩඉරිඟු	34,000	10	12,743	1,337	110,418
අර්කාපල්	252,000	2	4,489	1,090	5,370
ලූණු	140,000	2	6,383	967	9,602
මිරිස්	88,000	2	1,284	120	1904
එළවළු	31,000-119,000	2	1,655	127	2,051
අනෙකුත්	70,000	2	682	54	1,154
එකතුව			86,301	10,370	1,563,988

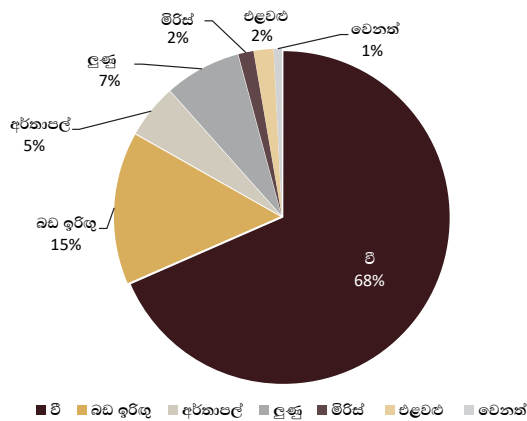
මූලාශ්‍රය: ප්‍රාදේශීය සංවර්ධන දෙපාර්තමේන්තුව, ශ්‍රී ලංකා මහ බැංකුව

රූපසටහන 6.4 | 2019 වසරේ නව සපිරි ග්‍රාමීය ණය යෝජනා ක්‍රමය යටතේ ප්‍රදානිත ණය - දිස්ත්‍රික්ක අනුව



මූලාශ්‍රය : ප්‍රාදේශීය සංවර්ධන දෙපාර්තමේන්තුව, ශ්‍රී ලංකා මහ බැංකුව

රූපසටහන 6.5 | බෝග අනුව ප්‍රදානිත ණය ප්‍රතිශතය - 2019



මූලාශ්‍රය : ප්‍රාදේශීය සංවර්ධන දෙපාර්තමේන්තුව, ශ්‍රී ලංකා මහ බැංකුව

2019 වසර තුළ බෝග වගාව අනුව ණය ප්‍රදානයන් සලකා බැලීමේ දී වී වගාව සඳහා වැඩි ප්‍රමුඛතාවක් ලැබී ඇති අතර එය සමස්ත ණය ප්‍රදානයන්ගෙන් සියයට 68 ක ප්‍රතිශතයක් වේ. තවද, විදේශ විනිමය ගලායෑම අවම කිරීම සඳහා ආනයන ආදේශන ලෙස යොදා ගනු ලබන බඩඉරිඟු, එළවළු වැනි බෝග සඳහා ද 2019 වසර තුළ දී වැඩි ණය ප්‍රමාණයක් ප්‍රදානය කර ඇත.

කිරි නිෂ්පාදන සංවර්ධන ණය යෝජනා ක්‍රමය

එක් ගොවිපොළකට අවම වශයෙන් කිරි එළඳෙනුත් 25 ක් බැගින් අවම වශයෙන් ගොවිපොළවල් 1,000 ක් පිහිටුවීමේ මූලික ඉලක්කය සපුරා ගැනීමේ අරමුණින් 2013 වසරේ දී ආරම්භ කරන ලද මහා පරිමාණ කිරි නිෂ්පාදන සංවර්ධන ණය යෝජනා ක්‍රමය (SDDL) 2019 වසරේ දීත් අඛණ්ඩව ක්‍රියාත්මක විය. මේ යටතේ මධ්‍ය පරිමාණයේ සිට මහා පරිමාණය දක්වා කිරි නිෂ්පාදන කටයුතු සඳහා සියයට 6 ක වාර්ෂික පොලියක් යටතේ උපරිමය රු. මිලියන 25 ක් දක්වා ණය ප්‍රදානය කරනු ලබන අතර මාස 6 ක සහන කාලයක් ඇතුළත්ව ණය ආපසු ගෙවීමේ සහන කාලය වසර 5 කි. සහනාගීත්ව මූල්‍ය ආයතන සඳහා මෙහි සඵල පොලී අනුපාතිකය සියයට 12 වන බැවින් මෙම පොලී පරතරය සඳහා රු. මිලියන 73 ක් 2019 වසරේ දී එම ආයතන වෙත ගෙවන ලදී.

මෙම ණය යෝජනා ක්‍රමයේ 2019.12.31 දිනට ප්‍රගතිය වගු අංක 6.7 න් දක්වයි.

වගුව 6.7 | මහා පරිමාණ කිරි නිෂ්පාදන සංවර්ධන ණය යෝජනා ක්‍රමයේ ප්‍රගතිය

වර්ෂය	ප්‍රතිලාභීන් සංඛ්‍යාව	ණය ප්‍රමාණය (රු.මි.)	ගෙවනු ලැබූ සහනාධාරය (රු.මි.)
2013	112	202.2	1.8
2014	846	950.9	41.9
2015	1,950	1,227.8	80.1
2016	3,112	1,633.5	134.0
2017	1,671	1,648.5	91.0
2018	288	277.9	4.3
2019	25	38.3	7.3
එකතුව	8,004	5,979.1	426.1

මූලාශ්‍රය: ප්‍රාදේශීය සංවර්ධන දෙපාර්තමේන්තුව, ශ්‍රී ලංකා මහ බැංකුව

06 වන පරිච්ඡේදය

6.3.3 කෘෂිකාර්මික බෝග සඳහා රජයේ ගබඩා පහසුකම්

ලෝක බැංකු ආධාර මත 2013 වසරේ දී ඉදිකරන ලද ධාන්‍ය සුරැකුම් මධ්‍යස්ථාන මේ වන විට අනුරාධපුර, මොණරාගල, මන්නාරම, රත්නපුරය, කිලිනොච්චිය හා පොළොන්නරුව යන දිස්ත්‍රික්ක හයක ස්ථාපනය කර ඇති අතර එමඟින් අස්වනු නෙලන කාලයේ දී ගොවීන් වෙත අත්‍යාවශ්‍ය සේවා සපයනු ලැබේ. මෙකී මධ්‍යස්ථාන මඟින් බෝග වියළීම, පිරිසිදු කිරීම, බීජ පරීක්ෂා කිරීම හා ගබඩා පහසුකම් සැපයීම වැනි සේවා සලසා දී තිබේ. වී, බඩඉරිඟු, සෝයා බෝංචි, තල, උඳු, ගම්මිරිස් හා රටකපු යන බෝග වර්ග ගබඩා කර තැබිය හැකි මෙම ගබඩා මධ්‍යස්ථානයන්හි ආසන්න වශයෙන් මෙ.ටො. 48,000 ක ගබඩාගත ධාරිතාවයක් ඇත.

මෙම ධාන්‍ය සුරැකුම් මධ්‍යස්ථාන හරහා ගොවීන්ට තම අස්වනු සුරැකුම් ලෙස තැන්පත් කර මූල්‍ය පහසුකම් ලබා ගැනීමට හැකියාව සලසා දී තිබේ. මෙම කර්තව්‍යය සාර්ථක කරණු වස් කළමනාකාරිත්වය හා සේවා සපයන්නා තෝරාගැනීම රජයේ ප්‍රසම්පාදන ක්‍රියාවලිය හරහා සිදු කර ඇත. 2019 වර්ෂය තුළ දී මෙ. ටො. 2,955 ක ධාන්‍ය ප්‍රමාණයක් මෙම ගබඩා තුළ ගබඩාගත කරන ලද අතර ඒවා නම් වී, බීජ වී, බඩඉරිඟු, සෝයා බෝංචි, රටකපු හා ගම්මිරිස් වේ. වර්තමානයේ ප්‍රාදේශීය සංවර්ධන බැංකුව මඟින් සියළු මධ්‍යස්ථාන කළමනාකරණය සිදු කරනු ලබන අතර ඒ සඳහා වාර්ෂිකව මධ්‍යස්ථානයකට රු. මිලියන 5 ක් පමණ වැය වේ. 2015-2019 කාලසීමාව තුළ දී රජය විසින් රු. මිලියන 88.8 ක් සේවය සපයන ආයතනය වෙත ගෙවීම් සිදුකර ඇත. කෙසේ වෙතත්, ගොවීන් හට සිය අස්වැන්න සුදුසු කාලයේ විකිණීම මඟින් රු. මිලියන 66.7 ක පමණ අමතර ආදායමක් උපයා ගැනීමට හැකි වී ඇත.

වගුව 6.8 | 2015-2019 කාලය තුළ ධාන්‍ය සුරැකුම් මධ්‍යස්ථානවල තත්ත්වය

මධ්‍යස්ථානයේ නම	මෙහෙයුම් කාලය	ගබඩා කරන ලද ප්‍රමාණය (මෙ. ටො.)	ගබඩා කරන ලද ධාන්‍ය වර්ග	උපයන ලද ආදායම (රු.මි.)				මුළු වියදම (රු.මි.)
				ලියාපදිංචි ගොවීන් සංඛ්‍යාව	ගොවීන් ලද අමතර ආදායම	රජයේ ආදායම	එකතුව	
ගලෙන්බිඳුනුවාව	2015-2019	1,424	වී, බඩඉරිඟු, සෝයා බෝංචි, තල, කවිපි	875	19.42	3.0	22.4	22.0
බුත්තල	2016-2019	566	වී, බඩඉරිඟු, ගම්මිරිස්, රටකපු	774	6.94	4.3	11.2	21.6
නානාච්චන්	2017-2019	2,166	වී	177	24.97	7.2	32.2	18.9
කරච්චි	2018-2019	826	වී	160	1.73	5.3	7.0	9.2
මැදිරිගිරිය	2018-2019	471	වී, බඩඉරිඟු	90	13.36	3.7	17.1	11.0
ඇඹිලිපිටිය	2018-2019	2.78	වී, බඩඉරිඟු, ගම්මිරිස්	28	0.32	0.2	0.5	6.1
එකතුව				2,104	66.7	23.6	90.4	88.8

මූලාශ්‍රය : සංවර්ධන මූල්‍ය දෙපාර්තමේන්තුව

6.3.4. ජාතික වගා රක්ෂණය

වී වගාව සඳහා මෙන්ම බඩ ඉරිඟු, සෝයා බෝංචි, ලොකු ලෑණු, අල, මිරිස් යන වෙනත් වාණිජ බෝග සඳහා ද රක්ෂණ ආවරණය පුළුල් කරමින් ජාතික වගා රක්ෂණය හඳුන්වා දෙන ලදී. මෙම ජාතික වගා රක්ෂණය මඟින් අක්කරයක් සඳහා උපරිමය රු. 40,000 ක් වූ රක්ෂණ ආවරණයක් සපයනු ලැබේ.

රක්ෂණ වාරිකය, ගොවියා හා රජය යන දෙපාර්ශවයම දරනු ඇතැයි අපේක්ෂා කළ ද පසුව ගත් තීරණයක් මඟින් සමස්ත රක්ෂණ වාරිකය රජය විසින් දැරීමට තීරණය කරන ලදී. 2019 වර්ෂය තුළ දී වගා කළ බිම් අක්කර 51,148 කට සිදු වූ වගා හානි වෙනුවෙන් රු. මිලියන 963 ක් ගොවීන් 29,880 ක් වෙත වන්දි මුදල් ලෙස 2018/2019 මහ කන්නය වෙනුවෙන් ගෙවා ඇත.

වගුව 6.9 | ජාතික වගා රක්ෂණ යෝජනා ක්‍රමයේ ප්‍රගතිය 2018/2019 මහ කන්නය

දිස්ත්‍රික්කය/ ප්‍රදේශය	ප්‍රතිලාභීන් සංඛ්‍යාව	වියදම (රු. මි.)
අනුරාධපුරය	1,103	45.0
මොණරාගල	88	2.5
අම්පාර	833	21.6
මඩකලපුව	966	37.4
වවුනියාව	3,754	124.7
මන්නාරම	503	9.8
පොළොන්නරුව	845	24.0
මුලතිව්	1,041	15.6
මාහෝ	1,959	69.9
බදුල්ල	451	9.9
යාපනය	278	4.3
ත්‍රිකුණාමලය	3,688	190.7
මාතලේ	640	16.3
කුරුණෑගල	488	11.5
කිලිනොච්චිය	518	15.1
මන්නම්පිටිය	194	2.6
තඹුත්තේගම	679	14.2
පුත්තලම	439	7.3
මහනුවර	158	1.4
මාතර	122	3.4

06 වන පරිච්ඡේදය

වගුව 6.9 | ජාතික වගා රක්ෂණ යෝජනා ක්‍රමයේ ප්‍රගතිය 2018/2019 මහ කන්නය ඉතිරිය...

(රු. මි.)		
දිස්ත්‍රික්කය/ ප්‍රදේශය	ප්‍රතිලාභීන් සංඛ්‍යාව	වියදම
දෙහිඅත්තකණ්ඩිය	387	9.2
කෑගල්ල	494	7.4
ගාල්ල	23	0.1
හම්බන්තොට	47	0.4
ගම්පහ	52	0.5
කළුතර	29,880	963.1
රත්නපුර	47	0.4
ක්‍රවරළිය	52	0.5
එකතුව	29,880	963.1

මූලාශ්‍රය : කෘෂිකර්ම හා ගොවිජන රක්ෂණ මණ්ඩලය

6.3.5 ගොවීන් සඳහා සමාජ ආරක්ෂණය

ගොවීන් හා ධීවරයින් සඳහා සමාජ ආරක්ෂණ ක්‍රමවේදයක් ලෙස විශ්‍රාම වැටුප් යෝජනා ක්‍රමයන්

කෘෂිකාර්මික හා ගොවිජන රක්ෂණ මණ්ඩලය විසින් වියපත් ගොවීන් උදෙසා රක්ෂණවරණයක් සැලසීමේ අරමුණින් ගොවි විශ්‍රාම වැටුප් යෝජනා ක්‍රමය ස්ථාපිත කරන ලදී. ගොවි විශ්‍රාම වැටුප් යෝජනා ක්‍රමය (මාසිකව ගෙවනු ලැබේ) යටතේ ආසන්න වශයෙන් ගොවීන් 959,254 ක් ලියාපදිංචි වී ඇති අතර 2019 වසරේ දී රු. මිලියන 3,164 ක් විශ්‍රාම වැටුප් ලෙස ගෙවා ඇත. ආරම්භයේ දී මෙම යෝජනා ක්‍රමය දායක විශ්‍රාම වැටුප් ක්‍රමයක් ලෙස ස්ථාපනය කළ නමුත් ගොවීන්ගේ දායකත්වය නොවෙනස්ව පවතිද්දී ප්‍රතිලාභ වැඩි වූ බැවින් ප්‍රමාණවත් අරමුදලක් රඳවා නොගන්නා ලදී. එමනිසා, ගොවියාගේ විශ්‍රාම වැටුපෙහි සම්පූර්ණ පිරිවැය මහා භාණ්ඩාගාරයට දැරීමට සිදු වී ඇති අතර විශ්‍රාම වැටුප් නියමිත වෙලාවට ගෙවීම සඳහා කෘෂිකාර්මික හා ගොවිජන රක්ෂණ මණ්ඩලයට මාසිකව රු. මිලියන 275 ක පමණ මුදලක් ලබාදේ.

ධීවරයින් සඳහා විශ්‍රාම වැටුප් යෝජනා ක්‍රමයක් ද කෘෂිකාර්මික හා ගොවිජන රක්ෂණ මණ්ඩලය විසින් ක්‍රියාත්මක කරනු ලැබේ. ඒ අනුව, ධීවරයින් 69,049 ක් මෙම යෝජනා ක්‍රමය සඳහා දායක වී ඇති අතර ඒ යටතේ ධීවරයින් 4,755 ක් අතරේ රු. මිලියන 67 ක් ඔවුන්ගේ මාසික විශ්‍රාම වැටුප් ලෙස බෙදා දී ඇත. ධීවර විශ්‍රාම වැටුප් යෝජනා ක්‍රමය, වර්තමානයේ මහා භාණ්ඩාගාරයට අමතර

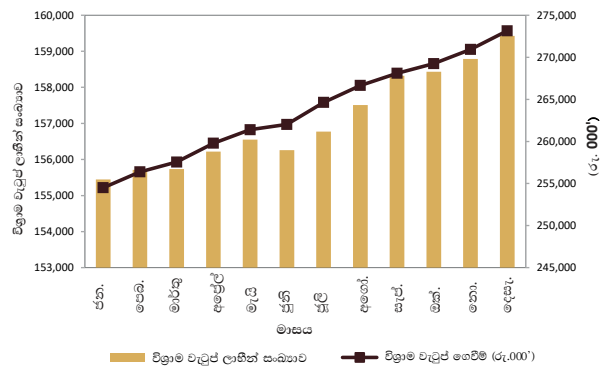
වගුව 6.10 | කුඩා පරිමාණ වැවිලි ක්ෂේත්‍රයේ ප්‍රගතිය 2012-2019

වර්ෂය	කේ		රබර්		පොල්	
	ව්‍යාප්තිය (හෙක්.)	මුළු නිෂ්පාදනය (කි.ග්‍රෑ. මි.)	ව්‍යාප්තිය (හෙක්.)	මුළු නිෂ්පාදනය (කි.ග්‍රෑ. මි.)	ව්‍යාප්තිය (හෙක්.)	මුළු නිෂ්පාදනය (කි.ග්‍රෑ. මි.)
2012	203,020	328	130,780	152	394,836	2,411
2013	202,408	340	132,904	130	394,836	2,061
2014	203,113	338	133,075	99	394,836	2,890
2015	202,839	329	132,799	89	394,836	3,027
2016	202,022	292	132,693	79	440,000	3,098
2017	201,137	308	130,349	83	440,000	2,449
2018	200,001	309	126,685	83	455,430	2,623
2019	200,351	300	125,703	75	443,713	3,086

මූලාශ්‍රය : වැවිලි කර්මාන්ත අමාත්‍යාංශය, රබර් සංවර්ධන දෙපාර්තමේන්තුව, ශ්‍රී ලංකා කේ මණ්ඩලය

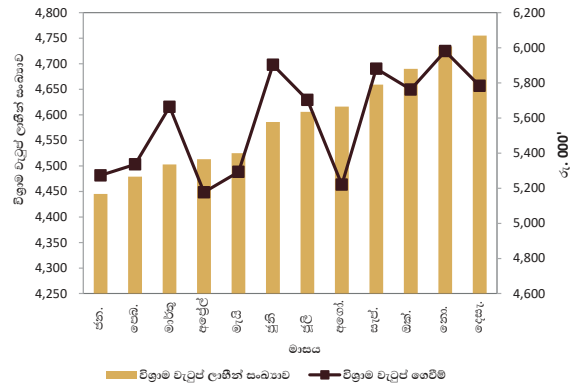
වැය බරකින් තොරව ස්වයං කළමනාකරණ යෝජනා ක්‍රමයක් ලෙස ක්‍රියාත්මක වේ.

වගුව 6.6 | ගොවි විශ්‍රාම වැටුප් යෝජනා ක්‍රමයේ කාර්යසාධනය - 2019



මූලාශ්‍රය : කෘෂිකර්ම හා ගොවිජන රක්ෂණ මණ්ඩලය

වගුව 6.7 | ධීවර විශ්‍රාම වැටුප් යෝජනා ක්‍රමයේ කාර්යසාධනය - 2019



මූලාශ්‍රය : කෘෂිකර්ම හා ගොවිජන රක්ෂණ මණ්ඩලය

6.4 වැවිලි ක්ෂේත්‍රය සඳහා සහාය

6.4.1 කුඩා පරිමාණ වැවිලි ක්ෂේත්‍රය සඳහා සහාය

තේ, රබර් හා පොල් යන අංශ තුළ සාමාන්‍යයෙන් සියයට 60 කට වඩා වැඩි දායකත්වයක් සපයමින් පසුගිය දශක දෙක තුනක කාලය තුළ කුඩා වතු වැවිලිකරුවන් සමස්ත වැවිලි ක්ෂේත්‍රය තුළ සැලකිය යුතු කාර්යභාරයක් ඉටු කරන ලදී.

වැවිලි සහනාධාර වැඩසටහන යටතේ 2019 වසරේදී තේ නැවත වගාව හා නව වගාව සඳහා රජය විසින් හෙක්ටයාරයකට රු. 500,000 බැගින් ලබා දෙන ලද අතර රබර් නැවත වගාව හා නව වගාව සඳහා හෙක්ටයාරයකට පිළිවෙලින් රු. 175,000 ක් හා රු. 150,000 බැගින් ලබා දෙන

ලදී. මෙම සහනාධාර වැඩසටහනෙහි පිරිවැය රු. මිලියන 1,142.15 ක් පමණ වන අතර 2019 වර්ෂයේ දී ආසන්න වශයෙන් ප්‍රතිලාභීන් 27,134 කට මෙම සහනාධාරය ලැබී ඇත.

වගුව 6.11 | කුඩා පරිමාණ තේ සහ රබර් ක්ෂේත්‍රයේ නැවත වගා කිරීම සහ අළුතින් වගා කිරීම සඳහා ලබා දෙන සහනාධාර වැඩසටහනේ ප්‍රගතිය (රු. මිලියන)

වර්ෂය	නැවත වගාකිරීමේ සහනාධාරය				අළුතින් වගාකිරීමේ සහනාධාරය			
	තේ		රබර්		තේ		රබර්	
	ප්‍රතිලාභීන් සංඛ්‍යාව	සහනාධාර මුදල	ප්‍රතිලාභීන් සංඛ්‍යාව	සහනාධාර මුදල	ප්‍රතිලාභීන් සංඛ්‍යාව	සහනාධාර මුදල	ප්‍රතිලාභීන් සංඛ්‍යාව	සහනාධාර මුදල
2014	16,555	258.1	2,004	219.1	3,381	67.0	2,247	213.5
2015	17,252	420.1	852	173.4	4,732	128.1	1,076	189.8
2016	24,995	531.9	668	337.5	3,759	46.7	942	179.9
2017	20,271	464.3	1,165	346.8	3,416	60.2	657	173.6
2018	9,254	287.3	1114	205.5	5,499	58.8	695	110.6
2019	20,120	710.2	1,246	255.0	3,632	92.3	2,136	84.7

මූලාශ්‍රය : වැවිලි කර්මාන්ත අමාත්‍යාංශය

6.5 ආහාර සුරක්ෂිතතාවය

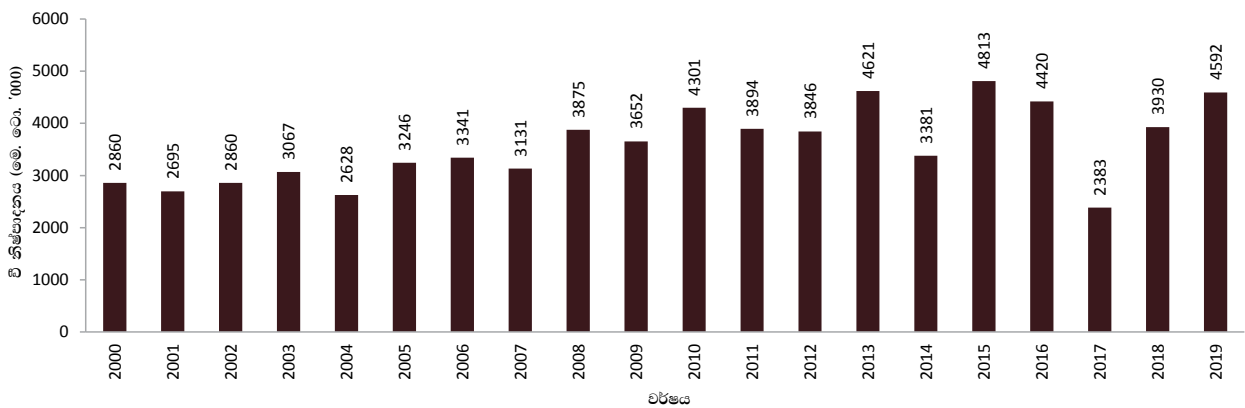
6.5.1 වී නිෂ්පාදන අංශය

රජයේ වී මිල දී ගැනීමේ වැඩසටහන

2000 - 2019 කාලය තුළ ශ්‍රී ලංකාවේ වාර්ෂික වී නිෂ්පාදනය

6.8 රූපසටහන මගින් දක්වා ඇත.

වගුව 6.8 | 2000 - 2019 කාලය තුළ ශ්‍රී ලංකාවේ වාර්ෂික වී නිෂ්පාදනය



මූලාශ්‍රය: ජන හා සංඛ්‍යා ලේඛන දෙපාර්තමේන්තුව

2019 වසරේ වාර්ෂික වී නිෂ්පාදනය මෙ. ටො. 4,592,056 ක් වූ අතර එය 2018 හා සසඳන කළ සියයට 17 ක පමණ සමස්ත වැඩි වීමකි. එබැවින්, 2019 වර්ෂය තුළ ද රජයේ වී මිල දී ගැනීමේ වැඩසටහන තුළින් රජයේ මැදිහත්වීම නොඅඩුව පැවතිණි. 2018/19 මහ කන්නයේ දී මෙම වැඩසටහන වී අලෙවි මණ්ඩලයේ සහයෝගයෙන් කෘෂිකර්ම, ග්‍රාමීය ආර්ථික කටයුතු, පශු සම්පත් සංවර්ධන, වාරිමාර්ග සහ ධීවර හා ජලජ සම්පත් සංවර්ධන අමාත්‍යාංශයේ සෘජු අධීක්ෂණය යටතේ දිස්ත්‍රික් ලේකම්/දිසාපතිවරුන් හරහා සිදු විය. තවද, රාජ්‍ය අරමුදල් උපරිම ඵලදායීතාවයෙන් යොදවා ගැනීම තහවුරු කිරීමට මෙන්ම වැඩසටහනේ තිරසර බව තහවුරු කිරීම සඳහා මෙම වැඩසටහන මහා භාණ්ඩාගාරය මඟින් ද සෘජුවම අධීක්ෂණය කරන ලදී. ඒ අනුව, දිස්ත්‍රික් ලේකම්/දිසාපතිවරුන් විසින් 2018/19 මහ කන්නයේ දී රු. මිලියන 1,886 ක වියදමින් රජයේ සහතික මිල යටතේ වී මෙ.ටො. 48,271 ක පමණ ප්‍රමාණයක් මිල දී ගන්නා ලදී. කෙසේ හෝ ගොවීන් සඳහා වෙළඳපොළ තුළින් වී සඳහා ඉහළ මිලක් ලැබීම නිසා 2019 යල කන්නයේ දී වී මිල දී ගැනීම සඳහා රජයේ මැදිහත් වීම අවශ්‍ය නොවීය.

වගුව 6.12 | රජයේ වී මිල දී ගැනීමේ වැඩසටහන යටතේ මිල දී ගත් වී ප්‍රමාණය

කන්නය	නාඩු (මෙ.ටො.)	සමබා (මෙ.ටො.)	එකතුව (මෙ.ටො.)	වටිනාකම (රු.මි.)
2014/15 මහ සහ 2015 යල	288,729	46,853	335,582	15,460
2015/16 මහ සහ 2016 යල	102,839	54,580	157,419	6,195
2016/17 මහ සහ 2017 යල	-	-	-	0
2017/18 මහ සහ 2018 යල	6,682	5	6,687	254
2018/19 මහ	31,522	16,749	48,271	1,886
2019 යල	-	-	-	0
2018/19 මහ සහ 2019 යල	31,522	16,749	48,271	1,886
2019/20* මහ	34,270	17,653	51,923	2,480
එකතුව	464,042	135,840	599,882	26,275

මූලාශ්‍රය : වී අලෙවි මණ්ඩලය

* 2019/2020 මහ නාවකාලික දත්ත

වගුව 6.14 | වී මිල දී ගැනීම සඳහා පෞද්ගලික අංශයට ලබා දුන් ණය සංසන්දනය

බැංකුව	2018/19 මහ		2019 යල		මුළු ගණන (2019)		මුළු ගණන (2018)	
	ණය සංඛ්‍යාව	මුළු ණය ප්‍රමාණය (රු.මි.)	ණය සංඛ්‍යාව	මුළු ණය ප්‍රමාණය (රු.මි.)	ණය සංඛ්‍යාව	මුළු ණය ප්‍රමාණය (රු.මි.)	ණය සංඛ්‍යාව	මුළු ණය ප්‍රමාණය (රු.මි.)
මහජන බැංකුව	12	120	16	224	28	344	95	1,157
ලංකා බැංකුව	358	16,493	152	8,976	510	25,469	530	27,021
ප්‍රාදේශීය සංවර්ධන බැංකුව	8	17	9	19	17	36	96	383
රාජ්‍ය බැංකුවල එකතුව	378	16,630	177	9,219	555	25,849	721	28,561
කොමර්ෂල් බැංකුව	595	2,357	419	2,986	1,014	5,343	1,026	3,870
සම්පත් බැංකුව	107	927	122	995	229	1,922	125	2,062
ඩී. එෆ්. සී. සී. බැංකුව	19	583	21	592	40	1,175	92	2,483
සෙලාන් බැංකුව	4	37	24	190	28	227	86	1,082
ජාතික සංවර්ධන බැංකුව	84	482	43	423	127	905	6	729
හැටන් නැෂනල් බැංකුව	86	489	74	415	160	904	308	2,823
පීපල්ස් ලීසිං සහ මූල්‍ය සමාගම්	6	39	8	24	14	63	10	32
පෞද්ගලික බැංකු හා මූල්‍ය ආයතනවල එකතුව	901	4,914	711	5,625	1,612	10,539	1,653	13,081
මුළු එකතුව	1,279	21,544	888	14,844	2,167	36,388	2,374	41,642

මූලාශ්‍රය : අදාළ බැංකු හා මූල්‍ය ආයතන

වගුව 6.13 | රජයේ වී මිල දී ගැනීමේ සහතික මිල

වසර/කන්නය	සහතික මිල		
	නාඩු (මෙ.ටො.)	සමබා (මෙ.ටො.)	කිරි සමබා (මෙ.ටො.)
2014/15 මහ	45.00	45.00	50.00
2015 යල	45.00	50.00	50.00
2015/16 මහ	38.00	41.00	50.00
2016 යල	38.00	41.00	50.00
2016/17 මහ	38.00	41.00	50.00
2017 යල	38.00	41.00	50.00
2017/18 මහ	38.00	41.00	50.00
2018 යල	38.00	41.00	50.00
2018/19 මහ	38.00	41.00	50.00
2019 යල	38.00	41.00	50.00
2019/20* මහ	50.00	50.00	50.00

මූලාශ්‍රය : සංවර්ධන මූල්‍ය දෙපාර්තමේන්තුව

2019 වර්ෂය තුළ වී මිල දී ගැනීමේ ක්‍රියාවලියේ පෞද්ගලික අංශයේ සහභාගිත්වය

2019 වර්ෂයට පෙර කන්නවල දී හේතු ගණනාවක් නිසා වී නිෂ්පාදනයට බාධා ඇති වූ අතර ඒ අනුව, වී නිෂ්පාදනයේ සාපේක්ෂ අඩු වීමක් දක්නට ලැබිණි. ඒ අනුව, 2019 වර්ෂය තුළ පරිභෝජනය සඳහා ප්‍රමාණවත් සහල් වෙළඳපොළ තුළ තිබුණ ද, ආරක්ෂිත තොග පවත්වා ගැනීම සඳහා අවශ්‍ය තරම් වී තොග නොතිබීම හේතුවෙන්, වී මෝල් හිමියන්ට වෙළඳපොළේ යම් වී හිඟයක් පැවතිණි. මෙය සෘජුවම ගොවීන්ගෙන් වී මිල දී ගන්නා වී මෝල් හිමියන්ගේ සහ අතරමදියන්ගේ වී ගැණුම් මිල රජයේ සහතික ගැණුම් මිල ඉක්මවා ඉහළ යාමට හේතු විය. කෙසේ වුවද, බැංකු විසින් 2019 වර්ෂය තුළ දී වී මිල දී ගැනීම සඳහා පෞද්ගලික අංශය වෙත ලබාදුන් ණය ප්‍රමාණය 2018 වර්ෂයට සාපේක්ෂව අඩු විය.

රජයේ වී මිල දී ගැනීමේ වැඩසටහන සවිමත් කිරීම සඳහා වන නව ප්‍රවේශය

රජයේ කෘෂිකාර්මික ප්‍රතිපත්තිය යටතේ විවිධ වැඩසටහන් ක්‍රියාත්මක කිරීමට අපේක්ෂා කරන අතර වී සම්බන්ධයෙන් 2019/2020 මහ කන්නයේ සිට සියයට 14 ක සම්මත තෙතමනයක් සහිත ඕනෑම වී වර්ගයක් රු. 50.00 ක සහතික මිලකට මිල දී ගන්නා බව දැනුම් දෙන ලදී.

ආර්ථික අවපාතය හා පසුගිය කන්නවල අඛණ්ඩව පැවති වියළි කාලගුණය සමග විශේෂයෙන්ම ගොවියන් සහ සුළු හා මධ්‍ය පරිමාණ වී මෝල් හිමියන් යන ප්‍රධාන පරදු දරන්නන් (Stake Holders) හට ගැටළු රාශියක් නිර්මාණය විය. එහි ප්‍රතිඵලයක් ලෙස බොහෝ සුළු හා මධ්‍ය පරිමාණ වී මෝල් හිමියන් මෝල් වසා දැමීමට හෝ සම්පූර්ණ ධාරිතාවයෙන් ක්‍රියාත්මක කර ගැනීමට නොහැකි වූ අතර ප්‍රමාණවත් වී අස්වැන්නක් නොමැති වීම හා අයහපත් මූල්‍ය කළමනාකරණ පුරුදු මෙයට හේතු විය. බොහෝ සුළු හා මධ්‍ය පරිමාණ වී මෝල් හිමියන්ට නිසි ණය සේවාකරණයක් කළ නොහැකි වූ අතර එය හුදෙක්ම වෙළඳපොළ තත්ත්වය නිසාම සිදු නොවූ අතර හිතා මතාම තම ණය පැහැර හරින්නන් ද දක්නට ලැබිණි.

කෙසේ වෙතත්, කෘෂි කාර්මික අගයදාමයේ සුළු හා මධ්‍ය පරිමාණ වී මෝල් හිමියන්ගේ කාර්යභාරය හඳුනාගත් රජය, මහා භාණ්ඩාගාරයෙන් අරමුදල් ලබා දෙමින් වී මිල දී ගැනීමේ වැඩසටහනට සහය වීමට 2019 දී තීරණය කරන ලදී. ඒ අනුව, 2018/19 මහ කන්නයේ දී රු. මිලියන 460 ක් නිකුත් කර ඇති අතර එය සහල් විකුණු පසුව පිය විය යුතුය. මේ වන විට රු. මිලියන 290 ක් පමණ නැවත අයකරගන්නා ලදී. මීට අමතරව, 2019/2020 මහ කන්නයේ දී සහන ණය පැකේජය යටතේ බැංකු හරහා ක්‍රියාත්මක වන විශේෂ කාරක ප්‍රාග්ධන ණයක් මෙම මෝල් හිමියන් සඳහා හඳුන්වාදෙන ලදී.

තවද, අදාළ දිස්ත්‍රික්කවල දිස්ත්‍රික් ලේකම්වරුන්ගේ සෘජු අධීක්ෂණය යටතේ සිදුවන රජයේ වී මිල දී ගැනීමේ වැඩසටහන මඟින් ඇති වූ නව මාර්ග ඔස්සේ සුළු හා මධ්‍ය පරිමාණ ව්‍යවසායකයින් සවබල ගැන්වීම සිදු කළ හැකි විය. ඒ අනුව, 2019/2020 මහ කන්නයේ සියයට 14 සිට 22 දක්වා තෙතමනය සහිත වී කිලෝ ග්‍රෑමයකට රු. 44.00 බැගින් ද සියයට 14 මට්ටමේ තෙතමනය සහිත ඕනෑම වී ප්‍රභේදයක් කිලෝ ග්‍රෑමයකට රු. 50.00 බැගින් ද ඊට අදාළ දිස්ත්‍රික් ලේකම්/දිසාපති විසින් කුඩා හා මධ්‍ය පරිමාණ වී මෝල් හිමියන් හරහා මිල දී ගැනීම සිදු විය.

මේ අනුව, රජයේ වී මිල දී ගැනීමේ වැඩසටහන යටතේ 2020 මැයි මාසය දක්වා මිල දී ගත් වීවල මුළු තොගය වන මෙට්‍රික් ටොන් 51,923 න් මෙට්‍රික් ටොන් 26,206 ක් පමණ කුඩා හා මධ්‍ය පරිමාණ වී මෝල් හිමියන් විසින් මිල දී ගෙන ඇත.

6.5.2 අනෙකුත් වාණිජ කෘෂි බෝග සඳහා පහසුකම් සැපයීමේ සංවර්ධන ප්‍රවේශයන්

2019 නොවැම්බරයේ රජයේ නව ප්‍රතිපත්ති රාමුව තුළ වාණිජ බෝග වගා කිරීම හා නිෂ්පාදනය කිරීම ප්‍රවර්ධනය කිරීම කෙරෙහි දැඩි අවධානයක් යොමු විය. එනම්, වියළි මිරිස්, බඩඉරිඟු, සෝයා බෝංචි, වී, මුං ඇට, කවිපි, ලූණු, ඉඟුරු, කහ, රටකජු, අර්තාපල් ආදිය සහ ඒ ආශ්‍රිත කෘෂි පාදක කර්මාන්තය. ආනයන ආදේශක බෝග සුලභ නොවන තත්ත්වයක් තුළ මූල්‍යමය වශයෙන් ශක්‍යවන ඉහත සඳහන් බෝග වගා කිරීම සඳහා සම්පත් භාවිතා නොකිරීම මඟින් බෝග වගාවට ප්‍රබල අහිතකර බලපෑම් ඇති කළ අතර දේශීයව පහසුවෙන් වගා කළ හැකි මෙම වාණිජ බෝග ආනයනය සඳහා මුළු ආනයන වියදමින් ඇ. ඩො. මිලියන 500 ක් පමණ වැය වේ.

මෙම පසුබිම තුළ එවැනි නිෂ්පාදන වගා කිරීම සඳහා දේශීය ගොවීන්ට සහය වීම සහ උත්තේජනය කිරීම පිණිස ණය යෝජනා ක්‍රම සහ අනෙකුත් සේවා සැපයීම තුළින් ලබාදෙන සහයෝගය හැරුණු විට ඇතැම් නිෂ්පාදන ආනයනය කිරීම ද 2019 දෙසැම්බර මස දී රජය විසින් තාවකාලිකව නවතා දැමීය. දේශීය නිෂ්පාදනවලට සමාන ගුණාත්මක බවින් අඩු නිෂ්පාදන ආනයනය කිරීම මඟින් ලංකා ගම්මිරිස් වැනි දේශීය නිෂ්පාදකයින්ගේ පූර්ණ හැකියාවන් අවබෝධ කර ගැනීමට නොහැකි වීම නිසා වෙළඳපොළ විකෘතිතා ඇති කර වීමට හේතු වී තිබේ. බොහෝ ආකාරවලින් ප්‍රතිතෝලන විරෝධී නීති පැවතුන ද එම නීති පැනවීම ප්‍රමාද වීම නිසාත් එතරම් ඵලදායී නොවූ බැවින් ඒවා තවදුරටත් පුළුල් කිරීමට අවශ්‍ය වේ.

කොවිඩ් - 19 කොරෝනා වෛරසය පැතිරීමේ ප්‍රතිඵලයක් ලෙස වගාව පුළුල් කිරීමේ අවශ්‍යතාවය වේගවත් කර ඇති අතර මේ සඳහා විශේෂ කාර්ය සාධන බලකායක් පත් කර ඇත. එනම්, රට තුළ ආර්ථික ක්‍රියාකාරකම් වසා දැමීමේ කාල සීමාව තුළ දී සෞභාග්‍යා නිවාස - උද්‍යාන වැඩසටහන ආරම්භ කරන ලදී.

6.5.3 ජීවන වියදම

පාරිභෝගිකයන් හා නිෂ්පාදකයින් දෙපාර්ශවයටම අහිතකර බලපෑම් ඇති කරන වෙළඳපොළ විකෘතිතා ඉවත් කිරීමට නව රජය විසින් වෙළඳපොළ වෙත මැදිහත් වී ජීවන වියදම පාලනයවීමට ජීවන වියදම් කමිටුව ශක්තිමත් කරන ලදී. අතරමැදියන්ගේ බලපෑම, පසු අස්වනු හානි මෙන්ම නියමිත වගා කාල සටහන් නොපැවතීම යන කරුණු රාශියක් මෙම අහිතකර තත්ත්වයට හේතු වී ඇත.

සමහරක් අකටයුතුකම් මැඩලීම සඳහා මධ්‍යම හා දිගු කාලීන ප්‍රතිපත්තිමය මැදිහත්වීමක් අවශ්‍ය වන අතර, නිෂ්පාදකයින් සඳහා අවම සහතික කළ මිල ගණන් සහ පාරිභෝගිකයින් සඳහා උපරිම සිල්ලර මිල ගණන් ඔවුන් ආරක්ෂා කිරීමේ මූලික මෙවලම් ලෙස භාවිතා කරනු ලබයි.

06 වන පරිච්ඡේදය

බෝග වර්ග සඳහා රජයේ සහතික මිල හා උපරිම සිල්ලර මිල වෙළඳපොළ තත්වය අනුව සංශෝධනය කරන ලදී. වෙළඳපොළ තුළ කෘතීමව භාණ්ඩ හිඟයක් ඇති කරන ලද අවස්ථාවල දී රජය විසින් වෙළඳපොළ තුළ ආහාර ද්‍රව්‍ය සුලභ කිරීමට සතොස සහ රජය හා සම්බන්ධ අනෙකුත් සිල්ලර වෙළඳ ජාල භාවිතා කරන ලදී. ඒ අනුව, ඉහත සඳහන් ක්‍රමවේදයන්ට අදාළව රජය විසින් 2019 වසර තුළ පිටත විශදම් පාලනය සඳහා පහත සඳහන් ක්‍රියාමාර්ග ගන්නා ලදී.

- 2019.05.31 දින සිට බල පැවැත්වෙන පරිදි සම්බා, සුදු නාඩු හා රතු නාඩු සහල් කිලෝවක් සඳහා පිළිවෙලින් රු. 85.00, රු. 80.00 හා රු. 74.00 ක් වන උපරිම සිල්ලර මිලක් නියම කරන ලදී.
- වසර අවසානයේ උත්සව සමයට පෙර නාඩු සහ සම්බා සහල් කිලෝවක් සඳහා රු. 98.00 ක් ලෙස වන උපරිම සිල්ලර මිල සංශෝධනය කිරීම මඟින් සාධාරණ මිලකට වෙළඳපොළ තුළ සහල් තොග සුලභව පවත්වාගෙන යන ලදී.
- රට තුළ කුකුළු මස් මිල ස්ථාවර කරනු පිණිස, බඩ ඉරිඟු සඳහා වූ විශේෂ වෙළඳ බද්ධ කිලෝ ග්‍රෑම් එකක් සඳහා රු. 20.00 සිට රු. 10.00 දක්වා 2019.08.09 දින සිට අඩු කරන ලදී.
- ලෝක වෙළඳපොළ තුළ වියලි මිරිස් මිල වැඩි වීම නිසා වියලි මිරිස් මත වූ විශේෂ වෙළඳ භාණ්ඩ බද්ධ කිලෝ ග්‍රෑම් එකක් සඳහා රු. 25.00 සිට රු. 5.00 දක්වා 2019.11.29 දින සිට අඩු කරන ලදී.
- වෙළඳපොළේ අර්තාපල් වල සිල්ලර මිල අඩු කිරීම පිණිස, ආනයනික අර්තාපල් මත වන විශේෂ වෙළඳ භාණ්ඩ බද්ධ රු. 50.00 සිට රු. 25.00 දක්වා 2020.01.25 දින සිට අඩු කරන ලදී.
- ආනයනික මාළු මත පනවා තිබූ විශේෂ වෙළඳ භාණ්ඩ බද්ධ 2019.11.29 දින සිට කිලෝවක් සඳහා රු. 100.00 සිට රු.25.00 දක්වා අඩු කරන ලදී.
- ආනයනික ලොකු ලුණු කිලෝවක් මත පනවා තිබූ රු. 40.00 ක් වූ විශේෂ වෙළඳ භාණ්ඩ බද්ධ 2019.11.03 දින සිට රු. 1.00 දක්වා අඩු කරන ලදී.

වී තොග සහල් බවට පත් කර වෙළඳපොළට නිකුත් කිරීමේ වැඩසටහන

2019 වසරේ නොවැම්බර් මස වන විට වෙළඳපොළ පැවති ඉතා ඉහළ සහල් මිල හේතුවෙන් ආරක්ෂිත තොගයක් ලෙස වී අලෙවි මණ්ඩලයේ ගබඩා කර තබා ගත් වී දිස්ත්‍රික් ලේකම්වරුන්ගේ අධීක්ෂණය යටතේ සුළු හා මධ්‍ය පරිමාණ වී මෝල් හිමියන් හරහා කොටා සහල් කර වෙළඳපොළ වෙත නිකුත් කිරීමට රජය මැදිහත්ව කටයුතු යොදන ලදී. මෙම සහල් තොග ලංකා සතොස හා පෞද්ගලික අංශයේ සුපිරි වෙළඳසැල් හරහා වෙළඳපොළ වෙත නිකුත් කරන ලද අතර පැවති උපරිම සිල්ලර මිලට වඩා අඩු මිලකට විකිණීමට කටයුතු යොදන ලදී. මේ යටතේ වී මෙ. ටො. 40,000 ක් පමණ කොටන ලද අතර සහල් මෙ. ටො. 26,000 ක් පමණ වෙළඳපොළට නිකුත් කිරීමට හැකි විය.

වගුව 6.15 | වී සහල් බවට පත්කිරීමේ වැඩසටහන යටතේ 2019 නොවැම්බර් මස පැවති සහල්වල විකිණීමේ මිල ගණන්

සහල් වර්ගය	මෙම වැඩසටහන යටතේ අනුමත සිල්ලර මිල (කිලෝවට රු.)
1. කිරි සම්බා	107.00
2. සුදු සම්බා	85.00
3. රතු සම්බා	85.00
4. සුදු නාඩු	80.00
5. රතු නාඩු	74.00
6. සුදු/රතු කැකුළු	77.00

මූලාශ්‍රය : සංවර්ධන මූල්‍ය දෙපාර්තමේන්තුව

6.6 පශු සම්පත් අංශයේ සංවර්ධනය

6.6.1 කිරි නිෂ්පාදන අංශය

ශ්‍රී ලංකාවේ ආර්ථික සංවර්ධනයට සැලකිය යුතු දායකත්වයක් ලබාදෙනු ලබන කිරි කර්මාන්තය සෑම වයස් කාණ්ඩයකම පෝෂණ උපායවේදය දුරලීම සඳහා මහඟු කාර්යභාරයක් ඉටු කරන අතර රැකියා අවස්ථා ලබාදෙන ප්‍රධාන ප්‍රභවයක් වේ. 2019 වසර තුළ රටේ ඵලගව හා මීගව ගහනය පිළිවෙලින් මිලියන 1 ක් හා මිලියන 0.3 ක් වූ අතර සමස්ත කිරි නිෂ්පාදනය ලීටර් මිලියන 448 ක් විය. රටේ කිරි නිෂ්පාදනය පසුගිය දශකය තුළ විශේෂයෙන් 2008 න් පසුව ධනාත්මක වර්ධනයක් වාර්තා කර ඇත. වසරක් සඳහා දේශීය කිරි නිෂ්පාදනයේ දායකත්වය රටේ සමස්ත කිරි අවශ්‍යතාවයට වඩා අඩු වන අතර මෙම හිඟය කිරි පිටි ආනයනය මඟින් පියවාගන්නා ලදී. ඒ අනුව, 2019 වසර තුළ කිරි පිටි මෙ.ටො. 92,602 ක් ආනයනය කර ඇති අතර ඒ සඳහා රුපියල් මිලියන 52,000 ක් වැය වී ඇත. මෙය 2019 සමස්ත ආනයන විශදමින් සියයට 1.4 ක් විය. පසුගිය වසර 15 තුළ කිරිපිටි ආනයනය පිළිබඳව සලකා බැලීමේ දී එහි ප්‍රමාණාත්මක උච්චාවචනයක් දක්නට ලැබෙන අතර ඒ සඳහා ලෝක වෙළඳපොළ මිල, බදු ව්‍යුහය හා දේශීය ඉල්ලුම යන සාධක බලපා ඇත.

මෙවන් පසුබිමක් තුළ රජය විසින් වරින් වර රටේ කිරි කර්මාන්තය සංවර්ධනය කිරීම සඳහා විවිධ ප්‍රතිපත්තිමය ක්‍රියාමාර්ග ගන්නා ලදී. ඒ අනුව, දේශීය කිරි නිෂ්පාදනය ඉහළ නැංවීම මඟින් වාණිජමය වශයෙන් කිරි කර්මාන්තය දියුණු කිරීම පිණිස දියර කිරි සඳහා මිලක් නියම කිරීම, වෙළඳ හා තීරුබදු පැනවීම යනා දී වශයෙන් ප්‍රතිපත්තිමය තීරණ රැසක් පසුගිය වකවානුවේ දී රජය විසින් ගන්නා ලදී. ඒ අනුව, දේශීය කිරිපිටි සාමාන්‍ය ජනතාව අතර ප්‍රචලිත කිරීමේ අරමුණින් වරින් වර දේශීය කිරිපිටිවල මිල අඩු කරන ලද අතර ඊට සමගාමීව ආනයනික කිරිපිටි සමග තරග කිරීම සඳහා දේශීය කිරි නිෂ්පාදකයින්ට මිල සහනාධාරයක් රජය විසින් ලබාදෙන ලදී. කෙසේ වෙතත්, 2019 වසරේ දී ආනයනික කිරි පිටි සඳහා මිල සූත්‍රයක් ඒ සඳහා පත්කරන ලද කමිටුව මඟින් සකස් කළ අතර 2019 වසර තුළ මිල සංශෝධනයන් සිදු කරන ලදී.

06 වන පරිච්ඡේදය

6.6.2 කුකුළු ගොවිපොළ ආශ්‍රිත නිෂ්පාදන කර්මාන්ත අංශය

2019 වර්ෂයේ දී කුකුළු ගොවිපොළ ආශ්‍රිත නිෂ්පාදන කර්මාන්ත ක්ෂේත්‍රයේ සියයට 50 කට වැඩි දායකත්වයක් ද ඇතුළුව ශ්‍රී ලංකාවේ දළ දේශීය නිෂ්පාදනයට පශු සම්පත් අංශය සියයට 0.7 ක දායකත්වයක් ලබා දී තිබේ. මෑත ඉතිහාසයේ මෙම ක්ෂේත්‍රය කෘෂිකාර්මික අංශයේ පශු සම්පත් ක්ෂේත්‍රය වර්ධනයට සැලකිය යුතු දායකත්වයක් ලබා දී ඇත. කුකුළු ගොවිපොළ ආශ්‍රිත කර්මාන්තයේ වැඩි දියුණුවත් සමඟ අනෙකුත් සත්ත්වමය ආහාර ප්‍රභවයන්ට සාපේක්ෂව කුකුළු නිෂ්පාදන මිල ගණන් අඩු වී ඇත.

වගුව 6.16 | කුකුළු මස් හා බිත්තර නිෂ්පාදනය 2010 - 2019

වර්ෂය	කුකුළු මස් (මෙ.ටො. '000)	බිත්තර සංඛ්‍යාව මිලියන
2010	104.2	1,385
2011	116.8	1,711
2012	137.4	2,279
2013	144.5	2,075
2014	150.3	2,232
2015	164.5	2,294
2016	182.7	2,304
2017	201.0	2,856
2018	214.2	2,853
2019	225.0	2,619

මූලාශ්‍රය : සත්ත්ව නිෂ්පාදන හා සෞඛ්‍ය දෙපාර්තමේන්තුව

2019 වර්ෂයේ දී බ්‍රොයිලර් කුකුළු මස් නිෂ්පාදනය මෙ.ටො. 225,000 ක් වූ අතර එය 2018 වර්ෂයට සාපේක්ෂව සියයට 5 ක වර්ධනයකි. බිත්තර නිෂ්පාදනය 2018 වර්ෂයට සාපේක්ෂව 2019 වර්ෂයේ දී සියයට 8 කින් අඩු වී ඇත.

පශු සම්පත් ක්ෂේත්‍රය හොඳින් ස්ථාපිතව ඇති පසු බිමක් තුළ ශ්‍රී ලංකාව කුකුළු ගොවිපොළ ආශ්‍රිත නිෂ්පාදනයෙන් දැනටමත් ස්වයංපෝෂිත වී ඇත. එබැවින්, අපනයන ආදායම වර්ධනය සඳහා මෙම කර්මාන්තය සතුව ඉහළ විභවතාවයක් පවතී. මේ වන විට බ්‍රොයිලර් පැටවුන් බිත්තර සහ බ්‍රොයිලර් කුකුළු මස් අපනයනය කරනු ලබන්නේ මැද පෙරදිග රටවල් හා මාලදිවයිනට පමණි. මෙම කර්මාන්තයේ විශාල විභවතාවයක් පවතින බැවින් ජාත්‍යන්තර ප්‍රමිතීන්ට අනුකූලව නිෂ්පාදනයේ ගුණාත්මකභාවය තවදුරටත් වැඩි දියුණු කළහොත් අපනයන වෙනත් රටවලට ව්‍යාප්ත කළ හැකි වේ. කුකුළු ගොවිපොළ ආශ්‍රිත නිෂ්පාදන කර්මාන්තයෙහි කාර්යක්ෂමතාවයේ දියුණුව තුළින් මෙම කර්මාන්තයේ ආදායම් වැඩිවීම සාක්ෂාත් කරගැනීමට හැකියාව ලැබෙනු ඇත.

වගුව 6.17 | 2018/2019 කාලය තුළ කුකුළු මස් ආනයනය/අපනයනය

නිෂ්පාදනය	2018	2019
ආනයන		
කුකුළු මස් හා කුකුළු මස් නිෂ්පාදන (මෙ.ටො.)	237.0	229.6
අපනයන		
කුකුළු මස් හා කුකුළු මස් නිෂ්පාදන (මෙ.ටො.)	3,618.3	4,435.5
බිත්තර	5,859,900	9,574,976

මූලාශ්‍රය : සත්ත්ව නිෂ්පාදන හා සෞඛ්‍ය දෙපාර්තමේන්තුව

2019 වර්ෂයේ දී අපනයනය කරන ලද කුකුළු නිෂ්පාදන අතර බ්‍රොයිලර් මව්පිය පැටවුන්, බ්‍රොයිලර් කුකුළු පැටවුන්, බ්‍රොයිලර් පැටවුන් සඳහා රක්කවනු ලබන බිත්තර, කුකුළු මස් සහ කුකුළු මස් නිෂ්පාදන, කුකුළු පාද, කිකිලි බිත්තර සහ අභිජනන පැටවුන් ඇතුළත් වේ. එය 2019 වර්ෂයේ දී සැලකිය යුතු වර්ධනයක් පෙන්නුම් කරන අතර කුකුළු නිෂ්පාදන ආනයන 2019 වර්ෂයේ දී අඩු වී ඇත.

කුකුළු ආහාර: බඩඉරිඟු

ශ්‍රී ලංකාව කුකුළු ගොවිපොළ ආශ්‍රිත නිෂ්පාදනයේ ස්වයංපෝෂිත මට්ටමට පැමිණිය ද සත්ත්ව ආහාර සඳහා භාවිතා කරන ප්‍රධාන සංඝටකය වන බඩඉරිඟු තවමත් ප්‍රමාණවත් ලෙස රට තුළ වගා නොකරයි. 2019 මහ කන්නයේ දී බඩඉරිඟු හෙක්ටයාර 88,154 ක් වගා කර ඇති අතර යල කන්නයේ දී එය හෙක්ටයාර 6,114 ක් පමණ විය. මෙම කන්න දෙකෙහි අස්වැන්න පිළිවෙලින් මෙ.ටො. 250,672 ක් සහ මෙ.ටො. 22,959 ක් විය.

වගුව 6.18 | බඩඉරිඟු වගාව

වර්ෂය	මහ		යල	
	වගාකරන ලද භූමි ප්‍රමාණය (හෙක්.)	නිෂ්පාදනය (මෙ.ටො.)	වගාකරන ලද භූමි ප්‍රමාණය (හෙක්.)	නිෂ්පාදනය (මෙ.ටො.)
2015	60,954	230,871	9,017	30,244
2016	57,094	207,075	10,536	36,885
2017	44,515	163,733	8,029	32,011
2018	63,926	242,935	6,969	27,106
2019	88,154	250,672	6,114	22,959

මූලාශ්‍රය : කෘෂිකර්ම දෙපාර්තමේන්තුව

සත්ත්ව ආහාර නිෂ්පාදනය සඳහා වාර්ෂික බඩඉරිඟු අවශ්‍යතාවය සපුරාලීමට දේශීය බඩඉරිඟු නිෂ්පාදනය ප්‍රමාණවත් නොවන බැවින් 2019 වර්ෂයේ දී බඩඉරිඟු මෙ.ටො. 100,000 කට වැඩි ප්‍රමාණයක් ආනයනය කර ඇත. බඩඉරිඟු සඳහා ආනයන බලපත්‍ර නිකුත් කිරීමට රජය වරින්වර කටයුතු කරන අතර දේශීය බඩඉරිඟු නිෂ්පාදකයන් සඳහා සාධාරණ මිලක් සුරක්ෂිත කරමින් සත්ත්ව ආහාර නිෂ්පාදකයන්ට පහසුකම් සැලසීමත්, කුකුළු ගොවිපොළ ආශ්‍රිත නිෂ්පාදන කර්මාන්ත ක්ෂේත්‍රයට ස්ථාවර මිලකට සත්ත්ව ආහාර මිල දී ගැනීමේ අවස්ථාව සහ වෙළඳපොළේ සාධාරණ මිලකට කුකුළු ගොවිපොළ ආශ්‍රිත නිෂ්පාදන ලබාගැනීමට පාරිභෝගිකයාට ඇති හැකියාව එමඟින් සහතික විය.

වගුව 6.19 | බඩඉරිඟු ආනයනය

වර්ෂය	ප්‍රමාණය (මෙ. ටො.)	වටිනාකම (රු. මි.)
2015	67,237	2,347.5
2016	41,946	1,571.52
2017	179,589	6,627.9
2018	119,087	4,936.5
2019	102,461	4,401.4

මූලාශ්‍රය : ජනලේඛන හා සංඛ්‍යා ලේඛන දෙපාර්තමේන්තුව

6.7 තෝරාගත් කණ්ඩායම් සඳහා දිරි ගැන්වීමේ විශේෂ දීමනා

සමාජගත කරන ලද අභ්‍යාසලාභීන් සඳහා වන ස්වයං රැකියා ණය යෝජනා ක්‍රමය

සමාජගත කරන ලද අභ්‍යාසලාභීන් සඳහා වන ස්වයං රැකියා ණය යෝජනා ක්‍රමය 2012 වසරේ ජූලි මස ආරම්භ කරන ලද අතර එය ලංකා බැංකුව, මහජන බැංකුව, ශ්‍රී ලංකා ඉතිරිකිරීමේ බැංකුව හා ප්‍රාදේශීය සංවර්ධන බැංකුව හරහා 2019 වසරේ දී සාර්ථකව ක්‍රියාත්මක විය. මෙම වැඩසටහන මඟින් සමාජගත කරන ලද අභ්‍යාසලාභීන්ගේ ජීවනෝපාය මාර්ග ආරම්භ කිරීම සඳහා අවශ්‍ය ආර්ථික පසුබිම ගොඩනගා ගැනීමට හා යහපත් පුරවැසියෙකු ලෙස සමාජයට මුහුණ දීමට හැකි වන පරිදි ජීවන තත්ත්වය උසස් කිරීමට වසරක සහන කාලයකට යටත්ව වසර 10 ක ණය ආපසු ගෙවීමේ පදනම මත උපරිමය 250,000 ක් දක්වා වූ ණය මුදලක් ලබා ගැනීමට හැකිවේ.

මෙම යෝජනා ක්‍රමයේ දෙවන අදියර 2016 වසරේ දී ආරම්භ වූ අතර ශ්‍රී ලංකා ඉතිරිකිරීමේ බැංකුව වෙනුවට ප්‍රාදේශීය සංවර්ධන බැංකුව මේ සඳහා එකතු විය. මේ යටතේ රු. මිලියන 525 ක මුදලක් එමඟින් ලබාදීමට අපේක්ෂිතය. කෙසේ වෙතත්, 2019 වසරේ දෙසැම්බර් වන විට මෙම ණය යෝජනා ක්‍රමය මඟින් ප්‍රදානය කර තිබූ ණය ප්‍රමාණය රු. මිලියන 231.8 කි.

වගුව 6.20 | 2019.12.31 දිනට සමාජගත කරන ලද අභ්‍යාසලාභීන් සඳහා වන ණය යෝජනා ක්‍රමයේ ප්‍රගතිය

දිස්ත්‍රික්කය	ණය සංඛ්‍යාව	ණය මුදල (රු. මි.)
යාපනය	425	94.5
කිලිනොච්චිය	199	38.7
මුලතිව්	165	35.8
වවුනියාව	39	8.6
මන්නාරම	66	13.7
අම්පාර	18	3.6
ත්‍රිකුණාමලය	91	21.3
මඩකලපුව	71	15.7
එකතුව	1,074	231.8

මූලාශ්‍රය : හානි පූර්ණය සඳහා වන කාර්යාලය

ණය ප්‍රධානයන් සැලකීමේ දී සමස්ත ප්‍රතිලාභීන් 1,074 උතුරු හා නැගෙනහිර පළාත්වලින් වාර්තා වන අතර වැඩිම ප්‍රතිලාභීන් සංඛ්‍යාවක් (ප්‍රතිලාභීන් 425) යාපනය දිස්ත්‍රික්කයෙන් වාර්තා වේ. ඒ අනුව, 2019 වසර තුළ රජය විසින් සහභාගීත්ව මූල්‍ය ආයතන සඳහා පොලී සහනාධාර ලෙස රු. මිලියන 10.8 ක් ලබා දී ඇත.

06 වන පරිච්ඡේදය

07

රජය සතු ව්‍යාපාරයන්හි
කාර්යසාධනය

7.1 සමාලෝචනය

රජය සතු ව්‍යවසායයන්හි කාර්යසාධනය ප්‍රශස්ත මට්ටමට වඩා අඩුවීම කෙරෙහි බලපා ඇති වඩාත් වැදගත්ම සාධක ලෙස පැහැදිලි මිලකරණ ප්‍රතිපත්තියක් නොමැති වීම, ප්‍රාග්ධන ආයෝජනයන්, විශේෂයෙන් හිමිකම් ප්‍රාග්ධනය ප්‍රමාණවත් නොවීම සහ අධ්‍යක්ෂ මණ්ඩල අවශ්‍ය නිපුණතාවයකින් යුක්ත නොවීම මෙන්ම අධ්‍යක්ෂ මණ්ඩල නිසි බලගැන්වීමක් සිදු වී නොතිබීම හඳුනාගෙන ඇත. ඕනෑම ආයතනයක තිරසාර පැවැත්ම සඳහා යොදා ගැනෙන පොදුවේ පිළිගත් ක්‍රමවේදය පිරිවැය මත පදනම් වූ මිලකරණ යාන්ත්‍රණයක් වුවද, වඩාත් යෝග්‍ය

පිරිවැයකරණ ක්‍රියාවලියකදී වත්මන් කාලපරිච්ඡේදය තුළ දරන පිරිවැය පමණක් නොව සමුච්චිත අලාභ දරා ගැනීමේ පිරිවැයද සැලකිල්ලට ගත යුතුය. එමෙන්ම, ලංකා ඛනිජ තෙල් නීතිගත සංස්ථාවේ පිරිවැය ව්‍යුහය හා විදේශ විනිමය අනුපාතය මත වන බලපෑම නිසි විශ්ලේෂණයකින් තොරව, ලෝක වෙළඳපොළේ ඉන්ධන මිල ගණන් අඩුවීමේ ප්‍රතිලාභ මත ඉන්ධන මිල ගණන් වෙනස් කිරීමට 2015 වර්ෂයේදී ගත් තීරණය හේතුවෙන් ලංකා ඛනිජ තෙල් නීතිගත සංස්ථාවේ තවදුරටත් අලාභ තත්ත්වයක් වාර්තා වූ අතර, එමඟින්, බැංකු ක්ෂේත්‍රය වෙත ඇති බැඳීම් තවදුරටත්

වගුව 7.1 | රජය සතු ප්‍රධාන ව්‍යවසායයන් 52හි වත්කම් පදනම

අංශය	රජය සතු ව්‍යවසායයන් ගණන	මුළු වත්කම් 2018.12.31 දිනට* (රු.බිලියන)	මුළු වත්කම් 2019.12.31 දිනට* (රු.බිලියන)	වර්ධනය %
බලශක්ති	2	1,199.71	1,240.25	3.4
ජලය	1	514.38	625.93	21.7
වරාය	1	441.37	458.10	3.8
මගී ප්‍රවාහන	1	18.34	21.76	18.7
ගුවන් සේවා	2	168.40	185.61	10.2
ඉදිකිරීම්	3	41.38	40.99	-0.9
බැංකු හා මූල්‍ය	7	5,461.98	6,093.86	11.6
රක්ෂණය	4	223.57	244.27	9.3
ලොතරැයි	2	9.56	11.95	25.0
පශු සම්පත්	2	27.22	26.88	-1.2
වැවිලි	6	13.44	12.78	-4.9
පුනර්ජනනීය නොවන සම්පත්	3	4.73	6.57	38.8
සෞඛ්‍යය	4	34.18	46.74	36.8
මාධ්‍යය	3	8.10	7.98	-1.5
අලෙවි සහ බෙදාහැරීම්**	11	83.27	91.64	10.1
එකතුව	52	8,249.63	9,115.33	10.5

මූලාශ්‍ර : රජය සතු ව්‍යවසායයන් සහ රාජ්‍ය ව්‍යාපාර දෙපාර්තමේන්තුව
 *නාවකාලික
 **ලංකා ධීවර සංස්ථාව හැර

වගුව 7.2 | රජය සතු ප්‍රධාන ව්‍යවසායයන් 52හි කාර්යසාධනය

අංශය	රජය සතු ව්‍යවසායයන් ගණන	මුළු ආදායම 2019*	රු. බිලියන	
			බදු පෙර ලාභය /(අලාභය)** 2018	බදු පෙර ලාභය /(අලාභය) **2019
බලශක්ති	2	915.59	-136.60	-97.25
ජලය	1	26.08	-0.52	-1.18
වරාය	1	40.77	7.53	15.78
මගී ප්‍රවාහන	1	41.98	1.30	1.56
ගුවන් සේවා	2	205.99	-6.76	-28.79
ඉදිකිරීම්	3	16.96	-0.79	-0.60
බැංකු හා මූල්‍ය	7	622.69	87.27	82.97
රක්ෂණය	4	71.63	17.72	22.67
ලොතරැයි	2	38.80	3.77	4.22
පශු සම්පත්	2	13.14	-1.20	-1.13
වැවිලි	6	3.19	-0.21	-0.49
පුනර්ජනනීය නොවන සම්පත්	3	4.54	0.66	2.33
සෞඛ්‍යය	4	62.82	2.09	2.68
මාධ්‍යය	3	3.54	-0.48	-1.19
අලෙවි සහ බෙදාහැරීම්	11	52.63	-1.76	-3.99
එකතුව	52	2,120.36	-27.96	-2.42

මූලාශ්‍ර : රජය සතු ව්‍යවසායයන් සහ රාජ්‍ය ව්‍යාපාර දෙපාර්තමේන්තුව
 *නාවකාලික
 ** බදු පෙර ලාභය/බදු පෙර (අලාභය) - නාවකාලික

ඉහළ යාමට හේතු විය. ලෝක වෙළෙඳපොළේ පැවති අවම ඉන්ධන මිල ගණන්වල වාසිය, ලංකා බන්ධනාගාර ජනිත සංස්ථාව වශයෙන් හෝ රටක් වශයෙන් ප්‍රශස්තව ලබා ගැනීම වෙනුවට අඩු මිලක් සහිත ඉන්ධන සැපයීම හේතුවෙන් රට තුළට මෝටර් වාහන ආනයනය ධෛර්යමත් වීමත් සමඟ අහිතකර ගෙවුම්ශේෂ බලපෑමක් පමණක් නොව, අනවශ්‍ය මාර්ග තදබද මෙන්ම වෙනත් අහිතකර පාරිසරික බලපෑම් ද නිර්මාණය විය. ඉන්ධන

මිල ස්ථායීකරණ අරමුදල හරහා ලෝක වෙළෙඳපොළේ තෙල් මිල අඩු වීමේ ප්‍රතිලාභ ලබාදීමේ නව ප්‍රතිපත්තිය තුළින් මූලිකම ප්‍රතිලාභීන් වශයෙන් ලංකා බන්ධන කේන්ද්‍ර ජනිත සංස්ථාව, ලංකා විදුලිබල මණ්ඩලය, සහ බැංකු යන ආයතනවලට සහාය සැලසෙන අතර සාර්ව ආර්ථික පරිසරය කෙරෙහි ද මෙම ක්‍රමවේදය මගින් ධනාත්මක බලපෑම් ඇතිකරනු ඇත.

විශේෂ සටහන 7.1 | රජය සතු ව්‍යාපාරයන් පිළිබඳ ඉදිරි වැඩපිළිවෙළ/දැක්ම

රජයේ හිමිකාරිත්ව සංයුතිය ආරක්ෂා කර ගනිමින්, ආයෝජන මත ප්‍රතිලාභ ඉහළ නංවා ගැනීම සඳහා අවශ්‍ය ප්‍රතිසංස්කරණයන් හඳුන්වා දීම රජය සතු ව්‍යවසායයන් සම්බන්ධයෙන් වන රජයේ ප්‍රතිපත්තිය වේ. මෙවැනි ප්‍රතිසංස්කරණයන් බහු විධ වන අතර, එහි අරමුණු වනුයේ අධ්‍යක්ෂ මණ්ඩලවල සංයුතිය වැඩි දියුණු කිරීමෙන් පාලන ව්‍යුහය පුළුල් කිරීමේදී රජය සතු ව්‍යවසායයන් උපායමාර්ගිකව ඒකාබද්ධ කිරීම හරහා මෙහෙයුම් පරිමාණය වැඩි කිරීම මගින් ශේෂ පත්‍ර ශක්තිමත් කිරීම සහ මිල ස්ථායීකරණ යාන්ත්‍රණය ඇතුළු ආර්ථික වශයෙන් ශක්‍ය හා සාධාරණ මිලකරණ ප්‍රතිපත්ති වෙත යොමු වීමය. ඒ අනුව, ක්‍රියාත්මක කරන ලද සහ යෝජිත ප්‍රතිසංස්කරණයන්ට පහත සඳහන් දෑ ඇතුළත් වේ;

කළමනාකරණ මණ්ඩලයන්හි ගුණාත්මකභාවය ඉහළ නැංවීම

වෘත්තිකයන්, ක්ෂේත්‍රයන්හි විශේෂඥයින් සහ ව්‍යවසායකයන්ගෙන් සැදුම්ලත් කළමනාකරණ මණ්ඩලයන්ගේ හිඟකම, රාජ්‍ය ව්‍යාපාරවල කාර්යසාධනය පිරිහීම කෙරෙහි බලපා ඇති බව බොහෝ විට ඉස්මතු කර ඇත. මෙවැනි තත්ත්වයක් තුළ රජය විසින් ආරම්භයේදීම විනිවිදභාවයෙන් යුතු යාන්ත්‍රණයක් හරහා අධ්‍යක්ෂ මණ්ඩල පත් කිරීමේ නව ක්‍රමවේදයක් හඳුන්වා දුන් අතර, එහිදී සුදුසුකම් සහිත කැමැත්ත ඇති පුද්ගලයන්ගෙන් අභිලාශ ප්‍රකාශයන් සහ ජීව දත්ත සටහන් කැඳවන ලදී. ඉන් අනතුරුව විශේෂඥ කණ්ඩායමක් විසින් මෙම අභිලාශ ප්‍රකාශයන් ඇගයීමකට ලක්කර රජය සතු ව්‍යවසායයන්හි සභාපතිවරුන් සහ අධ්‍යක්ෂ මණ්ඩල සාමාජිකයන් පත් කිරීම සඳහා අදාළ අධිකාරීන් වෙත නිර්දේශ ඉදිරිපත් කරන ලදී. අධ්‍යක්ෂ මණ්ඩල සඳහා වෘත්තිකයන්, ක්ෂේත්‍ර ක්‍රියාකාරීන් හා ව්‍යවසායකයන් වැඩි ප්‍රමාණයක් ඇතුළත් කරමින් ඒවායේ සංයුතිය ශක්තිමත් කිරීම සඳහා මෙම නව යාන්ත්‍රණය හේතු පාදක වී ඇත. මෙම ක්‍රියාවලිය අනුව සභාපති හා අධ්‍යක්ෂවරුන්ගේ දීමනා පහත දැක්වේ. එමෙන්ම, මේ වන විටත් ප්‍රධාන විධායක නිලධාරී/ කළමනාකරණ අධ්‍යක්ෂ තනතුරු සඳහා පත් කර ඇති ආයතන සඳහා තවදුරටත් විධායක අධ්‍යක්ෂ තනතුරක් ආයතනයේ සංවිධාන ව්‍යුහය තුළ ඇති නොකිරීම තහවුරු කර ගන්නා ලෙසද අධ්‍යක්ෂ මණ්ඩලවලින් ඉල්ලා සිටින ලදී. ඒ අතරම යහපාලන පරිච්ඡේදයට අනුකූල වෙමින් අධ්‍යක්ෂ මණ්ඩලයේ සභාපති තනතුර ස්වාධීන තනතුරක් ලෙස සලකන අතර, සභාපති සහ ප්‍රධාන විධායක යන තනතුරු දෙකම එකම පුද්ගලයෙකු විසින් දැරිය නොහැකිය. පිළිගත් පරිච්ඡේදයට අනුකූල වෙමින් කෙටුම්පත් කරන ලද යහපාලන මාර්ගෝපදේශයක් 2020 දෙවන අර්ධයේදී නිකුත් කිරීමටද නියමිතය.

රජය සතු ව්‍යවසායයන්ගේ උපායමාර්ගික හවුල්කාරිත්වය

වාණිජ නොවන රජය සතු ව්‍යවසායයන්ද ඇතුළුව 400 කට වැඩි රජය සතු ව්‍යවසායයන් ආර්ථිකයේ සියළුම අංශයන්හි පාහේ ක්‍රියාකාරී වන අතර මෙම රජය සතු ව්‍යවසායයන් අගය එකතු කිරීමේ ක්‍රියාවලියෙහි විවිධ ස්ථානයන්හි ස්ථානගතකර ඇති අතර ඒවායෙහි සම්බන්ධීකරණයක් නොමැතිවීම හෝ අඩු සම්බන්ධීකරණය හේතුවෙන් අපේක්ෂිත මට්ටමට සාපේක්ෂව අඩු කාර්යසාධනයක් පෙන්නුම් කරයි. අනවශ්‍ය සහ ගැටළුකාරී නිලබලවාදී ක්‍රමවේදයන් වැනි ගැටළු හරහා ව්‍යාපාර කිරීමේ පහසුව අඩපණ වන අතර, ඒ තුළින් නිෂ්පාදන පිරිවැයද ඉහළ යමින්, සපයනු ලබන භාණ්ඩ හා සේවාවන්හි තරඟකාරිත්වය පහළ යාමක් සිදු වේ.

මෙම පසුබිම තුළ මහා පරිමාණ වාසි ලබා ගැනීම, ද්විකරණය අඩු කිරීම, ව්‍යාපාර කිරීමේ බාධාවන් ලිහිල් කිරීම සහ අනවශ්‍ය හුවමාරු මිලකරණ පිරිවැය අඩු කිරීම පිණිස ක්‍රියාත්මක කළ හැකි රජය සතු ව්‍යවසායයන් ඒකාබද්ධ කිරීම හඳුනා ගැනීමේ අධ්‍යයනයක් මහා භාණ්ඩාගාරය විසින් ආරම්භ කර ඇත. එහිදී සැලකිල්ලට ගනු ලබන සාධක අතර පරමාර්ථ සමාන හා එකම කාර්යයක නිරත වන ව්‍යාපාර ඒකාබද්ධ කිරීමක් හෝ අත්පත් කරගැනීමක් මගින් ශේෂ පත්‍ර ශක්තිමත් කිරීම හරහා ව්‍යාපාරික අගය වැඩි කිරීම සහ ඒ මත ව්‍යාපාරයන්හි පවතින සැපයුම් හා බෙදාහැරීම් ජාල ඒකාබද්ධ වීමක් හා දේපළ,මානව හා මූල්‍ය සම්පත් සංවිතයේ වර්ධනය වීමක් සිදු වේ.

එමෙන්ම, අනෙකුත් ප්‍රතිසංස්කරණයන් අතර, මිල ව්‍යුහයන් සාධනික ලෙස සකස් කිරීමද, ඉන්ධන මිල ස්ථායීකරණ අරමුදල පිහිටුවීමද ඇතුළත් වන අතර අනෙකුත් මිලකරණ ව්‍යුහයන්ද විමර්ශනය කෙරේ. පවතින වත්කම් සහ අනෙකුත් සීමාවන් සැලකිල්ලට ගෙන ක්‍රියාවට නැංවිය හැකි සුදුසු ව්‍යාපාර සැලැස්මක් සකස් කිරීමට කටයුතු කරන ලෙස අධ්‍යක්ෂ මණ්ඩලවලට රජය විසින් උපදෙස් නිකුත් කර ඇත.

රජය සතු ව්‍යවසායයන්හි නිසි මානව සම්පත් කළමනාකරණය, වත්කම් කළමනාකරණය හා මූල්‍ය කළමනාකරණය හා සම්බන්ධිත ප්‍රතිපත්තින් නොමැති වීම තුළින් එම ව්‍යවසායයන් බලපෑමට ලක් වී ඇති අතර, රජයේ කෙටි කාලීන තීරණ ගැනීමේ නැඹුරුව හේතුවෙන් ඇති වූ විෂම වක්‍රීය ක්‍රියාවලිය මත රජයේ වගකීමද බැහැර කළ නොහැකිය. කෙසේ වුවද, රජය සතු ව්‍යවසායයන්හි අධ්‍යක්ෂ මණ්ඩල සඳහා විනිවිදභාවයකින් යුතු ක්‍රමවේදයක් හරහා ක්ෂේත්‍රයේ වෙළෙඳපොළ මෙහෙයවන්නන්,

ව්‍යාපාරිකමය වෘත්තිකයන් හා ව්‍යවසායකයින් පත් කිරීම සඳහා වූ නව රජයේ ප්‍රතිපත්තිය එම ආයතන පිහිටුවීමේ අරමුණු ළඟා කර ගනිමින් ලාභ ලබන ආයතන බවට පරිවර්තනය කිරීම සඳහා රුකුල්වන පළමු පියවර ලෙස සැලකිය හැකිය. තවදුරටත්, රජය සතු ව්‍යවසායයන් ඉහළ වගවීමක් සහිත ආයතන ලෙස හඳුන්වනු ලැබීම සඳහා අධ්‍යක්ෂ මණ්ඩලයන්ට ආවාරධර්ම පද්ධතියක් හඳුන්වා දීම ද ඇතුළුව තවදුරටත් කළ යුතු බොහෝ දේ ඇත.

07 වන පරිච්ඡේදය

රජය සතු ව්‍යවසායයන් රටේ ආර්ථිකය තුළ තවදුරටත් ප්‍රධාන අංගයක් බවට පත් වෙමින්, රජය සතු ප්‍රධාන ව්‍යවසායයන් 52 හි මුළු ආදායම 2018 වර්ෂයට සාපේක්ෂව සියයට 11 ක වර්ධනයක් වාර්තා කරමින් රු. බිලියන 2,120 දක්වා වැඩි වී ඇත. කොළඹ කොටස් වෙළඳපොළෙහි S & P 20 දර්ශකයට අයත් සමාගම්වල 2019 වර්ෂයේ වාර්තා කරන ලද මුළු ආදායමට වඩා සියයට 60 කින් පමණ වැඩි ආදායමක්, විශාලතම රජය සතු ව්‍යවසායයන් 20 විසින් වාර්තා කර ඇත. එමෙන්ම, ප්‍රධාන රාජ්‍ය ව්‍යාපාර 52 හි සිටින 153,086 ක් වූ සේවක සංඛ්‍යාව මුළු රාජ්‍ය අංශයේ සේවකයන්ගෙන් සියයට 10 ක් පමණ නියෝජනය වන අතර, එම ව්‍යාපාරවල වත්කම් පදනම ද 2015 වසරේ සිට වාර්තා කරන ලද සියයට 9-10 ක් පමණ වූ පරාසයට සමගාමීව, 2019 වර්ෂයේදී 2018 ට සාපේක්ෂව සියයට 10.5 කින් වර්ධනය වී ඇත.

මෙම රජය සතු ප්‍රධාන ව්‍යවසායයන් 52 විසින් 2018 වර්ෂයේ වාර්තා කළ රු. බිලියන 28.0 ක අලාභය, රු. බිලියන 2.4 ක අලාභයක් දක්වා කැපී පෙනෙන ලෙස අඩු වී තිබුණ ද, තවදුරටත් රාජ්‍ය ව්‍යවසායයන් ඒ පිළිබඳ සැලකිලිමත් විය යුතු වේ. මෙම අලාභ තත්ත්වය අඩුවීමට

ප්‍රධානතම හේතුව වී ඇත්තේ ජාත්‍යන්තර වෙළඳපොළේ තෙල් මිල පහත වැටීම හේතුවෙන් ලංකා බන්ධන තෙල් නීතිගත සංස්ථාවේ මෙහෙයුම් කාර්යසාධනය හිතකර ලෙස 2019 වර්ෂයේ දී වර්ධනය වීමයි. කෙසේ වෙතත්, ලංකා විදුලිබල මණ්ඩලයේ සහ ශ්‍රී ලංකා ගුවන් සමාගමේ අලාභයන් මෙම වසර තුළදී වැඩිවීම හේතුවෙන් ලංකා බන්ධන තෙල් නීතිගත සංස්ථාව විසින් වාර්තා කරන ලද හිතකර කාර්යසාධනයේ බලපෑම මැකී ගොස් ඇත.

2019 වර්ෂයේදී රජය සතු ව්‍යවසායයන් 52 සඳහා රු. බිලියන 20.3 ක වැටුප් හා පොදු කාර්ය වියදම් සඳහා පුනරාවර්තන වියදම්ද ඇතුළුව රු. බිලියන 49.2 ක අයවැය ප්‍රතිපාදන ලබා දී ඇත. කෙසේ වෙතත්, ලාභාංශ සහ අයබදු ලෙස රජයට ලබා දී ඇති දයකත්වය 2019 වර්ෂයේ දී රු. බිලියන 27.7 ක් වන අතර එය 2018 වර්ෂයට සාපේක්ෂව සියයට 34 ක පහත වැටීමකි. මෙමඟින් ගම්‍ය වන්නේ රජය සතු ව්‍යවසායයන් ලාභාංශ, අයබදු හා ප්‍රාග්ධන ආයෝජන ලෙස සිය ආයෝජන මත ප්‍රතිලාභ වර්ධනය කර ගැනීම සඳහා තම වත්කම් ප්‍රශස්ත ලෙස උපයෝජනය නොකරමින් පවතින බවයි.

විශේෂ සටහන 7.2 | ඉන්ධන මිල ස්ථායීකරණ අරමුදල

මූල්‍යමය ප්‍රතිලාභ පමණක් නොව මධ්‍යකාලීනව ඇතිවිය හැකි ආර්ථිකමය හා පාරිසරික බලපෑම් ද සැලකිල්ලට ගනිමින් පුනර්ජනනීය බලශක්ති උත්පාදන මිශ්‍රණය වැඩි දියුණු කිරීමට රජය අදහස් කරයි. මෙය හුදෙක් ලංකා විදුලිබල මණ්ඩලයට හා ලංකා බන්ධන තෙල් නීතිගත සංස්ථාවට පමණක් අත්කරගත හැකි ඉලක්කයක් නොවන අතර මෙම ඉලක්කයට ළඟාවීමට සියලුම අංශ දායක කරගනිමින් වඩාත් උපායශීලී ප්‍රතිපත්තිය ප්‍රවේශයක් අවශ්‍ය වේ.

විශේෂයෙන්ම, දැනට රට තුළ පවතින සංවරණ සීමා කිරීම හා සමාජ දුරස්ථභාවය පවත්වාගෙන යාමේ තත්ත්වයන් තුළ ලෝක වෙළඳපොළේ වර්තමානයේ පවතින ඉන්ධන මිල අවම මට්ටමකට ළඟා වීමේ ප්‍රතිලාභ වඩා සාධාරණ ලෙස ආර්ථිකයේ සියළුම අංශවලට බෙදාහැරීම සඳහා රජය විසින් ඉන්ධන මිල ස්ථායීකරණ අරමුදලක් හඳුන්වා දී ඇත.

රජය විසින් ඩීසල් සහ පෙට්‍රල් මිල ස්ථායීව පවත්වාගෙන යන අතරතුර පෙට්‍රල් (ඔක්ටේන් 92), පෙට්‍රල් (ඔක්ටේන් 95), සුපිරි ඩීසල් සහ ඔටෝ ඩීසල් ආනයනය මත අධිභාරයක් පනවමින් මෙම අධිභාර ආදායම ඉන්ධන මිල ස්ථායීකරණ අරමුදල වෙත බැරකිරීමට කටයුතු කෙරේ. මෙමඟින්, 2019 වර්ෂයේ දෙසැම්බර් මස අගවන විට ලංකා විදුලිබල මණ්ඩලය, ලංකා බන්ධන තෙල් නීතිගත සංස්ථාවට ගෙවිය යුතුව තිබූ රු.බිලියන 85 කට ආසන්න ණය මුදලින් රු.බිලියන 48 ක ප්‍රමාණයක් පියවා දීමට හැකියාව ලැබිණි. එහි ප්‍රතිඵලයක් ලෙස, ලංකා බන්ධන තෙල් නීතිගත සංස්ථාව එම මුදල් මඟින් රාජ්‍ය බැංකු දෙක වෙත තිබූ ණය මුදලින් කොටසක් පියවා දුමු අතර, එමඟින් ලංකා විදුලිබල මණ්ඩලයේ සහ ලංකා බන්ධන තෙල් නීතිගත සංස්ථාවේ පිරිවැය ප්‍රතිලාභ ලබා ගැනීමටත්, එමෙන්ම, එම ආයතනවල ශේෂ පත්‍ර ශක්තිමත් කිරීමටත් හැකි වූවා පමණක් නොව රාජ්‍ය බැංකු ද්විත්වයෙහි ද්‍රවශීලතාවය ද වැඩි දියුණු කිරීමට හැකි වී ඇත.

ඉන්ධන මිල ස්ථායීකරණ අරමුදල රට තුළ ඉන්ධන මිල ස්ථායීව පවත්වා ගනිමින් කර්මාන්ත ක්ෂේත්‍රය ශක්තිමත් කිරීමේ ප්‍රධාන ක්‍රමවේදයක් වනු ඇත. ඉන්ධන මිල ස්ථායීකරණ අරමුදල හරහා රටේ බලශක්ති ක්ෂේත්‍රයට සහය දක්වන අතර, ජාතික අයවැය මත ඇති විය හැකි බලපෑම වළක්වමින් ලෝක වෙළඳපොළේ ඉන්ධන මිල අඩු වීමේ ප්‍රතිලාභ සාර්ව ආර්ථිකයට සම්ප්‍රේෂණය වීම සහතික වීමේ ක්‍රමවේදයක් වනු ඇතැයි අපේක්ෂා කෙරේ.

07 වන පරිච්ඡේදය

වගුව 7.3 | රජය සතු ව්‍යවසායයන්ගෙන් ලද අයහාර/ලාභාංශ ආදායම රු.මිලියන

	2015	2016	2017	2018	2019
අයබදු	26,118	92,338	50,447	37,230	22,634
ජාතික ඉතිරිකිරීමේ බැංකුව	2,800	12,026	3,865	500	2,000
ලංකා බැංකුව	5,000	18,000	12,000	4,500	-
මහජන බැංකුව	3,000	8,000	5,000	3,200	2,200
විදුලි සංදේශ හා නියාමන කොමිසම	10,000	28,000	22,800	21,850	8,950
ලංකා බන්ධන තෙල් නීතිගත සංස්ථාව	-	10,000	-	-	-
රාජ්‍ය උකස් හා ආයෝජන බැංකුව	10	10	25	-	-
ප්‍රාදේශීය සංවර්ධන බැංකුව	87	88	-	-	169
රාජ්‍ය දූව සංස්ථාව	50	175	100	100	50
රාජ්‍ය ඖෂධ නිෂ්පාදන සංස්ථාව	30	65	45	50	-

වගුව 7.3 | රජය සතු ව්‍යවසායයන්ගෙන් ලද අයහර/ලාභාංශ ආදායම සම්බන්ධිතයි...

රු.මිලියන

	2015	2016	2017	2018	2019
ජාතික රක්ෂණ භාර අරමුදල	3,000	2,500	2,100	2,750	3,268
භූ විද්‍යා හා පතල් කාර්යාංශය	850	900	1,500	1,700	2,300
ජාතික මැණික් හා ස්වර්ණාභරණ අධිකාරිය	75	175	100	25	25
ශ්‍රී ලංකා සංචාරක ප්‍රවර්ධන කාර්යාංශය	-	-	-	-	-
ශ්‍රී ලංකා රූපවාහිනී සංස්ථාව	-	-	-	-	-
ලංකා විදුලිබල මණ්ඩලය	-	8,000	-	-	-
ආයෝජන මණ්ඩලය	141	115	220	250	250
ජාතික ලෝකරැකිය මණ්ඩලය	50	550	-	-	-
සුරැකුම්පත් හා විනිමය කොමිසම	-	-	-	-	53
ශ්‍රී ලංකා රක්ෂණ මණ්ඩලය	-	-	-	-	-
ශ්‍රී ලංකා ප්‍රමිති ආයතනය	-	-	-	-	-
ශ්‍රී ලංකා අපනයන ණය රක්ෂණ සංස්ථාව	-	25	-	15	15
ජාතික පශු සම්පත් මණ්ඩලය	-	-	-	-	-
මධ්‍යම ඉංජිනේරු උපදේශන කාර්යාංශය	25	25	25	25	25
ශ්‍රී ලංකා සංචාරක සංවර්ධන කාර්යාංශය	500	1,500	1,000	1,000	500
සිවිල් ගුවන් සේවා අධිකාරිය	400	768	800	800	800
රාජ්‍ය ඖෂධ නීතිගත සංස්ථාව	100	216	222	-	-
ජාතික ප්‍රවාහන වෛද්‍ය ආයතනය	-	200	160	165	200
ශ්‍රී ලංකා විදේශ රැකියා කාර්යාංශය	-	1,000	185	200	650
ජාතික ගමනාගමන කොමිෂන් සභාව	-	-	300	100	50
ශ්‍රී ලංකා සංචාරක සංවර්ධන අධිකාරිය	-	-	-	-	200
ශ්‍රී ලංකා ඉඩම් ගොඩනිර්මේ හා සංවර්ධනය කිරීමේ අධිකාරිය	-	-	-	-	29
ශ්‍රී ලංකා වරාය අධිකාරිය	-	-	-	-	900
ලාභාංශ	3,678	15,821	3,550	4,598	5,025
ජාතික ඉතිරිකිරීමේ බැංකුව	60	60	60	60	60
ලංකා බැංකුව	346	346	346	346	346
මහජන බැංකුව	316	316	316	316	316
ලංකාපුත්‍ර සංවර්ධන බැංකුව	36	36	41	41	-
ජාතික සංවර්ධන බැංකුව	5	2	2	1	0.8
ශ්‍රී ලංකා ඉතිරිකිරීමේ බැංකුව	-	-	-	86	-
සීමාසහිත ශ්‍රී ලංකා රක්ෂණ සංස්ථාව	1,003	11,857	503	1,856	1,720
ගුවන්තොටුපල සහ ගුවන් සේවා සමාගම	497	1,500	850	300	500
ලංකා බණිජ වැලි සමාගම	14	-	-	35	130
ලංකා පොස්පේට් සමාගම	30	-	8	5	7
ස්වාධීන රූපවාහිනී ජාලය	84	-	10	12	-
ලංකා ලේලන්ඩ් සමාගම	54	34	35	45	13
රක්තා ආරක්ෂක ලංකා සමාගම	93	-	-	40	37
මාන්කායි සෝල්ට් සමාගම	-	-	-	-	-
ලංකා පොහොර සමාගම	54	116	90	21	15
කොළඹ කොමර්ෂල් පොහොර සමාගම	10	25	12	20	10
පරන්තන් කෙම්කල්ස් සමාගම	5	-	8	11	-
කහටගහ ග්‍රැෆයිට් ලංකා සමාගම	-	-	-	-	-
සී/ස ශ්‍රී ලංකා රජයේ වාණිජ (විවිධ) නීතිගත සමාගම	-	5	-	-	-
ශ්‍රී ලංකා ටෙලිකොම් පී.එල්.සී	795	795	795	795	947
ඩී ලා රූ ලංකා පුද්ගලික සමාගම	61	62	79	106	133
ලංකා විදුලි පුද්ගලික සමාගම	87	152	218	305	501
ලංකා කර්මාන්ත වතු සමාගම	55	47	55	78	82
නිපුණතා සංවර්ධන අරමුදල	2	-	-	-	-
සිලෝන් ඇග්‍රො ඉන්ඩස්ට්‍රිස්	6	12	12	19	23
ලංකා සීනි සමාගම	-	-	-	-	-
ලංකා ලොජිස්ටික් ලිමිටඩ්	2	5	-	1	-
ලංකා බනිජතෙල් ගඩබා පර්යන්ත සමාගම	-	438	-	-	-
වැවිලි සමාගම්	62	10	103	95	172
වෙනත්	1	3	7	4	12
එකතුව	29,796	108,159	53,997	41,828	27,659

මූලාශ්‍ර : රජය සතු ව්‍යවසායයන් සහ රාජ්‍ය ව්‍යාපාර දෙපාර්තමේන්තුව

7.2 බලශක්ති

ලංකා විදුලිබල මණ්ඩලය

2018 වර්ෂයේ වාර්තා කළ රු. බිලියන 30 ක අලාභය හා සසඳන විට ලංකා විදුලිබල මණ්ඩලය 2019 වර්ෂයේ රු. බිලියන 85 ක අලාභයක් වාර්තා කර ඇත. පසුගිය වසරේ පැවති වියළි කාලගුණ තත්ත්වය හේතුවෙන් 2018 වසරේදී 33:23:33:11 ක් ලෙස පැවති ජල විදුලිය: තාප විදුලිය (ඉන්ධන): තාප විදුලිය (ගල් අඟුරු): සාම්ප්‍රදායික නොවන පුනර්ජනනීය බලශක්ති සහ සුළං යන විදුලිබල උත්පාදන සංයුතිය 2019 වසරේදී 23:31:36:10 ක් ලෙස උත්පාදන සංයුතිය ආයතනයට අහිතකර ලෙස වෙනස්වීමට ලක්ව ඇත. 2019 වර්ෂයේ ජල විදුලිබල උත්පාදනය අඩු වීමත් සමඟ ඉන්ධන මූලික කරගත් විදුලිබල උත්පාදනය සියයට 37.8 කින් ගි.වො.පැය 5,076 ක් දක්වාද ගල් අඟුරු විදුලිබල උත්පාදනය සියයට 11.7 කින් ගි.වො.පැය 5,917 ක් දක්වාද වැඩි වී ඇත. ඉන්ධන මූලික කරගත් විදුලිබල උත්පාදනය මුළු විදුලිබල උත්පාදනයෙන් සියයට 31 ක ප්‍රමාණයක් නියෝජනය කර ඇත.

ජල විදුලිබල උත්පාදනයේ අඩුවීම සහ විදුලිබල උත්පාදන සංයුතියේ ඉන්ධන මගින් නිපදවන විදුලිබලයේ වැඩිවීමත් සමඟ සෘජු උත්පාදන පිරිවැය සියයට 25 කින් ඉහළ ගොස් ඇත. 2018 වර්ෂයේ පැවති රු. බිලියන 269 ක් වූ සමස්ත පිරිවැය හා සසඳන විට 2019 වර්ෂයේ එය රු. බිලියන 340 ක් දක්වා සියයට 26.4 ක ප්‍රතිශතයකින් වැඩි වී ඇත. ගල් අඟුරු පාදක කරගත් විදුලිබල උත්පාදනය වැඩිවීම තුළින් විදුලිබල උත්පාදන පිරිවැයේ වැඩිවීම යම්තාක් දුරට පාලනය වීමක් සිදු වී ඇති අතර එසේ නොවුණි නම් 2019 වර්ෂයේ උත්පාදන පිරිවැය රු. බිලියන 228 ක් පමණ වීමට අවකාශය තිබිණි. 2018 වර්ෂයේදී කි.වො.පැයක් සඳහා රු. 19.12 ක්ව පැවති විදුලිබල සමස්ත සාමාන්‍ය පිරිවැය 2019 වර්ෂය වන විට කි.වො.පැයක් සඳහා රු. 23.29 ක් දක්වා වැඩි වී ඇති අතර 2018 වර්ෂයේදී කි.වො.පැයක් සඳහා රු.16.29 ක්ව පැවති විදුලිබල ඒකකයක සමස්ත සාමාන්‍ය විකුණුම් මිල 2019 වර්ෂයේදී කි.වො.පැය එකක් සඳහා රු. 16.62 ක් වී ඇත.

ඒ අනුව, 2018 වර්ෂයේදී ඒකකයක් සඳහා රු. 2.16 ක් පමණක්ව පැවති සාමාන්‍ය අලාභය (සාමාන්‍ය මුළු ආදායම හා පිරිවැය අතර පරතරය) 2019 වර්ෂය වන විට ඒකකයක් සඳහා රු. 5.84 ක් ලෙස වර්ධනය වීම හේතුවෙන් ලංකා විදුලිබල මණ්ඩලයේ වර්ෂය සඳහා වන අලාභය රු. බිලියන 85 ක් වූ අතර, සමුච්චිත අලාභය රු. බිලියන 89 ක් දක්වා ඉහළ ගොස් ඇත. ලංකා විදුලිබල මණ්ඩලය සිය කාරක ප්‍රාග්ධන අවශ්‍යතා සපුරා ගැනීම සඳහා බැංකුවලින් ණය ලබා ගැනීම හරහා සිය අලාභය මූල්‍යනය කිරීමට කටයුතු කළ අතර 2019 වර්ෂය අවසානය වන විට රාජ්‍ය බැංකු සඳහා ගෙවීමට ඇති මුළු ණය ප්‍රමාණය රු. බිලියන 89 දක්වා වැඩි වී ඇත. එමෙන්ම, ලංකා බනිජතෙල් නීතිගත සංස්ථාව සහ ස්වාධීන විදුලිබල උත්පාදකයින් වෙත ගෙවීමට ඇති ණය මුදල රු. බිලියන 122 ක් දක්වා ඉහළ ගොස් තිබිණි.

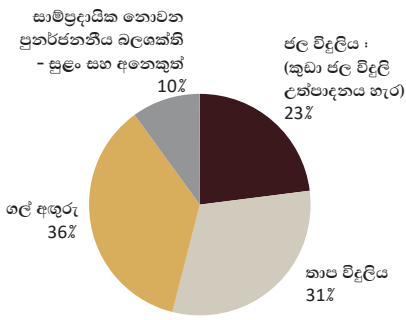
ලංකා විදුලිබල මණ්ඩලය විසින් සෘජුවම සිදු කරන විදුලිබල උත්පාදනය 2018 වර්ෂයේ පැවති සියයට 78 ක මට්ටමේ සිට සියයට 6 ක අඩුවීමක් පෙන්නුම් කරමින් 2019 වර්ෂය වන විට සියයට 72 ක් වී ඇති අතර ඉන්ධන මූලික කරගත් ස්වාධීන විදුලිබල උත්පාදකයින්ගේ විදුලිබල උත්පාදන ප්‍රතිශතය 2018 වර්ෂයේ පැවති සියයට 11ක ප්‍රතිශතය 2019 වර්ෂයේදී සියයට 7 කින් වැඩිවී සියයට 18 ක් බවට පත් වී ඇත. එසේම, මුළු බලශක්ති සංයුතියට පුනර්ජනනීය බලශක්තිය මගින් දක්වනු ලබන දායකත්වය වැඩි කිරීම රජයේ ප්‍රතිපත්තිය වුවද, ලංකා විදුලිබල මණ්ඩලයට 2018 වර්ෂයට සාපේක්ෂව 2019 වර්ෂයේදී සිය සාම්ප්‍රදායික නොවන පුනර්ජනනීය බලශක්තිය මගින් බලශක්ති උත්පාදන සංයුතියට දක්වනු ලබන දායකත්වය සැලකිය යුතු ලෙස වැඩි කිරීමට හැකියාවක් ලැබී නොමැත. 2018 වර්ෂයේ වාර්තා කළ ගි.වො.පැය 14,091 ක් වූ විදුලිබල විකුණුම් හා සසඳන විට 2019 වර්ෂයේ මුළු විදුලිබල විකුණුම් ප්‍රමාණය සියයට 3.7 ක ප්‍රතිශතයකින් ගි.වො.පැය 14,616 ක් දක්වා වැඩි වී ඇත. සමස්ත සම්ප්‍රේෂණ හා බෙදාහැරීම් අලාභය පෙර වර්ෂයට සමගාමීව විදුලිබල උත්පාදනයෙන් සියයට 11ක් ලෙස ස්ථායීව පැවතී ඇත.

වගුව 7.4 | ලංකා විදුලිබල මණ්ඩලයේ ස්ථාපිත ධාරිතාව සහ විදුලි ජනනය 2017-2019

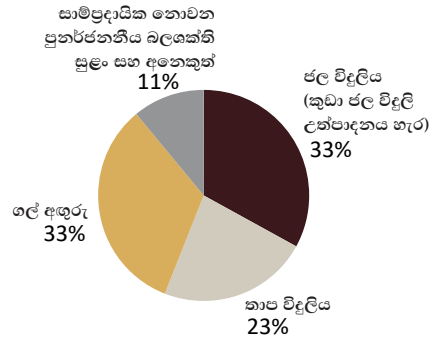
	2017			2018			2019		
	ස්ථාපිත ධාරිතාව මෙ.වො	විදුලි ජනනය		ස්ථාපිත ධාරිතාව මෙ.වො	විදුලි ජනනය		ස්ථාපිත ධාරිතාව මෙ.වො	විදුලි ජනනය	
		සමස්ත විදුලි ජනනයේ ලෙස	ගි.වො.පැ		සමස්ත විදුලි ජනනයේ ලෙස	ගි.වො.පැ		සමස්ත විදුලි ජනනයේ ලෙස	ගි.වො.පැ
ජලවිදුලිය	1,387	35%	3,077	1,391	33%	5,170	1,399	23%	3,801
තාප විදුලිය- වීමඉන්ධන	604	15%	2,597	604	12%	1,945	654	13%	2,201
තාප විදුලිය- ස්වාධීන තාප විදුලි උත්පාදකයන්-ඉන්ධන	611	15%	2,516	629	11%	1,740	628	18%	2,875
තාපවිදුලිය- ගල්අඟුරු	900	22%	5,121	900	33%	5,299	900	36%	5,917
සාම්ප්‍රදායික නොවන පුනර්ජනනීය බලශක්ති - සුළං සහ අනෙකුත්	516	13%	1,462	560	11%	1,714	635	10%	1,718
එකතුව	4,018	100%	14,773	4,084	100%	15,868	4,216	100%	16,512

මූලාශ්‍රය: ලංකා විදුලිබල මණ්ඩලය

රූප සටහන 7.1 | උත්පාදන සංයුතිය - 2019



රූප සටහන 7.2 | උත්පාදන සංයුතිය - 2018



මූලාශ්‍රය : ලංකා විදුලිබල මණ්ඩලය

වගුව 7.5 | ලංකා විදුලිබල මණ්ඩලයේ මූල්‍ය තත්ත්වය

	රු.මිලියන				රු.මිලියන තාවකාලික
	2015	2016	2017	2018	
මෙහෙයුම් තත්ත්වය					
ආදායම	198,363	216,647	225,894	238,946	254,944
විදුලි අලෙවිය	188,684	206,811	218,450	229,571	242,950
වෙනත් ආදායම්	9,679	9,836	7,444	9,375	11,994
වියදම	177,408	231,147	272,962	269,353	340,356
සෘජු උත්පාදන පිරිවැය	107,836	152,030	184,601	164,873	218,446
ස්වාධීන විදුලි සැපයුම්කරුවන්ගෙන් විදුලිය මිලදී ගැනීම් (සාම්ප්‍රදායික නොවන පුනර්ජනනීය බලශක්තිය ඇතුළුව)	63,731	81,752	89,254	84,497	118,665
ලංවිම-ඉන්ධන පිරිවැය (ඉන්ධන සහ ගල් අඟුරු)	44,105	70,278	95,347	80,376	99,781
නිෂ්පාදන, සම්ප්‍රේෂණ, බෙදා හැරීම්, මෙහෙයුම් හා තඩන්තු පිරිවැය	33,297	40,975	45,651	55,829	61,461
ආයතනික වියදම්	3,882	4,487	4,325	5,277	6,969
ණය පොළී සහ ප්‍රමාද ගෙවීම්	5,133	4,276	8,415	13,037	22,526
ක්ෂයවීම්	27,260	29,379	29,970	30,388	30,954
ලාභ/(අලාභ)	20,955	(14,499)	(47,067)	(30,458)	(85,411)
දුටුගිලනා තත්ත්වය					
බැංකුවලින් ණය ලබා ගැනීම්	318	6,108	2,582	62,171	48,148
බැංකු ණය ගෙවීම්	13,495	14,254	11,709	19,086	26,154
නොපියවූ බැංකු ණය	41,614	33,468	24,341	67,426	89,420
බනිතරව නීතිගත සංස්ථාව සහ ස්වාධීන විදුලි සැපයුම්කරුවන්ගෙන් මිලදී ගැනීම්	62,427	110,227	83,415	98,920	143,258
බනිතරව නීතිගත සංස්ථාව සහ නිදහස් විදුලි සැපයුම්කරුවන්ට ගෙවීම්	72,177	85,014	42,988	99,331	92,271
බනිතරව නීතිගත සංස්ථාව සහ ස්වාධීන විදුලි සැපයුම්කරුවන්ට ගෙවිය යුතු ණය	6,390	31,603	72,030	71,619	122,606
මෙහෙයුම් දත්ත					
විදුලි ඒකක අලෙවිය	11,786	12,785	13,431	14,091	14,616
විදුලි ඒකක නිෂ්පාදනය	13,159	14,291	14,779	15,868	16,512
විදුලි ඒකකයක පිරිවැය	15.05	18.06	20.32	19.12	23.29
විදුලි ඒකකයක ආදායම	16.01	16.08	16.26	16.29	16.62
උත්පාදන සංයුතිය					
ලංවිම තාප විදුලිය (ඉන්ධන)	1,085	2,362	2,603	1,945	2,201
ස්වාධීන විදුලි සැපයුම් කරුවන්ගේ මිලදීගත් තාප විදුලිය (ඉන්ධන)	1,226	2,164	2,516	1,740	2,875
ජලවිදුලිය	4,925	3,504	3,077	5,170	3,801
කුඩා පරිමාණ ජලවිදුලිය, සුළං සහ සාම්ප්‍රදායික නොවන පුනර්ජනනීය බලශක්තිය	1,466	1,195	1,462	1,715	1,718
ගල්අඟුරු	4,457	5,066	5,121	5,299	5,917
එකතුව	13,159	14,291	14,779	15,868	16,512

මූලාශ්‍රය: ලංකා විදුලිබල මණ්ඩලය සහ රාජ්‍ය ව්‍යාපාර දෙපාර්තමේන්තුව

බලශක්ති සැපයුම් අංශයේ කාර්යක්ෂමතාවය විදුලිබල මිල කෙරෙහි ප්‍රධාන වශයෙන් බලපානු ලබයි. බලශක්ති සැපයුම් කාර්යක්ෂමතාවය අවම පිරිවැයක් සහිත දිගු කාලීන ජනන සැලැස්ම මගින් සිදු කරන අතර එමගින් නියමිත කාලයේදී නව තාක්ෂණික ක්‍රම ජාතික විදුලි බල ජාලයට එක් කිරීම සිදු කරනු ලබයි. කෙසේවෙතත්, පසුගිය වසර කිහිපය තුළ ලංකා විදුලිබල මණ්ඩලයට සිය ජාතික විදුලි උත්පාදන ජාලයේ ධාරිතාව වැඩි කිරීමට නොහැකි වීමේ

ප්‍රතිඵලයක් ලෙස විදුලි කප්පාදුවක් සිදු කිරීමට හේතු විය. පිරිවැය පිළිබිඹු මිල ක්‍රමයක් හා නව තාක්ෂණය පදනම් වූ උත්පාදන සංයුතියක් හරහා (ද්‍රව්‍යීකෘත ස්වාභාවික වායු වැනි) පිරිවැය අවම කිරීමේ උපාය මාර්ග ක්‍රියාත්මක නොවීම හේතුවෙන් ලංකා විදුලිබල මණ්ඩලයේ මූල්‍ය තත්ත්වය අයහපත්වී ඇති අතර එය සමස්ත කාර්යසාධනය කෙරෙහිද සෘනාත්මක ලෙස බලපා ඇත.

ලංකා විදුලිබල මණ්ඩලයේ පිරිවැයෙන් සියයට 65 ක ප්‍රමාණයක් පමණ විදුලිබල උත්පාදනය සඳහා වැය වන බැවින් විදුලිබල උත්පාදනය සඳහා සාමාන්‍යයෙන් අඩු පිරිවැය මූලාශ්‍රයන් යොදා ගත යුතු අතර එමගින් පරිසරයට වන බලපෑමද මෙහිදී ගණනය කළ යුතුය. ඒ අනුව, රජය විසින් සඳහන් කර ඇති පරිදි ලංකා විදුලිබල මණ්ඩලය විසින් මෙ.වො 700 ක ධාරිතාවයකින් යුත් කැලණිතිස්ස සහ කෙරවලපිටිය (යුගදනවි බලාගාරය) තාප විදුලි බලාගාර ද්‍රවිකෘත ස්වාභාවික වායු විදුලි බලාගාර බවට පත් කිරීම තුළින් දැනට පවතින ඍජු උත්පාදන පිරිවැය සියයට 17 ක පමණ ප්‍රතිශතයකින් අඩු වනු ඇත. එමෙන්ම තවත් මෙගාවොට් 1,400 ක ධාරිතාවයෙන් යුත් ද්‍රවිකෘත ස්වාභාවික වායු විදුලි බලාගාර ස්ථාපනය කිරීම හා පාවෙන ගබඩාකරණ හා ප්‍රතිවායුකරණ පර්යන්තයක් ඇතුළු යටිතල පහසුකම් පොදුවේ භාවිතා කිරීම මගින් වාසි ලබා ගැනීමට කටයුතු කරනු ඇත.

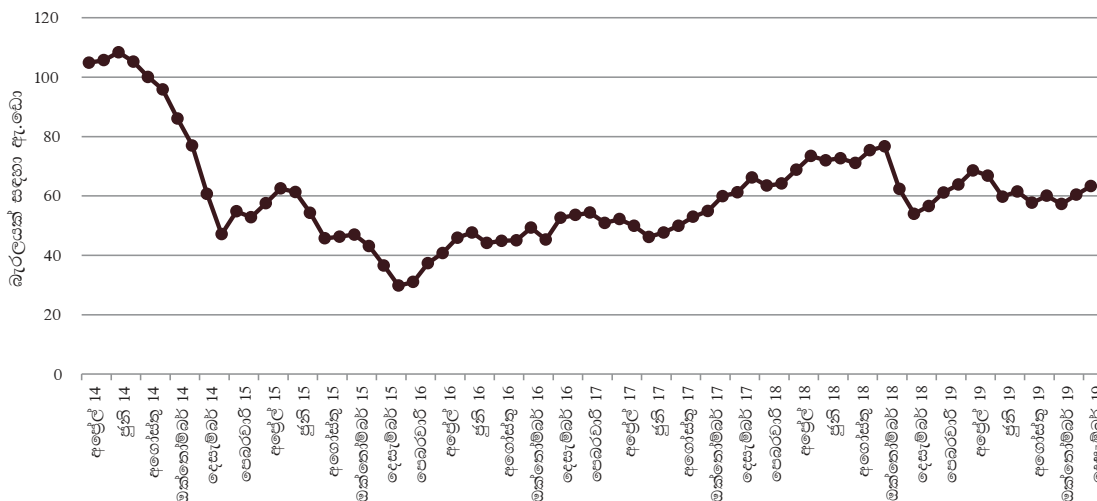
විද්‍යුත් ප්‍රසම්පාදන ක්‍රියාවලියක් හඳුන්වාදීම තුළින් ලංකා විදුලිබල මණ්ඩලයට තම මිලදී ගැනීම් හා පිරිවැය ව්‍යුහයෙහි සාධාරණත්වය සහතික කළ හැකි වන බව

නිරීක්ෂණය වන අතර ආයතනික සම්පත් සැලසුම් කිරීමේ පද්ධතියක් (ERP) සහිතව මධ්‍යගත මූල්‍ය පාලනයක් ඇති කිරීම මගින් ශක්තිමත් ද්‍රවශීලතා කළමනාකරණයක් පවත්වාගෙන යාමට හැකි වන අතර එය ආයතනයේ ප්‍රධාන හැරවුම් ලක්ෂ්‍යය වනු ඇත.

ලංකා බනිජ තෙල් නීතිගත සංස්ථාව

ප්‍රවාහන අංශයේ ඉන්ධන නිෂ්පාදන සැපයීමේ වෙළඳපල කොටසින් සියයට 80 කට පමණ හිමිකම් කියනු ලබන ලංකා බනිජ තෙල් නීතිගත සංස්ථාව දැවි තෙල්, භූමිතෙල් සහ නැප්තා ඇතුළු අනෙකුත් සියලුම ඉන්ධන නිෂ්පාදනවල පූර්ණ සැපයුම පවත්වා ගෙන යනු ලබයි. ලංකා බනිජ තෙල් නීතිගත සංස්ථාවේ පිරිපහදුවට රටේ මුළු ඉන්ධන අවශ්‍යතාවයෙන් සියයට 30 ක් පමණක් නිෂ්පාදනය කළ හැකි වන අතර, ඉතිරිය පිරිපහදු කළ නිෂ්පාදන ලෙස ආනයනය කරනු ලැබේ. රට පුරා පිහිටි පිරවුම්හල් 1,302 කින් සමන්විත බෙදාහැරීමේ ජාලය හරහා ලංකා බනිජ තෙල් නීතිගත සංස්ථාව එහි නිෂ්පාදන දිවයින පුරා බෙදාහරිනු ලබයි.

රූප සටහන 7.3 | ලෝක වෙළඳපොළේ බොර තෙල් මිල 2014 . 2019 (ඇ. ඩො.)

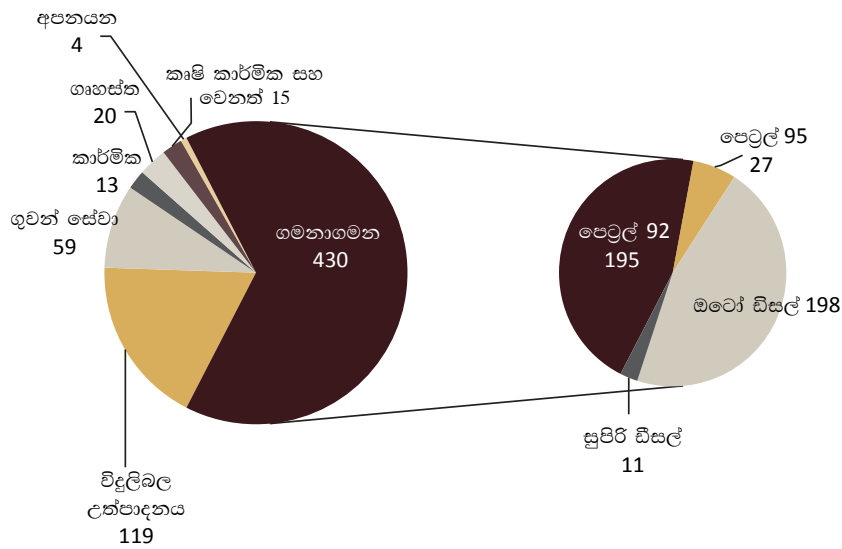


මූලාශ්‍රය: ලෝක බැංකු වාර්තාව 2019

2019 වර්ෂය සඳහා ලංකා බනිජ තෙල් නීතිගත සංස්ථාවේ ඉන්ධන ආනයනයෙහි මුළු පිරිවැය ඇමරිකානු ඩොලර් මිලියන 3,359 ක් වූ අතර එය රටේ සමස්ත ආනයනයන්ගෙන් සියයට 17 ක් පමණ වේ. ආනයන පිරිවැය ලංකා බනිජ තෙල් නීතිගත සංස්ථාවේ සමස්ත වියදමෙන් සියයට 95 ක් පමණ වන බැවින් නිරන්තරයෙන් වෙනස්වන ලෝක වෙළෙඳපොළේ තෙල් මිල සහ විදේශ විනිමය අනුපාතය, සංස්ථාවේ මූල්‍ය කාර්ය සාධනය කෙරෙහි සෘජුව බලපෑමක් ඇති කරනු ලබයි.

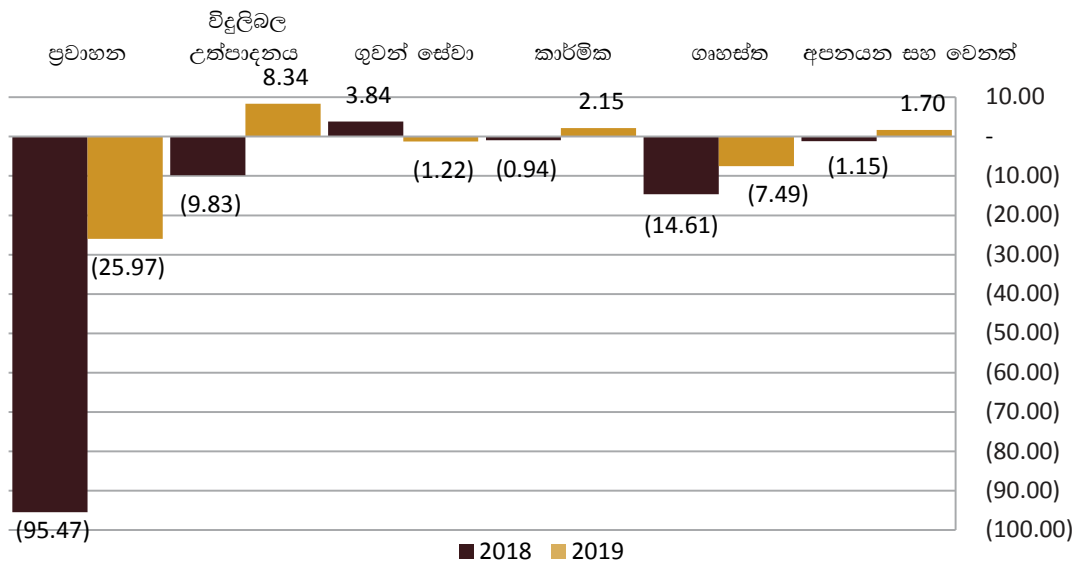
ලංකා බනිජ තෙල් නීතිගත සංස්ථාවේ මුළු ආදායමෙන් රු. බිලියන 430 ක් එනම් සියයට 65 ක්ම ප්‍රවාහන අංශය මගින් ලැබෙන අතර එම අංශය 2019 දී රු. බිලියන 26 ක අලාභයක් වාර්තා කර ඇත. ඉතිරි සියයට 35 ගුවන් සේවා, ගෘහස්ථ, කර්මාන්ත, විදුලි උත්පාදනය ඇතුළු අනෙකුත් අංශ නියෝජනය වන අතර එමගින් රු. බිලියන 14 ක ලාභයක් වාර්තා කිරීම තුළින් ලංකා බනිජ තෙල් නීතිගත සංස්ථාවේ සමස්ත අලාභය රු. බිලියන 12 දක්වා පහළ දැමීමට මෙම ක්ෂේත්‍ර ඉවහල් වී ඇත.

රූප සටහන 7.4 | ලංකා බැංකු තෙල් නීතිගත සංස්ථාවේ ආදායමෙහි ආංශික දායකත්වය (රු.බිලියන)



මූලාශ්‍ර : ලංකා බැංකු තෙල් නීතිගත සංස්ථාව සහ රාජ්‍ය ව්‍යාපාර දෙපාර්තමේන්තුව

රූප සටහන 7.5 | ලංකා බැංකු තෙල් නීතිගත සංස්ථාවේ ආංශික ලාභදායීත්වය 2018-2019 රු.බිලියන



මූලාශ්‍ර : ලංකා බැංකු තෙල් නීතිගත සංස්ථාව සහ රාජ්‍ය ව්‍යාපාර දෙපාර්තමේන්තුව

ලංකා බැංකු තෙල් නීතිගත සංස්ථාව පසුගිය කාලය පුරාවට දිගින් දිගටම පාඩු ලැබීම නිසා 2019 වසර අවසානය වන විට සමුච්චිත අලාභය රු. බිලියන 337 ක මට්ටමකට ලගාවීම සංස්ථාවේ මෙහෙයුම් ක්‍රියාකාරීත්වයට කැපීපෙනෙන ලෙස බලපා ඇති අතර ප්‍රමාණවත් ප්‍රාග්ධන යෙදවීමක් නොමැතිවීම මත සංස්ථාවේ ශේෂ පත්‍රය දුර්වලවීමක් දක්නට ලැබේ. 2018 වසර අවසානයේ රු.බිලියන 95 ක්වූ වෙළඳ ණයගැතියන් 2019 වසර අවසාන වන විට රු. බිලියන 164 ක් ලෙස ඉහළ යාම හේතුවෙන් ලංකා බැංකුව හා මහජන බැංකුව වෙත ඇති බැඳීම් තවදුරටත්

ඉහළ නංවමින් බැංකු සඳහා ඇති මුළු ණය රු. බිලියන 566 ක් ලෙස වාර්තා වී ඇත. ලංකා බැංකු තෙල් නීතිගත සංස්ථාව මගින් විදුලි බල අංශය මූල්‍යයනය වී ඇති බව 2019 වර්ෂය අවසානය වන විට පවතින රු. බිලියන 102 ක විදුලිබල අංශය මගින් නොපියවූ හිඟ මුදල මගින් ගමන් වේ. එසේම රජයේ බැංකු දෙක සඳහා පවතින ණය ආවරණය කිරීම සඳහා මේවන විට ඇමරිකානු ඩොලර් බිලියන 1.8 වටිනාකමකින් යුත් භාණ්ඩාගාර ඇපකර නිකුත් කර තිබේ.

වගුව 7.6 | ලංකා බැංකුවේ නීතිගත සංස්ථාවේ විදේශ මුදල් ණය සහ ආනයන බිල්පත් ගෙවීම්

රු.මිලියන

වගකීම්	2018.12.31 දිනට			2019.12.31 දිනට		
	ණය (කාලපරිච්ඡේදය තුළ)	හිඟ	මුළු වටිනාකම	ණය (කාලපරිච්ඡේදය තුළ)	හිඟ	මුළු වටිනාකම
ලංකා බැංකුව						
විදේශ මුදල් ණය (ආනයන)	108,505	31,371	139,876	118,542	38,905	157,447
ආනයන බිල්පත්	155,930	-	155,930	136,076	-	136,076
එකතුව - ලංකා බැංකුව	264,436	31,371	295,807	254,618	38,905	293,523
මහජන බැංකුව						
විදේශ මුදල් ණය (ආනයන)	131,756	23,067	154,823	141,008	9,498	150,506
ආනයන බිල්පත්	111,827	-	111,827	122,195	-	122,195
එකතුව - මහජන බැංකුව	243,583	23,067	266,650	263,203	9,498	272,701
මුළු එකතුව	508,019	54,438	562,457	517,821	48,403	566,224

මූලාශ්‍ර : ලංකා බැංකුවේ නීතිගත සංස්ථාව සහ රාජ්‍ය ව්‍යාපාර දෙපාර්තමේන්තුව

වගුව 7.7 | ලංකා බැංකුවේ නීතිගත සංස්ථාවේ මූල්‍ය තත්ත්වය

රු.මිලියන

	තත්‍ය				තාවකාලික 2019
	2015	2016	2017	2018	
මුළු ආදායම	385,980	435,025	458,240	605,952	660,646
ඔක්ටෝබර් 92	86,747	96,836	103,026	172,088	195,216
ඔක්ටෝබර් 95	10,470	13,932	17,068	28,669	26,580
ඩීසල්	168,156	190,387	179,906	220,922	238,967
සුපිරි ඩීසල්	5,774	7,418	8,205	11,589	10,877
දැව්තෙල් 800 සීසී	21,860	43,539	39,888	30,456	13,438
දැව්තෙල් 1500 සීසී	16,801	3,165	5,130	8,774	16,912
දැව්තෙල් 3500 සීසී	1,110	-	-	-	33,652
අවම සල්ෆර් ප්‍රතිශතයක් සහිත දැව්තෙල්	4,983	6,950	20,055	19,295	10,799
නැෆ්තා	12,003	15,442	14,947	14,270	16,803
හුම්තෙල්	9,824	7,998	9,054	15,351	17,598
ජෙට් ඒ - 1	34,641	31,559	42,828	64,090	58,857
වෙනත් නිෂ්පාදන	4,367	5,836	6,357	6,746	6,892
වෙනත් ආදායම්	9,246	11,963	11,738	13,702	14,055
මුළු පිරිවැය	405,866	365,471	454,873	712,095	672,482
විකුණුම් පිරිවැය	337,119	326,441	418,962	579,617	626,599
විකුණුම් සහ බෙදාහැරීම්	13,401	14,412	15,498	14,914	17,981
පරිපාලන වියදම්	2,838	3,546	4,036	5,296	5,146
මූල්‍ය පිරිවැය	15,049	11,405	10,531	12,065	14,699
ක්ෂයවීම්	754	838	924	726	723
වෙනත් පිරිවැය (නිෂ්පාදන බදු හා ජාතිය ගොඩනැගීමේ බදු)	36,705	8,829	-	16,760	15,732
විනිමය අනුපාත විචලනයන්	-	-	4,922	82,717	-8,398
බදු පෙර ලාභය / (අලාභය)	-19,886	69,554	3,367	-106,143	-11,835
බැංකු සඳහා ඇති ණය	388,855	308,667	338,241	562,457	566,225

මූලාශ්‍ර : ලංකා බැංකුවේ නීතිගත සංස්ථාව සහ රාජ්‍ය ව්‍යාපාර දෙපාර්තමේන්තුව

7.3 රාජ්‍ය බැංකු

2019 වර්ෂයේ බැංකු ක්‍ෂේත්‍රයේ මුළු වත්කම් වලින් සියයට 46 කට ආසන්න ප්‍රමාණයක් සතු කර ගනිමින් රාජ්‍ය බැංකු රටෙහි බැංකු ක්‍ෂේත්‍රයේ ප්‍රමුඛස්ථානය තවදුරටත් පවත්වාගෙන යනු ලබයි. වර්ෂය තුළදී ලංකාපුත්‍ර සංවර්ධන බැංකුව ප්‍රාදේශීය සංවර්ධන බැංකුව සමඟ ඒකාබද්ධ විය. එමෙන්ම 2016 වර්ෂයේ අයවැය යෝජනාවකට අනුව ජාතික ඉතිරි කිරීමේ බැංකුව විසින් එහි පරිපාලිත සමාගමක් ලෙස සී/ස ශ්‍රී ලංකා ඉතිරි කිරීමේ බැංකුව අත්පත් කර ගන්නා ලදී. මූල්‍ය කටයුතු සඳහා ප්‍රවේශ වීමේ පහසුකම් වැඩිකරමින්, 2019 වර්ෂයේ දී විවෘත කළ නව ශාඛා 17 ද සමඟ රාජ්‍ය බැංකු සිය ශාඛා ජාලය, බැංකු ශාඛා සහ සේවා මධ්‍යස්ථාන 1,916 ක් දක්වා පුළුල් කරන ලදී.

2019 වර්ෂය අවසාන වන විට බැංකු ක්‍ෂේත්‍රයේ මුළු ණය කළඹින් සියයට 44 ක්, එනම් රු. ට්‍රිලියන 3.6 ක් රාජ්‍ය බැංකු සතු වූ අතර එම අගය 2018 වර්ෂයට සාපේක්ෂව සියයට 6.2 ක වර්ධනයකි. රාජ්‍ය බැංකුවල තැන්පතු පදනම 2019 වර්ෂය අවසාන වන විට රු. ට්‍රිලියන 4.7 ක් දක්වා සියයට 11.7 කින් වර්ධනය වූ අතර, එම අගය බැංකු ක්‍ෂේත්‍රයේ මුළු තැන්පතු පදනමෙන් සියයට 52 කට ආසන්න වේ.

2019 වර්ෂයේ දී පැවති තරඟකාරී ව්‍යාපාරික පරිසරය හේතුවෙන් රාජ්‍ය බැංකු වල බදු පෙර ලාභය රු. බිලියන 62.9 ක් පමණක් වූ අතර එය පසුගිය වර්ෂයට සාපේක්ෂව සියයට 9.2 ක අඩු වීමකි. කෙසේ වුවද, බැංකු ක්‍ෂේත්‍රයේ බදු පෙර ලාභයේ සියයට 11.1 ක අඩු වීමක් දක්නට ලැබෙන බැවින් රාජ්‍ය බැංකු, කර්මාන්තය අභිබවාගිය කාර්යසාධන මට්ටමක් වාර්තා කර ඇත. තවද, 2018 දී සියයට 3.4 ක්ව පැවති අක්‍රීය ණය අනුපාතය සියයට 4.7 දක්වා වැඩි වීමත් සමඟ ණය කළඹෙහි ගුණත්වය පිරිහී ගොස් ඇති අතර, රාජ්‍ය බැංකුවල අක්‍රීය ණය අනුපාතයද ආසන්න වශයෙන් සියයට 4.6 ක් දක්වා වැඩි වී ඇත.

ලංකා බැංකුව

ලංකා බැංකුව රු. බිලියන 2,415 ක වත්කම් පදනමක් සහ රු. බිලියන 2,005 ක තැන්පතු සහිතව ශ්‍රී ලංකාවේ බැංකු ක්‍ෂේත්‍රයේ ප්‍රමුඛස්ථානය තවදුරටත් පවත්වාගෙන යන ලදී. බැංකු ක්‍ෂේත්‍රයේ සියයට 6.2 ක සාමාන්‍ය වර්ධන වේගයක් වාර්තා කළද, 2019 වර්ෂය තුළ ලංකා බැංකුවේ වත්කම් පදනම රු. බිලියන 130 කින් එනම් සියයට 5.7 කින් වර්ධනය විය. කෙසේ වුවද, බැංකු ක්‍ෂේත්‍රයේ ණය කළඹේ සියයට 5.6 ක වර්ධනයක් තිබිය දී බැංකුවේ ණය කළඹ සියයට 8.5 කින් වර්ධනය වී ඇත.

පෙර වසරට සාපේක්ෂව සියයට 13.2 ක වර්ධන වේගයක් වාර්තා කරමින් 2019 අවසානය වන විට බැංකුවේ තැන්පතු පදනම රු. ට්‍රිලියන 2.0 ඉක්ම වූ අතර එය කර්මාන්තයේ වර්ධන වේගය වන සියයට 7.9 ට වඩා ඉහළ අගයකි. තැන්පතු වර්ධනයෙන් සියයට 85.5 ක් සඳහා දායක වූයේ දිගුකාලීන තැන්පතු රු. බිලියන 200 කින් වැඩිවීමය. ඒ අනුව, අඩු පිරිවැය තැන්පතු රැස්කිරීමේ අවශ්‍යතාවය

පෙන්නුම් කරමින් ජංගම සහ ඉතුරුකිරීමේ ගිණුම් අනුපාතය 2019 වර්ෂය තුළදී සියයට 34 සිට සියයට 31.7 දක්වා අඩු විය.

ශුද්ධ පොළී ආදායම රු. මිලියන 9,588 කින් එනම් සියයට 14.6 කින් වැඩි වුවද බැංකුවේ බදු පෙර ලාභය 2018 දී පැවති රු. මිලියන 33,416 සිට 2019 දී රු. මිලියන 29,685 දක්වා අඩුවී ඇත. මෙයට ප්‍රධාන වශයෙන් හේතු වී ඇත්තේ පොළී නොවන ආදායමේ රු. බිලියන 7 ක අඩු වීමයි. 2018 වර්ෂය අවසානයේ දී පැවති සියයට 3.6 ට සාපේක්ෂව 2019 වර්ෂයේදී අක්‍රීය ණය අනුපාතය සියයට 4.8 ක් ලෙස වඩා වැඩි අගයක් ගෙන තිබුණද, එය 2019 දී කර්මාන්තයේ සාමාන්‍ය වන සියයට 4.7 ට සමපාත වේ.

2019 වර්ෂය තුළ දී ශාඛා 4 ක් විවෘත කිරීමත් සමඟ ලංකා බැංකුවේ ශාඛා ජාලය ශාඛා 581 ක් දක්වා පුළුල් විය. 2019 වර්ෂය තුළදී රු. මිලියන 346 ක ලාභාංශ අදායමක් උපයා දෙන ලද පරිපාලිත සමාගම් 10 ක් හා ආශ්‍රිත සමාගම් 4 ක් බැංකු සමූහය තුළ පවතී. 2019 වර්ෂය තුළදී ද ලංකා බැංකුවට ෆිච් රේටින්ග් ලංකා ජාතික දිගුකාලීන ශ්‍රේණිගත කිරීම "AA+(lka)" ලෙස පවත්වා ගෙන යාමට හැකි වී ඇත.

වගුව 7.8 | ලංකා බැංකුවේ මූල්‍ය තත්ත්වය

විස්තරය	රු.මිලියන				
	2015	2016	2017	2018	2019
මුළු ආදායම	132,915	154,121	189,211	221,021	239,116
පොළී ආදායම	114,158	134,685	171,344	195,394	220,477
පොළී වියදම	66,419	80,728	112,988	129,836	145,331
ශුද්ධ පොළී ආදායම	47,739	53,957	58,356	65,558	75,146
වෙනත් ආදායම්	17,685	19,436	17,868	25,627	18,639
මුළු මෙහෙයුම් වියදම්	40,146	31,543	45,881	57,769	64,100
පුද්ගල පිරිවැය	16,744	16,844	16,996	17,351	18,365
අනෙකුත් වියදම්	23,402	14,699	28,885	40,418	45,735
බදු පෙර ලාභය	23,279	31,189	30,343	33,416	29,685
මූලික කාර්යසාධන දර්ශක					
ආයෝජන	510,099	473,872	582,451	626,098	650,430
තැන්පතු	1,082,337	1,256,589	1,546,832	1,770,975	2,005,212
ණය සහ අත්තිකාරම්	870,730	1,047,190	1,163,161	1,429,107	1,549,805
අක්‍රීය ණය අත්තිකාරම්	36,978	29,786	34,261	53,754	77,133
වත්කම් මත ප්‍රතිලාභ (%)	1.7	1.93	1.7	1.6	1.3
ස්කන්ධය මත ප්‍රතිලාභ (%)	22.2	28.4	20.9	17.3	16.8
අක්‍රීය ණය අනුපාතය (%)	4.3	2.88	2.9	3.6	4.8

මූලාශ්‍ර : ලංකා බැංකුව සහ රාජ්‍ය ව්‍යාපාර දෙපාර්තමේන්තුව

මහජන බැංකුව

මහජන බැංකුව රටෙහි දෙවන විශාලතම බැංකුව වශයෙන් බැංකු ක්‍ෂේත්‍රයේ වත්කම් පදනමෙන් සියයට 15 ක්වූ

වත්කම් පදනමක් සහිතව රට පුරා පිහිටුවා ඇති ශාඛා සහ සේවා මධ්‍යස්ථාන 739 කින් යුතු තම ශාඛා ජාලය හරහා මූල්‍ය සේවාවන් ලබා ගැනීමේ හැකියාව ප්‍රවර්ධනය කරයි. කර්මාන්තයේ වත්කම් වර්ධන වේගය වන සියයට 6.2 ට වඩා ඉහළ අගයක් ගනිමින් 2019 වර්ෂය අවසානය වන විට සියයට 8 ක වර්ධනයක් සමඟින් මහජන බැංකුවේ වත්කම් පදනම රු. බිලියන 1,873 ක් විය.

බැංකු ක්‍ෂේත්‍රයේ වර්ධන වේගය වන සියයට 7.9 ට සාපේක්ෂව බැංකුවේ තැන්පතු වර්ධනය සියයට 4.8 ක අඩු අගයක් වාර්තා කරන ලදී.

ශුද්ධ පොළී ආදායම රු. බිලියන 3.0 කින් ඉහළ ගියද, පොළී නොවන ආදායමේ අඩුවීම සමඟම අනෙකුත් වියදම්හි වැඩිවීම හේතුවෙන් බැංකුව 2018 වර්ෂයේ රු. මිලියන 24,406 ට සාපේක්ෂව 2019 වර්ෂය තුළ රු. මිලියන 19,666 ක බදු පෙර ලාභයක් වාර්තා කරන ලදී.

මහජන බැංකුව විසින් ලබාදී ඇති ණය 2019 අවසානය වන විට රු. බිලියන 1,384 දක්වා සියයට 3.7 කින් වූ වර්ධනය බැංකු ක්‍ෂේත්‍රයේ වර්ධන වේගය වූ සියයට 5.6 ට වඩා ඉතා පහළ අගයකි. කෙසේ වුවද, කර්මාන්තයේ සාමාන්‍ය වන සියයට 4.7 ට සාපේක්ෂව බැංකුව 2019 වර්ෂය අවසාන වන විට සියයට 3.3 ක අඩු අක්‍රීය ණය අනුපාතයක් පවත්වාගෙන යන ලදී. නිවාස සහ ඉදිකිරීම් ක්ෂේත්‍රය සඳහා ලබාදුන් ණය මහජන බැංකුවේ 2019 වසරේ ණය කළඹින් සියයට 21 ක් පමණ වන අතර, ඉන්පසු යටිතල පහසුකම් සහ උකස් ණය සඳහා අගයයන් පිළිවෙළින් සියයට 19.6 ක් සහ 11.7 ක් ලෙස ණය ලබා දී ඇත.

බැංකුවේ නිලලත් ප්‍රාග්ධනය රු. බිලියන 1 සිට රු. බිලියන 50 දක්වා වැඩි කිරීමේ හා මහජන බැංකුවට අනෙකුත් රජයට අයත් සමාන මූල්‍ය ආයතන ආකාරයට ණයකර නිකුත් කිරීමට හැකියාව ලබා දීමේ අරමුණුවලින් යුතුව මහජන බැංකු පනත 2019 වර්ෂය තුළදී සංශෝධනය කරන ලදී. මහජන බැංකුව 2019 අවසාන වන විට සියයට 14.7 ක මුළු ප්‍රාග්ධන ප්‍රමාණාත්මකතා අනුපාතයක් පවත්වාගෙන ගිය අතර එය අවම අවශ්‍ය ප්‍රාග්ධන ප්‍රමාණාත්මකතා අනුපාතය වන සියයට 14 ට වඩා වැඩි අගයකි. 2019 වර්ෂය සඳහා මහජන බැංකුව වෙනුවෙන් AA+ (1ka) ජාතික දිගුකාලීන ශ්‍රේණිගත කිරීම ස්ථාවර පැතිකඩක් සහිතව ෆිච් රේටිං ලංකා විසින් සහතික කර ඇත.

වගුව 7.9 | මහජන බැංකුවේ මූල්‍ය තත්ත්වය

විස්තරය	තත්‍ය				
	2015	2016	2017	2018	2019
මුළු ආදායම	103,649	121,905	161,904	181,284	197,040
පොළී ආදායම	92,404	109,970	149,184	166,441	184,025
පොළී වියදම	48,732	66,846	98,719	111,035	125,508
ශුද්ධ පොළී ආදායම	43,672	43,124	50,466	55,406	58,517
වෙනත් ආදායම්	11,071	11,935	12,720	14,479	12,588
මුළු මෙහෙයුම් වියදම්	31,483	34,245	28,322	35,310	36,731

වගුව 7.9 | මහජන බැංකුවේ මූල්‍ය තත්ත්වය සම්බන්ධයි...

විස්තරය	තත්‍ය				
	2015	2016	2017	2018	2019
පුද්ගල පිරිවැය	17,056	17,475	15,915	19,905	19,494
අනෙකුත් වියදම්	14,427	16,770	12,407	15,405	17,236
බදු පෙරලාභය	19,520	20,814	25,913	24,406	19,666
මූලික කාර්යසාධන දර්ශක					
ආයෝජන	307,719	178,727	269,691	299,160	405,688
තැන්පතු	899,238	1,077,812	1,244,003	1,422,961	1,491,386
ණය සහ අත්තිකාරම්	829,234	950,824	1,074,248	1,334,420	1,383,791
අක්‍රීය ණය අත්තිකාරම්	19,144	16,337	19,573	31,472	43,569
වත්කම් මත ප්‍රතිලාභ (%)	1.8	1.9	1.9	1.5	1.1
ස්කන්ධය මත ප්‍රතිලාභ (%)	27.1	23	26.6	20.3	13.9
අක්‍රීය ණය අනුපාතය (%)	2.4	1.7	1.9	2.5	3.3

මූලාශ්‍ර : මහජන බැංකුව සහ රාජ්‍ය ව්‍යාපාර දෙපාර්තමේන්තුව

ජාතික ඉතිරිකිරීමේ බැංකුව

ශ්‍රී ලංකාවේ විශාලතම බලපත්‍රලාභී විශේෂිත බැංකුව ලෙස ජාතික ඉතිරි කිරීමේ බැංකුව රට පුරා විහිදුණු ශාඛා 256 කින් සහ තැපැල් හා උප තැපැල් කාර්යාල 4,692 කින් යුතු ශාඛා ජාලය හරහා සිය පාරිභෝගිකයන්ට සේවය සපයනු ලබයි. 2018 වර්ෂයට සාපේක්ෂව සියයට 11.7 ක වර්ධනයක් වාර්තා කරමින් 2019 අවසානය වන විට ජාතික ඉතිරිකිරීමේ බැංකුවේ වත්කම් පදනම රු. බිලියන 1,158 ක් වූ අතර එය බැංකු ක්‍ෂේත්‍රයේ වර්ධන වේගය වන සියයට 6.2 ට වඩා ඉතා ඉහළ අගයකි. බැංකු ක්‍ෂේත්‍රයේ මුළු වත්කම් පදනමෙන් සියයට 9.2 කට සහ තැන්පතු පදනමෙන් සියයට 11.1 කට ජාතික ඉතිරිකිරීමේ බැංකුව දායක වී ඇත. රු. මිලියන 1.0 ඉක්ම වූ තැන්පතු සහිත තුන්වන රාජ්‍ය බැංකුව වෙමින්, 2019 අවසානය වන විට ජාතික ඉතිරිකිරීමේ බැංකුවේ තැන්පතු පදනම රු. මිලියන 1.0 ඉක්මවීය.

2018 වර්ෂය තුළදී වාර්තා කළ රු. මිලියන 7,941 ට සාපේක්ෂව ජාතික ඉතිරිකිරීමේ බැංකුව 2019 දී රු. මිලියන 10,462 ක බදු පෙර ලාභයක් වාර්තා කර ඇත. පොළී ආන්තිකය 2018 දී පැවති සියයට 2.4 සිට සියයට 2.6 දක්වා වර්ධනය වීම තුළින් ශුද්ධ පොළී ආදායම රු. බිලියන 4 කට ආසන්න අගයකින් වැඩිවීම ලාභය වැඩිවීමට ප්‍රධාන වශයෙන් දායක වී ඇත. 2019 වර්ෂය තුළදී ජාතික ඉතිරිකිරීමේ බැංකුව රු. බිලියන 2 ක් අයහාර වශයෙන් ඒකාබද්ධ අරමුදලට ගෙවන ලදී. ඒ අතර, 2016 අයවැය යෝජනාවකට අනුව 2019 දී ජාතික ඉතිරිකිරීමේ බැංකුව බලපත්‍රලාභී විශේෂිත බැංකුවක් වන සී/ස ශ්‍රී ලංකා ඉතිරිකිරීමේ බැංකුවේ සියයට 100 ක අයිතිය අත්පත් කරගන්නා ලදී. ඒ අනුව, ජාතික ඉතිරිකිරීමේ බැංකු සමූහය පරිපාලිත සමාගම් 2 කින් සමන්විත වේ.

බැංකුව ලබාදී ඇති ණය 2019 වර්ෂය අවසානය වන විට රු. බිලියන 454 දක්වා සියයට 7.3 කින් වැඩිවූ අතර, එය

කර්මාන්තයේ ණය වර්ධන වේගය වූ සියයට 5.6 ට වඩා ඉතා ඉහළ අගයකි. ජාතික ඉතිරිකිරීමේ බැංකුවේ ණය කළඹින් නිවාස හා ඉදිකිරීම් වෙනුවෙන් ලබාදුන් ණය සහ යටිතල පහසුකම් සඳහා වූ ණය පිළිවෙළින් සියයට 28 ක් සහ සියයට 15.5 ක් වේ. 2019 අවසානය වන විට බැංකුවේ ණය ගුණත්වය 2018 වසරේ දී පැවති සියයට 1.4 සිට සියයට 1.6 දක්වා ආන්තික වශයෙන් පමණක් පිරිහී ඇති අතර, එය කර්මාන්තයේ සාමාන්‍යයට වඩා තවදුරටත් සැලකිය යුතු අඩු අගයකි.

බැංකුව සිය බඳවා ගැනීම් සිදු කිරීමේ දී වැඩි විනිවිදභාවයක් ඇති කළ යුතු බව රාජ්‍ය ව්‍යාපාර පිළිබඳ කාරක සභාව විසින් දැන්වූ අතර සියළුම සේවක කාණ්ඩයන් සඳහා නිසි පරිදි පිළියෙල කළ බඳවා ගැනීමේ පරිපාටි පැවතීමේ අවශ්‍යතාවය අවධාරණය කරන ලදී. 2019 වර්ෂය සඳහා ජාතික ඉතිරි කිරීමේ බැංකුව වෙනුවෙන් AAA ශ්‍රේණිගත කිරීම ICRA වෙතින් ලබා දී ඇත.

වගුව 7.10 | ජාතික ඉතිරි කිරීමේ බැංකුවේ මූල්‍ය තත්ත්වය
රු.මිලියන

විස්තරය	2015	2016	2017	2018	2019
මුළු ආදායම	79,282	87,399	107,996	111,902	121,929
පොළී ආදායම	78,128	86,390	103,579	110,507	118,730
පොළී වියදම	51,146	60,923	78,445	85,622	89,898
ශුද්ධ පොළී ආදායම	26,983	25,467	25,134	24,885	28,832
වෙනත් ආදායම්	1,043	872	4,308	1,254	3,067
මුළු මෙහෙයුම් වියදම්	14,992	13,036	15,307	18,197	21,438
පුද්ගල පිරිවැය	5,911	6,235	6,887	9,263	10,158
අනෙකුත් වියදම්	4,802	6,800	8,420	8,935	11,280
බදු පෙරලාහය	13,034	13,303	14,135	7,941	10,462
මූලික කාර්යසාධන දර්ශක					
ආයෝජන	549,743	554,235	593,333	565,841	647,760
තැන්පතු	595,776	657,280	737,213	839,574	1,016,574
ණය සහ අත්තිකාරම්	271,751	323,811	375,704	422,895	454,395
අක්‍රීය ණය අත්තිකාරම්	9,077	4,792	4,996	6,136	7,224
වත්කම් මත ප්‍රතිලාභ (%)	1.6	1.51	1.47	0.78	0.95
ස්කන්ධය මත ප්‍රතිලාභ (%)	31.1	29.37	27.24	10.95	15.32
අක්‍රීය ණය අනුපාතය (%)	3.5	1.55	1.34	1.44	1.57

මූලාශ්‍ර : ජාතික ඉතිරිකිරීමේ බැංකුව සහ රාජ්‍ය ව්‍යාපාර දෙපාර්තමේන්තුව

නිවාස සංවර්ධන මූල්‍ය සංස්ථා බැංකුව

කොළඹ කොටස් වෙළඳපොළේ ලැයිස්තුගත එකම රාජ්‍ය බැංකුව වන නිවාස සංවර්ධන මූල්‍ය සංස්ථා බැංකුව මූලික වශයෙන් නිවාස අවශ්‍යතා සඳහා ණය පහසුකම් ප්‍රදානය කිරීම සිදුකරනු ලබයි. 2018 අවසානයට රු. බිලියන 49 ක් ලෙස පැවති බැංකුවේ වත්කම් පදනම 2019 දී රු. බිලියන 56 දක්වා සියයට 13.6 කින් වැඩි වී ඇත.

බැංකුවේ ණය කළඹ සියයට 8.6 ක වර්ධනයක් වාර්තා කළ අතර එය බැංකු කර්මාන්තයේ සාමාන්‍ය වන සියයට 5.6 ට වඩා ඉතා ඉහළ අගයකි. නිවාස අවශ්‍යතා සඳහා ලබාදුන් ණය ප්‍රමාණය මුළු ණය කළඹින් සියයට 78 ක් වන අතර පරිභෝජන සහ අනෙකුත් කටයුතු සඳහා ලබාදුන් ණය ප්‍රමාණය සියයට 15 කි. 2019 වර්ෂයේ දී නිවාස සංවර්ධන මූල්‍ය සංස්ථා බැංකුවේ ණය ගුණත්වය පිරිහුණු අතර, එබැවින් අක්‍රීය ණය අනුපාතය 2018 දී පැවති සියයට 21.3 ට සාපේක්ෂව සියයට 25.3 ක් බවට පත් විය. 2019 වර්ෂය අවසන් වන විට බැංකුවේ තැන්පතු පදනම රු. මිලියන 42,504 දක්වා සියයට 14.8 කින් වර්ධනය විය.

පෙර වසරේ සියයට 4.5 ක් ව පැවති ශුද්ධ පොළී ආන්තිකය 2019 දී සියයට 5.5 දක්වා වර්ධනය වීම හේතුවෙන් බැංකුව රු. මිලියන 774 ක බදු පෙර ලාභයක් වාර්තා කළ අතර, එය 2018 වර්ෂයට සාපේක්ෂව සියයට 23 ක වර්ධනයකි.

අතීතයේ සිට අඛණ්ඩව වාර්තා කළ දුර්වල කාර්යසාධනය හේතුවෙන් බැංකුවට සිය කොටස් හිමියන් වෙත ලාභාංශ ප්‍රකාශයට පත් කිරීමට නොහැකි වූ අතර, ව්‍යාපාර පුළුල් කිරීම සඳහා ප්‍රාග්ධනය රැස්කිරීමේ බැංකුවේ හැකියාවද විශාල ලෙස සීමා විය. එහි ප්‍රතිඵලයක් ලෙස 2019 වර්ෂයේදී බැංකුවේ අවම නියාමන ප්‍රාග්ධන අවශ්‍යතා සපුරා ගැනීමට සහාය වීම වෙනුවෙන් රු. මිලියන 250 ක බාසල් III අනුකූල අතිරේක ස්ථර 1 බැඳුම්කරයක ආයෝජනය කිරීමට රජයට සිදුවිය. 2019 වර්ෂය තුළදී ෆිච් රේටින් ලංකා විසින් බැංකුවේ දිගුකාලීන ශ්‍රේණිගත කිරීම "BBB - (lka)" සිට "BB+(lka)" දක්වා පහත දමා ඇත.

වගුව 7.11 | නිවාස සංවර්ධන මූල්‍ය සංස්ථා බැංකුවේ මූල්‍ය තත්ත්වය
රු.මිලියන

විස්තරය	2015	2016	2017	2018	2019
මුළු ආදායම	4,909	5,928	6,978	7,120	8,090
පොළී ආදායම	4,660	5,473	6,614	6,679	7,683
පොළී වියදම	2,539	3,509	4,742	4,441	4,783
ශුද්ධ පොළී ආදායම	2,121	1,964	1,872	2,238	2,900
වෙනත් ආදායම්	249	455	365	441	407
මුළු මෙහෙයුම් වියදම්	1,377	1,409	1,472	1,761	2,063
පුද්ගල පිරිවැය	829	895	941	1,114	1,164
අනෙකුත් වියදම්	548	514	474	647	898
බදු පෙර ලාභය	993	848	821	629	774
මූලික කාර්යසාධන දර්ශක					
ආයෝජන	13,687	13,622	12,859	9,396	12,440
තැන්පතු	28,593	32,123	36,655	37,016	42,504
ණය සහ අත්තිකාරම්	26,685	30,260	34,967	37,949	41,216
අක්‍රීය ණය අත්තිකාරම්	5,486	4,509	5,708	8,899	11,623
වත්කම් මත ප්‍රතිලාභ (%)	2.5	1.94	1.72	1.14	0.91
ස්කන්ධය මත ප්‍රතිලාභ (%)	15.8	11.01	10.97	12.56	9.63
අක්‍රීය ණය අනුපාතය (%)	20.8	14.95	16.5	21.31	25.26

මූලාශ්‍ර : නිවාස සංවර්ධන මූල්‍ය සංස්ථා බැංකුව සහ රාජ්‍ය ව්‍යාපාර දෙපාර්තමේන්තුව

07 වන පරිච්ඡේදය

රාජ්‍ය උකස් හා ආයෝජන බැංකුව

බලපත්‍රලාභී විශේෂිත බැංකුවක් වන රාජ්‍ය උකස් හා ආයෝජන බැංකුව සිය මුළු ණය කළඹින් සියයට 83 ක් නිවාස ණය වෙනුවෙන් ලබාදෙමින් තවදුරටත් මූලික වශයෙන් නිවාස මූල්‍ය වෙළඳපොළේ සිටින අතර ඉතිරි සියයට 17 ක ණය කෘෂිකාර්මික ක්ෂේත්‍රය වෙනුවෙන් ලබාදී ඇත.

2018 වර්ෂයේ පැවති රු. මිලියන 34,225 ට සාපේක්ෂව බැංකුවේ ණය කළඹ 2019 අවසානය වන විට රු. මිලියන 35,893 දක්වා සියයට 4.9 කින් වර්ධනය වී ඇත. බැංකුවේ අක්‍රීය ණය අනුපාතය 2019 දී සියයට 21.2 දක්වා වැඩිවූ අතර එය කර්මාන්තයේ සාමාන්‍යයට වඩා ඉතා ඉහළ අගයකි. කෙසේ වුවද, අක්‍රීය ණය කළඹින් ආසන්න වශයෙන් සියයට 71 ක් සේවක අර්ථසාධක අරමුදල් තැන්පතු ඇපයට තබා ගෙන ලබාදුන් ණය මුදල් වේ. මෙම ණය මුදල් මාස 6 ක් තුළ පියවනු ලබයි. බැංකුවේ තැන්පතු පදනම 2018 ට සාපේක්ෂව සියයට 13.4 ක වර්ධනයක් වාර්තා කරමින් ආසන්න ලෙස රු. බිලියන 39 ක අගයකට 2019 වර්ෂය අවසාන වන විට ළඟා වී ඇත. ස්ථාවර තැන්පතු රු. බිලියන 4.5 කින් වැඩිවීම තැන්පතු වර්ධනයට මූලිකවම හේතු වී ඇත.

රාජ්‍ය උකස් හා ආයෝජන බැංකුව 2019 වර්ෂයේ දී රු. මිලියන 465 ක බදු පෙර ලාභයක් වාර්තා කර ඇති අතර, එය 2018 වර්ෂයට සාපේක්ෂව සියයට 3.1 ක අඩුවීමකි. බැංකුවේ දුර්වල ප්‍රාග්ධන පදනම හේතුවෙන් රාජ්‍ය උකස් හා ආයෝජන බැංකුවේ ව්‍යාපාර කටයුතු පුළුල් කිරීමේ හැකියාව සීමා වී ඇති අතර, ඒ සම්බන්ධයෙන් මධ්‍ය කාලීනව විසඳුම් සෙවිය යුතුය. ප්‍රධාන කළමනාකරණ තනතුරුවල දිගුකාලයක් තිස්සේ පවතින පුරප්පාඩු මෙන්ම අභ්‍යන්තර පාලන පද්ධතියේ ඇති දුර්වලතා, බැංකුව පසුගිය වසර කිහිපය තුළ අඩු කාර්යසාධනයක් වාර්තා කිරීමට හේතු වී ඇති බව රාජ්‍ය ව්‍යාපාර පිළිබඳ කාරක සභාව මඟින් පෙන්වා දී ඇත.

ෆිච් රේටින් ලංකා ආයතනය විසින් බැංකුවේ දිගුකාලීන ශ්‍රේණිගත කිරීම "A -" සිට "BBB+" දක්වා 2019 දී පහත දමා ඇත.

වගුව 7.12 | රාජ්‍ය උකස් හා ආයෝජන බැංකුවේ මූල්‍ය තත්ත්වය (රු.මිලියන)

විස්තරය	තනා				තාවකාලික
	2015	2016	2017	2018	
මුළු ආදායම	3,999	4,372	4,916	5,658	6,125
පොළී ආදායම	3,879	4,241	4,745	5,524	5,981
පොළී වියදම	2,057	2,425	3,102	3,577	3,940
ශුද්ධ පොළී ආදායම	1,822	1,815	1,643	1,947	2,041
වෙනත් ආදායම්	120	131	171	133	143
මුළු මෙහෙයුම් වියදම්	1,099	1,947	1,248	1,164	1,222
පුද්ගල පිරිවැය	699	698	725	824	882
අනෙකුත් වියදම්	400	322	523	340	340
බදු පෙර ලාභය	681	706	566	480	465

වගුව 7.12 | රාජ්‍ය උකස් හා ආයෝජන බැංකුවේ මූල්‍ය තත්ත්වය සම්බන්ධතයි...

විස්තරය	තනා				රු.මිලියන තාවකාලික
	2015	2016	2017	2018	
මූලික කාර්යසාධන දර්ශක					
ආයෝජන	7,071	6,391	8,129	7,172	9,729
තැන්පතු	27,836	28,845	33,620	34,272	38,872
ණය සහ අත්තිකාරම්	26,523	28,530	32,987	34,225	35,893
අක්‍රීය ණය අත්තිකාරම්	8,538	7,815	8,591	8,602	7,544
වත්කම් මත ප්‍රතිලාභ (%)	2.11	1.15	0.98	0.99	1.1
ස්කන්ධය මත ප්‍රතිලාභ (%)	9.9	4.52	3.62	4.9	4.7
අක්‍රීය ණය අනුපාතය (%)	29.4	25.17	22.93	21.75	21.21

මූලාශ්‍ර - රාජ්‍ය උකස් හා ආයෝජන බැංකුව සහ රාජ්‍ය ව්‍යාපාර දෙපාර්තමේන්තුව

ප්‍රාදේශීය සංවර්ධන බැංකුව

දැරිය හැකි මට්ටමේ ණය පහසුකම් සැලසීම මඟින් ග්‍රාමීය ජනතාවගේ ජීවන තත්ත්වය ඉහළ නැංවීම තුළින් ග්‍රාමීය ආර්ථිකය ශක්තිමත් කිරීමට ප්‍රාදේශීය සංවර්ධන බැංකුව පිහිටුවන ලදී. බැංකුවේ ප්‍රාග්ධන පදනම ශක්තිමත් කරමින් වර්ෂය තුළදී ලංකාපුත්‍ර සංවර්ධන බැංකුව ප්‍රාදේශීය සංවර්ධන බැංකුව සමඟ ඒකාබද්ධ කිරීමේ කටයුතු අවසන් කරන ලදී.

බැංකුව විසින් ලබාදුන් ණය 2019 අවසානය වන විට රු. බිලියන 137 දක්වා සියයට 2.6 කින් වැඩි වූ අතර එය කර්මාන්තයේ සාමාන්‍යයට වඩා ඉතා අඩු අගයකි. 2018 දී පැවති සියයට 5.4 ට සාපේක්ෂව බැංකුවේ අක්‍රීය ණය අනුපාතය 2019 අවසානය වන විට සියයට 9.6 දක්වා වැඩි විය. නව ශාඛා 11 ක එකතු වීමත් සමඟ ප්‍රාදේශීය සංවර්ධන බැංකුවේ ශාඛා සංඛ්‍යාව 276 දක්වා වැඩි වුවද, 2019 අවසානය වන විට තැන්පතු පදනම රු. බිලියන 150 දක්වා සියයට 5.7 කින් වර්ධනය වීම කර්මාන්තයේ සාමාන්‍යය වන සියයට 7.9 ට වඩා අඩු අගයකි.

ශුද්ධ පොළී ආදායම වැඩි වුවද, බැංකුවේ බදු පෙර ලාභය 2018 දී පැවති රු. මිලියන 2,103 ට සාපේක්ෂව 2019 දී රු. මිලියන 1,344 දක්වා සැලකිය යුතු ලෙස අඩු වී ඇත. හානිකරණ වියදම් රු. බිලියන 1 කින් වැඩිවීම මෙයට ප්‍රධාන වශයෙන් හේතු වී ඇත.

වගුව 7.13 | ප්‍රාදේශීය සංවර්ධන බැංකුවේ මූල්‍ය තත්ත්වය

විස්තරය	තනා				රු.මිලියන තාවකාලික
	2015	2016	2017	2018	
මුළු ආදායම	12,510	15,744	22,016	26,070	27,508
පොළී ආදායම	11,759	14,813	20,910	24,865	26,357
පොළී වියදම	5,169	7,197	11,233	12,959	13,802
ශුද්ධ පොළී ආදායම	6,590	7,616	9,676	11,905	12,555
වෙනත් ආදායම්	751	931	1,106	1,205	1,151
මුළු මෙහෙයුම් වියදම්	5,779	6,416	7,476	11,007	12,362

වගුව 7.13 | ප්‍රාදේශීය සංවර්ධන බැංකුවේ මූල්‍ය තත්ත්වය සම්බන්ධතිය...

විස්තරය	තනතුරු				රු.මිලියන
	2015	2016	2017	2018	2019
පුද්ගල පිරිවැය	4,082	4,609	4,980	5,878	5,932
අනෙකුත් වියදම්	1,697	1,807	2,495	5,129	6,430
බදු පෙරලාහය	1,562	2,131	3,307	2,103	1,344
මූලික කාර්යසාධන දර්ශක					
ආයෝජන	16,385	20,879	36,431	38,429	55,314
තැන්පතු	86,324	104,689	136,582	141,560	149,600
ණය සහ අත්තිකාරම්	88,396	106,806	128,344	133,433	136,894
අක්‍රීය ණය අත්තිකාරම්	3,538	3,050	4,191	7,263	17,290
වත්කම් මත ප්‍රතිලාභ (%)	1.57	1.79	2.2	1.21	0.71
ස්කන්ධය මත ප්‍රතිලාභ (%)	11.18	11.04	16.45	10.65	4.02
අක්‍රීය ණය අනුපාතය (%)	4	2.86	3.27	5.36	9.63

මූලාශ්‍ර - ප්‍රාදේශීය සංවර්ධන බැංකුව සහ රාජ්‍ය ව්‍යාපාර දෙපාර්තමේන්තුව

සේවා නියුක්තියන්ගේ භාර අරමුදල් මණ්ඩලය

සිය සාමාජිකයන් සඳහා බහු විධ ප්‍රතිලාභ සැලසීම මඟින් සමාජ සුරක්ෂිතතාවය ඇතිකිරීම අරමුණු කොටගෙන සේවා නියුක්තියන්ගේ භාර අරමුදල ආරම්භ කරන ලදී. රාජ්‍ය අංශයේ සේවයේ හෝ පෞද්ගලික අංශයේ සේවයේ නියුතු එහෙත් රාජ්‍ය විශ්‍රාම වැටුප් ක්‍රමයට සුදුසුකම් නොලබන සියළුම සේවකයන් සේවා නියුක්තියන්ගේ භාර අරමුදල් මණ්ඩලයේ සාමාජිකත්වය දරයි. සේවක අර්ථසාධක අරමුදල මෙන් නොව සේවයා විසින් සේවකයාගේ දළ ඉපයුමෙන් සියයට 3 ක ප්‍රමාණයකින් දායකත්වය දරන නිසා මෙය සේවකයා වෙත සිය දායකත්වයකින් තොරව ලැබෙන ප්‍රතිලාභයකි. 2019 වසර අවසාන වන විට සේවා නියුක්තියන්ගේ භාර අරමුදල් මණ්ඩලය සාමාජිකයන් සංඛ්‍යාව මිලියන 2.6 ක් ලෙස පැවතිණි. තවද, සේවකයන් වෙනුවෙන් සේවයන් විසින් දරන ලද දායකත්වය 2018 වසරට සාපේක්ෂව 2019 දී රු.බිලියන 27.5 ක් දක්වා සියයට 8.7 කින් වැඩි වී ඇත.

සේවකයන් හට සෞඛ්‍ය සේවා සැලසීම, නිවාස අවශ්‍යතා සඳහා සහ සාමාජිකයන්ගේ දරුවන්ගේ අධ්‍යාපනය සඳහා මූල්‍ය පහසුකම් සැලසීමේ යෝජනා ක්‍රම ඇතුළු සුභසාධක යෝජනා ක්‍රම 9 ක් සේවකයන් වෙනුවෙන් පවතී. කිසිදු විධිමත් විශ්‍රාම ප්‍රතිලාභයක් හිමි නොවන්නන්ගේ විශ්‍රාම දිවිය වඩා යහපත් කිරීම අරමුදලේ අරමුණ වන බැවින් ස්වයං රැකියා නියුක්තවුවන් හා විගමනික ශ්‍රමිකයන් ගේ ස්වේච්ඡා සාමාජිකත්වය වැඩිකිරීම සඳහා විශේෂ අවධානයක් ලබා දී ඇත.

2019 දී රු. මිලියන 437.2 ක් ප්‍රතිලාභ වශයෙන් ගෙවීම් සිදු කර ඇති අතර ඉන් බහුතරයක් එනම් රු. මිලියන 173.1 ක් ගෙවා ඇත්තේ හෘද සැත්කම් සඳහා වන වෛද්‍ය හිමිකම් සඳහා වේ. මීට අමතරව සේවකයන්ගේ සේවය අත්හිටුවීමේදී හෝ විශ්‍රාම ගැනීමේදී ඔවුන්ගේ ගිණුම් වල

ශේෂය මත ලාභාංශ හා පොලී ගෙවනු ලැබේ. ඒ අනුව, 2019 වර්ෂයේදී 199,084 ක ප්‍රතිලාභ ඉල්ලීම් කලමනාකරණය කර ඇති අතර රු. බිලියන 20 ක් ප්‍රතිලාභ ලෙස ගෙවා නිමකොට ඇත.

ස්ථීර හා සුරක්ෂිත ප්‍රතිලාභ හිමිවන බැවින් සේවා නියුක්තියන්ගේ භාර අරමුදල් මණ්ඩලය විසින් සිදුකරන ආයෝජනයන්ගෙන් බහුතරයක් රජයේ සුරැකුම්පත් වල සිදු කර ඇත. 2018 වසරට සාපේක්ෂව ආයෝජන කළඹ රු. බිලියන 327.1 ක් දක්වා සියයට 12 ක වර්ධනයක් වාර්තා කර ඇත. තවද, 2019 වසරේදී රු.බිලියන 23 ක මුළු ආදායමක් උපයා ඇති අතර එය විශාල වශයෙන් කොටස් ගිණුම් මත උපයනු ලැබූ ලාභ හා ලාභාංශ වලින් සමන්විත වේ. 2019 දී අරමුදල විසින් රු. බිලියන 15 ක ශුද්ධ ලාභයක් උපයා ඇති අතර රු. බිලියන 24.5 ක ප්‍රමාණයක් පොලී හා ලාභාංශ වලින් සමන්විත වන සේ සියයට 8 ක ප්‍රතිශතයක් සියලුම සාමාජිකයන් වෙත ප්‍රකාශයට පත් කර ඇත.

වගුව 7.14 | සේවා නියුක්තියන්ගේ භාර අරමුදල් මණ්ඩලයේ මූල්‍ය තත්ත්වය

විස්තරය	තනතුරු				රු.මිලියන
	2015	2016	2017	2018	2019
මුළු ආදායම	19,833	24,579	29,000	28,369	22,885
ආයෝජන ආදායම	19,513	24,047	28,148	28,340	22,456
වෙනත් ආදායම	320	532	852	462	429
මුළු වියදම්	1,724	1,776	1,920	2,077	2,315
මෙහෙයුම් වියදම්	1,343	1,148	1,251	1,348	1,792
සාමාජික වියදම්	381	628	669	488	523
බදු පෙරලාහය	18,109	22,803	27,080	18,292	20,570
බෙදාහැරීම් ලාභය	18,052	20,408	24,374	14,851	15,383
සාමාජික මුදල් මත සියයට 3 පොළිය	6,014	6,760	7,546	8,435	9,193
ලාභාංශ	12,028	13,520	15,091	16,869	15,322
පොලී හා ලාභාංශ ප්‍රතිශතය	9	9	9	9	8

මූලාශ්‍ර : සේවා නියුක්තියන්ගේ භාර අරමුදල් මණ්ඩලය සහ රාජ්‍ය ව්‍යාපාර දෙපාර්තමේන්තුව

7.4 ජලය

ජාතික ජල සම්පාදන හා ජලාපවහන මණ්ඩලය

2020 වසර සඳහා වූ සහසු සංවර්ධන දර්ශකවලට සමගාමීව, 2020 වර්ෂයේදී ආරක්ෂිත ජල සැපයුම සියයට 91.7 ක් දක්වා තහවුරු කරමින් නල මාර්ගගත ජල ආවරණය සියයට 60 ද, මලාපවහන නල ආවරණය සියයට 3.3 දක්වා ද වර්ධනය කර ගැනීමට ජාතික ජල සම්පාදන හා ජලාපවහන මණ්ඩලය විසින් අපේක්ෂා කරනු ලබයි. කෙසේවෙතත්, 2019 වර්ෂයේ අගභාගය වන විට රටේ නල මාර්ගගත ජලය, ආරක්ෂිත පානීය ජල සැපයුම සහ නලගත මලාපවහන ආවරණය පිළිවෙලින් සියයට 51.8 ක්,

07 වන පරිච්ඡේදය

සියයට 91.9 ක් (නල ජල සැපයුමට අමතරව ආරක්ෂිත හැරූ ළිං සියයට 36.4, නළ ළිං සියයට 3.2, වැසි ජලය එක්රැස් කිරීම සහ වෙනත් සියයට 0.5 ද ඇතුළුව) සහ සියයට 2.1 ක් දක්වා ළඟා වී ඇත.

ජාතික ජල සම්පාදන හා ජලාපවහන මණ්ඩලය විසින් ලබා දී ඇති මුළු ජල සම්බන්ධතා ප්‍රමාණය 2019 අවසානය වන විට මිලියන 2.4 ක් දක්වා වැඩි කිරීමට මණ්ඩලයට හැකි විය. තවද, 2019 වසරේදී එක් වූ නව සම්බන්ධතා 3,300 ද සමඟ මුළු මලාපවහන සම්බන්ධතා ප්‍රමාණය 24,494 ක් දක්වා වර්ධනය වී ඇත. ජලය එක් සන මීටරයක් සඳහා රුපියල් 49.76 කින් (ඒකක පිරිවැය) යුක්තව රු. මිලියන 16,614 ක පිරිවැයක් දරමින්, ජාතික ජල සම්පාදන හා ජලාපවහන මණ්ඩලය විසින් 2019 වර්ෂයේ දී පානීය ජලය සන මීටර මිලියන 746 ක් නිපදවා ඇත. 2018 වර්ෂය හා සැසඳීමේ දී සියයට 6 ක වර්ධනයක් ද සහිතව 2019 වසරේදී ජලය සන මීටර මිලියන 560 ක් බෙදා හැරීමට මණ්ඩලය සමත් වී ඇත.

2018 වර්ෂය සමඟ සැසඳීමේ දී සියයට 5ක වර්ධනයක් සහිතව ජාතික ජල සම්පාදන හා ජලාපවහන මණ්ඩලය විසින් රු. මිලියන 26,079 ක ආදායමක් වාර්තා කර ඇත. කෙසේවෙතත්, සමාලෝචිත වර්ෂයේ නිෂ්පාදන පිරිවැය සියයට 5 කින්ද පුද්ගල පිරිවැය සියයට 10 කින්ද සහ මූල්‍ය පිරිවැය සියයට 77 කින්ද වර්ධනය වීම හේතුවෙන් ජාතික ජල සම්පාදන හා ජලාපවහන මණ්ඩලය 2018 වසරේ වාර්තා වූ රු. මිලියන 580 ක අලාභයට සාපේක්ෂව 2019 වර්ෂයේ දී රු. මිලියන 1,177 ක සැලකිය යුතු අලාභයක් වාර්තා කර ඇත. නව ව්‍යාපෘති එකතු වීම හේතුවෙන් 2018 වර්ෂයේ වාර්තා වූ රු. මිලියන 515,035 ට සාපේක්ෂව 2019 වර්ෂයේ දී සමස්ත වත්කම් රු. මිලියන 625,930 ක් දක්වා වර්ධනය වී ඇත.

ප්‍රධාන අභියෝගයක්ව පවතින ආදායම් නොවන ජල ප්‍රතිශතය අඩු කිරීම සඳහා ජාතික ජල සම්පාදන හා ජලාපවහන මණ්ඩලය විසින් අඛණ්ඩව පියවර ගන්නා ලදී. කෙසේවෙතත්, එහි ප්‍රතිඵලයක් ලෙස 2018 වර්ෂයේ වාර්තා වූ සියයට 24.93 ක ආදායම් නොවන ජල ප්‍රතිශතයට සාපේක්ෂව ජලය සන මීටර මිලියන 7 ක වර්ධනයක් සහිතව 2019 වර්ෂයේදී සියයට 24.88 ක් දක්වා ආදායම් නොලබන ජලය ඉතා සුළු ප්‍රමාණයකින් පමණක් පහළ බැස ඇත.

ජාතික ජල සම්පාදන හා ජලාපවහන මණ්ඩලයේ මූල්‍ය තත්ත්වය ශක්තිමත් කිරීම සඳහා, 2019 වර්ෂය තුළදී ජාතික අයවැය මගින් රු. මිලියන 4,411 ක හිමිකම් ප්‍රාග්ධන දායකත්වයක් ලබා දී ඇත.

වගුව 7.15 | ජාතික ජල සම්පාදන හා ජලාපවහන මණ්ඩලයේ මූල්‍ය තත්ත්වය

විස්තරය	තත්‍ය				රු.මිලියන
	2015	2016	2017	2018	තාවකාලික 2019
ආදායම	19,584	23,585	23,860	24,806	26,079
ජලය	18,374	21,318	21,692	22,744	23,995
ජල ආශ්‍රිත වියදම්	1,210	2,267	2,167	2,062	2,084
විකුණුම් පිරිවැය	-12,315	-13,486	-14,196	-15,821	-16,614
දළ ලාභය	7,269	10,099	9,663	8,985	9,465
වෙනත් ආදායම්	1,666	1,478	1,724	1,061	1,259
පරිපාලන වියදම්	-8,571	-9,136	-9,935	-10,969	-12,059
වෙනත් මෙහෙයුම් වියදම්	-464	-704	-714	-906	-765
මෙහෙයුම් ලාභය / අලාභය	-100	1,737	738	-1,828	-2,100
මූල්‍ය ආදායම	1,186	1,245	1,157	1,574	1,454
වෙනත් වියදම් බදු	-56	-67	-66	-325	-531
ශුද්ධ ලාභය / අලාභ	1,030	2,978	1,817	-580	-1,177
කාර්යසාධන දර්ශක					
සම්බන්ධතා (සංඛ්‍යාව මිලියන)	1.9	2.1	2.2	2.3	2.4
ජල නිෂ්පාදනය (සන මීටර මිලියන)	612	649	679	732	746
ජල විකුණුම් (සන මීටර මිලියන)	442	484	508	527	560
ආදායම් නොලබන ජලය (ප්‍රතිශතය)	28	25.4	25.2	24.96	24.88
ජල ව්‍යාපෘති (සංඛ්‍යාව)	331	337	343	343	348
ආරක්ෂිත පානීය ජල ආවරණය (ප්‍රතිශතය)	86.0	89.0	89.3	90.0	9.9
මලාපවහන සම්බන්ධතා (සංඛ්‍යාව)	10,369	15,872	17,429	21,165	24,494

මූලාශ්‍ර : ජාතික ජල සම්පාදන සහ ජලාපවහන මණ්ඩලය සහ රාජ්‍ය ව්‍යාපාර දෙපාර්තමේන්තුව

2019 වර්ෂයේ දී, ජාතික ජල සම්පාදන හා ජලාපවහන මණ්ඩලය විසින් දේශීය බැංකු අරමුදලින් සිදු කරනු ලබන ව්‍යාපෘති 06 ක් සහ විදේශීය බැංකු අරමුදල් මත සිදුවන ව්‍යාපෘති 01 ක් සම්පූර්ණ කර ඇත. තවද දේශීය බැංකු අරමුදලින් කෙරෙන ව්‍යාපෘති 02 ක්ද ඇතුළත්ව නව ව්‍යාපෘති 03 ක් ද ආරම්භ කර ඇත.

ජාතික ජල සම්පාදන හා ජලාපවහන මණ්ඩලයේ වර්තමාන ප්‍රගතිය මඟින් පෙන්නුම් කරන ආකාරයට මූල්‍ය ද්‍රවශීලතා ගැටළු සහ ව්‍යාපෘති නිම කිරීම ප්‍රමාද වීම යන කරුණු හේතු කොට ගෙන සහග්‍ර සංවර්ධන ඉලක්කයන් සපුරා ගැනීම අපහසු ඉලක්කයක් බවට පත්වනු ඇත. ඒ අනුව, ව්‍යාපෘති නිසිකලට නිම කිරීමත්, ප්‍රමුඛ ව්‍යාපෘති ආංශික සැලැස්මට අනුව හඳුනාගෙන ක්‍රියාත්මක කිරීමත් සඳහා ජාතික ජල සම්පාදන හා ජලාපවහන මණ්ඩලය විසින් විවක්ෂණශීලී පියවරයන් අනුගමනය කළ යුතු ය.

7.5 වරාය

ශ්‍රී ලංකා වරාය අධිකාරිය

ශ්‍රී ලංකා වරාය අධිකාරිය වර්තමානයේ කොළඹ, ගාල්ල, ත්‍රිකුණාමලය, කන්කසන්තුරේ, ඔලුවිල්, හම්බන්තොට සහ පේදුරුතුඩුව යන වරායන්හි මෙහෙයුම් කටයුතු සිදුකරනු ලබයි. 2018 වසරේ හසුරුවන ලද අඩි විස්සට සමාන බහලු ඒකක මිලියන 7.05 සමඟ සැසඳීමේදී 2019 වසරේදී කොළඹ වරාය විසින් අඩි විස්සට සමාන බහලු ඒකක මිලියන 7.2ක් හසුරවා ඇත. 2018 සහ 2019 යන වසර දෙකේදීම ශ්‍රී ලංකාව වෙත පැමිණි භාණ්ඩ හා වෙනත් නෞකා ගණන සංඛ්‍යාත්මකව 5,458 ක අගයක පැවතුණි.

නාවික කටයුතු, බහාලුම් හැසිරවීම්, වාස්තු මෙහෙයුම්, වරාය පහසුකම් සැපයීම හා වෙනත් සේවා මෙහෙයුම් මගින් වරාය අධිකාරිය විකුණුම් ආදායම් උපයනු ලබයි. 2019 වසරේදී අධිකාරිය විසින් රු. මිලියන 40,770 ක විකුණුම් ආදායමක් උපයා ඇති අතර එය 2018 වසර හා සැසඳීමේදී සියයට 6 ක වර්ධනයකි. 2018 වසරේ රු. මිලියන 8,703 ක්ව පැවති පරිපාලන වියදම 2019 වසරේදී රු. මිලියන 14,824 ක් දක්වා සියයට 70 කින් ඉහළ ගොස් ඇත. ඒ අනුව, 2018 වසරේ රු. මිලියන 19,409 ක් වූ බදු සහ විදේශ විනිමය හුවමාරු අලාභයට පෙර ලාභය 2019 වසර වන විට රු. මිලියන 14,418 ක් දක්වා සියයට 26 කින් පහත වැටී ඇත.

කෙසේ වෙතත්, යම්තාක් දුරකට ස්ථාවර වූ විනිමය අනුපාත හැසිරීම් හේතුවෙන් 2018 දී පැවති රු. මිලියන 11,875 ක් වූ විදේශ විනිමය හුවමාරු අලාභය 2019 වසරේදී රු. මිලියන 1,359 ක විදේශ විනිමය ලාභයක් බවට පරිවර්තනය වී ඇත. ඒ අනුව, 2018 වසරේ පැවති රු. මිලියන 7,534 හා සැසඳීමේදී 2019 වසරේදී ශ්‍රී ලංකා වරාය අධිකාරිය විසින් රු. මිලියන 15,777 ක බදු පෙර ලාභයක් වාර්තා කර ඇත.

වගුව 7.16 | ශ්‍රී ලංකා වරාය අධිකාරියේ මූල්‍ය තත්ත්වය

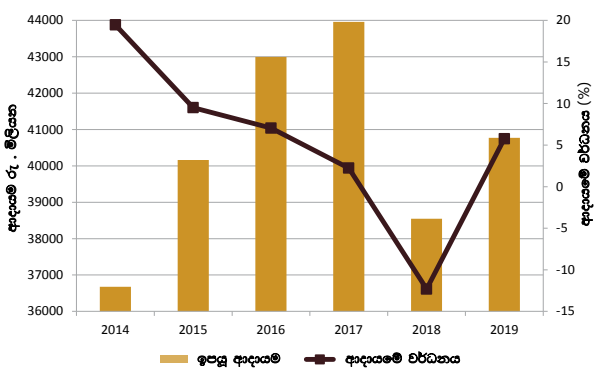
විස්තරය	තනා				රු.මිලියන
	2015	2016	2017	2018	2019
මුළු ආදායම	40,161	42,994	43,957	38,546	40,770
නාවුක	6,789	7,963	8,502	10,583	11,567
බහාලුම් හැසිරවීම්	18,386	18,520	17,487	18,257	18,582
වාස්තු මෙහෙයුම්	4,553	5,066	5,419	5,607	5,910
වරාය පහසුකම්	4,188	4,020	4,235	3,226	3,696
වෙනත්	1,210	1,230	1,270	873	1,015
වෙනත් ආදායම	5,035	6,195	7,044	11,104	10,688
මුළු වියදම	54,332	31,919	28,530	30,241	37,040
මෙහෙයුම් වියදම්	17,847	15,328	15,042	15,425	16,656
අළුත්වැඩියා සහ පාලන වියදම්	4,829	4,873	4,977	5,837	5,875
පරිපාලන වියදම්	8,309	8,458	8,030	8,703	14,824
බදු මූල්‍ය පිරිවැය	3,154	3,260	481	276	-315
බදු පෙර ලාභය / (අලාභය) හා විදේශ විනිමය හුවමාරු අලාභය	6,025	11,073	15,529	19,409	14,418

වගුව 7.16 | ශ්‍රී ලංකා වරාය අධිකාරියේ මූල්‍ය තත්ත්වය සම්බන්ධිතයි...

විස්තරය	තනා				රු.මිලියන
	2015	2016	2017	2018	2019
විදේශ විනිමය හුවමාරු ලාභය / (අලාභය)	-20,193	-10,038	-2,205	-11,875	1,359
වර්ෂය සඳහා ලාභ / (අලාභ)	-14,168	1,035	13,324	7,534	15,777
තොටියවූ බැංකු ණය	14,889	12,505	12,916	12,884	10,990
තොටියවූ රජයේ ණය / විදේශ ණය	218,260	224,840	60,122	66,335	59,985
විදේශ ණය පොළී	3,762	4,302	2,082	2,256	2,372
මූලික කාර්ය සාධන දර්ශක					
මෙහෙයවූ බහාලුම් ඒකක සංඛ්‍යාව (මිලියන)	5.19	5.73	6.21	7.05	7.2
පැමිණි යාත්‍රා සංඛ්‍යාව	5,450	5,782	5,781	5,457	5,458
කොළඹ	4,772	5,085	5,109	5,079	5001
ගාල්ල	162	162	150	143	283
ත්‍රිකුණාමලය	209	248	271	235	174
මානම් රුහුණුපුර මහින්ද රාජපක්ෂ වරාය	307	287	251	-	-

මූලාශ්‍රය : ශ්‍රී ලංකා වරාය අධිකාරිය සහ රාජ්‍ය ව්‍යාපාර දෙපාර්තමේන්තුව

රූප සටහන 7.6 | ශ්‍රී ලංකා වරාය අධිකාරියේ ආදායම් ප්‍රවණතාවය 2014 - 2019



මූලාශ්‍රය : ශ්‍රී ලංකා වරාය අධිකාරිය

7.6 රක්ෂණ

රක්ෂණ ක්ෂේත්‍රය දේශීය රක්ෂණ සමාගම් 21 කින් හා විදේශීය රක්ෂණ සමාගම් 6 කින් සමන්විත වේ. ශ්‍රී ලංකා රක්ෂණ නියාමන කොමිෂන් සභාව විසින් (මීට පෙර හැඳින්වූ ශ්‍රී ලංකා රක්ෂණ මණ්ඩලය) රක්ෂණ ක්ෂේත්‍රයේ නියාමක ලෙස කටයුතු කරයි. සීමාසහිත ශ්‍රී ලංකා රක්ෂණ සංස්ථාව, කෘෂිකාර්මික හා ගොවි රක්ෂණ මණ්ඩලය, ජාතික රක්ෂණ භාර අරමුදල හා ශ්‍රී ලංකා අපනයන ණය රක්ෂණ සංස්ථාව හරහා රක්ෂණ ක්ෂේත්‍රයේ රාජ්‍ය ක්‍රියාකාරීත්වය දෘශ්‍යමාන වේ.

2018 දී උපයන ලද රු. බිලියන 181.5 ක් වූ දළ ලිඛිත වාරික අගය 2019 දී රු. බිලියන 196.8 ක් දක්වා සියයට 8.4 ක වැඩිවීමක් වාර්තා කර ඇත. රු. බිලියන 619.8 ක් ලෙස 2018 දී පැවති රක්ෂණ ක්ෂේත්‍රයෙහි මුළු වත්කම් වල අගය

රු.බිලියන 691.4 ක් දක්වා 2019 දී වැඩිවී ඇත්තේ සියයට 11.6 ක වර්ධනයක් දක්වමිනි. 2018 දී රටේ රක්ෂණ විනිවිද යැමේ ප්‍රමාණය රු. මිලියන 1.26 ක් ලෙස පැවති අතර 2019 දී එය රු. මිලියන 1.31 ක් දක්වා වැඩිවී ඇත්තේ 2018 දී රු. මිලියන 8,376 ක් වූ රක්ෂණ ඝනත්වය 2019 දී රු. මිලියන 9,013 ක් දක්වා වැඩිවන අතරතුරේදීය.

සීමාසහිත ශ්‍රී ලංකා රක්ෂණ සංස්ථාව

ශ්‍රී ලංකාවේ විශාලතම රාජ්‍ය හිමිකාරීත්වය දරණ රක්ෂණ සමාගම වන සීමාසහිත ශ්‍රී ලංකා රක්ෂණ සංස්ථාව රු. බිලියන 212.5 ක වත්කම් පදනමකින්ද රු. බිලියන 118 ක රක්ෂණ ක්ෂේත්‍රයේ විශාලතම ජීවිත රක්ෂණ භාර අරමුදලකින් හා රු. බිලියන 6 ක ප්‍රාග්ධනයකින් ද සමන්විත වේ.

2019 දී ෆිච් ශ්‍රේණිගත කිරීම් මගින් සීමාසහිත ශ්‍රී ලංකා රක්ෂණ සංස්ථාව වෙත පැවති 'AA+ (lka)' දර්ශකය ස්ථාවර අගයකින් යුතුව AAA (lka) දක්වා ඉහළ දමා ඇත.

වගුව 7.17 | සීමාසහිත ශ්‍රී ලංකා රක්ෂණ සංස්ථාවේ මූල්‍ය තත්ත්වය රු.මිලියන

විස්තරය	තනය				තාවකාලික
	2015	2016	2017	2018	
ආදායම	31,156	42,107	39,400	44,452	48,774
දළ ලිඛිත වාරික	24,520	27,615	31,438	31,738	33,794
ශුද්ධ ඉපැයුම් වාරික	20,393	24,013	25,938	28,005	29,772
ප්‍රතිලාභ, පාඩු හා වියදම්	-21,539	21,870	-18,351	-24,064	-23,769
ආයෝජන ආදායම්	9,506	17,274	13,462	13,059	17,772
මෙහෙයුම් හා පරිපාලන වියදම්	-4,975	-6,446	-7,484	-5,030	-4,877
මෙහෙයුම් ලාභය	4,820	13,791	13,564	15,305	20,038
වර්ෂය සඳහා ශුද්ධ ලාභය	3,439	12,741	4,569	13,399	18,976
මූලික කාර්යසාධන දර්ශක					
හිමිකම් අනුපාතය - සාමාන්‍ය %	64	70	67	67	61
ප්‍රාග්ධන ප්‍රමාණාත්මකතා අනුපාතය - ජීවිත %	402	427	434	440	434
ප්‍රාග්ධන ප්‍රමාණාත්මකතා අනුපාතය - සාමාන්‍ය %	213	186	188	208	208
ජීවිත රක්ෂණ අරමුදල	77,858	87,537	98,580	107,108	118,000

මූලාශ්‍ර : සීමාසහිත ශ්‍රී ලංකා රක්ෂණ සංස්ථාව සහ රාජ්‍ය ව්‍යාපාර දෙපාර්තමේන්තුව

සීමාසහිත ශ්‍රී ලංකා රක්ෂණ සංස්ථාවේ 2018 දී පැවති රු. මිලියන 44,452 ක් වූ මුළු ආදායම 2019 දී රු. මිලියන 48,774 ක් දක්වා සියයට 9.7 කින් වර්ධනය වී ඇත. දළ ලිඛිත වාරික ලෙස 2018 දී පැවති රු. මිලියන 31,738 ක අගය 2019 දී රු. මිලියන 33,794 ක් දක්වා සියයට 6.5 කින් වැඩි වී ඇත. ජීවිත රක්ෂණය මගින් 2018 දී වාර්තා කළ දළ ලිඛිත වාරික මත රු. මිලියන 13,206 ක අගය 2019 දී රු. මිලියන 14,820 දක්වා සියයට 12 කින් වැඩිකර ගෙන ඇත. සීමාසහිත ශ්‍රී ලංකා රක්ෂණ සංස්ථාව විසින් ජීවිත නොවන රක්ෂණය මගින් දළ ලිඛිත වාරික ලෙස 2018 දී වාර්තා කළ රු. මිලියන 18,532 ක අගය 2019 දී රු. මිලියන

18,974 ක් දක්වා සියයට 2.4 කින් වර්ධනය වී ඇත. මේ අතර සීමාසහිත ශ්‍රී ලංකා රක්ෂණ සංස්ථාව විසින් ලාභාංශ ලෙස 2019 වසර තුළදී රු. මිලියන 1,720 ක් ප්‍රකාශයට පත් කර ඇත.

ජාතික රක්ෂණ භාර අරමුදල

2006 දී පාර්ලිමේන්තු පනතක් මගින් ස්ථාපිත ජාතික රක්ෂණ භාර අරමුදල අග්‍රහාර රක්ෂණ ක්‍රමය, කෘෂිකාර්මික ණය සුරක්ෂණ රක්ෂණ ක්‍රමය, අස්වනු රක්ෂණ ක්‍රමය හා සාමාන්‍ය රක්ෂණය, මෝටර් සහ මෝටර් නොවන යන රක්ෂණවරණ ඇතුළු රක්ෂණ ක්‍රම රැසක් ක්‍රියාත්මක කරමින් රක්ෂණ වෙළඳමෙහි රැඳී සිටී. තවද, රක්ෂණ ක්ෂේත්‍රයෙහි කුමන හෝ පුද්ගලයෙකු දරා සිටින වගකීම් හි ප්‍රතිරක්ෂකයා ලෙස ජාතික රක්ෂණ භාර අරමුදල ක්‍රියාකරන අතර 2007 වසරේ සිට වැඩ වර්ජන, කැරලි කෝලාහල, මහජන ආරවුල් සහ ක්‍රස්තවාරී ක්‍රියා රක්ෂණ අරමුදලද පවත්වා ගෙන යනු ලබයි.

2018 දී රු. මිලියන 15,003 ක් ලෙස පැවති ජාතික රක්ෂණ භාර අරමුදලේ ආදායම 2019 දී රු. මිලියන 17,717 ක් දක්වා සියයට 18 කින් වර්ධනය වී ඇත. දළ ලිඛිත වාරික අගය 2018 වූ රු.මිලියන 9,684 ට සාපේක්ෂව රු. මිලියන 12,693 දක්වා සියයට 31 කින් වැඩි වී ඇත. අග්‍රහාර සෞඛ්‍ය රක්ෂණ ක්‍රමය හා ජාතික ස්වාභාවික ආපදා රක්ෂණ ක්‍රමය 2019 දී රු. මිලියන 1,426 ක අලාභයක් වාර්තා කර ඇති අතර මෙම රක්ෂණ ක්‍රමයන්හි දිගු කාලීන පැවැත්ම තර්ජනයකට ලක්වී ඇත. ජාතික රක්ෂණ භාර අරමුදල ද්විත්ව කාර්යයක නිරතවීම මගින් ගැටළුකාරී තත්ත්වයක් (Conflict of Interest) නිර්මාණය වී ඇත. එය ව්‍යාපාරික ප්‍රතිසංවිධානයක් තුළින් මධ්‍යකාලීනව නිවැරදි කරගත යුතුය.

ජාතික රක්ෂණ භාර අරමුදලේ ලාභය 2018 දී වූ රු. මිලියන 3,289 සිට 2019 දී රු. මිලියන 3,008 ක් දක්වා සියයට 8.5 කින් අඩු වී ඇත. රජයේ සුරැකුම්පත්වල ජාතික රක්ෂණ භාර අරමුදල විසින් කරන ලද ආයෝජනය 2018 දී වූ රු. මිලියන 10,675 සිට 2019 දී රු. මිලියන 15,445 ක් දක්වා සියයට 45 කින් වර්ධනය වී ඇත. ජාතික රක්ෂණ භාර අරමුදල විසින් 2019 වසරේදී රු. මිලියන 3,268 ක් අයහාර ලෙස ඒකාබද්ධ අරමුදලට බැර කර ඇත.

වගුව 7.18 | ජාතික රක්ෂණ භාර අරමුදලේ මූල්‍ය තත්ත්වය රු.මිලියන

විස්තරය	තනය				තාවකාලික
	2015	2016	2017	2018	
මුළු ආදායම (රු. මිලියන)	8,788	9,839	12,764	15,003	17,717
දළ ලිඛිත වාරික	5,063	6,814	9,071	9,684	12,693
අග්‍රහාර ආයතනවල	1,637	2,004	2,727	4,017	4,839
භෝග රක්ෂණ බදු	1,259	1,511	1,878	2,138	1,780
ශුද්ධ ඉපැයුම් වාරික ආදායම	7,931	8,851	11,614	13,653	16,448
වෙනත් ආදායම්	856	989	1,150	1,350	1,269

වගුව 7.18 | ජාතික රක්ෂණ භාර අරමුදලේ මූල්‍ය තත්ත්වය සම්බන්ධිතයි...
(රු.මිලියන)

විස්තරය	තනා				
	2015	2016	2017	2018	2019
තවකා දැමූ ප්‍රතිරක්ෂණ	-	-761	-1,175	-2,486	-1,191
රක්ෂණ ගිණිකම් හා ප්‍රතිලාභ	-3,226	-5,543	-9,901	-9,691	9,934
ප්‍රතිරක්ෂණ වියදම්	-947	-1,068	-1,441	-1,609	-2,056
මුළු වියදම්	226	388	344	415	552
සේවක පිරිවැය	84	164	201	219	240
පරිපාලන වියදම්	142	224	143	196	312
අතිරික්තය	4,390	2,840	1,077	3,289	3,008
අනුභාර ගිණිකම් ලැබීම් (ගණන.)	132,126	140,216	165,379	185,870	230,029
අනුභාර ගිණිකම් ගෙවීම් (ගණන)	116,780	124,964	149,039	166,675	213,187
අනුභාර වාරික ලැබීම්	1,637	2,004	2,727	4,017	4,858
අනුභාර වාරික ගෙවීම්	1,581	1,967	2,757	4,033	5,257

මූලාශ්‍ර : ජාතික රක්ෂණ භාර අරමුදල සහ රාජ්‍ය ව්‍යාපාර දෙපාර්තමේන්තුව

7.7 මගී ප්‍රවාහන

ශ්‍රී ලංකා ගමනාගමන මණ්ඩලය

ආර්ථික වශයෙන් ඵලදායී නොවන මාර්ගයන්හි ගමනාගමන අවශ්‍යතා සපුරාලමින් ගැමි සැරිය සේවයක්, පාසල් ළමුන් සඳහා අඩු පිරිවැයක් සහිත සිසු සැරිය සේවයක් රාත්‍රී ගමනාගමන පහසුකම සලසමින් නිසි සැරිය සේවයක්, දියත් කරමින් මෙරට මගී ප්‍රවාහනයේ නියමුවා ලෙස ශ්‍රී ලංකා ගමනාගමන මණ්ඩලය කටයුතු කරයි. මණ්ඩලය යටතේ ඩිපෝ 109 ක් පවතින අතර , 2019 වර්ෂයේ දී බස් රථ 5,966 ක් යොදවා ගනිමින් ධාවන කිලෝ මීටර මිලියන 431 ක් ආවරණය කර ඇත.

2016 සිට 2019 දක්වා ශ්‍රී ලංකා ගමනාගමන මණ්ඩලය ලාභ උපයන ආයතනයක් ලෙස පැවති අතර, 2018 දී වාර්තා කල ලාභය රු. මිලියන 260 කින් වර්ධනය කර ගනිමින් 2019 වර්ෂයේදී රු. මිලියන 1,555 ක ශුද්ධ ලාභයක් වාර්තා කර ඇත. මෙයට ප්‍රධාන හේතුව වී ඇත්තේ 2014 වර්ෂයේ දී ශ්‍රී ලංකා ගමනාගමන මණ්ඩලයේ බස් රථ ඇණියට නව බස් රථ 2,200 ක් මිලට ගැනීමට සහාය දක්වමින් මහා භාණ්ඩාගාරය විසින් ලබාදුන් ප්‍රාග්ධන දායකත්වයයි. සාපේක්ෂ වශයෙන් අඩු ණය බරක් සහිත ලාභදායී ආයතනයක් බවට පත්වීමට ශ්‍රී ලංකා ගමනාගමන මණ්ඩලයට හැකියාව ලැබී ඇත්තේ මහා භාණ්ඩාගාරය විසින් අඛණ්ඩව ලබාදෙන ලද මූල්‍ය සහාය හේතුවෙනි.

කෙසේවෙතත්, මාර්ගලේඛන ආදායම රු. මිලියන 27,286 ක් දක්වා සියයට 7 කින් අඩුවීමත්, සෙසු ආදායම් මාර්ග ද පහත වැටීමත් හේතුවෙන් 2019 වර්ෂයේදී ශ්‍රී ලංකා ගමනාගමන මණ්ඩලයේ සමස්ත ආදායම රු. මිලියන 41,975 ක් වූ අතර එය 2018 වසරට සාපේක්ෂව සියයට 3 ක අඩු වීමකි. මෙම පසුබිම යටතේ 2018 වර්ෂයේ දී මිලියන 446 ක් වූ ධාවන කිලෝ මීටර් ගණන 2019 වර්ෂයේ දී මිලියන 431 ක් දක්වා මද වශයෙන් පහත වැටී ඇත. එසේම පාස්කු ඉරිදා ප්‍රහාරයත් සමග ඇති වූ වාතාවරණය තුළ පෙර වසරට

සාපේක්ෂව 2019 වසරේ දෛනික බස් උපයෝජනය බස් රථ 5,079 ක් දක්වා අඩු වී ඇත. මහා භාණ්ඩාගාරය මගින් ලබා දෙන වාර ප්‍රවේශපත්‍ර සහනාධාරය 2018 වර්ෂයේ දී රු. මිලියන 5,000 සිට 2019 වර්ෂයේ දී රු. මිලියන 5,450 ක් දක්වා ඉහළ නංවා ඇත.

තිරණ ගැනීමේ ක්‍රියාවලියට උපයෝගී කරගනු පිණිස රට පුරා විසිරී ඇති ඩිපෝ මගින් සිදු කෙරෙන වාර්තාකරණ කටයුතු විධිමත් කිරීම උදෙසා ශ්‍රී ලංකා ගමනාගමන මණ්ඩලය විසින් "SAGE ERP System" නමින් යුත් ගිණුම්කරණ පැකේජයක් හඳුන්වා දී ඇත. මූල්‍ය කල්බදු ක්‍රමය යටතේ සාමාන්‍ය බස් රථ 325 ක් දල අත්පිට මුදලට වාසුසමීකරණය කරන ලද සුබෝපභෝගී බස් රථ 9 ක් ද ශ්‍රී ලංකා ගමනාගමන මණ්ඩලය විසින් 2019 වර්ෂයේ දී මිලට ගන්නා ලදී. ප්‍රාථමික මට්ටමේ සේවකයන් ආසන්න වශයෙන් 23,000 ක පමණ පිරිසක් උදෙසා වැටුප් පරිවර්තනයක් හඳුන්වා දීම හේතුවෙන් ශ්‍රී ලංකා ගමනාගමන මණ්ඩලයේ අතිකාල පිරිවැය රු. මිලියන 3,004 ක් දක්වා සියයට 44 කින් ඉහළ ගොස් ඇත.

වගුව 7.19 | ශ්‍රී ලංකා ගමනාගමන මණ්ඩලයේ මූල්‍ය තත්ත්වය
(රු.මිලියන)

විස්තරය	තනා				
	2015	2016	2017	2018	2019
ආදායම	39,777	43,409	46,243	43,479	41,975
මෙහෙයුම් ආදායම	26,790	30,260	33,928	31,750	31,024
වෙනත් ආදායම් වියදම්	12,987	13,149	12,315	11,729	10,951
මෙහෙයුම් වියදම්	39,508	43,502	43,404	41,182	39,955
මෙහෙයුම් ඉන්ධන	20,235	20,096	18,380	19,201	20,335
වෙනත් ධාවන වියදම්	12,752	12,852	13,067	14,634	13,701
පොදු කාර්ය වියදම්	3,529	4,147	4,261	4,427	4,631
මූල්‍ය වියදම්	2,455	5,744	7,042	2,480	1273
භාණ්ඩාගාර මූල්‍ය සහාය රහිතව මුදල් ලාභය /අලාභය (රු. මිලියන)	537	663	654	440	15
රාජ්‍ය මූල්‍ය සහාය	269	-93	2839	2,297	2,020
මුදල් ලාභය / (අලාභය)	1,300	1,643	964	1225	1,513
ක්ෂය ප්‍රතිපාදන නිෂ්පාදන ලාභය / (අලාභය)	2,145	2,053	2,120	2,171	1,978
භාණ්ඩාගාර මූල්‍ය සහාය රහිතව ගිණුම් ලාභය / (අලාභය) (රු. මිලියන)	175	129	67	56	0
මූලික කාර්ය සාධන දර්ශක කිලෝමීටරයකට ඉන්ධන පිරිවැය (රු.)	-751	-632	1616	1,295	1,555
බස් රථයක් සඳහා සේවක සංඛ්‍යාව (සේවකයින්)	27.91	27.87	28.18	31.91	31.7
බස් රථයක් සඳහා සේවක සංඛ්‍යාව (සේවකයින්)	7	7	6	6	6

07 වන පරිච්ඡේදය

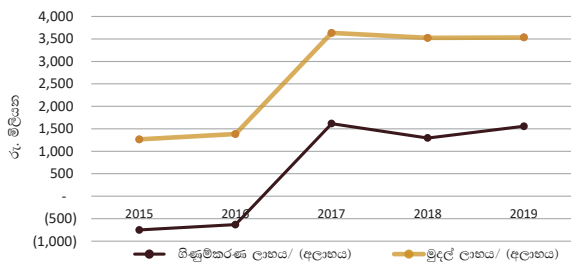
වගුව 7.19 | ශ්‍රී ලංකා ගමනාගමන මණ්ඩලයේ මූල්‍ය තත්ත්වය සම්බන්ධතිය...

රු.මිලියන

විස්තරය	තනා			තාවකාලික	
	2015	2016	2017	2018	2019
දිනකට ධාවනය වන සාමාන්‍ය බස් රථ සංඛ්‍යාව (ප්‍රමාණය)	5,270	5,318	5,266	5,227	5079
අබලන් වූ බස් රථ (ප්‍රමාණය)	3,085	3,274	2,808	2,610	1052
ධාවනය කළ කි.මී සංඛ්‍යාව (කි.මී. මිලියන)	440	452	448	446	431
බස් රථ ඇණිය පිළිබඳ වියස් විශ්ලේෂණය (බස් රථ ප්‍රමාණය)					
අවුරුදු 05 ට අඩු	3,140	3,034	2,828	2,559	2423
අවුරුදු 10 ට අඩු	2,098	1,639	888	968	1134
අවුරුදු 10 සහ 15	667	745	1598	1,786	2,109
අවුරුදු 15 ට වැඩි	1,874	2,350	1,988	1,629	1,608
එකතුව	7,779	7,768	7,302	6,942	7,274

මූලාශ්‍ර : ශ්‍රී ලංකා ගමනාගමන මණ්ඩලය සහ රාජ්‍ය ව්‍යාපාර දෙපාර්තමේන්තුව

රූප සටහන 7.7 | ශ්‍රී ලංකා ගමනාගමන මණ්ඩලයේ කාර්යසාධනය



මූලාශ්‍ර : ශ්‍රී ලංකා ගමනාගමන මණ්ඩලය සහ රාජ්‍ය ව්‍යාපාර දෙපාර්තමේන්තුව

7.8 ගුවන් සේවා

සීමාසහිත ගුවන් තොටුපොළ හා ගුවන් සේවා (ශ්‍රී ලංකා) සමාගම

2010 අංක 14 දරන සිවිල් ගුවන් සේවා පනත මගින් ලබාදුන් අධිකාරි බලතල ප්‍රකාරව, ශ්‍රී ලංකාව තුළ ගත නාවික සේවා සපයන්නා ලෙස සීමාසහිත ගුවන් තොටුපොළ හා ගුවන් සේවා (ශ්‍රී ලංකා) සමාගම කටයුතු කරයි. ජාත්‍යන්තරව පිළිගත් ප්‍රමිතීන්ට අනුව ගුවන් තොටුපොළ පවත්වාගෙන යාම, ශ්‍රී ලංකා ගුවන් තොරතුරු කලාපය හරහා පියාසර කරන ගුවන් යානා සහ එම කලාපය තුළට පැමිණෙන ගුවන් යානා සඳහා ගත නාවික සේවා සැපයීම සහ ගුවන් තොටුපොළ වෙත පැමිණෙන මගීන්ට අවශ්‍ය පහසුකම් සැපයීම සීමාසහිත ගුවන් තොටුපොළ හා ගුවන් සේවා (ශ්‍රී ලංකා) සමාගම මගින් ඉටුකෙරෙන ප්‍රධාන කාර්යයන් වේ.

එතෙක් දේශීය වශයෙන් පමණක් ක්‍රියාත්මක වූ රත්මලාන ගුවන් තොටුපොළ, යාපනය ගුවන් තොටුපොළ (පෙර පලාලි

ගුවන් තොටුපොළ) සහ මඩකලපුව ගුවන් තොටුපොළ 2019 වසර තුළදී ජාත්‍යන්තර තත්ත්වයට උසස් කර සීමාසහිත ගුවන් තොටුපොළ හා ගුවන් සේවා (ශ්‍රී ලංකා) සමාගමේ විෂය පථය යටතට ගෙන එන ලදී.

වගුව 7.20 | සීමාසහිත ගුවන් තොටුපොළ හා ගුවන් සේවා (ශ්‍රී ලංකා) සමාගමේ මූල්‍ය තත්ත්වය

රු.මිලියන

විස්තරය	තනා			තාවකාලික	
	2015	2016	2017	2018	2019
ආදායම	16,745	20,224	23,536	28,737	25,715
ගනනාමී	3,737	4,379	4,618	5,234	5,431
ගනනාමී නොවන	11,481	13,635	15,874	19,724	20,221
වෙනත් ආදායම්	480	316	263	3,779	63
වියදම්	14,367	13,315	12,774	18,284	10,482
කාර්යමණ්ඩල පිරිවැය	5,658	6,013	6,425	7,467	8,128
පරිපාලන වියදම්	566	530	421	246	402
ආයතනික වියදම්	992	1,137	1,149	1,416	1,628
අඩු කිරීම්	2,660	2,665	2,230	2,694	2,856
අළුත් වැඩියා සහ නඩත්තු වියදම්	249	297	356	398	463
ශුද්ධ මූල්‍ය පිරිවැය	3,196	778	-590	6,063	-2,995
බදු පෙර ශුද්ධ ලාභය	2,378	6,909	10,762	10,453	15,233
මුළු වත්කම්	65,286	71,076	87,020	100,834	108,274
මුළු වගකීම්	54,273	54,640	63,757	72,356	69,035
මුළු ස්කන්ධය	11,012	16,436	23,263	28,479	39,239
මුළු ණය ගැනීම්	37,730	37,679	42,780	49,208	47,560
වර්ෂය තුළ ණය ගැනීම්	161	764	6,333	1,391	2,150
මූලික කාර්ය සාධන දර්ශක					
ගුවන් මගීන් සංචලන (සංඛ්‍යා) (මිලියන)	8.5	9.5	10	11	10
නුවමාරු ගුවන් මගීන් සංචලන (සංඛ්‍යා) (මිලියන)	1.2	1.3	1.5	1.5	1.7
මගී මෙහෙයුම් කාලය - පැමිණීම (විනාඩි)	23	24	26	26	26
මගී මෙහෙයුම් කාලය - පිටවීම (විනාඩි)	21	24	25	24	25

මූලාශ්‍ර : සීමාසහිත ගුවන් තොටුපොළ හා ගුවන් සේවා (ශ්‍රී ලංකා) සමාගම සහ රාජ්‍ය ව්‍යාපාර දෙපාර්තමේන්තුව

2019 වර්ෂයේ දී සීමාසහිත ගුවන් තොටුපොළ හා ගුවන් සේවා (ශ්‍රී ලංකා) සමාගමේ මෙහෙයුම් පිරිවැය සියයට 11 කින් ඉහළ ගොස් ඇති අතර ගත නාවික ආදායම වාර්තා කරනුයේ සියයට 3 ක වර්ධනයක් පමණි. එසේ වුවත් 2018 වර්ෂයට සාපේක්ෂව සීමාසහිත ගුවන් තොටුපොළ හා ගුවන් සේවා (ශ්‍රී ලංකා) සමාගමේ බදුපෙර ලාභය 2019 වර්ෂයේදී රු. මිලියන 15,233 ක් දක්වා සියයට 46 කින් ඉහළ යාමක් පෙන්නුම් කරයි. මෙයට ප්‍රධාන හේතුව වූයේ 2018 දී වාර්තා කළ ශුද්ධ පොලී වියදම වූ රු. මිලියන 6,063 මගින් ඇති කළ අවාසිදායක තත්ත්වය ආපසු හරවමින් 2019 වර්ෂයේදී වාර්තා කළ රු. මිලියන 2,995 ක් වන ශුද්ධ

පොලී ආදායම මගින් ඇති කළ වාසිදායක තත්ත්වයයි. බණ්ඩාරණායක ජාත්‍යන්තර ගුවන් තොටුපොළ, රත්මලාන ගුවන් තොටුපොළ හා මත්තල ජාත්‍යන්තර ගුවන් තොටුපොළ සංවර්ධනය කිරීම සඳහා ස්වෛරීත්ව ඇපකර මත පදනම්ව, මහා භාණ්ඩාගාරය හරහා ලබාගත් ණය ඇතුළු මුළු ණය ප්‍රමාණය 2018 වර්ෂයේදී රු. මිලියන 49,208 ක් වූ අතර එය 2019 දෙසැම්බර් 31 දිනට රු. මිලියන 47,560 ක් දක්වා අඩුවීමක් පෙන්නුම් කරයි. මෙහි ප්‍රතිඵලයක් ලෙස 2018 වර්ෂයේ දී රු. මිලියන 72,356 ක් වූ මුළු වගකීම් ප්‍රමාණය 2019 දී රු. මිලියන 69,035 ක් දක්වා අඩු වී ඇත.

ශ්‍රී ලංකන් ගුවන් සමාගම

ඉන්දියානු උප මහාද්වීපය තුළ කැපීපෙනෙන සේවාවක් පවත්වාගෙන යමින් රටවල් 20 ක ගමනාන්ත 37 කට සිය සේවය සැපයීමට ශ්‍රී ලංකන් ගුවන් සමාගම කටයුතු කරයි. ගුවන් යානා 27 කින් යුත් ඇණියක් සහිතව සතියකට කාලසටහන් ගත ගුවන් ගමන් වාර 320 ක් ක්‍රියාත්මක කිරීමට ශ්‍රී ලංකන් ගුවන් සේවය කටයුතු කරයි. තම හවුල්කරුවන් සමඟ එක්ව රටවල් 48 ක ගමනාන්ත 109 කට තම සේවය සැපයීමට ශ්‍රී ලංකන් ගුවන් සමාගම සමත්ව ඇත. 2018/19 වසර තුළ දී මගීන් මිලියන 5.66 ක් රැගෙන යමින් සියයට 82.9 ක සමස්ත කැබින් සාධකයක් රඳවාගැනීමට ශ්‍රී ලංකන් ගුවන් සමාගම සමත්වී ඇති අතර ව්‍යාපාර පන්තියේ කැබින් සාධකය සියයට 59.3 ක සාමාන්‍ය අගයක පවතී. ගතවූ වසර තුළ භෝගකෝං සහ විශාකපට්ටනම් යන ගමනාන්ත කරා ශ්‍රී ලංකන් ගුවන් සමාගමේ සේවා නවතා දමන ලදී.

වගුව 7.21 | ශ්‍රී ලංකන් ගුවන් සමාගමේ මූල්‍ය තත්ත්වය

විස්තරය	රු.මිලියන				
	2014/15	2015/16	2016/17	2017/18	2018/19
මුළු ආදායම	131,922	129,480	135,464	161,434	180,340
ගුවන් මගීන්	106,601	103,945	105,001	131,494	147,900
ගුවන් භාණ්ඩ	13,595	12,074	11,987	14,621	15,828
අමතර ගමන් මුද්‍ර	958	842	927	1,032	1,074
වෙනත් ආදායම්	10,767	12,620	17,549	14,286	15,538
මුළු වියදම	150,881	145,724	167,959	184,523	228,586
ඉන්ධන වියදම්	53,451	33,199	33,130	47,038	60,673
කාර්ය මණ්ඩල වියදම්	15,057	16,748	18,797	19,454	20,368
ගුවන් තොටුපළ ,මාර්ගස්ථ හා ගුවන් මගී වියදම්	22,419	22,642	23,788	28,659	29,780
ගුවන් යානා නඩත්තු හා පිරිවැඩියා වියදම්	11,988	14,515	17,644	22,829	26,953
ගුවන් යානා සඳහා බදු කුලී	16,316	20,130	22,789	25,726	29,099
විකුණුම් , අලෙවිය සහ ප්‍රවාරණ වියදම්	11,773	11,431	12,657	15,634	15,775
සේවක වියදම්	4,801	5,484	5,436	6,036	6,582
වෙනත් මෙහෙයුම් වියදම්	7,196	6,758	6,783	6,711	15,057
උපලබ්දි වූ/උපලබ්දි නොවූ විනිමය හුවමාරු ලාභය /(අලාභය)	707	3,719	3,668	2,017	11,805
ක්ෂයවීම / ක්‍රමක්ෂය කිරීම්	2,276	2,684	2,042	1,779	1,644
ශුද්ධ මූල්‍ය පිරිවැය	4,897	5,851	6,863	8,639	10,850
ගුවන් යානා ගිවිසුම් අවලංගු කිරීම වෙනුවෙන් ගෙවන ලද වන්දි	-	2,562	14,363	-	-
වෙනත් ආදායම් සහ ලාභ	2,526	3,622	3,565	5,876	4,223
බදු පෙර ලාභ / අලාභ	-16,433	-12,622	-28,930	-17,214	-44,023
සමුච්චිත අලාභ	-28,232	-141,080	-169,755	-186,597	-230,590
දැඩි ප්‍රාග්ධන පාඩු තත්ත්වයක් පවති	ඕඵ	ඕඵ	ඕඵ	ඕඵ	ඕඵ
මූලික කාර්ය සාධන දර්ශක					
ගුවන් මගී ධාරිතාව :ලබා ගත හැකි මගී කිලෝ මීටර් ගණන මිලියන*	16,180.27	15,790.28	15,608.10	18,487.54	18,925.40
මුළු ආදායමෙන් ඉන්ධන පිරිවැය සියයට	41	26	24	29	34
මගී පැටවුම් ධාරිතාව	80.12	80.6	79.8	82.65	82.9

මූලාශ්‍ර: ශ්‍රී ලංකන් ගුවන් සමාගම සහ රාජ්‍ය ව්‍යාපාර දෙපාර්තමේන්තුව

2018/19 මූල්‍ය වර්ෂයේදී ශ්‍රී ලංකන් ගුවන් සමාගමේ වාර්ෂික ආදායම රු. මිලියන 180,340 ක් දක්වා සියයට 12 ක වැඩිවීමක් වාර්තා කරන ලදී. කෙසේවෙතත් එම වසරේ මුළු වියදම රු. මිලියන 228,586 ක් දක්වා සියයට 24 කින් වැඩිවී ඇත. එයට ප්‍රධාන හේතුව වී ඇත්තේ රු. මිලියන 11,805 ක් දක්වා සිටි ගුණයකින් පමණ ඉහළ ගිය විනිමය අලාභය සහ රු. මිලියන 60,673 ක් දක්වා සියයට 24

කින් ඉහළ ගිය ගුවන්යානා ඉන්ධන පිරිවැය වේ. මෙහි ප්‍රතිඵලයක් ලෙස 2018/19 මූල්‍ය වර්ෂයේදී ශ්‍රී ලංකන් ගුවන් සමාගම රු. මිලියන 44,023 ක අලාභයක් වාර්තා කර ඇත. මෙය 2017/18 මූල්‍ය වර්ෂයට සාපේක්ෂව සියයට 156 ක වැඩිවීමක් වන අතර 2019.03.31 දිනට සමුච්චිත අලාභය රු. මිලියන 230,590 ක් දක්වා ඉහළ ගොස් ඇත. තවද 2018/19 මූල්‍ය වර්ෂයේදී ශ්‍රී ලංකන් ගුවන් සමාගමේ

07 වන පරිච්ඡේදය

මෙහෙයුම් වියදමින් සියයට 15.3 ක් ගුවන් යානා කල්බදු මත කුලී වියදම වේ. එසේම ශ්‍රීලංකන් ගුවන් සමාගමේ ජංගම වත්කම් ඉක්මවූ ජංගම වගකීම් ප්‍රමාණය රු.මිලියන 186,339 ක් ලෙසත්, එම සමාගමේ මුළු වත්කම් ඉක්මවූ මුළු වගකීම් ප්‍රමාණය රු. මිලියන 177,556 ලෙසත් වාර්තා වී ඇති අතර, මෙම තත්ත්වය ශ්‍රීලංකන් ගුවන් සමාගමේ අඛණ්ඩ පැවැත්ම කෙරෙහි දැඩි බලපෑමක් එල්ල කර ඇත. කෙසේ වෙතත් ශ්‍රී ලංකාවට සංචාරකයන් සහ භාණ්ඩ ගෙන එන ජාතික ගුවන් සේවය ලෙස ශ්‍රීලංකන් ගුවන් සමාගමේ කටයුතු අඛණ්ඩව පවත්වාගෙන යාම තහවුරු කිරීමට රජයේ සහාය ලබාදීම සඳහා අනුමැතිය හිමි වී ඇත.

ශ්‍රීලංකන් ගුවන් සමාගම විසින් 2016/17 මූල්‍ය වර්ෂයේදී භාරදීමට නියමිතව තිබූ A350-900 ගුවන් යානා හතරක ගිවිසුම් අවලංගු කරන ලදී. ඒ සඳහා 2015/16 මූල්‍ය වර්ෂයේදී රු. මිලියන 2,562 ක් ද 2016/17 මූල්‍ය වර්ෂයේදී රු. මිලියන 14,363 ක් ද වශයෙන් වන්දි ගෙවා ඇති අතර එමගින් ශ්‍රීලංකන් ගුවන් සමාගමේ ශේෂ පත්‍රය කෙරෙහි දැඩි මූල්‍ය බලපෑමක් එල්ල වී ඇත.

7.9 ඉදිකිරීම් අංශය

ඉදිකිරීම් ක්ෂේත්‍රයේ රජය සතු ව්‍යවසායන් වන රාජ්‍ය සංවර්ධන හා නිර්මාණ නීතිගත සංස්ථාව ප්‍රධානතම සිවිල් ඉංජිනේරුමය කොන්ත්‍රාත් වන පාලම්, මහාමාර්ග, වාරිමාර්ග ව්‍යුහයන් සහ ගොඩනැගිලි ආදී ඉදිකිරීම් භාරගන්නා අතර, ඉංජිනේරුමය කාර්යයන් පිළිබඳ මධ්‍යම උපදේශන කාර්යාංශය උපදේශන සේවා සැපයීමද, ඉංජිනේරුමය කාර්යයන් පිළිබඳ මධ්‍යම උපදේශන කාර්යාංශයේ පුර්ණ අනුබද්ධිත සමාගමක් වන මධ්‍යම ඉංජිනේරු සේවා පුද්ගලික සමාගම ඉදිකිරීම් කටයුතු වල නියැලීමද, රාජ්‍ය ඉංජිනේරු සංස්ථාව රාජ්‍ය හා පෞද්ගලික දෙඅංශය සඳහා ඉදිකිරීම් හා උපදේශන සේවා සැපයීමද සිදු කරනු ලබයි. පසුගිය වසර පහ තුළ දී ලාභදායී ආයතන ලෙස රාජ්‍ය සංවර්ධන හා නිර්මාණ නීතිගත සංස්ථාව, ඉංජිනේරුමය කාර්යයන් පිළිබඳ මධ්‍යම උපදේශන කාර්යාංශය හා මධ්‍යම ඉංජිනේරු සේවා පුද්ගලික සමාගම පැවතිය ද, රාජ්‍ය ඉංජිනේරු සංස්ථාව අඛණ්ඩව අලාභ ලබා ඇත.

කාලානුරූපීව නිමකරන කාර්යයන් සඳහා රජය වෙතින් ලැබිය යුතු හිඟ මුදල් නිසි කලට පියවා ගැනීමට අපොහොසත් වීමත් සමඟ මෙම අංශයේ සියළුම ව්‍යාපාරයන් සැලකිය යුතු අයුරින් මූල්‍ය ද්‍රවශීලතා ගැටළුවලට මුහුණ දී ඇත. ප්‍රමාණවත් අයවැය ප්‍රතිපාදන නොමැතිව 2019 වර්ෂයේදී සිදුකරන ලද කාර්යයන් සඳහා රාජ්‍ය ඉංජිනේරු සංස්ථාව, ඉංජිනේරුමය කාර්යයන් පිළිබඳ මධ්‍යම උපදේශන කාර්යාංශය හා රාජ්‍ය සංවර්ධන හා නිර්මාණ නීතිගත සංස්ථාව යන ආයතනවලට ලැබිය යුතු මුළු මුදල රු.මිලියන 13,736 කට ආසන්න වේ. මේ තත්ත්වය, මෙම රාජ්‍ය ව්‍යාපාරයන් සමඟ ඍජුවම සහ උපකොන්ත්‍රාත් පදනම මත කාර්යයන් ඉටුකරනු ලබන පෞද්ගලික අංශයේ ඉදිකිරීම් සම්බන්ධ ආයතනයන්ටද ඒ හා සමානව බලපා ඇත.

රාජ්‍ය ඉංජිනේරු සංස්ථාව

රාජ්‍ය ඉංජිනේරු සංස්ථාවේ 2019 වර්ෂයේදී වියදම රු.මිලියන 4,826 ක් දක්වා සියයට 8 කින් වර්ධනය වීම අභිබවා, 2018 වර්ෂයේදී රු.මිලියන 3,136 ක් වූ ආදායම 2019 වර්ෂයේදී රු.මිලියන 3,872 ක් දක්වා සියයට 23 කින් වර්ධනය වීම නිසා 2019 වර්ෂයේදී එහි අලාභය රු. මිලියන 954 දක්වා සියයට 28 ක අඩුවීමක් වාර්තා කර ඇත.

රාජ්‍ය ඉංජිනේරු සංස්ථාවේ 2018 හි ලැබියයුතු මුදල් වන රු.මිලියන 1,717, 2019 වසරේ අවසානය වනවිට රු.මිලියන 1,476 දක්වා සියයට 14 කින් අඩු වී ඇත. රාජ්‍ය අංශයේ ආයතනවලින් ලැබීම් ප්‍රමාදවීම, ඉදිකිරීම් පරිපාලන දුර්වලතා සහ නවීන යන්ත්‍රෝපකරණවල හිඟබව හේතුවෙන් රාජ්‍ය ඉංජිනේරු සංස්ථාව මූල්‍යමය ගැටළුවලට හා දුර්වල කාර්යසාධනයකට මුහුණදී ඇත.

මූල්‍ය ද්‍රවශීලතා සීමාවන් සැලකිල්ලට ගෙන බැංකු ණය ලබාගැනීම සඳහා රාජ්‍ය ඉංජිනේරු සංස්ථාවට පහසුකම් සැපයීම සඳහා රු.මිලියන 2,000 ක භාණ්ඩාගාර ඇපකර නිකුත්කර ඇති අතර, තවත් රු.මිලියන 300 ක භාණ්ඩාගාර ඇපකරයක් වර්තමාන සහ අනාගත ව්‍යාපෘති මූල්‍යනය කිරීම සඳහා ණය ලබාගැනීම වෙනුවෙන් රාජ්‍ය ඉංජිනේරු සංස්ථාවේ ව්‍යාපෘති ඒකකයක් වන ජාතික යන්ත්‍රෝපකරණ ආයතනයට නිකුත් කර ඇත. ජාතික යන්ත්‍රෝපකරණ ආයතනයේ මෙහෙයුම් රාජ්‍ය ඉංජිනේරු සංස්ථාව සමඟ ඒකාබද්ධව සිදුකිරීම සඳහා ක්‍රියාමාර්ග දියත් කර ඇත. ඒ අනුව ජාතික යන්ත්‍රෝපකරණ ආයතනයේ අතිරේක කාර්යය මණ්ඩලය සඳහා දැනටමත් ස්වේච්ඡා විශ්‍රාම ගැන්වීමේ යෝජනා ක්‍රමයක් යෝජනාකර ඇති අතර ඒ සඳහා අවශ්‍ය අරමුදල් මහාභාණ්ඩාගාරය විසින් සපයා ඇත.

වගුව 7.22 | රාජ්‍ය ඉංජිනේරු සංස්ථාවේ මූල්‍ය තත්වය

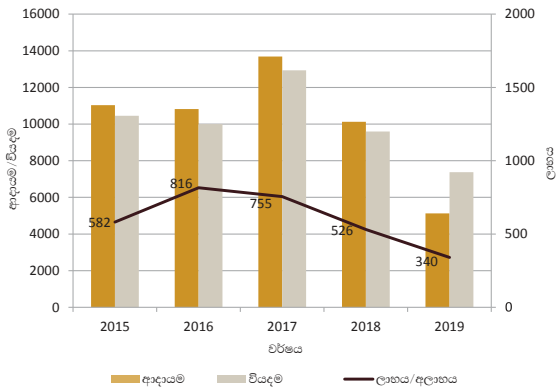
විස්තරය	තනය				රු.මිලියන
	2015	2016	2017	2018	2019*
ආදායම	3,608	2,335	2,960	3,136	3,872
ඉදිකිරීම්	2,134	1,211	1,911	2,025	2,657
උපදේශනත්මක සේවා	172	263	301	186	182
වෙනත්	1,302	861	748	925	1,033
වියදම්	4,317	3,293	3,900	4,473	4,826
මෙහෙයුම් වියදම්	2,475	1,462	1,937	2,386	2,310
කාර්යමණ්ඩල පිරිවැය	1,678	1,635	1,677	1,741	1,870
මූල්‍ය පිරිවැය	77	112	196	242	366
වෙනත් වියදම්	87	84	90	104	280
ලාභය/ (අලාභය)	-709	-958	-940	-1,337	-954
නොපියවූ බැංකු ණය	563	1,261	2,050	2,115	2,683
ලැබිය යුතු මුදල්	1,726	1,894	2,182	1,717	1,476

මූලාශ්‍ර: රාජ්‍ය ඉංජිනේරු සංස්ථාව සහ රාජ්‍ය ව්‍යාපාර දෙපාර්තමේන්තුව
 *ජාතික යන්ත්‍රෝපකරණ ආයතනයේ ගිණුම් හැර

ඉංජිනේරුමය කාර්යයන් පිළිබඳ මධ්‍යම උපදේශක කාර්යාංශය

ඉංජිනේරුමය කාර්යයන් පිළිබඳ මධ්‍යම උපදේශක කාර්යාංශය 2019 වර්ෂයේදී, ආදායම රු.මිලියන 8,032 ක් දක්වා සියයට 21 කින් අඩුවීම සහ කාර්යය මණ්ඩල පිරිවැය ඉහළ යෑම යන මෙහෙයුම් දුර්වලතාවන්හි ප්‍රතිඵලයන්, 2018 වර්ෂයේදී රු.මිලියන 526 ක් වූ ආයතනයේ ලාභය රු.මිලියන 340 ක් දක්වා අඩු වීමෙන් පෙන්නුම් කරයි. ඉංජිනේරුමය කාර්යයන් පිළිබඳ මධ්‍යම උපදේශක කාර්යාංශයේ ලැබිය යුතු මුදල් ප්‍රමාද වීමෙන් ඇති වූ මූල්‍ය ද්‍රවශීලතා ගැටළුව 2019 අවසානය වනවිට මුළු ලැබියයුතු මුදල් රු.මිලියන 11,741 ක් දක්වා තවදුරටත් වැඩි වීමත් සමඟ කිවු වී ඇත.

රූප සටහන 7.8 | ඉංජිනේරුමය කාර්යයන් පිළිබඳ මධ්‍යම උපදේශක කාර්යාංශයේ මෙහෙයුම් කාර්යසාධනය (රු.මිලියන)



මූලාශ්‍ර: ඉංජිනේරුමය කාර්යයන් පිළිබඳ මධ්‍යම උපදේශක කාර්යාංශය

වගුව 7.23 | ඉංජිනේරුමය කාර්යයන් පිළිබඳ මධ්‍යම උපදේශක කාර්යාංශයේ මූල්‍ය තත්ත්වය

විස්තරය	තනා				රු.මිලියන
	2015	2016	2017	2018	2019
ආදායම	11,034	10,817	13,691	10,128	8,032
ඉදිකිරීම්	8,734	8,209	10,769	7,032	5,128
උපදේශනාත්මක සේවා	1,976	2,124	2,427	2,634	2,420
වෙනත් ආදායම්	323	484	495	462	484
වියදම්	10,452	10,000	12,936	9,602	7,692
මෙහෙයුම් වියදම්	9,033	8,679	11,620	7,970	5,856
කාර්ය මණ්ඩල පිරිවැය	1,190	1,102	1,174	1,334	1,783
මූල්‍ය පිරිවැය	9	6	10	13	4
වෙනත් වියදම්	220	213	132	285	49
ලාභය/ (අලාභය)	582	816	755	526	340
ලැබිය යුතු මුදල්	4,918	5,863	8,476	11,485	11,741

මූලාශ්‍ර: ඉංජිනේරුමය කාර්යයන් පිළිබඳ මධ්‍යම උපදේශක කාර්යාංශය සහ රාජ්‍ය ව්‍යාපාර දෙපාර්තමේන්තුව

රාජ්‍ය සංවර්ධන හා නිර්මාණ නීතිගත සංස්ථාව

සිසු දහම් සෙවණ (දහම්පාසැල්), පොළොන්නරුව මූලික රෝහල් ගොඩනැගිල්ල සහ හම්බන්තොට පාලම් 9 ක ඉදිකිරීම් වැනි වූ රු. මිලියන 991 ක් වටිනා ව්‍යාපෘති නිම කිරීමට රාජ්‍ය සංවර්ධන හා නිර්මාණ නීතිගත සංස්ථාවට හැකියාව ලැබී ඇත.

2018 වර්ෂයට සාපේක්ෂව රාජ්‍ය සංවර්ධන හා නිර්මාණ නීතිගත සංස්ථාවේ මුළු ආදායම රු. මිලියන 5,057 ක් දක්වා සියයට 64 කින් වර්ධනය වීමත් සමඟ වියදම් සියයට 65 කින් රු. මිලියන 5,046 ක් දක්වා වැඩි වීම නිසා 2018 වර්ෂයේ දී රු. මිලියන 18 ක් වූ ශුද්ධ ලාභය 2019 වර්ෂයේදී රු. මිලියන 11 ක් දක්වා අඩු වී ඇත. 2019 වර්ෂයේ පිරිවැටුම වැඩිවීමට හේතු වී ඇත්තේ එම වසර තුළදී ව්‍යාපෘතින් වැඩි සංඛ්‍යාවක් ලබා ගැනීමට හැකිවීමයි. නිසි වේලාවට හිඟ මුදල් පියවීමට රජයේ ආයතනවලට නොහැකිවීම මත අයවිය යුතු වෙළෙඳ ලැබීම් සැලකිය යුතු ලෙස වර්ධනය වී ඇත.

වගුව 7.24 | රාජ්‍ය සංවර්ධන හා නිර්මාණ නීතිගත සංස්ථාවේ මූල්‍ය තත්ත්වය

විස්තරය	තනා				රු.මිලියන
	2015	2016	2017	2018	2019
ආදායම	2,608	2,256	2,530	3,082	5,057
ඉදිකිරීම්	2,429	2,102	2,348	2,878	4,932
වෙනත්	179	154	182	204	125
මුළු වියදම්	2,558	2,223	2,518	3,064	5,046
මෙහෙයුම් වියදම්	1,711	1,264	1,499	2,007	3,832
කාර්ය මණ්ඩල පිරිවැය	602	697	815	827	910
මූල්‍ය පිරිවැය	87	96	118	145	230
වෙනත් වියදම්	158	176	86	85	74
ලාභය/ (අලාභය)	50	23	12	18	11
නොපියවූ බැංකු ණය	662	705	839	1,111	1,334
ලැබිය යුතු මුදල්	377	451	353	418	519

මූලාශ්‍ර: රාජ්‍ය සංවර්ධන හා නිර්මාණ නීතිගත සංස්ථාව සහ රාජ්‍ය ව්‍යාපාර දෙපාර්තමේන්තුව

7.10 ලොකරැයි

ජාතික ලොකරැයි මණ්ඩලය හා සංවර්ධන ලොකරැයි මණ්ඩලය දිනුම් ඇදීම් හා සුරන දිනුම් ඇදීම් පිරිනමමින් ලොකරැයිපත් අලෙවි කරනු ලබයි. ජාතික ලොකරැයි මණ්ඩලයේ ලොකරැයි කළඹ ලොකරැයි පත් වර්ග 17 කින් සමන්විත වන අතර ව්‍යාපාරයෙන් ලැබෙන අතිරික්ත මුදල් ඒකාබද්ධ අරමුදලට හා අනෙකුත් අදාළ අරමුදල්වලට බැර කරනු ලබයි. ලොකරැයිපත් වර්ග 11 කින් යුත් සංවර්ධන ලොකරැයි මණ්ඩලය තම අතිරික්ත අරමුදල් ප්‍රධාන වශයෙන් ජනාධිපති අරමුදලට හා මහපොල ශිෂ්‍යත්ව අරමුදලට බැර කරනු ලබයි. ලොකරැයි කර්මාන්තයේ සමස්ත ආදායම 2018 දී වාර්තා වූ රු. මිලියන 37,021 ට සාපේක්ෂව 2019 දී රු. මිලියන 39,884 දක්වා සියයට 8 ක වර්ධනයක් පෙන්නුම් කෙරේ. 2019 වර්ෂය තුළ ලොකරැයි

මණ්ඩල දේවත්වයම තම මුළු ආදායමෙන් සියයට 12 - 14 ක පමණ ප්‍රමාණයක් අදාල අරමුදල් වන ඒකාබද්ධ අරමුදලට, ජනාධිපති අරමුදලට හෝ මහජන ලාභ සංග්‍රහයට අරමුදලට දායකත්වයන් ලෙස ලබා දී ඇත. ලෝකරැකියා මණ්ඩල දෙක, 100 කට අධික දිස්ත්‍රික් අලෙවි නියෝජිතයන් හා ඔවුන් යටතේ සිටින 3000 කට අධික අලෙවි නියෝජිතයන් සහ 15,000 පමණ වන අලෙවිකරුවන් සංඛ්‍යාවකින් යුත් රටපුරා ව්‍යාප්ත වූ ඉතා ශක්තිමත් අලෙවි නියෝජිත ජාලයක් පවත්වාගෙන යනු ලබයි.

ජාතික ලෝකරැකියා මණ්ඩලයට හා සංවර්ධන ලෝකරැකියා මණ්ඩලයට පරිඝනක හා අන්තර්ජාල ආශ්‍රිතව නිෂ්පාදන පිරිනැමීමෙන් කාර්මාන්තය තව දුරටත් පුළුල් කිරීමේ හැකියාවක් පවතී.

ජාතික ලෝකරැකියා මණ්ඩලය

දිවයින පුරා දිස්ත්‍රික් අලෙවි නියෝජිතයන් හා අලෙවි නියෝජිතයන් 3100 ක් පමණ වන නියෝජිත ජාලයක් ජාතික ලෝකරැකියා මණ්ඩලය සතුව ඇත. ආයතනය විසින් 2019 වසරේ දී රු. මිලියන 21,439 ක ආදායමක් වාර්තා කර ඇති අතර එය 2018 දී ආදායම වූ රු. මිලියන 19,675 ට සාපේක්ෂව සියයට 9 ක වැඩි වීමකි. මෙහෙයුම් වියදම් රු. මිලියන 20,397 ක් දක්වා සියයට 7.8 කින් වැඩිවීමක් වුවද ලාභය රු. මිලියන 1,038 සිට රු. මිලියන 1,323 දක්වා 2018 සිට 2019 දක්වා සියයට 27.5කින් ඉහළ ගොස් තිබේ. තවද, ජාතික ලෝකරැකියා මණ්ඩලය 2019 වර්ෂයේදී ප්‍රකාශයට පත් කරන ලද ත්‍යාග 2018 වර්ෂයට වඩා සියයට 7.8 කින් එනම්, රු. මිලියන 9,834 සිට රු. මිලියන 10,608 දක්වා ඉහළ දමා ඇත. එමෙන්ම රජයට ලබා දී ඇති දායකත්වය 2018 දී රු. මිලියන 2,427 සිට රු. මිලියන 2,638 දක්වා සියයට 8.7 කින් ඉහළ ගොස් ඇත.

වගුව 7.25 | ජාතික ලෝකරැකියා මණ්ඩලයේ මූල්‍ය තත්ත්වය

විස්තරය	තත්‍ය				රු.මිලියන
	2015	2016	2017	2018	2019
ආදායම	16,660	19,427	16,015	19,675	21,439
ලෝකරැකියා විකුණුම් ආදායම	17,394	20,170	16,747	20,438	22,079
අඩු කිරීම් සෘජු බදු නිෂ්පාදන බදු	-	-	131	-	-
අඩු කිරීම් වක්‍ර බදු එකතු කළ අගය මත බද්ද	573	707	742	890	911
ජාතිය ගොඩනැගීමේ බද්ද	253	286	236	287	282
වෙනත් ආදායම්	92	250	377	414	553
වියදම්	15,749	18,530	15,414	18,924	20,397
නියෝජිත කොමිස්	3,245	3,772	3,103	3,573	4,005
ප්‍රකාශිත ත්‍යාග	8,368	9,723	7,995	9,834	10,608
ලෝකරැකියා මුද්‍රණ පිරිවැය	494	610	453	507	531
බෙදාහැරීම්, විකුණුම් සහ වෙළෙඳ පිරිවැය	1,284	872	1246	1,534	1,508
පරිපාලන වියදම්	573	602	693	752	809

වගුව 7.25 | ජාතික ලෝකරැකියා මණ්ඩලයේ මූල්‍ය තත්ත්වය සම්බන්ධතා...

විස්තරය	තත්‍ය				රු.මිලියන
	2015	2016	2017	2018	2019
මූල්‍ය පිරිවැය	30	37	40	43	25
ඒකාබද්ධ අරමුදලට දායකත්වය	1,888	2,131	2,016	2,427	2,638
බදු පෙර ශුද්ධ ලාභය	109	911	624	1,038	1,323
ආදායම් බදු	118	670	484	1,076	717
බදු පසු ශුද්ධ ලාභය	-9	241	139	-38	606
මූලික කාර්ය සාධක දර්ශක					
නියෝජිත ජාලය	2,500	2,500	3,000	3,100	3,100
ඒකාබද්ධ අරමුදලට දායකත්වය ආදායමේ ප්‍රතිශතයක් ලෙස	12.46	12.25	12.12	12.34	12.3

මූලාශ්‍ර : ජාතික ලෝකරැකියා මණ්ඩලය සහ රාජ්‍ය ව්‍යාපාර දෙපාර්තමේන්තුව

සංවර්ධන ලෝකරැකියා මණ්ඩලය

සංවර්ධන ලෝකරැකියා මණ්ඩලය සතුව පුළුල් අලෙවි නියෝජිත ජාලයක් පවතින අතර එහි දැනට දිස්ත්‍රික් අලෙවි නියෝජිතයන් හා අලෙවි නියෝජිතයන් 3,000 ක් පමණ සිටී. සංවර්ධන ලෝකරැකියා මණ්ඩලයේ 2019 දී සමස්ථ ආදායම රු. මිලියන 17,361 ක් ලෙස වාර්තා වන අතර එය පෙර වර්ෂයේ ආදායම වූ රු. මිලියන 16,171 හා සැසඳීමේ දී සියයට 7.4 ක ප්‍රගතියක් පෙන්නුම් කෙරේ. වර්ෂය තුළ සංවර්ධන ලෝකරැකියා මණ්ඩලයේ මුළු වියදම සියයට 7.7 කින් රු. මිලියන 14,237 ක් දක්වා වර්ධනය වී ඇති නමුදු රු. මිලියන 2,897 ක ලාභයක් වාර්තා කළ අතර එය 2018 වර්ෂයේ ලාභය වූ රු. මිලියන 2,735 වඩා සියයට 5.9 කින් ඉහළ යාමකි. 2018 වසරට වඩා සියයට 7.9 ක වර්ධනයක් පෙන්නුම් කරමින් 2019 වර්ෂයේදී රු. මිලියන 8,556 ක ශුද්ධ ත්‍යාග ගෙවීම් කර තිබේ. සංවර්ධන ලෝකරැකියා මණ්ඩලය ජනාධිපති අරමුදලට වූ තම දායකත්වය 2018 වර්ෂයේදී වූ රු. මිලියන 2,058 සිට 2019 වර්ෂයේදී රු. මිලියන 2,428 දක්වා සියයට 18 කින් ඉහළ නංවාලීමට සමත් වී ඇත.

වගුව 7.26 | සංවර්ධන ලෝකරැකියා මණ්ඩලයේ මූල්‍ය තත්ත්වය

විස්තරය	තත්‍ය				රු.මිලියන
	2015	2016	2017	2018	2019
ආදායම	11,994	14,921	14,068	16,171	17,361
ලෝකරැකියා විකුණුම් ආදායම	12,280	15,314	14,628	16,583	17,805
අඩු කිරීම් වක්‍ර බදු එකතු කළ අගය මත බද්ද	405	554	647	722	734
ජාතිය ගොඩනැගීමේ බද්ද	194	241	229	259	251
වෙනත් ආදායම්	58	119	130	202	194
නිමිකම් නොලද ත්‍යාග නැවත ගිණුමගත කිරීම	255	283	297	367	347
වියදම	9,601	12,031	11,569	13,223	14,237
නියෝජිත කොමිස්	2310	2,676	2,529	2899	3,209

වගුව 7.26 | සංවර්ධන ලෝකයේ මණ්ඩලයේ මූල්‍ය තත්ත්වය සම්බන්ධීකරණය...

විස්තරය	රු.මිලියන				
	2015	2016	2017	2018	2019
ප්‍රකාශිත ත්‍යාග	6,150	7,755	7,263	8,296	8,903
දිනුම් ඇදීමේ පිරිවැය	261	322	466	575	584
ලෝකයේ මුද්‍රණ පිරිවැය	325	444	387	402	460
බෙදාහැරීම්, විකුණුම් සහ වෙළෙඳ පිරිවැය	223	457	494	589	539
පරිපාලන වියදම්	332	377	419	464	542
බදු පෙර ශුද්ධ ලාභය	2,389	2,700	2,331	2,735	2,897
ආදායම් බදු	662	914	1819	553	235
බදු පසු ශුද්ධ ලාභය	1,727	1,786	511	2,182	2,662
ජනාධිපති අරමුදලට දායකත්වය	1,727	1,786	507	2,058	2,428
ගනුදෙනුකරුවන්	2,242	2,854	2,854	2,900	3,000
ජනාධිපති අරමුදලට දායකත්වය	14.06	11.57	3.43	12.73	14
ආදායම් ප්‍රතිශතයක් ලෙස (%)					

මූලාශ්‍ර : සංවර්ධන ලෝකයේ මණ්ඩලය සහ රාජ්‍ය ව්‍යාපාර දෙපාර්තමේන්තුව

7.11 පශු සම්පත්

කිරි නිෂ්පාදනයෙන් ස්වයංපෝෂිත වීම යන රජයේ ප්‍රතිපත්තිමය පරමාර්ථය ළඟා කර ගැනීම වෙනුවෙන් කිරි සහ අනෙකුත් පශු සම්පත් නිෂ්පාදනය සහ අලෙවිකරණයේ යෙදී සිටින රජය සතු ව්‍යාපාර ආයතනවලට ජාතික පශු සම්පත් සංවර්ධන මණ්ඩලය සහ මිලිකෝ (පුද්) සමාගම විසින් මෙම ක්ෂේත්‍රයේ ඉතා වැදගත් කාර්යභාරයක් ඉටු කරනු ලැබේ.

මිලිකෝ (පුද්ගලික) සමාගම

රට නැවුම් කිරිවලින් ස්වයංපෝෂිත කිරීමේ අභිප්‍රායෙන් පිහිටුවා ඇති මිලිකෝ ආයතනය රට තුළ කිරි එකතු කිරීම, කිරි සැකසීම, බෙදා හැරීම යන කාර්යයන්හි නිරතව සිටී. මෙහි නිෂ්පාදන කාණ්ඩ යෝගට්, පැස්ටරීකරණය කරන ලද කිරි, ජීවානුහරණය කරන ලද කිරි, මුදුවන ලද කිරි, බටර්, අයිස් ක්‍රීම් ,එළඟි තෙල්, සකසන ලද චීස් සහ කිරිපිටිවලින් සමන්විත වේ. වෙළෙඳපොළෙහි ඇති තරගකාරීත්වය හමුවේ මිලිකෝ සමාගම එහි "හයිලන්ඩ්" යන සන්නාමය යටතේ යෝගට්, බටර්, ජීවානුහරණය කරන ලද කිරිවල වෙළෙඳපොළ ප්‍රමුඛත්වය ලබාගැනීමට සමත්ව සිටියි.

වගුව 7.27 | මිලිකෝ සමාගමේ මූල්‍ය තත්ත්වය

විස්තරය	රු.මිලියන				
	2015	2016	2017	2018	2019
ආදායම	8,010	9,006	10,593	12,031	10,373
කිරි නිෂ්පාදන විකුණුම්	7,584	8,679	10,161	11,617	10,297

වගුව 7.27 | මිලිකෝ සමාගමේ මූල්‍ය තත්ත්වය සම්බන්ධීකරණය...

විස්තරය	රු.මිලියන				
	2015	2016	2017	2018	2019
වෙනත් ආදායම්	426	327	432	414	75
වියදම්	8,006	8,679	11,199	12,637	10,992
සෘජු වියදම්	7,012	7,844	9,817	11,271	9,689
අලෙවි සහ බෙදාහැරීම්	202	233	351	476	377
පරිපාලන වියදම්	617	533	676	683	693
මූල්‍ය වියදම්	108	52	99	189	199
වෙනත් වියදම්	67	17	256	18	35
බදු පෙර ලාභය/(අලාභය)	4	327	-606	-606	-619
බැංකු සඳහා නොපියවූ ණය	879	552	1,418	1613	1,272
මූලික කාර්ය සාධන දර්ශක					
කිරි එකතු කිරීම (ලීටර් මිලියන)	62	70	96	91	67
කොටසක් සඳහා ඉපැයීම් (රු.)	0.52	10.24	-18.98	-18.97	-19.37

මූලාශ්‍ර : මිලිකෝ පුද්ගලික සමාගම සහ රාජ්‍ය ව්‍යාපාර දෙපාර්තමේන්තුව

මිලිකෝ සමාගම නැවුම් කිරි එකතු කිරීමේ කාර්යය ගොවි සංවිධාන 55,000 ක් මගින් ඉටු කරනු ලැබේ . සමාගම විසින් 2019 වසරේදී එකතු කරන ලද නැවුම් කිරි ලීටර් ප්‍රමාණය පෙර වර්ෂයට සාපේක්ෂව ලීටර් මිලියන 91 සිට ලීටර් මිලියන 67 ක් දක්වා සියයට 26 කින් පමණ පහත බැස ඇත. වර්ෂයේ දෙවන අර්ධ වාර්ෂිකය තුළ ඇතිවූ මුඛ හා කුර වසංගතය ප්‍රධාන කොට ගෙන ජාතික කිරි නිෂ්පාදනය පහළ යාම, කර්මාන්තය තුළ ඇති වූ ඉහළ තරගකාරීත්වය සහ කිරි නිෂ්පාදකයන් වෙත ගෙවීම් ප්‍රමාදවීම ඇතුළත් සමාගමේ සැපයුම් දාමයේ පවතින දුර්වලතා යනාදිය කිරි එකතු කිරීමට පහළ යාමට හේතු වී ඇත.

මිලිකෝ සමාගම 2017 වසරේ සිට මේ දක්වා අඛණ්ඩව අලාභ ලබන අතර 2019 වර්ෂය සඳහාද රු. මිලියන 619 ක අලාභයක් වාර්තා වී ඇත. කිරි එකතු කිරීමේ පිරිවැයද ඇතුළුව සෘජු වියදම් සැලකිය යුතු ලෙස පහත වැටීම හේතුවෙන් සමාගමේ සමස්ත වියදම් රු. මිලියන 10,992 ක් දක්වා පහත බැස ඇතත් සමස්ත ආදායම ද සියයට 14 කින් පමණ රු. මිලියන 10,373 ක් දක්වා පහත බැස ඇති බැවින් 2018 වර්ෂයට සාපේක්ෂව 2019 වර්ෂයේදී සමස්ත අලාභය සියයට 2 කින් පමණ ඉහළ ගොස් ඇත. සමාගම 2018 වසරේදී දියර කිරි ලීටරයක් සඳහා කිරි ගොවියාට ගෙවා ඇති මුදලේ සාමාන්‍ය වන රුපියල් 68.71 ට සාපේක්ෂව 2019 වර්ෂයේදී නැවුම් දියර කිරි ලීටරයක් සඳහා රුපියල් 68.81 ක මුදලක් ගෙවා ඇත.

ජාතික පශු සම්පත් සංවර්ධන මණ්ඩලය

ජනතාවගේ සාමාජීය සහ ආර්ථික මට්ටම ඉහළ නැංවීමේ අරමුණින් තත්ත්වයෙන් උසස් සත්ත්ව අභිජනන ද්‍රව්‍ය, පශු සම්පත් සහ කෘෂි හෝග නිපදවීමේ අරමුණින් ජාතික පශු සම්පත් සංවර්ධන මණ්ඩලය 1973 දී ස්ථාපිත කරන ලදී. පශු සම්පත් අභිජනනය සහ ගුණනය , ගුණාත්මකතාවයෙන්

වැඩි සත්ත්ව අභිජනන ද්‍රව්‍ය සාධාරණ මිලකට ගොවීන් වෙත ලබාදීම, පොල්වගාව නඩත්තු කිරීම, පශු සම්පත් සහ හෝග වගාව අනුකලනය කළ ගොවිතැන් ක්‍රමයක් ක්‍රියාත්මක කිරීම, ගොවීන්, පාසල් ළමුන් සහ කෘෂි සහ පශු සම්පත් ක්ෂේත්‍රයේ නියුතු කොටස්කරුවන් උදෙසා පුහුණු සහ ආදර්ශනය කිරීමේ වැඩමුළු පැවැත්වීම, ගුණාත්මක ගොවිපළ නිෂ්පාදන සාධාරණ මිලකට ලබාදීම සඳහා විකුණුම් මධ්‍යස්ථාන ස්ථාපනය කිරීම සහ නඩත්තු කිරීම, වැඩි ලාභාන්තිකයක් ලබාගැනීම සඳහා අගය වැඩි කළ නිෂ්පාදන නිපදවීම, නැවුම් දියර කිරි ජනප්‍රිය කිරීම උදෙසා නැවුම් දියර කිරි විකිණීම යන කාර්යයන්වල ජාතික පශු සම්පත් සහ සංවර්ධන මණ්ඩලය වර්තමානයේ නියැලී සිටියි.

වර්තමානය වන විට ජාතික පශු සම්පත් සංවර්ධන මණ්ඩලය විසින් එහි පරමාර්ථ ලඟා කර ගැනීම සඳහා එළ ගව ගොවිපොළ 8 ක්, මී ගව ගොවිපොළ 2ක්, එළ සහ බැටළු ගොවිපොළ 1 ක්, කුකුළු සහ කුකුළු අභිජනන ගොවිපොළ 4ක්, සුකර ගොවිපොළ 1ක්, පොල් සහ මී ගව ගොවිපොළ 10 ක්, පොල් සහ සුකර ගොවිපොළ 1 ක්, වියළි කලාප ගොවිපොළ 1ක්, පුහුණු මධ්‍යස්ථාන 1 ක් සහ කිරි අලෙවිසැල් 42 ක් පවත්වාගෙන යනු ලබයි.

2019 වර්ෂයේදී මණ්ඩලයේ සමස්ථ ආදායම රු. මිලියන 2,769 ක් දක්වා සුලු වශයෙන් ඉහළ යාමක් සෘජු වියදම් පහළ යාමක් මත සියයට 1 කින් පමණ සමස්ත වියදම් පහළ යාම හේතුවෙන් 2019 වර්ෂය සඳහා රු. මිලියන 510 ක අලාභයක් වාර්තා කර ඇත. කෙසේවෙතත්, 2018 වර්ෂයට සාපේක්ෂව 2019 වසරේ අලාභය සියයට 13 කින් පහත ගොස් ඇත.

වගුව 7.28 | ජාතික පශු සම්පත් සංවර්ධන මණ්ඩලයේ මූල්‍ය තත්ත්වය රු.මිලියන

විස්තරය	තරා				
	2015	2016	2017	2018	2019
ආදායම	2,308	3,051	2,844	2,742	2,769
වියදම්	2,272	3,041	3,714	3,331	3,278
සෘජු වියදම්	1450	2,057	2,620	2,254	2,071
පරිපාලන වියදම්	699	850	892	843	984
බෙදාහැරීම්	14	5	15	2	2
පිරිවැය					
වෙනත් වියදම්	20	7	9	52	10
මූල්‍ය වියදම්	89	122	178	181	211
ලද පෙර	35	9	-870	-589	-510
ලාභය/(අලාභය)					
බැංකු සඳහා නොපියවූ ණය	83	209	249	202	291
මූලික කාර්ය සාධන දර්ශක					
එළ කිරි (ලීටර '000)	10,238	17,240	14,368	15,834	12,432
මී කිරි (ලීටර '000)	803	696	635	715	649
එළ කිරි (ලීටර '000)	11	9	12.8	13.5	14.8
මුද්‍රවන ලද කිරි (ලීටර '000)	442	500	482	515	533
යෝග්‍ය (මි.ලී.80) (සංඛ්‍යාව '000)	516	421	370	415	350

මූලාශ්‍ර : ජාතික පශු සම්පත් සංවර්ධන මණ්ඩලය සහ රාජ්‍ය ව්‍යාපාර දෙපාර්තමේන්තුව

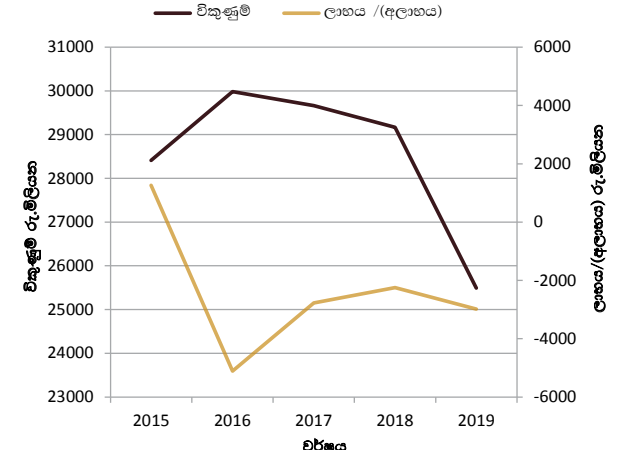
2019 වසරේදී ජාතික පශු සම්පත් සංවර්ධන මණ්ඩලය විසින් රු. මිලියන 29 ක් වැය කරමින් නව අයිස්ක්‍රීම් සහ යෝග්‍ය කිරිමාන්තශාලාවක් වැලිසරදී ආරම්භ කරන ලද අතර එමඟින් නව අයිස්ක්‍රීම් සහ යෝග්‍ය නිෂ්පාදන රාශියක් වෙළඳපොළට නිකුත් කිරීමට නියමිතය.

7.12 අලෙවි හා බෙදාහැරීම්

සීමාසහිත ලංකා සතොස සමාගම

රජය සතු සිල්ලර වෙළඳසැල් ජාලයක් වන සීමාසහිත ලංකා සතොස සමාගම අලෙවිසැල් 423 ක ජාලයක් සහිතව ක්‍රියාත්මක වේ. ලංකා සතොස සමාගමෙහි පැවති දුර්වල කළමනාකාරිත්ව භාවිතයත්, පුළුල් වූ පාරිභෝගික අවශ්‍යතා සපුරාලීමට නිසි පරිදි නිෂ්පාදන විවිධාංගීකරණය කර නොමැතිවීම හා පුද්ගලික අංශයේ සිල්ලර වෙළඳසැල් පද්ධතිය සමඟ තරඟ කිරීමට සීමාසහිත ලංකා සතොස සමාගමට නොහැකිවීම මත ඉතා ගැටළුකාරී තත්ත්වයක් මතු වී ඇත.

රූප සටහන 7.9 | සීමාසහිත ලංකා සතොස සමාගමේ විකුණුම්වලට සාපේක්ෂව ලාභය/(අලාභය)



2019 වර්ෂයේදී සමාගමේ දළ ලාභ අනුපාතය පෙර වර්ෂයේ මෙන්ම සියයට 13 ක් ලෙස නොවෙනස්ව පැවතුනද, 2018 ට සාපේක්ෂව මෙහෙයුම් අලාභය රු. මිලියන 1,643 ක් දක්වා සියයට 24.7 ක් තරම් සැලකිය යුතු ලෙස 2019 වර්ෂයේදී වැඩිවීමත් සමඟ සමාගම එහි මෙහෙයුම් පවත්වාගෙන යාමේ අසීරුතාවයකට පත්ව ඇත. ප්‍රධාන වශයෙන් අත්‍යවශ්‍ය ආහාර ද්‍රව්‍ය සඳහා වන පාරිභෝගික ඉල්ලුම සපුරාලීමට සීමාසහිත ලංකා සතොස සමාගම අසමත් වීම හේතුවෙන් 2018 වර්ෂයේදී රු. මිලියන 29,166 ක් වූ සමාගමේ ආදායම 2019 දී රු. මිලියන 25,492 ක් දක්වා සියයට 13 කින් අඩුවී ඇත. සැපයුම්කරුවන් වෙත ණය පියවීමේ ක්‍රියාවලිය දුර්වලවීම හේතුවෙන් සැපයුම්කරුවන් අඛණ්ඩව භාණ්ඩ සැපයීමට ඉදිරිපත් නොවීම මීට හේතු වී ඇත. අනෙකුත් වියදම් සියයට 4 කින් අඩු වී ඇතත්, ආදායම අඩුවීම තුළින් ලාභ ආන්තිකය අහිමි වීම සහ පොලී වියදම් වැඩිවීම හේතුවෙන් 2018 වර්ෂයට සාපේක්ෂව ශුද්ධ අලාභය 2019 වසරේදී සියයට 32.5 කින් ඉහළ යාමට හේතු විය.

ප්‍රධාන වශයෙන් 2014-2015 කාලය තුළ ලංකා බැංකුව සහ මහජන බැංකුව වෙතින් ලබාගත් ණය පහසුකම් මත සහල් ආනයනය කිරීම හේතුවෙන් සීමාසහිත ලංකා සතොස සමාගමේ වත්කම්වලට වඩා වගකීම් ඉහළ ගොස් ඇත. කෙසේ වෙතත්, සීමාසහිත ලංකා සතොස සමාගම ප්‍රතිව්‍යුහගත කිරීමේ පියවරක් ලෙස, ලංකා බැංකුව සහ

මහජන බැංකුව යන බැංකු වලින් සීමාසහිත ලංකා සතොස සමාගම ලබාගත් රු. මිලියන 9,800 ක් වූ ණයසේවාකරණය කිරීමේ වගකීම මහා භාණ්ඩාගාරය විසින් මේ වනවිට භාරගෙන තිබේ. එබැවින් මූල්‍ය තත්ත්වයේ ඇතිවූ වර්ධනයත් සමග සීමාසහිත ලංකා සතොස සමාගමට සිය මෙහෙයුම් කටයුතු වඩා හොඳින් කිරීමට හැකි වනු ඇත.

වගුව 7.29 | සීමාසහිත ලංකා සතොස සමාගම මූල්‍ය තත්ත්වය

විස්තරය	තනතුර			රු.මිලියන	
	2015	2016	2017	2018	2019
ආදායම	28,479	30,339	30,377	30,070	26,242
විකිණුම්	28,412	29,983	29,663	29,166	25,492
වක්‍ර ආදායම්	67	356	713	904	750
මෙහෙයුම් වියදම්	26,385	34,111	31,810	31,387	27,885
විකිණුම් පිරිවැය	23,321	28,991	27,102	25,518	22,263
වෙනත් වියදම්	3,064	5,120	4,708	5,869	5,622
මෙහෙයුම් ලාභය / (අලාභය)	2,094	-3,772	-1,433	-1,317	-1,643
මූල්‍ය වියදම් (ශුද්ධ)	1,088	1,341	1,344	933	1,339
බදු පෙර ලාභය / (අලාභය)	1,259	-5,113	-2,777	-2,250	-2,982
වෙළඳසැල් සංඛ්‍යාව	303	303	320	403	423

මූලාශ්‍රය: සීමාසහිත ලංකා සතොස සමාගම සහ රාජ්‍ය ව්‍යාපාර දෙපාර්තමේන්තුව

7.13 වැවිලි

90 දශකයේදී වැවිලි කර්මාන්ත අංශයෙහි පුද්ගලිකරණය කිරීම ඇතුළුව ප්‍රතිසංස්කරණ කිහිපයක් සිදුවිය. එමගින් ශ්‍රී ලංකා රාජ්‍ය වැවිලි සංස්ථාව හා ජනතා වතු සංවර්ධන මණ්ඩලය සතු බහුතර ඉඩම් යොදාගනිමින් ප්‍රාදේශීය වැවිලි සමාගම් 23 ක් පිහිටුවා සෑම ප්‍රාදේශීය වැවිලි සමාගමකම ස්වර්ණමය කොටසක හිමිකාරිත්වය රජයට ලබා ගන්නා ලදී. එම ප්‍රාදේශීය වැවිලි සමාගම් 23 අතරින් කුරුණෑගල වැවිලි සමාගම, හලාවත වැවිලි සමාගම සහ ඇල්කඩුව වැවිලි සමාගම යන වැවිලි සමාගම්වල සහ ජනතා වතු සංවර්ධන මණ්ඩලය, ශ්‍රී ලංකා රාජ්‍ය වැවිලි සංස්ථාව සහ කලුබෝවිටියන තේ කර්මාන්තශාලා සමාගම යන ආයතනවල පූර්ණ හිමිකාරිත්වය රජය සතුව පවතී.

හලාවත වැවිලි සමාගම පොල් ත්‍රිකෝණය තුළ පිහිටි දිස්ත්‍රික්ක අතරින් පුත්තලම, කුරුණෑගල සහ ගම්පහ යන දිස්ත්‍රික්කවල පිහිටි පොල් ඉඩම් 85 ක් කළමනාකරණය කරනු ලබන අතර එම ඉඩම්වල අතිරේක බෝග වන කපු, රවුටන්, ගම්මිරිස්, කුරුඳු, ඩැගන් ෆෘට් වැනි බෝගද වගාකර ඇත. විවිධ කෘෂි දේශගුණික කලාපවල පිහිටි කුරුණෑගල, ගම්පහ, අනුරාධපුර යන දිස්ත්‍රික්කවලට අයත් වන 8 ක හිමිකාරිත්වය කුරුණෑගල වැවිලි සමාගම සතු වන අතර මෙම වතු වල ප්‍රධාන භෝගය ලෙස පොල් ද වතු තුනක් ආශ්‍රිත රබර් ද වෙනත් අතිරේක භෝග රාශියක්ද වගා කර ඇත. හලාවත වැවිලි සමාගම සහ කුරුණෑගල වැවිලි සමාගම සතු මුළු වත්කම් ප්‍රමාණය රු. මිලියන 3,849 ක් වැනි අගයක් ගනු ලබන අතර ශුද්ධ වත්කම් ප්‍රමාණය රු. මිලියන 3,229 වැනි අගයක් වාර්තා කරයි. අයහපත් කාලගුණික තත්ත්වයන් සහ රබර් හා පොල් සඳහා වෙළඳපොළ මිල ගණන් පහළ යාමේ තත්ත්වයක් පැවතිය

ද හලාවත වැවිලි සමාගම සහ කුරුණෑගල වැවිලි සමාගම පිළිවෙලින් බදු පසු ලාභය ලෙස රු. මිලියන 179 ක් සහ රු. මිලියන 113 ක් වාර්තා කර ඇති අතර හලාවත වැවිලි සමාගම සහ කුරුණෑගල වැවිලි සමාගම කොටසක ඉපයීම ලෙස පිළිවෙලින් රු. 8.96 ක් සහ රු. 5.67 ක් වාර්තා කර ඇත. තවද, හලාවත වැවිලි සමාගමේ සහ කුරුණෑගල වැවිලි සමාගමේ මුළු පොල් ගෙඩි නිෂ්පාදනය මිලියන 31.2 ක් වූ අතර එය පෙර වසරට සාපේක්ෂව සියයට 51 ක වැඩිවීමකි.

ඇල්කඩුව වැවිලි සමාගම සතුව වතු 10 ක් පවතින අතර ඒවායේ මුළු භූමි ප්‍රමාණය හෙක්ටයාර 4,053.36 කි. ඒවායින් වගා කළ හැකි හෙක්ටයාර 2,320.61 ක භූමි ප්‍රමාණය තුළ තේ, රබර්, පොල් සහ අනෙකුත් භෝග පවතින අතර ඉතිරි ඉඩම් ප්‍රමාණය වන හෙක්ටයාර 1,732.7 ක භූමි ප්‍රමාණය තුළ ගොඩනැගිලි මාර්ග සහ වන ආරක්ෂිත ඉඩම් පවතී. ඇල්කඩුව වැවිලි සමාගම විසින් 2019 වර්ෂයේදී බණ්ඩාරපොළ තේ කර්මාන්තශාලාවේ තේ නිෂ්පාදන කටයුතු ආරම්භ කළ අතර එම වර්ෂය තුළ තේ කිලෝ ග්‍රෑම් 38,210 ක් නිෂ්පාදනය කර ඇත. 2019 වර්ෂයේදී නෙළාගත් අමු දල ප්‍රමාණය කිලෝ ග්‍රෑම් මිලියන 2.6 ක් වූ අතර එය 2018 වසරට සාපේක්ෂව සියයට 16 අඩුවීමකි.

කලුබෝවිටියන තේ කර්මාන්තශාලා සමාගමේ වාණිජ මෙහෙයුම් කටයුතු 1994 වර්ෂයේදී කලුබෝවිටියන සිටිසි තේ කර්මාන්තශාලාවේ දී ආරම්භ කරන ලද අතර එම සමාගමේ දෙවන කර්මාන්තශාලාව ලෙස දැරුණු කර්මාන්තශාලාව ඕනඩොක්ස් තේ නිෂ්පාදනය කිරීම සඳහා 2000 වර්ෂයේදී ආරම්භ කරන ලදී. හිනිදුම සහ මැණික්දිවෙල කර්මාන්තශාලා පිළිවෙලින් තෙවන සහ සිව්වන කර්මාන්තශාලා ලෙස 2010 වර්ෂයට පසුව අත්පත්

07 වන පරිච්ඡේදය

කරගන්නා ලදී. කලබෝවිටියන තේ කර්මාන්තශාලා සමාගම විසින් 2019 වර්ෂය තුළ ඉපයූ ආදායම රු. මිලියන 971 ක් වූ අතර එය පෙර වසරට සාපේක්ෂව සියයට 3 ක අඩුවීමකි. තවද එම වර්ෂයේ විකුණුම් ප්‍රමාණය කිලෝග්‍රෑම් මිලියන 1.4 ක් වූ අතර එය පෙර වසරට සාපේක්ෂව සියයට 3.9 ක වැඩිවීමකි.

2019 වර්ෂය තුළ ජනතා වතු සංවර්ධන මණ්ඩලය සහ ශ්‍රී ලංකා රාජ්‍ය වැවිලි සංස්ථාව විසින් නිෂ්පාදිත තේ දල නිෂ්පාදනය කිලෝග්‍රෑම් මිලියන 2.7 ක් වූ අතර නිෂ්පාදනයේ සාමාන්‍ය ඵලදාව හෙක්ටයාරයකට කිලෝග්‍රෑම් මිලියන 485 ක් වේ. එමෙන්ම 2019 වර්ෂයේදී මෙම ආයතන විසින් නිෂ්පාදිත රබර් ප්‍රමාණය මිලියන කිලෝග්‍රෑම් 0.4 ක් වූ අතර සාමාන්‍ය ඵලදාව හෙක්ටයාරයකට කිලෝග්‍රෑම් 517 ක් ලෙස වාර්තා වේ.

රාජ්‍ය ව්‍යාපාරවල පවතින දිගුකාලීන අලාභ තත්වයන්

වගුව 7.30 | රාජ්‍ය වැවිලි අංශයන්හි මූල්‍ය තත්වයන්

	තත්‍ය			තාවකාලික		
	2015	2016	2017	2018	2019	
සී/ස කුරුණෑගල වැවිලි සමාගම	මෙහෙයුම් කාර්ය සාධනය					
	පොල් නිෂ්පාදනය (ගෙඩි මිලියන)	14	17	11	13	16
	රබර් නිෂ්පාදනය (කිලෝ ග්.මී)	140,678	144,376	119,486	113,078	107,280
	ඵලදාව හෙක්ටයාරයකට (පොල්)	4,414	5,356	3,426	4,018	5,212
	- (රබර්)	767	809	689	652	677
	මූල්‍ය කාර්ය සාධනය					
	මුළු ආදායම (රු. මිලියන)	492	490	553	613	499
	පොල් විකුණුම් (රු. මිලියන)	442	414	459	532	403
	රබර් විකුණුම් (රු. මිලියන)	31	30	35	27	29
	මුළු විකුණුම් පිරිවැය (රු. මිලියන)	317	320	316	356	386
සී/ස හලාවත වැවිලි සමාගම	මෙහෙයුම් කාර්ය සාධනය					
	පොල් නිෂ්පාදනය (ගෙඩි මිලියන)	13	17	12	8	15
	ඵලදාව හෙක්ටයාරයකට (ගෙඩි)	3,774	5,923	4,148	2,823	5,025
	මූල්‍ය කාර්ය සාධනය					
	මුළු ආදායම (රු. මිලියන)	479	448	575	350	446
	පොල් විකුණුම් (රු. මිලියන)	399	383	516	291	348
	මුළු විකුණුම් පිරිවැය (රු. මිලියන)	250	234	310	350	356
	බදු පෙර ශුද්ධ ලාභය/අලාභය (රු. මිලියන)	88	85	126	-	89
	අයහාර (රු. මිලියන)	30	30	10	-	-
	සී/ස ඇල්කඩුව වැවිලි සමාගම	මෙහෙයුම් කාර්ය සාධනය				
තේ කොළ (මෙ.ටො)		4,007	2,541	2,711	3,144	2,530
පොල් නිෂ්පාදනය (ගෙඩි මිලියන)		0.9	1.3	0.8	0.9	1.2
රබර් නිෂ්පාදනය (කිලෝ ග්.මී)		82,085	75,949	77,348	98,978	87,582
ඵලදාව හෙක්ටයාරයකට - තේ කොළ (කිලෝ ග්.මී)		749	474	500	590	522
- පොල් (ගෙඩි)		3,492	4,807	2,837	3,099	4,445
- රබර් (කි.ග්.මී)		291	350	356	456	274
මූල්‍ය කාර්ය සාධනය						
මුළු ආදායම (රු. මිලියන)		279	211	327	333	269
තේ කොළ විකුණුම් (රු. මිලියන)		227	164	247	273	210
සී/ස ඇල්කඩුව වැවිලි සමාගම	මෙහෙයුම් කාර්ය සාධනය					
	පොල් නිෂ්පාදනය (ගෙඩි මිලියන)	20	16	24	26	24
	රබර් නිෂ්පාදනය (කිලෝ ග්.මී)	27	28	34	32	27
	මුළු විකුණුම් පිරිවැය (රු. මිලියන)	312	270	355	399	395
	බදු පෙර ශුද්ධ ලාභය/අලාභය (රු. මිලියන)	-27	-63	37	-34	-111
	භාණ්ඩාගාර ප්‍රදාන - පුනරාවර්තන	175	76	173	95	-

නිසා වැවිලි ආයතන ප්‍රතිව්‍යුහගත කිරීමේ ක්‍රියාවලිය 2016 වර්ෂයේ ආරම්භයේ සිට ක්‍රියාත්මක වූ අතර එය 2019 වර්ෂය තුළදී ද ක්‍රියාත්මක වූණි. එමෙන්ම ශ්‍රී ලංකා රාජ්‍ය වැවිලි සංස්ථාව සහ ජනතා වතු සංවර්ධන මණ්ඩලය යන ආයතනයන්හි මුදල් ප්‍රවාහයන්හි සිදුවූ ගැටලු හේතුවෙන් සේවක වැටුප් සේවක භාරකාර අරමුදල් සහ සේවක අර්ථසාධක අරමුදල් ගෙවීම් කිරීමේ ගැටලු මතු විය. මෙම වැවිලි ආයතනවල ක්‍රියාකාරීත්වය සඳහා මූල්‍ය දායකත්වයක් ලෙස මහා භාණ්ඩාගාරය විසින් රු. මිලියන 690 ක රාජ්‍ය ප්‍රදානයක් ලබාදීමට කටයුතු කරන ලදී.

2019 වර්ෂයේදී ශ්‍රී ලංකා රාජ්‍ය වැවිලි සංස්ථාව, ජනතා වතු සංවර්ධන මණ්ඩලය, කලබෝවිටියන තේ කර්මාන්තශාලා සමාගම සහ ඇල්කඩුව වැවිලි සමාගම අලාභ තත්වයක් පෙන්නුම් කරන ලදී. එබැවින් උපායමාර්ගික සැලැස්මක් සකස් කර මෙම ආයතන සතු වතු වලින් උපරිම ඵල නෙළාගැනීම සිදුකළ යුතුවේ.

වගුව 7.30 | රාජ්‍ය වැවිලි අංශයන්හි මූල්‍ය තත්ත්වයන් සම්බන්ධීකරණය...

	තත්‍ය			තාවකාලික		
	2015	2016	2017	2018	2019	
ශ්‍රී ලංකා කපු සංස්ථාව	මෙහෙයුම් කාර්ය සාධනය					
	ඵලදාව හෙක්ටයාරයකට	186	175	152	150	190
	සාමාන්‍ය මිල රු./ කිලෝග්‍රෑම්	250	250	350	400	390
	මූල්‍ය කාර්ය සාධනය					
	මුළු ආදායම (රු. මිලියන)	75	95	101	119	107
	ශුද්ධ කපු විකුණුම්	68	86	90	100	84
	බදු පෙර ශුද්ධ ලාභය/අලාභය (රු. මිලියන)	17	32	16	18	43
භාණ්ඩාගාර ප්‍රදාන - පුනරාවර්තන	66	48	58	50	60	
- ප්‍රාග්ධන	35	40	80	55	70	
ජනතා වතු සංවර්ධන මණ්ඩලය	මෙහෙයුම් කාර්ය සාධනය					
	තේ නිෂ්පාදනය (මෙ. ටොන්)	1,833	1,314	1,444	1,592	1,385
	රබර් නිෂ්පාදනය (මෙ. ටොන්)	0.27	0.35	0.38	0.35	363
	ඵලදාව හෙක්ටයාරයකට - තේ	483	358	492	482	492
	- රබර්	617	758	706	620	602
	මූල්‍ය කාර්ය සාධනය					
	මුළු ආදායම (රු. මිලියන)	585	504	1,200	1,000	589
	නිෂ්පාදන පිරිවැය (රු. මිලියන)	1,012	892	-	-	1,041
	බදු පෙර ශුද්ධ ලාභය/අලාභය (රු. මිලියන)	-413	-443	-295	-320	-452
භාණ්ඩාගාර ප්‍රදාන - පුනරාවර්තන	617	486	-	425	468	
- ප්‍රාග්ධන	-	-	-	-	-	
ශ්‍රී ලංකා රාජ්‍ය වැවිලි සංස්ථාව	මෙහෙයුම් කාර්ය සාධනය					
	තේ නිෂ්පාදනය (මෙ. ටොන්)	1,625	1,453	1,407	1,576	1,405
	රබර් නිෂ්පාදනය (මෙ. ටොන්)	36	37	38	-	28
	ඵලදාව හෙක්ටයාරයකට - තේ	525	513	542	546	478
	- රබර්	547	563	590	-	432
	මූල්‍ය කාර්ය සාධනය					
	මුළු ආදායම (රු. මිලියන)	487	483	736	790	581
	නිෂ්පාදන පිරිවැය (රු. මිලියන)	690	617	633	653	821
	බදු පෙර ශුද්ධ ලාභය/අලාභය (රු. මිලියන)	-202	-134	-79	-76	-239
භාණ්ඩාගාර ප්‍රදාන - පුනරාවර්තන	204	100	264	150	222	
- ප්‍රාග්ධන	-	-	-	-	-	
කළුබෝවිටියානු තේ කාර්මාන්ශාලා සමාගම	මෙහෙයුම් කාර්ය සාධනය					
	නිම් තේ නිෂ්පාදනය (මෙ. ටොන්)	1,431	1,792	1,703	1,474	1,460
	විකුණුම් ප්‍රමාණය (මෙ. ටොන්)	1,429	1,731	1,632	1,377	1,431
	මූල්‍ය කාර්ය සාධනය					
	මුළු ආදායම (රු. මිලියන)	751	775	935	1,004	971
	නිෂ්පාදන පිරිවැය (රු. මිලියන)	737	767	881	983	985
බදු පෙර ශුද්ධ ලාභය/අලාභය (රු. මිලියන)	17	12	31	-7	-53	
ලංකා සීනි සමාගම	මෙහෙයුම් කාර්ය සාධනය					
	සීනි නිෂ්පාදනය (මෙ. ටොන්)	42,984	51,422	42,822	42,770	41,175
	ස්ප්‍රිතු නිෂ්පාදනය ('000 ලීටර්)	7,317	11,917	7,045	9,787	5,210
	මූල්‍ය කාර්ය සාධනය					
	මුළු ආදායම (රු. මිලියන)	4,881	7,728	7,616	6,243	7,546
	සීනි විකුණුම් (රු. මිලියන)	3,270	4,060	4,637	3,149	5,458
ස්ප්‍රිතු විකුණුම් (රු. මිලියන)	1,611	3,668	2,978	3,094	2,088	
	-1,052	1,006	402	144	-1,308	

මූලාශ්‍රය : රජය සතු ව්‍යවසායයන් සහ රාජ්‍ය ව්‍යාපාර දෙපාර්තමේන්තුව

වගුව 7.31 | අනෙකුත් රජය සතු ව්‍යවසායයන්හි කාර්යසාධනය

විස්තරය	මූලික කාර්යයන්	කාර්යසාධනය	සැලකිල්ලට ගත යුතු කරුණු
රක්ෂණ			
ශ්‍රී ලංකා අපනයන ණය රක්ෂණ සංස්ථාව	අපනයනකරුවන් වෙත අපනයන ණය රක්ෂණවරණයන් හා ණය ආරක්ෂණ සේවාවන් සපයමින් අපනයන ක්ෂේත්‍රය වෙත උපකාරක සේවා සැපයීම.	2019 වර්ෂයේදී රු. මිලියන 245.1 ක් දක්වා මුළු මෙහෙයුම් ආදායම සියයට 6.2 කින් වැඩි වුවද, අනෙකුත් ආදායම් වර්ගීකරණය යටතේ වූ විනිමය අලාභයන් හා ශුද්ධ හිමිකම් මත වූ වියදම් ඉහළ යාමත් පදනම් කරගෙන ශ්‍රී ලංකා අපනයන ණය රක්ෂණ සංස්ථාවේ බදු පෙර ලාභය 2018 දී රු. මිලියන 419 ට සාපේක්ෂව 2019 දී රු. මිලියන 277 දක්වා සියයට 51 කින් අඩු වී ඇත.	ලෝක හා දේශීය ආර්ථිකයේ මන්දගාමී බව හා විදේශ විනිමය අනුපාතිකයේ උච්චාවචනය.
කෘෂිකාර්මික හා ගොවි රක්ෂණ මණ්ඩලය	කෘෂි රක්ෂණ යෝජනා ක්‍රමය, ගොවි විග්‍රාම වැටුප් යෝජනා ක්‍රමය හා ධීවර විග්‍රාම වැටුප් යෝජනා ක්‍රමය ක්‍රියාත්මක කරයි.	කෘෂිකාර්මික රක්ෂණ යෝජනා ක්‍රමයේ මෙහෙයුම් ලාභය අඩු වීම හා ධීවර විග්‍රාම යෝජනා ක්‍රමයේ වාර්තා කරන ලද මෙහෙයුම් අලාභය හේතු කොටගෙන කෘෂිකාර්මික හා ගොවි රක්ෂණ මණ්ඩලයේ මුළු ලාභය 2018 වර්ෂයට සාපේක්ෂව 2019 වර්ෂයේදී රු. මිලියන 411.5 දක්වා සියයට 32.7 කින් අඩු වී ඇත.	රක්ෂණ වාරික අයකර ගැනීම් සහ රක්ෂණ ගෙවීම් සඳහා වන මුදල් ප්‍රවාහයන්හි නොගැලපීම.
පුනර්ජනනීය නොවන සම්පත්			
ලංකා බණිජ වැලි සමාගම	බැර බණිජ වැලි කැනීම සැකසීම හා අලෙවිය. බණිජ වැලි සැකසීම සහ පිරිපහදු කිරීම තුළින් ලැබෙන අතුරු නිෂ්පාදන අලෙවිය සිදු කිරීම.	ලංකා බණිජ වැලි සමාගමේ 2018 වර්ෂයේ රු. මිලියන 1,541 ක් වූ ආදායම 2019 වර්ෂයේ රු. මිලියන 3,891 ක් දක්වා සියයට 152කින් වැඩි වී ඇත. එහි ප්‍රතිඵලයක් ලෙස 2018 වර්ෂයේ රු. මිලියන 621 ක් වූ ලාභය 2019 වර්ෂයේ රු. මිලියන 2,271 ක් දක්වා වැඩි වී ඇත.	රට තුළදී නිෂ්පාදනය මත අවම අගය එකතු කිරීමක් හෝ අගය එකතු කිරීමකින් තොරව අතරමැදියන් හරහා නිෂ්පාදන විකුණනු ලබයි.
ලංකා පොස්පේට් සමාගම	තේරබර, පොල් වැනි නිත්‍ය කෘෂි බෝග සඳහා පොහොර වශයෙන් යොදාගන්නා රොක් පොස්පේට් කැනීම, සැකසීම හා අලෙවිය සිදු කිරීම.	2018/19 වර්ෂයේදී රු. මිලියන 493 ක් වූ ලංකා පොස්පේට් සමාගමේ ආදායම 2019/20 වර්ෂයේදී රු. මිලියන 530 ක් දක්වා වැඩි වී ඇත. එහි ප්‍රතිඵලයක් ලෙස 2018/19 වර්ෂයේ රු. මිලියන 16 ක් වූ ලාභය 2019/20 වර්ෂයේ රු. මිලියන 28 ක් දක්වා සියයට 75 කින් වැඩි වී ඇත.	ලංකා පොස්පේට් සමාගම නව නිෂ්පාදන කිරීමේ හැකියාව හා ඉහළ ගුණත්වයෙන් යුතු දේශීය පොහොර නිෂ්පාදන සඳහා අවශ්‍ය පහසුකම් සම්බන්ධයෙන් ගවේෂණය කිරීම අවශ්‍ය වේ.
කහටගහ ග්‍රැෆයිට් ලංකා සමාගම	කාර්මික අමුද්‍රව්‍යක් වශයෙන් මිනිරන් කැනීම, සැකසීම හා අලෙවිය සිදු කිරීම.	කහටගහ ග්‍රැෆයිට් ලංකා සමාගමේ ආදායම රු. මිලියන 119 ක් දක්වා සියයට 3.2 කින් අඩු වන විට වියදමද සියයට 39 කින් අඩු වී ඇත. එහි ප්‍රතිඵලයක් ලෙස කහටගහ ග්‍රැෆයිට් ලංකා සමාගමේ 2017/18 වර්ෂයේ රු. මිලියන 24 ක් වූ ලාභය සමඟ සැසඳීමේදී එය රු. මිලියන 31 ක් දක්වා 2018/19 වර්ෂයේදී වැඩි වී ඇත.	කහටගහ ග්‍රැෆයිට් ලංකා සමාගම අවසාන නිෂ්පාදන සඳහා අගය එකතු කිරීමේ හැකියාව පිළිබඳ ගවේෂණය කිරීමට කටයුතු කල යුතු වේ.
සෞඛ්‍ය			
රාජ්‍ය ඖෂධ නිෂ්පාදන නීතිගත සංස්ථාව	ශ්‍රී ලංකාවේ උසස් තත්ත්වයේ ඖෂධ නිෂ්පාදනයේ මෙන්ම සාධාරණ මිල ගණන් යටතේ ඖෂධ අලෙවියේ යෙදෙන රාජ්‍ය ඖෂධ නිෂ්පාදන නීතිගත සංස්ථාව රාජ්‍ය අංශයේ ඖෂධ නිෂ්පාදනයේ යෙදෙන එකම ආයතනයයි.	රාජ්‍ය ඖෂධ නිෂ්පාදන නීතිගත සංස්ථාව, 2018 වර්ෂයේදී රු. මිලියන 251.3 ක් වූ ලාභය 2019 වර්ෂයේ රු. මිලියන 434.7 සමඟ සැසඳීමේදී සාපේක්ෂව සියයට 73 ක වර්ධනයක් අත්පත් කරගෙන ඇත	ඖෂධ ආනයනය කිරීම මත ඉහළ රඳා පැවතීම සීමා කිරීම සඳහා ඖෂධ කර්මාන්තයට නව ක්‍රමවේදයක් රාජ්‍ය ඖෂධ නිෂ්පාදන නීතිගත සංස්ථාව හදුන්වා දී ඇත. රාජ්‍ය ඖෂධ නිෂ්පාදන නීතිගත සංස්ථාව විසින් දේශීය නිෂ්පාදන වැඩි කිරීම සඳහා නිෂ්පාදන සමාගම් සමඟ හවුල් ගිවිසුම් වලට එළඹ ඇති බැවින් එහි ප්‍රතිඵලයක් ලෙස ඇතැම් ඖෂධ ආනයනය අඩුවීම කෙරෙහි බලපා ඇත.
ශ්‍රී ලංකා ආයුර්වේද ඖෂධ සංස්ථාව	ප්‍රධාන මෙහෙයුම් වන්නේ ගුණාත්මක ආයුර්වේද ඖෂධ නිෂ්පාදන හා බෙදාහැරීමයි. එම ආයතනය ඖෂධ වර්ග 51 ක් නිෂ්පාදන කර රජයේ රෝහල්, ආයුර්වේද වෛද්‍යවරු හා පෞද්ගලික අංශය වෙත බෙදාහැරිනු ලබයි.	ශ්‍රී ලංකා ආයුර්වේද ඖෂධ සංස්ථාවේ 2019 වසරේ මුළු ආදායම රු. මි. 705.6 දක්වා සියයට 4 කින් වර්ධනය වී ඇත. කෙසේ වෙතත්, නිෂ්පාදන පිරිවැය 2018 වර්ෂයේ රු. මි. 396 ට සාපේක්ෂව 2019 වර්ෂයේදී රු. මි. 493 ක් දක්වා සියයට 24 කින් වැඩිවීම හේතුවෙන් 2019 වර්ෂයේ බදු පෙර ලාභය ලෙස රු. මි. 3 ක් වාර්තා කර තිබූ අතර, එය සියයට 91 ක පහු බැමකි.	ශ්‍රී ලංකා ආයුර්වේද ඖෂධ සංස්ථාවට අමුද්‍රව්‍ය ලෙස අමු ඖෂධ වගා හිඟය විශාල අභියෝගයක් වී ඇත. එම අමු ඖෂධ අඛණ්ඩව සපයා ගැනීම තහවුරු කිරීමට ඖෂධ වගා කිරීම පුළුල් කළ යුතු සේම නවීන සැකසුම් ක්‍රම මගින් එලදායීතාව වර්ධනය කළ යුතුය.
රාජ්‍ය ඖෂධ නීතිගත සංස්ථාව	සියළුම රජයේ රෝහල්වලට සහ අනෙකුත් ආයතනවලට අත්‍යවශ්‍ය ඖෂධ සහ ශල්‍ය උපකරණ ගෙන්වීම සහ බෙදාහැරීම ප්‍රධානව සිදුකරයි.	රාජ්‍ය ඖෂධ නීතිගත සංස්ථාවේ 2018 වසරේ මුළු ආදායම වූ රු. මි. 38,895 ට සාපේක්ෂව 2019 වසරේ දී රු. මි. 51,884.5 ක් දක්වා සියයට 33.4 කින් වර්ධනය වී ඇත. රු. මි. 317 ක සැලකිය යුතු බැංකු අයිරා පොළී ගෙවීම හේතුවෙන් 2018 වර්ෂයේදී රු. මි. 1,685 ක් වූ බදු පෙර ලාභය 2019 වර්ෂයේ රු. මි. 2,176 දක්වා සියයට 29.2 කින් පමණක් වර්ධනය වී ඇත.	රාජ්‍ය ඖෂධ නීතිගත සංස්ථාවේ නිසි ප්‍රසම්පාදන යාන්ත්‍රණයක් නොමැතිකම හේතුවෙන් ප්‍රශස්ත ධාරිතාවයෙන් ඖෂධ සැපයීමට නොහැකි වී ඇත. දුර්වල මුදල් පාලන පද්ධතියක් පවතී..
ශ්‍රී ජයවර්ධනපුර මහරෝහල	ශ්‍රී ජයවර්ධනපුර මහරෝහල ප්‍රතිකාර ලබාදෙන මධ්‍යස්ථානයක් මෙන්ම උපාධිධාරීන්, පශ්චාත් උපාධිධාරීන් සහ වෙනත් සෞඛ්‍ය නිලධාරීන් සඳහා පුහුණු අධ්‍යාපන පහසුකම් ලබාදෙන කේන්ද්‍රයක් වශයෙන්ද ක්‍රියාකරයි.	2018 දී රු. මි. 2,416.9 ක් වූ රෝහල් පහසුකම් සැපයීමේ ආදායම 2019 දී රු. මි. 2,765.7 දක්වා සියයට 14 කින් වැඩි වී ඇත. ශ්‍රී ජයවර්ධනපුර මහරෝහලට අයවැය ප්‍රතිපාදන ලෙස රු. මි. 1,750 ක් ලබාදී තිබුණද, 2019 වසරේදී රු. මි. 94 ක බදු පහු අලාභයක් ලබා ඇත.	නවීන තාක්ෂණය සමඟ බාහිර රෝගී සත්කාර පහසුකම් සහ රසායනාගාර පහසුකම් වැඩි කිරීමට ශ්‍රී ජයවර්ධනපුර මහරෝහල අවධානය යොමුකල යුතුය. ශ්‍රී ජයවර්ධනපුර මහ රෝහල විසින් රෝගීන්ට හොඳම ජාත්‍යන්තර ප්‍රමිතියෙන් යුතු සත්කාර ලබා දීම මගින් පිලිගත් වෙළඳ නාමය වැඩි දියුණු කල යුතුය. එවිට පුද්ගලික අංශයේ තරඟකාරීත්වයට මුහුණ දීමට හැකි වනු ඇත.

වගුව 7.31 | අනෙකුත් රජය සතු ව්‍යවසායයන්හි කාර්යසාධනය සම්බන්ධයි...

විස්තරය	මූලික කාර්යයන්	කාර්යසාධනය	සැලකිල්ලට ගත යුතු කරුණු
මාධ්‍ය			
සීමාසහිත ස්වාධීන රූපවාහිනී මාධ්‍ය ජාලය	ශ්‍රී ලංකාවේ පුරෝගාමී රූපවාහිනී නාලිකාව වන ස්වාධීන රූපවාහිනී මාධ්‍ය ජාලය ප්‍රචාරණ, ටෙලි නාට්‍ය, වාර්තා, අධ්‍යාපන වැඩසටහන්, ළමා විනෝදාත්මක වැඩසටහන්, තාක්ෂණික හා ආගමික වැඩසටහන් සිංහල දෙමළ හා ඉංග්‍රීසි යන මාධ්‍ය ක්‍රිත්ත්වයෙන් නිෂ්පාදනය කර ස්වාධීන රූපවාහිනිය, වසන්තම් ටීවී, වසන්තම් එෆ් එම්, අයි ටී එන් එෆ් එම් යන නාලිකා ඔස්සේ විකාශනය හා ප්‍රචාරණය කරයි.	2018 වර්ෂය හා සැසඳීමේදී සියයට 4ක අඩු වීමක් දක්වමින් 2019 වර්ෂයේදී ආදායමද රු. මිලියන 1,142 දක්වා අඩු වී ඇත. එහි ප්‍රතිඵලයක් ලෙස 2018 වර්ෂයේ වාර්තා කළ රු. මිලියන 627 ක අලාභය හා සැසඳීමේදී සියයට 6 ක අඩු වීමක් දක්වමින් 2019 වර්ෂයේදී රු. මිලියන 587 ක ශුද්ධ අලාභයක් වාර්තා කර ඇත.	වැඩි ප්‍රේක්ෂක සහ ශ්‍රාවක පිරිසක් ආකර්ශණය කරගැනීම හා ශ්‍රේණිගත කිරීම් ඉහළ නැංවීම සඳහා සීමාසහිත ස්වාධීන රූපවාහිනී මාධ්‍ය ජාලය සිය වැඩසටහන්වල ගුණාත්මකභාවය ඉහළ නැංවීමට අවශ්‍ය ක්‍රමෝපායන් ක්‍රියාත්මක කළ යුතුය.
ශ්‍රී ලංකා රූපවාහිනී සංස්ථාව	සවිස්තරාත්මක අධ්‍යාපනික හා විනෝදාත්මක වැඩසටහන් රූපවාහිනී, අයි නාලිකාව සහ තේන්‍රා ටීවී යන නාලිකා ඔස්සේ නිෂ්පාදනය කර විකාශනය කරයි.	2018 වර්ෂය හා සැසඳීමේදී 2019 වර්ෂයේදී සංස්ථාවේ ආදායම රු.මි 1,742 දක්වා සියයට 3 කින්ද වැඩුණුම පිරිවැය රු. මිලියන 1,718 දක්වා සියයට 17 කින්ද ඉහළ ගොස් ඇත. එහි ප්‍රතිඵලයක් ලෙස 2018 වර්ෂයේදී රු. මිලියන 479 ක් වූ රජයේ සහනාධාරයද සහිතව රු. මිලියන 188 ක් වූ ලාභය 2019 වර්ෂයේදී රු. මිලියන 501 ක ශුද්ධ අලාභයක් ලෙස වාර්තා කර ඇත.	වැඩසටහන්වල ගුණාත්මකභාවය වැඩිදියුණු කිරීමටත් ශ්‍රේණිගත කිරීම් හි සිය තත්ත්වය ඉහළ නංවා ගනිමින් ආවරණ කලාපයන් පුළුල් කර ගැනීමටත් අවශ්‍ය උපාය මාර්ග රූපවාහිනී සංස්ථාව විසින් අනුගමනය කළ යුතුය.
ශ්‍රී ලංකා ගුවන් විදුලි සංස්ථාව	ශ්‍රී ලංකාවේ පැරණිතම ගුවන් විදුලි මධ්‍යස්ථානය ලෙසට ජාතික නාලිකා 06 ක් (සිංහල ස්වදේශීය සේවය, දෙමළ ස්වදේශීය සේවය, වෙළෙඳ සේවය, සිටි එෆ් එම්, තෙත්වුල් සේවය, ඉංග්‍රීසි සේවය හා ප්‍රාදේශීය සේවාවන් (රජරට එෆ් එම්, කඳුරට එෆ් එම්, රුහුණු එෆ් එම්, සිරෝයි එෆ් එම්, යාල් එෆ් එම්, වයඹ සේවය) සහ එක් ප්‍රජා ගුවන් විදුලි සේවාවක් (දඹාන) ඔස්සේ ලංකාවේ ප්‍රමුඛතම ගුවන් විදුලි විකාශන ජාලය ලෙසට සේවා සැපයීම අරමුණු කොට ගනිමින් විකාශන කටයුතු වල නිරත වී සිටී.	2018 වසරේදී රු. මිලියන 43 ක් වූ ශ්‍රී ලංකා ගුවන් විදුලි සංස්ථාවේ ශුද්ධ අලාභය 2019 වසර වන විට රු. මිලියන 105 ක් විය. රජයේ සහනාධාර ලෙස 2018 වර්ෂයේදී රු. මිලියන 360 ට සාපේක්ෂව 2019 වර්ෂයේදී රු. මිලියන 365 ක මුදලක් ගුවන් විදුලි සංස්ථාව වෙත ලබා දී ඇත.	වැඩසටහන්වල ගුණාත්මකභාවය වැඩිදියුණු කිරීමටත් ශ්‍රේණිගත කිරීම් හි සිය තත්ත්වය ඉහළ නංවා ගනිමින් ආවරණ කලාපයන් පුළුල් කර ගැනීමටත් අවශ්‍ය උපාය මාර්ග ගුවන් විදුලි සංස්ථාව විසින් අනුගමනය කළ යුතුය.
අලෙවි හා බෙදාහැරීම්			
ශ්‍රී ලංකා හස්ත කර්මාන්ත මණ්ඩලය	දැනට රට පුරා අලෙවි සැල් 14 ක් පමණ ක්‍රියාත්මක වන ශ්‍රී ලංකා හස්ත කර්මාන්ත මණ්ඩලය, ශ්‍රී ලංකාවේ හස්ත කර්මාන්තකරුවන්ගේ කුසලතා ආරක්ෂා කිරීමට හා සංවර්ධනය කිරීමට හැකි වන පරිදි සාම්ප්‍රදායික හස්ත කර්මාන්තය වැඩි දියුණු කිරීම වෙනුවෙන් දේශීය හා විදේශීය හස්ත කර්මාන්තය වෙළඳ පොල ජාලය පුළුල් කරමින් තැඟි හා සිහින්වන අයිතමයන් අලෙවි කිරීම මෙම ආයතනයේ ප්‍රධාන කාර්යභාරය වේ.	හස්ත කර්මාන්ත මණ්ඩලයට පාස්කු ඉරිදා ප්‍රහාරයෙන් වූ බලපෑමෙන්, 2018 වර්ෂයේ ආදායම වූ රු. මිලියන 737 සමඟ සසඳන විට 2019 වර්ෂයේ ආදායම රු. මිලියන 617 ක් දක්වා සියයට 16.2 ක අඩු වීමක් වාර්තා කර ඇත. 2019 දී පරිපාලන වියදම් සියයට 6.7කින් අඩු වී තිබේදීත්, රු.මිලියන 52 ක මෙහෙයුම් අලාභයක් වාර්තා කර ඇත. කෙසේවෙතත්, "අපේ ගම" ව්‍යාපෘතිය වෙනුවෙන් රු. මිලියන 175 ක මුදලක් ප්‍රතිපූර්ණය සමඟ 2018 වර්ෂයේ උපයාගන්නා ලද රු. මිලියන 16.4 ක ලාභයට සාපේක්ෂව සැසඳීමේ දී 2019 වර්ෂ අවසානයේ රු. මිලියන 124 ක ශුද්ධ ලාභයක් උපයා ගැනීමට ආයතනයට හැකි වී ඇත.	සංවරණ සීමා කිරීම, දේශ සීමා වසා දැරීමේ ඇතුළුව කොවිඩ් 19 වෙතින් ඇති වී තිබෙන වර්තමාන අභියෝග සැලකිල්ලට ගෙන සිය මෙහෙයුම් වල පැවැත්ම තහවුරු කිරීම සඳහා ශ්‍රී ලංකා හස්ත කර්මාන්ත මණ්ඩලය උපායමාර්ගික සම්බන්ධතා ඇති කර ගත යුතුය.
රාජ්‍ය දූව සංස්ථාව	වනාන්තර වලින් දූව කපා ඉවත් කිරීම, දූව මිලදී ගැනීම සහ ඒවා වටිනාකමින් යුතු නිෂ්පාදන බවට පත් කිරීම. දූව කඳන්, ඉරු දූව සහ නිම් භාණ්ඩ විකිණීම. ප්‍රතිචනරෝපණය.	රාජ්‍ය දූව සංස්ථාවේ 2018 වර්ෂයේ ආදායම වූ රු. මිලියන 4,069 සමඟ සසඳන විට 2019 වර්ෂයේ දී රු. මිලියන 4,282 ක් දක්වා සියයට 5.2 ක වැඩි වීමක් ඇත. ප්‍රධාන ලෙස මූල්‍ය ආදායම පහත වැටීමත් සමඟම පරිපාලන වියදම් වැඩි වීම හේතුවෙන් 2018 වර්ෂයේ රු. මිලියන 422 වූ ශුද්ධ ලාභය 2019 දී රු. මිලියන 317 දක්වා සියයට 25 කින් අඩු වී ඇත. 2019 දී රාජ්‍ය දූව සංස්ථාව රු. මිලියන 50ක අයබදු ගෙවා ඇත.	වෙළෙඳපොළට සරිලන විශේෂිත වෙළෙඳපොළ ඉල්ලුම් සපුරාලන තරඟකාරී, පරිසර හිතකාමී නිෂ්පාදන කෙරෙහි අවධානය යොමු කරමින් කර්මාන්තයේ තිරසරබව පිළිබඳ තහවුරු කරගත හැකිවන පරිදි නිසි ක්‍රියාමාර්ග රාජ්‍ය දූව සංස්ථාව ගත යුතුය. රාජ්‍ය දූව සංස්ථාවට වෙනස්වන වෙළෙඳපොළ ක්‍රමයට මුහුණදීමට ප්‍රධාන සාධකයක් ලෙස නිරතුරු නිපුණතා පුහුණු සහිත ශ්‍රමිකයින් සැලකිය හැකිය. ආයතනයේ තිරසාර බව සහතික කිරීමට, තාක්ෂණික යෙදවුම් මඟින් තරඟකාරී ප්‍රතිලාභ ලබා ගැනීමට අවධානය යොමු කළ යුතුය.
සී/ස ශ්‍රී ලංකා රජයේ රාජ්‍ය වාණිජ (විවිධ) නීතිගත සංස්ථාව	සීමාසහිත ශ්‍රී ලංකා රාජයේ වාණිජ (විවිධ) නීතිගත සංස්ථාව, ගෘහස්ත උපකරණ සිට කාර්මික යන්ත්‍රෝපකරණ දක්වා වූ පරාසය තුළ සිල්ලර වෙළඳාම, රසායනික ද්‍රව්‍ය හා ඒ ආශ්‍රිත නිෂ්පාදන සැපයීම, කාර්යාල සැපයුම්, ඉදිකිරීම් ද්‍රව්‍ය, කෘෂිකාර්මික නිෂ්පාදන, යතුරුපැදි යන්ත්‍රෝපකරණ හා මොටර් රථ වසර සහ සේවා සැපයීම සිදු කරයි.	2018/19 වර්ෂයේ සමස්ත ආදායම රු. මිලියන 3,474 ක් වූ අතර එය 2017/18 වර්ෂයේ ආදායම වූ රු.මිලියන 4,334 ට වඩා සියයට 19.8 කින් පහල යාමකි. පාස්කු ඉරිදා ප්‍රහාරය අහිතකර බලපෑම හේතු කර ගෙන සීමාසහිත ශ්‍රී ලංකා රාජයේ වාණිජ (විවිධ) නීතිගත සංස්ථාව 2018 වර්ෂයේ උපයා ගන්නා ලද රු.මිලියන 88 ලාභයට සාපේක්ෂව 2019 වර්ෂයේදී රු. මිලියන 31 ක අලාභයක් වාර්තා කර ඇත.	සීමාසහිත ශ්‍රී ලංකා රාජයේ වාණිජ (විවිධ) නීතිගත සංස්ථාව සමඟ ආයතන සමඟ තරඟකිරීමට අපොහොසත් වී ඇති අතර නන්තර්ජාල අලෙවි ක්‍රම මඟින් ප්‍රතිලාභ ලැබීමටද අපොහොසත් වී ඇත.

07 වන පරිච්ඡේදය

වගුව 7.31 | අනෙකුත් රජය සතු ව්‍යවසායයන්හි කාර්යසාධනය සම්බන්ධිතයි...

විස්තරය	මූලික කාර්යයන්	කාර්යසාධනය	සැලකිල්ලට ගත යුතු කරුණු
රාජ්‍ය මුද්‍රණ නීතිගත සංස්ථාව	රාජ්‍ය මුද්‍රණ නීතිගත සංස්ථාව ප්‍රධාන වශයෙන් පාසැල් පෙළපොත්, අභ්‍යාස පොත් හා ලෝකරැසී විකට්පත් මුද්‍රණයේද යෙදී සිටියි.	ප්‍රධාන වශයෙන් 2019 දී පාසල් පෙළපොත් මුද්‍රණ ආදායම වර්ධනය වීම හේතුවෙන් ආදායම සියයට 77 කින් ඉහළ ගොස් ඇත. එහි ප්‍රතිඵලයක් ලෙස රාජ්‍ය මුද්‍රණ නීතිගත සංස්ථාව 2018 දී රු. මිලියන 406 ක් වූ අලාභයට සාපේක්ෂව 2019 දී රු. මිලියන 169 දක්වා අලාභය සැලකිය යුතු ලෙස අඩු කර ගැනීමට හැකි වී ඇත.	රාජ්‍ය මුද්‍රණ නීතිගත සංස්ථාව ලාභදායී ආයතනයක් වීමට ව්‍යාපාර ව්‍යුහය නැවත සකස් කිරීම අවශ්‍ය වේ.
සීමාසහිත හොටෙල් ඩිවලොපර්ස් ලංකා සමාගම	කොළඹ හිල්ටන් හෝටලය හා එක්ව ආගන්තුක සත්කාරය හා බැඳී ව්‍යාපාරයන්හි නියැලීම.	සීමාසහිත හොටෙල් ඩිවලොපර්ස් ලංකා සමාගමේ ආදායම 2018 වසරේ පැවති රු. මිලියන 2,910 සිට 2019 වසරේ රු.මිලියන 2,878 ක් දක්වා සුළු වශයෙන් අඩු වී ඇත. ඒ කෙසේ වුවත් 2018 දී පැවති අලාභය වන රු. මිලියන 126 හා සැසඳීමේදී රු. මිලියන 361 දක්වා දෙකකමාග ඉණයකින් වැඩි වී ඇත.	ගෝලීය වශයෙන් අභියෝගාත්මක වූ කොවිඩ්-19 සමඟ ආගන්තුක සත්කාරය හා බැඳී ව්‍යාපාරයන් සිය මෙහෙයුම් ප්‍රතිසංස්ථාපනය කිරීම අවශ්‍ය වේ.
ධීවර			
ලංකා ධීවර වරාය නීතිගත සංස්ථාව	රටවටා පිහිටා ඇති ධීවර වරායන් මගින් ධීවර ප්‍රජාව වෙත ධීවර වරාය හා ආශ්‍රිත සේවා යටතේ පහසුකම් සපයනු ලබයි.	ලංකා ධීවර වරාය නීතිගත සංස්ථාවේ මෙහෙයුම් ආදායම 2019 දී රු. මිලියන 245 දක්වා සියයට 13 කින් අඩු වුවද, 2018 දී රු. මිලියන 3 ක් වූ ලාභය හා සැසඳීමේදී, පරිපාලන වියදම් අඩු වීම නිසා 2019 දී ලාභය රු. මිලියන 20 ලෙස වාර්තා වී ඇත.	ධීවර වරායන්හි සම්පත් ප්‍රශස්ත ලෙස උපයෝගී කර නොගැනීම සහ ධීවර කර්මාන්තය සඳහා ප්‍රමාණවත් සහයක් නොමැති වීම කෙරෙහි කඩිනමින් අවධානය යොමු කල යුතුය.
ලංකා ධීවර සංස්ථාව	වෙළඳපල මිල ගණන් ස්ථාවරව පවත්වා ගැනීම සඳහා ධීවරයන්ගෙන් මාළු මිලදීමෙන් වෙළඳපල වෙත නිකුත් කරයි.	2019 දී අයවැය ප්‍රතිපාදන නොලැබීම හේතුවෙන්, පෙර වර්ෂයේදී වාර්තා කරන ලද රු. මිලියන 17 ක බදු පෙර ලාභය හා සැසඳීමේදී ලංකා ධීවර සංස්ථාව විසින් 2019 දී රු.මිලියන 28 ක අලාභයක් වාර්තා කරන ලදී.	ආදායම සහ ලාභාන්තික වර්ධනය කරගැනීම සඳහා සුදුසු ව්‍යාපාර සැලැස්මක් නොමැති කම.
පොහොර			
කොළඹ කොමර්ෂල් පොහොර සමාගම	කොළඹ කොමර්ෂල් පොහොර සමාගම යනු රට තුළ පොහොර ආනයනය කිරීම, මිශ්‍ර කිරීම, ඇසුරුම් කිරීම සහ බෙදා හැරීමේ නියැලෙන රජයේ ආයතනයකි.	රජයේ සහනාධාර යෝජනා ක්‍රමය යටතේ දිවයින පුරා පැතිරී ඇති ගොවිජන සේවා මධ්‍යස්ථාන හරහා රටේ වි පොහොර සඳහා වන මුළු අවශ්‍යතාවයෙන් සියයට 40 ක් කොළඹ කොමර්ෂල් පොහොර සමාගම විසින් සපයනු ලබයි. 2018/19 වර්ෂය තුළ වි පොහොර මෙට්‍රික් ටොන් 135,000ක් ආනයනය කර සියයට 89.2 ක් එනම් මෙට්‍රික් ටොන් 120,456 ක් ගොවීන්ට බෙදා දී ඇත. 2018/19 වර්ෂයේදී කිලෝ ග්‍රෑම් 50 ක පොහොර මල්ලක විකුණුම් මිල අඩු වීම හේතු කරගෙන ආදායම පසුගිය වසරට සාපේක්ෂව රු. මිලියන 2,112 සිට රු. මිලියන 1,156 දක්වා පහත වැටී තිබේ. කෙසේ වෙතත්, සමාගමේ ලාභය 2017/18 දී රු. මිලියන 290 සිට 2018/19 දී රු. මිලියන 306 දක්වා සියයට 5.5 කින් ඉහළ ගොස් තිබේ.	රජය රසායනික පොහොර වෙනුවට කාර්මික පොහොර භාවිතය දිරිමත් කිරීම නිසා ඊට අනුකූලව ව්‍යාපාර ආකෘතිය සංශෝධනය කිරීම අවශ්‍යවේ.
ලංකා පොහොර සමාගම	රජය වෙනුවෙන් පොහොර ආනයනය කිරීම, මිශ්‍ර කිරීම, ඇසුරුම් කිරීම හා බෙදාහැරීම කරනු ලබන විශාලතම රාජ්‍ය ආයතනය වේ.	ලංකා පොහොර සමාගම දැනට රජයේ සහනාධාර යෝජනා ක්‍රමය යටතේ රටේ වි පොහොර අවශ්‍යතාවයෙන් සියයට 60 ක් සපුරාලනු ලබයි. කිලෝ ග්‍රෑම් 50 ක පොහොර මල්ලක විකුණුම් මිල අඩු වීම හේතු කරගෙන ලංකා පොහොර සමාගමේ ආදායම 2017/18 වර්ෂයේ රු. මිලියන 3,374 ක සිට 2018/19 දී රු. මිලියන 1,870 දක්වා සියයට 44.6 කින් පහල බැස ඇත. කෙසේවෙතත්, 2018/19 දී ලංකා පොහොර සමාගම සහනාධාර යෝජනා ක්‍රමය යටතේ රු. මිලියන 12,741 ක් මහාභාණ්ඩාගාරය වෙතින් ඉල්ලීම් කර ඇත. පෙර වර්ෂයේ රු. මිලියන 39 හා සසඳන විට 2018/19 දී ලාභය රු. මිලියන 120 දක්වා ඉහළ ගොස් ඇත.	රසායනික පොහොර භාවිතය වෙනුවට කාර්මික පොහොර භාවිතය දිරිගැන්වීම සඳහා රජයේ ප්‍රතිපත්ති වලට අනුකූලවන පරිදි ව්‍යාපාරික සැලැස්ම ප්‍රතිනිර්මාණය කිරීම. සුදුසු අභ්‍යන්තර පාලන ක්‍රමවේදයක් හා ඒකාබද්ධ පරිභ්‍වකගත පද්ධතියක් හඳුන්වා දීම තුළින් ආයතනික යහපාලනය වර්ධනය කිරීම අවශ්‍ය වේ.

මූලාශ්‍ර : රජය සතු ව්‍යවසායයන් හා රාජ්‍ය ව්‍යාපාර දෙපාර්තමේන්තුව

ඇමුණුම 1 | රජය සතු ප්‍රධාන ව්‍යවසායයන් 52 හි ලාභදායීත්වය

රු.මිලියන

	ආයතනය	ලාභය/(අලාභය)			ව්‍යාපාර පිරිවැටුම 2019*	අයවැය සහන 2019	
		2017	2018*	2019 *		පුනරාවර්තන	ප්‍රාග්ධන
1	ලංකා බැංකුව	37,592	33,416	29,685	239,116		
2	මහජන බැංකුව	25,913	24,406	19,666	197,040		
3	ජාතික ඉතිරි කිරීමේ බැංකුව	14,029	7,941	10,462	121,929		
4	රාජ්‍ය උකස් හා ආයෝජන බැංකුව	446	480	465	6,125		
5	නිවාස සංවර්ධන මූල්‍ය සංස්ථා බැංකුව	557	629	774	8,090		250
6	ප්‍රාදේශීය සංවර්ධන බැංකුව	2,191	2,103	1,344	27,508		
7	සේවා නියුක්තයන්ගේ භාර අරමුදල් මණ්ඩලය	19,534	18,292	20,570	22,885		
8	සීමාසහිත ශ්‍රී ලංකා රක්ෂණ සංස්ථාව	5,890	13,399	18,976	48,774		
9	ජාතික රක්ෂණ භාර අරමුදල	813	3,289	3,009	17,717		
10	ශ්‍රී ලංකා අපනයන ණය රක්ෂණ සංස්ථාව	-182	419	277	457		
11	කෘෂිකාර්මික හා ගොවිජන රක්ෂණ මණ්ඩලය	-3,895	612	411	4,684	3,203	
12	ලංකා විදුලිබල මණ්ඩලය	-46,242	-30,458	-85,411	254,944		20,500**
13	ලංකා බනිජ තෙල් නීතිගත සංස්ථාව	3,504	-106,143	-11,835	660,646		
14	ශ්‍රී ලංකා වරාය අධිකාරිය	13,222	7,534	15,777	40,770		
15	ජාතික ජලසම්පාදන හා ජලාපවහන මණ්ඩලය	1,817	-517	-1,177	26,079		4,411**
16	සීමාසහිත ගුවන් තොටුපල හා ගුවන් සේවා (ශ්‍රී ලංකා) සමාගම	10,820	10,458	15,234	25,652		
17	සීමාසහිත ශ්‍රී ලංකන් එයාර්ලයින් සමාගම	-28,930	-17,214	-44,023	180,340		
18	ශ්‍රී ලංකා ගමනා ගමන මණ්ඩලය	1,616	1,295	1,555	41,975	13,278	2,628
19	රාජ්‍ය ඉංජිනේරු සංස්ථාව	-940	-1,337	-954	3,872	450	
20	ඉංජිනේරුමය කාර්යයන් පිළිබඳ මධ්‍යම උපදේශක කාර්යාංශය	755	531	340	8,032		
21	රාජ්‍ය සංවර්ධන හා නිර්මාණ නීතිගත සංස්ථාව	12	18	11	5,057		
22	සීමාසහිත මිල්කෝ පුද්ගලික සමාගම	-606	-606	-619	10,373		
23	ජාතික පශු සම්පත් සංවර්ධන මණ්ඩලය	-840	-589	-510	2,769		
24	ශ්‍රී ලංකා රාජ්‍ය වැවිලි සංස්ථාව	-101	-76	-239	581	222	
25	ජනතා වතු සංවර්ධන මණ්ඩලය	-399	-320	-452	589	468	
26	සීමාසහිත කුරුණෑගල වැවිලි සමාගම	248	211	120	499		
27	සීමාසහිත හලාවත වැවිලි සමාගම	85	-35	89	446		
28	සීමාසහිත කළුබෝවිටියාන තේ කර්මාන්ත ශාලාව	31	-7	-53	971		
29	ශ්‍රී ලංකා කපු සංස්ථාව	16	18	43	107	60	70
30	සීමාසහිත ලංකා බනිජ වැලි සමාගම	535	621	2,271	3,891		
31	සීමාසහිත ලංකා පොස්පේට් සමාගම	32	16	28	530		
32	සීමාසහිත කහවගහ ග්‍රැෆයිට් ලංකා සමාගම	24	24	31	119		
33	සංවර්ධන ලෝහරැසි මණ්ඩලය	2,331	2,735	2,897	17,361		
34	ජාතික ලෝහරැසි මණ්ඩලය	624	1,038	1,323	21,439		
35	රාජ්‍ය ඖෂධ නිෂ්පාදන නීතිගත සංස්ථාව	322	251	592	5,647		
36	ශ්‍රී ලංකා ආයුර්වේද ඖෂධ සංස්ථාව	60	35	3	706		
37	රාජ්‍ය ඖෂධ නීතිගත සංස්ථාව	1,868	1,685	2,176	51,885		
38	ශ්‍රී ජයවර්ධනපුර මහ රෝහල	-144	123	-94	4,587	1,750	590
39	සීමාසහිත ස්වාධීන රූපවාහිනී ජාලය	-287	-627	-587	1,142		
40	ශ්‍රී ලංකා රූපවාහිනී සංස්ථාව	-196	188	-501	1,742		150
41	ශ්‍රී ලංකා ගුවන් විදුලි සංස්ථාව	75	-43	-105	660	365	126
42	ශ්‍රී ලංකා හස්ත කර්මාන්ත මණ්ඩලය (ලක්සල)	25	22	123	617	150	
43	රාජ්‍ය දඬු සංස්ථාව	967	422	317	4,282		
44	සීමාසහිත ශ්‍රී ලංකා රාජයේ වාණිජ (විවිධ) නීතිගත සංස්ථාව	71	88	-31	3,474		
45	සීමාසහිත ලංකා සතොස සමාගම	-2,777	-2,250	-2,982	26,242		
46	රාජ්‍ය මුද්‍රණ නීතිගත සංස්ථාව	-229	-406	-169	1,593		
47	ලංකා ධීවර සංස්ථාව	2	17	-28	2,726		
48	ලංකා ධීවර වරාය නිෂ්පාදන නීතිගත සංස්ථාව	-65	3	20	245	400	137
49	සීමාසහිත ලංකා පොහොර සමාගම	836	39	120	1,870		
50	සීමාසහිත කොළඹ කොමර්ෂල් පොහොර සමාගම	70	290	306	1,156		
51	සීමාසහිත හොටෙල් ධීවලොපර්ස් ලංකා සමාගම	173	-126	-361	2,878		
52	සීමාසහිත ලංකා සීනි සමාගම	402	144	-1,308	7,546		
	එකතුව	61,675	-27,961	-2,424	2,120,363	20,346	28,862

මූලාශ්‍ර : රජය සතු ව්‍යවසායයන් සහ රාජ්‍ය ව්‍යාපාර දෙපාර්තමේන්තුව

* තාවකාලික

** ස්කන්ධ ආයෝජනය

ඇමුණුම 11 | රජය සතු ප්‍රධාන ව්‍යවසායයන් 52 හි වාර්ෂික වාර්තා ඉදිරිපත් කිරීම

	2013	2014	2015	2016	2017	2018
1 ලංකා බැංකුව	✓	✓	✓	✓	✓	✓
2 මහජන බැංකුව	✓	✓	✓	✓	✓	✓
3 ජාතික ඉතිරි කිරීමේ බැංකුව	✓	✓	✓	✓	✓	✓
4 රාජ්‍ය උකස් හා ආයෝජන බැංකුව	✓	✓	✓	✓	✓	X
5 නිවාස සංවර්ධන මූල්‍ය සංස්ථා බැංකුව	✓	✓	✓	✓	✓	✓
6 ප්‍රාදේශීය සංවර්ධන බැංකුව	✓	✓	✓	✓	✓	✓
7 සේවා නියුක්තයන්ගේ භාර අරමුදල් මණ්ඩලය	✓	✓	✓	✓	✓	X
8 සීමාසහිත ශ්‍රී ලංකා රක්ෂණ සංස්ථාව	✓	✓	✓	✓	✓	✓
9 ජාතික රක්ෂණ භාර අරමුදල	✓	✓	✓	✓	X	X
10 ලංකා විදුලිබල මණ්ඩලය	✓	✓	✓	✓	X	X
11 ලංකා බනිජ තෙල් නීතිගත සංස්ථාව	✓	✓	✓	✓	✓	✓
12 ශ්‍රී ලංකා වරාය අධිකාරිය	✓	✓	✓	✓	✓	✓
13 ජාතික ජලසම්පාදන හා ජලාපවහන මණ්ඩලය	✓	✓	✓	✓	✓	X
14 සීමාසහිත ගුවන් තොටුපල හා ගුවන් සේවා (ශ්‍රී ලංකා) සමාගම	✓	✓	✓	✓	✓	✓
15 ශ්‍රී ලංකන් එයාර්ලයින් සමාගම	✓	✓	✓	✓	✓	✓
16 ශ්‍රී ලංකා ගමනා ගමන මණ්ඩලය	✓	✓	✓	✓	X	X
17 රාජ්‍ය ඉංජිනේරු සංස්ථාව	✓	✓	✓	✓	X	X
18 ඉංජිනේරුමය කාර්යයන් පිළිබඳ මධ්‍යම උපදේශක කාර්යාංශය	✓	✓	✓	✓	✓	X
19 රාජ්‍ය සංවර්ධන හා නිර්මාණ නීතිගත සංස්ථාව	✓	✓	✓	X	X	X
20 සීමාසහිත මිල්කෝ පුද්ගලික සමාගම	✓	✓	✓	✓	X	X
21 ජාතික පශු සම්පත් සංවර්ධන මණ්ඩලය	✓	✓	✓	✓	X	X
22 ලංකා ධීවර සංස්ථාව	✓	✓	✓	X	X	X
23 ලංකා ධීවර වරාය නිෂ්පාදන නීතිගත සංස්ථාව	✓	✓	✓	✓	✓	X
24 රාජ්‍ය ඖෂධ නිෂ්පාදන නීතිගත සංස්ථාව	✓	✓	✓	✓	✓	X
25 ශ්‍රී ලංකා ආයුර්වේද ඖෂධ සංස්ථාව	✓	✓	✓	✓	✓	✓
26 රාජ්‍ය ඖෂධ නීතිගත සංස්ථාව	✓	✓	✓	✓	✓	X
27 ශ්‍රී ජයවර්ධනපුර මහ රෝහල	✓	✓	✓	✓	✓	X
28 සීමාසහිත ස්වාධීන රූපවාහිනී ජාලය	✓	✓	✓	✓	X	X
29 ශ්‍රී ලංකා රූපවාහිනී සංස්ථාව	✓	✓	✓	X	X	X
30 ශ්‍රී ලංකා ගුවන් විදුලි සංස්ථාව	✓	✓	✓	✓	X	X
31 සීමාසහිත ලංකා පොහොර සමාගම	✓	✓	✓	✓	✓	✓
32 සීමාසහිත කොළඹ කොමර්ෂල් පොහොර සමාගම	✓	✓	✓	✓	✓	X
33 රාජ්‍ය දූව සංස්ථාව	✓	✓	✓	✓	✓	X
34 සීමාසහිත ශ්‍රී ලංකා රාජයේ වාණිජ (විවිධ) නීතිගත සංස්ථාව	✓	✓	✓	✓	✓	X
35 සීමාසහිත හොටෙල් ඩිවෙලොපර්ස් ලංකා සමාගම	✓	✓	✓	✓	✓	✓
36 සීමාසහිත ලංකා සීනි සමාගම	✓	✓	X	X	X	X
37 සීමාසහිත ලංකා සතොස සමාගම	✓	✓	✓	✓	X	X
38 සංවර්ධන ලොතරැයි මණ්ඩලය	✓	✓	✓	✓	X	X
39 ජාතික ලොතරැයි මණ්ඩලය	✓	✓	✓	✓	✓	X
40 සීමාසහිත ලංකා බනිජ වැලි සමාගම	✓	✓	✓	✓	✓	X
41 සීමාසහිත ලංකා පොස්පේට් සමාගම	✓	✓	✓	✓	✓	X
42 රාජ්‍ය මුද්‍රණ නීතිගත සංස්ථාව	✓	✓	✓	X	X	X
43 ශ්‍රී ලංකා අපනයන ණය රක්ෂණ සංස්ථාව	✓	X	X	X	X	X
44 කෘෂිකාර්මික හා ගොවිජන රක්ෂණ මණ්ඩලය	✓	✓	✓	✓	X	X
45 ශ්‍රී ලංකා රාජ්‍ය වැවිලි සංස්ථාව	X	X	X	X	X	X
46 සීමාසහිත කුරුණෑගල වැවිලි සමාගම	✓	✓	✓	✓	✓	✓
47 ජනතා චක්‍ර සංවර්ධන මණ්ඩලය	X	X	X	X	X	X
48 සීමාසහිත හලාවත වැවිලි සමාගම	✓	✓	✓	✓	✓	X
49 සීමාසහිත කළුබෝවිටියානු තේ කර්මාන්ත ශාලා සමාගම	✓	✓	✓	✓	✓	X
50 ශ්‍රී ලංකා කපු සංස්ථාව	✓	✓	✓	✓	✓	X
51 ශ්‍රී ලංකා හස්ත කර්මාන්ත මණ්ඩලය (ලක්සල)	✓	✓	X	X	X	X
52 සීමාසහිත කහටගහ ග්‍රෑෆයිට් ලංකා සමාගම	✓	✓	✓	✓	X	X

මූලාශ්‍ර : රජය සතු ව්‍යවසායයන් සහ රාජ්‍ය ව්‍යාපාර දෙපාර්තමේන්තුව

08

රාජ්‍ය මුදල්
කළමනාකරණය

8.1 සමාලෝචනය

වඩාත් කාර්යක්ෂම හා ලාභදායී ලෙස රජයේ සේවාවන් ලබා ගැනීමට හැකි වන පරිදි පද්ධති ක්‍රියාවලියන් සරල කිරීමට හා ක්‍රමවත් කිරීමට අවශ්‍ය ක්‍රියාමාර්ග ගැනීම වර්තමාන රජයේ ප්‍රතිපත්තිය යි. ඒ අනුව, 2019 වර්ෂය අග භාගයේදී වක්‍රලේඛ හරහා නිකුත් කරන ලද පවතින රෙගුලාසි, විශේෂයෙන්ම මුදල් රෙගුලාසි හා ප්‍රසම්පාදන මාර්ගෝපදේශ පිළිබඳ පුළුල් අධ්‍යයනයක් සිදු කරන ලදී. ඒ අනුව, සිදු කරන ලද මූලික අධ්‍යයනයේදී, ඇතැම් වක්‍රලේඛ යල්පැන ගිය ඒවා වන බැවින් ඒවා අවලංගු කළ යුතු බවත් බොහෝ රෙගුලාසි වර්තමාන අවශ්‍යතාවලට ගැලපෙන පරිදි සරල කිරීම හා යාවත්කාලීන කිරීම සිදු කළ හැකි බව හඳුනා ගන්නා ලදී.

විනිවිද්‍යාවය හා වගවීම සහතික කරමින් සමාජ දුරස්ථභාවය රැකගත යුතු සන්දර්භයක, රාජ්‍ය යාන්ත්‍රණය සුමටව ක්‍රියාත්මක කරනු වස්, සම්පත් යළි වෙන් කිරීමට, පවතින ක්‍රියාවලි හා පද්ධති වෙනස් කිරීමට හා සුදුසු පරිදි අනුගත කර ගත යුතු බව කොවිඩ්-19 වසංගතය අවධාරණය කර තිබේ. අභ්‍යන්තර පාලන පද්ධති සහ විගණන ක්‍රියාවලීන්ද ඇතුළත් කිරීම ඇතුළුව පැන නැගිය හැකි අභියෝග රාශියක් සැලකිල්ලට ගනිමින්, විශේෂයෙන් දුරස්ථ වැඩ ක්‍රියාවලියන් සඳහා සහාය වීමේදී තාක්ෂණය යොදා ගැනීම සඳහා නියාමන රාමුව අනුගත කරගැනීමේ අවශ්‍යතාවය මතුව තිබේ.

8.2 විද්‍යුත් රාජ්‍ය ප්‍රසම්පාදනය (e-GP)

මෙවන් පසුබිමක් තුළ ආර්ථික වශයෙන් ලාභදායී වීම පමණක් නොව, ටෙන්ඩර් දැන්වීම්, සැපයුම්කරුවන් ලියාපදිංචි කිරීම සහ අන්තර්ජාලය හරහා ලංසු ඉදිරිපත් කිරීම යනාදිය හරහා ප්‍රසම්පාදන ක්‍රියාවලිය සඳහා තොරතුරු හා සන්නිවේදන තාක්ෂණය උපයෝගී කර ගැනීම නිසා විද්‍යුත් රාජ්‍ය ප්‍රසම්පාදන (e-GP) පද්ධතිය හඳුන්වා දීම කාලීන අවශ්‍යතාවයක් මෙන්ම එමඟින් විනිවිද්‍යාවයේ සහ වගවීමෙහි කැපී පෙනෙන වර්ධනයක් පෙන්වයි.

විද්‍යුත් රාජ්‍ය ප්‍රසම්පාදන පද්ධතිය පිළිබඳ සංකල්පය සඳහා 2017 වසරේ දී අමාත්‍ය මණ්ඩල අනුමැතිය ලැබී ඇති අතර, විද්‍යුත් රාජ්‍ය ප්‍රසම්පාදන පද්ධතිය ක්‍රියාත්මක කිරීම සඳහා නියාමන කමිටුවක් ලෙස ජාතික වාණිජ

මණ්ඩලය, ජාතික ප්‍රසම්පාදන කොමිසම, ශ්‍රී ලංකා තොරතුරු හා සන්නිවේදන තාක්ෂණ නියෝජිතායතනය, විදුලි සංදේශ හා ඩිජිටල් යටිතල පහසුකම් අමාත්‍යාංශය, නීතිපති දෙපාර්තමේන්තුව, පළාත් පාලන හා පළාත් සභා අමාත්‍යාංශය, කොළඹ විශ්වවිද්‍යාලයේ පරිගණක පාසැල (UCSC) හා ව්‍යාපාරික/ඉදිකිරීම් ප්‍රජාවගේ නියෝජිතයින් දෙදෙනෙකු යනාදී වශයෙන් අදාළ පාර්ශ්වකරුවන්ගෙන් සමන්විත ක්‍රියාකාරී කණ්ඩායමක් පත් කරන ලදී.

ක්‍රියාකාරී කණ්ඩායමේ අදාළ පාර්ශ්වකරුවන්ගේ නිර්දේශ මත පදනම්ව, 2018 වසරේදී රාජ්‍ය මුදල් දෙපාර්තමේන්තුව යටතේ විද්‍යුත් රාජ්‍ය ප්‍රසම්පාදන ලේකම් කාර්යාලය ස්ථාපිත කරන ලදී. තවද, 2019 වර්ෂයේ මැයි මාසයේදී විද්‍යුත් රාජ්‍ය ප්‍රසම්පාදන වෙබ් ද්වාරය (www.promise.lk) නිල වශයෙන් දියත් කරන ලද අතර, විද්‍යුත් රාජ්‍ය ප්‍රසම්පාදන පද්ධතිය ප්‍රධාන අමතනාංශ වෙත හඳුන්වා දීමේ වැඩසටහන් තුනක් පවත්වන ලදී. එහි ප්‍රතිඵලයක් ලෙස 2019 වසරේදී සෞඛ්‍ය අමතනාංශය සමඟ විද්‍යුත් රාජ්‍ය ප්‍රසම්පාදන පද්ධතිය සාර්ථකව ක්‍රියාත්මක කරන ලදී. කොවිඩ්-19 වසංගත සමයේදී, සතොස ආයතනයට හා තවත් අමාත්‍යාංශය 08 කට විද්‍යුත් රාජ්‍ය ප්‍රසම්පාදන පද්ධතිය හඳුන්වා දී ඇති අතර, මේ වන විට රාජ්‍ය අංශයටම එය හඳුන්වා දීමේ කටයුතු සිදු කරමින් පවතී.

ඒ අතරතුරම, කොවිඩ්-19 වසංගතය කාලයේදී විශේෂයෙන්ම ඖෂධ වැනි භාණ්ඩ කඩිනමින් ප්‍රසම්පාදනය කරගැනීමට හැකිවන පරිදි, 2020 මාර්තු මාසයේදී ප්‍රසම්පාදන කාර්ය සංග්‍රහය-2006 සඳහා අතිරේකයක් නිකුත් කරන ලදී. ඒ අනුව, විවෘත තරඟකාරී මිල ගණන් කැඳවීමේ ක්‍රමය, මිල සඳැහුම් ක්‍රමය, සෘජු කොන්ත්‍රාත් පිරිනැමීම හා නැවත ඇණවුම් කිරීමේ ක්‍රමවේදය යටතේ කොන්ත්‍රාත් ප්‍රදානය කිරීමට අදාළ නිර්දේශ ලබා දීම සම්බන්ධයෙන් කටයුතු කරන ප්‍රසම්පාදන කමිටුවල සීමාවන් සංශෝධනය කරමින් ප්‍රසම්පාදනයන් ක්‍රියාත්මක කිරීමට මෙමඟින් රජයේ ආයතනවලට අවස්ථාව ලබාදී ඇත.

08 වන පරිච්ඡේදය

ප්‍රසම්පාදන කාර්ය සංග්‍රහය - 2006 : 35 වන අතිරේකය නිකුත් කිරීම

රජයේ ආයතනවලට, ස්වකීය අධිකාරිය යටතේ ක්‍රියාත්මක වන ප්‍රසම්පාදනයන් ක්‍රියාත්මක කිරීම පහසු කරනු වස්, කොන්ත්‍රාත් ප්‍රදානයන් නිර්දේශ කිරීම/තිරණය කිරීම සඳහා වන අධිකාරී සීමා ඉහළ දමමින් ප්‍රසම්පාදන කාර්ය සංග්‍රහය-2006 (භාණ්ඩ හා වැඩ) හි 2.14.1 වගන්තියට 2020.03.25 දින 35 වන අතිරේකය නිකුත් කරන ලදී.

8.3 ව්‍යවස්ථාපිත හා ව්‍යවස්ථාපිත නොවන අරමුදල්

විවිධ රාජ්‍ය ආයතන විසින් ඒකාබද්ධ අරමුදලේ සීමාවෙන් පරිබාහිරව ක්‍රියාත්මක කරන ව්‍යවස්ථාපිත හා ව්‍යවස්ථාපිත නොවන අරමුදල් 210 ක් පමණ ඇත. ව්‍යවස්ථාපිත හා ව්‍යවස්ථාපිත නොවන අරමුදල් සමාලෝචනය කිරීමට සහ එම අරමුදල්වල ක්‍රියාකාරීත්වය පිළිබඳ නිර්දේශ ඉදිරිපත් කිරීමට අධිකාරිය සහිත කමිටුවක් පත් කරන ලදී. අමාත්‍ය මණ්ඩලය විසින් අනුමත කරන ලද කමිටුවේ නිර්දේශයන්ට පහත සඳහන් දේ ඇතුළත් වේ.

- I. සමාලෝචනය කරන ලද අරමුදල් 210 අතුරින්, අරමුදල් 105ක් රජයේ අරමුදල් ලෙස හඳුනාගන්නා ලද අතර එසේ හඳුනාගත් අරමුදල් අතරින් 10ක් ඉහළ බලපෑමක් එල්ල කළ හැකි අරමුදල් ලෙස හඳුනාගන්නා ලදී.
- II. අරමුදල් 21 ක් ඉදිරියටත් පවත්වාගෙන යෑම
- III. කිසිදු බලපෑමක් නොමැති අරමුදල් වසා දැමීම
- IV. ශ්‍රී ලංකා ආණ්ඩුක්‍රම ව්‍යවස්ථාවේ 148 හා 149 වගන්ති ප්‍රකාරව අනෙකුත් සියලුම අරමුදල් පාර්ලිමේන්තුවේ මූල්‍ය පාලනය යටතට ගැනීම

සමාලෝචිත වර්ෂයේ දී, මාර්ග නඩත්තු භාරකාර අරමුදල, ජාතික ළමා සංවර්ධන අරමුදල සහ සිසු අරුණ ශිෂ්‍යත්ව අරමුදල ඇතුළුව ආසන්න වශයෙන් අරමුදල් දහයක් වසා දැමීමට කටයුතු කර ඇති අතර අදාළ අමාත්‍යාංශ විසින් මෙම අරමුදල්වල ඉතිරි මුදල් ඒකාබද්ධ අරමුදලට මාරු කොට තිබේ.

8.4 රාජ්‍ය මුදල් පිළිබඳ පාර්ලිමේන්තුවේ පාලනය

විගණකාධිපතිවරයාගේ සහාය ඇතිව, රාජ්‍ය ආයතනවල කාර්යසාධනය පරීක්ෂා කිරීමේ වගකීම, පාර්ලිමේන්තු ස්ථාවර නියෝග අංක 119 යටතේ පිහිටුවන ලද රාජ්‍ය ගිණුම් පිළිබඳ කාරක සභාව වෙත පවරා ඇති අතර පාර්ලිමේන්තුවේ කාර්යභාරය ඉටුකිරීමේදී රාජ්‍ය මුදල් පිළිබඳ තනි අධිකාරිය ලෙස මහා භාණ්ඩාගාරය ප්‍රධාන ස්ථානයක් ගනී.

අමාත්‍යාංශ හා දෙපාර්තමේන්තුවල ක්‍රියාකාරීත්වය සම්බන්ධයෙන් රාජ්‍ය ගිණුම් පිළිබඳ කාරක සභාවේ නියෝග අනුව ලද වාර්තා පිළිබඳ රාජ්‍ය මුදල් දෙපාර්තමේන්තුව විසින් පසු විපරම් කටයුතු කීපයක් සිදු කර ඇත. 2015 සිට 2017 දක්වා මුදල් වර්ෂ සඳහා රාජ්‍ය ගිණුම් පිළිබඳ කාරක සභාව විසින් නිකුත් කළ 2015 වසරේ තුන්වන වාර්තාව, පාර්ලිමේන්තු සැසිවාර අංක 320 හා 2017 වසරේ හතරවන වාර්තාව, පාර්ලිමේන්තු සැසිවාර අංක 331 යන වාර්තා ලැබීමෙන් අනතුරුව 2019 වර්ෂයේදී භාණ්ඩාගාර සටහන් භාෂාත්‍රයෙන්ම නිකුත් කිරීමට කටයුතු කර තිබේ.

ඒ අතරම, රාජ්‍ය ගිණුම් පිළිබඳ කාරක සභාවේ නිර්දේශ මත පදනම් වෙමින්, මහා භාණ්ඩාගාරය විසින් එම කමිටුවේ විෂය පථයට අයත් ආයතනවල වාර්ෂික කාර්යසාධන වාර්තා ඉදිරිපත් කිරීම සඳහා භාවිතා කළ යුතු ආකෘතියක් හඳුන්වා දීමට කටයුතු කර ඇත.

වාර්ෂික කාර්යසාධන වාර්තාව සඳහා ආකෘතියක් හඳුන්වාදීම

2002 09.12 දිනැති අංක 402 දරණ රාජ්‍ය මුදල් වක්‍රලේඛය අනුව සියලුම අමාත්‍යාංශ, දෙපාර්තමේන්තු, දිස්ත්‍රික් ලේකම් කාර්යාල, පළාත් සභා හා ආයතන විසින් සිය වාර්ෂික කාර්යසාධන වාර්තාව සකස් කළ යුතු අතර අදාළ මුදල් වර්ෂය අවසාන වී දින 150 ක් ඇතුළත එය පාර්ලිමේන්තුවේ සභාගත කිරීම සඳහා ඉදිරිපත් කළ යුතු වේ. කෙසේ වෙතත්, පොදු ආකෘතියක් නොමැතිවීම හේතුවෙන්, මෙම එක් එක් ආයතනය විසින් ඉදිරිපත් කරන ලද වාර්ෂික කාර්යසාධන වාර්තා සංසන්දනය කිරීමේ දුෂ්කරතා සහ අවශ්‍ය ප්‍රධාන තොරතුරු නොමැතිවීම ආදී කරුණු ගණනාවක් ඉස්මතුව තිබේ.

මෙම තත්ත්වය රාජ්‍ය ගිණුම් පිළිබඳ කාරක සභාව විසින් අවධාරණය කරන ලද අතර එහිදී ලබාදුන් නියෝග අනුව, එම කාරක සභාව යටතේ පවතින අමාත්‍යාංශ, දෙපාර්තමේන්තු සහ වෙනත් ආයතන සඳහා භාවිතා කිරීමට රාජ්‍ය මුදල් දෙපාර්තමේන්තුව විසින් වාර්ෂික කාර්යසාධන වාර්තාව සඳහා පොදු ආකෘතියක් සකස් කරන ලදී. ඒ අනුව, රාජ්‍ය මුදල් දෙපාර්තමේන්තුව විසින් 2020 ජනවාරි මාසයේදී වාර්ෂික කාර්යසාධන වාර්තාව සඳහා පොදු ආකෘතිය හඳුන්වා දුන් අතර එය 2019 වසරේ කාර්යසාධන වාර්තාව ඉදිරිපත් කිරීම සඳහා භාවිතා කළ යුතු වේ.

08 වන පරිච්ඡේදය

2019 වසර සඳහා නිකුත් කරන ලද වකුලේඛ

වකුලේඛය	විස්තරය
<p>2019.02.05 දිනැති අංක 01/2019 දරණ රාජ්‍ය මුදල් වකුලේඛය - සංවර්ධන ව්‍යාපෘතීන්හි මුළු පිරිවැය ඇස්තමේන්තු (පූර්ව සමාලෝචනය) සහ කොන්ත්‍රාත් විචල්‍යතා (පශ්චාත් සමාලෝචනය) සමාලෝචනය කිරීම සඳහා ඒකීය යාන්ත්‍රණයක් අනුගමනය කිරීම සඳහා අමාත්‍යාංශ හා රජයේ නියෝජිතයන්ගෙන් විසින් අදාළ කරගත යුතු මාර්ගෝපදේශ</p>	<p>බොහෝ යටිතල පහසුකම් සංවර්ධන ව්‍යාපෘති, ඒවායේ මුල් විෂය පථයෙන් දුරස්ථ වීම වැනි අභිමතානුසාරී විෂයපථ වෙනස් වීම්, ප්‍රමාණ පත්‍රවල පවතින දෝෂ, මඟහැරීම් මෙන්ම වැරදි සහගත ව්‍යාපෘති සැලසුම් හා නිර්මාණ වැනි විවිධ කරුණු හේතුවෙන්, ඉංජිනේරුවරයාගේ ඇස්තමේන්තුව ඉක්මවා යන වියදම් සඳහා කොන්ත්‍රාත් පිරිනැමීම මෙන්ම ව්‍යාපෘතිය ක්‍රියාත්මක අදියරේදී පිරිවැය ඉහළ යන පරිදි සංශෝධනය කරනු ලබන අවස්ථාද ඉහළ යෑමේ ප්‍රවණතාවක් පැවතීම හේතුවෙන් මෙම වකුලේඛය නිකුත් කරන ලදී. මෙම ගැටලු හේතුවෙන් ව්‍යාපෘතියේ නිමැවුමට විශාල බලපෑමක් එල්ල වන අතර වාර්ෂික අයවැයටද අතිරේක මූල්‍ය බාධාවන් එල්ල කරනු ලැබේ.</p> <p>අදාළ ආයතන විසින් වඩාත් යථාර්ථවාදී මුළු පිරිවැය ඇස්තමේන්තුවක් (TCE) නිර්මාණය කරනු ලැබීම හා රෙගුලාසිමය අවශ්‍යතාවලට අනුගත වෙමින් වඩාත් විවක්ෂණශීලී ලෙස කොන්ත්‍රාත් විචල්‍යතා කළමනාකරණය කර ගනු ලැබීම තහවුරු කරනු වස් සංවර්ධන ව්‍යාපෘතිවල මුළු පිරිවැය ඇස්තමේන්තු (පූර්ව සමාලෝචනය) හා කොන්ත්‍රාත් විචල්‍යතා (පශ්චාත් සමාලෝචනය) සමාලෝචනය කිරීම සඳහා ඒකීය යාන්ත්‍රණයක් අනුගමනය කරනු පිණිස මෙම වකුලේඛය මඟින් පිරිවැය ඇස්තමේන්තු සමාලෝචන කමිටුවක් (CERC) විශේෂයෙන් පත්කොට තිබේ.</p>
<p>2019.03.26 දිනැති අංක 02/2019 දරණ රාජ්‍ය මුදල් වකුලේඛය - රාජ්‍ය පෞද්ගලික හවුල්කාරීත්ව (PPP) පදනමෙන් ක්‍රියාත්මක වන පෞද්ගලික අංශයේ ව්‍යාපෘති සම්බන්ධයෙන් රජයේ ටෙන්ඩර් පටිපාටිය II කොටස සංශෝධනය කිරීම</p>	<p>බොහෝ අංශවල රාජ්‍ය පෞද්ගලික හවුල්කාරීත්ව ව්‍යාපෘති, පෞද්ගලික අංශයේ ආයෝජන සඳහා යහපත් විකල්පයක් ලෙස සලකනු ලැබේ. මෙම රාජ්‍ය පෞද්ගලික හවුල්කාරීත්ව ව්‍යාපෘති විවෘත හා විනිවිදභාවයකින් යුතුව සිදු කෙරෙන බවට තහවුරු කිරීම සඳහා, මහා භාණ්ඩාගාරය, ජාතික ප්‍රසම්පාදන කොමිසම සමඟ සාකච්ඡා කොට ජාත්‍යන්තර මට්ටමේ හොඳම ක්‍රමවේද මත පදනම් වෙමින් නව රාජ්‍ය පෞද්ගලික හවුල්කාරීත්ව මාර්ගෝපදේශ සකස් කිරීමේ නිරතව සිටී.</p> <p>නව මාර්ගෝපදේශ සකස් කොට ප්‍රකාශයට පත් කරන තෙක්, රාජ්‍ය පෞද්ගලික හවුල්කාරීත්ව ව්‍යාපෘති සඳහා, පෞද්ගලික අංශයේ යටිතල පහසුකම් ව්‍යාපෘති සඳහා වන 1998 වසරේ ටෙන්ඩර් පටිපාටිය - II කොටසෙහි දැක්වෙන මාර්ගෝපදේශ අදාළ කර ගත යුතුය. එබැවින්, සියලුම රාජ්‍ය ආයතන විසින් පෞද්ගලික අංශයේ යටිතල පහසුකම් ව්‍යාපෘතිවල ප්‍රසම්පාදනය සම්බන්ධයෙන් 1998 වසරේ ටෙන්ඩර් පටිපාටිය - II කොටසට අනුව කටයුතු කළ යුතු වේ.</p>
<p>2019.05.08 දිනැති අංක 04/2016 (ii) දරණ රාජ්‍ය මුදල් වකුලේඛය - දේශීය අරමුදල් යටතේ කලාපීය කොන්ත්‍රාත්කරුවන් විසින් රු.මි. 50 දක්වා වන වැඩ ප්‍රසම්පාදනය කිරීම</p>	<p>2019.09.30 දිනැති අංක 04/2016 (i) දරණ රාජ්‍ය මුදල් වකුලේඛය, වරණීය කලාප අතරින් කොන්ත්‍රාත්කරුවන් සොයා ගත යුතු බවට සංශෝධනය කළ ද, රුපියල් මිලියන 50 දක්වා වන වැඩ සඳහා වරණීය කලාප අතරින් කොන්ත්‍රාත්කරුවන් සොයා ගත නොහැකි බව නිරීක්ෂණය කරන ලදී. මෙම ගැටළුවලට විසඳුම් ලබා දීමේ අරමුණින් මෙම වකුලේඛය සංශෝධනය කරන ලදී.</p>
<p>2019.05.22 දිනැති අංක 03/2019 දරණ රාජ්‍ය මුදල් වකුලේඛය - මුදල් රෙගුලාසි සංග්‍රහය - 1992 හි මු.රෙ. 118 (2) (ආ) සංශෝධනය කිරීම</p>	<p>මු.රෙ 118 (1) අනුව ඒකාබද්ධ අරමුදලට බැර කළ ආදායම නැවත ගෙවීම සඳහා බොහෝ අමාත්‍යාංශ හා දෙපාර්තමේන්තු මඟින් කරනු ලබන ඉල්ලීම් සුළු අගයන් හා අදාළ වන බැවින්, මු.රෙ. 112 (2) යටතේ අදායම නැවත ගෙවීම සඳහා මහා භාණ්ඩාගාරය සතු බලාධිකාරය, මෙම වකුලේඛයේ සඳහන් සීමාවන්ට යටත්ව ප්‍රධාන ගණන්දීමේ නිලධාරීන් වෙත පවරා දෙන ලදී.</p>

08 වන පරිච්ඡේදය

වක්‍රලේඛය	විස්තරය
<p>2019.06.13 දිනැති අංක 01/2018 (i) දරණ රාජ්‍ය මුදල් වක්‍රලේඛය - සේවා සම්පාදනය සඳහා රාජ්‍ය ආයතන මගින් අය කරනු ලබ ගාස්තු සංශෝධනය</p>	<p>රජයේ ආයතන විසින් සපයනු ලබන සේවාවන් සඳහා අය කරනු ලබන ගාස්තු, කාලීන ආර්ථික දර්ශක පිලිබිඹු වන පරිදි, කලින් කලට සංශෝධනය කිරීමට, 2009 වසරේ අයවැය කතාවේ 205 වන යෝජනාව අනුව යෝජනා විය. එබැවින්, පසුගිය වසර තුන පුරාවට සංශෝධනය කොට නොමැති එවැනි ගාස්තු අවම වශයෙන් 15% කින් ඉහළ දැමීමට පාර්ලිමේන්තුවේ අනුමැතිය ලබා ගන්නා ලදී. එහි ප්‍රතිඵලයක් ලෙස තමා විසින් සපයනු ලබන සේවාවන් සඳහා අය කරනු ලබන ගාස්තු හා අයකිරීම්, කාලීන ආර්ථික අවශ්‍යතා තෘප්තිමත් වන පරිදි සංශෝධනය කිරීමට අමාත්‍යාංශ, දෙපාර්තමේන්තු හා දිස්ත්‍රික් ලේකම් කාර්යාලවලට උපදෙස් දෙමින් රාජ්‍ය මුදල් දෙපාර්තමේන්තුව විසින් 2009.06.13 දිනැති අංක 01/ 2018 (i) දරණ රාජ්‍ය මුදල් වක්‍රලේඛය නිකුත් කොට තිබේ.</p>
<p>2019.06.21 දිනැති අංක 04/2019 දරණ රාජ්‍ය මුදල් වක්‍රලේඛය - වෘත්තීය ආයතනවලට ගෙවිය යුතු වාර්ෂික දායකත්ව මුදල ප්‍රතිපූරණය කිරීම</p>	<p>රාජ්‍ය අංශයේ අනාගත අභියෝගවලට මුහුණ දිය හැකි පරිදි, රාජ්‍ය නිලධාරීන්ට සිය වෘත්තීය තත්ත්වය පවත්වාගෙන යෑම සඳහා අවශ්‍ය අඛණ්ඩ පුහුණුව හා වෘත්තීය සංවර්ධනය ලබාදෙමින්, ස්වකීය හැකියාවන් හා ශක්‍යතාවයන් සංවර්ධනය කර ගැනීම දිරිගැන්වීමේ අරමුණ, තමාට අදාළ බඳවා ගැනීමේ පටිපාටිය අනුව සිය තනතුරේ අභිවෘද්ධිය උදෙසා වෘත්තීය සුදුසුකම් ලබාගත යුතු රාජ්‍ය නිලධාරීන් සඳහා, අදාළ වෘත්තීය සඳහා පිළිගත් ආයතනයක් බවට හඳුනාගනු ලැබෙන, ශ්‍රී ලංකාවේ හෝ විදේශ රටක නිත්‍යානුකූලව ස්ථාපනය කොට ඇති වෘත්තීය ආයතන එකකට පමණක් ගෙවිය යුතු වාර්ෂික සාමාජිකත්ව මුදල ප්‍රතිපූරණය කිරීමේ අවස්ථාව ලබා දෙනු ලැබේ.</p>
<p>2019.06.27 දිනැති අංක 05/2019 දරණ රාජ්‍ය මුදල් වක්‍රලේඛය - රාජ්‍ය නිලධාරීන්ගේ අත්තිකාරම් "බී" ගිණුම යටතේ වන ණය ශේෂයන් ආපසු අය කර ගැනීම සඳහා උපදෙස්</p>	<p>රාජ්‍ය නිලධාරීන්ගේ අත්තිකාරම් "බී" ගිණුම යටතේ දෙනු ලබන ණය මුදල්වලින් පාඩු විමක් රජය අපේක්ෂා නොකරන බැවින්, එකී ණය මුදල් ගෙවීම සඳහා බලය ලබාදෙන අවස්ථාවේදී නියම කර ඇති කොන්දේසි ප්‍රකාරව, සම්පූර්ණ මුදලම ආපසු අයකරගැනීමට කටයුතු කළ යුතුය. රාජ්‍ය ආයතනවල පවතින මූල්‍ය පාලන පද්ධතිවල දුර්වලතා හේතුවෙන්, ඔවුන් විසින් මෙම හිඟ ණය ශේෂ ආපසු අය කර ගැනීමට කිසිදු ක්‍රියාමාර්ගයක් නොගෙනම මෙම සහනදායී ණය කපා හරින මෙන් භාණ්ඩාගාරයෙන් ඉල්ලා සිටින බව නිරීක්ෂණය කළ හැක.</p> <p>එබැවින්, මෙකී ණය ශේෂයන් කපා හැරීමට, අනුමැතිය ඉල්ලා සිටීමට පෙරාතුව, සියලුම අමාත්‍යාංශ ලේකම්වරුන්, පළාත් සභා ප්‍රධාන ලේකම්වරුන්, දෙපාර්තමේන්තු ප්‍රධානීන්, දිස්ත්‍රික් ලේකම්වරුන් හා පළාත් පාලන ආයතනවල ප්‍රධානීන් විසින් රජයේ නිලධාරීන්ගේ අත්තිකාරම් "බී" ගිණුම යටතේ ලබා දී ඇති ණය ශේෂ නැවත අය කර ගැනීම සඳහා හැකි සෑම ක්‍රියාමාර්ගයක්ම ගැනීමට ආයතන සංග්‍රහයේ XXIV පරිච්ඡේදයේ සඳහන් විධිවිධාන, අංක 118 හා 2014.10.11 දිනැති රාජ්‍ය පරිපාලන වක්‍රලේඛය හා දරණ ජාතික අයවැය වක්‍රලේඛය අනුව කටයුතු කළ යුතු බව අවධාරණය කෙරේ.</p>
<p>2019.08.15 දිනැති අංක 06/2019 දරණ රාජ්‍ය මුදල් වක්‍රලේඛය හා 2019.09.12 දිනැති අංක 06/2019 (i) දරණ රාජ්‍ය මුදල් වක්‍රලේඛය - රාජ්‍ය ආයතන සඳහා සාමාන්‍ය රක්ෂණවරණ ලබාගැනීම</p>	<p>රක්ෂණ වෙළඳපොළ සඳහා රට තුළ වඩාත් තරගකාරී හා සාධාරණ පසුබිමක් ස්ථාපිත කිරීමේ අරමුණින්, රාජ්‍ය ආයතන විසින් රක්ෂණ සේවා ලබාගත හැක්කේ රජය සතු රක්ෂණ සමාගම්වලින් පමණක් බවට අංක 04/2015 දරණ රාජ්‍ය මුදල් වක්‍රලේඛය මගින් ලබාදී තිබූ උපදෙස් සංශෝධනය කරන ලදී. ඒ අනුව, ශ්‍රී ලංකා රක්ෂණ නියාමන කොමිෂන් සභාව (IRCSL) යටතේ ලියාපදිංචිව සිටින සම්පාදකයින් වෙතින් තරගකාරී මිල ගණන් යටතේ ඔවුන්ගේ නියෝජිතයන්/තැරැව්කරුවන් හරහා රක්ෂණ සේවා ලබා ගත හැකිය.</p>
<p>2019.11.28 දිනැති අංක 07/2019 දරණ රාජ්‍ය මුදල් වක්‍රලේඛය - රාජ්‍ය නිලධාරීන් විසින් ඇප තබනු ලැබීම</p>	<p>මුදල් රෙගුලාසි (මු.රෙ.) 880 යටතේ ඇප තැබිය යුතු රජයේ නිලධාරීන්, මුදල් රෙගුලාසි විධිවිධාන ප්‍රකාරව ඇප තැබීමේ අවශ්‍යතාව සම්පූර්ණ කර නොමැති වීම විශාල ගැටලුවක් බවට පත්ව ඇති හෙයින් රජයේ නිලධාරීන් විසින් ඇප තැබීම සම්බන්ධව පොදු මාර්ගෝපදේශයක් ලබාදීමේ වැදගත්කම මහා භාණ්ඩාගාරය විසින් හඳුනාගෙන ඇත. එබැවින්, මෙම වක්‍රලේඛය අනුව රජයේ නිලධාරීන්ගේ (ඇප) ආඥාපනතේ 612 අධිකාරියේ 4 වන වගන්තිය අනුව යමින් රජයේ නිලධාරියෙකු විසින් ඇප තැබිය යුතු ප්‍රමාණය හා ඇප තැබිය හැකි ක්‍රමය කුමක්ද යන්න තීරණය කිරීමට ප්‍රධාන ගණන් දීමේ නිලධාරියෙකු ලෙස අමාත්‍යාංශ ලේකම්වරයෙකුට හැකි ය.</p>

08 වන පරිච්ඡේදය

වක්‍රලේඛය	විස්තරය
2019.12.17 දිනැති අංක 08/2019 දරණ රාජ්‍ය මුදල් වක්‍රලේඛය - ශ්‍රී ලංකාවේ විද්‍යුත් රාජ්‍ය ප්‍රසම්පාදනය (e-GP) පද්ධතිය ක්‍රියාත්මක කිරීම	මුදල් අමාත්‍යාංශයේ රාජ්‍ය මුදල් දෙපාර්තමේන්තුව විසින් විද්‍යුත් රාජ්‍ය ප්‍රසම්පාදන (e-GP) පද්ධතියක් වැඩි දියුණු කිරීම සඳහා ක්‍රියාමාර්ග කිහිපයක් ගෙන තිබේ. ඒ අනුව, රාජ්‍ය මුදල් දෙපාර්තමේන්තුව තුළ ස්ථාපනය කොට ඇති e-GP ලේකම් කාර්යාලය විසින් ප්‍රසම්පාදන අස්ථිත්ව (PE) ලියාපදිංචි කිරීම, සම්බන්ධීකාරක නිලධාරීන් (LO) ලියාපදිංචි කිරීම, ගනුදෙනු කරුවන් ලියාපදිංචි කිරීම, ප්‍රසම්පාදනය නිවේදන ප්‍රකාශයට පත් කිරීම, www.promise.lk වෙබ් අඩවිය හා වෙළෙඳ පොළ මිල සැදහුම් ක්‍රමය සඳහා e-GP ද්වාරය භාවිතා කිරීම වැනි පියවර රාශියක් ගැනීමට කටයුතු කොට තිබේ.

09

මානව සම්පත් කළමනාකරණය

9.1. සමාලෝචනය

ආර්ථිකයේ සියලුම අංශයන් ආවරණය කරමින් රාජ්‍ය අංශය තුළ ඉහළ නිපුණතාවයන්ගේ සිට අඩු නිපුණතාවයන් දක්වා පුද්ගලයන් සේවා නියුක්ත කර ඇත. තාක්ෂණය හා සමාජ මාධ්‍යවල වෙනස්වීමත් සමඟම විශේෂයෙන් ම රාජ්‍ය අංශයෙන් සපයනු ලබන සේවාවන් පිළිබඳව වැඩි අවධානයක් යෙමු විම හේතුවෙන් එම සේවාවන් සඳහා වන ඉල්ලීම් සීඝ්‍රයෙන් විකාශනය වී ඇත. කෙසේ වුවද සම්පත් සීමාවන්, යල්පැන ගිය නීති රීති සහ සංස්කෘතික සම්මතයන් හේතුවෙන් රාජ්‍ය අංශයේ අපේක්ෂිත වෙනස ඒ ආකාරයෙන්ම ඉටු වී නොමැත.

මෙවැනි පසුබිමක කොවිඩ්-19 වසංගත තත්ත්වය හේතුවෙන් අගලු දැමීම් (lockdowns) සහ සමාජ දුරස්ථභාවය මත ඇති වී ඇති අභියෝගයන්ට ප්‍රතිචාර ලෙස රජයේ තීරණ මඟින් නිවසේ සිට රාජකාරී ඉටු කිරීමේ යාන්ත්‍රණයක් හඳුන්වා දීමෙන් රාජ්‍ය අංශයේ අත්‍යවශ්‍ය සේවා අඛණ්ඩව පවත්වාගෙන යාම තහවුරු කර ඇත. කොවිඩ්-19 වසංගතයට මුහුණ දීමේදී, වර්තමානයේ “රීතිය මත පදනම් වූ” වැඩ පරිසරය, තාක්ෂණයේ අවම භාවිතය, ප්‍රමාණවත් ශක්තිමත් මාර්ගගත ආරක්ෂක පද්ධති රහිත වත්මන් ආයතනික ව්‍යුහය තුළින් අපේක්ෂිත අරමුණු ළඟාකර ගත හැකිද යන ගැටළුව පැන නැගී ඇත. ඒ අතරම, කොවිඩ්-19 වසංගතය හේතුවෙන් රට නැවත යථා තත්ත්වයට පත්වීමේදී සෞඛ්‍යමය අවධානයන් හා අයවැය සීමාවන් ප්‍රමුඛ කරගත් සැලකිය යුතු ගැලපුම් සිදු කිරීමේ අවශ්‍යතාවයක් නිර්මාණය වී ඇත. නිපුණතා ඉහළ නැංවීම මඟින් හෝ යථාවත් කිරීමේ ක්‍රියාවලීන් තුළින් නව නිපුණතා සහිත සේවකයින්ගෙන් සමන්විතව ආයතනික ව්‍යුහයන් ප්‍රතිසංවිධානය කිරීම අවශ්‍ය වී ඇත.

නව සේවකයින් බඳවාගැනීම තාවකාලිකව අත්හිටුවමින් රාජ්‍ය අංශයේ දැනට සිටින සේවක සංඛ්‍යා සමාලෝචනය

9.1 වගුව | රාජ්‍ය අංශයේ සේවක සංඛ්‍යා සංයුතිය 2010-2019

පරිපාලන මට්ටම	2010	2011	2012	2013	2014	2015	2016	2017	2018	2019	
ජාතික	අනුමත	698,335	705,331	710,909	796,266	844,948	858,680	874,046	880,971	892,509	906,264
	තනා	643,748	443,399	661,837	683,719	703,600	722,950	754,548	756,339	742,960	740,574
පළාත් සභා සහ පළාත් පාලන ආයතන	අනුමත	367,207	367,730	385,562	391,647	392,698	394,812	412,560	428,433	440,560	444,348
	තනා	332,107	363,248	378,933	375,752	377,445	374,330	372,033	385,311	392,528	400,897
මුළු රාජ්‍ය සේවය	අනුමත	1,065,542	1,073,061	1,096,471	1,187,913	1,227,646	1,253,492	1,286,606	1,309,404	1,333,069	1,350,612
	තනා	957,855	1,006,647	1,040,770	1,059,471	1,081,045	1,097,280	1,126,581	1,141,650	1,135,488	1,141,471
රාජ්‍ය ව්‍යාපාර	අනුමත	227,792	228,326	245,100	245,687	245,339	244,800	234,220	242,194	248,625	251,419
	තනා	236,121	236,543	239,079	239,058	221,213	219,583	226,695	233,849	235,145	236,293
මුළු රාජ්‍ය අංශය	අනුමත	1,293,334	1,301,387	1,341,571	1,433,600	1,682,985	1,498,292	1,520,826	1,551,598	1,581,694	1,602,031
	තනා	1,211,976	1,243,190	1,279,849	1,298,529	1,302,258	1,316,863	1,353,276	1,375,499	1,370,633	1,377,764
අනුමත කාර්යමණ්ඩලයේ උපයෝජන අනුපාතය (%)	94	96	95	91	88	88	88	88	88	87	86
සම්මුඛවින විශ්‍රාමික සංඛ්‍යාව	473,762	493,549	510,343	521,699	246,379	564,472	579,414	585,670	617,386	639,984	

මූලාශ්‍ර : කළමනාකරණ සේවා දෙපාර්තමේන්තුව සහ විශ්‍රාම වැටුප් දෙපාර්තමේන්තුව

කිරීමට 2019 නොවැම්බර් මාසයේ දී රජය ගත් තීරණය. බඳවාගැනීම් සඳහා වඩාත් තාර්කික ප්‍රවේශයක් ලබා දීමට පහසුකම් සපයා ඇත. විශ්‍රාම යාමෙන් පසුව රාජ්‍ය සේවකයින්හට විශ්‍රාම වැටුපක් හිමිවන බැවින් රාජ්‍ය අංශය මූලික වශයෙන් ආකර්ශනීය සේවා යෝජකයෙකු බවට පත්ව ඇත. වඩාත් සඵලදායී රාජ්‍ය සේවයක් නිර්මාණය කිරීමට ධාරිතා සංවර්ධන ප්‍රවේශයන් ඇතුළත් විධිමත් බඳවාගැනීමේ ප්‍රතිපත්තියක් පැවතීම අත්‍යවශ්‍ය වේ.

9.2 සේවක සංඛ්‍යා කළමනාකරණය - 2019

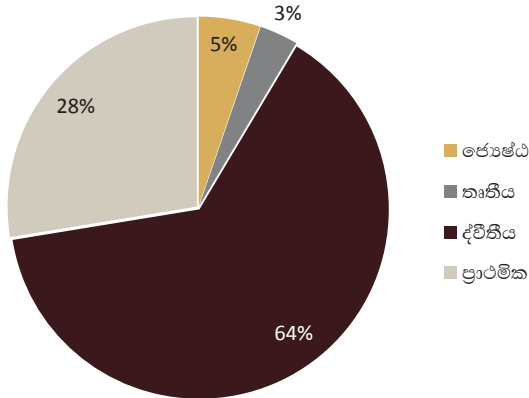
2019 වර්ෂයේදී පුහුණුවන්නන් ලෙස සේවයට බඳවාගන්නා ලද උපාධිධාරීන් 17,000 ක් ද ඇතුළුව, 2019 වර්ෂය අවසානය වන විට රාජ්‍ය අංශයේ සේවයේ යොදවා ඇති මුළු සේවකයින් සංඛ්‍යාව 1,377,764 ක් වන අතර, එය 2018 වර්ෂයේ රාජ්‍ය අංශයේ සේවා නියුක්තිකයින් සංඛ්‍යාව වන 1,370,633 ට සාපේක්ෂව වැඩිවීමකි. 2010 සිට 2019 දක්වා කාලපරිච්ඡේදය තුළ රාජ්‍ය අංශයේ අනුමත සේවක සංඛ්‍යාව සියයට 26 කින් පමණ ඉහළ ගොස් තිබෙන අතර, ඒ අනුව 2019 වර්ෂය අවසානය වන විට රාජ්‍ය අංශයේ මුළු සේවක සංඛ්‍යාව මිලියන 1.6 කට ළඟා වී ඇත.

පසුගිය දශකය තුළ අඩුම උපයෝජන අනුපාතය වාර්තා කරමින් 2019 වර්ෂයේදී මුළු කාර්ය මණ්ඩල උපයෝජනය සියයට 86 ක් විය. 2019 ජනාධිපතිවරණය හේතුවෙන් මැතිවරණ කොමිෂන් සභාව විසින් බඳවාගැනීම් සීමා කිරීම සහ 2019 නොවැම්බර් මාසයේ දී රජය ගත් තීරණයක් මත සේවක අවශ්‍යතා අධ්‍යයනය කිරීම සඳහා නව බඳවාගැනීම් තාවකාලිකව අත්හිටුවීම මෙයට මූලික වශයෙන් හේතු වී ඇත. රාජ්‍ය අංශයේ පවතින දුර්වලතා මගහරවා ගැනීම පිණිස විධිමත් මානව සම්පත් සැලැස්මක් හා අනුප්‍රාප්තික සැලැස්මක් මත පදනම්ව රාජ්‍ය අංශයට බඳවාගැනීම සඳහා නිසි යාන්ත්‍රණයක අවශ්‍යතාවය තවදුරටත් අවධාරණය කෙරේ.

9.3 රාජ්‍ය සේවා කාර්ය මණ්ඩලය (ක්‍රීඩිඩ හමුදා හැර) සේවා මට්ටම් අනුව ව්‍යාප්තිය - 2019

සපයනු ලබන සේවාවන්හි ස්වභාවය මත පදනම්ව රාජ්‍ය සේවය, ප්‍රාථමික, ද්විතීයික, තෘතීයික හා ජ්‍යෙෂ්ඨ ලෙස මට්ටම් හතරකට වර්ග කර ඇත.

රූපය 9.1 | සේවා මට්ටම් අනුව අනුමත සේවක සංඛ්‍යාව



මූලාශ්‍රය: කළමනාකරණ සේවා දෙපාර්තමේන්තුව

ඉහළම ප්‍රතිශතයක් හිමි කරගනු ලබන ද්විතීයික සේවා මට්ටම සියයට 64 ක් වන අතර, එයට ප්‍රධාන වශයෙන් හේතු වී ඇත්තේ ගුරුවරුන් සහ සෞඛ්‍ය අංශයේ සේවකයින් එම අංශයට ඇතුළත් වීමයි. සමස්ත ගුරුවරුන් සංඛ්‍යාව 237,963 ක් වන අතර, මෙරට ගුරු ශිෂ්‍ය අනුපාතය 17:1 ක් වේ. එය සංවර්ධිත රටවල්හි පවතින අනුපාතයට සමාන වේ. කෙසේවෙතත්, ග්‍රාමීය හා නාගරික පාසල් අතර ගුරුවරුන් බෙදී යාමේ විෂමතාවයක් පවතින බව නිරීක්ෂණය වේ. නිදහස් සෞඛ්‍ය ප්‍රතිපත්තියක් ක්‍රියාත්මක කිරීම සඳහා ශක්තිමත් ශ්‍රම බලකායක අවශ්‍යතාවය මත 150,000 කට ආසන්න සේවක සංඛ්‍යාවක් (වෛද්‍යවරුන් හැර) සෞඛ්‍ය අංශයේ සේවා නියුක්ත කර ඇත. එය සෞඛ්‍ය, පෝෂණය සහ බෝවන රෝග පාලනය කිරීම සම්බන්ධයෙන් උපදෙස් සපයන මහජන සෞඛ්‍ය පරීක්ෂකවරුන් සහ පවුල් සෞඛ්‍ය සේවිකාවන් ඇතුළු බිම් මට්ටමේ නිලධාරීන්ගෙන් සහ ජාතික හා මූලික රෝහල්වල නිදහස් සෞඛ්‍ය සේවා සපයන හෙදියන් වැනි ද්විතීයික මට්ටමේ සෞඛ්‍ය සේවකයින්ගෙන් සමන්විත වේ.

බොහෝ ජ්‍යෙෂ්ඨ මට්ටමේ තනතුරු සඳහා තරග විභාග මඟින් බඳවාගැනීම් සිදු කළ ද, සාමාන්‍යයෙන් කුසලතා සහිත නිලධාරීන් සඳහා උසස්වීම් ලබාදිය හැකි ආකාරයේ කාර්ය සාධනය පදනම් කරගත් උසස්වීම් ක්‍රමවේදයක් ක්‍රියාත්මක නොවේ. මධ්‍යම මට්ටමේ වෘත්තිකයින්ට රාජ්‍ය සේවයට ඇතුළත් වීමට ඇති අවස්ථාවන් හිඟවීම, රාජ්‍ය සේවයේ ප්‍රවර්ධනයට විශේෂයෙන් නව අවස්ථාවන්ට සහ බාහිර බලපෑම්වලට ප්‍රතිචාර දැක්වීමේ හැකියාව කෙරෙහි අහිතකර ලෙස බලපා ඇත. තාක්ෂණය වඩාත් ඵලදායී ලෙස හැසිරවීමට හැකි වන පරිදි ප්‍රාථමික මට්ටමේ සේවකයින්ගේ හැකියාවන් යථාවත් කිරීම අවශ්‍ය වේ.

9.4 රජයේ සංවර්ධන ව්‍යාපෘතීන්හි සේවක සංඛ්‍යාව

2019.03.05 දිනැතිව කළමනාකරණ සේවා වකුලේඛ අංක 01/2019 නිකුත් කරමින්, රජයේ ව්‍යාපෘතීන්ට අදාළ මානව සම්පත හා පාරිශ්‍රමික කළමනාකරණයට අදාළ ප්‍රතිපත්තින් යාවත්කාලීන කරන ලදී. එමඟින් මානව සම්පත කාර්යක්ෂමව උපයෝජනය කිරීමට අවස්ථාව තවදුරටත් තහවුරු කරන ලද අතර සීමිත සම්පත් භාවිතා කර නියමිත කාල සීමාව තුළ අපේක්ෂිත නිපැයුම් ළඟාකර ගැනීම සඳහා අවශ්‍ය මාර්ගෝපදේශකත්වයන් ද හඳුන්වා දී ඇත.

2019 දී දළ වශයෙන් සංවර්ධන ව්‍යාපෘති හා වැඩසටහන් 1,254 ක් දිවයින පුරා ක්‍රියාත්මක වූ අතර, ඉන් 386 ක් විශාල හා මහා පරිමාණ ආයෝජන ලෙස වාර්තා වී ඇති අතර, එම ව්‍යාපෘතිවල (එක් එක් ආයෝජනයේ මුළු පිරිවැය රුපියල් මිලියන 1,000 හෝ ඊට වැඩි)¹ 7,000 කට අධික සේවක සංඛ්‍යාවක් සේවා නියුක්ත කර ඇත. එම ව්‍යාපෘතිවලින් වැඩි ප්‍රමාණයක් මාර්ග හා මහාමාර්ග, නාගරික සංවර්ධනය, ජල සම්පාදන හා නිවාස පහසුකම් සහ මහවැලි, කෘෂිකාර්මික, වාරිමාර්ග හා ග්‍රාමීය සංවර්ධනය යන අමාත්‍යාංශ යටතේ ක්‍රියාත්මක වේ.

9.5 රාජ්‍ය අංශයේ සේවක සංඛ්‍යා සාරාංශය - 2019

2019 වර්ෂයේදී රාජ්‍ය අංශයේ සේවක සංඛ්‍යාව මිලියන 1.6 ලෙස සනිටුහන් වුවද 2019 වර්ෂයට පූර්ව වර්ෂ තුන තුළදී එම ප්‍රමාණය මිලියන 1.5 ක් ලෙස පවත්වාගෙන ඇත.

9.2 වගුව | රාජ්‍ය අංශයේ කාර්ය මණ්ඩලය - 2019

	අනුමත සේවක සංඛ්‍යාව	තනතුරු සේවක සංඛ්‍යාව
අමාත්‍යාංශ සහ දෙපාර්තමේන්තු	598,906	478,653
ක්‍රීඩිඩ හමුදා	292,401	250,915
විශේෂ වියදම් ඒකක	14,957	11,006
පළාත් සභා	444,348	400,897
රාජ්‍ය ව්‍යාපාර	251,419	236,293
එකතුව	1,602,031	1,377,764

මූලාශ්‍රය : කළමනාකරණ සේවා දෙපාර්තමේන්තුව

අමාත්‍යාංශ, දෙපාර්තමේන්තු හා විශේෂ වියදම් ඒකකයන්හි කාර්ය මණ්ඩලය ජාතික සේවක සංඛ්‍යාවට අයත් වන අතර, එයින් මධ්‍යම රජයට සියයට 54 ක් ද පළාත් සභා සඳහා සියයට 29 ක් ද අයත් වේ. ඉතිරි සියයට 17 රාජ්‍ය ව්‍යාපාරවල සේවය කරන අතර ඊට ව්‍යවස්ථාපිත මණ්ඩල සහ රජය සතු සමාගම් ඇතුළත් වේ. විධිමත් කාර්ය මණ්ඩල සමාලෝචනයක් සිදු කිරීමේ අරමුණින් රාජ්‍ය අංශයේ බඳවාගැනීම් අත්හිටුවීමට රජය විසින් ගත් තීරණය මූලික කරගෙන බඳවාගැනීම් ආශ්‍රිතව සුවිශේෂී අඩුවීමක් 2019 වර්ෂයේදී වාර්තා විය. ඒ අනුව, 2018 වර්ෂයේදී රාජ්‍ය අංශයට බඳවාගත් 45,532 ට සාපේක්ෂව 2019 වර්ෂයේදී සමස්ත රාජ්‍ය අංශයේම බඳවාගැනීම් සංඛ්‍යාව 36,509 ක් ලෙස වාර්තා විය. එම ප්‍රමාණයෙන් වැඩිම බඳවාගැනීම් ප්‍රමාණයක් සිදු වී ඇත්තේ (i) නුපුහුණු ශ්‍රමය; (ii) අර්ධ

¹ මූලාශ්‍රය : ව්‍යාපෘති කළමනාකරණ හා අධීක්ෂණ දෙපාර්තමේන්තුව

09 වන පිටුව

ශ්‍රමය; සහ (iii) පුහුණු ශ්‍රමය ඇතුළත් ප්‍රාථමික සේවා මට්ටමට වේ. තරගකාරී විභාග පැවැත්වීමකින් තොරව සාමාන්‍ය ක්‍රමවේදයක් තුළින් බඳවාගැනීම් සිදු කිරීම හා බඳවාගැනීමේ දී අවශ්‍ය සුදුසුකම් අවම මට්ටමක පැවතීම මත ප්‍රාථමික මට්ටම සඳහා සිදු කෙරෙන බඳවාගැනීම් ඉහළ අගයක් ගෙන ඇත.

රජය විසින් වරින් වර ගනු ලැබූ ප්‍රතිපත්තිමය තීරණ හේතුවෙන් 2019 සිව්වන කාර්තුවේදී ද්විතීයන පදනම මත වන පත්කිරීම්වල සැලකිය යුතු අඩුවීමක් වාර්තා විය.

9.3 වගුව | සේවක සංඛ්‍යා වෙනස්වීම් - 2019

හේතුව	2019 වර්ෂයේ	2019 වර්ෂයේ	2019 වර්ෂයේ	2019 වර්ෂයේ	සංඛ්‍යාත්මක වෙනස් වීම් 2019.01.01 සිට 2019.12.31 දක්වා
	1 වන කාර්තුව	2 වන කාර්තුව	3 වන කාර්තුව	4 වන කාර්තුව	
බඳවාගැනීම්	8,964	6,640	10,260	10,645	36,509
උසස් වීම්	12,328	9,672	12,857	8,918	43,775
ද්විතීයන	6,496	6,614	6,866	3,550	23,526
විශ්‍රාම ගැනීම්	4,078	4,587	4,637	5,109	18,411
ඉල්ලා අස්වීම්	489	1,054	1,059	1,007	3,609
සේවය අතහැරයාම්	703	870	599	1,012	3,184
මියයාම්	1,240	299	233	433	2,205
සේවයෙන් ඉවත් කිරීම්	904	726	712	443	2,785

මූලාශ්‍රය : කළමනාකරණ සේවා දෙපාර්තමේන්තුව

විශේෂ සටහන 9.1

කොවිඩ් - 19 වසංගතයට මුහුණදීම සඳහා මානව සම්පත් කළමනාකරණයේදී තොරතුරු තාක්ෂණය භාවිතා කිරීම

කොවිඩ්-19 වසංගතයට මුහුණ දීම සඳහා මානව සම්පත් කළමනාකරණයේදී තාක්ෂණය භාවිතා කිරීම කොවිඩ්-19 වසංගතයට එරෙහිව ක්‍රියාත්මක වීමේදී සෞඛ්‍ය, ආරක්ෂාව සහ ආර්ථික සේවා සැපයීම වලින් රාජ්‍ය අංශය පෙරමුණ ගෙන ඇත. සිය සේවාවන්හි අඛණ්ඩ ක්‍රියාකාරිත්වය තහවුරු කිරීම සඳහා වූ රජයේ අවශ්‍යතාවය මත, රජය විසින් සමාජ දුරස්ථ කිරීම් සහ අගුලු දැමීමේ පියවරයන් පැනවූ කාලය තුළ, රාජ්‍ය අංශයට "නිවසේ සිට වැඩ කිරීම" හෝ දුරස්ථ වැඩ කිරීම අවශ්‍ය විය. මේ නිසා රාජ්‍ය සේවා පවත්වාගෙන යාමේ ක්‍රියාවලීන් ඩිජිටල්කරණය කිරීමේ නව අවශ්‍යතා ඇති වූ අතර, දැනටමත් පවත්නා ඩිජිටල් සේවා සඳහා ඇති ඉල්ලුම ද පුළුල් විය. කොවිඩ්-19 හේතුවෙන් ඊ-ප්‍රසම්පාදනය වැනි ඩිජිටල් විසඳුම් ක්‍රියාත්මක කිරීම වේගවත් වූ අතර, වඩා හොඳ තීරණ ගැනීමට සහාය වන තත්කාලීන දත්ත ග්‍රහණය කර ගන්නා විකල්ප විසඳුම් හඳුන්වා දීමේ අවශ්‍යතාවය ද ඉස්මතු විය. මේ තත්වය තුළ මෘදුකාංග හා දෘඩාංග සඳහා නව ආයෝජන සිදු කිරීම හෝ සම්පත් නැවත බෙදාහැරීම අවශ්‍ය වන අතර, පද්ධතීන් හා දත්ත ප්‍රමාණවත්ව ආරක්ෂා කිරීමේ යාන්ත්‍රණයක් සකස් කිරීම කෙරෙහි ද අවධානය යොමු විය යුතු වේ. ප්‍රමිතිගත මෘදුකාංග සහ දෘඩාංග හිඟතාවය ද මෙහිදී අභියෝගයක් වනු ඇත.

ඒ අතරම, තාක්ෂණ භාවිතය ශ්‍රම බලකාය නිවසේ සිට රාජකාරී ඉටුකිරීමට පහසුකම් සපයන අතර මෙවැනි තාක්ෂණික භාවිතයන් මගින් නිවසේ සිට වැඩකිරීමේ දී පවතින නෛතික රාමුවට කෙතරම්දුරට අනුකූලද යන්න කෙරෙහි අවධානය යොමු කළ යුතුය. නිවසේ සිට වැඩ කිරීමට අනුකූල නොවන එවැනි රීතීන් නව පරිච්ඡේදයට අනුකූලව සකස්විය යුතුය. එහිදී, කාර්ය සාධන මැන බැලීමේ ක්‍රමවේදයන් ද නැවත සලකා බැලිය යුතු වේ. නව වැඩ පරිසරය තුළ විවිධ හැකියාවන් සඳහා ඉල්ලුමක් ඇතිවිය හැකි අතර රාජ්‍ය අංශයේ සේවකයින්ගේ තාක්ෂණික අංශයේ ධාරිතා වර්ධනය සඳහා ඇති ඉල්ලුම ද ඉහළ යනු ඇත.

රජය විසින් සිය සේවාවන් කාර්යක්ෂමව පවත්වාගෙන යාම සහතික කිරීම සඳහා තම සේවාවන් ඩිජිටල්කරණය කිරීමට ක්‍රියාකරන අතර, එවැනි ක්‍රියාමාර්ගවල සාර්ථකත්වය රඳා පවතින්නේ ඩිජිටල් විසඳුම් සඳහා අනුගතවීමට ජනතාව දක්වන ප්‍රතිචාර මතය. තව ද, ජනගහනයේ තොරතුරු තාක්ෂණ සාක්ෂරතාවය, සුහුරු ජංගම දුරකතන සහ පරිගණක ඇතුළු භෞතික සම්පත්වලට ප්‍රවේශවීමේ හැකියාව ද මේ සඳහා අවශ්‍ය වේ.

ඒ අතරම, රාජ්‍ය අංශයේ කටයුතු බාධාවකින් තොරව ක්‍රියාත්මක කිරීම සහතික කිරීමේදී භෞතික සම්පත් සැපයීම අපහසු නොවන අතර, වඩාත් අපහසු කාර්ය වනුයේ ශ්‍රම බලකායේ විත්තවේගාත්මක යහපැවැත්ම පවත්වාගෙන යාමේදී මතුවන අභියෝගයන්ට විසඳුම් ලබාදීම වේ.

IV කොටස

මූල්‍ය ප්‍රකාශ

මූල්‍ය ප්‍රකාශ

පාඨකයින් සඳහා සටහන්

මූල්‍ය කාර්යසාධන ප්‍රකාශය, මූල්‍ය තත්ත්ව පිළිබඳ ප්‍රකාශය, මුදල් ප්‍රවාහ ප්‍රකාශය, ශුද්ධ වත්කම්/හිමිකම්වල වෙනස්වීම පිළිබඳ ප්‍රකාශය, අදාළ කරගනු ලැබූ ගිණුම් ප්‍රතිපත්ති සහ මූල්‍ය ප්‍රකාශයන්ට සටහන් ඇතුළත් 2019 වර්ෂයේ දෙසැම්බර් 31 දිනෙන් අවසන් වර්ෂය සඳහා මූල්‍ය ප්‍රකාශ මේ සමඟ ඉදිරිපත් කෙරේ.

එමෙන්ම ජනරජ ගිණුමේ ඇතුළත් මූල්‍ය සංඛ්‍යාත වෙනත් රටවල රාජ්‍ය මූල්‍ය සංඛ්‍යාත සමඟ සැසඳීම් කිරීම වැඩිදියුණු කිරීමේ අරමුණින්, 2014 රාජ්‍ය මූල්‍ය සංඛ්‍යාත (Government Financial Statistics – GFS) අත්පොතෙහි ඇතුළත් GFS ආකෘතිය අනුව රාජ්‍ය මූල්‍ය සංඛ්‍යාත සම්පාදනය කිරීමට කටයුතු ආරම්භ කර තිබේ.

මූල්‍ය තත්ත්ව ප්‍රකාශය මගින් රජයේ වත්කම් හා බැරකම් පිළිබඳව පෙන්නුම් කරන අතර මූල්‍ය කාර්යසාධන ප්‍රකාශය මගින් ආදායම් එකතු කිරීම සම්බන්ධ රජයේ කටයුතු හා 2019 අප්‍රේල් 05 දිනැති අංක 06 දරන විසර්ජන පනත මගින් 2019 වර්ෂය සඳහා විශේෂ වියදම් ඒකක විසිතුනක් (23), රජයේ අමාත්‍යාංශ නිස් හතක් (37), රජයේ දෙපාර්තමේන්තු අනු භයක් (96) සහ දිස්ත්‍රික් ලේකම් කාර්යාල විසිපහක් (25) සඳහා ලබාදෙනු ලැබූ සම්පත් භාවිතා කිරීම හා රාජ්‍ය මූල්‍ය හිඟය මූල්‍යයනය කළ ආකාරය පෙන්නුම් කෙරේ. තවද මෙම මූල්‍ය ප්‍රකාශන මගින් වාණිජමය රාජ්‍ය සංස්ථා හතළිස් නවයක (49), රජයට අයත් සමාගම්/වැවිලි සමාගම්/ඇමෙරිකානු ඩොලර්වලින් ප්‍රකාශිත සමාගම් ඇතුළත් ආයතන අනුවක (90), සංවර්ධන බැංකු තුනක (03) රජයේ ප්‍රාග්ධන දායකත්වය හෝ කොටස් හිමිකම මෙන්ම, පළාත් සභා නවය (09) සඳහා මධ්‍යම රජය විසින් වෙන් කරන ලද මූල්‍ය සම්පත් පිළිබඳ තොරතුරු හෙළිදරව් කෙරේ.

2003 අංක 3 දරන රාජ්‍ය මූල්‍ය කළමනාකරණ (වගකීම) පනත යටතේ සලසා ඇති ප්‍රතිපාදන අනුව ශ්‍රී ලංකා ප්‍රජාතාන්ත්‍රික සමාජවාදී ජනරජයේ මූල්‍ය ප්‍රතිඵලය හා මූල්‍ය තත්ත්වය පිළිබිඹු වන පරිදි මූල්‍ය ප්‍රකාශන පිළියෙල කළ යුතුය. මීට අමතරව, ආණ්ඩුක්‍රම ව්‍යවස්ථාවේ 149 හා 150 වගන්තිවලට යටත්ව එම මූල්‍ය ප්‍රකාශන පිළියෙල කළ යුතු බැවින් පොදුවේ පිළිගත් ගිණුම්කරණ ප්‍රතිපත්ති සැමවිටම අනුගමනය කළ නොහැක. ඒ අනුව, එලෙස බැහැර වන අවස්ථාවලදී එම බැහැරවීම්වලට හේතු හා අදාළ කරගත් විකල්ප ගිණුම්කරණ ප්‍රතිපත්ති මූල්‍ය ප්‍රකාශන තුළින් හෙළිදරව් කරනු ලැබේ.

වැඩිදියුණු කළ මුදල් පදනම ගිණුම් ක්‍රමවේදය මූල්‍ය ප්‍රකාශන පිළියෙල කිරීම සඳහා යොදාගනු ලබන අතර එහිදී මුදල් පදනම යටතේ සිදුකරන ලද ගනුදෙනු තුළින් පැන නැගුණු වත්කම් හා බැරකම් හැකිතාක්දුරට මූල්‍ය ප්‍රකාශනවලට ඇතුළත් කිරීම සඳහා පියවර ගෙන ඇත. ඒ අනුව, මූල්‍ය නොවන වත්කම්වලින් කොටසක් මූල්‍ය තත්ත්ව ප්‍රකාශයේ ඇතුළත් කර ඇති අතර 2020 වන විට ගිණුම්ගත නොකළ සියලුම මූල්‍ය නොවන වත්කම් ගිණුම්ගත කිරීමට අපේක්ෂා කෙරේ.

පරිගණකගත ඒකාබද්ධ රජයේ ගිණුම්කරණ මෘදුකාංගය (සීගාස්) වැඩසටහන 2015 වර්ෂයේ සිට මූල්‍ය නොවන වත්කම් තොරතුරු මූල්‍ය ප්‍රකාශ තුළින් වාර්තා කිරීමට හැකි වන පරිදි තවදුරටත් නවීකරණය කර ඇත.

මූල්‍ය ප්‍රකාශන

වගකීම පිළිබඳ ප්‍රකාශය

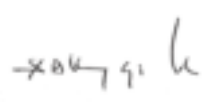
ශ්‍රී ලංකා ප්‍රජාතාන්ත්‍රික සමාජවාදී ජනරජයේ ආණ්ඩුක්‍රම ව්‍යවස්ථාවේ 149 හා 150 වගන්තිවල හා 2003 අංක 3 දරන රාජ්‍ය මූල්‍ය කළමනාකරණ (වගකීම) පනතේ විධිවිධානවලට අනුකූලව මෙම මූල්‍ය ප්‍රකාශන පිළියෙල කර ඇත. මූල්‍ය ප්‍රකාශන පොදුවේ පිළිගත් ගිණුම්කරණ පරිචයන් හා අදාළ භාණ්ඩාගාර වකුලේඛවලට අනුකූල වන අතර මූල්‍ය ප්‍රකාශන සඳහා සටහන් මගින් අනාවරණය කර ඇති පරිදි වඩාත් සුදුසු ගිණුම්කරණ ප්‍රතිපත්ති යොදාගෙන ඇත.

වාර්තාකරනු ලබන ගනුදෙනු ව්‍යවස්ථාපිත අධිකාරී බලය යටතේ සිදුකරනු ලැබූ බවට හා විසර්ජන පනත හෝ වෙනත් කිසියම් නීතියක් යටතේ ලබාදෙනු ලැබූ ප්‍රතිපාදන භාවිතය පිළිබඳව නිසිපරිදි වාර්තාකර ඇති බව සාධාරණව සහතික වනු පිණිස අභ්‍යන්තර පාලන පද්ධතියක් ස්ථාපනය කිරීම හා පවත්වාගෙනයාම මහා භාණ්ඩාගාරයේ වගකීම වේ.

මේ සමඟ ඇති “ගිණුම්කරණ ප්‍රතිපත්ති පිළිබඳ ප්‍රකාශය” හා “මූල්‍ය ප්‍රකාශන සඳහා සටහන්” මෙම මූල්‍ය ප්‍රකාශනවල සංකලිත කොටසකි. රාජ්‍ය ගිණුම් දෙපාර්තමේන්තුව මෙම මූල්‍ය ප්‍රකාශන පිළියෙල කිරීම හා ඉදිරිපත් කිරීම සඳහා පත් කරන ලද අධිකාරිය වේ.



කේ.ඒ.ආර්. ඔල්ගා
අධ්‍යක්ෂ ජනරාල්
රාජ්‍ය ගිණුම් දෙපාර්තමේන්තුව



එස්.ආර්. ආටිගල
ලේකම්, මුදල්, ආර්ථික සහ ප්‍රතිපත්ති සංවර්ධන
අමාත්‍යාංශය සහ භාණ්ඩාගාර ලේකම්

මහා භාණ්ඩාගාරය
කොළඹ - 01
2020, මාර්තු 24 දින

මූල්‍ය කාර්යසාධන ප්‍රකාශය

2019 දෙසැම්බර් 31 දිනෙන් අවසන් වර්ෂය සඳහා

	සටහන	තත්‍ය 2019 රු.	තත්‍ය 2018 රු.
ආදායම්			
බදු ආදායම්		1,734,925,039,071	1,712,317,537,935
ආදායම් බදු	1	427,699,517,596	310,449,314,854
දේශීය භාණ්ඩ හා සේවා මත බදු	2	973,843,968,827	1,060,158,121,748
ජාත්‍යන්තර වෙළඳාම මත බදු	3	333,381,552,648	341,710,101,333
බදු නොවන ආදායම් සහ වෙනත්	4	172,271,329,558	222,777,949,292
මුළු ආදායම (අ)		1,907,196,368,629	1,935,095,487,228
අඩුකලා - වියදම්			
වැටුප්, වේතන සහ වෙනත් සේවා ප්‍රතිලාභ	5	528,791,109,005	484,758,793,181
වෙනත් භාණ්ඩ හා සේවා	6	199,834,301,479	172,293,827,456
සහනාධාර, ප්‍රදානයන් සහ මාරුකිරීම්	7	703,508,610,370	599,461,407,587
පොළී ගෙවීම්	8	888,786,940,392	852,190,046,487
වෙනත් පුනරාවර්තන වියදම්	9	701,758,477	260,316,311
පුනරාවර්තන වියදම්වල එකතුව (ආ)		2,321,622,719,723	2,108,964,391,022
ආදායම් හිඟය (අ)-(ආ)		414,426,351,094	173,868,903,795
රාජ්‍ය ආයෝජන	10	637,218,885,361	625,310,389,518
අයවැය හිඟය		1,051,645,236,455	799,179,293,313
අයවැය හිඟය මූල්‍යකරණය			
විදේශීය ණය ගැනීම්	11	935,100,943,059	771,607,799,449
විදේශීය ණය ආපසු ගෙවීම්		-572,337,719,713	-307,015,430,305
ශුද්ධ විදේශීය ණය ගැනීම්		362,763,223,346	464,592,369,144
විදේශීය ප්‍රදානයන්	12	7,909,404,110	12,485,519,835
මුළු විදේශ මූල්‍යකරණය		370,672,627,456	477,077,888,979
දේශීය ණය ගැනීම්	13	1,067,681,955,163	1,099,262,448,221
දේශීය ණය ආපසු ගෙවීම්	14	-544,648,165,984	-929,345,627,582
ශුද්ධ දේශීය ණය ගැනීම්		523,033,789,178	169,916,820,639
උපණය අයකර ගැනීම්	15	18,271,349,279	25,583,642,348
ප්‍රාග්ධන වත්කම් විකිණීම්		2,874,087,532	340,784,642
පැවරීමෙන් ලත් මුදල්		3,111,000,000	107,882,895,275
තැන්පතු ගිණුම් හා වගකීම්වල ශුද්ධ වෙනස්වීම්		88,024,821,773	20,056,901,975
මුදල් සහ ආසන්න මුදල් (අඩුවීම්/ වැඩිවීම්)		45,657,561,237	-1,679,640,545
මුළු මූල්‍යකරණයේ එකතුව		1,051,645,236,455	799,179,293,313

මූල්‍ය තත්ත්වය පිළිබඳ ප්‍රකාශය

2019 දෙසැම්බර් 31 දිනට

	සටහන	තනං 2019 රු.	තනං 2018 රු.
මූල්‍ය නොවන වත්කම්	16	1,355,270,211,298	1,087,397,624,041
මූල්‍ය වත්කම්			
රාජ්‍ය නිලධාරීන්ට ණය	17	32,142,241,034	30,970,716,088
රජයේ දෙපාර්තමේන්තු සඳහා අත්තිකාරම්	18	15,802,235,220	15,303,986,669
සාමාජික ගාස්තු ගෙවීම්	19	2,900,368,322	3,517,179,875
ණයදීම්	20	177,149,514,240	184,160,788,945
රජය සතු ව්‍යාපාරවල ප්‍රාග්ධන දායකත්වය	21	611,960,626,814	587,320,632,819
කුලී සහ වැඩ අත්තිකාරම්	22	2,571,153,887	1,589,016,461
මුද්දර තොග ගිණුම		1,453,500,787	1,357,244,688
මූල්‍යමය වත්කම්වල එකතුව		843,979,640,304	824,219,565,545
මුළු වත්කම්		2,199,249,851,602	1,911,617,189,586
ව්‍යවස්ථාපිත සහ වෙනත් අරමුදල්			
ඒකාබද්ධ අරමුදල	23	-437,631,022,813	-303,948,639,803
අවිනිශ්චිත අවස්ථා අරමුදල		500,000,000	450,000,000
විදේශ ණය වක්‍රීය අරමුදල	24	61,044,365,828	33,678,534,101
විවිධ අරමුදල්	25	1,041,441,212	859,563,802
ශුද්ධ වත්කම් ගැලපුම් ගිණුම	26	-10,040,906,102,534	-9,415,813,121,099
මුළු අරමුදල්		-10,415,951,318,307	-9,684,773,662,999
වගකීම්			
බැංකු ශේෂය	27	194,517,381,317	148,859,820,080
ශ්‍රී ලංකා මහ බැංකු අත්තිකාරම්	28	236,608,971,400	198,632,571,400
රාජ්‍ය ණය ගැනීම්	29	12,187,857,608,773	11,276,281,183,366
තැන්පතු	30	81,571,763,674	76,867,205,607
රජයේ දෙපාර්තමේන්තු සඳහා වූ මෙහෙයුම් ගිණුම	31	-85,375,105,976	-104,886,490,795
විවිධ ගිණුම්	32	20,550,722	636,562,927
මුළු වගකීම්		12,615,201,169,910	11,596,390,852,585
මුළු අරමුදල් සහ වගකීම්		2,199,249,851,602	1,911,617,189,586
අසම්භාව්‍යය බැරකම් සහ බැඳීම්	33	858,013,017,019	828,944,872,772

මුදල් ප්‍රවාහ ප්‍රකාශය

2019 දෙසැම්බර් 31 දිනෙන් අවසන් වර්ෂය සඳහා

අයවැය ඇස්තමේන්තුව 2019 රු.		තත්‍ය 2019 රු.	තත්‍ය 2018 රු.
	මෙහෙයුම් ක්‍රියාකාරකම්වලින් ජනිත වූ මුදල් ප්‍රවාහයන්		
2,077,000,000,000	මුළු බදු ලැබීම්	1,734,925,039,071	1,712,317,537,935
43,490,000,000	ගාස්තු, අධිභාර, දඩමුදල් සහ බලපත්‍ර	35,741,507,603	39,521,778,601
63,900,000,000	ලාභ	22,833,341,079	37,230,000,000
156,110,000,000	වෙනත් ලැබීම්	94,853,135,877	133,287,766,260
2,340,500,000,000	මෙහෙයුම් ක්‍රියාකාරකම්වලින් ජනිත වූ මුළු මුදල් ප්‍රවාහය (අ)	1,888,353,023,630	1,922,357,082,797
	අඩුකලා : මුදල් වැය කිරීම්		
757,841,894,533	පුද්ගල පඩිනඩි හා මෙහෙයුම් වියදම්	728,625,410,484	657,052,620,637
734,633,021,182	සහනාධාර සහ මාරුකිරීම්	703,508,610,370	599,461,407,587
924,263,818,521	මූල්‍ය පිරිවැය	889,488,698,869	852,450,362,798
2,416,738,734,237	මෙහෙයුම් ක්‍රියාකාරකම් සඳහා වැය කරන ලද මුළු මුදල් ප්‍රවාහය (ආ)	2,321,622,719,723	2,108,964,391,022
(76,238,734,237)	මෙහෙයුම් ක්‍රියාකාරකම්වලින් ජනිත වූ ශුද්ධ මුදල් ප්‍රවාහය (ඇ) = (අ) - (ආ)	-433,269,696,094	-186,607,308,226
	ආයෝජන ක්‍රියාකාරකම්වලින් ජනිත වූ මුදල් ප්‍රවාහයන්		
10,000,000,000	පොළී	13,819,218,389	8,140,414,746
6,100,000,000	ලාභාංශ	5,024,126,610	4,597,989,685
400,000,000	හිමිකම් ඉවත්වීමේ උත්පාදන හා භෞතික වත්කම් විකිණීම්	5,985,087,532	108,223,679,917
28,000,000,000	උපභය අයකර ගැනීම්	18,271,349,279	25,583,642,348
44,500,000,000	ආයෝජන ක්‍රියාකාරකම්වලින් ජනිත වූ මුළු මුදල් ප්‍රවාහය (ඈ)	43,099,781,811	146,545,726,696
	අඩුකලා: මුදල් වැය කිරීම්		
1,011,454,572,013	භෞතික වත්කම් ඉදිකිරීම් හෝ මිලදී ගැනීම් හා වෙනත් ආයෝජන අත්කර ගැනීම්	637,218,885,361	625,310,389,518
1,011,454,572,013	ආයෝජන ක්‍රියාකාරකම් සඳහා වැය කරන ලද මුළු මුදල් ප්‍රවාහය (ඉ)	637,218,885,361	625,310,389,518
(966,954,572,013)	ආයෝජන ක්‍රියාකාරකම්වලින් ජනිත වූ ශුද්ධ මුදල් ප්‍රවාහය (ඊ) = (ඈ) - (ඉ)	-594,119,103,551	-478,764,662,822
(1,043,193,306,250)	මෙහෙයුම් හා ආයෝජන ක්‍රියාකාරකම්වලින් ජනිත වූ ශුද්ධ මුදල් ප්‍රවාහය (උ) = (ඇ) + (ඊ)	-1,027,388,799,644	-665,371,971,048
	මූල්‍ය ක්‍රියාකාරකම්වලින් ජනිත වූ මුදල් ප්‍රවාහයන්		
2,076,695,622,696	දේශීය ණය ගැනීම්	1,067,681,955,163	1,099,262,448,221
328,017,640,000	විදේශීය ණය ගැනීම්	935,100,943,059	771,607,799,449
13,000,000,000	ප්‍රදානයන් ලැබීම්	7,909,404,110	12,485,519,835
2,417,713,262,696	මූල්‍ය ක්‍රියාකාරකම්වලින් ජනිත වූ මුළු මුදල් ප්‍රවාහය (ඌ)	2,010,692,302,331	1,883,355,767,505
	අඩුකලා: මුදල් වැය කිරීම්		
635,275,235,000	දේශීය ණය ආපසු ගෙවීම්	544,648,165,984	929,345,627,582
664,724,765,000	විදේශීය ණය ආපසු ගෙවීම්	572,337,719,713	307,015,430,305
	- තැන්පත් ගිණුම් හා අනෙකුත් වගකීම්වල වෙනස්වීම්	-88,024,821,773	-20,056,901,975
1,300,000,000,000	මූල්‍ය ක්‍රියාකාරකම් සඳහා වැය කරන ලද මුළු මුදල් ප්‍රවාහය (එ)	1,028,961,063,925	1,216,304,155,912
1,117,713,262,696	මූල්‍ය ක්‍රියාකාරකම්වලින් ජනිත වූ ශුද්ධ මුදල් ප්‍රවාහය (ඵ) = (ඌ) - (එ)	981,731,238,407	667,051,611,593
74,519,956,446	මුදල්වල ශුද්ධ වෙනස්වීම් (ඹ) = (උ) + (ඵ)	-45,657,561,237	1,679,640,545
	ජනවාරි 01 දිනට ආරම්භක මුදල් ශේෂය	-148,859,820,080	-150,539,460,624
	දෙසැම්බර් 31 දිනට අවසාන මුදල් ශේෂය	-194,517,381,317	-148,859,820,080

ශුද්ධ වත්කම් / හිමිකම් වෙනස්වීම් ප්‍රකාශය

2019 දෙසැම්බර් 31 දිනෙන් අවසන් වර්ෂය සඳහා

රු.

විස්තරය	රජයේ දායකත්වය				මුළු ශුද්ධ වත්කම්/හිමිකම්
	ඒකාබද්ධ අරමුදල	අවිනිශ්චිත අවස්ථා අරමුදල	විදේශීය ණය වක්‍රීය අරමුදල්	විවිධ අරමුදල්	
2017 දෙසැම්බර් 31 දිනට ශේෂය	-285,571,378,374	500,000,000	31,264,171,850	991,807,821	-252,815,398,703
	-285,571,378,374	500,000,000	31,264,171,850	991,807,821	-252,815,398,703
2018 වර්ෂය සඳහා ශුද්ධ වත්කම්/හිමිකම් වෙනස්වීම්					
ඒකාබද්ධ අරමුදලෙහි ශුද්ධ වෙනස්වීම්	-18,377,261,430				-18,377,261,430
අවිනිශ්චිත අවස්ථා අරමුදලෙහි ශුද්ධ වෙනස්වීම්		-50,000,000			-50,000,000
විදේශීය ණය වක්‍රීය අරමුදලෙහි ශුද්ධ වෙනස්වීම්			2,414,362,251		2,414,362,251
විවිධ අරමුදලෙහි ශුද්ධ වෙනස්වීම්				-132,244,019	-132,244,019
2018 දෙසැම්බර් 31 ට ප/ගෙ/ශේෂය	-303,948,639,803	450,000,000	33,678,534,101	859,563,802	-268,960,541,900
2019 වර්ෂය සඳහා ශුද්ධ වත්කම්/හිමිකම් වෙනස්වීම්					
ඒකාබද්ධ අරමුදලෙහි ශුද්ධ වෙනස්වීම්	-133,682,383,010				-133,682,383,010
අවිනිශ්චිත අවස්ථා අරමුදලෙහි ශුද්ධ වෙනස්වීම්		50,000,000			50,000,000
විදේශීය ණය වක්‍රීය අරමුදලෙහි ශුද්ධ වෙනස්වීම්			27,365,831,727		27,365,831,727
විවිධ අරමුදලෙහි ශුද්ධ වෙනස්වීම්				181,877,410	181,877,410
2019 දෙසැම්බර් 31 දිනට ශේෂය	-437,631,022,813	500,000,000	61,044,365,828	1,041,441,212	-375,045,215,774

ප්‍රවර්ධන වර්ෂයේ ක්‍රියා සහ අයවැය

රු. 000

	මූලික ඇස්තමේන්තුව	ප්‍රතිශෝධිත ඇස්තමේන්තුව	ක්‍රියා	විචලනාව	%
ආදායම්					
බදු ආදායම්	2,077,000,000	2,077,000,000	1,734,925,039	342,074,961	16
ආදායම් බදු	385,000,000	385,000,000	427,699,518	-42,699,518	-11
දේශීය භාණ්ඩ හා සේවා මත බදු	1,291,360,000	1,291,360,000	973,843,969	317,516,031	25
ජාත්‍යන්තර වෙළඳාම මත බදු	400,640,000	400,640,000	333,381,553	67,258,447	17
බදු නොවන ආදායම් සහ වෙනත්	283,600,000	283,600,000	172,271,330	111,328,670	39
විදේශීය ප්‍රදානයන්	13,000,000	13,000,000	7,909,404	5,090,596	39
උපභය අයකර ගැනීම්	28,000,000	28,000,000	18,271,349	9,728,651	35
ප්‍රාග්ධන වත්කම් විකිණීම්	400,000	400,000	2,874,088	-2,474,088	-619
පැවරීමෙන් ලත් මුදල්	-	-	3,111,000	-3,111,000	
මුළු ආදායම	2,402,000,000	2,402,000,000	1,939,362,210	462,637,790	19
වියදම්					
වැටුප්, වේතන සහ වෙනත් සේවා ප්‍රතිලාභ	540,830,772	535,759,678	528,791,109	6,968,569	1
වෙනත් භාණ්ඩ හා සේවා	214,097,411	222,082,217	199,834,301	22,247,915	10
සහනාධාර, ප්‍රදානයන් සහ මාරුකිරීම්	716,482,288	734,633,021	703,508,610	31,124,411	4
පොළී ගෙවීම්	900,060,468	922,990,468	888,786,940	34,203,528	4
වෙනත් පුනරාවර්තන වියදම්	40,833,219	1,273,351	701,758	571,592	45
				-	
මුළු පුනරාවර්තන වියදම්	2,412,304,158	2,416,738,734	2,321,622,720	95,116,015	4
රාජ්‍ය ආයෝජන	927,695,842	1,011,454,572	637,218,885	374,235,687	37
විදේශීය ණය ආපසු ගෙවීම්	664,724,765	664,724,765	572,337,720	92,387,045	14
දේශීය ණය ආපසු ගෙවීම්	635,275,235	635,275,235	544,648,166	90,627,069	14
මුළු වියදම්	4,640,000,000	4,728,193,306	4,075,827,491	652,365,815	14

ගිණුම්කරණ ප්‍රතිපත්ති ප්‍රකාශය

වාර්තාකරණ ගිණුම් ඒකකය

ශ්‍රී ලංකා ප්‍රජාතාන්ත්‍රික සමාජවාදී ජනරජයේ මෙම මූල්‍ය ප්‍රකාශනයන් වාර්තා කිරීමේ ඒකකය ලෙස රාජ්‍ය අමාත්‍යාංශ, දෙපාර්තමේන්තු, විශේෂ වියදම් ඒකක හා දිස්ත්‍රික් ලේකම් කාර්යාල ඇතුළත් “මධ්‍යම රජය” ආවරණය කරනු ලබයි. කෙසේ වෙතත්, මෙයින් රාජ්‍ය සංස්ථා, රජයට අයත් ව්‍යවසායන්, රජයට අයත් සමාගම් හෝ වෙනත් සමාගම් සහ ව්‍යවස්ථාපිත මණ්ඩල ආවරණය නොවේ. වාර්තා කරන කාලය තුළදී මධ්‍යම රජයෙන් එම ආයතනවලට සිදුවූ මුදල් ගලායාම් සහ ප්‍රාග්ධන දායකත්වය හෝ ණය වශයෙන් එවැනි රාජ්‍ය සංස්ථා, රාජ්‍ය ව්‍යවසායන් සහ රජය සතු සමාගම් මෙන්ම අනෙකුත් සමාගම්වල පවත්නා රජයේ පූර්ණ බැඳියාවන් සැලකිල්ලට ගෙන තිබේ.

පිළියෙල කිරීමේ පදනම

මෙම මූල්‍ය ප්‍රකාශන පොදුවේ පිළිගත් ගණකාධිකරණ මූලධර්මයන්ට අනුකූලව ඓතිහාසික පිරිවැය සම්ප්‍රදාය අනුව පිළියෙල කර ඇති අතර මිනුම්කරණය සඳහා ඓතිහාසික පිරිවැය ද ගිණුම්කරණය සඳහා වැඩිදියුණු කරන ලද මුදල් පදනම ද යොදාගෙන ඇත.

වාර්තාකරණ කාලපරිච්ඡේදය

2019 ජනවාරි 01 සිට දෙසැම්බර් 31 දක්වා කාලපරිච්ඡේදය මෙම මූල්‍ය ප්‍රකාශනයන්ට අදාළ වාර්තාකරණ කාලපරිච්ඡේදය වේ.

ඒකාබද්ධ කිරීමේ පදනම

අමාත්‍යාංශ හා දෙපාර්තමේන්තු විසින් අයවැය වර්ගීකරණය නිශ්චිතව දක්වා ඇති කේත අනුව දරන ලද වියදම් හා රැස්කරන ලද ආදායම්, ඒකාබද්ධ ගිණුම පිළියෙල කිරීම සඳහා එම කේතම භාවිතා කොට මූල්‍ය වත්කම් වගකීම්, ආදායම් හා වියදම් යන ආකාරයෙන් වාර්තා කර තිබේ.

ආදායම්

මධ්‍යම රජය විසින් ආදායම් උත්පාදනය නොවන භාණ්ඩ, සේවාවන් හා ප්‍රතිලාභ ජනනාව වෙත සපයනු ලැබේ. එවැනි භාණ්ඩ, සේවා හා ප්‍රතිලාභ සැපයීමේදී දරන ලද වියදම් මූල්‍යයන් සඳහා අවශ්‍ය ආදායම් පාර්ලිමේන්තුව විසින්, විවිධ ව්‍යවස්ථා යටතේ පනවන ලද බදු, අයබදු, ගාස්තු සහ අයකිරීම් යන ආකාරවලින් ලබාගැනේ. අදාළ අමාත්‍යාංශ හා දෙපාර්තමේන්තු හරහා ඒ ආකාරයට රැස්කරන ආදායම් හඳුනාගැනීම හා ගිණුම්ගත කිරීම සිදුවනුයේ තත්‍ය වශයෙන් රැස්කරන අවස්ථාවේදීය. ආයෝජන ආදායම් එම ආදායම සැබවින්ම රැස්කර ගන්නා කාලපරිච්ඡේදයේ දී ගිණුම්ගත කෙරේ.

අධිමිල හා වට්ටම්

ණය උපකරණ මත වූ අධිමිල හා වට්ටම් එසේ ලබාගත් ණයවලට අදාළ පිරිවැයට ගැලපීම මගින් ගිණුම්ගත කෙරේ.

ප්‍රතිලාභ

වත්කම් විකිණීමෙන් පැන නගින ප්‍රතිලාභ ගනුදෙනුව සිදුවන කාලපරිච්ඡේදය තුළ ගිණුම්ගත කෙරේ. මූල්‍ය වත්කම් හා වගකීම් මත උපලබ්ධි වන විදේශ විනිමය වාසි, වාර්තාකරණ කාලපරිච්ඡේදයට අදාළ වූ මූල්‍ය තත්ත්වය තුළ නිසි ලෙස ගිණුම්ගත කරනු ලැබේ.

වියදම්

සියලුම වියදම් එකී වියදම් දරනු ලබන වර්ෂයේදී ගිණුම්ගත කරනු ලැබේ.

විදේශ ව්‍යවහාර මුදල් ගනුදෙනු

විදේශ ව්‍යවහාර මුදල් ගනුදෙනුව සිදුවූ දිනට පැවති විදේශ මුදල් විනිමය අනුපාතිකය භාවිතා කරමින් ශ්‍රී ලංකා රුපියලට පරිවර්තනය කෙරේ. ඒ අනුව එකී ගනුදෙනු නිරවුල් කිරීමේදී පැනනගින විනිමය වෙනස්කම් නිසි ලෙස ගිණුම්ගත කර මූල්‍ය කාර්යසාධන ප්‍රකාශනයෙහි පෙන්නුම් කරනු ලැබේ.

ආයෝජන

රජයට අයත් ව්‍යවසායනික ප්‍රාග්ධන ආයෝජනවල වටිනාකම පිරිවැය පදනම මත වාර්තා කරන අතර ඒවා මූල්‍ය ප්‍රකාශනයෙහි වෙනම දක්වා ඇත. එහෙත් ව්‍යවස්ථාපිත මණ්ඩලයන් සිය පුනරාවර්තන හා ප්‍රාග්ධන වියදම් අවශ්‍යතාවයන් සඳහා වෙනත් රජයේ දෙපාර්තමේන්තුවලට සමානව රජය මත රඳා පවතිමින් ක්‍රියාත්මක වන හෙයින් එකී ව්‍යවස්ථාපිත මණ්ඩල සඳහා සිදුකළ ආයෝජනයන් වෙන් වෙන් වශයෙන් හඳුනාගෙන ගිණුම්වලින් හෙළිදරව් කිරීමක් සිදු නොකෙරේ.

ණයගැනීම්

මූල්‍ය තත්ත්වය පිළිබඳ ප්‍රකාශයේ දැක්වෙන, සියලුම දේශීය ණය ගැනීම් ඒවායේ පිරිවැයට වාර්තා කෙරේ. විදේශීය ණය සම්බන්ධයෙන් වන විනිමය අනුපාතයන්හි විචලනයට විදේශීය ණය ගැනීම් යටත් වන බැවින් එවැනි විදේශීය මුදල් වගකීම්, වාර්තා කරන වර්ෂයේ අවසන් දිනට පවතින විනිමය අනුපාතිකයන් යොදා ගනිමින් ශ්‍රී ලංකා රුපියලට පරිවර්තනය කෙරේ. ණය පිළිබඳ කේවල විස්තර සටහන් අංක - 29 (1) සහ 29 (11) මගින් පෙන්නවා ඇත.

සේවක හිමිකම්

වැටුප් හා චේතන, වාර්ෂික නිවාඩු, විශ්‍රාම නිවාඩු සහ වෙනත් ප්‍රතිලාභවලට රජයේ සේවකයන්ට ඇති හිමිකම

වර්තා කරනු ලබන්නේ ඒවා සත්‍ය පූර්ව වශයෙන් සේවා නියුක්තිකයින් භාවිතා කරන අවස්ථාවේ හෝ සත්‍ය වශයෙන් පැනනැගුණු අවස්ථාවේදී වේ. විශ්‍රාමික රාජ්‍ය සේවකයින්ගේ විශ්‍රාම වැටුප් ගෙවීමට අදාළ හිමිකම ද වාර්තා කරනු ලබන්නේ එම පදනම මතය.

අසම්භාව්‍ය වගකීම් සහ බැඳීම්

අසම්භාව්‍ය වගකීමක් සහ බැඳීමක් පැනනැගිය හැකිවීමට සාක්ෂි ඇති අවස්ථාවලදී එකී අසම්භාව්‍ය වගකීම් සහ බැඳීම් මූල්‍ය ප්‍රකාශ වෙතින් වාර්තා කෙරේ.

සංසන්දනාත්මකයන්

මූල්‍ය තොරතුරු වඩාත් සාධාරණව ඉදිරිපත් කිරීම පිණිස පවතින කාලපරිච්ඡේදයට අදාළව යොදා ගනු ලබන වර්ගීකරණයන්ට අනුරූපී වන පරිදි යෝග්‍ය තැන්හිදී සංසන්දනාත්මක සංඛ්‍යා සඳහන් කර ඇත.

බැංකු ශේෂය

බැංකු අයිරාවේ වටිනාකම සකස්වී ඇත්තේ භාණ්ඩාගාර නියෝජ්‍ය ලේකම්ගේ නමින් පවතින සියලුම වාසිදායක සහ අවාසිදායක මුදල් ශේෂවල එකතුවෙන් සහ අමාත්‍යාංශ සහ දෙපාර්තමේන්තුවලට අයත් මාර්ගස්ථ මුදල්මය ගණයෙහිලා සැලකෙන නොපියවූ අග්‍රිම ශේෂයන් සහ විදේශ විනිමය ඒකකවලින් පවත්වාගෙන යනු ලබන බැංකු ගිණුම්වල වාර්තාකරණ කාලපරිච්ඡේදයේ අවසාන දිනට පරිවර්තිත රුපියල් වටිනාකම්වල එකතුවෙනි.

රාජ්‍ය මූල්‍ය සංඛ්‍යානයන් සැකසීම

රාජ්‍ය මූල්‍ය සංඛ්‍යාන (GFS) මගින් ආර්ථික වර්ගීකරණ යටතේ ඉදිරිපත් කෙරෙන අයවැය ප්‍රතිඵලය මෙම මූල්‍ය ප්‍රකාශයන්ගේ තොරතුරුවලින් වෙනස් වනුයේ ආර්ථික විශ්ලේෂණයේදී යොදා ගන්නා වෙනස් වර්ගීකරණයන් නිසාය.

මූල්‍ය නොවන වත්කම්

සියළු මූල්‍ය නොවන වත්කම් උදා - දේපළ, පිරිසත හා උපකරණ පිරිවැයට හෝ ප්‍රදාන වටිනාකමට හඳුනාගැනේ. අයිතමය අත්පත්කර ගැනීම සඳහා සෘජුවම සම්බන්ධිත වියදම පිරිවැයට ඇතුළත් වේ.

නොමිලේ හෝ නාමිකව ප්‍රතිෂ්ඨාවක් මත හුවමාරු නොවන ගනුදෙනවක් මගින් වත්කමක් අත්පත්කර ගනු ලබන අවස්ථාවකදී, වත්කම ආරම්භයේදී එහි ප්‍රදාන වටිනාකමට හෝ පිරිවැයට මනිනු ලැබේ. වත්කමෙහි භාවිතය පිළිබඳව කොන්දේසි නොමැති නම් අනුරූප ණය මූල්‍ය කාර්යසාධන ප්‍රකාශයේ ආදායමක් ලෙස හඳුනාගැනේ.

රජය විසින් හඳුනාගත් දේපළ, පිරිසත හා උපකරණ ඒවායෙහි අපහරණය සමඟ ඉවත් වේ.

මූල්‍ය නොවන වත්කම් අපහරණය මගින් ලැබෙන විකුණුම් මුදල් ආදායමක් ලෙස හඳුනාගැනේ.

කල්බදු

රජය බදුකරු වශයෙන්, මූල්‍ය කල්බදු යනු බදුගනු ලැබූ වත්කම්වල හිමිකාරීත්වයට අදාළ සියළු අවදානම් හා ප්‍රතිලාභ සැලකිය යුතු ලෙස රජයට හුවමාරු වන බදු වේ. මූල්‍ය කල්බදු යටතේ පවත්නා වත්කම්, බදු කාලය ආරම්භවීමේ දී බදුගනු ලැබූ වත්කමෙහි වටිනාකමට ප්‍රාග්ධනිත කෙරේ. එසේම ඊට අනුබද්ධිත බදු වගකීම ද බද්ද ආරම්භයේදීම හඳුනාගැනේ.

බදු ගනු ලැබූ වත්කම්හි හිමිකාරීත්වයට අදාළ සියළු අවදානම් හා ප්‍රතිලාභ තදනන්තරව රජයට හුවමාරු කරනු නොලබන කල්බදු, මෙහෙයුම් කල්බදු වේ. වසර තුළ ඇතිකර ගනු ලැබූ මෙහෙයුම් කල්බදු කල්බදු කොන්දේසි අනුව මුදල් පදනම මත මෙහෙයුම් වියදමක් ලෙස මූල්‍ය කාර්යසාධන ප්‍රකාශයේ හඳුනාගැනේ.

අස්පාශ්‍ය වත්කම්

වෙන් වශයෙන් අත්පත්කරගනු ලබන අස්පාශ්‍ය වත්කම් මූලිකව පිරිවැයට හඳුනාගැනේ. හුවමාරු නොවන ගනුදෙනුවලදී අත්පත්කරගනු ලබන අස්පාශ්‍ය වත්කම්, හුවමාරු දිනයට ඒවායේ පිරිවැයට හෝ ප්‍රදාන වටිනාකමට හඳුනාගනු ලබන අතර තදනන්තරව එකී අස්පාශ්‍ය වත්කම් පිරිවැය යටතේ ගෙනයනු ලැබේ.

මූල්‍ය ප්‍රකාශන

ජනරජයේ මූල්‍ය ප්‍රකාශන ඉදිරිපත් කිරීම සඳහා වන වාර්තාකරනු ලබන කාලය හා මැනීමේ ක්‍රමය

මූල්‍ය කාර්යසාධන ප්‍රකාශය

ගිණුම්කරණ මාතෘකාව	ඉදිරිපත් කර තිබීම	වාර්තාකරනු ලබන කාලය	මැනීමේ ක්‍රමය
ආදායම් (ප්‍රවර්තන හා පෙර වර්ෂය සඳහා)	ඔව්	මුදල් ගිණුම්කරණය	ඓතිහාසික පිරිවැය ක්‍රමය
වියදම් (ප්‍රවර්තන හා පෙර වර්ෂය සඳහා)	ඔව්	මුදල් ගිණුම්කරණය	ඓතිහාසික පිරිවැය ක්‍රමය
අතිරික්තය හෝ හිඟය (ප්‍රවර්තන හා පෙර වර්ෂය සඳහා)	ඔව්	මුදල් ගිණුම්කරණය	ඓතිහාසික පිරිවැය ක්‍රමය
ක්ෂයකිරීම්	අදාළ නොවේ	අදාළ නොවේ	අදාළ නොවේ

මූල්‍ය තත්වය පිළිබඳ ප්‍රකාශය

ගිණුම්කරණ මාතෘකාව	ඉදිරිපත් කර තිබීම	වාර්තාකරනු ලබන කාලය	මැනීමේ ක්‍රමය
දේපළ පිරිසිදු හා උපකරණ	ඔව්	වැඩිදියුණු කරන ලද මුදල් ක්‍රමය	ඓතිහාසික පිරිවැය ක්‍රමය
ආයෝජන දේපළ	අදාළ නොවේ	අදාළ නොවේ	අදාළ නොවේ
අස්පාශ්‍ය වත්කම්	ඔව්	වැඩිදියුණු කරන ලද මුදල් ක්‍රමය	ඓතිහාසික පිරිවැය ක්‍රමය
මූල්‍ය වත්කම්	ඔව්	වැඩිදියුණු කරන ලද මුදල් ක්‍රමය	ඓතිහාසික පිරිවැය ක්‍රමය
ස්කන්ධ/හිමිකම් ක්‍රමය යොදාගෙන හඳුනාගනු ලැබූ ආයෝජන	ඔව්	වැඩිදියුණු කරන ලද මුදල් ක්‍රමය	ඓතිහාසික පිරිවැය ක්‍රමය
ලැබිය යුතු දෑ	අදාළ නොවේ	අදාළ නොවේ	අදාළ නොවේ
මුදල් හා මුදලට සමාන දෑ	ඔව්	වැඩිදියුණු කරන ලද මුදල් ක්‍රමය	ඓතිහාසික පිරිවැය ක්‍රමය
මූල්‍ය වගකීම්	ඔව්	වැඩිදියුණු කරන ලද මුදල් ක්‍රමය	ඓතිහාසික පිරිවැය ක්‍රමය
ප්‍රතිපාදන	අදාළ නොවේ	අදාළ නොවේ	අදාළ නොවේ
අසම්භාව්‍ය වගකීම්	අදාළ නොවේ	අදාළ නොවේ	අදාළ නොවේ
ශුද්ධ වත්කම්/හිමිකම්	ඔව්	වැඩිදියුණු කරන ලද මුදල් ක්‍රමය	ඓතිහාසික පිරිවැය ක්‍රමය

මූල්‍ය ප්‍රකාශයන්ට සටහන්

අයවැය ඇස්තමේන්තුව	ආදායම් සංකේතය	ආදායම් විස්තරය	තත්‍ය ආදායම	
			2019 රු.	2018 රු.
	සටහන් - 1	ආදායම් බද්ද		
149,000,000,000	1004.01.01	ආදායම් බද්ද	225,827,921,710	127,000,562,783
24,000,000,000	1004.01.02	ලාභාංශ බද්ද	23,340,067,650	21,470,317,140
10,000,000,000	1004.01.03	ප්‍රේෂණ බද්ද	11,318,485,684	10,662,306,887
183,000,000,000	1004.01.00	මුළු සාමූහික බද්ද (අ)	260,486,475,044	159,133,186,810
65,000,000,000	1004.02.01	උපයන විට ගෙවීම් බද්ද	49,444,746,912	41,384,710,439
18,000,000,000	1004.02.99	අනෙකුත්	11,513,928,597	10,435,002,438
52,000,000,000	1004.03.00	රඳවා ගැනීම්	50,350,530,763	46,413,757,511
41,500,000,000	1004.03.01	පොළිය මත	30,435,047,429	35,991,293,842
10,500,000,000	1004.03.99	ගාස්තු සහ වෙනත්	19,915,483,335	10,422,463,669
65,000,000,000	1004.04.00	අනෙකුත් (ආර්ථික සේවා ගාස්තු)	55,301,397,165	52,978,509,494
57,000,000,000	1004.04.01	දේශීය	53,639,837,461	50,055,090,973
8,000,000,000	1004.04.02	විදේශීය	1,661,559,705	2,923,418,521
2,000,000,000	1004.05.00	ප්‍රාග්ධන ලාභ බද්ද	602,439,115	104,148,162
202,000,000,000	1004.02.00	මුළු සාමූහික නොවන බද්ද (ආ)	167,213,042,552	151,316,128,044
385,000,000,000		මුළු ආදායම් බද්ද (අ + ආ)	427,699,517,596	310,449,314,854
	සටහන් - 2	දේශීය භාණ්ඩ හා සේවා මත බද්ද		
529,000,000,000	1002.01.00	එකතු කළ අගය මත බද්ද	443,877,131,612	461,650,624,889
60,000,000,000	1002.01.01	මූල්‍යමය සේවාවන්	49,821,404,086	55,838,295,782
171,000,000,000	1002.01.02	අනෙකුත් සේවාවන්	138,896,037,548	146,501,048,387
93,000,000,000	1002.01.03	නිෂ්පාදන	85,245,594,182	80,147,857,741
205,000,000,000	1002.01.04	ආනයන	169,914,095,797	179,163,422,979
-	1002.01.05	තොග හා සිල්ලර වෙළඳාම	-	-
-	1002.02.00	භාණ්ඩ හා සේවා බද්ද	17,036,964	2,000
-	1002.02.01	සේවාවන්	11,357,976	1,333
-	1002.02.02	නිෂ්පාදන	5,678,988	667
-	1002.02.03	ආනයන	-	-
-	1002.03.00	ජාතික ආරක්ෂක බද්ද	9,045,921	40,986,382
-	1002.03.01	සේවාවන්	3,509,118	40,986,382
-	1002.03.02	නිෂ්පාදන	5,536,803	-
-	1002.03.03	ආනයන	-	-
135,000,000,000	1002.04.00	සුරාබද්ද (ආඥා පනත)	115,384,201,736	113,890,332,214
135,000,000,000	1002.04.01	මත්පැන්	115,384,201,736	113,890,332,214
458,000,000,000	1002.05.00	නිෂ්පාදන (විශේෂ විධිවිධාන) බද්ද	284,093,715,009	370,351,175,024
115,000,000,000	1002.05.01	සීගරටි	87,367,369,980	92,198,105,735
-	1002.05.02	මත්පැන්	58,762,383	53,274,720
90,000,000,000	1002.05.03	බනිතලේ නිෂ්පාදන	61,740,303,646	66,318,296,382
240,000,000,000	1002.05.04	මෝටර් වාහන	130,377,881,902	204,080,799,380
-	1002.05.05	ලොතරැය	-	-
13,000,000,000	1002.05.99	වෙනත්	4,549,397,098	7,700,698,806
45,000,000	1002.06.00	දුම්කොළ බද්ද	32,801,536	45,367,003

මූල්‍ය ප්‍රකාශයන්ට සටහන්

අයවැය ඇස්තමේන්තුව	ආදායම් සංකේතය	ආදායම් විස්තරය	තත්‍ය ආදායම	
			2019 රු.	2018 රු.
-	1002.07.00	මුද්දර බද්ද	-	-
-	1002.08.00	හර බද්ද	-	-
-	1002.09.00	පිරිවැටුම් බද්ද	29,626,965	88,934,025
-	1002.10.00	සමාජ වගකීම් බද්ද	171,568	-
25,000,000,000	1002.11.00	දුරකථන ග්‍රාහක බද්ද	18,261,198,272	28,326,248,471
91,000,000,000	1002.12.00	ජාතිය ගොඩනැගීමේ බද්ද	70,672,429,613	71,357,384,246
51,000,000,000	1002.12.01	සේවාවන්	39,756,506,039	40,012,958,409
14,000,000,000	1002.12.02	නිෂ්පාදන	12,689,085,534	11,179,474,851
26,000,000,000	1002.12.03	ආනයන	18,226,838,039	20,164,950,986
1,200,000,000	1002.13.00	ටෙලිනාටය, චිත්‍රපට හා වානිජ වැඩසටහන් බද්ද	615,000,272	1,068,301,454
1,000,000,000	1002.14.00	ජංගම දුරකථන සන්නිවේදන කුළුණු බද්ද	1,045,250,002	-
3,000,000,000	1002.15.00	කෙටි වෙළඳ පණිවිඩ බද්ද	361,543,369	-
13,960,000,000	1003	බලපත්‍ර ගාස්තු සහ අනෙකුත්	5,320,169,844	4,728,196,496
8,850,000,000	1003.01.00	සුබෝපහෝගී මෝටර් වාහන බද්ද	1,859,524,152	1,036,072,698
-	1003.02.00	පැවරීම් බද්ද	-	-
3,500,000,000	1003.03.00	ඔට්ටු හා සුදු බද්ද	2,435,982,807	2,469,578,624
1,610,000,000	1003.04.00	කොටස් ගනුදෙනු බද්ද	1,023,443,599	1,196,346,653
-	1003.05.00	ඉදිකිරීම් කර්මාන්ත සහතික අරමුදල් බද්ද	1,219,286	26,198,521
-	1003.06.00	පරිසර සංරක්ෂණ බද්ද	-	-
34,116,000,000	1003.07.00	අනෙකුත් බලපත්‍ර ගාස්තු	34,112,811,602	8,574,446,086
-	1003.07.01	හෙද නිවාස ලියාපදිංචි කිරීමේ ගාස්තු	-	-
1,450,000,000	1003.07.02	රෙජිස්ට්‍රාර් ජනරාල් දෙපාර්තමේන්තුවට අදාළ ලියාපදිංචි කිරීමේ ගාස්තු	1,689,706,685	1,401,961,145
125,000,000	1003.07.03	පෞද්ගලික දැව ප්‍රවාහනය	108,937,449	104,794,792
80,000,000	1003.07.04	මෝටර් රථ විකිණීම මත බදු	83,925,559	93,215,452
11,400,000	1003.07.05	මහජන ආරක්ෂාව, නීතිය සහ සාමය පිළිබඳ අමාත්‍ය. අදාළ බලපත්‍ර ගාස්තු	22,779,695	21,200,877
31,880,000	1003.07.06	ධීවර සහ ජලජ සම්පත් දෙපාර්තමේන්තුවට අදාළ බලපත්‍ර ගාස්තු	58,348,336	32,497,474
-	1003.07.07	තරු පහේ හෝටල්වල කාමර සඳහා බද්ද	-	-
-	1003.07.08	සමාගම් ලියාපදිංචි කිරීමේ බද්ද	129,280,000	-
2,000,000,000	1003.07.09	කාබන් බද්ද	1,655,225,253	-
2,200,000,000	1003.07.10	වාහන හිමිකම් බද්ද	1,498,601,586	2,191,685,363
28,000,000,000	1003.07.11	ණය ආපසු ගෙවීමේ බද්ද	28,673,572,980	4,501,166,919
-	1003.07.12	ප්‍රාග්ධන ලාභ බද්ද	-	-
217,720,000	1003.07.99	අනෙකුත්	192,434,059	227,924,065
20,000,000	1003.08.00	නොතාර්ස්වරුන්ට වාර්ෂික මහාධිකරණ සහතික නිකුත් කිරීමේ ගාස්තු	6,826,499	19,441,016
-	1003.09.00	විදේශිකයන්ට ඉඩම් හා දේපළ පැවරීම් සඳහා වන බද්ද	-	-
16,000,000	1003.10.00	විගමන බද්ද	5,008,044	16,682,442
3,000,000	1003.11.00	ප්‍රේෂණ ගාස්තු	-	-
1,291,360,000,000		දේශීය භාණ්ඩ හා සේවා මත මුද් බදු ආදායම	973,843,968,827	1,060,158,121,748

මූල්‍ය ප්‍රකාශන

මූල්‍ය ප්‍රකාශයන්ට සටහන්

අයවැය ඇස්තමේන්තුව	ආදායම් සංකේතය	ආදායම් විස්තරය	තත්‍ය ආදායම	
			2019 රු.	2018 රු.
	සටහන් - 3	ජාත්‍යන්තර වෙළඳාම මත බදු ආදායම		
140,000,000,000	1001.01.00	ආනයන	98,427,379,273	96,990,575,618
40,000,000	1001.02.00	අපනයන	170,442,852	39,687,611
1,600,000,000	1001.03.00	ආනයන සහ අපනයන බලපත්‍ර ගාස්තු	1,542,976,673	1,554,482,324
115,000,000,000	1001.04.00	වරාය සහ ගුවන් තොටුපල සංවර්ධන බද්ද	112,174,180,264	113,949,869,596
54,000,000,000	1001.05.00	සෙස් බද්ද	50,702,707,825	53,368,977,765
52,000,000,000	1001.05.01	ආනයන බදු	48,403,019,454	50,777,263,380
2,000,000,000	1001.05.02	අපනයන බදු	2,299,688,371	2,591,714,385
	- 1001.06.00	මෝටර් රථ වාහන අනුග්‍රාහක බද්ද	-	-
	- 1001.07.00	ප්‍රාදේශීය යටිතල පහසුකම් සංවර්ධන බද්ද	-	-
90,000,000,000	1001.08.00	විශේෂ වෙළඳ භාණ්ඩ බද්ද	70,363,865,761	75,806,508,419
	- 1001.99.00	වෙනත්	-	-
400,640,000,000		ජාත්‍යන්තර වෙළඳාම මත මුළු බදු ආදායම	333,381,552,648	341,710,101,333
	සටහන් - 4	බදු නොවන ආදායම		
8,600,000,000	2001.01.00	දුම්‍රිය	7,901,325,667	7,412,515,777
8,000,000,000	2001.02.00	තැපැල්	8,396,064,408	7,709,579,363
210,000,000	2001.03.00	අත්තිකාරම් ගිණුම (වෙළඳ)	110,000,000	220,272,044
60,000,000	2001.04.00	කාර්මික හා කෘෂිකාර්මික අත්තිකාරම් ගිණුම	67,988,050	60,669,494
16,870,000,000		අනෙකුත් ප්‍රභවයන්ගෙන් ලද ආදායම (අ)	16,475,378,125	15,403,036,678
8,000,000,000	2002.01.00	කුලී	4,727,461,585	5,590,677,887
1,400,000,000	2002.01.01	රජයේ ගොඩනැගිලි කුලී	1,069,071,156	963,818,831
2,620,000,000	2002.01.02	රජයේ කැලැව්ලින් ලැබෙන ආදායම	1,837,114,653	1,906,610,218
80,000,000	2002.01.03	ඉඩම් හා අනෙකුත් බදු කුලී	110,745,021	55,324,037
1,550,000,000	2002.01.04	ප්‍රාදේශීය වතු සමාගම්වලින් ලැබෙන කල්බදු කුලී	754,243,669	873,390,090
	- 2002.01.05	රජයේ ගොඩනැගිලි හා ඉඩම්වලින් ලැබෙන නාමික කුලී ආදායම	-	-
2,350,000,000	2002.01.99	අනෙකුත් කල්බදු කුලී	956,287,087	1,791,534,711
10,000,000,000	2002.02.00	පොළීය	13,819,218,389	8,140,414,746
7,000,000,000	2002.02.01	ණයදීම	6,700,060,923	6,212,829,255
3,000,000,000	2002.02.99	වෙනත්	7,119,157,466	1,927,585,491
63,900,000,000	2002.03.00	ලාභ	22,833,341,079	37,230,000,000
6,100,000,000	2002.04.00	ලාභාංශ	5,024,126,610	4,597,989,685
	- 2002.05.00	රාජ්‍ය ව්‍යාපාරවල අතිරික්ත අරමුදල් මාරු කිරීම	-	-
170,000,000	2003.01.00	අනෙකුත් දෙපාර්තමේන්තුමය විකිණීම්	116,697,566	162,290,249
70,205,000,000	2003.02.00	පරිපාලනාත්මක ගාස්තු හා ගෙවීම්	57,817,721,076	60,535,946,829
170,000,000	2003.02.01	විගණන ගාස්තු	276,697,315	165,030,064
	- 2003.02.02	ගුවන්	-	-
635,000,000	2003.02.03	1968 අංක 32 දරණ පු.ලි.ප.කිරීමේ පනත යටතේ ගාස්තු	660,046,032	422,242,766
420,000,000	2003.02.04	මිනින්දෝරු දෙපාර්තමේන්තුවට අදාළ ගාස්තු	432,271,585	433,055,709
860,000,000	2003.02.05	රජයේ මුද්‍රණාලයේ ලැබීම්	1,117,942,396	865,910,551

මූල්‍ය ප්‍රකාශයන්ට සටහන්

අයවැය ඇස්තමේන්තුව	ආදායම් සංකේතය	ආදායම් විස්තරය	තත්‍ය ආදායම	
			2019 රු.	2018 රු.
25,000,000	2003.02.06	සත්ව හා වෘක්ෂලතා සංරක්ෂණ ආඥා පනත යටතේ ගාස්තු	25,166,632	24,614,885
19,000,000,000	2003.02.07	විසා බලපත්‍ර, විදේශ ගමන් බලපත්‍ර හා ද්විත්ව පුරවැසිභාවය ලබා ගැනීම සම්බන්ධ ගාස්තු	14,054,129,607	17,258,407,247
24,500,000,000	2003.02.08	අපගමන බද්ද	22,125,349,426	19,964,333,668
150,000,000	2003.02.09	තක්සේරු දෙපාර්තමේන්තුවේ ගාස්තු	121,435,816	142,902,142
250,000,000	2003.02.10	වෙළඳ සමාගම් රෙජිස්ට්‍රාර්ගේ ගාස්තු	116,430,130	113,665,006
62,000,000	2003.02.11	සංස්ථා සහ ව්‍යවස්ථාපිත මණ්ඩලවලින් නෛතික ගාස්තු	110,711,041	64,610,665
38,000,000	2003.02.12	රාජ්‍ය කොන්ත්‍රාත් පනත යටතේ අයකරනු ලබන ගාස්තු	41,895,000	39,502,500
350,000,000	2003.02.13	විභාග හා අනෙකුත් ගාස්තු	325,084,139	287,176,086
11,500,000,000	2003.02.14	මෝටර් රථ ප්‍රවාහන පනත යටතේ අයකරනු ලබන ගාස්තු සහ අනෙකුත්	10,288,597,977	10,432,564,286
10,000,000	2003.02.15	සහනදායී මෝටර් රථ බලපත්‍ර නිකුත් කිරීම යටතේ මෝටර් රථ පැවරීමේදී අයකරනු ලබන ලියාපදිංචි කිරීමේ ගාස්තු	14,409,116	39,925,273
220,000,000	2003.02.16	ගුවන්යානා කුලී ආදායම්	127,906,937	74,576,453
350,000,000	2003.02.17	ඇඟලුම් සඳහා දේශීය විකුණුම් මත ගාස්තු	145,947,792	306,300,455
315,000,000	2003.02.18	කෘෂිකර්ම දෙපාර්තමේන්තුවට අදාළ ගාස්තු	308,005,585	291,001,573
1,200,000,000	2003.02.19	උද්භිද උද්‍යානයට අදාළ ගාස්තු	713,347,445	836,498,614
-	2003.02.20	ගිණුම් හා විගණන ප්‍රමිති සෙස් බද්ද	-	-
150,000,000	2003.02.21	බනිත නෙල් කර්මාන්ත අමාත්‍යාංශයට අදාළ ගාස්තු	123,418,859	131,000,069
10,000,000,000	2003.02.99	විවිධ	6,688,928,245	8,642,628,817
7,125,000,000	2003.03.00	දඩමුදල් හා රාජසන්තක කිරීම්	5,158,828,973	7,046,275,651
5,425,000,000	2003.03.01	දඩමුදල් හා රාජසන්තක කිරීම් (රේගු)	3,379,832,212	5,464,283,033
1,700,000,000	2003.03.02	දඩමුදල් හා රාජසන්තක කිරීම් (වෙනත්)	1,778,996,761	1,581,992,618
-	2003.04.00	රජයේ නිලධාරීන්ට ලබාදෙන යතුරු පැදි සම්බන්ධ මූලික ගෙවීම්	6,793,535	38,886,714
880,000,000	2003.05.00	භාණ්ඩාගාර බැඳුම්කර අධිකාරිය	1,700,348,628	582,208,345
3,850,000,000	2003.06.00	එක්සත් ජාතීන්ගේ සාමසාධක මෙහෙයුම් තුළින් ලද ආදායම	1,681,413,850	2,518,434,615
-	2003.07.00	රජයේ වි මිලදී ගැනීමේ වැඩසටහන	299,814,540	-
47,500,000,000	2003.99.00	අනෙකුත් ලැබීම්	10,483,992,338	37,456,484,012
30,000,000,000	2004.01.00	සමාජ සංරක්ෂණ දායක මුදල්	28,984,852,661	25,214,516,999
19,000,000,000	2004.01.00	මධ්‍යම රජය	18,958,920,951	16,531,521,737
11,000,000,000	2004.02.00	පළාත් සභා	10,025,931,710	8,682,995,262
19,000,000,000	2005	වර්තන පැවරීම්	3,141,340,603	18,260,786,882
15,000,000,000	2005.01.00	මහ බැංකුවේ ලාභ	-	15,000,000,000
4,000,000,000	2005.01.99	වෙනත් මාරු කිරීම්	-	-
-	2005.99.00	ජාතික ලොතරැයි මණ්ඩලය හා අනෙකුත් පැවරීම්	3,141,340,603	3,260,786,882
-	2006.03.00	දේශීය ප්‍රාග්ධන පැවරීම්	-	-
-	2006.20.00	වෙනත්	-	-
266,730,000,000		අනෙකුත් ප්‍රභවයන්ගෙන් ලද ආදායම (ආ)	155,795,951,433	207,374,912,614
283,600,000,000		මුළු බදු නොවන ආදායම (අ) + (ආ)	172,271,329,558	222,777,949,292
2,360,600,000,000		මුළු ආදායම (සටහන් 1 - 4)	1,907,196,368,629	1,935,095,487,228

මූල්‍ය ප්‍රකාශන

මූල්‍ය ප්‍රකාශයන්ට සටහන්

අයවැය ඇස්තමේන්තුව රු.	වැය විෂය අංකය	වැය විෂය විස්තරය	තන්‍ය	
			2019 රු.	2018 රු.
	සටහන් - 5	වැය විෂය අනුව වර්ගීකරණය කරන ලද වැටුප්, වේතන සහ අනෙකුත් සේවක ප්‍රතිලාභ		
		පුද්ගල පඩිනඩි		
300,125,353,228	1001	වැටුප් සහ වේතන	296,589,646,212	258,299,811,213
36,390,267,302	1002	අතිකාල සහ නිවාඩු දින වැටුප්	35,759,281,053	28,980,856,840
199,244,057,373	1003	වෙනත් දීමනා	196,442,181,741	197,478,125,129
535,759,677,903		එකතුව	528,791,109,005	484,758,793,181
	සටහන් - 6	වැය විෂය අනුව වර්ගීකරණය කරන ලද අනෙකුත් භාණ්ඩ හා සේවා ගමන් වියදම්		
14,824,063,454	1101	දේශීය	14,592,002,862	12,677,766,414
2,354,901,572	1102	විදේශීය	2,151,055,596	2,443,310,453
17,178,965,026		එකතුව (අ)	16,743,058,458	15,121,076,867
		සැපයීම්		
3,481,138,706	1201	ලිපිද්‍රව්‍ය සහ කාර්යාලයීය අවශ්‍යතා	3,242,430,870	2,953,346,920
17,941,584,418	1202	ඉන්ධන	17,519,340,773	16,607,881,812
35,669,378,029	1203	ආහාරපාන සහ නිල ඇඳුම්	29,180,852,037	24,508,923,383
57,140,972,000	1204	වෛද්‍ය සැපයීම්	56,390,577,101	45,909,282,517
8,200,559,968	1205	වෙනත්	5,913,311,662	5,155,597,453
122,433,633,121		එකතුව (ආ)	112,246,512,443	95,135,032,085
		නඩත්තු වියදම්		
4,130,227,503	1301	වාහන	3,798,595,176	3,584,323,085
3,674,809,334	1302	යන්ත්‍ර සහ යන්ත්‍රෝපකරණ	3,167,542,816	2,446,443,103
1,405,943,295	1303	ගොඩනැගිලි සහ ඉදිකිරීම්	1,186,163,756	1,151,528,199
9,210,980,132		එකතුව (ඇ)	8,152,301,748	7,182,294,387
		සේවා		
5,790,725,367	1401	ප්‍රවාහන	5,418,035,844	5,330,183,233
4,112,574,026	1402	තැපැල් සහ සන්නිවේදන	3,898,930,382	4,009,154,880
12,578,939,273	1403	විදුලිය සහ ජලය	12,280,548,725	11,325,879,189
8,349,707,326	1404	බදු කුලී සහ පළාත් පාලන ආයතන බදු	7,379,294,079	7,014,288,064
680,496,689	1406	කල්බදු සඳහා වූ පොලී ගෙවීම්	667,452,913	1,170,028,998
906,237,859	1408	මෙහෙයුම් කල්බදු ක්‍රමයට ප්‍රසම්පාදිත වාහන සඳහා වාරික ගෙවීම්	807,122,110	767,477,934
40,839,957,812	1409	වෙනත්	32,241,044,778	25,238,411,818
73,258,638,351		එකතුව (ඈ)	62,692,428,831	54,855,424,117
222,082,216,630		අනිකුත් භාණ්ඩ හා සේවා සඳහා මුළු වියදම (අ+ආ+ඇ+ඈ)	199,834,301,479	172,293,827,456
	සටහන් -7	වැය විෂය අනුව වර්ගීකරණය කරන ලද මාරුකිරීම්, ප්‍රදානයන් සහ සහනාධාර මාරුකිරීම්		
144,361,094,710	1501	සුභසාධන වැඩසටහන්	134,588,851,404	111,596,401,751
241,731,576,502	1502	විශ්‍රාමික ප්‍රතිලාභ	239,369,756,396	195,153,776,493
85,830,797,817	1503	රාජ්‍ය ආයතන	82,396,644,218	76,820,764,463
51,707,203,700	1504	සංවර්ධන සහනාධාර	39,232,809,870	28,275,895,416
2,840,032,491	1505	සම්මාදම් සහ දායකමුදල්	2,178,854,528	1,977,924,379
2,849,288,954	1506	රජයේ සේවකයින් සඳහා දේපළ ණය පොලී	2,789,400,914	2,716,934,314
199,968,250,000	1507	පළාත් සභා සඳහා දායකත්වය	199,968,250,000	180,095,059,000
5,344,777,008	1508	වෙනත්	2,984,043,040	2,824,651,772
-	1509	හදිසි අවශ්‍යතා අරමුදලට දායකත්වය	-	-
734,633,021,182		එකතුව	703,508,610,370	599,461,407,587

මූල්‍ය ප්‍රකාශයන්ට සටහන්

අයවැය ඇස්තමේන්තුව රු.	වැය විෂය අංකය	වැය විෂය විස්තරය	තත්‍ය	
			2019 රු.	2018 රු.
	සටහන්-8	වැය විෂය අනුව වර්ගීකරණය කරන ලද පොළී ගෙවීම්		
559,158,501,000	1601	දේශීය ණය	529,202,803,833	484,130,141,662
237,090,358,000	1602	විදේශීය ණය	233,969,577,388	184,532,431,496
126,741,609,000	1603	භාණ්ඩාගාර බිල්පත් සහ භාණ්ඩාගාර බැඳුම්කර මත වට්ටම්	125,614,559,171	183,527,473,328
922,990,468,000		එකතුව	888,786,940,392	852,190,046,487
	සටහන් - 9	වැය විෂය අනුව වර්ගීකරණය කරන ලද අනෙකුත් පුනරාවර්තන වියදම්		
1,199,316,355	1701	පාඩු හා කපාහැරීම්	649,054,147	207,896,253
9,837,200	1702	අනපේක්ෂිත සේවා	-	
64,196,967	1703	රාජ්‍ය භාෂා ප්‍රතිපත්ති ක්‍රියාත්මක කිරීම	52,704,330	52,420,058
1,273,350,521		එකතුව	701,758,477	260,316,311
2,416,738,734,237		මුළු පුනරාවර්තන වියදම්වල එකතුව (සටහන් 5-9)	2,321,622,719,723	2,108,964,391,022
	සටහන් - 10	වැය විෂය අනුව රාජ්‍ය ආයෝජන වියදම් වර්ගීකරණය		
		මූලධන වත්කම් පුනරුත්ථාපනය හා වැඩිදියුණු කිරීම		
24,297,185,121	2001	ගොඩනැගිලි සහ ඉදිකිරීම්	13,886,499,558	16,164,786,626
9,724,162,986	2002	යන්ත්‍ර සහ යන්ත්‍රෝපකරණ	7,090,649,778	7,691,450,592
6,750,623,747	2003	වාහන	6,241,474,760	5,762,937,926
40,771,971,854		එකතුව (අ)	27,218,624,096	29,619,175,144
		මූලධන වත්කම් අත්පත් කර ගැනීම්		
23,983,283,000	2101	වාහන	15,723,287,192	14,833,939,462
14,976,082,360	2102	ගෘහභාණ්ඩ සහ කාර්යාලීය උපකරණ	5,949,536,806	5,633,780,094
21,516,111,394	2103	යන්ත්‍ර සහ යන්ත්‍රෝපකරණ	13,624,650,562	14,386,352,736
87,476,857,201	2104	ගොඩනැගිලි සහ ඉදිකිරීම්	49,653,000,797	58,931,125,477
30,802,186,386	2105	ඉඩම් සහ ඉඩම් වැඩිදියුණු කිරීම්	22,447,484,405	21,230,973,647
2,464,145,127	2106	මෘදුකාංග සංවර්ධනය	742,539,012	4,868,559,374
5,564,902,218	2108	කල්බදු වාහන සඳහා ප්‍රාග්ධන වියදම්	5,497,518,386	5,446,134,116
186,783,567,686		එකතුව (ආ)	113,638,017,159	125,330,864,906
		ප්‍රාග්ධන මාරුකිරීම්		
90,686,728,316	2201	රාජ්‍ය ආයතන	72,697,098,439	63,298,443,565
52,677,787,250	2202	සංවර්ධන සභායන්	30,966,308,672	29,475,901,318
27,334,000,000	2203	පළාත් සභා සඳහා දායකත්වය	13,581,150,000	15,997,800,000
1,990,600,000	2204	විදේශයන්ට මාරුකිරීම්	1,950,723,440	3,578,579,570
3,880,580,346	2205	රාජ්‍ය නොවන ආයතන සඳහා ප්‍රාග්ධන ප්‍රදානයන්	2,073,865,998	1,450,248,949
176,569,695,912		එකතුව (ඇ)	121,269,146,549	113,800,973,401
		මූල්‍ය වත්කම් අත්පත් කර ගැනීම්		
27,327,953,000	2301	හිමිකම් දායක මුදල්	24,910,680,958	8,689,622,845
16,054,940,000	2302	ණයදීම්	12,166,171,718	12,408,495,545
43,382,893,000		එකතුව (ඈ)	37,076,852,676	21,098,118,391

මූල්‍ය ප්‍රකාශන

මූල්‍ය ප්‍රකාශයන්ට සටහන්

අයවැය ඇස්තමේන්තුව 2019 රු.	වැය විෂය අංකය	වැය විෂය විස්තරය	නතර	
			2019 රු.	2018 රු.
		හැකියා වර්ධනය		
7,791,548,195	2401	කාර්ය මණ්ඩල පුහුණු	6,117,647,299	7,472,838,173
7,791,548,195		එකතුව (ඉ)	6,117,647,299	7,472,838,173
		වෙනත් මූලධන වියදම්		
1,613,232,000	2501	ප්‍රතිව්‍යුහගතකරණය	1,158,930,748	1,289,134,984
350,000,000	2502	වෙනත් ආයෝජන	145,143,939	-
4,571,276,984	2503	අනපේක්ෂිත සේවා	6,430,051	5,117,806
11,693,640,000	2504	පළාත් සභා සඳහා දායකත්වය	5,230,423,530	7,483,251,116
298,072,400	2505	ප්‍රසම්පාදන පෙර සුදානම් වීම්	116,127,623	244,109,792
460,678,951,804	2506	යටිතල පහසුකම් සංවර්ධනය	280,484,093,192	268,972,401,070
9,608,314,037	2507	පර්යේෂණ සහ සංවර්ධන	7,160,441,327	7,546,587,255
67,341,408,141	2509	වෙනත්	37,597,007,170	42,447,817,481
556,154,895,366		එකතුව (ඊ)	331,898,597,581	327,988,419,503
1,011,454,572,013		රාජ්‍ය ආයෝජනයන්හි මුළු වියදම (අ+ආ+ඇ+ඈ+ඉ+ඊ)	637,218,885,361	625,310,389,518
3,428,193,306,250		මුළු වියදම්වල එකතුව (සටහන් 5 - 10)	2,958,841,605,085	2,734,274,780,540

මූල්‍ය ප්‍රකාශයන්ට සටහන්

සටහන් - 11 - විදේශීය ණය ගැනීම් - 2019

ආයතන අංකය	ව්‍යාපෘතිය	ණය අංකය	මුදල	2019		2018	
				වටිනාකම (විදේශ විනිමය)	වටිනාකම (රු.)	වටිනාකම (විදේශ විනිමය)	වටිනාකම (රු.)
ආසියානු සංවර්ධන බැංකුව (ADB)				33,529,668,541		63,464,380,565	
1	මහ කොළඹ ජලසම්පාදන ව්‍යාපෘතිය (OCR)	2009028	USD	4,059,917	725,951,731	9,474,206	1,547,411,852
2	මහ කොළඹ ජලසම්පාදන ව්‍යාපෘතිය (ADF)	2009029	XDR	961,345	220,310,429	277,442	63,541,006
3	මූල්‍ය කළමනාකරණ හා කාර්යක්ෂමතාවය සඳහා වූ ආසියානු සංවර්ධන බැංකු ණය ව්‍යාපෘතිය	2010019	USD			5,399,542	891,847,087
4	යාපනය හා කිලිනොච්චි ජලසම්පාදන හා සනීපාරක්ෂක ව්‍යාපෘතිය (OCR)	2011001	USD	68,128	12,005,847	49,408	7,802,530
5	යාපනය හා කිලිනොච්චි ජලසම්පාදන හා සනීපාරක්ෂක ව්‍යාපෘතිය (ADF)	2011002	XDR	6,585,102	1,655,451,469	6,186,652	1,372,819,247
6	තිරසාර විදුලිබල ආංශීය සහයෝගීතා ව්‍යාපෘතිය	2011012	USD			145,666	18,973,281
7	උතුරු ප්‍රදේශ මාර්ග සම්බන්ධ කිරීමේ ව්‍යාපෘතිය (ADF)	2012029	XDR	1,102,851	251,788,276	2,915,877	648,451,439
8	උතුරු ප්‍රදේශ මාර්ග සම්බන්ධ කිරීමේ ව්‍යාපෘතිය (ADF)	2012030	USD	1,590,566	282,092,817	1,527,907	255,654,894
9	පිටිතුරු බලශක්ති හා ජාල කාර්යක්ෂමතා ඉහළ නැංවීමේ ව්‍යාපෘතිය	2013015	USD			257,250	39,467,667
10	වියළි කලාපයේ නාගරික ජල හා සනීපාරක්ෂක ව්‍යාපෘතිය (ADF)	2013021	XDR	5,929,998	1,441,820,721	3,131,590	697,019,823
11	අධ්‍යාපන ක්ෂේත්‍රය දියුණු කිරීමේ ව්‍යාපෘතිය (OCR)	2013034	USD			6,500,000	1,016,859,200
12	අධ්‍යාපන ක්ෂේත්‍රය දියුණු කිරීමේ ව්‍යාපෘතිය (ADF)	2013035	XDR			4,330,068	969,978,678
13	මහ කොළඹ ජල අපජල කළමනාකරණ වැඩිදියුණු කිරීමේ ව්‍යාපෘතිය	2013042	USD	8,246,962	1,437,476,815	6,504,133	998,955,438
14	මහ කොළඹ ජල අපජල කළමනාකරණ වැඩිදියුණු කිරීමේ ව්‍යාපෘතිය	2013043	XDR	862,765	210,966,875	1,208,851	275,496,334
15	දකුණු ප්‍රදේශ මාර්ග සම්බන්ධ කිරීමේ ව්‍යාපෘතිය	2014017	USD	5,872,321	1,043,906,494	12,611,380	2,024,314,481
16	දකුණු ප්‍රදේශ මාර්ග සම්බන්ධ කිරීමේ ව්‍යාපෘතිය	2014018	XDR	11,878	2,910,558	285,571	67,016,574
17	නියුණතා අංශය වැඩිදියුණු කිරීමේ වැඩසටහන	2014005	USD			5,000,000	779,862,500
18	නියුණතා අංශය වැඩිදියුණු කිරීමේ වැඩසටහන	2014006	XDR			3,260,000	740,139,611
19	ඒකාබද්ධ මාර්ග ආයෝජන වැඩසටහන	2014041	XDR	3,273,346	804,668,057	1,060,705	237,527,955
20	මහ කොළඹ ජල සහ අපජල කළමනාකරණ වැඩසටහන-2	2014029	USD	10,997,691	1,915,173,420	4,312,532	667,287,063
21	මහ කොළඹ ජල සහ අපජල කළමනාකරණ වැඩසටහන-3	2014030	XDR	598,731	147,275,762	657,541	148,248,971
22	ඒකාබද්ධ මාර්ග ආයෝජන වැඩසටහන	2015010	USD	3,656,981	655,148,353		
23	මහවැලි ජල ආරක්ෂණ ආයෝජන වැඩසටහන	2015025	USD	1,466,272	262,773,093	8,214,482	1,323,704,133

මූල්‍ය ප්‍රකාශන

මූල්‍ය ප්‍රකාශයන්ට සටහන්

සටහන් - 11 - විදේශීය ණය ගැනීම් - 2019

ආයතනය	ව්‍යාපෘතිය	ණය අංකය	මුදල් ඒකකය	2019		2018	
				වටිනාකම (විදේශ විනිමය)	වටිනාකම (රු.)	වටිනාකම (විදේශ විනිමය)	වටිනාකම (රු.)
24	මහවැලි ජල ආරක්ෂණ ආයෝජන වැඩසටහන	2015024	XDR	4,718,332	1,164,032,899	6,083,471	1,395,476,355
25	ඒකාබද්ධ මාර්ග ආයෝජන වැඩසටහන - ට්‍රැන්ච් 3	2015036	USD	3,912,134	696,704,806	46,575,068	7,366,368,334
26	ඒකාබද්ධ මාර්ග ආයෝජන වැඩසටහන - ට්‍රැන්ච් 4	2015037	XDR			387,625	78,451,570
27	මහ කොළඹ ජල සහ අපජල කළමනාකරණ වැඩිදියුණු කිරීමේ ආයෝජන වැඩසටහන	2016014	USD	12,499,998	1,874,999,700	37,500,002	5,766,371,553
28	මහ කොළඹ ජල සහ අපජල කළමනාකරණ වැඩිදියුණු කිරීමේ ආයෝජන වැඩසටහන	2016033	XDR	71,089	17,553,019	41,460	9,891,075
29	මහ කොළඹ ජල සහ අපජල කළමනාකරණ වැඩිදියුණු කිරීමේ ආයෝජන වැඩසටහන	2016034	USD	5,043,998	902,122,845	621,336	98,657,270
30	ප්‍රවාහන ව්‍යාපෘති ප්‍රාරම්භක පහසුකම්	2016035	XDR	1,062,968	262,336,748	1,704,962	399,685,724
31	පළාත් පාලන ආයතන වැඩිදියුණු කිරීමේ අංශ ව්‍යාපෘතිය - අතිරේක මූල්‍යයන්	2016036	USD	9,866,644	1,747,812,751	7,323,821	1,162,141,724
32	උතුරු පළාතේ තිරසාර ධීවර සංවර්ධන ව්‍යාපෘතිය සඳහා ව්‍යාපෘති සැලසුම් කිරීමේ අත්තිකාරම්	2017010	USD	174,811	31,317,184	427,515	67,491,894
33	ප්‍රාග්ධන වෙළඳපොළ සංවර්ධන වැඩසටහන	2016038	USD			125,000,000	19,403,187,500
34	දෙවන ඒකාබද්ධ මාර්ග ආයෝජන වැඩසටහන - ට්‍රැන්ච් 1	2017037	USD	15,232,093	2,700,125,417	17,912,976	2,885,213,691
35	යාපනය හා කිලිනොච්චි ජලසම්පාදන ව්‍යාපෘතිය - අතිරේක මූල්‍යයන්	2017039	USD	144,892	25,575,310	36,417	5,750,975
36	ඒකාබද්ධ මාර්ග ආයෝජන වැඩසටහන - ට්‍රැන්ච් 4	2017040	USD	23,432,527	4,145,089,145	19,614,412	3,309,028,440
37	සුළු හා මධ්‍ය ව්‍යාපාර- ණය මාලාව- අතිරේක මූල්‍යයන්	2018005	USD			25,000,000	3,956,422,500
38	මහවැලි ජල ආරක්ෂණ ආයෝජන වැඩසටහන - ට්‍රැන්ච් 2	2018018	USD	336,720	59,877,643	88,053	15,517,242
39	මහවැලි ජල ආරක්ෂණ ආයෝජන වැඩසටහන - ට්‍රැන්ච් 3	2018019	USD	7,544,116	1,278,554,140	1,947,036	316,738,571
40	දෙවන ඒකාබද්ධ මාර්ග ආයෝජන වැඩසටහන - ට්‍රැන්ච් 1	2017036	USD	10,192,887	1,790,373,953	433,739	73,235,981
41	නිපුණතා අංශය වැඩිදියුණු කිරීමේ වැඩසටහන - අතිරේක මූල්‍යයන්	2018020	USD	15,000,000	2,685,963,300	7,800,000	1,417,422,240
42	නිපුණතා අංශය වැඩිදියුණු කිරීමේ වැඩසටහන - අතිරේක මූල්‍යයන්	2018021	USD	10,000,000	1,790,642,200	5,200,000	944,948,160
43	සෞඛ්‍ය පද්ධතිය ඉහළ නැංවීමේ ව්‍යාපෘතිය	2018045	USD	2,785,000	489,851,422		
44	දකුණු ආසියානු උප කලාපීය ආර්ථික සහයෝගීතා වරාය ප්‍රවේශ මහාමාර්ග ව්‍යාපෘතිය (SASEC)	2019012	USD	389,275	69,003,191		
45	විද්‍යා හා තාක්ෂණ මානව සම්පත් සංවර්ධන ව්‍යාපෘතිය	2019030	USD	3,123,488	551,259,400		

මූල්‍ය ප්‍රකාශයන්ට සටහන්

සටහන් - 11 - විදේශීය ණය ගැනීම් - 2019

ආයතන අංකය	ව්‍යාපෘතිය	ණය අංකය	මුදල් ඒකකය	2019		2018	
				වටිනාකම (විදේශ විනිමය)	වටිනාකම (රු.)	වටිනාකම (විදේශ විනිමය)	වටිනාකම (රු.)
46	තාක්ෂණික සහාය ණය ගිවිසුම	2019007	USD	1,000,000	176,752,750		
	අපනයන ආනයන බැංකුව- ඇමෙරිකා එක්සත් ජනපදය				1,506,090,427		136,179,117
47	බදුල්ල, හාලි ඇල සහ ඇල්ල ජල සම්පාදන ව්‍යාපෘතිය	2013025	USD	9,421,368	1,506,090,427	892,279	136,179,117
	බොරනලීන් බැංකුව				282,543,637		811,796,799
48	කළුතර මහ රෝහල සංවර්ධනය කිරීම	2016012	EUR	1,387,054	282,543,637	4,640,275	811,796,799
	එච්එස්බී බැංකුව - එංගලන්තය				-		501,367,168
49	මිල්කෝ පෞද්ගලික සමාගම නවීකරණය කිරීමේ ව්‍යාපෘතිය	2013012	USD			3,304,220	501,367,168
	එච්එස්බී බැංකුව (ජැකර්ටා - ඩෙන්මාර්ක්)				413,429,364		1,414,599,082
50	බඩල්ගම කිරි පිරිසැකසුම් යන්ත්‍රෝපකරණ ස්ථාපනය	2015019	EUR	2,044,407	413,429,364	7,466,565	1,414,599,082
	එච්එස්බී ලිමිටඩ් (හොං කොං)				-		2,273,572,328
51	ශ්‍රී ලංකා දුම්රිය දෙපාර්තමේන්තුවේ උඩරට රේඛීය ක්‍රියාකාරීත්වය සඳහා වූ ඩිසල් ඒකක 09 ක් ප්‍රසම්පාදනය කිරීම	2018015	USD			14,080,201	2,273,572,328
	ජාත්‍යන්තර සංවර්ධන මණ්ඩලය (IDA)				7,825,262,326		22,432,097,289
52	දැනුම පදනම් කරගත් ආර්ථිකයක් සඳහා මානව ප්‍රාග්ධන ව්‍යාපෘතිය	2012012	XDR			3,873,930	876,988,200
53	ද්විතීය සෞඛ්‍ය ක්ෂේත්‍රය වැඩිදියුණු කිරීමේ ව්‍යාපෘතිය	2013030	XDR			16,985,532	3,904,891,651
54	දේශගුණ ප්‍රත්‍යාස්ථිතිය (විපර්යාස) ඉහළ නැංවීමේ කළමනාකරණ වැඩසටහන	2014010	XDR			13,530,001	3,009,422,866
55	උපායමාර්ගික නගර සංවර්ධන ව්‍යාපෘතිය	2014019	XDR	3,369,441	845,254,580	10,453,157	2,346,134,710
56	නිපුණතා සංවර්ධන ව්‍යාපෘතිය	2014022	XDR	1,560,000	380,558,525	3,120,000	693,695,448
57	වෙළු ආරක්ෂණ සහ ජල සම්පත් සැලසුම් ව්‍යාපෘතිය සඳහා අතිරේක මූල්‍යයන්	2014020	XDR			6,717,647	1,504,850,142
58	ජලසම්පාදන හා සනීපාරක්ෂක සේවා වැඩිදියුණු කිරීමේ ව්‍යාපෘතිය	2015028	XDR			15,089,657	3,382,126,620
59	මුල් ළමාවිය සංවර්ධන ව්‍යාපෘතිය	2015030	XDR	2,174,197	529,465,200	4,738,944	1,070,859,773
60	ක්‍රමෝපායික නගර සංවර්ධනය සඳහා අතිරේක මූල්‍ය ප්‍රතිපාදන	2016027	XDR	3,326,244	815,362,390	2,640,106	593,326,340
61	දේශගුණික ප්‍රතිරෝධතා වැඩිදියුණු කිරීමේ ව්‍යාපෘතිය සඳහා අතිරේක මූල්‍ය සම්පාදනය	2016028	XDR	2,907,974	695,970,809	4,351,551	981,348,300
62	පරිසර පද්ධති සංරක්ෂණය සහ කළමනාකරණ ව්‍යාපෘතිය	2016029	XDR	3,960,468	979,995,650	3,299,622	737,726,200
63	සමාජ ආරක්ෂණ ජාල ව්‍යාපෘතිය	2016043	XDR	109,040	27,347,688		
64	කෘෂිකාර්මික අංශ නවීකරණ ව්‍යාපෘතිය	2017001	XDR	1,633,225	413,092,990	10,533,074	2,313,526,696
65	ප්‍රවාහන සම්බන්ධතාවය හා වත්කම් කළමනාකරණ ව්‍යාපෘතිය	2017023	XDR	1,692,442	419,329,418	1,052,265	236,127,195
66	උසස් අධ්‍යාපනය ඉහළ නැංවීම සහ සංවර්ධන ක්‍රියාකාරීත්වය වේගවත් කිරීමේ වැඩසටහන (AHEAD)	2017017	XDR	1,816,600	461,403,685	3,345,000	750,082,802

මූල්‍ය ප්‍රකාශයන්ට සටහන්

සටහන් - 11 - විදේශීය ණය ගැනීම් - 2019

ආයතනය	ව්‍යාපෘතිය	ණය අංකය	මුදල් මාදිලිය	2019		2018	
				වටිනාකම (විදේශ විනිමය)	වටිනාකම (රු.)	වටිනාකම (විදේශ විනිමය)	වටිනාකම (රු.)
67	මූල්‍ය අංශ නවීකරණ ව්‍යාපෘතිය	2017024	XDR	4,337,358	1,086,503,667	138,500	30,990,345
68	සාමාන්‍ය අධ්‍යාපන නවීකරණ ව්‍යාපෘතිය	2018033	USD	4,331,214	764,780,473		
69	කාලගුණික වාරිමාර්ග ව්‍යාපෘතිය	2019021	USD	2,300,000	406,197,250		
	ඉදිකිරීම් සහ සංවර්ධනය සඳහා වූ ජාත්‍යන්තර බැංකුව				1,737,866,894		4,390,834,327
70	කොළඹ අගනගර ආශ්‍රිත නාගරික සංවර්ධන ව්‍යාපෘතිය	2012011	USD	5,000,000	906,399,500	25,000,000	3,932,942,500
71	උසස් අධ්‍යාපනය ඉහළ නැංවීම සහ සංවර්ධන ක්‍රියාකාරීත්වය වේගවත් කිරීමේ වැඩසටහන (AHEAD)	2017019	USD	3,700,000	669,622,920	2,881,484	457,891,827
72	රාජ්‍ය සහ පෞද්ගලික සහභාගීත්ව වැඩසටහන - අන්තිකාරම් පිළියෙල කිරීම අංක - P 4940	2018036	USD	250,000	39,900,075		
73	ප්‍රාථමික සෞඛ්‍ය ක්‍රමය ශක්තිමත් කිරීමේ ව්‍යාපෘතිය	2019001	USD	694,622	121,944,399		
	කෘෂිකර්ම සංවර්ධනය සඳහා ජාත්‍යන්තර අරමුදල				907,849,835		687,871,760
74	ජාතික කෘෂි ව්‍යාපාර සංවර්ධන වැඩසටහන	2010009	XDR			350,092	70,701,079
75	ඉරනමඩු වාරිමාර්ග වැඩිදියුණු කිරීමේ ව්‍යාපෘතිය	2012008	XDR			271,111	53,306,521
76	ශ්‍රී ලංකා කුඩා තේ වතු හා රබර් ප්‍රතිජනනය ව්‍යාපෘතිය (STARR)	2016016	XDR	2,448,068	611,139,920	1,581,395	353,022,955
77	කුඩා තේ වතු කෘෂි ව්‍යාපාර හවුල්කරණ වැඩසටහන ක්‍රියාත්මක කිරීම (SAP)	2017014	USD	1,635,590	296,709,916	1,222,519	210,841,204
	බනිතරණේ අපනයනික රටවල සංගමය (OPEC)				3,139,057,695		3,502,525,180
78	කළු ගඟ සංවර්ධන ව්‍යාපෘතිය	2010038	USD			3,269,886	509,925,105
79	මාර්ග ජාල සංවර්ධන ව්‍යාපෘතිය	2012024	USD	370,714	66,698,646	638,053	100,184,573
80	කොළඹ ජාතික මහාමාර්ග ව්‍යාපෘතිය	2013023	USD	1,607,311	285,575,147	3,895,261	620,293,562
81	බදුල්ල සිට වෙන්කලඬි ව්‍යාපෘතිය සඳහා ඒ 05 පාර කොට්ඨාස වුනරුත්ථාපනය	2015015	USD	4,798,235	850,721,931	7,290,815	1,175,722,782
82	බස්නාහිර පළාත් මාර්ග සංවර්ධන ව්‍යාපෘතිය	2015014	USD	2,492,860	440,181,227	4,580,703	730,599,175
83	කළු ගඟ සංවර්ධන ව්‍යාපෘතිය (අතිරේක ණය)	2017030	USD	8,353,606	1,495,880,744	2,094,545	365,799,983
	රෙයිෆයින්සන්ස් බැංකුව				962,798,432		1,922,010,924
84	කොවිඩ් පාලන ක්‍රියාත්මක කිරීම	2016001	EUR	596,097	121,199,718	2,192,062	421,800,222
85	කටුනායක ඉංජිනේරු තාක්ෂණික ආයතනයේ කාර්මික පුහුණු වැඩසටහන් වැඩිදියුණු කිරීම හා යාවත්කාලීන කිරීම	2017025	EUR	2,049,114	417,230,810	2,799,805	542,970,392
86	රජයේ රෝහල් සඳහා ගිලන්රථ 100 ක් ලබාගැනීම	2017029	EUR	2,167,306	424,367,905	5,024,210	957,240,310
	යුනික්වෙඩ් ඒ පී බැංකුව (ඔස්ට්‍රියා)				657,325,543		845,197,072
87	කතරගම පුජනීය නගර ආශ්‍රිත මලාපවහන යටිතල පහසුකම් සංවර්ධනය කිරීම	2013045	EUR			595,434	178,590,366

මූල්‍ය ප්‍රකාශයන්ට සටහන්

සටහන් - 11 - විදේශීය ණය ගැනීම් - 2019

අංකය	ව්‍යාපෘතිය	ණය අංකය	මුදල	2019		2018	
				වටිනාකම (විදේශ විනිමය)	වටිනාකම (රු.)	වටිනාකම (විදේශ විනිමය)	වටිනාකම (රු.)
88	ශ්‍රී ලංකා උසස් අධ්‍යාපන හා මහාමාර්ග අමාත්‍යාංශය සඳහා විද්‍යාගාර සහ වෛද්‍ය උපකරණ සැපයීම හා ස්ථාපනය කිරීම	2018017	EUR	1,094,277	219,013,372	3,304,923	666,606,705
89	කිරිම-කටුවන ඒකාබද්ධ ජල සැපයුම් යෝජනා ක්‍රියාත්මක කිරීම	2018003	EUR	2,097,122	438,312,171		
බිඵන්පි පැරිබස්							
90	දුම්රිය වානේ පාලම් 07 ක් නැවත ඉදිකිරීම	2013032	EUR				
කැල්යෝන් ක්‍රෙඩිට් ඇග්‍රිකෝල් සී.අයි.බී					9,256,861,170		4,247,856,180
91	මහ මානලේ ජලසම්පාදන ව්‍යාපෘතිය ක්‍රියාත්මක කිරීම	2016019	EUR	14,638,640	2,761,202,346	4,622,450	856,967,849
92	කැලණි දකුණු ජලසම්පාදන ව්‍යාපෘතිය ක්‍රියාත්මක කිරීම - අදියර 11	2016020	EUR	34,103,519	6,495,658,824	18,276,690	3,390,888,331
කෝප් සෙන්ට්‍රල් රෙයිෆෙයිසන්ස් - බොරන්ලින් බැංකුව					3,782,478,286		2,346,118,941
93	ග්‍රාමීය පාලම් 463 ක් ඉදිකිරීම	2014035	USD			5,784,684	1,087,866,103
94	කිරි සතුන් 20,000 ක් ආනයනය ක්‍රියාත්මක කිරීමේ ව්‍යාපෘතිය (ඇ.ඩො. 11.09)	2016040	USD	11,049,088	1,710,238,940		
95	කිරි සතුන් 20,000 ක් ආනයනය ක්‍රියාත්මක කිරීමේ ව්‍යාපෘතිය (ඇ.ඩො. 11.09)	2016041	USD	8,319,831	1,312,254,523		
96	තෝරාගත් දිස්ත්‍රික්ක 03 ක් සඳහා භූගත ජල අධික්ෂණ ජාලයක් පිහිටුවීමේ නියාමන ව්‍යාපෘතිය	2017034	EUR	3,750,895	759,984,822	6,564,066	1,258,252,838
වින සංවර්ධන බැංකු සංස්ථාව					4,413,467,830		6,483,317,842
97	මොරගහකන්ද සංවර්ධන ව්‍යාපෘතිය	2012017	USD			4,821,082	740,699,892
98	පුළුබ මාර්ග වැඩිදියුණු කිරීමේ සහ පුනරුත්ථාපන ව්‍යාපෘතිය III (අදියර 1)	2014001	USD	10,986,251	1,955,848,180	16,985,442	2,738,410,957
99	පුළුබ මාර්ග වැඩිදියුණු කිරීමේ සහ පුනරුත්ථාපන ව්‍යාපෘතිය III (අදියර 11)	2014034	USD	13,784,378	2,457,619,650	18,795,745	3,004,206,993
ප්‍රංශ රජය					758,529,380		813,423,879
100	අඹතලේ ජලසම්පාදන පද්ධති වැඩිදියුණු කිරීම ක්‍රියාවට නැංවීම සහ බලශක්ති ඉතිරිකිරීමේ ව්‍යාපෘතිය	2014027	USD	2,865,414	514,790,524	3,000,000	487,500,000
101	අනුරාධපුර ඒකාබද්ධ නාගරික සංවර්ධන ව්‍යාපෘතිය ක්‍රියාත්මක කිරීම	2016039	EUR			1,242,149	231,056,579
102	නගර ව්‍යාපෘති අදියර 1 සඳහා සනීපාරක්ෂක සත්කාරක වැඩසටහන ක්‍රියාත්මක කිරීම	2016021	EUR	1,178,762	243,738,856	500,000	94,867,300
ජර්මන් රජය					-		409,519,917
103	ගාල්ල-මහමෝදර මාතෘ රෝහල ඉදිකිරීමේ ව්‍යාපෘතිය	2012022	EUR			2,132,817	406,096,552
104	කැලණිය සහ රත්නපුර ජාල උපපොළ	1998037	EUR			22,880	3,423,365
ඉන්දියානු රජය					3,700,164,440		6,834,154,828
105	කොළඹ-මාතර දුම්රිය මාර්ග වැඩිදියුණු කිරීම	2008011	USD	59,063	10,356,946		

මූල්‍ය ප්‍රකාශන

මූල්‍ය ප්‍රකාශයන්ට සටහන්

සටහන් - 11 - විදේශීය ණය ගැනීම් - 2019

ණය සමයේ ආයතනය	ව්‍යාපෘතිය	ණය අංකය	මුදල් මාදුරු	2019		2018	
				වටිනාකම (විදේශ විනිමය)	වටිනාකම (රු.)	වටිනාකම (විදේශ විනිමය)	වටිනාකම (රු.)
106	කොළඹ-මාතර දුම්රිය මාර්ගය නගා පිහිටුවීම - අදියර II	2010010	USD			425,919	68,096,313
107	දුම්රිය මාර්ග ඕමන්තෙයි-පලායි, මදු-තලෙයිමන්තාර් සහ මැදවිච්චිය	2010052	USD			5,077,969	901,372,596
108	ඉන්දියන් ඩොලර් ණය ගිවිසුම	2008006	USD			238,110	36,597,436
109	විසල් දඹුලු ජලසම්පාදන ව්‍යාපෘතිය	2012002	USD	5,206,354	879,190,314	2,576,286	411,932,453
110	උතුරු දුම්රිය සේවාවන් නැවත ස්ථාපනය කිරීම	2012003	USD	15,683,620	2,810,617,179	7,587,412	1,172,486,901
111	අක්වෙරළ මුර යාත්‍රා 02 ක් සම්පාදනය	2013046	USD			26,898,148	4,243,669,130
	කුවේට් රජය				1,040,319,174		2,421,573,021
112	කළු ගඟ සංවර්ධන ව්‍යාපෘතිය	2009002	KWD	240,687	134,527,147	3,127,654	1,655,928,878
113	ශ්‍රී ලංකා අග්නිදිග විශ්වවිද්‍යාලීය සංවර්ධන ව්‍යාපෘතිය - අදියර I "B"	2011030	KWD			531,067	276,893,821
114	පාලම් 25 ක් නැවත ඉදිකිරීමේ ව්‍යාපෘතිය	2014002	KWD	270,401	157,036,795	451,744	235,861,536
115	ශ්‍රී ලංකා නැගෙනහිර විශ්වවිද්‍යාලයේ සෞඛ්‍ය ආරක්ෂණ විද්‍යා අධ්‍යාපන සඳහා ගොඩනැගිලි සංකීර්ණය	2016017	KWD	649,080	103,738,345	142,706	73,294,758
116	කළු ගඟ සංවර්ධන ව්‍යාපෘතිය (අතිරේක)	2017033	KWD	1,096,509	645,016,887	311,922	179,594,028
	අරාබි ආර්ථික සංවර්ධනය සඳහා සවිදි අරමුදල				2,494,826,112		3,228,232,169
117	මඩකලපුව - ත්‍රිකුණාමලය මාර්ග ව්‍යාපෘතිය	2004043	SAR			69,306	2,730,667
118	අපසමාර රෝහල සහ සෞඛ්‍ය මධ්‍යස්ථාන ව්‍යාපෘතිය	2008001	SAR	2,003,346	92,687,121	4,673,678	190,140,490
119	කළු ගඟ සංවර්ධන ව්‍යාපෘතිය	2010028	SAR			46,342,106	1,923,407,411
120	මහමර්ග ජාල සංවර්ධන ව්‍යාපෘතිය	2012025	SAR	4,816,120	218,455,012	789,667	34,850,619
121	අපසමාර රෝහල සහ සෞඛ්‍ය මධ්‍යස්ථාන ව්‍යාපෘතිය (ADF)	2015027	SAR			13,407,371	568,011,655
122	ජේරාදෙනිය-බදුල්ල-වෙන්කලඩි මාර්ග ව්‍යාපෘතිය වැඩිදියුණු කිරීම	2015026	SAR	20,713,680	953,396,194	12,215,658	509,091,327
123	කළු ගඟ සංවර්ධන ව්‍යාපෘතිය (අතිරේක මූල්‍යනය)	2018024	SAR	25,856,413	1,230,287,785		
	ජපන් රජය				15,730,991,212		17,400,529,849
124	මහනුවර නාගරික අපජල කළමනාකරන ව්‍යාපෘතිය	2010016	JPK	1,222,245	1,946,302,029	1,358,261	1,948,753,921
125	කොළඹ නගරයේ ප්‍රවාහන සංවර්ධන ව්‍යාපෘතිය - අදියර (ii)	2011003	JPK			235,108	333,126,063
126	හබරණ-වේයන්ගොඩ සම්ප්‍රේෂණ මාර්ගය	2012006	JPK	2,556	3,451,592		
127	දියුණු වෙමින් පවතින ප්‍රදේශ ඉලක්ක කරමින් මූලික සමාජ සේවා වැඩිදියුණු කිරීම	2012007	JPK	90,429	153,829,160	1,099,084	1,581,591,381
128	මහ කොළඹ සම්ප්‍රේෂණ හා බෙදාහැරීමේ හානි අවම කිරීමේ ව්‍යාපෘතිය	2013016	JPK			20,971	24,677,196
129	ප්‍රධාන පාලම් සංවර්ධන ව්‍යාපෘතිය	2013018	JPK	707,288	1,120,082,364	1,368,330	2,035,970,785
130	නායයාම් ව්‍යසනවලින් ආරක්ෂාවීමේ ව්‍යාපෘතිය	2013019	JPK	1,452,476	2,355,844,374	1,771,792	2,636,222,773

මූල්‍ය ප්‍රකාශයන්ට සටහන්

සටහන් - 11 - විදේශීය ණය ගැනීම් - 2019

අංකය	ව්‍යාපෘතිය	ණය අංකය	මුදල් ඒකකය	2019		2018	
				වටිනාකම (විදේශ විනිමය)	වටිනාකම (රු.)	වටිනාකම (විදේශ විනිමය)	වටිනාකම (රු.)
131	අනුරාධපුර උතුරු ජලසම්පාදන ව්‍යාපෘතිය	2013020	JKP	1,281,825	1,992,591,118	362,537	524,643,467
132	කැලණි ගඟ හරහා නව පාලම් ඉදිකිරීමේ ව්‍යාපෘතිය	2014003	JKP	4,192,562	6,824,635,054	5,526,094	8,315,544,262
133	අනුරාධපුර උතුරු ජල සැපයුම් ව්‍යාපෘතිය (අදියර 2)	2016037	JKP	105,801	157,667,825		
134	කොළඹ සැහැල්ලු දුම්රිය සංක්‍රමණ ව්‍යාපෘති පද්ධතියක් පිහිටුවීම	2019011	JKP	736,039	1,176,587,696		
බැන්කෝ බිල්බාවෝ විස්තයා ආර්ථිකවේදියා (ස්පාන්සරය)						-	282,894,641
135	මහ රත්නපුර ජල බෙදාහැරීමේ ව්‍යාපෘතිය	2015033	EUR			1,530,192	282,894,641
කොරියානු රජය						2,388,476,681	1,485,422,631
136	ශ්‍රී ලංකා කොළඹ මධ්‍යම වෘත්තීය පුහුණු මධ්‍යස්ථානය සහ ගම්පහ තාක්ෂණික විද්‍යාලය ස්ථාපිත කිරීමේ ව්‍යාපෘතිය	2013033	KRK	4,181,634	669,117,972	3,815,893	559,723,953
137	සෞභෞතික බැහැර කිරීමේ පහසුකම් ගොඩනැංවීම	2013031	KRK	307,314	43,577,085		
138	හැටන්-නුවරඑළිය මාර්ග වැඩිදියුණු කිරීමේ ව්‍යාපෘතිය (අතිරේක ණය)	2015011	KRK				
139	දේදුරු ඔය ජලසම්පාදන ව්‍යාපෘතිය	2014038	KRK	10,832,133	1,675,781,623	6,393,640	925,698,678
අපනයන මූල්‍ය සහ රක්ෂණ සංස්ථාව						-	185,732,518
140	සායනික අපද්‍රව්‍ය බැහැර කිරීමේ පද්ධති සහ ඊට අදාළ උපකරණ	2015034	USD			1,178,026	185,732,518
ආනයන අපනයන බැංකුව - චීනය						54,578,537,111	55,534,237,260
141	මාතර-කතරගම දුම්රිය මාර්ගය දීර්ඝ කිරීම- මාතර බෙලිඅත්ත අංශය	2013005	USD	6,853,910	1,235,091,981	13,362,642	2,126,500,479
142	කුරුණෑගල ජලසම්පාදන සහ මලාපවහන ව්‍යාපෘතිය	2013041	CNY	45,285,961	1,133,774,798	190,284,964	4,486,709,948
143	මාතර - බෙලිඅත්ත කාණ්ඩයේ මාතර - කතරගම දුම්රිය මාර්ගය දීර්ඝකිරීම	2013022	CNY	47,377,642	1,247,237,456	65,541,716	1,604,676,251
144	පිටරවුම් මහාමාර්ගය ඉදිකිරීමේ ව්‍යාපෘතිය අදියර 3 කෙරවලපිටිය-කඩවත	2014024	USD	82,451,347	14,778,384,653	80,969,279	12,967,138,958
145	දකුණු අධිවේගී මාර්ගය දීර්ඝ කිරීම කාණ්ඩය 1 - මත්තල සිට බෙලිඅත්ත	2014025	CNY	329,405,454	8,544,101,603	247,681,494	5,956,057,648
146	දකුණු අධිවේගී මාර්ගය දීර්ඝ කිරීම කාණ්ඩය 1 - මත්තල සිට බෙලිඅත්ත	2014040	USD	56,896,204	10,233,144,861	119,488,461	19,093,499,936
147	හම්බන්තොට පාලම් කේන්ද්‍රස්ථාන සංවර්ධන ව්‍යාපෘතිය	2014026	CNY	241,713,406	6,340,763,585	143,579,999	3,469,539,437
148	බෙලිඅත්ත සිට වැටිය දක්වා දක්ෂිණ අධිවේගී මාර්ගය - අදියර 2 පුළුල් කිරීමේ ව්‍යාපෘතිය	2016015	USD	43,265,643	7,726,547,925	24,324,148	3,847,147,895
149	දක්ෂිණ අධිවේගී මාර්ග පුළුල් කිරීමේ ව්‍යාපෘතියේ සිවිල් වැඩ පිළිබඳ සැලසුම් සමාලෝචනය හා ඉදිකිරීම් කටයුතු සඳහා වූ උපදේශක සේවා	2017042	CNY	94,710,818	2,461,438,975	83,293,431	1,982,966,708
150	64.31km න් මාර්ග පුළුල් කිරීම හා වැඩිදියුණු කිරීම සහ ශ්‍රී ලංකාවේ උච්ච හා මධ්‍යම පළාත්වල පාලම් 13 ක් ඉදිකිරීම	2018022	USD	4,961,074	878,051,275		

මූල්‍ය ප්‍රකාශන

මූල්‍ය ප්‍රකාශයන්ට සටහන්

සටහන් - 11 - විදේශීය ණය ගැනීම් - 2019

ණය සමයේ ආයතනය	ව්‍යාපෘතිය	ණය අංකය	මුදල රට	2019		2018	
				වටිනාකම (විදේශ විනිමය)	වටිනාකම (රු.)	වටිනාකම (විදේශ විනිමය)	වටිනාකම (රු.)
ආනයන අපනයන බැංකුව - හංගේරියාව					7,068,025		384,534,097
151	කතළුවාට ජල පෝෂක බලාගාරය ප්‍රතිසංස්කරණය කිරීමේ ව්‍යාපෘතිය	2013008	EUR			1,005,029	162,171,630
152	ලබුගම ජල පෝෂක බලාගාරය ප්‍රතිසංස්කරණය කිරීමේ ව්‍යාපෘතිය	2013009	EUR	37,825	7,068,025	1,379,880	222,362,468
ඩව්වික් බැන්ක් ඒජි					238,582,868		4,569,818,118
153	වානේ පාලම් 537 ක් ඉදිකිරීම	2014028	USD	1,339,565	238,582,868	28,880,506	4,569,818,118
කේබ්ලී බැංකුව - බෙල්ජියම					46,097,160		-
154	මොණරාගල සිට බුත්තල දක්වා ජලසම්පාදන ව්‍යාපෘතිය ක්‍රියාත්මක කිරීම	2014007	EUR	246,508	46,097,160		
ආනයන-අපනයන බැංකුව - ඉන්දියාව					2,915,539,639		-
155	ඩොලර් ණය මාලාව මිලියන 318 - දුම්පිටිය මාර්ග සංවර්ධනය	2017013	USD	16,527,000	2,915,539,639		
ස්පාඤ්ඤ රාජධානිය					275,596,841		879,566,674
156	ගනේමුල්ල, පොල්ගහවෙල සහ රාජගිරිය ප්‍රදේශයන්හි ගුවන් පාලම් 03 ක් ඉදිකිරීම	2015032	EUR			1,822,680	350,288,967
157	ආණමඩුව ඒකාබද්ධ ජලසම්පාදන ව්‍යාපෘතිය ක්‍රියාත්මක කිරීම	2016023	EUR	1,332,450	275,596,841	2,842,242	529,277,707
පකිස්තාන් රජය					115,195,952		-
158	පකිස්තානු ණය මාලාව	2006071	USD	652,975	115,195,952		
අයහාර							
159	ත්‍රිකුණාමලය ඒකාබද්ධ යටිතල පහසුකම් ව්‍යාපෘතිය (විද්‍යුත්බල)	2005049	EUR			(131,299)	(23,744,315)
160	කුඩා වැවිලිකරුවන්ගේ ව්‍යවසායකත්ව සංවර්ධන වැඩසටහන	2007011	XDR			(21,818)	(5,530,781)
161	ත්‍රිකුණාමලය ඒකාබද්ධ යටිතල පහසුකම් ව්‍යාපෘතිය (විද්‍යුත්බල)	2008030	EUR				(1,739,630)
162	ජාතික කෘෂි ව්‍යාපාර සංවර්ධන වැඩසටහන	2010009	XDR	(497,380)	(122,078,647)		
163	වියළි කලාප නාගරික ජල සහ සනීපාරක්ෂක ව්‍යාපෘතිය (ADF)	2013021	XDR	(324)	(82,870)		
එකතුව					152,582,463,059		209,858,349,449
සටහන:							
ව්‍යාපෘති ණය (8343)					152,582,463,059		209,858,349,449
විදේශීය මුදලින් කාලීන ණය පහසුකම් (9190)					-		170,922,700,000
ජාත්‍යන්තර ස්වෛරීත්ව බැඳුම්කර (9194)					782,518,480,000		390,826,750,000
					935,100,943,059		771,607,799,449

මූල්‍ය ප්‍රකාශයන්ට සටහන්

සටහන් - 12 - විදේශීය ප්‍රදානයන්

ආධාරකරු	2019	තත්‍ය
	රු.	2018 රු.
මුදලින් ලැබුණු ප්‍රදානයන්		
ආධාරකරු		
ආසියානු සංවර්ධන බැංකුව (ADB)	5,979,914	64,320,626
ජපාන රජය (JICA)	244,773,162	2,730,383,188
ජාත්‍යන්තර කම්කරු සංවිධානය (ILO)	743,633	839,345
ජාත්‍යන්තර සංවර්ධනය පිළිබඳ ඇමෙරිකා එක්සත් ජනපද නියෝජිත ආයතනය (USAID)	167,591	27,751,192
ජාත්‍යන්තර සංවර්ධන පර්යේෂණ ආයතනය (IDRC)	1,238,037	-
ඇමෙරිකා එක්සත් ජනපද කාර්මික සංවර්ධන සංවිධානය (UNIDO)	11,632,108	21,874,187
එක්සත් රාජධානිය (UK)	80,982,029	100,603,825
එක්සත් ජාතීන්ගේ සංවර්ධන වැඩසටහන (UNDP)	689,942,230	362,174,374
එක්සත් ජාතීන්ගේ අධ්‍යාපනික, විද්‍යාත්මක සහ සංස්කෘතික සංවිධානය (UNESCO)	11,847,020	13,784,839
එක්සත් ජාතීන්ගේ ජනගහන අරමුදල (UNFPA)	31,891,231	5,419,626
එක්සත් ජාතීන්ගේ ළමා අධ්‍යාපන අරමුදල (UNICEF)	76,310,413	83,682,021
ලෝක සෞඛ්‍ය සංවිධානය (WHO)	58,009,751	23,513,796
ලෝක ආහාර වැඩසටහන (WFP)	251,932,563	376,395,569
ලෝක බැංකුව (WB)	238,639,492	862,737,472
එක්සත් ජාතීන්ගේ පාරිසරික වැඩසටහන (UNEP)	13,613,074	13,632,902
එන්නත්කරණය හා ප්‍රතිශක්තිකරණය පිළිබඳ ගෝලීය සංවිධානය (GAVI)	38,342,724	18,340,079
දකුණු ආසියානු කලාපීය සහයෝගීතාව (SAARC)	6,856,749	15,658,919
ආහාර හා කෘෂිකර්ම සංවිධානය (FAO)	1,029,070	7,782,748
කොරියානු රජය	4,312,822	1,612,100
ඉතාලි රජය	9,397,916	12,744,519
නෝර්වේ රජය (NORAD)	36,096,554	61,338,736
ජර්මන් රජය	327,050	-
බහරේන් රජය	9,357,683	-
චීන රජය	5,459,857	86,320,136
පකිස්තාන් රජය	19,793,257	1,215,721
නේපාල රජය	568,780	-
අප්‍රිකා ආසියා ග්‍රාමීය සංවර්ධන සංවිධානය (AARDO)	163,545	546,074
නෙදර්ලන්ත රජය	-	17,391,100
ඕස්ට්‍රේලියානු රජය	-	249,127
එක්සත් ජාතීන්ගේ සරණාගතයින් පිළිබඳ මහ කොමසාරිස් (UNHCR)	3,695,186	130,526,869
එක්සත් ජාතීන්ගේ ජනාවාස	22,936,528	11,375,350
ශ්‍රී ලංකා රජය	-	1,000,000
ජාත්‍යන්තර සංවර්ධන සංගමය (IDA)	-	224,970,493
ඉන්දියානු රජය	4,363,617	5,575,422
ස්විස්	12,426,456	7,835,682
කෘෂිකර්ම සංවර්ධනය සඳහා ජාත්‍යන්තර අරමුදල (IFAD)	-	2,674,869
ගෝලීය වෙතස්කම් පිළිබඳ පර්යේෂණ ආසියා-පැසිපික් ජාලය (APN)	2,140,303	-
දේශීය ප්‍රදාන	36,516,566	-
එකතුව (අ)	1,931,486,913	5,294,270,908

මූල්‍ය ප්‍රකාශයන්ට සටහන්

සටහන් - 12 - විදේශීය ප්‍රදානයන්

ආධාරකරු	2019	තත්‍ය
	රු.	රු.
විශේෂ විදේශ ව්‍යවහාර මුදල් ගිණුම් මගින් ලැබුණු ප්‍රදානයන්		
ජනාන්තර සංවර්ධන සංවිධානය (IDA)	-	79,856,071
ආසියානු සංවර්ධන බැංකුව (ADB)	659,468,385	237,739,500
ලෝක බැංකුව (WB)	-	232,653,020
ඒෂියාටික් (AIIB)	-	10,184,814
එකතුව (ආ)	659,468,385	560,433,406
උපකරණ හා ද්‍රව්‍ය ස්වරූපයෙන් ලැබුණු හා වාර්තා කරන ප්‍රදානයන්		
ලෝක ආහාර වැඩසටහන (WFP)	239,162,183	55,005,440
චීන රජය	-	125,667,647
ජර්මන් රජය (GIZ)	-	145,453,342
ඉන්දියානු රජය	-	37,696,857
ඕස්ට්‍රේලියා රජය	-	37,638,701
ආසියානු සංවර්ධන බැංකුව (ADB)	53,501,981	-
ලෝක බැංකුව (WB)	198,925,409	-
එකතුව (ඇ)	491,589,573	401,461,987
සෘජු ගෙවීම්		
ජපාන ජාත්‍යන්තර සහයෝගීතා ඒජන්සිය (JICA)	2,268,530,842	3,447,410,048
ඉන්දියානු රජය	1,492,653,631	1,291,706,822
ජර්මන් රජය (GIZ)	250,000,000	389,654,383
එක්සත් ජාතීන්ගේ සංවර්ධන වැඩසටහන (UNDP)	21,179,838	45,012,579
චීන රජය	243,544,490	-
කොරියානු රජය	185,476,789	168,337,596
ජාත්‍යන්තර සංවර්ධනය සඳහා එක්සත් ජාතීන්ගේ ඒජන්සිය (USAID)	-	887,232,106
SWISS	126,635,760	-
ආසියානු සංවර්ධන බැංකුව (ADB)	29,723,011	-
එක්සත් ජාතීන්ගේ ජනගහන අරමුදල (UNFPA)	10,488,430	-
ලෝක බැංකුව (WB)	98,626,449	-
කුවේට්	100,000,000	-
එකතුව (ඈ)	4,826,859,239	6,229,353,534
මුළු එකතුව = (අ)+(ආ)+(ඇ)+(ඈ)	7,909,404,110	12,485,519,835

මූල්‍ය ප්‍රකාශයන්ට සටහන්

	තක්‍ය	
	2019 රු.	2018 රු.
සටහන් - 13 දේශීය බැංකු නොවන ණය ගැනීම්		
භාණ්ඩාගාර බිල්පත් මගින් ශුද්ධ ණය ගැනීම් - 8085	138,873,674,152	34,090,595,473
භාණ්ඩාගාර බැඳුම්කර - 9093	768,000,000,000	763,020,000,000
විදේශීය ව්‍යවහාර මුදල් බැංකු ඒකකය (ව්‍යාපෘති නොවන)- 9107	67,936,552,500	62,376,980,000
ශ්‍රී ලංකා සංවර්ධන බැඳුම්කර - 9105	61,856,976,534	234,092,178,937
විදේශීය ව්‍යවහාර මුදල් බැංකු ඒකකය (ව්‍යාපෘති) - 9196 සටහන 29(I)	1,014,751,977	5,682,693,811
ක්‍රියාකාරී වගකීම් කළමනාකරණ පනත යටතේ භාණ්ඩාගාර බැඳුම්කර - 9202	30,000,000,000	-
	1,067,681,955,163	1,099,262,448,221
භාණ්ඩාගාර බිල්පත් මගින් ශුද්ධ ණය ගැනීම් - 8085		
භාණ්ඩාගාර බිල්පත් මගින් ණය ගැනීම්	1,719,326,620,000	1,653,259,330,000
අඩු කළා - මුළු ආපසු ගෙවීම්	1,580,452,945,848	1,619,168,734,527
(ආපසු ගෙවීම්/ ණයට ගැනීම්) ශුද්ධ අගය	138,873,674,152	34,090,595,473

	තක්‍ය	
	2019 රු.	2018 රු.
සටහන් - 14 දේශීය ණය ආපසු ගෙවීම්		
භාණ්ඩාගාර බැඳුම්කර - 9093	429,651,633,389	517,458,378,919
සංවර්ධන බැඳුම්කර - 9105	111,839,134,246	363,553,282,359
විදේශීය ව්‍යවහාර මුදල් බැංකු ඒකකය (ව්‍යාපෘති නොවන)-9107	-	43,309,391,000
විලම්භිත ණය ආපසු ගෙවීම්	-	2,006,748,868
විදේශීය ව්‍යවහාර මුදල් බැංකු ඒකකය (ව්‍යාපෘති) - 9196	2,588,478,747	2,448,906,834
ආරක්ෂක අමාත්‍යාංශය - සුහුරුපාය ණය - 9198	568,919,602	568,919,602
	544,648,165,984	929,345,627,582

සටහන - (1) භාණ්ඩාගාර බිල්පත් ආපසු ගෙවීම්වල ශුද්ධ අගය වර්ෂය තුළදී සිදු වූ භාණ්ඩාගාර බිල්පත් මගින් ණය ගැනීම් හා පරිණතයේ දී ඒවා නිරවුල් කිරීම් අතර වෙනස් වේ.
 සටහන - (2) 2018 අංක 08 දරණ සක්‍රීය වගකීම් කළමනාකරණ පනත යටතේ වර්ෂය තුළ නැවත මූල්‍යනය සහ ඉදිරි මූල්‍යයන් සඳහා ලබා ගනු ලබන රාජ්‍ය ණය 2019 විසර්ජන පනත යටතේ දක්වා ඇති ණය සීමාවන්ට ඇතුළත් නොවේ.

	තක්‍ය	
	2019 රු.	2018 රු.
සටහන් - 15 උපණය අයකර ගැනීම්		
ජාතික සංවර්ධන බැංකුව	1,420,058,229	604,302,045
ශ්‍රී ලංකා වරාය අධිකාරිය	5,987,849,177	5,179,100,598
ලංකා සංවර්ධන මූල්‍ය සංස්ථාව	2,574,014,880	2,685,022,076
හැටන් නැෂනල් බැංකුව	326,789,954	612,460,334
ලංකා බැංකුව	122,700,317	195,367,994
සම්පත් බැංකුව	411,370,702	556,749,582
කොමර්ෂල් බැංකුව	515,370,597	506,121,566
සෙලාන් බැංකුව	23,684,241	41,900,520
මහජන් බැංකුව	177,158,849	177,505,793
ප්‍රාදේශීය සංවර්ධන බැංකුව	263,268,467	202,950,119
ජාතික ඉතිරිකිරීමේ බැංකුව	821,858,133	9,607,640
නේෂන්ස් ට්‍රස්ට් බැංකුව	82,964	-
කොළඹ මහ නගර සභාව	93,678,196	46,839,098
ලංකා බණිජතෙල් සංස්ථාව	37,979,695	113,939,085
ලංකා ඔරෙක්ස් ලීසිං සමාගම	60,062,304	160,546,668
දේශීය ණය සංවර්ධන අරමුදල	156,803,784	121,575,155
ප්‍රාදේශීය සංවර්ධන බැංකු සමග මහ බැංකුවේ අරමුදල	3,587,182,609	13,130,943,447
ගුවන් හා සිවිල් ගුවන් සේවා සමාගම	972,293,316	864,301,482
වෙනත් ආයතන	331,886,304	62,282,250
එකතුව (අ)	17,884,092,718	25,271,515,453
භාණ්ඩාගාර අරමුදල් ණයදීම්		
සහන නිවාස ණය යෝජනා ක්‍රමය	191,819,536	212,473,332
වෙනත් ණය	195,437,026	99,653,562
එකතුව (ආ)	387,256,561	312,126,894
මුළු එකතුව (අ+ආ)	18,271,349,279	25,583,642,347

මූල්‍ය ප්‍රකාශන

මූල්‍ය ප්‍රකාශයන්ට සටහන්

සටහන 16 - මූල්‍ය නොවන වත්කම් පිළිබඳ ප්‍රකාශය 2019

ඉඩම් -9153-	504,466,558,450
ගොඩනැගිලි-9151-	479,027,784,021
යන්ත්‍රෝපකරණ-9152-	255,077,576,478
පීච්චදායක වත්කම්-9154-	194,083,261
අස්පාශ්‍ය වත්කම්-9155-	60,458,670
කෙටිදිනෙහි යන වැඩ-9160-	94,253,206,091
කල්බදු- 9180-	22,190,544,327
මුළු එකතුව-	1,355,270,211,298

ලෙජරය	වර්ගය	අයිතමය	කේතය	අවසාන ශේෂය - 2018	ආරම්භක ශේෂයට වර්ෂය තුළ එකතු වූ ප්‍රමාණය	ආරම්භක ශේෂය - 2019	මිලදීගැනීම්	අපහරණයන්	ශේෂය
9151->	1.1-නිවාස		61111	23,331,774,000	11,340,776,065	34,672,550,064	200,912,401	349,253,196	34,524,209,269
		බෝට්ටු නිවාස	****6111101	30,540,756	-878,656	29,662,100	12,176	12,176	29,662,100
		ගරාජ	****6111102	112,955,234	38,547,510	151,502,744	18,900,997	17,777,869	152,625,872
		ජංගම නිවාස	****6111103	4,420,718	-	4,420,718	0	0	4,420,718
		නිවාස යෝජනා ක්‍රම/තවුටු නිවාස	****6111104	6,925,434,981	108,140,023	7,033,575,004	18,268,512	34,185,000	7,017,658,516
		තානායම්	****6111105	532,290,264	590,610,173	1,122,900,437	0	0	1,122,900,437
		හෝටල් සහ ආපනශාලා	****6111106	273,758,874	145,618,765	419,377,639	11,459,806	0	430,837,445
		නිල නිවාස	****6111107	13,641,402,923	9,054,612,898	22,696,015,821	135,520,259	282,966,549	22,548,569,530
		සංචාරක බංගලා	****6111108	1,810,970,250	1,404,125,351	3,215,095,601	16,750,651	14,311,602	3,217,534,650
9151->	1.2-නිවාස නොවන ගොඩනැගිලි		61112	260,070,816,054	46,833,606,116	306,904,422,170	23,160,546,938	26,422,781,760	303,642,187,348
		කාර්යාල ගොඩනැගිලි	****6111201	111,613,468,128	32,088,035,159	143,701,503,287	15,545,139,867	19,975,122,517	139,271,520,637
		පාසල්	****6111202	43,956,008,220	556,568,116	44,512,576,336	7,459,273,722	5,143,578,734	46,828,271,324
		රෝහල්	****6111203	92,671,113,586	9,691,125,889	102,362,239,475	64,824,678	0	102,427,064,154
		පොදු විනෝදාස්වාදය සඳහා වූ ගොඩනැගිලි	****6111204	1,635,222,287	584,794,079	2,220,016,366	75,898,713	0	2,295,915,079
		බඩු ගබඩාව	****6111205	1,576,286,151	3,717,018,558	5,293,304,708	10,793,266	340,723,668	4,963,374,306
		ගුවන්තොටුපොළ	****6111206	98,798,720	-	98,798,720	87,575	0	98,886,295
		වෙළඳපොළවල්	****6111208	202,618,531	1,991,038	204,609,569	0	0	204,609,569
		විද්‍යාගාර සහ පර්යේෂණායතන	****6111209	3,203,412,395	174,850,573	3,378,262,969	4,026,838	106,088	3,382,183,719
		කම්හල්	****6111210	5,113,888,037	19,222,703	5,133,110,740	502,279	963,250,753	4,170,362,266
9151->	1.3-වෙනත් ඉදිකිරීම්		61113	140,182,166,163	456,647,234	140,638,813,397	222,825,622	251,615	140,861,387,404
		අධිමෙහි මාර්ග, විදු, මහාමාර්ග	****6111301	51,096,059	1,229,833	52,325,892	766,366	0	53,092,258
		පාලම්	****6111302		320,747	320,747	0	0	320,747
		උමං	****6111303	4,450,002	-	4,450,002	0	0	4,450,002
		දුම්රිය මාර්ග උපමාර්ග	****6111304	139,509,182,135	295,726,256	139,804,908,391	0	0	139,804,908,391
		ගුවන් පථ	****6111305		-	0	358,069	224,069	134,000
		වරාය වේලි සහ වෙනත් ජලසම්පාදන වැඩපොළ	****6111306	28,612,810	1,220,000	29,832,810	0	0	29,832,810
		භූගත වත්කම්, කැනීම් සඳහා යොදාගනු ලබන උපකරණ	****6111307	4,190,645	42,810,625	47,001,270	96,470	0	47,097,740
		සන්නිවේදන රැහැන් විදුලි රැහැන් සහ නළ මාර්ග	****6111308	79,649,172	27,519,092	107,168,264	1,316,199	0	108,484,463

මූල්‍ය ප්‍රකාශයන්ට සටහන්

ලේඛන අංකය	වර්ගය	අයිතමය	කේතය	අවසාන ශේෂය - 2018	ආරම්භක ශේෂයට වර්ෂය තුළ එකතු වූ ප්‍රමාණය	ආරම්භක ශේෂය - 2019	මිලදීගැනීම්	අපහරණයන්	ශේෂය
		එලිමහන් ක්‍රීඩා සහ විනෝදාත්මක පහසුකම්	****6111309	302,333,469	3,000	302,336,469	219,725,492	27,547	522,034,414
		අපවහන පද්ධති පිළියම් සංකීර්ණ	****6111310	1,008,000	10,405,956	11,413,956	0	0	11,413,956
		පොම්ප කරන ස්ථාන	****6111311	129,363,137	61,063,000	190,426,137	563,026	0	190,989,163
		ගොවිපොළ සහ කෘෂිකර්මය ආශ්‍රිත වත්කම්	****6111312	72,280,735	16,348,725	88,629,460	0	0	88,629,460
		9151 - උප එකතුව		423,584,756,217	58,631,029,414	482,215,785,631	23,584,284,960	26,772,286,571	479,027,784,021
9160->	1.4-කෙරීගෙන යන වැඩ - ගොඩනැගිලි හා ඉදිකිරීම්		61114	88,731,070,407	-427,112,632)	88,303,957,775	6,116,326,983	167,078,667	94,253,206,091
		කෙරීගෙන යන වැඩ - ගොඩනැගිලි හා ඉදිකිරීම්	****611140	32,932,929,752	-9,639,305,848)	23,293,623,905	1,749,520,644	181,095	25,042,963,454
		බෝට්ටු නිවාස	****611141		1,828,216	1,828,216	0	0	1,828,216
		රෝහල්	****6111410	883,604,287	310,752,120	1,194,356,406	205,154,721	0	1,399,511,127
		පොදු විනෝදාස්වාදය සඳහා වූ ගොඩනැගිලි	****6111411	191,118,405	22,524,817	213,643,222	244,309,034	0	457,952,256
		බඩු ගබඩාව	****6111412	1,609,939,155	-2,028,465)	1,607,910,690	155,729,704	0	1,763,640,394
		ගුවන්තොටුපොළ	****6111413	380,721,537	-	380,721,537	0	0	380,721,537
		වෙළඳපොළ	****6111415		-	0	3,266,183	0	3,266,183
		විද්‍යාගාර සහ පර්යේෂණායතන	****6111416	194,979	-	194,979	49,796	0	244,775
		කර්මාන්තශාලා	****6111417		-	0	7,363,977	0	7,363,977
		අධිවේගී මාර්ග, විදු, මහාමාර්ග	****6111418	8,549,653	265,366	8,815,019	595,116	0	9,410,135
		පාලම්	****6111419		-	0	82,460	0	82,460
		ගරාජ	****611142	14,950,538	-9,286,325)	5,664,213	6,086,436	2,046,317	9,704,332
		දුම්රිය මාර්ග උපමාර්ග	****6111421	33,494,812,031	2,487,609,734	35,982,421,765	236,658,106	141,878	36,218,937,993
		ගුවන් තොටුපොළ ධාවන පට	****6111422	3,953,580	-	3,953,580	0	0	3,953,580
		වරාය වේලි සහ වෙනත් ජලසම්පාදන වැඩපොළ	****6111423	6,626,555	-6,626,555)	0	255,670	0	255,670
		සන්නිවේදන රැ හැන් විදුලි රැහැන් සහ නළ මාර්ග	****6111425		12,999,069	12,999,069	583,545	0	13,582,614
		එලිමහන් ක්‍රීඩා සහ විනෝදාත්මක පහසුකම්	****6111426	315,992,412	44,984,504	360,976,915	207,985,836	0	568,962,751
		අපවහන පද්ධති පිළියම් සංකීර්ණ	****6111427	19,905	-	19,905	0	0	19,905
		පොම්පකරන ස්ථාන	****6111428	1,642,805	-	1,642,805	409,979	0	2,052,784
		ගොවිපොළ සහ කෘෂිකර්මය ආශ්‍රිත වත්කම්	****6111429	2,559,156	-	2,559,156	0	0	2,559,156
		ජංගම නිවාස	****611143	879,034	1,195,887	2,074,921	0	0	2,074,921
		තානායම්	****6111430		-	0	2,488,956	0	2,488,956
		නිවාස සංකීර්ණ සහ මහල් නිවාස	****611144		-	0	590,589	0	590,589
		හෝටල් සහ ආපනශාලා	****611145	2,981,252	-	2,981,252	87,026	0	3,068,278
		නිල නිවාස	****611146	927,280,946	545,743,465	1,473,024,410	579,530,706	0	2,052,555,117
		සංචාරක බංගලා	****611147	56,063,297	37,765,932	93,829,229	24,460,739	0	118,289,968

මූල්‍ය ප්‍රකාශයන්ට සටහන්

ලෙජරය	වර්ගය	අයිතමය	කේතය	අවසාන ශේෂය - 2018	ආරම්භක ශේෂයට වර්ෂය තුළ එකතු වූ ප්‍රමාණය	ආරම්භක ශේෂය - 2019	මිලදීගැනීම්	අපහරණයන්	ශේෂය
		කාර්යාල ගොඩනැගිලි	****611148	16,608,692,488	5,473,180,775	22,081,873,263	1,932,659,117	161,599,456	23,852,932,925
		පාසල්	****611149	1,287,558,640	291,284,676	1,578,843,316	758,458,640	3,109,921	2,334,192,035
	9160 - උප එකතුව			88,731,070,407	-427,112,632)	88,303,957,775	6,116,326,983	167,078,667	94,253,206,091
9152->	2.1-ප්‍රවාහන උපකරණ		61121	137,882,828,743	29,769,654,309	167,652,483,051	3,907,417,372	6,282,429,439	165,277,470,984
		මගී වාහන	****6112101	39,166,354,126	19,909,353,400	59,075,707,526	219,435,467	6,047,078,552	53,248,064,440
		භාණ්ඩ ප්‍රවාහන වාහන	****6112102	11,864,430,326	177,434,760	12,041,865,086	13,520,000	18,800,000	12,036,585,086
		කෘෂිකාර්මික වාහන	****6112103	1,430,044,899	200,491,700	1,630,536,599	1,192,197	17,527,688	1,614,201,108
		කාර්මික වාහන	****6112104	3,235,322,250	1,295,355,242	4,530,677,492	162,695,231	197,137,200	4,496,235,522
		ගිලන්රථ	****6112105	3,708,453,760	315,778,255	4,024,232,015	1,973,502,449	0	5,997,734,464
		තැව්	****6112106	21,418,825,871	6,403,697,055	27,822,522,926	1,347,879,048	0	29,170,401,974
		දුම්පිය	****6112107	2,763,308,509	-	2,763,308,509	0	0	2,763,308,509
		ගුවන්යානා	****6112108	53,501,406,740	-	53,501,406,740	0	0	53,501,406,740
		යතුරුපැදි	****6112109	794,682,261	1,467,543,898	2,262,226,159	189,192,981	1,886,000	2,449,533,140
9152->	2.2-වෙනත් යන්ත්‍ර සහ උපකරණ		61122	45,951,690,546	37,283,329,197	83,235,019,743	8,091,434,518	1,526,348,768	89,800,105,494
		කාර්යාල උපකරණ	****6112201	4,970,449,368	4,758,523,705	9,728,973,073	843,008,618	433,317,395	10,138,664,297
		පරිගණක උපකරණ	****6112202	5,265,987,086	3,264,037,032	8,530,024,117	1,028,413,386	301,354,835	9,257,082,669
		විද්‍යුත් උපකරණ	****6112203	4,465,781,010	2,420,939,315	6,886,720,325	790,334,354	101,879,738	7,575,174,942
		සන්නිවේදන උපකරණ	****6112204	2,147,037,846	667,806,450	2,814,844,296	395,061,882	13,412,546	3,196,493,632
		ගෘහභාණ්ඩ	****6112205	8,973,853,631	5,872,084,859	14,845,938,490	936,481,502	424,765,025	15,357,654,966
		සංගීත භාණ්ඩ	****6112206	378,284,581	184,202,634	562,487,215	45,768,606	1,131,775	607,124,045
		වෛද්‍ය උපකරණ	****6112207	15,269,338,283	8,910,057,922	24,179,396,205	1,368,821,347	72,029,486	25,476,188,066
		ක්‍රීඩා උපකරණ	****6112208	161,865,068	120,123,891	281,988,959	35,543,022	1,566,825	315,965,156
		චිත්‍ර, මූර්ති සහ වෙනත් ඉපැරණි භාණ්ඩ	****6112209	853,416	4,703,993	5,557,409	97,200	0	5,654,609
		පොත්, සඟරා සහ ජර්නල	****6112210	29,494,676	13,032,625	42,527,301	7,206,514	15,020	49,718,795
		විද්‍යාගාර උපකරණ	****6112211	2,191,908,121	3,407,685,425	5,599,593,546	551,042,824	38,377,804	6,112,258,565
		කාර්මික හා නිෂ්පාදන උපකරණ	****6112212	596,229,980	1,200,392,789	1,796,622,770	305,863,966	39,360,134	2,063,126,602
		ඉදිකිරීම් උපකරණ	****6112213	480,339,205	124,202,413	604,541,618	38,638,458	41,902,715	601,277,361
		විකාශන උපකරණ	****6112214	301,217,053	46,286,504	347,503,557	17,841,187	2,418,142	362,926,601
		ආරක්ෂක උපකරණ	****6112215	478,110,853	6,156,156,559	6,634,267,412	181,991,976	902,678	6,815,356,711
		කෘෂිකාර්මික සහ කිරි ගොවිපොළ උපකරණ	****6112216	172,123,924	111,249,261	283,373,185	132,255,405	47,748,406	367,880,185
		ගිනිහිවීමේ උපකරණ	****6112217	68,816,446	21,843,820	90,660,266	1,413,064,269	6,166,245	1,497,558,291
	9152 - උප එකතුව			183,834,519,289	67,052,983,506	250,887,502,794	11,998,851,891	7,808,778,207	255,077,576,478
9180->	2.3 -කල්බදු වත්කම්		61123	24,898,590,069	-3,305,276,794)	21,593,313,275	598,314,609	1,083,558	22,190,544,327
		කල්බදු -මගී ප්‍රවාහන රථ	****6112301	7,557,194,100	-3,218,426,794)	4,338,767,306	268,219,393	1,083,558	4,605,903,141
		කල්බදු භාණ්ඩ ප්‍රවාහන රථ (Cargo)	****6112302	86,850,000	-86,850,000)	0	174,900,000	0	174,900,000
		කල්බදු මෝටර් සයිකල්	****6112309	17,254,545,969	0	17,254,545,969	155,195,216	0	17,409,741,185
	9180 - උප එකතුව			24,898,590,069	-3,305,276,794)	21,593,313,275	598,314,609	1,083,558	22,190,544,327
9155->	5.2 අනෙකුත් මූල්‍ය නොවන වත්කම් - ජීවවිද්‍යාත්මක		61132		60,458,670	60,458,670	0	0	60,458,670
		ජීවවිද්‍යාත්මක වත්කම්	****6113201		60,458,670	60,458,670	0	0	60,458,670
	9155 - උප එකතුව				60,458,670	60,458,670	0	0	60,458,670

මූල්‍ය ප්‍රකාශන

මූල්‍ය ප්‍රකාශයන්ට සටහන්

ලෙජරය	වර්ගය	අයිතමය	කේතය	අවසාන ශේෂය - 2018	ආරම්භක ශේෂයට වර්ෂය තුළ එකතු වූ ප්‍රමාණය	ආරම්භක ශේෂය - 2019	මිලදීගැනීම්	අපහරණයන්	ශේෂය
9154->		අනෙකුත් මූල්‍ය නොවන - අස්පාශය වත්කම්	61133		112,511,799	112,511,799	168,363,733	86,792,271	194,083,261
		පරිගණක මෘදුකාංග	****6113301		112,511,799	112,511,799	166,678,861	85,252,292	193,938,368
		පේටන්ට් සහ ප්‍රකාශන හිමිකම්	****6113303		-	0	101,625	101,625	0
		විකාශන අයිතිය	****6113305		-	0	141,643	0	141,643
		සේවා ගිවිසුම්	****6113306		-	0	1,441,604	1,438,354	3,250
		9154 - උප එකතුව			112,511,799	112,511,799	168,363,733	86,792,271	194,083,261
9153->	4.1- ඉඩම්		61410	290,117,645,607	82,402,218,385	372,519,863,992	1,243,778,534	2,231,032,089	371,532,610,436
		ඉඩම්	****614100	290,117,645,607	82,402,218,385	372,519,863,992	1,243,778,534	2,231,032,089	371,532,610,436
9153->	4.1- නාගරික හෝ සංවර්ධනය කරන ලද ඉඩම්		61411	44,136,083,250	7,884,070,712	52,020,153,962	0	0	52,020,153,962
		වෙළඳ හා සේවා	****6141101	2,881,230,400	148,830,000	3,030,060,400	0	0	3,030,060,400
		මිශ්‍ර නාගරික	****6141104	41,254,852,850	7,735,240,712	48,990,093,562	0	0	48,990,093,562
9153->	ජලය		61414	31,934,524,202	43,784,643,488	75,719,167,690	5,036,477,472	2,286,110	80,753,359,051
		දොළවල් හා ඇළ මාර්ග	****6141401	5,847,392,071	15,735,850,000	21,583,242,071	0	0	21,583,242,071
		වැව්	****6141402	132,000,000	617,000,000	749,000,000	0	0	749,000,000
		ජලාශ	****6141403	25,954,253,547	27,432,077,930	53,386,331,477	5,036,382,922	2,286,110	58,420,428,288
		බෝක්කු හා ගං මෝය	****6141404	878,584	(284,442)	594,142	94,550	0	688,692
9153->	මුඩු බිම්		61416	160,435,000	-	160,435,000	0	0	160,435,000
		මුහුදු වෙරළ හැර අනෙකුත් වැලි ප්‍රදේශ	****6141603	160,435,000	-	160,435,000	0	0	160,435,000
		9153 - උප එකතුව		366,348,688,059	134,070,932,585	500,419,620,644	6,280,256,006	2,233,318,199	504,466,558,450
		මුළු එකතුව		1,087,397,624,041	256,195,526,548	1,343,593,150,588	48,746,398,182	37,069,337,473	1,355,270,211,298

මූල්‍ය ප්‍රකාශයන්ට සටහන්

	තත්‍ය	
	2019 රු.	2018 රු.
සටහන් - 17 . රාජ්‍ය නිලධාරීන්ට ණය		
පළාත් සභාවලට මාරු වූ රාජ්‍ය නිලධාරීන්ට අත්තිකාරම් (7004)	191,466,910	191,466,910
මධ්‍යම ආණ්ඩුවේ රාජ්‍ය නිලධාරීන්ට අත්තිකාරම් (8493)	31,950,774,124	30,779,249,178
	32,142,241,034	30,970,716,088
සටහන් - 18 . රජයේ දෙපාර්තමේන්තු සඳහා අත්තිකාරම්		
භාණ්ඩාගාර අනුමත අත්තිකාරම් ගිණුම (7000)	15,802,235,220	15,303,986,669
	15,802,235,220	15,303,986,669
සටහන් - 19 . සාමාජික ගාස්තු ගෙවීම්		
ජාත්‍යන්තර මූල්‍ය ආයතනයන්ට ගෙවන ලද සාමාජික ගාස්තු (8234) සහ (8339)	1,268,673,389	1,885,484,942
විදේශාධාර ප්‍රතිපාර්ශ්වීය අරමුදල් - ප්‍රදානයන් (8317)	1,631,694,933	1,631,694,933
	2,900,368,322	3,517,179,875

මූල්‍ය ප්‍රකාශයන්ට සටහන්

සටහන 20 - ණයදීම

අනු අංකය	ආයතනය	2019.01.01 දිනට ශේෂය	2019 නව ණය ගැනීම්	2019 නිරවුල් කරන ලද ගණන	2019 නිරවුල් කරන ලද ගණන
1	ශ්‍රී ලංකා වරාය අධිකාරිය	54,646,464,095	-	5,987,849,177	59,790,932,868
	එකතු/අඩු කළා - විනිමය ගැලපීම	11,132,317,951			-314,151,644
	ශේෂය	65,778,782,045	-	5,987,849,177	59,476,781,224
2	ලංකා සංවර්ධන මූල්‍ය සංස්ථාව	22,751,090,335	1,219,219,908	2,574,014,880	21,735,149,543
	එකතු/අඩු කළා - විනිමය ගැලපීම	526,492,627			-82,965,136
	අඩු කළා : වක්‍රීය අයකිරීම් / වියදම්	-187,638,447			-50,363,482
	ශේෂය	23,089,944,515	1,219,219,908	2,574,014,880	21,601,820,925
3	ප්‍රදේශීය සංවර්ධන බැංකුව (ලංකාපුත්‍ර සංවර්ධන බැංකුව)	2,701,800,315	-	174,547,085	3,020,208,699
	එකතු/අඩු කළා - විනිමය ගැලපීම	492,955,468			-28,697,005
	ශේෂය	3,194,755,783	-	174,547,085	2,991,511,693
4	මහජන බැංකුව	2,129,227,488	596,285,000	177,158,849	2,432,263,220
	එකතු/අඩු කළා - විනිමය ගැලපීම	-24,192,401			363,310
	අඩු කළා : වක්‍රීය අයකිරීම් / වියදම්	-91,898,020			-134,493,711
	ශේෂය	2,013,137,068	596,285,000	177,158,849	2,298,132,818
5	කොළඹ නගර සභාව	7,692,153,298	1,452,387,393	1,420,058,229	7,634,721,006
	එකතු/අඩු කළා - විනිමය ගැලපීම	-			-
	අඩු කළා : වක්‍රීය අයකිරීම් / වියදම්	-89,761,456			-188,588,475
	ශේෂය	7,602,391,842	1,452,387,393	1,420,058,229	7,446,132,531
6	ජාතික පශුසම්පත් සංවර්ධන මණ්ඩලය (එන්එල්ඩීබී)	5,226,174,301	-	-	6,221,555,871
	එකතු/අඩු කළා - විනිමය ගැලපීම	995,381,570			-46,147,978
	ශේෂය	6,221,555,871	-	-	6,175,407,893
7	කොළඹ නගර සභාව	1,668,408,268	335,307,126	93,678,196	1,556,224,014
	එකතු/අඩු කළා - විනිමය ගැලපීම	-353,813,183			-2,898,174
	ශේෂය	1,314,595,084	335,307,126	93,678,196	1,553,325,840
8	ජාතික ජලසම්පාදන හා ජලාපවහන මණ්ඩලය	20,679,147	21,292,015		47,112,865
	එකතු/අඩු කළා - විනිමය ගැලපීම	5,141,703			-10,502,895
	ශේෂය	25,820,850	21,292,015	-	36,609,970
9	සීමාසහිත මිල්කෝ පොද්ගලික සමාගම	6,599,593,266	-	-	7,975,582,058
	එකතු/අඩු කළා- විනිමය ගැලපීම	1,375,988,792			-59,158,351
	ශේෂය	7,975,582,058	-	-	7,916,423,707
10	සීමාසහිත සම්පත් බැංකුව	4,451,174,367	1,285,010,038	411,370,702	5,068,664,793
	එකතු/අඩු කළා - විනිමය ගැලපීම	-			-3
	අඩු කළා : වක්‍රීය අයකිරීම් / වියදම්	-256,148,911			-274,672,141
	ශේෂය	4,195,025,457	1,285,010,038	411,370,702	4,793,992,649
11	හැටන් නැෂනල් බැංකුව PLC	4,141,642,507	1,194,295,021	326,789,954	4,817,023,385
	එකතු/අඩු කළා - විනිමය ගැලපීම	-			9
	අඩු කළා: වක්‍රීය අයකිරීම් / වියදම්	-192,124,190			-183,469,340
	ශේෂය	3,949,518,317	1,194,295,021	326,789,954	4,633,554,053

මූල්‍ය ප්‍රකාශයන්ට සටහන්

සටහන 20 - ණයදීම

අනු අංකය	ආයතනය	2019.01.01 දිනට ශේෂය	2019 නව ණය ගැනීම්	2019 නිරවුල් කරන ලද ගණන	2019 නිරවුල් කරන ලද ගණන
12	ලංකා කොමර්ෂල් බැංකුව PLC	6,908,437,111	1,401,437,437	515,370,597	7,622,203,868
	එකතු/අඩු කළා- විනිමය ගැලපීම	43,666,150	-	-	-2,024,454
	අඩු කළා : වක්‍රීය අයකිරීම් / වියදම්	-215,966,233			-244,439,542
	ශේෂය	6,736,137,028	1,401,437,437	515,370,597	7,375,739,872
13	තේන්න්ස් ට්‍රස්ට් බැංකුව	1,280,332,951	539,655,000	82,964	1,819,904,988
	අඩු කළා : වක්‍රීය අයකිරීම් / වියදම්	-			-
	ශේෂය	1,280,332,951	539,655,000	82,964	1,819,904,988
14	සෙලාන් බැංකුව PLC	2,144,868,613	666,921,600	23,684,241	2,616,494,268
	අඩු කළා : වක්‍රීය අයකිරීම් / වියදම්	-171,611,704			-208,651,962
	ශේෂය	1,973,256,909	666,921,600	23,684,241	2,407,842,306
15	ශ්‍රී ලංකා ඉතිරිකිරීම් බැංකුව	1,330,132,282	-	821,858,133	508,274,149
	එකතු/අඩු කළා - විනිමය ගැලපීම				-90
	ශේෂය	1,330,132,282	-	821,858,133	508,274,059
16	ලංකා බනිජතෙල් සංස්ථාව	151,918,779	-	37,979,695	113,939,085
17	සර්වෝදය ආර්ථික හා ව්‍යවසාය සංවර්ධන සේවාව	633,395,760	-	-	633,395,760
18	දේශීය ණය සංවර්ධන අරමුදල	5,044,048,790	-	156,803,784	4,887,245,005
19	ලංකා ඔරෙක්ස් ලීසිං සමාගම PLC	201,323,456	-	60,062,304	18,167,374
	එකතු/අඩු කළා - විනිමය ගැලපීම	-91,653,222	-	-	-0
	අඩු කළා : වක්‍රීය අයකිරීම් / වියදම්	-31,440,557			-17,637,724
	ශේෂය	78,229,677	-	60,062,304	529,649
20	ලංකා බැංකුව	2,346,016,784	915,741,436	122,700,317	3,085,474,715
	එකතු/අඩු කළා - විනිමය ගැලපීම	-	-	-	-
	අඩු කළා : වක්‍රීය අයකිරීම් / වියදම්	-53,583,189			-55,180,064
	ශේෂය	2,292,433,595	915,741,436	122,700,317	3,030,294,650
21	නාගරික සංවර්ධන අධිකාරිය	276,749,960	-	275,578,711	1,171,249
	එකතු/අඩු කළා - විනිමය ගැලපීම				-1,171,249
	ශේෂය	276,749,960	-	275,578,711	-0
22	සීමාසහිත සෙලින්කෝ කල්බදු සමාගම	7,324,838	-	7,324,839	-0
23	පීපල්ස් ලීසිං කම්පැණි ලිමිටඩ්	36,166,256	-	-	10,649,145
	එකතු/අඩු කළා- විනිමය ගැලපීම	-	-	-	-
	අඩු කළා : වක්‍රීය අයකිරීම් / වියදම්	-25,517,111			-6,812,297
	ශේෂය	10,649,145	-	-	3,836,849
24	ප්‍රාදේශීය සංවර්ධන බැංකුව (කඳුරට)	12,391,545	-	-	11,790,293
	එකතු/අඩු කළා - විනිමය ගැලපීම	3,423,617	-	-	-
	අඩු කළා - වක්‍රීය අයකිරීම් / වියදම්	-4,024,869			-2,798,645
	ශේෂය	11,790,293	-	-	8,991,648
25	සීමාසහිත දුරස්ථ අධ්‍යාපන මධ්‍යස්ථානය	1,603,080	-	1,603,080	-0
26	ශ්‍රී ලංකා මහ බැංකුව	8,571,000	-	8,571,000	-

මූල්‍ය ප්‍රකාශයන්ට සටහන්

සටහන 20 - ණයදීම

අනු අංකය	ආයතනය	2019.01.01 දිනට ශේෂය	2019 නව ණය ගැනීම්	2019 නිරවුල් කරන ලද ගණන	2019 නිරවුල් කරන ලද ගණන
27	සහස සංවර්ධන බැංකුව (IFAD 283) එකතු/අඩු කළා - විනිමය ගැලපීම ශේෂය	12,056,479	-	-	12,056,479 -942,000 11,114,479
28	සහස සංවර්ධන බැංකුව එකතු/අඩු කළා - විනිමය ගැලපීම අඩු කළා - චක්‍රීය අයකිරීම් / වියදම් ශේෂය	495,061,988 800 -57,087,800 437,974,988	69,320,000	3,854,488	503,440,500 - -63,549,800 439,890,700
29	ප්‍රාදේශීය සංවර්ධන බැංකුව අඩු කළා - චක්‍රීය අයකිරීම් / වියදම් ශේෂය	3,508,269,571 -200,531,288 3,307,738,282	856,919,687	88,721,382	4,075,936,587 -204,607,817 3,871,328,770
30	කෘෂිකර්ම, සංවර්ධන සහ ගොවිජන සේවා අමාත්‍යාංශය	3,236,442,070	-	2,041,367	3,234,400,703
31	සීමාසහිත එලයන්ස් මූල්‍ය සමාගම ශේෂය	77,396,495 77,396,495	-	15,509,909	61,886,587 61,886,591
32	ශ්‍රී ලංකා මහ බැංකු හුමණ අරමුදල එකතු කළා : විනිමය ගැලපීම එකතු කළා : චක්‍රීය අයකිරීම් / වියදම් ශේෂය	15,496,324,208 340,393,019 1,577,333,774 17,414,051,001	887,486,030	3,587,182,609	14,714,354,422 - 1,635,265,000 16,617,695,233
33	එච් ඩී එන් සී/එන් එච් ඩී ඒ	169,925,442	-	17,402,911	152,522,531
34	සී/ස. ශ්‍රී ලංකා සිවිල් ගුවන් සේවා සමාගම එකතු/අඩු කළා - විනිමය ගැලපීම ශේෂය විදේශාධාර හා සම්බන්ධ ණයදීම්	9,274,906,835 2,064,467,077 11,339,373,912 181,192,641,649	- - - 11,441,277,691	972,293,316	10,367,080,596 74,122,701 10,441,203,297 17,884,092,718
35	දේශීය ණය සංවර්ධන අරමුදල	150,268,321	-	21,106,632	129,161,689
36	ශ්‍රී ලංකා රබර් නිෂ්පාදනය සහ සංවර්ධන සමාගම	773,340,000	-	-	773,340,000
37	ශ්‍රී ලංකා හස්ත කර්මාන්ත සහ සංවර්ධන මණ්ඩලය	567,500	-	567,500	-
38	වෙනත් දේශීය ණය (එන්.එල්.ඩී.බී සහ ලේඩ් ලෝහාර්)	50,000,000	-	-	50,000,000
39	සහන නිවාස ණය යෝජනා ක්‍රමය 2004/2005	306,871,170	-	191,819,536	115,051,635
40	බනිතනෙල් සහ බනිතනෙල් සම්පත් සංවර්ධන අමාත්‍යාංශය	272,510,994	-	23,828,433	248,682,561
41	හාණ්ඩාගාර මෙහෙයුම් දෙපාර්තමේන්තුව (PLGF)	916,231,000	-	-	916,231,000
42	ලංකා පිගන් සංස්ථාව	8,676,923	-	8,676,923	-
43	ලංකා ධීවර සංස්ථාව	50,000,000	-	-	50,000,000
44	ලංකා ධීවර සංස්ථාව	11,600,000	-	-	11,600,000
45	ලංකා ධීවර සංස්ථාව	50,000,000	-	-	50,000,000
46	සීමාසහිත ජාතික කඩදාසි සමාගම	50,000,000	-	50,000,000	-
47	ශ්‍රී ලංකා මහ බැංකුව (SEPI) ණය ක්‍රමය දේශීය අරමුදල් හා සම්බන්ධ ණයදීම් එකතුව (විනිමය ගැලපීමට පෙර) විනිමය ගැලපීමට එකතුව එකතුව (විනිමය ගැලපීමට පසු)	328,081,387 2,968,147,295 167,529,519,309 16,631,269,635 184,160,788,945	24,894,028 24,894,028 11,466,171,718 - 11,466,171,718	91,257,538 387,256,561 18,271,349,279 - 18,271,349,279	261,717,877 2,605,784,761 177,608,536,108 -459,021,868 177,149,514,240

මූල්‍ය ප්‍රකාශන

මූල්‍ය ප්‍රකාශයන්ට සටහන්

සටහන - 21 වාණිජ රාජ්‍ය සංස්ථා/රජයට අයත් සමාගම්/වැවිලි සමාගම්/සංවර්ධන බැංකුවල කොටස් හිමිකම් හා ප්‍රාග්ධන දායකත්වය (8468/8548)

ආයතනය	2019-01-01 දිනට	එකතුකිරීම්/ ගැලපීම් 2019	අඩුකිරීම්/ ගැලපීම් 2019	2019-12-31 දිනට
	ශේෂය			ශේෂය
	රු.	රු.	රු.	රු.
සටහන - 21.1 (අ) වාණිජ රාජ්‍ය සංස්ථාවන්හි ප්‍රාග්ධන දායකත්වය	463,353,25,830	24,968,979,748	-	488,322,205,577
සටහන - 21.1 (ආ) ශ්‍රී ලංකා මහ බැංකුව	15,000,000	-	-	15,000,000
සටහන - 21.2 රජයට අයත් හෝ වෙනත් සමාගම්වල කොටස් හිමිකම්	113,657,907,882	203,240	822,010,930	112,836,100,192
සටහන - 21.3 වැවිලි සමාගම්වල කොටස් හිමිකම්	1,677,234,650	40	-	1,677,234,690
සටහන - 21.4 සංස්ථාවල ඇමෙරිකානු ඩොලර්වලින් ප්‍රකාශිත කොටස් හිමිකම්	1,567,846,135	-	11,499,490	1,556,346,645
සටහන - 21.5 සංවර්ධන බැංකුවල කොටස් හිමිකම්	7,049,418,322	4,176,292,999	3,671,971,612	7,553,739,709
එකතුව	587,320,632,819	29,145,476,027	4,505,482,032	611,960,626,814

සටහන - 21.1 (අ) වාණිජ රාජ්‍ය සංස්ථාවන්හි ප්‍රාග්ධන දායකත්වය

ආයතනය	2019-01-01 දිනට	එකතුකිරීම්/ ගැලපීම් 2019	අඩුකිරීම්/ ගැලපීම් 2019	2019-12-31 දිනට
	ශේෂය			ශේෂය
	රු.	රු.	රු.	රු.
1 කෘෂිකර්ම සහ ගොවිජන රක්ෂණ මණ්ඩලය	50,000,000	-	-	50,000,000
2 ලංකා බැංකුව	25,000,000,000	-	-	25,000,000,000
3 මධ්‍යම ඉංජිනේරු උපදේශන මක කාර්යාංශය	500,000	-	-	500,000
4 ලංකා පිහන් සංස්ථාව	2,640,000	-	-	2,640,000
5 ලංකා විදුලිබල මණ්ඩලය	302,694,796,682	20,499,241,722	-	323,194,038,404
6 ලංකා ධීවර සංස්ථාව	326,609,805	-	-	326,609,805
7 ශ්‍රී ලංකා ධීවර වරාය සංස්ථාව	350,099,843	-	-	350,099,843
8 ලංකා බනිජනේල් සංස්ථාව	28,487,125,000	-	-	28,487,125,000
9 පොල් සංවර්ධන අධිකාරිය	88,943,221	-	-	88,943,221
10 සහධිපතාය කළමනාකරණ අධිකාරිය	500,000	-	-	500,000
11 සමුපකාර නොග වෙළඳ මණ්ඩලය	4,398,056,590	-	-	4,398,056,590
12 අපනයන සංවර්ධන මණ්ඩලය	10,014,284	-	-	10,014,284
13 භූ විද්‍යා සමීක්ෂණ හා පතල් කාර්යාංශය	98,316,264	-	-	98,316,264
14 ජනතා වතු සංවර්ධන මණ්ඩලය	3,670,000,000	-	-	3,670,000,000
15 ජාතික මැණික් සහ ස්වර්ණාභරණ අධිකාරිය	30,000,000	-	-	30,000,000
16 ජාතික ප්‍රවාහන වෛද්‍ය ආයතනය	62,099,697	-	-	62,099,697
17 ශ්‍රී ලංකා ජාතික චිත්‍රපට සංස්ථාව	10,000,000	-	-	10,000,000
18 ව්‍යාපාර කළමනාකරණ ජාතික ආයතනය	57,175,766	-	-	57,175,766
19 ජාතික සත්ව නිෂ්පාදන සංවර්ධන මණ්ඩලය	576,587,649	-	-	576,587,649
20 ජාතික ලෝහරැසි මණ්ඩලය	21,263,100	-	-	21,263,100
21 ජාතික ඉතිරිකිරීමේ බැංකුව	9,400,000,000	-	-	9,400,000,000
22 ජාතික ජලසම්පාදන හා ජලාපවහන මණ්ඩලය	54,937,651,218	4,411,235,996	-	59,348,887,214
23 ජාතික නිවාස සංවර්ධන අධිකාරිය	40,000,000	-	-	40,000,000
24 මහජන බැංකුව	12,198,133,000	-	-	12,198,133,000
25 වී අලෙවි මණ්ඩලය	631,484,518	-	-	631,484,518
26 ශ්‍රී ජයවර්ධනපුර මහ රෝහල	1,016,825,162	-	-	1,016,825,162
27 ශ්‍රී ලංකා විදේශ සේවා නියුක්ති කාර්යාංශය	632,659,759	58,502,030	-	691,161,789
28 හෝටල් කළමනාකරණ ශ්‍රී ලංකා ආයතනය	454,850,952	-	-	454,850,952
29 ශ්‍රී ලංකා ආයුර්වේද ඖෂධ සංස්ථාව	5,000,000	-	-	5,000,000
30 ශ්‍රී ලංකා ගුවන්විදුලි සංස්ථාව	307,386,085	-	-	307,386,085
31 ශ්‍රී ලංකා කපු සංස්ථාව	427,287,074	-	-	427,287,074
32 ශ්‍රී ලංකා සිමෙන්ති සංස්ථාව	966,971,844	-	-	966,971,844
33 ශ්‍රී ලංකා ප්‍රවාහන මණ්ඩලය	3,944,890,550	-	-	3,944,890,550
34 ශ්‍රී ලංකා අපනයන ණය රක්ෂණ සංස්ථාව	40,000,000	-	-	40,000,000
35 ශ්‍රී ලංකා හස්ත කර්මාන්ත මණ්ඩලය	69,629,000	-	-	69,629,000
36 ශ්‍රී ලංකා ඉඩම් ගොඩනිටීමේ හා සංවර්ධන සංස්ථාව	1,000,000	-	-	1,000,000
37 ශ්‍රී ලංකා වරාය අධිකාරිය	7,535,916,027	-	-	7,535,916,027
38 ශ්‍රී ලංකා රූපවාහිනී සංස්ථාව	537,743,000	-	-	537,743,000
39 ශ්‍රී ලංකා සංචාරක ප්‍රවර්ධන කාර්යාංශය	33,069,157	-	-	33,069,157
40 ශ්‍රී ලංකා තේ මණ්ඩලය	672,012,202	-	-	672,012,202
41 රාජ්‍ය සංවර්ධන හා නිර්මාණ සංස්ථාව	16,671,650	-	-	16,671,650
42 ශ්‍රී ලංකා රාජ්‍ය ඉංජිනේරු සංස්ථාව	70,000,000	-	-	70,000,000
43 රාජ්‍ය උකස් හා ආයෝජන බැංකුව	889,813,000	-	-	889,813,000
44 ශ්‍රී ලංකා රාජ්‍ය ඖෂධ සංස්ථාව	59,055,258	-	-	59,055,258
45 ශ්‍රී ලංකා රාජ්‍ය ඖෂධ නිෂ්පාදන සංස්ථාව	690,079,000	-	-	690,079,000
46 ශ්‍රී ලංකා රාජ්‍ය මුද්‍රණ සංස්ථාව	15,000,000	-	-	15,000,000
47 රාජ්‍ය දෑව සංස්ථාව	41,503,668	-	-	41,503,668
48 විදුලිසංදේශ නියාමන කොමිෂන් සභාව	526,214,744	-	-	526,214,744
49 නාගරික සංවර්ධන අධිකාරිය	1,257,651,060	-	-	1,257,651,060
එකතුව (21.1)	463,353,225,830	24,968,979,748	-	488,322,205,577

මූල්‍ය ප්‍රකාශයන්ට සටහන්

සටහන - 21.1 (ආ) ශ්‍රී ලංකා මහ බැංකුව

ආයතනය	2019-01-01 දිනට ශේෂය	එකතුකිරීම්/ ගැලපීම් 2019	අඩුකිරීම්/ ගැලපීම් 2019	2019-12-31 දිනට ශේෂය
	රු.	රු.	රු.	රු.
1 ශ්‍රී ලංකා මහ බැංකුව	15,000,000	-	-	15,000,000

සටහන - 21.2 - රජයට අයත් හෝ වෙනත් සමාගම්වල කොටස් හිමිකම

සමාගම	කොටස් ගණන				කොටසක නාමික අගය (රු)	2019.01.01	2019.12.31	භාණ්ඩාගාරයට අනුව කොටස් හිමිකම් ප්‍රතිශතය
	2019.01.01 දිනට	එකතුකිරීම්/ ගැලපීම්	අඩුකිරීම්/ ගැලපීම්	2019-12-31 දිනට ශේෂය		දිනට පිරිවැයට ආයෝජනයේ වටිනාකම	දිනට පිරිවැයට ආයෝජනයේ වටිනාකම	
1 සීමාසහිත ශ්‍රී ලංකා ගුවන් තොටුපල හා ගුවන් සේවා සමාගම	200,000	-	-	200,000	100.00	20,000,000	20,000,000	98.00
2 බීසීසී ලංකා ලිමිටඩ්	10,000,000	-	-	10,000,000	10.00	100,000,000	100,000,000	100.00
3 සීමාසහිත බෝගල මිනිරන් සමාගම	254,500	-	-	254,500	10.00	2,545,000	2,545,000	0.54
	254,500	-	-	254,500	0.46	118,331	118,331	
4 ගොඩනැගිලි ද්‍රව්‍ය සංස්ථාව	1,000,000	-	-	1,000,000	10.00	10,000,000	10,000,000	100.00
5 සීමාසහිත ලංකා ඇග්‍රො සමාගම	11,903,402	-	-	11,903,402	5.00	59,517,010	59,517,010	5.62
6 සීමාසහිත ලංකා පොහොර සංස්ථාව	50,245,608	-	-	50,245,608	10.00	502,456,080	502,456,080	100.00
7 සීමාසහිත ලංකා හෝටල් සංස්ථාව (වරණීය කොටස්)	1,200,000	-	-	1,200,000	2.00	2,400,000	2,400,000	2.00
8 සීමාසහිත ලංකා නැව් සංස්ථාව	5,000,000	-	-	5,000,000	10.00	50,000,000	50,000,000	100.00
9 සීමාසහිත ලංකා මිපිං ලයින්ස්	156,493	-	156,493	-	10.00	1,564,930	-	-
10 සීමාසහිත සිනෝර් පදනම	4,000,000	-	-	4,000,000	10.00	40,000,000	40,000,000	100.00
11 සීමාසහිත කලම්බු කොමර්ෂල් (පොහොර) සමාගම	10,000,000	-	-	10,000,000	10.00	100,000,000	100,000,000	100.00
12 කලම්බු සැක් මේකර්ස් ලිමිටඩ්	-	-	-	-	10.00	-	-	-
12 සීමාසහිත ලංකා කොමර්ෂල් බැංකුව	30,501	2,154	-	32,655	5.00	152,505	163,275	0.0037
	3,164	-	-	3,164	113.60	359,430	359,430	
13 සීමාසහිත සංස්කෘතික ප්‍රකාශන සමාගම	600	-	-	600	100.00	60,000	60,000	-
14 සීඩබීඒ හම්බන්තොට 2018	10,000,000	-	-	10,000,000	10.00	100,000,000	100,000,000	79.00
15 සීමාසහිත දුරස්ථ අධ්‍යාපන මධ්‍යස්ථානය	14,206,509	-	-	14,206,509	10.00	142,065,090	142,065,090	99.99
16 සීමාසහිත ගලදාරි හෝටල් සමාගම	292,200	-	-	292,200	10.00	2,922,000	2,922,000	0.058
17 සීමාසහිත හෝටල් සංවර්ධන (ලංකා) සමාගම	2,046,645,686	-	-	2,046,645,686	10.00	20,466,456,860	20,466,456,860	100.00
18 සීමාසහිත මානව සම්පත් සේවා ආයතනය (ඇපකාර)	-	-	-	-	-	5,000,000	5,000,000	100.00
19 කිංග්ස්බරි පීඑල්සී (හෝටල් සේවා ලිමිටඩ්)	2,263	-	-	2,263	10.00	22,630	22,630	0.0128
20 සීමාසහිත හුන්නස් ෆෝල්ස් සමාගම	1	-	-	1	10.00	10	10	-
21 සීමාසහිත ස්වාධීන රූපවාහිනී ජාලය	9,500,000	-	-	9,500,000	10.00	95,000,000	95,000,000	100.00

මූල්‍ය ප්‍රකාශයන්ට සටහන්

සටහන - 21.2 - රජයට අයත් හෝ වෙනත් සමාගම්වල කොටස් හිමිකම

සමාගම	කොටස් ගණන				කොටසක නාමික අගය (රු)	2019.01.01	2019.12.31	භාණ්ඩාගාරයට අනුව කොටස් හිමිකම් ප්‍රතිශතය
	2019.01.01 දිනට	එකතුකිරීම්/ ගැලපීම්	අඩුකිරීම්/ ගැලපීම්	2019-.12-.31 දිනට ශේෂය		දිනට පිරිවැයට ආයෝජනයේ වටිනාකම	දිනට පිරිවැයට ආයෝජනයේ වටිනාකම	
සීමාසහිත ශ්‍රී ලංකා තොරතුරු සහ සන්නිවේදන තාක්ෂණ ආයතනය	2	-	-	2	10.00	20	20	100.00
සීමාසහිත කහටගහ මිනිරන් සමාගම	1,300,000	-	-	1,300,000	10.00	13,000,000	13,000,000	100.00
සීමාසහිත කළුබෝවිටියාන තේ කර්මාන්ත ශාලාව	4,637,500	-	-	4,637,500	10.00	46,375,000	46,375,000	99.90
සීමාසහිත කන්තලේ සීනි කර්මාන්ත ශාලාව	2,689,993	-	-	2,689,993	100.00	268,999,300	268,999,300	100.00
සීමාසහිත ලඟුප් මහවැලි සිමෙන්ති සමාගම	480,000	-	-	480,000	10.00	4,800,000	4,800,000	10.00
සීමාසහිත ලක්ෂපාන බැටරි සමාගම (එලිෆන්ට් ලයිට් සමාගම)-වරණිය	1,000	-	-	1,000	10.00	10,000	10,000	5.00
සීමාසහිත ලංකා කැනරිස් සමාගම	40,002	-	-	40,002	100.00	4,000,200	4,000,200	9.09
සීමාසහිත ලංකා සිමෙන්ති සමාගම	22,246,000	-	-	22,246,000	10.00	222,460,000	222,460,000	13.00
සීමාසහිත ලංකා ගල් අඟුරු (පුද්ගලික) සමාගම	400,000	-	-	400,000	10.00	4,000,000	4,000,000	20.00
ලංකා විදුලි (පුද්ගලික) සමාගම	49,880,000	-	-	49,880,000	10.00	498,800,000	498,800,000	43.56
ලක්දිව ඉංජිනේරු (පෞද්ගලික) සමාගම	2	-	-	2	10.00	20	20	100.00
සීමාසහිත ලංකා රෙදිපිළි සමාගම	210,000	-	-	210,000	10.00	2,100,000	2,100,000	93.30
සීමාසහිත ලංකා හයිඩ්‍රොලික් ආයතනය	50,000	-	-	50,000	10.00	500,000	500,000	4.54
සීමාසහිත ලංකා කාර්මික ජනපද සමාගම	7,800,000	-	-	7,800,000	10.00	78,000,000	78,000,000	48.84
සීමාසහිත ලංකා ලේලන්ඩ් සමාගම	1,289,900	-	-	1,289,900	6.94	8,951,906	8,951,906	100.00
ලංකා ලොස්ට්ස් ඇන්ඩ් ටෙක්නොලොජීස් ලිමිටඩ්	860,000	-	-	860,000	0.01	8,600	8,600	
සීමාසහිත ලංකා බනිජවැලි සමාගම	80,000,000	-	-	80,000,000	10.00	800,000,000	800,000,000	100.00
සීමාසහිත ලංකා පොස්පේට් සමාගම	7,251,000	-	-	7,251,000	10.00	72,510,000	72,510,000	100.00
සීමාසහිත රාජ්‍ය වාණිජ විවිධ නීතිගත සංස්ථාව	10,000,000	-	-	10,000,000	10.00	100,000,000	100,000,000	100.00
සීමාසහිත ලංකා පෙහෙකම්හල එම්පොරියම් සමාගම	700,000	-	-	700,000	10.00	7,000,000	7,000,000	-
සීමාසහිත ලංකා සතොස	87,095,381	-	-	87,095,381	10.00	870,953,810	870,953,810	98.00
සීමාසහිත මන්නෙල පුණු සමාගම	300,000	-	-	300,000	100.00	30,000,000	30,000,000	100.00
සීමාසහිත මිහින් ලංකා පුද්ගලික සමාගම	51,406,108	-	-	51,406,108	100.00	14,476,251,900	14,476,251,900	100.00

මූල්‍ය ප්‍රකාශයන්ට සටහන්

සටහන - 21.2 - රජයට අයත් හෝ වෙනත් සමාගම්වල කොටස් හිමිකම

සමාගම	කොටස් ගණන				කොටසක නාමික අගය (රු)	2019.01.01	2019.12.31	භාණ්ඩාගාරයට අනුව කොටස් හිමිකම් ප්‍රතිශතය
	2019.01.01 දිනට	එකතුකිරීම්/ ගැලපීම්	අඩුකිරීම්/ ගැලපීම්	2019-.12-.31 දිනට ශේෂය		දිනට පිරිවැයට ආයෝජනයේ වටිනාකම	දිනට පිරිවැයට ආයෝජනයේ වටිනාකම	
45 මිල්කෝ පුද්ගලික සමාගම (කිරියා කිරි නිෂ්පාදන)	31,945,403	-	-	31,945,403	10.00	319,454,030	319,454,030	99.99
46 සීමාසහිත ලංකා කඩදාසි සමාගම	32,300,000	-	-	32,300,000	10.00	323,000,000	323,000,000	100.00
47 ජාතික සංවර්ධන බැංකුව (පිළිසි)	552,186	19,247	-	571,433	10.00	5,521,860	5,714,330	0.27
48 ඩැරි මොස්ස් කළමනාකරණ ලිමටඩ් (වර්ල්ඩ් ඩිප්ටි ශ්‍රී ගෘප් ලංකා ලිමටඩ්)	1,048	-	-	1,048	10.00	10,480	10,480	0.035
49 සීමාසහිත පරන්තන් කෙම්කල් සමාගම	4,000,000	-	-	4,000,000	10.00	40,000,000	40,000,000	100.00
50 සීමාසහිත රක්තා ආරක්ෂණ ලංකා සමාගම	500,205	-	-	500,205	10.00	5,002,050	5,002,050	100.00
51 සීමාසහිත රජරට ආහාර සමාගම	386,249	-	-	386,249	10.00	3,862,490	3,862,490	-
52 සීමාසහිත නිපුණතා සංවර්ධන අරමුදල	10,000,001	-	-	10,000,001	10.00	100,000,010	100,000,010	98.00
53 සීමාසහිත ලංකා රක්ෂණ සංස්ථාව	599,568,144	-	-	599,568,144	10.00	5,995,681,440	5,995,681,440	99.93
54 ශ්‍රී ලංකා රබර් නිෂ්පාදන හා අපනයන කිරීමේ සංස්ථාව	7,798,000	-	-	7,798,000	10.00	77,980,000	77,980,000	100.00
55 සීමාසහිත ශ්‍රී ලංකා ඉතිරිකිරීම් බැංකුව	8,204,460	-	8,204,460	-	100.00	820,446,000	-	-
56 සීමාසහිත ශ්‍රී ලංකා ටෙලිකොම් සමාගම	893,405,709	-	-	893,405,709	10.00	8,934,057,090	8,934,057,090	49.50
57 සීමාසහිත ශ්‍රී ලංකා ගුවන් සේවා සමාගම	511,574,169	-	-	511,574,169	100.00	51,157,416,900	51,157,416,900	99.11
58 සීමාසහිත රාජ්‍ය සම්පත් කළමනාකරණ සංස්ථාව	4,100,000	-	-	4,100,000	10.00	41,000,000	41,000,000	100.00
59 සීමාසහිත ශ්‍රී ලංකා ත්‍රිපෝෂ සමාගම	30,460,000	-	-	30,460,000	10.00	304,600,000	304,600,000	100.00
60 සීමාසහිත සෙලින්සින් සමාගම	615	-	-	615	10.00	6,150	6,150	0.0108
61 සීමාසහිත තෝමස් ඩිලාරූ ලංකා විනිමය ආරක්ෂිත මුද්‍රණ සමාගම	2,800,000	-	-	2,800,000	10.00	28,000,000	28,000,000	40.00
62 සීමාසහිත වෝකර්ස් හා ග්‍රීක් සමාගම	2,850	-	-	2,850	2.00	5,700	5,700	-
	100	-	-	100	10.00	1,000	1,000	-
63 සීමාසහිත වෙස්ට් කෝස්ට් පවර් පුද්ගලික සමාගම (සාමාන්‍ය) එකතුව	55,000,000	-	-	55,000,000	112.95	6,212,500,000	6,212,500,000	50.00
එකතුව	4,696,931,659	21,401	8,360,953	4,688,592,107		113,657,907,882	112,836,100,192	

සටහන - 21.3 - වැවිලි සමාගම්වල කොටස් හිමිකම

සමාගම	කොටස් ගණන			කොටසක නාමික අගය	2019.01.01	2019.12.31	භාණ්ඩාගාරයට අනුව කොටස් හිමිකම් ප්‍රතිශතය	
	2019.01.01 දිනට	එකතුකිරීම්/ ගැලපීම්	අඩුකිරීම්/ ගැලපීම්		2019.-12.-31 දිනට ශේෂය	දිනට පිරිවැයට ආයෝජනයේ වටිනාකම		දිනට පිරිවැයට ආයෝජනයේ වටිනාකම
1 සීමාසහිත අගරපතන වැවිලි සමාගම	23,284,644	1	-	23,284,645	10.00	232,846,440	232,846,450	9.91
2 සීමාසහිත අගලවත්ත වැවිලි සමාගම	741	1	-	742	10.00	7,410	7,420	0.003
3 සීමාසහිත බගවත්තලාව වැවිලි සමාගම	21,664	-	-	21,664	6.67	144,430	144,430	0.026
4 සීමාසහිත බලන්ගොඩ වැවිලි සමාගම	4,761	-	-	4,761	10.00	47,610	47,610	0.02
5 සීමාසහිත හලාවත වැවිලි සමාගම	20,000,001	-	-	20,000,001	10.00	200,000,010	200,000,010	100.00
6 සීමාසහිත ඇල්කඩුව වැවිලි සමාගම	18,000,001	-	-	18,000,001	10.00	180,000,010	180,000,010	100.00
7 සීමාසහිත ඇල්පිටිය වැවිලි සමාගම	15,613,092	-	-	15,613,092	5.00	78,065,460	78,065,460	21.43
8 සීමාසහිත ගල්මය වැවිලි සමාගම	51,600,000	-	-	51,600,000	10.00	516,000,000	516,000,000	51.00
9 සීමාසහිත හපුගස්තන වැවිලි සමාගම	1	-	-	1	10.00	10	10	-
10 සීමාසහිත හොරණ වැවිලි සමාගම	5,889	-	-	5,889	10.00	58,890	58,890	0.023
11 සීමාසහිත කහවත්ත වැවිලි සමාගම	1	-	-	1	10.00	10	10	-
12 සීමාසහිත කැගල්ල වැවිලි සමාගම	4,387	-	-	4,387	10.00	43,870	43,870	0.02
13 සීමාසහිත කැළණිවැලි වැවිලි සමාගම	1	-	-	1	10.00	10	10	-
14 සීමාසහිත කොටගල වැවිලි සමාගම	3,800,557	1,900,276	-	5,700,833	10.00	38,005,570	38,005,570	7.58
15 සීමාසහිත කුරුණෑගල වැවිලි සමාගම	20,000,001	-	-	20,000,001	10.00	200,000,010	200,000,010	100.00
16 සීමාසහිත මඩුල්ලි වැවිලි සමාගම	3,805,653	-	-	3,805,653	10.00	38,056,530	38,056,530	2.25
17 සීමාසහිත මල්වත්ත වැවිලි සමාගම	1	1	-	2	10.00	10	20	-
18 සීමාසහිත මස්කෙලිය වැවිලි සමාගම	9,008	-	-	9,008	10.00	90,080	90,080	0.017
19 සීමාසහිත මතුර වැවිලි සමාගම	7,806,020	1	-	7,806,021	10.00	78,060,200	78,060,210	22.30
20 සීමාසහිත නමුණුකල වැවිලි සමාගම	3,763,301	-	-	3,763,301	10.00	37,633,010	37,633,010	15.85
21 සීමාසහිත පුස්සල්ලාව වැවිලි සමාගම	7,816,790	-	-	7,816,790	10.00	78,171,230	78,171,230	32.80
22 සීමාසහිත තලවකුලේ වැවිලි සමාගම	368	-	-	368	10.00	3,680	3,680	0.0015
23 සීමාසහිත උඩුපුස්සල්ලාව වැවිලි සමාගම	1	-	-	1	10.00	10	10	-
24 සීමාසහිත වටවල වැවිලි සමාගම	151	-	-	151	10.00	160	160	-
එකතුව	175,537,034	1,900,280	-	177,437,314		1,677,234,650	1,677,234,690	-

සටහන - 21.4 - සංස්ථාවල ඇමරිකානු ඩොලර්වලින් ප්‍රකාශිත කොටස් හිමිකම

සමාගම	කොටස් ගණන			කොටසක නාමික අගය රු.	2019.01.01	2019.12.31	භාණ්ඩාගාරයට අනුව කොටස් හිමිකම් ප්‍රතිශතය රු.
	2019.01.01 දිනට	එකතුකිරීම්/ ගැලපීම්	අඩුකිරීම්/ ගැලපීම්		දිනට පිරිවැයට ආයෝජනයේ වටිනාකම රු.	දිනට පිරිවැයට ආයෝජනයේ වටිනාකම රු.	
1 ආසියා ප්‍රතිරක්ෂණ සංස්ථාව	980	-	-	US\$1000	180,996,200	179,663,400	-
2 ලංකා නාවික නියෝජිතායතනය	24,500	-	-	1(Singapore Dollar)	3,337,145	3,358,215	99.00
3 ජාත්‍යන්තර මූල්‍ය සංස්ථාව	7,491	-	-	US\$1000	1,383,512,790	1,373,325,030	-
එකතුව	32,971	-	-		1,567,846,135	1,556,346,645	

2019.01.01/2019.12.31 දිනට හුවමාරු අනුපාතය (ගැණුම් මිල)

මුදල් වර්ගය	2019.01.01	2019.12.31
	අනුපාත	අනුපාත
ඇමෙරිකානු ඩොලර්	184.69	183.33
සිංගප්පූරු ඩොලර්	136.21	137.07

සටහන - 21.5 - සංවර්ධන බැංකුවල කොටස් හිමිකම

සමාගම	කොටස් ගණන			කොටසක නාමික අගය	2019.01.01	2019.12.31	භාණ්ඩාගාරයට අනුව කොටස් හිමිකම් ප්‍රතිශතය	
	2019.01.01 දිනට	එකතුකිරීම්/ ගැලපීම්	අඩුකිරීම්/ ගැලපීම්		2019.-12.-31 දිනට ශේෂය	දිනට පිරිවැයට ආයෝජනයේ වටිනාකම		දිනට පිරිවැයට ආයෝජනයේ වටිනාකම
1 ප්‍රාදේශීය සංවර්ධන බැංකුව	337,744,671	-	-	337,744,671	10.00	3,377,446,710	3,377,446,710	87.00
	-	158,013,356	-	158,013,356	26.43	-	4,176,292,999	-
2 ලංකාපුත්‍ර සංවර්ධන බැංකුව	15,000,000	-	-	15,000,000	100.00	1,500,000,000	-	-
3 ලංකාපුත්‍ර සංවර්ධන බැංකුව	21,071,022	-	-	21,071,022	103.07	2,171,971,612	-	-
එකතුව	373,815,693	158,013,356	36,071,022	495,758,027		7,049,418,322	7,553,739,709	

සටහන - 21.2, 21.3, 21.4, 21.5 - සාරාංශය

සමාගම	කොටස් ගණන	කොටසක නාමික අගය
1 සාමාන්‍ය	4,688,592,107	112,836,100,192
2 වැවිලි	177,437,314	1,677,234,690
3 ඩොලර් අගයෙන් කොටස්	32,971	1,556,346,645
4 සංවර්ධන බැංකු	495,758,027	7,553,739,709
එකතුව	5,361,820,419	123,623,421,236

ලල ප්‍රකාශයන්ට සටහන්

සටහන - 22 - කුලී සහ වැඩ අත්තිකාරම් ගිණුම - 2019

ගීර්ණය	අමාත්‍යාංශය/දෙපාර්තමේන්තුව	ගිණුම් අංකය	වර්ගය	ආරම්භක ශේෂය	එකතුවීම	වියවීම	අවසාන ශේෂය
13	ශ්‍රී ලංකා මානව සම්පත් කොමිෂන් සභාව	9188-13-0-1-0-1-0	කුලී අත්තිකාරම්	1,980,000	-	1,980,000	-
21	ජාතික විගණන කාර්යාලය	9188-21-0-1-0-1-0	කුලී අත්තිකාරම්	2,925,000	-	2,340,000	585,000
23	විගණන සේවා කොමිෂන් සභාව	9188-23-0-1-0-1-0	කුලී අත්තිකාරම්	3,068,182	-	2,250,000	818,182
24	ජාතික ප්‍රවේශන කොමිෂන් සභාව	9188-24-0-1-0-1-0	කුලී අත්තිකාරම්	1,764,000	-	-	1,764,000
118	කාර්මික, ග්‍රාමීය ආර්ථික කටයුතු, පශු සම්පත් සංවර්ධන, වාරිමාර්ග සහ ධීවර හා ජලජ සම්පත් සංවර්ධන අමාත්‍යාංශය	9188-118-0-1-0-1-0	කුලී අත්තිකාරම්	622,440,000	349,650,000	559,440,000	412,650,000
119	විදුලිබල, බලශක්ති සහ වාහන සංවර්ධන අමාත්‍යාංශය	9188-119-0-1-0-1-0	කුලී අත්තිකාරම්	-	5,101,392	-	5,101,392
	විදුලිබල, බලශක්ති සහ වාහන සංවර්ධන අමාත්‍යාංශය	9188-119-0-1-0-2-0	කුලී අත්තිකාරම්	-	5,101,392	-	5,101,392
	රාජ්‍ය පරිපාලන හා ආපදා කළමනාකරණ අමාත්‍යාංශය	9188-130-0-2-0-15-0	වැඩ අත්තිකාරම්	-	5,949,316	-	5,949,316
	රාජ්‍ය පරිපාලන හා ආපදා කළමනාකරණ අමාත්‍යාංශය	9188-130-0-2-0-14-0	වැඩ අත්තිකාරම්	-	3,966,211	-	3,966,211
	රාජ්‍ය පරිපාලන හා ආපදා කළමනාකරණ අමාත්‍යාංශය	9188-130-0-2-0-13-0	වැඩ අත්තිකාරම්	-	25,492,397	-	25,492,397
	රාජ්‍ය පරිපාලන හා ආපදා කළමනාකරණ අමාත්‍යාංශය	9188-130-0-2-0-10-0	වැඩ අත්තිකාරම්	61,962,888	-	-	61,962,888
	රාජ්‍ය පරිපාලන හා ආපදා කළමනාකරණ අමාත්‍යාංශය	9188-130-0-2-0-11-0	වැඩ අත්තිකාරම්	-	9,915,527	-	9,915,527
	රාජ්‍ය පරිපාලන හා ආපදා කළමනාකරණ අමාත්‍යාංශය	9188-130-0-2-0-12-0	වැඩ අත්තිකාරම්	-	25,492,397	-	25,492,397
130	රාජ්‍ය පරිපාලන හා ආපදා කළමනාකරණ අමාත්‍යාංශය	9188-130-0-2-0-2-0	වැඩ අත්තිකාරම්	16,560,186	-	16,494,007	66,179
	රාජ්‍ය පරිපාලන හා ආපදා කළමනාකරණ අමාත්‍යාංශය	9188-130-0-2-0-3-0	වැඩ අත්තිකාරම්	2,160,028	-	2,160,028	-
	රාජ්‍ය පරිපාලන හා ආපදා කළමනාකරණ අමාත්‍යාංශය	9188-130-0-2-0-4-0	වැඩ අත්තිකාරම්	19,791,351	-	4,015,838	15,775,512
	රාජ්‍ය පරිපාලන හා ආපදා කළමනාකරණ අමාත්‍යාංශය	9188-130-0-2-0-5-0	වැඩ අත්තිකාරම්	15,603,975	-	15,603,975	-
	රාජ්‍ය පරිපාලන හා ආපදා කළමනාකරණ අමාත්‍යාංශය	9188-130-0-2-0-7-0	වැඩ අත්තිකාරම්	12,108,000	-	6,418,720	5,689,280
	රාජ්‍ය පරිපාලන හා ආපදා කළමනාකරණ අමාත්‍යාංශය	9188-130-0-2-0-8-0	වැඩ අත්තිකාරම්	48,969,787	-	-	48,969,787
	රාජ්‍ය පරිපාලන හා ආපදා කළමනාකරණ අමාත්‍යාංශය	9188-130-0-2-0-9-0	වැඩ අත්තිකාරම්	55,566,130	-	62,961,561	-7,395,431
136	ක්‍රීඩා අමාත්‍යාංශය	9188-136-0-2-0-1-0	වැඩ අත්තිකාරම්	7,637,411	-	19,630,414	-11,993,004
157	ජාතික ඒකාබද්ධතා, රාජ්‍ය භාෂා, සමාජ ප්‍රවේශි සහ ගිවිසුම් ආරම්භ කටයුතු අමාත්‍යාංශය	9188-136-0-2-0-2-0	වැඩ අත්තිකාරම්	7,839,024	-	7,839,024	-
	මහනගර හා බස්නාහිර සංවර්ධන අමාත්‍යාංශය	9188-157-0-1-0-1-0	කුලී අත්තිකාරම්	-	389,975	-	389,975
162	මහනගර හා බස්නාහිර සංවර්ධන අමාත්‍යාංශය	9188-162-0-2-0-1-0	වැඩ අත්තිකාරම්	-	186,212,990	-	186,212,990
	මහනගර හා බස්නාහිර සංවර්ධන අමාත්‍යාංශය	9188-162-0-2-0-2-0	වැඩ අත්තිකාරම්	-	136,212,990	-	136,212,990
	මහනගර හා බස්නාහිර සංවර්ධන අමාත්‍යාංශය	9188-162-0-2-0-3-0	වැඩ අත්තිකාරම්	-	-	-	-
193	කම්කරු හා වෘත්තීය සමිති සබඳතා අමාත්‍යාංශය	9188-193-0-2-0-1-0	වැඩ අත්තිකාරම්	18,933,417	-	18,933,417	-
194	විදුලි සංදේශ, විදේශ රැකියා සහ ක්‍රීඩා අමාත්‍යාංශය	9188-194-0-2-0-1-0	වැඩ අත්තිකාරම්	-	19,630,414	-	19,630,414
	විදුලි සංදේශ, විදේශ රැකියා සහ ක්‍රීඩා අමාත්‍යාංශය	9188-194-0-2-0-2-0	වැඩ අත්තිකාරම්	-	7,839,024	-	7,839,024
	ක්‍රීඩා සංවර්ධන දෙපාර්තමේන්තුව	9188-219-0-2-0-28-0	වැඩ අත්තිකාරම්	-	5,295,225	-	5,295,225
	ක්‍රීඩා සංවර්ධන දෙපාර්තමේන්තුව	9188-219-0-2-0-26-0	වැඩ අත්තිකාරම්	-	3,678,781	-	3,678,781
	ක්‍රීඩා සංවර්ධන දෙපාර්තමේන්තුව	9188-219-0-2-0-11-0	වැඩ අත්තිකාරම්	2,207,189	-	1,919,295	287,894
	ක්‍රීඩා සංවර්ධන දෙපාර්තමේන්තුව	9188-219-0-2-0-14-0	වැඩ අත්තිකාරම්	14,603,935	-	2,786,692	11,817,243
	ක්‍රීඩා සංවර්ධන දෙපාර්තමේන්තුව	9188-219-0-2-0-17-0	වැඩ අත්තිකාරම්	2,000,000	-	2,000,000	-
219	ක්‍රීඩා සංවර්ධන දෙපාර්තමේන්තුව	9188-219-0-2-0-18-0	වැඩ අත්තිකාරම්	-	14,503,280	-	14,503,280
	ක්‍රීඩා සංවර්ධන දෙපාර්තමේන්තුව	9188-219-0-2-0-19-0	වැඩ අත්තිකාරම්	-	11,671,710	-	11,671,710
	ක්‍රීඩා සංවර්ධන දෙපාර්තමේන්තුව	9188-219-0-2-0-2-0	වැඩ අත්තිකාරම්	14,557,933	-	3,984,278	10,573,655
	ක්‍රීඩා සංවර්ධන දෙපාර්තමේන්තුව	9188-219-0-2-0-21-0	වැඩ අත්තිකාරම්	-	10,000,000	-	10,000,000
	ක්‍රීඩා සංවර්ධන දෙපාර්තමේන්තුව	9188-219-0-2-0-22-0	වැඩ අත්තිකාරම්	-	11,619,109	-	11,619,109

මුදල ප්‍රකාශයන්ට සටහන්

සටහන - 22 - කුලී සහ වැඩ අත්තිකාරම් ගිණුම - 2019	ගිණුමේ අංකය	වර්ගය	ආරම්භක ශේෂය	එකතුකිරීම්	පියවීම්	අවසාන ශේෂය
219	9188-219-0-2-0-23-0	වැඩ අත්තිකාරම්	-	25,000,000	-	25,000,000
	9188-219-0-2-0-24-0	වැඩ අත්තිකාරම්	-	5,000,000	-	5,000,000
	9188-219-0-2-0-25-0	වැඩ අත්තිකාරම්	-	4,844,229	-	4,844,229
	9188-219-0-2-0-27-0	වැඩ අත්තිකාරම්	-	5,000,000	-	5,000,000
	9188-219-0-2-0-3-0	වැඩ අත්තිකාරම්	15,379,895	-	4,100,728	11,279,167
	9188-219-0-2-0-9-0	වැඩ අත්තිකාරම්	39,570,056	-	11,388,728	28,181,328
	9188-222-0-1-0-22-0	කුලී අත්තිකාරම්	-	1,023,750	-	1,023,750
	9188-222-0-1-0-17-0	කුලී අත්තිකාරම්	9,900,000	4,950,000	-	14,850,000
	9188-222-0-1-0-19-0	කුලී අත්තිකාරම්	-	-	8,800,000	-8,800,000
	9188-222-0-1-0-20-0	කුලී අත්තිකාරම්	-	17,400,000	6,525,000	10,875,000
	9188-222-0-2-0-3-0	වැඩ අත්තිකාරම්	-	244,306	-	244,306
	9188-222-0-2-0-4-0	වැඩ අත්තිකාරම්	-	779,400	-	779,400
	9188-222-0-2-0-5-0	වැඩ අත්තිකාරම්	-	714,888	-	714,888
	9188-228-0-2-0-1-0	වැඩ අත්තිකාරම්	40,564,011	-	24,015,297	16,548,714
	9188-228-0-2-0-10-0	වැඩ අත්තිකාරම්	9,039,733	-	9,039,733	-
9188-228-0-2-0-11-0	වැඩ අත්තිකාරම්	15,396,906	-	10,055,714	5,341,192	
9188-228-0-2-0-12-0	වැඩ අත්තිකාරම්	4,423,865	629,589	5,053,454	-	
9188-228-0-2-0-13-0	වැඩ අත්තිකාරම්	50,000,000	-	-	50,000,000	
9188-228-0-2-0-14-0	වැඩ අත්තිකාරම්	30,000,000	4,724,868	34,724,868	-	
9188-228-0-2-0-15-0	වැඩ අත්තිකාරම්	50,000,000	-	-	50,000,000	
9188-228-0-2-0-16-0	වැඩ අත්තිකාරම්	50,000,000	-	-	50,000,000	
9188-228-0-2-0-17-0	වැඩ අත්තිකාරම්	10,000,000	-	10,000,000	-	
9188-228-0-2-0-18-0	වැඩ අත්තිකාරම්	30,000,000	-	17,819,358	12,180,642	
9188-228-0-2-0-19-0	වැඩ අත්තිකාරම්	9,620,895	-	9,620,895	-	
9188-228-0-2-0-2-0	වැඩ අත්තිකාරම්	34,706,765	0	26,990,602	7,716,163	
9188-228-0-2-0-20-0	වැඩ අත්තිකාරම්	11,025,050	-	9,048,559	1,976,491	
9188-228-0-2-0-21-0	වැඩ අත්තිකාරම්	-	27,262,662	4,525,325	22,737,338	
9188-228-0-2-0-22-0	වැඩ අත්තිකාරම්	-	28,080,000	3,604,868	24,475,132	
9188-228-0-2-0-23-0	වැඩ අත්තිකාරම්	-	30,000,000	3,183,560	26,816,440	
9188-228-0-2-0-24-0	වැඩ අත්තිකාරම්	-	30,000,000	-	30,000,000	
9188-228-0-2-0-25-0	වැඩ අත්තිකාරම්	-	25,744,000	5,990,637	19,753,363	
9188-228-0-2-0-26-0	වැඩ අත්තිකාරම්	-	50,962,155	2,042,955	48,919,200	
9188-228-0-2-0-27-0	වැඩ අත්තිකාරම්	-	22,910,036	-	22,910,036	
9188-228-0-2-0-28-0	වැඩ අත්තිකාරම්	-	44,100,200	-	44,100,200	
9188-228-0-2-0-29-0	වැඩ අත්තිකාරම්	-	82,660,986	-	82,660,986	
9188-228-0-2-0-30-0	වැඩ අත්තිකාරම්	-	12,095,935	-	12,095,935	
9188-228-0-2-0-31-0	වැඩ අත්තිකාරම්	-	27,830,000	12,123,496	15,706,504	
9188-228-0-2-0-32-0	වැඩ අත්තිකාරම්	-	25,000,000	-	25,000,000	
9188-228-0-2-0-34-0	වැඩ අත්තිකාරම්	-	5,474,984	-	5,474,984	
9188-228-0-2-0-35-0	වැඩ අත්තිකාරම්	-	4,829,844	-	4,829,844	

මූල්‍ය ප්‍රකාශයන්ට සටහන්

	2019 රු.	2018 රු.
සටහන් - 23 - ඒකාබද්ධ අරමුදල		
ඡන්දාට 01 දිනට ඒකාබද්ධ අරමුදලේ ආරම්භක ශේෂය (හර)	-303,948,639,803	-285,571,378,373
එකතු කලා - ඒකාබද්ධ අරමුදලට ලැබීම්		
මෙහෙයුම් ක්‍රියාකාරකම්වලින් ලද මුළු මුදල	1,888,353,023,630	1,922,357,082,797
ආයෝජන ක්‍රියාකාරකම්වලින් ලද මුළු මුදල	43,099,781,811	146,545,726,696
මූල්‍ය ක්‍රියාකාරකම්වලින් ලද මුළු මුදල	2,010,692,302,331	1,883,355,767,505
මුළු මුදල් ලැබීම් (අ)	3,942,145,107,772	3,952,258,576,998
අඩු කලා : ඒකාබද්ධ අරමුදලින් ගෙවීම්		
මෙහෙයුම් ක්‍රියාකාරකම් සඳහා වැය කළ මුළු මුදල	2,321,622,719,723	2,108,964,391,022
ආයෝජන ක්‍රියාකාරකම් සඳහා වැය කළ මුළු මුදල	637,218,885,361	625,310,389,518
ණය ආපසු ගෙවීම සඳහා වැය කළ මුළු මුදල	1,116,985,885,697	1,236,361,057,887
මුළු මුදල් ගෙවීම් (ආ)	4,075,827,490,782	3,970,635,838,427
ශුද්ධ මුදල් ලැබීම් (අ) - (ආ)	-133,682,383,010	-18,377,261,430
දෙසැම්බර් 31 දිනට ඒකාබද්ධ අරමුදලේ අවසාන ශේෂය (හර)	-437,631,022,813	-303,948,639,803
සටහන් - 24 - විදේශ ණය වක්‍රීය අරමුදල්		
ප්‍රතිපූර්ණය කළ හැකි විදේශාධාර වක්‍රීය ණය අරමුදල (8760)	3,271,864,284	3,448,809,061
ජාත්‍යන්තර සංවර්ධන සංගමයේ වක්‍රීය ණය අරමුදල (8814)	30,468,647,698	13,848,391,427
ආ.ස. බැංකුව විශේෂ ඩොලර් වක්‍රීය ණය අරමුදල් ගිණුම (8919)	18,884,565,936	6,947,528,890
ශ්‍රී.ලං.ම. බැංකු විශේෂ ඩොලර් ගිණුම (කෘෂිකර්ම සංවර්ධනය සඳහා වූ ණය වක්‍රීය අරමුදල සඳහා වූ ජාත්‍යන්තර අරමුදල (8974)	2,499,114,809	1,224,588,685
ප්‍ර.භා.සං.ජා. බැංකුව වක්‍රීය ණය අරමුදල (8982)	-	1,570,884,206
ශ්‍රී ලංකා මහ බැංකු වක්‍රීය ණය අරමුදල් ගිණුම - යෙන් (9095)	2,334,943,591	2,334,943,591
ශ්‍රී ලංකා මහ බැංකු ඩොයිස් මාර්ක් වක්‍රීය ණය අරමුදල් ගිණුම - (9102)	-	127,907,606
ශ්‍රී ලංකා මහ බැංකු නොර්ඩින් වක්‍රීය ණය අරමුදල (9111)	-	99,027,033
විශේෂ රුපියල් වක්‍රීය අරමුදල් ගිණුම (9120)	-476,985	-476,985
විශේෂ විදේශ වක්‍රීය අරමුදල් ගිණුම - යුරෝ - ඉතාලි (9121)	2,573,887,625	2,573,887,625
විශේෂ රුපියල් වක්‍රීය අරමුදල් ගිණුම (9122)	-	498,950,000
විශේෂ විදේශ වක්‍රීය අරමුදල් ගිණුම - ප්‍රංශ සංවර්ධන ආයතනය (9126)	1,011,818,870	1,004,092,963
	61,044,365,828	33,678,534,101
සටහන් - 25 - විවිධ අරමුදල්		
රාජ්‍ය සේවා අර්ථසාධක අරමුදල (8098)	2,264,134	13,382,291
ගුරු වැන්දඹු හා අනන්දරු විශ්‍රාම වැටුප් අරමුදල (8186)	1,039,177,078	846,181,511
	1,041,441,212	859,563,802
සටහන් - 26 - ශුද්ධ වත්කම් ගැලපුම් ගිණුම		
ණය ගැනීම් මත බලපෑම		
මූලධන වියදම් ආයෝජන - විසර්ජන පනතේ ණය ගිණුම (8341)	-24,088,000,000	-24,088,000,000
මූලධන ආයෝජන දේශීය හා විදේශීය ඒකාබද්ධ ණය ගිණුම (8342)	-3,105,824,132,096	-3,194,153,832,259
භාණ්ඩාගාර බැඳුම්කර ආයෝජන ගිණුම (9103)	-4,338,280,041,155	-3,999,931,674,545
ශ්‍රී ලංකා සංවර්ධන බැඳුම්කර ආයෝජන ගිණුම (9106)	-560,226,460,580	-614,218,758,902
විදේශීය මුදල් බැංකු ඒකක ගිණුම (9108)	-168,011,450,000	-100,512,445,000
භාණ්ඩාගාර බිල්පත් උපයෝජන ගිණුම (9109)	-897,669,775,316	-758,796,101,164
කල්බදු වත්කම් ආයෝජන ගිණුම (9183)	-2,880,933,571	-7,660,356,498
විදේශ විනිමය කාලීන මූල්‍ය පහසුකම් ආයෝජන ගිණුම (9191)	-242,190,775,600	-330,174,244,330
ජාත්‍යන්තර ස්වේච්ඡාව බැඳුම්කර ආයෝජන ගිණුම (9195)	-2,733,591,700,000	-2,220,411,285,000
විදේශ මුදල් බැංකු ඒකක (ව්‍යාපෘති) ආයෝජන ගිණුම (9197)	-17,700,555,961	-19,507,450,440
ආරක්ෂක අමාත්‍යාංශයේ සුනුරුපාය ආයෝජන ගිණුම (9199)	-6,258,115,626	-6,827,035,228
භාණ්ඩාගාර බැඳුම්කර ආයෝජන ගිණුම (ක්‍රියාකාරී වගකීම් කළමනාකරණ පනත) (9203)	-30,000,000,000	-
විශ්‍රාමික පාරිභෝගික ආයෝජන ගිණුම (9208)	-61,135,668,865	-
	-12,187,857,608,771	-11,276,281,183,366

මූල්‍ය ප්‍රකාශයන්ට සටහන්

	2019 රු.	2018 රු.
මූල්‍ය හා මූල්‍ය නොවන වත්කම් අත්පත් කර ගැනීම මත බලපෑම		
රාජ්‍ය සංස්ථා ප්‍රාග්ධන අරමුදල (8467)	488,337,205,578	463,368,225,830
රජයේ කොටස් ගිණුම (8547)	123,623,421,236	123,952,406,989
උප ණය ගිණුම (9117)	177,149,514,240	184,160,788,946
දේපළ පිරිසිදු හා උපකරණ සංවින අරමුදල (9165)	1,238,826,460,879	973,767,963,565
කෙටිගෙන යන වැඩ සංවින අරමුදල (9166)	94,253,206,090	88,731,070,407
කල්බදු වත්කම් සංවින අරමුදල (9182)	22,190,544,326	24,898,590,069
කුලී හා වැඩ අත්තිකාරම් සංවින අරමුදල (9189)	2,571,153,887	1,589,016,461
	2,146,951,506,236	1,860,468,062,266
දෙසැම්බර් 31 දිනට ශේෂය	-10,040,906,102,534	-9,415,813,121,099
<p>සටහන : ජනරජයේ ආණ්ඩුක්‍රම ව්‍යවස්ථාවේ 149 සහ 150 වගන්තිවල විධිවිධානයන්හි, මූල්‍ය හා මූල්‍ය නොවන වත්කම් අත්පත් කරගැනීමේ වියදම් සහ දේශීය හා විදේශීය ණය ලැබීම් ඒකාබද්ධ අරමුදලට වාර්තා කෙරේ. එමගින්, එමගින් ඒකාබද්ධ අරමුදලට සිදුවන බලපෑම ශුද්ධ වත්කම් ගැලපුම් ගිණුම හරහා ගලපන ලදී.</p>		
<p>සටහන් - 27 - බැංකු අයිතව</p>		
භාණ්ඩාගාර අනුමත අග්‍රිම ගිණුම (7002)	2,606,597,712	3,283,029,232
භාණ්ඩාගාර අනුමත අග්‍රිම ගිණුම - වක්‍රීය අරමුදල (7003)	28,975,752	35,827,186
භා.නි.ලේ. මුදල් ගිණුම (8020) සටහන් 27 (1)	-186,802,383,346	-151,304,639,789
විදේශ ඒජන්තවරුන්ගේ ජංගම ගිණුම (8030)	33,654,973	29,935,607
ශ්‍රී ලංකා මහ බැංකුවේ තාවකාලික ඉතුරුම් ගිණුම (8192)	-21,420,557,346	-18,483,481,826
ශ්‍රී ලංකා මහ බැංකුවේ විශේෂ ඩොලර් ගිණුම (8813)	4,179,188,088	12,591,128,482
ශ්‍රී ලංකා මහ බැංකුවේ ආසියානු සංවර්ධන බැංකුවේ විශේෂ ඩොලර් ගිණුම (8918)	5,652,258,948	3,849,388,478
ශ්‍රී.ලං.ම. බැංකු විශේෂ ඩොලර් ගිණුම (කෘෂිකර්ම සංවර්ධනය සඳහා වූ ණය සඳහා වූ ජාත්‍යන්තර අරමුදල (8973)	508,387,744	347,720,921
විශේෂ විදේශ හුවමාරු ගිණුම - ප්‍රංශ සංවර්ධන ආයතනය (9125)	696,496,157	791,271,630
	-194,517,381,317	-148,859,820,080
<p>සටහන් -27(1)</p>		
භාණ්ඩාගාර නියෝජ්‍ය ලේකම්ගේ ගිණුමෙහි උප ගිණුම් - (8020)		
ලංකා බැංකුව - 0002026450	-179,232,744,860	-188,112,168,211
මහජන බැංකුව - 014100130110432	-96,073,172,520	-87,966,910,316
ශ්‍රී ලංකා මහ බැංකුව - 50516	114,301	147,387
ශ්‍රී ලංකා මහ බැංකුව - 45013	51,409,577,938	29,493,915,099
ශ්‍රී ලංකා මහ බැංකුව - 45026	-	91,374,950,000
ශ්‍රී ලංකා මහ බැංකුව - 50548	-	1.14
ශ්‍රී ලංකා මහ බැංකුව - 50549	77,986,190	108,201,697
ශ්‍රී ලංකා මහ බැංකුව - 50550	2,334,950,130	1,833,034,161
ශ්‍රී ලංකා මහ බැංකුව - 50551	365,153,753	6,100,171
ලංකා බැංකුව - 0007040004	2,221,976,605	-
ලංකා බැංකුව - 0007040501	-	53,054,124
ලංකා බැංකුව - 0007041570	942,216,724	1,411,216,724
ලංකා බැංකුව - 0007041571	30,819,374	493,819,374
ලංකා බැංකුව - 0007041573	31,120,739,019	-
	-186,802,383,346	-151,304,639,789
<p>සටහන් -28 - ශ්‍රී ලංකා මහ බැංකු අත්තිකාරම්</p>		
ශ්‍රී ලංකා මහ බැංකුවේ අත්තිකාරම් (8176)	236,608,971,400	198,632,571,400
	236,608,971,400	198,632,571,400

මූල්‍ය ප්‍රකාශයන්ට සටහන්

	2019 රු.	2018 රු.
සටහන් - 29 - රාජ්‍ය ණය ගැනීම්		
දේශීය		
භාණ්ඩාගාර බිල්පත් (8085)	897,669,775,316	758,796,101,164
භාණ්ඩාගාර බැඳුම්කර (9093)	4,338,280,041,156	3,999,931,674,545
රුපියල් ණය (8249)	24,088,000,000	24,088,000,000
ශ්‍රී ලංකා සංවර්ධන බැඳුම්කර (9105)	560,226,460,580	614,218,758,902
විදේශ ව්‍යවහාර මුදලින් දේශීය ණය (9107)	168,011,450,000	100,512,445,000
විදේශීය ව්‍යවහාර මුදල් බැංකු ඒකකය (ව්‍යාපෘති) (9196) සටහන 29 (I)	17,700,555,961	19,507,450,440
ආරක්ෂක අමාත්‍යාංශයේ සුනුරුපාය ණය ගිණුම (9198)	6,258,115,626	6,827,035,228
භාණ්ඩාගාර බැඳුම්කර-ALMA- (9202)	30,000,000,000	-
විග්‍රාමික පාරිභෝගික ණය ගිණුම (9207)	61,135,668,865	-
කල්බදු ණයගිණිමයන් (9181)	2,880,933,572	7,660,356,498
මුළු දේශීය ණයගැනීම් (අ)	6,106,251,001,076	5,531,541,821,777
විදේශීය		
විදේශීය- (ව්‍යාපෘති) (8343) සටහන 29(II)	3,105,824,132,097	3,194,153,832,259
විදේශ මුදලින් කාලීන ණය පහසුකම් (9190) සටහන 29(III)	242,190,775,600	330,174,244,330
ජාත්‍යන්තර ස්වෛරීත්ව බැඳුම්කර (9194) සටහන 29(IV)	2,733,591,700,000	2,220,411,285,000
මුළු විදේශීය ණයගැනීම් (ආ)	6,081,606,607,697	5,744,739,361,589
මුළු ණයගැනීම් = (අ)+(ආ)	12,187,857,608,773	11,276,281,183,366
සටහන් -30 - තැන්පතු		
භාණ්ඩාගාර පොදු තැන්පත් ගිණුම (6000)	81,581,874,674	76,877,880,445
දිස්ත්‍රික් ලේකම්වරු සඳහා වූ භාණ්ඩාගාර තැන්පත් ගිණුම (6003)	-10,111,000	-10,674,838
	81,571,763,674	76,867,205,607
සටහන් - 31 - රජයේ දෙපාර්තමේන්තු සඳහා වූ මෙහෙයුම් ගිණුම (හර)/බැර		
සාමාන්‍යාධිකාරී - දුම්රිය දෙපාර්තමේන්තුව (8003)	-1,000,515,781	-1,000,515,781
අධ්‍යක්ෂ ජනරාල් - රේගු දෙපාර්තමේන්තුව (8005)	-711,651	-2,410,473
භාණ්ඩාගාර මෙහෙයුම් දෙපාර්තමේන්තුව (8233) සහ (8583)	-	-400,071,183
ආපසු ලැබුණු චෙක්පත් (8657)	-3,995,094	-3,995,094
භාණ්ඩාගාර මෙහෙයුම් දෙපාර්තමේන්තුව (9092)	417,186,631	267,819,411
භාණ්ඩ සහ සේවා බදු රැස්කිරීමේ ගිණුම (9098)	-37,953,564	-37,953,565
අක්‍රීය ගිණුම් පාලන ගිණුම (9100)	-20,772,460	-20,772,460
තැපැල් දෙපාර්තමේන්තුව විසින් නියෝජන ආයතන හරහා සිදුකරන ගනුදෙනු (9184)	832,767,266	306,362,155
එකතු කළ අගය මත බදු පාලන ගිණුම (9185)	-126,379,510	-143,197,086
භාණ්ඩාගාර බැඳුම්කර අධිමිල (9186)	16,901,586,580	8,167,439,142
භාණ්ඩාගාර බැඳුම්කර වට්ටම් ගිණුම (9187)	-74,189,855,728	-87,117,506,365
භාණ්ඩාගාර බැඳුම්කර මත උපචිත පොලී (9192)	1,081,659,000	2,805,589,000
භාණ්ඩාගාර බිල්පත් නිකුත්කිරීම මත වට්ටම් (9193)	-29,228,121,665	-27,707,278,494
	-85,375,105,976	-104,886,490,795
සටහන් - 32 - විවිධ ගිණුම් (හර)/බැර		
ක්‍රමයෙන් නියෝජිතවරුන්ගේ විනිමය විචලක ගිණුම (8029)	102,281,109	101,531,485
විදේශාධාර වියදම් ගිණුම (8301)	-80,558,007	-80,558,007
නිදන් අරමුදල් ආයෝජන ගිණුම (8574)	-	-46,492,720
නිදන් අරමුදල් ගිණුම (8575)	-	46,492,720
දේශීය ආදායම් කොමසාරිස් කුමාගෙන් ප්‍රාග්ධන බදු ලෙස ලැබූ කොටස් සහතික (8491)	-88,589	-88,589
ජාතික නිවාස බැඳුම්කර ආයෝජන ගිණුම (8859)	-1,284,200	-1,284,200
ව්‍යවහාර මුදල් ගෙවීම් ගිණුම - ජාත්‍යන්තර මූල්‍ය ආයතන අරමුදල (8340)	-	616,811,553
රාජ්‍ය සේවා අනෙකුත් ආපසු සංගමය (8013)	200,409	150,685
	20,550,722	636,562,927

මුදල් ප්‍රකාශයන්ට සටහන්

සටහන - 29 (I) - විදේශ විනිමය බැංකු ඒකක (ව්‍යාපෘති) ශේෂය (9/196)	විස්තරය	2019.01.01 දිනට ශේෂය		වර්ෂය තුළ ගිණුම්ගත කළ ප්‍රමාණය		ආපසු ගෙවීම්		2019.12.31 දිනට අවසාන ශේෂය		
		විදේශ විනිමය වටිනාකම	රු.	විදේශ විනිමය වටිනාකම	රු.	විදේශ විනිමය වටිනාකම	රු.	විදේශ විනිමය වටිනාකම	රු.	
2013013	මහ රත්නපුර ජලසම්පාදන ව්‍යාපෘතිය - අදියර 1	USD	1,629,280	297,750,758	-	724,136	129,816,965	-3,528,867	905,144	164,404,926
2009001	නව ලක්ෂපාන හා විලපුරේන්ද්‍ර ජල විදුලි බලාගාර පුරනරුක්මාපන ව්‍යාපෘතිය - I	USD	-	-1	-	-	-	1	-	-0
2009003	නව ලක්ෂපාන හා විලපුරේන්ද්‍ර ජල විදුලි බලාගාර පුරනරුක්මාපන ව්‍යාපෘතිය - II	USD	-	-437	-	-	-	437	-	-0
2010012	පාරණී ලක්ෂපාන ජලවිදුලි බලාගාර ව්‍යාපෘතිය පුනරුක්මාපනය	EUR	-	466	-	-	-	-466	-	-
2013011	වාගේ පාලම් 210 ක් ඉදිකිරීමේ ව්‍යාපෘතිය	EUR	-	-	-	-	-	-	-	-
2013028	පර්පනන රුධිර බැංකුව - ජාතික රුධිර පාරවිලයන සේවය වැඩිදියුණු කිරීම	USD	5,591,680	1,021,878,803	-	1,242,595	222,116,948	-9,820,373	4,349,085	789,941,482
2013044	බදුදේ, හාලිඇල සහ ඇලේ ඒකාබද්ධ ජලසම්පාදන ව්‍යාපෘතිය ක්‍රියාත්මක කිරීම	USD	2,328,376	425,510,353	-	776,125	139,467,430	-4,101,511	1,552,251	281,941,412
2014014	මොණරාගල - මුක්තල ඒකාබද්ධ ජලසම්පාදන යෝජනා ක්‍රමය	USD	5,050,909	923,053,131	-	1,683,638	300,954,502	-10,487,415	3,367,273	611,611,214
2015035	අවබාහා ඉදුනාගේ රෝහල් ව්‍යාපෘතියේ සායනික අපද්‍රව්‍ය කළමනාකරණ පද්ධතිය පිහිටුවීම	LKR	1,002,450,283	1,002,450,283	229,592,593	117,337,417	229,592,593	-	1,114,705,459	1,114,705,459
2016002	ආනන්දව ඒකාබද්ධ ජලසම්පාදන ව්‍යාපෘතිය	LKR	324,035,518	324,035,518	-	28,177,002	28,177,002	-	295,858,516	295,858,516
2016013	කපතර මහ රෝහල සංවර්ධනය කිරීම	LKR	372,770,463	372,770,463	6,620,201	40,489,544	40,489,544	-	338,901,120	338,901,120
2010027	අම්පාර ජලසම්පාදන යෝජනා ක්‍රමය - අදියර III	EUR	2,158,721	451,157,172	-	2,158,721	424,967,353	-26,189,819	-	-
2016042	බෙලිඅත්ත සිට වැටිය දක්වා දකුණු අධිවේගී මාර්ගය - අදියර 02	USD	3,809,785	696,237,959	-	1,904,893	340,504,357	-9,740,292	1,904,892	345,993,310
2017044	නෝරාගේ දිස්ත්‍රික්ක 03 ක් සඳහා භූගත ජල අධීක්ෂණ ජලයක් පිහිටුවීමේ නියාමන ව්‍යාපෘතිය	LKR	3,874,907,144	3,874,907,144	618,244,103	157,129,139	618,244,103	-	4,336,022,109	4,336,022,109
2017045	ඩිසල් ඒකක 09 ක් ප්‍රසම්පාදනය කිරීම	LKR	603,425,195	603,425,195	-	-	-	-	603,425,195	603,425,195
2011034	කොලොන්නාව - බලංගොඩ ජලසම්පාදන ව්‍යාපෘතිය	USD	14,080,201	2,573,155,361	-	-	-	-15,712,097	14,080,201	2,557,443,264
2012005	මහ දඹුල්ල ජලසම්පාදන ව්‍යාපෘතිය	EUR	7,037,801	1,471,148,184	17,798	3,421,056	184,334,846	-41,529,533	6,131,135	1,248,704,861
2012013	හම්බන්තොට මහ රෝහල සංවර්ධනය කිරීම	USD	6,832,185	1,312,748,537	987,671	156,874,023	253,365,879	-54,884,724	6,394,023	1,161,371,957
2015020	කොලොන්නාව - බලංගොඩ ජලසම්පාදන ව්‍යාපෘතිය - අභිවේක මූල්‍ය ප්‍රතිපාදන	EUR	4,684,216	978,967,417	-	585,527	119,943,742	-24,259,262	4,098,689	834,764,413
2012014	නුවරඑළිය දිස්ත්‍රික් මහ රෝහල සංවර්ධනය කිරීම	LKR	302,745,827	302,745,827	-	29,127,500	29,127,500	-	273,618,327	273,618,327
2018034	ශ්‍රී ලංකා මධ්‍යම හා ඌව පළාත්වල පාලම් 13 ක් නැවත ඉදිකිරීම හා කි.මී. 64.31 මාර්ග පළේ කිරීම හා වැඩිදියුණු කිරීම	USD	11,235,189	2,053,229,733	-	-	-	-12,537,348	11,235,189	2,040,692,385
	එකතුව		19,507,450,440	1,014,751,977	2,588,478,747	-233,167,708	17,700,555,961			

මූල්‍ය ප්‍රකාශන

මූල්‍ය ප්‍රකාශනවලට සටහන්

සටහන - 29 (11) - විදේශීය ණය ගෙව විවිධ මුදල ප්‍රකාශනය (8343)	නම	2019.01.01 දිනට ගෙවිය		වර්ෂය තුළ ගිණුම්ගත කළ ප්‍රමාණය		ආපසු ගෙවීම්		2019.12.31 දිනට අවසාන ගෙවිය		
		විදේශ විනිමය වටිනාකම	රු.	විදේශ විනිමය වටිනාකම	රු.	විදේශ විනිමය වටිනාකම	රු.	විනිමය ගැලපීම්	විදේශ විනිමය වටිනාකම	රු.
	ජාති සෙවනක් එක්වෙමින් මුද්‍රාණය									
2009026	හතරවන ග්‍රාමීය විදුලිබල යෝජනා ක්‍රමය - දුරේකොටස (ස්විඩන්)	EUR	1,123,075	234,714,485	1,123,075	221,680,769	-13,033,716	-	-	
2004076	හතරවන ග්‍රාමීය විදුලිබල යෝජනා ක්‍රමය - දුරස්ථ කොටස	USD	459,077	83,896,421	459,077	80,655,239	-3,241,182	0	-	
2007029	රත්මලාන, ජාල අපවිත්‍ර ජල පවිත්‍රකරණ ව්‍යාපෘතිය	USD	69,334,829	12,670,933,121	11,550,682	2,062,306,212	-113,061,183	57,784,147	10,495,565,726	
1988002	ආසියානු සංවර්ධන බැංකුව පළමු වැනි සුළු හා මධ්‍ය පරිමාණ කර්මාන්ත ව්‍යාපෘතිය	XDR	3,873,999	982,101,394	430,400	105,734,127	-11,442,261	3,443,599	864,925,006	
1988063	දෙවැනි සංවර්ධන මූල්‍ය ව්‍යාපෘතිය	XDR	11,910,447	3,019,429,370	1,134,400	278,883,902	-33,937,556	10,776,047	2,706,607,912	
2010109	දෙවන ඩිඑන්සී ව්‍යාපෘතිය	XDR	492,650	124,892,283	495,880	122,707,541	-2,995,917	-3,230	-811,175	
1991017	දෙවැනි සුළු හා මධ්‍ය පරිමාණ කර්මාන්ත ව්‍යාපෘතිය	XDR	9,789,822	2,481,827,463	783,200	192,404,663	-27,239,561	9,006,622	2,262,183,239	
1988008	දෙවැනි කාර්මික අධ්‍යාපන ව්‍යාපෘතිය	XDR	6,406,186	1,624,038,611	711,600	174,964,234	-18,771,483	5,694,586	1,430,302,894	
1991029	තෙවැනි සංවර්ධන මූල්‍ය ව්‍යාපෘතිය	XDR	16,815,485	4,262,910,293	1,293,400	319,342,584	-44,902,817	15,522,085	3,898,664,892	
1998005	තෙවැනි ජලසම්පාදන සහ සන්නිවාරකරණ අංශය මූල්‍ය කළමනාකරණ හා කාර්යක්ෂමතාව සඳහා වූ අංශියානු සංවර්ධන බැංකු ණය ව්‍යාපෘතිය	XDR	42,305,859	10,725,000,737	2,226,600	557,486,413	-100,850,813	40,079,259	10,066,663,511	
2010019	කාමරාකරණ හා කාර්යක්ෂමතාව සඳහා වූ අංශියානු සංවර්ධන බැංකු ණය ව්‍යාපෘතිය	USD	25,237,789	4,612,203,458	686,619	123,319,095	-29,655,285	24,551,170	4,459,229,078	
1987001	කාමරාකරණ සේවාව ව්‍යාපෘතිය	XDR	8,275,942	2,098,042,335	1,034,600	254,164,792	-25,077,636	7,241,342	1,818,799,907	
1989068	කාමරාකරණ වැට්ටුමට හතරවන ව්‍යාපෘතිය	XDR	29,745,924	7,540,918,837	2,704,200	664,893,594	-83,985,272	27,041,724	6,792,039,971	

මූල්‍ය ප්‍රකාශයන්ට සටහන්

සටහන - 29 (11) - විදේශීය ණය ගේ පිළිබඳ ප්‍රකාශනය (8343)

ණය අංකය	නම	2019.01.01 දිනට ගේමය		වර්ෂය තුළ ගිණුම්ගත කළ ප්‍රමාණය		ආසාදු ගෙවීම්		2019.12.31 දිනට අවසාන ගේමය	
		විදේශ විනිමය වටිනාකම	රු.	විදේශ විනිමය වටිනාකම	රු.	විදේශ විනිමය වටිනාකම	රු.	විනිමය ගැලවීම්	විදේශ විනිමය වටිනාකම
1989067	කාමිකර්ම පුනරුත්ථාපන ව්‍යාපෘතිය	XDR	6,374,233	1,615,938,301	607,200	149,275,656	-18,163,192	5,767,033	1,448,499,453
2010113	අනුරාධපුරය වියළි කලාපීය කාමිකර්ම ව්‍යාපෘතිය	XDR	757,768	192,102,503	379,200	94,093,836	-2,924,179	378,568	95,084,488
1983071	ජලේ සංස්කෘතික සංවර්ධන ව්‍යාපෘතිය	XDR	2,860,552	725,181,380	635,800	157,765,984	-8,626,901	2,224,752	558,788,495
2002007	ජලේ සම්පත් සහ ගුණාත්මකභාවය ඉහළ නැංවීම	XDR	6,377,061	1,616,655,095	411,422	101,423,108	-16,849,017	5,965,639	1,498,382,970
2003003	ජලේ සම්පත් සංවර්ධනය සහ ගුණාත්මකභාවය ඉහළ නැංවීම	JPK	404,188	668,809,804	32,057	52,201,830	5,483,472	372,131	622,091,446
2016038	වෙළඳපොළ සංවර්ධන වැඩසටහන	USD	125,000,000	22,843,737,500	5,208,333	941,136,979	-144,360,937	119,791,667	21,758,239,584
2009006	බලශක්තිකරණ සඳහා පිවිසුම් මාර්ග වැඩිදියුණු කිරීමේ ව්‍යාපෘතිය	USD	100,919,418	18,578,532,525	3,243,091	578,849,078	-258,732,172	97,676,327	17,740,951,275
2009007	බලශක්තිකරණ සඳහා පිවිසුම් මාර්ග වැඩිදියුණු කිරීමේ ව්‍යාපෘතිය	XDR	14,093,578	3,624,851,694	701,792	172,552,696	-88,684,056	13,391,786	3,363,614,942
2013015	පිවිතුරු බලශක්ති හා ජාල කාර්යක්ෂමතා ඉහළ නැංවීමේ ව්‍යාපෘතිය	USD	38,806,008	8,105,512,549	5,411,962	971,979,650	-1,068,172,324	33,394,046	6,065,360,575
2013017	පිවිතුරු බලශක්ති හා ජාල කාර්යක්ෂමතා ඉහළ නැංවීමේ ව්‍යාපෘතිය	XDR	4,752,017	1,543,028,005			-349,464,021	4,752,017	1,193,563,984
1999002	වෙරළ සම්පත් කළමනාකරණ ව්‍යාපෘතිය	XDR	14,386,691	3,647,184,394	1,106,670	273,238,642	-38,417,513	13,280,021	3,335,528,239
2010116	පොල් සංවර්ධන ව්‍යාපෘතිය	XDR	264,917	67,159,336	106,200	26,352,228	-942,370	158,717	39,864,738

සටහන - 29 (11) - විදේශීය ණය ගේ පිළිබඳ ප්‍රකාශනය (8343)

ණය අංකය	නම	2019.01.01 දිනට ගේසය		වර්ෂය තුළ ගිණුම්ගත කළ ප්‍රමාණය		ආසාදන ගෙවීම්		2019.12.31 දිනට අවසාන ගේසය		
		විදේශ විනිමය වටිනාකම	රු.	විදේශ විනිමය වටිනාකම	රු.	විදේශ විනිමය වටිනාකම	රු.	විනිමය ගැලවීම්	විදේශ විනිමය වටිනාකම	රු.
2001003	කොළඹ වරාය කාර්යාලයේ සහ පුළුල් කිරීමේ ව්‍යාපෘතිය	XDR	3,603,665	913,568,820		240,244	59,889,834	-8,892,133	3,363,421	844,786,853
2007007	කොළඹ වරාය පුළුල් කිරීමේ ව්‍යාපෘතිය	USD	256,455,504	46,867,217,714		9,617,457	1,709,554,824	-323,481,074	246,838,047	44,834,181,816
2010118	ප්‍රජා වන ව්‍යාපෘතිය	XDR	1,027,300	260,431,802		342,400	84,407,914	-3,998,356	684,900	172,025,532
2004004	ගැටුම් පැවැති ප්‍රදේශ පුනර්ජීවනය ව්‍යාපෘතිය	XDR	30,473,461	7,725,357,674		677,200	167,599,662	-73,863,812	29,796,261	7,483,894,200
2004012	ගැටුම් පැවැති ප්‍රදේශ පුනර්ජීවනය ව්‍යාපෘතිය	USD	23,181,363	4,236,391,730		559,148	100,073,271	-27,355,187	22,622,215	4,108,963,272
2010021	ගැටුම් බලපෑ ප්‍රදේශවල කඩිනම් ව්‍යාපෘතිය	USD	136,665,897	24,975,678,998		1,660,876	297,133,685	-157,043,336	135,005,021	24,521,501,977
1985004	සංවර්ධන මූල්‍ය ව්‍යාපෘතිය	XDR	5,178,465	1,312,797,808		740,000	181,791,945	-16,201,524	4,438,465	1,114,804,339
2003005	දුරස්ථ අධ්‍යාපන නවීකරණ ව්‍යාපෘතිය	XDR	16,409,167	4,159,904,336		994,496	248,997,579	-39,220,798	15,414,671	3,871,685,959
2009008	වියළි කලාපයේ නාගරික ජල හා සනීපාරක්ෂක ව්‍යාපෘතිය	XDR	27,897,097	7,072,220,875		1,268,050	311,781,052	-72,051,474	26,629,047	6,688,388,349
2013021	වියළි කලාපයේ නාගරික ජල හා සනීපාරක්ෂක ව්‍යාපෘතිය (ADF)	XDR	18,427,383	4,703,594,522	1,441,737,852		430,715,830	-27,570,485	24,357,057	6,117,761,889
2009018	නැගෙනහිර හා උතුරුමුදු පළාත් මාර්ග ව්‍යාපෘතිය	XDR	40,295,966	10,215,470,757		1,751,998	430,715,830	-103,708,764	38,543,968	9,681,046,163
2007031	"දැනුම ඇති සමාජයක් සඳහා අධ්‍යාපනය" ව්‍යාපෘතිය	XDR	36,166,201	9,168,529,682		1,722,200	423,444,916	-93,823,021	34,444,001	8,651,261,745
2013034	අධ්‍යාපන ක්ෂේත්‍රය දියුණු කිරීමේ ව්‍යාපෘතිය (OCR)	USD	87,869,048	16,055,268,812		4,286,295	766,580,508	-107,218,626	83,582,753	15,181,469,678
2013035	අධ්‍යාපන ක්ෂේත්‍රය දියුණු කිරීමේ ව්‍යාපෘතිය (ADF)	XDR	58,428,456	14,812,836,030		2,996,450	739,582,240	-149,875,358	55,434,325	13,923,378,432
1996028	භූමි පුනර්ජීවනය වනිතරව පාසුකම්	XDR	11,938,929	3,026,649,936		702,400	173,366,005	-31,017,197	11,236,529	2,822,266,734

මූල්‍ය ප්‍රකාශනයට සටහන්

මූල්‍ය ප්‍රකාශයන්ට සටහන්

සටහන - 29 (11) - විදේශීය ණය ගේ සම්බන්ධ ප්‍රකාශනය (8343)

ණය අංකය	නම	2019.01.01 දිනට ගේ සේ		වර්ෂය තුළ ගිණුම්ගත කළ ප්‍රමාණය		ආපසු ගෙවීම්		2019.12.31 දිනට අවසාන ගේ සේ	
		විදේශ විනිමය වටිනාකම	රු.	විදේශ විනිමය වටිනාකම	රු.	විදේශ විනිමය වටිනාකම	රු.	විදේශ විනිමය වටිනාකම	රු.
1988003	හැයි මාර්ග ප්‍රතිසංස්කරණ ව්‍යාපෘතිය	XDR	2,152,468	545,674,305	253,400	62,544,057	-6,143,438	1,899,068	476,986,810
1988013	හැයි පාසල් නැවත ස්ථාපනය කිරීමේ ව්‍යාපෘතිය	XDR	4,070,314	1,031,869,306	428,600	105,368,159	-11,815,913	3,641,714	914,685,234
1993041	මූල්‍ය කළමනාකරණ පුහුණු ව්‍යාපෘතිය	XDR	4,877,763	1,236,566,452	325,200	80,837,565	-12,266,769	4,552,563	1,143,462,118
2004014	පෞද්ගලික අංශ සංවර්ධන සඳහා මූල්‍ය මවුලදායක	USD	9,047,802	1,653,484,937	9,047,802	1,619,453,778	-34,031,159	0	-
1990051	මූල්‍ය අංශ සංවර්ධනය	XDR	29,300,125	7,427,904,052	2,441,800	600,376,147	-81,551,896	26,858,325	6,745,976,009
2004009	මූල්‍ය කළමනාකරණ වැරදි සටහන	USD	6,103,473	1,115,409,104	6,103,473	1,090,529,692	-24,879,412	-0	-
1993002	ධීර අංශ ව්‍යාපෘතිය	XDR	9,967,034	2,526,752,667	712,000	178,267,460	-23,908,586	9,255,034	2,324,576,621
2000032	වන සම්පත් කළමනාකරණ අංශ ව්‍යාපෘතිය	XDR	9,459,860	2,398,178,592	700,732	172,954,310	-25,203,715	8,759,128	2,200,020,567
1994026	හතරවන සංවර්ධන මූල්‍ය ව්‍යාපෘතිය	XDR	32,080,479	8,132,754,379	2,069,800	512,253,075	-82,752,004	30,010,679	7,537,749,300
2009029	මහ කොළඹ ජලසම්පාදන ව්‍යාපෘතිය (ADF)	XDR	10,053,702	2,569,695,504	531,666	130,706,178	-26,189,067	10,483,381	2,633,110,688
2009028	මහ කොළඹ ජලසම්පාදන ව්‍යාපෘතිය (OCR)	USD	50,037,772	9,144,397,976	1,426,756	253,591,950	-50,136,190	52,670,933	9,566,621,566
2016033	මහ කොළඹ ජල සම්පත් කළමනාකරණය වැඩිදියුණු කිරීමේ ආයෝජන වැරදි සටහන	XDR	165,646	41,993,329	71,089	17,553,019	-85,482	236,736	59,460,866
2016034	මහ කොළඹ ජල සහ ජල සම්පත් කළමනාකරණය වැඩිදියුණු කිරීමේ ආයෝජන වැරදි සටහන	USD	4,589,939	843,841,677	5,043,598	902,122,845	3,774,746	9,633,537	1,749,739,267
2013042	මහ කොළඹ අපජල කළමනාකරණ වැඩිදියුණු කිරීමේ ව්‍යාපෘතිය 1	USD	35,914,014	6,606,731,963	2,154,237	383,036,371	-31,488,570	42,006,738	7,629,683,837
2013043	මහ කොළඹ අපජල කළමනාකරණ වැඩිදියුණු කිරීමේ ව්‍යාපෘතිය 1	XDR	4,000,469	1,016,770,666	862,765	210,966,875	-6,239,220	4,863,233	1,221,498,321

මූල්‍ය ප්‍රකාශන

සටහන - 29 (11) - විදේශීය ණය ගේස පිළිබඳ ප්‍රකාශනය (8343)

ණය අංකය	නම	විදේශ විනිමය	2019.01.01 දිනට ගේසය		වර්ෂය තුළ ගිණුම්ගත කළ ප්‍රමාණය		ආසාදන ගෙවීම්		2019.12.31 දිනට අවසාන ගේසය	
			විදේශ විනිමය වටිනාකම	රු.	විදේශ විනිමය වටිනාකම	රු.	විදේශ විනිමය වටිනාකම	රු.	විනිමය ගැලවීම්	විදේශ විනිමය වටිනාකම
2014029	මහ කොළඹ ජල හා අපජල කළමනාකරණ ව්‍යාපෘතිය - 2	USD	17,302,771	3,229,135,585	10,994,691	1,915,173,420	1,294,970	230,376,004	27,002,492	4,904,462,647
2014030	මහ කොළඹ ජල හා අපජල කළමනාකරණ ව්‍යාපෘතිය	XDR	1,773,624	449,922,263	598,731	147,275,762	592,530	145,561,043	1,779,825	447,038,658
2014036	බරින බලශක්ති සංවර්ධන හා බලශක්ති කාර්යක්ෂමතා වැඩිදියුණු කිරීමේ ව්‍යාපෘතිය	XDR	1,137,629	443,028,534			469,200	116,517,315	668,429	167,889,239
2014037	බරින බලශක්ති සංවර්ධන හා බලශක්ති කාර්යක්ෂමතා වැඩිදියුණු කිරීමේ ව්‍යාපෘතිය	USD	1,907,096	665,417,328			547,738	99,245,330	1,359,358	246,900,197
2010119	සෞඛ්‍ය සහ ජනගහන ව්‍යාපෘති	XDR	942,243	238,869,069			269,400	66,848,311	672,843	168,997,339
2018045	සෞඛ්‍ය ක්‍රමය වැඩිදියුණු කිරීමේ ව්‍යාපෘතිය	USD	-	-	2,785,000	489,851,422			15,988,128	505,839,550
2014041	ඒකාබද්ධ මාර්ග ආයෝජන වැරැදි සටහන	XDR	52,609,946	13,337,199,934	3,273,346	804,668,057			-105,556,597	14,036,311,394
2017040	ඒකාබද්ධ මාර්ග ආයෝජන වැරැදි සටහන - මුැන්ව 4	USD	19,614,412	3,584,531,849	23,432,527	4,145,089,145			88,994,474	7,818,615,469
2015009	ඒකාබද්ධ මාර්ග ආයෝජන වැරැදි සටහන - මුැන්ව 2 (ADF)	XDR	6,143,000	1,557,317,967					-14,387,519	1,542,930,448
2015010	ඒකාබද්ධ මාර්ග ආයෝජන වැරැදි සටහන - මුැන්ව 2 (OCR)	USD	93,778,036	17,137,926,759	3,656,981	655,148,353			-95,563,101	17,697,512,011
2015036	ඒකාබද්ධ මාර්ග ආයෝජන වැරැදි සටහන - මුැන්ව 3	USD	137,480,837	25,124,609,145	3,912,134	696,704,806			-139,985,358	25,681,328,593
2015037	ඒකාබද්ධ මාර්ග ආයෝජන වැරැදි සටහන - මුැන්ව 3	XDR	17,710,000	4,489,679,810					-41,478,591	4,448,201,219
2011002	කිවිනොව් ජල සම්පාදන හා සම්පාදක ව්‍යාපෘතිය (ADF)	XDR	29,363,116	7,496,022,090	6,585,102	1,655,451,469	1,845,250	453,699,762	-132,131,417	8,565,642,380

මූල්‍ය ප්‍රකාශනයට සටහන්

මූල්‍ය ප්‍රකාශයන්ට සටහන්

ආයතන - 29 (11) - විදේශීය ණය ගේ පිළිබඳ ප්‍රකාශනය (83.43)	නම	2019.01.01 දිනට අවසන්		වර්ෂය තුළ ගිණුම්ගත කළ ප්‍රමාණය		ආසාදන ගෙවීම්		2019.12.31 දිනට අවසන් අවසාන අගය	
		විදේශ විනිමය වටිනාකම	රු.	විදේශ විනිමය වටිනාකම	රු.	විදේශ විනිමය වටිනාකම	රු.	විදේශ විනිමය වටිනාකම	රු.
2011001	යාපනය හා කිලිනොච්චි පැලපමාදාන හා සනීපාරක්ෂක ව්‍යාපෘතිය (OCR)	USD	3,979,308	68,128	12,005,847	98,480	17,579,588	3,948,955	717,248,751
2017039	කිලිනොච්චි පැලපමාදාන ව්‍යාපෘතිය - අතිරේක මූල්‍යය	USD	36,417	144,892	25,575,310		232,062	181,308	32,931,003
1986020	කිලිනොච්චි පැලපමාදාන ව්‍යාපෘතිය	XDR	3,989,478		1,011,376,590	498,800	122,537,598	3,490,678	876,749,786
2010117	කිලිනොච්චි පැලපමාදාන ව්‍යාපෘතිය	XDR	1,561,891		395,956,669	390,800	97,846,802	1,171,091	294,141,757
1987003	ඉඩම් පරිහරණ සැලසුම්කරණ ව්‍යාපෘතිය	XDR	1,922,063		487,264,100	240,200	59,878,867	1,681,863	422,431,666
2010121	පරිසර සම්පත් සංවර්ධන ව්‍යාපෘතිය	XDR	1,972,645		500,087,208	493,400	123,535,344	1,479,245	371,540,341
2006001	පළාත් පාලන ආයතනවල යම්විට පහසුකම් ඉහළ නැංවීමේ ව්‍යාපෘතිය	XDR	20,341,414		5,156,772,253	1,070,602	263,233,640	19,270,812	4,840,228,701
2011028	පළාත් පාලන ආයතන වැඩිදියුණු කිරීමේ ව්‍යාපෘතිය	XDR	36,247,624		9,189,171,557	755,159	186,666,277	35,492,465	8,914,603,540
2016036	පළාත් පාලන ආයතන අංශ වැඩිදියුණු කිරීමේ ව්‍යාපෘතිය (ADF)	USD	9,209,417		1,701,264,844	9,866,644	1,747,812,751	19,076,061	3,464,784,992
1991034	අඩු ආදායම් නිවාස සංවර්ධන ව්‍යාපෘතිය	XDR	6,911,851		1,752,230,269	553,000	136,861,509	6,358,851	1,597,145,620
2010110	මහලැලි ප්‍රදේශ මාර්ග සංවර්ධන ව්‍යාපෘතිය	XDR	500,887		126,980,281	333,400	82,729,127	167,487	42,067,443
2018018	මහලැලි ජල ආරක්ෂණ ආයෝජන වැඩසටහන - මුදාහරී 2	USD	88,053		16,389,415	336,720	59,877,643	424,773	77,151,569
2018019	මහලැලි ජල ආරක්ෂණ ආයෝජන වැඩසටහන - මුදාහරී 3	USD	1,947,036		440,033,474	7,544,116	1,278,554,140	9,491,152	1,723,877,970
2015024	මහලැලි ජල ආරක්ෂණ ආයෝජන වැඩසටහන - මුදාහරී 1	XDR	14,799,289		3,751,782,576	4,718,332	1,164,032,899	19,517,621	4,902,240,779
2015025	මහලැලි ජල ආරක්ෂණ ආයෝජන වැඩසටහන - මුදාහරී 1	USD	16,838,749		3,077,279,694	1,466,272	2,627,773,093	18,305,021	3,324,740,990

මූල්‍ය ප්‍රකාශන

සටහන - 29 (11) - විදේශීය ණය ගේ සම්බන්ධ ප්‍රකාශනය (8343)

ණය අංකය	නම	විදේශ විනිමය	2019.01.01 දිනට ගේසය		වර්ෂය තුළ ගිණුම්ගත කළ ප්‍රමාණය		ආපසු ගෙවීම්		2019.12.31 දිනට අවසාන ගේසය	
			විදේශ විනිමය වටිනාකම	රු.	විදේශ විනිමය වටිනාකම	රු.	විදේශ විනිමය වටිනාකම	රු.	විනිමය ගැලවීම්	විදේශ විනිමය වටිනාකම
2004011	ආදායම් පරිපාලන කටයුතු	USD	8,995,259	1,643,882,611	478,496	85,495,484	-11,453,496	8,516,763	1,546,933,631	
2010114	ශ්‍රී ලංකා ජාතික සංවර්ධන බැංකුව	XDR	1,143,039	289,773,083	457,000	113,386,867	-4,074,432	686,039	172,311,784	
2006003	ජාතික මහාමාර්ග අංශ ව්‍යාපෘතිය (අතිරේක මූල්‍ය ප්‍රතිපාදන)	USD	121,844,837	22,267,131,937	5,621,743	1,003,405,432	-153,660,874	116,223,094	21,110,065,631	
2011035	ජාතික මහාමාර්ග ව්‍යාපෘතිය AF OCR	USD	76,072,884	13,902,311,794	1,627,248	289,252,445	-91,200,739	74,445,636	13,521,858,610	
1996059	උතුරු මැද භාගීය සංවර්ධන ව්‍යාපෘතිය	XDR	8,424,446	2,135,689,651	481,400	118,818,900	-21,824,703	7,943,046	1,995,046,048	
2010020	උතුරු නැගෙනහිර නගර ප්‍රජාව නැවත සංවර්ධන ව්‍යාපෘතිය II අතිරේක	XDR	7,613,542	1,930,116,667			-17,831,677	7,613,542	1,912,284,990	
2004005	උතුරු නැගෙනහිර වෙරළ ප්‍රජාව සංවර්ධන ව්‍යාපෘතිය	XDR	9,052,370	2,294,875,376	532,492	131,786,000	-23,160,986	8,519,878	2,139,928,390	
2001004	උතුරු නැගෙනහිර ප්‍රජාව නැවත සංවර්ධන ව්‍යාපෘතිය	XDR	10,976,826	2,782,746,193	731,788	182,425,624	-27,085,588	10,245,038	2,573,234,981	
2004007	උතුරු නැගෙනහිර ප්‍රජාව නැවත සංවර්ධන ව්‍යාපෘතිය	XDR	5,248,277	1,330,495,960	115,400	28,560,249	-12,716,632	5,132,877	1,289,219,079	
2005002	උතුරු නැගෙනහිර ප්‍රජාව නැවත සංවර්ධන ව්‍යාපෘතිය II	XDR	15,230,583	3,861,120,246	327,600	80,884,977	-37,069,502	14,902,983	3,743,165,767	
2010026	උතුරු ප්‍රදේශ මාර්ග සම්බන්ධ කිරීමේ ව්‍යාපෘතිය (ADF)	XDR	14,960,145	3,792,561,274	636,602	156,524,144	-38,408,635	14,323,543	3,597,628,495	
2012029	උතුරු ප්‍රදේශ මාර්ග සම්බන්ධ කිරීමේ ව්‍යාපෘතිය (ADF)	XDR	40,714,001	10,329,173,464	1,049,083	251,788,276	-91,327,854	41,763,084	10,489,633,886	
2012030	උතුරු ප්‍රදේශ මාර්ග සම්බන්ධ කිරීමේ ව්‍යාපෘතිය (ADF)	USD	23,421,955	4,281,261,482	1,218,429	218,827,403	-22,805,961	23,794,092	4,321,720,935	
2010025	උතුරු ප්‍රදේශ මාර්ග සම්බන්ධ කිරීමේ ව්‍යාපෘතිය (OCR)	USD	119,233,596	21,789,927,776	3,052,926	544,907,126	-142,660,827	116,180,670	21,102,359,823	
1992029	උතුරු පළාත් ජල සම්පත් සංවර්ධන ව්‍යාපෘතිය	XDR	6,788,755	1,721,024,053	484,800	119,982,748	-17,683,878	6,303,955	1,583,357,427	

මූල්‍ය ප්‍රකාශනයට සටහන්

මුදල් ප්‍රකාශයන්ට සටහන්

අංකය	නම	විදේශ විනිමය	2019.01.01 දිනට අවසන් (8343)		වර්ෂය තුළ ගිණුම්ගත කළ ප්‍රමාණය		2019.12.31 දිනට අවසන් අවසාන අගය	
			විදේශ විනිමය වටිනාකම	රු.	විදේශ විනිමය වටිනාකම	රු.	විදේශ විනිමය වටිනාකම	රු.
1992039	සහභාගීත්ව වන වාහානිය	XDR	3,300,870	836,806,728	220,000	54,318,362	3,080,870	773,818,603
1988062	නිත්‍ය ගෙවන සංවර්ධන වාහානිය	XDR	4,151,096	1,052,348,613	437,000	108,938,653	3,714,096	932,865,521
2002008	වැවිලි සංවර්ධන වාහානිය	XDR	3,799,499	963,214,882	245,128	60,502,368	3,554,371	892,747,544
2002009	වැවිලි සංවර්ධන වාහානිය	JPK	436,180	721,747,367	109,682	181,037,783	326,498	545,806,931
1996001	වැවිලි ප්‍රතිසංස්කරණ වාහානිය	XDR	25,446,086	6,450,862,599	1,542,200	380,645,008	23,903,886	6,003,912,645
1985001	වැවිලි අංශ වාහානිය	XDR	9,999,422	2,534,963,584	1,666,400	409,725,125	8,333,022	2,092,996,082
2002006	විදුලිබල අංශ සංවර්ධන වාහානිය	XDR	35,737,761	9,059,915,523	2,233,610	549,116,602	33,504,151	8,415,200,746
1990025	විදුලිබල පද්ධතිය පුළුල් කිරීමේ (ආර්ථික ණය) වාහානිය	XDR	24,304,903	6,161,560,141	2,113,600	525,394,466	22,191,303	5,573,765,042
2001001	වෛද්‍ය සංවර්ධන උප වැඩසටහන I	XDR	24,885,693	6,308,796,912	4,147,616	1,019,792,658	20,738,077	5,208,759,982
2017010	උතුරු පළාතේ නිරසාර ධීවර සංවර්ධන වාහානිය	USD	468,344	85,589,783	174,811	31,317,184	643,155	116,816,239
2000055	ආරක්ෂිත ප්‍රදේශ කළමනාකරණය සහ වනජීවී සංරක්ෂණ වාහානිය	XDR	4,653,020	1,179,591,787	344,668	84,712,112	4,308,352	1,082,124,065
1999004	මාර්ග ජාලය ගනු ලැබීමේ වාහානිය	XDR	50,957,411	12,918,264,242	2,547,800	629,056,006	48,409,611	12,158,988,766
2003001	මාර්ග අංශ සංවර්ධනය	XDR	26,884,878	6,815,612,261	1,680,304	418,878,839	25,204,574	6,330,605,082
2010108	ග්‍රාමීය ණය වාහානිය	XDR	281,684	71,410,116	281,684	69,895,596	-	-
2010112	ග්‍රාමීය විදුලිබල යෝජනා ක්‍රමය	XDR	431,248	109,326,086	431,248	107,007,112	-	-
2004002	ග්‍රාමීය මුදල් අංශ සංවර්ධන වැඩසටහන	USD	6,081,368	1,111,369,432	377,678	67,599,228	5,703,690	1,035,984,084
2004003	ග්‍රාමීය මුදල් අංශ සංවර්ධන වැඩසටහන	XDR	2,551,075	646,725,500	150,064	37,139,213	2,401,011	603,059,218
2019030	විද්‍යා හා තාක්ෂණ මානව සම්පත් සංවර්ධන වාහානිය	USD	-	-	551,259,400	3,123,488	3,123,488	567,319,125
1998019	විද්‍යා හා තාක්ෂණ වෛද්‍ය සංවර්ධන වාහානිය	XDR	10,229,577	2,593,310,314	553,000	135,915,717	9,676,577	2,430,455,220
1991055	දේවන කාමිකම්ම වැඩසටහන	XDR	9,980,768	2,530,234,598	767,800	190,022,182	9,212,968	2,314,011,158
2010115	දේවන ධීවර සංවර්ධන වාහානිය	XDR	175,593	44,514,809	70,200	17,419,270	105,393	26,471,495

මුදල ප්‍රකාශයන්ට සටහන්

අංකය	නම	2019.01.01 දිනට අඟය		වර්ෂය තුළ ගිණුම්ගත කළ ප්‍රමාණය		ආසාදන ගෙවීම්		2019.12.31 දිනට අවසාන අඟය		
		විදේශ විනිමය වටිනාකම	රු.	විදේශ විනිමය වටිනාකම	රු.	විදේශ විනිමය වටිනාකම	රු.	විදේශ විනිමය වටිනාකම	රු.	
1992040	දේවන සොබා සහ ජනගහන ව්‍යාපෘතිය	XDR	8,383,821	2,125,390,818		621,000	153,274,900	-22,336,734	7,762,821	1,949,779,184
2017036	දේවන ඒකාබද්ධ මාර්ග ආර්යාචන වැඩසටහන - ප්‍රාන්ත 1	USD	433,739	105,825,648	10,192,887	1,790,373,953		33,914,375	10,626,625	1,930,113,977
2017037	දේවන ඒකාබද්ධ මාර්ග ආර්යාචන වැඩසටහන - ප්‍රාන්ත 1	USD	17,912,976	3,273,594,662	15,232,093	2,700,125,417		46,418,914	33,145,070	6,020,138,993
1998018	දේවන නිත්‍ය ගෝඨ සංවර්ධන ව්‍යාපෘතිය	XDR	9,763,758	2,475,220,094		514,000	127,209,431	-24,759,082	9,249,758	2,323,251,581
1996002	දේවන බලශක්ති පද්ධති පුළුල් කිරීමේ ව්‍යාපෘතිය	XDR	36,105,093	9,153,038,266		2,123,800	524,195,219	-93,799,030	33,981,293	8,535,044,017
1988005	දේවන නගර වැටීයුණි කිරීමේ ව්‍යාපෘතිය	XDR	9,512,557	2,411,537,743		1,119,000	276,191,003	-27,146,355	8,393,557	2,108,200,385
1990046	දේවන විදුලිසංදේශ ව්‍යාපෘතිය	XDR	9,584,849	2,429,864,660		833,600	204,960,913	-26,862,157	8,751,249	2,198,041,590
1993029	දේවන ජලසම්පාදන සහ සනීපාරක්ෂක ව්‍යාපෘතිය	XDR	16,417,790	4,162,090,369		1,132,400	283,525,380	-39,350,388	15,285,390	3,839,214,601
1993030	ද්විතීයික දඩහපන සංවර්ධන ව්‍යාපෘතිය	XDR	13,319,611	3,376,667,860		888,000	220,737,267	-33,496,577	12,431,611	3,122,434,016
2004008	ද්විතීයික දඩහපන නවීකරණය II	XDR	16,895,319	4,283,149,140		965,446	237,286,228	-44,774,307	15,929,873	4,001,088,605
2000044	ද්විතීයික දඩහපන නවීකරණ ව්‍යාපෘතිය	XDR	21,275,431	5,393,555,815		1,575,958	387,337,176	-58,323,648	19,699,473	4,947,894,991
2011016	දේවන පෙළ නගර හා ග්‍රාමීය ප්‍රජාවගේ ජල සැපයුම් ව්‍යාපෘතිය (XDR)	XDR	6,566,120	1,664,583,612		136,794	33,813,842	-15,923,066	6,429,326	1,614,846,704
2011015	දේවන පෙළ නගර හා ග්‍රාමීය ප්‍රජාවගේ ජල සැපයුම් ව්‍යාපෘතිය	USD	3,646,186	666,340,130		82,758	14,771,121	-4,329,230	3,563,428	647,239,779
2007012	දේවන නගර සහ ග්‍රාමීය ප්‍රජාවගේ ජල සැපයුම් සහ සනීපාරක්ෂක ව්‍යාපෘතිය (OCR)	USD	10,159,445	1,856,637,377		407,494	72,731,698	-12,619,909	9,751,951	1,771,285,770
2006004	ද්විතීයික නගර සහ ග්‍රාමීය ප්‍රජා ජල /සනීපාරක්ෂක සේවා ව්‍යාපෘතිය	XDR	26,234,168	6,650,650,163		1,311,708	322,515,436	-68,387,864	24,922,460	6,259,746,863
2003004	ද්විතීයික නගර සහ ග්‍රාමීය ප්‍රජා ජල /සනීපාරක්ෂක සේවා ව්‍යාපෘතිය	XDR	30,414,674	7,710,454,327		1,900,916	467,386,611	-81,298,577	28,513,758	7,161,769,139

මුදල් ප්‍රකාශයන්ට සටහන්

ආයද අංකය	නම	විදේශ විනිමය	2019.01.01 දිනට අභියෝග		වර්ෂය තුළ ගිණුම්ගත කළ ප්‍රමාණය		2019.12.31 දිනට අවසාන අභියෝග	
			විදේශ විනිමය වටිනාකම	රු.	විදේශ විනිමය වටිනාකම	රු.	විනිමය ගැලවීම	විදේශ විනිමය වටිනාකම
1985002	දෙවන නගර විදුලිබල බෙදාහැරීමේ ව්‍යාපෘතිය	XDR	3,201,052	811,501,770	533,600	131,198,588	2,667,452	669,980,862
1988004	දෙවන නගර බලශක්තිය බෙදාහැරීමේ ව්‍යාපෘතිය	XDR	9,901,218	2,510,067,606	1,100,000	270,461,857	8,801,218	2,210,592,174
2018020	II නිපුණතා අංශය වැටිලිපුඤ්ඤ කිරීමේ වැරදිසටහන - අතිරේක මූලධර්මය	USD	7,800,000	1,417,422,240	15,000,000	2,685,963,300	37,778,460	4,141,164,000
2018021	නිපුණතා අංශය වැටිලිපුඤ්ඤ කිරීමේ වැරදිසටහන - අතිරේක මූලධර්මය	USD	5,200,000	944,948,160	10,000,000	1,790,642,200	25,185,640	2,760,776,000
1999045	නිපුණතා සංවර්ධන ව්‍යාපෘතිය	XDR	7,043,474	1,785,598,078	541,804	133,772,297	6,501,670	1,633,017,244
2014006	නිපුණතා අංශය වැටිලිපුඤ්ඤ කිරීමේ වැරදිසටහන (ප්‍රතිඵල මත පදනම් ණය)	XDR	32,600,000	8,264,458,600	1,630,000	400,775,297	30,970,000	7,778,700,832
2014005	නිපුණතා අංශය වැටිලිපුඤ්ඤ කිරීමේ වැරදිසටහන (ප්‍රතිඵල මත පදනම් ණය)	USD	50,000,000	9,137,495,000	2,380,952	424,837,024	47,619,048	8,649,238,095
2002002	සුළු හා මධ්‍ය ව්‍යාපාර අංශ සංවර්ධන වැරදිසටහන	XDR	6,721,882	1,704,070,957	960,268	236,105,334	5,761,614	1,447,138,181
2016014	කුඩා හා මධ්‍ය පරිමාණ ව්‍යාපාර ණය මාලාව	USD	87,500,002	16,400,000,300	12,499,998	1,874,999,700	100,000,000	18,163,400,000
2018005	සුළු හා මධ්‍ය ව්‍යාපාර-ණය මාලාව-අතිරේක මූලධර්මය	USD	25,000,000	4,568,747,500			25,000,000	4,540,750,000
1989011	කුඩා හේ වතු නිමියන්ගේ සංවර්ධන ව්‍යාපෘතිය	XDR	4,888,066	1,239,178,416	489,000	121,901,605	4,399,066	1,104,908,485
2007030	සුළු හා මධ්‍ය පරිමාණ ප්‍රාදේශීය සංවර්ධන ව්‍යාපෘතිය	XDR	22,764,061	5,770,939,984	1,084,004	266,528,850	21,680,057	5,445,356,184
2002003	සුළු හා මධ්‍ය පරිමාණ ව්‍යාපාර ණය මාලාව සහ සුළු සැපයීමේ ව්‍යාපෘතිය	XDR	702,898	178,192,367	46,860	11,521,675	656,038	164,776,335

මුදල ප්‍රකාශයන්ට සටහන්

සටහන - 29 (11) - විදේශීය ණය ශේෂ විවිධ ප්‍රකාශන (8343)

ණය අංකය	නම	2019.01.01 දිනට ශේෂය		වර්ෂය තුළ ගිණුම්ගත කළ ප්‍රමාණය		2019.12.31 දිනට අවසාන ශේෂය		
		විදේශ විනිමය වටිනාකම	රු.	විදේශ විනිමය වටිනාකම	රු.	විනිමය ගැලපීම	විදේශ විනිමය වටිනාකම	රු.
2019012	දකුණු ආසියානු කලාපීය ආර්ථික සහයෝගීතා අධිකමිච්චි වරාය පිවිසුම් ව්‍යාපෘතිය	USD	-	389,275	69,003,191	1,700,886	389,275	70,704,076
1991056	දකුණු පළාත් ග්‍රාමීය සංවර්ධන ව්‍යාපෘතිය	XDR	14,873,129	3,770,501,712	1,189,800	293,665,821	13,683,329	3,436,826,601
2002001	දකුණු පළාත් ග්‍රාමීය ආර්ථික අභිවර්ධන ව්‍යාපෘතිය	XDR	11,678,387	2,960,599,726	778,558	194,084,804	10,899,829	2,737,698,274
1998006	දකුණු පළාත් මාඵ්ට වැඳිදැණු කිරීමේ ව්‍යාපෘතිය	XDR	16,011,677	4,059,136,278	842,800	211,016,594	15,168,877	3,809,950,221
2014017	දකුණු මාඵ්ට සමබන්ධීකරණ ව්‍යාපෘතිය	USD	31,661,381	5,788,816,748	1,798,300	321,159,952	35,735,353	6,490,612,202
2014018	දකුණු මාඵ්ට සමබන්ධීකරණ ව්‍යාපෘතිය	XDR	2,970,962	753,171,616	11,878	2,910,558	2,816,440	707,405,285
1999057	දකුණු ප්‍රවාහන සංවර්ධන වැඩසටහන	XDR	34,889,288	8,844,818,204	2,683,790	669,035,391	32,205,498	8,089,019,421
2008003	දකුණු පළාත් ප්‍රවාහන සංවර්ධන ව්‍යාපෘතිය - පරිපූර්ණ	USD	78,286,138	14,306,783,850	2,747,937	490,470,534	75,538,201	13,720,305,609
1983006	තෝරාගත් ව්‍යාපෘති සඳහා විශේෂ අනුග්‍රාහකයන්	XDR	2,933,257	743,612,836	651,600	161,686,561	2,281,657	573,081,200
1991061	විශේෂ මෙහෙයුම් - මර්චන්ට් බැංකුව	XDR	306,257	77,639,635	26,800	6,650,092	279,457	70,191,022
2004010	මුදල කළමනාකරණ උපදේශන කේන්ද්‍රීය ලබාදීමේ ව්‍යාපෘතිය	XDR	3,489,699	884,676,959	193,872	47,649,642	3,295,827	827,809,120
2011013	තිරසාර විදුලිබල ආංශීය සහයෝගීතා ව්‍යාපෘතිය (ADF)	XDR	5,573,251	1,415,407,909	234,296	57,607,393	5,338,955	1,340,985,440
2011012	තිරසාර විදුලිබල ආංශීය සහයෝගීතා ව්‍යාපෘතිය (OCR)	USD	79,866,675	14,635,788,130	1,954,520	348,856,107	77,912,155	14,151,184,751
2004013	පොද්ගලික අංශ සංවර්ධනය සඳහා මුදල වෙළඳපොළ වැඩසටහන - තාක්ෂණික සහායන්	XDR	222,631	56,439,395	12,368	3,060,945	210,263	52,811,514
2004006	තාක්ෂණික සහාය ණය - මහාමාඵ්ට සැකසීමේ සහසුකම්	XDR	7,080,192	1,794,906,655	416,482	102,314,964	6,663,710	1,673,716,810

මූල්‍ය ප්‍රකාශයන්ට සටහන්

සටහන - 29 (11) - විදේශීය ණය ගෙවන විවිධ ප්‍රකාශන (8343)

ණය අංකය	නම	විදේශ විනිමය	2019.01.01 දිනට ගෙවන		වර්ෂය තුළ ගිණුම්ගත කළ ප්‍රමාණය		ආපසු ගෙවීම්		2019.12.31 දිනට අවසාන ගෙවන	
			විදේශ විනිමය වටිනාකම	රු.	විදේශ විනිමය වටිනාකම	රු.	විදේශ විනිමය වටිනාකම	රු.	විනිමය ගැලවීම් වටිනාකම	විදේශ විනිමය වටිනාකම
1999005	හේ සංවර්ධන ව්‍යාපෘතිය	XDR	18,718,267	4,745,286,629	960,000	238,212,243	960,000	-46,749,955	17,758,267	4,460,324,431
2016035	තාක්ෂණික ආධාර ණය ව්‍යාපෘතිය	XDR	2,930,386	742,885,055	1,062,968	262,336,748	1,062,968	-2,211,127	3,993,354	1,003,010,676
2019007	තාක්ෂණික ආධාර ණය ව්‍යාපෘතිය	USD	-	-	1,000,000	176,752,750	1,000,000	4,877,250	1,000,000	181,630,000
2006002	කාර්මික අධ්‍යාපන සංවර්ධනය	XDR	10,245,621	2,597,377,701	539,242	132,585,814	539,242	-26,851,276	9,706,379	2,437,940,611
2010120	කාර්මික අධ්‍යාපන ව්‍යාපෘතිය	XDR	1,934,808	490,495,050	552,800	136,275,395	552,800	-7,102,287	1,382,008	347,117,368
1995006	තෙවැනි මාර්ග වැඩිදියුණු කිරීමේ ව්‍යාපෘතිය	XDR	22,992,929	5,828,960,349	1,437,200	355,691,428	1,437,200	-59,140,253	21,555,729	5,414,128,668
2010111	තෙවන හේ සංවර්ධන ව්‍යාපෘතිය	XDR	1,033,646	262,040,623	516,400	127,500,009	516,400	-4,624,513	517,246	129,916,101
1985003	මාර්ග වැඩිදියුණු කිරීමේ ව්‍යාපෘතිය	XDR	5,641,285	1,430,127,888	805,800	200,875,893	805,800	-14,728,461	4,835,485	1,214,523,534
2005001	සුනාමියෙන් හානියට පත් ප්‍රදේශ නැවත ගොඩනැගීමේ ව්‍යාපෘතිය	XDR	3,991,565	1,011,905,743	85,800	21,184,160	85,800	-9,714,776	3,905,765	981,006,807
1998004	ඉහළ දියබස්නා කළමනාකරණ ව්‍යාපෘතිය	XDR	5,887,255	1,492,483,907	318,200	79,669,531	318,200	-14,040,953	5,569,055	1,398,773,423
1998059	නාගරික සංවර්ධනය හා අඩු ආදායම්ලාභී නිවාස අංශය	XDR	36,363,563	9,218,563,040	1,864,798	458,327,947	1,864,798	-95,218,917	34,498,765	8,665,016,176
1993003	නගර සංවර්ධන අංශ ව්‍යාපෘතිය	XDR	10,490,329	2,659,413,760	749,200	184,137,529	749,200	-28,607,610	9,741,129	2,446,668,621
2010107	යූරෝපා පොහොර (අතිරේක) ව්‍යාපෘතිය	XDR	52,037	13,192,050	51,167	12,595,755	51,167	-377,777	870	218,518
1984018	වලමේ වැට්ටුම් වැඩිදියුණු කිරීමේ ව්‍යාපෘතිය	XDR	2,582,982	654,814,254	469,600	115,462,626	469,600	-8,535,891	2,113,382	530,815,737
2000045	ජල සම්පත් කළමනාකරණ ව්‍යාපෘතිය	XDR	722,017	183,039,272	53,484	13,200,894	53,484	-1,923,659	668,533	167,914,719
1987002	ජලසම්පාදන අංශ ව්‍යාපෘතිය	XDR	7,925,777	2,009,271,654	990,800	246,994,088	990,800	-20,427,020	6,934,977	1,741,850,546
2015021	ජීවනීය ප්‍රාදේශීය ධාරාවන්ට මැලිබොරා, නාවලවිදිය, වේදාල්වත්ත සහ රාහල යන ප්‍රදේශවල ජලවැඩි බලාහාර 04 ක් ඉදිකිරීම	EUR		232,095,555				-232,095,555	-	-

මූල්‍ය ප්‍රකාශන

මූල්‍ය ප්‍රකාශයන්ට සටහන්

සටහන - 29 (11) - විදේශීය ණය ගෙවූ පිළිබඳ ප්‍රකාශනය (8343)

ණය අංකය	නම	විදේශ විනිමය	2019.01.01 දිනට ගෙවූ		වර්ෂය තුළ ගිණුම්ගත කළ ප්‍රමාණය		ආපසු ගෙවීම්		2019.12.31 දිනට අවසාන ගෙවූ	
			විදේශ විනිමය වටිනාකම	රු.	විදේශ විනිමය වටිනාකම	රු.	විදේශ විනිමය වටිනාකම	රු.	විනිමය ගැලවීම්	විදේශ විනිමය වටිනාකම
2007040	ඉදිකිරීම් ආග සහායක ව්‍යාපෘතිය (පැරණි) සුනාමි නැවත ඉදිකිරීම්	EUR	8,000,000	1,671,942,400	1,000,000	200,963,600	-45,315,400	7,000,000	1,425,663,400	
2015023	බරින වලංගුකරණ සංවර්ධන හා වලංගුකරණ කාර්යාලමතා වැඩිදියුණු කිරීමේ ව්‍යාපෘතිය	EUR	2,062,184	849,598,222	-	-	-429,593,145	2,062,184	420,005,076	
2014027	අඹතලේ ජල පැසුම් පද්ධති වැඩිදියුණු කිරීම ක්‍රියාවට නැංවීම සහ වලංගුකරණ ඉතාදියුණු ව්‍යාපෘතිය	USD	8,000,000	1,461,999,200	2,865,414	514,790,524	-3,304,592	10,865,414	1,973,485,132	
2016039	අනුරාධපුර ඒකාබද්ධ නාගරික සංවර්ධන ව්‍යාපෘතිය ක්‍රියාත්මක කිරීම	EUR	1,242,149	259,600,177	1,178,762	243,738,856	-6,616,430	1,242,149	252,983,747	
2016021	නගර ව්‍යාපෘතිය සඳහා සනිටාරික සහ සත්කාරක වැඩසටහන ක්‍රියාත්මක කිරීම - අදියර I	EUR	500,000	104,496,400	1,178,762	243,738,856	-6,328,189	1,678,762	341,907,067	
2008030	ත්‍රිකුණාමලය ඒකාබද්ධ යටිතල පහසුකම් ව්‍යාපෘතිය	EUR	13,086,482	2,734,980,706	1,454,054	288,239,747	-77,608,296	11,632,428	2,369,132,663	
2005049	ත්‍රිකුණාමලය ඒකාබද්ධ යටිතල පහසුකම් ව්‍යාපෘතිය (විද්‍යුත්බල) ව්‍යාපෘතිය - අදියර III (මධ්‍යමධ්‍ය)	EUR	43,699,849	9,132,953,922	6,242,836	1,260,159,466	-244,066,782	37,457,013	7,628,727,674	
2010023	අම්පාර දිස්ත්‍රික්කයේ මුදානොගත් ප්‍රදේශවල ඒකාබද්ධ (සමාජික) ජලමහඳුන ව්‍යාපෘතිය - අදියර III (මධ්‍යමධ්‍ය)	USD	52,011,296	9,505,059,241	11,312,564	2,009,848,871	-102,936,708	40,698,732	7,392,273,662	
2013003	බැංකෝ බිඳිලීමට විස්තෘත ආපේතවරියා එස්.ඒ. මහ රත්නපුර ජලමහඳුන ව්‍යාපෘතිය ක්‍රියාත්මක කිරීම	EUR	15,351,000	3,208,248,473	2,193,000	442,780,297	-85,628,317	13,158,000	2,679,839,859	
2015033	ගණේමුල්ල, පොල්ගඟවෙල සහ රාජගිරිය ප්‍රදේශයන්හි ගුවන් පාලම් 03 ක් ඉදිකිරීම	EUR	14,548,003	3,040,427,835	1,611,286	322,785,765	-82,869,859	12,936,717	2,634,772,211	

මූල්‍ය ප්‍රකාශයන්ට සටහන්

සටහන - 29 (11) - විදේශීය ණය ගේ පිළිබඳ ප්‍රකාශනය (83.43)

ණය අංකය	නම	2019.01.01 දිනට ගේමය		වර්ෂය තුළ ගිණුම්ගත කළ ප්‍රමාණය		2019.12.31 දිනට අවසාන ගේමය		
		විදේශ විනිමය වටිනාකම	රු.	විදේශ විනිමය වටිනාකම	රු.	විනිමය ගැලපීම	විදේශ විනිමය වටිනාකම	රු.
2012015	වෙසන්ගොඩ දුම්රිය හරස් මාර්ගය සඳහා ගුවන් පාලම ඉදිකිරීමේ ව්‍යාපෘතිය - ස්ථානදායකය	EUR	3,522,487	736,174,516	1,006,424	199,954,050	2,516,063	512,436,880
2006089	පාලම 5 ක් ඉදිකිරීම මගින් මාර්ග සරිකල හා සුදුසුකම් වැඩිකිරීම හා ගස්කිමින් කිරීම (මසට්ටියා)	EUR	7,033,333	1,469,916,025	879,166	175,407,860	6,154,167	1,253,395,737
2007003	මහ කොළඹ මලාපවහන පුනරුත්ථාපන පද්ධතිය	EUR	6,313,795	1,319,537,738	789,224	156,397,363	5,524,571	1,125,168,343
2003071	දුම්රිය රේල් පිලි පුළුල් කිරීම සඳහා දුම්රිය පාලම්	EUR	3,470,550	725,319,920	1,735,274	343,802,641	1,735,276	353,416,845
2008021	කිරිඳිමය ප්ලාස්ටික් ව්‍යාපෘතිය පුනරුත්ථාපන හා වර්ධනය කිරීම (මසට්ටියා)	EUR	6,011,858	1,256,435,079	1,335,968	266,547,139	4,675,890	952,320,707
2003070	පිරිමාමෝ බණ්ඩාරනායක මහ රෝහල (මසට්ටියා)	EUR	1,732,088	361,993,738	1,732,088	353,454,797	-0	-
2008023	කුරුණෑගල ගුවන් රෝහල සඳහා නවීන වෛද්‍ය උපකරණ සැපයීම (මසට්ටියා)	EUR	3,500,000	731,474,796	1,000,000	199,830,850	2,500,000	509,165,496
2004073	වැලිගම, අම්බලන්තොට, කාරගම ප්ලාස්ටික් ව්‍යාපෘතිය (මසට්ටියා)	EUR	2,382,326	497,888,864	952,930	188,901,104	1,429,396	291,119,509
බිස්නිස් පැරිබස්								
2013032	වානේ දුම්රිය පාලම 7 ක් නැවත ඉදිකිරීම	EUR	3,365,248	703,312,548	305,932	61,186,156	3,059,316	623,079,289
2014035	බොහෝදිගේ බැංකුව							
2014035	මාමිය පාලම 463 ක් ඉදිකිරීම	EUR	61,476,709	12,909,602,864	8,400,000	1,662,214,260	53,076,709	10,810,133,220
2016012	කාරගම මහ රෝහල සංවර්ධනය	EUR	5,920,726	1,237,389,149	1,223,275	244,169,420	6,084,505	1,239,231,074
2012010	භම්බන්තොට රෝහල් සංවර්ධනය (තෙදරලත්තිය)	EUR	29,543,348	6,174,347,093	4,220,478	857,533,249	25,322,870	5,157,412,707

මූල්‍ය ප්‍රකාශන

සටහන - 29 (11) - විදේශීය ණය ගේස පිළිබඳ ප්‍රකාශනය (8343)

ණය අංකය	නම	විදේශ විනිමය	2019.01.01 දිනට ගේසය		වර්ෂය තුළ ගිණුම්ගත කළ ප්‍රමාණය		ආපසු ගෙවීම්		2019.12.31 දිනට අවසාන ගේසය	
			විදේශ විනිමය වටිනාකම	රු.	විදේශ විනිමය වටිනාකම	රු.	විදේශ විනිමය වටිනාකම	රු.	විනිමය ගැලවීම්	විදේශ විනිමය වටිනාකම
2009031	ආපදා ප්‍රතිචාර ජල ව්‍යාපෘතිය (තෝර්ලන්තය)	EUR	7,421,281	1,550,994,346	2,120,366	429,936,979	-41,440,117	5,300,915	1,079,617,250	
2016040	කිරි සතුන් 20,000 ක් ආනයනය ක්‍රියාත්මක කිරීමේ ව්‍යාපෘතිය	USD	3,939,814	1,028,981,435	3,173,862	568,051,387	-25,155,894	11,815,040	2,146,013,094	
2016041	කිරි සතුන් 20,000 ක් ආනයනය ක්‍රියාත්මක කිරීමේ ව්‍යාපෘතිය	USD	2,773,277	715,009,896	8,319,831	1,312,254,523	-12,378,799	11,093,108	2,014,885,620	
2011026	කිරි ගෙවීම් ආනයනය කිරීම (තෝර්ලන්තය / මිශ්‍රවලිය)	USD	4,174,192	762,832,988	834,838	150,323,096	-5,969,886	3,339,354	606,540,006	
2008039	ශ්‍රී ලංකා ආයුධිකත්ව හා කාර්මික අධ්‍යාපන ආයතනයේ පාසලකම් වැඩිදියුණු කිරීමේ වැඩසටහන (තෝර්ලන්තය)	EUR	480,883	100,501,035	480,883	96,354,352	-4,146,683	-0	-	
2017034	03 ක් සඳහා ගුණන ජල අධිකමණ ජාලයක් පිහිටුවීමේ නියමන ව්‍යාපෘතිය	EUR	6,564,066	1,371,842,497	3,750,895	759,984,822	-30,979,296	10,314,961	2,100,848,023	
2014032	ශ්‍රී ලංකා කිරි පට්ටි සංවර්ධන ව්‍යාපෘතිය අදියර - 2	USD	12,337,943	2,254,757,975	1,763,520	313,824,810	-20,258,281	10,574,423	1,920,674,884	
2013024	ජාතික රැධිර ගටමත් පවතින පර්යන්ත ලේ බැංකුව වැඩිදියුණු කිරීමේ ව්‍යාපෘතිය	EUR	12,952,070	2,706,889,432	1,850,296	371,073,854	-74,759,349	11,101,774	2,261,056,229	
2013001	ජාතික රැධිර පාලවලනය කිරීමේ සේවාව වැඩිදියුණු කිරීමේ ව්‍යාපෘතිය	USD	18,030,826	3,295,131,691	2,773,974	496,483,654	-27,484,805	15,256,852	2,771,163,232	
2016019	කැල්සියන් ක්‍රෙඩිට් අර්බුතයේ සිදුවීම් මත මාතලේ ජලසම්පාදන ව්‍යාපෘතිය ක්‍රියාත්මක කිරීම	EUR	15,289,977	3,493,663,098	2,491,795	503,336,196	-163,471,733	27,436,822	5,588,057,514	
2016020	කැල්සියන් ක්‍රෙඩිට් අර්බුතයේ සිදුවීම් මත මාතලේ ජලසම්පාදන ව්‍යාපෘතිය ක්‍රියාත්මක කිරීම	EUR	26,604,650	6,173,794,892	2,878,333	570,615,094	-320,636,005	57,829,836	11,778,202,617	

මූල්‍ය ප්‍රකාශනයට සටහන්

මූල්‍ය ප්‍රකාශයන්ට සටහන්

අංශ අංකය	නම	2019.01.01 දිනට අගමස		වර්ෂය තුළ ගිණුම්ගත කළ ප්‍රමාණය		අවසාන මෙට්‍රික්		2019.12.31 දිනට අවසාන මෙට්‍රික්	
		විදේශ විනිමය වටිනාකම	රු.	විදේශ විනිමය වටිනාකම	රු.	විදේශ විනිමය වටිනාකම	රු.	විදේශ විනිමය වටිනාකම	රු.
2008042	නව ලක්ෂ්‍යාන හා විමලසුමරන්ද්‍ර ජලවිදුලි බලාගාර කඩිසරණ ව්‍යාපෘතිය (මුංගස)	USD	24,536,085	4,483,967,111		5,452,464	972,363,694	19,083,621	3,466,234,561
2014001	වින සංවර්ධන බැංකුව ප්‍රමුඛ මාර්ග වැඩිදියුණු කිරීමේ සහ නැවත පිළිසකර කිරීමේ ව්‍යාපෘතිය 3 (අදියර 1)	USD	221,140,506	40,413,405,364	10,986,251	23,100,000	4,149,067,230	209,026,757	37,965,529,901
2011007	ප්‍රමුඛ මාර්ග වැඩිදියුණු කිරීමේ සහ නැවත පිළිසකර කිරීමේ ව්‍යාපෘතිය 3 (අදියර 1)	USD	307,700,000	56,232,144,213		38,460,000	6,907,927,518	269,240,000	48,903,138,143
2014034	ප්‍රමුඛ මාර්ග වැඩිදියුණු කිරීමේ සහ නැවත පිළිසකර කිරීමේ ව්‍යාපෘතිය 3 (අදියර 2)	USD	54,290,893	9,921,655,300	13,784,378	7,700,000	1,383,022,410	60,375,271	10,965,960,468
2012017	මොරගහකන්ද සංවර්ධන වැඩසටහන	USD	145,570,350	26,602,966,928		20,000,000	3,593,581,000	125,570,350	22,807,342,651
2010051	ප්‍රමුඛ මාර්ග නැවත පිළිසකර කිරීමේ සහ වැඩිදියුණු කිරීමේ ව්‍යාපෘතිය (අදියර 1)	USD	81,865,455	14,979,178,657		11,750,000	2,119,072,550	70,215,455	12,753,513,906
2006072	වත්කම් බැංකුව ඒ/ජස්	EUR	3,527,103	737,139,259		3,527,103	716,073,974	0	-
2014028	වෘත්තීය ජාත්‍යන්තර බැංකුව	USD	133,940,588	24,477,629,115	1,339,565	20,638,100	3,684,082,198	114,642,053	20,822,436,016
2002075	විදේශීය ජාත්‍යන්තර බැංකුව	USD	3,641,272	665,442,227		2,819,886	502,979,095	821,386	149,191,691
2006093	විදේශීය ජාත්‍යන්තර බැංකුව	USD	29,004,550	7,703,995,812		3,412,300	1,113,355,788	25,592,250	6,481,418,537
2006073	විදේශීය ජාත්‍යන්තර බැංකුව	EUR	11,500,000			2,500,000		9,000,000	
2013047	විදේශීය ජාත්‍යන්තර බැංකුව	EUR	17,478,525	3,652,885,826		7,358,078	1,458,100,052	10,120,447	2,061,193,224
	මුදල අමාත්‍යාංශයේ සියලුම බැංකු	USD	21,124,941	19,232,828,480				21,124,941	18,817,462,645
	මුදල අමාත්‍යාංශයේ සියලුම බැංකු	EUR	73,553,958					73,553,958	

මූල්‍ය ප්‍රකාශනවලට සටහන්

සටහන - 29 (11) - විදේශීය ණය ගේ පිළිබඳ ප්‍රකාශනය (8343)

ණය අංකය	නම	විදේශ විනිමය	2019.01.01 දිනට ගේමය		වර්ෂය තුළ ගිණුම්ගත කළ ප්‍රමාණය		ආසාදු ගෙවීම්		2019.12.31 දිනට අවසාන ගේමය	
			විදේශ විනිමය	රු.	විදේශ විනිමය	රු.	විදේශ විනිමය	රු.	විදේශ විනිමය	රු.
2010005	මාමිය විදුලිබල යෝජනා ක්‍රමය - 8 (ඉරාකය)	EUR	1,302,983	272,314,120					1,302,983	265,378,629
2008027	උමා මය ජල විදුලි සහ වාරිමාර්ග ව්‍යාපෘතිය	USD	32,902,548	6,012,937,284					32,902,548	5,976,221,331
ආනයන අපනයන බැංකුව - චීනය										
2009009	හම්බන්තොට දුරුම් සහභාගීතා හා උලංකි දුරුකිරීම් ව්‍යාපෘතිය	USD	38,464,936	7,029,463,333			1,058,753,591		32,547,254	5,911,687,960
2009011	කොළඹ කටුනායක අධිමෙහි මාර්ගය (CKE) - අදියර 1	USD	40,857,558	7,466,714,580			1,044,281,528		35,020,764	6,360,961,398
2009010	කොළඹ කටුනායක අධිමෙහි මාර්ගය (CKE) - අදියර 2	USD	37,084,725	6,777,229,814			947,851,405		31,786,907	5,773,583,116
2009012	කොළඹ කටුනායක අධිමෙහි මාර්ගය (CKE) - අදියර 3	USD	27,884,117	5,095,819,626			712,692,343		23,900,671	4,341,174,634
2009013	කොළඹ කටුනායක අධිමෙහි මාර්ගය (CKE) - අදියර 4	USD	38,956,934	7,119,375,667			995,703,318		33,391,658	6,065,060,250
2014040	දකුණු අධිමෙහි මාර්ගය දැරිය කිරීම කාණ්ඩය 1 - මන්තල සිට මෙලිඅඩන	USD	419,812,423	76,720,678,231	56,896,204	10,233,144,861			476,708,627	86,584,587,855
2016015	වැටිය දක්වා දක්ෂිණ අධිමෙහි මාර්ගය - අදියර 2 පුළුල් කිරීමේ ව්‍යාපෘතිය	USD	135,376,372	24,740,018,447	43,265,643	7,726,547,925			178,642,015	32,446,749,146
2014025	දකුණු අධිමෙහි මාර්ගය දැරිය කිරීම කාණ්ඩය 1 - මන්තල සිට මෙලිඅඩන	CNY	1,366,749,266	36,312,204,530	329,405,454	8,544,101,603			1,696,154,721	44,116,984,281
2014024	මහ කුරුණෑගල ජලසම්පාදන හා මෙහෙයවන ව්‍යාපෘතිය	USD	209,932,607	38,365,162,966	82,451,347	14,778,384,653			292,383,954	53,105,697,558
2017042	දක්ෂිණ අධිමෙහි මාර්ග පුළුල් කිරීමේ ව්‍යාපෘතියේ සිව්වැනි වැටුප පිළිබඳ සාලසුම් සමාලෝචනය හා දැනුම් කිරීම කටයුතු සඳහා වූ උපදේශන සේවා	CNY	83,293,431	2,212,964,859	94,710,818	2,461,438,975			178,004,249	4,629,890,512
2012001	නැගෙනහිර නැගෙනහිර	USD	24,310,364	4,442,716,674			483,272,622		21,609,212	3,924,967,767

මූල්‍ය ප්‍රකාශයන්ට සටහන්

ආයතන අංකය	නම	2019.01.01 දිනට අභ්‍යන්තර		වර්ෂය තුළ ගිණුම්ගත කළ ප්‍රමාණය		ආපසු ගෙවීම්		2019.12.31 දිනට අවසාන අභ්‍යන්තර		
		විදේශ විනිමය වටිනාකම	රු.	විදේශ විනිමය වටිනාකම	රු.	විදේශ විනිමය වටිනාකම	රු.	විදේශ විනිමය වටිනාකම	රු.	
2013041	මහ කුරුණෑගල පලංශමහාදන හා මලාපමහන ව්‍යාපෘතිය	CNY	441,729,839	11,805,453,649	45,285,961	1,133,774,798	32,467,786	863,300,252	454,548,014	11,824,047,119
2014026	භම්බන්තොට පාලම කෙරුණු සංවර්ධන ව්‍යාපෘතිය	CNY	860,010,695	22,849,022,159	241,713,406	6,340,763,585	5,273,286	-533,491,872	1,101,724,101	28,656,293,872
2011006	මහමාදුරු ආංශය - කොටුගොඩ සිට ගොඩගම (කි.මී. 45-කි.මී.01)	USD	42,186,305	7,709,542,980	5,273,286	943,462,319	5,273,286	-61,421,408	36,913,019	6,704,659,253
2011005	මහමාදුරු ආංශය - පින්නදුටු සිට කොටුගොඩ (කි.මී. 30-කි.මී.45)	USD	56,632,311	10,349,549,162	7,079,038	1,266,535,819	7,079,038	-82,454,165	49,553,273	9,000,559,178
2004041	කැලණියේ සිසිල් ගඟ, රුකි ව්‍යාපෘතිය	CNY	3,265,360	86,755,073	3,265,360	86,082,972	3,265,360	-672,101	-	-
2013005	මාදුරු-කනරගම දුම්රිය මාර්ගය දිවයින	USD	177,255,964	32,393,509,680	6,853,910	1,235,091,981	6,853,910	-187,988,741	184,109,874	33,440,612,920
2013022	මාදුරු - බෙලිපත්ත කාණ්ඩයේ මාදුරු - කනරගම දුම්රිය මාර්ගය දිවයින	CNY	341,807,856	9,081,253,661	47,377,642	1,247,237,456	47,377,642	-205,776,315	389,185,498	10,122,714,802
2010031	මාදුරු මාර්ග පුනරුත්ථාපනය කිරීමේ ව්‍යාපෘතිය (අර්ථ) සිට ගල්කුලේ දක්වා කි.මී. 230	USD	44,363,091	8,107,350,566	5,915,078	1,058,287,761	5,915,078	-65,596,450	38,448,013	6,983,466,355
2010034	මාදුරු මාර්ග පුනරුත්ථාපනය කිරීමේ ව්‍යාපෘතිය (AB016)(AB018)	USD	46,723,879	8,538,784,090	6,229,850	1,114,604,658	6,229,850	-69,087,173	40,494,029	7,355,092,259
2010033	මාදුරු මාර්ග පුනරුත්ථාපනය කිරීමේ ව්‍යාපෘතිය (මුලතිවු, කෝකිලෙ) 11෪	USD	26,729,799	4,884,868,029	3,563,974	637,643,091	3,563,974	-39,523,393	23,165,825	4,207,701,545
2010032	මාදුරු මාර්ග පුනරුත්ථාපනය කිරීමේ ව්‍යාපෘතිය (අර්ථ) සිට ගල්කුලේ දක්වා කි.මී. 230	USD	28,339,800	5,179,095,615	3,542,476	633,796,778	3,542,476	-41,261,509	24,797,324	4,504,037,328
2010035	මාදුරු මාර්ග පුනරුත්ථාපනය කිරීමේ ව්‍යාපෘතිය (යාපනය සිට කි.මී. 230)	USD	44,069,169	8,053,636,322	5,875,890	1,051,276,210	5,875,890	-65,161,849	38,193,279	6,937,198,263

සටහන - 29 (11) - විදේශීය ණය ගේ පිළිබඳ ප්‍රකාශනය (8343)

ණය අංකය	නම	විදේශ විනිමය	2019.01.01 දිනට ගේමය		වර්ෂය තුළ ගිණුම්ගත කළ ප්‍රමාණය		ආසාදන ගෙවීම්		2019.12.31 දිනට අවසාන ගේමය	
			විදේශ විනිමය වටිනාකම	රු.	විදේශ විනිමය වටිනාකම	රු.	විදේශ විනිමය වටිනාකම	රු.	විනිමය ගැලවීම්	විදේශ විනිමය වටිනාකම
2010030	උතුරු පළාත් බලශක්ති අංශ සංවර්ධන වැඩසටහන සඳහා ද්‍රව්‍යාත්මක ප්‍රසම්පාදනය	USD	16,893,515	3,087,288,138	3,071,548	549,541,582	13,821,967	-27,207,467	2,510,539,089	
2011014	දිගුමු උාව පළාත නාවකඩදි-කරෙයිකිව-මහනරම මාර්ගය කි.මී. 67 ප්‍රතිසංස්කරණය කිරීම හා වැඩිදියුණු කිරීම	USD	12,209,870	2,231,352,332	2,219,976	397,183,820	9,989,894	-19,664,327	1,814,504,185	
2011008	පුත්තලම - මාරුවිකමඩි - මහනරම මාර්ගය කි.මී. 113 ක් පුනරුත්ථාපනය කිරීම හා වැඩිදියුණු කිරීම	USD	34,238,873	6,257,150,687	4,028,102	720,682,028	30,210,771	-49,165,545	5,487,303,114	
2011009	මහනරම මාර්ගය කි.මී. 113 ක් පුනරුත්ථාපනය කිරීම හා වැඩිදියුණු කිරීම	USD	52,254,499	9,549,504,695	5,806,056	1,038,782,091	46,448,443	-74,105,806	8,436,616,798	
2003050	ග්‍රාමීය විදුලිබල යොදාගත ක්‍රමය VII	CNY	73,319,447	1,947,973,040	14,663,890	389,677,993	58,655,557	-32,505,643	1,525,789,404	
2007014	දුම්රිය මගී පියවීමේ 100 ක් සැපයීම	CNY	58,559,182	1,555,817,932	14,639,796	389,037,730	43,919,386	-24,318,365	1,142,461,837	
2010007	ශ්‍රී ලංකා දුම්රිය සඳහා විසල් බලකඩවල 13 වාහන කිය	CNY	494,073,609	13,126,695,840	42,962,922	1,141,696,113	451,110,687	-250,392,796	11,734,606,931	
2007015	විසල් බලකඩවල කට්ටල 15 ක් සැපයීම	CNY	83,369,215	2,214,978,312	20,842,304	553,863,094	62,526,911	-34,621,436	1,626,493,782	
2010029	එම්.ජී. 60 ගුවන්යානා 2 ක් සැපයීමේ ව්‍යාපෘතිය 64.31 km ක් මාර්ග පුළුල් කිරීම හා වැඩිදියුණු කිරීම සහ ශ්‍රී ලංකාවේ උාව හා මධ්‍යම පළාත්වල පාලම් 13 ක් ඉදිකිරීම	CNY	211,362,758	5,615,549,147	17,613,564	468,062,587	193,749,194	-107,546,895	5,039,939,665	
2018022	අපනයන මූලය සහ රක්ෂණ සංස්ථාව සායනික අපද්‍රව්‍ය බැහැර කිරීමේ පද්ධති සහ ඊට අදාළ උපකරණ	USD	-	-	878,051,275	4,961,074	23,028,509	4,961,074	901,079,783	
2015034	අපනයන බැංකුව - ඉන්දියාව මධ්‍යම ණය මාලාව	USD	11,011,701	2,012,387,360	1,376,462	246,172,856	9,635,239	-16,127,531	1,750,086,973	
2017013	මිලියන 318 - දුම්රිය මාර්ග සංවර්ධනය	USD	-	-	16,527,000	2,915,539,639	16,527,000	86,325,479	3,001,865,118	
2015025	අපනයන බැංකුව - ඇමෙරිකා එක්සත් ජනපදය බිල්.ඊ. හාලිඇල සහ ඇල්ල පලසමාදාන ව්‍යාපෘතිය	USD	47,822,593	8,955,237,733	5,724,396	1,017,103,545	51,519,565	-86,519,954	9,357,704,661	

මූල්‍ය ප්‍රකාශනයට සටහන්

මූල්‍ය ප්‍රකාශයන්ට සටහන්

අංශ අංකය	නම	විදේශ විනිමය	2019.01.01 දිනට අඟය		වර්ෂය තුළ ගිණුම්ගත කළ ප්‍රමාණය		2019.12.31 දිනට අවසාන අඟය	
			විදේශ විනිමය වටිනාකම	රු.	විදේශ විනිමය වටිනාකම	රු.	විනිමය ගැලපීම්	විදේශ විනිමය වටිනාකම
අනාගත අපනයන බැංකුව - නාගේවියාව								
2013008	නවඑවාව ජල පෝෂක බලාගාරය ප්‍රතිසංස්කරණය කිරීමේ ව්‍යාපෘතිය	EUR	17,383,906	3,633,111,190	37,825	7,068,025	17,383,906	3,540,514,076
2013009	ලබුගම ජල පෝෂක බලාගාරය ප්‍රතිසංස්කරණය කිරීමේ ව්‍යාපෘතිය	EUR	16,714,045	3,493,952,191	37,825	7,068,025	16,714,045	3,404,086,047
ෆෝර්ටිස් බැංකු								
2011029	කොළඹහි නව බලාගාරය වාණිජ කිරීමේ කිරීම (බෙල්ජියම)	EUR	5,307,173	1,109,160,843	1,179,372	234,314,676	4,127,801	840,693,511
නැනඩාව								
1976002	නාමිබියාවේ අනුග්‍රහණය	CAD	1,388,980	186,233,326	182,108	24,555,260	1,206,872	168,008,287
1973004	ඇප්‍රිකාවේ කැබ්ලේජ් සහ වයර් කෝඩ් ආනයනය	CAD	201,875	27,067,239	40,376	5,444,098	161,499	22,482,384
1969007	පාරිභෝගික භාණ්ඩ ආනයනය	CAD	25,000	3,351,980	25,000	3,319,333	-	-
1970006	පාරිභෝගික භාණ්ඩ ආනයනය	CAD	115,000	15,419,108	57,500	7,753,205	57,500	8,004,564
1971004	පාරිභෝගික භාණ්ඩ ආනයනය	CAD	156,250	20,949,875	62,500	8,427,397	93,750	13,050,919
1974005	පාරිභෝගික භාණ්ඩ ආනයනය	CAD	302,500	40,558,958	55,000	7,416,110	247,500	34,454,425
1975004	පාරිභෝගික භාණ්ඩ ආනයනය	CAD	315,000	42,234,948	52,500	7,079,013	262,500	36,542,573
1975005	පාරිභෝගික භාණ්ඩ ආනයනය	CAD	2,250,000	301,678,200	300,000	40,451,505	1,950,000	271,459,110
1977009	පාරිභෝගික භාණ්ඩ ආනයනය	CAD	2,125,000	284,918,300	250,000	33,709,588	1,875,000	261,018,375
1978005	පොහොර, ඇලුමිනියම් කුරු සහ ඇප්‍රිකාවේ වාණිජ ආනයනය	CAD	4,750,000	636,876,200	500,000	67,419,175	4,250,000	591,641,650
1969004	පහු කඩදාසි ආනයනය	CAD	12,500	1,675,990	12,500	1,659,653	-	-
1972003	පහු කඩදාසි සහ විදුලිසංදේශ උපකරණ ආනයනය	CAD	100,000	13,407,920	25,000	3,370,959	75,000	10,440,735
1980014	මාදුරු, මිය ජලාශ ව්‍යාපෘතිය	CAD	21,120,000	2,831,752,691	1,920,000	258,889,632	19,200,000	2,672,828,146
1983008	මාදුරු, මිය දැකුණු ඉඩුරු, මහවැලි පදිංචිය "බී"	CAD	3,987,500	534,640,751	275,000	37,080,547	3,712,500	516,816,320

මූල්‍ය ප්‍රකාශන

මූල්‍ය ප්‍රකාශයන්ට සටහන්

සටහන - 29 (11) - විදේශීය ණය ගේ සම්පූර්ණ ප්‍රකාශනය (8343)

ණය අංකය	නම	විදේශ විනිමය	2019.01.01 දිනට ගේසය		වර්ෂය තුළ ගිණුම්ගත කළ ප්‍රමාණය		ආසාදන ගෙවීම්		2019.12.31 දිනට අවසාන ගේසය	
			විදේශ විනිමය වටිනාකම	රු.	විදේශ විනිමය වටිනාකම	රු.	විදේශ විනිමය වටිනාකම	රු.	විනිමය ගැලවීම්	විදේශ විනිමය වටිනාකම
1971003	යාන්ත්‍රික ලොරිගින් වාහායාණිය	CAD	208,683	27,980,063	83,474	11,255,410	705,767	125,209	17,430,420	
1973003	දුම්රිය එන්ජින් 14 ක් මිලදී ගැනීම	CAD	676,144	90,656,828	152,000	20,495,429	2,804,563	524,144	72,965,962	
1977004	ජාතික ජනසම්පාදන වාහායාණිය	CAD	1,275,000	170,950,978	150,000	20,426,348	6,086,392	1,125,000	156,611,022	
විනය										
2000037	ආර්ථික සහ කාර්මික සහයෝගය	CNY	5,000,000	155,555,777	5,000,000	106,422,739	-49,133,038	-	-	
2000073	ආර්ථික හා තාක්ෂණික සහායෝගිතාවය - ජාතික ලලිත කලා විද්‍යාගාරය (නෙල්ම් පොකුණ)	CNY	20,000,000	531,366,000			-11,112,000	20,000,000	520,254,000	
2002076	ආර්ථික හා තාක්ෂණික සහායෝගිතාවය - ජාතික ලලිත කලා විද්‍යාගාරය (නෙල්ම් පොකුණ)	CNY	30,000,000	797,049,000			-16,668,000	30,000,000	780,381,000	
2003077	ආර්ථික හා තාක්ෂණික සහායෝගිතාවය - ජාතික ලලිත කලා විද්‍යාගාරය (නෙල්ම් පොකුණ)	CNY	50,000,000	1,328,415,000			-27,780,000	50,000,000	1,300,635,000	
වෙනමාභිකය										
1986001	දෙවන වෙරළ ආරක්ෂණ යෝජනා ක්‍රමය	DKK	4,510,074	126,234,255	2,800,000	74,499,772	-5,121,979	1,710,074	46,612,504	
2008028	කැලණි ගඟේ දකුණු ඉවුර පලපිටුගත රට ව්‍යාපෘතිය (වෙට්නාමය)	EURO	10,514,826	2,197,523,033	5,257,414	1,048,938,327	-77,827,328	5,257,412	1,070,757,378	
2006079	නුවරඑළිය දිස්ත්‍රික් කණ්ඩායම් පල සැපයුම් ව්‍යාපෘතිය	EURO	1,002,100	209,431,686	1,002,100	200,560,394	-8,871,292	-	-	
2008029	මුලිල් තරාකාංග සංවර්ධන ව්‍යාපෘතිය (වෙට්නාමය)	EURO	9,201,854	1,923,121,217	4,600,926	917,958,769	-68,109,134	4,600,928	937,053,314	
ප්‍රංශය										
1999102	අග්නිමල් පල සම්ප්‍රේෂණගාරය	EUR	1,972,234	412,182,855	624,278	125,083,232	-12,566,181	1,347,956	274,533,442	
1997080	නුවර රෝහල සඳහා හාද සපයාගැනීමේ ප්‍රතිකාර උපකරණ	EUR	753,978	157,575,972	51,608	10,311,496	-4,215,448	702,370	143,049,028	
2002052	කොළඹ ගුවන්තොටුපොළ විදුලිසංදේශ ව්‍යාපෘතිය	EUR	18,402	3,846,033	5,092	1,023,387	-111,786	13,310	2,710,860	

ලදල ප්‍රකාශයන්ට සටහන්

අංකය	නම	විදේශ විනිමය	2019.01.01 දිනට අඟය		වර්ෂය තුළ ගිණුම්ගත කළ ප්‍රමාණය		අපසු ගෙවීම්		2019.12.31 දිනට අවසාන අඟය	
			විදේශ විනිමය වටිනාකම	රු.	විදේශ විනිමය වටිනාකම	රු.	විදේශ විනිමය වටිනාකම	රු.	විනිමය ගැලවීම්	විදේශ විනිමය වටිනාකම
2018047	සුදුසුමාණ කිරි ගොවීන් සංවර්ධනය කිරීම සඳහා වූ සහන ණය යෝජනා ක්‍රමය - ප්‍රංශය	EUR	-	-	-	-	-	-	-	-
1997081	කොළඹ උතුරු ජලසම්පාදනය - එළි හවුල්	EUR	388,293	81,150,442	27,002	5,406,669	27,002	-2,161,007	361,291	73,582,766
1998084	ඊ 10වී දුරකථන හුවමාරුව පුළුල් කිරීම - 1996	EUR	480,929	100,510,699	95,276	19,116,276	95,276	-2,849,941	385,653	78,544,482
1997077	කොළඹ දුරකථන හුවමාරුව පුළුල් කිරීම	EUR	646,300	135,072,185	49,710	9,975,234	49,710	-3,591,508	596,590	121,505,443
1999100	කොළඹ විදුලිසංදේශ ඒකක පුළුල් කිරීම	EUR	643,844	134,558,636	49,526	9,938,766	49,526	-3,577,588	594,318	121,042,282
2005052	මහ නිකුණාමලය ජලසම්පාදන ව්‍යාපෘතිය	EUR	12,004,030	2,508,755,859	56,895	11,375,001	56,895	-64,153,254	11,947,135	2,433,227,604
1998090	රාජ්‍ය වික්‍රම ඒකකය වැඩිදියුණු කිරීම	EUR	223,792	46,770,916	31,756	6,374,447	31,756	-1,285,228	192,036	39,111,241
1997084	රාජ්‍ය වික්‍රම ඒකකය වැඩිදියුණුකිරීම	EUR	211,569	44,216,397	13,250	2,658,480	13,250	-1,167,041	198,319	40,390,876
2002053	ගුවන්තොටුපොළ, විදුලිසංදේශ, වාර්ගික සහ ජලසම්පාදනය සඳහා මිල ණය (එන්ඩබ්ඒඩීබී)	EUR	58,182	12,159,727	12,759	2,563,924	12,759	-344,588	45,423	9,251,215
2002055	ගුවන්තොටුපොළ, විදුලිසංදේශ, වාර්ගික සහ ජලසම්පාදනය සඳහා මිල ණය (එන්ඩබ්ඒඩීබී)	EUR	72,949	15,246,003	23,498	4,721,804	23,498	-452,501	49,451	10,071,698
1999105	වාර්ගික, විදුලිසංදේශ සහ විදුලිබල මණ්ඩලය සඳහා මිල ණය	EUR	112,848	23,584,420	83,176	16,659,533	83,176	-881,607	29,672	6,043,280
1999104	විදුලිසංදේශ සහ විදුලිබල මණ්ඩලය සඳහා මිල ණය	EUR	764,731	159,823,385	191,022	38,266,349	191,022	-4,711,787	573,709	116,845,249
1997082	කොළඹ ජලසම්පාදන බලාපොරොත්තු ජලය නවීකරණය	EUR	151,014	31,560,863	10,830	2,192,516	10,830	-837,947	140,084	28,530,400
1998083	නව ගුවන්තොටුපොළ ගමනාගමන පාලන දැඩිකිය	EUR	604,848	126,408,878	105,442	21,149,757	105,442	-3,546,999	499,406	101,712,122
2002054	නිල්වලා ගඟ ව්‍යාපෘතිය	EUR	8,748	1,828,365	8,748	1,757,748	8,748	-70,617	-0	-0

ලදල ප්‍රකාශන

මූල්‍ය ප්‍රකාශයන්ට සටහන්

සටහන - 29 (11) - විදේශීය ණය ගේ මිලිබඳ ප්‍රකාශනය (8343)

ණය අංකය	නම	විදේශ විනිමය	2019.01.01 දිනට ගේමය		වර්ෂය තුළ ගිණුම්ගත කළ ප්‍රමාණය		2019.12.31 දිනට අවසාන ගේමය	
			විදේශ විනිමය වටිනාකම	රු.	විදේශ විනිමය වටිනාකම	රු.	විනිමය ගැලවීම	විදේශ විනිමය වටිනාකම
2010008	පුනාමියෙන් භාතියට පත් ප්‍රදේශයන්ට සහ දුරස්ථ රේඛාවලට ගලපාගාර හා මකසිපන් සාන්ද්‍රණ සැපයීම කාර්යක්ෂම කිරීම	EUR	7,960,240	1,663,632,846	127,027,930	-44,671,385	7,325,386	1,491,933,531
2000100	අමතලේ ජල සම්ප්‍රේෂණාගාරය පුනරුත්ථාපනය	EUR	1,124,817	235,078,432	19,497,612	-6,364,770	1,027,251	209,216,050
1999103	සමනලවල විදුලිබල ව්‍යාපෘතිය	EUR	543,806	113,651,430	50,482,540	-3,682,591	292,078	59,486,299
2007042	ප්‍රතිසංස්කරණ අධීක්ෂණ ව්‍යාපෘතිය සඳහා අවකාශ තොරතුරු යටිතල පහසුකම්	EUR	5,950,629	1,243,638,616	106,221,844	-33,616,641	5,419,653	1,103,800,131
1997078	කොළඹ ජල සම්ප්‍රේෂණාගාරය නඩත්තු කිරීම	EUR	161,622	33,777,932	2,317,912	-896,480	150,066	30,563,540
2000101	කොළඹ ජලසම්පාදන ජාලය	EUR	1,031,526	215,581,551	30,221,351	-6,011,216	880,602	179,348,984
1998021	අනුරාධපුර ජල සම්ප්‍රේෂණාගාරය	EUR	2,744,578	573,597,098	81,283,866	-16,050,358	2,338,448	476,262,874
2012028	ජාතික මාර්ග ජාලයේ පැලම 46 පළේ කිරීම හා ප්‍රතිසංස්කරණය කිරීම	EUR	21,821,156	4,560,464,529	175,405,884	-119,184,243	20,945,421	4,265,874,402
ජෝමානු ලොරිල් සම්මාණධ්වජ								
2001101	සමුදායකයාගේ ඩීසල් බලාගාරය අදාළ ව්‍යාපෘතිය	EUR	20,554,956	4,295,837,857	126,881,023	-111,315,239	19,923,000	4,057,641,595
1998058	අම්පාර ජලසම්පාදන ව්‍යාපෘතිය	EUR	1,549,867	323,911,024	15,558,718	-8,479,582	1,472,373	299,872,724
2001042	කොළඹ උපනැවතුම්පොළ ජල ව්‍යාපෘතිය	EUR	6,675,226	1,395,074,041	68,983,857	-36,549,690	6,331,638	1,289,540,494
2001060	ශ්‍රී ලංකා මහ බැංකුවේ විද්‍යුත් උපකරණ සඳහා වූ භාණ්ඩ ආධාරය	EUR	312,911	65,396,122	3,490,254	-1,717,014	295,527	60,188,854
2012022	මහමෝදුර මාතෘ රෝහල ඉදිකිරීම, ගාල්ල	EUR	8,493,152	1,775,007,594	564,980,428	-53,354,260	5,679,152	1,156,672,906
2000010	ඩීසල්බිඹි බැංකුව (ඩීසල්බිඹි III)	EUR	5,408,445	1,130,326,180	50,506,038	-29,535,962	5,156,889	1,050,284,180
2005043	ජාතික සංවර්ධන බැංකු IV - පොදුගලික අංශ සංවර්ධනය	EUR	4,531,919	947,138,403	33,328,625	-24,619,683	4,365,919	889,190,095

මූල්‍ය ප්‍රකාශයන්ට සටහන්

සටහන - 29 (11) - විදේශීය ණය ගෙවූ විවිධ ප්‍රකාශන (8343)

ණය අංකය	නම	විදේශ වනිමය	2019.01.01 දිනට ගෙවූ		වර්ෂය තුළ ගිණුම්ගත කළ ප්‍රමාණය		ආපසු ගෙවීම්		2019.12.31 දිනට අවසාන ගෙවූ	
			විදේශ වනිමය වටිනාකම	රු.	විදේශ වනිමය වටිනාකම	රු.	විදේශ වනිමය වටිනාකම	රු.	විදේශ වනිමය වටිනාකම	රු.
2006040	දුරු සහ නැගෙනහිර සුළු හා මධ්‍ය පරිමාණ වායාගාර සඳහා ණය මාලාව විදේශීය V	EUR	4,502,000	940,885,585	166,000	33,328,625	-24,460,317	4,336,000	883,096,643	
2001118	ඇමරිකානු කඩදාසි කමහල් වහාපානිය කොළඹ	EUR	587,987	122,884,918	51,130	10,275,104	-3,270,151	536,857	109,359,663	
2001065	උපනැවතුම්පොළ පුළුල් කිරීම 132/11KV	EUR	3,783,561	790,736,976	204,516	41,061,822	-20,744,843	3,579,045	728,930,311	
2001054	1993 පොදු භාණ්ඩ සඳහා ආධාරය - පොදු	EUR	3,247,317	678,665,799	185,088	37,160,947	-17,832,310	3,062,229	623,672,542	
1998037	කැලිෆෝනියා සහ රජමල්පාන අතර උපනැවතුම්පොළ ජාල	EUR	4,699,284	982,116,458	234,172	47,015,784	-25,708,277	4,465,112	909,392,397	
2001058	පාරිභෝගික භාණ්ඩ ආනයනය	EUR	1,650,450	344,932,350	113,506	22,810,735	-9,098,055	1,536,944	313,023,560	
2001064	පාරිභෝගික භාණ්ඩ ආනයනය (1)	EUR	2,427,613	507,353,672	151,342	30,414,314	-13,339,942	2,276,271	463,599,416	
2001116	පාරිභෝගික භාණ්ඩ ආනයනය (11 අ)	EUR	644,228	134,639,133	64,422	12,946,634	-3,605,657	579,806	118,086,842	
2001111	පාරිභෝගික භාණ්ඩ ආනයනය (12)	EUR	697,402	145,751,824	63,400	12,741,133	-3,886,121	634,002	129,124,570	
2001123	පාරිභෝගික භාණ්ඩ ආනයනය IX	EUR	704,049	147,141,154	82,830	16,645,670	-3,974,042	621,219	126,521,442	
2001113	පාරිභෝගික භාණ්ඩ ආනයනය X	EUR	1,204,604	251,753,618	126,800	25,482,261	-6,759,137	1,077,804	219,512,220	
2001112	පාරිභෝගික භාණ්ඩ ආනයනය XIX	EUR	1,928,593	403,062,089	167,704	33,702,347	-10,726,081	1,760,889	358,633,661	
2001068	පාරිභෝගික භාණ්ඩ ආනයනය XVI	EUR	2,109,077	440,781,854	127,822	25,687,766	-11,579,661	1,981,255	403,514,427	
2001106	පාරිභෝගික භාණ්ඩ ආනයනය XVII	EUR	2,471,586	516,543,716	125,778	25,276,759	-13,505,078	2,345,808	477,761,879	
2001108	පාරිභෝගික භාණ්ඩ ආනයනය XVIII	EUR	2,556,460	534,281,833	127,822	25,687,766	-13,962,697	2,428,638	494,631,370	
2001067	පාරිභෝගික භාණ්ඩ ආනයනය ණය XIII	EUR	1,329,357	277,826,097	102,258	20,550,212	-7,357,317	1,227,099	249,918,568	
2001061	කිරිඳිමය වාරිමාර්ග සහ ජනාවාස වහාපානිය	EUR	2,307,870	482,328,207	158,500	31,822,910	-12,751,381	2,149,370	437,553,916	
2001105	කිරිඳිමය වාරිමාර්ග සහ ජනාවාස වහාපානිය	EUR	3,610,745	754,619,631	328,250	65,904,220	-20,182,078	3,282,495	668,533,333	
1999026	කොරෝල ජලසම්පාදන වහාපානිය	EUR	3,147,362	657,776,113	153,530	30,824,939	-17,208,650	2,993,832	609,742,524	
1998057	තාමරවිටිය ජලසම්පාදන වහාපානිය	EUR	2,594,084	542,144,787	129,704	26,041,341	-14,192,666	2,464,380	501,910,780	

රුපු ප්‍රකාශයන්ට සටහන්

අංශ අංකය	නම	විදේශ විනිමය	2019.01.01 දිනට අඟුණ		වර්ෂය තුළ ගිණුම්ගත කළ ප්‍රමාණය		දායකු ගෙවීම්		2019.12.31 දිනට අවසාන අඟුණ	
			විදේශ විනිමය වටිනාකම	රු.	විදේශ විනිමය වටිනාකම	රු.	විදේශ විනිමය වටිනාකම	රු.	විදේශ විනිමය වටිනාකම	රු.
1999054	ජාතික සංවර්ධන බැංකු ව්‍යාපෘතිය IV	EUR	5,368,565	1,121,991,380			255,646	51,327,275	5,112,919	1,041,328,746
2001122	ජාතික සංවර්ධන බැංකු සුළු ණය වැඩසටහන III	EUR	674,906	141,050,449			33,746	6,775,200	641,160	130,582,726
2005044	ජාතික සංවර්ධන බැංකු V ව්‍යාපෘතික අංශ ප්‍රවර්ධන වැඩසටහන	EUR	4,531,919	947,138,401			166,000	33,328,625	4,365,919	889,190,093
2003047	ජාතික සංවර්ධන බැංකු VI - සුළු ණය ක්ෂීර ව්‍යාපාර	EUR	1,680,757	351,266,195			68,000	13,652,690	1,612,757	328,464,171
1997065	ව්‍යාපෘතික අංශයේ යටිතල පහසුකම් සංවර්ධන ව්‍යාපෘතිය	EUR	1,540,512	321,955,973			80,952	16,253,057	1,459,560	297,263,164
2001049	දුම්රිය පන්තීම් 16 ක් මිලදී ගැනීම (11 අ)	EUR	3,323,397	694,565,933			332,340	66,788,187	2,991,057	609,177,161
2001115	දුම්රිය පාලම් II	EUR	4,831,710	1,009,792,635			223,946	44,962,692	4,607,764	938,445,850
2001103	දුම්රිය පාලම් ව්‍යාපෘතිය	EUR	760,804	159,002,381			63,400	12,741,133	697,404	142,037,415
2001063	මොහොර බෙදාහැරීම සඳහා දුම්රිය ගැල් මොදා ගැනීම	EUR	2,124,930	444,095,119			151,342	30,414,314	1,973,588	401,955,147
2001100	රන්දෙහිගල වෙල්ල ව්‍යාපෘතිය	EUR	66,467,944	13,891,321,772			5,112,918	1,027,510,573	61,355,026	12,495,944,898
2001102	රන්දෙහිගල වෙල්ල ව්‍යාපෘතිය	EUR	29,704,010	6,207,924,268			1,697,490	340,813,108	28,006,520	5,703,981,744
2010036	ගාල්ල දිස්ත්‍රික් ජල පැපුළුම් ප්‍රතිසංස්කරණය - අදියර 11	EUR	1,258,204	262,955,602					1,258,204	256,253,652
2005051	යාපනය නගරයේ විදුලිබල පැපුළුම් සුනරුපරාසන ව්‍යාපෘතිය	EUR	5,222,601	1,091,485,970			300,873	60,361,812	4,921,728	1,002,389,691
2001104	සුළු ව්‍යවසාය ප්‍රවර්ධන වැඩසටහන (විජයගිරිය II)	EUR	606,904	126,838,544			31,700	6,364,583	575,204	117,149,571
2001117	සුළු ව්‍යවසාය ප්‍රවර්ධන වැඩසටහන - විජයගිරිය	EUR	2,075,334	433,729,987			125,778	25,253,019	1,949,556	397,058,823
2001110	දුම්රිය දොමිකර පැපුළුම්	EUR	681,552	142,439,374			31,700	6,370,566	649,852	132,352,783
ඉන්දියාව										
2002057	ආර්ථික ස්ථායීකරණ වැඩසටහන	USD	-20	-3,655					3,655	-

ලදල ප්‍රකාශයන්ට සටහන්

අංකය	නම	විදේශ විනිමය	2019.01.01 දිනට අවසන්		වර්ෂය තුළ ගිණුම්ගත කළ ප්‍රමාණය		ආසාදන ලෙවීම		2019.12.31 දිනට අවසන් අවසාන අගය	
			විදේශ විනිමය වටිනාකම	රු.	විදේශ විනිමය වටිනාකම	රු.	විදේශ විනිමය වටිනාකම	රු.	විදේශ විනිමය වටිනාකම	රු.
2012002	විසල් දැවිලි පදනම/පාදන ව්‍යාපෘතිය I	USD	34,374,081	6,354,130,183	5,206,354	879,190,314	950,761,359	5,277,392	34,303,043	6,230,599,000
2002056	ඉන්දියානු නිවිඳු මොන් 300,000 ක් ආනයනය	USD	1,462,790	267,324,726	1,462,910	258,317,137	258,317,137	1,462,910	-	-
2008006	ඉන්දියා වොලර් ණය ගිවිසුම	USD	45,882,360	8,384,996,621	8,643,210	1,554,384,649	1,554,384,649	8,643,210	37,239,150	6,763,895,548
2003049	ඉන්දියානු ණය මාලාව	USD	12,121,469	2,215,197,191	1,584,194	283,529,933	283,529,933	1,584,194	10,537,275	1,913,885,258
2004040	ඉන්දියානු ණය මාලාව	USD	8,298,103	1,516,477,453	1,494,000	268,564,279	268,564,279	1,494,000	6,804,103	1,235,856,404
2001041	ණය මාලාව	USD	12,425,873	2,270,827,048	2,420,000	432,831,399	432,831,399	2,420,000	10,005,873	1,817,406,736
2013046	නාවික මර යාත්‍රා දෙකක් මිලදී ගැනීම මහනුවර-පලෙඹ, මඩු නලෙඹමහලාවම සහ මාලුවවිය දුම්රිය මාර්ගය යලි සකස් කිරීම	USD	91,934,648	16,801,047,731	16,302,100	2,907,634,271	2,907,634,271	16,302,100	75,632,548	13,737,199,755
2010052	විසල් දැවිලි පදනම/පාදන ව්‍යාපෘතිය I	USD	375,029,020	68,536,515,836	25,302,464	4,550,471,400	4,550,471,400	25,302,464	349,726,556	63,522,233,187
2012003	විසල් දැවිලි පදනම/පාදන ව්‍යාපෘතිය I	USD	261,974,781	47,888,361,829	15,683,620	2,810,617,179	1,958,030,978	10,880,191	266,778,210	48,454,926,295
2008011	මුහුදුබඩ දුම්රිය මාර්ග වැඩිදියුණු කිරීමේ ව්‍යාපෘතිය	USD	30,549,306	5,583,319,229	59,063	10,356,946	2,066,420,678	11,507,528	19,100,840	3,469,361,961
2010010	මුහුදුබඩ දුම්රිය මාර්ග වැඩිදියුණු කිරීමේ ව්‍යාපෘතිය - දඳුපර II	USD	32,522,480	5,943,480,049	8,795,024	1,581,499,833	1,581,499,833	8,795,024	23,727,456	4,309,712,657
ජපානය										
2013020	අනුරාධපුර උතුර පදනම/පාදන ව්‍යාපෘතිය (I)	JPK	898,855	1,596,167,426	1,281,825	1,992,591,118	1,992,591,118	1,281,825	2,180,680	3,645,443,057
2016037	අනුරාධපුර උතුර පදනම/පාදන ව්‍යාපෘතිය (දඳුපර 2)	JPK	-	-	105,801	157,667,825	157,667,825	105,801	105,801	176,867,331
1999029	බණ්ඩාරනායක අනුස්මරණ ජාත්‍යන්තර ගුවන්තොටුපොළ සංවර්ධන ව්‍යාපෘතිය	JPK	6,647,332	10,999,340,266	570,514	937,240,399	937,240,399	570,514	6,076,818	10,158,616,656
1993023	බණ්ඩාරනායක රෝඩ් ව්‍යාපෘතිය	JPK	1,201,510	1,988,138,597	240,302	394,768,125	394,768,125	240,302	961,208	1,606,851,414
1997051	බණ්ඩාරනායක මාර්ග ව්‍යාපෘතිය (II)	JPK	1,005,768	1,664,244,310	111,752	183,586,186	183,586,186	111,752	894,016	1,494,526,547
1994020	ගල්දොරු නාම බලාතර සංවර්ධන ව්‍යාපෘතිය	JPK	196,968	325,922,950	32,828	54,218,725	54,218,725	32,828	164,140	274,392,838
2001051	කොළඹ නගරයේ විදුලිබලය බෙදාහැරීමේ සංවර්ධන ව්‍යාපෘතිය	JPK	3,881,550	6,422,800,794	276,290	454,179,317	454,179,317	276,290	3,605,260	6,026,913,156

ලදල ප්‍රකාශන

සටහන - 29 (11) - විදේශීය ණය ගේස පිළිබඳ ප්‍රකාශනය (8343)

ණය අංකය	නම	2019.01.01 දිනට ගේසය		වර්ෂය තුළ ගිණුම්ගත කළ ප්‍රමාණය		ආසාදන ගෙවීම්		2019.12.31 දිනට අවසාන ගේසය	
		විදේශ විනිමය වටිනාකම	රු.	විදේශ විනිමය වටිනාකම	රු.	විදේශ විනිමය වටිනාකම	රු.	විනිමය ගැලවීම්	විදේශ විනිමය වටිනාකම
1990015	කොළඹ - කුලුනායක අධිමේරි මාර්ග ඉදිකිරීමේ ව්‍යාපෘතිය	JPK	37,404	61,892,399	24,936	40,761,632	-288,011	12,468	20,842,755
2016032	සංවර්ධන ප්‍රතිපත්ති ණය (වෞද්ගලික අංශ සංවර්ධනය, පාලනය වැඩිදියුණු කිරීමේ සහ මූල්‍ය ඒකාබද්ධකරණය)	JPK	10,000,000	16,547,000,000			170,000,000	10,000,000	16,717,000,000
2010015	නාගෙනගිරි පළාත් ජලසැපයුම් සංවර්ධන ව්‍යාපෘතිය	JPK	4,847,213	8,020,680,879			82,402,596	4,847,213	8,103,083,475
2011027	හදිසි ස්වභාවික ආපදා පුනරුත්ථාපන ව්‍යාපෘතිය	JPK	6,987,376	11,562,010,987			118,785,391	6,987,376	11,680,796,378
2008016	බලශක්ති විවිධාංග උකුරණ වැඩිදියුණු කිරීමේ ව්‍යාපෘතිය (ඉංජිනේරු සේවා)	JPK	474,760	785,585,374	23,738	39,205,681	7,593,786	451,022	753,973,479
1999032	දකුණු අධිමේරි මාර්ග සඳහා ඉංජිනේරු සේවා	JPK	261,198	432,204,331	12,438	20,433,147	4,080,908	248,760	415,852,092
1998056	පරිසර මිනුමට විසඳුම් අරමුදල	JPK	1,553,640	2,570,808,109	77,682	126,982,881	23,533,762	1,475,958	2,467,358,990
2004046	පරිසර මිනුමට විසඳුම් අරමුදල (II)	JPK	3,629,236	6,005,296,814	139,586	229,458,446	57,809,542	3,489,650	5,833,647,910
2019011	සැහැල්ලු දුම්රිය හුවමාරු ව්‍යාපෘතිය ස්ථාපිත කිරීම කොළඹ (I)	JPK	-	-	736,039	1,176,587,696	53,849,202	736,039	1,230,436,898
1996056	ගංවතුර පාලන හා පරිසර සංවර්ධන ව්‍යාපෘතිය (III)	JPK	2,292,448	3,793,313,714	286,556	463,117,479	23,053,430	2,005,892	3,353,249,665
1994015	මහ කොළඹ ගංවතුර මහ කොළඹ ගංවතුර ව්‍යාපෘතිය (I)	JPK	1,038,384	1,718,214,004	173,064	285,832,502	14,173,942	865,320	1,446,555,444
1991005	මහ කොළඹ ටෙලිකොම් ජාල (II) ව්‍යාපෘතිය	JPK	1,240,870	2,053,267,588	496,348	811,355,259	2,705,097	744,522	1,244,617,426
1990011	ජලපෝෂන පුනරුත්ථාපන ව්‍යාපෘතිය	JPK	21,828	36,118,792	14,552	23,787,426	-168,076	7,276	12,163,290
1992009	මහ කොළඹ ගංවතුර මහ කොළඹ ගංවතුර ව්‍යාපෘතිය (I)	JPK	1,782,606	2,949,678,148	509,316	839,553,399	11,434,144	1,273,290	2,128,558,893

මූල්‍ය ප්‍රකාශනයට සටහන්

මූල්‍ය ප්‍රකාශයන්ට සටහන්

සටහන - 29 (11) - විදේශීය ණය ගෙවූ පිළිබඳ ප්‍රකාශනය (8343)

ණය අංකය	නම	2019.01.01 දිනට ගෙවූ		වර්ෂය තුළ ගිණුම්ගත කළ ප්‍රමාණය		ආපසු ගෙවීම්		2019.12.31 දිනට අවසාන ගෙවූ	
		විදේශ විනිමය වටිනාකම	රු.	විදේශ විනිමය වටිනාකම	රු.	විදේශ විනිමය වටිනාකම	රු.	විදේශ විනිමය වටිනාකම	රු.
2013016	මහ කොළඹ සම්පූර්ණ හා බෙදාහැරීමේ නැති අවම කිරීමේ ව්‍යාපෘතිය	JPK	1,991,574	5,991,888,777				1,991,574	3,329,314,874
2007004	මහ කොළඹ ප්‍රවාහන සංවර්ධන ව්‍යාපෘතිය	JPK	19,775,427	32,722,399,061			1,068,942	18,706,485	31,271,630,979
2011003	කොළඹ නගරයේ ප්‍රවාහන සංවර්ධන ව්‍යාපෘතිය - අදියර II	JPK	29,980,945	49,609,469,735				29,980,945	50,119,145,800
2008012	මහ කොළඹ නගර ප්‍රවාහන සංවර්ධන ව්‍යාපෘතිය - අදියර 2(i)	JPK	5,619,960	9,299,347,813			187,332	5,432,628	9,081,724,229
1993028	මහ කොළඹ ප්‍රදේශීය ප්‍රදේශීය ව්‍යාපෘතිය	JPK	817,720	1,353,081,284			163,544	654,176	1,093,586,018
2001046	මහනුවර ප්‍රදේශීය ව්‍යාපෘතිය	JPK	3,425,895	5,668,828,449			152,262	3,273,633	5,472,539,276
2012006	හබරණ - මේයන්ගෙ ඛන සම්පූර්ණ මාර්ග ව්‍යාපෘතිය	JPK	173,678	790,972,846	2,556	3,451,592		176,235	294,611,765
2001044	පාටවිලයන සේවා වැරදිපුණු කිරීම	JPK	826,034	1,366,837,745			63,222	762,812	1,275,191,755
2012007	දියුණු වෙමින් පවතින ප්‍රදේශ ඉලක්ක කරමින් මූලික සමාජ සේවා වැරදිපුණු කිරීම	JPK	3,699,882	6,129,488,792	90,429	153,829,160		3,790,311	6,336,263,049
1994016	කාච්චික වතු සංවර්ධන ව්‍යාපෘතිය	JPK	1,107,072	1,831,872,038			184,512	922,560	1,542,243,552
1997053	මහ කොළඹ සඳහා කළු ගඟ ප්‍රදේශීය ව්‍යාපෘතිය	JPK	4,870,188	8,058,700,091			541,132	4,329,056	7,236,882,922
2010016	මහනුවර නාගරීය අපජල කළමනාකරණ ව්‍යාපෘතිය	JPK	4,673,339	7,786,062,676	1,222,245	1,946,302,029		5,895,584	9,855,648,441
1996053	කැළණිසිංහ ඒකාබද්ධ විදුලි බලාගාර	JPK	5,231,776	8,657,019,748			653,972	4,577,804	7,652,714,947
1994017	කුඹුල් ගඟ ජල විදුලිබල ව්‍යාපෘතිය	JPK	5,640,576	9,333,461,108			940,096	4,700,480	7,857,792,416
2013019	ජාතික මාර්ග ජලයේ නායයාම් ව්‍යාපෘතියේ ආයතනීය ව්‍යාපෘතිය	JPK	3,176,720	5,256,517,972	1,452,476	2,355,844,374		4,629,197	7,738,627,789
2001052	දුනාව පරිසර සංවර්ධනය සහ පුරා සංවර්ධන ව්‍යාපෘතිය	JPK	4,106,812	6,795,541,824			296,564	3,810,248	6,369,591,590

මූල්‍ය ප්‍රකාශයන්ට සටහන්

සටහන - 29 (11) - විදේශීය ණය ගේ සම්පූර්ණ ප්‍රකාශනය (8343)

ණය අංකය	නම	විදේශ විනිමය	2019.01.01 දිනට ගේමය		වර්ෂය තුළ ගිණුම්ගත කළ ප්‍රමාණය		ආසාදන ගෙවීම්		2019.12.31 දිනට අවසාන ගේමය	
			විදේශ විනිමය වටිනාකම	රු.	විදේශ විනිමය වටිනාකම	රු.	විදේශ විනිමය වටිනාකම	රු.	විනිමය ගැලවීම්	විදේශ විනිමය වටිනාකම
1997054	මහවැලි පද්ධති සී. ඉහල නැංවීමේ ව්‍යාපෘතිය	JPK	1,351,494	2,236,317,122	150,166	246,692,705	18,634,003	1,201,328	2,008,258,420	
2013018	ජාතික මාර්ග ජාලයේ ප්‍රධාන ජාලේ සංවර්ධන ව්‍යාපෘතිය	JPK	7,003,200	11,588,195,494	707,288	1,120,082,364	181,352,502	7,710,488	12,889,630,360	
1998054	මධ්‍යම වෝල්ටීයතා (කම්බිය) බෙදාහැරීමේ ජාලය	JPK	1,685,140	2,788,401,159	164,682	269,197,431	22,545,912	1,520,458	2,541,749,640	
2015018	ජාතික සම්ප්‍රේෂණ සහ බෙදාහැරීම් ජාල සංවර්ධනය සහ කාර්යක්ෂමතාව වැඩිදියුණු කිරීමේ ව්‍යාපෘතිය	JPK	57,599	99,576,755			-3,289,092	57,599	96,287,663	
2014003	කැලණි ගඟ හරහා නව ජාලයක් ඉදිකිරීමේ ව්‍යාපෘතිය	JPK	12,387,392	20,497,416,918	4,192,562	6,824,655,054	394,655,927	16,579,953	27,716,707,898	
1996057	වැලිලි ප්‍රතිසංස්කරණ ව්‍යාපෘතිය	JPK	1,590,624	2,632,005,532	198,828	321,335,872	15,995,713	1,391,796	2,326,665,373	
2003042	වැලිලි ප්‍රතිසංස්කරණ ව්‍යාපෘතිය II	JPK	1,200,368	1,986,248,915	82,784	135,322,866	17,339,109	1,117,584	1,868,265,158	
1990014	කොළඹ වරාය පුළුල් කිරීමේ ව්‍යාපෘතිය (I)	JPK	417,318	690,536,095	278,212	454,779,245	-3,213,349	139,106	232,543,501	
2000015	කොළඹ වරාය උතුර - මහි පාලම සංවර්ධන ව්‍යාපෘතිය II (ගවීකරණ හිඬුම)	JPK	1,483,293	2,454,404,929	128,982	210,840,426	20,437,198	1,354,311	2,264,001,701	
1991006	කොළඹ වරාය පුළුල් කිරීමේ ව්‍යාපෘතිය	JPK	1,272,230	2,105,158,982	508,892	831,860,307	2,773,461	763,338	1,276,072,136	
1992008	කොළඹ වරාය පුළුල් කිරීමේ ව්‍යාපෘතිය III	JPK	3,408,188	5,639,528,684	973,768	1,591,769,862	21,861,092	2,434,420	4,069,619,914	
1993024	කොළඹ වරාය පුළුල් කිරීමේ ව්‍යාපෘතිය IV	JPK	1,665,410	2,755,753,927	333,082	547,187,109	18,685,900	1,332,328	2,227,252,718	
1994018	කොළඹ වරාය උතුර - මහි පාලම සංවර්ධන ව්‍යාපෘතිය	JPK	1,427,748	2,362,494,617	237,958	393,011,433	19,488,760	1,189,790	1,988,971,944	
1999031	දිලිඳු බව පිටුදැකීමේ කුඩා මූල්‍ය ව්‍යාපෘතිය	JPK	733,964	1,214,490,230	66,724	109,614,188	10,549,064	667,240	1,115,425,106	
2008015	දිලිඳුකම පිටු දැකීමේ ක්ෂුද්‍ර ව්‍යාපෘතිය - II	JPK	2,519,580	4,169,149,014	83,986	138,711,279	41,144,741	2,435,594	4,071,582,476	
2003041	බලශක්ති අංශයේ ප්‍රතිව්‍යුහගතකරණ වැඩසටහන	JPK	2,631,199	4,353,844,986	181,462	296,626,858	38,007,216	2,449,737	4,095,225,344	

මූල්‍ය ප්‍රකාශයන්ට සටහන්

ආයතන අංකය	නම	2019.01.01 දිනට අභ්‍යන්තර		වර්ෂය තුළ ගිණුම්ගත කළ ප්‍රමාණය		ආපසු ගෙවීම්		2019.12.31 දිනට අවසාන අභ්‍යන්තර	
		විදේශ විනිමය වටිනාකම	රු.	විදේශ විනිමය වටිනාකම	රු.	විදේශ විනිමය වටිනාකම	රු.	විදේශ විනිමය වටිනාකම	රු.
2003045	බලශක්ති දායකයේ ප්‍රතිපාදන කටයුතු වැඩසටහන (කෙටිවලට්ටිය)	JPK	2,032,117	3,362,544,002	140,146	229,089,659	293,553,580	1,891,971	3,162,807,923
2006042	දැලිදු ආර්ථික අභිවර්ධන හා ප්‍රජා සම්බන්ධතා ව්‍යාපෘතිය	JPK	4,021,215	6,653,904,367	146,226	239,028,331	62,942,981	3,874,989	6,477,819,017
2003044	දැලිදු ආර්ථික අභිවර්ධන හා ප්‍රජා සම්බන්ධතා ව්‍යාපෘතිය	JPK	4,228,287	6,996,546,494	291,606	476,673,748	61,076,877	3,936,681	6,580,949,623
2007005	ග්‍රාමීය දැලිදු ආර්ථික සංවර්ධන ව්‍යාපෘතිය	JPK	3,658,042	6,052,962,101	197,732	323,222,613	54,860,743	3,460,310	5,784,600,231
2010013	සංවර්ධන ව්‍යාපෘතිය (මධ්‍යම සහ සබරගමුව පළාත්)	JPK	9,143,653	15,130,003,328	444,564	730,329,740	155,442,108	9,143,653	15,285,445,436
2010014	පළාත් ග්‍රාමීය මාර්ග සංවර්ධන ව්‍යාපෘතිය (නැගෙනහිර පළාත)	JPK	3,956,899	6,547,481,485	282,294	461,451,887	67,267,290	3,956,899	6,614,748,775
2003043	පළාත් මාර්ග වැඩිදියුණු කිරීමේ ව්‍යාපෘතිය	JPK	4,093,263	6,773,122,285	444,564	730,329,740	59,126,460	3,810,969	6,370,796,858
1999049	දුම්රිය මාර්ග පුනරාත්මක ව්‍යාපෘතිය	JPK	889,128	1,471,240,102	9,178	15,077,619	2,267,276	444,564	743,177,638
1999033	ආදායම් නොලබන ජල ව්‍යාපෘතිය අඩුකිරීම	JPK	166,158	274,941,643	144,494	237,374,743	2,559,442	156,980	262,423,466
1999030	මාර්ග ජාලය සංවර්ධන ව්‍යාපෘතිය	JPK	1,702,974	2,817,911,087	105,544	173,387,684	24,774,682	1,558,480	2,605,311,026
1993026	ශ්‍රී ලංකා - ජපාන් මිශ්‍රණ පාලම් පුළුල් කිරීමේ ව්‍යාපෘතිය	JPK	527,720	873,218,284	152,868	251,131,550	5,921,018	422,176	705,751,618
1995028	සමනලවෙල ජල විදුලිබල ව්‍යාපෘතිය	JPK	1,070,076	1,770,654,789	159,218	260,265,704	13,773,407	917,208	1,533,296,646
1991007	සමනලවෙල ජල විදුලිබල ව්‍යාපෘතිය (III)	JPK	398,045	658,645,061	208,964	345,124,942	867,738	238,827	399,247,095
2001043	සුළු හා සුක්ෂ්ම කර්මාන්ත නායකත්ව සහ ව්‍යවසාය ව්‍යාපෘතිය II	JPK	2,612,050	4,322,159,135	263,906	433,544,777	40,204,674	2,403,086	4,017,238,867
1997055	සුළු හා සුක්ෂ්ම කර්මාන්ත නායකත්ව සහ ව්‍යවසාය ව්‍යාපෘතිය	JPK	2,375,154	3,930,167,324	263,906	433,544,777	32,750,735	2,111,248	3,529,373,282

මූල්‍ය ප්‍රකාශයන්ට සටහන්

ආයතන අංකය	නම	2019.01.01 දිනට අගමස		වර්ෂය තුළ ගිණුම්ගත කළ ප්‍රමාණය		ආපසු ගෙවීම්		2019.12.31 දිනට අවසාන අගමස	
		විදේශ විනිමය වටිනාකම	රු.	විදේශ විනිමය වටිනාකම	රු.	විදේශ විනිමය වටිනාකම	රු.	විනිමය ගැලවීම්	විදේශ විනිමය වටිනාකම
2004045	සුළු හා සුක්ෂ්ම කර්මාන්ත නායකත්ව සහ ව්‍යවසාය ප්‍රවර්ධනය (SMI LE iii)	JPK	8,031,712	13,290,073,852	308,912	507,804,991	127,935,905	7,722,800	12,910,204,766
2003046	සුළු පරිමාණ යටිතල පහසුකම් පුනරුත්ථාපනය සහ වැඩිදියුණු කිරීම	JPK	6,786,377	11,229,418,021	468,026	765,058,701	98,028,046	6,318,351	10,562,387,366
2004044	සුළු පරිමාණ යටිතල පහසුකම් පුනරුත්ථාපනය සහ වැඩිදියුණු කිරීම (ළක්දොව්ව II)	JPK	10,032,204	16,600,287,958	385,854	634,286,098	159,801,434	9,646,350	16,125,803,294
2001045	දකුණු පළාත් මාර්ග ගොඩනැගීමේ ව්‍යාපෘතිය	JPK	11,572,440	19,148,916,470	899,472	1,470,321,905	163,406,023	10,672,968	17,842,000,588
2008013	දකුණු අධිමට්ටම් මාර්ග ඉදිකිරීමේ ව්‍යාපෘතිය (II)	JPK	16,987,600	28,109,381,726	849,380	1,402,836,008	271,716,662	16,138,220	26,978,262,380
2005041	ශ්‍රී ලංකාවේ සුනාමියෙන් විපතට පත් ප්‍රදේශ පුනරුත්ථාපනය සහ ඉවත්කිරීමේ ව්‍යාපෘතිය (ජයවාරි)	JPK	8,693,643	14,385,371,072	328,062	539,284,719	138,655,404	8,365,581	13,984,741,757
1998055	කොළඹ අගනගර ආශ්‍රිත විදුලිසංදේශ ජාල ව්‍යාපෘතිය	JPK	141,680	234,437,895	14,168	23,159,722	1,883,636	127,512	213,161,809
1997052	කොළඹ විදුලිසංදේශ ජාලය පුළුල් කිරීමේ ව්‍යාපෘතිය	JPK	3,664,332	6,063,370,160	407,148	668,862,734	50,527,067	3,257,184	5,445,034,493
1993027	ග්‍රාමීය විදුලිසංදේශ සංවර්ධන ව්‍යාපෘතිය	JPK	2,324,510	3,846,366,697	464,902	763,741,006	26,081,003	1,859,608	3,108,706,694
2006043	සංචාරක සම්පත් ප්‍රවර්ධනය කිරීමේ ව්‍යාපෘතිය	JPK	1,292,175	2,138,161,953	172,290	281,633,849	15,583,630	1,119,885	1,872,111,735
1990010	නැගෙනහිර කොළඹ සුළු නගර ජලසම්පාදන ව්‍යාපෘතිය	JPK	143,895	238,103,058	95,930	156,811,975	-1,107,991	47,965	80,183,093
1996055	ඌතුරු කොළඹ සුළු නගර ජලසම්පාදන ව්‍යාපෘතිය	JPK	1,996,816	3,304,131,435	249,602	403,394,272	20,080,481	1,747,214	2,920,817,643
1990012	සම්ප්‍රේෂණය සහ උප නැවතුම්පොළ ජාල සංවර්ධන ව්‍යාපෘතිය	JPK	171,336	283,509,679	114,224	186,716,262	-1,319,287	57,112	95,474,131

ලල ප්‍රකාශනව සටහන්

ණය අංකය	නම	2019.01.01 දිනට අලුත්		වර්ෂය තුළ ගිණුම්ගත කළ ප්‍රමාණය		අවසාන දිනට		2019.12.31 දිනට අවසාන අගය	
		විදේශ විනිමය වටිනාකම	රු.	විදේශ විනිමය වටිනාකම	රු.	විදේශ විනිමය වටිනාකම	රු.		
1997032	සම්ප්‍රේෂණ සහ උපනැවතුම්පොළ සංවර්ධන ව්‍යාපෘතිය	JPK	1,085,778	1,796,636,857	120,642	198,190,678	14,971,672	965,136	1,613,417,851
1998053	සම්ප්‍රේෂණ සහ උපනැවතුම්පොළ සංවර්ධන ව්‍යාපෘතිය II	JPK	1,385,020	2,291,792,595	131,944	215,682,260	18,656,815	1,253,076	2,094,767,151
1993025	සම්ප්‍රේෂණ පද්ධතිය සංවර්ධන ව්‍යාපෘතිය	JPK	160,470	265,529,709	32,094	52,724,023	1,800,473	128,376	214,606,159
2002040	ඉහල කොන්මලේ ජල විදුලිබල ව්‍යාපෘතිය	JPK	25,154,353	41,622,907,484	1,070,398	1,749,726,091	387,965,751	24,083,955	40,261,147,145
2010017	ඉහල කොන්මලේ ජල විදුලිබලගාර ව්‍යාපෘතිය (II)	JPK	4,548,933	7,527,119,339			77,331,860	4,548,933	7,604,451,199
1992010	ඉහල කොන්මලේ ජල විදුලිබල ව්‍යාපෘතිය (ඉංජිනේරු අස්ඵා)	JPK	175,518	290,429,635	50,148	81,974,428	1,125,823	125,370	209,581,030
1999034	කොළඹ වරාය වැඩිදියුණු කිරීමේ හදිසි ව්‍යාපෘතිය	JPK	876,480	1,450,311,449	73,200	120,252,960	12,784,680	803,280	1,342,843,169
2005040	වව්නියා, කිරිනොච්චි විකාශන මාර්ග ව්‍යාපෘතිය	JPK	1,090,157	1,803,882,788	41,138	67,624,701	17,386,976	1,049,019	1,753,645,063
2011004	වර්තමාන කිරිනොච්චි විදුලිබල පද්ධති ව්‍යාපෘතිය - අදියර II	JPK	1,364,401	2,257,673,538			23,194,809	1,364,401	2,280,868,347
1995029	වලමේ ලොව බැනික් වාරිමාර්ග සහ උග්ඵා සහ ව්‍යාප්ති කිරීමේ ව්‍යාපෘතිය	JPK	852,040	1,409,870,588	121,720	199,961,616	10,966,972	730,320	1,220,875,944
1994019	වලමේ පල්ලි, වාරිමාර්ග, උසස් කිරීමේ හා පුළුල් කිරීමේ ව්‍යාපෘතිය	JPK	110,916	183,532,707	18,486	30,531,478	1,514,003	92,430	154,515,232
1996054	වලමේ ලොව බැනික් වාරිමාර්ග සහ ව්‍යාප්ති කිරීමේ ව්‍යාපෘතිය (II)	JPK	3,362,320	5,563,630,893	420,290	679,251,684	33,812,330	2,942,030	4,918,191,540
2007006	ජල අංශය සංවර්ධන ව්‍යාපෘතිය	JPK	11,940,159	19,757,381,093	645,414	1,055,025,995	179,070,114	11,294,745	18,881,425,212
2008014	ජල අංශය සංවර්ධන ව්‍යාපෘතිය (II)	JPK	8,067,440	13,349,192,965	403,372	666,209,195	129,038,703	7,664,068	12,812,022,473
කොට්ඨාශ									
2006044	හම්බන්තොට ව්‍යාපෘතියේ පරිපාලන සංකීර්ණය	KRK	16,616,040	2,731,676,977	949,488	148,047,628	-125,547,339	15,666,552	2,458,082,009

සටහන - 29 (11) - විදේශීය ණය ගේස පිළිබඳ ප්‍රකාශනය (8343)

ණය අංකය	නම	2019.01.01 දිනට ගේසය		වර්ෂය තුළ ගිණුම්ගත කළ ප්‍රමාණය		ආසාදන ගෙවීම්		2019.12.31 දිනට අවසාන ගේසය	
		විදේශ විනිමය වටිනාකම	රු.	විදේශ විනිමය වටිනාකම	රු.	විදේශ විනිමය වටිනාකම	රු.	විදේශ විනිමය වටිනාකම	රු.
2003048	බලගොඩ - බණ්ඩාරවෙල මාර්ග පුනරුත්ථාපනය ව්‍යාපෘතිය	KRK	14,252,233	2,343,067,186	950,150	146,881,140	-109,089,147	13,302,083	2,087,096,899
2013031	සේන අපද්‍රව්‍ය බැහැර කිරීමේ පහසුකම් ගොඩනැගීම	KRK	1,536,568	259,557,102	307,314	43,577,085	-13,829,114	1,843,881	289,305,074
2014038	දුරු, මය ජලසම්පාදන ව්‍යාපෘතිය	KRK	19,027,378	3,233,122,008	10,832,133	1,675,781,623	-223,946,334	29,859,511	4,684,957,298
2013033	ශ්‍රී ලංකා මොළම මධ්‍යම වාණිජීය පුහුණු මධ්‍යස්ථානය සහ ගම්පහ තාක්ෂණික විද්‍යාලය ස්ථාපිත කිරීමේ ව්‍යාපෘතිය	KRK	12,253,137	2,015,401,301	4,181,634	669,117,972	-105,903,677	16,434,771	2,578,615,597
1996039	ටෙලිකොම් මධ්‍යස්ථානය පුළුල් කිරීම - ගම්පහ	KRK	1,385,195	227,726,057	554,078	84,519,623	-12,804,177	831,117	130,402,257
2001048	මහ මාලු ජලසම්පාදන ව්‍යාපෘතිය	KRK	22,916,218	3,767,426,240	1,762,786	276,165,070	-172,287,689	21,153,432	3,318,973,481
2005042	මහ මාලු ජලසම්පාදන ව්‍යාපෘතිය - අලියර 2	KRK	12,786,246	2,102,058,842	774,924	120,828,974	-96,653,447	12,011,322	1,884,576,421
2007013	මහ මාලු ජලසම්පාදන ව්‍යාපෘතිය - අලියර 2 (අතිරේක)	KRK	6,237,682	1,025,474,921	337,172	52,573,087	-47,111,815	5,900,510	925,790,019
2010041	හැටන් - නුවරඑළිය මාර්ගය වැඩිදියුණු කිරීමේ ව්‍යාපෘතිය	KRK	42,917,197	7,055,587,226			-321,878,979	42,917,197	6,733,708,247
2015011	හැටන් - නුවරඑළිය මාර්ගය වැඩිදියුණු කිරීමේ ව්‍යාපෘතිය (අතිරේක ණය)	KRK	18,826,696	3,095,108,864			-141,200,222	18,826,696	2,953,908,642
1994038	ගොරණ පුද්ගලික විදුලිබලාගාර පහසුකම් ඉහල නැංවීම	KRK	1,257,990	206,813,557	503,196	76,758,031	-11,628,346	754,794	118,427,179
1996043	රාජ්‍ය සේවකයන් සඳහා නිවාස ව්‍යාපෘතිය	KRK	3,266,160	536,956,704	408,270	63,113,364	-25,440,399	2,857,890	448,402,941
2008041	පාලේනිය/අනුරාධපුර මාර්ගය වැඩිදියුණු කිරීමේ ව්‍යාපෘතිය	KRK	75,883,150	12,475,189,926	3,794,186	591,603,315	-572,828,159	72,088,964	11,310,758,452
2012027	පාලේනිය/අනුරාධපුර මාර්ගය වැඩිදියුණු කිරීමේ ව්‍යාපෘතිය (අතිරේක ණය)	KRK	12,923,423	2,124,610,721			-96,925,672	12,923,423	2,027,685,049

මූල්‍ය ප්‍රකාශනයට සටහන්

රුලා ප්‍රකාශයන්ට සටහන්

අංශ අංකය	නම	විදේශ විනිමය	2019.01.01 දිනට අභියෝගය (8343)		වර්ෂය තුළ ගිණුම්ගත කළ ප්‍රමාණය		අභ්‍යස්ථ ගෙවීම්		2019.12.31 දිනට අවසාන අභියෝගය	
			විදේශ විනිමය වටිනාකම	රු.	විදේශ විනිමය වටිනාකම	රු.	විදේශ විනිමය වටිනාකම	රු.	විනිමය ගැලවීම්	විදේශ විනිමය වටිනාකම
2008040	රජයේ පරිගණක ජාලය අදියර 2 ව්‍යාපෘතිය	KRK	8,328,330	1,369,177,445	416,426	64,930,636	-62,869,071	7,911,904	1,241,377,738	
2001050	මෙවැනි උපකරණ ව්‍යාපෘතිය	KRK	634,086	104,243,738	211,362	32,673,885	-5,244,458	422,724	66,325,395	
1996042	රත්නපුර - බලන්තොඩි මාර්ග පුනරුත්ථාපනය	KRK	9,804,784	1,611,906,489	1,225,598	189,461,907	-76,370,299	8,579,186	1,346,074,283	
2005046	ජී-ෆී ලංකා ව්‍යාපෘතියට අදාළ සංරචක නැවත සැකසීම	KRK	12,267,744	2,016,817,113	721,632	112,554,926	-92,677,215	11,546,112	1,811,584,972	
2009004	රුහුණපුර ජල සැපයුම් සංවර්ධන ව්‍යාපෘතිය	KRK	87,048,316	14,310,743,124	2,176,243	341,756,248	-652,558,622	84,872,073	13,316,428,254	
2007016	නියාමන ජාතික වාණිජ පුද්ගල මධ්‍යස්ථානය වැඩිදියුණු කිරීමේ ව්‍යාපෘතිය	KRK	6,220,746	1,022,690,642	460,796	71,848,991	-47,105,496	5,759,950	903,736,155	
1995013	පාලම පතිසංස්කරණ සහ පුනරුත්ථාපන ව්‍යාපෘතිය	KWD	498,836	299,983,914	88,835	52,060,618	-2,277,614	410,001	245,645,683	
2016017	නැගෙනහිර විශ්වවිද්‍යාලයේ සෞඛ්‍ය අධ්‍යාපන වියය සඳහා ගොඩනැගිලි සංකීර්ණය	KWD	142,706	85,818,955	175,440	103,738,345	1,056,994	318,147	190,614,294	
2017033	කම් ගත සංවර්ධන ව්‍යාපෘතිය (අතිරේක)	KWD	311,922	187,580,007	1,096,509	645,016,887	11,250,204	1,408,431	843,847,098	
2009002	කම් ගත සංවර්ධන ව්‍යාපෘතිය	KWD	8,509,313	5,117,233,642	240,686	134,527,147	-16,824,916	8,250,000	4,942,870,409	
2014002	පාලම 25 නැවත ශ්‍රී-කිවිමේ ව්‍යාපෘතිය	KWD	1,490,756	896,493,580	270,401	157,036,795	1,648,960	1,761,157	1,055,179,335	
1999017	වාරිමාර්ග යෝජනා ක්‍රමය පුනරුත්ථාපනය - හම්බන්තොට	KWD	576,000	346,388,318	96,000	56,076,569	-2,726,560	480,000	287,585,188	
2000023	ග්‍රාමීය විදුලිබල ව්‍යාපෘතිය V	KWD	804,650	483,891,247	114,950	67,419,273	-3,248,010	689,700	413,223,963	
2007041	ශ්‍රී ලංකා අන්තර්ග විශ්වවිද්‍යාලීය සංවර්ධන ව්‍යාපෘතිය- අදියර I "A"	KWD	1,400,000	841,916,041	100,000	58,680,115	-4,359,385	1,300,000	778,876,541	
2011030	ශ්‍රී ලංකා අන්තර්ග විශ්වවිද්‍යාලීය සංවර්ධන ව්‍යාපෘතිය- අදියර I "B"	KWD	2,608,498	1,568,669,022	150,000	88,020,173	-7,674,452	2,458,498	1,472,974,397	

රුලා ප්‍රකාශන

සටහන - 29 (11) - විදේශීය ණය ශේෂ විවිධ ප්‍රකාශනය (8343)

ණය අංකය	නම	2019.01.01 දිනට ශේෂය		වර්ෂය තුළ ගිණුම්ගත කළ ප්‍රමාණය		ආපසු ගෙවීම්		2019.12.31 දිනට අවසාන ශේෂය		
		විදේශ විනිමය වටිනාකම	රු.	විදේශ විනිමය වටිනාකම	රු.	විදේශ විනිමය වටිනාකම	රු.	විනිමය ගැලවීම්	විදේශ විනිමය වටිනාකම	රු.
2005048	සුනාමි බලපෑමට පත් ප්‍රදේශයන්හි තෘතීයික අධ්‍යාපන හා පරිපාලන යටිතල පහසුකම් ශක්තිමත් කිරීමේ ව්‍යාපෘතිය	KWD	3,818,374	2,296,250,049	300,000	176,040,346	-12,211,105	3,518,374	2,107,998,598	
1991003	පාකිස්තාන් ණය මාරුව	USD	960,000	175,439,904	80,000	14,114,008	-1,487,976	880,000	159,837,920	
2006071	පාකිස්තාන් ණය මාරුව	USD	12,196,183	2,228,851,210	652,975	662,997,611	-30,156,624	9,089,319	1,650,892,926	
රු.සියය										
2010018	රු.සියානු ණය මාරුව (රු.සියය)	USD	118,053,050	21,574,183,065	23,610,610	4,228,025,122	-192,199,810	94,442,440	171,53,958,133	
ජපාන ටැකු										
2007001	ගාල්ල සහ මහලුව නගරයන්හි විදුලිබලාගාර 2 ක් සැලසුම්කිරීම සහ දිනාගත කිරීම	EUR	12,937,325	2,703,807,772	1,332,450	275,596,841	-68,911,955	12,937,325	2,634,895,817	
2016023	ආනන්දමුව ඒකාබද්ධ ජලසම්පාදන ව්‍යාපෘතිය ක්‍රියාත්මක කිරීම	EUR	8,201,170	1,713,985,571	1,220,606	242,209,647	-47,869,862	9,533,621	1,941,712,550	
2015032	ගාල්ල සහ මහලුව නගරයන්හි විදුලිබලාගාර 2 ක් සැලසුම්කිරීම සහ දිනාගත කිරීම	EUR	37,596,643	7,857,427,690	1,220,606	242,209,647	-200,262,279	37,596,643	7,657,165,411	
2006086	පෙරපව් ලෝහ පාලම් සැපයීම සහ ග්‍රැනිට්	EUR	3,661,817	765,293,343	1,220,606	242,209,647	-25,891,486	2,441,211	497,192,210	
2006087	පෙරපව් ලෝහ පාලම් සැපයීම සහ ග්‍රැනිට්	EUR	6,980,000	1,458,769,744	1,220,606	242,209,647	-37,179,668	6,980,000	1,421,590,076	
ජපීඩන්										
2004072	වගා පාසලේ අධ්‍යාපන ප්‍රතිසංස්කරණ	SEK	19,919,617	413,829,294	19,919,617	19,919,617	-26,392,737	19,919,617	387,436,558	
ඊ.මෙරිකා එක්සත් ජනපදය										
1986011	කාම්කාර්මික සැලසුම් සහ විශ්ලේෂණ ව්‍යාපෘතිය	USD	484,339	88,513,024	44,775	8,052,564	-620,544	439,564	79,839,916	
1979018	කාම්කාර්මික පෞද්ගල ව්‍යාපෘතිය	USD	669,355	122,324,617	669,303	119,212,623	-3,102,502	52	9,492	
1980029	කාම්කාර්මික පෞද්ගල ව්‍යාපෘතිය	USD	464,621	84,909,532	232,692	41,562,424	-1,220,899	231,929	42,126,209	
1984014	ඊක කාම්කාර්මික පර්යේෂණ ව්‍යාපෘතිය	USD	651,229	119,012,072	48,199	8,659,923	-821,374	603,030	109,550,775	

මූල්‍ය ප්‍රකාශනයට සටහන්

මූල්‍ය ප්‍රකාශයන්ට සටහන්

සටහන - 29 (11) - විදේශීය ණය ගේ සම්බන්ධ ප්‍රකාශනය (8343)

ණය අංකය	නම	2019.01.01 දිනට ගේ සම		වර්ෂය තුළ ගිණුම්ගත කළ ප්‍රමාණය		ආසාදන ගෙවීම්		2019.12.31 දිනට අවසාන ගේ සම	
		විදේශ විනිමය වටිනාකම	රු.	විදේශ විනිමය වටිනාකම	රු.	විදේශ විනිමය වටිනාකම	රු.	විදේශ විනිමය වටිනාකම	රු.
1984074	විවිධාකාර ණය නගර රු කාමිකර්ම පර්යේෂණ ව්‍යාපෘතිය	USD	585,554	107,009,968	76,366	13,669,276	-854,891	509,188	92,485,801
2001047	නිවිඳු සැපයීම පිළි 480-වසිපිල් 1-FY 2001	USD	3,880,141	709,095,323	298,472	53,912,853	-4,629,724	3,581,669	650,552,746
2000031	නිවිඳු සැපයීම පිළි 480-වසිපිල් 1-2000	USD	2,293,841	419,199,153	191,153	34,527,905	-2,751,749	2,102,688	381,919,499
1986010	වාරිමාර්ග පද්ධතිය කළමනාකරණ ව්‍යාපෘතිය	USD	3,284,053	600,160,429	290,920	52,103,425	-4,402,279	2,993,133	543,654,725
1987027	වාරිමාර්ග පද්ධතිය කළමනාකරණ ව්‍යාපෘතිය	USD	1,660,507	303,457,453	129,498	23,087,987	-2,286,251	1,531,009	278,083,215
1980028	යාපනය වෙළඳපොළ නගර ජලසම්පාදන ව්‍යාපෘතිය	USD	491,583	89,836,743	135,265	24,203,591	-913,563	356,318	64,719,589
1981084	මහවැලි අංශ සහායක ව්‍යාපෘතිය	USD	3,118,036	569,820,703	857,961	152,823,620	-6,490,646	2,260,075	410,506,437
1987009	මහවැලි කාමිකර්මණනය සහ ග්‍රාමීය සංවර්ධනය	USD	1,436,405	262,502,772	117,172	20,779,235	-2,106,096	1,319,233	239,617,441
1988087	මහවැලි කාමිකර්මණනය සහ ග්‍රාමීය සංවර්ධනය	USD	274,013	50,075,764	22,564	4,036,312	-367,717	251,449	45,671,735
1984008	මහවැලි නිමනය (දේශීය) සංවර්ධන අදියර 2 - මාදුරු මධ්‍ය පද්ධති "බී")	USD	2,756,222	503,699,333	309,707	55,430,273	-3,898,789	2,446,515	444,370,271
1981024	මහවැලි නිමනය (දේශීය) සංවර්ධන අදියර - මාදුරු මධ්‍ය පද්ධති "බී")	USD	4,146,324	757,740,296	1,140,905	204,217,183	-7,636,894	3,005,419	545,884,219
1982093	මහවැලි නිමනය (දේශීය) සංවර්ධන අදියර - 2	USD	6,328,700	1,156,569,316	1,074,943	193,034,406	-9,273,985	5,253,757	954,260,925
1980026	මහවැලි නිමනය (දේශීය) සංවර්ධන ව්‍යාපෘතිය	USD	1,141,191	208,552,601	446,308	80,095,462	-2,242,791	694,883	126,214,348
1983083	මහවැලි සංවර්ධන අදියර 2 - මාදුරු මධ්‍ය පද්ධති "බී" ව්‍යාපෘතිය	USD	4,718,148	862,241,042	667,779	119,818,526	-6,737,980	4,050,369	735,684,536
1984006	මහවැලි සංවර්ධන අදියර 2 - මාදුරු මධ්‍ය පද්ධතිය "බී" ව්‍යාපෘතිය	USD	7,683,296	1,404,121,493	1,002,036	179,228,491	-11,349,146	6,681,260	1,213,543,856

මූල්‍ය ප්‍රකාශයන්ට සටහන්

සටහන - 29 (11) - විදේශීය ණය ගේ සම්පූර්ණ ප්‍රකාශනය (8343)

ණය අංකය	නම	විදේශ විනිමය	2019.01.01 දිනට ගේමය		වර්ෂය තුළ ගිණුම්ගත කළ ප්‍රමාණය		ආසාදන ගෙවීම්		2019.12.31 දිනට අවසාන ගේමය	
			විදේශ විනිමය වටිනාකම	රු.	විදේශ විනිමය වටිනාකම	රු.	විදේශ විනිමය වටිනාකම	රු.	විනිමය ගැලවීම්	විදේශ විනිමය වටිනාකම
1984084	මහවැලි සංවර්ධන අදියර 2 - මාදුරු මය පද්ධතිය "බී" ව්‍යාපෘතිය	USD	69,285	12,661,775	7,270	1,302,874	-95,061	62,015	11,263,840	
1982100	මහවැලි සංවර්ධන අදියර 2 සහ මාදුරු මය ව්‍යාපෘතිය	USD	589,768	107,780,135	83,473	14,977,319	-842,246	506,295	91,960,570	
1987010	මහවැලි ගඟේ යටිතල පහසුකම් ව්‍යාපෘතිය	USD	1,587,672	290,146,835	117,507	21,033,431	-2,081,602	1,470,164	267,031,802	
1983082	මහවැලි අංශ අනුග්‍රහ ව්‍යාපෘතිය	USD	4,752,241	868,471,485	672,605	119,525,723	-7,945,264	4,079,636	741,000,498	
1982094	මහවැලි අංශ අනුග්‍රහ (රැකියාලේ - විසඳුම්) ව්‍යාපෘතිය	USD	3,477,137	635,446,568	654,641	117,161,568	-5,623,499	2,822,496	512,661,502	
1978016	මැලේරියා පාලන ව්‍යාපෘතිය	USD	512,408	93,642,625	339,056	60,700,329	-1,455,618	173,352	31,486,678	
1979068	මැලේරියා පාලන ව්‍යාපෘතිය	USD	662,859	121,137,408	182,392	32,773,228	-1,095,171	480,467	87,269,009	
1983084	මැලේරියා පාලන ව්‍යාපෘතිය	USD	1,315,974	240,494,136	203,332	36,245,910	-2,154,481	1,112,642	202,093,745	
1984007	මැලේරියා පාලන ව්‍යාපෘතිය	USD	1,079,088	197,203,254	121,253	21,667,624	-1,560,290	957,835	173,975,340	
1984072	මැලේරියා පාලන ව්‍යාපෘතිය	USD	590,580	107,928,397	58,080	10,388,743	-819,545	532,500	96,720,109	
1997013	තිරිඟු සැපයීම පිළිබඳ 480-වසවල් 1-1997	USD	3,438,781	628,437,013	382,087	67,128,724	-6,108,576	3,056,694	555,199,713	
1998007	තිරිඟු සැපයීම පිළිබඳ 480-වසවල් 1-1998	USD	3,819,812	698,070,224	381,981	67,532,976	-6,110,324	3,437,831	624,426,924	
1983013	පොද්ගලික ව්‍යාපාර ප්‍රවර්ධන ව්‍යාපෘතිය	USD	294,575	53,833,656	41,692	7,489,809	-411,683	252,883	45,932,164	
1980027	ප්‍රතිවනජනකය සහ දියමන්ති කළමනාකරණ ව්‍යාපෘතිය	USD	379,300	69,317,159	148,340	26,661,679	-705,271	230,960	41,950,209	
1980115	ප්‍රතිවනජනකය සහ දියමන්ති කළමනාකරණ ව්‍යාපෘතිය	USD	652,576	119,258,268	78,823	14,059,313	-985,890	573,753	104,213,065	
1979012	තිරිඟු සැපයීම පිළිබඳ 480-වසවල් 1-1979	USD	522,809	95,543,241	522,809	94,114,510	-1,428,731	-0	-	
1980030	තිරිඟු සැපයීම පිළිබඳ 480-වසවල් 1-1980	USD	1,503,835	274,825,636	751,917	135,953,285	-2,298,611	751,918	136,573,740	
1981026	තිරිඟු සැපයීම පිළිබඳ 480-වසවල් 1-1981	USD	1,639,178	299,559,632	546,393	99,158,850	-1,913,795	1,092,785	198,486,987	
1982019	තිරිඟු සැපයීම පිළිබඳ 480-වසවල් 1-1982	USD	2,149,588	392,837,021	537,397	97,166,110	-2,842,185	1,612,191	292,828,726	

මූල්‍ය ප්‍රකාශයන්ට සටහන්

සටහන - 29 (11) - විදේශීය ණය ගෙවූ පිළිබඳ ප්‍රකාශනය (8343)

ණය අංකය	නම	2019.01.01 දිනට ගෙවූ		වර්ෂය තුළ ගිණුම්ගත කළ ප්‍රමාණය		ආසාදන ගෙවීම්		2019.12.31 දිනට අවසාන ගෙවූ	
		විදේශ විනිමය වටිනාකම	රු.	විදේශ විනිමය වටිනාකම	රු.	විදේශ විනිමය වටිනාකම	රු.	විදේශ විනිමය වටිනාකම	රු.
1982018	නිවතු සැපයීම පිළිබඳ 480-වසිටිල් 1-1983	USD	3,409,024	622,998,872	681,805	119,786,086	-7,856,983	2,727,219	495,355,803
1983016	නිවතු සැපයීම පිළිබඳ 480-වසිටිල් 1-1984	USD	4,391,891	802,617,732	731,982	129,411,925	-8,441,801	3,659,909	664,764,006
1984016	නිවතු සැපයීම පිළිබඳ 480-වසිටිල් 1-1985	USD	5,582,500	1,020,201,430	829,695	148,772,303	-8,158,182	4,752,805	863,270,945
1985009	නිවතු සැපයීම පිළිබඳ 480-වසිටිල් 1-1986	USD	8,088,737	1,478,215,876	1,063,290	192,498,414	-9,657,400	7,025,447	1,276,060,062
1986004	නිවතු සැපයීම පිළිබඳ 480-වසිටිල් 1-1987	USD	6,416,420	1,172,599,993	727,615	132,293,075	-7,026,532	5,688,805	1,033,280,386
1987026	නිවතු සැපයීම පිළිබඳ 480-වසිටිල් 1-1988	USD	7,974,629	1,457,362,747	797,463	144,722,857	-9,022,416	7,177,166	1,303,617,474
1988046	නිවතු සැපයීම පිළිබඳ 480-වසිටිල් 1-1989	USD	11,868,331	2,168,936,423	1,106,112	199,778,156	-14,373,174	10,762,219	1,954,785,093
1989054	නිවතු සැපයීම පිළිබඳ 480-වසිටිල් 1-1990	USD	13,895,655	2,539,429,478	1,157,971	208,681,232	-17,151,870	12,737,684	2,313,596,376
1991042	නිවතු සැපයීම පිළිබඳ 480-වසිටිල් 1-1991	USD	614,372	112,276,406	204,791	36,978,512	-904,007	409,581	74,393,887
1992024	නිවතු සැපයීම පිළිබඳ 480-වසිටිල් 1-1992	USD	2,161,635	395,038,588	540,409	97,986,698	-2,582,073	1,621,226	294,469,817
1993006	නිවතු සැපයීම පිළිබඳ 480-වසිටිල් 1-1993	USD	2,063,127	377,036,107	412,625	72,764,192	-4,484,824	1,650,502	299,787,091
1994002	නිවතු සැපයීම පිළිබඳ 480-වසිටිල් 1-1994	USD	4,481,912	819,068,813	746,985	135,653,332	-5,025,940	3,734,927	678,389,541
1994040	නිවතු සැපයීම පිළිබඳ 480-වසිටිල් 1-1995	USD	5,675,072	1,037,118,863	810,725	146,535,958	-7,052,007	4,864,347	883,530,898
1995055	නිවතු සැපයීම පිළිබඳ 480-වසිටිල් 1-1996	USD	3,185,438	582,138,511	398,180	69,541,181	-6,347,534	2,787,259	506,249,796
1979017	ජී-කළමනාකරණ ව්‍යාපෘතිය	USD	379,893	69,425,312	251,371	45,007,258	-1,074,307	128,522	23,343,747
1980034	ජී-කළමනාකරණ ව්‍යාපෘතිය	USD	412,838	75,446,118	58,431	10,487,238	-586,460	354,407	64,372,420
1983089	ජී-කළමනාකරණ ව්‍යාපෘතිය	USD	331,096	60,507,753	39,992	7,141,351	-492,095	291,104	52,874,307
1984013	ජී-සම්පාදන සහ සම්පාදක ව්‍යාපෘතිය	USD	466,347	85,224,642	60,819	10,857,103	-710,207	405,528	73,657,332
1984068	ජී-සම්පාදන සහ සම්පාදක ව්‍යාපෘතිය	USD	1,249,469	228,340,524	122,877	21,992,158	-1,720,857	1,126,592	204,627,509
1986002	ජී-සම්පාදන සහ සම්පාදක ව්‍යාපෘතිය	USD	439,621	80,340,761	30,937	5,534,143	-575,655	408,684	74,230,963
1989019	ජී-සම්පාදන සහ සම්පාදක ව්‍යාපෘතිය	USD	767	140,248	49	8,720	-1,140	718	130,389

මූල්‍ය ප්‍රකාශයන්ට සටහන්

සටහන - 29 (11) - විදේශීය ණය ශේෂ විවිධ ප්‍රකාශනය (8343)

ණය අංකය	නම	2019.01.01 දිනට ශේෂය		වර්ෂය තුළ ගිණුම්ගත කළ ප්‍රමාණය		2019.12.31 දිනට අවසාන ශේෂය					
		විදේශ වනිමය වටිනාකම	රු.	විදේශ වනිමය වටිනාකම	රු.	විනිමය ගැලපීම	විදේශ වනිමය වටිනාකම	රු.			
අවමයවිධිත බැංකු (වසන්ත - වෙනම/වැස්ස) බැඳවීම කිරීම											
2015019	විදේශීය පිරිසැකසුම් යන්ත්‍රෝපකරණ ස්ථාපනය	EUR	53,885,858	11,262,914,259	2,044,407	413,429,364	8,151,988	1,655,473,561	-309,866,271	47,778,278	9,731,001,791
අවමයවිධිත බැංකු - හොංකොං ශ්‍රී ලංකා දුම්රිය දෙපාර්තමේන්තුවේ උඩරට මෙහිය ක්‍රියාකාරීත්වය සඳහා වූ ඩීසල් ඒකක 09 ක් ප්‍රමාණය කිරීම											
2018015		USD	14,080,201	2,573,155,361							2,557,386,944
අවමයවිධිත බැංකු - ජාලයන්හි											
2012023	ග්‍රාමීය වාහන් පාලම් 210 ක් ගිණුම	USD	35,314,327	6,453,689,715			4,414,290	785,108,998			5,612,497,151
2013012	මිලිතොර පොද්ගලික සමගම නවීකරණය කිරීමේ ව්‍යාපෘතිය	USD	15,702,227	2,894,323,339			5,448,882	974,742,961			1,862,315,021
2007027	ප්‍රාදේශීය පාලම් ව්‍යාපෘතිය - අවමයවිධිත බැංකු - ජාලයන්හි	JPK	4,480,000	7,413,055,999			1,120,000	1,849,960,000			5,616,911,999
2013027	ප්‍රාදේශීය පාලම් ව්‍යාපෘතිය - අදියර II - මිලිතොරත්වේ ණය පහසුකම්	USD	50,583,637	9,244,154,623			5,951,016	1,062,491,744			8,106,801,476
2008024	වාරිමාර්ග සැලසීම සහ ස්ථාපනය (මස්ලිවියා) දික්වීමට පෙර	USD	2,055,000	375,551,045			1,370,000	243,637,307			124,419,290
2008037	වරාය සංවර්ධනය (නොර්ලන්තය)	EUR	8,437,185	1,763,310,917			3,374,874	679,166,394			1,031,021,645
අදිකරීම් සහ සංවර්ධනය සඳහා වූ ජාත්‍යන්තර බැංකු IBRD උසස් අධ්‍යාපන ව්‍යාපෘති හා සංවර්ධන ක්‍රියාකාරීත්වය වැළැක්වෙන වේගවත් කිරීම (AHEAD) වාසන අවමකිරීමේ විකල්පයක් සහිත											
2014013	ආපදා අවදානම් කළමනාකරණ ප්‍රතිපත්ති ණය CAT DDC	USD	90,004,800	16,448,368,199			5,997,600	1,070,161,064			15,258,563,765
2012011	කොළඹ අනන්තර ආශ්‍රිත නාගරික සංවර්ධන ව්‍යාපෘතිය	USD	109,620,909	20,033,210,379	5,000,000	906,399,500	6,644,662	1,185,617,265			19,611,725,743

මූල්‍ය ප්‍රකාශයන්ට සටහන්

සටහන - 29 (11) - විදේශීය ණය ශේෂ පිළිබඳ ප්‍රකාශනය (8343)	නම	2019.01.01 දිනට ශේෂය		වර්ෂය තුළ ගිණුම්ගත කළ ප්‍රමාණය		2019.12.31 දිනට අවසාන ශේෂය	
		විදේශ විනිමය වටිනාකම	රු.	විදේශ විනිමය වටිනාකම	රු.	විනිමය ගැලපීම් වටිනාකම	රු.
2018036	රාජ්‍ය සහ පෞද්ගලික සහභාගීත්ව වැඩසටහන - අන්තිකාරම් පිළියෙල කිරීම අංක - P 4940 ප්‍රාථමික සොබා ඉමය ශක්තිමත් කිරීමේ ව්‍යාපෘතිය	USD	-	250,000	39,900,075	250,000	45,407,900
2019001	ජාත්‍යන්තර සංවර්ධන මණ්ඩලය (IDA) ගැලුම්වලින් වියනට පත් ප්‍රජාවගේ පීඩනෝපාය	USD	-	694,622	121,944,399	694,622	126,164,228
2011037	සංවර්ධනා සඳහා දෙවන හා තුන්වන අතිරේක මූල්‍ය අවයෝග	XDR	30,296,196	7,680,419,000		30,296,196	7,609,462,279
1991030	දෙවැනි බලශක්ති ව්‍යාපෘතිය	XDR	15,921,375	4,036,243,758	1,273,708	14,647,667	3,679,038,467
1981001	සමුදාය ව්‍යාපෘතිය	XDR	8,223,876	2,084,843,026	685,318	7,538,558	1,893,451,318
1988085	දෙවැනි ඉඩා රබර් ඉවමිති පුනුරුත්ථාපන ව්‍යාපෘතිය	XDR	3,531,303	895,224,055	371,710	3,159,593	793,591,400
1986013	දෙවැනි වාණිජ පුනුරුත්ථාපන ව්‍යාපෘතිය	XDR	5,250,045	1,330,944,158	299,998	4,950,047	1,243,297,860
1988086	තුන්වැනි කාර්මික සංවර්ධන ව්‍යාපෘතිය	XDR	11,360,359	2,879,975,998	1,195,824	10,164,535	2,553,015,102
1977005	නගරවන සංවර්ධන ව්‍යාපෘතිය	USD	1,923,552	351,528,925	226,300	1,697,252	308,278,660
1986014	නමවන බලශක්ති ව්‍යාපෘතිය	XDR	18,225,227	4,628,661,375	1,014,344	17,243,883	4,331,127,114
2017017	උසස් අධ්‍යාපන ව්‍යාපෘති හා සංවර්ධන ක්‍රියාකාරීත්වය වැඩසටහන වෙහෙත් කිරීම (AHEAD)	XDR	3,345,000	847,994,292	1,816,600	5,161,600	1,296,439,069
2016028	දේශගුණික ප්‍රතිරෝධීතා වැඩිදියුණු කිරීමේ ව්‍යාපෘතිය සඳහා අතිරේක මූල්‍ය ප්‍රතිපාදන	XDR	8,439,331	2,139,463,206	2,907,974	11,347,305	2,850,102,489
2014020	මෙලි ආරක්ෂණ සහ ජල සම්පත් සැලසුම් ව්‍යාපෘතිය සඳහා අතිරේක මූල්‍යයන්	XDR	53,541,416	13,573,337,691	858,398	52,683,018	13,232,335,516

මූල්‍ය ප්‍රකාශන

මූල්‍ය ප්‍රකාශයන්ට සටහන්

අංකය	නම	2019.01.01 දිනට අවසන්		වර්ෂය තුළ ගිණුම්ගත කළ ප්‍රමාණය		2019.12.31 දිනට අවසන් අවසාන අගය		
		විදේශ විනිමය වටිනාකම	රු.	විදේශ විනිමය වටිනාකම	රු.	විනිමය ගැලපීම්	විදේශ විනිමය වටිනාකම	රු.
2008035	අධ්‍යාපන අංශ සංවර්ධන ව්‍යාපෘතිය - අතිරේක මූල්‍ය අවශ්‍යතා	XDR	5,538,381	1,404,040,665	582,988	143,137,047	4,955,393	1,244,640,882
2012004	ඒ - ශ්‍රී ලංකා සංවර්ධන ව්‍යාපෘතිය සඳහා අතිරේක මූල්‍ය සහාය	XDR	6,627,856	1,680,234,498	234,174	57,772,595	6,393,682	1,605,893,969
2009014	සංවර්ධන ව්‍යාපෘතිය - අතිරේක මූල්‍ය අවශ්‍යතා	XDR	15,417,553	3,908,519,256	770,878	187,105,386	14,646,675	3,678,789,314
2008034	උතුරු නැගෙනහිර නිවාස ප්‍රතිසංස්කරණ ව්‍යාපෘතිය - අතිරේක මූල්‍ය අවශ්‍යතා	XDR	24,885,131	6,308,654,405	2,619,488	648,265,130	22,265,643	5,592,437,156
2015031	කර් ගඟේ වම් ඉවුර සංවර්ධන ව්‍යාපෘතිය	XDR	14,300,000	3,625,207,300			14,300,000	3,591,715,270
2008036	මාහිර අංශ සහායක ව්‍යාපෘතිය - අතිරේක මූල්‍ය අවශ්‍යතා	XDR	56,610,202	14,351,308,959	5,958,968	1,487,490,524	50,651,234	12,722,014,604
2016027	උපායමාර්ගික තරු සංවර්ධන ව්‍යාපෘතිය සඳහා අතිරේක මූල්‍ය ප්‍රවිෂ්ටාදන	XDR	3,120,116	790,983,671	815,362,390	3,326,244	6,446,360	1,619,125,167
1975002	කෘෂිකාර්මික සංවර්ධන ව්‍යාපෘතිය	USD	4,338,962	792,944,856	619,852	110,864,165	3,719,110	675,516,862
1979003	කෘෂිකාර්මික ව්‍යාපෘති සහ පර්යේෂණ ව්‍යාපෘතිය	USD	2,507,275	458,204,220	238,786	42,882,025	2,268,489	412,034,696
1987005	කෘෂිකාර්මික පර්යේෂණ ව්‍යාපෘතිය	XDR	6,607,060	1,674,962,291	367,056	90,142,470	6,240,004	1,567,297,006
2017001	කෘෂිකරණ ව්‍යාපෘතිය (විපර්යාස)	XDR	12,496,894	3,168,099,968	1,633,225	413,092,990	14,130,119	3,549,061,899
2014010	ඉහළ නැව්වේල කළමනාකරණ වැට්ටෙමන	XDR	48,312,399	12,247,724,621	2,366,100	583,733,795	45,946,299	11,540,331,897
2019021	කාලගුණික වාර්ෂික ව්‍යාපෘතිය	USD	-	-	406,197,250	2,300,000	2,300,000	417,749,000
1995023	කොළඹ පාරිසරික අභිවෘද්ධි ව්‍යාපෘතිය	XDR	11,678,193	2,960,550,345	707,764	174,742,086	10,970,429	2,755,430,544
1993017	කොළඹ නාවික ප්‍රාග්ධන ව්‍යාපෘතිය	XDR	5,817,719	1,474,855,738	401,220	98,983,841	5,416,499	1,360,456,073
1992041	ප්‍රජා ජල සැපයුම් සහ සතිපාරකික ව්‍යාපෘතිය	XDR	9,324,984	2,363,986,063	666,068	166,844,444	8,658,916	2,174,850,450

මූල්‍ය ප්‍රකාශයන්ට සටහන්

ආයතන - 29 (11) - විදේශීය ණය ගෙවන පිළිබඳ ප්‍රකාශනය (8343)	නම	2019.01.01 දිනට අවසන්වූ		වර්ෂය තුළ ගිණුම්ගත කළ ප්‍රමාණය		ආසාදන ගෙවීම්		2019.12.31 දිනට අවසන්වූ	
		විදේශ විනිමය වටිනාකම	රු.	විදේශ විනිමය වටිනාකම	රු.	විදේශ විනිමය වටිනාකම	රු.	විදේශ විනිමය වටිනාකම	රු.
2016030	තරගතවීම් සහ විනිවිදභාවය සහ රාජ්‍ය මූල්‍ය නිරසාර සංවර්ධන ප්‍රතිපත්තිය	USD	100,000,000	18,274,990,000				100,000,000	18,163,400,000
1981002	සඳහා මූල්‍යයනය ශ්‍රී ලංකාවේ කටයුතු ව්‍යාපෘතිය	XDR	3,792,551	961,453,336		303,400	75,999,150	3,489,151	876,366,159
1974001	කිරිපට්ටි සංවර්ධන ව්‍යාපෘතිය	USD	683,514	124,912,112		124,000	22,148,502	559,514	101,626,763
2008031	මේලි සුරක්ෂිතතාව සහ ජල සම්පත් සැලසුම්කරණය	XDR	39,045,000	9,898,336,995		4,110,000	1,025,947,009	34,935,000	8,774,585,521
2001020	නීතිය සහ අධිකරණ ප්‍රතිසංස්කරණ ව්‍යාපෘතිය	XDR	891,616	226,034,421		21,228	5,241,047	870,388	218,614,355
1988045	ව්‍යාපෘති සහ සම්පූර්ණ ව්‍යාපෘතිය	XDR	5,208,641	1,320,447,706		548,276	135,011,063	4,660,365	1,170,538,669
1969001	ජලපව්‍යයන සහ ඉවම් පිළිසැලසුම් ව්‍යාපෘතිය	USD	39,259	7,174,567		39,259	6,723,678	-	-
2004021	ජ - ශ්‍රී ලංකා සංවර්ධන ව්‍යාපෘතිය	XDR	27,417,587	6,950,659,694		596,034	148,506,410	26,821,553	6,736,739,641
2015030	මුද්‍ර ලබාදීම සංවර්ධන ව්‍යාපෘතිය	XDR	9,084,335	2,302,978,898	2,174,197			11,258,532	2,827,805,437
2003020	ආර්ථික ප්‍රතිසංස්කරණ අනුග්‍රහ ව්‍යාපෘතිය	XDR	9,548,771	2,420,718,092		217,018	53,782,700	9,331,753	2,343,845,877
1990009	ආර්ථික ප්‍රතිව්‍යුහගත ණය	XDR	36,729,418	9,311,311,543		3,193,678	788,534,149	33,535,740	8,423,134,982
2016029	පරිසර පද්ධති සංරක්ෂණය සහ කළමනාකරණ ව්‍යාපෘතිය	XDR	5,399,132	1,368,739,307	3,960,468			9,359,600	2,354,601,552
1988007	හදිසි ප්‍රතිසංස්කරණ සහ පුනරුත්ථාපන ව්‍යාපෘතිය	XDR	11,971,527	3,034,913,691		1,330,158	327,546,793	10,641,369	2,672,780,856
2010002	ප්‍රජා විවෘතභාවය වැඩිදියුණු කිරීම සඳහා හදිසි අතිරේක මූල්‍යයනය	XDR	7,597,416	1,926,028,512				7,597,416	1,908,234,604
2010003	පුනරුත්ථාපන ව්‍යාපෘතිය	XDR	40,895,407	10,367,435,461				40,895,407	10,271,654,329
1997023	බලශක්ති සේවා ව්‍යාපෘතිය	XDR	12,498,159	3,168,420,720		675,574	168,638,231	11,822,585	2,969,466,106
1997022	පරිසර ක්‍රියාකාරකම් 1 ව්‍යාපෘතිය	XDR	7,708,823	1,954,271,397		416,692	104,015,550	7,292,131	1,831,556,492
1973001	පස්වන බලශක්ති ව්‍යාපෘතිය	USD	810,000	148,027,419		180,000	32,325,030	630,000	114,429,420
2017024	මූල්‍ය අංශ නවීකරණ ව්‍යාපෘතිය	XDR	138,500	35,111,274	4,337,358			4,475,858	1,124,201,344

මූල්‍ය ප්‍රකාශන

සටහන - 29 (11) - විදේශීය ණය ගේ සම්බන්ධ ප්‍රකාශනය (8343)

ණය අංකය	නම	විදේශ විනිමය	2019.01.01 දිනට ගේමය		වර්ෂය තුළ ගිණුම්ගත කළ ප්‍රමාණය		ආසාදන ගෙවීම්		2019.12.31 දිනට අවසාන ගේමය	
			විදේශ විනිමය වටිනාකම	රු.	විදේශ විනිමය වටිනාකම	රු.	විදේශ විනිමය වටිනාකම	රු.	විනිමය ගැලවීම්	විදේශ විනිමය වටිනාකම
1983001	වන සම්පත් කළමනාකරණ ව්‍යාපෘතිය	XDR	1,919,020	486,492,661		137,068	33,841,152	-5,080,603	1,781,952	447,570,906
1989069	වන අංශ සංවර්ධන ව්‍යාපෘතිය	XDR	3,335,302	845,535,757		317,640	77,905,655	-9,687,245	3,017,662	757,942,857
1991023	සිවැරැහි කුඩා සහ මධ්‍යම කර්මාන්ත ව්‍යාපෘතිය	XDR	16,376,757	4,151,688,009		1,310,140	327,039,956	-40,382,469	15,066,617	3,784,265,584
1985006	හතරවන රැක් බෝග ව්‍යාපෘතිය	XDR	27,967,500	7,090,068,893		1,695,000	424,583,274	-66,650,693	26,272,500	6,598,834,926
1990003	පොදු අධ්‍යාපන ව්‍යාපෘතිය	XDR	16,940,000	4,294,476,340		1,540,000	378,196,805	-48,278,475	15,400,000	3,868,001,060
2018033	සාමාන්‍ය අධ්‍යාපනය නවීකරණය කිරීමේ ව්‍යාපෘතිය	USD	-	-	4,331,214	764,780,473		21,897,926	4,331,214	786,678,399
1988014	සෞඛ්‍ය සහ පවුල් සැලසුම් ව්‍යාපෘතිය	XDR	3,054,297	774,297,880		321,496	79,167,273	-8,735,993	2,732,801	686,394,614
1997002	සෞඛ්‍ය සේවා ව්‍යාපෘතිය	XDR	7,201,970	1,825,778,637		400,106	98,524,713	-18,837,205	6,801,864	1,708,416,719
2010024	21 වන සියවස සඳහා උසස් අධ්‍යාපන ව්‍යාපෘතිය	XDR	24,725,154	6,268,098,463				-57,908,783	24,725,154	6,210,189,680
2003022	උපාධි අපේක්ෂිත අදාළත්වය සහ ගුණාත්මක ඉහළ නැංවීම්	XDR	25,550,512	6,477,336,035		574,168	143,058,420	-60,996,787	24,976,344	6,273,280,828
1983003	කාර්මික සංවර්ධන ව්‍යාපෘතිය	XDR	10,048,500	2,547,405,284		693,000	171,096,956	-26,497,683	9,355,500	2,349,810,645
1979001	කුරුණෑගල ග්‍රාමීය සංවර්ධන ව්‍යාපෘතිය	USD	5,396,392	986,190,144		513,938	92,654,208	-6,716,241	4,882,454	886,819,695
2001021	සහ ඒ ආශ්‍රිත සේවා ව්‍යාපෘතිය	XDR	2,699,994	684,478,239		64,284	15,871,279	-6,598,520	2,635,710	662,008,440
2000036	නීතිය සහ අධිකරණ ප්‍රතිසංස්කරණ ව්‍යාපෘතිය	XDR	9,799,675	2,484,325,538		236,136	57,991,018	-24,271,013	9,563,539	2,402,063,507
2001024	මහවැලි ගඟ කාර්මික ආධාර ව්‍යාපෘතිය	EUR	226,384	47,312,616		20,357	6,487,743	1,135,754	206,027	41,960,627
1980001	මහවැලි ගඟ කාර්මික සහායක ව්‍යාපෘතිය	USD	640,981	117,139,260		55,732	10,013,020	-825,077	585,249	106,301,162
1998017	මහවැලි මහවැලි ප්‍රතිව්‍යුහගතකිරීමේ සහ පුනරුත්ථාපන ව්‍යාපෘතිය	XDR	32,484,731	8,235,236,744		1,665,882	417,289,460	-77,210,779	30,818,849	7,740,736,505
1970016	මහවැලි ගඟ සංවර්ධන ව්‍යාපෘතිය	USD	463,738	84,748,206		459,078	81,965,967	-1,935,741	4,660	846,498
1977002	මහවැලි ගඟ සංවර්ධන ව්‍යාපෘතිය 2	USD	2,714,774	486,124,666		339,340	60,500,369	-4,164,729	2,375,434	431,459,568
1980110	මහවැලි ගඟ සහායක ව්‍යාපෘතිය	DKK	93,060	2,604,694				-298,701	84,600	2,305,993

මූල්‍ය ප්‍රකාශනයට සටහන්

මූල්‍ය ප්‍රකාශයන්ට සටහන්

සටහන - 29 (11) - විදේශීය ණය ගේ සම්බන්ධ ප්‍රකාශනය (8343)

ණය අංකය	නම	2019.01.01 දිනට අවසන් වන විට		වර්ෂය තුළ ගිණුම්ගත කළ ප්‍රමාණය		දායකු ගෙවීම්		2019.12.31 දිනට අවසන් වන විට	
		විදේශ විනිමය වටිනාකම	රු.	විදේශ විනිමය වටිනාකම	රු.	විදේශ විනිමය වටිනාකම	රු.	විදේශ විනිමය වටිනාකම	රු.
1980120	මහලු ගත සහායක ව්‍යාපෘතිය	GBP	91,575	21,232,819				83,249	19,851,527
1985005	විශාල වාරිමාර්ග පුනරුත්ථාපන ව්‍යාපෘතිය	XDR	5,321,558	1,349,073,368			81,679,700	4,988,962	1,253,071,977
1986008	මහ නගර කළමනාකරණ ව්‍යාපෘතිය	XDR	4,615,142	1,169,989,148			65,061,610	4,351,422	1,092,941,762
1991043	ජාතික වාරිමාර්ග පුනරුත්ථාපන ව්‍යාපෘතිය	XDR	8,772,363	2,223,890,588			175,179,827	8,070,583	2,027,079,525
2005020	උතුරු නැගෙනහිර නිවාස ප්‍රතිසංස්කරණ ව්‍යාපෘතිය	XDR	47,012,000	11,918,059,131			252,922,367	45,990,000	11,551,257,709
2010043	උතුරු නැගෙනහිර නගර පළාත් සේවා වැඩිදියුණු කිරීමේ ව්‍යාපෘතිය (පුරු කැලීම)	XDR	32,952,036	8,353,703,601			-77,176,964	32,952,036	8,276,526,637
1999058	උතුරු නැගෙනහිර වාරි කාර්මික ව්‍යාපෘතිය	XDR	15,295,615	3,877,606,541			91,617,440	14,922,553	3,748,081,109
1991009	දිලීර බව විදිරැකීමේ ව්‍යාපෘතිය	XDR	13,157,183	3,335,490,530			262,744,281	12,104,615	3,040,302,745
2003021	දිවුනාවය විදුලිබල මධ්‍යම ණය	XDR	80,723,000	20,464,168,453			451,971,555	78,909,000	19,819,486,730
1993013	මහලු ගිලින මුදා සංවර්ධන ව්‍යාපෘතිය	XDR	22,855,207	5,794,046,298			386,998,304	21,278,989	5,344,620,178
1975001	මහලු ගිලින අංශ කාර්මික ව්‍යාපෘතිය	USD	809,828	147,996,041			22,282,053	685,240	124,462,766
1996035	යටිතල පහසුකම් සංවර්ධන ව්‍යාපෘතිය	XDR	27,647,590	7,008,968,100			389,762,270	26,067,732	6,547,403,484
1974002	වැවිසටහන් ණය ව්‍යාපෘතිය	USD	2,475,000	452,306,003			80,229,758	2,025,000	367,808,851
2010001	පළාත් මාර්ග ව්‍යාපෘතිය	XDR	62,947,162	15,957,797,979			-147,428,548	62,947,162	15,810,369,431
1990047	දේශීය නිම්පාදන ඉහළ නැංවීමේ ණය	XDR	45,243,823	11,469,806,828			925,700,566	41,556,507	10,437,702,166
2008033	රාජ්‍ය අංශ හැකිව සංවර්ධන ව්‍යාපෘතිය	XDR	8,594,468	2,178,792,155			225,828,371	7,689,788	1,931,435,362
2007021	පුනරුත්ථාපන ක්‍රමලේඛ නිවාස ව්‍යාපෘතිය	XDR	12,566,024	3,185,625,315			392,094,730	10,995,270	2,761,670,126
2008020	ග්‍රාමීය සංවර්ධන සංවර්ධන සඳහා පුනරුත්ථාපන මධ්‍යම ණය	XDR	21,039,963	5,333,862,010			649,327,840	18,409,967	4,624,011,277
2002022	සංවර්ධනය සඳහා ප්‍රතිසංස්කරණ මධ්‍යම ණය	XDR	51,584,184	13,077,157,831			292,776,589	50,398,340	12,658,495,559
1979002	මාර්ග නඩත්තු ව්‍යාපෘතිය	USD	4,710,673	860,875,082			79,751,497	4,262,043	774,131,980
1980003	මිලි ප්‍රවාහන ව්‍යාපෘතිය	USD	17,813,939	3,255,495,559			278,305,617	16,264,903	2,954,259,379

මූල්‍ය ප්‍රකාශන

සටහන - 29 (11) - විදේශීය ණය ගේ මිලිබඳ ප්‍රකාශනය (8343)

ණය අංකය	නම	විදේශ විනිමය	2019.01.01 දිනට ගේමය		වර්ෂය තුළ ගිණුමගත කළ ප්‍රමාණය		2019.12.31 දිනට අවසාන ගේමය	
			විදේශ විනිමය වටිනාකම	රු.	විදේශ විනිමය වටිනාකම	රු.	විනිමය භාලවීම	විදේශ විනිමය වටිනාකම
2006020	මාර්ග අංශ සහායක ව්‍යාපෘතිය	XDR	64,602,184	16,377,364,327	1,374,514	343,109,272	63,227,670	15,880,824,241
2011010	දේවන මාර්ග අංශ සංවර්ධන ව්‍යාපෘතිය - අතිරේක ප්‍රතිපාදන	XDR	51,848,188	13,144,085,900	226,058	55,665,998	51,848,188	13,022,652,260
1992023	දේවන කෘෂිකාර්මික ව්‍යාපෘතිය	XDR	3,051,850	773,677,552	1,992,310	490,599,425	2,825,792	709,751,075
1997064	දේවන පොදු අධ්‍යාපන ව්‍යාපෘතිය	XDR	37,853,947	9,596,392,051	4,262,493	1,049,624,302	35,861,637	9,007,328,009
2013030	දේවන සෞඛ්‍ය අංශ සංවර්ධන ව්‍යාපෘතිය	XDR	125,476,243	31,809,607,943	512,420	126,181,647	121,213,750	30,445,124,385
1986007	දේවන කාර්මික සංවර්ධන ව්‍යාපෘතිය	XDR	8,967,362	2,273,324,875	836,182	207,227,965	8,454,942	2,123,618,449
2004020	දේවන උතුරු නැගෙනහිර වාරි කෘෂිකර්ම ව්‍යාපෘතිය (යඳි පිලිබද ශ්‍රී ලංකා)	XDR	38,046,252	9,645,143,232	795,414	196,391,466	9,545,000	2,397,407,236
1982001	දේවන කුඩා සහ මධ්‍යම කර්මාන්ත ව්‍යාපෘතිය	XDR	10,340,414	2,621,408,780	1,380,620	344,633,323	15,877,171	3,987,851,490
1991022	දේවන විදුලිබලදේශ ව්‍යාපෘතිය	XDR	17,257,791	4,375,039,768	900,000	161,697,375	9,450,000	1,716,441,300
1980006	දේවන ජලජවල ව්‍යාපෘතිය	USD	10,350,000	1,891,461,465	2,410,694	602,202,121	45,803,186	11,504,335,799
2009020	දේවන පුරාණ සංවර්ධන විද්‍යාත්මක ඉහල නැංවීමේ ව්‍යාපෘතිය	XDR	48,213,880	12,222,748,884	901,388	221,364,975	10,816,680	2,716,813,525
1982002	හත්වන බලශක්ති ව්‍යාපෘතිය	XDR	11,718,068	2,970,659,043	568,366	102,114,767	5,967,902	1,083,973,860
1980007	හයවන බලශක්ති ව්‍යාපෘතිය	USD	6,536,268	1,194,502,271	851,400	208,832,604	33,449,358	8,401,416,503
2014022	නීපුණතා සංවර්ධන ව්‍යාපෘතිය - (කණිව ඒ) පුළු හා මධ්‍ය පරිමාණ සංවර්ධන පහසුකම්	XDR	32,740,758	8,300,142,354	1,560,000	380,558,525	33,857,174	8,503,869,180
2010044	දේවන සංවර්ධන සැලැස්මේ ව්‍යාපෘතිය	XDR	33,857,174	8,583,166,068	452,350	80,905,489	4,297,385	780,551,275
1979004	කුඩා සහ මධ්‍යම කර්මාන්ත ව්‍යාපෘතිය	USD	4,749,735	868,013,644	334,198	60,043,266	3,509,156	637,382,115
1980004	කුඩා රබර් ඉඩමගිම පුනරුත්ථාපන ව්‍යාපෘතිය	USD	3,843,354	702,372,634	109,040	27,347,688	2,270,855	570,370,741
2016043	සමාජ ආරක්ෂණ ජාල ව්‍යාපෘතිය	XDR	2,161,815	548,043,854	472,736	118,005,375	19,618,608	4,927,584,185
2001022	ශ්‍රී ලංකා මහ බැංකු නගරීඋවීමේ ව්‍යාපෘතිය	XDR	20,091,344	5,093,376,703	1,567,500	380,318,003	31,264,301	7,852,654,460
2014019	උපායමාර්ගික නගර සංවර්ධන ව්‍යාපෘතිය	XDR	29,462,360	7,469,032,135	845,254,580	845,254,580	845,254,580	845,254,580

මූල්‍ය ප්‍රකාශනයේ සටහන්

මූල්‍ය ප්‍රකාශයන්ට සටහන්

සටහන - 29 (11) - විදේශීය ණය ශේෂ පිළිබඳ ප්‍රකාශනය (8343)

ණය අංකය	නම	විදේශ විනිමය	2019.01.01 දිනට ශේෂය		වර්ෂය තුළ ගිණුම්ගත කළ ප්‍රමාණය		ආපසු ගෙවීම්		2019.12.31 දිනට අවසාන ශේෂය	
			විදේශ විනිමය වටිනාකම	රු.	විදේශ විනිමය වටිනාකම	රු.	විදේශ විනිමය වටිනාකම	රු.	විනිමය ගැලවීම් වටිනාකම	විදේශ විනිමය වටිනාකම
2010042	සාමාන්‍ය සම්පත් ප්‍රවර්ධනය කිරීමේ ව්‍යාපෘතිය	XDR	108,457	27,495,155					108,457	27,241,137
1977001	වැව් වාරිමාර්ග නවීකරණ ව්‍යාපෘතිය	USD	950,448	173,694,264	126,724	22,757,539			823,724	149,616,273
1982003	තේ පුනරුත්ථාපන සහ ධාරිතාකරණ ව්‍යාපෘතිය	XDR	5,026,258	1,274,211,813	371,361	93,261,534			4,654,897	1,169,165,486
1996033	ගුරු අධ්‍යාපන සහ ව්‍යාපෘතිය	XDR	30,421,735	7,712,244,352	1,738,384	428,871,767			28,683,351	7,204,365,610
1996011	විදුලි සැපයීම, නියාමනය සහ රාජ්‍ය ව්‍යවසාය ප්‍රතිසංස්කරණය	XDR	5,288,840	1,340,779,018	302,218	74,619,048			4,986,622	1,252,484,767
1980005	විදුලි සැපයීම ව්‍යාපෘතිය	USD	10,350,000	1,891,461,465	900,000	161,697,375			9,450,000	1,716,441,300
1988001	තුන්වැනි කුඩා සහ මධ්‍යම කර්මාන්ත ව්‍යාපෘතිය	XDR	5,417,577	1,373,415,401	601,950	147,636,659			4,815,627	1,209,535,774
1981004	තුන්වන මහවැලි ගඟ සංවර්ධන ව්‍යාපෘතිය	XDR	22,122,377	5,608,265,926	1,769,788	436,619,357			20,352,589	5,111,937,402
1990048	තුන්වන මාර්ග ව්‍යාපෘතිය	XDR	13,001,537	3,296,032,613	1,083,458	265,733,234			11,918,079	2,993,450,760
1983002	තුන්වැනි ග්‍රාමීය සංවර්ධන ව්‍යාපෘතිය	XDR	1,046,723	265,355,887	72,186	17,704,627			974,537	244,773,478
2012012	තුන්වැනි ග්‍රාමීය සංවර්ධන ව්‍යාපෘතිය සඳහා මූලික ප්‍රාග්ධන ව්‍යාපෘතිය	XDR	59,238,234	15,017,543,937	2,093,000	516,357,995			57,145,234	14,353,105,637
2017023	සම්බන්ධතාවය හා වත්කම් කළමනාකරණ ව්‍යාපෘතිය	XDR	1,052,265	266,760,770	1,692,442	419,329,418			2,744,707	689,388,052
1978001	තේ මෝහ පුනරුත්ථාපන ව්‍යාපෘතිය	USD	4,607,315	841,986,283	484,976	86,740,843			4,122,339	748,756,849
2005021	සිනාම් හැරී සි ප්‍රතිකාරන ව්‍යාපෘතිය II	XDR	27,914,542	7,076,643,503	600,312	148,563,687			27,314,230	6,860,485,390
1981003	ග්‍රාමීය වාරිමාර්ග පුනරුත්ථාපන ව්‍යාපෘතිය	XDR	6,592,473	1,671,264,541	527,384	130,109,405			6,065,089	1,523,361,850
2001025	ජල පැලපුම් සහ සම්පාදක පුනරුත්ථාපන ව්‍යාපෘතිය	EUR	1,149,746	240,288,527	108,498	30,832,896			1,041,248	212,066,893
1986012	ජල සැපයුම් සහ සම්පාදක පුනරුත්ථාපන ව්‍යාපෘතිය	XDR	16,852,500	4,272,294,127	963,000	237,135,409			15,889,500	3,990,948,236
2015028	සම්පාදක වැඩිදියුණු කිරීමේ ව්‍යාපෘතිය	XDR	47,042,449	11,925,778,306					47,042,449	11,815,651,933

මූල්‍ය ප්‍රකාශයන්ට සටහන්

සටහන - 29 (11) - විදේශීය ණය ගේ සම්බන්ධ ප්‍රකාශනය (8343)

ණය අංකය	නම	විදේශ විනිමය	2019.01.01 දිනට ගේමය		වර්ෂය තුළ ගිණුම්ගත කළ ප්‍රමාණය		2019.12.31 දිනට අවසාන ගේමය		
			විදේශ විනිමය වටිනාකම	රු.	විදේශ විනිමය වටිනාකම	රු.	විනිමය ගැලපීම	විදේශ විනිමය වටිනාකම	රු.
1977003	ජල සැපයුම් ව්‍යාපෘතිය	USD	2,346,000	428,731,265	276,000	49,424,176	-3,324,710	2,070,000	375,982,379
1979074	ජල සැපයුම් ව්‍යාපෘතිය	DKK	323,190	9,045,894			-1,075,499	292,410	7,970,395
1979077	ජල සැපයුම් ව්‍යාපෘතිය	GBP	318,184	73,775,268			-5,127,802	287,881	68,647,466
1999001	2000 වර්ෂයේ හදිසි සහායක ව්‍යාපෘතිය	XDR	8,835,843	2,239,983,421	327,250	80,457,990	-22,431,461	8,508,593	2,137,093,970
කාමිකර්ම සංවර්ධන සඳහා ජාත්‍යන්තර අරමුදල IFAD									
1991033	දේවන බදුල්ල සංවර්ධනය	XDR	5,016,711	1,271,791,346	222,964	55,407,440	-12,343,820	4,793,747	1,204,040,086
1981006	අනුරාධපුරය විසඳි කලාවේ කාමිකර්ම ව්‍යාපෘතිය	XDR	1,126,550	285,592,719	93,876	23,013,251	-3,203,973	1,032,674	259,375,495
1983004	බදුල්ල ග්‍රාමීය සංවර්ධන ව්‍යාපෘතිය	XDR	3,650,897	925,542,560	260,780	64,867,769	-9,182,823	3,390,117	851,491,968
1982004	වෞල් සංවර්ධන ව්‍යාපෘතිය	XDR	997,487	252,873,967	76,726	18,809,010	-2,788,390	920,761	231,266,567
2004022	වියළි කලාපයේ ජනතාවගේ ජීවිතව සඳහා සහයවීමේ ව්‍යාපෘතිය	XDR	12,984,086	3,291,608,727	499,390	124,132,696	-31,708,569	12,484,696	3,135,767,462
2017014	කුඩා කෘෂි ව්‍යාපාර සහයෝගීතා වැරදිසටහන (SAP)	USD	4,022,519	735,114,945	1,635,590	296,709,916	-4,142,494	5,658,109	1,027,682,367
2012008	ත්‍රිකුණාමලය කිරීම ඉරනමඩු වාර්ෂික වැඩිදියුණු කිරීමේ ව්‍යාපෘතිය	XDR	14,347,813	3,637,328,267			-33,604,011	14,347,813	3,603,724,256
1986026	කාගල්ල ග්‍රාමීය සංවර්ධන ව්‍යාපෘතිය	XDR	2,628,721	666,409,641	154,630	38,463,468	-6,531,506	2,474,091	621,414,667
1978004	කිරිඳි මය වාර්ෂික සහ ජනාවාස ව්‍යාපෘතිය	USD	2,700,000	493,424,730	300,000	53,671,695	-3,831,435	2,400,000	435,921,600
1982009	කිරිඳි මය වාර්ෂික සහ ජනාවාස ව්‍යාපෘතිය	XDR	1,231,501	312,198,776	87,964	21,880,623	-3,097,564	1,143,537	287,220,589
1999007	මාතලේ ප්‍රාදේශීය ආර්ථික අභිවර්ධන ව්‍යාපෘතිය	XDR	5,198,241	1,317,811,285	259,912	64,589,168	-12,867,444	4,938,329	1,240,354,673
2010009	ජාතික කෘෂිව්‍යාපාර සංවර්ධන ව්‍යාපෘතිය	XDR	14,296,128	3,624,638,560	-497,380	-122,078,647	-36,728,297	13,798,748	3,465,831,616
1995040	ලකුරු මුදල ප්‍රමාණ ව්‍යාපෘතිය	XDR	3,059,456	775,605,750	179,968	44,722,764	-7,645,152	2,879,488	723,237,834
1992051	වයඹ පළාත් විසඳි කලාවේ සහයෝගීතා සංවර්ධන ව්‍යාපෘතිය	XDR	2,730,380	692,181,378	113,764	28,270,806	-6,697,996	2,616,616	657,212,576

මූල්‍ය ප්‍රකාශයන්ට සටහන්

සටහන - 29 (11) - විදේශීය ණය ගේ පිළිබඳ ප්‍රකාශනය (8343)

ණය අංකය	නම	2019.01.01 දිනට ගේමය		වර්ෂය තුළ ගිණුම්ගත කළ ප්‍රමාණය		ආසාදු ගෙවීම්		2019.12.31 දිනට අවසාන ගේමය		
		විදේශ විනිමය වටිනාකම	රු.	විදේශ විනිමය වටිනාකම	රු.	විදේශ විනිමය වටිනාකම	රු.	විදේශ විනිමය වටිනාකම	රු.	
2008025	සුනාමි ව්‍යාපනයට පත් වෙරළ සම්පත් කළමනාකරණය සහ පුනරුත්ථාපනය කිරීමේ ව්‍යාපෘතිය	XDR	9,824,037	2,490,501,436		357,240	87,776,726	-24,959,729	9,466,797	2,377,644,981
2005022	පශ්චාත් සුනාමි වෙරළ ප්‍රතිසංස්කරණ සහ සම්පත් කළමනාකරණ වැඩසටහන	XDR	8,302,125	2,104,679,897		313,300	76,980,317	-21,155,304	7,988,825	2,006,544,276
2008026	සුනාමි ව්‍යාපනයට පත් ජනතාවගේ පිටිකාව සඳහා සහායවීමේ ව්‍යාපෘතිය II	XDR	1,468,534	372,289,580		53,402	13,121,299	-3,731,076	1,415,132	355,437,205
2005023	පශ්චාත් සුනාමි වැරදසටහන	XDR	1,378,000	349,338,157		52,000	12,776,816	-3,511,380	1,326,000	333,049,961
1988088	ඉඩම් නැති ජනතාවට ණය ලබාදීමේ ව්‍යාපෘතිය	XDR	2,033,670	515,557,636		104,292	25,942,134	-5,015,831	1,929,378	484,599,671
2007011	කුඩා හේ වතු නිමියන්ගේ සංවර්ධන ව්‍යාපෘතිය	XDR	12,917,133	3,274,635,461		462,104	114,864,565	-31,454,807	12,455,029	3,128,316,089
2016016	ශ්‍රී ලංකා කුඩා හේ වතු හා රබර් ප්‍රතිජනනය කිරීමේ ව්‍යාපෘතිය (STARR)	XDR	3,385,489	858,258,793	2,448,068	611,139,920				
2008032	මිගමුව ජලසම්පාදන ව්‍යාපෘතිය (නෙදර්ලන්තය)	EUR	4,207,483	879,333,699		1,682,993	338,220,316	-26,960,035	2,524,490	514,153,348
2008022	ජපන් ජනාපනික සහයෝගීතා බැංකුව (ජපීසීසී) උතුරු ජල විදුලි බලාගාරය පුනරුත්ථාපන ව්‍යාපෘතිය (ජපානය)	JPK	236,855	391,924,072		118,424	192,871,248	-1,071,617	118,431	197,981,207
2008022	නේසිඩ් බැංකුව (මොණරාගල සිට මුහුදු දක්වා ජලසම්පාදන ව්‍යාපෘතිය ක්‍රියාත්මක කිරීම)	EUR	10,040,900	2,103,896,793	246,508	46,097,160				
1996008	නොර්වික් සංවර්ධන අරමුදල දෙවන බලගති ප්‍රජාපති ව්‍යාපෘතිය	EUR	3,698,601	772,981,036		217,564	44,450,856	-19,560,706	3,481,037	708,969,474
2011011	ඉන්දිය විදුලි සේවනා ක්‍රම 4 වන ව්‍යාපෘතිය (සර්විස) (සර්විස)	USD	17,050,990	3,116,066,887		6,276,188	1,120,667,214	-38,329,242	10,774,802	1,957,070,431

මූල්‍ය ප්‍රකාශන

මුදල ප්‍රකාශයන්ට සටහන්

සටහන - 29 (11) - විදේශීය ණය ගේ පිළිබඳ ප්‍රකාශනය (834෦3)

ණය අංකය	නම	2019.01.01 දිනට ගේමය		වර්ෂය තුළ ගිණුම්ගත කළ ප්‍රමාණය		ආපසු ගෙවීම්		2019.12.31 දිනට අවසාන ගේමය		
		විදේශ විනිමය වටිනාකම	රු.	විදේශ විනිමය වටිනාකම	රු.	විදේශ විනිමය වටිනාකම	රු.	විනිමය ගැලවීම්	විදේශ විනිමය වටිනාකම	රු.
2000052	ද්විතීයික අධ්‍යාපන නවීකරණ ව්‍යාපෘතිය ග්‍රාමීය ප්‍රදේශයන්හි	EUR	4,524,036	945,491,069	109,012	22,272,528	-24,027,453	4,415,024	899,191,088	
2005079	සෞඛ්‍ය සහ අධ්‍යාපන සහසුනාමි සංවර්ධනය	EUR	5,705,948	1,192,502,105	2,282,380	458,675,161	-36,561,663	3,423,568	697,265,281	
1999056	සඳහා සුර්ය බලශක්තිය දැනුම් ප්‍රවාහන	EUR	3,560,260	744,068,570	178,012	36,369,988	-18,849,312	3,382,248	688,849,270	
1999055	නිපුණතා සංවර්ධන ව්‍යාපෘතිය	EUR	6,114,760	1,277,940,748	305,738	62,465,602	-32,373,771	5,809,022	1,183,101,375	
මසෙස් ආමුදල (OPEC Fund)										
2013023	කොළඹ ජාතික මහාමාර්ග ව්‍යාපෘතිය	USD	16,475,933	3,010,975,134	3,333,320	596,249,448	-21,272,113	14,749,924	2,679,028,720	
2010038	කළු ගඟ සංවර්ධන ව්‍යාපෘතිය	USD	14,276,504	2,609,029,629	328,418	58,352,921	-17,285,908	13,948,086	2,533,390,800	
2017030	ව්‍යාපෘතිය (අතිරේක ණය)	USD	2,094,545	382,777,831	8,353,606	1,495,880,744	19,039,050	10,448,151	1,897,697,624	
2010037	ජාතික මහාමාර්ග අංශ රසාන ප්‍රජා	USD	6,133,380	1,120,874,582	533,320	94,759,631	-8,953,653	5,600,060	1,017,161,298	
2002071	පුනර්ත්ථාපනය සහ සංවර්ධන ව්‍යාපෘතිය	USD	768,689	140,477,893	256,160	45,707,026	-1,678,120	512,529	93,092,747	
2015015	බදුලල සිට වෙනකලට ව්‍යාපෘතිය දක්වා ඒ 05 මාර්ග කොට්ඨාස කිරීමේ ව්‍යාපෘතිය	USD	18,389,209	3,360,716,099	4,798,235	850,721,931	97,333	23,187,444	4,211,535,363	
2012024	මාර්ග ජාල සංවර්ධන ව්‍යාපෘතිය	USD	29,310,522	5,356,494,952	370,714	66,698,646	-42,702,271	27,014,576	4,906,682,511	
2003076	දකුණු පළාත් ග්‍රාමීය ආර්ථික අභිවර්ධන ව්‍යාපෘතිය	USD	2,263,827	413,714,198	490,626	88,160,957	-3,487,162	1,773,201	322,066,079	
2002070	බණ්ඩාර පළාත් මාර්ග සංවර්ධන ව්‍යාපෘතිය	USD	905,330	165,448,986	301,720	54,183,933	-1,628,935	603,610	109,636,118	
2015014	බණ්ඩාර පළාත් මාර්ග සංවර්ධන ව්‍යාපෘතිය	USD	4,580,703	837,123,011	2,492,860	440,181,227	7,467,071	7,073,563	1,284,771,309	
2012009	නුවරඑළිය දිස්ත්‍රික් රෝහල සංවර්ධනය (නෙදර්ලන්තය)	EUR	25,006,650.48	5,226,210,020	3,572,378	725,849,848	-134,923,385	21,434,272	4,365,436,787	
2017025	කාබනික පුහුණු වැදගත්කම වැඩිදියුණු කිරීම හා යාවත්කාලීන කිරීම	EUR	2,799,805	587,717,737	2,049,114	417,230,810	-17,369,194	4,848,919	987,579,353	
2016001	කොළඹ නගරයේ ක්‍රියාත්මක කිරීම	EUR	8,098,314	1,692,489,395	596,097	121,199,718	-42,931,305	8,694,412	1,770,757,808	
2017029	රජයේ රෝහල් සඳහා ගිලන්පට 100 ක් ලබා ගැනීම	EUR	5,024,210	1,078,607,279	2,167,306	424,367,905	-38,279,004	7,191,517	1,464,696,180	

මූල්‍ය ප්‍රකාශයන්ට සටහන්

සටහන - 29 (11) - විදේශීය ණය ශේෂ පිළිබඳ ප්‍රකාශනය (8343)	නම	2019.01.01 දිනට ශේෂය		වර්ෂය තුළ ගිණුම්ගත කළ ප්‍රමාණය		ආපසු ගෙවීම්		2019.12.31 දිනට අවසාන ශේෂය		
		විදේශ විනිමය වටිනාකම	රු.	විදේශ විනිමය වටිනාකම	රු.	විදේශ විනිමය වටිනාකම	රු.	විනිමය ගැලපීම්	විදේශ විනිමය වටිනාකම	රු.
2008038	ශ්‍රී ලංකා ආයුර්වේද හා කාර්මික අධ්‍යාපන ආයතනය වැඩිදියුණු කිරීම (මස්විනාව)	EUR	8,250,000	1,724,190,602		916,666	184,216,632	-46,421,835	7,333,334	1,493,552,135
1994046	නිවාස අලප ණය - ශ්‍රී ලංකාව සහ ජාත්‍යන්තර සංවර්ධනය සඳහා එක්සත් ජාතීන්ගේ ඒජන්සිය	USD	3,000,000	548,249,700		500,000	88,943,725	-5,220,975	2,500,000	454,085,000
1997067	නිවාස අලප ණය - ශ්‍රී ලංකාව සහ ජාත්‍යන්තර සංවර්ධනය සඳහා එක්සත් ජාතීන්ගේ ඒජන්සිය	USD	6,750,000	1,233,561,825		750,000	134,174,738	-9,583,088	6,000,000	1,089,803,999
1998049	විදේශ විනිමය වටිනාකම	USD	2,626,141	479,926,978		192,843	34,641,472	-3,316,006	2,433,298	441,969,500
2004043	මධ්‍යම ලෙවෙල් - ත්‍රිකුණාමලය මාර්ග ව්‍යාපෘතිය	SAR	14,543,630	708,353,344		2,666,000	126,385,651	-6,865,887	11,877,630	575,101,806
2002058	සෞඛ්‍ය පහසුකම් සංවර්ධනය - කොළඹ රෝහල	SAR	9,514,143	463,390,159		3,000,000	142,219,411	-5,763,090	6,514,143	315,407,658
2008002	සෞඛ්‍ය පහසුකම් සංවර්ධනය - කොළඹ ව්‍යාපෘතිය (අතිරේක ණය) අපස්මාර රෝහල	SAR	7,761,315	378,017,969		550,000	26,073,559	-2,780,453	7,211,315	349,163,957
2008001	සහ සෞඛ්‍ය මධ්‍යස්ථාන ව්‍යාපෘතිය අපස්මාර රෝහල	SAR	51,199,281	2,493,681,497	92,687,121	3,750,000	177,774,264	-14,152,539	49,452,627	2,394,441,815
2015027	සහ සෞඛ්‍ය මධ්‍යස්ථාන ව්‍යාපෘතිය (ADF) සේවාදායකය -	SAR	38,652,119	1,882,566,899				-11,073,832	38,652,119	1,871,493,067
2015026	බදුල්ල - මෙන්කලේ මාර්ග වැඩිදියුණු කිරීමේ ව්‍යාපෘතිය	SAR	12,215,658	594,968,530	20,713,680	953,396,194		46,073,859	32,929,339	1,594,438,583
2010028	කළු ගඟ සංවර්ධන ව්‍යාපෘතිය	SAR	135,496,445	6,599,408,539		11,500,000	545,174,412	-50,462,669	123,996,445	6,003,771,458

මූල්‍ය ප්‍රකාශන

සටහන - 29 (11) - විදේශීය ණය ශේෂ විවිධ ප්‍රකාශනය (8343)

ණය අංකය	නම	2019.01.01 දිනට ශේෂය		වර්ෂය තුළ ගිණුම්ගත කළ ප්‍රමාණය		ආපසු ගෙවීම්		2019.12.31 දිනට අවසාන ශේෂය		
		විදේශ විනිමය වටිනාකම	රු.	විදේශ විනිමය වටිනාකම	රු.	විදේශ විනිමය වටිනාකම	රු.	විනිමය ගැලවීම්	විදේශ විනිමය වටිනාකම	රු.
2018024	කළු ගඟ සංවර්ධන ව්‍යාපෘතිය (අතිරේක මූල්‍යනය)	SAR	-	-	25,856,413	1,230,287,785		21,679,729	25,856,413	1,251,967,514
2012025	මහා මර්ග ජාල සංවර්ධන ව්‍යාපෘතිය	SAR	177,229,770	8,632,046,822	4,816,120	218,455,012	711,097,059	-51,042,763	167,045,890	8,088,362,012
2013004	සුනිකුඩිට් බැංකුව සේවිකාව මගීයාගනය	EUR	10,404,953	2,174,560,262			520,248	-57,891,338	9,884,705	2,013,180,377
2018003	ජලසම්පාදන ව්‍යාපෘතිය වර්ධනය කිරීම කටුපත	EUR	-	-	2,097,122	438,312,171		-11,191,293	2,097,122	427,120,878
2010022	ජාතික බදු පදනම යෝජනා ක්‍රියාත්මක කිරීම නැගෙනහිර දුම්රිය මාර්ග පුනරුත්ථාපනය (මසවිශාල)	EUR	1,486,626	310,694,325			991,084	-12,011,005	495,542	100,925,175
2010004	ජලවිදුලි බලාගාර නවීකරණ ව්‍යාපෘතිය (මසවිශාල)	EUR	5,173,146	1,081,150,267			3,448,764	-41,063,743	1,724,382	351,198,329
2018017	ශ්‍රී ලංකා උසස් අධ්‍යාපන හා මහාමාර්ග අමාත්‍යාංශය සඳහා විද්‍යාගාර සහ වෛද්‍ය උපකරණ සැපයීම හා ස්ථාපනය කිරීම	EUR	3,304,923	690,705,071	1,094,277	219,013,372		-13,733,379	4,399,200	895,985,064
2013006	ශ්‍රී ලංකා ජාතික රෝහලේ හාද රෝග දෙපාර්තමේන්තුවේ හාද කැනටිකරණ පද්ධති 2 ක් ලබාදීම කතරගම පුජනිය	EUR	2,382,000	497,820,849				-12,687,961	2,382,000	485,132,888
2013045	නගර ආශ්‍රිත මූල්‍යවලන යටිතල පහසුකම් වර්ධනය කිරීම	EUR	10,500,000	2,194,424,394				-55,929,300	10,500,000	2,138,495,094
	මුළු එකතුව		3,194,153,832,259		152,582,463,059		212,502,422,256	-28,409,740,965	3,105,824,132,097	

මූල්‍ය ප්‍රකාශනයට සටහන්

මූල්‍ය ප්‍රකාශයන්ට සටහන්

සටහන - 29 (III) විදේශ මුදලින් කාලීන ණය පහසුකම් (9190)

ණය අංකය	ව්‍යාපෘති නම	මුදල	2019.01.01 දිනට පෙණය		වර්ෂය තුළ ගිණුම්ගත කළ ප්‍රමාණය		ආපසු ගෙවීම්		විනිමය ගැලවීම්		2019.12.31 දිනට අවසාන පෙණය	
			විදේශ විනිමය වටිනාකම	රු.	විදේශ විනිමය වටිනාකම	රු.	විදේශ විනිමය වටිනාකම	රු.	විදේශ විනිමය වටිනාකම	රු.	විදේශ විනිමය වටිනාකම	රු.
2016025	විදේශ මුදලින් කාලීන ණය පහසුකම්	USD	140,000,000	25,584,986,000	-	-	140,000,000	24,735,452,000	-849,534,000	-	-	-
2017011	විදේශ මුදලින් කාලීන ණය පහසුකම්	USD	666,700,000	121,839,358,330	-	-	333,300,000	58,753,824,030	-2,528,758,700	333,400,000	60,556,775,600	60,556,775,600
2018044	විදේශ මුදලින් කාලීන ණය පහසුකම්	USD	1,000,000,000	182,749,900,000	-	-	-	-	-1,115,900,000	1,000,000,000	181,634,000,000	181,634,000,000
	එකතුව		1,806,700,000	330,174,244,330	-	-	473,300,000	83,489,276,030	-4,494,192,700	1,333,400,000	242,190,775,600	242,190,775,600

සටහන - 29 (IV) ජාත්‍යන්තර ස්වෛරීත්ව බැඳුම්කර (9194)

ණය අංකය	ව්‍යාපෘති නම	මුදල	2019.01.01 දිනට පෙණය		වර්ෂය තුළ ගිණුම්ගත කළ ප්‍රමාණය		ආපසු ගෙවීම්		විනිමය ගැලවීම්		2019.12.31 දිනට අවසාන පෙණය	
			විදේශ විනිමය වටිනාකම	රු.	විදේශ විනිමය වටිනාකම	රු.	විදේශ විනිමය වටිනාකම	රු.	විදේශ විනිමය වටිනාකම	රු.	විදේශ විනිමය වටිනාකම	රු.
2010040	ජාත්‍යන්තර ස්වෛරීත්ව බැඳුම්කර	USD	1,000,000,000	182,749,900,000	-	-	-	-	-1,115,900,000	1,000,000,000	181,634,000,000	181,634,000,000
2011017	ජාත්‍යන්තර ස්වෛරීත්ව බැඳුම්කර	USD	1,000,000,000	182,749,900,000	-	-	-	-	-1,115,900,000	1,000,000,000	181,634,000,000	181,634,000,000
2012018	ජාත්‍යන්තර ස්වෛරීත්ව බැඳුම්කර	USD	1,000,000,000	182,749,900,000	-	-	-	-	-1,115,900,000	1,000,000,000	181,634,000,000	181,634,000,000
2014008	ජාත්‍යන්තර ස්වෛරීත්ව බැඳුම්කර	USD	1,000,000,000	182,749,900,000	-	-	1,000,000,000	182,467,600,000	-282,300,000	-	-	-
2014009	ජාත්‍යන්තර ස්වෛරීත්ව බැඳුම්කර	USD	500,000,000	91,374,950,000	-	-	500,000,000	87,360,450,000	-4,014,500,000	-	-	-
2015008	ජාත්‍යන්තර ස්වෛරීත්ව බැඳුම්කර	USD	650,000,000	118,787,435,000	-	-	-	-	-725,335,000	650,000,000	118,062,100,000	118,062,100,000
2015029	ජාත්‍යන්තර ස්වෛරීත්ව බැඳුම්කර	USD	1,500,000,000	274,124,850,000	-	-	-	-	-1,673,850,000	1,500,000,000	272,451,000,000	272,451,000,000
2016024	ජාත්‍යන්තර ස්වෛරීත්ව බැඳුම්කර	USD	1,000,000,000	182,749,900,000	-	-	-	-	-1,115,900,000	1,000,000,000	181,634,000,000	181,634,000,000
2016026	ජාත්‍යන්තර ස්වෛරීත්ව බැඳුම්කර	USD	500,000,000	91,374,950,000	-	-	-	-	-557,950,000	500,000,000	90,817,000,000	90,817,000,000
2017012	ජාත්‍යන්තර ස්වෛරීත්ව බැඳුම්කර	USD	1,500,000,000	274,124,850,000	-	-	-	-	-1,673,850,000	1,500,000,000	272,451,000,000	272,451,000,000
2018013	ජාත්‍යන්තර ස්වෛරීත්ව බැඳුම්කර	USD	1,250,000,000	228,437,375,000	-	-	-	-	-1,394,875,000	1,250,000,000	227,042,500,000	227,042,500,000
2018014	ජාත්‍යන්තර ස්වෛරීත්ව බැඳුම්කර	USD	1,250,000,000	228,437,375,000	-	-	-	-	-1,394,875,000	1,250,000,000	227,042,500,000	227,042,500,000
2019013	ජාත්‍යන්තර ස්වෛරීත්ව බැඳුම්කර	USD	-	-	1,000,000,000	178,930,700,000	-	-	2,703,300,000	1,000,000,000	181,634,000,000	181,634,000,000
2019014	ජාත්‍යන්තර ස්වෛරීත්ව බැඳුම්කර	USD	-	-	1,400,000,000	250,502,980,000	-	-	3,784,620,000	1,400,000,000	254,287,600,000	254,287,600,000
2019033	ජාත්‍යන්තර ස්වෛරීත්ව බැඳුම්කර	USD	-	-	500,000,000	88,271,200,000	-	-	2,545,800,000	500,000,000	90,817,000,000	90,817,000,000
2019034	ජාත්‍යන්තර ස්වෛරීත්ව බැඳුම්කර	USD	-	-	1,500,000,000	264,813,600,000	-	-	7,637,400,000	1,500,000,000	272,451,000,000	272,451,000,000
	එකතුව		12,150,000,000	2,220,411,285,000	4,400,000,000	782,518,480,000	1,500,000,000	2,69,828,050,000	489,985,000	15,050,000,000	2,733,591,700,000	2,733,591,700,000

මූල්‍ය ප්‍රකාශයන්ට සටහන්

සටහන 30 -. 2019 දෙසැම්බර් 31 දිනට තැන්පතු ගිණුම් ශේෂ (6000 සහ 6003)

වර්ගය	2019.01.01 දිනට ආරම්භක ශේෂය	භර	බැර	2019.12.31 දිනට අවසාන ශේෂය
6000/01	7,728,136,100	1,374,067,322	1,522,267,619	7,876,336,397
6000/02	558,280,611	489,777,123	543,097,838	611,601,326
6000/03	-929,023)	-	-	-929,023)
6000/04	4,426,465	4,426,465	-	-
6000/05	1,034	-	-	1,034
6000/06	22,007,565,006	7,576,153,474	9,219,574,195	23,650,985,727
6000/07	500,000	500,000	1,000,000,000	1,000,000,000
6000/08	414,601,379	76,673,230	60,274,545	398,202,694
6000/09	-	-	-	-
6000/10	1,325,211,254	1,984,836,234	1,619,184,076	959,559,096
6000/11	21,000,000	21,000,000	-	-
6000/12	-139,553)	989,912	1,241,574	112,110
6000/13	14,537,349,400	27,630,344,268	27,738,731,152	14,645,736,284
6000/14	3,751,022,578	52,792,759,454	50,681,416,392	1,639,679,515
6000/15	-22,339)	173,682	196,203	183
6000/16	11,553,926,897	5,436,872,016	8,536,915,735	14,653,970,616
6000/17	2,165,004,442	5,123,525,263	5,097,623,778	2,139,102,958
6000/18	12,112,065,609	19,617,758,648	20,844,955,174	13,339,262,136
6000/19	161,337,657	359,601,903	334,558,237	136,293,991
6000/20	538,554,628	1,431,947,994	1,425,364,698	531,971,331
6000/286	-11,700)	-	-	-11,700)
උප එකතුව	76,877,880,445	123,921,406,988	128,625,401,217	81,581,874,674
6003/1	-10,000,000)	-	-	-10,000,000)
6003/15	-563,838)	-	563,838	-
6003/54	-108,030)	-	-	-108,030)
6003/63	-2,970)	-	-	-2,970)
උප එකතුව	-10,674,838)	-	563,838	-10,111,000)
මුළු එකතුව	76,867,205,607	123,921,406,988	128,625,965,055	81,571,763,674

මූල්‍ය ප්‍රකාශයන්ට සටහන්

සටහන් - 33 - අසම්භාව්‍ය බැරකම විමර්ශන ප්‍රකාශය
 සටහන් - 33 (අ) - 2019.12.31 දිනට භාණ්ඩාගාරය විසින් නිකුත් කරන ලද බැංකු ඇපකරුවන්

ආයතනය	බැංකුව හෝ ආයතනය	කාරණය	නිකුත් කරන ඇ. වට්ටම් (මිලියන)	සුරැකුම් (මිලියන)	ජපන් යෙදවුම් (මිලියන)	නිකුත් කළ දිනය	කාලය ඉකුත් වන දිනය	නවදිරවත් නොවිය යුතු වට්ටම් (මිලියන)	ජපන් යෙදවුම් (මිලියන)	රු.විසල් (මිලියන)
සීමාසහිත ලක්වනාඩි සමාගම	ජාතික ඉතිරිකිරීමේ බැංකුව	බැඳුම්කර ඇප සුරැකුම්	2,992.00			2007-පෙබ-22	2022-මාර්තු-31			1,282.29
සීමාසහිත ලක්වනාඩි සමාගම	සේවා නිලධාරීන්ගේ භාර අරමුදල් මණ්ඩලය	බැඳුම්කර ඇප සුරැකුම්	2,992.00			2007- මාර්තු- 01	2022 -මාර්තු- 31			1,430.18
ලංකා විදුලිබල මණ්ඩලය	මහජන බැංකුව	ණය පහසුකම	4,116.00	134.84		2008- මැයි- 07	2023- මාර්තු- 03		23.18	-
සීමාසහිත මෙස්ට් කෝස්ට් පවර් (පුද්ගලික) සමාගම	සීමාසහිත ගොන්නකොන් ඇන්ඩ් ෂැන්හයි බැංකුව	ණය ඇප සුරැකුම්				2007- ජූනි- 28	2022- ජූනි- 28			
ලංකා විදුලිබල මණ්ඩලය	මහජන බැංකුව	ණය පහසුකම (රු.බිලියන 1.2 ඇ.වෙඩාමිලියන 4.2)	1,200.00	4.20		2008- ජූනි- 11	2023- ඔක්- 09	0.86		1,200.00
නාගරික සංවර්ධන අධිකාරිය	ජාතික ඉතිරිකිරීමේ බැංකුව	ණය ඇප සුරැකුම්	2,770.00			2009 -නොවැ- 06	2024 -නොවැ- 05			1,292.00
මාර්ග සංවර්ධන අධිකාරිය	තොරමර්ෂල් බැංකුව	ණය ඇප සුරැකුම්	1,085.00			2011 -ඇප්- 01	2026 -පෙබ- 28			829.25
ජෙනරල් සර් ජෝන් කොනරාට් ආරක්ෂක විශ්වවිද්‍යාලය	ලංකා බැංකුව	ණය ඇප සුරැකුම්	85.00			2011- අගෝ- 29	2026- මැයි- 31			40.11
මාර්ග සංවර්ධන අධිකාරිය	මහජන බැංකුව	ණය ඇප සුරැකුම්	2,328.36			2012-මාර්තු-12	2026-දෙසැ-31			1,291.08
මාර්ග සංවර්ධන අධිකාරිය	ලංකා බැංකුව	ණය ඇප සුරැකුම්	1,784.36			2012-මාර්තු-12	2026-දෙසැ-31			1,433.67
මාර්ග සංවර්ධන අධිකාරිය	ලංකා බැංකුව	ණය ඇප සුරැකුම්	2,063.00			2012-මාර්තු-12	2026-දෙසැ-31			1,604.16
මාර්ග සංවර්ධන අධිකාරිය	මහජන බැංකුව	ණය ඇප සුරැකුම්	1,050.00			2012-මාර්තු-21	2026-දෙසැ-31			755.96
මාර්ග සංවර්ධන අධිකාරිය	මහජන බැංකුව	ණය ඇප සුරැකුම්	5,983.68			2012-මාර්තු-21	2026-දෙසැ-31			4,647.60
මාර්ග සංවර්ධන අධිකාරිය	මහජන බැංකුව	ණය ඇප සුරැකුම්	2,146.81			2012-මාර්තු-21	2026-දෙසැ-31			1,656.01
මාර්ග සංවර්ධන අධිකාරිය	ලංකා බැංකුව	ණය ඇප සුරැකුම්	2,007.64			2012-ජූනි-06	2026-දෙසැ-31			1,565.50
මාර්ග සංවර්ධන අධිකාරිය	ලංකා බැංකුව	ණය ඇප සුරැකුම්	315.56			2012-ඔක්-15	2027-අප්‍රේල්-30			1,378.00
මාර්ග සංවර්ධන අධිකාරිය	ලංකා බැංකුව	ණය ඇප සුරැකුම්	1,413.16			2013-ජන-31	2027-අප්‍රේල්-30			1,473.59
මාර්ග සංවර්ධන අධිකාරිය	ලංකා බැංකුව	ණය ඇප සුරැකුම්	354.58			2012-ඔක්-15	2027-අප්‍රේල්-30			1,600.33
මාර්ග සංවර්ධන අධිකාරිය	ලංකා බැංකුව	ණය ඇප සුරැකුම්	1,494.31			2013-ජන-31	2027-අප්‍රේල්-30			840.62
මාර්ග සංවර්ධන අධිකාරිය	ජාතික ඉතිරිකිරීමේ බැංකුව	ණය ඇප සුරැකුම්	384.25			2012-ඔක්-25	2027-අප්‍රේල්-30			3,061.52
මාර්ග සංවර්ධන අධිකාරිය	ජාතික ඉතිරිකිරීමේ බැංකුව	ණය ඇප සුරැකුම්	1,643.39			2013-ජන-31	2027-අප්‍රේල්-30			1,599.96
මාර්ග සංවර්ධන අධිකාරිය	තොරමර්ෂල් බැංකුව	ණය ඇප සුරැකුම්	209.04			2012-නොවැ-15	2027-මැයි-31			
මාර්ග සංවර්ධන අධිකාරිය	තොරමර්ෂල් බැංකුව	ණය ඇප සුරැකුම්	863.57			2013-ජන-31	2027-මැයි-31			
මාර්ග සංවර්ධන අධිකාරිය	ලංකා බැංකුව	ණය ඇප සුරැකුම්	670.75			2012-නොවැ-15	2027-මැයි-31			
මාර්ග සංවර්ධන අධිකාරිය	ලංකා බැංකුව	ණය ඇප සුරැකුම්	3,139.25			2013-ජන-31	2027-මැයි-31			
මාර්ග සංවර්ධන අධිකාරිය	ලංකා බැංකුව	ණය ඇප සුරැකුම්	385.64			2012-නොවැ-15	2027-මැයි-31			
මාර්ග සංවර්ධන අධිකාරිය	ලංකා බැංකුව	ණය ඇප සුරැකුම්	1,636.31			2013-ජන-31	2027-මැයි-31			

මූල්‍ය ප්‍රකාශන

සටහන් - 33 - අසම්භාව්‍ය බැරකම් පිළිබඳ ප්‍රකාශය
 සටහන් - 33 (අ) - 2019.12.31 දිනට භාණ්ඩාගාරය විසින් නිකුත් කරන ලද බැංකු ඇපකරයන්

ආයතනය	බැංකු හෝ ආයතනය	කාරණය	නිකුත් කරන ලද බැංකු ඇපකරයන් (මිලියන)	රු.වෙලුම (මිලියන)	නිකුත් කළ දිනය	කාලය ඉකුත් වන දිනය	තවදුරටත් නොවිය යුතු බැංකු ඇපකරයන් (මිලියන)	එයින් යටත් (මිලියන)	එළවුල් (මිලියන)
මාර්ග සංවර්ධන අධිකාරිය	කොමර්ෂල් බැංකුව	ණය ඇප සුරැකුම්	209.06	209.06	2012-දෙසැ-26	2027-ජුනි-30			873.27
මාර්ග සංවර්ධන අධිකාරිය	කොමර්ෂල් බැංකුව	ණය ඇප සුරැකුම්	864.94	864.94	2013-ජන-31	2027-ජුනි-30			1,350.00
මාර්ග සංවර්ධන අධිකාරිය	ලංකා බැංකුව	ණය ඇප සුරැකුම්	299.25	299.25	2012-දෙසැ-26	2027-ජුනි-30			
මාර්ග සංවර්ධන අධිකාරිය	ලංකා බැංකුව	ණය ඇප සුරැකුම්	1,363.75	1,363.75	2013-ජන-31	2027-ජුනි-30			1,386.37
මාර්ග සංවර්ධන අධිකාරිය	හැටන් නැෂනල් බැංකුව	ණය ඇප සුරැකුම්	309.12	309.12	2012-දෙසැ-28	2027-ජුනි-30			
මාර්ග සංවර්ධන අධිකාරිය	හැටන් නැෂනල් බැංකුව	ණය ඇප සුරැකුම්	1,423.73	1,423.73	2013-පෙබ-11	2027-ජුනි-30			
මාර්ග සංවර්ධන අධිකාරිය	ජාතික ඉතිරිකිරීමේ බැංකුව	ණය ඇප සුරැකුම්	225.54	225.54	2012-දෙසැ-31	2027-ජුනි-30			891.41
මාර්ග සංවර්ධන අධිකාරිය	ජාතික ඉතිරිකිරීමේ බැංකුව	ණය ඇප සුරැකුම්	965.09	965.09	2013-ජන-31	2027-ජුනි-30			
මාර්ග සංවර්ධන අධිකාරිය	විමර්ශීයී බැංකුව	ණය ඇප සුරැකුම්	89.60	89.60	2012-දෙසැ-31	2027-ජුනි-30			367.32
මාර්ග සංවර්ධන අධිකාරිය	විමර්ශීයී බැංකුව	ණය ඇප සුරැකුම්	362.77	362.77	2013-ජන-31	2027-ජුනි-30			
මාර්ග සංවර්ධන අධිකාරිය	හැටන් නැෂනල් බැංකුව	ණය ඇප සුරැකුම්	2,512.31	2,512.31	2013-මැයි-14	2027-නොවැ-30			2,282.16
දේනරල් සර් ජෝන් කොලොවල ආරක්ෂක විශ්වවිද්‍යාලය	ලංකා බැංකුව	ණය ඇප සුරැකුම්	750.00	750.00	2013-ජුනි-07	2028-ජුනි-30			370.67
මාර්ග සංවර්ධන අධිකාරිය	හැටන් නැෂනල් බැංකුව	ණය ඇප සුරැකුම්	1,581.74	1,581.74	2013-ජූලි-11	2028-ජන-31			1,301.55
මාර්ග සංවර්ධන අධිකාරිය	හැටන් නැෂනල් බැංකුව	ණය ඇප සුරැකුම්	1,537.53	1,537.53	2013-ජූලි-11	2028-ජන-31			1,323.38
මාර්ග සංවර්ධන අධිකාරිය	ලංකා බැංකුව	ණය ඇප සුරැකුම්	3,330.95	3,330.95	2013-ජූලි-25	2028-ජන-31			2,716.93
මාර්ග සංවර්ධන අධිකාරිය	හැටන් නැෂනල් බැංකුව	ණය ඇප සුරැකුම්	897.00	897.00	2013-දෙසැ-05	2028-ජන-31			734.21
මාර්ග සංවර්ධන අධිකාරිය	හැටන් නැෂනල් බැංකුව	ණය ඇප සුරැකුම්	2,133.44	2,133.44	2013-දෙසැ-05	2028-ජන-31			1,769.27
මාර්ග සංවර්ධන අධිකාරිය	ජාතික ඉතිරිකිරීමේ බැංකුව	ණය ඇප සුරැකුම්	1,907.48	1,907.48	2013-දෙසැ-12	2028-පෙබ-29			1,541.38
මාර්ග සංවර්ධන අධිකාරිය	ලංකා බැංකුව	ණය ඇප සුරැකුම්	2,173.92	2,173.92	2013-දෙසැ-28	2028-පෙබ-29			1,761.35
මාර්ග සංවර්ධන අධිකාරිය	හැටන් නැෂනල් බැංකුව	ණය ඇප සුරැකුම්	1,403.53	1,403.53	2013-දෙසැ-30	2028-පෙබ-29			1,147.84
මාර්ග සංවර්ධන අධිකාරිය	ජාතික ඉතිරිකිරීමේ බැංකුව	ණය ඇප සුරැකුම්	415.70	415.70	2013-මැයි-24	2027-මැයි-31			325.86
මාර්ග සංවර්ධන අධිකාරිය	ජාතික ඉතිරිකිරීමේ බැංකුව	ණය ඇප සුරැකුම්	1,456.08	1,456.08	2013-මැයි-24	2028-අප්‍රේල්-30			1,178.22
මාර්ග සංවර්ධන අධිකාරිය	ජාතික ඉතිරිකිරීමේ බැංකුව	ණය ඇප සුරැකුම්	1,866.63	1,866.63	2013-මැයි-24	2028-අප්‍රේල්-30			1,510.58
මාර්ග සංවර්ධන අධිකාරිය	ජාතික ඉතිරිකිරීමේ බැංකුව	ණය ඇප සුරැකුම්	3,136.99	3,136.99	2013-මැයි-24	2028-අප්‍රේල්-30			2,538.76
මාර්ග සංවර්ධන අධිකාරිය	ජාතික ඉතිරිකිරීමේ බැංකුව	ණය ඇප සුරැකුම්	1,502.08	1,502.08	2013-මැයි-24	2028-අප්‍රේල්-30			1,214.30
මාර්ග සංවර්ධන අධිකාරිය	ජාතික ඉතිරිකිරීමේ බැංකුව	ණය ඇප සුරැකුම්	1,314.00	1,314.00	2013-මැයි-24	2027-මැයි-31			1,062.50
මාර්ග සංවර්ධන අධිකාරිය	ජාතික ඉතිරිකිරීමේ බැංකුව	ණය ඇප සුරැකුම්	1,478.49	1,478.49	2013-මැයි-24	2028-අප්‍රේල්-30			1,196.73
මාර්ග සංවර්ධන අධිකාරිය	ජාතික ඉතිරිකිරීමේ බැංකුව	ණය ඇප සුරැකුම්	2,427.00	2,427.00	2013-නොවැ-28	2028-අප්‍රේල්-30			2,556.02
මාර්ග සංවර්ධන අධිකාරිය	ජාතික ඉතිරිකිරීමේ බැංකුව	කැලීන ණය සුරැකුම්	663.39	663.39	2016-මැයි-09	2030-නොවැ-30			
මාර්ග සංවර්ධන අධිකාරිය	හැටන් නැෂනල් බැංකුව	ණය ඇප සුරැකුම්	871.15	871.15	2013-නොවැ-28	2028-මැයි-31			816.55

මූල්‍ය ප්‍රකාශයන්ට සටහන්

මූල්‍ය ප්‍රකාශයන්ට සටහන්

සටහන් - 33 - අසම්භාව්‍ය බැරකම පිළිබඳ ප්‍රකාශය
 සටහන් - 33 (අ) - 2019.12.31 දිනට භාණ්ඩාගාරය විසින් නිකුත් කරන ලද බැංකු ඇපකරයන්

ආයතනය	බැංකුව හෝ ආයතනය	කාරණය	නිකුත් කරන ලද භාණ්ඩාගාර බැඳීමකට ලිහිල්		නවදුරටත් නොවිය හැකි භාණ්ඩාගාර ඇපකරයන්	
			ඇ. බොලර් (මිලියන)	රු. මිලියන	ඇ. බොලර් (මිලියන)	රු. මිලියන
මාර්ග සංවර්ධන අධිකාරිය	හැටන් නැෂනල් බැංකුව	ණය ඇප සුරැකුම්	1,168.49	2013-නොවැ-28	2028-මැයි-31	1,018.01
මාර්ග සංවර්ධන අධිකාරිය	හැටන් නැෂනල් බැංකුව	ණය ඇප සුරැකුම්	393.99	2013-නොවැ-28	2028-මැයි-31	352.34
මාර්ග සංවර්ධන අධිකාරිය	හැටන් නැෂනල් බැංකුව	ණය ඇප සුරැකුම්	5,839.00	2013-නොවැ-28	2028-මැයි-31	4,786.43
මාර්ග සංවර්ධන අධිකාරිය	හැටන් නැෂනල් බැංකුව	ණය ඇප සුරැකුම්	1,579.00	2013-නොවැ-28	2028-මැයි-31	1,292.84
සීමාසහිත ව්‍යාපාර කළමනාකරණ ජාතික පාසල	ලංකා බැංකුව	ණය ඇප සුරැකුම්	8,600.00	2013-දෙසැ-18	2028-දෙසැ-31	8,345.00
මාර්ග සංවර්ධන අධිකාරිය	විචල්සිසී බැංකුව	ණය ඇප සුරැකුම්	653.48	2013-දෙසැ-27	2028-ජූනි-30	529.19
මාර්ග සංවර්ධන අධිකාරිය	හැටන් නැෂනල් බැංකුව	ණය ඇප සුරැකුම්	1,807.00	2013-දෙසැ-27	2028-ජූනි-30	1,492.31
මාර්ග සංවර්ධන අධිකාරිය	ජාතික ඉතිරිකිරීමේ බැංකුව	ණය ඇප සුරැකුම්	3,588.22	2014-ජන-27	2028-ජූලි-31	2,935.67
මාර්ග සංවර්ධන අධිකාරිය	ජාතික සංවර්ධන බැංකුව (මිළද්දී)	ණය ඇප සුරැකුම්	5,209.74	2014-පෙබ-11	2028-අගෝ-31	4,221.88
මාර්ග සංවර්ධන අධිකාරිය	ලංකා බැංකුව	ණය ඇප සුරැකුම්	1,253.93	2014-පෙබ-13	2028-අගෝ-31	987.57
මාර්ග සංවර්ධන අධිකාරිය	ජාතික සංවර්ධන බැංකුව (මිළද්දී)	ණය ඇප සුරැකුම්	749.00	2014-පෙබ-13	2028-අගෝ-31	553.18
මාර්ග සංවර්ධන අධිකාරිය	ජාතික ඉතිරිකිරීමේ බැංකුව	ණය ඇප සුරැකුම්	6,377.05	2014-මාර්තු-07	2028-අගෝ-31	5,217.03
මාර්ග සංවර්ධන අධිකාරිය	ජාතික සංවර්ධන බැංකුව (මිළද්දී)	ණය ඇප සුරැකුම්	852.28	2014-මාර්තු-14	2028-සැප්-30	693.93
මාර්ග සංවර්ධන අධිකාරිය	ජාතික ඉතිරිකිරීමේ බැංකුව	ණය ඇප සුරැකුම්	1,664.00	2014-මාර්තු-14	2028-සැප්-30	1,350.00
මාර්ග සංවර්ධන අධිකාරිය	ජාතික සංවර්ධන බැංකුව (මිළද්දී)	ණය ඇප සුරැකුම්	462.05	2014-මාර්තු-25	2028-සැප්-30	376.74
මාර්ග සංවර්ධන අධිකාරිය	හැටන් නැෂනල් බැංකුව	ණය ඇප සුරැකුම්	486.51	2014-මාර්තු-25	2028-සැප්-30	401.65
මාර්ග සංවර්ධන අධිකාරිය	කොමර්ෂල් බැංකුව	ණය ඇප සුරැකුම්	694.81	2014-අප්‍රේල්-03	2028-මැයි-15	544.11
මාර්ග සංවර්ධන අධිකාරිය	ලංකා බැංකුව	ණය ඇප සුරැකුම්	2,249.98	2014-අප්‍රේල්-07	2028-මැයි-15	1,702.32
මාර්ග සංවර්ධන අධිකාරිය	ජාතික ඉතිරිකිරීමේ බැංකුව	ණය ඇප සුරැකුම්	2,931.86	2014-මාර්තු-05	2028-සැප්-30	2,397.94
මාර්ග සංවර්ධන අධිකාරිය	ජාතික ඉතිරිකිරීමේ බැංකුව	ණය ඇප සුරැකුම්	828.01	2014-මැයි-07	2028-නොවැ-15	677.25
මාර්ග සංවර්ධන අධිකාරිය	ජාතික ඉතිරිකිරීමේ බැංකුව	ණය ඇප සුරැකුම්	1,361.26	2014-මැයි-07	2028-නොවැ-15	1,113.19
මාර්ග සංවර්ධන අධිකාරිය	ජාතික ඉතිරිකිරීමේ බැංකුව	ණය ඇප සුරැකුම්	1,160.23	2014-මැයි-21	2028-නොවැ-15	947.84
මාර්ග සංවර්ධන අධිකාරිය	ජාතික ඉතිරිකිරීමේ බැංකුව	කාලීන ණය සුරැකුම්	871.17	2014-ජූලි-07	2029-ජන-15	713.50
මාර්ග සංවර්ධන අධිකාරිය	ජාතික ඉතිරිකිරීමේ බැංකුව	කාලීන ණය සුරැකුම්	1,548.81	2014-ජූලි-08	2029-ජන-15	1,279.16
මාර්ග සංවර්ධන අධිකාරිය	ජාතික ඉතිරිකිරීමේ බැංකුව	කාලීන ණය සුරැකුම්	2,080.71	2014-ජූලි-15	2029-ජන-15	1,718.35
මාර්ග සංවර්ධන අධිකාරිය	ජාතික ඉතිරිකිරීමේ බැංකුව	කාලීන ණය සුරැකුම්	2,022.39	2014-ජූලි-15	2029-ජන-31	1,668.68
මාර්ග සංවර්ධන අධිකාරිය	කොමර්ෂල් බැංකුව	කාලීන ණය සුරැකුම්	1,757.66	2014-ජූලි-15	2029-ජන-31	1,451.49
මාර්ග සංවර්ධන අධිකාරිය	ජාතික ඉතිරිකිරීමේ බැංකුව	කාලීන ණය සුරැකුම්	1,894.95	2014-ජූලි-16	2029-ජන-31	1,671.11

සටහන් - 33 - අසම්භාව්‍ය බැරකම පිළිබඳ ප්‍රකාශය
 සටහන් - 33 (අ) - 2019.12.31 දිනට භාණ්ඩාගාරය විසින් නිකුත් කරන ලද බැංකු ඇපකරයන්

ආයතනය	බැංකුව හෝ ආයතනය	කාරණය	නිකුත් කරන ඇ. වොලර් (මිලියන)	සුරෝ (මිලියන)	ජපන් යෙන් (මිලියන)	රුපියල් (මිලියන)	නිකුත් කළ දිනය	කාලය ඉකුත් වන දිනය	තවදුරටත් නොවිය යුතු ඇ. වොලර් (මිලියන)	ජපන් යෙන් (මිලියන)	රුපියල් (මිලියන)
මාර්ග සංවර්ධන අධිකාරිය	ජාතික ඉතිරිකිරීමේ බැංකුව	කාලීන ණය පුරකුම්				385.06	2014-ජූලි-17	2029-ජන-31			319.76
මාර්ග සංවර්ධන අධිකාරිය	ජාතික ඉතිරිකිරීමේ බැංකුව	කාලීන ණය පුරකුම්				1,291.03	2014-ජූලි-21	2029-ජන-31			1,059.03
මාර්ග සංවර්ධන අධිකාරිය	ජාතික ඉතිරිකිරීමේ බැංකුව	කාලීන ණය පුරකුම්				957.77	2014-ජූලි-21	2029-ජන-31			787.27
මාර්ග සංවර්ධන අධිකාරිය	ජාතික ඉතිරිකිරීමේ බැංකුව	කාලීන ණය පුරකුම්				1,488.19	2014-ජූලි-21	2029-ජන-31			1,229.27
මාර්ග සංවර්ධන අධිකාරිය	ජාතික ඉතිරිකිරීමේ බැංකුව	ණය ඇප පුරකුම්				901.90	2014-අගෝ-20	2029-පෙබ-28			744.83
මාර්ග සංවර්ධන අධිකාරිය	ජාතික සංවර්ධන බැංකුව (පීඑල්සී)	ණය ඇප පුරකුම්				472.29	2014-අගෝ-26	2029-පෙබ-28			385.83
මාර්ග සංවර්ධන අධිකාරිය	මහජන බැංකුව	කාලීන ණය පුරකුම්	44.71				2014-සැප්-22	2027-සැප්-30	31.44		
මාර්ග සංවර්ධන අධිකාරිය	ජාතික ඉතිරිකිරීමේ බැංකුව	කාලීන ණය පුරකුම්				1,342.39	2014-සැප්-23	2029-මාර්තු-31			1,108.00
ශ්‍රී ලංකා ඉඩම් ප්‍රතිසංස්කරණ සහ සංවර්ධන සංස්ථාව	ජාතික ඉතිරිකිරීමේ බැංකුව	ණය ඇප පුරකුම්				2,000.00	2015-සැප්-26	2028-ඔක්-31			2,401.73
ශ්‍රී ලංකා ඉඩම් ප්‍රතිසංස්කරණ සහ සංවර්ධන සංස්ථාව	ජාතික ඉතිරිකිරීමේ බැංකුව	ණය ඇප පුරකුම්				1,500.00	2014-ජූලි-13	2028-ඔක්-31			
මාර්ග සංවර්ධන අධිකාරිය	ලංකා බැංකුව	කාලීන ණය පුරකුම්				2,123.65	2014-සැප්-21	2029-අප්‍රේල්-15			1,884.57
ජාතික ජලසම්පාදන හා ජලාපවහන මණ්ඩලය	ලංකා බැංකුව	කාලීන ණය පුරකුම්				1,148.06	2014-නොවැ-12	2029-මැයි-31			1,002.99
ජාතික ජලසම්පාදන හා ජලාපවහන මණ්ඩලය	ලංකා බැංකුව	කාලීන ණය පුරකුම්				2,792.07	2014-නොවැ-14	2029-නොවැ-30			2,557.05
ජාතික ජලසම්පාදන හා ජලාපවහන මණ්ඩලය	ජාතික ඉතිරිකිරීමේ බැංකුව	කාලීන ණය පුරකුම්				1,239.48	2014-නොවැ-17	2029-මැයි-31			710.61
ජාතික ජලසම්පාදන හා ජලාපවහන මණ්ඩලය	කොමර්ෂල් බැංකුව	කාලීන ණය පුරකුම්				193.00	2014-දෙසැ-08	2029-ජූලි-15			818.36
ජාතික ජලසම්පාදන හා ජලාපවහන මණ්ඩලය	කොමර්ෂල් බැංකුව	කාලීන ණය පුරකුම්				1,736.61	2014-ජූලි-09	2029-ජූලි-15			
ජාතික ජලසම්පාදන හා ජලාපවහන මණ්ඩලය	ජාතික සංවර්ධන බැංකුව (පීඑල්සී)	කාලීන ණය පුරකුම්				2,800.00	2014-දෙසැ-09	2029-දෙසැ-31			2,565.08
ජාතික ජලසම්පාදන හා ජලාපවහන මණ්ඩලය	විවර්ධන බැංකුව	කාලීන ණය පුරකුම්				2,900.00	2014-දෙසැ-09	2029-දෙසැ-31			2,449.24
මාර්ග සංවර්ධන අධිකාරිය	ලංකා බැංකුව	කාලීන ණය පුරකුම්				242.54	2014-දෙසැ-01	2029-මැයි-31			974.56
මාර්ග සංවර්ධන අධිකාරිය	ලංකා බැංකුව	කාලීන ණය පුරකුම්				1,567.46	2015-සැප්-11	2029-මැයි-31			
ජාතික ජලසම්පාදන හා ජලාපවහන මණ්ඩලය	ලංකා බැංකුව	කාලීන ණය පුරකුම්				3,041.00	2014-දෙසැ-30	2029-ජූනි-30			2,881.03
ජාතික ජලසම්පාදන හා ජලාපවහන මණ්ඩලය	ලංකා බැංකුව	කාලීන ණය පුරකුම්				1,870.50	2016-මැයි-31	2029-ජූනි-30			

මූල්‍ය ප්‍රකාශයන්ට සටහන්

සටහන් - 33 - අසම්භාව්‍ය බැරකම් විවිධ ජාතික ප්‍රකාශය
 සටහන් - 33 (අ) - 2019.12.31 දිනට භාණ්ඩාගාරය විසින් නිකුත් කරන ලද බැංකු ඇපකරයන්

ආයතනය	බැංකුව හෝ ආයතනය	කාරණය	නිකුත් කරන ලද භාණ්ඩාගාර බැඳීමකට ලිහිණකම		නිකුත් කළ දිනය	කාලය ඉකුත් වන දිනය	නවදුරටත් නොවිය හැකි බැරකරුවන්	
			ඇ. බොලර් (මිලියන)	රු. මිලියන			ඇ. බොලර් (මිලියන)	රු. මිලියන
සීමාසහිත ඉවත්තොටුපොළ හා ඉවත් සේවා (ශ්‍රී ලංකා) සමාගම	ජපාන ජාත්‍යන්තර සහයෝගීතා ඒජන්සිය (JICA)		28,969.00	2052-මාර්තු-28	2012-මාර්තු-28	2052-මාර්තු-28	3,393.00	
සීමාසහිත ඉවත්තොටුපොළ හා ඉවත් සේවා (ශ්‍රී ලංකා) සමාගම	ජපාන ජාත්‍යන්තර සහයෝගීතා ඒජන්සිය (JICA)	ණය එස්එම්-114	45,428.00	2056-මැයි-09	2016-මැයි-09	2056-මැයි-09	-	
ලංකා විදුලිබල මණ්ඩලය	ඩී. ෆ්‍රීඩ් කාර්මික සහ වෙළඳ බැංකුව		69.72	2028-මාර්තු-12	2013-මාර්තු-12	2028-මාර්තු-12	23.13	
ජාතික ජලසම්පාදන හා ජලාපවහන මණ්ඩලය	ලංකා බැංකුව	ණය ඇප සුරැකුම්	1,500.00	2030-ජන-31	2015-ජූලි-28	2030-ජන-31	2,119.09	
ජාතික ජලසම්පාදන හා ජලාපවහන මණ්ඩලය	ලංකා බැංකුව	ණය ඇප සුරැකුම්	1,500.00	2030-ජන-31	2016-ජූනි-30	2030-ජන-31		
ලංකා විදුලිබල මණ්ඩලය	මහජන බැංකුව	කාලීන ණය සුරැකුම්	3,850.08	2023-අප්‍රේල්-30	2015-අප්‍රේල්-29	2023-අප්‍රේල්-30	3,264.00	
ජාතික ජලසම්පාදන හා ජලාපවහන මණ්ඩලය	ලංකා බැංකුව	කාලීන ණය සුරැකුම්	3,014.83	2030-මාර්තු-31	2015-සැප්-29	2030-මාර්තු-31	5,777.10	
ජාතික ජලසම්පාදන හා ජලාපවහන මණ්ඩලය	ලංකා බැංකුව	කාලීන ණය සුරැකුම්	3,936.67	2030-මාර්තු-31	2016-මැයි-24	2030-මාර්තු-31		
ජාතික ජලසම්පාදන හා ජලාපවහන මණ්ඩලය	ලංකා බැංකුව	ණය ඇප සුරැකුම්	1,141.36	2030-මාර්තු-31	2019-මැයි-07	2030-මාර්තු-31		
ජාතික ජලසම්පාදන හා ජලාපවහන මණ්ඩලය	හැටන් නැෂනල් බැංකුව	කාලීන ණය සුරැකුම්	1,348.76	2030-දෙසැ-31	2015-සැප්-29	2030-දෙසැ-31	1,580.63	
ජාතික ජලසම්පාදන හා ජලාපවහන මණ්ඩලය	හැටන් නැෂනල් බැංකුව	කාලීන ණය සුරැකුම්	3,147.11	2030-දෙසැ-31	2019-පෙබ-28	2030-දෙසැ-31		
ජාතික ජලසම්පාදන හා ජලාපවහන මණ්ඩලය	ජාතික සංවර්ධන බැංකුව (පිළිපැයී)	කාලීන ණය සුරැකුම්	1,074.13	2030-දෙසැ-31	2015-සැප්-30	2030-දෙසැ-31	1,207.44	
ජාතික ජලසම්පාදන හා ජලාපවහන මණ්ඩලය	ජාතික සංවර්ධන බැංකුව (පිළිපැයී)	කාලීන ණය සුරැකුම්	2,506.30	2030-දෙසැ-31	2019-පෙබ-21	2030-දෙසැ-31		
ජාතික ජලසම්පාදන හා ජලාපවහන මණ්ඩලය	ලංකා බැංකුව	කාලීන ණය සුරැකුම්	1,015.00	2030-ජූලි-30	2016-ජන-28	2030-ජූලි-30	1,015.00	
නොර්ස්ඩී ලිමිටඩ්	ලංකා බැංකුව	කාලීන ණය සුරැකුම්	50.00	2021-පෙබ-29	2016-පෙබ-24	2021-පෙබ-29	10.08	
ජාතික ජලසම්පාදන හා ජලාපවහන මණ්ඩලය	ලංකා බැංකුව	කාලීන ණය සුරැකුම්	2,890.00	2030-සැප්-15	2016-මාර්තු-04	2030-සැප්-15	2,302.16	
ජාතික ජලසම්පාදන හා ජලාපවහන මණ්ඩලය	ලංකා බැංකුව	කාලීන ණය සුරැකුම්	948.00	2030-සැප්-15	2016-මාර්තු-04	2030-සැප්-15	779.15	
ශ්‍රී ලංකා විදුලි සංදේශ නියාමන කොමිෂන් සභාව	වීන එස්ටීම් බැංකුව	මිලදීගත්තත්මේ ණය පහසුකම්	88.66	2024-ජූලි-21	2013-මැයි-18	2024-ජූලි-21	40.66	
ජාතික ජලසම්පාදන හා ජලාපවහන මණ්ඩලය	ලංකා බැංකුව	ණය ඇප සුරැකුම්	300.00	2031-ජන-31	2016-ජූලි-29	2031-ජන-31	191.21	

මූල්‍ය ප්‍රකාශන

සටහන් - 33 - අසම්භාව්‍ය බැරකම් විවිධව ප්‍රකාශය
 සටහන් - 33 (අ) - 2019.12.31 දිනට භාණ්ඩාගාරය විසින් නිකුත් කරන ලද බැංකු ඇපකරුවන්

ආයතනය	බැංකුව හෝ ආයතනය	කාරණය	නිකුත් කරන ලද භාණ්ඩාගාර බැඳීමකට ලිහිල්		නිකුත් කළ දිනය	කාලය ඉකුත් වන දිනය	නවදිරවත් නොවිය යුතු භාණ්ඩාගාර ඇපකරුවන්	
			ඇ. බොලර් (මිලියන)	රු. ප්‍රමාණ (මිලියන)			ඇ. බොලර් (මිලියන)	රු. ප්‍රමාණ (මිලියන)
ජාතික ජලසම්පාදන හා ජලාපවහන මණ්ඩලය	ලංකා බැංකුව	කාලීන ණය සුරැකුම්	454.79	2019-08-21	2031-03-31			
ජාතික ජලසම්පාදන හා ජලාපවහන මණ්ඩලය	මහජන බැංකුව	ණය ඇප සුරැකුම්	397.00	2016-03-29	2031-03-31			229.83
ජාතික ජලසම්පාදන හා ජලාපවහන මණ්ඩලය	මහජන බැංකුව		603.00	2019-08-21	2031-03-31			
ජාතික ජලසම්පාදන හා ජලාපවහන මණ්ඩලය	විද්‍යාපීඨී බැංකුව	කාලීන ණය සුරැකුම්	937.87	2016-08-16	2031-03-31			1,911.97
ජාතික ජලසම්පාදන හා ජලාපවහන මණ්ඩලය	විද්‍යාපීඨී බැංකුව	කාලීන ණය සුරැකුම්	1,358.98	2017-08-06	2031-03-31			
ජාතික ජලසම්පාදන හා ජලාපවහන මණ්ඩලය	විද්‍යාපීඨී බැංකුව	කාලීන ණය සුරැකුම්	829.40	2019-03-04	2031-03-31			
ජාතික ජලසම්පාදන හා ජලාපවහන මණ්ඩලය	ලංකා බැංකුව	කාලීන ණය සුරැකුම්	29.10	2016-08-31	2031-08-28			4414.47
ජාතික ජලසම්පාදන හා ජලාපවහන මණ්ඩලය	ලංකා බැංකුව	කාලීන ණය සුරැකුම්		2016-08-31	2031-08-28			-
ජාතික ජලසම්පාදන හා ජලාපවහන මණ්ඩලය	ලංකා බැංකුව	කාලීන ණය සුරැකුම්	16.20	2016-08-31	2031-08-28			2,308.75
ජාතික ජලසම්පාදන හා ජලාපවහන මණ්ඩලය	ඉන්දියා එක්සිම් බැංකුව	ස්වෛරීත්ව සහතිකය	164.90	2016-04-28	2031-03-31	67.37		
ජාතික ජලසම්පාදන හා ජලාපවහන මණ්ඩලය	ඉන්දියා එක්සිම් බැංකුව	ස්වෛරීත්ව සහතිකය	91.80	2016-04-28	2031-04-30	45.44		
ජාතික ජලසම්පාදන හා ජලාපවහන මණ්ඩලය	හැටන් නැෂනල් බැංකුව	කාලීන ණය සුරැකුම්	13.06	2016-08-12	2031-08-15			6,308.90
ජාතික ජලසම්පාදන හා ජලාපවහන මණ්ඩලය	හැටන් නැෂනල් බැංකුව	කාලීන ණය සුරැකුම්	8,026.80	2019-08-15	2031-03-31			
ජාතික ජලසම්පාදන හා ජලාපවහන මණ්ඩලය	චීන සංවර්ධන බැංකුව	ස්වෛරීත්ව සහතිකය	48.77	2016-04-09	2031-04-26	48.77		
ජාතික ජලසම්පාදන හා ජලාපවහන මණ්ඩලය	ලංකා බැංකුව	කාලීන ණය සුරැකුම්	34.43	2016-08-28	2031-08-28			5,184.40
ජාතික ජලසම්පාදන හා ජලාපවහන මණ්ඩලය	හැටන් නැෂනල් බැංකුව	කාලීන ණය සුරැකුම්	23.42	2016-04-09	2030-04-14			3,528.79
ජාතික ජලසම්පාදන හා ජලාපවහන මණ්ඩලය	මහජන බැංකුව	කාලීන ණය සුරැකුම්	560.97	2017-08-13	2032-08-13			560.97
ජාතික ජලසම්පාදන හා ජලාපවහන මණ්ඩලය	සීමාසහිත ලුරන්තොටුවල හා ලුවන් සේවා ශ්‍රී ලංකා සමාගම	සීමාසහිත ගොත්තොත් ඇන්ඩ් ජාත්‍යන්තර බැංකුව	44.14	2017-08-01	2032-08-01	36.87		
ජාතික ජලසම්පාදන හා ජලාපවහන මණ්ඩලය	ජාතික සංවර්ධන බැංකුව (පීඑල්සී)	කාලීන ණය සුරැකුම්	4,500.00	2017-03-25	2035-03-26			4,690.71
ජාතික ජලසම්පාදන හා ජලාපවහන මණ්ඩලය	ජාතික සංවර්ධන බැංකුව (පීඑල්සී)	කාලීන ණය සුරැකුම්	6,500.00	2019-08-18	2031-03-31			
මාර්ග සංවර්ධන අධිකාරිය	ජාතික ඉතිහිතීන් බැංකුව	කාලීන ණය සුරැකුම්	11,200.00	2017-08-04	2032-08-08			11,200.00

මූල්‍ය ප්‍රකාශයන්ට සටහන්

සටහන් - 33 - අසම්භාව්‍ය බැරකම් පිළිබඳ ප්‍රකාශය
 සටහන් - 33 (අ) - 2019.12.31 දිනට භාණ්ඩාගාරය විසින් නිකුත් කරන ලද බැංකු ඇපකරයන්

ආයතනය	බැංකුව හෝ ආයතනය	කාරණය	නිකුත් කරන ලද භාණ්ඩාගාර බැඳුම්කරුවල වටිනාකම	නිකුත් කළ දිනය	කාලය ඉකුත් වන දිනය	තවදුරටත් නොවිය යුතු ප්‍රමාණය (මිලියන)	පවත් යෙන් (මිලියන)	රුපියල් (මිලියන)
මාර්ග සංවර්ධන අධිකාරිය	ජාතික ඉතිහිතිමේ බැංකුව	ඉඩම් අත්පත් කර ගැනීම සඳහා වැරදි ගෙවීම්	7,500.00	2017-සැප්-12	2032-මාර්තු-13			7,500.00
ජාතික ජලසම්පාදන හා ජලාපවහන මණ්ඩලය	ලංකා බැංකුව	කාලීන ණය පුරුදුකම්	9.67	2017-ඔක්-19	2032-ඔක්-23			1,559.78
ජාතික ජලසම්පාදන හා ජලාපවහන මණ්ඩලය	ලංකා බැංකුව	කාලීන ණය පුරුදුකම්	18.10	2017-ඔක්-19	2032-ඔක්-23			1,773.83
ජාතික ජලසම්පාදන හා ජලාපවහන මණ්ඩලය	චීන සංවර්ධන බැංකුව	ණය සහසුකම්	13.70	2017-අගෝ-21	2033-මාර්තු-06	13.70		
මාර්ග සංවර්ධන අධිකාරිය	සම්පත් බැංකුව	කාලීන ණය පුරුදුකම්	14,500.00	2017-දෙසැ-20	2032-දෙසැ-31			14,500.00
ලංකා විදුලිබල මණ්ඩලය	ආසියානු සංවර්ධන බැංකුව	ණය ඇප පුරුදුකම්	115.00	2017-ජුනි-29	2041-මැයි-15	22.80		
ලංකා විදුලිබල මණ්ඩලය	ආසියානු සංවර්ධන බැංකුව	ණය ඇප පුරුදුකම්	150.00	2017-ජූලි-10	2041-නොවැ-15	28.58		
මාර්ග සංවර්ධන අධිකාරිය	ලංකා බැංකුව	කාලීන ණය පුරුදුකම්	1,387.00	2018-ජන-24	2033-ජන-31		21.25	449.02
ජාතික ජලසම්පාදන හා ජලාපවහන මණ්ඩලය	යුනිකෙඩ්ව් බැංකුක් මිසිසිපි හා ජී	ස්වෛරීත්ව සහතිකය	50.60	2018-මාර්තු-28	2032-අගෝ-31			
ජාතික ජලසම්පාදන හා ජලාපවහන මණ්ඩලය	මහජන බැංකුව	කාලීන ණය පුරුදුකම්	7.62	2018-අප්‍රේල්-06	2033-අප්‍රේල්-10			1,246.69
ලංකා විදුලිබල මණ්ඩලය	ලංකා බැංකුව	ණය ඇප පුරුදුකම්	1,000.00	2018-ජුනි-08	2033-ජුනි-11			1,000.00
රාජ්‍ය ඉංජිනේරු සංස්ථාව	ලංකා බැංකුව	කාලීන ණය පුරුදුකම්	1,280.26	2018-ජුනි-30	2033-ජුනි-30			1,999.99
රාජ්‍ය ඉංජිනේරු සංස්ථාව	ලංකා බැංකුව	කාලීන ණය පුරුදුකම්	719.74	2018-ඔක්-22	2033-ජුනි-30			
ලංකා විදුලිබල මණ්ඩලය	ආසියානු සංවර්ධන බැංකුව	ස්වෛරීත්ව සහතිකය	200.00	2017-නොවැ-22	2037-සැප්-15	17.35		
ජාතික ජලසම්පාදන හා ජලාපවහන මණ්ඩලය	මහජන බැංකුව	කාලීන ණය පුරුදුකම්	128.32	2018-ජූලි-13	2033-ජූලි-31			74.40
රාජ්‍ය ඉංජිනේරු සංස්ථාව	ලංකා බැංකුව	කාලීන ණය පුරුදුකම්	300.00	2018-අගෝ-06	2028-අගෝ-08			300.00
මාර්ග සංවර්ධන අධිකාරිය	ලංකා බැංකුව	කාලීන ණය පුරුදුකම්	10,000.00	2018-අගෝ-13	2033-අගෝ-15			22,000.00
මාර්ග සංවර්ධන අධිකාරිය	ලංකා බැංකුව	කාලීන ණය පුරුදුකම්	5,766.52	2018-සැප්-03	2033-අගෝ-15			
මාර්ග සංවර්ධන අධිකාරිය	ලංකා බැංකුව	කාලීන ණය පුරුදුකම්	4,150.00	2018-සැප්-11	2033-අගෝ-15			
මාර්ග සංවර්ධන අධිකාරිය	ලංකා බැංකුව	කාලීන ණය පුරුදුකම්	1,854.99	2018-සැප්-17	2033-අගෝ-15			
මාර්ග සංවර්ධන අධිකාරිය	ලංකා බැංකුව	කාලීන ණය පුරුදුකම්	228.49	2019-අප්‍රේල්-09	2033-අගෝ-15			
ලංකා බිනිප්තෙල් නීතිගත සංස්ථාව	මහජන බැංකුව	කාලීන ණය පුරුදුකම්	7.73	2018-අගෝ-31	2031-සැප්-15	7.73		
රාජ්‍ය මුද්‍රණ සංස්ථාව	මහජන බැංකුව	බැංකු අධිරා ණයවර ලිපි ඇපකර ලිපි පුරුදුකම්	1,165.00	2018-සැප්-07	2021-සැප්-15			1,154.00
රාජ්‍ය මුද්‍රණ සංස්ථාව	මහජන බැංකුව	කාලීන ණය පුරුදුකම්	185.00	2018-සැප්-07	2023-සැප්-06			138.75
සීමාසහිත ලංකා නැව සංස්ථාව	මහජන බැංකුව	ණය ඇප පුරුදුකම්	71.91	2018-සැප්-07	2034-ජුනි-03	68.80		

මූල්‍ය ප්‍රකාශන

සටහන් - 33 - අසමමාන වැරදකම් පිළිබඳ ප්‍රකාශය
 සටහන් - 33 (අ) - 2019.12.31 දිනට භාණ්ඩාගාරය විසින් නිකුත් කරන ලද බැංකු ඇපකරුවන්

ආයතනය	බැංකුව හෝ ආයතනය	කාරණය	නිකුත් කරන ලද භාණ්ඩාගාර බැඳුම්කරුවල වටිනාකම		නිකුත් කළ දිනය	කාලය ඉකුත් වන දිනය	තවදුරටත් නොවිය යුතු භාණ්ඩාගාර ඇපකරුවන්	
			ඇ. ඩොලර් (මිලියන)	රුපියල් (මිලියන)			ඇ. ඩොලර් (මිලියන)	රුපියල් (මිලියන)
ජාතික ජලසම්පාදන හා ජලාපවහන මණ්ඩලය	ලංකා බැංකුව	කාලීන ණය සුරැකුම්	382.24	382.24	2018-දෙසැ-25	2033-දැප්-15	317.22	
ගොඩනැගිලි ද්‍රව්‍ය සංස්ථාව	ලංකා බැංකුව	කාලීන ණය සුරැකුම්	500.00	500.00	2018-මැ-22	2033-මැ-19	500.00	
මාර්ග සංවර්ධන අධිකාරිය	ලංකා බැංකුව	කාලීන ණය සුරැකුම්	5,000.00	5,000.00	2018-දෙසැ-12	2033-දෙසැ-20	9,000.00	
මාර්ග සංවර්ධන අධිකාරිය	ලංකා බැංකුව	කාලීන ණය සුරැකුම්	4,000.00	4,000.00	2018-දෙසැ-28	2033-දෙසැ-20		
ජාතික ජලසම්පාදන හා ජලාපවහන මණ්ඩලය	අයිඑන්ඒ බැංකුව, එන්ඒ ඊෆ් නොර්ලන්ඩ්	වෙළඳ ණය සු/කම්	12.29	12.29	2018-දෙසැ-12	2023-ජූලි-04	9.83	
ජාතික ජලසම්පාදන හා ජලාපවහන මණ්ඩලය	අයිඑන්ඒ බැංකුව, එන්ඒ ඊෆ් නොර්ලන්ඩ්	අපනයන ණය සුරැකුම්	70.66	70.66	2018-දෙසැ-13	2033-මැ-03	8.26	
මාර්ග සංවර්ධන අධිකාරිය	ඩී.එන්.සී.බී. බැංකුව	කාලීන ණය සුරැකුම්	5,000.00	5,000.00	2019-පෙබ-14	2031-මාර්තු-12		5,000.00
සීමාසහිත ඉවත්කොටුවල හා ඉවත් සේවා (ශ්‍රී ලංකා සමාගම)	හැටින් නැෂනල් බැංකුව	ණයකර ඇප සුරැකුම්	4,000.00	4,000.00	2019-මාර්තු-22			4,000.00
ශ්‍රී ලංකා රක්ෂණ සංස්ථාව	ශ්‍රී ලංකා රක්ෂණ සංස්ථාව	කඩුන්ටර් ණය ඇපකරුව	12.00	12.00	2019-මාර්තු-29	2020-ජූනි-20	8.25	
මාර්ග සංවර්ධන අධිකාරිය	ලංකා බැංකුව	කාලීන ණය සුරැකුම්	10,000.00	10,000.00	2019-අප්‍රේල්-04	2034-අප්‍රේල්-15		25,000.00
මාර්ග සංවර්ධන අධිකාරිය	ලංකා බැංකුව	කාලීන ණය සුරැකුම්	5,000.00	5,000.00	2019-මැයි-07	2034-අප්‍රේල්-15		
මාර්ග සංවර්ධන අධිකාරිය	ලංකා බැංකුව	කාලීන ණය සුරැකුම්	5,000.00	5,000.00	2019-ජූනි-06	2034-අප්‍රේල්-15		
මාර්ග සංවර්ධන අධිකාරිය	ලංකා බැංකුව	කාලීන ණය සුරැකුම්	5,000.00	5,000.00	2019-ජූනි-21	2034-අප්‍රේල්-15		
ලංකා බනිජතෙල් නීතිගත සංස්ථාව	ලංකා බැංකුව	විදේශ විනිමය ණය සුරැකුම්	700.00	700.00	2019-මැයි-14	2019-දෙසැ-31	700.00	
ශ්‍රී ලංකා ඉවත් සමාගම	ඩී.බී. ට්‍රස්ට්ස් (භාංගො) ලිමිටඩ්	ස්වේච්ඡාවෙන් සහතිකය	175.00	175.00	2019-ජූනි-26	2024-ජූනි-25	175.00	
ලංකා බනිජතෙල් නීතිගත සංස්ථාව	චීන ජාතික රසායනික ඉංජිනේරු නො.14 ඉදිරිපිට සමාගම	ස්වේච්ඡාවෙන් සහතිකය	43.78	43.78	2019-ජූනි-26	2031-ජන-31	13.50	
වී අලෙවි මණ්ඩලය	ලංකා බැංකුව	පොලොන්නි ණය	5,443.17	5,443.17	2019-අගෝ-01	2019-දෙසැ-31		5,443.17
වී අලෙවි මණ්ඩලය	මහජන බැංකුව	විදේශ විනිමය ණය සුරැකුම්	100.00	100.00	2019-මැ-18	2019-දෙසැ-31	100.00	
වී අලෙවි මණ්ඩලය	ලංකා බැංකුව	විදේශ විනිමය ණය සුරැකුම්	800.00	800.00	2019-මැ-18	2019-දෙසැ-31	800.00	
වී අලෙවි මණ්ඩලය	මහජන බැංකුව	කාලීන ණය සුරැකුම්	5.38	5.38	2019-නොවැ-06	2020-නොවැ-12	-	
සීමාසහිත ලංකා ගල් අඟුරු (පුද්ගලික) සමාගම	මහජන බැංකුව	කාලීන ණය සුරැකුම්	5,000.00	5,000.00	2019-නොවැ-06	2020-දෙසැ-31		3,750.00
ලංකා බනිජතෙල් නීතිගත සංස්ථාව	ලංකා බැංකුව	කාලීන ණය සුරැකුම්	100.00	100.00	2019-මැ-18	2019-දෙසැ-31	100.00	
ලංකා බනිජතෙල් නීතිගත සංස්ථාව	මහජන බැංකුව	කාලීන ණය සුරැකුම්	800.00	800.00	2019-මැ-18	2019-දෙසැ-31	800.00	

මූල්‍ය ප්‍රකාශයන්ට සටහන්

මූල්‍ය ප්‍රකාශයන්ට සටහන්

සටහන් - 33(අ) - 2019.12.31 දිනට බැංකුවලට නිකුත් කළ සහන ලිපි සහ වගකීම් පිළිබඳ ප්‍රකාශය

ආයතනය	බැංකුව හෝ ආයතනය	ඇ.ඩොලර් (මිලියන)	සහන ලිපි වටිනාකම රු.මිලියන (LC Amount)	නිකුත් කළ දිනය	කාලය ඉකුත් වන දිනය	නොපිය වූ වටිනාකම- ප්‍රාග්ධන				
						ඇ.ඩොලර් (මිලියන)	යුරෝ (මිලියන)	ජපන් යෙන් (මිලියන)	රුපියල් (මිලියන)	
1	සීමාසහිත ලංකා සහෝස	මහජන බැංකුව	21.50		2014-සැප්-01	2015-අගෝ-31				1,238.00
2	සීමාසහිත ලංකා සහෝස	ලංකා බැංකුව	45.00		2014-මැයි-31	2015-අප්‍රේල්-30				6,547.60
3	සීමාසහිත ලංකා සහෝස	ලංකා බැංකුව	11.25		2014-දෙසැ-30	2015-ජූලි-31				
4	ශ්‍රී ලංකා හේ මණ්ඩලය	ලංකා බැංකුව		500.00	2016-ජූලි-22	2020-ජූලි-31				35.64
5	ශ්‍රී ලංකා හේ මණ්ඩලය	මහජන බැංකුව		500.00	2016-ජූලි-22	2020-ජූලි-31				87.53
6	සමුපකාර තොග වෙළඳ සංස්ථාව	වී අලෙවි මණ්ඩලය		440.00	2017-ජන-11	2018-ජන-11				400.00
7	සමුපකාර තොග වෙළඳ සංස්ථාව	වී අලෙවි මණ්ඩලය		440.00	2017-මාර්තු-01	2018-පෙබ-22				289.60
8	ලංකා බැංකුව සහ මහජන බැංකුව	අපනයන සංවර්ධන මණ්ඩලය		60.00	2018-මාර්තු-29	2025-මාර්තු-31				60.00
9	සීමාසහිත මිහින් ලංකා	ලංකා බැංකුව		2.50	2018-ජූනි-28	2018-දෙසැ-31	2.50			
10	සීමාසහිත මිහින් ලංකා	මහජන බැංකුව		2.50	2018-ජූනි-28	2018-දෙසැ-31	2.50			
11	සීමාසහිත මිහින් ලංකා	ලංකා බැංකුව		1,650.00	2018-ජූනි-28	2019-මාර්තු-31				1,650.00
12	සීමාසහිත මිහින් ලංකා	මහජන බැංකුව		1,650.00	2018-ජූනි-28	2019-මාර්තු-31				1,650.00
13	සීමාසහිත මිහින් ලංකා	ලංකා බැංකුව		2.50	2018-සැප්-13	2018-දෙසැ-31	2.50			
14	සීමාසහිත මිහින් ලංකා	මහජන බැංකුව		2.50	2018-සැප්-13	2018-දෙසැ-31	2.50			
15	ශ්‍රී ලන්කන් ගුවන් සේවා සමාගම	මහජන බැංකුව		25.00	2019-මාර්තු-29	2020-පෙබ-22	25.00			
16	ශ්‍රී ලන්කන් ගුවන් සේවා සමාගම	ලංකා බැංකුව		25.00	2019-මාර්තු-29	2020-පෙබ-22	25.00			
17	ශ්‍රී ලන්කන් ගුවන් සේවා සමාගම	ලංකා බැංකුව		32.50	2019-අප්‍රේ-04	2019-දෙසැ-31	32.50			
18	ශ්‍රී ලන්කන් ගුවන් සේවා සමාගම	මහජන බැංකුව		32.50	2019-අප්‍රේ-04	2019-දෙසැ-31	32.50			
19	ශ්‍රී ලන්කන් ගුවන් සේවා සමාගම	ලංකා බැංකුව		12,900.00	2019-ජූලි-01	2020-ජූනි-30				12,900.00
20	ශ්‍රී ලන්කන් ගුවන් සේවා සමාගම	මහජන බැංකුව		13,350.00	2019-ජූලි-01	2020-ජූනි-30				13,350.00
21	ශ්‍රී ලන්කන් ගුවන් සේවා සමාගම	ලංකා බැංකුව		42.50	2019-මැයි-08	2020-මැයි-07	42.50			
22	ශ්‍රී ලන්කන් ගුවන් සේවා සමාගම	මහජන බැංකුව		42.50	2019-මැයි-08	2020-මැයි-07	42.50			
23	සීමාසහිත ලංකා සහෝස	මහජන බැංකුව		3,000.00	2019-මැයි-07	2024-දෙසැ-31				3,000.00
		287.75	-	-	34,490.00		210.00	-	-	41,208.37
		183.33	206.88	1.7012			183.33	206.88	1.7012	
		52,753.21	-	-	34,490.00		38,499.30	-	-	41,208.37
මුළු එකතුව					87,243.21					79,707.67

පැහැදිලි කිරීම් සටහන්

සටහන 16 - ජංගම නොවන වත්කම් ප්‍රකාශය

මූල්‍ය තත්ත්ව ප්‍රකාශන වාර්තාවෙහි දැක්වෙන පරිදි 2019 දෙසැම්බර් 31 දින දක්වා විශේෂ වියදම් ඒකක 20 ක්, අමාත්‍යාංශ 35 ක්, දෙපාර්තමේන්තු 93 ක් සහ දිස්ත්‍රික් ලේකම් කාර්යාල 25 ක් මගින් පිරිවැය හෝ ප්‍රත්‍යාගණන වටිනාකම මත වූ රු. 1,355,270,211,298/- ක් වන මූල්‍ය නොවන වත්කම් වාර්තා කර ඇත. ඉහත සඳහන් කරන ලද ආයතනවල මූල්‍ය නොවන වත්කම් ඉතිරි කොටසක් ඇත්නම් ඒවා සහ මූල්‍ය නොවන වත්කම් මෙතෙක් වාර්තා නොකළ වෙනත් අමාත්‍යාංශ / දෙපාර්තමේන්තු ද ක්‍රමිකව මෙම ක්‍රමවේදයට ඇතුළත් කරගන්නා අතර එය 2020 දී නිමකරනු ඇත.

උපලේඛනය IV- පළාත් සභා මුළු ආදායම් සහ වියදම්

පළාත් සභා 09 සඳහා මුළු ආදායම රුපියල් 91,303,417,723/- සහ මුළු වියදම රුපියල් 316,301,772,906/- ක් මෙම වර්ෂයේ වාර්තා කර ඇත. (තාවකාලික සංඛ්‍යා)

නව ගිණුම්කරණ ප්‍රතිපත්තීන් යොදාගැනීම

භාණ්ඩාගාර බැඳුම්කර වාර්තා කිරීම පිළිබඳ වූ ගිණුම් තැබීමේ ක්‍රමවේදය 2016 වර්ෂයේ සිට සංශෝධනය කරන ලදී. 2016 වර්ෂයේ සිට රාජ්‍ය ගිණුම් දෙපාර්තමේන්තුව භාණ්ඩාගාර බැඳුම්කර එහි මුහුණත අගයට වාර්තා කරනු ලබන අතර ඒ අනුව අවශ්‍ය කරන ගැලපුම් සිදුකර ඇත. කෙසේ වෙතත්, ප්‍රමාණවත් අයවැය ප්‍රතිපාදන නොමැති වීම හේතුවෙන් 2016 වර්ෂයට පෙර නිකුත් කළ භාණ්ඩාගාර බැඳුම්කරවල අවමිල මෙතෙක් ගිණුම්ගත කර නොමැත. (උපලේඛනය V)

අක්‍රීය ආයතන

CWG හම්බන්තොට, 2018 මිහින් ලංකා (පෞද්) සමාගම, ලංකා ෆැබ්‍රික් ලිමිටඩ්, රජරට ෆුඩ් ග්‍රේන් ලිමිටඩ්, රාජ්‍ය සම්පත් කළමනාකරණ සමාගම හා ලංකා පිඟන් සංස්ථාව යන ආයතන ඇවර කිරීමට කටයුතු සිදුකරමින් ඇත. එම නිසා, එම කටයුතු අවසන් වීමෙන් පසු භාණ්ඩාගාර පොත් ගලපනු ලබයි.

භාණ්ඩාගාර බැඳුම්කර (9093)

2019 දෙසැම්බර් 31 දිනට භාණ්ඩාගාර බැඳුම්කරවල මුහුණත අගය රු. 4,656,525,835,499 ක් වේ. (උපලේඛනය V)

මූල්‍ය ප්‍රකාශයන්ට සටහන්

උපලේඛණය I - සංවර්ධන ව්‍යාපෘති සඳහා ප්‍රාග්ධන ආයෝජන - 2019

ශීර්ෂ අංකය	ආයතනය	ව්‍යාපෘතියේ නම	ප්‍රතිපාදනය (රු.)	වියදම (රු.)	රු. 000 වියදම් ප්‍රතිපාදනව, ප්‍රතිශතයක් ලෙස (%)
101	බුද්ධගාසන හා වයඹ සංවර්ධන අමාත්‍යාංශය	වෙනත් ප්‍රාග්ධන වියදම්	688,000,000	356,655,311	52
103	ආරක්ෂක අමාත්‍යාංශය	උපාය මාර්ගික ආරක්ෂක සන්නිවේදන ජාලය	570,270,600	255,739,915	45
104	ජාතික ප්‍රතිපත්ති, ආර්ථික කටයුතු, නැවත ජීවිත කිරීම් හා පුනරුත්ථාපන උතුරු පළාත් සංවර්ධන, වෘත්තීය පුහුණු හා නිපුණතා සංවර්ධන සහ යොවන කටයුතු අමාත්‍යාංශය	කටුනායක ඉංජිනේරු තාක්ෂණික ආයතනය වැඩිදියුණු කිරීම	310,000,000	308,952,395	100
		වෙනත් ප්‍රාග්ධන වියදම්	500,000,000	108,158,465	22
		කටුනායක ඉංජිනේරු තාක්ෂණික ආයතනය වැඩිදියුණු කිරීම	430,000,000	417,230,810	97
		විමධ්‍යගත අයවැය	2,350,000,000	1,418,453,912	60
		ගම්පෙරළිය - කඩිනම් ග්‍රාමීය සංවර්ධන වැඩසටහන 2018-2019	48,000,000,000	34,480,052,152	72
		ග්‍රාමීය යටිතල පහසුකම් සංවර්ධන වැඩසටහන	13,825,000,000	4,584,079,413	33
110	අධිකරණ හා බන්ධනාගාර ප්‍රතිසංස්කරණ අමාත්‍යාංශය	මූලික යුක්තිය සඳහා වූ අරමුදල (USAID)	6,346,163	6,346,161	100
111	සෞඛ්‍ය, පෝෂණ හා දේශීය වෛද්‍ය අමාත්‍යාංශය	මහනුවර ශික්ෂණ රෝහලේ බිම් සැකසුම් සංවර්ධනය කිරීම (ශ්‍රී ලංකා රජය - ඕස්ට්‍රේලියාව)	58,000,000	57,640,245	99
		පළාත් සභා යටතේ පවතින දුෂ්කර රෝහල් සඳහා සායනික අපද්‍රව්‍ය කළමනාකරණ පද්ධතියක් ඇති කිරීම තුළින් රෝගී සත්කාර සේවා වැඩිදියුණු කිරීම (ශ්‍රී ලංකා රජය- ඕස්ට්‍රේලියානු රජය)	18,000,000	17,689,870	98
		පළාත් සභා යටතේ පවතින දුෂ්කර රෝහල් සඳහා සායනික අපද්‍රව්‍ය කළමනාකරණ පද්ධතියක් ඇති කිරීම තුළින් රෝගී සත්කාර සේවා වැඩිදියුණු කිරීම (ශ්‍රී ලංකා රජය- ඕස්ට්‍රේලියානු රජය)	50,861,527	50,861,527	100
		ප්‍රාථමික මට්ටමේ සෞඛ්‍ය ආරක්ෂක කටයුතු ශක්තිමත් කිරීමේ වැඩසටහන	80,000,000	71,452,551	89
		සාක් අරමුදල මගින් අරමුදල් සපයනු ලබන ක්‍රියාකාරකම්	10,000,000	4,156,474	42
		හෝමියෝපති ක්‍රම සංවර්ධනය	4,750,000	89,250	2
		සෞඛ්‍ය අංශයේ පුහුණු	15,000,000	11,050,916	74
		හෙද පුහුණු පාසල් වැඩිදියුණු කිරීම	225,000,000	187,000,000	83
117	මහාමාර්ග හා මාර්ග සංවර්ධන සහ බනිනි තෙල් සම්පත් සංවර්ධන අමාත්‍යාංශය	උතුරු මාර්ග සම්බන්ධතා ව්‍යාපෘතිය -අතිරේක මූල්‍යනය (ශ්‍රී ලංකා රජය - ආ.සං.බැ)	896,000,000	514,823,002	57
		මාර්ග පුළුල් කිරීම හා වැඩිදියුණු කිරීම- මාතලේ දිස්ත්‍රික්කය	51,200,000	39,572,468	77
		කොළඹ පිටත වටරවුම් මහාමාර්ගය = අදියර (111) කඩවන සිට කෙරවලපිටිය දක්වා කොටස (ශ්‍රී ලංකා රජය-චීන එක්සිම් බැංකුව)	30,383,000,000	14,778,384,653	49
		කොළඹ පිටත වටරවුම් මහාමාර්ගය = අදියර (111) කඩවන සිට කෙරවලපිටිය දක්වා කොටස (ශ්‍රී ලංකා රජය-චීන එක්සිම් බැංකුව)	636,670,000	229,591,482	36

මූල්‍ය ප්‍රකාශයන්ට සටහන්

උපලේඛණය I - සංවර්ධන ව්‍යාපෘති සඳහා ප්‍රාග්ධන ආයෝජන - 2019

ශීර්ෂ අංකය	ආයතනය	ව්‍යාපෘතියේ නම	ප්‍රතිපාදනය (රු.)	වියදම (රු.)	වියදම් ප්‍රතිපාදනව, ප්‍රතිශතයක් ලෙස (%)
		කොළඹ- රත්නපුර - පැල්මඩුල්ල අධිවේගී මාර්ගය	36,000,000	35,000,000	97
		නව කැලණි පාලමේ සිට අතුරුගිරිය දක්වා කුළුණු මත ඉදි කෙරෙන අධිවේගී මාර්ගය	112,000,000	107,200,000	96
		කුළුණු මත ඉදි කෙරෙන වරාය පිවිසුම් අධිවේගී මාර්ගය	6,500,800,000	69,982,458	1
		කුළුණු මත ඉදි කෙරෙන වරාය පිවිසුම් අධිවේගී මාර්ගය	550,000,000	39,769,455	7
		මධ්‍යම අධිවේගී මාර්ගය	72,000,000	72,000,000	100
		මධ්‍යම අධිවේගී මාර්ගය	404,000,000	322,193,030	80
		දක්ෂිණ අධිවේගී මාර්ගය දීර්ඝ කිරීම -මාතර සිට හම්බන්තොට දක්වා (ශ්‍රී ලංකා රජය = චීන රජය)	77,193,000,000	35,305,996,948	46
		දක්ෂිණ අධිවේගී මාර්ගය දීර්ඝ කිරීම -මාතර සිට හම්බන්තොට දක්වා (ශ්‍රී ලංකා රජය = චීන රජය)	375,000,000	289,300,403	77
		දක්ෂිණ අධිවේගී මාර්ගය දීර්ඝ කිරීම -මාතර සිට හම්බන්තොට දක්වා (ශ්‍රී ලංකා රජය = චීන රජය)	2,063,000,000	618,244,103	30
		බෙස්ලයින් මාර්ගයේ තෙවන අදියර	10,000,000	9,944,753	99
		මාර්ග නඩත්තු භාරකාර අරමුදල	5,000,000,000	4,961,321,124	99
		මාර්ග අංශ සහායක ව්‍යාපෘතිය 11 (ශ්‍රී ලංකා රජය - ලෝක බැංකුව)	1,150,000,000	1,150,000,000	100
		ජාල සැලසුම් හා මාර්ග ආරක්ෂණය	25,000,000	7,734,299	31
		රථවාහන කළමනාකරණය	64,000,000	20,014,833	31
		පේරාදෙණිය-බදුල්ල-වෙත්කලාඩ් මාර්ගයේ බදුල්ල සිට වෙත්කලාඩ් දක්වා කොටස පුනරුත්ථාපනය කිරීම (ශ්‍රී ලංකා රජය/ සවුදි අරමුදල)	1,700,000,000	953,396,194	56
		පේරාදෙණිය-බදුල්ල-වෙත්කලාඩ් මාර්ගයේ බදුල්ල සිට වෙත්කලාඩ් දක්වා කොටස පුනරුත්ථාපනය කිරීම (ශ්‍රී ලංකා රජය/ සවුදි අරමුදල)	167,000,000	50,997,000	31
		මාර්ග ජාලය සංවර්ධන ව්‍යාපෘතිය (ශ්‍රී ලංකා රජය-සවුදි අරමුදල)	490,800,000	218,455,012	45
		මාර්ග ජාලය සංවර්ධන ව්‍යාපෘතිය (ශ්‍රී ලංකා රජය-සවුදි අරමුදල)	10,000,000	6,850,000	69
		උතුරු මාර්ග සම්බන්ධතා ව්‍යාපෘතිය -අතිරේක මූල්‍යනය (ශ්‍රී ලංකා රජය - ආ.සං.බැ)	115,500,000	31,131,317	27
		මාර්ග ජාලය සංවර්ධන ව්‍යාපෘතිය (ශ්‍රී ලංකා රජය - ඔපෙක් අරමුදල)	121,000,000	66,698,646	55
		මාර්ග ජාලය සංවර්ධන ව්‍යාපෘතිය (ශ්‍රී ලංකා රජය - ඔපෙක් අරමුදල)	25,000,000	18,000,000	72
		කොළඹ දිස්ත්‍රික් මාර්ග සංවර්ධන ව්‍යාපෘතිය (ශ්‍රී ලංකා රජය - ඔපෙක් අරමුදල)	800,000,000	285,575,147	36
		කොළඹ දිස්ත්‍රික් මාර්ග සංවර්ධන ව්‍යාපෘතිය (ශ්‍රී ලංකා රජය - ඔපෙක් අරමුදල)	50,000,000	44,450,000	89
		ප්‍රමුඛතා මාර්ග පුනරුත්ථාපනය හා වැඩිදියුණු කිරීම් 3 අදියර 1- (ශ්‍රී ලංකා රජය- චීන සංවර්ධන බැංකුව)	4,216,000,000	1,955,848,180	46

මූල්‍ය ප්‍රකාශයන්ට සටහන්

උපලේඛණය I - සංවර්ධන ව්‍යාපෘති සඳහා ප්‍රාග්ධන ආයෝජන - 2019

ශීර්ෂ අංකය	ආයතනය	ව්‍යාපෘතියේ නම	ප්‍රතිපාදනය (රු.)	වියදම (රු.)	රු. 000
					වියදම් ප්‍රතිපාදනව, ප්‍රතිශතයක් ලෙස (%)
		ප්‍රමුඛතා මාර්ග පුනරුත්ථාපනය හා වැඩිදියුණු කිරීම් 3 අදියර 1- (ශ්‍රී ලංකා රජය-වින සංවර්ධන බැංකුව)	753,000,000	572,500,000	76
		බස්නාහිර පළාත් ජාතික මාර්ග ව්‍යාපෘතිය (ශ්‍රී ලංකා රජය- ඔපෙක් අරමුදල)	644,000,000	440,181,227	68
		බස්නාහිර පළාත් ජාතික මාර්ග ව්‍යාපෘතිය (ශ්‍රී ලංකා රජය- ඔපෙක් අරමුදල)	100,000,000	78,905,000	79
		පේරාදෙණිය-බදුල්ල-වෙන්නලාඩි මාර්ගයේ බදුල්ල සිට වෙන්නලාඩි දක්වා කොටස පුනරුත්ථාපනය කිරීම (ශ්‍රී ලංකා රජය- ඔපෙක් අරමුදල)	1,608,000,000	840,824,784	52
		පේරාදෙණිය-බදුල්ල-වෙන්නලාඩි මාර්ගයේ බදුල්ල සිට වෙන්නලාඩි දක්වා කොටස පුනරුත්ථාපනය කිරීම (ශ්‍රී ලංකා රජය- ඔපෙක් අරමුදල)	50,000,000	48,500,000	97
		පේරාදෙණිය-බදුල්ල-වෙන්නලාඩි මාර්ගයේ බදුල්ල සිට වෙන්නලාඩි දක්වා කොටස පුනරුත්ථාපනය කිරීම (ශ්‍රී ලංකා රජය- ඔපෙක් අරමුදල)	230,000,000	200,000,000	87
		අධිවේගී මාර්ග සම්බන්ධතා වැඩිදියුණු කිරීම සැලසුම් කිරීමේ ව්‍යාපෘතිය (ශ්‍රී ලංකා රජය-ආ.සං.බැ)	18,000,000	17,750,566	99
		අධිවේගී මාර්ග සම්බන්ධතා වැඩිදියුණු කිරීම සැලසුම් කිරීමේ ව්‍යාපෘතිය (ශ්‍රී ලංකා රජය-ආ.සං.බැ)	1,000,000	511,581	51
		දක්ෂිණ මාර්ග සම්බන්ධතා ව්‍යාපෘතිය (ශ්‍රී ලංකා රජය-ආ.සං.බැ)	1,693,000,000	998,638,272	59
		දක්ෂිණ මාර්ග සම්බන්ධතා ව්‍යාපෘතිය (ශ්‍රී ලංකා රජය-ආ.සං.බැ)	60,000,000	60,000,000	100
		දක්ෂිණ මාර්ග සම්බන්ධතා ව්‍යාපෘතිය (ශ්‍රී ලංකා රජය-ආ.සං.බැ)	25,000,000	22,500,000	90
		ඒකාබද්ධ මාර්ග ආයෝජන වැඩසටහන (ශ්‍රී ලංකා රජය-ආ.සං.බැ)	19,259,800,000	11,444,529,023	59
		ඒකාබද්ධ මාර්ග ආයෝජන වැඩසටහන (ශ්‍රී ලංකා රජය-ආ.සං.බැ)	85,000,000	70,000,000	82
		මධ්‍යම සහ ඌව පළාත්වල මාර්ග සහ පාලම් පුළුල් කිරීම හා වැඩිදියුණු කිරීම (ශ්‍රී ලංකා රජය - වින එක්සිම් බැංකුව)	1,720,000,000	878,051,275	51
		මධ්‍යම සහ ඌව පළාත්වල මාර්ග සහ පාලම් පුළුල් කිරීම හා වැඩිදියුණු කිරීම (ශ්‍රී ලංකා රජය - වින එක්සිම් බැංකුව)	157,500,000	157,250,000	100
		ප්‍රමුඛතා මාර්ග පුනරුත්ථාපනය හා වැඩිදියුණු කිරීම් 3 අදියර 11 (ශ්‍රී ලංකා රජය - වින සංවර්ධන බැංකුව)	3,598,000,000	2,457,619,650	68
		ප්‍රමුඛතා මාර්ග පුනරුත්ථාපනය හා වැඩිදියුණු කිරීම් 3 අදියර 11 (ශ්‍රී ලංකා රජය - වින සංවර්ධන බැංකුව)	569,500,000	569,500,000	100
		ප්‍රවාහන ව්‍යාපෘති සුදානම් කිරීමේ පහසුකම් (ශ්‍රී ලංකා රජය - ආ.සං.බැ)	110,000,000	37,781,246	34
		ප්‍රවාහන ව්‍යාපෘති සුදානම් කිරීමේ පහසුකම් (ශ්‍රී ලංකා රජය - ආ.සං.බැ)	18,500,000	3,753,779	20

මූල්‍ය ප්‍රකාශන

මූල්‍ය ප්‍රකාශයන්ට සටහන්

උපලේඛණය I - සංවර්ධන ව්‍යාපෘති සඳහා ප්‍රාග්ධන ආයෝජන - 2019

ශීර්ෂ අංකය	ආයතනය	ව්‍යාපෘතියේ නම	ප්‍රතිපාදනය (රු.)	වියදම (රු.)	රු. 000
					වියදම් ප්‍රතිපාදනව, ප්‍රතිශතයක් ලෙස (%)
		ප්‍රවාහන සම්බන්ධතා සහ වත්කම් කළමනාකරණ ව්‍යාපෘතිය (ශ්‍රී ලංකා රජය - ලෝක බැංකුව)	54,000,000	53,607,158	99
		ප්‍රවාහන සම්බන්ධතා සහ වත්කම් කළමනාකරණ ව්‍යාපෘතිය (ශ්‍රී ලංකා රජය - ලෝක බැංකුව)	17,000,000	16,939,773	100
		ගාලු පාරට සමාන්තර සමුද්‍රීය මාර්ගය (මැරීන් ඩ්‍රයිව්) පානදුර දක්වා දීර්ඝ කිරීම	84,000,000	43,500,000	52
		මාර්ග සංවර්ධන අධිකාරියේ බැඳීම්වල මූල්‍ය පරතරය පියවීම්	39,672,000,000	39,671,346,714	100
		මිනුම්, පරීක්ෂණ කටයුතු හා ශක්‍යතා අධ්‍යයන	83,800,000	71,500,000	85
		මාර්ග පුළුල් කිරීම හා වැඩිදියුණු කිරීම - යාපනය දිස්ත්‍රික්කය	176,100,000	176,021,410	100
		මාර්ග පුළුල් කිරීම හා වැඩිදියුණු කිරීම - කිලිනොච්චි දිස්ත්‍රික්කය	320,000,000	313,224,468	98
		මාර්ග පුළුල් කිරීම හා වැඩිදියුණු කිරීම - මන්නාරම දිස්ත්‍රික්කය	3,000,000	1,115,557	37
		මාර්ග පුළුල් කිරීම හා වැඩිදියුණු කිරීම - කොළඹ දිස්ත්‍රික්කය	300,000,000	270,498,755	90
		මාර්ග පුළුල් කිරීම හා වැඩිදියුණු කිරීම - වවුනියා දිස්ත්‍රික්කය	71,900,000	63,783,121	89
		මාර්ග පුළුල් කිරීම හා වැඩිදියුණු කිරීම - මුලතිව් දිස්ත්‍රික්කය	6,000,000	2,812,954	47
		මාර්ග පුළුල් කිරීම හා වැඩිදියුණු කිරීම - මඩකලපුව දිස්ත්‍රික්කය	60,000,000	43,527,372	73
		මාර්ග පුළුල් කිරීම හා වැඩිදියුණු කිරීම - අම්පාර දිස්ත්‍රික්කය	90,000,000	72,098,314	80
		මාර්ග පුළුල් කිරීම හා වැඩිදියුණු කිරීම - ත්‍රිකුණාමලය දිස්ත්‍රික්කය	82,600,000	61,150,044	74
		මාර්ග පුළුල් කිරීම හා වැඩිදියුණු කිරීම - කුරුණෑගල දිස්ත්‍රික්කය	473,000,000	470,036,908	99
		මාර්ග පුළුල් කිරීම හා වැඩිදියුණු කිරීම - පුත්තලම දිස්ත්‍රික්කය	125,000,000	118,875,187	95
		මාර්ග පුළුල් කිරීම හා වැඩිදියුණු කිරීම - අනුරාධපුර දිස්ත්‍රික්කය	267,000,000	262,964,952	98
		මාර්ග පුළුල් කිරීම හා වැඩිදියුණු කිරීම - පොළොන්නරුව දිස්ත්‍රික්කය	44,000,000	43,904,985	100
		මාර්ග පුළුල් කිරීම හා වැඩිදියුණු කිරීම - බදුල්ල දිස්ත්‍රික්කය	55,000,000	54,417,683	99
		මාර්ග පුළුල් කිරීම හා වැඩිදියුණු කිරීම - ගම්පහ දිස්ත්‍රික්කය	300,000,000	268,138,349	89
		මාර්ග පුළුල් කිරීම හා වැඩිදියුණු කිරීම - මොණරාගල දිස්ත්‍රික්කය	50,000,000	41,736,090	83
		මාර්ග පුළුල් කිරීම හා වැඩිදියුණු කිරීම - කෑගල්ල දිස්ත්‍රික්කය	71,000,000	46,143,483	65
		මාර්ග පුළුල් කිරීම හා වැඩිදියුණු කිරීම - රත්නපුර දිස්ත්‍රික්කය	137,000,000	135,622,010	99
		මාර්ග පුළුල් කිරීම හා වැඩිදියුණු කිරීම - බදුගෙවීම	560,000,000	438,971,899	78

මූල්‍ය ප්‍රකාශයන්ට සටහන්

උපලේඛණය I - සංවර්ධන ව්‍යාපෘති සඳහා ප්‍රාග්ධන ආයෝජන - 2019

ශීර්ෂ අංකය	ආයතනය	ව්‍යාපෘතියේ නම	ප්‍රතිපාදනය (රු.)	වියදම (රු.)	රු. 000 වියදම් ප්‍රතිපාදනව, ප්‍රතිශතයක් ලෙස (%)
		ජාතික ඉතිරිකිරීමේ බැංකුව අරමුදල් සපයන ලද ව්‍යාපෘති	3,000,000,000	2,735,000,000	91
		මාර්ග පුළුල් කිරීම හා වැඩිදියුණු කිරීම - කළුතර දිස්ත්‍රික්කය	142,000,000	109,367,663	77
		මාර්ග පුළුල් කිරීම හා වැඩිදියුණු කිරීම - මහනුවර දිස්ත්‍රික්කය	275,000,000	236,149,324	86
		මාර්ග පුළුල් කිරීම හා වැඩිදියුණු කිරීම - නුවරඑළිය දිස්ත්‍රික්කය	80,000,000	76,336,217	95
		මාර්ග පුළුල් කිරීම හා වැඩිදියුණු කිරීම - මාතලේ දිස්ත්‍රික්කය	650,000,000	202,117,186	31
		මාර්ග පුළුල් කිරීම හා වැඩිදියුණු කිරීම - ගාල්ල දිස්ත්‍රික්කය	97,000,000	79,566,737	82
		මාර්ග පුළුල් කිරීම හා වැඩිදියුණු කිරීම - හම්බන්තොට දිස්ත්‍රික්කය	160,400,000	160,346,866	100
		පැරණි පාලම් උපාංග යොදා ගනිමින් ග්‍රාමීය ප්‍රදේශවල පාලම් ඉදිකිරීම	262,700,000	178,795,972	68
		ප්‍රාදේශීය පාලම් ව්‍යාපෘතිය (ශ්‍රී ලංකා රජය - එක්සත් රාජධානිය) අදියර 11	250,000,000	157,000,000	63
		ජාතික මහාමාර්ගයන්හි පාලම් 25 ක් ප්‍රතිසංස්කරණය කිරීම (ශ්‍රී ලංකා රජය - කුවේට් රජය)	575,000,000	157,036,795	27
		ජාතික මහාමාර්ගයන්හි පාලම් 25 ක් ප්‍රතිසංස්කරණය කිරීම (ශ්‍රී ලංකා රජය - කුවේට් රජය)	25,000,000	24,912,945	100
		පාලම් 46 ක් ප්‍රතිශ්ඨාපනය කිරීම හා ජාතික මාර්ග ජාලයේ පාලම් පුළුල් කිරීම හා ප්‍රතිශ්ඨාපනය කිරීම (ශ්‍රී ලංකා රජය - ප්‍රංශය)	20,000,000	19,540,000	98
		ජාතික මාර්ග ජාලයේ ප්‍රධාන පාලම් ඉදිකිරීමේ ව්‍යාපෘතිය (ශ්‍රී ලංකා රජය - ජපානය)	1,152,000,000	1,120,082,364	97
		ජාතික මාර්ග ජාලයේ ප්‍රධාන පාලම් ඉදිකිරීමේ ව්‍යාපෘතිය (ශ්‍රී ලංකා රජය - ජපානය)	134,100,000	131,612,811	98
		පැලියගොඩ - පුත්තලම මාර්ගයේ කොච්චිකඩේ පාලම ඉදිකිරීම (ශ්‍රී ලංකා රජය - ඔස්ට්‍රියාව)	121,200,000	121,199,718	100
		පැලියගොඩ - පුත්තලම මාර්ගයේ කොච්චිකඩේ පාලම ඉදිකිරීම (ශ්‍රී ලංකා රජය = ඔස්ට්‍රියාව)	10,000,000	10,000,000	100
		දෙවෙනි නව කැළණි පාලම ඉදිකිරීමේ ව්‍යාපෘතිය (ශ්‍රී ලංකා රජය - ජපානය)	12,230,330,000	6,824,635,054	56
		දෙවෙනි නව කැළණි පාලම ඉදිකිරීමේ ව්‍යාපෘතිය (ශ්‍රී ලංකා රජය - ජපානය)	135,000,000	122,758,302	91
		මාර්ග සංවර්ධන අධිකාරියේ පාලම් නඩත්තු පද්ධතියක් සහ පාලම් ඇගයුම් ඒකකයක් ස්ථාපිත කිරීම (ශ්‍රී ලංකා රජය - ජපානය)	5,000,000	259,453	5
		රාජගිරිය,, පොල්ගහවෙල හා ගනේමුල්ල ගුවන් පාලම් ඉදිකිරීම (ශ්‍රී ලංකා රජය - ස්විට්සර්ලන්තය)	85,000,000	67,000,000	79
		ජාතික මාර්ග පද්ධතියෙහි අබලන් වූ පාලම් ප්‍රතිසංස්කරණය	325,300,000	325,300,000	100

මූල්‍ය ප්‍රකාශන

මූල්‍ය ප්‍රකාශයන්ට සටහන්

උපලේඛණය I - සංවර්ධන ව්‍යාපෘති සඳහා ප්‍රාග්ධන ආයෝජන - 2019

ශීර්ෂ අංකය	ආයතනය	ව්‍යාපෘතියේ නම	ප්‍රතිපාදනය (රු.)	වියදම (රු.)	රු. 000 වියදම් ප්‍රතිපාදනව, ප්‍රතිශතයක් ලෙස (%)
118	කෘෂිකර්ම, ග්‍රාමීය ආර්ථික කටයුතු, පශු සම්පත් සංවර්ධන වාරිමාර්ග සහ ධීවර හා ජලජ සම්පත් සංවර්ධන අමාත්‍යාංශය	ජාතික මාර්ග ජාලය නායයාම් ආපදාවලින් ආරක්ෂා කිරීමේ ව්‍යාපෘතිය (ශ්‍රී ලංකා රජය - ජපානය),	2,854,000,000	2,355,844,374	83
		ජාතික මාර්ග ජාලය නායයාම් ආපදාවලින් ආරක්ෂා කිරීමේ ව්‍යාපෘතිය (ශ්‍රී ලංකා රජය - ජපානය),	600,000,000	370,500,000	62
		ග්‍රාමීය මාර්ග පුනර්ජීවන වැඩසටහන (මග නැගුම)	1,200,000,000	1,197,522,861	100
		'රන් මාවත', ග්‍රාමීය මාර්ග නඩත්තුව සහ ඉදිකිරීම් වැඩසටහන	10,000,000,000	2,784,028,706	28
		දේශගුණික අවබලපෑම අවම කිරීමේ වැඩසටහන (ශ්‍රී ලංකා රජය - ලෝක බැංකුව) අතිරේක මූල්‍යනය	2,819,020,000	1,856,875,053	66
		පහල මල්වතු ඔය බහුකාර්ය සංවර්ධන ව්‍යාපෘතිය	275,000,000	72,565,059	26
		දේශගුණික අවබලපෑම අවම කිරීමේ වැඩසටහන (ශ්‍රී ලංකා රජය - ලෝක බැංකුව)	4,376,190,000	2,818,532,858	64
		දේශගුණික අවබලපෑම අවම කිරීමේ වැඩසටහන (ශ්‍රී ලංකා රජය - ලෝක බැංකුව)	120,040,000	56,054,552	47
		ගිං නිල්වලා හැරවීමේ ව්‍යාපෘතිය	50,000,000	13,438,996	27
		දේශගුණික අවබලපෑම අවම කිරීමේ වැඩසටහන (ශ්‍රී ලංකා රජය - ලෝක බැංකුව) අතිරේක මූල්‍යනය	2,790,000	2,742,116	98
		එළදායිතා ප්‍රවර්ධනය සහ වාරිමාර්ග පද්ධති කාර්යක්ෂමතාව කළමනාකරණය කිරීමේ ව්‍යාපෘතිය	1,000,000,000	582,980,326	58
		මහවැලි වම් ඉවුර පහළ නිම්න සංවර්ධන ව්‍යාපෘතිය (ශ්‍රී ලංකා රජය-සවුද්)	100,000,000	75,169,417	75
		වඩාලවීම් කළමනාකරණ ජල සම්පත සංවර්ධනය කිරීම මගින් යාපන අර්ධද්වීපයෙහි ජනතාවට පානීය ජලය සැපයීම	50,000,000	17,759,654	36
		ප්‍රධාන සහ මධ්‍යම වාරිමාර්ග යෝජනා ක්‍රම ප්‍රතිසංස්කරණය (හදිසි යටිතල පහසුකම් පුනරුත්ථාපන කටයුතු ද ඇතුළත්ව)	585,000,000	284,177,096	49
		දික්ඔව්ට ධීවර වරාය	13,430,000	13,425,535	100
		මිරිදිය මත්ස්‍ය නිෂ්පාදනය ඉහළ නැංවීමට මිරිදිය ජලාශවල මත්ස්‍ය පැටවුන් තැන්පත් කිරීම	30,000,000	29,985,805	100
		ධීවර වරායන්, නැංගුරම් පොළවල් සහ තොටුපොළවල් සංවර්ධනය සහ ප්‍රතිසංස්කරණය කිරීම	586,570,000	280,458,227	48
		මත්ස්‍ය අභිජනන ධාරිතාවය ඉහළ නැංවීම	100,000,000	89,481,216	89
ධීවර ප්‍රජාව බලගැන්වීම	100,000,000	54,194,486	54		
ජාතික ආහාර නිෂ්පාදන වැඩසටහන	25,000,000	25,000,000	100		
හලාවත, මිරිස්ස, කල්මුණේ, වැල්වැටිකුරේ, කරෙයිනගර් සහ පුරාණවැල්ල ධීවර වරායන් නගාසිටුවීම සහ සංවර්ධනය	100,000,000	59,669,957	60		
ජලජීවී වගා මධ්‍යස්ථානයක් ස්ථාපිත කිරීම	100,000,000	99,997,328	100		

මූල්‍ය ප්‍රකාශයන්ට සටහන්

උපලේඛණය I - සංවර්ධන ව්‍යාපෘති සඳහා ප්‍රාග්ධන ආයෝජන - 2019

ශීර්ෂ අංකය	ආයතනය	ව්‍යාපෘතියේ නම	ප්‍රතිපාදනය (රු.)	වියදම (රු.)	රු. 000
					වියදම් ප්‍රතිපාදනව, ප්‍රතිශතයක් ලෙස (%)
		උතුරු පළාත් තිරසාර ධීවර සංවර්ධන වැඩසටහන (ආසියානු සංවර්ධන බැංකුව-ශ්‍රී ලංකා රජය)	500,000,000	31,317,184	6
		උතුරු පළාත් තිරසාර ධීවර සංවර්ධන වැඩසටහන (ආසියානු සංවර්ධන බැංකුව-ශ්‍රී ලංකා රජය)	192,730,000	22,428,274	12
		හම්බන්තොට, යාපනය සහ මඩකලපුව ඇතුළත්ව මුහුදුබඩ දිස්ත්‍රික්ක 10 ක ධීවර ගම්මාන වැඩිදියුණු කිරීම	100,000,000	46,306,039	46
		සමෝධානික මිරිදිය ධීවර ගම්මාන පිහිටුවීම (වැවක් සහිත ගමක්) වැඩසටහන	200,000,000	92,615,366	46
		ජාතික ජලපීචි වගා සංවර්ධන අධිකාරියේ මෙහෙයුම් පුළුල් කිරීම	40,000,000	33,002,419	83
		ගන්දර ධීවර වරාය සංවර්ධනය කිරීම හා වැල්ලංකර නව ධීවර වරායක් සංවර්ධනය කිරීම	800,000,000	639,702,501	80
		මයිලඩි වරාය ධීවර වරායක් බවට සංවර්ධනය කිරීම සහ ශිතාගාර හා ගබඩා පහසුකම් ස්ථාපිත කිරීම,	100,000,000	86,970,568	87
		ආර්ථික මධ්‍යස්ථාන පිහිටුවීම	10,000,000	9,173,881	92
		පාරම්පරික හස්ත කර්මාන්ත ගම්මාන සංවර්ධනය හා වැඩිදියුණු කිරීම	20,000,000	16,508,479	83
		මැටි කර්මාන්ත ගම්මාන සංවර්ධනය කිරීම	10,000,000	8,205,117	82
		කිතුල් සංවර්ධන ව්‍යාපෘතිය	5,000,000	5,000,000	100
		ග්‍රාමීය යටිතල පහසුකම් සහ ජීවනෝපාය සංවර්ධනය	270,000,000	127,049,803	47
		මධ්‍යකාලීන පශු සම්පත් සංවර්ධන වැඩසටහන	20,000,000	10,358,322	52
		කුඩා හා මධ්‍ය පරිමාණ කුකුළු ගොවිපළ සංවර්ධනය කිරීමේ ව්‍යාපෘතිය	5,000,000	3,558,869	71
		සුකර කර්මාන්ත සංවර්ධනය කිරීම	3,000,000	2,258,157	75
		දියර කිරි පරිභෝජනය ප්‍රවර්ධන කිරීම	55,000,000	14,088,943	26
		කිරිගවයින් 20,000 ක් ආනයනය කිරීම	3,040,000,000	3,022,493,463	99
		කිරිගවයින් 20,000 ක් ආනයනය කිරීම	100,000,000	10,749,029	11
		කුඩා පරිමාණ කිරි නිෂ්පාදකයින්ගේ සමුපකාර සමිති සංවර්ධනය කිරීම	65,000,000	15,380	0
		කුඩා වැව් හා ඇල මාර්ග ප්‍රතිසංස්කරණය	200,000,000	196,857,957	98
		කුඩා වැව් 1,500 ක් ප්‍රතිසංස්කරණය, පුනරුත්ථාපනය සහ රොන් මඩ ඉවත් කිරීම	750,000,000	640,765,457	85
		දේශගුණික විපර්යාසයන්ට අනුගත වන කෘෂි-වාරි සංවර්ධන ව්‍යාපෘතිය (ශ්‍රී ලංකා රජය/ලෝක බැංකුව)	240,000,000	85,909,995	36
119	විදුලිබල, බලශක්ති සහ ව්‍යාපාර සංවර්ධන අමාත්‍යාංශය	සුප්‍රජනීය ප්‍රදේශ සඳහා විදුලිබල පහසුකම්	140,000,000	55,816,014	40

මූල්‍ය ප්‍රකාශයන්ට සටහන්

උපලේඛණය I - සංවර්ධන ව්‍යාපෘති සඳහා ප්‍රාග්ධන ආයෝජන - 2019

ශීර්ෂ අංකය	ආයතනය	ව්‍යාපෘතියේ නම	ප්‍රතිපාදනය (රු.)	වියදම (රු.)	රු. 000 වියදම් ප්‍රතිපාදනව, ප්‍රතිශතයක් ලෙස (%)
		ශ්‍රී ලංකාවේ බලශක්ති නිෂ්පාදනයේදී හා භාවිතයේදී විමෝචනය වන හරිතාගාර වායු අවම කිරීම සඳහා ජාතික වශයෙන් යෝග්‍ය ක්‍රියාමාර්ග (ගෝලීය පරිසර අරමුදල / එක්සත් ජාතීන්ගේ සංවර්ධන වැඩසටහන / ආහාර හා කෘෂිකර්ම සංවිධානය)	32,100,000	29,157,032	91
		විදුලි සැපයුම් ස්ථායීතා ප්‍රවර්ධන ව්‍යාපෘතිය ශ්‍රී ලංකා සුනිත්‍ය බලශක්ති අධිකාරිය(ආසියානු සංවර්ධන බැංකුව)	30,000,000	18,571,213	62
123	නිවාස ඉදිකිරීම් සහ සංස්කෘතික කටයුතු අමාත්‍යාංශය	ගල්කුලම යන්ත්‍රෝපකරණ පුහුණු ආයතනයේ යටිතල පහසුකම් සංවර්ධනය කිරීම	53,000,000	53,000,000	100
		එක්සත් ජාතීන්ගේ ජනාවාස වැඩසටහන ක්‍රියාත්මක කිරීම	5,000,000	2,545,007	51
		මොරටුව ලුනාව නාගරික නිවාස යෝජනා ක්‍රමය - ක්‍රියාත්මක කිරීම නාගරික ජනාවාස සංවර්ධන අධිකාරිය	38,000,000	6,940,000	18
		මැදි ආදායම් නිවාස ව්‍යාපෘතිය	182,539,000	133,530,892	73
		මහල් නිවාස ප්‍රතිසංස්කරණය කිරීම	200,000,000	200,000,000	100
		ශීල්ප ගම්මාන වැඩසටහන	2,000,000	190,500	10
124	ප්‍රාථමික කර්මාන්ත සහ සමාජ සවිබල ගැන්වීම් අමාත්‍යාංශය	අපනයන කර්මාන්ත සඳහා පර්යේෂණ	600,000,000	392,697,050	65
126	අධ්‍යාපන අමාත්‍යාංශය	ජල හා සනීපාරක්ෂක පහසුකම් නඩත්තුව	20,000,000	4,226,228	21
		ජල හා සනීපාරක්ෂක පහසුකම් නඩත්තුව	300,000,000	64,607,377	22
		සියළුම පාසල් සඳහා විදුලි පහසුකම් සැපයීම	150,000,000	57,146,197	38
		සියළුම පාසල් සඳහා සනීපාරක්ෂක සේවා හා ජල පහසුකම් සැපයීම	500,000,000	214,596,886	43
130	රාජ්‍ය පරිපාලන හා ආපදා කළමනාකරණ අමාත්‍යාංශය	වෙනත් මූලධන වියදම්	25,000,000	12,889,979	52
		නායයාම් හා ගංවතුරින් හානියට පත් ප්‍රදේශ සඳහා පුනරුත්ථාපන හා නැවත ඉදිකිරීම් කටයුතු	1,774,460,000	1,084,761,640	61
140	කඳුරට නව ගම්මාන යටිතල පහසුකම් හා ප්‍රජා සංවර්ධන අමාත්‍යාංශය	ග්‍රාමීය ප්‍රදේශයන්හි පිටතෝපාය සහ මූලික පහසුකම් වැඩිදියුණු කිරීම	100,000,000	32,612,964	33
		පසුගාමී ප්‍රදේශයන්හි සමාජ ආර්ථික සංවර්ධන ව්‍යාපෘතිය	600,000,000	328,406,620	55
		වතු නිවාස වැඩසටහන	2,100,000,000	811,601,505	39
		හැටන් වෘත්තීය පුහුණු මධ්‍යස්ථානය වැඩිදියුණු කිරීම	320,000	318,869	100
		ඉන්දීය රජයේ ආධාර මත සිදුකරන නිවාස වැඩසටහන	1,373,539,000	1,373,539,000	100
		ඉන්දීය රජයේ ආධාර මත සිදුකරන නිවාස වැඩසටහන	100,000,000	95,086,529	95
149	කර්මාන්ත හා වාණිජ කටයුතු, දිගුකාලීනව අවතැන් වූ පුද්ගලයන් නැවත පදිංචි කිරීම සහ සමූපකාර සංවර්ධන අමාත්‍යාංශය	නැවත පදිංචිකිරීමේ ක්‍රියාවලිය කඩිනම් කිරීමට සාප්පු සංකීර්ණය සහ බස් නැවතුම්පළ ඇතුළුව මන්තාරම නගරය පුනරුත්ථාපනය කිරීම සහ සීලාවතුර නගර සංවර්ධන වැඩසටහන අඛණ්ඩව ක්‍රියාත්මක කිරීම	200,000,000	74,991,019	37

මූල්‍ය ප්‍රකාශයන්ට සටහන්

උපලේඛණය I - සංවර්ධන ව්‍යාපෘති සඳහා ප්‍රාග්ධන ආයෝජන - 2019

ශීර්ෂ අංකය	ආයතනය	ව්‍යාපෘතියේ නම	ප්‍රතිපාදනය (රු.)	වියදම (රු.)	රු. 000
					වියදම් ප්‍රතිපාදනව, ප්‍රතිශතයක් ලෙස (%)
155	අභ්‍යන්තර හා ස්වදේශ කටයුතු සහ පළාත් සභා හා පළාත් පාලන අමාත්‍යාංශය	කුඩා පරිමාණ කර්මාන්තපුර නගාසිටුවීම හා නවීකරණය	100,000,000	59,983,702	60
		අලිමංකඩ ලුහු ලේවෘය වැඩිදියුණු කිරීම	10,000,000	5,491,149	55
		කර්මාන්තපුර සංවර්ධන වැඩසටහන	425,000,000	176,604,754	42
		ජාතික සංස්කෘතික ප්‍රදේශ සඳහා සනීපාරක්ෂක පහසුකම් සැපයීම	5,000,000	1,000,000	20
		මහ කොළඹ ජල සහ අප ජල කළමනාකරණ අදියර 2 (ශ්‍රී ලංකා රජය/ආ.ස.බැ)	120,000,000	105,039,904	88
		මහ කොළඹ ජල සහ අප ජල කළමනාකරණ අදියර 2 (ශ්‍රී ලංකා රජය/ආ.ස.බැ)	41,702,868	28,000,000	67
		අපවහන යටිතල පහසුකම් සංවර්ධනය-කොළඹ මහ නගර සභාව	400,000,000	299,359,741	75
		මහ කොළඹ ජල සහ අප ජල කළමනාකරණ වැඩිදියුණු කිරීමේ ආයෝජන වැඩසටහන - අදියර 3 (ශ්‍රී ලංකා රජය/ආ.ස.බැ)	1,300,000,000	882,480,035	68
		මහ කොළඹ ජල සහ අප ජල කළමනාකරණ වැඩිදියුණු කිරීමේ ආයෝජන වැඩසටහන - අදියර 3 (ශ්‍රී ලංකා රජය/ආ.ස.බැ)	425,000,000	358,216,277	84
		ප්‍රවාහන සම්බන්ධතා සහ වත්කම් කළමනාකරණ ව්‍යාපෘතිය (පළාත් මාර්ග සංවර්ධන ව්‍යාපෘතිය) (ශ්‍රී ලංකා රජය/ ලෝක බැංකුව)	420,000,000	100,669,666	24
		ප්‍රවාහන සම්බන්ධතා සහ වත්කම් කළමනාකරණ ව්‍යාපෘතිය (පළාත් මාර්ග සංවර්ධන ව්‍යාපෘතිය) (ශ්‍රී ලංකා රජය/ ලෝක බැංකුව)	100,000,000	1,051,666	1
		මහ කොළඹ අප ජල කළමනාකරණ ව්‍යාපෘතිය (ශ්‍රී ලංකා රජය/ ආ.ස.බැ)	1,372,000,000	698,253,558	51
		මහ කොළඹ අප ජල කළමනාකරණ ව්‍යාපෘතිය (ශ්‍රී ලංකා රජය/ ආ.ස.බැ)	315,000,000	275,000,000	87
		159	සංචාරක සංවර්ධන, වනජීවී සහ ක්‍රීඩකයානි ආගමික කටයුතු අමාත්‍යාංශය	ග්‍රාමීය පාලම් ඉදිකිරීම (ශ්‍රී ලංකා රජය/ එක්සත් රාජධානිය)	525,000,000
ග්‍රාමීය පාලම් ඉදිකිරීම (ශ්‍රී ලංකා රජය/ එක්සත් රාජධානිය)	150,797,132			150,797,132	100
ග්‍රාමීය පාලම් ඉදිකිරීම (ශ්‍රී ලංකා රජය/ නෙදර්ලන්ත රජය)	206,526,514			206,526,513	100
පැරණි බලකොටු 6 ක් සංවර්ධනය කිරීම	190,000,000			47,761,087	25
දුම්රිය ස්ථාන වැඩිදියුණු කොට පුරාවිද්‍යාත්මක ප්‍රදේශ ලෙසට ප්‍රකාශ කිරීම	50,000,000			8,710,534	17
160	මහවැලි සංවර්ධන හා පරිසර අමාත්‍යාංශය			ජෛව පද්ධති සංරක්ෂණය හා කළමනාකරණ ව්‍යාපෘතිය (ශ්‍රී ලංකා රජය/ ලෝක බැංකුව)	1,000,000,000
		ජෛව පද්ධති සංරක්ෂණය හා කළමනාකරණ ව්‍යාපෘතිය (ශ්‍රී ලංකා රජය/ ලෝක බැංකුව)	35,000,000	7,920,935	23
		සෞභෞතික කළමනාකරණ ඒකාබද්ධ ව්‍යාපෘතිය-ගම්පහ දිස්ත්‍රික්කය	19,000,000	15,000,000	79
		පිළිසරු වැඩසටහන	79,000,000	49,000,000	62

මූල්‍ය ප්‍රකාශන

මූල්‍ය ප්‍රකාශයන්ට සටහන්

උපලේඛණය I - සංවර්ධන ව්‍යාපෘති සඳහා ප්‍රාග්ධන ආයෝජන - 2019

ශීර්ෂ අංකය	ආයතනය	ව්‍යාපෘතියේ නම	ප්‍රතිපාදනය (රු.)	වියදම (රු.)	රු. 000 වියදම් ප්‍රතිපාදනව, ප්‍රතිශතයක් ලෙස (%)
		සේන අපද්‍රව්‍ය බැහැර කිරීමේ පහසුකම් ගොඩනැංවීම - අනුරාධපුරය, හික්කඩුව, උඩුනුවර සහ පානදුර (ශ්‍රී ලංකා රජය/කොරියානු රජය)	1,000,000,000	43,577,085	4
		සේන අපද්‍රව්‍ය බැහැර කිරීමේ පහසුකම් ගොඩනැංවීම - අනුරාධපුරය, හික්කඩුව, උඩුනුවර සහ පානදුර (ශ්‍රී ලංකා රජය/කොරියානු රජය)	200,000,000	22,562,549	11
		ජලසම්පත් සංවර්ධනය සඳහා වන ආයෝජන ව්‍යාපෘතිය (ශ්‍රී ලංකා රජය- ආසියානු සංවර්ධන බැංකුව)	4,150,000,000	2,244,394,359	54
		ජලසම්පත් සංවර්ධනය සඳහා වන ආයෝජන ව්‍යාපෘතිය (ශ්‍රී ලංකා රජය- ආසියානු සංවර්ධන බැංකුව)	2,600,000,000	1,144,000,000	44
		මොරගහකන්ද හා කළු ගඟ ජලාශ ව්‍යාපෘතිය (ශ්‍රී ලංකා රජය-විනය-කුවේට්-සෞදි)	7,560,000,000	5,409,702,823	72
		මොරගහකන්ද හා කළු ගඟ ජලාශ ව්‍යාපෘතිය (ශ්‍රී ලංකා රජය-විනය-කුවේට්-සෞදි)	5,810,000,000	2,075,032,270	36
		මොරගහකන්ද හා කළු ගඟ ජලාශ ව්‍යාපෘතිය (ශ්‍රී ලංකා රජය-විනය-කුවේට්-සෞදි)	1,620,000,000	1,097,129,018	68
		මොරගහකන්ද හා කළු ගඟ ජලාශ ව්‍යාපෘතිය (ශ්‍රී ලංකා රජය-විනය-කුවේට්-සෞදි)	1,400,000,000	807,000,000	58
		රඹකැන් මය ඒකාබද්ධ සංවර්ධන වැඩසටහන	110,000,000	71,000,000	65
		ශ්‍රී ලංකා මහවැලි අධිකාරිය මගින් ක්‍රියාත්මක කරනු ලබන කෘෂිකර්ම හා පලු සම්පත් වැඩසටහන	200,000,000	159,500,000	80
		මාදුරු මය දකුණු ඉවුර සංවර්ධන ව්‍යාපෘතිය (ශ්‍රී ලංකා රජය-විනය)	10,000,000	51,891	1
		මහවැලි ඒකාබද්ධ ව්‍යාපෘතිය (බී කලාපය පුනරුත්ථාපනය)	260,000,000	120,000,000	46
		උමා මය හැරවීමේ ව්‍යාපෘතිය	7,323,000,000	5,638,410,189	77
		ප්‍රධාන සහ මධ්‍යම වාරිමාර්ග යෝජනා ක්‍රම ප්‍රතිසංස්කරණය (හදිසි යටිතල පහසුකම් පුනරුත්ථාපන කටයුතු ද ඇතුළත්ය)	120,000,000	73,500,000	61
		රිදිමාලියද්ද ඒකාබද්ධ සංවර්ධන ව්‍යාපෘතිය	100,000,000	53,000,000	53
		වැලි මය ඒකාබද්ධ සංවර්ධන ව්‍යාපෘතිය	300,000,000	179,000,000	60
		මාදුරු මය දකුණු ඉවුර ඒකාබද්ධ සංවර්ධනය (බී කලාපය)	100,000,000	40,000,000	40
162	මහානගර හා බස්නාහිර සංවර්ධන අමාත්‍යාංශය	මහ කොළඹ සහ අපද්‍රව්‍ය කළමනාකරණ ව්‍යාපෘතිය	10,568,000,000	8,585,750,045	81
		මැතිං වෙළඳපොළ පැලියගොඩ ප්‍රතිඵලපනය කිරීම	1,500,000,000	1,263,870,601	84
		යෝජිත මහානගර අධිකාරිය සඳහා ව්‍යාපෘති කාර්යාල පිහිටුවීම	300,000,000	245,615,875	82
		උපාය මාර්ගික නගර සංවර්ධනය - යාපනය (ශ්‍රී ලංකා රජය/ ලෝක බැංකුව)	875,000,000	818,444,927	94
		උපාය මාර්ගික නගර සංවර්ධනය - යාපනය (ශ්‍රී ලංකා/ රජය ලෝක බැංකුව)	200,000,000	122,000,000	61

මූල්‍ය ප්‍රකාශයන්ට සටහන්

උපලේඛණය I - සංවර්ධන ව්‍යාපෘති සඳහා ප්‍රාග්ධන ආයෝජන - 2019

ශීර්ෂ අංකය	ආයතනය	ව්‍යාපෘතියේ නම	ප්‍රතිපාදනය (රු.)	වියදම (රු.)	රු. 000 වියදම් ප්‍රතිපාදනව, ප්‍රතිශතයක් ලෙස (%)
		උපාය මාර්ගික නගර සංවර්ධනය - අනුරාධපුරය (ශ්‍රී ලංකා රජය/ ප්‍රංශ සංවර්ධන නියෝජිත ආයතනය)	55,000,000	54,612,174	99
		උපාය මාර්ගික නගර සංවර්ධනය - අනුරාධපුරය (ශ්‍රී ලංකා රජය/ ප්‍රංශ සංවර්ධන නියෝජිත ආයතනය)	10,000,000	4,164,253	42
		වරාය නගර සංවර්ධන ව්‍යාපෘතිය	400,000,000	229,223,782	57
		පළාත් නවය තුළ නගර සංවර්ධන ව්‍යාපෘති	5,106,000,000	3,906,273,187	77
		සැහැල්ලු දුම්රිය සංක්‍රමණ පද්ධති ව්‍යාපෘතිය (ශ්‍රී ලංකා රජය -ජයිකා)	3,000,000,000	1,176,587,696	39
		සැහැල්ලු දුම්රිය සංක්‍රමණ පද්ධති ව්‍යාපෘතිය (ශ්‍රී ලංකා රජය -ජයිකා)	1,375,000,000	446,897,673	33
		බේරේ වැව ප්‍රතිසංස්කරණය සහ ප්‍රතිසංවර්ධන ව්‍යාපෘතිය	400,000,000	304,728,370	76
		නාගරික පුනර්ජීවන වැඩසටහන	9,100,000,000	8,733,051,643	96
		පොදු ප්‍රවාහන සේවා ප්‍රවර්ධනය සඳහා බස් සේවාව වැඩිදියුණු කිරීම	700,000,000	571,139,187	82
		බෝගම්බර බන්ධනාගාර ප්‍රතිසංවර්ධන ව්‍යාපෘතිය	130,000,000	119,403,545	92
		හෝමාගම ප්‍රදේශයේ මාර්ග යටිතල පහසුකම් වැඩිදියුණු කිරීම (තාක්ෂණ නගරය)	600,000,000	402,734,984	67
		වේරැස් ගඟ වැසි ජල අපවහන සහ පරිසර වැඩිදියුණු කිරීමේ ව්‍යාපෘතිය	1,699,000,000	1,570,998,614	92
		නිල්වලා ඵලීය ව්‍යාපෘතිය	250,000,000	120,190,064	48
		රාජ්‍ය පුද්ගලික හවුල්කාරිත්වය යටතේ සෑම ප්‍රදේශීය සහා බල ප්‍රදේශයකම හරිත උද්‍යානයක් ස්ථාපිත කිරීම	400,000,000	256,181,495	64
		මහ නගර සංවර්ධන ව්‍යාපෘති ක්‍රියාත්මක කිරීම සහ ඉඩම් අත්පත්කරගැනීම	150,000,000	52,410,627	35
		කොළඹ අගනගරය ආශ්‍රිත නාගරික සංවර්ධන ව්‍යාපෘතිය (ශ්‍රී ලංකා රජය/ ලෝක බැංකුව)	7,397,000,000	7,334,057,576	99
		කොළඹ අගනගරය ආශ්‍රිත නාගරික සංවර්ධන ව්‍යාපෘතිය (ශ්‍රී ලංකා රජය/ ලෝක බැංකුව)	1,800,000,000	1,625,309,824	90
		නාගරික ව්‍යාපෘති සකස් කිරීමට පහසුකම් සැපයීම (ශ්‍රී ලංකා රජය/ ආසියානු සංවර්ධන බැංකුව)	165,000,000	48,069,329	29
		නාගරික ව්‍යාපෘති සකස් කිරීමට පහසුකම් සැපයීම (ශ්‍රී ලංකා රජය/ ආසියානු සංවර්ධන බැංකුව)	60,000,000	21,509,534	36
		පරිපාලන නගර සංවර්ධන ව්‍යාපෘතිය	110,000,000	51,894,193	47
		බේර වැවේ ජලයේ ගුණාත්මකභාවය යථා තත්වයට පත් කිරීම (B.P.No.130)	500,000,000	15,104,509	3
		"සහසර බස් නවීකරණ" වැඩසටහන්	100,000,000	59,881,563	60
		මහ කොළඹ නාගරික ප්‍රවාහන සංවර්ධන ව්‍යාපෘතිය - අදියර 1 (ශ්‍රී ලංකා රජය/ ජපානය)	700,000,000	596,700,533	85
		උපාය මාර්ගික නගර සංවර්ධනය කිරීමේ ව්‍යාපෘතිය මහනුවර සහ ගාල්ල (ශ්‍රී ලංකා රජය-ලෝක බැංකුව)	2,560,000,000	2,539,493,656	99

මූල්‍ය ප්‍රකාශන

මූල්‍ය ප්‍රකාශයන්ට සටහන්

උපලේඛණය I - සංවර්ධන ව්‍යාපෘති සඳහා ප්‍රාග්ධන ආයෝජන - 2019

				රු. 000	
ශීර්ෂ අංකය	ආයතනය	ව්‍යාපෘතියේ නම	ප්‍රතිපාදනය (රු.)	වියදම (රු.)	වියදම් ප්‍රතිපාදනව, ප්‍රතිශතයක් ලෙස (%)
166	නගර සැලසුම්, ජලසම්පාදන සහ උසස් අධ්‍යාපන අමාත්‍යාංශය	උපාය මාර්ගික නගර සංවර්ධනය කිරීමේ ව්‍යාපෘතිය මහනුවර සහ ගාල්ල (ශ්‍රී ලංකා රජය-ලෝක බැංකුව)	1,200,000,000	1,045,168,443	87
		ග්‍රාමීය ජලසම්පාදන හා සනීපාරක්ෂක සේවා වැඩිදියුණු කිරීම	200,000,000	63,889,375	32
		නිදන්ගත වකුගඩු රෝගයෙන් පීඩාවට පත් ප්‍රදේශවල ජලය ආශ්‍රිතව වැළඳෙන රෝග නිවාරණය පිළිබඳ වැඩසටහන	600,000,000	226,020,523	38
		ජලසම්පාදන සහ සනීපාරක්ෂක ව්‍යාපෘති (ශ්‍රී ලංකා රජය-ලෝක බැංකුව)	5,350,000,000	5,234,478,532	98
		ජලසම්පාදන සහ සනීපාරක්ෂක ව්‍යාපෘති (ශ්‍රී ලංකා රජය-ලෝක බැංකුව)	200,000,000	167,066,043	84
		හම්බන්තොට අන්දරගස්සියා හුගත ටැංකියේ සිට ගොන්නෝරුව දක්වා ජල නල එළීම - අදියර 11	50,000,000	11,795,357	24
		චීන ශ්‍රී ලංකා පර්යේෂණ ව්‍යාපෘතිය (නිදන්ගත වකුගඩු රෝගය පරීක්ෂා කිරීම සඳහා)	250,000,000	243,544,490	97
		චීන ශ්‍රී ලංකා පර්යේෂණ ව්‍යාපෘතිය (නිදන්ගත වකුගඩු රෝගය පරීක්ෂා කිරීම සඳහා)	350,000,000	187,413,997	54
		තිස්සමහාරාම ජලසම්පාදන යෝජනා ක්‍රමය	50,000,000	7,315,234	15
		සමන්තුවේ සහ කල්මුණේ ඒකාබද්ධ නගර සංවර්ධනය	78,600,000	78,405,959	100
		වැසි ජල රැස්කිරීමේ වැඩසටහන	5,000,000	3,818,479	76
		කැගල්ල දිස්ත්‍රික්කයේ නැවත පදිංචි කිරීමේ ගම්මාන සඳහා ජල සැපයුම් පහසුකම් ලබාදීම	186,600,000	51,748,725	28
		ත්‍රිකුණාමල ජලසම්පාදන යෝජනා ක්‍රමය වැඩිදියුණු කිරීම	200,000,000	69,148,679	35
		සකොසාන් ලේකම් කාර්යාලය ස්ථාපිත කිරීම (ශ්‍රී ලංකා/ රජය යුනිසෙෆ්)	5,000,000	4,788,028	96
		පසුගාමී ප්‍රදේශ සංවර්ධනය කිරීම	1,550,000,000	731,739,280	47
		ජල සුරක්ෂිතතාව සඳහා තිරසර විසඳුම් පිළිබඳ ප්‍රදර්ශනය සහ අන්තර්ජාතික ජල හා සංවර්ධන සමුළුව - 2019 ශ්‍රී ලංකාවේ කොළඹදී පැවැත්වීම	20,000,000	11,360	0
ජාතික ජලසම්පාදන හා ජලාපවහන මණ්ඩලයේ බස්නාහිර-දකුණු ප්‍රාදේශීය සහාය මධ්‍යස්ථානවල මෙහෙයුම් කාර්යක්ෂමතාව හා වත්කම් කළමනාකරණ ධාරිතාවය වැඩි කිරීම (ශ්‍රී ලංකා/රජය ජයිකා)	15,000,000	1,285,571	9		
ජල පෝෂක ප්‍රදේශ සංරක්ෂණය කිරීම හා ජල මූලාශ්‍ර දූෂණයෙන් වළක්වාලීම	5,000,000	2,619,491	52		
බැතිමනුවට පානීය ජලය සැපයීම සඳහා මඩු දේවස්ථානය ආශ්‍රිත ජල සම්පාදන යෝජනා ක්‍රමය	100,000,000	43,282,774	43		
නගර සංවර්ධනය - කල්මුණේ, වාලච්චනෙයි, තලෙ, මන්නාරම සහ සමන්තුවෙයි	1,000,000,000	65,399,702	7		
සනීපාරක්ෂාව පිළිබඳ දකුණු ආසියානු සමුළුව,, පසුවිපරම් කටයුතු - දීපව්‍යාප්ත සනීපාරක්ෂක වැඩසටහන	20,000,000	13,899,898	69		

මූල්‍ය ප්‍රකාශයන්ට සටහන්

උපලේඛණය I - සංවර්ධන ව්‍යාපෘති සඳහා ප්‍රාග්ධන ආයෝජන - 2019

ශීර්ෂ අංකය	ආයතනය	ව්‍යාපෘතියේ නම	ප්‍රතිපාදනය (රු.)	වියදම (රු.)	වියදම් ප්‍රතිපාදනව, ප්‍රතිශතයක් ලෙස (%)
					රු. 000
176	වරාය හා නාවික කටයුතු සහ දක්ෂිණ සංවර්ධන අමාත්‍යාංශය	නැව්කරුවන්ගේ අනන්‍යතා ලේඛනය සමඟ අනුකූල වීම සඳහා ජෛවමිනිය සහිත යෝග්‍යතා සහතික සහ නැව්කරුවන් අඛණ්ඩව සේවයේ යෙදවීමේ සහතික නිකුත් කිරීමේ පද්ධතිය	30,000,000	22,467,246	75
		යාපනය අර්ධද්වීපය සහ ආශ්‍රිත දූපත් අතර ජැටි පහසුකම් සංවර්ධනය	16,000,000	1,418,218	9
		ත්‍රිකුණාමල වරායේ වරාය හා නාවික කටයුතු වැඩිදියුණු කිරීම (ශ්‍රී ලංකා රජය -ජපානය)	180,000,000	180,000,000	100
		ත්‍රිකුණාමල වරායේ වරාය හා නාවික කටයුතු වැඩිදියුණු කිරීම (ශ්‍රී ලංකා රජය -ජපානය)	300,000,000	178,711,722	60
194	විදුලි සංදේශ, විදේශ රැකියා සහ ක්‍රීඩා අමාත්‍යාංශය	ක්‍රීඩා යටිතල පහසුකම් සංවර්ධනය	450,000,000	267,283,042	59
		පිට පළාත් පාසල් 1,000 ක ක්‍රිකට් ක්‍රීඩාව සංවර්ධනය කිරීම	80,000,000	59,516,075	74
		ක්‍රීඩා පාසල්වල යටිතල පහසුකම් සංවර්ධනය.	55,500,000	11,526,455	21
195	සංවර්ධන උපායමාර්ග සහ ජාත්‍යන්තර වෙළඳ අමාත්‍යාංශය	ආයතන 31 ක් එක් කවුළුවක් යටතේ සංවර්ධනය කිරීම	76,000,000	38,495,715	51
		මිලිලෙනියේ රොජානා කර්මාන්ත පුරයට යටිතල පහසුකම් සැපයීම	989,500,000	475,000,000	48
		බිංගිරිය හා වැලිගම කර්මාන්ත කලාපයක් ඇති කිරීම	639,000,000	629,100,000	98
		යටිතල පහසුකම් . බින්ගිරිය සහ වගාවන්ත කාර්මික කලාපය	500,000,000	420,000,000	84
202	මුස්ලිම් ආගමික හා සංස්කෘතික කටයුතු දෙපාර්තමේන්තුව	මුස්ලිම් සංස්කෘතික මධ්‍යස්ථාන ඉදිකිරීම හා පල්ලි වැඩිදියුණු කිරීම	25,000,000	12,722,631	51
204	හින්දු ආගමික හා සංස්කෘතික කටයුතු දෙපාර්තමේන්තුව	හින්දු කෝවිල් වැඩිදියුණු කිරීම	88,000,000	87,894,056	100
209	ජාතික ලේඛනාරක්ෂක දෙපාර්තමේන්තුව	ආදි ලේඛන කළමනාකරණය කිරීමේ වැඩසටහන	20,000,000	3,503,245	18
		ලේඛන සුවිපත්‍ර පරිගණක ගතකිරීම	6,000,000	932,311	16
		සිතියම් ඩිජිටල්කරණය කිරීම හා ප්‍රසිද්ධ කිරීම	3,000,000	1,889,449	63
212	විභාග දෙපාර්තමේන්තුව	විභාග පැවැත්වීමේ ක්‍රියාවලිය නවීකරණය	40,000,000	164,557	0
		වෙනත් මූලධන වියදම්	500,000,000	240,039,504	48
223	ශ්‍රී ලංකා නාවික හමුදාව	ත්‍රිකුණාමලයෙහි නෞකා තවාකාංගණ ජැටියේ ඉදිකිරීම	1,000,000,000	136,804,602	14
		වෙනත් මූලධන වියදම්	130,000,000	65,553,394	50
280	ව්‍යාපෘති කළමනාකරණ සහ අධීක්ෂණ දෙපාර්තමේන්තුව	ව්‍යාපෘති ඇගයීම සහ වෙබ් අඩවි පාදක කරගත් අධීක්ෂණ පද්ධතිය	3,500,000	2,848,269	81
281	ගොවිජන සංවර්ධන දෙපාර්තමේන්තුව	සුළු වාරිමාර්ග හා පුරන් කුමුරු සංවර්ධනය.	2,960,000,000	1,176,588,258	40
		ග්‍රාමීය වැව් එල්ලංගා පද්ධති වැඩිදියුණු කිරීම	200,000,000	172,531,693	86
284	වනජීවී සංරක්ෂණ දෙපාර්තමේන්තුව	වෙනත් මූලධන වියදම්	10,000,000	6,455,408	65
		ජාතික වනෝද්‍යානයන්හි මාර්ග ජාලය වැඩිදියුණු කිරීම	30,000,000	22,129,043	74

මූල්‍ය ප්‍රකාශන

මූල්‍ය ප්‍රකාශයන්ට සටහන්

උපලේඛණය I - සංවර්ධන ව්‍යාපෘති සඳහා ප්‍රාග්ධන ආයෝජන - 2019

ශීර්ෂ අංකය	ආයතනය	ව්‍යාපෘතියේ නම	ප්‍රතිපාදනය (රු.)	වියදම (රු.)	රු. 000
					වියදම් ප්‍රතිපාදනව, ප්‍රතිශතයක් ලෙස (%)
		කුඩාරම් සහිත සඟරා ආදියට ආධාර කිරීම සඳහා මාදුරු ඔය හා ගල් ඔය ජාතික වනෝද්‍යාන සංවර්ධනය කිරීම	60,000,000	59,955,335	100
		වනජීවීන් සඳහා වාසස්ථාන සුපෝෂණය	30,000,000	12,652,402	42
285	කෘෂිකර්ම දෙපාර්තමේන්තුව	කෘෂිකර්ම විද්‍යාල වැඩිදියුණු කිරීම	40,000,000	23,898,605	60
		කඩිනම් බිජු ගොවිපල සංවර්ධන වැඩසටහන,	87,690,000	87,528,529	100
289	අපනයන කෘෂිකර්ම දෙපාර්තමේන්තුව	වෙනත් මූලධන වියදම්	1,200,000	1,157,243	96
		වෙනත් මූලධන වියදම්	1,100,000	1,060,965	96
290	ධීවර හා ජලජ සම්පත් දෙපාර්තමේන්තුව	කුඩා හා මධ්‍ය පරිමාණ ධීවර කර්මාන්තය සඳහා නවීන තාක්ෂණය හඳුන්වාදීම,	24,385,000	7,609,659	31
		බහුදින ධීවර යාත්‍රාවල මෙහෙයුම් කාර්යක්ෂමතාවය වැඩිදියුණු කිරීමේ පිරිවැයෙන් 50%	69,560,000	36,365,871	52
294	ජාතික සත්වෝද්‍යාන දෙපාර්තමේන්තුව	හම්බන්තොට සඟරා උද්‍යානය සංවර්ධනය කිරීම	50,000,000	32,117,443	64
311	ජාතික භෞතික සැලසුම් දෙපාර්තමේන්තුව	භෞතික සැලසුම් හා පර්යේෂණ කටයුතු	5,000,000	959,210	19
		නගර සංවර්ධන සැලසුම් - අනුරාධපුර ලෝලුගස්වැව නව නගර ව්‍යාපෘතිය	42,554,000	3,922,214	9
322	ජාතික උද්භිද උද්‍යාන දෙපාර්තමේන්තුව	රාජකීය උද්භිද උද්‍යාන සංවර්ධනය කිරීමේ ව්‍යාපෘතිය	80,000,000	79,949,873	100
332	ජාතික ප්‍රජා ජල සැපයුම් දෙපාර්තමේන්තුව	ප්‍රජා ජලසම්පාදනය වැඩිදියුණු කිරීම	200,000,000	103,654,869	52
		ප්‍රජාව විසින් පාලනය කරන ජල යෝජනා ක්‍රම සඳහා ජල ආරක්ෂිත සැලසුම් සංවර්ධනය කිරීම (යුනිසෙෆ්)	1,600,000	163,440	10
		ප්‍රජා ජල අභිමන්, ජල යෝජනා ක්‍රමය	1,500,000,000	329,766,034	22
	එකතුව		446,556,471,804	280,484,093,192	

ටොලරැන්ස් II - 2019 වර්ෂයේ වැය ශීර්ෂ අනුව වියදම හා අයවැය ප්‍රතිපාදන පිළිබඳ සාරාංශය

ශීර්ෂය	මුහුදු		එකතුව		ප්‍රතිපාදන		ප්‍රතිපාදනය		ප්‍රතිපාදනය		ප්‍රතිපාදනය		ප්‍රතිපාදනය		ප්‍රතිපාදනය		ප්‍රතිපාදනය	
	වියදම	ඉතිරිය	වියදම	ඉතිරිය	වියදම	ඉතිරිය	වියදම	ඉතිරිය	වියදම	ඉතිරිය	වියදම	ඉතිරිය	වියදම	ඉතිරිය	වියදම	ඉතිරිය	වියදම	ඉතිරිය
104	102,477,357	67,953,935	34,523,422	66	13,749,576	66	108,400	99	10,550	81	2,586,070	81	88,727,781	56,790,429	31,937,352	64		
108	118,950	116,310	2,640	98	108,400	98	108,400	99	10,550	99	993	99	10,550	8,903	1,647	84		
110	1,203,715	1,040,213	163,502	86	1,022,109	86	1,022,109	92	181,606	92	86,239	92	181,606	104,343	77,263	57		
111	201,728,540	187,930,940	13,797,600	93	158,567,140	93	158,567,140	100	43,161,400	100	-788,550	100	43,161,400	28,575,250	14,586,150	66		
112	12,984,839	12,478,691	506,148	96	12,130,766	96	12,130,766	99	854,073	99	67,852	99	854,073	415,777	438,296	49		
114	28,334,500	20,970,609	7,363,891	74	14,563,700	74	14,563,700	97	13,770,800	97	387,445	97	13,770,800	6,794,355	6,976,445	49		
117	256,584,000	156,843,596	99,740,404	61	469,000	61	469,000	88	256,115,000	88	57,731	88	256,115,000	156,432,327	99,682,673	61		
118	83,649,707	64,946,508	18,703,199	78	46,506,185	78	46,506,185	96	37,143,522	96	1,803,689	96	37,143,522	20,244,012	16,899,510	55		
119	1,502,415	763,354	739,061	51	775,015	51	775,015	66	727,400	66	264,685	66	727,400	253,024	474,376	35		
120	8,943,191	8,318,032	625,159	93	7,096,098	93	7,096,098	95	1,847,093	95	329,206	95	1,847,093	1,551,140	295,953	84		
122	4,992,355	3,700,394	1,291,961	74	1,117,200	74	1,117,200	85	3,875,155	85	172,239	85	3,875,155	2,755,433	1,119,722	71		
123	14,961,400	14,002,483	958,917	94	2,198,250	94	2,198,250	95	101,777	95	101,777	95	12,763,150	11,906,010	857,140	93		
124	19,651,612	17,181,438	2,470,174	87	17,021,812	87	17,021,812	89	2,629,800	89	1,902,097	89	2,629,800	2,061,722	568,078	78		
126	101,619,900	73,414,118	28,205,782	72	57,689,900	72	57,689,900	97	43,930,000	97	1,676,039	97	43,930,000	17,400,257	26,529,743	40		
130	11,831,835	7,691,967	4,139,868	65	2,667,783	65	2,667,783	86	9,164,052	86	372,622	86	9,164,052	5,396,806	3,767,246	59		
135	7,906,757	6,471,004	1,435,753	82	3,231,020	82	3,231,020	95	4,675,737	95	154,827	95	4,675,737	3,394,811	1,280,926	73		
140	4,667,859	3,024,587	1,643,272	65	373,350	65	373,350	99	4,294,509	99	5,464	99	4,294,509	2,656,701	1,637,808	62		
149	15,498,990	6,723,752	8,775,238	43	2,419,098	43	2,419,098	78	13,079,892	78	529,017	78	13,079,892	4,833,671	8,246,221	37		
155	41,830,966	24,122,992	17,707,974	58	10,481,618	58	10,481,618	86	31,349,348	86	1,453,823	86	31,349,348	15,095,197	16,254,151	48		
157	5,456,983	2,540,158	2,916,825	47	1,183,110	47	1,183,110	43	4,273,873	43	671,467	43	4,273,873	2,028,515	2,245,358	47		
158	2,148,790	1,309,013	839,777	61	269,200	61	269,200	95	1,879,590	95	14,768	95	1,879,590	1,054,581	825,009	56		
159	1,168,360	635,495	532,865	54	266,210	54	266,210	99	902,150	99	2,746	99	902,150	372,032	530,118	41		
160	41,676,388	25,714,522	15,961,866	62	4,297,435	62	4,297,435	82	37,378,953	82	753,305	82	37,378,953	22,170,393	15,208,560	59		
162	58,743,030	45,313,196	13,429,834	77	733,890	77	733,890	45	58,009,140	45	403,825	45	58,009,140	44,983,130	13,026,010	78		

මූල්‍ය ප්‍රතිපත්ති පිටහන්

පළමු වර්ෂය II - 2019 වර්ෂයේ පාලන වාර්ෂය ප්‍රතිපාදන පිළිබඳ සාරාංශය

ශීර්ෂය	ප්‍රතිපාදනය		පහසුකම්		ප්‍රතිපාදනය		ප්‍රතිපාදනය		ප්‍රතිපාදනය		ප්‍රතිපාදනය		ප්‍රතිපාදනය		ප්‍රතිපාදනය		ප්‍රතිපාදනය		ප්‍රතිපාදනය	
	මුදල	%	මුදල	%	මුදල	%	මුදල	%	මුදල	%	මුදල	%	මුදල	%	මුදල	%	මුදල	%	මුදල	%
166	නගර සැලසුම්, ජලසම්පාදන සහ උසස් අධ්‍යාපන අමාත්‍යාංශය	73,540,815	86	63,527,016	10,013,799	86	2,193,000	1,966,637	226,363	90	71,347,815	61,560,379	9,787,436	86						
176	වරාය හා නාවික කටයුතු සහ දකුණු සංවර්ධන අමාත්‍යාංශය	3,983,376	60	2,381,528	1,601,848	60	869,586	837,976	31,610	96	3,113,790	1,543,552	1,570,238	50						
194	විදුලි සංදේශ, විදේශ රැකියා සහ ක්‍රීඩා අමාත්‍යාංශය	3,603,235	59	2,126,417	1,476,818	59	1,271,990	1,135,975	136,015	89	2,331,245	990,443	1,340,803	42						
195	සංවර්ධන උපායමාර්ග සහ ජාත්‍යන්තර වෙළඳ අමාත්‍යාංශය	5,510,455	52	2,868,928	2,641,527	52	723,555	630,871	92,684	87	4,786,900	2,238,057	2,548,843	47						
201	මෝදුටු කටයුතු දෙපාර්තමේන්තුව	1,464,406	93	1,355,292	109,114	93	1,378,154	1,312,039	66,115	95	86,252	43,253	42,999	50						
202	මුස්ලිම් ආගමික හා සංස්කෘතික කටයුතු දෙපාර්තමේන්තුව	183,140	81	148,698	34,442	81	132,990	123,675	9,315	93	50,150	25,023	25,127	50						
203	ක්‍රීඩකයාගේ ආගමික කටයුතු දෙපාර්තමේන්තුව	435,345	54	236,444	198,901	54	183,960	157,446	26,514	86	251,385	78,998	172,387	31						
204	නිදේ ආගමික හා සංස්කෘතික කටයුතු දෙපාර්තමේන්තුව	289,760	95	276,274	13,486	95	194,960	183,372	11,588	94	94,800	92,902	1,898	98						
205	මහා නගර සභා දෙපාර්තමේන්තුව	72,550	91	66,102	6,448	91	65,050	60,933	4,117	94	7,500	5,169	2,331	69						
206	සංස්කෘතික කටයුතු දෙපාර්තමේන්තුව	1,575,000	44	694,812	880,188	44	698,000	643,568	54,432	92	877,000	51,244	825,756	6						
207	පුරාවිද්‍යා දෙපාර්තමේන්තුව	1,080,200	97	1,046,155	34,045	97	967,715	961,065	6,650	99	112,485	85,089	27,396	76						
208	ජාතික නොහඳුනාගාර දෙපාර්තමේන්තුව	358,600	80	285,826	72,774	80	222,600	210,752	11,848	95	136,000	75,074	60,926	55						
209	ජාතික ලේඛනාංකික දෙපාර්තමේන්තුව	579,500	63	367,077	212,423	63	134,500	127,001	7,499	94	445,000	240,076	204,924	54						
210	ප්‍රවාහන දෙපාර්තමේන්තුව	338,300	94	316,463	21,837	94	256,751	253,634	3,117	99	81,549	62,829	18,720	77						
211	රජයේ මුදල් දෙපාර්තමේන්තුව	3,011,780	98	2,953,026	58,754	98	2,824,680	2,789,978	34,702	99	187,100	163,048	24,052	87						
212	විගාන දෙපාර්තමේන්තුව	5,395,000	85	4,573,996	821,004	85	4,665,000	4,392,202	272,798	94	730,000	181,793	548,207	25						
213	අධ්‍යාපන ප්‍රකාශන දෙපාර්තමේන්තුව	100,000	78	78,112	21,888	78	60,000	57,910	2,090	97	40,000	20,203	19,797	51						
214	විශ්වවිද්‍යාල ප්‍රතිපාදන කොමිෂන් සභාව	62,406,000	90	56,364,367	6,041,633	90	46,076,000	45,544,317	531,683	99	16,330,000	10,820,050	5,509,950	66						
215	කාර්මික අධ්‍යාපන හා පුහුණු කිරීමේ දෙපාර්තමේන්තුව	2,270,000	91	2,058,451	211,549	91	1,907,000	1,853,792	53,208	97	363,000	204,659	158,341	56						
216	සමාජ සේවා දෙපාර්තමේන්තුව	753,000	86	644,823	108,177	86	580,740	543,414	37,326	94	172,260	101,409	70,851	59						
217	පරිවාහන හා මාර්ග සංස්කෘතික දෙපාර්තමේන්තුව	377,510	95	360,064	17,446	95	298,093	295,142	2,951	99	79,417	64,921	14,496	82						
219	ක්‍රීඩා සංවර්ධන දෙපාර්තමේන්තුව	3,053,025	61	1,871,020	1,182,005	61	1,257,025	1,096,256	160,769	87	1,796,000	774,764	1,021,236	43						
220	ආයුර්වේද දෙපාර්තමේන්තුව	2,233,000	76	1,708,091	524,909	76	1,733,517	1,569,305	164,212	91	499,483	138,786	360,697	28						
221	කම්කරු දෙපාර්තමේන්තුව	3,729,010	83	3,109,634	619,376	83	2,207,000	1,801,750	405,250	82	1,522,010	1,307,883	214,127	86						
222	ශ්‍රී ලංකා පුද්ගලික හමුදාව	166,648,800	93	155,268,391	11,380,409	93	156,669,800	149,638,942	7,030,858	96	9,979,000	5,629,449	4,349,551	56						
223	ශ්‍රී ලංකා නාවික හමුදාව	60,940,380	93	56,376,470	4,563,910	93	52,934,090	50,612,138	2,321,952	96	8,006,290	5,764,333	2,241,957	72						
224	ශ්‍රී ලංකා ගුවන් හමුදාව	46,702,100	85	39,559,946	7,142,154	85	37,951,200	35,598,677	2,352,523	94	8,750,900	3,961,270	4,789,630	45						
225	මහලුම් දෙපාර්තමේන්තුව	75,982,150	97	73,653,101	2,329,049	97	72,128,000	71,255,797	872,203	99	3,854,150	2,397,304	1,456,846	62						
226	ආගමන හා විමර්ශන දෙපාර්තමේන්තුව	2,448,300	95	2,333,841	114,459	95	1,743,600	1,691,605	51,995	97	704,700	642,236	62,464	91						
227	පුද්ගලික විකුණුම් කිරීමේ දෙපාර්තමේන්තුව	1,272,600	99	1,254,034	18,566	99	1,067,600	1,055,336	12,264	99	205,000	198,698	6,302	97						
228	අධිකරණ පරිපාලනය	9,835,460	98	9,631,963	203,497	98	7,316,150	7,269,556	46,594	99	2,519,310	2,362,407	156,903	94						
229	නීතිපති දෙපාර්තමේන්තුව	2,117,004	99	2,096,573	20,431	99	1,627,404	1,619,180	8,224	99	489,600	477,394	12,206	98						
230	නීති කෙටුම්පත් සම්පාදන දෙපාර්තමේන්තුව	172,170	86	148,679	23,491	86	134,670	116,930	17,740	87	37,500	31,749	5,751	85						
231	ණය සහකාරක මණ්ඩලීය දෙපාර්තමේන්තුව	29,930	83	24,842	5,088	83	28,780	23,975	4,805	83	1,150	867	283	75						

මුදල් ප්‍රකාශන

ලාභලේඛණය II - 2019 වර්ෂයේ වැය ශීර්ෂ අනුව වියදම හා අයවැය ප්‍රතිචාරන පිළිබඳ සාරාංශය

රු. '000

ශීර්ෂය	ප්‍රතිචාරය	පහත	මුදල	මුදල	%	මුදල	මුදල	%	මුදල	මුදල	%	මුදල	මුදල	%
232	බන්ධනාගාර දෙපාර්තමේන්තුව	6,802,080	6,210,642	591,438	91	5,933,600	5,759,001	174,599	97	868,480	451,642	416,838	52	
233	රජයේ රථ පරීක්ෂක දෙපාර්තමේන්තුව	505,100	413,826	91,274	82	396,100	330,604	65,496	83	109,000	83,222	25,778	76	
234	සේව්‍යාධිකරණයේ රෙජිස්ට්‍රාර්	199,660	190,949	8,711	96	186,390	180,370	6,020	97	13,270	10,579	2,691	80	
235	නීති කොමිෂන් සභා දෙපාර්තමේන්තුව	20,090	17,378	2,712	87	17,640	15,893	1,747	90	2,450	1,485	965	61	
236	රාජ්‍ය භාෂා දෙපාර්තමේන්තුව	164,926	154,031	10,895	93	149,926	141,328	8,598	94	15,000	12,703	2,297	85	
237	ජාතික ක්‍රමසමාජන දෙපාර්තමේන්තුව	437,640	149,616	288,024	34	100,049	98,733	1,316	99	337,591	50,883	286,708	15	
238	රාජ්‍ය මූල්‍ය ප්‍රතිපත්ති දෙපාර්තමේන්තුව	1,757,420	64,994	1,692,426	4	1,754,770	63,598	1,691,172	4	2,650	1,396	1,254	53	
239	විදේශ සම්පත් දෙපාර්තමේන්තුව	2,804,742	2,750,049	54,693	98	507,320	498,800	8,520	98	2,297,422	2,251,249	46,173	98	
240	ජාතික අයවැය දෙපාර්තමේන්තුව	22,405,918	6,067,408	16,338,510	27	1,607,758	738,688	869,070	46	20,798,159	5,328,720	15,469,439	26	
241	රාජ්‍ය ව්‍යාපාර දෙපාර්තමේන්තුව	27,425,653	26,767,171	658,482	98	1,746,200	1,603,214	142,986	92	25,679,453	25,163,957	515,496	98	
242	කළමනාකරණ සේවා දෙපාර්තමේන්තුව	96,130	79,965	16,165	83	88,830	77,557	11,273	87	7,300	2,408	4,892	33	
243	සංවර්ධන මූල්‍ය දෙපාර්තමේන්තුව	28,614,900	14,162,658	14,452,242	49	16,136,598	4,137,926	11,998,672	26	12,478,302	10,024,732	2,453,570	80	
244	වෙළඳ සහ ආපෝජන ප්‍රතිපත්ති දෙපාර්තමේන්තුව	61,485	55,754	5,731	91	60,685	55,318	5,367	91	800	437	363	55	
245	රාජ්‍ය මුදල් දෙපාර්තමේන්තුව	115,827	82,965	32,862	72	75,290	70,912	4,378	94	40,537	12,053	28,484	30	
246	දේශීය ආදායම් දෙපාර්තමේන්තුව	6,906,650	4,535,136	2,371,514	66	3,956,255	3,812,734	143,521	96	2,950,395	722,402	2,227,993	24	
247	ශ්‍රී ලංකා රේඛාව	3,140,950	2,683,407	457,543	85	2,782,500	2,591,824	190,676	93	358,450	91,583	266,867	26	
248	සුරාසුදු දෙපාර්තමේන්තුව	1,493,500	1,046,817	446,683	70	1,168,500	936,802	231,698	80	325,000	110,015	214,985	34	
249	භාණ්ඩාගාර මෙහෙයුම් දෙපාර්තමේන්තුව	2,232,924,675	2,013,109,592	219,815,083	90	932,884,375	896,112,104	36,772,271	96	1,300,040,300	1,116,997,489	183,042,811	86	
250	රාජ්‍ය ගිණුම් දෙපාර්තමේන්තුව	91,550	62,403	29,147	68	58,050	56,155	1,895	97	33,500	6,248	27,252	19	
251	කැප්සුල් දෙපාර්තමේන්තුව	652,440	640,899	11,541	98	420,538	415,145	5,393	99	231,902	225,755	6,147	97	
252	ජනලේඛන හා සංඛ්‍යාලේඛන දෙපාර්තමේන්තුව	1,064,078	1,028,443	35,635	97	913,030	901,996	11,034	99	151,048	126,447	24,601	84	
253	විශ්‍රාම වැටුප් දෙපාර්තමේන්තුව	274,701,776	273,010,696	1,691,080	99	274,632,575	272,952,068	1,680,507	99	69,201	58,628	10,573	85	
254	රෙජිස්ට්‍රාර් ජනරාල් දෙපාර්තමේන්තුව	1,770,900	1,671,255	99,645	94	1,670,900	1,617,561	53,339	97	100,000	53,695	46,305	54	
255	දිස්ත්‍රික් ලේකම් කාර්යාලය - කොළඹ	2,342,375	1,544,695	797,680	66	846,675	827,380	19,295	98	1,495,700	717,315	778,385	48	
256	දිස්ත්‍රික් ලේකම් කාර්යාලය - ගම්පහ	2,351,700	1,952,914	398,786	83	1,105,000	1,095,815	9,185	99	1,246,700	857,098	389,602	69	
257	දිස්ත්‍රික් ලේකම් කාර්යාලය - කළුතර	1,207,198	1,180,110	27,088	98	960,498	954,294	6,204	99	246,700	225,816	20,884	92	
258	දිස්ත්‍රික් ලේකම් කාර්යාලය - මහනුවර	1,408,050	1,360,735	47,315	97	1,247,000	1,240,363	6,637	99	161,050	120,372	40,678	75	
259	දිස්ත්‍රික් ලේකම් කාර්යාලය - මාතලේ	1,106,850	955,728	151,122	86	666,150	653,516	12,634	98	440,700	302,212	138,488	69	
260	දිස්ත්‍රික් ලේකම් කාර්යාලය - නුවරඑළිය	518,050	503,952	14,098	97	487,000	481,824	5,176	99	31,050	22,128	8,922	71	
261	දිස්ත්‍රික් ලේකම් කාර්යාලය - ගාල්ල	1,750,600	1,543,677	206,923	88	1,195,250	1,191,621	3,629	100	555,350	352,057	203,293	63	
262	දිස්ත්‍රික් ලේකම් කාර්යාලය - මාතර	1,182,480	1,128,097	54,383	95	1,009,380	1,004,189	5,191	99	173,100	123,908	49,192	72	
263	දිස්ත්‍රික් ලේකම් කාර්යාලය - හම්බන්තොට	958,000	875,593	82,407	91	814,650	793,716	20,934	97	143,350	81,878	61,472	57	
264	දිස්ත්‍රික් ලේකම් කාර්යාලය - කඩවේටිය - යාපනය	853,250	835,721	17,529	98	776,500	770,759	5,741	99	76,750	64,962	11,788	85	
265	දිස්ත්‍රික් ලේකම් කාර්යාලය - කඩවේටිය - මන්නාරම	298,800	246,138	52,662	82	222,450	214,316	8,134	96	76,350	31,822	44,528	42	
266	දිස්ත්‍රික් ලේකම් කාර්යාලය - කඩවේටිය - වවුනියාව	284,650	264,370	20,280	93	229,300	226,241	3,059	99	55,350	38,129	17,221	69	
267	දිස්ත්‍රික් ලේකම් කාර්යාලය - කඩවේටිය - මුලතිව්	469,380	256,516	212,864	55	223,030	221,362	1,668	99	246,350	35,153	211,197	14	
268	දිස්ත්‍රික් ලේකම් කාර්යාලය - කඩවේටිය - කිරිඳිවෙල	430,650	261,420	169,230	61	227,300	221,908	5,392	98	203,350	39,512	163,838	19	

මූල්‍ය ප්‍රකාශනයේ සටහන්

මූල්‍ය ප්‍රකාශයන්ට සටහන්

ලාභලේඛණය II - 2019 වර්ෂයේ වැය ශීර්ෂ අනුව වියදම හා අයවැය ප්‍රතිභාගන පිළිබඳ සාරාංශය

ශීර්ෂය	ප්‍රතිභාගනය		ප්‍රතිභාගනය		ප්‍රතිභාගනය		ප්‍රතිභාගනය		ප්‍රතිභාගනය		ප්‍රතිභාගනය		ප්‍රතිභාගනය		ඉතිරිය	%
	වියදම	%	වියදම	%	වියදම	%	වියදම	%	වියදම	%	වියදම	%	වියදම	%		
269	දිස්ත්‍රික් ලේකම් කාර්යාලය - මධ්‍යම ප්‍රදේශය - කවිචේරිය - සබ්කලපුව	966,400	813,336	153,064	84	656,000	654,416	1,584	100	1,584	100	310,400	158,920	151,480	51	
270	දිස්ත්‍රික් ලේකම් කාර්යාලය - අම්පාර	1,059,050	956,631	102,419	90	925,000	902,736	22,264	98	22,264	98	134,050	53,895	80,155	40	
271	දිස්ත්‍රික් ලේකම් කාර්යාලය - කවිචේරිය - ත්‍රිකුණාමලය	480,300	455,512	24,788	95	440,950	434,650	6,300	99	6,300	99	39,350	20,862	18,488	53	
272	දිස්ත්‍රික් ලේකම් කාර්යාලය - කුරුණෑගල	2,009,020	1,937,843	71,177	96	1,840,270	1,822,489	17,781	99	17,781	99	168,750	115,353	53,397	68	
273	දිස්ත්‍රික් ලේකම් කාර්යාලය - පුත්තලම	870,650	830,135	40,515	95	753,500	742,271	11,229	99	11,229	99	117,150	87,864	29,286	75	
274	දිස්ත්‍රික් ලේකම් කාර්යාලය - අනුරාධපුරය	1,097,850	1,057,583	40,267	96	941,100	932,286	8,814	99	8,814	99	156,750	125,297	31,453	80	
275	දිස්ත්‍රික් ලේකම් කාර්යාලය - පොළොන්නරුව	934,895	902,417	32,478	97	442,845	439,728	3,117	99	3,117	99	492,050	462,689	29,361	94	
276	දිස්ත්‍රික් ලේකම් කාර්යාලය - බදුල්ල	937,700	854,600	83,100	91	745,000	740,433	4,567	99	4,567	99	192,700	114,167	78,533	59	
277	දිස්ත්‍රික් ලේකම් කාර්යාලය - මොණරාගල	647,705	613,502	34,203	95	528,355	522,948	5,407	99	5,407	99	119,350	90,554	28,796	76	
278	දිස්ත්‍රික් ලේකම් කාර්යාලය - රත්නපුරය	1,053,005	975,948	77,057	93	889,305	868,355	20,950	98	20,950	98	163,700	107,593	56,107	66	
279	දිස්ත්‍රික් ලේකම් කාර්යාලය - කාලුල්ල	811,050	744,002	67,048	92	697,000	679,088	17,912	97	17,912	97	114,050	64,914	49,136	57	
280	වහාපාති කළමනාකරණ සහ අධීක්ෂණ දෙපාර්තමේන්තුව	104,127	99,127	5,000	95	96,917	94,222	2,695	97	2,695	97	7,210	4,905	2,305	68	
281	තොටින්න සංවර්ධන දෙපාර්තමේන්තුව	11,288,411	8,978,984	2,309,427	80	7,270,360	7,248,521	21,839	100	21,839	100	4,018,051	1,730,464	2,287,588	43	
282	වාරිමාර්ග දෙපාර්තමේන්තුව	16,447,590	12,192,692	4,254,898	74	3,078,940	2,995,847	83,093	97	83,093	97	13,368,650	9,196,845	4,171,805	69	
283	වන සංරක්ෂණ දෙපාර්තමේන්තුව	2,350,000	2,238,233	111,767	95	1,459,500	1,432,475	27,025	98	27,025	98	890,500	805,757	84,743	90	
284	වනජීවී සංරක්ෂණ දෙපාර්තමේන්තුව	1,940,174	1,702,387	237,787	88	1,237,380	1,234,139	3,241	100	3,241	100	702,794	468,248	234,546	67	
285	කෘෂිකර්ම දෙපාර්තමේන්තුව	7,044,379	6,288,962	755,417	89	4,771,076	4,665,238	105,838	98	105,838	98	2,273,303	1,623,725	649,578	71	
286	ඉඩම් කොමසාරිස් ජනරාල් දෙපාර්තමේන්තුව	4,94,000	459,525	34,475	93	413,600	407,308	6,292	98	6,292	98	80,400	52,217	28,183	65	
287	ඉඩම් හිමිකම් නිරවුල් කිරීමේ දෙපාර්තමේන්තුව	438,560	428,953	9,607	98	433,060	424,558	8,502	98	8,502	98	5,500	4,396	1,104	80	
288	මිනිරිදේපුර දෙපාර්තමේන්තුව	4,139,550	3,856,002	283,548	93	3,806,350	3,691,670	114,680	97	114,680	97	333,200	164,331	168,869	49	
289	අනාගත කෘෂිකර්ම දෙපාර්තමේන්තුව	1,343,000	1,066,144	276,856	79	677,000	658,290	18,710	97	18,710	97	666,000	407,854	258,146	61	
290	ධීවර හා ජලය සම්පත් දෙපාර්තමේන්තුව	1,136,424	750,534	385,890	66	569,794	562,670	7,124	99	7,124	99	566,630	187,863	378,767	33	
291	වෙරළ සංරක්ෂණ දෙපාර්තමේන්තුව	1,009,382	629,069	380,313	62	248,482	244,470	4,012	98	4,012	98	760,900	384,598	376,302	51	
292	සත්ව නිෂ්පාදන හා සෞඛ්‍ය දෙපාර්තමේන්තුව	1,474,766	1,374,166	100,600	93	586,766	580,708	6,058	99	6,058	99	888,000	793,458	94,542	89	
293	රබර් සංවර්ධන දෙපාර්තමේන්තුව	1,216,668	959,469	257,199	79	370,668	365,442	5,226	99	5,226	99	846,000	594,028	251,972	70	
294	ජාතික සත්වෝද්‍යාන දෙපාර්තමේන්තුව	1,149,950	915,706	234,244	80	468,450	457,815	10,635	98	10,635	98	681,500	457,891	223,609	67	
295	වාණිජ දෙපාර්තමේන්තුව	156,000	145,882	10,118	94	140,750	133,528	7,222	95	7,222	95	15,250	12,353	2,897	81	
296	අනාගත හා අනාගත පාලන දෙපාර්තමේන්තුව	69,371	66,757	2,614	96	67,371	65,084	2,287	97	2,287	97	2,000	1,673	327	84	
297	සමාගම් රෙජිස්ට්‍රාර් දෙපාර්තමේන්තුව	68,000	66,199	1,801	97	68,000	66,199	1,801	97	1,801	97	0	0	0	-	
298	මුද්‍රාණ ඒකක, මුද්‍රාණ සහ සේවා දෙපාර්තමේන්තුව	142,149	129,816	12,333	91	132,149	129,816	2,333	98	2,333	98	10,000	0	10,000	0	
299	ශ්‍රී ලංකා ජාතික මුද්‍රාණ දෙපාර්තමේන්තුව	36,293	36,252	41	100	36,293	36,252	41	100	41	100	0	0	0	-	
300	අනාගත කොමසාරිස් දෙපාර්තමේන්තුව	999,962	372,370	627,592	37	298,000	93,217	204,783	31	204,783	31	701,962	279,153	422,809	40	
301	සමුපකාර සංවර්ධන දෙපාර්තමේන්තුව	110,300	98,969	11,331	90	76,300	75,658	642	99	642	99	34,000	23,311	10,689	69	
302	සමුපකාර සේවක කොමිෂන් සභාව	19,848	18,184	1,664	92	17,848	17,073	775	96	775	96	2,000	1,111	889	56	
303	සේවක කාර්යාල දෙපාර්තමේන්තුව	138,000	123,797	14,203	90	76,100	74,428	1,672	98	1,672	98	61,900	49,369	12,531	80	
304	කාලගුණ විද්‍යා දෙපාර්තමේන්තුව	522,320	331,770	190,550	64	304,070	299,946	4,124	99	4,124	99	218,250	31,825	186,425	15	
306	ශ්‍රී ලංකා මුද්‍රාණ දෙපාර්තමේන්තුව	40,540,988	35,865,787	4,675,201	88	15,624,950	15,463,535	161,415	99	161,415	99	24,916,038	20,402,252	4,513,786	82	

පළමු වර්ෂය II - 2019 වර්ෂයේ පාලන වාර්ෂික ප්‍රතිපාදන පිළිබඳ සාරාංශය

ශ්‍රී ලංකා විදුලි බලාගාර සමාගම	විකුණු		විකුණු		විකුණු		විකුණු		විකුණු		විකුණු		විකුණු		%
	මුදල	%	මුදල	%	මුදල	%	මුදල	%	මුදල	%	මුදල	%	මුදල	%	
307	මෝටර් රථ ප්‍රවාහන දෙපාර්තමේන්තුව	4,135,663	841,697	3,293,966	2,067,731	1,692,494	375,237	82	2,067,932	1,601,472	466,460	77			
308	තැපැල් දෙපාර්තමේන්තුව	14,200,342	177,699	14,022,643	13,794,122	13,720,794	73,328	99	406,220	301,850	104,370	74			
309	තොඩ්නාගිලි දෙපාර්තමේන්තුව	489,710	27,746	461,964	398,710	395,112	3,598	99	91,000	66,852	24,148	73			
310	රජයේ කාර්යාල සංවිධාන	312,000	35,175	276,825	117,000	115,666	1,334	99	195,000	161,159	33,841	83			
311	ජාතික භෞතික සැලසුම් දෙපාර්තමේන්තුව	256,000	63,827	192,173	200,000	180,670	19,330	90	56,000	11,502	44,498	21			
312	බස්නාහිර පළාත් සභාව	19,965,750	1,152,850	18,812,900	17,848,750	17,848,750	0	100	2,117,000	964,150	1,152,850	46			
313	මධ්‍යම පළාත් සභාව	32,805,000	1,552,500	31,252,500	29,730,000	29,730,000	0	100	3,075,000	1,522,500	1,552,500	50			
314	දකුණු පළාත් සභාව	28,362,500	1,553,000	26,809,500	25,196,500	25,196,500	0	100	3,166,000	1,613,000	1,553,000	51			
315	උතුරු පළාත් සභාව	25,899,320	2,162,956	23,736,364	21,437,500	21,437,500	0	100	4,461,820	2,298,864	2,162,956	52			
316	වයඹ පළාත් සභාව	28,418,500	1,628,000	26,790,500	25,212,500	25,212,500	0	100	3,206,000	1,578,000	1,628,000	49			
317	උතුරු මැද පළාත් සභාව	20,519,200	1,949,134	18,570,066	16,708,000	16,708,000	0	100	3,811,200	1,862,066	1,949,134	49			
318	ඌව පළාත් සභාව	23,438,000	2,188,500	21,249,500	19,011,000	19,011,000	0	100	4,427,000	2,238,500	2,188,500	51			
319	සබරගමුව පළාත් සභාව	26,727,000	1,796,900	24,930,100	23,212,000	23,212,000	0	100	3,515,000	1,718,100	1,796,900	49			
320	නිවැසි ආරක්ෂක දෙපාර්තමේන්තුව	18,611,050	1,798,466	16,812,584	18,360,550	16,641,952	1,718,598	91	250,500	170,632	79,868	68			
321	නැගෙනහිර පළාත් සභාව	25,529,000	1,933,500	23,595,500	21,612,000	21,612,000	0	100	3,917,000	1,983,500	1,933,500	51			
322	ජාතික උද්භිද උද්‍යාන දෙපාර්තමේන්තුව	922,660	35,837	886,823	490,960	490,960	683	100	431,700	396,545	35,155	92			
323	නීති කටයුතු දෙපාර්තමේන්තුව	13,720	1,169	12,551	12,820	12,270	550	96	900	282	618	31			
324	කළමනාකරණ විගණන දෙපාර්තමේන්තුව	57,440	5,032	52,408	54,140	50,722	3,418	94	3,300	1,687	1,613	51			
325	ශ්‍රී ලංකා වෙරළාසන්න දෙපාර්තමේන්තුව	447,170	104,673	342,497	75,000	71,117	3,883	95	372,170	271,380	100,790	73			
326	ප්‍රජා පාලන විගණන දෙපාර්තමේන්තුව	316,592	22,053	294,539	298,092	281,128	16,964	94	18,500	13,411	5,089	72			
327	ඉඩම් පරිහරණ ප්‍රතිපත්ති සැලසුම් දෙපාර්තමේන්තුව	434,021	16,710	417,311	395,295	385,125	10,170	97	38,726	32,186	6,540	83			
328	මිනිස්බල හා රැකියා දෙපාර්තමේන්තුව	422,000	22,168	399,832	387,000	374,398	12,602	97	35,000	25,434	9,566	73			
329	තොරතුරු තාක්ෂණ කළමනාකරණ දෙපාර්තමේන්තුව	404,228	64,361	339,867	401,028	337,446	63,582	84	3,200	2,421	779	76			
331	සමුදායි සංවර්ධන දෙපාර්තමේන්තුව	64,984,045	6,309,595	58,674,450	64,197,045	58,152,810	6,044,235	91	787,000	521,641	265,359	66			
332	ජාතික ප්‍රජා ජල සැලසුම් දෙපාර්තමේන්තුව	1,862,310	1,273,206	589,104	156,310	153,340	2,970	98	1,706,000	435,764	1,270,236	26			
333	කොමිස්මේන්තුවේ ජනරාල් කාර්යාලය	48,120	20,792	27,328	29,470	25,563	3,907	87	18,650	1,766	16,884	9			
	එකතුව	4,728,193,306	652,365,815	4,075,827,491	2,416,738,734	2,321,622,720	95,116,015		2,311,454,572	1,754,204,771	557,249,801				

මූල්‍ය ප්‍රකාශයන්ට සටහන්

උපලේඛණය III - බැඳීම් හා බැරකම් පිළිබඳ ප්‍රකාශය

3 ම ග	අමාත්‍යාංශය / දෙපාර්තමේන්තුව	පුනරාවර්තන		ප්‍රාග්ධන		එකතුව	
		බැඳීම් ශේෂය	බැරකම් ශේෂය	බැඳීම් ශේෂය	බැරකම් ශේෂය	බැඳීම් ශේෂය	බැරකම් ශේෂය
1	අතිගරු ජනාධිපති	174,000	46,867,148	16,363,268	1,040,660,908	16,537,268	1,087,528,055
2	අග්‍රාමාත්‍ය කාර්යාලය	-	60,432,828	-	25,000	-	60,457,828
4	උපවිමාධිකරණවල විනිශ්චයකාරවරු	-	-	-	410,000	-	410,000
5	අමාත්‍ය මණ්ඩල කාර්යාලය	-	868,753	-	-	-	868,753
6	රාජ්‍ය සේවා කොමිෂන් සභාව	-	761,046	-	2,730,252	-	3,491,298
7	අධිකරණ සේවා කොමිෂන් සභාව	-	295,643	-	-	-	295,643
8	ජාතික පොලීසි කොමිෂන් සභාව	1,750	9,063,515	-	1,226,000	1,750	10,289,515
10	අල්ලස් හෝ දූෂණ චෝදනා විමර්ශන කොමිෂන් සභාව	-	2,204,543	-	5,241,586	-	7,446,128
11	මුදල් කොමිෂන් සභා කාර්යාලය	-	1,062,448	-	21,781,018	-	22,843,466
12	ජාතික අධ්‍යාපන කොමිෂන් සභාව	-	223,410	-	126,500	-	349,910
13	ශ්‍රී ලංකා මානව හිමිකම් කොමිෂන් සභාව	-	4,855,397	-	1,032,447	-	5,887,844
16	පාර්ලිමේන්තුව	-	33,848,472	-	227,893,945	-	261,742,416
19	පාර්ලිමේන්තුවේ විපක්ෂ නායකතුමාගේ කාර්යාලය	-	250,958	-	-	-	250,958
20	මැතිවරණ කොමිෂන් සභාව	-	633,408,863	-	465,114	-	633,873,976
21	ජාතික විගණන කාර්යාලය	-	4,121	-	53,822,700	-	53,826,821
23	විගණන සේවා කොමිෂන් සභාව	-	23	-	-	-	23
24	ජාතික ප්‍රසම්පාදන කොමිෂන් සභාව	-	2,700	-	-	-	2,700
25	සීමා නිර්ණය කොමිෂන් සභාව	-	6,389	-	-	-	6,389
51	සිපිටල් යටිතල පහසුකම් සහ තොරතුරු තාක්ෂණ අමාත්‍ය මණ්ඩලයේ සමාජික නොවන අමාත්‍යාංශය	-	2,023,126	-	362,836,575	-	364,859,701
52	විද්‍යා, තාක්ෂණ හා පර්යේෂණ අමාත්‍ය මණ්ඩලයේ සමාජික නොවන අමාත්‍යාංශය	9,082	5,151,723	46,575	262,234,974	55,657	267,386,697
53	ආර්ථික ප්‍රතිසංස්කරණ සහ පොදු සැපයීම් අමාත්‍ය මණ්ඩලයේ සමාජික නොවන අමාත්‍යාංශය	-	947,643	-	19,177,459	-	20,125,101
54	කම්කරු හා වෘත්තීය සමිති සබඳතා අමාත්‍ය මණ්ඩලයේ සමාජික නොවන අමාත්‍යාංශය	-	3,174,404	-	5,019,643	-	8,194,047
55	ජනමාධ්‍ය අමාත්‍ය මණ්ඩලයේ සමාජික නොවන අමාත්‍යාංශය	-	8,783,337	-	6,084,200	-	14,867,537
56	විශේෂ ප්‍රදේශ සංවර්ධන අමාත්‍ය මණ්ඩලයේ සමාජික නොවන අමාත්‍යාංශය	-	211,371	-	4,142,401	-	4,353,773
101	බුද්ධගාසන හා වයඹ සංවර්ධන අමාත්‍යාංශය	8,000	514,804	11,898,441	271,105,402	11,906,441	271,620,205
102	මුදල් අමාත්‍යාංශය	3,700,000	24,423,375	-	21,613,878	3,700,000	46,037,253
103	ආරක්ෂක අමාත්‍යාංශය	219,300,000	487,029,603	-	71,318,467	219,300,000	558,348,070
104	ජාතික ප්‍රතිපත්ති, ආර්ථික කටයුතු, නැවත ජදිංචි කිරීම් හා පුනරුත්ථාපන උතුරු පළාත් සංවර්ධන, වෘත්තීය පුහුණු හා නිපුණතා සංවර්ධන සහ යොවුනු කටයුතු අමාත්‍යාංශය	329,421	88,816,795	906,209,564	13,477,334,457	906,538,985	13,566,151,252
108	තැපැල් සේවා හා මුස්ලිම් ආගමික කටයුතු අමාත්‍යාංශය	-	-	-	-	-	-
110	අධිකරණ හා බන්ධනාගාර ප්‍රතිසංස්කරණ අමාත්‍යාංශය	334,950	10,524,161	-	1,132,837	334,950	11,656,998
111	සෞඛ්‍ය, පෝෂණ හා දේශීය වෛද්‍ය අමාත්‍යාංශය	126,307,867	1,316,124,219	371,911,174	3,265,783,212	498,219,041	4,581,907,431
112	විදේශ කටයුතු අමාත්‍යාංශය	-	-	-	1,951,255	-	1,951,255
114	ප්‍රවාහන හා සිවිල් ගුවන් සේවා අමාත්‍යාංශය	-	1,897,945	20,933,381	8,010,281,881	20,933,381	8,012,179,826
117	මහාමාර්ග හා මාර්ග සංවර්ධන සහ බනිජ කෙල් සම්පත් සංවර්ධන අමාත්‍යාංශය	-	2,772,599	-	12,264,916,298	-	12,267,688,898
118	කෘෂිකර්ම, ග්‍රාමීය ආර්ථික කටයුතු, පශු සම්පත් සංවර්ධන වාරිමාර්ග සහ ධීවර හා ජලජ සම්පත් සංවර්ධන අමාත්‍යාංශය	38,789,309	100,539,434	153,312,786	1,650,992,650	192,102,094	1,751,532,084
119	විදුලිබල, බලශක්ති සහ ව්‍යාපාර සංවර්ධන අමාත්‍යාංශය	-	-	-	-	-	-

මූල්‍ය ප්‍රකාශයන්ට සටහන්

උපලේඛණය III - බැඳීම් හා බැරකම් පිළිබඳ ප්‍රකාශය

3 ම ග	අමාත්‍යාංශය / දෙපාර්තමේන්තුව	පුනරාවර්තන		ප්‍රාග්ධන		එකතුව	
		බැඳීම් ශේෂය	බැරකම් ශේෂය	බැඳීම් ශේෂය	බැරකම් ශේෂය	බැඳීම් ශේෂය	බැරකම් ශේෂය
120	කාන්තා හා ළමා කටයුතු සහ වියළි කලාප සංවර්ධන අමාත්‍යාංශය	42,239,246	342,714,449	27,712,906	19,549,099	69,952,152	362,263,547
122	ඉඩම් හා පාර්ලිමේන්තු ප්‍රතිසංස්කරණ අමාත්‍යාංශය	1,509,563	39,833,792	6,013,385	1,054,319,222	7,522,948	1,094,153,013
123	නිවාස ඉදිකිරීම් සහ සංස්කෘතික කටයුතු අමාත්‍යාංශය	-	49,244,275	26,676	2,810,284,039	26,676	2,859,528,314
124	ප්‍රාථමික කර්මාන්ත සහ සමාජ සවිබල ගැන්වීම් අමාත්‍යාංශය	607,074	39,131,132	313,112	181,131,351	920,186	220,262,483
126	අධ්‍යාපන අමාත්‍යාංශය	695,909,232	1,544,895,216	4,897,988,073	3,313,024,181	5,593,897,304	4,857,919,398
130	රාජ්‍ය පරිපාලන හා ආපදා කළමනාකරණ අමාත්‍යාංශය	658,892	306,543,775	15,181,242	985,119,424	15,840,134	1,291,663,200
135	වැවිලි කර්මාන්ත අමාත්‍යාංශය	630,998	2,681,594	5,910	226,316,493	636,908	228,998,087
140	කඳුරට නව ගම්මාන යටිතල පහසුකම් හා ප්‍රජා සංවර්ධන අමාත්‍යාංශය	-	197,500	7,000	906,924,552	7,000	907,122,052
149	කර්මාන්ත හා වාණිජ කටයුතු, දිගුකාලීනව අවතැන් වූ පුද්ගලයන් නැවත ප්‍රවේශ කිරීම සහ සමූපකාර සංවර්ධන අමාත්‍යාංශය	30,282	1,947,428	36,979,312	1,948,880,553	37,009,594	1,950,827,981
155	අභ්‍යන්තර හා ස්වදේශ කටයුතු සහ පළාත් සභා හා පළාත් පාලන අමාත්‍යාංශය	392,882,366	92,448,802	5,824,599,150	5,024,002,214	6,217,481,516	5,116,451,016
157	ජාතික ඒකාබද්ධතා, රාජ්‍ය භාෂා සමාජ ප්‍රගති සහ ගින්නු ආගමික කටයුතු අමාත්‍යාංශය	169,563	10,507,081	82,187,529	800,071,998	82,357,092	810,579,079
158	රාජ්‍ය ව්‍යවසාය, කන්ද උඩරට උරුමය සහ මහනුවර සංවර්ධන අමාත්‍යාංශය	-	1,005,121	-	237,472,608	-	238,477,729
159	සංචාරක සංවර්ධන, වනජීවී සහ ක්‍රීස්තියානි ආගමික කටයුතු අමාත්‍යාංශය	2,780,391	21,987,833	-	890,924,522	2,780,391	912,912,355
160	මහවැලි සංවර්ධන හා පරිසර අමාත්‍යාංශය	-	2,861,063	22,781,527	3,674,569,089	22,781,527	3,677,430,152
162	මහානගර හා බස්නාහිර සංවර්ධන අමාත්‍යාංශය	-	1,140,935	5,157,848	7,768,837,340	5,157,848	7,769,978,275
166	නගර සැලසුම්, ජලසම්පාදන සහ උසස් අධ්‍යාපන අමාත්‍යාංශය	34,017	35,560,956	1,254,596	1,264,507,285	1,288,613	1,300,068,240
176	වරාය හා නාවික කටයුතු සහ දකුණු සංවර්ධන අමාත්‍යාංශය	-	50,307,987	492,245	249,398,223	492,245	299,706,210
194	විදුලි සංදේශ, විදේශ රැකියා සහ ක්‍රීඩා අමාත්‍යාංශය	146,104	40,157,531	1,683,359	802,103,081	1,829,464	842,260,611
195	සංවර්ධන උපායමාර්ග සහ ජාත්‍යන්තර වෙළඳ අමාත්‍යාංශය	-	7,015,738	-	1,265,348,696	-	1,272,364,435
201	බෞද්ධ කටයුතු දෙපාර්තමේන්තුව	10,273,001	16,163,783	-	7,371,898	10,273,001	23,535,681
202	මුස්ලිම් ආගමික හා සංස්කෘතික කටයුතු දෙපාර්තමේන්තුව	4,500	1,562,865	35	15,563,252	4,535	17,126,116
203	ක්‍රිස්තියානි ආගමික කටයුතු දෙපාර්තමේන්තුව	-	11,162,794	-	17,512,376	-	28,675,170
204	ගින්නු ආගමික හා සංස්කෘතික කටයුතු දෙපාර්තමේන්තුව	-	-	-	-	-	-
205	මහා භාරකාර දෙපාර්තමේන්තුව	-	295,844	-	-	-	295,844
206	සංස්කෘතික කටයුතු දෙපාර්තමේන්තුව	6,593,331	27,589,905	785,909,817	35,444,701	792,503,148	63,034,606
207	පුරාවිද්‍යා දෙපාර්තමේන්තුව	-	-	-	256,998	-	256,998
208	ජාතික කෞතුකාගාර දෙපාර්තමේන්තුව	-	1,656,625	-	27,950,904	-	29,607,529
209	ජාතික ලේඛනාරක්ෂක දෙපාර්තමේන්තුව	-	3,770,477	-	79,413,791	-	83,184,269
210	ප්‍රවෘත්ති දෙපාර්තමේන්තුව	118,090	1,491,933	-	1,916,057	118,090	3,407,990
211	රජයේ මුද්‍රණ දෙපාර්තමේන්තුව	29,982,692	24,650,013	41,240	5,065,416	30,023,931	29,715,429
212	විභාග දෙපාර්තමේන්තුව	200,000,000	965,855,608	1,475,000	-	201,475,000	965,855,608
213	අධ්‍යාපන ප්‍රකාශන දෙපාර්තමේන්තුව	-	-	-	-	-	-
215	කාර්මික අධ්‍යාපන හා පුහුණු කිරීමේ දෙපාර්තමේන්තුව	-	14,873,758	-	53,037,481	-	67,911,239
216	සමාජ සේවා දෙපාර්තමේන්තුව	137,333	2,196,250	22,260	16,658,866	159,593	18,855,116
217	පරිවාස හා ළමාරක්ෂක සේවා දෙපාර්තමේන්තුව	232,837	4,193,147	384,500	4,902,156	617,337	9,095,303
219	ක්‍රීඩා සංවර්ධන දෙපාර්තමේන්තුව	-	119,953,784	-	374,784,446	-	494,738,231
220	ආයුර්වේද දෙපාර්තමේන්තුව	-	72,667,901	-	8,707,225	-	81,375,126
221	කම්කරු දෙපාර්තමේන්තුව	-	-	-	1,743,840	-	1,743,840
222	ශ්‍රී ලංකා යුද හමුදාව	894,005,000	18,116,381,275	-	1,211,990,503	894,005,000	19,328,371,778

මූල්‍ය ප්‍රකාශයන්ට සටහන්

උපලේඛණය III - බැඳීම් හා බැරකම් පිළිබඳ ප්‍රකාශය

3 ෧෧	අමාත්‍යාංශය / දෙපාර්තමේන්තුව	පුනරාවර්තන		ප්‍රාග්ධන		එකතුව	
		බැඳීම් ශේෂය	බැරකම් ශේෂය	බැඳීම් ශේෂය	බැරකම් ශේෂය	බැඳීම් ශේෂය	බැරකම් ශේෂය
223	ශ්‍රී ලංකා නාවික හමුදාව	1,102,554,912	596,959,481	403,591,983	893,762,054	1,506,146,895	1,490,721,536
224	ශ්‍රී ලංකා ගුවන් හමුදාව	-	1,455,910,815	-	26,670,499	-	1,482,581,315
225	පොලිස් දෙපාර්තමේන්තුව	0	740,329,500	136,440,916	375,641,966	136,440,916	1,115,971,466
226	ආගමන හා විගමන දෙපාර්තමේන්තුව	-	-	-	-	-	-
227	පුද්ගලයින් ලියාපදිංචි කිරීමේ දෙපාර්තමේන්තුව	242,968	3,312,344	-	-	242,968	3,312,344
228	අධිකරණ පරිපාලනය	2,668,923	8,236,536	10,801	0	2,679,724	8,236,537
229	නීතිපති දෙපාර්තමේන්තුව	-	2,117,582	-	-	-	2,117,582
230	නීති කෙටුම්පත් සම්පාදක දෙපාර්තමේන්තුව	-	1,261,808	-	-	-	1,261,808
232	බන්ධනාගාර දෙපාර්තමේන්තුව	74,149,184	371,635,623	5,398,346	63,599,291	79,547,529	435,234,914
233	රජයේ රස පරීක්ෂක දෙපාර්තමේන්තුව	10,208,092	14,978,761	52,858	19,811	10,260,950	14,998,572
234	ශ්‍රේෂ්ඨාධිකරණයේ රෙජිස්ට්‍රාර්	-	59,290	-	-	-	59,290
235	නීති කොමිෂන් සභා දෙපාර්තමේන්තුව	-	160,881	-	-	-	160,881
238	රාජ්‍ය මූල්‍ය ප්‍රතිපත්ති දෙපාර්තමේන්තුව	-	170,361	-	-	-	170,361
239	විදේශ සම්පත් දෙපාර්තමේන්තුව	-	-	-	-	-	-
240	ජාතික අයවැය දෙපාර්තමේන්තුව	-	740,166	-	1,444,713	-	2,184,879
241	රාජ්‍ය ව්‍යාපාර දෙපාර්තමේන්තුව	-	124,786,913	-	203,240	-	124,990,153
242	කළමනාකරණ සේවා දෙපාර්තමේන්තුව	-	339,539	-	106,000	-	445,539
243	සංවර්ධන මූල්‍ය දෙපාර්තමේන්තුව	-	3,410,693,151	-	3,079,876	-	3,413,773,027
244	වෙළඳ සහ ආයෝජන ප්‍රතිපත්ති දෙපාර්තමේන්තුව	-	1,678,000	-	-	-	1,678,000
245	රාජ්‍ය මුදල් දෙපාර්තමේන්තුව	-	281,156	-	111,355	-	392,512
246	දේශීය ආදායම් දෙපාර්තමේන්තුව	15,891,180	33,874,567	2,804,471,237	692,347,478	2,820,362,417	726,222,045
247	ශ්‍රී ලංකා රේගුව	-	16,736,225	-	-	-	16,736,225
248	සුරාබදු දෙපාර්තමේන්තුව	-	16,365,150	-	4,305,573	-	20,670,723
249	භාණ්ඩාගාර මෙහෙයුම් දෙපාර්තමේන්තුව	-	-	-	-	-	-
250	රාජ්‍ය ගිණුම් දෙපාර්තමේන්තුව	-	136,069	-	-	-	136,069
251	තක්සේරු දෙපාර්තමේන්තුව	-	2,857,818	-	-	-	2,857,818
252	ජනලේඛන හා සංඛ්‍යාලේඛන දෙපාර්තමේන්තුව	3,800	3,894,173	-	14,666,716	3,800	18,560,889
253	විග්‍රාම වැටුප් දෙපාර්තමේන්තුව	9,248,371,333	979,914,702	-	-	9,248,371,333	979,914,702
254	රෙජිස්ට්‍රාර් ජනරාල් දෙපාර්තමේන්තුව	51,825	1,169,137	-	2,882,885	51,825	4,052,022
255	දිස්ත්‍රික් ලේකම් කාර්යාලය - කොළඹ	18,960	1,826,832	-	120,794,590	18,960	122,621,422
256	දිස්ත්‍රික් ලේකම් කාර්යාලය - ගම්පහ	18,145	1,871,871	-	130,934,019	18,145	132,805,890
257	දිස්ත්‍රික් ලේකම් කාර්යාලය - කළුතර	2,884,611	271,990	471,442	2,000,000	3,356,053	2,271,990
258	දිස්ත්‍රික් ලේකම් කාර්යාලය - මහනුවර	18,721,056	20,974,053	-	47,348,850	18,721,056	68,322,903
259	දිස්ත්‍රික් ලේකම් කාර්යාලය - මාතලේ	-	1,639,645	-	85,819,178	-	87,458,823
260	දිස්ත්‍රික් ලේකම් කාර්යාලය - තුවරුවිලිය	-	-	-	9,000,000	-	9,000,000
261	දිස්ත්‍රික් ලේකම් කාර්යාලය - ගාල්ල	16,377	258,735	-	45,808,289	16,377	46,067,024
262	දිස්ත්‍රික් ලේකම් කාර්යාලය - මාතර	30,801	81,792	-	1,144	30,801	82,936
263	දිස්ත්‍රික් ලේකම් කාර්යාලය - හම්බන්තොට	-	42,147	-	5,301,723	-	5,343,870
264	දිස්ත්‍රික් ලේකම් කාර්යාලය - කවචේරිය - යාපනය	-	-	-	-	-	-
265	දිස්ත්‍රික් ලේකම් කාර්යාලය - කවචේරිය - මන්නාරම	-	1,259,117	250,000	20,414,122	250,000	21,673,239
266	දිස්ත්‍රික් ලේකම් කාර්යාලය - කවචේරිය - වවුනියාව	262,566	1,452,448	1,859,676	11,326	2,122,242	1,463,774
267	දිස්ත්‍රික් ලේකම් කාර්යාලය - කවචේරිය - මුලතිව්	-	-	-	14,582,189	-	14,582,189
268	දිස්ත්‍රික් ලේකම් කාර්යාලය - කවචේරිය - කිලිනොච්චි	-	1,218,570	-	20,633,445	-	21,852,015
269	දිස්ත්‍රික් ලේකම් කාර්යාලය - කවචේරිය - මඩකලපුව	31,289	248,931	56,739,073	185,700	56,770,362	434,631
270	දිස්ත්‍රික් ලේකම් කාර්යාලය - අම්පාර	347,400	186,491	-	1,251,420	347,400	1,437,911
271	දිස්ත්‍රික් ලේකම් කාර්යාලය - කවචේරිය - ත්‍රිකුණාමලය	-	1,449,715	-	14,091,822	-	15,541,536
272	දිස්ත්‍රික් ලේකම් කාර්යාලය - කුරුණෑගල	3,184	7,809,247	-	0	3,184	7,809,247
273	දිස්ත්‍රික් ලේකම් කාර්යාලය - පුත්තලම	-	1,201,615	10,000	14,724	10,000	1,216,340
274	දිස්ත්‍රික් ලේකම් කාර්යාලය - අනුරාධපුරය	10	32,382	102,527	4,051,842	102,537	4,084,224

මූල්‍ය ප්‍රකාශයන්ට සටහන්

උපලේඛණය III - බැඳීම් හා බැරකම් පිළිබඳ ප්‍රකාශය

3 ම ස	අමාත්‍යාංශය / දෙපාර්තමේන්තුව	පුනරාවර්තන		ප්‍රාග්ධන		එකතුව	
		බැඳීම් ශේෂය	බැරකම් ශේෂය	බැඳීම් ශේෂය	බැරකම් ශේෂය	බැඳීම් ශේෂය	බැරකම් ශේෂය
275	දිස්ත්‍රික් ලේකම් කාර්යාලය - පොළොන්නරුව	217,250	819,151	-	124,500	217,250	943,651
276	දිස්ත්‍රික් ලේකම් කාර්යාලය - බදුල්ල	212,686	3,415,801	-	13,171,804	212,686	16,587,605
277	දිස්ත්‍රික් ලේකම් කාර්යාලය - මොණරාගල	-	17,830	-	-	-	17,830
278	දිස්ත්‍රික් ලේකම් කාර්යාලය - රත්නපුරය	2,596,470	281,276	-	4,391,021	2,596,470	4,672,298
279	දිස්ත්‍රික් ලේකම් කාර්යාලය - කැගල්ල	2,686,449	353,559	-	413,560	2,686,449	767,119
281	ගොවිජන සංවර්ධන දෙපාර්තමේන්තුව	1,329,071	14,675,252	336,596,605	988,849,467	337,925,676	1,003,524,719
282	වාරිමාර්ග දෙපාර්තමේන්තුව	-	3,877,810	8,618,089	3,543,270,983	8,618,089	3,547,148,793
283	වන සංරක්ෂණ දෙපාර්තමේන්තුව	4,199,274	110,593	31,952	1,240,752	4,231,226	1,351,345
284	වනජීවී සංරක්ෂණ දෙපාර්තමේන්තුව	-	-	-	-	-	-
285	කෘෂිකර්ම දෙපාර්තමේන්තුව	14,174,570	5,808,590	263,591	389,913,035	14,438,161	395,721,624
286	ඉඩම් කොමසාරිස් ජනරාල් දෙපාර්තමේන්තුව	3,620	6,765,414	3,728,693	1,864,499	3,732,313	8,629,913
287	ඉඩම් හිමිකම් නිරවුල් කිරීමේ දෙපාර්තමේන්තුව	-	286,852	-	10,100	-	296,952
288	මිනින්දෝරු දෙපාර්තමේන්තුව	16,333,776	14,990,664	2,602,332	82,896,537	18,936,108	97,887,201
289	අපනයන කෘෂිකර්ම දෙපාර්තමේන්තුව	-	4,532,532	-	157,560,853	-	162,093,386
290	ධීවර හා ජලජ සම්පත් දෙපාර්තමේන්තුව	-	165,477	4,222,047	48,969,467	4,222,047	49,134,944
291	වෙරළ සංරක්ෂණ දෙපාර්තමේන්තුව	-	1,852,045	-	58,110,032	-	59,962,077
293	රබර් සංවර්ධන දෙපාර්තමේන්තුව	-	948,909	-	31,845,959	-	32,794,869
294	ජාතික සත්වෝද්‍යාන දෙපාර්තමේන්තුව	-	1,424,099	-	49,467,180	-	50,891,279
295	වාණිජ දෙපාර්තමේන්තුව	-	298,143	-	-	-	298,143
296	ආනයන හා අපනයන පාලන දෙපාර්තමේන්තුව	-	266,187	-	-	-	266,187
300	ආහාර කොමසාරිස් දෙපාර්තමේන්තුව	-	-	-	-	-	-
301	සමුපකාර සංවර්ධන දෙපාර්තමේන්තුව	-	0	-	3,287,057	-	3,287,057
302	සමුපකාර සේවක කොමිෂන් සභාව	-	11,035	-	-	-	11,035
303	ජේෂ් කර්මාන්ත දෙපාර්තමේන්තුව	-	3,371,232	-	3,619,001	-	6,990,233
304	කාලගුණ විද්‍යා දෙපාර්තමේන්තුව	-	1,305,161	-	16,128,837	-	17,433,998
306	ශ්‍රී ලංකා දුම්රිය දෙපාර්තමේන්තුව	-	36,552,367	-	101,761,106	-	138,313,473
307	මෝටර් රථ ප්‍රවාහන දෙපාර්තමේන්තුව	-	168,904	211,294	11,793,999	211,294	11,962,904
308	තැපැල් දෙපාර්තමේන්තුව	72,972	1,033,873	-	433,957	72,972	1,467,830
309	ගොඩනැගිලි දෙපාර්තමේන්තුව	-	2,797,768	-	143,286	-	2,941,054
310	රජයේ කර්මාන්ත ශාලාව	-	-	-	6,077,365	-	6,077,365
311	ජාතික භෞතික සැලසුම් දෙපාර්තමේන්තුව	-	52,240	-	5,568,021	-	5,620,262
312	බස්නාහිර පළාත් සභාව	-	3,206,000,000	-	-	-	3,206,000,000
313	මධ්‍යම පළාත් සභාව	-	5,078,000,000	-	-	-	5,078,000,000
314	දකුණු පළාත් සභාව	-	5,093,820,000	-	1,149,200,000	-	6,243,020,000
315	උතුරු පළාත් සභාව	-	5,895,000,000	7,364,413,888	3,572,638,996	7,364,413,888	9,467,638,996
316	වයඹ පළාත් සභාව	-	4,034,000,000	5,595,200,000	-	5,595,200,000	4,034,000,000
317	උතුරු මැද පළාත් සභාව	-	3,500,000,000	8,500,000	13,796,484	8,500,000	3,513,796,484
318	ඌව පළාත් සභාව	-	3,482,345,000	3,670,800,000	-	3,670,800,000	3,482,345,000
319	සබරගමුව පළාත් සභාව	-	4,510,000,000	3,244,800,000	-	3,244,800,000	4,510,000,000
320	සිවිල් ආරක්ෂක දෙපාර්තමේන්තුව	-	193,340,291	-	30,906,420	-	224,246,711
321	නැගෙනහිර පළාත් සභාව	-	3,985,000,000	3,845,200,000	1,100,000,000	3,845,200,000	5,085,000,000
322	ජාතික උද්ගිඳු උද්‍යාන දෙපාර්තමේන්තුව	-	89,628	390,000	-	390,000	89,628
323	නීති කටයුතු දෙපාර්තමේන්තුව	-	639,392	-	-	-	639,392
324	කළමනාකරණ විගණන දෙපාර්තමේන්තුව	-	49,975	-	-	-	49,975
325	ශ්‍රී ලංකා වෙරළාශ්‍රිත දෙපාර්තමේන්තුව	-	10,174,672	-	150,695,131	-	160,869,803
326	ප්‍රජා පාදක විශෝධන දෙපාර්තමේන්තුව	-	4,291,174	-	928,950	-	5,220,124
327	ඉඩම් පරිහරණ ප්‍රතිපත්ති සැලසුම් දෙපාර්තමේන්තුව	-	928,715	7,000	1,379,819	7,000	2,308,534
328	මිනිස්බල හා රැකියා දෙපාර්තමේන්තුව	8,495	1,009,353	5,300	29,380	13,795	1,038,733
329	තොරතුරු තාක්ෂණ කළමනාකරණ දෙපාර්තමේන්තුව	-	18,771,838	-	-	-	18,771,838
331	සමෘද්ධි සංවර්ධන දෙපාර්තමේන්තුව	29,732,193	1,287,809,463	61,458,625	919,776,596	91,190,817	2,207,586,060
332	ජාතික ප්‍රජා ජල සැපයුම් දෙපාර්තමේන්තුව	-	-	-	109,849,974	-	109,849,974
333	කොමිස්ට්‍රෝලර් ජනරාල් කාර්යාලය	-	-	-	-	-	-
	මුළු එකතුව	13,215,942,331	73,059,616,562	40,747,340,186	91,507,644,906	53,963,282,517	164,567,261,468

පෙළපත් IV

පළාත් සභා ආදායම් සහ වියදම් ප්‍රකාශය - 2019

වර්ගය	බස්නාහිර	මධ්‍යම	දකුණු	උතුරු	පළාත වශයෙන්	උතුරු මැද	උතුරු	සමස්ත	නැඟෙනහිර	එකතුව
මුළු ආදායම	44,922,411,561	7,836,088,863	8,754,511,268	4,377,350,972	8,878,359,266	3,879,062,156	3,677,308,640	5,056,825,632	3,921,499,365	91,303,417,723
පුනරාවර්තන වියදම	61,380,218,439	37,567,028,662	33,313,633,637	24,465,217,205	34,085,727,147	19,922,446,357	22,749,158,916	27,446,610,265	26,011,512,255	286,939,552,883
ප්‍රාග්ධන වියදම	7,591,646,610	2,745,166,042	2,195,472,562	2,465,501,185	4,216,034,602	3,210,225,894	2,315,159,710	2,624,560,944	1,998,452,475	29,362,220,023
මුළු වියදම	68,971,865,049	40,312,194,704	35,509,106,200	26,928,718,390	38,301,761,749	23,132,672,251	25,064,318,625	30,071,171,209	28,009,964,730	316,301,772,906

මූල්‍ය ප්‍රකාශයන්ට සටහන්

මූල්‍ය ප්‍රකාශයන්ට සටහන්

උපලේඛණය V - 2019 දෙසැම්බර් 31 දිනට භාණ්ඩාගාර බැඳුම්කරවල මුහුණත අගය (9093)

මූල්‍ය තත්ත්ව වාර්තාව අනුව	4,338,280,041,155.70
එකතු කළා : ගිණුම්ගත නොකළ අවමිල	318,245,794,343.65
භාණ්ඩාගාර බැඳුම්කරවල මුහුණත අගය	4,656,525,835,499.35

2019.12.31 දිනට ගිණුම්ගත නොකළ භාණ්ඩාගාර බැඳුම්කර

පරිණත වන වර්ෂය	මුහුණත අගය	ප්‍රධාන ලෙජරයේ ගිණුම්ගත කළ අගය (9093)	ගිණුම්ගත නොකළ අවමිල
2020	219,042,950,000	191,962,845,304	27,080,104,696
2021	155,145,150,000	140,919,338,525	14,225,811,475
2022	278,814,745,500	250,293,254,150	28,521,491,350
2023	173,988,320,000	154,496,304,417	19,492,015,583
2024	73,831,830,000	72,609,412,264	1,222,417,736
2025	121,375,900,000	116,422,582,199	4,953,317,801
2026	151,613,230,000	95,909,645,959	55,703,584,041
2028	210,778,920,000	156,349,055,008	54,429,864,992
2030	27,437,000,000	26,385,533,209	1,051,466,791
2032	134,365,350,000	77,077,329,416	57,288,020,584
2033	144,976,500,000	106,586,980,134	38,389,519,866
2035	74,565,000,000	70,868,796,105	3,696,203,895
2043	33,809,250,000	22,143,149,567	11,666,100,433
2045	10,058,000,000	9,532,124,900	525,875,100
එකතුව	1,809,802,145,500	1,491,556,351,156	318,245,794,344



ජාතික විගණන කාර්යාලය

தேசிய கணக்காய்வு அலுவலகம்

NATIONAL AUDIT OFFICE



මගේ අංකය
எனது இல.
My No.

විද්‍යාල/ඒ/විමසේ/2/19/අයිඑච්/01

ඔබේ අංකය
உமது இல.
Your No.

දිනය
திகதி
Date

2020 මැයි 30 දින

ලේකම්

මුදල්, ආර්ථික සහ ප්‍රතිපත්ති සංවර්ධන අමාත්‍යාංශය

2018 අංක 19 දරන ජාතික විගණන පනතේ 15 වගන්තිය ප්‍රකාරව 2019 දෙසැම්බර් 31 දිනෙන් අවසන් වර්ෂය සඳහා වූ රජයේ මූල්‍ය ප්‍රකාශන පිළිබඳ විගණකාධිපති වාර්තාව

1. මූල්‍ය ප්‍රකාශන

1.1 තත්ත්ව විගණනය කළ මතය

2019 දෙසැම්බර් 31 දිනට රජයේ මූල්‍ය තත්ත්ව ප්‍රකාශනය, එදිනෙන් අවසන් වර්ෂය සඳහා වූ මූල්‍ය කාර්යසාධන ප්‍රකාශනය, ශුද්ධ වත්කම් / ස්කන්ධය වෙනස් වීමේ ප්‍රකාශනය හා මුදල් ප්‍රවාහ ප්‍රකාශන සහ වැදගත් ගිණුම්කරණ ප්‍රතිපත්තිවල සාරාංශයන් ඇතුළත් මූල්‍ය ප්‍රකාශනවල සටහන්වලින් සමන්විත 2019 දෙසැම්බර් 31 දිනෙන් අවසන් වර්ෂය සඳහා වූ රජයේ මූල්‍ය ප්‍රකාශන 2018 අංක 19 දරන ජාතික විගණන පනතේ විධිවිධාන සමඟ සංයෝජිතව කියවිය යුතු ශ්‍රී ලංකා ප්‍රජාතාන්ත්‍රික සමාජවාදී ජනරජයේ ආණ්ඩුක්‍රම ව්‍යවස්ථාවේ 154(1) ව්‍යවස්ථාවේ ඇතුළත් විධිවිධාන ප්‍රකාර මාගේ විධානය යටතේ විගණනය කරන ලදී. 2018 අංක 19 දරන ජාතික විගණන පනතේ 15 වගන්තිය ප්‍රකාරව මුදල්, ආර්ථික සහ ප්‍රතිපත්ති සංවර්ධන අමාත්‍යාංශයේ වාර්ෂික වාර්තාව සමඟ ප්‍රසිද්ධ කළ යුතු යැයි මා අදහස් කරන මාගේ අදහස් දැක්වීම් හා නිරීක්ෂණයන් මෙම වාර්තාවේ දැක්වේ. ශ්‍රී ලංකා ප්‍රජාතාන්ත්‍රික සමාජවාදී ජනරජයේ ආණ්ඩුක්‍රම ව්‍යවස්ථාවේ 154(6) ව්‍යවස්ථාව සමඟ සංයෝජිතව කියවිය යුතු 2018 අංක 19 දරන ජාතික විගණන පනතේ 10 වගන්තිය ප්‍රකාරව ඉදිරිපත් කළ යුතු මාගේ වාර්තාව යථා කාලයේදී සාර්වභෞමිකව සභාගත කරනු ලැබේ.

මෙම වාර්තාවේ 1.6 ඡේදයේ දක්වා ඇති කරුණු වලින් වන බලපෑම හැර, මේ සමඟ ඉදිරිපත් කරනු ලබන මූල්‍ය ප්‍රකාශනවලින් 2019 දෙසැම්බර් 31 දිනට රජයේ මූල්‍ය තත්ත්වය හා එදිනෙන් අවසන් වර්ෂය සඳහා එහි මූල්‍ය කාර්යසාධනය සහ මුදල් ප්‍රවාහ පොදුවේ පිළිගත් ගිණුම්කරණ මූලධර්ම වලට අනුකූලව සත්‍ය හා සාධාරණ තත්ත්වයක් පිළිබිඹු කරන බව මා දරන්නා වූ මතය වේ.

1.2 තත්වවාගණනය කළ මතය සඳහා පදනම්

ශ්‍රී ලංකා විගණන ප්‍රමිතීන්ට (ශ්‍රී.ලං.වි.ප්‍ර) අනුකූලව මා විගණනය සිදු කරන ලදී. මූල්‍ය ප්‍රකාශන සම්බන්ධයෙන් මාගේ වගකීම, විගණකගේ වගකීම යන වගන්තියේ තවදුරටත් විස්තර කර ඇත. මාගේ මතය සඳහා පදනමක් සැපයීම උදෙසා මා විසින් ලබාගෙන ඇති විගණන සාක්ෂි ප්‍රමාණවත් සහ උචිත බව මාගේ විශ්වාසයයි.

1.3 මූල්‍ය ප්‍රකාශන සම්බන්ධයෙන් ප්‍රධාන ගණන්දීමේ නිලධාරීගේ වගකීම

පොදුවේ පිළිගත් ගිණුම්කරණ මූලධර්මවලට අනුකූලව හා 2018 අංක 19 දරන ජාතික විගණන පනතේ 38 වගන්තියේ සඳහන් විධිවිධානවලට අනුකූලව සත්‍ය හා සාධාරණ තත්වයක් පිළිබිඹු කෙරෙන පරිදි මූල්‍ය ප්‍රකාශන පිළියෙල කිරීම හා වංචා සහ වැරදි හේතුවෙන් ඇති විය හැකි ප්‍රමාණාත්මක සාවද්‍ය ප්‍රකාශනයන්ගෙන් තොරව මූල්‍ය ප්‍රකාශන පිළියෙල කිරීමට හැකි වනු පිණිස අවශ්‍යවන අභ්‍යන්තර පාලනය තීරණය කිරීම ප්‍රධාන ගණන්දීමේ නිලධාරීගේ වගකීම වේ. 2018 අංක 19 දරන ජාතික විගණන පනතේ 16(1) වගන්තිය ප්‍රකාරව මහා භාණ්ඩාගාරය විසින් වාර්ෂික හා කාලීන මූල්‍ය ප්‍රකාශන පිළියෙල කිරීමට හැකිවන පරිදි රජයේ ආදායම්, වියදම්, වත්කම් හා බැරකම් පිළිබඳ නිසි පරිදි පොත්පත් හා වාර්තා පවත්වා ගෙන යා යුතුය.

ජාතික විගණන පනතේ 38(1)(ඇ) උප වගන්තිය ප්‍රකාරව රජයේ මූල්‍ය පාලනය සඳහා සඵලදායී අභ්‍යන්තර පාලන පද්ධතියක් සකස් කර පවත්වා ගෙන යනු ලබන බවට ප්‍රධාන ගණන්දීමේ නිලධාරී සහතික විය යුතු අතර එම පද්ධතියේ සඵලදායීත්වය පිළිබඳව කලින් කල සමාලෝචනයක් සිදු කර ඒ අනුව පද්ධතිය ඵලදායී ලෙස කරගෙන යාමට අවශ්‍ය වෙනස්කම් සිදු කරනු ලැබිය යුතුය.

1.4 මූල්‍ය ප්‍රකාශන විගණනය පිළිබඳ විගණකගේ වගකීම

සමස්ථයක් ලෙස මූල්‍ය ප්‍රකාශන, වංචා හා වැරදි හේතුවෙන් ඇතිවන ප්‍රමාණාත්මක සාවද්‍ය ප්‍රකාශනයන්ගෙන් තොර බවට සාධාරණ තහවුරුවක් ලබාදීම සහ මාගේ මතය ඇතුළත් විගණකාධිපති වාර්තාව නිකුත් කිරීම මාගේ අරමුණ වේ. සාධාරණ සහතිකවීම උසස් මට්ටමේ සහතිකවීමක් වන නමුත්, ශ්‍රී ලංකා විගණන ප්‍රමිති ප්‍රකාරව විගණනය සිදු කිරීමේදී එය සෑම විටම ප්‍රමාණාත්මක අවප්‍රකාශනයන්ගෙන් තොර බවට තහවුරු කිරීමක් නොවනු ඇත. වංචා සහ වැරදි තනි හෝ සාමූහික ලෙස බලපෑම් නිසා ප්‍රමාණාත්මක අවප්‍රකාශනයන් ඇති විය හැකි අතර, මෙම මූල්‍ය ප්‍රකාශන පදනම් කර ගනිමින් පරිශීලකයන් විසින් ආර්ථික තීරණ ගැනීමේදී ඒ පිළිබඳව සැලැකිලිමත් විය යුතුය.

වෘත්තීය විනිශ්චය සහ වෘත්තීය සැකසුමකින් යුතුව ශ්‍රී ලංකා විගණන ප්‍රමිති ප්‍රකාරව මා විසින් විගණනය සිදු කරන ලදී. මා විසින් තවදුරටත්,

- ප්‍රකාශකරන ලද විගණන මතයට පදනමක් සපයා ගැනීමේදී වංචා හෝ වැරදි හේතුවෙන් මූල්‍ය ප්‍රකාශනවල ඇති විය හැකි ප්‍රමාණාත්මක සාවද්‍ය ප්‍රකාශයන් ඇතිවීමේ අවදානම් හඳුනාගැනීම හා තක්සේරු කිරීම සඳහා අවස්ථාවෝචිතව උචිත විගණන පරිපාටි සැලසුම් කර ක්‍රියාත්මක කරන ලදී. වරදවා දැක්වීම් හේතුවෙන් සිදුවන ප්‍රමාණාත්මක සාවද්‍ය ප්‍රකාශනයන්ගෙන් සිදුවන බලපෑමට වඩා වංචාවකින් සිදුවන්නා වූ බලපෑම ප්‍රබල වන්නේ දුෂ්ඝන්ධානයෙන්, ව්‍යාජ ලේඛන සැකසීමෙන්, වෙනත්තාත්වික මහඟුරීමෙන්, වරදවා දැක්වීමෙන් හෝ අභ්‍යන්තර පාලනයන් මග හැරීමෙන් වංචාවක් ඇතිවීමට හේතු වන බැවිනි.
- අභ්‍යන්තර පාලනයේ සම්පූර්ණත්වය පිළිබඳව මතයක් ප්‍රකාශ කිරීමේ අදහසින් නොවුවද, අවස්ථාවෝචිතව උචිත විගණන පරිපාටි සැලසුම් කිරීම පිණිස අභ්‍යන්තර පාලනය පිළිබඳව අවබෝධයක් ලබාගන්නා ලදී.
- භාවිතා කරන ලද ගිණුම්කරණ ප්‍රතිපත්තිවල උචිතභාවය, ගිණුම්කරණ ඇස්තමේන්තුවල සාධාරණත්වය සහ කළමනාකරණය විසින් කරනලද සම්බන්ධිත හෙළිදරව් කිරීම් අගයන ලදී.
- මූල්‍ය ප්‍රකාශනවල ව්‍යුහය හා අන්තර්ගතය සඳහා පාදක වූ ගනුදෙනු හා සිද්ධීන් උචිත හා සාධාරණව ඇතුළත් වී ඇති බව සහ හෙළිදරව් කිරීම් ඇතුළත් මූල්‍ය ප්‍රකාශනවල සම්පූර්ණ ඉදිරිපත් කිරීම් අගයන ලදී.

මාගේ විගණනයෙන් හඳුනාගත් වැදගත් විගණන සොයාගැනීම් සහ ප්‍රධාන අභ්‍යන්තර පාලන දුර්වලතා, අනෙකුත් කරුණු සමඟ ප්‍රධාන ගණන්දීමේ නිලධාරී වෙත සන්නිවේදනය කරන ලදී.

1.5 වෙනත් නෛතික අවශ්‍යතා පිළිබඳ වාර්තාව

2018 අංක 19 දරන ජාතික විගණන පනතේ 6 (1) (ඇ) වගන්තිය ප්‍රකාරව පහත සඳහන් කරුණු මත ප්‍රකාශ කරමි.

- (අ) මූල්‍ය ප්‍රකාශන ඉකුත් වර්ෂය සමඟ අනුරූප වන බවට,
- (ආ) මෙම වාර්තාවේ 1.6.2.1 (අ) (i) (ii) සහ (iv), 1.6.2.1 (ඇ) (ඈ), 1.6.2.2, 1.6.2.3 (අ), 1.6.2.4 (ආ), 1.6.2.6, 1.6.2.7 (අ) (ආ) සහ 1.6.2.8 (අ) (ආ) (ඇ) ඡේදයන් හි ඇතුළත් පසුගිය වර්ෂයේ මූල්‍ය ප්‍රකාශන මත ඉදිරිපත් කරන ලද මාගේ වාර්තාවෙන් පෙන්වා දෙන ලද විගණන නිරීක්ෂණයන් හැලපිමට හෝ ඒවාට අනුකූල වීමට කටයුතු කර නොතිබුණි.

1.6 මූල්‍ය ප්‍රකාශන පිළිබඳ අදහස් දැක්වීම

1.6.1 මූල්‍ය ප්‍රකාශන පිළියෙල කිරීම

2005 වර්ෂයේ සිට හඳුන්වාදුන් ගිණුම් ආකෘතියට අනුව, මූල්‍ය ප්‍රකාශන පිළියෙල කිරීම ආරම්භ කර තිබුණු අතර 2018 වර්ෂයේ අයවැය යෝජනා 254 අනුව, වසර 10 ක් තුළ දැනට භාවිතා කරන වැඩිදියුණු කළ මුදල් පදනම් ක්‍රමයේ සිට උපවිත පදනම් ගිණුම් ක්‍රමය යටතේ මූල්‍ය ප්‍රකාශන පිළියෙල කිරීම සඳහා පරිවර්තනය කිරීමට තීරණය කර තිබුණි. කෙසේ වුවද, 2019 වර්ෂයේ මූල්‍ය ප්‍රකාශන පිළියෙල කිරීමේදී ආදායම් සහ වියදම් මුදල් පදනමටත්, වත්කම් හා බැරකම් වැඩිදියුණු කළ මුදල් පදනමටත් වශයෙන් පදනම් දෙකක් භාවිතා කර තිබුණි.

1.6.2 ගිණුම්කරණ අඩුපාඩු

පහත සඳහන් නිරීක්ෂණයන් කරනු ලැබේ.

1.6.2.1 රාජ්‍ය ණය

පහත සඳහන් නිරීක්ෂණයන් කරනු ලැබේ.

- (අ) විගණනයට ඉදිරිපත් කරන ලද මූල්‍ය ප්‍රකාශන අනුව, 2019 දෙසැම්බර් 31 දිනට රජය විසින් ගෙවිය යුතුව තිබුණු රාජ්‍ය ණය ශේෂය රු. මිලියන 12,187,858 ක් වුවද, නියැදි පරීක්ෂාවේදී නිරීක්ෂණය වූ පහත සඳහන් කරුණු අනුව එම ණය ශේෂය රු. මිලියන 701,152 ක් අඩුවෙන් ගිණුම්වල දක්වා තිබූ බව නිරීක්ෂණය විය. විස්තර පහත දැක්වේ.

- (i) රජයේ මූල්‍ය ප්‍රකාශනවල ඇතුළත් භාණ්ඩාගාර බැඳුම්කර සම්බන්ධයෙන් වූ ගිණුම්කරණ ප්‍රතිපත්තිය 2016 වර්ෂයේ සිට නිවැරදිකර තිබූ අතර, ඒ අනුව භාණ්ඩාගාර බැඳුම්කර නිකුතුවෙහි ඒවායේ ඉදිකළ අගය වෙනුවට මුහුණත අගයට ගිණුම්ගත කිරීම ආරම්භකර තිබුණි. එසේ වුවද, 2016 වර්ෂයට පෙර නිකුත් කරන ලද භාණ්ඩාගාර බැඳුම්කරවල මුහුණත වටිනාකම කඩදුරටත් ගිණුම්වලට ගැලපුම් නොකිරීම හේතුවෙන් 2019 දෙසැම්බර් 31 දින වනවිට මූල්‍ය ප්‍රකාශනවල භාණ්ඩාගාර බැඳුම්කර වලට අදාළ මුළු බැරකම රු. මිලියන 318,246 ක් අඩුවෙන් දක්වා තිබූ බව නිරීක්ෂණය විය.

- (ii) හම්බන්තොට වරාය ඉදිකිරීම සඳහා රජය විසින් ගනු ලැබ ඇති ණයවලින් 2019 දෙසැම්බර් 31 දිනට ගෙවිය යුතු ශේෂය රු. මිලියන 172,717 ක් විය. මේ සම්බන්ධයෙන් වරාය හා නාවික කටයුතු අමාත්‍යාංශය විසින් ඉදිරිපත් කරන ලද අංක MPS/SEC/2017/32 හා 2017 ජූලි 20 දිනැති “හම්බන්තොට වරාය සහන ගිවිසුම” නම් වූ අමාත්‍ය මණ්ඩල සංදේශයට 2017 අගෝස්තු මස 04 දින අමාත්‍ය මණ්ඩල අනුමැතිය ලැබී තිබුණි. ඒ අනුව, හම්බන්තොට වරාය ඉදිකිරීම සඳහා රජය විසින් ගනු ලැබූ ණය වලින් කඩදුරටත් ගෙවිය යුතුව ඇති ශේෂය ආපසු ගෙවීමේ වගකීම, එකී සහන ගිවිසුම බලාත්මක වන දිනයේ සිට බලපැවැත්වෙන පරිදි මහා භාණ්ඩාගාරය විසින් බාර ගෙන තිබූ නමුදු, එම ණය ශේෂය රජයේ මූල්‍ය ප්‍රකාශනවල ඇතුළත් කර නොතිබුණි. එසේම, එම ණය ශේෂය වරාය අධිකාරියේ 2019 දෙසැම්බර් 31 දිනට වූ මූල්‍ය ප්‍රකාශනවලින්ද ඉවත්කර තිබුණි.

- (iii) ණය අංක 2012033 - හම්බන්තොට වරාය සංවර්ධන ව්‍යාපෘතිය - අදියර II යටතේ, 2019 වර්ෂය තුළ ලැබී තිබුණු රු. මිලියන 8,159 ක් වූ විදේශ ණය මුදල, රජයේ මූල්‍ය ප්‍රකාශනවල හෝ ශ්‍රී ලංකා වරාය අධිකාරියේ මූල්‍ය ප්‍රකාශනවල ඇතුළත් වී නොතිබුණි.

- (iv) 2019 වර්ෂය තුළ උපලබ්ධි වූ විදේශ ණය ගිවිසුම් 129 කට අදාළව රු. මිලියන 176,844 ක් හා විදේශ ණය ගිවිසුම් 19 කට අදාළව 2018 වර්ෂය තුළ හෝ ඊට පෙර උපලබ්ධි වූ රු. මිලියන 33,345 ක් ලෙස එකතුව රු. මිලියන 210,189 ක් 2019 දෙසැම්බර් 31 දින වන විටත්, විදේශ ණය ලෙස ගිණුම්ගත කර නොතිබුණි.

- (ආ) රජයේ මූල්‍ය ප්‍රකාශනවල මූල්‍ය කාර්යසාධන ප්‍රකාශනයට අනුව, 2019 වර්ෂය තුළ විදේශ ණය ආපසු ගෙවීම් වටිනාකම රු. මිලියන 572,338 ක් වුවද, මූල්‍ය ප්‍රකාශනවල සටහන 29 (විදේශ ණය ශේෂ ප්‍රකාශනය) අනුව 2019 වර්ෂය තුළ විදේශ ණය ගෙවීම් වටිනාකම රු. මිලියන 565,820 ක් ලෙස දක්වා තිබුණි. ඒ අනුව මූල්‍ය

ප්‍රකාශන වීඩියෝව අදාළ සටහන් සමඟ සැසඳීමේදී විදේශ ණය ආපසු ගෙවීම් වටිනාකමෙහි රු. මිලියන 6.518 ක වෙනසක් නිරීක්ෂණය විය.

(ආ) රජයේ මූල්‍ය ප්‍රකාශන අනුව 2019 දෙසැම්බර් 31 දිනට මුළු රාජ්‍ය ණය ශේෂය රු. මිලියන 12,187,858 ක් වූ නමුදු, ශ්‍රී ලංකා මහ බැංකු තොරතුරුවලට අනුව එදිනට රාජ්‍ය ණය ශේෂය රු. මිලියන 13,301,411 ක් වූයෙන් රජයේ මූල්‍ය ප්‍රකාශන හා මහ බැංකුව පවත්වාගෙන යනු ලබන තොරතුරු අනුව වූ රාජ්‍ය ණය ශේෂ අතර රු. මිලියන 843,553 ක වෙනසක් නිරීක්ෂණය විය.

(ඇ) විදේශ සම්පත් දෙපාර්තමේන්තුවේ 854-1 වාර්තාව හා රජයේ මූල්‍ය ප්‍රකාශනවල සටහන 29 විදේශ ණය ශේෂ ප්‍රකාශනය සැසඳීමේදී මූල්‍ය ප්‍රකාශන තුළ 2019 දෙසැම්බර් 31 දිනට විදේශ ණය ගිවිසුම් 04 කට අදාළව රු. මිලියන 341ක් අඩුවෙන් හා විදේශ ණය ගිවිසුම් 05 කට අදාළව රු. මිලියන 2,049 ක් වැඩියෙන් ගිණුම්ගත කර තිබූ අතර විදේශ ණය ගිවිසුම් 02 කට අදාළව රු. මිලියන 01 ක වෙනසක් නිරීක්ෂණය විය.

1.6.2.2 උපණය

විගණනයට ඉදිරිපත් කරන ලද මූල්‍ය ප්‍රකාශන අනුව, 2019 දෙසැම්බර් 31 වනවිට ලබා දී තිබූ උප ණය රු. මිලියන 177,149 ක් වුවද, නියැදි පදනම මත සිදුකළ විගණන පරීක්ෂාවන්හිදී උපණය ගිවිසුම් 05 කට අදාළව මූල්‍ය ප්‍රකාශන හා ශේෂ සනාථ කිරීම් අතර රු. මිලියන 1,853 ක වාසිදායක ශේෂයක්ද, උපණය ගිවිසුම් 02 කට අදාළ රු. මිලියන 27 ක අවාසිදායක ශේෂයක්ද නිරීක්ෂණය විය.

1.6.2.3 රජය සතු ව්‍යාපාරවල ප්‍රාග්ධන දායකත්වය

පහත සඳහන් නිරීක්ෂණයන් කරනු ලැබේ.

(අ) විගණනයට ඉදිරිපත් කරන ලද මූල්‍ය ප්‍රකාශන අනුව, 2019 දෙසැම්බර් 31 වන විට රජය සතු ව්‍යාපාරවල ප්‍රාග්ධන දායකත්වය රු. මිලියන 611,961 ක් වුවද, නියැදි පදනම මත සිදුකළ විගණන පරීක්ෂාවන්හිදී ආයතන 05 කට අදාළව ප්‍රාග්ධන දායකත්වය රු. මිලියන 1,946 ක් වැඩියෙන් හා එක් ආයතනයකට අදාළව ප්‍රාග්ධන දායකත්වය රු. මිලියන 25,757 ක් අඩුවෙන් මූල්‍ය ප්‍රකාශන තුළ දක්වා තිබූ බව නිරීක්ෂණය විය.

- (ආ) රජයේ මූල්‍ය ප්‍රකාශනවලට අනුව 2019 වර්ෂය තුළ රජය සතු ව්‍යාපාර වල සිදුකරන ලද ප්‍රාග්ධන දායකත්වය රු. මිලියන 29,145 ක් වුවත්, 2019 වර්ෂය තුළ වැය විෂයය අංක 2301 “ප්‍රාග්ධන දායකත්වය” වැය විෂය යටතේ ගිණුම්ගත කර තිබූ වටිනාකම රු. මිලියන 24,910 ක් විය. ඒ අනුව මූල්‍ය ප්‍රකාශන තුළ සඳහන් වටිනාකම හා 2301 වැය විෂය යටතේ ගිණුම්ගත කල වටිනාකම අතර රු. මිලියන 4,235 ක වෙනසක් නිරීක්ෂණය විය.
- (ඇ) රජය ප්‍රාග්ධන දායකත්වයක් සහිත වැවිලි සමාගමක රජය සතු ප්‍රාග්ධන දායකත්වය රු. 10 බැගින් වූ කොටස් 1,900,276 කින් සමාලෝචිත වර්ෂය තුළ ඉහළ ගොස් තිබුනත්, 2019 දෙසැම්බර් 31 දිනට එහි ප්‍රාග්ධන වටිනාකමෙහි කිසිදු වැඩිවීමක් සිදුවී නොතිබුණි. එසේම සාප්පු ශේෂ සනාථ කිරීම් හා භාණ්ඩාගාර වාර්ථා අතර රු. මිලියන 3 ක වෙනසක් නිරීක්ෂණය විය.

1.6.2.4 බැරකම්

සහන සඳහන් නිරීක්ෂණයන් කරනු ලැබේ.

- (අ) 2020 වර්ෂය සඳහා සම්මත කළ අතුරු සම්මත ගිණුමෙන් 2019 වර්ෂය වෙනුවෙන් වූ බැරකම් සඳහා ප්‍රතිපාදන සලසා ඇති බව දක්වා තිබුණි. 2017 අප්‍රේල් 27 දිනැති අංක 255/2017 දරන රාජ්‍ය ගිණුම් විකුලේඛයේ 05 වන ඡේදය ප්‍රකාරව විධිමත් පරිදි ලබා ගන්නා ලද වැඩ භාණ්ඩ, සේවා හා සම්පූර්ණ කර ඇති බවට සහතික කර ඇති කොන්ත්‍රාත් සඳහා තවදුරටත් ගෙවිය යුතු වටිනාකම බැරකම් වශයෙන් නිර්වචනය කර ඇත. ඒ අනුව මූල්‍ය ප්‍රකාශනවල උපලේඛණ III හි සඳහන් රු.මිලියන 164,567.21 ක බැරකම් 2019 වර්ෂයේදී ලබා ගත් වැඩ, භාණ්ඩ හා සේවා වෙනුවෙන් බැරින් එය මූල්‍ය ප්‍රකාශනය තුළ ගිණුම්ගත කළ යුතුව තිබුණි. එසේ නොකිරීම නිසා සහය වශයෙන් 2019 වර්ෂයේදී ලබා ගත් වැඩ, භාණ්ඩ හා සේවා සඳහා වන වියදම් රජයේ මූල්‍ය ප්‍රකාශනවල ඇතුළත් වී නොතිබුණි.
- (ආ) 2015 අයවැය යෝජනාවක් අනුව බලපත්‍රලාභී වාණිජ බැංකු හා බලපත්‍රලාභී විශේෂ බැංකුවල රු. මිලියන 1.5 ක් හෝ ඊට අඩුවෙන් ජේෂ්ඨ පුරවැසියන් විසින් පවත්වා ගෙන යනු ලබන ස්ථාවර තැන්පතු සඳහා සියයට 15 ක පොළී ප්‍රතිශතයක් ගෙවනු ලබයි. එහිදී, සාමාන්‍ය පොළී අනුපාතය හා ගෙවනු ලබන සියයට 15 ක පොළී අනුපාතය අතර වෙනසට අදාළ මිහා භාණ්ඩාගාරය විසින් අදාළ බැංකු වෙත ප්‍රතිපූර්ණය කිරීමට එකඟවී තිබුණි. ඒ අනුව 2019 දෙසැම්බර් 31 දිනට එම අතිරේක පොළිය ලෙස රාජ්‍ය බැංකු 07 කට හා පෞද්ගලික බැංකු 22 කට ගෙවිය යුතු මුළු

වටිනාකම රු. මිලියන 50.038 ක් වූ අතර, එම මුදල රජයේ මූල්‍ය ප්‍රකාශනවල බැරකමක් ලෙස හඳුනාගෙන නොතිබුණි.

(ආ) මහාමාර්ග පුළුල් කිරීම් හා සංවර්ධනය කිරීම් සහ අධිවේගී මාර්ග ඉදි කිරීම් සඳහා ශ්‍රී ලංකා රජය වෙනුවෙන් මාර්ග සංවර්ධන අධිකාරිය විසින් දේශීය බැංකු වලින් ලබාගත් ණය මුදල් වෙනුවෙන් ණය වාරික හා පොළී ගෙවීම් සඳහා මහා භාණ්ඩාගාරයෙන් ලැබිය යුතු එකතුව රු. මිලියන 19,353 ක් මාර්ග සංවර්ධන අධිකාරියේ 2019 දෙසැම්බර් 31 දිනෙන් අවසන් වර්ෂය සඳහා වූ මූල්‍ය ප්‍රකාශනවල දක්වා තිබුණත්, රජයේ මූල්‍ය ප්‍රකාශනවල එවැනි ගෙවීම් යුතු මුදලක් ඇතුළත් කර නොතිබුණි.

(ඇ) මාර්ග සංවර්ධන අධිකාරිය විසින් අධිවේගී මාර්ග වලින් ලැබෙන ආදායමින් රු. මිලියන 4,000 ක මුදලක් 2017 වර්ෂයේදී භාණ්ඩාගාර නියෝජ්‍ය ලේකම්ගේ ගිණුමට බැර කර තිබුණි. එම මුදල මාර්ග සංවර්ධන අධිකාරිය විසින් 2019 දෙසැම්බර් 31 දිනෙන් අවසන් වර්ෂය සඳහා වූ මූල්‍ය ප්‍රකාශනවල මහා භාණ්ඩාගාරයෙන් ලැබිය යුතු මුදලක් ලෙස ජංගම වත්කම් තුළ ගිණුම්ගත කර ඇතත් එම වටිනාකම 2019 දෙසැම්බර් 31 දිනෙන් අවසන් වර්ෂය සඳහා වූ රජයේ මූල්‍ය ප්‍රකාශනවල බැරකමක් ලෙස දක්වා නොතිබුණි.

(ඈ) රජය වෙනුවෙන් හම්බන්තොට වරාය ඉදිකිරීම් සඳහා ශ්‍රී ලංකා වරාය අධිකාරිය විසින් ලබාගත් විදේශ ණය මුදල් වෙනුවෙන් ණය වාරික හා පොළී ගෙවීම් සඳහා මහා භාණ්ඩාගාරයෙන් ලැබිය යුතු එකතුව රු. මිලියන 5,150 ක මුදලක් ශ්‍රී ලංකා වරාය අධිකාරියේ 2019 දෙසැම්බර් 31 දිනෙන් අවසන් වර්ෂය සඳහා වූ මූල්‍ය ප්‍රකාශනවල දක්වා තිබුණත්, රජයේ මූල්‍ය ප්‍රකාශනවල එවැනි ගෙවීම් යුතු මුදලක් ඇතුළත් කර නොතිබුණි.

1.6.2.5 රජයට අයත් ශුද්ධ ආයෝජන හා ප්‍රතිමූල්‍යයන ණය ගැනීම්

ශ්‍රී ලංකා මහා බැංකුවේ පවතින තොරතුරු අනුව, ශ්‍රී ලංකා මහා බැංකුවේ ප්‍රාදේශීය සංවර්ධන දෙපාර්තමේන්තුව විසින් පවත්වා ගෙන යනු ලබන ණය යෝජනා ක්‍රම 12 කට අදාළ එකතුව රු. මිලියන 13,426 ක වටිනාකමැති ගිණුම් ශේෂ, ශ්‍රී ලංකා මහා බැංකුවට අයත් නොවන බවත් එම ශේෂ ශ්‍රී ලංකා රජය සතු ආයෝජන හා ප්‍රතිමූල්‍යයන ණය ගැනීම් බවත් විගණනයට දන්වා තිබුණත්, එම ගිණුම් ශේෂ රජයේ මූල්‍ය ප්‍රකාශනවල ඇතුළත් කර නොතිබුණි.

1.6.2.6 නිරවුල් නොවූ ශේෂ

2019 රජයේ මූල්‍ය ප්‍රකාශන තුළ දීර්ඝ කාලයක් තිස්සේ අක්‍රීයව පවතින ගිණුම් 08 කට අදාළව රු. මිලියන 1,146 ක හර ශේෂ නිරවුල් නොකර දිගින් දිගටම මූල්‍ය තත්ත්ව ප්‍රකාශය තුළ ඇතුළත් කර තිබුණි.

1.6.2.7 විදේශ ප්‍රදාන

පහත සඳහන් නිරීක්ෂණයන් කරනු ලැබේ.

- (අ) 1994 අප්‍රේල් 20 දිනැති අංක 30/94 දරණ විදේශාධාර ගිණුම් කැබිමට අදාළ රාජ්‍ය ගිණුම් වනුලේඛය ප්‍රකාරව, විදේශ ආධාර සම්බන්ධ සියළු ගනුදෙනු මහා භාණ්ඩාගාරයේ විදේශ සම්පත් දෙපාර්තමේන්තුවේ අධ්‍යක්ෂ ජනරාල් විසින් කලයුතු බව සඳහන් වුවද, නියැදි පරීක්ෂාවක් මත ලබාගත් තොරතුරු අනුව, 2018 හා 2019 වර්ෂවල මහා භාණ්ඩාගාරයේ දැනුවත් විමසීන් තොරව ආයතන 24 ක් විසින් ව්‍යාපෘති 77 ක් සඳහා සමාලෝචිත වර්ෂය තුළ රු. මිලියන 2,026 ක විදේශ ප්‍රදාන සෘජුවම අදාළ ආයතන වෙත ලබාගෙන තිබුණි. මෙම ප්‍රදානයන් පිළිබඳ තොරතුරු මහා භාණ්ඩාගාරයේ වාර්තාවල ඇතුළත් වී නොතිබුණු අතරම වෙනත් අමාත්‍යාංශ/ දෙපාර්තමේන්තු වෙත මෙවැනි ප්‍රදාන ලැබී තිබේද යන වග තහවුරු කර ගැනීමේ ක්‍රමවේදයක් මහා භාණ්ඩාගාරය සතුව නොමැති බව නිරීක්ෂණය විය.
- (ආ) 2019 වර්ෂය තුළ විවිධ අමාත්‍යාංශ හා දෙපාර්තමේන්තු වෙත විදේශ ප්‍රදාන ලෙස ලැබෙන මුදලින් අදාළ කාර්යයන් ඉටු කිරීම සඳහා එක් එක් වැය විෂයයන් යටතේ එකතුව රු. මිලියන 13,341 ක අයවැය ප්‍රතිපාදන ලබාදී තිබුණත්, වර්ෂය තුළ අදාළ කාර්යයන් සඳහා උපයෝජනය කර තිබුණේ රු. මිලියන 7,259 ක් හෙවත් මුළු ප්‍රතිපාදනයෙන් සියයට 54.41 ක් පමණි.

1.6.2.8 මූල්‍ය නොවන වත්කම්

රජයේ මූල්‍ය ප්‍රකාශන අනුව, 2019 දෙසැම්බර් 31 දිනට මූල්‍ය නොවන වත්කම් (Non-Financial Assets) වටිනාකම රු. මිලියන 1,355,270 ක් විය. ඊට අදාළ, මූල්‍ය ප්‍රකාශන සටහන් අංක 16 හි ඇතුළත් ආයතන අතුරින්, නියැදි පදනම මත තෝරාගත් ආයතන 80 ක, 2019 වාර්ෂික මූල්‍ය ප්‍රකාශනවල ඒ.සී.ඒ - 6 අකෘතියේ එනම් “මූල්‍ය නොවන වත්කම් පිළිබඳ ප්‍රකාශයේ” ඇතුළත් 2019 දෙසැම්බර් 31 දිනට වූ මූල්‍ය නොවන වත්කම් ශේෂය, සමඟ සැසඳීමේදී පහත කරුණු නිරීක්ෂණය විය.

(අ) රජයේ මූල්‍ය ප්‍රකාශන තුළ ගිණුම්ගත නොවූ මූල්‍ය නොවන වත්කම්

නියැදි පදනම මත තෝරාගත් ආයතන 9 ක, 2019 වාර්ෂික මූල්‍ය ප්‍රකාශනවල ඒ.සී.ඒ - 6 අකෘතියේ ඇතුළත් "මූල්‍ය නොවන වත්කම් පිළිබඳ ප්‍රකාශනවලට" සාපේක්ෂව රජයේ මූල්‍ය ප්‍රකාශන තුළ මූල්‍ය නොවන වත්කම් ලෙස ගිණුම්ගත වී නොතිබුණු එකතුව රු. මිලියන 3,630 වටිනාකමැති මූල්‍ය නොවන වත්කම් විය.

(ආ) අදාළ ආයතනවල මූල්‍ය ප්‍රකාශනවලට සාපේක්ෂව රජයේ මූල්‍ය ප්‍රකාශන තුළ වැඩියෙන් ගිණුම්ගත වූ මූල්‍ය නොවන වත්කම්

වත්කම් කාණ්ඩය	වත්කම්	2019/12/31 දිනට රජයේ මූල්‍ය ප්‍රකාශන අනුව ශේෂය (රු.මි)	2019/12/31 දිනට ඒ.සී.ඒ - 6 ආකෘතියට අනුව ශේෂය (රු.මි)	රජයේ මූල්‍ය ප්‍රකාශන තුළ වැඩියෙන් ගිණුම්ගත කිරීම (රු.මි)
9151	ගොඩනැගිලි හා ඉදිකිරීම්	22,565	10,819	11,745
9152	යන්ත්‍ර සුඤ්ඤ හා උපකරණ	5,330	5,242	88
9153	ඉඩම්	48,607	29,182	19,426
9160	කෙටිකාලීන යන වැඩ	9,316	5,625	3,691
	එකතුව	85,818	50,868	34,950

ඒ අනුව, නියැදි පදනම මත තෝරාගත් ආයතන අතුරින් ආයතන 10 ක මූල්‍ය නොවන වත්කම් ශේෂය රු. මිලියන 85,818 ක් වූ අතර, එම ආයතනයන්හි මූල්‍ය ප්‍රකාශනවල ඒ.සී.ඒ - 6 අකෘතිය අනුව එම ශේෂය රු. මිලියන 50,868 ක් පමණක් වීම හේතුවෙන් 2019 දෙසැම්බර් 31 දිනට රජයේ මූල්‍ය ප්‍රකාශනවල මූල්‍ය නොවන වත්කම් වටිනාකම රු. මිලියන 34,950 ක් වැඩියෙන් දක්වා තිබුණි.

(ඇ) අදාළ ආයතනවල මූල්‍ය ප්‍රකාශනවලට සාපේක්ෂව, රජයේ මූල්‍ය ප්‍රකාශන තුළ අඩුවෙන් ගිණුම්ගත වූ මූල්‍ය නොවන වත්කම්

වත්කම් කාණ්ඩය	වත්කම්	2019/12/31 දිනට රජයේ මූල්‍ය ප්‍රකාශන අනුව ශේෂය (රු.මි)	2019/12/31 දිනට ඒ.සී.ඒ - 6 ආකෘතියට අනුව ශේෂය (රු.මි)	රජයේ මූල්‍ය ප්‍රකාශන තුළ අඩුවෙන් ගිණුම්ගත කිරීම (රු.මි)
9151	ගොඩනැගිලි හා ඉදිකිරීම්	180,027	205,894	25,868
9152	යන්ත්‍ර සුඤ්ඤ හා උපකරණ	35,803	138,708	102,904
9153	ඉඩම්	1,048	1,879	831
9160	කෙටිකාලීන යන වැඩ	1,004	18,949	17,945
9180	කල්බඳු වත්කම්	-	1,551	1,551
	එකතුව	217,882	366,981	149,099

එසේම, නියැදි පදනම මත තෝරාගත් ආයතන 25 ක මූල්‍ය නොවන වත්කම් ශේෂය රු. මිලියන 217,882 ක් වූ අතර, එම ආයතනයන්හි මූල්‍ය ප්‍රකාශනවල ඒ.සී.ඒ - 6 අකෘතිය අනුව එම ශේෂය රු. මිලියන 366,981 ක් පමණක් වීම හේතුවෙන් 2019 දෙසැම්බර් 31 දිනට රජයේ මූල්‍ය ප්‍රකාශනවල මූල්‍ය නොවන වත්කම් වටිනාකම රු. මිලියන 149,099 ක් අඩුවෙන් දක්වා තිබුණි.

2 මූල්‍ය සමාලෝචනය

2.1 නීති, රීති හා රෙගුලාසි ආදියට අනුකූල නොවීම

2019 දෙසැම්බර් 31 දිනෙන් අවසන් වර්ෂය සඳහා වූ මූල්‍ය ප්‍රකාශන සම්බන්ධයෙන් සිදුකල පරීක්ෂාවේදී පහත සඳහන් නීති, රීති හා රෙගුලාසි ආදියට අනුකූල නොවීම් නිරීක්ෂණය විය.

(අ) 2019 අප්‍රේල් මස 05 වන දිනැති 2019 අංක 6 දරන විසර්ජන පනත

(i) 2019 අංක 6 දරන විසර්ජන පනතේ 2(1) (ආ) වගන්තිය ප්‍රකාරව, 2019 මුදල් වර්ෂය තුළ ලබාගනු ලබන ණය මුදල් වලින් පැන නගින ඉතිරි ශේෂය 2019 මුදල් වර්ෂය තුළ කවර හෝ අවස්ථාවකදී හෝ වර්ෂය අවසානයේදී රු. බිලියන 2,079 ක් නොඉක්මවිය යුතුව තිබුණි.

විගණනයට ඉදිරිපත් කළ තොරතුරු අනුව සමාලෝචිත වර්ෂය අවසාන වන විට පනතේ විධිවිධාන ප්‍රකාරව ලබාගෙන තිබුණු ණය ප්‍රමාණය රු. බිලියන 2,158 ක් වී තිබීම හේතුවෙන් සමාලෝචිත වර්ෂයේදී ඉහත කී ණය සීමාව රු. බිලියන 79 කින් ඉක්මවා ණය ලබාගෙන තිබුණි. විස්තර පහත වගුවේ දැක්වේ.

විස්තරය

	රු. බිලියන	රු. බිලියන	රු. බිලියන
වර්ෂය තුළ විදේශ ණය ගැනීම්		935	
භාණ්ඩාගාර අධ්‍යක්ෂ ජනරාල්ගේ අංක TO/FDI/1/2/Vol-ii-L හා 2020 මාර්තු 02 දිනැති ලිපියට අනුව 2019 වර්ෂය තුළ උපලබ්ධි වූ නමුත් ගිණුම්ගත නොකළ විදේශ ණය		177	
ශේෂ පත්‍රයෙන් පිටත ගිණුම් තබන ලද විදේශ ණය - වර්ෂය තුළ ලැබීම්		8	
දේශීය ණය ගැනීම්			
භාණ්ඩාගාර බැඳුම්කර		768	

විදේශ ව්‍යවහාර බැංකු රේකත (ව්‍යාපෘතීන්ගෙන්)		68	
ශ්‍රී ලංකා සංවර්ධන බැංකුව		62	
විදේශ ව්‍යවහාර බැංකු රේකත (ව්‍යාපෘති)		1	
භාණ්ඩාගාර බිල්පත් නිකුත් කිරීම්	1,719		
භාණ්ඩාගාර බිල්පත් සඳහා ගෙවීම්	(1,580)	139	
2019 වර්ෂය තුළ මුළු ණය ගැනීම්			2,158
2019 අංක 6 දරන විසර්ජන පනතට අනුව 2019 වර්ෂය වෙනුවෙන් ලබාගත හැකි උපරිම ණය ප්‍රමාණය			2,079
2019 වර්ෂය තුළ ණය සීමාව ඉක්මවීම්			79

(ii) 2019 අංක 6 දරන විසර්ජන පනතේ iii වන උපලේඛනය යටතේ වන අන්තිකාරම් කාර්යයන් වෙනුවෙන් පාර්ලිමේන්තුව විසින් අනුමත කළ පහත විස්තර සඳහන් සීමාවන් පිළිපැද නොතිබුණි. පනතේ 8 (1) (ආ) වගන්තිය ප්‍රකාරව 2020 මැයි 31 දින වනවිට පාර්ලිමේන්තුව වෙත සීමාවන් සංශෝධනයන් ඉදිරිපත් කර සංශෝධනය කරගත යුතු වුවත්, එසේ කටයුතු කලබව තහවුරු කර ගැනීමට ප්‍රමාණවත් තොරතුරු විගණනයට ඉදිරිපත් කර නොතිබුණි.

- (a) භාණ්ඩාගාර අවසන් පරිගණක මුද්‍රිත සටහන් අනුව, විෂයය අංක 15 ක් යටතේ පාර්ලිමේන්තුව විසින් පනවා තිබුණු උපරිම වියදම් (හර) සීමාව රු. මිලියන 1,277 කින් ඉක්මවා කටයුතු කර තිබුණි.
- (b) භාණ්ඩාගාර අවසන් පරිගණක මුද්‍රිත සටහන් අනුව, විෂයය අංක 12 ක් යටතේ පාර්ලිමේන්තුව විසින් පනවා තිබුණු අවම ලැබීම් සීමාවට ලඟ නොවීම් රු. මිලියන 132 ක් පවතින බව නිරීක්ෂණය විය.
- (c) භාණ්ඩාගාර අවසන් පරිගණක මුද්‍රිත සටහන් අනුව, විෂයය අංක 05 ක් යටතේ පාර්ලිමේන්තුව විසින් පනවා තිබුණු උපරිම හර ශේෂ සීමාව රු.මිලියන 123 කින් ඉක්මවා කටයුතු කර තිබුණි.

(ආ) 2003 අංක 3 දරන මූල්‍ය කළමනාකරණ (වගකීම්) පනත

(i) 2013 අංක 15 දරන මූල්‍ය කළමනාකරණ (වගකීම්) (සංශෝධන) පනතින් සංශෝධිත 2003 අංක 3 දරන මූල්‍ය කළමනාකරණ (වගකීම්) පනත ප්‍රකාරව, එම වර්ෂයක් අවසානයට සැවතිය හැකි උපරිම බැරකම් වටිනාකම එම වර්ෂය සඳහා වූ ඇස්තමේන්තුගත දළ දේශීය නිෂ්පාදනයෙන් සියයට 80 නොඉක්මවිය යුතුය. එම සීමාවන්ට අනුගතව මුදල් අමාත්‍යාංශය කටයුතු කර ඇති බව මූල්‍ය ප්‍රකාශන අනුව, විද්‍යාමාන වූවද, 2019 දෙසැම්බර් 31 දිනට ගිණුම් ගත නොකළ විදේශ ණය හා මූල්‍ය තත්ත්ව ප්‍රකාශනයට බැහැරින් ගිණුම් තබා තිබුණු විවිධ රාජ්‍ය ව්‍යවසාය වලට අදාළ බැරකම්ද සැලකිල්ලට ගත්විට එම අදාළ සීමාව ඉක්මවා තිබූ බව නිරීක්ෂණය විය. විස්තර පහත දැක්වේ.

බැරකම්	2019 දෙසැම්බර් 31 දිනට බැරකම් වටිනාකම්*
	රු. බිලියන
බැංකු අයිරාව	195
මහ බැංකු අත්තිකාරම්	237
රාජ්‍ය ණය (රජයේ මූල්‍ය ප්‍රකාශන අනුව)	12,188
මූල්‍ය ප්‍රකාශන තුළ ගිණුම්ගත නොකළ බැරකම්:	
- ශේෂ පත්‍රයෙන් පිටත ගිණුම් තබන විදේශ ණය	345
- භාණ්ඩාගාර බැඳුම්කර ශේෂය අඩුවෙන් ගිණුම්ගත කිරීම්	318
- ගිණුම්ගත නොකළ විදේශ ණය	210

මුළු බැරකම්	13,493
ඇස්තමේන්තුගත දළ දේශීය නිෂ්පාදනය	15,600
මුළු බැරකම් ඇස්තමේන්තුගත දළ දේශීය නිෂ්පාදනයේ ප්‍රතිශතයක් ලෙස	86.49

* මහා භාණ්ඩාගාරයේ ඇපකර මත රාජ්‍ය ව්‍යාපාර විසින් ලබාගෙන ඇති ණය සඳහා බැංකු වෙත ලබාදී ඇති ඇපකර හා සහන ලිපි වටිනාකම වූ රු. බිලියන 858 ක් සහ අමාත්‍යාංශ, දෙපාර්තමේන්තු හා විශේෂ වියදම් ඒකක වල වාර්ෂික මූල්‍ය ප්‍රකාශනවල බැරකම් ප්‍රකාශන වල ඇතුළත් රු. බිලියන 165 ක වටිනාකමද ඉහත බැරකම් තුළට ඇතුළත් කර නොමැත.

(ii) "2006 වර්ෂය අවසානයේ අයවැය පරතරය, එම වර්ෂය සඳහා ඇස්තමේන්තු කරන ලද දළ දේශීය නිෂ්පාදිතයෙන් සියයට පහක් නොඉක්මවන බවට සහ එම මට්ටම ඉන්පසු දිගටම පවත්වාගෙන යනු ලබන බවට වගබලා ගැනීමෙන් ආණ්ඩුවේ ණය දුරදර්ශී මට්ටම දක්වා අඩු කිරීම" ආණ්ඩුව විසින් අනුගමනය කළයුතු වගකීම් සහිත මූල්‍ය කළමනාකරණයට පාදකවූ පරමාර්ථයක් ලෙස 2003 අංක 3 දරන මූල්‍ය කළමනාකරණ (වගකීම්) පනතේ 3 (අ) වගන්තියේ දැක්වේ.

එසේ වුවද, සමාලෝචිත වර්ෂයේ ඇස්තමේන්තුගත අයවැය පරතරය, ඇස්තමේන්තුගත දළ දේශීය නිෂ්පාදිතයෙන් සියයට පහක් නොඉක්මවන පරිදි ඇස්තමේන්තු කිරීමටත්, සමාලෝචිත වර්ෂය අවසානයට වූ තරා අයවැය පරතරය, ඇස්තමේන්තුගත දළ දේශීය නිෂ්පාදිතයෙන් සියයට පහක් නොඉක්මවන පරිදි පවත්වාගෙන යාමට මුදල් අමාත්‍යාංශය අපොහොසත් වී ඇති බව නිරීක්ෂණය විය. ඒ අනුව, සමාලෝචිත වර්ෂයේදී එම ප්‍රතිඵලයන් පිළිවෙලින් ඇස්තමේන්තුගත අයවැය පරතරයට අදාළව සියයට 6.28 ක් හා තරා අයවැය පරතරයට අදාළව සියයට 6.74 ක් විය. විස්තර පහත දැක්වේ.

ඇස්තමේන්තුගත දළ දේශීය නිෂ්පාදනය	අයවැය පරතරය		ඇස්තමේන්තුගත අයවැය පරතරය, ඇස්තමේන්තුගත දළ දේශීය නිෂ්පාදිතයේ ප්‍රතිඵලයක් ලෙස	තරා අයවැය පරතරය, ඇස්තමේන්තුගත දළ දේශීය නිෂ්පාදිතයේ ප්‍රතිඵලයක් ලෙස
	ඇස්තමේන්තුගත	තරා		
රු. බිලියන	රු. බිලියන	රු. බිලියන		
15,600	979	1,052	6.28	6.74

(ඇ) 2017 අප්‍රේල් 27 දිනැති අංක 255/2017 දරන රාජ්‍ය ශීඝ්‍රී වක්‍රලේඛය

(i) 2017 අප්‍රේල් 27 දිනැති අංක 255/2017 දරන රාජ්‍ය ශීඝ්‍රී වක්‍රලේඛයේ 05 වන ඡේදය ප්‍රකාරව විධිමත් පරිදි ලබා ගන්නා ලද භාණ්ඩ, සේවා හා සම්පූර්ණ කර ඇති බවට සහතික කර ඇති කොන්ත්‍රාත් සඳහා තවදුරටත් ගෙවිය යුතු වටිනාකම බැරකම් වශයෙන් නිර්වචනය කර ඇත. වක්‍රලේඛයේ 2 (ඇ) ඡේදය ප්‍රකාරව සම්පූර්ණ නොකරන ලද බැඳීම් ඉදිරි වර්ෂයට ගෙන යා හැක්කේ ඉදිරි වර්ෂයේදී එම බැඳීම් වෙනුවෙන් ප්‍රතිපාදන සලසා ඇත්නම් පමණි. ඒ අනුව බැරකම් එම වර්ෂයේදීම නිරවුල් කළ යුතු බැවින් බැරකම් ඉදිරි වර්ෂයට ගෙන යා නොහැකි බව වක්‍රලේඛයෙන් උපදෙස් ලබා දී තිබුණද, මූල්‍ය ප්‍රකාශන වල සටහන III හි සඳහන් රු.බිලියන 164.57 ක බැරකම් ඉදිරි වර්ෂයට ගෙන ගොස් ඇති බව නිරීක්ෂණය විය.

(ii) 2019 වර්ෂය සඳහා වැය ශීර්ෂ 19 කට අදාළ වැය විෂයයන් 64 ක් වෙනුවෙන් ප්‍රතිපාදන සලසා නොතිබුණත්, 2019 වර්ෂය වෙනුවෙන් එකතුව රු.මිලියන 2,178 ක බැරකමවලට එළඹ තිබුණි.

(iii) 2017 අප්‍රේල් 27 දිනැති අංක 255/2017 දරන රාජ්‍ය ගිණුම් ව්‍යුලේඛය ප්‍රකාරව කිසිදු බැරකමක් ඉදිරි වර්ෂයට ගෙන යා නොහැකි බවට උපදෙස් ලබා දී තිබුණත්, වැය ශීර්ෂ 177 ක වැය විෂයයන් 722 ක් යටතේ සලසා තිබුණු මුද්ධ ප්‍රතිපාදනයෙන් උපයෝජනය කළ පසු ඉතිරිය වූ එකතුව රු.මිලියන 17,783 ක ප්‍රතිපාදනය රු.මිලියන 81,977 කින් ඉක්මවා රු.මිලියන 99,760 ක බැරකමවලට එළඹ තිබුණි.

(ආ) අංක 243/2015 හා 2015 ජුනි 24 දිනැති රාජ්‍ය ගිණුම් ව්‍යුලේඛය

අංක 243/2015 හා 2015 ජුනි 24 දිනැති රාජ්‍ය ගිණුම් ව්‍යුලේඛය ප්‍රකාරව, 6003 කාණ්ඩයේ තැන්පත් ගිණුම් මුත්‍යා කිරීමට අපේක්ෂා කර තිබුණු අතර 2016 වර්ෂයේ සිට එම කටයුතු වාර්ෂික ඇස්තමේන්තුව හරහා සිදු කිරීමට උපදෙස් ලබා දී තිබුණි. එසේ වුවද, අංක 6003 යටතේ වන තැන්පතු ගිණුම් 3 ක රු. මිලියන 10.111 ක් වූ එකතු ශේෂයක් නිරවුල් නොකොට තවදුරටත් ඉදිරියට ගෙන යමින් පැවතුණි.

(ඉ) ශ්‍රී ලංකා ප්‍රජාතාන්ත්‍රික සමාජවාදී ජනරජයේ මුදල් රෙගුලාසි සංග්‍රහය

මු.රෙ. 373 ප්‍රකාරව, අමාත්‍යාංශ හා දෙපාර්තමේන්තුවල අග්‍රිම ගිණුම් ශේෂයන් දෙසැම්බර් 31 දිනට පියවිය යුතු වුවත්, අමාත්‍යාංශ හා දෙපාර්තමේන්තු 35 ක එකතුව රු. මිලියන 2,606 ක් වූ අග්‍රිම ශේෂයන් එපරිදි පියවා නොතිබුණු අතර ඒ තුළ වසර ගණනාවක සිට පැවත එන එකතුව රු. මිලියන 324 ක් වූ ගිණුම් ශේෂ ඇතුළත් වී තිබුණි.


ඩබ්.පී.පී. වික්‍රමරත්න
විගණකාධිපති

සංඛ්‍යා ලේඛන
පරිශීෂ්ටය

1 සංඛ්‍යා සටහන | ශ්‍රී ලංකාව - ජනගහනය හා ඒ ආශ්‍රිත ප්‍රවණතා

අයිතමය	2006	2007	2008	2009	2010	2011	2012	2013	2014	2015	2016	2017	2018	2019 (අ)
මධ්‍ය වාර්ෂික ජනගහනය	19,858	20,039	20,217	20,450	20,653	20,869	20,328	20,483	20,771	20,966	21,203	21,444	21,670	21,803
මධ්‍ය වාර්ෂික ජනගහනය වයස් කාණ්ඩ අනුව (ඉ)														
අවුරුදු 0-14	5,220	5,266	5,315	5,378	5,431	5,488	5,132	5,171	5,235	5,288	5,348	5,411	5,470	5,504
අවුරුදු 15-64	13,386	13,509	13,625	13,784	13,921	14,065	13,604	13,707	13,901	14,030	14,187	14,349	14,499	14,589
අවුරුදු 65 ට වැඩි	1,252	1,264	1,277	1,288	1,301	1,316	1,592	1,605	1,635	1,648	1,668	1,684	1,701	1,710
ජනගහන වර්ධන අනුපාතය	1.1	1.1	1.1	1.1	1.0	1.0	0.9	0.8	0.9	0.9	1.1	1.1	1.1(උ)	0.6 (උ)
ජනගහන ඝනත්වය	317	319	332	326	329	333	324	327	331	334	338	342	346	348
උපතේ දී ආයු අපේක්ෂාව														
දළ උපන් අනුපාතය	18.8	19.3	18.8	18.4	17.6	17.4	17.5	17.9	16.9	16.0	15.6	15.2	15.1	14.6
දළ මරණ අනුපාතය	5.9	5.9	5.9	5.9	6.2	5.9	6.0	6.2	6.2	6.3	6.2	6.5	6.4	6.6
ඉදිරි මරණ අනුපාතය	10.0	8.5	8.5	9.7	-	-	n.a.	8.2	n.a.	n.a.	n.a.	8.5	8.5	8.5
මානා මරණ අනුපාතය	14.2	-	-	22.3	22.0	෧෭.෩	෧෭.෩	෧෭.෩	෧෭.෩	෧෭.෩	෧෭.෩	෧෭.෩	෧෭.෩	෧෭.෩
ශුද්ධ සංක්‍රමික අනුපාතය	-1.5	-1.8	-2.2	-1.4	-1.1	-2.2	-2.6	-2.3	-2.0	0.7	2.1	2.3	0.8	-2.3
යැපුම් අනුපාතය	48.35	48.34	48.38	48.36	48.36	48.38	49.40	52.90	49.40	49.10	49.40	49.40	49.40	49.40
යැපුම් අනුපාතය - අවුරුදු 65 ට වැඩි	9.35	9.36	9.37	9.34	9.35	9.36	11.70	14.10	11.80	11.50	11.76	11.74	11.73	11.72
සාක්ෂරතාව (අ)	91.5	91.1	91.3	91.4	91.9	92.2	95.7 (ඉ)	92.5	93.3	93.20	93.10	92.60	92.60	92.5
පරිගණක සාක්ෂරතා අනුපාතය (අ)	-	16.1	-	-	20.3	35.0	37.0	40.0	24.9	27.1	27.60	28.6	29.0	30.1 (ආ)
දිනකට ලබා ගන්නා සාමාන්‍ය කැලරි ප්‍රමාණය	-	2,118	-	-	-	2,094	-	2,111	-	-	-	2,095 (ආ)	2,095 (ආ)	2,095 (ආ)

මූලාශ්‍ර : ජනලේඛන හා සංඛ්‍යා ලේඛන දෙපාර්තමේන්තුව, ආගමන විමර්ශන දෙපාර්තමේන්තුව සහ අධ්‍යාපන අමාත්‍යාංශය

(අ) නාවකාලීන

(ආ) අවුරුදු 10 සහ ඊට වැඩි ජනගහනය

(ඇ) 2009, 2014 සහ 2017 පරිගණක සාක්ෂරතා සමීක්ෂණය

(ඈ) 2016 කුඩුම්භ ආදායම් හා වියදම් සමීක්ෂණය

(ඉ) ජනලේඛන හා සංඛ්‍යා ලේඛන දෙපාර්තමේන්තුවේ 2012 ජන හා නිවාස සංගණනය මත පදනම්ව

(ඊ) පළමු මාස 6

(උ) ලෝකවිද්‍යාත්මක සහ රෝග දෙපාර්තමේන්තුවේ වාර්තා පරිදි

2 සංඛ්‍යා සටහන | දේශගුණය

අයිතමය	2006	2007	2008	2009	2010	2011	2012	2013	2014	2015	2016	2017	2018	2019
සමස්ත වාර්ෂික වර්ෂාපතනය (සාමාන්‍ය)	1,921	1,640	2,020	1,711	1,992	2,027	1,776	1,687	2,375	2,387	1,351	1,757	1,944	2,054
වැඩිම වර්ෂාපතනය														
වැඩිම වර්ෂාපතනයක් සහිත නගර														
අනුරාධපුරය	90.3	109.2	127.1	89.3	98.6	114.4	130.8	145.4	162.5	121.6	192.5	122.4	92.1	172.1
බදුල්ල	108.4	65.7	69.8	72.6	90.9	131.6	102.9	108.6	195.9	79.4	73.8	78.8	69.7	93.4
මඩකලපුව	90.2	95.9	114.1	241.7	145.5	312.2	127.5	229.2	147.8	182.9	210.6	97.4	145.9	127.3
කොළඹ	163.9	131.6	111.0	207.0	440.2	81.9	114.6	134.3	102.8	114.4	256.9	95.2	125.9	148.3
හම්බන්තොට	91.8	139.9	56.0	62.6	82.9	100.6	176.5	104.8	112.0	92.2	104.0	75.4	60.3	94.9
නුවර	91.0	87.0	79.4	93.0	115.6	137.3	181.2	94.8	139.6	80.4	133.5	64.5	74.9	71.6
කුරුණෑගල	162.0	97.0	186.3	123.2	135.4	144.4	315.5	139.6	162.6	97.9	156.4	85.2	104.8	188.6
නුවර එළිය	76.8	77.6	48.7	62.8	68.2	94.1	109.5	73.2	77.1	120.0	78.7	73.6	65.2	106.8
රත්නපුරය	115.4	146.6	186.1	126.2	139.9	166.9	99.1	114.9	178.1	82.7	136.0	348.5	181.3	184.0
වවුනියාව	81.3	156.5	104.7	104.7	163.9	123.2	225.7	81.8	205.2	136.5	202.5	93.6	88.6	77.6
අඩුම උෂ්ණත්වය (වාර්ෂික සාමාන්‍යය)														
පහත රට	24.7	24.4	24.3	24.7	24.9	24.7	24.2	24.3	23.4	24.3	24.7	24.4	24.1	24.6
කැ. රට	17.2	17.2	17.0	16.9	17.5	17.1	16.8	17.1	17.1	16.9	17.2	18.2	16.9	17.1
වැඩිම උෂ්ණත්වය (වාර්ෂික සාමාන්‍යය)														
පහත රට	31.2	31.2	31.1	31.4	31.4	31.1	32.1	31.7	31.9	32.0	32.6	32.1	31.8	32.3
කැ. රට	26.2	26.0	25.8	26.1	25.9	26.0	26.1	25.3	25.7	25.9	26.5	27.3	25.8	26.3

මූලාශ්‍රය: කාලගුණ විද්‍යා දෙපාර්තමේන්තුව
 සටහන: කුරුම උෂ්ණත්වය ගණනය කිරීමේ දී බදුල්ල, හම්බන්තොට, නුවර, එළිය සහ කුරුමාවලට ප්‍රදේශවල උෂ්ණත්වය සැලකිල්ලට ගෙන ඇත.

3 සංඛ්‍යා සටහන | දළ ලේඛන නිෂ්පාදනය, උද්ධමනය සහ විනිමය අනුපාත

වර්ෂය	ද.ලේ.කි. (අ)				ද.ලේ.කි. (ආ)				ද.ලේ.කි. (ඇ)				විනිමය අනුපාත						
	පවත්නා වෙළෙඳපල මිල අනුව (රු.මිලි)	පවත්නා වෙළෙඳපල මිල අනුව (රු.මිලි)	ඒක පුද්ගල ආදායම පවත්නා වෙළෙඳපල මිල අනුව (රු.මිලි)	ද.ලේ.කි. % වර්ධනය	ද.ලේ.කි. (පවත්නා සාධක මිල අනුව) %	ද.ලේ.කි. අවධමනය (සාමාන්‍යයේ සාමාන්‍යයේ % වෙනස නොසා.මි.ද. ජා.පා.මි.ද.)	ද.ලේ.කි. අවධමනය (සාමාන්‍යයේ සාමාන්‍යයේ % වෙනස නොසා.මි.ද. ජා.පා.මි.ද.)	ද.ලේ.කි. අවධමනය (සාමාන්‍යයේ සාමාන්‍යයේ % වෙනස නොසා.මි.ද. ජා.පා.මි.ද.)	ද.ලේ.කි. අවධමනය (සාමාන්‍යයේ සාමාන්‍යයේ % වෙනස නොසා.මි.ද. ජා.පා.මි.ද.)	ද.ලේ.කි. අවධමනය (සාමාන්‍යයේ සාමාන්‍යයේ % වෙනස නොසා.මි.ද. ජා.පා.මි.ද.)	ද.ලේ.කි. අවධමනය (සාමාන්‍යයේ සාමාන්‍යයේ % වෙනස නොසා.මි.ද. ජා.පා.මි.ද.)	ද.ලේ.කි. අවධමනය (සාමාන්‍යයේ සාමාන්‍යයේ % වෙනස නොසා.මි.ද. ජා.පා.මි.ද.)	ද.ලේ.කි. අවධමනය (සාමාන්‍යයේ සාමාන්‍යයේ % වෙනස නොසා.මි.ද. ජා.පා.මි.ද.)	ද.ලේ.කි. අවධමනය (සාමාන්‍යයේ සාමාන්‍යයේ % වෙනස නොසා.මි.ද. ජා.පා.මි.ද.)	ද.ලේ.කි. අවධමනය (සාමාන්‍යයේ සාමාන්‍යයේ % වෙනස නොසා.මි.ද. ජා.පා.මි.ද.)				
2006	2,938,680	28,267	147,775	1,421	7.7	11.3	30.6	58.0	11.3	10.0(අ)	-	107.70	0.90	141.58	2.44	103.96	0.89	130.63	2.30
2007	3,578,688	32,351	178,845	1,634	6.8	11.7	29.9	58.4	14.0	15.8(අ)	-	108.72	0.97	160.27	2.77	110.62	0.94	151.63	2.69
2008	4,410,682	40,715	218,167	2,014	6.0	13.4	29.4	57.2	16.3	22.6(අ)	-	113.14	1.25	159.45	2.36	108.33	1.05	159.31	2.52
2009	4,835,293	42,068	236,445	2,057	3.5	12.7	29.7	57.6	5.9	3.5(අ)	-	114.38	1.24	163.72	2.46	114.94	1.23	160.21	2.40
2010	6,413,668	56,728	310,214	2,400	8.0	8.5	26.6	54.6	7.3	6.2(අ)	-	110.95	1.36	147.56	2.48	113.06	1.30	150.10	2.49
2011	7,219,106	65,290	345,925	3,129	8.4	8.8	28.0	55.1	3.8	6.8(අ)	-	113.90	1.47	147.42	2.15	110.57	1.39	153.86	2.38
2012	8,732,463	68,436	427,559	3,351	9.1	7.4	30.1	55.6	10.8	7.5(අ)	-	127.16	1.48	168.12	2.33	127.60	1.60	164.00	2.39
2013	9,592,125	74,294	466,112	3,610	3.4	7.7	29.2	56.4	6.2	6.9(අ)	-	130.75	1.24	180.45	2.11	129.11	1.32	171.51	2.21
2014	10,361,151	79,359	498,828	3,821	5.0	8.0	28.3	56.9	2.9	3.2(අ)	-	131.05	1.10	159.42	2.07	130.56	1.24	173.59	2.14
2015	10,950,621	80,555	522,304	3,842	5.0	8.2	27.2	57.4	0.6	2.2(ආ)	3.8(ආ)	144.06	1.20	157.37	2.17	135.94	1.12	150.84	2.12
2016	11,996,083	82,390	565,773	3,886	4.5	7.4	27.8	56.4	4.8	4.0(ආ)	4.0(ආ)	149.80	1.29	157.87	2.21	145.60	1.34	161.16	2.17
2017 (අ)	13,328,103	87,422	621,531	4,077	3.6	7.8	26.8	56.1	7.3	6.6(ආ)	7.7(ආ)	152.85	1.36	182.49	2.39	152.46	1.36	171.73	2.34
2018 (අ)	14,366,103	88,385	662,949	4,079	3.3	7.9	26.6	57.1	4.3	4.3(ආ)	2.1(ආ)	182.75	1.65	208.99	2.61	162.54	1.47	191.71	2.37
2019 (අ)	15,016,142	83,993	688,719	3,852	2.3	7.4	27.4	58.2	2.2	4.3(ආ)	3.5(ආ)	181.63	1.67	203.67	2.55	178.78	1.64	200.14	2.54

මූලාශ්‍රය: ජනලේඛන හා සංඛ්‍යා ලේඛන දෙපාර්තමේන්තුව

- (අ) සංශෝධිත
- (ආ) නාවකාලීන
- (ඇ) 2002- 100
- (ඈ) 2006/07 - 100

(ඉ) 2003 වසරේ සිට ජාතික ගිණුම් දත්ත ජනලේඛන හා සංඛ්‍යා ලේඛන දෙපාර්තමේන්තුව විසින් පදනම් වර්ෂය (2010) යටතේ නිකුත් කරන ලද ද.ලේ.කි. ඇස්තමේන්තු උපයෝගී කොටගෙන ඇත. 2010 වසරේ සිට ජනලේඛන හා සංඛ්‍යා ලේඛන දෙපාර්තමේන්තුව විසින් පදනම් වර්ෂය (2010) යටතේ නිකුත් කරන ලද ද.ලේ.කි. ඇස්තමේන්තු මත පදනම් වේ. ජාතික ගිණුම් ඇස්තමේන්තු 1982 සහ 1996 වසරට ලී ලංකා මහ බැංකුව සංශෝධනය කරන ලදී.

(ඊ) 2013 - 100

4 සංඛ්‍යා සටහන | දළ දේශීය නිෂ්පාදනයේ ආංශික සංයුතිය (2010 ස්ථාවර මිල අනුව)

අංශය	රු. මිලියන											
	2010	2011	2012	2013	2014	2015	2016	2017 (අ)	2018 (අ)	2019 (අ)		
කෘෂිකර්මාන්තය, වන වගාව හා ධීවර කර්මාන්තය	544,914	569,954	592,445	611,676	639,696	669,725	644,655	642,159	683,816	687,857		
1 ධාන්‍ය වගාව (වී හැර)	10,548	10,593	12,521	14,307	13,969	14,984	13,158	11,503	11,736	10,615		
2 වී වගාව	60,086	70,205	62,289	65,607	61,019	76,293	52,388	48,648	70,380	70,169		
3 ඵලවළු වගාව	47,704	52,349	51,244	54,153	55,244	56,730	58,349	55,240	57,439	58,298		
4 උක් වගාව, දුම්කොළ වගාව සහ වෙනත් බහුවාර්ෂික නොවන හෝන	2,442	2,142	2,254	2,441	2,287	1,882	2,347	2,044	1,820	1,973		
5 පළතුරු වගාව	36,610	37,791	38,248	37,385	40,888	48,038	46,512	49,961	55,654	60,399		
6 වෙනත් සහිත පළතුරු හෝන වගාව (පොල්, තැඹිලි සහ මයිල් ෆාම් වගාව)	60,231	57,110	62,201	53,424	64,158	67,514	66,971	53,773	57,577	68,062		
7 හේ වගාව	72,208	71,769	72,100	74,734	73,936	72,051	63,972	66,879	67,141	66,300		
8 වෙනත් පානීය හෝන වගාවන් (කෝපි, කොකෝවා ඇදී.)	1,295	1,287	1,319	1,321	1,538	1,259	1,354	1,268	1,592	1,219		
9 කුඩාබඩු, පුවද දෙන හෝන, බෙහෙත් සහ ඖෂධීය පැලෑටි වගාව	28,468	28,147	44,426	50,833	57,505	60,797	62,931	63,200	66,914	66,223		
10 රබර් වගාව	44,411	45,956	44,249	37,987	28,688	25,783	23,028	24,165	24,085	21,807		
11 වෙනත් බහුවාර්ෂික හෝන වගාව	14,496	14,666	15,167	14,344	15,402	16,839	16,484	16,717	16,303	16,255		
12 සත්ව නිෂ්පාදනයන්	27,230	26,359	29,511	36,599	47,950	51,857	55,631	58,729	63,418	65,440		
13 පැල බෝ කිරීම සහ කෘෂිකර්මික කටයුතු සඳහා වන ආධාරක කාර්යයන්	8,533	8,436	9,105	9,183	9,767	10,421	10,210	9,238	9,258	8,675		
14 වන වගාව, දැව හා වනාන්තර ආශ්‍රිත නිෂ්පාදන	43,339	42,505	38,188	43,044	47,451	48,362	52,485	62,545	62,020	59,036		
15 කරදිය ධීවර කර්මාන්තය සහ කරදිය ජලජීව වගාව	77,579	89,575	97,063	103,879	105,822	104,413	105,100	103,043	102,175	96,589		
16 මිරිදිය ධීවර කර්මාන්තය සහ මිරිදිය ජලජීව වගාව	9,737	11,065	12,560	12,435	14,072	12,503	13,735	15,208	16,304	16,797		
කර්මාන්ත	1,708,867	1,866,947	2,035,600	2,119,080	2,218,711	2,267,725	2,396,833	2,509,421	2,540,315	2,608,211		
17 පතල් හා කැණීම් කර්මාන්තය	124,926	148,100	184,468	198,447	201,613	191,145	217,577	237,827	225,505	231,893		
18 ආහාර, බීම සහ දුම්කොළ නිෂ්පාදනය	433,769	487,943	507,121	507,127	513,960	528,821	529,786	534,924	556,140	574,888		
19 රෙදිපිටි, නිම් ඇඳුම්, සම් සහ භාණ්ඩ හා බුහුණු නිෂ්පාදනය	264,905	238,254	244,496	264,527	276,800	282,719	289,001	304,090	314,442	326,803		
20 ගෘහ භාණ්ඩ හැර දැව හා ඒ ආශ්‍රිත නිෂ්පාදන	26,318	31,521	23,472	25,258	23,139	27,320	32,855	32,909	33,845	31,178		
21 කඩදාසි හා ඒ ආශ්‍රිත නිෂ්පාදන මුද්‍රණ කටයුතු සහ දාහ හා ශ්‍රවණ නැටි නැවත නිෂ්පාදනය	26,094	27,605	24,738	24,925	24,968	27,728	30,283	31,885	32,226	30,803		
22 ඇඳුරු සහ බනිජ්වෙන් පිරිසහදු කිරීමේ නිෂ්පාදන	22,281	35,457	28,858	27,514	28,723	29,075	31,245	29,743	27,312	33,694		
23 රසායන ද්‍රව්‍ය සහ ඒ ආශ්‍රිත නිෂ්පාදන, මාෂධ හා ඒ ආශ්‍රිත නිෂ්පාදන	69,450	67,644	75,582	81,982	82,243	83,179	90,095	93,552	96,761	100,511		
24 රබර් සහ ඒලාස්ටික් නිෂ්පාදන	63,257	75,656	83,307	82,187	71,909	76,144	77,055	86,202	88,147	83,009		
25 ලෝහමය නොවන වෙනත් බනිජ නිෂ්පාදන	79,267	86,204	87,090	81,037	78,671	75,191	69,660	77,821	85,031	85,341		

4 සංඛ්‍යා සටහන | දළ දේශීය නිෂ්පාදනයේ ආංශික සංයුතිය (2010 ස්ථාවර මිල අනුව) සම්බන්ධිතයි...

රු. මිලියන

	2010	2011	2012	2013	2014	2015	2016	2017 (අ)	2018 (අ)	2019 (අ)
26 මූල ලෝහ හා ඒ ආශ්‍රිත නිෂ්පාදන	31,665	26,295	24,591	26,589	24,882	28,953	38,577	43,862	48,111	46,328
27 යන්ත්‍රෝපකරණ නිෂ්පාදන	35,909	33,650	30,849	30,845	32,064	38,848	46,610	50,967	52,075	52,578
28 ගෘහ භාණ්ඩ නිෂ්පාදනය	56,402	53,352	63,922	67,488	82,748	94,489	96,303	97,920	100,302	100,797
29 වෙනත් නිෂ්පාදන කට්ඨාස, යන්ත්‍රෝපකරණ අලුත්වැඩියාව හා සවිකිරීම	48,660	34,555	41,962	44,443	55,993	68,509	70,923	76,943	78,408	75,040
30 පිදුලිය, ගැස්, වායු හා වායු සම්කරණ සැපයීම	68,491	73,927	75,262	76,789	80,298	85,202	92,356	94,803	100,382	104,437
31 ජලය රැස් කිරීම, පිරිසිදු කිරීම සහ බෙදා හැරීම	9,381	9,846	10,554	10,975	11,504	12,023	12,972	13,562	14,351	15,139
32 මලාපවහන කටයුතු, කසල කළමනාකරණය සහ එම ද්‍රව්‍ය ප්‍රතිචක්‍රීයකරණය	11,712	12,141	14,572	15,511	17,355	21,681	25,539	28,316	30,207	32,403
33 ඉදිකිරීම් කට්ඨාසය	336,381	424,798	514,757	553,438	611,842	596,697	645,994	674,097	657,070	683,371
34 තොල හා සිදුරු වෙළඳාම	3,504,323	3,817,155	4,245,462	4,405,644	4,618,501	4,894,717	5,127,616	5,313,435	5,555,303	5,680,757
35 මගීන් හා භාණ්ඩ ප්‍රවාහන සේවාවන් සහ ගබඩා පහසුකම් සැපයීම	705,778	788,048	848,686	859,977	884,094	933,216	957,088	993,667	1,040,360	1,071,847
36 තැපැල් හා කුරියර් සේවාවන්	4,066	4,068	4,441	4,364	4,056	4,052	4,260	4,425	4,485	4,752
37 නවාතැන් සැපයීම සහ ආහාරපාන සැපයීමේ සේවාවන්	87,693	105,372	134,160	126,392	131,481	134,017	139,443	146,432	154,794	147,671
38 ගුවන්විදුලි සහ රූපවාහිනී විකාශනය සහ එම නිෂ්පාදන කටයුතු	2,526	2,178	2,252	2,422	2,513	2,624	2,831	2,804	2,519	2,639
39 විදුලි සංදේශ සේවාවන්	22,931	24,420	26,450	27,395	30,986	34,146	36,984	41,503	45,830	53,695
40 තොරතුරු තාක්ෂණ උපදේශන සේවාවන් හා ඒ ආශ්‍රිත ක්‍රියාකාරකම්	6,194	7,216	7,972	9,693	10,579	12,148	13,015	13,564	15,072	17,044
41 මූල්‍ය සේවා ක්‍රියාකාරකම් හා අතිරේක මූල්‍ය සේවා	274,933	314,678	364,688	386,009	420,223	493,785	554,564	606,512	687,918	701,880
42 රක්ෂණය, ප්‍රති රක්ෂණය හා විශ්‍රාම අරමුදල්	67,830	67,596	69,026	70,854	74,978	82,013	92,172	95,925	112,493	118,987
43 නිවාස අයිතිය හා දේපල වෙළඳාම	307,112	328,076	369,719	417,024	444,049	489,352	520,085	544,733	566,078	579,601
44 වාණිජමය සේවාවන්	112,062	127,358	155,741	161,963	166,486	154,266	152,229	158,755	165,550	169,523
45 රාජ්‍ය පරිපාලනය හා ආරක්ෂාව, අත්‍යවශ්‍ය සමාජ ආරක්ෂාව	383,823	367,093	385,615	382,470	402,206	430,105	452,586	430,672	428,022	437,065
46 අධ්‍යාපනය	138,553	136,172	167,107	157,477	173,751	159,875	171,830	172,701	179,524	185,116
47 සෞඛ්‍ය, තේවැසික රැකවරණ සේවාවන් සහ සමාජ සේවාවන්	136,574	155,994	173,898	146,551	147,962	160,056	162,405	174,155	179,356	182,777
48 වෙනත් පෞද්ගලික සේවාවන්	592,095	642,995	730,316	803,514	839,633	873,534	885,421	913,729	938,547	958,592
සමස්ත එකතු කළ අගය (GVA), මූලික මිළ ගණන් අනුව	5,758,104	6,254,056	6,873,506	7,136,401	7,476,908	7,832,167	8,169,103	8,465,015	8,779,434	8,976,825
(+) භාණ්ඩ හා සේවා මත අය කරන බදු (-) සහනාධාර	655,564	698,664	715,011	709,801	758,522	815,667	866,727	894,132	889,166	912,553
දළ දේශීය නිෂ්පාදනය (GDP), වෙළඳපල මිල	6,413,668	6,952,720	7,588,517	7,846,202	8,235,429	8,647,833	9,035,830	9,359,147	9,668,600	9,889,379

මූලාශ්‍රය: ජනලේඛන හා සංඛ්‍යා ලේඛන දෙපාර්තමේන්තුව
 (අ) සංශෝධිත
 (ආ) තාවකාලික

5 සංඛ්‍යා සටහන | ඉතුරුම්, ආයෝජන සහ විදේශ අංශයෙහි කෙරුමන් දර්ශක

අයිතමය	ඒකක	2006	2007	2008	2009	2010	2011	2012	2013	2014	2015	2016	2017	2018 (අ)	2019 (ආ)
ආයෝජන (අ)	රු. මිලිය.	822,240	1,000,320	1,215,248	1,181,449	1,946,707	2,408,573	3,410,511	3,189,326	3,347,638	3,414,556	3,341,171	4,210,997	4,372,357	4,112,690
ඉතුරුම් (අ)(ඇ)	රු. මිලිය.	656,301	834,928	784,278	1,148,305	1,825,232	1,897,484	2,908,642	2,865,365	3,088,201	3,157,031	3,087,012	3,859,656	3,920,382	3,791,721
ඉතුරුම් - ආයෝජන පරතරය (අ)	රු. මිලිය.	-165,939	-165,392	-430,970	-33,144	-121,475	-511,089	-501,869	-323,961	-259,437	-257,526	-254,159	-351,341	-451,975	-320,969
ඉතුරුම් (අ)(ඈ)	ද. දේ. නි. %	28.0	28.0	27.6	24.4	30.4	33.4	39.1	33.2	32.3	31.2	27.9	31.4	30.4	27.4
ඉතුරුම් - ආයෝජන පරතරය (අ)	ද. දේ. නි. %	22.3	23.3	17.8	23.7	28.5	26.3	33.3	29.9	29.8	28.8	25.7	28.8	27.3	25.3
හාණ්ඩ අපනයන	ද. දේ. නි. %	-5.6	-4.6	-9.8	-0.7	-1.9	-7.1	-5.7	-3.4	-2.5	-2.4	-2.1	-2.6	-3.1	-2.1
හාණ්ඩ ආනයන	අ. රු. මිලිය.	6,883	7,640	8,111	7,085	8,626	10,559	9,774	10,394	11,130	10,546	10,310	11,360	11,890	11,940
වෙළඳ ශේෂය	අ. රු. මිලිය.	10,253	11,297	14,091	10,207	13,451	20,269	19,190	18,003	19,417	18,935	19,183	20,980	22,233	19,937
හාණ්ඩ හා සේවා අපනයන	අ. රු. මිලිය.	-3,368	-3,657	-5,981	-3,122	-4,825	-9,710	-9,417	-7,609	-8,287	-8,388	-8,873	-9,620	-10,343	-7,997
හාණ්ඩ හා සේවා අපනයන සහ ආනයන	ද. දේ. නි. % (ආ)	-11.9	-11.3	-14.7	-7.4	-8.5	-14.9	-13.8	-10.2	-10.4	-10.4	-10.8	-11.0	-11.7	-9.5
විදේශ ප්‍රේෂණ	අ. රු. මිලිය.	8,517	9,419	10,114	8,972	11,092	13,644	13,562	15,079	16,735	16,943	17,448	19,084	20,264	19,414
සංචාරක කර්මාන්තයේ ඉපැයීම්	අ. රු. මිලිය.	11,627	12,776	15,687	11,704	15,210	22,256	21,678	21,508	23,142	23,006	23,442	25,401	26,841	24,562
පරිගණක සහ තොරතුරු තාක්ෂණ සේවාවන්වල ඉපැයීම්	අ. රු. මිලිය.	20,144	22,195	25,801	20,676	26,301	35,899	35,239	36,587	39,877	39,949	40,890	44,485	47,105	43,976
විදේශ ප්‍රේෂණ	අ. රු. මිලිය.	2,161	2,502	2,918	3,330	4,116	5,145	5,985	6,407	7,018	6,980	7,242	7,164	7,015	6,717
සංචාරක කර්මාන්තයේ ඉපැයීම්	අ. රු. මිලිය.	410	385	342	350	576	830	1,039	1,715	2,431	2,981	3,518	3,925	4,381	3,607
පරිගණක සහ තොරතුරු තාක්ෂණ සේවාවන්වල ඉපැයීම්	අ. රු. මිලිය.	98	110	230	245	265	355	564	604	628	677	724	786	848	899
විදේශ විදේශීය ශේෂය	අ. රු. මිලිය.	-1,499	-1,402	-3,886	-214	-1,075	-4,615	-3,982	-2,541	-1,988	-1,883	-1,742	-2,309	-2,799	-1,808
ජංගම ගිණුමේ ශේෂය	ද. දේ. නි. % (ආ)	-5.3	-4.3	-9.5	-0.5	-1.9	-7.1	-5.8	-3.4	-2.5	-2.3	-2.1	-2.6	-3.2	-2.2
විදේශ සාප්පු ආයෝජන (ණය ඇතුළත්ව)	අ. රු. මිලිය.	604	734	889	601	516	1,066	1,382	1,438	1,635	1,160	1,078	1,839	2,071	1,126
ගලා ඒම	අ. රු. මිලිය.	480	603	752	404	478	956	941	933	894	680	897	1,373	1,614	758
ගලා යාම්	අ. රු. මිලිය.	29	55	62	20	43	60	64	65	67	53	237	72	68	77
ණය සහ අනෙකුත්	අ. රු. මිලිය.	153	186	198	217	81	170	505	571	808	533	418	538	525	445
විවිධ ආයෝජන	අ. රු. මිලිය.	51	101	60	(6)	(230)	(171)	2,126	2,068	2,065	686	993	1,771	129	2,303
ගලා ඒම	අ. රු. මිලිය.	355	423	548	375	819	452	2,116	2,068	2,065	686	993	1,771	129	2,303
ගලා යාම්	අ. රු. මිලිය.	304	322	488	381	1,049	623	(10)	0.0	(0.2)
මුළු සංචිත	අ. රු. මිලිය.	4,005	4,956	3,640	7,030	8,621	7,991	8,586	8,574	9,884	9,337	8,433	10,436	9,583	10,402
නිල සංචිත (දළ)	අ. රු. මිලිය.	2,837	3,508	2,402	5,357	7,197	6,749	7,106	7,495	8,208	7,304	6,019	7,959	6,919	7,642
මු.වි. විදේශ ණය	අ. රු. මිලිය.	11,981	13,990	15,107	18,662	21,438	32,748	37,098	39,905	42,989	44,839	46,418	51,604	52,412	55,916

මූලාශ්‍ර: ශ්‍රී ලංකා රේගු දෙපාර්තමේන්තුව සහ ශ්‍රී ලංකා මහ බැංකුව
 .. සැලකිය යුතු නොවේ.
 (අ) සංගෝධිත
 (ආ) තාවකාලික
 (ඇ) 2010 වසරේ සිට පනවැරදි හා සංඛ්‍යා ලේඛන දෙපාර්තමේන්තුව විසින් පදනම් වර්ෂය (2010) පමණක් නිකුත් කරන ලද ද.දේ.නි ඇස්තමේන්තු උපයෝගී කොට ඇත.
 (ඈ) ජාතික ඉතුරුම් පමණක් ඇදැල වේ.
 සටහන : 2012 සිට, පරිගණක සේවා සහ විවිධ ආයෝජන දත්ත BMP6 සංස්කරණයට අනුව නිරූපනය වේ.

6 සංඛ්‍යා සටහන | ආර්ථික වර්ගීකරණයට අනුව රාජ්‍ය මූල්‍ය කටයුතු

අයිතමය	2006	2007	2008	2009	2010	2011	2012	2013	2014	2015	2016	2017	2018	2019 (අ)
1. ආදායම් සහ ප්‍රදාන	507,901	595,559	686,483	725,566	834,188	983,003	1,067,533	1,153,306	1,204,621	1,460,892	1,693,557	1,839,562	1,932,459	1,898,808
1.1 මුළු ආදායම	477,833	565,051	655,260	699,644	817,279	967,862	1,051,462	1,137,447	1,195,206	1,454,878	1,686,061	1,831,531	1,919,974	1,890,899
බදු	428,378	508,947	585,621	618,933	724,747	845,697	908,915	1,005,895	1,050,362	1,355,779	1,463,689	1,670,178	1,712,318	1,734,925
බදු නොවන	49,455	56,104	69,639	80,711	92,532	122,165	142,547	131,552	144,844	99,099	222,372	161,353	207,656	155,974
1.2 ප්‍රදාන	30,068	30,508	31,222	25,922	16,909	15,141	16,071	15,859	9,415	6,014	7,496	8,031	12,485	7,909
2. වියදම් සහ ආපසු ගෙවීම් අඩු කළ පසු ණය දීම	713,647	841,604	996,126	1,201,927	1,280,206	1,433,182	1,556,497	1,669,396	1,795,866	2,290,394	2,333,883	2,573,056	2,693,228	2,915,291
2.1 පුනරාවර්තන	547,960	622,758	743,710	879,575	937,094	1,024,906	1,131,021	1,205,180	1,322,899	1,701,657	1,757,782	1,927,692	2,089,714	2,301,155
2.2 ප්‍රාග්ධන සහ ආපසු ගෙවීම් අඩු කළ පසු ණය දීම	165,687	218,846	252,416	322,352	343,112	408,276	425,476	464,216	472,967	588,737	576,101	645,364	603,514	614,136
එයින් රාජ්‍ය ආයෝජන	177,443	229,273	263,859	330,448	356,519	422,300	443,973	481,204	486,610	602,768	594,012	657,386	624,969	631,235
3. වර්තන ශුද්ධ අතිරික්තය (+) හිමය (-)	-70,127	-57,707	-88,450	-179,931	-119,815	-57,043	-79,560	-67,733	-127,693	-246,779	-71,721	-96,161	-169,740	-410,256
4. අයවැය හිමය	-205,745	-246,045	-309,644	-476,361	-446,017	-450,180	-488,964	-516,090	-591,244	-829,502	-640,326	-733,494	-760,769	-1,016,483
5. අයවැය හිමය මූලාශ්‍රය	205,745	246,045	309,644	476,361	446,017	450,180	488,964	516,090	591,244	829,502	640,326	733,494	760,769	1,016,483
5.1. මුළු විදේශීය මූලාශ්‍රය (ශුද්ධ)	41,941	63,748	12,933	83,885	194,912	193,888	180,760	88,421	315,564	369,257	429,130	381,956	464,593	362,763
දළ ණය ගැනීම්	87,930	127,863	67,730	194,171	270,004	287,060	364,593	183,317	422,543	556,370	574,249	601,306	771,608	935,101
ණය ආපසු ගෙවීම්	-45,989	-64,115	-54,797	-110,286	-75,092	-93,172	-183,833	-94,896	-106,979	-187,113	-145,119	-219,350	-307,015	-572,338
5.2. මුළු දේශීය මූලාශ්‍රය (ශුද්ධ)	163,805	182,297	296,711	392,476	251,104	256,291	308,204	427,669	275,680	460,245	211,196	351,538	296,176	653,720
බැංකු නොවන මූලාශ්‍රය (ශුද්ධ)	83,797	111,308	114,437	185,247	193,891	44,171	70,984	256,942	192,812	196,737	398,575	120,165	279,653	477,221
දළ ණය ගැනීම්	331,333	363,473	373,157	586,543	583,563	484,065	486,425	862,081	652,970	817,741	995,004	2,173,081	2,416,279	2,487,326
ණය ආපසු ගෙවීම්	-247,536	-252,165	-258,720	-401,296	-389,672	-439,894	-415,441	-605,139	-460,158	-621,004	-596,429	-2,052,916	-2,136,627	-2,010,105
ශ්‍රී ලංකා සංවර්ධන බැඳුම්කර	-	37,160	-17,578	146,922	48,875	25,068	103,693	140,148	20,971	222,967	-120,516	53,289	-129,461	-49,982
බැංකු මූලාශ්‍රය (ශුද්ධ)	80,008	15,769	195,233	49,027	-1,892	191,850	131,527	30,578	61,897	40,541	-66,863	133,407	38,101	166,787
අනෙකුත් ණය ගැනීම් (අද්ධ) (අ)	-	18,060	4,619	11,280	10,230	-4,798	-	-	-	-	-	44,677	107,883	59,694

මූලාශ්‍ර: දේශීය ආදායම් දෙපාර්තමේන්තුව, ශ්‍රී ලංකා වර්ග දෙපාර්තමේන්තුව, පුරාවිද්‍යා දෙපාර්තමේන්තුව, විදුලි සංදේශ නියාමන කොමිෂන් සභාව, භාණ්ඩාගාර මෙහෙයුම් දෙපාර්තමේන්තුව, රාජ්‍ය ගිණුම් දෙපාර්තමේන්තුව, රාජ්‍ය මූල්‍ය ප්‍රතිපත්ති දෙපාර්තමේන්තුව, සහ ශ්‍රී ලංකා මහ බැංකුව

අ) නාවකාලීන (අ) දේශීය ප්‍රදාන, පැවරීමෙන් ලත් මුදල් හා වෙනත් වෙළඳපොළ නොවන ණය ඇතුළත්ය.

7 සංඛ්‍යා සටහන | ආර්ථික වර්ගීකරණයට අනුව රාජ්‍ය මූල්‍ය කටයුතු

අයිතමය	ද.දේ.නි. % ලෙස													
	2006	2007	2008	2009	2010	2011	2012	2013	2014	2015	2016	2017	2018	2019 (අ)
1. ආදායම් සහ ප්‍රදාන	17.3	16.6	15.6	15.0	13.0	13.6	12.2	12.0	11.6	13.3	14.1	13.8	13.5	12.6
1.1 මුළු ආදායම	16.3	15.8	14.9	14.5	12.7	13.4	12.0	11.9	11.5	13.3	14.1	13.7	13.4	12.6
බදු	14.6	14.2	13.3	12.8	11.3	11.7	10.4	10.5	10.1	12.4	12.2	12.5	11.9	11.6
බදු නොවන	1.7	1.6	1.6	1.7	1.4	1.7	1.6	1.4	1.4	0.9	1.9	1.2	1.4	1.0
1.2 ප්‍රදාන	1.0	0.9	0.7	0.5	0.3	0.2	0.2	0.2	0.1	0.1	0.1	0.1	0.1	0.1
2. වියදම් සහ ආපසු ගෙවීම් අඩු කළ පසු ණය දීම	24.3	23.5	22.6	24.9	20.0	19.9	17.8	17.4	17.3	20.9	19.5	19.3	18.7	19.4
2.1 පුනරාවර්තන	18.6	17.4	16.9	18.2	14.6	14.2	13.0	12.6	12.8	15.5	14.7	14.5	14.5	15.3
2.2 ප්‍රාග්ධන සහ ආපසු ගෙවීම් අඩු කළ පසු ණය දීම	5.6	6.1	5.7	6.7	5.3	5.7	4.9	4.8	4.6	5.4	4.8	4.8	4.2	4.1
එයින්: රාජ්‍ය ආයෝජන	6.0	6.4	6.0	6.8	5.6	5.8	5.1	5.0	4.7	5.5	5.0	4.9	4.4	4.2
3. වර්තන ගිණුමේ අතිරික්තය (+) හිඟය (-)	-2.4	-1.6	-2.0	-3.7	-1.9	-0.8	-0.9	-0.7	-1.2	-2.3	-0.6	-0.7	-1.2	-2.7
4. අයවැය හිඟය	-7.0	-6.9	-7.0	-9.9	-7.0	-6.2	-5.6	-5.4	-5.7	-7.6	-5.3	-5.5	-5.3	-6.8
5. අයවැය හිඟය මූලාශ්‍රය	7.0	6.9	7.0	9.9	7.0	6.2	5.6	5.4	5.7	7.6	5.3	5.5	5.3	6.8
5.1. මුළු විදේශීය මූලාශ්‍රය (ශුද්ධ)	1.4	1.8	0.3	1.7	3.0	2.7	2.4	0.9	3.0	3.4	3.6	2.9	3.2	2.4
දළ ණය ගැනීම්	3.0	3.6	1.5	4.0	4.2	4.0	4.2	1.9	4.1	5.1	4.8	4.5	5.4	6.2
ණය ආපසු ගෙවීම්	-1.6	-1.8	-1.2	-2.3	-1.2	-1.3	-2.1	-1.0	-1.0	-1.7	-1.2	-1.6	-2.1	-3.8
5.2. මුළු දේශීය මූලාශ්‍රය (ශුද්ධ)	5.6	5.1	6.7	8.1	3.9	3.6	4.5	3.0	2.7	4.2	1.8	2.6	2.1	4.4
බැංකු නොවන මූලාශ්‍රය (ශුද්ධ)	2.9	3.1	2.6	3.8	3.0	0.6	2.2	2.7	1.9	1.8	3.3	0.9	1.9	3.2
දළ ණය ගැනීම්	11.3	10.2	8.5	12.1	9.1	6.7	5.6	9.0	6.3	7.5	8.3	16.3	16.8	16.6
ණය ආපසු ගෙවීම්	-8.4	-7.0	-5.9	-8.3	-6.1	-6.1	-4.8	-6.3	-4.4	-5.7	-5.0	-15.4	-14.9	-13.4
ශ්‍රී ලංකා සංවර්ධන බැඳුම්කර	-	1.0	-0.4	3.0	0.8	0.3	1.2	1.5	0.2	2.0	-1.0	0.4	-0.9	-0.3
බැංකු මූලාශ්‍රය (ශුද්ධ)	2.7	0.4	4.4	1.0	0.0	2.7	0.7	0.3	0.6	0.4	-0.6	1.0	0.3	1.1
අනෙකුත් මූලාශ්‍රය (ශුද්ධ)	-	0.5	0.1	0.2	0.2	-0.1	1.5	-	-	-	-	0.3	0.8	0.4

මූලාශ්‍ර: දේශීය ආදායම් දෙපාර්තමේන්තුව, ශ්‍රී ලංකා රේඛ දෙපාර්තමේන්තුව, සුරාබදු දෙපාර්තමේන්තුව, විදුලිසංදේශ නියාමන කොමිෂන් සභාව, භාණ්ඩාගාර මෙහෙයුම් දෙපාර්තමේන්තුව, රාජ්‍ය ගිණුම් දෙපාර්තමේන්තුව, රාජ්‍ය මූල්‍ය ප්‍රතිපත්ති දෙපාර්තමේන්තුව සහ ශ්‍රී ලංකා මහ බැංකුව
 (අ) තාවකාලික
 සටහන : 2010 වසරේ සිට ජනලේඛන හා සංඛ්‍යා ලේඛන දෙපාර්තමේන්තුව විසින් පදනම් වර්ෂය 2010 යටතේ නිකුත් කරන ලද ද.දේ.නි. ඇස්තමේන්තු උපයෝගී කොට ගෙන ඇත.

රු. මිලියන

8 සංඛ්‍යා සටහන | ආර්ථික වර්ගීකරණයට අනුව රාජ්‍ය ආදායම

අයිතමය	2006	2007	2008	2009	2010	2011	2012	2013	2014	2015	2016	2017	2018	2019 ^(අ)
1. බදු ආදායම	428,378	508,945	585,619	618,931	724,748	845,697	908,914	1,005,894	1,050,360	1,355,778	1,463,688	1,670,177	1,712,318	1,734,925
ආදායම් බදු	79,693	107,169	126,541	139,558	135,624	157,310	172,594	205,666	198,115	262,583	258,857	274,562	310,450	427,699
පුද්ගල සහ සාමූහික ආදායම් බදු	50,175	59,659	68,235	72,162	78,914	97,814	98,124	121,136	122,343	193,531	182,493	176,508	211,057	322,047
සාමූහික සහ සාමූහික නොවන උපයන වීට ගෙවීම්	42,710	48,409	53,901	57,716	62,646	83,016	83,360	102,578	100,046	167,325	154,324	143,588	169,672	272,602
ආර්ථික සේවා ගාස්තු	7,465	11,250	14,334	14,446	16,268	14,798	14,764	18,558	22,297	26,206	28,169	39,920	41,385	49,445
වෙළඳ ආදායම මත බදු	8,853	12,203	14,476	14,207	18,048	21,335	14,864	6,596	6,155	6,148	20,458	44,720	52,979	55,301
එකතු කළ අගය මත බදු	20,665	35,307	43,830	53,188	38,662	38,160	59,606	77,934	69,617	62,904	55,906	53,334	46,414	50,351
දේශීය (ගුද්ධ)	164,555	187,452	203,646	171,510	219,990	225,858	229,604	250,757	275,350	219,700	283,470	443,739	461,650	443,877
දේශීය (ගුද්ධ)	71,877	85,490	102,815	103,891	120,412	104,897	109,370	124,440	140,084	130,527	168,134	275,346	282,487	273,963
සේවා	49,613	62,920	79,116	75,652	88,694	71,447	69,680	80,716	93,630	87,242	132,721	199,500	202,339	188,717
නිෂ්පාදන	22,265	22,570	23,699	28,239	31,718	33,450	39,828	43,724	46,454	43,285	35,413	75,846	80,148	85,246
ආනයන (ගුද්ධ)	92,678	101,962	100,831	67,619	99,578	120,961	120,234	126,317	135,266	89,173	115,336	168,393	179,163	169,914
නිෂ්පාදන බදු	93,529	96,675	100,971	97,604	129,864	204,822	223,960	250,700	256,690	497,623	454,952	469,500	484,242	399,477
මත්පැන්	20,661	23,723	27,434	28,525	36,654	55,286	60,086	66,008	69,100	105,234	120,238	113,684	113,944	115,443
දුම්වැටීමකොළ	30,067	31,437	37,288	37,602	40,675	49,623	53,563	58,567	57,240	80,015	88,792	86,002	92,198	87,367
බනිත නෙල්	18,234	19,124	18,977	23,018	28,038	22,470	28,466	27,131	28,732	45,092	55,719	73,983	66,318	61,740
මෝටර් රථ	21,671	17,415	11,067	3,192	21,199	71,646	78,509	96,478	98,531	263,470	186,499	189,740	204,081	130,378
අනෙකුත්	2,896	4,976	6,205	5,268	3,298	5,798	3,336	2,516	3,087	3,812	3,704	6,091	7,701	4,549
මුද්දර බදු(ආ)	1,516	4,026	3,751	3,328	4,439	-	-	-	-	-	-	-	-	-
වරාය ගුවන්තොටුපොළ සංවර්ධන බදු	21,126	26,700	31,017	36,286	49,632	66,028	70,111	61,987	68,646	58,644	88,823	102,360	113,950	112,174
හර බදු(ඇ)	6,255	7,187	8,410	8,036	10,843	4,232	-	-	-	-	-	-	-	-
ආනයන නිරු. බදු	52,657	56,017	63,842	79,560	64,165	79,811	80,155	83,123	81,108	132,189	156,487	136,501	96,991	98,427
සෙස් බදු	5,872	17,157	24,472	28,520	29,752	29,662	32,741	36,091	38,707	46,289	61,730	59,554	53,369	50,703
විශේෂ වෙළඳ භාණ්ඩ බදු	-	-	-	18,965	10,173	15,622	33,666	46,705	47,953	52,276	55,825	71,402	75,807	70,364
ජාතික ගොඩනැගීමේ බදු(ආ)	-	-	-	27,205	46,022	35,667	38,736	40,937	44,583	45,004	57,424	69,035	71,357	70,673
දේශීය	-	-	-	11,594	19,310	19,040	23,076	25,243	28,494	28,044	39,029	49,715	51,192	52,446
ආනයන	-	-	-	15,611	26,712	16,627	15,660	15,694	16,089	16,960	18,395	19,320	20,165	18,227
විදුලි සාදන බදු(ආ)	-	-	-	-	8,869	18,651	22,290	24,445	31,351	33,358	35,976	33,399	28,326	18,261
බලපත්‍ර සහ අනෙකුත් බදු	3,175	6,563	8,367	8,361	15,376	8,035	5,058	5,485	7,858	8,113	10,145	10,126	16,177	43,269

8 සංඛ්‍යා සටහන | ආර්ථික වර්ගීකරණයට අනුව රාජ්‍ය ආදායම

අයිතමය	රු. මිලියන													
	2006	2007	2008	2009	2010	2011	2012	2013	2014	2015	2016	2017	2018	2019 ^(අ)
2. බදු නොවන ආදායම	49,455	56,104	69,639	80,712	92,532	122,165	142,547	131,552	144,844	99,099	222,372	161,353	207,656	155,974
බදුකලී	1,294	1,709	2,050	1,425	2,048	3,580	2,197	2,331	5,669	2,823	10,980	4,450	5,591	4,727
පොලී	10,320	9,242	9,305	9,043	8,017	9,847	9,489	9,664	7,978	4,498	4,826	7,395	8,140	13,819
ලාභ හා ලාභාංශ	7,451	7,682	7,365	11,982	31,301	34,351	46,761	35,169	46,814	29,798	108,160	53,998	41,828	27,857
විකුණුම් හා ගාස්තු	22,249	18,437	32,260	25,387	22,925	37,292	26,019	40,720	38,492	44,632	72,606	66,575	105,202	73,884
සමාජ ආරක්ෂක දායක මුදල්	6,470	8,777	9,791	11,165	11,120	12,628	11,738	15,145	14,919	15,213	18,046	22,940	25,214	28,985
මහ බැංකු ලාභ පැවරුම්	-	4,000	8,000	20,000	15,000	22,000	43,000	26,350	11,500	-	5,000	-	15,000	-
අනෙකුත්	1,671	6,257	868	1,710	2,122	2,468	3,343	2,173	19,472	2,135	2,754	5,995	6,681	6,701
3. මුළු ආදායම	477,833	565,049	655,257	699,642	817,279	967,862	1,051,461	1,137,446	1,195,206	1,454,877	1,686,060	1,831,530	1,919,974	1,890,899

මූලාශ්‍ර: දේශීය ආදායම් දෙපාර්තමේන්තුව, ශ්‍රී ලංකා රේගු දෙපාර්තමේන්තුව, සුරාබදු දෙපාර්තමේන්තුව, විදුලිසාදන නියාමන කොමිෂන් සභාව, ආණ්ඩුගාර මෙහෙයුම් දෙපාර්තමේන්තුව, රාජ්‍ය ගිණුම් දෙපාර්තමේන්තුව, රාජ්‍ය මූල්‍ය ප්‍රතිපත්ති දෙපාර්තමේන්තුව සහ ශ්‍රී ලංකා මහ බැංකුව

(අ) නාවකාරික

(ආ) 2011 දී පළාත් සභා සමඟ ආදායම් බෙදා ගැනීමේ ක්‍රියාවලිය හඳුන්වා දීමත් සමඟ, මුද්දර බදු ආදායම් සියයට සියයකට පළාත් සභා වලට වරදු ලැබේ. 2011 දී පළාත් සභා විසින් එකතු කරනු ලැබූ පළාත් පිටිවැටුම් බදුද අනෙක් කරන ලද අතර ජාතික ගොඩනැගීමේ බදුද මිල දී ගැණුම් හා විකුණුම් ක්‍රියාකාරකම් දක්වා ව්‍යාප්ත කරන ලදී.

(ඇ) 2011 අප්‍රේල් සිට ක්‍රියාත්මක වන වරිදි හර බදුද ඉවත් කර ඇත.

(ඈ) 2011 සිට දක්වන දත්ත ජාතික ගොඩනැගීමේ බදු ආදායමෙන් 2/3ක් පමණක් නියෝජනය කරනුයේ, පළාත් සභා ආදායම් බෙදා ගැනීමේ යාන්ත්‍රණය යටතේ ඉතිරි 1/3 ක ආදායම පළාත් සභා වෙත පැවරීම හේතුවෙනි.

(ඉ) 2011 සිට විදුලි සාදන බදු ආදායම ලෙස දක්වා ඇත්තේ විදුලි සාදන අංශය යටතේ අය කරනු ලැබූ එකතු කළ අගය මත බදුද, ප්‍රාදේශීය යටිතල පහසුකම් සැපයීමේ බදුද, පරිසර සංරක්ෂණ බදුද සහ දුරකතන ග්‍රාහක බදුද යන බදු සඳහා සංයුක්ත බදුදක් ලෙස හඳුන්වා දෙන ලද විදුලි සාදන බදු ආදායම වේ.

9 සංඛ්‍යා සටහන | ආර්ථික වර්ගීකරණයට අනුව රජයේ විද්‍යුම සහ ආපසු ගෙවීම් අඩු කළ පසු ණය දීම

අයිතමය	2006	2007	2008	2009	2010	2011	2012	2013	2014	2015	2016	2017	2018	2019 ^(අ)
1 වර්ග විද්‍යුම	547,959	622,758	743,711	879,575	937,094	1,024,906	1,131,023	1,205,180	1,322,899	1,701,657	1,757,782	1,927,691	2,089,714	2,301,155
1.1 හාණිඩ හා සේවා මත විද්‍යුම	253,025	292,652	360,328	379,731	388,286	451,605	487,833	512,624	568,829	746,011	722,054	734,490	764,900	848,279
වැටුප් හා වේතන	175,031	214,160	239,078	271,229	300,558	319,601	347,747	393,228	440,982	561,730	570,761	588,518	626,045	686,452
මධ්‍යම රජය	54,544	61,799	65,315	71,859	75,817	83,072	95,965	113,223	133,584	172,491	184,856	197,914	212,481	240,329
පළාත් සභා	61,453	69,366	73,791	74,634	81,887	90,818	88,217	105,034	121,789	150,796	143,740	149,715	162,086	179,971
ආරක්ෂක	44,960	60,185	73,509	94,189	110,335	112,703	126,950	134,295	141,138	176,810	180,829	180,998	189,055	189,508
පොලීසිය හා මහජන ආරක්ෂාව	14,074	22,810	26,463	30,547	32,519	33,008	36,615	40,677	44,471	61,633	61,336	59,891	62,423	76,644
අනෙකුත් හාණිඩ හා සේවා මිලදී ගැනීම	77,994	78,472	121,250	108,502	87,728	132,004	140,086	119,396	127,847	184,281	151,293	145,972	138,855	161,827
මධ්‍යම රජය	29,012	25,725	46,950	42,970	38,618	71,741	92,738	74,307	50,767	106,567	60,157	61,705	55,479	62,492
පළාත් සභා	1,576	1,416	3,075	3,110	3,112	3,784	3,676	3,810	4,417	18,959	26,011	16,633	18,010	19,997
ආරක්ෂක	36,283	41,671	61,201	50,695	33,471	43,400	32,631	31,855	51,463	50,923	47,119	50,908	49,025	59,449
පොලීසිය හා මහජන ආරක්ෂාව	11,123	9,660	10,024	11,727	12,527	13,079	11,040	9,424	21,200	7,832	18,006	16,726	16,341	19,889
1.2 පොලී ගෙවීම්	150,777	182,681	212,475	309,676	352,592	356,699	408,498	444,007	436,395	527,227	610,895	735,565	852,190	901,352
විදේශීය	16,990	21,311	30,277	35,698	55,464	68,565	90,839	100,985	108,461	77,174	101,076	138,546	184,532	233,970
දේශීය	133,787	161,370	182,198	273,978	297,127	288,134	317,659	343,022	327,934	450,053	509,819	597,020	667,658	667,383
1.3 සහනාධාර සහ පැවරුම් කුටුම්භ	144,157	147,445	170,908	190,168	196,216	216,601	234,692	248,549	317,674	428,419	424,833	457,636	472,624	551,524
විදේශීය	104,842	110,910	131,342	148,993	156,194	171,438	187,895	195,288	249,710	354,484	341,349	372,519	383,659	456,241
දේශීය	58,006	68,822	74,922	85,139	90,995	99,961	111,682	123,293	127,049	156,577	173,152	181,696	194,488	227,670
පොහොර සහනාධාරය	10,789	9,200	9,995	9,267	9,241	9,043	10,553	15,256	15,042	39,994	40,740	39,707	39,239	44,660
පළාත් පාලන ආයතන	11,867	11,000	26,450	26,935	26,028	29,802	36,456	19,706	31,858	49,571	27,771	30,361	26,979	34,966
මුල්ව පාලන ආයතන	172	150	217	-	-	-	-	-	-	-	-	-	-	-
රජයේ ආයතන	18,336	10,639	12,942	14,126	12,361	12,999	11,817	13,854	21,387	27,927	29,120	23,438	23,367	26,153
රජයේ ආයතන සහ අනෙකුත්	20,807	25,746	26,407	27,049	27,661	32,164	34,979	39,407	46,577	46,008	54,364	61,679	65,598	69,130
2 ප්‍රාග්ධන විද්‍යුම	162,214	206,162	232,607	277,416	302,087	377,812	400,082	454,303	459,854	588,176	577,035	638,343	612,561	619,069
2.1 ස්ථාවර ප්‍රාග්ධන වත්කම් අන්තර්ගත	88,209	111,510	128,605	143,590	158,488	208,963	176,562	252,535	252,303	313,260	328,202	348,260	350,034	385,366
2.2 ප්‍රාග්ධන පැවරුම්	74,005	94,652	104,002	133,826	143,599	168,849	223,520	201,768	207,551	274,916	248,833	290,083	262,527	233,703
රජයේ ආයතන	32,371	50,408	59,991	90,291	99,151	105,603	145,935	143,504	147,166	197,712	184,689	242,322	221,135	200,172
මුල්ව පාලන ආයතන	21,526	23,737	22,432	19,750	20,345	35,168	50,860	27,193	28,322	42,473	32,066	13,394	17,911	20,704
පළාත් පාලන ආයතන	19,699	20,346	21,237	23,780	24,101	27,619	25,266	29,692	31,547	34,063	29,887	34,511	23,481	18,812
විදේශ	409	160	341	5	1	459	1,459	1,379	516	668	2,191	1,144	-	-5,985
3 ආපසු ගෙවීම් අඩු කළ පසු ණය දීම	3,473	12,684	19,809	44,936	41,025	30,464	25,394	9,913	13,113	561	-934	7,021	-9,047	-4,933
3.1 අන්තර්ගත මිණුම් මගින් ශුද්ධ ණය දීම	83	700	1,457	1,932	2,126	854	-2,088	-1,019	1,249	-1,070	708	4,396	4,129	1,172
3.2 රජයේ ව්‍යවසායන්ට ණය දීම	15,230	23,112	31,253	53,032	54,433	44,488	43,891	26,901	26,756	14,592	16,977	19,043	12,408	12,166
3.3 රජයේ ව්‍යවසායන් මගින් ණය ආපසු ගෙවීම	-13,881	-11,677	-13,526	-11,978	-15,535	-14,878	-16,409	-15,969	-14,892	-12,961	-18,619	-16,418	-25,584	-18,271
3.4 ප්‍රතිව්‍යුහගත කිරීමේ විද්‍යුම	2,041	549	625	1,950	-	-	-	-	-	-	-	-	-	-
එකතුව	713,646	841,604	996,126	1,201,927	1,280,205	1,433,182	1,556,499	1,669,396	1,795,865	2,290,394	2,333,883	2,573,056	2,693,228	2,915,291

මූලාශ්‍ර: ජාතික අයවැය දෙපාර්තමේන්තුව, හාණිඩාගාර මෙහෙයුම් දෙපාර්තමේන්තුව, රජයේ මුද්‍රා ප්‍රකාශන දෙපාර්තමේන්තුව සහ ශ්‍රී ලංකා මහ බැංකුව
(අ) නාවකාලික

10 සංඛ්‍යා සටහන | කාර්යයන් අනුව රජයේ වියදම් වර්ගීකරණය

රු. මිලියන

අයිතමය	2006	2007	2008	2009	2010	2011	2012	2013	2014	2015	2016	2017	2018	2019 ^(අ)
1. වර්තන වියදම	547,960	622,758	743,710	879,575	937,094	1,008,244	1,131,023	1,205,180	1,322,898	1,701,657	1,757,782	1,927,693	2,089,713	2,301,155
සාමාන්‍ය පොදු සේවා	136,352	165,807	207,348	224,281	228,184	245,266	254,371	270,554	334,354	414,275	408,176	424,975	422,432	440,420
සිවිල් පරිපාලනය	29,912	31,481	36,150	37,123	37,895	43,076	47,135	54,303	73,282	105,661	104,518	113,175	107,847	108,024
ආරක්ෂක කටයුතු	81,243	101,856	134,710	144,884	145,243	156,103	163,219	170,150	195,401	233,733	224,315	228,013	228,235	244,430
පොලීසිය සහ මහජන ආරක්ෂාව	25,197	32,470	36,487	42,274	45,046	46,087	44,017	46,101	65,671	74,881	79,343	83,787	86,350	87,965
සමජ සේවා	204,635	226,271	240,768	260,072	267,636	315,749	335,427	399,666	446,441	564,190	607,626	640,369	685,739	807,446
අධ්‍යාපන	61,144	72,592	77,141	82,414	85,195	99,043	107,271	119,819	139,787	169,600	179,319	187,628	195,168	234,392
සෞඛ්‍ය	44,069	51,741	55,874	58,789	60,506	74,443	81,946	99,609	116,151	140,560	155,402	161,312	180,568	211,555
සුභසාධනය	86,753	91,747	94,789	105,017	107,690	123,122	128,451	159,787	165,467	230,035	251,490	264,510	276,773	319,906
ප්‍රජා සේවා	12,669	10,191	12,963	13,852	14,245	19,141	17,758	20,451	25,036	23,995	21,415	26,919	33,230	41,592
ආර්ථික සේවා	43,977	45,479	74,489	78,464	78,819	81,646	92,034	82,146	105,031	173,430	129,435	126,310	127,052	142,358
කෘෂිකර්ම හා වාරිමාර්ග	22,173	22,849	41,579	43,967	44,081	46,290	46,429	29,899	46,782	91,267	63,787	71,460	63,451	77,033
බලශක්ති සහ ජලසම්පාදනය	2,766	3,647	3,323	3,429	3,492	3,533	3,612	4,001	394	5,479	1,334	1,478	1,483	1,147
ප්‍රවාහනය සහ සංකීර්ණය	19,038	18,983	29,587	31,068	31,246	31,823	34,995	36,810	41,129	57,028	48,959	34,657	41,805	39,908
අනෙකුත්	-	-	-	-	-	-	-	6,998	16,726	19,656	15,354	18,715	20,313	24,270
අනෙකුත්	162,996	185,201	221,105	316,759	362,455	365,583	449,191	452,814	437,073	549,763	612,544	736,040	854,490	910,931
එයින් පොලී බෙදීම	150,777	182,681	212,475	309,675	352,592	356,699	408,498	444,007	436,395	527,227	610,895	735,566	852,190	901,352
2. ප්‍රාග්ධන වියදම සහ ශ්ය වීම	177,443	229,273	263,859	330,448	356,519	438,962	443,972	481,203	486,610	602,767	594,013	657,386	624,970	631,235
සාමාන්‍ය පොදු සේවා	21,356	32,143	34,403	20,095	21,510	32,484	27,510	32,804	43,620	48,699	50,504	46,348	50,261	40,472
සිවිල් පරිපාලනය	18,109	28,438	29,675	18,686	20,212	28,668	26,565	31,631	40,282	44,886	46,128	41,362	44,275	37,633
පොලීසිය සහ මහජන ආරක්ෂාව	3,247	3,705	4,728	1,409	1,298	3,816	945	1,173	3,338	3,813	4,376	4,986	5,986	2,839
සමාජ සේවා	48,387	54,986	60,236	53,938	56,205	63,366	71,176	77,643	112,338	124,370	117,297	135,307	133,232	112,890
අධ්‍යාපනය	17,200	19,948	22,942	18,092	19,053	22,326	28,930	31,982	50,363	55,447	58,971	69,752	71,748	55,845
සෞඛ්‍ය	13,969	16,961	18,674	12,664	13,329	14,794	17,155	19,920	22,252	37,230	30,747	35,509	37,893	32,752
නීවාස	4,021	4,481	4,826	5,291	5,489	7,105	7,823	8,014	7,769	7,811	7,152	9,553	9,493	12,062
ප්‍රජා සේවා	13,197	13,596	13,794	17,891	18,334	19,141	17,267	17,727	31,954	23,882	20,426	20,493	14,098	12,231
ආර්ථික සේවා	106,788	141,244	168,879	256,410	278,803	342,653	343,828	369,377	330,136	429,030	424,021	474,118	437,897	475,922
කෘෂිකර්ම හා වාරිමාර්ග	12,615	14,736	17,681	22,105	24,865	28,617	30,351	36,721	57,099	54,447	68,990	66,663	58,895	56,662
බලශක්ති සහ ජලසම්පාදනය	26,376	47,850	48,783	59,983	66,569	85,186	85,589	87,517	51,314	55,499	48,840	54,872	39,107	75,938
ප්‍රවාහනය සහ සංකීර්ණය	37,988	50,995	82,916	139,104	165,505	190,026	204,539	210,398	177,471	239,279	200,478	228,847	216,147	197,068
අනෙකුත්	29,810	27,663	19,499	35,219	21,804	38,825	23,350	34,741	44,252	79,805	105,713	123,736	123,748	146,254
අනෙකුත්	912	900	341	5	1	459	1,459	1,379	516	668	2,191	1,614	3,579	1,951
මුළු වියදම සහ ශ්ය වීම	725,403	852,031	1,007,569	1,210,023	1,293,613	1,447,206	1,574,995	1,686,383	1,809,508	2,304,425	2,351,795	2,585,079	2,714,683	2,932,390

මූලාශ්‍ර: ශ්‍රී ලංකා මහ බැංකුව, ජාතික අසවැය දෙපාර්තමේන්තුව, හාණ්ඩාගාර මෙහෙයුම් දෙපාර්තමේන්තුව, රජයේ මූල්‍ය ප්‍රතිපත්ති දෙපාර්තමේන්තුව (අ) නාමකාලීන

11 සංඛ්‍යා සටහන | රජයේ ණය සංයුතිය

අයිතමය	2006	2007	2008	2009	2010	2011	2012	2013	2014	2015	2016	2017	2018	2019 ^(අ)
1. විදේශීය ණය	1,103,418	1,326,487	1,448,734	1,760,467	2,024,583	2,329,280	2,767,299	2,960,424	3,113,116	3,544,031	4,045,796	4,718,618	5,959,547	6,402,439
1.1 ව්‍යාපෘති ණය(ආ)	978,356	1,087,359	1,261,304	1,362,806	1,461,729	1,640,117	1,846,772	1,938,909	1,904,599	2,180,388	2,361,118	2,610,547	3,149,905	3,231,464
1.2 ව්‍යාපෘති නොවන ණය	125,062	239,128	187,430	397,661	562,854	689,163	920,527	1,021,515	1,208,516	1,363,643	1,684,678	2,108,071	2,809,642	3,170,975
වෙළඳ භාණ්ඩ	69,021	68,665	66,499	62,304	54,653	53,460	56,599	61,597	69,993	71,470	69,101	62,727	63,267	52,312
අනෙකුත්(ඇ)	56,041	170,463	120,931	335,357	508,201	635,703	865,928	959,918	1,138,523	1,292,173	1,615,577	2,045,344	2,746,375	3,118,663
2. දේශීය ණය	1,479,250	1,715,198	2,140,228	2,400,955	2,565,662	2,804,085	3,232,813	3,832,825	4,277,783	4,959,197	5,341,507	5,594,427	6,017,992	6,629,104
2.1 රුපියල් ණය	116,713	131,509	130,009	112,292	87,709	61,961	58,386	55,518	55,518	24,088	24,088	24,088	24,088	24,088
2.2 භාණ්ඩාගාර බිල්පත් (ආ)	257,732	307,012	402,600	441,032	514,442	590,885	629,070	700,137	694,767	658,240	779,581	697,154	746,887	873,943
2.3 භාණ්ඩාගාර බැඳුම්කර (ආ)	885,972	1,018,852	1,281,978	1,513,512	1,643,887	1,819,251	2,095,054	2,452,360	2,844,054	3,305,248	3,714,787	3,822,620	4,140,661	4,606,232
2.4 ශ්‍රී ලංකා සංවර්ධන බැඳුම්කර	62,469	86,459	158,805	168,079	173,877	183,845	222,994	369,215	391,083	668,458	572,199	637,886	614,219	560,226
2.5 මහ බැංකු කාඩ්කාලීන අත්තිකාරම්	49,015	60,679	76,308	73,881	77,879	94,743	111,292	109,167	143,898	151,132	83,307	199,801	198,633	236,609
2.6 අනෙකුත් (ඊ)	107,329	110,687	90,528	92,160	67,869	53,400	116,017	146,429	148,463	152,031	167,545	212,879	293,504	328,005
එකතුව	2,582,648	3,041,685	3,588,962	4,161,422	4,590,245	5,133,365	6,000,112	6,793,249	7,390,899	8,503,227	9,387,303	10,313,045	11,977,539	13,031,543
රාජ්‍ය ණය ද,දේ.නි. සේ අනුපාතයක් ලෙස(ආ)														
විදේශ ණය	37.5	37.1	32.8	36.4	31.6	32.3	31.7	30.9	30.0	32.4	33.7	35.4	41.5	42.6
දේශීය ණය	50.3	47.9	48.5	49.7	40.0	38.8	37.0	40.0	41.3	45.3	44.5	42.0	41.9	44.1
මුළු ණය	87.9	85.0	81.4	86.1	71.6	71.1	68.7	70.8	71.3	77.7	78.3	77.4	83.4	86.8

මූලාශ්‍ර: ශ්‍රී ලංකා මහ බැංකුවේ රාජ්‍ය ණය දෙපාර්තමේන්තුව, විදේශ සම්පත් දෙපාර්තමේන්තුව, ජාතික අසවිය දෙපාර්තමේන්තුව, භාණ්ඩාගාර මෙහෙයුම් දෙපාර්තමේන්තුව, රාජ්‍ය ගිණුම් දෙපාර්තමේන්තුව සහ රාජ්‍ය මූලික දෙපාර්තමේන්තුව (ආ) වනු පාර්ශ්වික සහ ද්විපාර්ශ්වික ණය ලබා ගැනීමේ හවුල්කරුවන් සමග ගිවිසුම් වලට එළඹ ඇති ණය ගණයන්ගෙන් සමන්විත වේ. (ඇ) විදේශීය ණයන්ට නිකුත් කරන ලද භාණ්ඩාගාර බැඳුම්කර සහ භාණ්ඩාගාර බිල්පත්, ජාත්‍යන්තර ස්වෛරීත්ව බැඳුම්කර සහ ආරක්ෂක කටයුතු සම්බන්ධ නොවන බැඳුම්කර ණය සහ විදේශ විනිමය කාලීන මූලික පහසුකම් ද ඇතුළත්ය. (ඈ) විදේශීය ආයෝජකයින්ට නිකුත් කරන ලද නොවියදා ඇති භාණ්ඩාගාර බිල්පත් ඇතුළත් නොවේ. (ආ) 2003 නොවැම්බර් මාසයේ දී ස.නො.ස. වෙත නිකුත් කරන ලද රුපියල් මිලියන 4,397 ක් වටිනා භාණ්ඩාගාර බැඳුම්කර (2016 නොවැම්බර් 14 දින කල්පිරුණි). 2013 මාර්තු මාසයේ දී ශ්‍රී ලංකා රජයේ ඉවත් සමාගමට ප්‍රාග්ධනය ඇපයීම සඳහා නිකුත් කරන ලද රුපියල් මිලියන 13,125 ක් වටිනා භාණ්ඩාගාර බැඳුම්කර (2018 ජූනි 01 දින කල්පිරුණි) සහ 2012 ජනවාරි මාසයේ දී රජයේ ආයතන විසින් ශ්‍රී ලංකා බණින සංස්ථාවට නිකුත් කරන ලද රුපියල් මිලියන 78,441 ක් වටිනා භාණ්ඩාගාර බැඳුම්කර (ජූනි 2017 ජනවාරි 01 දින රුපියල් මිලියන 21,778 ක් වටිනා බැඳුම්කර කල්පිරීම නිසා දනට නොවියදු ප්‍රමාණය රුපියල් මිලියන 56,662 කි.) ඇතුළත් වේ. (ඊ) රාජ්‍ය හෝ අර්ධ රාජ්‍ය ආයතන මගින් ලබාගන්නා ලද විදේශීය ණය හේතුවෙන් පැන නැගුණු පරිපාලන ණයන්ගේ හා අත්වෙරල බැංකු එකතයන් ගෙවා ලබාගත් ණය මුදල නොවියදු ගණය ඇතුළත් වේ.

12 සංඛ්‍යා සටහන | කෝරළයේ අයිතමවල දේශීය නිෂ්පාදනය

අයිතමය	ඒකක	2006	2007	2008	2009	2010	2011	2012	2013	2014	2015	2016	2017	2018	2019 ^(අ)
වැවිලි බෝග															
තේ	(කි.ග්‍රෑ. මිලි.)	310.8	305.2	318.7	291.0	331.0	327.5	328.4	340.2	338.0	328.9	292.6	307.7	303.8	300.1
රබර්	(කි.ග්‍රෑ. මිලි.)	109.2	117.6	129.2	136.9	153.0	158.2	152.0	130.4	98.6	88.5	79.1	83.1	82.6	74.8
පොල්	(මෙට්‍රික් මිලි.)	2,785	2,869	2,909	2,853	2,584	2,808	2,940	2,513	2,870	3,056	3,011	2,445	2,623	3,086
සාකු බෝග															
චී	(මෙ.ටොන් '000)	3,342.0	3,131.1	3,875.0	3,652.0	4,300.6	3,894.2	3,846.0	4,620.7	3,380.7	4,819.4	4,420.1	2,383.0	3929.8	4,592.0
අල	(මෙ.ටොන් '000)	78.5	77.4	74.8	61.7	51.9	59.4	72.2	78.8	82.7	94.8	95.8	73.3	88.9	101.6
බතල	(මෙ.ටොන් '000)	41.6	49.2	52.5	47.3	46.5	47.3	43.6	51.3	50.9	51.9	44.7	40.7	43.3	34.8
අවු මිරිස්	(මෙ.ටොන් '000)	52.9	48.7	51.0	46.4	49.0	44.4	61.5	71.0	71.0	62.9	72.3	51.8	79.0	62.6
වියළි මිරිස්	(මෙ.ටොන් '000)	12.7	12.2	12.8	11.6	12.3	10.9	15.4	17.8	17.9	15.7	18.1	13	19.8	15.1
ලොකු ජෑනු	(මෙ.ටොන් '000)	73.6	92.2	57.4	81.7	58.9	45.7	83.6	69.6	101.2	89.6	65.2	53.6	28.1	18.6
රතු ජෑනු	(මෙ.ටොන් '000)	60.7	57.0	49.3	46.2	61.8	72.3	74.0	55.6	63.1	61.2	63.7	57.7	61.1	58.2
බඩ ඉරිගු	(මෙ.ටොන් '000)	47.5	56.4	112.3	129.8	161.7	137.8	202.3	209.0	240.6	261.1	243.9	195.7	270.0	245.6
මුං ඇට	(මෙ.ටොන් '000)	7.9	8.5	8.9	9.3	11.7	17.0	12.0	14.1	14.6	15.0	14.5	9.4	9.9	7.4
උඳු	(මෙ.ටොන් '000)	7.5	7.7	9.5	7.1	10.0	5.8	10.2	9.4	9.6	11.9	11.2	7.3	11.9	4.9
කුරක්කන්	(මෙ.ටොන් '000)	6.3	5.4	6.5	6.4	7.3	5.4	6.0	6.9	8.8	8.9	8.6	5.6	8.1	5.5
කළඹ	(මෙ.ටොන් '000)	10.1	10.8	11.9	13.5	11.6	10.4	14.8	14.2	15.1	12.3	13.7	8.6	11.2	8.1
සෝයා බෝංචි	(මෙ.ටොන් '000)	5.2	4.8	3.0	3.8	7.5	3.8	1.7	13.4	10.7	11.3	9.8	14.4	2.5	2.2
තල	(මෙ.ටොන් '000)	6.0	6.3	6.3	8.5	16.9	11.3	12.4	14.2	14.2	13.1	12.4	7.8	8.6	6.1
රටකපු	(මෙ.ටොන් '000)	9.6	9.8	10.3	13.1	14.4	16.9	22.0	27.5	25.1	28.5	24.2	22.5	27.6	26.9
අනෙකුත් කාර්මික බෝග															
උක්	(මෙ.ටොන් '000)	56.0	29.0	39.0	32.0	31.0	35.0	36.7	53.0	51.8	56.0	62.0	56.0	51.3	52.0
කෝච්චි	(මෙ.ටොන් '000)	3.5	3.0	3.1	3.1	3.2	5.3	5.3	5.9	6.5	5.3	5.5	5.4	6.5	4.9
කුරුඳු	(මෙ.ටොන් '000)	15.9	16.5	14.9	15.8	16.4	18.2	16.1	16.0	19.0	23.9	24.5	24.7	24.02	24.8
ගම්මිරිස්	(මෙ.ටොන් '000)	14.4	16.6	12.9	15.8	17.3	10.8	25.6	27.0	28.4	35.4	32.1	35.1	48.3	41.4
කරාබු තැටි	(මෙ.ටොන් '000)	3.6	3.0	8.2	3.0	9.6	5.5	4.0	4.0	6.3	8.2	8.2	7.3	5.5	4.8
පලු සම්පත් සහ මාළු															
කිරි(අ)	(ලීටර් මිලියන)	196.6	202.0	208.1	233.4	247.6	258.3	299.2	329.2	333.9	374.4	384.0	396.2	467.7	447.6
මාළු	(මෙ.ටොන් '000)	251.3	291.0	319.1	339.7	384.7	444.8	486.2	512.8	535.1	520.2	530.9	531.3	527.06	505.8

මූලාශ්‍ර: ජනලේඛන හා සංඛ්‍යා ලේඛන දෙපාර්තමේන්තුව, කාර්මික අමාත්‍යාංශය, කෘෂි අපනයන දෙපාර්තමේන්තුව සහ ශ්‍රී ලංකා මහ බැංකුව
(අ) තාවකාලික

1.3 සංඛ්‍යා සටහන | අපනයන වටිනාකම

කාණ්ඩය	අ.ම.ව. මිලියන													
	2006	2007	2008	2009	2010	2011	2012	2013	2014	2015	2016	2017	2018 (e)	2019 (e)
කැප්ටිව් කාණ්ඩය	1,423	1,647	1,976	1,835	2,306	2,528	2,332	2,581	2,794	2,481	2,326	2,767	2,579	2,462
කැප්ටිව් කාණ්ඩය	882	1,027	1,272	1,185	1,441	1,491	1,412	1,542	1,628	1,340	1,269	1,530	1,429	1,346
කැප්ටිව් කාණ්ඩය	769	890	1,111	1,072	1,383	1,430	1,354	1,471	1,555	1,280	1,208	1,462	1,359	1,270
කැප්ටිව් කාණ්ඩය	463	535	643	616	567	534	512	561	563	504	473	605	553	490
කැප්ටිව් කාණ්ඩය	203	235	321	301	607	667	640	693	754	593	547	669	620	590
කැප්ටිව් කාණ්ඩය	103	121	147	156	209	229	203	217	238	183	188	188	185	191
කැප්ටිව් කාණ්ඩය	7	9	11	10	13	15	11	15	19	16	17	17	20	23
කැප්ටිව් කාණ්ඩය	19	22	29	29	44	46	47	56	55	45	44	50	50	53
කැප්ටිව් කාණ්ඩය	86	106	118	74	-	-	-	-	-	-	-	-	-	-
කැප්ටිව් කාණ්ඩය	93	109	125	99	173	206	125	71	45	26	33	39	32	24
කැප්ටිව් කාණ්ඩය	-	49	51	30	73	116	64	47	35	23	26	23	24	16
කැප්ටිව් කාණ්ඩය	-	36	42	42	69	63	38	14	4	2	3	6	2	3
කැප්ටිව් කාණ්ඩය	-	10	17	11	15	8	8	2	2	0	2	8	3	1
කැප්ටිව් කාණ්ඩය	-	10	11	9	8	14	12	6	2	1	2	2	1	2
කැප්ටිව් කාණ්ඩය	-	4	4	4	7	9	5	3	1	1	1	1	1	2
කැප්ටිව් කාණ්ඩය	124	141	171	166	166	266	209	205	356	352	366	348	311	330
කැප්ටිව් කාණ්ඩය	53	60	82	58	56	136	80	86	214	222	216	190	149	161
කැප්ටිව් කාණ්ඩය	71	81	89	108	110	130	129	119	142	130	150	158	162	168
කැප්ටිව් කාණ්ඩය	195	208	243	215	335	379	388	529	511	600	489	610	542	499
කැප්ටිව් කාණ්ඩය	10.0	11.5	13.0	11.7	23.4	16.9	13.3	24.9	40.1	30.5	26.5	28.5	28	32
කැප්ටිව් කාණ්ඩය	9.6	11.2	13.9	12.1	14.5	17.1	18.1	29.1	44.2	38.0	34.7	41.5	39	41
කැප්ටිව් කාණ්ඩය	2.0	0.9	3.4	1.4	2.2	2.5	3.7	15.9	63.6	67.5	34.1	37.7	18	21
කැප්ටිව් කාණ්ඩය	0.2	0.1	0.2	0.1	0.3	0.1	0.1	0.1	0.2	0.2	0.1	0.2	0.3	0.4
කැප්ටිව් කාණ්ඩය	17.1	31.7	26.2	20.6	42.7	32.1	70.2	128.3	72.4	149.0	76.4	88.0	78	50
කැප්ටිව් කාණ්ඩය	66.2	75.8	82.6	74.1	82.9	128.9	135.5	138.6	139.8	139.6	171.4	218.4	228	188
කැප්ටිව් කාණ්ඩය	12.6	9.2	33.0	12.0	37.4	35.4	18.5	49.7	14.0	48.3	13.8	47.7	17	31
කැප්ටිව් කාණ්ඩය	6.3	7.6	9.0	8.1	16.0	28.2	23.0	31.2	29.8	33.3	39.9	35.2	29	36
කැප්ටිව් කාණ්ඩය	0.2	0.1	0.3	0.2	0.3	0.6	0.2	0.2	0.3	1.1	5.8	5.7	1.0	0.2
කැප්ටිව් කාණ්ඩය	...	0.2	...	0.1	...	0.1	5.2	0.4	1.2	0.1	0.1	0.2	0.1	0.2
කැප්ටිව් කාණ්ඩය	2.6	4.1	6.7	6.0	5.1	6.9	5.0	10.6	10.5	9.1	7.7	20.7	16	19
කැප්ටිව් කාණ්ඩය	0.0	0.1	0.1	0.2	4.1	21.3	13.1	0.3	1.1	0.2	0.1	0.5	0.7	1.1
කැප්ටිව් කාණ්ඩය	35.3	40.2	39.5	33.5	32.6	38.4	42.2	47.6	41.3	31.8	31.2	36.5	36	35
කැප්ටිව් කාණ්ඩය	1.3	0.6	0.4	1.6	8.9	0.5	2.5	10.4	6.2	4.7	4.4	2.0	4.9	0.1
කැප්ටිව් කාණ්ඩය	1.1	1.0	1.4	1.1	2.2	2.6	1.3	0.6	1.4	1.4	0.8	0.9	0.8	0.7
කැප්ටිව් කාණ්ඩය	1.7	3.5	3.8	2.4	5.0	1.1	0.9	1.3	4.5	2.4	4.7	4.8	3.9	3.5
කැප්ටිව් කාණ්ඩය	3.6	5.2	3.9	2.4	4.4	7.7	5.8	6.2	7.6	8.4	12.3	16.2	15	12
කැප්ටිව් කාණ්ඩය	0.2	0.3	0.3	0.1	0.4	0.4	0.3	0.3	0.2	0.4	0.4	0.6	0.8	0.6
කැප්ටිව් කාණ්ඩය	24.7	4.2	5.8	27.6	52.4	38.4	28.7	33.5	32.9	34.1	24.5	24.6	26	28
කැප්ටිව් කාණ්ඩය	129.9	162.5	164.6	170.6	192.3	185.3	198.0	233.7	252.7	163.1	169.6	240.6	266	263
කැප්ටිව් කාණ්ඩය	5,402	5,937	6,112	5,228	6,097	7,992	7,371	7,749	8,262	8,017	7,940	8,541	9,258	9,426
කැප්ටිව් කාණ්ඩය	232	323	244	183	245	348	284	235	289	307	324	393	462	447
කැප්ටිව් කාණ්ඩය	52	48	62	40	71	142	90	37	43	31	26	29	30	43
කැප්ටිව් කාණ්ඩය	15	29	49	55	51	61	59	63	80	87	100	129	147	143
කැප්ටිව් කාණ්ඩය	5	7	11	9	11	19	20	25	22	21	19	20	20	19
කැප්ටිව් කාණ්ඩය	1	1	1	1	1	1	1	0	0	1	10	19

14 සංඛ්‍යා සටහන : ආනයන වටිනාකම

අ.ම.ව. මිලියන	අ.ම.ව. මිලියන													
	2006	2007	2008	2009	2010	2011	2012	2013	2014	2015	2016	2017	2018 (අ)	2019 (ආ)
සකස් කළ දුම්කොළ අනෙකුත්	16	23	28	24	26	41	47	49	56	58	73	73	93	78
රෙදිපිළි සහ ඇඟවම් ඇඟවම්	3,084	3,337	3,478	3,261	3,356	4,191	3,991	4,508	4,930	4,820	4,884	5,032	5,318	5,596
වියන උද රෙදි	2,917	3,144	3,284	3,120	3,178	3,986	3,784	4,265	4,682	4,556	4,603	4,739	4,961	5,206
රෙදි විවිධව ගන්නා කුල වර්ග	46	61	66	55	70	85	92	124	90	102	107	119	148	162
අනෙකුත් නිමකළ රෙදිපිළි ද්‍රව්‍ය	24	45	44	42	50	57	58	58	68	63	70	69	83	92
බනින කෙල් කිම්පාදන	96	86	84	44	57	64	56	61	90	100	105	104	126	137
නැම් සහ ගුවන්යානා ඉන්ධන	188	170	255	134	263	553	463	428	338	374	287	434	622	521
අනෙකුත් බනින කෙල් කිම්පාදන	181	168	253	133	259	524	457	423	327	364	271	404	559	485
පිගන් හාණිඩ කිම්පාදන	7	2	2	2	4	28	6	5	11	10	16	30	63	36
පිගන් ගෙඩාල්	47	47	49	36	40	38	36	40	41	35	34	34	31	30
පිගන් හන්ඩ සහ ගාහල් සනීපාරක්ෂක හාණිඩ	11	11	12	8	8	6	7	8	9	8	7	7	6	5
අනෙකුත්	32	30	30	24	27	28	25	29	29	25	23	23	21	21
රබර් කිම්පාදන	5	5	7	4	5	5	4	3	3	3	4	4	4	4
රබර් ටැපර්	450	483	542	385	558	885	860	888	890	761	768	835	875	866
ගලා අත්වැසුම් සහ අනෙකුත් අත්වැසුම්	295	309	337	213	336	569	540	551	564	467	476	510	545	512
අනෙකුත් රබර් කිම්පාදන	105	111	117	114	137	181	177	195	176	165	176	198	188	207
සම, සංචාරක හාණිඩ සහ පාචන	50	64	88	58	85	135	143	141	150	130	116	128	143	147
පාචන	127	60	56	47	60	65	55	77	139	136	166	158	148	103
සංචාරක හාණිඩ	19	24	22	17	20	17	12	29	87	86	118	108	89	52
අනෙකුත්	13	26	23	20	27	31	27	28	31	29	29	33	35	35
යන්ත්‍ර ක්‍රම සහ යාන්ත්‍රික උපකරණ	94	10	12	10	13	17	16	19	21	21	19	17	23	16
මැණික්, ස්වර්ණාභරණ සහ දියමන්ති	396	371	322	187	259	312	297	312	343	294	318	371	435	400
මැණික්	414	474	514	402	409	532	559	446	394	332	274	257	278	306
දියමන්ති	86	105	76	69	70	95	118	130	173	164	149	145	142	155
ස්වර්ණාභරණ	312	348	418	317	322	414	417	295	198	148	105	94	120	134
ප්‍රධාන උපකරණ	16	22	20	17	17	22	24	21	22	19	20	18	15	17
රට වාහන	138	151	108	127	144	225	165	146	152	244	131	162	120	146
නැම්, බෝට්ටු සහ පාචන ව්‍යුහයන්	20	23	39	50	58	49	86	32	39	40	42	39	57	54
අනෙකුත්	8	37	22	58	59	149	57	82	86	182	65	97	27	65
මිදුණ කර්මාන්ත කිම්පාදන	111	91	48	20	28	27	22	33	27	22	25	27	37	26
අනෙකුත් කර්මාන්ත අපනයන	15	34	47	48	246	235	42	36	52	46	42	49	32	48
රසායනික කිම්පාදන	311	487	497	418	517	608	619	633	694	669	712	816	937	963
බනිවිලි අපනයන	65	78	71	74	93	118	117	120	134	126	126	146	167	176
වර්ග තොකළ අපනයන	17	22	22	20	24	33	61	52	59	28	29	34	34	34
මුළු අපනයන	42	38	-	-	199	7	10	12	15	20	15	17	18	18
මුදාහැරී ලංකා රේඛ දෙපාර්තමේන්තුව සහ ශ්‍රී ලංකා මහ බැංකුව	6,883	7,641	8,111	7,085	8,626	10,559	9,774	10,394	11,130	10,547	10,310	11,360	11,890	11,940

(අ) සංශෝධිත
 (ආ) නාවකාලික
 (ඇ) කුරුඳු කෙල් ඇතුළත්
 (ඈ) කර්මාන්ත කිම්පාදන
 (ඉ) සේවා ඇට, අඹ සහ කෙල් බිජ ඇතුළත්
 (ඊ) තාක්ෂණිකව වර්ගීකරණය කරන උද ස්වාභාවික රබර්
 .. සැලකිය යුතු නොවේ.

14 සංඛ්‍යා සටහන | ආනයන වටිනාකම

අයිතමය	ඇමෙරිකා මිලියන													
	2006	2007	2008	2009	2010	2011	2012	2013	2014	2015	2016	2017	2018	2019 (අ)
පාරිභෝගික භාණ්ඩ	1,551	1,664	2,007	1,565	2,410	3,654	2,995	3,182	3,853	4,713	4,319	4,503	4,980	3,957
ආහාර හා පාන වර්ග	711	802	1,089	933	1,256	1,567	1,304	1,368	1,634	1,627	1,627	1,841	1,606	1,427
සීනි	224	151	203	218	363	426	345	289	255	253	343	256	248	200
කිරි හා කිරි නිෂ්පාදන	171	186	288	165	259	345	307	291	339	251	249	316	332	312
හාල්	6	39	44	23	59	18	24	18	282	135	13	301	107	13
පිටි	3	2	1	1	1	14	5	2	2	2	2	2	3.0	3
මාළු	92	108	115	119	128	147	134	162	141	218	234	214	197	215
අනෙකුත් ආහාර හා පාන වර්ග	216	317	437	407	446	617	489	607	614	768	787	752	719	685
අර්ථනාපල්	10.4	20.0	23.6	23.0	36.9	35.7	22.7	28.5	35.8	35.5	31.5	35.7	32.6	33.9
මිරිස්	26.3	36.9	41.3	42.5	44.2	82.4	46.4	49.3	59.6	77.3	92.7	51.8	68.7	82.9
ඒනු	28.0	57.0	53.0	60.0	96.0	86.0	51.9	100.1	65.3	122.0	100.0	123.0	108.9	124.3
පරිප්පු	37.6	59.6	108.0	113.0	129.0	116.8	68.9	104.1	121.2	148.0	139.4	114.4	78.6	79.9
මුං ඇට	3.8	7.4	11.0	10.7	15.6	13.8	7.3	11.2	13.6	27.2	15.6	14.9	13.8	12.2
මෑ	6.3	10.0	18.8	12.9	14.9	18.5	19.0	19.9	21.8	31.8	25.6	23.0	25.2	23.8
කඩල	6.3	9.8	17.3	17.7	17.8	26.9	25.6	20.5	20.0	23.7	30.1	32.7	26.0	20.5
කුරක්කන්	0.2	0.3	0.6	0.6	0.6	0.6	0.4	...	0.2	0.1	0.6	1.3	0.8	1.7
තෙල් සහ මේදය	14.0	21.0	31.0	14.0	19.0	25.9	20.0	59.2	20.1	33.5	35.9	46.0	47.0	29.4
කුළු බඩු	35.0	50.0	64.0	65.0	72.0	111.0	68.0	79.9	98.2	113.3	132.0	92.8	114.0	115.4
අනෙකුත්	47.7	44.7	68.8	47.4	99.3	99.3	158.7	134.1	157.9	156.7	183.2	216.0	203.1	161.3
ආහාර නොවන පාරිභෝගික භාණ්ඩ	840	862	918	632	1,154	2,087	1,691	1,814	2,219	3,086	2,692	2,662	3,374	2,530
වාහන	308	244	239	93	455	881	495	582	897	1,360	795	773	1,574	816
ගෘහ උපකරණ, අලුත් විදුලි හා රූපවාහිනී යන්ත්‍ර	65	59	64	24	45	118	118	103	86	120	136	141	124	102
රබර් නිෂ්පාදන	42	44	51	46	72	83	80	88	90	114	112	94	95	83
බෙහෙත් සහ මාෂධ නිෂ්පාදන	162	179	212	202	217	348	372	378	381	460	526	520	532	553
ගෘහ උපකරණ සහ දූව භාණ්ඩ	69	70	75	61	88	127	117	125	134	150	182	186	169	172
අනෙකුත්	194	266	277	206	277	530	509	538	632	882	941	948	880	805
ඇඟළුම්	81.5	85.9	89.1	98.9	94.4	112.0	131.9	157.6	227.0	321.4	290.9	292.3	237.3	215.1
අනෙකුත් ජලාස්පික් උපකරණ(ආ)	36.3	32.9	29.8	18.3	20.7	33.0	35.4	33.2	34.0	52.8	28.9	24.3	20.4	26.4
මුද්‍රිත පොත්	4.8	5.0	4.4	21.5	19.8	15.0	14.1	11.9	10.4	10.7	13.0	17.3	18.4	14.6
විදුලි පාකා	6.1	7.5	7.1	7.0	12.3	23.1	23.4	27.4	24.4	33.5	41.8	34.9	29.5	33.5
සේදීම සඳහා භාවිතා කරන උපකරණ	7.4	7.5	9.7	11.0	10.6	6.0	6.0	5.6	4.3	4.0	5.0	4.4	2.7	3.0
පුසර වර්ග සහ රූපලාවන උපකරණ	4.3	4.2	6.2	4.8	5.6	10.7	6.8	8.1	6.7	9.0	13.5	12.5	12.5	10.6

14 සංඛ්‍යා සටහන | ආනයන වටිනාකම

අයිතමය	ඇමෙරිකා මිලියන													
	2006	2007	2008	2009	2010	2011	2012	2013	2014	2015	2016	2017	2018	2019 ^(අ)
ගෑස් දුන්න	3.6	3.5	3.8	3.7	5.0	9.4	6.4	6.8	5.7	9.2	11.6	10.8	10.0	8.5
අන්තර් භාණ්ඩ	6,257	6,983	9,019	6,159	8,054	12,274	11,578	10,554	11,398	9,638	9,869	11,435	12,488	11,370
පොහොර	163	192	577	182	240	407	311	239	272	290	137	103	262	221
බනිජ තෙල්	2,070	2,516	3,392	2,184	3,041	4,795	5,045	4,308	4,597	2,700	2,481	3,428	4,152	3,892
රසායනික නිෂ්පාදන	357	405	508	432	520	702	670	734	808	870	856	835	904	832
කඩදාසි සහ ඝන කඩදාසි	254	290	328	264	350	427	363	380	490	477	487	485	529	457
තිරි.ගු සහ ඉරි.ගු	217	255	402	269	265	429	364	323	405	357	249	357	374	346
ඇඟ.පීඵ	1,656	1,724	1,788	1,529	1,812	2,321	2,266	2,046	2,328	2,296	2,705	2,724	2,859	2,909
දිගමනයි සහ වටිනා ලෝහ	257	284	545	277	378	1,076	588	483	175	162	514	772	573	201
මූල ලෝහ	298	252	275	167	239	354	440	406	478	471	456	629	683	563
රථ වාහන සහ යන්ත්‍ර කොටස්	121	127	159	127	176	223	211	210	228	264	281	295	296	270
අනෙකුත් අතරමැදි භාණ්ඩ	864	938	1,045	728	1,033	1,540	1,320	1,425	1,616	1,752	1,703	1,809	1,857	1,678
අර්ධ නිම් යකඩ නිෂ්පාදන	78	105	137	72	91	157	256	238	168	151	෧෭෩.	෧෭෩.	෧෭෩.	෧෭෩.
එතිලීන් බහු අවයවික	82	106	103	76	103	109	99	106	142	147	144	134	149	126
සකස් නොකළ දුම්කොළ	32	40	42	39	31	52	71	62	70	83	68	68	79	62
පාම් තෙල් (පිරිසිදු කළ)	131	145	127	35	68	161	67	81	123	111	84	148	146	93
ආයෝජන භාණ්ඩ	2,400	2,597	2,852	2,093	2,758	4,286	4,590	4,253	4,152	4,567	4,981	4,895	4,690	4,603
යන්ත්‍ර සූත්‍ර සහ උපකරණ	1,341	1,428	1,467	1,077	1,339	2,141	2,356	2,222	2,131	2,278	2,741	2,621	2,492	2,490
රෙෂෝට්ටර්ස් සහ බැටරි	49	119	124	107	87	124	138	152	෧෭෩.	17	17	෧෭෩.	෧෭෩.	෧෭෩.
වෛද්‍ය උපකරණ සහ භාණ්ඩ - භාවිතා කළ	56	60	73	54	63	81	87	92	104	117	137	෧෭෩.	෧෭෩.	෧෭෩.
වයර් කේබල් (ටීවීයුන්)	19	5	13	11	38	33	32	34	33	37	31	෧෭෩.	෧෭෩.	෧෭෩.
ගෑස් සිලිනිඩර්ස් (කර්මාන්ත සඳහා)	4	7	6	3	6	12	෧෭෩.	෧෭෩.	෧෭෩.	෧෭෩.	෧෭෩.	෧෭෩.	෧෭෩.	෧෭෩.
ප්‍රවාහන උපකරණ	405	410	481	357	593	1,065	992	668	707	931	663	675	668	597
ගොඩනැගිලි ද්‍රව්‍ය	651	753	900	656	822	1,076	1,237	1,357	1,309	1,352	1,569	1,591	1,525	1,509
යකඩ පයිප්ප සහ ටියුබ්	85	93	126	88	108	85	84	70	56	70	79	103	115	132
අනෙකුත් ආයෝජන භාණ්ඩ	3	6	4	3	4	4	5	6	5	6	8	8	6	8
වර්ගීකරණය නොකළ ආනයන	48	52	213	390	162	54	28	14	14	16	13	147	75	8
මුළු ආනයන	10,253	11,296	14,091	10,207	13,385	20,269	19,190	18,003	19,417	18,935	19,183	20,980	22,234	19,937

මූලාශ්‍ර: ශ්‍රී ලංකා රේගු දෙපාර්තමේන්තුව සහ ශ්‍රී ලංකා මහ බැංකුව

(අ) තාවකාලික

(ආ) මුදාහැන්ගෙයි ප්ලාස්ටික් උපකරණ, ප්ලාස්ටික් ගෘහ භාණ්ඩ, ප්ලාස්ටික් ඇඳුම් පැළඳුම් සහ ප්ලාස්ටික් ලීම් ද්‍රව්‍ය

15 සංඛ්‍යා සටහන | තෝරාගත් අයිතමයන්ගේ ආකාශන ප්‍රමාණයන්

අයිතමය	2006	2007	2008	2009	2010	2011	2012	2013	2014	2015	2016	2017	2018	2019 (අ)
සීනි	520.6	470.7	563.1	460.7	539.2	596.6	559.0	539.0	509.5	624.0	638.7	483.2	624.3	537.5
කිරිපිටි	68.1	62.1	62.5	62.4	72.4	84.1	79.5	66.0	67.2	81.8	94.0	93.1	99.0	93.7
අල	46.6	85.9	99.4	99.6	129.9	130.5	112.8	123.2	118.2	142.2	148.1	151.4	158.7	142.1
වියළි මිරිස්	29.4	31.2	34.7	36.0	37.7	42.2	40.7	44.1	47.8	49.9	51.0	51.7	52.8	52.6
ලොකු පැණි	119.5	140.7	146.6	143.2	158.1	170.7	145.9	168.9	150.5	210.3	215.6	232.3	246.2	240.1
රතු පැණි	10.9	23.8	26.9	16.2	11.9	6.8	7.0	15.4	11.8	15.2	19.8	10.9	15.3	6.0
පරිප්පු	107.7	103.2	104.9	108.0	134.3	151.3	114.0	150.9	153.4	160.9	154.3	165.9	162.6	176.9
හාල්	11.5	88.0	84.7	51.7	125.8	27.8	36.2	22.9	599.7	285.6	29.5	748.0	248.9	24
බඩ ඉරිඟු	83.7	78.4	82.5	27.2	9.6	7.0	1.0	0.5	86.8	67.2	41.9	179.6	120.6	102.5
මුං ඇට	11.5	12.8	13.7	14.2	11.5	10.5	7.9	7.1	5.2	11.5	13.9	15.5	16.4	13.3
උණු	6.2	7.1	5.0	3.3	1.5	7.1	3.2	4.2	6.3	8.1	12.0	12.8	12.4	7.7
මැ	25.2	26.9	27.2	26.7	33.0	36.1	31.9	30.8	35.9	45.4	35.6	36.7	47.8	39.4
කඩල	18.5	14.7	17.2	20.0	19.1	19.9	18.7	25.3	25.7	27.7	27.0	26.5	27.3	25.6
කුරක්කන්	1.9	2.6	2.9	3.3	2.1	2.2	3.6	12.0	0.7	0.8	2.2	2.9	3.1	4.0
කවුළු	0.3	0.6	0.7	0.4	0.6	0.9	0.7	1.1	1.0	5.6	6.1	7.3	8.1	8.5
සෝයා බෝංචි	0.2	...	2.4	1.8	1.6	...	0.1	1.1	...	7.3	7.1	3.2	6.4	8.1
කොන්නම්බේලි	11.0	14.8	9.7	10.9	12.1	13.3	10.1	15.3	13.8	12.3	15.0	12.2	18.0	13.3
කහ	3.4	3.3	4.4	3.9	3.9	4.1	3.8	4.1	4.2	4.9	4.7	4.9	5.4	5.3
කහ කුඩු	0.4	0.3	0.3	0.3	0.3	0.2	1.0	12.0	25.0	18.0
සියඹලා	0.1	0.1	0.1	0.1	0.9	0.7	1.1	0.1	0.4	0.5	0.03
පුදු පැණි	18.4	20.9	25.0	21.2	20.4	23.8	23.1	24.4	27.0	28.2	26.0	27.5	32.9	31.8
ඇපල්	16.6	18.0	17.2	20.1	22.4	21.2	21.1	20.1	15.9	20.2	25.3	26.7	27.3	23.4
මිදි	3.5	3.4	3.7	3.4	4.3	6.9	6.6	6.2	3.8	6.9	6.2	7.3	10	7.2
දොඩම්	5.0	3.3	3.6	4.3	4.5	7.0	6.0	7.6	6.5	7.5	8.1	8.7	8.4	7.8
ජමනාරං	6.1	3.7	5.3	7.4	10.9	10.5	10.6	9.5	7.1	8.9	10.6	6.0	11.0	෧෭.෩.
කොමඩු	0.1	0.1	0.1	0.1	...	-	-	0.3	0.05
වින් මාළු	19.7	23.1	18.2	13.6	16.7	20.7	19.6	22.2	19.7	49	37.1	40.6	28.1	36.8
උම්බලකඩ	5.6	3.6	3.1	3.2	2.9	2.8	1.4	1.4	1.3	2.2	2.7	2.7	2.3	2.5
හාල්මැස්සන්	23.2	25.4	22.8	25.4	27.3	27.6	25.2	23.5	24.9	24.6	24.5	22.8	23.2	24.8
වෙනත් කරවල	21.6	22.7	22.1	20.1	18.5	19.6	14.2	14.0	10.0	7.9	9.8	9.1	4.2	4.9
පාම් තෙල්	297.1	205.6	126.8	49.7	74.3	135.5	51.1	45.3	142.0	161.8	120.5	195.3	217.7	156
පොල් තෙල්	4.9	5.5	15.6	2.4	3.5	3.6	5.2	2.2	3.9	3.4	1.2	0.9	9.9	1.5

මූලාශ්‍ර: ශ්‍රී ලංකා රේඛා දෙපාර්තමේන්තුව, ජනලේඛන හා සංඛ්‍යාලේඛන දෙපාර්තමේන්තුව සහ ශ්‍රී ලංකා මහ බැංකුව
 .. සැලකිය යුතු නොවේ.
 (අ) නාඪකාලීන

16 සංඛ්‍යා සටහන | ආහාර ආනයන වටිනාකම

අයිතමය	අ.ම.ම. මිලියන													
	2006	2007	2008	2009	2010	2011	2012	2013	2014	2015	2016	2017	2018	2019 ^(අ)
සීනි	223.7	151.0	203.0	218.0	363.0	426.0	345.0	288.9	255.5	252.5	342.5	256.0	248.0	199.7
කිරි පිටි සහ කිරි නිෂ්පාදන	171.0	186.0	288.0	165.0	259.0	345.0	307.0	291.0	339.4	250.9	249.3	315.8	332.3	311.9
පිටි	3.0	2.0	1.0	1.0	1.0	14.0	4.9	1.8	2.1	2.0	1.8	2.0	3.0	2.7
අලු	10.4	20.0	23.6	23.0	36.9	35.7	22.7	28.4	35.8	35.5	31.5	36.0	32.6	33.9
වියළි මිරිස්	26.3	36.9	41.3	42.5	44.2	82.4	46.4	49.3	59.6	77.3	92.7	52.0	68.7	82.9
ලොකු එෂු	18.7	39.7	32.1	40.8	58.8	59.3	29.5	71.1	42.0	79.8	46.7	79.0	79.4	84.6
රතු එෂු	3.6	8.6	14.6	9.4	5.7	4.2	3.0	10.7	5.0	8.8	9.0	8.0	9.3	4.2
පරිප්පු	37.6	59.6	108.0	113.0	129.0	116.8	68.9	104.1	121.2	148.0	139.4	114.4	78.6	79.9
හාල්	5.5	38.7	44.3	22.9	59.0	18.4	24.2	17.9	281.7	135.1	12.8	300.9	106.8	12.8
බඩ ඉරිඟු	15.7	18.7	22.8	0.6	2.5	2.3	0.4	0.3	23.9	16.1	10.8	53.0	39.4	34.8
මුං ඇට	3.8	7.4	11.0	10.7	15.6	13.8	7.3	7.6	6.8	15.0	15.6	15.0	13.8	12.2
උණු	1.6	2.2	2.5	2.7	1.7	7.2	3.0	3.5	6.9	11.3	22.4	13.0	8.4	6.6
මෑ	6.3	10.0	18.8	12.9	14.9	18.5	19.0	19.9	20.4	31.8	25.6	23.0	25.2	23.8
කඩල	6.3	9.8	17.3	17.7	17.8	26.9	25.6	20.5	20.0	23.7	30.1	33.0	26.0	20.5
කුරක්කන්	0.2	0.3	0.6	0.6	0.6	0.6	0.4	...	0.2	0.1	0.6	1.0	0.8	1.7
කවුපි	0.1	0.1	0.4	0.3	...	0.7	0.6	0.9	0.9	4.1	4.5	6.5	6.2	6.0
සෝස්‍යා බෝරි	0.6	...	0.9	0.7	0.8	...	0.1	3.4	3.0	8.0	2.8	3.7
කොත්තමල්ලි	3.2	6.6	10.9	9.5	9.5	9.9	6.5	14.8	19.2	14.0	10.0	6.0	10.8	11.8
කහ	1.1	1.1	2.7	4.2	8.2	7.0	3.7	4.6	4.6	6.5	7.1	7.0	7.2	6.4
කහ කුඩු	0.1	0.1	0.2	0.5	0.6	0.2
සියඹලා	0.2	0.2	0.4	...	0.2	0.1	0.1
සුදු එෂු	6.0	8.2	6.4	9.9	31.2	22.0	19.1	18.0	18.2	25.5	44.3	36.0	20.0	35.3
ඇපල්	5.2	5.7	5.4	7.7	9.6	9.7	14.4	19.8	17.2	18.3	24.0	24.0	26.5	22.6
මිදි	3.7	3.7	4.0	4.4	5.6	6.8	10.5	11.2	8.4	13.4	15.9	15.0	15.0	14.0
දොඩම්	1.8	1.4	1.6	2.0	2.3	3.7	4.0	5.2	4.7	4.6	5.9	6.0	5.8	5.3
ජමනාරං	1.2	0.8	1.2	2.1	3.2	3.3	3.8	2.8	2.1	2.7	3.5	2.0	3.7	3.1
කොමිටු	0.2	0.2	0.2	0.2	0.4	0.6	0.2	0.2
ටින් මාළු	27.0	34.8	39.4	32.1	38.6	50.7	43.6	47.5	39.5	81.9	66.2	63.0	53.3	76.6
උම්බලකඩ	8.5	5.9	8.1	14.1	11.5	12.3	7.5	6.6	5.0	11.4	13.7	11.0	9.4	9.3
හාල්මැස්සන	25.2	29.1	26.5	31.4	35.1	39.1	40.0	55.2	44.9	49.1	62.1	59.0	58.2	53.3
අනෙකුත් කරවල	27.8	27.4	31.2	37.0	32.0	36.8	30.0	25.3	18.1	15.4	22.5	25.0	26.4	29.6
පාම් තෙල්	131.0	145.3	127.4	35.3	68.1	160.6	67.2	81.4	123.0	103.5	84.1	148.0	146.2	92.5
පොල් තෙල්	3.0	4.9	13.4	1.8	3.6	6.6	4.8	2.2	0.2	5.8	3.7	16.0	20.1	4.7

මූලාශ්‍ර: ශ්‍රී ලංකා රේගු දෙපාර්තමේන්තුව, ජනලේඛන හා සංඛ්‍යාලේඛන දෙපාර්තමේන්තුව සහ ශ්‍රී ලංකා මහ බැංකුව
 .. ඇලකිය යුතු නොවේ.
 (අ) නාවකලීන

17 සංඛ්‍යා සටහන | වාහන ආනයනය හා වාහන ගණනය

අයිතමය	2006	2007	2008	2009	2010	2011	2012	2013	2014	2015	2016	2017	2018	2019 ^(c)
ආනයන කරන ලද වාහන														
එකතුව	337,693	296,290	258,244	169,493	383,099	533,056	374,175	308,398	482,003	655,086	469,305	460,261	494,488	344,059
යතුරු පැදී	209,635	177,193	153,191	117,913	221,832	252,036	186,372	159,791	322,257	349,523	329,978	364,346	354,998	266,659
ත්‍රී රෝද රථ	50,310	34,485	44,046	30,356	92,207	137,389	93,284	80,586	83,233	132,779	47,976	19,021	20,782	17,017
ට්‍රැක්ටර්	23,120	23,629	28,181	12,874	18,617	26,870	18,967	13,247	5,511	14,234	13,185	10,295	6,992	5,132
භාණ්ඩ ප්‍රවාහන වාහන	22,987	36,084	13,742	5,639	20,655	55,786	45,560	25,655	25,664	44,287	32,161	25,964	25,077	18,591
මේ ප්‍රවාහන වාහන සහ බස් රථ	3,025	2,094	1,117	649	2,766	3,836	3,245	1,627	3,906	4,690	2,849	3,732	2,581	1,458
මෝටර් කාර්	28,464	22,315	17,273	1,852	26,745	56,370	26,312	27,084	41,030	109,059	42,208	36,125	82,627	33,089
කැට්ටර්සයිකල් (Quadricycle)	-	-	-	-	-	-	-	-	-	-	-	6	642	1,644
අනෙකුත්	152	490	694	210	277	769	435	408	402	514	948	772	789	469
මෝටර් රථ නව ලියාපදිංචි කිරීම														
එකතුව	300,522	297,892	265,199	204,075	359,243	525,421	397,295	326,651	429,556	668,907	491,036	451,653	480,799	367,303
මෝටර් කාර්	27,578	22,603	20,237	5,762	23,072	57,886	31,546	28,380	38,780	105,628	45,172	39,182	80,776	38,232
බස්	3,346	2,637	1,180	739	2,491	4,248	3,095	1,805	3,851	4,140	2,685	3,331	2,957	1,613
ද්විත්ව කාර්ය වාහන	7,245	5,193	2,856	1,280	11,712	33,518	37,397	24,603	20,799	39,456	26,887	16,742	16,931	13,459
භාණ්ඩ ප්‍රවාහන රථ - ලොරි	20,436	18,408	14,038	8,225	11,845	14,818	12,266	5,872	5,121	7,142	5,271	11,432	9,371	5,223
ඉඩම් වාහන - ට්‍රේලර්	19,040	21,346	24,357	13,951	17,363	20,073	18,450	10,772	7,070	9,977	10,285	8,821	7,460	5,696
ඉඩම් වාහන - ට්‍රේලර්	1,785	2,129	1,775	1,333	2,301	3,121	3,442	2,266	2,012	2,128	3,662	4,228	2,822	1,970
කැට්ටර්සයිකල් (Quadricycle) හා මෝටර් නිවාස	-	-	-	-	-	-	-	-	-	-	-	-	656	1,319
මෝටර් රථ ගණනය *														
එකතුව	2,827,902	3,125,794	3,390,993	3,595,068	3,954,311	4,479,732	4,877,027	5,203,678	5,633,234	6,302,141	6,793,177	7,247,122	7,727,921	8,095,224
මෝටර් කාර්	338,608	361,211	381,448	387,210	410,282	468,168	499,714	528,094	566,874	672,502	717,674	756,856	837,632	875,864
ත්‍රී රෝද රථ	318,659	361,727	406,531	443,895	529,543	667,969	766,784	850,457	929,495	1,059,042	1,115,987	1,139,524	1,159,587	1,175,077
යතුරු පැදී	1,422,140	1,604,648	1,760,600	1,896,021	2,100,832	2,354,163	2,546,447	2,715,727	2,988,612	3,359,501	3,699,630	4,044,010	4,383,773	4,668,074
බස්	77,233	79,870	81,050	81,789	84,280	88,528	91,623	93,428	97,279	101,419	104,104	107,435	110,392	112,005
ද්විත්ව කාර්ය වාහන	188,187	193,380	196,236	197,516	209,228	242,746	280,143	304,746	325,545	365,001	391,888	408,630	425,561	439,020
භාණ්ඩ ප්‍රවාහන රථ - ලොරි	244,176	262,584	276,622	284,847	296,692	311,510	323,776	329,648	334,769	341,911	347,182	360,906	370,277	375,500
ඉඩම් වාහන - ට්‍රැක්ටර්	199,980	221,326	245,683	259,634	276,997	297,070	315,520	326,292	333,362	343,339	353,624	362,445	369,905	375,601
ඉඩම් වාහන - ට්‍රේලර්	38,919	41,048	42,823	44,156	46,457	49,578	53,020	55,286	57,298	59,426	63,088	67,316	70,138	72,108
කැට්ටර්සයිකල් (Quadricycle) හා මෝටර් නිවාස	-	-	-	-	-	-	-	-	-	-	-	-	656	1,975

මූලාශ්‍ර: ශ්‍රී ලංකා රේගු දෙපාර්තමේන්තුව සහ මෝටර් රථ ප්‍රවාහන දෙපාර්තමේන්තුව

(අ) නාවකාලීන

*ශ්‍රී ලංකාවේ ලියාපදිංචි කරන ලද මුළු රථ වාහන සංඛ්‍යාව

18 සංඛ්‍යා සටහන | බලශක්ති අංශය

අයිතමය	ඒකක	2006	2007	2008	2009	2010	2011	2012	2013	2014	2015	2016	2017	2018 ^(a)	2019 ^(a)
ස්ථාපිත ධාරිතාව	මෙ.වොට්	2,434	2,444	2,645	2,684	2,818	3,146	3,312	3,356	3,932	3,847	4,018	4,086	4,046	4,217
ජල විදුලිය		1,314	1,324	1,345	1,379	1,383	1,401	1,584	1,625	1,665	1,680	1,726	1,745	1,793	1,809
තාප බල		1,115	1,115	1,285	1,290	1,390	1,396	1,338	1,335	1,215	1,115	1,215	1,233	1,137	1,282
ගල් අඟුරු		-	-	-	-	-	300	300	300	900	900	900	900	900	900
සුළං*		3	3	3	3	3	3	3	3	3	3	3	3	128	128
අනෙකුත්		2	2	12	12	42	46	87	93	150	149	174	205	88	98
උපරිම ඉල්ලුම	මෙ.වොට්	1,893	1,842	1,922	1,868	1,955	2,163	2,146	2,164	2,152	2,283	2,453	2,523	2,616	2,669
ලං.වි.ම. මුළු අලෙවිය	ශි.වොට්	7,832	8,276	8,417	8,441	9,268	10,023	10,474	10,621	11,063	11,786	12,785	13,431	14,091	14,611
උත්පාදනය **	ශි.වොට්	9,389	9,814	9,901	9,882	10,714	11,528	11,800	11,898	12,357	13,090	14,149	14,671	15,374	15,881
සාමාන්‍ය විදුලි මිල	රු.	9.01	10.56	13.17	13.10	13.03	13.21	15.56	17.93	18.50	15.93	16.18	16.26	16.29	16.63
සාමාන්‍ය විදුලි පිරිවැය	රු.	10.93	13.48	17.67	14.93	13.03	15.59	23.66	16.94	19.97	15.06	18.10	20.34	19.13	23.29
විදුලිය සඳහා ප්‍රවේශය	000	3,698	3,811	3,995	4,158	4,327	4,611	4,979	5,211	5,418	5,649	5,964	6,193	6,354	6,501
විදුලිය සඳහා ප්‍රවේශය	%	78.1	80.0	83.0	85.4	88.0	91.0	94.0	96.0	98.0	99.0	99.3	99.0	99.0	99.0

මූලාශ්‍රය: ලංකා විදුලිබල මණ්ඩලය

(අ) සංශෝධිත

(ආ) නාවකාලික

*විදුලිබල මණ්ඩලය සටහන් පමණක් ස්ථාපිත කර ඇති සුළං බලශක්ති ධාරිතාව.

**ඉදිරි උත්පාදනය ඇලෙක්ට්‍රික් ගන්නා ලදී.

සටහන: ස්ථාපිත තාප බල ධාරිතාවට 2000-2004 කාලය තුළ කුඩා ලබා ගත් බලාගාර ධාරිතාවන් ඇතුළත් කර ඇත.

19 සංඛ්‍යා සටහන | මහා මාර්ග

අයිතමය	2006	2007	2008	2009	2010	2011	2012	2013	2014	2015	2016	2017	2018	2019 ^(අ)
මුළු මාර්ග දුර	112,964	113,506	113,573	113,674	114,272	114,768	115,272	115,383	117,012	116,407	118,059	119,480	119,490	100,638
ජාතික මාර්ග	11,773	11,874	11,891	11,922	12,019	12,019	12,258	12,289	12,369	12,380	12,380	12,380	12,390	12,438
ඒ ශ්‍රේණිය	4,219	4,219	4,219	4,219	4,219	4,219	4,219	4,219	4,215	4,215	4,215	4,215	4,215	4,215
බී ශ්‍රේණිය	7,554	7,655	7,672	7,703	7,800	7,800	7,944	7,949	7,993	7,995	7,995	7,995	7,995	8,005
අධිවේගී මාර්ග	-	-	-	-	-	95	95	121	161	170	170	170	170	218
පළාත් මාර්ග	16,532	16,532	16,532	16,532	16,973	17,429	17,614	17,614	19,083	18,397	18,353	18,900	18,900	෧෭,෩෧෧
ග්‍රාමීය මාර්ග	84,659	85,100	85,150	85,220	85,280	85,320	85,400	85,480	85,560	85,630	87,326	88,200	88,200	88,200
මුළු මාර්ග ඝනත්වය	1.72	1.73	1.73	1.73	1.74	1.75	1.76	1.76	1.78	1.77	1.80	1.82	1.82	1.53
ජාතික මහා මාර්ග ඝනත්වය	0.18	0.18	0.18	0.18	0.18	0.18	0.19	0.19	0.19	0.19	0.19	0.19	0.19	0.19
පළාත් මාර්ග ඝනත්වය	0.25	0.25	0.25	0.25	0.26	0.27	0.27	0.27	0.29	0.28	0.28	0.29	0.29	n.a
ග්‍රාමීය මාර්ග ඝනත්වය	1.29	1.30	1.30	1.30	1.30	1.30	1.30	1.30	1.30	1.31	1.33	1.34	1.34	1.34
ජාතික මාර්ගයන්හි නත්වය (IRI)* අනුව														
ඉතා හොඳයි	%	7	7	11	16	23	24	29	27	27	35	36	෧෭,෩෧෧	39
හොඳයි	%	-	28	23	27	23	29	36	27	28	29	30	෧෭,෩෧෧	26
සාමාන්‍ය	%	-	19	18	17	10	10	8	9	9	10	13	෧෭,෩෧෧	9
දුර්වල	%	-	36	41	37	33	17	13	16	16	11	10	෧෭,෩෧෧	10
හොඳ නැත	%	-	10	11	11	18	20	14	22	20	15	11	෧෭,෩෧෧	16

මූලාශ්‍රය: මාර්ග සංවර්ධන අධිකාරිය සහ ජාතික ක්‍රමවේදය මගින් ලබාදෙන දත්ත මත පදනම්ව

*IRI ජාත්‍යන්තර රළු හාලය මැණීමේ දර්ශකය

(අ) නාවකාලීන

20 සංඛ්‍යා සටහන | වර්ෂය සේවා

අයිතමය	2006	2007	2008	2009	2010	2011	2012	2013	2014	2015	2016	2017	2018	2019 ^(a)
ජාතික සංඛ්‍යාව	4,469	4,710	4,814	4,592	4,075	4,358	4,178	4,024	4,298	4,760	5,023	4,942	4,933	4,708
සංඛ්‍යාව	4,428	4,326	4,424	4,114	3,910	4,124	3,870	3,667	3,742	4,197	4,405	4,329	4,331	4,198
ක්‍රී ලංකා වරාය අධිකාරිය	3,160	3,114	3,151	2,939	2,928	3,040	2,750	2,600	2,424	2,169	2,061	1,998	1,934	1,949
දකුණු ආසියා විදිසුම් පර්යන්තය	1,068	1,212	1,273	1,175	982	1,084	1,120	1,011	855	1,026	1,087	1,073	1,152	1,016
කොළඹ ජාත්‍යන්තර කන්වේනර් පර්යන්තය	-	-	-	-	-	-	-	56	463	1,002	1,257	1,258	1,245	1,233
ගාල්ල	100	87	68	32	48	73	69	36	60	72	96	87	84	43
ත්‍රිකුණාමලය	141	297	322	310	109	126	161	134	127	164	216	233	189	142
මාගම් රුහුණුපුර මහින්ද රාජපක්ෂ වරාය	-	-	-	-	-	9	34	139	335	295	281	230	270	314
කන්කසන්තුරේ, මයිලඩි, පේරාදෙණි සහ කරෙයිනගර්	-	-	-	136	8	26	44	48	34	32	25	63	59	11
මුළු හාණ්ඩු මෙහෙයුම්	42,661	46,344	50,582	48,778	61,240	65,097	65,030	66,292	74,431	77,611	86,546	93,879	104,952	106,982
කොළඹ	39,428	43,502	47,960	46,373	58,768	62,016	61,669	63,482	70,794	73,718	81,879	89,034	100,151	101,926
ක්‍රී ලංකා වරාය අධිකාරිය	27,585	28,985	30,924	27,281	33,775	36,019	36,867	39,186	39,998	36,668	35,172	35,001	39,216	38,322
දකුණු ආසියා විදිසුම් පර්යන්තය	11,843	14,517	17,036	19,092	24,993	25,997	24,802	23,551	22,148	16,893	21,196	23,622	27,042	26,515
කොළඹ ජාත්‍යන්තර කන්වේනර් පර්යන්තය	-	-	-	-	-	-	-	745	8,648	20,157	25,511	30,411	33,893	37,089
ගාල්ල	735	627	459	167	318	464	422	207	394	542	771	712	729	510
ත්‍රිකුණාමලය	2,498	2,215	2,163	2,238	2,154	2,574	2,859	2,435	2,748	3,027	3,514	3,897	3,560	3,304
මාගම් රුහුණුපුර මහින්ද රාජපක්ෂ වරාය	-	-	-	-	-	15	20	119	474	292	355	213	494	1,239
කන්කසන්තුරේ, මයිලඩි, පේරාදෙණි සහ කරෙයිනගර්	-	-	-	246	11	28	60	49	21	32	27	23	18	3
මුළු හාණ්ඩු මෙහෙයුම් (අ)	3,079	3,381	3,687	3,464	4,137	4,263	4,187	4,306	4,908	5,185	5,735	6,209	7,047	7,228
ක්‍රී ලංකා වරාය අධිකාරිය	1,744	1,835	1,961	1,714	2,167	2,299	2,317	2,502	2,559	2,252	2,100	2,011	2,304	2,283
දකුණු ආසියා විදිසුම් පර්යන්තය	1,335	1,546	1,726	1,750	1,970	1,963	1,870	1,747	1,662	1,371	1,632	1,810	2,067	2,052
කොළඹ ජාත්‍යන්තර කන්වේනර් පර්යන්තය	-	-	-	-	-	-	-	57	687	1,562	2,003	2,388	2,676	2,893
බහලුම් ප්‍රනාමන කිරීම ** (අ1)	2,330	2,578	2,874	2,712	3,205	3,216	3,167	3,274	3,781	3,967	4,435	4,826	5,704	5,955
ක්‍රී ලංකා වරාය අධිකාරිය	1,297	1,412	1,517	1,301	1,604	1,652	1,652	1,825	1,916	1,711	1,617	1,623	1,976	2,008
දකුණු ආසියා විදිසුම් පර්යන්තය	1,033	1,166	1,357	1,411	1,601	1,564	1,515	1,405	1,325	1,043	1,314	1,434	1,687	1,651
කොළඹ ජාත්‍යන්තර කන්වේනර් පර්යන්තය	-	-	-	-	-	-	-	44	540	1,213	1,504	1,769	2,041	2,296
සේවක සංඛ්‍යාව (ශ්‍රී ලංකා වරාය අධිකාරිය)	13,660	13,667	13,715	13,367	12,828	11,008	10,200	9,886	9,598	9,550	9,651	9,414	9,748	9,759
කොළඹ	12,382	12,470	12,548	12,263	11,681	10,059	9,325	9,014	8,747	8,725	8,856	8,625	8,948	8,975
ගාල්ල	615	577	553	513	500	433	391	378	373	355	348	351	362	384
ත්‍රිකුණාමලය	663	620	614	591	598	466	436	426	419	417	402	401	400	400
මාගම් රුහුණුපුර මහින්ද රාජපක්ෂ වරාය	-	-	-	-	49	50	48	68	59	53	45	37	38	෧෭,෩෦
ආදායම (ශ්‍රී ලංකා වරාය අධිකාරිය) ***	23,004	25,913	25,142	23,331	28,279	31,086	38,098	37,232	37,492	40,805	44,080	43,963	52,283	54,636

මූලාශ්‍රය: ශ්‍රී ලංකා වරාය අධිකාරිය
 (අ) නාවකාලීන
 (අ1) TEUs = අඩි 20ට සමාන බහලු ඒකක
 * රුපුල් නැව, නාවික යාත්‍රා, ධීවර යාත්‍රා, යොන් සහ කැනීම යන්ත්‍ර හැර
 ** නැවත ගබඩා කිරීම ඇතුළත්
 *** සංසන්දනය කිරීමේදී හමිබවන වරාය, 2017 න්‍යාය අභ්‍යන්තරයෙන් ඉවත් කර ඇත.
 දකුණු ආසියා විදිසුම් පර්යන්තයේ මෙහෙයුම් කටයුතු 1999 වර්ෂයේ දී ආරම්භ කරන ලදී.

21 සංඛ්‍යා සටහන | ජල සම්පාදනය හා අප ජලය

අයිතමය	ඒකක	2006	2007	2008	2009	2010	2011	2012	2013	2014	2015	2016	2017	2018	2019 ^(a)
නල ජලය සඳහා ප්‍රවේශය	ජනගහන %	31.0	32.0	34.0	37.0	40.0	42.4	43.5	43.7	44.3	45.9	47.7	49.2	50.5	51.8
පිරිසිදු පානීය ජල ප්‍රවේශය	ජනගහන %	76.0	77.0	78.0	80.0	81.0	82.9	84.1	88.7	84.6	86.0	87.8	89.3	90.6	91.9
නල අප ජලය සඳහා ප්‍රවේශය ඊ	ජනගහන %	n.a	n.a	1.8	1.8	1.8	1.8	1.9	1.9	2.0	2.0	2.0	2.1	2.1	2.1
සාමාන්‍ය පිරිවැය (මාසිකාංග)	රු. 000.	587,222	741,554	880,770	946,918	1,066,353	1,160,719	1,331,254	1,440,848	1,607,859	1,774,605	1,934,313	2,077,083	2,334,333	2,575,750
සාමාන්‍ය ගාහස්ත බිල්පත (මසකට)	රු.	300.9	305.7	290.9	412.7	438.2	437.7	473.9	557.0	570.7	547.9	632.5	610.6	615.26	625.3
ජල සැපයුම් සම්බන්ධතා	සංඛ්‍යාව	989,395	1,078,892	1,186,931	1,266,328	1,353,573	1,449,301	1,587,663	1,707,742	1,831,998	1,953,721	2,092,471	2,219,172	2,328,654	2,437,504
ජල නිෂ්පාදනය	ඝන මීටර් මිලියන	398	425	440	449	470	490	525	547	575	600	649	686	707	746
ජල පරිභෝජනය	ඝන මීටර් මිලියන	261	284	299	309	322	342	368	381	411	436	483	508	531	560
ජල අලෙවිය (බිල්පත් ආදායම)	රු.මිලියන	6,947	7,422	7,875	11,119	12,409	13,343	13,209	18,167	19,969	20,472	23,975	24,846	26,164	27,416
ආදායම් නොලබන ජලය															
නොලැබූ නගරය	%	51.8	53.2	54.0	53.1	52.0	50.0	49.2	47.7	46.6	46.2	45.7	43.1	41.7	40.6
දිළි ව්‍යාප්ත	%	34.4	33.1	32.1	31.1	31.6	30.4	29.9	30.2	28.5	27.3	25.55	25.98	24.93	24.95
සේවකයින්	සංඛ්‍යාව	8,335	8,848	9,006	9,063	9,018	9,199	9,670	9,953	10,483	10,245	10,352	10,338	10,046	9,725
සේවකයින්	සම්බන්ධතා අනුපාතය	8.4	8.2	7.6	7.2	6.7	6.4	6.1	5.8	5.7	5.2	5.0	4.7	4.3	4.0
එකතු කිරීමේ කාර්යක්ෂමතාවය (එකතු කිරීම/බිල් කිරීම)		0.98	1.00	0.99	0.94	1.00	0.99	0.98	1.01	1.00	1.11	1.00	1.03	1.05	1.10

මූලාශ්‍රය: ජාතික ජල සම්පාදන හා ජලාපවහන මණ්ඩලය (අ) නාවකාලික

*වැඩිවන ජනගහනයත් සමඟ නල අපජල සාදන සැලකිය යුතු පමණින් වැඩි වී නොමැති බැවින් නල අපජල සඳහා ප්‍රවේශය වැඩි වීම පෙන්නුම් කරයි.

**මෙම පිරිවැයට මුළු මෙහෙයුම් වියදම, ක්ෂයවීම් සහ ක්‍රියාත්මක කරන ලද ව්‍යාපෘති සඳහා පොලී අඩංගු වේ.

22 සංඛ්‍යා සටහන | සන්නිවේදන

අයිතමය	ඒකක	2006	2007	2008	2009	2010	2011	2012	2013	2014	2015	2016	2017	2018	2019 ^(a)
ස්ථාවර සේවා ප්‍රවේශය	සංඛ්‍යාව	1,884,078	2,742,059	3,446,411	3,435,958	3,534,575	3,608,392	3,449,391	2,706,787	2,709,848	2,601,196	2,550,432	2,603,178	2,484,616	2,299,767
රහත් සහිත සේවා		909,894	931,737	933,536	872,120	896,710	941,780	999,354	1,062,065	1,123,126	1,128,291	1,166,348	1,198,483	1,215,967	1,244,549
රහත් රහිත ප්‍රවේශයන්(අ)		974,184	1,810,322	2,512,875	2,563,838	2,637,865	2,666,612	2,450,037	1,644,722	1,586,722	1,472,905	1,384,084	1,404,695	1,268,649	1,055,218
ජංගම දුරකථන(අ)	සංඛ්‍යාව	5,412,496	7,983,489	11,082,508	14,264,442	17,246,567	18,319,447	20,324,070	20,315,150	22,123,000	24,384,544	26,227,631	28,199,083	32,528,104	32,884,009
දුරකථන භාණ්ඩය (ජංගම දුරකථන ඇතුළුව)	පුද්ගලයින් සියයකට	36.7	53.6	71.9	86.6	100.8	105.1	116.9	112.4	119.6	128.7	135.7	143.6	161.5	161.4
පොදු දුරකථන	ඉඩ සංඛ්‍යාව	7,561	8,526	7,417	7,378	7,054	6,458	6,983	6,788	6,642	5,809	5,297	5,137	2,135	476
අන්තර්ජාල සහ විද්‍යුත් තැපැල් ග්‍රාහකයින්	සංඛ්‍යාව	130,000	202,348	234,000	249,756	280,000	359,216	423,194	507,845	606,100	682,512	929,089	1,221,960	1,530,099	ලැ.නො.
ජංගම පුළුල් පරාස ග්‍රාහකයින්	සංඛ්‍යාව	-	-	-	91,356	200,000	485,533	942,461	1,501,611	2,790,195	3,408,408	3,991,465	4,682,300	5,733,062	11,754,166
අන්තර්ජාල සේවා සපයන්නන්	සංඛ්‍යාව	3	4	5	8	9	20	19	15	15	15	13	8	7	6
තැපැල්															
තැපැල්	සංඛ්‍යාව	4,046	4,051	4,053	4,057	4,059	4,058	4,062	4,062	4,063	4,063	4,062	4,062	4,063	4,062
ප්‍රධාන තැපැල් කාර්යාල		637	641	645	647	649	648	651	651	653	653	652	653	653	653
උප තැපැල් කාර්යාල		3,409	3,410	3,408	3,410	3,410	3,410	3,411	3,410	3,410	3,410	3,410	3,409	3,410	3,409
පෞද්ගලික අංශයේ තැපැල් කාර්යාල	සංඛ්‍යාව	679	646	654	657	606	675	676	602	629	629	629	628	412	412
පෞද්ගලික නියෝජිත තැපැල් කාර්යාල		463	480	488	494	491	512	516	497	524	524	524	523	307	307
ග්‍රාමීය නියෝජිත තැපැල් කාර්යාල		158	159	159	159	111	156	156	101	101	101	101	101	101	101
වතු නියෝජිත තැපැල් කාර්යාල **		58	7	7	4	4	7	4	4	4	4	4	4	4	4

මූලාශ්‍ර : තැපැල් දෙපාර්තමේන්තුව, ශ්‍රී ලංකා ටෙලිකොම් සහ විදුලි සංදේශ නියාමන කොමිෂන් සභාව (අ) නාමකර්මය
 (අ) 2013 වසරේ සක්‍රීය ග්‍රාහකයන්ගේ වර්ගීකරණ සංශෝධනයක් හේතුවෙන් රහත් රහිත ප්‍රවේශයන් සහ ජංගම දුරකථන සංඛ්‍යාවෙහි වෙනස් වීම් සිදුවිය.
 * 2014 සිට ජංගම පුළුල් පරාස ග්‍රාහකයින් නිර්වචනය සංශෝධනය කර ඇත.
 ** වතු අංශයේ සමාජවාදී සහ සංස්කෘතිමය ගැටළු විසඳීම සඳහා වූ ජනාධිපති කොමිෂමේ නිර්දේශයන් මත 2002 වසරේ දී ආරම්භ කරන ලද කුන් දුම්රිය ව්‍යාපෘතිය යටතේ වතු නියෝජිත තැපැල් කාර්යාල විසිවන ලදී. කවුන් නැගෙනහිර නියෝජිත තැපැල් කාර්යාල සඳහා වතු සහසුකම් සහ පසු සම්පත් සංවර්ධන අමාත්‍යාංශය වෙතින් අයිතිය ලබාදීම සිදු කොටුවේ මා ඒම නියෝජිතයන්ට ප්‍රමාණවත් උපායමාර්ග සැලසීම සඳහා ව්‍යාපාර ප්‍රවර්ධනය කර ගැනීමට නොහැකි වීමෙන් 2006 වසරේ සිට මෙම කාර්යාල වැසී යමින් පවතී.

23 සංඛ්‍යා සටහන | බොර කෙල් සහ බනිජ නිෂ්පාදන

ඒකක	2006	2007	2008	2009	2010	2011	2012	2013	2014	2015	2016	2017	2018 (අ)	2019(ආ)
ආනයන්හර මිල (වර්ෂ අවසාන)														
බොර කෙල්														
මුහුණත														
WTI	62.31	91.45	41.58	74.67	91.80	107.97	109.64	110.63	62.16	53.61	45.03	54.95	71.76	64.04
බ්‍රික්ස්	62.00	91.36	41.44	74.49	89.22	98.61	88.19	97.90	59.10	49.28	54.76	51.30	64.99	56.96
මිශ්‍රණ*	58.67	85.75	41.00	75.49	89.18	106.20	105.67	107.94	60.39	50.91	41.27	53.18	69.65	63.2
	62.13	68.50	94.51	62.02	78.22	106.64	109.55	109.98	96.95	51.18	41.81	53.41	69.92	ලැ.කො.
පිරිපහදු නිෂ්පාදන (Singapore Plattes)(වාර්ෂික සාමාන්‍යය)														
පෙට්‍රල්	72.54	81.73	101.95	68.18	86.23	117.33	120.29	116.30	108.14	66.08	53.32	65.42	77.88	ලැ.කො.
ඩීසල්	78.06	86.10	122.01	69.77	89.97	125.34	127.37	121.50	112.10	64.58	52.05	64.64	82.88	ලැ.කො.
භූමිකෙල්	80.66	86.77	122.08	70.14	90.18	125.29	126.84	122.98	112.49	64.80	52.83	65.28	85.00	ලැ.කො.
දේශීය මිල (වර්ෂ අවසාන)														
පෙට්‍රල් (ඔක්ටේන් 92)ෆෆ	92.00	117.00	120.00	115.00	115.00	137.00	159.00	162.00	150.00	117.00	117.00	117.00	125.00	137.00
පෙට්‍රල් (ඔක්ටේන් 95)	95.00	120.00	133.00	133.00	133.00	155.00	167.00	170.00	158.00	128.00	128.00	128.00	149.00	161.00
සුදු ඩීසල්	60.00	75.00	70.00	73.00	73.00	84.00	115.00	121.00	111.00	95.00	95.00	95.00	101.00	104.00
සුපිරි ඩීසල්	65.30	80.30	85.30	88.30	88.30	106.30	142.00	145.00	133.00	110.00	110.00	110.00	121.00	132.00
භූමිකෙල්	48.00	68.00	50.00	51.00	51.00	71.00	106.00	106.00	81.00	49.00	49.00	59.00	101.00	70.00
ෆ්වී කෙල් - 800 Sec	45.80	53.90	33.90	32.90	42.20	52.20	92.20	92.20	92.20	82.20	82.20	82.20	92.00	96.00
ෆ්වී කෙල් - 1000 Sec	44.40	44.40	52.70	52.70	48.70	48.70	-	-	-	-	80.00	80.00	ලැ.කො.	ලැ.කො.
ෆ්වී කෙල් - 1500 Sec	43.30	51.70	25.00	32.70	40.00	50.00	90.00	90.00	90.00	80.00	80.00	80.00	92.00	96.00
ෆ්වී කෙල් - 3500 Sec	41.00	41.00	45.00	26.00	40.00	50.00	90.00	90.00	-	80.00	80.00	80.00	ලැ.කො.	ලැ.කො.
ආනයනය කළ ප්‍රමාණය														
බොර කෙල්	2,151	1,968	1,853	2,066	1,819	2,070	1,486	1,743	1,824	1,763	1,685	1,591	1,674	1,842
පිරිපහදු නිෂ්පාදන (අ)	1,926	2,411	2,476	2,264	2,991	4,283	4,891	4,376	4,993	5,204	3,885	4,895	4,959	4,740
එල්.ඩී.ගැස්	158	156	144	146	163	180	199	197	198	277	345	387	413	430
දේශීය නිෂ්පාදන														
එල්.ඩී.ගැස්	15	16	16	24	23	24	17	22	28	10	9	19	22	27
දේශීය අලෙවිය														
පෙට්‍රල් (ඔක්ටේන් 92)**	454	487	490	518	573	676	726	733	767	911	1,036	1,109	1,179	1,269
පෙට්‍රල් (ඔක්ටේන් 95)	24	31	29	22	22	35	40	55	69	100	137	168	189	158
සුදු ඩීසල් (අ)	1,633	1,752	1,606	1,681	1,663	1,985	2,054	1,705	1,947	1,779	2,143	2,194	1,987	2,139
සුපිරි ඩීසල්	9	14	9	9	12	15	42	50	61	74	75	92	101	85
භූමිකෙල්	206	168	151	151	165	169	143	126	122	130	137	161	210	206
ෆ්වී කෙල්	912	986	999	1,110	1,117	1,222	1,322	827	915	630	817	1,040	949	1,011
එල්.ඩී.ගැස්	170	197	174	194	210	228	228	218	232	293	356	412	435	466
බනිජ කෙල් බදු ආදායම	රු.මිලි. 26,004	23,270	33,072	32,287	39,434	32,725	39,556	76,775	64,128	89,303	158,370	172,302	140,823	132,309
එයින් නිෂ්පාදන බදු	රු.මිලි. 18,234	19,124	18,977	23,018	28,038	22,470	28,466	27,131	28,732	45,092	55,719	73,983	66,318	61,740

මූලාශ්‍ර: උංකා බනිජ කෙල් නීතිගත සංස්ථාව, ශ්‍රී ලංකා මහ බැංකුව සහ බලකෙති සංඛ්‍යාන (www.indexmudi.com/commodities)
 (අ) සංඛ්‍යාදින
 (ආ) නාවකාලීන
 (ඇ) ගල් අඟුරු ආනයන ඇතුළත්ව
 (ඈ) XtraMile ඩීසල් ඇතුළත්ව
 *වාර්ෂික සාමාන්‍ය
 ** Xtrapremium Euro 3 ඇතුළුව

26 සංඛ්‍යා සටහන | අධ්‍යාපන

අයිතමය	2006	2007	2008	2009	2010	2011	2012	2013	2014	2015	2016	2017	2018 (අ)	2019 (ආ)
සාමාන්‍ය අධ්‍යාපනය														
පාසැල්	10,459	10,430	10,445	10,205	10,502	10,549	10,737	10,849	10,971	10,997	11,021	11,053	11,044	11,083
රජයේ	9,714	9,678	9,662	9,410	9,685	9,731	9,905	10,012	10,121	10,144	10,162	10,194	10,175	10,169
පුද්ගලික	327	328	330	334	340	342	342	350	352	352	353	353	353	371
පොද්ගලික	91	94	92	98	98	98	98	103	103	104	105	106	106	118
පිරිවෙන්	654	658	691	697	719	720	734	734	747	749	754	753	763	796
000.	3,999	4,111	4,101	4,038	4,119	4,159	4,195	4,234	4,272	4,330	4,345	4,365	4,415	4,351
රජයේ	3,838	3,942	3,930	3,865	3,940	3,974	4,004	4,037	4,078	4,129	4,143	4,166	4,215	4,150
පුද්ගලික	682	730	749	759	785	800	793	797	797	806	803	811	839	827
පමාත්	3,156	3,212	3,181	3,106	3,155	3,174	3,211	3,240	3,281	3,324	3,340	3,355	3,376	3,323
පොද්ගලික	106	114	115	115	117	122	126	130	131	136	136	136	140	137
පිරිවෙන්	55	55	56	58	62	63	65	66	63	65	66	63	61	65
ඉරුවරුන්	215,439	220,204	223,314	224,672	226,646	231,819	235,533	236,131	245,922	250,850	249,374	254,560	260,995	257,970
රජයේ	204,645	209,197	212,116	213,126	214,562	219,886	223,333	223,752	232,990	236,999	235,999	241,591	247,334	243,365
පොද්ගලික	5,266	5,414	5,454	5,701	5,994	5,804	6,114	6,317	6,471	7,075	6,872	6,555	6,829	7,523
පිරිවෙන්	5,528	5,593	5,744	5,845	6,090	6,129	6,086	6,062	6,461	6,776	6,503	6,414	6,832	7,082
විශ්ව විද්‍යාල අධ්‍යාපනය														
විශ්ව විද්‍යාල	17	17	17	17	17	17	17	17	17	17	17	17	17	17
වි.ප්‍ර.කො. (අ)	15	15	15	15	15	15	15	15	15	15	15	15	15	15
උ.අ.අ.	2	2	2	2	2	2	2	2	2	2	2	2	2	2
සිසුන්	78,600	80,836	80,057	82,822	86,592	92,963	86,197	94,492	105,084	109,870	111,065	117,029	118,993	121,085
වි.ප්‍ර.කො. (ආ)	68,588	71,257	69,491	71,471	73,398	77,657	70,222	77,126	83,539	87,085	87,741	91,905	93,787	95,920
ශ්‍රී.ල.වි.වි.	9,700	9,222	10,153	10,904	12,818	14,915	15,418	16,739	20,916	22,097	22,546	24,346	24,453	25,165
උ.අ.අ.	312	357	413	447	376	391	557	627	629	688	778	778	753	ලැ.කො.
නව ඇතුළත්වීම්	16,598	17,196	20,069	20,846	21,547	22,016	29,009	24,444	25,200	25,676	29,337	30,953	31,451	ලැ.කො.
සේවා නිකුත්කිරීම්	13,859	14,119	14,549	15,412	15,670	15,905	16,301	16,971	17,641	16,007	16,783	17,581	18,506	ලැ.කො.
අධ්‍යාපන														
කම්කොටුවේ	4,066	4,363	4,504	4,790	5,032	5,117	5,242	5,508	5,688	5,281	5,533	5,762	6,003	6,116
වි.ප්‍ර.කො. (අ)	4,016	4,313	4,452	4,735	4,984	5,064	5,176	5,439	5,610	5,199	5,440	5,669	5,940	ලැ.කො.
උ.අ.අ.	50	50	52	55	48	53	66	69	78	82	93	93	114	ලැ.කො.
අනධ්‍යාපන	9,793	9,756	10,045	10,622	10,638	10,788	11,059	11,463	11,953	10,726	11,250	11,819	12,650	12,727
ලපාට්ටරීන්*														
ප්‍රථම උපාධිය	16,812	16,837	19,755	20,931	20,357	23,167	11,788*	20,880	28,357	29,545	29,035	26,179	26,024	ලැ.කො.
පශ්චාත් උපාධිය	3,071	3,852	4,665	6,518	6,330	5,614	8,054	8,636	8,141	7,513	7,697	10,437	10,959	ලැ.කො.

මූලාශ්‍ර: අධ්‍යාපන අමාත්‍යාංශය සහ උසස් අධ්‍යාපන අමාත්‍යාංශය
 ශ්‍රී ල.වි.වි. ශ්‍රී ලංකා විවෘත විශ්වවිද්‍යාලය
 වි.ප්‍ර.කො. (අ)- ශ්‍රී ලංකා විවෘත විශ්වවිද්‍යාලය ඇතුළුව විශ්ව විද්‍යාල ප්‍රතිපාදන කොමිෂන් සභාව යටතේ ඇති විශ්ව විද්‍යාල
 වි.ප්‍ර.කො. (ආ)- ශ්‍රී ලංකා විශ්ව විද්‍යාලය හැර විශ්ව විද්‍යාල ප්‍රතිපාදන කොමිෂන් සභාව යටතේ ඇති විශ්ව විද්‍යාල
 උ.අ.අ. උසස් අධ්‍යාපන අමාත්‍යාංශය යටතේ ඇති පාලි හා බෞද්ධ විශ්ව විද්‍යාල සහ මුද්දි ග්‍රාමික නිකුත් විද්‍යාලය

* 2012 වසරේ පැවති අධ්‍යාපන සහ අනධ්‍යාපන වැඩ වර්ධන හේතුවෙන් වීඩ උසස් අධ්‍යාපන අමාත්‍යාංශයේ සංඛ්‍යාවලින් සැලකිය යුතු වශයෙන් සිදුව ඇත.
 (අ) සංඛ්‍යා
 (ආ) නාවකාලීන

28 සංඛ්‍යා සටහන | ශ්‍රම බලකාය සහ සේවා විස්තරය

අයිතමය	2006(අ)	2007(අ)	2008(අ)	2009(අ)	2010(අ)	2011(අ)	2012(අ)	2013(අ)	2014(අ)	2015(අ)	2016(අ)	2017(අ)	2018(අ)	2019(අ)
ශ්‍රම බලකාය														
ශ්‍රම බලකාය	000'	7,576	7,473	8,062	8,051	8,096	7,936	7,808	8,034	8,214	8,311	8,567	8,388	8,592
ශ්‍රම බලකා සහභාගිත්ව අනුපාතය	%	51.2	49.8	49.5	48.7	48.1	52.9	52.5	53.7	53.8	53.8	54.1	51.8	52.3
කර්මාන්ත අනුප්‍රාප්ති රැකියා නියුක්තිය														
කාර්මිකරණය	000'	2,270	2,193	2,474	2,460	2,513	2,519	2,338	2,321	2,245	2,154	2,140	2,044	2,072
කර්මාන්ත	000'	1,888	1,871	2,003	1,905	1,865	1,820	1,942	1,997	2,018	2,098	2,331	2,239	2,258
සේවා	000'	2,927	2,963	3,151	3,215	3,319	3,262	3,217	3,363	3,450	3,696	3,737	3,732	3,850
සේවා විස්තරය														
සේවා විස්තර සංඛ්‍යාව	000'	492	446	433	471	400	335	310	353	348	363	359	373	411
ස්ත්‍රී පුරුෂ භාවය අනුව														
පුරුෂ	000'	227	210	194	223	185	142	147	164	165	154	156	164	185
ස්ත්‍රී	000'	268	237	239	248	215	193	163	189	183	209	203	209	226
වයස් කාණ්ඩය අනුව														
අවුරුදු 15-19	000'	86	70	68	68	59	43	43	48	49	58	46	53	54
අවුරුදු 20-29	000'	300	272	260	277	240	211	184	208	206	221	215	229	242
අවුරුදු 30-39	000'	59	59	58	71	59	53	49	53	54	48	53	56	59
අවුරුදු 40 ට වැඩි	000'	48	46	46	55	42	28	34	43	39	36	45	35	57
අධ්‍යාපන මට්ටම අනුව														
5 ශ්‍රේණිය සහ පහළ	000'	23	20	19	20	11	10	8	14	11	10	11	8	12
6 ශ්‍රේණිය - 10 ශ්‍රේණිය	000'	207	183	170	188	140	128	116	129	131	129	108	113	129
අ.පො.ස.(සා.පො.)	000'	131	98	101	109	91	66	84	78	78	80	89	80	98
අ.පො.ස.(උ.පො.) සහ ඉහළ	000'	133	146	142	154	159	131	102	132	128	144	151	171	172
සේවා විස්තරය														
%		6.5	6.0	5.4	5.9	4.9	4.2	4.0	4.4	4.3	4.4	4.2	4.4	4.8

මූලාශ්‍රය: ජනලේඛන හා සංඛ්‍යා ලේඛන දෙපාර්තමේන්තුව

(අ) උතුරු පළාතෙහි අන්ත ඇතුළත් කර නොමැත.

(ආ) මුලිනිච්චි හා තිලිනොච්චි දිස්ත්‍රික්කය හැර

(ඇ) සිඳුපුර දිස්ත්‍රික්ක ඇතුළත් වේ.

(ඈ) උතුරු නැගෙනහිර පළාත් ඇතුළත් නොවේ.

(ඉ) නාවකොටුව

සටහන: ශ්‍රම බලකායට ඇතුළත් වන අවම වයස් මට්ටම 2013 වසරේ සිට සංශෝධනය කරන අතර, ඒ අනුව වයස අවුරුදු 15 සහ ඒට ඉහළ ජනගහනය වැඩ කළ හැකි වයසේ ලෙස සලකන ලදී.

29 සංඛ්‍යා සටහන | සාමාන්‍ය දෛනික වේගය හා වැඩවර්ජන

අයිතමය	ඒකක	2006	2007	2008	2009	2010	2011	2012	2013	2014	2015	2016	2017	2018	2019(අ)
වී ගොවිතැන	දිනකට රු.														
පුරුම		391.00	456.00	562.00	615.00	658.00	704.00	787.00	882.00	937.00	1,056.00	1,148.00	1,245.00	1,383.00	1,493.00
ස්ත්‍රී		293.00	336.00	395.00	423.00	454.00	530.00	599.00	667.00	678.00	765.00	810.00	854.00	994.00	1,076.00
නේ වගාව	දිනකට රු.														
පුරුම		333.00	375.00	440.00	496.00	543.00	617.00	691.00	764.00	819.00	887.00	952.00	1,085.00	1,242.00	1,277.00
ස්ත්‍රී		234.00	263.00	305.00	356.00	391.00	438.00	512.00	565.00	598.00	656.00	673.00	766.00	895.00	915.00
රබර් වගාව	දිනකට රු.														
පුරුම		335.00	389.00	500.00	532.00	588.00	658.00	741.00	853.00	881.00	931.00	978.00	1,113.00	1,216.00	1,296.00
ස්ත්‍රී		249.00	277.00	377.00	416.00	463.00	490.00	585.00	652.00	702.00	742.00	786.00	870.00	955.00	989.00
පොල් වගාව	දිනකට රු.														
පුරුම		421.00	479.00	590.00	652.00	699.00	783.00	887.00	997.00	1,061.00	1,114.00	1,182.00	1,284.00	1,374.00	1,456.00
වවු කාර්මික	දිනකට රු.														
ප්‍රධාන වටුකාර්මික		633.00	732.00	844.00	932.00	1,002.00	1,115.00	1,248.00	1,334.00	1,406.00	1,486.00	1,622.00	1,795.00	1,990.00	2,107.00
පුහුණු සහ කුපුහුණු		416.00	479.00	558.00	617.00	657.00	729.00	824.00	903.00	958.00	1,034.00	1,131.00	1,249.00	1,335.00	1,410.00
පෞද්ගෝල	දිනකට රු.														
ප්‍රධාන පෞද්ගෝල		629.00	727.00	837.00	935.00	995.00	1,093.00	1,216.00	1,304.00	1,376.00	1,450.00	1,596.00	1,785.00	1,994.00	2,109.00
පුහුණු සහ කුපුහුණු		413.00	474.00	561.00	627.00	669.00	729.00	823.00	900.00	955.00	1,029.00	1,131.00	1,257.00	1,350.00	1,409.00
වැඩ වර්ජන		53	25	51	8	15	21	34	42	38	51	41	32	51	18
වැඩ වර්ජන සංඛ්‍යාව															

මූලාශ්‍ර: කමිකරු දෙපාර්තමේන්තුව සහ ශ්‍රී ලංකා මහ බැංකුව (අ) නාමකලික

30 සංඛ්‍යා සටහන | දරිද්‍රතාවය සහ අසමානතාවය

දර්ශකය	ඒකක	සමීක්ෂණ කාලපරිච්ඡේදය						
		1990/91	1995/96	2002	2006/07	2009/10	2012/13	2016
ජනගහන දරිද්‍රතා දර්ශකය								
ශ්‍රී ලංකාව	%	26.1	28.8	22.7	15.2	8.9	6.7	4.1
අංශය								
නාගරික	%	16.3	14.0	7.9	6.7	5.3	2.1	1.9
ග්‍රාමීය	%	29.5	30.9	24.7	15.7	9.4	7.6	4.3
වක	%	20.5	38.4	30.0	32.0	11.4	10.9	8.8
දිස්ත්‍රික්කය								
කොළඹ	%	16.2	12.0	6.4	5.4	3.6	1.4	0.9
ගම්පහ	%	14.7	14.1	10.7	8.7	3.9	2.1	2.0
ක.ඵතර	%	32.3	29.5	20.0	13.0	6.0	3.1	2.9
මහනුවර	%	35.9	36.7	24.9	17.0	10.3	6.2	5.5
මාතලේ	%	28.7	41.9	29.6	18.9	11.5	7.8	3.9
නුවරඑළිය	%	20.1	32.1	22.6	33.8	7.6	6.6	6.3
ගාල්ල	%	29.7	31.6	25.8	13.7	10.3	9.9	2.9
මාතර	%	29.2	35.0	27.5	14.7	11.2	7.1	4.4
හම්බන්තොට	%	32.4	31.0	32.2	12.7	6.9	4.9	1.2
යාපනය	%	-	-	-	-	16.1	8.3	7.7
මන්නාරම	%	-	-	-	-	-	20.1	1.0
වවුනියාව	%	-	-	-	-	2.3	3.4	2.0
මුලතිව්	%	-	-	-	-	-	28.8	12.7
කිලිනොච්චි	%	-	-	-	-	-	12.7	18.2
මඩකලපුව	%	-	-	-	10.7	20.3	19.4	11.3
අම්පාර	%	-	-	-	10.9	11.8	5.4	2.6
ත්‍රිකුණාමලය	%	-	-	-	-	11.7	9.0	10.0
කුරුණෑගල	%	27.2	26.2	25.4	15.4	11.7	6.5	2.9
පුත්තලම	%	22.3	31.1	31.3	13.1	10.5	5.1	2.1
අනුරාධපුරය	%	24.4	27.0	20.4	14.9	5.7	7.6	3.8
පොළොන්නරුව	%	24.9	20.1	23.7	12.7	5.8	6.7	2.2
බදුල්ල	%	31.0	41.0	37.3	23.7	13.3	12.3	6.8
මොනරාගල	%	33.7	56.2	37.2	33.2	14.5	20.8	5.8
රත්නපුර	%	30.8	46.4	34.4	26.6	10.5	10.4	6.5
කෑගල්ල	%	31.2	36.3	32.5	21.1	10.8	6.7	7.1
දරිද්‍රතා අන්තරය	%	5.6	6.6	5.1	3.1	1.0	1.2	0.6
අන්තර දරිද්‍රතා වර්ගායික අගය	%	1.8	2.2	1.6	0.9	0.5	0.30	0.10
දරිද්‍රතා හිඟකම	සාමාන්‍ය (මිසකට රු.)	101	191	317	448	587	607	620
ඒක පුද්ගල වියදමෙහි ගිනි සංගුණකය		0.32	0.35	0.40	0.40	0.36	0.39	0.40
ගෘහ ඒකක වියදමෙහි ගිනි සංගුණකය		-	0.36	0.41	0.41	0.37	0.40	0.41
ගෘහ ඒකක ආදායමෙහි ගිනි සංගුණකය		0.43	0.46	0.47	0.49	0.49	0.48	0.45
පංචමක අනුපාතිකය	%	4.7	5.3	6.9	6.7	5.7	12.0	11.8

මූලාශ්‍රය: ජනලේඛන හා සංඛ්‍යාලේඛන දෙපාර්තමේන්තුව
 ගෘහ ඒකක ආදායම් හා වියදම් සමීක්ෂණය 1990/91 (උතුරු හා නැගෙනහිර පළාත් හැර)
 ගෘහ ඒකක ආදායම් හා වියදම් සමීක්ෂණය 1995/96 (උතුරු හා නැගෙනහිර පළාත් හැර)
 ගෘහ ඒකක ආදායම් හා වියදම් සමීක්ෂණය 2002 (උතුරු හා නැගෙනහිර පළාත් හැර)
 ගෘහ ඒකක ආදායම් හා වියදම් සමීක්ෂණය 2006/07 (උතුරු පළාත හා ත්‍රිකුණාමල දිස්ත්‍රික්කය හැර)
 ගෘහ ඒකක ආදායම් හා වියදම් සමීක්ෂණය 2009/10(මන්නාරම,මුලතිව් සහ කිලිනොච්චි දිස්ත්‍රික්ක හැර)
 ගෘහ ඒකක ආදායම් හා වියදම් සමීක්ෂණය 2012/13 (සියළු දිස්ත්‍රික්ක ආවරණය වේ.)
 ගෘහ ඒකක ආදායම් හා වියදම් සමීක්ෂණය 2016 (සියළු දිස්ත්‍රික්ක ආවරණය වේ.)

31 සංඛ්‍යා සටහන | විදේශ සේවා නියුක්තිය සඳහා පිටත්ව යාම සහ ප්‍රේෂණ

අයිතමය	2006	2007	2008	2009	2010	2011	2012	2013	2014	2015	2016	2017	2018	2019 (අ)
මුළු ප්‍රේෂණ	2,161	2,502	2,918	3,330	4,116	5,145	5,985	6,407	7,018	6,980	7,242	7,164	7,015	6,717
රටවල් අනුව														
මැද පෙරදිග	1,234	1,451	1,745	1,995	2,474	3,030	3,358	3,562	3,902	3,769	3,889	3,711	3,592	3,459
යුරෝපා සංගමය	411	500	525	603	724	885	1,071	1,160	1,270	1,222	1,282	1,311	1,312	1,263
යුරෝපය,අනෙකුත්	143	135	128	148	177	232	275	308	337	307	739	330	309	282
නැගෙනහිර ආසියාව	110	135	175	203	247	401	509	557	611	698	333	824	849	826
උතුරු ඇමෙරිකාව	119	105	114	127	140	154	174	186	204	209	210	208	182	161
අනෙකුත් සහ මධ්‍යම ඇමෙරිකාව	22	20	23	28	35	41	48	58	63	63	398	50	35	27
ශිඛිකාණ දිග ආසියාව	52	75	90	100	144	206	263	288	316	391	174	394	407	376
අනෙකුත් ආසියාව	22	25	32	40	58	51	90	83	91	98	109	107	154	134
ඕස්ට්‍රේලියාව සහ නවසීලන්තය	28	33	55	57	82	103	132	147	161	161	51	172	154	175
අනෙකුත්	22	23	29	30	35	41	66	58	63	63	58	57	21	13
මුළු පිටත්ව යාම	201,948	218,459	250,499	247,126	267,507	262,961	282,447	293,218	300,703	263,443	242,816	211,992	211,459	203,186
වෘත්තීමය	1,713	1,653	2,835	2,832	3,057	3,844	4,448	5,151	5,372	6,251	6,578	6,379	7,210	9,860
මධ්‍ය මට්ටම	6,638	3,962	8,667	6,388	6,884	6,134	9,280	16,510	20,778	6,951	8,234	7,127	7,748	5,725
ලිපිකරු හා ඒ ආශ්‍රිත	7,911	4,551	6,791	6,719	7,923	9,906	16,184	26,561	29,267	12,501	10,862	9,271	10,021	9,163
පුහුණු	45,063	50,263	59,718	61,321	71,537	67,726	67,150	73,707	73,162	81,682	76,545	68,980	67,053	62,719
අර්ධ පුහුණු	-	3,499	5,326	6,015	4,932	4,180	3,467	3,412	3,977	4,847	3,926	3,297	2,770	2,950
නුපුහුණු	40,912	52,176	59,239	50,173	60,422	63,680	62,907	70,977	79,519	77,985	71,656	61,054	51,719	51,200
ගෘහ සේවිකා	99,711	102,355	107,923	113,678	112,752	107,491	119,011	96,900	88,628	73,226	65,015	55,884	64,938	61,569

මූලාශ්‍ර: විදේශ සේවා නියුක්ති කාර්යාලය සහ ශ්‍රී ලංකා මහ බැංකුව
 (අ) සංශෝධිත
 (ආ) නාවතොලේ

32 සංඛ්‍යා සටහන | සුභසාධන ගෙවීම් සහ සහනාධාර

විස්තරය	රු. මිලියන													
	2006	2007	2008	2009	2010	2011	2012	2013	2014	2015	2016	2017	2018 (අ)	2019 (ආ)
සෞඛ්‍ය ආරක්ෂණ														
මාෂධ නොමිලේ ලබාදෙන	11,379	10,804	12,082	12,149	13,544	16,617	16,740	27,269	34,805	31,703	38,028	38,596	43,440	54,148
රැකවරණය ලැබිය යුතු සහ අවධානය යොමුවිය යුතු පුද්ගලයින් සවිබල ගැන්වීම	10,789	9,200	9,995	9,267	9,241	9,044	10,553	15,256	15,042	39,994	40,740	39,707	39,239	44,460
සමෘද්ධි	1.9	1.8	1.6	1.6	1.6	1.5	1.5	1.4	1.5	1.4	1.4	1.4	1.4	1.8
ප්‍රතිලාභීන් සංඛ්‍යාව (පවුල් මිලියන)	648	326	922	960	650	950	554	2,045	2,655	8,039	9,060	9,008	9,590	9,856
වයස්ගත පුද්ගලයින්ට සහාය (අවු. 70 ට වැඩි)	50	71	70	74	71	80	80	123	138	220	247	195	31	26
වෙනස් හැකියා ඇති සිසුන් සඳහා දීමනා	43	75	75	74	75	394	403	513	479	936	1,114	1,083	43	41
වෙනස් හැකියා ඇති පුද්ගලයින් සඳහා දීමනා	ලැ.නො.	-	-	-	-	-	-	-	-	-	487	869	1,318	1,451
වතුගනු රෝගීන් සඳහා මූල්‍ය සහාය	-	-	-	-	-	297	313	458	46	-	-	-	-	-
ගාස්තු ආරක්ෂක හමුදා සවිබල ගැන්වීම	-	-	-	-	-	-	-	-	-	-	-	-	-	-
රණවරුවන්ගේ තුන්වන දරුවා සඳහා දීමනා	5,921	7,426	8,694	9,796	10,500	13,316	14,779	16,152	18,244	23,433	26,772	27,808	30,359	33,637
රණවිරුවන්ගේ මරණ සහ ආබාධිතවීම සඳහාලබාදෙන වන්දි	10,700	11,000	26,450	26,935	23,028	29,802	36,456	19,706	31,858	49,571	27,771	30,361	26,879	34,966
තාමිකාත්මක සංවර්ධනය	755	990	680	1,060	1,805	1,629	1,440	1,789	228	7,480	242	-	-	-
පොහොර සහනාධාර	188	199	232	211	191	171	182	272	331	7,292	549	445	615	556
වි මිලදී ගැනීම (වි මිල ස්ථාවර කිරීමට)	176	193	275	200	371	485	435	587	763	2,871	713	703	542	564
වාණිජ බෝග සංවර්ධනය	270	179	222	237	269	293	353	403	485	471	709	598	653	472
බෝග සහනාධාරය	22	23	35	34	25	29	27	49	40	35	40	54	67	70
මෝග සහනාධාරය	79	134	117	175	180	220	185	207	254	360	380	336	440	-
තේ	963	1,067	582	1,260	950	1,364	2,218	2,300	3,574	2,261	2,157	2,479	1,073	3,789
රබර්	250	500	600	1,384	1,369	1,359	1,233	1,430	1,695	1,800	1,998	4,923	5,000	5,500
පොල්	1,123	2,250	3,387	2,196	2,056	2,337	2,127	2,583	2,773	3,979	5,599	4,476	157	209
කපු	235	201	565	578	645	777	790	801	852	1,390	1,914	1,344	2,136	2,700
සුළු අපනයන (කුරුඳු, කොකෝවා, කෝපි, ගම්බිරිස්)														
පාසැල් සිසුන් සහ විශ්වවිද්‍යාල සිසුන්														
පාසැල් නිල ඇඳුම්														
වාර ප්‍රවේශ පත්‍ර														
පාසැල් සහ දුනම් පාසැල් පෙළ පොත්														
5 ශ්‍රේණි ශිෂ්‍යාධාර, මහපොළ ශිෂ්‍යාධාර														

32 සංඛ්‍යා සටහන | සුභසාධන ගෙවීම් සහ සහනාධාර

විස්තරය	2006	2007	2008	2009	2010	2011	2012	2013	2014	2015	2016	2017	2018 (අ)	2019 (ආ)
පෝෂණ වැඩසටහන්	722	1,308	1,649	2,251	2,475	2,631	2,790	3,077	3,725	3,938	3,916	4,434	5,325	5,063
ලබුන් සහ ගිණිම් මුදලින් ක්‍රියාත්මක කෙරුණු	537	488	649	1,155	865	1,336	1,189	1,396	1,787	1,956	1,351	1,692	1,982	2,187
ගිණිම් මුදලින් සඳහා පෝෂණ මල්ලක් ලබාදීම	82	418	386	505	388	360	249	203	279	2,422	5,746	5,408	5,490	5,279
වෙර පාසල් සිසුන් සඳහා නැවුම් කිරි ලබාදීම	-	13	35	167	178	249	205	230	197	189	106	167	256	327
පෝෂණ මංපොත සහ මහා සවිස	25	22	24	30	30	18	17	19	21	49	30	-	-	-
හදිසි ආපදා සහන														
ගංවතුර නිසං සහනාධාර	171	345	323	738	264	649	153	148	521	271	132	5,854	5,279	375
විසු ආහාර සහ වියළි සමාන	2,586	1,670	1,457	2,859	1,000	199	54	32	28	118	111	-	-	-
ආගමික ස්ථාන සඳහා සහාය ලබාදීම	45	30	46	144	42	46	49	47	50	50	-	-	-	-
ආගමික ස්ථාන සඳහා ජලය ලබාදීම														
රාජ්‍ය ව්‍යාපාරයන් හි අලාභ														
බන්ධනාගාර (ලංකා බන්ධනාගාර නීතිගත සංස්ථාව)	946	-	11,085	7,717	20,295	85,165	89,656	7,969	-	19,468	69,620	3,504	-106,143	-11,835
භූමිකෙල්	-	259	357	-	-	-	-	-	-	-	-	-	-14,735	-7,697
විදුලිය (ලංකා විදුලිබල මණ්ඩලය)	14,176	22,314	33,870	7,440	-	19,266	61,164	-	15,737	-	14,499	-49,231	-30,458	-85,411
ජලය	214	1,278	2,915	1,417	5,955	-	578	-	-	252	2,977	738	-580	-1,717
දුම්බරිය	3,981	4,298	4,553	4,768	3,173	4,060	3,796	5,163	11,034	7,714	6,773	7,595	෧,෧෩.	෧,෧෩.
ශ්‍රී ලංකා ගමනාගමන මණ්ඩලය	2,542	2,312	6,261	8,026	827	3,307	4,287	4,333	6,351	5,229	3,617	1,617	1,295	1,555
ප්‍රවාහන පහසුකම්														
ශ්‍රී ලංකා ප්‍රවාහන පහසුකම්-අනාර්ථික මාර්ග	4,360	3,159	3,736	2,332	2,460	1,922	2,184	2,335	4,770	4,975	4,999	5,000	5,004	5,500
සන්නද්ධ හමුදාවන්ට ප්‍රවාහන පහසුකම් සැපයීම	-	-	200	598	208	257	182	169	276	300	289	321	219	-
පොදු පහසුකම්														
විදුලි මාර්ග	900	1,000	1,300	204	360	123	-	-	-	-	-	-	-	-
එකතුව	74,835	83,520	133,829	106,941	103,489	198,751	255,421	117,063	159,037	228,766	272,686	150,084	34,516	106,071

ශ්‍රී ලංකා ජාතික අයවැය දෙපාර්තමේන්තුව සහ රාජ්‍ය ව්‍යාපාර දෙපාර්තමේන්තුව සහ රාජ්‍ය ව්‍යාපාර දෙපාර්තමේන්තුව
(අ) සංශෝධිත
(ආ) නාවකාලීන

33 සංඛ්‍යා සටහන | සංචාරක ව්‍යාපාරය

අයිතමය	ඒකක	2006	2007	2008	2009	2010	2011	2012	2013	2014	2015	2016	2017	2018	2019 (අ)
සංචාරක පැමිණීම රටවල් අනුව	සංඛ්‍යාව	559,603	494,008	438,475	447,890	654,476	855,975	1,005,605	1,274,593	1,527,153	1,798,380	2,050,832	2,116,407	2,333,796	1,913,702
උතුරු ඇමරිකාව		35,688	28,338	23,203	25,044	40,552	53,658	59,236	65,616	72,653	91,956	98,376	105,297	129,492	119,681
ලතින් ඇමරිකාව සහ කැරිබියන්		805	4,104	3,721	666	594	1,167	1,626	3,166	3,202	5,698	5,625	5,560	8,134	7,742
බටහිර යුරෝපය		228,666	195,813	165,822	170,186	255,172	320,431	373,063	421,037	498,758	599,415	643,333	680,901	840,956	690,716
නැගෙනහිර යුරෝපය		14,236	25,485	29,352	26,177	35,630	51,922	72,401	125,695	141,984	125,284	161,171	161,967	176,905	196,856
මැද පෙරදිග		10,191	13,587	16,701	23,821	37,501	36,376	56,169	80,509	88,654	101,676	107,635	95,581	71,636	44,143
අප්‍රිකාව		3,163	2,991	2,354	1,591	2,249	6,736	5,045	8,081	10,674	14,473	12,144	12,703	14,873	15,094
ආසියාව		241,954	200,697	175,944	174,382	245,753	334,274	380,289	509,653	640,045	787,483	938,697	962,395	966,731	734,056
මධ්‍යදිග ඉන්දියාව		24,900	22,993	21,378	26,023	37,025	51,411	57,776	60,836	71,183	72,395	83,851	92,003	125,069	105,414
සංචාරක පැමිණීම පැමිණි කාරණය අනුව *	සංඛ්‍යාව														
විවේකය		377,093	331,238	321,079	358,188	516,538	687,830	748,436	915,158	1,037,644	1,198,240	1,710,027	1,744,149	1,979,819	1,592,212
පෞද්ගලික හා නිල රාජකාරි සඳහා		99,404	52,116	37,261	38,473	83,270	68,436	90,040	67,553	4,616	6,705	37,121	77,086	76,702	70,269
සම්මේලන හා රැස්වීම් සඳහා		17,009	7,620	5,867	6,262	6,350	14,681	22,220	26,766	4,495	5,240	16,652	27,455	29,048	18,865
හිතමිතුරන් හා ඇතින් හමුවීමට		42,617	40,968	36,304	23,122	35,386	70,531	117,520	164,422	419,266	458,411	236,127	237,874	223,916	200,496
ආගමික හා සංස්කෘතික		9,561	13,902	11,523	9,127	5,150	2,321	22,371	65,004	200	1,202	390	281	168	484
ක්‍රීඩා හා සෞඛ්‍ය		-	-	-	-	-	-	-	-	-	-	-	27,580	22,799	-
අනෙකුත්		13,919	48,164	26,441	12,718	7,782	12,178	5,018	35,689	60,932	128,582	50,515	1,982	1,334	31376 (ආ)
නිල සංචාරක ලැබීම් *	ඇ.ඩො. මිලිය.	410	384	342	349	575	830	1,038	1,715	2,431	2,981	3,519	3,925	4,381	3,610
එක් දිනකට සංචාරක ලැබීම් *	ඇ.ඩො.	83.4	79.1	76.7	81.8	88.0	98.0	103.0	156.5	160.8	164.1	168	170	174	181
සාමාන්‍ය කාලසීමාව (රාත්‍රී) *	සංඛ්‍යාව	10	10	10	9	10	10	10	9	10	10	10	11	11	10
හෝටල් නවතාත් ධාරිතාවය (ලේඛිත/ලේඛිත නොකළ සහ හෝටල් කඩ)	සංඛ්‍යාව														
කාමර		14,218	14,604	14,793	14,461	14,714	14,653	15,510	16,223	18,510	19,377	22,336	23,477	24,757	24,831
ඇදුන් *		27,117	27,500	28,698	28,344	28,978	28,844	30,880	32,284	36,883	38,479	45,509	48,550	52,237	52,393
ශ්‍රී ලාංකිකයින්ගේ විදේශ මෙන් (නිකම යැම)		756,735	862,011	966,337	962,786	1,122,212	1,239,290	1,268,792	1,261,711	1,311,063	1,356,411	1,447,786	1,439,429	1,471,481	1,441,462

33 සංඛ්‍යා සටහන | සංචාරක ව්‍යාපාරය

අයිතමය	ඒකක	2006	2007	2008	2009	2010	2011	2012	2013	2014	2015	2016	2017	2018	2019 (අ)
සංචාරක ආදායම															
සංචාරක සංවර්ධන බද්ද		177.5	214.3	344.5	405.2	516.9	653.5	809.4	1,044.2	1,005.6	1,014.8	1,276.8	1,541.5	1,482.1	924.2
විදේශ සංචාරකයින් සඳහා අපගමන බද්ද	රු. මිලිය.	839.4	741.0	738.8	766.3	1,000.1	1,041.7	1,161.6	1,604.9	1,779.8	1,968.5	2,355.4	2,378.8	2,824.9	2,089.2
කොතුකාරය															
විදේශීය නරඹන්නන් සංඛ්‍යාව		13,771	9,040	7,353	10,244	22,061	31,096	37,305	44,751	454,053	558,521	59,982	68,107	8,551	64,877
ප්‍රචලිත පත්‍ර අලෙවියෙන් ලද ආදායම	රු. '000	6,522.5	4,190.9	3,340.6	4,636.4	9,868.6	14,200.0	16,842.5	14,982.0	831,587.0	1,011,585	33,636	50,210	76,035	56,472
සංස්කෘතික ත්‍රිකෝණය															
විදේශීය නරඹන්නන් සංඛ්‍යාව		138,232	104,583	112,190	109,404	197,947	239,920	592,980	504,699	627,136	722,676	905,333	978,606	980,096	730,854
ප්‍රචලිත පත්‍ර අලෙවියෙන් ලද ආදායම	රු. මිලිය.	400.9	279.8	307.5	402.8	743.5	998.2	1,330.7	1,727.0	2,178.0	2,496	3,363.3	3,774.4	4,200.1	3,288.1
සත්ත්වෝද්‍යාන															
විදේශීය නරඹන්නන් සංඛ්‍යාව		178,902	155,310	153,934	149,833	249,556	284,898	287,485	305,860	348,842	393,064	415,776	369,685	373,106	226,651
ප්‍රචලිත පත්‍ර අලෙවියෙන් ලද ආදායම	රු. මිලිය.	82.7	133.1	134.3	201.7	410.1	470.2	480.7	550.9	745.7	813.9	841.1	729.0	698.8	477.8
උද්ගීත උද්‍යාන															
විදේශීය නරඹන්නන් සංඛ්‍යාව		150,138	113,759	117,751	123,425	210,949	237,763	259,572	293,454	345,468	407,553	465,405	440,270	463,695	331,888
ප්‍රචලිත පත්‍ර අලෙවියෙන් ලද ආදායම	රු. '000	44,210	66,560	69,119	72,267	123,162	253,896	279,045	314,871	369,858	435,151	594,297	640,043	673,428	537,092
වනජීවී උද්‍යාන															
විදේශීය නරඹන්නන් සංඛ්‍යාව		84,198	58,258	54,323	70,688	143,198	198,536	254,052	325,153	454,053	558,521	783,203	934,633	1,100,435	856,804
ප්‍රචලිත පත්‍ර අලෙවියෙන් ලද ආදායම	රු. '000	99,551	85,733	84,420	103,993	227,249	301,009	468,098	578,459	831,388	1,011,583	1,445,966	1,730,718	2,138,490	1,827,751

මූලාශ්‍රය: ශ්‍රී ලංකා සංචාරක සංවර්ධන අධිකාරිය

(අ) නාවකාලීන

(ආ) ක්‍රීඩා, සෞඛ්‍ය හා ආයුර්වේද ඇතුළත්ව

* ඇස්තමේන්තුගත

සටහන - 2014 වසරේ සිට 'සංචාරක පැමිණීමේ සාරාංශය' දක්නට නව වර්ගීකරණයට අනුව වේ.

34 සංඛ්‍යා සටහන | පත්‍ර සම්පත් අංශය

අයිතමය	2006	2007	2008	2009	2010	2011	2012	2013	2014	2015	2016	2017	2018 (අ)	2019 (අ)
මුළු පත්‍ර සම්පත් ගනුණය	15,133	15,820	16,444	15,591	16,076	16,262	16,191	18,619	18,468	18,542	39,108	43,513	43,279	41,951
එළවලුමයින්	1,215	1,223	1,196	1,137	1,170	1,192	1,254	1,169	1,105	1,088	1,366	1,400	1,463	1,528
මී ගවයින්	314	319	440	372	423	405	415	381	321	323	426	445	458	472
එළවන්/බවලවන්	395	405	387	385	381	384	394	341	307	317	470	513	523	549
උරන්	92	94	89	81	84	82	89	81	105	70	125	155	190	142
කුකුළන්	13,117	13,779	14,331	13,615	14,018	14,199	14,039	16,647	16,630	16,744	36,720	41,000	40,645	39,260
සමස්ත නිෂ්පාදන														
කිරි	197	202	208	233	248	258	299	329	334	374	454	483	495	422
කුකුළු මස්	85	100	103	99	104	117	137	145	150	164	174	201	214	225
බිත්තර	1,243	1,252	1,380	1,099	941	1,185	2,279	1,637	1,721	1,899	2,201	2,856	2,853	2,619
එළුමස්	1,700	1,600	1,400	1,500	1,700	1,790	1,600	1,840	1,340	1,350	1,400	1,740	1,630	1,880
උරන් මස්	11,500	11,700	11,100	10,120	10,435	9,800	7,030	7,040	7,080	7,018	7,280	7,890	10,470	7,802
දේශීය ඉල්ලුම														
දේශීය ඉල්ලුම - කිරි														
කිරි අවශ්‍යතාවය	725.6	730.4	738.0	746.4	753.7	767.0	742.0	740.0	937.7	1,035.0	1,166.5	1,206.6	1,264.0	n.a
දේශීය නිෂ්පාදනය	196.6	202.0	208.0	233.3	247.5	258.3	299.3	329.2	333.9	374.4	453.8	482.7	494.9	422.0
දේශීය නිෂ්පාදනය-සමස්ත අවශ්‍යතා අනුපාතය	27.1	27.7	28.2	31.3	32.8	33.7	40.0	44.5	35.6	36.2	35.0	40.0	39.0	n.a
නිෂ්පාදන පරතරය	529.0	528.4	530.0	513.1	506.2	508.7	442.7	410.8	603.8	631.6	712.6	723.9	769.0	n.a
දේශීය ඉල්ලුම - කුකුළු මස්														
කුකුළු මස් අවශ්‍යතාවය	253.8	256.5	261.1	261.2	263.8	266.6	259.7	261.7	148.7	165.0	174.1	201.1	214.3	n.a
දේශීය නිෂ්පාදනය	85.3	100.1	102.5	99.3	104.2	116.8	137.4	144.5	150.3	164.5	173.83	201.0	214.2	225.0
නිෂ්පාදන පරතරය	168.6	156.5	158.6	162.0	159.6	149.8	122.3	117.2	-	-	-	0.09	0.07	n.a
දේශීය ඉල්ලුම - බිත්තර														
බිත්තර අවශ්‍යතාවය	3,626.3	3,664.6	3,730.3	3,732.1	3,768.6	3,809.0	3,710.0	3,738.0	2,231.0	2,202.5	2,201	2,861	2,858	n.a
දේශීය නිෂ්පාදනය	1,243.0	1,252.0	1,380.0	1,099.0	941.0	1,185.3	2,278.7	1,636.8	1,721.0	1,899.0	2,201	2,856	2,853	2,619
නිෂ්පාදන පරතරය	2,383.3	2,412.6	2,350.3	2,633.1	2,827.6	2,623.7	1,431.3	2,101.2	510.0	303.5	0.0	4.6	5.6	n.a
එක පුද්ගල උපයෝජනාවය														
කිරි	9.9	10.1	10.3	11.4	12.0	12.4	14.7	16.1	16.1	17.9	21.4	22.5	23.1	19.5
කුකුළු මස්	4.3	5.0	5.0	4.9	4.9	5.7	6.8	7.1	7.2	7.8	8.3	9.4	9.9	10.3
බිත්තර	62.6	62.4	67.5	53.7	45.6	82.0	112.7	102.6	107.9	109.1	105.0	133.2	131.7	119.2
එළු මස්	0.1	0.1	0.1	0.1	0.1	0.1	...	0.1	0.1	0.1	0.1	0.1	0.1	0.1
උරන් මස්	0.1	0.1	0.1	0.1	0.1	0.3	0.4	0.3	0.3	0.3	0.4	0.4	0.5	0.4
හරක් මස්	1.4	1.3	1.1	1.1	1.1	1.7	1.7	1.8	1.6	1.5	1.5	1.4	1.3	1.4

34 සංඛ්‍යා සටහන | පාලන සම්පත් අංශය

අංශය	ඒකක	2006	2007	2008	2009	2010	2011	2012	2013	2014	2015	2016	2017	2018 (අ)	2019 (ආ)
කිරි හා කිරි නිෂ්පාදන	මෙ.ටො., රු. මිලි.	65,840.3 16,254.0	61,241.8 19,306.2	65,376.1 30,849.0	65,873.5 18,608.7	75,482.6 29,029.4	88,129.0 38,192.0	83,818.0 39,023.0	69,452.0 37,572.0	71,026.8 44,307.7	86,327.5 34,087.9	99,593.4 36,338.2	98,864 48,145	104,862 54,002	98,838 55,647
කුකුළු මස් හා කුකුළු මස් නිෂ්පාදන	මෙ.ටො., රු. මිලි.	479.3 32.7	1,199.9 88.7	2,617.1 228.9	989.9 85.2	1,235.7 149.7	1,952.1 300.1	845.0 148.0	352.5 112.0	354.0 99.2	591.6 129.4	252.6 99.6	280 167	301 162	235 121
එළු මස් හා එළු මස් නිෂ්පාදන	මෙ.ටො., රු. මිලි.	450.0 116.6	415.9 116.4	293.1 93.0	269.7 58.3	284.9 82.2	169.2 72.9	338.0 200.3	385.5 172.8	350.3 165.7	502.7 218.9	485.2 213.7	545 236	517 218	907 369
උරු මස් හා උරු මස් නිෂ්පාදන	මෙ.ටො., රු. මිලි.	48.8 6.2	60.3 27.6	37.7 21.1	0.5 0.4	0.2 0.5	0.3 0.4	0.9 0.8	0.1 0.1	2.6 0.5	...	0.6 0.4	50 31	118 73	144 103
හරක් මස් හා හරක් මස් නිෂ්පාදන	මෙ.ටො., රු. මිලි.	67.5 29.0	23.7 23.1	30.1 25.6	22.0 16.9	28.9 12.7	61.1 52.3	27.5 24.2	36.0 28.5	36.1 28.8	50.7 39.7	72.4 80.2	151 141	139 174	121 111

මූලාශ්‍ර: ජනලේඛන හා සංඛ්‍යාලේඛන දෙපාර්තමේන්තුව, සත්ව නිෂ්පාදන හා සංඛ්‍යාලේඛන දෙපාර්තමේන්තුව සහ ශ්‍රී ලංකා මහ බැංකුව
 .. සැලකිය යුතු නොවේ.
 (අ) නාචකාලීන
 (ආ) සංඛ්‍යාලේඛන

3.5 සංඛ්‍යා සටහන | ධීවර ආයය

අයිතමය	2006	2007	2008	2009	2010	2011	2012	2013	2014	2015	2016	2017	2018	2019 (අ)
ධීවර යාත්‍රා සංඛ්‍යා(මුළු යාත්‍රා ගණන)	38,819	38,383	39,049	40,245	48,134	53,476	54,310	52,301	62,524	61,354	68,618	46,890	51,892	50,070
ගැඹුරු මුහුදු යාත්‍රා	11	10	13	19	26	29	130	-	-	1,576	1,455	1,417	1,281	1,189
ලඞු දින යාත්‍රා	2,394	2,454	2,529	2,604	2,679	3,843	3,950	4,111*	4,447*	3,456	3,833	2,779	4,601	4,885
එක් දින යාත්‍රා	907	1,085	1,110	1,135	1,160	1,120	890	802	876	789	835	868	918	948
පිටසව් මී. 6-8	16,685	15,016	15,016	15,016	15,016	22,890	23,160	23,134	23,982	24,882	26,136	22,394	24,132	23,404
යාන්ත්‍රික පාරම්පරික බෝට්ටු	1,842	2,188	2,213	2,238	2,263	2,960	2,340	2,514	2,720	2,179	2,248	2,185	2,206	2,045
යාන්ත්‍රික නොවන පාරම්පරික බෝට්ටු(ආ)	16,347	16,640	17,178	18,243	26,000	21,650	22,800	20,566	29,325	26,859	32,291	16,035	17,434	16,312
මාදුල් පන්තියේ බෝට්ටු	633	990	990	990	990	984	1,040	1,174	1,174	1,613	1,820	1,212	1,320	1,287
වාර්ෂික මත්ස්‍ය නිෂ්පාදනය	251,270	291,050	319,120	339,730	384,670	444,830	484,810	512,840	535,050	520,190	530,920	531,310	527,060	505,830
කරදිය මසුන් ඇල්ලීම	215,980	252,670	274,630	293,170	332,260	385,270	417,220	445,930	459,300	452,890	456,990	449,440	439,370	415,490
වෙරළබඩ	121,360	150,110	165,320	180,410	202,420	222,350	257,540	267,980	278,850	269,020	274,160	259,720	249,020	242,580
අක් වෙරළ හා ගැඹුරු මුහුදු	94,620	102,560	109,310	112,760	129,840	162,920	159,680	177,950	180,450	183,870	182,830	189,720	190,350	172,910
අභ්‍යන්තර හා ජලජීවී වගාව	35,290	38,380	44,490	46,560	52,410	59,560	67,590	66,910	75,750	67,300	73,930	81,870	87,690	90,340
වෙළුම හෝ ගුණිත සඳහා මසුන්	71,740	77,830	93,240	97,690	100,120	112,295	61,320	146,630	157,982	126,390	145,620	138,430	141,080	114,900

මූලාශ්‍රය: ධීවර හා ජලජ සම්පත් සංවර්ධන අමාත්‍යාංශය

(අ) තාවකාලික

(ආ) 2014 වසරේ සිට යාන්ත්‍රික නොවන පාරම්පරික බෝට්ටු සංඛ්‍යාව මුහුදු සහ අභ්‍යන්තර ධාවන බෝට්ටු ඇතුළත් වේ.

*ගැඹුරු මුහුදු යාත්‍රා ඇතුළත්ව

ISBN 978-955-0814-29-9

