

# ஆண்டறிக்கை 2019

நதி அமைச்சு  
இலங்கை







# ஆண்டறிக்கை 2019

நிதி அமைச்சு  
இலங்கை

2003 ஆம் ஆண்டின் 03 ஆம் இலக்க, அரசிறை முகாமைத்துவ (பொறுப்பு)  
சட்டத்தின் 13 ஆம் பிரிவின் நியதிகளுக்கமைவாக, இந்த இறுதி வரவு  
செலவுத்திட்ட நிலமை அறிக்கை, ஆண்டறிக்கை 2019 வெளியிடப்படுகிறது.

ISBN 978-955-0814-30-5

107 D, ஹவ்லாக் வீதி, கொழும்பு 05 இல் உள்ள சொப்ட்வேவ் பிரின்டிங் (தனியார்) லிமிடெட் நிறுவனத்தினால்  
அச்சிடப்பட்டு, கொழும்பு 01, லோட்டஸ் வீதியில் அமைந்துள்ள நிதி அமைச்சினால் வெளியிடப்பட்டது.

# நிதி அமைச்சு

(2020 ஏப்ரல் 30 இல் உள்ளவாறு)

கௌரவ மஹிந்த ராஜபக்ஷ, பா.உ.  
நிதி, பொருளாதாரம் மற்றும் கொள்கை அபிவிருத்தி அமைச்சர்

கௌரவ. ஷேஹான் சேமசிங்க, பா.உ.\*  
அபிவிருத்தி வங்கிகள் மற்றும் கடன்கள் இராஜாங்க அமைச்சர்

பிரதான அலுவலர்கள்

எஸ்.ஆர். ஆட்டிகல  
செயலாளர், நிதி, பொருளாதாரம் மற்றும் கொள்கை அபிவிருத்தி அமைச்சு  
பொது திறைசேரியின் செயலாளர்

ஏ.கே. செனவிரத்ன  
திறைசேரி பிரதிச் செயலாளர்

ஆர்.எம்.பி. ரத்நாயக  
திறைசேரி பிரதிச் செயலாளர்

பி. அல்கம  
திறைசேரி பிரதிச் செயலாளர்

எச்.ஜி. சுமனசிங்க  
மேலதிக செயலாளர்

எச்.எச். கஸ்தூரியாரச்சி  
பணிப்பாளர் நாயகம்

டி.டி. மாதரராச்சி\*  
செயலாளர், அபிவிருத்தி வங்கிகள் மற்றும் கடன்கள் இராஜாங்க அமைச்சு

# திறைசேரி திணைக்களங்களின்

## தலைவர்கள்

(2020 ஏப்ரல் 30 இல் உள்ளவாறு)

### தேசிய வரவுசெலவுத் திட்டத் திணைக்களம்

எஸ்.இ.ஜே. நிலுவக்ஷன்  
பணிப்பாளர் நாயகம் (பதிற்கடமை)

ஜி.எம்.ஜே.கே. குணவர்தன  
மேலதிகப் பணிப்பாளர் நாயகம்

திருமதி. எம். அனோமா நந்தனி  
மேலதிகப் பணிப்பாளர் நாயகம்

### அரசு தொழில்முயற்சிகள் திணைக்களம்

பி.ஏ.எஸ். அதுல குமார  
பணிப்பாளர் நாயகம் (பதிற்கடமை)

செல்வி. இ.சி.டப்லியூ. ஹபுகொட  
மேலதிகப் பணிப்பாளர் நாயகம்

பி.எச்.ஏ.எஸ். விஜயரத்ன  
மேலதிகப் பணிப்பாளர் நாயகம்

சுனில் கல்கம்  
மேலதிகப் பணிப்பாளர் நாயகம்

### முகாமைத்துவச் சேவைகள் திணைக்களம்

திருமதி. ஹிரன்சா களுதந்திரி  
பணிப்பாளர் நாயகம் (பதிற்கடமை)

ஏ.எம்.பி. அரம்பத்  
மேலதிகப் பணிப்பாளர் நாயகம்

### அரசிறைக் கொள்கைத் திணைக்களம்

எம்.கே.சீ.சேனாநாயக்க  
பணிப்பாளர் நாயகம் (பதிற்கடமை)

ஜே.எம்.ஆர்.பி. ஜயசிங்க  
மேலதிகப் பணிப்பாளர் நாயகம்

திருமதி.எம்.கே.டி.என். மாதம்பே  
மேலதிகப் பணிப்பாளர் நாயகம்

### வர்த்தக மற்றும் முதலீட்டுக் கொள்கைகள் திணைக்களம்

கே.ஏ. விமலேந்திரராஜா  
பணிப்பாளர் நாயகம்

எம்.கே.பி. குமார  
மேலதிகப் பணிப்பாளர் நாயகம்

### கொம்பீரோலர் ஜெனரல் அலுவலகம்

செல்வி.கே.ஏ. ரம்ய காந்தி  
கொம்பீரோலர் ஜெனரல் (பதிற்கடமை)

### அபிவிருத்தி நிதித் திணைக்களம்

செல்வி. கே.ஜி.கே. விமலவீர  
பணிப்பாளர் நாயகம்

கே.ஏ.எஸ்.எஸ்.கே. பெரேரா  
மேலதிகப் பணிப்பாளர் நாயகம்

### அரசு நிதித் திணைக்களம்

செல்வி. ஜே.சீ. வெலிகம்  
பணிப்பாளர் நாயகம் (பதிற்கடமை)

எஸ்.யூ. சந்திரகுமரன்  
மேலதிகப் பணிப்பாளர் நாயகம்

ஈ.ஏ. ரத்தினசீல  
மேலதிகப் பணிப்பாளர் நாயகம்

### திறைசேரி நடவடிக்கைத் திணைக்களம்

ஆர்.எம்.ஏ. ரத்நாயக  
பணிப்பாளர் நாயகம்

எச்.சீ.இ.எல். சில்வா  
மேலதிகப் பணிப்பாளர் நாயகம் (பதிற்கடமை)

ஆர்.எம்.இ.கே.ஜி.என்.பி. ரனதுங்க  
மேலதிகப் பணிப்பாளர் நாயகம் (பதிற்கடமை)

### அரசு கணக்குகள் திணைக்களம்

திருமதி.கே.இ.ஆர். ஒல்கா  
பணிப்பாளர் நாயகம்

டி.என். ஓசேன்  
மேலதிகப் பணிப்பாளர் நாயகம்

# திறைசேரி திணைக்களங்களின்

## தலைவர்கள்

(2020 ஏப்ரல் 30 இல் உள்ளவாறு)

### தகவல் தொழில்நுட்ப முகாமைத்துவ திணைக்களம்

ஏ.வீ. ஜனாதர்  
பணிப்பாளர் நாயகம் (பதிற்கடமை)

எஸ்.கிரிதரன்  
மேலதிகப் பணிப்பாளர் நாயகம்

### சட்ட அலுவலர்கள் திணைக்களம்

பணிப்பாளர் நாயகம்

### வெளிநாட்டு வளங்கள் திணைக்களம்

இ.ஏ.பி. அபேசேகர  
பணிப்பாளர் நாயகம்

எம்.எம். நவ்பல்  
மேலதிகப் பணிப்பாளர் நாயகம்

எம்.ஏ.எல்.எஸ்.என்.கே. மந்திரிநாயக  
மேலதிகப் பணிப்பாளர் நாயகம்

### கருத்திட்ட முகாமைத்துவ மற்றும் மேற்பார்வைத் திணைக்களம்

செல்வி.பி.கே.ஏ.இ. த சில்வா  
பணிப்பாளர் நாயகம்

என்.எஸ்.எம்.பி. ரன்ஜித்  
மேலதிகப் பணிப்பாளர் நாயகம்

எம்.எச்.எம். சமீல்  
மேலதிகப் பணிப்பாளர் நாயகம்

எஸ்.எம். தயார்தன்  
மேலதிகப் பணிப்பாளர் நாயகம்

செல்வி.கே.இ.ஏ. முனசிங்க  
மேலதிகப் பணிப்பாளர் நாயகம்

### முகாமைத்துவ கணக்காய்வுத் திணைக்களம்

செல்வி. எஸ்.ஏ. சந்திரிக்கா குலதிலக  
பணிப்பாளர் நாயகம் (பதிற்கடமை)

ஏ.என். ஹப்புகல  
மேலதிகப் பணிப்பாளர் நாயகம்

### தேசிய திட்டமிடல் திணைக்களம்

ஆர்.எச்.டபி.ஏ. குமாரசிநி  
பணிப்பாளர் நாயகம்

கே.இ.எஸ்.ஆர். பெரேரா  
மேலதிகப் பணிப்பாளர் நாயகம்

செல்வி. சீ.எஸ்.பெரேரா  
மேலதிகப் பணிப்பாளர் நாயகம்

திருமதி.ஜே.எஸ்.எஸ். ரூபசிங்க  
மேலதிகப் பணிப்பாளர் நாயகம்

திருமதி.எம். கங்காதரன்  
மேலதிகப் பணிப்பாளர் நாயகம்

ஜே.எம்.எஸ்.இ. ரத்நாயக  
மேலதிகப் பணிப்பாளர் நாயகம்

### கணக்காய்வாளர்

எஸ்.எம்.இ.எஸ்.எஸ். ரோஹித்த  
பிரதி கணக்காய்வாளர் நாயகம்

# திறைசேரியின் கீழுள்ள திணைக்களத் தலைவர்கள்

(2020 ஏப்ரல் 30 இல் உள்ளவாறு)

## உள்நாட்டு இறைவரித் திணைக்களம்

நதுன் குருகே  
ஆணையாளர் நாயகம்

## சங்கத் திணைக்களம்

ஜி. விஜித ரவிப்பிரியா  
பணிப்பாளர் நாயகம்

## மதுவரித் திணைக்களம்

ஏ. போதராசு  
ஆணையாளர் நாயகம்

## மதிப்பீட்டுத் திணைக்களம்

திருமதி.பி.டி.எஸ். முத்துகுமாரன்  
பிரதான விலை மதிப்பீட்டாளர்

## தொகை மதிப்பு, புள்ளிவிபரவியல் திணைக்களம்

திருமதி.ஐ.ஆர்.பண்டார  
பணிப்பாளர் நாயகம்

## ஏற்றுமதி மற்றும் இறக்குமதி திணைக்களம்

திருமதி. டி.வி.டி.எஸ். கருணாரத்ன  
கட்டுப்பாட்டாளர் நாயகம்

## வணிகத் திணைக்களம்

நிமல் கருணாதிலக  
பணிப்பாளர் நாயகம்

## கம்பனிப் பதிவாளர் திணைக்களம்

டி.என்.ஆர். சிறிவர்தன  
பதிவாளர் நாயகம்



# நிதி அமைச்சின் கீழுள்ள நியதிச் சட்ட சபைகள் / ஏனைய

## நிறுவனங்களின் தலைவர்கள்

(2020 ஏப்ரல் 30 இல் உள்ளவாறு)

இலங்கை காப்புறுதி ஒழுங்குமுறை ஆணைக்குழு  
ராசிக் சறாக்  
தலைவர்

ஹோடேல் டிவலப்மென்ட் (லங்கா) பி.எல்.சி  
ஜே.எம்.யூ.பி. ஜயமஹ  
தலைவர்

இலங்கை கணக்கீட்டு மற்றும் கணக்காய்வு தராதரங்கள்  
கண்காணிப்புச் சபை  
திருமதி.கே.எம்.ஏ.என். டவுல்கள  
தலைவர்

தேசிய லொத்தர் சபை  
லலித் பியும் பெரேரா  
தலைவர்

அரசு சேவை பரஸ்பர சகாய சங்கம்  
ஆர்.ஏ.டி.ஏ. ரனவீர்  
தலைவர்

அபிவிருத்தி லொத்தர் சபை  
நலினி அபேவர்தன  
தலைவர்

சீமாட்டி லோஹார் கடன் நிதியம்  
எஸ்.வின்ஸ்டன் பதிராஜா  
தலைவர்

இலங்கை காப்புறுதிக் கூட்டுத்தாபனம்  
ஜகத் வெல்லவத்த  
தலைவர்

வரி மேன்முறையீட்டு ஆணைக்குழு  
நீதவான் ஹெக்டர் யாபா  
தலைவர்

லிட்ரோ கேஸ் லங்கா லிமிட்டெட்  
அனில் கொஸ்வத்த  
தலைவர்

இலங்கை ஏற்றுமதிக் கடன் கூட்டுத்தாபனம்  
ஏ.எச். விஜேசிறி அம்பாவத்த  
தலைவர் மற்றும் நிர்வாக இயக்குநர்

தேசிய காப்புறுதி நம்பிக்கை நிதியம்  
பி.கே.ஆர். பாலசூரிய  
தலைவர்

இலங்கை பிணையங்கள் மற்றும் பரிவர்த்தனை  
ஆணைக்குழு  
விராஜ் தயாரத்ன  
தலைவர்

மிலோதா (நிதிக் கற்கைகள் நிறுவகம்)  
அனூர லொகுஹெட்டி  
தலைமை நிர்வாக அதிகாரி

இலங்கை கடன் தகவல் பணியகம்  
சீ.ஜே.பி. சிறிவர்தன  
தலைவர்

மக்கள் வங்கி  
சுஜீவ ராஜபக்ஷ  
தலைவர்

இலங்கை பொதுப் பயன்பாட்டு ஆணைக்குழு  
பேராசிரியர். கித்சிறி லியனகே  
தலைவர்

இலங்கை வங்கி  
காஞ்சனா ரத்வத்த  
தலைவர்

இலங்கை சேமிப்பு வங்கி  
எச்.என்.ஜே. சந்திரசேகர  
தலைவர்

தேசிய சேமிப்பு வங்கி  
திருமதி.கேசில ஜயவர்தன  
தலைவர்

# நிதி அமைச்சின் கீழுள்ள நியதிச் சட்ட சபைகள் / ஏனைய நிறுவனங்களின் தலைவர்கள் (2020 ஏப்ரல் 30 இல் உள்ளவாறு)

இலங்கை மத்திய வங்கி

பேராசிரியர். டப்.டி. லக்ஷ்மன்

ஆளுநர்

பிராந்திய அபிவிருத்தி வங்கி

ஜே.டி.எஸ். பிரசன்ன காரியவசம்

தலைவர்

ஸ்ரீலங்கன் எயர்லைன்ஸ் லிமிடெட்

அஷோக் பதிராஜ்

தலைவர்

அரசு ஈட்டு மற்றும் முதலீட்டு வங்கி

உதய ஸ்ரீ காரியவசம்

தலைவர்

# பொருளடக்கம்

## பகுதி I : பேரண்ட அரசிறை முன்னோக்குகைகள்

<b>அத்தியாயம் 1 : அரசிறை கொள்கை மூலோபாயங்கள் மற்றும் சவால்கள் மீதான அபிவிருத்திகள்</b>	<b>03</b>
1.1 மேன்நோக்கு	04
1.2 அரசிறைச் செயற்பாடுகள் 2020	12
1.3 அரசாங்கத்தின் அரசிறை மூலோபாயங்கள்	14
1.4 2020 - 2024 ஆண்டுகளுக்கான நடுத்தர கால அரசிறை நோக்கு	18

<b>அத்தியாயம் 2 : 2019 ஆம் ஆண்டின் பொருளாதார அபிவிருத்தி</b>	<b>19</b>
2.1 மேன்நோக்கு	20
2.2 இலங்கைப் பொருளாதாரம்	20
2.3 வெளிநாட்டுத் துறை	31
2.4 நாணய அபிவிருத்தித் துறை	37
2.5 பணவீக்கம்	39
2.6 வேலைவாய்ப்பு மற்றும் வேலையின்மை	40
2.7 பங்குச் சந்தை அபிவிருத்தி	40
2.8 உலக பொருளாதார சூழல் மற்றும் போக்கு	41

## பகுதி II : இறுதி வரவு செலவுத் திட்ட நிலைமை

<b>அத்தியாயம் 3 : அரசாங்க அரசிறை வருமானம்</b>	<b>47</b>
3.1 மேன்நோக்கு	48
3.2 அரசிறை கொள்கை நடவடிக்கைகள் - 2019	50
3.3 வரி கொள்கை மறுசீரமைப்புகள் - 2019/2020	51
3.4 அரசாங்க வருமானத்தின் செயலாற்றுகை	52

# பொருளடக்கம்

<b>அத்தியாயம் 4 : அரசாங்க செலவீனம்</b>	<b>71</b>
4.1 மேன்றோக்கு	72
4.2 ஒதுக்கீட்டுச் சட்டம் மற்றும் வாக்கு பண கணக்கு - 2019	72
4.3 குறைநிரப்பு மதிப்பீடுகள்	73
4.4 2019ம் ஆண்டிற்கான திருத்தப்பட்ட வரவு செலவு திட்டம்	73
4.5 வரவு செலவுத் திட்ட செயலாற்றுகை	74
4.6 முற்பணக் கணக்குச் செயற்பாடுகள்	74
4.7 அரசாங்க செலவின முகாமைத்துவம்	74
4.8 அரசாங்க செலவினத்தின் வகுதி	94
4.9 அரசாங்க செலவீனத்தின் துறைரீதியான வகுப்பாக்கம்	96
<b>அத்தியாயம் 5 : காசுப்பாய்ச்சல் முகாமை, பற்றாக்குறை நிதியளிப்பு மற்றும் படுகடன்</b>	<b>109</b>
5.1 மேன்றோக்கு	110
5.2 திறைசேரி காசுப்பாய்ச்சல் முகாமைத்துவம்	110
5.3 அரசாங்க கடன் பெறுகை நிகழ்ச்சித் திட்டம் - 2019	111
5.4 வரவு செலவுத்திட்டத்திற்கு நிதியளித்தல்	111
5.5 மத்திய அரசாங்கத்தின் படுகடன்	115
5.6 படுகடன் சேவைக் கொடுப்பனவுகள்	122
<b>பகுதி III : செயற்பாட்டு முன்னேற்றமும் மறுசீரமைப்பும்</b>	
<b>அத்தியாயம் 6 : அபிவிருத்தி நிதி</b>	<b>125</b>
6.1 மேன்றோக்கு	126
6.2 சிறிய நடுத்தர அளவிலான தொழில் முயற்சிகளுக்கான நிதி மற்றும் தொழில்நுட்ப உதவிகள்	127
6.3 விவசாய அபிவிருத்திக்கான ஆதரவுகள்	131
6.4 பெருந்தோட்டத் துறைக்கான உதவி	136
6.5 உணவுப் பாதுகாப்பு	137
6.6 கால்நடை துறை அபிவிருத்தி	140

# பொருளடக்கம்

---

6.7 தெரிவுசெய்யப்பட்ட குழுக்களிற்கான விசேட ஊக்குவிப்புகள்	142
<b>அத்தியாயம் 7 : அரசுடமை வியாபார தொழில் முயற்சிகளின் செயலாற்றுகை (SOEs)</b>	<b>143</b>
7.1 மேன்நோக்கு	144
7.2 சக்தி	148
7.3 அரசு வங்கிகள்	153
7.4 நீர்	159
7.5 துறைமுகங்கள்	160
7.6 காப்புறுதி	161
7.7 பயணிகள் போக்குவரத்து	163
7.8 விமானப் போக்குவரத்து துறை	164
7.9 நிர்மாணத்துறை	166
7.10 லொத்தர்கள்	168
7.11 கால்நடைகள் மற்றும் பண்ணை விலங்குகள்	169
7.12 சந்தைப்படுத்தல் மற்றும் விநியோகம்	170
7.13 பொருந்தோட்டத்துறை	171
<b>அத்தியாயம் 8 : அரசு நிதி மீளாய்வு - 2019</b>	<b>181</b>
8.1 மேன்நோக்கு	182
8.2 இலத்திரனியல் அரசாங்க பெறுகை	182
8.3 நியதிச்சட்ட முறையிலான மற்றும் நியதிச்சட்ட முறையல்லாத அல்லாத நிதியங்கள்	183
8.4 பொது நிதி மீதான பாராளுமன்றத்தின் கட்டுப்பாடுகள்	183
<b>அத்தியாயம் 9 : அரசாங்க துறையில் மனிதவள முகாமை</b>	<b>187</b>
9.1 மேன்நோக்கு	188
9.2 ஆளணித்தொகுதி முகாமைத்துவம்	188
9.3 சேவைத்துறை ரீதியாக அரசாங்க சேவை ஆளணித் தொகுதியின் பரம்பல்	189
9.4 அரசாங்க அபிவிருத்தி கருத்திட்டங்களின் பணியாட் தொகுதி	189

# பொருளடக்கம்

9.5 அரசாங்க துறையின் பணியாட் தொகுதி ஒரே பார்வையில் - 2019	190
<b>பகுதி IV : நிதிக் கூற்றுகள்</b>	<b>193</b>
<b>கட்டங்கள்</b>	
கட்டம் 1.1 பிரதான அரசிறை நடவடிக்கைகள் : ஜனவரி - மே 2020	07
கட்டம் 1.2 கொவிட் 19 இனால் பொருளாதாரத்தில் ஏற்பட்ட தாக்கத்திற்கான கொள்கை ரீதியான எதிர்வினைகள்	16
கட்டம் 3.1 பிரதான அரசிறை நடவடிக்கைகள் : ஜனவரி - திசம்பர் 2019	62
கட்டம் 6.1 நாட்டின் சிறிய மற்றும் நடுத்தர அளவிலான தொழில்முயற்சிகளை புத்துயிர் பெறச் செய்வதற்கான "படுகடன் நிவாரணப் பொதி"	128
கட்டம் 7.1 அரசுடமை தொழில் முயற்சிகளை மறுசீரமைப்பதற்கான எதிர்காலத் திட்டம்	145
கட்டம் 7.2 எரிபொருள் விலை நிலைப்படுத்தல் நிதியம்	146
கட்டம் 9.1 கொவிட் - 19 பரவலுக்கு முகம் கொடுப்பதற்காக மனிதவள முகாமைத்துவத்தில் தொழில்நுட்ப பயன்பாடு	191
<b>புள்ளிவிபர பிற்சேர்க்கை</b>	
அட்டவணை 1 இலங்கை சனத்தொகை பரம்பலும் அதன் போக்கும்	334
அட்டவணை 2 காலநிலை	335
அட்டவணை 3 மொத்த உள்நாட்டு உற்பத்தி பணவீக்கமும் நாணய மாற்று விகிதமும்	336
அட்டவணை 4 மொத்த உள்நாட்டு உற்பத்தி - துறை ரீதியான பங்களிப்பு (2010) நிலையான விலைகள்	337
அட்டவணை 5 சேமிப்பு, முதலீடுகள் மற்றும் தெரிவு செய்யப்பட்ட வெளிநாட்டுத்துறை சுட்டிகள்	339
அட்டவணை 6 அரசாங்கத்தின் அரசிறைச் செயற்பாடுகளைப் பொருளாதார ரீதியாக வகைப்படுத்தல்	340
அட்டவணை 7 அரசாங்கத்தின் அரசிறைச் செயற்பாடுகளைப் பொருளாதார ரீதியாக வகைப்படுத்தல்	341
அட்டவணை 8 அரசாங்க வருமானத்தின் பொருளாதார வகுபாக்கம்	342
அட்டவணை 9 அரசாங்க செலவீனத்தின் பொருளாதார வகுபாக்கமும் மீள் கொடுப்பனவுகள் கழித்த கடன்	344
அட்டவணை 10 அரசு செலவீனத்தின் செயற்பாட்டு ரீதியான வகைப்படுத்தல்கள்	345

# பொருளடக்கம்

---

அட்டவணை 11	அரச படுகடன்களின் உள்ளடக்கம்	346
அட்டவணை 12	தெரிவு செய்யப்பட்ட உள்ளூர் உற்பத்திப் பொருட்கள்	347
அட்டவணை 13	ஏற்றுமதிகளின் பெறுமதி	348
அட்டவணை 14	இறக்குமதிகளின் பெறுமதி	350
அட்டவணை 15	தெரிவு செய்யப்பட்ட பொருட்களின் இறக்குமதி அளவு	352
அட்டவணை 16	பொருட்களின் இறக்குமதி அளவு	355
அட்டவணை 17	மோட்டார் வாகனங்கள்	354
அட்டவணை 18	மின்வலுத்துறை	355
அட்டவணை 19	வீதிகள்	356
அட்டவணை 20	துறைமுக சேவைகள்	357
அட்டவணை 21	நீர் வழங்கல் மற்றும் வடிகாலமைப்பு	358
அட்டவணை 22	தொடர்பாடல் துறை	359
அட்டவணை 23	மசகு எண்ணெய்யும் பெற்றோலிய உற்பத்திகளும்	360
அட்டவணை 24	பெற்றோலிய உற்பத்திகளுக்கான வரிக் கட்டமைப்பு	361
அட்டவணை 25	சுகாதார சேவைகள்	363
அட்டவணை 26	கல்வி	364
அட்டவணை 27	வங்கிகளுக்கும் நிதி நிறுவனங்களுக்குமான அணுகுகை	365
அட்டவணை 28	தொழிற்படையும் வேலையின்மையும்	366
அட்டவணை 29	சராசரி தினக் கூலிகளும் வேலை நிறுத்தங்களும்	367
அட்டவணை 30	வறுமையும் சமத்துவமின்மையும்	368
அட்டவணை 31	வெளிநாட்டு வேலை வாய்ப்புக்காக சென்றவர்களும் பெறுகைகளும்	369
அட்டவணை 32	நலன்புரிக் கொடுப்பனவுகளும் மேம்பாட்டு மானியங்களும்	370
அட்டவணை 33	சுற்றுலாத்துறை	372
அட்டவணை 34	கால்நடைத் துறை	374
அட்டவணை 35	மீன்பிடித் துறை	376

## இலங்கை பற்றிய சுருக்கக் குறிப்புகள் 2017 - 2019

	2017	2018	2019 (அ)		2017	2018	2019 (அ)
<b>மொத்த உள்நாட்டு உற்பத்தி (மொ.உ.உ.)</b>				<b>மொத்த அரசாங்க படுகடன் (ரூபா.பில்)</b>	10,383	12,030	13,031
சந்தை விலைகளில் மொ.உ.உ. உற்பத்தி(ரூபா.பில்)	13,328	14,366	15,016	மொத்த படுகடன் சேவை (மொ.உ.உ. %)	77.9	83.7	86.8
சந்தை விலைகளில் மொ.உ.உ. உற்பத்தி (ஐ.அ.டொ.பில்)	87.4	88.4	84.0	உள்நாட்டு (மொ.உ.உ. %)	41.7	41.9	44.1
சந்தை விலைகளில் தலைக்குரிய மொ.உ.உ. (ரூபா)	621,531	662,949	688,719	வெளிநாட்டு (மொ.உ.உ. %)	35.2	41.5	42.6
சந்தை விலைகளில் தலைக்குரிய மொ.உ.உ. (ஐ.அ.டொ)	4,077	4,079	3,852	மொத்த அரசாங்கப் படுகடன் (மொ.உ.உ. %)	12.0	14.5	13.5
மொ.உ.உ. (வளர்ச்சி%)	3.6	3.3	2.3	<b>மாகாண வரவு செலவுத் திட்டம்</b>			
மொ.தே.உ. (வளர்ச்சி%)	3.6	3.2	2.2	வருமானம் (ரூபா.பில்)	86.9	90.9	89.8
பணவீக்கம் - மொ.உ.உ. விலைத்தளம்பல் (%) 2010=100	7.3	4.3	2.2	வரி வருமானம் (ரூபா.பில்)	77.7	82.4	81.1
பணவீக்கம் - கொ.நு.வி.சு (%) (வருடந்த சராசரி)	6.5	4.3	4.3	செலவினம் (ரூபா.பில்)	287.8	294.5	308.6
வேலையின்மை (%)	4.2	4.4	4.8	மத்திய அரசாங்க மாற்றல்கள் (ரூபா.பில்)	200.9	203.6	218.8
ஊழியப்படை பங்கேற்பு வீதம் (%)	54.1	51.8	52.3	<b>நாணயத்துறை அபிவிருத்திகள்</b>			
<b>பொருளாதாரக் கட்டமைப்பு</b>				குறுகிய பணம் (ரூபா.பில்)	793	831	866
<b>மொ.உ.உ. பங்கு (%)</b>				விரிந்த பணம் (ரூபா.பில்)	6,308	7,128	7,624
விவசாயம்	6.9	7.1	7.0	நாணய வளர்ச்சி (ஆடி) (%)	16.7	13.0	7.0
கைத்தொழில்	26.8	26.3	26.4	<b>வங்கி மற்றும் நிதி அடைவு</b>			
சேவைகள்	56.8	57.5	57.4	உள்நாட்டு வர்த்தக வங்கிகள்	13	13	13
வரி - மானியம்	9.5	9.1	9.2	கிளைகள்	2,803	2,826	2,857
<b>துறைமுக வளர்ச்சி (%)</b>				வெளிநாட்டு வர்த்தக வங்கிகள்	12	13	13
விவசாயம்	-0.4	6.5	0.6	கிளைகள்	52	51	50
கைத்தொழில்	4.7	1.2	2.7	விலேஷ வங்கிகள் (பி.ஆ.வ நீங்கலாக)	7	7	6
சேவைகள்	3.6	4.6	2.3	கிளைகள்	691	696	697
<b>வெளிநாட்டு வர்த்தகம்</b>				<b>தன்னியக்க இயந்திரங்கள்</b>			
ஏற்றுமதிகள் (ஐ.அ.டொ. மில்)	11,360	11,890	11,940	உள்நாட்டு வர்த்தக வங்கிகள்	3,788	4,584	5,097
இறக்குமதிகள் (ஐ.அ.டொ. மில்)	20,980	22,233	19,937	வெளிநாட்டு வர்த்தக வங்கிகள்	57	60	61
வர்த்தக மீதி (ஐ.அ.டொ.மில்)	-9,619	-10,343	-7,997	விலேஷ வங்கிகள்	337	376	413
சுற்றுலாத்துறை (ஐ.அ.டொ.மில்)	3,925	4,381	3,607	காப்புறுதி கம்பனிகள்	27	26	28
ஊழியர் பண அனுப்புகைகள் (ஐ.அ.டொ.மில்)	7,164	7,015	6,717	பதிவு செய்யப்பட்ட நிதி கம்பனிகள்	45	43	42
நடைமுறைக் கணக்கு மீதி (ஐ.அ.டொ.மில்)	-2,309	-2,799	-1,808	விலேஷ குத்தகைக் கம்பனிகள்	6	5	4
மொத்தக் கொடுப்பனவு மீதி (ஐ.அ.டொ.மில்)	2,068	-1,103	377	மாணவ சேமிப்பு அலகுகள்	2,667	3,309	3,783
<b>அரசு நிதி</b>				விநியோகிக்கப்பட்ட கடன் அட்டைகள்	290,264	338,692	353,826
வருமானம் (ரூபா.பில்)	1,832	1,920	1,891	பாவனையிலுள்ள கடன் அட்டைகள்	1,486,545	1,710,671	1,854,103
வரி வருமானம் (ரூபா.பில்)	1,670	1,712	1,735	<b>நாணய மாற்று விகிதம்</b>			
வரியல்லாத வருமானம் (ரூபா.பில்)	161	208	156	வருடந்த சராசரி			
வரி வருமானம் (ஐ.அ.டொ. மில்)	12,013	11,812	10,577	ரூபா/ஐ.அ.டொலர்	152.46	162.54	178.78
வரி வருமானம் (ஐ.அ.டொ.மில்)	10,955	10,535	9,704	ரூபா/வி.பெ.உ.	211.49	229.90	246.97
வரியல்லாத வருமானம் (ஐ.அ.டொ.மில்)	1,058	1,278	872	முடிவடைந்த ஆண்டு			
மொத்த செலவினம் மற்றும் தேறிய பெறுகை (ரூபா. பில்)	2,573	2,693	2,915	ரூபா/ஐ.அ.டொ	152.85	182.75	181.63
நடைமுறைச் செலவினம் (ரூபா.பில்)	1,928	2,090	2,301	ரூபா/வி.பெ.உ.	217.69	253.51	251.17
அரசாங்க முதலீடு (ரூபா பில்)	657	625	631				
நடைமுறைக் கணக்கு பற்றாக்குறை (மொ.உ.உ.%)	-0.7	-1.2	-2.7				
முதல் நிலைப் பற்றாக்குறை (மொ.உ.உ.%)	0.0	0.6	-0.8				
வரவு செலவுத் திட்ட பற்றாக்குறை (மொ.உ.உ.%)	-5.5	-5.3	-6.8				
மொத்த செலவினம் மற்றும் தேறிய கடன் (ஐ.அ.டொ.மில்)	16,877	16,570	16,307				
நடைமுறைச் செலவினம் (ஐ.அ.டொ.மில்)	12,644	12,857	12,871				
அரசாங்க முதலீடு (ஐ.அ.டொ.மில்)	4,312	3,845	3,531				
வரவு செலவுத் திட்ட பற்றாக்குறை (ஐ.அ.டொ.மில்)	-4,811	-4,680	-5,686				

(அ) தற்காலிகமானது



## இலங்கை பற்றிய சுருக்கக் குறிப்புகள் 2017 - 2019

	2017	2018	2019
தீர்வையற்ற பொருட்கள் - மூல பொருட்கள்	4,064	4,064	4,099
5% தீர்வை	2	2	2
10% தீர்வை	9	9	9
25% தீர்வை	25	25	25
15% தீர்வை - இடைநிலை பொருட்கள்	1,310	1,542	1,537
30% தீர்வை- ஆடம்பர வாகனங்கள்	1,434	1,459	1,462
75% தீர்வை- புகையிலை	3	3	-
85% தீர்வை- சிகரெட்	1	-	-
125% தீர்வை- மதுபானம்	5	5	5
குறிப்பீடு செய்யப்பட்ட வரி	68	76	73
குறிப்பீடு/பெறுமானம் செய்யப்பட்டவை	258	275	287
<b>மொத்தம்</b>	<b>7,179</b>	<b>7,460</b>	<b>7,494</b>

	2017	2018	2019	2017	2018	2019	
<b>சமூக அபிவிருத்தி</b>							
அரையாண்டு சனத்தொகை வளர்ச்சி (%)	1.1	1.1	0.6				
பிறக்கும்போதான ஆயுள் எதிர்பார்ப்பு (2017)	75.0	75.5	75.5	குழாய் நீர் பெறுகை (சனத்தொகை %)	49.2	50.5	51.8
குறை மாத பிறப்பு வீதம் (1,000 பிறப்புகளுக்கு)	15.2	15.1	14.6	பாதுகாப்பான குழந்தை பெறுகை சனத்தொகை (%)	89.3	90.6	91.9
குறை மாத இறப்பு வீதம் (1,000 பிறப்புகளுக்கு)	6.5	6.4	6.6				
எழுத்தறிவு விகிதம் (%) (சு)				தொலை தொடர்பாடல்			
சராசரி	93.1	92.6	92.5	நிலையான சேவை அடைவுகள் ('000)	2,603	2,485	2,300
ஆண்	94.1	93.6	93.4	செல்லிட தொலைபேசிகள் (பாவனையாளர் எண்.)('000)	28,199	32,528	32,884
பெண்	92.2	91.7	91.6	இணைய தள, மின்னஞ்சல் பாவனை (செல்லிட தொலைபேசி இணையத்தள சேவைகள் உள்ளடங்கலாக) ('000')	5,904	10,563	13,408
கணையறிவு வீதம் (%)	28.3	27.5	30.1				
தங்கிவாழ்வோர் வீதம் (%) (65 வயது) மேற்பட்டோர்	49.4	49.4	49.4	தபால்			
				பொது தபால் நிலையங்கள்	4,062	4,063	4,062
				தனியார் தபால் நிலையங்கள்	628	412	412
<b>மொட்டார் வாகன இறக்குமதிகள்</b>				வீதிகள்			
மொட்டார் கார்கள்	36,125	83,269	34,733	மொத்த பாதை நீளம் (கி.மீ)	12,380	12,390	12,438
மொட்டார் சைக்கிள்கள்	364,346	354,998	266,659	பாதை அடர்த்தி (கி.மீ <sup>2</sup> )	0.19	த.இ	த.இ
முச்சக்கர வண்டிகள்	19,021	20,782	17,017				
டிர்க்டர்கள்	10,295	6,992	5,132	துறைமுகங்கள்			
பொருட்கள் போக்குவரத்து வாகனங்கள்	25,964	25,077	18,951	வருகை தந்த கப்பல்கள் (உ.)	4,879	4,874	4,697
பயணிகள் வேன் மற்றும் பேருந்துகள்	3,732	2,581	1,458	கையாளப்பட்ட மொத்த கொள்கலன்கள் ('000 TEUs)	6,209	7,047	7,228
ஏனையவை	772	789	469	கையாளப்பட்ட மொத்த சரக்குகள் (மெ. தொன்'000 ) (சு)	93,857	104,952	106,982
<b>மொத்த வாகன கையிருப்பு</b>				வழி மாற்றம் செய்யப்பட்ட கொள்கலன்கள் ('000 TEUs)	4,826	5,704	5,955
மொட்டார் கார்கள்	756,856	837,632	875,864				
முச்சக்கர வண்டிகள்	1,139,524	1,159,587	1,175,077	விவசாயத்துறை உற்பத்தி			
மொட்டார் சைக்கிள்கள்	4,044,010	4,383,773	4,668,074	தேயிலை (மில். கி.கி)	307	304	300
பேருந்துகள்	107,435	110,392	112,005	இறப்பர் (மில். கி.கி.)	83	83	75
இரட்டை நோக்க வாகனங்கள்	408,630	425,561	439,020	தெங்கு (மில். காய்கள்)	2,450	2,623	3,086
பொருட்கள் போக்குவரத்து வாகனங்கள்	360,906	370,277	364,260	நெல் (மெ.தொ 000')	2,383	3,930	4,592
தரை வாகனங்கள் - ட்ரக்டர்கள்	362,445	369,905	375,601	தூய பசுபால் (மில். லீற்றர்.)	396	477	448
தரை வாகனங்கள் - இலுவைப் பெட்டிகள்	67,316	70,138	72,108	மீன் (மெ.தொ 000')	531	527	506
நாற்சக்கர வண்டிகள்	-	656	1,975				

(ஆ) முதல் 06 மாதங்களின் போது

(இ) காலாண்டு ஊழியப்படை ஆய்வினை அடிப்படையாகக் கொண்டது இடிசி எஸ் -2013,2014,2015,2016

(சு) காங்கேசன்துறை, மயிலட்டி,பருத்தித்துறை, காரைநகர் துறைமுகங்கள் நீங்கலாக.

## இலங்கை பற்றிய சுருக்கக் குறிப்புகள் 2017 - 2019

	2017	2018	2019 (அ)		2017	2018	2019 (ஆ)
<b>அடிப்படை தேவைகளுக்கான அடைவு</b>				<b>அச்சு ஊடகங்கள்</b>			
<b>சுகாதாரம்</b>				<b>செய்தித் தாள்கள் (எண்.)</b>	199	118	178
அரசு மருத்துவமனைகள்	612	612	603	சிங்களம்	125	69	104
தனியார் மருத்துவமனைகள்	181	191	207	தமிழ்	32	17	28
மத்திய மருந்தகங்கள்	506	506	499	ஆங்கிலம்	33	21	42
கட்டில்கள்*	76,569	76,824	77,964	இரு மொழி/மும்மொழி	9	11	4
<b>உயர் தொழில் புரிநர்கள்</b>				<b>இலத்திரனியல் ஊடகம்</b>			
வைத்தியர்கள்*	20,349	19,692	18,130	தொலைக்காட்சி சேவைகள்	22	23	23
தாதிமர்கள்*	34,221	34,714	38,276	அரசாங்க	5	5	5
மருத்துவ சிற்றுழியர்கள்	9,218	8,614	8,531	சிங்களம்	2	2	2
குடும்ப நல சுகாதார உத்தியோகத்தர்கள்	த.இ	8,387	8,310	தமிழ்	2	2	2
				ஆங்கிலம்	1	1	1
				தனியார்	17	18	18
				சிங்களம்	12	12	12
				தமிழ்	2	3	3
				ஆங்கிலம்	2	3	3
				சீனா	1	-	-
<b>கல்வி</b>				<b>வானொலிச் சேவைகள்</b>	55	58	58
அரசாங்கம்				அரசாங்க	21	22	22
பாடசாலைகள்	10,194	10,175	10,169	சிங்களம்	12	10	10
மாணவர்கள் (000 <sup>00</sup> )	4,166	4,215	4,150	தமிழ்	5	5	5
ஆசிரியர்கள்	241,591	247,334	243,365	ஆங்கிலம்	2	7	7
தனியார்				அரபு	1	-	-
பாடசாலைகள்	106	106	118	ஹிந்தி	1	-	-
மாணவர்கள் (000 <sup>00</sup> )	136	142	139	தனியார்	34	36	36
ஆசிரியர்கள்	6,555**	7,319**	8048**	சிங்களம்	21	21	21
பிரிவொளக்கள்				தமிழ்	3	5	5
பாடசாலைகள்	753	763	796	ஆங்கிலம்	9	10	10
மாணவர்கள் (000 <sup>00</sup> )	63	61	65	சீனா	1	-	-
ஆசிரியர்கள்	6,414	6,832	7,082				
<b>மகளிர் பங்கேற்பு</b>				<b>நிறுவப்பட்ட கொள்ளவுகள் (மெ.வோ.)</b>			
பெண்கள் சனத்தொகை (‘000) (அ)(ஆ)	8,552	8,708	8,814	மொத்தம்	4,138	4,046	4,213
தொழில் புரியும் பெண்கள்(‘000)	2,929	2,715	2,812	அரசு துறை	2,891	2,903	2,953
ஊழியர் பட்டியில் பெண்களின் பங்களிப்பு (%)	36.6	33.6	34.5	நீர் மின் சக்தி	1,384	1,399	1,399
அரசு சேவையில் பெண்கள் (‘000)	528	த.இ	த.இ	அனல் மின் சக்தி	1,504	1,504	1,554
வேலையற்ற பெண்கள் (%)	6.5	7.1	7.4	எரிபொருள்	604	604	654
				நிலக்கரி	900	900	900
				பிற	3	0	0
				தனியார் துறை	1,248	1,144	1,260
				நீர் மின் சக்தி	353	394	406
				அனல் மின் சக்தி - எரிபொருள்	689	533	628
				பிற	206	217	226
<b>பங்குச் சந்தை</b>				வறுமை (2016)			
சந்தை மூலதனமாக்கல் (ரூபா.பில்)	2,899	2,840	2,851	வறுமை தலைக்குரிய கணிப்புச் சுட்டி	4.1(ஏ)	4.1(ஏ)	4.1(ஏ)
நாளாந்த சராசரி புரள்வு (ரூபா.மில்)	915	834	711	வறுமை இடைவெளி சுட்டி (%)	0.6(ஏ)	0.6(ஏ)	0.6(ஏ)
அனைத்துப் பங்கு விலைச்சுட்டி (ASPI) 1985=100	6,369	6,052	6,129	தலைக்குரிய செலவின கிளிக் குணகம்	0.39(ஏ)	0.39(ஏ)	0.39(ஏ)
எஸ் அன்ட் பீஸ்ட்ஸ் 20 சுட்டி (2004 =1,000)	3,672	3,135	2,937	தின்சரி கலோரி கொள்ளளவு	2095(ஏ)	2095(ஏ)	2095(ஏ)
சந்தை விலை உழைப்பு வீதம் - வருட இறுதியில் (%)	10.6	9.7	10.8				
சந்தை மூலதனமாக்கல் புரள்வு (%)	7.6	7.0	6.0				

\* அரசாங்க

\*\* விசேட பாடசாலை ஆசிரியர்கள் உள்ளடங்கலாகவும், சர்வதேச பாடசாலை ஆசிரியர்கள் நீங்கலாகவும்

(உ.) தொகை மதிப்பீடு மற்றும் வீட்டுத்திட்டம் - 2012 இன் இறுதி விளைவுகளை அடிப்படையாகக் கொண்டு பெண்கள் சனத்தொகை மதிப்பீடுகள் கணிக்கப்பட்டன.

(ஊ) 15 வருடங்கள் மற்றும் அதற்கு மேற்பட்ட சனத்தொகை

(ஏ) வீட்டு வருமானம் மற்றும் செலவின ஆய்வு (2016) இனை அடிப்படையாகக் கொண்டது

## இலங்கை பற்றிய சுருக்கக் குறிப்புகள் 2017 - 2019

	அரசாங்க வரி வீதம் (%)					
	2016		2017		2018	2019
வரியல்லாக் கொடுப்பனவுகள்	Rs. 500,000	Rs. 500,000	வரியல்லாக் கொடுப்பனவுகள்	Rs. 600,000	Rs. 600,000	2019
வரிவிதிக்கத்தக்க வருமானம் மீதான வரி			வரிவிதிக்கத்தக்க வருமானம் மீதான வரி			
முதல் ரூபா 500,000	4		4 அடுத்த ரூபா 600,000	4		4
அடுத்த ரூபா 500,000	8		8 அடுத்த ரூபா 600,000	8		8
அடுத்த ரூபா 500,000	12		12 அடுத்த ரூபா 600,000	12		12
அடுத்த ரூபா 500,000	16		16 அடுத்த ரூபா 600,000	16		16
அடுத்த ரூபா 1,000,000	20		20 அடுத்த ரூபா 600,000	20		20
மீதி	24		மீதி	24		24

	இறுதியில்			இறுதியில்			
	2017	2018	2019	2017	2018	2019	
<b>நிறுவன வரி (%)</b>				<b>உற்பத்தித் தீர்வை</b>			
நிலையான விகிதம்	28	28	28	<b>சிகரெட்டுக்கள் (1,000 இற்கு ரூபா)</b>			
மதுபானம், புகையிலை	40	40	40	60 மி.மீ நீளத்திற்கு மேற்படாதவை	11,675	11,675	13,360
ரூபா 5.0 மில் ஐ விட குறைந்த வரி விதிக்கத்தக்க வருமானம்.	12	-	-	60-67 மீ.மீ நீளம் கொண்டவை	17,375	19,500	22,300
ஏற்றுமதி வருமானம்	12	14	14	67-72 மீ.மீ நீளம் கொண்டவை	20,500	23,000	37,650
பொருளாதார சேவைக் கட்டணம்				72-84 மீ.மீ நீளம் கொண்டவை	30,500	37,580	43,100
பொ.சே.க விகிதம் (%)	0.5	0.5	0.5	84 மி.மீ நீளத்திற்கு மேற்பட்டவை	34,250	42,200	48,350
(செலுத்தப்பட்ட ஏதேனும் வருமான வரி / நிறுவன வரியிலிருந்து கழிப்பனவு செய்யப்படும்)				<b>மதுத் தீர்வைக் கட்டமைப்பு (ப்ரூப் லீற்றரொன்றுக்கு ரூபா)</b>			
<b>பெறுமதி சேர் வரி (%)</b>				தெங்கு பதனிடப்பட்ட - மொலாசியஸ் சாராயம்	3,300	3,300	4,050
நிலையான சதவீதம்	15	15	8	நாட்டில் தயாரிக்கப்பட்ட வெளிநாட்டு மதுபானம்	3,300	3,300	4,150
ஏற்றுமதிகள்	0	0	0	மாவூரல் மதுபானம் (பியர்) (5% விட அதிக செறிவு)	2400	2400	3200
<b>தேசக் கட்டுமான வரி (%)</b>	2	2	-	மாவூரல் மதுபானம் (பியர்) (5% விட குறைந்த செறிவு)	2400	2400	3200
துறைமுகங்கள் விமான நிலைய அபிவிருத்தி அறவீடு (%)	7.5	7.5	10.0	கள்ளு தவிர்ந்த ஏதேனும் தானிய வகை மதுபானம்	2,400	2,400	3,200
தொலை தொடர்புகள் அறவீடு (%) (இணைய சேவை அல்லாதவை)	25	25	11.25	இறக்குமதி செய்யப்பட்ட மாவுறல்	50	50	135
பங்கு பரிவர்த்தனை அறவீடு (%)	0.3	0.3	0.3	இறக்குமதி செய்யப்பட்ட வைன்	100	100	230
சுங்கத் தீர்வை (%)				ஏனைய பிற இறக்குமதி செய்யப்பட்ட மதுபானம்	200	200	650
உள்ளீடுகள் / மூலப்பொருள்	0	0	0				
இடைநிலைப் பொருட்கள்	15	15	15				
முடிவு மற்றும் அடிப்படைப் பொருட்கள்	30	30	30				

### உலக நாடுகள் தர வரிசையில் சமூக, பொருளாதார அபிவிருத்தி அடிப்படையில் இலங்கை வகிக்கும் நிலை 2018

சுட்டியின் பெயர்	நாடுகளின் எண்.	இலங்கை	இந்தியா	வங்காளதேசம்	பூட்டான்	மால்தீவு	நேபாளம்	பாகிஸ்தான்
செலுமைச் சுட்டி	167	75	101	127	த/இ	த/இ	115	140
உலக போட்டித் தன்மை சுட்டி	140	84	68	105	த/இ	த/இ	108	110
மனித அபிவிருத்தி சுட்டி (பெறுமதி)	189	71	129	135	134	104	147	152
உலக பசித்தேர் சுட்டி	117	66	102	88	த/இ	த/இ	73	94
சர்வதேச புத்தாக்க சுட்டி	129	89	52	116	த/இ	த/இ	109	105
ஊழல் புரிதல் சுட்டி	180	93	80	146	25	130	113	120
வியாபாரப் புரிதல் சுட்டி	190	99	63	168	89	147	94	108
உலக சுபீட்ச சுட்டி	156	130	140	125	95	த/இ	100	67
பொருளாதார சுதந்திர சுட்டி	180	112	120	122	85	119	139	135
சேவை வழங்கல் செயலாற்றுகைச் சுட்டி (2018)	160	94	44	100	149	86	114	122



# பகுதி 1

பேரண்ட அரசிறை  
முன்னோக்குகைகள்



01

அரசிறைக் கொள்கை  
அபிவிருத்திகள், மூலோபாயம்  
மற்றும் சவால்கள்

## 1.1 மேன்நோக்கு

கொவிட் - 19 பரவுநோயானது உலகளாவிய எல்லைகளைத் தாண்டி வியாபித்து வரும் வேளையில் இதன் பரவலைத் தணிப்பதற்காக இலங்கை உட்பட பல நாடுகளின் அரசாங்கங்கள் இயக்க கட்டுப்பாடுகள் உட்பட பல்வேறு பொதுச்சுகாதார நடவடிக்கைகள், நாடாளாவிய ஊரடங்கு சட்டங்கள் பயணத் தடைகள் மற்றும் எல்லைகளை மூடுதல் போன்ற செயற்பாடுகளுடன் பொருளாதாரங்களை மீண்டும் வழமைக்கு கொண்டு வருவதற்காக அரசிறை மற்றும் நிதி ஊக்குவிப்புத் திட்டங்களை இவ்வறிக்கை தொகுக்கப்படும் இக்கால எல்லை வரையில் அமுல்படுத்தி வருகின்றன.

இலங்கையும் இத்தகைய நடவடிக்கைகளை இந்நாட்டிற்கு ஏற்ப செயற்படுத்துகின்றது. இதுவரை நோய்பரம்பலை முகாமை செய்ததினால் 40 நாட்களிற்கு மேலாக பொதுமக்களிற்கு புதிய தொற்று அடையாளப்படுத்தப்பட்ட பிரதேசங்களில் பதிவு செய்யப்படவில்லை. முக்கியமாக பொதுமக்களிற்கு தொற்றிலிருந்து பாதுகாப்பதற்கு எடுக்கப்பட வேண்டிய நடவடிக்கைகள் தொடர்பாக விளக்கமளிக்கப்பட்டுள்ளது. இலங்கையின் நடவடிக்கைகள் பன்முகத்தன்மை வாய்ந்தவை. அதாவது சமூக இடைவெளியை பேணுதல் கட்டாயமாக்கப்பட்டதுடன், குறிப்பிட்ட நாட்களிற்கு நடமாட்டத்தை கட்டுபடுத்த எடுத்த முடிவு, பல மில்லியன் குடும்பங்களிற்கு உற்பத்தி நிலையங்களிலிருந்து அவர்களின் வீட்டு வாசல் வரை அத்தியாவசிய பொருட்கள் சென்றடைய கூடியவாறான நடமாட்டங்களிற்கு ஒத்துழைப்பு வழங்கியமை அரசின் நடவடிக்கைகள் வெற்றி பெற காரணங்களாகும். விநியோகம் மட்டுப்படுத்தப்பட்ட சந்தர்ப்பங்களில் மொத்த மற்றும் சில்லறை வியாபாரங்களிலிருந்து நுகர்வோரிடம் பொருட்கள் சென்றடைவதற்கு தகவல் தொழில்நுட்பம் முக்கிய காரணியாக இருந்தது.

விவசாய நடவடிக்கைகளை இடையூறு இன்றி தொடர எடுக்கப்பட்ட முடிவினால் குறிப்பிடத்தக்களவு ஊழியர்படையின் வாழ்வாதாரம் பாதுகாக்கப்பட்டது. அரசின் பன்முக செயற்றிட்டம் அரசிறை மற்றும் நாணய சீராக்கி பொதியினை செயற்படுத்தி, அதனூடாக ரூபா 5,000 காசு நன்கொடை மிகவும் பாதிக்கப்பட்ட மக்களிற்கும் மற்றும் சிறிய நடுத்தர தொழில் முயற்சியாளர்களுக்கும் குறிப்பாக அவர்களின் கடன்களை மீளமைத்தும் நடைமுறை மூலதனத்திற்கு வங்கிகளுடாக ஒத்துழைப்பு வழங்கப்பட்டன. இதனால் இந்நாடு 7 கிழமைகளில் கட்டுப்பாடுகளை தளர்த்தக்கூடியதாக இருந்தது. அதேவேளை இந்நடவடிக்கைகள் புதிதாக வழமை நிலையை உருவாக்கும்.

இலங்கை அரசாங்கமானது சிறந்த - விருத்தியடைந்த சுகாதாரநல கட்டமைப்புக்களைக் கொண்ட நாடுகளுடன் ஒப்பிடுகையில், இது வரையில் குறைவான இறப்பு வீதத்துடன் செயற்திறனுடன் செயற்பட்டதாக உலக சுகாதார அமைப்பினால் குறிப்பிடப்பட்டுள்ளது.

பொருட்களின் விநியோக வலையமைப்பு, வேலைவாய்ப்பு உருவாக்கம் மற்றும் கேள்வி போன்றவற்றில் ஏற்பட்ட தாக்கத்தினால் உலக பொருளாதாரமானது நலிவடைந்து உள்ளது. சர்வதேச நாணய நிதியம் (IMF) 2020 இற்கான உலக பொருளாதார வெளியீட்டில், உலக பொருளாதாரமானது நேர்மறையில் இருக்கும்

எனவும் 2020 மே 15 இல் ஆசிய அபிவிருத்தி வங்கியினால் வெளியிடப்பட்ட "கொவிட்-19 இன் விளைவினால் ஏற்பட்ட பொருளாதார தாக்கத்தின் இறைப்படுத்தப்பட்ட கணிப்பீடு" இல் கொவிட்-19 இனால் ஏற்பட்ட செலவு அண்ணளவாக ஐ.அ.டொலர் 5.8 இலிருந்து ஐ.அ.டொலர் 8.8 டிரில்லியன் ஆக 2020 இல் இருக்கும் என கணிப்பிடப்பட்டுள்ளது. இது 1930 இல் ஏற்பட்டிருந்த உலக பொருளாதார வீழ்ச்சிக்கு சமனாகவும், 2008-09 இல் ஏற்பட்ட நிதி நெருக்கடியை விடவும் மோசமானதாகவும் இருக்கின்றது.

சனாதிபதி தேர்தலின் பின்னர் இலங்கைக்காக மதிப்பிடப்பட்ட வளர்ச்சி ஏறக்குறைய 4.0 இலிருந்து 4.5 சதவீதம் வரையான உயர் வளர்ச்சி வீதமாக இருப்பினும் 2020 இரண்டாம் காலாண்டில் கொவிட் - 19 பரவல் காரணமாக அது தற்சமயம் அதன் ஆரம்ப எதிர்வுகூறல்களில் அரைப்பகுதியை விட குறைவானதாக அமையக் கூடும். உற்பத்தி மற்றும் வேலை வாய்ப்பு மீதான கொவிட்-19 இன் எதிர்விளைவுகள் நுண், சிறிய மற்றும் நடுத்தர தொழில்முயற்சிகள், குறைந்த வருமானமுடையோர் மற்றும் ஏனைய தொழில்முயற்சியாளர்கள் முக்கியமாக சுற்றுலா இயக்குநர்கள் உட்பட சமூகத்தின் அனைத்து பிரிவினருக்கும் அரசிறை மற்றும் நிதி ஊக்குவிப்புக்களை வழங்கப்படுவதற்கு தூண்டியுள்ளது. இலங்கை மத்திய வங்கி தொழில்முயற்சியாளர்கள் மற்றும் தனிநபர்கள் மீதான சமையைக் குறைப்பதற்காக சந்தைக்கு பணப்புழக்கத்தை (திரவத்தன்மையை) வழங்கியுள்ள அதே சமயம் அரசாங்கம் 2019 ஆம் ஆண்டில் மிகப் பாரிய அரசிறை தொடர்பான நிவூவைகளுடன் அரசிறை மற்றும் நாணயக் கொள்கை நடாத்துகையில் தொடர்ச்சியான தாக்கத்தைக் கொண்டுள்ள உள்நாட்டு பொருளாதாரத்திற்கு தேவையான நிவாரணங்களை வழங்கியுள்ளது. இதற்குப் பிரதான காரணம் நாட்டின் ஏற்றுக்கொள்ளப்பட்ட நிதி நடைமுறைகளைப் பின்பற்றாமல் மேற்கொள்ளப்பட்ட சில செலுத்தப்படாத கோரிக்கைகளாகும்<sup>1</sup>. மொத்த செலுத்தப்படாத கோரிக்கைகள் மொத்த உள்நாட்டு உற்பத்தியில் 2.2 சதவீதமாக மதிப்பிடப்பட்டுள்ளது.

பொருளாதாரத்தில் கொவிட் - 19 பரவுநோயின் தாக்கத்தை முன்கூட்டியே மதிப்பீடு செய்வது கடினமாயினும் அது முடக்குதல் மற்றும் பொருளாதார செயற்பாடுகளின் மந்தநிலை காரணமாக சுற்றுலாத்துறை, ஏற்றுமதிகள் மற்றும் போக்குவரத்து மற்றும் பிற சேவைத்துறைகளில் தோன்றியுள்ள உழைப்பு வருமான இழப்பு காரணமாக அரசிறை மற்றும் பேரண்ட பொருளியல் முகாமை ஆகியவற்றில் அமுத்தத்தினை ஏற்படுத்தியுள்ளது. அரசாங்கமானது குறைந்த வருமானம் ஈட்டுவோர், விவசாயிகள், நடுத்தர மற்றும் சிறிய நடுத்தர தொழில்முயலுநர்கள் மற்றும் நுகர்வோர் போன்ற பெருமளவு பாதிக்கப்படக் கூடிய பிரிவினருக்கு உதவும் வகையில் அரசாங்கம் செயல்திறன் கூடிய விநியோக சேவையை வழங்கியிருந்தது. வருமான இழப்பு பாதிக்கப்படக்கூடிய பிரிவினரை வறுமைக்கும் வேலைவாய்ப்பின்மைக்கும் இட்டுச் செல்லக்கூடும். இதனால் அரசாங்கம் உடனடி உதவி தேவைப்படும் துறைகளை அடையாளப்படுத்தியிருந்தது.

1 செலுத்தப்படாத கொடுப்பனவு கோரிக்கைகளாவன, (i) ரூபா 1.8 பில்லியன் - 2019 ஜனாதிபதி தேர்தல், (ii) ரூபா 23.9 பில்லியன் - உடரம், (iii) ரூபா 27.7 பில்லியன் - மருந்துகளும் மருந்து பொருட்களும், (iv) ரூபா 45.8 பில்லியன் - வங்கி நடைமுறைகளுடன் முதிபோற்றுகான வட்டி மானியம் (v) ரூபா 18.4 பில்லியன் வீதி கட்டுமான ஒப்பந்தகாரர்கள், (vi) ரூபா 7.1 பில்லியன் கம்பெரலிய கிராமிய வேலைகள் (vii) ரூபா 6.9 பில்லியன் நகர அபிவிருத்தி வேலைகள் (viii) ரூபா 2.8 பில்லியன் பாடசாலை அபிவிருத்தி மற்றும் (ix) ரூபா 212 பில்லியன் வெளிநாட்டு நிதி செலுத்துகை ஆனால் அங்கீகரிக்கப்பட்ட ஒதுக்கீடு சட்டத்தின் வரவு செலவு திட்டத்தில் இல்லாததினால் 2019 இல் கணக்கிடப்படவில்லை

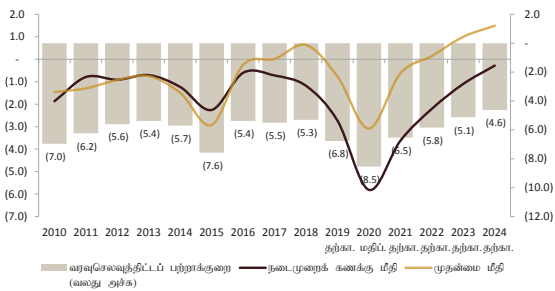


நிதி அமைச்சு | ஆண்டறிக்கை 2019

அரசாங்கமானது அறிவித்ததன் படி உற்பத்தி திறனை அதிகரிக்கும் முகமாக தொழில்நுட்ப முறைகளை உட்புகுத்துதல், மேம்படுத்தப்பட்ட விவசாய ஆலோசனை சேவைகளுடன் விவசாய நிலங்களை வழங்கி விவசாய உற்பத்திகளை அதிகரித்தல் போன்ற பலவழிகளில் பெருமளவு முதலீடுகளை விவசாயத்துறையில் செயற்படுத்தும் மருந்தாக்கக் கைத்தொழில், மற்றும் உணவு பொருட்கள் உற்பத்தி கைத்தொழில் உள்ளடங்கலாக புதிய கைத்தொழில்களிற்கு ஒத்துழைப்பு வழங்கப்படுகின்றன.

அரசிறை மற்றும் நாணய சீராக்கமானது பாதிக்கப்பட்ட வியாபார நிறுவனங்களையும் தனியாரையும் மீண்டெழுச் செய்ய ஒத்துழைப்பு வழங்கும் என எதிர்பார்க்கப்படுகின்றன. உதாரணமாக, மே நடுப்பகுதியளவில் ஆடைத் தொழிற்சாலைகள் சுகாதார மற்றும் பாதுகாப்பு தொடர்பான உபகரணங்களின் உற்பத்திக்காக அண்ணளவாக ஐ.அ.டொலர் 1 பில்லியனைக் கொண்ட புதிய கோரல்களைப் பெற்றுள்ளன. 14 முதலீட்டு வலயங்களிலுமுள்ள உள்ள 90 சதவீத தொழிற்சாலைகள் தொழிற்பாட்டினை ஆரம்பித்துள்ளன. ரூசியா, துருக்கி மற்றும் மத்திய கிழக்கு நாடுகள் உட்பட இலங்கையின் தேயிலை ஏற்றுமதி நாடுகளில் இருந்து தேயிலைக்கான கேள்வி அதிகரித்துள்ளதால் தேயிலை ஏல் விற்பனையில் தேயிலை விலைகள் முன்னொருபோதுமில்லாதவாறு உயர்வடைந்துள்ளன.

வரைபட 1.1 : பிரதான அரசிறை மதிக்கள் (மொ.உ.உ. % இல்)

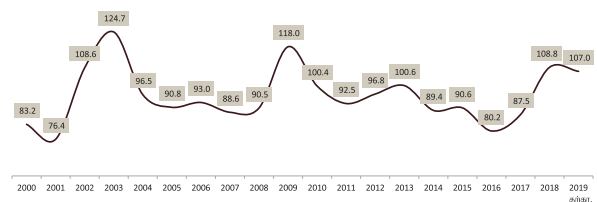


மூலம்: அரசிறைக் கொள்கைத் திணைக்களம்

2020 இன் இரண்டாம் காலாண்டில் இருந்து மந்தமடைந்த பொருளாதார செயற்பாடுகள் பலனாக 2020 ஆம் ஆண்டில் மொத்த உள்நாட்டு உற்பத்தியில் அரசிறைப் பற்றாக்குறை 8.5 சதவீதமாக விரிவடையும் என எதிர்பார்க்கப்படுகின்ற அதே வேளை 2019 ஆம் ஆண்டின் மேலதிக செலவினம் மற்றும் கொவிட் - 19 பரவலைக் கட்டுப்படுத்துவதற்காக செலவினங்கள் அதிகரிக்கப்பட்டமையாலும் மொத்த உள்நாட்டு உற்பத்தியில் மேலதிக நிதியீட்டலின் தேவையை 2.0 சதவீதத்தினால் அதிகரிக்கச் செய்துள்ளது. உலகெங்கும் பரவிய கொவிட்-19 இனால் பல்முக பொருளாதார சவால்களை உருவாக்கியுள்ளது. இறுக்கமான அரசிறை மற்றும் நாணய கொள்கை காரணமாகவும், ஏப்ரல் ஈஸ்டர் ஞாயிறு தாக்குதலின் விளைவினாலும் கடந்த 17 வருடகாலத்தில் மிகவும் குறைந்த மொ.உ.உ.இன் 2.3 சதவீதமாக பொருளாதார வளர்ச்சி பதிவாகியுள்ளது. மொ.உ.உ.உற்பத்தியில் 8.5 சதவீதமாக இருந்த நிதிபற்றாக்குறைக்கு செலுத்த வேண்டிய தொகையினால் கட்டுபடுத்தப்பட்ட அரசிறை இடைவெளி மற்றும் 92.4 சதவீதமாக காணப்பட்ட

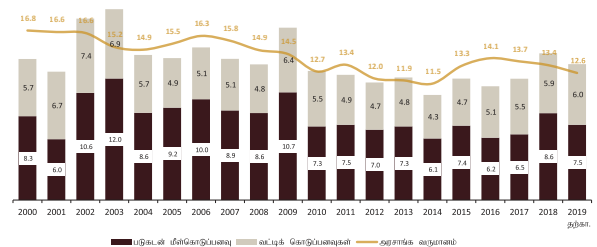
அதிகரித்த அரசாங்க கடன் விகிதம் காரணமாக பேரண்ட பொருளாதாரத்தின் உறுதித்தன்மை ஆபத்திற்கு உள்ளாகியுள்ளது. மொத்த கடன் தொகையின் வெளிநாட்டு நாணய அளவு கிட்டத்தட்ட 50 சதவீதமாகவும், கடன் மீள் செலுத்துதல், வட்டி செலுத்துதல் உட்பட மீள் கடன் செலுத்துதலை ஜூன் - டிசம்பர் 2020 காலப்பகுதியில் ஐ.அ.டொலர் 3.8 பில்லியனாக காணப்படும் என எதிர்பார்க்கப்படுகின்றது. குறுகிய கால வெளிநாட்டு பொறுப்புகளுடன் ஒப்பிடும் போது உத்தியோகபூர்வ ஒதுக்கான ஐ.அ.டொலர் 7.5 பில்லியன் குறைவானதாகும். இலகுவூட்டுப்பட்டதும் வெளிப்படை தன்மையுமான வரிகளை பொருளாதார அபிவிருத்திக்கும் உறுதுணையாகும் வண்ணம் அறிமுகப்படுத்தியும் பற்றாக்குறை தாக்கத்தை குறைக்கும் விதமாக முன்னுரிமையளிக்கப்படாத விடயங்களிற்கான செலவுகளை குறைத்து அதேநேரம் 2020 இல் செலுத்த வேண்டிய தொகையை செலுத்தியும் 2019 இன் இறுதியில் அரசிறை சீராக்கி பொதி அறிமுகப்படுத்தப்பட்டது.

வரைபட 1.2 : அரசாங்க படுகடன் சேவை (அரச வருமானத்தின் %)



மூலம்: இலங்கை மத்திய வங்கி

வரைபட 1.3 : படுகடன் சேவை, அரசாங்க வருமானம் (மொ.உ.உ. %)

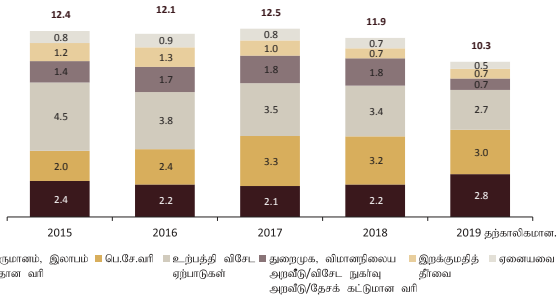


மூலம்: இலங்கை மத்திய வங்கி மற்றும் அரசிறைக் கொள்கைத் திணைக்களம்

2019 ஆம் ஆண்டில் கொள்கைப் பல்வேறுபட்ட பிறழ்ச்சிகள் காணப்பட்டன. குறிப்பிடப்பட்ட அரசிறை, ஒதுக்குகள் மற்றும் ஏற்றுமதி இலக்குகள் தவற விடப்பட்டன. செலுத்தப்படாத கோரிக்கைகள் நீங்கலாக ஏற்கனவே அறிவிக்கப்பட்ட மொ.உ.உ.உற்பத்தியின் 4.4 சதவீதமான வரவுசெலவுத் திட்டப் பற்றாக்குறையானது மொ.உ.உ.உற்பத்தியின் 6.8 சதவீதத்திற்கு அதிகரித்தன. 2019 ஆம் ஆண்டுக்கான செலுத்தப்படாத அனைத்து கோரிக்கைகள் உள்ளடங்கலாக மெய்ப்பற்றாக்குறையானது மொ.உ.உ.உற்பத்தியின் 9.0 சதவீதமாக அமையப்பெறும். அரசாங்கத்தின் சேமிப்பு நீக்கத்தினைப் பிரதிபலித்து குறிப்பிடப்பட்ட ரூபா 36 பில்லியன் மிகையிலிருந்து 2019 ஆம் ஆண்டில் ரூபா 410 பில்லியன் நடைமுறைக் கணக்குப் பற்றாக்குறை பதிவுசெய்யப்பட்டது. மானியங்கள் சீராக்கப்பட்ட வருமானம் மற்றும் வட்டியற்ற செலவினம் என்பவற்றிற்கு இடையிலான வித்தியாசமான, மதிப்பிடப்பட்ட ஆரம்ப மிகையான ரூபா 228 பில்லியன் 2019 இல் ரூபா 115

பில்லியன் பற்றாக்குறையாக மாறியுள்ளது. இதேவேளை, 2019 இல் அரசாங்கத்தின் மெய் வருமானம் ரூபா 1,899 பில்லியன் ஆனது மதிப்பிடப்பட்ட வருமானமான ரூபா 2,357 பில்லியன்விருந்து ரூபா 456 பில்லியன் அல்லது கிட்டத்தட்ட 20 சதவீதம் பிறழ்ச்சியடைந்துள்ளது. மோட்டார் வாகனங்களின் இறக்குமதி கிட்டத்தட்ட 50 சதவீதத்தினால் வீழ்ச்சியடைந்தும் இடைநிலைப் பொருட்களின் இறக்குமதிகள் சுருங்கியதன் விளைவாக இறக்குமதியினை அடிப்படையாகக் கொண்ட வரிகள் மற்றும் பெறுமதிசேர் வரி போன்ற பொருட்கள் மற்றும் சேவைகளை அடிப்படையாகக் கொண்ட வரிகளிலிருந்தான வருமானத்தில் 20-25 கூட்டிணைந்த வீழ்ச்சி இதற்கு பிரதான காரணமாக அமைந்தது. ஏற்றுமதி இலக்கானது எதிர்பார்க்கப்பட்ட ஐ.அ.டொ.12.9 பில்லியனை அடையவில்லை.

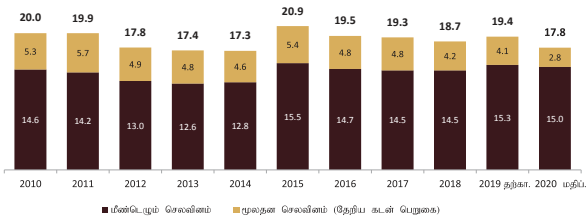
**அட்டவணை 1.4 : வரி வருமானத்தின் பிரதான கூறுகள் (மொ.உ.உ. %)**



மூலம்: அரசிறைக் கொள்கைத் திணைக்களம்

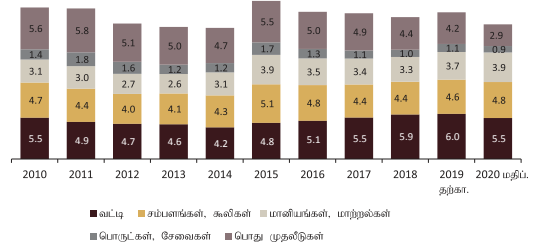
புதிய வரிகளை அறிமுகப்படுத்தியும் உறுதியான பொருளாதார நிலைமைகளில் வரி அடிப்படைகளை விரிவுபடுத்தியும் வரிகளை விரிவாக்குவதன் ஊடாக வருமான திரட்டல் நடவடிக்கைகள் மேற்கொள்ளப்பட்ட போதிலும் கிட்டத்தட்ட 85 சதவீத மதிப்பிடப்பட்ட வருமானத்திற்கெதிராக கடந்த மூன்று வருடங்களுக்கு மேலாக நிகழ்ந்த குறிப்பிடத்தக்க வருமான இழப்பானது அரசாங்க வருமானம் மேலும் வீழ்ச்சியடைவதற்கு காரணமாக அமைந்தன. மீண்டெழும் செலவினத்தினை மேலும் விரிவுபடுத்தியும் பெரும்பாலான முதலீட்டு செலவினங்களை கட்டுப்படுத்தி செலவினத்தின் மீது நடாத்தப்பட்ட செலவின ஒழுங்குபடுத்தலானது கடந்த மூன்று வருடங்களில் பாரிய நிதி மாற்றத்திற்கு வழிவகுத்தது. மதிநுட்பமான செலவு மற்றும் நிதியளிப்புக் கொள்கைகள் என்பனவற்றுடன் அரசிறை இடைவெளியினைக் கட்டுப்படுத்தாமையே காரணமாக ஏற்பட்ட படுகடன் திரட்சியானது பேரண்டப் பொருளாதாரச் சூழலில் குறிப்பிடத்தக்க பாதிப்புகளை தோற்றுவித்தன.

**வரைபு 1.5 : அரசாங்க செலவினம் (மொ.உ.உ. % )**



மூலம்: அரசிறைக் கொள்கைத் திணைக்களம்

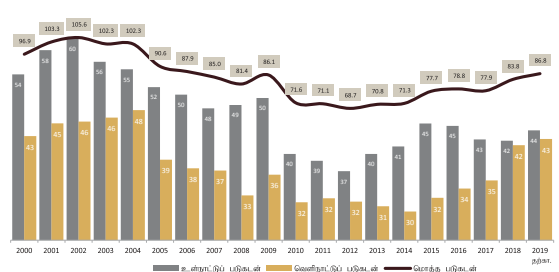
**அட்டவணை 1.6 : அரச செலவினத்தின் பிரதான கூறுகள் (மொ.உ.உ. %)**



மூலம்: அரசிறைக் கொள்கைத் திணைக்களம்

அரசாங்க ஒத்துழைப்பிற்காக சர்வதேச நாணய நிதியத்தின் கீழ் மேற்கொள்ளப்பட்ட மூன்று வருட விரிவுபடுத்தப்பட்ட நிதி வசதியும் (EFF) குறிப்பிடப்பட்டவாறு பூரணப்படுத்தப்படவில்லை. 2020 ஆம் ஆண்டுக்கான ஒதுக்கீட்டுச் சட்டமுலமானது பாராளுமன்றத்தினால் அங்கீகரிக்கப்படாது அதற்குப் பதிலாக 2019 சனாதிபதித் தேர்தலினைத் தொடர்ந்து 2020 ஆம் ஆண்டின் சனவரி முதல் ஏப்ரல் வரையான நான்கு மாதங்களுக்கான கணக்கு வாக்கு (Vote on Account) அங்கீகரிக்கப்பட்டுள்ளது. ஆயினும், கணக்கு வாக்குப் பணத்திலுள்ள ஏற்பாடுகள் உரம் மற்றும் மருந்துப் பொருட்கள் போன்ற அத்தியாவசிய பொருட்களின் செலவுகளைத் தொடருவதற்கு சவாலாகவும் கோரப்படாத கட்டணங்களை மேற்கொள்வதற்கு போதுமானதாகவும் இருக்கவில்லை. குறிப்பாக, கட்டுமானத் துறையிலுள்ள ஊழியர்கள் மோசமாகப் பாதிக்கப்பட்டுள்ளனர். பல சிறிய மற்றும் நடுத்தர அளவிலான குறிப்பாக கட்டுமானத்துறை மற்றும் விவசாயத் துறையில் ஈடுபட்டுள்ள தொழில்முயற்சிகள் செயற்பட முடியாத தன்மையை எதிர்கொண்டுள்ளதோடு வாங்கிகளுக்கான தமது நிலுவைகளையும் செலுத்தமுடியாதுள்ளது. உண்மையில், வங்கிகள் கிட்டத்தட்ட 4.5 சதவீதத்தில் அதிகரித்த மட்டத்திலான செயற்பாடற்ற கடன் விகிதங்களைக் கொண்டுள்ளதோடு, அதில் 25 சதவீதமானவை சிறிய மற்றும் நடுத்தர அளவிலான தொழில்முயற்சித் துறைக்கான நிலுவைகளாகவும் காணப்பட்டன.

**அட்டவணை 1.7 : நிலுவையிலுள்ள மத்திய அரசாங்கத்தின் படுகடன் (மொ.உ.உ. % இல்)**



மூலம்: இலங்கை மத்திய வங்கி

இது பொருளாதாரத்தைத் தூண்டுவதற்கும் அத்தியாவசிய மற்றும் முக்கியமான பொது நிதிச் செயற்பாடுகளைப் பேணுவதற்கும் அவசியம் என்ற வகையில் கௌரவ பிரதமர் அவர்கள் அத்தகைய கொடுப்பனவுகளை மேற்கொள்வதற்கும் மற்றும் கணக்கு வைக்கப்படாத வெளிநாட்டுக் கடன் செலவினத்துடன் அத்தகைய செலவினங்களை அரசாங்க கணக்குகளின் கீழ் கொண்டுவருவதற்கும் திறைசேரிக்கு இயலுமாக்கும் வகையில் பாராளுமன்றத்தின் அங்கீகாரத்தினை நாடினார்.

அதிமேதகு சனாதிபதி அவர்களினால் 2020 ஆம் ஆண்டு மார்ச்சு மாதம் 02 ஆம் திகதி பாராளுமன்றம் கலைக்கப்பட்டதோடு அரசியலமைப்பின் உறுப்புரை 150 (இ) பிரிவின் கீழ் திரட்டு நிதியத்திலிருந்து பணத்தினை மீளப்பெறுவதற்கான செலவினம் அறிவிக்கப்பட்ட பாராளுமன்றத் தேர்தல் மற்றும் செலுத்தப்படாத கோரிக்கைகளை நிறைவேற்றுவதற்கு வசதியளிப்பதற்காகவும் அங்கீகரிக்கப்பட்டது.

2019 ஆம் ஆண்டு பதவிக்கு வந்த புதிய அரசாங்கம் "நாட்டைக் கட்டியெழுப்பும் சுபீட்சத்தின் நோக்கு" என்ற கொள்கை ஆவணத்துடன் இணைந்த வகையில் விரிவான புதிய கொள்கைகள் மற்றும் மூலோபாயங்கள் என்பன அறிவிக்கப்பட்டன. அரசுடமைத் தொழில்முயற்சிகளின் முகாமைத்துவக் கட்டமைப்பினை முறுசீரமைத்து, பாரியளவிலான கொடுக்கல் வாங்கல்

மீதான வரி முறைமைகளை இலகுபடுத்துவதன் மூலம் பொருளாதாரத்தினை புத்துயிர் பெறச் செய்வதற்காக பொருளாதார தூண்டல் பொதியொன்றினையும் அரசாங்கம் அறிமுகப்படுத்தியுள்ளது.

புதிய அரசாங்கத்தின் கொள்கை நிலைப்பாட்டுடன் இணைந்த வகையில், தனியாள், நிறுவனத் துறை மற்றும் பொது மக்கள் மீதான வரிச் சுமைகளை இலகுபடுத்தும் வகையில் பல்வேறுபட்ட வரிக் கொள்கை நடவடிக்கைகள் மேற்கொள்ளப்பட்டன. நிதிச் சேவைகள் நீங்கலாக பெறுமதிசேர் வரியினை 15 சதவீதத்திலிருந்து 8 சதவீதத்திற்கு குறைத்ததானது வியாபாரத்தின் நம்பிக்கையினை மீட்டெடுக்கவும் நுகர்வினை அதிகரிப்பதற்கும் உதவின. ஹோட்டல்கள், விருந்தினர் இல்லங்கள் மற்றும் உணவகங்கள் என்பன அவற்றின் உள்ளீடுகளில் ஆகக் குறைந்தது 60 சதவீதமானவை உள்நாட்டில் மூலங்களிலிருந்து நிதியளிக்கப்படுமாயின் அவற்றிற்கு பூச்சிய சதவீத (Zero Tax) வரி அறிமுகப்படுத்தப்பட்டுள்ளது. சிறிய மற்றும் நடுத்தர தொழில்முயற்சியாளர்களுக்கு நிவாரணம் வழங்குவதற்காக வருடாந்த பெறுமதிசேர் வரிப் பதிவிற்கான ஆரம்ப நிலையினை வருடமொன்றிற்கு ரூபா 12 மில்லியனிலிருந்து வருடமொன்றிற்கு ரூபா 300 மில்லியனுக்கு அதிகரித்துள்ளது. இதேவேளை, தொலைத்தொடர்பாடல் அறவீடும் 15 சதவீதத்திலிருந்து 11.25 சதவீதத்திற்கு குறைவடைந்துள்ளது.

**கட்டம் 1.1: பிரதான அரசிறை நடவடிக்கைகள்: ஜனவரி - மே 2020**

பயன்வலுப் பெறும் திகதி	நடவடிக்கைகள்	
	வருமான வரி	விகிதம்
	<b>தாபன வருமான வரி</b>	
01.01.2020	<b>பிரிவு</b>	
	நியம வருமான வரி வீதம்	24%
	உற்பத்தித் துறை மீது ஏற்புடைய வருமான வரி வீதம்	18%
	ஏற்றுமதிகள், சுற்றுலா, கல்வி, சுகாதாரம், நிர்மாணத்துறை மற்றும் வேளாண்மை-செயலாக்கம்	14%
	பந்தயம் மற்றும் சுதாட்டம், மதுபானம் மற்றும் புகையிலை மீது ஏற்புடைய வருமான வரி	40%
	<b>தனியாள் வருமான வரி</b>	
01.01.2020	<b>வருடாந்த வரி அறவிடத்தகு வருமானம்</b>	<b>விகிதம்</b>
	முதல் 3,000,000	விலக்களிப்பு
	3,000,000 - 6,000,000	6%
	6,000,000 - 9,000,000	12%
	மேற்படக்கூடிய 9,000,000	18%
	<b>முடிவுறுத்தல் நன்மைகள்</b>	
01.01.2020	<b>முடிவுறுத்தல் நன்மைகளில் இருந்து அடையப்பெற்ற வருமானம்</b>	<b>விகிதம்</b>
	முதல் 10,000,000	விலக்களிப்பு
	அடுத்து வரும் 10,000,000	6%
	மீதி	12%
01.01.2020	<b>உழைக்கும் போது செலுத்தும் வரி</b>	
	எவரேனும் வதிவாளர் அல்லது வதிவாளர் அல்லாத ஒருவருக்கு ஊழியரின் ஒப்புதலுடன் ஏதேனும் ஊழிய வருமானம் மீது ஏற்புடைய உழைக்கும் போது செலுத்தும் வரியை நீக்குதல் மற்றும் வருமான மூலத்தில்குறைக்கக் கூடிய முற்பண தனியாள் வருமான வரியை அறிமுகப்படுத்துவதற்காக.	

**கட்டம் 1.1: பிரதான அரசிறை நடவடிக்கைகள்: ஜனவரி - மே 2020 தொடர்ச்சி...**

பயன்வலுப் பெறும் திகதி	நடவடிக்கைகள்
	<b>பிடித்துவைத்தல் வரி</b>
01.01.2020	பின்வருவன தவிர்ந்த எவரேனும் ஒரு வதிவாளருக்கு செலுத்தப்படும் கொடுப்பனவுகள் மீது பிடித்து வைத்தல் வரியை நீக்குதல் - சீட்டிழுப்பு (லொத்தர்), வெகுமதி, பந்தயம் அல்லது சூதாட்டம் வெற்றிகளூடாக பெறப்பட்ட தொகை மீது 14 சதவீதத்தில் பிடித்து வைத்தல் வரி. - தேசிய இரத்தினக்கல் மற்றும் ஆபரண அதிகார சபையினால் நடாத்தப்பட்ட ஏலவிந்பனை ஒன்றில் இரத்தினக்கல் ஒன்றின் விந்பனை மீது 2.5 சதவீத விகிதத்தில் பிடித்து வைத்தல் வரி. - வதிவாளர் அல்லாத நபர் ஒருவருக்கு செலுத்தப்பட்ட கொடுப்பனவுகள் மீது பிடித்து வைத்தல் வரி-14%.
	<b>வருமான வரி விலக்களிப்புக்கள்</b>
01.01.2020	- தகவல் தொழிநுட்பம் மற்றும் சம்பந்தப்பட்ட சேவைகளிலிருந்து ஈட்டப்பட்ட இலாபங்கள் மற்றும் வருமானம். வெளிநாட்டு மூலங்களால் ஈட்டப்பட்ட வருமானம் உட்பட இலங்கைக்கு வெளியே உள்ள நபர்களுக்கு வழங்கிய சேவைகள் ஊடாக பெற்றுக் கொண்ட இலாபங்கள் மற்றும் வருமானம், குறித்த சேவைகளுக்காக பெற்றுக்கொண்ட கொடுப்பனவுகள் வங்கி ஒன்றின் ஊடாக வெளிநாட்டு நாணயங்களில் பெறப்பட்டிருப்பின். - வதிவாளர் அல்லாத ஒருவருக்கு வதிவிடக் கம்பனி ஒன்றினால் செலுத்தப்படும் பங்கிலாபங்கள். - வர்த்தக மைய இயக்குநர்களால் விநியோகிக்கப்படும் பங்கிலாபங்கள். - வதிவாளர் அல்லாத ஒருவரால் ஆய்வுகூடச் சேவைகள் அல்லது தராதர சான்றிதழ் சேவைகள் ஊடாக ஈட்டப்பட்ட தொகைகள். - ஏதேனும் சமய நிறுவனங்களால் கொடைகள் மற்றும் அன்பளிப்புக்களாக பெற்றுக்கொள்ளப்பட்ட தொகைகள்.
01.04.2019	- கால்நடை, மீன்பிடி, மற்றும் விவசாய நடவடிக்கை மூலம் பெறப்பட்ட வருமானங்கள் அல்லது இலாபம்
01.04.2018	- இலங்கைக்கு வெளியில் இருந்து பெறப்பட்ட கடன்களுக்கான வட்டி செலுத்துதல் - இலங்கை நாணயத்திலோ அல்லது வெளிநாட்டு நாணயத்திலோ இலங்கையில் வதியாதாரினால் பெறப்பட்ட ஏதாவது அரச பிணையங்களின் மீதான ஏதாவது வருமானம் - வெளிநாட்டு நாணயத்தில் ஏதாவது தனியாளின் அரச பிணையங்களினால் வட்டி அல்லது கழிவு, ஒப்புதல் அளிக்கப்பட்ட தொகை - பாராளுமன்றத்தால் அங்கீகரிக்கப்பட்ட கடன்களில் இருந்து பொது கூட்டுத்தாபனங்களிற்கு கிடைத்த நிதி
	<b>பொருளாதார சேவைக் கட்டணம் - 2006 ஆம் ஆண்டின் 13 ஆம் இலக்க பொருளாதார சேவைக்கட்டணங்கள் சட்டம்</b>
01.01.2020	- பொருளாதார சேவைக் கட்டணத்தை நீக்குவதற்காக.
	<b>பெறுமதிசேர் வரி - 2002 ஆம் ஆண்டின் 14 ஆம் இலக்க பெறுமதிசேர் வரிச் சட்டம்</b>
01.01.2020	- பெறுமதி சேர் வரிக்காக பதிவு செய்தலின் ஆரம்ப எல்லையை ஆண்டொன்றிற்கு ரூபா 12 மில்லியனில் இருந்து ரூபா 300 மில்லியன் வரை அதிகரிப்பதற்காக. - தகவல் தொழில்நுட்பம் மற்றும் தொடர்புடைய சேவைகளுக்கு பெறுமதி சேர் வரியில் இருந்து விலக்களிப்பதற்காக.
	<b>உற்பத்தி (விசேட ஏற்பாடுகள்) வரி - 1989 ஆம் ஆண்டின் 13 ஆம் இலக்க உற்பத்தி (விசேட ஏற்பாடுகள்) வரி</b>
06.03.2020	- 06.03.2020 ஆம் திகதிய 2165/60 ஆம் இலக்க வர்த்தமானி அறிவித்தல் - 05.03.2019 ஆம் திகதிய 2113/9 ஆம் இலக்க அதி விசேட வர்த்தமானி அறிவித்தலின் II அட்டவணையைத் திருத்தியமைப்பதற்காக.
	<b>மது வரி (கட்டளைச் சட்ட) தீர்வை - மதுவரி கட்டளைச் சட்டம்</b>
01.03.2020	- 01/2020 இலக்க மதுவரி அறிவித்தல் (01.03.2020 ஆம் திகதிய 2164/72 ஆம் இலக்க வர்த்தமானி அறிவித்தல்) - 04/2019 இலக்க மதுவரி அறிவித்தலின் விதிமுறைகளைத் திருத்தியமைப்பதற்காக.
30.04.2020	- 02/2020 ஆம் இலக்க மதுவரி அறிவித்தல் (30.04.2020 ஆம் திகதிய 2173/11 ஆம் இலக்க வர்த்தமானி அறிவித்தல்) - 988 இலக்க மதுவரி அறிவித்தலில் உள்ள அட்டவணையை திருத்தியமைப்பதற்காக.
	<b>துறைமுக மற்றும் விமான நிலைய அபிவிருத்தி அறவிடு - 2011 ஆம் ஆண்டின் 18 ஆம் இலக்க துறைமுக மற்றும் விமான நிலைய அபிவிருத்தி அறவிட்டுச் சட்டம்</b>
25.02.2020	- 24.02.2020 ஆம் திகதிய 2164/08 ஆம் இலக்க வர்த்தமானி அறிவித்தல். - கிளிங்கர் இறக்குமதிக்கு 7.5 சதவீத சலுகை வீதத்தை வழங்குவதற்காக.
16.04.2020	- 16.04.2020 ஆம் திகதிய 2171/06 ஆம் இலக்க வர்த்தமானி அறிவித்தல்: - துறைமுக மற்றும் விமானநிலைய அபிவிருத்தி அறவிட்டில் இருந்து பின்வருமாறு விலக்களிப்பு வழங்குவதற்காக: - செயலாளர், சுகாதார மற்றும் சுதேச மருத்துவ சேவைகள் அமைச்சிற்கு நன்கொடையாக மருத்துவ உபகரணங்கள் மற்றும் மருத்துவமனை தளபாடங்களின் இறக்குமதிக்காக.
23.04.2020	- 22.04.2020 ஆம் திகதிய 2171/10 ஆம் இலக்க வர்த்தமானி அறிவித்தல். - உருக்கு கைத்தொழில் தொடர்பான மூலப் பொருட்களின் இறக்குமதிக்காக 5.0 சதவீத சலுகை வீதத்தை வழங்குவதற்காக.

<b>கட்டம் 1.1: பிரதான அரசிறை நடவடிக்கைகள்: ஜனவரி - மே 2020 தொடர்ச்சி...</b>	
<b>பயன்வலுப் பெறும் திகதி</b>	<b>நடவடிக்கைகள்</b>
19.05.2020	- 19.05.2020 ஆம் திகதிய 2176/10 ஆம் திகதிய வர்த்தமானி அறிவித்தல் - துறைமுக மற்றும் விமானநிலைய அபிவிருத்தி அறவீட்டில் இருந்து பின்வருவற்றிற்கு விலக்களிப்பதற்காக: - கொவிட்-19 பரவலைத் தடுப்பதற்காக ஏற்றுமதி சார்ந்த முதலீட்டு சபை நிறுவனங்களால் சுகாதார மற்றும் சுதேச மருத்துவ சேவைகள் அமைச்சு, சுகாதார சேவைகள் திணைக்களம், முப்படைகள், இலங்கை பொலீஸ் மற்றும் கொவிட் நிலையம்(கொவிட்-19 பரவலைத் தடுப்பதற்கான தேசிய தொழிற்பாட்டு நிலையம்) ஆகியவற்றுக்கு சுகாதார பாதுகாப்பு உபகரணங்களை வழங்கல்/அன்பளிப்பு செய்தல். - கொவிட்-19 பரவலை எதிர்கொள்வதற்காக சுகாதார சேவைகளுக்கு ஏற்பாடு செய்யத் தேவையான மருத்துவ, சத்திரசிகிச்சை மற்றும் பற்சிகிச்சை உபகரணங்கள், கருவிகள், துணைக்கருவிகள் மற்றும் அவற்றின் பாகங்கள் உட்பட இயந்திர சாதனங்களும் உபகரணங்களும், மருத்துவமனை/ மருத்துவ தளபாடங்கள் மற்றும் ஓளடதங்கள், இரசாயனப் பொருட்கள் மற்றும் அவை போன்றவற்றின் இறக்குமதி அல்லது இறக்குமதி மற்றும் வழங்கல் அல்லது இறக்குமதி மற்றும் அன்பளிப்பிற்காக.
26.05.2020	- 2020.05.26 ஆம் திகதிய 2177/4 ஆம் இலக்க வர்த்தமானி அறிவித்தல் - துறைமுக மற்றும் விமானநிலைய அபிவிருத்தி அறவீட்டு வரியில் இருந்து பின்வருமாறு விலக்களிப்பதற்காக - மருந்துப் பொருட்களின் தயாரிப்பிற்காக மருந்துப் பொருள் உற்பத்தியாளர்களின் மூலப் பொருட்கள் மற்றும் பொதிசெய்தல் சாதனங்களின் இறக்குமதிக்காக.
<b>செஸ் அறவீடு - 1979 ஆம் ஆண்டின் 40 ஆம் இலக்க ஏற்றுமதி அபிவிருத்தி சட்டம்</b>	
14.01.2020	- 13.01.2020 ஆம் திகதிய 2158/1 ஆம் இலக்க வர்த்தமானி அறிவித்தல் - கோதுமை மா இறக்குமதி மீதான செஸ் அறவீட்டினை நீக்குவதற்காக.
20.05.2020	- 2020.05.20 ஆம் திகதிய 2176/13 ஆம் இலக்க வர்த்தமானி அறிவித்தல் - செஸ் அறவீட்டில் இருந்து பின்வருவனவற்றை நீக்குவதற்காக: கொவிட்-19 பரவலைத் தடுப்பதற்காக ஏற்றுமதி சார்ந்த முதலீட்டு சபை நிறுவனங்களால் சுகாதார மற்றும் சுதேச மருத்துவ சேவைகள் அமைச்சு, சுகாதார சேவைகள் திணைக்களம், முப்படைகள், இலங்கை பொலீஸ் மற்றும் கொவிட் நிலையம் (கொவிட்-19 பரவலைத் தடுப்பதற்கான தேசிய தொழிற்பாட்டு நிலையம்) ஆகியவற்றுக்கு சுகாதார பாதுகாப்பு உபகரணங்களை வழங்கல்/அன்பளிப்பு செய்தல். - கொவிட்-19 பரவலை எதிர்கொள்வதற்காக சுகாதார சேவைகளுக்கு ஏற்பாடு செய்யத் தேவையான மருத்துவ, சத்திரசிகிச்சை மற்றும் பற்சிகிச்சை உபகரணங்கள், கருவிகள், துணைக்கருவிகள் மற்றும் அவற்றின் பாகங்கள் உட்பட இயந்திர சாதனங்களும் உபகரணங்களும், மருத்துவமனை/ மருத்துவ தளபாடங்கள் மற்றும் ஓளடதங்கள், இரசாயனப் பொருட்கள் மற்றும் அவை போன்றவற்றின் இறக்குமதி அல்லது இறக்குமதி மற்றும் வழங்கல் அல்லது இறக்குமதி மற்றும் அன்பளிப்பிற்காக.
<b>சுங்க இறக்குமதி தீர்வை -1962 ஆம் ஆண்டின் 19 ஆம் இலக்க அரசிறைப் பாதுகாப்புச் சட்டம்</b>	
08.03.2020	- அரசிறைப் பாதுகாப்பு கட்டளை இலக்கம் . 01/2020 (07.03.2020 ஆம் திகதிய 2165/72 ஆம் இலக்க வர்த்தமானி அறிவித்தல் - உழுந்து தொடர்பாக புதிய இயைபுறு முறைக் குறியீடு ஒன்றினை உருவாக்குவதற்காக.
10.04.2020	- அரசிறைப் பாதுகாப்பு கட்டளை இலக்கம் .02/2020 (09.04.2020 ஆம் திகதிய 2170/6 ஆம் இலக்க வர்த்தமானி அறிவித்தல்) - மசகெண்ணெய்களின் இறக்குமதி மீதான சுங்க இறக்குமதி தீர்வையை திருத்தியமைப்பதற்காக.
17.04.2020	- அரசிறைப் பாதுகாப்பு கட்டளை இலக்கம் . 03/2020 (16.04.2020 ஆம் திகதிய 2174/4 ஆம் இலக்க வர்த்தமானி அறிவித்தல்) - தெரிவு செய்யப்பட்ட பொருட்களின் இறக்குமதி மீதான சுங்க இறக்குமதி தீர்வையை திருத்தியமைப்பதற்காக.
23.04.2020	- அரசிறைப் பாதுகாப்பு கட்டளை இலக்கம் . 04/2020 (22.04.2020 ஆம் திகதிய 2172/6 ஆம் இலக்க வர்த்தமானி அறிவித்தல்) - பெற்றோல் மற்றும் டீசல் இறக்குமதி மீதான சுங்க இறக்குமதி தீர்வையை திருத்துவதற்காக.
<b>சுங்கத் தீர்வை மீதான மேலதிக அறவீடு - சுங்க கட்டளைச் சட்டம் (அத்தியாயம் 232)</b>	
14.03.2020	- 13.03.2020 ஆம் திகதிய 2166/35 ஆம் இலக்க வர்த்தமானி அறிவித்தல். - பெற்றோல் மற்றும் டீசல் இறக்குமதி மீதான சுங்கத் தீர்வைக்கு மேலதிக அறவீடு ஒன்றை அறிமுகப்படுத்துவதற்காக.
23.04.2020	- 22.04.2020 ஆம் திகதிய 2172/07 ஆம் இலக்க வர்த்தமானி அறிவித்தல். - பெற்றோல் மற்றும் டீசல் இறக்குமதி மீதான சுங்கத் தீர்வைக்கான மேலதிக அறவீட்டை அதிகரிப்பதற்காக.
<b>சுங்க இறக்குமதி தீர்வை தளர்த்தீடு- சுங்க கட்டளைச் சட்டம் (அத்தியாயம் 232)</b>	
14.01.2020	- கோதுமை மா இறக்குமதி மீது கிலோ கிராம் ஒன்றிற்கு ரூபா 13 சுங்கத் தீர்வை தள்ளுபடியினை அறிமுகப்படுத்துவதற்காக.

**கட்டம் 1.1: பிரதான அரசிறை நடவடிக்கைகள்: ஜனவரி - மே 2020 தொடர்ச்சி...**

பயன்வலுப் பெறும் திகதி	நடவடிக்கைகள்
14.03.2020	- ஓட்டோ டீசல் இறக்குமதி மீது லீற்றர் ஒன்றிற்கு ரூபா 3 சுங்க இறக்கமதி தீர்வை தளர்வினை நீக்குவதற்காக - பெற்றோல் (ஒக்ரேன் 92) இறக்குமதி மீது லீற்றர் ஒன்றுக்கு ரூபா 17 இலிருந்து லீற்றர் ஒன்றுக்கு ரூபா 5 வரை சுங்கத் தீர்வை தளர்வினைக் குறைப்பதற்காக.
23.04.2020	- பெற்றோல் (ஒக்ரேன் 92) இறக்குமதி மீது லீற்றர் ஒன்றுக்கு ரூபா 5 சுங்கத் தீர்வை தளர்வினை நீக்குவதற்காக.
<b>விசேட வியாபாரப் பண்ட அறவீடு - 2007 ஆம் ஆண்டின் 48 ஆம் இலக்க விசேட வியாபாரப் பண்ட அறவீட்டு சட்டம்</b>	
25.01.2020	- 2020.01.24 ஆம் திகதிய 2159/41 ஆம் இலக்க, வர்த்தமானி அறிவித்தல் - உருளைக்கிழங்கு இறக்குமதி மீதான விசேட வியாபார பண்ட அறவீட்டின் பயன்வலுப்பெறும் காலத்தை 31 நாட்கள் கொண்ட காலப்பகுதிக்கு நீடிப்பதற்காக.
02.02.2020	- 2020.02.01 ஆம் திகதிய 2160/63 ஆம் இலக்க, வர்த்தமானி அறிவித்தல் - பெரிய வெங்காயம், சிக் கடலைகள் (முழுமையானவை மற்றும் உடைக்கப்பட்டவை) சிவப்புப் பருப்பு (முழுமையானவை மற்றும் உடைக்கப்பட்டவை), மஞ்சள் பருப்பு (முழுமையானவை மற்றும் உடைக்கப்பட்டவை), போர்ச்சம்பழம், (புதிய மற்றும் உலர்ந்த) தோடம்பழம், (புதிய) அப்பிள் (புதிய) மக்காச் சோளம், மரக்கறி எண்ணெய், பீற் மற்றும் கரும்புச் சீனி, வெள்ளை பளிங்கு நிற கரும்புச் சீனி, வெள்ளை பளிங்குநிற பீற் சீனி என்பனவற்றின் இறக்குமதி மீதான விசேட வியாபார பண்ட அறவீட்டினை ஆறு மாத காலப்பகுதிக்கு நீடிப்பதற்காக.
07.02.2020	- 2020.02.06 ஆம் திகதிய 2161/34 ஆம் இலக்க, வர்த்தமானி அறிவித்தல் - மீன் (புதிய, குளிர்சூட்டப்பட்ட அல்லது உறைய வைக்கப்பட்ட) இறக்குமதி மீதான விசேட வியாபார பண்ட அறவீட்டினை கிலோ கிராமொன்றிற்கு ரூபா 25 இனால் மூன்று மாத காலப்பகுதிக்கு குறைப்பதற்காக.
25.02.2020	- 2020.02.24 ஆம் திகதிய 2164/10 ஆம் இலக்க, வர்த்தமானி அறிவித்தல் - உருளைக்கிழங்கு இறக்குமதி மீதான விசேட வியாபாரப் பண்ட அறவீட்டினை 31 நாட்கள் கொண்ட காலப்பகுதிக்கு நீடிப்பதற்காக.
04.03.2020	- 2020.03.03 ஆம் திகதிய 2165/12 ஆம் இலக்க, வர்த்தமானி அறிவித்தல் - மீன் (புதிய, குளிர்சூட்டப்பட்ட அல்லது உறைய வைக்கப்பட்ட) இறக்குமதி மீதான விசேட வியாபாரப் பண்ட அறவீட்டினை கி.கிராமொன்றிற்கு 150 ரூபாவினால் ஆறு மாத காலப்பகுதிக்கு அதிகரிப்பதற்காக.
08.03.2020	- 2020.03.07 ஆம் திகதிய 2165/73 ஆம் இலக்க, வர்த்தமானி அறிவித்தல் - மெக்கரல், உழுந்து, கௌபி மற்றும் குரக்கன் என்பனவற்றின் இறக்குமதி மீதான விசேட வியாபார பண்ட அறவீட்டினை ஆறு மாத காலப்பகுதிக்கு நீடிப்பதற்காக.
13.03.2020	- 2012.03.13 ஆம் திகதிய 2166/34 ஆம் இலக்க, வர்த்தமானி அறிவித்தல் - 2020.03.03 ஆம் திகதிய 2165/12 ஆம் இலக்க வர்த்தமானி அறிவித்தலில் வெளியிடப்பட்ட மீன் இரை இறக்குமதி தொடர்பிலான கட்டளையின் பின்னோக்கிய விளைவினை நீக்குவதற்காக.
18.03.2020	- 2020.03.18 ஆம் திகதிய 2167/10 ஆம் இலக்க, வர்த்தமானி அறிவித்தல் - 2020.03.03 ஆம் திகதிய 2165/12 ஆம் இலக்க வர்த்தமானி அறிவித்தலில் வெளியிடப்பட்ட மீன் (புதிய, குளிர்சூட்டப்பட்ட அல்லது உறைய வைக்கப்பட்ட) இறக்குமதி தொடர்பிலான கட்டளையின் பின்னோக்கிய விளைவினை நீக்குவதற்காக.
19.03.2020	- 2020.03.18 ஆம் திகதிய 2167/11 ஆம் இலக்க, வர்த்தமானி அறிவித்தல் - தொற்றுநீக்கிகள் மற்றும் முகக் கவசங்கள் இறக்குமதி மீது கிலோ கிராம் ஒன்றிற்கு ரூபா 1 இனை விசேட வியாபாரப் பண்ட அறவீடாக இரண்டு மாத காலப்பகுதிக்கு வீதிப்பதற்காக.
27.03.2020	- 2020.03.26 ஆம் திகதிய 2168/7 ஆம் இலக்க, வர்த்தமானி அறிவித்தல் - உருளைக்கிழங்கு இறக்குமதி மீதான விசேட வியாபாரப் பண்ட அறவீட்டினை மூன்று மாதங்களைக் கொண்ட காலப்பகுதிக்கு நீடிப்பதற்காக.
10.04.2020	- 2020.04.09 ஆம் திகதிய 2170/5 ஆம் இலக்க, வர்த்தமானி அறிவித்தல் - மரக்கறி எண்ணெய்கள் இறக்குமதி மீதான விசேட வியாபாரப் பண்ட அறவீட்டினை மூன்று மாதங்களைக் கொண்ட காலப்பகுதிக்காக திருத்தியமைப்பதற்காக.
17.04.2020	- 2020.04.16 ஆம் திகதிய 2171/2 ஆம் இலக்க, வர்த்தமானி அறிவித்தல் - தோடம்பழம்(புதிய), திராட்சைப் பழம்(புதிய, உலர்த்திய) மற்றும் அப்பில் இறக்குமதி மீதான விசேட வர்த்தகப் பண்ட அறவீட்டினை இரண்டு மாதங்களைக் கொண்ட காலப்பகுதிக்காக திருத்தியமைப்பதற்காக.
17.04.2020	- 2020.04.16 ஆம் திகதிய 2171/3 ஆம் இலக்க, வர்த்தமானி அறிவித்தல் - மரக்கறி எண்ணெய்கள் இறக்குமதி மீதான விசேட வியாபாரப் பண்ட அறவீட்டினை மூன்று மாதங்களைக் கொண்ட காலப்பகுதிக்காக விட்டுவிடுவதற்காக.

கட்டம் 1.1: பிரதான அரசிறை நடவடிக்கைகள்: ஜனவரி - மே 2020 தொடர்ச்சி...	
பயன்வலுப் பெறும் திகதி	நடவடிக்கைகள்
01.05.2020	- 2020.04.30 ஆம் திகதிய 2173/12 ஆம் இலக்க, வர்த்தமானி அறிவித்தல் - பெரிய வெங்காயம் இறக்குமதி மீதான விசேட வியாபாரப் பண்ட அறவீட்டினை மூன்று மாத காலப் பகுதிக்கு கிலோ கிறாமொன்றிற்கு 1 ரூபாவிலிருந்து கிலோ கிறாமொன்றிற்கு 15 ரூபா வரை அதிகரிப்பதற்காக.
	<b>2018 ஆம் ஆண்டின் 35ஆம் இலக்க நிதிச் சட்டம்</b>
	<b>மோட்டார் வாகனங்கள் மீதான சொகுசு வரி</b>
20.02.2020	- 2020.02.20 ஆம் திகதிய 2163/26 ஆம் இலக்க, வர்த்தமானி அறிவித்தல் - 2019.10.31 ஆம் திகதிய 2147/72 ஆம் இலக்க வர்த்தமானி அறிவித்தலினைத் திருத்துவதற்காக.
26.05.2020	- 26.05.2020 ஆம் திகதிய 2177/2 ஆம் இலக்க வர்த்தமானி அறிவித்தல் - 31.10.2019 ஆம் திகதிய 2147/72 ஆம் இலக்க வர்த்தமானி அறிவித்தலை திருத்துவதற்காக
	<b>படுகடன் மீள்செலுத்தல் அறவீடு</b>
01.01.2020	- படுகடன் மீள்செலுத்தல் அறவீட்டினை நீக்குவதற்காக.
	<b>2006 ஆம் ஆண்டின் 11 ஆம் இலக்க நிதிச் சட்டம்</b>
	<b>தொலைக்காட்சி நாடகங்கள், திரைப்படங்கள் மற்றும் வர்த்தக விளம்பரங்கள் மீதான அறவீடு</b>
27.03.2020	- 2020.03.27 ஆம் திகதிய 2168/9 ஆம் இலக்க வர்த்தமானி அறிவித்தல் - 2017.11.07 ஆம் திகதிய 2044/21 ஆம் இலக்க வர்த்தமானி அறிவித்தலை திருத்துவதற்காக.

பொருளாதார சேவைக் கட்டணம், படுகடன் மீள்கொடுப்பனவு அறவீடு மற்றும் தேச கட்டுமான வரி போன்ற பல்வேறுபட்ட வரிகள் வரிக் கட்டமைப்பினை இலகுவடுத்துவதற்காக நீக்கப்பட்டுள்ளன. தனியாள் வருமான வரியற்ற கொடுப்பனவானது ஆண்டொன்றுக்கு ரூபா 500,000 இலிருந்து ஆண்டொன்றுக்கு ரூபா 3 மில்லியனுக்கு அதிகரிக்கப்பட்டுள்ளது. வரிக் கட்டமைப்பானது, ஆண்டொன்றுக்கு ரூபா 600,000 இருந்து ரூபா 3 மில்லியனுக்கு விரிவுபடுத்தப்பட்டதோடு முன்னேற்ற வரியானது 6 சதவீதம், 12 சதவீதம் மற்றும் ஆகக் கூடியதாக 18 சதவீதம் எனவும் திருத்தியமைக்கப்பட்டது. நியமமான தாபன வருமான வரிக் கட்டமைப்பானது 28 சதவீதத்திலிருந்து 24 சதவீதத்திற்கு குறைவடைந்துள்ளது. தயாரிப்புத் துறையிலிருந்தான வருமானம் மீது ஏற்படையதான 18 சதவீதம் மற்றும் பொருட்கள், சுற்றுலா, கல்வி, சுகாதாரப் பராமரிப்பு, நிருமாணம் மற்றும் விவசாயப் பதப்படுத்தல் ஏற்றுமதியிலிருந்தான வருமானத்திற்கும் 14 சதவீத சலுகை வரி ஏற்படமையாக்கப்படுகிறது. 40 சதவீத உயர் வரி வீதமானது மதுபானம், புகையிலை பந்தயம் மற்றும் சூதாட்டம் என்பனவற்றின் மீது தொடர்ந்து ஏற்படமையாக்கப்படுகிறது. விவசாயம், தகவல் தொழில்நுட்பம், வெளிநாட்டு மூலங்களிலிருந்து உழைக்கப்பட்ட வருமானம், வதிவற்றோர் வெளிநாட்டு நாணயக் கணக்கு மற்றும் வதிவோர் வெளிநாட்டு நாணயக் கணக்கு போன்ற முக்கிய உள்ளாற்றல் மிக்க துறைகள் பொருளாதார செயற்பாடுகளைப் புத்துயிரளிப்பதற்காக வருமான வரியிலிருந்து விலக்களிக்கப்பட்டன.

அனைத்து வகை மதுபானம் மற்றும் சிகரெட்டு மீதான உற்பத்தி வரியானது அத்தகைய பொருட்களின் சில்லறை விலைகளை நிலையாக வைத்து அவற்றின் மீது ஏற்படையதான தேச கட்டுமான வரி நீக்கம் மற்றும் பெறுமதிசேர் வரி நீக்கம் என்பனவற்றினால் இழந்த வருமான இழப்புக்களை மீள அடைந்துகொள்ளும் வகையில் திருத்தியமைக்கப்பட்டன இறக்குமதி செயற்பாடுகளிலிருந்தான தேச கட்டுமான வரி நீக்கத்தின் தாக்கமானது துறைமுக விமான நிலைய அபிவிருத்தி அறவீட்டின் நியம விதியினை 7.5 சதவீதத்திலிருந்து 10.0 சதவீதத்திற்கு அதிகரிப்பதன்

மூலம் சரி செய்யப்பட்டது. எனினும், மூலப்பொருட்கள், சுத்திகரிக்கப்படாத மசகு எண்ணெய் மற்றும் எரிபொருள், இடைநிலைப் பொருட்கள் மற்றும் முதலீட்டுப் பொருட்கள் என்பனவற்றுக்கான இறக்குமதிக்கான வரி நிவாரணமானது 2.5, 5.0 மற்றும் 7.5 சதவீதம் என்ற அடிப்படையில் மூன்று அடுக்கு சலுகை வீதங்கள் மூலம் வழங்கப்பட்டன.

அரசிறைத் தூண்டுதல்களுக்கு மேலதிகமாக, சனாதிபதித் தேர்தலினைத் தொடர்ந்து 2019 இன் இறுதிப் பகுதியில், அனைவருக்கும் நிவாரணம் வழங்கி, கொவிட் -19 இனை எதிர்கொள்வதற்காக அனைத்து வகை நடவடிக்கைகளும் மேற்கொள்ளப்பட்டன. கொவிட் -19 தாக்கத்தினை எதிர்த்துப் போராடுவதற்கு ஒத்துழைக்கும் வகையில் 2020, ஏப்ரல் 16 ஆம் திகதி முதல் பயன்வலுப்பெறும் வகையில் சுகாதாரப் பராமரிப்பு மற்றும் சுதேச மருத்துவ சேவைகள் அமைச்சிற்கு பாதுகாப்புக் கவசங்களை இறக்குமதிசெய்வதற்காக துறைமுக விமான நிலைய அபிவிருத்தி அறவீட்டிலிருந்து விலக்களிக்கப்பட்டதோடு, அத்தகைய மற்றும் அதனை ஒத்த அத்தகைய உபகரணங்களின் கிடைப்பனவுத் தன்மையினை உறுதிசெய்வதற்காக, சுகாதாரப் பராமரிப்பு மற்றும் சுதேச மருத்துவ சேவைகள் அமைச்சு, சுகாதார சேவைகள் திணைக்களம் மற்றும் முப்படைகளுக்காக முதலீட்டுச் சபைக் கம்பனிகளினால் தனியாளர்க்குரிய பாதுகாப்புக் கவசங்கள் மற்றும் அதனை ஒத்த பொருட்களை வழங்குகையில் 2020, ஏப்பிரல் 29 ஆம் திகதி முதல் பயன்வலுப்பெறும் வகையில் சுங்க இறக்குமதித் தீர்வை, பெறுமதி சேர் வரி மற்றும் செஸ் உள்ளடங்கலாக அனைத்து வகை வரிகளிலிருந்தும் விலக்களிக்கப்பட்டன.

தொற்றுநோயை மறுதலிப்பதற்கானதொரு கொள்கை என்ற வகையில் அரசாங்கம் பெறுமதிசேர் வரிக் கொடுப்பனவு, பிடித்துவைத்தல் வரிகள் மற்றும் பெறுமதிசேர் வரி வருமானங்கள், கட்டணங்கள் மற்றும் அறவீடுகள் என்பனவற்றை செலுத்துவதற்கான காலம் நீடிக்கப்பட்டது. கொவிட் -19 இன் வியாபிப்பினைத் தடுப்பதற்கான பணியில் ஈடுபட்டுள்ள சுகாதாரத் துறை பொலிஸ், சிவில் பாதுகாப்பு போன்ற அனைத்து அரச பணி ஊழியர்களுக்காகவும் அக்ரஹார காப்புறுதிப்

பிரதிபலன்கள் இரட்டிப்பாக்கப்பட்டுள்ளன. குறைந்த வருமானத்தினைப் பெறும் வறியவர்கள் மற்றும் எளிதில் பாதிக்கப்படுபவர்களின் சாத்தியமான வருமான இழப்பினை இலகுபடுத்துவதற்காக அரசாங்கம் 2020, ஏப்ரல் முதல் மே மாதம் வரையில் முதியவர்கள், மாற்றுத்திறனாளிகள், சமுர்த்தி பெறுநர்கள், விவசாயிகள், சிறுநீரக நோயாளிகள் மற்றும் தற்போதுள்ள பணப் பறிமாற்ற முறையின் அடிப்படையில் காத்திருப்பப்பட்டியலிலுள்ளவர்கள் மற்றும் இடம்பெயர்ந்து தினசரி ஊதியம் பெறும் கூலித் தொழிலாளர்கள் என்போருக்காக ஏப்ரல் முதல் மே மாத வரையில் மாதமொன்றுக்கு ரூபா 5,000 இனை கொடுப்பனவாக வழங்குவதற்கும் அரசாங்கம் அங்கீகரித்துள்ளது. கொவிட் -19 இற்கான சுகாதாரப் பராமரிப்பு மற்றும் நிவாரண நடவடிக்கைகள் என்பனவற்றிற்குத் தேவையான வசதிகளை ஏற்படுத்திக் கொடுப்பதற்காக கொவிட் சுகாதாரப் பராமரிப்பு மற்றும் சமூகப் பாதுகாப்பு நிதியம் தாபிக்கப்பட்டதோடு, இந்நிதியத்திற்கான பங்களிப்பானது வரிகள் மற்றும் அந்நியச் செலாவணிக் கட்டுப்பாடுகள் என்பனவற்றிலிருந்து நீக்கப்பட்டுள்ளது. மேலும், தெற்காசிய பிராந்தியத்திற்கான பங்களிப்பு என்ற வகையில் அரசாங்கம் சார்க் கொவிட் -19 அவசர நிதியத்திற்கு (SAARC COVID-19 Emergency Fund) ஐ.அ.டொ. 5 மில்லியனை உறுதியளித்துள்ளது.

கடுமையாகப் பாதிப்புக்குள்ளான தொழில் முயற்சியாளர்களுக்கு நிவாரணம் வழங்கும் வகையில், இலங்கை மத்திய வங்கியின் உத்தரவாதம் அளிக்கப்பட்ட வங்கிகள் ஊடாக கடன் தவணை நீடிப்புக் காலம் அமுல்படுத்தப்பட்டது. இதேவேளை, புதிய அரசாங்கம், நெல் கொள்வனவு நிகழ்ச்சித் திட்டத்தின் கீழ் நெல் கொள்வனவிற்கான அரசாங்கத்தின் உத்தரவாத விலையினை மீள் நிர்ணயம் செய்துள்ளது. அதற்கமைய, கீரி சம்பா கி.கி.ஒன்றுக்கு ரூபா 50 எனவும், சம்பா கி.கி.ஒன்றுக்கு ரூபா 41 எனவும் நாடு கி.கி.ஒன்றுக்கு ரூபா 38 எனவும் காணப்பட்ட முன்னைய விலைகளை எந்தவொரு வகையான நெல்லினையும் கி.கி ஒன்றுக்கு ரூபா 50.00 என்ற உத்தரவாத விலையில் கொள்வனவு செய்வதற்கு தீர்மானித்ததோடு, 2019/20 பெரும்போக நெற் கொள்வனவு நிகழ்ச்சித் திட்டத்தின் கீழ் நாட்டின் உணவுப் பாதுகாப்பை

உறுதிப்படுத்துவதற்காக கிராமிய விவசாயத்தினை அடிப்படையாகக் கொண்ட பொருளாதாரத்திற்காக ரூபா 2,480 மில்லியன் ஒதுக்கப்பட்டுள்ளது. உள்ளூர் விவசாயக் கைத்தொழிலினைப் பாதுகாக்கும் வகையில், தேசிய பாதுகாப்பு சுற்றுச் சூழல் மற்றும் சுகாதாரம் என்பனவற்றின் அடிப்படையில் வெளிநாட்டு வர்த்தகத்திற்கான ஆளுகைக் கட்டமைப்பினை ஒழுங்குபடுத்துவதற்கும் அரசாங்கம் உறுதிபூண்டுள்ளது. இப்பின்னணியில் 2019 திசம்பர் மாதம் பயன்வலுப்பெறும் வகையில் அரசாங்கம் மிளகு, சாதிக்காய், புளிப்பழம், சாதிப்பத்தரி, கறுவா, பாக்கு, ஏலக்காய், கரம்பு, மற்றும் இஞ்சி போன்ற ஒன்பது பொருட்களை இறக்குமதி செய்வதற்கும் மற்றும் அதனை மீள் ஏற்றுமதி செய்வதற்கும் கட்டுப்பாடுகளை விதித்துள்ளது. மேலும், மீள் சுழற்சி செய்யப்பட்டு மீண்டும் ஏற்றுமதி செய்யப்படும் குப்பைகளை அல்லது கழிவுப்பெருட்களை இறக்குமதி செய்வதற்கு தடைவிதிக்க நடவடிக்கை எடுக்கப்பட்டுள்ளது. இருப்பினும், உள்நாட்டு மீள் சுழற்சி கைத்தொழில்கள் மேற்குறித்த கொள்கை நடவடிக்கைகளின் கீழ் மட்டுப்படுத்தப்படவில்லை. மேலும், கூண்டு விளக்குகள், பட்டம் மற்றும் ஊதுபத்திகள் என்பனவற்றின் இறக்குமதிகள் தடைசெய்யப்பட்டுள்ளன. மேலும், வெளிநாட்டு அந்நியச் செலாவணி வெளிப்பாய்ச்சலினை சேமித்து, கொவிட் -19 ஆல் பாதிக்கப்பட்ட உற்பத்திச் செயற்பாடுகளை மீள ஆரம்பிப்பதற்காக உள்நாட்டுக் கைத்தொழில்களை ஊக்குவிப்பதற்காக இறக்குமதி வரிகள் திருத்தியமைக்கப்பட்டன.

## 1.2 2020 அரசிறை தொழிற்பாடுகள்

2020 ஆம் ஆண்டின் முதல் காலாண்டுப் பகுதியில், 2019 ஆம் ஆண்டின் மேலதிக செலவுகளுடன் மீண்டுவரும் செலவினமாகிய ரூபா 715 பில்லியன் மற்றும் மூலதன செலவினமாகிய ரூபா 150 பில்லியன் உள்ளடங்கலாக மொத்த செலவினம் ரூபா 1,229 பில்லியன் ஆகும். கடன் மீள் கொடுப்பனவிற்காக ரூபா 360 பில்லியன் ஒதுக்கப்பட்டுள்ளது. குறித்த காலப்பகுதிக்கான மதிப்பிடப்பட்ட அரசாங்க வருமானம் ரூபா 420 பில்லியன் ஆகும்.

அட்டவணை 1.1 : அரசாங்க அரசிறைத் தொழிற்பாடுகள் (அ)

	2018	2019	2020	2018 (இ)	2019	2020
	உண்மையான	தற்காலிக	மதிப்பீட்ட	உண்மையான	தற்காலிக	மதிப்பீட்ட
	ரூபா.பில்			மொ.உ.உ. %		
<b>வருமானங்கள், நன்கொடை</b>	<b>1,932</b>	<b>1,899</b>	<b>1,458</b>	<b>13.5</b>	<b>12.6</b>	<b>9.3</b>
வருமானம்	1,920	1,891	1,450	13.4	12.6	9.2
வரி வருமானம்	1,712	1,735	1,305	11.9	11.6	8.3
வருமான வரி	310	428	314	2.2	2.8	2.0
பொருட்கள் சேவைகள் மீதான வரி	1,062	976	668	7.4	6.5	4.3
வெளிநாட்டு வர்த்தக வரிகள்	340	332	323	2.4	2.2	2.1
வரியல்லா வருமானம்	208	156	145	1.4	1.0	0.9
கொடைகள்	12	8	8	0.1	0.1	0.1
<b>செலவினம்</b>	<b>2,693</b>	<b>2,915</b>	<b>2,799</b>	<b>18.7</b>	<b>19.4</b>	<b>17.8</b>
மீண்டெழும் செலவினம்	2,090	2,301	2,362	14.5	15.3	15.0
சம்பளங்கள், கூலிகள்	626	686	750	4.4	4.6	4.8
பொருட்கள், சேவைகள்	139	162	135	1.0	1.1	0.9
வட்டி	852	901	857	5.9	6.0	5.5



**அட்டவணை 1.1 : அரசாங்க அரசிறைத் தொழிற்பாடுகள் (அ)**

	2018	2019	2020	2018 (இ)	2019	2020
	உண்மையான	தற்காலிக	மதிப்பிட்ட	உண்மையான	தற்காலிக	மதிப்பிட்ட
	ரூபாயில்			மொ.உ.உ. %		
மானியங்கள், மாற்றல்கள்	473	552	620	3.3	3.7	3.9
மூலதனச் செலவினம், தேறிய பெறுகைகள்	604	614	437	4.2	4.1	2.8
பொது முதலீடுகள்	625	631	452	4.4	4.2	2.9
ஏனையவை	-21	-17	-15	-0.1	-0.1	-0.1
<b>நடைமுறைக் கணக்கு மீதி</b>	<b>-170</b>	<b>-410</b>	<b>-912</b>	<b>-1.2</b>	<b>-2.7</b>	<b>-5.8</b>
<b>முதன்மை மீதி</b>	<b>91</b>	<b>-115</b>	<b>-484</b>	<b>0.6</b>	<b>-0.8</b>	<b>-3.1</b>
<b>ஒட்டுமொத்த அரசிறை மீதி (Budget Deficit)</b>	<b>-761</b>	<b>-1,016</b>	<b>-1,341</b>	<b>-5.3</b>	<b>-6.8</b>	<b>-8.5</b>
<b>மொத்த நிதியளிப்பு</b>	<b>761</b>	<b>1,016</b>	<b>1,341</b>	<b>5.3</b>	<b>6.8</b>	<b>8.5</b>
வெளிநாட்டு நிதியளிப்பு (தேறிய) (ஆ)	465	363	491	3.2	2.4	3.1
உள்ளநாட்டு நிதியளிப்பு (தேறிய)	296	654	850	2.1	4.4	5.4

மூலம் : அரசிறை கொள்கைத் திணைக்களம்

(அ) அரசாங்க அரசிறை தொழில்களின் பொருளாதார வகுப்பாக்கத்தின் அடிப்படையில்

(ஆ) வெளிநாட்டு முதலீட்டாளர்களுக்கு வழங்கப்பட்ட திறைசேரிமுறிகள் மற்றும் திறைசேரி உண்டியல்கள் உள்ளடங்கலாக

(இ) சீராக்கிய மொ.உ.உ.

அரசிறைத் திரட்டல் முயற்சிகளோடு இணைந்து செல்லும் வகையில், செலவினங்களை ஒழுங்குபடுத்தலானது புதிய அரசாங்கத்தின் முன்னுரிமைத் திட்டங்களில் ஒன்றாகும். செலவின அலகுகள் ஊடாக செலவின ஒழுங்குபடுத்தல் கண்காணிக்கப்படும் அதே சமயத்தில் புதிய வாகனங்களின் கொள்வனவு மற்றும் கட்டடங்கள் மற்றும் உபகரணங்களை வாடகைக்கு எடுத்தல் அல்லது கொள்வனவு செய்தல் போன்றவை உள்ளடங்கலாக சில செலவினங்கள் குறைக்கப்பட்டன. இது குறித்து ஐ.ஆ.டொலர் 9 பில்லியன் பெறுமதியுடைய பொது முதலீடுகளை அரசானது மீள் பரிசீலனை செய்வதற்கு முடிவு எட்டப்பட்டுள்ளதுடன் பொருளாதார மற்றும் நிதி சார்ந்த பலன்களை கொடுக்காத அத்திட்டங்களை நிறுத்தி உடனடியாக செயற்படுத்தப்பட வேண்டிய கருத்திட்டங்களிற்கு நிதியிடப்படும் அதேநேரம், சில கருத்திட்டங்கள் பிற்போடப்படும். மேலும் அரசானது வெளிநாட்டு நாணய பெறுமதியில் காணப்படும் கடன்களின் காலம், மற்றும் நிதியளிப்பு விடயங்களை உள்ளடக்கி கணக்குகளை செய்யப்படும். இக் கருத்திட்டங்களில் சில கடன்களை கொண்டு செயற்படுத்தாது பங்கு மூலதனங்களை கொண்டு செயற்படுத்தப்படும். இந் நடவடிக்கையினால், கடன் தொகையினை பகுத்தறிந்தும் அதேநேரம் கடன்களை அதிகரிக்காது சொத்துக்களை உருவாக்கவும் அரசாங்கத்திற்கு உதவியாக இருக்கும். இதனால் அரசானது இனிவரும் இரண்டு வாரங்களிற்கு எந்த புதிய கட்டிட கட்டுமானங்களையும் ஆரம்பிக்காது. பகுத்தறிவு செயற்பாடானது, வரிக்குறைப்பை செய்வதினால் பெறப்பட்ட சேமிப்பு காசுப்பாய்ச்சலை முன்னேற்றுவதுடன், முக்கியமாக அரசு வியாபார முயற்சி நிறுவனங்களிற்கான வரவு செலவு ஏற்பாடுகள் குறைவடைவதினாலும், அரசிற்கு பயனுடையதாக இருக்கும்.

மத்திய அரசாங்கத்தின் மொத்த படுகடன் நிலுவைத் தொகை 2018 ஆம் ஆண்டின் 83.7 சதவீதம் அல்லது ரூபா 12,030 பில்லியனுடன் ஒப்பிடுகையில் மொத்த உள்ளநாட்டு உற்பத்தியில் 86.8 சதவீதம் அல்லது ரூபா. 13,031 பில்லியன் ஆகும். இருப்பினும், மொத்த படுகடன் இருப்பில் வெளிநாட்டு நாணயத்திற்கான வெளிப்பாடு 42.6 சதவீதமாகும். அரசாங்க முதலீடானது தேசிய

பாதுகாப்பு, உணவுப் பாதுகாப்பு, வலுசக்தி பாதுகாப்பு ஆகியவற்றை அடைவதற்காகவும் புதிய கைத்தொழில் முன்னெடுப்புக்கள், பொதுச்சுகாதாரம், கல்வி, திறன் அபிவிருத்தி மற்றும் அறிவார்ந்த அடிப்படையிலான பொருளாதாரம் ஆகியவற்றின் உருவாக்கத்தின் மீது திசை திருப்பப்பட்டுள்ளது. அதே நேரத்தில், உள்ளநாட்டு உற்பத்தியை மேம்படுத்துவதோடு தனியார் துறை முதலீடானது ஏற்றுமதி துறையில் பெறுமதி சங்கிலிகளின் விரிவுபடுத்தலுக்காகவும் முன்னெடுக்கப்பட்டுள்ளது. ஆதலால் அரசாங்க துறை முதலீடானது நாட்டின் பொருளாதார வளர்ச்சியைத் துரிதப்படுத்துவதற்காக நடுத்தர காலத்தில் அதிகரிக்கும் என எதிர்பார்க்கப்படுகிறது. 'வறுமை ஒழிப்பிற்கான தேசிய நிகழ்ச்சித்திட்டத்தினால்' வறுமை அதிகரிப்பு மற்றும் இளைஞர் வேலையின்மை ஆகியவற்றை குறைப்பதற்காக பல்முக அணுகுமுறை ஊடாக வலியுறுத்தப்பட்டுள்ளது. இது சம்பந்தமாக, வறுமை ஒழிப்பு நடவடிக்கை செயலணி ஒன்று நியமிக்கப்பட்டுள்ளது. இது, பொருளாதார செயற்பாடுகளிலுள்ள இடையூறுகளின் விளைவாக ஏற்பட்டுள்ள வேலையின்மை அதிகரிப்பு மற்றும் மொத்த ஊழியர்ப்படையில் 70 சதவீதத்தினை வகிக்கின்றதும் தொழில் பாதுகாப்பு குறைவினால் பாதிக்கக்கூடியதுமான முறைசாரா தொழிலாளர்களின் வருமான இழப்புகள் நிகழ்ந்துள்ள இவ் கொவிட் -19 பரவல் காலப்பகுதியில் குறிப்பிடத்தக்க முக்கியத்துவம் வாய்ந்த ஒரு முன்னெடுப்பு ஆகும். குறித்த நிகழ்ச்சித்திட்டத்தின் கீழ், சமுதாயத்தில் மிகவும் பாதிக்கப்படக் கூடிய 100,000 நபர்களுக்கு பாதுகாப்பான தொழில் வழங்கப்படவுள்ளதால் 100,000 குடும்பங்களின் வாழ்வாதாரங்கள் மேம்படுத்தப்படுவதோடு அவர்கள் சமூர்த்தி திட்டத்தில் இருந்தும் வெளியகற்றப்படுவர். மிகவும் வறிய குடும்பம் ஒன்று தற்காலிக நடவடிக்கையாக அத்தியாவசிய உணவுப்பண்டங்களைக் கொண்ட ஒரு பொதியைப் பெற்றுக் கொள்வதோடு உணவுப் பாதுகாப்பு அட்டை ஒன்றும் அனைத்து பயனாளிகளுக்கும் வழங்கப்படவுள்ளது. இருப்பினும் அவர்கள் வறுமையில் இருந்து வெளியேற்றப்படும் அதே சமயத்தில் தொழில்களை ஆரம்பிப்பதற்கான கடன் வசதிகளும் வீடமைப்பு வசதிகளைப் பெற்றுக் கொள்வதற்கான

உதவிகளும் அளிக்கப்படுவர். இதற்கு மேலதிகமாக, "வளமான கிராமம்" போன்ற கிராமிய உட்கட்டமைப்பு அபிவிருத்தி திட்டங்கள் வழியேயே வாழ்வாதாரங்களை மேம்படுத்தும் என எதிர்பார்க்கப்படுகிறது.

பொருளாதார வளர்ச்சிக்குத் தீங்கான பழமையான ஒழுங்குவிதிகள், புதுப்பிக்கப்படுகின்ற அதே நேரத்தில் தகவல் தொழில்நுட்பம் அடிப்படையான தகவல் செயலாக்கிகளும் முறைமைகளும் விருத்தியாகுமென எதிர்பார்க்கப்படுகிறது. இவ் முயற்சியில், ஒருங்கிணைக்கப்பட்ட திறைசேரி முகாமைத்துவ தகவல் முறைமையானது சிறந்த திறைசேரி காசு முகாமைத்துவத்திற்கு உறுதுணையாக இருப்பதுடன் ஊடுகாண்தன்மை முன்னேற்றம், மற்றும் பொருட்களினதும் சேவைகளினதும் கொள்வனவு காலத்தின் குறைப்புடன் ஈ - பெறுகை நடைமுறை 2020 ஆம் ஆண்டில் முழுமையாக நடைமுறைப்படுத்தப்படும். வர்த்தக வசதியளிப்பிற்கு உதவுவதற்கான சுங்கத்தின் ஈ - ஆவணப்படுத்தலும் உள்நாட்டு இறைவரித் திணைக்களத்தின் வருமான முகாமை தகவல் முறைமை போன்றவை அந் நிறுவனங்களின் வருமான நிருவாகத்தை வலுப்படுத்துவதாக அமையும்.

அரசுக்குச் சொந்தமான தொழில்முயற்சிகளானவை அவற்றின் பகுதியளவு உகந்த நிலை செயலாற்றுகை மத்தியிலும் அரசாங்கத்தின் பொருளாதார கொள்கை கட்டமைப்பின் குவிமையத்திலுள்ளன. ஒத்திசைவான விலையீட்டுக் கொள்கையின் பற்றாக்குறை அல்லது இல்லாமை, மூலதன உட்செலுத்தலின் குறைவான மட்டம் குறிப்பாக, சமமான மற்றும் திறமையற்ற அல்லது குறைவாக வலுவூட்டப்பட்ட சபைகள் பகுதியளவு உகந்த நிலை செயலாற்றுகைக்கு பங்களிப்பு வழங்கும் மிக முக்கிய காரணிகளாக இனங்காணப்பட்டுள்ளன. ஆதலால் அரசாங்கமானது, அரசுக்கு சொந்தமான தொழில்முயற்சிகளின் சபைகளுக்காக உறுப்பினர்களைத் தெரிவு செய்வதற்காக புதிய நடைமுறை ஒன்றை அறிமுகப்படுத்தியதன் விளைவாக குறித்த நிறுவனங்களின் புத்துயிர்ப்பிற்காக அவற்றை வழி நடாத்துவதற்காக விசேடமாக முக்கிய அரசுக்கு சொந்தமான தொழில்முயற்சி நிறுவனங்களுக்கு தொழில்வல்லுநர்களும் தாபன தலைவர்களும் நியமிக்கப்பட்டனர்.

குறைந்த மட்டத்திலான எண்ணெய் விலைகளின் பயன்கள் மிகவும் பொருளாதார ரீதியாகவும் சமமான முறையிலும் பகிர்ந்தளிக்கப்படுவதை உறுதிசெய்வதற்காக எரிபொருள் ஸ்திர விலை நிர்ணய நிதியம் ஒன்று தாபிக்கப்பட்டுள்ளது. பெற்றோல் மற்றும் டீசலின் சில்லறை விலைகளை நடைமுறையிலுள்ள மட்டத்தில் பராமரிக்கப்படும் அதே சமயத்தில் சுங்கத் தீர்வை மேலதிக அறவீடாக அவற்றின் இறக்குமதிகள் மீது விதிக்கப்பட்டுள்ளது. அவ் இறக்குமதிகளின் ஊடாக கிடைக்கப்பெற்ற வருமானம் எரிபொருள் ஸ்திர விலை நிர்ணய நிதியத்திற்கு வரவு வைக்கப்படும். அத்தகைய நடவடிக்கையானது இலங்கை மின்சார சபை மற்றும் இலங்கை பெற்றோலிய கூட்டுத்தாபனம் ஆகியவை தமது நிலுவைகளைத் தீர்ப்பதற்கு அனுமதித்துள்ளது.

கொவிட் -19 பரவலால் இடையூறுகள் ஏற்பட்டாலும் தேசிய நுகர்வோர் விலைச் சுட்டியிலும் (NCPI, 2013=100) கொழும்பு நுகர்வோர் விலைச் சுட்டியிலும் (CCPI, 2013=100) மாற்றமுறும் வருட அடிப்படையில் அளவிடப்படும் தலைக்குரிய பணவீக்கமானது முறையே

2020 ஏப்பிரல் மாதத்தில் 7.0 சதவீதத்தில் இருந்து 5.9 சதவீதமாகவும் 2020 மாச்சு மாதத்தில் 5.4 சதவீதத்தில் இருந்து 5.2 சதவீதமாகவும் வீழ்ச்சியடைந்துள்ளது. வழங்கல் பிரிவு முன்னேற்றங்களுடன் தோன்றிய உணவுப் பொருட்களின் விலைகளிலான மாதாந்த வீழ்ச்சியுடன் இணைந்து 2019 ஏப்பிரலில் காணப்பட்ட உயர்தள புள்ளிவிபர விளைவுகள் இதற்கு காரணமாக அமைந்துள்ளன. பொருளாதாரத்தின் அடிப்படை பணவீக்கத்தை பிரதிபலிக்கின்ற மைய பணவீக்கமானது (ஆண்டுக்கு ஆண்டு), குறைவாக காணப்பட்டது.

நாட்டின் ஒதுக்க நிலையானது 2019 ஆம் ஆண்டு இறுதிப்பகுதியில் ஐ.அ.டொலர் 7.6 பில்லியனாக இருந்து 2020 பெப்பிரவரி இறுதியில் ஐ.அ.டொலர் 7.9 பில்லியனாக அதிகரித்துள்ளது. சென்மதி மீதி பெப்ரவரி 2020 இறுதியில் மேலமதிக மீதியாக ஐ.அ.டொலர் 377 மில்லியனாக பதிவு செய்துள்ளது. இருப்பினும் நேரடி வெளிநாட்டு முதலீட்டு உட்பாய்ச்சல் 2019 ஆம் ஆண்டு மத்திய அளவானதாகவே காணப்பட்டது. 2019 ஆம் ஆண்டில் ஐ.அ.டொலர் 377 மில்லியன் மிகையை பதிவு செய்துள்ளது. எவ்வாறாயினும் வெளிநாட்டு நேரடி முதலீடு உட்பாய்ச்சல்கள் 2019 ஆம் ஆண்டில் மிதமாக அதிகரித்துள்ளன. முதலீட்டு சபையானது அதன் தொழிற்பாட்டு மற்றும் சட்டத்துறை கட்டமைப்பு நியதிகளில் புதுப்பிக்கப்பட்டு வருவதுடன் அரசியல் ஸ்திரதன்மை மற்றும் முதலீட்டாளர் நட்புறவான வரி முறையினால் பயனடைந்துள்ளது. ஏறாவுரில் துணிப் பூங்கா அமைப்பு மற்றும் கொழும்பு துறைமுக நகரம் ஆகியவை இலங்கையின் முதலீட்டாளர்களை ஈர்ப்பதற்கான முக்கிய அம்சங்களாக விளங்கவுள்ளன.

கொழும்பு பங்கு பரிவர்த்தனை நிலையத்தின் அனைத்து பங்குகள் விலைச் சுட்டி 183 புள்ளிகளின் அதிகரிப்புடன் 6,200 புள்ளிகளைக் கடந்துள்ளது. 2019 திசம்பர் மாதத்தில் வரி நிவாரண அறிவிப்போடும் சனாதிபதி தேர்தலின் பின்னரும் கொழும்பு பங்கு பரிவர்த்தனை நிலையத்தின் மீதான கொவிட் - 19 தாக்கங்கள் காரணமாக அனைத்து பங்குகள் விலைச் சுட்டெண்ணானது 2020 மே 25 ஆம் திகதி 23 சதவீதம் வரை வீழ்ச்சியுற்றது. ஐக்கிய அமெரிக்கா, மக்கள் சீன குடியரசு, இத்தாலி, தென் கொரியா, பிரான்சு, ஸ்பெயின், ஜேர்மனி மற்றும் ஜப்பான் போன்ற நாடுகளின் பிரதான பங்குச் சந்தைகளும் இத்தகைய நிலைமையை அனுபவித்துள்ளன. எவ்வாறாயினும், 2020 மே 21 ஆம் திகதி கொழும்பு பரிவர்த்தனை நிலையத்தின் ஆரம்பத்துடன் அனைத்து பங்குகள் விலைச் சுட்டி மற்றும் S&P SL20 ஆகியவற்றில் ஆரம்பத்தில் வீழ்ச்சி ஏற்பட்டாலும் பங்குச் சந்தை திறக்கப்பட்டு ஒரு வாரத்திற்கு குறைவான காலத்தில் S&P SL20 சுட்டியானது 2012 ஆம் ஆண்டில் அறிமுகப்படுத்தப்பட்டதில் இருந்து இற்றைவரையில் அதிகூடிய நாளாந்த சதவீத அடைவுகளாகிய கிட்டத்தட்ட 6.98 சதவீதத்தைப் பெற்றுள்ளது.

### 1.3 முன்னோக்கி செல்லல்

கொவிட் -19 தொற்றுநோயின் பரவலை எதிர்த்துப் போராடுவதற்கு இதுவரை மருந்துகள் அல்லது தடுப்பூசிகள் கண்டுபிடிக்கப்படாமை காரணமாக மனித ஆரோக்கியத்திற்கு தொடர்ச்சியான அச்சுறுத்தல்களை ஏற்படுத்தியுள்ளதோடு

தொற்றுநோயானது உலகெங்கிலும் 6.0 மில்லியனுக்கும் அதிகமான மக்களைப் பாதித்துள்ளது. தொற்றுநோயானது இலங்கையின் பொருளாதாரத்தினை சீர்குலைத்துள்ளதோடு, அதன் பொருளாதாரத் தாக்கம் நிச்சயமற்றுள்ளதோடு இதரையில் அது முழுமையாக மதிப்பிடப்படவில்லை. வலுவான மருத்துவத் நியமங்கள் மற்றும் நடைமுறைகள் என்பனவற்றினை நோக்கிய அரசாங்கத்தின் உறுதிப்பாடுகள் காரணமாக இலங்கையில் கொவிட் -19 தொற்றுநோயாளர்களின் எண்ணிக்கை தற்போது குறைந்து வருகின்றது. உலக நாடுகளுடன் ஒப்பிடுகையில், உற்பத்தி, விநியோக சங்கிலி மற்றும் வேலைவாய்ப்பு என்பன சீர்குலைந்ததன் காரணமாக இலங்கைப் பொருளாதாரத்திற்கு இறப்பு வீதம் மற்றும் நோய்த் தாக்கவீதம் என்பனவற்றிற்கு அப்பால் நோயினது தொற்றுப் பரவல் தன்மை தாக்கத்தினையும் கொடுத்துள்ளது. போக்குவரத்து, நுகர்வு மற்றும் நிதிச் சந்தைகள் என்பன மோசமாகப் பாதிக்கப்பட்டுள்ளன. உலகளாவிய ரீதியான கொந்தளிப்புக்கு மத்தியில், இலங்கைப் பொருளாதாரமானது, எதிர்பார்க்கப்பட்ட 4.5-4.7 சதவீதம் என்ற அதன் ஆரம்ப கட்ட வளர்ச்சி இலக்குடன் ஒப்பிடுகையில், 2020 இல் 1.0-1.5 சதவீதத்திற்கு வளர்ச்சியடையுமென சனாதிபதி தேர்தலுக்குப் பின்னர் எதிர்பார்க்கப்படுகிறது. அதற்கமைய, அரசிறை, நாணயம் மற்றும் சுகாதார விடயங்களை உள்ளடக்கி பல்வேறுபட்ட கொள்கை நடவடிக்கைகள் அமுல்படுத்தப்பட்டன. தொற்று நோயினைத் தணிப்பதற்காக செயற்படுத்தப்பட்ட கொள்கை நடைமுறைகள் கட்டம் 1.2 இல் விவரிக்கப்பட்டுள்ளன.

விவசாயிகள் மற்றும் நுகர்வோருக்கு நடமாட்டத் தடைக் காலத்தில் உணவுப் பொருட்களின் அணுகல் மற்றும் விநியோகம் என்பனவற்றினை உணவுப் பொருட்கள் முகாமை மற்றும் பண்டக சேவைகளுக்கான சனாதிபதி செயலணி தீர்த்துவைத்தது. மேலும், மக்கள் மத்தியில் சிறந்த சுகாதார நடைமுறைகளைப் பரப்புவதற்கும்

கொவிட் -19 ஆல் பாதிக்கப்பட்ட மக்களைத் நாடு பூராகவுமுள்ள 34 தனிமைப்படுத்தல் நிலையங்களில் தங்கவைப்பதற்கும் சமூகத் தொடர்புகளைக் குறைப்பதற்கும் அரசாங்கம் தீவிரப் பிரச்சாரத்தினை மேற்கொண்டுள்ளது. இதேவேளை, கொவிட் -19 இன் தாக்கத்துடன், 2020 சனவரி மாதம் முதல் பூட்கை வட்டி வீதங்கள் கிட்டத்தட்ட 150 அடிப்படைப் புள்ளிகளினாலும் நியதிச் சட்ட ஒதுக்குகள் (SRR) 1.00 சதவீத அடிப்படைப் புள்ளிகளினாலும் குறைக்கப்பட்டுள்ளதோடு, இலங்கை மத்திய வங்கியானது, ஏனைய வங்கிகளோடு இணைந்து கடுமையாகப் பாதிக்கப்பட்ட சிறிய மற்றும் நடுத்தர தொழில்முயற்சிகள் மற்றும் ஏனைய வியாபாரங்களுக்கும் ஒத்துழைப்பு வழங்கும் வகையில் 6 மாத கடன் தவணை பிற்போடல் மற்றும் 6 சதவீத தொழிற்பாட்டு மூலதனம் என்பனவற்றை உள்ளடக்கிய, தூண்டற் பொதியொன்றினையும் அறிமுகப்படுத்தியுள்ளது.

இதேவேளை, உலகளாவிய காலநிலை மாற்றத்தின் தாக்கம் காரணமாக விவசாயம், நீர்பாசனம் மற்றும் நீர் மின்னுற்பத்தி மீது நேரடித் தாக்கத்தினைக் கொண்டுள்ள வானிலை இலங்கையை அதிகம் பாதிக்கும் எனக் கருதப்படுகின்றது. 2025 ஆம் ஆண்டளவில், இத்தகைய மோசமான வானிலைத் தாக்கம் பொருளாதாரத்தில் மொ.உ.உற்பத்தியில் கிட்டத்தட்ட 1.2 சதவீதமாக அமையக்கூடும் என்றும் இது நடுத்தரக் காலத்தில் அரசிறை மற்றும் பௌதீக ரீதியான தாங்குதன்மை என்பனவற்றில் குறிப்பிடத்தக்க பிரச்சினைகளை ஏற்படுத்தும் என்றும் உலக வங்கி மதிப்பிட்டுள்ளது. அதற்கமைய, இத்தகைய தாக்கங்களை நிவர்த்திசெய்வதற்காக தெளிப்பு அல்லது சொட்டு நீர்ப்பாசனம் மற்றும் மேம்பட்ட நீர் முகாமை நடைமுறைகள் போன்ற நவீன நீர்ப்பாசன முறைமையொன்று அறிமுகப்படுத்தப்படும் அதேவேளை மின்னுற்பத்திக் கலவையில் நீர் மின்னுற்பத்தியில் அதிகம் சார்ந்து இருத்தல் தொடர்பாக கவனம் செலுத்தப்படும்.

## கட்டம் 1.2 : கொவிட்-19 இனால் பொருளாதாரத்தில் ஏற்பட்ட தாக்கத்திற்கான கொள்கை ரீதியான எதிர்வினைகள்

### அரசியை கொள்கை

- ஜனாதிபதி நிதியத்திலிருந்து பெறப்பட்ட ரூபா 100 மில்லியனை கொண்டு கொவிட்-19 சுகாதார மற்றும் சமூக பாதுகாப்பு நிதியம் உருவாக்கப்பட்டது.
- கொவிட்-19 தொற்று நோயிலிருந்து பாதுகாப்பு பெறும் பொருட்டு சுகாதார சேவைகளின் தேவைகளுக்காக மருத்துவ, சத்திரசிகிச்சை மற்றும் பல்வைத்திய உபகரணங்கள், கருவிகள், சாதனங்கள் அதன் பகுதிகள், வைத்திய/ மருத்துவ தளபாடங்கள், மருந்துகள், இரசாயனம் அது போன்ற பொருட்கள் போன்றவற்றிற்கான இறக்குமதிகளிற்கு அல்லது இறக்குமதி செய்து விநியோகித்தல் அல்லது இறக்குமதி செய்து நன்கொடையாக வழங்குதல் என்பவற்றிற்கான வரிகள் விலக்களிக்கப்பட்டுள்ளன.
- கொவிட் நிலையம், இலங்கை காவல்துறை, முப்படைகள், சுகாதார சேவைகள் திணைக்களம், சுகாதார மற்றும் சுதேச மருத்துவ சேவைகள் அமைச்சு என்பனவற்றிற்காக இலங்கை முதலீட்டு சபையின் ஏற்றுமதி சார்ந்த நிறுவனங்களினால் உற்பத்தி செய்யப்படும் சுகாதார பாதுகாப்பு கருவிகள் மற்றும் அது சார்ந்த பொருட்களுக்கான விநியோகம் அல்லது நன்கொடைகளிற்கு வரிகள் விலக்களிக்கப்பட்டுள்ளன.
- மருந்துப் பொருட்களை உற்பத்தி செய்வதற்காக மருந்து பொருட்கள் உற்பத்தியாளரினால் இறக்குமதி செய்யப்படும் மூலப்பொருட்கள் மற்றும் உறையிடுவதற்கான பொருட்கள் என்பவற்றிற்கான வரிகள் விலக்களிக்கப்பட்டுள்ளன.
- பெற்றோலிய இறக்குமதி பொருட்களின் மீது விதிக்கப்படும் சுங்க மேலதிக அறவீடானது ஆரம்ப முதலீடான ரூபா 50 பில்லியனுடன் ஆரம்பிக்கப்பட்ட எரிபொருள் சீராக்கும் நிதியத்திற்கு (FPSF) வைப்பிலிடப்படும்.
- ஏர்ல் மற்றும் மே மாதங்களிற்கு முதியோர், மாற்று திறனாளிகள், சிறுநீரக நோயாளிகள், விவசாயிகள் மற்றும் இடம் மாறியிருக்கும் நாளாந்த தொழிலாளர்கள் போன்றவர்களுக்காக ரூபா 5,000 காசு கொடுப்பனவு மேற்கொள்ளப்பட்டது.
- கொவிட்-19 இனை கட்டுப்படுத்துவதற்காக ரூபா 1.2 பில்லியன் நிதி ஒதுக்கீடு செய்யப்பட்டுள்ளது.
- சமுர்த்தி வங்கிகள் ஊடாக சமுர்த்தி பயனாளிகளிற்கு ரூபா 10,000 வட்டியற்ற முற்பணமாக வழங்கப்பட்டது.
- இலங்கை மத்திய வங்கியினால் வழங்கப்பட்ட உத்தரவாதத்தின் அடிப்படையில் வங்கிகளினூடாக வழங்கப்பட்ட கடன்களின் மீள்கொடுப்பனவு பிற்போடுவதற்கு வசதியளிக்கப்பட்டது.
- ஒரு மாதத்தில் ரூபா 50,000 இற்கு குறைவான பெறுமதியுடைய கடனட்டை கொடுப்பனவு மற்றும் பொதுப் பயன்பாடுகள் கட்டணத்தை செலுத்துவதற்கு ஒரு மாதம் சலுகை காலம் வழங்கப்பட்டது.
- கொரோனா தடுப்பு நடவடிக்கைகளில் ஈடுபடும் சுகாதார பணியாளர்கள், காவல்துறை, முப்படையினர் மற்றும் அரசு பணியாளர்களிற்கு "அக்ரஹார" காப்புறுதி இரட்டிக்கப்பட்டது.
- வெளிநாட்டு படங்கள் மற்றும் தொலைக்காட்சி நாடகங்களின் இறக்குமதிகளிற்காக விதிக்கப்பட்ட தொலைக்காட்சி நாடக வரி விதிப்பு நிறுத்தப்பட்டது.
- மருத்துவ பொருட்கள் மற்றும் தெரிவு செய்யப்பட்ட அத்தியாவசிய உணவுகளிற்கான (தகரத்திலடைத்த மீன், பருப்பு) விலைகள் குறைக்கப்பட்டன.
- முற்பண கணக்குகளிலிருந்து பெறப்பட்ட அரசு பணியாளர்களிற்கான சம்பளத்திலிருந்தான கடன் மீள் செலுத்துகை மறு அறிவித்தல் வரை நிறுத்தப்பட்டுள்ளது.
- பெறுமதி சேர் வரி மற்றும் பிடித்து வைத்தல் வரி என்பனவற்றிற்கான இறுதி செலுத்துகை காலம் நீடிக்கப்பட்டது.
- முகக்கவசத்திற்கு அதியுச்ச சில்லறை விற்பனை விலை தீர்மானிக்கப்பட்டது.

### வெளிநாட்டு கொள்கை

- மூன்று மாத காலத்திற்கு குடிபெயர்ந்தவர்களினால் வெளிநாட்டிற்கு அனுப்பப்படும் மற்றும் திருப்பி அனுப்பப்படும் வெளிநாட்டு நாணயங்கள், ஏதாவது முதலீடு சம்பந்தமாக உள்ளூர் வாசிகளினால் வெளிநாடுகளிற்கு அனுப்பப்படும் வெளிநாட்டு நாணயங்கள் என்பன தற்காலிகமாக நிறுத்தப்பட்டுள்ளன.
- முற்பண கொடுப்பனவு, ஏற்றுக் கொள்வதற்காக வழங்கப்படும் பத்திரங்கள், அத்தியாவசியமற்ற பொருட்களின் இறக்குமதிகளிற்கும், மற்றும் தெரிவு செய்யப்பட்ட மோட்டார் வாகனங்களின் இறக்குமதிகளிற்கும் வசதியளிக்கப்பட்ட கடன்களிற்கான கடிதங்களை தற்காலிகமாக மூன்று மாத காலத்திற்கு நிறுத்தி வைத்தல்.
- அத்தியாவசியமற்ற இறக்குமதிகள் எல்லாவற்றிற்கும் குறிப்பிட்ட நிபந்தனைகளுடன் தடைகளை ஏற்படுத்துதல்.

### நாணயக் கொள்கை

- சுயதொழிலில் ஈடுபடும் மோட்டார் வாகன உரிமையாளர்கள் முச்சக்கரவண்டி உரிமையாளர்கள், பாரவூர்தி உரிமையாளர்கள், பாடசாலை பேருந்துகள் மற்றும் சிறுராந்தி உரிமையாளர்கள் உட்பட 1.5 மில்லியன் சுய தொழில் முனைவோர்களிற்கு ஆறு மாத காலத்திற்கு குத்தகை தவணையை மீள செலுத்தும் காலம் நீடிக்கப்பட்டுள்ளது.

- பொருளாதார செயற்பாடுகளிற்கு உதவும் பொருட்டு ரூபா 65 பில்லியனை திரவத்தன்மையை பேணும் முகமாக சந்தைக்கு செலுத்தப்பட்டுள்ளது.
- வியாபாரத்திற்கும் பொருளாதாரத்திற்கும் உதவும் பொருட்டு ரூபா 50 பில்லியன் மீள் நிதி வசதியளித்தலிற்காக அறிமுகப்படுத்தப்பட்டுள்ளது.
- கொவிட்-19 காரணமாக ஏற்பட்ட சவால்களுக்கு முகம் கொடுப்பதற்காக தேசிய ரீதியிலான செயற்பாடுகளிற்கு உதவும் வகையில் "விசேட வைப்பு கணக்கு" அறிமுகப்படுத்தப்பட்டுள்ளது..
- சந்தை கடன்களுக்கான வீதங்களை குறைக்கும் முகமாக நிலையியல் வைப்பு வசதி விகிதம் (SDFR) மற்றும் நிலையியல் கடன் பெறுகை விகிதம் (SLFR) 150 அடிப்படை புள்ளிகளினால் ஜனவரி 2020 இலிருந்து மே 2020 இற்கு குறைக்கப்பட்டன.
- சட்டரீதியான ஒதுக்கு வீதம் (SRR) 5.0 சதவீதத்திலிருந்து 4.0 சதவீதமாக 1.0 சதவீத புள்ளியினால் குறைக்கப்பட்டது.
- வங்கி விகிதம் 500 அடிப்படை புள்ளிகளினால் 15% இலிருந்து 10% ஆக ஏப்ரல் 2020 இல் குறைக்கப்பட்டது.
- மாதாந்த கட்டணத்தில் 50% இனாலும், ரூபா 50,000 வரையான கொடுப்பனவுகளிற்கு 15% வரையும் உள்ளூர் கடனட்டை வட்டி விகிதம் குறைக்கப்பட்டது.
- வாடிக்கையாளர்களிற்கு உச்சபட்ச சேவைகளை வழங்கும் பொருட்டு வங்கிகளின் கிளைகள் யாவும் ஊரடங்கு சட்டம் தளர்த்தப்பட்ட காலங்களில் திறக்கப்பட்டன.
- இடையூறு அற்ற விகிதத்தில் கடன் கொடுப்பனவுகளை முகாமை செய்யும் பொருட்டு அங்கீகாரமளிக்கப்பட்ட வங்கிகளிற்கு அத்தியாவசியமற்ற செலவினங்கள் மற்றும் தந்துணிவு கொடுப்பனவுகள் மீது குறைப்பு செய்வதற்கான வழிகாட்டல்கள் வழங்கப்பட்டது..

#### நிர்வாக நடவடிக்கைகள்

- கொவிட்-19 சுகாதார பராமரிப்பு, கல்வி மற்றும் பொருளாதார மீளமைத்தல் மற்றும் வறுமை குறைப்பு போன்றவற்றிற்காக ஜனாதிபதி செயலணி அமைக்கப்பட்டும், கொவிட்-19 இனை கட்டுப்படுத்துவதற்காக தேய செயற்பாட்டு மத்திய நிலையம் உருவாக்கப்பட்டும் சுகாதார ஆபத்துக்களையும் இலகு பொருளாதார தந்திரோபாயங்களை முகாமை செய்வதற்காக உயர் இணைப்பு ஆலோசனை சபையும் உருவாக்கப்பட்டுள்ளன..
- நாடு முழுவதும் 34 தனிமைப்படுத்தல் நிலையங்களும், கொவிட்-19 குணப்படுத்தல் நிலையங்களாக ஏழு பெரிய மருத்துவ மனைகள் மற்றும் தொற்று நோய்களிற்கான தேசிய நிறுவனமும் மாற்றியமைக்கப்பட்டன.
- ஒரு நாளைக்கு PCR பரிசோதனை 1,500 இற்கு மேல் செய்யத்தக்கதாக அதிகரிக்கப்பட்டது.
- குறிக்கப்பட்ட பயனாளிகளிற்காக "திரிபோஷா" மற்றும் "போசணை மல்லா" மற்றும் மருந்து பொருட்கள் நேரடியாக விநியோகிக்கப்பட்டன.
- தபால் சேவை மற்றும் பிரதேச செயலகங்களின் மூலம் 645,179 ஓய்வூதியம் பெறுவோரின் ஓய்வூதியம் செலுத்தப்பட்டன.
- நாட்டின் உணவு பாதுகாப்பினை உறுதி செய்வதற்காக "சொளபாக்கிய வீட்டுத்தோட்ட திட்டம்" நடைமுறைப்படுத்தப்பட்டது..
- விவசாய நடவடிக்கைகளில் ஈடுபட தூண்டும் வகையில் சமுர்த்தி பயனாளிகளிற்கு மரச்செய்கை பொருட்கள், விதைகள் மற்றும் பசளைகள் கொடுக்கப்பட்டன.
- கிருமி தொற்று நீக்கிகள், தொற்று நீக்கும் அறைகள், வைத்தியசாலை கட்டிடங்கள் என்பனவற்றை உற்பத்தி செய்வதற்கு உள்ளூர் உற்பத்தியாளர்கள் மற்றும் கண்டுபிடிப்பாளர்கள் ஊக்கவிக்கப்பட்டார்கள்.
- ஏற்றுமதி மற்றும் உள்ளூர் கேள்வியை பூர்த்தி செய்யும் பொருட்டு விவசாய நடவடிக்கைகளில் ஈடுபடுவதற்காக ஊரடங்கு சட்ட கட்டுப்பாடுகள் தளர்த்தப்பட்டன.
- சார்க் கொவிட்-19 அவசர நிதிக்காக ஐ.அ.டொலர் 5 மில்லியன் வழங்கப்பட்டது..
- இந்தியா, ஐக்கிய இராச்சியம், சீனா மற்றும் ஏனைய நாடுகளிலிருந்து கொவிட்-19 காரணமாக அங்கலாய்த்திருந்த இலங்கையர்கள் "ஸ்ரீ லங்கன் எயர்லைன்ஸ்" விமான சேவை மூலம் இலங்கைக்கு திரும்பி வர ஏற்பாடுகள் செய்யப்பட்டன.
- குறிப்பாக பொதுத்துறை பணியாளர்களிற்கு "வீட்டில் இருந்து வேலை" செயற்பாடுகளிற்கான வழிகாட்டல் வழங்கப்பட்டன.

### 1.4 நடுத்தரக் கால மூலோபாயம் மற்றும் நோக்கு 2020-2024

கொவிட் -19 பல கடுமையான சவால்களைத் தோற்றுவித்துள்ளது. மெய் உள்நாட்டு உற்பத்தியானது 2020 ஆம் ஆண்டில் கிட்டத்தட்ட 1.0-1.5 சதவீதம் வரையில் சுருக்கமடையுமெனவும் எதிர்பார்க்கப்படுகின்றது. படிப்படியான வளர்ச்சியோடு பொருளாதாரம் 2021 ஆம் ஆண்டில் இயல்புநிலைக்கு திரும்புமெனவும் எதிர்பார்க்கப்படுகிறது. விவசாயத்தில் உள்நாட்டு விநியோகச் சங்கிலி புத்துயிர் அடைந்தும் மின்சாரம் மற்றும் தொலைத் தொடர்பு சேவைகளில் தனியார்த் துறையின் வலுவான பங்களிப்பினாலும் மீளூருவாக்கம் அடையுமெனவும் குறிப்பாக, உள்நாட்டு சுற்றுலாத்துறையும் 2020 ஆம் ஆண்டின் இரண்டாம் அரையாண்டிலும் 2021 ஆம் ஆண்டிலும் மீண்டெழுவதற்கான உத்வேகத்தினை வழங்குமெனவும் எதிர்பார்க்கப்படுகின்றன. எவ்வாறாயினும், ஏற்றுமதி வருமானத்தில் ஏற்பட்ட தொடர்ந்தேர்ச்சியான வீழ்ச்சி, குறைந்த பணவனுப்புதல்கள், சுற்றுலாத்துறையில் செலுத்தப்பட்ட அழுத்தம் மற்றும் நிதித் துறையில் செயலாற்றுகையற்ற கடன்களில் ஏற்பட்ட அதிகரிப்புடன்

ஏனைய துறைகளுக்கான பெறுமதி சங்கிலித் தொடர் சீர்குலைந்தன் காரணமாக ஏற்படுகின்ற விளைவுகள் குறித்த பொருளாதார மறுமலர்ச்சியில் எதிர்மறையான தாக்கத்தினை ஏற்படுத்தும். தொற்றுநோயின் பரவலைக் கட்டுப்படுத்துவதற்கான பொருளாதாரத் தாக்கம் மற்றும் கொள்கை நடவடிக்கைகள் 2020 இல் எதிர்பார்க்கப்பட்ட ஒட்டு மொத்த அரசிறைப் பற்றாக்குறையை மொ.உ.உற்பத்தியின் 8.5 சதவீதத்திற்கு அதிகரித்து, அரசிறைத் துறைக்கு கூடுதல் அழுத்தத்தை ஏற்படுத்தும் என எதிர்பார்க்கப்படுகிறது. ஆயினும், 2021 ஆம் ஆண்டில் மொ.உ.உற்பத்தியில் 6.5 சதவீதமாகவும் 2025 ஆம் ஆண்டளவில் 4.0 சதவீதத்தில் நிலைபெறும் எனவும் மதிப்பிடப்பட்டுள்ளது. பொருளாதார நடவடிக்கைகளின் மந்தநிலை மற்றும் இடையூறுகள் என்பன 2020 ஆம் ஆண்டில் மொ.உ.உற்பத்தியின் 9.3 சதவீதத்திற்கு அரசாங்க வருமானத்தில் சுருக்கமொன்றினை ஏற்படுத்துமெனவும் எதிர்பார்க்கப்படுவதோடு துரிதப்படுத்தப்பட்ட அரசிறைத் திரட்சி நடவடிக்கைகள் காரணமாக அரசிறை வருமான உருவாக்கமும் 2021 ஆம் ஆண்டிலிருந்து அதிகரிக்க ஆரம்பிக்கும் எனவும் எதிர்பார்க்கப்படுகிறது.

அட்டவணை 1.2 : நடுத்தரக்கால அரசறை வேலைச் சட்டகம் (அ)

	2017*	2018*	2019	2020	2021	2022	மொ.உ.உ. %	
							2023	2024
	தற்காலிக			அளவீடு				
வருமானம், மானியம்	13.8	13.5	12.6	9.3	11.8	13.5	14.6	15.4
வருமானம்	13.7	13.4	12.6	9.2	11.7	13.4	14.5	15.4
வரி வருமானம்	12.5	11.9	11.6	8.3	10.6	12.1	13.1	14.0
வரியல்லாத வருமானம்	1.2	1.4	1.0	0.9	1.1	1.3	1.4	1.4
மானியங்கள்	0.06	0.09	0.05	0.05	0.05	0.04	0.04	0.03
செலவினம்	19.3	18.7	19.4	17.8	18.3	19.3	19.7	20.1
மீண்டெழும் செலவினம்	14.5	14.5	15.3	15.0	15.4	15.5	15.6	15.7
வட்டி செலவினம்	5.5	5.9	6.0	5.5	5.9	6.0	6.1	6.1
மூலதனம், தேறிய பெறுகைகள்	4.8	4.2	4.1	2.8	3.0	3.7	4.1	4.4
அதில் பொது முதலீடுகள் (அ)	4.9	4.4	4.2	2.9	3.0	3.8	4.2	4.5
நடைமுறைக் கணக்கு மீதி	-0.7	-1.2	-2.7	-5.8	-3.6	-2.1	-1.1	-0.3
முதன்மை மீதி	0.02	0.6	-0.8	-3.1	-0.6	0.2	1.0	1.5
வரவு செலவுத்திட்டப் பற்றாக்குறை	-5.5	-5.3	-6.8	-8.5	-6.5	-5.8	-5.1	-4.6
பற்றாக்குறை நிதியளிப்பு	5.5	5.3	6.8	8.5	6.5	5.8	5.1	4.6
வெளிநாட்டு நிதியளிப்பு	2.9	3.2	2.4	3.1	2.0	1.7	1.4	1.2
உள்நாட்டு நிதியளிப்பு	2.6	2.1	4.4	5.4	4.5	4.1	3.7	3.4
மத்திய அரசாங்க படுகடன் (மொ.உ.உ.%)	77.9	83.7	86.8	92.4	89.4	85.1	81.8	77.9

மூலம் : அரசிறைக் கொள்கைத் திணைக்களம்

\* மார்ச் 31, 2020 இல் சீராக்கிய மொ.உ.உ. படி

(அ) 2019 இன் அதிகரித்த மூலதன செலவினம் ரூபா 212 பில்லியன் 2020 பொது முதலீட்டில் உள்ளடங்கியுள்ளது.

கொவிட் - 19 பரவல் காரணமாக எதிர்கொள்ளப்பட்ட சவால்களின் தாக்கத்தினைக் காரணியாகக் கொண்டு பேரண்ட அரசிறை நடுத்தரக்கால மூலோபாயம் வகுக்கப்பட்டுள்ளது. இந்நோய்ப் பரவலானது சுகாதாரம், சமூகப் பாதுகாப்பு போன்ற துறைகளில் அதிகரித்த செலவினங்களுக்கு வழிவகுத்த போதிலும் அவசர செலவின விடயங்களுக்கு வளங்களை மீள் ஒதுக்கீடு செய்வதன் மூலம் அத்தகைய கோரிக்கைகளை தற்போதுள்ள வரம்புகளுக்குள் நிருவகிக்கமுடியும். அதிகரித்த செலுத்தப்படாத அரசாங்க கொடுப்பனவுகள் காரணமாக 2020 ஆம் ஆண்டில் அரசிறைக் குறிகாட்டிகள் மேலும் அழுத்தத்திற்கு உட்பட்டுள்ளன. இத்தகைய அனைத்து வகைச் சவால்களுக்கு மத்தியில் அரசிறைப் பற்றாக்குறையினை 2025 ஆம்

ஆண்டளவில் 4.0 சதவீதத்தில் கட்டுப்படுத்துவதற்கு அரசாங்கம் தீர்மானித்துள்ளது.

கொவிட் -19 இன் பரவலைத் தடுத்து, பாதிக்கப்பட்டவர்கள், தொழில்முயற்சியாளர்கள், வீட்டுமைகள் மற்றும் கைத்தொழில்கள் என்பனவற்றிற்கு ஒத்துழைப்புக்களை வழங்கி, நட்டம் அல்லது பலவீனமான பொருளாதார செயற்பாடுகளை மீள ஆரம்பித்து கிட்டிய காலத்திலிருந்து நடுத்தரக் காலத்திற்கு அரசிறை மற்றும் நிதிசார் நிலைத்தகு தன்மையினை பேணி, சமநிலையான பொருளாதாரத்தினை ஏற்படுத்துவதும் அரசின் கொள்கை மூலோபாயம் துரிதப்படுத்தப்பட்டிருக்கின்றது.

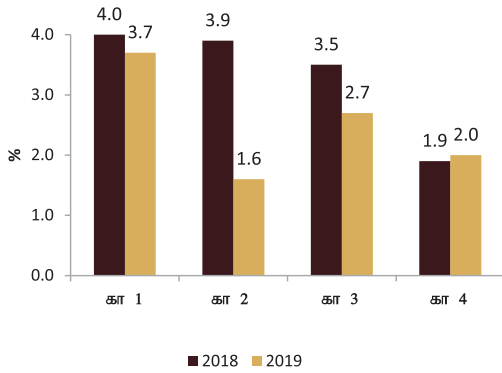
02

2019 ஆம் ஆண்டின்  
பொருளாதார அபிவிருத்தி

### 2.1 மேன்நோக்கு

ஈஸ்டர் ஞாயிறு தாக்குதலை தொடர்ந்து ஏற்பட்ட தொடர்ச்சியான பின்னடைவுகளிலிருந்து மீண்டெழு ஏற்பட்ட தாமதத்தின் பிரதிபலனாக இலங்கை பொருளாதாரம் 2019 ஆம் ஆண்டில் சராசரி வளர்ச்சியாக 2.3 சதவீதத்தை அடைந்திருந்தது. 2019 ஆம் ஆண்டில் வர்த்தக பற்றாக்குறை குறைவடைந்தமை, நடைமுறைக் கணக்கு முன்னேற்றமடைந்தும் சென்மதி நிலுவை பற்றாக்குறையாக பதிவு செய்திருந்தமை போன்றவற்றுடன் வெளிநாட்டுத்துறை சராசரி வளர்ச்சியை அடைந்திருந்தது. சுற்றுலாத்துறை மற்றும் வெளிநாட்டிலிருந்து பண அனுப்புதல், ஈஸ்டர் ஞாயிறு தாக்குதலால் பாதிப்பை சந்தித்திருந்தன. குறுகிய கால பொறுப்புக்கள் சம்பந்தமாக தேறிய அதிகாரபூர்வ ஒதுக்கு குறைவாகவே காணப்பட்டிருந்தது. வழங்கலில் ஏற்பட்ட சிரமங்களினால் உணவு பண்டங்களின் பணவீக்கம் நிச்சயதன்மையற்றதாக காணப்பட்டதற்கு மத்தியிலும், பணவீக்கமானது நிலை நிறுத்தப்பட்டுள்ளது. சந்தை வட்டி வீதங்களை குறைக்கும் எதிர்பார்ப்புடன் ஏற்றுக்கொள்ளத்தக்க நாணய கொள்கையை இலங்கை மத்திய வங்கி நடைமுறைப்படுத்தியுள்ளது. வேலையற்ற ஆண்கள் தொகை அதிகரித்ததன் காரணமாக, 2018 இல் 4.4 சதவீதமாக காணப்பட்ட வேலையற்றோர் தொகை 2019 ஆம் ஆண்டு 4.8 சதவீதமாக அதிகரித்திருந்தது. பாதுகாப்பு செயற்பாடுகள், குறைவடைந்த முதலீட்டாளர்களின் முதலீடுகள், உள்நாட்டு பொருளாதார செயற்பாடுகளின் மந்தகதி காரணமாக பங்குச்சந்தையானது 2019 ஆம் ஆண்டு சரிவை சந்தித்திருந்தது.

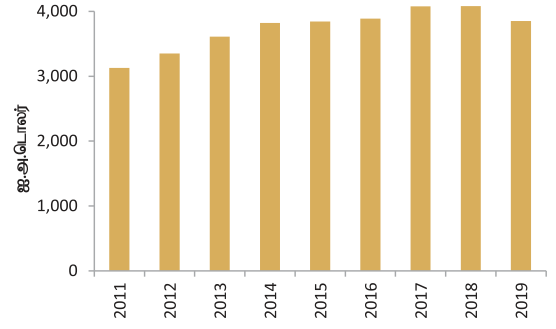
வரைபு 2.1 : மொ.உ.உ. இன் காலாண்டு வளர்ச்சி வீதம்



மூலம்: குடிசன மதிப்பீடு மற்றும் புள்ளிவிபரத் திணைக்களம்

2019 ஆம் ஆண்டின் பிற்பகுதியில் அரசிறை சீராக்கல் செயற்பாடுகளின் அறிவிப்புடன் உள்நாட்டு பொருளாதார செயற்பாடுகள் மீண்டெழு முற்பட்ட போதும் எல்லை தாண்டிய கொவிட்-19 வைரஸ் கொள்ளை நோய் இலங்கையுட்பட பல நாடுகளில் பரவியதன் விளைவாக உலக பொருளாதாரங்களின் மீதான கடுமையான தாக்கத்தினால் இலங்கையின் 2020 வளர்ச்சி எதிர்பார்ப்பு பாதிப்படைந்துள்ளது. இருப்பினும், நான்காம் காலாண்டிலிருந்து புதிய போக்கில் பொருளாதாரம் மேலெழுவதற்காக, 2020 ஆம் ஆண்டின் மூன்றாம் காலாண்டில் பொருளாதார வளர்ச்சி ஏற்படும் என எதிர்பார்க்கப்படுகின்றது.

வரைபு 2.2 : தலா வீத மொ.உ.உ (ஐ.அ.டொலர்)



மூலம்: குடிசன மதிப்பீடு மற்றும் புள்ளிவிபரத் திணைக்களம்

அட்டவணை 2.1 : 2019 இல் மொ.உ.உ. துறைத்தியான வளர்ச்சி வீதங்கள் (%)

துறை	கா1	கா2	கா3	கா4	வருடாந்தம்
மொ.உ.உ. (சாதாரணம்)	3.8	3.7	9.1	4.8	4.5
விவசாயம்	-4.2	-6.4	-0.1	-0.4	-2.2
கைத்தொழில்	6.8	6.6	8.9	3.5	7.7
சேவைகள்	5.5	6.2	13.1	9.6	6.6
மொ.உ.உ. (மெப்)	3.7	1.6	2.7	2.5	2.3
விவசாயம்	5.5	1.0	0.4	1.6	0.6
கைத்தொழில்	3.0	1.4	3.3	4.9	2.7
சேவைகள்	4.1	1.6	2.8	4.6	2.3

மூலம்: குடிசன மதிப்பீடு மற்றும் புள்ளிவிபரத் திணைக்களம்

### 2.2 இலங்கையின் பொருளாதாரம்

ஈஸ்டர் ஞாயிறு தாக்குதலின் தாக்கத்திற்கு இடையிலும் 2019 ஆம் ஆண்டு இலங்கையின் பொருளாதாரமானது 2018 ஆம் ஆண்டில் காணப்பட்ட பொருளாதார வளர்ச்சி வீதம் 3.3 சதவீதத்துடன் ஒப்பிடும் பொழுது 2.3 சதவீதத்தினால் மந்தகதியை அடைந்திருந்தது. குறிப்பாக சுற்றுலாத்துறையில் ஏற்படுத்திய இதன் தாக்கம் உள்நாட்டு பொருளாதார செயற்பாடுகளில் தாக்கத்தை ஏற்படுத்தியது. இருப்பினும் பல்வேறு காரணங்களினால் கடந்த ஐந்து வருடங்களில் ஏற்பட்டு வந்த மந்தகதி பொருளாதார வளர்ச்சியை, 2019 இல் நடந்த ஈஸ்டர் ஞாயிறு தாக்குதலானது மேலும் தாக்கத்திற்கு உட்படுத்தியது. அண்ணளவாக ஐ.அ.டொலர் 3,900 மில்லியன் பொருளாதாரத்திற்கு ஈட்டி தந்த சுற்றுலாத்துறையின் நேரடியற்ற வருமான செயற்பாடுகள் குறைவடைந்ததன் காரணமாக, கைத்தொழில் சேவை மற்றும் விவசாய துறைகளின் செயற்பாடுகளில் பாதிப்பை ஏற்படுத்தியது. உணவு, குடிவகைகள் மற்றும் புகையிலை உற்பத்தி நடவடிக்கைகள் மந்த கதியில் இருந்த போதும் 2019 இன் நடுப்பகுதியளவில் கட்டுமானம் மற்றும் சுரங்க செயற்பாடுகள் மீள் வளர்ச்சி காரணமாக கைத்தொழில்துறை பெறுமதி சேர்க்கப்பட்ட பெறுமானத்தில் சராசரி வளர்ச்சியான 2.7 சதவீதத்தை அடைந்துள்ளது. தங்குமிட, உணவு மற்றும் குடிபானங்களின் சேவைகளின் செயற்பாடுகளில் ஏற்பட்ட வீழ்ச்சியுடன் மொத்த மற்றும் சில்லறை வியாபாரங்கள், போக்குவரத்து, நிதி சேவைகள் மற்றும் சொத்துக்கள் விற்பனை சேவைகளின் மந்தகதி செயற்பாடுகளினால் பொருளாதாரத்தில் பெறுமதி சேர்க்கப்பட்ட பெறுமானத்தில் ரூபா 5.7 டிரில்லியன்



இணை, பெருமளவு பங்களிப்பு செய்யும் சேவைத்துறை சுமாராக 2.3 சதவீத விரிவாக்கத்தை அடைந்துள்ளது. வனங்கள் சார்ந்த செயற்பாடுகள், நெல், வாசனை திரவியங்கள், தேயிலை, மீன்பிடி உற்பத்திகளில் ஏற்பட்ட வீழ்ச்சி, மரக்கறிகள் மற்றும் கால்நடை உற்பத்திகள் குறைவடைந்தமை, மேலும் பாதகமான கால்நிலை காரணமாகவும் விவசாயத்துறை 2018 ஆம் ஆண்டின் 6.5 சதவீத வளர்ச்சியுடன் ஒப்பிடும் போது 2019 ஆம் ஆண்டில் 0.6 சதவீதத்தினால் சிறிது விரிவடைந்துள்ளது.

2019 ஏப்ரலில் ஈஸ்டர் ஞாயிறு தாக்குதலின் தொடர்ச்சியாக அரசிணையை சமநிலை படுத்துவதற்கான பொதியிணை அறிமுகப்படுத்தியமை மற்றும் ஏற்றுக்கொள்ளக்கூடிய நாணய கொள்கை, என்பனவற்றிற்கு மத்தியில் நாட்டின் நிச்சயமற்ற கொள்கைகள் மற்றும் முதலீட்டாளர்களின் முதலீட்டிற்கான நம்பிக்கை தன்மை குறைவடைந்தமை காரணமாக முதலீட்டு செலவீனம் குறைவடைந்தது. இதற்கு முரணாக, நுகர்வு செலவீனம் மிதமான அளவு அதிகரித்திருந்தது. அத்தியாவசிய சேவைகள் தவிர்ந்த

இறக்குமதிகள் மீதான தடைகளுடன் பொருட்களினதும் சேவைகளினதும் இறக்குமதியின் மிதமான அதிகரிப்பை விட பொருட்களினதும் சேவைகளினதும் ஏற்றுமதிகளுக்கான நிகர கேள்வி 2019 ஆம் ஆண்டளவில் விருத்தியடைந்தது. தேசிய சேமிப்பு குறிப்பிடத்தக்களவு குறைவடைந்தது. இருப்பினும், 2019 இல் முதலீட்டிற்கான செலவீனம் குறைவடைந்ததுடன் வளங்களின் வித்தியாசம் குறைவடைந்தது.

2018 இன் மொ.உ.உற்பத்தி நடைமுறை சந்தை விலையில் ரூபா 14,366.1 பில்லியன் அல்லது ஐ.அ.டொலர் 88.4 பில்லியனுடன் ஒப்பிடும் போது 2019 இல் மொ.உ.உற்பத்தி நடைமுறை சந்தை விலையில் ரூபா 15,016.1 பில்லியனாக அல்லது ஐ.அ.டொலர் 84 பில்லியன் ஆக பதிவாகியுள்ளது. இதனால் 2018 இல் ரூபா 662,949 ஆக இருந்த தலா வீத மொ.உ.உற்பத்தி 2019 இல் 3.9 சதவீதத்தினால் அதிகரித்து ரூபா 688,719 ஆக பதிவாகியுள்ளது. 2019 இன் தலா வீத மொ.உ.உற்பத்தி ஐ.அ.டொலர் 3,852 ஆகவும், அது 2018 இல் ஐ.அ.டொலர் 4,079 ஆகவும் இருந்துள்ளது.

**அட்டவணை 2.2 : மொத்த உள்நாட்டு உற்பத்தி அடிப்படையில் (2010) நிலையான சந்தை விலைகளில் 2014 - 2019**

ரூ. மில்லியன்

“பொருளாதார செயற்பாடுகள்”	2014	2015	2016	2017 (அ)	2018 (அ)	2019 (ஆ)	2018/2017 மாற்றம் (%)	2019/2018 மாற்றம் (%)
<b>விவசாயம், காடாக்கம், மீன்பிடி</b>	639,696	669,725	644,655	642,159	683,816	687,857	6.5	0.6
1 தானியங்கள் (நெல் நீக்கலாக)	13,969	14,984	13,158	11,503	11,736	10,615	2.0	-9.6
2 நெல்	61,019	76,293	52,388	48,648	70,380	70,169	44.7	-0.3
3 மரக்கறிகள்	55,244	56,730	58,349	55,240	57,439	58,298	4.0	1.5
4 கரும்பு, புகையிலை, நீண்ட காலப் பயிர்கள் அல்லாதவை	2,287	1,882	2,347	2,044	1,820	1,973	-11.0	8.4
5 பழங்கள்	40,888	48,038	46,512	49,961	55,654	60,399	11.4	8.5
6 எண்ணெய் பிரித்தெடுக்கும் காய்கள் (தேங்காய், செவ்வளநீர், பனங்காய்)	64,158	67,514	66,971	53,773	57,577	68,062	7.1	18.2
7 தேயிலை (பச்சை இலைகள்)	73,936	72,051	63,972	66,879	67,141	66,300	0.4	-1.3
8 ஏனைய பிற பாணப் பயிர்கள் (கோப்பி, கொக்கோ) முதலியன	1,538	1,259	1,354	1,268	1,592	1,219	25.6	-23.4
9 நறுமணப் பொருட்கள், வாசணைப் பயிர்கள், மருந்தாக்கல் பயிர்கள்	57,505	60,797	62,931	63,200	66,914	66,223	5.9	-1.0
10 இறப்பர்	28,688	25,783	23,028	24,165	24,085	21,807	-0.3	-9.5
11 ஏனைய நீண்டகாலப் பயிர்கள்	15,402	16,839	16,484	16,717	16,303	16,255	-2.5	-0.3
12 கால்நடை உற்பத்தி	47,950	51,857	55,631	58,729	63,418	65,440	8.0	3.2
13 நாற்றுக்கள் விநியோகம் மற்றும் விவசாய ஒத்துழைப்பு செயற்பாடுகள்	9,767	10,421	10,210	9,238	9,258	8,675	0.2	-6.3
14 விரகு, காடாக்கம்	47,450	48,362	52,485	62,545	62,020	59,036	-0.8	-4.8
15 ஆழ்கடல் மீன்பிடி, ஆழ்கடல் மீன் வளர்ப்பு	105,822	104,413	105,100	103,043	102,175	96,589	-0.8	-5.5
16 நன்னீர் மீன்பிடி மற்றும் நன்னீர் மீன் வளர்ப்பு	14,072	12,503	13,735	15,208	16,304	16,797	7.2	3.0
<b>கைத்தொழில்</b>	2,218,711	2,267,725	2,396,833	2,509,421	2,540,315	2,608,211	1.2	2.7
17 அகழ்வு, சுரங்கக் கட்டுமானம்	201,613	191,145	217,577	237,827	225,505	231,893	-5.2	2.8
18 உணவு, குடிபானங்கள் மற்றும் புகையிலை உற்பத்திகள்	513,960	528,821	529,786	534,924	556,140	574,888	4.0	3.4
19 பிடவை, ஆடைகள் மற்றும் தோற்பொருட்கள்	276,800	282,719	289,001	304,090	314,442	326,803	3.4	3.9
20 மரம், மரப்பொருள், தக்கை உற்பத்திகள் தளபாடம் நீக்கலாக	23,139	27,320	32,855	32,909	33,845	31,178	2.8	-7.9
21 காகித உற்பத்திகள், அச்சு மற்றும் ஊடக உற்பத்திகளின் மீள் உற்பத்தி	24,968	27,728	30,283	31,885	32,226	30,803	1.1	-4.4
22 சுத்திகரிக்கப்பட்ட பெற்றோலியம் மற்றும் தார் வகை உற்பத்திகள்	28,723	29,075	31,245	29,743	27,312	33,694	-8.2	23.4
23 இரசாயனப் பொருட்கள் மற்றும் அடிப்படை மருந்தாக்கல் பொருட்கள் உற்பத்தி	82,243	83,179	90,095	93,552	96,761	100,511	3.4	3.9
24 இறப்பர் மற்றும் பிளாஸ்டிக் உற்பத்திகள்	71,909	76,144	77,055	86,202	88,147	83,009	2.3	-5.8

**அட்டவணை 2.2 : மொத்த உள்நாட்டு உற்பத்தி அடிப்படையில் (2010) நிலையான சந்தை விலைகளில் 2014 - 2019**

ரூ. மில்லியன்

"பொருளாதார செயற்பாடுகள்"	2014	2015	2016	2017 (அ)	2018 (அ)	2019 (ஆ)	2018/2017 மாற்றம் (%)	2019/2018 மாற்றம் (%)
25 ஏனைய உலோக கனிப்பொருட்கள் அல்லாத உற்பத்திகள்	78,671	75,191	69,660	77,821	85,031	85,341	9.3	0.4
26 அடிப்படை உலோகங்கள், பொருத்தப்பட்ட உலோகப் பொருட்கள்	24,882	28,953	38,577	43,862	48,111	46,328	9.7	-3.7
27 இயந்திரங்கள், சாதனங்கள்	32,064	38,848	46,610	50,967	52,075	52,578	2.2	1.0
28 தளபடம்	82,748	94,489	96,303	97,920		100,797	2.4	0.5
29 ஏனைய இயந்திர சாதன தயாரிப்பு, பொருத்துதல், பழுதுபார்த்தல்	55,993	68,509	70,923	76,943	78,408	75,040	1.9	-4.3
30 மின்சாரம், எரிவாயு, நீர்வாயு மற்றும் குளிரூட்டல் சேவை	80,298	85,202	92,356	94,803		104,437	5.9	4.0
31 நீர் சேகரிப்பு, சுத்திகரிப்பு மற்றும் வழங்கல்	11,504	12,023	12,972	13,562	14,351	15,139	5.8	5.5
32 கழிவுப் பொருட்கள், கழிவு, சுத்திகரித்தல் மற்றும் அகற்றல் செயற்பாடுகள்	17,355	21,681	25,539	28,316	30,207	32,403	6.7	7.3
33 நிர்மாணம்	611,842	596,697	645,994	674,097	657,070	683,371	-2.5	4.0
<b>சேவைகள்</b>	4,618,501	4,894,717	5,127,616	5,313,435	5,555,303	5,680,757	4.6	2.3
34 மொத்த மற்றும் சில்லறை வர்த்தகம்	884,094	933,216	957,088	993,667	1,040,360	1,071,847	4.7	3.0
35 பண்டசாலை உள்ளடங்கலாக பொருட்கள் மற்றும் பயணிகள் போக்குவரத்து	885,506	931,529	982,703	1,013,857	1,034,755	1,049,566	2.1	1.4
36 தபால் மற்றும் விரைவுத் தபால் செயற்பாடுகள்	4,056	4,052	4,260	4,425	4,485	4,752	1.4	6.0
37 தங்குமிடம், உணவு மற்றும் குடிபானச் செயற்பாடுகள்	131,481	134,017	139,443	146,432	154,794	147,671	5.7	-4.6
38 ஒலியரப்பு நிகழ்ச்சித்திட்டம் மற்றும் ஒலி, ஒளி தயாரிப்புகள்	2,513	2,624	2,831	2,804	2,519	2,639	-10.2	4.8
39 தொலைத்தொடர்பு	30,986	34,146	36,984	41,503	45,830	53,695	10.4	17.2
40 தகவல் தொழில்நுட்ப நிகழ்ச்சித்திட்ட மதியுரையும் மற்றும் தொடர்புபட்ட செயற்பாடுகளும்	10,579	12,148	13,015	13,564	15,072	17,044	11.1	13.1
41 நிதிச்சேவை செயற்பாடுகள், துணை நிதிச்சேவை	420,223	493,785	554,564	606,512	687,918	701,880	13.4	2.0
42 காப்புறுதி, மீள் காப்புறுதி மற்றும் ஓய்வூதிய நிதியளிப்பு	74,978	82,013	92,172	95,925	112,493	118,987	17.3	5.8
43 வதிவிட உரித்து உள்ளடங்கலாக ஆதன விற்பனை	444,049	489,352	520,085	544,733		579,601	3.9	2.4
44 உயர் தொழில் சேவைகள்	166,486	154,266	152,229	158,755	165,550	169,523	4.3	2.4
45 பொது நிருவாகம் பாதுகாப்பு கட்டாய சமூகப் பாதுகாப்பு	402,205	430,105	452,586	430,672		437,065	-0.6	2.1
46 கல்வி	173,751	159,875	171,830	172,701	179,524	185,116	4.0	3.1
47 மனித தேகாரோக்கிய செயற்பாடுகள், வதிவிட பராமரிப்பு, சமூகபணி செயற்பாடுகள்	147,962	160,056	162,405	174,155	179,356	182,777	3.0	1.9
48 ஏனைய தனிப்பட்ட சேவை செயற்பாடுகள்	839,633	873,534	885,421	913,729	938,547	958,592	2.7	2.1
<b>அடிப்படை விலைகளில் மொத்த பெறுமதி சேர்க்கைகள்</b>	<b>7,476,908</b>	<b>7,832,167</b>	<b>8,169,103</b>	<b>8,465,015</b>	<b>8,779,434</b>	<b>8,976,825</b>	<b>3.7</b>	<b>2.2</b>
<b>(+) குறைந்த மானியங்கள் பொருட்கள் மீதான வரிகள்</b>	<b>758,522</b>	<b>815,667</b>	<b>866,727</b>	<b>894,132</b>	<b>889,166</b>	<b>912,554</b>	<b>-0.6</b>	<b>2.6</b>
<b>நிலையான விலைகளில் மொத்த உள்நாட்டு உற்பத்தி</b>	<b>8,235,429</b>	<b>8,647,833</b>	<b>9,035,830</b>	<b>9,359,147</b>	<b>9,668,600</b>	<b>9,889,379</b>	<b>3.3</b>	<b>2.3</b>

மூலம்: தொகை மதிப்பீடு புள்ளிவிபரவில் திணைக்களம்

(அ) திருத்தப்பட்ட

(ஆ) தற்காலிகமானது

**அட்டவணை 2.3 : மொ.உ.உற்பத்தி வளர்ச்சி (%) இல் துறைமீதியான பகிர்வு (2010) நிலையான விலைகள்**

பொருளாதார செயற்பாடுகள்	2016	2017 (அ)	2018 (அ)	2019 (ஆ)
<b>விவசாயம், காடாக்கம், மீன்பிடி</b>	<b>4.7</b>	<b>-3.7</b>	<b>-0.4</b>	<b>6.5</b>
1 தானியங்கள் (நெல் நீங்கலாக)	7.3	-12.2	-12.6	2.0
2 நெல்	25.0	-31.3	-7.1	44.7
3 மரக்கறிகள்	2.7	2.9	-5.3	4.0
4 கரும்பு, புகையிலை, நீண்ட காலப் பயிர்கள் அல்லாதவை	-17.7	24.7	-12.9	-10.9
5 பழங்கள்	17.5	-3.2	7.4	11.4
6 எண்ணெய் பிரித்தெடுக்கும் காய்கள் (தேங்காய், செவ்வளநீர், பனங்காய்)	5.2	-0.8	-19.7	7.1
7 தேயிலை (கொழுந்து)	-2.5	-11.2	4.5	0.4
8 ஏனைய பிற பானப் பயிர்கள் (கோப்பி, கொக்கோ) முதலியன	-18.1	7.5	-6.4	25.6
9 வாசனைப் பொருட்கள், வாசனைப் பயிர்கள், மருந்தாக்கல் பயிர்கள்	5.7	3.5	0.4	5.9
10 இறப்பர்	-10.1	-10.7	4.9	-0.3
11 ஏனைய நீண்டகாலப் பயிர்கள்	9.3	-2.1	1.4	-2.5
12 கால்நடை உற்பத்தி	8.1	7.3	5.6	8.0
13 நாற்றுக்கள் விநியோகம் மற்றும் விவசாய ஒத்துழைப்பு செயற்பாடுகள்	6.7	-2.0	-9.5	0.2
14 விரகு, காடாக்கம்	1.9	8.5	19.2	-0.8
15 ஆழ்கடல் மீன்பிடி, ஆழ்கடல் மீன் வளர்ப்பு	-1.3	0.7	-2.0	-0.8
16 நன்னீர் மீன்பிடி மற்றும் நன்னீர் மீன் வளர்ப்பு	-11.2	9.9	10.7	7.2
<b>கைத்தொழில்</b>	<b>2.2</b>	<b>5.7</b>	<b>4.7</b>	<b>1.2</b>
17 அகழ்வு, சுரங்க மறுத்தல்	-5.2	13.8	9.3	-5.2
18 உணவு, குடிபானங்கள் மற்றும் புகையிலை உற்பத்திகள்	2.9	0.2	1.0	4.0
19 பிடவை, ஆடைகள் மற்றும் தோற்பொருட்கள்	2.1	2.2	5.2	3.4
20 மரம், மரப்பொருள், தக்கை உற்பத்திகள் தளபாடம் நீங்கலாக	18.1	20.3	0.2	2.8
21 சாகித உற்பத்திகள், அச்சு மற்றும் ஊடக உற்பத்திகளின் மீன் உற்பத்தி	11.1	9.2	5.3	1.1
22 சுத்திகரிக்கப்பட்ட பெற்றோலியம் மற்றும் தார் வகை உற்பத்திகள்	1.2	7.5	-4.8	-8.2
23 இரசாயனப் பொருட்கள் மற்றும் அடிப்படை மருந்தாக்கல் பொருட்கள் உற்பத்தி	1.1	8.3	3.8	3.4
24 இறப்பர் மற்றும் பிளாஸ்டிக் உற்பத்திகள்	5.9	1.2	11.9	2.3
25 ஏனைய உலோக கனிப்பொருட்கள் அல்லாத உற்பத்திகள்	-4.4	-7.4	11.7	9.3
26 அடிப்படை உலோகங்கள், பொருத்தப்பட்ட உலோகப் பொருட்கள்	16.4	33.2	13.7	9.7
27 இயந்திரங்கள், சாதனங்கள்	21.2	20.0	9.3	2.2
28 தளபாடம்	14.2	1.9	1.7	2.4
29 ஏனைய இயந்திர சாதன தயாரிப்பு, பொருத்துதல், பழுதுபார்த்தல்	22.4	3.5	8.5	1.9
30 மின்சாரம், எரிவாயு, நீராவி மற்றும் குளிரூட்டல் சேவை	6.1	8.4	2.6	5.9
31 நீர் சேகரிப்பு, சுத்திகரிப்பு மற்றும் வழங்கல்	4.5	7.9	4.6	5.8
32 கழிவுப் பொருட்கள், கழிவு, சுத்திகரித்தல் மற்றும் அகற்றல் செயற்பாடுகள்	24.9	17.8	10.9	6.7
33 நிர்மாணம்	-2.5	8.3	4.4	-2.5
<b>சேவைகள்</b>	<b>6.0</b>	<b>4.8</b>	<b>3.6</b>	<b>4.6</b>
34 மொத்த மற்றும் சில்லறை வர்த்தகம்	5.6	2.6	3.8	4.7
35 பண்டசாலை உள்ளடங்கலாக பொருட்கள் மற்றும் பயணிகள் போக்குவரத்து	5.2	5.5	3.2	2.1
36 தபால் மற்றும் விரைவுத் தபால் செயற்பாடுகள்	-0.1	5.1	3.9	1.4
37 தங்குமிடம், உணவு மற்றும் குடிபானச் செயற்பாடுகள்	1.9	4.0	5.0	5.7
38 ஒலிபரப்பு நிகழ்ச்சித்திட்டம் மற்றும் ஒலி, ஒளி தயாரிப்புகள்	4.4	7.9	-0.9	-10.2
39 தொலைத்தொடர்பு	10.2	8.3	12.2	10.4
40 தகவல் தொழில்நுட்ப நிகழ்ச்சித்திட்ட மதியுரையும் மற்றும் தொடர்புபட்ட செயற்பாடுகளுக்கும்	14.8	7.1	4.2	11.1
41 நிதிச்சேவை செயற்பாடுகள், துணை நிதிச்சேவை	17.5	12.3	9.4	13.4
42 காப்புறுதி, மீள் காப்புறுதி மற்றும் ஓய்வூதிய நிதியளிப்பு	9.4	12.4	4.1	17.3
43 வதிவிட உரித்து உள்ளடங்கலாக ஆதன விற்பனை	10.2	6.3	4.7	3.9
44 உயர் தொழில் சேவைகள்	-7.3	-1.3	4.3	4.3
45 பொது நிருவாகம் பாதுகாப்பு கட்டாய சமூகப் பாதுகாப்பு	6.9	5.2	-4.8	-0.6
46 கல்வி	-8.0	7.5	0.5	4.0
47 மனித தேகாரோக்கிய செயற்பாடுகள்	8.2	1.5	7.2	3.0
48 ஏயை தனிப்பட்ட சேவை செயற்பாடுகள்	4.0	1.4	3.2	2.7
<b>அடிப்படை விலைகளில் மொத்த பெருமதி சேர்க்கை</b>	<b>4.8</b>	<b>4.3</b>	<b>3.6</b>	<b>3.7</b>
<b>(+) குறைந்த மானியங்கள் பொருட்கள் மீதான வரிகள்</b>	<b>8.3</b>	<b>6.3</b>	<b>3.2</b>	<b>-0.6</b>
<b>நிலையான விலைகளில் மொத்த உள்ளநாட்டு உற்பத்தி</b>	<b>5.0</b>	<b>4.5</b>	<b>3.6</b>	<b>2.3</b>

மூலம்: தொகை மதிப்பீடு புள்ளிவிபரவியல் திணைக்களம்

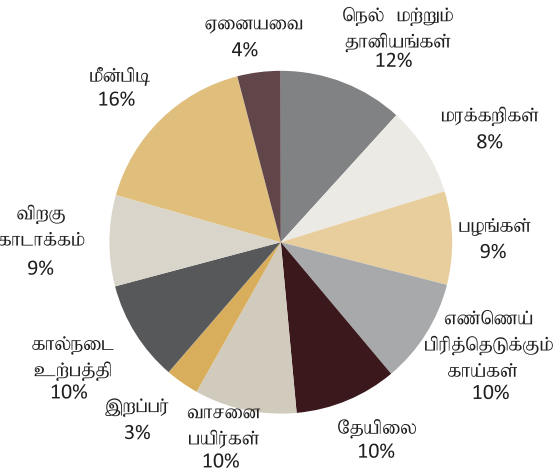
(அ) தற்காலிக

(ஆ) திருத்தப்பட்ட

### விவசாய துறை

நாட்டில் காணப்பட்ட பாதகமான காலநிலையின் தாக்கம் காரணமாக மீன்பிடி, தேயிலை, இறப்பர், வாசனை திரவியங்கள் மற்றும் வனங்களிலிருந்தான உற்பத்திகள் குறைவடைந்தமை மற்றும் காய்கறி, கால்நடை உற்பத்திகள் மற்றும் நன்னீர் மீன்பிடி உற்பத்திகளின் மிதமான அதிகரிப்பு காரணமாக விவசாய, வன மற்றும் மீன்பிடி துறைகள் 2018 இல் பதிவாகிய 6.5 சதவீத வளர்ச்சியுடன் ஒப்பிடும் போது 2019 இல் 0.6 சதவீதமாக பெறுமதி சேர்க்கப்பட்ட பெறுமானத்தில் வளர்ச்சியடைந்துள்ளது. மேலும், முன்னைய ஆண்டுடன் ஒப்பிடும் போது தானியங்கள், கோப்பி, கொக்கோ போன்ற பான பயிர்ச்செய்கை, மரச் செய்கை நடவடிக்கைகள் இக்காலத்தில் குறைவடைந்திருந்தும், அத்துடன் காய்கறி செய்கை, பழச் செய்கை போன்ற உப துறைகள் மிதமான வளர்ச்சியை 2019 இல் காட்டியுள்ளன. இருப்பினும், 2019 இல் தெங்கு பயிர்ச்செய்கை குறிப்பிடத்தக்களவு விரிவடைந்துள்ளது.

வரைபு 2.3 : விவசாயத்துறையின் பகுதிகள் - 2019



மூலம்: குடிசன மதிப்பீடு மற்றும் புள்ளிவிபரத் திணைக்களம்

### நெற்செய்கை

குறிப்பாக 2018 இன் அதிகரித்த பெரும்போக பயனால், பெற்றுக்கொள்ளப்பட்ட மொத்த நெல் உற்பத்தியான 3.9 மில்லியன் மெற்றிக் தொன்னுடன் ஒப்பிடும் போது 2019/20 பெரும்போகத்தினதும் மற்றும் 2019 சிறுபோகத்தினதும் மொத்த நெல் உற்பத்தி 16.9 சதவீதத்தினால், 4.6 மில்லியன் மெற்றிக் தொன்னாக அதிகரித்துள்ளது. நெல் பயிரிடும் பிரதேசங்களில் இருந்த சாதகமான காலநிலை காரணமாக 2018/19 பெரும்போகம் 3.07 மில்லியன் மெற்றிக் தொன் பெரு விளைச்சலை பதிவு செய்துள்ளது. இருப்பினும் 2019 இன் சிறுபோக நெல் உற்பத்தி பிரதேசங்களில் பாதகமான காலநிலை காரணமாக, 2018 இன் பெறப்பட்ட நெல் விளைச்சலுடன் ஒப்பிடும் போது 2019 இல் 0.9 சதவீதத்தால், 1.52 மில்லியன் மெற்றிக்

தொன்னாக வீழ்ச்சியடைந்துள்ளது. அரசானது நெல் கொள்வனவு திட்டத்தை 2019/2020 இல் தொடர்ந்ததுடன் அண்ணளவாக 51,923 மெற்றிக் தொன்னை ரூபா 2,480 மில்லியனிற்கு கொள்வனவு செய்திருந்தது. உத்தரவாதமளிக்கப்பட்ட கொள்வனவு விலையாக கீரி சம்பா, சம்பா மற்றும் நாடு என்பவற்றிற்கு ஒரு கிலோவிற்கு முறையே ரூபா 50, ரூபா 41 மற்றும் ரூபா 38 என்பனவாக கொள்வனவு விலைகள் தீர்மானிக்கப்பட்டிருந்தன. புதிய அரசால் எல்லா வித நெல்லிற்குமான கொள்வனவு விலையாக கிலோ ஒன்றிற்கு ரூபா 50 என அதிகரிக்கப்பட்டது. நெற்செய்கையாளர்களிடமிருந்தான கொள்விலை 2019 ஆம் ஆண்டின் முற்பகுதியில், 2018/19 பெரும்போக உச்ச விளைச்சல் காரணமாக குறைவடைந்தது. எப்படியாயினும் 2019 இன் சிறுபோக நெல்லின் விளைச்சல் குறைந்ததன் காரணமாக 2019 இன் பிற்பகுதியில் அதிகரித்து சில்லரை விலைகளில் அதிகரிப்பை ஏற்படுத்தியது. அதிகரித்த அரிசியின் விலையை சீராக்க வரையறுக்கப்பட்ட சதோச நிறுவனமூடாக சந்தைக்கு அரிசியை வழங்கும் பொருட்டு நெற் சந்தைப்படுத்தும் சபையில் களஞ்சியப்படுத்தப்பட்டிருந்த 40,000 மெற்றிக் தொன் நெல் அரிசியாக்கப்படல் போன்ற கொள்கைகள் டிசம்பர் 2019 மற்றும் ஜனவரி 2020 இல் செயற்படுத்தப்பட்டன. கீரி சம்பா மற்றும் சுகரு சம்பா தவிர்ந்த சம்பா அரிசியிற்கும் நாடு அரிசியிற்கும் உச்ச சில்லரை விலையாக ஒரு கிலோவிற்கு ரூபா 98 என நுகர்வோரின் நன்மைக்காகவும் மற்றும் விற்பனையாளர்களினாலும் அரிசி ஆலை உரிமையாளர்களாலும் விலை மாற்றங்களை ஏற்படுத்துவதை தவிர்ப்பதற்காகவும் தீர்மானிக்கப்பட்டிருந்தது. பசளை மானிய திட்டத்தின் கீழ், 50 கிலோகிராம் பசளையின் மானிய விலை ரூபா 500 என தீர்மானிக்கப்பட்டு விவசாயிகளிற்கு வழங்கப்பட்டது. அதே சமயம், புதிய அரசாங்க கொள்கைத் திட்டத்தின் பிரகாரம் நெற்செய்கைக்கான பசளை 2020 - சிறு போகம் முதல் விவசாயிகளுக்கு இலவசமாக வழங்கப்படவுள்ளது.

### தேயிலை

2018 இல் 0.4 சதவீத வளர்ச்சியை கொண்டிருந்த தேயிலை உபதுறை பெறுமதி சேர்க்கப்பட்ட பெறுமானத்தில் 2019 இல் 1.3 சதவீதத்தால் வீழ்ச்சியடைந்துள்ளது. தேயிலை பயிரிடும் பிரதேசங்களில் ஏற்பட்டிருந்த பாதகமான காலநிலை மற்றும் சம்பள அதிகரிப்பிற்கான கோரிக்கை போன்ற காரணங்களினால், 2018 இல் உற்பத்தி செய்யப்பட்ட 303.8 மில்லியன் கிலோகிராம் தேயிலையுடன் ஒப்பிடும் போது 2019 இல், 1.3 சதவீதத்தினால், தேயிலை உற்பத்தி 300.1 மில்லியன் கிலோகிராமாக குறைவடைந்துள்ளது. தேயிலை உற்பத்தி குறைவடைந்த போதிலும், 2019 கொழும்பு தேயிலையின் ஏல விற்பனை மூலம் ஏற்றுமதி அளவு 2019 இல் அதிகரித்திருந்தது. கொழும்பு தேயிலை ஏல விற்பனை 2018 இல் சராசரியாக ஒரு கிலோவிற்கு ரூபா 581.58 இலிருந்து 2019 இல் ஒரு கிலோவிற்கு ரூபா 546.67 ஆக குறைவடைந்திருந்தது. இதேநேரம், கப்பலில் ஏற்ற முன்னரான சராசரி விலை (FOB), 2018 ஆம் ஆண்டில் ஒரு கிலோவிற்கு ஐ.அ.டொலர் 4.0 இருந்து 2019 இல் ஒரு கிலோவிற்கு ஐ.அ.டொலர் 4.6 ஆக வீழ்ச்சியடைந்தது. அத்துடன் 2020 ஆம் ஆண்டில் நிகழ்நிலை (ஒன்லைன்) ஏல விற்பனை முறைமையும் அறிமுகப்படுத்தப்பட்டுள்ளது.

## இறப்பர்

2018 இல் 0.3 சதவீத நேர்மறை வளர்ச்சியை கொண்டிருந்த இறப்பர் உற்பத்தி, 2019 இல் மேலும் 9.5 சதவீதத்தால் வீழ்ச்சியடைந்தது. இறப்பர் பயிரிடும் பிரதேசங்களில் காணப்பட்ட பாதகமான காலநிலையின் விளைவாக, இறப்பர் பால் சேகரிக்கும் நாட்கள் குறைவடைந்தமையினாலும், கடந்த காலங்களில் உற்பத்தியாளர்களின் குறைந்த கவர்ச்சிகர விலைகளாலும் 2018 இல் 82.6 மில்லியன் கிலோகிராமாக இருந்த இறப்பர் உற்பத்தி 2019 இல் 74.8 மில்லியன் கிலோகிராமாக 9.5 சதவீதத்தினால் வீழ்ச்சியடைந்தது. இதன் விளைவாக, சீற் இறப்பரின் உற்பத்தி 2018 இல் 41.3 மில்லியன் கிலோகிராமிலிருந்து 2019 இல் 37.4 மில்லியன் கிலோகிராமாக 9.5 சதவீதத்தினால் குறைவடைந்த அதே நேரம், மென்தோல் இறப்பரின் உற்பத்தி 2019 ஆம் ஆண்டில் 14.1 மில்லியன் கிலோகிராமாக 0.5 சதவீதத்தினால் குறைவடைந்தது. உள்நாட்டு இறப்பரின் உற்பத்தி குறைவடைந்ததால் உள்நாட்டில் கைத்தொழில் துறையில் இறப்பரின் பயன்பாடும் 16.8 சதவீதத்தினால், 113 மில்லியன் கிலோகிராமாக 2019 இல் குறைவடைந்தது. கொழும்பு இறப்பர் ஏல விற்பனையில் புகையூட்டப்பட்ட முதலாம் தர சீற் இறப்பர் (RSSI) மற்றும் லட்டெக்ஸ் இறப்பர் என்பன ஒரு கிலோவிற்கு முறையே ரூபா 288.51 மற்றும் ரூபா 302.32 இற்கும் குறைந்தே விற்கப்பட்டன.

## தெங்கு செய்கை

தென்னை பயிற்செய்கை பிரதேசங்களில் காணப்பட்ட உகந்த காலநிலை காரணமாக 2018 இல் இருந்த 7.1 சதவீத வளர்ச்சி 2019 இல் 18.2 சதவீதமாக உயர்வடைந்தது. 2018 இல் 2,623 மில்லியன் தேங்காய்களாக இருந்த உற்பத்தி 2019 இல் 17.6 சதவீதத்தால் 3,086 மில்லியன் தேங்காய்களாக

அதிகரித்தது. இதனால், உலர்த்தப்பட்ட தேங்காய் துருவல் மற்றும் தேங்காய் எண்ணெயின் உற்பத்தி முறையே 79 சதவீதத்தால், 44,081 மெற்றிக் தொன்னாகவும், 309.2 சதவீதத்தால் அதிகரித்து 44,648 மெற்றிக் தொன்னாகவும் 2019 இல் காணப்பட்டது. பாம்பெண்ணெயின் இறக்குமதி 28.3 சதவீதத்தால் 155,997 மெற்றிக் தொன்னாக 2019 இல் குறைவடைந்தது. தேங்காய் ஒன்றின் சராசரி விலை 27.4 சதவீதத்தினால் ரூபா 50.64 ஆக 2019 இல் குறைவடைந்த அதே நேரம், தேங்காய் எண்ணெயின் சராசரி விலை 8.0 சதவீதத்தினாலும் 750 மில்லி லீற்றர் தேங்காய் எண்ணெயின் விலை ரூபா 260.16 ஆகவும் குறைவடைந்தது. தேங்காய் வழங்கலில் ஏற்பட்ட முன்னேற்றம் காரணமாக கொழும்பு தேங்காய் ஏல விற்பனையில் ஒரு தேங்காயின் சராசரி விலை 2018 இல் ரூபா 45.55 இலிருந்து 2019 இல் ரூபா 27.55 ஆக குறைவடைந்தது.

## சிறு ஏற்றுமதி பயிர்கள்

புல்லெண்ணெய் (சிற்றெல்லா), ஏலம், கறுவா, மிளகு உற்பத்திகளில் ஏற்பட்ட வீழ்ச்சி மற்றும் பாக்கு, ஜாதிக்காய், கொக்கோ மற்றும் கிராம்பு போன்றவற்றின் அதிகரித்த உற்பத்தி காரணமாக 2018 இல் 5.9 சதவீத வளர்ச்சியுடன் ஒப்பிடும் போது, வாசனை திரவிய பயிர்கள், நறுமண பயிர்கள், மருந்து பயிர்கள் உப துறை 2019 இல் 1.0 சதவீதத்தினால் வீழ்ச்சியடைந்தது. சர்வதேச சந்தையில் மிளகிற்கான கேள்வி குறைவடைந்ததினால் மிளகின் உற்பத்தி விலை 11.6 சதவீதத்தினால் ஒரு கிலோவிற்கு ரூபா 517.60 ஆக வீழ்ச்சியடைந்தது. கோப்பி, ஏலக்காய் மற்றும் மிளகு என்பவற்றின் ஏற்றுமதி குறைவடைந்ததும், ஜாதிக்காய் மற்றும் கிராம்பின் ஏற்றுமதி அதிகரித்ததினதும் விளைவாக சிறு ஏற்றுமதி பயிர்களின் வருவாய் 1.7 சதவீதத்தால் குறைவடைந்தது.

அட்டவணை 2.4 : சிறு ஏற்றுமதி விவசாய பயிர்களின் உற்பத்தியும் ஏற்றுமதியும் (மெ.தொன்)

பயிர்	உற்பத்தி				ஏற்றுமதி *			
	2016	2017	2018	2019(அ)	2016	2017	2018	2019(அ)
கறுவா	18,945	22,341	20,398	20,352	14,693	16,617	17,537	17,176
மிளகு	18,476	29,546	22,551	22,156	7,876	13,309	13,535	8,261
கொக்கோ	650	471	413	548	35	2,584	296	520
ஏலம்	120	113	86	69	779	839	108	13
கிராம்பு	1,823	6,413	3,360	4,786	1,843	7,806	3,279	5,115
சாதிக்காய்	2,723	3,545	4,180	5,119	1,705	2,043	1,938	3,023

மூலம்: இலங்கை மத்திய வங்கி மற்றும் இலங்கை சுங்கம்

(அ) திருத்தப்பட்ட

(ஆ) தற்காலிகமானது

\*மீள் ஏற்றுமதியுடன்

## வேறு பயிர்கள்

பாதகமான காலநிலை மற்றும் வெட்டுக்கிளிகளின் தாக்கத்தினால் வேறு பயிர்களின் உற்பத்தி 2019 இல் 10.1 சதவீதத்தினால் 545,358 மெற்றிக் தொன்னாக குறைவடைந்தது. சோளம் மற்றும் பெரிய வெங்காயத்தின் உற்பத்திகள் முறையே 9.0 சதவீதத்தால் 245,647 மெற்றிக் தொன்னாகவும், 35.7 சதவீதத்தால் 18,022 மெற்றிக் தொன்னாகவும் வீழ்ச்சியடைந்தன. பெரிய வெங்காயத்தின் உற்பத்தி வீழ்ச்சியும், பெரிய வெங்காயத்தை ஏற்றுமதி செய்வதற்கு இந்தியா விதித்த கட்டுப்பாட்டின் காரணமாகவும் உள்ளூர் சந்தையில் பெரிய வெங்காயத்தின் விலை அதிகரித்தது. உருளைக்கிழங்கின் உற்பத்தி 101,642

மெற்றிக் தொன்னாக 2019 இல் அதிகரித்ததினால், இறக்குமதி 10.5 சதவீதத்தால் குறைவடைந்தது. பீடைகளின் தாக்கமும், பாதகமான காலநிலையும் பழச்செய்கை மற்றும் காய்கறிகளின் உற்பத்தியை குறிப்பிடத்தக்களவு குறைவடைய செய்தன. 2018 இல் உற்பத்தி செய்யப்பட்ட 1,698,698 மெற்றிக் தொன் காய்கறிகளுடன் ஒப்பிடும் போது 2019 இல் அதன் உற்பத்தி 11.8 சதவீதத்தால் 1,497,733 மெற்றிக் தொன்னாக வீழ்ச்சியடைந்தது. பழச்செய்கையும் 3.1 சதவீதத்தால் குறைவடைந்தது. கல்லியா மற்றும் செவனகல ஆலைகளின் அதிகரித்த உற்பத்தியினால் சீனியின் உற்பத்தி 2019 ஆம் ஆண்டு 2.3 சதவீதத்தால் 52,304 மெற்றிக் தொன்னாக அதிகரித்தது.

### கால்நடை வளர்ப்பு

2019 இன் நடுப்பகுதியளவில் ஏற்பட்ட கால் மற்றும் வாய் தொற்று நோய் பரவலின் காரணமாக 2018 ஆம் ஆண்டில் உற்பத்தி செய்யப்பட்ட 477.4 மில்லியன் லீற்றர் பால் உற்பத்தியுடன் ஒப்பிடும் போது 2019 ஆம் ஆண்டில் 6.3 சதவீதத்தால், 447.6 மில்லியன் லீற்றராக குறைவடைந்தது. 2018 ஆம் ஆண்டு ஒரு லீற்றருக்கு ரூபாய் 66.88 ஆக காணப்பட்ட உற்பத்தியாளரின் ஒரு லீற்றர் பாலிற்கான விலை 2019 ஆம் ஆண்டில் ரூபாய் 69.96 ஆக அதிகரித்தது. பால்மாவின் இறக்குமதியும் 5.3 சதவீதத்தால் 93,749 மெற்றிக் தொன்னாக குறைவடைந்தது. இதே நேரம், 2019 இல் கோழி இறைச்சி உற்பத்தி 5.0 சதவீதத்தால், 225,000 மெற்றிக் தொன்னாக அதிகரித்தது. முட்டை உற்பத்தியும் 5.7 சதவீதத்தால், 2,084 மில்லியன் முட்டைகளாக அதிகரித்தது. பன்றி மற்றும் ஆட்டிறைச்சி உற்பத்திகளும் முறையே 7.8 சதவீதத்தால் அதிகரித்து 11,240 மெற்றிக் தொன்னாகவும், 15.3 சதவீதத்தால் அதிகரித்து 1,880 மெற்றிக் தொன்னாகவும் இருந்தன. மாட்டிறைச்சி உற்பத்தி 5.5 சதவீதத்தால் குறைவடைந்து 29,990 மெற்றிக் தொன்னாக இருந்தது.

### கடலுணவு மற்றும் உள்நாட்டு மீன்பிடி

உள்நாட்டு மீன்பிடி மற்றும் கடல் மீன்பிடி உள்ளடங்கிய மீன்வளத்துறை 2019 ஆம் ஆண்டில் உற்பத்தியில் ஏற்ற இறக்கங்களை பதிவு செய்துள்ளது. கடல் மீன்பிடி துறை மொத்த மீன் உற்பத்தியில் 82 சதவீதத்தை வழங்கியுள்ளது. காலநிலையின் பாதக தன்மையினால், கடல் மீன் உற்பத்தி 9.2 சதவீதத்தால் குறைந்து 172,910 மெற்றிக் தொன்னாக 2019 ஆம் ஆண்டு காணப்பட்டது. நீர்த்தேக்கங்களிலும், குளங்களிலும் மீன்குஞ்சுகள் விடப்பட்டிருந்ததால் உள்நாட்டு மீன்பிடி மற்றும் நீர்த்தாவர உற்பத்திகள் 3.0 சதவீதத்தால் அதிகரித்திருந்தன. இதே நேரம், வெள்ளை புள்ளி நோயின் காரணமாக பண்ணை இறால் உற்பத்தி 2019 ஆம் ஆண்டில் 21.8 சதவீதத்தால் குறைவடைந்து 6,400 மெற்றிக் தொன் உற்பத்தி காணப்பட்டது.. மொத்த மீன் இறக்குமதி 2019 ஆம் ஆண்டில் 13.2 சதவீதத்தால் 95,637 மெற்றிக் தொன்னாக அதிகரித்த அதே வேளை கருவாடு மற்றும் தகரத்திலடைத்த மீன்களின் இறக்குமதி முறையே 16.8 சதவீதம் மற்றும் 31.1 சதவீதமாக அதிகரித்திருந்தன. மொத்தமாக மீன்களின் ஏற்றுமதியானது 11.5 சதவீதத்தால் அதிகரித்து ரூபா 53,483 மில்லியனாகவும் 2.8 சதவீதத்தால் அதிகரித்து 28,771 மெற்றிக் தொன்னாகவும், 2019 ஆம் ஆண்டில் இருந்தன. அழகு மீன்கள் வளர்ப்பின் மூலம் 2019 ஆம் ஆண்டில் ரூபா 2,913 மில்லியன் பெறப்பட்டிருந்தது.

### கைத்தொழில் துறை

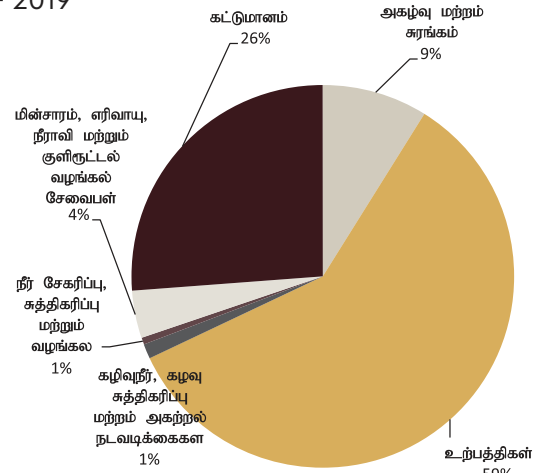
முக்கியமாக ஆடைக் கைத்தொழில் இரசாயன மற்றும் மருந்து பொருட்கள் கைத்தொழில்களின் மந்த வளர்ச்சிக்குமிடையில், கட்டுமானம் மற்றும் சுரங்க மற்றும் அகழ்வு துறைகளின் அதிகரித்த செயற்பாடுகளின் காரணமாக உற்பத்தி துறையானது 2018 இல் காணப்பட்ட 1.2 சதவீத அதிகரிப்பை விடவும் பெறுமதி சேர் பெறுமானத்தின் படி 2019 ஆம் ஆண்டில் 2.7 சதவீதத்தால் விரிவடைந்துள்ளது. மொத்த உள்நாட்டு உற்பத்தியில் கூடிய பங்களிப்பை செய்துள்ள கட்டுமான துறையானது, 2018 ஆம் ஆண்டில்

2.5 சதவீதத்தால் குறைவடைந்த வளர்ச்சியானது, 2019 ஆம் ஆண்டில் 4.0 வளர்ச்சியை பெற்றுள்ளது. உணவு, பானங்கள் மற்றும் புகையிலை, மின்சாரம் அத்துடன் எரிவாயு சம்பந்தப்பட்ட கைத்தொழில் செயற்பாடுகள், இயந்திர மற்றும் உபகரணங்களின் உற்பத்தி செயற்பாடுகள் சாதகமான வளர்ச்சியை 2019 இல் பதிவு செய்துள்ளன.

### சுரங்க மற்றும் கல்லுடைத்தல் துறை

சுரங்க மற்றும் கல்லுடைத்தல் கட்டுமான துறையின் மீள்வளர்ச்சியின் விளைவாக சுரங்க மற்றும் கல்லுடைத்தல் கைத்தொழில் துறை, 2018 இல் பதிவு செய்த 5.2 சதவீத நேர்மறை வளர்ச்சியிலிருந்து 2019 ஆம் ஆண்டில் பெறுமதி சேர் பெறுமானத்தில் 2.8 சதவீதத்தால் விரிவடைந்துள்ளது. இரத்தினக்கல் அகழ்வு செயற்பாடுகள் அதிகரித்த ஏற்றுமதியுடன் விரிவடைந்திருந்தன. அதிகரித்த கட்டுமான செயற்பாடுகள் சீராக்கம் பெற்றிருப்பினும், கொடும்பு துறைமுக நகர அபிவிருத்தியின் முதல் கட்டம் நிறைவு பெற்றதன் விளைவாக மணல் அகழ்வு செயற்பாடுகள் மந்த கதியை அடைந்திருந்தன.

வரைபு 2.4 : கைத்தொழிற் துறையின் பகுதிகள் - 2019 - 2019



மூலம்: குடிசன மதிப்பீடு மற்றும் புள்ளிவிபரத் திணைக்களம்

### உற்பத்தி துறை

ஈஸ்டர் ஞாயிறு தாக்குதலின் விளைவாக 2018 இல் 3.6 சதவீத வளர்ச்சியை பதிவு செய்த உற்பத்தி துறை, 2019 ஆம் ஆண்டில் 1.9 சதவீதம் சிறியளவு வளர்ச்சியடைந்திருந்தது. 2018 இல் 3.4 சதவீத வளர்ச்சியை அடைந்திருந்த தைத்த ஆடைகள் மற்றும் புடவை உபதுறை, 2019 ஆம் ஆண்டில் 3.9 சதவீத வளர்ச்சியை அடைந்திருந்தது. உற்பத்தியின் அதிகரித்த உள்நாட்டு செலவு மற்றும் ஈஸ்டர் ஞாயிறு தாக்குதல் போன்றவற்றின் விளைவாக உள்நாட்டு கேள்வி குறைவடைந்ததன் காரணமாக 2018 இல் 4.0 சதவீத வளர்ச்சியை கொண்டிருந்த உணவு, பான மற்றும் புகையிலை உற்பத்தி செயற்பாடுகள் 2019 ஆம் ஆண்டில் 2.7 சதவீதமாக மந்த கதி வளர்ச்சியை பதிவு செய்திருந்தது. உரத்திற்கான கேள்வி அதிகரித்ததனால் இரசாயன மற்றும் இரசாயனம்

சார்ந்த உற்பத்திகள் உபதுறை 2018 இல் பதிவு செய்த 3.4 சதவீத வளர்ச்சியுடன் ஒப்பிடும் போது 2019 இல் 3.9 சதவீத வளர்ச்சியடைந்திருந்தது. 2018 இல் 2.4 சதவீதமாக வளர்ச்சியடைந்திருந்த தளபாடங்கள் உற்பத்தி துறை 2019 இல் 0.5 சதவீதத்தினால், மர மற்றும் பிளாஸ்டிக் தளபாடம் மற்றும் மெத்தைகளின் உற்பத்தி வீழ்ச்சியடைந்ததன் காரணமாக குறைந்தளவு வளர்ச்சியை அடைந்திருந்தது. இதேபோல், உலோகமல்லாத கனியங்களின் உற்பத்தி

உபதுறை 2019 ஆம் ஆண்டில் 0.4 சதவீதத்தால் குறைந்தளவு வளர்ச்சியடைந்திருந்தது. உள்நாட்டில் காலணிகள் மற்றும் தோல் சார்ந்த பொருட்களுக்கான குறைவடைந்த கேள்வியினால் 2019 ஆம் ஆண்டு இறப்பர், பிளாஸ்டிக் மற்றும் தோல் உற்பத்திகள் 5.8 சதவீதத்தால் குறைவடைந்தன. மர, கடதாசி உற்பத்திகள், அடிப்படை உலோக உற்பத்திகள் மற்றும் வேறு உற்பத்தி உபதுறைகள் 2019 ஆம் ஆண்டில் வீழ்ச்சியை அடைந்திருந்தன. இருப்பினும்,

சுத்திகரிக்கப்பட்ட பெற்றோலிய உற்பத்திகள் மற்றும் நிலக்கரி உற்பத்திகள் அதிகரித்திருந்தன.

**அட்டவணை 2.5 : தெரிவு செய்யப்பட்ட கைத்தொழில் ஏற்றுமதிகளின் செயலாற்றுகை**

ஐ.அ.டொ.மில்

விபரம்	2014	2015	2016	2017	2018	2019 (அ)
உணவு குடிபானங்கள் மற்றும் புகையிலை	289	307	324	393	462	447
வில்ங்குணவு	64	75	68	80	108	129
புடவைகள் மற்றும் ஆடைகள்	4,930	4,820	4,884	5,032	5,318	5,596
இறப்பர் உற்பத்தி	890	761	768	835	875	866
இரத்தினக்கல், வைரம், ஆபரணங்கள்	394	332	274	258	278	306
இயந்திரங்கள், இயந்திரவியல் உபகரணங்கள்	343	294	318	371	435	400
போக்குவரத்து உபகரணங்கள்	152	244	131	162	120	146
பெற்றோலிய உற்பத்திகள்	338	374	287	434	622	521
இரசாயன உற்பத்திகள்	134	126	126	146	167	176
மரம் மற்றும் அச்சுத்தொழில் உற்பத்திகள்	123	112	117	139	141	129
தோற்பொருள், பயண பொருட்கள், பாதுகாப்பு	139	136	166	158	148	103
பிளாஸ்டிக் மற்றும் பிளாஸ்டிக் பொருட்கள்	67	62	66	75	78	73
அடிப்படை உலோகம் உலோகப் பொருட்கள்	62	56	90	116	165	177
மட்பாண்ட உற்பத்திகள்	41	35	34	34	31	30
மொத்த கைத்தொழில் ஏற்றுமதிகள்	296	283	288	309	311	326
<b>மொத்த கைத்தொழில் ஏற்றுமதி</b>	<b>8,262</b>	<b>8,017</b>	<b>7,940</b>	<b>8,542</b>	<b>9,258</b>	<b>9,426</b>

மூலம்: இலங்கை மத்திய வங்கி  
(அ). தற்காலிகமானது

மின்சாரம், நீர் வழங்கல், வடிகாலமைப்பு மற்றும் கழிவு முகாமெத்துவ செயற்பாடுகள் சாதகமான முறையில் வளர்ச்சியடைந்திருந்தன. 2018 இல் பதிவு செய்த 4.8 சதவீத அதிகரித்த மின்சார உற்பத்தி, 2019 இல் மேலும் 3.3 சதவீதத்தால் அதிகரித்ததன் காரணமாக மின்சார துறை 2018 இல் 5.9 சதவீதமாக வளர்ச்சியடைந்ததுடன் ஒப்பிடும் போது 2019 இல், 4.0 சதவீதமாக விரிவாக்கமடைந்துள்ளது. நீரேந்து பிரதேசங்களில் பெறப்பட்ட குறைந்தளவு மழை வீழ்ச்சி காரணமாக, 2019 ஆம் ஆண்டில் நீர்வலு மின் உற்பத்தி 24.9 சதவீதத்தால் குறிப்பிடத்தக்களவு வீழ்ச்சியடைந்துள்ளது. இதன் விளைவாக, நீர்வலு மின்னூற்பத்தியின் குறைவை நிவர்த்தி செய்யும் பொருட்டு, வெப்பவலு மின் உற்பத்தி அதிகரிக்கப்பட்டது. நீரை பெறல், தூயதாக்கல், வழங்கல் செயற்பாடுகள் 2019 இல் 5.5 சதவீதத்தால் வளர்ச்சியடைந்த அதே நேரம், கழிவுகற்றல், வடிகாலமைப்பு, கழிவு முகாமெத்துவ செயற்பாடுகள் 2019 இல் 7.3 சதவீதத்தால் விரிவடைந்திருந்தன.

**கட்டுமான துறை**

தெற்கு அதிவேக நெடுஞ்சாலைகள், வெளிச்சுற்று அதிவேக நெடுஞ்சாலைகள் மற்றும் அடுக்குமாடி குடியிருப்பு அபிவிருத்தி செயற்திட்டம் போன்ற கட்டுமான பாரியளவு செயற்திட்டங்கள் முடிவடைந்தமையால்,

2018 ஆம் ஆண்டில் 2.5 சதவீத நேர்மறை வளர்ச்சியை பதிவு செய்த கட்டுமான துறை, 2019 ஆம் ஆண்டில் 4.0 சதவீதமாக வளர்ச்சியடைந்தன. கட்டுமானத்துறையின் மீள்வளர்ச்சி காரணமாக உள்நாட்டு சீமெந்தின் உற்பத்தி 19.5 சதவீதத்தால் அதிகரித்ததன் விளைவாக, சீமெந்தின் இறக்குமதி 7.6 சதவீதத்தால் குறைவடைந்தது. இருப்பினும், அரசாங்கம், கருத்திட்டங்களை செயற்படுத்தும் ஒப்பந்தகாரர்களுக்குரிய கொடுப்பனவுகளை செலுத்த தாமதித்ததினால் ஒப்பந்தகாரர்களிற்கு பெருமளவு நிதி சுமைகளை ஏற்படுத்தியிருந்தது.

**சேவைத்துறை**

ஈஸ்டர் ஞாயிறு தாக்குதலின் விளைவால் சேவைத்துறை பெரிதும் பாதிப்பை அடைந்திருந்தது. சுற்றுலா சார்ந்த வியாபார செயற்பாடுகள், போக்குவரத்து சேவைகள் மற்றும் தங்குமிட வசதிகள் இதனால் பாதிப்படைந்திருந்தன. சேவைத்துறை 2018 ஆம் ஆண்டு அடைந்திருந்த 4.6 சதவீத வளர்ச்சியுடன் ஒப்பிடும் போது 2019 ஆம் ஆண்டு 2.3 சதவீத வளர்ச்சியடைந்திருந்தது. நிதிச்சேவைகள், காப்புறுதி சேவைகள் மற்றும் சொத்துக்கள் விற்பனை சேவைகள் சிறிதளவான வளர்ச்சியை அடைந்திருந்தன. மற்றைய சேவைகளான ஒளி, ஒலிபரப்பு சேவை, தொலைத்தொடர்பு சேவைகள், தகவல் தொழில்நுட்ப சேவைகள், பொதுச்

சேவைகள் என்பன குறிப்பிடத்தக்களவு வளர்ச்சியை அடைந்த போதும் கல்வி, சுகாதாரம் மற்றும் தனியார் சேவைகள் அபிவிருத்தியை பதிவு செய்திருந்தன.

**மொத்த வியாபாரம் மற்றும் சில்லறை வியாபாரம்**

மொத்த வியாபாரம் மற்றும் சில்லறை வியாபாரம் 2018 ஆம் ஆண்டில் அடைந்த 4.7 சதவீத வளர்ச்சியுடன் ஒப்பிடும் போது, மொத்த மற்றும் சில்லறை வியாபார செயற்பாடுகள் 2019 இல், 3.0 சதவீத வளர்ச்சியை அடைந்திருந்தன. இறக்குமதிகள் குறைவடைந்ததாலும், ஈஸ்டர் ஞாயிறு தாக்குதலின் விளைவாலும் குறைவடைந்த பொருளாதாரத்தினால் இத்துறை பெரிதும் பாதிப்படைந்திருந்தது. நுகர்வுப் பொருட்களினதும் இடைநிலை பொருட்களினதும் இறக்குமதிகள் குறைவடைந்ததினால் பெறுமதியிலும், அளவிலும் மொத்த இறக்குமதிகள் குறைவடைந்தன. இருப்பினும், ஏற்றுமதி விவசாய உற்பத்திகளினதும், கைத்தொழில் ஏற்றுமதிகளினாலும் மொத்த ஏற்றுமதியின் அளவு இக்காலத்தில் அதிகரித்திருந்தது.

**பொருட்கள் மற்றும் பயணிகள் போக்குவரத்து சேவை**

2018 இன் 2.1 சதவீத வளர்ச்சியை கொண்டிருந்த பொருட்கள் மற்றும் பயணிகள் போக்குவரத்து சேவை 2019 ஆம் ஆண்டில் 1.4 சதவீத மந்த கதி வளர்ச்சியை பதிவு செய்திருந்தது. ஈஸ்டர் ஞாயிறு தாக்குதலின்

விளைவாக சுற்றுலா துறையில் ஏற்பட்ட தேக்க நிலையும் மற்றும் பாதுகாப்பு நடவடிக்கைகளும் காரணமாக நடமாட்டங்களை கட்டப்படுத்தியமை இந்நிலைமை ஏற்பட ஏதுவாகியது. இதன் தொடர்ச்சியாக, இலங்கை போக்குவரத்து சபை மற்றும் தனியார் போக்குவரத்து சேவையாளர்களினால் பயன்படுத்திய தூரம் 16.8 சதவீதத்தினால் குறைவடைந்து 66.2 பில்லியன் கிலோ மீற்றராக 2019 இல் இருந்தது. இலங்கை புகையிரத சேவையின் பயணிகள் போக்குவரத்து தூரம் 5.2 சதவீதத்தால் குறைவடைந்து 7.3 பில்லியன் கிலோ மீற்றராக இருந்தது. இவ்வாண்டில் சுற்றுலா பயணிகளின் வீழ்ச்சியினால், ஸ்ரீ லங்கன் விமானசேவையின் பயணிகள் போக்குவரத்து தூரம் 4.1 சதவீதத்தால் குறிப்பிடத்தக்களவு வீழ்ச்சியை அடைந்து 15.5 பில்லியன் கிலோ மீற்றராக காணப்பட்டது. 2019 ஆம் ஆண்டில், துறைமுக நடவடிக்கைகளும் இக்காலப்பகுதியில் மந்தமான முன்னேற்றத்தையே பதிவு செய்துள்ளது. இலங்கை துறைமுக அதிகார சபையினால் செயற்படுத்தப்படும் கொள்கலன் பரிமாற்றம் மற்றும் கொள்கலன் கையாளுகை என்பன முறையே சராசரியாக 2.6 சதவீத வளர்ச்சியை அடைந்து 7.2 மில்லியன் 20 அடி கொள்கலன் கூறுகளாகவும் (TEDs), 1.9 சதவீத வளர்ச்சியை அடைந்து 107 மில்லியன் 20 அடி கொள்கலன் கூறுகளாகவும் (TEDs) காணப்பட்டன. 2018 இல் 1.4 சதவீத வளர்ச்சியை கொண்டிருந்த தபால் மற்றும் விரைவு தபால் சேவை, 2019 இல் 5.9 சதவீதமாக விரிவடைந்திருந்தது.

**அட்டவணை 2.6 : சேவைத்துறையில் தெரிவு செய்யப்பட்ட சுட்டிகள்**

சுட்டி	2016	2017	2018 (அ)	2019 (ஆ)
<b>துறைமுக சேவைகள்</b>				
வருகைதந்த சரக்கு கப்பல்கள் *(ஆ)	5,023	4,879	4,874	4,697
கையாளப்பட்ட மொ.சரக்குகள் (மொ.தொ"000)	86,546	93,857	104,934	106,979
மொ. கொள்கலன் கையாடல் (மொ.கொ.கை "000) (இ)	5,735	6,209	7,047	7,228
வழிமாற்றல் செய்யப்பட்ட கொள்கலன்கள்** (மொ.கொ.கை "000)	4,435	4,826	5,704	5,955
<b>தொலைத்தெடர்புத் துறை</b>				
நிலையான தொலைபேசி இணைப்புகள் *** (எண் "000)	1,166	1,198	1,216	1,245
செல்லிட தொலைபேசிகள் (எண் "000)	26,228	28,199	32,528	32,884
கம்பியல்லாத தொலைபேசி (எண் "000)	1,384	1,405	1,269	1,055
இணையம், மின்னஞ்சல் வாடிக்கையாளர்கள் ("000) (ஈ)	4,921	5,904	10,563	13,408
<b>சுகாதாரத்துறை</b>				
தனியார் வைத்தியசாலைகள்	225	181	191	207
அரசாங்க வைத்தியசாலைகள்	610	612	612	603
கட்டிடங்களின் எண்ணிக்கை (அரசாங்க)	76,829	76,569	76,824	77,964
வைத்தியர்களின் எண்ணிக்கை (அரசாங்க)	20,458	20,349	19,692	18,130
தாதியர்களின் எண்ணிக்கை (அரசாங்க)	32,499	34,221	34,714	38,276
<b>வங்கித்துறை</b>				
வங்கிக் கிளைகள் , பிற விற்பனை நிலையங்கள்	6,107	6,213	6,882	7,387
பாவனையிலுள்ள கடன் அட்டைகள்	1,315,915	1,486,545	1,710,671	1,854,103
பதிவு செய்யப்பட்ட நிதிக் கம்பனிகள்	46	45	43	42
பதிவு செய்யப்பட்ட குத்தகைக் கம்பனிகள்	7	6	5	4
<b>சுற்றுலாத்துறை</b>				
சுற்றுலா பயணிகளின் வருகை	2,050,832	2,116,407	2,333,796	1,913,702
சுற்றுலா சம்பாத்தியம் (ஐ.அ.டொ.மில்)	3,518	3,925	4,381	3,607
வருடாந்த அறை பயன்பாட்டு வீதம்	74.8	73.3	72.8	57.1
<b>போக்குவரத்து சேவைகள் (புதிய பதிவுகள்)</b>				
பேருந்துகள்	2,685	3,331	2,957	1,613
கார்கள்	45,172	39,182	80,776	38,232



**அட்டவணை 2.6 : சேவைத்துறையில் தெரிவு செய்யப்பட்ட சுட்டிகள்**

சுட்டி	2016	2017	2018 (ஆ)	2019 (ஆ)
இரட்டை நோக்க வாகனங்கள்	26,887	16,742	16,931	13,459
பொருட்கள் போக்குவரத்து வாகனங்கள் - லொறிகள் (உ)	7,563	11,432	9,371	5,223
மோட்டார் சைக்கிள்கள்	340,129	344,380	339,763	284,301
முச்சக்கர வண்டிகள்	56,945	23,537	20,063	15,490
தரை வாகனங்கள் - ட்ரக்டர்கள்	10,285	8,821	7,460	5,696
தரை வாகனங்கள் - பெட்டிகள்	3,662	4,228	2,822	1,970

மூலம்: இலங்கை துறைமுக அதிகார சபை, இலங்கை தொலைத் தொடர்புகள் ஒழுங்குபடுத்தல் ஆணைக்குழு, சுகாதார மற்றும் சுதேச மருத்துவ அமைச்சு, மோட்டார் வாகன போக்குவரத்து திணைக்களம், இலங்கை சுற்றுலா அபிவிருத்தி அதிகார சபை, இலங்கை மத்திய வங்கி

(அ) திருத்தப்பட்டது

(ஆ) தற்காலிகமானது

(இ) காங்கேசன்துறை மயிலிட்டி, காரைநகர், பருத்தித்துறை உள்ளடங்கலாக

(ஈ) செல்லிட இணையத்தளம் உள்ளடங்கலாக

(உ) விசேட நோக்கங்களுக்கான வாகனங்கள், மோட்டார் லொறி, லொறி மற்றும் ஏனைய (பிரைம் மூவர்ஸ் டிரெயிலர், போக் ஏற்றிகள், அம்பியூலன்ஸ்கள்)

\*படகோட்டம், கடற்படை கப்பல்கள், மீன்பிடி, இழுவைப்புகள், படகு மற்றும் அகழிகள் தவிரடந்த

\*\*மீள் ஏற்றுதல் உள்ளடங்கலாக

\*\*\*கம்பியற்ற தொலைபேசி தவிர்ந்த

**தங்குமிடம், உணவு, குடிபானங்கள் சேவைகள்**

தங்குமிடம், உணவு, குடிபானங்களின் சேவைகள் 2018 ஆம் ஆண்டின் 5.7 சதவீத உயர்ந்த வளர்ச்சியை கொண்டிருந்த தங்குமிடம், உணவு மற்றும் குடிபானங்கள் சேவைகள் 2019 இல் ஈஸ்டர் ஞாயிறு தாக்குதலின் தாக்கத்தால் 4.6 சதவீதமாக குறைவடைந்திருந்தது. 2018 இல் வருகை தந்த சுற்றுலா பயணிகளின் எண்ணிக்கை 2.3 மில்லியன் உடன் ஒப்பிடும் போது 2019 இல் வருகை தந்த சுற்றுலா பயணிகளின் எண்ணிக்கை 18 சதவீதத்தால் குறைவடைந்து 1.9 மில்லியனாக ஆக காணப்பட்டது. இதனால், சுற்றுலாத்துறையினால் ஈட்டப்பட்ட வருமானமானது, 2018 இல் பெறப்பட்ட வருமானமான ஐ.அ.டொலர் 4,381 மில்லியனிலிருந்து 2019 இல் ஐ.அ.டொலர் 3,607 மில்லியனாக வீழ்ச்சியடைந்தது. 2018 ஆம் ஆண்டு 72.8 சதவீதமாக இருந்த நட்சத்திர விடுதி அறைகளின் பயன்பாடு, 2019 இல் குறிப்பிடத்தக்களவு வீழ்ச்சியடைந்து 57.1 சதவீதமாக இருந்தது.

**நிதி, காப்புறுதி மற்றும் சொத்து விற்பனை செயற்பாடுகள்**

வங்கிகளின் குறைந்தளவான வைப்புக்களினதும், வங்கியற்ற நிதி நிறுவனங்களின் முற்பண கொடுப்பனவுகளினதும், வங்கிகளின் கடன் மற்றும் முற்பண கொடுப்பனவுகளினதும் மந்த கதி செயற்பாடு காரணமாக 2018 ஆம் ஆண்டு 13.4 சதவீத வளர்ச்சியை கொண்டிருந்த நிதி மற்றும் அதனுடன் தொடர்புடைய சேவைகள், 2019 இல் சராசரி வளர்ச்சியான 2.0 சதவீதத்தை கொண்டிருந்தது. 2018 இல் 17.3 சதவீத வளர்ச்சியை பதிவு செய்திருந்த காப்புறுதி செயற்பாடுகள் 2019 இல் 5.8 சதவீத வளர்ச்சியை அடைந்திருந்தது. இதே நேரம், 2018 இல் 3.9 சதவீத வளர்ச்சியை கொண்ட சொத்து விற்பனை செயற்பாடுகள், 2019 ஆம் ஆண்டு 2.4 சதவீத வளர்ச்சியை அடைந்திருந்தது.

**மற்றைய சேவை செயற்பாடுகள்**

2019 காலத்தில் அதிகரித்த கைத்தொலைபேசி பாவனை, இணையத்தள பயன்பாடு, இலத்திரனியல் கடிதப்பரிமாற்றம் (ஈ மெயில்) பாவனைகள் காரணமாக

2018 இல் 10.4 சதவீத வளர்ச்சியை கொண்டிருந்த தொலைத்தொடர்பு சேவைகள் 2019 இல், 17.2 சதவீத வளர்ச்சியை அடைந்திருந்தது. தொடர்ச்சியான தகவல் தொழில்நுட்ப தொழில்துறையின் அபிவிருத்தியினால், 2018 இல் 11.1 சதவீத வளர்ச்சியை கொண்டிருந்த தகவல் தொழில்நுட்ப செயற்திட்ட ஆலோசனை சேவைகள் மற்றும் அதனுடன் இணைந்த சேவைகள் 13.1 சதவீத வளர்ச்சியை அடைந்திருந்தன.

2018 இல் 0.6 சதவீதமாக வீழ்ச்சியடைந்திருந்த பொது நிர்வாக, பாதுகாப்பு மற்றும் கட்டாய சமூக பாதுகாப்பு சேவைகள் 2019 இல் 2.1 சதவீதமாக வளர்ச்சியடைந்திருந்தன. இதே நேரம், கல்வி மற்றும் சுகாதார சேவைகள் முறையே 3.1 சதவீதத்தாலும் 1.9 சதவீதத்தாலும் 2019 ஆம் ஆண்டு வளர்ச்சியடைந்திருந்தன. 2018 ஆம் ஆண்டு 2.7 சதவீத வளர்ச்சியை கொண்டிருந்த தொழில்வாண்மையாளர் சேவை மற்றும் தனியாள் சேவைகள், 2019 ஆம் ஆண்டு 2.1 சதவீத வளர்ச்சியை கொண்டிருந்தன.

**உள்நாட்டு கேள்வி மற்றும் நுகர்வு**

2018 இன் 8.0 சதவீத (ரூபா. 15,428 பில்லியன்) வளர்ச்சியுடன் ஒப்பிடும் போது நுகர்வு செலவினம் 6.9 சதவீதத்தால் அதிகரித்ததும், முதலீட்டு செலவினம் 5.9 சதவீதத்தால் அதிகரித்ததும் காரணமாக நுகர்வு மற்றும் முதலீட்டு செலவினங்களை உள்ளடக்கிய நாட்டின் உள்நாட்டு கேள்வி சராசரியாக, நடைமுறை சந்தை விலை பெறுமானத்தில் 3.3 சதவீதமாக அதிகரித்து ரூபா 15,936 பில்லியனாக இருந்துள்ளது.

2018 இல் நடைமுறை சந்தை விலை பெறுமானத்தில் 10.3 சதவீத நேர்மறை வளர்ச்சியை கொண்டிருந்த சேவைகளினதும் பொருட்களினதும் ஏற்றுமதி மற்றும் இறக்குமதிகளினதும் தேறிய வெளியக கேள்வி, 2019 ஆம் ஆண்டில் 13.4 சதவீதத்தால் வளர்ச்சியடைந்தது. 2018 இல் 13.2 சதவீத வளர்ச்சியை கொண்டிருந்த பொருட்களினதும் சேவைகளினதும் ஏற்றுமதிகள் 2019 இல் 5.5 சதவீத வளர்ச்சியை அடைந்தது. 2018 இல் 12.4 சதவீத வளர்ச்சியை கொண்டிருந்த பொருட்களினதும் சேவைகளினதும் இறக்குமதிகள் 0.9 சதவீத குறைந்தளவு வளர்ச்சியை 2019 இல் பதிவு செய்துள்ளது. ஏற்றுமதிகளினதும் இறக்குமதிகளினதும்

தேறிய வளர்ச்சி 2019 இன் தேறிய வெளியக கேள்வியை முன்னேற்றமடைய வைத்துள்ளது. இறுதியாக, நடைமுறை சந்தை விலை பெறுமானத்திலான மொத்த உள்நாட்டு உற்பத்தி 4.5 சதவீத வளர்ச்சியை ரூபா 15,016 பில்லியனாக 2019 இல் அடைந்துள்ளது.

நுகர்வு செலவினம் 3.5 சதவீதத்தால் அதிகரித்தும் மூலதன செலவினம் 9.5 சதவீதத்தால் குறைவடைந்ததன் விளைவாக உள்நாட்டு கேள்வி 0.7 சதவீதத்தால் 2019 இல் குறைவடைந்துள்ளது. பொருட்களினதும் சேவைகளினதும் ஏற்றுமதியின் மாறா விலை பெறுமானத்தில் 7.1 சதவீத வளர்ச்சியை அடைந்த போதிலும், பொருட்களினதும் சேவைகளினதும் இறக்குமதியின் பெறுமதி 5.8 சதவீதத்தால் 2019 ஆம் ஆண்டு குறைவடைந்ததால் ஏற்பட்ட விளைவால், தேறிய வெளியக கேள்வி குறிப்பிடத்தக்களவு 23.2

சதவீதமாக 2019 ஆம் ஆண்டு வளர்ச்சியடைந்திருந்தது. நடைமுறை சந்தை விலை பெறுமானத்தில், மொத்த உள்நாட்டு உற்பத்தியில் 78.7 சதவீதமாக இருந்த தனியாரினதும் அரசாங்கத்தினதும் நுகர்வானது 6.9 சதவீதமாக 2019 ஆம் ஆண்டு வளர்ச்சியடைந்துள்ளது. இதனால், 2018 இல் 9.0 சதவீத வளர்ச்சியை கொண்டிருந்த தனியார்துறை நுகர்வு 2019 ஆம் ஆண்டு 6.8 சதவீதத்தால் அதிகரித்து ரூபா 10,406 பில்லியனாக காணப்பட்டது. இதே நேரம், 2018 இல் நடைமுறை விலை பெறுமானத்தில் 15.2 சதவீத வளர்ச்சியை அடைந்திருந்த அரசாங்கத்தின் நுகர்வானது 8.1 சதவீதத்தால் வளர்ச்சியடைந்து ரூபா 1,417 பில்லியனாக காணப்பட்டது. இதனால் நடைமுறை சந்தை விலை பெறுமானத்தில் மொ.உ.உ.உற்பத்தியானது 2.3 சதவீதத்தால் அதிகரித்து ரூபா 9,889 பில்லியனாக 2019 இல் காணப்பட்டது.

**அட்டவணை 2.7 : உள்நாட்டு கேள்வி மற்றும் நுகர்வு (அ)**

விபரம்	தற்போதைய சந்தை விலை (ரூபா பில்.)			மாற்றல்			மொ.உ.உ.உற்பத்தி சதவீதத்தில்		
	2017(ஆ)	2018(ஆ)	2019(இ)	2017(ஆ)	2018(இ)	2019(இ)	2017(ஆ)	2018(ஆ)	2019(இ)
<b>உள்நாட்டுக் கேள்வி</b>	<b>14,291</b>	<b>15,428</b>	<b>15,936</b>	<b>11.0</b>	<b>8.0</b>	<b>3.3</b>	<b>107.2</b>	<b>107.4</b>	<b>106.1</b>
நுகர்வு	10,080	11,056	11,823	5.8	9.7	6.9	75.6	77.0	78.7
தனியார்	8,943	9,745	10,406	5.0	9.0	6.8	67.1	67.8	69.3
அரசாங்கம்	1,137	1,311	1,417	12.0	15.2	8.1	8.5	9.1	9.4
முதலீடு	4,211	4,372	4,113	26.0	3.8	-5.9	31.6	30.4	27.4
<b>தேறிய வெளிநாட்டு கேள்வி (வர்த்தக மீதி)</b>	<b>-963</b>	<b>-1,062</b>	<b>-919</b>	<b>-10.2</b>	<b>-10.29</b>	<b>13.4</b>	<b>-7.2</b>	<b>-7.4</b>	<b>-6.1</b>
பொருட்கள் சேவைகள் ஏற்றுமதி	2,910	3,292	3,472	14.6	13.2	5.5	21.8	22.9	23.1
பொருட்கள் சேவைகள் இறக்குமதி	3,873	4,354	4,392	13.4	12.4	0.9	29.1	30.3	29.2
<b>உள்நாட்டு வழங்கல் = மொ.உ.உ.உற்பத்தி</b>	<b>13,328</b>	<b>14,366</b>	<b>15,016</b>	<b>11.1</b>	<b>7.8</b>	<b>4.5</b>	<b>100.0</b>	<b>100.0</b>	<b>100.0</b>

மூலம்: தொகைமதிப்பு புள்ளிவிபரத் திணைக்களம், இலங்கை மத்திய வங்கி.

(அ) தொகை மதிப்பு புள்ளிவிபரவியல் திணைக்களத்தின் 2010 ஆம் ஆண்டை அடிப்படையாக கொண்ட மொ.உ.உ.

(ஆ) மீளாய்வு

(இ) தற்காலிகம்

**அட்டவணை 2.8 : மொத்த வழங்கல் மற்றும் பொருட்கள், சேவைகளின் பயன்பாடு (அ)**

விபரம்	ரூபா.பில்			வளர்ச்சி (%)		மொ.உ.உ. % இல்	
	2017(ஆ)	2018(ஆ)	2019(இ)	2018(ஆ)	2019(ஆ)	2018(ஆ)	2019(இ)
<b>திரட்டிய கேள்வி</b>	<b>17,201</b>	<b>18,720</b>	<b>19,408</b>	<b>8.8</b>	<b>3.7</b>	<b>130.3</b>	<b>129.2</b>
உள்நாட்டு கேள்வி	14,291	15,428	15,936	8.0	3.3	107.4	106.1
வெளிநாட்டுக் கேள்வி = பொருட்கள், சேவைகளின் ஏற்றுமதி	2,910	3,292	3,472	13.1	5.5	22.9	23.1
						-	-
<b>திரட்டிய வழங்கல்</b>	<b>17,201</b>	<b>18,720</b>	<b>19,408</b>	<b>8.8</b>	<b>3.7</b>	<b>130.3</b>	<b>129.2</b>
மொத்த உள்நாட்டு உற்பத்தி	13,328	14,366	15,016	7.8	4.5	100.0	100.0
பொருட்கள் மற்றும் சேவைகளின் இறக்குமதி	3,873	4,354	4,392	12.4	0.9	30.3	29.2
						-	-
பொருட்கள் மற்றும் சேவைகளின் வர்த்தக இடைவெளி	-963	-1,062	-919	-10.3	13.4	-7.4	-6.1
திரட்டிய வளங்களின் இறக்குமதிகளின் பங்கு (%)	22.5	23.3	22.6	3.3	-2.7	0.2	0.2

மூலம்: தொகை மதிப்பு புள்ளிவிபரத் திணைக்களம், இலங்கை மத்திய வங்கி

(அ) தொகை மதிப்பு புள்ளிவிபரத் திணைக்களத்தின் 2010 மொ.உ.உ. மதிப்பீடுகளை அடிப்படையாக கொண்ட தரவுகள்

(ஆ) திருத்தியமைக்கப்பட்ட

(இ) தற்காலிகமானது

**முதலீடுகளும் மற்றும் சேமிப்புகளும்**

பதிவுகளில் ஏற்பட்ட மாற்றங்களின் விளைவால் 2018 இல் 3.8 சதவீதமாக 2018 இல் அதிகரித்திருந்த முதலீட்டு செலவினத்தடன் ஒப்பிடும் போது 2019 ஆம் ஆண்டு அது 5.9 சதவீதத்தால் குறைவடைந்து ரூபா 4,113 பில்லியனாக காணப்பட்டது. இதேநேரம், 2018 இல் ஐ.அ.டொலர் 2,367 மில்லியனை கடன்கள் உள்ளடங்கலாக வெளிநாட்டு நேரடி முதலீடாக கொண்டிருந்த முதலீட்டு சபையில் பதிவு செய்யப்பட்டிருந்த நிறுவனங்களின் நேரடி முதலீடு 2019 இல், 49.8 சதவீதத்தால் குறைவடைந்து ஐ.அ.டொலர் 1,189 மில்லியனாக காணப்பட்டது.

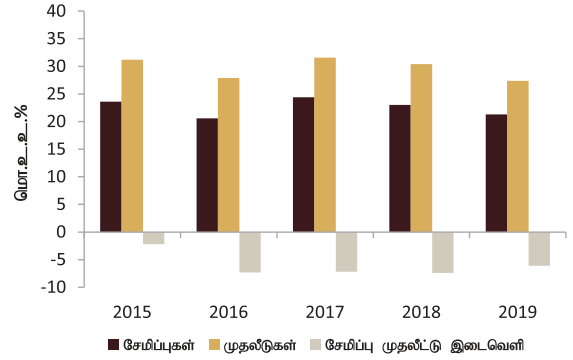
**அட்டவணை 2.9 : முதலீடும் சேமிப்புகளும்**

விபரம்	ரூபா.பில்		மொ.உ.உ. % இல்	
	2018 (அ)	2019 (ஆ)	2018	2019
உள்நாட்டு முதலீடு	4,372	4,113	30.4	27.4
உள்நாட்டு சேமிப்புகள்	3,310	3,193	23.0	21.3
தனியார்	3,480	3,604	24.2	24.0
அரசாங்கம்	-170	-410	-1.2	-2.7
முதலீடு, உள்நாட்டு சேமிப்பு இடைவெளி	-1,062	-920	-7.4	-6.1
வெளிநாட்டிலிருந்து தேறிய காரணி வருமானம்	-390	-432	-2.7	-2.9
தேறிய வெளிநாட்டு தனியார் மாற்றல்கள்	1,000	1,031	7.0	6.9
தேசிய சேமிப்புகள்	3,920	3,792	27.3	25.3

மூலம்: தொகை மதிப்பு புள்ளிவிபரத் திணைக்களம் மற்றும் இலங்கை மத்திய வங்கி  
 (அ) திருத்தியமைக்கப்பட்ட  
 (ஆ) தற்காலிகமானது  
 (இ) தொகுப்பில் ஏற்பட்ட பின்னடைவு காரணமாக GDP மதிப்பீடுகளின் வித்தியாசம்

2018 இல் ரூபா 3,920 பில்லியனை கொண்டிருந்த தேசிய சேமிப்பு 2019 ஆம் ஆண்டில் 3.3 சதவீதம் குறைவடைந்து ரூபா 3,792 பில்லியன் ஆக காணப்பட்டது. உலகின் தேறிய நடைமுறை மாற்றங்களின் வளர்ச்சி குறைவாக இருந்ததும், உள்நாட்டில் சேமிப்புகளின் நேர்மறை வளர்ச்சியும் இக்குறைவிற்கு காரணமாக அமைந்தன. 2018 இல் மொ.உ.உ.உற்பத்தியில் 27.3 சதவீதமாக காணப்பட்ட தேசிய சேமிப்பு 2019 இல் மொ.உ.உ.உற்பத்தியில் 25.3 சதவீதமாக குறைவடைந்தது. முதலீட்டு செலவினம் பெருமளவு குறைவடைந்ததன் பிரதிபலனாக 2018 இல் மொ.உ.உ.உற்பத்தியில் 3.1 சதவீதமாக காணப்பட்ட தேசிய சேமிப்புக்கும் முதலீட்டிற்குமான இடைவெளி 2019 இல் மொ.உ.உ.உற்பத்தியின் 2.1 சதவீதமாக நலிவடைந்தது.

**வரைபு 2.5 : சேமிப்பு முதலீட்டு இடைவெளி**



மூலம்: இலங்கை மத்திய வங்கி

**2.3 வெளியக துறை**

ஈஸ்டர் ஞாயிறு தாக்குதலின் விளைவாக ஏற்பட்ட நிச்சயமற்ற தன்மை காரணமாக வெளியக துறையின் முன்னேற்றம், ஏற்ற இறக்கமாக 2019 இல் காணப்பட்டது. மோட்டார் வாகனங்களினதும், தங்கத்தினதும் இறக்குமதிகள் மீதான கட்டுப்பாட்டு கொள்கை காரணமாக 2018 இன் ஐ.அ.டொலர் 10,343 மில்லியனாக இருந்த விற்பனை பொருட்களின் இறக்குமதியுடன் ஒப்பிடும் போது, 2019 இல் அது ஐ.அ.டொலர் 7,997 மில்லியனாக குறைவடைந்தது. சுற்றுலாத்துறை மற்றும் நடைமுறை கணக்கு பற்றாக்குறை, 2018 இல் இருந்த பற்றாக்குறை மீதி ஐ.அ.டொலர் 2,799 மில்லியன் உடன் ஒப்பிடும் போது 2019 இல் ஐ.அ.டொலர் 1,808 மில்லியனாக குறைவடைந்தது. ஆடை மற்றும் புடவை ஏற்றுமதிகள் 5.2 சதவீதத்தால் அதிகரித்ததன் பிரதிபலனாக 2018 இல் ஐ.அ.டொலர் 11,890 மில்லியனாக காணப்பட்ட ஏற்றுமதியானது 0.4 சதவீதத்தால் சிறிதளவு அதிகரித்து ஐ.அ.டொலர் 11,940 மில்லியனாக காணப்பட்டது.

எரிபொருட்கள், இயந்திரங்கள், உபகரணங்கள், கட்டிட பொருட்கள், பால் உணவு வகை உற்பத்திகள், நுகர்வு பொருட்கள், இடைநிலை பொருட்கள் மற்றும் முதலீட்டு பொருட்களின் இறக்குமதி செலவினம் குறைவடைந்ததன் காரணமாக 2018 இல் ஐ.அ.டொலர் 22,233 மில்லியனாக இருந்த இறக்குமதிகள் 2019 ஆம் ஆண்டு 10.3 சதவீதத்தால் குறிப்பிடத்தக்களவு குறைவடைந்து ஐ.அ.டொலர் 19,937 மில்லியனாக காணப்பட்டது. இருப்பினும், போக்குவரத்து மற்றும் சுற்றுலாத்துறை வருமானங்கள் வீழ்ச்சியடைந்த போதிலும், சேவைகள் கணக்கு மீதி ஐ.அ.டொலர் 2,849 மில்லியனை 2019 இல் மிகுதியாக கொண்டிருந்தது. இதே நேரம், முதனிலை கணக்கு பற்றாக்குறை சிறிது விரிவடைந்த அதேநேரம் இரண்டாந்தர வருமான கணக்கு ஐ.அ.டொலர் 5,766 மில்லியனை மிகுதியாக கொண்டிருந்தது. இவ் மிகுதி ஐ.அ.டொலர் 397 மில்லியனால் இவ்வாண்டு குறைவாக கொண்டிருந்தது.

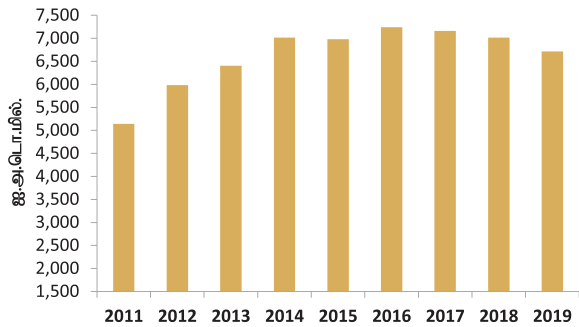
பங்குச்சந்தை மற்றும் அரசாங்க உத்தரவாதங்களில் ஏற்பட்ட நிகர வெளிப்பாய்ச்சலுடன் சராசரி உட்பாய்ச்சலை கொண்டிருந்த வெளிநாட்டு நேரடி முதலீடுகளின் மத்தியில், பன்னாட்டு பிணையங்களிலிருந்தும், சர்வதேச நாணய நிதியத்தின்

விரிவாக்கப்பட்ட கடன் வசதிகளில் இருந்தும் பெறப்பட்ட உட்பாய்ச்சல் காரணமாக, நிதிக்கணக்கு 2019 இல் லேயும் விரிவடைந்தது.

கொவிட்-19 நோய் பரவல் உருவாகியவுடன் அரசாங்கமானது அந்நிய செலாவணி உட்பட வெளியக பிரிவில் ஏற்படும் தாக்கத்தை குறைக்கும் விதமாக பல துணிகர செயற்பாடுகளை கைக்கொண்டது. மோட்டார் வாகனம் மற்றும் அத்தியாவசியமற்ற நுகர்வு பொருட்கள் போன்றவற்றின் இறக்குமதி மீதான தற்காலிக தடைகளை ஏற்படுத்திய அதேவேளை சுகாதார விடயம் சம்பந்தப்பட்ட உபகரணங்களை வரிகளற்ற முறையில் பெற்றுக்கொள்ள நடவடிக்கை எடுத்தது.

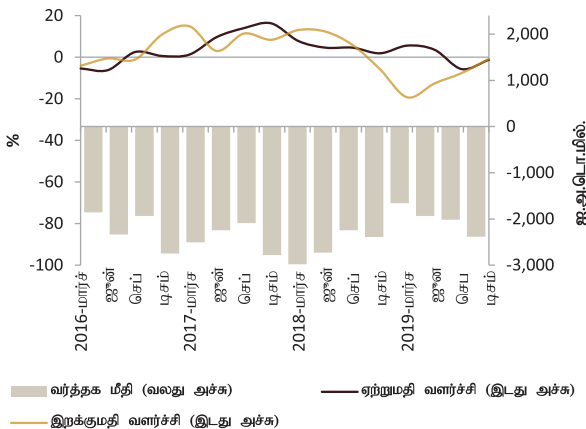
அதே சமயத்தில், 2019 இல், மொத்த உத்தியோகபூர்வ ஒதுக்குகள் ஐ.அ.டொலர் 7.6 பில்லியனாகவும் ஒதுக்க நிலை 2020 பெப்பிரவரி இறுதிப் பகுதியில் முன்னேற்றமடைந்து ஐ.அ.டொலர் 7.9 பில்லியனாகவும் காணப்பட்டது. வர்த்தகப் பற்றாக்குறை குறிப்பிடத்தக்களவு சுருங்கியதன் பயனால் இலங்கை ரூபாவானது அமெரிக்க டொலருக்கு எதிராக 2018 ஆம் ஆண்டில் பதிவாகிய சூர்மையான பெறுமதி இறக்கத்துடன் ஒப்பிடுகையில் 2019 ஆம் ஆண்டில் 0.6 சத வீதத்தினால் சற்று பெறுமதி ஏற்றம் பெற்றுள்ளது.

வரைபு 2.6: தொழிலாளர் பண அனுப்பல்



மூலம்: இலங்கை மத்திய வங்கி

வரைபு 2.7 : ஏற்றுமதி இறக்குமதிகள் மற்றும் இறக்குமதி வர்த்தக மீதி (காலாண்டில்)



மூலம்: இலங்கை மத்திய வங்கி

அட்டவணை 2.10 : வெளிநாட்டு வர்த்தகம்

ரூபா.மில்

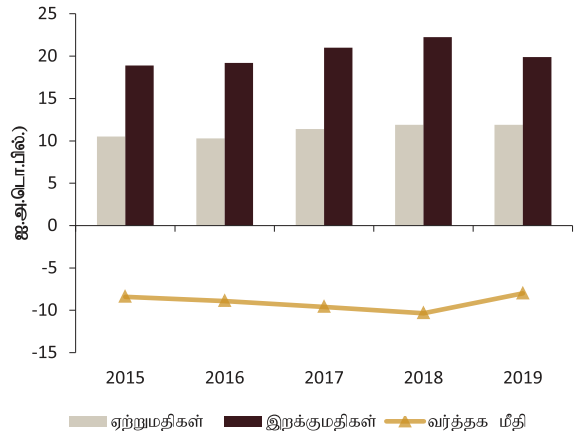
	2016	2017	2018 (அ)	2019 (ஆ)
<b>ஏற்றுமதிகள்</b>	<b>10,310</b>	<b>11,360</b>	<b>11,890</b>	<b>11,940</b>
விவசாய ஏற்றுமதிகள்	2,326	2,767	2,579	2,462
கைத்தொழில் ஏற்றுமதிகள்	7,940	8,542	9,258	9,426
கனிப்பொருள் ஏற்றுமதிகள்	29	35	34	34
வகைப்படுத்தப்படாதவை	15	17	18	18
<b>இறக்குமதிகள்</b>	<b>19,183</b>	<b>20,980</b>	<b>22,233</b>	<b>19,937</b>
நுகர்வுப் பொருட்கள்	4,319	4,503	4,980	3,957
இடைநிலைப் பொருட்கள்	9,870	11,436	12,488	11,370
முதலீட்டுப் பொருட்கள்	4,981	4,895	4,690	4,603
வகைப்படுத்தப்படாதவை	13	147	75	8
<b>வர்த்தக மீதி</b>	<b>-8,873</b>	<b>-9,619</b>	<b>-10,343</b>	<b>-7,997</b>

மூலம் : இலங்கை மத்திய வங்கி

(அ) திருத்தியமைக்கப்பட்ட

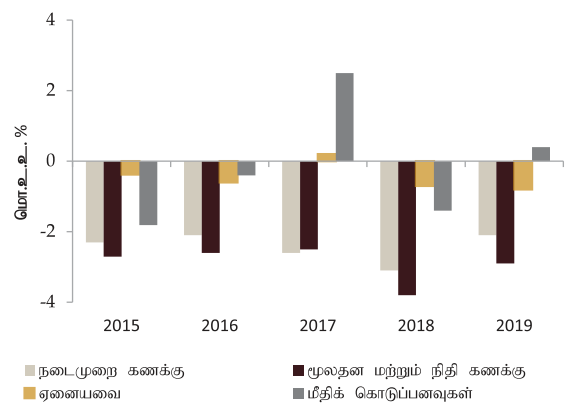
(ஆ) தற்காலிகமானது

வரைபு 2.8 : வர்த்தக மீதி



மூலம்: இலங்கை மத்திய வங்கி

வரைபு 2.9 : கொடுப்பனவு மீதிகள்



மூலம்: இலங்கை மத்திய வங்கி

**அட்டவணை 2.11 : இறக்குமதி, ஏற்றுமதி சேவைகள்**

ஐ.அ.டொ.மில்

விடயம்	இறக்குமதிகள்		ஏற்றுமதிகள்	
	2018	2019	2018	2019
போக்குவரத்துச் சேவைகள்	1,737	1,710	2,486	2,339
கணினி மற்றும் தகவர்துறை	372	380	848	899
பிரயாணங்கள், சுற்றுலாத்துறை	1,660	1,638	4,381	3,607
தொலைத் தொடர்பு	112	135	147	155
நிர்மாணம்	33	35	65	67
காப்புறுதி	97	102	130	137
நிதிச் சேவைகள்	447	470	242	213
ஏனைய வர்த்தக சேவைகள்	75	78	40	35
அரசாங்கச் செலவினம்	75	77	35	21
<b>மொத்தம்</b>	<b>4,608</b>	<b>4,625</b>	<b>8,374</b>	<b>7,474</b>

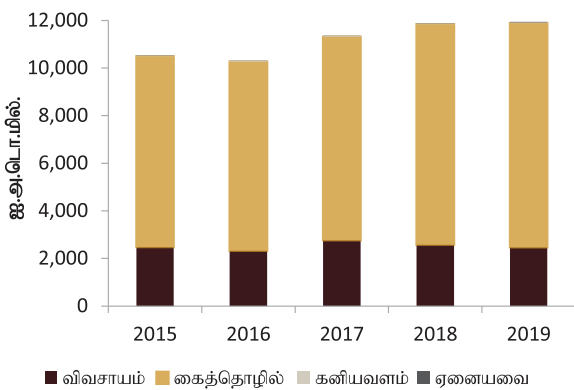
மூலம் : இலங்கை மத்திய வங்கி

(அ) தற்காலிகமானது

**ஏற்றுமதிகள்**

தைத்த ஆடைகள் மற்றும் புடவை ஏற்றுமதி 5.2 சதவீதமாகவும், தேங்காய் ஏற்றுமதி 6.0 சதவீதத்தாலும் 2019 ஆம் ஆண்டில் அதிகரித்ததன் விளைவாக 2018 ஆம் ஆண்டின் ஐ.அ.டொலர் 11,890 மில்லியன் ஏற்றுமதியுடன் ஒப்பிடும் போது 2019 ஆம் ஆண்டு ஏற்றுமதி வருமானமானது 0.4 சதவீதத்தால் அதிகரித்து ஐ.அ.டொலர் 11,940 மில்லியனாக காணப்பட்டது. கைத்தொழில் ஏற்றுமதி 1.8 சதவீதத்தால் சிறிது அதிகரித்தது. மற்றைய பிரிவுகளான விவசாயம் மற்றும் கனியவள ஏற்றுமதிகள் முறையே 4.6 சதவீதம் மற்றும் 1.4 சதவீதத்தால் குறைவடைந்தன.

**வரைபு 2.10 : ஏற்றுமதி பிரிவுகள்**



மூலம் : இலங்கை மத்திய வங்கி

2018 ஆம் ஆண்டில், ஐ.அ.டொலர் 9,258.2 மில்லியனை மொத்த ஏற்றுமதி வருமானத்திற்கு பங்களிப்பு செய்திருந்த கைத்தொழில் உற்பத்திகளின் ஏற்றுமதிகள் 2019 ஆம் ஆண்டில் மொத்த ஏற்றுமதியில்

78.9 சதவீதம் பங்களிப்பை கொண்டிருந்த அதேவேளை 1.8 சதவீதமாக சிறிது வளர்ச்சியடைந்து ஐ.அ.டொலர் 9,426.3 மில்லியனாக காணப்பட்டது. கனடா, ஜப்பான் போன்ற சந்தைகளுடன், "ஐ.எஸ்.பி பிஎஸ்" சலுகை மீள்பெற்றதன் காரணமாக ஐக்கிய அமெரிக்கா மற்றும் ஐரோப்பிய ஒன்றியம் போன்றவற்றில் அதிகரித்த சந்தை கேள்வியினால் தைத்த ஆடைகள் மற்றும் புடவை ஏற்றுமதியானது 2019 ஆம் ஆண்டு 5.2 சதவீதத்தால் அதிகரித்து ஐ.அ.டொலர் 5,596.5 மில்லியனை வருமானமாக பெற்றுக்கொடுத்தது. இது மொத்த கைத்தொழில் பொருட்கள் ஏற்றுமதியில் 46.9 சதவீதத்தை கொண்டிருந்தது. டயர் ஏற்றுமதி குறைந்ததன் பிரதிபலனாக மூன்றாவதாக ஏற்றுமதி வருமானத்தில் பங்களிப்புச் செய்யும் இறப்பர் உற்பத்திகள் 2019 ஆம் ஆண்டு 1.1 சதவீதம் குறைவடைந்து ஐ.அ.டொலர் 866.1 மில்லியனை வருமானமாக பெற்றிருந்தது. ஈஸ்டர் ஞாயிறு தாக்குதலின் விளைவினால் கப்பல்களிற்கான எரிபொருள் விநியோகம், விமான எரிபொருட்கள் விநியோகம் குறைவடைந்ததினால் பெற்றோலிய பொருட்களின் ஏற்றுமதி வருமானம் 16.2 சதவீதத்தால் 2019 ஆம் ஆண்டு குறைவடைந்து ஐ.அ.டொலர் 521.1 மில்லியனாக காணப்பட்டது. குறைந்த உற்பத்தி காரணமாக 2018 ஆம் ஆண்டு ஐ.அ.டொலர் 462.3 மில்லியனாக காணப்பட்ட உணவு, குடிபானம் மற்றும் புகையிலை உற்பத்திகளின் ஏற்றுமதி வருமானம் 2019 ஆம் ஆண்டு ஐ.அ.டொலர் 447.0 மில்லியனை ஏற்றுமதி வருமானமாக பெற்றிருந்தது. 2019 ஆம் ஆண்டு இரத்தினக்கல், வைரம் மற்றும் ஆபரணங்கள் ஆகியவற்றின் வருவாய்கள் 10.0 சத வீதத்தினால் விரிவடைந்து ஐ.அ.டொலர் 305.7 மில்லியனைப் பெற்றிருந்தது. இயந்திர சாதனங்கள் மற்றும் பொறிமுறை உபகரணங்களின் ஏற்றுமதிகள் 8.0 சதவீத நேர்மறை வளர்ச்சியடைந்து ஐ.அ.டொலர் 400 மில்லியனை பெற்றிருந்தது. அச்சு பதிப்பித்தல் மற்றும் போக்குவரத்து சாதனங்களின் ஏற்றுமதி வருமானம் குறிப்பிடத்தக்களவு அதிகரித்திருந்தன. இதேவேளை, தோல், பயணிகள் பொருட்கள் மற்றும் பாதணிகள், காதிதாதுகள், பிளாஸ்டிக் பொருட்களின் ஏற்றுமதி 2019 இல் குறைவடைந்திருந்தன.

**அட்டவணை 2.12 : விவசாய ஏற்றுமதிகளின் பெறுமதி**

ஐ.அ.டொ.மில்

வகை	2015	2016	2017	2018	2019 (அ)
தேயிலை	1,340	1,269	1,530	1,429	1,346
இறப்பர்	26	33	39	32	24
தெங்கு	352	366	348	311	330
ஏனைய விவசாய ஏற்றுமதிகள்	600	489	610	542	499
கடலுணவு	163	170	241	266	263
<b>மொத்தம்</b>	<b>2,481</b>	<b>2,326</b>	<b>2,767</b>	<b>2,579</b>	<b>2,462</b>

மூலம் : இலங்கைச் சங்கம் மற்றும் இலங்கை மத்திய வங்கி

(அ) தற்காலிகமானது

மொத்த ஏற்றுமதிகளில் 20.6 சத வீத பங்களிப்பினை வழங்கும் விவசாய ஏற்றுமதிகள், வாசனை திரவியங்கள், தேயிலை மற்றும் இறப்பர் போன்ற விவசாய ஏற்றுமதி வருமானங்கள் குறைவடைந்தமையினால் 2018 ஆம் ஆண்டு ஐ.அ.டொலர் 2,579 மில்லியனை ஏற்றுமதி வருமானமாக கொண்டிருந்ததுடன் 2019 ஆம் ஆண்டு 4.6 சதவீதத்தால் குறைவடைந்து ஐ.அ.டொலர் 2,462 மில்லியனை ஏற்றுமதி வருமானமாக பெற்றிருந்தது.

ஒரு கிலோவிற்கான சராசரி விலை ஐ.அ.டொலர் 5.06 இலிருந்து கிலோவிற்கு ஐ.அ.டொலர் 4.60 ஆக தேயிலையின் ஏற்றுமதி விலை குறைவடைந்ததன் காரணமாக 2018 ஆம் ஆண்டு ஐ.அ.டொலர் 1,428 மில்லியனை வருமானமாக கொண்டிருந்த தேயிலை ஏற்றுமதி 2019 ஆம் ஆண்டு 5.7 சதவீதத்தால் குறைவடைந்து ஐ.அ.டொலர் 1,346 மில்லியனாக காணப்பட்டது. எப்படியாயினும் தேயிலை ஏற்றுமதி அளவு 282 மில்லியன் கிலோகிராமிலிருந்து 293 மில்லியன் கிலோகிராமாக 2019 ஆம் ஆண்டு அதிகரித்திருந்தது. துருக்கி, ரஷ்யா மற்றும் மத்திய கிழக்கு நாடுகள் தொடர்ந்தும் இலங்கை தேயிலையை பெருமளவு வாங்கும் நாடுகளாக உள்ளன. 2018 ஆம் ஆண்டு ஐ.அ.டொலர் 32 மில்லியனை ஈட்டித்தந்த இறப்பர் ஏற்றுமதி 2019 ஆம் ஆண்டு

23.4 சதவீதம் வீழ்ச்சியடைந்து ஐ.அ.டொலர் 24 மில்லியனை பெற்றிருந்தது. மிளகு மற்றும் கறுவா என்பனவற்றின் ஏற்றுமதியளவு குறைவடைந்ததினால் வாசனை திரவியங்களின் ஏற்றுமதி வருமானம் 13.2 சதவீதத்தால் குறைவடைந்தன. இருப்பினும், கிராம்பு, பாக்கு மற்றும் கிராம்பு என்பனவற்றின் ஏற்றுமதி வருமானம் இவ்வாண்டு அதிகரித்தன. தேங்காயின் ஏற்றுமதி 6.0 சதவீதத்தால் அதிகரித்து ஐ.அ.டொலர் 329 மில்லியனை பெற்ற அதேவேளை காய்கறிகளின் ஏற்றுமதி வருமானமானது 13.3 சதவீதத்தால் அதிகரித்து ஐ.அ.டொலர் 312 மில்லியனை பெற்றிருந்தன. கேள்வி குறைவடைந்ததினால் கடலுணவு ஏற்றுமதி வருமானமானது குறைவடைந்தது. இதேநேரம், 2019 ஆம் ஆண்டு கனியவளங்களின் ஏற்றுமதி 1.4 சதவீதத்தால் வீழ்ச்சியடைந்தது.

அட்டவணை 2.13 : கைத்தொழில் ஏற்றுமதிகளின் பெறுமதி

ஐ.அ.டொ.மில்

வகை	2015	2016	2017	2018	2019 (அ)
துணி வகைகள் ஆடைகள்	4,820	4,884	5,032	5,318	5,597
இறப்பர் உற்பத்திகள்	761	768	835	875	866
பெற்றோலியம் மற்றும் இரசாயணப் பொருட்கள்	500	413	581	622	521
இரத்தினம், வைரம், ஆபரணங்கள்	332	274	257	278	306
இயந்திர, பொறியியல் மற்றும் ஏனைய கைத்தொழில் ஏற்றுமதிகள்	294	318	371	435	400
உணவு, குடிபானங்கள், புகையிலை	307	324	393	462	447
ஏனைய கைத்தொழில் ஏற்றுமதிகள்	1,003	960	1,073	1,268	1,290
<b>மொத்தம்</b>	<b>8,017</b>	<b>7,940</b>	<b>8,542</b>	<b>9,258</b>	<b>9,426</b>

மூலம் : இலங்கைச் சுங்கம் மற்றும் இலங்கை மத்திய வங்கி

(அ) தற்காலிகமானது

## இறக்குமதிகள்

2019 இன் இறுதியில் அத்தியாவசிய பொருட்களல்லாதவை மீதான இறக்குமதி கட்டுப்பாடுகளின் பலனாக 2018 இல் இறக்குமதி செய்யப்பட்ட ஐ.அ.டொலர் 22,233 மில்லியனுடன் ஒப்பிடும் போது, 2019 ஆம் ஆண்டு மொத்த இறக்குமதிகளிற்கான செலவு 10.3 சதவீதத்தால் ஐ.அ.டொலர் 19,937 மில்லியனாக குறைவடைந்தது. நுகர்வு பொருட்கள், இடைநிலை பொருட்கள் மற்றும் முதலீட்டு பொருட்களின் இறக்கமதி செலவுகள் குறைவடைந்தமை இதற்கு பங்களிப்பு செய்திருந்தன.

மோட்டார் வாகனங்கள் போன்ற உணவு பொருட்கள் அல்லாத நுகர்வு பொருட்கள், குடிபான வகைகள் மற்றும் உணவு பொருட்களின் இறக்குமதிகள் குறைவடைந்ததன் விளைவாக 2018 இல் ஐ.அ.டொலர் 4,980 மில்லியனாக காணப்பட்ட நுகர்வு பொருட்களின் மீதான இறக்குமதி செலவினம், 2019 ஆம் ஆண்டு 20.5 சதவீதத்தால் அதிகரித்து ஐ.அ.டொலர் 3,957 மில்லியனாக பதிவாகியுள்ளது. இது மொத்த இறக்குமதியில் 19.8 சதவீதத்தை கொண்டிருந்தது. சுவையூட்டப்பட்ட பொருட்களினதும் இனிப்பு மற்றும் பாலுணவு உற்பத்திகளினதும் இறக்குமதி குறைவடைந்தமையினால் உணவு பொருட்களுக்கும் குடிபானங்களிற்குமான செலவினம் 11.2 சதவீதத்தால் குறைவடைந்து ஐ.அ.டொலர் 1,427 மில்லியனாக 2019 ஆம் ஆண்டு செலவாக பதிவாகியுள்ளது. உள்ளூர் அரிசியின் உற்பத்தி அதிகரித்ததினால் அரிசியின் இறக்குமதி 88.0 சதவீதத்தால் குறைவடைந்து,

ஐ.அ.டொலர் 12.8 மில்லியனாக காணப்பட்டது. சீனியினதும் பாலுணவுகளினதும் இறக்குமதிகள் 19.4 சதவீதம் மற்றும் 6.1 சதவீதத்தால் குறைவடைந்திருந்தன. 2019 ஆம் ஆண்டு கடலுணவுக்கான இறக்குமதி செலவு 8.8 சதவீதத்தால் அதிகரித்து ஐ.அ.டொலர் 215 மில்லியனாக காணப்பட்டது.

வீட்டு பாவனை பொருட்கள் மற்றும் தனிப்பட்ட மோட்டார் வாகனம் போன்றவற்றிற்கான இறக்குமதி செலவினம் குறைவடைந்ததினால் 2018 ஆம் ஆண்டு ஐ.அ.டொலர் 3,374 மில்லியனாக காணப்பட்ட உணவற்ற நுகர்வு பொருட்களுக்கான இறக்குமதி செலவினம், 2019 ஆம் ஆண்டு 25 சதவீதத்தால் குறைவடைந்து ஐ.அ.டொலர் 2,530 மில்லியனாக காணப்பட்டது. வைப்பு தேவை அதிகரிப்புடன் 2019 ஆம் ஆண்டின் இறுதிப்பகுதியில், மோட்டார் வாகனத்தின் இறக்குமதி தற்காலிகமாக நிறுத்தப்பட்டதன் காரணமாக தனிப்பட்ட வாகன இறக்குமதி 2019 ஆம் ஆண்டு 48.2 சதவீதமாக குறைவடைந்து ஐ.அ.டொலர் 816 மில்லியனாக காணப்பட்டது. இருப்பினும் மருந்துகள் மற்றும் மருத்துவ பொருட்களுக்கான இறக்குமதி செலவினம் 3.9 சதவீதத்தால் அதிகரித்து ஐ.அ.டொலர் 553 மில்லியனாக 2019 ஆம் ஆண்டு காணப்பட்டது. புடவைகளிற்கும் மற்றும் அதனோடு தொடர்புடைய சாதனங்களிற்குமான இறக்குமதி செலவினம் 11.3

சதவீதத்தால் குறைவடைந்து ஐ.அ.டொலர் 275 மில்லியனாக காணப்பட்டது.

மொத்த இறக்குமதியில் 57.0 சதவீதமாக காணப்பட்ட இடைநிலை பொருட்களின் இறக்குமதி செலவினமானது 2018 இல் இறக்குமதி செய்யப்பட்ட ஐ.அ.டொலர் 12,488 மில்லியனுடன் ஒப்பிடும் போது 2019 ஆம் ஆண்டில், 9.0 சதவீதத்தால் அதிகரித்து ஐ.அ.டொலர் 11,370 மில்லியனாக காணப்பட்டது. புடவை மற்றும் புடவை உற்பத்தி சாதனங்களின் அதிகரித்த இறக்குமதி செலவினத்திற்கு மத்தியில், கோதுமை, சோளம், இரசாயன பொருட்கள் மற்றும் எரிபொருட்கள் மீதான இறக்குமதி செலவினம் குறைவடைந்தமையினால் இடைநிலை பொருட்களின் இறக்குமதி செலவினம் 2019 இல் குறைவடைந்தது. 2019 இல் மசகு எண்ணெய்யின் சராசரி சர்வதேச விலை வீழ்ச்சியடைந்தமையினால், 2019 ஆண்டில் எரிபொருட்களிற்கான இறக்குமதி செலவினம் 6.3 சதவீதத்தால் குறைவடைந்து ஐ.அ.டொலர் 3,892 மில்லியனாக காணப்பட்டது. தங்கத்தின் இறக்குமதி மீது விதிக்கப்பட்ட 15 சதவீத வரியின் விளைவாக 2018 ஆம் ஆண்டு ஐ.அ.டொலர் 573 மில்லியனாக இருந்த இறக்குமதி செலவினம், 2019 ஆம் ஆண்டு 64.8 சதவீதத்தால் வீழ்ச்சியடைந்து ஐ.அ.டொலர் 201 மில்லியனாக காணப்பட்டது. ஆடைகளின் ஏற்றுமதி அதிகரித்ததன் தொடர்ச்சியாக 2018 இல் ஐ.அ.டொலர் 2,859 மில்லியனாக இருந்த புடவை மற்றும் புடவை பொருட்களின் இறக்குமதி, 2019 ஆம் ஆண்டு 1.8 சதவீதத்தால் அதிகரித்து

ஐ.அ.டொலர் 2,909 மில்லியனாக காணப்பட்டது. இதேவேளை, சோளத்திற்கும் கோதுமைக்குமான இறக்குமதி செலவினம் 7.3 சதவீதத்தால் குறைந்தும், இரசாயன உரத்திற்கான இறக்குமதி செலவினம் 2019 ஆம் ஆண்டில் 15.4 சதவீதத்தால் குறைவடைந்து ஐ.அ.டொலர் 221 மில்லியனாக காணப்பட்டது.

போக்குவரத்து, கட்டிட பொருட்கள், இயந்திரம் மற்றும் உபகரணங்களிற்கான இறக்குமதி செலவினம் குறைவடைந்தமையினால், 2018 ஆம் ஆண்டு ஐ.அ.டொலர் 4,690 மில்லியனாக காணப்பட்ட முதலீட்டு பொருட்களினது இறக்குமதி செலவினம் 2019 ஆம் ஆண்டு 1.9 சதவீதத்தால் குறைவடைந்து ஐ.அ.டொலர் 4,603 மில்லியனாக காணப்பட்டது. இயந்திரங்களினதும் மற்றும் உபகரணங்களினதும் இறக்குமதி 2019 ஆம் ஆண்டில் 0.1 சதவீதம் குறைவடைந்து ஐ.அ.டொலர் 2,490 மில்லியனாக காணப்பட்டது. இதேவேளை, போக்குவரத்து வாகனங்கள் மற்றும் அவற்றின் உதிரிபாகங்களின் இறக்குமதிகள் குறைவடைந்ததன் காரணமாக 2019 ஆம் ஆண்டில் போக்குவரத்து சாதனங்களின் இறக்குமதி மீதான செலவினம் 10.7 சதவீதத்தால் குறைவடைந்து ஐ.அ.டொலர் 597 மில்லியனாக காணப்பட்டது. கட்டுமான கைத்தொழில்களிற்கான மூலப்பொருட்களின் இறக்குமதி குறைவடைந்தமை காரணமாக கட்டிட பொருட்களிற்கான இறக்குமதி செலவினம் 2019 ஆம் ஆண்டில் 1.0 சதவீதம் குறைவடைந்து ஐ.அ.டொலர் 1,509 மில்லியனாக காணப்பட்டது.

**அட்டவணை 2.14 : இறக்குமதிகளின் பெறுமதி**

ஐ.அ.டொ.மில்

வகை	2016	2017	2018	2019 (அ)
<b>நுகர்வுப் பொருட்கள்</b>	<b>4,319</b>	<b>4,503</b>	<b>4,980</b>	<b>3,957</b>
உணவும் குடிபானங்களும்	1,627	1,841	1,606	1,427
சீனி	343	256	248	200
பால் மற்றும் பால் உற்பத்தி	249	316	332	312
ஏனைய உணவும் குடிபானங்களும்	787	752	1,026	915
உணவல்லாத வாகனைப் பொருட்கள்	2,692	2,661	3,374	2,530
வாகனங்கள்	795	773	1,574	816
வீட்டுப் பாவனைப் பொருட்கள்	136	141	124	102
இறப்பர் உற்பத்தி	112	94	95	83
மருத்துவ மற்றும் மருந்தக உற்பத்திகள்	526	520	532	553
வீட்டு உபகரணங்கள் மற்றும் தளபாடங்கள்	182	186	169	172
ஏனையவை	941	948	880	805
<b>இடைநிலைப் பொருட்கள்</b>	<b>9,869</b>	<b>11,436</b>	<b>12,488</b>	<b>11,370</b>
உரம்	137	103	262	221
பெற்றோலியம்	2,481	3,428	4,152	3,892
இரசாயன உற்பத்திகள்	856	834	904	832
காகிதம் மற்றும் காகித அட்டைகள்	487	485	529	457
கோதுமை மற்றும் சோளம்	249	357	374	346
புடவைகள் மற்றும் புடவைப்பொருட்கள்	2,705	2,724	2,859	2,909
வைரம் மற்றும் பெறுமதியான உலோகங்கள்	514	772	573	201
அடிப்படை உலோகம்	456	629	683	563
வாகனங்கள் மற்றும் இயந்திர உதிரிப்பாகங்கள்	1,984	2,104	2,153	1,948
<b>முதலீட்டுப் பொருட்கள்</b>	<b>4,981</b>	<b>4,895</b>	<b>4,690</b>	<b>4,603</b>

**அட்டவணை 2.14 : இறக்குமதிகளின் பெறுமதி**

ஐ.அ.டொ.மில்

வகை	2016	2017	2018	2019 (அ)
இயந்திர சாதனங்களும் உபகரணங்களும்	2,741	2,621	2,492	2,490
போக்குவரத்து உபகரணம்	663	675	668	597
கட்டிடப் பொருட்கள்	1,569	1,591	1,525	1,509
ஏனைய முதலீட்டுப் பொருட்கள்	8	8	6	8
வகைப்படுத்தப்படாத இறக்குமதிகள்	13	147	75	8
<b>மொத்த இறக்குமதிகள்</b>	<b>19,182</b>	<b>20,980</b>	<b>22,233</b>	<b>19,937</b>

மூலம் : இலங்கைச் சுங்கம், இலங்கை பெற்றோலியக் கூட்டுத்தாபனம், லங்கா IOC PLC மற்றும் இலங்கை மத்திய வங்கி (அ) தற்காலிகமானது

**சுற்றுலாத்துறையின் வருமானங்கள்**

2019 இன் நவம்பர் மற்றும் டிசம்பர் மாதங்களில் எடுக்கப்பட்ட துரித நடவடிக்கைகளின் பிரதிபலனாக 2019 இன் இறுதி பகுதியில், ஏப்ரல் 2019 இல் நடந்த ஈஸ்டர் ஞாயிறு தாக்குதலின் பாதிப்புக்களில் இருந்து சுற்றுலாத்துறையின் வருமானங்கள் மீண்டெழுந்ததொங்கியது. சுற்றுலாத்துறைக்கான நிதி உதவிகளுடன், பாதுகாப்பு பலப்படுத்தப்பட்டமை, பெறுமதி சேர் வரியின் வீதத்தை குறைத்தமை, வேறு சகாயங்களை வழங்கியமை, மேம்படுத்தல் செயற்பாடுகள் உள்ளிட்ட நிதி மற்றும் அரசிறை சீராக்கங்களை சுற்றுலாத்துறையின் மீளெழுச்சிக்காக செயற்படுத்தப்பட்டன. 2018 இல் ஐ.அ.டொலர் 4,381 மில்லியனை வருமானமாக பெற்றிருந்த சுற்றுலாத்துறை 2019 ஆம் ஆண்டு 17.7 சதவீதத்தால் குறைவடைந்து ஐ.அ.டொலர் 3,607 மில்லியனாக காணப்பட்டது. 2018 இல் 2.3 மில்லியனாக இருந்த சுற்றுலா பயணிகளின் வருகை 2019 ஆம் ஆண்டு 1.9 மில்லியனாக குறைவடைந்தது. நவம்பரில் மீண்டுவந்த சுற்றுலாத்துறை மீண்டும் மார்ச் 2020 இன் நடுப்பகுதியில் இருந்து கொவிட்-19 நோய் பரவல் காரணமாக தடைப்பட்டுள்ளது. சுகாதார நடைமுறைகளை கைக்கொள்வதன் மூலம் கொவிட்-19 நோய் தாக்கத்தின் பின்னர் சுற்றுலா பயணிகளை ஈர்க்கும் விதமான உடனடி நடவடிக்கைகள் எடுக்கப்பட்டுக்கொண்டிருக்கின்றன.

**வெளிநாட்டு பணவனுப்பல்**

2018 இல் பெறப்பட்ட ஐ.அ.டொலர் 7,015 மில்லியன் வெளிநாட்ட பண அனுப்பல்கள், 2019 ஆம் ஆண்டு 4.2 சதவீதத்தால் குறைவடைந்து ஐ.அ.டொலர் 6,717 மில்லியனாக காணப்பட்டது. உலக மசகு எண்ணெய்யின் விலைகள் குறைவடைந்தமையின்

விளைவாக பணம் அனுப்பப்படும் நாடுகளில் ஏற்பட்ட பொருளாதார தேக்கத்தினாலும், மத்திய கிழக்கு நாடுகளில் ஏற்பட்ட கேந்திர அரசியலின் நிச்சயமற்ற தன்மை காரணமாக இந்நிலை ஏற்பட்டிருந்தது.

**நடைமுறை மற்றும் மூலதன கணக்கு மீதிகள்**

நடைமுறை மற்றும் மூலதன கணக்கு மீதிகள் 2018 இல் மொ.உ.உற்பத்தியில் 3.2 சதவீதத்தை கொண்டிருந்த நடைமுறை கணக்கு பற்றாக்குறை மீதி ஐ.அ.டொலர் 2,799 மில்லியன், 2019 ஆம் ஆண்டில் மொ.உ.உற்பத்தியில் 2.2 சதவீதமாக குறைவடைந்து ஐ.அ.டொலர் 1,808 மில்லியனாக காணப்பட்டது. வர்த்தக மீதியில் ஏற்பட்ட பற்றாக்குறை மீதி குறைவடைந்ததன் விளைவாகவே நடைமுறைகணக்கின் பற்றாக்குறை மீதி குறைவடைந்துள்ளது.

தனியார் துறையினதும் அரசாங்கத்தினதும் மூலதன மாற்றத்தின் மூலம் உட்பாய்ச்சல் ஏற்பட்டதன் விளைவால், 2018 ஆம் ஆண்டு ஐ.அ.டொலர் 14 மில்லியனாக இருந்த மூலதன கணக்கின் உட்பாய்ச்சல் சிறிது அதிகரித்து ஐ.அ.டொலர் 23 மில்லியனாக 2019 ஆம் ஆண்டு காணப்பட்டது.

**பொது மீதி**

பன்னாட்டு பிணையங்களின் (ISB) மூலமான நிதிக்கணக்கின் முன்னேற்றத்தின் உதவியால் 2018 இல் ஐ.அ.டொலர் 1,103 மில்லியனாக இருந்த பற்றாக்குறை மீதி, 2019 ஆம் ஆண்டில் ஐ.அ.டொலர் 377 மில்லியனை மொத்த மீதியில் அதிகரித்த பெறுமானத்தை பெற்றிருந்தது.

**அட்டவணை 2.15 : கொடுப்பனவு மீதி : 2014 - 2019**

ஐ.அ.டொ.மில்

விடயம்	2015	2016	2017	2018 (அ)	2019(ஆ)
<b>வர்த்தக மீதி</b>	<b>-8,388</b>	<b>-8,873</b>	<b>-9,619</b>	<b>-10,343</b>	<b>-7,997</b>
ஏற்றுமதி	10,546	10,310	11,360	11,890	11,940
இறக்குமதி	18,935	19,183	20,980	22,233	19,937
சேவை (தேறிய)	2,325	2,879	3,303	3,766	2,489
பெறுகைகள்	6,397	7,138	7,724	8,374	7,474
கொடுப்பனவுகள்	4,072	4,259	4,421	4,608	4,625



அட்டவணை 2.15 : கொடுப்பனவு மீதி : 2014 - 2019

ஐ.அ.டொ.மில்

விடயம்	2015	2016	2017	2018 (அ)	2019(ஆ)
வருமானம் (தேறிய)	-2,013	-2,202	-2,319	-2,385	-2,426
பெறுகைகள்	127	127	173	249	252
கொடுப்பனவுகள்	2,140	2,329	2,492	2,633	2,678
பொருட்கள்,சேவைகள்,வருமானம் (தேறிய)	-8,076	-8,196	-8,636	-8,962	-7,574
நடைமுறை மாற்றல்கள் (தேறிய)	6,193	6,454	6,327	6,163	5,766
தனியார் மாற்றல்கள் (தேறிய)	6,167	6,435	6,316	6,155	5,757
பெறுகைகள் வெளிநாட்டு (ஊழிய) சம்பாத்தியம்	6,980	7,242	7,164	7,015	6,717
கொடுப்பனவுகள்	814	807	848	860	960
உத்தியோகபூர்வ மாற்றல்கள் (தேறிய)	27	19	11	8	9
<b>நடைமுறைக் கணக்கு</b>	<b>-1,883</b>	<b>-1,742</b>	<b>-2,309</b>	<b>-2,799</b>	<b>-1,808</b>
மூலதன மற்றும் நிதிக் கணக்கு	-1,797	-2,628	-2,112	-3,363	-2,409
மூலதனக் கணக்கு	46	25	11	14	23
நடைமுறை மற்றும் மூலதனக் கணக்கு	-1,837	-1,717	-2,298	-2,785	-1,785
நிதிக் கணக்கு (இ)	-1,843	-2,653	-2,123	-3,378	-2,432
தவறுகள், தவிர்ப்புகள்	-476	-465	175	-593	-647
<b>மொத்த மீதி (சென்மதி நிலுவை)</b>	<b>-1,489</b>	<b>-500</b>	<b>2,068</b>	<b>-1,103</b>	<b>377</b>
மொ.உ.உ.சதவீதம்					
வர்த்தக பற்றாக்குறை	6.0	-10.9	-10.9	-11.7	-9.5
நடைமுறைக் கணக்கு பற்றாக்குறை	-2.3	-2.1	-2.6	-3.2	-2.2
மூலம் : இலங்கை மத்திய வங்கி					
(அ) திருத்தியமைக்கப்பட்ட					
(ஆ) தற்காலிகமானது					
(இ) 2012 ஆம் ஆண்டிலிருந்து அடிப்படையாகக் கொண்ட BPM6 புதிய வகைப்படுத்தலில் மேலதிகக்கூறுகளும் நிதிக் கணக்கில் உள்ளடக்கப்படுகின்றது.					

## 2.4 நாணய துறை அபிவிருத்திகள்

தனியார் துறையினருக்கான கடன்களை விரைவுபடுத்தும் அதே நேரம் பொருளாதாரத்தை மீண்டெழுச்சியும் பொருட்டு, கொள்கை வட்டி வீதங்களை குறைத்தும் வேறு செயற்பாடுகளின் மூலமும் மத்திய வங்கியானது 2019 ஆம் ஆண்டில் ஏற்றுக்கொள்ளத்தக்க நாணய கொள்கையை கடைபிடித்திருந்தது. உள்நாட்டு நாணய சந்தையின் திரவத்தன்மையை முன்னேற்றும் முகமாக, 2019 பெப்ரவரி 22 ஆம் திகதியில் இருந்து நடைமுறைக்கு வரும் வகையில் மத்திய வங்கியானது சட்டரீதியான ஒதுக்கு வீதத்தினை (SRR) அங்கீகாரமளிக்கப்பட்ட வர்த்தக வங்கிகளின் ரூபா வைப்பு பொறுப்புக்களில் பயன்படுத்தக்கூடாத 1.0 சதவீத புள்ளியினால் 6 சதவீதத்தில் இருந்து 5 சதவீதத்திற்கு, 2019 பெப்ரவரி 22 ஆம் திகதி குறைந்தது. இதனால் சந்தை திரவநிலை மிகை மட்டத்தை அடையும். பின்னர், தனியார்துறையினருக்கு கடன்பாய்ச்சலை முன்னேற்றும் பொருட்டு, நிலையியல் வைப்பு வசதி விகிதம் (SDFR) மற்றும் நிலையியல் கடன் பெறுகை வசதி விகிதம் (SLFR) போன்ற கொள்கை வட்டி விகிதங்களை 50 அடிப்படை புள்ளிகளால் முறையே 7.5 சதவீதம் மற்றும் 8.5 சதவீதம் ஆக 2019 மே இலிருந்து குறைத்து, குறைந்த சந்தை கடன் பெறுகை விகிதங்கள் ஏற்படுத்தப்பட்டது. மேலும், அதிக சந்தை வட்டி விகிதங்களை கருத்திற் கொண்டு, அங்கீகாரமளிக்கப்பட்ட வர்த்தக வங்கிகள் மற்றும் நிதி சாராத நிறுவனங்களின் வைப்பு விகிதங்கள் மீது 2019 ஏப்ரல் இல் தற்காலிக உச்ச வரம்பு கட்டுப்பாடு விதிக்கப்பட்டது. இவ்வாறு எடுக்கப்பட்ட நடவடிக்கைகளினால் சந்தை வட்டி விகிதங்கள் மற்றும் நாணய நிபந்தனைகள் குறிப்பாக சந்தை வைப்பு

விகிதங்கள் என்பனவற்றை இலகுபடுத்த உதவியாக இருந்திருந்தன.

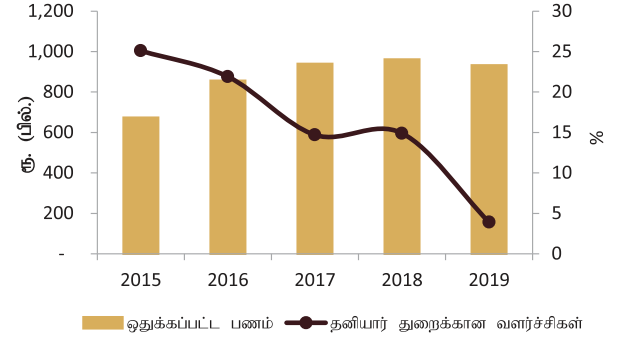
ஏற்றுக்கொள்ளத்தக்க நாணய கொள்கையை விரைவுபடுத்தும் பொருட்டு மத்திய வங்கியானது நிலையியல் வைப்பு வசதி விகிதம் (SDFR) மற்றும் நிலையியல் கடன் பெறுகை வசதி விகிதம் (SLFR) என்பனவற்றை 50 அடிப்படை புள்ளிகளினால் 8 சதவீதத்திலிருந்து 7 சதவீதமாக 2019 ஆகஸ்ட் இல் குறைத்தது. கடன் விகிதங்களை குறைக்கும் முகமாக, மத்திய வங்கியானது அங்கீகாரமளிக்கப்பட்ட வங்கிகளின் வைப்பு விகிதங்களின் மீது விதித்திருந்த உச்ச வரம்பு கட்டுப்பாட்டை நீக்கியதுடன், கடன் விகிதங்கள் மீது தற்காலிக உச்ச வரம்பு கட்டுப்பாட்டை 2019 செப்டம்பரிலிருந்து ஏற்படுத்தியிருந்தது. நிலையியல் வைப்பு வசதி விகிதம் (SDFR) மற்றும் நிலையியல் கடன் பெறுகை வசதி விகிதம் (SLFR) உம் 2020 ஜனவரியிலிருந்து மேலும் 50 அடிப்படை புள்ளிகளினால் குறைத்து முறையே 6.5 சதவீதம் மற்றும் 7.5 சதவீதமாக மாற்றப்பட்டன. கொவிட்-19 வைரஸ் நோயின் பரவல் காரணமாக SDFR உம் SLFR உம் மேலும் 25 அடிப்படை புள்ளிகளினால் குறைத்து முறையே 6.25 சதவீதம் மற்றும் 7.25 சதவீதமாக 2020 மார்ச் 17 இல் மாற்றப்பட்டன. பின்னர் அவை 2020 ஏப்ரல் 03 இல் 25 அடிப்படை புள்ளிகளினால் குறைத்து 6.0 சதவீதம் மற்றும் 7.0 சதவீதமாக மாற்றப்பட்டன. இதே நேரம், எல்லா அங்கீகரிக்கப்பட்ட வர்த்தக வங்கிகளினுடைய ரூபாய் பொறுப்புக்களின் மீதான சட்டரீதியான ஒதுக்கு விகிதம் (SRR) 1.00 சதவீத புள்ளியினால் குறைத்து 2020 மார்ச் 16 இலிருந்து 4.0 சதவீதமாக மாற்றப்பட்டது.

கொவிட்-19 நோயின் காரணமாக பொருளாதாரத்தில் ஏற்பட்ட தாக்கத்தினை நிவர்த்தி செய்யும் பொருட்டு 2020 மே 06 இலிருந்து SDFR மற்றும் SLFR இனை மேலும் 50 அடிப்படை புள்ளிகளினால் குறைத்து முறையே 5.5 சதவீதம் மற்றும் 6.5 சதவீதமாக மாற்றப்பட்டன. 2020 இல் இதுவரை, கொள்கை வட்டி வீதங்கள் மொத்தமாக 150 அடிப்படை புள்ளிகளினால் குறைக்கப்பட்டுள்ளது.

2019 இன் ஆரம்பத்தில் 9.0 சதவீதமாக காணப்பட்ட சராசரி நிறையளித்த அழைப்பு பண விகிதம் (AWCMR) 2019 இன் இறுதியில் 7.5 சதவீதமாக குறைக்கப்பட்டது. 2019 இன் ஆரம்பத்தில் 12.0 சதவீதமாக காணப்பட்ட சராசரி நிறையளித்த முதனிலை பெறுகை விகிதம் (AWPLR) ஆனது 2019 இன் இறுதியில் 10.0 சதவீதமாக அறிவிக்கப்பட்டது. 91 நாள், 182 நாள் மற்றும் 364 நாள் மீதான திறைசேரி உண்டியல் விளைவு வீதங்கள் முறையே 7.51 சதவீதம், 8.02 சதவீதம் மற்றும் 8.45 சதவீதமாக அதிகரிக்கப்பட்டன. சராசரி நிறையளிக்கப்பட்ட வைப்பு வீதம் (AWDR) 2019 இன் இறுதியில் 8.2 சதவீதமாக குறைவடைந்த அதேவேளை, சராசரி நிறையளிக்கப்பட்ட கடன் பெறுகை விகிதம் (AWLR) 13.65 சதவீதமாக குறைவடைந்தது.

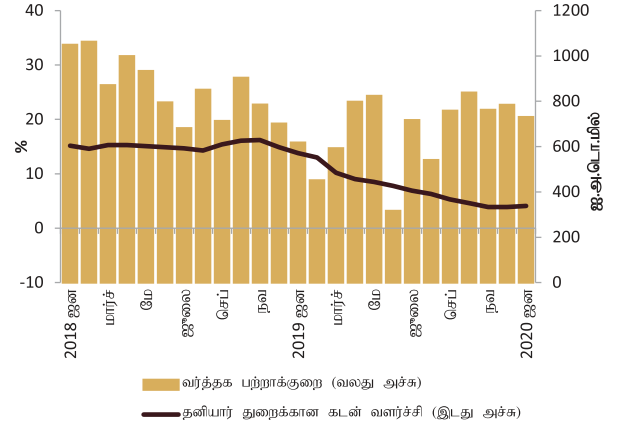
2019 இன் இறுதியில் ஒதுக்குபண நிலுவையானது 3.0 சதவீதத்தால் குறைவடைந்து ரூபா 933 பில்லியனாக இருந்தது. 2018 இன் இறுதியில் 13.0 சதவீதமாக காணப்பட்ட விரிந்த பணமானது (M2b) 7 சதவீதத்தினால் குறைவடைந்து ரூபா 7,624 பில்லியனாக இருந்தது. இதேநேரம், 2018 இல் 15.9 சதவீதமாக இருந்த தனியார் துறைக்கான கடன்கள் 2019 ஆம் ஆண்டு 4.3 சதவீதத்தில் அதிகரித்து ரூபா 5,798 பில்லியனாக காணப்பட்டது. பொது கூட்டுத்தாபனங்களின் கடன்கள் மற்றும் அரசாங்கத்திற்கான புதிய கடன்கள் முறையே 8.3 சதவீதத்தால் அதிகரித்து ரூபா 818 பில்லியன் மற்றும் 9.9 சதவீதத்தால் குறைவடைந்து ரூபா 2,767 பில்லியனாக 2019 இல் காணப்பட்டன.

வரைபு 2.11 : ஒதுக்கப்பட்ட கடன் மற்றும் தனியார் துறை கடன் வளர்ச்சி



மூலம்: இலங்கை மத்திய வங்கி

வரைபு 2.12 : தனியார்துறையின் கடன் வளர்ச்சி மற்றும் வர்த்தக பற்றாக்குறை



மூலம்: இலங்கை மத்திய வங்கி

அட்டவணை 2.16 : வர்த்தக வங்கிகள் முற்பணங்களும் நிலுவைக் கடன்களும் (அ)(ஆ)

	2018	2019(இ)	2019/2018 % மாற்றம்
<b>விவசாயம் மற்றும் மீன்பிடி</b>	<b>470.0</b>	<b>471.1</b>	<b>0.2</b>
அவற்றில்			
தேயிலை	100.0	95.8	-4.2
இறப்பர்	34.4	25.9	-24.7
தென்னை	24.5	24.7	0.8
நெல்	35.7	38.0	6.4
மரக்கறி, பழங்கள், சிறு உணவுப் பொருட்கள்	37.9	30.8	-18.7
கால்நடைகள் மற்றும் பார்பண்ணைகள்	24.5	26.2	6.9
மீன்பிடிக்கள்	20.1	21.5	7.0
<b>கைத்தொழில்</b>	<b>2,354.4</b>	<b>2,427.0</b>	<b>3.1</b>
அவற்றில்			
நிர்மாணம்	1,133.8	1,197.6	5.6
உணவு, குடிபாணங்கள்	124.6	130.8	5.0
துணிவகைகள், ஆடைகள்	201.6	214.6	6.4
மரம் மற்றும் மர பொருட்களின் தளபாடங்கள்	20.0	21.5	7.4
காகிதம் மற்றும் காகிதாதிகள் உற்பத்தி	20.5	21.4	4.6

அட்டவணை 2.16 : வர்த்தக வங்கிகள் முற்பணங்களும் நிலுவைக் கடன்களும் (அ)(ஆ)

	2018	2019(இ)	2019/2018 % மாற்றம்
இரசாயனம், பெற்றோலியம், மருந்து உற்பத்திகள், சுகாதார பராமரிப்பு, இறப்பர் மற்றும் பிளாஸ்டிக் பொருட்கள்	121.9	119.8	-1.7
உலோகமற்ற கனிய உற்பத்திகள்	30.9	32.1	3.9
அடிப்படை உலோக பொருட்கள்	36.6	42.6	16.4
	202.7	192.3	-5.1
<b>சேவைகள்</b>	<b>1,641.4</b>	<b>1,692.8</b>	<b>3.1</b>
அவற்றில்			
மொத்த மற்றும் சில்லறை உபகரணங்கள்	486.7	502.4	3.2
சுற்றுலா	198.3	235.1	18.5
நிதியியல் மற்றும் வியாபாரச் சேவைகள்	396.3	370.6	-6.5
போக்குவரத்து	88.8	89.4	0.7
தொடர்பாடல் மற்றும் தகவல் தொழில்நுட்பம்	59.0	61.8	4.8
அச்சுப்பிடித்தலும் வெளியீடுகளும்	26.2	26.2	-0.0
கல்வி	12.1	13.0	7.4
சுகாதாரம்	39.3	44.7	13.8
கப்பல் மற்றும் விமானங்களினூடாக பொதிகளை/ பொருட்களை அனுப்புவதல்	25.4	27.2	7.1
<b>தனிப்பட்ட கடன்களும் முற்பணங்களும் (ஈ)</b>	<b>1,267.4</b>	<b>1,418.5</b>	<b>11.9</b>
அவற்றில்			
பாவனையாளர் உறுதி	228.4	239.1	4.7
பொற்கடன் அடகு	171.7	211.0	22.9
கடனட்டைகள்	106.6	131.0	22.9
தனிப்பட்ட கல்வி செயற்பாடு	4.5	8.5	88.9
தனிப்பட்ட சுகாதார பராமரிப்பு	2.9	3.4	18.9
வேறு (உ-)	709.4	773.8	9.1
<b>மொத்தம்</b>	<b>5,733.1</b>	<b>6,009.4</b>	<b>4.8</b>
மூலம் : இலங்கை மத்திய வங்கி			
(அ) வர்த்தக வங்கிகளின் காலாண்டு ஆய்வின் அடிப்படையில் தனியார்துறையின் கடன்களும் முற்பணங்களும்			
(ஆ) கடன்கள் மேலதிக பற்று கட்டண விளக்கப்புகள் மற்றும் கொள்வனவு உள்ளடங்கலாக			
(இ) தற்காலிகமானது			
(ஈ) கைத்தொழிலின் கீழ் வகைப்படுத்தப்பட்ட கட்டமானத்தின் கீழ்வரும் தனிப்பட்ட வீட்டுக்கடன்கள் நீக்கியும் சமூக பாதுகாப்பு வலையமைப்பு சம்பந்தப்பட்ட கடன்கள் உள்ளடங்கியும் உள்ளன.			

## 2.5 பணவீக்கம்

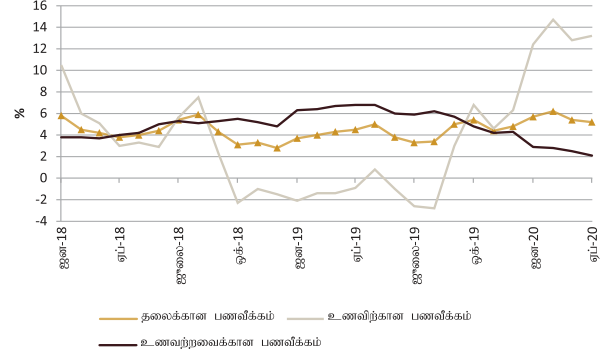
கொழும்பு நுகர்வோர் விலை சுட்டெண் (CCPI, 2013=100) கொண்டும், தேசிய நுகர்வோர் விலை சுட்டெண் (NCPI, 2013=100) ஐ கொண்டும் கணிக்கப்படும் பணவீக்கமானது, ஆண்டு சராசரி அடிப்படையிலும் மற்றும் ஆண்டிலிருந்து ஆண்டுக்கான அடிப்படையிலும் 2019 ஆம் காலத்திலும் மற்றும் 2020 இன் ஜனவரியிலிருந்து ஏப்ரல் வரையான காலப்பகுதியில் ஒற்றை இலக்கத்தை கொண்டிருந்தது. தொலைத்தொடர்பு வரி குறைப்பு, தேசத்தை கட்டியெழுப்பும் வரி (NBT) நீக்கியமை மற்றும் பெறுமதி சேர் வரியை (VAT) 7 சதவீதத்தால் குறைத்தமை போன்றவற்றால் ஏற்படுத்தப்பட்ட நல் விளைவினிடையேயும் வழங்கலில் ஏற்பட்ட சிக்கல் நிலைமையினால் உணவு விலைகளில் ஏற்பட்ட அதிகரிப்பின் விளைவால் ஆண்டிலிருந்து ஆண்டிற்கான அடிப்படையில் கணிக்கப்பட்ட பணவீக்கமானது 2019 செப்டெம்பர் வரை அதிகரித்து, 2020 பெப்ரவரி இல் அதியுச்சு பெறுமானமான 6.2 சதவீதத்தை அடைந்தது. உணவற்ற பொருட்களின் விலைகளும் 2019 காலப்பகுதியில் அதிகரித்திருந்தன. குறிப்பிடக்கூடியதான விலைகளின் அதிகரிப்பு அளவு

2019 செப்டெம்பர் இன் ஆரம்பத்திலிருந்து 2020 பெப்ரவரி வரை காணப்பட்டது. எப்படியிருப்பினும், உணவு வழங்கலில் ஏற்பட்ட முன்னேற்றம் காரணமாக 2020 ஏப்ரல் இல் பணவீக்கமானது 5.2 சதவீதமாக குறைவடைந்தது.

கொழும்பு நுகர்வோர் விலைச் சுட்டெண் (CCPI) மற்றும் தேசிய நுகர்வோர் விலைச்சுட்டெண் (NCPI) மூலம் அளவிடப்படும் பணவீக்கமானது ஆண்டிலிருந்து ஆண்டிற்கான அடிப்படையில் ஜூன், ஜூலை மற்றும் நவம்பர் மாதங்களில் குறைவடைந்த போக்கையும், 2019 இன் மற்றைய காலங்களான ஒன்பது மாதங்களும் பணவீக்கமானது அதிகரித்த போக்கையும் கொண்டிருந்தன. தேசிய நுகர்வோர் விலைச்சுட்டெண் (NCPI) இன் ஆண்டிலிருந்து ஆண்டிற்கான தலை மட்ட பணவீக்கமானது டிசம்பர் 2019 இல் 6.2 சதவீதமாக அதிகரித்து மார்ச் 2020 இல் 7.0 சதவீதத்தை அடைந்தது. (CCPI) ஆனது செப்டெம்பர் 2019 இலிருந்து 2019 இன் பிற்பகுதியில் அதிகரித்த போக்கையும், டிசம்பர் 2019 இல் 4.8 சதவீதமாக ஏற்ற இறக்கமாகவும் காணப்பட்டது. CCPI ஆனது உணவு வழங்கலில் ஏற்பட்ட முன்னேற்றத்தினால் பெப்ரவரி

2020 இல் 6.2 சதவீதத்திலிருந்து ஏப்ரல் 2020 5.2 சதவீதமாக குறைவடைந்தது

**வரைபு 2.13 தலைக்கான பணவீக்கம், உணவிற்கான பணவீக்கம் மற்றும் உணவற்றவைக்கான பணவீக்கம்**



பொருளாதாரத்தில் பணவீக்கத்தை விரிக்கும் அடிப்படை பணவீக்கமானது ஆண்டிலிருந்து ஆண்டிற்கான கொழும்பு நுகர்வோர் விலைச்சுட்டெண்ணின் அடிப்படையில், 2019 ஜனவரி இலிருந்து அதிகரித்த போக்கை கொண்டிருந்து 2019 மே இல் 6.2 சதவீத உச்ச நிலை அடைந்து பின்னர் 2019 டிசம்பர் வரை குறைவடைந்து சென்றிருந்தது. புதிய அரசாங்கத்தின் வரிசீர்திருத்தத்தின் காரணமாக 2019 ஜனவரியில் இருந்து ஓக்டோபர் வரை அதிகரித்திருந்த போக்கு 2019 நவம்பர் இலிருந்து மறுநிலை அடைந்தது. பெறுமதி சேர் வரி (VAT) இன் வரி விகிதம் குறைவடைந்தமை, தொலைத்தொடர்பு வரி குறைக்கப்பட்டமை மற்றும் தேசத்தை கட்டியெழுப்பும் வரி (NBT) நீக்கியமை போன்ற பலனாக அடிப்படை பணவீக்கமானது 2019 ஓக்டோபர் இல் காணப்பட்ட 5.5 சதவீதத்திலிருந்து, நவம்பர் இல் 5.1 சதவீதமாக குறைவடைந்தது. அடிப்படை பணவீக்கமானது மேலும் குறைவடைந்து 2020 ஜனவரி இல், 3.0 சதவீதமாகவும் 2020 மார்ச் இல் 2.9 சதவீதமாக காணப்பட்டது. கொவிட்-19 நோயின் தாக்கத்தினால் கேள்வி நிரம்பல்களில் ஏற்பட்ட விளைவால் 2020 இல் அது சிறிது அதிகரித்து 3.1 சதவீதமாக காணப்பட்டது.

**2.6 வேலைவாய்ப்பும் வேலையின்மையும்**

2018 ஆம் ஆண்டு 8 மில்லியனாக இருந்து 2019 ஆம் ஆண்டு 8.2 மில்லியனாக வேலையின்மை 2.1 சதவீதமாக அதிகரித்திருந்தது. வேலை செய்வோரில் பெரும்பான்மையினர், 3.8 மில்லியன் சேவைத் துறையிலும் மற்றைய துறைகளான கைத்தொழில் மற்றும் விவசாய துறைகளில் முறையே 2.2 மில்லியன் மற்றும் 2.0 மில்லியன் ஆனோர்கள் வேலை செய்திருந்தார்கள். 60.1 சதவீதம் ஆண்களை கொண்டுள்ள வெளிநாட்டில் வேலை செய்வோரின் எண்ணிக்கை 2018 ஆம் ஆண்டில் 211,459 ஆக இருந்து 2019 ஆம் ஆண்டு 3.9 சதவீதத்தினால் குறைவடைந்து 203,186 ஆக காணப்பட்டது. மொத்த வெளிநாட்டு வேலைகளில் அரைவாசிக்கும் அதிகமான அளவு வேலைவாய்ப்புக்களை கொண்டுள்ள வீட்டுவேலை செய்வோர் மற்றும் உடல் உழைப்பு தொழிலாளர்களின் எண்ணிக்கை 2019 ஆம் ஆண்டில் 3.3 சதவீதமாக குறைவடைந்திருந்தது. இருப்பினும் தொழில்சார் நிபுணர்களின் வெளிநாட்டு வேலைகள்

குறிப்பிடத்தக்களவு 36.7 சதவீதத்தால் அதிகரித்து 9,860 ஆக 2019 இல் காணப்பட்டது.

பெண் தொழிலாளர் படை அதிகரித்தளவு வேலைவாய்ப்புக்களில் பங்களிக்கும் விகிதம் 2019 இல் அதிகரித்தமையினால், 2018 ஆம் ஆண்டு 51.8 சதவீதமாக காணப்பட்ட தொழிலாளர் படையின் வேலை வாய்ப்புக்களில் பங்களிக்கும் விகிதம் 2019 ஆம் ஆண்டு 52.3 சதவீதமாக இருந்தது. இருப்பினும், 2019 ஆம் ஆண்டு 73.0 சதவீதமாக காணப்பட்ட ஆண்களின் வேலைவாய்ப்புக்களில் பங்களிக்கும் விகிதத்துடன் ஒப்பிடும் போது பெண்களின் வேலை வாய்ப்புக்களில் பங்களிக்கும் விகிதமானது மிகக் குறைந்தளவு மட்டமான 34.5 சதவீதமாக காணப்பட்டது.

ஆண்களின் வேலையற்றோர் வீதமானது 13.0 சதவீதத்தால் அதிகரித்ததன் விளைவாக வேலையற்றோர் எண்ணிக்கை 38,000 ஆல் 2019 இல் அதிகரித்ததன் காரணமாக, 2018 இல் 4.4 காணப்பட்ட வேலையற்றோர் விகிதம் 2019 இல் 4.8 சதவீதமாக அதிகரித்துள்ளது. ஆண்களின் வேலையற்றோர் விகிதமானது 0.3 சதவீத புள்ளிகளினால் அதிகரித்து 3.3 சதவீதமாக காணப்பட்ட அதேவேளை பெண்களின் வேலையற்றோர் விகிதம் 7.4 சதவீதமாக காணப்பட்டது. தொழிலாளர் புள்ளிவிபர தரவுகளின் அடிப்படையில் 2019 இல் முதலாம் காலாண்டில் 3.4 சதவீதமாக காணப்பட்ட ஆண்களின் வேலையற்றோர் விகிதமானது, 2019 இன் நான்காம் காலாண்டில் 3.2 சதவீதமாக குறைவடைந்தது. 2018 இல் 5.2 சதவீதமாக காணப்பட்ட க.பொ.த. சாதாரண தர கல்வி தகுதியுடைய வேலையற்றோர் விகிதமானது 2019 இல், 6.5 சதவீதமாக அதிகரித்தும் மற்றும் க.பொ.த. உயர் தர கல்வி தகுதியை கொண்டிருந்த வேலையற்றோர் விகிதம் 2019 இல் பெருமளவு அதிகரித்து 8.5 சதவீதமாக காணப்பட்டன. மொத்த வேலையற்றோர் எண்ணிக்கையில் 49 சதவீதத்தை கொண்டுள்ள 15 வயதிலிருந்து 24 வயது இடைப்பட்ட இளைஞர்களின் எண்ணிக்கை 2019 ஆம் ஆண்டு 21.5 சதவீதமாக அதிகரித்திருந்தது. 25 வயதிலிருந்து 29 வயது வரை மற்றும் 30 வயது தொடக்கம் 39 வயது வரை வேலையற்றிருக்கின்ற இளைஞர்களின் எண்ணிக்கை 2019 ஆம் ஆண்டில் முறையே 11.0 சதவீதம் மற்றும் 3.1 சதவீதமாக காணப்பட்டன.

**2.7 பங்குச்சந்தை அபிவிருத்தி**

உள்நாட்டு பொருளாதார மந்த நிலை, முதலீட்டாளர்களின் நம்பிக்கையிழப்பு, ஈஸ்டர் ஞாயிறு தாக்குதலின் விளைவாக ஏற்பட்ட பாதுகாப்பு கரிசனைகள் மற்றும் அரசியல் ஸ்திரத்தன்மையற்ற நிலை காரணமாக 2018 இன் இறுதியிலிருந்து 2019 இன் இறுதிவரை பங்குச்சந்தை மந்தகதி செயற்பாட்டை கொண்டிருந்தது. 2019 இல், அனைத்து பங்கு விலைச்சுட்டெண் (ASPI) 1.3 சதவீதத்தால் மந்தகதி வளர்ச்சியடைந்து 6,129.9 புள்ளிகளாகவும் எஸ் சூ பி ஸ்ரீலங்கா 20 சுட்டெண்ணானது 6.3 சதவீதத்தால் குறைவடைந்தும் காணப்பட்டன. இருப்பினும் 2019 நவம்பர் இல் நடைபெற்ற ஜனாதிபதி தேர்தலின் பின்னர், அதிகரித்த முதலீட்டாளர்களின் நம்பிக்கையினால் சந்தை நடவடிக்கைகள் மீண்டும் உத்வேகம் பெற்றன.

கூடிய திரவ பங்குகளை கொண்டுள்ள, 2018 இன் இறுதியில் 3,135.2 புள்ளிகளாக காணப்பட்ட எஸ் சூ பி ஸ்ரீலங்கா 20 சுட்டெண், 2019 இல் 6.3 சதவீதத்தால்

குறைவடைந்து 2,937.0 புள்ளிகளை பெற்றிருந்தது. 2019 இல் சந்தை மூலதன புரள்வு 0.4 சதவீதத்தால் அதிகரித்து ரூபா 2,851.3 பில்லியனை பெற்றிருந்தது. இதேவேளை, 2018 இல் ரூபாய் 833.6 பில்லியனை கொண்டிருந்த சராசரி நாளாந்த புரள்வு 2019 இல் ரூபாய் 711.2 பில்லியனாக வீழ்ச்சியடைந்தது. 2019 இல் வெளிநாட்டு கொள்வனவுகள் 11.4 சதவீதத்தினால் குறைவடைந்து ரூபாய் 68,272 பில்லியனாகவும், வெளிநாட்டு விற்பனைகள் 43.6 சதவீதத்தால் குறிப்பிடத்தக்களவு குறைவடைந்து

ரூபாய் 56,537 பில்லியனாகவும் மற்றும் வெளிநாட்டு முதலீட்டாளர்களின் பங்களிப்புகள் மொத்த சந்தை புரள்வில் 36.4 சதவீதத்தால் வீழ்ச்சியடைந்ததன் பலனாக சில முன்னேற்றங்கள் இருந்த போதிலும் வெளிநாட்டு வெளிபாய்ச்சல் தொடர்ச்சியாக அதிகரித்து சென்றிருந்தது. ஜனாதிபதி தேர்தலின் பின்னர் முன்னேற்றங்களை கொண்டிருந்த பங்குச் சந்தையின் குறிகாட்டிகள், கொவிட்-19 நோய் தாக்கத்தினால் 2020 இல் பெரிதும் பாதிப்படைந்துள்ளது.

அட்டவணை 2.17 : மூலதனச் சந்தைகளின் அசைவுகள்

சட்டிகள்	2011	2012	2013	2014	2015	2016	2017	2018	2019
அனைத்து பங்குகள் விலைச்சுட்டெண் (1985=100)	6,074	5,643	5,913	7,299	6,895	6,228	6,369	6,052	6,129
எஸ் அன்ட் பீ எஸ்.எல் 20 சுட்டெண்	-	3,085	3,264	4,089	3,626	3,496	3,672	3,135	2,937
சந்தை மூலதனமாக்கள் (ரூபா பில்.)	2,214	2,168	2,460	3,105	2,938	2,745	2,899	2,840	2,851
வர்த்தக பட்டியலிடப்பட்டுள்ள கம்பனிகளின் எண்	272	287	289	294	294	295	296	297	289
வருடாந்த சராசரி பங்கு மாற்றல்கள் (ரூபா பில்.)	546	214	200	341	253	176	221	200	171
வெளிநாட்டு விற்பனைகள் (ரூபா மில்.)	68,854	33,972	60,873	83,554	89,793	74,275	94,627	100,315	68,272
வெளிநாட்டு கொள்வனவுகள் (ரூபா மில்.)	49,875	72,653	83,657	104,771	84,421	74,625	112,285	77,067	56,537

மூலம் : கொடும்பு பங்கு பரிவர்த்தனைச் சந்தை, இலங்கை மத்திய வங்கி

\*2013 இல் ஆரம்பத்திலிருந்து தொடரப்படவில்லை

... புறக்கணிக்கத்தக்கது

## 2.8 உலக பொருளாதார சூழலும் போக்குவரத்தும்<sup>1</sup>

உலக பொருளாதார பார்வைகள் ஜனவரி 2020 இல் வெளியிடப்பட்ட உலக வங்கியின் பூகோள பார்வையின் படி, உலக பொருளாதாரமானது 2020 இல் 2.5 சதவீத வளர்ச்சியை அடையும் என எதிர்பார்க்கப்படுகின்றது. இருப்பினும், கொவிட்-19 வைரஸ் கொள்ளை நோயின் பரவல் காரணமாக பொதுவாக உலக நாடுகள் எல்லாவற்றினதும் வளர்ச்சி எதிர்வு கூறல்கள் நிச்சயமற்றதாகியுள்ளன. பொருளாதார ஒத்துழைப்புக்கும், அபிவிருத்திக்குமான நிறுவனத்தின் மார்ச் மாத அறிக்கையின் படி, பூகோள பண்ட பரிமாற்ற வலையமைப்புக்களில் போக்குவரத்து மற்றும் சந்தைகளில் ஏற்படும் தடங்கல்கள், மற்றும் சீனாவில் உச்சமடைந்த நோய் தொற்று என்பனவற்றின் விளைவாக 2019 இல் 2.9 சதவீதமாக கணிப்பிடப்பட்ட பொருளாதார வளர்ச்சி வீதம் 2.4 சதவீதமாக எதிர்வு

கூறப்பட்டுள்ளது. பொருளாதாரங்களின் பலமான இடைத்தொடர்புகளால் பண்ட பரிமாற்ற வலையமைப்பு, சுற்றுலாத்துறை, நிதிச்சந்தை மற்றும் முதலீட்டாளர்களின் நம்பிக்கையினம் போன்ற பாதக விளைவுகளினால் வளர்ச்சிக்கான எதிர்வுகூறல் நிச்சயமற்றதாகவே உள்ளது. இருப்பினும், கொவிட்-19 நோயானது மிக விரைவாக கண்டங்களையும் தாண்டி ஐக்கிய அமெரிக்கா, ஸ்பெயின், இத்தாலி, ரஷ்யா மற்றும் இந்திய போன்ற நாடுகளில் பரவி வருகின்றது. கொவிட்-19 இன் நோய் பரவல் காரணமாக, 1930 இல் ஏற்பட்ட நிலைமையிலும் மோசமாக 2020 இல் உலக பொருளாதாரமானது குறிப்பாக 3 சதவீதத்தால் வீழ்ச்சியடையும் என எதிர்பார்க்கப்படுகின்றது. கொவிட்-19 இன் பின்னர் பொருளாதார செயற்பாடுகள் சீரடையும் என்ற எதிர்பார்ப்பில் 2021 இன் பின்னர் உலக பொருளாதாரமானது 5.8 சதவீதத்தால் வளர்ச்சியடையும் என எதிர்பார்க்கப்படுகின்றது.

1 இப் பகுதி முக்கியமாக உலக வங்கி, சர்வதேச நாணய நிதியம், ஐக்கிய நாடுகள் மற்றும் புளுரேக் போன்றவற்றின் பலதரப்பட்ட அறிக்கைகள், வெளியீடுகள் என்பனவற்றை அடிப்படையாக கொண்டது

அட்டவணை 2.18 : உலக மற்றும் பிராந்திய வெளியீடு

	வருடாந்த சதவீத மாற்றம்			
	உண்மை		எதிர்வு கூறல்	
	2018	2019	2020	2021
உலக வெளியீடு	3.6	2.9	-3.0	5.8
முன்னேற்றமடைந்த பொருளாதாரங்கள்	2.2	1.7	-6.1	4.5
ஐக்கிய அமெரிக்கா	2.9	2.3	-5.9	4.7
ஐரோப்பியப் பிராந்தியம்	1.9	1.2	-7.5	4.7
ஜேர்மனி	1.5	0.6	-7.0	5.2
பிரான்ஸ்	1.7	1.3	-7.2	4.5
இத்தாலி	0.8	0.3	-9.1	4.8
ஸ்பெயின்	2.4	2.0	-8.0	4.3
ஐப்பான்	0.3	0.7	-5.2	3.0
ஐக்கிய இராச்சியம்	1.3	1.4	-6.5	4.0
கனடா	2.0	1.6	-6.2	4.2

**அட்டவணை 2.18 : உலக மற்றும் பிராந்திய வெளியீடு**

	வருடாந்த சதவீத மாற்றம்			
	உண்மை		எதிர்வு கூறல்	
	2018	2019	2020	2021
வளர்ந்து வரும் சந்தை மற்றும் அபிவிருத்தி அடைந்துவரும் பொருளாதாரங்கள்	4.5	3.7	-1.0	6.6
அபிவிருத்தி அடைந்து வரும் ஆசியா	6.3	5.5	1.0	8.5
சீனா	6.7	6.1	1.2	9.2
இந்தியா	6.1	4.2	1.9	7.4
இந்தோனேசியா	5.3	4.8	-0.6	7.8
மலேசியா	5.3	4.8	-0.6	7.8
வியட்நாம்	5.3	4.8	-0.6	7.8
தாய்லாந்து	5.3	4.8	-0.6	7.8
இலத்தீன் அமெரிக்கா மற்றும் கரீபியம்	1.1	0.1	-5.2	3.4
பிரேசில்	1.3	1.1	-5.3	2.9
பொதுநலவாய சுதந்திர நாடுகள் மூலம்	3.2	2.1	-5.2	4.2
ரஷ்யா	2.5	1.3	-5.5	3.5
மத்திய கிழக்கு, வட அபிரிக்கா, ஆப்கானிஸ்தான், பாகிஸ்தான்	1.8	1.2	-2.8	4.0
உப சகாரா ஆபிரிக்கா	3.3	3.1	-1.6	4.1
தென்னாபிரிக்கா	0.8	0.2	-5.8	4.0
இலங்கை	3.3	2.3	1.5	4.5

மூலம்: உலக பொருளாதார நோக்கு, சர்வதேச நாணய நிதியம், ஏப்ரல் 2020  
இலங்கை மத்திய வங்கியின் ஆண்டறிக்கை 2019

நிச்சயமற்ற தன்மையின் அதிகரிப்பு, கொள்ளை நோயினை கட்டுப்படுத்துவதற்கான நடவடிக்கைகள், பண்ட பரிமாற்றங்களில் தடங்கல்கள், இறுக்கமான நிதிச் சந்தைகள், செலவீனங்களில் ஏற்படும் மாற்றங்கள், எரிபொருள், அடிப்படை உலோகம் போன்ற பொருட்களுக்கான நிச்சயமற்ற பண்ட சந்தைகள், ஊழியர் வழங்கல் குறைவடைந்தமையுடன், நம்பிக்கையின் அதிகரித்தமை போன்றவற்றால் உலக பொருளாதாரம் முழுமையாக ஸ்தம்பிதமடைந்துள்ளது. பொதுவாக எல்லா பொருளாதாரங்களும், சுகாதார தாக்கங்கள், உள்ளக மற்றும் வெளியக அதிர்ச்சிகள், மூலதன வெளியேற்றம் மற்றும் பண்டங்களின் விலை வீழ்ச்சி போன்ற பலதரப்பட்ட பிரச்சினைகளை எதிர் கொண்டுள்ளன.

உலகெங்கிலும் ஏற்பட்ட தாக்கத்தை நிவர்த்திக்கும் முகமாக நீண்ட கால மற்றும் குறுகிய கால நோக்கில் மனித வாழ்க்கையை பாதுகாக்கும் விடயமாக பல்வேறு கொள்கைகள் பரிசீலிக்கப்படுகின்றன. சாதாரண நிலைமை ஏற்படும் வரைக்கும், தனிப்பட்டவர்கள், நிறுவனங்கள்,

நுகர்வோர்கள் போன்றவர்களுக்கு உதவி செய்யும் பொருட்டு அரசிறை கொள்கைகள், நிதிக் கொள்கைகள் என்பவற்றில் சீராக்கங்களையும் மற்றும் நாணய கொள்கை மாற்றங்களையும் பொருளாதார நாடுகள் செயற்படுத்துகின்றன. பொருளாதார செயற்பாடுகளை மீண்டெழுச் செய்வதற்காக முன்னேற்றமடைந்த பொருளாதார நாடுகளான ஐக்கிய அமெரிக்கா, ஐக்கிய இராச்சியம், அவுஸ்திரேலியா, பிரான்ஸ், இத்தாலி மற்றும் ஜப்பான் போன்றன அரசிறையை சீராக்குவதற்கான பொதிகளை அறிவித்துள்ளன. பாதிக்கப்பட்ட தொழிலாளர்களிற்காக உதவும் முகமாக இந்தோனேசியா மற்றும் தென்னாபிரிக்கா என்பன அரசிறை உதவிகளை செயற்படுத்துகின்றன. நிதித்தேவைகளினாலும், கடன் சேவைகளினாலும் ஏற்படும் நிதிச் சமைகளை குறைக்கும் பொருட்டு வெளியக நிதிகளை நாடுகள் எதிர்பார்த்துள்ளன. அரசிறையை சீராக்கும் பொருட்டு, நம்பிக்கையை மீள கட்டியெழுப்ப உதவும் முகமாக மத்திய வங்கிகள் நாணய கொள்கைகளை சீர்ப்படுத்தியும், திரவத்தன்மை வசதிகளை ஏற்படுத்தியும் உள்ளன.

**அட்டவணை 2.19 : தெரிவு செய்யப்பட்ட நாடுகளின் பிரதான பொருளாதார குறிகாட்டிகள் - 2019**

நாடு	2019				
	மொ.உ.உ. வளர்ச்சி வருடாந்த சதவீத மாற்றம்	பணவீக்க சதவீதம்	வேலையின்மை சதவீதம்	அரசிறைப் பற்றாக்குறை (மொ.உ.உ. சதவீதம்)	மொத்த படுகடன் (மொ.உ.உ. சதவீதம்)
ஆஜன்டினா	-2.2	53.5	9.8	-3.9	88.7
அவுஸ்திரேலியா	1.8	1.6	5.2	-3.7	45.0
பிரேசில்	1.1	3.7	11.9	-6.0	89.5
கனடா	1.6	1.9	5.7	-0.4	88.6
சிலி	1.1	2.3	7.3	-2.6	27.9
சீனா	6.1	2.9	3.6	-6.4	54.4
பிரான்ஸ்	1.3	1.3	8.5	-3.0	98.5
ஜெர்மனி	0.6	1.3	3.2	1.4	59.8
கிரீஸ்	1.9	0.5	17.3	0.4	179.2
இந்தியா	4.2	4.5	....	-7.4	71.9
இந்தோனேசியா	5.0	2.8	5.3	-2.2	30.4
இத்தாலி	0.3	0.6	10	-1.6	134.8

**அட்டவணை 2.19 : தெரிவு செய்யப்பட்ட நாடுகளின் பிரதான பொருளாதார குறிகாட்டிகள் - 2019**

நாடு	2019				
	மொ.உ.உ. வளர்ச்சி வருடாந்த சதவீத மாற்றம்	பணவீக்க சதவீதம்	வேலையின்மை சதவீதம்	அரசிறைப் பற்றாக்குறை (மொ.உ.உ. சதவீதம்)	மொத்த படுகடன் (மொ.உ.உ. சதவீதம்)
ஐப்பான்	0.7	0.5	2.4	-2.8	237.4
கொரியா	2.0	0.4	3.8	-1.8	40.7
மலேசியா	4.3	0.7	3.3	-3.2	57.2
மெக்சிகோ	-0.1	3.6	3.3	-2.3	53.4
ரஷ்யா	1.3	4.5	4.6	1.9	14.0
சிங்கப்பூர்	0.7	0.6	2.3	-3.5	111.8
தென்னாபிரிக்கா	0.2	4.1	-3.0	-6.3	62.2
ஸ்பெயின்	2.0	7.0	14.1	-9.5	95.5
இலங்கை	2.3	4.3	4.8	-6.8	86.8
தாய்லாந்து	2.4	6.9	1.1	-0.8	41.1
ஐக்கிய இராச்சியம்	1.4	1.8	3.8	-2.1	85.4
ஐக்கிய அமெரிக்கா	2.3	1.8	3.7	-5.8	109
வியட்நாம்	7	2.8	2.2	-3.3	42.9
வெனிசூலா	-35	19,906	....	-10	232.8

மூலம்: உலக பொருளாதார நோக்கு, சர்வதேச நாணய நிதியம், ஏப்ரல் 2020

அரசிறை அவதானிப்பு சர்வதேச நாணய நிதியம், 2020

இலங்கை மத்திய வங்கியின் ஆண்டறிக்கை 2019

... புறக்கணிக்கக்கூடாது

நோய்பரவலை தடுக்கும் முகமான செயற்பாடுகள் காரணமாக மந்தமடைந்த மற்றைய நாடுகளின் பொருளாதார செயற்பாடுகள் மற்றும் 2020 இன் முதலாம் காலாண்டில் குறைவடைந்த சேவைகளின் மீதான கேள்வி, முதலீடுகள் மற்றும் குறைவடைந்த கைத்தொழில் உற்பத்திகள் என்பனவற்றினால் ஏற்பட்ட பொருளாதார தாக்கத்தை சீனா உணரத்தொடங்கியுள்ளது. பண்டங்களின் விலைகள் பெருமளவு சரிவடைந்து 2020 முதல் காலாண்டு பகுதியில் மசகு எண்ணெய் மற்றும் அடிப்படை

உலோகங்கள் மீதான குறைவடைந்த கேள்வியினால், மசகு எண்ணெய்யின் விலையானது கிட்டத்தட்ட 65 சதவீதம் வீழ்ச்சியடைந்த அதேவேளை அடிப்படை உலோகத்தின் விலை 15 சதவீதம் குறைவடைந்தது. நிதி நிபந்தனைகள் இறுக்கமடைந்தன. இறுக்கமடைந்த நிதி நிலைமைகளை தளர்த்தும் முகமாக விகிதங்களை குறைத்தல், சந்தைகளில் திரவத்தன்மையை அதிகரித்தல் போன்ற நடவடிக்கைகளை முன்னேற்றமடைந்த நாடுகளின் மத்திய வங்கிகள் உள்ளக விகிதங்களைக் குறைப்பதற்கு நிரப்பந்திக்கப்பட்டுள்ளன.

**அட்டவணை 2.20 : அரசாங்க மொத்த பொது படுகடன்**

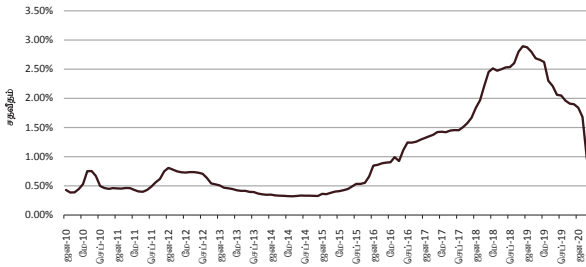
	மொ.உ.உ. சதவீதம்			
	உண்மை		எதிர்வு கூறல்	
	2018	2019	2020	2021
உலகம்	81.5	83.3	96.4	93.2
முன்னேற்றமடைந்த பொருளாதாரங்கள்	103.9	105.2	122.4	121.9
ஐக்கிய அமெரிக்கா	106.9	109.0	131.1	131.9
ஐரோப்பிய பிராந்தியம்	85.9	84.1	97.4	95.6
ஜேர்மனி	61.9	59.8	68.7	65.6
பிரான்ஸ்	98.4	98.5	115.4	116.4
இத்தாலி	134.8	134.8	155.5	150.4
ஸ்பெயின்	97.6	95.5	113.4	114.6
கிறீஸ்	184.8	179.2	200.8	194.8
அயர்லாந்து	63.6	58.6	63.3	60.0
ஐப்பான்	236.5	237.4	251.9	247.6
ஐக்கிய இராச்சியம்	85.7	85.4	95.7	95.8
கனடா	89.7	88.6	109.5	108.6
வளர்ந்து வரும் சந்தை மற்றும் மத்திய அபிவிருத்தியடைந்து வரும் பொருளாதாரங்கள்	49.7	53.2	62.0	64.6
ஆசியா	50.9	55.1	64.1	68.0
சீனா	49.1	54.4	64.9	70.1
இந்தியா	69.4	71.9	74.3	73.8
ஐரோப்பியா	29.4	29.2	36.5	36.3
ரஷ்யா	13.6	14.0	17.9	17.1
இலத்தீன் அமெரிக்கா	66.6	70.5	78.0	76.2
பிரேஸில்	87.1	89.5	98.2	98.2
மெக்சிகோ	53.7	53.4	61.4	59.0

**அட்டவணை 2.20 : அரசாங்க மொத்த பொது படுகடன்**

	மொ.உ.உ. சதவீதம்			
	உண்மை		எதிர்வு கூறல்	
	2018	2019	2020	2021
மத்திய கிழக்கு, வட ஆபிரிக்கா (ஆறுபே)	38.8	41.9	51.2	52.8
தென் ஆபிரிக்கா	56.7	62.2	77.4	85.6
குறை வருமானம் பெறும் அ.அ. வரும் நாடுகள்	42.6	43.0	47.4	47.7
இலங்கை	83.7	86.8	92.4	89.4

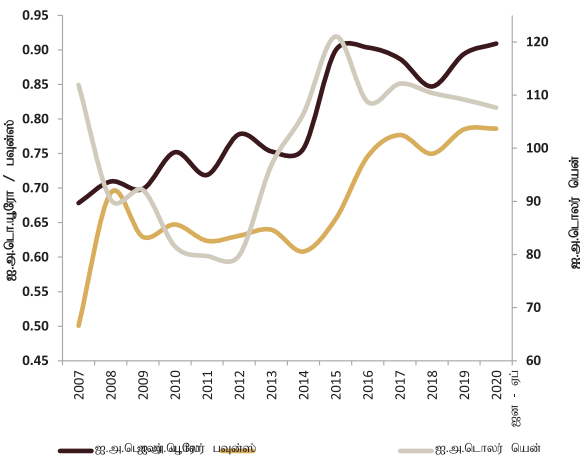
மூலம்: அரசிறை அவதானிப்பு சர்வதேச நாணய நிதியம், 2020  
இலங்கை மத்திய வங்கியின் ஆண்டறிக்கை 2019

**வரைபு 2.14 : ஆறுமாத காலத்தில் LIBOR இன் மாத அசைவு**



மூலம்: www.macrotrends.net இதில் தகவள் உள்ளது.

**வரைபு 2.15 : ஐ.அ.டொலரிற்கு எதிரான நாணய மாற்றுவீதம் 2006 - ஏப்ரல் 2020**

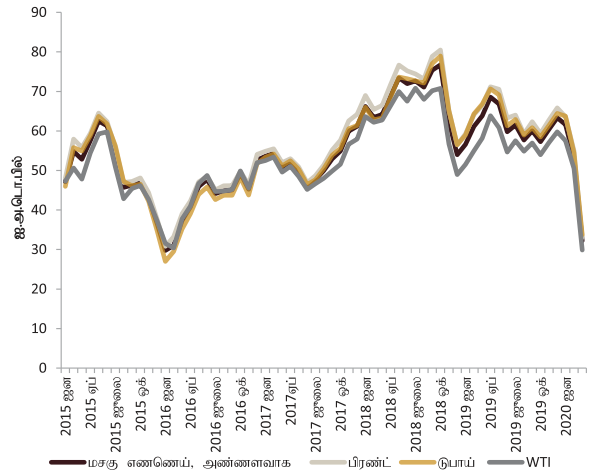


மூலம்: www.xrates.com இதில் தகவள் உள்ளது.

**அட்டவணை 2.21 : மொத்த அரசிறை மீதி**

	மொ.உ.உ. சதவீதம்			
	உண்மை		எதிர்வு கூறல்	
	2018	2019	2020	2021
உலகம்	-3.1	-3.7	-9.9	-5.9
முன்னேற்றமடைந்த பொருளாதாரங்கள்	-2.6	-3.0	-10.7	-5.5
ஐக்கிய அமெரிக்கா	-5.7	-5.8	-15.4	-8.6
ஐரோப்பிய பிராந்தியம்	-0.5	-0.7	-7.5	-3.6
ஜேர்மனி	1.9	1.4	-5.5	-1.2
பிரான்ஸ்	-2.3	-3.0	-9.2	-6.2

**வரைபு 2.16 : மசகு எண்ணெய் விலைகள் : 2015 - ஏப்ரல் 2020**



மூலம்: உலக வங்கி

ஐக்கிய அமெரிக்கா (-5.9 சதவீதம்), ஜப்பான் (-5.2 சதவீதம்) மற்றும் ஐக்கிய இராச்சியம் (-6.5 சதவீதம்) என்பவற்றின் பொருளாதார வளர்ச்சி 2020 இல் நலிவடையும் என எதிர்வு கூறப்படுகின்றது. மீண்டெழும் ஆசிய நாடுகளின் பொருளாதார வளர்ச்சி 1.0 சதவீதத்தால் அதிகரிக்கும் என எதிர்பார்க்கப்படும் அதேவேளை மீண்டெழும் சந்தை மற்றும் அபிவிருத்தியடைந்து வரும் பொருளாதார நாடுகளின் பொருளாதார வளர்ச்சி 2020 இல் 1 சதவீதத்தால் குறைவடையும் என எதிர்பார்க்கப்படுகின்றது.



அட்டவணை 2.21 : மொத்த அரசிறை மீதி

	மொ.உ.உ. சதவீதம்			
	உண்மை		எதிர்வு கூறல்	
	2018	2019	2020	2021
இத்தாலி	-2.2	-1.6	-8.3	-3.5
ஸ்பெயின்	-2.5	-2.6	-9.5	-6.7
கிறீஸ்	0.9	0.4	-9.0	-7.9
அயர்லாந்து	0.1	0.3	-5.2	-0.8
போர்த்துக்கல்	-0.4	0.2	-7.1	-1.9
ஐப்பான்	-2.4	-2.8	-7.1	-2.1
ஐக்கிய இராச்சியம்	-2.2	-2.1	-8.3	-5.5
வளர்ந்து வரும் சந்தை மற்றும் மத்திய அபிவிருத்தியடைந்து வரும் பொருளாதாரங்கள்	-3.8	-4.8	-9.1	-7.4
ஆசியா	-4.5	-6.0	-9.9	-8.6
சீனா	-4.7	-6.4	-11.2	-9.6
இந்தியா	-6.3	-7.4	-7.4	-7.3
இந்தோனேசியா	-1.8	-2.2	-5.0	-4.0
மலேசியா	-3.3	-3.2	-4.2	-3.6
வியட்நாம்	-3.5	-3.3	-5.2	-4.1
தாய்லாந்து	0.1	-0.8	-3.4	-1.7
ஐரோப்பா	0.4	-0.7	-6.1	-4.2
ரஷ்யா	2.9	1.9	-4.8	-3.0
இலத்தீன் அமெரிக்கா	-5.2	-4.0	-6.7	-4.0
பிரேசில்	-7.2	-6.0	-9.3	-6.1
மத்திய கிழக்கு, வட ஆபிரிக்கா மற்றும் பாகிஸ்தான்	-2.9	-3.8	-9.8	-7.7
தென் ஆபிரிக்கா	-4.1	-6.3	-13.3	-12.7
குறை வருமானம் பெறும் அ.அ. வரும் நாடுகள்	-3.8	-4.1	-5.7	-4.9
எண்ணெய் உற்பத்தி செய்யும் நாடுகள்	-3.9	-4.3	-6.1	-5.3
இலங்கை	-5.3	-6.8	-7.9	-6.0

மூலம்: அரசிறை அவதானிப்பு சர்வதேச நாணய நிதியம், ஏப்ரல் 2020, இலங்கை மத்திய வங்கியின் ஆண்டறிக்கை 2019

ஏப்ரல் 2020 இல் வெளியிடப்பட்ட உலக பொருளாதார பார்வையின் படி 2018 இல் 3.6 சதவீதமாக காணப்பட்ட உலக பொருளாதார வளர்ச்சி 0.7 சதவீத புள்ளிகளால் குறைவடைந்து 2019 இல் 2.9 சதவீதமாக காணப்பட்டது. 2018 இல் 2.2 சதவீதமாக காணப்பட்ட முன்னேற்றமடைந்த நாடுகளின் பொருளாதாரமானது 2019 இல் 1.7 சதவீதமாக காணப்பட்டன. ரஷ்யா, இந்தியா மற்றும் சீனா போன்ற நாடுகளின் சராசரி வளர்ச்சியுடன், 2018 இல் காணப்பட்ட 4.5 சதவீத வளர்ச்சியிலிருந்து, வளர்ந்து வரும் சந்தை மற்றும்

அபிவிருத்தியடைந்து வரும் பொருளாதார நாடுகள் 2019 இல் 3.7 சதவீதமாக வளர்ச்சி குறைவடைந்து காணப்பட்டன. பெற்றோலிய எரிபொருட்களின் விலை வீழ்ச்சியின் பிரதிபலிப்பினால் பண்டங்களின் விலைகள் 2019 இல் குறைவடைந்தன. வளர்ந்து வரும் மற்றும் அபிவிருத்தியடைந்து வரும் நாடுகளின் பணவீக்கமானது 5.0 சதவீதமாக 2019 இல் அதிகரித்திருந்த போது முன்னேற்றமடைந்த நாடுகளின் பணவீக்கமானது 1.4 சதவீதத்தால் குறைவடைந்தது.



03

அரசாங்க  
வருமானம்

### 3.1 மேன்நோக்கு

பொருளாதார செயற்பாடுகள் தொடர்ச்சியாக கடந்த 3 ஆண்டுகளாக குறைவடைந்து வந்ததினால், வரிகளை அதிகரித்தும், வரி அடிப்படைகளை விரிவுபடுத்தியும், வேறுநிர்வாக ரீதியான நடவடிக்கைகள் மூலமும் வருமானங்களை அதிகரிக்க 2017 இலிருந்து எடுக்கப்பட்ட முயற்சிகள், எதிர்பார்க்கப்பட்டளவு நற்பயன்களை கொடுக்காது, வருமானங்கள் வீழ்சியடைந்து சென்றதையே காணக்கூடியதாக இருந்தது. இந்நிலை 2019 இலும் தொடர்ந்தது. 2019 இல் கணிக்கப்பட்ட பெறத்தக்க வருமானத்துடன் ஒப்பிடும் போது, உண்மையிலேயே கிடைத்த வருமானமானது ரூபா 1,890.9 பில்லியன். இது கணிக்கப்பட்ட வருமானத்தை விட 19.3 சதவீதம், ரூபா 453 மில்லியன் குறைவானதாகும். ஏப்ரல் 2019 இல் நடந்த ஈஸ்டர் ஞாயிறு தாக்குதல் மேலும் பொருளாதார செயற்பாடுகளையும், இறக்குமதியையும் குறைத்து இந்நிலையை மேலும் கடுமையாக்கியுள்ளது. இந்நிலை 2019 இன் முற்பகுதியில் காணப்பட்டது. பல நுகர்வு பொருட்களின் மீது விசேட வியாபார பண்ட அறவீடு, தெரிவு செய்யப்பட்ட பொருட்கள் மீதான சுங்கத் தீர்வை மற்றும் மதுபானம், சிகரெட்கள் மற்றும் மோட்டார் வாகனங்கள் மீது அதிகரிக்கப்பட்ட உற்பத்தி வரி காரணமாக அரசாங்கத்தின் வருமானமானது சிறிது அதிகரித்தது. வரியல்லாத வருமானங்களான கட்டணங்களை மீளமைத்ததற்கு மேலதிகமாக காபன் வரி, மோட்டார் வாகனம் மீதான சொகுசு வரி மற்றும்

புறப்படுகை வரி என்பன புதிதாக அறிமுகப்படுத்தப்பட்டன அல்லது மீளமைக்கப்பட்டன.

இருப்பினும், பொருட்களினதும் சேவைகளினதும் மீதான பெறுமதி சேர் வரி (VAT), மோட்டார் வாகனம் மற்றும் பெற்றோலிய உற்பத்திகள் மீதான உற்பத்தி வரி, தொலைத்தொடர்பு வரி போன்றவற்றிலிருந்து பெறப்பட்ட வருமானங்கள் மற்றும் வரியற்ற வருமானங்கள் 2019 ஆம் ஆண்டு குறைவடைந்திருந்தன. இதேநேரம், புதிய உள்நாட்டு இறைவரி சட்டத்தை நடைமுறைப்படுத்தியதன் மூலம் குறிப்பாக அதிகரிக்கப்பட்ட தாபனவரி போன்ற நேரடி வரி வருமானங்கள் அதிகரித்திருந்தன. 2018 இல் மொத்த உள்நாட்டு உற்பத்தியில் (மொ.உ.உ.) 13.4 சதவீதமாக காணப்பட்ட அரச வருமானமானது, 2019 ஆம் ஆண்டு மொ.உ.உ.உற்பத்தியில் 12.6 சதவீதமாக, 0.8 சதவீத புள்ளிகளால் குறைவடைந்து மொ.உ.உ.உற்பத்தியில் 4.7 சதவீதமாகவும், அரச வியாபார முயற்சி நிறுவனங்களின் இலாப மாற்றம் குறைவடைந்தமை, மத்திய வங்கியின் இலாப மாற்றம் குறைவடைந்தமை மற்றும் கட்டணங்கள் குறைவடைந்தமை போன்றவற்றினால் வரியற்ற வருமானமானது 0.4 சதவீத புள்ளிகளாலும் 2019 இல் குறைவடைந்து காணப்பட்டன. 2018 இல் ரூபா 1,920.0 பில்லியனாக காணப்பட்ட மொத்த வருமானமானது 2019 இல் 1.5 சதவீதத்தால் குறைவடைந்து ரூபா 1,890.9 பில்லியனாக காணப்பட்டது.

அட்டவணை 3.1 : அரசாங்க அரசிறைச் செயற்பாடுகளின் சுருக்கம்

விடயம்	2016	2017	2018	2019 (தற்காலிகமானது)
மொத்த வருமானம் மற்றும் மானியங்கள்	1,693,557	1,839,562	1,932,459	1,898,808
மொத்த வருமானம்	1,686,061	1,831,531	1,919,974	1,890,899
வரி வருமானம்	1,463,689	1,670,178	1,712,318	1,734,925
வருமான வரி	258,857	274,562	310,449	427,700
பொருட்கள் சேவைகள் வரிகள்	841,967	1,025,799	1,061,751	975,557
வெளிநாட்டு வர்த்தக வரிகள்	362,865	369,817	340,117	331,668
வரியல்லாத வருமானங்கள்	222,372	161,353	207,656	155,974
மானியங்கள்	7,496	8,031	12,485	7,909
மொ.உ.உ. %				
வருமானம் மற்றும் மானியங்கள்	14.1	13.8	13.5	12.6
மொத்த வருமானம்	14.1	13.7	13.4	12.6
வரி வருமானம்	12.2	12.5	11.9	11.6
வரியல்லாத வருமானங்கள்	1.9	1.2	1.4	1.0
மானியங்கள்	0.1	0.1	0.1	0.1

மூலம் : அரசிறைக் கொள்கைத் திணைக்களம்

2019 இல் அரசாங்க வருமானமான ரூபா 1,890.9 பில்லியனானது கணிக்கப்பட்ட வருடாந்த வருமானமான ரூபா 2,344.0 பில்லியனில் ஒன்றில் ஐந்து அல்லது ரூபா 453.1 பில்லியனால் குறைவடைந்த பெறுமானமாகும். 2019 வரவுசெலவுத் திட்டத்தில் குறிப்பிடப்பட்ட வருமான விடயங்களை நடைமுறைப்படுத்துவதில் ஏற்பட்ட தாமதத்தினால் பல வரிகளின் வருமான செயற்பாடுகள்

குறைவடைந்தமையே இவ்வருமான குறைவிற்கு காரணமாகும். கணிக்கப்பட்ட வரி வருமானமான ரூபா 2,077.0 பில்லியனை விட பெறப்பட்ட வரி வருமானமானது 16 சதவீதம் குறைவாக (ரூபா 342.1 பில்லியன்) காணப்பட்ட அதேவேளை கணிக்கப்பட்ட வரியற்ற வருமானமான ரூபா 267.0 பில்லியனை விட வரியற்ற வருமானமானது ரூபா 156.0 பில்லியனானது 42 சதவீதத்தால் (ரூபா 11.0 பில்லியன்) குறைவடைந்திருந்தது.

அட்டவணை 3.2 : மதிப்பிடப்பட்ட, உண்மையான வருமானம் மற்றும் செலவினம் - 2019

ரூபா. மில்லியன்

விடயம்	மதிப்பிடப்பட்ட	தற்காலிக	விலகல்
<b>மொத்த வருமானம்</b>	<b>2,344,000</b>	<b>1,890,899</b>	<b>-453,101</b>
<b>வரி வருமானம்</b>	<b>2,077,000</b>	<b>1,734,925</b>	<b>-342,075</b>
<b>உள்நாட்டு இறைவரித் திணைக்களம்</b>	<b>799,129</b>	<b>784,642</b>	<b>-14,487</b>
வருமானம், இலாபம் மீதான வரி	377,000	426,038	49,038
பெ.சே.வரி - உள்நாட்டு தேறிய	324,000	273,963	-50,037
தேசக் கட்டுமான வரி (உள்நாட்டு)	65,000	52,446	-12,554
ஏனையவை	33,129	32,195	-934
<b>சங்கத் திணைக்களம்</b>	<b>1,098,240</b>	<b>807,233</b>	<b>-291,007</b>
இறக்குமதித் தீர்வை	140,000	98,427	-41,573
பெ.சே.வரி - இறக்குமதிகள் (தேறிய)	205,000	169,914	-35,086
தேசக் கட்டுமான வரி (இறக்குமதி)	26,000	18,227	-7,773
துறைமுக, விமானநிலைய அறவீடு	115,000	112,174	-2,826
செஸ் வரி	54,000	50,703	-3,297
பொ.சே.க.	8,000	1,662	-6,338
விசேட நுகர்வு அறவீடு மற்றும் ஏனைய	92,240	72,033	-20,207
உற்பத்தி விசேட ஏற்பாடுகள்	458,000	284,093	-173,907
சிகரெட்டுகள்	115,000	87,367	-27,633
பெற்றோலியம்	90,000	61,740	-28,260
மோட்டார் வாகனங்கள் மற்றும் பிற	253,000	134,986	-118,014
<b>மதுவரித் திணைக்களம்</b>	<b>135,045</b>	<b>115,417</b>	<b>-19,628</b>
மதுபானம் / புகையிலை	135,045	115,417	-19,628
<b>ஏனையவை</b>	<b>44,586</b>	<b>27,633</b>	<b>-16,953</b>
தொலைத்தொடர்பு அறவீடு	25,000	18,261	-6,739
உரிம வரி மற்றும் பிற	19,586	9,372	-10,214
<b>வரியல்லாத வருமானம்</b>	<b>267,000</b>	<b>155,974</b>	<b>-111,026</b>

மூலம் : அரசிறைக் கொள்கைத் திணைக்களம்

அரசாங்கமானது, 2019 ஏப்பிரல் உயிர்த்த ஞாயிறு தாக்குதல்களின் பின்னர் பாதுகாப்பு சார்ந்த உபகரணங்களின் இறக்குமதிக்கு வரி விலக்களிப்பு வழங்கிய அதே சமயம், சுற்றுலாத்துறையை மீள்கட்டமைப்பு செய்வதற்காக ஹோட்டல்கள் மற்றும் சுற்றுலா நிறுவனங்கள் மீதான பெறுமதி சேர் வரி விகிதத்தை 15 சதவீதத்தில் இருந்து 7 சதவீதத்திற்கு குறைப்பதற்கு நடவடிக்கை எடுத்ததன் ஊடாக அரசிறை ஊக்குவிப்புக்கான முதல்கட்ட பொதித்தொகுதியை ஆரம்பித்தது. 2019 ஆம் ஆண்டு ஜனாதிபதி தேர்தலைத் தொடர்ந்து, புதிய அரசாங்கம் நாட்டில் பின்னடைவுற்று காணப்பட்ட பொருளாதார செயற்பாடுகளுக்கு புத்துயிருட்டுவதை இலக்காகக்கொண்டு புதிய அரசாங்கத்தின் "செழுமை மற்றும் பிரகாசத்தை நோக்கி" எனும் கொள்கை அறிக்கையில் அறிவிக்கப்பட்டவாறு எளிமையானதும வெளிப்படையானதுமான மக்கள் நட்புறவான வரி முறைமை ஒன்றின் ஊடாக தொழில்முயற்சியாளர்கள், நுகர்வாளர்கள், தொழிலாளர் சமூகம், வரிசெலுத்துணர்ர்கள் மற்றும் பொதுமக்களை வலுவூட்டுவதன் மூலம் இரண்டாம் கட்ட அரசிறைத் திரட்டல் செயல்முறையை அறிமுகப்படுத்தியது. குறிப்பாக முதலீடு மற்றும் நுகர்வு போன்ற துறைகளுக்கு அளிக்கப்பட்ட எளிமையாக்கல்

மற்றும் வரிச் சலுகைகள் நடுத்தர காலத்தில் வருமான திரட்டலை ஆரம்பித்து பின்னடைவுற்ற பொருளாதாரத்தை எழுச்சியுறச் செய்யவல்லன. நடவடிக்கைகளின் சிறப்பம்சங்களில், தேச கட்டுமான வரி, பொருளாதார சேவை கட்டணம் மற்றும் படுகடன் மீள் கொடுப்பனவு அறவீடு ஆகியவற்றை அகற்றியமை, நிதிச்சேவைகள் மற்றும் தொலைத்தொடர்பு அறவீடு 15 சதவீதத்தில் இருந்து 11.25 சதவீதம் வரை நீங்கலாக பெறுமதி சேர் வரி போன்ற ஏற்புடைய வரி விகிதங்களை 15 சதவீதத்திலிருந்து 8 சதவீதத்திற்கு குறைத்தமை, வருமான வரிகளுக்கான ஆரம்ப எல்லையை விரிவுபடுத்தியதுடன் தாபன வரி கட்டமைப்பினை இலகுவடுத்தியமை போன்றன உள்ளடக்கப்பட்டுள்ளமை வரி திருத்தங்கள் தொடர்பில் அரசாங்கத்தின் ஈடுபாட்டை பிரதிபலிப்பதாக உள்ளது. இது தவிர, குறிப்பாக நிர்மாணம் மற்றும் உற்பத்தித் துறையை ஊக்குவிப்பதற்காக சலுகை ரீதியான வரி விகிதங்கள் அறிமுகப்படுத்தப்பட்டு முன்றலுக்கு தாபன வரிக் கட்டமைப்பு நான்குக்கு கட்டமைப்பாக திருத்தப்பட்டது.

### 3.2 அரசிறைக் கொள்கை நடவடிக்கைகள் - 2019

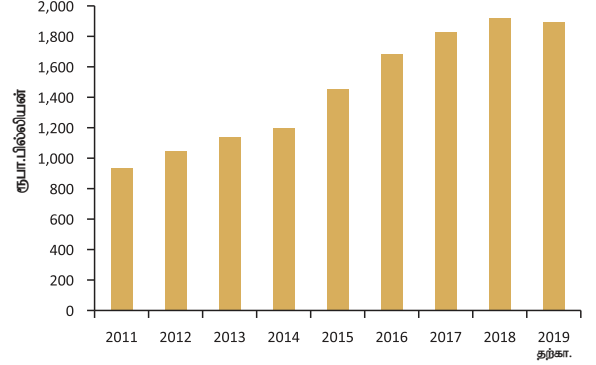
2019 ஆம் ஆண்டில் அரசாங்க அரசிறை வருமானத்தினை திரட்டுவதற்காக மேற்கொள்ளப்பட்ட பிரதான நடவடிக்கைகள் கட்டம் 3.1 இல் விபரிக்கப்பட்டுள்ளன. வரி வருமானத்தினை அதிகரிப்பதற்கான நடவடிக்கை என்ற வகையில் முதலீட்டுச் சபைக் கம்பனிகளின் தைக்கப்பட்ட ஆடைகளை உள்நாட்டில் விற்பனை செய்வதன் பேரில் கூட்டு வரி விகிதமானது துண்டொன்றுக்கு ரூபா 75 இலிருந்து துண்டொன்றுக்கு ரூபா 100 இற்கு அதிகரிக்கப்பட்டது. மேலும், 2019 ஆம் ஆண்டு திசம்பர் மாதம் 01 ஆம் திகதி முதல் வழங்கப்பட்ட விலக்களிப்பின் விளைவாக அடுக்குமாடி வீட்டு அலகுகளின் விற்பனைக்கான சேவை வழங்கல் மீதான நிவாரணம் என்ற வகையில் பெறுமதி சேர் வரி விகிதமும் 15 சதவீதத்திலிருந்து 6 சதவீதத்திற்கு குறைக்கப்பட்டது. 2000 க.செ. (CC) இயந்திரக் கொள்ளளவினைக் கொண்ட மோட்டார் வாகனங்கள் மீதான உற்பத்தி (விசேட ஏற்பாடுகள்) தீர்வையும் மோட்டார் வாகன இறக்குமதியில் ஏற்பட்ட அதிகரிப்பினைக் கட்டுப்படுத்துவதற்காக அதிகரிக்கப்பட்டன. அத்துடன், சிகரேட் மற்றும் மதுபான பாவனையினை ஊக்கமிழக்கச் செய்யும் வகையில் அவற்றின் மீதான உற்பத்தி (விசேட ஏற்பாடுகள்) தீர்வை விகிதங்களும் அதிகரிக்கப்பட்டன. இதேவேளை அனைத்து வகை மதுபானங்கள் மீதான உற்பத்தித் தீர்வைகளும் அதிகரிக்கப்பட்டன.

வரி அடிப்படைகளை விரிவுபடுத்தும் நோக்கில் பல அரசிறை வருமான நடவடிக்கைகள் மேற்கொள்ளப்பட்டன. இறைச்சி வகைகள், பாற்பண்ணை உற்பத்திகள், புகையிலை உற்பத்திகள், இரசாயனப் பொருட்கள், உலோக உற்பத்திகள் மற்றும் இயந்திரசாதனங்கள் என்பன உள்ளடங்கலாக தெரிவுசெய்யப்பட்ட 261 பொருட்கள் இறக்குமதி செய்யப்படுகையில் சுங்க இறக்குமதித் தீர்வையின் அலகு வீதமானது 10 சதவீதத்தினால் அதிகரிக்கப்பட்டது. சுத்திகரிக்கப்படாத ஈதைல் அட்கஹோல் இறக்குமதி மீதான சுங்க இறக்குமதித் தீர்வையானது லீற்றர் ஒன்றுக்கு ரூபா 200 இலிருந்து லீற்றர் ஒன்றுக்கு ரூபா 1,000 இற்கு அதிகரிக்கப்பட்டது. பெற்றோரலிய உற்பத்திகள் இறக்குமதி மீதான சுங்க தீர்வைத் தளர்வானது சர்வதேச விலைகளுடன் இணைந்த வகையில் உள்நாட்டு விலைகளை நிலையாகப் பேணுவதற்காக கால அடிப்படையில் சரி செய்யப்பட்டன. உழுந்து, உருளைக் கிழங்கு, பேரிச்சம் பழம், தோடம் பழம், அப்பிள் மற்றும் பாம் எண்ணெய் என்பனவற்றின் இறக்குமதி மீதான விசேட வியாபாரப் பண்ட அறவீடுகளும் அதிகரிக்கப்பட்டதோடு இறக்குமதிசெய்யப்பட்ட மீன் மீதான விசேட வியாபாரப் பண்ட அறவீடும் கி.கி. ஒன்றுக்கு ரூபா 100 இலிருந்து ரூபா 25 இற்கு குறைக்கப்பட்டது.

செஸ் வரி வருமானத்திற்கு பாரியளவில் பங்களிப்புச் செய்கின்ற பிரதான வரி மூலமான பீடி இலை மீதான செஸ் அறவீடும் கி.கி. ஒன்றுக்கு ரூபா 2,500 இலிருந்து கி.கி. ஒன்றுக்கு ரூபா 3,500 இற்கு அதிகரிக்கப்பட்டதோடு 25 பண்டங்களின் இறக்குமதி மீதான செஸ் அறவீடும் நீக்கப்பட்டது. மேலும் தெரிவுசெய்யப்பட்ட பண்டங்களின் மீது குறிப்பாக, இயந்திரசாதனங்கள் மற்றும் உபகரணங்கள் என்பனவற்றின் மீது துறைமுக மற்றும் விமான நிலைய அபிவிருத்தி அறவீட்டின் கீழ் விலக்களிப்புக்களும்

மற்றும் சலுகை வரி வீதங்களும் வழங்கப்பட்டன. தெரிவுசெய்யப்பட்ட துறைகள் குறிப்பாக பட்டைதீட்டல் துறையினரால் செப்பனிடப்படாத இரத்தினக் கற்கள் இறக்குமதியின் மீது நாட்டைக் கட்டியெழுப்பல் வரி விலக்களிக்கப்பட்டன.

வரைபு 3.1 : அரசாங்க வருமானம்



மூலம் : அரசிறைக் கொள்கைத் திணைக்களம்

2019 ஆம் ஆண்டு மார்ச்சு மாதம் 06 ஆம் திகதியிலிருந்து பயன்வலுப்பெறும் வகையில் 2019 ஆம் ஆண்டில் அறிமுகப்படுத்தப்பட்ட எரி பொருள் வகை மற்றும் பாவனைக் காலம் என்பனவற்றினை அடிப்படையாகக் கொண்டு மோட்டார் வாகனங்கள் மீது காபன் வரி அறவிடப்பட்ட போதிலும் அது 2019 ஆம் ஆண்டு திசம்பர் மாதம் 01 ஆம் திகதி முதல் பயன்வலுப்பெறும் வகையில் நீக்கப்பட்டது. வரியற்ற ஆரம்ப நிலை மற்றும் உருளைக் கொள்ளளவு என்பனவற்றினை அடிப்படையாகக் கொண்டு மார்ச்சு மாதத்தில் அறிமுகப்படுத்தப்பட்ட மோட்டார் வாகனங்கள் மீதான சொகுசு வரியானது அரசிறை வருமானத்தினை அதிகரிக்கும் நோக்கில் இயந்திரக் கொள்ளளவினைப் பொருட்படுத்தாமல் விதித்துரைக்கப்பட்ட வரியற்ற ஆரம்ப நிலைகளின் மிகையில் வரியினை அறவிடுவதற்காக 2019 ஆம் ஆண்டு நவம்பர் மாதம் 01 ஆம் திகதி முதல் பயன்வலுப் பெறும் வகையில் திருத்தியமைக்கப்பட்டது.

மேலும், இலத்திரனியல் பணமாற்றல் அட்டைகளின் ஊடாக மேற்கொள்ளப்படும் வெளிநாட்டு கொடுப்பனவுகளுக்காக 3.5 சதவீத வெளிநாட்டு வர்த்தக கொடுக்கல் வாங்கல் அறவீடு விதிக்கப்பட்டது. 2019 ஆம் ஆண்டு மார்ச்சு மாதம், தலா பயணி ஒருவருக்கான புறப்படுகை அறவீடு ஐ.அ.டொ. 10 இல் இருந்து ஐ.அ.டொ 60 ஆக அதிகரிக்கப்பட்டாலும், உயிர்த்த ஞாயிறு தாக்குதல்களின் பின்னர் சுற்றுலாத்துறையை முன்னேற்றுவதற்காக அதன் செயல்வலுப் பெறும் திகதி 2020 பெப்பிரவரி 01 ஆந் திகதிவரை நீடிக்கப்பட்டது. இலங்கைப் பிரஜை ஒருவருக்கான தலா களியாட்ட(கெசினோ) நுழைவு அறவீடு 100 ஐ.அ.டொலரில் இருந்து 50 ஐ.அ.டொலர்கள் வரை குறைக்கப்பட்டது.

வருமான திரட்டலை மேம்படுத்துவதற்காக கட்டணங்களும் அறவீடுகளும் திருத்தப்பட்டுள்ளன. ஆதலால், சாதாரண செயலாக்கல் கட்டணம், அவசர செயலாக்கல் கட்டணம் மற்றும் மாற்றல் கட்டணங்கள் உள்ளடங்கலாக அனைத்து வகையான வெளிநாட்டு கடவுச் சீட்டு தயார்படுத்தல் கட்டணங்களும் உயர்த்தப்பட்டன.

### 3.3 வரிக் கொள்கை மறுசீரமைப்புக்கள் - 2019/2020

உயிர்த்த ஞாயிறு தாக்குதல்கள் விளைவாகவும், கடந்த சில ஆண்டுகளாக பல்வேறு காரணங்களினால் கொள்கை ஸ்திரமற்று இருந்தமையினாலும் வலுவிறந்து காணப்பட்ட பொருளாதாரத்திற்கு புத்துயிருட்டுவதை இலக்காகக் கொண்டு வேகமான உகந்த சூழலை உருவாக்குவதன் ஊடாக வர்த்தக நம்பகத்தன்மையை மீளப் பெற்றுக்கொள்ளவும் பொருளாதாரத்தை ஊக்குவிப்பதற்காகவும் புதிய அரசாங்கத்தினால் பல்வேறு வரிக் கொள்கை நடவடிக்கைகள் பிரகடனப்படுத்தப்பட்டன. வருமான தூண்டல் பொதித் தொகுதியானது சுய இணக்க மற்றும் தகவல் தொழிற்பெயம்பட்ட வரி நிருவாகத்தை மேம்படுத்துவதோடு சில வரிகளின் குறைப்பு/ஈடுசெய்கையுடன் எளிதான, வெளிப்படையான மற்றும் இலக்குவைக்கப்பட்ட வரி முறைமை போன்றனவாகும்.

தனிநபர் மற்றும் தாபன தொழில்முயற்சிகளின் வரிச் சமையை இலகுபடுத்தும் நோக்கில் பல்வேறு வருமான வரி கொள்கை நடவடிக்கைகள் அமுல்படுத்தப்பட்டுள்ளன. இதற்கமைவாக, வரி முறைமையை எளிதாக்குவதன் பொருட்டு 2019 திசெம்பர் 01 ஆம் திகதி முதல் தேச கட்டுமான வரி நீக்கப்பட்டதுடன் 2020 சனவரி 01 ஆம் திகதி முதல் பொருளாதார சேவை கட்டணம் மற்றும் படுகடன் மீள்கொடுப்பனவு அறவீடு ஆகியவை நீக்கப்பட்டன. தனி நபர் வருமான வரியற்ற கொடுப்பனவு தலா ஆண்டொன்றிற்கு ரூபா 500,000 இல் இருந்து ரூபா 3 மில்லியன் வரை அதிகரிக்கப்பட்டது. முன்னேற்ற வரி விகிதம் உயர்ந்த பட்சம் 18 சதவீததுடன் 6 சதவீதம், 12 சதவீதத்துடன் திருத்தப்பட்டு, வரி அடுக்கு தலா ஆண்டொன்றிற்கு ரூபா 600,000 இல் இருந்து ரூபா 3 மில்லியன் வரை விரிவுபடுத்தப்பட்டது. அங்கீகரிக்கப்பட்ட நிதியில் இருந்து செலுத்தப்பட்ட முன்னைய நன்மைகளின் வரியற்ற எல்லை ரூபா 2 மில்லியனில் இருந்து ரூபா 10 மில்லியன் வரை அதிகரித்த அதேசமயம் மிகுதித் தொகை மீது ஏற்புடைய வரிவிகிதம் முதல் 10 மில்லியனுக்காக 6 சதவீதமும் மிகுதிக்கு 12 சதவீதமுமாக திருத்தப்பட்டது. தாபன வருமான வரி விகித கட்டமைப்பும் நியம தாபன வருமான வரி விகிதம், 28 சதவீதத்தில் இருந்து 24 சதவீதம் வரை குறைக்கப்பட்டு திருத்தப்பட்டது. பொருட்கள் ஏற்றுமதி, சுற்றுலா, கல்வி, சுகாதாரம், நிருமானம், மற்றும் வேளாண்மை-செயலாக்கம் ஆகியவற்றில் இருந்து கிடைக்கப்பெறுகின்ற வருமானம் மீது 14 சதவீத சலுகை விகிதம் மற்றும் உற்பத்தித் துறையில் இருந்து கிடைக்கப்பெறும் வருமானம் மீது 18 சதவீதமுமாக காணப்பட்டது. மதுபானம், புகையிலை, பந்தயம் மற்றும் களியாட்டம் ஆகியவை மீது 40 சதவீத உயர் வரி விகிதம் தொடர்ந்தும் அமுல்படுத்தப்பட்டது. சேவைகள் ஏற்றுமதி மூலம் உழைக்கப்படும் இலாபங்கள் மற்றும் வருமானம், வெளிநாட்டு வதியாதோர் நாணயக் கணக்கு மற்றும் வெளிநாட்டு வதிவோர் நாணயக் கணக்கு மீதான வட்டி, விவசாயம், மீன்பிடி மற்றும் பண்ணை வளர்ப்பு ஆகியவற்றின் ஊடாக உழைக்கப்படும் வருமானம், இலங்கைக்கு வெளியே வசிக்கும் நபர் ஒருவரிடமிருந்து பெறப்பட்ட கடனுக்கு செலுத்தும் வட்டி, வதியாத நபர் ஒருவருக்காக செலுத்தப்படும் இறையாண்மை முறிகள் மீதான வட்டி, பங்கிலாபங்கள், வர்த்தக மைய தொழில்முயற்சிகளினால் விநியோகிக்கப்படும் பங்கிலாபங்கள், அல்லது ஏதேனும் வதியும்

கம்பனியால் பெறப்பட்ட மற்றொரு பங்கிலாபம் மீதான பங்கிலாபங்கள் மற்றும் சமய நிறுவனங்கள் பெற்றுக்கொள்ளும் மானியங்கள் மற்றும் நன்கொடைகள் போன்றவை அறிமுகப்படுத்தப்பட்ட வருமான வரி விலக்களிப்புக்களில் உள்ளடக்கப்பட்டிருந்தன.

வாழ்க்கைச் செலவைக் குறைப்பதையும் சிறிய நடுத்தர தொழில்முயற்சிகளின் நலனையும் நோக்காகக் கொண்டு பெறுமதி சேர் வரி கொள்கைகள் அறிமுகப்படுத்தப்பட்டன. நிதிச் சேவைகளின் வழங்கல் மீதான 15 சதவீத பெறுமதி சேர் வரி விகிதம் தொடர்ந்தும் பேணப்பட்டு 2019 திசெம்பர் 01 ஆம் திகதி செயல்வலுப் பெறுமாறு பெறுமதி சேர் வரி விகிதம் 15 சதவீதத்திலிருந்து 8 சதவீதம் வரை குறைக்கப்பட்டமை வணிக நம்பகத்தன்மையை ஏற்படுத்தவும் நுகர்வை அதிகரிக்கவும் உதவியுள்ளது. 60 சதவீதத்திற்கு மேல் உள்ளாட்டில் உள்ளீடுகளை பெற்றுக்கொள்ளும் இலங்கை சுற்றுலா அபிவிருத்தி அதிகார சபையுடன் பதிவு செய்துள்ள ஹோட்டல்கள், விருந்தினர் இல்லங்கள் மற்றும் உணவகங்களின் சேவை வழங்கலுக்கு பூச்சிய வரி விகிதம் வழங்கப்பட்டது. பெறுமதி சேர் வரிக்கான பதிவைத் தொடர விரும்பும் நபர்களுக்கு சுயேச்சையான பதிவிற்காக வாய்ப்பு வழங்கப்பட்ட அதே சமயம் சிறிய மற்றும் நடுத்தர தொழில்முயற்சிகளுக்கு நிவாரணம் அளிப்பதற்காக வருடாந்த பெறுமதி சேர் வரி பதிவுக்கான ஆரம்ப எல்லை ஆண்டொன்றிற்கு ரூபா 12 மில்லியனில் இருந்து ரூபா 300 மில்லியன் வரை விரிவாக்கப்பட்டது. அத்துடன் 2019 திசெம்பர் 01 ஆம் திகதி முதல் பயன்வலுப் பெறுமாறு தொலை தொடர்பு அறவீடு 15 சதவீதத்தில் இருந்து 11.25 சதவீதமாகக் குறைக்கப்பட்டது.

அனைத்து வகையான மதுபானங்கள் மற்றும் சிகரெட்டுகள் தொடர்பான உற்பத்தி வரியானது, அப்பொருட்களுக்கு ஏற்புடையதான பெறுமதி சேர் வரி குறைப்பினாலும் தேச கட்டுமான வரியின் அகற்றலினாலும் ஏற்படக்கூடிய வருமான இழப்பை மீளப் பெற்றுக் கொள்வதற்காக குறித்த பொருட்களின் சில்லறை விலைகள் அதே மட்டத்தில் பேணப்பட்டு, 2019 திசெம்பர் 01 ஆம் திகதி முதல் பயன்வலுப் பெறும் வகையில் அதிகரிக்கப்பட்டது. இறக்குமதி செயற்பாடுகளிலிருந்து தேசக் கட்டுமான வரி அகற்றப்பட்டதன் தாக்கம், நியம துறைமுக மற்றும் விமான நிலைய அபிவிருத்தி அறவீட்டு விகிதம் 7.5 சதவீதத்தில் இருந்து 10.0 சதவீதம் வரை அதிகரிக்கப்பட்டது. எவ்வாறாயினும், மூலப் பொருட்கள், மசகெண்ணெய் மற்றும் எரிபொருட்கள், மற்றும் இடைநிலைப் பண்டங்களினதும் முதலீட்டுப் பொருட்களினதும் இறக்குமதிகளுக்கு நிவாரணம் அளிப்பதற்காக 2.5, 5.0 மற்றும் 7.5 சதவீதங்களைக் கொண்ட மூன்றடுக்கு சலுகை விகிதங்கள் வழங்கப்பட்டது. உள்ளாட்டு சீமெந்து உற்பத்தியாளர்களை கடுமையான போட்டியிலிருந்து பாதுகாப்பதற்காக, சீமெந்து கிளிங்கருக்கான துறைமுக மற்றும் விமான நிலைய அறவீட்டுவரி 2020 பெப்பிரவரி 25 ஆம் திகதி முதல் பயன்வலுப் பெறும் வகையில் 10.0 சதவீதத்தில் இருந்து 7.5 சதவீதம் வரை குறைக்கப்பட்டது. இன்னும், கொவிட்-19 பரவலுக்கு எதிரான தடுப்பு நடவடிக்கைகளுக்கு உதவியாக சுகாதார மற்றும் சதேச மருத்துவ சேவைகள் அமைச்சிற்கான பாதுகாப்பு உபகரணங்களின் நன்கொடைகளுக்கு 2020 ஏப்பிரல் 16 ஆம் திகதி முதல் பயன்வலுப் பெறும் வகையில் துறைமுக மற்றும் விமான நிலையங்கள் அபிவிருத்தி

அறவீடு விலக்களிக்கப்பட்டது. அதேசமயம், சுகாதார மற்றும் சுதேச மருத்துவ சேவைகள் அமைச்சு, சுகாதார சேவைகள் திணைக்களம், முப்படைகள் முதலியவற்றிற்கான முதலீட்டுச் சபை நிறுவனங்களின் தனிநபர் பாதுகாப்பு உபகரணங்கள் மற்றும் அவை போன்ற உற்பத்திகளின் வழங்கலுக்கு அவற்றின் கிடைப்பனவை உறுதிப்படுத்தும் பொருட்டு 2020 ஏப்பிரல் 29 ஆம் திகதி முதல் செயல்வலுப்பெறுமாறு சுங்கத் தீர்வை, பெறுமதி சேர் வரி, துறைமுக மற்றும் விமான நிலையங்கள் அபிவிருத்தி அறவீடு மற்றும் செஸ் வரி போன்றவை விலக்களிக்கப்பட்டன.

அத்துடன், கோதுமை மாவிற்காக சுங்க இறக்குமதி தீர்வை மற்றும் துறைமுக மற்றும் விமான நிலையங்கள் அபிவிருத்தி அறவீடு ஆகியவற்றிற்குப் பதில் 2019 திசம்பர் 14 ஆம் திகதி முதல் செயல்வலுப் பெறுமாறு விசேட வியாபார பண்ட அறவீடு அறிமுகப்படுத்தப்பட்டது. மீன் இறக்குமதி தொடர்பான விசேட வியாபார பண்ட அறவீடு 2020 மார்ச் 04 ஆம் திகதி முதல் செயல்வலுப் பெறுமாறு கிலோ கிராம் ஒன்றிற்கு ரூபா 25 இலிருந்து ரூபா 150 வரை அதிகரிக்கப்பட்டது. கோதுமை மா இறக்குமதிக்கான கிலோ கிராம் ஒன்றிற்கு ரூபா 15 செஸ் அறவீடு 2020 சனவரி 14 ஆம் திகதி முதல் பயன்வலுப் பெறுமாறு நீக்கப்பட்டது. சர்வதேச எரிபொருள் விலைகளின் வீழ்ச்சிப் போக்கைக் கருத்திற் கொண்டு, பெற்றோலிய உற்பத்திகளின் இறக்குமதி தொடர்பான சுங்க இறக்குமதி தீர்வை, பெற்றோல் 92 ஒக்டென் மற்றும் பெற்றோல் 95 ஒக்டென் இரண்டினதும் சுங்க தீர்வையானது லீற்றிற்கு ரூபா 35 இலிருந்து ரூபா 50 ஆகவும் ஒடோ டீசலின் சுங்கத் தீர்வையானது லீற்றிற்கு ரூபா 2.85 இலிருந்து ரூபா 25 ஆகவும், சுட்பர் டீசலின் சுங்கத் தீர்வையானது லீற்றிற்கு ரூபா 15 இலிருந்து ரூபா 25 ஆகவும் 2020 ஏப்ரல் 23 இலிருந்து அதிகரிக்கப்பட்டன. இதற்கு மேலதிகமாக மேற்படி எரிபொருள் பிரிவுகளுக்கான பெற்றோலிய உற்பத்திகளின் இறக்குமதி தொடர்பான சுங்க மேலதிக அறவீடு 2020 ஏப்பிரல் 23 ஆம் திகதி முதல் செயல்வலுப்பெறுமாறு பெற்றோல்(ஒக்ரேன் 92) இறக்குமதி மீது லீற்றர் ஒன்றுக்கு ரூபா 26 சுங்க மேலதிக கட்டணம் ஒன்று அறிமுகப்படுத்தப்பட்டு அதிகரிக்கப்பட்டது. மேலும் பெற்றோல் (ஒக்ரேன் 92) இன் சுங்க தீர்வை விலக்கான லீட்டர் ஒன்றிற்கு ரூபா 5 2020 ஏப்ரல் 23ம் திகதி முதல் வலுப் பெருமாரு நீக்கப்பட்டது ரூபா 50 பில்லியனை ஆரம்ப தொகையாகக் கொண்டு எரிபொருள் விலையினை குறிப்பிட்ட கால அளவிற்கு சீராக பேணும் பொருட்டு எரிபொருள் விலை சீராக்கி நிதி (FPSF) உருவாக்கப்பட்டுள்ளது. சுங்கத்தீர்வை மேலதிக அறவீட்டின் மூலம் பெறப்படும் இந்நிதிக்கு வைப்பு செய்யப்படும்.

### 3.4 அரசாங்க வருமான செயலாற்றுகை

வரி விகிதங்களின் அதிகரிப்பு மற்றும் வரி அடிப்படைகளின் விரிவுபடுத்தலின் ஊடாக வருமானத்தை அதிகரிப்பதற்காக மேற்கொள்ளப்பட்ட வருமான திரட்டல் முயற்சிகளின் மத்தியிலும் மந்தகதி பொருளாதார செயற்பாடுகளின் காரணமாக வரி மற்றும் வரி அல்லாத வருமான திரட்டல் பின்னடைவுகள் ஏற்பட்டிருந்ததினால் மொத்த அரசாங்க வருமானமானது, 2017 ஆம் ஆண்டின் மொத்த உள்நாட்டு உற்பத்தியில் 13.7 சதவீதத்தில் இருந்து 2019 ஆம் ஆண்டில் 12.6 சதவீதமாக 2019 ஆம் ஆண்டிலும் தொடர்ந்து மூன்றாவது முறையாக வீழ்ச்சியடைந்துள்ளது. வருமான வரிகள் நீங்கலாக பின்னடைவான வருமான திரட்டினை பிரதிபலிக்கும் வகையில் பெயரளவு நியதிகளில், மொத்த வருமானம் 2017 ஆம் ஆண்டில் ரூபா 1,831.5 பில்லியனில் இருந்து 2019 ஆம் ஆண்டில் ரூபா 1,890.9 பில்லியனாக ரூபா 59 பில்லியனினால் 3.2 சதவீதம் அதிகரித்துள்ளது. பிரதானமாக உள்நாட்டு மற்றும் இறக்குமதி சார்ந்த வரிகளினதும் வரியல்லாத வருமான திரட்டினதும் வீழ்ச்சி காரணமாக மொத்த வருமானம், 2018 ஆம் ஆண்டில் ரூபா 1,920.0 பில்லியனில் இருந்து 2019 ஆம் ஆண்டில் ரூபா 1890.9 பில்லியனாக 1.5 சதவீதத்தினால் குறைந்துள்ளது. மொத்த வரி வருமானம் 2018 ஆம் ஆண்டில் ரூபா 1,712.3 பில்லியனில் இருந்து 2019 ஆம் ஆண்டில் ரூபா 1,734.9 பில்லியனாக 1.3 சதவீதத்தினால் ஓரளவு அதிகரித்துள்ளமை, பிற உள்நாட்டு மற்றும் இறக்குமதி அப்படையிலான வரிகளாகிய உற்பத்தி தீர்வை, பெறுமதிசேர் வரி, துறைமுக மற்றும் விமான நிலைய அபிவிருத்தி அறவீடு, செஸ் மற்றும் விசேட வியாபார பண்ட அறவீடு ஆகியவற்றின் குறைவான செயலாற்றுகை மத்தியிலும் வருமான வரி வருமானம் அதிகரித்துள்ளமையை பிரதிபலிப்பதாக உள்ளது. கட்டணங்கள் மற்றும் அறவீடுகளின் வருமான வீழ்ச்சி மற்றும் மத்திய வங்கியின் இலாப மாற்றல்களின் பதிவின்மை காரணமாக 2019 ஆம் ஆண்டில் வரியல்லாத வருமானம் மொத்த உள்நாட்டு உற்பத்தியில் சதவீத நியதிகளிலும் பெயரளவு நியதிகளிலும் குறிப்பிடத்தக்களவு வீழ்ச்சியடைந்துள்ளது: வரியல்லாத வருமானம் 2018 ஆம் ஆண்டில் 1.4 சதவீதத்தில் இருந்து 2019 ஆம் ஆண்டில் 1.0 சதவீதமாக மொத்த உள்நாட்டு உற்பத்தியில் 0.4 சதவீதப் புள்ளிகளால் வீழ்ச்சியடைந்துள்ளது. பெயரளவு நியதிகளில், வரியல்லாத வருமானங்கள் 2018 ஆம் ஆண்டில் ரூபா 207.7 பில்லியனில் இருந்து 2019 ஆம் ஆண்டில் ரூபா 156.0 பில்லியனாக 24.9 சதவீதத்தினால் குறிப்பிடத்தக்களவு குறைவடைந்துள்ளது. இதன் விளைவாக, மெய் மொத்த வருமானமானது எதிர்நோக்கப்பட்ட வருமான மதிப்பீடாகிய ரூபா 2,344.0 பில்லியனில் 80.7 சதவீதமாக அமைந்தது. வரியல்லாத வருமானத்தின் சேகரிப்பானது 2019 ஆம் ஆண்டிற்காக மதிப்பிடப்பட்ட வருமானத்தில் 58.4 சதவீதமாகும்.



அட்டவணை 3.3 : அரசாங்க வருமானம்

ரூபா.மில்லியன்

விடயம்	2014	2015	2016	2017	2018	2019 (ஏற்பாடு)
<b>வரி வருமானம்</b>	<b>1,050,362</b>	<b>1,355,779</b>	<b>1,463,689</b>	<b>1,670,178</b>	<b>1,712,318</b>	<b>1,734,925</b>
வருமான வரி	198,115	262,583	258,857	274,562	310,449	427,700
பெ.சே.வரி	275,350	219,700	283,470	443,739	461,651	443,877
தே.க.வரி	44,583	45,004	57,424	69,035	71,357	70,672
உற்பத்தி வரி	256,690	497,623	454,952	469,454	484,242	399,478
இறக்குமதித் தீர்வைகள்	81,108	132,189	156,487	136,501	96,991	98,427
துறைமுக மற்றும் விமானநிலைய அறவீடு	68,646	58,644	88,823	102,360	113,950	112,174
விசேட வியாபார பண்ட அறவீடு	47,953	52,276	55,825	71,402	75,807	70,364
ஏனையவை	77,917	87,760	107,851	103,125	97,872	112,233
<b>வரியல்லாத வருமானம்</b>	<b>144,844</b>	<b>99,099</b>	<b>222,372</b>	<b>161,353</b>	<b>207,656</b>	<b>155,974</b>
வட்டி/ வாடகை	13,647	7,321	15,806	11,845	13,731	18,547
இலாபங்கள் மற்றும் பங்கிலாபங்கள்	46,814	29,798	108,160	53,998	41,828	27,857
விற்பனைகள் மற்றும் அறவீடுகள்	35,499	44,632	72,606	66,575	105,202	73,884
சமூகப் பாதுகாப்புப் பங்களிப்பு	14,919	15,213	18,046	22,940	25,215	28,985
மத்திய வங்கி இலாப மாற்றல்கள்	11,500	-	5,000	-	15,000	-
ஏனையவை	22,466	2,135	2,754	5,995	6,681	6,701
<b>மொத்த வருமானம்</b>	<b>1,195,206</b>	<b>1,454,878</b>	<b>1,686,061</b>	<b>1,831,531</b>	<b>1,919,973</b>	<b>1,890,899</b>
<b>மொ.உ.உ. %</b>						
<b>வரி வருமானம்</b>	<b>10.1</b>	<b>12.4</b>	<b>12.2</b>	<b>12.5</b>	<b>11.9</b>	<b>11.6</b>
வருமான வரி	1.9	2.4	2.2	2.1	2.2	2.8
பெ.சே.வரி	2.7	2.0	2.4	3.3	3.2	3.0
தே.க.வரி	0.4	0.4	0.5	0.5	0.5	0.5
உற்பத்தி வரி	2.5	4.5	3.8	3.5	3.4	2.7
இறக்குமதித் தீர்வைகள்	0.8	1.2	1.3	1.0	0.7	0.7
துறைமுக மற்றும் விமானநிலைய அறவீடு	0.7	0.5	0.7	0.8	0.8	0.7
விசேட வியாபார பண்ட அறவீடு	0.5	0.5	0.5	0.5	0.5	0.5
ஏனையவை	0.8	0.8	0.9	0.8	0.7	0.7
<b>வரியல்லாத வருமானம்</b>	<b>1.4</b>	<b>0.9</b>	<b>1.9</b>	<b>1.2</b>	<b>1.4</b>	<b>1.0</b>
வட்டி/ வாடகை	0.1	0.1	0.1	0.1	0.1	0.1
இலாபங்கள் மற்றும் பங்கிலாபங்கள்	0.5	0.3	0.9	0.4	0.3	0.2
விற்பனைகள் மற்றும் அறவீடுகள்	0.3	0.4	0.6	0.5	0.7	0.5
சமூகப் பாதுகாப்புப் பங்களிப்பு	0.1	0.1	0.2	0.2	0.2	0.2
மத்திய வங்கி இலாப மாற்றல்கள்	0.1	-	0.04	-	0.1	-
<b>மொத்த வருமானம்</b>	<b>11.5</b>	<b>13.3</b>	<b>14.1</b>	<b>13.7</b>	<b>13.4</b>	<b>12.6</b>

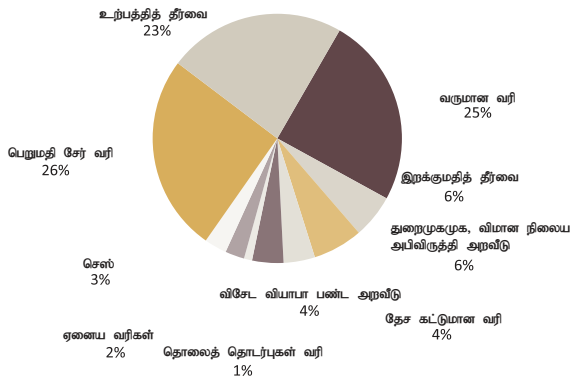
மூலம்: அரசிறைக் கொள்கைத் திணைக்களம்

3.4.1 வரி வருமானம்

நேரடியான மற்றும் நேரடியல்லாத வரிகளை உள்ளடக்கிய வரி வருமானமானது, 2018 ஆம் ஆண்டில் மொத்த உள்நாட்டு உற்பத்தியின் 11.9 சதவீதத்தில் இருந்து 2019 ஆம் ஆண்டில் 11.6 சதவீதத்திற்கு குறைவடைந்துள்ளது. எவ்வாறாயினும், வரி வருமானமானது, பெயரளவு நியதிகளில், முன்னைய ஆண்டில் பதிவாக்கிய 1,712.3 பில்லியனில் இருந்து 2019 ஆம் ஆண்டில் ரூபா 1,734.9 பில்லியன் வரை 1.3 சதவீதத்தினால் சற்று அதிகரித்துள்ளது. இது வருடாந்த மதிப்பீடாகிய ரூபா 2,077.0 பில்லியனில் இருந்து 16.5 சதவீத அல்லது ரூபா 342.1 பில்லியன் விலகலாகும். மதுபானங்கள் மீதான மதுவரி மற்றும் சுங்க இறக்குமதி தீர்வை ஆகியவை சற்று அதிகரித்திருந்தாலும் பெறுமதி

சேர் வரி, தேச கட்டுமான வரி, மோட்டார் வாகனங்கள், பெற்றோலிய உற்பத்திகள், மற்றும் சிகரெட்டுகள் மீதான உற்பத்தி வரி, விசேட வியாபார பண்ட அறவீடு, துறைமுக மற்றும் விமான நிலைய அபிவிருத்தி அறவீடு, செஸ் அறவீடு மற்றும் தொலைதொடர்பு அறவீடு ஆகியவற்றின் வருமான வீழ்ச்சி ஆகியவை இவ் விலகலுக்கு காரணமாக அமைந்தது. அரசாங்க வரி வருமானத்தில் நேரடியற்ற வரிகளின் வருமானம் 75.3 சதவீதமாகக் காணப்பட்டது: 2019 ஆம் ஆண்டில் அரசாங்க வரி வருமானத்தில் நேரடியற்ற வரிகளின் மூலமான வருமானம் 75.3 சதவீதமாகும். 2019 ஆம் ஆண்டில் நேரடியற்ற வரி வருமானங்களுக்கான பொருட்கள் சேவைகள் வரி மற்றும் வெளிநாட்டு வர்த்தகம் மீதான வரிகளின் பங்களிப்பு முறையே 74.6 சதவீதமும் 25.4 சதவீதமும் ஆகும்.

வரைபு 3.2 : வருமான வரி வகுதி-2019



மூலம் : அரசிறைக் கொள்கைத் திணைக்களம்

அட்டவணை 3.4: அரசாங்க வருமானம் - மூல அடிப்படையில்

மூலம்	ரூபா.மில்லியன்		
	2018	2019 தற்காலிக	2019/2018 மாற்றம் (%)
<b>வருமான வரி</b>	<b>310,449</b>	<b>427,700</b>	<b>37.8</b>
நிறுவன மற்றும் நிறுவனமல்லா	169,672	272,603	60.7
உழைக்கும் போது செலுத்தும் வரி (PAYE)	41,385	49,445	19.5
பொருளாதார சேவைகள் கட்டணம் (ESC)	52,979	55,301	4.4
வட்டி மீதான வரி	46,414	50,351	8.5
<b>உள்நாட்டு நுகர்வு அடிப்படை வரிகள்</b>	<b>547,568</b>	<b>533,801</b>	<b>-2.5</b>
பெ.சே.வரி	282,488	273,963	-3.0
தே.க.வரி - உள்நாட்டு	51,192	52,446	2.4
மதுபானம் மீதான வரி	113,944	115,443	1.3
சிகரெட், புகையிலை மீதான வரி	92,243	87,400	-5.3
ஏனைய உற்பத்தி	7,701	4,549	-40.9
<b>இறக்குமதி அடிப்படை வரிகள்</b>	<b>809,844</b>	<b>711,927</b>	<b>-12.1</b>
இறக்குமதி வரிகள்	96,991	98,427	1.5
பெ.சே.வரி -இறக்குமதி	179,163	169,914	-5.2
தே.க.வரி -இறக்குமதி	20,165	18,227	-9.6
து.வி.நி.அபிவிருத்தி அறவீடு	113,950	112,174	-1.6
வி.வி.பண்ட அறவீடு	75,807	70,364	-7.2
செஸ் வரி	53,369	50,703	-5.0
பெற்றோலியம் உற்பத்தி	66,318	61,740	-6.9
மோட்டார் வாகனங்கள் உற்பத்தி	204,081	130,378	-36.1
<b>உரிமம் மற்றும் ஏனையவை</b>	<b>44,457</b>	<b>61,497</b>	<b>38.3</b>
தொலைத்தொடர்பு அறவீடு	28,326	18,261	-35.5
ஏனையவை	16,131	43,236	168.0
<b>மொத்த வரி வருமானம்</b>	<b>1,712,318</b>	<b>1,734,925</b>	<b>1.3</b>

மூலம்: அரசிறைக் கொள்கைத் திணைக்களம்

### வருமான வரிகள்

வருமான வரிகளிலிருந்து பெறப்பட்ட வருமானம், உழைக்கும் போது செலுத்தும் வரி, பொருளாதார சேவைக் கட்டணம் மற்றும் வட்டி வருமானம், பிடித்துவைத்தல் வரி ஆகியவை உள்ளடங்கலாக தாபன மற்றும் தாபனமல்லாத வரி போன்ற அனைத்து

புதிய உள்நாட்டு இறைவரிச் சட்டத்தை அமுல்படுத்தியமையை பிரதிபலிக்கும் வகையில், நிறுவன மற்றும் நிறுவனமல்லாத வருமான வரிகள், உழைக்கும் போது செலுத்தும் வரி, பொருளாதார சேவைக் கட்டணம் மற்றும் வட்டி வருமானம் மீதான பிடித்து வைத்தல் வரி ஆகியவை மூலமான வருமான அதிகரிப்புடன் மொத்த வரி வருமானத்தில் நேரடி வரிகளின் வருமானம் 24.7 சதவீத பங்களிப்பினை வழங்கி மொத்த உள்நாட்டு உற்பத்தியின் நியதிகளிலும் பெயரளவு நியதிகளிலும் குறிப்பிடத்தக்களவு அதிகரித்துள்ளது. 2018 ஆம் ஆண்டின் மொத்த உள்நாட்டு உற்பத்தியில் நேரடி வரி வருமானத்தின் 2.2 சதவீதத்துடன் ஒப்பிடுகையில் 2019 ஆம் ஆண்டில் அது 2.8 சதவீதமாக 0.6 சதவீத புள்ளிகளினால் அதிகரித்துள்ளது. அது பெயரளவு நியதிகளில், 2018 ஆம் ஆண்டின் ரூபா 310.4 பில்லியனில் இருந்து ரூபா 427.7 பில்லியனாக 37.8 சதவீதத்தினால் குறிப்பிடத்தக்களவு அதிகரித்துள்ளது.

வகையான வருமான வரிகளினதும் அதிகரிப்பு காரணமாக உயர்வடைந்துள்ளது. நேரடி வரிகளிலிருந்து வருமான திரட்டலை மேம்படுத்தும் வகையில் மொத்த வரி வருமானத்திற்கான வருமான வரி வருமானத்தின் பங்கு 2018 ஆம் ஆண்டின் 18.1 சதவீதத்தில் இருந்து 2019 ஆம் ஆண்டில் 24.7 சதவீதமாக அதிகரித்துள்ளது.

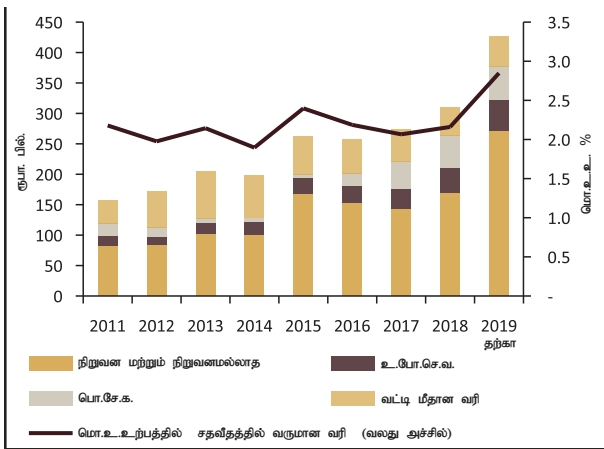
அட்டவணை 3.5 : வருமான வரி செயலாற்றுகை

ரூபா.மில்லியன்

விடயம்	2017	2018	2019 தற்காலிக	வளர்ச்சி	%
மொத்த வருமான வரி	274,562	310,449	427,700		37.8
நிறுவன மற்றும் நிறுவனமல்லாத	143,588	169,672	272,603		60.7
உழைக்கும் போது செலுத்தும் வரி (PAYE)	32,920	41,385	49,445		19.5
பொருளாதார சேவைகள் கட்டணம் (ESC)	44,720	52,979	55,301		4.4
வட்டி மீதான வரி	53,334	46,414	50,351		8.5

மூலம்: அரசிறைக் கொள்கைத் திணைக்களம்

வரைபு 3.3 : வருமான வரி செயலாற்றுகை



மூலம்: அரசிறைக் கொள்கைத் திணைக்களம்

தாபன மற்றும் தாபனமல்லாத வருமான வரிகளின் வருமானம் 2018 இன் ரூபா 169.7 பில்லியனில் இருந்து 2019 ஆம் ஆண்டில் ரூபா 272.6 பில்லியன் வரை 60.8 சதவீதத்தினால் குறிப்பிடத்தக்களவு உயர்ந்துள்ளது. மொத்த வருமான வரிக்கான தாபன வருமான வரியின் பங்கு 95.8 சதவீதமாக அதிகரித்துள்ளமை 2017 ஆம் ஆண்டின் 24 ஆம் இலக்க உள்நாட்டு அரசிறை சட்டத்தின் கீழ் அறிமுகப்படுத்தப்பட்ட மூன்றாண்டுக்கு தாபன வரிக் கட்டமைப்பின் வரி அடிப்படையின் விரிவாக்கலையும் முன்னேற்றப்பட்ட வரி நிருவாகத்தினை, குறிப்பாக, வரி வருவாய்கள் மற்றும் கொடுப்பனவுகளையும் பிரதிபலிப்பதாக உள்ளது. தாபனமல்லாத வரிகளின் நியதிகளில், உழைக்கும் போது செலுத்தும் வரி வருமானமானது, வருமான நிருவாக தகவல் முறைமை (RAMIS) காரணமாக மேம்படுத்தப்பட்ட வரிசெலுத்துகையின் பயனால் 2018 ஆம் ஆண்டின் ரூபா 41.4 பில்லியனில் இருந்து 2019 ஆம் ஆண்டில் ரூபா 49.4 பில்லியன் 19.5 சதவீதத்தினால் குறிப்பிடத்தக்களவு அதிகரித்துள்ளது. வருமான அடிப்படையிலான பொருளாதார சேவைக் கட்டண திரட்டல் காரணமாக பொருளாதார சேவைக் கட்டணம் மூலம் பெற்றுக்கொண்ட வருமானம் 2018 ஆம் ஆண்டின் ரூபா 53.0 பில்லியனில் இருந்து 2019 ஆம் ஆண்டில் ரூபா 55.3 பில்லியன் வரை 4.4 சதவீதத்தினால் அதிகரித்துள்ளது. அதேசமயம், வட்டி

வருமானம் மீதான பிடித்துவைத்தல் வரி வருமானம் முன்னைய ஆண்டின் ரூபா 46.4 பில்லியனில் இருந்து 2019 ஆம் ஆண்டில் ரூபா 50.3 பில்லியன் வரை 8.5 சதவீதத்தினால் அதிகரித்தது.

பெறுமதி சேர் வரி

உள்நாட்டு பொருளாதார செயற்பாடுகளின் பின்னடைவும் இறக்குமதி சார்ந்த செயற்பாடுகளின் பற்றாக்குறையும் பெறுமதி சேர் வரியின் மூலம் கிடைக்கப்பெற்ற மொத்த வருமானத்தில் வீழ்ச்சியை ஏற்படுத்தியது. இதன் விளைவாக, மொத்த வரி வருமானத்தில் பெறுமதி சேர் வரி வருமானத்தின் பங்கு 2018 ஆம் ஆண்டின் 27.0 சதவீதத்தில் இருந்து 2019 ஆம் ஆண்டில் 25.6 சதவீதமாக வீழ்ச்சியடைந்தது. மொத்த உள்நாட்டு உற்பத்தியில் பெறுமதி சேர் வரியிலான வருமானம் 2018 ஆம் ஆண்டின் 3.2 சதவீதத்தில் இருந்து 2019 ஆம் ஆண்டில் 3.0 சதவீதமாக குறைவடைந்தது. பெயரளவு நியதிகளில், அது 2018 ஆம் ஆண்டின் ரூபா 461.6 பில்லியனில் இருந்து 2019 ஆம் ஆண்டில் ரூபா 443.9 பில்லியன் வரை 3.9 சதவீதத்தினால் சற்று வீழ்ச்சியடைந்தது. உள்நாட்டு பொருளாதார செயற்பாடுகள் மீதான பெறுமதி சேர் வரி வருமானம் 2018 ஆம் ஆண்டின் ரூபா 282.5 பில்லியனில் இருந்து 2019 ஆம் ஆண்டில் ரூபா 274.0 பில்லியன் வரை 3.0 சதவீதத்தினால் வீழ்ச்சியுற்றுள்ளது. பெறுமதி சேர் வரி வருமானத்திற்கான பெரும் பங்களிப்பாகிய நிதிச் சேவைகளின் மூலமான வருமானம் 2019 ஆம் ஆண்டில், ரூபா 49.8 பில்லியன் வரை 10.8 சதவீதத்தினாலும் பிற சேவைகளின் மூலம் ரூபா 138.9 பில்லியன் வரை 5.5 சதவீதத்தினாலும் வீழ்ச்சியடைந்தது. உற்பத்தி துறை ஊடாக பெற்றுக் கொள்ளப்பட்ட வருமானம் 6.4 சதவீதத்தினால் ரூபா 85.2 பில்லியன் வரை அதிகரித்தது. அதே சமயம், இறக்குமதி சார்ந்த செயற்பாடுகள் மீதான பெறுமதிசேர் வரியிலிருந்து கிடைக்கப்பெற்ற வருமானமும் 2018 ஆம் ஆண்டின் ரூபா 179.2 பில்லியனில் இருந்து 2019 ஆம் ஆண்டில் ரூபா 170.0 பில்லியன் வரை 5.2 சதவீதத்தினால் சரிவடைந்துள்ளது. மந்தமான இறக்குமதி சார்ந்த செயற்பாடுகளின் மத்தியிலும் நிலக்கரி, பால் மா, சீமெந்து, இரும்புக் கட்டைகள் மற்றும் சீமெந்து கிளிங்கர் போன்றவை, இறக்குமதிகள் மீதான பெறுமதி சேர் வரி வருமானத்திற்கு பிரதானமான பங்களிப்பினை வழங்கியுள்ளன. பெறுமதி சேர் வரி விகிதம் 15

அட்டவணை 3.6 | பெறுமதிசேர் வரி வருமானம்

ரூபா. மில்லியன்

விடயம்	2014	2015	2016	2017	2018	2019
உள்நாட்டு	140,413	131,662	168,817	276,065	283,327	275,089
இறக்குமதிகள்	136,221	89,174	115,339	168,394	179,163	169,914
<b>மொத்த வருமானம்</b>	<b>276,634</b>	<b>220,836</b>	<b>284,156</b>	<b>444,459</b>	<b>462,490</b>	<b>445,003</b>
மீள் கொடுப்பனவுகள்	1,284	1,136	686	720	840	1,126
<b>தேறிய வருமானம்</b>	<b>275,350</b>	<b>219,700</b>	<b>283,470</b>	<b>443,739</b>	<b>461,651</b>	<b>443,877</b>
மொ.உ.உ % இல் தேறிய வருமானம்	2.7	2.0	2.4	3.3	3.2	3.0

மூலம்: அரசிறை கொள்கை நினைக்களம்

சதவீதத்தில் இருந்து 8 சதவீதத்திற்கு குறைவடைந்தது மட்டுமன்றி பெறுமதி சேர் வரியின் பதிவிற்கான வரி வருமான ஆரம்ப எல்லை 2019 ஆம் ஆண்டு இறுதிப் பகுதியில் அதிகரிக்கப்பட்டமை எதிர்வரும் குருகிய காலத்தில் வருமானம் மீது தாக்கத்தை ஏற்படுத்தவுள்ளது. எவ்வாறாயினும், மேம்படுத்தப்பட்ட பொருளாதார செயற்பாடுகளினாலும் மொத்தக் கேள்வியினாலும் பெறுமதிசேர் வரி வருமானம் நடுத்தர காலத்தில் உயர்வடையும் என எதிர்பார்க்கப்படுகிறது.

### தேச கட்டுமான வரி

தேச கட்டுமான வரியின் மூலம் கிடைக்கப் பெற்ற வருமானம் 2019 ஆம் ஆண்டில் மாற்றமடையாது மொத்த உள்நாட்டு உற்பத்தியில் 0.5 சதவீதத்திலேயே காணப்பட்டது. எவ்வாறாயினும் மொத்த வரி வருமானத்தில் தேச கட்டுமான வரியின் வருமானம் 2018 ஆம் ஆண்டின் 4.2 சதவீதத்துடன் ஒப்பிடுகையில் 2019 ஆம் ஆண்டில் 4.1 சதவீதமாக வீழ்ச்சியுற்றது. பெயரளவு நியதிகளில், தேச கட்டுமான வரியிலிருந்தான மொத்த வரி திரட்டல் 2019 ஆம் ஆண்டில் சற்று வீழ்ச்சியுற்றமைக்கு பின்னடைந்த உள்நாட்டு பொருளாதார மற்றும் இறக்குமதி சார்ந்த செயற்பாடுகள் காரணமாக அமைந்துள்ளன. இதற்கமைவாக, தேச கட்டுமான வரியிலிருந்தான வருமானம் 2018 ஆம் ஆண்டின் ரூபா 71.3 பில்லியனுடன் ஒப்பிடுகையில் 2019 ஆம் ஆண்டில் ரூபா 70.7 பில்லியன் வரை 1.0 சதவீதத்தினால் குறைந்துள்ளது. எவ்வாறாயினும், உள்நாட்டு பொருளாதார செயற்பாடுகளினால் பெற்றுக் கொள்ளப்பட்ட வருமானம் 2018 ஆம் ஆண்டின் ரூபா 51.2 பில்லியனில் இருந்து 2019 ஆம் ஆண்டில் ரூபா 52.4 பில்லியன் வரை 2.4 சதவீதத்தினால் அதிகரித்து, இறக்குமதி தொடர்பான செயற்பாடுகள் ஊடான வருமானம் 2018 ஆம் ஆண்டில் ரூபா 20.2 பில்லியனாகக் காணப்பட்டு 2019 ஆம் ஆண்டில் ரூபா 18.2 பில்லியனாக 9.6 சதவீதத்தினால் வீழ்ச்சியுற்றுள்ளது. சேவைகளிலிருந்தான தேச கட்டுமான வரி வருமானம்

அட்டவணை 3.7 : மதுவரி வருமானம்

ரூபா.மில்லியன்

விடயம்	2014	2015	2016	2017	2018	2019
மதுபானம்	69,100	105,234	120,238	113,684	113,944	115,443
சிகரெட்/புகையிலை	57,204	79,981	88,752	85,956	92,198	87,367
மோட்டார் வாகனம்	98,531	263,470	186,499	189,740	204,081	130,378
பெற்றோலிய உற்பத்திகள்	28,732	45,092	55,719	73,983	66,318	61,740
ஏனைய	3,087	3,812	3,704	6,091	7,701	4,549
<b>மொத்தம்</b>	<b>256,654</b>	<b>497,589</b>	<b>454,912</b>	<b>469,454</b>	<b>484,242</b>	<b>399,478</b>

மூலம் : அரசிறைக் கொள்கைத் திணைக்களம்

முன்னைய ஆண்டின் ரூபா 40.0 பில்லியனுடன் ஒப்பிடுகையில் 2019 ஆம் ஆண்டில் ரூபா 39.7 பில்லியனாக 0.6 சதவீதத்தினால் சற்றே வீழ்ச்சியுற்ற அதே சமயம், உற்பத்தி துறை ஊடாக பெற்றுக் கொள்ளப்பட்ட தேச கட்டுமான வரி வருமானம் 2018 ஆம் ஆண்டில் ரூபா 11.2 பில்லியனாகக் காணப்பட்டு 2019 ஆம் ஆண்டில் ரூபா 12.7 பில்லியனாக 13.5 சதவீதத்தினால் கணிசமானளவு உயர்வடைந்துள்ளது. பால் மா, செல்லிடத் தொலைபேசிகள், உருக்கு இரும்புக் மற்றும் சீமெந்து போன்ற இறக்குமதிகள், இறக்குமதி மீதான தேச கட்டுமான வரி வருமானத்திற்கு பிரதான பங்களிப்பை வழங்கியுள்ளன.

### உற்பத்தி வரி

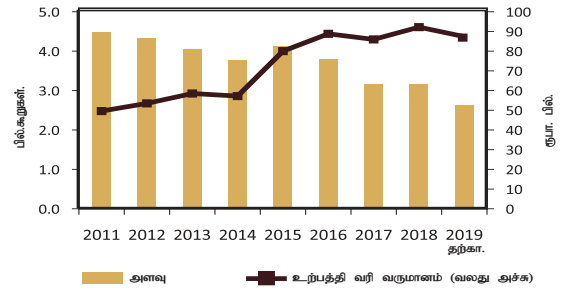
மொத்த வரி வருமானத்தில் பிரதான பங்களிப்பினைக் கொண்டுள்ள உற்பத்தி வரிகள் மூலம் கிடைக்கப் பெற்ற வருமானம், மதுபானங்களின் ஊடாக திரட்டப்பட்ட வருமானத்தில் சிறிய அதிகரிப்பு ஏற்பட்டிருப்பினும் மோட்டார் வாகனங்கள், பெற்றோலிய உற்பத்திகள் மற்றும் சிகரெட்டுகள் மீதான உற்பத்தி வரிகளின் வருமானக் குறைவு காரணமாக மொத்த உள்நாட்டு உற்பத்தியின் சதவீதத்திலும் பெயரளவு நியதிகளிலும் கணிசமான வீழ்ச்சியைக் கண்டுள்ளது. உற்பத்தி வரிகள் ஊடாக பெற்றுக் கொள்ளப்பட்ட வருமானம் மொத்த உள்நாட்டு உற்பத்தி சதவீதத்தில் 2018 ஆம் ஆண்டின் 3.4 சதவீதத்தில் இருந்து 2019 ஆம் ஆண்டில் 2.7 சதவீதமாக 0.7 சதவீதத்தினால் குறைவடைந்துள்ளது. பெயரளவு நியதிகளில், மதுவரி மூலமான வருமானமும் 2018 ஆம் ஆண்டின் ரூபா 484.2 பில்லியனுடன் ஒப்பிடுகையில் 2019 ஆம் ஆண்டில் ரூபா 399.5 பில்லியனாக 17.5 சதவீதத்தினால் குறிப்பிடத்தக்களவு வீழ்ச்சியடைந்துள்ளது. எவ்வாறாயினும் உற்பத்தி வரிகள் மூலம் அடையப்பெற்ற வருமானம் 2019 ஆம் ஆண்டில் மொத்த வரி வருமானத்தில் பிரதான பங்களிப்பினைத் தொடர்ந்தும் வழங்கி 2019 ஆம் ஆண்டின் மொத்த வரி வருமானத்தில் 23.0 சதவீதத்தைக் கொண்டிருந்தது.

2019 ஆம் ஆண்டு வரவு செலவு திட்டத்தில் பிரேரிக்கப்பட்டவாறு 2000 க.செ. இற்குக் குறைவான இயந்திரக் கொள்ளளவை உடைய மோட்டார் வாகனங்கள் மீதான தீர்வை வரி அதிகரிப்பு மற்றும் மோட்டார் வாகனங்கள் மீதான சொகுசு வரி விதிப்பு போன்ற இறக்குமதி கட்டுப்பாட்டு கொள்கைகளின் விளைவாக மோட்டார் வாகனங்கள் மீதான உற்பத்தி வரி வருமானம் 2018 ஆம் ஆண்டின் ரூபா 204.1 பில்லியனுடன் ஒப்பிடுகையில் 2019 ஆம் ஆண்டில் ரூபா 130.4 பில்லியன் வரை 36.1 சதவீதத்தினால் குறிப்பிடத்தக்களவு வீழ்ச்சியடைந்துள்ளது. உற்பத்தி வரி மற்றும் மோட்டார் வாகனங்கள் மீதான சொகுசுவரி ஆகியவற்றின் திருத்தங்களுக்கு மேலதிகமாக, அரசாங்க உத்தியோகத்தர்களுக்கான சலுகை ரீதியான அனுமதிப்பத்திர திட்டத்தின் கீழ் மோட்டார் வாகனங்களின் இறக்குமதிக்கான நாணயக் கடிதங்களைத் திறத்தல் 2019 ஏப்பிரல் வரை தற்காலிகமாக நிறுத்தப்பட்டமை மோட்டார் வாகனங்கள் மீதான உற்பத்தி வரி வருமானத்தில் பாதுகாமான தாக்கத்தை ஏற்படுத்தியது. மேற்கூறிய இடையூறு மொத்த உற்பத்தி வரி வருமானத்தில் மோட்டார் வாகனங்கள் ஊடாகப் பெற்றுக் கொள்ளப்படும் வருமானத்தின் பங்களிப்பினை 2018 ஆம் ஆண்டில் பதிவாகிய 42.1 சதவீதத்தில் இருந்து 2019 ஆம் ஆண்டில் 32.6 சதவீதம் வரை வீழ்ச்சியடைய வழிவகுத்துள்ளது.

மீளாய்வுக்குரிய ஆண்டில் டிசல் இறக்குமதிகளின் வீழ்ச்சி மற்றும் 2018 நவம்பர் மாதத்தில் இருந்து பயன்வலுப்பெறுமாறு ஒட்டோ டிசலின் இறக்குமதி மீது லீற்றர் ஒன்றிற்கு ரூபா 13.00 இலிருந்து லீற்றர் ஒன்றிற்கு ரூபா 6.00 வரை உற்பத்தி வரி குறைப்பு போன்றவற்றின் காரணமாக பெற்றோலிய உற்பத்திகள் மூலமாக கிடைக்கப் பெற்ற வருமானமும் 2018 ஆம் ஆண்டின் ரூபா 66.3 பில்லியனில் இருந்து 2019 ஆம் ஆண்டில் ரூபா 61.7 பில்லியன் வரை 6.9 சதவீதத்தினால் வீழ்ச்சியடைந்தது. 2019 ஆம் ஆண்டில் உற்பத்திகளில் குறிப்பிடத்தக்க வீழ்ச்சியுடன் சிகரெட்டுகள் மீதான வரி பல தடவைகள் உயர்த்தப்பட்டமை போன்றனவற்றால்

சிகரெட்டுகள் மீதான உற்பத்தி வரி வருமானமும் 2018 ஆம் ஆண்டின் ரூபா 92.2 பில்லியனில் இருந்து 2019 ஆம் ஆண்டில் ரூபா 87.4 பில்லியனாக 5.2 சதவீதத்தினால் வீழ்ச்சியுற்றுள்ளது. மேலும், பிரதானமாக குடிபானங்கள் மற்றும் பிளாஸ்திரிக் பிசின் வகைகளுக்கான உற்பத்தி வரி வருமானம் 2018 ஆம் ஆண்டின் ரூபா 7.7 பில்லியனுடன் ஒப்பிடுகையில் 2019 ஆம் ஆண்டில் ரூபா 4.5 பில்லியனாக 40.9 சதவீதத்தினால் குறைவடைந்துள்ளது. எவ்வாறாயினும், மதுபானங்கள் ஊடாக கிடைக்கப்பெற்ற வருமானமானது, பிரதானமாக அனைத்து வகையான மதுபானங்கள் மீதும் ஏற்புடைய மது வரி 2019 மாச்சு மாதம் முதல் செயல்வலுப் பெறுமாறு உயர்த்தப்பட்டமையால் 2018 ஆம் ஆண்டின் ரூபா 113.9 பில்லியனுடன் ஒப்பிடுகையில் 2019 ஆம் ஆண்டில் ரூபா 115.4 பில்லியனாக 1.3 சதவீதத்தினால் சற்றே அதிகரித்துள்ளது. இவ் சிறியளவான அதிகரிப்பு, 2019 திசெம்பர் முதல் பகுதியில் மீண்டும் மதுபானங்கள் மீதான தீர்வை வரி உயர்த்தப்பட மற்றொரு காரணமாகியுள்ள அதே சமயம், பெறுமதிசேர் வரி விகித குறைப்பினாலும் சில்லறை விலைகளில் திருத்தங்கள் மேற்கொள்ளப்படாது தேச கட்டுமான வரி அகற்றப்பட்டமையாலும் ஏற்பட்ட வருமான இழப்பை ஈடு செய்வதற்காக மதுபான மற்றும் சிகரெட் மீதான வரிகள் அதிகரிக்கப்பட்டன.

வரைபு 3.4 : சிகரெட் உற்பத்தி, உற்பத்தி வரி வருமானம்



மூலம் : அரசிறைக் கொள்கைத் திணைக்களம் மற்றும் மதுவரித் திணைக்களம்

அட்டவணை 3.8: மதுபானம், சிகரெட்டுகளிலிருந்து உற்பத்தி, மதுவரி சேகரிப்பு

ஆண்டு	உற்பத்தி செய்யப்பட்ட அளவு				உற்பத்தி வரி வருமானம்					
	வன் மதுபானம் (லீற்றர் மில்.)	மாற்றம்%	பாகு மதுபானம் (லீற்றர் மில்.)	மாற்றம்%	சிகரெட் (லீற்றர் மில்.)	மாற்றம்%	மதுபானம் (லீற்றர் மில்.)	மாற்றம்%	சிகரெட் (லீற்றர் பில்.)	மாற்றம்%
2012	49.7	-7.6	99.3	13.5	4,320	-3.3	59.9	7.3	53.9	8.7
2013	44.2	-11.1	120.2	21.0	4,035	-6.6	66.0	10.2	58.6	8.7
2014	43.9	-0.6	124.5	3.6	3,777	-6.4	69.1	4.6	57.2	-2.3
2015	51.8	17.9	125.8	1.0	4,116	9.0	105.9	53.3	80.0	39.9
2016	55.6	7.3	52.2	-58.5	3,789	-7.9	120.8	14.1	88.8	11.0
2017	46.9	-15.5	71.1	36.3	3,149	-16.9	113.7	-5.9	86.0	-3.2
2018	25.3 (அ)	-46.1	11.4 (அ)	-84.0	3,150	0.0	113.9	0.2	92.2	7.2
2019	24.7 (அ)	-2.4	34.5 (அ)	203.0	2,622	-16.8	116.6	2.4	87.4	-5.2

மூலம் : அரசிறைக் கொள்கைத் திணைக்களம், இலங்கை சுங்கத் திணைக்களம் மற்றும் மதுவரித் திணைக்களம்

(அ) 2018 மற்றும் 2019 மார்ச்சு மதுபான உற்பத்தி நிகர லீற்றரில்.

## சுங்க இறக்குமதி தீர்வை

மொத்த உள்நாட்டு உற்பத்தியின் சதவீதமாக சுங்க இறக்குமதி தீர்வையானது 2019 ஆம் ஆண்டில் 0.7 சதவீதத்தில் மாற்றமடையாமல் காணப்பட்டதுடன் மொத்தவரி வருமானத்தில் சுங்க இறக்குமதி தீர்வை ஊடான வருமானத்தின் பங்களிப்பு 5.7 சதவீதத்தில் இருந்தது. மீளாய்வுக்குரிய ஆண்டில் அரசாங்க செயற்திட்டங்கள் உள்ளடங்கலாக தெரிவு செய்யப்பட்ட துறைகளுக்கு தீர்வை விலக்களிப்புக்கள் வழங்கப்பட்டதுடன் பெற்றோல், டீசல், கோதுமை தானியம் மற்றும் பால் மா ஆகியவற்றிற்கு தீர்வை தளர்த்தீடுகள் அளிக்கப்பட்டதோடு 2019 ஆம் ஆண்டின் வரவு செலவு திட்ட பிரேரணையில் அறிவிக்கப்பட்டவாறு 2019 மாச்சு மாதம் முதல் தெரிவு செய்யப்பட்ட 261 பண்டங்களுக்கு சுங்க இறக்குமதி தீர்வை 10 சதவீதத்தினால் அதிகரிக்கப்பட்டதன் பயனாக பெயரளவு நியதிகளில், சுங்க இறக்குமதி தீர்வையில் இருந்து கிடைக்கப்பெற்ற வருமானம் 2018 ஆம் ஆண்டின் ரூபா 97.0 பில்லியனில் இருந்து 2019 ஆம் ஆண்டில் ரூபா 98.4 பில்லியனாக 1.5 சதவீதத்தினால் சற்று மேம்படுத்தப்பட்டுள்ளது. அத்துடன் 2019 மாச்சு மாதம் செயல்படுத்தப்பட்ட வரி திருத்தம், முறையே 2019 மாச்சு மற்றும் 2019 யூலை மாதங்களில் பயன்வலுப் பெறுமாறு இயல்பு மாற்றப்படாத ஈதைல் மதுசாரம், பெற்றோல் (ஒக்ரேன் 92) மற்றும் சுப்பர் டீசல் ஆகியவற்றின் இறக்குமதி மீதான தீர்வை அதிகரிப்பு ஆகியவை வருமானத்தில் குறிப்பிடத்தக்க வருமான தாக்கத்தை கொண்டிருந்தது. அதே சமயத்தில், பெற்றோல், இயல்பு மாற்றப்படாத ஈதைல் மதுசாரம், டீசல், பால் மா மற்றும் கோதுமை தானியங்கள் ஆகியவை 2019 ஆம் ஆண்டில் தொடர்ந்தும் சுங்க இறக்குமதி தீர்வைக்கான பிரதான வருமான மூலங்களாகக் காணப்பட்டன.

## விசேட வியாபார பண்ட அறவீடு

பெரிய வெங்காயம், மீன், மற்றும் மக்காச் சோளம் முதலிய சில பண்டங்கள் மீது ஒரு கூட்டு வரியாகிய விசேட வியாபார பண்ட அறவீட்டு விகிதங்கள் குறைக்கப்பட்டதுடன் விசேட வியாபார பண்ட அறவீடு பண்டங்களின் இறக்குமதிகள் குறைந்தமையின் விளைவாக, 2018 ஆம் ஆண்டின் ரூபா 75.8 பில்லியனில் இருந்து 2019 ஆம் ஆண்டில் ரூபா 70.4 பில்லியன் வரை 7.2 சதவீதத்தினால் வீழ்ச்சியுற்றுள்ளது. மசகெண்ணெய், சீனி, பெரிய வெங்காயம், உருளைக்கிழங்குகள் மற்றும் பாம் எண்ணெய் போன்ற பண்டங்கள் 2019 ஆம் ஆண்டில் விசேட வியாபார பண்ட அறவீட்டு வருமானத்தில் பிரதான பங்களிப்பை வழங்கியுள்ளன. எவ்வாறாயினும், மொத்த உள்நாட்டு உற்பத்தியில் விசேட வியாபார பண்ட அறவீட்டு வருமானம் 0.5 சதவீதத்தில் மாற்றமடையாமல் காணப்பட்டது.

## துறைமுக மற்றும் விமான நிலைய அபிவிருத்தி அறவீடு

உயிர்த்த ஞாயிறு தாக்குதல்களைத் தொடர்ந்து முறையே 2019 யூன், 2019 செப்டெம்பர் மாதங்களில் பயன்வலுப் பெறுமாறு, இயைபுறு முறை அத்தியாயம் 85 மற்றும் 84 ஆகியவற்றின் பொறித் தொகுதிகள் மற்றும் உபகரணங்கள் மீதான துறைமுக மற்றும்

விமான நிலைய அபிவிருத்தி அறவீட்டு வீத குறைப்புக்களுடன் இணைந்து 2019 ஆம் ஆண்டில் இறக்குமதி குறைப்பின் தாக்கத்தின் பிரதிபலிப்பாக, துறைமுக மற்றும் விமான நிலைய அபிவிருத்தி அறவீடு மூலம் கிடைக்கப்பெற்ற வருமானம் மொத்த உள்நாட்டு உற்பத்தியின் சதவீதத்திலும் பெயரளவு நியதிகளிலும் வீழ்ச்சியடைந்துள்ளது. இதற்கமைவாக, மொத்த உள்நாட்டு உற்பத்தியின் சதவீதத்தில் துறைமுக மற்றும் விமான நிலைய அபிவிருத்தி அறவீடு மூலம் கிடைக்கப்பெற்ற வருமானம் 2018 ஆம் ஆண்டின் 0.8 சதவீதத்தில் இருந்து 2019 ஆம் ஆண்டில் 0.7 சதவீதமாகவும், துறைமுக மற்றும் விமான நிலைய அபிவிருத்தி அறவீடு மூலம் கிடைக்கப்பெற்ற வருமானம் பெயரளவு நியதிகளில் 2018 ஆம் ஆண்டின் ரூபா 113.9 பில்லியனுடன் ஒப்பிடுகையில் 2019 ஆம் ஆண்டில் ரூபா 112.2 பில்லியன் வரை 1.6 சதவீதத்தினால் வீழ்ச்சியடைந்துள்ளது. டீசல், பெற்றோல், சுத்திகரிக்கப்படாத பெற்றோலிய எண்ணெய், பால்மா மற்றும் திரவ பெற்றோலிய வாயு போன்ற இறக்குமதிகள், துறைமுக மற்றும் விமான நிலைய அபிவிருத்தி அறவீட்டு வருமானத்தில் பிரதான பங்களிப்பினை வழங்கியுள்ளன. வரி வருமானத்தில் துறைமுக மற்றும் விமான நிலைய அபிவிருத்தி அறவீட்டின் பங்கு 2018 ஆம் ஆண்டில் பதிவாகிய 6.7 சதவீதத்தில் இருந்து 2019 ஆம் ஆண்டில் 6.5 சதவீதமாக குறைவடைந்துள்ளது. நியம துறைமுக மற்றும் விமான நிலைய அபிவிருத்தி அறவீட்டு விகிதம் 2019 திசெம்பர் மாதம் முதல் பயன்வலுப் பெறுமாறு 7.5 சதவீதத்தில் இருந்து 10.0 சதவீதம் வரை அதிகரிக்கப்பட்டது.

## செஸ் அறவீடு

செஸ் அறவீடு ஊடாக திரட்டப்பட்ட வருமானமானது மொத்த உள்நாட்டு உற்பத்தியின் சதவீதத்திலும் பெயரளவு நியதிகளிலும் வீழ்ச்சியடைவதற்கு, இறக்குமதி தொடர்பான செயற்பாடுகளின் பின்னடைவும் தெரிவு செய்யப்பட்ட நுகர்வுப் பண்டங்களின் இறக்குமதி மீது ஏற்படைய செஸ் அறவீடு அவ்வப்போது நீக்கப்பட்டமையும் பிரதானமான காரணங்களாக அமைந்துள்ளன. மொத்த உள்நாட்டு உற்பத்தியின் சதவீதமாக செஸ் வருமானம் முன்னைய ஆண்டின் 0.4 சதவீதத்தில் இருந்து 2019 ஆம் ஆண்டில் 0.3 சதவீதமாக வீழ்ச்சியடைந்துள்ளது. இறக்குமதிகள் மற்றும் ஏற்றுமதிகள் மீது திரட்டிய செஸ் வருமானம் 2018 ஆம் ஆண்டின் ரூபா 53.4 பில்லியனுடன் ஒப்பிடுகையில் 2019 ஆம் ஆண்டில் ரூபா 50.7 பில்லியனாக 5.0 சதவீதத்தினால் குறைவடைந்துள்ளது. இறக்குமதிகள் மூலம் கிடைக்கப்பெற்ற வருமானம் 2018 ஆம் ஆண்டில் ரூபா 50.8 பில்லியனில் இருந்து 2019 ஆம் ஆண்டில் ரூபா 48.4 பில்லியன் வரை 4.7 சதவீதத்தினால் வீழ்ச்சி கண்டுள்ளது. 2019 ஆம் ஆண்டு வரவு செலவு திட்டத்தில் அறிவிக்கப்பட்டவாறு பீடி இலைகளின் இறக்குமதி மீது கிலோ கிராம் ஒன்றிற்கு ரூபா 2,500 இலிருந்து கிலோ கிராம் ஒன்றிற்கு ரூபா 3,500 வரை, 2019 மாச்சு மாதம் முதல் பயன்வலுப் பெறுமாறு செஸ் அறவீடு அதிகரிக்கப்பட்டமையால் 2019 ஆம் ஆண்டின் மொத்த செஸ் வருமானத்தில் பீடி இலைகள் மூலமான செஸ் திரட்டல் பிரதான பங்களிப்பினை தொடர்ந்தும் வழங்கியுள்ளது. இதன் பிரகாரம், பீடி இலைகளால் அடையப் பெற்ற வருமானம் மொத்த திரட்டிய செஸ் வருமானத்தில் ஏறத்தாழ ஐந்தில் ஒரு பகுதியை பங்களிப்பு செய்தது. இறக்குமதிகள்

மீதான செஸ் வருமானத்தில் பீங்கான் ஓடுகள், சீமெந்து, புடவை மற்றும் எண்ணெய்கள் போன்ற உற்பத்திகள் பிரதான பங்களிப்பினை தொடர்ந்தும் வழங்கியுள்ளன. ஏற்றுமதிகள் மீது ஏற்புடைய செஸ்

அறவீட்டு வருமானம் 2018 ஆம் ஆண்டின் ரூபா 2.6 பில்லியனுடன் ஒப்பிடுகையில் 2019 ஆம் ஆண்டில் ரூபா 2.3 பில்லியன் வரை 11.3 சதவீதத்தினால் வீழ்ச்சி கண்டுள்ளது.

**அட்டவணை 3.9: சர்வதேச வர்த்தகத்திலிருந்தான செஸ் வரி வருமானம் மற்றும் விவசாயத்துறை அபிவிருத்திக்கான அரசாங்க மானியம் : 2017-2019**

விபரம்	2017	2018	2019 (அ)	விபரம்	ரூபா.மில்லியன்		
					2017	2018	2019 (அ)
ஏற்றுமதிகள் மீதான செஸ்வரி	2,980	2,592	2,300	வர்த்தகப் பயிர்கள் அபிவிருத்தி	33,973	29,296	36,628
தேயிலை- தேயிலை (வரியும் ஏற்றுமதிக்க கட்டுப்பாடும்) இலங்கை தேயிலைச் சபைச் சட்டம் என்பவற்றின் கீழ்	550	591	721	தேயிலை	445	615	556
இறப்பர்- இறப்பர் மீள்நடுகை மானியச் சட்டத்தின் கீழ்	90	10	6	இறப்பர்	703	542	564
தெங்கு- தெங்கு அபிவிருத்திச் சட்டத்தின் கீழ்	105	107	144	தென்னை	598	653	472
ஈடீ செஸ்- இலங்கை ஏற்றுமதி அபிவிருத்திச் சட்டத்தின் கீழ்	2,235	1,884	1,428	முந்திரி	54	67	70
<b>இறக்குமதிகள் மீதான செஸ் வரி</b>	<b>56,574</b>	<b>50,777</b>	<b>48,403</b>	சிறு ஏற்றுமதிப் பயிர்கள் (கறுவா,கொக்கோ, கோப்பி.மிளகு)	346	440	-
இறக்குமதிகள் - இலங்கை ஏற்றுமதி அபிவிருத்திச் சட்டத்தின் கீழ்	56,574	50,777	48,403	மொத்த விவசாயத்துறை அபிவிருத்திக்கான உர மானியம்	31,827	26,979	34,966
<b>மொத்தம்</b>	<b>59,554</b>	<b>53,369</b>	<b>50,703</b>	<b>மொத்தம்</b>	<b>33,973</b>	<b>29,296</b>	<b>36,628</b>

மூலம்: இலங்கை சுங்கத் திணைக்களம் மற்றும் தேசிய வரவுசெலவுத் திட்டத் திணைக்களம்

(அ) தற்காலிகமானது

### தொலைதொடர்பு அறவீடு

இணையத்தள சேவைகள் தொடர்பான தொலைதொடர்பு அறவீடு நீக்கப்பட்டமையினாலும் 2018 நவம்பர் மாதம் குரல்வழி தொலைதொடர்பு மீதான தொலை தொடர்பு அறவீட்டு வீதம் 25 சதவீதத்தில் இருந்து 15 சதவீதம் வரை குறைக்கப்பட்டமையினாலும் தொலைதொடர்புகள் அறவீடு ஊடாக திரட்டப்பட்ட வருமானம் 2018 ஆம் ஆண்டின் ரூபா 28.3 பில்லியனில் இருந்து 2019 ஆம் ஆண்டில் ரூபா 18.3 பில்லியன் வரை 35.5 சதவீதத்தினால் குறிப்பிடத்தக்க வீழ்ச்சியைக் கண்டுள்ளது. அத்துடன், 2019 திசம்பர் மாதத்தில் குரல்வழி தொலைதொடர்பு மீதான தொலை தொடர்பு அறவீடு 15 சதவீதத்தில் இருந்து 11.25 சதவீதத்திற்கு மேலும் குறைக்கப்பட்டது. வரி நீக்கங்கள் மற்றும் தொடர்ச்சியான வரி விகித குறைப்புக்களின் ஒட்டுமொத்த தாக்கமும் தொலை தொடர்பு அறவீட்டின் வருமான பற்றாக்குறைக்கு இட்டுச் சென்றுள்ளது.

#### 3.4.2 வரி அல்லாத வருமானம்

மத்திய வங்கியின் விநியோகிக்கத்தக்க இலாபங்களின் பதிவின்மை, அரசுடைமை வியாபார தொழில் முயற்சிகளின் இலாபங்கள் மற்றும் பங்கிலாபங்களின் மாற்றல்களின் வீழ்ச்சியுடன் இணைந்து கட்டணங்கள் மற்றும் அறவீடுகளினதும் வாடகை வருமானம் ஊடாக திரட்டப்பட்ட வருமானத்தினதும் சரிவு ஆகியவற்றின் காரணமாக வரி அல்லாத வருமானம், மொத்த உள்நாட்டு உற்பத்தி நியதிகளில் போன்று பெயரளவு நியதிகளிலும் வீழ்ச்சியடைந்தது. வரி அல்லாத வருமானம் 2018 ஆம் ஆண்டின் மொத்த உள்நாட்டு உற்பத்தியின் 1.4 சதவீதத்துடன் ஒப்பிடுகையில் 2019 ஆம் ஆண்டில் 1.0 சதவீதத்திற்கு வீழ்ச்சியடைந்துள்ளது.

பெயரளவு நியதிகளில், வரி அல்லாத வருமானம் 2018 ஆம் ஆண்டின் ரூபா 207.6 பில்லியனில் இருந்து 2019 ஆம் ஆண்டில் ரூபா 156.0 பில்லியன் வரை 24.9 சதவீதத்தினால் குறிப்பிடத்தக்க வீழ்ச்சியைக் கண்டுள்ளது. மொத்த வருமானத்தில் வரி அல்லாத வருமானத்தின் பங்கு முன்னைய ஆண்டின் 10.8 சதவீதத்தில் இருந்து 8.2 சதவீதமாகக் குறைந்துள்ளது.

பிரதான அரசுடைமை வியாபார முயற்சிகளின் மோசமான நிதிச் செயலாற்றுகையை பிரதிபலிக்கும் வகையில், இலாபங்கள் மற்றும் பங்கிலாபங்களின் மாற்றல்கள் 2018 ஆம் ஆண்டின் ரூபா 41.8 பில்லியனில் இருந்து, 2019 ஆம் ஆண்டில் ரூபா 27.8 பில்லியன் வரை 33.4 சதவீதத்தினால் சரிவடைந்துள்ளது. 2019 வரவு செலவு திட்டத்தில் கட்டணங்கள் மற்றும் அறவீடுகளின் அதிகரிப்பின் மத்தியில் பொருளாதார செயற்பாடுகளின் பின்னடைவு மற்றும் உயிர்த்த ஞாயிறு தாக்குதல்களின் தாக்கம் காரணமாக கட்டணங்கள் மற்றும் அறவீடுகளில் இருந்து கிடைக்கப் பெற்ற வருமானம் 2018 ஆம் ஆண்டின் ரூபா 105.2 பில்லியனில் இருந்து 2019 ஆம் ஆண்டில் ரூபா 73.9 பில்லியன் வரை 29.8 சதவீதத்தினால் கணிசமானளவு வீழ்ச்சியடைந்துள்ளது. அதே சமயம், வாடகை வருமானம் 2018 ஆம் ஆண்டின் ரூபா 5.6 பில்லியனில் இருந்து 2019 ஆம் ஆண்டில் ரூபா 4.7 பில்லியன் வரை 15.4 சதவீதத்தினால் வீழ்ச்சியடைந்தது. எவ்வாறாயினும், வட்டி வருமானம் மற்றும் சமூக பாதுகாப்பு பங்களிப்பு போன்ற ஏனைய மூலங்களின் ஊடாக கிடைக்கப்பெற்ற வரியல்லாத வருமானம் கடந்த ஆண்டுடன் ஒப்பிடுகையில் முறையே ரூபா 13.8 பில்லியன் வரை 69.8 சதவீதத்தினாலும் ரூபா 30.0 பில்லியன் வரை 15.0 சதவீதத்தினாலும் அதிகரித்துள்ளது.

அட்டவணை 3.10: வரியல்லாத வருமானம்

விடயம்	2014	2015	2016	2017	2018	2019	ரூபா.மில்லியன்	
							2018/2019 (% மாற்றம்)	2019 (மொத்த வரியல்லாத வருமானம் %)
வட்டி / வாடகை	13,647	7,321	15,806	11,845	13,731	18,547	35.1	11.9
இலாபங்கள், பங்கிலாபங்கள்	46,814	29,798	108,160	53,998	41,828	27,857	-33.4	17.9
விற்பனைகள், கட்டணங்கள்	35,499	44,632	72,606	66,575	105,202	73,884	-29.8	47.4
சமூகப் பாதுகாப்பு பங்களிப்பு	14,919	15,213	18,046	22,940	25,214	28,985	15.0	18.6
மத்திய வங்கி இலாப மாற்றல்கள்	11,500	-	5,000	-	15,000	-	-100.0	0.0
ஏனையவை	22,466	2,135	2,754	5,995	6,681	6,701	0.3	4.3
<b>மொத்தம்</b>	<b>144,845</b>	<b>99,099</b>	<b>222,372</b>	<b>161,353</b>	<b>207,656</b>	<b>155,974</b>	<b>-24.9</b>	<b>100.0</b>

மூலம் : திறைசேரிச் செயற்பாடுகள் திணைக்களம், அரசு கணக்குகள் திணைக்களம், அரசிறைக் கொள்கைத் திணைக்களம்



அட்டவணை 3.11: அரசாங்க வருமான வேறுபாடு பகுப்பாய்வு

ரூபா.மில்லியன்

விடயம்	2018	2019 மதிப்பீடு	2019	பகுப்பாய்வு
வருமான வரி	310.5	385.0	427.7	வருமான வரியிலிருந்து கிடைக்கப்பெற்ற வருமானம் அதன் மதிப்பீட்டுத் தொகையாகிய ரூபா 385 பில்லியனை விட ரூபா 42.7 பில்லியனினால் அல்லது 37.8 சதவீதத்தினால் ரூபா 427.7 பில்லியன் வரை குறிப்பிடத்தக்களவு அதிகரித்துள்ளது. தாபன மற்றும் தாபனமல்லாத வருமான வரி 60.7 சதவீதத்தினால் அதிகரித்தமையுடன் இணைந்த வகையில் தனியாள் மற்றும் தாபனதுறையின் வருமான வரி அடிப்படை விரிவாக்கப்பட்டமை இதற்கான பிரதான காரணமாகும். உழைக்கும் போது செலுத்தும் வரி, பிடித்துவைத்தல் வரி மற்றும் பொருளாதார சேவை கட்டணம் ஆகியவையும் இவ் வருமான அடைவுக்கு சாதகமான பங்களிப்பினை வழங்கியுள்ளன. இதற்கமையாக, நேரடி வரிகளின் பங்கு 2018 ஆம் ஆண்டின் 18.1 சதவீதத்தில் இருந்து 2019 ஆம் ஆண்டில் 24.7 சதவீதமாக அதிகரித்துள்ளது.
பெறுமதிசேர் வரி	461.7	529	443.9	பொருளாதார செயற்பாடுகளின் பின்னடைவும் 2019 இல் இறக்குமதிகள் 10.3 சதவீதத்தினால் குறைவடைந்தமையாலும் பெறுமதி சேர் வரி வருமானம் 2019 இல் ரூபா 85.1 பில்லியன் வரை 16.1 சதவீதத்தினால் குறிப்பிடத்தக்களவு வீழ்ச்சியடைந்துள்ளது.
உற்பத்தி வரி	484.2	593.0	399.5	2019 ஆம் ஆண்டின் வருடாந்த மதிப்பீட்டுடன் ஒப்பீடுகையில் உற்பத்தி வரிகளில் இருந்து அடையப்பெற்ற மெய் வருமானம் (மொ.உ.உ.யில் 1.3 சதவீதம்) 32.6 சதவீதத்தினால் அல்லது ரூபா 193.5 பில்லியனினால் குறிப்பிடத்தக்களவு வீழ்ச்சியடைந்துள்ளது. இவ் விலகலுக்கு மோட்டார் வாகனங்கள் மீதான வரிகள் அதிகரிக்கப்பட்டதனால் வாகனங்கள் இறக்குமதி குறைந்ததன் விளைவாக உற்பத்தி வரி சார்ந்த வருமானங்களின் திரட்டல் குறைவடைந்தமையும் ஒரு காரணமாகும். மேலும், அதிகரிக்கப்பட்ட தீர்வை விகிதங்களின் விளைவாக மேற்கொள்ளப்பட்ட குறைவான உற்பத்தி காரணமாக சிகரெட்டுகளிலிருந்து திரட்டப்பட்ட வருமானம் வீழ்ச்சியடைந்ததோடு 2018 நவம்பர் மாதத்தில் ஒட்டோ டீசல் லீற்றர் ஒன்றிற்கான தீர்வை வீதங்கள் ரூபா 7 இனால் குறைக்கப்பட்டமையால் பெற்றோலிய உற்பத்திகளின் வருமானம் குறைவடைந்தது. கைத்தொழில்களைப் பாதுகாப்பதற்காக சீனியை அடிப்படையாகக் கொண்ட குடிபானங்கள் மீதான வரி இணக்கம் மற்றும் வரி நிவாரணங்கள் விரிவுபடுத்தப்பட்டமையும் இவ் விலகலுக்கு காரணமாய்ள்ளது. எவ்வாறாயினும், மதுபான உற்பத்திகள் மீதான வரி வீதங்கள் விலகலுக்கு உதவியுள்ளது.
இறக்குமதி தீர்வை	97.0	140.0	98.4	இறக்குமதி தீர்வையிலிருந்து அடையப்பெற்ற மேம்படுத்தப்பட்ட வருமானம் 1.5 சதவீத மீதமான அதிகரிப்பினையும் 2019 ஆம் ஆண்டின் வருடாந்த மதிப்பீட்டில் 70 சதவீத அடைவினையும் கொண்டிருந்தது. இச் செயலாற்றுகைக்கு முக்கியமாக 2019 ஆம் ஆண்டின் வரவுசெலவு திட்டத்திற்கு இணங்க தெரிவு செய்யப்பட்ட 261 பண்டங்களுக்காக 10 சதவீதத்தினால் இறக்குமதி தீர்வை அதிகரிக்கப்பட்டமையும் 2019 ஆம் ஆண்டில் இயல்பு மாற்றப்படாத ஈதல் மதுசாரம், பெற்றோல்(ஒக்ரேன் 92) மற்றும் சுப்பர் டீசல் ஆகியவற்றின் தீர்வை அதிகரிப்பும் காரணமாக அமைந்துள்ளன.
துறைமுக மற்றும் விமான நிலைய அபிவிருத்தி அறவீடு	114.0	115.0	112.2	இறக்குமதி குறைப்புடன் இணைந்து, தெரிவு செய்யப்பட்ட இயந்திரசாதனங்கள் மற்றும் உபகரணங்கள் மீதான துறைமுக மற்றும் விமானநிலைய அபிவிருத்தி அறவீட்டு வீதம் குறைப்பு, 2019 திசெம்பரில் நியம துறைமுக மற்றும் விமானநிலைய அபிவிருத்தி அறவீட்டு வீதத்தில் 7.5 சதவீதத்தில் இருந்து 10 சதவீதம் வரையாக அதிகரிப்பு ஆகியவை மதிப்பீட்டில் 98 சதவீதத்தினை அடைய உதவியுள்ளது.
தேச கட்டுமான வரி	71.4	91.0	70.7	பலவீனமுற்ற உள்ளூட்டு பொருளாதார செயற்பாடுகள் மற்றும் இறக்குமதிகளின் வீழ்ச்சியானது மதிப்பீட்டில் 78 சதவீதத்தை அடைந்து மெய் வருமான விலகலை ஏற்படுத்தியுள்ளது.
ஏனைய வரிகள்	173.68	224.00	182.60	விசேட வியாபார பண்ட அறவீடு, செஸ் மற்றும் தொலைதொடர்பு அறவீடு ஆகியவற்றின் பேரில் திரட்டப்பட்ட வருமானம் வீழ்ச்சியடைந்தாலும் படுகடன் மீள் கொடுப்பனவு அறவீட்டில் இருந்து ரூபா 28.7 பில்லியன் வருமானம் திரட்டப்பட்டமை விலகலைக் குறைத்துள்ளது. இறக்குமதிகளின் குறைப்பு குரல் வழி தொலைதொடர்பு அறவீட்டு வீதம் 2018 இறுதிப் பகுதியில் இல் 25 சதவீதத்தில் இருந்து 15 சதவீதமாகவும் 2019 இல் மேலும் 15 சதவீதத்தில் இருந்து 11.25 சதவீதமாகவும் குறைக்கப்பட்டமையும் இவ் விலகலுக்கு காரணமாகியுள்ளது.
வரியல்லா வருமானம்	207.7	267.0	156.0	பதிவு செய்யப்படாத மத்திய வங்கி இலாபங்கள், அரசுடைமை வியாபார தொழில்முயற்சிகளின் இலாபங்கள் மற்றும் பங்கிலாபங்களின் வீழ்ச்சியுடன் இணைந்து வாடகை வருமானம் மற்றும் கட்டணங்கள் மற்றும் அறவீடுகளின் மூலம் அடையப்பெற்ற வருமானங்களின் வீழ்ச்சி ஆகியவற்றின் காரணமாக வரியல்லாத வருமானம் குறிப்பிடத்தக்களவு வீழ்ச்சியை ஏற்படுத்தியுள்ளது. எவ்வாறாயினும், சமூக பாதுகாப்புப் பங்களிப்பு மற்றும் வாடகை வருமானம் ஆகியவை வரியல்லாத வருமானத்தில் சாதகமான பங்களிப்பினை வழங்கியுள்ளன.
<b>மொத்தம்</b>	<b>1,920.0</b>	<b>2,344.0</b>	<b>1,890.9</b>	

மூலம்: அரசிறைக் கொள்கைத் திணைக்களம்

கட்டம் 3.1 : பிரதான அரசிறை நடவடிக்கைகள்: ஜனவரி - திசம்பர் 2019	
பயன்வலுப் பெறும் திகதி	நடவடிக்கைகள்
வருமான வரி	
தாபன வருமான வரி	
பெறுமதிசேர் வரி - 2002 ஆம் ஆண்டின் 14 ஆம் இலக்க பெறுமதிசேர் வரிச் சட்டம்	
21.05.2019	21.05.2019 ஆம் திகதிய 2124/3 ஆம் இலக்க வர்த்தமானி அறிவித்தல் ஹோட்டல், விருந்தினர் இல்லம், உணவகம் அல்லது அதற்குச் சமமான வியாபாரங்களின் சேவை வழங்கல் மற்றும் இலங்கை சுற்றுலா அபிவிருத்தி அதிகார சபையுடன் பதிவுசெய்துள்ள முகவர் நிறுவனம் ஒன்றின் உள்ளூர் சுற்றுலா சேவைகளின் வழங்கல் மீது ஒருவருட காலத்திற்கு 15 சதவீதில் இருந்து 5 சதவீதத்திற்கு குறைப்பதற்காக.
01.06.2019	31.05.2019 ஆம் திகதிய 2125/69 ஆம் இலக்க வர்த்தமானி அறிவித்தல் ஹோட்டல், விருந்தினர் இல்லம், உணவகம் அல்லது அதற்குச் சமமான வியாபாரங்களின் சேவை வழங்கல் மற்றும் இலங்கை சுற்றுலா அபிவிருத்தி அதிகார சபையுடன் பதிவுசெய்துள்ள முகவர் நிறுவனம் ஒன்றின் உள்ளூர் சுற்றுலா சேவைகளின் வழங்கல் மீது 5 சதவீதத்தில் இருந்து 7 சதவீதம் வரை 2020 மாச்சு 31 ஆந் திகதி வரை அதிகரிப்பதற்காக.
01.11.2019	2019 ஆம் ஆண்டின் 19 ஆம் இலக்க பெறுமதி சேர் வரி (திருத்த) சட்டம் ஏற்றுமதி சார்ந்த தொழில் முயற்சிகளின் தெரிவு செய்யப்பட்ட சில ஆடை உற்பத்திகளின் உள்நாட்டு விற்பனை மீது ஏற்புடைய கலப்பு பெறுமதி சேர் வரி வீதத்தை துண்டு ஒன்றிற்கு 75 ரூபாவில் இருந்து 100 ரூபா வரை அதிகரித்தல் உள்நாட்டில் உற்பத்தி செய்த அரிசி மூலம் உள்நாட்டில் தயாரிக்கப்பட்ட தவிடு எண்ணெயின் வழங்கலுக்கு விலக்களிப்பதற்காக. நிர்மாணத்துறை ஒப்பந்தகாரர்களின் பொருட்கள் வழங்கலுக்கு அவர்களது கடல் கடந்த செயற்திட்டங்களை ஏற்றுமதிக்காக கணிப்பதற்காக. தொடர்மாடி வீட்டலகுகளின் வதிவிட குடியிருப்பு வழங்கல் மீது பெறுமதி சேர் வரியை 6 சதவீதத்தினால் குறைத்தலும் அத்தகைய வழங்கல் தொடர்பாக உள்ளீட்டு வரியை 5 சதவீதத்தில் கணிப்பீடு செய்வதற்காக. தொடர்மாடி வீட்டு அலகுகளின் விற்பனை மீது ஏற்புடைய விலக்களிப்பினை நீக்குவதற்காக.
01.12.2019	29.11.2019 ஆம் திகதிய 2151/52 ஆம் இலக்க வர்த்தமானி அறிவித்தல் 01.12.2019 திகதி முதல் பயன்வலுப்பெறுமாறு ஏற்புடைய பெறுமதி சேர் வரி விகிதங்களை பின்வருமாறு நிர்ணயித்தல் இலங்கை சுற்றுலா அபிவிருத்தி அதிகார சபையுடன் பதிவுசெய்துள்ள ஹோட்டல், விருந்தினர் இல்லம், உணவகம் அல்லது அதற்குச் சமமான வியாபாரங்களினால் வழங்கப்படும் சமமான சேவைகளுக்கு பெறுமதி சேர் வரியில் இருந்து - உள்ளீடுகளின் மொத்தப் பெறுமதியில் அறுபது சதவீதத்திற்கு குறையாமல் உள்நாட்டு வழங்கல்கள்/மூலங்களில் இருந்து பெற்றுக்கொள்ளப்பட்டிருப்பின் - 0% புடவைகளின் இறக்குமதி - 0% நிதிச் சேவைகளின் வழங்கல் - 15% மேலே குறிப்பிட்டவை தவிர்த்த பிற சேவைகளின் வழங்கல் மற்றும்/அல்லது இறக்குமதி பண்டங்களின் வழங்கல் மீது ஏற்புடைய நியம விகிதம் - 8%
06.12.2019	05.12.2019 ஆம் திகதிய 2152/60 ஆம் இலக்க வர்த்தமானி அறிவித்தல் 29.11.2019 ஆம் திகதிய 2151/52 ஆம் இலக்க வர்த்தமானி அறிவித்தலின் 1(அ) பந்தியின் விதிமுறைகளைத் தெளிவுபடுத்துவதற்காக.
2009 ஆம் ஆண்டின் 9 ஆம் இலக்க தேச கட்டுமான வரிச் சட்டம்	
01.11.2019	2019 ஆம் ஆண்டின் 20 ஆம் இலக்க தேச கட்டுமான வரி (திருத்த) சட்டம் இறக்குமதி செய்யப்பட்ட அல்லது உள்நாட்டில் உற்பத்தி செய்யப்பட்ட சிகரெட்டுகளின் இறக்குமதி மற்றும் விற்பனை மீது வழங்கப்பட்ட தேச கட்டுமான வரி விலக்களிப்பினை நீக்குவதற்காக. வெட்டல் மற்றும் பட்டை தீட்டலின் பின்னர் ஏற்றுமதி செய்வதற்காக இறக்குமதி செய்யப்பட்ட தயார்படுத்தப் படாத மாணிக்கக் கற்களின் இறக்குமதிக்கு தேச கட்டுமான வரியிலிருந்து விலக்களித்தல் - இறக்குமதியாளர் தேசிய இரத்தினக்கல் மற்றும் ஆபரண அதிகார சபையுடன் பதிவுசெய்யப்பட்டிருப்பதுடன் கொடுப்பனவுகள் வெளிநாட்டு நாணயத்தில் மேற்கொள்ளப்பட்டு இலங்கைக்கு அனுப்பப்பட்டிருப்பின். இறக்குமதி செய்யப்பட்ட சுத்திகரிக்கப்படாத பாம்பு எண்ணெய் அல்லது இறக்குமதி செய்யப்பட்ட பாம்பு எண்ணெயிலிருந்து பாம்பு எண்ணெய் தயாரிக்கும் உள்நாட்டு பாம்பு எண்ணெய் உற்பத்தியாளர்களின் வருவாய்களுக்கு தேச கட்டுமான வரி விலக்களிப்பிற்காக. லுசர்ன் (அல்பல்பா) உணவு மற்றும் துகள்களின் இறக்குமதிக்கு தேச கட்டுமான வரி விலக்களிப்பிற்காக. கனிப்புட்டல் அல்லது விளையாட்டிற்கான படகுகள் அல்லது கலங்கல் மற்றும் துடுப்பினால் செலுத்தும் படகுகள் மற்றும் கன்வால் ஆகியவற்றின் இறக்குமதிக்கு தேச கட்டுமான வரி விலக்களிப்பிற்காக. முதலீட்டு சபையுடன் உடன்படிக்கை செய்துள்ள தொழில்முயற்சி ஒன்றின் ஐ.அ.டொ. 50 மில்லியன் அல்லது அதற்கு மேற்பட்ட தொகையை முதலீடாகக் கொண்ட செயற்திட்டம் ஒன்றிற்காக செயல்திட்ட அமுல்படுத்தல் காலத்தில் அல்லது வர்த்தக தொழிற்பாடுகள் ஆரம்பிக்கப்பட முன்னர் பொருட்கள் இறக்குமதிக்கு தேச கட்டுமான வரி விலக்களிப்பிற்காக. நிர்மாண ஒப்பந்தகாரர் அல்லது உப ஒப்பந்தகாரர் ஒருவரின் நிர்மாணத்துறை சார்ந்த ஏதேனும் கட்டடம், வீதி, பாலம், நீர் வழங்கல், வடிகாலமைப்பு அல்லது கழிவுநீர் முறைமை, துறைமுகம், விமான நிலையம் அல்லது தொலை தொடர்பு அல்லது மின்சார உட்கட்டமைப்பு சேவைகளுக்கு தேச கட்டுமான வரி விலக்களிப்பு வழங்குவதற்காக. இலங்கை சுற்றுலா அதிகார சபையுடன் பதிவுசெய்துள்ள உல்லாச ஹோட்டல்கள், விருந்தினர் இல்லங்கள், உணவகங்கள் அல்லது அதற்குச் சமமான வியாபாரங்களால் பெற்றுக் கொள்ளப்படும் வெளிநாட்டு நாணய பெறுகைகளுக்கு தேச கட்டுமான வரி விலக்களிப்பு வழங்குவதற்காக.
01.12.2019	தேச கட்டுமான வரியை நீக்குவதற்காக.
உற்பத்தி (விசேட ஏற்பாடுகள்) வரி - 1989 ஆம் ஆண்டின் 13 ஆம் இலக்க உற்பத்தி (விசேட ஏற்பாடுகள்) வரி	
11.01.2019	11.01.2019 ஆம் திகதிய 2105/48 ஆம் இலக்க வர்த்தமானி அறிவித்தல் அரசாங்க சேவை அனுமதிப் பத்திர திட்டத்தின் கீழ் இறக்குமதி செய்யப்பட்டதும் 2018 யூன் 08 ஆம் திகதி அல்லது அதற்கு முன்னர் நாணயக் கடிதம் திறக்கப்பட்டதுமான வாகனங்களுக்கு சுங்க விடுவிப்பு காலத்தை நீடிப்பதற்காக.

கட்டம் 3.1 : பிரதான அரசிறை நடவடிக்கைகள்: ஜனவரி - திசம்பர் 2019 தொடர்ச்சி...			
பயன்வலுப் பெறும் திகதி	நடவடிக்கைகள்		
06.03.2019	05.03.2019 ஆம் திகதிய 2113/09 ஆம் இலக்க வர்த்தமானி அறிவித்தல் சிகரெட்டுகள் மீதான உற்பத்தி வரியை பின்வருமாறு அதிகரித்தல்:		
	<b>வகை</b>	<b>நடைமுறையில் இருந்த வரி (தலா 1,000 கூறுகளுக்கு ரூ)</b>	<b>வரி திருத்தம் (தலா 1,000 கூறுகளுக்கு ரூ)</b>
	<60 மிமீ	11,675	-
	60 - 67 மிமீ	17,375	19,500
	67 - 72 மிமீ	20,500	23,000
	72 - 84 மிமீ	33,550	37,580
	>84 மிமீ	37,675	42,200
	தேரிவு செய்யப்பட்ட சில பொருட்கள் மீது உற்பத்தி வரியை பின்வருமாறு திருத்துதல்:		
	<b>பண்டங்கள்</b>	<b>நடைமுறையில் இருந்த வரி</b>	<b>வரி திருத்தம்</b>
	சுவையூட்டப்பட்ட குடிபானங்கள்	விலக்களிக்கப்பட்ட அளவிற்கு மேற்படும் சீனி ஒரு லீற்றருக்கு ரூ.12 அல்லது ஒரு கிராமிற்கு 30 சதம்	விலக்களிக்கப்பட்ட அளவிற்கு மேற்படும் சீனி ஒரு லீற்றருக்கு ரூ.12 அல்லது ஒரு கிராமிற்கு 40 சதம்
	பாம் எண்ணெய் கொழுப்பமிலங்கள்	25 %	20 %
	கொழுப்பமிலங்கள்	25 %	20 %
	குளிர்சாதனப் பெட்டிகள்	17 %	25 %
	செஸி பொருத்தப்பட்ட இயந்திரங்களாக இறக்குமதி செய்யப்பட்ட வாகனங்கள்	அலகு ஒன்றிற்கு ரூ. 700,000	அலகு ஒன்றிற்கு ரூ. 500,000
	இயந்திரக் கொள்ளளவு 2,000 க.செ இற்கு குறைவான இயந்திர கொள்ளளவை உடைய மோட்டார் வாகனங்கள் மீதான உற்பத்தி வரியை அதிகரிப்பதற்காக. ஹியர்ஸ், ஹைபிரிட் மற்றும் மின்சாரத்தினால் இயங்கும் வான்கள் ஒற்றை கப் வண்டிகள் மீதான உற்பத்தி வரியைக் குறைப்பதற்காக. 2,000 கி.கிராமிற்கு குறைவான சரக்கு ஏற்றல் கொள்ளளவை உடைய படி டிரக் வண்டிகள் மீதான உற்பத்தி வரியைக் குறைப்பதற்காக.		
13.03.2019	13.03.2019 ஆம் திகதிய 2114/25 ஆம் இலக்க வர்த்தமானி அறிவித்தல் 05.03.2019 ஆம் திகதிய 2113/9 ஆம் இலக்க வர்த்தமானி அறிவித்தலின் பின்னோக்கிய விளைவை அகற்றுவதற்காக.		
15.03.2019	14.03.2019 ஆம் திகதிய 2114/49 ஆம் இலக்க வர்த்தமானி அறிவித்தல். மின்சாரத்தினால் இயங்கும் வாகனங்கள் மீதான உற்பத்தி வரியைக் குறைப்பதற்காக		
05.04.2019	04.04.2019 ஆம் திகதிய 2117/48 ஆம் இலக்க வர்த்தமானி அறிவித்தல். 2015 - 2017 காலப் பகுதியில் மோட்டார் வாகனங்களுக்கான உற்பத்தி வரி திருத்தத்தின் காரணமாக அம்பாந்தோட்டை துறைமுகத்தில் தடுத்து வைக்கப்பட்டிருந்த வாகனங்களை விடுவிப்பதற்காக உற்பத்தி வரிச் சலுகையளிப்பதற்காக.		
14.05.2019	13.05.2019 ஆம் திகதிய 2123/5 ஆம் இலக்க வர்த்தமானி அறிவித்தல் 72 மி.மீற்றருக்கு மேற்பட்ட எனினும் 84 மி.மீற்றருக்கு மேற்படாத நீளத்தைக் கொண்ட சிகரெட்டுகள் மீதான உற்பத்தி வரியை 1,000 கூறுகளுக்கு 37,580 ரூபாவில் இருந்து 1,000 கூறுகளுக்கு 37,600 ரூபா வரை அதிகரிப்பதற்காக.		
11.07.2019	10.07.2019 ஆம் திகதிய 2131/29 ஆம் இலக்க வர்த்தமானி அறிவித்தல். 67 மி.மீற்றருக்கு மேற்பட்ட எனினும் 72 மி.மீற்றருக்கு மேற்படாத நீளத்தைக் கொண்ட சிகரெட்டுகள் மீதான உற்பத்தி வரியை 1,000 கூறுகளுக்கு 23,000 ரூபாவில் இருந்து 1,000 கூறுகளுக்கு 37,600 ரூபா வரை அதிகரிப்பதற்காக.		
09.08.2019	08.08.2019 ஆம் திகதிய 2135/55 ஆம் இலக்க வர்த்தமானி அறிவித்தல். 04.04.2019 ஆம் திகதிய 2117/48 ஆம் இலக்க வர்த்தமானி அறிவித்தலின் கீழ் விதிக்கப்பட்டு அறவிடப்பட்ட வாகனங்களுக்கு சுங்க விடுவிப்பிற்கான காலத்தை நீடிப்பதற்காக.		
15.10.2019	14.10.2019 ஆம் ஆண்டின் 2145/12 ஆம் இலக்க வர்த்தமானி அறிவித்தல் 67 மி.மீற்றருக்கு மேற்பட்ட எனினும் 72 மி.மீற்றருக்கு மேற்படாத நீளத்தைக் கொண்ட சிகரெட்டுகள் மீதான உற்பத்தி வரியை 1,000 கூறுகளுக்கு 37,600 ரூபாவில் இருந்து 1,000 கூறுகளுக்கு 33,000 வரை குறைப்பதற்காக.		
01.12.2019	01.12.2019 ஆம் திகதிய 2151/60 ஆம் இலக்க வர்த்தமானி அறிவித்தல். சிகரெட்டுகள் மீதான உற்பத்தி வரியை பின்வருமாறு அதிகரித்தல்:		
	<b>வகை</b>	<b>நடைமுறையில் இருந்த வரி (தலா 1,000 கூறுகளுக்கு ரூ.)</b>	<b>வரி திருத்தம் (தலா 1,000 கூறுகளுக்கு ரூ.)</b>
	< 60 mm	11,675	13,360
	60 - 67 mm	19,500	22,300
	67 - 72 mm	33,000	37,650
	72 - 84 mm	37,600	43,100
	> 84 mm	42,200	48,350
	மது வரி (கட்டளைச் சட்டம்) தீர்வை - மதுவரி கட்டளைச் சட்டம் (52 ஆம் அத்தியாயம்)		

கட்டம் 3.1 : பிரதான அரசிறை நடவடிக்கைகள்: ஜனவரி - திசம்பர் 2019 தொடர்ச்சி...			
பயன்வலுப் பெறும் திகதி	நடவடிக்கைகள்		
06.03.2019	01/2019 ஆம் இலக்க மது வரி அறிவித்தல் (05.03.2019 ஆம் திகதிய 2113/6 ஆம் இலக்க வர்த்தமானி அறிவித்தல்). உள்நாட்டில் உற்பத்தி செய்யப்படும் மதுபானங்கள் மீதான உற்பத்தி வரியை பின்வருமாறு அதிகரித்தல்:		
	<b>வகை</b>	<b>நடைமுறையில் இருந்த வரி (லீற்றர் ஒன்றிற்கு ரூ.)</b>	<b>வரி திருத்தம் (லீற்றர் ஒன்றிற்கு ரூ.)</b>
	விசேட சாராயம்	3,300	-
	ஏனைய சாராயம்	3,300	3,550
	உள்நாட்டில் தயாரிக்கப்பட்ட வெளிநாட்டு மதுபானங்கள்	3,300	3,550
	பியர் (மதுசாரத்தின் வீதாசாரம் < 5 சதவீதம்)	2,400	2,700
	பியர் (மதுசாரத்தின் வீதாசாரம் > 5 சதவீதம்)	2,400	2,700
	உள்நாட்டு வைன்	100	600
06.03.2019	02/2019 இலக்க மதுவரி அறிவித்தல் (05.03.2019 ஆம் திகதிய 2113/7 ஆம் இலக்க வர்த்தமானி அறிவித்தல்). இறக்குமதி செய்யப்பட்ட வெளிநாட்டு மதுபானங்கள் மீதான மது வரியை பின்வருமாறு திருத்துதல்:		
	<b>வகை</b>	<b>நடைமுறையில் இருந்த வரி (தொகை லீற்றர் ஒன்றிற்கு ரூ.)</b>	<b>வரி திருத்தம் (தொகை லீற்றர் ஒன்றிற்கு ரூ.)</b>
	மாஷறல் மதுபானம் (பியர்)	50	55
	வைன்	100	110
	பிற	200	215
06.03.2019	03/2019 இலக்க மதுவரி அறிவித்தல் (05.03.2019 ஆம் திகதிய 2113/8 ஆம் இலக்க வர்த்தமானி அறிவித்தல்). உள்ளூர் மூலப்பொருட்களைக் கொண்டு தயாரிக்கப்பட்ட உள்நாட்டு வைன் (சகே உடன்) மீதான மதுவரியை அதிகரிப்பதற்காக.		
20.06.2019	04/2019 இலக்க மதுவரி அறிவித்தல் (20.06.2019 ஆம் திகதிய 2128/30 ஆம் இலக்க வர்த்தமானி அறிவித்தல்). பூல் புரூப் ஒட்டுத் துண்டு மற்றும் ஒட்டுத் துண்டு முகாமைத்துவ முறையை அறிமுகப்படுத்துவதற்காக.		
27.09.2019	05/2019 ஆம் இலக்க மதுவரி அறிவித்தல் (27.09.2019 ஆம் 2142/77 ஆம் இலக்க வர்த்தமானி அறிவித்தல்). தனிப்பட்ட நுகர்விற்காக அல்லது அனுமதிப்பத்திரம் இன்றிய பாவனைக்காக வெளிநாட்டு மதுபானத்தை வைத்திருத்தல் மற்றும் கொண்டு செல்லுவதற்கான அதிக பட்ச அளவு மற்றும் வெளிநாட்டு மதுபானத்தின் சில்லறை விற்பனை வரம்பெல்லைக்காக.		
01.11.2019	06/2019 ஆம் இலக்க மதுவரி அறிவித்தல் (01.11.2019 ஆம் திகதிய 2147/75 ஆம் இலக்க வர்த்தமானி அறிவித்தல்) 04/2019 ஆம் இலக்க மதுவரி அறிவித்தலில் உள்ள விதிமுறைகளைத் திருத்துவதற்காக.		
03.12.2019	07/2019 இலக்க மதுவரி அறிவித்தல் (03.12.2019 ஆம் திகதிய 2152/11 ஆம் இலக்க வர்த்தமானி அறிவித்தல்). உள்நாட்டில் தயாரிக்கப்பட்ட மதுபானங்கள் மீதான மதுவரியை பின்வருமாறு திருத்துதல்:		
	<b>வகை</b>	<b>நடைமுறையில் இருந்த வரி (லீற்றர் ஒன்றிற்கு ரூ.)</b>	<b>வரி திருத்தம் (லீற்றர் ஒன்றிற்கு ரூ.)</b>
	விசேட சாராயம்	3,300	3,800
	ஏனைய சாராயம்	3,550	4,050
	உள்நாட்டில் தயாரிக்கப்பட்ட வெளிநாட்டு மதுபானம்	3,550	4,150
	பியர்(மதுசாரத்தின் வீதாசாரம் < 5 சதவீதம்)	2,700	3,200
	பியர் (மதுசாரத்தின் வீதாசாரம் > 5 சதவீதம்)	2,700	3,200
	உள்நாட்டு வைன்	600	900

கட்டம் 3.1 : பிரதான அரசிறை நடவடிக்கைகள்: ஜனவரி - திசம்பர் 2019 தொடர்ச்சி...			
பயன்வலுப் பெறும் திகதி	நடவடிக்கைகள்		
03.12.2019	08/2019 இலக்க மதுவரி அறிவித்தல் (03.12.2019 ஆம் திகதிய 2152/12 ஆம் இலக்க வர்த்தமானி அறிவித்தல் இறக்குமதி செய்யப்பட்ட மதுபானங்கள் மீதான மது வரியை பின்வருமாறு திருத்துதல் :		
	வகை	நடைமுறையில் இருந்த வரி (தொகை லீற்றர் ஒன்றிற்கு ரூ.)	வரி திருத்தம் (தொகை லீற்றர் ஒன்றிற்கு ரூ.)
	மாவுறல் மதுபானம் (பியர்)	55	135
	வைன்	110	230
	பிற	215	650
03.12.2019	09/2019 ஆம் இலக்க மதுவரி அறிவித்தல்( 03.12.2019 ஆம் திகதிய 2152/13 ஆம் இலக்க வர்த்தமானி அறிவித்தல் உள்நாட்டில் தயாரிக்கப்பட்ட வைன் மீதான மது வரியைத் திருத்துவதற்காக		
27.12.2019	10/2019 ஆம் இலக்க மதுவரி அறிவித்தல் (26.12.2019 ஆம் திகதிய 2155/19 ஆம் இலக்க வர்த்தமானி அறிவித்தல். ஏற்றுமதியாளர்கள் மதுவரியை செலுத்துவதற்கு அல்லது பிணை முறி ஒன்றை அல்லது வங்கி உத்தரவாதம் ஒன்றை சமர்ப்பிக்கவும் தீர்வை அற்ற அடிப்படையில் ஏற்றுமதி செய்யவும் அனுமதிப்பதற்காக.		
<b>துறைமுக மற்றும் விமான நிலைய அபிவிருத்தி அறவீடு - 2011 ஆம் ஆண்டின் 18 ஆம் இலக்க துறைமுக மற்றும் விமான நிலைய அபிவிருத்தி அறவீட்டுச் சட்டம்.</b>			
06.03.2019	05.03.2019 ஆம் திகதிய 2013/10 ஆம் இலக்க வர்த்தமானி அறிவித்தல். தெரிவுசெய்யப்பட்ட பொருட்களின் இறக்குமதிக்காக வரி விலக்களிப்புக்களையும் சலுகை வீதங்களையும் வழங்குவதற்காக. துறைமுக மற்றும் விமான நிலைய அபிவிருத்தி அறவீடு கொடுப்பனவிற்கு விலக்களித்தல்: முதலீட்டு சபை தொழில்முயற்சி ஒன்றினால் தயாரிக்கப்படுகின்ற களிப்பூட்டல் அல்லது சுற்றுலா படகுகள் மற்றும் படகுகள், துடுப்பினால் செலுத்தும் படகுகள் மற்றும் படகு வீடுகள் மற்றும் பாக்கப்பல்களை, அத்தகைய கலங்கள் மற்றும் படகுகளை அதன் வியாபார நடவடிக்கைக்காக பயன்படுத்தும் மற்றொரு முதலீட்டுச் சபை தொழில்முயற்சி ஒன்றிற்காக மேற்கொள்ளும் விற்பனை மீது.		
07.05.2019	07.05.2019 ஆம் திகதிய 2122/16 ஆம் இலக்க வர்த்தமானி அறிவித்தல். பாதுகாப்பு உபகரணங்களின் இறக்குமதிக்கு வரி விலக்களிப்பதற்காக..		
01.06.2019	31.05.2019 ஆம் திகதிய 2125/64 ஆம் இலக்க வர்த்தமானி அறிவித்தல். இ.மு.த 85 இலுள்ள தெரிவு செய்யப்பட்ட பொருட்களின் இறக்குமதிக்கு சலுகை ரீதியான வரி வீதங்களை அளிப்பதற்காக.		
25.09.2019	24.09.2019 ஆம் திகதிய 2142/07 ஆம் இலக்க வர்த்தமானி அறிவித்தல். தெரிவு செய்யப்பட்ட பொருட்களின் இறக்குமதிக்காக வரி விலக்கு மற்றும் சலுகை வீதங்களை வழங்குவதற்காக. துறைமுக மற்றும் விமான நிலைய அபிவிருத்தி அறவீட்டில் இருந்து பின்வருமாறு விலக்களித்தல் : முதலீட்டு சபையுடன் உடன்படிக்கை ஒன்றை மேற்கொண்டுள்ள தொழில் முயற்சி ஒன்றின் ஐ.அ.டொ. 50 மில்லியன் அல்லது அதற்கு மேற்பட்ட தொகையை முதலீடாகக் கொண்ட செயற்திட்டம் ஒன்றிற்காக செயற்திட்ட அமுலாக்கல் காலத்தில் அல்லது வர்த்தக தொழிற்பாடுகளை ஆரம்பிக்க முன்னரான பொருட்களின் இறக்குமதிக்காக. காலநிலையால் கட்டுப்படுத்தப்படும் களஞ்சிய வசதி / குளிர் சங்கிலி பண்டக சேவை உட்கட்டமைப்பு வசதியைத் தாப்பிப்பதற்கான செயற்திட்டம் ஒன்றிற்காக முதலீடு செய்கின்ற ஏதேனும் தொழில்முயற்சி ஒன்றினால் செயற்திட்ட அமுலாக்கல் காலத்தில் அல்லது நிர்மாணிப்புக் காலத்தில் மேற்கொள்ளும் பொருள் இறக்குமதிக்காக.		
06.12.2019	05.12.2019 ஆம் திகதிய 2152/32 ஆம் இலக்க வர்த்தமானி அறிவித்தல். -நியம துறைமுக மற்றும் விமான நிலைய அபிவிருத்தி அறவீட்டு விகிதத்தை 10.0 சதவீதமாகவும் மூன்றாண்டுக்கு சலுகை வீதங்களை 2.5, 5.0 மற்றும் 7.5 சதவீதமாகவும் விதிப்பதற்காக.		
<b>செஸ் அறவீடு - 1979 ஆம் ஆண்டின் 40 ஆம் இலக்க ஏற்றுமதி அபிவிருத்தி சட்டம்</b>			
06.03.2019	05.03.2019 ஆம் திகதிய 2113/3 ஆம் இலக்க வர்த்தமானி அறிவித்தல் தெரிவு செய்யப்பட்ட பொருட்களின் இறக்குமதி மீது செஸ் அறவீட்டை நீக்குவதற்காக.		
06.03.2019	05.03.2019 ஆம் திகதிய 2113/4 ஆம் இலக்க வர்த்தமானி அறிவித்தல். இயற்கையாக அழியக் கூடிய பிளாஸ்திக், மோட்டார் வாகன பாகங்கள் மற்றும் தென்டு இலைகள் முதலியவை உட்பட தெரிவு செய்யப்பட்ட பொருட்களின் இறக்குமதி மீது செஸ் அறவீட்டை அறிமுகப்படுத்தல் மற்றும், அல்லது திருத்துவதற்காக.		
04.04.2019	04.04.2019 ஆம் திகதிய 2117/46 ஆம் இலக்க வர்த்தமானி அறிவித்தல் 05.03.2019 ஆம் திகதிய 2113/4 ஆம் இலக்க வர்த்தமானி அறிவித்தலில் வெளியிடப்பட்ட கட்டளையின் பின்னோக்கிய விளைவை அகற்றுவதற்காக.		

கட்டம் 3.1 : பிரதான அரசிறை நடவடிக்கைகள்: ஜனவரி - திசம்பர் 2019 தொடர்ச்சி...	
பயன்வலுப் பெறும் திகதி	நடவடிக்கைகள்
03.10.2019	02.10.2019 ஆம் திகதிய 2117/46 ஆம் இலக்க வர்த்தமானி அறிவித்தல் செஸ் அறவீட்டில் இருந்து பின்வருவனவற்றிற்கு விலக்களித்தல்: முதலீட்டு சபையுடன் உடன்படிக்கை மேற்கொண்டுள்ளதும் இலங்கை சுற்றுலா அபிவிருத்தி அதிகாரசபையுடன் பதிவு செய்துள்ளதுமான ஏதேனும் சுற்றுலாத் துறை நிறுவனம் ஒன்றினால் இ.மு.த 94.03 இன் கீழ் வகைப்படுத்தப்பட்டுள்ள தளபாடங்களின் இறக்குமதி மீது. முதலீட்டு சபையுடன் உடன்படிக்கை மேற்கொண்டுள்ள வியாபார நிறுவனம் ஒன்றினால் ஐ.அ.டொ 50 மில்லியன் அல்லது அதற்கு மேற்பட்ட தொகையினை முதலீடாகக் கொண்டுள்ள செயற்திட்டம் ஒன்றிற்காக செயல்திட்ட அமுலாக்கல் காலப்பகுதியில் அல்லது வர்த்தக தொழிற்பாடுகளை ஆரம்பிக்க முன்னர் மேற்கொள்ளப்படும் பொருள் இறக்குமதி மீது. காலநிலையால் கட்டுப்படுத்தப்படும் களஞ்சிய வசதி / குளிர் சங்கிலி பண்டக சேவை உட்கட்டமைப்பு வசதியைத் தாழ்ப்பதற்கான செயற்திட்டம் ஒன்றிற்காக முதலீடு செய்கின்ற ஏதேனும் வியாபார முயற்சி ஒன்றினால் செயற்திட்ட அமுலாக்கல் காலத்தில் அல்லது நிரமாணிப்புக் காலத்தில் மேற்கொள்ளும் பொருள் இறக்குமதி மீது.
<b>சுங்க இறக்குமதி தீர்வை -1962 ஆம் ஆண்டின் 19 ஆம் இலக்க அரசிறைப் பாதுகாப்புச் சட்டம்</b>	
06.03.2019	அரசிறைப் பாதுகாப்பு கட்டளை இலக்கம். 01/2019 (05.03.2019 ஆம் திகதிய 2113/02 ஆம் இலக்க வர்த்தமானி அறிவித்தல்) தெரிவு செய்யப்பட்ட 14 இ.மு குறியீடுகளின் இறக்குமதி மீதான சுங்க இறக்குமதி தீர்வையை திருத்துவதற்காக. 55 புதிய இ.மு.குறியீடுகளை உருவாக்குவதற்காக. தெரிவு செய்யப்பட்ட 261 இ.மு.குறியீடுகளின் இறக்குமதி மீதான சுங்க இறக்குமதி தீர்வையை 10 சதவீதத்தினால் அதிகரிப்பதற்காக.
12.06.2019	அரசிறைப் பாதுகாப்பு கட்டளை இலக்கம். 02/2019 (11.06.2019 ஆம் திகதிய 2127/13 ஆம் இலக்க வர்த்தமானி அறிவித்தல்). மசல் இறக்குமதி மீதான சுங்க இறக்குமதி தீர்வையை திருத்துவதற்காக.
11.09.2019	அரசிறைப் பாதுகாப்பு கட்டளை இலக்கம். 03/2019 (10.09.2019 ஆம் திகதிய 2140/19 ஆம் இலக்க வர்த்தமானி அறிவித்தல்) அவரை விதைகள் மற்றும் புகையிலை இறக்குமதி மீதான சுங்க இறக்குமதி தீர்வையை திருத்துவதற்காக.
28.09.2019	அரசிறைப் பாதுகாப்பு கட்டளை இலக்கம். 04/2019 (27.09.2019 ஆம் திகதிய 2142/87 ஆம் இலக்க வர்த்தமானி அறிவித்தல்) குடிபானங்களின் இறக்குமதி மீதான சுங்க இறக்குமதி தீர்வையை திருத்துவதற்காக.
<b>சுங்க இறக்குமதி தீர்வை தளர்த்தீடு - சுங்க கட்டளைச் சட்டம் (அத்தியாயம் 232)</b>	
12.01.2019	பெற்றோல் (ஒக்ரேன் 92) மற்றும் ஒட்டோ மசல் ஆகியவற்றின் இறக்குமதி பேரில் முறையே லீற்றர் ஒன்றிற்கு 20 ரூபா மற்றும் லீற்றர் ஒன்றிற்கு 5 ரூபாவில் இருந்து லீற்றர் ஒன்றிற்கு 19 ரூபா மற்றும் லீற்றர் ஒன்றிற்கு 3 ரூபா வரை சு.தீ.தள்ளுபடியைக் குறைப்பதற்காக.
12.06.2019	பெற்றோல் (ஒக்ரேன் 92) இறக்குமதி மீதான சு.தீ.தள்ளுபடியினை லீற்றர் ஒன்றிற்கு 19 ரூபாவில் இருந்து லீற்றர் ஒன்றிற்கு 18 ரூபாவாகக் குறைப்பதற்காக. சுப்பர் மசலின் இறக்குமதிக்கு லீற்றர் ஒன்றிற்கு 1 ரூபா சு.தீ.தள்ளுபடியினை அறிமுகப்படுத்துவதற்காக.
11.07.2019	சுப்பர் மசலின் இறக்குமதி பேரில் லீற்றர் ஒன்றிற்கு 1 ரூபா சு.தீ. தள்ளுபடியினை அகற்றுவதற்காக.
11.09.2019	பெற்றோல்(ஒக்ரேன் 92) இறக்குமதி மீது லீற்றர் ஒன்றிற்கு 18 ரூபாவில் இருந்து லீற்றர் ஒன்றிற்கு 17 ரூபா வரை சு.இ.தீர்வை தள்ளுபடியினைக் குறைப்பதற்காக.
14.12.2019	கோதுமை தானியம் இறக்குமதி மீது கிலோ கிராம் ஒன்றிற்கு ரூபா 9 இலிருந்து கிலோ கிராம் ஒன்றுக்கு 12 ரூபா வரை சுங்கத் தீர்வை தள்ளுபடியை அதிகரிப்பதற்காக. விசேட வியாபாரப் பண்ட அறவீடு - 2007 ஆம் ஆண்டின் 48 ஆம் இலக்க விசேட வியாபாரப் பண்ட அறவீட்டு சட்டம்
04.01.2019	03.01.2019 ஆம் திகதிய 2104/30 ஆம் இலக்க வர்த்தமானி அறிவித்தல் உழுந்து இறக்குமதி மீதான விசேட வியாபாரப் பண்ட அறவீட்டினை கி.கி ஒன்றிற்கு 125 ரூபாவில் இருந்து கி.கி ஒன்றிற்கு 200 ரூபா வரை ஆறு மாத காலத்திற்காக அதிகரிப்பதற்காக.
02.02.2019	01.02.2019 ஆம் திகதிய 2108/65 ஆம் இலக்க வர்த்தமானி அறிவித்தல் கொண்டைக் கடலை (முழுமையான மற்றும் உடைக்கப்பட்ட), சிவப்பு பருப்பு (முழுமையான மற்றும் உடைக்கப்பட்ட), பீட் சினி, கரும்பு சீனி, வெள்ளை பளிங்குருவான கரும்பு சீனி, மற்றும் வெள்ளை பளிங்குருவான பீட் சினி ஆகியவற்றின் இறக்குமதி மீதான விசேட வியாபாரப் பண்ட அறவீட்டின் செல்லுபடியான காலத்தை ஆறு மாத காலத்திற்காக நீடிப்பதற்காக.
08.02.2019	07.02.2019 ஆம் திகதிய 2109/15 ஆம் இலக்க வர்த்தமானி அறிவித்தல். உருளைக் கிழங்குகளின் இறக்குமதி மீதான விசேட வியாபாரப் பண்ட அறவீட்டினை கி.கி ஒன்றிற்கு 20 ரூபாவில் இருந்து கி.கி ஒன்றிற்கு 50 ரூபா வரை மூன்று மாத காலத்திற்கு அதிகரிப்பதற்காக.
09.02.2019	08.02.2019 ஆம் திகதிய 2109/20 ஆம் இலக்க வர்த்தமானி அறிவித்தல் மக்காச் சோளத்தின் இறக்குமதி மீதான விசேட வியாபாரப் பண்ட அறவீட்டினை கி.கி ஒன்றிற்கு 10 ரூபாவில் இருந்து கி.கி ஒன்றிற்கு 20 ரூபா வரை ஆறு மாத காலத்திற்காக அதிகரிப்பதற்காக.
25.02.2019	24.02.2019 ஆம் திகதிய 2111/58 ஆம் இலக்க வர்த்தமானி அறிவித்தல் மரக்கறி எண்ணெய்களின் இறக்குமதி மீதான விசேட வியாபாரப் பண்ட அறவீட்டின் செல்லுபடியான காலத்தை ஒரு வருட காலத்திற்காக நீடிப்பதற்காக.
03.03.2019	02.03.2019 ஆம் திகதிய 2112/48 ஆம் இலக்க வர்த்தமானி அறிவித்தல் பெரிய வெங்காயத்தின் இறக்குமதி மீதான விசேட வியாபாரப் பண்ட அறவீட்டின் செல்லுபடியான காலத்தை மூன்று மாதங்களுக்காக நீடிப்பதற்காக.

கட்டம் 3.1 : பிரதான அரசிறை நடவடிக்கைகள்: ஜனவரி - திசம்பர் 2019 தொடர்ச்சி...	
பயன்வலுப் பெறும் திகதி	நடவடிக்கைகள்
08.05.2019	07.05.2019 ஆம் திகதிய 2122/4 ஆம் இலக்க வர்த்தமானி அறிவித்தல் நெத்தலிகள், உலர்ந்திய மீன், உருளைக் கிழங்குகள், பாசிப் பயறு, மங்குஸ்தான்(புதிய மற்றும் உலர்ந்த) தோடம்பழங்கள்(உலர்ந்த), பியர்ஸ், செரி, உலர்ந்த திராட்சை, சிலோஸ் மற்றும் கிவி பழம் ஆகியவற்றின் இறக்குமதி மீதான விசேட வியாபாரப் பண்ட அறவீட்டின் செல்லுபடியான காலத்தை ஆறு மாத காலத்திற்காக நீடிப்பதற்காக.
21.05.2019	21.05.2019 ஆம் திகதிய 2124/2 ஆம் இலக்க வர்த்தமானி அறிவித்தல் வெங்காயம், கடலை(முழுமையானவை மற்றும் உடைக்கப்பட்டவை), பேரீத்தம் பழங்கள்(புதிய மற்றும் உலர்ந்த), திராட்சைகள்(உலர்ந்த), சீரக விதைகள், வெந்தய விதைகள் மற்றும் மாஜரின் ஆகியவற்றின் இறக்குமதி மீதான விசேட வியாபாரப் பண்ட அறவீட்டின் செல்லுபடியான காலத்தை ஒரு வருட காலத்திற்காக நீடிப்பதற்காக.
22.05.2019	21.05.2019 ஆம் திகதிய 2124/4 ஆம் இலக்க வர்த்தமானி அறிவித்தல் பெரிய வெங்காயங்களின் இறக்குமதி மீதான விசேட வியாபாரப் பண்ட அறவீட்டினை கி.கி ஒன்றிற்கு 20 ரூபாவில் இருந்து கி.கி. ஒன்றிற்கு 40 ரூபா வரை ஆறு மாத காலத்திற்காக அதிகரிப்பதற்காக.
04.07.2019	03.07.2019 ஆம் திகதிய 2130/20 ஆம் இலக்க வர்த்தமானி அறிவித்தல் உழுந்து இறக்குமதி மீதான விசேட வியாபாரப் பண்ட அறவீட்டின் செல்லுபடியான காலத்தை ஒரு வருட காலத்திற்காக நீடிப்பதற்காக.
11.07.2019	2019.07.10 ஆம் திகதிய 2131/30 ஆம் இலக்க, வர்த்தமானி அறிவித்தல் பேரீச்சம்பழம் (புதிய மற்றும் உலர்ந்த) இறக்குமதி மீதான விசேட வியாபாரப் பண்ட அறவீட்டினை 31 நாட்களைக் கொண்ட காலப்பகுதிக்கு கி.கி. மொன்றிற்கு 60 ரூபா இலிருந்து கி.கி. மொன்றிற்கு 80 ரூபா ஆக அதிகரிப்பதற்காக, தோடம்பழம் (புதிய) இறக்குமதி மீதான வி.வி.ப. அறவீட்டினை 31 நாட்களைக் கொண்ட காலப்பகுதிக்கு கி.கி. மொன்றிற்கு ரூபா 65 இலிருந்து கி.கி. மொன்றிற்கு 80 ரூபா ஆக அதிகரிப்பதற்காக, அப்பில் (புதிய) இறக்குமதி மீதான வி.வி.ப.அறவீட்டினை 31 நாட்களைக் கொண்ட காலப்பகுதிக்கு கி.கி. மொன்றிற்கு 45 ரூபா இலிருந்து கி.கி. மொன்றிற்கு 60 ரூபா ஆக அதிகரிப்பதற்காக, மரக்கறி எண்ணெய் இறக்குமதி மீதான வி.வி.ப.அறவீட்டினை 31 நாட்களைக் கொண்ட காலப்பகுதிக்கு கி.கி.மொன்றிற்கு 25 ரூபா இனால் அதிகரிப்பதற்காக,
19.07.2019	2019.07.18 ஆம் திகதிய 2131/13 ஆம் இலக்க, வர்த்தமானி அறிவித்தல் மாசி, மிளகாய், கொத்தமல்லி விதைகள், மஞ்சள், உழுந்து மா, துருவிய மாவாக்கப்பட்ட பாதகட்டித் துண்டுகள் மற்றும் தகரத்தில் அடைக்கப்பட்ட மீன் என்பனவற்றின் இறக்குமதி மீதான வி.வி.ப.அறவீட்டினை ஓராண்டு காலப்பகுதிக்கு நீடிப்பதற்காக.
02.08.2019	2019.08.01 ஆம் திகதிய 2131/44 ஆம் இலக்க, வர்த்தமானி அறிவித்தல் கொண்டைக்கடலை (முழுமையானவை மற்றும் உடைக்கப்பட்டவை) சிவப்புப் பருப்பு (முழுமையானவை மற்றும் உடைக்கப்பட்டவை), மஞ்சள் பருப்பு (முழுமையானவை மற்றும் உடைக்கப்பட்டவை), பீற் மற்றும் கரும்புச் சீனி, வெள்ளை பளிங்கு நிற கரும்புச் சீனி, வெள்ளை பளிங்குநிற பீற் சீனி என்பனவற்றின் இறக்குமதி மீதான வி.வி.ப.அறவீட்டினை ஆறு மாத காலப்பகுதிக்கு நீடிப்பதற்காக.
09.08.2019	2019.08.08 ஆம் திகதிய 2135/54 ஆம் இலக்க, வர்த்தமானி அறிவித்தல் சோளம் இறக்குமதி மீதான வி.வி.ப.அறவீட்டினை ஆறு மாத காலப்பகுதிக்கு கி.கி.மொன்றிற்கு 20 ரூபாவில் இருந்து கி.கி. மொன்றிற்கு 10 ரூபாவாக ஆக குறைப்பதற்காக,
11.08.2019	2019.08.10 ஆம் திகதிய 2135/67 ஆம் இலக்க, வர்த்தமானி அறிவித்தல் பேரீச்சம்பழம், (புதிய மற்றும் உலர்ந்த) தோடம்பழம், (புதிய) அப்பில் (புதிய) மரக்கறி எண்ணெய் என்பனற்றின் இறக்குமதி மீதான வி.வி.ப.அறவீட்டினை மூன்று மாத காலப்பகுதிக்கு நீடிப்பதற்காக.
08.09.2019	2019.09.07 ஆம் திகதிய 2139/74 ஆம் இலக்க, வர்த்தமானி அறிவித்தல் மெக்கரல், கெளபி மற்றும் குரக்கன் என்பனவற்றின் இறக்குமதி மீதான வி.வி.ப.அறவீட்டினை ஆறு மாத காலப்பகுதிக்கு நீடிப்பதற்காக.
11.09.2019	2019.09.10 ஆம் திகதிய 2140/20 ஆம் இலக்க, வர்த்தமானி அறிவித்தல் உழுந்து இறக்குமதி மீதான வி.வி.ப.அறவீட்டினை ஆறு மாத காலப்பகுதிக்கு நீடிப்பதற்காக.
01.10.2019	2019.09.30 ஆம் திகதிய 2143/3 ஆம் இலக்க, வர்த்தமானி அறிவித்தல் மீன் (புதிய, குளிர்நீர்ப்பட்ட அல்லது உறையவிடப்பட்ட) யோகட், வெண்ணெய், பால் சார்ந்த பூசுப் பொருட்கள், உள்ளி, திராட்சை (புதிய), வெந்தயம், குரக்கன் மா, நிலக்கடலை (தோலுடன்), கடுகு மற்றும் உப்பு என்பனற்றின் இறக்குமதி மீதான வி.வி.ப.அறவீட்டினை ஓராண்டு காலப்பகுதிக்கு நீடிப்பதற்காக..
03.10.2019	2019.10.02 ஆம் திகதிய 2143/21 ஆம் இலக்க, வர்த்தமானி அறிவித்தல். பெரிய வெங்காயம் இறக்குமதி மீதான வி.வி.ப.அறவீட்டினை 31 நாட்கள் கொண்ட காலப்பகுதிக்கு கி.கி.மொன்றிற்கு 40 ரூபாவிலிருந்து கி.கி.மொன்றிற்கு 1 ரூபாவாகக் குறைப்பதற்காக.
29.10.2019	2019.10.28 ஆம் திகதிய 2147/5 ஆம் இலக்க, வர்த்தமானி அறிவித்தல் மீன் (மக்கரல் மீன் நீங்கலாக) இறக்குமதி மீது கிலோ கிராம் ஒன்றுக்கு ரூபா 25 ஆக விசேட வியாபாரப்பண்ட அறவீட்டினை திருத்துவதற்கும் மிளகாய் (உலர்ந்த, நொறுக்கப்படாத அல்லது அரைக்கப்படாத) இறக்குமதி மீதான வி.வி.ப.அறவீட்டினை ஒருமாதகாலப்பகுதிக்கு கி.கி. மொன்றிற்கு 25 ரூபாவிலிருந்து கி.கி. மொன்றிற்கு 5 ரூபாவாகக் குறைப்பதற்காகவும்
03.11.2019	2019.11.01 ஆம் திகதிய 2147/74 ஆம் இலக்க, வர்த்தமானி அறிவித்தல். பெரிய வெங்காயம் இறக்குமதி மீதான வி.வி.ப.அறவீட்டினை மூன்று மாத காலப் பகுதிக்கு நீடிப்பதற்காக,

கட்டம் 3.1 : பிரதான அரசிறை நடவடிக்கைகள்: ஜனவரி - திசம்பர் 2019 தொடர்ச்சி...																									
பயன்வலுப் பெறும் திகதி	நடவடிக்கைகள்																								
08.11.2019	2019.11.07 ஆம் திகதிய 2148/25 ஆம் இலக்க, வர்த்தமானி அறிவித்தல் நெத்தலி, கருவாடு, உருளைக்கிழங்கு, பாசிப் பயறு, மங்குஸ்தான் (புதிய மற்றும் உலர்ந்த) தோடம்பழம் (உலர்ந்த), பெயர்ஸ், செறி, உலர்ந்த திராட்சை மற்றும் திராட்சை மற்றும் கிவிப்பழம் என்பனற்றின் இறக்குமதி மீதான வி.வி.ப.அறவீட்டினை ஆறு மாத காலப்பகுதிக்கு நீடிப்பதற்காக.																								
14.12.2019	2019.12.13 ஆம் திகதிய 2153/28 ஆம் இலக்க, வர்த்தமானி அறிவித்தல் கோதுமை மா இறக்குமதி மீது 31 நாட்கள் கொண்ட காலப்பகுதிக்கு 8 ரூபாவினை வி.வி.ப.அறவீடாக விதிப்பதற்காக.																								
25.12.2019	2019.12.24 ஆம் திகதிய 2155/12 ஆம் இலக்க, வர்த்தமானி அறிவித்தல் உருளைக்கிழங்கு இறக்குமதி மீதான வி.வி.ப.அறவீட்டினை 31 நாட்கள் கொண்ட காலப்பகுதிக்கு கி.கி.மொன்றிற்கு 50 ரூபாவிலிருந்து கி.கி.மொன்றிற்கு 25 ரூபாவாகக் குறைப்பதற்காக.																								
<b>2018 ஆம் ஆண்டின் 35ஆம் இலக்க நிதிச் சட்டம்</b>																									
<b>காபன் வரி</b>																									
01.01.2019	மோட்டார் வாகனங்கள் மீது பின்வருமாறு காபன் வரியினை விதிப்பதற்காக:																								
	<table border="1"> <thead> <tr> <th rowspan="2">வாகனத்தின் வகை</th> <th colspan="3">வாகனத்தின் வயது / வீதம்</th> </tr> <tr> <th>5 ஆண்டுகளுக்குக் குறைந்த</th> <th>5 இலிருந்து 10 ஆண்டுகள் வரையான</th> <th>10 ஆண்டுகளுக்கு மேற்பட்ட</th> </tr> </thead> <tbody> <tr> <td>ஹைபிரிட் (பெற்றோல்/டீசல்)</td> <td>கன சென்ரி மீற்றர் ஒன்றிற்கு 25 சதம்</td> <td>கன சென்ரி மீற்றர் ஒன்றிற்கு 50 சதம்</td> <td>கன சென்ரி மீற்றர் ஒன்றிற்கு ரூபா 1.00</td> </tr> <tr> <td>எரிபொருள் (பெற்றோல்/டீசல்)</td> <td>கன சென்ரி மீற்றர் ஒன்றிற்கு 50 சதம்</td> <td>கன சென்ரி மீற்றர் ஒன்றிற்கு ரூபா 1.00</td> <td>கன சென்ரி மீற்றர் ஒன்றிற்கு ரூபா 1.50</td> </tr> <tr> <td>பயணிகள் பேருந்து</td> <td>ரூபா 1,000</td> <td>ரூபா 2,000</td> <td>ரூபா 3,000</td> </tr> </tbody> </table>	வாகனத்தின் வகை	வாகனத்தின் வயது / வீதம்			5 ஆண்டுகளுக்குக் குறைந்த	5 இலிருந்து 10 ஆண்டுகள் வரையான	10 ஆண்டுகளுக்கு மேற்பட்ட	ஹைபிரிட் (பெற்றோல்/டீசல்)	கன சென்ரி மீற்றர் ஒன்றிற்கு 25 சதம்	கன சென்ரி மீற்றர் ஒன்றிற்கு 50 சதம்	கன சென்ரி மீற்றர் ஒன்றிற்கு ரூபா 1.00	எரிபொருள் (பெற்றோல்/டீசல்)	கன சென்ரி மீற்றர் ஒன்றிற்கு 50 சதம்	கன சென்ரி மீற்றர் ஒன்றிற்கு ரூபா 1.00	கன சென்ரி மீற்றர் ஒன்றிற்கு ரூபா 1.50	பயணிகள் பேருந்து	ரூபா 1,000	ரூபா 2,000	ரூபா 3,000					
வாகனத்தின் வகை	வாகனத்தின் வயது / வீதம்																								
	5 ஆண்டுகளுக்குக் குறைந்த	5 இலிருந்து 10 ஆண்டுகள் வரையான	10 ஆண்டுகளுக்கு மேற்பட்ட																						
ஹைபிரிட் (பெற்றோல்/டீசல்)	கன சென்ரி மீற்றர் ஒன்றிற்கு 25 சதம்	கன சென்ரி மீற்றர் ஒன்றிற்கு 50 சதம்	கன சென்ரி மீற்றர் ஒன்றிற்கு ரூபா 1.00																						
எரிபொருள் (பெற்றோல்/டீசல்)	கன சென்ரி மீற்றர் ஒன்றிற்கு 50 சதம்	கன சென்ரி மீற்றர் ஒன்றிற்கு ரூபா 1.00	கன சென்ரி மீற்றர் ஒன்றிற்கு ரூபா 1.50																						
பயணிகள் பேருந்து	ரூபா 1,000	ரூபா 2,000	ரூபா 3,000																						
01.12.2019	காபன் வரியை நீக்குவதற்காக.																								
<b>செல்லிடத் தொலைபேசி கோபுர அறவீடு</b>																									
01.01.2019	ஆண்டொன்றிற்கு ரூபா 200,000 எனும் வீதத்தில் செல்லிடத் தொலைபேசி இயக்குநர்கள் மீது விதிப்பதற்காக.																								
<b>செல்லிடக் குறுந்தகவல் சேவைகள் மீதான அறவீடு</b>																									
01.01.2019	ஒவ்வொரு செல்லிடக் குறுந்தகவலுக்கு 25 சதம் எனும் வீதத்தில் செல்லிடக் குறுந்தகவல் பணி மூலமாக அனுப்பப்படும் தொகை விளம்பரங்கள் மீது செல்லிடக் குறுந்தகவல் பணி மீதான தீர்வை விதிப்பதற்காக.																								
<b>மோட்டார் வாகனங்கள் மீதான ஆடம்பர வரி</b>																									
06.03.2019	2019.03.05 ஆம் திகதிய 2113/11 ஆம் இலக்க வர்த்தமானி அறிவித்தல். மோட்டார் வாகனங்கள் மீதான ஆடம்பர வரியினை பின்வருமாறு விதிப்பதற்காக																								
	<table border="1"> <thead> <tr> <th>வாகனத்தின் வகை</th> <th>இயந்திரக் கொள்ளளவு</th> <th>ஆடம்பர வரியற்ற ஆரம்ப எல்லை</th> <th>வீதம் (அ)</th> </tr> </thead> <tbody> <tr> <td>டீசல்</td> <td>x &gt; 2300 கன செ.மீ</td> <td>ரூபா. 3.5 மில்</td> <td>120%</td> </tr> <tr> <td>பெற்றோல்</td> <td>x &gt; 1800 கன செ.மீ</td> <td>ரூபா. 3.5 மில்</td> <td>100%</td> </tr> <tr> <td>ஹைபிரிட் டீசல்</td> <td>x &gt; 2300 கன செ.மீ</td> <td>ரூபா. 4.0 மில்</td> <td>90%</td> </tr> <tr> <td>ஹைபிரிட் பெற்றோல்</td> <td>x &gt; 1800 கன செ.மீ</td> <td>ரூபா. 4.0 மில்</td> <td>80%</td> </tr> <tr> <td>மின்சாரம்</td> <td>x &gt; 200 கி.வா</td> <td>ரூபா. 6.0 மில்</td> <td>60%</td> </tr> </tbody> </table>	வாகனத்தின் வகை	இயந்திரக் கொள்ளளவு	ஆடம்பர வரியற்ற ஆரம்ப எல்லை	வீதம் (அ)	டீசல்	x > 2300 கன செ.மீ	ரூபா. 3.5 மில்	120%	பெற்றோல்	x > 1800 கன செ.மீ	ரூபா. 3.5 மில்	100%	ஹைபிரிட் டீசல்	x > 2300 கன செ.மீ	ரூபா. 4.0 மில்	90%	ஹைபிரிட் பெற்றோல்	x > 1800 கன செ.மீ	ரூபா. 4.0 மில்	80%	மின்சாரம்	x > 200 கி.வா	ரூபா. 6.0 மில்	60%
வாகனத்தின் வகை	இயந்திரக் கொள்ளளவு	ஆடம்பர வரியற்ற ஆரம்ப எல்லை	வீதம் (அ)																						
டீசல்	x > 2300 கன செ.மீ	ரூபா. 3.5 மில்	120%																						
பெற்றோல்	x > 1800 கன செ.மீ	ரூபா. 3.5 மில்	100%																						
ஹைபிரிட் டீசல்	x > 2300 கன செ.மீ	ரூபா. 4.0 மில்	90%																						
ஹைபிரிட் பெற்றோல்	x > 1800 கன செ.மீ	ரூபா. 4.0 மில்	80%																						
மின்சாரம்	x > 200 கி.வா	ரூபா. 6.0 மில்	60%																						
	(அ) ஆடம்பர வரியற்ற ஆரம்ப எல்லை மற்றும் இயந்திரக் கொள்ளளவினை விஞ்சிய தொகை மீது பிரயோகிக்கப்படும்																								
07.03.2019	2019.03.07 ஆம் திகதிய 2113/46 ஆம் இலக்க, வர்த்தமானி அறிவித்தல் 2019.03.05 ஆம் திகதிய 2113/11 ஆம் இலக்க வர்த்தமானி அறிவித்தலினைத் திருத்துவதற்காக.																								
09.04.2019	2019.04.09 ஆம் திகதிய 2118/24 ஆம் இலக்க, வர்த்தமானி அறிவித்தல் 2019.03.05 ஆம் திகதிய 2113/11 ஆம் இலக்க வர்த்தமானி அறிவித்தலினைத் திருத்துவதற்காக																								
01.11.2019	2019.10.31 ஆம் திகதிய 2147/72 ஆம் இலக்க, வர்த்தமானி அறிவித்தல் மோட்டார் வாகனங்கள் மீதான ஆடம்பர வரிக்கான இயந்திரக் கொள்ளளவின் ஏற்புடைய இயைநிலை நீக்குவதற்காக.																								
14.12.2019	2019.12.14 ஆம் திகதிய 2153/29 ஆம் இலக்க, வர்த்தமானி அறிவித்தல் 2019.10.31 ஆம் திகதிய 2147/72 ஆம் இலக்க வர்த்தமானி அறிவித்தலினைத் திருத்துவதற்காக.																								
<b>2003 ஆம் ஆண்டின் 25 ஆம் இலக்க நிதிச் சட்டம்</b>																									
<b>புறப்படுகை வரி</b>																									
01.04.2019	2019.03.29 ஆம் திகதிய 2116/62 ஆம் இலக்க வர்த்தமானி அறிவித்தல் கப்பல் மூலம் அல்லது வானூர்தி மூலம் இலங்கையை விட்டும் புறப்படுகின்ற நபர்களிடமிருந்து ஐ.அ.டொலர் 60 களை அறவீடுசெய்வதற்காக புறப்படுகை வரியினை ஐ.அ.டொலர் 10 களால் அதிகரிப்பதற்காக.																								



கட்டம் 3.1 : பிரதான அரசிறை நடவடிக்கைகள்: ஜனவரி - திசம்பர் 2019 தொடர்ச்சி...			
பயன்வலுப் பெறும் திகதி	நடவடிக்கைகள்		
01.08.2019	- 2019.07.29 ஆம் திகதிய 2134/5 ஆம் இலக்க வர்த்தமானி அறிவித்தல் - அதிகரிக்கப்பட்ட புறப்படுகை வரியினை இரத்துச் செய்வதற்காக. - 2019.08.01 முதல் 2020.01.31 ஆம் திகதி வரையான காலப்பகுதியில் பயணியொருவரிடமிருந்து முன்னர் அறவிடப்பட்ட ஐ.அ.டொலர் 50 களை அறவிடுவதற்காக. - 2020.02.01 ஆம் திகதி முதல் பயன்வலுப்பெறும் வகையில் பயணியொருவரிடமிருந்து அதிகரிக்கப்பட்ட ஐ.அ.டொலர் 60 களை புறப்படுகை வரியாக அறவிடுவதற்காக.		
<b>2011 ஆம் ஆண்டின் 21 ஆம் இலக்க தொலைதொடர்பு அறவீடு சட்டம்</b>			
01.12.2019	- தொலைதொடர்பு அறவீட்டினை 15 சதவீதத்தில் இருந்து 11.25 சதவீதம் வரை குறைப்பதற்காக.		
<b>கட்டணங்களும் அறவீடுகளும்</b>			
19.06.2019	- வெளிநாட்டு கடவுச் சீட்டு கட்டணங்களை பின்வருமாறு அதிகரிப்பதற்காக:		
	பிரிவு	முன்னைய கட்டணம் (அலகு ஒன்றிற்கு ரூபா)	திருத்தப்பட்ட கட்டணம் (அலகு ஒன்றிற்கு ரூபா).
	மாற்று கட்டணம்	500	1,000
	செயலாக்கல் கட்டணம் (துரித சேவை)	10,000	15,000
	16 வயதிற்கு குறைவான சிறுவர்களுக்கு மூன்றாண்டுகளுக்கு	5,000	7,500
	செயலாக்கல் கட்டணம் (சாதாரண சேவை)	3,000	3,500
	16 வயதிற்கு குறைவான சிறுவர்களுக்கு மூன்றாண்டுகளுக்கு	2,000	2,500



04

அரசாங்க  
செலவினம்

#### 4.1. மேன்நோக்கு

மொத்த அரசாங்க செலவினமானது பெயரளவிலான நியதிகளில், நலன்புரிக் கொடுப்பனவுகள், சம்பளங்கள் மற்றும் வேதனாதிகள் மற்றும் வட்டிக் கொடுப்பனவுகள் அதிகரிப்பு காரணமாக 2018 இல் காணப்பட்ட ரூபா 2,693 பில்லியனுடன் ஒப்பிடுகையில் 2019 இல் 8.2 சதவீதத்தினால் அதிகரித்து ரூபா 2,915 பில்லியனாகக் காணப்பட்டது. மொத்தச் செலவினத்தில் ரூபா 2,301 பில்லியன் மீண்டெழும் செலவினமாகக் காணப்பட்டதுடன் மீதமுள்ள ரூபா 614 பில்லியன் மூலதன மற்றும் தேறிய கடன் பெறுகைக்கானதாகக் காணப்பட்டது.

மீண்டெழும் செலவின அதிகரிப்பு காரணமாக மொத்த உள்நாட்டு உற்பத்தியின் சதவீதமாக அரசாங்கத்தின் செலவினம் 2018 இல் பதிவாகிய 18.7 சதவீதத்திலிருந்து 2019 இல் 19.4 சதவீதமாக அதிகரித்தது. அரசாங்கத்தின் மீண்டெழும் செலவினம் 2018 உடன் ஒப்பிடுகையில் மொத்த உள்நாட்டு உற்பத்தியில் 14.5 சதவீதத்திலிருந்து 15.3 சதவீதமாகவும் மூலதனச் செலவினம் மற்றும் தேறிய கடன் பெறுகை 2018 இல் 4.2 சதவீதத்திலிருந்து 2019 இல் 4.1 சதவீதமாக வீழ்ச்சியடைந்தது. இதற்கமையாக, மானியங்கள் மற்றும் மாற்றல்கள் மீதான செலவினம் 2018 இல் 3.3 சதவீதத்திலிருந்து 2019 இல் மொ.உ. உற்பத்தியில் 3.7 சதவீதத்திற்கு 0.4 சதவீதத்தினால் அதிகரித்த அதேவேளை, சம்பளங்கள் மற்றும் வேதனாதிகள் மீதான செலவினம் 2018 இல் 4.4 சதவீதத்திலிருந்து 2019 இல் 4.6 சதவீதத்தினால் அதிகரித்தது. மொ.உ. உற்பத்தியில் சதவீதமாக வட்டிக் கொடுப்பனவு 2018 இல் 5.9 சதவீதத்திலிருந்து 2019 இல் 6.0 சதவீதமாக அதிகரித்தது. அதேவேளை, பொருட்கள் மற்றும் சேவைகள் மீதான செலவினம் மொ.உ. உற்பத்தியில் 1.1 சதவீதமாக அதிகரித்தது. ரூபா 2,915 பில்லியன் கணக்கிடப்பட்ட தொகையாக இருப்பினும் ரூபா 367 பில்லியன் செலுத்தப்படாமலும் பதியப்படாமலும் உள்ளது. இதனால் அரசின் 2019 இற்கான மொத்த செலவினமானது ரூபா 3,282 பில்லியன்களாகும்.

#### 4.2. ஒதுக்கீட்டுச் சட்டம் மற்றும் வாக்குப்பணக் கணக்கு - 2019

சம்பிரதாயபூர்வமாக, முடிவடைந்த முன்னைய வருட இறுதியில் குறித்த வருடத்திற்கான ஒதுக்கீட்டுச் சட்டம் பாராளுமன்றத்தினால் அங்கீகரிக்கப்படுகிறது. 2019 ஏப்ரல் 5 ஆந் திகதி 2019 இற்கான ஒதுக்கீட்டுச் சட்டம் பாராளுமன்றத்தினால் அங்கீகரிக்கப்பட்டிருந்த போதிலும் 2019 பெப்ரவரி 5 ஆந் திகதி குறித்த சட்ட மூலம் பாராளுமன்றத்திற்கு சமர்ப்பிக்கப்பட்டது. (முதலாவது வாசிப்பு) 2018 ஒக்ரோபர் இறுதியில்

பாராளுமன்றம் திடீரென கலைக்கப்பட்டதன் காரணமாக, 2018 செப்ரெம்பரில் 2019 இற்கான மதிப்பிடப்பட்ட செலவினம் உள்ளடக்கப்பட்டு பாராளுமன்றத்திற்கு சமர்ப்பிக்கப்பட்டிருந்த ஒதுக்கீட்டுச் சட்ட மூலம் தொடர்ந்து முன்னெடுக்கப்படவில்லை. இதற்கு மாற்றீட்டு ஏற்பாடாக நிதி அமைச்சரினால் அரசாங்கத்தின் தொழிற்பாடுகளை எவ்வித தடையுமின்றி முன்னெடுப்பதற்கு திரட்டிய நிதியத்திலிருந்து பணத்தினைப் பெற்றுக் கொள்வதற்கான அதிகாரத்தினைப் பெறும் வகையில் ஒதுக்கீட்டுச் சட்டமொன்று அங்கீகரிக்கப்படும் வரை வாக்குப்பணக் கணக்கொன்று பாராளுமன்றத்தினால் அங்கீகரிக்கப்பட்டது. 2019 இற்கான வாக்குப்பணக் கணக்கு தயாரிக்கப்பட்டதுடன் அதில் 2019 இன் முதல் நான்கு மாதங்களுக்கான செலவின மதிப்பீடுகள் உள்ளடக்கப்பட்டிருந்தன.

2019 பெப்ரவரி 05 ஆந் திகதியின் பின்னர் 2019 ஒதுக்கீட்டுச் சட்டமூலமானது வாக்குப் பதிவுக் கணக்கின் வரவு செலவுத்திட்ட ஏற்பாடுகளை உள்ளடக்கியதாக பாராளுமன்றத்தில் சமர்ப்பிக்கப்பட்டது. குறித்த சட்ட மூலமானது மேற்படி திருத்தங்களை உள்ளடக்கிய 2019 இன் 6 ஆம் இலக்க ஒதுக்கீட்டுச் சட்டமாக அங்கீகரிக்கப்பட்டது. இலங்கை பாராளுமன்றத்தின் வரலாற்றில் இரண்டாவது தடவையாக செலவின தலைப்புகள் மூன்றாவது வாசிப்பு விவாதத்தின் போது தோற்கடிக்கப்பட்டிருந்தன. இவ்வாறு தோற்கடிக்கப்பட்ட செலவினத் தலைப்புகளில் 20 மாவட்ட செயலகங்கள் மற்றும் மாநகர மற்றும் மேற்கு அபிவிருத்தி அமைச்சின் கீழ் வருகின்ற 02 தலைப்புகள் உள்ளடங்கலாக 31 செலவின தலைப்புகள் உள்ளடங்கப்பட்டுள்ளதடன் இவை குறித்த செலவின தலைப்புகளுக்கான செலவின மதிப்பீடுகளை பூச்சியமாக்கும் வகையில் 2019 மார்ச் 29 ஆம் திகதி தோற்கடிக்கப்பட்டன. குறித்த செலவினத் தலைப்புகளை நீக்கிவிட்டு 258 செலவின தலைப்புகளுக்கான ஒதுக்கீட்டுத் தொகையாக ரூபா 4,358 பில்லியன் ஒதுக்கீட்டுச் சட்டத்தின் மூலம் ஏற்பாடு செய்யப்பட்டதுடன் ஒதுக்கீட்டுச் சட்டத்தின் மூலம் 2019 இற்கான அரசாங்கச் செலவினத்திற்காக ஏற்பாடு செய்யப்பட்டது இதில் ரூபா 2,207 பில்லியன் மீண்டெழும் செலவினங்களுக்காகவும் ரூபா 845 பில்லியன் மூலதனச் செலவினங்களுக்காக ரூபா 1,300 பில்லியன் அரசு படுகடன் கொடுப்பனவுக்காகவும் ரூபா 6 பில்லியன் முற்பணக் கணக்கு நடவடிக்கைகளுக்காகவும் ஒதுக்கீடு செய்யப்பட்டுள்ளது. குறித்த ஒதுக்கீட்டுச் சட்டமானது முதலாவது, இரண்டாவது, மூன்றாவது என்ற மூன்று அட்டவணைகளை உள்ளடக்கியுள்ளது. அட்டவணை 4.1 குறித்த அட்டவணைகளின் விபரத்தை எடுத்துக் காட்டுகின்றது. ஒதுக்கீட்டுச் சட்டத்தின் 2(1)(ஆ) பிரிவின் மூலம் 2018 இல் காணப்பட்ட ரூபா 1,894 மில்லியன் படுகடனுடன் ஒப்பிடுகையில் 9.7 சதவீத அதிகரிப்பாக ரூபா 2,079 பில்லியனை எடுத்துக்காட்டியுள்ளது.

அட்டவணை	விபரம்	ரூபா. பில்லியன் மொத்தம்
முதலாவது அட்டவணை	நிகழ்ச்சித்திட்ட அடிப்படையில் அரசாங்கத்தின் பொதுச் சேவைகளுக்கான செலவினம்	2,120
இரண்டாவது அட்டவணை	சட்டத்தினால் அங்கீகரிக்கப்பட்ட அரசாங்க செலவினம்	2,232
மூன்றாவது அட்டவணை	முற்பணக் கணக்கு செயற்பாடுகள் தொடர்பான செலவினம்	6
மொத்த அரசாங்க செலவினம்		4,358

மூலம்: அரசு கணக்குகள் மற்றும் தேசிய வரவு செலவுத்திட்ட திணைக்களம்

### 4.3. குறைநிரப்பு மதிப்பீடுகள்

கடந்த இரண்டு தசாப்தங்களாக பாராளுமன்றத்தினால் அங்கீகரிக்கப்பட்ட குறைநிரப்பு மதிப்பீடுகளில் ஆகக் கூடிய எண்ணிக்கையினை 2019 ஆம் ஆண்டில் பதிவாக்கியுள்ளது. குறித்த காலப்பகுதியின்போது 32 குறைநிரப்பு மதிப்பீடுகள் பாராளுமன்றத்தினால் அங்கீகரிக்கப்பட்டுள்ளன.

#### 4.3.1. உள்நாட்டு மற்றும் உள்ளக அலுவல்கள் மாகாண சபைகள், உள்ளூராட்சி அமைச்சு மற்றும் மாநகர மற்றும் மேற்கு அபிவிருத்தி அமைச்சுக்களுக்காக சமர்ப்பிக்கப்பட்ட ஒதுக்கீட்டு குறைநிரப்பு மதிப்பீடுகள்

மேற்குறித்த இரண்டு அமைச்சுக்களின் கீழ் வருகின்ற 31 செலவினத் தலைப்புகள் 2019 மார்ச் 29 ஆம் திகதி பாராளுமன்றத்தில் தோற்கடிக்கப்பட்டதன் விளைவாக குறித்த தோற்கடிக்கப்பட்ட செலவின தலைப்புகளுக்கான வரவு செலவுத்திட்ட ஏற்பாடுகளை பெற்றுக்கொள்ளும் நோக்கத்தில் பாராளுமன்றத்தில் ஒதுக்கீட்டுச் சட்டம் அங்கீகரிக்கப்பட்டதன் பின்னர் அரசாங்கம் 2019 ஏப்ரல் 05 ஆந் திகதி ரூபா 287.9 பில்லியன் பெறுமதியான குறைநிரப்பு மதிப்பீடுகளை சமர்ப்பித்தது.

#### 4.3.2. நெடுஞ்சாலைகள் மற்றும் வீதி அபிவிருத்தி அமைச்சின் குறைநிரப்பு மதிப்பீடு

முன்னைய இரண்டு வருடங்களைத் தொடர்ந்து நெடுஞ்சாலைகள் மற்றும் வீதி அபிவிருத்தி அமைச்சானது வெளிநாட்டு நிதியளிக்கப்பட்ட கருத்திட்டங்களின் கொடுப்பனவுகளைத் தீர்த்தல் முற்பணங்களுக்கான கொடுப்பனவுகள் மற்றும் உள்நாட்டு கடன் தவணை மீள் கொடுப்பனவுகள் என்பவற்றுக்காக ரூபா 65 பில்லியன் குறைநிரப்பு மதிப்பீட்டினை 2019 இல் பாராளுமன்றத்தில் சமர்ப்பித்தது. இந்த குறைநிரப்பு மதிப்பீடானது 2019 யூன் 20 ஆந் திகதி பாராளுமன்றத்தில் சமர்ப்பிக்கப்பட்டு அங்கீகரிக்கப்பட்டது.

#### 4.3.3. குறைநிரப்பு ஒதுக்கீடாக விசேட சட்ட ஆணைப்பத்திரங்கள்

நிதி அமைச்சர் அரசியல் அமைப்பின் மூலம் விசேட சட்ட ஆணைப்பத்திரங்களை விநியோகிப்பதற்கு அதிகாரம் அளிக்கப்பட்டுள்ளதுடன் குறித்த ஆணைப்பத்திரங்கள் அரசாங்க செலவினங்களை மேற்கொள்வதற்கு தீர்ப்பு நிதியத்திலிருந்து பணத்தினை மீளப் பெறுவதற்கான அதிகாரத்தினை வழங்குவதுடன் குறித்த ஒதுக்கீட்டுச் சட்டத்தின் இரண்டாவது அட்டவணையில் காணப்படும் விசேட சட்ட சேவைகளுக்கேற்ப அங்கீகரிக்கப்படுகின்றது. ரூபா 23.2 பில்லியன் பெறுமதியான அவ்வாறான ஆறு (6) விசேட சட்ட ஆணைப்பத்திரங்கள் கீழே அட்டவணை 4.2 இல் குறிப்பீடு செய்யப்பட்ட நோக்கங்களுக்கான மேலதிக நிதியினைப் பெற்றுக்கொள்ளும் வகையில் 2019 இல் நிதி அமைச்சினால் விநியோகிக்கப்பட்டது.

அட்டவணை 4.2 குறைநிரப்பு ஒதுக்கீடுகளாக விசேட சட்ட ஆணைப்பத்திரங்கள் 2019

அதிகார இல.	தலைப்பு இல.	செலவினம் நிறுவனம்	நோக்கம் / குறிக்கோள்	தொகை (ரூபா)
1	22	நிர்வாகத்துக்கான பாராளுமன்ற ஆணையாளரின் அலுவலகம்	பாராளுமன்ற தீர்மானத்தின் மூலம் அங்கீகரிக்கப்பட்ட நிர்வாகத்துக்கான பாராளுமன்ற ஆணையாளரின் சம்பளம் மற்றும் கொடுப்பனவுகளை செலுத்துதல்	1,320,000
2	10	இலஞ்சம் அல்லது ஊழல்கள் பற்றிய சாத்துதல்களை புலணாய்வு செய்வதற்கான ஆணைக்குழு	ஆணைக்குழு உறுப்பினர்களின் சம்பளம் மற்றும் கொடுப்பனவுகளை செலுத்துதல்	1,240,000
3	253	ஓய்வூதியத் திணைக்களம்	அரசாங்க ஊழியர்களின் விதவைகள், தபுதாரர்கள் மற்றும் அனாதைகள் ஓய்வூதியத்திற்கான ஏற்பாட்டுப் பற்றாக்குறையினை ஈடுசெய்தல்	2,500,000,000
4	249	திறைசேரி செயற்பாடுகள் திணைக்களம்	படுகடன் சேவை மீதான ஒதுக்கீட்டுப் பற்றாக்குறையினை ஈடுசெய்வதற்கு மேலதிக நிதி ஒதுக்கீடு	20,530,000,000
5	239	வெளிநாட்டு வளங்கள் திணைக்களம்	ஆசிய உட்கட்டமைப்பு வங்கி சுற்றுநிருப இல. 7/2016 இன்படி 2015 இலிருந்து 2019 ஆசிய உட்கட்டமைப்பு வங்கி கட்டண பங்களிப்பு	160,600,000
6	1	அதிமேதகு சனாதிபதி	முன்னாள் சனாதிபதி மைத்திரிபால சிறிசேனவிற்கான இளைப்பாறல் நன்மைகளை வழங்குதல்	146,250

மூலம்: தேசிய வரவு செலவுத்திட்டத் திணைக்களம்

#### 4.4. 2019 ஆம் ஆண்டிற்கான திருத்தப்பட்ட வரவு செலவுத்திட்டம்

பொதுவாக பாராளுமன்றத்தினால் அங்கீகரிக்கப்பட்ட வரவு செலவுத்திட்டம் பாராளுமன்றத்தினால் குறைநிரப்பு மதிப்பீடுகளின் அங்கீகாரத்தின்

மூலம் திருத்தப்படுகின்றன அல்லது நிதி அமைச்சரினால் விநியோகிக்கப்படுகின்ற விசேட சட்ட ஆணைப்பத்திரங்களின் மூலம் திருத்தப்படுகின்றன. இந்த வகையில் 2019 வரவு செலவுத்திட்டமானது கீழே 4.3 அட்டவணையில் குறிப்பீடு செய்யப்பட்டுள்ளவாறு அவ்வாறான திருத்தத்திற்கு உள்ளாக்கப்பட்டுள்ளது.

அட்டவணை 4.3 : 2019 இற்கு ஏற்புடையதான மொத்த வரவு செலவுத்திட்ட ஒதுக்கீடுகள்

அங்கீகார மூலம்	மீண்டெழும் (ரூபா.)	மூலதனம் / படுகடன் கொடுப்பனவு (ரூபா.)	மொத்தம் (ரூபா.)
ஒதுக்கீட்டுச் சட்டத்தின் முதலாவது அட்டவணை	1,275,774,158,000	844,286,842,000	2,120,061,000,000
ஒதுக்கீட்டுச் சட்டத்தின் இரண்டாவது அட்டவணை	931,140,000,000	1,300,860,000,000	2,232,000,000,000
ஒதுக்கீட்டுச் சட்டத்தின் மூன்றாவது அட்டவணை	-	-	6,000,000,000
பாராளுமன்றத்தினால் அங்கீகரிக்கப்பட்ட குறைநிரப்பு மதிப்பீடுகள்	205,390,000,000	147,549,000,000	352,939,000,000
நிதி அமைச்சினால் விநியோகிக்கப்பட்ட விசேட சட்ட ஆணைப்பத்திரங்கள்	23,032,706,250	160,600,000	23,193,306,250
மொத்தம்	2,435,336,864,250	2,292,856,442,000	4,734,193,306,250

மூலம்: வரவு செலவுத்திட்ட திணைக்களம்

#### 4.5. வரவு செலவுத்திட்ட செயலாற்றுகை

அரசாங்கத்தினால் உடரப்பட்ட மொத்த செலவினம் 2019 இல் ரூபா 2,915 பில்லியனாகக் காணப்பட்டதுடன் இது 2018 இல் காணப்பட்ட ரூபா 2,693 பில்லியனுடன் ஒப்பிடுகையில் ரூபா 222 பில்லியன் அல்லது 8.2 சதவீதமாகக் காணப்படுகின்றது. மதிப்பிடப்பட்ட செலவினத்துடன் ஒப்பிடுகையில் ரூபா 126.7 பில்லியனால் உண்மையான செலவினம் வீழ்ச்சியடைந்துள்ளது. இதற்கமைவாக நிதி ஏற்பாடுகளின் பயன்பாட்டு விகிதமானது 2018 இல் பதிவாகிய 95.8 சதவீதத்துடன் ஒப்பிடுகையில் 92.8 சதவீதமாக வீழ்ச்சியடைந்துள்ளது. அதேவேளை அரசாங்கத்தின் மூலதனச் செலவினப் பயன்பாடானது 2018 இல் 82.1 சதவீதத்திலிருந்து 2019 இல் 83.5 சதவீதமாக குறிப்பிடத்தக்களவு அதிகரித்தது. எவ்வாறாயினும், நடைமுறைச் செலவினம் தற்றுணிவு இயல்பல்லாத மீண்டெழும் செலவினமானது குறிப்பிடத்தக்களவு அதிகரித்து 2018 இல் காணப்பட்ட 97.1 சதவீதத்துடன் ஒப்பிடுகையில் 99.7 சதவீதமாகக் காணப்பட்டது. பெயரளவு நியதிகளில், மீண்டெழும் செலவினம் ரூபா 2,301 பில்லியனாகும்.

#### 4.6. முற்பணக் கணக்குச் செயற்பாடுகள்

முற்பணக் கணக்குச் செயற்பாடுகளின் உண்மையான செலவினம் மதிப்பீடு செய்யப்பட்ட ஆகக்கூடிய செலவினமான ரூபா 27.3 பில்லியனுடன் ஒப்பிடுகையில் ரூபா 26.1 பில்லியனாகக் காணப்பட்டது. உண்மையான மொத்த பெறுகையானது மதிப்பிடப்பட்ட ஆகக்குறைந்த பெறுகையான ரூபா 21.4 பில்லியனுடன் ஒப்பிடுகையில் ரூபா 24.4 பில்லியனாகக் காணப்பட்டது. இதற்கமைவாக முற்பணக் கணக்கு செயற்பாடுகள் 2019 இன் 06 ஆம் இலக்க ஒதுக்கீட்டுச் சட்டத்தின் அங்கீகரிக்கப்பட்ட வரையறைகளுக்குள் காணப்பட்டன. முற்பணக் கணக்கின் கீழான செயற்பாடுகள் ஆதனக் கடன் நீங்கலாக அரசாங்க ஊழியர்களுக்கான வர்த்தக இயல்புடைய மற்றும் முற்பணச் செயற்பாடுகளை உள்ளடக்கியிருந்தது.

#### 4.7. அரசாங்க செலவின முகாமைத்துவம்

##### 4.7.1. நிதி மாற்றல்

ஒதுக்கீட்டுச் சட்டத்தின் 5 ஆம் பிரிவானது நிதி ஒழுங்கு விதி இல. 66 மற்றும் 69 இல் குறிப்பீடு செய்யப்பட்ட நடைமுறைகளின் கீழ்

பாராளுமன்றத்தினால் அங்கீகரிக்கப்பட்ட மொத்த செலவின வரையறைக்குள் பயன்படுத்தப்பட்ட நிதி ஏற்பாட்டு மாற்றல் அல்லது ஒதுக்கீட்டுச் சட்டத்தின் 5 ஆம் பிரிவு, நிறுவனங்களுக்கான அனுமதியினை வழங்குகின்றது. 2019 இல் தேசிய வரவு செலவுத்திட்ட திணைக்களமானது 1,624 அத்தகைய நிதி மாற்றல் விண்ணப்பங்களுக்கு அங்கீகாரம் வழங்கியுள்ளதுடன் அதன் பெறுமதி ரூபா 62,778 பில்லியனாகக் காணப்பட்டது.

##### 4.7.2. “குறைநிரப்பு ஒத்துழைப்பு சேவைகள் மற்றும் எதிர்பாரா பொறுப்புக்கள்” கருத்திட்டத்தின் கீழ் நிதி மீள் ஒதுக்கீடுகள்

பொதுவாக செலவினத் தலைப்பு 240 இன் கீழ் குறைநிரப்பு ஒத்துழைப்பு சேவைகள் மற்றும் எதிர்பாரா பொறுப்புக்கள் கருத்திட்டமானது 2019 இல் தேசிய வரவு செலவுத்திட்டத் திணைக்களத்தினால் செயற்படுத்தப்பட்டதுடன் செலவின முகவர்களின் எதிர்பாராத அல்லது அவசர மேலதிக நிதி தேவைகளுக்கு வசதியளிக்கும் வகையில் இந்த ஏற்பாடு செயற்பட்டது. இக்கருத்திட்டத்தின் கீழ் ஒதுக்கீடு செய்யப்பட்ட மொத்த வரவு செலவுத்திட்ட ஒதுக்கீடானது அட்டவணை 4.4 இல் குறித்துக் காட்டப்பட்டவாறு 2019 இல் வரவு செலவுத்திட்ட முன்மொழிவுக்கான ரூபா 96 பில்லியன் உள்ளடங்கலாக ரூபா 176 பில்லியனாகக் காணப்பட்டது. குறித்த வருடத்தின் போது இந்த ஒதுக்கீடுகள் 2019 அச்சிடப்பட்ட மதிப்பீடுகளில் குறிப்பீடு செய்யப்பட்ட விசேட வழிகாட்டல்களுக்குள் செலவின முகவரணமைகளுக்குள் பகிர்ந்தளிக்கும் வகையில் ஒதுக்கீடு செய்யப்பட்டது. இந்த மீள் ஒதுக்கீடுகள் தொடர்பான காலத்திற்குக் கால அறிக்கைகள் பாராளுமன்றத்தில் சமர்ப்பிக்கப்பட்டதுடன் 2019 இன் 06 ஆம் இலக்க ஒதுக்கீட்டுச் சட்டத்தின் ஏற்பாடுகளை திருத்திப்படுத்தும் வகையில் காணப்பட்டன. அத்தகைய மீள் ஒதுக்கீடுகள் தொடர்பான விபரங்களை வருடாந்த அறிக்கையில் உட்சேர்ப்பது 2003 இன் 3 ஆம் இலக்க அரசிறை முகாமைத்துவ (பொறுப்புச் சட்டத்தின்) நியதிகளுக்கமைவாக அத்தியவசிய தேவைப்பாடொன்றாகும்.

அட்டவணை 4.4 : 2019.01.01 முதல் 2019.12.31 வரை அமைச்சுக்கள் வாரியான மேலதிக ஒதுக்கீட்டுச் சுருக்கம்

ரூபா.

தலைப்பு இல	அமைச்சு / திணைக்களம்	நோக்கம்	மீண்டெழும்	மூலதனம்
1 - 22	விசேட செலவின அலகுகள்			
1	அதிமேதகு சனாதிபதி	புதிய ஆட்சேர்ப்புக்கான ஆள்சார் வேதனாதிகள், தேசிய சம்பளங்கள் மற்றும் பதவியணி ஆணைக்குழுக்கான தளபாடம் மற்றும் அலுவலக உபகரண கொள்வனவு, புதிதாக தாபிக்கப்பட்ட அமைச்சரவை அந்தஸ்த்தற்ற பொதுப் பகிர்வு மற்றும் பொருளாதார மறுசீரமைப்பு மற்றும் விசேட பிரதேச அபிவிருத்தி அமைச்சரவை அந்தஸ்த்தற்ற அமைச்சிணை தாபிப்பதற்கான செலவினம், உணவுப் பாதுகாப்பு மற்றும் கிராமச்சக்தி நிகழ்ச்சித்திட்டத்தினை செயற்படுத்தல், சிமார்ட் ஸ்ரீலங்கா நிகழ்ச்சித்திட்டம், அபிவிருத்தி முன்னெடுப்பு தொடர்பான நிகழ்ச்சித்திட்ட நிறுவனக் கொடுப்பனவுகளைத் தீர்த்தல், ஒருங்கிணைப்பு மற்றும் கண்காணிப்பு, சிறுநீரக நோய் மருந்து மற்றும் தடுப்பு, சிறுவர் பாதுகாப்பு மற்றும் அங்கவீனமுற்றோர், வயது முதிர்ந்தோர் சமூகம், எரிபொருள் மற்றும் ஏனைய சேவைகள், புனரமைப்பு மேம்பாடு மற்றும் மூலதனச் சொத்துக்களின் கொள்வனவு, புதிய சனாதிபதி ஆணைக்குழுக்களை தாபிப்பதற்கான நிதி ஏற்பாட்டு இடைவெளியினை நிரப்புதல், 20 வோக்கி ரோக்கிகளை கொள்வனவு செய்தல் அதனுடன் தொடர்பான உபகரணங்களைக் கொள்வனவு செய்தல், எரிபொருள், வாகனங்கள், பொறித்தொகுதி மற்றும் இயந்திர பராமரிப்பு செலவின அதிகரிப்பு, தபால் மற்றும் தொலைத்தொடர்பு, மின்சாரம் மற்றும் நீர் செலவினம் 2014 இலிருந்து கட்டு நிதிக் கணக்கில் படுகடன் மீதியினைச் செலுத்தல்	644,221,000	1,092,415,000
2	பிரதமரின் அலுவலகம்	2019 வரவு செலவுத்திட்ட முன்மொழிவுக்கமைவாக “கூட்டிணைப்பு மீள் கட்டமைப்பு பொறிமுறைக்கான உதவி” கருத்திட்டத்தினைச் செயற்படுத்தல்	-	100,000,000
5	அமைச்சரவையின் அலுவலகம்	நிதிக்குத்தகை முறைமையின் கீழ் வாகனக் கொள்வனவுக்கான மூலதன மற்றும் வட்டிக் கொடுப்பனவுகளைச் செலுத்துதல், பதவி வெற்றிடங்களை நிரப்பியதன் காரணமாக ஆள்சார் வேதனாதிகளுக்கான ஏற்பாடுகள், சட்ட ஆலோசகர் மற்றும் மொழிபெயர்ப்பாளர்களின் கொடுப்பனவினைத் திருத்துதல் மற்றும் பதவிகளைத் திருத்துதல், அரசாங்க துறை ஊழியர்களுக்கான ரூபா 2,500 இடைக்கால கொடுப்பனவு தொடர்பான 150 ஆவது வரவு செலவுத்திட்ட முன்மொழிவினைச் செயற்படுத்தல்.	13,513,000	3,204,000
7	நீதிச் சேவை ஆணைக்குழு	பதவியினருக்கான விசேட கொடுப்பனவு, பரிட்சைகளை நடாத்துவதற்காக பரிட்சை திணைக்களத்திற்கான கொடுப்பனவு, அரசாங்க ஊழியர்களுக்கு ரூபா 2,500 இடைக்கால கொடுப்பனவு தொடர்பான 150 ஆவது வரவு செலவுத்திட்ட முன்மொழிவினைச் செயற்படுத்தல் மற்றும் பதவியினருக்கான மேலதிக கொடுப்பனவுக்காக அங்கீகரிக்கப்பட்ட 25 சதவீத நிதி ஏற்பாடு	14,815,800	-
8	தேசிய பொலிஸ் ஆணைக்குழு	இலங்கையில் சமாதானத்தை கட்டியெழுப்புவதற்கான கருத்திட்டத்திற்கு ஐ.நா அபிவிருத்தி நிகழ்ச்சித்திட்டத்தினால் மாற்றப்பட்ட மானியம், எரிபொருள், தபால் மற்றும் தொலைத்தொடர்பு ஏற்பாடுகள், ஆணைக் குழுவின் தலைவர் மற்றும் உறுப்பினர்களுக்கான கொடுப்பனவு அதிகரிப்பு, நிதிக் குத்தகை முறைமையின் கீழ் செயலாளர்களுக்காக கொள்வனவு செய்யப்பட்ட வாகனக் கொடுப்பனவு, மின்சாரம், நீர், வாடகை மற்றும் உள்நூர் வரிகள் உள்ளடங்கலாக ஆணைக்குழுவின் கட்டிட வாடகை அதிகரிப்பு, சம்பளங்கள், வேதனாதிகள் மற்றும் பிற கொடுப்பனவுகள், வாகனப் பராமரிப்பு, தபால் மற்றும் தொலைத் தொடர்பாடல் மற்றும் அரசாங்க ஊழியர்களுக்கான ஆதனக் கடன் வட்டி, எதிர்பாரா செலவினம், ஐ.நா. அபிவிருத்தி நிகழ்ச்சித்திட்டத்திலிருந்து பெறப்பட்ட நிதியினைப் பயன்படுத்தல், தேசிய பொலிஸ் ஆணைக்குழுவினை பலப்படுத்துவதற்கான திட்டத்தினைச் செயற்படுத்துதல்.	26,791,000	3,205,000
9	நிர்வாக மேன்முறையீட்டு நியாய சபை	அரசாங்க துறை ஊழியர்களுக்காக மாதாந்தம் ரூபா 2,500 இடைக்கால கொடுப்பனவு மீதான வரவு செலவுத்திட்ட முன்மொழிவு இல. 150 இணை செயற்படுத்தல்	345,000	-
10	இலஞ்சம் அல்லது ஊழல்கள் பற்றிய சாத்துதல்களை புலனாய்வு செய்வதற்கான ஆணைக்குழு	2019 வரவு செலவுத்திட்ட முன்மொழிவுக்கமைவாக இலஞ்சம் மற்றும் ஊழல் பற்றிய விழிப்புணர்வை பொது மக்களுக்கு ஏற்படுத்துகின்ற நிகழ்ச்சித்திட்டத்தினை செயற்படுத்தல், புதிய ஆட்சேர்ப்புக்கான ஆள்சார் வேதனாதிகளின் அதிகரிப்பு மற்றும் இடைக்கால கொடுப்பனவு அதிகரிப்பு, சிவில் அலுவலர்களின் மேலதிக நேரம் அதிகரிக்கப்பட்டதனால், மேலதிக நேரக் கொடுப்பனவு மற்றும் விடுமுறைக் கொடுப்பனவுக்கான ஏற்பாடு மற்றும் புலனாய்வு அலுவலர்களுக்கான மேலதிக நேரக்கொடுப்பனவு.	27,900,000	100,000,000

அத்தியாயம் 04

அட்டவணை 4.4 : 2019.01.01 முதல் 2019.12.31 வரை அமைச்சுக்கள் வாரியான மேலதிக ஒதுக்கீட்டுச் சுருக்கம்

ரூபா.

தலைப்பு இல	அமைச்சு / திணைக்களம்	நோக்கம்	மீண்டெழும்	மூலதனம்
11	நிதி ஆணைக்குழு	நிதிக் குத்தகை முறைமையின் கீழ் செயலாளருக்கான வாகனக் கொள்வனவுக்காக மூலதன, வட்டி மற்றும் முத்திரைத் தீர்வைக் கொடுப்பனவு	810,000	890,000
12	தேசிய கல்வி ஆணைக்குழு	பணிக்கொடை, மேலதிக நேர மற்றும் விடுமுறைக் கொடுப்பனவுகள், உள்நாட்டு பிரயாணம் மற்றும் இளைப்பாறல் நன்மைகள்	1,363,000	-
13	இலங்கை மனித உரிமைகள் ஆணைக்குழு	இலங்கையில் சமாதானத்தை கட்டியெழுப்பல் ஒத்துழைப்பு கருத்திட்டத்திற்கான நிலுவைக் கொடுப்பனவினைத் தீர்த்தல், மனித உரிமைகள் ஆணைக்குழுவின் வினைத்திறனை ஸ்திரீப்படுத்தும் கருத்திட்டத்திற்காக பெறப்பட்ட மானியம், 2018 இற்கான ஆசிய பசுபிக் மன்றத்தின் வருடாந்த உறுப்புரிமை அதிகரிக்கப்பட்ட கட்டணத்தினைச் செலுத்தல், 2019 இல் இளைப்பாறிய அலுவலர்களின் பணிக்கொடை, "கிளிநொச்சி, மன்னார் மற்றும் புத்தள மாவட்டங்களில் சொந்த இடங்களுக்கு திரும்புவர்கள் தமது உரிமையினைப் பெற்றுக் கொள்ளல்" கருத்திட்டத்திற்காகப் பெறப்பட்ட மானியத்தினைப் பயன்படுத்தல், மேலதிக கொடுப்பனவுகள், எரிபொருள், போக்குவரத்து மற்றும் தபால் தொலைத்தொடர்பு செலவினம், 08 ஊழியர்களுக்கான மேலதிக கொடுப்பனவுகள் மனித உரிமைகள் ஆணைக்குழுவின் தலைவருக்கு பேராதனைப் பல்கலைக்கழகத்தினால் செலுத்தப்பட்ட மேலதிக கொடுப்பனவினை மீளளித்தல்.	8,664,000	7,185,000
16	இலங்கை பாராளுமன்றம்	பாராளுமன்றத்தின் பொதுக் கணக்குகள் குழுவினால் நடாத்தப்பட்ட பரிசளிப்பு நிகழ்வுகளுக்கான செலவினம், இளைப்பாறல் நன்மைகள் மற்றும் நிதிக்குத்தகை முறைமையின் கீழ் கொள்வனவு செய்யப்பட்ட வாகனத்தின் வட்டி மற்றும் மூலதனக் கொடுப்பனவு	84,638,000	325,000
17	பாராளுமன்ற பிரதம கொறடாவின் அலுவலகம்	அரசாங்க ஊழியர்களுக்கு ஆள்சார் வேதனாதிகள், ஆதனக் கடன் வட்டி நிதி ஏற்பாடு மற்றும் காகிதாதிகள் மற்றும் அலுவலக உபகரணங்கள் மீதான அதிகரித்த செலவினம்	1,445,800	-
19	பாராளுமன்ற எதிர்க்கட்சித் தலைவரின் அலுவலகம்	ஆள்சார் வேதனாதிகளுக்கான ஏற்பாடுகள், உள்நாட்டு மற்றும் வெளிநாட்டு பிரயாணம், வழங்கல்கள், வாகனம் மற்றும் பொறித்தொகுதி பராமரிப்பு, அரசாங்க ஊழியர்களுக்கான ஆதனக் கடன் வட்டி, பாராளுமன்ற எதிர்க்கட்சி தலைவரின் பாவனைக்கான உத்தியோகபூர்வ வாகனக் கொள்வனவு, மேலதிக செயலாளர், தனிப்பட்ட செயலாளர், 2 ஒருங்கிணைப்பு செயலாளர்கள் மற்றும் ஊடகப் பிரிவு என்பவற்றுக்காக கொள்வனவு செய்யப்பட்ட வாகனங்களின் கொடுப்பனவு, மேலதிக மற்றும் விடுமுறைக் கொடுப்பனவுகள், பாராளுமன்ற பிரதான எதிர்க்கட்சித் தலைவரின் உத்தியோகபூர்வ வதிவிடத்தினைப் புதுப்பித்தல் மற்றும் அரசாங்கத்துறை ஊழியர்களுக்கான மாதாந்தம் ரூபா 2,500 இடைக்கால கொடுப்பனவு தொடர்பான வரவு செலவுத்திட்ட முன்மொழிவு இல. 150 இணை செயற்படுத்தல்.	52,604,000	56,164,000
20	தேர்தல் ஆணைக்குழு	புதிதாக ஆட்சேர்க்கப்பட்ட அலுவலக உதவியாளர்களின் ஆள்சார் வேதனாதிகளின் கொடுப்பனவு	16,500,000	-
21	தேசிய கணக்காய்வு அலுவலகம்	20 கணினிகள் மற்றும் 10 புகைப்பட நகல் இயந்திரங்கள் கொள்வனவு மீதான நிலுவைக் கொடுப்பனவுகளைத் தீர்த்தல், மேலதிக மற்றும் ஊக்குவிப்புக் கொடுப்பனவு, உள்நாட்டு பிரயாணம் மற்றும் முற்பண "பீ" கணக்கிலிருந்து அறவிட முடியா கடன் மீதியினை பதிவளிப்புச் செய்தல்	12,128,000	4,900,000
22	நிர்வாகத்திற்கான பாராளுமன்ற ஆணையாளரின் அலுவலகம்	சம்பளங்கள் மற்றும் வேதனாதிகள், மேலதிக நேர, உள்நாட்டுப் பிரயாணம், உணவு மற்றும் சீருடைகள், அரசாங்க ஊழியர்களுக்கான ஆதன கடன் வட்டி மற்றும் எரிபொருள் வழங்கல்களுக்கான கொடுப்பனவு	2,335,000	-
24	தேசிய கொள்வனவு ஆணைக்குழு	நிதிக்குத்தகை முறைமையின்கீழ் செயலாளர் நாயகத்திற்கு கொள்வனவு செய்யப்பட்ட வாகனத்திற்கான மூலதன, வட்டி முத்திரைத் தீர்வைக் கொடுப்பனவு, புதிதாக ஆட்சேர்க்கப்பட்டவர்களுக்கான சம்பளங்கள் மற்றும் வேதனாதிகள், அரசாங்கத்துறை ஊழியர்களுக்கு மாதம் ரூபா 2,500 இடைக்கால கொடுப்பனவு தொடர்பான வரவு செலவுத்திட்ட முன்மொழிவு இல. 150 இணைச் செயற்படுத்தல்	5,187,000	1,541,000



அட்டவணை 4.4 : 2019.01.01 முதல் 2019.12.31 வரை அமைச்சுக்கள் வாரியான மேலதிக ஒதுக்கீட்டுச் சுருக்கம்

ரூபா.

தலைப்பு இல	அமைச்சு / திணைக்களம்	நோக்கம்	மீண்டெழும்	மூலதனம்
52	விஞ்ஞானம், தொழில்நுட்பம் மற்றும் ஆராய்ச்சி, அமைச்சரவை அந்தஸ்த்தற்ற அமைச்சு	“ஷில்ப சேன” இலங்கை தொழில்நுட்ப மறுமலர்ச்சி நிகழ்ச்சித்திட்டத்திற்கான ஏற்பாடு, “வேலைத்தளத்தில் விஞ்ஞானம்” கருத்திட்டத்தினை செயற்படுத்தல், நெல் மற்றும் சிறு பயிர்களில் குறிப்பிடத்தக்களவு விளைச்சலை உருவாக்குதல், யானைகளின் நகர்வினை முகாமை செய்வதற்கான உபகரணங்களை விருத்தி செய்தல், தொழிற்பாட்டு குத்தகை முறைமையின் கீழ் கொள்வனவு செய்யப்பட்ட வாகனங்களுக்கான வாடகை, 2014 - 2017 காலப்பகுதிக்கு தேசிய ஆராய்ச்சி பேரவையின் கணக்காய்வு கட்டணம் உள்ளடங்கலான ஏனைய பொறுப்புக்கள், தேசிய விஞ்ஞான மன்றத்தின் ஆள்சார் வேதனாதிகள், அரசாங்க ஊழியர்களுக்கு மாதம் ரூபா 2,500 இடைக்கால கொடுப்பனவு தொடர்பான வரவு செலவுத்திட்ட முன்மொழிவு இல 150 இனை செயற்படுத்தல்	33,571,000	128,030,000
299	இலங்கை தேசிய புலமைச் சொத்து அலுவலகம்	2019 வரவு செலவுத்திட்ட முன்மொழிவுக்கமைவாக அரசாங்க துறை ஊழியர்களுக்கு மாதாந்தம் ரூபா 2,500 இடைக்கால கொடுப்பனவு கருத்திட்டத்தினைச் செயற்படுத்தல்	293,000	-
53	பொருளாதார மறுசீரமைப்பு மற்றும் பொதுப் பகிர்வு அமைச்சரவை அந்தஸ்த்தற்ற அமைச்சு	வரவு செலவுத்திட்ட முன்மொழிவு இல.117 இனைச் செயற்படுத்தல் அரசாங்கத்தின் சிக்கன பொதி நிகழ்ச்சித்திட்டத்தில் ஈடுபட்டுள்ள வர்த்தக நிலையங்களினால் உடர்ப்பட்ட நடடங்களை மீளளிப்புச் செய்தல் “சுவசரிய” உட்பியுலன்ஸ் சேவைக்கான 300 தல நிலையங்களை உருவாக்குதல் மற்றும் வாடகை மற்றும் உள்நாட்டு வரியினைச் செலுத்துதல்	208,030,000	200,000,000
252	சனத்தொகை மற்றும் புள்ளிவிபரவியல் திணைக்களம்	தொழில் திருப்திக்கான சர்வதேச மாநாட்டின் 19 ஆவது அமர்வின் முடிவுகளைச் செயற்படுத்துவது தொடர்பான ஆரம்ப கற்கைகளுக்கான ஏற்பாடு, பொறித்தொகுதி, இயந்திரம் மற்றும் உபகரணங்களைக் கொள்வனவு செய்தல் தொடர்பான நிலுவைகளைத் தீர்த்தல், புள்ளிவிபர மற்றும் சனத்தொகை வீட்டு மதிப்பீடு 2021 தொடர்பாக கன அலுவலர்களுக்கான விழிப்புணர்வு நிகழ்ச்சித்திட்டம், ஐ.நா சனத்தொகை நிதியத்திலிருந்து பெறப்பட்ட மானியத்தினைப் பயன்படுத்தல், சிறுவர் வறுமை உள்ளடங்கலான வருமான செலவின ஆய்வினை முன்னெடுத்தல், அலுவலர்களின் எண்ணிக்கை காரணமாக அரசாங்க ஊழியர்களுக்கான ஆதன கடன் வட்டிக் கொடுப்பனவு, சுத்திகரிப்பு மற்றும் பாதுகாப்புச் சேவைகளைச் செலுத்துதல், சனத்தொகை புள்ளிவிபரம் தொடர்பான ஆராய்ச்சி மற்றும் அபிவிருத்திக் கொடுப்பனவுகளைத் தீர்த்தல், தகவல் சேகரிப்பினை ஊக்குவிப்பதற்கு தொலைத்தொடர்பு தொழில்நுட்ப உபகரணங்கள் மற்றும் தகவல்களைச் செயற்படுத்தல், நிலையான அபிவிருத்தி இலக்குகளுக்கான ஒத்துழைப்பில் தேசிய ஆய்வு முகாமைத்துவம், வீட்டுக் குடும்ப ஆய்வு மற்றும் குடிநீர் தரம் தொடர்பான கருத்திட்டத்திற்கு யுனிசெவ் இனால் பெறப்பட்ட மானியத்தினைப் பயன்படுத்தல்	13,330,000	43,748,000
300	உணவு ஆணையாளர் திணைக்களம்	வரவு செலவு திட்ட முன்மொழிவு 2019 இன் படி தம்புல்லவில் வெப்பநிலை கட்டுப்பாட்டு கிடங்கை நிறுவுவதற்கான திட்டத்தை செயல்படுத்தவும், திட்டத்தின் மொத்த வரி பங்களிப்பின் மீதமுள்ள தொகையை தீர்க்கவும்	-	400,000,000
54	தொழில் மற்றும் தொழிற் சங்க உறவுகள் அமைச்சரவை அந்தஸ்த்தற்ற அமைச்சு	“மெஹவர பியச” கட்டிடம் மற்றும் தேசிய தொழில் பாதுகாப்பு வாரம் 2018 திட்டத்தின் உள்துறை வடிவமைப்பு பணிகளின் செலவு”	10,000,000	100,000,000
221	தொழில் திணைக்களம்	மெஹவர பியச” அலுவலகக் கட்டிட நிர்மாணச் செலவினம்	-	746,010,000
55	வெகுசன ஊடக அமைச்சரவை அந்தஸ்த்தற்ற அமைச்சு	மாநில ஊடக விருதுகள் - 2018 திட்டம், தகவல் அறியும் உரிமை திட்டம் மற்றும் விளிம்புநிலை சமூகங்களிடையே மோதல் பாதிப்புக்குள்ளான பகுதிகளில் உரிமையை மேம்படுத்துதல் மற்றும் செயல்பாட்டு குத்தகை முறையின் கீழ் கூடுதல் செயலாளரின் பயன்பாட்டிற்காக வாங்கப்பட்ட வாகனத்தை செலுத்துதல்	33,100,000	2,560,000
210	தகவல் திணைக்களம்	தனிப்பட்ட ஊக்கத்தொகைகளுக்கான ஏற்பாடு, அலுவலக வளாகத்தில் சிற்றுண்டிச்சாலை நிர்மாணப்பதற்கான நிலுவையில் உள்ள மசோதாக்களைத் தீர்ப்பது மற்றும் நவீன கருவிகளைக் கொண்டு அரசு திரைப்பட அலகு மேம்படுத்தும் திட்டம்.	40,000,000	14,500,000
56	விசேட பிரதேச அபிவிருத்தி அமைச்சரவை அந்தஸ்த்தற்ற அமைச்சு	பெருந்தோட்டப் பகுதிகளில் உள்ள இந்து கோவில்களுக்கு பூஜா பாண்டாவின் திட்டங்கள், தோட்டப் பள்ளிக்கான தளபாடங்கள் மற்றும் உபகரணங்கள் மற்றும் தோட்டத் தொழிலாளர்களுக்கு 25 ஓய்வு அறைகள் அமைத்தல்	-	45,000,000

அத்தியாயம் 04

அட்டவணை 4.4 : 2019.01.01 முதல் 2019.12.31 வரை அமைச்சுக்கள் வாரியான மேலதிக ஒதுக்கீட்டுச் சுருக்கம்

ரூபா.

தலைப்பில்	அமைச்சு / திணைக்களம்	நோக்கம்	மீண்டெழும்	மூலதனம்
101	புத்தசாசன மற்றும் வடமேல் அபிவிருத்தி அமைச்சு	2018 நிதியாண்டின் நிலுவையில் உள்ள மசோதாக்களை அமைத்தல், புதிய சி.சி.டி.வி கேமரா அமைப்பை நிறுவுதல், மாகாண / மாவட்ட திட்டங்களுக்கான செலவினங்கள் மற்றும் "புத்தபுத் சுரக்ஷா" திட்டத்தின் சான்றிதழ்கள் வழங்கல், மிஹிந்து பெரஹேரா மீதான செலவு, "புதுபுத்து சுரக்ஷாவை செயல்படுத்துதல்" "காப்பீட்டு திட்டம் மற்றும் 4,460 தாவல்களை இறக்குமதி செய்வது தொடர்பான துறைமுகங்கள் மற்றும் விமான நிலைய மேம்பாட்டு வரியை செலுத்துதல்.	29,000,000	370,115,346
201	புத்தசாசன அலுவல்கல் திணைக்களம்	நிதி குத்தகை முறையின் கீழ் வாங்கப்பட்ட வாகனங்களின் வட்டி மற்றும் மூலதன தவணைகளை செலுத்துங்கள்	1,154,000	1,752,000
102	நிதி மற்றும் வெகுசன ஊடக அமைச்சு	கோல்டன் கீ கிரெடிட் கார்டு கம்பெனி லிமிடெட், என்ஏபிபிபி திட்டம் மற்றும் நிதித்துறை நவீனமயமாக்கல் திட்டத்தின் செலவு, சமூக அடிப்படையிலான "பசுமைக் கழகங்களை" பிரதேச செயலக மட்டத்தில் நிறுவுவதற்கான விழிப்புணர்வு திட்டத்தைத் தொடங்க, ஜூலை, 2019 முதல் வாடகை நிறுவன மற்றும் சட்டரீதியான சிறந்த திட்ட அலுவலகத்தை வலுப்படுத்துதல் மற்றும் புதிய ஆட்சேர்ப்புகளின் காரணமாக உள்நாட்டு பயண, எழுதுபொருள் மற்றும் அலுவலக தேவைகளின் அதிகரித்த செலவு.	5,900,000	1,239,400,000
239	வெளிநாட்டு வளங்கள் திணைக்களம்	புதிதாக நியமிக்கப்பட்ட கொளரவ அமைச்சருக்கு நிதி குத்தகை முறை, சம்பளம் மற்றும் ஊதியங்கள், எழுதுபொருள் மற்றும் அலுவலக தேவைகள், எரிபொருள் வழங்கல் மற்றும் வாகன பராமரிப்பு ஆகியவற்றின் கீழ் வாங்கிய வாகனத்தை செலுத்துதல்.	1,220,000	144,672,000
240	தேசிய வரவு செலவுத்திட்டத் திணைக்களம்	நிதி குத்தகை முறையின் கீழ் வாங்கப்பட்ட வாகனங்களுக்கான குத்தகை வாடகையின் வட்டி மற்றும் மூலதன தவணைக்கான ஏற்பாடு	51,972,000	5,350,000
241	பொது முயற்சிகள் திணைக்களம்	தேசிய நீர் வழங்கல் மற்றும் வடிகால் வாரியத்தின் கடன் திருப்பிச் செலுத்துதல், தேசிய சேமிப்பு வங்கியின் செயலற்ற உரிமைகோரல்களைத் திருப்பிச் செலுத்துதல், எச்.டி.எ.பி.சி வங்கி வழங்கிய ஏ.டி.ஐ பாண்டில் முதலீடு செய்ய, எழுதுபொருள் மற்றும் அலுவலகத் தேவைகளை செலுத்துதல், புகோடா டெக்ஸ்டைல்ஸின் முன்னாள் ஊழியர்களின் நிலுவைத் தொகை லங்கா லிமிடெட், தேசிய அபிவிருத்தி வங்கி, கொமர்ஸ் வங்கி மற்றும் பெருந்தோட்ட ஒத்துழைப்பின் பங்கு காப்பீட்டைக் கணக்கிடுங்கள் மற்றும் இலங்கையின் வெளிநாட்டு வேலைவாய்ப்பு பணியகத்திற்கான கருவூல மானியம், நிலக்கரி மின் திட்டத்தின் கடன் திருப்பிச் செலுத்துதல், என்.எஸ்.பி.யின் சர்வதேச பத்திர காப்பீட்டின் கணக்கில் SWAP செலவைத் தீர்ப்பது. 2014 ஆம் ஆண்டில் 250 மில்லியன் அமெரிக்க டாலர்கள், இலங்கை ஏர்லைன்ஸை மறுசீரமைத்தல் மற்றும் முன்னணி மேலாளரின் செலவுகளை திருப்பிச் செலுத்துதல்.	1,659,200,000	3,602,953,000
243	நிதி அபிவிருத்தி திணைக்களம்	வட்டியால் பாதிப்படைந்த மாவட்டங்களில் உள்ள பெண்களிற்கு சிறு கடன்களை வழங்கி அவர்களின் கடன் சுமையை குறைத்தல் மற்றும் கடன் உத்தரவாத திட்டத்தை நடைமுறைப்படுத்தல்	-	700,000,000
244	வர்த்தகம் மற்றும் முதலீட்டுக் கொள்கைத் திணைக்களம்	வர்தமானி அறிவித்தலினை அச்சிடுதல் தொடர்பான செலவினம், ஆள்சார் வேதனாதிகள் மற்றும் உள்நாட்டு பிரயாணம் மற்றும் அரசாங்க துறை ஊழியர்களுக்கு மாதம் ரூபா 2,500 இடைக்கால கொடுப்பனவு வழங்குதல் தொடர்பாக 150 ஆவது வரவு செலவுத்திட்ட முன்மொழிவினைச் செயற்படுத்தல்	8,885,000	-
245	பொது நிதித் திணைக்களம்	இலத்திரனியல் அரசாங்க பெறுகை கருத்திட்டத்திற்கான ஆரம்ப பணிகளுக்கான ஏற்பாடுகள், வாகனங்களின் வட்டி மற்றும் மூலதனக் கொடுப்பனவுச் செலவினம், நிதிக் குத்தகை முறைமையின் கீழ் கொள்வனவு செய்யப்பட்ட வாகனங்களுக்கான வட்டி மற்றும் மூலதனக் கொடுப்பனவு, அரசாங்கத்துறை ஊழியர்களுக்கு மாதம் ரூபா 2,500 இடைக்கால கொடுப்பனவு வழங்கல் தொடர்பான இல.150 ஆவது வரவு செலவுத்திட்ட முன்மொழிவினைச் செயற்படுத்தல்	4,380,200	25,386,800
249	திறைசேரிச் செயற்பாட்டுத் திணைக்களம்	நிதிக் குத்தகை முறைமையின் கீழ் கொள்வனவு செய்யப்பட்ட வாகனங்களின் விற்பனை தொடர்பாக இலங்கை வங்கியினால் செலுத்தப்பட்ட மேலதிக வரிகளை மீளளிப்பு செய்தல் கணக்கு மற்றும் வங்கி மேலதிகப் பற்று ஏனைய கடன் தொடர்பான வட்டிக் கொடுப்பனவுகள்	2,800,322,000	-
250	அரசு கணக்குகள் திணைக்களம்	இலங்கை சனநாயக சோசலிசக் குடியரசின் நிதிக்கூற்றினை சரியான அடிப்படைக் கணக்கீட்டினைத் தயாரிக்கும் கருத்திட்டத்திற்கான ஆரம்ப மதியுரையாளர் ஒருவரினை நியமிப்பதற்கான ஏற்பாடு மற்றும் கட்டிடப் பராமரிப்பு	200,000	30,000,000

அட்டவணை 4.4 : 2019.01.01 முதல் 2019.12.31 வரை அமைச்சுக்கள் வாரியான மேலதிக ஒதுக்கீட்டுச் சுருக்கம்

ரூபா.

தலைப்பு இல	அமைச்சு / திணைக்களம்	நோக்கம்	மீண்டெழும்	மூலதனம்
251	வில்லை மதிப்பீட்டுத் திணைக்களம்	காலியில் புதிய பிராந்திய அலுவலகத்திற்கான இயந்திரம் மற்றும் உபகரணங்கள் கொள்வனவு, காஃதாதிகள் மற்றும் அலுவலக உபகரணங்களுக்கான ஒதுக்கீடு, மூலதனச் சொத்துக்களின் புனரமைப்பு மற்றும் மேம்பாடு, கொள்வனவு, உள்நாட்டு பிரயாணம் மற்றும் 2011 இன் 43 ஆம் இலக்க பயன்படுத்தப்படாத சொத்துக்கள் அல்லது செயலாற்றுகை குறைந்த தொழில் முயற்சிகளின் மீள் எழுச்சி செய்தல் சட்டத்தின் கீழ் நட்சுடு	7,918,000	202,702,000
280	கருத்திட்ட முகாமைத்துவ மற்றும் கண்காணிப்புத் திணைக்களம்	2019 வரவு செலவுத்திட்ட முன்மொழிவுக்கமைவாக அரசாங்கத்துறை ஊழியர்களுக்கு மாதாந்தம் ரூபா 2,500 இடைக்கால கொடுப்பனவு வழங்குவதனை செயற்படுத்தல்	3,047,000	-
323	சட்ட அலுவல்கள் திணைக்களம்	வெளிநாட்டு பிரயாண ஏற்பாடு	500,000	-
329	தகவல் தொழில்நுட்ப முகாமைத்துவ திணைக்களம்	சம்பளங்கள், வேதனாதிகள், மேலதிக நேர மற்றும் விடுமுறைக் கொடுப்பனவுகள், ஏனைய கொடுப்பனவுகள், எரிபொருள் வழங்கல், வாகனப் பராமரிப்பு மற்றும் புதிய ஆட்சேர்ப்பு, இடமில் பராமரிப்பு தொடர்பான செலவினங்கள்	136,723,000	-
103	பாதுகாப்பு அமைச்சு	பாதுகாப்பு அமைச்சின் செயலாளர்களுக்கான உத்தியோக பூர்வ வாகன கொள்வனவு மற்றும் பாதுகாப்பு அமைச்சருக்கான பாதுகாப்பு வாகனம், 07 பேருந்துகள், 06 ரெக்குகள், 02 கழிவு நீர் அகற்றிகள், 01 நீர் பவுசர் மற்றும் 07 முற்சக்கர வண்டிகள் கொள்வனவு மீதான நிலுவைக் கொடுப்பனவுகளைத் தீர்த்தல், புலனாய்வு தொடர்பான வெளிநாட்டுப் பிரயாணம், அத்தியவசிய பாதுகாப்பு பொருட்களின் கொள்வனவு, 2018 நிதி வருடத்திற்கான பாதுகாப்பு சேவை மற்றும் கட்டளை பதவியணிக் கல்லூரியின் கொடுப்பனவு நிலுவைகளைத் தீர்த்தல், லங்கா லொஜிஸ்டிக் மற்றும் ரெக்னோலொஜிஸ் லிமிற்றெட் இணை இல்லாதொழிப்பதற்கான செயன்முறை, கொமாண்டோ, சீருடை மற்றும் குத்தகை பொருட்கள் மற்றும் முப்படையினருக்கான மேலதிகக் கொடுப்பனவு திருத்தல் கருத்திட்டத்தினைச் செயற்படுத்தல், அதிமேதகு சனாதிபதியின் பயன்பாட்டுக்கான 02 பாதுகாப்பு வாகனங்களின் இறக்குமதி ஆடம்பர வரியினைச் செலுத்துதல், லங்கா லொஜிஸ்டிக் மற்றும் தொழில்நுட்ப கம்பனியின் ஊழியர்களுக்கான நட்சுட்டினை வழங்குதல், வாகனங்கள் பராமரிப்பு புனரமைப்பு மற்றும் மேம்பாட்டுக்கான ஏற்பாடுகள், மாதாந்த கட்டிட வாடகைக் கொடுப்பனவு, பாதுகாப்புச் சேவை கட்டளை பதவியணிக் கல்லூரியின் வருடாந்த பட்டமளிப்பு விழா செலவினம், முப்படையினரினதும் கொமாண்டோ சீருடை, வாடகைகள் மற்றும் நன்நடத்தைக் கொடுப்பனவுகளைத் திருத்துதல், "ரணவிரு மாப்பிய ரெக்கவரன்" நிகழ்ச்சித்திட்டத்திற்கான நிதி ஏற்பாடுகள், சம்பளங்கள் மற்றும் வேதனாதிகள், மேலதிக நேரக் கொடுப்பனவு, விடுமுறைக் கொடுப்பனவுகள், மின்சாரம் மற்றும் நீர், அரசாங்க ஊழியர்களுக்கான ஆதனக் கடன் வட்டி, மற்றும் அரசு துறை ஊழியர்களுக்கான மாதாந்தம் ரூபா 2,500 இடைக்கால கொடுப்பனவு தொடர்பான 150 ஆவது வரவு செலவுத்திட்ட முன்மொழிவினைச் செயற்படுத்தல்	2,078,348,000	441,990,000
211	அரசாங்க அச்சகத் திணைக்களம்	2019 வரவு செலவுத்திட்ட முன்மொழிவுக்கமைவாக "அரசாங்க துறை ஊழியர்களுக்கு மாதாந்தம் ரூபா 2,500" இடைக்கால கொடுப்பனவு வழங்கும் கருத்திட்டத்தைச் செயற்படுத்தல்	17,580,000	-
222	இலங்கை இராணுவம்	2018 நிதி வருடம் தொடர்பான நிலுவைக் கொடுப்பனவுகளைத் தீர்த்தல் "குறை வருமானம் பெறும் குடும்பங்களைச் சேர்ந்த இளைஞர்களுக்கான தொழிற்பயிற்சி" 2019 வரவு செலவுத்திட்டத்திற்கு அமைவாக "குறை வருமானம் பெறும் குடும்பங்களைச் சேர்ந்த இளைஞர்களுக்கான தொழிற்பயிற்சி" கருத்திட்டத்தினைச் செயற்படுத்தல் மற்றும் உலர் உணவு கொடுப்பனவினை அதிகரித்தல்	2,898,800,000	255,000,000
224	இலங்கை விமானப் படை	பொறித்தொகுதி, இயந்திரம் பராமரிப்புக்கான ஏற்பாடு, நாட்டின் தற்போதைய பாதுகாப்பு நிலைமையினைக் கருத்திற்கொண்டு தொழிற்பாட்டு நடவடிக்கைகளை முன்னெடுப்பதற்கு 40 மோட்டார் சைக்கிள்கள் மற்றும் 25 சிங்கில் கப் வாகனக் கொள்வனவு, மூலதனச் சொத்துக்களின் புனரமைப்பு, மேம்பாடு மற்றும் கொள்வனவு	300,000,000	428,100,000

அத்தியாயம் 04

அட்டவணை 4.4 : 2019.01.01 முதல் 2019.12.31 வரை அமைச்சுக்கள் வாரியான மேலதிக ஒதுக்கீட்டுச் சுருக்கம்

ரூபா.

தலைப்பு இல	அமைச்சு / திணைக்களம்	நோக்கம்	மீண்டெழும்	மூலதனம்
225	இலங்கை பொலிஸ் திணைக்களம்	இலங்கை பொலிஸ் திணைக்களத்திற்கான இணைந்த கொடுப்பனவினைச் செலுத்துவதற்கான ஏற்பாடு அங்கவீனமுற்று பொலிஸ் அலுவலர்களின் நலன்புரிக்காக சீனாவினால் வழங்கப்பட்ட மானியத்தினைப் பயன்படுத்தல், மௌன் ஏ பரிசோதனைச் செலவினம், ஒழுக்காற்று நடவடிக்கை மற்றும் போதை ஒழிப்பு நிகழ்ச்சித்திட்டம், அரசாங்க ஊழியர்களுக்கான ஆதனக் கடன் வட்டி, 2019 வரவு செலவுத் திட்டத்திற்கமைவாக "அரசாங்க துறை ஊழியர்களுக்காக மாதாந்தம் ரூபா 2,500" இடைக்கால கொடுப்பனவு வழங்கலினைச் செயற்படுத்தல்	2,302,000,000	4,150,000
325	இலங்கை கடற்கரைப் பாதுகாப்புத் திணைக்களம்	2018 நிதி வருடத்திற்கான வாகனக் கொள்வனவு தொடர்பாக (கிரான் ரெக்) நிலுவைக் கொடுப்பனவுகளைச் செலுத்துதல்	-	12,170,000
104	தேசிய கொள்கைகள், பொருளாதார அலுவல்கள், மீள் குடியேற்றம், மற்றும் புனர்வாழ்வு, வடமாகாண அபிவிருத்தி, வாழ்க்கைத் தொழிற்பயிற்சி மற்றும் திறன் அபிவிருத்தி, இளைஞர் அலுவல்கள் அமைச்சு	கொழும்பு வாழ்க்கைத் தொழிற்பயிற்சி நிலையம் மற்றும் கம்பஹா தொழில்நுட்பக் கல்லூரியினை தாபிப்பதற்கான ஏற்பாடு, வாடகை மற்றும் உள்நாட்டு வரிகள் மீதான செலவினம், அமைச்சுக்கு நியமிக்கப்பட்ட ஆலோசகருக்கான வாகன வாடகை, வடகிழக்கு மாகாணங்களில் யுத்தத்தினால் பாதிக்கப்பட்ட குடும்பங்களுக்கான நிரந்தர வீடமைப்பு மற்றும் பாரம்பரிய செங்கல் வீடமைப்பு நிகழ்ச்சித்திட்டத்தினைச் செயற்படுத்தல், கள்ளு போத்தலில் அடைத்தல் மற்றும் வினாகிரி உற்பத்தி கருத்திட்டத்தினைச் செயற்படுத்தல், வட மாகாணத்தில் உதவி நிகழ்ச்சித்திட்ட முதலீடு மற்றும் நட்டசட்டு அலுவலகத்தினைத் தாபித்தல், வடக்கு மற்றும் வடமத்திய மாகாணத்தில் கடன் கூட்டுறவு சங்கங்களினூடாக கடன் சுமைக்குட்பட்ட மக்களுக்கு ஒத்துழைப்பு வழங்குதல், 2019 வரவு செலவுத்திட்டத்திற்கமைவாக "பணை நிதியம்" ஒன்றினைத் தாபித்தல், கட்டுநாயக்க பொறியியல் தொழில்நுட்ப நிறுவகம் மற்றும் இரத்தமலாணை பல்கலைக்கழக கல்லூரி என்பவற்றினைத் தரம் உயர்த்தல் கருத்திட்டத்திற்கான ஏற்பாட்டுப் பற்றாக்குறை, 2018 நிதி வருடத்திற்கான நிலுவைக் கொடுப்பனவுகளைத் தீர்த்தல் "விரிவான இனப்பெருக்க சுகாதார கல்வி" கருத்திட்டத்திற்குப் பெற்றுக் கொள்ளப்பட்ட மானிய கணக்கீடு, அச்சு மற்றும் இலத்திரனியல் ஊடக நிகழ்ச்சித்திட்டத்திற்கான ஏற்பாடு, புது வருட அபிவிருத்தி முன்னெடுப்பு மற்றும் அடைவுகள் நிகழ்ச்சித்திட்டம், 2018 இல் கருத்திட்ட முகாமைத்துவ இளைஞர் அலுவல்கள் மற்றும் தெற்கு அபிவிருத்தி அமைச்சின் செலவினங்களுக்கான எதிர்பாரா நிதியத்திலிருந்து விடுவிக்கப்பட்ட ரூபா 50 மில்லியன் முற்பணக் கணக்கினைச் செலுத்துதல், காகிதாதிகள் மற்றும் அலுவலக உபகரணங்களின் அதிகரித்த செலவினத்திற்கான ஏற்பாடு, வாகனப் பராமரிப்பு, தபால் தொலைத்தொடர்பு மின்சாரம் மற்றும் நீர், உள்நாட்டு பிரயாணம் மற்றும் ஏனைய சேவைகளுக்கான செலவினம்.	184,314,000	7,693,831,000
237	தேசிய கொள்கைகள் திணைக்களம்	வாகனப் பராமரிப்பு தொடர்பான செலவினம், நிதிக் குத்தகை முறைமையின் கீழ் கொள்வனவு செய்யப்பட்ட 3 வாகனங்களுக்கான மூலதன மற்றும் வட்டிக் கொடுப்பனவுகள், அரசாங்கத்துறை ஊழியர்களுக்கு மாதம் ரூபா 2,500 இடைக்கால கொடுப்பனவு தொடர்பான 150 ஆவது வரவு செலவுத்திட்ட முன்மொழிவினைச் செயற்படுத்தல்	2,609,000	1,591,000
108	தபால் சேவைகள் மற்றும் முஸ்லிம் சமய அலுவல்கள் அமைச்சு	அவசர மற்றும் அத்தியவசிய மேலதிக பணிகளை நிரவேற்றியதனால் உடரப்பட்ட மேலதிக நேர மற்றும் விடுமுறைக் கொடுப்பனவு ஏற்பாட்டுப் பற்றாக்குறை, பண்டார நாயக்க நியாயகார்த்த மண்டபத்தில் இஸ்லாம் மற்றும் சனநாயகம் என்ற தலைப்பில் இடம்பெறவிருந்த சர்வதேச மாநாடு பின்னர் இரத்துச் செய்யப்பட்டதனால் அத்தொகையினைப் பதிவளிப்புச் செய்தல்	550,000	-
202	முஸ்லிம் சமய கலாசார அலுவல்கள் திணைக்களம்	தம்ம பாடசாலை ஆசிரியர்களுக்கான சீருடைக் கொடுப்பனவு நிகழ்ச்சித்திட்டம் தொடர்பான நிலுவைக் கொடுப்பனவுகளைத் தீர்த்தல் மற்றும் 2018 நிதி வருடத்திற்கான தம்ம பாடசாலைப் புத்தகங்களுக்கான நிலுவைக் கொடுப்பனவு	7,790,000	-
308	தபால் திணைக்களம்	தபால் மா அதிபருக்காக கொள்வனவு செய்யப்பட்ட வாகனத்தின் மூலதனம் மற்றும் வட்டி தவணைக் கொடுப்பனவு, தபால் சேவை அலுவலர்கள் மற்றும் உப தபால் அதிபர்களின் சம்பள நிலுவைகள், அத்தியவசிய மற்றும் அவசர மேலதிக பணிகளைப் புரிந்ததனால் உடரப்பட்ட மேலதிகநேர மற்றும் விடுமுறைக் கொடுப்பனவுக்கான ஏற்பாடு	920,922,000	1,220,000
110	நீதி மற்றும் சிறைச்சாலை முயற்சீரமைப்பு அமைச்சு	இலங்கையில் நீதியினை அடைந்து கொள்ளல் மற்றும் பாதிக்கப்பட்டோர் சாட்சியாளர் பாதுகாப்பு கருத்திட்ட செலவினம், 2018 நிதி வருடத்துடன் தொடர்பான நிலுவைகளைத் தீர்த்தல் உள்நாட்டு மற்றும் வெளிநாட்டுப் பிரயாணத்திற்கான ஏற்பாட்டுப் பற்றாக்குறை 2019 பொதுநலவாய நிதி அமைச்சர்களின் மாநாட்டு செலவினங்கள்	53,100,000	15,700,000

அட்டவணை 4.4 : 2019.01.01 முதல் 2019.12.31 வரை அமைச்சுக்கள் வாரியான மேலதிக ஒதுக்கீட்டுச் சுருக்கம்

ரூபா.

தலைப்பு இல	அமைச்சு / திணைக்களம்	நோக்கம்	மீண்டெழும்	மூலதனம்
228	நீதி மன்ற நிர்வாகம்	காகிதாதிகள், அலுவலக உபகரணங்கள் மற்றும் போக்குவரத்து சேவைகளுக்கான நிதி ஏற்பாடு, கிளிநொச்சி தெல்தெனிய, பூகொட, கந்தளாய் நீதி மன்ற விரிவாக்கல் செலவின நிலுவைக் கொடுப்பனவுகள் இரத்தினபுரி மற்றும் வெளிமடை நீதி மன்றத்தினை இட மாற்ற கருத்திட்டத்தினை நிறைவு செய்தல் கிளிநொச்சி, தெல்தெனிய, பூகொட மற்றும் கந்தளாய் நீதி மன்ற விரிவாக்கல் தொடர்பான 2018 நிதி வருட கொடுப்பனவு, காலி நீதி மன்ற கட்டிடத் தொகுதியின் கூரை மற்றும் புதுக்கடை நீதி மன்ற கட்டிடத்தொகுதி புதுப்பித்தல், சம்பளங்கள் மற்றும் வேதனாதிகள் போக்குவரத்து ஏற்பாடுகள் அரசாங்க ஊழியர்களுக்கான ஆதனக் கடன் வட்டி 2019 வரவு செலவுத்திட்ட முன்மொழிவுக்கமைவாக "அரசாங்க துறை ஊழியர்களுக்காக மாதாந்தம் ரூபா 2,500" இடைக்கால கொடுப்பனவு வழங்கினைச் செயற்படுத்தல்	204,000,000	497,640,000
229	சட்டமா அதிபர் திணைக்களம்	வாடகை மற்றும் உள்நாட்டு வரிகள், வெளிநாட்டுப் பிரயாணத்திற்கான ஏற்பாடு, 2018 இல் தலைமையக கட்டிடத்தினை நிர்மாணப்பதற்கான கொடுப்பனவு நிலுவை, ஆள்சார் வேதனாதிகளுக்கான ஏற்பாடு, புதிதாக ஆட்சேர்ப்புச் செய்யப்பட்ட பதவியினருக்கான போக்குவரத்து, எரிபொருள் தபால் மற்றும் தொடர்பாடல் செலவினம், கௌரவ சட்டமா அதிபரின் உத்தியோக பூர்வ வதிவிடத்தினை புதுப்பித்தல், யுனிசெவ் சிறுவர் பாதுகாப்பு பிரிவுக்கான மானியக் கணக்கு, சட்டமா அதிபர் திணைக்களத்தின் நிறுவன பிரிவினால் வைப்புச் செய்யப்பட்ட மேலதிக நிதி	194,304,000	281,200,000
230	சட்ட வரைஞர் திணைக்களம்	எரிபொருள், மின்சாரம் மற்றும் நீர் சேவைகளுக்கான ஏற்பாடு	2,000,000	-
231	கடன் இணக்க சபை திணைக்களம்	ஆள்சார் வேதனாதிகள், காகிதாதிகள் மற்றும் அலுவலக உபகரணங்களுக்கான ஏற்பாடு கடன் இணக்க சபை அங்கத்தவர்களின் அமர்வுக் கொடுப்பனவுகளை அதிகரித்தல்	6,370,000	-
232	சிறைச்சாலைகள் திணைக்களம்	பல்லேகல சிறைச்சாலை கட்டிட தொகுதி நிர்மாணம் யாழ்ப்பாண சிறைச்சாலை கட்டடம் II நிர்மாண நிலுவைக் கொடுப்பனவுகளைத் தீர்த்தல், சிறைச்சாலை அலுவலர்களின் வீட்டு வாடகை, அம்பேபுஸ்ஸ் மற்றும் வீரவில்லில் "கிபுட்ஸ்" மாதிரி 02 பண்ணைகள் தாபித்தல் நிகழ்ச்சித்திட்டத்தினை செயற்படுத்தல் மற்றும் 2019 வரவு செலவுத்திட்ட முன்மொழிவுக்கமைவாக தொம்பையில் பெண் கைதிகளுக்கான பயிற்சி நிலையமொன்றினைத் தாபித்தல் இணைந்த கொடுப்பனவு அதிகரிப்பு காரணமாக உள்நாட்டுப் பிரயாணத்திற்கான ஏற்பாடு, எரிபொருள், உணவு மற்றும் சீருடைக் கொடுப்பனவு 421 மலசல கூடங்களை புதுப்பித்தல் மற்றும் 108 புதிய மலசல கூடங்களை சிறைச்சாலைகளில் நிர்மாணித்தல்.	319,100,000	545,480,000
233	அரசாங்க பகுப்பாய்வுத் திணைக்களம்	ஆள்சார் வேதனாதிகள், மேலதிக நேர மற்றும் விடுமுறைக் கொடுப்பனவு என்பவற்றுக்கான ஏற்பாடு திரட்டிய நிதியத்திற்கு வைப்புச் செய்யப்பட்ட தொகையினை அடிப்படையாகக் கொண்ட வெளிவாரி பகுப்பாய்வுக்கான கொடுப்பனவு	5,300,000	-
234	உயர் நீதிமன்ற பதிவாளர்	பிரதி எடுத்தல் கட்டணத்தினை திரட்டிய நிதியத்தில் வைப்புச் செய்வதற்கான ஏற்பாடு, அரசு கரும மொழிக் கொள்கையினை செயற்படுத்துதல் தொடர்பில் நீதி மன்ற வழக்குகளை மொழிபெயர்ப்பதற்கான மொழிபெயர்ப்பு கட்டணத்தினைச் செலுத்துதல்	4,070,000	-
326	சமுதாய அடிப்படை சீர் திருத்தங்கள் திணைக்களம்	பிரதி ஆணையாளர் ஆர்.எம் விமலரத்னவின் 2009.10.15 இலிருந்து 2017.06.07 வரை நிறுத்தி வைக்கப்பட்ட சம்பள மற்றும் சம்பள நிலுவைகளை தீர்த்தல்	3,272,000	-

அத்தியாயம் 04

அட்டவணை 4.4 : 2019.01.01 முதல் 2019.12.31 வரை அமைச்சுக்கள் வாரியான மேலதிக ஒதுக்கீட்டுச் சுருக்கம்

ரூபா.

தலை இல ஹாட்ஸ்	அமைச்சு / திணைக்களம்	நோக்கம்	மீண்டெழும்	மூலதனம்
111	சுகாதார போசாக்கு மற்றும் சுதேச மருத்துவ அமைச்சு	வைத்தியசாலைகள் மற்றும் நிறுவனங்களுக்கு மருந்துப் பொருட்களை வழங்குதல் தொடர்பான செலவின நிலுவைக் கொடுப்பனவுகளைத் தீர்த்தல் 2018 இல் மூலதனச் சொத்துக்களின் கொள்வனவு, தொற்று நோய்கள் கண்காணிப்பு, விசர் நாயக்கடி கட்டுப்பாட்டு நிகழ்ச்சித்திட்டம், வீட்டு இரத்த சுத்திகரிப்பு இயந்திரத்தினை வழங்குதல், ஆர்ஓ நீர் பொறித்தொகுதியுடன் கூடிய ஹீமோ இரத்த சுத்திகரிப்பு நிலையங்களை ஸ்திரீப்படுத்தல், 2019 வரவு செலவுத்திட்ட முன்மொழிவுகளை செயற்படுத்தல், அரசாங்க துறை ஊழியர்களுக்கான மாதாந்தம் ரூபா 2,500 இடைக்கால கொடுப்பனவுத் திட்டத்தை செயற்படுத்தல், மொரட்டுவ மாவட்ட வைத்தியசாலை மேம்பாட்டு கருத்திட்ட முற்பணக் கொடுப்பனவு மீதி, அரசு மருந்தாக்க கூட்டுத்தாபனங்களுக்கு மருந்துப் பொருட்கள் வழங்கல் தொடர்பான செலவினக் கொடுப்பனவு, 2019 நவம்பர் மற்றும் டிசெம்பர் மாதங்களுக்கான 2019.09.10 ஆந் திகதிய அமைச்சரவை தீர்மானத்திற்கமைவாக நெவில் பெர்னாண்டோ போதனா வைத்தியசாலை செலவின தொழிற்பாடு, மருத்துவ அலுவலர்களின் மேலதிக கொடுப்பனவு அதிகரிப்பு, தாதிகள் துணை மருத்துவ அலுவலர்களின் மேலதிக நேர கொடுப்பனவு, மின்சாரம், நீர், பாதுகாப்பு, சுத்திகரிப்பு மற்றும் சலவை சேவைகளுக்கான கொடுப்பனவுகள்	16,608,140,000	1,782,000,000
220	ஆயுர்வேத திணைக்களம்	சமுதாய சுகாதார வசதிகளை சுதேச மருத்துவத்தினூடாக வழங்குதல்” கருத்திட்டம் தொடர்பான நிலுவைக் கொடுப்பனவுகளைத் தீர்த்தல், ஆள்சார் வேதனாதிகள், உள்நாட்டுப் பிரயாணச் செலவினங்கள் மற்றும் 2018 நிதி வருடத்தின் ஏனைய சேவைகளுக்கான கொடுப்பனவு	66,517,000	22,483,000
112	வெளிநாட்டு அலுவல்கள் அமைச்சு	புதிதாக நியமிக்கப்பட்ட இராஜாங்க அமைச்சரின் அலுவலகத்திற்கான செலவினம் “பொருளாதார இராஜதந்திர முன்னெடுப்புகளை செயற்படுத்தல்”, சமுத்திர பாதுகாப்பு மற்றும் கண்காணிப்பு 2019 தொடர்பான செயற்குழுவின் முதலாவது கூட்டச் செலவினம் தொடர்பாக இந்திய சமுத்திர நிறுவனத்தினால் வழங்கப்பட்ட மானியக் கணக்கு, வெளிநாடுகளிலுள்ள தூதுவராலயங்களின் பயன்பாட்டுக்கான வாகனக் கொள்வனவு, பங்களிப்பு மற்றும் அங்கத்தவ கட்டண ஏற்பாட்டுப் பற்றாக்குறை, சம்பளங்கள் மற்றும் வேதனாதிகள், வாடகை மற்றும் உள்நாட்டு வரிகள், வெளிநாட்டுப் பிரயாணம், இணைப்பாறல் நன்மைகள்	339,860,000	86,179,000
114	போக்குவரத்து மற்றும் சிவில் விமான சேவைகள் அமைச்சு	ஆள்சார் வேதனாதிகள், மேலதிக மற்றும் விழுமுறைக் கொடுப்பனவு ஏற்பாட்டுப் பற்றாக்குறை, உள்நாட்டு மற்றும் வெளிநாட்டுப் பிரயாணம், தபால் தொலைத்தொடர்பு, வாடகை, வரிகள், அலுவலக உபகரணங்கள் மற்றும் தாபாடங்கள், பேருந்துக் கொள்வனவு, இலங்கை போக்குவரத்துச் சபையின் நிறுவன கட்டமைப்பு அபிவிருத்தி, புதிதாக நியமிக்கப்பட்ட புகையிரத சேவைகள் இராஜாங்க அமைச்சரின் நிர்வாகச் செலவினங்கள்	29,200,000	453,000,000
306	இலங்கை புகையிரத திணைக்களம்	30 புகையிரத தாங்கிகள் கொள்வனவு, 20 ரெக்குகள், 06 டீசல் இயந்திரங்கள் 10 லொக்கோமோட்டீவ் இயந்திரங்கள், 160 பயணிகள் கோச்சிகள் என்பன புகையிரத அபிவிருத்தி கருத்திட்டத்தின் கீழ் கொள்வனவு செய்யப்பட்ட கொடுப்பனவு, கரையோர புகையிரத கருத்திட்டத்திற்கான கடன் கணக்கு வடக்கு புகையிரதப் பாதை சமிஞ்சை மற்றும் தொலைத்தொடர்பு முறைமையினை பொறுத்துதல், விமானக் கட்டணங்களைச் செலுத்தல், சுங்கத் தீர்வைகள் தவணைக் கொடுப்பனவுகளைச் செலுத்துதல், சுங்க இறக்குமதி தீர்வை, தேசக் கட்டுமான வரி, பெறுமதி சேர் வரி என்பவற்றை 03 டீசல் இலத்திரனியல் இயந்திரங்களுக்காக செலுத்துதல்	-	3,341,338,000
307	மோட்டார் வாகனத் திணைக்களம்	நிதிக் குத்தகை முறைமையின் கீழ் கொள்வனவு செய்யப்பட்ட 03 வாகனங்களுக்கான வட்டி மற்றும் ஏனைய நிர்வாக செலவினக் கொடுப்பனவு	2,731,000	3,932,000
117	நெடுஞ்சாலைகள், வீதி அபிவிருத்தி மற்றும் பெற்றோலிய வளங்கள் அபிவிருத்தி அமைச்சு	“ரண் மாவத்” கிராமிய பாதை பராமரிப்பு மற்றும் நிர்மாண நிகழ்ச்சித்திட்டத்தினை 2019 வரவு செலவுத்திட்ட முன்மொழிவுக்கமைவாக செயற்படுத்தல், பாணந்துறை - இரத்தினபுரி பாதை நிர்மாணக் கம்பனிக்கான நடட ஈட்டுக் கொடுப்பனவினைச் செலுத்துதல், கடவத்தையிலிருந்து கெரவலப்பிட்டியவரை வெளிச்சுற்று நெடுஞ்சாலை கட்டம் III கருத்திட்டத்திற்கு 2019 டிசெம்பரில் கடன் உடன்படிக்கை நிறைவடைவதற்கு முன்னர் செலுத்த வேண்டிய கொடுப்பனவுகள்	-	16,050,000,000

அட்டவணை 4.4 : 2019.01.01 முதல் 2019.12.31 வரை அமைச்சுக்கள் வாரியான மேலதிக ஒதுக்கீட்டுச் சுருக்கம்

ரூபா.

தலைப்பு இல	அமைச்சு / திணைக்களம்	நோக்கம்	மீண்டெழும்	மூலதனம்
118	விவசாய கிராமிய பொருளாதார அலுவல்கள், கால்நடை அபிவிருத்தி நோய்நிவாரணம், மீன்பிடி மற்றும் நீரியல் வளங்கள் அபிவிருத்தி அமைச்சு	2018/2019 பெரும்போகத்தில் நெல் கொள்வனவு, நெல் களஞ்சியங்களின் புனரமைப்பு தொடர்பாக 2017 இல் செலுத்த வேண்டிய நிலுவை, சிறிய மற்றும் நடுத்தர அரிசி ஆலை உரிமையாளர்களுக்கு கடன் வழங்கல் கருத்திட்டத்தினைச் செயற்படுத்தல், சேனைப்புழு தாக்கத்தினால் பாதிக்கப்பட்ட பயிர்களுக்கான நடடசடு வழங்கல் மற்றும் 2018 நிலுவைக் கொடுப்பனவுகளைச் செயலுத்தல், கந்தற மற்றும் வெள்ளமங்கர மீன்பிடி துறைமுகங்களின் பணிகளைத் தொடருதல், தேசிய தாவர நோய்த்தடுப்பு சேவைகளுக்கான உபகரணக் கொள்வனவு மற்றும் திருத்தம், வர்த்தக ரீதியான பழ உற்பத்தி பணிகளை தொடர்ந்து முன்னெடுப்பதற்கு தேவையான நிலுவைக் கொடுப்பனவுகளைச் செயலுத்தல் மற்றும் 2018 இல் 8 மாவட்டங்களில் தரைகீழ் நீர் கண்காணிப்பு மாதிரிக் கருத்திட்டத்தினைச் செயற்படுத்தல், சுற்றாடல் சான்றுப்படுத்தல் நிகழ்ச்சித்திட்டத்தினை அறிமுகப்படுத்தல் கருத்திட்டம் தொடர்பாக விவசாயத் திணைக்களத்தின் நிலுவைகளைச் செயலுத்தல், ஹொறனை மற்றும் மாகந்தூர் ஆராய்ச்சி நிலையங்களில் வாழைப்பழம் மற்றும் அன்னாசி தாவரங்களின் உயர் விளைச்சலை அதிகரிப்பதற்கான ஆராய்ச்சியினை ஊக்குவித்தல், தேசிய தாவர நோய்த்தடுப்பு நிலையத்தில் பரிசோதனை வசதியினை தரமுயர்த்தல் மற்றும் உணவுப் பாதுகாப்புக்கான விசேட நிகழ்ச்சித்திட்டம் 2018 இன் நிதி வருடத்தில் விவசாயிகளுக்கான பங்களிப்பு காப்புறுதித் திட்டம், முற்பணங்களைச் செயலுத்தல் மற்றும் விவசாயத்துறையில் சாத்தியமான ஆய்வுகளை நடாத்துதல்	3,794,652,000	4,420,132,370
281	கமத்தொழில் அபிவிருத்தி திணைக்களம்	நிதி குத்தகை முறைமையின் கீழ் 20 டபிள் கப் வாகனங்களின் கொள்வனவுக்கான வட்டிக் கொடுப்பனவு மற்றும் 2019 வரவு செலவுத்திட்ட முன்மொழிவுக்கமைவான அரசாங்க ஊழியர்களுக்கு மாதாந்தம் ரூபா 2,500 இடைக்கால கொடுப்பனவு வழங்கல் கருத்திட்டத்தினைச் செயற்படுத்தல்	378,211,000	-
282	நீர்ப்பாசனத் திணைக்களம்	2019 வரவு செலவுத்திட்ட முன்மொழிவுக்கமைவாக “மன்னார் மாவட்டத்தில் நீருட்டல் குளங்கள் மற்றும் பெரிய குளத்தின் புனரமைப்பு” கருத்திட்டத்தினை செயற்படுத்தல்	-	300,000,000
285	விவசாய திணைக்களம்	சிறியளவு விவசாய ஆராய்ச்சியினை செயற்படுத்துவது தொடர்பான நிலுவைக் கொடுப்பனவுகளைத் தீர்த்தல் மற்றும் 2018 நிதி வருடத்தில் காகிதாதிகள் மற்றும் அலுவலக உபகரணங்கள், 2019 வரவு செலவுத்திட்ட முன்மொழிவுக்கமைவாக விவசாயிகளுக்கான விவசாய வியாபார ஒத்துழைப்பு திட்டத்தினைச் செயற்படுத்தல், காவலாளிகளின் அடிப்படைச் சம்பளம் அதிகரிக்கப்பட்டதனால் மேலதிக நேரம் மற்றும் விடுமுறைக் கொடுப்பனவு செலவினம், விதைகளை எவ்வித தாமதமுமின்றி கொள்வனவு செய்வதற்கு தேசிய விதை உற்பத்தி மற்றும் கொள்வனவு நிகழ்ச்சித்திட்டத்திற்கான ஏற்பாட்டுப் பற்றாக்குறை	9,893,000	910,153,000
290	கடற்றொழில் மற்றும் நீரியல் வளங்கல் திணைக்களம்	2018 நிதி ஆண்டு தொடர்பான நிலுவைக் கொடுப்பனவுகளைத் தீர்த்தல், பல்நாள் படகுகளுக்கான பாதுகாப்பு தராதரங்கள் மற்றும் களஞ்சிய வசதியினை மேம்படுத்துவதற்கு 50 சதவீத மானியம் வழங்கல் கருத்திட்டத்தினைச் செயற்படுத்தல். 2019 வரவுசெலவுத்திட்ட முன்மொழிவுக்கமைவாக அரசாங்க துறை ஊழியர்களுக்கு மாதாந்தம் ரூபா 2,500 இடைக்கால கொடுப்பனவு வழங்கும் திட்டத்தைச் செயற்படுத்தல், ஆள் கடல் மீனவர்களுக்கு வசதிகளை வழங்கும் நோக்கில் டென்மார்க் விஸ்மா ஆலோசனைக் கம்பனிக்கு கட்டணம் செலுத்துதல் மற்றும் விஸ்மால் மென்பொருள் ஒத்துழைப்புக்கான கொடுப்பனவு, ரூபா 1,306,90 நடடசடு செலுத்துதல், வர்த்தக மேல் நீதி மன்றத்தின் தீர்ப்புக்கமைவாக இந்திய சமுத்திரத்தில் மீனவர்களின் பாதுகாப்புக்காக ரூபா 1,306,900 நடடசடு செலுத்துதல், களமெட்டிய மீன்பிடி துறைமுகத்தில் திடீரென ஏற்பட்ட தீயினால் தமது படகுகளை இழந்த மீனவர்களுக்கு நடடசடு வழங்குதல், தபால் மற்றும் தொலைத்தொடர்பு ஏற்பாடுகள்	53,394,000	428,230,000
292	வில்ங்கு உற்பத்தி மற்றும் சுகாதார திணைக்களம்	2012 பறவைக் காய்ச்சல் காரணமாக அழிவடைந்த கோழிகள் மற்றும் பாதிக்கப்பட்ட பொருட்களுக்காக நீதவான் நீதிமன்றத்தினால் வழங்கப்பட்ட கட்டளைக்கமைய நடடசடு வழங்குதல், 2018 நிதி வருடம் தொடர்பான நிலுவைகளை செயலுத்தல், காகிதாதிகள் மற்றும் அலுவலக உபகரணங்கள், எரிபொருள் கொடுப்பனவு நிலுவைகளைச் செயலுத்தல், மூலதனச் சொத்துக்கள் புனரமைப்பு மற்றும் மேம்பாடு மற்றும் கால்நடை வளர்ப்பு கருத்திட்டம்	12,766,000	164,000,000

அத்தியாயம் 04

அட்டவணை 4.4 : 2019.01.01 முதல் 2019.12.31 வரை அமைச்சுக்கள் வாரியான மேலதிக ஒதுக்கீட்டுச் சுருக்கம்

ரூபா.

தலைப்பில்	அமைச்சு / திணைக்களம்	நோக்கம்	மீண்டெழும்	மூலதனம்
119	மின்வலு, சக்தி மற்றும் வியாபார அபிவிருத்தி அமைச்சு	ஹபரண - வியாங்கொட 220 கிவோ மின்இணைப்பு கருத்திட்டத்திற்காக இ.மி.சபையினால் உடரப்பட்ட செலவினம், புனித பிரதேசங்களுக்கான மின்சார வசதிகள், வாகனப் பராமரிப்பு கொடுப்பனவு, உத்தேச அலுவலக கட்டிடத்திற்கான வாடகை, கௌரவ அமைச்சரின் மதியுரையாளர்களுக்கான கொடுப்பனவு, வெளிநாட்டுப் பிரயாணம், சம்பள நிலுவை மற்றும் 2019 வரவு செலவுத்திட்ட முன்மொழிவுக்கமைவாக அரசாங்கதுறை ஊழியர்களுக்கு மாதாந்தம் ரூபா 2,500 இடைக்கால கொடுப்பனவு வழங்கும் திட்டத்தினை செயற்படுத்தல்.	212,550,000	143,300,000
120	மகளிர் மற்றும் சிறுவர் அலுவல்கள் வரண்ட வலய அபிவிருத்தி அமைச்சு	அநுராதபுர மாவட்டத்தில் வறள் வலய அபிவிருத்தி கருத்திட்டத்தினைச் செயற்படுத்தல், சிறு குற்றவாளிகள் மற்றும் பாதிக்கப்பட்டவர்களை எடுத்துச் செல்வதற்கான 05 வாகனங்கள் கொள்வனவு, வெளிநாட்டுப் பிரயாணம், போக்குவரத்து வாடகை மற்றும் உள்நாட்டு வரிகள் பால் அடிப்படை வன்முறைகளுக்கான ஐ.நா சனத்தொகை நிதியத்தினால் வழங்கப்பட்ட நிதி மானியக் கணக்கு மற்றும் மகளிர் அபிவிருத்தி வலுப்படுத்துகை மற்றும் உறுதிப்படுத்தல் கருத்திட்டத்திற்காக ஐ.நா அபிவிருத்தி நிகழ்ச்சித்திட்டத்தினால் வழங்கப்பட்ட நிதி மானியக் கணக்கு	3,404,000	260,103,000
217	நன்னடத்தை மற்றும் சிறுவர் பராமரிப்புச் சேவைகள் திணைக்களம்	2019 வரவு செலவுத்திட்ட முன்மொழிவுக்கமைவாக “அரசாங்கதுறை ஊழியர்களுக்கு மாதாந்தம் ரூபா 2,500” இடைக்கால கொடுப்பனவுத் திட்டத்தினைச் செயற்படுத்தல்	4,000,000	-
122	காணி மற்றும் பாராளுமன்ற முயற்சியை அமைச்சு	10,000 காணித் துண்டுகளை நில அளவை செய்வதற்கான நிகழ்ச்சித்திட்ட செலவினம், வட மாகாணத்தில் 20,000 காணி உரித்துகளை ஒழுங்குபடுத்தல், கௌரவ பிரதி அமைச்சருக்கான வாகனக் கொள்வனவு, ஆள்சார் வேதனாதிகள், உள்நாட்டு மற்றும் வெளிநாட்டு பிரயாணம், வளங்கள் பராமரிப்பு, போக்குவரத்து, தபால், மின்சார சேவைகள், மூலதனச் சொத்துக்களின் புனரமைப்பு, மேம்பாடு மற்றும் கொள்வனவு, 2019.02.26 ஆந்திகதிய அமைச்சரவை தீர்மானத்திற்கமைவாக தமிழ் தேசிய கூட்டமைப்பு தலைவர் ஆர். சம்பந்தனுக்கான அத்தியவசிய சேவைகள், முல்லைத்தீவு மாவட்ட வைத்தியசாலைக்கான காணி சுவீகரிப்பு, மூலதன மற்றும் வட்டிக் கொடுப்பனவு, வெல்லப்பிட்டிய நகர அபிவிருத்தி மற்றும் பாரிய கொழும்பு வெள்ளத்தடுப்பு கருத்திட்டம் - புளுமென்டல்	29,200,000	868,155,000
286	காணி ஆணையாளர் நாயகம் திணைக்களம்	புதிதாக சேர்த்துக் கொள்ளப்பட்ட 22 “ஐனபத அலுவலர்களுக்கான” சம்பளங்கள் மற்றும் வேதனாதிகளின் ஏற்பாட்டுப் பற்றாக்குறை, காகிதாதிகள் மற்றும் உபகரணங்கள், பொறித்தொகுதி மற்றும் இயந்திரப்பராமரிப்பு	9,000,000	-
287	காணி உரித்து நிர்ணயத் திணைக்களம்	2019 வரவு செலவுத்திட்ட முன்மொழிவுக்கமைவாக “அரசாங்கதுறை ஊழியர்களுக்கு மாதாந்தம் ரூபா 2,500” இடைக்கால கொடுப்பனவு வழங்கும் கருத்திட்டத்தைச் செயற்படுத்தல்	12,060,000	-
288	நில அளவையாளர் நாயகம் திணைக்களம்	நில அளவை மற்றும் பட வரைவுக்கான இற்றைப்படுத்தப்பட்ட மென் பொருளுக்கான செலவினம், செயற்கைக் கோல் புகைப்படங்கள் கொள்வனவு மற்றும் பழைய நில அளவைப் படங்களை எக்கேன் பண்ணுதல், உள்நாட்டு பிரயாணம், போக்குவரத்து, வாடகை மற்றும் உள்நாட்டு வரிகள், 2019 வரவு செலவுத்திட்ட முன்மொழிவுக்கமைவாக அரசாங்க ஊழியர்களுக்கு மாதாந்தம் ரூபா 2,500 இடைக்கால கொடுப்பனவு வழங்கும் திட்டத்தினை செயற்படுத்தல்	114,050,000	10,000,000
327	காணி பயன்பாட்டுக் கொள்கை திட்டமிடல் திணைக்களம்	வாகனக் கொள்வனவுக்கான மூலதன மற்றும் வட்டிக் கொடுப்பனவு, 2019 வரவு செலவுத்திட்ட முன்மொழிவுக்கமைவாக அரசாங்கதுறை ஊழியர்களுக்கு மாதாந்தம் ரூபா 2,500 இடைக்கால கொடுப்பனவு திட்டத்தினை செயற்படுத்தல்	11,295,000	2,726,000



அட்டவணை 4.4 : 2019.01.01 முதல் 2019.12.31 வரை அமைச்சுக்கள் வாரியான மேலதிக ஒதுக்கீட்டுச் சுருக்கம்

ரூபா.

தலைப்பு இல	அமைச்சு / திணைக்களம்	நோக்கம்	மீண்டெழும்	மூலதனம்
123	வீடமைப்பு, நிர்மாணம் மற்றும் கலாசார அலுவல்கள் அமைச்சு	கலாசார நிலையங்களின் நிர்மாணம் மற்றும் புனரமைப்பு தொடர்பான நிலுவைக் கொடுப்பனவுகளைத் தீர்த்தல், குறைந்த வருமானம் பெறும் குடும்பங்களுக்கான புதிய வீடுகள் நிர்மாணம், பஸ் தரிப்பிடங்கள் மற்றும் புகையிரத நிலையங்களின் துப்பரவேற்பாட்டு வசதிகளின் மேம்பாடு, 2019 சனாதிபதி சினிமா விருதி வழங்கும் நிகழ்வு, 2019 வரவு செலவுத்திட்ட முன்மொழிவுக்கமைவாக தேவைபுடைய மக்களுக்கு துப்பரவேற்பாட்டு வசதிகளை வழங்குதல், "சுவசக்தி" மனிதவள அபிவிருத்தி நிகழ்ச்சித்திட்டத்தினை செயற்படுத்தல், அரசு பொறியியல் கூட்டுத்தாபனம் மற்றும் தேசிய உபகரண இயந்திர கூட்டுத்தாபனத்திற்கான பதவியினர் சம்பள கொடுப்பனவு, கட்டிட வாடகை மற்றும் செயற்பாட்டு குத்தகை முறைமையின் கீழ் கொள்வனவு செய்யப்பட்ட 03 வாகனங்களுக்கான வாடகை கொடுப்பனவு உடயர் நீதிமன்ற தீர்ப்புக்கமைவாக கெக்ப் தனியார் நிறுவனத்திற்கு நிலுவைக் கொடுப்பனவுகளைச் செலுத்துதல்.	703,500,000	1,167,600,000
206	கலாசார அலுவல்கள் திணைக்களம்	2019 வரவு செலவுத்திட்ட முன்மொழிவுக்கமைவாக தேசிய கலாபவனத்தினை நவீன மயப்படுத்தல் மற்றும் ஜோன் டி சில்வா கலையரங்கத்தினை புதுப்பித்தல்	-	800,000,000
207	தேசிய புவிச்சரிதவியற் திணைக்களம்	புதிதாக ஆட்சேர்ப்பு இடம் பெற்றதன் காரணமாக சம்பளங்கள் மற்றும் வேதனாதிகள் மீதான செலவினம்	3,200,000	-
208	தேசிய நூதனசாலைகள் திணைக்களம்	சம்பளங்கள் மற்றும் வேதனாதிகள், மேலதிகநேர மற்றும் விடுமுறைக் கொடுப்பனவுகள், வாடகை மற்றும் உள்நாட்டு வரிகளுக்கான செலவினங்கள்	12,600,000	-
209	தேசிய சுவடிக்கூட திணைக்களம்	மேலதிகநேர மற்றும் விடுமுறைக் கொடுப்பனவுகள், எரிபொருள், உணவு மற்றும் சீருடை அத்துடன் அலுவலக கட்டிட புதுப்பித்தல் என்பவற்றுக்கான செலவினம், பாதுகாப்பு மற்றும் சுத்திகரிப்பு சேவைகளின் செலவின அதிகாரிப்பு, புதிதாக இடம்பெற்ற ஆட்சேர்ப்புக்கான சம்பளங்கள் மற்றும் வேதனாதிகள், 2019 வரவு செலவுத்திட்ட முன்மொழிவுகளுக்கு அமைவாக அரசாங்க ஊழியர்களுக்கு மாதாந்தம் ரூபா 2,500 இடைக்கால கொடுப்பனவு திட்டத்தினை செயற்படுத்தல்	19,500,000	-
309	கட்டிடங்கள் திணைக்களம்	2019 வரவு செலவுத்திட்ட முன்மொழிவுகளுக்கமைவாக அரசாங்க ஊழியர்களுக்கு மாதாந்தம் ரூபா 2,500 இடைக்கால கொடுப்பனவு வழங்கல் கருத்திட்டத்தினைச் செயற்படுத்தல்	18,710,000	-
124	ஆரம்ப கைத்தொழில்கள் மற்றும் சமூக வலுவூட்டல் அமைச்சு	ஆசிய - ஐரோப்பிய மூன்றாவது அரசியல் மாநாட்டுச் செலவினம் தனியார் துறைகளின் மூலம் அங்கவீனமுற்றவர்களைச் சேர்த்துக் கொள்வதற்கான சம்பளம் வழங்கல் கருத்திட்டம், விவசாய வியாபார ஒத்துழைப்புத் திட்டம் மற்றும் 2019 வரவு செலவுத்திட்ட முன்மொழிவுக்கமைவாக தரமான உற்பத்தியினை மேம்படுத்துவதற்கு இலங்கை கறுவாவுக்கான புவியியல் கட்டிட முறைமையினைத் தாபித்தல், விவசாயத்துறை நவீனமயப்படுத்தல் கருத்திட்டத்திற்கான ஏற்பாடு	83,152,000	366,500,000
331	சமுர்த்தி அபிவிருத்தி திணைக்களம்	ஊழியர்களுக்கான சம்பள நிலுவை மற்றும் சம்பள திருத்தத்திற்கமைவான கொடுப்பனவுகள்	37,045,000	-
126	கல்வி அமைச்சு	ஆசிரியர்களின் உடயர் தொழில் அபிவிருத்தியினை தொடர்ந்து முன்னெடுக்கும் நிகழ்ச்சித்திட்டத்தினை செயற்படுத்தல், "பாடசாலை மாணவர்களுக்கான பால் குவளை", 2019 வரவு செலவுத்திட்ட முன்மொழிவுக்கமைவாக அரசு ஊழியர்களுக்கு மாதாந்தம் ரூபா 2,500 இடைக்கால கொடுப்பனவு வழங்கும் கருத்திட்டத்தைச் செயற்படுத்தல்	1,514,900,000	200,000,000
212	பரிசைத் திணைக்களம்	நிலையமொன்றுக்கு பரிசுத்திகளின் எண்ணிக்கையினை அதிகரிப்பதனால் ஏற்பட்ட செலவினம். குறித்த வருடத்தின் போது பரிசைகளின் எண்ணிக்கை அதிகரிப்பு	400,000,000	-

அத்தியாயம் 04

அட்டவணை 4.4 : 2019.01.01 முதல் 2019.12.31 வரை அமைச்சுக்கள் வாரியான மேலதிக ஒதுக்கீட்டுச் சுருக்கம்

ரூபா.

தலை இல	அமைச்சு / திணைக்களம்	நோக்கம்	மீண்டெழும்	மூலதனம்
130	பொது நிர்வாக மற்றும் அனர்த்த முகாமைத்துவ அமைச்சு	வெள்ளத்தினால் பாதிக்கப்பட்ட பிரதேசங்களில் புனரமைப்பு பணிகள் தொடர்பான வறட்சி நிவாரணம் மற்றும் நிலுவைக் கொடுப்பனவுகளுக்கான ஏற்பாடு. மண்சரிவினால் பாதிக்கப்பட்ட பிரதேசங்களின் பாதிப்பினைக் குறைத்தல் கருத்திட்டத்தினைச் செயற்படுத்தல், 2018 இல் அனர்த்தங்களைக் குறைப்பதற்கான கருத்திட்டத்தின் மூலம் செலுத்த வேண்டிய நிலுவைகளைச் செலுத்துதல் மற்றும் வெள்ளத்தினால் பாதிக்கப்பட்ட பிரதேசங்களின் புனரமைப்பு கருத்திட்டங்கள் 2017.12.31 ஆந் திகதிக்கு முன்னர் ஆரம்பிக்கப்பட்ட மாத்தறை மாவட்டத்தில் வெள்ளம் மற்றும் நில சரிவினால் பாதிக்கப்பட்டவர்களுக்கான நிவாரணம் “ஊவ வெல்லல்”சு பொளதிக மற்றும் மனித வள அபிவிருத்தி” கருத்திட்டத்தினை செயற்படுத்தல், பாதிக்கப்பட்ட காணிகளுக்கான நடடசுடு, மீத்தொட்ட முல்லைமில் மண்சரிவு ஏற்பட்டதனால் பாதிக்கப்பட்டவர்களுக்கான கொடுப்பனவு, சலாவையில் தற்காலிக வியாபார நிலையங்களை நிர்மாணித்தல், 1070 வீடுகளுக்கு நடடசுடு வழங்கும் வகையில் அனர்த்த முகாமைத்துவ எதிர்பாரா நிதியத்திற்கான ஒதுக்கீடு 2016 கொலன்னாவில் இடம்பெற்ற வெள்ளப் பாதிப்புகள், தேசிய இயற்கை அனர்த்த காப்புறுதித் திட்டத்தினை செயற்படுத்தல், அவசர மீட்புப் பணிகளுக்கு பயன்படுத்த தேவையான இயந்திரப் படகுகள் கொள்வனவு, 2019 வரவு செலவுத்திட்ட முன்மொழிவுக்கமைவாக அரச ஊழியர்களுக்கு மாதாந்தம் ரூபா 2,500 இடைக்கால கொடுப்பனவு வழங்கும் கருத்திட்டத்தைச் செயற்படுத்தல்	492,123,000	4,196,152,000
253	ஓய்வூதியத் திணைக்களம்	நிதி குத்தகை முறையினால் கொள்வனவு செய்யப்பட்ட வாகனங்களிற்கான மூலதன மற்றும் வட்டி தவணை கொடுப்பனவு, ஓய்வூதிய பணிக்கொடை மற்றும் அரச ஊழியர்களிற்கான நன்கொடை, 2019 வரவு செலவு திட்ட முன் மொழிவுகளிற்கிணங்க ஓய்வூதிய மீளாய்வு, இறந்த மற்றும் காயமடைந்த படை வீரர்களிற்கான நலன்புரி திட்டங்கள், மாதாந்த ஓய்வூதிய கொடுப்பனவு அதிகரிப்பு காரணமாக ஏற்பட்ட குறைநிர்ப்பு ஏற்பாடு, 2019 வரவு செலவு திட்ட முன்மொழிவின்படி பொதுத்தறை பணியாளர்களிற்கான மாதாந்தம் ரூபா 2,500 இடைக்கால கொடுப்பனவு	17,302,376,000	1,400,000
304	வானிலை அவதான திணைக்களம்	வெளிநாட்டு மற்றும் உள்நாட்டுப் பிரயாணத்திற்கான ஏற்பாட்டுப் பற்றாக்குறை புதிய ஆட்சேர்ப்புக் காரணமாக மேலதிக நேர மற்றும் விடுமுறைக் கொடுப்பனவுகள், சம்பளங்கள் மற்றும் வேதனாதிகள் அதிகரிப்பு	17,550,000	28,250,000
135	பெருந்தோட்ட கைத்தொழில்கள் அமைச்சு	2019 இன் முதல் காலாண்டுக்காக மக்கள் பெருந்தோட்ட அபிவிருத்திச் சபை மற்றும் இலங்கை அரச பெருந்தோட்ட கூட்டுத்தாபனத்தின் சம்பளங்கள் வேதனாதிகள் மற்றும் பண்டிகை முற்பணங்களின் கொடுப்பனவுகள், அமைச்சரவை தீர்மானத்திற்கமைவாக தேயிலை சக்தி நிதியக் கொடுப்பனவுகள் மற்றும் தேயிலை சிறுபற்றுநிலக்காரர்களின் உற்பத்தித்திறனை மேம்படுத்தல், 2019 இற்கான சர்வதேச தெங்கு சமுதாயத்திற்கான அங்கத்துவ பங்களிப்பு, பிராந்திய பெருந்தோட்டக் கம்பனிகளின் முகாமைத்துவத்தினை கண்காணிப்பதற்கான செயலணியின் செலவினங்கள், உயர்தர உற்பத்திகளின் மூலம் அவர்களது திறனை மேம்படுத்தல் மற்றும் அவர்களது வாழ்வின் உயர்த்துவதற்கு தோட்ட தொழிலாளர்களின் கல்வியினை மேம்படுத்துகின்ற நிகழ்ச்சித்திட்டம் சம்ளங்கள் மற்றும் வேதனாதிகள், மேலதிக நேரம் மற்றும் விடுமுறைக் கொடுப்பனவுகள் மீதான ஏற்பாட்டுப் பற்றாக்குறை, உள்நாட்டு பிரயாணம், காகிதாதி மற்றும் அலுவலக பொருட்கள், தபால் மற்றும் தொலைத்தொடர்பு, தேயிலை மற்றும் இறப்பர், புத்தெழுச்சி கருத்திட்டம், இங்குராண சீனித் தொழிற்சாலை பொது முகாமையாளரின் சம்பளக் கொடுப்பனவு, கந்தளாய் சீனித் தொழிற்காலை சம்பளக் கொடுப்பனவு, சம்பளங்கள் மற்றும் வேதனாதிகள், காகிதாதிகள், அலுவலக உபகரணங்கள், எரிபொருள் புதிதாக நியமிக்கப்பட்ட இராஜாங்க அமைச்சரின் வாகன பராமரிப்பு ஆகிய செலவினங்கள்	13,059,000	505,698,000
293	இறப்பர் அபிவிருத்தி திணைக்களம்	இறப்பர் ஆராய்ச்சி நிறுவனத்தின் அலுவலர்களுக்கு 2006 - 2012 காலப்பகுதிகளுக்கான ஊழியர் சேமலாப மற்றும் ஊழிய நம்பிக்கை நிதியக் கொடுப்பனவுகளின் நிலுவைகளைச் செலுத்துதல், சம்பளங்கள் மற்றும் வேதனாதிகள், உள்நாட்டுப் பிரயாணம் மற்றும் வாடகைகள், புதிதாக நியமிக்கப்பட்ட 49 இறப்பர் ஆராய்ச்சி அலுவலர்களுக்கான வாடகை மற்றும் ஏனைய செலவினங்கள் 2019 வரவு செலவுத்திட்ட முன்மொழிவுகளுக்கமைவாக அரசாங்க ஊழியர்களுக்கு மாதாந்தம் ரூபா 2,500 இடைக்கால கொடுப்பனவு வழங்கல் கருத்திட்டத்தினைச் செயற்படுத்தல்	42,668,000	-

அட்டவணை 4.4 : 2019.01.01 முதல் 2019.12.31 வரை அமைச்சுக்கள் வாரியான மேலதிக ஒதுக்கீட்டுச் சுருக்கம்

ரூபா.

தலைப்பு இல	அமைச்சு / திணைக்களம்	நோக்கம்	மீண்டெழும்	மூலதனம்
140	மலை நாட்டு புதிய கிராமங்கள், உட்கட்டமைப்பு மற்றும் சமுதாய அபிவிருத்தி அமைச்சு	புதிய கிராமங்கள் அபிவிருத்தி அதிகார சபையினை தாபிப்பதற்கான ஆரம்ப செலவினம், 2018 நிலுவைக் கொடுப்பனவுகளைச் செலுத்துதல், ஹற்றன் தொழிற்பயிற்சி நிலையத்தினை தரம் உயர்த்தல், பின்தங்கிய பிரதேச சமூக பொருளாதார அபிவிருத்தி கருத்திட்டம், தோட்ட விடமைப்பு நிகழ்ச்சித்திட்டம், 2019 வரவு செலவுத்திட்ட முன்மொழிவுக்கமைவாக “அரச ஊழியர்களுக்கு மாதாந்தம் ரூபா 2,500” இடைக்கால கொடுப்பனவு வழங்கும் கருத்திட்டத்தைச் செயற்படுத்தல், இந்திய மானியத்தின் உட்கட்டமைப்பு அபிவிருத்தி	6,500,000	778,359,000
149	கைத்தொழில், வர்த்தகம் நீண்ட காலம் இடம்பெயர்ந்தவர்களுக்கான மீள்குடியேற்றம் மற்றும் கூட்டுறவு அபிவிருத்தி அமைச்சு	“நங்வுரு லங்கா” சிறிய மற்றும் நுண் தொழில் முயற்சி அபிவிருத்தி நிகழ்ச்சித்திட்டத்தினை செயற்படுத்தல், மற்றும் காங்கேசந்துறை கைத்தொழில் பேட்டையினை தாபித்தல், மாந்தை கிழக்கு, பரந்தன், கொண்டச்சி, கிண்ணியா, சம்மாந்துறை, திருகோணமலை ஆகிய இடங்களில் 2019 வரவு செலவுத்திட்ட முன்மொழிவுக்கமைவாக கைத்தொழில் பேட்டைகளை தாபித்தல், தேசிய வடிவமைப்பு நிலையம் தொடர்பான நிலுவைக் கொடுப்பனவுகளைத் தீர்த்தல் மற்றும் 2018 நிதி வருடத்திற்காக இலங்கை அரசு விற்பனை கூட்டுத்தாபனத்தின் பாரிய காட்சி அறைகளை தாபித்தல், தேசிய வடிவமைப்பு நிலையத்தில் 09 வெற்றிடங்களை நிரப்புதல் தொடர்பான செலவினம் வட மாகாணத்தில் நீண்டகாலம் இடம்பெயர்ந்த உள்நாட்டில் இடம் பெயர்ந்தவர்களை மீள் குடியேற்றுவதற்கான செயலணி கருத்திட்டத்திற்கான ஏற்பாடு மற்றும் அளவீட்டு அலகுகள், தராதரங்கள் மற்றும் சேவைகள் திணைக்களம், 2019 வரவு செலவுத்திட்ட முன்மொழிவுக்கமைவாக “அரச ஊழியர்களுக்கு மாதாந்தம் ரூபா 2,500” இடைக்கால கொடுப்பனவு வழங்கும் கருத்திட்டத்தைச் செயற்படுத்தல், புதிதாக ஆட்சேர்ப்புச் செய்யப்பட்டதனால் சம்பளங்கள் மற்றும் வேதனாதிகளின் அதிகரிப்பு	20,248,000	3,039,742,000
298	அளவீட்டு அலகுகள், மற்றும் சேவைகள் திணைக்களம்	2019 வரவு செலவுத்திட்ட முன்மொழிவுக்கமைவாக “அரச ஊழியர்களுக்கு மாதாந்தம் ரூபா 2,500” இடைக்கால கொடுப்பனவு வழங்கும் கருத்திட்டத்தைச் செயற்படுத்தல் புதிதாக ஆட்சேர்ப்புச் செய்யப்பட்டதனால் சம்பளங்கள் மற்றும் வேதனாதிகளின் அதிகரிப்பு	21,149,000	-
301	கூட்டுறவு அபிவிருத்தி திணைக்களம்	2019 வரவு செலவுத்திட்ட முன்மொழிவுக்கமைவாக “அரசாங்க துறை ஊழியர்களுக்கு மாதாந்தம் ரூபா 2,500” இடைக்கால கொடுப்பனவு வழங்கும் கருத்திட்டத்தைச் செயற்படுத்தல்	1,300,000	-
302	கூட்டுறவு ஊழியர்கள் ஆணைக்குழு	அதிகரித்த கொடுப்பனவுகளுக்கான ஏற்பாட்டுப் பற்றாக்குறை	848,000	-
155	உள்ளக மற்றும் உள்நாட்டிலுயர்வுகள் மாகாண சபைகள் மற்றும் உள்ளூராட்சி அமைச்சு	கிராமிய பாலங்கள் நிர்மாணக் கருத்திட்டத்திற்கான பொருட்கள் இறக்குமதிக்கான சுங்கத் தீர்வையினை செலுத்துதல், வெள்ளம் மற்றும் மண்சரிவு அணர்த்த பொறுப்பு கருத்திட்டத்திற்காகப் பயன்படுத்தப்பட்ட கடனை மீள செலுத்துதல், சுகாதாரத்துறை அபிவிருத்திக் கருத்திட்டத்தின் எஞ்சிய நிதியினைக் கையளித்தல், கிராமிய பாலங்கள் நிர்மாணம், திண்மக் கழிவு முகாமைத்துவ கருத்திட்டத்திற்காக 100 இயந்திரங்கள் கொள்வனவு, மூலதனச் சொத்துக்களின் புனரமைப்பு மற்றும் மேம்பாடு, போக்குவரத்து தொடர்பான செலவினங்கள், நிலுவை கொடுப்பனவுகளைத் தீர்த்தல், 2018 இல் செயற்படுத்தப்பட்ட அம்மாட்சி நிகழ்ச்சித்திட்டத்தினை தொடர்ந்து முன்னெடுத்தல் 2018 நிதி ஆண்டு தொடர்பான நிலுவைக் கொடுப்பனவுகளை முற்றாகச் செலுத்துதல்.	21,918,000	767,643,000
226	குடிவரவு குடிசுகழ்வு திணைக்களம்	வெற்று பிரயாணப் பத்திரங்கள் மற்றும் தொடர்பான சேவைகளுக்கான கொடுப்பனவு	-	68,700,000
227	ஆட்களைப் பதிவு செய்வதற்கான திணைக்களம்	முன் அச்சிடப்பட்ட அட்டைகள் மற்றும் அது தொடர்பான சேவைகளுக்கான கொடுப்பனவு, தேசிய அடையாள அட்டை விண்ணப்பங்களை முன்னெடுப்பதற்கான கிராமிய அலுவலர்களுக்கான கொடுப்பனவு, அமைச்சரவை தீர்மானத்திற்கமைவாக 250,000 முன் அச்சிடப்பட்ட அடையாள அட்டை கொள்வனவு	37,600,000	71,000,000
254	பதிவாளர் நாயகம் திணைக்களம்	காகிதாதிகள், அலுவலக உபகரணங்கள், ஆள்சார் வேதனாதிகள், உள்நாட்டுப் பிரயாணம் என்பவற்றுக்கான ஏற்பாட்டுப் பற்றாக்குறை, எரிபொருள் வாகனப் பராமரிப்பு, தபால் மற்றும் தொடர்பாடல், மின்சாரம், நீர், வாடகை மற்றும் உள்நாட்டு வரிகள் மீதான செலவின அதிகரிப்பு, ஒப்பந்த சேவைகள் மீதான செலவினம், பதிவாளர் கொடுப்பனவுகள், 2019 வரவு செலவுத்திட்ட முன்மொழிவுக் கமைவாக “அரசாங்க துறை ஊழியர்களுக்கு மாதாந்தம் ரூபா 2,500” இடைக்கால கொடுப்பனவு வழங்கும் கருத்திட்டத்தைச் செயற்படுத்தல்	202,900,000	-

அத்தியாயம் 04

அட்டவணை 4.4 : 2019.01.01 முதல் 2019.12.31 வரை அமைச்சுக்கள் வாரியான மேலதிக ஒதுக்கீட்டுச் சுருக்கம்

ரூபா.

தலைப்பு	அமைச்சு / திணைக்களம்	நோக்கம்	மீண்டெழும்	மூலதனம்
255	மாவட்டச் செயலகம் - கொழும்பு	கொழும்பு மாவட்டத்தில் 02 பிரதேச செயலகங்களில் சமுதாய அடிப்படை "பசுமைக் கழகங்களை" தாபித்தல், 2019 வரவு செலவுத்திட்ட முன்மொழிவுக்கமைவாக "அரசாங்க துறை ஊழியர்களுக்கு மாதாந்தம் ரூபா 2,500" இடைக்கால கொடுப்பனவு வழங்கும் கருத்திட்டத்தைச் செயற்படுத்தல்	22,675,000	2,700,000
256	மாவட்டச் செயலகம் - கம்பஹா	2019 வரவு செலவுத்திட்டத்திற்கமைவாக கம்பஹா மாவட்டத்தில் 02 பிரதேச செயலகங்களில் சமுதாய அடிப்படை "பசுமைக் கழகங்களை" தாபித்தல்	-	2,700,000
257	மாவட்டச் செயலகம் - களுத்துறை	2017 மே மாதம் தொடர்பான நட்ட ஈட்டு கொடுப்பனவு நிலுவை, களுத்துறை மாவட்டத்தில் 02 பிரதேச செயலகங்களில் சமுதாய அடிப்படை "பசுமைக் கழகங்களை" தாபித்தல், 2019 வரவு செலவுத்திட்ட முன்மொழிவுக்கமைவாக "அரசாங்க துறை ஊழியர்களுக்கு மாதாந்தம் ரூபா 2,500" இடைக்கால கொடுப்பனவு வழங்கும் கருத்திட்டத்தைச் செயற்படுத்தல்	15,498,000	31,700,000
258	மாவட்டச் செயலகம் - கண்டி	கண்டி மாவட்டத்தில் 03 பிரதேச செயலகங்களில் சமுதாய அடிப்படை "பசுமைக் கழகங்களை" தாபித்தல், 2019 வரவு செலவுத்திட்ட முன்மொழிவுக்கமைவாக "அரசாங்க துறை ஊழியர்களுக்கு மாதாந்தம் ரூபா 2,500" இடைக்கால கொடுப்பனவு வழங்கும் கருத்திட்டத்தைச் செயற்படுத்தல், புதிதாக ஆட்சேர்ப்புச் செய்யப்பட்ட கிராமசேவை அலுவலகங்களை சம்பளங்கள் மற்றும் வேதனாதிக்கள் கொடுப்பனவு	24,000,000	4,050,000
259	மாவட்டச் செயலகம் - மாத்தளை	மாத்தளை மாவட்டத்தில் 02 பிரதேச செயலகங்களில் சமுதாய அடிப்படை "பசுமைக் கழகங்களை" தாபித்தல், 2019 வரவு செலவுத்திட்ட முன்மொழிவுக்கமைவாக "அரசாங்க துறை ஊழியர்களுக்கு மாதாந்தம் ரூபா 2,500" இடைக்கால கொடுப்பனவு வழங்கும் கருத்திட்டத்தைச் செயற்படுத்தல்	21,150,000	2,700,000
260	மாவட்டச் செயலகம் - நுவரெலியா	2019 வரவு செலவுத்திட்ட முன்மொழிவுக்கமைவாக நுவரெலியா மாவட்டத்தில் 03 பிரதேச செயலகங்களில் சமுதாய அடிப்படை "பசுமைக் கழகங்களை" தாபித்தல்	-	4,050,000
261	மாவட்டச் செயலகம் - காலி	காலி மாவட்ட பிரதேச செயலகமொன்றில் சமுதாய அடிப்படை "பசுமைக் கழகங்களை" தாபித்தல், 2019 வரவு செலவுத்திட்ட முன்மொழிவுக்கமைவாக "அரசாங்க துறை ஊழியர்களுக்கு மாதாந்தம் ரூபா 2,500" இடைக்கால கொடுப்பனவு வழங்கும் கருத்திட்டத்தைச் செயற்படுத்தல்	30,250,000	1,350,000
262	மாவட்டச் செயலகம் - மாத்தளை	மாத்தளை மாவட்டத்தில் 07 பிரதேச செயலகங்களில் சமுதாய அடிப்படை "பசுமைக் கழகங்களை" தாபித்தல், 2019 வரவு செலவுத்திட்ட முன்மொழிவுக் கமைவாக "அரசாங்க துறை ஊழியர்களுக்கு மாதாந்தம் ரூபா 2,500" இடைக்கால கொடுப்பனவு வழங்கும் கருத்திட்டத்தைச் செயற்படுத்தல்	6,380,000	8,100,000
263	மாவட்டச் செயலகம் - அம்பாந்தோட்டை	அம்பாந்தோட்டை மாவட்டத்தில் பிரதேச செயலகமொன்றில் சமுதாய அடிப்படை "பசுமைக் கழகங்களை" தாபித்தல், 2019 வரவு செலவுத்திட்ட முன்மொழிவுக் கமைவாக "அரசாங்க துறை ஊழியர்களுக்கு மாதாந்தம் ரூபா 2,500" இடைக்கால கொடுப்பனவு வழங்கும் கருத்திட்டத்தைச் செயற்படுத்தல்	18,650,000	1,350,000
264	மாவட்டச் செயலகம் - யாழ்ப்பாணம்	யாழ்ப்பாண மாவட்டத்தில் 05 பிரதேச செயலகங்களில் சமுதாய அடிப்படை "பசுமைக் கழகங்களை" தாபித்தல், 2019 வரவு செலவுத்திட்ட முன்மொழிவுக்கமைவாக "அரசாங்க துறை ஊழியர்களுக்கு மாதாந்தம் ரூபா 2,500" இடைக்கால கொடுப்பனவு வழங்கும் கருத்திட்டத்தைச் செயற்படுத்தல், உள்நாட்டு பிரயாணம், மின்சாரம், நீர் ஆகியவற்றுக்கான ஏற்பாட்டுப் பற்றாக்குறை, இணைந்த கொடுப்பனவுகளின் அதிகரிப்பு மற்றும் புதிய குளிருட்டிகள் மற்றும் புதிய கணணிகள் பொறுத்தப்பட்டதன் காரணமாக மின்சார பட்டியலின் அதிகரிப்பு	8,500,000	6,750,000
265	மாவட்டச் செயலகம் - மன்னார்	மன்னார் மாவட்டத்தில் "வெங்கள செட்டிகுள" பிரதேச செயலகத்தில் சமுதாய அடிப்படை "பசுமைக் கழகங்களை" தாபித்தல், 2019 வரவு செலவுத்திட்ட முன்மொழிவுக்கமைவாக "அரசாங்க துறை ஊழியர்களுக்கு மாதாந்தம் ரூபா 2,500" இடைக்கால கொடுப்பனவு வழங்கும் கருத்திட்டத்தைச் செயற்படுத்தல் புதிய ஆட்சேர்ப்புக் காரணமாக சம்பளங்கள் மற்றும் வேதனாதிக்களை ஏற்பாட்டுப் பற்றாக்குறை	8,450,000	1,350,000

அட்டவணை 4.4 : 2019.01.01 முதல் 2019.12.31 வரை அமைச்சுக்கள் வாரியான மேலதிக ஒதுக்கீட்டுச் சுருக்கம்

ரூபா.

தலைப்பு இல	அமைச்சு / திணைக்களம்	நோக்கம்	மீண்டெழும்	மூலதனம்
266	மாவட்டச் செயலகம் - வவுனியா	பிரதேச செயலகங்களில் சமுதாய அடிப்படை "பசுமைக் கழகங்களை" தாபித்தல், 2019 வரவு செலவுத்திட்ட முன்மொழிவுக்கமைவாக "அரசாங்க துறை ஊழியர்களுக்கு மாதாந்தம் ரூபா 2,500" இடைக்கால கொடுப்பனவு வழங்கும் கருத்திட்டத்தைச் செயற்படுத்தல் புதிய ஆட்சேர்ப்புக் காரணமாக சம்பளங்கள் மற்றும் வேதனாதிகள், உள்நாட்டுப் பிரயாணம் மற்றும் போக்குவரத்து மீதான செலவினம்.	14,300,000	1,350,000
267	மாவட்டச் செயலகம் - முல்லைத்தீவு	முல்லைத்தீவு மாவட்டத்தில் பிரதேச செயலகமொன்றில் சமுதாய அடிப்படை "பசுமைக் கழகங்களை" தாபித்தல், 2019 வரவு செலவுத்திட்ட முன்மொழிவுக் கமைவாக "அரசாங்க துறை ஊழியர்களுக்கு மாதாந்தம் ரூபா 2,500" இடைக்கால கொடுப்பனவு வழங்கும் கருத்திட்டத்தைச் செயற்படுத்தல், புதிய ஆட்சேர்ப்புக் காரணமாக சம்பளங்கள் மற்றும் வேதனாதிகள், உள்நாட்டுப் பிரயாண சேவைகள் மீதான செலவினம்	15,030,000	1,350,000
268	மாவட்டச் செயலகம் - கிளிநொச்சி	கிளிநொச்சி மாவட்டத்தில் பிரதேச செயலகமொன்றில் சமுதாய அடிப்படை "பசுமைக் கழகங்களை" தாபித்தல், 2019 வரவு செலவுத்திட்ட முன்மொழிவுக்கமைவாக "அரசாங்க துறை ஊழியர்களுக்கு மாதாந்தம் ரூபா 2,500" இடைக்கால கொடுப்பனவு வழங்கும் கருத்திட்டத்தைச் செயற்படுத்தல் பொது நிர்வாக சுற்று நிருப இல.20/2018 இனால் அதிகரிக்கப்பட்ட பிரயாணச் செலவு மற்றும் புதிய ஆட்சேர்ப்பினால் சம்பள அதிகரிப்பு	10,300,000	1,350,000
269	மாவட்டச் செயலகம் - மட்டக்களப்பு	மட்டக்களப்பு மாவட்டத்தில் 04 பிரதேச செயலகங்களில் சமுதாய அடிப்படை "பசுமைக் கழகங்களை" தாபித்தல், 2019 வரவு செலவுத்திட்ட முன்மொழிவுக் கமைவாக "அரசாங்க துறை ஊழியர்களுக்கு மாதாந்தம் ரூபா 2,500" இடைக்கால கொடுப்பனவு வழங்கும் கருத்திட்டத்தைச் செயற்படுத்தல் மற்றும் புதிய ஆட்சேர்ப்புக் காரணமாக சம்பளங்கள், வேதனாதிகள் என்பவற்றுக்கான ஏற்பாட்டுப் பற்றாக்குறை	28,000,000	5,400,000
270	மாவட்டச் செயலகம் - அம்பாறை	அம்பாறை மாவட்டத்தில் 03 பிரதேச செயலகங்களில் சமுதாய அடிப்படை "பசுமைக் கழகங்களை" தாபித்தல், 2019 வரவு செலவுத்திட்ட முன்மொழிவுக்கமைவாக "அரசாங்க துறை ஊழியர்களுக்கு மாதாந்தம் ரூபா 2,500" இடைக்கால கொடுப்பனவு வழங்கும் கருத்திட்டத்தைச் செயற்படுத்தல்	-	4,050,000
271	மாவட்டச் செயலகம் - திருகோணமலை	திருகோணமலை மாவட்டத்தில் 04 பிரதேச செயலகங்களில் சமுதாய அடிப்படை "பசுமைக் கழகங்களை" தாபித்தல், 2019 வரவு செலவுத்திட்ட முன்மொழிவுக் கமைவாக "அரசாங்க துறை ஊழியர்களுக்கு மாதாந்தம் ரூபா 2,500" இடைக்கால கொடுப்பனவு வழங்கும் கருத்திட்டத்தைச் செயற்படுத்தல், அதிகரித்த பிரயாணச் செலவினம் மற்றும் புதிய ஆட்சேர்ப்புகளுக்கான சம்பளங்கள்	19,950,000	1,350,000
272	மாவட்டச் செயலகம் - குருநாகல்	குருநாகல் மாவட்டத்தில் 05 பிரதேச செயலகங்களில் சமுதாய அடிப்படை "பசுமைக் கழகங்களை" தாபித்தல், 2019 வரவு செலவுத்திட்ட முன்மொழிவுக்கமைவாக "அரசாங்க துறை ஊழியர்களுக்கு மாதாந்தம் ரூபா 2,500" இடைக்கால கொடுப்பனவு வழங்கும் கருத்திட்டத்தைச் செயற்படுத்தல்	13,270,000	6,750,000
273	மாவட்டச் செயலகம் - புத்தளம்	புத்தள மாவட்டத்தில் 09 பிரதேச செயலகங்களில் சமுதாய அடிப்படை "பசுமைக் கழகங்களை" தாபித்தல், 2019 வரவு செலவுத்திட்ட முன்மொழிவுக்கமைவாக "அரசாங்க துறை ஊழியர்களுக்கு மாதாந்தம் ரூபா 2,500" இடைக்கால கொடுப்பனவு வழங்கும் கருத்திட்டத்தைச் செயற்படுத்தல், புதிய ஆட்சேர்ப்புகளுக்கான சம்பளங்கள் மற்றும் வேதனாதிகளுக்கான ஏற்பாடு	17,500,000	12,150,000
274	மாவட்டச் செயலகம் - அநுராதபுரம்	அநுராதபுர மாவட்டத்தில் 05 பிரதேச செயலகங்களில் சமுதாய அடிப்படை "பசுமைக் கழகங்களை" தாபித்தல், 2019 வரவு செலவுத்திட்ட முன்மொழிவுக் கமைவாக "அரசாங்க துறை ஊழியர்களுக்கு மாதாந்தம் ரூபா 2,500" இடைக்கால கொடுப்பனவு வழங்கும் கருத்திட்டத்தைச் செயற்படுத்தல், சம்பளங்கள் மற்றும் வேதனாதிகள் பற்றாக்குறை, உள்நாட்டுப் பிரயாணம், எரிபொருள் வழங்கல்கள், புதிய ஆட்சேர்ப்புக் காரணமாக ஏற்பட்ட செலவினம்	50,100,000	6,750,000
275	மாவட்டச் செயலகம் - பொலநறுவை	பொலநறுவை மாவட்டத்தில் 03 பிரதேச செயலகங்களில் சமுதாய அடிப்படை "பசுமைக் கழகங்களை" தாபித்தல், 2019 வரவு செலவுத்திட்ட முன்மொழிவுக் கமைவாக "அரசாங்க துறை ஊழியர்களுக்கு மாதாந்தம் ரூபா 2,500" இடைக்கால கொடுப்பனவு வழங்கும் கருத்திட்டத்தைச் செயற்படுத்தல், போக்குவரத்து சேவைகள், அரசாங்க ஊழியர்களுக்கான ஆதன கடன் வட்டி பற்றாக்குறை,	13,845,000	4,050,000

அட்டவணை 4.4 : 2019.01.01 முதல் 2019.12.31 வரை அமைச்சுக்கள் வாரியான மேலதிக ஒதுக்கீட்டுச் சுருக்கம்

ரூபா.

தலை இல	அமைச்சு / திணைக்களம்	நோக்கம்	மீண்டெழும்	மூலதனம்
276	மாவட்டச் செயலகம் - பதுளை	பதுளை மாவட்டத்தில் 02 பிரதேச செயலகங்களில் சமுதாய அடிப்படை "பசுமைக் கழகங்களை" தாபித்தல், 2019 வரவு செலவுத்திட்ட முன்மொழிவுக் கமைவாக "அரசாங்க துறை ஊழியர்களுக்கு மாதாந்தம் ரூபா 2,500" இடைக்கால கொடுப்பனவு வழங்கும் கருத்திட்டத்தைச் செயற்படுத்தல்	10,000,000	2,700,000
277	மாவட்டச் செயலகம் - மொனாராகலை	மொனாராகலை மாவட்டத்தில் பிரதேச செயலகங்களில் சமுதாய அடிப்படை "பசுமைக் கழகங்களை" தாபித்தல், 2019 வரவு செலவுத்திட்ட முன்மொழிவுக்கமைவாக "அரசாங்க துறை ஊழியர்களுக்கு மாதாந்தம் ரூபா 2,500" இடைக்கால கொடுப்பனவு வழங்கும் கருத்திட்டத்தைச் செயற்படுத்தல்	5,355,000	1,350,000
278	மாவட்டச் செயலகம் - இரத்தினபுரி	இரத்தினபுரி மாவட்டத்தில் 02 பிரதேச செயலகங்களில் சமுதாய அடிப்படை "பசுமைக் கழகங்களை" தாபித்தல், 2019 வரவு செலவுத்திட்ட முன்மொழிவுக் கமைவாக "அரசாங்க துறை ஊழியர்களுக்கு மாதாந்தம் ரூபா 2,500" இடைக்கால கொடுப்பனவு வழங்கும் கருத்திட்டத்தைச் செயற்படுத்தல்.	21,305,000	2,700,000
279	மாவட்டச் செயலகம் - கேகாலை	2019 வரவு செலவுத்திட்ட முன்மொழிவுக்கமைவாக கேகாலை மாவட்டத்தில் 03 பிரதேச செயலகங்களில் சமுதாய அடிப்படை "பசுமைக் கழகங்களை" தாபித்தல்.	-	4,050,000
312	மேல் மாகாண சபை	2019 வரவு செலவுத்திட்ட முன்மொழிவுக் கமைவாக "அரசாங்க துறை ஊழியர்களுக்கு மாதாந்தம் ரூபா 2,500" இடைக்கால கொடுப்பனவு வழங்கும் கருத்திட்டத்தைச் செயற்படுத்தல்.	1,148,750,000	100,000,000
313	மத்திய மாகாண சபை	2019 வரவு செலவுத்திட்ட முன்மொழிவுக்கமைவாக "அரசாங்க துறை ஊழியர்களுக்கு மாதாந்தம் ரூபா 2,500" இடைக்கால கொடுப்பனவு வழங்கும் கருத்திட்டத்தைச் செயற்படுத்தல்.	730,000,000	100,000,000
314	தென் மாகாண சபை	கொழும்பு 2019 வரவு செலவுத்திட்ட முன்மொழிவுக் கமைவாக "அரசாங்க துறை ஊழியர்களுக்கு மாதாந்தம் ரூபா 2,500" இடைக்கால கொடுப்பனவு வழங்கும் கருத்திட்டத்தைச் செயற்படுத்தல்	1,996,500,000	234,000,000
315	வட மாகாண சபை	2019 வரவு செலவுத்திட்ட முன்மொழிவுக் கமைவாக "அரசாங்க துறை ஊழியர்களுக்கு மாதாந்தம் ரூபா 2,500" இடைக்கால கொடுப்பனவு வழங்கும் கருத்திட்டத்தைச் செயற்படுத்தல்	887,500,000	391,820,000
316	வட மேல் மாகாண சபை	சுகாதாரத் துறை மேம்பாட்டுத் திட்டத்தின் மீதமுள்ள நிதியை வழங்குதல், மாகாண பொது சேவைகளுக்கான புதிய ஆட்சேர்ப்புகளுக்கான செலவு, 2019 வரவு செலவுத்திட்ட முன்மொழிவுக்கமைவாக "அரசாங்க துறை ஊழியர்களுக்கு மாதாந்தம் ரூபா 2,500" இடைக்கால கொடுப்பனவு வழங்கும் கருத்திட்டத்தைச் செயற்படுத்தல், புதிய ஆட்சேர்ப்பு காரணமாக சம்பளம் மற்றும் ஊதியம்	962,500,000	100,000,000
317	வட மத்திய மாகாண சபை	2019 வரவு செலவுத்திட்ட முன்மொழிவுக்கமைவாக "அரசாங்க துறை ஊழியர்களுக்கு மாதாந்தம் ரூபா 2,500" இடைக்கால கொடுப்பனவு வழங்கும் கருத்திட்டத்தைச் செயற்படுத்தல், சுகாதாரத் துறை மேம்பாட்டுத் திட்டத்தின் மீதமுள்ள தொகையை வழங்குதல்,	408,000,000	260,200,000
318	ஊவா மாகாண சபை	சுகாதாரத் துறை மேம்பாட்டுத் திட்டத்தின் மீதமுள்ள தொகையை வழங்குதல், பிராந்திய அபிவிருத்தி திட்டங்கள் தொடர்பான நிலுவையில் உள்ள மசோதாக்களை 31.12.2018 தேதியின்படி தீர்த்துக் கொள்ளுங்கள், மாகாண பொது சேவைகளுக்கான புதிய ஆட்சேர்ப்புகளுக்கான செலவு, இடைக்கால கொடுப்பனவு திட்டத்தை அமல்படுத்துதல் ரூபா 2,500 பொதுத்துறை ஊழியர்களுக்கு பட்ஜெட் முன்மொழிவு 2019 இன் படி, புதிய ஆட்சேர்ப்பு காரணமாக சம்பளம் மற்றும் ஊதியம்.	1,111,000,000	300,000,000
319	சப்பிரகமுவ மாகாண சபை	சுகாதாரத் துறை மேம்பாட்டுத் திட்டத்தின் மீதமுள்ள நிதியை வழங்குதல், மாகாண பொது சேவைகளுக்கான புதிய ஆட்சேர்ப்புகளுக்கான செலவு, பட்ஜெட் முன்மொழிவு 2019 இன் படி பொதுத்துறை ஊழியர்களுக்கு பிற்பகல் ரூபா 2,500 இடைக்கால கொடுப்பனவு திட்டத்தை செயல்படுத்துதல், புதிய ஆட்சேர்ப்பு காரணமாக சம்பளம் மற்றும் ஊதியம்.	912,000,000	100,000,000
321	கிழக்கு மாகாண சபை	சுகாதாரத் துறை மேம்பாட்டுத் திட்டத்தின் மீதமுள்ள நிதியை வழங்குதல், மாகாண பொது சேவைகளுக்கான புதிய ஆட்சேர்ப்புகளுக்கான செலவு, 2019 வரவு செலவுத்திட்ட முன்மொழிவுக் கமைவாக "அரசாங்க துறை ஊழியர்களுக்கு மாதாந்தம் ரூபா 2,500 இடைக்கால கொடுப்பனவு வழங்கும் கருத்திட்டத்தைச் செயற்படுத்தல் மற்றும் மற்றும் புதிய ஆட்சேர்ப்பு காரணமாக சம்பளம் மற்றும் ஊதியங்கள்.	1,112,000,000	100,000,000
157	தேசிய நல்லிணக்க, அரசுகரும மொழிகள், சமூக முன்னேற்ற மற்றும் இந்து சமய அலுவல்கள் அமைச்சு	2018 ஆம் ஆண்டின் நிதியாண்டு தொடர்பான நிலுவையில் உள்ள மசோதாக்களை அமைத்தல், பல்வேறு திட்டங்கள் மூலம் நல்லிணக்கம் மற்றும் நிலையான வாழ்வாதாரம் மற்றும் இழப்பீட்டு அலுவலகத்தை நிறுவும் வரை காணாமல் போனவர்களுக்கு ஆதரவு ஆகியவற்றை வரவு செலவுத் திட்ட முன்மொழிவுகள் - 2019 இன் படி, தேசிய மொழி நிறுவனத்திற்கான ஏற்பாடு கல்வி மற்றும் பயிற்சி, தேசிய மொழிகள் சமத்துவ முன்னேற்றம் குறித்த திட்டத்திற்கு விருப்ப வரி / வரிகளை செலுத்துங்கள்.	55,000,000	1,388,523,000

அட்டவணை 4.4 : 2019.01.01 முதல் 2019.12.31 வரை அமைச்சுக்கள் வாரியான மேலதிக ஒதுக்கீட்டுச் சுருக்கம்

ரூபா.

தலைப்பு இல	அமைச்சு / திணைக்களம்	நோக்கம்	மீண்டெழும்	மூலதனம்
236	அரசு கரும மொழிகள் திணைக்களம்	காகிதாதிகள் மற்றும் அலுவலக தேவைகள், வாகன பராமரிப்பு மற்றும் தபால் மற்றும் தகவல் தொடர்பு, 2019 வரவு செலவுத்திட்ட முன்மொழிவுக்கமைவாக “அரசாங்க துறை ஊழியர்களுக்கு மாதாந்தம் ரூபா 2,500” இடைக்கால கொடுப்பனவு வழங்கும் கருத்திட்டத்தைச் செயற்படுத்தல்.	5,786,000	-
158	பொது தொழில்முயற்சிகள், கண்டிய மரபுரிமைகள், கண்டி அபிவிருத்தி மற்றும் கண்டி அபிவிருத்தி	மக்கள் தோட்ட அபிவிருத்திச் சபை மற்றும் இலங்கை பெருந்தோட்டக் கூட்டுத்தாபனத்தின் சம்பளம் மற்றும் ஊதியங்கள் மற்றும் தீபாவளி திருவிழா முன்னேற்றங்கள், பட்ஜெட் முன்மொழிவு - 2019 இன் படி மலை நாட்டு பாரம்பரியத்தை பாதுகாத்தல் மற்றும் பாதுகாத்தல் என்ற திட்டத்தை செயல்படுத்துதல், அமைச்சரின் உத்தியோகபூர்வ குடியிருப்பு மற்றும் நிறுவுதல் திட்டக் குழுவின் புதுப்பித்தல் தொடர்பான நிலுவையில் உள்ள மசோதாக்களைத் தீர்ப்பது கண்டியன் பாரம்பரியத்திற்கான ஒரு அதிகாரம், கண்டியன் வளர்ச்சி மற்றும் டாங்கொல்லா ஸ்டேடியம் மற்றும் கண்டியில் உள்ள பெலியன் ஆகியவற்றின் மேம்பாட்டுத் திட்டங்களை செயல்படுத்துதல், உள்நாட்டு பயணம், வாகனம், ஆலை மற்றும் இயந்திர பராமரிப்பு, அஞ்சல் சேவைகள், வாடகை மற்றும் உள்ளூர் வரி மற்றும் சொத்து கடன் வட்டி அரசு ஊழியர்கள்.	18,500,000	1,674,990,000
159	சுற்றுலா அபிவிருத்தி, வன சீவராசிகள் மற்றும் கிறிஸ்டவ சமய அலுவல்கள் அமைச்சு			
203	கிறிஸ்தவ சமய அலுவல்கள் திணைக்களம்	வரவு செலவுத்திட்ட முன்மொழிவு 2019 இன் படி மடு தேவாலயத்தில் உட்கட்டமைப்பு வசதிகளை மேம்படுத்துதல் திட்டத்தை செயல்படுத்துதல்	-	199,500,000
284	வன சீவராசிகள் பாதுகாப்புத் திணைக்களம்	வில்லை உயர்வு காரணமாக காகிதாதிகள் மற்றும் அலுவலக தேவைகள், எரிபொருள், வாகன பராமரிப்பு மற்றும் மின்சாரம் மற்றும் நீர் ஆகியவற்றிற்கான பற்றாக்குறை, கூடுதல் நேரம் மற்றும் விடுமுறை கொடுப்பனவுகள் மற்றும் உணவு மற்றும் சீருடைகள் முந்தைய ஆண்டு நிலுவையில் இருப்பதால், வில்பட்டு தேசிய பூங்கா தொடர்பான புஜ்ஜு க்கு வாட் திருப்பிச் செலுத்துதல் மற்றும் செல்வாக்கு மண்டல மேலாண்மை திட்டம் - கட்டம் ஐ, புதிய ஆட்சேர்ப்பு தொடர்பான தேர்வு செலவை திருப்பிச் செலுத்துதல் மற்றும் வாகன சேதங்களை எழுதுதல்.	46,780,000	1,594,000
294	தேசிய மிருகக்காட்சி சாலைகள் திணைக்களம்	ஹம்பாந்தோட்டாவில் உள்ள ச/பாரி பூங்கா- புதிய மண்டலத்தின் புதிய ஆட்சேர்ப்பு, அடிப்படை சம்பளம் மற்றும் வாகனங்களின் பராமரிப்பு காரணமாக கூடுதல் நேரம் மற்றும் விடுமுறை கொடுப்பனவுகளுக்கான பற்றாக்குறை, 2019 வரவு செலவுத்திட்ட முன்மொழிவுக்கமைவாக இடைக்கால கொடுப்பனவுத்திட்டத்தை ரூபா 2,500 பொதுத்துறை ஊழியர்கள் பட்ஜெட் முன்மொழிவு 2019 இன் படி.	34,450,000	-
322	தேசிய தாவரவியற் பூங்கா திணைக்களம்	தனிப்பட்ட ஊதியங்கள், எழுதுபொருள் மற்றும் அலுவலக தேவைகள், எரிபொருள், ஆலை மற்றும் இயந்திர பராமரிப்பு, அஞ்சல் மற்றும் தகவல் தொடர்பு, உள்நாட்டு பயணம், மின்சாரம் மற்றும் நீர் சேவைகள் மற்றும் அரசு ஊழியர்களுக்கு சொத்து கடன் வட்டி ஆகியவற்றிற்கான ஏற்பாடுகளின் பற்றாக்குறை.	73,360,000	-
160	மகாவலி அபிவிருத்தி மற்றும் சுற்றாடல் அமைச்சு	யுனெஸ்கோ 2018 தேசிய அறிக்கையில் செயல்முறைக்கு மெயின்ஸ்ட்ரிமிங் பல்லுயிர் மற்றும் வேளாண் பன்முகத்தன்மை பாதுகாப்பு (ஜி.இ.எ/பு) திட்டம் மற்றும் திட்டத்தின் விரிவாக்க செலவு, 2018 நிதியாண்டிற்கான மொராககந்தா மற்றும் கலங்கா நீர்த்தேக்க திட்டம் தொடர்பான நிலுவையில் உள்ள மசோதாக்களை தீர்த்துக் கொள்ளுங்கள், சதுப்பு நிலங்களை மீண்டும் நடவு செய்யும் திட்டத்தை செயல்படுத்தவும் பட்ஜெட் முன்மொழிவு - 2019 இன் படி, கொழும்பில் நடைபெற்ற உலகளாவிய ஆராய்ச்சிக்கான ஆசிய பசிபிக் நெட்வொர்க்கின் 9 வது துணை பிராந்தியக் குழு கூட்டம் தொடர்பான செலவுகள், சுகாதார மற்றும் சுற்றுச்சூழல் கொள்கைகளுக்கான காற்றின் தர மதிப்பீடு” திட்டத்திற்காக பெறப்பட்ட மானியத்தை கணக்கில் எடுத்துக் கொள்ளுங்கள். இலங்கையின் முன்றாவது காலநிலை மாற்றம் தொடர்பான அறிக்கை தயாரித்தல் மற்றும் வறண்ட மண்டலத்தில் உள்ள சிறு விவசாயிகளின் காலநிலை மாறுபாடு மற்றும் தீவிர நிகழ்வுகளுக்கு நீர் முகாமைத்துவத்திற்கான ஒருங்கிணைந்த அணுகுமுறை, மத்திய சுற்றுச்சூழல் அதிகாரசபையின் தனிப்பட்ட ஊக்கத்தொகை மற்றும் செலவினங்கள் ஆகியவற்றின் பின்னடைவை வலுப்படுத்துதல். காலநிலை குறைப்பு நடவடிக்கை எஸ் மேம்பாட்டு திட்டம்.	22,000,000	1,853,623,000

அத்தியாயம் 04

அட்டவணை 4.4 : 2019.01.01 முதல் 2019.12.31 வரை அமைச்சுக்கள் வாரியான மேலதிக ஒதுக்கீட்டுச் சுருக்கம்

ரூபா.

தலை இல	அமைச்சு / திணைக்களம்	நோக்கம்	மீண்டெழும்	மூலதனம்
283	வனவள பாதுகாப்புத் திணைக்களம்	அடையாளம் காணப்பட்ட நிலப்பகுதிகளில் மறுகட்டமைப்புக்கு பயன்படுத்தவும், விடுவிக்கப்பட்ட பகுதிகளுக்கு தொழில்துறை தோட்டங்களிலிருந்து மரங்களை நிரப்புவதல், கூடுதல் ஊழியர்களை நியமிப்பதன் காரணமாக சம்பளம் மற்றும் ஊதியம், ஒருங்கிணைந்த கொடுப்பனவு அதிகரிப்பால் உள்ளூட்டு பயணத்திற்கான ஏற்பாடுகள் பற்றாக்குறை.	86,000,000	60,000,000
291	கடற்கரை பாதுகாப்பு கரையோர வளங்கள் முகாமைத்துவ அமைச்சு	அரசாங்க ஊழியர்களுக்கு மாதாந்தம் ரூபா 2,500 இடைக்கால கொடுப்பனவு வழங்கல் திட்டத்தைச் செயற்படுத்தல் மற்றும் புதிய ஆட்சேர்ப்புகளின் காரணமாக சம்பளம் மற்றும் ஊதியங்களுக்கான செலவு.	14,437,000	-
162	மாநகர மற்றும் மேற்கு அபிவிருத்தி அமைச்சு	யு.என்.சி.சி.டி 2018 தேசிய அறிக்கையில் செயல்முறைக்கு மெயின்ஸ்ட்ரீமிங் பல்லுயிர் மற்றும் வேளாண் 2018 நிதியாண்டின் ஒன்பது மாகாணங்களில் வெரால் கங்கா நீரோடை மற்றும் சுற்றுச்சூழல் மேம்பாட்டுத் திட்டம் மற்றும் நகர மேம்பாட்டுத் திட்டம் தொடர்பான நிலுவையில் உள்ள பில்களை அமைத்தல், நகர்ப்புற மீளருவாக்கம் திட்டம் தொடர்பான வெளிநாட்டு மற்றும் உள்ளூட்டு விகிதாச்சாரத்தை செலுத்துதல், வீடுகளை வழங்குவதன் மூலம் குந்து குடும்பங்களின் இடமாற்றம் அலகுகள், "அரசாங்க ஊழியர்களுக்கான ரூபா 2,500 இடைக்கால கொடுப்பனவு, பெய்ரா ஏரியின் நீர் தரத்தை மீட்டமைத்தல், யாழ்ப்பாண டவுன்ஹால் புனரமைப்பு, "சுஹாசரா பஸ் நவீனமயமாக்கல் திட்டம் மற்றும் மெட்ரோ கொடும்பு திட்டக்கழிவு மேலாண்மை திட்டம் பட்ஜெட் திட்டங்கள் 2019.	2,490,000	9,011,540,000
166	நகர அபிவிருத்தி, நீர் வழங்கல் மற்றும் உயர் கல்வி அமைச்சு	கேகாலை மாவட்டத்தில் கிராமங்களை மீள்கூடியேற்றுவதற்கான நீர் வழங்கல் வசதிகள், பின்தங்கிய பிராந்தியங்களில் நகரங்களை அபிவிருத்தி செய்தல், பந்தரவேலா நீர்வழங்கல் திட்டத்தை மேம்படுத்துதல் மற்றும் இலங்கை மேம்பட்ட தொழில்நுட்பக் கல்வி நிறுவனம் 2018 நிதியாண்டில் வழங்குவது தொடர்பான நிலுவையில் உள்ள பில்களை அமைத்தல், திட்டத்தை செயல்படுத்துதல் குலியாபிட்டி மற்றும் ரத்னபுரா மருத்துவமனைகளில் பேராசிரியர் பிரிவுகளை நிறுவுதல், ருவீனு பல்கலைக்கழகத்தில் இணைந்த சுகாதார அறிவியல் பீடத்தை உருவாக்குதல் மற்றும் ஸ்ரீ ஜெயவர்தனபுரா பல்கலைக்கழகத்தின் மருத்துவ பீடத்தின் ஆய்வக வசதிகள் மற்றும் கல்முனை, வாழைச்சேனை, தலை மன்னர் மற்றும் சம்மாந்துறை ஆகிய நகரங்களில் டவுன்ப் மேம்பாட்டுத் திட்டம். முன்மொழிவு - 2019, கிழக்கு பல்கலைக்கழகத்தில் சுகாதார அறிவியல் பீடத்திற்காக ஒரு கட்டிட வளாகத்தை அமைத்தல், புத்த மற்றும் இலங்கை பாலி பல்கலைக்கழகத்தில் புதிதாக ஆட்சேர்ப்பு செய்யப்பட்ட ஊழியர்களுக்கான தனிப்பட்ட ஊதியம் செலுத்துதல், அம்பேடல் நீர் வழங்கல் அமைப்பு மேம்பாட்டின் ஒப்பந்தக்காரரின் நிலுவைத் தொகையைத் தீர்ப்பது ரு என்றஜி சவின் ப திட்டம், "சுனாமி பாதிக்கப்பட்ட பகுதிகளில் உள்ள பல்கலைக்கழகங்களின் மறுவாழ்வு மற்றும் புனரமைப்பு" திட்டத்திற்காக ஒப்புக் கொள்ளப்பட்ட கடனின் மீதமுள்ள நிலுவைகளைப் பயன்படுத்தி யாழ்ப்பாண பல்கலைக்கழகத்தின் வளர்ச்சி நடவடிக்கைகளை செயல்படுத்துதல், இலங்கை பிக்க பல்கலைக்கழகத்திற்கு ஆட்சேர்ப்பு செய்யப்பட்ட 6 அதிகாரிகளுக்கான சம்பள கொடுப்பனவுகள், NWS & DB இன் கடன் திருப்பிச் செலுத்தும் வட்டி, யாழ்ப்பாண பல்கலைக்கழகத்தின் கிளிநொச்சி, வேளாண்மை பீடத்தில் ஆராய்ச்சி மற்றும் பயிற்சி வளாகத்தை நிறுவுவதற்கான திட்டத்திற்கான உபகரணங்கள் வாங்குதல்.	763,000,000	8,314,815,000
214	பல்கலைக்கழக மானியங்கள் ஆணைக்குழு	மொரட்டுவா பல்கலைக்கழகம் மற்றும் முதுகலை மருத்துவக் கழகத்தின் பொது நிறுவனம், 2018 நிதியாண்டுக்கான நிலுவையில் உள்ள மசோதாக்களை அமைத்தல், சப்ராகமுவ பல்கலைக்கழகத்தின் புதிதாக நிறுவப்பட்ட இரண்டு பீடங்களின் செலவு, புதிய ஆட்சேர்ப்புகளுக்கான தனிப்பட்ட ஊதியம், சம்பளம் மற்றும் திருத்தம் காரணமாக சம்பள நிலுவைத் தொகை யுஜிசி சுற்றுறிக்கை 17/2016 அடிப்படையில், 4,522 பயனாளிகளின் அதிகரிப்பு காரணமாக மகாபோலா மற்றும் பர்சரி கொடுப்பனவுகள்.	451,000,000	230,000,000
332	தேசிய சமுதாய நீர் வழங்கல் திணைக்களம்	பட்ஜெட் முன்மொழிவு - 2019 மற்றும் சம்பளம் மற்றும் ஊதியங்கள், வாடகை மற்றும் உள்ளூர் வரி, உள்ளூட்டு பயணம், எழுதுபொருள் மற்றும் அலுவலக தேவைகள் ஆகியவற்றிற்கான ஏற்பாடுகளின் படி "பிரஜா ஜலா அபிமான்" நீர் வழங்கல் திட்டத்தின் திட்டத்தை செயல்படுத்தவும்.	8,310,000	1,500,000,000
176	துறைமுகங்கள் கப்பற்செலுத்தல் மற்றும் தெற்கு அபிவிருத்தி அமைச்சு	தெற்கு அபிவிருத்தி திட்டத்துடன் தொடர்புடைய 2018 ஆம் ஆண்டின் நிலுவையில் உள்ள பில்களை அமைக்கவும், இலங்கை துறைமுக ஆணையம் - சூரியவேலா சர்வதேச கிரிக்கெட் ஸ்டேடியம் திட்டம் மற்றும் ஹம்பாந்தோட்டாவிற்கு இறக்குமதி செய்யப்படும் வாகனங்கள் மீதான தனிப்பயன் கடமைகள் மற்றும் பிற வரிகளை நிர்மாணிப்பதற்காக எடுக்கப்பட்ட கடனை உரிய முறையில் செலுத்துங்கள். துறைமுக மேம்பாட்டு திட்டம்.	13,236,000	106,540,000



அட்டவணை 4.4 : 2019.01.01 முதல் 2019.12.31 வரை அமைச்சுக்கள் வாரியான மேலதிக ஒதுக்கீட்டுச் சுருக்கம்

ரூபா.

தலைப்பு இல	அமைச்சு / திணைக்களம்	நோக்கம்	மீண்டெழும்	மூலதனம்
194	தொலைத்தொடர்பு, வெளிநாட்டு வேலைவாய்ப்பு மற்றும் விளையாட்டுத் துறை அமைச்சு	குமார் ஆனந்தன் நீச்சல் குளம் - வெல்வெட்டிதுரை மற்றும் ஒருங்கிணைந்த கொடுப்பனவுகளின் அதிகரிப்பு காரணமாக உள்நாட்டு பயணத்திற்கான ஏற்பாடு.	2,600,000	18,000,000
219	விளையாட்டுத்துறை அபிவிருத்தித் திணைக்களம்	வரவு செலவுத்திட்ட முன்மொழிவு 2019 இன் படி “விளையாட்டு உட்கட்டமைப்பு வசதிகளின் வளர்ச்சி - மாகாண மற்றும் மாவட்ட விளையாட்டு வளாகங்களை நிர்மாணித்தல்” என்ற திட்டத்தை செயல்படுத்தவும்.	-	300,000,000
195	அபிவிருத்தி உபாயங்கள் சர்வதேச வர்த்தக அமைச்சு	தொழில்துறை மண்டலங்கள், போகம்பரா சிறை மறுவளர்ச்சி திட்டம், “நிறுவன கண்டுபிடிப்பு திட்டம்” மற்றும் “தனியார் துறையால் டயர் சோதனை மற்றும் மேம்பாட்டுக்கான ஆராய்ச்சி வசதியை நிறுவுவதற்கு உதவுதல்” பட்ஜெட் முன்மொழிவு 2019 இன் படி, கௌரவ துணை அமைச்சர் அலுவலகம் தொடர்பான செலவுகள், சட்ட கட்டணம் செலுத்தும் அமைச்சரவை முடிவின் படி எதிர் கடமை தொடர்பான வழக்கு, வாகன பராமரிப்புக்கான ஏற்பாடு, செயல்பாட்டு குத்தகை மற்றும் வாடகைகள் மற்றும் புதிய ஆட்சேர்ப்புகளின் காரணமாக உள்ளூர் வரிகளின் கீழ் கொள்முதல் செய்யப்பட்ட வாகனங்களுக்கான குத்தகை வாடகை, ரூபா 2,500 இடைக்கால கொடுப்பனவை செயல்படுத்த அங்கீகரிக்கப்பட்ட ஒதுக்கீட்டை மறு ஒதுக்கீடு செய்தல். பட்ஜெட் முன்மொழிவு 2019 இன் படி பொதுத்துறை ஊழியர்களுக்கு, முன்னாள் துணை அமைச்சரின் வாகன பராமரிப்புக்கான ஏற்பாடு.	165,635,000	2,980,150,000
296	ஏற்றுமதி மற்றும் இறக்குமதி கட்டுப்பாட்டுத் திணைக்களம்	2019 வரவு செலவுத்திட்ட முன்மொழிவுக் கமைவாக “அரசாங்க துறை ஊழியர்களுக்கு மாதாந்தம் ரூபா 2,500” இடைக்கால கொடுப்பனவு வழங்கும் கருத்திட்டத்தைச் செயற்படுத்தல் மற்றும் புதிய ஆட்சேர்ப்புகளின் காரணமாக சம்பளம் மற்றும் ஊதியங்களுக்கான செலவு.	3,371,000	-
<b>மொத்தம்</b>			<b>69,538,916,800</b>	<b>90,234,300,516</b>

### 4.7.3. செலவின முகாமைத்துவத்திற்காக வெளியிடப்பட்ட சுற்றுநிருபங்கள்

உயிர்த்த ஞாயிறு தாக்குதல்களின் விளைவாக எதிர்பார்க்கப்பட்ட வருமானங்கள் இலக்கினை விட குறிப்பிடத்தக்களவு குறைவாகக் காணப்பட்டது. எனவே குறித்த வருடத்தின்போது பொது செலவினத்தினை உறுதி செய்யும் வகையிலான நடவடிக்கையாக பல்வேறு விசேட சுற்றுநிருபங்கள் வெளியிடப்பட்டன. இதன் விளைவாக இறுக்கமான செலவின கட்டுப்பாட்டு முயற்சிகள் முன்னெடுக்கப்பட்டதுடன் குறிப்பிடத்தக்களவு தொகையாக முன்னுரிமையல்லாத செலவினங்களைக் கட்டுப்படுத்தும் வகையில் குறித்த சுற்றுநிருபங்கள் அறிமுகப்படுத்தப்பட்டன. உதாரணமாக அலுவலக உபகரணங்கள் மற்றும் புதிய தளபாடங்களை கொள்வனவு செய்வதற்காக ஒதுக்கீடு செய்யப்பட்ட நிதியில் 60 சதவீதம் சேமிக்கப்பட்டது.

அட்டவணை 4.5 : அரசு செலவின முகாமைத்துவம் தொடர்பாக வெளியிடப்பட்ட சுற்றுநிருபங்கள்

சுற்றுநிருப இல.	திகதி	விடயம்
NB/9/2019	31.12.2019	வாக்குப்பணக் கணக்கு 2020
NB/8/2019	18.12.2019	2019 ஆம் ஆண்டிற்காக நிதிக் கூற்றுக்களைத் தயாரித்தல்
NB/7/2019	04.12.2019	அரசு செலவின முகாமைத்துவம் மற்றும் நிதி ஒழுங்கு விதிகளைப் பேணுதல்
NB/6/2019	28.09.2019	நிதி ஒழுங்கு விதிகளின் மாற்றல் நடைமுறை மற்றும் ஒருங்கிணைந்த திறைசேரி முகாமைத்துவ தகவல் முறைமையினூடாக வரவு செலவுத்திட்ட கோரிக்கைகள்
NB/5/2019	24.09.2019	2019 இன் இறுதிக் காலப் பகுதியில் அரசு செலவினத்தினை முகாமை செய்தல்
NB/4/2019	17.06.2019	அரசு செலவினத்தினை உரிய முறையில் உறுதிப்படுத்துதல் - 2019
NB/3/2019	08.04.2019	செலவின அங்கீகாரம் - 2019 வரவு செலவுத்திட்டம்
NB/2/2019	08.04.2019	பால் நிலை அடிப்படை வரவு செலவுத்திட்டம் தொடர்பான தரவு மற்றும் தகவல்களைச் சேகரித்தல் ஒவ்வொரு அமைச்சிலும் "பால் நிலை நோக்கப் புள்ளி" ஒன்றினைத் தாபித்தல்.
NB/1/2019	25.01.2019	2018 இற்கான ஒதுக்கீட்டுக் கணக்குகள் உள்ளடங்கலாக வருடாந்த நிதிக் கூற்றுக்களைத் தயாரித்தல்

மூலம்: வரவு செலவுத்திட்டத் திணைக்களம்

### 4.8. அரசாங்க செலவின வகுதி

மீண்டெழும் செலவினத்தின் கீழ் வட்டிச் செலவினமானது 39.2 சதவீதத்தினை அல்லது ரூபா 901 பில்லியனை பதிவாக்கியுள்ள அதேவேளை, மொத்தச் செலவினத்தில் இது 30.9 சதவீதமாகக் காணப்படுகின்றது. சம்பளங்கள் மற்றும் வேதனாதிகள் மீதான செலவினம் மீண்டெழும் செலவினத்தில் 29.8 சதவீதமாகக் காணப்படுவதுடன் பெயரளவிலான நியதிகளில் ரூபா 686 பில்லியனாகக் காணப்படுகின்றது. ஓய்வூதியம், உரம் மற்றும்

சமுர்த்தி உள்ளடங்கலாக அரசு நிறுவனங்களுக்கான மானியங்கள் மற்றும் மாற்றல்கள் 2019 இல் ரூபா 551 பில்லியனாக 16.7 சதவீதத்தினால் அதிகரித்தது.

மூலதன மற்றும் தேறிய கடன் பெறுகையானது 2018 இல் ரூபா 604 பில்லியனுடன் ஒப்பிடுகையில் 2019 இல் ரூபா 614 பில்லியனாக 1.8 சதவீதத்தினால் அதிகரித்தது. பொது முதலீடானது 2019 இல் மதிப்பிடப்பட்ட செலவினத்தின் 83.5 சதவீதமாக ரூபா 631 பில்லியனுக்கு 1.0 சதவீதத்தினால் அதிகரித்தது.

அட்டவணை 4.6: வகுதிகளின் அடிப்படையில் அரசாங்க செலவினம்

செலவின வகுதி	ரூபா. மில்லியன்			
	2017	2018	2019 மதிப்பீடு	2019 தற்காலிக
மொத்தச் செலவினம்	2,573,056	2,693,228	3,042,000	2,915,291
மீண்டெழும்	1,927,692	2,089,714	2,308,000	2,301,155
சம்பளங்களும் வேதனாதிகளும்	588,518	626,045	690,000	686,452
பொருட்கள் மற்றும் சேவைகள்	145,972	138,855	159,000	161,826
வட்டி	735,566	852,190	913,000	901,352
மானியங்கள் மற்றும் மாற்றல்கள்	457,636	472,624	546,000	551,524
மூலதன மற்றும் தேறிய கடன் பெறுகை	645,364	603,514	734,000	614,136
பொது முதலீடு	657,386	624,969	756,000	631,235
ஏனைய	(12,022)	(21,455)	(22,000)	(17,099)
மொ.உ.உ. %				
செலவினம்	19.3	18.7	19.5	19.4
மீண்டெழும் செலவினம்	14.5	14.5	14.8	15.3
வட்டிச் செலவினம்	5.5	5.9	5.9	6.0
மூலதன மற்றும் தேறிய கடன் பெறுகை	4.8	4.2	4.7	4.1
"அதில் பொது முதலீடு"	4.9	4.4	4.8	4.2

மூலம்: தேசிய அரசிறைக் கொள்கைத் திணைக்களம்

### 4.8.1. சம்பளங்கள் மற்றும் வேதனாதிகள்

மாகாண சபைகள் இராணுவம் மற்றும் பொலிஸ் உள்ளடங்கலாக அரசாங்கத்துறை ஊழியர்களின் சம்பளங்கள் மற்றும் வேதனாதிகளின் கொடுப்பனவு மீது அரசாங்கம் 2018 இல் செலவிட்ட ரூபா 626,045 மில்லியனிலிருந்து 2019 இல் 9.6 சதவீத அதிகரிப்பொன்றினை பதிவாக்கி ரூபா 686,452 மில்லியனாகக் காணப்பட்டது. இந்த குறிப்பிடத்தக்க வளர்ச்சிக்கு முக்கிய காரணம் பொது நிர்வாக

சுற்றறிக்கை இல: 3.:2016 இற்கு அமைவாக சம்பள அதிகரிப்பு தொடர்பான தொடர் செயற்படுத்துகை மற்றும் குறித்த வருடத்தின் போது 20,000 பட்டதாரி

பயிலுநர்களை ஆட்சேர்ப்பு செய்தமை என்பவற்றைக் குறிப்பிட முடியும்.

அட்டவணை 4.7: சம்பளங்கள் மற்றும் வேதனாதிகள் மீதான செலவினம்

துறை	2014	2015	2016	2017	2018	2019 தற்காலிக
மத்திய அரசாங்கம்	133,584	172,491	184,856	197,914	212,481	240,329
மாகாண சபைகள் *	121,789	150,796	143,740	149,715	162,086	179,971
பாதுகாப்பு	141,138	176,810	180,829	180,998	189,055	189,508
பொலிஸ் மற்றும் பொது பாதுகாப்பு	44,471	61,633	61,336	59,891	62,423	76,644
மொத்தம்	440,982	561,730	570,761	588,518	626,045	686,452

மூலம்: தேசிய வரவு செலவுத்திட்டத் திணைக்களம்

(\*அரசாங்க மாற்றல்கள் செலவினம் மாத்திரம் உள்ளடக்கப்பட்டுள்ளது.)

ரூபா. மில்லியன்

### ஓய்வூதியங்கள்

2019 இல் மொத்த ஓய்வூதியக் கொடுப்பனவு ரூபா 227,670 மில்லியனாகக் காணப்பட்டது. இது 2018 இல் காணப்பட்ட ரூபா 194,488 மில்லியனிலிருந்து 17 சதவீத அதிகரிப்பாகும். இந்த அதிகரிப்பானது பிரதானமாக 03/2016 ஆம் இலக்க பொது நிர்வாக சுற்றுநிருபத்தின் கீழ் அதிகரிக்கப்பட்ட சம்பள திருத்தத்தினை செயற்படுத்துவதற்கு முன்னர் இளைப்பாறியவர்கள் மற்றும் மேற்படி சம்பளத் திருத்தத்திற்கு பின்னர் இளைப்பாறியவர்கள் ஆகிய இரண்டு ஓய்வூதியம் பெறும் குழுக்களுக்கிடையில் காணப்பட்ட முரண்பாடுகளை திருத்துவதற்கு அறிமுகப்படுத்தப்பட்ட ஓய்வூதிய திருத்தத்தின் காரணமாக ஏற்பட்டதாகும். இந்த இரண்டு குழுக்களும் 2019 யூலை மாதத்திலிருந்து பயன்வலுப் பெறுகின்ற 14/2019 ஆம் இலக்க பொது நிர்வாக சுற்றுநிருபத்தினால் அனைத்து அரசாங்க ஊழியர்களுக்குமான ஓய்வூதியம் அதாவது 2017.01.01 ஆந் திகதி அல்லது அதற்கு முன்னர் இளைப்பாறியவர்களுக்கு 2017.01.01 ஆந் திகதிய சம்பளத்தினை அடிப்படையாகக் கொண்டு திருத்தம் செய்யப்பட்டது. மேலும் 2019 இலிருந்து திரட்டிய நிதியத்தினூடாக பணிக்கொடையினை வழங்குகின்ற கொள்கைத் தீர்மானம் எடுக்கப்பட்டதுடன் வங்கிகளின் மூலம் பணிக்கொடை கொடுப்பனவு திட்டம் நிறைவு செய்யப்பட்டு 2012 இற்கு முன்னர் காணப்பட்ட முறை செயற்படுத்தப்பட்டது. மேலும் ஓய்வூதியம் பெறுநர்களின் மொத்த எண்ணிக்கை 2018 இல் 619,176 பேரிலிருந்து 2019 இல் 639,984 பேராக அதிகரித்தது. மேலும் காயமடைந்த மற்றும் மரணமடைந்த பாதுகாப்பு படையினர் மீதான செலவினம் 2018 இல் ரூபா 30,359 மில்லியனிலிருந்து 2019 இல் ரூபா 33,637 மில்லியனாக 11 சதவீதத்தினால் அதிகரித்தது. இளைப்பாறியதன் பின்னர்கூட அனைத்து கொடுப்பனவுகளுடன் கூடிய இறுதியாகப் பெற்ற சம்பளத்தில் 100 சதவீதத்தினை வழங்குவது என்ற கொள்கைத் தீர்மானம் இதற்கு காரணமாகும்

மேற்கொள்கின்றது. இதற்கமைவாக மத்திய அரசாங்கம் 2019 இல் மாகாண சபைகளினால் அவற்றினது சேவை வழங்கல் மற்றும் அவற்றினது மாகாண மற்றும் உள்ளூர் மட்டங்களினான சேவை வழங்கல்களுக்காக உரப்படும் செலவினங்களை ஈடு செய்வதற்கு மூலதனச் செலவினமாக ரூபா 18,785 மில்லியனையும் மீண்டெழும் செலவினமாக ரூபா 199,968 மில்லியனையும் சேர்த்து ரூபா 218,753 மில்லியனை மாகாண சபைகளுக்கு மாற்றியுள்ளது.

அட்டவணை 4.8: 2019 மாகாண சபைகளுக்கான மாற்றல்கள்

மாகாண சபைகள்	மாற்றல்கள் 2019 (தற்காலிகமானது)	
	மீண்டெழும்	மூலதனம்
மேற்கு	17,849	964
மத்திய	29,730	1,523
தெற்கு	25,197	1,613
வடக்கு	21,438	2,299
வடமேல்	25,213	1,578
வடமத்திய	16,708	1,812
ஊவா	19,011	2,239
சப்பிரகமுவ	23,212	1,718
கிழக்கு	21,612	1,984
மாகாண சபைகள் விடயத்திற்குப் பொறுப்பான அமைச்சினால் செயற்படுத்தப்பட்ட கருத்திட்டங்கள்	-	3,055
மொத்தம்	199,970	18,785

\*மூலம்: தேசிய வரவு செலவுத்திட்டத் திணைக்களம்

### 4.8.2. அரசிறை பன்முகப்படுத்தல்

இலங்கை சனநாயக சோசலிச குடியரசின் அரசியலமைப்பின் 13 ஆவது திருத்தத்திற்கமைவாக அரசாங்கம் நிதி ஆணைக்குழுவின் பரிந்துரை மற்றும் கலந்தாலோசனைக்கிணங்க மாகாண சபைகளின் மீண்டெழும் மற்றும் மூலதன செலவினங்களுக்காக வரவு செலவுத்திட்டத்திலிருந்து நிதி மாற்றல்களை

#### 4.9. அரசாங்க செலவினத்தின் துறை ரீதியான பகுப்பாக்கம்

##### 4.9.1. மனித வள முகாமைத்துவம்

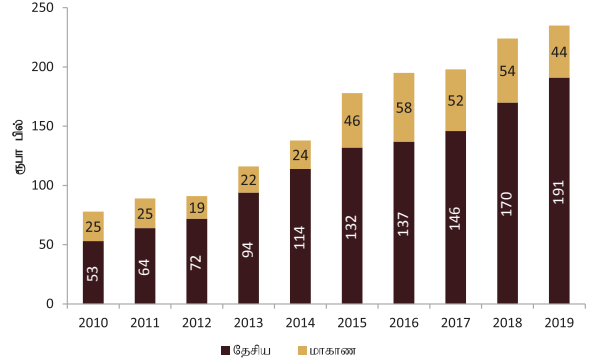
##### சுகாதார பராமரிப்புத் துறையில் முதலீடு

2019 இல் சுகாதார அமைச்சு மற்றும் மாகாண சபைகளினால் சுகாதார பராமரிப்புச் சேவைகளுக்காக ரூபா 234,920 மில்லியன் ஒதுக்கீடு செய்யப்பட்டதுடன் அதில் மீண்டெழும் செலவினம் ரூபா 200,919 மில்லியனாகவும் மூலதனச் செலவினம் ரூபா 34,001 மில்லியனாகவும் காணப்பட்டது.

ரூபா 56,391 மில்லியன் மருந்துகள் மற்றும் ஏனைய மருந்துப் பொருட்களுக்கான நிதி ஏற்பாடாக செலவிடப்பட்டதுடன், இதில் பெரும் பகுதியானது மீண்டெழும் செலவினமாகும். இதில் 2019 இல் முன்னைய வருடத்தினைவிட பட்டியல் நிலுவைக் கொடுப்பனவுகள் இடம்பெற்றதன் காரணமாக 2018 உடன் ஒப்பிடுகையில் இந்த அதிகரிப்பு 24.6 சதவீதமாகக் காணப்படுகின்றது. சுகாதாரத் துறை ஊழியர்களினது சம்பளம் மற்றும் வேதனாதிகளின் மீதான செலவினம் 2018 இல் ரூபா 75,146 மில்லியனிலிருந்து 2019 இல் ரூபா 88,075 மில்லியனாக அதிகரித்தது. இதேபோன்று மேலதிக நேரக் கொடுப்பனவானது 2018 இல் ரூபா 21,788 மில்லியனிலிருந்து ரூபா 27,764 மில்லியனாக 27.4 சதவீதத்தினால் அதிகரித்தது.

உயிர்த்த ஞாயிறு தாக்குதல்களைத் தொடர்ந்து மூலதனச் செலவினமானது 2018 இல் காணப்பட்ட ரூபா 39,414 மில்லியனுடன் ஒப்பிடுகையில் 2019 இல் ரூபா 34,001 மில்லியனாக 14 சதவீதத்தினால் வீழ்ச்சியடைந்தமை அரசாங்கம் குறிப்பிடத்தக்களவு அரசிறைக் கட்டுப்பாட்டு நடைமுறைகளை பின்பற்றியமையினாலாகும். எவ்வாறாயினும், வைத்தியசாலைகளின் உட்கட்டமைப்பு வசதிகள் பல்வேறு கருத்திட்டங்களை நிறைவு செய்ததுடன் வலுப்படுத்தப்பட்டது. அம்பாந்தோட்டை மாவட்ட பொது வைத்தியசாலை நெதர்லாந்திலிருந்து பெறப்பட்ட ரூபா 7,000 மில்லியன் கடன் மூலம் விரிவாக்கப்பட்டதுடன் அதில் 850 படுக்கைகள் 7 சத்திர சிகிச்சைக் கூடங்கள், விபத்துப் பிரிவு, அவசரப் பிரிவு, பல் பராமரிப்பு பிரிவு, இருதய சிகிச்சைப் பிரிவு, மருத்துவ மற்றும் தாதியர் இல்லங்கள் மிகவும் வசதி படைத்த மருத்துவ உபகரணங்கள் ஸ்கேனர் போன்ற வசதிகளையும் உபகரணங்களையும் கொண்டிருந்தது. மேலும் 7 சத்திர சிகிச்சைக் கூடங்களுடன் ஒரு விசேட சிகிச்சை பிரிவையும் கொண்டதாக 4 மாடி விபத்து மற்றும் அவசரப்பிரிவு ரூபா 1,400 மில்லியன் செலவில் இறாகம போதனா வைத்தியசாலையில் நிர்மாணிக்கப்பட்டது. மேலும், நுவரெலியா மாவட்ட பொது வைத்தியசாலை 600 படுக்கைகளுடன் 2019 இல் அபிவிருத்தி செய்யப்பட்டதுடன் நவீன தொழில்நுட்பத்துடன் கூடிய சத்திர சிகிச்சை கூடங்கள், அவசர பராமரிப்பு சிகிச்சைப் பிரிவு, வெளி நோயாளர் சிகிச்சைப் பிரிவு, மருந்தகம், இரத்த மாற்று அலகு மற்றும் வைத்தியர்கள் மற்றும் தாதியர்களுக்கான தங்குமிட வசதிகள் என்பனவும் உருவாக்கப்பட்டன.

வரைபு 4.1. : சுகாதார பராமரிப்பு மீதான மத்திய அரசாங்க செலவினம் 2019



\* 2019 இல் சுவசெரிய கருத்திட்டம் உள்ளடக்கப்படவில்லை  
மூலம்: தேசிய வரவு செலவுத்திட்டத் திணைக்களம்

இலங்கை எச்ஐவி மற்றும் ஏனைய பாலியல் நோய்களை 2019 இல் இல்லாதொழிக்கும் விடயத்தில் குறிப்பிடத்தக்க மைற்கல்லை அடைந்துள்ளது. தாயிலிருந்து குழந்தைக்கு கடத்தப்படுகின்ற எச்ஐவி மற்றும் கருத்தரித்தல், பிள்ளைப்பேறு அல்லது தாய்ப் பாலூட்டலின் போது தாயிலிருந்து குழந்தைக்கு கடத்தப்படுகின்றமை இல்லாது ஒழிக்கப்பட்டுள்ளது.

2019 இல் கண்டி போதனா வைத்தியசாலை இந்த நாட்டிலுள்ள இரண்டாவது பெரிய வைத்தியசாலையாகக் காணப்பட்டதுடன், இரண்டாவது இலங்கை தேசிய வைத்தியசாலையாகவும் தரம் உயர்த்தப்பட்டது.

##### நோய்த்தடுப்பு மற்றும் சுகாதாரப் பராமரிப்பு

2019 இல் நோய்த்தடுப்பு மற்றும் சுகாதாரப் பராமரிப்பு மீதான செலவினம் முறையே ரூபா 27,547 மில்லியன் மற்றும் ரூபா 2,141 மில்லியனாகக் காணப்பட்டது. இச்செயற்பாடுகள் ஆரம்ப, இரண்டாம் நிலை மற்றும் மூன்றாம் நிலை சுகாதார பராமரிப்பு நிறுவனங்களினால் முன்னெடுக்கப்பட்ட செயற்பாடுகள் என்பதுடன் டெங்கு, எச்ஐவி/எய்ட்ஸ், மலேரியா, காச நோய் போன்ற சமூக தொற்று நோய்களைக் குறைப்பதற்கான செயற்பாடுகளாக காணப்பட்டதுடன் புற்றுநோய், பாரிசுவாதம், இருதய நோய், நீரிழிவு நோய் போன்ற அவ்வப்போது நிகழ்கின்ற தொற்றாத நோய்களையும் உள்ளடக்குகின்றன.

##### சுதேச மருத்துவம்

மேற்கத்திய மருத்துவ துறையில் முதலீட்டுக்கு மேலதிகமாக 2019 இன் போது சுதேச மருத்துவ துறையின் மீதான முதலீடு ரூபா 139 மில்லியனாகக் காணப்பட்டது. ஆயுர்வேத மருந்துப் பொருட்களைத் தயாரிப்பதற்கு தேவையான மருத்துவ தாவரங்கள்/மூலிகைகள் என்பவற்றை பொலிபிதிகம, இராவணா எல்ல, போகொல்லாகம மற்றும் அலவ்வ போன்ற இடங்களில் மூலிகை பயிர்களின் நடுகையினைச் செயற்படுத்துவதற்கு ஆயுர்வேத திணைக்களம் நடவடிக்கை எடுத்துள்ளது. "பாரம்பரிய மருத்துவ அறிவுப் பாதுகாப்பு" கருத்திட்டத்தின் கீழ் 15 காணொலி நிகழ்ச்சித்திட்டங்கள் நிறைவு செய்யப்பட்டதுடன் பாரம்பரிய ஆயுர்வேத மருத்துவர்களின் அறிவினைப் பாதுகாப்பதற்கான கேள்வி மனுவொன்றில் ஏறக்குறைய 1,800 தரவுப் பதிவுகள் நிறைவு செய்யப்பட்டுள்ளது.

அட்டவணை 4.9: சுகாதாரப் பராமரிப்பு சேவைகளில் பிரதான மூலதன முதலீடு

முதலீட்டுத் துறை	ரூபா. மில்லியன்									
	2011	2012	2013	2014	2015	2016	2017	2018	2019 (அ)	
வைத்தியசாலை அபிவிருத்தி கருத்திட்டங்கள்	3,194	7,775	8,117	11,431	15,429	10,373	10,649	14,654	8,196	
வைத்தியசாலை புனரமைப்பு மற்றும் நிர்மாணம்	2,051	1,828	2,754	3,403	4,206	3,735	4,814	6,513	6,381	
மருத்துவ உபகரணங்கள் மற்றும் இயந்திரங்கள்	2,306	1,969	3,880	3,208	5,068	4,093	4,732	4,438	5,481	
கட்டிடங்கள் மற்றும் தளபாடங்கள்	119	114	127	200	224	325	243	352	346	
மொத்தம்	7,670	11,686	14,878	18,242	24,927	18,526	20,438	25,957	20,404	

மூலம்: தேசிய வரவு செலவுத்திட்ட திணைக்களம் மற்றும் அரசு கணக்குகள் திணைக்களம்

குறிப்பு: மத்திய அரசாங்கத்தின் செலவினம் மாதிரி உள்எடக்கப்பட்டுள்ளது 2019 இல் சுவசெரிய கருத்திட்டம் உள்ளடக்கப்படவில்லை.

## பொது கல்வி

பாடசாலைக் கல்விக்கான முதலீட்டினை அதிகரிப்பதற்காக அரசாங்கம் மனிதவள அபிவிருத்தியில் முன்னுரிமை வழங்குகின்றது. எவ்வாறாயினும் உயிர்த்த ஞாயிறு தாக்குதல்களினால் தொடர்ந்து விதிக்கப்பட்ட இறுக்கமான அரசிறைக் கட்டுப்பாட்டு நடவடிக்கைகளின் காரணமாக மொத்த மூலதன முதலீடு வீழ்ச்சியடைந்தது. கல்வி அமைச்சு மற்றும் மாகாண சபைகளின் அமைச்சுக்களின் ஊடாக மத்திய அரசாங்கத்தின் செலவினம் 2018 இல் ரூபா 29,202 மில்லியனிலிருந்து 2019 இல் ரூபா 22,149 மில்லியனாக 24 சதவீத அதிகரிப்பொன்றினை பதிவாக்கியுள்ளது.

எவ்வாறாயினும், கல்வி அமைச்சு மற்றும் மாகாண சபைகளின் மொத்த மீண்டெழும் செலவினம் 2018 இல் ரூபா 175,411 மில்லியனிலிருந்து 2019 இல் ரூபா 190,443 மில்லியனாக 8.6 சதவீதத்தினால் அதிகரித்தது. குறிப்பாக 3/2016 ஆம் இலக்க பொது நிர்வாக சுற்றுநிருபத்திற்கு அமைவாக சம்பள அதிகரிப்பு கொடுப்பனவுகள் இதற்குக் காரணமாகும். எனினும் மீண்டெழும் மற்றும் மூலதனச் செலவினம் உள்ளடங்கலான மொத்தச் செலவினம் 2019 இல் 3.9 சதவீதத்தினால் அதிகரித்தது.

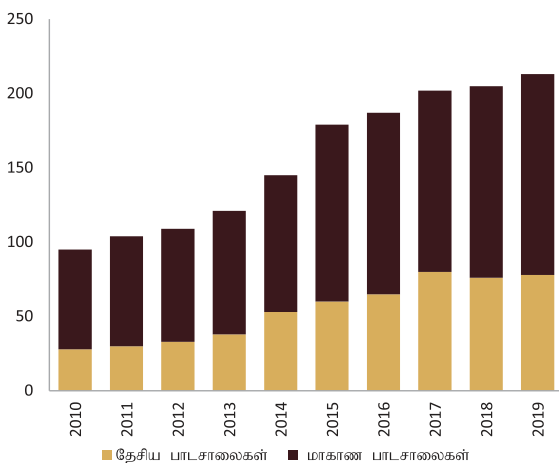
அட்டவணை 4.10 : 2019 இல் மத்திய அரசாங்கத்தினால் உடரப்பட்ட பொதுக் கல்விக்கான செலவினம்

	ரூபா. மில்லியன்					
	2018			2019 (அ)		
	மீண்டெழும்	மூலதனம்	மொத்தம்	மீண்டெழும்	மூலதனம்	மொத்தம்
கல்வி அமைச்சு	49,819	26,219	76,037	60,464	17,599	78,063
மாகாண சபைகள்	125,592	2,983	128,575	129,979	4,550	134,529
மொத்தம்	175,411	29,202	204,612	190,443	22,149	212,592

முதற்காலிகமானது

மூலம்: அரசு கணக்குகள் திணைக்களம், நிதி ஆணைக்குழு

வரைபு 4.2 : மத்திய அரசாங்கம் மற்றும் மாகாண சபைகளின் மூலம் கல்வி மீதான செலவினம் (ரூபா மில்.)



மூலம்: தேசிய வரவு செலவுத்திட்ட திணைக்களம்

2017 இல் ஆரம்பிக்கப்பட்ட “13 வருட கல்வி” கருத்திட்டமானது 2019 இல் மொத்தம் 313 பாடசாலைகளில் தெரிவு செய்யப்பட்ட 115 பாடசாலைகளுக்கு மேலும் விரிவாக்கப்பட்டதுடன் 2019 இன் இறுதியில் உயர் தரத்தில்

தொழிற்கல்வி பாடங்களும் ஆரம்பிக்கப்பட்டுள்ளன. மாணவர்கள் க.பொ.த (சா.த) பரீட்சைகளில் பெற்ற பெறுபேறுகளுக்கமைவாக அவர்களது ஆற்றல் மற்றும் இயலுமைக்கு அமைவாக தொழிற்கல்வி பாடங்களைத் தெரிவு செய்வதற்கு மாணவர்கள் அனுமதிக்கப்படுவார்கள். மேலும் தொழிற்பயிற்சி நிறுவனங்களில் நடைமுறைப் பயிற்சிகளுக்காக ஒவ்வொரு பாடசாலையிலும் மாணவரொருவருக்கு 500 ரூபா கொடுப்பனவு தினமும் வழங்கப்படுகின்றது.

“அண்மைய பாடசாலை சிறந்த பாடசாலை” நிகழ்ச்சித்திட்டமானது 2016 இல் ஆரம்பிக்கப்பட்டதுடன் 2019 இல் பிராந்திய முரண்பாடுகளைக் குறைக்கும் வகையில் தரமான கல்வியினை வழங்குவதற்கு சம கல்வி அடைவினை உறுதிப்படுத்தும் வகையிலும் தொடர்ந்து உள்ளெடுக்கப்பட்ட அதேவேளை புதிய வகுப்பறைக் கட்டிடங்கள், ஆய்வு கூடங்கள், தொழில்நுட்ப கட்டிடங்கள், ஆசிரிய விடுதிகள், அதிபர் விடுதிகள், நீர் மற்றும் துப்பரவு ஏற்பாட்டு வசதிகள் போன்ற வசதிகள் வழங்கப்பட்டன. இவற்றுள் 2019 இன் இறுதியளவில் 86.5 சதவீதம் அல்லது 12,103 கருத்திட்டங்கள் நிறைவு செய்யப்பட்டுள்ளன. 2016 இல் இந் நிகழ்ச்சித்திட்டம் ஆரம்பிக்கப்பட்டதிலிருந்து 2019 வரை மாகாண பாடசாலைகளின் நிர்மாண மற்றும் புனரமைப்பு நடவடிக்கைகளை செயற்படுத்துவதற்காக ரூபா

36,545 மில்லியன் மாகாண சபைகளுக்கு ஒதுக்கீடு செய்யப்பட்டுள்ள அதேவேளை இதே நடவடிக்கைகளை தேசிய பாடசாலைகளில் செயற்படுத்துவதற்காக அனைத்து 9 மாகாண கல்விப் பணிப்பாளர்களுக்கும் ரூபா 7,040 மில்லியன் ஒதுக்கீடு செய்யப்பட்டுள்ளது. 2019 இன் போது அண்மைய பாடசாலை சிறந்த பாடசாலை நிகழ்ச்சித்திட்டம் உள்ளடங்கலாக ரூபா 9,056 மில்லியன் செலவிடப்பட்டுள்ளது.

அட்டவணை 4.11 : அண்மைய பாடசாலை சிறந்த பாடசாலை நிகழ்ச்சித்திட்டத்தின் கீழ் செயற்படுத்தப்பட்ட பிரதான கருத்திட்டங்கள் ரூபா. மில்லியன்

கருத்திட்டம்	2019 செலவினம்
தேசிய மின்வசதி அல்லது சூரிய சக்தி மூலம் மின்சார வசதி வழங்குதல்	57
தோட்டப் பாடசாலைகளை இரண்டாம் நிலை பாடசாலையாக தரமுயர்த்துதல்	153
பாடசாலைகளில் பற் சுகாதார வசதிகளை வழங்குதல்	38
அனைத்துப் பாடசாலைகளுக்கும் துப்பரவிற்பாடு மற்றும் நீர் வசதி	541
3,577 ஆரம்ப பாடசாலைகளின் வசதிகளைத் தரமுயர்த்துதல்	1,133
கிராமிய, பிராந்திய பாடசாலைகளுக்கான ஆசிரியர் விடுதிகள், ஓய்வறைகள் போன்ற வசதிகளை வழங்குதல்	153
கிராமிய மற்றும் பிராந்திய பாடசாலைகளுக்கான ஆசிரியர் விடுதிகள், ஓய்வறைகள் வசதிகளை வழங்குதல்	2,682
1000 இரண்டாம் நிலை பாடசாலைகளின் வசதிகளைத் தரமுயர்த்தல்	4,299
மூலம்: அரசு கணக்கு திணக்களம், தேசிய வரவு செலவுத்திட்ட திணக்களம்	

அட்டவணை 4.12: பிரதான நலன்புரி நிகழ்ச்சித்திட்டங்கள் மீதான செலவினம்

ரூபா. மில்லியன்

நிகழ்ச்சித்திட்டம்	2011	2012	2013	2014	2015	2016	2017	2018	2019 தற்காலிக
பாடசாலை போசாக்குணவு நிகழ்ச்சித்திட்டம்	2,631	2,850	3,076	3,725	3,938	3,916	4,434	5,325	5,063
பாடப் புத்தகங்கள்	2,294	2,400	2,329	2,700	3,896	5,415	4,281	4,161	4,599
சீருடைகள்	1,364	1,600	1,739	3,574	2,261	2,157	2,479	1,073	3,789
புலமைப்பரிசில் - வருடம் 5*	283	240	268	556	623	613	602	605	607
"சுரகா" காப்புறுதித் திட்டம்							2,700	33	1,833

மூலம்: கல்வி அமைச்சு மாகாண சபைகள் மற்றும் அரசு கணக்குகள் திணக்களம்

\*2014 இலிருந்து மாகாண மற்றும் தேசிய பாடசாலைகள் வகுப்பு 5 புலமைப்பரிசில் கொடுப்பனவுகள் உள்ளடக்கப்பட்டுள்ளன.

பாடசாலைக் கல்வித்துறையின் பிரச்சனைகள் பல்வேறுபட்டவையாகும். இருந்தாலும் மாகாண சபை மற்றும் தேசிய பாடசாலை அபிவிருத்தியானது நாடு முழுவதும் இடம்பெறுவதுடன் நன்மதிப்பு மிக்க பாடசாலைகளுக்கான அனுமதியில் ஏற்பட்டுள்ள கேள்வி அதிகரித்து வருகின்றது. மேலும், பாடசாலைகளில் திறமைமிக்க மனிதவளம் உறுதிப்படுத்தப்படாத

கல்வியில் சமத்துவத்தினை உறுதிப்படுத்துவதற்கு 2019 இல் ரூபா 17,126 மில்லியன் செலவிடப்பட்டதன் மூலம் மாணவர் நலன்புரி நிகழ்ச்சித்திட்டங்கள் தொடர்ந்தும் முன்னெடுக்கப்பட்டன. இதில் 2018 இல் உரப்பட்ட செலவினத்தினைவிட 47 சதவீதம் அதிகமாகும். இதில் பாடசாலை சீருடைகள், கட்டப் பிரதேச பாடசாலைகளிலுள்ள மாணவர்களுக்கு சப்பாத்துகள் வழங்குதல் மற்றும் 2018 இல் நிறைவு செய்யப்பட்டிருந்த நடவடிக்கைகளுக்காக 2019 இல் பயன்படுத்துவதற்கு முடிமான வகையில் சுகாதார காப்புறுதி நிகழ்ச்சித்திட்டமொன்றினை வழங்குவதற்கான சேவை என்பன அதிகரித்துள்ளது. இந்த வகையில் நலன்புரி நிகழ்ச்சித்திட்டங்கள் வருடாந்த நிகழ்ச்சித்திட்டங்கள் என்ற வகையில் கல்வி அமைச்சின் கவனத்திற்கு கொண்டுவரப்பட்டுள்ளதுடன் எதிர்காலத்தில் வருடாந்த வரவு செலவுத்திட்டத்தினை அங்கீகரிப்பதில் தாமதம் ஏற்படுவதனால் நிதிச் சமையினைக் குறைப்பதற்கும் நடவடிக்கை எடுக்கப்பட்டது. மேலும் மாணவர்களின் நலனை மேம்படுத்துவதற்கு கீழே குறிப்பிட்டவாறு குறித்த ஆண்டின் போது செலவினம் அதிகரிக்கப்பட்டது.

- i. தரம் 5 புலமைப்பரிசில் பெறுநர்களின் எண்ணிக்கையினை 5,000 இனால் அதிகரித்தல்
- ii. மாதமொன்றுக்கு தரம் 5 புலமைப்பரிசில் பெறும் மாணவர்களுக்கான தொகையினை ரூபா 500 இலிருந்து ரூபா 750 ஆக அதிகரித்தல்.
- iii. பால் குவளை பெறுகின்ற பாடசாலை மாணவர்களின் எண்ணிக்கையினை அதிகரித்தல்.

போது தரமான கற்பித்தல் செயன்முறை உறுதிப்படுத்தப்படமாட்டாது. இந்த வகையில் கல்வி அமைச்சானது ஆசிரியர்கள் மற்றும் பாடசாலை நிர்வாகிகளுக்கான உயர் தொழில் அபிவிருத்தித் திட்டத்தினை தொடர்ந்து செயற்படுத்துவதற்கு திட்டமிட்டுள்ளதுடன் இது குறிப்பிட்ட முறையில் செயற்படுத்தப்படும்.

அட்டவணை 4.13 : பிரதான நலன்புரி நிகழ்ச்சித்திட்டங்களின் அடிப்படையில் நன்மையடைந்த மாணவர்கள்

நிகழ்ச்சித்திட்டம்	2011	2012	2013	2014	2015	2016	2017	2018	2019
பாடசாலை	834,306	839,643	1,048,892	890,404	937,178	973,245	1,105,605	1,089,705	1,067,465
போசாக்குணவு									
நிகழ்ச்சித்திட்டம்									
பாடப் புத்தகங்கள்	3,750,000	3,762,000	4,194,363	4,076,813	4,277,668	4,345,491	4,355,101	3,628,951	3,642,528
சீருடைகள்	4,153,000	4,186,000	3,998,890	4,423,202	4,415,099	4,341,581	4,326,951	4,357,797	4,725,445
புலம்பெயர்ச்சி - வருடம்	85,000	85,000	97,308	114,458	122,149	140,297	144,739	130,000a	135,000
5*									
"சுரக்ஷா" காப்புறுதித் திட்டம்								40,978	74,328

\* 2014 இலிருந்து மாகாண சபைகள் மற்றும் தேசிய பாடசாலை வகுப்பு 5 புலம்பெயர்ச்சிப் பயன்பெறுநர் உள்ளடங்கலாக.

(ஆ) 2017 ஒக்டோபர் - 2018 ஒக்டோபர்

மூலம்: கல்வி அமைச்சு மாகாண சபைகள், நிதி ஆணைக்குழு மற்றும் அரசு கணக்குகள் திணைக்களம்

### உயர் கல்வி

உயர்கல்வி துறைக்கான அரசாங்கத்தின் மொத்த முதலீடு 2019 இல் ரூபா 77,000 மில்லியனாகக் காணப்பட்டதுடன் அதில் உயர்கல்வித் துறையிலுள்ள 22,914 கல்வி சார் அலுவலர்கள் மற்றும் கல்விசாரா அலுவலர்களுக்கான (நிரந்தர அலுவலர்கள் 19,775 மற்றும் தற்காலிக அலுவலர்கள் 3,139) சம்பளங்கள் மற்றும் வேதனாதிகளின் கொடுப்பனவுக்காக ரூபா 39,500 மில்லியன் செலவிடப்பட்டது. 2019 ஆம் ஆண்டுக்கான மொத்த மூலதன முதலீடானது ரூபா 28,800 மில்லியன் என்பதுடன் இத்தொகையானது பிரதானமாக நிர்மாணம், மூலதனச் சொத்துக்களின் புனரமைப்பு மற்றும் மேம்பாடு, நிலையான சொத்துக்களின் கொள்வனவு, மனிதவள அபிவிருத்தி மற்றும் ஆராய்ச்சிகளை வலுப்படுத்தல் என்பவற்றின் பயன்பாட்டுக்காக செலவிடப்பட்டுள்ளது.

விரிவுரை மண்டபங்கள், விடுதிகள், நூல் நிலையங்கள், ஆய்வு கூடங்கள் மற்றும் துப்பரவு ஏற்பாட்டு வசதிகளை பல்கலைக்கழகங்களில் உருவாக்குவதற்காக நிர்மாணத்துறைக்காக ஒதுக்கீடு செய்யப்பட்ட பணம் செலவிடப்பட்டது. களனி பல்கலைக்கழகத்தின் கைத்தொழில் முகாமைத்துவ திணைக்களத்திற்கான கட்டிடத் தொகுதி உள்ளடங்கலாக 28 நிர்மாணக் கருத்திட்டங்கள், சப்பிரகமுவ பல்கலைக்கழகத்தில் ஊழியர் விடுதி நிர்மாணம், வடிவமைப்பு, நிர்மாணம் மற்றும் தென் கிழக்கு பல்கலைக்கழகத்தின் தொழில்நுட்ப கற்கைகளுக்கான திணைக்களத்திற்கான கட்டிட தொகுதி பணிகளை ஆரம்பித்தமை. கிழக்கு பல்கலைக்கழகத்தில் உயிரியல் துறை தொழில்நுட்பத்திற்காக கட்டிட நிர்மாணம் வயம்ப பல்கலைக்கழகத்தில் பொறியியல் தொழில்நுட்ப பட்ட படிப்பு நிகழ்ச்சித்திட்டத்தினை அறிமுகப்படுத்துவதற்கான ஆய்வுகூட நிர்மாணம். கொழும்பு பல்கலைக்கழகத்தில் விவசாய தொழில்நுட்ப மற்றும் கிராமிய விஞ்ஞானங்கள் நிறுவகத்தில் இலைநார் செய்கை ஆய்வு கூடங்களுக்கான கட்டிட தொகுதி வடிவமைப்பு மற்றும் நிர்மாணம் என்பன 2019 ஆம் ஆண்டில் நிறைவு செய்யப்பட்டுள்ளன.

2018/2019 கல்வி ஆண்டிற்கான வருடாந்த மாணவர் அனுமதிகளின் எண்ணிக்கை 30,147 தற்போது இடம் பெற்று வருகின்றது. தொழில்நுட்ப பீடங்களுக்கான உட்கட்டமைப்பு தேவையினை நிறைவு செய்யும் வகையில் 2016 இல் முதலீடு ஆரம்பிக்கப்பட்டது. 2019 இன் இறுதியில் மொத்த முதலீடானது ரூபா 3,100 மில்லியனாகக் காணப்பட்டது.

அரசு சாராத பல்கலைக்கழகங்களில் உயர்கல்வி பட்டப்படிப்பினைத் தொடர்வதற்கு வாய்ப்பளிக்கும் வகையில் 2017 இல் ஆரம்பிக்கப்பட்ட கடன் வழங்கும் திட்டத்திற்கு ஒத்துழைப்பு வழங்கும் வகையில் 2019 இல் ரூபா 200 மில்லியன் முதலீடு செய்யப்பட்டுள்ளது. குறித்த வருடத்தின் போது அரசு சாராத 10 உயர்கல்வி நிறுவனங்களினால் வழங்கப்பட்ட 50 பட்டப்படிப்பு நிகழ்ச்சித்திட்டங்களை பின்பற்றுவதற்கு 2,069 மாணவர்கள் வாய்ப்பினைப் பெற்றுள்ளனர்.

2019 இல் மடிக்கணினிகள் கொள்வனவு செய்வதற்காக பல்கலைக்கழக மாணவர்களினால் பெற்றுக்கொள்ளப்பட்ட கடன்களின் வட்டியினை செலுத்துவதற்கும் வை-பை (Wi-Fi) வசதிகளை வழங்குவதற்குமாக ரூபா 122.2 மில்லியன் செலவிடப்பட்டது. இக்கடன் திட்டத்தின் மூலம் 2019 இல் 2,083 மாணவர்கள் மடிக்கணினிகளைக் கொள்வனவு செய்தனர். ஸ்ரீபாலி வளாகம், கம்பஹா விக்ரமராச்சி, ஆயுர்வேத நிறுவனம், றுகுணு பல்கலைக்கழகத்தின் முகாமைத்துவ பீடம், கிழக்கு பல்கலைக்கழகம், திருகோணமலை வளாகம், யாழ்ப்பல்கலைக்கழகத்தின் தொழில்நுட்ப பீடங்கள் மற்றும் வவுனியா வளாகம் என்பவற்றுக்கு வை-பை வசதிகள் ஏற்படுத்திக் கொடுக்கப்பட்டுள்ளன.

### மஹாபொல மற்றும் மாணவர் உதவித் தொகை

மஹாபொல மற்றும் மாணவர் உதவித்தொகை கொடுப்பனவு தொடர்ந்து முன்னெடுக்கப்பட்டதுடன் அதற்கு தகைமை பெறுகின்ற குடும்ப வருமான எல்லை அட்டவணை 4.15 மற்றும் அட்டவணை 4.16 இல் குறிப்பீடு செய்யப்பட்டவாறு வருடமொன்றுக்கு ரூபா 500,000 ஆக அதிகரிக்கப்பட்டது.

அட்டவணை 4.14: மஹாபொல மற்றும் மாணவர் உதவித்தொகை மீதான செலவினம்

வருடம்	2013	2014	2015	2016	2017	2018	2019 தற்காலிக
பல்கலைக்கழக கல்வி	24,198	25,200	25,676	27,603	30,668	31,451	30,550
பல்கலைக்கழக மாணவர்களுக்கு நிதி உதவி (ரூபா.மில்லியன்)							
மஹாபொல	94	109	561	940	593	1,304	1,269
மாணவர் உதவித்தொகை	386	414	481	650	441	521	695
மஹாபொல பெறுநர்களின் எண்ணிக்கை	22,172	23,173	20,929	20,265	20,093	22,450	22,914

மூலம்: பல்கலைக்கழக மானிய ஆணைக்குழு

அட்டவணை 4.15: மஹாபொல பயன்பெறுநர்களின் எண்ணிக்கை

கல்வி ஆண்டு	மாணவர்களின் எண்ணிக்கை
2015/2016	13,500
2016/2017	15,000
2017/2018	15,000
2018/2019	15,000

மூலம்: மஹாபொல நம்பிக்கை நிதியம்

அட்டவணை 4.16: திறன் அபிவிருத்தி மீது 2019 இல் செயற்படுத்தப்பட்ட பிரதான கருத்திட்டங்கள் (ரூபா. மில்லியன்)

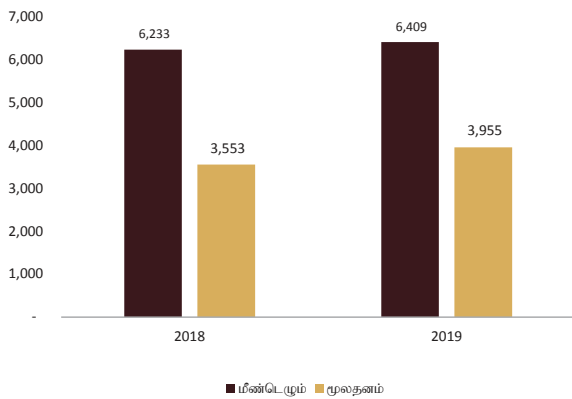
விபரம்	2019 செலவினம்
சுயதொழில் ஊக்குவிப்பு முன்னெடுப்பு நிகழ்ச்சித்திட்டம்	25
தொழிற்பயிற்சி நடவடிக்கைகளை மேம்படுத்தல் யூலீட்	19
கிண்ணியாவில் பல்கலைக்கழக கல்லூரியினை தாபித்தல்	18

மூலம்: தேசிய வரவு செலவுத்திட்ட திணைக்களம்

### திறன்கள் அபிவிருத்தி

திறன்கள் அபிவிருத்தி மற்றும் தொழிற்பயிற்சிக்காக 2019 இல் ரூபா 10,364 மில்லியன் செலவிடப்பட்டது. இதில் மீண்டெழும் செலவினமாக ரூபா 6,409 மில்லியன் செலவிடப்பட்டதுடன் மூலதன முதலீட்டுக்காக ரூபா 3,955 மில்லியன் செலவிடப்பட்டது.

வரைபு 4.3 : திறன் அபிவிருத்தித் துறை மீதான செலவினம் 2018 மற்றும் 2019 (ரூபா. மில்லியன்)



மூலம்: தேசிய வரவு செலவுத்திட்ட திணைக்களம்

அட்டவணை 4.16: திறன் அபிவிருத்தி மீது 2019 இல் செயற்படுத்தப்பட்ட பிரதான கருத்திட்டங்கள் (ரூபா. மில்லியன்)

விபரம்	2019 செலவினம்
கொழும்பு தொழிற்பயிற்சி நிலையம் மற்றும் கம்பஹா தொழில்நுட்ப கல்லூரி என்பவற்றினைத் தாபித்தல்	1,054
திறன்துறை அபிவிருத்தி நிகழ்ச்சித்திட்டம்	1,128
கட்டுநாயக்க பொறியியல் தொழில்நுட்ப நிறுவகத்தினை தரமுயர்த்தல். (அவுஸ்திரியா)	726

### தொழில்நுட்ப அபிவிருத்தி

முன்னைய ஆண்டுடன் ஒப்பிடுகையில் 2019 இல் விஞ்ஞானம் மற்றும் தொழில்நுட்ப உபதுறைக்கான மொத்த செலவினம் 37 சதவீத்தினால் குறைவடைந்துள்ளது. சேவைகளை அதிகரிப்பதற்கான அரசாங்க கொள்கைக்கு அமைவாக தகவல் தொழில்நுட்பத்துறை மீதான மீண்டெழும் செலவினம் 37 சதவீத்தினால் அதிகரித்த அதேவேளை மூலதனச் செலவினம் ரூபா 1,450 மில்லியனாக காணப்பட்டது. மீண்டெழும் செலவினம் 1,694 மில்லியனாகும். 2019 இல் அரசாங்கம் நனோ தொழில்நுட்ப நிகழ்ச்சித்திட்டத்திற்காக ரூபா 25 மில்லியனை முதலீடு செய்தது. விகிதாசார நிகழ்ச்சித்திட்டத்திற்காக ரூபா 52 மில்லியன் செலவிடப்பட்டதுடன் தொழில்நுட்ப மாற்றல் தேவையான தொழில்நுட்ப மற்றும் நிதி உதவி வழங்குதல், ஆராய்ச்சி மானியங்கள் போன்ற நிகழ்ச்சித்திட்டங்கள் இவற்றுள் உள்ளடங்கும்.

தேசிய விஞ்ஞான நிலையம், விஞ்ஞான அபிவிருத்தி நிகழ்ச்சித்திட்டம், விடாதா நிகழ்ச்சித்திட்டம், நனோ தொழில்நுட்ப நிகழ்ச்சித்திட்டம், தரம் இழந்த மண் வளத்தினை மேம்படுத்தல் மற்றும் ஆராய்ச்சி அபிவிருத்தி வேலைச்சட்டகத்தினை செயற்படுத்தல் என்பன உள்ளடங்கலாக இத்துறையின் கீழ் பிரதான கருத்திட்டங்கள் செயற்படுத்தப்பட்டன. இத்துறை மீதான செலவின விபரம் அட்டவணை 4.17 இல் தரப்பட்டுள்ளது.

அட்டவணை 4.17 : ஆராய்ச்சி மற்றும் அபிவிருத்தி தொடர்பாக செயற்படுத்தப்பட்ட பிரதான கருத்திட்டங்கள் - 2019

விபரம்	செலவினம்
தேசிய விஞ்ஞான நிலையத்தினை தாபித்தல்	100
விஞ்ஞான அபிவிருத்தி நிகழ்ச்சித்திட்டம்	64
விடாதா நிகழ்ச்சித்திட்டம்	52



அட்டவணை 4.17 : ஆராய்ச்சி மற்றும் அபிவிருத்தி தொடர்பாக செயற்படுத்தப்பட்ட பிரதான கருத்திட்டங்கள் - 2019

விபரம்	செலவினம்
நனோ தொழில்நுட்ப நிகழ்ச்சித்திட்டம்	25
தரம் இழந்த மண் வளத்தினை மேம்படுத்தல்	5
ஆராய்ச்சி அபிவிருத்தி முதலீட்டினைச் செயற்படுத்தல்	3
மூலம் : தேசிய வரவு செலவுத்திட்ட திணைக்களம்	

#### 4.9.2. போக்குவரத்து

போக்குவரத்துத் துறையில் நெடுஞ்சாலைகள் வீதி அபிவிருத்தி மற்றும் பெற்றோலிய வளங்கள் அபிவிருத்தி, மாநகர மற்றும் மேற்கு அபிவிருத்தி, தேசிய கொள்கைகள் மற்றும் பொருளாதார அலுவல்கள், துறைமுகங்கள், கப்பற்தொழில் மற்றும் போக்குவரத்து மற்றும் சிவில் விமான சேவைகள் ஆகிய அமைச்சுக்கள் இத்துறையில் தொடர்புபட்டுள்ளன. 2019 நவம்பரில் சனாதிபதி தேர்தலினைத் தொடர்ந்து அமைச்சுக்களின் நிர்வாகத்தில் குறிப்பிடத்தக்களவு மாற்றங்கள் இடம்பெற்றுள்ளதுடன் இத்துறைக்கான விடயங்கள் மற்றும் பணிகள் நெடுஞ்சாலைகள் மற்றும் வீதி அபிவிருத்தி, நகர அபிவிருத்தி, நீர்வளங்கள் மற்றும் வீடமைப்பு வசதிகள், துறைமுகங்கள் மற்றும் கப்பற்தொழில், போக்குவரத்து சேவைகள் முகாமைத்துவம் ஆகிய அமைச்சுக்களின் கீழ் வர்த்தமானியில் பிரசுரிக்கப்பட்டது. வீதி வலையமைப்பு அபிவிருத்தியில் முதலீடு மற்றும் பொதுப் போக்குவரத்து என்பன உள்ளடக்கலாக இத்துறைக்கான செலவினம் உள்ளடக்கப்பட்டதுடன் புகையிரதம், பேருந்து மற்றும் கடல், ஆகாயப் போக்குவரத்து என்பனவும் இவற்றுள் உள்ளடக்கப்பட்டது.

#### பயணிகள் போக்குவரத்து

##### புகையிரதங்கள்

2019 இல் புகையிரத துறைக்காக அரசாங்கம் ரூபா 35,685 மில்லியனை செலவிட்டதுடன் அதில் ரூபா 15,301 மில்லியன் மீண்டெழும் செலவினமாகவும் ரூபா 20,384 மில்லியன் மூலதனச் செலவினமுமாகும். மீண்டெழும் செலவினம் 6.4 சதவீதத்தில் அதிகரித்த அதேவேளை மூலதனச் செலவினம் 2018 உடன் ஒப்பிடுகையில் 0.9 சதவீதமாக அதிகரித்தது. "மாத்தறையிலிருந்து பெலியத்த வரைக்குமான புதிய புகையிரதப் பாதை" பிரதான கருத்திட்டங்களில் ஒன்றாகக் காணப்பட்டதுடன் இது ரூபா 2,724 மில்லியனாகக் காணப்பட்ட அதேவேளை "கொழும்பு உப நகர புகையிரத வினைத்திறன் மேம்பாட்டுக் கருத்திட்டம்" இற்காக ரூபா 1,215 மில்லியன் செலவிடப்பட்டது. புகையிரத பராமரிப்பு மற்றும் திருத்த வேலைகளுக்காக இலங்கை புகையிரத திணைக்களம் ரூபா 20,315 மில்லியனை அதன் சாதாரண தொழிற்பாடுகளுக்காக செலவிட்டதுடன் புகையிரத வலையமைப்பு நிர்மாணம் மற்றும் மேம்பாடு பாலங்கள், புகையிரதங்கள் கொள்வனவு தொலைத்தொடர்பு மற்றும் சமிக்ஞை முறைமை பராமரிப்பு, புகையிரத மேடைகளை உயர்த்துதல். பயணிகள் மற்றும் சரக்குப் போக்குவரத்தினை இலகுவடுத்தி வினைத்திறனுடன் முன்னெடுப்பதற்கு மேடைகளை நீடித்தல் போன்ற பணிகள் 2019 இல் முன்னெடுக்கப்பட்டன.

அட்டவணை 4.18 : புகையிரத அபிவிருத்திக் கருத்திட்டங்கள் மீதான பிரதான செலவினம் - 2019

கருத்திட்டத்தின் பெயர்	ரூபா. மில்லியன்	
	2018 உண்மை	2019 தற்காலிக
புகையிரத பெட்டிகள் திருத்தம்	4,052	4,509
புதிய ரயில், சிலிப்பர் கட்டைகள் நிரந்தர பாதை புனரமைப்பு	2,410	3,371
புகையிரத அபிவிருத்திக் கருத்திட்டம்	862	9,642
மொத்தம்	7,324	17,522
மூலம் : தேசிய வரவு செலவுத்திட்ட திணைக்களம்		

#### பேருந்துப் போக்குவரத்து

2019 இல் பேருந்துப் போக்குவரத்துக்கான மொத்த முதலீடு ரூபா 16,062 மில்லியனாகக் காணப்பட்டதுடன், அதில் ரூபா 13,277 மில்லியன் மீண்டெழும் செலவினமாகக் காணப்பட்ட அதேவேளை மீண்டெழும் செலவினத்தில் பாடசாலைகளுக்கான உதவு தொகை, உயர்கல்வி பருவச் சீட்டுக்கள் கிராமிய பிரதேசங்களில் வருமானமிட்டாத பாதைகளுக்கான இலங்கை போக்குவரத்துச் சபை நடத்துகின்ற பேருந்துகளுக்கான கொடுப்பனவு 'சமூக கடப்பாடுடைய பேருந்து சேவைகளுக்கான' பங்களிப்பு படை வீரர்களுக்கான பேருந்து அனுமதிப்பத்திரங்கள் என்பன மீண்டெழும் செலவினத்தில் உள்ளடங்குகின்றன. மேலும் அரசாங்கம் 2019 இல் பேருந்து போக்குவரத்து துறைக்கான மூலதனச் செலவினமாக ரூபா 2,785 மில்லியனை செலவிட்டுள்ளது. இதில் பேருந்துகளின் எண்ணிக்கையினை அதிகரித்தல், இலங்கை போக்குவரத்துச் சபையின் நிறுவன அபிவிருத்தி மற்றும் 2,200 பேருந்துக்களின் கொள்வனவு குத்தகைக் கொடுப்பனவு என்பவற்றுக்காக செலவிடப்பட்டது.

அட்டவணை 4.19 : பேருந்துப் போக்குவரத்து மீதான பிரதான செலவினம் - 2019

விபரம்	ரூபா மில்லியன்
2019 தற்காலிக	
பருவச் சீட்டுகள், பேருந்து அனுமதிப்பத்திரங்கள் மற்றும் இலாபமிட்டாத பாதைகள்	11,212
சமூகக் கடப்பாட்டு பேருந்து சேவைகளின் பங்களிப்பு	582
பேருந்து தொகுதி வளர்ச்சி, நிறுவன அபிவிருத்தி, திறன் விருத்தி	1,650
மொத்தம்	13,444
மூலம் : தேசிய வரவு செலவுத்திட்ட திணைக்களம்	

#### துறைமுகங்கள்

மாலுமிகள் மற்றும் இத்துறையில் திறமை பெற்றவர்களுக்கு தொடர்ந்தேர்ச்சியான சான்றிதழ் வழங்கும் முறைமை தன்னியக்கப்படுத்தப்பட்டமையை அறிமுகப்படுத்தல், துறைமுக மேம்பாடு உள்ளடக்கலாக துறைமுகங்கள் மீதான முதலீடு மற்றும் திருகோணமலை துறைமுகத்தின் நடவடிக்கைகள் என்பவற்றுக்கு முறையே ரூபா 22.5 மில். மற்றும் ரூபா 178.8 மில். செலவிடப்பட்டது. சூரியவெவ சர்வதேச கிறிக்கெற் மைதானத்திற்காக இலங்கை துறைமுக அதிகார சபையினால் பெற்றுக்கொள்ளப்பட்ட கடன் கொடுப்பனவு வட்டியும் 2019 இல் செலவினத்தில் உள்ளடக்கப்பட்டுள்ளது.

அட்டவணை 4.20 : துறைமுகங்களில் முதலீடு - 2019

ரூபா. மில்லியன்

துறைமுகங்கள் மற்றும் கப்பற்றொழில்	2019 தற்காலிக
மூலதனச் செலவினம்	904
மீண்டெழும் செலவினம்	783
மொத்தம்	1,687

மூலம்: தேசிய வரவு செலவுத்திட்ட திணைக்களம்

### பொதுப் போக்குவரத்து வினைத்திறனை உறுதிப்படுத்துவதை நோக்காகக் கொண்ட முன்னெடுப்புகள்

பாரிய கொழும்பு நகர போக்குவரத்து அபிவிருத்தி கருத்திட்டம் மற்றும் ஹோமாகமையில் ரெக் சிற்றியில் பாதை உட்கட்டமைப்பினை மேம்படுத்தல். அதேபோன்று பொதுப் போக்குவரத்தினை ஊக்குவிப்பதற்காக பேருந்துச் சேவையினை மேம்படுத்தல் என்பவற்றுக்காக மொத்தம் ரூபா 1,570 மில்லியன் முதலீடு செய்யப்பட்டுள்ளது. இலகு ரெயில் போக்குவரத்து முறைமைக் கருத்திட்டம் தொடர்ந்து முன்னெடுக்கப்பட்டதுடன் ஜெயக்கா வெளிநாட்டுக் கடன் உதவி மற்றும் 2019 இற்கான மொத்த முதலீடு ரூபா 1,624 மில்லியனாகும்.

### வீதி அபிவிருத்தி

வீதி அபிவிருத்தி நடவடிக்கைகளானது பெருந்தெருக்கள் நிர்மாணம், பாலங்கள் நிர்மாணம் பாதை மற்றும் பாதைப் பராமரிப்பு, மேம்பாடு என்பவற்றை உள்ளடக்கியிருந்தது. 2019 இல் தெற்கு அபிவிருத்தி பாதை விரிவாக்கல் நிர்மாணப் பணிகள் ஆரம்பிக்கப்பட்டதுடன் ரூபா 36,943 மில்லியன் இதற்காகச் செலவிடப்பட்டது. வெளிச்சுற்று அதிவேகப் பாதை பகுதி III (வெளிச்சுற்று பாதை III - கடவத்தையிலிருந்து கெரவலப்பிட்டிய வரை) 2019 ஒக்ரோபரில் பொது மக்களுக்காக திறக்கப்பட்டதுடன் ரூபா 15,397 மில்லியன் செலவிடப்பட்டது. கிராமிய பாதை அபிவிருத்தி மற்றும் இணைப்பு மேம்பாடு உள்ளடங்கலான ஒருங்கிணைந்த வீதி அபிவிருத்தி கருத்திட்டம் (I பாதை) தொடர்ந்து முன்னெடுக்கப்பட்டதுடன் இதற்காக ஆசிய அபிவிருத்தி வங்கி நிதி ஒத்துழைப்பு வழங்கியுள்ளது. I பாதை கருத்திட்டமானது வடக்கு மற்றும் மேல் மாகாணங்களுக்கு விரிவாக்கப்பட்டது. 2019 இல் இக்கருத்திட்டத்திற்கான செலவினம் ரூபா 11,514 மில்லியனாகும். பிரதான பாலங்களின் நிர்மாணங்களில் ஒன்றாக புதிய களனிப் பாலம் காணப்படுவதுடன் இது பேலியாகொடை வரைக்கும் விரிவாக்குவதற்கு எதிர்பார்க்கப்பட்டுள்ளது. இதற்காக ரூபா 8,525 மில்லியன் செலவிடப்பட்டுள்ளது. அதிவேகப் பாதை மீதான முதலீடு ரூபா 55,488 மில்லியன் என்பதுடன் இது மொத்த முதலீட்டில் 35 சதவீதம் என்பதுடன் ரூபா 156,843 மில்லியனாகும். வீதி அபிவிருத்தியில் பிரதான கருத்திட்டங்கள் மீதான செலவினம் அட்டவணை 4.21 இல் விளக்கப்பட்டுள்ளது.

அட்டவணை 4.21 : 2019 இல் பிரதான வீதி அபிவிருத்தி கருத்திட்டங்கள்

ரூபா. மில்லியன்

கருத்திட்டப் பெயர்	2018 உண்மை	2019 தற்காலிக
அதிவேகப் பாதைகள்		
மத்திய அதிவேகப் பாதை	7,907	2,874
தெற்கு அதிவேகப் பாதை விரிவாக்கல்	52,709	36,943
வெளிச்சுற்று நெடுஞ்சாலை III (கடவத்த -கெரவெலப்பிட்டிய)	17,385	15,397
துறைமுக அடைவு உயர்த்தப்பட்ட நெடுஞ்சாலை	32	109
உபமொத்தம்	78,033	55,323
நெடுஞ்சாலைகள்		
ஒருங்கிணைந்த வீதி அபிவிருத்திக் கருத்திட்டம்	16,559	11,514
தெற்கு வீதி இணைப்புக் கருத்திட்டம்	2,829	1,431
முன்னுரிமை பாதை கருத்திட்டம் (PRP 3) கட்டம் 1	3,465	2,528
முன்னுரிமை பாதை கருத்திட்டம் (PRP 3) கட்டம் 2	4,470	3,027
பதுளை செங்களடி பாதை புனரமைப்பு	1,765	1,189
கொழும்பு மாவட்ட வீதி அபிவிருத்தி கருத்திட்டம் (OFID)	1,661	1,137
உப மொத்தம்	30,749	20,826
விரிவாக்கல் மற்றும் மேம்பாடு	10,865	7,559
உப மொத்தம்	10,865	7,559
பாலங்கள் மற்றும் மேம்பாலங்கள்		
பிரதான பாலங்கள் நிர்மாணக் கருத்திட்டம்	2,247	2,212
புதிய களனி பால கருத்திட்டம்	9,160	8,525
உப மொத்தம்	11,407	10,737
முழு மொத்தம்	131,054	94,445

மூலம்: தேசிய வரவு செலவுத்திட்ட திணைக்களம்

#### 4.9.3. சமூக நலன்புரி மற்றும் சமூகப் பாதுகாப்பு

சமூக நலன்புரி மற்றும் சமூகப் பாதுகாப்பு மீதான அரசாங்கச் செலவினம் 2019 இல் ரூபா 472,479 மில்லியனாகக் காணப்பட்டதுடன் நிவாரணம், உதவு தொகைகள் மற்றும் சமூகப் பாதுகாப்பு நிகழ்ச்சித்திட்டங்கள் பல்வேறு அமைச்சுக்களின் கீழ் செயற்படுத்தப்பட்டதுடன் பாதிக்கப்பட்ட மக்கள் மற்றும் சமூகத்தில் தேவையுடையவர்களை இத் திட்டம் இலக்காகக் கொண்டிருந்தது. முன்னைய வருடத்துடன் ஒப்பிடுகையில் அரசாங்கத்தின் நலன்புரி செலவினம் 2019 இல் 18 சதவீதத்தினால் அதிகரித்தது. இந்தக் குறிப்பிடத்தக்க அதிகரிப்பானது சமுர்த்தி நிகழ்ச்சித்திட்டத்தில் பயன்பெறுநர்களின் எண்ணிக்கை 600,000 இனால் அதிகரித்த அதேவேளை அங்கவீனமுற்றவர்களுக்கான கொடுப்பனவு பெறுவதற்கு தகுதிபெற்றோர் 32,000 இலிருந்து 72,000 ஆக அதிகரித்ததுடன் காரணம் அறியப்படாத சிறுநீரக நோயாளிகளுக்கான கொடுப்பனவுகள் 21,000 இலிருந்து 25,000 பேராக அதிகரிக்கப்பட்டது.

சமூகத்திலுள்ள பாதிக்கப்பட்ட தரப்பினருக்காக நலன்புரி பாதுகாப்பு வலையமைப்பினை விரிவுபடுத்தும் நோக்கத்துடன் அரசாங்கம் மேற்படி நலன்புரி நிகழ்ச்சித்திட்டத்தின் கீழ் மிக நீண்டகாலமாக காத்திருப்பு பட்டியலிலுள்ள தகைமையுடையவர்களுக்கு உதவி வழங்குவதற்கு அரசாங்கம் தீர்மானித்தது. இந்த வகையில் சமுர்த்தி நிவாரணச் செலவினம் 2019 இல் ரூபா 5,421 மில்லியனாக அதிகரித்தது. மேலும் அங்கவீனமுற்றவர்களுக்கான கொடுப்பனவு 2018 இல் ரூபா 1,148 மில்லியனுடன் ஒப்பிடுகையில் 2019 இல் ரூபா 2,810 மில்லியனாகக் காணப்பட்டது.

#### 4.9.4. விவசாயம்

முழு விவசாயத்துறைக்குமான மொத்த அரசாங்க முதலீடு உணவு தானியங்கள், பெருந்தோட்டக் கைத்தொழில், மீன்பிடி, கால்நடை மற்றும் காணி அபிவிருத்தி என்பவற்றினை உள்ளடக்கியிருந்ததுடன் 2019 இல் ரூபா 61,055 மில்லியன் செலவிடப்பட்டது. மேற்குறித்த விவசாய துறையின் உப துறைகளுக்கிடையில் முதலீடு அட்டவணை 4.22 இல் விபரிக்கப்பட்டவாறு பகிரப்பட்டது.

அட்டவணை 4.22 : விவசாயத்துறை மீதான செலவினம் - 2019 ரூபா. மில்லியன்

விபரம்	2019 தற்காலிக
உணவுப் பயிர்	44,324
பெருந்தோட்டக் கைத்தொழில்	6,662
கால்நடை அபிவிருத்தி	3,538
மீன்பிடி மற்றும் நீரியல் வளங்கள்	2,595
காணி மற்றும் காணி அபிவிருத்தி	3,936
முழு மொத்தம்	61,055
மூலம்: தேசிய வரவு செலவுத்திட்ட திணைக்களம்	

#### உணவுப் பயிர்கள்

2019 இல் அரசாங்கம் உரமானியம் மீதான செலவினமான ரூபா 34,966 மில்லியன் உள்ளடங்கலாக உணவுப் பயிர்கள் மீதான முதலீட்டினை ரூபா 44,324 மில்லியனாக

அதிகரித்ததுடன் 2019 இல் மானிய அடிப்படையில் அனைத்துப் பயிர்களுக்குமாக வழங்கப்பட்டது. குறித்த வருடத்தின் போது பல்வேறு கருத்திட்டங்கள் மற்றும் நிகழ்ச்சித்திட்டங்கள் விவசாய உற்பத்தியினை அதிகரிப்பதற்கு தொடர்ந்து முன்னெடுக்கப்பட்டதுடன் விவசாய விரிவாக்கல் விதை உற்பத்தி அதேபோன்று நாற்றுப் பயிர்கள் ஆராய்ச்சி மற்றும் அபிவிருத்தி போன்ற விடயங்கள் முன்னெடுக்கப்பட்டன. ரூபா 2,570 மில்லியன் விவசாய நவீனமயப்படுத்தல் கருத்திட்டத்தினை செயற்படுத்துவதற்காக செலவிடப்பட்டுள்ளதுடன் சிறு பற்றுநில விவசாய வியாபார பங்குடமை நிகழ்ச்சித்திட்டம் உற்பத்தித் திறன் விருத்தியினை நோக்கமாகக் கொண்டிருந்ததுடன் வர்த்தக மயமாக்கல் பெறுமதி சேர்ப்பு மற்றும் தெரிவு செய்யப்பட்ட தானியங்களுக்கான சந்தை அடைவு மேம்பாடு என்வற்றினைக் கொண்டிருந்தது. பங்களிப்பு காப்புறுதித் திட்டம் இயற்கை அனர்த்தங்கள் காரணமாக பயிர் அழிவடைவதனால் விவசாயிகளின் ஆபத்தினைக் குறைப்பதை நோக்கமாகக் கொண்டிருந்ததுடன் 2018 இல் அறிமுகப்படுத்தப்பட்ட இத்திட்டம் 2019 இல் தொடர்ந்து முன்னெடுக்கப்பட்டு தெரிவு செய்யப்பட்ட பயிர்களுக்காக ரூபா 1,988 மில்லியன் செலவிடப்பட்டது.

#### பெருந்தோட்டத்துறை

பெருந்தோட்ட தொழிற்துறையில் அரசாங்கம் 2019 இல் தொடர்ந்து முதலீட்டினைச் செய்துள்ளதுடன் தேயிலை, இறப்பர், தெங்கு மற்றும் ஏனைய ஏற்றுமதி பயிர்களின் செய்கை விரிவாக்கத்துக்காக ரூபா 6,662 மில்லியன் செலவிடப்பட்டுள்ளது. இதன் மூலம் விரிவாக்கக் சேவைகளை மேம்படுத்தல் நாற்றுப் பொருட்களை உற்பத்தி செய்தல் அவற்றினை பகிர்ந்தளித்தல் அத்துடன் மானிய விலையில் அவற்றினைப் பகிர்ந்தளித்தல் அப்பயிர்களின் பெறுமதி சேர்ப்பு சந்தை அடைவினை மேம்படுத்தல். முற்றும் மீள் பயிர்ச்செய்கை மற்றும் புதிய நடுகை என்பவற்றுக்கான நிதி ஒத்துழைப்பினை வழங்குதல் என்பன அதன் மூலம் மேற்கொள்ளப்படுகின்றன. மீள்நடுகை மற்றும் புதிய செய்கைக்காக நிதி ஒத்துழைப்பு தொடர்பில் தேயிலைக்காக ரூபா 629 மில்லியனும் இறப்பருக்காக ரூபா 564 மில்லியனும் செலவிடப்பட்டுள்ளது. தெங்கு தொழிற்துறையினை மேம்படுத்தும் நோக்குடன் ரூபா 568 மில்லியன் செலவிடப்பட்டுள்ளதுடன் நாற்றுப் பொருட்களை உற்பத்தி செய்தல் மற்றும் மானிய அடிப்படையில் விநியோகித்தல், மொபைல் அப் ஒன்றினை அறிமுகப்படுத்துவதன் மூலம் விரிவாக்கல் சேவைகளை மேம்படுத்தல். தென்னை நிலங்களை புனரமைப்பு செய்தல் மற்றும் தெங்குக்கான நீர்ப்பாசன வசதிக்காக மானியம் வழங்குதல் என்பன இவற்றுள் அடங்கும். ஆராய்ச்சி மற்றும் அபிவிருத்திக்காக பிரதான அரசாங்க நிறுவனம் என்ற வகையில் உற்பத்தி திறன், உற்பத்தி மற்றும் தரமேம்பாடு என்பவற்றுக்கு நிலையான விவசாய ஏற்றுமதி பயிர்களான கறுவா, மிளகு, ஏலக்காய், கரம்பு, சாதிக்காய், கோப்பி, கொக்கோ, வனிலா, வெற்றிலை, சிற்றெனெல்லா, ஜுமிச்சை, இஞ்சி, மஞ்சள், கொற்கா மற்றும் பாக்கு போன்ற இலங்கையில் பாரம்பரியமாக வளருகின்ற பயிர்த்தொகுதியின் உற்பத்தி மற்றும் தரமேம்பாட்டினை அடிப்படையாகக் கொண்ட ஆராய்ச்சி மற்றும் அபிவிருத்திக்கான பொறுப்புடைய பிரதான நிறுவனமென்ற வகையில் ஏற்றுமதி விவசாயத் திணைக்களம் 2019 இல் ரூபா 408 மில்லியனை செலவிட்டுள்ளது.

## கடற்றொழில்

இந்த நாட்டில் விவசாயத்துறையில் மீன்பிடி மற்றும் நீரியல் வளங்கள் என்பது மற்றுமொரு முக்கிய உபத்துறையாகும். 2019 இல் இத்துறையில் மொத்த முதலீடு ரூபா 2,595 மில்லியனாகும். இதில் ரூபா 1,067 மில்லியன் சமுத்திர மீன்பிடித்துறையின் உட்கட்டமைப்பு வசதிகளை மேம்படுத்துவதனை இலக்காகக் கொண்டு மீன்பிடித் துறைமுகங்கள் மற்றும் நங்கூர தளங்கள் என்பவற்றினை புனரமைப்புதற்கும் மேம்படுத்துவதற்குமாக செலவிடப்பட்டது. மேலும் நன்னீர் நீர் நிலைகளில் மீன் குஞ்சுகளை வளர்த்தல் மற்றும் "வெவக் சகித்த கமக்" நிகழ்ச்சித்திட்டம் மற்றும் மீன்பிடி பூங்காக்கள் அபிவிருத்தி, 10 களப்புக்களை சுத்திகரித்தல் போன்ற கருத்திட்டங்களை செயற்படுத்துவதற்காக விசேடமாக உள்நாட்டு மீன்பிடித் துறையின் அபிவிருத்திக்காக 2019 இல் ஏறக்குறைய ரூபா 750 மில்லியன் செலவிடப்பட்டது.

## கால்நடைத்துறை

வாழ்வாதார ஒத்துழைப்புக்கான மூலமொன்று என்ற வகையில் உணவுப் பாதுகாப்பினை உறுதிப்படுத்துவதற்கு கால்நடைத்துறையின் முக்கியத்துவத்தினைக் கருத்திற்கொண்டு கால்நடைத்துறையின் அபிவிருத்திக்காக தொடர்ந்து முன்னுரிமை வழங்கப்பட்டது. இத்துறையில் மொத்த முதலீடு ரூபா 3,538 மில்லியனாகக் காணப்பட்டதுடன், இதில் ரூபா 1,714 மில்லியன் 20,000 பால் பசுக்களை இறக்குமதி செய்யும் கருத்திட்டத்திற்காக தொடர்ந்து செலவிடப்பட்டது. இக்கருத்திட்டத்தின் கீழ் 5,000 கறவை பசுக்கள் இறக்குமதி செய்யப்பட்டதுடன் 2019 இன் இறுதியில் 68 பெரிய மற்றும் நடுத்தர தொழில் முயற்சியாளர்களுக்கு மத்தியில் பகிர்நதளிக்கப்பட்டது. இதற்கு மேலதிகமாக வளர்ப்பு பண்ணைகள், மிருக வளர்ப்பு என்பவற்றை செயற்கை கருக்கட்டலின் மூலமும் நோய்க் கட்டுப்பாட்டு நிகழ்ச்சித்திட்டங்கள், தடுப்பு மருந்துகளை உற்பத்தி செய்தல், கால்நடை ஆராய்ச்சிகள் மற்றும் பயிற்சி என்பவற்றினை தொடர்ந்து முன்னெடுப்பதற்கான முதலீடுகள் செய்யப்பட்டன.

## 4.9.5. நீர்ப்பாசனம்

பயிரிடல் மற்றும் நீர்ப்பாசன தொழில்நுட்பத்தினை மேம்படுத்துவதனுடாக நீர் அலகொன்றின் உற்பத்தித் திறனை அதிகரிக்கும் நோக்கத்துடன் தற்பொழுது காணப்படும் நீர்ப்பாசன திட்டங்களை புனரமைத்தல் மற்றும் புதிய திட்டங்களை தாபிப்பதற்காக 2019 இல் முன்னுரிமை வழங்கப்பட்டது. 2019 இல் நீர்ப்பாசன துறைக்கான மொத்த அரசாங்க முதலீடு ரூபா 36,464 மில்லியனாகும். பிரதான, நடுத்தர மற்றும் சிறிய நீர்ப்பாசன திட்டங்களின் புனரமைப்பு 2019 இல் தொடர்ந்து முன்னெடுக்கப்பட்டது. இதற்கு மேலதிகமாக மொறுகஹகந்த மற்றும் களுகங்கை நீரேந்தல் கருத்திட்டங்கள் உமாஓயா திசை திருப்பல் கருத்திட்டம், மொறன் வெவ, களுகல் ஓயா, யான் ஓயா போன்ற கருத்திட்டங்கள் நிறைவு செய்யப்படும் வரை தொடர்ந்து முன்னெடுக்கப்பட்டது. மொறுகஹகந்தை மற்றும் களுகங்கை நீரேந்தல் கருத்திட்டம் 2019 இல் அனைத்து பணிகளும் நிறைவு செய்யப்பட்டதுடன் கீழ்நீரோட்ட செயற்பாடுகள் நிறைவு செய்யப்படவுள்ளன.

## 4.9.6. வீடமைப்பு மற்றும் பொது வசதிகள்

### வீடமைப்பு அபிவிருத்தி

அரசாங்க செலவினத்தில் வீடமைப்பு வசதி ஏற்பாடானது பிரதான முன்னுரிமை துறைகளில் ஒன்றாகும். வீடமைப்பு வசதி ஏற்பாடுகளுக்கான தேவைகளில் மொத்த மூலதன முதலீடு 2018 இல் ரூபா 8,857 மில்லியனிலிருந்து 2019 இல் ரூபா 11,275 மில்லியனாக 27 சதவீதத்தினால் அதிகரித்தது. இதில் ரூபா 8,000 மில்லியன் கிராமிய, நகர, "விரு சுமித்ரு" உள்ளடங்கலாக குறைந்த வருமானம் பெறும் குடும்பங்களுக்கான புதிய வீடுகள் நிர்மாணத்திற்காக செலவிடப்பட்டது. இது முப்படையினர் மற்றும் சிறுநீரக நோயினால் பாதிக்கப்பட்டவர்களுக்கான திட்டமாகும்.

2019 இல் 32,228 வீடுகளை நிர்மாணிக்கின்ற "அனைவருக்கும் புகலிடம்" என்ற தலைப்பின் கீழ் ஆரம்பிக்கப்பட்டது. இதற்கு மேலதிகமாக 2019 இல் குறைந்த வருமானம் பெறும் குடும்பங்களுக்கு ஒத்துழைப்பு வழங்கும் வகையில் "சொந்துரு பியச" திட்டத்தின்கீழ் 14,221 பயனாளர்களுக்கு கடன் வசதிகள் வழங்கப்பட்டுள்ளன.

மாதிரி கிராமிய நிகழ்ச்சித்திட்டத்தின் கீழ் சலுகைக் கடன்கள் மற்றும் நிதி மானியங்கள் வீடமைப்பு அபிவிருத்திக்காக தொடர்ந்து வழங்கப்பட்டது. இதற்கு அமைவாக 2,562 மாதிரிக் கிராமங்களின் நிர்மாணப் பணிகள் ஆரம்பிக்கப்பட்டதுடன், 2019 இன் இறுதியில் 367 மாதிரிக் கிராமங்களின் நிர்மாணப் பணிகள் ஆரம்பிக்கப்பட்டு நிறைவு செய்யப்பட்டது. மேலும் நாடளாவிய ரீதியில் இந்திய அரசாங்கத்தின் உதவியிலிருந்து பெற்ற ரூபா 600 மில்லியன் மானியத்தினைக் கொண்டு 600 வீடமைப்பு அலகுகள் உள்ளடங்கலாக 25 மாதிரிக் கிராமங்கள் மேலும் நிர்மாணிக்கப்பட்டன.

நடுத்தர வருமான வீடமைப்புத் திட்டத்தின் கீழ் அத்துருகிரிய - "கிளின்வெளி" மற்றும் ஹோமாகம் - "மவுண்ட் கிளிபோட்" ஆகிய இரண்டு கருத்திட்டங்கள் நிர்மாணிக்கப்பட்டதுடன் வாதுவ மற்றும் ராகமவில் மேலும் இரண்டு கருத்திட்டங்கள் ஆரம்பிக்கப்பட்டுள்ளன.

மேலும், கொழும்பு மற்றும் கொழும்பைச் சுற்றியுள்ள குறைந்த வருமானம் பெறும் குடும்பங்களுக்கு வீடமைப்பு வசதிகளை வழங்கும் வகையில் நகர உருவாக்கல் நிகழ்ச்சித்திட்டத்தின்கீழ் நகர அபிவிருத்தி, நீர் வழங்கல் மற்றும் வீடமைப்பு வசதிகள் அமைச்சு மற்றும் நகர அபிவிருத்தி நிகழ்ச்சித்திட்டத்தின் கீழ் வீடமைப்பு வசதிகள் என்பவற்றின் கீழ் ரூபா 8,733 மில்லியன் முதலீடு செய்யப்பட்டுள்ளது.

இதற்கு மேலதிகமாக மலைநாட்டு புதிய கிராமங்கள், உட்கட்டமைப்பு மற்றும் சமுதாய அபிவிருத்தி அமைச்சினால் வீடமைப்பு தேவையுடைய பெருந்தோட்ட சமூகத்திற்கு ஒத்துழைப்பு வழங்கும் வகையில் ரூபா 812 மில்லியன் செலவிடப்பட்டுள்ளதுடன் 486 வீடுகள் இக் கருத்திட்டத்தின் கீழ் நிறைவு செய்யப்பட்டுள்ளன. சிறைச்சாலை மறுசீரமைப்பு, புனரமைப்பு, புனர்வாழ்வு, இந்து சமய அலுவல்கள் அமைச்சின் கீழ் 2019 இல் 8,000 வீடுகளை நிர்மாணிப்பதற்காகவும் குறிப்பாக கிழக்கு மற்றும் வடமாகாணங்களில் உள்ளநாட்டில் இடம் பெயர்ந்தவர்களுக்காக ரூபா 8,051 மில்லியன் செலவிடப்பட்டுள்ளது.

### குடிநீர் மற்றும் துப்பரவேற்பாடு

நீர்வழங்கல் மற்றும் துப்பரவேற்பாட்டின் மீதான உண்மையான செலவினம் 2018 இல் ரூபா 32,413 மில்லியனிலிருந்து 2019 இல் ரூபா 48,815 மில்லியனாக 50 சதவீதத்தினால் குறிப்பிடத்தக்க அதிகரிப்பினைக் காட்டியுள்ளதான் நாட்டு மக்களுக்காக குடிநீர் மற்றும் தரமான துப்பரவேற்பாட்டு வசதிகளை அடைந்து கொள்ளும் நோக்கத்துடன் நாடுமுழுவதிலும் பாரியளவிலான கருத்திட்டங்களை செயற்படுத்துவதற்கு நடவடிக்கை எடுக்கப்பட்டது.

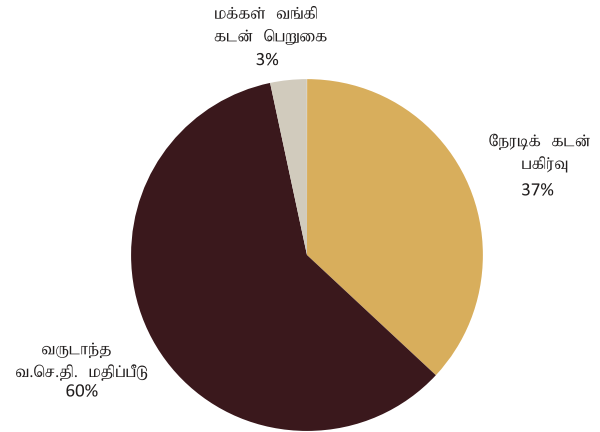
2019 இல் உள்நாட்டு மற்றும் வெளிநாட்டு வங்கிகளிலிருந்து பெறப்பட்ட கடன்களின் மூலம் நிதியளித்தல் உள்ளடங்கலாக தேசிய நீர்வழங்கல் மற்றும் வடிகாலமைப்பு சபையினூடாக நீர்வழங்கல் மற்றும் துப்பரவேற்பாட்டுக்காக அரசாங்கம் ரூபா 77,438 மில்லியனை முதலீடு செய்துள்ளது. மொத்த கடன்கள் தேசிய நீர்வழங்கல் மற்றும் வடிகாலமைப்புச் சபையினால் பெறப்பட்டு செலவிடப்பட்டுள்ளதன் ரூபா 30,712 மில்லியன் செலவிடப்பட்ட அதேவேளை, ரூபா 45,503 மில்லியன் 2019 இன் படுகடன் சேவைக் கொடுப்பனவுகளுக்கான ஒதுக்கீடுகளை உள்ளடக்கிய வருடாந்த வரவு செலவுத்திட்டத்தினூடாக ஏற்பாடு செய்யப்பட்டுள்ளது. நீர் வழங்கல் மற்றும் கழிவுநீர்கற்றல் கருத்திட்டத்திற்காக வெளிநாட்டு நிதியளியளிக்கப்பட்ட உள்நாட்டு பங்காளர்களுக்காக ரூபா 2,559 மில்லியன் செலவிடப்பட்டதுடன் தேசிய நீர்வழங்கல் மற்றும் வடிகாலமைப்புச் சபையினால் மக்கள் வங்கியிலிருந்து பெறப்பட்ட கடன் இதற்காகப் பயன்படுத்தப்பட்டது.

2019 இல் நீர்வழங்கல் மற்றும் துப்பரவேற்பாட்டுக் கருத்திட்டங்களின் நிதியளிப்பு முறைமை மற்றும் கடன் பெறுகை தொடர்பான அரசாங்க கொள்கைத் தீர்மானங்கள் 2019 இல் தொடர்ந்து முன்னெடுக்கப்பட்டது. இந்த வகையில் நீர்வழங்கல் மற்றும் துப்பரவேற்பாட்டு கருத்திட்டங்களுக்கான அனைத்துக் கடன் பெறுகைகளும் பின்வரும் நிபந்தனையின் கீழ் அரசாங்கத்தின் மானியம் வழங்கப்பட்ட படுகடன் சேவை முறைமையின் கீழ் தேசிய நீர் வழங்கல் மற்றும் வடிகாலமைப்புச் சபையினால் முன்னெடுக்கப்பட்டது.

- நகர நீர் வழங்கல் கருத்திட்டம் - 50%
- கிராமிய நீர் வழங்கல் கருத்திட்டம் - 75%
- கழிவு நீர் மற்றும் கழிவு நீர்கற்றல் கருத்திட்டம் - 100%
- சிறுநீரக நோய் கருத்திட்டம் 2016 இலிருந்து 2020 - 100%

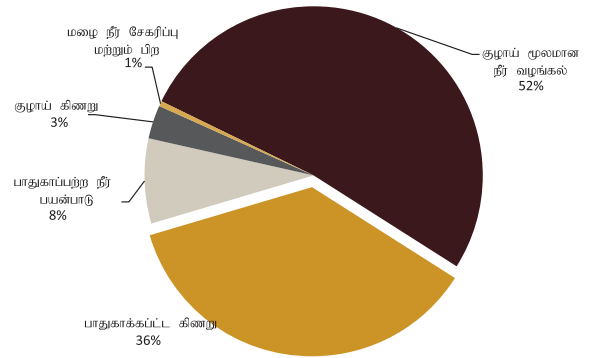
சனத்தொகையில் 91.9 சதவீதத்திற்கு அதிகமானவர்கள் பாதுகாப்பான குடிநீரினைப் பெற்றுக் கொள்வதாக மதிப்பீடு செய்யப்பட்டுள்ளது. நாடளாவிய ரீதியில் குழாய் மூலம் இணைக்கப்பட்ட நீர் வழங்கல் அடைவானது 51.8 சதவீதமாகக் காணப்பட்டது. 2019 இன் இறுதியில் மொத்த நீரிணைப்புகளின் எண்ணிக்கை 2,437,504 ஆகக் காணப்பட்டதுடன் அதில் 2019 இன் போது வழங்கப்பட்ட 108,850 புதிய நீர் வழங்கல் இணைப்புக்களும் உள்ளடக்கப்பட்டுள்ளன. அதேவேளை நாடளாவிய ரீதியில் குழாய் இணைப்பு கழிவுநீர் உள்ளடக்கமானது 2.07 சதவீதமாகக் காணப்படுவதுடன் 2019 இன் போது புதிய குழாய் இணைப்பு கழிநீர் அகற்றல் இணைப்புக்களின் எண்ணிக்கை 2,047 ஆகக் காணப்பட்டது.

வரைபு 4.4 : குடிநீர் மற்றும் துப்பரவேற்பாட்டுத் துறையில் முதலீடு - 2019



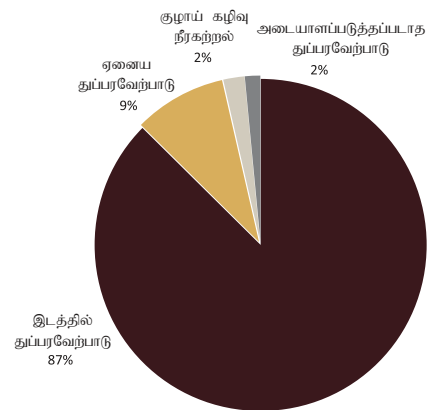
மூலம்: தேசிய நீர் வழங்கல் மற்றும் வடிகாலமைப்புச் சபை

வரைபு 4.5 : பாதுகாப்பான குடிநீர் கிடைப்பளவு - 2019



மூலம்: நகர அபிவிருத்தி, நீர் வழங்கல் மற்றும் வீடமைப்பு வசதிகள்

வரைபு 4.6: மூலத்தின் அடிப்படையில் இலங்கையில் துப்பரவேற்பாட்டு வசதி - 2019



மூலம்: நகர அபிவிருத்தி, நீர் வழங்கல் மற்றும் வீடமைப்பு வசதிகள்

அட்டவணை 4.23 : 2019 இல் செயற்படுத்தப்பட்ட பிரதான நீர் வழங்கல் கருத்திட்டங்கள்

கருத்திட்டம்	ரூபா, மில்லியன்
	2019 தற்காலிக
தற்பொழுது செயற்படுத்தப்படும் நீர் வழங்கல் மற்றும் கழிவு நீரகற்றல் கருத்திட்டங்கள்	28,098
நீர் வழங்கல் மற்றும் துப்பரவேற்பாட்டு மேம்பாடு	5,401
சீன இலங்கை மானிய ஆராய்ச்சி கருத்திட்டம்	430
சம்மாந்துறை, கல்முனை, வாழைச்சேனை, தலை மன்னாரில் ஒருங்கிணைந்த நகர மற்றும் நகர அபிவிருத்தி	108
சிறுநீரக நோயினால் பாதிக்கப்பட்ட பிரதேசங்களில் நீரினால் பரவுகின்ற நோய்களைத் தடுத்தல்	226
மாகாணங்களுக்கிடையிலான கருத்திட்டங்கள்	392
கழிவு நீரகற்றல் சேவைகளை பெறுகின்ற குடும்பங்களை அதிகரிப்பதற்கான கருத்திட்டம்	121
கிராமிய நீர் வழங்கல் மற்றும் துப்பரவேற்பாட்டு மேம்பாடு	64
சமுதாய நீர் வழங்கல் மேம்பாடு	168
பின்தங்கிய பிரதேசங்களில் நகர அபிவிருத்தி	732
மூலம்: தேசிய வரவு செலவுத்திட்ட திணைக்களம்	

### நகர அபிவிருத்தி

நகர அபிவிருத்தி துறை மீதான அரசாங்கச் செலவினம் சிறந்த முறையில் வடிவமைக்கப்பட்ட பசுமையான, தூய்மையான மற்றும் சிமார்ட்டான, நாட்டின் முக்கியமான அமைவிடங்களில் நகர குடியிருப்புக்களைக் கொண்டதாக உருவாக்குவதன் மூலம் நிலைபேறான நகர அபிவிருத்தியினை அடைந்து கொள்வதை இலக்காகக் கொண்ட நகர அபிவிருத்தி துறை மீது அரசாங்க செலவினத்திற்கு முக்கியத்துவம் வழங்கப்பட்டது. நகர அபிவிருத்தி, நீர் வழங்கல் மற்றும் வீடமைப்பு வசதிகள் அமைச்சின் கீழ் நகர அபிவிருத்தி துறை மீதான உண்மையான செலவினம் 2018 இல் 32,121 மில்லியனிலிருந்து 2019 இல் ரூபா 44,720 மில்லியனாக 39 சதவீதினால் குறிப்பிடத்தக்க அதிகரிப்பொன்றினைக் காட்டியதுடன் நகர அபிவிருத்தி துறையின் கீழ் பாரியளவு கருத்திட்டங்கள் முன்னெடுக்கப்பட்டன.

இக்கருத்திட்டங்கள் பிரதானமாக நகர மற்றும் உபநகர பிரதேசங்களில் உட்கட்டமைப்பு வசதிகளை மேம்படுத்துவதற்கும் குப்பை கழிவுகற்றல், குடியிருப்புக்கள், வெள்ள நீர் மற்றும் வடிகாலமைப்பு முகாமைத்துவம், போக்குவரத்து, மோசமான பொது வசதிகள் மற்றும் சுற்றாடல் போன்ற நகர மயமாக்கலுடன் தொடர்பான பிரச்சனைகளை தீர்ப்பதற்கு முக்கியத்துவம் வழங்கப்படுகின்றது.

காலி, கண்டி, யாழ்ப்பாணம் மற்றும் அநுராதபுரம் போன்ற முக்கிய நகரங்களின் அபிவிருத்தி மீதான கருத்திட்டம் தொடர்ந்து முன்னெடுக்கப்பட்டதுடன் 2019 இல் ரூபா 4,529 மில்லியன் மொத்தமாக முதலீடு செய்யப்பட்டது. மேலும் 9 மாகாணங்களில் நகர அபிவிருத்திக் கருத்திட்டங்கள் தாரிதப்படுத்தப்பட்டதுடன் நாடளாவிய ரீதியில் நகர உட்கட்டமைப்பு வசதிகளின் மேம்பாட்டின் மூலம் ரூபா 3,906 மில்லியன் முதலீடு செய்யப்பட்டுள்ளது.

அட்டவணை 4.24 : பிரதான நகர அபிவிருத்தி கருத்திட்டங்கள் மீதான செலவினம் - 2019

கருத்திட்டம்	ரூபா, மில்லியன்
	2019 தற்காலிக
பாரிய கொழுப்பு நகர அபிவிருத்திக் கருத்திட்டம்	8,965
கண்டி மற்றும் காலி நகரங்களின் அபிவிருத்தி	3,584
யாழ்ப்பாணம் போன்ற முக்கிய நகரங்களின் அபிவிருத்தி	940
இலகு றெயில் போக்குவரத்து முறைமைக் கருத்திட்டம்	1,624
துறைமுக நகர அபிவிருத்தி கருத்திட்டம்	229
நகர மீள் உருவாக்கல் நிகழ்ச்சித்திட்டம்	8,733
பேலியகொடையில் மெனிங் சந்தையினை இடமாற்றல்	1,264
ஒன்பது மாகாணங்களில் நகர அபிவிருத்தி கருத்திட்டங்கள்	3,906
வேரஸ் கங்கை வெள்ள நீர் வடிகாலமைப்பு மற்றும் சுற்றாடல் மேம்பாட்டுக் கருத்திட்டம்	1,571
இலங்கை காணி மீட்பு மற்றும் அபிவிருத்தி கூட்டுத்தாபனத்தினால் செயற்படுத்தப்பட்ட கருத்திட்டங்கள்	1,249
நகர அபிவிருத்தி அதிகார சபையினால் செயற்படுத்தப்பட்ட கருத்திட்டங்கள்	1,009
பேர வாவி புனரமைப்பு மற்றும் அபிவிருத்திக் கருத்திட்டங்கள்	305
அரச தனியார் பங்குடமையொன்றாக பிரதேச சபை மட்டத்தில் ஹற்றித்த உத்யான ஒன்றினை தாபித்தல்	256
மூலம்: தேசிய வரவு செலவுத்திட்ட திணைக்களம்	

### கழிவு முகாமைத்துவம்

கழிவு முகாமைத்துவமானது 2019 இல் நகர அபிவிருத்தித் துறையின் கீழ் அரசாங்கத்தின் மிக முக்கிய முன்னுரிமைத் துறையொன்றாக இனங்

காணப்பட்டுள்ளது. நகர அபிவிருத்தி, நீர் வழங்கல் மற்றும் வீடமைப்பு வசதிகள், மாகாண சபைகள் மற்றும் உள்ளூராட்சி மன்றங்கள் அத்துடன் மாகாண சபைகள் மற்றும் உள்ளூராட்சி மன்றங்களுக்கு பொறுப்பான அமைச்சு என்பன பிரதானமாக கழிவு முகாமைத்துவ

கருத்திட்டத்தினை மத்திய அரசாங்கத்துடன் இணைந்து முன்னெடுக்கின்ற அதேவேளை நகர அபிவிருத்தி, நீர் வழங்கல் மற்றும் வீடமைப்பு வசதிகள் அமைச்சினால் கொழும்பு பெரும்பாக திண்மக்கழிவு முகாமைத்துவ கருத்திட்டத்திற்காக ரூபா 8,041 மில்லியன் முதலீடு செய்யப்பட்டுள்ளது. இதன் மூலம் அறுவாக்காடுவில் திண்மக் கழிவு கருத்திட்டத்திற்கான ஏற்பாடுகள் செய்யப்பட்டுள்ளன. ஆரம்பத்தில் பாரிய கொழும்பு நீர் மற்றும் கழிவு நீர் முகாமைத்துவ மேம்பாட்டு நிகழ்ச்சித்திட்டத்தின் ஆரம்பமாக நீர் வழங்கல் துறை அமைச்சின் கீழ் 2019 இல் கழிவு நீர் பிரச்சனை முன் வைக்கப்பட்டது.

#### 4.9.7. சுற்றாடல்

கழிவு முகாமைத்துவம் கடற்கரை மற்றும் வன பாதுகாப்பு வன சீவராசிகள் மற்றும் சுற்றாடல் முகாமைத்துவத்தில் சுற்றாடல் துறை முதலீடு அதிகரிக்கப்பட்டது.

#### கடற்கரை மற்றும் வனவள பாதுகாப்பு

கடற்கரை மற்றும் வன வள பாதுகாப்புக்கான ஒதுக்கீடு 2019 இல் ரூபா 349 மில்லியனாகக் காணப்பட்டது. நாடுமுழுவதிலும் காணப்படும் வன வளத்தினை விரிவாக்கும் நடவடிக்கைகளுக்காக 2018 இல் ரூபா 401 மில்லியன் வழங்கப்பட்டது. அனைத்து பெருந்தோட்டங்களையும் நிலையான மற்றும் சூழல் நட்பு வன நிலங்களாக மாற்றுவதை நோக்கமாகக் கொண்டு பரம்பரையான, அகன்ற இலை பைன் தாவரங்கள் நாட்டுகின்ற கருத்திட்டத்திற்கு அரசாங்கம் தொடர்ந்து நிதியளித்துள்ளது. கைத்தொழில் பெருந்தோட்டங்களை பராமரிப்பதற்கான தேவை உணரப்பட்டுள்ளதுடன் இதற்காக 2018 இல் ரூபா 325 மில்லியன் ஒதுக்கீடு செய்யப்பட்டுள்ளது. சுற்றாடல் துறையில் ஆராய்ச்சி மற்றும் அபிவிருத்தியானது 2018 இல் தொடர்ந்து

நிதியளிக்கப்பட்டதுடன் இத்துறையில் சர்வதேச அபிவிருத்தி தொடர்பான புதிய அறிவு பெறப்பட்டதுடன் உள்நாட்டில் இது பகிரப்பட்டது.

#### வன சீவராசிகள் பாதுகாப்பு

சமூகத்தில் அடுத்த தலைமுறையினருக்கு மத்தியில் சுற்றாடல் நட்பு கலாசாரம் ஒன்றினை உருவாக்குவதற்கு "ஹரித நியமு" போன்ற பாடசாலை சுற்றாடல் முன்னோடி நிகழ்ச்சித் திட்டங்களுக்காக தொடர்ந்தும் அரசாங்கம் நிதி உதவி வழங்குகின்றது. சுற்றாடல் ரீதியாக பாதிக்கப்பட்ட பிரதேசங்களின் சூழல் முறைமை சேவை மற்றும் உயிரியல் பல்வகைத்தன்மை என்பவற்றினை அதிகரிப்பதற்கு 2019 இல் மொன்றியல் நெறிமுறையினை செயற்படுத்துதல் போன்ற சர்வதேச சூழல் தராதரங்களை பின்பற்றுவதனை உறுதிப்படுத்துகின்ற செயற்பாடுகளையும் வலுவூட்டல் இத்திட்டத்தின் நோக்கமாகும்.

#### சுற்றாடல் முகாமைத்துவம்

சமூகத்தில் அடுத்த தலைமுறையினருக்கு மத்தியில் சுற்றாடல் நட்பு கலாசாரம் ஒன்றினை உருவாக்குவதற்கு "ஹரித நியமு" போன்ற பாடசாலை சுற்றாடல் முன்னோடி நிகழ்ச்சித் திட்டங்களுக்காக தொடர்ந்தும் அரசாங்கம் நிதி உதவி வழங்குகின்றது. சுற்றாடல் ரீதியாக பாதிக்கப்பட்ட பிரதேசங்களின் சூழல் முறைமை சேவை மற்றும் உயிரியல் பல்வகைத்தன்மை என்பவற்றினை அதிகரிப்பதற்கு 2019 இல் மொன்றியல் நெறிமுறையினை செயற்படுத்துதல் போன்ற சர்வதேச சூழல் தராதரங்களை பின்பற்றுவதனை உறுதிப்படுத்துகின்ற செயற்பாடுகளையும் வலுவூட்டல் இத்திட்டத்தின் நோக்கமாகும்.





05

காசுப் பாய்ச்சல் முகாமை,  
பற்றாக்குறை நிதியளிப்பு  
மற்றும் படுகடன்

### 5.1 மேன்றோக்கு

வரி மற்றும் வரியற்ற அரசிறையில் காணப்பட்ட மந்தமானதொரு நிலையையும், கருத்திட்டங்களுக்கு அல்லாத மூலதனச் செலவுகளில் ஏற்பட்ட வீழ்ச்சியையும் பிரதிபலிக்கும் வகையில் நிகரப் பணப் பற்றாக்குறையானது 2019 இல் 16.3 சதவீதத்தால் ரூபா 842.3 பில்லியன்களுக்கு அதிகரிக்கப்பட்டது. வரவுசெலவுத்திட்டப் பற்றாக்குறையான ரூபா 1016 பில்லியன்கள் பிரதானமாக உள்நாட்டுக் கடன்களால் நிதியளிக்கப்பட்டது. வெளிநாட்டுக் கடன்கள் ரூபா. 314.1 பில்லியன்களாக இருந்தபோது, உள்நாட்டுக் கடன்கள் ரூபா 702.4 பில்லியன்களாக இருந்தன. மத்திய அரசாங்கத்தின் மொத்த கடன் நிலுவை 2018 இல் ரூபா 12,030.5 பில்லியன்களுடன் ஒப்பிடும்போது 2019 இல் பெயரளவில் ரூபா 13,031.5 பில்லியன்களாக இருந்தது. மொத்த உள்நாட்டு உற்பத்தியின் சதவீதமாகப் பார்க்கும்போது, மத்திய அரசாங்கத்தின் மொத்தக் கடன் தொகையானது 2018 இல் 83.7 சதவீதமாக இருந்ததுடன் ஒப்பிடுகையில், 2019 இல் 86.8 சதவீதமாக அதிகரித்தது.

### 5.2 திறைசேரியின் காசுப் பாய்ச்சல் முகாமைத்துவம்

ஆண்டொன்றுக்காக அங்கீகரிக்கப்பட்ட வருடாந்த வரவுசெலவுத் திட்டத்தினை செயற்படுத்துவதற்கான நிதிப்பாய்ச்சலொன்றாக, திறைசேரி காசுப் பாய்ச்சல் முகாமைத்துவச் செயற்பாடு மாற்றியமைக்கின்றது. மீண்டெழும் மற்றும் மூலதன முதலீடு போன்ற இரண்டினையும் உள்ளடக்குகின்ற செலவின வடிவத்தில் காசு வெளிப் பாய்ச்சல்களையும், அரசிறை மற்றும் கடன்கள் என்ற அமைப்பில் காசு உட்பாய்ச்சல்களையும் இந்த நிதிப்பாய்ச்சல் உள்ளடக்குகின்றது. அதற்கமைய, அரசிறை நிதியாண்டின்போது பல்வேறுபட்ட செயற்படுத்தும் முகவர் நிலையங்கள் மூலமாக அரசாங்க அரசிறைக் கொள்கையை வினைத்திறனாகச் செயற்படுத்துவதற்குரிய போதுமான நிதி கிடைப்பதை உறுதிப் படுத்துவதே வினைத்திறனான திறைசேரிக் காசுப் பாய்ச்சல் முகாமைத்துவத்தின் பிரதான இலக்காகும்.

### 2019 இல் அரசாங்க திறைசேரிக் காசுப்பாய்ச்சல் செயற்பாடுகள்

2019 இல் ரூபா 2,236.4 பில்லியன்கள் என்ற மதிப்பீட்டிலிருந்து 86 சதவீத அடைவுடன், ரூபா 1936.1 பில்லியன்கள் என்ற மொத்தத் தொகை அரசிறையிலிருந்தும் ஏனைய மூலங்களிலிருந்தும் பெறப்பட்ட திறைசேரிக் காசுப் பாய்ச்சலாக இருந்தது. வரி மற்றும் வரியற்ற அரசிறை மற்றும் ஏனைய பெறுகைகளுக்கு மேலதிகமாக, ரூபா 120.6 பில்லியன்கள் என்ற தொகையுடைய ஹம்பாந்தோட்டை துறைமுகக் கருத்திட்டத்திலிருந்து பெறப்பட்ட வருமானப் பயன்பாட்டை உள்ளடக்கியதாக காசு உட்பாய்ச்சல் இருந்தது. இதற்கிடையில் 2019 இற்காக மதிப்பிடப்பட்டிருந்த ரூபா 2,921.1 பில்லியன்களில் 95.1 சதவீதத்தை அடைவாகக் கொண்டு, ரூபா 2,778.4 பில்லியன்கள் காசு வெளிப்பாய்ச்சல் தொகையாக இருந்தது. கருத்திட்டமல்லாத மூலதனச் செலவினத்தில் ஏற்பட்ட வீழ்ச்சியே இவ்வேறுபாட்டிற்குப் பிரதான காரணமாக அமைந்துள்ளது. இத்தகைய வளர்ச்சிகள் 2019 ஆம் ஆண்டின் இறுதியில் ரூபா 842.3 பில்லியன்கள் தேறிய காசுப் பற்றாக்குறையொன்றுக்கு இட்டுச் சென்றுள்ளது.

இவ்வாண்டின் தேறிய காசுப் பற்றாக்குறையானது ரூபா 829.9 பில்லியன்கள் தொகையுடைய தேறிய கடன் பெறுகைகளினூடாக நிதியளிப்புச் செய்யப்பட்டது. இதற்கு மேலதிகமாக, திறைசேரிக் காசுப் பாய்ச்சலினுள் வைப்பு மாற்றங்கள், வங்கி மேலதிகப் பற்றுக்கள் ஆகியனவும் இந்தக் காசுப் பற்றாக்குறைக்கு நிதியளிப்பதற்குப் பயன்படுத்தப்பட்டன. ரூபா 274.2 பில்லியன்களாக இருந்த ஆரம்ப எதிர்மறைக் காசு மீதி, ரூபா 274.3 பில்லியன்கள் எதிர்மறை வங்கி மீதியாக அதிகரித்து, தேறிய காசுப் பற்றாக்குறைக்கான நிதியளிப்பின் பகுதிக்கான வங்கி மேலதிகப் பற்றின் பயன்பாட்டைப் பிரதிபலித்தது. 2019 இல் கடன் மீளச் செலுத்தலுக்கான காசு வெளிப்பாய்ச்சலானது, மதிப்பிடப்பட்ட ரூபா 1,300 பில்லியன்களுக்கு எதிராக ரூபா 1,129.6 பில்லியன்களாக இருந்தது.

அட்டவணை 5.1 - அரசாங்க திறைசேரிக் காசுப் பாய்ச்சல் செயற்பாடுகள் - 2019

ரூபா. பில்லியன்

விடயம்	2017	2018	2019	
	உண்மையான	உண்மையான	மதிப்பீடு	உண்மையான
ஜனவரி 01 இல் உள்ளவாறு ஆரம்ப காசு மீதி	(160.3)	(186.2)	(274.2)	(274.2)
அரசிறை, ஏனைய பெறுகைகள் ஆகியவற்றிலிருந்து மொத்த காசு உட்பாய்ச்சல்		1,870.2	2,236.4	1,936.1
வரி வருமானம்	1,645.3	1,685.3	2,053.5	1,701.1
வரியற்ற வருமானம்	117.4	139.1	174.7	109.7
மானியப் பெறுகைகள்	2.6	2.0	8.2	4.7
அம்பாந்தோட்டை பெறுகைகளின் பயன்பாடு	-	43.8	-	120.6
<b>மீண்டெழும் கொடுப்பனவுகளுக்காக மொத்த காசு வெளிப்பாய்ச்சல்கள்</b>		<b>(2,000.7)</b>	<b>(2,302.1)</b>	<b>(2,221.9)</b>
ஆளுங்குரிய வேதனாதிகள்	(666.4)	(711.8)	(794.1)	(779.1)
ஒய்வூதியக் கொடுப்பனவுகள்	(175.0)	(186.1)	(213.0)	(227.2)
சமுர்த்திக் கொடுப்பனவுகள்	(39.7)	(39.2)	(50.0)	(44.7)
உர மானியம்	(30.4)	(26.7)	(35.0)	(34.3)
ஏனைய மீண்டெழும் செலவினம்	(221.7)	(214.7)	(309.9)	(258.8)

அட்டவணை 5.1 - அரசாங்க திறைசேரிக் காசுப் பாய்ச்சல் செயற்பாடுகள் - 2019

ரூபா. பில்லியன்

விடயம்	2017	2018	2019	
	உண்மையான	உண்மையான	மதிப்பீடு	உண்மையான
வட்டிக் கொடுப்பனவு	(720.4)	(822.2)	(900.1)	(877.8)
மூலதனக் கொடுப்பனவுகளுக்காக மொத்தக் காசு வெளிப்பாய்ச்சல்		(594.0)	(619.0)	(556.5)
ஏனைய மூலதனக் கொடுப்பனவுகள்	(400.8)	(365.0)	(433.1)	(390.9)
மானியக் கொடுப்பனவுகள்	(3.3)	(2.3)	(13.4)	(1.9)
அரசு அலுவலர்களுக்கான முற்பணம்	(11.0)	(11.7)	(19.0)	(10.2)
கருத்திட்டக் கொடுப்பனவு	(231.0)	(215.0)	(153.5)	(153.5)
<b>தேறிய காசு மிகை/(பற்றாக்குறை)</b>	<b>(734.4)</b>	<b>(724.5)</b>	<b>(684.7)</b>	<b>(842.3)</b>
<b>மொத்த கடன் பெறுகை</b>	<b>1,564.5</b>	<b>1,853.9</b>	<b>1,984.7</b>	<b>1,959.5</b>
<b>படுகடன் மீள் கொடுப்பனவு</b>		<b>(1,232.3)</b>	<b>(1,300.0)</b>	<b>(1,129.6)</b>
உள்நாட்டு	(648.0)	(923.9)	(635.3)	(540.3)
வெளிநாட்டு	(220.9)	(308.4)	(664.7)	(589.3)
<b>தேறிய கடன் பெறுகை</b>	<b>695.6</b>	<b>621.6</b>	<b>684.7</b>	<b>829.9</b>
கணக்கு மீதிக்கான சரிசெய்கைகள் (தற்காலிக ஊழிய மீதி, தேறிய வைப்புக்கள் முதலியன)		14.9		12.3
திசெம்பர் 31 இல் உள்ளவாறாக இறுதி காசு மீதி		(274.2)	(274.2)	(274.3)

மூலம்: திறைசேரி செயற்பாடுகள் திணைக்களம்

5.3 அரசாங்க கடன் பெறுகை நிகழ்ச்சித்திட்டம் 2019

2019 ஆம் ஆண்டு வரவுசெலவுத்திட்ட மூலவள இடைவெளிக்கு நிதியளிப்பதற்காக, 2019 இன் 06 ஆம் இலக்க ஒதுக்கீட்டுச் சட்டத்தின் கீழ் ரூபா 2079.0 பில்லியன்கள் கடன் பெறுகை எல்லையானது பாராளுமன்றத்தால் அங்கீகரிக்கப்பட்டது. 2019 ஆம் ஆண்டின் உண்மையான மொத்தக் கடன் பெறுகையானது ரூபா 2,077.4 பில்லியன்களாக இருந்ததுடன், அதில் ரூபா 1,142.3 பில்லியன்கள் உள்நாட்டு மூலங்களிலிருந்தும், ரூபா 935.1 பில்லியன்கள் வெளிநாட்டு மூலங்களிலிருந்தும் பெறப்பட்டன.

5.4 வரவுசெலவுத் திட்டத்திற்கு நிதியளித்தல்

2019 இல், ஒட்டுமொத்த வரவுசெலவுத் திட்டப் பற்றாக்குறையான ரூபா 1,016.5 பில்லியன்கள், உள்நாட்டு மூலங்கள் மூலமாகவே பிரதானமாக நிதியளிப்புச் செய்யப்பட்டுள்ளது. உள்நாட்டு மூலங்களிலிருந்தான நிதியளிப்பானது 2019 ஆம் ஆண்டில் மொத்த உள்நாட்டு உற்பத்தியில் 4.7 சதவீதமாகவும் தொகையில் ரூபா 702.4 பில்லியன்களாகக் காணப்பட்டதோடு, தேறிய வெளிநாட்டுக் கடன் பெறுகைகள் மொத்த உள்நாட்டு உற்பத்தியில் 2.1 சதவீதமாகவும் தொகையில் ரூபா 314.1 பில்லியன்களாகவும் காணப்பட்டது.

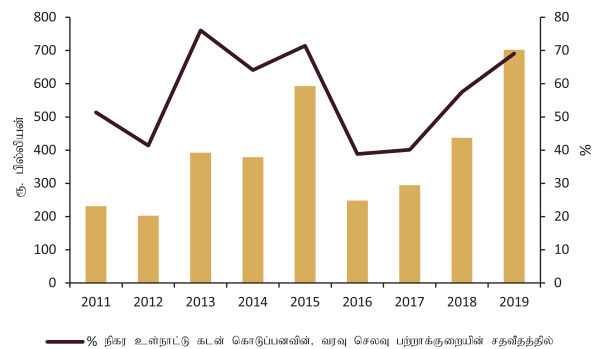
ஒட்டுமொத்த வரவுசெலவுத் திட்டத்திற்கு நிதியளிப்பதற்கான மொத்த வளத் தேவைப்பாடுகள் முறையே 69.1 சதவீதம் மற்றும் 30.9 சதவீதம் என உள்நாட்டு மற்றும் வெளிநாட்டு மூலங்கள் மூலம் நிதியளிப்புச் செய்யப்பட்டுள்ளன. வெளிநாட்டு மூலங்களிலிருந்தான நிதியளிப்பானது 2018 ஆம் ஆண்டில் மொத்த உள்நாட்டு உற்பத்தியில் 2.2 சதவீதம் அல்லது ரூபா 323.5 பில்லியன்களிலிருந்து, 2019 ஆம் ஆண்டில் மொத்த உள்நாட்டு உற்பத்தியில் 2.1 சதவீதம் அல்லது ரூபா 314.1 பில்லியன்களுக்கு குறிப்பிடத்தக்க அளவில் வீழ்ச்சியடைந்துள்ளது.

5.4.1 உள்நாட்டு நிதியளிப்பு

தேறிய உள்நாட்டு நிதியளிப்பு

2019 இல், உள்நாட்டு மூலங்களிலிருந்தான மொத்தத் தேறிய கடன் பெறுகைகள் 60.6 சதவீதத்தால் ரூபா 702.4 பில்லியன்கள் வரை அதிகரித்தன. சந்தைப்படுத்தப்பட முடியுமான படுகடன் சாதனங்களிலிருந்து ரூபா 502.8 பில்லியன் மூலமாகவும் மற்றும் சந்தைப்படுத்தப்பட முடியாத படுகடன் சாதனங்களிலிருந்து ரூபா 199.6 பில்லியன் மூலமாகவும் 2019 ஆம் ஆண்டில் மொத்த தேறிய கடன் பெறுகையானது பெறப்பட்டது. 2019 ஆம் ஆண்டில் 17.6 சதவீதத்தினால் தேறிய உள்நாட்டு நிதியளிப்பில் ஏற்பட்ட அதிகரிப்பின் விளைவாக 2018 ஆம் ஆண்டில் பதிவாக்கிய ரூபா 52.9 பில்லியன் தேறிய வெளிப்பாய்ச்சலொன்றுடன் ஒப்பிடுகையில் திறைசேரி உண்டியல்களிலிருந்தான கடன் பெறுகைகள் ரூபா 123.8 பில்லியன் தேறிய உட்பாய்ச்சலொன்றினைப் பிரதிபலித்தது. மேலும், திறைசேரி முறிகளிலிருந்தான தேறிய பெறுகைகள் 2019 ஆம் ஆண்டில் ரூபா 54.5 பில்லியனினால் அதிகரித்து 2019 ஆம் ஆண்டின் இறுதியில் ரூபா 429.0 பில்லியனாகக் காணப்பட்டது.

வரைபு 5.1: தேறிய உள்நாட்டு நிதியளிப்பின் போக்குகள்



மூலம்: இலங்கை மத்திய வங்கி

அட்டவணை 5.2 : அரசாங்க வரவுசெலவுத் திட்டத்தில் தேறிய உள்நாட்டு நிதியளிப்பு: 2018 மற்றும் 2019 (அ)

விபரம்	தொகை (ரூபா. பில்லியனில்)		மொத்தத்தின் % ஆக	
	2018	2019 (ஆ)	2018	2019 (ஆ)
வகை அடிப்படையில்	437.2	702.4	100.0	100.0
சாதனங்களிலிருந்தான கடன் பெறுகை	298.0	502.8	68.1	71.6
திறைசேரி முறிகள்	374.5	429.0	85.7	61.1
திறைசேரி உண்டியல்கள்	52.9	123.8	12.1	17.6
ரூபா கடன்கள்	-	-	-	-
இலங்கை அபிவிருத்தி முறிகள்	(129.5)	(50.0)	(29.6)	(7.1)
சாதனங்களல்லாத கடன் பெறுகை	139.3	199.6	31.9	28.4
இலங்கை மத்திய வங்கியிலிருந்தான தற்காலிக முற்பணங்கள்	(1.2)	38.0	(0.3)	5.4
ஏனையவை	140.4	161.6	32.1	23.0
முதிர்ச்சி அடிப்படையில்	437.2	702.4	100.0	100.0
நடுத்தர காலத்திலிருந்து நீண்ட காலத்திற்கு	245.1	379.0	56.1	54.0
திறைசேரி முறிகள்	374.5	429.0	85.7	61.1
ரூபா கடன்கள்	-	-	-	-
இலங்கை அபிவிருத்தி முறிகள்	(129.5)	(50.0)	(29.6)	(7.1)
குறுங்கால	192.2	323.4	43.9	46.0
திறைசேரி உண்டியல்கள்	52.9	123.8	12.1	17.6
இலங்கை மத்திய வங்கியிலிருந்தான தற்காலிக முற்பணங்கள்	(1.2)	38.0	(0.3)	5.4
ஏனையவை	140.4	161.6	32.1	23.0
சந்தைப்படுத்தல் அடிப்படையில்	437.2	702.4	100.0	100.0
சந்தைப்பட முடியுமான	298.0	502.8	68.1	71.6
திறைசேரி உண்டியல்கள்	52.9	123.8	12.1	17.6
திறைசேரி முறிகள்	374.5	429.0	85.7	61.1
இலங்கை அபிவிருத்தி முறிகள்	(129.5)	(50.0)	(29.6)	(7.1)
சந்தைப்படுத்தப்பட முடியாதவை	139.3	199.6	31.9	28.4
உரித்து அடிப்படையில்	437.2	702.4	100.0	100.0
வங்கிகள்	109.5	193.1	25.0	27.5
மத்திய வங்கி	246.1	(108.1)	56.3	(15.4)
வர்த்தக வங்கிகள்	(136.6)	301.2	(31.2)	42.9
வங்கியில்லாத துறைகள்	327.8	509.3	75.0	72.5

மூலம் : இலங்கை மத்திய வங்கி

(அ) வெளிநாட்டு முதலீட்டாளர்களால் வைத்திருக்கப்படும் ரூபாவில் குறிப்பிடப்படும் திறைசேரி முறிகள் மற்றும் திறைசேரி உண்டியல்கள் நீங்கலாக

(ஆ) தற்காலிகமானது

#### 5.4.2. வெளிநாட்டு நிதியளிப்பு

கடந்த ஐந்து தசாப்தங்களுக்கும் மேலாக அரசாங்கத்தினால் பொறுப்பேற்கப்படும் துரித நெடுஞ்சாலைகள், துறைமுகங்களும் விமான நிலையங்களும், மின்சாரம் மற்றும் நீர் வழங்கல் துறைகள் போன்ற பாரிய உட்கட்டமைப்புக் கருத்திட்டங்களுக்கான பிரதான மூலவளங்களாக இருப்பது வெளிநாட்டு நிதியளிப்பேயாகும். எவ்வாறாயினும், உள்ளூர் மற்றும் வெளிநாட்டு பொருளாளர் மற்றும் சந்தை நிலவரங்கள், அதிகரித்த தலா வருமான மட்டத்துடனான சலுகை நிதியளித்தலை அணுகுவதிலுள்ள கழிவுகள், மற்றும் அரசாங்கத்தின் நிதி இலக்குகளை அடைதல் ஆகியவை காரணமாக, கடந்த ஒரு தசாப்த காலத்தில், பாரம்பரிய அபிவிருத்தி உதவிகளைப் பேணுதல் மற்றும் ஆசிய உட்கட்டமைப்பு முதலீட்டு வங்கி போன்ற புதிய அபிவிருத்திப் பங்காளர்களை அணுகுதல் ஆகியவற்றைப் பேணும் அதேவேளை, அரசாங்கமானது முதலீட்டுச் சந்தையை நோக்கி வெளிநாட்டு நிதியளிப்பு மூலங்களை விஸ்தரிப்பதற்கு வேண்டிய படிமுறைகளையும் எடுத்துள்ளது.

#### 2019 இல் வெளிநாட்டு நிதியளிப்பு பொறுப்பளிப்புகள்

2019 ஜனவரி 01 இலிருந்து டிசம்பர் 31 வரை பொது முதலீட்டு நிகழ்ச்சித்திட்டத்திற்கு நிதியளிப்பதற்காக, வெளிநாட்டு அபிவிருத்திப் பங்குதாரர்கள் மற்றும் கடன் வழங்கும் நிறுவனங்கள் ஆகியோருடன் 41 ஒப்பந்தங்களில் கைச்சாத்திட்டுள்ளதன் மூலம், அரசாங்கமானது 3,378.8 மில்லியன் அமெரிக்க டொலர்கள் வெளிநாட்டு நிதியளிப்புக்கான ஒழுங்கு படுத்தல்களை மேற்கொண்டுள்ளது. உத்தியோகபூர்வ அபிவிருத்தி ஒத்துழைப்பு (ODA) என்ற வகையிலான கடன்கள் 3,312.5 மில்லியன் அமெரிக்க டொலர்களையும், முனையு மானியங்களும் தொழில்நுட்ப ஒத்துழைப்புகளும் என்ற வகையிலான 66.3 மில்லியன் அமெரிக்க டொலர்களையும் இது கொண்டுள்ளது.

இந்தக் காலகட்டத்தில் சீனா அதிகூடிய ODA பொறுப்பளிப்புடன் 1,061.7 மில்லியன் அமெரிக்க டொலர்கள் தொகையையும், அதைத் தொடர்ந்து ஆசிய அபிவிருத்தி வங்கியும் (765.0 மில்லியன் அமெரிக்க டொலர்கள் தொகை), உலக வங்கி (421.8 மில்லியன் அமெரிக்க டொலர்கள் தொகை), ஜப்பான் (282.2 மில்லியன் அமெரிக்க டொலர்கள் தொகை), ஆசிய உட்கட்டமைப்பு அபிவிருத்தி வங்கி (280.0 மில்லியன்

அமெரிக்க டொலர்கள் தொகை), ஐக்கிய இராச்சியம் (143.9 மில்லியன் அமெரிக்க டொலர்கள் தொகை), நெதர்லாந்து (128.2 மில்லியன் அமெரிக்க டொலர்கள் தொகை), பிரான்ஸ் (84.9 மில்லியன் அமெரிக்க டொலர்கள் தொகை), ஹங்கேரி (58.0 மில்லியன் அமெரிக்க டொலர்கள் தொகை), சவுதி நிதியம் (50.0 மில்லியன் அமெரிக்க டொலர்கள் தொகை), ஐரோப்பிய சமூகம் (43.9 மில்லியன் அமெரிக்க டொலர்கள் தொகை), ஸ்ரீநகர நிதியம் (40.0 மில்லியன் அமெரிக்க டொலர்கள் தொகை), ஒஸ்த்திரியா (10.3 மில்லியன் அமெரிக்க டொலர்கள் தொகை), கொரியா (6.0 மில்லியன் அமெரிக்க டொலர்கள் தொகை), ஜேர்மனி (2.3 மில்லியன் அமெரிக்க டொலர்கள் தொகை), ஐ.நா. முகவரகங்கள் (0.6 மில்லியன் அமெரிக்க டொலர்கள் தொகை) ஆகியவையும் அடங்கியுள்ளன. அட்டவணை 5.6 கருத்திட்ட ரீதியிலான விபரங்களைத் தருகிறது.

வீதி மற்றும் பாலங்களுக்கான பொறுப்பளிப்புகள் மற்றைய எல்லாத்துறைகளிலும் பார்க்கக் கூடியதாக இருந்ததுடன், அது 1,301 மில்லியன் அமெரிக்க டொலர்களை அல்லது 39 சதவீதத்தைக் கொண்டிருந்தது. அதற்கடுத்ததாக போக்குவரத்துத் துறையும் (731 மில்லியன் அமெரிக்க டொலர்கள்), சுகாதாரமும் சமூக நலன்புரித் துறையும் (345 மில்லியன் அமெரிக்க டொலர்கள்), வீடமைப்பும் நகர அபிவிருத்திக்குமான துறை (335 மில்லியன் அமெரிக்க டொலர்கள்) காணப்பட்டன.

கருத்திலெடுக்கப்படும் காலகட்டத்திற்காக முனுயு அபிவிருத்திப் பங்களார்களிடமிருந்து பெறப்பட்ட நிதிகளுக்கு மேலதிகமாக, 4,400 மில்லியன் அமெரிக்க டொலர்கள் சர்வதேச அரசிறையாண்மை முறிகளுக்காகத் திரட்டப்பட்டன. அவற்றில், 1,000 மில்லியன் அமெரிக்க டொலர்கள் 5 வருட காலத்திற்கு 6.85 சதவீத நிரந்தர வட்டியிலும், 1,400 மில்லியன் அமெரிக்க டொலர்கள் 10 வருட காலத்திற்கு 7.85 சதவீத நிரந்தர வட்டியிலும் வருடத்தின் முதற் காலாண்டினுள் திரட்டப்பட்டன. இன்னுமொரு 500 மில்லியன் அமெரிக்க டொலர்கள் 5 வருட காலத்திற்கு 6.35 சதவீத நிரந்தர வட்டியில் வருடத்தின் இரண்டாம் காலாண்டினுள் திரட்டப்பட்டதுடன், மீதியான 1,500 மில்லியன் அமெரிக்க டொலர்கள் 10 வருட காலத்திற்கு 7.55 சதவீத நிரந்தர வட்டியில் திரட்டப்பட்டன.

அட்டவணை 5.3 : வெளிநாட்டு நிதியளிப்பு முனுயு உறுதியளிப்புகள் 2019 - கடன் வழங்கியோர் ரீதியாக

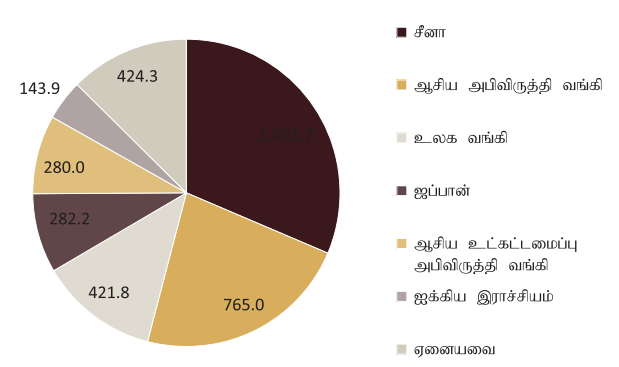
அபிவிருத்திப் பங்களாள்	உறுதியளிப்பு (மில்லியன் அமெரிக்க டொலர்கள்)
இருதரப்பு	1,871.40
சீனா	1,061.70
ஐப்பான்	282.2
ஐக்கிய இராச்சியம்	143.9
நெதர்லாந்து	128.2
பிரான்ஸ்	84.9
ஹங்கேரி	58.1
சவுதி நிதியம்	50
ஐரோப்பிய சமூகம்	43.9
ஒஸ்த்திரியா	10.3
கொரியா	6
ஜேர்மனி	2.3
பல்தரப்பு	1,507.40

அட்டவணை 5.3 : வெளிநாட்டு நிதியளிப்பு முனுயு உறுதியளிப்புகள் 2019 - கடன் வழங்கியோர் ரீதியாக

அபிவிருத்திப் பங்களாள்	உறுதியளிப்பு (மில்லியன் அமெரிக்க டொலர்கள்)
ஆசிய அபிவிருத்தி வங்கி	765
உலக வங்கி	421.8
ஆசிய உட்கட்டமைப்பு முதலீட்டு வங்கி	280
ஸ்ரீநகர நிதியம்	40
ஐ.நா. முகவரகங்கள்	0.6
<b>மொத்தம்</b>	<b>3,378.80</b>

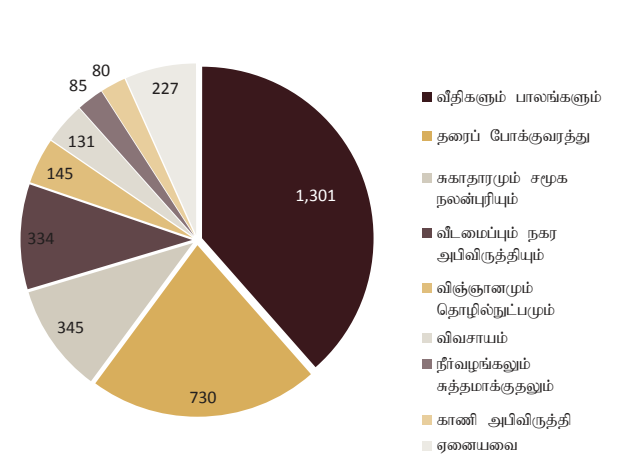
மூலம்: வெளிநாட்டு வளங்கள் திணைக்களம்

வரைபு 5.2: பாரிய அபிவிருத்திப் பங்களாள்களானது பொறுப்பளிப்புகள் 2019 (மில்லியன் அமெரிக்க டொலர்கள்)



மூலம்: வெளிநாட்டு மூலவளங்கள் திணைக்களம்

வரைபு 5.3: பாரிய பொருளாதாரப் பிரிவுகளுக்கான பொறுப்பளிப்புகள் 2019



மூலம்: வெளிநாட்டு மூலவளங்கள் திணைக்களம்

**வெளிநாட்டு நிதிப் பகிர்வுகளும் பயன்பாடுகளும்**

2019 ஜனவரி 01 இலிருந்து டிசெம்பர் 31 வரையான காலப்பகுதிக்குள் அபிவிருத்தித் திட்டங்களுக்கும் நிகழ்ச்சித்திட்டங்களுக்கும் கிடைத்த மொத்த வெளிநாட்டு நிதிப் பகிர்வுகள் 1,632.6 மில்லியன் அமெரிக்க டொலர்கள் ஆகும். அதில் 1,607.3 மில்லியன் அமெரிக்க டொலர்கள் கடன்களாகவும், 25.3 மில்லியன் அமெரிக்க டொலர்கள் நன்கொடைகளாகவும் கிடைக்கப்பெற்றன.

இவற்றில் பெரும்பாலான பகிர்வுகள், கிட்டத்தட்ட 40 சதவீதமானவை, சீனாவுடன் கையெழுத்திட்ட கடன் ஒப்பந்தங்களிலிருந்தும், ஆசிய அபிவிருத்தி வங்கி (17 சதவீதம்), உலக வங்கி (11 சதவீதம்), ஜப்பான் (11 சதவீதம்) ஆகியவற்றிடமிருந்தும் கிடைக்கப்பெற்றன.

அட்டவணை 5.4: 2019 ஜனவரி 01 இலிருந்து டிசெம்பர் 31 வரை வெளிநாட்டுக் கடன்களினதும் மானியங்களினதும் பகிர்வுகள்

அபிவிருத்திப் பங்களாளர்	பகிர்வுகள் (மில்லியன் அமெரிக்க டொலர்கள்)*		
	கடன்	நன்கொடை	மொத்தம்
இருதரப்பு	1,119.90	20.6	1,140.50
சீனா**	648.4	-	648.4
ஜப்பான்	178.1	9.4	187.5
பிரான்ஸ்	73	0.2	73.2
நெதர்லாந்து	70.3	-	70.3
ஐக்கிய இராச்சியம்	45.2	-	45.2
இந்தியா	39.1	-	39.1
ஒஸ்திரியா	21.4	-	21.4
சவுதி அரேபியா	16.2	-	16.2
கொரியா	12.1	-	12.1
P. அமெரிக்க நாடுகள்	-	11.1	11.1
குவைத்	8.8	-	8.8
ஜேர்மனி	3.5	-	3.5
டென்மார்க் (HSBC, டென்மார்க்கின் உத்தரவாதம்)	2.4	-	2.4
ஸ்பெயின்	0.9	-	0.9
பாகிஸ்தான்	0.7	-	0.7
பல்தரப்பு	487.4	4.7	492.1
ஆசிய அபிவிருத்தி வங்கி	279.5	0.01	279.5
உலக வங்கி	177.7	0.02	177.7
மூன்று நிதியம்	18.3	-	18.3
விவசாய அபிவிருத்திக்கான சர்வதேச நிதியம்	11.2	-	11.2
ஐ.நா. முகவரகங்கள்	-	4.7	4.7
ஆசிய உட்கட்டமைப்பு அபிவிருத்தி வங்கி (AIB)	0.7	-	0.7
<b>மொத்தம்</b>	<b>1,607.30</b>	<b>25.3</b>	<b>1,632.60</b>

மூலம்: வெளிநாட்டு வளங்கள் திணைக்களம்

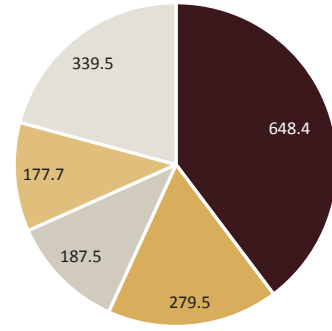
குறிப்பு: பல்வேறு நாணயங்களிலுள்ள பகிர்வுகளை அமெரிக்க டொலர்களுக்கும் ரூபாவுக்கும் மாற்றுவதற்காக, 2019 டிசெம்பர் 31 இல் காணப்பட்ட சராசரி நாணயமாற்று வீதம் பயன்படுத்தப்பட்டது.

\* தற்காலிகம்

\*\* SOEs இற்கு வழங்கப்பட்ட பகிர்வுகள் உள்ளடக்கப்படவில்லை

2019 இல் வழங்கப்பட்ட 4400 அமெரிக்க டொலர்கள் சர்வதேச அரசிறையாண்மைக் கடன்கள் உள்ளடக்கப்படவில்லை

வரைபு 5.4: முக்கிய அபிவிருத்திப் பங்களாளர்களது பகிர்வுகள் - 2019 (மில்லியன் அமெரிக்க டொலர்களில்)



■ சீனா ■ ஆ.அ.வங்கி ■ ஜப்பான் ■ உலக வங்கி ■ ஏனையவை

மூலம்: வெளிநாட்டு மூலவளங்கள் திணைக்களம்

பகிர்வுகளில் பெரும்பாலானவை வீதிகள் மற்றும் பாலங்கள் அமைத்தலின் கீழான கருத்திட்டங்களுக்குரியதாக 52 சதவீதமாக இருந்ததுடன், அதனையடுத்து நீர் வழங்கலும் சுத்தமாக்குதலும் துறைக்குப் 12 சதவீதமும், சக்தி மற்றும் வலு துறைக்கு 7 சதவீதமும், தரைப் போக்குவரத்திற்கு 5 சதவீதமும் கிடைக்கப்பெற்றன.

### பொறுப்பளிக்கப்பட்டு பகிரப்படாத மீதிகள்

2019 டிசெம்பர் 31 இல், 3 - 5 வருடங்களுக்குள் பயன்படுத்தப்பட வேண்டியிருந்த ஏற்கனவே பொறுப்பளிக்கப்பட்ட கடன்களிலிருந்தான, வெளிநாட்டு நிதியளிப்புக்களிலிருந்து பகிரப்படாத மொத்த கடன் மீதி 9,688.9 மில்லியன் அமெரிக்க டொலர்களாக இருந்தது. இதில் பெரும்பான்மையாகக் காணப்பட்டது ஆசிய அபிவிருத்தி வங்கியால் நிதியளிக்கப்பட்ட சமீபத்திய கருத்திட்டங்களுக்குரியதாகும் (23 சதவீதம் அல்லது 2,116 மில்லியன் அமெரிக்க டொலர்கள்), அதைத் தொடர்ந்து சீனாவினாலும் (22 சதவீதம் அல்லது 2,093 மில்லியன் அமெரிக்க டொலர்கள்), ஜப்பானாலும் (19 சதவீதம் அல்லது 1,813 மில்லியன் அமெரிக்க டொலர்கள்), உலக வங்கியாலும் (13 சதவீதம் அல்லது 1,286 மில்லியன் அமெரிக்க டொலர்கள்) நிதியளிக்கப்பட்டு பகிரப்படாத மீதிகளாகும். அடுத்த 2 - 5 வருடங்களுள் கிட்டத்தட்ட 24 சதவீதமான வெளிநாட்டு நிதியளிப்பு வீதிகள் மற்றும் பாலங்கள் அமைத்துவருவதற்கு வழங்கப்பட வேண்டியுள்ளதன் கணிசமான தொகைகள் பிரதானமாக நீர் வழங்கல் சுத்திகரித்தல் மற்றும் போக்குவரத்துத் துறைக்கும் வழங்கப்பட வேண்டியுள்ளன.

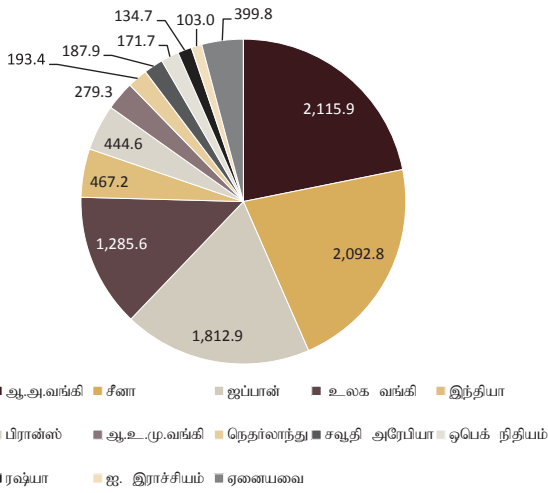
அட்டவணை 5.5 : 2019 டிசெம்பர் 31 இல் பொறுப்பளிக்கப்பட்ட வழங்கப்படாத மீதிகள் (CUB)

பொருளாதாரத்துறை	CUB (மில்லியன் அமெரிக்க டொலரில்)	
	வீதிகளும் பாலங்களும்	2,309.90
நீர் வழங்கலும் சுத்தமாக்கலும்	1,712.40	
தரைப் போக்குவரத்து	1,343.40	
வீடமைப்பும் நகர அபிவிருத்தியும்	540.30	
சக்தியும் வலுவும்	492.90	

அட்டவணை 5.5 : 2019 டிசெம்பர் 31 இல் பொறுப்பளிக்கப்பட்ட வழங்கப்படாத மீதிகள் (CUB)

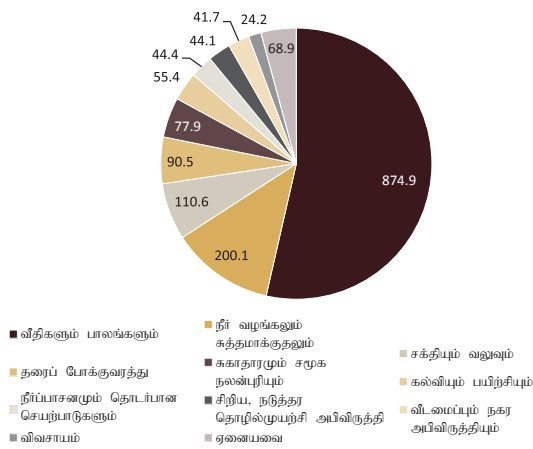
பொருளாதாரத்துறை	CUB (மில்லியன் அமெரிக்க டொலரில்)
சுகாதாரமும் சமூக நலன்புரியும்	461.30
கல்வியும் பயிற்சியும்	434.60
நீர்ப்பாசனமும் தொடர்பான	339.60
செயற்பாடுகளும்	
விவசாயம்	261.40
சுற்றுச்சூழல்	229.00
கிராமிய அபிவிருத்தி	177.60
துறைமுகமும் கப்பற்சேவைகளும்	174.50
ஏனையவை	1,062.00
<b>மொத்தம்</b>	<b>9,538.90</b>
மூலம்: வெளிநாட்டு வளங்கள் திணைக்களம்	

வரைபு 5.5: பாரிய அபிவிருத்திப் பங்களிப்பு ரீதியாக CUB - 2019 (மில்லியன் அமெரிக்க டொலர்களில்)



மூலம்: வெளிநாட்டு மூலவளங்கள் திணைக்களம்

வரைபு 5.6: பாரிய பொருளாதாரத்துறை ரீதியான பகிர்வுகள் - மில்லியன் அமெரிக்க டொலர்களில்)

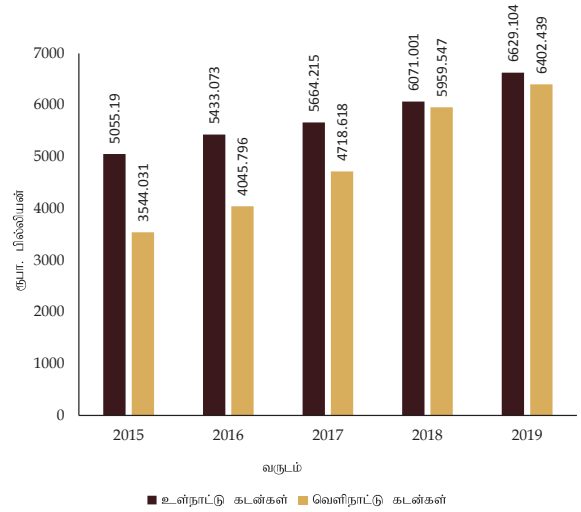


மூலம்: வெளிநாட்டு மூலவளங்கள் திணைக்களம்

## 5.5 மத்திய அரசாங்க படுகடன்கள்

2019 இன் இறுதியில் மத்திய அரசாங்கத்தின் மொத்த நிலுவைப் படுகடனானது 8.3 சதவீதத்தால் 1,3031.5 மில்லியன் அமெரிக்க டொலர்களுக்கு அதிகரித்தது. 2018 இல் இது 12030.5 மில்லியன் அமெரிக்க டொலர்களாக இருந்தது. இப்படுகடனின் அதிகரிப்பின் ஒரு பகுதியானது, திறைசேரி முறிகளினதும் திறைசேரி உண்டியல்களினதும் புத்தகப் பெறுமதிக்கும் முகப் பெறுமதிக்கும் இடையிலான வேறுபாடுகள் அதிகரித்ததனால் ஏற்பட்டது. 2019 இல், மொத்தப் படுகடனில் ரூபா 6,629.1 பில்லியன் அல்லது 50.9 சதவீதம் உள்ளூர்க் கடனாக இருந்ததுடன், ரூபா 6,402.4 பில்லியன் அல்லது 49.1 சதவீதம் வெளிநாட்டுக் கடனாகக் காணப்பட்டது. 2019 இல் இலங்கை ரூபாவில் கருதும்போது உள்ளநாட்டுக் கடன் 9.2 சதவீதத்தாலும் வெளிநாட்டுக் கடன் 7.4 சதவீதத்தாலும் அதிகரித்துள்ளது. 2019 இல் மொத்தப் படுகடனில் உள்ளூர்க் கடனின் பங்கு 0.4 சதவீதப் புள்ளிகளால் 50.9 சதவீதத்திற்கு சற்று அதிகரித்துள்ள அதேவேளை, வெளிநாட்டுக் கடனின் பங்கு 0.4 சதவீதப் புள்ளிகளால் 49.1 சதவீதத்திற்குச் சற்றுக் குறைந்துள்ளது.

வரைபு 5.7 : அரசாங்க கடன்கள்



மூலம்: இலங்கை மத்திய வங்கி

முதிர்ச்சிக் காலத்தைப் பொறுத்தவரை, நடுத்தர மற்றும் நீண்ட காலக் கடன்கள் 8.5 சதவீதத்தால் ரூபா 5,359 பில்லியன்களுக்குக் குறைந்துள்ள அதேவேளை, திறைசேரி உண்டியல்கள் மற்றும் முற்பணங்கள் உள்ளிட்ட குறுகியகாலக் கடன்கள் 12.0 சதவீதத்தால் ரூபா 1,270 பில்லியன்களுக்கு அதிகரித்துள்ளது. இது உள்ளூர்க் கடன்களில் திறைசேரி முறிகளின் மீதியாக கிட்டத்தட்ட 70 சதவீதம் நிலுவையில் உள்ளதைப் பிரதிபலிக்கின்றது. நிறுவன ரீதியாகப் பார்க்கும்போது, கடன்களில் வங்கியல்லாத துறை ஆதிக்கக் செலுத்துவதுடன், ரூபா 3,889 பில்லியனுக்கான 4.6 சதவீத அதிகரிப்பை 2019 இல் காட்டுகிறது. அதேவேளை வங்கித்துறையானது ரூபா 2,739 பில்லியனுக்கான 16.5 சதவீத அதிகரிப்பை 2019 இல் காட்டுகிறது. ஆயினும்,

வங்கியல்லாத துறையில் மொத்த உள்நாட்டுக் கடன் நிலுவை 2018 இல் 61.3 சதவீதமாக இருந்து 2019 இல் 58.7 சதவீதமாகச் சரிவடைந்தது. இது 2019 இல் வங்கிகளின் நிதியளித்தலில் அதிகரிப்பைப் பிரதிபலிக்கின்றது.

வெளிநாட்டுக் கடன்களில், சலுகைக் கடன்கள் ரூபா 2,767 பில்லியன்களுக்கு 2.3 சதவீதத்தால் சற்று அதிகரித்துள்ள அதேவேளை, சலுகையற்ற கடன்கள் 11.7 சதவீதத்தால் ரூபா 3,635 பில்லியன்களுக்கு கணிசமாக அதிகரித்துள்ளன. இதற்குக் காரணம், வர்த்தகக் கடன்களில், குறிப்பாக, சர்வதேச அரசிறையாண்மை முறிகளில் அதிகரிப்பாகும். இது மொத்த வெளிநாட்டுக் கடன்களில் சலுகையற்ற கடன்களின் அதிகரிப்பைப் பிரதிபலிக்கிறது. வெளிநாட்டுக் கடன்களில் வெளிநாட்டு நாணயங்களின்படி, அமெரிக்க டொலர் 66.8 சதவீத பங்களிப்புடன் ஆதிக்கஞ் செலுத்தும் அதேவேளை, சவூதி ரியால், ஐப்பானிய யென், யூரோ

ஆகியன முறையே 14.5, 9.8, 3.6 சதவீதங்களைக் கொண்டுள்ளன. நிலுவையாகவுள்ள வெளிநாட்டுக் கடன், 2019 இல், ரூபா 442.9 பில்லியனுக்கு 7.4 சதவீதத்தால் அதிகரித்துள்ளது.

மத்திய அரசாங்க படுகடன், 2018 இன் இறுதியில் 83.7 சதவீதத்திலிருந்து 2019 இன் நிதிப்பற்றாக்குறைக்கு நிதியளிப்பதற்காக 2019 இன் இறுதியில் மொத்த உள்நாட்டு உற்பத்தியில் 3.1 சதவீத புள்ளியில் 86.8 சதவீதமாகவும் வெளிநாட்டுக் கடனை விடவும் உள்நாட்டுக் கடன் கூடுதலாகவும் இருந்தது. உள்நாட்டுக் கடனுக்கும் மொத்த உள்நாட்டு உற்பத்திக்கும் இடையிலான விகிதம் 2018 இல் 42.3 சதவீதத்திலிருந்து 2019 இல் 44.1 சதவீதமாக அதிகரித்தது அவ்வாறே வெளிநாட்டுக் கடனுக்கும் மொத்த உள்நாட்டு உற்பத்திக்கும் இடையிலான விகிதம் 2018 இல் 41.5 சதவீதத்திலிருந்து 2019 இல் 42.6 சதவீதமாக அதிகரித்தது.

**அட்டவணை 5.6 : வெளிநாட்டு நிதியளிப்பு உத்தியோகபூர்வ அபிவிருத்தி ஒத்துழைப்புக் கடன் பொறுப்பளிப்புகள் - 2019 ஜனவரி 01 இலிருந்து டிசம்பர் 31 வரை - கருத்திட்ட ரீதியாக.**

வழங்கும் முகவர்கள்	ஆவணத்தின் வகை	உடன்படிக்கைத் திகதி	கருத்திட்டத்தின்/ நிகழ்ச்சித் திட்டத்தின்/ ஆவணத்தின் பெயர்	பொறுப்பளிக்கப்பட்ட தொகை (மில்லியனில்)			
				நாணயம்	ஆவணத்தின் தொகை	ரூபாவில்	அமெரிக்க டொலரில்
<b>இருதரப்பு</b>							
ஐப்பான்	கடன்	3/11/2019	கொழும்பில் இலகு ரயில் போக்குவரத்துத் திட்ட முறைமையைத் தாபித்தல்	யென்	30,040.00	48,250.20	270.5
	நன்கொடை	10/2/2019	பொருளாதார, சமூக அபிவிருத்தி நிகழ்ச்சித்திட்டத்திற்கான ஐப்பானிய நன்கொடை (கிரௌன் ஏஜன்ஸ் ஐப்பான் நிறுவனத்தினூடாக)	யென்	1,000.00	1,692.20	9.3
	நன்கொடை	6/17/2019	மனித வள அபிவிருத்தி புலமைப்பரிசில்	யென்	263	428	2.4
ஜேர்மனி	நன்கொடை	12/17/2019	மஹாமோதா பிரசவ வைத்தியசாலையை மீளக் கட்டுதல்	யூரோ	2.1	424.2	2.3
கொரியா	நன்கொடை	1/17/2019	இலங்கையில் தனிமைப்படுத்தும் இயந்திரச் சாதனத்தை நவீனமயப்படுத்துதல்	அமெரிக்க டொலர்	6	1,094.30	6
டஜ்சு வங்கி எ.ஐ (Deutsche Bank AG) (ஐக்கிய இராச்சியம்)	கடன்	1/23/2019	கிராமியப் பாலங்களை மீளக் கட்டுதல் - 12.7 மில். அமெரிக்க டொலர் (வர்த்தகரீதியான வசதி)	அமெரிக்க டொலர்	12.7	2,314.70	12.7
	கடன்	1/23/2019	கிராமியப் பாலங்களை மீளக் கட்டுதல் - 50.9 மில். அமெரிக்க டொலர் (UKEF)	அமெரிக்க டொலர்	50.9	9,259.50	50.9
சீன ஏற்றுமதி - இறக்குமதி வங்கி	கடன்	3/22/2019	மத்திய அதிவேக நெடுஞ்சாலைத் திட்டம் பிரிவு - I கடவத்தையிலிருந்து மீரிகம வரை	அமெரிக்க டொலர்	989.5	176,247.20	989.5
எஜன்சி பிரன்காய்சி டி அபிவிருத்தி (Agence Francaise De Development) (பிரான்ஸ்)	கடன்	2/18/2019	இரத்தமலாணை - மொரட்டுவை கழிவுநீர் அகற்ற்ல் கருத்திட்டம் - கட்டம் I - பகுதி II	யூரோ	75	15,169.10	84.9
எச்.எஸ்.பி.சி (HSBC) (சீனா-ஹொங்கொங்)	கடன்	3/12/2019	இலங்கையின் தெரிவுசெய்யப்பட்ட வைத்தியசாலைகளில் சுகாதார வசதிகளை உயர்த்துதல்	அமெரிக்க டொலர்	72.3	12,897.20	72.3
யுனி கிரடிட் வங்கி ஒஸ்திரியா எ.ஐ (UniCredit Bank Austria AG) (ஒஸ்திரியா)	கடன்	2/11/2019	கொழும்பு மாநகர சபைக்கு தீயணைக்கும் வாகனங்களை / உபகரணங்களை வழங்குதல்	அமெரிக்க டொலர்	10.3	1,835.90	10.3
அராபிய பொருளாதார அபிவிருத்திக் கான சவூதி நிதியம்	கடன்	9/18/2019	சபரகமுல பஸ்கலைக்கழகத்தில் மருத்துவ பீடத்தைக் கட்டும் கருத்திட்டம்	சவூதி ரியால்	187.5	9,035.50	50



அட்டவணை 5.6 : வெளிநாட்டு நிதியளிப்பு உத்தியோகபூர்வ அபிவிருத்தி ஒத்துழைப்புக் கடன் பொறுப்பளிப்புகள் - 2019 ஜனவரி 01 இலிருந்து டிசெம்பர் 31 வரை - கருத்திட்ட ரீதியாக.

வழங்கும் முகவர்கள்	ஆவணத்தின் வகை	உடன்படிக்கைத் திகதி	கருத்திட்டத்தின்/ நிகழ்ச்சித் திட்டத்தின்/ ஆவணத்தின் பெயர்	பொறுப்பளிக்கப்பட்ட தொகை (மில்லியனில்)			
				நாணயம்	ஆவணத்தின் தொகை	ரூபாவில்	ஆமெரிக்க டொலரில்
கோ-ஓப் சென்றாலி ரய்ப்சன்-பொரன்லீன்பேன் (Co-op Centrale Raiffeisen-Boerenleenban) (நெதர்லாந்து)	கடன்	10/10/2019	பொலொன்னுறுவ ஒருங்கிணைந்த அபிவிருத்தித் திட்டத்தின் கீழ் ஹரிங்குரக்கொடவிலும் பொலொன்னுறுவையிலும் தேசிய தொழிற் பயிற்சி நிறுவகங்களைத் தாபித்தல்	யூரோ	28.9	5,737.60	31.8
	கடன்	10/10/2019	நெதர்லாந்து நிதியுதவியுடன் கிராமியப் பாலங்களைக் கட்டுதல்	யூரோ	41.8	8,290.70	45.9
ஹங்கேரி	கடன்	10/31/2019	கடன் நிகழ்ச்சித்திட்ட நிதிக் கூட்டுறவின் கீழ் கொஹுவலையிலும் கெட்டம்பேயிலும் மேம்பாலங்களை வடிவமைத்தலும் கட்டுதலும்	யூரோ	52	10,541.90	58
எச்.எஸ்.பி.சி வங்கி பி.எல்.சி ஐக்கிய இராச்சியம் HSBC Bank PLC (UK)	கடன்	6/27/2019	நுவரெலியாவில் அதிக உயர் விளையாட்டுக் கட்டிடத் தொகுதியைக் கட்டுதல்	யூரோ	52.9	10,612.90	60.1
இன்க வங்கி என்.வி (ING Bank N.V.) (நெதர்லாந்து)	கடன்	7/10/2019	நெதர்லாந்தின் நிதியுதவியின் (DRIVE) கீழ் வடக்கு மாகாணத்தில் சுகாதார விநியோக சேவைகளைப் பலப்படுத்துதல்	யூரோ	45	8,871.20	50.4
ஸ்டான்டர்ட் சார்ட்டட் வங்கி ஐக்கிய இராச்சியம் Standard Chartered Bank (UK)	கடன்	6/19/2019	மெ சொய்சா மகப்பேற்று மருத்துவமனைக்கு மகப்பேறு மற்றும் குழந்தைப் பிறப்பு சம்பந்தமான உசாத்துணை நிலையத்தை நிறுவுதல்	யூரோ	18	3,561.60	20.1
ஆசிய அபிவிருத்தி வங்கி	கடன்	1/17/2019	தொழில்நுட்ப உதவிக்கான கடன் ஒப்பந்தம்	அமெரிக்க டொலர்	10	1,823.90	10
	கடன்	1/17/2019	தெற்காசிய உப பிராந்திய பொருளாதார ஒத்துழைப்பின் கீழ் துறைமுகத்தை அணுகுவதற்கான உயர்த்தப்பட்ட பெருந்தெரு கருத்திட்டம்	அமெரிக்க டொலர்	300	54,715.50	300
	கடன்	1/17/2019	விஞ்ஞான தொழில்நுட்ப மனிதவள அபிவிருத்திக் கருத்திட்டம்	அமெரிக்க டொலர்	61.9	11,304.20	61.9
	கடன்	1/17/2019	விஞ்ஞான தொழில்நுட்ப மனிதவள அபிவிருத்திக் கருத்திட்டம்	அமெரிக்க டொலர்	83	15,141.60	83
	கடன்	11/13/2019	ஒருங்கிணைக்கப்பட்ட வீதி முதலீட்டு இரண்டாவது நிகழ்ச்சித்திட்டம் (பிரிவு 2)	அமெரிக்க டொலர்	150	27,104.70	150
	கடன்	8/20/2019	இரயில்வே வினைத்திறனை மேம்படுத்தும் கருத்திட்டம்	அமெரிக்க டொலர்	160	28,378.30	160
ஆசிய உட்கட்டமைப்பு முதலீட்டு வங்கி	கடன்	4/25/2019	தணிக்கும் நடவடிக்கைகள் மூலம் நிலச்சரிவு அபாயத்தைக் குறைத்தலுக்கான கருத்திட்டம்	அமெரிக்க டொலர்	80	13,979.70	80
	கடன்	4/25/2019	கொழும்பு நகர மீளுருவாக்கல் கருத்திட்டங்களுக்கான உதவி	அமெரிக்க டொலர்	200	34,949.10	200
ஐரோப்பிய சமூகம்	நன்கொடை	10/9/2019	பலப்படுத்துதல், மாற்றியமைத்தல், நல்லிணக்கம் மற்றும் உள்ளடக்கப்பட்ட ஜனநாயக ஈடுபாடு (STRIDE)	யூரோ	40	7,922.50	43.9
மீள்கட்டமைப்புக்கும் அபிவிருத்திக்குமான சர்வதேச வங்கி	கடன்	1/23/2019	ஆரம்ப சுகாதார பராமரிப்பு முறைமையைப் பலப்படுத்தும் கருத்திட்டம்	அமெரிக்க டொலர்	200	36,370.00	200

அத்தியாயம் 05

அட்டவணை 5.6 : வெளிநாட்டு நிதியளிப்பு உத்தியோகபூர்வ அபிவிருத்தி ஒத்துழைப்புக் கடன் பொறுப்பளிப்புகள் - 2019 ஜனவரி 01 இலிருந்து டிசம்பர் 31 வரை - கருத்திட்ட ரீதியாக.

வழங்கும் முகவர்கள்	ஆவணத்தின் வகை	உடன்படிக்கைத் திகதி	கருத்திட்டத்தின்/ நிகழ்ச்சித் திட்டத்தின்/ ஆவணத்தின் பெயர்	பொறுப்பளிக்கப்பட்ட தொகை (மில்லியனில்)			
				நாணயம்	ஆவணத்தின் தொகை	ரூபாவில்	ஆமெரிக்க டொலரில்
	கடன்	4/11/2019	அரச தனியார் பங்களிப்பின் கட்டமைப்பு மற்றும் அபிவிருத்திக்கும், உட்கட்டமைப்புக்குமான நிதியளிக்கும் கருத்திட்டம்	அமெரிக்க டொலர்	25	4,367.90	25
	நன்கொடை	4/11/2019	மோசமான காலநிலைத் தாக்கத்தைத் தணிக்கும் நடவடிக்கைக்கு உதவும் கருத்திட்டம்	அமெரிக்க டொலர்	1.8	314.5	1.8
சர்வதேச அபிவிருத்தி மற்றும்	கடன்	4/11/2019	காலநிலை நேரிய நீர்பாசன விவசாய கருத்திட்டம்	அமெரிக்க டொலர்	125	21,839.50	125
	கடன்	5/14/2019	உள்ளூர் அபிவிருத்தி ஆதரவுக் கருத்திட்டம்	அமெரிக்க டொலர்	70	12,331.50	70
ஓபெக் OPEC நிதியம்	கடன்	10/30/2019	A017 வீதி ஓர் புனரமைப்புக் கருத்திட்டம் (இறக்குவான்- சூரியகந்த)	அமெரிக்க டொலர்	40	7,262.50	40
ஐ.நா. அகதிகளுக்கான ஆணையாளர்	நன்கொடை	1/9/2019	கிளிநொச்சி, புத்தளம், மன்னார் மாவட்டங்களில் மீள்குடியமர்ந்தோர் தமது உரிமைகளைப் பெற்றுக்கொள்ள உதவுதல்	இலங்கை ரூபா	3.7	3.7	0.02
உணவு மற்றும் விவசாய நிறுவனம்	நன்கொடை	1/1/2019	உணவுக் கழிவுகளைக் குறைப்பதற்கும், மீளருவாக்கம் செய்வதற்கும், மீளப்பயன்படுத்துவதற்கும் உரிய புத்தாக்க அணுகுமுறைகள்	அமெரிக்க டொலர்	0.3	48.1	0.3
	நன்கொடை	1/1/2019	SDG 2இ 12 ஆகியவற்றின் கீழ் உணவுப் பாதுகாப்புக் கண்காணிப்பு மற்றும் நிலப்பேறான விவசாயம் ஆகியவற்றின் திறனை வலுப்படுத்துதல்	அமெரிக்க டொலர்	0.03	5.1	0.03
	நன்கொடை	7/1/2019	புலியியல் அறிகுறி முறைமையைத் தாப்பிப்பற்கு உதவியளித்தல்	அமெரிக்க டொலர்	0.2	42.7	0.2
யுனெஸ்கோ	நன்கொடை	6/3/2019	தம்புல்ல தங்கக் கோவிலின் குகைகளில் காணப்படும் நுண்ணிய காலநிலைகள்.	அமெரிக்க டொலர்	0.02	4	0.02
	நன்கொடை	6/4/2019	ரஜரட்ட பல்கலைக்கழக விவசாய பீடத்திற்கும் விவசாயிகளுக்கும் இடையிலான பங்களிப்பைப் பலப்படுத்துதல்	அமெரிக்க டொலர்	0.02	4.2	0.02
	நன்கொடை	6/3/2019	5 வயதுக்குட்பட்ட பிள்ளைகளில் காணப்படும் தடுமாற்றம் மற்றும் வீணாக்குதல் பழக்கங்களைத் தடுப்பதற்கான பங்குதாரர்களைப் பலப்படுத்துதல்	அமெரிக்க டொலர்	0.02	3.9	0.02

மொத்தம்

3,378.80

மூலம்: வெளிநாட்டு வளங்கள் திணைக்களம்

### உள்நாட்டுப் படுகடன்

வதிவற்றோர்களுக்காக வழங்கப்பட்ட இலங்கை நாணயத்திலான திறைசேரி உண்டியல் மற்றும் பிணையங்கள் தவிர்ந்த கொடுக்கப்பட வேண்டிய உள்நாட்டு கடன் 2018ம் ஆண்டு இறுதியில் ரூபா 6,070.0 பில்லியன் இருந்து 9.2 சதவீதத்தால் அதிகரித்து 2019ம் ஆண்டு 6,629.1 பில்லியன் ஆக காணப்பட்டது.

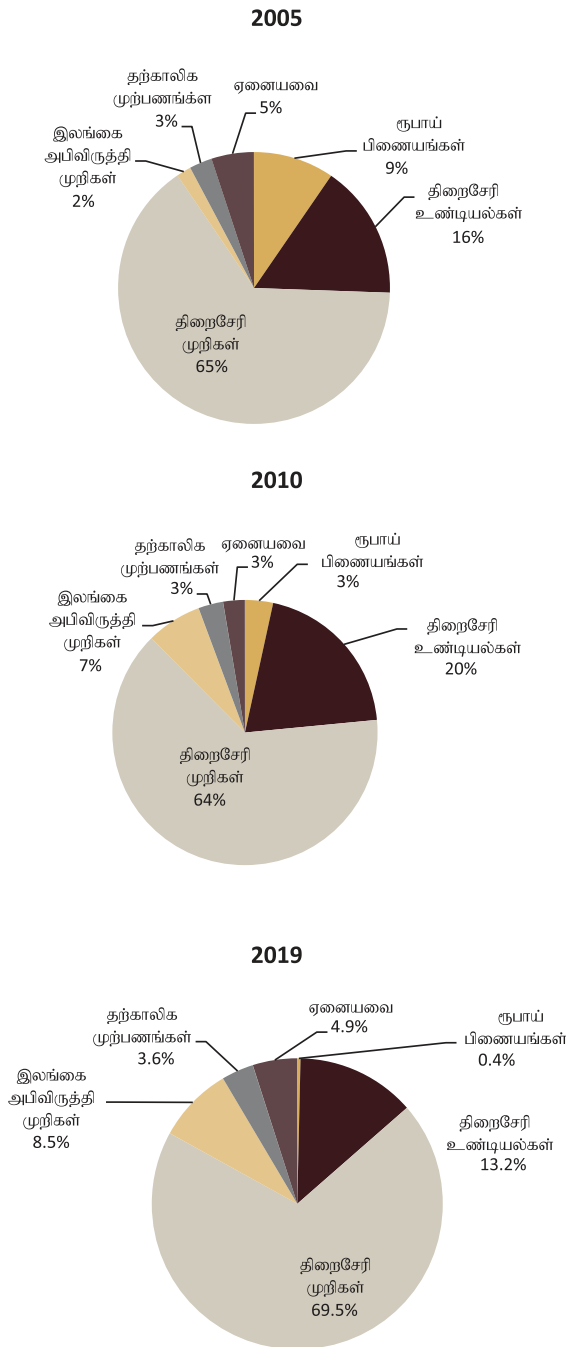
### உள்நாட்டுக் கடன்களின் தொகுப்பு

#### வகை ரீதியான தொகுப்பு

2019 இறுதியில், நிலுவையாகவுள்ள உள்நாட்டுப் படுகடன் பிரதானமாக திறைசேரி முறிகள், திறைசேரி உண்டியல்கள், இலங்கை அபிவிருத்தி முறிகள்

அகியவற்றை முறையே 69.5, 13.2, 8.5 சதவீதங்கள் என்ற அளவில் கொண்டிருந்தது. 2018 உடன் ஒப்பிடும்போது 2019 இல் திறைசேரி முறிகள் 9.7 சதவீதத்தால் அதிகரித்து ரூபா 4,606.2 பில்லியன்கள் என்ற தொகையையும், திறைசேரி உண்டியல்கள் 17.0 சதவீதத்தால் அதிகரித்து ரூபா 870.9 பில்லியன்கள் என்ற தொகையையும் கொண்டிருந்தன. இலங்கை அபிவிருத்தி முறிகளின் நிலுவை 2019 இல் 8.8 சதவீதத்தால் குறைவடைந்தது. இலங்கை மத்திய வங்கியிலிருந்து பெறப்பட்ட தற்காலிக முற்பணைகள் 2018 இல் 3.3 சதவீதமாக இருந்து 2019 இல் 3.6 சதவீதமாக அதிகரித்தது.

வரைபு 5.8 : உள்நாட்டுக் கடன்களின் வகைகள்

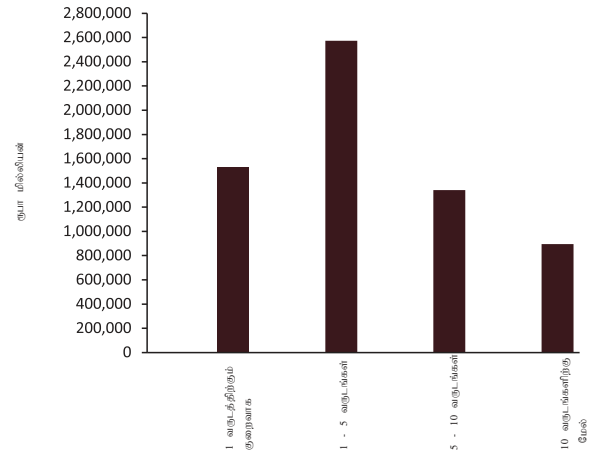


மூலம்: இலங்கை மத்திய வங்கி

### முதிர்ச்சியடைந்தவற்றின் தொகுப்பு

ஒரு வருடத்தில் நிலுவையாகவுள்ள மொத்த உள்நாட்டுப் படுகடனில் உள்நாட்டுக் கடனின் பங்கு 19.2 சதவீதமாக இருந்த அதேவேளை 2020 இற்குப் பின்னர் முதிர்வடையும் மீதி 80.2 சதவீதமாக இருந்தது. நீண்ட கால மற்றும் மத்திய கால கடன்களின் மொத்தம், 86.0 சதவீத திறைசேரி முறிகளைக் கொண்டிருந்ததுடன். மீதி 14.0 சதவீதத்தில் 10.5 சதவீதம் இலங்கை அபிவிருத்தி முறிகளையும், 0.4 சதவீதம் ரூபாய்க் கடன்களையும், 3.1 சதவீதம் மற்றைய கடன்களையும் கொண்டிருந்தன.

வரைபு 5.9 : உள்நாட்டுக் கடன்களின் முதிர்வு



மூலம்: இலங்கை மத்திய வங்கி

### அரசாங்க உள்நாட்டுப் படுகடனின் சந்தைப்படுத்துகை ரீதியான தொகுப்பு

சந்தைப்படுத்தக்கூடிய கடன் தொகையானது, 2019 இல் 8.7 சதவீதத்தால் ரூபா 6,040.4 பில்லியன்களுக்கு அதிகரித்ததுடன், இது கடந்த சில வருடங்களுக்கு மேலாக சந்தைப்படுத்த முடியுமான படுகடன் சாதனங்களின் தொடர் பயன்பாட்டைப் பிரதிபலிக்கிறது. சந்தைப்படுத்தத்தக்க கடன் சாதனங்கள் மொத்த உள்நாட்டுக் கடன் தொகையில் 91.1 சதவீதமாக உள்ளன. 2019 இல், சந்தைப்படுத்தத்தக்க சாதனங்களாலான கடனின் மொத்தத் தொகையான ரூபா 6,040.4 பில்லியன்களில், திறைசேரி முறிகள், திறைசேரி உண்டியல்கள், இலங்கை அபிவிருத்தி முறிகள் ஆகியவை முறையே 76.3, 14.5, 9.3 சதவீதங்களாக உள்ளன.

### உள்நாட்டுப் படுகடனின் உரித்து ரீதியான தொகுப்பு

2019 இன் இறுதியில் முன்னைய வருடத்தை விடவும் அரசாங்க உள்நாட்டுப் படுகடனின் வங்கித்துறையிலுள்ள உரித்து 16.5 சதவீதத்தால் அதிகரித்ததுடன், அரசாங்க உள்நாட்டுப் படுகடனின் வங்கித்துறையில் அல்லாத உரித்து 4.6 சதவீதத்தால் அதிகரித்தது. மொத்த உள்நாட்டுப் படுகடன் நிலுவையில் வங்கித்துறை அல்லாதவற்றின் பங்கு 61.3 சதவீதத்திலிருந்து 58.7 சதவீதத்திற்கு, 2019 இன் இறுதியில் குறைவடைந்த அதேவேளை, 2019

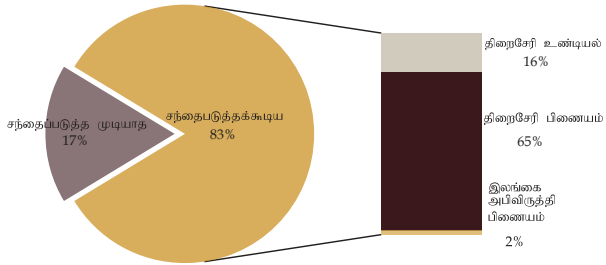
அத்தியாயம் 05

இல் வங்கித்துறையின் பங்கு 41.3 சதவீதத்திற்கு அதிகரித்தது. ஆயினும், மத்திய வங்கிக்கு உரித்தான உள்நாட்டுக் கடன், திறைசேரி உண்டியல்களை வைத்திருந்ததன் காரணமாக 27.4 சதவீதத்திற்கு

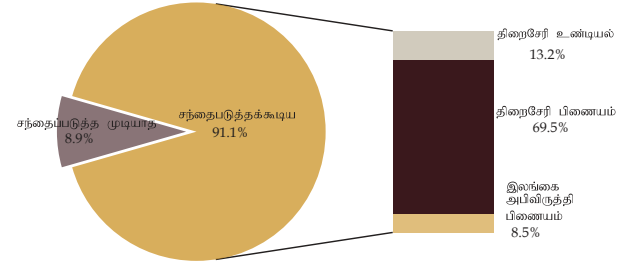
அதிகரித்தது. அதேவேளை வர்த்தக வங்கிகளின் உரித்தும், முன்னைய வருடத்தை விட 2019 இல் 15.2 சதவீதத்தால் அதிகரித்தது.

**வரைபு 5.10 : அரசாங்க உள்நாட்டுப் படுகடன் சந்தைப்படுத்தல்**

அரசு கடன்களின் சந்தைப்படுத்தல் 2005 / ரூபா. மில்லியன்



அரசு கடன்களின் சந்தைப்படுத்தல் 2019 / ரூபா. மில்லியன்



மூலம்: இலங்கை மத்திய வங்கி

**அட்டவணை 5.7 : மத்திய அரசாங்க உள்நாட்டுப் படுகடன் (அ)**

ரூபா. மில்லியன்

விபரம்	2012	2013	2014	2015	2016	2017	2018	2019 (ஆ)
மொத்த உள்நாட்டு படுகடன்	3,315,651	3,928,788	4,373,746	5,055,159	5,433,073	5,664,215	6,071,001	6,629,104
வகையின்படி								
ரூபா கடன்கள்	58,386	55,518	55,518	24,088	24,088	24,088	24,088	24,088
திறைசேரி உண்டியல்கள் (இ)	629,070	700,137	694,767	658,240	779,581	697,154	746,887	873,943
திறைசேரி முறிகள் (ஈ)	2,177,892	2,548,323	2,940,017	3,401,211	3,806,353	3,892,408	4,197,323	4,606,232
இலங்கை அபிவிருத்தி முறிகள்	222,994	369,215	391,083	668,458	572,199	637,886	614,219	560,226
தற்காலிக முற்பணைங்கள்	111,292	109,167	143,898	151,132	83,307	199,801	198,633	236,609
ஏயைவை	116,017	146,429	148,463	152,031	167,546	212,879	289,851	328,006
முதிர்ச்சியின்படி								
குறுகிய கால	813,272	909,156	941,162	913,291	968,396	1,031,181	1,134,553	1,270,374
திறைசேரி உண்டியல்கள் (இ)	629,070	700,137	694,767	658,240	779,581	697,154	746,887	873,943
தற்காலிக முற்பணைங்கள்	111,292	109,167	143,898	151,132	83,307	199,801	198,633	236,609
ஏயைவை	72,910	99,852	102,498	103,920	105,508	134,227	189,034	159,822
மத்திய மற்றும் நீண்ட கால	2,502,379	3,019,632	3,432,584	4,141,868	4,464,677	4,633,033	4,936,447	5,358,731
திறைசேரி உண்டியல்கள்(ஈ)	2,177,892	2,548,323	2,940,017	3,401,211	3,806,353	3,892,408	4,197,323	4,606,232
ரூபா கடன்கள்	58,386	55,518	55,518	24,088	24,088	24,088	24,088	24,088
இலங்கை அபிவிருத்தி முறிகள்	222,994	369,215	391,083	668,458	572,199	637,886	614,219	560,226
ஏயைவை	43,107	46,577	45,966	48,111	62,038	78,652	100,817	168,184
சந்தைப்படுத்தலின்படி								
சந்தைப்படுத்தக்கூடியவை	3,029,956	3,617,675	4,025,867	4,727,909	5,158,132	5,227,447	5,558,429	6,040,402
திறைசேரி உண்டியல்கள் (இ)	629,070	700,137	694,767	658,240	779,581	697,154	746,887	873,943
திறைசேரி முறிகள் (ஈ)	2,177,892	2,548,323	2,940,017	3,401,211	3,806,353	3,892,408	4,197,323	4,606,232
இலங்கை அபிவிருத்தி முறிகள்	222,994	369,215	391,083	668,458	572,199	637,886	614,219	560,226
சந்தைப்படுத்த முடியாதவை	285,695	311,114	347,879	327,251	274,941	436,768	512,572	588,703
உரித்தின்படி								
வங்கிகள்	1,148,937	1,524,832	1,756,380	2,007,961	2,198,909	2,383,663	2,351,940	2,739,583
மத்திய வங்கி	265,198	112,396	267,677	256,050	414,950	209,412	244,128	310,909
திறைசேரி உண்டியல்கள்	154,005	3,053	123,496	104,754	331,389	9,908	45,797	74,744
ஏயைவை (ஊ)	111,193	109,343	144,180	151,296	83,560	199,504	198,331	236,165
வர்த்தக வங்கிகள்								
ஆவணங்களின்படி	883,739	1,412,436	1,488,703	1,751,911	1,783,959	2,174,251	2,107,811	2,428,674
ரூபா கடன்கள்	15,870	15,870	15,870	15,870	15,870	15,870	15,870	15,870
திறைசேரி உண்டியல்கள்	219,748	443,951	278,296	340,664	244,139	463,198	489,199	684,680
திறைசேரி முறிகள்	333,389	477,457	681,565	601,538	815,950	858,574	698,378	839,456
இலங்கை அபிவிருத்தி முறிகள்	222,994	369,215	391,083	668,458	572,199	637,886	614,219	560,226
ஏயைவை	91,737	105,943	121,890	125,382	135,802	198,723	290,145	328,442
நிறுவனங்களின்படி	883,739	1,412,436	1,488,703	1,751,911	1,783,959	2,174,251	2,107,811	2,428,674
அரசு வங்கிகள்	283,426	435,111	527,641	507,164	506,647	744,055	835,052	1,078,970
ஏயைவை	600,312	977,325	961,062	1,244,747	1,277,312	1,430,197	1,272,759	1,349,704

அட்டவணை 5.7 : மத்திய அரசாங்க உள்நாட்டுப் படுகடன் (அ)

ரூபா. மில்லியன்

விபரம்	2012	2013	2014	2015	2016	2017	2018	2019 (ஆ)
வங்கியல்லாத துறை								
ஆவணங்களின்படி	2,166,714	2,403,956	2,617,366	3,047,199	3,234,164	3,280,552	3,719,061	3,889,521
ரூபா கடன்கள்	42,516	39,648	39,648	8,218	8,218	8,218	8,218	8,218
திறைசேரி உண்டியல்கள்	255,317	253,133	292,975	212,822	204,052	224,048	211,891	114,519
திறைசேரி முறிகள்	1,844,502	2,070,866	2,258,452	2,799,673	2,990,403	3,033,833	3,498,945	3,766,777
ஏயைவை	24,379	40,310	26,292	26,485	31,491	14,453	7	7
நிறுவனங்களின்படி	2,166,714	2,403,956	2,617,366	3,047,199	3,234,164	3,280,552	3,719,061	3,889,521
தேசிய சேமிப்பு வங்கி	330,150	358,243	379,877	428,236	426,771	447,792	494,976	593,965
சேமிப்பு நிறுவனங்களும் தனியாரும்	408,827	350,562	450,571	604,246	583,089	463,772	530,150	768,939
ஊழியர் சேமலாப நிதியம்	1,173,870	1,393,458	1,474,244	1,612,461	1,778,276	1,930,141	2,147,176	2,147,176
காப்புறுதி நிறுவனங்கள்	33,768	30,849	30,536	50,597	57,944	72,305	67,506	55,589
நிதிக் கம்பனிகள்	17,040	27,839	59,667	55,599	68,097	64,791	64,756	73,169
ஏயைவை	203,060	243,006	222,470	296,060	319,986	301,752	414,497	250,682

மூலம்: இலங்கை மத்திய வங்கி

(அ) நிலுவையாகவுள்ள திறைசேரி உண்டியல்களும் திறைசேரி முறிகளும் இரண்டாம் நிலை சந்தைக்கேற்ப மற்றப்பட்டுள்ளன.

(ஆ) தற்காலிகமானது

(இ) வெளிநாட்டு முதலீட்டாளர்களால் பெறப்பட்டு ரூபாவிடம் மாற்றப்பட்ட திறைசேரி உண்டியல்கள் நீங்கலாக

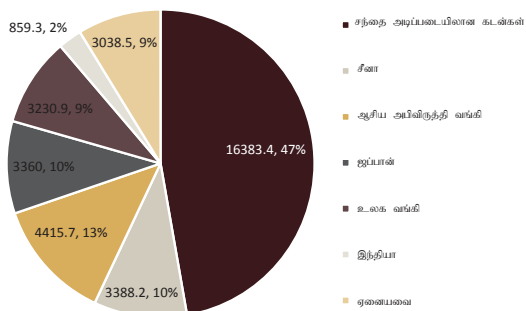
(ஈ) வெளிநாட்டு முதலீட்டாளர்களால் பெறப்பட்டு ரூபாவிடம் மாற்றப்பட்ட திறைசேரி உண்டியல்கள் நீங்கலாக மற்றும், நொவெம்பர் 2003 இல் கூட்டுறவு மொத்த விற்பனை நிறுனத்திற்கு வழங்கப்பட்ட ரூ 4397 மில்லியன் பெறுமதியான திறைசேரி முறிகள் (2016 நொவெம்பர் 14 இல் முதிர்வடைந்த) உள்ளிட்ட மற்றும், 2013 மார்ச்சில் இலங்கை விமான சேவைகளுக்கான முதலீடாக வழங்கப்பட்ட ரூ 13125 மில்லியன் பெறுமதியான திறைசேரி முறிகள் (2018 ஜூன் 01 இல் முதிர்வடைந்த) உள்ளிட்ட மற்றும், 2012 ஜனவரியில் இலங்கைப் பெற்றோலியக் கூட்டுத்தாபனத்திற்கு வழங்கப்பட்ட ரூ 78441 மில்லியன் பெறுமதியான திறைசேரி முறிகள் (2017 ஜனவரி 01 இல் முதிர்வடைந்த) ரூ 21778 மில்லியன் மற்றும் தற்போது நிலுவையிலுள்ள ரூ 56662 மில்லியன்) ஆகியவை உள்ளிட்ட.

(உ) தற்காலிக முற்பணங்கள் உட்பட

### நிலுவையாகவுள்ள மத்திய அரசாங்க வெளிநாட்டுப் படுகடன்கள்

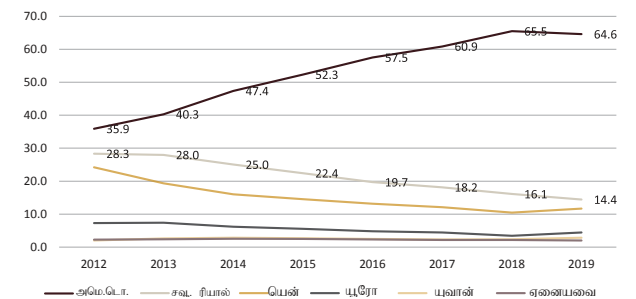
2019 இன் இறுதியில் மத்திய அரசாங்கத்தின் ஒன்றுதிரண்ட வெளிநாட்டுக் கடன்களின் தொகையானது 34.7 பில்லியன் அமெரிக்க டொலர்களாக இருந்ததுடன், 2018 இன் இறுதியில் 32.6 பில்லியன் அமெரிக்க டொலர்களாக இருந்ததுடன் ஒப்பிடும்போது, 2.1 பில்லியன் அமெரிக்க டொலர்களால் (கிட்டத்தட்ட 6.5 சதவீதம்) அதிகரித்துள்ளது. 2019 இன் இறுதியில் சர்வதேச அரசிணை முறிகள், சர்வதேச நாணய நிதியளிப்பு வசதிகள் உள்ளிட்ட சந்தை அடிப்படையிலான கடன்கள் மொத்த வெளிநாட்டுப் படுகடன்களில் 47 சதவீதமாகக் காணப்பட்டன.

வரைபு 5.11 : மொத்த உள்நாட்டு உற்பத்தியின் % ஆக உள்நாட்டுக் கடன்களின் சேவைக் கொடுப்பனவுகள், மொத்த அரசிணை : 2009-2019



மூலம்: வெளிநாட்டு மூலவளங்கள் திணைக்களம்

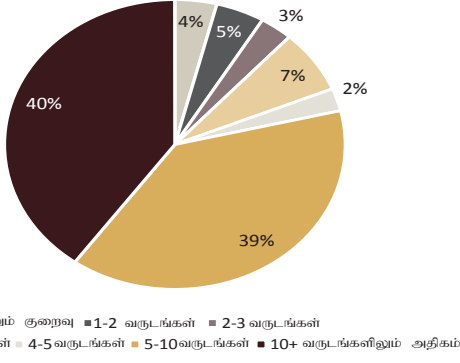
வரைபு 5.12 : 2012 இலிருந்து நாணயங்கள் ரீதியாக நிலுவையாகவுள்ள கடன் தொகைகளும் அவற்றின் போக்குகளும் (சதவீதத்தில்)



மூலம்: வெளிநாட்டு மூலவளங்கள் திணைக்களம்

2019 இன் இறுதியில் மத்திய அரசாங்கத்தின் மொத்த வெளிநாட்டுக் கடன் தொகையில் 65 சதவீதத்தை அமெரிக்க டொலரே பிரதிநிதித்துவப்படுத்தியது. அதாவது, இதில் பல வருடங்களாக அமெரிக்க டொலரே பிரதான நாணயமாக இருந்ததுடன், விசேட பெறுகை உரித்துகள், ஐப்பானிய யென், யூரோ ஆகியவை முறையே அடுத்தடுத்த இடங்களைப் பெற்றன.

வரைபு 5.13: 2018 இன் இறுதியில் காணப்பட்ட கடன் தொகையின் முதிர்வடையும் காலம் (மில்லியன் அமெரிக்கன் டொலரில்)



மூலம்: வெளிநாட்டு மூலவளங்கள் திணைக்களம்

2019 இன் இறுதியில் மத்திய அரசாங்கத்தின் மொத்த வெளிநாட்டுக் கடன் தொகையில் கிட்டத்தட்ட 40 சதவீதமானவை 10 வருடங்களின் பின்னர் முதிர்ச்சியடையும் அதேவேளை, 39 சதவீதமானவை 5 - 10 வருடங்களில் முதிர்ச்சியடைய உள்ளன. கிட்டத்தட்ட 21 சதவீதமானவை அடுத்த 5 வருடங்களுக்குள் முதிர்ச்சியடையும்.

### 5.6 படுகடன் சேவைக் கொடுப்பனவுகள்

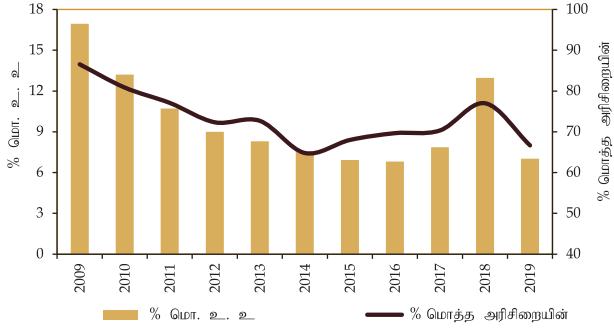
மொத்த படுகடன் சேவைக் கொடுப்பனவுகளில் மொத்தக் கடன்களுக்கும் வட்டிக்குமான கொடுப்பனவுகள் சேர்ந்து, 2018 இல் 2,088.6 பில்லியன்களிலிருந்து 2019 இல் 2,022.5 பில்லியன்களாக 3.2 சதவீதத்தால் குறைவடைந்துள்ளன. 2019 இல் உள்நாட்டுப் படுகடனின் கடன் செலுத்துகை வீழ்ச்சியடைந்ததன் காரணமாகவே இது ஏற்பட்டுள்ளது. படுகடன் சேவைக் கொடுப்பனவின் மொத்தத் தொகையானது, ரூபா 1,121.1 பில்லியன் கடன் தீர்க்கும் தொகையையும், ரூபா 901.3 பில்லியன் வட்டித் தொகையையும் 2019 இல் உள்ளடக்கியிருந்தது. 2019 இல் உள்நாட்டுப் படுகடனின் கடன் தீர்க்கும் தொகை ரூபா 546.3 பில்லியன்களுக்கு 40.7 சதவீதத்தால் கணிசமான அளவுக்கு, இலங்கை அபிவிருத்தி முறிகள், திறைசேரி முறிகள், வெளிநாட்டு நாணய வங்கி அலகுகள் ஆகியவற்றின் முதிர்ச்சி காரணமாகக் குறைவடைந்தது. இதற்கு மாறுபட்ட வகையில், 2019 இல் வெளிநாட்டுப் படுகடன்களின் கடன் தீர்க்கும் தொகை ரூபா 574.8 பில்லியன்களுக்கு 82.2 சதவீதத்தால் கணிசமாக அதிகரித்தது. இதற்குக் காரணம் 1,500 மில்லியன் அமெரிக்க டொலர்கள் பெறுமதியான சர்வதேச அரசிறை முறிகளினதும் சர்வதேச நாணய நிதியளிப்பு

வசதிகளினதும் முதிர்ச்சி ஆகும். ஆயினும், 2019 இல் உள்நாட்டுப் படுகடன்கள், வெளிநாட்டுப் படுகடன்கள் மீதான வட்டிச் செலுத்துகைகள் முறையே ரூபா 652.8 பில்லியன்களுக்கு 2.1 சத வீதத்தாலும், ரூபா 248.6 பில்லியன்களுக்கு 16.9 சதவீதத்தாலும் அதிகரித்தன. படுகடன் சேவைக் கொடுப்பனவுகள் 2019 இல் மொத்த அரச வருமானத்திற்கும் மேலதிகமாக இருந்ததுடன், கவனத்திற்குரியதாகவும் இருந்தது. ஆயினும், மொத்த அரச வருமானத்திற்கும் படுகடன் சேவைக் கொடுப்பனவிற்கும் இடையிலான விகிதம், 2018 இல் 108.8 சதவீதத்திலிருந்து 2019 இல் 107.0 சதவீதமாக முன்னேற்றமடைந்தது. 2019 இல் மொத்த உள்நாட்டு உற்பத்தியில் 13.5 சதவீதத்தை படுகடன் சேவைக் கொடுப்பனவுகள் கொண்டிருந்தன. இதில் மொத்த உள்நாட்டு உற்பத்தியில் கடன் தீர்க்கும் மொத்தத் தொகை 7.5 சதவீதமாகவும், வட்டிகள் கொடுப்பனவுகள் 6.0 சதவீதமாகவும் இருந்தன.

### 5.6.1. உள்நாட்டுப் படுகடன் சேவைக் கொடுப்பனவுகள்

உள்நாட்டுப் படுகடன் சேவைக் கொடுப்பனவுகள் 2019 இல் ரூபா 1,199 பில்லியன்களுக்கு 23.2 சதவீதமாக குறைவடைந்தன. இது முன்னைய வருடத்துடன் ஒப்பிடும்போது 2019 இல், உள்நாட்டுப் படுகடன் மீதான ரூபா 546.3 பில்லியனுக்கு 41 சதவீதத்தால் குறைவடைந்த கடன் தீர்க்கும் தொகை வீழ்ச்சியடைந்ததையும், உள்நாட்டுப் படுகடன் மீதான ரூபா 652.8 பில்லியனுக்கு 2.1 சதவீதத்தால் குறைவடைந்த வட்டிக் கொடுப்பனவு வீழ்ச்சியடைந்ததையும் பிரதிபலிக்கிறது. குறுகிய கால உள்நாட்டுப் படுகடன் மீதான வட்டிக் கொடுப்பனவுகள் ரூபா 105 பில்லியனுக்கு 41.4 சதவீதத்தால் கணிசமாக அதிகரித்தது. குறுகியகால உள்நாட்டுப் படுகடன்களின் அதிகரிப்பால் ஏற்படும் நிதி ரீதியான சுமையை 2019 இல் 12.0 சதவீதத்தால் இழிவாக்குவதற்குரிய ஒரு மூலோபாயமாக இது இருந்தது. அதேவேளை மத்திய மற்றும் நீண்ட கால உள்நாட்டுப் படுகடன்கள் மீதான வட்டிக் கொடுப்பனவுகள் 2019 இல், ரூபா 549 பில்லியன்களுக்கு 2.7 சதவீதத்தால் குறைவடைந்தன. உள்நாட்டுப் படுகடன் சேவைக் கொடுப்பனவுகள், 2018 இன் மொத்த உள்நாட்டு உற்பத்தியில் 10.8 சதவீதமாக இருந்து, 2019 இன் மொத்த உள்நாட்டு உற்பத்தியில் 8.0 சதவீதமாகக் குறைவடைந்தன. உள்நாட்டுப் படுகடன் சேவைக் கொடுப்பனவுகள், 2018 இல் அரசாங்க வருமானத்தில் 81.3 சதவீதமாக இருந்ததுடன் ஒப்பிடுகையில், 2019 இல் அரசாங்க வருமானத்தில் 63.4 சதவீதமாக உள்ளன.

வரைபு 5.14: 2018 மொத்த உள்நாட்டு உற்பத்தியின் % ஆக உள்நாட்டுக் கடன்களின் சேவைக் கொடுப்பனவுகள் மொத்த அரசிறை 2009-2019



மூலம்: இலங்கை மத்திய வங்கி

அட்டவணை 5.8 : உள்நாட்டுப் படுகடன் சேவைக் கொடுப்பனவுகள் ரூபா. பில்லியன்

வருடம்	முதலீட்டுக் கொடுப்பனவுகள்	வட்டிக் கொடுப்பனவுகள்	மொத்தம்
2009	401,296	273,977	675,273
2010	389,672	297,127	686,799
2011	439,894	288,134	728,028
2012	415,441	317,659	733,100
2013	496,042	354,706	850,748
2014	449,554	327,934	777,488
2015	523,824	394,289	918,113
2016	572,442	484,182	1,056,624
2017	642,875	570,623	1,213,498
2018	921,881	639,482	1,561,363
2019	546,315	652,795	1,199,111

மூலம்: இலங்கை மத்திய வங்கி

அட்டவணை 5.9 : 2020-2025 காலகட்டத்திற்கான கடன் சேவை எதிர்வுகூறல்கள்

வகை	எதிர்வுகூறல்						
	2019 உண்மையான	2020	2021	2022	2023	2024	2025
முதல் தொகை	3,159.60	2,768.50	2,634.10	3,227.80	3,036.20	3,299.70	3,427.90
வட்டி	1,288.10	1,440.10	1,396.60	1,319.00	1,188.00	1,074.30	963.1
மொத்தம்	4,447.70	4,208.60	4,030.70	4,546.80	4,224.20	4,374.00	4,391.00

மூலம்: வெளிநாட்டு வளங்கள் திணைக்களம்

### 5.6.2. வெளிநாட்டு படுகடன் தொகைகளும் வெளிநாட்டுப் படுகடன் சேவைக் கொடுப்பனவுகளும்

மொத்த வெளிநாட்டு நாணய படுகடன்களின் சேவைக் கொடுப்பனவுகள் 2018 இல் செலுத்தப்பட்ட ரூபா 527 பில்லியன்களுடன் ஒப்பிடும்போது 2019 இல், ரூபா 806 பில்லியன்களுக்கு 52.9 சதவீதத்தால் அதிகரித்தன. நிலுவையிலுள்ள வெளிநாட்டு நாணய படுகடன்கள் மீதான கடன் தீர்க்கும் தொகையும் வட்டியும் 2019 இல் முறையே ரூபா 572 பில்லியன்களுக்கு 82 சதவீதத்தாலும், ரூபா 234 பில்லியன்களுக்கு 10 சதவீதத்தாலும் அதிகரித்தன. வெளிநாட்டு நாணய படுகடன் சேவைக் கொடுப்பனவுகள், 2018 இன் மொத்த உள்நாட்டு உற்பத்தியில் 3.7 சதவீதமாக இருந்து, 2019 இன் மொத்த உள்நாட்டு உற்பத்தியில் 5.4 சதவீதமாக அதிகரித்தன. வெளிநாட்டு நாணய படுகடன் சேவைக் கொடுப்பனவுகள், 2018 இல் அரசாங்க வருமானத்தில் 27 சதவீதமாக இருந்ததுடன் ஒப்பிடுகையில், 2019 இல் அரசாங்க வருமானத்தில் 42 சதவீதமாக உள்ளன.





06

அபிவிருத்தி நிதி

## 6.1 மேன்றோக்கு

சிறிய மற்றும் நடுத்தர அளவிலான தொழில் முயற்சிகள் துறையும், மற்றும் நுண் தொழில்முயற்சிகள் துறையும் நாட்டின் பொருளாதாரத்தில் குறிப்பிடத்தக்க பிரிவுகளாக விளங்குகின்றன. ஆயினும், கடந்த சில வருடங்களாக சிறிய மற்றும் நடுத்தர அளவிலான தொழில் முயற்சியாளர்களும், மற்றும் நுண், தொழில்முயற்சியாளர்களும் நாட்டின் பொருளாதாரத்தில் காணப்பட்ட தொடர்ச்சியான மந்தமான வளர்ச்சி, சிக்கலான வரி முறைமை மற்றும் பாதகமான வானிலை முறைமைகள் போன்றன உள்ளடங்கலாக பல்வேறு காரணங்களினால் பல பிரச்சினைகளுக்கு முகங்கொடுத்துள்ளனர். வர்த்தக வங்கிகளினால் பிணைகளை அடிப்படையாகக் கொண்டு மாத்திரமேயல்லாமல் வர்த்தக முன் மொழிவுகளை அடிப்படையாகக் கொண்டு கடன் வழங்கத் தயங்குவதன் காரணமாக குறைந்த செலவிலான நிதி வசதிகளை அணுக முடியாமலிருப்பதானது தொடர்ந்தும் இருந்து வரும் தீர்க்கப்படாத ஒரு நீண்ட கால பிரச்சினையாக உள்ளது.

சிறிய மற்றும் நடுத்தர அளவிலான தொழில்முயற்சியாளர்கள் நிதி வசதிகளை அணுகுவதற்கான ஆதரவை வழங்குவதற்காக நிதி அமைச்சினாலும், மற்றும் இலங்கை மத்திய வங்கியினாலும் கடந்த சில வருடங்களாக மீள்நிதித் திட்டம், "செளபாக்யா" போன்ற சிறிய மற்றும் நடுத்தர அளவிலான சலுகை அடிப்படையிலான கடன் திட்டங்கள் உள்ளடங்கலாக பல்வேறு நிகழ்ச்சித் திட்டங்கள் நடைமுறைப்படுத்தப்பட்டு வந்துள்ளன. அதற்குச் சமனாக அந்நோக்கங்களை அடைவதனையே அடிப்படையாகக் கொண்டு "என்டர்பிரைஸ் ஸ்ரீ லங்கா" நிகழ்ச்சித் திட்டமும் ஆரம்பிக்கப்பட்டது. அதன் படி, சமூகத்தின் சகல துறைகளும் உள்ளடங்கக் கூடிய வகையில் கிட்டத்தட்ட 22 நிகழ்ச்சித் திட்டங்கள் நடைமுறைப்படுத்தப்பட்டதோடு, அரசாங்கம் அந்நிகழ்ச்சித் திட்டத்திற்கான தனது பங்களிப்பை பெரும்பாலும் வட்டி மானியமொன்றாகவே வழங்கியுள்ளது.

ஆயினும், சிறிய மற்றும் நடுத்தர அளவிலான தொழில்முயற்சியாளர்களுக்கும் மற்றும் நுண் தொழில்முயற்சியாளர்களுக்கும் ஆதரவளிப்பதற்கும் மற்றும் வளர்ச்சிப் பாதையில் அவர்களின் பங்களிப்பை அதிகரிப்பதற்கும் இத்திட்டங்களை மாத்திரம் அறிமுகப்படுத்துவது போதுமானதாக இருக்கவில்லை. ஏனெனில், மேலே குறிப்பிடப்பட்ட பிரச்சினைகளின் காரணமாக ஏற்கனவே சிறிய மற்றும் நடுத்தர அளவிலான தொழில்முயற்சிகள் முழுமையாக செயற்படாது இருந்ததோடு, நிர்மாணத் துறை போன்ற துறைகளிலுள்ள சிறிய மற்றும் நடுத்தர அளவிலான தொழில்முயற்சியாளர்களுக்கு அரசாங்கத்தினால் செலுத்த வேண்டியிருந்த நிலுவைக் கொடுப்பனவுகள் உரிய நேரத்தில் செலுத்த முடியாது போனமையினால் அத்துறையிலிருந்து சிறிய மற்றும் நடுத்தர அளவிலான தொழில்முயற்சிகளில் திரவத்தன்மை தொடர்பான பிரச்சினைகள் ஏற்படுத்தப்பட்டமையினால் அவ்வாறான பெரும்பாலான தொழில்முயற்சிகள் ஏற்கனவே செயற்படாது காணப்பட்டதோடு, அவை வங்கிகளிடமிருந்து பெற்றுக் கொண்ட கடன்களை திரும்பச் செலுத்தக் கூட முடியாத ஒரு நிலை ஏற்பட்டுள்ளன. 2018 ஆம் ஆண்டில், 3.4 சதவீதமாக இருந்த செயற்பாட்டிலிருந்து கடன் விகிதம் 2019

ஆம் ஆண்டில் பெரும்பாலும் 4.7 சதவீதம் வரை அதிகரித்துள்ளதோடு, இப்பின்னணியில் சிறிய மற்றும் நடுத்தர அளவிலான தொழில்முயற்சிகளும், மற்றும் நுண் தொழில்முயற்சிகளும் அவ்விகிதத்தில் 25 சதவீதத்திற்குக் கிட்டிய ஒரு பெறுமானத்தில் இருப்பதனை விஷேடமாக ஆராய வேண்டியது அவசியமாகவுள்ளது.

இதன் படி, 2019 ஆம் ஆண்டு நவம்பர் மாதத்தின் இறுதிப் பகுதியில், சிறிய மற்றும் நடுத்தர அளவிலான தொழில்முயற்சிகளுக்கும் மற்றும் நுண் தொழில்முயற்சிகளுக்கும் பெறுமதிச் சேர்க்கை வரியின் வரையறையை ஒரு காலாண்டுக்கு 3 மில்லியன் ரூபாவிலிருந்து 25 மில்லியன் ரூபா வரை அதிகரிப்பதன் மூலமும், அதே வேளை, வரி முறைமையை எளிதாக்குவதற்காக அரசாங்கத்தினால் எடுக்கப்பட்ட தீர்மானமும், மற்றும் "படுகடன் நிவாரணப் பொதியும்" அதற்குச் சமனாக அறிமுகப்படுத்துவதன் மூலம் நுண், சிறிய மற்றும் நடுத்தர அளவிலான தொழில்முயற்சிகளுக்கு பரந்த அளவிலான வெகுமதிப் பொதிகளை வழங்கின. விஷேடமாக, அநேகமான சிறிய மற்றும் நடுத்தர அளவிலான தொழில்முயற்சியாளர்கள் விவசாயத்துறையுடன் தொடர்புள்ளவர்களாக இருப்பதனால், பெறுமதிச் சேர்க்கை வரியின் வரையறை ஒரு மாதத்திற்கு 1 மில்லியன் ரூபாவிலிருந்து 25 மில்லியன் ரூபா வரை அதிகரித்தமை, தேசத்தைக் கட்டியெழுப்பும் வரியை விடுவித்தமை, மற்றும் விவசாயத் துறையை கூட்டுறவு வரிகளிலிருந்து விடுவித்தமை போன்றன குறிப்பிடத்தக்க விடயங்களாகும். அதே நேரம், சிறிய மற்றும் நடுத்தர அளவிலான தொழில்முயற்சிகளுக்கும் மற்றும் நுண் தொழில் முயற்சிகளுக்கும் வழங்கப்பட்ட படுகடன்களுக்கு உத்தரவாதமொன்றை இலங்கை மத்திய வங்கி வழங்குவதன் மூலம் வங்கிகளினால் முகங்கொடுக்க வேண்டியிருந்த இடரைக் குறைக்கக் கூடியதாக இருந்தது.

2020 ஜனவரி மாதத்தில் அறிமுகப்படுத்தப்பட்ட "படுகடன் நிவாரணப் பொதியானது" 2020.01.30 ஆம் திகதியின் 2020 02 ஆம் இலக்க இலங்கை மத்திய வங்கியின் சுற்றறிக்கையானது, 2019 ஆம் ஆண்டு டிசம்பர் மாதத்தில் வழங்கப்பட்ட நிதி ஊக்குவிப்புக்களை பூர்த்தி செய்வதற்காகவே வடிவமைக்கப்பட்டிருந்தது. இத்திட்டமானது வெற்றிகரமாக முறையில் செயலாற்றி வந்த சிறிய மற்றும் நடுத்தர அளவிலான தொழில்முயற்சிகளுக்கு மாத்திரமல்லாது கிட்டத்தட்ட 7 பருவ காலங்களாகக் காணப்பட்ட வறட்சி, பொருளாதாரத்தின் மந்த நிலைமை உள்ளடங்கலாக கட்டமைப்பு ரீதியான பிரச்சினைகளின் காரணமாக வங்கிகளுக்கு தமது நிலுவைகளை செலுத்த முடியாத நிலையிலிருந்த நிறுவனங்களுக்கும் ஆதரவை வழங்கியது. அதே போல, இப்பொதியானது, வங்கிகள் தமது கடன் தொகுதிகளின் தரத்தினை விருத்தி செய்வதற்கும் மற்றும் இலங்கை மத்திய வங்கியிலிருந்து உத்தரவாதமொன்றை வழங்குவதன் மூலம் வங்கிகளினால் முகங்கொடுக்க வேண்டி வரும் கடன் இடர்களையும் குறைப்பதற்கு உதவியது.

எனவே, இப்பொதியை நடைமுறைப்படுத்தியதிலிருந்து 2020 பெப்ரவரி மாத இறுதிப் பகுதியளவில் கிட்டத்தட்ட 13,500 கோரிக்கைகள் வங்கிகளுக்கு முன் வைக்கப்பட்டிருந்தன. இலங்கை கோவிட் 19 இனால் பாதிக்கப்படுவதற்கு முதலில் இக்கடன் பொதியானது

நடைமுறைப்படுத்தப்பட்டமையினால், இலங்கை மத்திய வங்கியினால் 2020 04 ஆம் இலக்க மற்றும் 05 ஆம் இலக்கங்களைக் கொண்ட முறையே 2020.03.24 மற்றும் 2020.03.27 ஆம் திகதிகளின் சுற்றறிக்கைகளை அறிமுகப்படுத்துவதன் மூலம் இப்பொதியானது மேலும் விரிவாக்கப்பட்டது. சய தொழில்கள் மற்றும் ஆட்களை உள்ளடக்குவதன் மூலம் அனுமதிப்பத்திரம் வழங்கப்பட்ட நிதிக் கம்பனிகள் மற்றும் விஷேட குத்தகைக் கம்பனிகளை உள்ளடக்குவதன் மூலம் பங்கேற்பு நிதி நிறுவனங்களை விரிவாக்குவதன் மூலமும் புதிய பொதியின் செயற்பரப்பானது விரிவாக்கப்பட்டது. வாடிக்கையாளர்களின் சகல கோரிக்கைகளும் 2020.05.15 ஆம் திகதியளவில் முன் வைப்பதற்கு தீர்மானிக்கப்பட்டுள்ளது. சிறிய மற்றும் நடுத்தர அளவிலான தொழில்முயற்சியாளர்களுக்கும், மற்றும் வியாபாரங்களுக்கும் ஆதரவளிப்பதற்கான பொறிமுறையொன்று இருப்பதனால், கோவிட் 19 இன் காரணமாக ஏற்க வேண்டிய மேலதிக செலவும் ஏற்கனவே உள்ளடக்கப்பட்டுள்ளதை தெரிந்து கொள்ளக்கூடியதாக உள்ளது. அதே நேரம், ரூபா 50 பில்லியன் ஆரம்ப திரவ நிதியின் உட்செலுத்தலானது இலங்கை மத்திய வங்கியினால் மேற்கொள்ளப்படும்.

இது வரை பல தரப்பு மற்றும் இரு தரப்பு அபிவிருத்திப் பங்களிப்புகளினால் நிதி உதவி வழங்கப்பட்டு நடைமுறைப்படுத்தப்பட்டு வரும் மூன்று மீள் நிதிக் கடன் திட்டங்கள் உள்ளன. அவை பின்வருமாறு:

1. ஆசிய அபிவிருத்தி வங்கியினால் நிதி உதவி வழங்கப்படும் ஐ.அ.டொ 175 மில்லியன் பெறுமதியான படுகடனையும், மற்றும் ஐ.அ.டொ 9.5 மில்லியன் பெறுமதியான நன்கொடை உதவியையும் உள்ளடக்கிய சிறிய மற்றும் நடுத்தர அளவிலான தொழில்முயற்சி கடன் வரிசைத்திட்டம் (SMELoC).
2. ஆசிய அபிவிருத்தி வங்கியினால் நிதி உதவி வழங்கப்படும் ஐ.அ.டொ 50 மில்லியன் பெறுமதியான கட்டடங்களின் கூரை மீது பொருத்தப்பட்டு சூரிய கதிர்கள் மூலம் சூரிய சக்தியை உருவாக்குவதற்கான கடன் வரிசைத் திட்டம் (RSPGLoC).
3. ஜப்பானிய சர்வதேச ஒத்துழைப்பு நிறுவனத்தினால் நிதி உதவி வழங்கப்படும் ரூபா 22 பில்லியன் பெறுமதியான ஈ,பிரெண்ட்ஸ் (பவித்ர கங்கா) நிகழ்ச்சித் திட்டம்.

முன்னரைப் போன்றே 2019 ஆம் ஆண்டிலும், விவசாயிகள் மற்றும் வாடிக்கையாளர் இரு சாராருக்கும் ஆதரவளிப்பதற்கான பல பொறிமுறைகள் பயன்படுத்தப்பட்டதோடு, அதிக பட்ச சில்லறை

விலையை நிர்ணயித்தல், வரிகளைத் திருத்தம் செய்தல், சதொச போன்ற அரசாங்கத்தின் சில்லறை சங்கிலிகளை பயன்படுத்துவதன் மூலம் பல்வேறு முக்கியமான பொருட்களை அணுகுவதற்கான இயலாமை அதிகரித்தல் மற்றும் 50.00 ரூபா மானிய விலைக்கு உரத்தை வழங்குதல், நெல் விவசாயிகளுக்கு உரத்தை இலவசமாக வழங்குவதற்கு 2019 நவம்பர் மாதத்தின் பின்னர் எடுக்கப்பட்ட தீர்மானங்கள் இதற்குள் உள்ளடங்குகின்றன.

## 6.2 சிறிய மற்றும் நடுத்தர அளவிலான தொழில் முயற்சிகளுக்கான நிதி மற்றும் தொழில்நுட்ப உதவி

சிறிய மற்றும் நடுத்தர அளவிலான தொழில் முயற்சியாளர்களுக்கும் மற்றும் நுண் தொழில்முயற்சியாளர்களுக்கும் விஷேடமாக தமது கடன்களைச் செலுத்த முடியாமல் தமது வியாபார நடவடிக்கைகளை மேற்கொள்ள முடியாது அவதிப்படும் சந்தர்ப்பமொன்றில், 2019 ஆம் ஆண்டின் இறுதிப் பாதியில் " கடன் நிவாரணப் பொதியை" அறிமுகப்படுத்தியமையினால் சிறிய மற்றும் நடுத்தர அளவிலான தொழில்முயற்சியாளர்களுக்கு அவசியமான ஆதரவை அளிக்கக் கூடியதாக அமைந்தது. இது தனி நபர்களை விட வியாபாரத்தின் மீது கவனம் செலுத்தப்பட்ட மிகவும் விரிவான ஒரு பொதியாகும். எனவே, இத்திட்டத்தின் மூலம் வழங்கப்படும் வியாபாரங்களுக்கு இருக்கும் கடன் தொடர்பான அவர்களின் பொறுப்புக்களை நிறைவேற்றுவதற்கு வழிவகுப்பதனை உறுதிப்படுத்துவதோடு, அவர்களின் வியாபாரங்களுக்கு புத்துயிர்நீட்டும் வகையில் தொழில் மூலதன வசதிகளைப் பெற்றுக் கொள்வதற்கான வசதிகளும் ஏற்படுத்திக் கொடுக்கப்பட்டன.

"என்டர்பிரைஸ் ஸ்ரீ லங்கா" கடன் திட்டம் வியாபாரங்களுக்கு ஆதரவளிப்பதனை நோக்கமாகக் கொண்டிருந்தாலும் கூட, கடன்படு தன்மை, மற்றும் தொழில்மூலதனப் பற்றாக்குறை போன்ற வியாபாரங்களை நடைமுறைப்படுத்துவதற்கு தடங்கலை ஏற்படுத்தும் காரணிகள் மீது கவனம் செலுத்தப்பட்டிருக்கவில்லை. ஆயினும், 2019 ஆம் ஆண்டின் இறுதியளவில் அந்நிகழ்ச்சித் திட்டத்தின் கீழ் ரூபா 88,270 மில்லியன் கடன் வழங்கப்பட்டிருந்தது. வழங்கப்பட்டுள்ள மொத்தக் கடன் தொகையில் தேசிய வீடமைப்பு அதிகார சபையின் பரிந்துரையுடன் "சொந்துரு பியச"கடன் திட்டத்தின் கீழ் வீடுகளை நிர்மாணிப்பதற்கும் புதுப்பிப்பதற்கும் அரசு வங்கிகளின் மூலம் வழங்கப்பட்ட கடன்களின் செயற்பாடற்ற கடன் விகிதம் 3.5 சதவீதம் அல்லது செலுத்தப்படாத கடன் தொகை 138 மில்லியன் ரூபா உள்ளடங்கலாக செயற்பாடற்ற கடன் விகிதம் 1.9 சதவீதமாக இருந்தது.

அட்டவணை 6.1 2019 டிசம்பர் மாதம் 31 ஆம் திகதியளவில் வட்டி மானியக் கடன் திட்டங்களின் முன்னேற்றம் - 2019

இல.	கடன் திட்டம்	பயனாளிகளின் எண்ணிக்கை	ரூபா. மில்லியன்	
			பகிரப் பட்ட தொகை (ரூபா. மில்லியன்)	செலுத்தப்பட்ட வட்டி மானியம் (ரூபா. மில்லியன்)
1	சொந்துரு பியச	21,088	4,198.6	96.6
2	கொவி நவோதா	3,276	2,117.5	79.3
3	ரன் அஸ்வென்	12,475	16,644.5	481.7
4	ரிய சக்தி	914	2,743.1	188.4
5	ரிஷி பல சவிய	1,307	444.3	15.8

அட்டவணை 6.1 2019 டிசம்பர் மாதம் 31 ஆம் திகதியளவில் வட்டி மானியக் கடன் திட்டங்களின் முன்னேற்றம் - 2019

இல.	கடன் திட்டம்	பயனாளிகளின் எண்ணிக்கை	பகிர் பட்ட தொகை (ரூபா. மில்லியன்)	ரூபா. மில்லியன்
				செலுத்தப்பட்ட வட்டி மானியம் (ரூபா. மில்லியன்)
6	ஐய இலா	2,591	50,161.5	1,622.2
7	மாத்ய அருணா	737	232.0	18.4
8	கிரீன் கடன் (பசுமைக்கடன்)	326	788.8	..
9	எரம்பும	178	235.0	6.9
10	திரி சவிய	447	314.6	1.1
11	ஹோம் கனிட் ஹோம்	678	2,341.1	..
12	ரெக்கவரன்	7	31.4	..
13	சிங்கித்தி பாசல	34	32.4	0.0
14	சிட்டி ரைட்	7	42.1	0.3
15	எனது எதிர்காலம் (மை பியூர்)	275	240.7	0.0
16	சிஹின மானிகா	91	517.8	..
17	தொழில்மூலதனம்	109	6,633.5	9.1
18	சங்கராக பொட்டோ	1,225	551.6	5.5
	<b>மொத்தம்</b>	<b>45,765</b>	<b>88,270.5</b>	<b>2,525.2</b>

மூலம் அபிவிருத்தி நிதித் திணைக்களம்

**கட்டம் 6.1**

நாட்டின் சிறிய மற்றும் நடுத்தர அளவிலான தொழில்முயற்சிகளை புத்துயிர் பெறச் செய்வதற்கான “படுகடன் நிவாரணப் பொதி”

சாதகமற்ற வங்கிகளின் ஒழுங்கு விதிகள், ஒழுங்கு முறைகள் மற்றும் பலவீனமான நிதி முகாமைத்துவம் என்பனவற்றின் காரணமாக மூடப்பட்டுள்ள அல்லது முழுச் செயலளவிலும் செயலற்றுப்போன சிறிய மற்றும் நடுத்தர அளவிலான தொழில்முயற்சிகளை புத்துயிர் பெறச் செய்யும் நோக்குடன் வங்கிகளுடன் உள்ள அவர்களது நிதி அர்ப்பணிப்புக்களுக்கு சலுகைகளை வழங்குவதில் விசேட கவனம் செலுத்துவதன் மூலம் “படுகடன் நிவாரணப் பொதி” அறிமுகப்படுத்தப்பட்டது. அதன் பிரகாரம், அவ்வாறான சிறிய மற்றும் நடுத்தர அளவிலான தொழில்முயற்சியாளர்களுக்கு அரசாங்கம் தற்போது உள்ள கடன்களை மிகவும் கவர்ச்சிகரமான சலுகைகளுடன் மறுசீரமைத்தல் போன்ற விசேட சலுகைகளை வழங்கியுள்ளது. அதாவது, அவை கடன்களைச் செலுத்துவதற்கு ஒரு வருட தயவுக் காலப்பிரிவை வழங்குதல், அபராத வட்டியைப் பதிவுபடுத்தல், கடனைத் திருப்பிச் செலுத்த வேண்டிய எஞ்சிய காலப்பகுதியை இரட்டிப்பாக்கல், மற்றும் வியாபாரத்தை மீண்டும் ஆரம்பிப்பதற்கு தொழில் மூலதனக் கடன்களை வழங்குதல், போன்றனவாகும். மேலும், தமது கடன் தவணைகளை ஒழுங்கான முறையில் செலுத்தி வரும் சிறிய மற்றும் நடுத்தர அளவிலான தொழில்முயற்சியாளர்களுக்கு ஒரு வருட கால மூலதனக் கடன் தாமத சலுகைக் காலமொன்றையும், மற்றும் சிறிய மற்றும் நடுத்தர அளவிலான தொழில்முயற்சிகளுக்கு புதிய முதலீடுகளையும் மற்றும் தொழில் மூலதனக் கடன்களும் வழங்கப்பட்டன. இது மீள ஆரம்பித்தல் மற்றும் தமது வர்த்தக நடவடிக்கைகளை விரிவாக்கல் போன்ற இரண்டு வகையான சிறிய மற்றும் நடுத்தர அளவிலான தொழில்முயற்சிகளுக்கு இது ஒரு மிகப்பெறுமதியான வாய்ப்பாகும். இப்பொதியின் கீழ், அரிசி ஆலைகள் உள்ளடங்கலாக சுமார் 13,500 சிறிய மற்றும் நடுத்தர அளவிலான தொழில்முயற்சிகள் அரச மற்றும் தனியார் இரண்டு வங்கிகளுக்கும் தமது கோரிக்கைகளை சமர்ப்பித்துள்ளதோடு, அவற்றின் கோரிக்கைகள் வங்கிகளினால் அவை மீளாய்வு செய்யப்பட்டு வருகின்றன.

சிறிய மற்றும் நடுத்தர அளவிலான தொழில்முயற்சிகளினால் 29.02.2020 ஆம் திகதியளவில் சமர்ப்பிக்கப்பட்ட கோரிக்கைகள் பின்வருமாறு:

வங்கி	செயற்பட்ட வகையீடு (கடன்களின் எண்ணிக்கை)	செயற்படாத வகையீடு (கடன்களின் எண்ணிக்கை)	மொத்தம்
மக்கள் வங்கி	738	456	1,194
இலங்கை வங்கி	3,139	2,487	5,626
பிரதேச அபிவிருத்தி வங்கி	279	495	774
செலான் வங்கி	293	308	601
ஹட்டன் நெஷனல் வங்கி	1,391	403	1,794
வர்த்தக வங்கி	1,029	596	1,625
டி. எப் சி சி வங்கி	746	236	982
தேசிய அபிவிருத்தி வங்கி	371	388	759
யூனியன் வங்கி	120	80	200
<b>மொத்தம்</b>	<b>8,106</b>	<b>5,449</b>	<b>13,555</b>

தமது வர்த்தகத்தில் வீழ்ச்சியடைந்துள்ள நிலையிலுள்ள உள்நூர் சிறிய மற்றும் நடுத்தர அளவிலான தொழில்முயற்சிகள் மீண்டும் வளர்ச்சிக் கட்டத்தை அடைவதற்கான ஆதரவை வழங்குவதற்கு இம்முன்னேற்பாடுகள் மிக முக்கியமாகும். மேலும், சிறிய மற்றும் நடுத்தர அளவிலான நெல் ஆலைகளின் உரிமையாளர்கள் இப்பொதியினால் நன்மை அடைந்துள்ளதனால் அரசாங்க நெல் கொள்வனவு நிகழ்ச்சித் திட்டத்தை நிர்வகிப்பதற்கு இது மிகவும் பயனுள்ளதாக உள்ளது. இது நாட்டின் சமூக நலனை உறுதிப்படுத்தும் அதே வேளை, நாட்டின் பொருளாதார வளர்ச்சியை துரிதப்படுத்தவதற்கும் வழிவகுக்கலாம்.

**6.2.1. மீள்நிதி கடன் திட்டங்கள்**

தற்போது, நிதி அமைச்சு மற்றும் மகாவலி அபிவிருத்தி அமைச்சின் ஊடாக நடைமுறைப்படுத்தப்படும் பல்தரப்பு நிறுவனங்களினால் நிதி உதவி வழங்கப்படும் 4 கடன் திட்டங்கள் உள்ளன. அவை, ஆசிய அபிவிருத்தி வங்கியினால் நிதி உதவி வழங்கப்படும் சிறிய மற்றும் நடுத்தர அளவிலான தொழில்முயற்சிகள் கடன் வரிசைக்கடன் திட்டம் மற்றும் கட்டடங்களின் கூரையில் பொருத்தப்படும் சூரிய கதிர்கள் மூலம் சூரிய சக்தி உருவாக்கக் கடன் வரிசைத் திட்டம். ஆசிய இரண்டு கருத்திட்டங்களும், ஐப்பானிய சர்வதேச ஒத்துழைப்பு நிறுவனத்தினால் நிதி உதவி வழங்கப்படும் மகாவலி அபிவிருத்தி மற்றும் சுற்றாடல் அமைச்சின் ஆதரவுடன் நடைமுறைப்படுத்தப்பட்டு வரும் # - ப்ரெண்ட்ஸ் நிகழ்ச்சித் திட்டமும் (பவித்ர கங்கா) ஆகும்.

**சிறிய மற்றும் நடுத்தர அளவிலான தொழில்முயற்சிகள் கடன் வரிசை**

ஐ.அ.டொ 100 மில்லியன் ஆரம்ப ஒதுக்கீடும் மற்றும் ஐ.அ.டொ 75 மில்லியன் பெறுமதியான மேலதிக ஒதுக்கீடு உள்ளடங்கலாக ஐ.அ.டொ 175 மில்லியன் சிறிய மற்றும் நடுத்தர அளவிலான தொழில்முயற்சிகள் கடன் வரிசையானது, வெற்றிகரமாக பயன்படுத்தப்பட்டது. இதற்கு மேலதிகமாக, கடன் வரிசையுடன் கலப்பதன் மூலம் பெண் தொழில்முயற்சியாளர்களுக்கு ஆதரவளிப்பதற்காக ஐ.அ.டொ 9.5 மில்லியன் பெண் தொழில்முயற்சியாளர்களுக்கான நிதி முயற்சி (We-Fi) நன்கொடை இக்கடன் திட்டத்துடன் இணைக்கப்பட்டது. ஐ.அ.டொ 9.5 மில்லியன் நன்கொடை சேர்க்கையில், இது வரை ஐ.அ.டொ 6.55 மில்லியன் பயன்படுத்தப்பட்டுள்ளது. நன்கொடை சேர்க்கையின் எஞ்சிய பகுதியை பூரணமாகப் பயன்படுத்தும் நோக்குடனும், மற்றும் சிறிய மற்றும் நடுத்தர அளவிலான தொழில் முயற்சிக் கடன்களுக்கான சந்தைக் கேள்வியினைக் கருத்திற் கொண்டும், அரசாங்கம் மேலதிக நிதியின் மற்றுமொரு சுற்றை கோரியது. ஆசிய அபிவிருத்தி வங்கி ஐ.அ.டொ 65 மில்லியனை வழங்குவதற்கு இணக்கம் தெரிவித்ததோடு, அத்தொகையில் ஐ.அ.டொ 45 மில்லியன் நடைமுறையிலுள்ள சிறிய மற்றும் நடுத்தர

அளவிலான தொழில்முயற்சிக் கடன் வரிசையினைத் தொடர்வதற்கும், ஐ.அ.டொ 20 மில்லியனை மறு நடுகை, நிரப்புகை, மற்றும் இயந்திரமயமாக்கல் என்பனவற்றிற்கு வசதியளிப்பதற்கான முன்னோடிக் கருத்திட்டமாக தேயிலை சிறு உடமையாளர்கள் பெற்றுக் கொள்ளக் கூடிய ஒரு கடன் வரிசையொன்றாக வழங்குவதற்காக ஒதுக்கீடு செய்யப்பட்டிருந்தது. சிறிய மற்றும் நடுத்தர அளவிலான தொழில் முயற்சிச் சேர்க்கை பெண்களின் தொழில்முயற்சி நிதி நன்கொடையில் எஞ்சியிருந்த ஐ.அ.டொ 2.95 மில்லியனுடன் கலக்கப்பட்டுள்ளது. வறுமை ஒழிப்புக்கான ஐப்பானிய நிதியிலிருந்து ஐ.அ.டொ 1.25 மில்லியன் தேயிலை சிறு உடமையாளர்களின் மறு நடுகை மற்றும் புதிய நடுகை என்பனவற்றிற்கு ஆதரவளிப்பதற்காக வழங்கப்படும்.

கோவிட் - 19 பரவியதனால், வர்த்தகங்களின் சீர்குலைவின் மீதான பாதகமான தாக்கத்தைக் குறைப்பதற்கும், ஊழியர்களை பாதுகாப்பதற்காகவும், சிறிய மற்றும் நடுத்தர அளவிலான தொழில்முயற்சியாளர்களுக்கான உடனடி நிதித் தேவைகள் பெரிய அளவில் அதிகரித்துள்ளன. இக்காரணிகளைக் கருத்திற் கொண்டு, அரசாங்கம் ஆசிய அபிவிருத்தி வங்கியிடம் அவசர ஆதரவைக் கோரியதோடு, ஐ.அ.டொ 100 மில்லியனை அதிகரிப்பதற்கும் மற்றும் பாதிக்கப்பட்ட சிறிய மற்றும் நடுத்தர அளவிலான தொழில்முயற்சிகளை கடன் திட்டத்தின் அவசர பதில் சேர்க்கையாக குறுகிய கால தொழில்மூலதனக் கடன்களை வழங்குவதற்கும் ஆசிய அபிவிருத்தி வங்கி இணக்கம் தெரிவித்துள்ளது. அதன் படி, சிறிய மற்றும் நடுத்தர அளவிலான தொழில்முயற்சிகள் கடன் வரிசைக் கருத்திட்டத்தின் மேலதிக நிதியீடாக ஐ.அ.டொ 165 மில்லியன் ஒதுக்கீடு செய்யப்பட்டுள்ளது.

31.03.2020 ஆம் திகதியன்றிற்கான முன்னேற்றச் செயலாற்றுகையைப் பொருத்த வரை, சிறிய மற்றும் நடுத்தர அளவிலான தொழில்முயற்சிகள் கடன் வரிசையையும் மற்றும், பெண் தொழில்முயற்சியாளர்களுக்கான நிதி முயற்சி (We-Fi) நன்கொடையையும் பயன்படுத்துவதன் மூலம் 3,491 பயனாளிகளுக்கு இடையில் ரூபா 28,774 மில்லியன் பகிரப்பட்டுள்ளது.

6.2 2020 மார்ச் 30 திகதி அளவில்சிறிய மற்றும் நடுத்தர அளவிலான தொழில்முயற்சிகள் கடன் வரிசையின் முன்னேற்றம்

பங்கேற்பு நிதி நிறுவனத்தின் பெயர்	ஒதுக்கீடு செய்யப்பட்ட கடன் தொகை (ரூபா மில்லியன்)		கடன் பகிர்வு தொகை (ரூபா மில்லியன்)		% பகிர்வு	ஒதுக்கீடு செய்யப்பட்ட We - Fi தொகை (ரூபா மில்லியன்)		We - Fi நன்கொடை பகிர்வு தொகை (ரூபா மில்லியன்)		% பகிர்வு
	கடன் தொகை (ரூபா மில்லியன்)	கடன்களின் எண்ணிக்கை	தொகை (ரூபா மில்லியன்)	தொகை (ரூபா மில்லியன்)		- Fi தொகை (ரூபா மில்லியன்)	கடன்களின் எண்ணிக்கை	தொகை (ரூபா மில்லியன்)	தொகை (ரூபா மில்லியன்)	
இலங்கை வங்கி	2,785.2	596	2,785.2	2,785.2	100.0	168.6	194	168.6	100.0	
மக்கள் வங்கி	2,014.8	284	2,014.8	2,014.8	100.0	36.3	20	36.3	100.0	
பிரதேச அபிவிருத்தி வங்கி	2,785.2	1,185	2,763.8	2,763.8	99.2	116.5	209	116.5	100.0	
டீஎப்எஸ் வங்கி	3,410.2	244	3,370.6	3,370.6	98.8	126.1	34	121.1	96.1	
சம்பத் வங்கி	2,770.6	158	2,725.4	2,725.4	98.4	142.7	33	139.7	97.9	
ஹட்டன் நெஷனல் வங்கி	3,410.2	257	3,382.0	3,382.0	99.2	80.5	28	69.5	86.4	
வர்த்தக வங்கி	2,785.2	186	2,779.9	2,779.9	99.8	155.6	42	155.6	100.0	
தேசிய அபிவிருத்தி வங்கி	4,607.0	386	4,413.6	4,413.6	95.8	177.9	51	137.0	77.0	

அத்தியாயம் 06

6.2 செரிய மற்றும் நடுத்தர அளவிலான தொழில்முயற்சிகள் கடன் வரிசையின் முன்னேற்றம் - தொடர்ச்சி ...

பங்கேற்பு நிதி நிறுவனத்தின் பெயர்	ஒதுக்கீடு செய்யப்பட்ட கடன் தொகை (ரூபா மில்லியன்)		கடன் பகிர்வு தொகை (ரூபா மில்லியன்)		% பகிர்வு	We - Fi நன்கொடை			
	கடன் தொகை (ரூபா மில்லியன்)	கடன்களின் எண்ணிக்கை	தொகை (ரூபா மில்லியன்)	தொகை (ரூபா மில்லியன்)		செய்யப்பட்ட We - Fi தொகை (ரூபா மில்லியன்)	கடன்களின் எண்ணிக்கை	தொகை (ரூபா மில்லியன்)	% பகிர்வு
செலான் வங்கி	1,636.7	93	1,636.7		100.0	126.6	23	126.6	100.0
நேஷனல் ட்ரஸ்ட் வங்கி	2,014.8	102	1,810.6		89.9	27.2	6	20.7	75.9
<b>மொத்தம்</b>	<b>28,220.0</b>	<b>3,491</b>	<b>27,682.4</b>		<b>98.1</b>	<b>1,158.0</b>	<b>640</b>	<b>1,091.7</b>	<b>94.3</b>

மூலம்: அபிவிருத்தி நிதித்திணைக்களம்

**கட்டடங்களின் கூரைமீது பொருத்தப்படும் சூரிய சக்தி உருவாக்கத்திற்கான கடன் வரிசை**

விஷேடமாக மின்சக்தி உருவாக்கத்தில் புத்துயிராக்க மின்வலு மூலங்களைப் பயன்படுத்துவதன் முக்கியத்துவத்தினைக் கருத்திற் கொண்டு, சகல வீடுகள் மற்றும் வர்த்தகக் கட்டடங்களின் மீது சூரிய சக்தி உருவாக்க முறைமையை ஸ்தாபிப்பதன் ஊடாக 2020 ஆம் ஆண்டளவில் 200 மெவோ மற்றும் 2025 ஆம் ஆண்டளவில் 1,000 மெ.வோ மின்சக்தியையும் தேசிய மின்தொகுப்பிற்கு சேர்ப்பதனை பிரதான நோக்கமாகக் கொண்டு கட்டடங்களின் கூரை மீது பொருத்தும் சூரிய சக்தி உருவாக்கத்திற்கான கடன்வரிசைத் திட்டம் துரிதமாக நடைமுறைப்படுத்தப்பட்டது. ஆசிய

அபிவிருத்தி வங்கி ஆரம்பத்தில் இக்கருத்திட்டத்திற்கு ஐஅடொ 50 மில்லியனை ஒதுக்கியிருந்ததோடு, ஆசிய அபிவிருத்தி வங்கியினால் தெரிவு செய்யப்பட்ட மக்கள் வங்கி, இலங்கை வங்கி, பிரதேச அபிவிருத்தி வங்கி, இலங்கை வர்த்தக வங்கி, சம்பத் வங்கி, ஹட்டன் நெஷனல் வங்கி, டீஎப்எஸ் வங்கி, தேசிய அபிவிருத்தி வங்கி, நேஷனல் ட்ரஸ்ட் வங்கி, மற்றும் செலான் வங்கி ஆகிய பத்து பங்கேற்பு நிதி நிறுவனங்களின் ஊடாக நடைமுறைப்படுத்தப்பட்டு வருகின்றது. இதன் விளைவாக, 2019 ஆம் ஆண்டளவில், கட்டடங்களின் கூரை மீது பொருத்தப்படும் சூரிய மின் தகடுகளை பொருத்துவதற்காக ரூபா 2,574 மில்லியன் 1,538 பயனாளிகளுக்கு இடையில் கடனாக பகிர்ந்தளிக்கப்பட்டுள்ளது.

அட்டவணை 6.3 : 12.05.2020 ஆம் திகதியன்று கட்டடங்களின் கூரை மீது பொருத்தப்படும் சூரிய மின்சக்தி கடன் வரிசைக் கருத்திட்டத்தின் முன்னேற்றம்

(ரூபா. மில்லியன்)

பங்கேற்பு நிதி நிறுவனத்தின் பெயர்	ஒதுக்கீடு செய்யப்பட்ட கடன் தொகை	கடன் பகிர்வு		% பகிர்வு
		கடன்களின் எண்ணிக்கை	தொகை	
இலங்கை வங்கி	535.13	245	294.64	55
மக்கள் வங்கி	261.97	116	181.37	69
பிரதேச அபிவிருத்தி வங்கி	174.65	30	35.88	21
டீஎப்எஸ் வங்கி	261.97	88	205.23	78
சம்பத் வங்கி	479.95	257	407.28	85
ஹட்டன் நெஷனல் வங்கி	719.60	215	411.87	57
இலங்கை வர்த்தக வங்கி	807.61	306	533.10	66
தேசிய அபிவிருத்தி வங்கி	477.97	112	248.78	52
செலான் வங்கி	537.31	133	202.21	38
நேஷனல் ட்ரஸ்ட் வங்கி	261.97	36	54.50	21
<b>மொத்தம்</b>	<b>4,518.1</b>	<b>1,538</b>	<b>2,574.9</b>	<b>57</b>

மூலம்: சகல தொடர்புடைய வங்கிகள், அபிவிருத்தி நிதித் திணைக்களம்

**6.2.2. நிதி சாராத ஆதரவு நிகழ்ச்சித் திட்டங்கள்**

நிதி சார்ந்த மற்றும் நிதி சாராத ஆதரவு நிகழ்ச்சித் திட்டங்கள் இரண்டு உள்ளன. அவை தேசிய கடன் உத்தரவாத நிறுவனம் மற்றும் சிறிய மற்றும் நடுத்தர அளவிலான தொழில்முயற்சிகள் கம்பனிகளை உருவாக்குதல் என்பனவாகும்.

பல்வேறு அரசாங்க நிறுவனங்களினால் காலத்துக்குக் காலம் பல்வேறு துறைகளுடன் தொடர்புடைய கடன் உத்தரவாதத் திட்டங்கள் நடைமுறைப்படுத்தப்பட்டாலும் கூட, சிறிய மற்றும் நடுத்தர அளவிலான தொழில்முயற்சியாளர்களுக்கு நீண்ட கால கடன் உத்தரவாதங்களை வழங்குவதற்கு தேசிய மட்டத்தில் பொருத்தமான ஒரு நிறுவனம் இல்லை. எனவே, சிறிய மற்றும் நடுத்தர அளவிலான தொழில்முயற்சிகள் துறையின் உத்தரவாதங்களைப்

பெற்றுக் கொள்ளும் பிரச்சினைக்கு நிலைபேறான தீர்வொன்றாக அரசாங்கத்தினால் இத்தேசிய கடன் உத்தரவாத நிறுவனத்தை ஸ்தாபிப்பதற்கு முன்மொழியப்பட்டதோடு, அதற்கான நிதி மற்றும் தொழில்நுட்ப உதவிகளைப் பெற்றுக் கொள்வதற்கு உதவி வழங்கக் கூடிய நிறுவனங்களுக்கு அழைப்பு விடுக்கப்பட்டது. அதன் படி, தேசிய கடன் உத்தரவாத நிறுவனத்தினை ஸ்தாபிப்பதற்கு அவசியமான அடிப்படை மூலதனமாக ஐஅடொ 100 மில்லியன் கடன் நிதியை தனது பொது மூலதன வளங்களிலிருந்து வழங்குவதற்கும் மற்றும் அதனை ஸ்தாபிப்பதற்கு அவசியமான தொழில்நுட்பத்தை வழங்குவதற்கும் ஆசிய அபிவிருத்தி வங்கி இணக்கம் தெரிவித்துள்ளது. இந்நிறுவனத்தினை ஸ்தாபிப்பது தொடர்பான ஆரம்ப பேச்சு வார்த்தைகள் ஆசிய அபிவிருத்தி வங்கியுடன் மேற்கொள்ளப்பட்டுள்ளதோடு, இந்நிறுவனத்தின் நிலைபேறான தன்மையை விருத்தி செய்யும் நோக்குடன் பாராளுமன்றச் சட்டமொன்றின் ஊடாக சுயாதீன நிறுவனமொன்றினை ஸ்தாபிப்பதற்கு இணக்கம் தெரிவிக்கப்பட்டது.

சிறிய மற்றும் நடுத்தர அளவிலான தொழில்முயற்சிக் கம்பனிகளை ஸ்தாபிப்பதற்கான முன்மொழிவின் கீழ் அரசாங்கத்தினால் பின்தங்கிய பிரதேசங்களில் வாழும் இளம் சிறிய மற்றும் நடுத்தர அளவிலான தொழில்முயற்சியாளர்களுக்கு அரசாங்கத்தின் நிதி மற்றும் தொழில்நுட்ப உதவியுடன் கம்பனிகள் சட்டம் அல்லது சங்கங்கள் கட்டளைச் சட்டத்தின் கீழ் அவர்களது சிறிய மற்றும் நடுத்தர அளவிலான தொழில்முயற்சிகள் கம்பனிகளை அல்லது சங்கங்களை ஸ்தாபிப்பதற்கு ஆதரவளிப்பதற்கு எதிர்பார்க்கப்படுகின்றது. இந்நிகழ்ச்சித் திட்டம் முன்னோடிக் கருத்திட்டமொன்றாக மொனராகலை மாவட்டத்தில் ஆரம்பிக்கப்பட்டதோடு, அதன் கீழ் தெரிவு செய்யப்பட்ட குழுக்களுக்கு தமது கம்பனிகளை அல்லது சங்கங்களை ஸ்தாபிப்பதற்கு அவசியமான தொழில்நுட்ப உதவி ஜேர்மன் சர்வதேச ஒத்துழைப்பு நிறுவனத்தினால் வழங்கப்பட்டது. அதன் படி, மொனராகலை மாவட்டத்திலிருந்து 11 சிறிய மற்றும் நடுத்தர அளவிலான தொழில்முயற்சிக் கம்பனிகள் இனங்காணப்பட்டுள்ளன. அவற்றுள் ஏழு (07) கம்பனிகள் புதிது செய்யப்பட்டுள்ளதோடு அவ்வாறு புதிதாக ஸ்தாபிக்கப்பட்ட புதிய சிறிய மற்றும் நடுத்தர அளவிலான தொழில்முயற்சிக் கம்பனிகளை அபிவிருத்தி செய்வதற்கு அவசியமான கடன் வசதிகள் பெற்றுக் கொள்ளப்பட்டு வருகின்றன.

### 6.2.3. ஜேர்மன் சர்வதேச ஒத்துழைப்பு நிகழ்ச்சித் திட்டம் - சிறிய மற்றும் நடுத்தர அளவிலான தொழில்முயற்சிகள் அபிவிருத்தி நிகழ்ச்சித் திட்டம் II

ஜேர்மன் சர்வதேச ஒத்துழைப்பு நிகழ்ச்சித் திட்டம் - சிறிய மற்றும் நடுத்தர அளவிலான தொழில்முயற்சிகள் அபிவிருத்தி நிகழ்ச்சித் திட்டத்தின் மூலம் கள ரீதியான நடவடிக்கைகள் நான்கு உள்ளடக்கப்பட்டுள்ளன. அவை கொள்கை மற்றும் நிறுவன ரீதியான நிபந்தனைகள் சட்டகம், நிதிக்கான அணுகல், தொழில்நுட்ப மற்றும் சந்தைக்கான பிரவேசம், சிறிய மற்றும் நடுத்தர அளவிலான வர்த்தகங்களின் போட்டித் தன்மை, சிறிய மற்றும் நடுத்தர அளவிலான தொழில்முயற்சிகளுக்கான உள்ளடக்கத்தன்மை மற்றும் சுற்றுச் சூழல் நிலைபேறான தன்மை என்பனவற்றை மேம்படுத்துவதனை குறிக்கோளாகக் கொண்ட புத்தாக்கம் மற்றும் தொழில்முயற்சித் தன்மை என்பனவாகும். 2012 ஆம் ஆண்டளவில் யூரோ 2.785 மில்லியன் நன்கொடையுடன் ஆரம்பிக்கப்பட்ட இந்நிகழ்ச்சித் திட்டத்தின் முதலாவது கட்டம் வெற்றிகரமாக பூர்த்தி செய்யப்பட்டதோடு, இரண்டாவது கட்டம் 2020 டிசம்பர் மாதம் 31 ஆம் திகதி பூர்த்தி செய்வதற்கு எதிர்பார்க்கப்படுகின்றது.

இரண்டாம் கட்டத்தின் கீழ் உள்ளநாட்டு மற்றும் வெளிநாட்டு நிபுணர்களின் ஆதரவுடன் விஷேடமாக பின்தங்கிய பிராந்தியங்களில் அமைந்துள்ள குறிப்பிட்ட சிறிய மற்றும் நடுத்தர அளவிலான தொழில்முயற்சிகளுக்கான தொழில்நுட்ப உதவியை வழங்குவதற்கு எதிர்பார்க்கப்பட்டது. இக்கட்டத்திற்கு மேலதிகமாக வரவு செலவுத்திட்ட ஒதுக்கீடாக ஜேர்மன் சர்வதேச ஒத்துழைப்பு நிறுவனத்தின் நன்கொடையாக யூரோ 5.4 மில்லியன் வழங்கப்பட்டதோடு, இலங்கை அரசாங்கத்தினால் ஏற்க வேண்டிய ஏனைய குறிப்பிட்ட செலவுகளை ஏற்பதற்கு ரூபா 37 மில்லியன் வழங்கப்பட்டது. 2019 ஆம் ஆண்டின் இறுதியில் சிறிய மற்றும் நடுத்தர அளவிலான தொழில்முயற்சிகள்

துறையின் அபிவிருத்தி நடவடிக்கைகளுக்கு ஜேர்மன் சர்வதேச ஒத்துழைப்பு நிறுவனத்தினால் ரூபா 250 மில்லியன் செலவு செய்யப்பட்டுள்ளது.

### 6.3. விவசாய அபிவிருத்திக்கான ஆதரவுகள்

#### 6.3.1 2019 இலும், 2020ற்கு அப்பாலும் உர மானியம்

தற்போது உர மானியம் நெல் உள்ளடங்கலாக ஏனைய பயிர்களுக்கும் வழங்கப்படுவதோடு, அதன் மூலம் விரும்பிய அளவிலான மண்ணின் பாதுகாப்பைக் கொண்டு உகந்த மட்டத்திலான விளைச்சலைப் பெற்றுக் கொள்ள எதிர்பார்க்கப்படுகின்றது. 2019 ஆம் ஆண்டில் உரத்தினை இறக்குமதி செய்வதற்கான செலவு ரூபா 39,750 மில்லியனாக இருந்ததோடு, அது நாட்டின் மொத்த ஏற்றுமதியில் பெரும்பாலும் 1.1 சதவீதமாக இருந்தது. 2020 ஆம் ஆண்டிலிருந்து சூழலுக்கும் மற்றும் சமூகத்துக்கும் நட்டற்றான விவசாய உள்ளீடுகளை அறிமுகப்படுத்தும் அதே வேளை, பிரதான வெகுமதிகளை வழங்குவதன் மூலம் மீள் கட்டமைக்கப்பட வேண்டிய ஒரு நிகழ்ச்சித் திட்டமாக அரசாங்கத்தினால் இனங்காணப்பட்டுள்ளது.

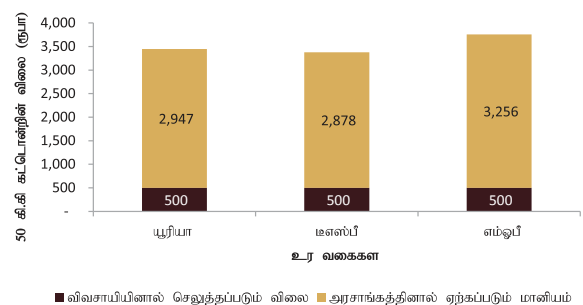
#### நெல்லுக்கான உர மானியம்

இந்நிகழ்ச்சித் திட்டத்தின் கீழ் நெற் பயிர்ச் செய்கைக்கு பயன்படுத்தப்படும் பிரதான உர வகைகள் மூன்று நேரடி உர வகைகளாக 50 கி.கி கட்டொன்று ரூபா 500.00 மானிய விலைக்கு வழங்கப்படுகின்றது. அதன் படி, யூரியா, டீஎஸ்பீ, மற்றும் மியூரியேட் ஒப் பொட்டேஷ் (எம்ஓபீ) ஆகிய உர வகைகள் விசாலமான விநியோக வலையமைப்புக்குச் சொந்தமான கமநல அபிவிருத்தி நிலையத்தின் ஊடாக வழங்கப்படுகின்றது. முழுமையான நெல் உர விநியோகம் இரண்டு அரசு உரக்கம்பனிகளினால் மேற்கொள்ளப்பட்டு வருகின்றது.

50 கி.கி நெல் உரக் கட்டொன்றுக்கு அரசாங்கத்தினால் ஏற்கப்படும் சராசரி மானியம் சந்தையின் விலையில் 85 சதவீதமாகும்..

2018/19 பெரும்போகத்தின் போது 916,658 விவசாயிகளுக்கிடையில் 196,172 மெட்ரிக் தொன் அளவிலான உரம் விநியோகிக்கப்பட்டுள்ளதோடு. 2019 சிறு போகத்தின் போது 470,286 விவசாயிகளுக்கிடையில் 103,311 மெட்ரிக் தொன் அளவிலான உரம் விநியோகிக்கப்பட்டுள்ளது.

வரைபு 6.1: நெல் உரத்திற்கான மானியம் - 2019



மூலம் : தேசிய உரச் செயலகம்

அட்டவணை 6.4 : நெல் உர விநியோகத்தின் முன்னேற்றம் - 2019

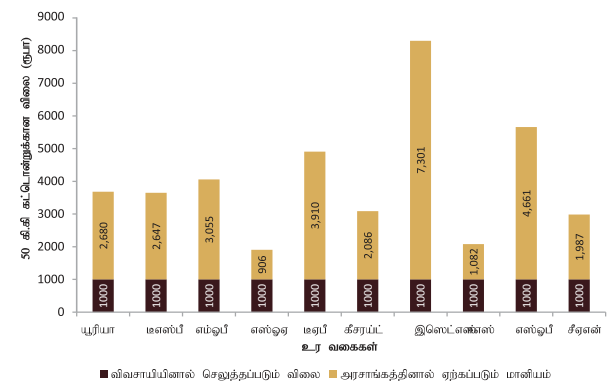
மாவட்டம்	2018/19 பெரும் போகம்						2019 சிறு போகம்					
	உரத்திணைப் பெற்றுக் கொண்ட விவசாயிகளின் எண்ணிக்கை	பயிர்ச்செய்கை மேற் கொள்ளப்பட்ட நிலப்பரப்பு (ஹெக்ட)	விநியோகிக்கப்பட்ட உரத்தின் அளவு (மெ.தொ)			உரத்திணைப் பெற்றுக் கொண்ட விவசாயிகளின் எண்ணிக்கை	பயிர்ச்செய்கை மேற் கொள்ளப்பட்ட நிலப்பரப்பு (ஹெக்ட)	விநியோகிக்கப்பட்ட உரத்தின் அளவு (மெ.தொ)				
			யூரியா	டீஎஸ்பீ	எம்ஓபீ			மொத்தம்	யூரியா	டீஎஸ்பீ	எம்ஓபீ	மொத்தம்
கொழும்பு	7,412	2,842	266	140	295	701	2,538	842	79	41	87	208
கம்பஹா	26,242	9,671	1,048	413	918	2,379	13,664	5,315	601	220	478	1,299
களுத்துறை	22,979	9,565	910	479	1,001	2,391	11,778	4,955	463	244	510	1,217
கண்டி	28,048	12,292	2,042	556	762	3,360	17,700	7,846	1,402	362	484	2,248
மாத்தளை	30,815	17,095	3,210	782	787	4,779	9,737	5,494	1,036	251	303	1,590
நுவரெலியா	11,379	4,739	873	225	266	1,364	6,360	2,609	467	112	134	712
காலி	10,482	4,683	421	225	458	1,104	6,751	2,997	286	145	312	742
மாத்தறை	25,815	10,942	1,574	487	891	2,952	20,605	9,126	1,301	395	725	2,421
அம்பாந்தோட்டை	41,049	33,347	6,882	1,626	1,797	10,306	37,775	31,913	6,646	1,565	1,724	9,935
குருநாகலை	150,919	71,589	13,824	3,327	3,813	20,965	79,178	33,418	6,492	1,554	1,784	9,831
புத்தளம்	21,149	16,336	3,184	768	864	4,816	8,878	7,711	1,548	368	411	2,326
அனுராதபுரம்	118,395	109,551	20,096	4,713	5,259	30,068	28,263	22,032	4,997	1,113	1,393	7,502
பொலன்னறுவை	64,066	65,392	13,454	3,158	3,386	19,998	58,534	60,916	12,432	2,893	3,116	18,441
பதுளை	39,243	23,460	4,565	1,089	1,229	6,883	24,900	14,576	2,832	656	758	4,245
மொனராக்கலை	50,213	32,044	5,907	1,374	1,609	8,890	17,040	10,653	2,135	521	571	3,227
இரத்தினபுரி	23,357	11,777	1,823	502	791	3,116	14,253	7,410	1,357	343	461	2,162
கேகாலை	16,310	4,482	368	194	409	971	7,928	893	209	110	231	551
அம்பாறை	73,078	73,245	14,869	3,478	3,870	22,218	50,671	21,564	11,249	2,599	2,871	16,719
திருகோணமலை	40,052	15,517	7,512	1,756	1,953	11,221	18,377	17,538	3,678	860	949	5,488
மட்டக்களப்பு	40,435	49,095	9,106	2,059	2,426	13,591	18,293	23,166	4,815	1,143	1,257	7,215
வவுனியா	13,576	16,454	3,112	769	863	4,743	2,400	1,939	393	96	105	594
யாழ்ப்பாணம்	17,253	9,980	1,628	345	444	2,416	2,011	955	156	33	42	231
மன்னார்	13,714	17,733	3,679	874	963	5,517	2,070	1,424	300	70	77	448
முல்லைத் தீவு	13,561	16,497	3,138	734	842	4,714	4,482	4,782	994	235	259	1,489
கிளிநொச்சி	17,116	24,551	4,511	1,004	1,195	6,711	6,100	7,823	1,659	387	425	2,471
<b>மொத்தம்</b>	<b>916,658</b>	<b>662,880</b>	<b>128,003</b>	<b>31,078</b>	<b>37,092</b>	<b>196,172</b>	<b>470,286</b>	<b>307,897</b>	<b>67,526</b>	<b>16,316</b>	<b>19,470</b>	<b>103,311</b>

மூலம் : கமநல அபிவிருத்தி திணைக்களம்

**நெல் தவிர்ந்த ஏனைய பயிர்களுக்கான உர மானியம்**

விவசாய பெறுமதிச் சங்கிலியில் உரத்தின் மூலம் கிடைக்கக் கூடிய முக்கியத்துவத்தினைக் கருத்திற் கொண்டு, 2018 இடைக்கால அரசாங்கத்தினால் நடைமுறைப்படுத்தப்பட்ட உரக் கொள்கையையே அரசாங்கம் 2019 ஆம் ஆண்டிலும் தொடர்ந்தும் பேணுவதன் மூலம் 50 கி.கி எந்தவொரு உர வகையொன்றுக்கான நேரடி கட்டொன்று ரூபா 1,000 மானிய விலையொன்றுக்கும், 50 கி.கி கலப்பு உரக்கட்டொன்று ரூபா 1,150.00 மானிய விலையொன்றுக்கும் நெல் தவிர்ந்த ஏனைய பயிர்களுக்கு வழங்கப்பட்டது. அதன் மூலம் ஒரு பயிரிலிருந்து பல பயிர்கள் வரை பயிர்ச்செய்கைக் கொள்ளவை விரிவடையச் செய்வதற்கும், மற்றும் நெல் தவிர்ந்த ஏனைய பயில்களின் உற்பத்தித் திறனை உயர்வடையச் செய்வதற்கான வாய்ப்பு விவசாயிகளுக்கு ஏற்படுத்திக் கொடுக்கப்பட்டது. இந்நிகழ்ச்சித் திட்டத்தின் கீழ் 50 கி.கி நேரடியான உரக் கட்டொன்று சந்தை விலையில் 48 - 88 சதவீதத்துக்கும் இடையிலான ஒரு தொகை அரசாங்கத்தினால் மானியமாக ஏற்கப்படுகின்றது.

வரைபட 6.2: நெல் தவிர்ந்த ஏனைய பயிர்களுக்கான உர மானியம்- 2019

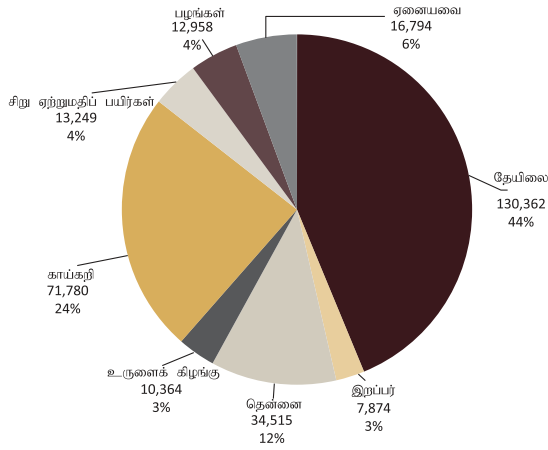


மூலம் : தேசிய உரச் செயலகம்

நெல்லிற்கான உரத்தினை சம்பூரணமாக மேற்கொள்ளும் அரசு உரக் கம்பனிகள், ஏனைய பயிர்களின் உர மானியத்தின் கீழும் 10 சதவீத உர வழங்கலை மேற்கொள்வதோடு, தனியார் துறையில் உரம் வழங்குவோர் மூலம் எஞ்சிய 90 சதவீத உர வழங்கல் மேற்கொள்ளப்படுகின்றது. 2019 ஆம் ஆண்டில் 297,896 மெ. தொ உரம் நெல் தவிர்ந்த ஏனைய பயிர்களுக்கான உர மானியத்தின் கீழ் விநியோகிக்கப்பட்டுள்ளது.



வரைபு 6.3: நெல் தவிர ஏனைய பயிர்களுக்கான உர விநியோகம் - 2019 (மெ.தொ)



மூலம்: தேசிய உரச் செயலகம்

### விரைவுக்கமான விவசாயம்

2020 ஆம் ஆண்டிலிருந்து அரசாங்கம் "நாட்டைக் கட்டியெழுப்பும் சுபீட்சத்தின் நோக்கு" கொள்கைக் கூற்றிற்கு ஏற்ப, தற்போது பயன்படுத்தப்படும் இரசாயன உரத்துக்குப் பதிலாக சேதன மற்றும் அசேதன உரப் பாவனையை அறிமுகப்படுத்துவதற்கு எதிர்பார்க்கின்றது. இவ்விவசாயத்தின் மாற்றம், துல்லியமான தொழில்நுட்பம், புதிய விதை வகைகளின் அபிவிருத்தி உள்ளடங்கலாக நடைமுறைகள் மற்றும் முறைமைகளின் அறிமுகத்தின் மூலம் மேலும்

வலுப்படுத்தப்படும். முதலாவது படிமுறையாக சுற்றுச் சூழலுடன் நட்புறவான உரத்தினை ஊக்குவிப்பதற்காக முன்னோடிக் கருத்திட்டமொன்று ஆரம்பிக்கப்படவுள்ளதோடு, இம்முன்னோடிக் கருத்திட்டத்தினை நடைமுறைப்படுத்துவதற்கு ரூபா 250 மில்லியனை வழங்குவதற்கு அரசாங்கம் இணக்கம் தெரிவித்துள்ளது

அதே நேரம், தற்போது நடைமுறையிலுள்ள கொள்கைக்கு ஏற்ப, 2020 சிறு போகத்திலிருந்து நெல் விவசாயிகளுக்கு உரத்தினை இலவசமாக வழங்குவதற்கு நடவடிக்கைகள் எடுக்கப்படும்.

### 6.3.2 விவசாயக் கடன்

#### புதிய முழுமையான கிராமிய கடன் திட்டம்

இலங்கை மத்திய வங்கியினால் அறிமுகப்படுத்தப்பட்ட புதிய முழுமையான கிராமிய கடன் திட்டம் 5 சதவீத வட்டி மானியமொன்றுடனும், மற்றும் 7 சதவீத சலுகை அடிப்படையிலான வட்டி வீதத்தின் கீழ் 2019 ஆம் ஆண்டில் நடைமுறைப்படுத்தப்பட்டது. இக்கடன் திட்டத்தின் மூலம் நெல் மற்றும் ஏனைய பயிர்களுக்கான வட்டி மானியம் வழங்கப்படுகின்றது. இலங்கை மத்திய வங்கியினால் பங்கேற்பு நிதி நிறுவனங்களின் ஊடாக அவர்களது சொந்த நிதியைப் பயன்படுத்துவதன் மூலம் நடைமுறைப்படுத்தப்படும் கடன் திட்டத்தின் மூலம் விவசாயிகளுக்கு நெல், மிளகாய், சோளம், உருளைக் கிழங்கு, இஞ்சி, மற்றும் காய்கறிகள் உள்ளடங்கலாக 33 வகையான பயிர்களுக்கு கடன் வழங்கப்படுகின்றது.

அட்டவணை 6.5 புதிய முழுமையான கிராமிய கடன் திட்டத்தின் கீழ் வழங்கப்பட்ட பயிர்ச்செய்கைக் கடன்களின் ஒட்டு மொத்த முன்னேற்றம் - 2013-2019

விபரங்கள்	2013	2014	2015	2016	2017	2018	2019
விடுவிக்கப்பட்ட கடன்கள் (ரூபா. மில்லியன்)	8,189	6750	7,138	8009	7,845	9,022	10,370
பயிர்ச்செய்கை மேற்கொள்ளப்பட்ட நிலப்பரப்பு (ஏக்கர்)	279,521	240,921	265,719	274,997	236,139	275,714	1,563,988
பயனாளிகளின் எண்ணிக்கை	96,381	86,143	90,533	87,060	71,397	78,215	86,301

மூலம்: பிரதேச அபிவிருத்தித் திணைக்களம், இலங்கை மத்திய வங்கி

2019ஆம் ஆண்டின் போது, இக்கடன் திட்டத்திற்காக அரசாங்கத்தினால் ரூபா 220 மில்லியன் வட்டி மானியமாக வழங்கப்பட்டுள்ளது. 2018 ஆம் ஆண்டுடன் ஒப்பிடுகையில் 2019 ஆம் ஆண்டில், இக்கடன் திட்டத்தின் கீழ் நன்மைகளை அடைந்த விவசாயிகளின் எண்ணிக்கை 78,215 இலிருந்து 86,301 வரை அதிகரித்துள்ளதோடு, வழங்கப்பட்ட

கடன் பங்கேற்பு நிதி நிறுவனங்களினால் வழங்கப்பட்ட கடனின் அளவானது ரூபா 9,022 மில்லியனிலிருந்து ரூபா 10,370 மில்லியன் வரை அதிகரித்துள்ளது. இக்கடன் திட்டத்தின் கீழ் கடனுக்கான கேள்வி 2018 ஆம் ஆண்டிலிருந்து 2019 ஆம் ஆண்டு வரை 10 சதவீதத்தினால் அதிகரித்துள்ளது.

அட்டவணை 6.6: தேசிய முழுமையான கிராமிய கடன் திட்டத்தின் கீழான கடன் பகிர்வுகள் - 2019

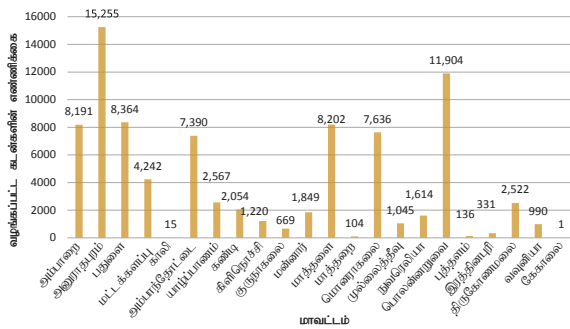
பயிர்	ஒரு ஏக்கருக்கு வழங்கப்படும் அதிக பட்ச கடன் எல்லை (ரூபா)	அதிக பட்ச நிலப்பரப்பு	வழங்கப்பட்ட கடன்களின் எண்ணிக்கை	விடுவிக்கப்பட்ட தொகை (ரூபா மில்லியன்)	அதிக பட்ச நிலப்பரப்பு
நெல்			59,065	6,675	1,433,490
நீர்ப்பாசனம்	30,000	10			
மழை ஊட்டி	32,000	10			
சோளம்	34,000	10	12,743	1,337	110,418

அட்டவணை 6.6: தேசிய முழுமையான கிராமிய கடன் திட்டத்தின் கீழான கடன் பகிர்வுகள் - 2019

பயிர்	ஒரு ஏக்கருக்கு வழங்கப்படும் அதிக பட்ச கடன் எல்லை (ரூபா)	அதிக பட்ச நிலப்பரப்பு	வழங்கப்பட்ட கடன்களின் எண்ணிக்கை	விடுவிக்கப்பட்ட தொகை (ரூபா மில்லியன்)	அதிக பட்ச நிலப்பரப்பு
உருளைக் கிழங்கு	252,000	2	4,489	1,090	5,370
வெங்காயம்	140,000	2	6,383	967	9,602
மிளகாய்	88,000	2	1,284	120	1904
காய்கறி வகைகள்	31,000-119,000	2	1,655	127	2,051
ஏனையவை	70,000	2	682	54	1,154
<b>மொத்தம்</b>			<b>86,301</b>	<b>10,370</b>	<b>1,563,988</b>

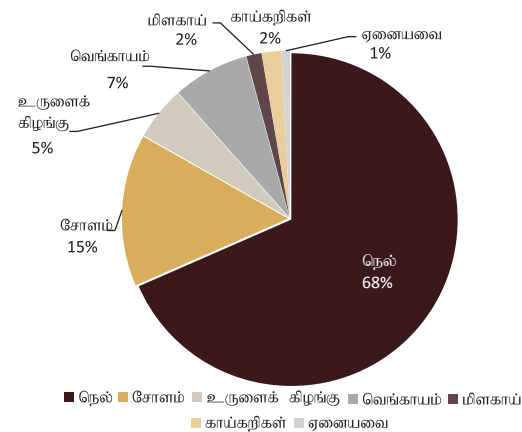
மூலம்: பிரதேச அபிவிருத்தித் திணைக்களம், இலங்கை மத்திய வங்கி

வரைபு 6.4 2019 இல் மாவட்ட ரீதியாக தேசிய முழுமையான கிராமிய கடன் திட்டத்தின் கீழ் வழங்கப்பட்ட கடன்கள்



மூலம்: பிரதேச அபிவிருத்தித் திணைக்களம், இலங்கை மத்திய வங்கி

வரைபு 6.5 பயிர் வாரியாக வழங்கப்பட்ட கடன்கள் - 2019



மூலம்: பிரதேச அபிவிருத்தித் திணைக்களம், இலங்கை மத்திய வங்கி

2019 ஆம் ஆண்டில், பயிர்கள் வாரியான கடன் வழங்கலை எடுத்து நோக்கும் போது, நெற்பயிர்ச்செய்கைக்கு அதிக முக்கியத்துவம் வழங்கப்பட்டுள்ளதோடு, அது மொத்தக் கடன் வழங்கலில் 68 சதவீதமாகும். மேலும், நாட்டிற்குள்ளிருந்து அந்நியச் செலாவணி அள்ளிச் செல்லப்படுவதனை குறைப்பதற்காக இற்குமதிப் பிரதியீட்டுப் பயிர்களாக பயன்படுத்தப்படும் சோளம் மற்றும் காய்கறிகள் போன்ற பயிர்களுக்கு 2019 ஆம் ஆண்டில், அதிக அளவிலான கடன்கள் வழங்கப்பட்டுள்ளன.

**பாற்பண்ணை அபிவிருத்திக் கடன் திட்டம்**

ஒரு பண்ணைக்குக் குறைந்தது 25 பால் கரக்கும் பசுக்கள் என்ற வகையில் குறைந்தது 1,000 பண்ணைகளை உருவாக்கும் பிரதான இலக்கை பூர்த்தி செய்யும் நோக்குடன் 2013 ஆம் ஆண்டில் ஆரம்பிக்கப்பட்ட பாரிய அளவிலான பாற்பண்ணை அபிவிருத்திக் கடன் திட்டம் 2019 ஆம் ஆண்டிலும் தொடர்ச்சியாக நடைமுறைப்படுத்தப்பட்டது. இதன் கீழ் நடுத்தர அளவிலிருந்து பெரிய அளவு வரை பால் உற்பத்தி நடவடிக்கைகளுக்காக 6 சதவீத வருடாந்த வட்டியொன்றின் கீழ் அதிக பட்சம் ரூபா 25 மில்லியன் வரை கடன் வழங்கப்படுவதோடு, இங்கு வினைத்திறமான வட்டி வீதம் 12 சதவீதமாக உள்ளதால், 2019 ஆம் ஆண்டில் இவ்வட்டி இடைவெளிக்கு ரூபா 73 மில்லியன் இந்நிறுவனத்திற்கு செலுத்தப்பட்டது.

இக்கடன் திட்டத்தில் 31.12.2019 ஆம் திகதிக்கான முன்னேற்றம் அட்டவணை இலக்கம் 6.7 இல் காட்டப்பட்டுள்ளது.

அட்டவணை 6.7 பெரிய அளவிலான பாற்பண்ணை உற்பத்திப் பொருட்களின் அபிவிருத்தி தொடர்பான கடன் திட்டத்தின் முன்னேற்றம்

வருடம்	பயனாளிகளின் எண்ணிக்கை	கடன் செலுத்தப்பட்ட	
		தொகை (ரூபா மில்லியன்)	மானியம் (ரூபா மில்லியன்)
2013	112	202.2	1.8
2014	846	950.9	41.9
2015	1,950	1,227.8	80.1
2016	3,112	1,633.5	134.0
2017	1,671	1,648.5	91.0
2018	288	277.9	4.3
2019	25	38.3	73
<b>மொத்தம்</b>	<b>4,755</b>	<b>4,014.4</b>	<b>263.2</b>

மூலம்: பிரதேச அபிவிருத்தித் திணைக்களம், இலங்கை மத்திய வங்கி

**6.3.3 விவசாய உற்பத்திப் பொருட்களுக்கான அரசாங்கக் களஞ்சிய வசதிகள்**

இலங்கை வங்கியின் நிதி உதவியுடன் 2013 ஆம் ஆண்டில் நிர்மாணிக்கப்பட்ட தானிய பாதுகாப்பு நிலையங்கள் ஏற்கனவே அனுராதபுரம், மொனராகலை, மன்னார், இரத்தினபுரி, கிளிநொச்சி, மற்றும் பொலன்னறுவை, ஆகிய ஆறு மாவட்டங்களிலும்

ஸ்தாபிக்கப்பட்டுள்ளதோடு, அவற்றின் மூலம் அறுவடை செய்யும் காலத்தில் விவசாயிகளுக்கு அவசியமான சேவைகள் வழங்கப்படும். இந்நிலையங்கள் மூலம் பயிர்களை உலற வைத்தல், சுத்தப்படுத்தல், தானிய அறுவடைகளை பரிசோதித்தல், மற்றும் களஞ்சிய வசதிகளை வழங்குதல், போன்ற வசதிகள் ஏற்பாடு செய்யப்பட்டுள்ளன. நெல், சோளம், சோயா அவரை, எள்ளு, உழுந்து, மிளகு, மற்றும் வேர்க்கடலை போன்றவற்றைக் களஞ்சியப்படுத்தி வைக்கக் கூடிய இக்களஞ்சியங்களின் மொத்தக் களஞ்சிய கொள்ளளவு கிட்டத்தட்ட 48,000 மெட்ரிக் தொன்களாகும்.

இத்தானிய பாதுகாப்பு நிலையங்களின் ஊடாக விவசாயிகள் தமது அறுவடைகளை பிணையாக வைத்து நிதிச் சந்தைகளிலிருந்து நிதி வசதிகளை பெற்றுக் கொள்வதற்கான ஏற்பாடுகளும் மேற்கொள்ளப்பட்டுள்ளன. இச்செயற்பாட்டினை வெற்றிகரமான முறையில் மேற்கொள்வதற்காக முகாமைத்துவ மற்றும் சேவைகளை வழங்குவோரை தெரிவு செய்யும் செயற்பாடானது

அரசாங்க பெறுகை நடவடிக்கைகளின் ஊடாக மேற்கொள்ளப்பட்டுள்ளன. 2019 ஆம் ஆண்டில், 2,955 மெட்ரிக் தொன் தானியங்கள் இக்களஞ்சியங்களில் களஞ்சியப்படுத்தப்பட்டிருந்ததோடு, அவை நெல், நெல் விதைகள், சோளம், சோயா அவரை வேர்க்கடலை மற்றும் மிளகு போன்றனாகும். தற்போது பிரதேச அபிவிருத்தி வங்கியின் மூலம் சகல நிலையங்களினதும் முகாமைத்துவ நடவடிக்கைகள் மேற்கொள்ளப்படுவதோடு, அதற்காக வருடாந்தம் ஒரு நிலையத்துக்கு ரூபா 5 மில்லியன் செலவாகின்றது. 2015 - 2019 ஆண்டு காலப்பகுதியில் அரசாங்கத்தினால் ரூபா 88.8 மில்லியன் சேவை வழங்கும் நிறுவனங்களுக்கு கொடுப்பனவுகள் மேற்கொள்ளப்பட்டுள்ளன. ஆயினும், விவசாயிகள் தமது அறுவடைகளை பொருத்தமான நேரத்தில் விற்பனை செய்வதன் மூலம் ரூபா 66.7 மில்லியன் தேறிய வருமானமொன்றை உழைக்கக் கூடியதாக இருந்தது.

அட்டவணை 6.8 தானிய பாதுகாப்பு நிலையங்களின் நிலைமைகள் 2015 - 2019

நிலையத்தின் பெயர்	செயற்பாட்டுக் காலப்பகுதி	களஞ்சியப் படுத்தப்பட்ட அளவு (மெ. தொ)	களஞ்சியப்படுத்தப்பட்ட தானியங்களின் வகைகள்	பதிவு செய்யப்பட்ட விவசாயிகளின் எண்ணிக்கை	சட்டிய வருமானம் (ரூபா. மில்லியன்)			சட்டிய வருமானம் (ரூபா. மில்லியன்)
					பெற்றுக் கொண்ட மேலதிக வருமானம்	அரசு வருமானம்	மொத்தம்	
கலென்பிந்துறு வெவ	2015-2019	1,424	நெல், சோளம், சோயா அவரை, எள், கௌபீ	875	19.42	3.0	22.4	22.0
புத்தல்	2016-2019	566	நெல், சோளம், மிளகு, வேர்க்கடலை	774	6.94	4.3	11.2	21.6
நன்னாட்டான்	2017-2019	2,166	நெல்	177	24.97	7.2	32.2	18.9
கரச்சி	2018-2019	826	நெல்	160	1.73	5.3	7.0	9.2
மெதிரிகிரிய	2018-2019	471	நெல், சோளம்	90	13.36	3.7	17.1	11.0
எம்பிலிபிட்டிய	2018-2019	2.78	நெல், சோளம், மிளகு	28	0.32	0.2	0.5	6.1
<b>மொத்தம்</b>				<b>2,104</b>	<b>66.7</b>	<b>23.6</b>	<b>90.4</b>	<b>88.8</b>

மூலம்: அபிவிருத்தி நிதித் திணைக்களம்

### 6.3.4. தேசிய பயிர் காப்புறுதி

தேசிய பயிர் காப்புறுதியானது, சோளம், சோயா அவரை, பெரிய வெங்காயம், உருளைக் கிழங்கு, மிளகாய் மற்றும் நெல் போன்ற ஏனைய வர்த்தகப் பயிர்களுக்கான காப்புறுதி உள்ளடக்கத்தை நீடிப்பதற்காக அறிமுகப்படுத்தப்பட்டது. தேசிய பயிர் காப்புறுதியின் அதிக பட்ச காப்புறுதி உள்ளடக்கமானது, ஒரு ஏக்கருக்கு ரூபா 40,000 ஆகும்.

காப்புறுதித் தவணையானது, விவசாயியினாலும், அரசாங்கத்தினாலும் பங்களிப்படையில் ஏற்கப்படும் என எதிர்பார்க்கப்பட்டாலும் கூட, பின்னர் எடுக்கப்பட்ட தீர்மானமொன்றின் மூலம் மொத்தத் தவணை பணமும் அரசாங்கத்தினால் ஏற்க வேண்டியேற்பட்டது. 2019 ஆம் ஆண்டில், பயிர்ச் செய்கை மேற்கொள்ளப்பட்ட 51,148 ஏக்கர் நிலத்தில் ஏற்பட்ட பயிர் அழிவுகளுக்காக ரூபா 963 மில்லியன் 29,880 விவசாயிகளுக்கு இடையில் நஷ்டஈடாக 2018/2019 பெரும் போகத்துக்காக செலுத்தப்பட்டுள்ளது.

அட்டவணை 6.9 தேசிய பயிர் காப்புறுதித் திட்டத்தின் முன்னேற்றம் - 2018/2019 பெரும் போகம்

மாவட்டம்	பயனாளிகளின் எண்ணிக்கை	ரூபா. மில்லியன்	
		செலவு	செலவு
அனுராதபுரம்	3,097		112.3
மொரராக்கலை	1,850		42.8
அம்பாறை	5,183		163.3
மட்டக்களப்பு	1,103		45.0
வவுனியா	88		2.5
மன்னார்	833		21.6
பொலன்னறுவை	966		37.4
முல்லைத்தீவு	3,754		124.7
மாகோ	503		9.8
பதுளை	845		24.0
யாழ்ப்பாணம்	1,041		15.6

அட்டவணை 6.9 தேசிய பயிர் காப்புறுதித் திட்டத்தின் முன்னேற்றம் - 2018/2019 பெரும் போகம்

ரூபா. மில்லியன்

மாவட்டம்	பயனாளிகளின் எண்ணிக்கை	செலவு
திருகோணமலை	1,959	69.9
மாத்தளை	451	9.9
குருநாகலை	278	4.3
கிளிநொச்சி	3,688	190.7
மணம்பிட்டிய	640	16.3
தம்புத்தேகம்	488	11.5
புத்தளம்	518	15.1
கண்டி	194	2.6
மாத்தறை	679	14.2
தெஹிரியத்தகண்டிய	439	7.3
கேகாலை	158	1.4
காலி	122	3.4
அம்பாந்தோட்டை	387	9.2
கம்பஹரா	494	7.4
களுத்துறை	23	0.1
இரத்தினபுரி	47	0.4
நுவரெலியா	52	0.5
<b>மொத்தம்</b>	<b>29,880</b>	<b>963.1</b>

மூலம், விவசாய மற்றும் கமநல காப்புறுதிச் சபை

### 6.3.5. விவசாயிகளுக்கான சமூக பாதுகாப்பு

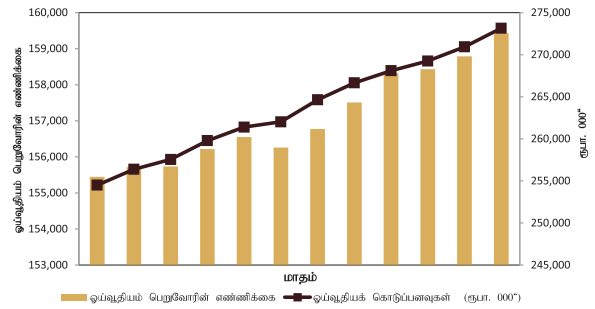
#### சமூக பாதுகாப்பு முறைமையொன்றாக விவசாயிகளுக்கும் மற்றும் மீனவர்களுக்குமான ஓய்வூதியத் திட்டம்

விவசாய மற்றும் கமநல காப்புறுதிச் சபையினால் வயது முதிர்ந்த விவசாயிகளுக்கான பாதுகாப்பொன்றை வழங்குவதற்காக விவசாய ஓய்வூதியத் திட்டமொன்று ஸ்தாபிக்கப்பட்டது. அண்ணளவாக 959,254 விவசாயிகள் விவசாயிகளின் ஓய்வூதியத் திட்டத்தின் கீழ் பதியப்பட்டுள்ளதோடு, 2019 ஆம் ஆண்டில், ஓய்வூதியமாக ரூபா 3,164 மில்லியன் செலுத்தப்பட்டுள்ளது. இத்திட்டம் ஆரம்பத்தில் பங்களிப்பு ஓய்வூதியத் திட்டமாக ஆரம்பிக்கப்பட்டது. ஆனால், விவசாயிகளின் பங்களிப்பு மாறுபடாமல் காணப்பட்ட போது நன்மைகள் அதிகரித்தமையினால் போதியளவு நிதியை தக்க வைக்க முடியாமல் போய் விட்டது..

எனவே, விவசாயிகளின் ஓய்வூதியத்தின் மொத்தச் செலவையும் திறைசேரியே ஏற்க வேண்டியேற்பட்டதோடு, ஓய்வூதியத்தினை உரிய நேரத்தில் செலுத்துவதற்காக விவசாய மற்றும் கமநல காப்புறுதிச் சபைக்கு மாதாந்தம் சுமார் ரூபா 275 மில்லியன் தொகை வழங்கப்பட்டது.

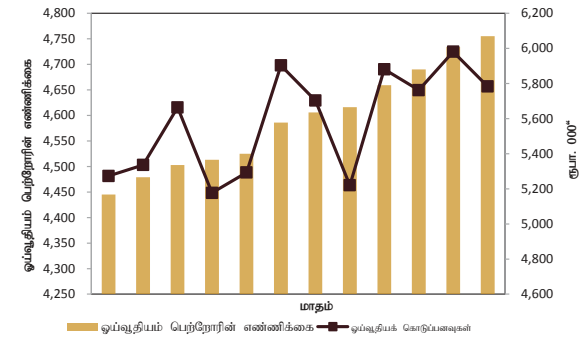
மீனவர்களின் ஓய்வூதியத் திட்டமும் விவசாய மற்றும் கமநல காப்புறுதிச் சபையினாலேயே நடைமுறைப்படுத்தப்பட்டு வருகின்றது. அதன் படி, 69,049 மீனவர்கள் இத்திட்டத்துக்கு பங்களிப்புச் செலுத்தியுள்ளதோடு, அவர்களது மாதாந்த ஓய்வூதியமாக இத்திட்டத்தின் கீழ் 4,755 மீனவர்களுக்கிடையில் ரூபா 67 மில்லியன் விநியோகிக்கப்பட்டுள்ளது. இம்மீனவர்களின் ஓய்வூதியமானது, திறைசேரிக்கு எந்த வித மேலதிக செலவுமில்லாமல் சுயமாகவே நிர்வகிக்கப்படும் ஒரு திட்டமாக செயற்படுத்தப்பட்டு வருகின்றது.

வரைபு 6.6 : விவசாயிகளின் ஓய்வூதியத் திட்டத்தின் செயலாற்றுகை - 2019



மூலம், விவசாய மற்றும் கமநல காப்புறுதிச் சபை

வரைபு 6.7 : மீனவர்களின் ஓய்வூதியத் திட்டத்தின் செயலாற்றுகை - 2019



மூலம், விவசாய மற்றும் கமநல காப்புறுதிச் சபை

### 6.4. பெருந்தோட்டத் துறைக்கான உதவி

#### 6.4.1 சிறுஉடமை பெருந்தோட்டத் துறைக்கான உதவி

சிறுஉடமை பெருந்தோட்டத்துறை விவசாயிகள் தேயிலை, இறப்பர் மற்றும் தெங்குத் துறைகளில் சராசரியாக 60 சதவீதத்திற்கு மேலதிகமான பங்களிப்பினைச் செலுத்துவதன் மூலம் கடந்த 2 - 3 தசாப்த காலப்பிரிவில் மொத்தப் பெருந்தோட்டத் துறைக்குள் குறிப்பிடத் தக்க அளவுக்குப் பங்களிப்புச் செலுத்தியுள்ளனர்.

அட்டவணை 6.10 சிறுஉடமை பெருந்தோட்டத் துறையின் செயலாற்றுகை - 2012 - 2019

வருடம்	தேயிலை		இறப்பர்		தென்னை	
	பரப்பு (ஹெக்ட)	மொத்த உற்பத்தி (கி.கி. மில்லியன்)	பரப்பு (ஹெக்ட)	மொத்த உற்பத்தி (கி.கி. மில்லியன்)	பரப்பு (ஹெக்ட)	மொத்த உற்பத்தி (மில்லியன் காய்கள்)
2012	203,020	328	130,780	152	394,836	2,411
2013	202,408	340	132,904	130	394,836	2,061
2014	203,113	338	133,075	99	394,836	2,890
2015	202,839	329	132,799	89	394,836	3,027
2016	202,022	292	132,693	79	440,000	3,098
2017	201,137	308	130,349	83	440,000	2,449
2018	200,001	309	126,685	83	455,430	2,623
2019	200,351	300	125,703	75	443,713	3,086

மூலம்: பெருந்தோட்டக் கைத்தொழில்கள் அமைச்சு, இறப்பர் அபிவிருத்தி திணைக்களம் இலங்கை தேயிலைச் சபை.

2019 ஆம் ஆண்டில், பெருந்தோட்ட மானிய நிகழ்ச்சித் திட்டத்தின் கீழ் தேயிலை மறு நடுகை, மற்றும் புதிய நடுகை இரண்டிற்கும் அரசாங்கத்தினால் ஒரு ஹெக்டேயருக்கு ரூபா 500,000 வீதம் வழங்கப்பட்டதோடு, இறப்பர் மறு நடுகை மற்றும் புதிய நடுகைக்கு ஒரு ஹெக்டேயருக்கு முறையே ரூபா 175,000 மற்றும்

ரூபா 150,000 வீதம் வழங்கப்பட்டுள்ளது. இம்மானிய நிகழ்ச்சித் திட்டத்தின் செலவு ரூபா 1,142.15 மில்லியனாக இருந்ததோடு, 2019 ஆம் ஆண்டில் கிட்டத்தட்ட 27,314 பயனாளிகளுக்கு இம்மானியம் கிடைத்துள்ளது.

அட்டவணை 6.11 - சிறுஉடமை தேயிலை மற்றும் இறப்பர் துறைகளின் மறு நடுகை மற்றும் புதிய நடுகைக்கு வழங்கப்பட்ட மானியத்தின் முன்னேற்றம்

வருடம்	மறு நடுகை மானியம்				புதிய நடுகை மானியம்			
	தேயிலை		இறப்பர்		தேயிலை		இறப்பர்	
	பயனாளிகளின் எண்ணிக்கை	மானியத் தொகை (ரூபா மில்லியன்)	பயனாளிகளின் எண்ணிக்கை	மானியத் தொகை (ரூபா மில்லியன்)	பயனாளிகளின் எண்ணிக்கை	மானியத் தொகை (ரூபா மில்லியன்)	பயனாளிகளின் எண்ணிக்கை	மானியத் தொகை (ரூபா மில்லியன்)
2014	16,555	258.1	2,004	219.1	3,381	67.0	2,247	213.5
2015	17,252	420.1	852	173.4	4,732	128.1	1,076	189.8
2016	24,995	531.9	668	337.5	3,759	46.7	942	179.9
2017	20,271	464.3	1,165	346.8	3,416	60.2	657	173.6
2018	9,254	287.3	1114	205.5	5,499	58.8	695	110.6
2019	20,120	710.2	1,246	255.0	3,632	92.3	2,136	84.7

மூலம்: பெருந்தோட்டக் கைத்தொழில்கள் அமைச்சு

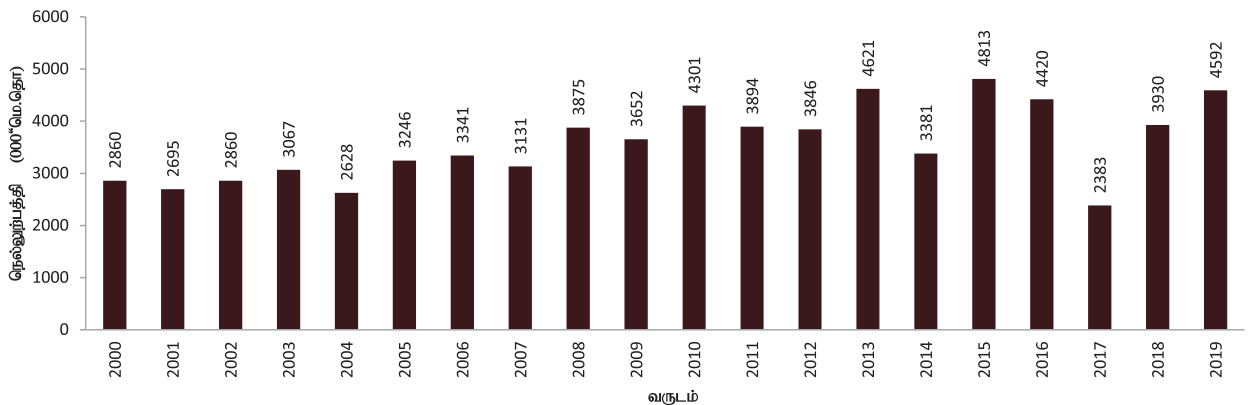
## 6.5 உணவுப் பாதுகாப்பு

### 6.5.1 நெல் உற்பத்தித்துறை

#### அரசாங்கத்தின் நெல் கொள்வனவு நிகழ்ச்சித் திட்டம்

2000 - 2009 ஆம் ஆண்டு வரையிலான காலப்பகுதியில் வருடாந்த நெல் உற்பத்தி 6.8 வரைபடத்தில் கொடுக்கப்பட்டுள்ளது

வரைபட 6.8: மொத்த நெல்லுற்பத்தி 2000 - 2019



மூலம்: குடித்தொகை மற்றும் புள்ளிவிபரவியல் திணைக்களம்

2019 ஆம் ஆண்டில், வருடாந்த நெல்லுற்பத்தி 4,592,056 மெட்ரிக் தொன்களாக இருந்ததோடு, அதனை 2018 ஆம் ஆண்டுடன் ஒப்பிடுகையில் சுமார் 17 சதவீத அதிகரிப்பொன்றாக இருந்தது. எனவே, 2019ஆம் ஆண்டிற்குள் அரசாங்கத்தின் நெல் கொள்வனவு நிகழ்ச்சித் திட்டத்தின் ஊடாக தனது தலையீட்டினை அரசாங்கம் மேற்கொண்டு வந்தது. 2018/2019 பெரும் போகத்தின் போது இந்நிகழ்ச்சித் திட்டம் நெல் சந்தைப்படுத்தும் சபையின் ஆதரவுடன் விவசாய, கிராமிய பொருளாதார நடவடிக்கைகள், கால்நடை வளங்கள் அபிவிருத்தி, நீர்ப்பாசனம், கடற்றொழில், மற்றும் நீரியல் வளங்கள் அபிவிருத்தி அமைச்சின் நேரடிக் கண்காணிப்பின் கீழ் மாவட்டச் செயலாளர்/ அரசாங்க அதிபர்களின் ஊடாக மேற்கொள்ளப்பட்டது. மேலும், அரசாங்க நிதியை அதிக பட்சம் பயன்படுத்துவதையும், இந்நிகழ்ச்சித் திட்டத்தின் நிலைபேறான தன்மையையும் உறுதிப்படுத்துவதற்காக இந்நிகழ்ச்சித் திட்டம் திறைசேரியினால் நேரடியாக கண்காணிக்கப்பட்டது. அதன் படி, மாவட்டச் செயலாளர்களும்/ அரசாங்க அதிபர்களும் 2018/2019 பெரும் போகத்தின் போது ரூபா 1,886 மில்லியன் செலவில் சுமார் 48,271 மெட்ரிக் தொன் நெல்லை அரசாங்க உத்தரவாத விலையின் கீழ் கொள்வனவு செய்தனர். ஆயினும், 2019 சிறு போகத்தில், சந்தையில் நெல் விவசாயிகளுக்கு உயர்வான விலை கிடைத்ததனால், நெல் கொள்வனவின் போது அரசாங்கம் தலையிட வேண்டிய அவசியம் ஏற்படவில்லை.

**அட்டவணை 6.12 அரசாங்க நெல் கொள்வனவு நிகழ்ச்சித் திட்டத்தின் கீழ் கொள்வனவு செய்யப்பட்ட நெல்லின் அளவு**

போகம்	நாடு (மெ.தொ)	சம்பா (மெ.தொ)	மொத்தம் (மெ.தொ)	பெறுமதி (ரூபா மில்லியன்)
2014/15 பெரும்போகம்	288,729	46,853	335,582	15,460
2015/16 பெரும்போகம்	102,839	54,580	157,419	6,195
2016/17 பெரும் போகம்	-	-	-	0
2017/18 பெரும்போகம்	6,682	5	6,687	254
2018/19 பெரும்போகம்	31,522	16,749	48,271	1,886
2019 சிறுபோகம்	-	-	-	0
2018/19 பெரும்போகம்	31,522	16,749	48,271	1,886
2019 / 20 *பெரும்போகம்	34,270	17,653	51,923	2,480
<b>மொத்தம்</b>	<b>464,042</b>	<b>135,840</b>	<b>599,882</b>	<b>26,275</b>

மூலம்: நெல் சந்தைப்படுத்தும் சபை

\*2019/2020 ஒதுக்கீடு செய்யப்பட்ட தரவு

**அட்டவணை 6.14 நெல் கொள்வனவிற்காக தனியார் துறைக்கு வழங்கப்பட்ட கடன்களின் ஒப்பீடு**

வங்கியின் பெயர்	2018/19 பெரும் போகம்		2019 சிறு போகம்		மொத்தம் (2019)		மொத்தம் (2018)	
	கடன்களின் எண்ணிக்கை	மொத்தக் தொகை (ரூபா மில்லியன்)	கடன்களின் எண்ணிக்கை	மொத்தக் தொகை (ரூபா மில்லியன்)	கடன்களின் எண்ணிக்கை	மொத்தக் தொகை (ரூபா மில்லியன்)	கடன்களின் எண்ணிக்கை	மொத்தக் தொகை (ரூபா மில்லியன்)
மக்கள் வங்க	12	120	16	224	28	344	95	1,157
இலங்கை வங்க	358	16,493	152	8,976	510	25,469	530	27,021
பிரதேச அபிவிருத்தி வங்க	8	17	9	19	17	36	96	383
<b>அரசாங்க வங்கிகளுக்கான மொத்தம்</b>	<b>378</b>	<b>16,630</b>	<b>177</b>	<b>9,219</b>	<b>555</b>	<b>25,849</b>	<b>721</b>	<b>28,561</b>
வர்த்தக வங்க	595	2,357	419	2,986	1,014	5,343	1,026	3,870
சம்பத் வங்க	107	927	122	995	229	1,922	125	2,062
எஃப்.சீ.சீ வங்க	19	583	21	592	40	1,175	92	2,483
செலான் வங்க	4	37	24	190	28	227	86	1,082
தேசிய அபிவிருத்தி வங்க	84	482	43	423	127	905	6	729
ஹட்டன் நெஷனல் வங்க	86	489	74	415	160	904	308	2,823
பிபிஎல் லீசிங் பைனான்ஸ் பீஎல்சீ	6	39	8	24	14	63	10	32
<b>தனியார் வங்கிகள் மற்றும் ஏனைய நிதி நிறுவனங்களுக்கான மொத்தம்</b>	<b>901</b>	<b>4,914</b>	<b>711</b>	<b>5,625</b>	<b>1,612</b>	<b>10,539</b>	<b>1,653</b>	<b>13,081</b>
<b>மொத்தம்</b>	<b>1,279</b>	<b>21,544</b>	<b>888</b>	<b>14,844</b>	<b>2,167</b>	<b>36,388</b>	<b>2,374</b>	<b>41,642</b>

மூலம்: தொடர்புடைய வங்கிகளும், நிதி நிறுவனங்களும்

**அட்டவணை 6.13: அரசாங்கத்தின் நெல் கொள்வனவு செய்வதற்கான உத்தரவாதவிலை**

ஆண்டு / போகம்	நாடு	சம்பா	கீரி சம்பா
2014/15 பெரும் போகம்	45.00	45.00	50.00
2015 சிறுபோகம்	45.00	50.00	50.00
2015/16 பெரும் போகம்	38.00	41.00	50.00
2016 சிறுபோகம்	38.00	41.00	50.00
2016/17 பெரும் போகம்	38.00	41.00	50.00
2017 சிறுபோகம்	38.00	41.00	50.00
2017/18 பெரும் போகம்	38.00	41.00	50.00
2018 சிறுபோகம்	38.00	41.00	50.00
2018/19 பெரும் போகம்	38.00	41.00	50.00
2019 சிறுபோகம்	38.00	41.00	50.00
2019/20 பெரும் போகம்	50.00	50.00	50.00

மூலம்: அபிவிருத்தி நிதித் திணைக்களம்

### 2019 ஆம் ஆண்டில் நெல் கொள்வனவில் தனியார் துறையின் பங்கேற்பு

2019 ஆம் ஆண்டிற்கு முன்னர் முன்னைய அறுவடைப் போகங்களில் பல்வேறு காரணங்களினால் நெல்லுற்பத்திக்கு தடைகள் ஏற்பட்டதோடு, அதன் படி, நெல்லுற்பத்தியில் ஒப்பீட்டு ரீதியில் வீழ்ச்சியொன்று காணப்பட்டது. 2019 ஆம் ஆண்டின் பொது மக்களின் நுகர்விற்குப் போதியளவு அரிசி சந்தையில் இருந்தாலும் கூட, போதியளவு பாதுகாப்பு இருப்பை பேணுவதற்கு அவசியமான அளவிற்கு நெல்லிருப்பு இருக்காததனால், நெல் ஆலைகளின் உரிமையாளர்களுக்கு சந்தையில் நெல் பற்றாக்குறையொன்று காணப்பட்டது. இது நேரடியாக விவசாயிகளிடமிருந்து நெல்லைக் கொள்வனவு செய்யும் நெல் ஆலை உரிமையாளர்களினதும் மற்றும் இடைத்தரகர்களினதும் நெல் கொள்வனவு விலை அரசாங்கத்தின் உத்தரவாத விலைக்கு அப்பால் செல்வதற்குக் காரணமாக அமைந்தது. ஆயினும், வங்கிகளினால் 2019 ஆம் ஆண்டில் நெல்லைக் கொள்வனவு செய்வதற்காக தனியார் துறைக்கு வழங்கிய கடனின் அளவு 2018 ஆண்டுடன் ஒப்பிடுகையில் குறைவாகவே இருந்தது..

## அரசாங்கத்தின் நெல் கொள்வனவு நிகழ்ச்சித் திட்டத்தினை வலுப்படுத்துவதற்கான புதிய முயற்சிகள்

அரசாங்கத்தின் விவசாயக் கொள்கையின் கீழ் பல்வேறு நிகழ்ச்சித் திட்டங்களை நடைமுறைப்படுத்துவதற்கு எதிர்பார்க்கப்படுவதோடு, நெல் தொடர்பாக 2019/2020 பெரும்போகத்திலிருந்து 14 சதவீத நிலையான ஈரப்பதத்துடன் ஒரு கிலோ கிராம் எந்தவொரு நெல் வகையையும் ரூபா 50/= இற்கு கொள்வனவு செய்யுமாறு அறிவிக்கப்பட்டது.

பொருளாதார வீழ்ச்சியும் மற்றும் கடந்த போகங்களில் தொடர்ச்சியாகக் காணப்பட்ட வறட்சிக் காலநிலையும் விஷேடமாக விவசாயிகள், மற்றும் சிறிய மற்றும் நடுத்தர அளவிலான நெல் ஆலைகளின் உரிமையாளர்கள் போன்ற பிரதான பங்குதாரர்களுக்கு பல்வேறு பிரச்சினைகள் உருவாக்கின. இதன் பிரதிபலனாக, பல சிறிய மற்றும் நடுத்தர அளவிலான நெல் ஆலைகளின் உரிமையாளர்கள் ஆலைகளை மூட வேண்டிய நிலைக்கு அல்லது முழுக்கொள்ளாவுடன் நடைமுறைப்படுத்த முடியாத நிலைக்கு உள்ளானதோடு, போதிய அளவிலான நெல் அறுவடையொன்று இல்லாமையும், பாதகமான நிதி முகாமைத்துவ நடைமுறைகளும் இதற்குக் காரணங்களாக அமைந்தன. அநேகமான சிறிய மற்றும் நடுத்தர அளவிலான நெல் ஆலைகளின் உரிமையாளர்களுக்கு உரிய முறையில் அவர்களது படுகடன்களுக்குரிய தவணைத் தொகைகளையும், தீர்ப்பளவுக் கட்டணங்களையும் செலுத்த முடியாது போனதோடு, அது சந்தை நிலைமைகளின் காரணமாக மாத்திரமல்லாது ஒரு சிலர் திட்டமிட்டே தமது கடன்களை புறக்கணித்த ஒரு நிலையையும் காணக்கூடியதாக இருந்தது.

ஆயினும், விவசாய பெறுமதிச் சங்கிலியில் சிறிய மற்றும் நடுத்தர நெல் ஆலை உரிமையாளர்களின் பங்கை இனங்கண்ட அரசாங்கம் திறைசேரியிலிருந்து நிதியை வழங்குவதன் மூலம் நெல் கொள்வனவு நிகழ்ச்சித் திட்டத்திற்கு ஆதரவளிப்பதற்காக 2019 ஆம் ஆண்டில் தீர்மானம் எடுத்தது. அதன் படி, 2018/19 பெரும் போகத்தின் போது ரூபா 460 மில்லியன் விடுவிக்கப்பட்டதோடு, அதனை அரிசியை விற்பனை செய்ததன் பின்னர் அரசாங்கத்திற்குத் திருப்பிச் செலுத்தப்படல் வேண்டும். இது வரை ரூபா 290 மில்லியன் வரை மீள அறவிடப்பட்டுள்ளது. அதற்கு மேலதிகமாக 2019/2020 பெரும் போகத்தின் போது படுகடன் நிவாரண பொதியின் கீழ் வங்கிகளின் ஊடாக நடைமுறைப்படுத்தப்படும் விஷேட தொழில்மூலதனக் கடன் இவ்வாலைகளின் உரிமையாளர்களுக்கு அறிமுகப்படுத்தப்பட்டது.

மேலும், குறிப்பிட்ட மாவட்டங்களின் மாவட்டச் செயலாளர்களினதும் / அரசாங்க அதிபர்களினதும் நேரடிக் கண்காணிப்பின் கீழ் மேற்கொள்ளப்படும் அரசாங்கத்தின் நெல் கொள்வனவு நிகழ்ச்சித் திட்டத்தின் மூலம் அவர்களுக்காக திறந்து விடப்பட்ட புதிய வழிகளின் ஊடாக சிறிய மற்றும் நடுத்தர அளவிலான தொழில்முயற்சியாளர்களை வலுப்படுத்தக் கூடியதாக இருக்கும். அதன் படி, 2019/2020 பெரும் போகத்தில் 14 சதவீதத்திலிருந்து 22 சதவீதம் வரை ஈரப்பதத்துடன் கூடிய ஒரு கிலோ கிராம் நெல்லிற்கு ரூபா 44 வீதம் 14 சதவீத மட்டத்தில் ஈரப்பதத்துடன்

எந்தவொரு நெல் வகையிலும் ஒரு கிலோ கிராமிற்கு ரூபா 50.00 வீதம் அதற்குப் பொறுப்பான மாவட்டச் செயலாளர்/ அரசாங்க அதிபர் அல்லது அரசாங்க பிரதிநிதிகளினால் சிறிய மற்றும் நடுத்தர அளவிலான வியாபாரங்களின் ஊடாக கொள்வனவு செய்யப்பட்டது.

அதன் படி, அரசாங்கத்தின் நெல் கொள்வனவு நிகழ்ச்சித் திட்டத்தின் கீழ் 2020 மே மாதம் வரை கொள்வனவு செய்யப்பட்ட நெல்லின் மொத்த இருப்பான 51,923 மெட்ரிக் தொன்னைல், 26,206 மெட்ரிக் தொன் கொள்வனவு செய்யப்பட்டுள்ளது.

## 6.5.2 ஏனைய வர்த்தகப் பயிர்களுக்கான வசதிகளை வழங்குவதற்கான அபிவிருத்தி முயற்சிகள்

2019 ஆம் ஆண்டு நவம்பர் மாதத்தில் அரசாங்கத்தின் புதிய கொள்கை சட்டகத்திற்குள் வர்த்தகப் பயிர்களின் பயிர்ச்செய்கையை மேம்படுத்துவதன் மீதும் அதிக கவனம் செலுத்தப்பட்டது. அதாவது, செத்தல் மிளகாய், சோளம், சோயா அவரை, நெல், பயறு, கௌபீ, வெங்காயம், இஞ்சி, மஞ்சள், வேர்க்கடலை, உருளைக் கிழங்கு ஆகியனவும் மற்றும் அவற்றுடன் தொடர்புடைய விவசாயத்தை அடிப்படையாகக் கொண்ட கைத்தொழில்களின் மீதே அதிக கவனம் செலுத்தப்பட்டது. இறக்குமதி பதிலீட்டுப் பயிர்கள் இல்லாத ஒரு நிலைமையொன்றுக்குள் நிதி ரீதியாக சாத்தியமான மேலே குறிப்பிடப்பட்ட பயிர்களை பயிரிடுவதற்கான வளங்களை பயன்படுத்தாமல் இருந்ததனால், பயிர்ச்செய்கையானது கடுமையான முறையில் பாதிக்கப்பட்டதோடு, உள்நாட்டில் இலகுவாக பயிரிடக் கூடிய இவ்வர்த்தகப் பயிர்களை இறக்குமதி செய்வதற்காக மொத்த இறக்குமதி செலவாக ஐஅடொ 500 மில்லியனும் செலவிடப்பட்டது.

இப்பின்னணியில், அவ்வாறான உற்பத்திப் பயிர்களை பயிரிடுவதற்காக உள்நாட்டு விவசாயிகளுக்கு ஆதரவளிப்பதற்கும், மற்றும் ஊக்குவிப்பதற்குமான கடன் திட்டங்களையும் மற்றும் ஏனைய சேவைகளையும் வழங்குவதன் ஊடாக வழங்கப்படும் ஆதரவிற்கு மேலதிகமாக 2019 ஆம் ஆண்டு டிசம்பர் மாதத்தில் அரசாங்கம் பல உற்பத்திப் பொருட்களை இறக்குமதி செய்வதைத் தற்காலிகமாக நிறுத்தியது. தரத்தில் குறைந்த உற்பத்திப் பொருட்களை உள்நாட்டில் உற்பத்தி செய்வதற்காக அதற்குச் சமனான ஒரே வகையான உற்பத்திப் பொருட்களை இறக்குமதி செய்வதன் மூலம் இலங்கை மிளகு போன்ற உள்நாட்டு உற்பத்தியாளர்களுக்கு முழு இயலாளவையும் புரிந்துகொள்ள முடியாது போனமையினால் அது சந்தை விலகல்களை உருவாக்குவதற்குக் காரணமாக அமைந்தது. பல்வேறுபட்ட மிகைப்பொருள் திணிப்பெதிர்ப்புச் சட்டங்கள் எதிரான சட்டங்கள் இருந்தாலும் கூட, அச்சட்டங்களை விதிப்பதற்கு தாமதித்தமையினால் எதிர்பார்க்கப்பட்ட அளவுக்கு வினைத்திறனுடையதாக அமையாமையினால் அவற்றை மேலும் வலுப்படுத்துவதும் மற்றும் முழுமையாக விரிவாக்க வேண்டியதும் அவசியமாக உள்ளது.

கோவிட் 19 கொரோனா வைரஸ் பரவலின் பிரதிபலனாக பயர்ச்செய்கையை விரிவடையச் செய்ய வேண்டியதன் அவசியத்தை துரிதப்படுத்தியுள்ளதோடு, இதற்காக விஷேட செயலணியொன்று நியமிக்கப்பட்டுள்ளது.

அதாவது, நாட்டில் பொருளாதார நடவடிக்கைகளின் செயற்பாடுகள் மூடப்பட்ட காலப்பகுதிக்குள் செளபாக்ய வீட்டுத் தோட்ட நிகழ்ச்சித் திட்டம் ஆரம்பிக்கப்பட்டது.

### 6.5.3 வாழ்க்கைச் செலவு

நுகர்வோர் மற்றும் உற்பத்தியாளர்கள் இரு சாராருக்கும் பாதகமான விளைவுகளை ஏற்படுத்தும் சந்தை விலகல்களை நீக்குவதற்காக புதிய அரசாங்கம் சந்தை நடவடிக்கைகளுக்குள் தலையிட்டு வாழ்க்கைச் செலவினை கட்டுப்படுத்துவதற்கு வாழ்க்கைச் செலவுக் குழுவுக்கு அதிகாரமளித்துள்ளது. இடைத்தரகர்களின் தாக்கங்கள், பின் அறுவடை சேதங்களின் தவறான முகாமைத்துவம், குறிப்பிட்ட பயிர்களுக்குப் பொருத்தமான கால அட்டவணைகள் இருக்காமை, போன்ற பல காரணிகள் இப்பாதகமான நிலைமைக்கு காரணமாக அமைந்தன.

ஒரு சில விலகல்களின் காரணங்களை இல்லாதொழிப்பதற்கு நடுத்தர மற்றும் நீண்ட கால கொள்கை ரீதியான தலையீட்டுவதற்கு அவசியமாக உள்ளதோடு, உற்பத்தியாளர்களுக்குக் குறைந்த உத்தரவாதமளிக்கப்பட்ட விலைகளும், மற்றும், நுகர்வோருக்கான அதிக பட்ச சில்லறை விலையும் அவர்களைப் பாதுகாப்பதற்கான பிரதான சாதனங்களாக பயன்படுத்தப்படுகின்றன. பயிர்களுக்கான அரசாங்க உத்தரவாத விலையும் மற்றும் அதிக பட்ச சில்லறை விலையும் சந்தை நிலைமைகளுக்கு ஏற்ப திருத்தம் செய்யப்பட்டன. அதே நேரம், சந்தையில் எந்தவித பற்றாக்குறைகளும் இன்றி நுகர்வோருக்கு உணவுப் பொருட்களை கிடைக்கப் பெறுவதனை உறுதிப்படுத்துவதற்கு சதொச மற்றும் அரசாங்கத்துடன் தொடர்புடைய ஏனைய சில்லறை சந்தை வலையமைப்புக்கள் பயன்படுத்தப்பட்டன. அதன் படி, மேலே குறிப்பிடப்பட்ட நடவடிக்கைகள் தொடர்பாக அரசாங்கத்தினால் 2019 ஆம் ஆண்டில் பின்வரும் நடவடிக்கைகள் எடுக்கப்பட்டன.

- 2019.05.31ஆம் திகதியிலிருந்து அமுலுக்கு வரும் வகையில் சம்பா, வெள்ளை நாடு, மற்றும் சிவப்பு நாடு ஒரு கிலோ கிராமுக்கான விலைகள் முறையே ரூபா 85.00, ரூபா 80.00, மற்றும் ரூபா 74.00 அதிக பட்ச சில்லறை விலையொன்று விதிக்கப்பட்டது.
- வருட இறுதியில் பண்டிகைக் காலத்திற்கு முன்னர் வெள்ளை அரிசி ஒரு கிலோ கிராமிற்கு ரூபா 98.00வும், சம்பா அரிசி ஒரு கிலோ கிராம் ரூபா 80.00 என அவற்றிற்கான அதிக பட்ச விலை திருத்தம் செய்யப்பட்டதன் மூலம் நியாயமான விலைக்கு சந்தையில் அரிசி கிடைக்கக் கூடிய நிலைமைக்கு மாற்றப்பட்டது.
- நாட்டில் கோழி இறைச்சியின் விலையை உறுதிப்படுத்துவதற்காக சோளத்திற்கான விஷேட பொருட்களுக்கான வரி ஒரு கிலோ கிராமுக்கு ரூபா 20.00 இலிருந்து ரூபா 10.00 வரை 2019.08.09 ஆம் திகதியிலிருந்து குறைக்கப்பட்டது.
- உலகச் சந்தையில் செத்தல் மிளகாயின் விலை அதிகரித்தமையினால் செத்தல் மிளகாயின் மீதான விஷேட வர்த்தக வரி ஒரு கிலோ கிராமுக்கு ரூபா 25.00 இலிருந்து ரூபா 5.00 வரை 2019.11.29 ஆம் திகதியிலிருந்து

குறைக்கப்பட்டது.

- சந்தையில் உருளைக் கிழங்கின் சில்லறை விலையைக் குறைப்பதற்காக இறக்குமதி செய்யப்பட்ட உருளைக் கிழங்கின் மீதான விஷேட வர்த்தகப் பொருட்களுக்கான வரி ரூபா 5.00 இலிருந்து ரூபா 25.00 வரை 2020.01.25 ஆம் திகதியிலிருந்து குறைக்கப்பட்டது.
- இறக்குமதி செய்யப்பட்ட மீனின் மீது விதிக்கப்பட்டிருந்த விஷேட பொருட்களுக்கான வரி ஒரு கிலோ கிராமுக்கு ரூபா 100.00 இலிருந்து ரூபா 25.00 வரை 2019.11.29 ஆம் திகதியிலிருந்து குறைக்கப்பட்டது.
- இறக்குமதி செய்யப்பட்ட பெரிய வெங்காயம் ஒரு கிலோ கிராம் மீது விதிக்கப்பட்டிருந்த ரூபா 40.00 விஷேட பொருட்களுக்கான வரி ரூபா 1.00 வரை 2019.11.03 ஆம் திகதியிலிருந்து குறைக்கப்பட்டது.

### நெல் இருப்பை அரிசியாக மாற்றி சந்தைக்கு வழங்கும் நிகழ்ச்சித் திட்டம்

2019 ஆம் ஆண்டு நவம்பர் மாதத்திலிருந்து சந்தையில் அரிசி விலை அதிக உயர்வாகக் காணப்பட்டமையின் காரணமாக, பாதுகாப்பான இருப்புத் தொகையொன்றாக நெல் சந்தைப்படுத்தும் சபையில் களஞ்சியப்படுத்தி வைக்கப்பட்டிருந்த நெல் மாவட்டச் செயலாளர்களின் கண்காணிப்பின் கீழ் சிறிய மற்றும் நடுத்தர அளவிலான அரிசி ஆலைகளின் உரிமையாளர்களின் ஊடாக நெல் குத்தப்பட்டு அரிசியாக மாற்றி சந்தைக்கு அனுப்புவதற்கு அரசாங்கத் தலையீட்டுடன் நடவடிக்கைகள் எடுக்கப்பட்டன. இவ்வரிசி இருப்பு லங்கா சதொச மற்றும் தனியார் துறையின் பலபொருள் அங்காடிகளின் ஊடாக சந்தைக்கு அனுப்பப்பட்டதோடு, நடைமுறையில் இருந்த அதிக பட்ச சில்லறை விலையை விட குறைந்த விலைக்கு விற்பனை செய்வதற்கு நடவடிக்கை எடுக்கப்பட்டது. இதன் கீழ் 40,000 மெ.தொன் நெல் குத்தப்பட்டதோடு, 26,000 மெ.தொ. அரிசியையும் சந்தைக்கு அனுப்பக் கூடியதாக இருந்தது.

**அட்டவணை 6.15 நெல் குத்தும் நிகழ்ச்சித் திட்டத்தின் கீழ் 2019 நவம்பர் மாதத்தில் அரிசியின் அதிக பட்ச சில்லறை விலைகள் மார்ச் - 2020**

அரிசியின் வகை	இந்நிகழ்ச்சித் திட்டத்தின் கீழ் அனுமதிக்கப்பட்ட சில்லறை விலை
கீரி சம்பா	107.00
வெள்ளைச் சம்பா	85.00
சிவப்பு சம்பா	85.00
வெள்ளை நாடு	80.00
சிவப்பு நாடு	74.00
சிவப்பு பச்சை / வெள்ளைப் பச்சை	77.00
மூலம்: அபிவிருத்தி நிதித் திணைக்களம்	

### 6.6 கால்நடை துறை அபிவிருத்தி

#### 6.6.1 பால் உற்பத்தித் துறை

இலங்கையின் பொருளாதார அபிவிருத்திக்கு குறிப்பிடத்தக்க அளவில் பங்களிப்புச் செலுத்தி வரும் பாற் பண்ணைத் துறை சகல வயதினரினதும் போஷாக்கு ரீதியான வறுமையை நீக்குவதில் பெரும்



பங்கு வகிப்பதோடு, தொழில் வாய்ப்புக்களை வழங்கும் பிரதான ஒரு மூலமாகவும் விளங்குகின்றது. 2019 ஆம் ஆண்டில், நாட்டின் கால்நடைகளினதும், எருமை மாடுகளினதும் மொத்தத் தொகை முறையே 1 மில்லியனாகவும், 0.3 மில்லியனாகவும் இருந்ததோடு, மொத்த பால் உற்பத்தி 448 லீட்டர் மில்லியனாகவும் இருந்தது. நாட்டின் பால் உற்பத்தி கடந்த தசாப்தத்தில் விஷேடமாக 2008 ஆம் ஆண்டின் பின்னர் நேர் மறையான வளர்ச்சியொன்றை பதிவு செய்தது. ஒரு வருடத்திற்கான உள்நாட்டு பால் உற்பத்தியின் பங்களிப்பு நாட்டின் மொத்த பால் தேவையை விட குறைவாக உள்ளதோடு, இப்பற்றாக்குறையானது பால்மாவை இறக்குமதி செய்வதன் மூலமே பூர்த்தி செய்யப்பட்டு வருகின்றது. அதன் படி, 2019 ஆம் ஆண்டில், 92,602 மெட்ரிக் தொன் பால் மா இறக்குமதி செய்யப்பட்டதோடு, அதற்காக ரூபா 52,000 மில்லியன் செலவிடப்பட்டுள்ளது. இது 2019 ஆம் ஆண்டின் மொத்த இறக்குமதிச் செலவில் 1.4 சதவீதமாகும். கடந்த 15 வருட காலப்பகுதிக்குள் பால் மா இறக்குமதியின் அளவை கருத்திற் கொள்ளும் போது அதில் அளவு ரீதியான ஏற்றத்தாழ்வொன்று ஏற்பட்டுள்ளதோடு, அதற்கான காரணங்களாக உலகச் சந்தை விலைகள், வரிக் கட்டமைப்பு மற்றும் உள்ளூர் கேள்வி போன்றனவற்றைக் கருதலாம்.

இவ்வாறான பின்னணியொன்றில், அரசாங்கத்தினால் அடிக்கடி நாட்டின் பாற்பண்ணைக் கைத்தொழிலை அபிவிருத்தி செய்வதற்காக பல்வேறு கொள்கை ரீதியான தீர்மானங்கள் அறிமுகப்படுத்தப்பட்டன. அதன் படி, உள்ளூர் பால் உற்பத்தியை அதிகரிப்பதன் மூலம் வர்த்தக ரீதியாக பால் உற்பத்திக் கைத்தொழிலை விருத்தி செய்வதற்கு திரவப் பாலின் விலையை நிர்ணயிப்பதற்கும், கடந்த காலங்களில் அரசாங்கத்தினால் வியாபார மற்றும் தீர்வை வரிகளை விதித்தல் போன்ற கொள்கை ரீதியான தீர்மானங்கள் பல எடுக்கப்பட்டன. அதன் படி, உள்ளூர் பால்மா சாதாரண மக்களுக்கிடையில் பிரபல்யப்படுத்தும் நோக்கத்துடன் அடிக்கடி உள்ளூர் பால்மாவின் விலை குறைக்கப்பட்டதோடு, அதற்குச் சமாந்தரமாக இறக்குமதி செய்யப்பட்ட பால்மாவுடன் போட்டியிடுவதற்காக உள்ளூர் பால் உற்பத்தியாளர்களுக்கு விலை மாணியமொன்று அரசாங்கத்தினால் வழங்கப்பட்டது. ஆயினும், 2019 ஆம் ஆண்டில், அதற்காக நியமிக்கப்பட்ட குழுவினால் இறக்குமதி செய்யப்பட்ட பால்மாவுக்கு விலைச் சூத்திரமொன்று தயாரிக்கப்பட்டதோடு, 2019 ஆம் ஆண்டில், அவ்விலை மாற்றப்பட்டது.

### 6.6.2. கோழிப்பண்ணை சார்ந்த உற்பத்திக் கைத்தொழில் துறை

2019ஆம் ஆண்டில், கோழிப்பண்ணை சார்ந்த உற்பத்திக் கைத்தொழில் துறையில் 50 சதவீதத்தை விட அதிகமான பங்களிப்பொன்று உள்ளடங்கலாக இலங்கையின் மொத்த உள்நாட்டு உற்பத்திக்கு கால்நடைத்துறை 0.7 சதவீத பங்களிப்பையும் வழங்கியுள்ளது. அண்மைக்கால வரலாற்றில் இத்துறை விவசாயத் துறையில் கால்நடைத் துறையின் வளர்ச்சிக்கு குறிப்பிடத்தக்க அளவில் பங்களிப்பொன்றை வழங்கியுள்ளது. கோழிப் பண்ணை சார்ந்த கைத்தொழிலை விருத்தியுடன் ஏனைய விலங்குகளின் மூல உணவு மூலங்களுடன் ஒப்பிடுகையில் கோழி உற்பத்திப் பொருட்களின் விலைகள் குறைவடைந்துள்ளன.

அட்டவணை 6.16 கோழி மற்றும் முட்டைகளின் உற்பத்தி - 2010-2019

வருடம்	கோழி (000' மெ.தொ)	முட்டைகளின் எண்ணிக்கை
2010	104.2	1,385
2011	116.8	1,711
2012	137.4	2,279
2013	144.5	2,075
2014	150.3	2,232
2015	164.5	2,294
2016	182.7	2,304
2017	201.0	2,856
2018	214.2	2,853
2019	225.0	2,619

மூலம்: கால்நடை உற்பத்தி மற்றும் சுகாதாரத் திணைக்களம்

2019 ஆம் ஆண்டில், பிராய்லர் கோழிகளின் இறைச்சி உற்பத்தி 225,000 மெ.தொன்களாக இருந்ததோடு. அதனை 2018 ஆண்டுடன் ஒப்பிடுகையில் 5 சதவீத வளர்ச்சியைக் கொண்டிருந்தது. முட்டைகளின் உற்பத்தியை 2018 ஆம் ஆண்டுடன் ஒப்பிடுகையில் 2019 ஆம் ஆண்டில் 8 சதவீதமாகக் குறைவடைந்திருந்தது.

கால்நடைத் துறை சிறந்த முறையில் ஸ்தாபிக்கப்பட்ட பின்னணியொன்றில், இலங்கை ஏற்கனவே கோழிப் பண்ணை சார்ந்த உற்பத்திகளில் தன்னிறைவடைந்துள்ளது. எனவே, ஏற்றுமதி வருமானத்தை வளர்ச்சியடையச் செய்யக் கூடிய ஒரு சாத்தியம் இக்கைத்தொழிலில் உள்ளது. இது வரை பிராய்லர் குஞ்சுகளின் முட்டைகள் மற்றும் பிராய்லர் கோழி இறைச்சி என்பன மத்திய கிழக்கு நாடுகளுக்கும், மாலைதீவுக்கும் மாத்திரமே ஏற்றுமதி செய்யப்படுகின்றன. இக்கைத்தொழிலை அபிவிருத்தி செய்வதற்கு பாரிய ஒரு சாத்தியம் காணப்படுவதனால், சர்வதேச தர நிர்ணயங்களுக்கு ஏற்ப, உற்பத்தியின் தரத்தை மேலும் விருத்தி செய்தால், ஏற்றுமதியை ஏனைய நாடுகளுக்கும் விரிவடையச் செய்யக் கூடியதாக இருக்கும். கோழிப் பண்ணை சார்ந்த உற்பத்திக் கைத்தொழிலின் உற்பத்தித் திறனின் விருத்தியின் ஊடாக இக்கைத்தொழிலின் வருமானம் அதிகரிப்பதனை பூர்த்தி செய்யக் கூடியதாக இருக்கும்.

அட்டவணை 6.17 2018 - 2019 காலப்பகுதியில் கோழி இறைச்சி உற்பத்திப் பொருட்களின் இறக்குமதிகளும், / ஏற்றுமதிகளும்

உற்பத்திப் பொருட்கள்	2018	2019
இறக்குமதிகள்		
கோழி இறைச்சி மற்றும் கோழி இறைச்சி உற்பத்திப் பொருட்களும் (மெ.தொ)	237.0	229.6
ஏற்றுமதிகள்		
கோழி இறைச்சி மற்றும் கோழி இறைச்சி உற்பத்திப் பொருட்களும் (மெ.தொ)	3,618.3	4,435.5
முட்டைகள்	5,859,900	9,574,976

மூலம்: கால்நடை உற்பத்திப் பொருட்கள் மற்றும் சுகாதாரத் திணைக்களம்

2019 ஆம் ஆண்டில், ஏற்றுமதி செய்யப்பட்ட கோழி இறைச்சி உற்பத்திக்குள் பிராய்லர் தாய்க் குஞ்சுகள், பிராய்லர் வர்த்தகக் குஞ்சுகள் பிராய்லர் குஞ்சுகளின் முட்டைகள், கோழி இறைச்சி, கோழி இறைச்சி உற்பத்திகள், கோழிக்கால்கள், சேவல் முட்டைகள், பெட்டைக் கோழிக் குஞ்சுகள் என்பன

உள்ளடங்குகின்றன. அது 2019 ஆம் ஆண்டில் குறிப்பிடத்தக்க அளவு வளர்ச்சியொன்றைக் காட்டுவதோடு, கோழி இறைச்சி உற்பத்திகளின் இறக்குமதி 2019 ஆம் ஆண்டில் குறைவடைந்துள்ளது.

**கோழி உணவு: சோளம்**

இலங்கை கோழிப் பண்ணை சார்ந்த உற்பத்தியில் தன்னிறைவடைந்தாலும் கூட, விலங்குணவாகப் பயன்படுத்தப்படும் பிரதான ஆக்கக் கூறான சோளம் இன்னும் போதிய அளவிற்கு நாட்டிற்குள் பயிரிடப்படுவதில்லை. 2019 பெரும் போகத்தின் போது சோளமானது 88,154 ஹெக்டேயர்களில் பயிரிடப்பட்டதோடு, சிறு போகத்தில் அது 6,114 ஹெக்டேயர்களாகவும் இருந்தது. இவ்விரு போகங்களினதும் அறுவடைகள் முறையே 250,672 மெ.தொ. மற்றும் 22,959 மெ.தொன்களாக இருந்தன.

**அட்டவணை 6.18 சோளப் பயிற்ச செய்கை**

வருடம்	பெரும் போகம்		சிறு போகம்	
	பயிற்சசெய்கை		பயிற்சசெய்கை	
	மேற்கொள்ளப்பட்ட நிலப்பரப்பு (ஹெக்ட)	உற்பத்தி (மெ.தொ)	மேற்கொள்ளப்பட்ட நிலப்பரப்பு (ஹெக்ட)	உற்பத்தி (மெ.தொ)
2015	60,954	230,871	9,017	30,244
2016	57,094	207,075	10,536	36,885
2017	44,515	163,733	8,029	32,011
2018	63,926	242,935	6,969	27,106
2019	88,154	250,672	6,114	22,959

மூலம்: பயிர் எதிர்வுகூறல், விவசாயத் திணைக்களம்

விலங்குணவிற்கான வருடாந்த சோளத்தின் தேவையைப் பூர்த்தி செய்வதற்கு உள்ளூர் சோள உற்பத்தி போதாமையினால், 2019 ஆம் ஆண்டில் 100,00 மெட்ரிக் தொன்னை விட அதிகமான சோளம் இறக்குமதி செய்யப்பட்டுள்ளது. சோளத்திற்கான இறக்குமதி அனுமதிப்பத்திரத்தினை வழங்குவதற்கு அசாங்கம் அடிக்கடி நடவடிக்கைகளை எடுத்ததோடு, உள்ளூர் சோள உற்பத்தியாளர்களுக்கு நியாயமான விலையொன்றினை பாதுகாப்பதன் மூலம் விலங்குணவு உற்பத்தியாளர்களுக்கு வசதிகளை ஏற்படுத்திக் கொடுப்பதற்கும், கோழிப் பண்ணை சார்ந்த உற்பத்திக் கைத்தொழில் துறைக்கு நிலையான விலையொன்றினை விலங்குணவினை கொள்வனவு செய்யும் சந்தர்ப்பத்திலும் சந்தையில் நியாயமான விலையொன்றிற்கு கோழிப்பண்ணை சார்ந்த உற்பத்திப் பொருட்களை பெற்றுக்கொள்வதற்கு நுகர்வோருக்குள்ள திறமை அதன் மூலம் உறுதிப்படுத்தப்பட்டது.

**அட்டவணை 6.19- சோள இறக்குமதி**

வருடம்	அளவு (மெ.தொ)	பெறுமதி (ரூபா மில்லியன்)
2015	67,237	2,347.5
2016	41,946	1,571.52
2017	179,589	6,627.9
2018	119,087	4,936.5
2019	102,461	4,401.4

மூலம்: குடித்தொகை மற்றும் புள்ளிவிபரவியல் திணைக்களம்

**6.7. தெரிவு செய்யப்பட்ட குழுக்களுக்கான விசேட ஊக்குவிப்புகள்**

**சமூக ரீதியாக ஒன்றிணைக்கப்பட்ட பயிலுனர்களுக்கான சுய தொழில்வாய்ப்புக் கடன் திட்டம்**

சமூக ரீதியாக ஒன்றிணைக்கப்பட்ட பயிலுனர்களுக்கான சுய தொழில்வாய்ப்புக் கடன் திட்டம் இலங்கை வங்கி, மக்கள் வங்கி மற்றும் இலங்கை சேமிப்பு வங்கியின் என்பனவற்றின் ஊடாக 2012 ஆம் ஆண்டு ஜூலை மாதம் அமுல்படுத்தப்பட்டதோடு, 2014 ஆம் ஆண்டில் வெற்றிகரமாகப் பூர்த்தி செய்யப்பட்டது. இந்நிகழ்ச்சித் திட்டத்தின் மூலம் சமூக ரீதியாக ஒன்றிணைக்கப்பட்ட பயிலுனர்களின் வாழ்வாதாரங்களை ஆரம்பிப்பதற்கு அவசியமான பொருளாதாரப் பின்னணியை உருவாக்குவதற்காக சிறந்த பிரஜையொன்றாக சமூகத்திற்கு முகங்கொடுக்கக் கூடிய வகையில் வாழ்க்கைத் தரத்தை உயர்த்துவதற்கு ஒரு வருட கால தயவுக் காலப் பிரிவு உள்ளடங்கலாக 10 வருடங்களில் கடனை மீள்ச் செலுத்தும் அடிப்படையில் அதிக பட்சம் ரூபா 250,000 கடன் தொகையொன்றை பெற்றுக் கொள்ளக் கூடிய வாய்ப்பொன்று வழங்கியுள்ளது.

இத்திட்டத்தின் இரண்டாம் கட்டம் 2016ஆம் ஆண்டில் ஆரம்பிக்கப்பட்டதோடு, ரூபா 525 மில்லியன் தொகை அதன் மூலம் வழங்குவதற்கு எதிர்பார்க்கப்பட்டது. ஆயினும் 2019 ஆம் ஆண்டு டிசம்பர் மாதத்தில் இக்கடன் திட்டத்தின் மூலம் வழங்கப்பட்ட கடன் தொகை ரூபா 231.8 மில்லியனாகும்.

**அட்டவணை 6.20 31.12 2019 ஆம் திகதியன்று சமூக ரீதியாக மீள ஒன்றிணைக்கப்பட்ட பயிலுனர்களுக்கான கடன் திட்டம்**

மாவட்டம்	கடன்களின் எண்ணிக்கை	கடன்களின் தொகை (ரூபா மில்லியன்)
யாழ்ப்பாணம்	425	94.5
கிளிநொச்சி	199	38.7
முல்லைத்தீவு	165	35.8
வவுனியா	39	8.6
மன்னார்	66	13.7
அம்பாறை	18	3.6
திருகோணமலை	91	21.3
மட்டக்களப்பு	71	15.7
<b>மொத்தம்</b>	<b>1,074</b>	<b>231.8</b>

மூலம்: இழப்பிட்டுக்கு பொறுப்பான அலுவலகம்

இத்திட்டத்தின் பகிர்வைப் பொருத்த வரையில், மொத்த பயனாளிகளும் வடக்கு மற்றும் கிழக்கு மாகாணங்களில் பதிவு செய்யப்பட்டுள்ளதோடு, அதிக அளவிலான பயனாளிகளின் எண்ணிக்கை (425 பயனாளிகள்) யாழ்ப்பாண மாவட்டத்தில் அறிக்கையிடப்பட்டுள்ளது. அதன் படி, 2019 ஆம் ஆண்டில், அரசாங்கத்தினால், பங்கேற்பு நிதி நிறுவனங்களுக்கு வட்டி மானியமாக ரூபா 10.8 மில்லியன் வழங்கப்பட்டுள்ளது.

07

அரசுடமைத்  
தொழில்முயற்சிகளின்  
செயலாற்றுகை

### 7.1 மேன்றோக்கு

அரசுடமைத் தொழில்முயற்சிகளின் செயலாற்றுகையிலிருந்து குறைந்த மட்ட செயலாற்றுகையினை நோக்கி நகருவதன் பால் செல்வாக்குசெலுத்தியுள்ள முக்கிய காரணிகளாக, தெளிவான விலைக் கொள்கையின்மை, போதிய மூலதன முதலீடு குறிப்பாக, பங்குரிமை மூலதனம் இல்லாமை மற்றும் பணிப்பாளர்கள் சபைக்கு போதிய திறனின்மை, அவ்வவாறே, பணிப்பாளர் சபைக்கு போதியளவு அதிகாரம் கையளிக்கப்படாமை என்பன அடையாளங்காணப்பட்டுள்ளன. எந்தவொரு நிறுவனமும் அதன் நிலைபேற்றுத்தன்மைக்காகப் பயன்படுத்துகின்ற, பொதுவாக ஏற்றுக்கொள்ளப்பட்ட முறைமையாக செலவினத்தினைப் பிரதிபலிக்கின்ற விலைப் பொறிமுறை காணப்பட்டபோதிலும், பொருத்தமான

செலவிடல் செயற்பாட்டில் நிகழ்கால செலவினங்கள் மீது மாத்திரமன்றி திரட்டிய நட்டத்தினைப் பொறுப்பேற்கின்ற செலவினம் தொடர்பிலும் கவனஞ்செலுத்துதல் வேண்டும். அதற்கமைய, இலங்கைப் பெற்றோலியக் கூட்டுத்தாபனத்தின் செலவினக் கட்டமைப்பு மற்றும் அந்நியச் செலாவணி மீதான தாக்கம் குறித்து முறையான பகுப்பாய்வின்றி, உலகச் சந்தையில் எரிபொருள் விலைகள் குறைவடைவதன் காரணமாக அதன் பிரதிபலன்களை அடிப்படையாகக் கொண்டு எரிபொருள் விலைகளைத் திருத்துவதற்காக 2015 ஆம் ஆண்டில் எடுக்கப்பட்ட தீர்மானம் காரணமாக இலங்கைப் பெற்றோலியக்

அட்டவணை 7.1 : அரசுடமைத் தொழில் முயற்சிகளின் ஆதனத் தொகுதிகள்

(ரூபா.பில்லியன்)

துறை	அரசுடமை தொழில் முயற்சிகளின் எண்.	31.12.2018 இல் உள்ளவாறான மொத்தச் சொத்துக்கள்	31.12.2019 இல் உள்ளவாறான மொத்தச் சொத்துக்கள் **	வளர்ச்சி (%)
எரிசக்தி	2	1,199.71	1,240.25	3.4
நீர்	1	514.38	625.93	21.7
துறைமுகங்கள்	1	441.37	458.10	3.8
பயணிகள் போக்குவரத்து	1	18.34	21.76	18.7
விமானப் போக்குவரத்து	2	168.40	185.61	10.2
நிர்மாணத் துறை	3	41.38	40.99	-0.9
வங்கித்தொழில் மற்றும் நிதி	7	5,461.98	6,093.86	11.6
காப்புறுதி	4	223.57	244.27	9.3
லொத்தர்	2	9.56	11.95	25.0
பண்ணை விலங்குகள்	2	27.22	26.88	-1.2
பெருந்தோட்டத்துறை	6	13.44	12.78	-4.9
புதுப்பிக்க முடியாத மூலவளங்கள்	3	4.73	6.57	38.8
சுகாதாரம்	4	34.18	46.74	36.8
ஊடகங்கள்	3	8.10	7.98	-1.5
சந்தைப்படுத்தல் மற்றும் விநியோகம்	11	83.27	91.64	10.1
<b>மொத்தம்</b>	<b>52</b>	<b>8,249.63</b>	<b>9,115.33</b>	<b>10.5</b>

மூலம்: அரசுடமைத் தொழில்முயற்சிகள் மற்றும் பொது தொழில்முயற்சிகள் திணைக்களம்

\* தற்காலிகமானது

\*\* இலங்கை மீன்பிடிக்கக் கூட்டுத்தாபனம் நீங்கலாக

அட்டவணை 7.2: மொத்த உள்நாட்டு உற்பத்திக்கான துறைவாரியான பங்களிப்பு - 2019

(ரூபா.பில்லியன்)

துறை	அரசுக்குச் சொந்தமான வியாபாரத் தொழில்முயற்சிகளின் எண்ணிக்கை	மொத்த வருமானம்	வரிக்கு முந்திய இலாபம் / வரிக்கு முந்திய நட்டம் *	மொத்த உள்நாட்டு உற்பத்திக்கான பங்களிப்பு** (%)
எரிசக்தி	2	915.59	-136.60	-97.25
நீர்	1	26.08	-0.52	-1.18
துறைமுகங்கள்	1	40.77	7.53	15.78
பயணிகள் போக்குவரத்து	1	41.98	1.30	1.56
விமானப் போக்குவரத்து	2	205.99	-6.76	-28.79
நிர்மாணத் துறை	3	16.96	-0.79	-0.60
வங்கித்தொழில் மற்றும் நிதி	7	622.69	87.27	82.97
காப்புறுதி	4	71.63	17.72	22.67
லொத்தர்	2	38.80	3.77	4.22
பண்ணை விலங்குகள்	2	13.14	-1.20	-1.13
பெருந்தோட்டத்துறை	6	3.19	-0.21	-0.49
புதுப்பிக்க முடியாத மூலவளங்கள்	3	4.54	0.66	2.33
சுகாதாரம்	4	62.82	2.09	2.68
ஊடகங்கள்	3	3.54	-0.48	-1.19
சந்தைப்படுத்தல் மற்றும் விநியோகம்	11	52.63	-1.76	-3.99
<b>மொத்தம்</b>	<b>52</b>	<b>2,120.36</b>	<b>-27.96</b>	<b>-2.42</b>

மூலம்: அரசுடமைத் தொழில்முயற்சிகள் மற்றும் பொது தொழில்முயற்சிகள் திணைக்களம்

\* தற்காலிகமானது

\*\* வரிக்கு முன்னான இலாபம் / (வரிக்கு முன்னான நட்டம்) - தற்காலியமானது

கூட்டுத்தாபனம் மேலும் நட்டமடைந்துள்ளது என அறிக்கையிடப்பட்டுள்ளதோடு, வங்கிகளுக்கான அதன் பொறுப்புக்களும் அதிகரித்துக் காணப்படுகின்றன. அதற்கமைய, உலகச் சந்தையில் நிலவிய குறைந்த எரிபொருள் விலைகளின் பயன்களை உச்ச மட்டத்தில் இலங்கைப் பெற்றோலியக் கூட்டுத்தாபனத்திற்கு அடைந்துகொள்ள முடியாமற்போயுள்ளது. இதன்எரி பொருளின் அடிப்படையாகக் கொண்ட மோட்டார் வாகனங்களின் இறக்குமதி மூலம் கொடுப்பனவு

மீதி மீதான தேவையற்ற தாக்கம், சுற்றுச் சூழல் மீதான தாக்கம் மாத்திரமன்றி, தேவையற்ற வாகன நெறிசல்களை ஏற்படுத்தி, எதிர்மறையான தாக்கங்களை மேலும் நாட்டினுள் ஏற்படுத்துகின்ற மோட்டார் வாகன இறக்குமதிகளின் ஊக்கத்தினைக் கட்டுப்படுத்தல் வேண்டும். எரிபொருள் நிலைப்படுத்தல்பேராக்கல் நிதியத்தின் மூலம் உலகச் சந்தையில் எரிபொருள் விலை குறைவடைவதன் மூலமான பயன்களை வழங்குவதற்கான புதிய கொள்கையின் முன்னனிப்

**கட்டம்: 7.1 : அரசுமைத் தொழில் முயற்சிகளை மறுசீரமைப்பதற்கான எதிர்காலத் திட்டம்**

அரசுமைகளின் உரிமைக் கட்டமைப்பினைப் பாதுகாத்து, முதலீடு மீதான இலாபங்களை அதிகரிப்பதற்குத் தேவையான மறுசீரமைப்புக்களை அறிமுகப்படுத்துவது அரசுமைத் தொழில்முயற்சிகள் தொடர்பிலான அரசாங்கத்தின் கொள்கையாகும். இத்தகைய மறுசீரமைப்பானது பன்முகத்தன்மை கொண்டதாக காணப்படுவதோடு, பணிப்பாளர் சபையினை ஒழுங்குபடுத்தல், ஐந்தொகையினை பலப்படுத்தல், அரசுமைத் தொழில்முயற்சிகளை மூலோபாய ரீதியாக ஒருங்கிணைத்தல் மற்றும் விலையிடல் நிலைபெற்று பொறிமுறையினை அறிமுகப்படுத்தல் உள்ளடங்கலாக பொருளாதார ரீதியாக உண்மையான மற்றும் நியாயமான விலையிடல் கொள்கை மூலம் நிருவகிப்பதற்கான கட்டமைப்பினைத் தாபித்தல் போன்ற விடயங்கள் மீது கவனஞ் செலுத்தப்பட்டுள்ளது. அதற்கமைய, செயற்படுத்தப்பட்ட மற்றும் அத்தகைய தொழில்முயற்சிகள் மீதான உத்தேச மீள்கட்டமைப்புத் திட்டத்திற்கு பின்வரும் விடயங்களும் உள்ளடக்கப்பட்டுள்ளன.

**நிருவாக சபையின் தரத்தினை மேம்படுத்தல்**

தொழில் வல்லுநர்கள், துறைசார் நிபுணர்கள் மற்றும் தொழில்முயற்சியாளர்களைக் கொண்ட நிருவாகச் சபையின் பற்றாக்குறையானது, அரசுமைத் தொழில்முயற்சிகளின் வியாபாரங்களின் செயலாற்றுகை மீது தாக்கம்செலுத்துகிறது என்பது பெரும்பாலான சந்தர்ப்பங்களில் கண்டறியப்பட்டுள்ளது. இத்தகைய நிலைமையின் கீழ் அரசாங்கம் ஆரம்பம் முதல் வெளிப்படைத் தன்மையினைக் கொண்ட பொறிமுறை ஒன்றின் ஊடாக பணிப்பாளர் சபையினை நியமிப்பது தொடர்பிலான புதிய அணுகுமுறை ஒன்றினை அரசாங்கம் அறிமுகப்படுத்தியதோடு அதில் தகைமைபெற்ற, சுய விருப்பத்தினைக் கொண்ட நபர்களின் நோக்கக் கூற்று (Request for Proposal) மற்றும் சுயவிபரக் கோவை என்பன பெற்றுக்கொள்ளப்படும். அதன் பின்னர் நிபுணர்கள் குழு ஒன்றின் மூலம் இத்தகைய நோக்கக் கூற்றுக்கள் மதிப்பீடுசெய்யப்பட்டு, அரசுமை தொழில்முயற்சிகளின் தவிசாளர்களாகவும் பணிப்பாளர் சபையின் உறுப்பினர்களாகவும் நியமிக்கப்படுவதற்காக சம்பந்தப்பட்ட அதிகாரிகளுக்கு சிபாரிசுசெய்யப்படுகிறது. பணிப்பாளர் சபைக்காக தொழில் வல்லுநர்கள், துறைசார் நிபுணர்கள் மற்றும் தொழில்முயற்சியாளர்களை அதிகளவில் உள்வாங்கி அதன் ஒருங்கமைப்பினை பலப்படுத்துவதற்காக புதிய இப்பொறிமுறை காரணமாக அமைந்துள்ளது. இச்செயற்பாட்டின் மூலம் தவிசாளர்கள் மற்றும் நிறைவேற்று அதிகாரிகளது சம்பள முறைமை மீள்கட்டமைக்கப்பட்டுள்ளது. அவ்வாறே, இற்றை வரையில் பிரதான நிறைவேற்று அதிகாரி/ நிருவாகப் பணிப்பாளர் பதவிக்காக நியமிக்கப்பட்டுள்ள நிறுவனங்களக்காக மேலும் நிறைவேற்றுப் பணிப்பாளர் பதவியொன்று அலுவலக நிரவாகக் கட்டமைப்பினுள் ஏற்படுத்தப்படாமலிருப்பதனை உறுதிப்படுத்திக்கொள்ளமாரும் பணிப்பாளர் சபைகளினால் வேண்டுகொள்விடுக்கப்பட்டது. இதேவேளை நல்லாட்சிக் கோவைக்கு அமைய பணிப்பாளர் சபையின் தவிசாளர் பதவியானது சுயாதீனமான பதவியொன்றாக கருதப்படுவதோடு, தவிசாளர் மற்றும் பிரதான நிறைவேற்று போன்ற இரண்டு பதவிகளும் ஒரே நபருக்கு பதவிவகிக்கமுடியாது என்பதும் கருத்திற்கொள்ளப்படுகிறது. அங்கீகரிக்கப்பட்ட தரப்பினர்களுக்காக வரைவுசெய்யப்பட்ட நல்லாட்சி வழிகாட்டலினை 2020 ஆம் ஆண்டின் இரண்டாம் அரையாண்டில் வெளியிடுவதற்கு உத்தேசிக்கப்படுகிறது.

**அரசுமைத் தொழில்முயற்சிகளின் மூலோபாய கட்டாண்மை**

வியாபாரமல்லாத அரசுமைத் தொழில்முயற்சிகள் உள்ளடங்கலாக 400 இற்கும் அதிகமான அரசுமைத் தொழில்முயற்சிகள் பொருளாதாரத்தின் அனைத்துத் துறைகளிலும் வினைத்திறனுடன் பிரதிநித்துவப்படுத்துவதோடு இத்தகைய அரசுமைத் தொழில் முயற்சிகள் பெறுமதிசேர்கைச் செயற்பாடுகளில் பல்வேறு இடங்களில் நிலைப்படுத்தப்பட்டுள்ளதோடு அவற்றிற்கிடையில் கூட்ட ஒத்துழைப்பின்மை அல்லது குறைவான ஒருங்கிணைப்பு காரணமாக எதிர்பார்க்கப்பட்ட மட்டத்தினை விடவும் ஒப்பீட்டு ரீதியாக குறைந்த செயலாற்றுகையினை வெளிக்காட்டுகிறது. தேவையற்ற அதிகாரவாத முறைமை மூலமான இத்தகைய முரண்பாடும் ஊடாக வியாபாரச் செயற்பாடுகளை மேற்கொள்வதற்கான வசதி வாய்ப்புக்கள் முடக்கப்படுவதோடு, இதன் மூலம் உற்பத்திச் செலவினம் அதிகரித்து, உற்பத்திசெய்யப்படுகின்ற பண்டங்கள் மற்றும் சேவைகளின் போட்டித்தன்மை வீழ்ச்சியடைகிறது.

அதற்கமைய, இப் பின்னணியில் எண்ணிக்கையினை அதிகரிப்பதன் மூலம் அதிக பிரதிபலன்களை அடைந்துகொள்ளல், பரிமாற்றச் செலவினங்களை குறைத்தல், வியாபாரத்தினை மேற்கொள்வதிலுள்ள தடைகளை நீக்குதல் மற்றும் தேவையற்ற மாற்றல் செலவினத்தினை குறைத்தல் போன்ற விடயங்களை செயற்படுத்தப்பட முடியுமான அரசுமைத் தொழில்முயற்சிகளை ஒருங்கிணைப்பது தொடர்பில் சாத்தியப்பாட்டு ஆய்வொன்று பொதுத் திறைசேரியினால் ஆரம்பிக்கப்பட்டுள்ளது. அதில் அரசுமை தொழில்முயற்சிகளின் நோக்கம், அதனோடு ஒத்திசைவான மற்றும் அதனை அடிப்படையாகக் கொண்ட இரண்டு நிறுவனங்களும் ஒரே செயற்பாட்டில் ஈடுபட்டிருப்பின் (Overlap) தொழில்முயற்சிகளை ஒருங்கிணைப்பதன் மூலம் அல்லது கையகப்படுத்துவதன் மூலம் ஐந்தொகையினை பலப்படுத்தி, தொழில்முயற்சியின் சொத்துக்கள் மற்றும் மனிதவளங்கள் என்பன உச்சமட்டத்தில் பயன்படுத்தப்படும்.

இதேவேளை, ஏனைய மீள் கட்டமைப்புச் செயற்பாடுகளுக்கு மத்தியில், விலைக் கட்டமைப்பினை தர்க்கரீதியாக தயாரித்தல், எரிபொருள் விலை நிலைபெற்று நிதியத்தினைத் தாபித்தல் என்பன உள்ளடங்கலாக ஏனைய விலையிடல் கட்டமைப்பும் ஆய்வுக்கு உட்படுத்தப்படுகிறது. நடைமுறைச் சொத்துக்கள் மற்றும் ஏனைய வரையறைகளைக் கவனத்திற் கொண்டு, செயற்படுத்தமுடியுமான பொருத்தமான வியாபாரத் திட்டமொன்றினை தயாரிக்குமாறு பணிப்பாளர் சபைகளுக்கு அரசாங்கம் வழிகாட்டல்களை வழங்கியுள்ளது.

பங்குதாரர்களாக இலங்கைப் பெற்றோலியக் கூட்டுத்தாபனம், இலங்கை மின்சார சபை மற்றும் வங்கிகள் போன்ற நிறுவனங்களுக்கு ஒத்துழைப்பு வழங்குவதற்கும், பேரண்டப் பொருளாதாரச் சூழல் மீதும் இம் முறைமை மூலம் சாதகமான தாக்கம் ஏற்படுவதற்கும் காரணமாக அமையும்.

முறையான மனிதவள முகாமை, சொத்து முகாமை மற்றும் நிதி முகாமை என்பன இல்லாமை உள்ளடங்கலாக தமது கொள்கை மூலம் மாத்திரம் அரசுடமைத் தொழில்முயற்சிகள் தாக்கத்திற்கு உட்பட்டு, முரண்பாட்டு வட்டமொன்று உருவாகியுள்ளதோடு, குறுகிய காலத்தில் தீர்மானமெடுக்கும் ஆற்றல் தொடர்பில் அரசாங்கத்தின் பொறுப்பினையும் தவிர்க்கமுடியாது. எவ்வாறாயினும், அரசுடமைத் தொழில்முயற்சிகளின் பணிப்பாளர்கள் சபைக்காக வெளிப்படைத்தன்மையுடன் கூடிய முறைமையொன்றின் கீழ் இத்துறையில் தலைமைத்துவத்தினைப் பொறுப்பேற்பவர்கள் வணிகத்தொழில் வல்லுநர்களையும் புத்தாக்குநர்களையும் நியமித்தல் வேண்டுமென்ற புதிய அரசாங்கத்தின் கொள்கையானது, குறித்த நிறுவனம் தோற்றுவிக்கப்பட்டதன் நோக்கத்தினை அடைந்து, இலபமீட்டுகின்ற நிறுவனமாகப் பரிணமிப்பதற்கு காரணமாக அமைகின்ற முதல் நடவடிக்கை என கருத முடியும். எவ்வாறாயினும், அரசுடமைத் தொழில்முயற்சிகள் அதிகம் பொறுப்புமிக்க நிறுவனங்களாக பரிணமிப்பதற்காக பணிப்பாளர்

சபைகளுக்காக ஒழுக்க நெறிக் கோவையினை அறிமுகப்படுத்துவது உள்ளடங்கலாக இன்னும் மேற்கொள்ளப்பட வேண்டிய பல விடயங்கள் உள்ளன.

அரசுடமைத் தொழில்முயற்சிகள் நாட்டின் பொருளாதாரத்தில் பிரதான அங்கமொன்றாக பரிணமித்து, பிரதான 52 அரசுடமைத் தொழில்முயற்சிகளின் மொத்த வருமானம் 2018 ஆம் ஆண்டுடன் ஒப்பிடுகையில் கிட்டத்தட்ட 11 சதவீத வளர்ச்சியொன்றினைப் பதிவாக்கி ரூபா 2,120 பில்லியன் வரையில் அதிகரித்துள்ளது. கொழும்பு பங்குச் சந்தையில் S&P(SL)20 குறிகாட்டியின் கீழ் பட்டியற்படுத்தப்பட்டுள்ள நிறுவனங்கள் 2019 ஆம் ஆண்டில் பதிவாக்கிய மொத்த வருமானத்தினை விடவும் கிட்டத்தட்ட 60 சதவீதத்திற்கும் அதிகமான வருமானத்தினை பாரிய 20 அரசுடமைத் தொழில்முயற்சிகள் பதிவாக்கியுள்ளன. அவ்வாறே, பிரதான 52 தொழில் முயற்சிகளில் பணியாற்றுகின்ற 153,086 ஊழியர்கள், மொத்த அரசு துறை பணியாளர்களின் 10 சதவீதத்தினைப் பிரதிநிதித்துவப்படுத்துவதோடு, இத்தகைய தொழில் முயற்சிகளின் சொத்துத் தளமானது, 2015 ஆம் ஆண்டு முதல் அறிக்கையிடப்பட்ட ஆண்டுக்கு ஆண்டு அடிப்படையில் 9-10 இற்குமே சதவீதத்திற்கு இடையிலான சராசரி விகிதத்துடன் ஒப்பிடுகையில், 2019 ஆம் ஆண்டில் 2018 ஆம் ஆண்டுடன் ஒப்பிடுகையில் கிட்டத்தட்ட 10.5 சதவீதத்தினால் மாத்திரம் வளர்ச்சியடைந்துள்ளது.

**கட்டம் 7.2 : எரிபொருள் விலை நிலைப்படுத்தல் நிதியம்**

நடுத்தரக் காலத்தில் ஏற்படுவதற்கு சாத்தியப்பாடாகவுள்ள பொருளாதார, சூழலியல் தாக்கம் மற்றும் நிதிசார நலன்கள் என்பனவும் கருத்திற்கொள்ளப்பட்டு புதுப்பிக்கத்தக்க மின்னுற்பத்திக் கலலையினை அதிகரிப்பதன் பால் தற்போதைய அரசாங்கத்தின் கொள்கை பிரதானமாக அமைந்துள்ளது. இதனை இலங்கை மின்சார சபை மற்றும் இலங்கைப் பெற்றோலியக் கூட்டுத்தாபனம் என்பனவற்றின் மூலம் இலகுவாக அடையப்பெற முடியாத இலக்காக உள்ளதோடு, இந்த இலக்கினை அடைவதற்காக அனைத்துறையின் பங்களிப்புடன் மிகவும் பன்முகத்தன்மை கொண்ட கொள்கை ரீதியான அணுகுமுறையொன்றும் அவசியப்படுகிறது.

இப் பின்னணியில், தற்போது குறிப்பாக நாட்டினுள் நிலவுகின்ற நடமாட்டத் தடை மற்றும் சமூக இடைவெளியினைப் பேணல் நிலைமையில். உலகச் சந்தையில் தற்போது நிலவுகின்ற குறைந்த எண்ணெய் விலைகளின் பிரதிபலன்களை, பொருளாதாரத்தின் அனைத்து துறைகளுக்கும் பகிர்வதற்காக அரசாங்கத்தினால் எரிபொருள் விலை நிலைப்படுத்தல் நிதியம் அறிமுகப்படுத்தப்பட்டுள்ளது.

அரசாங்கத்தினால் 1௧ சல் மற்றும் பெற்றோல் விலைகளை மாறாமல் பேணுவதற்காக 1௧ சல் மற்றும் பெற்றோல் லீற்றர் ஒன்றின் விலை முறையே ரூபா 24 மற்றும் ரூபா 26 என மேலதிகஅறவீடொன்று விதிக்கப்பட்டுள்ளது. இந்த மேலதிக அறவீட்டு வருமானமானது எரிபொருள் நிலைப்படுத்தல் நிதியத்தில் வைப்புச் செய்வதற்காக நடவடிக்கை எடுக்கப்படுகிறது. இதன் மூலம், 2019 ஆம் ஆண்டின் இறுதி வரையில் இலங்கை மின்சார சபையினால் இலங்கைப் பெற்றோலியக் கூட்டுத்தாபனத்திற்கு செலுத்தவதற்காக நிலுவையாக காணப்பட்ட கிட்டத்தட்ட ரூபா 85 பில்லியன் கடனில் ரூபா 48 பில்லியனின் தீர்த்துவைப்பதற்கு முடிந்துள்ளது. அதன் மூலம் இலங்கைப் பெற்றோலியக் கூட்டுத்தாபனம் அந் நிதி மூலம் இரண்டு அரசு வங்கிகளுக்கான கடன்களை தீர்த்துவைத்துள்ளதோடு, அதன் மூலம் இலங்கைப் பெற்றோலியக் கூட்டுத்தாபனம் மற்றும் இலங்கை மின்சார சபை என்பனவற்றின் ஐந்தொகை மற்றும் செலவினக் கட்டமைப்பு என்பனவற்றை மேம்படுத்தும் என்பதோடு மாத்திரமல்லாது குறித்த அரசு வங்கிகளினது பணத் திரவத் தன்மையினையும் மேம்படுத்துகிறது.

எரிபொருள் விலை நிலைப்படுத்தல் நிதியத்தின் மூலம் நாட்டின் எரிசக்தித் துறைக்கு ஒத்துழைப்பு வழங்கி, தேசிய வரவுசெலவு திட்ட செயற்பாடுகள் மீது ஏற்படமுடியுமான சாத்தியமான அழுத்தங்களைத் தடுத்து, உலகச் சந்தையில் எரிபொருள் விலை குறைவடையும் போதான பிரதிபலன் பேரண்டப் பொருளாதாரத்திற்கு வினைத்திறமான முறையில் நகர்த்துவதனை உறுதிசெய்கின்ற முறைமையொன்றாக இம்முறைமை அமையப்பெறும் என்றும் எதிர்பார்க்கப்படுகிறது.

மேற்குறித்த 52 அரசுடமைத் தொழில்முயற்சிகளினால் 2018 ஆம் ஆண்டில் பதிவாக்கிய ரூபா 28.0 பில்லியன் நட்டம் குறிப்பிடத்தக்களவில் ' ரூபா 2.4 பில்லியன் வரையில் 2019 இல் குறைவடைந்தமை தொடர்பில் அரசுடமைத் தொழில்முயற்சிகள் மேலும் கவனஞ்செலுத்துதல் வேண்டும். இத்தகைய நட்ட நிலைமை குறைவடைவதற்கு சர்வதேச சந்தையில் எண்ணெய் விலை வீழ்ச்சியடைந்ததன் காரணமாக இலங்கைப் பெற்றோலியக் கூட்டுத்தாபனத்தின் தொழிற்பாட்டு செயலாற்றுகையானது, 2019 ஆம் ஆண்டில் சாதகமாக வளர்ச்சியடைந்தது பிரதான காரணமாகும். எனினும், இலங்கை மின்சார சபை மற்றும் ஸ்ரீ லங்கன் விமான சேவை நிறுவனம் என்பனவற்றின் நட்டங்கள் ஆண்டில் அதிகரித்ததன் காரணமாக இலங்கைப் பெற்றோலியக் கூட்டுத்தாபனத்தினால் அறிக்கையிடப்பட்ட இலாபம் மொத்த விளைவினுள் அழிந்துபோயுள்ளது. தேய்வடைந்துள்ளது.

2019 ஆம் ஆண்டில், இந்த 52 அரசுடமைத்தொழில் முயற்சிகளுக்காக ரூபா 49.2 பில்லியன் வரவுசெலவுத் திட்ட ஒத்துழைப்பாக வழங்கப்பட்டுள்ளதோடு, அதில் ரூபா 20.3 பில்லியன் சம்பளம் மற்றும் மேந்தலை செலவுகள் உள்ளிட்ட மீண்டெழும் செலவினவினங்களுக்காக ஒதுக்கப்பட்டுள்ளன. ஆயினும், பங்கிலாபங்கள் மற்றும் அறவீடுகள் என அரசாங்கத்திற்கு வழங்கியுள்ள முதலீட்டின் பேரிலான பங்களிப்பு ரூபா. 27.7 பில்லியனாகக் காணப்பட்டதோடு, 2018 ஆம் ஆண்டுடன் இதனை ஒப்பிடுகையில் இது 34 சதவீதம் வீழ்ச்சியாகும். பங்கிலாபங்கள், அறவீடுகள் மற்றும் மூலதன முதலீடுகள் என்ற வகையில் முதலீடுகள் மீதான வருமானத்தினை அதிகரிப்பதற்காக அரசுடமைத் தொழில்முயற்சிகள் தமது சொத்துக்களை உச்சமாகப் பயன்படுத்தவில்லை என்பதனை இது எடுத்துக் காட்டுகிறது.

அட்டவணை 7.3 : அரசுடமைத் தொழில்முயற்சிகளிலிருந்தான அறவீடு/பங்கிலாப வருமானம் ரூபா. பில்லியன்

	2015	2016	2017	2018	2019
<b>தீர்வை</b>	26,118	92,338	50,447	37,230	22,634
தேசிய சேமிப்பு வங்கி	2,800	12,026	3,865	500	2,000
இலங்கை வங்கி	5,000	18,000	12,000	4,500	-
மக்கள் வங்கி	3,000	8,000	5,000	3,200	2,200
தொலைத்தொடர்பு ஒழுங்குபடுத்தல் ஆணைக்குழு	10,000	28,000	22,800	21,850	8,950
இலங்கைப் பெற்றோலியக் கூட்டுத்தாபனம்	-	10,000	-	-	-
அரசு ஈட்டு, முதலீட்டு வங்கி	10	10	25	-	-
பிரதேச அபிவிருத்தி வங்கி	87	88	-	-	169
அரசாங்க மரக் கூட்டுத்தாபனம்	50	175	100	100	50
அரசு மருந்தாக்கற் கூட்டுத்தாபனம்	30	65	45	50	-
தேசிய காப்புறுதி நம்பிக்கை நிதியம்	3,000	2,500	2,100	2,750	3,268
புவியியல் ஆய்வு மற்றும் சுரங்கப் பணியகம்	850	900	1,500	1,700	2,300
தேசிய இரத்தினக்கல், ஆபரண அதிகாரசபை	75	175	100	25	25
இலங்கை மாநாட்டுப் பணியகம்	-	-	-	-	-
இலங்கை ரூபவாஹினிக் கூட்டுத்தாபனம்	-	-	-	-	-
இலங்கை மின்சார சபை	-	8,000	-	-	-
முதலீட்டுச் சபை	141	115	220	250	250
தேசிய லொத்தர் சபை	50	550	-	-	-
பிணையங்கள் மற்றும் பரிவர்த்தனை ஆணைக்குழு	-	-	-	-	53
இலங்கை காப்புறுதிச் சபை	-	-	-	-	-
இலங்கை கட்டளைகள் நிறுவனம்	-	-	-	-	-
இலங்கை ஏற்றுமதிக் கடன் காப்புறுதிக் கூட்டுத்தாபனம்	-	25	-	15	15
தேசிய பண்ணை விலங்கு அபிவிருத்திச் சபை	-	-	-	-	-
மத்திய பொறியியல் ஆலோசனைச் சேவைப் பணியகம்	25	25	25	25	25
இலங்கை சுற்றுலாத் துறை ஊக்குவிப்புப் பணியகம்	500	1,500	1,000	1,000	500
சிவில் விமானப் போக்குவரத்து அதிகாரசபை	400	768	800	800	800
அரசு மருந்துப்பொருட் கூட்டுத்தாபனம்	100	216	222	-	-
தேசிய போக்குவரத்து மருத்துவ நிறுவனம்	-	200	160	165	200
இலங்கை வெளிநாட்டு வேலைவாய்ப்புப் பணியகம்	-	1,000	185	200	650
தேசிய போக்குவரத்து ஆணைக்குழு	-	-	300	100	50
இலங்கை சுற்றுலா மேம்பாட்டு ஆணைக்குழு	-	-	-	-	200
இலங்கை நில மீட்பு மற்றும் மேம்பாட்டு ஆணைக்குழு	-	-	-	-	29
இலங்கை துறைமுக அதிகார சபை	-	-	-	-	900

அட்டவணை 7.3 : அரசுடமைத் தொழில்முயற்சிகளிலிருந்தான அறவீடு/பங்கிடை வருமானம் தொடர்சி...

ரூபா. மில்லியன்

	2015	2016	2017	2018	2019
<b>பங்கிடைபங்கள்</b>	<b>3,678</b>	<b>15,821</b>	<b>3,550</b>	<b>4,598</b>	<b>5,025</b>
தேசிய சேமிப்பு வங்கி	60	60	60	60	60
இலங்கை வங்கி	346	346	346	346	346
மக்கள் வங்கி	316	316	316	316	316
லங்காபுத்ர அபிவிருத்தி வங்கி	36	36	41	41	-
தேசிய அபிவிருத்தி வங்கி	5	2	2	1	0.8
இலங்கை சேமிப்பு வங்கி	-	-	-	86	-
வரையறுக்கப்பட்ட இலங்கை காப்புறுதிக் கூட்டுத்தாபனம்	1,003	11,857	503	1,856	1,720
வ/ப விமான நிலையங்கள் மற்றும் விமானப் போக்குவரத்துச் சேவைகள் கம்பனி	497	1,500	850	300	500
வ/ப இலங்கை கனிம மணல் கம்பனி	14	-	-	35	130
வ/ப இலங்கை பொஸ்பேட் கம்பனி	30	-	8	5	7
வரையறுக்கப்பட்ட சுயாதீன தொலைக்காட்சி வலையமைப்பு	84	-	10	12	-
லங்கா லேலாண்ட் லிமிடட்	54	34	35	45	13
வ/ப ரக்னா ஆரக்ஸ்க லங்கா லிமிடட்	93	-	-	40	37
மாந்தை ஸோல்ட் லிமிடட்	-	-	-	-	-
சிலோன் பெர்டிஸைசர்ஸ் லிமிடட்	54	116	90	21	15
கொழும்பு கொமர்ஸ் பெர்டிஸைசர்ஸ் லிமிடட்	10	25	12	20	10
வரையறுக்கப்பட்ட பரந்தன் இரசாயனக் கம்பனி	5	-	8	11	-
கஹட்டகஹ கிர/பைட் லங்கா லிமிடட்	-	-	-	-	-
அரசாங்க வர்த்தகக் கூட்டுத்தாபன பொது வர்த்தகக் கம்பனி	-	5	-	-	-
ஸ்ரீலங்கா ரெலிகொம் பீஸல்சீ	795	795	795	795	947
டி லா ரூ லங்கா லிமிடட்	61	62	79	106	133
வரையறுக்கப்பட்ட லங்கா மின்சாரக் கம்பனி	87	152	218	305	501
வ/ப இலங்கை கைத்தொழில் பேட்டைகள் கம்பனி	55	47	55	78	82
திறன் விருத்தி நிதியம்	2	-	-	-	-
சிலோன் அக்ரோ இன்டஸ்ட்ரீஸ்	6	12	12	19	23
வ/ப லங்கா சீனிக் கம்பனி	-	-	-	-	-
வரையறுக்கப்பட்ட லங்கா லொஜிஸ்டிக்	2	5	-	1	-
சிலோன் பெற்றோலியம் ஸ்டொரேஜ் டேர்மினல்ஸ் லிமிடட்	-	438	-	-	-
பெருந்தோட்டக் கம்பனிகள்	62	10	103	95	172
ஏனையவை	1	3	7	4	12
<b>மொத்தம்</b>	<b>29,796</b>	<b>108,159</b>	<b>53,997</b>	<b>41,828</b>	<b>27,659</b>

மூலம்: அரசுடமைத் தொழில்முயற்சிகள் மற்றும் பொது தொழில்முயற்சிகள் திணைக்களம்

## 7.2 சக்தி

### இலங்கை மின்சார சபை

மின்சார சபை 2018 ஆம் ஆண்டில் பதிவாக்கிய ரூபா 30 பில்லியன் நட்டத்துடன் ஒப்பிடுகையில் 2019 ஆம் ஆண்டில் ரூபா 85 பில்லியனின் நட்டமாகப் பதிவாக்கியுள்ளது. ஆண்டில் நிலவிய வரட்சியான வானிலை காரணமாக உற்பத்திக் கலவை நீர்: அனல் (எண்ணெய்): அனல் (நிலக்கரி): பாரம்பரியமற்ற புதுப்பிக்கத்தக்க எரிசக்தி மற்றும் காற்று: 2018 ஆம் ஆண்டில் பதிவாக்கிய 33:23:33:11 கலவையோடு ஒப்பிடுகையில் 2019 ஆம் ஆண்டில் 23:31:36:10 என பாதகமாக மாற்றமடைந்தள்ளது. நீர் மின்னிற்பத்தியில் எற்பட்ட வீழ்ச்சி காரணமாக 2019 ஆம் ஆண்டில் எரிபொருளின் அடிப்படையாகக் கொண்ட மொத்த மின்னிற்பத்தியானது 5,076 கிகாவோட்களுக்கு 37.8 சதவீதத்தினால் அதிகரித்துள்ளதோடு நிலக்கரியின் அடிப்படையாகக் கொண்ட மின்னிற்பத்தியும் 5,917 கி.கா. வோட்களுக்கு 11.7 சதவீதத்தினால் அதிகரித்தள்ளது.

எரிபொருளின் அடிப்படையாகக் கொண்ட மின்னிற்பத்தியானது, மொத்த மின்னிற்பத்தியில் கிட்டத்தட்ட 31 சதவீதத்திற்கு கணக்கிடப்பட்டது.

நீர் மின்னிற்பத்தி மூலமான மின்சாரத்தில் ஏற்பட்ட வீழ்ச்சியுடன் இணைந்த வகையில் எரி சக்திக் கலவையில் எரிபொருளின் அடிப்படையாகக் கொண்ட மின்னிற்பத்தியில் ஏற்பட்ட அதிகரிப்பானது நேரடி மின்னிற்பத்திச் செலவில் 25 சதவீத அதிகரிப்பினைப் பிரதிபலிக்கிறது. ஒட்டுமொத்த உற்பத்திச் செலவினைப் பொறுத்தவரையில், 2018 ஆம் ஆண்டில் பதிவாக்கிய ரூபா 269 பில்லியனுடன் ஒப்பிடுகையில் 2019 ஆம் ஆண்டில் ரூபா 340 பில்லியனுக்கு 26.4 சதவீதத்தினால் இது அதிகரித்துள்ளது. நிலக்கரியின் அடிப்படையாகக் கொண்ட மின்னிற்பத்தியில் ஏற்பட்ட அதிகரிப்பானது



மின்னுற்பத்திச் செலவினத்தினை மிதமாக அதிகரிப்பதற்கு உதவியுள்ளதோடு, அவ்வாறின்றேல் 2019 ஆம் ஆண்டில் இது கிட்டத்தட்ட 228 பில்லியனாக அமைந்திருக்கும். விற்பனைப் புள்ளியில் மின்சாரத்தின் ஒட்டுமொத்த சராசரி உற்பத்திச் செலவானது 2018 இல் கி.வோ.மணித்தியாலமொன்றுக்கு ரூபா 19.12 ஆகக் காணப்பட்டதோடு 2019 ஆம் ஆண்டில் கிவோமணி. ஒன்றுக்கு இது ரூபா 23.29 இற்கு அதிகரித்துள்ள இதேவேளையில் ஒட்டுமொத்த சராசரி விற்பனை விலையும் 2018 இல் பதிவாக்கிய கி.வோ.மணித்தியாலமொன்றுக்கு ரூபா 16.29 உடன் ஒப்பிடுகையில் கி.வோ.மணித்தியாலமொன்றுக்கு இது ரூபா 16.62 ஆகக் காணப்பட்டது.

2018 ஆம் ஆண்டில் அலகு ஒன்றிற்கான சராசரி நட்டம் (சராசரி மொத்த வருமானத்திற்கும் செலவினத்திற்கும் இடையிலான இடைவெளி) ரூபா 2.16 ஆக மாத்திரம் காணப்பட்டதோடு 2019 ஆம் ஆண்டில் அலகு ஒன்றிற்கான சராசரி நட்டம் ரூபா 5.84 ஆக காணப்பட்டதன் காரணமாக இலங்கை மின்சார சபை ரூபா 89 பில்லியனினைத் திரட்டிய நட்டமாகப் பதிவாக்கி ஆண்டுக்கான நட்டமாக ரூபா 85 பில்லியனினை அது பதிவாக்கியுள்ளது. மேலும், இலங்கை மின்சார சபையானது அதன் தொழிற்பாட்டு மூலதனத் தேவைகளுக்காக வங்கிகளிடமிருந்தான கடன்பெறுகைகள் மூலமாக தனது நட்டங்களுக்கு நிதியளிப்புச்செய்துள்ளதோடு அதற்கமைய, 2019 ஆம் ஆண்டின் இறுதியளவில் அரசு வங்கிகளுக்கான அதன் மொத்த வெளிப்படுத்துகையானது ரூபா 89

பில்லியனுக்கு அதிகரித்துள்ளது. அத்துடன்மேலும் இலங்கைப் பெற்றொலியக் கூட்டுத்தாபனம் மற்றும் சுயாதீன மின்னுற்பத்தியாளர் (ஐ.பி.பீ) என்பனவற்றிற்கு செலுத்த வேண்டியுள்ள நிலுவைத் தொகையும் ரூபா 122 பில்லியனுக்கு அதிகரித்துள்ளது.

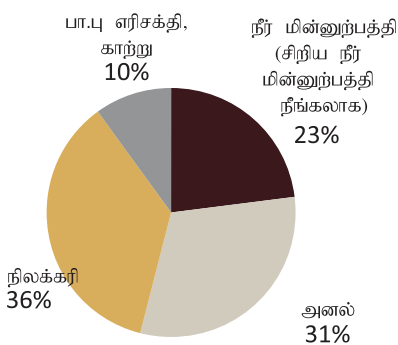
இலங்கை மின்சார சபையினால் உற்பத்திசெய்யப்பட்ட மின்சாரத்தின் பங்கானது 2018 இல் பதிவாக்கிய 78 சதவீதத்திலிருந்து 2019 ஆம் ஆண்டில் 72 சதவீதத்திற்கு ஏறக்குறைய 6 சதவீதத்தினால் குறைவடைந்துள்ள வேளையில் எரிபொருளினை அடிப்படையாகக் கொண்ட ஐ.பி.பீ.க்களின் மின்னுற்பத்திப் பங்கானது 2018 இல் பதிவாக்கிய 11 சதவீதத்திலிருந்து 2019 இல் 18 சதவீதத்திற்கு 7 சதவீதத்தினால் அதிகரித்துள்ளது. மொத்த எரிசக்திக் கலவைக்கு புதுப்பிக்கத்தக்க எரிசக்தி மூலங்களை அதிகரித்தல் என்பது அரசாங்கக் கொள்கையாகக் காணப்பட்டபோதிலும், 2018 ஆம் ஆண்டுடன் ஒப்பிடுகையில் 2019 ஆம் ஆண்டில் இலங்கை மின்சார சபையினால் எரிசக்திக் கலவையில் அதன் பாரம்பரியமற்ற புதுப்பிக்கத்தக்க எரிசக்தியினைக் குறிப்பிடத்தக்களவில் அதிகரிக்க முடியாமற்போயுள்ளது. மொத்த மின் விற்பனைகளும் 2018 ஆம் ஆண்டில் பதிவாக்கிய 14,091 கி.வோ உடன் ஒப்பிடுகையில் 2019 ஆம் ஆண்டில் 14,616 கி.வோ இற்கு 3.7 சதவீதத்தினால் அதிகரித்துள்ளது. மொத்த மின்னுற்பத்தியின் சதவீதமாக ஒட்டுமொத்த மின் பரிமாற்றல் மற்றும் மின் பகிர்வு நட்டமானது முன்னைய ஆண்டுடன் ஒப்பிடுகையில் மீளாய்வுக் காலத்தில் 11 சதவீதமாக நிலையாகக் காணப்படுகின்றது.

அட்டவணை 7.4 :இலங்கை மின்சார சபையின் பொருத்தப்பட்டுள்ள உற்பத்தியாற்றல் மற்றும் மின் உற்பத்தி - 2017-2019

	2017			2018			2019		
	பொருத் தப்பட்ட கொள்வனவு மொகா வொற்	மின் உற்பத்தி		பொருத் தப்பட்ட கொள்ளளவு மொகாவொற்	மின் உற்பத்தி		பொருத் தப்பட்ட கொள்ளளவு மொகாவொற்	மின் உற்பத்தி	
		மொத்த உற்பத்தியின் சதவீதமாக	ஐகாவொற் மணித்தி யாலம்		மொத்த உற்பத்தியின் சதவீதமாக	ஐகாவொற் மணித்தி யாலம்		மொத்த உற்பத்தியின் சதவீதமாக	ஐகாவொற் மணித்தி யாலம்
நீர்	1,387	35%	3,077	1,391	33%	5,170	1,399	23%	3,801
அனல் மின் - இ.மி.ச. எண்ணெய்	604	15%	2,597	604	12%	1,945	654	13%	2,201
அனல் மின் - ஐ.பி.பீ எண்ணெய்	611	15%	2,516	629	11%	1,740	628	18%	2,875
அனல் மின்- நிலக்கரி	900	22%	5,121	900	33%	5,299	900	36%	5,917
பாரம்பரியமல்லாத புதுப்பிக்கத்தக்க சக்தி மூலவளங்கள் மற்றும் காற்று	516	13%	1,462	560	11%	1,714	635	10%	1,718
<b>மொத்தம்</b>	<b>4,018</b>	<b>100%</b>	<b>14,773</b>	<b>4,084</b>	<b>100%</b>	<b>15,868</b>	<b>4,216</b>	<b>100%</b>	<b>16,512</b>

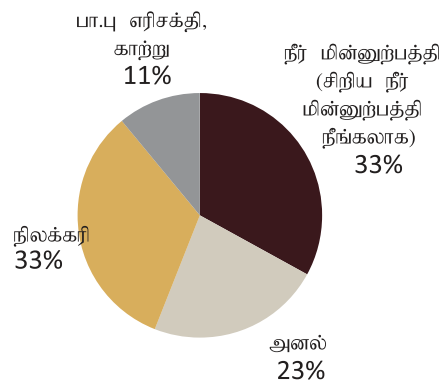
மூலம்: இலங்கை மின்சார சபை

வரைபு 7.1: மின்னுற்பத்தி கலவை - 2019



மூலம்: இலங்கை மின்சார சபை

வரைபு 7.2: மின்னுற்பத்தி கலவை - 2018



அட்டவணை 7.5 : இலங்கை மின்சார சபையின் நிதி உற்பத்தி விளைவு

(ரூபா. மில்லியன்)

	உண்மையான				தற்காலிகமான
	2015	2016	2017	2018	2019
<b>தொழிற்பாட்டுக்க கூற்று</b>					
<b>வருமானம்</b>	<b>198,363</b>	<b>216,647</b>	<b>225,894</b>	<b>238,946</b>	<b>254,944</b>
மின்சார விற்பனை	188,684	206,811	218,450	229,571	242,950
வேறு வருமானங்கள்	9,679	9,836	7,444	9,375	11,994
<b>செலவினம்</b>	<b>177,408</b>	<b>231,147</b>	<b>272,962</b>	<b>269,353</b>	<b>340,356</b>
<b>நேரடி உற்பத்திச் செலவு</b>	<b>107,836</b>	<b>152,030</b>	<b>184,601</b>	<b>164,873</b>	<b>218,446</b>
IPP (பாரம்பரியமல்லாத புதுப்பிக்கத்தக்க சக்தி மூலவளங்கள் மூலம்)	63,731	81,752	89,254	84,497	118,665
இலங்கை மின்சார சபை - எரிபொருட் செலவு (எண்ணெய் மற்றும் நிலக்கரி)	44,105	70,278	95,347	80,376	99,781
உற்பத்தி, மாற்றல், விநியோகம் தொழிற்பாட்டு மற்றும் பராமரிப்புச் செலவு	33,297	40,975	45,651	55,829	61,461
நிறுவனச் செலவுகள்	3,882	4,487	4,325	5,277	6,969
கடன்கள் மற்றும் தாமதமடைந்த கொடுப்பனவுகளுக்கான வட்டி	5,133	4,276	8,415	13,037	22,526
பெறுமானத்தேய்வு	<b>27,260</b>	<b>29,379</b>	<b>29,970</b>	<b>30,388</b>	<b>30,954</b>
<b>தொழிற்பாட்டு இலாபம்/ (நட்டம்)</b>	<b>20,955</b>	<b>-14,499</b>	<b>-47,067</b>	<b>-30,458</b>	<b>-85,411</b>
<b>திரவத் தன்மை நிலைமை</b>					
வங்கிகளிடமிருந்து பெறப்பட்ட கடன்	318	6,108	2,582	62,171	48,148
வங்கிகளுக்கான கொடுப்பனவுகள்	13,495	14,254	11,709	19,086	26,154
நிறுவனவாயகவுள்ள வங்கிகளுக்கான படுகடன்கள்	41,614	33,468	24,341	67,426	89,420
சீபீசீ மற்றும் ஐபீபீ இடமிருந்து கொள்வனவுகள்	62,427	110,227	83,415	98,920	143,258
சீபீசீ மற்றும் ஐபீபீ இற்கான கொடுப்பனவுகள்	72,177	85,014	42,988	99,331	92,271
சீபீசீ மற்றும் ஐபீபீ இற்கான நிறுவனவாயகவுள்ள கடன்கள்	<b>6,390</b>	<b>31,603</b>	<b>72,030</b>	<b>71,619</b>	<b>122,606</b>
<b>தொழிற்பாட்டுப் புள்ளிவிபரங்கள்</b>					
விற்கப்பட்ட அலகுகள்	11,786	12,785	13,431	14,091	14,616
உற்பத்திசெய்யப்பட்ட அலகுகள்	13,159	14,291	14,779	15,868	16,512
அலகுக்கான செலவு	15.05	18.06	20.32	19.12	23.29
அலகுக்கான விற்பனைகள்	<b>16.01</b>	<b>16.08</b>	<b>16.26</b>	<b>16.29</b>	<b>16.62</b>
<b>மின் உற்பத்தி உள்ளடக்கம்</b>					
அனல் (எரிபொருள்) இலங்கை மின்சார சபை	1,085	2,362	2,603	1,945	2,201
அனல் (எரிபொருள்) IPP	1,226	2,164	2,516	1,740	2,875
நீர்	4,925	3,504	3,077	5,170	3,801
சிறிய நீர்மின், காற்று மற்றும் பாரம்பரியமல்லாத புதுப்பிக்கத்தக்க சக்தி மூலவளங்கள்	1,466	1,195	1,462	1,715	1,718
நிலக்கரி	4,457	5,066	5,121	5,299	5,917
<b>மொத்தம்</b>	<b>13,159</b>	<b>14,291</b>	<b>14,779</b>	<b>15,868</b>	<b>16,512</b>

மூலங்கள்: இலங்கை மின்சார சபை மற்றும் பொது தொழில்முயற்சிகள் திணைக்களம்

மின்சாரத்தினை வழங்குவதற்கான செலவினத்தினை நிர்ணயிப்பதில் விநியோகப் பக்க எரிசக்தித் திறன் முக்கிய பங்குவகிக்கிறது. விநியோகப் பக்க எரிசக்தித் திறனானது குறித்த நேரத்தில் தேசிய மின் கட்டமைப்பிற்கு சேர்ப்பதற்கான வினைத்திறனான தொழில்நுட்பங்களை உறுதிசெய்கின்ற குறைந்த பட்ச செலவில் நீண்ட கால மின்னுற்பத்தித் திட்டத்தின் ஊடாக கையாளப்படுகின்றது. ஆயினும், கடந்த சில ஆண்டுகளில் இலங்கை மின்சார சபையினால் தேசிய மின் கட்டமைப்பிற்கு அதன் மின்னுற்பத்திக் கொள்ளளவினை அதிகரிக்க முடியாமற் போனமை காரணமாக மின் தடைகளும் ஏற்பட்டன. புதிய தொழில்நுட்பத்தின் மூலம் உந்தப்பட்ட மின்னுற்பத்திக் கலவை (எல்.என்.ஐ போன்ற) ஊடாக செலவின பிரதிபலிப்புக் கட்டண முறைமை மற்றும் செலவினக் குறைப்பு மூலோபாயம் என்பன இல்லாமை காரணமாக இலங்கை மின்சார சபையின் இறுதி விளைவு அதன் நிதி நிலைமையினை பலவீனப்படுத்தியதோடல்லாது அதன் நிதி நிலைமையினையும் மிக மோசமாகப் பாதித்துள்ளது.

இலங்கை மின்சார சபையின் உற்பத்திச் செலவில் கிட்டத்தட்ட 65 சதவீதம் மின்னுற்பத்திக்கு காரணமாக இருப்பதனால், சுற்றுச்சூழல் மீதான

அதன் தாக்கத்தினைக் கருத்திற்கொள்வதன் மூலம் மின்னுற்பத்தி மூலங்கள் ஒப்பீட்டளவில் குறைந்த உற்பத்திச் செலவினத்தினைக் கொண்டிருக்க வேண்டியது அவசியமாகும். களனிதிஸ்ஸ மற்றும் கெரவலபிட்டிய (புகதனாவி பொறித்தொகுதி) பிரதேசங்களில் அமைந்துள்ள 700 மெ.வோ கொள்திறனுடன் கூடிய தற்போது செயற்பாட்டிலுள்ள அனல் மின்னுற்பத்திப் பொறித்தொகுதிகளை எல்என்ஐ முறைமைக்கு இலங்கை மின்சார சபை மாற்ற நடவடிக்கை எடுக்க வேண்டுமெனவும், இதன்மூலம் தற்போதைய நேரடி மின்னுற்பத்திச் செலவினம் ஏறக்குறைய 17 சதவீதத்தினால் குறைவடையுமெனவும் அரசாங்கம் குறிப்பிட்டுள்ளது. மேலும், மற்றுமொறு 1400 மெ.வோ எல்.என்.ஐ மின்னுற்பத்திப் பொறித்தொகுதியொன்று மிதக்கும் சேமிப்பக மீள்வாயுவாக்கல் அலகுப் பொறித்தொகுதி மூலம் பகிரப்பட்ட வளங்களிலிருந்து பயனடைந்து அதற்கருகிலேயே நிறுவப்படுகின்றது

நிறுவனமொன்றின் முக்கிய திருப்புமுனையாக அமையப்பெறவுள்ள தொழில்முயற்சி வளத் திட்டமிடல் முறைமை ஒன்றின் மூலம் குறைநிரப்பப்படுகின்ற திரவத்தன்மை முகாமைத்துவத்தின் வினைத்திறனினை அதிகரிப்பதற்காக மையப்படுத்தப்பட்ட திறைசேரி முகாமைத்துவ செயற்பாடு ஒன்றினையும் இலத்திரனியல்

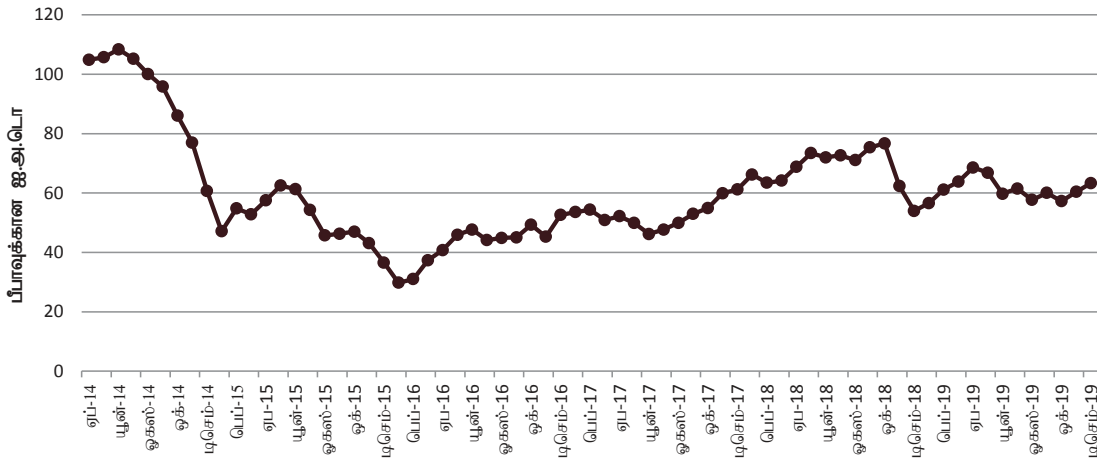
பெறுகை முறைமைகளையும் நிறுவுவதன் மூலம் இலங்கை மின்சார சபையானது அதன் உற்பத்திச் செலவினக் கட்டமைப்புக்களை ஒழுங்குபடுத்திக்கொள்ள முடியும் என்பது குறிப்பிடத்தக்கதாகும்.

### இலங்கைப் பெற்றோலியக் கூட்டுத்தாபனம்

கனரக எரிபொருள், மண்ணெண்ணெய் மற்றும் நப்தா உள்ளிட்ட ஏனைய அனைத்து வகையான எரிபொருட்களின் கிட்டத்தட்ட முழு வழங்கலினையும் பராமரித்து அதே வேளையில் போக்குவரத்துத் துறைக்கு எரிபொருள் உற்பத்திகளை விநியோகிப்பதில்

ஏறத்தாள 80 சதவீத சந்தைப் பங்கினை இலங்கைப் பெற்றோலியக் கூட்டுத்தாபனம் கொண்டுள்ளது. இலங்கைப் பெற்றோலியக் கூட்டுத்தாபனத்தின் சுத்திகரிப்பு நிலையமானது நாட்டின் மொத்த எரிபொருள் தேவையில் கிட்டத்தட்ட 30 சதவீதத்தினை மாத்திரம் உற்பத்திசெய்யும் திறனைக் கொண்டுள்ளதோடு மீதமுள்ளவை சுத்திகரிக்கப்பட்ட பொருட்களாக இறக்குமதிசெய்யப்படுகின்றன. நாடு முழுவதும் 1,302 எரி பொருள் நிரப்பு நிலையங்களைக் கொண்ட விநியோக வலையமைப்பு மூலம் இலங்கைப் பெற்றோலியக் கூட்டுத்தாபனம் நாடு முழுவதும் பெற்றோலியத் தயாரிப்புக்களை வழங்கிவருகிறது.

வரைபு 7.3 : மசகு எண்ணெய் (பெற்றோலியம்) மாதாந்த விலை 2014-2019 (ஐ.அ.டொ.)



மூலம்: உலக வங்கி அறிக்கை - 2019

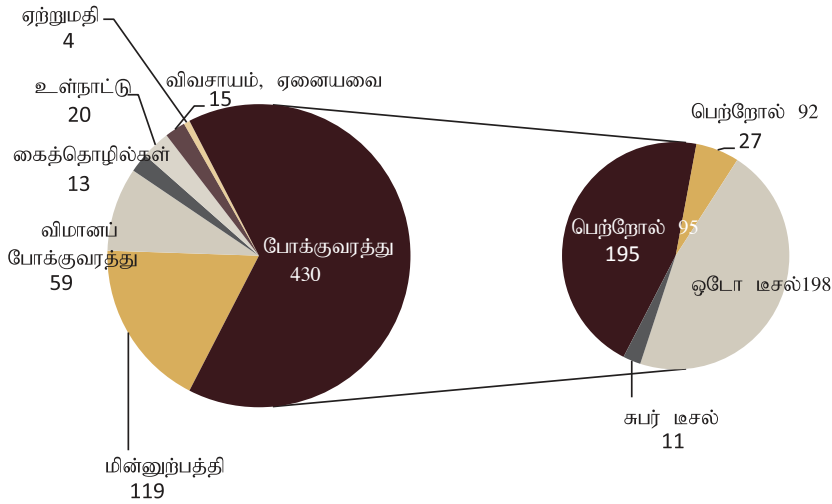
2019 ஆம் ஆண்டுக்கான இலங்கைப் பெற்றோலியக் கூட்டுத்தாபனத்தின் எரிபொருளின் அடிப்படையாகக் கொண்ட இறக்குமதிகளின் மொத்த செலவினம் ஐ.அ.டொ.3,359 மில்லியனாகக் காணப்பட்டதோடு, இது நாட்டின் மொத்த இறக்குமதியில் கிட்டத்தட்ட 17 சதவீதம் எனக் கணக்கிடப்பட்டது. இலங்கைப் பெற்றோலியக் கூட்டுத்தாபனத்தின் மொத்த செலவினத்தில் கிட்டத்தட்ட 95 சதவீதத்தினை இறக்குமதிச் செலவினம் பிரதிபலித்ததன் காரணமாக அதன் நிதிச் செயலாற்றுகையானது சர்வதேச எண்ணெய் விலை அசைவுகளின் பன்முகத்தன்மை மற்றும் அந்நியச் செலாவணி வீதம் என்பனவற்றின் மூலம் நேரடியாகப் பாதிக்கப்படுகிறது.

இலங்கைப் பெற்றோலியக் கூட்டுத்தாபனத்தின் மொத்த வருமானத்தில் 65 சதவீதமெனக் கணக்கிடப்படுகின்ற ரூபா 430 பில்லியன் போக்குவரத்துத் துறைக்கான விற்பனையாக காணப்பட்டதனால் 2019 ஆம் ஆண்டில் இத்துறையானது ரூபா 26 பில்லியனை நட்டமாகப் பதிவுசெய்துள்ளது. விமானப் போக்குவரத்து, உள்ளாட்டு, கைத்தொழில் மற்றும் மின்னிற்பத்தி உள்ளடங்கலாக ஏனைய துறைகளைப் பிரதிநிதித்துவப்படுத்துகின்ற 35 சதவீதமான, எஞ்சிய பகுதியானது ரூபா 12 பில்லியனை ஒட்டுமொத்த நட்டமொன்றிற்கு இலங்கைப் பெற்றோலியக் கூட்டுத்தாபனத்தினை வழிவகுத்து ரூபா 14 பில்லியனை இலாபமாகவும் பதிவுதற்கும் வழிவகுத்துள்ளது.

பல ஆண்டுகளாக தொடர்ந்த இலங்கைப் பெற்றோலியக் கூட்டுத்தாபனத்தின் திரட்டிய நட்டங்கள் 2019 ஆம் ஆண்டின் இறுதியில் ரூபா 337 பில்லியனைப் பதிவாக்கியதானது அதன் தொழிற்பாடுகள் மீது குறிப்பிடத்தக்க தாக்கமொன்றினை ஏற்படுத்தியதோடு மாத்திரமல்லாது மூலதனப் பங்கு உட்பாய்ச்சல் இல்லாமை காரணமாக அதன் ஐந்தொகையினையும் பலவீனப்படுத்தியுள்ளது. இலங்கை வங்கி மற்றும் மக்கள் வங்கி என்பனவற்றுக்கான இலங்கைப் பெற்றோலியக் கூட்டுத்தாபனத்தின் வெளிப்படுத்துகையானது ரூபா 566 பில்லியனுக்கு இறுதிப்படுத்தப்பட்டதன் விளைவாக 2018 ஆம் ஆண்டின் இறுதியில் 95 பில்லியனாகப் பதியப்பட்ட வர்த்தக ரீதியாக கிடைக்கப்பெறவுள்ளவைகள் வரவுகள் 2019 ஆம் ஆண்டின் இறுதியளவில் ரூபா 164 பில்லியனுக்கு அதிகரித்துள்ளது. இலங்கைப் பெற்றோலியக் கூட்டுத்தாபனமானது, மின்சாரத் துறையின் செயற்பாடுகளுக்காக குறிப்பாக, 2019 ஆம் ஆண்டின் இறுதியில் செலுத்தப்படாது நிலுவையாகவுள்ள எஞ்சியுள்ள கிட்டத்தட்ட 84 பில்லியனுக்குகாக நிதியளிப்புச் செய்துள்ளதுயப்பட்டுள்ளது. மேற்கறிதகுறித்த இரண்டு வங்கிகளின்ளுக்கான வெளிப்படுத்துகையினை மேலுதற்காகத்தீர்த்துவைப்பதற்காக ஐ.அ.டொ.1.8 பில்லியன் பெறுமதியான திறைசேரி உத்தரவாதங்கள் வெளியிடப்பட்டள்ளன.

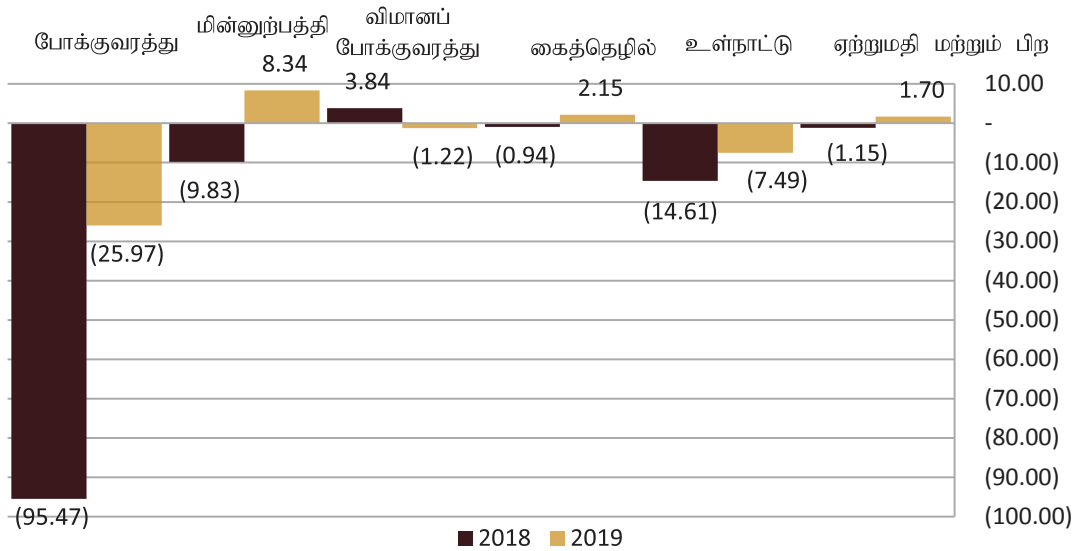
அத்தியாயம் 07

வரைபு 7.4 : இ.பெ.கூ இன் அரசிறைக்கான துறைரீதியான பங்களிப்பு (ரூபா. பில்லியன்)



மூலம்: இலங்கைப் பெற்றோலியக் கூட்டுத்தாபனம் மற்றும் பொது தொழில்முயற்சிகள் திணைக்களம்

வரைபு 7.5 : இ.பெ.கூ இன் துறை ரீதியான இலாபமீட்டல் தன்மை (2018-2019)



மூலம்: இலங்கைப் பெற்றோலியக் கூட்டுத்தாபனம் மற்றும் பொது தொழில்முயற்சிகள் திணைக்களம்

அட்டவணை 7.6: இலங்கை பெற்றோலியக் கூட்டுத்தாபனத்தின் வெளிநாட்டு நாணயக் கடன்கள், செலுத்த வேண்டிய இறக்குமதி விலைப்பட்டியல்கள் (ரூபா. பில்லியன்)

அர்ப்பணிப்புகள்	ஆந் திகதியில் உள்ளவாறு 31.12.2018			31.12.2019 இல் உள்ள வாறான		
	கடன் (இக்காலப் பகுதியில்)	மேலதிகப் பற்று	மொத்தப் பெறுமதி	கடன் (இக்காலப் பகுதியில்)	மேலதிகப் பற்று	மொத்தப் பெறுமதி
<b>இலங்கை வங்கி</b>						
வெளிநாட்டுச் நாணயக் கடன்கள் (இறக்குமதி)	108,505	31,371	139,876	118,542	38,905	157,447
இறக்குமதி விலைப்பட்டியல்கள், எல்சீ	155,930	-	155,930	136,076	-	136,076
<b>மொத்தம் - இலங்கை வங்கி</b>	<b>264,436</b>	<b>31,371</b>	<b>295,807</b>	<b>254,618</b>	<b>38,905</b>	<b>293,523</b>
<b>மக்கள் வங்கி</b>						
வெளிநாட்டுச் நாணயக் கடன்கள் (இறக்குமதி)	131,756	23,067	154,823	141,008	9,498	150,506
இறக்குமதி விலைப்பட்டியல்கள், எல்சீ	111,827	-	111,827	122,195	-	122,195
<b>மொத்தம் - மக்கள் வங்கி</b>	<b>243,583</b>	<b>23,067</b>	<b>266,650</b>	<b>263,203</b>	<b>9,498</b>	<b>272,701</b>
<b>செலுத்த வேண்டிய மொத்தம்(இ.வ.ம.வ)</b>	<b>508,019</b>	<b>54,438</b>	<b>562,457</b>	<b>517,821</b>	<b>48,403</b>	<b>566,224</b>

மூலம்: இலங்கைப் பெற்றோலியக் கூட்டுத்தாபனம் மற்றும் பொது தொழில்முயற்சிகள் திணைக்களம்

அட்டவணை : 7.7 இலங்கைப் பெற்றோலியக் கூட்டுத்தொழிலகத்தின் நிதி உற்பத்தி விளைவு

(ரூபா. பில்லியன்)

	உண்மையானது				தற்காலிகமான
	2015	2016	2017	2018	2019
<b>மொத்த வருமானம்</b>	<b>385,980</b>	<b>435,025</b>	<b>458,240</b>	<b>605,952</b>	<b>660,646</b>
ஒக்டேன் 92	86,747	96,836	103,026	172,088	195,216
ஒக்டேன் 95	10,470	13,932	17,068	28,669	26,580
மசல்	168,156	190,387	179,906	220,922	238,967
சுப்பர் மசல்	5,774	7,418	8,205	11,589	10,877
எச்.எப் 800 சிசி	21,860	43,539	39,888	30,456	13,438
எச்.எப்1500 சி.சி	16,801	3,165	5,130	8,774	16,912
எச்.எப்3500 சிசி/சுப்ர் எண்ணெய்	1,110	-	-	-	33,652
எல்.எஸ்.எச்.எப்	4,983	6,950	20,055	19,295	10,799
நப்தா	12,003	15,442	14,947	14,270	16,803
மண்ணெண்ணெய்	9,824	7,998	9,054	15,351	17,598
ஜெட் ஏ 1	34,641	31,559	42,828	64,090	58,857
ஏனைய உற்பத்திகள்	4,367	5,836	6,357	6,746	6,892
வேறு வருமானங்கள்	9,246	11,963	11,738	13,702	14,055
<b>மொத்தச் செலவினம்</b>	<b>405,866</b>	<b>365,471</b>	<b>454,873</b>	<b>712,095</b>	<b>672,482</b>
விற்பனைச் செலவுகள்	337,119	326,441	418,962	579,617	626,599
விற்பனை மற்றும் விநியோகம்	13,401	14,412	15,498	14,914	17,981
நிர்வாகம்	2,838	3,546	4,036	5,296	5,146
நிதிச் செலவு	15,049	11,405	10,531	12,065	14,699
பெறுமானத்தேய்வு	754	838	924	726	723
ஏனைய செலவுகள் (உ...தீ,தே.க.வ)	36,705	8,829	-	16,760	15,732
நாணய மாற்றுவீத வேறுபாடு	-	-	4,922	82,717	-8,398
<b>வரிக்கு முன்னரான இலாபம்/நட்டம்</b>	<b>-19,886</b>	<b>69,554</b>	<b>3,367</b>	<b>-106,143</b>	<b>-11,835</b>
வங்கி நிலுவைப் படுகடன்கள்	388,855	308,667	338,241	562,457	566,225

மூலம் : இலங்கைப் பெற்றோலியக் கூட்டுத்தொழிலகம் மற்றும் பொது தொழில்முயற்சிகள் திணைக்களம்

### 7.3 அரசு வங்கிகள்

அரசு வங்கிகள் நாட்டின் வங்கித் தொழிற் துறையில் தொடர்ந்தும் ஆதிக்கம் செலுத்தி 2019 ஆம் ஆண்டில் வங்கித் துறையின் மொத்த சொத்துக்களில் கிட்டத்தட்ட 46 சதவீதத்துக்கான உரிமையைக் கொண்டிருந்தன. இந்த ஆண்டில் லங்காபுத்ர டெவலப்மெண்ட் வங்கி லிமிடெட் ஆனது பிரதேச அபிவிருத்தி வங்கியுடன் கூட்டிணைக்கப்பட்டது. மேலும் இலங்கை சேமிப்பு வங்கியானது 2016 ஆம் ஆண்டுக்கான வரவுசெலவுத் திட்ட முன்மொழிவுகளுக்கு அமைய தேசிய சேமிப்பு வங்கியினால் ஒரு துணை நிறுவனமாகக் கையகப்படுத்தப்பட்டது. சிறந்த நிதி அணுகல் வசதிக்காக அரசு வங்கிகளின் வங்கி வலையமைப்பானது 2019 ஆம் ஆண்டில் 17 புதிய கிளைகளை திறந்துவைக்கப்பட்டதன் மூலம் 1,916 வங்கிக் கிளைகள் மற்றும் சேவை வழங்கல் புள்ளிகளுக்கு விரிவடைந்தன.

வங்கித் துறையின் கடன்வழங்கற் பங்கில் 44 சதவீதத்திற்கு கணக்குக்கூறிய அரசு வங்கிகள் 2018 ஆம் ஆண்டுடன் ஒப்பிடுகையில் அவற்றின் கடன்வழங்கற் பங்கானது 6.2 சதவீதத்தினால் அதிகரித்து 2019 ஆம் ஆண்டின் இறுதியில் ரூபா 3.6 ட்ரில்லியனாகக் காணப்பட்டதோடு, அரசு வங்கிகளின் வைப்புத் தளமும் வங்கித் துறையின் மொத்த வைப்புத் தளத்தில் கிட்டத்தட்ட 52 சதவீதத்திற்கு கணக்குக் கூறி ரூபா 4.7 ட்ரில்லியனுக்கு 11.7 சதவீதத்தினால் அதிகரித்துள்ளது.

2019 ஆம் ஆண்டில் நிலவிய சவால்மிக்க வணிகச் சூழல் காரணமாக அரசு வங்கிகளின் வரிக்கு முன்னரான இலாபம் ரூபா 62.9 பில்லியனாக மாத்திரம் காணப்பட்டதோடு முன்னைய ஆண்டுடன் ஒப்பிடுகையில்

இது 9.2 சதவீத வீழ்ச்சியாகும். எவ்வாறாயினும், வரிக்கு முன்னைய இலாபத்தில் வங்கித் துறையானது 11.1 சதவிகிதம் சுருங்கியிருப்பதைக் கருத்திற்கொண்டு தொழிற்துறையில் அரசு வங்கிகள் சிறப்பாக செயற்பட்டுள்ளன. மேலும் அடையாளப்படுத்தப்படாத ஐயக் கடன் வீழ்ச்சியடைந்தததன் காரணமாக கடன் வழங்கல் பங்குகளின் தர விகிதமும் 2018 இன் 3.4 சதவீதத்திலிருந்து 4.7 சதவீதத்திற்கு அதிகரித்துள்ள நிலையில் அரசு வங்கிகளின் அடையாளப்படுத்தப்படாத ஐயக்கெயற்படாக் கடனும் கிட்டத்தட்ட 4.6 சதவீதத்திற்கு அதிகரித்துள்ளது.

### இலங்கை வங்கி

இலங்கை வங்கியானது ரூபா 2,415 பில்லியன் ஆதனத் தளத்துடனும் ரூபா 2,005 பில்லியன் வைப்புத் தளத்துடனும் இலங்கையின் வங்கித்தொழில் துறையில் அதன் ஆதிக்கத்தினைத் தொடர்ந்துள்ளது. வங்கித் துறையானது சராசரியாக 6.2 சதவீத வளர்ச்சியினைப் பதிவுசெய்த போதிலும், 2019 ஆம் ஆண்டில் இலங்கை வங்கியின் ஆதனத் தளமானது ரூபா 130 பில்லியனினால் அல்லது 5.7 சதவீதத்தினால் வளர்ச்சியடைந்துள்ளது. எவ்வாறாயினும், வங்கித்துறையானது தளமது கடன் வழங்கல் பங்கில் 5.6 சதவீத வளர்ச்சியினைக் காட்டிய போதிலும், இலங்கை வங்கியின் கடன் வழங்கல் பங்கானது 8.5 சதவீதத்தினால் அதிகரித்துள்ளது.

இலங்கை வங்கியின் வைப்புத் தளமானது முன்னைய ஆண்டுடன் ஒப்பிடுகையில் 2019 ஆம் ஆண்டின் இறுதியளவில் ரூபா 2.0 ட்ரில்லியனைக் கடந்துசென்று, 13.2 சதவீத வளர்ச்சியினைப் பதிவாக்கி, வங்கித் தொழிற்துறையில் 7.9 சதவீதத்திற்கும் அதிகமான வளர்ச்சியொன்றினைக் காட்டியுள்ளது. கால வைப்புக்கள் ரூபா 200 பில்லியனினால் அதிகரித்தமையினால்

இலங்கை வங்கியின் வைப்புத்தளமும் 85.5 சதவீத அதிகரிப்பிற்கு கணக்குக் கூறின. அதற்கமைய, நடைமுறை மற்றும் சேமிப்புக் கணக்கு விகிதாசாரமும் (CASA) குறைந்த செலவு வைப்புக்களை ஈர்க்க வேண்டியதன் அவசியத்தைப் பிரதிபலித்து 2019 ஆம் ஆண்டில் 34 சதவீதத்திலிருந்து 31.7 சதவீதத்திற்கு குறைவடைந்துள்ளது.

தேறிய வட்டி வருமானம் ரூபா 9,588 மில்லியனினால் அல்லது 14.6 சதவீதத்தினால் அதிகரித்த போதிலும், வட்டியல்லாத வருமானம் ரூபா 7.0 பில்லியனினால் வீழ்ச்சியடைந்ததன் காரணமாக வங்கியின் வரிக்கு முன்னைய வருமானமானது இலாபமானது 2018 இன் ரூபா 33,416 மில்லியனிலிருந்து 2019 இல் ரூபா 29,685 மில்லியனுக்கு வீழ்ச்சியடைந்துள்ளது.

2019 ஆம் ஆண்டில் வங்கியின் அடையாளப்படுத்தப்படாத ஐயக் கடன் வீதம் 4.8 சதவீதமாகக் காணப்பட்டதோடு 2018 ஆம் ஆண்டின் இறுதியில் பதிவாக்கிய 3.6 சதவீதத்துடன் இதனை ஒப்பிடுகையில் இது மிக அதிகமாகக் காணப்பட்டது. எவ்வாறாயினும், 2019 ஆம் ஆண்டின் 4.7 சதவீத வங்கித்துறை சராசரியுடன் ஒப்பிடுகையில் இது சம வலுப் பெறுமதியினைக் கொண்டதாகக் காணப்பட்டது.

2019 ஆம் ஆண்டில் புதிதாக 4 கிளைகளைத் திறந்ததன் மூலம் இலங்கை வங்கியின் கிளை வலையமைப்பு 581 கிளைகளாக விரிவடைந்தது. இலங்கை வங்கியானது அதன் குழுக் கட்டமைப்பில் 10 துணை நிறுவனங்களையும் 4 இணை நிறுவனங்களையும் கொண்டுள்ளதோடு அவை 2019 ஆம் ஆண்டில் ரூபா 346 மில்லியனினால் பங்கிளாப வருமானமாக உழைத்துள்ளது. 2019 ஆம் ஆண்டில் இலங்கை வங்கிக்கு பிட்ச் ரேட்டிங் லங்காவின் தேசிய நீண்ட காலத் தேசிய தரப்படுத்தலான AA+(Ika) இணையும் வங்கிக்கு தக்க வைத்துக் கொள்ளமுடிந்துள்ளதுண்டுள்ளது.

அட்டவணை 7.8 : இலங்கை வங்கியின் நிதி உற்பத்தி விளைவு (ரூபா. மில்லியன்)

விபரம்	உண்மையான				
	2015	2016	2017	2018	2019
மொத்த வருமானம்	132,915	154,121	189,211	221,021	239,116
வட்டி வருமானம்	114,158	134,685	171,344	195,394	220,477
வட்டிச் செலவுகள்	66,419	80,728	112,988	129,836	145,331
தேறிய வட்டி வருமானம்	47,739	53,957	58,356	65,558	75,146
வேறு வருமானங்கள்	17,685	19,436	17,868	25,627	18,639
மொத்த தொழிற்பாட்டுச் செலவுகள்	40,146	31,543	45,881	57,769	64,100
ஆளணிசார் செலவுகள்	16,744	16,844	16,996	17,351	18,365
ஏனைய செலவினங்கள்	23,402	14,699	28,885	40,418	45,735
வரிக்கு முன்னரான இலாபம்	23,279	31,189	30,343	33,416	29,685
முக்கிய செயலாற்றுகைக் குறிகாட்டிகள்					
முதலீடுகள்	510,099	473,872	582,451	626,098	650,430
வைப்புக்கள்	1,082,337	1,256,589	1,546,832	1,770,975	2,005,212

அட்டவணை 7.8 : இலங்கை வங்கியின் நிதி உற்பத்தி விளைவு (ரூபா. மில்லியன்)

விபரம்	உண்மையான				
	2015	2016	2017	2018	2019
கடன்கள் மற்றும் முற்பணைகள்	870,730	1,047,190	1,163,161	1,429,107	1,549,805
செயற்பாட்டு முற்பணைகள்	36,978	29,786	34,261	53,754	77,133
ஆர்.ஓ.ஏ (%)	1.7	1.93	1.7	1.6	1.3
ஆர்.ஓ.இ (%)	22.2	28.4	20.9	17.3	16.8
செயற்பாட்டில்லாத கடன் விகிதம் (%)	4.3	2.88	2.9	3.6	4.8

மூலம்: இலங்கை வங்கி மற்றும் பொது தொழில்முயற்சிகள் திணைக்களம்

**மக்கள் வங்கி**

வங்கித் தொழிற் துறையில் ஆதனத் தளத்தில் 15 சதவீதத்தை கொண்டுள்ள நாட்டின் இரண்டாவது மிகப்பெரிய வங்கியான மக்கள் வங்கி 739 கிளைகளின் பாரிய கிளை வலையமைப்பு மற்றும் நாடளாவிய ரீதியாக அமைக்கப்பட்டுள்ள சேவை நிலையங்கள் என்பனவற்றின் ஊடாக நிதி உட்பாய்ச்சலினை ஊக்குவிக்கிறது. மக்கள் வங்கியின் ஆதனத் தளமானது 8 சதவீத அதிகரிப்பொன்றுடன் 2019 ஆம் ஆண்டின் இறுதியளில் ரூபா 1,873 பில்லியனாகக் காணப்பட்டது. இது இத்தொழில்துறையின் ஆதன வளர்ச்சி வீதமான 6.2 சதவீதத்தை விட மேல் வளர்ச்சியாகும்.

வங்கித் துறை வளர்ச்சி வீதமான 7.9 சதவீதத்துடன் ஒப்பிடுகையில் 2019 ஆம் ஆண்டில் வங்கி வைப்புக்களில் 4.8 சதவீத மெதுவான வளர்ச்சி வீதமொன்றினைப் பதிவாக்கியுள்ளது.

தேறிய வட்டி வருமானம் ரூபா 3.0 பில்லியனினால் அதிகரித்த போதிலும், வட்டியல்லாத வருமானத்தில் ஏற்பட்ட வீழ்ச்சியுடன் இணைந்த வகையில் ஏனைய செலவினங்களில் ஏற்பட்ட அதிகரிப்பு என்பன 2018 ஆம் ஆண்டில் பதிவாக்கிய ரூபா 24,406 மில்லியனோடு ஒப்பிடுகையில் ரூபா 19,666 மில்லியனினால் வரிக்கு முன்னைய இலாபமாக பதிவுசெய்துள்ளது.

மக்கள் வங்கியின் கடன்கள் பங்கானது 3.7 சதவீத அதிகரிப்பொன்றுடன் வங்கித் துறையின் கடன் வளர்ச்சி வீதமான 5.6 சதவீதத்திற்கும் கீழால் காணப்பட்டு, 2019 ஆம் ஆண்டின் இறுதியளவில் ரூபா 1,384 பில்லியனுக்கு வளர்ச்சியடைந்துள்ளது. எனினும், வங்கித் துறை சராசரியான 4.7 சதவீதத்துடன் ஒப்பிடுகையில் 2019 ஆம் ஆண்டின் இறுதியில் வங்கியானது குறைந்த அடையாளப்படுத்தப்படாத ஐயக் கடன் விகிதத்தை 3.3 சதவீதமாகப் பேணியுள்ளது. வீடமைப்பு மற்றும் நிருமாணத் துறையானது 2019 ஆம் ஆண்டில் மக்கள் வங்கியின் கடன் வழங்கல் பங்கில் கிட்டத்தட்ட 21 சதவீதத்தினைக் கொண்டிருந்ததோடு, அதனைத் தொடர்ந்து உட்கட்டமைப்பு மற்றும் அடகுச் சேவைக் கடன்கள் என்பனவும் முறையே 19.6 சதவீதத்தினையும் 11.7 சதவீதத்தினையும் கொண்டிருந்தன.

ஏனைய அரசுடமை நிதி நிறுவனங்கள் போன்று தொகுதிக் கடன்களை வழங்குவதற்காக மக்கள்

வங்கியினை இயலுமாக்கும் வகையிலும் அதிகாரம் பெற்ற மூலதனத்தினை ரூபா 1 பில்லியனிலிந்து ரூபா ரூபா 50 பில்லியனுக்கு அதிகரிக்கும் வகையிலும் 2019 ஆம் ஆண்டில் மக்கள் வங்கிச் சட்டமானது திருத்தியமைக்கப்பட்டது. மக்கள் வங்கியானது 2019 ஆம் ஆண்டின் இறுதியளவில் 14.7 சதவீத மொத்த மூலதன தகுதி வீதமொன்றினைப் பேணியுள்ளதோடு இது குறைந்தபட்ச மூலதனத் தகுதி வீதத்திற்கு 14 சதவீதத்திற்கு மேலாக உள்ளது. 2019 ஆம் ஆண்டுக்கான மக்கள் வங்கியின் நிலையான தோற்றப்பாட்டுக்காகடொன்றுடன் பிட்ச் ரேட்டிங் (லங்கா) நிறுவனமானது அதன் நீண்ட கால தேசிய தரப்படுத்தலான மக்கள் வங்கிக்கான AA+(lka) தேசிய நீண்ட காலத் தரப்படுத்தலினை /பிட்ச் ரேட்டிங் (லங்கா) நிறுவனம் வங்கிக்கு உறுதிப்படுத்தியுள்ளது.

அட்டவணை 7.9 : மக்கள் வங்கியின் நிதி உற்பத்தி விளைவு (ரூபா. மில்லியன்)

விபரம்	உண்மையான				
	2015	2016	2017	2018	2019
மொத்த வருமானம்	103,649	121,905	161,904	181,284	197,040
வட்டி வருமானம்	92,404	109,970	149,184	166,441	184,025
வட்டிச் செலவுகள்	48,732	66,846	98,719	111,035	125,508
தேறிய வட்டி வருமானம்	43,672	43,124	50,466	55,406	58,517
வேறு வருமானங்கள்	11,071	11,935	12,720	14,479	12,588
மொத்த தொழிற்பாட்டுச் செலவுகள்	31,483	34,245	28,322	35,310	36,731
ஆளணிசார் செலவுகள்	17,056	17,475	15,915	19,905	19,494
ஏனைய செலவினங்கள்	14,427	16,770	12,407	15,405	17,236
வரிக்கு முன்னரான இலாபம்	19,520	20,814	25,913	24,406	19,666
முக்கிய செயலாற்றுகைக் குறிகாட்டிகள்					
முதலீடுகள்	307,719	178,727	269,691	299,160	405,688
வைப்புக்கள்	899,238	1,077,812	1,244,003	1,422,961	1,491,386
கடன்கள் மற்றும் முற்பணங்கள்	829,234	950,824	1,074,248	1,334,420	1,383,791
செயற்பாட்டுற்ற முற்பணங்கள்	19,144	16,337	19,573	31,472	43,569
ஆர்.ஒ.ஏ (%)	1.8	1.9	1.9	1.5	1.1
ஆர்.ஒ.இ (%)	27.1	23	26.6	20.3	13.9
செயற்பாட்டில்லாத கடன் விகிதம் (%)	2.4	1.7	1.9	2.5	3.3

மூலம்: மக்கள் வங்கி மற்றும் பொது தொழில்முயற்சிகள் திணைக்களம்

## தேசிய சேமிப்பு வங்கி

இலங்கையில் உரிமம் பெற்ற மிகப் பெரிய சிறப்பு வங்கியான தேசிய சேமிப்பு வங்கியானது, தனது வாடிக்கையாளர்களுக்கு 256 கிளைகளின் வலுவான கிளை வலையமைப்பு மற்றும் நாடளாவிய ரீதியல் காணப்படுகின்ற 4,692 அஞ்சல் அலுவலகங்கள் / உப அஞ்சல் அலுவலகங்கள் என்பனவற்றின் மூலம் சேவையினை வழங்கிவருகிறது. தேசிய சேமிப்பு வங்கியின் சொத்துத் தளமானது 2018 ஆம் ஆண்டுக்கு எதிராக 11.7 சதவீத வளர்ச்சியொன்றினைப் பதிவாக்கி 2019 ஆம் ஆண்டின் இறுதியில் ரூபா 1,158 பில்லியனாகக் காணப்பட்டதோடு, இது வங்கித் துறையின் வளர்ச்சி வீதமான 6.2 சதவீதத்தினை விட அதிகமானதாகும். தேசிய சேமிப்பு வங்கியானது முழு வங்கித் துறையிலும்

மொத்த சொத்து தளத்தில் 9.2 சதவீதத்தினையும் வைப்புத் தளத்தில் 11.1 சதவீதத்தினையும் கொண்டிருக்கிறது. 2019 ஆம் ஆண்டின் இறுதியில் ரூபா 1.0 ட்ரிலியன் வைப்பு தளத்தினைக் கடந்துள்ள தேசிய சேமிப்பு வங்கியானது, ரூபா 1.0 ட்ரெலியனுக்கு மேற்பட்ட வைப்புக்களைக் கொண்ட முன்னாவது அரசு வங்கியாகக் காணப்படுகிறது.

தேசிய சேமிப்பு வங்கியானது 2018 ஆம் ஆண்டில் பதிவாக்கிய ரூபா 7,941 மில்லியனுடன் ஒப்பிடுகையில் 2019 ஆம் ஆண்டில் அது ரூபா 10,462 மில்லியனான வரிக்கு முன்னரான இலாபமாகப் பதிவுசெய்துள்ளது. 2018 இல் காணப்பட்டபதிவாக்கிய 2.4 சதவீத வட்டி எல்லையானது 2019 இல் 2.6 சதவீதத்திற்கு அதிகரித்தமை மற்றும் தேறிய வட்டி வருமானமானது கிட்டத்தட்ட ரூபா 4 பில்லியனினால் அதிகரித்தமை என்பன இலாபம் அதிகரிப்பதற்கான பிரதான பங்களிப்புக் காரணிகளாகக் காணப்பட்டன. 2019 ஆம் ஆண்டில் தேசிய சேமிப்பு வங்கியானது ரூபா 2.0 பில்லியனான அறவீடாக திரட்டிய நிதிக்கு செலுத்தியுள்ளது. இதேவேளை, தேசிய சேமிப்பு வங்கியானது 2016 ஆம் ஆண்டுக்கான வரவுசெலவுத் திட்ட முன்மொழிவிற்கு அமைய, உரிமம் பெற்ற விசேட வங்கியான இலங்கை சேமிப்பு வங்கியின் 100 சதவீத உரித்துரிமையினை கையகப்படுத்தியுள்ளது. அதற்கமைய, தேசிய சேமிப்பு வங்கியின் குழுக் கடமைப்பானது 2 துணை நிறுவனங்களைக் கொண்டுள்ளது.

வங்கியின் கடன் பதிவுகள் 2019 ஆம் ஆண்டின் இறுதியில் ரூபா 454 பில்லியனுக்கு 7.3 சதவீதத்தினால் வளர்ச்சியடைந்துள்ளது. இது வங்கித் துறைக் கடன் வளர்ச்சி சதவிகிதமான 5.6 சதவீதத்தை விடவும் அதிகமானதாகும். வீட்டுவசதி, நிர்மாணம் மற்றும் உட்கட்டமைப்புக் கடன்கள் என்பன முறையே 28 சதவீதம், 15.5 சதவீதம் என தேசிய சேமிப்பு வங்கியின் கடன் பங்கிற்கு பங்களித்துள்ளன. வங்கியின் கடன் தரமானது 2018 இன் 1.4 சதவீதத்திலிருந்து 2019 இன் இறுதியில் 1.6 சதவீதத்திற்கு மாத்திரம் சற்று வீழ்ச்சியடைந்துள்ளதோடு, தொழிற்துறை சராசரியினை விடவும் இது இன்னும் கணிசமானவது குறைவாக காணப்படுகின்றது.

வங்கி தனது ஆட்சேர்ப்புக்களின் போது அதிகம் வெளிப்படாததன்மையுடன் பணியாற்றவேண்டியதன் அவசியம் மற்றும் அனைத்து பணியாளர்கள் வகைகளுக்குமான முறையான ஆட்சேர்ப்புத் திட்டங்களை வைத்திருப்பதன் அவசியம் என்பனவற்றை பொது தொழில்முயற்சிகள் மீதான பாராளுமன்றத் தெரிவுக் குழு வலியுறுத்தியது என்பதுவும் குறிப்பிடத்தக்க விடயமாகும். 2019 ஆம் ஆண்டுக்கான தேசிய சேமிப்பு வங்கிக்கான AAA தரச் சான்றிதழினை ஐ.சி. ஆர்.ஏ ICRA நிறுவனம் உறுதிப்படுத்தியுள்ளது.

அட்டவணை 7.10 : தேசிய சேமிப்பு வங்கியின் நிதி உற்பத்தி விளைவு (ரூபா. மில்லியன்)

விபரம்	உண்மையான				
	2015	2016	2017	2018	2019
மொத்த வருமானம்	79,282	87,399	107,996	111,902	121,929
வட்டி வருமானம்	78,128	86,390	103,579	110,507	118,730
வட்டிச் செலவுகள்	51,146	60,923	78,445	85,622	89,898

அட்டவணை 7.10 : தேசிய சேமிப்பு வங்கியின் நிதி உற்பத்தி விளைவு (ரூபா. மில்லியன்)

விபரம்	உண்மையான				
	2015	2016	2017	2018	2019
தேறிய வட்டி வருமானம்	26,983	25,467	25,134	24,885	28,832
வேறு வருமானங்கள்	1,043	872	4,308	1,254	3,067
மொத்த தொழிற்பாட்டுச் செலவுகள்	14,992	13,036	15,307	18,197	21,438
ஆளணிசார் செலவுகள்	5,911	6,235	6,887	9,263	10,158
ஏனைய செலவினங்கள்	4,802	6,800	8,420	8,935	11,280
வரிக்கு முன்னரான இலாபம்	13,034	13,303	14,135	7,941	10,462
முக்கிய செயலாற்றுகைக் குறிகாட்டிகள்					
முதலீடுகள்	549,743	554,235	593,333	565,841	647,760
வைப்புக்கள்	595,776	657,280	737,213	839,574	1,016,574
கடன்கள் மற்றும் முற்பணங்கள்	271,751	323,811	375,704	422,895	454,395
செயற்பாடற்ற முற்பணங்கள்	9,077	4,792	4,996	6,136	7,224
ஆர்.ஒ.ஏ (%)	1.6	1.51	1.47	0.78	0.95
ஆர்.ஒ.இ (%)	31.1	29.37	27.24	10.95	15.32
செயற்பாடில்லாத கடன் விகிதம் (%)	3.5	1.55	1.34	1.44	1.57

மூலம்: தேசிய சேமிப்பு வங்கி மற்றும் பொது தொழில்முயற்சிகள் திணைக்களம்

### வீடமைப்பு அபிவிருத்தி மற்றும் நிதிக்கூட்டுத்தாபன வங்கி (HDFC)

வீடமைப்பு நோக்கங்களுக்காக கடன் வசதிகளை வழங்குவதில் ஈடுபட்டுள்ள வீடமைப்பு அபிவிருத்தி நிதிக் கூட்டுத்தாபனம், கொழும்பு பங்குப் பரிவர்த்தனை நிலையத்தில் பட்டியல்படுத்தப்பட்டுள்ள ஏக அரசு வங்கியாக விளங்குகின்றது. வங்கியின் சொத்துத் தளமானது 2018 இன் இறுதியில் பதிவாக்கிய ரூபா 49 பில்லியனிலிருந்து 2019 ஆம் ஆண்டில் ரூபா 56 பில்லியனுக்கு 13.6 சதவீத அதிகரிப்பினைப் பதிவாக்கியுள்ளது.

வங்கியின் கடன் வழங்கல் பங்கானது 8.6 சதவீத வளர்ச்சியினைப் பதிவாக்கியதோடு இது 5.6 சதவீத தொழிற்துறை சராசரியினை விடவும் அதிகமாகக் காணப்பட்டது. வீடமைப்பு நோக்கங்களுக்காக வழங்கப்பட்ட கடன்கள் மொத்த கடன் பங்கில் 78 சதவீதமாகவும் நுகர்வு மற்றும் பிற நோக்கங்களுக்காக வழங்கப்பட்ட கடன்கள் 15 சதவீதமாகவும் காணப்பட்டன. வங்கியின் கடன் தரமானது அடையாளப்படுத்தப்படாத ஐயக் கடன்கள் 2018 இல் பதிவாக்கிய 21.3 சதவீதிலிருந்து 2019 இல் 25.3 சதவீதத்திற்கு அதிகரித்ததன் காரணமாக 2019 ஆம் ஆண்டில் வீழ்ச்சியடைந்துள்ளது. வீடமைப்பு அபிவிருத்தி நிதிக் கூட்டுத்தாபனத்தின் வைப்புத் தளமானது 2019 இன் இறுதியில் ரூபா 42,504 மில்லியனினால் பதிவாக்கி 14.8 சதவீதத்தினால் அதிகரித்தள்ளது. முன்னைய ஆண்டில் பதிவாக்கிய 4.5 சதவீதத்திலிருந்து 2019 இல் 5.5 சதவீதத்திற்கு தேறிய வட்டி வரையறையில் ஏற்பட்ட மேம்பாடு காரணமாக 2018 ஆம் ஆண்டுக்கு எதிராக ரூபா 774 மில்லியனினால் 23 சதவீத அதிகரிப்பொன்றுடன் வங்கிக்கு வரிக்கு முன்னைய

இலாபமாக பதிவுசெய்வதற்கு முடிந்துள்ளது.

கடந்த காலங்களில் பதிவுசெய்யப்பட்ட தொடரந்தேர்ச்சியான பல்விமான செயலாற்றுகையினால் தனது பங்குதாரர்களுக்கு பங்கிலாபங்களை பிரகடனப்படுத்துவதற்கு வங்கிக்கு முடியாமற்போயுள்ளதோடு மாத்திரமல்லாது வணிக விரிவாக்கத்திற்கான மூலதனப் பங்குகளை அதிகரிப்பதற்கான அதன் ஆற்றல்களையும் கடுமையாகக் கட்டுப்படுத்தியுள்ளது. இதன் விளைவாக, குறைந்தபட்ச ஒழுங்குமுறை மூலதனத் தேவையைப் பூர்த்தி செய்வதற்காக வங்கிக்கு ஒத்துழைப்பு வழங்கும் வகையில் பாசல் இணக்கமான மேலதிக அடுக்கு III முறியின் கீழ், (a Basel III compliant Additional Tier) 2019 ஆம் ஆண்டில் ரூபா 250 மில்லியனினால் முதலீடுசெய்வதற்காக அரசாங்கத்தை நிர்ப்பந்தித்துள்ளது. 2019 ஆம் ஆண்டில் பிட்ச் ரேடிங் லங்காவினால் வங்கியின் நீண்ட கால தரப்படுத்தலான பிட்ச் தரப்படுத்தலானது வங்கியினை 2019 ஆம் ஆண்டிலினை "BBB - (lka) இலிருந்து BB + (lka) ஆக குறைத்து தரப்படுத்தியுள்ளது.

அட்டவணை 7.11: வீடமைப்பு அபிவிருத்தி நிதிக் கூட்டுத்தாபனத்தின் நிதி உற்பத்தி விளைவு

(ரூபா. மில்லியன்)

விபரம்	உண்மையான				தற்காலிக
	2015	2016	2017	2018	
மொத்த வருமானம்	4,909	5,928	6,978	7,120	8,090
வட்டி வருமானம்	4,660	5,473	6,614	6,679	7,683
வட்டிச் செலவுகள்	2,539	3,509	4,742	4,441	4,783
தேறிய வட்டி வருமானம்	2,121	1,964	1,872	2,238	2,900
வேறு வருமானங்கள்	249	455	365	441	407
மொத்த தொழிற்பாட்டுச் செலவுகள்	1,377	1,409	1,472	1,761	2,063
ஆளணிசார் செலவுகள்	829	895	941	1,114	1,164
ஏனைய செலவினங்கள்	548	514	474	647	898
வரிக்கு முன்னரான இலாபம்	993	848	821	919	1,244
முக்கிய செயலாற்றுகைக் குறிகாட்டிகள்					
முதலீடுகள்	13,687	13,622	12,859	9,396	12,440
வைப்புக்கள்	28,593	32,123	36,655	37,016	42,504
கடன்கள் மற்றும் முற்பணங்கள்	26,685	30,260	34,967	37,949	41,216
செயற்பாடற்ற முற்பணங்கள்	5,486	4,509	5,708	8,899	11,623
ஆர்.ஒ.ஏ (%)	2.5	1.94	1.72	1.14	0.91
ஆர்.ஒ.இ (%)	15.8	11.01	10.97	12.56	9.63
ஊ.சே.	20.8	14.95	16.5	21.31	25.26
நி உள்ளிட்ட செயற்பாடில்லாத கடன் விகிதம் (%)					

மூலம்: வீடமைப்பு அபிவிருத்தி நிதிக் கூட்டுத்தாபன வங்கி மற்றும் பொது தொழில்முயற்சிகள் திணைக்களம்

### அரசு ஈட்டு மற்றும் முதலீட்டு வங்கி

உரிமம் பெற்ற விசேட வங்கியான அரசு ஈட்டு மற்றும் முதலீட்டு வங்கியானது 2019 ஆம் ஆண்டில் அதன் மொத்தக் கடன் பங்கில் கிட்டத்தட்ட 83 சதவீதத்தை



வீடமைப்புக் கடன்களாக வழங்கியதன் மூலம் தொடர்ந்தும் வீடமைப்பு நிதிச் சந்தையில் ஈடுபாடு காட்டியதுடன் எஞ்சிய 17 சதவீதமான கடன்கள் விவசாய துறைகாக வழங்கப்பட்ட கடன்களைப் பிரதிபலித்தன.

வங்கியின் கடன் பங்கானது 2018 இல் பதிவாக்கிய ரூபா 34,225 மில்லியனுடன் ஒப்பிடுகையில் 2019 ஆம் ஆண்டின் இறுதியில் ரூபா 35,893 மில்லியனுக்கு 4.9 சதவீதத்தினால் அதிகரித்துள்ளது. வங்கியின் அடையாளப்படுத்தப்படாத ஐயக் கடன் விகிதமானது 2019 ஆம் ஆண்டில் 21.2 சதவீத அதிகரிப்பொன்றினை பதிவாக்கியுள்ளதோடு, இது தொழிற்துறை சராசரியினை விட அதிகமானதாகக் காணப்பட்டது. ஆயினும், வங்கிகளின் அடையாளப்படுத்தப்படாத ஐயக் கடன்களின் கிட்டத்தட்ட 71 சதவீதமானவை ஊழியர்களின் சேமலாப நிதிய வைப்புக்கள் மூலம் வழங்கப்பட்ட கடன்களுக்குப் பதிலானவை என்பது குறிப்பிடத்தக்கது. இக்கடன்கள் 06 மாதங்களுக்குள் சேவைப்படுத்தப்படுகிறது. வங்கியின் வைப்புத் தளமானது 2018 ஆம் ஆண்டுடன் ஒப்பிடுகையில் 2019 ஆம் ஆண்டில் 13.4 சதவீத வளர்ச்சியொன்றினைப் பதிவாக்கி கிட்டத்தட்ட ரூபா 39 பில்லியனை அடையப்பெற்றிருந்தது. ரூபா 4.5 பில்லியனினால் நிலையான வைப்புக்களில் ஏற்பட்ட வளர்ச்சியானது முக்கியமாக வைப்புத்தொகையின் வளர்ச்சிக்கு பங்களித்துள்ளது.

அரசு ஈட்டு மற்றும் முதலீட்டு வங்கியானது 2018 ஆம் ஆண்டுடன் ஒப்பிடுகையில் 3.1 சதவீத வீழ்ச்சியுடன் 2019 ஆம் ஆண்டில் ரூபா 465 மில்லியனினை வரிக்கு முன்னரான இலாபமாகப் பதிவுசெய்துள்ளது. அரசு ஈட்டு மற்றும் முதலீட்டு வங்கியின் வணிக நடவடிக்கைகளை விரிவுபடுத்துவதற்கான ஆற்றலானது நடுத்தரக் காலத்தில் எதிர்கொள்ளப்பட வேண்டியதான வங்கியின் மூலதனத் தளத்தில் ஏற்பட்ட பலவீனம் காரணமாக குறைவடைந்துள்ளது. முக்கிய நிருவாகப் பதவிகள் நீண்டகாலமாக நிரப்பப்படாமையால், பலவீனமான உள்ளக கட்டுப்பாட்டு முறைமை என்பன வங்கி கடந்த சில வருடங்கலாக பலவீனமான செயலாற்றுகையினைப் பதிவுசெய்வதற்கு காரணமாக அமைந்தன என்று பொது தொழில்முயற்சிகளுக்கான பாராளுமன்றத் தெரிவுக் குழு குறிப்பிட்டுள்ளது.

பிட்ச் ரேடிங் லங்கா நிறுவனம் அதன் நீண்ட காலத் தரப்படுத்தலானதலில் வங்கியினை பிட்ச் ரேடிங் லங்கா நிறுவனம் "A-" இலிருந்து 2019 ஆம் ஆண்டில் BBB + இற்கு குறைத்து 2019 ஆம் ஆண்டில் தரப்படுத்தியுள்ளது.

அட்டவணை 7.12 : அரசு ஈட்டு, முதலீட்டு வங்கியின் நிதி உற்பத்தி விளைவு

விபரம்	உண்மையான				தற்காலிக
	2015	2016	2017	2018	
மொத்த வருமானம்	3,999	4,372	4,916	5,658	6,125
வட்டி வருமானம்	3,879	4,241	4,745	5,524	5,981
வட்டிச் செலவுகள்	2,057	2,425	3,102	3,577	3,940
தேறிய வட்டி வருமானம்	1,822	1,815	1,643	1,947	2,041

அட்டவணை 7.12 : அரசு ஈட்டு, முதலீட்டு வங்கியின் நிதி உற்பத்தி விளைவு

விபரம்	உண்மையான				தற்காலிக
	2015	2016	2017	2018	
வேறு வருமானங்கள்	120	131	171	133	143
மொத்த தொழிற்பாட்டுச் செலவுகள்	1,099	1,947	1,248	1,164	1,222
ஆளணிசார் செலவுகள்	699	698	725	824	882
ஏனைய செலவினங்கள்	400	322	523	340	340
வரிக்கு முன்னரான இலாபம்	681	706	566	480	465
முக்கிய செயலாற்றுகைக் குறிகாட்டிகள்					
முதலீடுகள்	7,071	6,391	8,129	7,172	9,729
வைப்புக்கள்	27,836	28,845	33,620	34,272	38,872
கடன்கள் மற்றும் முற்பணங்கள்	26,523	28,530	32,987	34,225	35,893
செயற்பாட்டற்ற முற்பணங்கள்	8,538	7,815	8,591	8,602	7,544
ஆர்.ஓ.ஏ (%)	2.11	1.15	0.98	0.99	1.1
ஆர்.ஓ.இ (%)	9.9	4.52	3.62	4.9	4.7
ஊ.சே. நி உள்நிட்ட செயற்பாட்டில்லாக் கடன் விகிதம் (%)	29.4	25.17	22.93	21.75	21.21

மூலம்: அரசு ஈட்டு, முதலீட்டு வங்கி மற்றும் பொது தொழில்முயற்சிகள் திணைக்களம்

**பிரதேச அபிவிருத்தி வங்கி**

தாங்குதிறன் கொண்ட கடன் வசதிகளைப் பெற்றுக் கொள்வதற்கான அணுகுதலை ஏற்படுத்தி, அதன் மூலம் கிராமிய மக்களின் வாழ்க்கைத் தரத்தை மேம்படுத்துவதன் மூலம் கிராமியப் பொருளாதாரத்தைப் பலப்படுத்துதல் என்ற நோக்கில் பிரதேச அபிவிருத்தி வங்கி தாபிக்கப்பட்டது. வங்கியின் மூலதனத் தளத்தினை வலுப்படுத்தும் வகையில் 2019 ஆம் ஆண்டில் பிரதேச அபிவிருத்தி வங்கியுடன் லங்கா புத்திர அபிவிருத்தி வங்கியினைக் கூட்டிணைக்கும் பணி நிறைவடைந்தது.

வங்கியின் கடன் பதிவுகள் 2019 ஆம் ஆண்டின் இறுதியில் ரூபா 137 பில்லியனுக்கு 2.6 சதவீத வளர்ச்சியொன்றினைப் பதிவாக்கியுள்ளது. இது தொழிற்துறை சராசரியினை விடவும் மிகவும் குறைவாகக் காணப்பட்டது. வங்கியின் அடையாளப்படுத்தப்படாத ஐயக் கடன் வகிதம், 2018 இல் பதிவாக்கிய 5.4 சதவீதத்துடன் ஒப்பிடுகையில் 2019 ஆம் ஆண்டின் இறுதியில் 9.6 சதவீதத்திற்கு அதிகரித்துள்ளது. 11 புதிய கிளைகளை பிரதேச அபிவிருத்தி வங்கி மேலதிகமாக வலைப்பின்னலுக்கு சேர்த்ததன் மூலம் வங்கிக் கிளைகள் 276 ஆக அதிகரித்த போதிலும், வங்கி வைப்புத் தளமானது ரூபா 150 பில்லியனுக்கு 5.7 சதவீதத்தினால் அதிகரித்ததானது தொழிற்துறை சராசரியான 7.9 சதவீதத்தினை விடவும் குறைவானதாகும்.

தேறிய வட்டி வருமானம் அதிகரித்த போதிலும், முக்கியமாக குறைபாட்டுக் கட்டணங்கள் ரூபா 1.0 பில்லியனினால் அதிகரித்ததன் காரணமாக ரூபா

2,103 மில்லியனுடன் ஒப்பிடுகையில் வங்கியின் வரிக்கு முன்னரான இலாபமானது 2019 ஆம் ஆண்டில் ரூபா 1,344 மில்லியனுக்கு குறிப்பிடத்தக்களவில் வீழ்ச்சியடைந்துள்ளது.

அட்டவணை 7.13 : பிரதேச அபிவிருத்தி வங்கியின் நிதி உற்பத்தி விளைவு

(ரூபா. மில்லியன்)

விபரம்	உண்மையான				தற்காலிக
	2015	2016	2017	2018	
மொத்த வருமானம்	12,510	15,744	22,016	26,070	27,508
வட்டி வருமானம்	11,759	14,813	20,910	24,865	26,357
வட்டிச் செலவுகள்	5,169	7,197	11,233	12,959	13,802
தேறிய வட்டி வருமானம்	6,590	7,616	9,676	11,905	12,555
வேறு வருமானங்கள்	751	931	1,106	1,205	1,151
மொத்த தொழிற்பாட்டுச் செலவுகள்	5,779	6,416	7,476	11,007	12,362
ஆளணிசார் செலவுகள்	4,082	4,609	4,980	5,878	5,932
ஏனைய செலவுகள்	1,697	1,807	2,495	5,129	6,430
வரிக்கு முன்னரான இலாபம்	1,562	2,131	3,307	2,103	1,344
முக்கிய செயலாற்றுகைக் குறிகாட்டிகள்					
முதலீடுகள்	16,385	20,879	36,431	38,429	55,314
வையுபுகள்	86,324	104,689	136,582	141,560	149,600
கடன்கள் மற்றும் முற்பணைகள்	88,396	106,806	128,344	133,433	136,894
செயற்பாட்டு முற்பணைகள்	3,538	3,050	4,191	7,263	17,290
ஆர்.ஓ.ஏ (%)	1.57	1.79	2.2	1.21	0.71
ஆர்.ஓ.இ (%)	11.18	11.04	16.45	10.65	4.02
செயற்பாட்டில்லா கடன் விகிதம் (%)	4	2.86	3.27	5.36	9.63

மூலம்: பிரதேச அபிவிருத்தி வங்கி மற்றும் பொது தொழில்முயற்சிகள் திணைக்களம்

### ஊழியர் நம்பிக்கை நிதிய சபை

தனது அங்கத்தவர்களுக்கு பல்வகையான பயன்களை வழங்குவதன் மூலம் சமூகப் பாதுகாப்பை உறுதிசெய்வதற்காக ஊழியர் நம்பிக்கை நிதியச் சபை தாபிக்கப்பட்டது. சபையின் அங்கத்தவர்கள் அனைவரும் அரசு ஓய்வூதியத் திட்டத்திற்கு தகுதிபெறாத ஆனால் தனியார் துறையில் அல்லது பொதுத் துறையில் பணியாற்றும் ஊழியர்களாவர். ஊழியர் சேமலாப நிதியத்தினைப் போன்றல்லாது இது ஊழியர் அல்லது உறுப்பினர் சார்பாக அவரது மொத்த வருமானத்திலிருந்து 3 சதவீதப் பங்களிப்பினை தொழில்வழங்குநர் பங்களிப்புச் செய்கிறார். இது அங்கத்தவருக்கு பங்களிப்புச் செய்யாத பயனாகும். 2019 ஆம் ஆண்டின் இறுதியில் சபையில் அங்கத்தவர்களிக் எண்ணிக்கை 2.6 மில்லியனாகக் காணப்பட்டது. மேலும் 2018 ஆம் ஆண்டுடன் ஒப்பிடுகையில் 2019 ஆம் ஆண்டில் தொழில்வழங்குநர்கள் தங்களது ஊழியர்களுக்காக செலுத்திய மொத்தப் பங்களிப்பானது ரூபா 27.5 பில்லியனுக்கு 8.7 சதவீதத்தினால்

அதிகரித்துக் காணப்பட்டது.

அங்கத்தவர்களின் சுகாதாரப் பராமரிப்புக்கான உதவி வழங்கல், வீடமைப்புத் தேவைக்கான உதவி வழங்கல், அங்கத்தவர்களின் பிள்ளைகளின் படிப்புக்கான நிதி உதவி என்பன உள்ளிட்ட 09 வகையான நலன்புரிப் பயன் திட்டங்கள் ஊழியர் நம்பிக்கை நிதிய சபையின் கீழ் உள்ளன. தாபிக்கப்பட்ட ஏதும் ஓய்வூதியத் திட்டத்தினைப் பெற்றிராத ஊழியரின் ஓய்வு காலத்தினைச் சிறப்புறச் செய்தல் என்ற இந்நிதியத்தின் இலக்கினை அடிப்படையாகக் கொண்டு புலம்பெயர் பணியாளர்கள் மற்றும் சுயதொழிலாளர்களின் தன்னார்வ அங்கத்தவத்தினை அதிகரிப்பதற்காக விசேட கவனஞ்செலுத்தப்படுகிறது.

2019 ஆம் ஆண்டில் பயன் கோரிக்கை என்ற வகையில் ரூபா 437.2 மில்லியன் செலுத்தப்பட்டதோடு அதில் பிரதானமாக ரூபா 173.1 மில்லியன் இருதய சத்திர சிகிச்சைக்கான மருத்துவக் கோரிக்கைக்காக செலுத்தப்பட்டது. இது தவிர, தொழில் முடிவுறுத்தப்பட்டதன் / ஓய்வுபெற்றதன் பின்னர் கணக்கிலுள்ள மீதித் தொகையானது பங்கிலாபங்களிடும் வட்டியுடனும் சேர்த்து அங்கத்தவர்களுக்கு வழங்கப்படும். அதற்கிணங்க, 2019 ஆம் ஆண்டில் 199,084 மீளளிப்புக் கோரிக்கைகள் செயற்படுத்தப்பட்டு மீளளிப்புக் கோரிக்கைக்காக மொத்தமாக 18.3 பில்லியன் ரூபா செலுத்தப்பட்டது.

ஊழியர் நம்பிக்கை நிதிய சபையினால் மேற்கொள்ளப்பட்ட பிரதான முதலீடுகள் பாதுகாப்பான வருமானத்தினை உறுதிப்படுத்துகின்ற அரசாங்கப் பிணையங்கள் மீது முதலீடுசெய்யப்பட்டுள்ளன. முதலீட்டுப் பங்கானது 2018 ஆம் ஆண்டுடன் ஒப்பிடுகையில் 12 சதவீத அதிகரிப்பொன்றினைப் பதிவாக்கி ரூபா 327 பில்லியனுக்கு அதிகரித்துள்ளது. மேலும், சபையானது 2019 ஆம் ஆண்டில் பங்குக் கணக்குகள் மூலம் உழைத்த இலாபங்கள் மற்றும் பங்கிலாபங்களை பாரியளவில் உள்ளடக்கி ரூபா 23 பில்லியனினை மொத்த வருமானமாக உழைத்துள்ளது. 2019 ஆண்டில் இந்நிதியம் தேறிய இலாபமாக ரூபா 15 பில்லியன் உழைத்துள்ளதுடன் அனைத்து அங்கத்தவர்களும் மொத்த பங்கிலாபம் மற்றும் வட்டி என்பவற்றை உள்ளடக்கிய 8 வீதத்தை வழங்குவதற்கு உத்தேசித்துள்ளதுடன் அது ரூபா 24.5 பில்லியனாகக் காணப்பட்டது.

அட்டவணை 7.14 : ஊழியர் நம்பிக்கை நிதியத்தின் நிதி உற்பத்தி விளைவு

(ரூபா. மில்லியன்)

விபரம்	உண்மையான				தற்காலிக
	2015	2016	2017	2018	
மொத்த வருமானம்	19,833	24,579	29,000	28,369	22,885
முதலீட்டு வருமானம் (தேறிய)	19,513	24,047	28,148	28,340	22,456
வேறு வருமானங்கள்	320	532	852	462	429
மொத்தச் செலவினம்	1,724	1,776	1,920	2,077	2,315
தொழிற்பாட்டுச் செலவுகள்	1,343	1,148	1,251	1,348	1,792
அங்கத்தவர் செலவுகள்	381	628	669	488	523

அட்டவணை 7.14 : ஊழியர் நம்பிக்கை நிதியத்தின் நிதி உற்பத்தி விளைவு

விபரம்	உண்மையான				தற்காலிக
	2015	2016	2017	2018	
வரிக்கு முன்னாள் இலாபம்	18,109	22,803	27,080	18,292	20,570
இலாபப் பகிர்வு	18,052	20,408	24,374	14,851	15,383
<b>அங்கத்தவர் நிதியத்திற்கான வட்டி 3%</b>	<b>6,014</b>	<b>6,760</b>	<b>7,546</b>	<b>8,435</b>	<b>9,193</b>
பங்கிலாபங்கள் வட்டி	12,028	13,520	15,091	16,869	15,322
பங்கிலாபங்களின் மொத்த வீதம் (%)	9	9	9	9	8

மூலம்: ஊழியர் நம்பிக்கை நிதியச் சபை மற்றும் பொது தொழில்முயற்சிகள் திணைக்களம்

### 7.4 நிர்

#### தேசிய நிர் வழங்கல் மற்றும் வடிகாலமைப்புச் சபை

தேசிய நிர் வழங்கல், வடிகாலமைப்புச் சபையானது, 2020 ஆம் ஆண்டில் பாதுகாப்பான குடிநீர் வழங்கலின் அளவை 91.7 சதவீதமாகவும் குழாய் மூலம் கழிவு நீரகற்றலை 3.3 சதவீதமாகவும் அமையும் வீதவீதத்தில் மொத்தக் குழாய் நிர் வழங்கல் தழுவல் அணுகல் அளவினைவ 60 சதவீதம் வரையிலும் அதிகரிப்பதனைற்கும் இலக்காகக் கொண்டு, அதன்மூலம் மில்லேனியம் அபிவிருத்தி இலக்குகளை அடைந்துகொள்வதற்கும் எதிர்பார்கிறது. அதற்கமைய, 2019 ஆம் ஆண்டில் குழாய் நிர், பாதுகாப்பான குடிநீர் வழங்கல் மற்றும் குழாய் மூலம் கழிவு நீரகற்றல் என்பன முறையே 51.8 சதவீதமாகவும், 91.9 சதவீதமாகவும் (குழாய் நிர் வழங்கலுக்கு மேலதிகமாக, பாதுகாப்பான குழிக் கிணறு:36.4 சதவீதம் குழாய்க் கிணறு: 3.2 சதவீதம், மழை நிர் சேகரிப்பு மற்றும் ஏனையவை:0.5 சதவீதம்) 2.1 சதவீதமாகவும் அதிகரித்தன.

6 புதிய நிர் வழங்கல் திட்டங்கள் அறிமுகப்படுத்தப்பட்டதைத் தொடர்ந்து 100,000 புதிய இணைப்புக்கள் சேர்க்கப்பட்டு 2019 ஆம் ஆண்டின் இறுதியில் மொத்தமாக 2.4 மில்லியன் நிர் வழங்கல் இணைப்புக்களை வழங்குவதற்கு முடிந்துள்ளது. 3,300 புதிய இணைப்புக்கள் மேலதிகமாக இணைக்கப்பட்டதன் காரணமாக மொத்த கழிவுகற்றல் இணைப்புக்கள் 24,494 இற்கு அதிகரித்தன. 2019 ஆம் ஆண்டில் தேசிய நிர் வழங்கல், மற்றும் வடிகாலமைப்புச் சபையானது 746 மில்லியன் கன மீற்றர் குடிநீரை கன மீற்றர் அலகொன்றிற்கான உற்பத்திச் செலவினம் ரூபா 49.76 என்றடிப்படையில் ரூபா 16,614 மில்லியன் செலவில் உற்பத்தி செய்துள்ளது. 2019 ஆம் ஆண்டில் சபையானது 560 மில்லியன் கன மீற்றர் நீரை பகிர்நளித்துள்ளதோடு, 2018 ஆம் ஆண்டுடன் ஒப்பிடுகையில் இது 6 சதவீத அதிகரிப்பாகும்.

2018 ஆம் ஆண்டுடன் ஒப்பிடுகையில் 5 சதவீத அதிகரிப்பொன்றுடன் சபையானது ரூபா 26,079 மில்லியனின் வருமானமாகப் பதிவுசெய்துள்ளது. உற்பத்திச் செலவினம் 5 சதவீதத்தினாலும் ஆளுகுரிய செலவினம் 10 சதவீதத்தினாலும் நிதிச்

செலவினம் 77 சதவீதத்தினாலும் அதிகரித்ததன் காரணமாக 2018 இல் பதிவாக்கிய ரூபா 580 மில்லியன் நட்டத்திற்கு எதிராக 2019 ஆம் ஆண்டில் தேசிய நிர் வழங்கல், மற்றும் வடிகாலமைப்புச் சபையானது ரூபா 1,177 மில்லியனின்னைக் குறிப்பிடத்தக்கதொரு நட்டமாகப் பதிவுசெய்துள்ளது. புதிய கருத்திட்டங்கள் சேர்க்கப்பட்டதன் காரணமாக மொத்த சொத்துக்கள் பெறுமதி 2018 இன் ரூபா 515,035 மில்லியனுடன் ஒப்பிடுகையில் 2019 இல் ரூபா 625,930 மில்லியனுக்கு அதிகரித்துள்ளது.

பாரிய சவாலாகக் காணப்பட்ட வருமானமல்லாத நீரினைக் குறைப்பதற்காக தேசிய நிர் வழங்கல், மற்றும் வடிகாலமைப்புச் சபை நடவடிக்கைகளை தொடர்ந்தும் அமுல்படுத்தியது. எனினும், வருமானமல்லாத நீரின் சதவீதமானது 2018 ஆம் ஆண்டில் பதிவாக்கிய 24.93 சதவீதத்துடன் ஒப்பிடுகையில் 2019 ஆம் ஆண்டில் 2018 ஆம் ஆண்டுக்கு எதிராக 7 கன மீற்றர் வளர்ச்சியொன்றுடன் 24.88 சதவீதத்திற்கு வருமானமல்லாத நீரின் சதவீதம் வீழ்ச்சியடைந்துள்ளது.

தேசிய நிர் வழங்கல், மற்றும் வடிகாலமைப்புச் சபையின் நிதி நிலமையினை பலப்படுத்துவதற்காக 2019 ஆம் ஆண்டில் ரூபா 4,411 மில்லியன் மூலதன உரிமைப் பங்குப் பங்களிப்பு என்ற வகையில் வரவுசெலவுத் திட்ட ஒத்துழைப்பு வரிவுபடுத்தப்பட்டுள்ளது.

அட்டவணை 7.15 : தேசிய நிர் வழங்கல், வடிகாலமைப்புச் சபையின் நிதி உற்பத்தி விளைவு

விபரம்	உண்மையான				தற்காலிக
	2015	2016	2017	2018	
<b>வருமானம்</b>	<b>19,584</b>	<b>23,585</b>	<b>23,860</b>	<b>24,806</b>	<b>26,079</b>
நிர்	18,374	21,318	21,692	22,744	23,995
நீருடன் தொடர்புடைய வருமானம்	1,210	2,267	2,167	2,062	2,084
<b>விற்பனைச் செலவுகள்</b>	<b>-12,315</b>	<b>-13,486</b>	<b>-14,196</b>	<b>-15,821</b>	<b>-16,614</b>
மொத்த இலாபம்	7,269	10,099	9,663	8,985	9,465
<b>வேறு வருமானங்கள்</b>	<b>1,666</b>	<b>1,478</b>	<b>1,724</b>	<b>1,061</b>	<b>1,259</b>
நிர்வாகச் செலவுகள்	-8,571	-9,136	-9,935	-10,969	-12,059
ஏனைய தொழிற்பாட்டுச் செலவுகள்	-464	-704	-714	-906	-765
<b>தொழிற்பாட்டு இலாபம்/ (நட்டம்)</b>	<b>-100</b>	<b>1,737</b>	<b>738</b>	<b>-1,828</b>	<b>-2,100</b>
<b>நிதி வருமானம்</b>	<b>1,186</b>	<b>1,245</b>	<b>1,157</b>	<b>1,574</b>	<b>1,454</b>
ஏனைய செலவுகள் + வரிகள்	-56	-67	-66	-325	-531
தேறிய இலாபம் / (நட்டம்)	1,030	2,978	1,817	-580	-1,177
<b>முக்கிய செயலாற்றுகைக் குறிகாட்டிகள்</b>					
இணைப்புக்கள் (எண்ணிக்கை மில்லியனில்)	1.9	2.1	2.2	2.3	2.4
நிர் உற்பத்தி (மில்லியன் கன மீற்றர்கள்)	612	649	679	732	746

அட்டவணை 7.15 : தேசிய நீர் வழங்கல், வடிகாலமைப்புச் சபையின் நிதி உற்பத்தி விளைவு

(ரூபா. மில்லியன்)

விபரம்	உண்மையான				தற்காலிக
	2015	2016	2017	2018	
நீர் விற்பனைகள் (மில்லியன் கன மீற்றர்கள்)	442	484	508	527	560
வருமானம் தராத நீர் (சதவீதம்)	28	25.4	25.2	24.96	24.88
நீர் வழங்கல் செய்திட்டங்கள் (எண்ணிக்கை)	331	337	343	343	348
சமுதாய நீர் வழங்கல் செய்திட்டங்கள் (எண்ணிக்கை)	4,500	4,500	த.இ	4,500	4,500
பாதுகாப்பான குடிநீர் வழங்கல் தழுவல் அளவு (சதவீதத்தில்)	86.0	89.0	89.3	90.0	9.9
வடிகாலமைப்பு இணைப்புகள் (இல)	10,369	15,872	17,429	21,165	24,494

மூலம்: தேசிய நீர் வழங்கல், வடிகாலமைப்புச் சபை, பொது தொழில்முயற்சிகள் திணைக்களம்

2019 ஆம் ஆண்டில் தேசிய நீர் வழங்கல், மற்றும் வடிகாலமைப்புச் சபையானது 2019 ஆம் ஆண்டில் 06 உள்நாட்டு வங்கி நிதியளிப்பகடக் கருத்திட்டங்களையும் 01 வெளிநாட்டு நிதியளிப்புக் கருத்திட்டமொன்றினையும் தீர்மானம் பூர்த்தி செய்துள்ளது. மேலும், சபையானது 03 புதிய கருத்திட்டங்களை அதில் 02 உள்நாட்டு வங்கி நிதியளிப்புடனும் ஆரம்பித்தள்ளது.

கருத்திட்டங்களைப் பூரணப்படுத்துவதிலுள்ள தாமதம் மற்றும் நிதித் தீர்வாதன்மைத் தடைகள் என்பன மில்லேனியம் அபிவிருத்தி இலக்குகளில் குறிப்பிடப்பட்டுள்ள இலக்குகளை அடைவதில் சவால்கள் சபையின் தற்போதைய முன்னேற்றத்தினைப் பிரதிபலிக்கிறது. துறைநீதியான பிரதான திட்டத்திற்கு முன்னுரிமைக் கருத்திட்டங்களை அடையாளங்காணல் மற்றும், அமுல்படுத்தல் மற்றும் கருத்திட்டங்களை உரிய நேரத்தில் பூர்த்தி செய்வதற்காக மதிநுட்பமான நடவடிக்கைகளை எடுத்தலமேற்கொள்ளல் என்பன இதற்கு அவசியமாகும்.

### 7.5 துறைமுகங்கள்

#### இலங்கை துறைமுக அதிகார சபை

இலங்கை துறைமுக அதிகார சபை தற்போது கொழும்பு, காலி, திருகோணமலை, காங்கேசன்துறை, ஒலுவில், அம்பாந்தோட்டை மற்றும் பருத்தித் துறை, ஆகிய துறைமுகங்களை இயக்குகின்றது. 2018 ஆம் ஆண்டில் கொழும்புத் துறைமுகம் 7.05 மில்லியன் இருபது அடி சம நீளமான கொள்கலன்களைக் (வருரு )கையாண்டுள்ளதோடு 2019 ஆம் ஆண்டில் 7.2 மில்லியனுக்கு இது அதிகரித்தள்ளது. இலங்கைக்கு வருகைதந்த சரக்குக் கப்பல்கள் மற்றும் ஏனைய கப்பல்கள் என்பனவற்றின் எண்ணிக்கை 2018 மற்றும் 2019 ஆம் ஆண்டுகளில் 5,458 ஆக மாற்றமுறாது நிலையாகக் காணப்படுகின்றது.

இலங்கை துறைமுக அதிகார சபையானது திசைப்படுத்தல், சரக்கு ஏற்றி இறக்குதல், கலத்துரை மேடை கையாளல், துறைமுக வசதிகளை வழங்குதல் மற்றும் ஏனைய சேவைத் தொழிற்பாடுகள் மூலம் வருமானம் உழைக்கின்றது. 2018 ஆம் ஆண்டுடன் ஒப்பிடுகையில் இலங்கை துறைமுக அதிகார சபையின் வருமானம் 2019 ஆம் ஆண்டில் 6 சதவீதத்தால் அதிகரித்து ரூபா 40,770 மில்லியனினால் பதிவாக்கியுள்ளது. நிருவாகச் செலவினமும் 2018 இன் ரூபா 8,703 மில்லியனிலிருந்து 2019 ஆம் ஆண்டில் ரூபா 14,824 மில்லியனுக்கு 70 சதவீதத்தினால் அதிகரித்துள்ளது. அதற்கமைய, வரிக்கு முன்னரான இலாபம் மற்றும் அந்நியச் செலாவணி இழப்பு என்பன் 2018 இன் ரூபா 19,409 இலிருந்து 2019 இல் ரூபா 14,418 மில்லியனுக்கு 26 சதவீதத்தினால் வீழ்ச்சியடைந்துள்ளது.

எனினும், 2018 இல் பதிவாக்கிய ரூபா 11,875 மில்லியன் அந்நியச் செலாவணி இழப்பானது சற்று நிலைத்த அந்நியச் செலாவணி வீத அசைவு காரணமாக ரூபா 1,359 மில்லியன் அந்நியச் செலாவணி இலாபமாக நிலைமாற்றப்பட்டுள்ளது. அதற்கமைய, இலங்கை துறைமுக அதிகார சபையானது 2018 இல் பதிவாக்கிய ரூபா 7,534 மில்லியனுடன் ஒப்பிடுகையில் 2019 இல் ரூபா 15,777 மில்லியனை வரிக்கு முன்னைய இலாபமாகப் பதிவுசெய்துள்ளது.

அட்டவணை 7.16 : இலங்கை துறைமுக அதிகார சபையின் நிதி உற்பத்தி விளைவு

(ரூபா.மில்லியன்)

விபரம்	உண்மையான				தற்காலிக
	2015	2016	2017	2018	
மொத்த வருமானம்	40,161	42,994	43,957	38,546	40,770
கடற்போக்குவரத்து	6,789	7,963	8,502	10,583	11,567
ஸ்மெல்டாரிங்	18,386	18,520	17,487	18,257	18,582
துறைக் களம் கையாளல்	4,553	5,066	5,419	5,607	5,910
துறைமுக வசதிகள்	4,188	4,020	4,235	3,226	3,696
ஏனையவை	1,210	1,230	1,270	873	1,015
வேறு வருமானங்கள்	5,035	6,195	7,044	11,104	10,688
மொத்தச் செலவினம்	54,332	31,919	28,530	30,241	37,040
தொழிற்பாட்டுச் செலவுகள்	17,847	15,328	15,042	15,425	16,656
திருத்த வேலைகள், பராமரிப்புச் செலவினங்கள்	4,829	4,873	4,977	5,837	5,875
நிர்வாகச் செலவுகள்	8,309	8,458	8,030	8,703	14,824
தேறிய நிதிச் செலவு	3,154	3,260	481	276	-315
வரிக்கு முன்னரான இலாபம்/ (நட்டம் மற்றும் அந்நியச் செலாவணி நட்டம்)	6,025	11,073	15,529	19,409	14,418
வெளிநாட்டு நாயை நட்டம்	-20,193	-10,038	-2,205	-11,875	1,359
வருத்திற்கான இலாபம் /நட்டம்	-14,168	1,035	13,324	7,534	15,777
நிலுவையாகவுள்ள வங்கிப் படுகடன்கள்	14,889	12,505	12,916	12,884	10,990
அரசாங்கத்துக்கு நிலுவையாகவுள்ள படுகடன்கள்/ வெளிநாட்டுக் கடன்	218,260	224,840	60,122	66,335	59,985

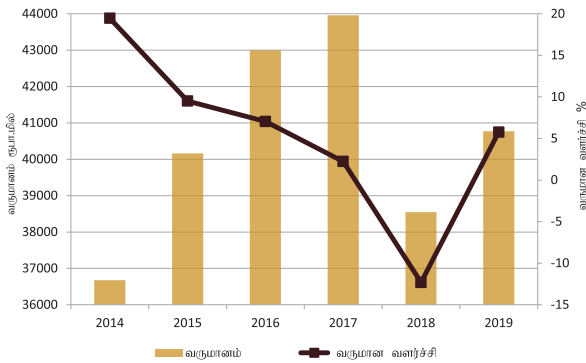
அட்டவணை 7.16 : இலங்கை துறைமுக அதிகாரசபையின் நிதி உற்பத்தி விளைவு தொடர்ச்சி...

(ரூபா. மில்லியன்)

விபரம்	உண்மையான				தற்காலிக
	2015	2016	2017	2018	2019
வெளிநாட்டுக் கடன்களுக்கான வட்டி	3,762	4,302	2,082	2,256	2,372
முக்கிய செயலாற்றுகைக் குறிகாட்டிகள்					
TEU கையாளல் (எண்ணிக்கை மில்லியனில்)	5.19	5.73	6.21	7.05	7.2
கப்பல்களின் வருகை (எண்ணிக்கை)	5,450	5,782	5,781	5,457	5,458
கொழுப்பு (எண்ணிக்கை)	4,772	5,085	5,109	5,079	5001
காலி (எண்ணிக்கை)	162	162	150	143	283
திருகோணமலை (எண்ணிக்கை)	209	248	271	235	174
மாகம் குவாண்டிர மஹிந்த ராஜபக்ஷ துறைமுகம்	307	287	251	-	-

மூலம்: துறைமுக அதிகாரசபை மற்றும் பொது தொழில்முயற்சிகள் திணைக்களம்

வரைபு 7.6: துறைமுக அதிகாரசபை வருமானப் போக்கு - (2014 - 2019)



மூலம்: துறைமுக அதிகாரசபை மற்றும் பொது தொழில்முயற்சிகள் திணைக்களம்

### 7.6 காப்புறுதி

இலங்கையில் காப்புறுதித் தொழில்துறையானது 21 உள்நாட்டுக் கம்பனிகளையும் 6 வெளிநாட்டு கம்பனிகளையும் போட்டித்தன்மைமிக்கதாக கொண்டதாக மாறியுள்ளது. இலங்கை காப்புறுதி ஒழுங்குபடுத்தல் ஆணைக்குழு (முன்னர் இலங்கை காப்புறுதிச் சபை என்று அழைக்கப்பட்டது) காப்புறுதித் தொழில்துறையின் ஒழுங்குபடுத்துதலாகச் செயற்படுவதுடன் காப்புறுதிக் கம்பனிகளை மேற்பார்வை செய்வதுடன் இத்தொழில்துறையை வெற்றிகரமானதாக வைத்திருப்பதற்கான நிலைபெறச் செய்வதற்கான கொள்கைகள் மற்றும் சட்டங்கள் தொடர்பில் அரசாங்கத்திற்கு வழிகாட்டுகின்றது. இலங்கை காப்புறுதிக் கூட்டுத்தாபனம், விவசாய மற்றும் கமத்தொழில் காப்புறுதிச் சபை, தேசிய காப்புறுதி நம்பிக்கை நிதியம், இலங்கை ஏற்றுமதிக் கடன் காப்புறுதிக் கூட்டுத்தாபனம் என்பவற்றின் ஊடாக காப்புறுதித் துறையில் அரசாங்க செயற்பாட்டைக் காணக்கூடியதாக உள்ளது.

காப்புறுதித் தொழில்துறையின் ஒட்டுமொத்த எழுதப்பட்ட காப்புறுதிப் பூட்கை 2018 ஆம் ஆண்டில் பதிவாக்கிய ரூபா 181.5 பில்லியனுடன் ஒப்பிடுகையில் 2019 ஆம் ஆண்டில் 8.4 சதவீதத்தால் அதிகரித்து ரூபா 196.8 பில்லியனாகக் காணப்பட்டது. 2018 ஆம் ஆண்டில் ரூபா 619.8 பில்லியனாகக் காணப்பட்ட காப்புறுதித் துறை கம்பனிகளின் மொத்தச் சொத்துக்களின் பெறுமதி 2019 ஆம் ஆண்டில் ரூபா 691.4 பில்லியனுக்கு 11.6 சதவீதத்தினால் அதிகரித்துள்ளது. 2018 ஆம் ஆண்டில் நாட்டில் காப்புறுதி ஊடுருவல் வீதமானது 2018 இன் 1.26 சதவீதத்திலிருந்து மில்லியனிலிருந்து 2019 இல் 1.31 சதவீதத்திலிருந்து மில்லியனிலிருந்து அதிகரித்த வேளையிலேயே போதிலும் காப்புறுதி அடர்த்தியானது 2018 ஆம் ஆண்டில் ரூபா 8,376 மில்லியனிலிருந்து 2019 ஆம் ஆண்டில் ரூபா 9,013 மில்லியனுக்கு அதிகரித்துள்ளது.

### இலங்கைக் காப்புறுதிக் கூட்டுத்தாபனம்

இலங்கை காப்புறுதிக் கூட்டுத்தாபனமானது, ரூபா 212.5 பில்லியன் ஆதனத் தளத்தினைக் கொண்டுள்ள அரசாங்கத்துக்குச் சொந்தமான மிகப்பெரிய காப்புறுதி வழங்குநராகவும் காப்புறுதித் தொழில்துறையில் ரூபா 118 பில்லியன் கொண்ட மிகப்பெரிய ஆயுட் காப்புறுதி நிதியமாகவும் வெளிப்படுத்தப்பட்ட ரூபா 6.0 பில்லியன் அரச முதலீட்டினையும் கொண்டுள்ளது. 2019 ஆம் ஆண்டில் பிட்ச் மதிப்பீடுகளதரப்படுத்தல் மூலம் இலங்கை காப்புறுதிக் கூட்டுத்தாபனத்தின் தேசிய IFS தரப்படுத்தலில்லை 'AA+(Ika)' தரப்படுத்தலிருந்துசுட்டியானது நிலையான கண்ணோட்டத்துடன்பெறுமானத்துடன் 'AAA (Ika)' ஆக மேம்படுத்தியுள்ளது

அட்டவணை 7.17 : இலங்கை காப்புறுதிக் கூட்டுத்தாபனத்தின் நிதி உற்பத்தி விளைவு

(ரூபா. மில்லியன்)

விபரம்	உண்மையான				தற்காலிக
	2015	2016	2017	2018	2019
வருமானம்	31,156	42,107	39,400	44,452	48,774
மொத்த எழுதப்பட்ட காப்புறுதி	24,520	27,615	31,438	31,738	33,794
உழைக்கப்பட்ட தேறிய காப்புறுதி	20,393	24,013	25,938	28,005	29,772
பயன்கள், இழப்புக்கள் மற்றும் செலவுகள்	-21,539	21,870	-18,351	-24,064	-23,769
முதலீட்டு வருமானம்	9,506	17,274	13,462	13,059	17,772
தொழிற்பாட்டு மற்றும் நிர்வாகச் செலவுகள்	-4,975	-6,446	-7,484	-5,030	-4,877
தொழிற்பாடுகள் மூலமான இலாபம்	4,820	13,791	13,564	15,305	20,038
வருத்திற்கான தேறிய இலாபம்	3,439	12,741	4,569	13,399	18,976
முக்கிய செயலாற்றுகைக் குறிகாட்டிகள்					
கோரிக்கை விகிதம் - பொது (%)	64	70	67	67	61
மூலதனத்தின் போதியதன்மை விகிதம் - ஆயுள் (%)	402	427	434	440	434

அட்டவணை 7.17 : இலங்கை காப்புறுதிக் கூட்டுத்தாபனத்தின் நிதி உற்பத்தி விளைவு தொடர்ச்சி...

(ரூபா. மில்லியன்)

விபரம்	உண்மையான				தற்காலிக
	2015	2016	2017	2018	
மூலதனத்தின் போதியதன்மை விகிதம் - பொது (%)	213	186	188	208	208
ஆயுட் காப்புறுதி நிதியம்	77,858	87,537	98,580	107,108	118,000

மூலம்: இலங்கை காப்புறுதிக் கூட்டுத்தாபனம் மற்றும் பொது தொழில்முயற்சிகள் திணைக்களம்

இலங்கைக் காப்புறுதிக் கூட்டுத்தாபனம் 2019 ஆம் ஆண்டில் ரூபா 48,774 மில்லியனின் வருமானமாக உழைத்தது. 2018 ஆம் ஆண்டில் பதிவாக்கிய ரூபா 44,452 மில்லியனுடன் ஒப்பிடுகையில் 9.7 சதவீத அதிகரிப்பாகும். 2018 ஆம் ஆண்டில் ரூபா 13,20631,738 மில்லியனாகக் காணப்பட்ட மொத்த எழுதப்பட்ட காப்புறுதி 2019 ஆம் ஆண்டில் 6.5 சதவீதத்தால் அதிகரித்து ரூபா 33,794 மில்லியனாகக் காணப்பட்டது. 2018 ஆம் ஆண்டுடன் ஒப்பிடுகையில் ஆயுட் காப்புறுதி மூலமான மொத்த எழுதப்பட்ட பூக்கை ரூபா 13,206 மில்லியனிலிருந்து 2019 ஆம் ஆண்டில் 12 சதவீதத்தால் அதிகரித்து ரூபா 14,820 மில்லியனாகக் காணப்பட்டது. இலங்கைக் காப்புறுதிக் கூட்டுத்தாபனத்தின் ஆயுட் காப்புறுதியல்லாத துறைக்கான மொத்த எழுதப்பட்ட பூக்கையானது 2019 ஆம் ஆண்டில் ரூபா 18,974 மில்லியனாகக் காணப்பட்டது. 2018 ஆம் ஆண்டின் பதிவாக்கிய ரூபா 18,532 மில்லியனுடன் ஒப்பிடுகையில் இது 2.4 சதவீத அதிகரிப்பாகும். இதேவேளை, 2019 ஆம் ஆண்டில் இலங்கைக் காப்புறுதிக் கூட்டுத்தாபனம் பங்கிலாபமாக ரூபா 1,720 மில்லியனின் பதிவாக்கியுள்ளது.

### தேசிய காப்புறுதி நம்பிக்கை நிதியம்

தேசிய காப்புறுதி நம்பிக்கை நிதியமானது பாராளுமன்றச் சட்டம் ஒன்றின் மூலம் 2006 ஆம் ஆண்டில் தாபிக்கப்பட்டதோடு, இந்நிதியமானது அக்ரஹார மருத்துவக் காப்புறுதித் திட்டம், விவசாயக் கடன் காப்புறுதித் திட்டம், பயிர்க் காப்புறுதித் திட்டம் மற்றும் மோட்டார் வாகன மற்றும் மோட்டார் வாகனமல்லாத பொதுவான காப்புறுதித் திட்டம் உள்ளடங்கலாக பல்வேறுபட்ட காப்புறுதித் திட்டங்களை வழங்குவதன் மூலம் காப்புறுதி வர்த்தகத்தில் ஈடுபட்டுவருகின்றது. பணிப் பகிஷ்கரிப்பு, கலகங்கள், சிவில் குழப்பங்கள் மற்றும் பயங்கரவாதி நிதியம் (SRCC & T) என்பனவற்றை பேணி 2007 ஆம் ஆண்டு முதல் இலங்கையில் அல்லது இலங்கைக்கு வெளியில் காப்புறுதிசெய்யப்பட்டவர் ஒருவருக்கு எதிராக ஏற்படுகின்ற ஏதும் இயலாமைக்கு மீள்காப்புறுதியாளர் என்ற வகையில் தேசிய காப்புறுதி நம்பிக்கை நிதியம் செயற்படுகிறது.

அட்டவணை 7.18 : தேசிய காப்புறுதி நம்பிக்கை நிதியத்தின் நிதி உற்பத்தி விளைவு

(ரூபா. மில்லியன்)

விபரம்	உண்மையான				தற்காலிக
	2015	2016	2017	2018	
<b>மொத்த வருமானம் (ரூபா மில்லியன்)</b>	<b>8,788</b>	<b>9,839</b>	<b>12,764</b>	<b>15,003</b>	<b>17,717</b>
மொத்த எழுதப்பட்ட காப்புறுதி	5,063	6,814	9,071	9,684	12,693
அக்ரஹாரவுக்காகக் கிடைத்த பங்களிப்பு	1,637	2,004	2,727	4,017	4,839
சேகரிக்கப்பட்ட பயிர்க் காப்புறுதித் தீர்வை	1,259	1,511	1,878	2,138	1,780
உழைக்கப்பட்ட தேசிய காப்புறுதி வருமானம்	7,931	8,851	11,614	13,653	16,448
ஏனைய வருமானம்	856	989	1,150	1,350	1,269
கைவிடப்பட்ட மீள்காப்புறுதி	-	-761	-1,175	-2,486	-1,191
காப்புறுதிக் கோரிக்கைகள், பயன்கள்	-3,226	-5,543	-9,901	-9,691	9,934
எழுத்துறுதி மற்றும் கையேற்றல் செலவுகள்	-947	-1,068	-1,441	-1,609	-2,056
<b>மொத்தச் செலவினம்</b>	<b>226</b>	<b>388</b>	<b>344</b>	<b>415</b>	<b>552</b>
ஊழியர்களுடன் தொடர்புடைய செலவுகள்	84	164	201	219	240
நிர்வாகம் மற்றும் ஏனைய செலவுகள்	142	224	143	196	312
வருமானத்திற்கு மேலதிகமான செலவினங்கள்	4,390	2,840	1,077	3,289	3,008
கிடைக்கப்பெற்ற அக்ரஹார கோரிக்கைகள் (எண்ணிக்கை)	132,126	140,216	165,379	185,870	230,029
செலுத்தப்பட்ட அக்ரஹார கோரிக்கைகள் (எண்ணிக்கை)	116,780	124,964	149,039	166,675	213,187
சேகரிக்கப்பட்ட அக்ரஹார பூக்கைகள்	1,637	2,004	2,727	4,017	4,858
செலுத்தப்பட்ட அக்ரஹார கோரிக்கைகள்	1,581	1,967	2,757	4,033	5,257

மூலம்: தேசிய காப்புறுதி நம்பிக்கை நிதியம் மற்றும் பொது தொழில்முயற்சிகள் திணைக்களம்

தேசிய காப்புறுதி நம்பிக்கை நிதியத்தின் வருமானமானது 2018 இல் பதிவாக்கிய ரூபா 15,003 மில்லியனிலிருந்து 2019 ஆம் ஆண்டில் ரூபா 17,717 மில்லியனுக்கு 18 சதவீதத்தினால் அதிகரித்துள்ளது. 2018 ஆம் ஆண்டில் ரூபா 9,684 மில்லியனுடன் ஒப்பிடுகையில் மொத்த எழுதப்பட்ட பூக்கை 2019 ஆம் ஆண்டில் 31 சதவீதத்தால் அதிகரித்து ரூபா 12,693 மில்லியனாகப் பதிவாகியது. அக்ரஹார மருத்துவக் காப்புறுதித் திட்டம் மற்றும் தேசிய இயற்கை அனர்த்தக் காப்புறுதித் திட்டம் என்பனவற்றின் நிலைபேற்றுத்தன்மை இடர்வுத்தன்மை கொண்டதாகக் காணப்பட்டதோடு இது 2019 ஆம் ஆண்டில் ரூபா 1,426 மில்லியனின் நட்டமாகவும் பதிவாக்கியுள்ளது. மேலும், இரட்டை பணிகளை ஆற்றிய தேசிய காப்புறுதி நம்பிக்கை நிதியமானது வட்டி முரண்பாடு ஒன்றினைத் தோற்றுவித்துள்ளதோடு, இது வணிக மறுசீரமைப்பு ஒன்றின் மூலம் நடுத்தரக் காலத்தில் தீர்த்துவைக்கப்படுவது அவசியமாகும்.

தேசிய காப்புறுதி நம்பிக்கை நிதியத்தின் இலாபமானது, 2018 இல் பதிவாக்கிய ரூபா 3,289 மில்லியனிலிருந்து 2019 ஆம் ஆண்டில் ரூபா 3,008 மில்லியனுக்கு 8.5 சதவீதத்தினால் வீழ்ச்சியடைந்துள்ளது. 2018 ஆம் ஆண்டில் பதிவாக்கிய ரூபா 10,675 மில்லியனிலிருந்து தேசிய காப்புறுதி நம்பிக்கை நிதியத்தின் அரசாங்கப் பிணையங்கள் மீதான முதலீடானது, 2019 ஆம் ஆண்டில் 45 சதவீத வளர்ச்சியொன்றினைப் பதிவாக்கி, 2019 ஆம் ஆண்டில் ரூபா 15,445 மில்லியனுக்கு அதிகரித்துள்ளது. தேசிய காப்புறுதி நம்பிக்கை நிதியமானது ரூபா 3,268 மில்லியனை திரட்டு நிதிக்கான அறவீடாக 2019 ஆம் ஆண்டில் செலுத்தியுள்ளது.

### 7.7 பயணிகள் போக்குவரத்து

#### இலங்கைப் போக்குவரத்துச் சபை

சிக்கனத்தன்மையற்ற பாதைகளில் குறிப்பாக, கிராமியப் பிரதேசங்களுக்கு போக்குவரத்து வசதிகளை வழங்கும் கெமிசெரிய, இராக்கால பயணிகள் சேவையினை வழங்கும் நிசிசெரிய மற்றும் பாடசாலைப் பிள்ளைகளுக்கான குறைந்த செலவில் போக்குவரத்து சேவையினை வழங்கும் சிசு செரிய மூலம் சேவைகளை வழங்கி, பொது போக்குவரத்துத் துறையில் இலங்கை போக்குவரத்துச் சபை முக்கியமான வகிபாகத்தைக் கொண்டுள்ளது. 109 பஸ் டிப்போக்களைக் கொண்டுள்ள இலங்கைப் போக்குவரத்துச் சபையானது 2019 ஆம் ஆண்டில் 5,966 பஸ் வண்டிகளைப் பயன்படுத்தி 431 மில்லியன் கி.மீற்றர்களை பயணித்துள்ளது..

2,200 புதிய பஸ் வண்டிகளைக் கொள்வனவு செய்வதற்கான ஒத்துழைப்பின் மூலம் 2014 ஆம் ஆண்டில் அதன் தொழிற்பாடுகளுக்காக பொதுத் திறைசேரியினால் மூலதன் உட்பாய்ச்சப்பட்டதன் காரணமாக இலங்கைப் போக்குவரத்துச் சபையானது, 2018 ஆம் ஆண்டுடன் ஒப்பீடுகையில், 2019 ஆம் ஆண்டில் ரூபா 260 மில்லியன் அதிகரிப்புடன், ரூபா 1,555 மில்லியனை தேறிய இலாபமாகப் பதிவுசெய்ததன் காரணமாக 2016 - 2019 ஆண்டு வரையான காலப்பகுதியில் இலாபமீட்டும் அமைப்பாக மாறியுள்ளது. ஒப்பீட்டு ரீதியாக குறைந்த பொறுப்புடமையுடன் இலாபமீட்டும் அமைப்பாக இ.போ. சபையினை இயலுமாக்கும் வகையில் பொதுத் திறைசேரியினால் காலத்திற்குக் காலம் தொடர்ச்சியான நிதி ஒத்துழைப்புக்கள் வழங்கப்பட்டுள்ளன.

எவ்வாறாயினும், ஏனைய வருமான மூலங்களில் ஏற்பட்ட வீழ்ச்சியுடன் இணைந்த வகையில், பிரதானமாக வழிப்பட்டியல் வருமானம் ரூபா 27,286 மில்லியனுக்கு 7 சதவீதத்தினால் வீழ்ச்சியடைந்ததன் காரணமாக இலங்கைப் போக்குவரத்துச் சபையினால் திரட்டப்பட்ட மொத்த வருமானமானது ரூபா 41,975 மில்லியனுக்கு 3 சதவீதத்தினால் வீழ்ச்சியடைந்துள்ளது. இப்பின்னணியில், தொற்படுத்தப்பட்ட கிலோமீற்றர்கள் 2018 இன் 446 மில்லியனிலிருந்து 2019 இல் 431 மில்லியனுக்கு வீழ்ச்சியடைந்துள்ளது. நாளொன்றுக்கான சராசரி பஸ் பயன்பாட்டு சராசரியும் குறிப்பாக ஈஸ்டர் ஞாயிறு தாக்குதல்கள் காரணமாக பாதிக்கப்பட்டு 2018 இன் 5,227 இலிருந்து 2019 இல் 5,079 இற்கு குறைந்துள்ளது. திறைசேரியினால் வழங்கப்பட்ட பருவ கால பருவச்சீட்டு மானியமும் 2018 இன் ரூபா 5,000 மில்லியனிலிருந்து 2019 இல் 5,450 மில்லியனுக்கு அதிகரித்துள்ளது.

சிறந்த முறையில் தீர்மானமெடுப்பதனை இயலுமாக்கும் வகையில் நாடு பூராகவுமுள்ள பஸ் நிலையங்களினடிப்போக்களில் அறிக்கையிடல் முறைமையினைச் சீரமைப்பதற்காக "SAGEE ERP System" என்ற கணக்கீட்டுப் பொதியொன்றினை இ.போ.ச. அறிமுகப்படுத்தியுள்ளது. இ.போ.சபையானது, 2019 ஆம் ஆண்டில் நிதிக் குத்தகை முறைமையின் கீழ் 325 சாதாரண பஸ் வண்டிகளையும் காசு அடிப்படையில் 9 குளிசூட்டப்பட்ட சொகுசு பஸ் வண்டிகளையும் சபை கொள்வனவுசெய்துள்ளது. ஏறக்குறைய 23,000 முதல்நிலைப் பணியாளர்களுக்கு சம்பளத் திருத்தம் அறிமுகப்படுத்தப்பட்டதன் காரணமாக இ.போ.சபையின் மேலதிக நேரச் செலவு ரூபா 3,0004 மில்லியனுக்கு 44 சதவீதத்தினால் அதிகரித்துள்ளது.

அட்டவணை 7.19 : இலங்கை போக்குவரத்துச் சபையின் நிதி உற்பத்தி விளைவு

விபரம்	உண்மையான			தற்காலிக	
	2015	2016	2017	2018	2019
வருமானம்	39,777	43,409	46,243	43,479	41,975
தொழிற்பாட்டு வருமானம்	26,790	30,260	33,928	31,750	31,024
ஏனைய வருமானம்	12,987	13,149	12,315	11,729	10,951
செலவினம்	39,508	43,502	43,404	41,182	39,955
சம்பளம்	20,235	20,096	18,380	19,201	20,335
எரிபொருள்	12,752	12,852	13,067	14,634	13,701
ஏனை நடைமுறைச் செலவுகள்	3,529	4,147	4,261	4,427	4,631
நிறுவனச் செலவுகள்	2,455	5,744	7,042	2,480	1,273
நிதிச் செலவு	537	663	654	440	15
அரசாங்கத்தின் நிதி உதவிக்கு முன்னரான காசு இலாபம்/ (நட்டம்)	269	-93	2,839	2,297	2,020
அரசாங்க நிதி உதவி	1,300	1,643	964	1225	1,513
காசு இலாபம்/ (நட்டம்)	1,569	1,550	3,803	3,522	3,533
பெறுமானத்தேய்வு	2,145	2,053	2,120	2,171	1,978
உற்பத்தி நட்டம்	175	129	67	56	0
கணக்கீட்டு இலாபம் (நட்டம்)	-751	-632	1,616	1,295	1,555
முக்கிய செயலாற்றுகைக் குறிகாட்டிகள்					
கி.மீ இற்கான எரிபொருள் செலவினம்	27.91	27.87	28.18	31.91	31.7
பஸ் வண்டிக்கான ஊழியர்களின் எண்	7	7	6	6	6
இயங்கிய பஸ் வண்டிகளின் நாளொன்றுக்கான சராசரி	5,270	5,318	5,266	5,227	5,079
பழுதடைந்துள்ள பஸ் வண்டிகள்	3,085	3,274	2,808	2,610	1,052
இயங்கிய மில்லியன் கி.மீ	440	452	448	446	431
பஸ் தொகுதியின் சராசரி வயதுப் பகுப்பாய்வு					
5 வருடங்களுக்குக் குறைந்தவை	3,140	3,034	2,828	2,559	2,423

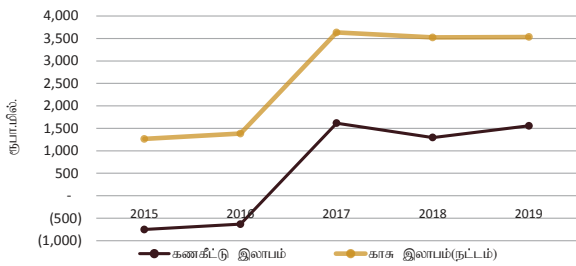
அட்டவணை 7.19 : இலங்கை போக்குவரத்துச் சபையின் நிதி உற்பத்தி விளைவு தொடர்ச்சி...

(ரூபா. மில்லியன்)

விபரம்	உண்மையான			தற்காலிக	
	2015	2016	2017	2018	2019
10 வருடங்களுக்குக் குறைந்தவை	2,098	1,639	888	968	1134
10 > 15 வருடங்களுக்கு மேற்பட்டவை	667	745	1,598	1,786	2,109
மொத்தம்	7,779	7,768	7,302	6,942	7,274

மூலம்: இலங்கை போக்குவரத்துச் சபை மற்றும் பொது தொழில்முயற்சிகள் திணைக்களம்

வரைபு 7.7 : இலங்கைப் போக்குவரத்துச் சபையின் நிதிச் செயலாற்றுகை



மூலம்: இலங்கை போக்குவரத்துச் சபை மற்றும் பொது தொழில்முயற்சிகள் திணைக்களம்

## 7.8 விமானப் போக்குவரத்துத் துறை

### இலங்கை விமான நிலைய, விமானப் போக்குவரத்து சேவை

2010 ஆம் ஆண்டின் 14 ஆம் இலக்க சிவில் விமானப் போக்குவரத்துச் சட்டத்தின் மூலம் வழங்கப்பட்டுள்ள அதிகாரங்களின் கீழ் இலங்கை விமான நிலைய, விமானப் போக்குவரத்துச் சேவை நிறுவனமானது தனது சேவைகளை வழங்குகிறது. சர்வதேச ரீதியாக அங்கீகரிக்கப்பட்ட நியமனங்களுக்கு அமைய விமான நிலையங்களை முகாமைசெய்தல், இலங்கை விமானப் பயண தகவல் பிராந்தியத்தின் ஊடாக உள்நாட்டு இலங்கையிலிருந்து வெளியேறிச் செல்கின்ற, உள்நாட்டில் பயணிக்கின்ற விமானங்களுக்கான வான்வழிச் சேவைகள் வழங்குதல், இலங்கை விமானப் பயண தகவல் பிராந்தியத்தினுள் அனைத்து வானூர்திகளினதும் பயணிகளினதும் பாதுகாப்பை உறுதிப்படுத்துதல் மற்றும் விமான நிலையத்தினைப் பயன்படுத்துநர்களுக்குத் தேவையான ஏனைய அனைத்து தகவல்களைவசதிகளையும் வழங்குதல் என்பன இலங்கை விமான நிலைய, விமானப் போக்குவரத்துச் சேவைகள் லிமிட்டெட் நிறுவனத்தின் பிரதான பணிகளாகும்.

உள்நாட்டு விமான நிலையங்கள் என மாத்திரம் முன்னர் இயக்கப்பட்ட ரத்மலான விமான நிலையம், யாழ்ப்பாண சர்வதேச விமான நிலையம்(முன்னால் பலாலி விமான நிலையம்) மட்டக்களப்பு விமான நிலையம் என்பன சர்வதேச தராதரத்திற்கு அபிவிருத்திசெய்யப்பட்டு, அவற்றின் நிருவாகம் இலங்கை விமான நிலைய, விமானப் போக்குவரத்துச் சேவைகள் நிறுவனத்திடம்

2019 ஆம் ஆண்டில் ஒப்படைக்கப்பட்டது.

அட்டவணை 7.20 : வரையறுக்கப்பட்ட (இலங்கை) விமான நிலைய, விமானப் போக்குவரத்துச் சேவைக் கம்பனி நிதி உற்பத்தி விளைவு

(ரூபா. மில்லியன்)

விபரம்	உண்மையான			தற்காலிக	
	2015	2016	2017	2018	2019
<b>வருமானம்</b>	<b>16,745</b>	<b>20,224</b>	<b>23,536</b>	<b>28,737</b>	<b>25,715</b>
வான்பயண சார்ந்தவை	3,737	4,379	4,618	5,234	5,431
வான்பயணம் சாராதவை	11,481	13,635	15,874	19,724	20,221
வேறு	480	316	263	3,779	63
வருமானங்கள்					
<b>செலவினம்</b>	<b>14,367</b>	<b>13,315</b>	<b>12,774</b>	<b>18,284</b>	<b>10,482</b>
தனிப்பட்ட செலவினங்கள்	5,658	6,013	6,425	7,467	8,128
நிர்வாகச் செலவினங்கள்	566	530	421	246	402
தாபனச் செலவுகள்	992	1,137	1,149	1,416	1,628
பெறுமானத்தேய்வு	2,660	2,665	2,230	2,694	2,856
திருத்த, பராமரிப்புச் செலவினங்கள்	249	297	356	398	463
தேறிய நிதிச் செலவினங்கள்	3,196	778	-590	6,063	-2,995
வரிக்கு முன்னரான தேறிய இலாபம்	2,378	6,909	10,762	10,453	15,233
மொத்த சொத்துக்கள்	65,286	71,076	87,020	100,834	108,274
மொத்த பொறுப்புக்கள்	54,273	54,640	63,757	72,356	69,035
மொத்த சமநிலை	11,012	16,436	23,263	28,479	39,239
மொத்தக் கடன்கள்	37,730	37,679	42,780	49,208	47,560
வருடத்தினுள் பெற்ற கடன்கள்	161	764	6,333	1,391	2,150
<b>முக்கிய செயலாற்றுகைக் குறிகாட்டிகள்</b>					
பயணிகளின் பயணங்கள் (எண்.) (மில்)	8.5	9.5	10	11	10
இடைமாற்றல் பயணிகள் (எண்)(மில்)	1.2	1.3	1.5	1.5	1.7
பயணிகள் செயன்முறை நேரம் - வருகை (நிமி)	23	24	26	26	26
பயணிகள் செயன்முறை நேரம் - புறப்படுதல் (நிமி)	21	24	25	24	25

மூலம்: வரையறுக்கப்பட்ட (இலங்கை) விமான நிலைய, விமானப் போக்குவரத்துக் கம்பனி மற்றும் பொது தொழில்முயற்சிகள் திணைக்களம்

2019 ஆம் ஆண்டில் வான்வழிப் போக்குவரத்து வருமானம் 3 சதவீதத்தினால் மாத்திரமும் தொழிற்பாட்டுச் செலவினங்கள் 11 சதவீதத்தினால் அதிகரித்த போதிலும், 2018 ஆம் ஆண்டில் ரூபா 6,063 மில்லியன் தேறிய வட்டி செலவினத்திலிந்து குறிப்பிடத்தக்க திருப்புமுனை ஒன்றுடன் ரூபா 2,995 மில்லியன் தேறிய வட்டி வருமானத்திலிருந்து உழைக்கப்பட்ட செயற்பாடற்ற ஆதாயங்கள் காரணமாக, 2018 ஆம் ஆண்டுடன் ஒப்பிடுகையில் 2019 ஆம் ஆண்டில் ரூபா



15,233 மில்லியனுக்கு 46 சதவீதத்தினால் கம்பனியின் வரிக்கு முன்னரான இலாபம் அதிகரித்துள்ளது.

அரசிறைமை முறி உத்தரவாதங்கள் மூலம் ஆதரிக்கப்பட்ட பண்டாரநாயக்க சர்வதேச விமான நிலையம், இரத்தமலான விமான நிலையம் மற்றும் மத்தல ராஜபக்ச சர்வதேச விமான நிலையம் என்பனவற்றின் அபிவிருத்திக்காக திறைசேரி ஊடாக பெற்றுக்கொள்ளப்பட்ட கடன்கள் உள்ளடங்கலாக மொத்தக் கடன் பெறுகைகள் 2018 இன் ரூபா 49,208 மில்லியனிலிருந்து 2019 இல் ரூபா 47,560 மில்லியனுக்கு வீழ்ச்சியடைந்துள்ளது. அதற்கமைய, இலங்கை விமான நிலைய, விமானப் போக்குவரத்துச் சேவைகள் நிறுவனத்தின் மொத்தப் பொறுப்புக்கள் 2018 இன் ரூபா 72,356 மில்லியனிலிருந்து 2019 இல் ரூபா 69,035 மில்லியனுக்கு வீழ்ச்சியடைந்துள்ளது.

### ஸ்ரீ லங்கன் எயார்லைன்ஸ்

ஸ்ரீ லங்கன் எயார்லைன்ஸ் வலைப்பின்னலானது இந்தியத் துணைக் கண்டத்தில் வலுவான சேவை ஒன்றுடன் 20 நாடுகளில் 37 முடிவிடங்களுக்கு சேவைகளை வழங்குகிறது. ஸ்ரீ லங்கன் எயார்லைன்ஸ்

27 விமானத் தொகுதியுடன் வாரமொன்றுக்கு அட்டவணைப்படுத்தப்பட்ட 320 விமானப்பயணங்களையும் குறியீட்டுப் பங்காளருடன் கூட்டிணைந்து 48 நாடுகளில் 109 முடிவிடங்களுக்கான விமானப் பயணங்களையும் இயக்கியுள்ளது. விமான சேவையானது மொத்தமாக 5.66 மில்லியன் பயணிகளை சுமந்துசென்றதன் மூலம் 2018/19 இல் ஒட்டுமொத்தமாக 82.9 சதவீத பயணிகள் அறையினையும் சராசரியாக 59.3 சதவீத வியாபார வகுப்பிற்கான பயணிகள் அறையினையும் பேணியுள்ளது. ஆண்டின் போது ஹொங்கொங் மற்றும் விசாக்காப் பட்டினம் என்பனவற்றுக்கான பயணங்கள் இடைநிறுத்தப்பட்டன.

ஸ்ரீ லங்கன் விமான சேவைகள் நிறுவனம் அதன் வருமானத்தினை ரூபா 180,340 மில்லியனுக்கு கிட்டதட்ட 12 சதவீதத்தினால் அதிகரித்த போதிலும், அந்நியச் செலாவணி இழப்பு நான்கு மடங்குகளை விட ரூபா 11,805 மில்லியனுக்கும் மற்றும் எரிபொருள் செலவினம் ரூபா 60,373 மில்லியனுக்கு 24 சதவீதத்தினாலும் அதிகரித்ததன் காரணமாகவும் கிட்டதட்ட ஒவ்வொரு செலவின வகையிலும் ஏற்பட்ட அதிகரிப்பு காரணமாக செலவினம் ரூபா 228,586 மில்லியனுக்கு 24 சதவீதத்தினால் அதிகரித்ததனாலும், 2018/19 இல் ஸ்ரீ லங்கன் விமான சேவைகள் நிறுவனத்திற்கு

அட்டவணை 7.21 : ஸ்ரீ லங்கன் எயார்லைன்ஸ் நிறுவனத்தின் நிதி உற்பத்தி விளைவு

(ரூபா. மில்லியன்)

விபரம்	உண்மையான				
	2014/15	2015/16	2016/17	2017/18	2018/19
மொத்த வருமானம்	131,922	129,480	135,464	161,434	180,340
பயணி	106,601	103,945	105,001	131,494	147,900
சரக்கு	13,595	12,074	11,987	14,621	15,828
மேலதிகப் பயணப் பொதி	958	842	927	1,032	1,074
வேறு வருமானங்கள்	10,767	12,620	17,549	14,286	15,538
மொத்தச் செலவினம்	150,881	145,724	167,959	184,523	228,586
வானூர்தி எரிபொருட் செலவு	53,451	33,199	33,130	47,038	60,673
ஊழியர் செலவு	15,057	16,748	18,797	19,454	20,368
விமான நிலைய, பயண வழி பயணிகள் செலவுகள்	22,419	22,642	23,788	28,659	29,780
வானூர்திப் பராமரிப்பு முழுமையான சீராக்கற் செலவு	11,988	14,515	17,644	22,829	26,953
குத்தகை வானூர்தி வாடகை	16,316	20,130	22,789	25,726	29,099
விற்பனை, சந்தைப்படுத்தல், விளம்பரசர் செலவுகள்	11,773	11,431	12,657	15,634	15,775
சிப்பந்திகளுக்கான செலவுகள்	4,801	5,484	5,436	6,036	6,582
ஏனைய தொழிற்பாட்டுச் செலவுகள்	7,196	6,758	6,783	6,711	15,057
தீர்க்கப்பட்ட/தீர்க்கப்படாத செலாவணி(ஈட்டம்) / இழப்பு	707	3,719	3,668	2,017	11,805
பெறுமானத்தேய்வு மற்றும் கடனழிவு	2,276	2,684	2,042	1,779	1,644
தேறிய நிதிச் செலவு	4,897	5,851	6,863	8,639	10,850
வானூர்திக் குத்தகை ஒப்பந்தத்தை இரத்துச் செய்தமைக்கான நடடஈடு	-	2,562	14,363	-	-
ஏனைய வருமானம் மற்றும் நடடங்கள்	2,526	3,622	3,565	5,876	4,223
வரிக்கு முன்னரான இலாபம்/ (நட்டம்)	-16,433	-12,622	-28,930	-17,214	-44,023
திரட்டிய இழப்புக்கள்	-28,232	-141,080	-169,755	-186,597	-230,590
கடுமையான மூலதன இழப்பு	ஆம்	ஆம்	ஆம்	ஆம்	ஆம்
முக்கிய செயலாற்றுகைக் குறிகாட்டிகள்					
கொண்டு செல்லப்பட்ட பயணிகள் (RPK மில்)	12,963.71	12,727.66	12,455.05	15,280.78	15,689.19
வானூர்தித் தொகுதி (எண்ணிக்கை)	21	21	24	26	27
கொண்டு கொள்ளளவு (ASK மில்)	16,180.27	15,790.28	15,608.10	18,487.54	18,925.40
மொத்த வருமானத்தில் எரிபொருட் செலவு %	41%	26%	24%	29%	34%
பயணிகள் ஏற்றல் காரணி	80.12	80.6	79.8	82.65	82.9
மூலம்: ஸ்ரீ லங்கன் எயார்லைன்ஸ் நிருவணம் மற்றும் பொது தொழில்முயற்சிகள் திணைக்களம்					

ரூபா 44,023 மில்லியன் நட்டமேற்பட்டதினை. இது 2017/18 இற்கு எதிராக கிட்டத்தட்ட 156 சதவீத அதிகரிப்பாக காணப்பட்டதோடு இதன் காரணமாக 2019.03.31 ஆம் திகதியளவில் திரட்டிய நட்டம் ரூபா 230,590 மில்லியனுக்கு அதிகரித்துள்ளது. மேலும், 2018/19 ஆம் ஆண்டுகளில் குத்தகை அடிப்படையில் பெறப்பட்ட விமானங்கள் மீதான தொழிற்பாட்டுச் செலவினங்கள் 15.3 சதவீதத்திற்கு கணக்குக் கூறின. கம்பனியின் நடைமுறைப் பொறுப்புக்கள் அதன் நடைமுறைச் சொத்துக்களை ரூபா 186,339 மில்லியனினால் விஞ்சியுள்ளது. மொத்தப் பொறுப்புக்கள் மொத்த சொத்துக்களை ரூபா 177,556 மில்லியனினால் விஞ்சியதானது ஸ்ரீ லங்கன் விமான சேவைகள் நிறுவனத்தின் மீதான சட்டரீதியான பொருள்சார நிச்சியமற்ற நிலையினை எடுத்துக்காட்டுகிறது. எவ்வாறாயினும், இலங்கைக்கு சுற்றுலாப் பயணிகளையும் சரக்குகளையும் சுமந்து வருகின்ற தேசிய தூதுவர் என்ற வகையில் ஸ்ரீ லங்கன் விமான சேவைகள் நிறுவனம் அதன் செயற்பாடுகளைத் தொடருவதற்கு ஒத்துழைப்புக்களை வழங்குவதற்காக அரசாங்கம் தனது அங்கீகாரத்தினை வழங்கியுள்ளது.

ஸ்ரீ லங்கன் விமான விமான சேவைகள் நிறுவனத்தின் ஐந்தொகையில் கடுமையாகத் தாக்கத்தினை ஏற்படுத்துகின்ற, 2016/17 களில் விநியோகிக்கப்பட இருந்த விமானங்கள் தொடர்பிலான நான்கு ஏ350-900 விமான குத்தகை உடன்படிக்கைகளை 2015/16 மற்றும் 2016/17 ஆம் நிதியாண்டில் முறையே ரூபா 2,562 மில்லியன் மற்றும் ரூபா 14,363 மில்லியன் இரத்துச்செய்தல் கட்டணத்தினைச் செலுத்தி ஸ்ரீ லங்கன் விமான விமான சேவைகள் நிறுவனம் இரத்துச்செய்ததன் காரணமாக உள்ளது. நிறுவனத்தின் ஐந்தொகையில் கடுமையாகத் தாக்கத்தினை ஏற்படுத்தியுள்ளது.

## 7.9 நிருமாணத் துறை

பாலங்கள், நெடுஞ்சாலைகள், நீர்ப்பாசன கட்டமைப்புக்கள் மற்றும் கட்டிடங்கள் போன்ற கரைக சிவில் பொறியியல் ஒப்பந்தங்களை மேற்கொள்ளும் அரசு அபிவிருத்தி மற்றும் நிருமாணக் கூட்டுத்தாபனம், மதியுரை சேவைகளை வழங்கும் மத்திய பொறியியல் மதியுரைப் பணியகம், கட்டுமானப் பணியில் ஈடுபட்டுள்ள மத்திய பொறியியல் மதியுரைப் பணியகத்தின் பூரண உரித்தினைக் கொண்டுள்ள நிருமாணப் பொறியியல் சேவைகள் லிமிடெட் மற்றும் அரசு, தனியார் துறை நிறுவனங்களுக்கான கட்டுமான மற்றும் மதியுரைச் சேவைகளை வழங்கும் அரசு பொறியியல் கூட்டுத்தாபனம் என்பன கட்டுமானத் துறையில் அரசுடமைத் தொழில் முயற்சிகளாகக் காணப்படுகின்றன. அரசு அபிவிருத்தி மற்றும் நிருமாணக் கூட்டுத்தாபனம், மத்திய பொறியியல் மதியுரைப் பணியகம் மற்றும் நிருமாணப் பொறியியல் சேவைகள் லிமிடெட் என்பன கடந்த 5 வருடங்களாக இலாபமீட்டும் நிறுவனங்களாக மாறியுள்ள வேளையில்தொழிலும் அரசு பொறியியல் கூட்டுத்தாபனம் தொடர்ந்தும் நட்டத்தில் இயங்குகின்றது.

பொறுப்பேற்கப்பட்ட பணிகள் உரிய நேரத்தில் பூர்த்தி செய்யப்பட்ட போதிலும் அரசாங்க நிறுவனங்களிடம் இருந்து கொடுப்பனவுகள் கிடைப்பதில் தாமதத்தினால் இந்தகுறித்த அரசுடமைத்தொழில் முயற்சிகள் திரவத் தன்மை தடைகளை

அனுபவிக்கின்றனஎதிர்கொள்கின்றன. 2019 ஆம் ஆண்டில் போதுமான வரவுசெலவுத் திட்ட ஒதுக்கீடுகள் பெரும்பாலும் இல்லாமல் பொறுப்பேற்கப்பட்ட பணிகளுக்காக கிட்டத்தட்ட ரூபா 13,736 மில்லியன் தொகையினை அரசு பொறியியல் கூட்டுத்தாபனம், மத்திய பொறியியல் மதியுரைப் பணியகம் மற்றும் அரசு அபிவிருத்தி மற்றும் நிருமாணக் கூட்டுத்தாபனம் போன்ற நிறுவனங்கள் அரசாங்கத்திடமிருந்து கிடைக்கத்தக்கவைகள் மொத்த நிலுவையாகக் காணப்படுகின்றன. அவ்வாறே, தனியார் துறையில் கட்டுமானப் பணியில் ஈடுபட்டுள்ள நிறுவனங்களும் கட்டுமானத் துறையிலுள்ள இத்தகைய அரசுடமைத் தொழில் முயற்சிகளிடமிருந்து உப ஒப்பந்த அடிப்படையிலும் மற்றும் அரசாங்கத்திடமிருந்து அவை நேரடியாகப் பொறுப்பேற்ற பணிகளுக்காகவும் அவற்றிற்கான கொடுப்பனவுகள் உரிய நேரத்தில் வழங்கப்படாமை காரணமாகவும் பாதிக்கப்பட்டுள்ளன.

## அரசு பொறியியற் கூட்டுத்தாபனம்

அரசு பொறியற் கூட்டுத்தாபனம் 2019 ஆம் ஆண்டில் ரூபா 4,836 மில்லியனுக்கு கிட்டத்தட்ட 8 சதவீதத்தினால் அதிகரித்த செலவினத்தினைக் கட்டுப்படுத்தி 2018 இன் ரூபா 3,136 மில்லியனிலிருந்து 2019 இல் ரூபா 3,872 மில்லியனுக்கு 23 சதவீத வருமான அதிகரிப்பின் மூலம் 2019 ஆம் ஆண்டில் ரூபா 954 மில்லியனுக்கு 28 சதவீதத்தினால் அதன் நட்டங்களை குறைத்துள்ளன.

அரசு பொறியியற் கூட்டுத்தாபனத்தின் கிடைப்பனவுகள் 2018 இன் ரூபா 1,717 மில்லியனிலிருந்து 2019 இன் இறுதியில் ரூபா 1,476 மில்லியனுக்கு 14 சதவீதத்தினால் வீழ்ச்சியடைந்துள்ளன. அரசு நிறுவனங்களிடமிருந்து கொடுப்பனவுகளைப் பெற்றுக்கொள்வதில்லுள்ள நீண்ட காலத் தாமதம், பலவீனமான கட்டுமான நிருவாகம் மற்றும் நவீன இயந்திர சாதனங்கள் இல்லாமை காரணமாக நிதித் தடைகள் மற்றும் மோசமான செயலாற்றுகை என்பனவற்றை அரசு பொறியற் கூட்டுத்தாபனம் எதிர்கொள்கிறது.

திரவத்தன்மை தடைகள் கருத்திற் கொள்ளப்பட்டு, வங்கிக் கடன் ஒன்றினைப் பெற்றுக்கொள்வதற்காக அரசு பொறியியற் கூட்டுத்தாபனத்திற்கு வசதியளிப்பதற்காக ரூபா 2,000 மில்லியன் பெறுமதியான திறைசேரி உத்தரவாதம் ஒன்று வழங்கப்பட்டுள்ளதோடு, நடைமுறை மற்றும் எதிர்கால கருத்திட்டங்களுக்கு நிதியளிப்புச் செய்வதற்காக கடன் ஒன்றினைப் பெற்றுக்கொள்ளும் வகையில் அரசு பொறியற் கூட்டுத்தாபனத்தின் கருத்திட்ட அலகான தேசிய உபகரண மற்றும் இயந்திர சாதனங்கள் அமைப்பிற்கு ஒத்துழைப்பு வழங்குவதற்காக ரூபா 300 மில்லியன் பெறுமதியான மற்றுமொரு திறைசேரி உத்தரவாதம் ஒன்றும் வழங்கப்பட்டது. அரசு பொறியற் கூட்டுத்தாபனத்துடன் தேசிய உபகரண மற்றும் இயந்திர சாதனங்கள் அமைப்பினை ஒருங்கிணைப்பதற்கான நடவடிக்கைகள் எடுக்கப்பட்டுள்ளன. இது தன்னார்வசுயவிருப்பின் பேரிலான ஓய்வூதியத் திட்டமொன்றினை உள்ளடக்குகிறது. இது ஏற்கனவே மிகையான பணியாளர்களுக்கு வழங்கப்பட்டுள்ளதோடு, தன்னார்வ ஓய்வூதியத் திட்டத்திற்காக தேவைப்பட்ட நிதியினைப் பொதுத் திறைசேரி வழங்கியுள்ளது.

அட்டவணை 7.22 : அரசு பொறியியல் கூட்டுத்தொழில்நிதி நிதி உற்பத்தி விளைவு

(ரூபா. மில்லியன்)

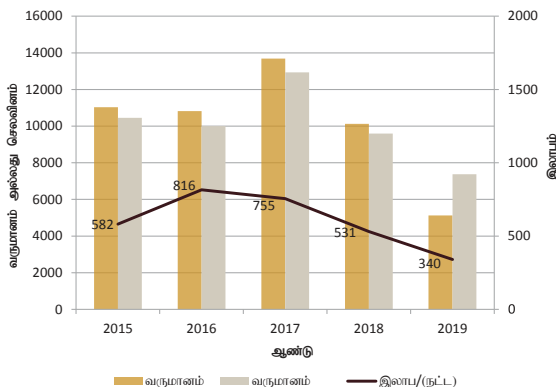
விபரம்	உண்மையான				தற்காலிக
	2015	2016	2017	2018	
வருமானம்	3,608	2,335	2,960	3,136	3,872
நிர்மாணத் துறை	2,134	1,211	1,911	2,025	2,657
மதியுரைச் சேவை	172	263	301	186	182
வேறு வருமானங்கள்	1,302	861	748	925	1,033
<b>செலவினம்</b>	<b>4,317</b>	<b>3,293</b>	<b>3,900</b>	<b>4,473</b>	<b>4,826</b>
தொழிற்பாட்டுச் செலவினங்கள்	2,475	1,462	1,937	2,386	2,310
ஊழியர் செலவு	1,678	1,635	1,677	1,741	1,870
நிதிச் செலவு	77	112	196	242	366
ஏனைய செலவினங்கள்	87	84	90	104	280
<b>இலாபம்/ (நட்டம்)</b>	<b>-709</b>	<b>-958</b>	<b>-940</b>	<b>-1,337</b>	<b>-954</b>
வங்கி நிலுவைப் படுகடன்கள்	563	1,261	2,050	2,115	2,683
<b>கிடைக்க வேண்டியவை</b>	<b>1,726</b>	<b>1,894</b>	<b>2,182</b>	<b>1,717</b>	<b>1,476</b>

மூலம்: அரசு பொறியியல் கூட்டுத்தொழில்நிதி மற்றும் பொது தொழில்முயற்சிகள் திணைக்களம்

### மத்திய பொறியியல் மதியுரைப் பணியகம்

மத்திய பொறியியல் மதியுரைப் பணியகத்தின் வருமானம் ரூபா 8,032 மில்லியனுக்கு 21 சதவீதத்தினால் வீழ்ச்சியடைந்த போதிலும் 2019 ஆம் ஆண்டில் வேலைவாய்ப்பு செலவின விரிவாக்கம் என்பன காரணமாகவும் 2018 இல் பதிவாக்கிய ரூபா 526 மில்லியன் இலாபத்திற்கெதிராக 2019 ஆம் ஆண்டில் ரூபா 340 மில்லியன் இலாபக் குறைப்பின் விளைவாக மோசமான தொழிற்பாட்டு விளைவுகளைப் பதிவுசெய்தன. 2019 ஆம் ஆண்டின் இறுதியில் ரூபா 11,741 மில்லியனுக்கு மொத்த கிடைக்கத்தக்கவைகள் மேலும் அதிகரித்தமை மற்றும் கிடைக்கத்தக்கவைகளில் ஏற்பட்ட தாமதம் என்பன போன்ற திரவத்தன்மைத் தடைகள் காரணமாக மத்திய பொறியியல் மதியுரைப் பணியகம் பாதிக்கப்பட்டுள்ளது.

வரைபு 7.8 : நி.பொ.ம.ப. வருமானம்/செலவினம்/இலாபம் (ரூபா. மில்லியன்)



மூலம்: மத்திய பொறியியல் மதியுரைச் சேவைப் பணியகம், பொது தொழில்முயற்சிகள் திணைக்களம்

அட்டவணை 7.23: மத்திய பொறியியல் மதியுரைச் சேவைப் பணியகத்தின் நிதி உற்பத்தி விளைவு

(ரூபா. மில்லியன்)

விபரம்	உண்மையான				தற்காலிக
	2015	2016	2017	2018	
வருமானம்	11,034	10,817	13,691	10,128	8,032
நிருமாணத் துறை	8,734	8,209	10,769	7,032	5,128
ஆலோசனைச் சேவை	1,976	2,124	2,427	2,634	2,420
வேறு வருமானங்கள்	323	484	495	462	484
<b>செலவினம்</b>	<b>10,452</b>	<b>10,000</b>	<b>12,936</b>	<b>9,602</b>	<b>7,692</b>
தொழிற்பாட்டுச் செலவினங்கள்	9,033	8,679	11,620	7,970	5,856
ஊழியர் செலவு	1,190	1,102	1,174	1,334	1,783
நிதிச் செலவு	9	6	10	13	4
ஏனைய செலவினங்கள்	220	213	132	285	49
<b>இலாபம்/ (நட்டம்)</b>	<b>582</b>	<b>816</b>	<b>755</b>	<b>526</b>	<b>340</b>
கிடைக்க வேண்டியவைகள்	4,918	5,863	8,476	11,485	11,741

மூலம்: மத்திய பொறியியல் மதியுரைச் சேவைப் பணியகம், பொது தொழில்முயற்சிகள் திணைக்களம்

### அரசு அபிவிருத்தி மற்றும் நிர்மாணக் கூட்டுத்தொழில்நிதி

சிகு தஹும் செவன (அறநெறிப் பாடசாலை) பொலன்நறுவை பொது வைத்தியசாலைக் கட்டிடம் மற்றும் அம்பாந்தோட்டையில் ஒன்பது பாலங்கள் நிர்மாணம் உள்ளடங்கலாக ரூபா 991 மில்லியன் பெறுமதியான கருத்தட்டங்களை அரசு அபிவிருத்தி மற்றும் நிர்மாணக் கூட்டுத்தொழில்நிதி பூர்த்திசெய்துள்ளது.

செலவினங்கள் ரூபா 5,046 மில்லியனுக்கு 65 சதவீதத்தினால் அதிகரித்து, 2018 ஆம் ஆண்டுடன் ஒப்பிடுகையில் ரூபா 5,057 மில்லியனுக்கு அரசு அபிவிருத்தி மற்றும் நிர்மாணக் கூட்டுத்தொழில்நிதி மொத்த வருமானம் 64 சதவீதத்தினால் அதிகரித்த போதிலும், தேறிய இலாபமானது 2018 இன் ரூபா 18 மில்லியனிலிருந்து 2019 இல் ரூபா 11 மில்லியனுக்கு வீழ்ச்சியடைந்துள்ளது. 2019 ஆம் ஆண்டில் அதிக எண்ணிக்கையிலாக கருத்திட்டங்கள் கிடைத்ததன் காரணமாக புரள்வு அதிகரித்துள்ளது. அரசாங்க நிறுவனங்கள் தமது நிலுவைத் தொகையினை உரிய நேரத்தில் கொடுப்பனவுசெய்ய முடியாமை காரணமாக வர்த்தக வரவுகள் குறிப்பிடத்தக்களவில் அதிகரித்துள்ளன.

அட்டவணை 7.24 : அரசு அபிவிருத்தி மற்றும் நிர்மாணக் கூட்டுத்தொழில்நிதி உற்பத்தி விளைவு

(ரூபா. மில்லியன்)

விபரம்	உண்மையான				தற்காலிகமான
	2015	2016	2017	2018	
வருமானம்	2,608	2,256	2,530	3,082	5,057
நிர்மாணத் துறை	2,429	2,102	2,348	2,878	4,932
ஏனையவை	179	154	182	204	125
<b>மொத்தச் செலவினம்</b>	<b>2,558</b>	<b>2,223</b>	<b>2,518</b>	<b>3,064</b>	<b>5,046</b>

அட்டவணை 7.24 : அரசு அபிவிருத்தி மற்றும் நிர்மாணக் கூட்டுத்தொழிலத்தின் நிதி உற்பத்தி விளைவு தொடர்ச்சி...

(ரூபா. மில்லியன்)

விபரம்	உண்மையான				தற்காலிக
	2015	2016	2017	2018	
தொழிற்பாட்டுச் செலவினங்கள்	1,711	1,264	1,499	2,007	3,832
ஊழியர் செலவு	602	697	815	827	910
நிதிச் செலவு	87	96	118	145	230
ஏனையவை	158	176	86	85	74
இலாபம்/ (நட்டம்)	50	23	12	18	11
வங்கி நிலுவை படுகடன்கள்	662	705	839	1,111	1,334
கிடைக்க வேண்டியவை	377	451	353	418	519

மூலம்: அரசு அபிவிருத்தி, நிர்மாணக் கூட்டுத்தொழிலம் மற்றும் பொது தொழில்முயற்சிகள் திணைக்களம்

### 7.10 லொத்தர்கள்

தேசிய லொத்தர்கள் சபை மற்றும் அபிவிருத்தி லொத்தர்கள் சபை என்பன பாரம்பரியமான உடன் செயற்பாடற்ற மற்றும் உடனடி செயற்பாட்டினைக் கொண்ட லொத்தர்களை வழங்குகின்றன. தேசிய லொத்தர்கள் சபை 17 வகையான லொத்தர்களைக் கொண்டுள்ளதோடு, அதன் மிகை வருமானமானது நேரடியாக திரட்டு நிதிக்கும் சம்பந்தப்பட்ட ஏனைய நிதியங்களுக்கும் அனுப்பப்படுகின்றன. 11 வகையான லொத்தர்களை உள்ளடக்கியுள்ள அபிவிருத்தி லொத்தர்கள் சபையானது அதன் லொத்தர் விற்பனை மூலம் கிடைக்கும் இலாபங்களை சனாதிபதி நிதியத்திற்கும் மகாபொல நம்பிக்கை நிதியத்திற்கும் அனுப்புகின்றது. இத்துறையின் மொத்த வருமானமானது, 2018 ஆம் ஆண்டில் பதிவாக்கிய ரூபா 37,021 மில்லியனோடு ஒப்பிடுகையில் 2019 ஆம் ஆண்டில் ரூபா 39,884 மில்லியனுக்கு 8 சதவீதத்தினால் வளர்ச்சியடைந்துள்ளது. இரண்டு நிறுவனங்களும் தமது மொத்த வருமானத்தின் கிட்டத்தட்ட 12-14 சதவீதத்தினை ஒன்றில் சனாதிபதி நிதியம், திரட்டு நிதியம் அல்லது மஹாபொல நம்பிக்கை நிதியம் என்பனவற்றிற்கு பங்களிப்புச் செய்கின்றன. தேசிய லொத்தர்கள் சபை மற்றும் அபிவிருத்தி லொத்தர்கள் சபை என்பன நாடளாவிய ரீதியாகவுள்ள சுமார் அதே 100 விற்பனையாளர்கள் மற்றும் கிட்டத்தட்ட 3,000 முகவர்களுடன் இணைந்து இயங்குவதோடு முகவர்களின் கீழால் 15,000 இற்கும் அதிகமான வநியோகத்தர்கள் பணியாற்றுகின்றனர். லொத்தர்களை உருவாக்கி அவற்றினை விற்பனைசெய்வதற்காக செல்லிட, ஆன்லைன் மற்றும் மெய்நிகர் தளங்களை தேசிய லொத்தர்கள் சபை மற்றும் அபிவிருத்தி லொத்தர்கள் சபை என்பன இன்னும் பயன்படுத்தவில்லை.

### தேசிய லொத்தர்கள் சபை

தேசிய லொத்தர்கள் சபையானது நாடு முழுவதிலுமுள்ள சுமார் 3,100 கொண்ட ஒரு வலையமைப்பொன்றினைகளைக் கொண்டுள்ளது. ஒரு வலையமைப்பைக் கொண்டுள்ளது. சபையானது 2018 இல் பதிவாக்கிய ரூபா 19,675 மில்லியன் வருமானத்துடன் ஒப்பிடுகையில் 2019 ஆம் ஆண்டில் அது 9 சதவீத வருமான அதிகரிப்பொன்றுடன் ரூபா 21,439

மில்லியனினை வருமானமாகப் பதிவாக்கியுள்ளது. தேசிய லொத்தர் சபையின் செலவினம் ரூபா 20,397 மில்லியனுக்கு 7.8 சதவீதத்தினால் மாத்திரம் அதிகரித்ததன் காரணமாக தேசிய லொத்தர் சபையின் இலாபமானது, 2018 இன் 1,038 மில்லியனிலிருந்து 2019 இல் ரூபா 1,323 மில்லியனுக்கு 27.5 சதவீதத்தினால் அதிகரித்துள்ளது. தேசிய லொத்தர்கள் சபையினால் பிரகடனப்படுத்தப்பட்ட பரிசுகள் 2018 இன் 9,834 மில்லியனிலிருந்து 2019 இல் 10,608 மில்லியனுக்கு 7.8 சதவீதத்தினால் அதிகரித்துள்ளது. மேலும், அரசாங்கத்திற்கான பங்களிப்பு 2018 இன் ரூபா 2,427 மில்லியனிலிருந்து 2019 இல் 2,638 மில்லியனுக்கு 8.7 சதவீதத்தினால் அதிகரித்துள்ளது.

அட்டவணை 7.25 : தேசிய லொத்தர் சபையின் நிதி விளைவுகள்

(ரூபா. மில்லியன்)

விபரம்	உண்மையான				தற்காலிக
	2015	2016	2017	2018	
<b>வருமானம்</b>	<b>16,660</b>	<b>19,427</b>	<b>16,015</b>	<b>19,675</b>	<b>21,439</b>
லொத்தர் விற்பனை வருமானம்	17,394	20,170	16,747	20,438	22,079
நேர் வரிகளைக் கழிக்க - உற்பத்தி வரி	-	-	131	-	-
கழி: நேரல்லா வரிகள் - பெறுமதிசேர் வரி	573	707	742	890	911
நா.க.வரி	253	286	236	287	282
வேறு வருமானங்கள்	92	250	377	414	553
<b>செலவினம்</b>	<b>15,749</b>	<b>18,530</b>	<b>15,414</b>	<b>18,924</b>	<b>20,397</b>
முகவர், விற்பனையாளர் தரகுக் கட்டணம்	3,245	3,772	3,103	3,573	4,005
பிரகடனப்படுத்தப்பட்ட பரிசுகள்	8,368	9,723	7,995	9,834	10,608
டிக்கற் அச்சிடல் செலவுகள்	494	610	453	507	531
விநியோகம், விற்பனைகள், சந்தைப்படுத்தல்	1,284	872	1246	1,534	1,508
நிருவாகச் செலவுகள்	573	602	693	752	809
நிதிச் செலவு	30	37	40	43	25
திரட்டு நிதியத்திற்கான பங்களிப்பு	1,888	2,131	2,016	2,427	2,638
<b>வரிக்கு முன்னரான தேறிய இலாபம்</b>	<b>109</b>	<b>911</b>	<b>624</b>	<b>1,038</b>	<b>1,323</b>
வருமான வரி	118	911	484	த/இ	717
<b>வரிக்குப் பின்னரான தேறிய இலாபம்</b>	<b>-9</b>	<b>911</b>	<b>139</b>	<b>-38</b>	<b>606</b>
<b>முகக்கிய செயலாற்றுகைக் குறிகாட்டிகள்</b>					
முகவர் வலையமைப்பு	2,500	2,500	3,000	3,100	3,100
திரட்டு நிதிய பங்களிப்பு வருமான % இல்	12.46	12.25	12.12	12.34	12.3

மூலம்: தேசிய லொத்தர் சபை, பொது தொழில்முயற்சிகள் திணைக்களம்

### அபிவிருத்தி லொத்தர்கள் சபை

அபிவிருத்தி லொத்தர் சபையானது நாடு முழுவதிலுமுள்ள சுமார் 3,000 முகவர்களையும் விற்பனையாளர்களையும் கொண்ட ஒரு வலையமைப்பைக் கொண்டுள்ளது. அபிவிருத்தி லொத்தர் சபையானது, 2018 இல் பதிவாக்கிய ரூபா 16.171 மில்லியன் வருமானத்துடன் ஒப்பிடுகையில் 2019 ஆம் ஆண்டில் 7.4 சதவீத வருமான அதிகரிப்புடன் ரூபா 17,361 மில்லியனினைப் பதிவாக்கியது. அபிவிருத்தி லொத்தர் சபையின்

செலவினம் ரூபா 14,237 மில்லியனுக்கு 7.7 சதவீதத்தினால் அதிகரித்த போதிலும் சபையானது 2018 இல் பதிவாக்கிய ரூபா 2,735 மில்லியனுடன் ஒப்பிடுகையில் 5.9 சதவீத அதிகரிப்பொன்றுடன் ரூபா 2.897 மில்லியனான இலாபமாகப் பதிவாக்கியுள்ளது. ஆண்டில் விநியோகிக்கப்பட்ட தேறிய பரிசுகள் 2018 ஆம் ஆண்டுக்கு எதிராக 7.9 சதவீத அதிகரிப்பொன்றினால் பிரதிபலித்து கிட்டத்தட்ட ரூபா 8,556 மில்லியனாகக் காணப்பட்டது. அபிவிருத்தி லொத்தர்கள் சபையானது சனாதிபதி நிதியத்திற்கான அதன் பங்களிப்பினை 2018 இல் பதிவாக்கிய ரூபா 2,058 மில்லியனிலிருந்து 2019 ஆம் ஆண்டில் ரூபா 2,428 மில்லியனுக்கு 18 சதவீதத்தினால் அதிகரித்துள்ளது.

அட்டவணை 7.26 : தேசிய லொத்தர் சபையின் நிதி உற்பத்தி விளைவு

(ரூபா. மில்லியன்)

விபரம்	உண்மையான				தற்காலிக
	2015	2016	2017	2018	
<b>வருமானம்</b>	<b>11,994</b>	<b>14,921</b>	<b>14,068</b>	<b>16,171</b>	<b>17,361</b>
லொத்தர் விற்பனை வருமானம்	12,280	15,314	14,628	16,583	17,805
கழி: நேரில் வரிகள் பெறுமதிசேர் வரி	405	554	647	722	734
நா.க.வரி	194	241	229	259	251
உற்பத்தி வரி	-	-	111	-	-
வேறு வருமானங்கள்	58	119	130	202	194
பதிவளிக்கப்பட்ட பரிசுகள்	255	283	297	367	347
<b>செலவினம்</b>	<b>9,601</b>	<b>12,031</b>	<b>11,569</b>	<b>13,223</b>	<b>14,237</b>
முகவர், விற்பனையாளர் தரகுக் கட்டணம்	2310	2,676	2,529	2899	3,209
பிரகடனப் படுத்தப்பட்ட பரிசுகள்	6,150	7,755	7,263	8,296	8,903
சீட்டிழுப்புச் செலவினம்	261	322	466	575	584
டிக்கற் அச்சிடற் செலவினம்	325	444	387	402	460
விநியோகம், விற்பனை, சந்தைப்படுத்தல்	223	457	494	589	539
நிருவாகச் செலவுகள்	332	377	419	464	542
<b>வரிக்கு முன்னரான தேறிய இலாபம்</b>	<b>2,389</b>	<b>2,700</b>	<b>2,331</b>	<b>2,735</b>	<b>2,897</b>
வருமான வரி	662	914	1819	553	235
<b>வரிக்குப் பின்னரான தேறிய இலாபம்</b>	<b>1,727</b>	<b>1,786</b>	<b>511</b>	<b>2,182</b>	<b>2,662</b>
<b>சனாதிபதி நிதிய பங்களிப்பு</b>	<b>1,727</b>	<b>1,786</b>	<b>507</b>	<b>2,058</b>	<b>2,428</b>
விற்பனையாளர்கள்	2,242	2,854	2,854	2,900	3,000
சனாதிபதி நிதிய பங்களிப்பு, வருமான % இல்	14.06	11.57	3.43	12.73	14

மூலம்: அபிவிருத்தி லொத்தர் சபை, பொது தொழில்முயற்சிகள் திணைக்களம்

### 7.11 கால்நடைகள் மற்றும் பண்ணை விலங்குகள்

தேசிய கால்நடை அபிவிருத்திச் சபை, மில்கோ (பிரைவெட்) லிமிடட் என்பன பாற்பண்ணை உற்பத்திப் பொருட்களைத் தயாரித்தல் மற்றும் சந்தைப்படுத்தல் தொழிலில் ஈடுபட்டுள்ள இரண்டு அரசுடமைத் தொழில்முயற்சிகள் பாற் பண்ணை உற்பத்திப் பொருட்களில் தன்னிறைவினை அடையப் பெறுவதில் முக்கியமான வகிபாகத்தைக் கொண்டுள்ளன.

### மில்கோ வரையறுக்கப்பட்ட (தனி) கம்பனி

பசும் பால் உற்பத்தியில் நாட்டைத் தன்னிறைவடையச் செய்யும் நோக்குடன் தாபிக்கப்பட்ட மில்கோ நிறுவனமானது பால் சேகரித்தல், பதனிடல் மற்றும் பாலினை அடிப்படையாகக் பொருட்களை விநியோகித்தல் என்பனவற்றில் தற்போது ஈடுபட்டுள்ளது. யோகட், தொற்றுநீக்கப்பட்ட பால், தயிர், பாலாடைக் கட்டி, ஐஸ் கிரீம், நெய், பதனிடப்பட்ட பாற்கட்டி, பால் மா என்பன மில்கோ நிறுவனத்தின் உற்பத்திகளாகும். மில்கோ யாகட், திரவப் பால் என்பவற்றில் சந்தையிலுள்ள ஏனைய பல நிறுவனங்களின் போட்டிக்கு முகங்கொடுக்கும் நிலையிலவகையில் "ஹைலண்ட்" என்ற தனது வர்த்தக நாமத்தின் கீழ் இவ்வாறு முன்னணியில் இருப்பது குறிப்பிடத்தக்கதாகும்.

அட்டவணை 7.27 : வரையறுக்கப்பட்ட மில்கோ (தனி) கம்பனியின் நிதி உற்பத்தி விளைவு

(ரூபா. மில்லியன்)

விபரம்	உண்மையான				தற்காலிக
	2015	2016	2017	2018	
<b>வருமானம்</b>	<b>8,010</b>	<b>9,006</b>	<b>10,593</b>	<b>12,031</b>	<b>10,373</b>
பால் உற்பத்திகளின் விற்பனை	7,584	8,679	10,161	11,617	10,297
வேறு வருமானங்கள்	426	327	432	414	75
<b>செலவினம்</b>	<b>8,006</b>	<b>8,679</b>	<b>11,199</b>	<b>12,637</b>	<b>10,992</b>
நேரடிச் செலவுகள்	7,012	7,844	9,817	11,271	9,689
விற்பனை மற்றும் விநியோகம்	202	233	351	476	377
நிர்வாகம்	617	533	676	683	693
நிதிச் செலவு	108	52	99	189	199
ஏனைய செலவினங்கள்	67	17	256	18	35
<b>வரிக்கு முன்னரான இலாபம்/ (நட்டம்)</b>	<b>4</b>	<b>327</b>	<b>-606</b>	<b>-606</b>	<b>-619</b>
நிலுவை வங்கிப் படுகடன்கள்	879	552	1,418	1613	1,272
<b>முக்கிய செயலாற்றுகைக் குறிகாட்டிகள்</b>					
பால் சேகரிப்பு (மில்லீ லீற்றர்)	62	70	96	91	67
பங்கு ரூபாவுக்கான சம்பாத்தியங்கள்	0.52	10.24	-18.98	-18.97	-19.37

மூலம்: வரையறுக்கப்பட்ட மில்கோ (தனியார்) கம்பனி மற்றும் பொது தொழில்முயற்சிகள் திணைக்களம்

மில்கோ நிறுவனமானது கிட்டத்தட்ட 55,000 விவசாயிகளால் முகாமை செய்யப்படும் சங்கங்களிடமிருந்து தூய பசும் பாலினை சேகரிக்கிறது. மில்கோ நிறுவனத்தின் திரவப் பால் சேகரிப்பானது 2018 இன் 91 மில்லியன் லீற்றரிலிருந்து 2019 இல் 67 மில்லியன் லீற்றருக்கு கிட்டத்தட்ட 26 சதவீதத்தினால் வீழ்ச்சியடைந்துள்ளது. இரண்டாம் அரையாண்டில் உள்ளநாட்டில் கால்நடைகளுக்கு மத்தியில் பாத மற்றும் வாய்த் தொற்று நோய் பரவியமை, கைத்தொழிந்துறையின் நிலவுகின்ற

கடும் போட்டித்தன்மை மற்றும் விநியோகத்தர்களுக்கான கொடுப்பனவுத் தாமதங்கள் உள்ளடங்கலாக கம்பனியின் வழங்கல் சங்கிலித்தொடர் முகாமையில் ஏற்பட்ட பலவீனம் என்பன காரணமாக தேசிய பால் உற்பத்தி வீழ்ச்சியடைந்துள்ளது.

மில்லிகோ நிறுவனத்தின் நடட்டம் உழைக்கும் போக்கானது 2017 ஆம் ஆண்டு முதல் தொடர்ந்துள்ளதோடு 2019 ஆம் ஆண்டில் அது ரூபா 619 மில்லியனின் நட்டமாகவும் பதிவாக்கியுள்ளது. பால் சேகரிப்பு குறைவடைந்ததன் காரணமாக பால் சேகரிப்பு நேரடிச் செலவினத்தினை உள்ளடக்குகின்ற நேரடிச் செலவினம் குறிப்பிடத்தக்களவில் வீழ்ச்சியடைந்ததனால் நிறுவனத்தின் செலவினம் ரூபா 10,992 மில்லியனுக்கு வீழ்ச்சியடைந்த போதிலும், 2018 ஆம் ஆண்டுக்கெதிராக 2019 ஆம் ஆண்டில் 2 சதவீதத்தினால் நடட்டம் அதிகரித்ததன் காரணமாக வருமானமானது ரூபா 10,373 மில்லியனுக்கு 14 சதவீதத்தினால் வீழ்ச்சியடைந்துள்ளது. மில்லிகோ நிறுவனமானது, 2018 இல் லீற்றர் ஒன்றுக்கு ரூபா 68.71 இனை அதன் விவசாயிகளுக்கு சராசரி விலையாக செலுத்தியுள்ளதோடு 2019 இல் இது லீற்றர் ஒன்றுக்கு ரூபா 68.81 ஆக அதிகரித்துள்ளது.

**தேசிய கால்நடை அபிவிருத்திச் சபை**

தேசிய கால்நடை அபிவிருத்திச் சபையானது நாட்டு மக்களின் சமூக பொருளாதார மட்டத்தை மேம்படுத்தும் நோக்கில் தரமான இனப்பெருக்கப் பொருட்கள், கால்நடை, மற்றும் விவசாய உற்பத்திகளை உற்பத்தி செய்வதற்காக 1979 ஆம் ஆண்டில் ஆரம்பிக்கப்பட்டது. அது தற்போது, இனப்பெருக்கம், தரமான இனப்பெருக்க மூலப்பொருட்களை விவசாயிகளுக்கு நியாயமான விலையில் வழங்குதல், தென்னைப் பயிர்களை உச்ச அளவில் பராமரித்தல், பண்ணை விலங்குகள், பயிர்கள் ஒருங்கிணைந்த விவசாய முறைகளை நடைமுறைப்படுத்துதல், சிறியளவிலான விவசாயம் மற்றும் கால்நடைத் தொழிலில் ஈடுபட்டுள்ள விவசாயிகள், பாடசாலை மாணவர்கள் மற்றும் அலுவலர்களுக்கு பயிற்சி மற்றும் விளக்கங்களை வழங்குதல், சாதாரண விலையில் தரமான விவசாயப் பொருட்களை வழங்குவதற்காக விற்பனை நிலையங்களைத் தாபித்தல் மற்றும் பராமரித்தல், உச்ச இலாபத்தை உழைக்கும் நோக்கில் அதிகளவிலான இலாபத்தைப் பெறுவதற்காக பண்ணையில் உற்பத்தியாகும் புதிய மூலப்பொருட்களைப் பயன்படுத்தி பெறுமதி சேர்க்கப்பட்ட உற்பத்திகளை உற்பத்தி செய்தல் மற்றும் பசும் பால் நுகர்வை ஊக்குவிப்பதற்காக பசும் பாலைப் பொது மக்களுக்கு விற்பனை செய்தல் ஆகிய செயற்பாடுகளில் ஈடுபட்டுள்ளது.

தேசிய கால்நடைகள் அபிவிருத்திச் சபை தனது குறிக்கோள்களை அடைவதற்காகத் தற்போது 8 பாற் பண்ணைகளையும், 2 எருதுப் பண்ணைகளையும், 1 ஆட்டு மற்றும் செம்மறி ஆட்டுப் பண்ணையையும், 4 கோழி மற்றும் கோழி இனப்பெருக்கப் பண்ணைகளையும், 1 பன்றிப் பண்ணையையும், 10 தென்னை மற்றும் பாலுக்கான எருதுப் பண்ணைகளையும், 3 தென்னை மற்றும் பன்றிப் பண்ணைகளையும் 1 வரட்சி மாட்டுப் பண்ணையையும் 1 பயிற்சி நிலையத்தையும் 42 பால் விற்பனை நிலையங்களையும் முகாமை செய்கின்றது.

நேரடிச் செலவினத்தில் ஏற்பட்ட வீழ்ச்சி காரணமாக செலவினங்களில் கிட்டத்தட்ட 1 சதவீத வீழ்ச்சியுடன் இணைந்த வகையில் 2019 ஆம் ஆண்டில் ரூபா 2,769 மில்லியனுக்கு வருமானம் சற்று அதிகரித்ததானது, தே.கா.அ. சபைக்கு ரூபா 510 மில்லியன் நட்டத்தினை ஏற்படுத்தியது. 2018 ஆம் ஆண்டுடன் ஒப்பிடுகையில், 2019 ஆம் ஆண்டில் 13 சதவீதத்தினால் வீழ்ச்சியடைந்து 2019 ஆம் ஆண்டில் நடட்டமடைந்துள்ளது. எவ்வாறாயினும், 2018 ஆம் ஆண்டுடன் ஒப்பிடுகையில், 2019 இல் ஏற்பட்ட நடட்டமானது 2019 இல் 13 சதவீதத்தினால் வீழ்ச்சியடைந்துள்ளது.

அட்டவணை 7.28 : தேசிய கால்நடை அபிவிருத்திச் சபையின் நிதி உற்பத்தி விளைவு

விபரம்	உண்மையான			தற்காலிக	
	2015	2016	2017	2018	2019
வருமானம்	2,308	3,051	2,844	2,742	2,769
செலவினம்	2,272	3,041	3,714	3,331	3,278
நேரடிச் செலவு	1450	2,057	2,620	2,254	2,071
நிர்வாகச் செலவு	699	850	892	843	984
விநியோகச் செலவு	14	5	15	2	2
ஏனைய செலவு	20	7	9	52	10
நிதிச் செலவு	89	122	178	181	211
<b>வரிக்கு</b>	<b>35</b>	<b>9</b>	<b>-870</b>	<b>-589</b>	<b>-510</b>
முன்னரான இலாபம்/ (நட்டம்)					
நிலுவை வங்கிக் படுகடன்கள்	83	209	249	202	291
<b>முக்கிய செயலாற்றுகை குறிகாட்டி</b>					
தூய கால்நடை பால் லீற்.'000)	10,238	17,240	14,368	15,834	12,432
எருதுப்பால் லீற்.'000)	803	696	635	715	649
ஆட்டுப்பால் லீற்.'000)	11	9	12.8	13.5	14.8
தயிர் உற்பத்தி லீற்.'000)	442	500	482	515	533
யோகட்.(80மி.லீ கோப்பைகள் (எண்ணிக்கை) 000	516	421	370	415	350

மூலம்: தேசிய கால்நடைகள் அபிவிருத்திச் சபை மற்றும் பொதுதொழில்முயற்சிகள் திணைக்களம்

தேசிய கால்நடை அபிவிருத்திச் சபையானது, 2019 ஆம் ஆண்டில் ரூபா 29 மில்லியன் முதலீட்டுடன் வெலிசுறையில் அதிநவீன ஐஸ்கிரீம் மற்றும் யோகர்ட் தொழிற்சாலை ஒன்றினைத் தாபித்துள்ளதுள்ளதோடு புதிய ஐஸ்கிரீம் வகைகள் மற்றும் குடிபான யோகர்ட் என்பனவற்றினை உள்நாட்டுச் சந்தையில் அறிமுகப்படுத்துவதற்கும் என்று எதிர்பார்க்கப்படுகிறது.

**7.12 சந்தைப்படுத்தல் மற்றும் விநியோகம்**

**லங்கா சதோச லிமிடெட்**

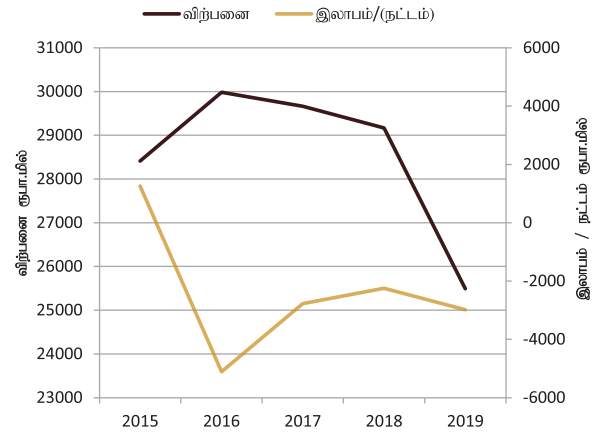
லங்கா சதோச நிறுவனம் 423 வலைப்பின்னல் விற்பனை நிலையங்களுடன் கூடிய அரசுடமை வியாபார சில்லறை விற்பனை நிலையமாகும். லங்கா சதோச நிலையத்தில்

நிலவிய மேசமான முகாமைத்துவச் செயற்பாடுகள் நுகர்வோர் தமது பரந்தளவிலான தேவைகளை நிறைவுசெய்வதற்கான பல்வேறுபட்ட பரந்தளவிலான உற்பத்திப் பொருட்கள் இல்லமையினை லங்கா சதேச லிமிடெட்டினை தனியார்த் துறை சில்லறை விற்பனை நிலைய வலைப்பின்னலுடன் போட்டி போடுவதற்கான ஆற்றலினைகனையும் பலவீனப்படுத்தியது. கட்டுப்படுத்தியுள்ளது.

கம்பனியின் மொத்த இலாப விகிதமானது 2019 ஆம் ஆண்டிலும் அதற்கு முன்னைய ஆண்டிலும் 13 சதவீதமாக இருந்தபோதிலும், 2018 ஆம் ஆண்டுக்கெதிராக 24.7 சதவீத அதிகரிப்பொன்றுடன் 2019 ஆம் ஆண்டில் ரூபா 1,643 மில்லியன் பெறுமதியான குறிப்பிடத்தக்க தொழிற்பாட்டு நடடமொன்றினை அனுபவித்துள்ளது. கம்பனியின் வருமானமும் 2018 இன் ரூபா 29,166 மில்லியனுடன் ஒப்பிடுகையில் 2019 ஆம் ஆண்டில் ரூபா 25,492 மில்லியனுக்கு 13 சதவீதத்தினால் வீழ்ச்சியடைந்துள்ளது. இதற்கு அத்தியவசிய உணவுப் பொருட்களுக்கான நுகர்வோர் கேள்விகளைப் பூர்த்திசெய்வதற்கு கம்பனிக்கு முடியாமற் போனதாகும். விநியோகத்தர்களுக்கு அவர்களது நிலுவைகளை உரிய காலத்தில் தீர்த்துவைக்கப்படாம காரணமாக விநியோகத்தர்கள் தொடர்ந்தேர்ச்சியாகப் பொருட்களை வழங்குவதற்கு அவர்கள் தயங்கியமையே இதற்குப் பிரதான காரணமாக அமைந்தது. ஏனைய செலவினங்கள் 4 சதவிகிதத்தால் குறைந்து போதிலும், 2018 ஆம் ஆண்டுடன் ஒப்பிடுகையில், 32.5 சதவீதத்தினால் தேறிய நடடம் அதிகரித்தமையினால் அதிகரித்த வட்டிச் செலவினங்கள் மற்றும் வருமானக் குறைப்பின் மூலம் நடடம் எல்லைப்படுத்தப்பட்டதன் காரணமாக இந்த நன்மையானது மூலதனமயமாக்கப்படவில்லை.

லங்கா சதேச நிறுவனம் நன்கு வளர்ச்சியடைந்த நிறுவனமாகக் காணப்பட்டபோதிலும், இலங்கை வங்கி மற்றும் மக்கள் வங்கி என்பனவற்றிலிருந்தான கடன் வசதிகளுடன் 2014-2015 ஆம் காலப்பகுதியின் போது அரிசி இறக்குமதிசெய்யப்பட்டதன் காரணமாக அதன் சொத்துக்களை விட பொறுப்புக்கள் அதிகரித்துள்ளன. எவ்வாறாயினும், லங்கா சதேச நிறுவனத்தினை மீள்கட்டமைப்பதற்கான ஓர் அங்கமாக லங்கா சதேச நிறுவனம் அத்தகைய வங்கிகளிடமிருந்து பெற்றுக்கொண்ட ரூபா 9,800 மில்லியன் பெறுமதியான கடன்களைத் தீர்த்துவைப்பதற்கான பொறுப்பினை பொதுத் திறைசேரி பொறுப்பேற்றுள்ளது. அதன் மூலம் லங்கா சதேச நிறுவனம் மேம்பட்ட நிதி நிலைமைகளுடன் அதன் செயற்பாடுகளை வழங்குவதற்காக சிறப்பாக வழங்குவதற்காக அனைத்து வசதிகளும் வழங்கப்படும்.

வரைபு 7.9 : விற்பனை எதிர் இலாபம்/நடடம் லங்கா சதேச லிமிடட்



மூலம்: லங்கா சதேச (தனியார்) நிறுவனம் மற்றும் பொது தொழில்முயற்சிகள் திணைக்களம்

அட்டவணை 7.29 : லங்கா சதேச நிறுவனத்தின் நிதி உற்பத்தி விளைவு

விபரம்	உண்மையான					தற்காலிக
	2015	2016	2017	2018	2019	
வருமானம்	28,479	30,339	30,377	30,070	26,242	
விற்பனைகள்	28,412	29,983	29,663	29,166	25,492	
நேரில் வருமானம்	67	356	713	904	750	
செயற்பாட்டுச் செலவுகள்	26,385	34,111	31,810	31,387	27,885	
விற்பனைச் செலவுகள்	23,321	28,991	27,102	25,518	22,263	
ஏனைய செலவினங்கள்	3,064	5,120	4,708	5,869	5,622	
தொழிற்பாட்டு இலாபம்/ நடடம்	2,094	-3,772	-1,433	-1,317	-1,643	
நிதிச் செலவுகள் (தேறிய)	1,088	1,341	1,344	933	1,339	
வரிக்கு முன்னரான இலாபம்/ (நடடம்)	1,259	-5,113	-2,777	-2,250	-2,982	
விற்பனை நிலையங்களின் எண்.	303	303	320	403	423	

மூலம்: லங்கா சதேச (தனியார்) நிறுவனம் மற்றும் பொது தொழில் முயற்சிகள் திணைக்களம்

### 7.13. பெருந்தோட்டத் துறை

1990 ஆம் ஆண்டுகளில் பெருந்தோட்டத்துறைக் கம்பனிகள் தனியார் மயப்படுத்தப்பட்டமை உள்ளடங்கலாக பல்வேறு வகையான மறுசீரமைப்பு நவடிக்கைகளுக்கும் உட்பட்டதோடு, அதன் விளைவாக, இலங்கை அரசு பெருந்தோட்டக் கூட்டுத்தாபனம் மற்றும் மக்கள் தோட்ட அபிவிருத்தி கூட்டுத்தாபனம் என்பனவற்றின் பெரும்பாலான தோட்டங்கள்

இருபத்து மூன்று (23) பிராந்திய பெருந்தோட்டக் கம்பனிகளாக உருவாக்கப்பட்டதோடு, பிராந்திய பெருந்தோட்டக் கம்பனிகள் ஒவ்வொன்றினதும் பொன்மயப் பங்கு ஒவ்வொன்றும் அரசாங்கத்திற்கு ஒப்படைக்கப்பட்டன. மேற்குறித்த 23 பிராந்திய பெருந்தோட்டக் கம்பனிகளில், சிலாபம் பெருந்தோட்டக் கம்பனி, குருநாகல் பெருந்தோட்டக் கம்பனி மற்றும் எல்கடுவை பெருந்தோட்டக் கம்பனி என்பன போன்ற மூன்று கம்பனிகளின் ஏக உரிமையினை அரசாங்கம்

கொண்டுள்ளது. இதற்கு மேலதிகமாக, மக்கள் தோட்ட அபிவிருத்திச் சபை, இலங்கை அரசு பெருந்தோட்டக் கூட்டுத்தாபனம் மற்றும் கலுபோவிட்டியானை தேயிலைத் தொழிற்சாலைக் கம்பனி என்பனவும் அரசாங்க உடமையின் கீழ் காணப்படுகின்றன.

சிலாபம் பெருந்தோட்டக் கம்பனியானது தென்னை முக்கோணப் பிரதேசத்தில் குறிப்பாக, புத்தளம், குருநாகல் மற்றும் கம்பஹா மாவட்டத்தில் அமையப் பெற்றுள்ள 85 தென்னைத் தோட்டங்களை முகாமைசெய்வதோடு, இது மர முந்திரிகை, மிளகு, கறுவா, ரம்புட்டான் மற்றும் ட்ரகன் பழம் போன்ற இடைநிலைப் பயிர்களையும் உள்ளடக்கியுள்ளது. குருநாகல் பெருந்தோட்டக் கம்பனியானது 8 தோட்டங்களை உள்ளடக்கியுள்ளதோடு, குருநாகல், கம்பஹா, மற்றும் அநுராதபுர போன்ற மூன்று மாவட்டங்களிலுள்ள வித்தியாசமான விவசாய காலநிலை வலயங்களை உள்ளடக்குகிறது. தெங்கு இங்கு பிரதான பயிராகக் காணப்படுகின்ற வேளையில் மூன்று பெருந்தோட்டங்களில் இறப்பும் பயிரிடப்படுவதோடு ஏனைய பயிர்களையும் பராமரிக்கின்றது. சிலாபம் பெருந்தோட்டக் கம்பனி மற்றும் குருநாகல் பெருந்தோட்டக் கம்பனி என்பனவற்றின் தேறிய சொத்துத் தளம் கிட்டத்தட்ட ரூபா 3,849 மில்லியனாகவும் தேறிய சொத்துக்களின் பெறுமதி கிட்டத்தட்ட ரூபா 3,229 மில்லியனாகவும் காணப்படுகிறது. சாதகமற்ற வானிலை நிலைமை மற்றும் 2019 ஆம் ஆண்டில் நிலவிய இறப்பர் மற்றும் தெங்குச் சந்தை விலைகள் என்பனவற்றின் விலையில் வீழ்ச்சிப் போக்குகள் காணப்பட்ட போதிலும், சிலாபம் பெருந்தோட்டக் கம்பனியானது ரூபா 8.96 இணை பங்கு ஒன்றிற்கான வருமானமாகவும் குருநாகல் பெருந்தோட்டக் கம்பனியானது ரூபா 5.67 இணை பங்கு ஒன்றிற்கான வருமானமாகவும் உழைத்து, குறித்த கம்பனிகள் இரண்டும் முறையே ரூபா 179 மில்லியனையும் ரூபா 113 மில்லியனையும் வரிக்குப் பின்னைய இலாபமாக உழைத்துள்ளது. இதற்கு மேலதிகமாக, இரண்டு கம்பனிகளினதும் தேங்காய் உற்பத்தி மொத்தமாக 31.2 மில்லியன் காய்கலாகக் காணப்பட்டதோடு, இது முன்னைய வருடத்துடன் ஒப்பிடுகையில் கிட்டத்தட்ட 51 சதவீத அதிகரிப்பாகும்.

எல்கடுவை பெருந்தோட்டக் கம்பனியானது மொத்தமாக 4,053.36 ஹெக்டயார் பரப்பளவுடன் 10 பெருந்தோட்டங்களை உள்ளடக்கியுள்ளதோடு அதில் 2,320.61 ஹெக்டயார் நிலப் பரப்பில் தேயிலை, இறப்பர், தேங்காய் மற்றும் ஏனைய சிறு பயிர்கள் என்பன பயிரிடப்பட்டுள்ளன. எஞ்சிய 1,732.7 ஹெக்டயாரானது கட்டிடங்கள், வீதிகள் மற்றும் வனங்கள் உள்ளடங்கலாக பயிரிடப்படாத எல்லை நிலங்கள் என்பனவற்றினை உள்ளடக்குகிறது. 2019 ஆம் ஆண்டில் எல்கடுவை பெருந்தோட்டக் கம்பனியானது, 2019 ஆம் ஆண்டில் பந்தர்பொல தேயிலைத் தொழிற்சாலையில் தேயிலை உற்பத்தியினை ஆரம்பித்ததோடு ஆண்டின் போது 38,210 கி.கி தேயிலை உற்பத்தியெய்யப்பட்டது. 2019 ஆம் ஆண்டில் பச்சை இலைத் தேயிலையின் உற்பத்தியும் 2018 ஆம் ஆண்டுடன் ஒப்பிடுகையில் 16 சதவீத வீழ்ச்சி ஒன்றுடன் 2.6 மில்லியன் கி.கிராமாக

காணப்பட்டது.

களுபோவிடியான தேயிலைத் தொழிற்சாலை லிமிடெட் ஆனது 1994 ஆம் ஆண்டில் களுபோவிடியானவில் சீடிசி தேயிலைத் தொழிற்சாலை என அதன் வர்த்தகச் செயற்பாடுகளை ஆரம்பித்ததோடு பச்சை இலைத் தேயிலையினை உற்பத்தியெய்யும் அதன் இரண்டாம் தேயிலை தொழிற்சாலையாக தெரண்கள தேயிலைத் தொழிற்சாலை அதன் செயற்பாடுகளை 2000 ஆம் ஆண்டில் ஆரம்பித்தது. பின்னர் ஹிணிதும் மற்றும் மெனிக்திவெல தேயிலைத் தொழிற்சாலைகள் அதன் மூன்றாம் மற்றும் நான்காம் தேயிலைத் தொழிற் சாலைகளாக 2010 ஆண்டில் கையகப்படுத்தப்பட்டன. 2019 ஆம் ஆண்டில் களுபோவிடியான தேயிலைத் தொழிற்சாலை லிமிடெட்டின் வருமானமானது ரூபா 971 மில்லியனுக்கு 3 சதவீதத்தினால் வீழ்ச்சியடைந்துள்ளதேடு விற்பனை அளவானது 2019 இல் 1.4 மில்லியன் கி.கி இற்கு 3.9 சதவீதத்தினால் அதிகரித்துள்ளது.

2019 ஆம் ஆண்டின் போது மக்கள் தோட்ட அபிவிருத்தி கூட்டுத்தாபனம் மற்றும் இலங்கை அரசு பெருந்தோட்டக் கூட்டுத்தாபனம் என்பனவற்றின் தேயிலை உற்பத்தியானது 2.7 மில்லியன் கி.கி ஆகக் காணப்பட்டதோடு மக்கள் தோட்ட அபிவிருத்தி கூட்டுத்தாபனம் மற்றும் இலங்கை அரசு பெருந்தோட்டக் கூட்டுத்தாபனம் என்பனவற்றின் சராசரி விளைச்சலானது ஹெக்டயார் ஒன்றுக்கு 485 கி.கி ஆகக் காணப்பட்டது. மக்கள் தோட்ட அபிவிருத்தி கூட்டுத்தாபனம் மற்றும் இலங்கை அரசு பெருந்தோட்டக் கூட்டுத்தாபனம் என்பன கூட்டாக 0.4 மில்லியன் கி.கி இறப்பரை உற்பத்தியெய்துள்ளதோடு 2019 ஆம் ஆண்டில் சராசரி விளைச்சலானது ஹெக்டயார் ஒன்றுக்கு 517 கி.கி ஐப் பதிவுசெய்துள்ளது.

பெருந்தோட்டத் துறையில் நீண்ட காலமாக நட்டம் உழைக்கின்ற அரசுடமைத் தொழில்முயற்சிகளை மீள்கட்டமைப்பதற்காக 2016 ஆம் ஆண்டில் ஆரம்பிக்கப்பட்ட மீள்கட்டமைப்புச் செயற்பாடானது, 2019 ஆம் ஆண்டிலும் தொடர்ந்துள்ளது. அந்த வகையில் மக்கள் தோட்ட அபிவிருத்தி கூட்டுத்தாபனம் மற்றும் இலங்கை அரசு பெருந்தோட்டக் கூட்டுத்தாபனம் என்பன காசுப் பாய்ச்சல் பிரச்சினைகளையும் பணியாளர்களின் சம்பளத்தினை முகாமைசெய்ய முடியாத போதும் ரூபா 690 மில்லியன் மானிய மாற்றலுடன் பொது திறைசேரியினால் நிதி ஒத்துழைப்பு வழங்கப்பட்டுள்ளது.

மக்கள் தோட்ட அபிவிருத்தி கூட்டுத்தாபனம், இலங்கை அரசு பெருந்தோட்டக் கூட்டுத்தாபனம், களுபோவிடியான தேயிலைத் தொழிற்சாலை லிமிடெட் மற்றும் எல்கடுவை பெருந்தோட்டக் கம்பனி என்பன 2019 ஆம் ஆண்டில் நட்டமடைந்துள்ளன. இத்தகைய நிறுவனங்களின் கீழான நிலங்களின் சிறந்த பயன்பாட்டினை உறுதிசெய்வதற்காக மூலோபாயத் திட்டமொன்று அவசரமாகத் தேவைப்படுகிறது.



அட்டவணை : 7.30 : அரசுடமை பெருந்தோட்டத் தொழில்முயற்சிகளின் நிதி நிலைமை

	உண்மையான			தற்காலிக		
	2015	2016	2017	2018	2019	
<b>குருநாகல் பெருந்தோட்டக் கம்பனி</b>	<b>தொழிற்பாட்டுச் செயலாற்றுகை</b>					
	தேங்காய் உற்பத்தி (மில்) தேங்காய்கள்)	14	17	11	13	16
	இறப்பர் உற்பத்தி (கி.கி)	140,678	144,376	119,486	113,078	107,280
	ஹெக்டயரொன்றுக்கான விளைச்சல் - தேங்காய் (காய்கள்)	4,414	5,356	3,426	4,018	5,212
	- இறப்பர் (கி.கி)	767	809	689	652	677
	<b>நிதிச் செயலாற்றுகை</b>					
	மொத்த வருமானம் (ரூபா. மில்லியன்)	492	490	553	613	499
	தேங்காய் விற்பனைகள் (ரூபா மில்)	442	414	459	532	403
	இறப்பர் விற்பனைகள் (ரூபா மில்)	31	30	35	27	29
	விற்பனைகளுக்கான மொத்தச் செலவு (ரூ.மில்)	317	320	316	356	386
வரிக்கு முன்னரான தேறிய இலாபம்/ (நட்டம்)(ரூபா. மில்)	166	144	248	211	120	
பங்கிளாபங்கள் (ரூபா)	35	40	38	50	-	
<b>சிறீலா பீளாண்டேன்ஸ் லிமிடட்</b>	<b>தொழிற்பாட்டுச் செயலாற்றுகை</b>					
	தேங்காய் உற்பத்தி (மில்) தேங்காய்கள்)	13	17	12	8	15
	ஹெக்டயரொன்றுக்கான விளைச்சல்(காய்)	3,774	5,923	4,148	2,823	5,025
	<b>நிதிச் செயலாற்றுகை</b>					
	மொத்த வருமானம் (ரூபா. மில்)	479	448	575	350	446
	தேங்காய் விற்பனைகள் (ரூபா மில்)	399	383	516	291	348
	விற்பனைச் செலவு(ரூபா. மில்)	250	234	310	350	356
	வரிக்கு முன்னரான தேறிய இலாபம் / (நட்டம்)(ரூபா. மில்)	88	85	126	-0	89
	பங்கிளாபங்கள் (ரூபா)	30	30	10	-	-
	<b>எல்கடுவ பெருந்தோட்டக் கம்பனி</b>	<b>தொழிற்பாட்டுச் செயலாற்றுகை</b>				
பச்சை இலைகள் (மெ.தொ.)		4,007	2,541	2,711	3,144	2,530
தேங்காய் உற்பத்தி (மில்) தேங்காய்கள்)		1	1	1	1	1
இறப்பர் உற்பத்தி (கி.கி)		82,085	75,949	77,348	98,978	87,582
ஹெக்ட.கான விளைச்சல். - பச்சை இலை (கி.கி)		749	474	500	590	522
- தேங்காய் (காய்கள்)		3,492	4,807	2,837	3,099	4,445
- இறப்பர் (கி.கி)		291	350	356	456	274
<b>நிதிச் செயலாற்றுகை</b>						
மொத்த வருமானம் (ரூபா. மில்)		279	211	327	333	269
தேயிலை விற்பனைகள் (ரூபா.மில்)		227	164	247	273	210
தேங்காய் விற்பனைகள் (ரூபா மில்)	20	16	24	26	24	
இறப்பர் விற்பனை (ரூபா.மில்)	27	28	34	32	27	
விற்பனைக்கான மொத்தச் செலவு (ரூ.மில்)	312	270	355	399	395	
வரிக்கு முன்னரான தேறிய இலாபம்/ (நட்டம்)(ரூபா. மில்)	-27	-63	37	-34	-111	
திறைசேரி மானியங்கள் - வருமானம்	175	76	173	95	-	
<b>இலங்கை மரமுந்திரிகைக் கூட்டுத்தாணம்</b>	<b>தொழிற்பாட்டுச் செயலாற்றுகை</b>					
	ஹெக்டயரொன்றுக்கான விளைச்சல்	186	175	152	150	190
	சராசரி விலை ரூபா/கி.கி	250	250	350	400	390
	<b>நிதிச் செயலாற்றுகை</b>					
	மொத்த வருமானம் (ரூபா. மில்லியன்)	75	95	101	119	107
	தேறிய மரமுந்திரிகை விற்பனை	68	86	90	100	84
	வரிக்கு முன்னரான தேறிய இலாபம்/ (நட்டம்)(ரூபா. மில்)	17	32	16	18	43
	திறைசேரி மானியங்கள் - வருமானம்	66	48	58	50	60
	- மூலதனம்	35	40	80	55	70

அட்டவணை : 7.30 : அரசுடமை பெருந்தொட்டத் தொழில்முயற்சிகளின் நிதி நிலைமை தொடர்ச்சி...

		உண்மையான			தற்காலிக	
		2015	2016	2017	2018	2019
மக்கள் தொடர்பு அபிவிருத்திச் சபை	<b>தொழிற்பாட்டுச் செயலாற்றுகை</b>					
	தேயிலை உற்பத்தி (மெ.தொ)	1,833	1,314	1,444	1,592	1,385
	இறப்பர் உற்பத்தி (மெ.தொ)	0	0	0	0	363
	ஹெக்.றுக்கான விளைச்சல் - தேயிலை	483	358	492	482	492
	- இறப்பர்	617	758	706	620	602
	<b>நிதிச் செயலாற்றுகை</b>					
	மொத்த வருமானம் (ரூபா. மில்லியன்)	585	504	1,200	1,000	589
	உற்பத்திச் செலவு (ரூபா.மில்.)	1,012	892	-	-	1,041
	வரிக்கு முன்னரான தேறிய இலாபம்/ (நட்டம்)( ரூபா.மில்)	-413	-443	-295	-320	-452
	திறைசேரி மானியங்கள் - வருமானம்	617	486	-	425	468
- மூலதனம்	-	-	-	-	-	
இலங்கை அரசு பெருந்தொட்டக் கூட்டுத்தொடர்	<b>தொழிற்பாட்டுச் செயலாற்றுகை</b>					
	தேயிலை உற்பத்தி (மெ.தொ)	1,625	1,453	1,407	1,576	1,405
	இறப்பர் உற்பத்தி (மெ.தொ)	36	37	38	-	28
	ஹெக்.க்கான விளைச்சல் - தேயிலை	525	513	542	546	478
	- இறப்பர்	547	563	590	-	432
	<b>நிதிச் செயலாற்றுகை</b>					
	மொத்த வருமானம் (ரூபா. மில்)	487	483	736	790	581
	உற்பத்திச் செலவு (ரூபா.மில்.)	690	617	633	653	821
	வரிக்கு முன்னரான தேறிய இலாபம்/ (நட்டம்)( ரூபா. மில்)	-202	-134	-79	-76	-239
	திறைசேரி மானியங்கள் - வருமானம்	204	100	264	150	222
- மூலதனம்	-	-	-	-	-	
வ/ப கலியோபவியாபாரண தேயிலைத் தொழிற்சாலைக் கம்பனி	<b>தொழிற்பாட்டுச் செயலாற்றுகை</b>					
	தேயிலை உற்பத்தி ( மெ.தொ)	1,431	1,792	1,703	1,474	1,460
	விற்பனைத் தொகை (மெ.தொ)	1,429	1,731	1,632	1,377	1,431
	<b>நிதிச் செயலாற்றுகை</b>					
	மொத்த வருமானம் (ரூபா. மில்லியன்)	751	775	935	1,004	971
	உற்பத்திச் செலவு (ரூபா மில்)	737	767	881	983	985
வரிக்கு முன்னரான தேறிய இலாபம்/ (நட்டம்)(ரூபா. மில்)	17	12	31	-7	-53	
வ/ப/வ/லங்கை சீகா கம்பனி	<b>தொழிற்பாட்டுச் செயலாற்றுகை</b>					
	சீனி உற்பத்தி ( மெ.தொ)	42,984	51,422	42,822	42,770	41,175
	ஸ்பிரிட் உற்பத்தி (000 லீற்றர்கள்)	7,317	11,917	7,045	9,787	5,210
	<b>நிதிச் செயலாற்றுகை</b>					
	மொத்த வருமானம் (ரூபா. மில்லியன்)	4,881	7,728	7,616	6,243	7,546
	சீனி விற்பனை (ரூபா.மில்.)	3,270	4,060	4,637	3,149	5,458
ஸ்பிரிட் விற்பனை (ரூபா.மில்.)	1,611	3,668	2,978	3,094	2,088	
வரிக்கு முன்னரான தேறிய இலாபம்/ (நட்டம்)( ரூபா.மில்)	-1,052	1,006	402	144	-1,308	

மூலம்: அரசுடமை வியாபாரத் தொழில்முயற்சிகள் மற்றும் பொது தொழில்முயற்சிகள் திணைக்களம்

அட்டவணை 7.31 : அரசுக்குச் சொந்தமான ஏனைய தொழில்முயற்சிகளின் செயலாற்றுகை

விபரம்	பிரதான செயற்பாடுகள்	செயலாற்றுகை	கரிசணைகள்
<b>காப்புறுதி</b>			
<b>இலங்கை ஏற்றுமதிக்கடன் காப்புறுதிக்கூட்டுத்தொடர் (SLEIC)</b>	ஏற்றுமதியாளர்களுக்கு ஏற்றுமதிக்கடன் காப்புறுதி மற்றும் கடன் உத்தரவாத சேவைகளை வழங்குவதன் ஊடாக ஏற்றுமதித் துறைக்கு உதவிச் சேவைகளை வழங்குதல்.	2019 ஆம் ஆண்டில் ரூ.245.1 மில். வரையில் முழு தொழிற்பாட்டு வருமானம் 6.2 சதவீதத்தினால் அதிகரித்த போதிலும், ஏனைய வருமான வகைப்படுத்தலின் கிழான அந்நியச் சொலவணி நட்டங்கள் மற்றும் தேறிய உரிமை மீதான செலவின அதிகரிப்பினால் அடிப்படையாகக் கொண்டு இலங்கை ஏற்றுமதிக்கடன் காப்புறுதிக்கூட்டுத்தொடரின் வரிக்கு முன்னைய இலாபம் 2018 இன் ரூ. 419 மில்லியனிடமிருந்து 2019 இல் ரூ.277 மில் வரையில் 51 சதவீதத்தால் குறைவடைந்துள்ளது.	உள்நாட்டு மற்றும் வெளிநாட்டுப் பெருளாதாரம் மந்தநிலையை அடைந்தமை மற்றும் அந்நியச் சொலவணி விதம் நிலையற்றுக் காணப்பட்டமை
<b>விவசாய, கமத்தொழில் காப்புறுதிச் சபை (AAIB)</b>	இது விவசாயக் காப்புறுதித் திட்டம், விவசாயிகள் ஓய்வூதியத் திட்டம் மற்றும் மீனவர் என்பவற்றை நடைமுறைப்படுத்த துகின்றது.	விவசாய காப்புறுதித் திட்டத்தின் கீழ் தொழிற்பாட்டு இலாபம் குறைவடைந்தமை மற்றும் மீனவர் ஓய்வூதியத்திட்டத்தின் கீழ் அறிக்கையிடப்பட்ட தொழிற்பாட்டு நட்டம் காரணமாக விவசாய மற்றும் மீனவர் காப்புறுதிச் சபையின் மொத்த இலாபம் ரூ.411.5 மில் வரையில் 32.7 சதவீதத்தினால் வீழ்ச்சியடைந்துள்ளது.	காப்புறுதித் தவணைகள் மற்றும் காப்புறுதிக்கொடுப்பனவிற்கான நிதிப் பாப்ச்சல் என்பனவற்றிற்கு இடையில் பொரத்தப்பாடினமை

அட்டவணை 7.31 : அரசுக்குச் சொந்தமான ஏனைய தொழில்முயற்சிகளின் செயலாற்றுகை தொடர்ச்சி...

விபரம்	பிரதான செயற்பாடுகள்	செயலாற்றுகை	கரிசனைகள்
<b>புதுப்பிக்கமுடியாத மூலவளங்கள்</b>			
<b>இலங்கை கனிம மணல் கம்பனி (LMSL)</b>	"பாரமான கனிம மணல்களை அகழ்ந்து, தயார்படுத்தி சந்தைப்படுத்துதல் கனிம மணல்களைச் சுத்திகரித்து தயார்படுத்தும் போது கிடைக்கக் கூடிய உற்பத்திகளைத் தயாரித்து விற்பனை செய்தல்."	இலங்கை கனிம மணல் நிறுவனம் 2018 இல் ரூ.1,541 மில். வருமானம் 2019 இல் ரூ.3,891 மில் வரையில் 152 மடங்கினால் அதிகரித்துள்ளது. இதனால் 2018 இல் ரூ.621 மில். காணப்பட்ட இலாபம் 2019 இல் ரூ.2,271 மில். வரையில் அதிகரித்துள்ளது.	நூட்டினுள் குறைவான அல்லது பெறுமதி சேர்க்கையின்றி இடைத் தரகர்கள் மூலம் உற்பத்திப் பொருட்கள் விற்பனை செய்யப்பட்டன.
<b>இலங்கை பொஸ்டேட் கம்பனி (LPL)</b>	"தேயிலை, இறப்பர், தென்னை போன்ற நீண்ட கால விவசாயப் பயிர்களுக்கான உரமாகப் பயன் படுத்தப்படும் பொஸ்டேட் பாறை களை அகழ்வு செய்து, தயார் படுத்தி விற்பனை செய்தல்."	2018 இல் ரூ.493 மில்லியனாக காணப்பட்ட இ.பொ. கம்பனியின் வருமானம் 2019/20 இல் ரூ.520 மில்லியனுக்கு அதிகரித்துள்ளது. அதனால் இ.பொ. கம்பனியின் இலாபம் 2018/19 இல் ரூ.16 மில்லியனிலிருந்து 2019/20 இல் ரூ.28 மில்லியனுக்கு 75 சதவீதத்தி னால் அதிகரித்துள்ளது.	ல்.பொ.கம்பனி புதிய உற்பத்திகளை ஆரம்பிப்பதற்கான ஆற்றல், தரமான பசளைகளை உற்பத்தி செய்வதற்கான வசதிகள் தொடர்பில் ஆய்வு செய்வது அவசியமாகும்.
<b>கஹடகஹ கிரைபட் லங்கா லிமிடெட் (KGLL)</b>	கைத்தொழில் மூலப் பொருள் என்ற வகையில் கிரைபட்டினை அகழ்ந்து, பதப்படுத்தல் மற்றும் விற்பனை செய்தல்	க.கி.ல.லிமிடெட் நிறுவனத்தின் வருமானம் ரூ.119 மில்லியனுக்கு 3.2 சதவீதத்தினால் வீழ்ச்சிய டைகையில் அதன் செலவினமும் 39 சதவீதத்தினால் வீழ்ச்சியடைந்து ள்ளது. இதன் விளைவாக க.கி.ல.லி நிறுவனத்தின் இலாபம் 2017/18 இன் ரூ.24 மில்லியனுடன் ஒப்பீடுகையில் ரூ.31 மில்லியனுக்கு அதிகரித்துள்ளது.	க.கி.ல.லிமிடெட் நிறுவனம் இறுதி உற்பத்திகளுக்கு பெறுமதி சேர்க்கைக்கான சாத்தியப்பாடுகளை கண்டறிதல் வேண்டும்.
<b>சுகாதாரம்</b>			
<b>அரசு மருந்தாக்கற் உற்பத்திக் கூட்டுத்தபனம் (SPMC)</b>	இலங்கையில் உயர் தரத்திலான மருந்துப் பொருட்களைத் தயாரித்து நியாயமான விலையில் விற்பனை செய்கின்றது. அரசு மருந்துத்தாக்கல் உற்பத்திக் கூட்டுத்தபனம் மனது மருந்தாக்கல் துறையில் ஏக அரசு துறை நிறுவனமாகும்.	உற்பத்திச் செலவினத்தினைக் குறைப்பதற்கான முயற்சியாக அமுலாக்கம் காரணமாக 2018 இல் ரூ.630.7 மில் எதிராக 2019 இல் ரூ.903.7 மில் இக்கு 43 சதவீதத்தினால் அரசு மருந்தாக்கல் கூட்டுத்தபனம் அதன் இலாபத்தினை 43 சதவீதத்தினால் அதிகரிப்பதற்கு முடிந்தளளது. அரசு மருந்தாக்கல் உற்பத்திக் கூட்டுத்தபனம் 2018 இல் அடையப்பெற்ற ரூ.251.3மில் இலாபம் 2019 இன் ரூ.434.7மில் உடன் ஒப்பீடுகையில் 73 சதவீத வளர்ச்சியொன்றினைப் பதிவுசெய்துள்ளது.	மருந்து இறக்குமதியின் பேரில் உயர் சார்புத் தன்மையினைக் கட்டுப்படுத்துவதற்காக மருந்து உற்பத்தித் துறைக்கு புதிய சூத்திரமொன்றினை அரசு மருந்தாக்கல் கூட்டுத்தபனம் அறிமுகப்படுத்தியுள்ளது அரசு மருந்தாக்கல் உற்பத்திக் கூட்டுத்தபனத்தினால் உள்நாட்டு உற்பத்தியினை அதிகரிப்பதற்காக உற்பத்தி நிறுவனங்களுடன் கூட்டு ஒப்பந்தங்கள் கைச்சாத்திடப்பட்டன. அதன் விளைவாக ஒரு சில உள்நாட்டு மருந்து உற்பத்திகளின் இறக்குமதியினைக் குறைவடையச்செய்துள்ளது.
<b>இலங்கை ஆயுர்வேத மருந்துப் பொருட் கூட்டுத்தபனம் (SLADC)</b>	இலங்கை ஆயுர்வேத மருந்துகள் கூட்டுத் தபாணமானது தரமான ஆயுர்வேத மருந்துகளை தயாரித்து விற்பனை செய்கின்றது. தனது அடிப்படைக் குறிக்கோளாகக் கொண்டு இயங்கி வருகின்றது. இக்கூட்டுத்தபனம் 51 வகையான மருந்துப் பொருட்களைத் தயாரித்து அரசாங்க வைத்தியசாலைகளுக்கும், ஆயுர்வேத வைத்தியர்களுக்கும் தனியார் துறையின ருக்கும் விற்பனை செய்கின்றது.	இ.ஆ.ம கூட்டுத்தபனத்தின் வருமானம் 2019 இல் ரூ.705.6 மில்லியனுக்கு 4 சதவீதத்தினால் அதிகரித்துள்ளது. எனினும், 2018 இன் ரூ.396 மில்லியனுடன் ஒப்பீடுகையில் 2019 இல் உற்பத்திச் செலவினம் ரூ.493 மில்லியனுக்கு 24 சதவீதத்தினால் அதிகரித்ததன் காரணமாக இ.ஆ.ம கூட்டுத்தபனத்தின் வரிக்கு முன்னைய இலாபமானது ரூ.3 மில்லியனுக்கு 91 சதவீதத்தினால் வீழ்ச்சியடைந்துள்ளது.	மூலப் பொருட்கள் என்ற வகையில் மருந்து மூலகைகளின் பற்றாக்க குறை காரணமாக இ.ஆ.ம கூட்டுத்தபனம் பாரிய சவால்களை எதிர் கொள்கிறது. மூலப் பொருட்களின் சமூகமான கிடைப்பனவினை உறுதி செய்வதற்காக மருந்து மூலகை உற்பத்தியினை அதிகரிக்க வேண்டுமென்ப தோடு நவீன பதப்படுத்தல் செயற்பாடு மூலம் அதன் உற்பத்தியினை அதிகரிக்க நடவடிக்கை எடுக்கவேண்டும்.
<b>அரசு மருந்துப்பொருட் கூட்டுத்தபனம் (SPC)</b>	அனைத்து அரசாங்க வைத்தியசாலைகளுக்கும் ஏனைய அரசாங்க நிறுவனங்களுக்கும் அத்தியவசியமான மருந்துகளையும் அறுவை சிகிச்சை உபகரணங்களையும் இறக்குமதி செய்து வழங்குகின்ற முக்கியமான நிறுவனமாக இது விளங்குகின்றது.	2018 ஆம் ஆண்டில் பதிவாக்கிய ரூ.38,895 மில்லியனுடன் ஒப்பீடுகையில் 2019 இல் ரூ.51,884.5 மில்லியனுக்கு அ.ம.பொ கூட்டுத் தபனத்தின் வருமானம் 33.4 சதவீதத்தினால் அதிகரித்துள்ளது. அ.ம.பொ கூட்டுத் தபனத்தின் வரிக்கு முன்னைய இலாபத்தினை 2018 இன் 1,685 மில்லியனுடன் ஒப்பீடுகையில் 2019 இல் ரூ.2,176 மில்லியனுக்கு 29.2 சதவீதத்தினால் மாத்திரம் அதிகரித்துள்ளது. மேலதிகப் பற்று வட்டிக்காக ரூ.317 மில்லியன் கொடுப்பனவு செய்யப்பட்டதே இதற்கு பிரதான காரணமாகும்.	முறையான பெறுகை முறைமை இல்லாமையானது அ. ம. கூ.தபனம் குறைந்தளவிலான உச்ச பயன்பாட்டிற்கு காரணமாக அமைந்தத. பலவிமான காசுப் பாய்ச்சல் முகாம
<b>ஸ்ரீ ஜயவர்தனபுர பொது வைத்தியசாலை (SJGH)</b>	ஜயவர்தனபுர பொது வைத்தியசாலை கட்டணம் அறவிடும் ஒரே அரசாங்க வைத்தியசாலையாகவும் மூன்றாம்நிலை உசாவகை நிலையமாகவும் உள்ளது. அது குணப்படுத்தல் சுகாதாரச் சேவைகளையும் பட்டதாரி மாணவர்களுக்கும் பட்டப்பின் மருத்துவ மாணவர்களுக்கும் கல்விப் பயிற்சிகளை வழங்குகின்றது.	2018 இல் பதிவாக்கிய ரூ.2,416.9 மில்லியனுடன் ஒப்பீடுகையில் 2019 இல் ரூ.2,765.7 மில்லிக்கு வைத்தியசாலையின் பராமரிப்பு வருமானம் 14 சதவீதத்தால் அதிகரித்துள்ளது. 2019 இல் ரூ.1,750 மில்லியன் வரவுசெலவுத் திட்ட ஒத்துழைப்பு காணப்பட்ட போதிலும் ஜயவர்தனபுர வைத்தியசாலை ரூ.94 மில்லிய னினை நட்டமாகப் பதிவுசெய்து ள்ளது.	நவீன தொழில் நுட்பத்துடன் ஸ்ரீ ஜயவர்தனபுர வைத்திய சாலை அதன் ஆய்வு கூட வசதி களையும் வெளிநோயாளர் பிரிவி னையும் அபிவிருத்தி செய்ய நடவடிக்கை எடுத்தல் வேண்டும். தனியார் துறையினருடன் போட்டியிடும் வகையில் சர்வதேச தரத்திலான பராமரிப்புச் சேவைகளை வழங்கி பிரபலமான அதன் தரச் சின்னத்தினை அதிகரிக்க வேண்டும்

அட்டவணை 7.31 : அரசுக்குச் சொந்தமான ஏனைய தொழில்முயற்சிகளின் செயலாற்றுகை தொடர்ச்சி....

விபரம்	பிரதான செயற்பாடுகள்	செயலாற்றுகை	கரிசனைகள்
<b>ஊடகங்கள்</b>			
<b>வ/ப சுயாதீன தொலைக்காட்சி வலையமைப்பு (ITN)</b>	இலங்கையின் முன்னோடித் தொலைக்காட்சி நிலையமான சுயாதீன தொலைக்காட்சி வலையமைப்பு, செய்திகள், தொலைக்காட்சி நாடகங்கள், ஆவணத் திரைப்படங்கள், கல்வி நிகழ்ச்சிகள், சிறுவர் பொழுதுபோக்கு நிகழ்ச்சிகள், ரியலிட்டி ரீலி, சமய நிகழ்ச்சிகள் உள்ளிட்ட பலதரப்பட்ட நிகழ்ச்சிகளைத் தயாரித்து சுயாதீன தொலைக்காட்சி, ஜிஎன், வசந்தம் ரீலி, ஜிஎன் எ/ப எம், வசந்தம் எ/ப எம் என்பவற்றின் ஊடாக தயாரித்து ஒளி - ஒலி பரப்பப்படுகிறது.	2018 உடன் ஒப்பிடுகையில் 2019 இல் சு.தொ. வலையமைப்பின் வருமானம் ரூ.1,142 மில்லியனுக்கு 4 சதவீதத்தினால் வீழ்ச்சியடைந்துள்ளது. அதன் விளைவாக அதன் நடப்புகள் 2018 இன் ரூ.627 மில்லியனுடன் ஒப்பிடுகையில் 2019 இல் ஒப்பிடுகையில் ரூ.587 மில்லியனுக்கு 6 சதவீதத்தினால் வீழ்ச்சியடைந்துள்ளது.	சு.தொ.நி. அதன் நிகழ்ச்சித் திட்டங்களின் தரத்தினை மேம்படுத்துவதும் அதன் வாசகர் வட்டத்தினை அதிகம் கவரும் வகையிலும் தரமான நிகழ்ச்சிகளை மேம்படுத்துவதற்கான மூலோபாயங்களை மேம்படுத்த வேண்டும்.
<b>இலங்கை ரூபவாஹினிக் கூட்டுத்தபனம்</b>	ரூபவாஹினி, நேத்ரா ரீலி அலைவரிசை, ஜி அலை வரிசை ஆகிய மூன்று அலைவரிசைகள் ஊடாக தகவல், கல்வி மற்றும் பொழுதுபோக்கு நிகழ்ச்சிகளைத் தயாரித்து ஒளி-ஒலி பரப்பப்படுகிறது.	2018 உடன் ஒப்பிடுகையில் 2019 இல் ரூ.1,718 மில்லியனுக்கு 17 சதவீதத்தால் விற்பனைச் செலவுகள் அதிகரித்துள்ளதோடு வருமானமும் ரூ.1,742 மில்லியனுக்கு 3 சதவீதத்தால் அதிகரித்துள்ளது. இதன் காரணமாக அரசாங்கத்தின் மானியமான ரூ.479 மில்லியனை உள்ளடக்கியுள்ள 2018 இன் ரூபா 188 மில்லியன் இலாபத்துடன் ஒப்பிடுகையில் 2019 இல் இ.ரூ.க ரூ.501 மில்லியனினை தேறிய நடமொன்றாகப் பதிவுசெய்துள்ளது.	இ.ரூ.க அதன் நிகழ்ச்சித் திட்டங்களின் தரத்தினை மேம்படுத்துவதற்கும் அதன் பரப்பெல்லையினை விரிவுபடுத்துவதற்கும், அதன் தரப்படுத்தலினை மேம்படுத்துவதற்குமான மூலோபாயங்களை மேம்படுத்த வேண்டும்.
<b>இலங்கை ஒலிபரப்பரப்புக் கூட்டுத்தபனம் (SLBC)</b>	இலங்கையிலுள்ள மிகப் பழைய வானொலி நிலையம் என்ற வகையில், 06 தேசிய அலைவரிசைகளின் ஊடாகவும் (சிங்கள தேசிய சேவை, தமிழ் தேசிய சேவை, வந்தக சேவை, சிட்டி எ/பம், தென்றல் சேவை, ஆங்கில சேவை) 06 பிராந்திய அலைவரிசைகளின் ஊடாகவும் (ரஜரட்ட எ/பம், ருஹ்ணு எஃப்எம், கந்தரூட்ட எ/பம், பியேரி எஃப்எம், யாழ் எ/பம், வயம்ப சேவை மற்றும் 1 சமுதாய வானொலி அலைவரிசை (தம்பாணை) ஒலிபரப்புச் செயற்பாடுகளில் ஈடுபட்டுள்ளது.	2018 இன் 43 மில்லியன் நடடத்துடன் ஒப்பிடுகையில் 2019 இல் ரூ.105 மில்லியனினைத் தேறிய நடமொன்றாக இ.ரூ.க பதிவாக்கியுள்ளது. 2018 இன் ரூ.360 மில்லியனுடன் ஒப்பிடுகையில் இ.ரூ. கூட்டுத்தபனத்திற்கு 2019 இல் ரூ.365 மில்லியன் வரவுசெலவுத் திட்ட ஒத்தாமைப் பொன்று வழங்கப்பட்டுள்ளது.	இ.ரூ.க அதன் நிகழ்ச்சித் திட்டங்களின் தரத்தினை மேம்படுத்துவதற்கும் அதன் பரப்பெல்லையினை விரிவுபடுத்துவதற்கும், அதன் தரப்படுத்தலினை மேம்படுத்துவதற்குமான மூலோபாயங்களை மேம்படுத்த வேண்டும்.
<b>சந்தைப்படுத்தல் மற்றும் விநியோகம்</b>			
<b>இலங்கை கைப்பணிப் பொருட்கள் சபை (SLHB)</b>	பாரம்பரிய கைவினைத் தொழிலை மேம்படுத்துவதற்காக உள்ளாட்டிலும் ஏற்றுமதி சந்தைகளிலும் அன்பளிப்புகள் மற்றும் நினைவுச் சின்னங்களை விற்பனை செய்தல் மற்றும் இலங்கை கைவினைஞர்களின் பாரம்பரிய திறன்களைப் பாதுகாத்தல் மற்றும் வளர்ப்பதன் மூலம் கைவினைப் பொருட்களின் உற்பத்தி வலையமைப்பை விரிவுபடுத்துதல். தற்போது, இலங்கை கைப்பணிகள் பொருட்கள் சபையானது நாடு முழுவதும் 14 கிளைகள் மூலம் இயங்குகிறது.	2018 இன் 737 மில்லியனுடன் ஒப்பிடுகையில் 2019 இல் இ.கை. பொ.சபையின் வருமானம் ரூ.617 மில்லியனுக்கு 16.2 சதவீதத்தினால் குறைவடைந்துள்ளது. இதற்கு ஈஸ்டர் ஞாயிறு தாக்குதல் பிரதான காரணமாக அமைந்தது. சபையின் நிருவாகச் செலவுகள் 6.7 சதவீதத்தினால் வீழ்ச்சியடைந்திருந்த போதிலும், சபையானது 2019 இல் ரூ.52 மில்லியனினை தொழிற்பாட்டு நடமொன்றாகப் பதிவாக்கியுள்ளது எவ்வாறாயினும், "அபேகம்" கருத்திட்டம் சார்பில் ரூ. 175 மில்லியன் மீளளிப்பு நிதியுடன் சபையானது 2018 இன் ரூ.16.4 மில்லியன் இலாபத்துடன் ஒப்பிடுகையில் 2019 இறுதியில் சபையானது ஒட்டு மொத்த இலாபமாக ரூ.124 மில்லியனினை பதிவாக்கியது.	முடக்கம், எல்லைகளை மூடிவீட்டல் உள்ளடங்கலாக கொவிட் 19 காரணமாக ஏற்பட்ட தற்போதைய சவால்களைக் கருத்திற்கொண்டு இலங்கை கைப்பணியாளர்கள் சபையானது அதன் செயற்பாடுகளின் நிலைபேற்றுத் தன்மையினை உறுதிப்படுத்துவதற்காக மூலோபாயங்களைக் கண்டறிதல் வேண்டும்.
<b>அரசாங்க மரக் கூட்டுத்தபனம் (STC)</b>	மரக் குற்றிகளைக் கொள்வனவு செய்து அறுத்து அவற்றைப் பெறுமதி சேர்க்கப்பட்ட உற்பத்திகளாக மாற்றுவதல்.  மரக் குற்றிகளை, அறுக்கப்பட்ட பலகைகளை மற்றும் முடிவுப் பொருட்களை விற்பனைசெய்தல்.  மீள்காடாக்கம்	2018 இன் ரூ.4,069 மில்லியனுடன் ஒப்பிடுகையில் 2019 இல் ரூ.4,282 மில்லியனுக்கு இ.ம.கூட்டுத் தாபத்தின் வருமானம் 5.2 சதவீதத் தினால் அதிகரித்துள்ளது.  எவ்வாறாயினும், ஆண்டின் தேறிய இலாபமானது, 2018 இன் ரூ.422 மில்லியனுடன் ஒப்பிடுகையில் 2019 இல் ரூ.317 மில்லியனுக்கு 25 சதவீதத்தினால் வீழ்ச்சியடைந்துள்ளது. நிருவாகச் செலவில் ஏற்பட்ட அதிகரிப்புடன் நிதி வருமானம் குறைந்தமையே இதற்கு பிரதான காரணமாகும்.  இ.அ.ம கூட்டுத்தபனம் 2019 இல் ரூ.50 மில்லியனினை அறவிடாகச் செலுத்தியுள்ளது.	சந்தைக் கேள்விகளுக்கு ஏற்ப சந்தையில் போட்டியிடும் வகையில் நட்பு சூழல் பொருட்களை நிரம்பல் செய்வதனை இலக்காகக் கொண்டு வியாபாரத்தின் நிலை பேற்றுத் தன்மையினை உறுதி செய்வதற்குத் தேவையான நடவடிக்கைகளை அ.ம.கூட்டுத் தபனம் மேற்கொள்ளல் வேண்டும்.  மாற்றம் அடைகின்ற சந்தை வடிவமைப்பிற்கு அமைய பொருட்களை சந்தைப்படுத்துவதற்காக தொழிலாளர்களை தொடர்ச்சியாகப் பயிற்றுவித்தல்.  தொழில்நுட்ப உட்பாய்ச்சல் ஊடாக போட்டித் தன்மைமிக்க நலன்களை அடைந்து கொள்வதனை இலக்காகக் கொள்வது நிறுவனத்தின் நிலைபேற்றுத் தன்மையினை உறுதிப்படுத்துவது அவசியமாகும்.

அட்டவணை 7.31 : அரசுக்குச் சொந்தமான ஏனைய தொழில்முயற்சிகளின் செயலாற்றுகை தொடர்ச்சி...

விபரம்	பிரதான செயற்பாடுகள்	செயலாற்றுகை	கரிசணைகள்
அரசாங்க வர்த்தகக் கூட்டுத்தாபன பொது வர்த்தகம் (STC)	அ. பொ. வ. கூட்டுத் தாபனமானது இரசாயனங்கள் மற்றும் அதனோடு இணைந்த பொருட்கள், அலுவலகப் பொருட்கள், கட்டுமானப் பொருட்கள், விவசாயப் பொருட்கள், மோட்டார் சைக்கிள்கள், இயந்திரங்கள், சாதனங்கள் மற்றும் ஒடோமோட்டர் டயர்கள் போன்ற வீட்டு உபகரணங்கள் முதல் கைத்தொழில் இயந்திரப் பொருட்கள் வரையில் பல்வேறுபட்ட பொருட்களை வழங்கி வருகின்றது.	2017/18 இல் ரூ.4,334 மில்லியன் மொத்த வருமானத்துடன் ஒப்பிடுகையில் 2018/19 இல் அ. பொ. வ. கூட்டுத்தாபனத்தின் மொத்த வருமானம் ரூ.3,474 மில்லியனுக்கு 19.8 சதவீதத்தினால் வீழ்ச்சியடைந்துள்ளது. இதன் விளைவாக, அ.பொ.வ. கூட்டுத்தாபனமானது ஈஸ்டர் சூயிறு மோசமான தாக்குதல் காரணமாக 2018 இல் ரூ.88 மில்லியன் இலாபத்துடன் ஒப்பிடுகையில் 2019 இல் ரூ.31 மில்லியன் இலாபத்தை நேறிய நடடமொன்றாகப் பதிவுசெய்துள்ளது.	அ.பொ.வ. கூட்டுத்தாபனம் அதனை ஒத்த ஏனைய நிறுவனங்களுடன் போட்டியிடுவதற்கும் அவ்வாறே, ஒன்லைன் விற்பனைகளின் பிரதிபலன்களையும் அடைந்து கொள்வதற்கும் தவறியுள்ளது.
அரசாங்க அச்சகக் கூட்டுத்தாபனம் (SPC)	பாடசாலைப் பாடப் புத்தகம், அப்பியாசக் கொப்பிகள் மற்றும் லொத்தர்களை அச்சடிக்கும் பணியில் ஈடுபடுகிறது.	2019 இல் பாடசாலை பாடப் புத்தகங்களை அ.அ.கூட்டுத்தாபனம் அச்சடித்ததன் காரணமாக திரட்டிய வருமானத்தில் ஏற்பட்ட அதிகரிப்பினால் வருமானம் 77 சதவீதத்தினால் அதிகரித்துள்ளது. இதன் விளைவாக, அ.அ. கூட்டுத் தாபனம் 2018 இல் ரூ.406 மில்லியன் நடடத்துடன் ஒப்பிடுகையில் 2019 இல் ரூ.169 மில்லியனுக்கு அதன் நடடங்கள குறிப்பிடத்தக்களவில் குறைப்பதற்கு கூட்டுத்தாபனத்திற்கு முடிந்துள்ளது.	அ.அ. கூட்டுத்தாபனம் முன்மாதிரியான இலாபமீட்டுகின்ற வியாபார மாதிரி யொன்றாக பரிணமிப்பதற்காக அது மறுசீரமைக்கப்பட வேண்டும்.
ஹோட்டெல் டெவலப்மென்ட் லங்கா லிமிடெட் (HDL)	கொழும்பு ஹில்லன் ஹோட்டலின் உரிமைப் பங்காளரான இக்கம்பனி விருந்தோம்பல் வியாபாரத்தில் ஈடுபட்டுள்ளது	ஹோட்டெல் டெவலப்மென்ட் நிறுவனத்தின் வருமானமானது 2018 இல் ரூ.2,910 மில்லியனிலிருந்து 2019 இல் ரூ.2,878 மில்லியனுக்கு அண்ணை வாக வீழ்ச்சியடைந்துள்ளது. இதேவேளை அதன் நடடங்கள் 2018 இல் 126 மில்லியனிலிருந்து ரூ.361 மில்லியனுக்கு இரண்டரை மடங்குகளால் அதிகரித்துள்ளன.	சர்வதேச ரீதியாக கொவிட் 19 தாக்கம் காரணமாக ஏற்பட்ட சவால்களுடன் உபசாரத் துறையானது அதன் செயற்பாடுகளை மறுசீரமைக்க வேண்டும்.
<b>கடந்தொழில்துறை</b>			
இலங்கை கடந்தொழில் துறைமுகக் கூட்டுத்தாபனம் (CFHC)	நாடளாவிய ரீதியில் அமைந்துள்ள துறைமுகங்கள் ஊடாக மீன்பிடி சமூகங்களுக்கு உட்கட்டமைப்பு வசதிகளை வழங்குதல் மற்றும் மீன்பிடி துறைமுகத்துடன் சம்பந்தப்பட்ட சேவைகளை வழங்குதல்	இ.கூட்டுத்தாபனத்தின் தொழிற்பாட்டு வருமானம் 2019 இல் ரூ.245 மில். க்கு 13 சதவீதத்தினால் வீழ்ச்சியடைந்த போதிலும் நிறுவனத்தின் நிருவாகச் செலவுகள் குறைவடைந்ததன் காரணமாக 2018 இல் ரூ.3 மில்லியனோடு ஒப்பிடுகையில் 2019 இல் ரூ.20 மில்லியனுக்கு அதன் இலாபம் அதிகரித்துள்ளது.	மீன்பிடித் துறைமுகங்களில் வளங்களை மிகவும் குறைவாகப் பயன்படுத்தல் மற்றும் மீன்பிடிக்கை கைத்தொழிலுக்கு போதிய ஒத்துழைப்பின்மையினை உடனடியாகத் தீர்த்து வைப்பதற்கு நடவடிக்கை எடுத்தல் வேண்டும்
இலங்கை கடந்தொழில் கூட்டுத்தாபனம் (CFC)	சந்தையில் மீன் விலையை உறுதியாக வைத்திருக்கும் நோக்கில் மீனவர்களிடமிருந்து மீன்களைக் கொள்வனவு செய்து சந்தைக்கு விற்பனை செய்கின்றது.	2019 இல் அரசாங்க மானியமின்மை காரணமாக கடந்த வருடம் அடையப்பெற்ற ரூ.17 மில்லியன் வரிக்கு முன்னைய இலாபத்துடன் ஒப்பிடுகையில் 2019 இல் இ.கூட்டுத்தாபனம் ரூ.28 மில்லியன் இலாபம் பதிவுசெய்துள்ளது	விற்பனை மற்றும் இலாபம் என்பனவற்றினை மேம்படுத்துவதற்காக பொருத்தமான வியாபாரத் திட்டமொன்று இல்லாமை
<b>உரம்</b>			
கொழும்பு கொமர்ஸ் பொடிகலாசர்ஸ் லிமிடெட் (CCFL)	உரங்களை இறக்குமதி செய்து, கலப்பு செய்து, பொதியெய்து விற்பனைக்கும் செயற்பாட்டில் ஈடுபட்டுள்ள கொ. கொ. பெ.லி ஆனது இந் நாட்டிலுள்ள அரசாங்கத்திற்குச் சொந்தமான மிகப்பெரிய உர இறக்குமதிக்கம்பனியாக விளங்குகின்றது.	நாட்டின் நெற்செய்கைக்குத் தேவையான மொத்த உர தேவைப்பாட்டில் கி.த.40 சதவீத மானவற்றை கமநல சேவைகள் நிலையங்கள் ஊடாக அரசாங்கத்தின் மானியத் திட்டத்தின் கீழ் விற்பனைக்கிறது. கொ. கொ. பெ. லி. ஆனது 2018/19 இல் 135,000 மெ.தொ நெல் உரத்தினை இறக்குமதி செய்துள்ளதோடு அதில் 120,456 மெ.தொ. இணை அதாவது 89.2 சதவீதத்தினை விவசாயிகளுக்கு பகிர்ந்துள்ளது.	இரசாயனப் பசளைகளுக்குப் பதிலாக சேதனப் பசளைகளை அதிகம் அரசாங்கம் ஊக்குவிப்பதன் காரணமாக கொ.கொ. பெ.லி.ம. அதன் வியாபார மாதிரிகளை அக்கமைய உருவாக்கிக் கொள்வது அவசியமாகிறது.
		50 கி.கி. உரப் பொதிகளின் விற்பனை விலையில் மேற்கொள்ளப்பட்ட விலை குறைப்பு காரணமாக 2018/19 களில் உர வருமானமானது ரூ.2,112 மில்லியனிலிருந்து ரூ.1,156 மில்லியனுக்கு வீழ்ச்சியடைந்துள்ளது. எனினும், 2017/2018 இல் ரூ.290 மில்லிருந்து 2018/19 இல் ரூ.306 மில்லிருந்து 5.5 சதவீதத்தினால் இலாபம் அதிகரித்துள்ளது	
சிலோன் பேர்டிகலாசர்ஸ் லிமிடெட் (CFC)	அரசாங்கம் சார்பில் உரங்களை இறக்குமதிசெய்தல், கலவைசெய்தல் மற்றும் விற்பனைக்கான எப்பனவற்றிற்கான பாரியளவிலான அரசுடமைத் தொழில் முயற்சியாக சிலோன் பேர்டிகலாசர்ஸ் கம்பனி காணப்படுகிறது.	அரசாங்கத்தின் மானியத் திட்டத்தின் கீழ் நாட்டின் மொத்த உரத் தேவைப்பாட்டில் கி.த 60 சதவீத உரத்தினை சி.பி.க லிமிடெட் பகிர்ந்துளிக்கிறது. 2017/18 களில் பதிவாக்கிய ரூ.3,374 மில்லியனிலிருந்து ரூ.1,870 மில்லியனுக்கு வருமானம் 44.6 சதவீதத்தால் வீழ்ச்சியடைந்துள்ளது. இதற்கு 50 கி.கி உரப் பொதியின் விற்பனை விலை குறைக்கப்பட்டமேயே இதற்கு பிரதான காரணமாகும். எவ்வாறாயினும், சி.பி.க லிமிடெட் 2018/19 இல் ரூ.12,741 மில்லியன் இலாபம் மானியத் திட்டத்தின் கீழ் பொதுத் திறைசேரிமீடம் கோரியுள்ளது. முன்னைய ஆண்டின் ரூ.39 மில்லியனுடன் ஒப்பிடுகையில் 2018/19 இல் ரூ.120 மில்லியனுக்கு இலாபம் அதிகரித்துள்ளது.	அரசாங்கம் இரசாயனப் பசளைகளுக்குப் பதிலாக சேதனப் பசளைகளை அதிகம் ஊக்குவிப்பதன் காரணமாக சி.பி.க. ஆனது அதன் வியாபார மாதிரிகளை அக்கமைய உருவாக்கிக் கொள்வது அவசியமாகும்.

மூலம்: அரசுடமை வியாபாரத் தொழில்முயற்சிகள், பொது தொழில்முயற்சிகள் திணைக்களம்

பின்னிணைப்பு I : அரசுக்குச் சொந்தமான 52 வியாபாரத் தொழில்முயற்சிகளின் இலாபமீட்டும் தன்மை (ரூபா. மில்லியன்)

தொழில்முயற்சிகள்	வியாபாரப் பரளவு			வரவு செலவுத் திட்ட உதவி 2019		
	2017	2018	2019 *	2019*	மீளொழும் மூலதனம்	
1 இலங்கை வங்கி	37,592	33,416	29,685	239,116		
2 மக்கள் வங்கி	25,913	24,406	19,666	197,040		
3 தேசிய சேமிப்பு வங்கி	14,029	7,941	10,462	121,929		
4 அரசு ஈட்டு, முதலீட்டு வங்கி	446	480	465	6,125		
5 வீடமைப்பு அபிவிருத்தி நிதிக் கூட்டுத்தாபனம்	557	629	774	8,090	250	
6 பிரதேச அபிவிருத்தி வங்கி(RDB)	2,191	2,103	1,344	27,508		
7 ஊழியர் நம்பிக்கை நிதியச் சபை	19,534	18,292	20,570	22,885		
8 இலங்கை காப்புறுதிக் கூட்டுத்தாபனம்	5,890	13,399	18,976	48,774		
9 தேசிய காப்புறுதி நம்பிக்கை நிதியம்	813	3,289	3,009	17,717		
10 இலங்கை ஏற்றுமதிக் கடன் காப்புறுதிக் கூட்டுத்தாபனம்	-182	419	277	457		
11 விவசாய மற்றும் கமத்தொழில் காப்புறுதிக் சபை	-3,895	612	411	4,684	3,203	
12 இலங்கை மின்சார சபை	-46,242	-30,458	-85,411	254,944	20,500**	
13 இலங்கைப் பெற்றோலியக் கூட்டுத்தாபனம்	3,504	-106,143	-11,835	660,646		
14 இலங்கை துறைமுக அதிகாரசபை	13,222	7,534	15,777	40,770		
15 தேசிய நீர் வழங்கல், வடிகாலமைப்புச் சபை	1,817	-517	-1,177	26,079	4,411**	
16 வ/ப விமான நிலையங்கள் மற்றும் விமானப் போக்குவரத்துச் சேவைகள் (இலங்கை) கம்பனி						
17 ஸ்ரீலங்கன் எயர்லைன்ஸ் லிமிடட்	-28,930	-17,214	-44,023	180,340		
18 இலங்கை போக்குவரத்துச் சபை	1,616	1,295	1,555	41,975	13,278	
19 அரசு பொறியியல் கூட்டுத்தாபனம்	-940	-1,337	-954	3,872	450	
20 மத்திய பொறியியல் ஆலோசனைச்சேவைப் பணியகம்	755	531	340	8,032		
21 அரசு அபிவிருத்தி, நிர்மாணக் கூட்டுத்தாபனம்	12	18	11	5,057		
22 மில்கோ (பிரைவெட்) லிமிடட்	-606	-606	-619	10,373		
23 தேசிய கால்நடை அபிவிருத்திக் சபை	-840	-589	-510	2,769		
24 இலங்கை அரசு பெருந்தோட்டக் கூட்டுத்தாபனம்	-101	-76	-239	581	222	
25 மக்கள் தோட்ட அபிவிருத்திக் சபை	-399	-320	-452	589	468	
26 வ/ப குருநாகல் பெருந்தோட்டக் கம்பனி	248	211	120	499		
27 சிலோ பிளாண்டேன்ஸ் லிமிடட்	85	-35	89	446		
28 வ/ப கலுபோவிட்டியானை தேயிலைத் தொழிற்சாலைக் கம்பனி	31	-7	-53	971		
29 இலங்கை மரமுந்திரிகைக் கூட்டுத்தாபனம்	16	18	43	107	60	
30 வ/ப இலங்கை கனிம மணல் கம்பனி	535	621	2,271	3,891		
31 வ/ப இலங்கை பொஸ்பேட் கம்பனி	32	16	28	530		
32 கஹட்டகஹ கிர/பைட் லங்கா லிமிடட்	24	24	31	119		
33 அபிவிருத்தி லொத்தர் சபை	2,331	2,735	2,897	17,361		
34 தேசிய லொத்தர் சபை	624	1,038	1,323	21,439		
35 அரசு மருந்தாக்கற் கூட்டுத்தாபனம்	322	251	592	5,647		
36 இலங்கை ஆயுர்வேத மருந்துப் பொருள் கூட்டுத்தாபனம்	60	35	3	706		
37 அரசு மருந்துப்பொருட் கூட்டுத்தாபனம்	1,868	1,685	2,176	51,885		
38 ஸ்ரீ ஜயவர்தனாபுர பொது வைத்தியசாலை	-144	123	-94	4,587	1,750	
39 வ/ப சுயாதீன தொலைக்காட்சி வலையமைப்பு	-287	-627	-587	1,142		
40 இலங்கை ரூபவாஹினிக் கூட்டுத்தாபனம்	-196	188	-501	1,742		
41 இலங்கை ஒலிபரப்பரப்புக் கூட்டுத்தாபனம்	75	-43	-105	660	365	
42 இலங்கை கைப்பணிப் பொருட்கள் சபை	25	22	123	617	150	
43 அரசாங்க மரக் கூட்டுத்தாபனம்	967	422	317	4,282		
44 அரசாங்க வர்த்தகக் கூட்டுத்தாபன பொது வர்த்தகக் கம்பனி	71	88	-31	3,474		
45 வஃப லங்கா சதொச நிறுவனம்	-2,777	-2,250	-2,982	26,242		
46 அரசாங்க அச்சகக் கூட்டுத்தாபனம்	-229	-406	-169	1,593		
47 இலங்கைப் கடந்தொழில் கூட்டுத்தாபனம்	2	17	-28	2,726		
48 இலங்கை கடந்தொழில் துறைமுகக் கூட்டுத்தாபனம்	-65	3	20	245	400	
49 வ/ப லங்கா உரக் கம்பனி	836	39	120	1,870		
50 வ/ப கொழும்பு கொமர்ஸ் /பெர்டிசைசர் கம்பனி	70	290	306	1,156		
51 ஹொட்டேல் டெவலொப்பர்ஸ் லங்கா பீஎல்சீ	173	-126	-361	2,878		
52 வ/ப லங்கா சீனிக் கம்பனி	402	144	-1,308	7,546		
<b>மொத்தம்</b>	<b>61,675</b>	<b>-27,961</b>	<b>-2,424</b>	<b>2,120,363</b>	<b>20,346</b>	<b>28,862</b>

மூலம்: அரசுடமை வியாபாரத் தொழில்முயற்சிகள் மற்றும் பொது தொழில்முயற்சிகள் திணைக்களம்

\* தற்காலிகமானது

\*\* மூலதன முதலீடு

பின்னினைப்பு II : ஆண்டறிக்கைகள் சமர்ப்பித்தல் - அரசுக்குச் சொந்தமான வியாபாரத் தொழில்முயற்சிகள்

	2013	2014	2015	2016	2017	2018
1 இலங்கை வங்கி	✓	✓	✓	✓	✓	✓
2 மக்கள் வங்கி	✓	✓	✓	✓	✓	✓
3 தேசிய சேமிப்பு வங்கி	✓	✓	✓	✓	✓	✓
4 அரசு ஈட்டு, முதலீட்டு வங்கி	✓	✓	✓	✓	✓	X
5 வீடமைப்பு அபிவிருத்தி நிதிக் கூட்டுத்தாபனம்	✓	✓	✓	✓	✓	✓
6 பிராந்திய அபிவிருத்தி வங்கி (RDB)	✓	✓	✓	✓	✓	✓
7 ஊழியர் நம்பிக்கை நிதியச் சபை	✓	✓	✓	✓	✓	X
8 இலங்கை காப்புறுதிக் கூட்டுத்தாபனம்	✓	✓	✓	✓	✓	✓
9 தேசிய காப்புறுதி நம்பிக்கை நிதியம்	✓	✓	X	X	X	X
10 இலங்கை மின்சார சபை	✓	✓	✓	✓	X	X
11 இலங்கைப் பெற்றோலியக் கூட்டுத்தாபனம்	✓	✓	✓	✓	✓	✓
12 இலங்கை துறைமுக அதிகாரசபை	✓	✓	✓	✓	✓	✓
13 தேசிய நீர் வழங்கல், வடிகாலமைப்புச் சபை	✓	✓	✓	X	✓	X
14 வ/ப விமான நிலையங்கள் மற்றும் விமானப் போக்குவரத்துச் சேவைகள் (இலங்கை) கம்பனி	✓	✓	✓	✓	✓	✓
15 ஸ்ரீலங்கன் எயர்லைன்ஸ் லிமிடட்	✓	✓	✓	✓	✓	✓
16 இலங்கை போக்குவரத்துச் சபை	✓	✓	✓	✓	X	X
17 இலங்கை அரசு பொறியியல் கூட்டுத்தாபனம்	X	✓	✓	✓	X	X
18 மத்திய பொறியியல் ஆலோசனைச்சேவைப் பணியகம்	✓	✓	✓	✓	✓	X
19 அரசு அபிவிருத்தி, நிர்மாணக் கூட்டுத்தாபனம்	✓	✓	✓	X	X	X
20 மில்கோ (பிரைவேட்) லிமிடட்	✓	✓	✓	✓	X	X
21 தேசிய கால்நடை அபிவிருத்திச் சபை	✓	✓	✓	✓	X	X
22 இலங்கைப் கடற்கொழில் கூட்டுத்தாபனம்	✓	✓	✓	X	X	X
23 இலங்கை கடற்கொழில் துறைமுகக் கூட்டுத்தாபனம்	✓	✓	✓	✓	✓	X
24 அரசு மருந்தாக்கற் கூட்டுத்தாபனம்	✓	✓	✓	✓	✓	X
25 இலங்கை ஆயுர்வேத மருந்துப் பொருள் கூட்டுத்தாபனம்	✓	✓	✓	✓	✓	✓
26 அரசு மருந்துப்பொருட் கூட்டுத்தாபனம்	✓	✓	✓	✓	✓	X
27 ஸ்ரீ ஜயவர்தனபுர பொது வைத்தியசாலை	✓	✓	✓	✓	✓	X
28 வ/ப சுயாதீன தொலைக்காட்சி வலையமைப்பு	✓	✓	✓	✓	X	X
29 இலங்கை ரூபவாஹினிக் கூட்டுத்தாபனம்	✓	✓	✓	X	X	X
30 இலங்கை ஒலிபரப்பரப்புக் கூட்டுத்தாபனம்	✓	✓	✓	✓	X	X
31 வ/ப லங்கா உரக் கம்பனி	✓	✓	✓	✓	✓	✓
32 வ/ப கொழும்பு கொமர்ஸ் /பெர்டிஸைசர் கம்பனி	✓	✓	✓	✓	✓	X
33 அரசாங்க மரக் கூட்டுத்தாபனம்	✓	✓	✓	✓	✓	X
34 அரசாங்க வர்த்தகக் கூட்டுத்தாபன பொது வர்த்தகக் கம்பனி	✓	✓	✓	✓	✓	X
35 ஹொட்டேல் டெவலப்மென்ட் லங்கா பீஸல்சீ	✓	✓	✓	✓	✓	✓
36 வ/ப லங்கா சீனிக் கம்பனி	✓	✓	X	X	X	X
37 வ/ப லங்கா சதொச நிறுவனம்	✓	✓	✓	X	X	X
38 அபிவிருத்தி லொத்தர் சபை	✓	✓	✓	✓	X	X
39 தேசிய லொத்தர் சபை	✓	✓	✓	✓	✓	X
40 வ/ப இலங்கை கனிம மணல் கம்பனி	✓	✓	✓	✓	✓	X
41 வ/ப இலங்கை பொஸ்பேட் கம்பனி	✓	✓	✓	✓	✓	X
42 அரசாங்க அச்சகக் கூட்டுத்தாபனம்	✓	✓	✓	X	X	X
43 இலங்கை ஏற்றுமதிக் கடன் காப்புறுதிக் கூட்டுத்தாபனம்	✓	X	X	X	X	X
44 விவசாய மற்றும் கமத்தொழில் காப்புறுதிச் சபை	✓	✓	✓	✓	X	X
45 இலங்கை அரசு பெருந்தோட்டக் கூட்டுத்தாபனம்	X	X	X	X	X	X
46 வ/ப குருநாகல் பெருந்தோட்டக் கம்பனி	✓	✓	✓	✓	✓	✓
47 மக்கள் தோட்ட அபிவிருத்திச் சபை	X	X	X	X	X	X
48 சிலோ பிளாண்டேன்ஸ் லிமிடட்	✓	✓	✓	✓	✓	X
49 வ/ப கலுபோவிட்டியானை தேயிலைத் தொழிற்சாலைக் கம்பனி	✓	✓	✓	✓	✓	X
50 இலங்கை மரமுந்திரிகைக் கூட்டுத்தாபனம்	✓	✓	✓	✓	✓	X
51 இலங்கை கைப்பணிப் பொருட்கள் சபை	✓	✓	X	X	X	X
52 கஹட்டகஹ கிர/பைட் லங்கா லிமிடட்	✓	✓	✓	✓	X	X

மூலம்: அரசுமைத் தொழில்முயற்சிகள் மற்றும் பொது தொழில்முயற்சிகள் திணைக்களம்





08

அரசு நிதி மீளாய்வு

### 8.1 மேன்றோக்கு

தற்போதைய அரசாங்கத்தின் கொள்கையானது, அரசு சேவையினை மிக பயனுறுதிமிக்க வகையிலும் சிக்கனமான முறையிலும் அணுகுவதற்கு துணைபுரியும் முறைமைச் செயற்பாடுகளை எளிமைப்படுத்துவதற்கும் நெறிப்படுத்துவதற்குமான நடவடிக்கைகளை மேற்கொள்வதாகும். இதுதொடர்பில், 2019 ஆம் ஆண்டின் இறுதிப்பகுதியிலே சுற்றறிக்கைகள், நிதிப் பிரமாணங்கள் மற்றும் பெறுகை வழிகாட்டிகள் என்பவற்றினூடாக வெளியிடப்பட்ட, தற்போது வழக்கிலிருக்கும் ஒழுங்குவிதிகள் தொடர்பில் முழுமையான ஆய்வொன்று மேற்கொள்ளப்பட்டது. சில சுற்றறிக்கைகள் பழமையடைந்தமையினால் அவை இரத்துச்செய்யப்பட வேண்டியவையாயுள்ளதன் பெரும்பாலான ஒழுங்குவிதிகள் நிகழ்கால தேவைக்கேற்ப எளிமைப்படுத்தப்பட்டு மேம்படுத்தப்படக் கூடியவாயுமுள்ளனவென்பதை இது தொடர்பில் மேற்கொள்ளப்பட்ட ஆரம்ப ஆய்வு சுட்டிக்காட்டுகின்றது.

COVID 19 தொற்றின் காரணமாக, வளங்களை மீள் ஒதுக்கீடு செய்வதன் மூலம் சமூக இடைவெளியை பேணி, வெளிப்படத்தன்மை மற்றும் பொறுப்புக்கூறல் என்பவற்றை உறுதிப்படுத்தி அரசாங்க செயற்பாடுகளை சீராக நடைமுறைப்படுத்தும் பொருட்டு தற்போதுள்ள செயல்முறைகள் மற்றும் முறைமைகளை மாற்றியமைப்பதற்குரிய கேள்வியானது ஏற்படுத்தப்பட்டுள்ளது. குறிப்பாக தொலைநிலைப் பணிச் செயற்பாடுகளை ஆரம்பிப்பதற்காக தொழில்நுட்பத்தின் உட்செலுத்துகையானது உள்ளக கட்டுப்பாட்டு முறைமை மற்றும் கணக்காய்வு நடைமுறைகள் என்பவற்றிற்கிணங்கியொழுக்கதல் தொடர்பில் பல சவால்களை ஏற்படுத்தவுள்ளதன் ஒழுங்குவிதிக் கட்டுப்பாடுகள் இம் மாற்றங்களுக்கேற்ப இணங்கியொழுக்கத் தேவைப்படுத்துகின்றது.

### 8.2 இலத்திரனியல் அரசாங்க பெறுகை

இலத்திரனியல் அரசு பெறுகை முறைமையின் அறிமுகப்படுத்தலானது நாட்டுக்கு மிகவும் முக்கியமான புரட்சிகரமான சீர்திருத்தமாக அடையாளங்காணப்பட்டுள்ளது. இலத்திரனியல் அரசு பெறுகை முறைமையானது, கேள்வி அறிவிப்புகளை வெளியிடல், வழங்குநர்களை பதிவு செய்தல் மற்றும் விலை மனுக்களை சமர்ப்பித்தல் போன்ற பெறுவனவு செயல்முறைகளை தகவல் மற்றும் தொடர்பாடல் தொழில்நுட்பத்தினைப் பயன்படுத்தும் செலவு குறைந்த ஓர் நடவடிக்கையாகும்.

இலத்திரனியல் பெறுகை முறைமை எனும் எண்ணக்கரு 2017 ஆம் ஆண்டில் அமைச்சரவையால் அங்கீகரிக்கப்பட்டதுடன், அரசு பெறுகை முறைமையின் செயற்படுத்தலின் நிமித்தம் தேசிய வர்த்தக சபை, தேசிய பெறுகை ஆணைக்குழு, இலங்கை தகவல் தொடர்பாடல் தொழில்நுட்ப முகவர் நிலையம் (ICTA), தொலைத்தொடர்பு மற்றும் இலத்திரனியல் உட்கட்டமைப்பு அமைச்சு, சட்டமா அதிபர் திணைக்களம், உள்ளூராட்சி மற்றும் மாகாண சபைகள் அமைச்சு, கொழும்பு பல்கலைக்கழகத்தின் School of Computing (UCSC)இ வர்த்தக மற்றும் கட்டிட நிர்மாணத்துறையை சேர்ந்த இரு பிரதிநிதிகள் போன்ற தொடர்புடைய பங்குதாரர்களின் பங்குபற்றலுடனான பணிக் குழுவானது வழிகாட்டற் குழுவாக நியமிக்கப்பட்டது.

பணிக்குழுவுடன் தொடர்புடைய பங்குதாரர்களின் பரிந்துரைகளின்படியில் 2018 ஆம் ஆண்டு அரசு நிதித் திணைக்களத்தின் கீழ், e-GP செயலகம் நிறுவப்பட்டது. மேலும், e-GP செயலகத்தின் இணைய முகப்பின் ([www.promise.lk](http://www.promise.lk)) உத்தியோகபூர்வ வெளியீடு 2019 வைகாசி மாதத்தில் இடம்பெற்றதுடன் e-GP முறைமையை அறிமுகப்படுத்தும் நோக்குடன் முக்கியமான அமைச்சுக்களுடன் மூன்று விளிப்புணர்வுக் கூட்டத்தொடர்கள் இடம்பெற்றதன் விளைவாக 2019 ஆம் ஆண்டிலே சுகாதார அமைச்சில் e-GP முறைமை வெற்றிகரமாக அறிமுகப்படுத்தப்பட்டது. மேலும், COVID 19 காலப் பகுதியினுள் ச.தோ.ச மற்றும் ஏனைய 08 அமைச்சுக்களில் e-GP அறிமுகப்படுத்தப்பட்டதுடன், தற்போது பொதுத் துறையில் அறிமுகப்படுத்தும் செயல்முறை ஆரம்பிக்கப்பட்டுள்ளது.

அதே வேளை, COVID-19 தொற்று ஏற்பட்ட காலத்தில் விசேடமாக, மருந்துப் பொருட்கள் போன்ற அவசர பெறுகைகளுக்கு வசதியளிக்கும் பொருட்டு பெறுகை கையேடு 2006 ந்கான துணை ஆவணமொன்று மார்ச் மாதம் 2020 இல் வெளியிடப்பட்டது. திறந்த போட்டி விலைக்கேள்வி நடைமுறைகள், வாங்குதல் நடைமுறைகள், நேரடி ஒப்பந்தம் செய்தல் மற்றும் மீள் தேவைக் கட்டளைகள் என்பவற்றின் கீழ் ஒப்பந்த அளிப்பு பரிந்துரைகளை வழங்குவதுடன் தொடர்புடைய பெறுகைக் குழுக்களின் எல்லைகளை சீர்திருத்துவதன் மூலம் பெறுகை நடவடிக்கைகளை நடைமுறைப்படுத்துவதற்கு அரசு நிறுவனங்களை வசதிப்படுத்துகின்றது.

#### 25.03.2020 ஆம் திகதியில் பெறுகை கையேடு - 2006 ற்கு வெளியிடப்பட்ட துணை ஆவணம் 35

ஆரசு நிறுவனங்களின் அதிகார வரம்பின் கீழ்வரும், தொடர்புடைய பெறுகைகளை சீராக முன்னெடுக்கும் நோக்கில் அவற்றிற்கு வசதியளிப்பதற்காக, வழிகாட்டி குறிப்பு - பெறுகை கையேடு - 2006 (பண்டங்களும் கட்டுமான வேலைகளும்) இன் குறிப்பு 2.14.1 தொடர்பாக 25.03.2020 ஆம் திகதிய துணை ஆவணம் 35ஐ வெளியிட்டதன் மூலம் ஒப்பந்த அளிப்பின் விதப்படி/ தீர்மானத்திற்கான பெறுகைக் குழுக்களின் அதிகார எல்லைகள் அதிகரிக்கப்பட்டன.

### 8.3 நியதிச்சட்ட முறையிலான மற்றும் நியதிச்சட்ட முறை அல்லாத நிதியங்கள்

பல்வேறு அரசு நிறுவனங்கள் மூலம் பேணிச் செல்கின்ற, திரட்டு நிதியின் எல்லைகளுக்கப்பால் நடைமுறைப்படுத்தப்பட்டுவருகின்ற 210 நியதிச்சட்ட முறையிலான மற்றும் நியதிச்சட்ட முறை அல்லாத நிதியங்கள் காணப்படுகின்றன. நியதிச்சட்ட முறையிலான மற்றும் நியதிச்சட்ட முறையற்ற நிதியங்களின் செயற்பாடுகள் தொடர்பில் மீளாய்வினை மேற்கொண்டு பரிந்துரைகளை சமர்ப்பிக்கும் நோக்குடன், குழுவொன்று நியமனம் செய்யப்பட்டுள்ளது. அமைச்சரவையினால் அங்கீகரிக்கப்பட்ட அக் குழுவினால் சமர்ப்பிக்கப்பட்ட தனது பரிந்துரைகள் பின்வருவனவற்றை உள்ளடக்கியிருந்தது.

1. மீளாய்விற்கான 210 முழுமொத்த நிதியங்களில், 105 பொது மக்கள் நிதியங்களாக அடையாளம் காணப்பட்டுள்ளதுடன், அதில் 10 நிதியங்கள் பாரிய தாக்கத்தினை ஏற்படுத்துவனவாயிருந்தன.
2. தற்போது பேணிச் செல்கின்ற வகையில் 21 நிதியங்களை, அவற்றின் வருமானத்தைக் கொண்டு மேலும் பேணிச் செல்லுதல்.
3. முடிவிடுவதற்கு முடியுமென அடையாளம் காணப்பட்டுள்ள நிதியங்களை முடிவிடுதல்.
4. இலங்கை அரசியலமைப்பில் 148 மற்றும் 149 பிரகாரம், ஏனைய எல்லா நிதியங்களும் பாராளுமன்றத்தின் கட்டுப்பாட்டின் கீழ் கொண்டு வருதல்.

இந்த வருடத்தினுள், வீதி பேணல் நடவடிக்கைகளின் பொறுப்பு நிதியம், தேசிய சிறுவர் அபிவிருத்தி நிதியம், தேசிய சிறுவர் அபிவிருத்தி நிதியம் மற்றும் சிசு அருணை புலமைப் பரிசில் நிதியம் உள்ளடங்கலாக 10

நிதியங்களை முடிவுறுத்தப்பட்டு, அந் நிதியங்களிலிருந்த பணம் தொடர்புடைய அமைச்சுக்களால் ஏற்கனவே திரட்டு நிதிக்கு மாற்றப்பட்டுள்ளது.

### 8.4 பொது நிதி மீதான பாராளுமன்றத்தின் கட்டுப்பாடுகள்

பாராளுமன்ற நிலையியற் கட்டளை இல. 119 இன் கீழ் நிறுவப்பட்ட அரசு கணக்குக் குழுவானது (COPA) கணக்காய்வாளர் நாயகத்தின் உறுதுணையுடன் அரசு நிறுவனங்களின் செயலாற்றுகையை பரிசீலிக்கும் அதேவேளை, இத்தகைய பாராளுமன்றம் தொடர்பான வகிபாகத்தில் பொதுத்திறைசேரியானது பொது நிதி தொடர்பிலே முழு அதிகாரமுடைய அமைப்பாக விளங்குகின்றது.

ஏறக்குறைய அனைத்து அரசு முயற்சியாண்மைகளும் பொது முயற்சியாண்மைக் குழுவினால் (COPE) பரிசீலிக்கப்படுவதுடன், அமைச்சுக்கள் மற்றும் திணைக்களங்களின் செயற்பாட்டு நடவடிக்கைகள் தொடர்பில், அரசு கணக்குக் குழுவின வழிகாட்டலுக்கேற்ப கிடைக்கப்பெற்ற அறிக்கைகளிற்கமைவாக பின்தொடர் நடவடிக்கைகளும் எடுக்கப்படுகின்றன. அரசு கணக்குக் குழுவிடமிருந்து 2015 ஆம் ஆண்டிலிருந்து 2017 ஆம் ஆண்டு வரையான நிதியாண்டிற்கான கிடைக்கப்பெற்ற பாராளுமன்றத் தொடர் இல. 320 இன் 2015 ஆம் ஆண்டின் மூன்றாவது அறிக்கை மற்றும் பாராளுமன்றத் தொடர் இல. 331 இன் 2017 ஆம் ஆண்டின் நான்காவது அறிக்கைகளின் அடிப்படையில் திறைசேரிக் குறிப்பினை 2019 இல் மும்மொழிகளிலும் வெளியிட நடவடிக்கை எடுக்கப்பட்டது.

அதே வேளை, COPA வின் அறிவுறுத்தலுக்கிணங்க, அரசு நிதித் திணைக்களமானது, (PFD) COPA வின் அதிகார வரம்பின் கீழ்வரும் அரசு நிறுவனங்களிற்கான வருடாந்த செயலாற்றுகை அறிக்கைக்குரிய பொதுவான மாதிரியொன்றினை வடிவமைத்தது.

#### வருடாந்த செயலாற்றுகை அறிக்கைக்குரிய மாதிரியொன்றினை அறிமுகப்படுத்தல்

2002.09.12 ஆந் திகதிய 402 ஆம் இலக்க பொது நிதிச் சுற்றறிக்கைக்கமைவாக அனைத்து அமைச்சுகள், திணைக்களங்கள், மாவட்ட செயலகங்கள், மாகாண சபைகள் மற்றும் நிறுவனங்களும் தமது வருடாந்த செயலாற்றுகை அறிக்கையினை தயாரித்து உரிய நிதியாண்டு முடிவடைந்து 150 நாட்களிற்குள் பாராளுமன்றத்திற்கு சமர்ப்பிக்கும்படி வேண்டப்படுகின்றன. இருந்த போதிலும், பொதுவான மாதிரியொன்று இல்லாத காரணத்தினால், செயலாற்றுகையை ஒப்பிடலிலுள்ள இடர்கள் மற்றும் முக்கியமான விடயங்களின் குறைபாடுகள் போன்ற பல பிரச்சினைகள் ஏற்பட்டன.

இது அரசு கணக்குக் குழுவின (COPA) முன்னைய அறிக்கையிலே சுட்டிக்காட்டப்பட்டிருந்ததுடன் COPA வின் அறிவுறுத்தலுக்கிணங்க, அரசு நிதித் திணைக்களமானது (PFD), அமைச்சுகள், திணைக்களங்கள் மற்றும் COPA வின் அதிகார வரம்பின் கீழ்வரும் ஏனைய அரசு நிறுவனங்களிற்குமான வருடாந்த செயலாற்றுகை அறிக்கைக்குரிய பொதுவான மாதிரியொன்றினை வடிவமைத்தது. சனவரி 2020 இலே அரசு நிதித் திணைக்களத்தினால் (PFD) தயாரிக்கப்பட்ட புதிய மாதிரியானது 2019 ஆம் ஆண்டிற்கான வருடாந்த செயலாற்றுகை அறிக்கையினை சமர்ப்பிப்பதற்குப் பயன்படுத்தப்படும்.

2019 ஆம் ஆண்டில் பொது நிதி ஒழுங்குவிதிகள் மற்றும் அரசாங்க பெறுகைகள் தொடர்பில் வெளியிடப்பட்ட சுற்றறிக்கைகள் (இணைப்பு - 01)

சுற்றறிக்கை	விவரணம்
2019.02.05 ஆந் திகதிய 01/2019 ஆம் இலக்க பொது நிதிச் சுற்றறிக்கை - அபிவிருத்திக் கருத்திட்டங்களின் மொத்த கிரய மதிப்பீடு (முன் மதிப்பீடு) மற்றும் ஒப்பந்தக் கிரயங்களின் வேறுபாடுகளை (பின் வேறுபாடு) மதிப்பாய்வு செய்வதற்காக தனித்துவமான பொறிமுறையொன்றினை பின்பற்றுதல் தொடர்பில் அமைச்சுக்கள் மற்றும் அரச முகவராண்மைகளிற்குப் பொருந்தக்கூடிய வழிகாட்டிகள்	<p>கருத்திட்டத்தின் நோக்கெல்லையை அதன் முன்னைய நோக்கெல்லையிலிருந்து விருப்பத்திற்கேற்ற வகையில் மாற்றுதல், அளவைப் பட்டியலிலேற்படும் (BoQ) தவறுகள் மற்றும் விடுபடுதல்கள் மற்றும் செம்மையற்ற வடிவமைப்பு, வரைபடங்கள் மற்றும் திட்டம் போன்ற பல காரணங்களால் பொறியியலாளர் மதிப்பீட்டிலும் பார்க்க உயர்ந்த கிரயத்திற்கு ஒப்பந்தங்களை அளித்தல் மற்றும் கருத்திட்ட நடைமுறைப்படுத்தலின் போது கிரயங்களில் ஏற்படும் மேல்நோக்கிய சீராக்கங்கள் போன்ற அதிகரித்துவரும் போக்கானது பெரும்பாலான உட்கட்டமைப்பு அபிவிருத்திக் கருத்திட்டங்களின் பொதுவான பண்பொன்றாக காணப்படுகின்றது. இந்த பிரச்சினை வருடாந்தப் பாதிட்டில் மேலதிக நிதி மட்டுப்பாடுகளை ஏற்படுத்துவதும் அதே வேளை கருத்திட்டத்தின் வெளியீடுகளிலும் குறிப்பிடத்தக்க தாக்கத்தினைக் கொண்டுள்ளது.</p> <p>மிகவும் யதார்த்தமான மொத்தச் செலவு மதிப்பீட்டினை சம்மந்தப்பட்ட நிறுவனங்கள் மேற்கொள்வதையும் சட்ட ஒழுங்குத் தேவைகளிற்கு இணங்கியொழுக்கி விவேகமான முறையிலே ஒப்பந்த வேறுபாடுகளை முகாமை செய்வதையும் உறுதிப்படுத்தும் பொருட்டு, அபிவிருத்திக் கருத்திட்டங்களின் மொத்தக் கிரய மதிப்பீடு (முன் மதிப்பீடு) மற்றும் ஒப்பந்தக் கிரயங்களின் வேறுபாடுகளை (பின் வேறுபாடு) மதிப்பாய்வு செய்வதற்காக தனித்துவமான பொறிமுறையொன்றினை தோற்றுவிக்கும் பொருட்டு, இச் சுற்றறிப்புத்தின் மூலம் "கிரய மதிப்பீட்டு மீளாய்வுக் குழு" எனும் விசேட குழு நியமிக்கப்பட்டது.</p>
2019.05.26 ஆந் திகதிய 02/2019 ஆம் இலக்க பொது நிதிச் சுற்றறிக்கை - அரச தனியார் கூட்டு முறைமையுடன் (PPP); தொடர்புடைய தனியார் துறை உட்கட்டமைப்புக் கருத்திட்டங்கள் தொடர்பில், அரசாங்க கேள்வி மனுச் செயன்முறை தொடர்பான வழிகாட்டிகள் - 1998ன் பகுதி - II இன் மீதான திருத்தங்கள்	<p>பல துறைகளில், தனியார் துறை முதலீடுகளைக் கவர்வதற்கான சிறந்த ஓர் தெரிவாக அரச தனியார் கூட்டு முறைமை (PPP); கருதப்படுகின்றது. திறந்த மற்றும் வெளிப்படாத தன்மையான நடைமுறைகளினூடாக PPP கருத்திட்டங்கள் நடைமுறைப்படுத்தப்படுவதை உறுதிப்படுத்துவதற்காக, பொதுத் திறைசேரியானது தேசிய பெறுகை ஆணைக்குழுவின் (NPC) ஆலோசனையுடன் புதிய PPP வழிகாட்டிகளை தயாரிப்பதில் ஈடுபட்டுவருகின்றது.</p> <p>புதிய PPP வழிகாட்டிகள் தயாரித்துமுடித்து வெளியிடும் வரை, தனியார் துறை உட்கட்டமைப்புக் கருத்திட்டங்கள் தொடர்பில் தற்போது நடைமுறையிலுள்ள அரசாங்க கேள்வி மனுச் செயன்முறை தொடர்பான 1998ன் பகுதி - II வழிகாட்டிகளே நடைமுறையிலிருக்கும் வழிகாட்டிகளாகும். ஆகவே, அனைத்து அரச (GOSL) நிறுவனங்களும், தனியார் துறை உட்கட்டமைப்புக் கருத்திட்டங்கள் தொடர்பிலே அரசாங்க கேள்வி மனுச் செயன்முறை தொடர்பான 1998ன் பகுதி - II வழிகாட்டிகளை பின்பற்றுவது கட்டாயமானதாகும்.</p>
2019.05.08 ஆந் திகதிய 04/2016 (ii) ஆம் இலக்க பொது நிதிச் சுற்றறிக்கை - உள்நாட்டு நிதியத்தின் கீழ் பிராந்திய ஒப்பந்தகாரர்களிடமிருந்தான ரூபா. 50 மில்லியன் வரையான கட்டுமான வேலைகளின் பெறுகை	<p>பிராந்தியத்திலிருந்து ரூபா. 50 மில்லியன் வரையான கட்டுமான வேலைகளின் பெறுகைகளிற்கு ஒப்பந்தகாரர்கள் கிடைக்காத நிலை காணப்பட்டதன் காரணத்தினால், அப் பிரச்சினையை எதிர்கொள்ளும் வகையிலே 2016.09.30 ஆம் திகதிய 04/2016 (i) ஆம் இலக்க பொது நிதிச் சுற்றறிக்கையிலே திருத்தங்கள் மேற்கொள்ளப்பட்டன.</p>
2019.05.22 ஆந் திகதிய 03/2019 ஆம் இலக்க பொது நிதிச் சுற்றறிக்கை - 1992 ஆம் ஆண்டு நிதிப் பிரமானத்தின் நி.பி 118(2)(ஆ) இணை திருத்துதல்	<p>நி.பி 118(1)(அ) ற்கு அமைவாக திரட்டுநிதிக்கு வரவு வைக்கப்பட்ட அரச வருமானத்தை மீள வழங்குதல் தொடர்பிலான விடயப்பரப்பின் கீழ் வரும் அமைச்சுக்கள் மற்றும் திணைக்களங்களின் வேண்டுகோள்கள் கருத்திலெடுக்கப்பட்டதன் விளைவாக, இச் சுற்றறிப்புத்தில் குறித்துரைக்கப்பட்டுள்ள அதிகார வரம்பிற்குப்பட்டு, திறைசேரியானது நி.பி 118(2)(ஆ) இன் கீழான வருமானத்தை மீள வழங்குதல் தொடர்பிலான தனது அதிகாரங்களை, பிரதான கணக்கீட்டு உத்தியோகத்தர்களிற்கு கையளித்தது.</p>

சுற்றறிக்கை	விவரணம்
<p>2019.06.13 ஆந் திகதிய 01/2018 (i) ஆம் இலக்க பொது நிதிச் சுற்றறிக்கை - சேவை வழங்கல் தொடர்பில் அரசு நிறுவனங்களால் அறவிடப்படும் கட்டணங்களை மீள்மதிப்பிடல்</p>	<p>2019 ஆம் ஆண்டு பாதீட்டு உரையின் 205 ஆவது முன்மொழிவிற்கிணங்க, நிகழ்காலப் பொருளாதார குறிகாட்டிகளைப் பிரதிபலக்கும் வண்ணம், சேவை வழங்கல் தொடர்பில் அரசு நிறுவனங்களால் அறவிடப்படும் கட்டணங்களை காலமுறைதோறும் மீள்மதிப்பிட முன்மொழியப்பட்டது. அதாவது, கடந்த 3 வருட காலப்பகுதியினுள் மீள்மதிப்பிடப்படாத கட்டணங்களை ஆகக் குறைந்தது 15% ஆல் அதிகரிப்பதற்கு முன்மொழியப்பட்டு பின்னர் பாராளுமன்றத்தினால் அங்கீகரிக்கப்பட்டது. இதனைத் தொடர்ந்து, தாம் வழங்கும் சேவைகளிற்கான கட்டணங்கள் மற்றும் அறவிடுகளை நிகழ்கால பொருளியற் தேவைகளிற்கேற்ற வகையில் மீள்மதிப்பிடப்பிடுவதற்கான முன்மொழிவுகளைச் சமர்ப்பிக்கும்படி அமைச்சுகள், மாகாண சபைகள், திணைக்களங்கள். மற்றும் மாவட்ட செயலகங்களை அறிவுறுத்தும் பொருட்டு அரசு நிதித் திணைக்களம் 2019.13.06 ஆம் திகதிய 01/2018 ஆம் இலக்க பொது நிதிச் சுற்றறிக்கையினை வெளியிட்டது.</p>
<p>2019.06.21 ஆந் திகதிய 04/2019 ஆம் இலக்க பொது நிதிச் சுற்றறிக்கை - தொழில்முறை நிறுவனங்களுக்குச் செலுத்திய வருடாந்த உறுப்புரிமைச் சந்தாவை மீளச்செலுத்துதல்</p>	<p>அரசு உத்தியோகத்தர்கள், பொதுத் துறையிலே ஏற்படவல்ல எதிர்கால சவால்களை எதிர்கொள்வதற்கான தொழில்சார் தகுதிகளைப் பேணும்பொருட்டு, தொடர்ச்சியான பயிற்சி மற்றும் தொழில் விருத்தியினூடாக தமது திறன் மற்றும் கொள்ளளவினை விருத்திசெய்துகொள்வதை ஊக்குவிக்கும் நிமித்தம், தொடர்புடைய ஆட்சேர்ப்புத் திட்டத்தின் அடிப்படையில் தொழில் விருத்திக்காக தொழில்சார் தகுதிகள் தேவைப்படும் அரசு உத்தியோகத்தர்கள், இலங்கையில் சட்டரீதியாக நிறுவப்பட்ட அல்லது குறித்தவொரு தொழிலிற்கான தொழில்சார் நிறுவனமென எந்தவொரு நாட்டினாலும் அங்கீகரிக்கப்பட்ட நிறுவனமொன்றிற்கு மாத்திரம் தாம் செலுத்திய வருடாந்த உறுப்புரிமைச் சந்தாவை மீள்பெறுவதற்கு சந்தர்ப்பமளிக்கப்பட்டுள்ளது.</p>
<p>2019.06.27 ஆந் திகதிய 05/2019 ஆம் இலக்க பொது நிதிச் சுற்றறிக்கை - அரசு உத்தியோகத்தரின் முற்பண "பீ" கணக்கின் கடன் மீதிகளை மீள்பெறல்</p>	<p>அரசாங்கமானது, அரசு உத்தியோகத்தரின் முற்பண "பீ" கணக்கின் கீழ் வழங்கப்பட்ட கடன்கள், இழப்பில் முடியுமென எதிர்பாராது முதற் கொடுப்பனவை அங்கீகரிக்கும் போது விதிக்கப்படும் நிபந்தனைகளிற்கமைவாக, அவற்றை முழுமையாக மீள்பெறல் வேண்டும். அரசு நிறுவனங்களின் நிதியியற் கட்டுப்பாட்டு முறைமையிலுள்ள பலவீனங்கள் காரணமாக கடன் மீதிகளை அறவிடுவதற்கான எந்தவொரு நடவடிக்கைகளையும் செய்யாது, இச் சலுகைக் கடன்களை பதிவளிப்பதற்கு வேண்டுகின்றமை அவதானிக்கப்பட்டது. அனைத்து அமைச்சுகளின் செயலாளர்கள், மாகாண சபைகளின் பிரதம செயலாளர்கள், திணைக்களங்களின் தலைவர்கள், மாவட்ட செயலாளர்கள், மற்றும் உள்ளூராட்சி நிறுவனங்களின் தலைவர்களும் பதிவளிப்பிற்கான அனுமதியினை கோருவதற்கு முன்னர், தாபன விதிக் கோவையின் XXXIV ஆம் அத்தியாயம், பொது நிருவாக சுற்றறிக்கைகள், 2014.10.11 ஆம் திகதிய 118 ஆம் இலக்க பாதீட்டு சுற்றறிக்கை ஆகியவற்றின் ஏற்பாடுகளிற்கமைவாக அரசு உத்தியோகத்தரின் முற்பண "பீ" கணக்கின் கடன் மீதிகளை மீள்பெறுவதற்கான சாத்தியமான அனைத்து நடவடிக்கைகளையும் மேற்கொள்ளவேண்டுமென வலியுறுத்தப்பட்டனர்.</p>
<p>2019.08.15 ஆந் திகதிய 06/2019 ஆம் இலக்க பொது நிதிச் சுற்றறிக்கை ரு 2019.09.12 ஆந் திகதிய 06/2019 (i) ஆம் இலக்க பொது நிதிச் சுற்றறிக்கை - அரசு நிறுவனங்களிற்கான பொதுக் காப்பீடு ஏற்பாடுகளை வழங்குதல்</p>	<p>அரசு நிறுவனங்கள், அரசுடமை காப்புறுதிக் கம்பனிகளிலிருந்து மாத்திரம் காப்புறுதிச் சேவைகளை பெற்றுக்கொள்ள வேண்டுமெனக் கோருகின்ற வகையில் 4/2015 ஆம் இலக்க பொது நிதிச் சுற்றறிப்புத்தில் வெளியிடப்பட்ட சுற்றறிப்பு அறிவுறுத்தல்கள், நாட்டிலுள்ள காப்புறுதிச் சந்தையில் அதிக போட்டித்தன்மைக்கும் நடுநிலைத்தன்மைக்கும் வசதியளிக்கும் வண்ணம் திருத்தப்பட்டது. இதனடிப்படையில், இலங்கை காப்புறுதி ஒழுங்குபடுத்துகை ஆணைக்குழுவின் (IRCSL) கீழ் தமது தரகர்கள் மற்றும் முகவர்களினூடாக பதிவுசெய்துகொண்டுள்ள காப்புறுதி சேவை வழங்குனர்களிடமிருந்து போட்டித்தன்மை அடிப்படையிலே அரசு நிறுவனங்கள் பொதுக் காப்புறுதியினைப் பெற்றுக்கொள்ள முடியும்.</p>

அத்தியாயம் 08

சுற்றறிக்கை	விவரணம்
<p>2019.11.28 ஆந் திகதிய 07/2019 ஆம் இலக்க பொது நிதிச் சுற்றறிக்கை - அரசு உத்தியோகத்தர் பிணைப்பணம்</p>	<p>நிதிப் பிரமாணத்திலே பிணைப்பணம் செலுத்துதல் தொடர்பாக குறித்துரைக்கப்பட்டுள்ள நடைமுறைகளைப் பின்பற்றியொழுகாத நி.பி 880 இன் கீழ் வரைவிலக்கணம் செய்யப்பட்டுள்ள பிணைப்பணம் செலுத்தவேண்டிய அரசு உத்தியோகத்தர்களால் செலுத்த வேண்டிய பிணைப்பணம் தொடர்பிலே பொது வழிகாட்டியொன்று அறிமுகம் செய்யப்படவேண்டியதன் அவசியத்தினை பொதுத் திறைசேரி இனங்கண்டுக்கொண்டுள்ளது. இச் சுற்றுநிருபத்தின்படி அரசு உத்தியோகத்தரால் பிணைப்பணமாக செலுத்தவேண்டிய பெறுமதி மற்றும் பிணைப்பணம் செலுத்தவேண்டிய முறை தொடர்பிலான தீர்மானங்கள், அரசு உத்தியோகத்தர்களின் (பிணை) கட்டளைச் சட்டத்தின் 612 ஆம் அத்தியாயத்தின் 4 ஆவது பிரிவின்கேற்ப பிரதான கணக்கீட்டு உத்தியோகத்தர் என்ற வகையிலே உரிய அமைச்சின் செயலாளரினால் மேற்கொள்ளப்படல் வேண்டும்.</p>
<p>2019.12.17 ஆந் திகதிய 08/2019 ஆம் இலக்க பொது நிதிச் சுற்றறிக்கை - இலங்கையில் இலத்திரனியல் அரசு பெறுகை முறைமையினை (e-GP) செயற்படுத்தல்</p>	<p>நிதியமைச்சின் அரசு நிதித் திணைக்களமானது, இலத்திரனியல் அரசு பெறுகை முறைமையினை (e-GP) விருத்திசெய்வதற்கு பல நடவடிக்கைகளை ஆரம்பித்துள்ளது. இதனடிப்படையில், அரசு நிதித் திணைக்களத்தின் கீழ் ஆரம்பிக்கப்பட்டுள்ள e-GP செயலகமானது, பெறுகை செய்கின்ற நிறுவனங்களைப் (Procuring Entity) பதிவு செய்தல், தொடர்பு அதிகாரிகளை (Liasion Officer) பதிவு செய்தல், விற்பனையாளர்களைப் (Vendor) பதிவு செய்தல், பெறுகை அறிவிப்புகளை வெளியிடல் மற்றும் <a href="http://www.promise.lk">www.promise.lk</a> எனும் வலைத்தளத்தினூடாக e-GP இணையமுகப்பினைப் பயன்படுத்தி வாங்குதல் (shopping) நடவடிக்கைகளை மேற்கொள்ளல் போன்ற பல படிமுறைகளை மேற்கொண்டுவருகின்றது.</p>

09

அரசாங்க துறையில்  
மனிதவள முகாமைத்துவம்

**9.1. மேன்நோக்கு**

பொருளாதாரத்தில் கிட்டத்தட்ட அனைத்து துறைகளிலும் பிரசன்னமாயுள்ள பொதுத் துறையானது, அதன் ஊழியர் படையில் அதி திறன் வாய்ந்தோரில் இருந்து குறைவான திறமையுடையோர் வரை கொண்டுள்ளது. பொதுத் துறை மீதான கண்காணிப்பு மட்டங்கள் முன்னொருபோதும் இல்லாதவாறு அதிகரிப்பதற்கு ஏதுவாகியுள்ள விசேடமாக தொழிநுட்பம் மற்றும் சமூக ஊடகங்கள் ஆகியவற்றின் மாற்றங்களுடன் பொதுத் துறை மீதுள்ள கேள்விகள் விரைவாக பரிணாமம் அடைந்துள்ளன. எவ்வாறாயினும், வள தட்டுப்பாடுகள், அவ்வப்போதைய தொன்மையான விதிகளும் ஒழுங்குவிதிகளும் மற்றும் கலாசார விதிமுறைகளின் காரணமாக, தேவைப்பாடுடைய மாற்றத்தின் மட்டம் அடையப்பெறவில்லை.

இப் பின்னணியில், கொவிட்-19 பரவல் காரணமாக முடக்குதல்கள் மற்றும் சமூக விலகல் ஆகியவற்றுடன் கூடிய சவால்களை எதிர்கொள்ளும் வகையில் பொதுத் துறைப் பணிகளின் தடங்கலற்ற நடாத்துகையை உறுதிப்படுத்துவதற்காக வீடுகளில் இருந்து உணியாற்றும் பொறிமுறையை அறிமுகப்படுத்துவதற்கான அரசாங்கத்தின் தீர்மானமானது அனைத்து வகையான அத்தியாவசிய சேவைகளின் வழங்கலை உறுதிப்படுத்துவதாக உள்ளது.

கொவிட்-19 பரவுநோயானது, நடைமுறையிலுள்ள "விதி-அடிப்படையிலான" முறைசார் பணிச் சூழல்கள், தொழிநுட்பத்தின் குறைந்தபட்ச பயன்பாடு, வலுவான நிகழ்நிலை பாதுகாப்பு முறைமையின் பற்றாக்குறை உட்பட நடைமுறையிலுள்ள நிறுவன ரீதியான கட்டமைப்புகளின் செயல்திறன் மற்றும் தேவை பற்றி கேள்வி எழுப்பியுள்ளது. அதே சமயத்தில், கொவிட்-19 நோயானது சுகாதார பிரச்சினைகள் மற்றும் வரவு செலவு திட்ட இடையூறுகளின் விளைவாக "புதிய நடைமுறை" க்கான குறிப்பிடத்தக்க சீராக்கல்கள் தேவை எனும் விழிப்புணர்வை உருவாக்கியுள்ளது. நிறுவன கட்டமைப்புகள், ஊழியர்களை மீள்திறனாக்கல் அல்லது திறன் மேலுயர்த்துகை செயலாக்கங்கள் ஊடாக புதிய திறன்களுக்காக மாற்றியமைப்பதற்கான தேவையை அங்கீகரித்தலுடன் சரி செய்யப்படல் வேண்டும்.

2019 நவம்பரில் அரசாங்கத்தின் புதிய ஊழியர்களை ஆட்சேர்ப்பதில்லையெனினும் அரசாங்க துறையில்

ஏற்கனவே உள்ள ஊழியர்களை மறு சீரமைத்தல் எனும் தீர்மானம், ஆட்சேர்ப்புக்களில் பகுத்தறிவு ரீதியான அணுகுமுறையை உட்புகுத்த உதவியுள்ளது. இணைப்பாறலுக்கு பின்னரான ஓய்வூதிய முறைமையைக் கொண்ட ஒரு முதன்மையான கவர்ச்சிகர தொழில் வழங்குனராக அரசாங்கத் துறை மாறியுள்ளது. வினைத் திறனான அரசாங்கத் துறை ஒன்றை கட்டியெழுப்புவதற்காக இயலளவு அபிவிருத்தி முன்னெடுப்புக்களுடன் இணைந்த வகையில் பொருத்தமான ஆட்சேர்ப்பு கொள்கைத்திட்டம் ஒன்று மிக அவசியமாகும்.

**9.2. ஆளணித் தொகுதி முகாமைத்துவம்**

2019 ஆம் ஆண்டு இறுதிப்பகுதியில், அரசாங்க துறையில் ஈடுபடுத்தப்பட்ட மொத்த ஊழியர்களின் எண்ணிக்கை, 2018 ஆம் ஆண்டின் 1,370,633 உடன் ஒப்பிடுகையில், பட்டதாரி திட்டத்தின் ஊடாக 17,000 பட்டதாரிகளை பயிலுநர்களாக சேர்க்கப்பட்டமை உள்ளடங்கலாக 1,377,764 அதிகரித்த அளவாகக் காணப்படுகிறது. 2010 முதல் 2019 வரையான காலப்பகுதியில் அங்கீகரிக்கப்பட்ட ஆளணித் தொகுதி 26 சதவீதத்தினால் அதிகரித்து அரசாங்கத் துறை ஊழியர்களின் எண்ணிக்கை 2019 இறுதியில் 1.6 மில்லியனை அடைந்துள்ளது. 2019 ஆம் ஆண்டுக்காக அங்கீகரிக்கப்பட்ட ஆளணித்தொகுதி பதவிகளின் மொத்த பயன்பாடு 86 சதவீதத்தில் இருந்ததுடன் கடந்த பத்தாண்டுகளுக்குள், மிகக் குறைவான பயன்பாட்டு வீதமாகவும் பதிவு செய்யப்பட்டுள்ளது. தேர்தல்கள் ஆணையாளரினால் 2019 சனாதிபதி தேர்தல் காரணமாக ஆட்சேர்ப்புக்களுக்கு கட்டுப்பாடு விதிக்கப்பட்டமையும் ஆளணித் தேவைப்பாடுகள் பற்றிய ஆய்வு நிலுவையிலுள்ளமையால் புதிய ஆட்சேர்ப்புக்களை தற்காலிகமாக நிறுத்துவதற்கான 2019 நவம்பர் மாதத்தில் அரசாங்கத்தின் தீர்மானமும் 2019 ஆம் ஆண்டில் இவ் பயன்பாடினைமைக்குச் செல்வாக்கு செலுத்தியுள்ளன. அரசாங்கத் துறையின் தோல்விகள், அரசாங்கத் துறைக்கு ஆட்சேர்ப்புக்களை மேற்கொள்வதற்காக மனித வள திட்டம் மற்றும் அடுத்தது வரும் திட்டம் அடிப்படையிலான பொருத்தமான பொறிமுறை ஒன்றின் தேவைப்பாட்டினையே மீண்டும் வலியுறுத்தியுள்ளது.

அட்டவணை 9.1 : 2010-2019 காலப்பகுதியில் அரச துறையில் ஆளணித் தொகுதி

நிர்வாக மட்டம்		2010	2011	2012	2013	2014	2015	2016	2017	2018	2019
தேசிய மட்டம்	அ	698,335	705,331	710,909	796,266	844,948	858,680	874,046	880,971	892,509	906,264
	உ	643,748	443,399	661,837	683,719	703,600	722,950	754,548	756,339	742,960	740,574
மாகாண சபை மற்றும் உள்ளூர் அதிகார சபைகள்	அ	367,207	367,730	385,562	391,647	392,698	394,812	412,560	428,433	440,560	444,348
	உ	332,107	363,248	378,933	375,752	377,445	374,330	372,033	385,311	392,528	400,897
பொதுச் சேவை அமைத்தம்	அ	1,065,542	1,073,061	1,096,471	1,187,913	1,227,646	1,253,492	1,286,606	1,309,404	1,333,069	1,350,612
	உ	957,855	1,006,647	1,040,770	1,059,471	1,081,045	1,097,280	1,126,581	1,141,650	1,135,488	1,141,471
அரச தொழில் முயற்சி நிறுவனங்கள்	அ	227,792	228,326	245,100	245,687	245,339	244,800	234,220	242,194	248,625	251,419
	உ	236,121	236,543	239,079	239,058	221,213	219,583	226,695	233,849	235,145	236,293
பொதுத்துறை மொத்தம்	அ	1,293,334	1,301,387	1,341,571	1,433,600	1,682,985	1,498,292	1,520,826	1,551,598	1,581,694	1,602,031
	உ	1,211,976	1,243,190	1,279,849	1,298,529	1,302,258	1,316,863	1,353,276	1,375,499	1,370,633	1,377,764



அட்டவணை 9.1 : 2010-2019 காலப்பகுதியில் அரச துறையில் ஆளணித் தொகுதி

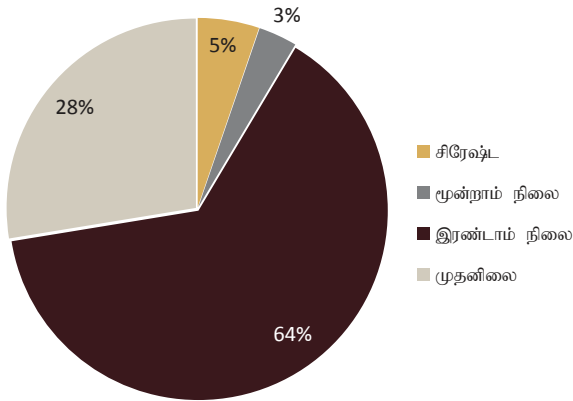
நிர்வாக மட்டம்	2010	2011	2012	2013	2014	2015	2016	2017	2018	2019
அனுமதியளிக்கப்பட்ட ஆளணித் தொகுதி பயன்பாடு (%)	94	96	95	91	88	88	88	88	87	86
ஒப்பீடு பெற்றோரின் எண்ணிக்கை	473,762	493,549	510,343	521,699	246,379	564,472	579,414	585,670	617,386	639,984

மூலம்: முகாமைத்துவ சேவைகள் திணைக்களம்  
 அங்கீகரிக்கப்பட்ட - அங்கீகரிக்கப்பட்ட ஆளணித் தொகுதி  
 உண்மையான - தற்சமயம் உள்ள ஊழியர்களின் எண்ணிக்கை

### 9.3. சேவைத் துறை ரீதியாக அரசாங்க சேவை ஆளணித் தொகுதியின் பரம்பல்

அரசாங்க சேவையானது, வழங்கப்படும் சேவைகள் இயல்பின் அடிப்படையில் ஆரம்ப நிலை, இரண்டாவது படிநிலை, மூன்றாவது படிநிலை மற்றும் சிரேஷ்ட நிலை ஆகிய நான்கு மட்டங்களாக வகுக்கப்பட்டுள்ளது.

வரைபட 9.1 : சேவை மட்டத்தில் அனுமதியளிக்கப்பட்ட ஆளணி



மூலம்: முகாமைத்துவ சேவைகள் திணைக்களம்

இரண்டாம் படிநிலை மட்டம் 64 சதவீதமாக ஆதிக்க நிலையில் உள்ளமைக்கு பிரதான காரணம் இப்பிரிவில் ஆசிரியர்களும் சுகாதாரத் துறை ஊழியர்களும் உள்ளடக்கப்பட்டுள்ளமையாகும். அபிவிருத்தி அடைந்த நாடுகளுக்கு சமமாக கிட்டத்தட்ட 17 மாணவர்களுக்கு 1 ஆசிரியர் என்ற வீதாசாரத்தில் 237,963 ஆக ஆசிரியர்களின் எண்ணிக்கை காணப்படுகிறது. எவ்வாறாயினும், கிராமிய மற்றும் நகர்ப்புற பாடசாலைகளுக்கு இடையே ஆசிரியர்களின் பரம்பலில் ஏற்றத்தாழ்வு காணப்படுகின்றமை குறிப்பிடப்பட்டுள்ளது. இலவச சுகாதார கொள்கை அமுல்படுத்தலுக்கு மருத்துவர்கள் நீங்கலாக ஏறத்தாழ 150,000 ஊழியர்களைக் கொண்ட வலுவான ஒரு ஊழியர் படையின் தேவைப்பாட்டைக் கொண்டிருந்தது. இது, அடி மட்டத்தைச் சார்ந்த குடும்பநல சுகாதார உத்தியோகத்தர், சுகாதாரம் போஷாக்கு மற்றும் பரவுநோய்களின் கட்டுப்பாடு பற்றிய அறிவுரைகளை வழங்கும் பொதுச் சுகாதார பரிசோதகர்கள், தேசிய மற்றும் ஆதார வைத்தியசாலைகளில் இலவச சுகாதார சேவைகளை வழங்கும் மருத்துவ தாதியர்கள் போன்றோர் உள்ளடங்கிய இரண்டாம் படிநிலை சுகாதார ஊழியர்களையும் உள்ளடக்கியுள்ளது.

சிரேஷ்ட நிலை உத்தியோகத்தர்கள் போட்டிப்பரீட்சைகள் ஊடாக ஆட்சேர்ப்பு செய்யப்பட்டாலும் தொழில்நுட்ப வல்லுனர்களுக்கான பொதுவான தேவைப்பாடாகிய செயலாற்றுகை அடிப்படையிலான பதவியுயர்வு திட்டத்தில் முன்னுரிமை வழங்கப்படுவதில்லை. இடைநிலை தொழில் வல்லுனர்களை முறைமைக்கு அறிமுகப்படுத்துவதற்கான வாய்ப்புக்களின் பற்றாக்குறையும் அரசாங்க சேவையின் வளர்ச்சியில் விசேடமாக புதிய வாய்ப்புக்கள் மற்றும் அச்சுறுத்தல்களுக்கு முகம் கொடுப்பதில் பாதகமான தாக்கத்தை ஏற்படுத்தியுள்ளது.

மறுபுறம், ஆரம்பநிலை ஊழியர்கள் விசேடமாக தொழில்நுட்பத்தை மிகத் திறமான முறையில் கையாள்வதற்கு மீள்திறனளிக்கப்படல் வேண்டும்.

### 9.4. அரசாங்க அபிவிருத்தி கருத்திட்டங்களின் பணியாட்தொகுதி

2019.03.05 ஆம் திகதிய 01/2019 ஆம் இலக்க முகாமைத்துவ சேவைகள் சுற்றறிக்கை வெளியிடப்பட்டதோடு இணைந்து, மனித வளங்களின் மிகத் திறமான பயன்பாட்டினை உறுதிப்படுத்தவும், வரையறுக்கப்பட்ட வளங்களைப் பயன்படுத்தி எதிர்பார்க்கப்பட்ட வெளியீடு/ பெறுபேற்றினை கால வரையறைகளுக்குள் அடைவதற்கான பொருத்தமான வழிகாட்டலை வழங்கக்கூடிய வகையிலும் அரசாங்க செயற்திட்டங்களின் மனித வளம் மற்றும் ஊதியம் தொடர்பான பல கொள்கைகள் புதுப்பிக்கப்பட்டன.

2019 ஆம் ஆண்டில் ஏறக்குறைய 1,254 அபிவிருத்தி கருத்திட்டங்களும் நிகழ்ச்சித்திட்டங்களும் அமுல்படுத்தப்பட்ட அதேசமயம், அவற்றில் 386, பெரிய மற்றும் மிகப்பெரிய முதலீடுகளாக (ஒவ்வொரு முதலீட்டினதும் மொத்தச் செலவு ரூபா 1,000 மில்லியனுக்கு சமமான அல்லது அதற்கு மேற்பட்ட)1 பதிவு செய்யப்பட்டுள்ளதுடன் 7,000 இற்கும் அதிகமானோர் அரசாங்க கருத்திட்டங்களில் சேவையிலீடுபட்டுள்ளனர். கருத்திட்டங்களில் பெரும்பாலானவை வீதிகள் மற்றும் பெருந்தெருக்கள் நகர அபிவிருத்தி, நீர் வழங்கல் மற்றும் வீடமைப்பு வசதிகள் மற்றும் மகாவலி, விவசாயம், நீர்பாசனம் மற்றும் கிராமிய அபிவிருத்தி அமைச்சுக்களால் அமுல்படுத்தப்பட்டு வருகின்றன.

அத்தியாயம் 09

**9.5. அரசாங்கத் துறையின் பணியாட் தொகுதி ஒரே பார்வையில் - 2019**

கடந்த 3 ஆண்டுகளாக பணியாட் தொகுதி 1.5 மில்லியனாக பதிவு செய்யப்பட்டிருப்பினும் 2019 ஆம் ஆண்டில் 1.6 மில்லியனாக மாற்றமடைந்துள்ளது.

**அட்டவணை 9.2 : அரசு துறையில் ஆளணித் தொகுதி - 2019**

	அனுமதியளிக்கப்பட்ட ஆளணித் தொகுதிகள்	தற்போது உள்ள ஆளணித் தொகுதிகள்
அமைச்சுக்களும் திணைக்களங்களும்	598,906	478,653
முப்படைகள்	292,401	250,915
விசேட செலவின அலகுகள்	14,957	11,006
மாகாண சபைகள்	444,348	400,897
அரசு உடைமை வியாபார நிறுவனங்கள்	251,419	236,293
<b>மொத்தம்</b>	<b>1,602,031</b>	<b>1,377,764</b>

மூலம்: முகாமைத்துவ சேவைகள் திணைக்களம்

தேசிய ஆளணித் தொகுதியானது மத்திய அரசாங்கத்தில் 54 சதவீதமாகவும் மாகாண சபைகளில் 29 சதவீதமாகவும் கொண்டு அமைச்சுக்கள், திணைக்களங்கள், விசேட செலவு அலகுகள் ஆகியவற்றை உள்ளடக்கியுள்ளது. மிகுதி 17 சதவீதமும் நியதிச் சட்டமுறை நிறுவனங்கள் மற்றும் அரசுக்குச் சொந்தமான நிறுவனங்களை உள்ளடக்கிய அரசுக்குச் சொந்தமான தொழில்முயற்சிகளை உள்ளடக்கியுள்ளது.

**அட்டவணை 9.3 : பொதுத்துறையின் ஆளணித் தொகுதியின் மாற்றங்கள் - 2019**

ஊழியரின் எண்ணிக்கையில் ஏற்பட்ட மாற்றத்திற்கான காரணம்	முதலாம் காலாண்டு	இரண்டாம் காலாண்டு	மூன்றாம் காலாண்டு	நான்காம் காலாண்டு	01-01-2019 இலிருந்து 31-12-2019 வரையான காலப்பகுதியில் ஏற்பட்ட மாற்றங்களின் எண்ணிக்கை
					புதிய ஆட்சேர்ப்பு
பதவியுயர்வு	12,328	9,672	12,857	8,918	43,775
இரண்டாம்	6,496	6,614	6,866	3,550	23,526
ஓய்வூதியம்	4,078	4,587	4,637	5,109	18,411
இராஜினாமா	489	1,054	1,059	1,007	3,609
பதவியை வறிதாக்கல்	703	870	599	1,012	3,184
இறப்பு	1,240	299	233	433	2,205
பதவி நீக்கம்	904	726	712	443	2,785

மூலம்: முகாமைத்துவ சேவைகள் திணைக்களம்

2018 ஆம் ஆண்டின் 45,532 மொத்த ஆட்சேர்ப்பு எண்ணிக்கையுடன் ஒப்பிடுகையில், 2019 ஆம் ஆண்டில் அது முழு அரசாங்கத் துறையிலும் 36,509 ஆக கணிசமானளவு வீழ்ச்சியடைந்துள்ளமைக்கு பிரதான காரணமாக விளங்குவது, முறையான மீளாய்வு ஒன்றை நடாத்தும் வரையில் ஆட்சேர்ப்புக்களை தற்காலிகமாக நிறுத்துவது தொடர்பான அரசாங்க தீர்மானங்களாகும். ஆட்சேர்ப்புக்களின் எண்ணிக்கையானது (i) திறனற்ற ஊழியம் (ii) பகுதியளவு திறனுள்ள ஊழியம் மற்றும் (iii) திறன்வாய்ந்த ஊழியம் என மூன்று பிரிவுகளாக வகுக்கப்பட்டுள்ள ஆரம்பநிலை சேவை மட்டத்திலேயே அதிகூடியளவு பதிவு செய்யப்பட்டுள்ளது. ஆரம்பநிலை சேவை மட்டமானது, பெரும்பாலும் போட்டிப் பரீட்சைகள் உட்பட கடுமையான ஆட்சேர்ப்பு நடவடிக்கை விதிமுறைகளில் இருந்து விலக்களிக்கப்படுகின்ற ஒரு பிரிவு ஆகையினால் தற்காலிக ஆட்சேர்ப்புக்களே இதனுள் அதிகம் இடம்பெறுகிறது. இப் பதவிகளுக்குத் தேவைப்பாடுடைய தகைமைகள் மிகக் குறைந்த பட்சமாக உள்ளதோடு ஆட்சேர்ப்புக்களும் அடிக்கடி இடம்பெறுவதாக உள்ளன.

அரசாங்கத்தினால் அவ்வப்போது மேற்கொள்ளப்பட்ட கொள்கைத் தீர்மானங்களின் விளைவாக 2019 ஆம் ஆண்டின் நான்காம் காலாண்டில் அனுவதிப்புக்களின் எண்ணிக்கையிலும் அதிகளவான குறைப்பு பதிவு செய்யப்பட்டுள்ளது.

**கட்டம் 9.1.**

**கொவிட்-19 பரவலுக்கு முகம் கொடுப்பதற்காக மனித வள முகாமைத்துவத்தில் தொழில்நுட்ப பயன்பாடு**

அரசு துறையானது கொவிட்-19 பரவலுக்கு எதிரான போராட்டத்தில், சுகாதாரம், பாதுகாப்பு உட்பட பல்துறைகள் மற்றும் பொருளாதார சேவைகளின் வழங்கலின் ஊடாக பங்களிப்புச் செய்கின்ற முன்னணியிலுள்ள துறையாக விளங்குகின்றது. அரசாங்கம் அதன் சேவைகளின் இடையூறற்ற தொழிற்பாட்டினை உறுதி செய்வதில் அக்கறை கொண்டுள்ளமையால், சமூக விலகல் மற்றும் முடக்கங்களுக்கான நடவடிக்கைகளை முன்னெடுத்த காலப்பகுதிக்குள் அரசு துறை "வீடுகளிலிருந்து பணியாற்றல்" அல்லது தொலைவிலிருந்தான சேவையில் ஈடுபடுவதற்குப் பணிக்கப்பட்டது. இது, அரசு துறை பணி செயலாக்கங்களை டிஜிட்டல் மயப்படுத்தலுடன் தற்சமயம் உள்ள டிஜிட்டல் சேவைகள் மீதான கேள்வியை அதிகரிப்பதற்கான தேவைகளைத் தோற்றுவித்துள்ளது. கொவிட்-19 பரவல், இலத்திரனியல் பெறுகை நடைமுறை போன்ற சில டிஜிட்டல் முறையிலான தீர்வுகளின் அமுல்படுத்தலை விரைவாக்கியுள்ள அதே சமயத்தில், சிறந்த தீர்மானங்களை மேற்கொள்வதற்கு உதவியாக உண்மையான-கால அடிப்படை தரவு முறையை கைக்கொள்ளக் கூடிய ஏனைய தீர்வுகளை அறிமுகப்படுத்துவதற்கான தேவைப்பாட்டினையும் ஏற்படுத்தியுள்ளது. இதற்காக வன்பொருள் மற்றும் மென்பொருட்களுக்கான மூலவளங்கள் அல்லது புதிய முதலீடுகளுக்கான மீள்ஒதுக்கீடுகளின் அவசியம் ஏற்படுகின்ற அதே சமயத்தில் முறைமைகள் மற்றும் தரவுகளைப் போதியளவு பாதுகாக்கக்கூடிய பொறிமுறைகளை உருவாக்குவதிலும் கவனம் செலுத்த வேண்டியிருக்கும். நியமமான மென்பொருள் மற்றும் வன்பொருட்களின் பற்றாக்குறையும் சவால்களை உருவாக்கவுள்ளன.

அதே சமயம், தொழிற்படைகளுக்கு இடையிலான இணைப்பு வீடுகளில் இருந்து பணியாற்றும் நடைமுறைகளுக்கு உதவியளிப்பதோடு தற்சமயமுள்ள ஒழுங்குமுறை கட்டமைப்புகளின் விசேடமாக, தொழிற்படையின் நடத்தைகளைக் கையாளும் பிரிவுகளின் பொருந்தக் கூடிய தன்மை பரீட்சிக்கப்படல் வேண்டும். "வீடுகளில் இருந்து பணியாற்றும்" முறைமைக்கு பொருந்தாத அத்தகைய ஒழுங்குவிதிகள் மீள்பரீட்சிப்பு அவசியமான செயலாற்றுகை நடவடிக்கைகள் முறைகள் உட்பட புதிய சூழலுடன் பொருந்தக் கூடிய வகையில் உருவாக்கப்படல் வேண்டும். புதிய பணிச் சுற்றாடலில், வித்தியாசமான இயலாமைகளுக்கான தேவை காணப்படுவதோடு தொழில்நுட்பத் திறன்களில் அரசாங்கத் துறை ஊழியர்களின் இயலாமை அபிவிருத்திக்கான தேவையும் உயர்வானதாக அமையும்.

அரசாங்கமானது அதன் சேவைகளின் வினைத்திறனான வழங்கலை உறுதிசெய்வதற்காக டிஜிட்டல் மயமாக்கலில் கவனம் கொண்டுள்ளதோடு, அத்தகைய நடவடிக்கையின் வெற்றியானது பொதுமக்களால் அவ்வாறான செயற்பாட்டு முறைகள் எவ்வாறு உள்ளீர்த்துக்கொள்ளப்படுகிறது என்பதில் தங்கியுள்ளது. உதாரணமாக, டிஜிட்டல் தீர்வுகள் மக்கள் மத்தியில் தகவல் தொழில்நுட்ப மட்டங்களில் பரந்தளவில் இயக்கப்படுவதோடு மட்டுமன்றி ஸ்மாட் தொலைபேசி அல்லது கணனி உட்பட பௌதிக வளங்களையும் அவர்கள் அடைந்து கொள்வதற்கு ஏதுவாய் அமையும்.

மேலும், அரசாங்கத் துறை பணியானது தடங்கலின்றி நிறைவேற்றப்படுவதை உறுதிசெய்வதற்கான பௌதிக வளங்களின் ஏற்பாடு கடினம் குறைவான பகுதியாக அமையும் அதே சந்தர்ப்பத்தில் தொழிற்படையின் உணர்வு ரீதியான மனநல பராமரிக்கும் வடிவத்தில் ஏற்படக் கூடிய சவால்களைச் சந்திப்பது மிகக் கடினமான பகுதியாக அமையும்.



நிதி  
அறிக்கை

## வாசகர்களுக்கான குறிப்பு

நிதிச் செயலாற்றுகைக் கூற்று, நிதி நிலைமை பற்றிய கூற்று, காசுப்பாய்ச்சல் கூற்று, தேறிய சொத்துக்களின் / உரிமைகளின் மாற்றம் பற்றிய கூற்று, ஏற்றுக்கொள்ளப்பட்ட கணக்கீட்டு கொள்கைகள் மற்றும் நிதிக் கூற்றுக்கின் குறிப்புகள் ஆகியவற்றை உள்ளடக்கியதாக 2019 ஆம் ஆண்டின் டிசம்பர் மாதம் 31 ஆம் திகதியுடன் முடிவுற்ற வருடத்திற்கான அரசாங்கத்தின் நிதிக் கூற்றுக்கள் இத்துடன் சமர்ப்பிக்கப்படவுள்ளது.

இந்த நிதி நிலைமை கூற்றுக்களின் மூலம் அரசாங்கத்தின் சொத்துக்கள் மற்றும் பொறுப்புக்கள் பற்றி எடுத்துக்காட்டப்படுகின்ற அதேவேளையில், நிதி செயலாற்றுகை கூற்றின் மூலம் வருமானத்தை திரட்டுதல் சம்பந்தமாக அரசாங்கத்தின் நடவடிக்கைகள் மற்றும் 2019 ஏப்ரல் 05 ஆம் திகதிய 06 ஆம் இலக்க ஒதுக்கீட்டுச் சட்டத்தின் மூலம் 2019 ஆம் ஆண்டுக்கான இருபத்தியிரண்டு (22) விசேட செலவின அலகுகள், முப்பத்தி ஏழு (37) அரசாங்க அமைச்சுக்கள், தொன்னூற்றி ஆறு (96) அரசாங்கத் திணைக்களங்கள் மற்றும் இருபத்தைந்து (25) மாவட்ட செயலகங்கள் ஆகியவற்றுக்காக வழங்கப்பட்ட வளப் பயன்பாடு மற்றும் நிதிப் பற்றாக்குறைக்கு நிதியிடும் விதம் என்பவற்றை எடுத்துக் காட்டுகின்றது. மேலும் இந்த நிதி கூற்றுக்களின் மூலம் நாற்பத்தி ஒன்பது (49) வர்த்தக ரீதியான அரசாங்க கூட்டுத்தாபனங்கள், தொன்னூறு (90) அரசாங்கத்திற்கு சொந்தமான கம்பெனிகள், பெருந்தோட்ட கம்பனிகள், அமெரிக்க டொலரின் மூலம் ஆதிக்கம் செலுத்தும் கம்பெனிகள், மூன்று (03) அபிவிருத்தி வங்கிகள், ஒன்பது (09) அரசாங்க முதலீட்டு பங்களிப்பு அல்லது பங்கு உரிமை அதேபோன்று மாகாண சபைகள் ஆகியவற்றுக்காக மத்திய அரசாங்கத்தினால் ஒதுக்கப்பட்ட நிதி வளங்கள் பற்றிய தகவல்கள் வெளிப்படுத்தப்படுகின்றன.

2003 ஆம் ஆண்டின் 03 ஆம் இலக்க நிதி முகாமைத்துவ (பொறுப்புச்) சட்டத்தின் கீழ் செய்யப்பட்டுள்ள ஏற்பாடுகளுக்கு அமைவாக இலங்கை சனநாயக சோசலிசக் குடியரசின் நிதிப் பெறுபேறுகள் மற்றும் நிதி நிலைமையை எடுத்துக்காட்டக் கூடியவாறு நிதிக் கூற்றுக்கள் தயாரித்தல் வேண்டும். இதற்கு மேலதிகமாக அரசியலமைப்புச் சட்டத்தின் 149 மற்றும் 150 ஆம் பிரிவுகளின் கீழ் அந்த விதி கூற்றுக்களை தயாரிக்க வேண்டியுள்ளபடியினால் பொதுவாக ஏற்றுக்கொள்ளப்பட்ட கணக்கீட்டு கொள்கையை எல்லா சந்தர்ப்பத்திலும் பின்பற்ற முடியாது. அதன் பிரகாரம் அவ்வாறு விலகிச்செல்கிற சந்தர்ப்பங்களில் அவ்வாறு விலகிச்செல்வதற்கான காரணங்களையும் அதற்கு ஏற்புடையதாகக்கிக் கொள்ளப்பட்ட மாற்று கணக்கீட்டு கொள்கையும் நிதிக் கூற்றுக்களில் மூலம் வெளிப்படுத்தப்படுகின்றது.

மேம்படுத்தப்பட்ட காசு அடிப்படையிலான கணக்கீட்டு கொள்கையை நிதிக் கூற்றுக்கள் தயாரிப்பதற்காக பயன்படுத்தப்படுகின்ற அதேவேளையில் காசு அடிப்படையில் மேற்கொள்ளப்படுகின்ற கொடுக்கல் வாங்கல்களின் மூலம் தோன்றுகின்ற சொத்துக்கள் மற்றும் பொறுப்புக்களை முடிமான வரையில் நிதிக் கூற்றுக்களில் சேர்ப்பதற்காக நடவடிக்கை எடுக்கப்பட்டுள்ளது. அதன் பிரகாரம் நிதியல்லாத சொத்துக்களின் ஒரு பகுதி நிதிநிலைமைக் கூற்றில் சேர்க்கப்பட்டுள்ள அதேவேளையில் 2020 ஆம் ஆண்டளவில் கணக்கு வைக்கப்படாத சகல நிதி அல்லாத சொத்துக்களையும் கணக்கு வைப்பதற்கு எதிர்பார்க்கப்படுகின்றது.

கணமியப்படுத்தப்பட்ட ஒருங்கிணைந்த அரசாங்க கணக்கீட்டு மென்பொருள் (சிகாஸ்) நிகழ்ச்சித்திட்டம் 2015 ஆம் ஆண்டுக்கான நிதி அல்லாத சொத்துக்களின் தகவல்களை நிதிக் கூற்றுக்களினூடாக அறிக்கையிடக்கூடிய விதமாக மேலும் நவீனப்படுத்தப்பட்டுள்ளது.

அதேபோன்று குடியரசுக் கணக்கில் உள்ளடங்கியுள்ள நிதி புள்ளிவிபரங்களை ஏனைய நாடுகளில் அரசாங்க நிதி புள்ளி விபரங்களுடன் சீராக்கம் செய்வதனை மேம்படுத்தும் நோக்கில், அரசாங்க நிதி புள்ளிவிபரம் - 2014 எனும் கையேட்டில் அடங்கிய மாதிரிக்கு அமைவாக அரசாங்க நிதி புள்ளி புள்ளிவிபரங்களை தொகுப்பதற்கான முன்னெடுப்புகள் ஆரம்பிக்கப்பட்டுள்ளன.

## பொறுப்புக்கள் பற்றிய கூற்று

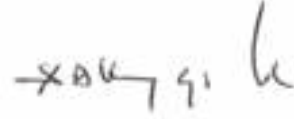
அரசு கணக்குகள் திணைக்களத்தினால் இந்த நிதிக் கூற்றுக்கள் இலங்கை சனநாயக சோசலிசக் குடியரசின் அரசியலமைப்புச் சட்டத்தின் 149 மற்றும் 150 ஆம் பிரிவுகளிலும், அத்துடன் 2003 ஆம் ஆண்டு 03 ஆம் இலக்க நிதி முகாமைத்துவம் (பொறுப்புச்) சட்டத்தின் ஏற்பாடுகளுக்கு இணங்கியதாக தயாரிக்கப்பட்டுள்ள நிதிக் கூற்றுக்கள் பொதுவாக ஏற்றுக் கொள்ளப்பட்ட கணக்கீட்டு முறைமை மற்றும் திறைசேரியின் சுற்றறிக்கைகளுக்கும் இணங்கியதாகும்.

அறிக்கையிடப்படுகின்ற கொடுக்கல்வாங்கல் நியதிச்சட்டமுறை அதிகாரத்தின் கீழ் மேற்கொள்ளப்பட்டது என்பதையும் ஒதுக்கீட்டுச் சட்டம் அல்லது வேறு ஏதேனும் சட்டத்தின் கீழ் வழங்கப்பட்டிருந்த ஒதுக்கீட்டின் பயன்பாடு பற்றி உரிய விதத்தில் அறிக்கையிடப்பட்டுள்ளது என்பதையும் நியாயமாக உறுதிப்படுத்துவதற்காக உருவாக்கப்பட்ட உள்ளக கட்டுப்பாட்டு தொகுதியொன்றை தாபித்து, பேணிவருவது பொது திறைசேரியின் பொறுப்பாகும்.

இதனுடன் காணப்படுகின்ற கணக்கீட்டு கொள்கை பற்றிய கூற்று மற்றும் நிதிக் கூற்றுக்களுக்கான குறிப்புகள் இந்த நிதிக் கூற்றுக்களின் ஓர் இணைந்த பகுதியாகும்.



கே.டி.ஆர். ஒல்கா  
பணிப்பாளர் நாயகம்  
அரசு கணக்குகள் திணைக்களம்



எஸ்.ஆர். ஆட்டிகல  
செயலாளர் நிதி, பொருளாதாரம்  
மற்றும் கொள்கை அபிவிருத்தி அமைச்சு  
திறைசேரியின் செயலாளர்

பொதுத் திறைசேரி  
கொழும்பு - 01  
2020 மார்ச் 24

## நிதிச் செயலாற்றுகைக் கூற்று

2019 டிசம்பர் 31ல் முடிவடைந்த ஆண்டிற்கான

குறிப்பு	உண்மை நிலை 2019 ரூபா.	உண்மை நிலை 2018 ரூபா.
<b>வருமானம்</b>		
<b>வரி வருமானம்</b>	<b>1,734,925,039,071</b>	<b>1,712,317,537,935</b>
வருமான வரி	427,699,517,596	310,449,314,854
உள்ளூர் பொருட்கள் சேவைகள் மீதான வரி	2 973,843,968,827	1,060,158,121,748
சர்வதேச வர்த்தகம் தொடர்பிலான வரிகள்	3 333,381,552,648	341,710,101,333
<b>வரியற்ற வருமானம் மற்றும் ஏனையவைகள்</b>	<b>4 172,271,329,558</b>	<b>222,777,949,292</b>
<b>மொத்த வருமானம் (அ)</b>	<b>1,907,196,368,629</b>	<b>1,935,095,487,228</b>
<b>கழி : செலவினம்</b>		
சம்பளம், கூலி, மற்றும் ஏனைய ஊழியர் அனுகூலங்கள்	5 528,791,109,005	484,758,793,181
ஏனைய பொருட்கள் சேவைகள்	6 199,834,301,479	172,293,827,456
மானியங்கள், கொடைகள், மற்றும் மாற்றங்கள்	7 703,508,610,370	599,461,407,587
வட்டிக் கொடுப்பனவுகள்	8 888,786,940,392	852,190,046,487
ஏனைய மீண்டுவரும் செலவினம்	9 701,758,477	260,316,311
<b>மொத்த மீண்டுவரும் செலவினம் (ஆ)</b>	<b>2,321,622,719,723</b>	<b>2,108,964,391,022</b>
<b>வருமானப் பற்றாக்குறை (அ)-(ஆ)</b>	<b>414,426,351,094</b>	<b>173,868,903,795</b>
அரசாங்க முதலீடுகள்	10 637,218,885,361	625,310,389,518
<b>பாதீட்டுப் பற்றாக்குறை</b>	<b>1,051,645,236,455</b>	<b>799,179,293,313</b>
<b>பாதீட்டுப் பற்றாக்குறைகளுக்கான நிதியிடல்</b>		
வெளிநாட்டுக் கடன் பெறுகைகள்	11 935,100,943,059	771,607,799,449
வெளிநாட்டுக் கடன் மீளக் கொடுப்பனவுகள்	(572,337,719,713)	(307,015,430,305)
<b>தேறிய வெளிநாட்டுக் கடன் பெறுகைகள்</b>	<b>362,763,223,346</b>	<b>464,592,369,144</b>
வெளிநாட்டுக் கொடைகள்	12 7,909,404,110	12,485,519,835
<b>மொத்த வெளிநாட்டு நிதியிடல்</b>	<b>370,672,627,456</b>	<b>477,077,888,979</b>
உள்நாட்டு வங்கியல்லாக் கடன் பெறுகைகள்	13 1,067,681,955,163	1,099,262,448,221
உள்நாட்டு கடன் மீள்கொடுப்பனவுகள்	14 (544,648,165,984)	(929,345,627,582)
<b>தேறிய உள்நாட்டுக் கடன் பெறுகைகள்</b>	<b>523,033,789,178</b>	<b>169,916,820,639</b>
வழங்கப்பட்ட கடன்கள் மீதான அறவீடுகள்	15 18,271,349,279	25,583,642,348
மூலதன சொத்துக்களின் விற்பனை	2,874,087,532	340,784,642
ஆணையால் வருவாய்	3,111,000,000	107,882,895,275
வைப்புக் கணக்குகள் மற்றும் பொறுப்புக்களின் தேறிய மாற்றம்	88,024,821,773	20,056,901,975
காசு, மற்றும் காசுக்குச் சமமானவைகளின் அதிகரிப்பு - வீழ்ச்சி	45,657,561,237	(1,679,640,545)
<b>மொத்த நிதியிடல்</b>	<b>1,051,645,236,455</b>	<b>799,179,293,313</b>



## நிதி நிலைமைக் கூற்று

2019 டிசம்பர் 31ல் உள்ளவாறான

	குறிப்பு	உண்மை நிலை	
		2019 ரூபா	2018 ரூபா
<b>நிதி சொத்துக்கள் அற்றது</b>	<b>16</b>	1,355,270,211,298	1,087,397,624,041
<b>நிதி சொத்துக்கள்</b>			
அரசு ஊழியர்களுக்கான கடன்கள்	17	32,142,241,034	30,970,716,088
அரசு திணைக்களங்களுக்கான முற்பணங்கள்	18	15,802,235,220	15,303,986,669
செலுத்தப்பட்ட அங்கத்துவக் கட்டணம்	19	2,900,368,322	3,517,179,875
மீள் கடன் செலுத்துகை	20	177,149,514,240	184,160,788,945
அரசுவுடமை நிறுவனங்களுக்கான மூலதனப் பங்களிப்பு	21	611,960,626,814	587,320,632,819
வாடகை மற்றும் முன் வேலை	22	2,571,153,887	1,589,016,461
முத்திரை இருப்புக் கணக்கு		1,453,500,787	1,357,244,688
<b>மொத்த நிதிச் சொத்துக்கள்</b>		<b>843,979,640,304</b>	<b>824,219,565,545</b>
<b>மொத்த சொத்துக்கள்</b>		<b>2,199,249,851,602</b>	<b>1,911,617,189,586</b>
<b>நியதிச்சட்ட சபைகள் மற்றும் ஏனைய நிதிகள்</b>			
திரட்டு நிதி	23	(437,631,022,813)	(303,948,639,803)
எதிர்பாரா நிதியம்		500,000,000	450,000,000
வெளிநாட்டுக் கடன் சுழற்சி நிதியம்	24	61,044,365,828	33,678,534,101
நானாவிதக் கணக்குகள்	25	1,041,441,212	859,563,802
தேறிய சொத்து இணக்க கணக்கு	26	(10,040,906,102,534)	(9,415,813,121,099)
<b>மொத்த நிதிகள்</b>		<b>(10,415,951,318,307)</b>	<b>(9,684,773,662,999)</b>
<b>பொறுப்புகள்</b>			
வங்கி மீதி	27	194,517,381,317	148,859,820,080
மத்திய வங்கியிடமிருந்து முற்பணம்	28	236,608,971,400	198,632,571,400
வெளிநாட்டுக் கடன் சுழற்சி நிதியம்	29	12,187,857,608,773	11,276,281,183,366
வைப்புக்களும்	30	81,571,763,674	76,867,205,607
அரசு திணைக்களங்களுடனான தொழிற்படும் கணக்குகள்	31	(85,375,105,976)	(104,886,490,795)
நானாவித கணக்குகள்	32	20,550,722	636,562,927
<b>மொத்தப் பொறுப்புகள்</b>		<b>12,615,201,169,910</b>	<b>11,596,390,852,585</b>
<b>மொத்த நிதியும் பொறுப்புகளும்</b>		<b>2,199,249,851,602</b>	<b>1,911,617,189,586</b>
எதிர்பாரா பொறுப்புகளும் கடமைகளும்	33	858,013,017,019	828,944,872,772

## நிதிப் பாய்ச்சல் கூற்று

2019 டிசம்பர் 31ல் முடிவடைந்த ஆண்டிற்கான

பாதிட்டு மதிப்பீடு 2019 ரூபா.		உண்மை நிலை 2019 ரூபா.	உண்மை நிலை 2018 ரூபா.
	<b>தொழிற்பாட்டு செயற்பாடுகளிலிருந்தான காசுப் பாய்ச்சல்</b>		
2,077,000,000,000	மொத்த வரிப் பெறுகைகள்	1,734,925,039,071	1,712,317,537,935
43,490,000,000	கட்டணங்கள், தண்டப்பணங்கள், தண்டனைகள் மற்றும் உத்தரவுப் பத்திரங்கள்	35,741,507,603	39,521,778,601
63,900,000,000	இலாபம்	22,833,341,079	37,230,000,000
156,110,000,000	ஏனைய பெறுகைகள்	94,853,135,877	133,287,766,260
<b>2,340,500,000,000</b>	<b>தொழிற்பாடுகளிலிருந்து பெறப்பட்ட மொத்தக் காசு (அ)</b>	<b>1,888,353,023,630</b>	<b>1,922,357,082,797</b>
	<b>கழி - பகிர்ந்தளிக்கப்பட்ட காசு</b>		
757,841,894,533	ஆளுக்கூரிய வேதனைகள் மற்றும் தொழிற்பாட்டுக் கொடுப்பனவுகள்	728,625,410,484	657,052,620,637
734,633,021,182	மானியங்களும் மாற்றுக் கொடுப்பனவுகளும்	703,508,610,370	599,461,407,587
924,263,818,521	நிதிச் செலவுகள்	889,488,698,869	852,450,362,798
<b>2,416,738,734,237</b>	<b>தொழிற்பாடுகளுக்கு பகிர்ந்தளிக்கப்பட்ட மொத்தக் காசு (ஆ)</b>	<b>2,321,622,719,723</b>	<b>2,108,964,391,022</b>
<b>(76,238,734,237)</b>	<b>தொழிற்பாட்டு செயற்பாடுகளிலிருந்தான தேறிய காசுப் பாய்ச்சல் (இ)=(அ)-(ஆ)</b>	<b>(433,269,696,094)</b>	<b>(186,607,308,226)</b>
	<b>முதலீட்டு செயற்பாடுகளிலிருந்தான காசுப் பாய்ச்சல்</b>		
10,000,000,000	வட்டி	13,819,218,389	8,140,414,746
6,100,000,000	பங்கு இலாபம்	5,024,126,610	4,597,989,685
400,000,000	பொளதீக சொத்துக்களின் விற்பனை	5,985,087,532	108,223,679,917
28,000,000,000	வழங்கப்பட்ட கடன்கள் மீதான அறுவீடுகள்	18,271,349,279	25,583,642,348
<b>44,500,000,000</b>	<b>முதலீட்டு செயற்பாடுகளிலிருந்தான மொத்தக் காசு (ஈ)</b>	<b>43,099,781,811</b>	<b>146,545,726,696</b>
	<b>கழி - பகிர்ந்தளிக்கப்பட்ட காசு:</b>		
1,011,454,572,013	கொள்வனவு அல்லது பெளதீகச் சொத்துக்களின் நிர்மாணிப்பு மற்றும் ஏனைய முதலீடுகளின் கொள்வனவு	637,218,885,361	625,310,389,518
<b>1,011,454,572,013</b>	<b>முதலீட்டுச் செயற்பாடுகளுக்கு வழங்கப்பட்ட மொத்தக் காசு (உ)</b>	<b>637,218,885,361</b>	<b>625,310,389,518</b>
<b>(966,954,572,013)</b>	<b>முதலீட்டுச் செயற்பாடுகளிலிருந்தான தேறிய காசுப் பாய்ச்சல் (ஊ)=(ஈ)-(உ)</b>	<b>(594,119,103,551)</b>	<b>(478,764,662,822)</b>
<b>(1,043,193,306,250)</b>	<b>தொழிற்பாடுகள் மற்றும் முதலீட்டுச் செயற்பாடுகளிலிருந்தான தேறிய காசுப் பாய்ச்சல் (எ)=[(இ-ஊ)]</b>	<b>(1,027,388,799,644)</b>	<b>(665,371,971,048)</b>
	<b>நிதிச் செயற்பாடுகளிலிருந்தான காசுப் பாய்ச்சல்</b>		
2,076,695,622,696	உள்ளூர்க் கடன்கள்	1,067,681,955,163	1,099,262,448,221
328,017,640,000	வெளிநாட்டுக் கடன்கள்	935,100,943,059	771,607,799,449
13,000,000,000	பெற்ற நன்கொடைகள்	7,909,404,110	12,485,519,835
<b>2,417,713,262,696</b>	<b>நிதிச் செயற்பாடுகளிலிருந்தான மொத்தக் காசு (ஏ)</b>	<b>2,010,692,302,331</b>	<b>1,883,355,767,505</b>
	<b>கழி - பகிர்ந்தளிக்கப்பட்ட காசு:</b>		
635,275,235,000	உள்ளூர்க் கடன்கள் மீதான மீளக் கொடுப்பனவுகள்	544,648,165,984	929,345,627,582
664,724,765,000	வெளிநாட்டுக் கடன்கள் மீதான மீளக் கொடுப்பனவுகள்	572,337,719,713	307,015,430,305
-	வைப்புக் கணக்குகள் மற்றும் ஏனைய பொறுப்புக்களின் மாற்றம்	(88,024,821,773)	(20,056,901,975)
<b>1,300,000,000,000</b>	<b>நிதிச் செயற்பாடுகளுக்கு பகிர்ந்தளிக்கப்பட்ட மொத்தக் காசு (ஐ)</b>	<b>1,028,961,063,925</b>	<b>1,216,304,155,912</b>
<b>1,117,713,262,696</b>	<b>நிதிச் செயற்பாடுகளிலிருந்தான தேறிய காசுப் பாய்ச்சல் (ஒ)=(ஏ)-(ஐ)</b>	<b>981,731,238,407</b>	<b>667,051,611,593</b>
<b>74,519,956,446</b>	<b>காசில் ஏற்பட்ட தேறிய அசைவு (ஓ)=(எ)+(ஒ)</b>	<b>(45,657,561,237)</b>	<b>1,679,640,545</b>
	<b>ஐனவரி 01 ஆம் திகதியிலுள்ளவாறான ஆரம்ப காசு மீதி</b>	<b>(148,859,820,080)</b>	<b>(150,539,460,624)</b>
	<b>டிசம்பர் 31 ஆம் திகதியிலுள்ளவாறான இறுதிக் காசு மீதி</b>	<b>(194,517,381,317)</b>	<b>(148,859,820,080)</b>

## தேறிய சொத்து / பங்குகளின் மாற்றங்களின் கூற்று

2019 டிசம்பர் 31ல் முடிவடைந்த ஆண்டிற்கான

ரூபா.

விபரம்	அரசு பங்களிப்புகள்				மொத்த தேறிய சொத்து/பங்குகள்
	திரட்டு நிதி	எதிர்பாரா நிதியம்	வெளிநாட்டு கடன் சுழற்சி நிதியம்	நாணாவித நிதியம்	
2017.12.31 ஆம் திகதிக்கேற்ப மீதி	(285,571,378,374)	500,000,000	31,264,171,850	991,807,821	(252,815,398,703)
	<b>(285,571,378,374)</b>	<b>500,000,000</b>	<b>31,264,171,850</b>	<b>991,807,821</b>	<b>(252,815,398,703)</b>
2018 ஆம் ஆண்டிற்கான தேறிய சொத்து பங்குகளின் மாற்றம்					
திரட்டு நிதியத்தின் தேறிய மாற்றம்	(18,377,261,430)				(18,377,261,430)
எதிர் பாரா நிதியத்தின் தேறிய மாற்றம்		(50,000,000)			(50,000,000)
"வெளிநாட்டு கடன் சுழற்சி நிதியத்தின் தேறிய மாற்றம்"			2,414,362,251		2,414,362,251
நாணாவித நிதியத்தின் தேறிய மாற்றம்				(132,244,019)	(132,244,019)
2018.12.31 ஆம் திகதிய மீதி	<b>(303,948,639,803)</b>	<b>450,000,000</b>	<b>33,678,534,101</b>	<b>859,563,802</b>	<b>(268,960,541,900)</b>
2019 ஆம் ஆண்டிற்கான தேறிய சொத்து பங்குகளின் மாற்றம்					
திரட்டு நிதியத்தின் தேறிய மாற்றம்	(133,682,383,010)				(133,682,383,010)
எதிர் பாரா நிதியத்தின் தேறிய மாற்றம்		50,000,000			50,000,000
"வெளிநாட்டு கடன் சுழற்சி நிதியத்தின் தேறிய மாற்றம்"			27,365,831,727		27,365,831,727
நாணாவித நிதியத்தின் தேறிய மாற்றம்				181,877,410	181,877,410
2019.12.31 ஆம் திகதி மீதி	<b>(437,631,022,813)</b>	<b>500,000,000</b>	<b>61,044,365,828</b>	<b>1,041,441,212</b>	<b>(375,045,215,774)</b>

## நடப்பு ஆண்டு உண்மை எதிர் வரவுசெலவு

2019 டிசம்பர் 31ல் முடிவடைந்த ஆண்டிற்கான

ரூபா.000

	ஆரம்ப வரவு செலவு	திருத்தப்பட்ட	உண்மை	வேறுபாடு	%
<b>வருமானம்</b>					
வரி வருமானம்	2,077,000,000	2,077,000,000	1,734,925,039	342,074,961	16
வருமான வரி	385,000,000	385,000,000	427,699,518	(42,699,518)	-11
உள்ளூர் பொருட்கள் சேவைகள் மீதான வரி	1,291,360,000	1,291,360,000	973,843,969	317,516,031	25
சர்வதேச வர்த்தகம் தொடர்பிலான வரிகள்	400,640,000	400,640,000	333,381,553	67,258,447	17
வரியற்ற வருமானம் மற்றும் ஏனையவைகள்	283,600,000	283,600,000	172,271,330	111,328,670	39
வெளிநாட்டுக் கொடைகள்	13,000,000	13,000,000	7,909,404	5,090,596	39
வழங்கப்பட்ட கடன்கள் மீதான அறவீடுகள்	28,000,000	28,000,000	18,271,349	9,728,651	35
முலதன சொத்துக்களின் விற்பனை	400,000	400,000	2,874,088	(2,474,088)	-619
ஆணையால் வருவாய்	-	-	3,111,000	(3,111,000)	
<b>மொத்த வருமானம்</b>	<b>2,402,000,000</b>	<b>2,402,000,000</b>	<b>1,939,362,210</b>	<b>462,637,790</b>	<b>19</b>
<b>செலவினம்</b>					
சம்பளம், கூலி, மற்றும் ஏனைய ஊழியர் அனுகூலங்கள்	540,830,772	535,759,678	528,791,109	6,968,569	1
ஏனைய பொருட்கள் சேவைகள்	214,097,411	222,082,217	199,834,301	22,247,915	10
மானியங்கள், கொடைகள், மற்றும் மாற்றங்கள்	716,482,288	734,633,021	703,508,610	31,124,411	4
வட்டிக் கொடுப்பனவுகள்	900,060,468	922,990,468	888,786,940	34,203,528	4
ஏனைய மீண்டுவரும் செலவினம்	40,833,219	1,273,351	701,758	571,592	45
				-	
மொத்த மீண்டுவரும் செலவினம்	2,412,304,158	2,416,738,734	2,321,622,720	95,116,015	4
அரசாங்க முதலீடுகள்	927,695,842	1,011,454,572	637,218,885	374,235,687	37
வெளிநாட்டுக் கடன் மீளக் கொடுப்பனவுகள்	664,724,765	664,724,765	572,337,720	92,387,045	14
உள்நாட்டு கடன் மீள்கொடுப்பனவுகள்	635,275,235	635,275,235	544,648,166	90,627,069	14
<b>மொத்தச் செலவினம்</b>	<b>4,640,000,000</b>	<b>4,728,193,306</b>	<b>4,075,827,491</b>	<b>652,365,815</b>	<b>14</b>

## கணக்கீட்டுக் கொள்கைகள் பற்றிய கூற்று

### அறிக்கையிடும் நிறுவனம்

இலங்கை சனநாயக சோசலிசக் குடியரசின் இந்நிதிக் கூற்றுக்கள் அரசாங்கத்தினுடையதாக இருப்பதுடன் அரசாங்க அமைச்சுக்கள், திணைக்களங்கள், விசேட செலவு அலகுகள் மற்றும் மாவட்ட செயலகங்கள் உட்பட "மத்திய அரசாங்கத்தின்" நிதிச் செயற்பாட்டுக்கான கணக்கு அறிக்கைகளை இது உள்ளடக்குகின்றது. எவ்வாறாயினும், இதில் அரசாங்கக் கூட்டுத்தாபனங்கள், அரசுடைமை தொழில்முயற்சிகள், அரசாங்கத்திற்குச் சொந்தமான கம்பனிகள் அல்லது ஏனைய கம்பனிகள் மற்றும் நியதிச் சட்டசபைகள் என்பன இக்கூற்றுக்களுக்குள் உள்ளடக்கப்படவில்லை. இருப்பினும் அறிக்கையிடும் வருடக் காலப்பகுதியில் மத்திய அரசாங்கத்திலிருந்து நிறுவனங்களுக்கான இடம்பெற்ற அத்தகைய காசு வெளிப்பாய்ச்சல் மற்றும் வர்த்தக பொது கூட்டுத்தாபனங்களுக்கும் அரசுடைமை முயற்சிகளுக்கும் வழங்கப்பட்ட மூலதன உதவுதொகை மற்றும் கடன்கள் என்பன இக்கூற்றுக்களில் வெளிக்காட்டப்பட்டுள்ளது.

### தயாரிப்பு அடிப்படை

இந்நிதிக் கூற்றுக்கள் பொதுவாக ஏற்றுக் கொள்ளப்பட்ட கணக்கீட்டுக் கொள்கைகளுக்கு இணங்க வரலாற்றுக் கிரய சம்பிரதாயத்தின் கீழ் தயாரிக்கப்பட்டுள்ள அதேவேளையில் அளவீட்டு அடிப்படையில் வரலாற்று கிரயமும் கணக்கீட்டுக்காக மேம்படுத்தப்பட்ட காசு அடிப்படையிலான கணக்கீடும் பயன்படுத்தப்பட்டுள்ளது.

### அறிக்கையிடும் காலம்

இந்நிதிக் கூற்றுக்களின் அறிக்கையிடும் காலம் 2019 ஜனவரி 1 இருந்து 2019 டிசெம்பர் 31 இல் முடிவடைந்த வருடமாகும்.

### ஒன்றிணைப்பின் அடிப்படை

அமைச்சுக்களும் மற்றும் திணைக்களங்களும் சேகரிக்கப்பட்ட வருமானம் மற்றும் செலவழிக்கப்பட்ட செலவினம். அதன்படி நிதிச் சொத்துக்கள், பொறுப்புக்கள், வருமானங்கள் மற்றும் செலவினங்கள் அதன் படிவங்களில் வருமானங்கள் மற்றும் செலவினங்கள் அவற்றுக்கான ஒரே வகுப்பீட்டுக் குறியீடுகளைப் பயன்படுத்தி ஒன்றிணைக்கப்பட்டுள்ளன

### வருமானம்

வருமானத்தினைக் கொடுக்காத பல பொருட்களையும் சேவைகளையும் மற்றும் நன்மைகளையும் மத்திய அரசு வழங்குகின்றது. வருமானமானது பாராளமன்றத்தினால் அனுமதிக்கப்பட்ட வரிகள்,

கட்டணங்கள், என்பவற்றினுடாக சேகரிக்கப்பட்டு பொருட்கள் சேவைகள் மற்றும் நன்மைகளுக்கான செலவுகளுக்கு நிதியீட்டப் படுகின்றது அத்தகைய எல்லா சேகரிக்கப்படும் வருமானங்களும் தொடர்புடைய அமைச்சுக்கள் திணைக்களங்களினால் அந்த காலப்பகுதியிலேயே கணக்கு வைக்கப்படுகின்றது. முதலீட்டு வருமானமானது, அது உழைக்கப்பட்டு சேகரித்த காலத்திலேயே கிடைத்ததாக கருதப்படுகிறது.

### வட்டங்களும் கழிவுகளும்

கடன் ஆவணமொன்று வழங்கலின் மீது ஏற்படும் வட்டங்களும் கழிவுகளும் பெறப்படும் கடன்களின் கிரமமான வட்டிக்கு செம்மையாக்கல் செய்தல் மூலம் கணக்கீடு செய்யப்படுகிறது.

### இலாபங்கள்

சொத்துக்கள் விற்பனையிலிருந்து கிடைக்கின்ற இலாபங்கள் கொடுக்கல் வாங்கல் ஏற்பட்ட காலப்பகுதியில் கிடைத்ததாகவே கருதப்படுகின்றன. நிதிச் சொத்துக்கள், பொறுப்புக்கள் மீதான தேறாத வெளிநாட்டு நாணயமாற்று இலாபங்கள் அறிக்கையிடும் காலப்பகுதியின் முடிவில் உள்ளவாறான நிதிநிலைமைக் கூற்றுக்களின் மூலம் காட்டப்படுகின்றது.

### செலவுகள்

எல்லாச் செலவுகளும் அவை செலவழிக்கப்பட்ட வருடத்திலேயே கணக்கு வைக்கப்படுகின்றன.

### வெளிநாட்டு நாணயக் கொடுக்கல் வாங்கல்கள்

வெளிநாட்டு நாணயங்களில் மேற்கொள்ளப்படும் கொடுக்கல் வாங்கல்கள் அவை நடைபெற்ற திகதியிலிருந்து நாணயமாற்று வீதத்தினை பயன்படுத்தியே இலங்கை ரூபாய்க்கு மாற்றப்படுகின்றது. அதன் பிரகாரம் இக்கொடுக்கல் வாங்கல்களை தீர்த்துக் கொள்வதன் போது ஏற்படும் நாணயமாற்று வித்தியாசங்கள் நிதிச் செயற்பாட்டு கூற்றுக்களில் உரியபடி கவனத்திற்கெடுத்து கணக்கிடப்படுகின்றது.

### முதலீடுகள்

அரசு உடமை முயற்சிகளில் மேற்கொள்ளப்படும் உரிமை முதலீடுகள் கிரயத்தில் பதியப்பட்டு நிதிக் கூற்றுக்களில் வேறாகக் காட்டப்படுகின்றன. ஆனால், நியதிச் சட்டசபைகள் அவர்களது மீண்டுவரும் மற்றும் மூலதனச் செலவினங்களுக்காக ஏனைய திணைக்களங்களைப் போன்று அரசாங்கத்தினை நம்பி இருப்பதால் நியதிச் சட்டசபைகளுக்காக செய்யப்படும் முதலீடுகள் கணக்குகளில் வேறாகக் காட்டப்படுவதில்லை.

## பெறுகைகள்

எல்லா உள்ளூர் பெறுகைகளும் நிதிநிலைவரக் கூற்றில் கிரயத்தில் பதியப்படுகின்றன. வெளிநாட்டு பெறுகைகள் நாணயமாற்று வீத வேறுபாடுகளுக்கு ஏற்புடையதாக இருக்குமிடத்து அத்தகைய வெளிநாட்டு நிதிப் பொறுப்புக்கள் அறிக்கையிடப்படும் காலப்பகுதியின் இறுதியில் உள்ளவாறான நாணயமாற்று வீதத்தில் மாற்றப்படுகின்றன.

## ஊழியர் உரிமைகள்

ஊழியர் உரிமைகளான சம்பளங்களும் கூலிகளும், வருடாந்த விடுமுறைகள், இளைப்பாற்று விடுமுறைகள் மற்றும் ஏனைய அதேமாதிரி நன்மைகள் அவை ஊழியர்களுக்கு சேரும்போதே கணக்கில் எடுக்கப்படுகின்றன. இளைப்பாற்றுக் கொடுப்பனவுக்கான இளைப்பாறிய அரசு ஊழியர்களின் உரிமைகளும் அதே அடிப்படையிலேயே பதிவுசெய்யப்படுகின்றது.

## நிகழக்கூடிய பொறுப்புக்கள் மற்றும் அர்ப்பணிப்புகள்

நிகழக்கூடிய பொறுப்புக்கள் மற்றும் அர்ப்பணிப்புக்களைப் பொறுத்தவரை அவை எப்பொழுது வெளிப்படுகின்றதோ அத்தருணத்திலேயே நிகழக்கூடிய பொறுப்புக்கள் கூற்றில் பதியப்படுகின்றன.

## ஒப்பீடுகள்

நிதித் தகவல்களை போதுமான நியாயமான முறையில் வெளியீடு செய்வதற்கு பயன்படுத்தப்பட்ட நடைமுறை காலப்பகுதிக்கு ஏற்ப வகுப்பீட்டுமுறைமை என்பன தொடர்பில் சீரான கொள்கையினை

## வங்கி மீதி

வங்கி மேலதிகப்பற்று திறைசேரிபிரதிச் செயலாளரின் பெயரிலுள்ள சாதகமான மற்றும் பாதகமான சகல காசுப் புத்தக மீதிகளையும், வழியிலுள்ள காசாக கருதப்படும் அமைச்சுக்கள் மற்றும் திணைக்களங்களின் தீர்க்கப்படாத கட்டுநிதி மீதிகளையும், ஐந்தொகை திகதியில் காணப்படும் சகல வெளிநாட்டு நாணய வங்கிக் கணக்குகளின் மாற்றப்பட்ட ரூபா பெறுமதியினையும் உள்ளடக்குகின்றது.

## அரசாங்க நிதி புள்ளி விபரங்களைத் தொகுத்தல்

பொருளாதார ஆய்வின் பொருட்டு ஈடுபடுத்தப்படுகின்ற நிதி வகுத்தீட்டு முறைமை வேறான வகுத்தீட்டு முறைமை காரணமாக, அரசாங்க நிதி புள்ளிவிபரங்கள் பொருளாதார வகுத்தீட்டு முறைமை இந்நிதிக் கூற்றில் வழங்கப்படுகின்ற தகவல்களிலிருந்து வேறுபடுகின்றது.

## நிதியல்லாச் சொத்துக்கள்

அனைத்து ஆதனம் பொறி மற்றும் உபகரணங்கள் போன்ற நிதியல்லாச் சொத்துக்கள் அதன் கிரயத்தில் அல்லது மானிய விலை மதிப்புகளை அடையாளம் கண்டு கொள்ளப்பட்டுள்ளன. கிரயம் என்பது நேரடி கொள்வனவுச் செலவு ஆகும்.

சொத்து பாவனை தொடர்பான எதுவித நிபந்தனைகளும் அற்ற பட்சத்தில் ஒரு பரிமாற்றம் அல்லாத முறையில் இலவசமாக பெறப்பட்ட சொத்தாக இருந்தால், அந்த சொத்து முதலில் மானிய விலையில் அல்லது கிரயத்தில் பெறுமதியிடப்படும். இது தொடர்பான செலவு பதிவு வருமானமாக நிதிச் செயற்பாட்டு கூற்றில் காட்டப்படும்.

அரசு ஆதனம் பொறி மற்றும் உபகரணங்களின் குறிப்பானது ஆற்றுதல் மூலம் அகற்றுதல் மேற்கொள்ளப்படும்.

நிதியல்லாச் சொத்துக்களின் அகற்றுதல் மூலம் விற்பனையால் பெற்றது வருமானமாகக் கருதப்படும்.

## குத்தகை

ஒரு குத்தகைக்காரராக அரசாங்கம் நிதிக் குத்தகை எடுக்கும்போது மொத்தத்தில் ஆபத்து மற்றும் நன்மைகளுக்கான உரிமை அரசாங்கத்திற்கு மாற்றப்படும். நிதிக் குத்தகையின் கீழ் எடுக்கப்பட்ட சொத்துக்கள், எடுக்கப்பட்ட தினத்திலேயே குத்தகை சொத்தின் பெறுமதியில் மூலதனமாக்கப்படும். அத்துடன் குத்தகை பொறுப்பையும் அரசாங்கம் ஏற்றுக்கொள்கிறது.

தொழிற்பாட்டுக் குத்தகையின் கீழ் ஆபத்து மற்றும் நன்மைகளுக்கான உரிமை அரசாங்கத்திற்கு மாற்றப்படாது. தொழிற்பாட்டுக் குத்தகைகள் நடப்பு நிதியாண்டில் தொழிற்பாட்டுச் செலவினமாக நிதிச் செயற்பாட்டுக் கூற்றில் காசின் அடிப்படையில் குத்தகை காலத்திற்கு பதிவுக்கப்படும்.

## தொட்டுணர முடியாத சொத்துக்கள்

தொட்டுணர முடியாத சொத்துக்களின் கொள்வனவு கிரயங்களில் வெவ்வேறாக காட்டப்படும். செலவு பரிமாற்றம் அல்லாத பரிவர்த்தனையால் பெறப்பட்ட தொட்டுணர முடியாத சொத்துக்கள் அவற்றின் அதே தினத்தின் கிரயத்தில் அல்லது மானிய விலையில் மதிப்பு வழங்கப்படும்.

## அறிக்கையிடப்படுகின்ற காலம் மற்றும் அளவினூடாக குடியரசின் நிதிக் கூற்றுக்களை சமர்ப்பித்தல்

### நிதிச் செயலாற்றுகைக் கூற்று

கணக்கீட்டுத் தலைப்பு	சமர்ப்பித்தல்	அறிக்கையிடப்படுகின்ற காலம்	அளவீட்டு முறை
வருமானம் (நடப்பு மற்றும் முன்னைய வருடங்களுக்காக)	ஆம்	காசுக் கணக்கீடு	வரலாற்றுக் கிரய முறை
செலவினம் (நடப்பு மற்றும் முன்னைய வருடங்களுக்காக)	ஆம்	காசுக் கணக்கீடு	வரலாற்றுக் கிரய முறை
மிகை அல்லது பற்றாக்குறை (நடப்பு மற்றும் முன்னைய வருடங்களுக்காக)	ஆம்	காசுக் கணக்கீடு	வரலாற்றுக் கிரய முறை
தேய்மானம்	ஏற்படையதல்ல	ஏற்படையதல்ல	ஏற்படையதல்ல

### நிதி நிலைமை பற்றிய கூற்று

கணக்கீட்டுத் தலைப்பு	சமர்ப்பித்தல்	அறிக்கையிடப்படுகின்ற காலம்	அளவீட்டு முறை
சொத்துக்கள் பொறித் தொகுதி மற்றும் உபகரணம்	ஆம்	மேம்படுத்தப்பட்ட காசு முறை	வரலாற்றுக் கிரய முறை
முதலீட்டுச் சொத்துக்கள்	ஏற்படையதல்ல	ஏற்படையதல்ல	
தொட்டுரை முடியாத சொத்துக்கள்	ஆம்	மேம்படுத்தப்பட்ட காசு முறை	வரலாற்றுக் கிரய முறை
நிதிச் சொத்துக்கள்	ஆம்	மேம்படுத்தப்பட்ட காசு முறை	வரலாற்றுக் கிரய முறை
பங்கு முறையை பயன்படுத்தி முதலீட்டை அடையாளப்படுத்தல்	ஆம்	மேம்படுத்தப்பட்ட காசு முறை	வரலாற்றுக் கிரய முறை
மீள்பெறத்தக்கவை	ஏற்படையதல்ல	ஏற்படையதல்ல	ஏற்படையதல்ல
காசு மற்றும் காசுக்கு ஈடானதும்	ஆம்	மேம்படுத்தப்பட்ட காசு முறை	வரலாற்றுக் கிரய முறை
நிதி பொறுப்புக்கள்	ஆம்	மேம்படுத்தப்பட்ட காசு முறை	வரலாற்றுக் கிரய முறை
ஏற்பாடுகள்	ஏற்படையதல்ல	ஏற்படையதல்ல	ஏற்படையதல்ல
எதிர்பாரா பொறுப்புக்கள்	ஏற்படையதல்ல	ஏற்படையதல்ல	ஏற்படையதல்ல
நிகர சொத்து / பங்குகள்	ஆம்	மேம்படுத்தப்பட்ட காசு முறை	வரலாற்றுக் கிரய முறை

**நிதிக் கூற்றுக்களுக்கான குறிப்புகள்**

பாதிட்டு மதிப்பீடுகள் 2019 ரூபா	வருமான குறியீடு	வருமானத் தலைப்பு	உண்மை நிலை	
			2019 ரூபா	2018 ரூபா
	<b>குறிப்பு- 1</b>	<b>வருமான வரி</b>		
149,000,000,000	1004.01.01	வருமானவரி	225,827,921,710	127,000,562,783
24,000,000,000	1004.01.02	பங்கிலாப வரி	23,340,067,650	21,470,317,140
10,000,000,000	1004.01.03	பெறுகை வரி	11,318,485,684	10,662,306,887
<b>183,000,000,000</b>	<b>1004.01.00</b>	<b>மொத்தக் கம்பனி வரி (அ)</b>	<b>260,486,475,044</b>	<b>159,133,186,810</b>
<b>65,000,000,000</b>	<b>1004.02.01</b>	<b>உழைக்கும் போதே செலுத்தும் வரி</b>	<b>49,444,746,912</b>	<b>41,384,710,439</b>
<b>18,000,000,000</b>	<b>1004.02.99</b>	<b>ஏனையவை</b>	<b>11,513,928,597</b>	<b>10,435,002,438</b>
<b>52,000,000,000</b>	<b>1004.03.00</b>	<b>நிறுத்தி வைத்தல் வரி</b>	<b>50,350,530,763</b>	<b>46,413,757,511</b>
41,500,000,000	1004.03.01	வட்டி மீதான வரி	30,435,047,429	35,991,293,842
10,500,000,000	1004.03.99	கட்டணம் மற்றும் பிற மீதான	19,915,483,335	10,422,463,669
<b>65,000,000,000</b>	<b>1004.04.00</b>	<b>பொருளாதார சேவைகள் கட்டணம்</b>	<b>55,301,397,165</b>	<b>52,978,509,494</b>
57,000,000,000	1004.04.01	உள்ளூர்	53,639,837,461	50,055,090,973
8,000,000,000	1004.04.02	வெளிநாட்டு	1,661,559,705	2,923,418,521
<b>2,000,000,000</b>	<b>1004.05.00</b>	<b>மூலதன ஆதாய வரி</b>	<b>602,439,115</b>	<b>104,148,162</b>
202,000,000,000	<b>1004.02.00</b>	<b>மொத்தக் நிறுவனமல்லாத வரி (ஆ)</b>	167,213,042,552	151,316,128,044
<b>385,000,000,000</b>		<b>மொத்த வருமான வரி (அ,ஆ)</b>	<b>427,699,517,596</b>	<b>310,449,314,854</b>
	<b>குறிப்பு- 2</b>	<b>உள்ளூர் பொருட்கள் மற்றும் சேவைகள் மீதான வரி</b>		
<b>529,000,000,000</b>	<b>1002.01.00</b>	<b>பெறுமதி சேர்த்த வரி</b>	<b>443,877,131,612</b>	<b>461,650,624,889</b>
60,000,000,000	1002.01.01	நிதிச் சேவை	49,821,404,086	55,838,295,782
171,000,000,000	1002.01.02	ஏனைய சேவைகள்	138,896,037,548	146,501,048,387
93,000,000,000	1002.01.03	உற்பத்தி	85,245,594,182	80,147,857,741
205,000,000,000	1002.01.04	இறக்குமதி	169,914,095,797	179,163,422,979
-	1002.01.05	மொத்த மற்றும் சில்லறை வர்த்தகம்	-	-
-	<b>1002.02.00</b>	<b>பொருட்கள் மற்றும் சேவைகள் வரி</b>	<b>17,036,964</b>	<b>2,000</b>
-	1002.02.01	சேவைகள்	11,357,976	1,333
-	1002.02.02	தேசிய பாதுகாப்புக் கட்டணம்	5,678,988	667
-	1002.02.03	இறக்குமதி	-	-
-	<b>1002.03.00</b>	<b>மதுவரி (கட்டளைச்சட்டம்) தீர்வை</b>	<b>9,045,921</b>	<b>40,986,382</b>
-	1002.03.01	மதுபானம்	3,509,118	40,986,382
-	1002.03.02	மதுவரி (விசேட ஏற்பாடு) தீர்வை	5,536,803	-
-	1002.03.03	இறக்குமதி	-	-
<b>135,000,000,000</b>	<b>1002.04.00</b>	<b>மதுவரி (கட்டளைச் சட்டம்)</b>	<b>115,384,201,736</b>	<b>113,890,332,214</b>
135,000,000,000	1002.04.01	மதுபான வரி	115,384,201,736	113,890,332,214
<b>458,000,000,000</b>	<b>1002.05.00</b>	<b>உற்பத்தி (விசேட ஏற்பாடுகள்) அறவீடு</b>	<b>284,093,715,009</b>	<b>370,351,175,024</b>
115,000,000,000	1002.05.01	சிகரட்டுகள்	87,367,369,980	92,198,105,735
-	1002.05.02	மதுபானம்	58,762,383	53,274,720
90,000,000,000	1002.05.03	பெற்றோலிய உற்பத்திகள்	61,740,303,646	66,318,296,382
240,000,000,000	1002.05.04	மோட்டார் வாகனங்கள்	130,377,881,902	204,080,799,380
-	1002.05.05	லொத்தர்	-	-
13,000,000,000	1002.05.99	பிற	4,549,397,098	7,700,698,806
<b>45,000,000</b>	<b>1002.06.00</b>	<b>புகையிலை வரி</b>	<b>32,801,536</b>	<b>45,367,003</b>
-	<b>1002.07.00</b>	<b>முத்திரை வரி</b>	<b>-</b>	<b>-</b>



**நிதிக் கூற்றுக்களுக்கான குறிப்புகள் தொடர்ச்சி...**

பாதிட்டு மதிப்பீடுகள் 2019 ரூபா	வருமான குறியீடு	வருமானத் தலைப்பு	உண்மை நிலை	
			2019 ரூபா	2018 ரூபா
-	1002.08.00	பற்று வரி	-	-
-	1002.09.00	புரள்வு வரி	29,626,965	88,934,025
-	1002.10.00	சமூக பாதுகாப்பு அறவீடு	171,568	-
25,000,000,000	1002.11.00	தொலைத் தொடர்பாடல் அறவீடு	18,261,198,272	28,326,248,471
91,000,000,000	1002.12.00	தேச கட்டுமான வரி	70,672,429,613	71,357,384,246
51,000,000,000	1002.12.01	சேவைகள்	39,756,506,039	40,012,958,409
14,000,000,000	1002.12.02	உற்பத்தி	12,689,085,534	11,179,474,851
26,000,000,000	1002.12.03	இறக்குமதிகள்	18,226,838,039	20,164,950,986
1,200,000,000	1002.13.00	நாடக திரைப்பட மற்றும் வர்தக நிகழ்ச்சி வரி	615,000,272	1,068,301,454
1,000,000,000	1002.14.00	செலுலர் ரவர் லெவி	1,045,250,002	-
3,000,000,000	1002.15.00	எஸ் எம் எஸ் விளம்பர வரி	361,543,369	-
13,960,000,000	1003	அனுமதி பத்திர வரியும் ஏனையவும்	5,320,169,844	4,728,196,496
8,850,000,000	1003.01.00	சொகுசு மோட்டார் வாகன வரி	1,859,524,152	1,036,072,698
-	1003.02.00	மாற்றல் வரி	-	-
3,500,000,000	1003.03.00	பந்தய மற்றும் சூதாட்ட வரி	2,435,982,807	2,469,578,624
1,610,000,000	1003.04.00	பங்கு பரிவர்த்தனை அறவீடு	1,023,443,599	1,196,346,653
-	1003.05.00	நிர்மாண கைத்தொழில் உத்தரவாத நிதி அறவீடுகள்	1,219,286	26,198,521
-	1003.06.00	சூழல் பாதுகாப்பு அறவீட்டுச் சட்டம்	-	-
34,116,000,000	1003.07.00	பிற உரிமக் கட்டணங்கள்	34,112,811,602	8,574,446,086
-	1003.07.01	மருந்தாக்கல், உபகரணங்கள், வாசனைத் திரவியங்கள் மற்றும் மருந்தகங்கள் பதிவுக் கட்டணம்	-	-
1,450,000,000	1003.07.02	பதிவாளர் நாயகத் திணைக்கள பதிவுக்கட்டணம்	1,689,706,685	1,401,961,145
125,000,000	1003.07.03	தனியார் மர போக்குவரத்து	108,937,449	104,794,792
80,000,000	1003.07.04	மோட்டார் வாகன விற்பனை வரி	83,925,559	93,215,452
11,400,000	1003.07.05	பாதுகாப்பு அமைச்சுடன் தொடர்புற்ற அனுமதிபத்திர கட்டணம்	22,779,695	21,200,877
31,880,000	1003.07.06	மீன் பிடி நீரியல் வள திணைக்கள அனுமதிப்பத்திர கட்டணம்	58,348,336	32,497,474
-	1003.07.07	ஐந்து நட்சத்திர ஹோட்டல் அறைகளுக்கான அறவீடு	-	-
-	1003.07.08	கம்பனி பதிவுகளுக்கான வரி	129,280,000	-
2,000,000,000	1003.07.09	கரி வரி	1,655,225,253	-
2,200,000,000	1003.07.10	வாகன உரமை வரி	1,498,601,586	2,191,685,363
28,000,000,000	1003.07.11	நிதி மாற்றீட்டு வரி	28,673,572,980	4,501,166,919
-	1003.07.12	மூலதன வரி	-	-
217,720,000	1003.07.99	பிற	192,434,059	227,924,065
20,000,000	1003.08.00	உயர் நீதிமன்ற நொத்தாரிசு பதிவாளர்களுக்காக வருடாந்தம் வழங்கப்படுகின்ற சான்றிதழ் மீதான கட்டணங்கள்	6,826,499	19,441,016
-	1003.09.00	வெளிநாட்டவருக்கு குத்தகைக்கு விடப்பட்ட காணிகள் மீது வரி விதித்தல்	-	-
16,000,000	1003.10.00	குடியகள்வு வரி	5,008,044	16,682,442
3,000,000	1003.11.00	பணம் அனுப்பும் கட்டணம்	-	-
1,291,360,000,000		உள்ளூர்ப் பொருட்கள் மற்றும் சேவைகள் மீதான மொத்த வரிகள்	973,843,968,827	1,060,158,121,748
	குறிப்பு- 3	சர்வதேச வர்த்தகம் தொடர்பிலான வரிகள்		
140,000,000,000	1001.01.00	இறக்குமதி வரிகள்	98,427,379,273	96,990,575,618
40,000,000	1001.02.00	ஏற்றுமதி வரிகள்	170,442,852	39,687,611

**நிதிக் கூற்றுக்களுக்கான குறிப்புகள் தொடர்ச்சி...**

பாதிட்டு மதிப்பீடுகள் 2019 ரூபா	வருமான குறியீடு	வருமானத் தலைப்பு	உண்மை நிலை	
			2019 ரூபா	2018 ரூபா
1,600,000,000	1001.03.00	ஏற்றுமதி இறக்குமதி அனுமதிபத்திர கட்டணம்	1,542,976,673	1,554,482,324
115,000,000,000	1001.04.00	துறைமுக ,விமான நிலைய அபிவிருத்தி அறவீடு	112,174,180,264	113,949,869,596
54,000,000,000	1001.05.00	செஸ் அறவீடு	50,702,707,825	53,368,977,765
52,000,000,000	1001.05.01	இறக்குமதி மீதான செஸ் அறவீடு	48,403,019,454	50,777,263,380
2,000,000,000	1001.05.02	ஏற்றுமதி மீதான செஸ் அறவீடு	2,299,688,371	2,591,714,385
-	1001.06.00	மோட்டார் வாகன சலுகை கட்டணம்	-	-
-	1001.07.00	பிராந்திய உட்கட்டமைப்பு அபிவிருத்தி அறவீடு	-	-
90,000,000,000	1001.08.00	விசேட வியாபாரப் பண்ட அறவீடு	70,363,865,761	75,806,508,419
-	1001.99.00	பிற	-	-
400,640,000,000		சர்வதேச வர்த்தகம் தொடர்பிலான வரிகளிலிருந்து மொத்த வருமானம்	333,381,552,648	341,710,101,333
	குறிப்பு- 4	வரியில்லாத வருமானங்களும் ஏனையவையும்		
8,600,000,000	2001.01.00	புகையிரதம்	7,901,325,667	7,412,515,777
8,000,000,000	2001.02.00	தபால்	8,396,064,408	7,709,579,363
210,000,000	2001.03.00	களஞ்சியசாலை முற்பணக் கணக்கு (வெடி பொருட்கள்)	110,000,000	220,272,044
60,000,000	2001.04.00	சிறைச்சாலைகள் கைத்தொழில் மற்றும் கமத்தொழில் முற்பணக் கணக்கு	67,988,050	60,669,494
16,870,000,000		ஏனைய வளங்களிலிருந்து வருமானம் (அ)	16,475,378,125	15,403,036,678
8,000,000,000	2002.01.00	வாடகை	4,727,461,585	5,590,677,887
1,400,000,000	2002.01.01	அரசாங்க கட்டிடங்கள் வீடமைப்பு மீதான வாடகை	1,069,071,156	963,818,831
2,620,000,000	2002.01.02	அரசாங்க காடுகள் மீதான வாடகை நில வாடகையும் ஏனையவைகளும்	1,837,114,653	1,906,610,218
80,000,000	2002.01.03	காணி மற்றும் ஏனையவற்றிலிருந்து வாடகை	110,745,021	55,324,037
1,550,000,000	2002.01.04	பிராந்திய பெருந்தோட்ட கம்பனிகளின் குத்தகை வாடகை	754,243,669	873,390,090
-	2002.01.05	அரசாங்க காணி, கட்டிடங்களிலிருந்தான தேசிய வாடகை வருமானம்	-	-
2,350,000,000	2002.01.99	பிற வாடகை	956,287,087	1,791,534,711
10,000,000,000	2002.02.00	வட்டி	13,819,218,389	8,140,414,746
7,000,000,000	2002.02.01	பெறுகைகள்	6,700,060,923	6,212,829,255
3,000,000,000	2002.02.99	பிற	7,119,157,466	1,927,585,491
63,900,000,000	2002.03.00	இலாபங்கள்	22,833,341,079	37,230,000,000
6,100,000,000	2002.04.00	பங்கிலாபங்கள்	5,024,126,610	4,597,989,685
-	2002.05.00	அரசு தொழில் முயற்சிகளின் மிகை வருமான மாற்றுதல்	-	-
170,000,000	2003.01.00	திணைக்கள விற்பனைகள்	116,697,566	162,290,249
70,205,000,000	2003.02.00	நிருவாக கட்டணங்களும் அறவீடுகளும்	57,817,721,076	60,535,946,829
170,000,000	2003.02.01	கணக்காய்வு கட்டணங்கள்	276,697,315	165,030,064
-	2003.02.02	விமானக் கட்டணங்கள்	-	-
635,000,000	2003.02.03	1968 இன் 32 ஆம் இலக்க ஆட்பதிவுச் சட்டத்தின் கீழான கட்டணங்கள்	660,046,032	422,242,766
420,000,000	2003.02.04	நில அளவைத் திணைக்கள கட்டணம்	432,271,585	433,055,709
860,000,000	2003.02.05	அரசாங்க அச்சக சேவைக் கட்டணம்	1,117,942,396	865,910,551
25,000,000	2003.02.06	தாவர விலங்கியற் பாதுகாப்பு கட்டணைச் சட்டத்தின் கீழான கட்டணம்	25,166,632	24,614,885
19,000,000,000	2003.02.07	கடவுச்சீட்டு, விசா, இரட்டை பிரசா உரிமை கட்டணம்	14,054,129,607	17,258,407,247
24,500,000,000	2003.02.08	விமானமேறல் அறவீடு	22,125,349,426	19,964,333,668

**நிதிக் கூற்றுக்களுக்கான குறிப்புகள் தொடர்ச்சி...**

பாதிட்டு மதிப்பீடுகள் 2019 ரூபா	வருமான குறியீடு	வருமானத் தலைப்பு	உண்மை நிலை	
			2019 ரூபா	2018 ரூபா
150,000,000	2003.02.09	வில்லை மதிப்பீட்டு திணைக்கள கட்டணம்	121,435,816	142,902,142
250,000,000	2003.02.10	கம்பனிகள் பதிவாளர் கட்டணம்	116,430,130	113,665,006
62,000,000	2003.02.11	கூட்டுத்தாபனம், நியதிச்சட்ட சபைகளுக்கான சட்ட கட்டணம்	110,711,041	64,610,665
38,000,000	2003.02.12	பொது ஒப்பந்த சட்டத்தின் கீழ் மீளப் பெறப்பட்ட கட்டணம்	41,895,000	39,502,500
350,000,000	2003.02.13	பரிசேசகரும் பிற கட்டணங்களும்	325,084,139	287,176,086
11,500,000,000	2003.02.14	மோட்டார் வாகனப் போக்குவரத்து சட்டத்தின் கீழ் கட்டணம், ஏனைய பெறுகைகள்	10,288,597,977	10,432,564,286
10,000,000	2003.02.15	சலுகை அடிப்படையில் மோட்டார் வாகன அனுமதிப்பத்திரம் வழங்குவதன் கீழ் மோட்டார் வாகன கைமாற்றல் பதிவுக் கட்டணம்	14,409,116	39,925,273
220,000,000	2003.02.16	விமான வாடகைக் கட்டணங்கள்	127,906,937	74,576,453
350,000,000	2003.02.17	உள்ளூர் ஆடை வியாபாரம் மீதான கட்டணம்	145,947,792	306,300,455
315,000,000	2003.02.18	விவசாய திணைக்கள கட்டணங்கள்	308,005,585	291,001,573
1,200,000,000	2003.02.19	தாவரவியற் பூங்கா கட்டணம்	713,347,445	836,498,614
-	2003.02.20	கணக்கீட்டு மற்றும் கணக்காய்வு நியமங்கள் செஸ் சட்டம்	-	-
150,000,000	2003.02.21	பெற்றோலிய கைத்தொழில் அமைச்சு கட்டணங்கள்	123,418,859	131,000,069
10,000,000,000	2003.02.99	பிற சில்லறைப் பொருட்கள்	6,688,928,245	8,642,628,817
<b>7,125,000,000</b>	<b>2003.03.00</b>	<b>தண்டப்பணங்கள் மற்றும் அறவீடுகள்</b>	<b>5,158,828,973</b>	<b>7,046,275,651</b>
5,425,000,000	2003.03.01	தண்டப்பணங்கள் மற்றும் அறவீடுகள் - சுங்கம்	3,379,832,212	5,464,283,033
1,700,000,000	2003.03.02	தண்டப்பணங்கள் மற்றும் அறவீடுகள் - பிற	1,778,996,761	1,581,992,618
-	<b>2003.04.00</b>	<b>அரசு உத்தியோகத்தர்களுக்கான மோட்டார் சைக்கிள் ஆரம்ப வைப்பு</b>	<b>6,793,535</b>	<b>38,886,714</b>
<b>880,000,000</b>	<b>2003.05.00</b>	<b>திறைசேரி முறி</b>	<b>1,700,348,628</b>	<b>582,208,345</b>
<b>3,850,000,000</b>	<b>2003.06.00</b>	<b>ஐக்கிய நாடுகள் சமாதான நடவடிக்கையின் மீதான வருமானம்</b>	<b>1,681,413,850</b>	<b>2,518,434,615</b>
-	<b>2003.07.00</b>	<b>நெல் கொள்வனவு செய்வதற்கான நிகழ்ச்சித் திட்டம்</b>	<b>299,814,540</b>	<b>-</b>
<b>47,500,000,000</b>	<b>2003.99.00</b>	<b>பிற பெறுகைகள்</b>	<b>10,483,992,338</b>	<b>37,456,484,012</b>
30,000,000,000	2004.01.00	சமூகப் பாதுகாப்பு பங்களிப்புகள்	28,984,852,661	25,214,516,999
19,000,000,000	2004.01.00	மத்திய அரசாங்கம்	18,958,920,951	16,531,521,737
<b>11,000,000,000</b>	<b>2004.02.00</b>	<b>மாகாண சபைகள்</b>	<b>10,025,931,710</b>	<b>8,682,995,262</b>
19,000,000,000	2005	நடைமுறை மாற்றல்கள்	3,141,340,603	18,260,786,882
15,000,000,000	2005.01.00	மத்திய வங்கி இலாபங்கள்	-	15,000,000,000
4,000,000,000	2005.01.99	ஏனைய மாற்றல்கள்	-	-
-	2005.99.00	தேசிய லொத்தர் மற்றும் ஏனையவை	3,141,340,603	3,260,786,882
-	2006.03.00	உள்நாட்டு மூலதன மாற்றல்கள்	-	-
-	2006.20.00	பிற	-	-
<b>266,730,000,000</b>		<b>ஏனைய வளங்களிலிருந்து வருமானம் (ஆ)</b>	<b>155,795,951,433</b>	<b>207,374,912,614</b>
<b>283,600,000,000</b>		<b>மொத்த வரியற்ற வருமானமும் ஏனையவையும் (அ) + (ஆ)</b>	<b>172,271,329,558</b>	<b>222,777,949,292</b>
<b>2,360,600,000,000</b>		<b>மொத்த முழு வருமானம் (குறிப்பு 1 - 4)</b>	<b>1,907,196,368,629</b>	<b>1,935,095,487,228</b>

**நிதிக் கூற்றுக்களுக்கான குறிப்புக்கள் தொடர்ச்சி...**

மதிப்பீடுகள்		உண்மை நிலை	
2019	குறியீடு	2019	2018
ரூபா.		ரூபா	ரூபா
	<b>குறிப்பு- 5</b>		
	கூலி, சம்பளம் மற்றும் ஏனைய ஊழியர் அனுகூலங்கள்		
	செலவு விடயரீதியான வகுப்பீடு		
	<b>ஆளுக்கூரிய வேதனாதிகள்</b>		
300,125,353,228	1001 சம்பளங்களும் படிக்களம்	296,589,646,212	258,299,811,213
36,390,267,302	1002 மேலதிக நேரவேலையும், விடுமுறைக் கொடுப்பனவும்	35,759,281,053	28,980,856,840
199,244,057,373	1003 ஏனைய கொடுப்பனவுகள்	196,442,181,741	197,478,125,129
<b>535,759,677,903</b>	<b>மொத்தம்</b>	<b>528,791,109,005</b>	<b>484,758,793,181</b>
	<b>குறிப்பு- 6</b>		
	செலவு விடயரீதியான ஏனைய பொருட்கள் மற்றும் சேவைகள்		
	<b>பிரயாணச் செலவுகள்</b>		
14,824,063,454	1101 உள்நாடு	14,592,002,862	12,677,766,414
2,354,901,572	1102 வெளிநாட்டு	2,151,055,596	2,443,310,453
<b>17,178,965,026</b>	<b>மொத்தம் (அ)</b>	<b>16,743,058,458</b>	<b>15,121,076,867</b>
	<b>வழங்கல்கள்</b>		
3,481,138,706	1201 காகிதாதிகளும் அலுவலக தேவைப் பொருட்களும்	3,242,430,870	2,953,346,920
17,941,584,418	1202 எரிபொருள்	17,519,340,773	16,607,881,812
35,669,378,029	1203 உணவும் சீருடைகளும்	29,180,852,037	24,508,923,383
57,140,972,000	1204 மருத்துவ வழங்கல்கள்	56,390,577,101	45,909,282,517
8,200,559,968	1205 ஏனையவை	5,913,311,662	5,155,597,453
<b>122,433,633,121</b>	<b>மொத்தம் (ஆ)</b>	<b>112,246,512,443</b>	<b>95,135,032,085</b>
	<b>பிராமிரிப்புச் செலவினம்</b>		
4,130,227,503	1301 வாகனங்கள்	3,798,595,176	3,584,323,085
3,674,809,334	1302 பொறித்தொகுதி மற்றும் இயந்திரம்	3,167,542,816	2,446,443,103
1,405,943,295	1303 கட்டிடங்களும் கட்டமைப்புகளும்	1,186,163,756	1,151,528,199
<b>9,210,980,132</b>	<b>மொத்தம் (இ)</b>	<b>8,152,301,748</b>	<b>7,182,294,387</b>
	<b>சேவைகள்</b>		
5,790,725,367	1401 போக்குவரத்து	5,418,035,844	5,330,183,233
4,112,574,026	1402 தபால் மற்றும் தொலைத்தொடர்பு	3,898,930,382	4,009,154,880
12,578,939,273	1403 மின்சாரமும் நீரும்	12,280,548,725	11,325,879,189
8,349,707,326	1404 வாடகைகளும் ,உள்நாட்டுவரிகளும்	7,379,294,079	7,014,288,064
680,496,689	1406 வாகன குத்தகைக்கான வட்டிக் கொடுப்பனவு	667,452,913	1,170,028,998
906,237,859	1408 குத்தகைக்காக அமர்த்தப்பட்ட வாகனங்களுக்கான வாடகை	807,122,110	767,477,934
40,839,957,812	1409 பிற	32,241,044,778	25,238,411,818
73,258,638,351	<b>மொத்தம் (ஈ)</b>	<b>62,692,428,831</b>	<b>54,855,424,117</b>
<b>222,082,216,630</b>	<b>பொருட்கள் சேவைகளுக்கான மொத்த செலவினம் (அ+ஆ+இ+ஈ)</b>	<b>199,834,301,479</b>	<b>172,293,827,456</b>
	<b>குறிப்பு- 7</b>		
	செலவு விடயரீதியான மாற்றங்கள், நன்கொடைகள், மானியங்கள்		
	<b>மாற்றல்கள்</b>		
144,361,094,710	1501 நலனோம்புகை நிகழ்ச்சித் திட்டங்கள்	134,588,851,404	111,596,401,751
241,731,576,502	1502 இளைப்பாறுகை மற்றும் நன்மைகள்	239,369,756,396	195,153,776,493
85,830,797,817	1503 அரசாங்க நிறுவனங்கள்	82,396,644,218	76,820,764,463
51,707,203,700	1504 அபிவிருத்தி உதவுதொகைகள்	39,232,809,870	28,275,895,416
2,840,032,491	1505 மாதாந்த சந்தாக்களும் நிதிகளும் பங்களிப்புக் நிதிகளும்	2,178,854,528	1,977,924,379
2,849,288,954	1506 அரச ஊழியர்களுக்கான ஆதனக் கடன் வட்டி	2,789,400,914	2,716,934,314
199,968,250,000	1507 மாகாண சபைகளுக்கான பங்களிப்பு	199,968,250,000	180,095,059,000
5,344,777,008	1508 ஏனையவை	2,984,043,040	2,824,651,772
-	1509 அவசர நிதியத்திற்கான பங்களிப்பு	-	-
<b>734,633,021,182</b>	<b>மொத்தம்</b>	<b>703,508,610,370</b>	<b>599,461,407,587</b>

நிதிக் கூற்றுக்களுக்கான குறிப்புகள் தொடர்ச்சி...

மதிப்பீடுகள்		செலவு விபரம்	உண்மை நிலை	
2019	குறியீடு		2019	2018
ரூபா.			ரூபா	ரூபா
	<b>குறிப்பு- 8</b>	<b>வட்டிக் கொடுப்பனவுகள்</b>		
559,158,501,000	1601	உள்நாட்டுக் கடன்	529,202,803,833	484,130,141,662
237,090,358,000	1602	வெளிநாட்டுக் கடன்	233,969,577,388	184,532,431,496
126,741,609,000	1603	திறைசேரி பில் மற்றும் திறைசேரி முறி மீதான கழிவு	125,614,559,171	183,527,473,328
<b>922,990,468,000</b>		<b>மொத்தம்</b>	<b>888,786,940,392</b>	<b>852,190,046,487</b>
	<b>குறிப்பு- 9</b>	<b>ஏனைய நடைமுறைச் செலவினம்</b>		
1,199,316,355	1701	நட்டங்களும் பதிவுகளுக்கும்	649,054,147	207,896,253
9,837,200	1702	எதிர்பாராத சேவைகள்	-	-
64,196,967	1703	அரசு மொழி கொள்கைகளை அமுல்படுத்தல்	52,704,330	52,420,058
<b>1,273,350,521</b>		<b>மொத்தம்</b>	<b>701,758,477</b>	<b>260,316,311</b>
<b>2,416,738,734,237</b>		<b>மூழுமொத்தம் (குறிப்புகள் 5-9) - மொத்த மீண்டுவரும் செலவினம்</b>	<b>2,321,622,719,723</b>	<b>2,108,964,391,022</b>
	<b>குறிப்பு- 10</b>	<b>பொது முதலீடுகளின் செலவு விடயரீதியான வகுப்பீடு மூலதனச் சொத்துக்களின் புனரமைப்பும் மேம்பாடும்</b>		
24,297,185,121	2001	கட்டிடங்களும் கட்டமைப்புக்களும்	13,886,499,558	16,164,786,626
9,724,162,986	2002	பொறித்தொகுதி, இயந்திரம் மற்றும் உபகரணம்	7,090,649,778	7,691,450,592
6,750,623,747	2003	வாகனங்கள்	6,241,474,760	5,762,937,926
<b>40,771,971,854</b>		<b>மொத்தம் (அ)</b>	<b>27,218,624,096</b>	<b>29,619,175,144</b>
		<b>மூலதனச் சொத்துக்களின் கொள்வனவு</b>		
23,983,283,000	2101	வாகனங்கள்	15,723,287,192	14,833,939,462
14,976,082,360	2102	தளபாடங்களும் அலுவலக உபகரணங்களும்	5,949,536,806	5,633,780,094
21,516,111,394	2103	பொறித்தொகுதி, இயந்திரம் மற்றும் உபகரணம்	13,624,650,562	14,386,352,736
87,476,857,201	2104	கட்டிடங்களும் கட்டமைப்புக்களும்	49,653,000,797	58,931,125,477
30,802,186,386	2105	காணிகள் மற்றும் காணி மேம்பாடுகள்	22,447,484,405	21,230,973,647
2,464,145,127	2106	மென் பொருள் அபிவிருத்தி	742,539,012	4,868,559,374
5,564,902,218	2108	வாகன குத்தகைக்கான மூலதனக் கொடுப்பனவு	5,497,518,386	5,446,134,116
<b>186,783,567,686</b>		<b>மொத்தம் (ஆ)</b>	<b>113,638,017,159</b>	<b>125,330,864,906</b>
		<b>மூலதன மாற்றல்கள்</b>		
90,686,728,316	2201	அரசாங்க நிறுவனங்கள்	72,697,098,439	63,298,443,565
52,677,787,250	2202	அபிவிருத்தி உதவிகள்	30,966,308,672	29,475,901,318
27,334,000,000	2203	மாகாண சபைகளுக்கான பங்களிப்பு	13,581,150,000	15,997,800,000
1,990,600,000	2204	வெளிநாட்டு மாற்றல்கள்	1,950,723,440	3,578,579,570
3,880,580,346	2205	மூலதன நன்கொடை	2,073,865,998	1,450,248,949
<b>176,569,695,912</b>		<b>மொத்தம் (இ)</b>	<b>121,269,146,549</b>	<b>113,800,973,401</b>
		<b>நிதிச் சொத்துக்களின் கொள்வனவு</b>		
27,327,953,000	2301	ஒப்பரவுப் பங்களிப்பு	24,910,680,958	8,689,622,845
16,054,940,000	2302	கடன்	12,166,171,718	12,408,495,545
<b>43,382,893,000</b>		<b>மொத்தம் (ஈ)</b>	<b>37,076,852,676</b>	<b>21,098,118,391</b>
		<b>கொள்திறன் விருத்தி</b>		
7,791,548,195	2401	அலுவலர் பயிற்சி	6,117,647,299	7,472,838,173
<b>7,791,548,195</b>		<b>மொத்தம் (உ)</b>	<b>6,117,647,299</b>	<b>7,472,838,173</b>
		<b>ஏனைய மூலதனச் செலவினம்</b>		
1,613,232,000	2501	மீள் கட்டமைப்பு	1,158,930,748	1,289,134,984
350,000,000	2502	முதலீடுகள்	145,143,939	-
4,571,276,984	2503	எதிர்பாராத சேவைகள்	6,430,051	5,117,806
11,693,640,000	2504	மாகாண சபைகளுக்கான பங்களிப்பு	5,230,423,530	7,483,251,116
298,072,400	2505	கொள்வனவு ஒழுங்கமைப்பு	116,127,623	244,109,792

**நிதிக் கூற்றுக்களுக்கான குறிப்புகள் தொடர்ச்சி...**

மதிப்பீடுகள்		செலவு விபரம்	உண்மை நிலை	
2019	குறியீடு		2019	2018
ரூபா.			ரூபா	ரூபா
460,678,951,804	2506	உட்கட்டமைப்பு அபிவிருத்தி	280,484,093,192	268,972,401,070
9,608,314,037	2507	ஆராய்சி அற்றும் அபிவிருத்தி	7,160,441,327	7,546,587,255
67,341,408,141	2509	பிற	37,597,007,170	42,447,817,481
<b>556,154,895,366</b>		<b>மொத்தம் (ஊ)</b>	<b>331,898,597,581</b>	<b>327,988,419,503</b>
<b>1,011,454,572,013</b>		பொது முதலீட்டின் மீதான மொத்தச் செலவினங்கள் (அ+ஆ+இ+ஈ+உ+ஊ+ஏ)	<b>637,218,885,361</b>	<b>625,310,389,518</b>
<b>3,428,193,306,250</b>		முழு மொத்தம் (குறிப்புகள் 5 தொடக்கம் 10) - மொத்தச் செலவினம்	<b>2,958,841,605,085</b>	<b>2,734,274,780,540</b>

### நிதிக் கூற்றுக்களுக்கான குறிப்புகள் தொடர்ச்சி...

குறிப்பு 11 - வெளிநாட்டுக் கடன்கள் 2019

நிதியிடும் முகவர்	கருத்திட்டத்தின் பெயர்	கடன் குறி .இல	கடன் நாணயம்	2019		2018	
				மொத்தம் (கடன் நாணயம்)	மொத்தம் (ரூபா)	மொத்தம் (கடன் நாணயம்)	மொத்தம் (ரூபா)
	<b>ஆசிய அபிவிருத்தி வங்கி (ADB)</b>			<b>33,529,668,541</b>		<b>63,464,380,565</b>	
1	பாரிய கொழும்பு கழிவு நீர் முகாமைத்துவத் திட்டம் (OCR)	2009028	USD	4,059,917	725,951,731	9,474,206	1,547,411,852
2	பாரிய கொழும்பு கழிவு நீர் முகாமைத்துவத் திட்டம் (ADF)	2009029	XDR	961,345	220,310,429	277,442	63,541,006
3	ADB நிதியடல் நிதி முகாமைத்துவ சேமிப்புத் திட்டம்	2010019	USD			5,399,542	891,847,087
4	யாழ்ப்பாணம் கிளிநொச்சி நீர்வழங்கல் நலநெய்ப்பாட்டுத்திட்டம் திட்டம் OCR	2011001	USD	68,128	12,005,847	49,408	7,802,530
5	யாழ்ப்பாணம் கிளிநொச்சி நீர்வழங்கல் நலநெய்ப்பாட்டுத்திட்டம் ADF	2011002	XDR	6,585,102	1,655,451,469	6,186,652	1,372,819,247
6	நிலையான சக்தி துறை நிகழ்ச்சி திட்டம்	2011012	USD			145,666	18,973,281
7	வடக்கு வீதி புனரமைப்புத் திட்டம் OCR	2012029	XDR	1,102,851	251,788,276	2,915,877	648,451,439
8	வடக்கு வீதி புனரமைப்புத் திட்டம் ADF	2012030	USD	1,590,566	282,092,817	1,527,907	255,654,894
9	சுத்தமான சக்தி வழங்கலும் அபிவிருத்தித் திட்டம்	2013015	USD			257,250	39,467,667
10	வரண்டவலய நகர நீர் சுகாதாரக் கருத்திட்டம் (ADB)	2013021	XDR	5,929,998	1,441,820,721	3,131,590	697,019,823
11	கல்வித்துறை அபிவிருத்திக் கருத்திட்டம் - (OCR)	2013034	USD			6,500,000	1,016,859,200
12	கல்வித்துறை அபிவிருத்திக் கருத்திட்டம் - (ADF)	2013035	XDR			4,330,068	969,978,678
13	பாரிய கொழும்பு கழிவு நீர் முகாமைத்துவத் திட்டம்	2013042	USD	8,246,962	1,437,476,815	6,504,133	998,955,438
14	பாரிய கொழும்பு கழிவு நீர் முகாமைத்துவத் திட்டம்	2013043	XDR	862,765	210,966,875	1,208,851	275,496,334
15	தெற்கு வீதி இணைப்புத் திட்டம்	2014017	USD	5,872,321	1,043,906,494	12,611,380	2,024,314,481
16	தெற்கு வீதி இணைப்புத் திட்டம்	2014018	XDR	11,878	2,910,558	285,571	67,016,574
17	திறன் தரையை மேம்படுத்தும் திட்டம்	2014005	USD			5,000,000	779,862,500
18	திறன் தரையை மேம்படுத்தும் திட்டம்	2014006	XDR			3,260,000	740,139,611
19	வீதி இணைப்பு திட்டம்	2014041	XDR	3,273,346	804,668,057	1,060,705	237,527,955
20	பாரிய கொழும்பு கழிவு நீர் முகாமைத்துவத் திட்டம்	2014029	USD	10,997,691	1,915,173,420	4,312,532	667,287,063
21	பாரிய கொழும்பு கழிவு நீர் முகாமைத்துவத் திட்டம்	2014030	XDR	598,731	147,275,762	657,541	148,248,971
22	வீதி இணைப்பு திட்டம்	2015010	USD	3,656,981	655,148,353		
23	மகாவலி நீர் பாதுகாப்பு முதலீட்டு திட்டம்	2015025	USD	1,466,272	262,773,093	8,214,482	1,323,704,133
24	மகாவலி நீர் பாதுகாப்பு முதலீட்டு திட்டம்	2015024	XDR	4,718,332	1,164,032,899	6,083,471	1,395,476,355
25	ஒன்றிணைக்கப்பட்ட வீதி முதலீட்டு திட்டம்	2015036	USD	3,912,134	696,704,806	46,575,068	7,366,368,334
26	ஒன்றிணைக்கப்பட்ட வீதி முதலீட்டு திட்டம்	2015037	XDR			387,625	78,451,570
27	சீறு மற்றும் நடுத்தர அளவிலான நிறுவனங்களின் கடன்	2016014	USD	12,499,998	1,874,999,700	37,500,002	5,766,371,553
28	பாரிய கொழும்பு நிர மற்றும் கழிவு நீர் முகாமைத்துவ மேம்படுத்தல் திட்டம்	2016033	XDR	71,089	17,553,019	41,460	9,891,075
29	பாரிய கொழும்பு நிர மற்றும் கழிவு நீர் முகாமைத்துவ மேம்படுத்தல் திட்டம்	2016034	USD	5,043,998	902,122,845	621,336	98,657,270
30	போக்கு வரத்து திட்ட தயாரிப்பு வசதி	2016035	XDR	1,062,968	262,336,748	1,704,962	399,685,724
31	உள்ளூர் ஆட்சி மேம்பாட்டுத்திட்டம் - மேலிக நிதி	2016036	USD	9,866,644	1,747,812,751	7,323,821	1,162,141,724
32	வடமாகாண நீண்டகால மீன்பிடி அபிவிருத்திக்கான உயர்தர வடிவமைப்பு திட்டம்	2017010	USD	174,811	31,317,184	427,515	67,491,894
33	மூலதன சந்தைப்படுத்தல் அபிவிருத்தி திட்டம்	2016038	USD			125,000,000	19,403,187,500
34	ஒன்றிணைக்கப்பட்ட வீதி முதலீட்டு திட்டம் ரேன்ஜ் 1	2017037	USD	15,232,093	2,700,125,417	17,912,976	2,885,213,691
35	யாழ்ப்பாணம் கிளிநொச்சி நீர்வழங்கல் திட்டம் மேலதிக நிதியிடல்	2017039	USD	144,892	25,575,310	36,417	5,750,975
36	ஒன்றிணைக்கப்பட்ட வீதி முதலீட்டு திட்டம் ரேன்ஜ் 4	2017040	USD	23,432,527	4,145,089,145	19,614,412	3,309,028,440

### நிதிக் கூற்றுக்களுக்கான குறிப்புகள் தொடர்ச்சி...

குறிப்பு 11 - வெளிநாட்டுக் கடன்கள் 2019

நிதியிடும் முகவர்	கருத்திட்டத்தின் பெயர்	கடன் குறி .இல	கடன் நாணயம்	2019		2018	
				மொத்தம் (கடன் நாணயம்)	மொத்தம் (ரூபா)	மொத்தம் (கடன் நாணயம்)	மொத்தம் (ரூபா)
37	சிறிய மற்றும் நடுத்தர நிறுவன கடன்	2018005	USD			25,000,000	3,956,422,500
38	மகாவலி நீர்பாதுகாப்பு முதலீட்டு திட்டம் ரேன்ஜ் 2	2018018	USD	336,720	59,877,643	88,053	15,517,242
39	மகாவலி நீர்பாதுகாப்பு முதலீட்டு திட்டம் ரேன்ஜ் 2	2018019	USD	7,544,116	1,278,554,140	1,947,036	316,738,571
40	ஒன்றிணைக்கப்பட்ட விதி முதலீட்டு திட்டம் ரேன்ஜ் 1	2017036	USD	10,192,887	1,790,373,953	433,739	73,235,981
41	திறன் துறை மேம்பாட்டு நிகழ்த்திடம் மேவதிக நிதியடல்	2018020	USD	15,000,000	2,685,963,300	7,800,000	1,417,422,240
42	திறன் துறை மேம்பாட்டு நிகழ்த்திடம் மேவதிக நிதியடல்	2018021	USD	10,000,000	1,790,642,200	5,200,000	944,948,160
43	சுகாதார முறைமை மேம்பாட்டுக் கருத்திட்டம்	2018045	USD	2,785,000	489,851,422		
44	"தென் ஆசிய உப பிராந்திய பொருளாதார கூட்டுத்தாபனம் துறைமுக அணுகுகைக்கான உயர்ந்தப்பட்ட நெடுஞ்சாலை கருத்திட்டம்" (SASEC)	2019012	USD	389,275	69,003,191		
45	விஞ்ஞான மற்றும் தொழில்நுட்ப மனிதவள அபிவிருத்திக் கருத்திட்டம்	2019030	USD	3,123,488	551,259,400		
46	தொழில்நுட்ப உதவி கடன் உடன்படிக்கை	2019007	USD	1,000,000	176,752,750		
	<b>ஐக்கி இராட்சிய ஏற்றுமதி இறக்குமதி வங்கி</b>				<b>1,506,090,427</b>		<b>136,179,117</b>
47	பதுல்ல ஹாலியல் நீர் வினயோகத்திட்டம்	2013025	USD	9,421,368	1,506,090,427	892,279	136,179,117
	<b>போரன்லீ வங்கி</b>				<b>282,543,637</b>		<b>811,796,799</b>
48	களுத்துறை பொது வைத்தியசாலை அபிவிருத்தி	<b>2016012</b>	EUR	<b>1,387,054</b>	<b>282,543,637</b>	<b>4,640,275</b>	<b>811,796,799</b>
	<b>எச்எஸ்பீசீ வங்கி (HSBC BANK Plc – UK)</b>						<b>501,367,168</b>
49	மில்க்கோ பிரைவட் லிமிடட் நடைமுறைப்படுத்துவதற்கு நவீனமயப்படுத்தல்	2013012	USD			3,304,220	501,367,168
	<b>எச்எஸ்பீசீ வங்கி (With Guarantee of EKF Denmark)</b>				<b>413,429,364</b>		<b>1,414,599,082</b>
50	பதல்லகம இல் பால்பண்ணையை அமைத்தல்	<b>2015019</b>	EUR	<b>2,044,407</b>	<b>413,429,364</b>	<b>7,466,565</b>	<b>1,414,599,082</b>
	<b>எச்.எஸ்.பீ.சீ. வரையறுக்கப்பட்டது (HONG KONG)</b>						<b>2,273,572,328</b>
51	இலங்கை இரயில்வேயின் மலையக தொழி்துறை நடவடிக்கைக்காக 09 டிசல் அலகுகளை கொள்வனவு செய்தல்	2018015	USD			14,080,201	2,273,572,328
	<b>சர்வதேச அபிவிருத்தி சங்கம் (IDA)</b>				<b>7,825,262,326</b>		<b>22,432,097,289</b>
52	அறிவை விருத்தி செய்வதற்கான அடித்தளமாக பாடசாலை கல்வி முறையை மாற்றியமைத்தல் திட்டம் 5051/2012005	2012012	XDR			3,873,930	876,988,200
53	இவண்டாம் கட்ட சுகாதாரத்துறை அபிவிருத்தி திட்டம்	2013030	XDR			16,985,532	3,904,891,651
54	காலநிலை பின்னடைவு மேம்பாட்டுத்திட்டம்	2014010	XDR			13,530,001	3,009,422,866
55	முக்கிய நகர அபிவிருத்தி திட்டம்	2014019	XDR	3,369,441	845,254,580	10,453,157	2,346,134,710
56	பொதுத் துறை ஆற்றலினை கட்டியெழுப்பும் திட்டம்	2014022	XDR	1,560,000	380,558,525	3,120,000	693,695,448
57	அணைக்கட்டுப் பாதுகாப்பு மற்றும் நீர் வளங்கல் திட்டமிடல்	2014020	XDR			6,717,647	1,504,850,142
58	நீர் வழங்கல் உடல் நல மேம்பாட்டு திட்டம்	2015028	XDR			15,089,657	3,382,126,620
59	ஆரம்ப பிள்ளை நேய அபிவிருத்தி திட்டம்	2015030	XDR	2,174,197	529,465,200	4,738,944	1,070,859,773
60	நகர அபிவிருத்தி திட்ட உக்திக்கான மேலதிக நதி	2016027	XDR	3,326,244	815,362,390	2,640,106	593,326,340
61	கால நிலை மீளுருவாக்கம் மேம்பாட்டுத்திட்ட மேலதிக நிதியிடல்	2016028	XDR	2,907,974	695,970,809	4,351,551	981,348,300
62	சற்றுச்சுழல் பாதுகாப்பு மேம்பாட்டுத்திட்டம்	2016029	XDR	3,960,468	979,995,650	3,299,622	737,726,200
63	சமூக பாதுகாப்பு வலைத்திட்டம்	2016043	XDR	109,040	27,347,688		
64	விவசாய துறை நவீன மயமாக்கல் திட்டம்	2017001	XDR	1,633,225	413,092,990	10,533,074	2,313,526,696
65	போக்கவரத்து இணைப்பு மற்றும் சொத்து முகாமைத்துவ திட்டம்	2017023	XDR	1,692,442	419,329,418	1,052,265	236,127,195



### நிதிக் கூற்றுக்களுக்கான குறிப்புகள் தொடர்ச்சி...

குறிப்பு 11 - வெளிநாட்டுக் கடன்கள் 2019

நிதியிடும் முகவர்	கருத்திட்டத்தின் பெயர்	கடன் குறி .இல	கடன் நாணயம்	2019		2018	
				மொத்தம் (கடன் நாணயம்)	மொத்தம் (ரூபா)	மொத்தம் (கடன் நாணயம்)	மொத்தம் (ரூபா)
66	உயர்கல்வி வரிவாக்கம் மற்றும் மேம்பாட்டு செயற்பாட்டுத்திட்டம்	2017017	XDR	1,816,600	461,403,685	3,345,000	750,082,802
67	நிதித்துறை நவீனமயமாக்கல் திட்டம்	2017024	XDR	4,337,358	1,086,503,667	138,500	30,990,345
68	சாதாரண கல்வி நவீனமயப்படுத்த கருத்திட்டம்	2018033	USD	4,331,214	764,780,473		
69	காலநிலை எம்மார்ட் நீர்ப்பாசன விவசாய கருத்திட்டம்	2019021	USD	2,300,000	406,197,250		
<b>புணர்நிரமான அபிவிருத்திக்கான சர்வதேச வங்கி</b>				<b>1,737,866,894</b>		<b>4,390,834,327</b>	
70	மெட்ரோ கொழும்பு அபிவிருத்தி திட்டம்	2012011	USD	5,000,000	906,399,500	25,000,000	3,932,942,500
71	உயர்கல்வி வரிவாக்கம் மற்றும் மேம்பாட்டு செயற்பாட்டுத்திட்டம்	2017019	USD	3,700,000	669,622,920	2,881,484	457,891,827
72	நிகழ்ச்சித்திட்டத் தயாரிப்பு முன்னேற்ற இல. பீ.4940	2018036	USD	250,000	39,900,075		
73	ஆரம்ப சுகாதார பாதுகாப்பு முறைமை வலுவூட்டல் கருத்திட்டம்	2019001	USD	694,622	121,944,399		
<b>விவசாய அபிவிருத்திக்கான சர்வதேச நிதியம்</b>				<b>907,849,835</b>		<b>687,871,760</b>	
74	தேசிய விவசாய வியாபார நிகழ்ச்சித்திட்டம்	2010009	XDR			350,092	70,701,079
75	இரணமடு நீர்பாசன அபிவிருத்தி திட்டம்	2012008	XDR			271,111	53,306,521
76	இலங்கை சிறு தோட்டத் தொழிலாளர் மற்றும் இறப்பர் மீட்டல் திட்டம்	2016016	XDR	2,448,068	611,139,920	1,581,395	353,022,955
77	சிறு வனிக உரிமையாளர் கூட்டுறவு திட்டத்தை நடைமுறை படுத்தல்	2017014	USD	1,635,590	296,709,916	1,222,519	210,841,204
<b>எரிபொருள் ஏற்றுமதி நாடுகள் அமைப்பு (OPEC)</b>				<b>3,139,057,695</b>		<b>3,502,525,180</b>	
78	களுக்கை அபிவிருத்தி திட்டம்	2010038	USD			3,269,886	509,925,105
79	வீதி வலைபின்னல் அபிவிருத்தி திட்டம்	2012024	USD	370,714	66,698,646	638,053	100,184,573
80	கொழும்பு நெடுஞ்சாலை அபிவிருத்தி திட்டம்	2013023	USD	1,607,311	285,575,147	3,895,261	620,293,562
81	கொழும்பிலிருந்து செங்கல்லடிக்கு A5 வீதி வழித்தட்டத்தை புனரமைத்தல்	2015015	USD	4,798,235	850,721,931	7,290,815	1,175,722,782
82	மேல்மாகான வீதி அபிவிருத்தி திட்டம்	2015014	USD	2,492,860	440,181,227	4,580,703	730,599,175
83	களுக்கை அபிவிருத்தி திட்டம்(மேலதிக கடன்	2017030	USD	8,353,606	1,495,880,744	2,094,545	365,799,983
<b>றிபிசன் மத்திய வங்கி RAIFFISEN ZENTRAL BANK</b>				<b>962,798,432</b>		<b>1,922,010,924</b>	
84	கொச்சிகடை பாலத்தை நிர்மாணித்தல்	2016001	EUR	596,097	121,199,718	2,192,062	421,800,222
85	கட்டுநாயக பொறியியலாளர் தொழில் நுட்ப கல்லூரியை விரிவாக்கலும் மேம்படுத்தலும்	2017025	EUR	2,049,114	417,230,810	2,799,805	542,970,392
86	100 அம்பியுலன்ஜ் வாகனங்களை அரசு வைத்தியசாலைகளுக்காக பெற்றுக்கொள்ளல்	2017029	EUR	2,167,306	424,367,905	5,024,210	957,240,310
<b>அஸ்ரியா யுனிகர்டிட் வங்கி</b>				<b>657,325,543</b>		<b>845,197,072</b>	
87	கதிர்காம புனித நகர் பிரிவுக்கு கழிவு நீர்கற்றலுக்கான உட்கட்டமைப்பு வசதிகள்	2013045	EUR			595,434	178,590,366
88	உயர்கல்வி மற்றும் நெடுஞ்சாலைகள் அமைச்சுக்கான பரிசோதனை கூடம் மற்றும் வைத்திய உபகரணங்களை வழங்குதல்	2018017	EUR	1,094,277	219,013,372	3,304,923	666,606,705
89	கிரம- கட்டுவான ஒருங்கிணைந்த நீர் வழங்கல் திட்டத்தை நடைமுறைப்படுத்தல்	2018003	EUR	2,097,122	438,312,171		
<b>பி.என்.பி பரிபாஸ் (BNP PARIBAS)</b>							
90	ஏழு (7) புகையிரத உருக்குப் பாலங்களின் மீள்நிர்மாணம்	2013032	EUR				
<b>கல்யோன் கிரிடிட் எக்ரி கோல</b>				<b>9,256,861,170</b>		<b>4,247,856,180</b>	
91	பாரிய மாததலை நீர்வழங்கல் திட்டத்தை நடைமுறைப்படுத்தல்	2016019	EUR	14,638,640	2,761,202,346	4,622,450	856,967,849

## நிதிக் கூற்றுக்களுக்கான குறிப்புகள் தொடர்ச்சி...

குறிப்பு 11 - வெளிநாட்டுக் கடன்கள் 2019

நிதியிடும் முகவர்	கருத்திட்டத்தின் பெயர்	கடன் குறி .இல	கடன் நாணயம்	2019		2018	
				மொத்தம் (கடன் நாணயம்)	மொத்தம் (ரூபா)	மொத்தம் (கடன் நாணயம்)	மொத்தம் (ரூபா)
92	களனி வலது நீர்வழங்கல் திட்டத்தை நடைமுறைப்படுத்தல் - Phase 11	2016020	EUR	34,103,519	6,495,658,824	18,276,690	3,390,888,331
	<b>கோ-ஓப் சென்ட்ரேல் ரெய்/பீஸன் போரன்லீன் பேங்க்</b>				<b>3,782,478,286</b>		<b>2,346,118,941</b>
93	463 கிராம பாலங்களை அமைத்தல்	2014035	USD			5,784,684	1,087,866,103
94	200000 பால் பண்ணை இறக்குமதி திட்டத்தை நடைமுறை படுத்தல் ( USD 62.86)	2016040	USD	11,049,088	1,710,238,940		
95	20000 பால் பண்ணை இறக்குமதி திட்டத்தை நடைமுறை படுத்தல் ( USD 11.09)	2016041	USD	8,319,831	1,312,254,523		
96	தெரிவு செய்யப்பட்ட 3 மாவட்டங்களில் நிலத்தடி நீர் கண்காணிப்பு பைலட் திட்டத்தை நிறுவுதல்	2017034	EUR	3,750,895	759,984,822	6,564,066	1,258,252,838
	<b>சீனா அபிவிருத்தி வங்கி கூட்டுத்தாபனம்</b>				<b>4,413,467,830</b>		<b>6,483,317,842</b>
97	மெரகஹகன்த அபிவிருத்தி திட்டம்	2012017	USD			4,821,082	740,699,892
98	முன்னுரிமை வீதி புணரமைப்புத்திட்டம் iii	2014001	USD	10,986,251	1,955,848,180	16,985,442	2,738,410,957
99	முன்னுரிமை வீதி புணரமைப்புத்திட்டம் iii	2014034	USD	13,784,378	2,457,619,650	18,795,745	3,004,206,993
	<b>பிரான்ஸ் அரசாங்கம்</b>				<b>758,529,380</b>		<b>813,423,879</b>
100	அம்பலவத்தை நீர்வழங்கல் மற்றும் சக்தி சேமிப்பு எள்பவற்றை மேம்படுத்தல்	2014027	USD	2,865,414	514,790,524	3,000,000	487,500,000
101	அனூராதபுர ஒன்றிணைந்த அபிவிருத்தி திட்டத்தை அமுல்படுத்தல்	2016039	EUR			1,242,149	231,056,579
102	நகர்ப்புற செயல்திட்ட கட்டம் 1க்கான சுத்திகரிப்பு சுகாதாரம் திட்டம்	2016021	EUR	1,178,762	243,738,856	500,000	94,867,300
	<b>ஜெர்மன் அரசாங்கம்</b>				-		<b>409,519,917</b>
103	காலி மஹாமோதர் பிரசவ வைத்தியசாலை புணரமைப்பு	2012022	EUR			2,132,817	406,096,552
104	களனி மற்றும் ரத்மலானை கிரிட் உப மின்நிலையம்	1998037	EUR			22,880	3,423,365
	<b>இந்திய அரசாங்கம்</b>				<b>3,700,164,440</b>		<b>6,834,154,828</b>
105	கொழும்பு - மாத்தறை புகையிரதப் பாதையை மேம்படுத்துதல்	2008011	USD	59,063	10,356,946		
106	கொழும்பு மாத்தறை புகையிரதப் பாதை அமைத்தல் 11	2010010	USD			425,919	68,096,313
107	புகையிரத வழி ஓழந்தை - பல்லாய் மது - தலைமன்னர் மற்றும் மதவச்சி	2010052	USD			5,077,969	901,372,596
108	இந்தியன் டொலர் கடன் அபிவிருத்தி	2008006	USD			238,110	36,597,436
109	தம்புள்ள நீர் விநியோகத் திட்டம்	2012002	USD	5,206,354	879,190,314	2,576,286	411,932,453
110	வடக்கு புகையிரத சேவையை புதுப்பித்தல்	2012003	USD	15,683,620	2,810,617,179	7,587,412	1,172,486,901
111	இரண்டு முன்னேற்றமான கப்பல்களை கொள்வனவு செய்தல்	2013046	USD			26,898,148	4,243,669,130
	<b>குவையிற் இராட்சிய அரசாங்கம்</b>				<b>1,040,319,174</b>		<b>2,421,573,021</b>
112	களுகங்கை அபிவிருத்தித் திட்டம்	2009002	KWD	240,687	134,527,147	3,127,654	1,655,928,878
113	இலங்கை தென் கிழக்கு பல்கலைக் கழக அபிவிருத்தித் திட்டம் - I "B" கட்டம்	2011030	KWD			531,067	276,893,821
114	25 பாலங்களை புணரமைத்தல் திட்டம்	2014002	KWD	270,401	157,036,795	451,744	235,861,536
115	இலங்கையின் கிழக்கு பல்கலைக்கழகம் சுகாதார விஞ்ஞான பீடத்தின் கட்டிட வளாகத்தை உருவாக்குதல்	2016017	KWD	649,080	103,738,345	142,706	73,294,758
116	களுகங்கை அபிவிருத்தி திட்டம்	2017033	KWD	1,096,509	645,016,887	311,922	179,594,028
	<b>சவுதிஅரேபிய அரசாங்கம்</b>				<b>2,494,826,112</b>		<b>3,228,232,169</b>

நிதிக் கூற்றுக்களுக்கான குறிப்புகள் தொடர்ச்சி...

குறிப்பு 11 - வெளிநாட்டுக் கடன்கள் 2019

நிதியிடும் முகவர்	கருத்திட்டத்தின் பெயர்	கடன் குறி .இல	கடன் நாணயம்	2019		2018	
				மொத்தம் (கடன் நாணயம்)	மொத்தம் (ரூபா)	மொத்தம் (கடன் நாணயம்)	மொத்தம் (ரூபா)
117	மட்டக்களப்பு திருகோணமலை வீதி அபிவிருதி திட்டம்	2004043	SAR			69,306	2,730,667
118	வைத்தியசாலை சுகாதார மத்திய நிலையங்கள் திட்டம்	2008001	SAR	2,003,346	92,687,121	4,673,678	190,140,490
119	களுகங்கை அபிவிருத்தித் திட்டம்	2010028	SAR			46,342,106	1,923,407,411
120	வீதி வலையமைப்பு அபிவிருத்தி திட்டம்	2012025	SAR	4,816,120	218,455,012	789,667	34,850,619
121	எல்பசி வைத்திய சாலை மற்றும் சுகாதார நிலையம்	2015027	SAR			13,407,371	568,011,655
122	பேராதனை பதுளை - செங்கல்லடி பாதை மேம்பாட்டு திட்டம்	2015026	SAR	20,713,680	953,396,194	12,215,658	509,091,327
123	களுகங்கை அபிவிருத்தி கருத்திட்டம் (மேல்திக நிதி)	2018024	SAR	25,856,413	1,230,287,785		
<b>ஜப்பான்</b>				<b>15,730,991,212</b>		<b>17,400,529,849</b>	
124	கண்டி நகர கழிவு நீர் முகாமைத்துவத் திட்டம்	2010016	JPK	1,222,245	1,946,302,029	1,358,261	1,948,753,921
125	பெரும்பாக கொழும்பு போக்குவரத்து அபிவிருத்தி திட்டம் 11	2011003	JPK			235,108	333,126,063
126	ஹபரண - வெயங்கொட மின் ஊடுகடத்தல் வழி	2012006	JPK	2,556	3,451,592		
127	அடிப்படை சமூகசேவை மேம்பாடு	2012007	JPK	90,429	153,829,160	1,099,084	1,581,591,381
128	பாரிய கொழும்பு பரிமாற்றம் மற்றும் வினயோக குறைப்பு திட்டம்	2013016	JPK			20,971	24,677,196
129	பாரிய பாலங்களை அமைக்கும் திட்டம்	2013018	JPK	707,288	1,120,082,364	1,368,330	2,035,970,785
130	மன்சரிவு அணர்த்த பாதுகாப்பு திட்டம்	2013019	JPK	1,452,476	2,355,844,374	1,771,792	2,636,222,773
131	அநுராதபுர வடக்கு நீர் வழங்கல் திட்டம்	2013020	JPK	1,281,825	1,992,591,118	362,537	524,643,467
132	களனி ஆறு குறுக்காக புதிய பாலமமைத்தல்	2014003	JPK	4,192,562	6,824,635,054	5,526,094	8,315,544,262
133	அனூராதபுர வடக்கு நீர்வழங்கல் கருத்திட்டம் (கட்டம் 2)	2016037	JPK	105,801	157,667,825		
134	கொழும்பில் இலகூரக புகையிரத போக்குவரத்து கருத்திட்ட முறைமையை தாபித்தல் (i)	2019011	JPK	736,039	1,176,587,696		
<b>ஸ்பெயின் அரசாங்கம்</b>						<b>282,894,641</b>	
135	கனேமுல்ல பொல்கஹுவெல ராஜகிரிய போன்ற இடங்களில் 3 மேம்பாலங்களை அமைத்தல்	2015033	EUR			1,530,192	282,894,641
<b>கொரியா</b>				<b>2,388,476,681</b>		<b>1,485,422,631</b>	
136	கொழும்பு மத்திய தொழில் பயற்சி நிலையத்தையும் கம்பஹா தொழில்நுட்ப கல்வி நிலையத்தையும் அமைத்தல்	2013033	KRK	4,181,634	669,117,972	3,815,893	559,723,953
137	திணம் கழிவு அகற்றும் வசதிகளை அமைத்தல்	2013031	KRK	307,314	43,577,085		
138	ஹட்டன் - நுவரெலியா வீதி மேம்பாட்டு கருத்திட்டம் (துணைக் கடன்)	2015011	KRK				
139	தெரரஹய நீர்வழங்கல் திட்டம்	2014038	KRK	10,832,133	1,675,781,623	6,393,640	925,698,678
<b>ஏற்றுமதி நிதி மற்றும் காப்புறுதி கூட்டுத்தாபனம்</b>						<b>185,732,518</b>	
140	கழிவுகளை அகற்றுதலுடன் தொடர்பான கருவிகளை கொள்வனவு செய்தல்	2015034	USD			1,178,026	185,732,518
<b>சீன இறக்குமதி ஏற்றுமதி வங்கி</b>				<b>54,578,537,111</b>		<b>55,534,237,260</b>	
141	மாத்தர கதர்காமம் இரயில் விரிவாக்கல் திட்டத்தின் மாத்தரை வெலியத்த பிரிவு	2013005	USD	6,853,910	1,235,091,981	13,362,642	2,126,500,479
142	குருணாகல் நீர் வினியோகத்திட்டம்	2013041	CNY	45,285,961	1,133,774,798	190,284,964	4,486,709,948
143	மாத்தரை - கதர்காமம் இரயில் பாதையை விஸ்தரித்தல்	2013022	CNY	47,377,642	1,247,237,456	65,541,716	1,604,676,251
144	மத்தள இருந்து பெலியத்த வரை தெற்கு அதிவேக பிரிவு 1 ஐ விஸ்தரித்தல்	2014024	USD	82,451,347	14,778,384,653	80,969,279	12,967,138,958

நிதிக் கூற்றுக்களுக்கான குறிப்புகள் தொடர்ச்சி...

குறிப்பு 11 - வெளிநாட்டுக் கடன்கள் 2019

நிதியிடும் முகவர்	கருத்திட்டத்தின் பெயர்	கடன் குறி .இல	கடன் நாணயம்	2019		2018	
				மொத்தம் (கடன் நாணயம்)	மொத்தம் (ரூபா)	மொத்தம் (கடன் நாணயம்)	மொத்தம் (ரூபா)
145	மத்தள இருந்து பெலியத்த வரை தெற்கு அதிவேக பிரிவு 1 ஐ விஸ்தரித்தல்	2014025	CNY	329,405,454	8,544,101,603	247,681,494	5,956,057,648
146	மத்தள இருந்து பெலியத்த வரை தெற்கு அதிவேக பிரிவு 1 ஐ விஸ்தரித்தல்	2014040	USD	56,896,204	10,233,144,861	119,488,461	19,093,499,936
147	ஹம்மாந்தோட்டை அபிவிருத்தி திட்டம்	2014026	CNY	241,713,406	6,340,763,585	143,579,999	3,469,539,437
148	தெற்கு அதிவேக பாதையை மீளமைத்தலும் நீட்டுதலும்	2016015	USD	43,265,643	7,726,547,925	24,324,148	3,847,147,895
149	தெற்கு எக்ஸ்பிரஸ்வே திட்டத்தின் விரிவாக்கத்திற்கான	2017042	CNY	94,710,818	2,461,438,975	83,293,431	1,982,966,708
150	இலங்கையில் மத்திய மற்றும் ஊவா மாகாணங்களில் 64.30கி. மீ. நீளமான பாதைகளை அகலமாக்கி மேம்படுத்தலும் 13 பாலங்களை மீள்நிர்மாணம் செய்தலும்.	2018022	USD	4,961,074	878,051,275		
<b>ஏற்றுமதி இறக்குமதி வங்கி ஹாங்கரி</b>				<b>7,068,025</b>		<b>384,534,097</b>	
151	லபுகம நீர் சுத்திகரிப்பு நிலையத்தை புனரமைத்தல்	2013008	EUR			1,005,029	162,171,630
152	லபுகம நீர் சுத்திகரிப்பு நிலையத்தை புனரமைத்தல்	2013009	EUR	37,825	7,068,025	1,379,880	222,362,468
<b>டொச் வங்கி</b>				<b>238,582,868</b>		<b>4,569,818,118</b>	
153	537 இரும்பு பாலங்களை அமைத்தல்	2014028	USD	1,339,565	238,582,868	28,880,506	4,569,818,118
<b>வெல்ஜியம் கேபிசி வங்கி</b>				<b>46,097,160</b>		<b>-</b>	
154	மொனராகல் பதுளை நீர் வழங்கல் அமுல்படுத்தல் திட்டம்	2014007	EUR	246,508	46,097,160		
<b>இந்திய ஏற்றுமதி இறக்குமதி வங்கி</b>				<b>2,915,539,639</b>		<b>-</b>	
155	புகையிரத துறையின் அபிவிருத்திக்காக 318 மில். டொலர் கடன்	2017013	USD	16,527,000	2,915,539,639		
<b>ஸ்பெயின் அரசாங்கம்</b>				<b>275,596,841</b>		<b>879,566,674</b>	
156	கனேமுல்ல பொல்கஹுவெல ராஜகிரிய போன்ற இடங்களில் 3 மேன்பாலங்களை அமைத்தல்	2015032	EUR			1,822,680	350,288,967
157	ஆனமடுவு ஒருங்கிணைந்த நீர்வழங்கல் திட்டத்தை அமுல்படுத்தல்	2016023	EUR	1,332,450	275,596,841	2,842,242	529,277,707
<b>பாகிஸ்தான் அரசாங்கம்</b>				<b>115,195,952</b>		<b>-</b>	
158	பாகிஸ்தான் கடன்வழி	2006071	USD	652,975	115,195,952		
<b>மீளளிப்புகள்</b>							
159	திருகோணமலை ஒன்றிணைக்கப்பட்ட உட்கட்டமைப்பு திட்டம்	2005049	EUR			(131,299)	(23,744,315)
160	சிறுமல்தோட்டங்கள் தொழில் முனைப்பு அபிவிருத்தி திட்டம்	2007011	XDR			(21,818)	(5,530,781)
161	திருகோணமலை ஒன்றிணைக்கப்பட்ட உட்கட்டமைப்பு திட்டம்	2008030	EUR				(1,739,630)
162	தேசிய விவசாயம் வியாபார அபிவிருத்தி நிகழ்ச்சித் திட்டங்கள்	2010009	XDR	(497,380)	(122,078,647)		
163	உலர் வலய நகர நீர் மற்றும் துப்புரவு ஏற்பாட்டு கருத்திட்டம்	2013021	XDR	(324)	(82,870)		
<b>மொத்தம்</b>				<b>152,582,463,059</b>		<b>209,858,349,449</b>	
குறிப்பு :							
கருத்திட்ட கடன்கள் (8,343)				152,582,463,059		209,858,349,449	
வெளி நாட்டு நாணய நிதி வசதியளிப்பு (9190)				-		170,922,700,000	
பன்னாட்டுப்பிணையம்(9194)				782,518,480,000		390,826,850,000	
				<b>935,100,943,059</b>		<b>771,607,799,449</b>	

நிதிக் கூற்றுக்களுக்கான குறிப்புக்கள் தொடர்ச்சி...

குறிப்பு 12 - பெற்ற வெளிநாட்டு நன்கொடைகள்

நன்கொடையாளர்	உண்மை நிலை	
	2019 ரூபா	2018 ரூபா
<b>கருத்திட்டங்களுக்காக காசாகப் பெற்றுக்கொண்ட நன்கொடைகள்</b>		
<b>நன்கொடையாளர்</b>		
ஆசிய அபிவிருத்தி வங்கி (ADB)	5,979,914	64,320,626
ஐப்பான் அரசாங்கம் (JICA)	244,773,162	2,730,383,188
சர்வதேச தொழில் நிறுவனம் (ILO)	743,633	839,345
சர்வதேச அபிவிருத்திக்கான ஐக்கிய இராட்சிய முகவர் நிலையம் (USAID)	167,591	27,751,192
தேசிய அபிவிருத்தி ஆராச்சி நிலையம் (IDRC)	1,238,037	-
ஐக்கிய நாடுகள் தொழில் அபிவிருத்தி (UNIDO)	11,632,108	21,874,187
ஐக்கிய ராட்சியம் (UK)	80,982,029	100,603,825
ஐக்கிய நாடுகள் அபிவிருத்தி நிகழ்ச்சித்திட்டம்	689,942,230	362,174,374
யுனெஸ்கோ UNESCO	11,847,020	13,784,839
மக்கள் தொகைக்கான ஐக்கிய நாடுகளின் நிதியம் (UNFPA)	31,891,231	5,419,626
ஐக்கிய நாடுகளின் சிறுவர்களுக்கான கல்வி நிதியம் (UNICEF)	76,310,413	83,682,021
உலக சுகாதார ஸ்தாபனம் (WHO)	58,009,751	23,513,796
உலக உணவு திட்டம் (WFP)	251,932,563	376,395,569
உலக வங்கி (WB)	238,639,492	862,737,472
ஐக்கிய நாடுகளின் சுற்றாடல் நிகழ்ச்சித்திட்டம் (UNEP)	13,613,074	13,632,902
உலகலாவிய கூட்டமைப்பு தடுப்புசி நோய் எதிர்பு சக்தி (GAVI)	38,342,724	18,340,079
பிராந்திய அபிவிருத்திக்கான தெற்காசிய அமைப்பு (SAARC)	6,856,749	15,658,919
உணவு விவசாய அமைப்பு (FAO)	1,029,070	7,782,748
கொரியா	4,312,822	1,612,100
இத்தாலி	9,397,916	12,744,519
நோர்வே (NORAD)	36,096,554	61,338,736
ஜேர்மனி	327,050	-
பஹ்ரான்	9,357,683	-
சீனா அரசாங்கம்	5,459,857	86,320,136
பகிஸ்தான் அரசாங்கம்	19,793,257	1,215,721
நேபால் அரசாங்கம்	568,780	-
ஆபிரிக் ஆசிய கிராம அபிவிருத்தி அமைப்பு (AARDO)	163,545	546,074
நெதர்லாந் அரசாங்கம்	-	17,391,100
அவுஸ்ரேலியா அரசாங்கம்	-	249,127
அதிகளுக்கான ஐக்கிய நாடுகள் உயர் ஸ்தானிகர் (UNHCR)	3,695,186	130,526,869
நா.வாழ்விடம்	<b>22,936,528</b>	<b>11,375,350</b>
இலங்கை	-	<b>1,000,000</b>
சர்வதேச அபிவிருத்திச் சங்கம் (IDA)	-	<b>224,970,493</b>
இந்தியா அரசாங்கம்	4,363,617	5,575,422
சுவிஸ்	12,426,456	7,835,682
விவசாய அபிவிருத்திக்கான சர்வதேச நிதியம்	-	2,674,869
பூகோள மாற்ற ஆய்வுக்கான ஆசிய பசிபிக் வலையமைப்பு	2,140,303	-
உள்நாட்டு மானியம்	36,516,566	-
<b>மொத்தம் (அ)</b>	<b>1,931,486,913</b>	<b>5,294,270,908</b>

நிதிக் கூற்றுக்களுக்கான குறிப்புகள் தொடர்ச்சி...

குறிப்பு 12 - பெற்ற வெளிநாட்டு நன்கொடைகள்

நன்கொடையாளர்	உண்மை நிலை	
	2019 ரூபா	2018 ரூபா
<b>விசேட வெளிநாட்டு நாணயக் கணக்கு ஊடாகப் பெற்றுக் கொண்ட நன்கொடை</b>		
சர்வதேச அபிவிருத்திச் சங்கம் (IDA)	-	79,856,071
ஆசிய அபிவிருத்தி வங்கி (ADB)	659,468,385	237,739,500
உலக வங்கி (WB)	-	232,653,020
ஏஐஐபி (AIIB)	-	10,184,814
<b>மொத்தம் (அ)</b>	<b>659,468,385</b>	<b>560,433,406</b>
<b>பொருட்கள், உபகரணங்கள் பேரில் பெற்றுக்கொள்ளப்பட்ட மற்றும் அறிக்கையிடப்பட்ட நன்கொடைகள்</b>		
உலக உணவு திட்டம் (WFP)	239,162,183	55,005,440
சீன அரசு	-	125,667,647
ஜேர்மனி (GIZ)	-	145,453,342
இந்தியா அரசாங்கம்	-	37,696,857
அவுஸ்ரேலியா அரசாங்கம்	-	37,638,701
ஆசிய அபிவிருத்தி வங்கி (ADB)	53,501,981	-
உலக வங்கி (WB)	198,925,409	-
<b>மொத்தம் (இ)</b>	<b>491,589,573</b>	<b>401,461,987</b>
<b>நேரடி கொடுப்பனவு</b>		
ஜப்பான் அரசாங்கம் (JICA)	2,268,530,842	3,447,410,048
இந்தியா அரசாங்கம்	1,492,653,631	1,291,706,822
ஜேர்மனி அரசாங்கம் (GIZ)	250,000,000	389,654,383
ஐக்கிய நாடுகளின் அபிவிருத்தி திட்டம் (UNDP)	21,179,838	45,012,579
சீன அரசு	243,544,490	-
கொரியா	185,476,789	168,337,596
சர்வதேச அபிவிருத்திக்கான ஐக்கிய இராட்சிய முகவர் நிலையம் (USAID)	-	887,232,106
சுவிஸ் (SWISS)	126,635,760	-
ஆசிய அபிவிருத்தி வங்கி (ADB)	29,723,011	-
மக்கள் தொகைக்கான ஐக்கிய நாடுகளின் நிதியம் (UNFPA)	10,488,430	-
உலக வங்கி (WB)	98,626,449	-
குவைட்	100,000,000	-
<b>மொத்தம் (ஈ)</b>	<b>4,826,859,239</b>	<b>6,229,353,534</b>
<b>மொத்தம் - (அ)+(ஆ)+(இ)+(ஈ)</b>	<b>7,909,404,110</b>	<b>12,485,519,835</b>

நிதிக் கூற்றுக்களுக்கான குறிப்புக்கள் தொடர்ச்சி...

	உண்மை நிலை	
	2019 ரூபா	2018 ரூபா
<b>குறிப்பு 13 - உள்ளூர் வங்கியல்லாத கடன்கள்</b>		
திறைசேரி உண்டியல் மூலம் தேறிய கடன்கள் - 8085	138,873,674,552	34,090,595,473
திறைசேரி முறிகள் - 9093	768,000,000,000	763,020,000,000
வெளிநாட்டு நாணய வங்கிப் பிரிவு - 9107	67,936,552,500	62,376,980,000
இலங்கை அபிவிருத்தி முறிகள் - 9105	61,856,976,534	234,092,178,937
வெளிநாட்டு நாணய வங்கி அலகு (திட்டம்) 9196 - குறிப்பு 29 (ஐ)	1,014,751,967	5,682,693,811
திறைசேரி பிணை முறி (செயல்படு கடன் பொறுப்பு முகாமைச் சட்டம்) - 9202	30,000,000,000	-
	<b>1,067,681,955,163</b>	<b>1,099,262,448,221</b>
<b>திறைசேரி உண்டியல் மூலம் தேறிய கடன்கள் - 8085</b>		
திறைசேரி உண்டியல் மூலம் தேறிய கடன்கள் -	1,719,326,620,000	1,653,259,330,000
கழி: மொத்த மீள் கொடுப்பனவுகள்	1,580,452,945,848	1,619,168,734,527
மீளக் கொடுப்பனவுகளுக்கான / கடன்களுக்கான தேறிய தொகை	<b>138,873,674,152</b>	<b>34,090,595,473</b>

	உண்மை நிலை	
	2019 ரூபா	2018 ரூபா
<b>குறிப்பு 14 - உள்ளூர் கடன் மீள் கொடுப்பனவுகள்</b>		
திறைசேரி முறிகள் - 9093	429,651,633,389	517,458,378,919
இலங்கை அபிவிருத்தி முறிகள் - 9105	111,839,134,246	363,553,282,359
வெளிநாட்டு நாணய வங்கிப் பிரிவு - 9107	-	43,309,391,000
பிற்போடப்பட்ட கடன் திரும்ப செலுத்தப்பட்டது	-	2,006,748,868
வெளிநாட்டு நாணய வங்கி அலகு (திட்டம்) 9196	2,588,478,747	2,448,906,834
பாதுகாப்பு அமைச்சு - சுற்றுலாய்வு கடன் - 9198	568,919,602	568,919,602
	<b>544,648,165,984</b>	<b>929,345,627,582</b>

**குறிப்பு :-** (1) திறைசேரிக் கொடுப்பனவுகளின் நிகரக் கொடுப்பனவானது வருடக் காலப்பகுதியில் இடம்பெற்ற திறைசேரி உண்டியல்கள் மூலம் பெற்ற கடன்களுக்கும், அவற்றின் முதிர்வின் போது தீர்ப்பதற்கு தேவைப்பட்ட தொகைக்குமிடையிலான வித்தியாசமாகும்.

(2) 2018 ஆம் ஆண்டின் 8 ஆம் இலக்க செயல்படு கடன் பொறுப்பு முகாமை சட்டத்தின் கீழ் மறு நிதியளிப்பு மற்றும் முன் நிதியளிப்புக்காக மேற்கொள்ளப்பட்ட அரசாங்கத்தின் கடன்கள் 2019 ஆம் ஆண்டில் ஒதுக்கீட்டுச் சட்டத்தால் அங்கீகரிக்கப்பட்ட கடன் எல்லையிலிருந்து விலக்கப்பட வேண்டும்

	உண்மை நிலை	
	2019 ரூபா	2018 ரூபா
<b>குறிப்பு 15 - மீள் கடன்களிலிருந்து அறவீடுகள்</b>		
தேசிய அபிவிருத்தி வங்கி	1,420,058,229	604,302,045
இலங்கை துறைமுக அதிகாரசபை	5,987,849,177	5,179,100,598
இலங்கை அபிவிருத்தி நிதிக் கூட்டுத்தாபனம்	2,574,014,880	2,685,022,076
ஊற்றின் நாசனல் வங்கி	326,779,954	612,460,334
இலங்கை வங்கி	122,700,314	195,367,994
சம்பத் வங்கி	411,370,702	556,749,582
கொமர்சல் வங்கி	515,370,597	506,121,566
செலென் வங்கி	23,684,241	41,900,520
மக்கள் வங்கி	177,158,849	177,505,793
பிராந்திய அபிவிருத்தி வங்கி	263,268,467	202,950,119
இலங்கை சேமிப்பு வங்கி	821,858,133	9,607,640
நேஷன் டிரஸ்ட் பாங்க்	82,964	-
கொழும்பு மாநகர சபை	93,678,196	46,839,098
இலங்கை பெற்றோலியம் கூட்டுத்தாபனம்	37,979,695	113,939,085
லங்கா ஒரெக்ஸ் லீசிங் கம்பனி	60,062,304	160,546,668
உள்ளூர் கடன் அபிவிருத்தி நிதியம்	156,803,784	121,575,155
பிராந்திய வங்கிகளுடனான மத்திய வங்கியின் கழற்சிக் கணக்கு	3,587,182,609	13,130,943,447
விமான மற்றும் விமான சேவை (Ltd)	972,293,316	864,301,482
ஏனைய நிறுவனங்கள்	331,886,304	62,282,250
<b>உப மொத்தம் (அ)</b>	<b>17,884,092,718</b>	<b>25,271,515,453</b>
<b>திறைசேரி நிதியிட்ட கடன்கள்</b>		
ஏஎஃப் (AHF) கடன் திட்டம்	<b>191,819,536</b>	<b>212,473,332</b>
ஏனைய கடன்கள்	<b>195,437,026</b>	<b>99,653,562</b>
<b>உப மொத்தம் (ஆ)</b>	<b>387,256,561</b>	<b>312,126,894</b>
<b>தேறிய மொத்தம் (அ+ஆ)</b>	<b>18,271,349,279</b>	<b>25,583,642,347</b>

## நிதிக் கூற்றுக்களுக்கான குறிப்புக்கள் தொடர்ச்சி...

குறிப்பு 16 நிதி அற்ற சொத்துக்களின் கூற்று 2019

காணி - 9153:	504,466,558,450
கட்டம் - 9151:	479,027,784,021
இயந்திரம் - 9152:	255,077,576,478
அருவச் சொத்துக்கள் - 9154:	194,083,261
உயிரியல் சொத்துக்கள் - 9155:	60,458,670
செயற்பாட்டு வேலைகள் - 9160:	94,253,206,091
குத்தகைச் சொத்துக்கள் - 9180:	22,190,544,327
<b>முழு மொத்தம்:</b>	<b>1,355,270,211,298</b>

பதிவேடு	வகை	பொருட்கள்	குறியீடு	இறுதி மீதி 2018	வருட காலப்பகுதியில் ஆரம்ப மீதி சேர்ப்பு		கொள்வனவு	அகற்றுதல்	மீதி
					ஆரம்ப மீதி 2019	கொள்வனவு			
9151->	1.1-குடிமனைகள்		61111	23,331,774,000	11,340,776,065	34,672,550,064	200,912,401	349,253,196	34,524,209,269
		வீடுகள்	****6111101	30,540,756	(878,656)	29,662,100	12,176	12,176	29,662,100
		கராஜிகள்	****6111102	112,955,234	38,547,510	151,502,744	18,900,997	17,777,869	152,625,872
		நடமாடும் வீடுகள்	****6111103	4,420,718	-	4,420,718	0	0	4,420,718
		வீடமைப்பு திட்டங்கள்/ மாடிகள்வீடமைப்பு திட்டங்கள்/மாடிகள்	****6111104	6,925,434,981	108,140,023	7,033,575,004	18,268,512	34,185,000	7,017,658,516
		வாடி வீடுகள்	****6111105	532,290,264	590,610,173	1,122,900,437	0	0	1,122,900,437
		ஹோட்டல் மற்றும் உணவு விடுதி	****6111106	273,758,874	145,618,765	419,377,639	11,459,806	0	430,837,445
		வாசஸ்தலங்கள்	****6111107	13,641,402,923	9,054,612,898	22,696,015,821	135,520,259	282,966,549	22,548,569,530
		கூற்றுவிடுதிகள்	****6111108	1,810,970,250	1,404,125,351	3,215,095,601	16,750,651	14,311,602	3,217,534,650
9151->	1.2- வதிவல்லாத கட்டிடம்		61112	260,070,816,054	46,833,606,116	306,904,422,170	23,160,546,938	26,422,781,760	303,642,187,348
		அலுவலகக் கட்டிடம்	****6111201	111,613,468,128	32,088,035,159	143,701,503,287	15,545,139,867	19,975,122,517	139,271,520,637
		பாடசாலைகள்	****6111202	43,956,008,220	556,568,116	44,512,576,336	7,459,273,722	5,143,578,734	46,828,271,324
		வைத்தியசாலைகள்	****6111203	92,671,113,586	9,691,125,889	102,362,239,475	64,824,678	0	102,427,064,154
		பொது பொழுதுபோக்கு கட்டிடம்	****6111204	1,635,222,287	584,794,079	2,220,016,366	75,898,713	0	2,295,915,079
		களஞ்சியம்	****6111205	1,576,286,151	3,717,018,558	5,293,304,708	10,793,266	340,723,668	4,963,374,306
		விமான நிலையம்	****6111206	98,798,720	-	98,798,720	87,575	0	98,886,295
		சந்தைகள்	****6111208	202,618,531	1,991,038	204,609,569	0	0	204,609,569
		ஆய்வுகூடங்கள்/ ஆராய்ச்சி நிலையம் ஆய்வுகூடங்கள்/ ஆராய்ச்சி நிலையம்	****6111209	3,203,412,395	174,850,573	3,378,262,969	4,026,838	106,088	3,382,183,719
		தொழிற்சாலைகள்	****6111210	5,113,888,037	19,222,703	5,133,110,740	502,279	963,250,753	4,170,362,266
9151->	1.3- ஏனைய கட்டமைப்புகள்		61113	140,182,166,163	456,647,234	140,638,813,397	222,825,622	251,615	140,861,387,404
		பெருந்தொகுக்கள், வீதி, பாதைகள்	****6111301	51,096,059	1,229,833	52,325,892	766,366	0	53,092,258
		பாலங்கள்	****6111302		320,747	320,747	0	0	320,747
		கரங்கப் பாதைகள்	****6111303	4,450,002	-	4,450,002	0	0	4,450,002
		புகையிரதப் பாதை, கீழ் வழிகள்	****6111304	139,509,182,135	295,726,256	139,804,908,391	0	0	139,804,908,391
		விமான ஓடு பாதைகள்	****6111305		-	0	358,069	224,069	134,000
		துறைமுகம், அணைக்கட்டு மற்றும் ஏனைய நீர் பணிகள்	****6111306	28,612,810	1,220,000	29,832,810	0	0	29,832,810
		அகழ்வுடன் தொடர்பான கட்டமைப்பு	****6111307	4,190,645	42,810,625	47,001,270	96,470	0	47,097,740
		தொலைத்தொடர்பு இணைப்பு, மின் இணைப்பு, நீர் குழாய்கள்	****6111308	79,649,172	27,519,092	107,168,264	1,316,199	0	108,484,463



**நிதிக் கூற்றுக்களுக்கான குறிப்புகள் தொடர்ச்சி...**

பதிவேடு	வகை	பொருட்கள்	குறியீடு	இறுதி மீதி 2018	வருட- காலப்பகுதியில் ஆரம்ப மீதி சேர்ப்பு	ஆரம்ப மீதி 2019	கொள்வனவு	அகற்றுதல்	மீதி
		வெளியக விளையாட்டு, பொழுதுபோக்கு வசதிகள்	****6111309	302,333,469	3,000	302,336,469	219,725,492	27,547	522,034,414
		கழிவுநீர் சுத்திகரிப்புத் தொகுதி	****6111310	1,008,000	10,405,956	11,413,956	0	0	11,413,956
		நீர்ப்பி நிலையம்	****6111311	129,363,137	61,063,000	190,426,137	563,026	0	190,989,163
		பண்ணைகள் மற்றும் விவசாயம் சார்ந்த சொத்துக்கள்	****6111312	72,280,735	16,348,725	88,629,460	0	0	88,629,460
		<b>9151-உப மொத்தம்</b>		<b>423,584,756,217</b>	<b>58,631,029,414</b>	<b>482,215,785,631</b>	<b>23,584,284,960</b>	<b>26,772,286,571</b>	<b>479,027,784,021</b>
9160->	1.4-WIP- கட்டிடங்களும் கட்டமைப்புகளும்		61114	88,731,070,407	(427,112,632)	88,303,957,775	6,116,326,983	167,078,667	94,253,206,091
		WIP-கட்டிடங்களும் கட்டமைப்புகளும்	****611140	32,932,929,752	(9,639,305,848)	23,293,623,905	1,749,520,644	181,095	25,042,963,454
		விடுகள்	****611141		1,828,216	1,828,216	0	0	1,828,216
		வைத்தியசாலைகள்	****6111410	883,604,287	310,752,120	1,194,356,406	205,154,721	0	1,399,511,127
		பொது பொழுதுபோக்கு கட்டிடம்	****6111411	191,118,405	22,524,817	213,643,222	244,309,034	0	457,952,256
		களஞ்சியம்	****6111412	1,609,939,155	(2,028,465)	1,607,910,690	155,729,704	0	1,763,640,394
		விமான நிலையம்	****6111413	380,721,537	-	380,721,537	0	0	380,721,537
		சந்தைகள்	****6111415		-	0	3,266,183	0	3,266,183
		ஆய்வுகூடங்கள்/ ஆராய்ச்சி நிலையம்	****6111416	194,979	-	194,979	49,796	0	244,775
		தொழிற்சாலைகள்	****6111417		-	0	7,363,977	0	7,363,977
		பெருந்தெருக்கள், வீதி, பாதைகள்	****6111418	8,549,653	265,366	8,815,019	595,116	0	9,410,135
		பாலங்கள்	****6111419		-	0	82,460	0	82,460
		கராஜிகள்	****611142	14,950,538	(9,286,325)	5,664,213	6,086,436	2,046,317	9,704,332
		புகையிரதப் பாதை, கீழ் வழிகள்	****6111421	33,494,812,031	2,487,609,734	35,982,421,765	236,658,106	141,878	36,218,937,993
		விமான ஓடு பாதைகள் துறைமுகம், அணைக்கட்டு மற்றும் ஏனைய நீர் பணிகள்	****6111422	3,953,580	-	3,953,580	0	0	3,953,580
		துறைமுகம், அணைக்கட்டு மற்றும் ஏனைய நீர் பணிகள்	****6111423	6,626,555	(6,626,555)	0	255,670	0	255,670
		தொலைத்தொடர்பு இணைப்பு, மின் இணைப்பு, நீர் குழாய்கள்	****6111425	-	12,999,069	12,999,069	583,545	0	13,582,614
		வெளியக விளையாட்டு, பொழுதுபோக்கு வசதிகள்	****6111426	315,992,412	44,984,504	360,976,915	207,985,836	0	568,962,751
		கழிவுநீர் சுத்திகரிப்புத் தொகுதி	****6111427	19,905	-	19,905	0	0	19,905
		நீர்ப்பி நிலையம்	****6111428	1,642,805	-	1,642,805	409,979	0	2,052,784
		பண்ணைகள் மற்றும் விவசாயம் சார்ந்த சொத்துக்கள்	****6111429	2,559,156	-	2,559,156	0	0	2,559,156
		நடமாடும் வீடுகள்	****611143	879,034	1,195,887	2,074,921	0	0	2,074,921
		வாடி வீடுகள்	****6111430		-	0	2,488,956	0	2,488,956
		வீடமைப்பு	****611144		-	0	590,589	0	590,589
		திட்டங்கள்/மாடிகள் ஹோட்டல் மற்றும் உணவு விடுதி	****611145	2,981,252	-	2,981,252	87,026	0	3,068,278
		வாசஸ்தலங்கள்	****611146	927,280,946	545,743,465	1,473,024,410	579,530,706	0	2,052,555,117

### நிதிக் கூற்றுக்களுக்கான குறிப்புகள் தொடர்ச்சி...

பதிவேடு	வகை	பொருட்கள்	குறியீடு	இறுதி மீதி 2018	வருட காலப்பகுதியில் ஆரம்ப மீதி சேர்ப்பு	ஆரம்ப மீதி 2019	கொள்வனவு	அகற்றுதல்	மீதி
		கற்றுவிடுதிகள்	****611147	56,063,297	37,765,932	93,829,229	24,460,739	0	118,289,968
		அலுவலகக் கட்டிடம்	****611148	16,608,692,488	5,473,180,775	22,081,873,263	1,932,659,117	161,599,456	23,852,932,925
		பாடசாலைகள்	****611149	1,287,558,640	291,284,676	1,578,843,316	758,458,640	3,109,921	2,334,192,035
	<b>9160-உப மொத்தம்</b>			<b>88,731,070,407</b>	<b>(427,112,632)</b>	<b>88,303,957,775</b>	<b>6,116,326,983</b>	<b>167,078,667</b>	<b>94,253,206,091</b>
9152->	2.1- போக்குவரத்து உபகரணம்		61121	137,882,828,743	29,769,654,309	167,652,483,051	3,907,417,372	6,282,429,439	165,277,470,984
		பயணிகள் வாகனங்கள்	****6112101	39,166,354,126	19,909,353,400	59,075,707,526	219,435,467	6,047,078,552	53,248,064,440
		பொருள் போக்குவரத்து வாகனங்கள்	****6112102	11,864,430,326	177,434,760	12,041,865,086	13,520,000	18,800,000	12,036,585,086
		விவசாய வாகனங்கள்	****6112103	1,430,044,899	200,491,700	1,630,536,599	1,192,197	17,527,688	1,614,201,108
		கைத்தொழில் வாகனங்கள்	****6112104	3,235,322,250	1,295,355,242	4,530,677,492	162,695,231	197,137,200	4,496,235,522
		அம்பிபுலன்ஸ் கப்பல்கள்	****6112105 ****6112106	3,708,453,760 21,418,825,871	315,778,255 6,403,697,055	4,024,232,015 27,822,522,926	1,973,502,449 1,347,879,048	0 0	5,997,734,464 29,170,401,974
		புகையிரத இயந்திரங்கள்	****6112107	2,763,308,509	-	2,763,308,509	0	0	2,763,308,509
		விமானங்கள்	****6112108	53,501,406,740	-	53,501,406,740	0	0	53,501,406,740
		மோட்டார் சைக்கிள்கள்	****6112109	794,682,261	1,467,543,898	2,262,226,159	189,192,981	1,886,000	2,449,533,140
9152->	2.2-ஏனைய இயந்திரங்களும் உபகரணங்களும்		61122	45,951,690,546	37,283,329,197	83,235,019,743	8,091,434,518	1,526,348,768	89,800,105,494
		அலுவலக உபகரணங்கள்	****6112201	4,970,449,368	4,758,523,705	9,728,973,073	843,008,618	433,317,395	10,138,664,297
		கணினி உபகரணங்கள்	****6112202	5,265,987,086	3,264,037,032	8,530,024,117	1,028,413,386	301,354,835	9,257,082,669
		மின்சார உபகரணங்கள்	****6112203	4,465,781,010	2,420,939,315	6,886,720,325	790,334,354	101,879,738	7,575,174,942
		தொலைத்தொடர்பு உபகரணங்கள்	****6112204	2,147,037,846	667,806,450	2,814,844,296	395,061,882	13,412,546	3,196,493,632
		தளபாடம்	****6112205	8,973,853,631	5,872,084,859	14,845,938,490	936,481,502	424,765,025	15,357,654,966
		இசைக் கருவிகள்	****6112206	378,284,581	184,202,634	562,487,215	45,768,606	1,131,775	607,124,045
		மருத்துவ உபகரணங்கள்	****6112207	15,269,338,283	8,910,057,922	24,179,396,205	1,368,821,347	72,029,486	25,476,188,066
		விளையாட்டு உபகரணங்கள்	****6112208	161,865,068	120,123,891	281,988,959	35,543,022	1,566,825	315,965,156
		வர்ணம், செதுக்கல் மற்றும் புராதனப் பொருட்கள்	****6112209	853,416	4,703,993	5,557,409	97,200	0	5,654,609
		புத்தகங்கள், சஞ்சிகைகள், மாசிகைகள்	****6112210	29,494,676	13,032,625	42,527,301	7,206,514	15,020	49,718,795
		ஆய்வுகூட உபகரணங்கள்	****6112211	2,191,908,121	3,407,685,425	5,599,593,546	551,042,824	38,377,804	6,112,258,565
		கைத்தொழில், தயாரிப்பு உபகரணம்	****6112212	596,229,980	1,200,392,789	1,796,622,770	305,863,966	39,360,134	2,063,126,602
		நிர்மாண உபகரணம்	****6112213	480,339,205	124,202,413	604,541,618	38,638,458	41,902,715	601,277,361
		ஒலிபரப்பு உபகரணம்	****6112214	301,217,053	46,286,504	347,503,557	17,841,187	2,418,142	362,926,601
		பாதுகாப்பு உபகரணம்	****6112215	478,110,853	6,156,156,559	6,634,267,412	181,991,976	902,678	6,815,356,711
		விவசாய மற்றும் பார்பண்ணை உபகரணம்	****6112216	172,123,924	111,249,261	283,373,185	132,255,405	47,748,406	367,880,185

**நிதிக் கூற்றுக்களுக்கான குறிப்புகள் தொடர்ச்சி...**

பதிவேடு	வகை	பொருட்கள்	குறியீடு	இறுதி மீதி 2018	வருட- காலப்பகுதியில் ஆரம்ப மீதி சேர்ப்பு	ஆரம்ப மீதி 2019	கொள்வனவு	அகற்றுதல்	மீதி
		தீ பாதுகாப்பு உபகரணம்	****6112217	68,816,446	21,843,820	90,660,266	1,413,064,269	6,166,245	1,497,558,291
	<b>9152-உப மொத்தம்</b>			<b>183,834,519,289</b>	<b>67,052,983,506</b>	<b>250,887,502,794</b>	<b>11,998,851,891</b>	<b>7,808,778,207</b>	<b>255,077,576,478</b>
9180->	2.3-குத்தகைச் சொத்துக்கள்		61123	24,898,590,069	(3,305,276,794)	21,593,313,275	598,314,609	1,083,558	22,190,544,327
		பயணிகள் வாகனங்கள்	****6112301	7,557,194,100	(3,218,426,794)	4,338,767,306	268,219,393	1,083,558	4,605,903,141
		டொருள் போக்குவரத்து வாகனங்கள்	****6112302	86,850,000	(86,850,000)	0	174,900,000	0	174,900,000
		மோட்டார் சைக்கிள்கள்	****6112309	17,254,545,969	0	17,254,545,969	155,195,216	0	17,409,741,185
	<b>9180-உப மொத்தம்</b>			<b>24,898,590,069</b>	<b>(3,305,276,794)</b>	<b>21,593,313,275</b>	<b>598,314,609</b>	<b>1,083,558</b>	<b>22,190,544,327</b>
9155->	5.2 உயிரியல் சொத்துக்கள்		61132		60,458,670	60,458,670	0	0	60,458,670
		காட்டு மரங்கள்	****6113201		60,458,670	60,458,670	0	0	60,458,670
	<b>9155-உப மொத்தம்</b>				<b>60,458,670</b>	<b>60,458,670</b>	<b>0</b>	<b>0</b>	<b>60,458,670</b>
9154->	5.3 அருவச் சொத்துக்கள்		61133		112,511,799	112,511,799	168,363,733	86,792,271	194,083,261
		கனணி மென்பொருள்	****6113301		112,511,799	112,511,799	166,678,861	85,252,292	193,938,368
		காப்பரிமை மற்றும் பதிப்புரிமை	****6113303		-	0	101,625	101,625	0
		ஒலிபரப்பு உரிமை	****6113305		-	0	141,643	0	141,643
		சேவை ஒப்பந்தங்கள்	****6113306		-	0	1,441,604	1,438,354	3,250
	<b>9154-உப மொத்தம்</b>				<b>112,511,799</b>	<b>112,511,799</b>	<b>168,363,733</b>	<b>86,792,271</b>	<b>194,083,261</b>
9153->	4.1 - காணி		61410	290,117,645,607	82,402,218,385	372,519,863,992	1,243,778,534	2,231,032,089	371,532,610,436
		காணி	****614100	290,117,645,607	82,402,218,385	372,519,863,992	1,243,778,534	2,231,032,089	371,532,610,436
9153->	4.1 - நகர்ப்புற அல்லது கட்டப்பட்ட நிலம்		61411	44,136,083,250	7,884,070,712	52,020,153,962	0	0	52,020,153,962
		வந்தகம் மற்றும் சேவைகளும்	****6141101	2,881,230,400	148,830,000	3,030,060,400	0	0	3,030,060,400
		கலப்பு நகர்ப்புறம்	****6141104	41,254,852,850	7,735,240,712	48,990,093,562	0	0	48,990,093,562
9153->	நீர்		61414	31,934,524,202	43,784,643,488	75,719,167,690	5,036,477,472	2,286,110	80,753,359,051
		நீரோடைகள் மற்றும் கால்வாய்கள்	****6141401	5,847,392,071	15,735,850,000	21,583,242,071	0	0	21,583,242,071
		ஏரிகள்	****6141402	132,000,000	617,000,000	749,000,000	0	0	749,000,000
		நீர்த்தேக்கங்கள்	****6141403	25,954,253,547	27,432,077,930	53,386,331,477	5,036,382,922	2,286,110	58,420,428,288
		கடலும் முகத்துவாரங்கள்	****6141404	878,584	(284,442)	594,142	94,550	0	688,692
9153->	தரிக நிலம்		61416	160,435,000	-	160,435,000	0	0	160,435,000
		சாண்டிப் பகுதிகள் கடற்கரைகள் விடபிற	****6141603	160,435,000	-	160,435,000	0	0	160,435,000
	<b>9153-உப மொத்தம்</b>			<b>366,348,688,059</b>	<b>134,070,932,585</b>	<b>500,419,620,644</b>	<b>6,280,256,006</b>	<b>2,233,318,199</b>	<b>504,466,558,450</b>
	<b>முடி மொத்தம்</b>			<b>1,087,397,624,041</b>	<b>256,195,526,548</b>	<b>1,343,593,150,588</b>	<b>48,746,398,182</b>	<b>37,069,337,473</b>	<b>1,355,270,211,298</b>

**நிதிக் கூற்றுக்களுக்கான குறிப்புக்கள் தொடர்ச்சி...**

	உண்மை நிலை	
	2019	2018
	ரூபா	ரூபா
<b>குறிப்பு - 17 அரசு உத்தியோகத்தர்களுக்கான முற்பணங்கள்</b>		
மாகாண சபைக்கு மாற்றப்பட்ட அரசு உத்தியோகத்தர்களுக்கான முற்பணம் (7004)	191,466,910	191,466,910
மத்திய அரசு உத்தியோகத்தர்களுக்கான முற்பணம் (8493)	31,950,774,124	30,779,249,178
	<b>32,142,241,034</b>	<b>30,970,716,088</b>
<b>குறிப்பு - 18 அரசு திணைக்களங்களுக்கான முற்பணங்கள்</b>		
திறைசேரி அங்கீகரித்த முற்பணக் கணக்குகள் (7000 )	15,802,235,220	15,303,986,669
	<b>15,802,235,220</b>	<b>15,303,986,669</b>
<b>குறிப்பு - 19 செலுத்திய அங்கத்துவக் கட்டணம்</b>		
செலுத்தப்பட்ட சர்வதேச நாணய நிதிய அங்கத்துவக் கட்டணம் (8234) மற்றும் (8339)	1,268,673,389	1,885,484,942
வெளிநாட்டு உதவிகள் எதிரிணை நிதியங்கள் (8317)	1,631,694,933	1,631,694,933
	<b>2,900,368,322</b>	<b>3,517,179,875</b>

**நிதிக் கூற்றுக்களுக்கான குறிப்புக்கள் தொடர்ச்சி...**

குறிப்பு 20 - மீள் கடன்

தொ. இல.	நிறுவனத்தின் பெயர்	01.01.2019 இல் உள்ள மீதி ரூபா.	வருடத்தில் புதிய கடன்கள் ரூபா.	2019 வருடத்தில் செலுத்தியவை ரூபா.	31.12.2019 இல் உள்ள மீதி ரூபா.
1	இலங்கைத் துறைமுக அதிகார சபை கூட்டு கழி : நாணயமாற்று வித்தியாசம் மீதி	54,646,464,095 11,132,317,951 <b>65,778,782,045</b>	-	5,987,849,177	59,790,932,868 (314,151,644) <b>59,476,781,224</b>
2	இலங்கை அபிவிருத்தி நிதிக் கூட்டுத்தாபனம் கூட்டு கழி : நாணயமாற்று வித்தியாசம் கழி : சுழலும் அறவீடுகளும் அளித்தல்களும் மீதி	22,751,090,335 526,492,627 (187,638,447) <b>23,089,944,515</b>	1,219,219,908	2,574,014,880	21,735,149,543 (82,965,136) (50,363,482) <b>21,601,820,925</b>
3	லங்காபுத்ர அபிவிருத்தி வங்கி கூட்டு கழி : நாணயமாற்று வித்தியாசம் மீதி	2,701,800,315 492,955,468 <b>3,194,755,783</b>	-	174,547,085	3,020,208,699 (28,697,005) <b>2,991,511,693</b>
4	மக்கள் வங்கி கூட்டு கழி : நாணயமாற்று வித்தியாசம் கழி : சுழலும் அறவீடுகளும் அளித்தல்களும் மீதி	2,129,227,488 (24,192,401) (91,898,020) <b>2,013,137,068</b>	596,285,000	177,158,849	2,432,263,220 363,310 (134,493,711) <b>2,298,132,818</b>
5	தேசிய அபிவிருத்தி வங்கி கூட்டு கழி : நாணயமாற்று வித்தியாசம் கழி : சுழலும் அறவீடுகளும் அளித்தல்களும் மீதி	7,692,153,298 - (89,761,456) <b>7,602,391,842</b>	1,452,387,393	1,420,058,229	7,634,721,006 - (188,588,475) <b>7,446,132,531</b>
6	தேசிய கால்நடை அபிவிருத்தி சபை கூட்டு கழி : நாணயமாற்று வித்தியாசம் மீதி	5,226,174,301 995,381,570 <b>6,221,555,871</b>	-	-	6,221,555,871 (46,147,978) <b>6,175,407,893</b>
7	கொழும்பு மாநகர சபை கூட்டு கழி : நாணயமாற்று வித்தியாசம் மீதி	1,668,408,268 (353,813,183) <b>1,314,595,084</b>	335,307,126	93,678,196	1,556,224,014 (2,898,174) <b>1,553,325,840</b>
8	தேசிய நீர்வழங்கல் மற்றும் வடிகாலமைப்பு சபை கூட்டு கழி : நாணயமாற்று வித்தியாசம் மீதி	20,679,147 5,141,703 <b>25,820,850</b>	21,292,015	-	47,112,865 (10,502,895) <b>36,609,970</b>
9	மில்கோ பிரைவட் லிமிடட் கூட்டு கழி : நாணயமாற்று வித்தியாசம் மீதி	6,599,593,266 1,375,988,792 <b>7,975,582,058</b>	-	-	7,975,582,058 (59,158,351) <b>7,916,423,707</b>
10	சம்பத் வங்கி கூட்டு கழி : நாணயமாற்று வித்தியாசம் கழி : சுழலும் அறவீடுகளும் அளித்தல்களும் மீதி	4,451,174,367 - (256,148,911) <b>4,195,025,457</b>	1,285,010,038	411,370,702	5,068,664,793 (3) (274,672,141) <b>4,793,992,649</b>
11	ஹற்றன் நஸனல் வங்கி லிமிடெட் கூட்டு கழி : நாணயமாற்று வித்தியாசம் கழி : சுழலும் அறவீடுகளும் அளித்தல்களும் மீதி	4,141,642,507 - (192,124,190) <b>3,949,518,317</b>	1,194,295,021	326,789,954	4,817,023,385 9 (183,469,340) <b>4,633,554,053</b>

**நிதிக் கூற்றுக்களுக்கான குறிப்புகள் தொடர்ச்சி...**

குறிப்பு 20 - மீள் கடன்

தொ. இல.	நிறுவனத்தின் பெயர்	01.01.2019 இல் உள்ள மீதி ரூபா.	வருடத்தில் புதிய கடன்கள் ரூபா.	2019 வருடத்தில் செலுத்தியவை ரூபா.	31.12.2019 இல் உள்ள மீதி ரூபா.
12	வர்த்தக வங்கி	6,908,437,111	1,401,437,437	515,370,597	7,622,203,868
	கூட்டு கழி : நாணயமாற்று வித்தியாசம்	43,666,150	-	-	(2,024,454)
	கழி : சுழலும் அறவீடுகளும் அளித்தல்களும்	(215,966,233)			(244,439,542)
	<b>மீதி</b>	<b>6,736,137,028</b>	<b>1,401,437,437</b>	<b>515,370,597</b>	<b>7,375,739,872</b>
13	நேசன் ரஸ்ட் வங்கி	1,280,332,951	539,655,000	82,964	1,819,904,988
	கழி : சுழலும் அறவீடுகளும் அளித்தல்களும்	-			-
	<b>மீதி</b>	<b>1,280,332,951</b>	<b>539,655,000</b>	<b>82,964</b>	<b>1,819,904,988</b>
14	செலான் வங்கி	2,144,868,613	666,921,600	23,684,241	2,616,494,268
	கழி : சுழலும் அறவீடுகளும் அளித்தல்களும்	(171,611,704)			(208,651,962)
	<b>மீதி</b>	<b>1,973,256,909</b>	<b>666,921,600</b>	<b>23,684,241</b>	<b>2,407,842,306</b>
15	இலங்கை சேமிப்பு வங்கி	1,330,132,282	-	821,858,133	508,274,149
	கழி : சுழலும் அறவீடுகளும் அளித்தல்களும்				(90)
	<b>மீதி</b>	<b>1,330,132,282</b>	<b>-</b>	<b>821,858,133</b>	<b>508,274,059</b>
16	இலங்கை பெற்றோலியக் கூட்டுத்தாபனம்	151,918,779	-	37,979,695	113,939,085
17	சர்வோதயம்	633,395,760	-	-	633,395,760
18	உள்நாட்டுக் கடன் அபிவிருத்தி நிதியம்	5,044,048,790	-	156,803,784	4,887,245,005
19	லங்கா ஓரிக்ஸ் லீசிங் கம்பனி	201,323,456	-	60,062,304	18,167,374
	கூட்டு கழி : நாணயமாற்று வித்தியாசம்	(91,653,222)	-	-	(0)
	கழி : சுழலும் அறவீடுகளும் அளித்தல்களும்	(31,440,557)			(17,637,724)
	<b>மீதி</b>	<b>78,229,677</b>	<b>-</b>	<b>60,062,304</b>	<b>529,649</b>
20	இலங்கை வங்கி	2,346,016,784	915,741,436	122,700,317	3,085,474,715
	கூட்டு கழி : நாணயமாற்று வித்தியாசம்	-	-	-	-
	கழி : சுழலும் அறவீடுகளும் அளித்தல்களும்	(53,583,189)			(55,180,064)
	<b>மீதி</b>	<b>2,292,433,595</b>	<b>915,741,436</b>	<b>122,700,317</b>	<b>3,030,294,650</b>
21	நகர அபிவிருத்தி அதிகார சபை	276,749,960	-	275,578,711	1,171,249
	கழி : சுழலும் அறவீடுகளும் அளித்தல்களும்				(1,171,249)
	<b>மீதி</b>	<b>276,749,960</b>	<b>-</b>	<b>275,578,711</b>	<b>(0)</b>
22	சிலிங்கோ லீசிங் கம்பனி	7,324,838	-	7,324,839	(0)
23	பீபல்ஸ் லீசிங் கம்பனி லிமிடட்	36,166,256	-	-	10,649,145
	கூட்டு கழி : நாணயமாற்று வித்தியாசம்	-	-	-	-
	கழி : சுழலும் அறவீடுகளும் அளித்தல்களும்	(25,517,111)			(6,812,297)
	<b>மீதி</b>	<b>10,649,145</b>	<b>-</b>	<b>-</b>	<b>3,836,849</b>
24	கந்தாரட்ட அபிவிருத்தி வங்கி	12,391,545	-	-	11,790,293
	கூட்டு கழி : நாணயமாற்று வித்தியாசம்	3,423,617	-	-	-
	கழி : சுழலும் அறவீடுகளும் அளித்தல்களும்	(4,024,869)			(2,798,645)
	<b>மீதி</b>	<b>11,790,293</b>	<b>-</b>	<b>-</b>	<b>8,991,648</b>
25	தொலைதூரக் கற்கை மையக் கம்பனி	1,603,080	-	1,603,080	(0)

**நிதிக் கூற்றுக்களுக்கான குறிப்புகள் தொடர்ச்சி...**

குறிப்பு 20 - மீள் கடன்

தொ. இல.	நிறுவனத்தின் பெயர்	01.01.2019 இல் உள்ள மீதி ரூபா.	வருடத்தில் புதிய கடன்கள் ரூபா.	2019 வருடத்தில் செலுத்தியவை ரூபா.	31.12.2019 இல் உள்ள மீதி ரூபா.
26	இலங்கை மத்திய வங்கி	8,571,000	-	8,571,000	-
27	சணச அபிவிருத்தி வங்கி	12,056,479	-	-	12,056,479
	<b>கூட்டு கழி : நாணயமாற்று வித்தியாசம்</b>				(942,000)
	<b>மீதி</b>	<b>12,056,479</b>	<b>-</b>	<b>-</b>	<b>11,114,479</b>
28	சணச அபிவிருத்தி வங்கி	495,061,988	69,320,000	3,854,488	503,440,500
	<b>கூட்டு கழி : நாணயமாற்று வித்தியாசம்</b>	800			-
	<b>கழி : சுழலும் அறவீடுகளும் அளித்தல்களும்</b>	(57,087,800)			(63,549,800)
	<b>மீதி</b>	<b>437,974,988</b>	<b>69,320,000</b>	<b>3,854,488</b>	<b>439,890,700</b>
29	பிராந்திய அபிவிருத்தி வங்கி	3,508,269,571	856,919,687	88,721,382	4,075,936,587
	<b>கூட்டு கழி : நாணயமாற்று வித்தியாசம்</b>	(200,531,288)			(204,607,817)
	<b>மீதி</b>	<b>3,307,738,282</b>	<b>856,919,687</b>	<b>88,721,382</b>	<b>3,871,328,770</b>
30	விவசாய அபிவிருத்தி மற்றும் கமநல சேவைகள் அமைச்சு	3,236,442,070	-	2,041,367	3,234,400,703
31	எலாயன்ஸ் பினான்ஸ் கம்பனி லிமிடட்	77,396,495	-	15,509,909	61,886,587
	<b>கூட்டு கழி : நாணயமாற்று வித்தியாசம்</b>	-			5
	<b>மீதி</b>	<b>77,396,495</b>	<b>-</b>	<b>15,509,909</b>	<b>61,886,591</b>
32	இலங்கை மத்திய வங்கியுடனான சுழற்சி நிதியம்	15,496,324,208	887,486,030	3,587,182,609	14,714,354,422
	<b>கூட்டு : நாணயமாற்று வித்தியாசம்</b>	340,393,019			268,075,811
	<b>கூட்டு : சுழலும் அறவீடுகளும் அளித்தல்களும்</b>	1,577,333,774			1,635,265,000
	<b>மீதி</b>	<b>17,414,051,001</b>	<b>887,486,030</b>	<b>3,587,182,609</b>	<b>16,617,695,233</b>
33	எச்.டி.எப்.சி	169,925,442	-	17,402,911	152,522,531
34	விமான நிலைய வான் போக்குவரத்து சேவை (இலங்கை)	9,274,906,835	-	972,293,316	10,367,080,596
	<b>கழி : நாணயமாற்று வித்தியாசம்</b>	2,064,467,077			74,122,701
	<b>மீதி</b>	<b>11,339,373,912</b>	<b>-</b>	<b>972,293,316</b>	<b>10,441,203,297</b>
	<b>வெளிநாட்டு உதவிகள் மீது கடன் வழங்கல்</b>	181,192,641,649	11,441,277,691	17,884,092,718	174,543,729,479
35	உள்ளூர் கடன் அபிவிருத்தி நிதி	150,268,321	-	21,106,632	129,161,689
36	இலங்கை றப்பர் உற்பத்தி மற்றும் அபிவிருத்தி கூட்டுத்தாபனம்	773,340,000	-	-	773,340,000
37	இலங்கை கைப்பணி அபிவிருத்திச் சபை	567,500	-	567,500	-
38	ஏனைய உள்ளூர்க் கடன்கள்	50,000,000	-	-	50,000,000
39	ஏஎஎப் கடன் திட்டம் 2004/2005	306,871,170	-	191,819,536	115,051,635
40	பெற்றோலியம் மற்றும் பெற்றோலியம் வளங்கள் அபிவிருத்தி அமைச்சு	272,510,994	-	23,828,433	248,682,561
41	திறைசேரி செயற்பாட்டுத் திணைக்களம் - (PLGF)	919,231,000	-	-	916,231,000
42	இலங்கை மட்பாண்டக் கூட்டுத்தாபனம்	8,676,923	-	8,676,923	-
43	இலங்கை மீன்பிடிக்கூட்டுத்தாபனம்	50,000,000	-	-	50,000,000
44	இலங்கை மீன்பிடிக்கூட்டுத்தாபனம்	11,600,000	-	-	11,600,000
45	இலங்கை மீன்பிடிக்கூட்டுத்தாபனம்	50,000,000	-	-	50,000,000
46	தேசிய கடதாசி கூட்டுத்தாபனம்	50,000,000	-	50,000,000	-

## நிதிக் கூற்றுக்களுக்கான குறிப்புக்கள் தொடர்ச்சி...

குறிப்பு 20 - மீள் கடன்

தொ. இல.	நிறுவனத்தின் பெயர்	01.01.2019 இல் உள்ள மீதி ரூபா.	வருடத்தில் புதிய கடன்கள் ரூபா.	2019 வருடத்தில் செலுத்தியவை ரூபா.	31.12.2019 இல் உள்ள மீதி ரூபா.
47	இலங்கை மத்திய வங்கி - SEPI கடன்	328,081,387	24,894,028	91,257,538	261,717,877
	உள்ளூர் நிதியிலிருந்தான கடன்கள்	2,968,147,295	24,894,028	387,256,561	2,605,784,761
	மொத்த நாணயமாற்று வேறுபாடு	167,529,519,309	11,466,171,718	18,271,349,279	177,608,536,108
	நாணயமாற்று முந்திய மொத்தம்	16,631,269,635	-	-	(459,021,868)
	நாணயமாற்றுக்கு பிந்திய மொத்தம்	184,160,788,945	11,466,171,718	18,271,349,279	177,149,514,240



குறிப்பு 21 - வர்த்தகக் கூட்டுத்தாபனங்கள் / அரசுவுடமைக் கம்பனிகளின் / ஏனைய கம்பனிகள் / பெருந்தோட்டக் கம்பனிகள் / அபிவிருத்தி வங்கி சந்தைக்கான மூலதன பங்களிப்பு அல்லது அதிலுள்ள பங்குகள் (8468 - 8548)

பெயர்	01.01.2019 இல் மீதி	2019 இல் அதிகரிப்பு	2019 இல் செம்மையக்கல்கள். குறைப்பு	31.12.2019 இல் மீதி
	ரூபா	ரூபா	ரூபா	ரூபா
குறிப்பு 21.1(அ) வணிக பொதுக் கூட்டுத்தாபனங்களின் மூலதனப் பங்களிப்பு	463,353,225,830	24,968,979,748	-	488,322,205,577
குறிப்பு 21.1 (ஆ) இலங்கை மத்திய வங்கி	15,000,000	-	-	15,000,000
குறிப்பு 21.2 அரசுக்குச் சொந்தமானது அல்லது ஏனைய கம்பனிகளின் பங்குகள்	113,657,907,882	203,240	822,010,930	112,836,100,192
குறிப்பு 21.3 பெருந்தோட்டக்க கம்பனிகளிலுள்ள பங்குகள்	1,677,234,650	40	-	1,677,234,690
குறிப்பு 21.4 ஐ.அ.டொலர்களிலுள்ள கம்பனிகளிலுள்ள பங்குகள்	1,567,846,135	-	11,499,490	1,556,346,645
குறிப்பு 21.5 அபிவிருத்தி வங்கியிலுள்ள பங்குகள்	7,049,418,322	4,176,292,999	3,671,971,612	7,553,739,709
<b>மொத்தம்</b>	<b>587,320,632,819</b>	<b>29,145,476,027</b>	<b>4,505,482,032</b>	<b>611,960,626,814</b>

குறிப்பு 21.1 (அ) வர்த்தக பொதுக் கூட்டுத்தாபனங்களில் மூலதனப் பங்களிப்பு

பெயர்	01.01.2019 இல் மீதி	2019 இல் அதிகரிப்பு	2019 இல் செம்மையக்கல்கள்.	31.12.2019 இல் மீதி
	ரூபா	ரூபா	ரூபா	ரூபா
1 விவசாய மற்றும் கமநல காப்புநிதி சபை	50,000,000	-	-	50,000,000
2 இலங்கை வங்கி	25,000,000,000	-	-	25,000,000,000
3 மத்திய பொறியியல் உட்காத்துணை பணிப்பகம்	500,000	-	-	500,000
4 இலங்கை பிங்கான் கூட்டுத்தாபனம்	2,640,000	-	-	2,640,000
5 இலங்கை மின்சார சபை	302,694,796,682	20,499,241,722	-	323,194,038,404
6 இலங்கை மீன்பிடிக்க கூட்டுத்தாபனம்	326,609,805	-	-	326,609,805
7 இலங்கை மீன்பிடித் துறைமுக கூட்டுத்தாபனம்	350,099,843	-	-	350,099,843
8 இலங்கை பெற்றோலியக் கூட்டுத்தாபனம்	28,487,125,000	-	-	28,487,125,000
9 தென்னை அபிவிருத்தி அதிகார சபை	88,943,221	-	-	88,943,221
10 குடியிருப்பாளர் முகாமைத்துவ அதிகார சபை	500,000	-	-	500,000
11 கூட்டுறவு மொத்த விற்பனை நிலையம்	4,398,056,590	-	-	4,398,056,590
12 ஏற்றுமதி அபிவிருத்தி சபை	10,014,284	-	-	10,014,284
13 புவியியல் ஆய்வு சுரங்க பணியகம்	98,316,264	-	-	98,316,264
14 ஜனதா தோட்ட அபிவிருத்தி சபை	3,670,000,000	-	-	3,670,000,000
15 தேசிய மாணிக்க கல் மற்றும் ஆயுரண அதிகாரசபை	30,000,000	-	-	30,000,000
16 தேசிய போக்குவரத்து மருத்துவ நிறுவனம்	62,099,697	-	-	62,099,697
17 இலங்கை தேசிய திரைப்படக் கூட்டுத்தாபனம்	10,000,000	-	-	10,000,000
18 வியாபார முகாமைத்துவத்திற்கான தேசிய நிறுவகம்	57,175,766	-	-	57,175,766
19 தேசிய காஸ்நடை அபிவிருத்திச் சபை	576,587,649	-	-	576,587,649
20 தேசிய லொத்தர் சபை	21,263,100	-	-	21,263,100
21 தேசிய சேமிப்பு வங்கி	9,400,000,000	-	-	9,400,000,000
22 தேசிய நீர்வழங்கல் வடிகாலமைப்புச் சபை	54,937,651,218	4,411,235,996	-	59,348,887,214
23 தேசிய விடமைப்பு அபிவிருத்தி அதிகார சபை	40,000,000	-	-	40,000,000
24 மக்கள் வங்கி	12,198,133,000	-	-	12,198,133,000
25 நெல் சந்தைப்படுத்தும் சபை	631,484,518	-	-	631,484,518
26 சிநி ஜெயவர்தன மத்திய வைத்திய சாலை	1,016,825,162	-	-	1,016,825,162
27 இலங்கை வெளிநாட்டு வேலை வாய்ப்பு பணியகம்	632,659,759	58,502,030	-	691,161,789
28 இலங்கை ஹோட்டல் மகாமைத்துவ நிறுவனம்	454,850,952	-	-	454,850,952
29 இலங்கை ஆயர்வேத மருந்தகக் கூட்டுத்தாபனம்	5,000,000	-	-	5,000,000
30 இலங்கை ஒலிபரப்புக் கூட்டுத்தாபனம்	307,386,085	-	-	307,386,085
31 இலங்கை மரமுந்திரிகைக் கூட்டுத்தாபனம்	427,287,074	-	-	427,287,074
32 இலங்கை சீமெந்துக் கூட்டுத்தாபனம்	966,971,844	-	-	966,971,844
33 இலங்கை போக்குவரத்துச் சபை	3,944,890,550	-	-	3,944,890,550
34 இலங்கை ஏற்றுமதி கடன் காப்புறுதிக்கூட்டுத்தாபனம்	40,000,000	-	-	40,000,000
35 இலங்கை கைப்பணிச் சபை	69,629,000	-	-	69,629,000
36 இலங்கை காணி மறுசீரமைப்பு மற்றும் அபிவிருத்திக்கூட்டுத்தாபனம்	1,000,000	-	-	1,000,000
37 இலங்கை துறைமுக அதிகார சபை	7,535,916,027	-	-	7,535,916,027
38 இலங்கை ரூபவாஹினிக் கூட்டுத்தாபனம்	537,743,000	-	-	537,743,000
39 இலங்கை சுற்றுலா ஊக்குவிப்பு	33,069,157	-	-	33,069,157
40 இலங்கை தேயிலை சபை	672,012,202	-	-	672,012,202

**நிதிக் கூற்றுக்களுக்கான குறிப்புக்கள் தொடர்ச்சி...**

பெயர்	01.01.2019 இல் மீதி ரூபா	2019 இல் அதிகரிப்பு ரூபா	2019 இல் செம்மையாக்கல்கள். ரூபா	31.12.2019 இல் மீதி ரூபா
41 இலங்கை அரசு அபிவிருத்தி மற்றும் நிர்மாணக் கூட்டுத்தாபனம்	16,671,650	-	-	16,671,650
42 இலங்கை அரசு பொறியியல் கூட்டுத்தாபனம்	70,000,000	-	-	70,000,000
43 அரசு ஈட்டு முதலீட்டு வங்கி	889,813,000	-	-	889,813,000
44 அரசு மருந்துகள் உற்பத்திக் கூட்டுத்தாபனம்	59,055,258	-	-	59,055,258
45 அரசு மருந்துகள் உற்பத்திக் கூட்டுத்தாபனம்	690,079,000	-	-	690,079,000
46 அரசாங்க அச்சகக் கூட்டுத்தாபனம்	15,000,000	-	-	15,000,000
47 அரசு மரக் கூட்டுத்தாபனம்	41,503,668	-	-	41,503,668
48 தொலைத்தொடர்பு ஆணைக்குழு	526,214,744	-	-	526,214,744
49 நகர அபிவிருத்தி அதிகார சபை	1,257,651,060	-	-	1,257,651,060
<b>மொத்தம் (21.1)</b>	<b>463,353,225,830</b>	<b>24,968,979,748</b>	<b>-</b>	<b>488,322,205,577</b>
<b>குறிப்புகு - 21.1 (ஆ) - இலங்கை மத்திய வங்கி</b>				
1 இலங்கை மத்திய வங்கி	15,000,000	-	-	15,000,000

**குறிப்பு - 21.2 அரசுடமை மற்றும் ஏனைய கம்பனிகளிலான பங்குகள்**

கம்பனியின் பெயர்	பங்குகளின் எண்ணிக்கை				பங்குகளின் முகப் பெறுமதி	01.01.2019 இல் உள்ளவாறு முதலீட்டின் பெறுமதி	31.12.2019 இல் உள்ளவாறு முதலீட்டின் பெறுமதி	திறைசேரியின் பங்களிப்பு வீதம்
	2019.01.01 இற்கு ஏற்ப	அதிகரிப்பு	குறைப்பு	2019.12.31 இற்கு ஏற்ப				
1 விமான நிலையங்கள் விமான சேவைகள் (இலங்கை) லிமிடெட்	200,000	-	-	200,000	100.00	20,000,000	20,000,000	98.00
2 பிசிசி லங்கா லிமிடெட்	10,000,000	-	-	10,000,000	10.00	100,000,000	100,000,000	100.00
3 பொகல கிரப் லங்கா பிளஸி	254,500	-	-	254,500	10.00	2,545,000	2,545,000	0.54
4 இலங்கை கட்டிடப் பொருட்கள் கூட்டுத்தாபனம்	1,000,000	-	-	1,000,000	10.00	10,000,000	10,000,000	100.00
5 இலங்கை விவசாய தொழில்துறை லிமிடெட்	11,903,402	-	-	11,903,402	5.00	59,517,010	59,517,010	5.62
6 இலங்கை உரக்கூட்டுத்தாபனம்	50,245,608	-	-	50,245,608	10.00	502,456,080	502,456,080	100.00
7 இலங்கை ஹோட்டல் கூட்டுத்தாபனம்	1,200,000	-	-	1,200,000	2.00	2,400,000	2,400,000	2.00
8 வரையறுக்கப்பட்ட கப்பற் கூட்டுத்தாபனம்	5,000,000	-	-	5,000,000	10.00	50,000,000	50,000,000	100.00
9 வரையறுக்கப்பட்ட இலங்கை சிப்பிங் லைன்ஸ்	156,493	-	156,493	-	10.00	1,564,930	-	-
10 இலங்கை பவுண்டேசன்	4,000,000	-	-	4,000,000	10.00	40,000,000	40,000,000	100.00
11 கொழும்பு கொமர்சியல் உரக் கம்பனி	10,000,000	-	-	10,000,000	10.00	100,000,000	100,000,000	100.00
12 இலங்கை கொமர்சியல் வங்கி	30,501	2,154	-	32,655	5.00	152,505	163,275	0.0037
13 கலாச்சார பிரகரக் கம்பனி	600	-	-	600	113.60	359,430	359,430	-
14 சீ டப்ல்யூ ஜி ஹம்பந்தொட்ட 2018	10,000,000	-	-	10,000,000	10.00	100,000,000	100,000,000	79.00
15 தொலைதூரக் கற்கை மையக் கம்பனி	14,206,509	-	-	14,206,509	10.00	142,065,090	142,065,090	99.99
16 கல்தாரி ஹோட்டல் கம்பனி	292,200	-	-	292,200	10.00	2,922,000	2,922,000	0.058
17 ஹோட்டல் டெவலப்மென்ட் கம்பனி	2,046,645,686	-	-	2,046,645,686	10.00	20,466,456,860	20,466,456,860	100.00
18 மனித வள சேவை முகவர்	-	-	-	-	-	5,000,000	5,000,000	100.00
19 கிங்ஸ்பெரி கம்பனி (ஹோட்டல் சேவைக் கம்பனி)	2,263	-	-	2,263	10.00	22,630	22,630	0.0128
20 குணாஸ் போல்ஸ் கம்பனி	1	-	-	1	10.00	10	10	-

## நிதிக் கூற்றுக்களுக்கான குறிப்புக்கள் தொடர்ச்சி...

குறிப்பு - 21.2 அரசுடமை மற்றும் ஏனைய கம்பனிகளிலான பங்குகள்

கம்பனியின் பெயர்	பங்குகளின் எண்ணிக்கை			2019.12.31 இற்கு ஏற்ப	பங்குகளின் முகப் பெறுமதி	01.01.2019 இல் உள்ளவாறு முதலீட்டின் பெறுமதி	31.12.2019 இல் உள்ளவாறு முதலீட்டின் பெறுமதி	திறைசேரியின் பங்களிப்பு வீதம்
	2019.01.01 இற்கு ஏற்ப	அதிகரிப்பு	குறைப்பு					
21 சுயாதீன தொலைக்காட்சிக் கம்பனி	9,500,000	-	-	9,500,000	10.00	95,000,000	95,000,000	100.00
22 இலங்கை தகவல் தொடர்பாடல் தொழில் நுட்ப முகவர்	2	-	-	2	10.00	20	20	100.00
23 கஹட்டகஹ கிரைபட் லங்கா கம்பனி	1,300,000	-	-	1,300,000	10.00	13,000,000	13,000,000	100.00
24 களுபோவிட்டியான தேயிலைத் தொழிற்சாலை	4,637,500	-	-	4,637,500	10.00	46,375,000	46,375,000	99.90
25 கந்தளாய் சீனித் தொழிற்சாலை	2,689,993	-	-	2,689,993	100.00	268,999,300	268,999,300	100.00
26 லாங்காஜ் மகாவலி சிமெந்துக் கம்பனி	480,000	-	-	480,000	10.00	4,800,000	4,800,000	10.00
27 லக்சபான பற்றறிக் கம்பனி (எலிபன்ட் கூட்டுத்தாபனம்)	1,000	-	-	1,000	10.00	10,000	10,000	5.00
28 லங்கா கனரிஸ் கம்பனி	40,002	-	-	40,002	100.00	4,000,200	4,000,200	9.09
29 லங்கா சிமெந்துக் கம்பனி	22,246,000	-	-	22,246,000	10.00	222,460,000	222,460,000	13.00
30 லங்கா கோல் கம்பனி லிமிடெட்	400,000	-	-	400,000	10.00	4,000,000	4,000,000	20.00
31 லங்கா எலெக்சிற்றறிக் கம்பனி	49,880,000	-	-	49,880,000	10.00	498,800,000	498,800,000	43.56
32 லக்சிவ பெறியியலாளர் கூட்டுத்தாபனம்	2	-	-	2	10.00	20	20	100.00
33 லங்கா பப்ரிக் கம்பனி	210,000	-	-	210,000	10.00	2,100,000	2,100,000	93.30
34 லங்கா ஹைட்ரேலிக் நிறுவனம்	50,000	-	-	50,000	10.00	500,000	500,000	4.54
35 லங்கா இன்டஸ்ரியல் எஸ்டேட்	7,800,000	-	-	7,800,000	10.00	78,000,000	78,000,000	48.84
36 லங்கா லேயிலன்ட் கம்பனி	1,289,900	-	-	1,289,900	6.94	8,951,906	8,951,906	100.00
	860,000	-	-	860,000	0.01	8,600	8,600	
37 இலங்கை லொஜிஸ்டிக் மற்றும் ரெக்னொலஜி லிமிடெட்	800,205	-	-	800,205	10.00	80,002,050	80,002,050	100.00
38 லங்கா மெனரல் சயன்ஸ் கம்பனி	80,000,000	-	-	80,000,000	10.00	800,000,000	800,000,000	100.00
39 லங்கா பொஸ்பேற் கம்பனி	7,251,000	-	-	7,251,000	10.00	72,510,000	72,510,000	100.00
40 லங்கா எஸ்ரிசி ஜெனரல் டிரேடிங் கம்பனி	10,000,000	-	-	10,000,000	10.00	100,000,000	100,000,000	100.00
41 லங்கா ரெக்ஸ்ரைல்ஸ் மில்ஸ் எம்போரியம்	700,000	-	-	700,000	10.00	7,000,000	7,000,000	-
42 லாங்கா சதொச லிமிடட்	87,095,381	-	-	87,095,381	10.00	870,953,810	870,953,810	98.00
43 மாந்தை உப்புக் கம்பனி	300,000	-	-	300,000	100.00	30,000,000	30,000,000	100.00
44 மிஹின் லங்கா கம்பனி	51,406,108	-	-	51,406,108	100.00	14,476,251,900	14,476,251,900	100.00
45 மில்கோ பிறைவட் லிமிடட் கிறிய பால் தொழிற்சாலை	31,945,403	-	-	31,945,403	10.00	319,454,030	319,454,030	99.99
46 தேசிய கடதாசிக் கம்பனி	32,300,000	-	-	32,300,000	10.00	323,000,000	323,000,000	100.00
47 தேசிய அபிவிருத்தி வங்கி பிளெசி	552,186	19,247	-	571,433	10.00	5,521,860	5,714,330	0.27
48 டியூரிபிநி சொப் கொழுப்பு லிமிடட்	1,048	-	-	1,048	10.00	10,480	10,480	0.035
49 பரந்தன் இரசாயனக் கம்பனி	4,000,000	-	-	4,000,000	10.00	40,000,000	40,000,000	100.00
50 றட்னா லங்கா கம்பனி	500,205	-	-	500,205	10.00	5,002,050	5,002,050	100.00
51 ரஜாட்ட உணவத் தானியக் கம்பனி	386,249	-	-	386,249	10.00	3,862,490	3,862,490	-
52 திறன் அபிவிருத்தி நிதியக் கம்பனி	10,000,001	-	-	10,000,001	10.00	100,000,010	100,000,010	98.00

## நிதிக் கூற்றுக்களுக்கான குறிப்புக்கள் தொடர்ச்சி...

குறிப்பு - 21.2 அரசுடமை மற்றும் ஏனைய கம்பனிகளிலான பங்குகள்

கம்பனியின் பெயர்	பங்குகளின் எண்ணிக்கை			2019.12.31 இற்கு ஏற்ப	பங்குகளின் முதலீட்டின் பெறுமதி	01.01.2019 இல் உள்ளவாறு முதலீட்டின் பெறுமதி	31.12.2019 இல் உள்ளவாறு முதலீட்டின் பெறுமதி	திறைசேரியின் பங்களிப்பு வீதம்
	2019.01.01 இற்கு ஏற்ப	அதிகரிப்பு	குறைப்பு					
53 இலங்கைகாப்புறுதிக் கூட்டுத்தாபனம்	599,568,144	-	-	599,568,144	10.00	5,995,681,440	5,995,681,440	99.93
54 இலங்கை இறுப்பர் உற்பத்தி மற்றும் ஏற்றுமதி கூட்டுத்தாபனக் கம்பனி	7,798,000	-	-	7,798,000	10.00	77,980,000	77,980,000	100.00
55 இலங்கை சேமிப்பு வங்கி	8,204,460	-	8,204,460	-	100.00	820,446,000	-	-
56 இலங்கை தொலை. தொடர்பு லிமிடட்	893,405,709	-	-	893,405,709	10.00	8,934,057,090	8,934,057,090	49.50
57 இலங்கை விமான சேவைக் கம்பனி	511,574,169	-	-	511,574,169	100.00	51,157,416,900	51,157,416,900	99.11
58 அரசு வள முகாமைத்துவ நிறுவனம்	4,100,000	-	-	4,100,000	10.00	41,000,000	41,000,000	100.00
59 இலங்கை றைபோசு லிமிடட்	30,460,000	-	-	30,460,000	10.00	304,600,000	304,600,000	100.00
60 செலிசின் கம்பனி	615	-	-	615	10.00	6,150	6,150	0.0108
61 பிலாநுட் இலங்கை கரன்சி மற்றும் பாதுகாப்பு அச்சிடல் கம்பனி	2,800,000	-	-	2,800,000	10.00	28,000,000	28,000,000	40.00
62 வோக்கர்ஸ் அன்ட் கிரீக் கம்பனி	2,850 100	- -	- -	2,850 100	2.00 10.00	5,700 1,000	5,700 1,000	- -
63 வெஸ்கோட் பவர் பிரைவேற் கம்பனி(சாதாரண)	55,000,000	-	-	55,000,000	112.95	6,212,500,000	6,212,500,000	50.00
<b>மொத்தம்</b>	<b>4,696,931,659</b>	<b>21,401</b>	<b>8,360,953</b>	<b>4,688,592,107</b>		<b>113,657,907,882</b>	<b>112,836,100,192</b>	

### நிதிக் கூற்றுக்களுக்கான குறிப்புகள் தொடர்ச்சி...

குறிப்பு - 21.3 பெருந்தோட்டக் கம்பனிகளின் பங்குகள்

கம்பனியின் பெயர்	பங்குகளின் எண்ணிக்கை				பங்குகொள்நீர் முகப் பெறுமதி ரூபா.	01.01.2019 இல்	31.12.2019 இல்	திறைசேரியின் பங்களிப்பு வீதம்
	01.01.2019 இல் உள்ளவாறு	அதிகரிப்பு இணக்கம்	குறைவு இணக்கம்	31.12.2019 இல் உள்ளவாறு		உள்ளவாறு முதலீட்டின் பெறுமதி ரூபா.	உள்ளவாறு முதலீட்டின் பெறுமதி ரூபா.	
1 அங்கரபுதன பிலான்சேசன் லிமிட்					10.00	232,846,440	232,846,450	9.91
2 அகலவத்த பிலான்சேசன் லிமிட்	741	1	-	742	10.00	7,410	7,420	0.003
3 பொகவந்தலாவ பிலான்சேசன் லிமிட்	21,664	-	-	21,664	6.67	144,430	144,430	0.026
4 பலான்கொட பிலான்சேசன் லிமிட்	4,761	-	-	4,761	10.00	47,610	47,610	0.02
5 சிலாபம் பிலான்சேசன் லிமிட்	20,000,001	-	-	20,000,001	10.00	200,000,010	200,000,010	100.00
6 எல்கடுவ பிலான்சேசன் லிமிட்	18,000,001	-	-	18,000,001	10.00	180,000,010	180,000,010	100.00
7 எல்பிடி பிலான்சேசன் லிமிட்	15,613,092	-	-	15,613,092	5.00	78,065,460	78,065,460	21.43
8 கள்ஓயா பிலான்சேசன் லிமிட்	51,600,000	-	-	51,600,000	10.00	516,000,000	516,000,000	51.00
9 கப்புக்கஸரென பிலான்சேசன் லிமிட்	1	-	-	1	10.00	10	10	-
10 ஹோறான பிலான்சேசன் லிமிட்	5,889	-	-	5,889	10.00	58,890	58,890	0.023
11 ஹுகவத்த பிலான்சேசன் லிமிட்	1	-	-	1	10.00	10	10	-
12 கேகாலை பிலான்சேசன் லிமிட்	4,387	-	-	4,387	10.00	43,870	43,870	0.02
13 களனிவள பிலான்சேசன் லிமிட்	1	-	-	1	10.00	10	10	-
14 கொரகல பிலான்சேசன் லிமிட்	3,800,557	1,900,276	-	5,700,833	10.00	38,005,570	38,005,570	7.58
15 குருநாகல பிலான்சேசன் லிமிட்	20,000,001	-	-	20,000,001	10.00	200,000,010	200,000,010	100.00
16 மடுலுசீமா பிலான்சேசன் லிமிட்	3,805,653	-	-	3,805,653	10.00	38,056,530	38,056,530	2.25
17 மல்வலர் பிலான்சேசன் லிமிட்	1	1	-	2	10.00	10	20	-
18 மஸ்கெலிய பிலான்சேசன் லிமிட்	9,008	-	-	9,008	10.00	90,080	90,080	0.017
19 மத்தூரட்ட பிலான்சேசன் லிமிட்	7,806,020	1	-	7,806,021	10.00	78,060,200	78,060,210	22.30
20 நமுனுகல பிலான்சேசன் லிமிட்	3,763,301	-	-	3,763,301	10.00	37,633,010	37,633,010	15.85
21 புசல்லாவ பிலான்சேசன் லிமிட்	7,816,790	-	-	7,816,790	10.00	78,171,230	78,171,230	32.80
22 தலவாக்கல பிலான்சேசன் லிமிட்	368	-	-	368	10.00	3,680	3,680	0.0015
23 உடபுச்செல்லாவ பிலான்சேசன் லிமிட்	1	-	-	1	10.00	10	10	-
24 வடவல பிலான்சேசன் லிமிட்	151	-	-	151	10.00	160	160	-
<b>மொத்தம்</b>	<b>175,537,034</b>	<b>1,900,280</b>	<b>-</b>	<b>177,437,314</b>		<b>1,677,234,650</b>	<b>1,677,234,690</b>	

குறிப்பு - 21.4 யு.எஸ்.டொலர் நாணயத்திலுள்ள கம்பனிகளின் பங்குகள்

கம்பனியின் பெயர்	01.01.2019 இல் உள்ளவாறு	பங்குகளின் எண்ணிக்கை		31.12.2019 இல் உள்ளவாறு	பங்குகொள்நீர் முகப் பெறுமதி ரூபா	01.01.2019 இல்	31.12.2019 இல்	திறைசேரியின் பங்களிப்பு வீதம் ரூபா
		அதிகரிப்பு இணக்கம்	குறைவு இணக்கம்			உள்ளவாறு முதலீட்டின் பெறுமதி ரூபா	உள்ளவாறு முதலீட்டின் பெறுமதி ரூபா	
1 ஆசிய மீள் காப்புறுதிக் கூட்டுத்தாபனம்	980			980	US\$1000	180,996,200	179,663,400	
2 இலங்கை கப்பல் முகவரணமை	24,500			24,500	1(Singapore Dollar)	3,337,145	3,358,215	99.00
3 சர்வதேச நிதிக் கூட்டுத்தாபனம்	7,491			7,491	US\$1000	1,383,512,790	1,373,325,030	
<b>மொத்தம்</b>	<b>32,971</b>	<b>-</b>	<b>-</b>	<b>32,971</b>		<b>1,567,846,135</b>	<b>1,556,346,645</b>	

நாணயமாற்று விகிதம் 01.01.2019- 31.12.2019 இல் உள்ளவாறு

நாணயம்	01.01.2019 வீதம்	31.12.2019 வீதம்
அமெரிக்கன் டொலர்	184.69	183.33
சிங்கப்பூர் டொலர்	136.21	137.07

## நிதிக் கூற்றுக்களுக்கான குறிப்புக்கள் தொடர்ச்சி...

### குறிப்பு - 21.5 அபிவிருத்தி வங்கிகளிலுள்ள பங்குகள்

கம்பனியின் பெயர்	பங்குகளின் எண்ணிக்கை				பங்குகொன்றின் முகப் பெறுமதி	01.01.2019 இல் உள்ளவாறு முதலீட்டின் பெறுமதி	31.12.2019 இல் உள்ளவாறு முதலீட்டின் பெறுமதி	திறைசேரியின் பங்களிப்பு வீதம்
	01.01.2019 இல் உள்ளவாறு	அதிகரிப்பு இணக்கம்	குறைவு இணக்கம்	31.12.2019 இல் உள்ளவாறு		01.01.2019 இல் உள்ளவாறு முதலீட்டின் பெறுமதி	31.12.2019 இல் உள்ளவாறு முதலீட்டின் பெறுமதி	
1 பரதேசியா அபிவிருத்தி வங்கி	-	158,013,356	-	158,013,356	10.00	3,377,446,710	3,377,446,710	87.00
2 லங்காபுத்ர அபிவிருத்தி வங்கி	15,000,000	-	15,000,000	-	26.43	-	4,176,292,999	-
3 லங்காபுத்ர அபிவிருத்தி வங்கி	21,071,022	-	21,071,022	-	100.00	1,500,000,000	-	-
மொத்தம்	<b>373,815,693</b>	<b>158,013,356</b>	<b>36,071,022</b>	<b>495,758,027</b>	<b>103.07</b>	<b>7,049,418,322</b>	<b>7,553,739,709</b>	

### குறிப்பு - 21.2, 21.3, 21.4, 21.5 - பொழிப்பு

கம்பனியின் பெயர்	பங்குகளின் எண்ணிக்கை	31.12.2018 இல் உள்ளவாறு முதலீட்டின் பெறுமதி (ரூபா)
1 பொது	4,688,592,107	112,836,100,192
2 பெருந்தோட்டம்	177,437,314	1,677,234,690
3 டொலர் பெறுமதியிலுள்ள பங்குகள்	32,971	1,556,346,645
4 அபிவிருத்தி வங்கிகள்	495,758,027	7,553,739,709
மொத்தம்	<b>5,361,820,419</b>	<b>123,623,421,236</b>

நிதிக் கூற்றுக்களுக்கான குறிப்புகள் தொடர்ச்சி...

குறிப்பு - 22 - வடகை மற்றும் வேலை முற்பண கணக்கு 2019

தலைப்பு	அமைச்சர் / திணைக்களம்	கணக்கு இலக்கம்	முறை	ஆரம்ப மதி	மேலதிகம்	இணக்கம்	இறுதி மதி
13	இலங்கை மனித உரிமைகள் ஆணைக்குழு	9188-13-0-1-0-1-0	வடகை	1,980,000	-	1,980,000	-
21	கணக்காப்பாளர் நாயகம்	9188-21-0-1-0-1-0	வடகை	2,925,000	-	2,340,000	585,000
23	கணக்காப்பி சேவை ஆணைக்குழு	9188-23-0-1-0-1-0	வடகை	3,068,182	-	2,250,000	818,182
24	தேசிய கௌன்சிலை ஆணைக்குழு	9188-24-0-1-0-1-0	வடகை	1,764,000	-	-	1,764,000
118	கமத்தொழில் அமைச்சர்	9188-118-0-1-0-1-0	வடகை	622,440,000	349,650,000	559,440,000	412,650,000
119	மீன்வள, சக்தி மற்றும் விப்பார அபிவிருத்தி அமைச்சர்	9188-119-0-1-0-1-0	வடகை	-	5,101,392	-	5,101,392
119	மீன்வள, சக்தி மற்றும் விப்பார அபிவிருத்தி அமைச்சர்	9188-119-0-1-0-2-0	வடகை	-	5,101,392	-	5,101,392
130	பொது நிர்வாக மற்றும் முகாமைத்துவ அமைச்சர்	9188-130-0-2-0-15-0	அணிதிரட்டல்	-	5,949,316	-	5,949,316
	பொது நிர்வாக மற்றும் முகாமைத்துவ அமைச்சர்	9188-130-0-2-0-14-0	அணிதிரட்டல்	-	3,966,211	-	3,966,211
	பொது நிர்வாக மற்றும் முகாமைத்துவ அமைச்சர்	9188-130-0-2-0-13-0	அணிதிரட்டல்	-	25,492,397	-	25,492,397
	பொது நிர்வாக மற்றும் முகாமைத்துவ அமைச்சர்	9188-130-0-2-0-10-0	அணிதிரட்டல்	61,962,888	-	-	61,962,888
	பொது நிர்வாக மற்றும் முகாமைத்துவ அமைச்சர்	9188-130-0-2-0-11-0	அணிதிரட்டல்	-	9,915,527	-	9,915,527
	பொது நிர்வாக மற்றும் முகாமைத்துவ அமைச்சர்	9188-130-0-2-0-12-0	அணிதிரட்டல்	-	25,492,397	-	25,492,397
	பொது நிர்வாக மற்றும் முகாமைத்துவ அமைச்சர்	9188-130-0-2-0-2-0	அணிதிரட்டல்	16,560,186	-	16,494,007	66,179
	பொது நிர்வாக மற்றும் முகாமைத்துவ அமைச்சர்	9188-130-0-2-0-3-0	அணிதிரட்டல்	2,160,028	-	2,160,028	-
	பொது நிர்வாக மற்றும் முகாமைத்துவ அமைச்சர்	9188-130-0-2-0-4-0	அணிதிரட்டல்	19,791,351	-	4,015,838	15,775,512
	பொது நிர்வாக மற்றும் முகாமைத்துவ அமைச்சர்	9188-130-0-2-0-5-0	அணிதிரட்டல்	15,603,975	-	15,603,975	-
	பொது நிர்வாக மற்றும் முகாமைத்துவ அமைச்சர்	9188-130-0-2-0-7-0	அணிதிரட்டல்	12,108,000	-	6,418,720	5,689,280
	பொது நிர்வாக மற்றும் முகாமைத்துவ அமைச்சர்	9188-130-0-2-0-8-0	அணிதிரட்டல்	48,969,787	-	-	48,969,787
	பொது நிர்வாக மற்றும் முகாமைத்துவ அமைச்சர்	9188-130-0-2-0-9-0	அணிதிரட்டல்	55,566,130	-	62,961,561	(7,395,431)
	பொது நிர்வாக மற்றும் முகாமைத்துவ அமைச்சர்	9188-136-0-2-0-1-0	அணிதிரட்டல்	7,637,411	-	19,630,414	(11,993,004)
136	ஆலோசனைவசல முக Sports	9188-136-0-2-0-2-0	அணிதிரட்டல்	7,839,024	-	7,839,024	-
157	ஆலோசனைவசல முக Sports	9188-157-0-1-0-1-0	வடகை	-	389,975	-	389,975
162	மாநகர மற்றும் மேற்கு அபிவிருத்தி அமைச்சர்	9188-162-0-2-0-1-0	அணிதிரட்டல்	-	186,212,990	-	186,212,990
	மாநகர மற்றும் மேற்கு அபிவிருத்தி அமைச்சர்	9188-162-0-2-0-2-0	அணிதிரட்டல்	-	136,212,990	-	136,212,990
	மாநகர மற்றும் மேற்கு அபிவிருத்தி அமைச்சர்	9188-162-0-2-0-3-0	அணிதிரட்டல்	-	-	-	-
193	தொழில் மற்றும் தொழில்சங்க உறவுகள் அமைச்சர்	9188-193-0-2-0-1-0	அணிதிரட்டல்	18,933,417	-	18,933,417	-
194	தொழில் மற்றும் தொழில்சங்க உறவுகள் அமைச்சர்	9188-194-0-2-0-1-0	அணிதிரட்டல்	-	19,630,414	-	19,630,414
	தொழில் மற்றும் தொழில்சங்க உறவுகள் அமைச்சர்	9188-194-0-2-0-2-0	அணிதிரட்டல்	-	7,839,024	-	7,839,024
219	விளையாட்டுத்துறை அபிவிருத்தி திணைக்களம்	9188-219-0-2-0-28-0	அணிதிரட்டல்	-	5,295,225	-	5,295,225
	விளையாட்டுத்துறை அபிவிருத்தி திணைக்களம்	9188-219-0-2-0-26-0	அணிதிரட்டல்	-	3,678,781	-	3,678,781
	விளையாட்டுத்துறை அபிவிருத்தி திணைக்களம்	9188-219-0-2-0-11-0	அணிதிரட்டல்	2,207,189	-	1,919,295	287,894
	விளையாட்டுத்துறை அபிவிருத்தி திணைக்களம்	9188-219-0-2-0-14-0	அணிதிரட்டல்	14,603,935	-	2,786,692	11,817,243
	விளையாட்டுத்துறை அபிவிருத்தி திணைக்களம்	9188-219-0-2-0-17-0	அணிதிரட்டல்	2,000,000	-	2,000,000	-
	விளையாட்டுத்துறை அபிவிருத்தி திணைக்களம்	9188-219-0-2-0-18-0	அணிதிரட்டல்	-	14,503,280	-	14,503,280
	விளையாட்டுத்துறை அபிவிருத்தி திணைக்களம்	9188-219-0-2-0-19-0	அணிதிரட்டல்	-	11,671,710	-	11,671,710
	விளையாட்டுத்துறை அபிவிருத்தி திணைக்களம்	9188-219-0-2-0-2-0	அணிதிரட்டல்	14,557,933	-	3,984,278	10,573,655
	விளையாட்டுத்துறை அபிவிருத்தி திணைக்களம்	9188-219-0-2-0-21-0	அணிதிரட்டல்	-	10,000,000	-	10,000,000
	விளையாட்டுத்துறை அபிவிருத்தி திணைக்களம்	9188-219-0-2-0-22-0	அணிதிரட்டல்	-	11,619,109	-	11,619,109
	விளையாட்டுத்துறை அபிவிருத்தி திணைக்களம்	9188-219-0-2-0-23-0	அணிதிரட்டல்	-	25,000,000	-	25,000,000

நிதிக் கூற்றுக்களுக்கான குறிப்புகள் தொடர்ச்சி...

குறிப்பு - 22 - வாடகை மற்றும் வேலை முற்பண கணக்கு 2019

தலைப்பு	அமைச்சு / திணைக்களம்	கணக்கு இலக்கம்	முறை	ஆரம்ப மதி	மேலாதிக்கம்	இணக்கம்	இறுதி மதி
219	விவசாயத்துறை அபிவிருத்தி திணைக்களம்	9188-219-0-2-0-24-0	அணிதிரட்டல்	-	5,000,000	-	5,000,000
	விவசாயத்துறை அபிவிருத்தி திணைக்களம்	9188-219-0-2-0-25-0	அணிதிரட்டல்	-	4,844,229	-	4,844,229
	விவசாயத்துறை அபிவிருத்தி திணைக்களம்	9188-219-0-2-0-27-0	அணிதிரட்டல்	-	5,000,000	-	5,000,000
	விவசாயத்துறை அபிவிருத்தி திணைக்களம்	9188-219-0-2-0-3-0	அணிதிரட்டல்	15,379,895	-	4,100,728	11,279,167
	விவசாயத்துறை அபிவிருத்தி திணைக்களம்	9188-219-0-2-0-9-0	அணிதிரட்டல்	39,570,056	-	11,388,728	28,181,328
222	இலங்கை தரைப்படை	9188-222-0-1-0-22-0	வாடகை	-	1,023,750	-	1,023,750
	இலங்கை தரைப்படை	9188-222-0-1-0-17-0	வாடகை	9,900,000	4,950,000	-	14,850,000
	இலங்கை தரைப்படை	9188-222-0-1-0-19-0	வாடகை	-	-	8,800,000	(8,800,000)
	இலங்கை தரைப்படை	9188-222-0-1-0-20-0	வாடகை	-	17,400,000	6,525,000	10,875,000
	இலங்கை தரைப்படை	9188-222-0-2-0-3-0	அணிதிரட்டல்	-	244,306	-	244,306
	இலங்கை தரைப்படை	9188-222-0-2-0-4-0	அணிதிரட்டல்	-	779,400	-	779,400
	இலங்கை தரைப்படை	9188-222-0-2-0-5-0	அணிதிரட்டல்	-	714,888	-	714,888
228	நீதிமன்ற நிருவாகம்	9188-228-0-2-0-1-0	அணிதிரட்டல்	40,564,011	-	24,015,297	16,548,714
	நீதிமன்ற நிருவாகம்	9188-228-0-2-0-10-0	அணிதிரட்டல்	9,039,733	-	9,039,733	-
	நீதிமன்ற நிருவாகம்	9188-228-0-2-0-11-0	அணிதிரட்டல்	15,396,906	-	10,055,714	5,341,192
	நீதிமன்ற நிருவாகம்	9188-228-0-2-0-12-0	அணிதிரட்டல்	4,423,865	629,589	5,053,454	-
	நீதிமன்ற நிருவாகம்	9188-228-0-2-0-13-0	அணிதிரட்டல்	50,000,000	-	-	50,000,000
	நீதிமன்ற நிருவாகம்	9188-228-0-2-0-14-0	அணிதிரட்டல்	30,000,000	4,724,868	34,724,868	-
	நீதிமன்ற நிருவாகம்	9188-228-0-2-0-15-0	அணிதிரட்டல்	50,000,000	-	-	50,000,000
	நீதிமன்ற நிருவாகம்	9188-228-0-2-0-16-0	அணிதிரட்டல்	50,000,000	-	-	50,000,000
	நீதிமன்ற நிருவாகம்	9188-228-0-2-0-17-0	அணிதிரட்டல்	10,000,000	-	10,000,000	-
	நீதிமன்ற நிருவாகம்	9188-228-0-2-0-18-0	அணிதிரட்டல்	30,000,000	-	17,819,358	12,180,642
	நீதிமன்ற நிருவாகம்	9188-228-0-2-0-19-0	அணிதிரட்டல்	9,620,895	-	9,620,895	-
	நீதிமன்ற நிருவாகம்	9188-228-0-2-0-2-0	அணிதிரட்டல்	34,706,765	0	26,990,602	7,716,163
	நீதிமன்ற நிருவாகம்	9188-228-0-2-0-20-0	அணிதிரட்டல்	11,025,050	-	9,048,559	1,976,491
	நீதிமன்ற நிருவாகம்	9188-228-0-2-0-21-0	அணிதிரட்டல்	-	27,262,662	4,525,325	22,737,338
	நீதிமன்ற நிருவாகம்	9188-228-0-2-0-22-0	அணிதிரட்டல்	-	28,080,000	3,604,868	24,475,132
	நீதிமன்ற நிருவாகம்	9188-228-0-2-0-23-0	அணிதிரட்டல்	-	30,000,000	3,183,560	26,816,440
	நீதிமன்ற நிருவாகம்	9188-228-0-2-0-24-0	அணிதிரட்டல்	-	30,000,000	-	30,000,000
	நீதிமன்ற நிருவாகம்	9188-228-0-2-0-25-0	அணிதிரட்டல்	-	25,744,000	5,990,637	19,753,363
	நீதிமன்ற நிருவாகம்	9188-228-0-2-0-26-0	அணிதிரட்டல்	-	50,962,155	2,042,955	48,919,200
	நீதிமன்ற நிருவாகம்	9188-228-0-2-0-27-0	அணிதிரட்டல்	-	22,910,036	-	22,910,036
	நீதிமன்ற நிருவாகம்	9188-228-0-2-0-28-0	அணிதிரட்டல்	-	44,100,200	-	44,100,200
	நீதிமன்ற நிருவாகம்	9188-228-0-2-0-29-0	அணிதிரட்டல்	-	82,660,986	-	82,660,986
	நீதிமன்ற நிருவாகம்	9188-228-0-2-0-30-0	அணிதிரட்டல்	-	12,095,935	-	12,095,935
	நீதிமன்ற நிருவாகம்	9188-228-0-2-0-31-0	அணிதிரட்டல்	-	27,830,000	12,123,496	15,706,504
	நீதிமன்ற நிருவாகம்	9188-228-0-2-0-32-0	அணிதிரட்டல்	-	25,000,000	-	25,000,000
	நீதிமன்ற நிருவாகம்	9188-228-0-2-0-34-0	அணிதிரட்டல்	-	5,474,984	-	5,474,984
	நீதிமன்ற நிருவாகம்	9188-228-0-2-0-35-0	அணிதிரட்டல்	-	4,829,844	-	4,829,844
	நீதிமன்ற நிருவாகம்	9188-228-0-2-0-36-0	அணிதிரட்டல்	-	5,107,880	-	5,107,880



நிதிக் கூற்றுக்களுக்கான குறிப்புகள் தொடர்ச்சி...

தலைப்பு	அமைச்சு / திணைக்களம்	கணக்கு இலக்கம்	முறை	ஆரம்ப மதி	மேலதிகம்	இணக்கம்	இறுதி மதி
247	நீதிமன்ற நிருவாகம்	9188-228-0-2-0-37-0	அணிதிரட்டல்	-	7,050,210	-	7,050,210
	நீதிமன்ற நிருவாகம்	9188-228-0-2-0-38-0	அணிதிரட்டல்	-	39,194,414	-	21,262,769
	நீதிமன்ற நிருவாகம்	9188-228-0-2-0-4-0	அணிதிரட்டல்	61,083,898	-	17,931,646	37,862,068
	நீதிமன்ற நிருவாகம்	9188-228-0-2-0-5-0	அணிதிரட்டல்	13,629,141	-	23,221,830	3,294,257
	நீதிமன்ற நிருவாகம்	9188-228-0-2-0-6-0	அணிதிரட்டல்	22,115,380	-	10,334,884	-
	நீதிமன்ற நிருவாகம்	9188-228-0-2-0-7-0	அணிதிரட்டல்	21,146,277	7,759,718	22,115,380	-
	நீதிமன்ற நிருவாகம்	9188-228-0-2-0-9-0	அணிதிரட்டல்	21,860,650	-	28,905,995	6,138,449
	இலங்கைச் சர்க்கம்	9188-247-0-1-0-1-0	வாடகை	780,000	-	15,722,201	780,000
255	கொழும்பு மாவட்டச் செயலாளர்	9188-255-0-2-0-4-0	அணிதிரட்டல்	23,329,223	-	23,329,223	-
	கொழும்பு மாவட்டச் செயலாளர்	9188-255-0-2-0-7-0	அணிதிரட்டல்	-	19,490,148	19,490,148	-
256	கம்பஹா மாவட்டச் செயலாளர்	9188-256-0-2-0-2-0	அணிதிரட்டல்	-	100,000,000	31,448,215	68,551,785
	கம்பஹா மாவட்டச் செயலாளர்	9188-256-0-2-0-3-0	அணிதிரட்டல்	-	159,824,298	-	159,824,298
	கம்பஹா மாவட்டச் செயலாளர்	9188-256-0-2-0-4-0	அணிதிரட்டல்	-	38,973,645	-	38,973,645
	கம்பஹா மாவட்டச் செயலாளர்	9188-256-0-2-0-5-0	அணிதிரட்டல்	-	298,797,943	-	298,797,943
259	மாத்தளை மாவட்டச் செயலாளர்	9188-259-0-2-0-2-0	அணிதிரட்டல்	25,388,367	-	23,866,506	1,521,861
	மாத்தளை மாவட்டச் செயலாளர்	9188-259-0-2-0-4-0	அணிதிரட்டல்	1,032,240	-	1,032,240	-
	மாத்தளை மாவட்டச் செயலாளர்	9188-259-0-2-0-5-0	அணிதிரட்டல்	966,552	-	966,552	-
	மாத்தளை மாவட்டச் செயலாளர்	9188-259-0-2-0-6-0	அணிதிரட்டல்	-	53,221,694	13,164,226	40,057,467
	மாத்தளை மாவட்டச் செயலாளர்	9188-259-0-2-0-7-0	அணிதிரட்டல்	-	4,421,527	4,421,527	-
	மாத்தளை மாவட்டச் செயலாளர்	9188-259-0-2-0-8-0	அணிதிரட்டல்	-	7,676,843	7,676,843	-
261	காலி மாவட்டச் செயலாளர்	9188-261-0-2-0-9-0	அணிதிரட்டல்	-	5,139,892	-	5,139,892
	காலி மாவட்டச் செயலாளர்	9188-261-0-2-0-8-0	அணிதிரட்டல்	-	30,000,000	8,020,037	21,979,963
	காலி மாவட்டச் செயலாளர்	9188-261-0-2-0-7-0	அணிதிரட்டல்	-	30,000,000	-	30,000,000
	காலி மாவட்டச் செயலாளர்	9188-261-0-2-0-4-0	அணிதிரட்டல்	6,000,000	-	6,000,000	-
	காலி மாவட்டச் செயலாளர்	9188-261-0-2-0-5-0	அணிதிரட்டல்	14,441,377	-	14,441,377	-
	காலி மாவட்டச் செயலாளர்	9188-261-0-2-0-6-0	அணிதிரட்டல்	-	100,000,000	-	100,000,000
264	யாழ்ப்பாணம் மாவட்டச் செயலாளர்	9188-264-0-2-0-6-0	அணிதிரட்டல்	-	4,000,000	4,000,000	-
276	பதுளை மாவட்டச் செயலாளர்	9188-276-0-2-0-3-0	அணிதிரட்டல்	1,274,265	-	-	1,274,265
	பதுளை மாவட்டச் செயலாளர்	9188-276-0-2-0-5-0	அணிதிரட்டல்	10,906,674	-	-	10,906,674
	பதுளை மாவட்டச் செயலாளர்	9188-276-0-2-0-6-0	அணிதிரட்டல்	5,593,140	-	-	5,593,140
	பதுளை மாவட்டச் செயலாளர்	9188-276-0-2-0-7-0	அணிதிரட்டல்	-	7,469,287	-	7,469,287
290	கடற்பொழில் நிர்வாகங்கள் திணைக்களம்	9188-290-0-2-0-1-0	அணிதிரட்டல்	8,518,925	-	-	8,518,925
291	கரையோரப் பாதுகாப்பு திணைக்களம்	9188-291-0-2-0-1-0	அணிதிரட்டல்	8,644,741	-	-	8,644,741
326	சமுதாய அடிப்படை சீர்திருத்த திணைக்களம்	9188-326-0-1-0-1-0	வாடகை	-	420,000	-	420,000
	சமுதாய அடிப்படை சீர்திருத்த திணைக்களம்	9188-326-0-1-0-2-0	வாடகை	-	240,000	-	240,000
	<b>மொத்தம்</b>			<b>1,589,016,461</b>	<b>2,243,751,461</b>	<b>1,261,614,036</b>	<b>2,571,153,887</b>

**நிதிக் கூற்றுக்களுக்கான குறிப்புகள் தொடர்ச்சி...**

	தற்காலிகமானது	
	2019 ரூபா.	2018 ரூபா
<b>குறிப்பு - 23 திரட்டு நிதி</b>		
ஜனவரி 01 திகதியிலுள்ளவாறான திரட்டிய நிதி ஆரம்ப மீதி	(303,948,639,803)	(285,571,378,373)
<b>கூட்டு திரட்டு நிதி பெறுவனவு</b>		
செயற்பாட்டின் மூலம் வழங்கப்பட்ட மொத்தக் காசு	1,888,353,023,630	1,922,357,082,797
முதலீட்டு நடவடிக்கைகள் மூலம் வழங்கப்பட்ட மொத்தக் காசு	43,099,781,811	146,545,726,696
நிதி நடவடிக்கை மூலம் வழங்கப்பட்ட மொத்தக் காசு	2,010,692,302,331	1,883,355,767,505
<b>மொத்தக் காசுப் பெறுவனவுகள் (அ)</b>	<b>3,942,145,107,772</b>	<b>3,952,258,576,998</b>
<b>கழி திரட்டு நிதியிலிருந்து மேற்கொள்ளப்பட்ட கொடுப்பனவுகள்</b>		
தொழிற்பாட்டுக்கான மொத்தக் காசுக் கொடுப்பனவு	2,321,622,719,723	2,108,964,391,022
முதலீட்டுக்கான மொத்தக் காசுக் கொடுப்பனவு	637,218,885,361	625,310,389,518
கடன் மீள்செலுத்துகைக்கான மொத்தக் காசுக் கொடுப்பனவு	1,116,985,885,697	1,236,361,057,887
<b>மொத்தக் காசுக் கொடுப்பனவு (ஆ)</b>	<b>4,075,827,490,782</b>	<b>3,970,635,838,427</b>
<b>தேறிய காசுப் பெறுவனவுகள் (அ) - (ஆ)</b>	<b>(133,682,383,010)</b>	<b>(18,377,261,430)</b>
31 டிசம்பர் அன்றிலான திரட்டுநிதியின் இறுதி மீதி (வரவு)	<b>(437,631,022,813)</b>	<b>(303,948,639,803)</b>
<b>குறிப்பு 24 - சுழற்சி வெளிநாட்டு கடன்</b>		
மீளளிக்கத்தக்க வெளிநாட்டு உதவிகள் சுழற்சி நிதியம் (8760)	3,271,864,284	3,448,809,061
ஐ.டி.ஏ சுழற்சி நிதியம் (8814)	30,468,647,698	13,848,391,427
ஏ.டி.பி விசேட டொலர் சுழற்சி நிதியக் கணக்கு (8919)	18,884,565,936	6,947,528,890
இ.ம.வ விசேட டொலர் கணக்கு (விவ.அபிவிருத்திக்கான சுழற்சி நிதியம்(8974)	2,499,114,809	1,224,588,685
ஐ.பி.ஆர்.டி சுழற்சி நிதியக் கணக்கு (8982)	-	1,570,884,206
இலங்கை மத்திய வங்கி சுழற்சி நிதியக் கணக்கு யென்(9095)	2,334,943,591	2,334,943,591
இ.ம.வ விசேட டொல் மார்க் சுழற்சி நிதியக் கணக்கு (9102)	-	127,907,606
மத்திய வங்கி விசேட நேர்டிக் சுழற்சி நிதியம் (9111)	-	99,027,033
விசேட ரூபா சுழற்சி நிதி கணக்கு (9120)	(476,985)	(476,985)
விசேட அந்நிய நாணய சுழற்சி நிதியக் கணக்கு (யூரோ இத்தாலி) (9121)	2,573,887,625	2,573,887,625
விசேட ரூபா சுழற்சி நிதியக் கணக்கு (9122)	-	498,950,000
விசேட அந்நிய நாணய சுழற்சி நிதியக் கணக்கு (9126)	1,011,818,870	1,004,092,963
	<b>61,044,365,828</b>	<b>33,678,534,101</b>
<b>குறிப்பு 25 - நானாவித நிதியங்கள்</b>		
ஊழியர் சேமலாப நிதியக் கணக்கு (8098)	2,264,134	13,382,291
ஆசிரியர் விதவைகள் மற்றும் அநாதைகள் ஓய்வூதிய நிதி (8186)	1,039,177,078	846,181,511
	<b>1,041,441,212</b>	<b>859,563,802</b>
<b>குறிப்பு - 26 - தேறிய சொத்து இணக்க கணக்கு</b>		
<b>கடன்மீதான தாக்கம்</b>		
மூரதன செலவு முதலீடு - பொருத்தப்பாடு கடன் கணக்கில் (8341)	(24,088,000,000)	(24,088,000,000)
மூலதன முதலீடு ஒள்நாட்டு மற்றும் வெளிநாட்டு தொகைக்கப்பட்ட கடன் கணக்கு (8342)	(3,105,824,132,096)	(3,194,153,832,259)
திறைசேரி பத்திர திருப்பி செலுத்தும் கணக்கு (9103)	(4,338,280,041,155)	(3,999,931,674,545)
இலங்கை இபிவிருத்தி பத்திர முதலீட்டு கணக்கு (9106)	(560,226,460,580)	(614,218,758,902)
அந்நிய செலாவணி வங்கி அலகு முதலீட்டு கணக்கு (9108)	(168,011,450,000)	(100,512,445,000)
திறைசேரி ஒண்டியல் பயன்பாட்டு கணக்கு (9109)	(897,669,775,316)	(758,796,101,164)
சொத்து முதலீட்டு கணக்கு (9183)	(2,880,933,571)	(7,660,356,498)
வெளிநாட்டு நாணய தவணை நிதியீட்டல் வசதி (9191)	(242,190,775,600)	(330,174,244,330)
சர்வதேச இறையான்மை பொனட் முதலீட்டு கணக்கு (9195)	(2,733,591,700,000)	(2,220,411,285,000)
வெளிநாட்டு நாணய வங்கி பிரிவு முதலீட்டு கணக்கு(9197)	(17,700,555,961)	(19,507,450,440)
பாதுகாப்பு அமைச்சு சுரபாய முதலீட்டு கணக்கு (9199)	(6,258,115,626)	(6,827,035,228)
திறைசேரி பிணை முறி முதலீட்டு கணக்கு (செயல்படு கடன்பொறுப்பு முகாமை சட்டம்) (9202)	(30,000,000,000)	-
<b>ஓய்வூதிய மானிய முதலீட்டு கணக்கு (9208)</b>	<b>(61,135,668,865)</b>	<b>-</b>
	<b>(12,187,857,608,771)</b>	<b>(11,276,281,183,366)</b>

**நிதிக் கூற்றுக்களுக்கான குறிப்புகள் தொடர்ச்சி...**

	தற்காலிகமானது	
	2019 ரூபா.	2018 ரூபா
<b>நிதி மற்றும் நிதி அல்லாத சொத்துக்களை கொள்வனவு செய்வதின் தாக்கம்</b>		
அரசு கூட்டுத்தாபன மூலதன நிதி (8467)	488,337,205,578	463,368,225,830
அரசு பங்கு கணக்கு (8547)	123,623,421,236	123,952,406,989
படு கடன் முதலீட்டு கணக்கு (9117)	177,149,514,240	184,160,788,946
ஆலைச் சொத்துக்கள் மற்றும் உபகரணங்கள் ஒதுக்க நிதி (9165)	1,238,826,460,879	973,767,963,565
வேலை முன்னேற்ற ஒதுக்க நிதி கணக்கு (9166)	94,253,206,090	88,731,070,407
குத்தகை சொத்து ஒதுக்க நிதி கணக்கு (9182)	22,190,544,326	24,898,590,069
வாடகை மற்றும் முன் வேலை ஒதுக்கம் (9189)	2,571,153,887	1,589,016,461
	<b>2,146,951,506,236</b>	<b>1,860,468,062,266</b>
<b>டிசம்பர் 31 இல் உள்ளவாறு மீதி</b>	<b>(10,040,906,102,534)</b>	<b>(9,415,813,121,099)</b>
குறிப்பு: குடியரசு அரசியலமைப்பின் இலக்கம் 149 மற்றும் 150 ஆகிய உறுப்பரைகளின் ஏற்பாடுகளின் பிரகாரம், நிதி மற்றும் நிதி அல்லாத சொத்துக்களின் எடுத்தல் செலவினங்களும் உள்நாட்டு மற்றும் வெளிநாட்டுக் கடன் பெறுகைகளின் வருமானமும் திரட்டிய நிதியத்தில் பதிவு செய்யப்பட்டுள்ளன. எனவே, இந்த திரட்டிய நிதியத்தின் மீதான தாக்கம் தேறிய சொத்துகள் சீராக்கல் கணக்கு மூலம் சரிசெய்யப்பட்டுள்ளது.		
<b>குறிப்பு 27 - வங்கி மேலதிகப் பற்று</b>		
திறைசேரி அனுமதிக்கப்பட்ட கட்டுநிதிக் கணக்கு (7002)	2,606,597,712	3,283,029,232
திறைசேரி அனுமதிக்கப்பட்ட கட்டுநிதிக் கணக்கு - மீ.வெ.க (7003)	28,975,752	35,827,186
தி.பி.செ. காசக் கணக்கு (8020) குறிப்பு 27(1)	(186,802,383,346)	(151,304,639,789)
அரசு முகவர் நடைமுறைக் கணக்கு (8030)	33,654,973	29,935,607
இலங்கை மத்திய வங்கி தற்காலிக ஈடுபடுத்திய கணக்கு (8192)	(21,420,557,346)	(18,483,481,826)
இலங்கை மத்திய வங்கி-சர்வதேச அபிவிருத்தி முகவர் விஸ்டை டொலர்க் கணக்கு (8813)	4,179,188,088	12,591,128,482
இலங்கை மத்திய வங்கி-விசேட டொலர்க் கணக்கு-ஆசியா அபிவிருத்தி வங்கி கடன் (8918)	5,652,258,948	3,849,388,478
விவசாய அபிவிருத்திக்கான விஸ்டை டொலர்க் கணக்கு கணக்கு - சர்வதேச நிதி (8973)	508,387,744	347,720,921
விசேட வெளிநாட்டு நாணய பிரான்ஸ் அபிவிருத்தி முகவர் கணக்கு 9125	696,496,157	791,271,630
	<b>(194,517,381,317)</b>	<b>(148,859,820,080)</b>
<b>குறிப்பு 27(1)</b>		
<b>தி.பி.செ. காசக் கணக்கு (8020) பின்வரும் கணக்குகளை உள்ளடக்குகிறது</b>		
இலங்கை வங்கி - 002026450	(179,232,744,860)	(188,112,168,211)
மக்கள் வங்கி - 014100130110432	(96,073,172,520)	(87,966,910,316)
இலங்கை மத்திய வங்கி 50516	114,301	147,387
இலங்கை மத்திய வங்கி - 45013	51,409,577,938	29,493,915,099
இலங்கை மத்திய வங்கி - 45026	-	91,374,950,000
இலங்கை மத்திய வங்கி - 50548	-	1.14
இலங்கை மத்திய வங்கி - 50549	77,986,190	108,201,697
இலங்கை மத்திய வங்கி - 50550	2,334,950,130	1,833,034,161
இலங்கை மத்திய வங்கி - 50551	365,153,753	6,100,171
இலங்கை மத்திய வங்கி - 50552	2,221,976,605	-
இலங்கை வங்கி - 0007040501	-	53,054,124
இலங்கை வங்கி - 0007041570	942,216,724	1,411,216,724
இலங்கை வங்கி - 0007041571	30,819,374	493,819,374
இலங்கை வங்கி - 00007041573	31,120,739,019	-
	<b>(186,802,383,346)</b>	<b>(151,304,639,789)</b>
<b>குறிப்பு 28 - இலங்கை மத்திய வங்கியிலிருந்து முற்பணம்</b>		
இலங்கை மத்திய வங்கியிலிருந்து முற்பணம் - நாணயச் சட்டப் பிரமாணம் (8176)	236,608,971,400	198,632,571,400
	<b>236,608,971,400</b>	<b>198,632,571,400</b>

**நிதிக் கூற்றுக்களுக்கான குறிப்புக்கள் தொடர்ச்சி...**

	தற்காலிகமானது	
	2019 ரூபா.	2018 ரூபா
<b>குறிப்பு 29 - அரசு கடன்கள்</b>		
<b>உள்ளூர்</b>		
திறைசேரி உண்டியல் (8085)	897,669,775,316	758,796,101,164
திறைசேரி முறிகள் (9093)	4,338,280,041,156	3,999,931,674,545
ரூபாய்க் கடன்கள் (8249)	24,088,000,000	24,088,000,000
இலங்கை அபிவிருத்தி முறிகள்(9105)	560,226,460,580	614,218,758,902
வெளிநாட்டு நிறுவனங்களின் உள்ளூர் கடன்கள் (9107)	168,011,450,000	100,512,445,000
வெளிநாட்டு நாணய வங்கிப் பிரிவு (கருத்திட்டம்) (9196) குறிப்பு 29(ஐ)	17,700,555,961	19,507,450,440
பாதுகாப்பு அமைச்சின் சுகுறுபாய கடன் கணக்கு (9198)	6,258,115,626	6,827,035,228
திறைசேரி பிணை முறிக் கணக்கு செயல்படு கடன்பொறுப்பு முகாமை சட்டம் (9202)	30,000,000,000	(88,329,700,162)
ஓய்வூதிய பணிக்கொடை கடன் கணக்கு	61,135,668,865	(24,968,979,748)
குத்தகை கடன் 9181	2,880,933,572	7,660,356,498
<b>உப மொத்தம் உள்ளூர் (அ)</b>	<b>6,106,251,001,076</b>	<b>5,531,541,821,777</b>
<b>வெளி நாடு</b>		
வெளிநாட்டுக் கடன்கள் (8343) - குறிப்பு 29(II)	3,105,824,132,097	3,194,153,832,259
வெளி நாட்டு நாணய தவணை நிதியிடல் வசதி (9190) - குறிப்பு 29(III)	242,190,775,600	330,174,244,330
சர்வதேச நாணய முறிகள் (9194) - குறிப்பு 29(IV)	2,733,591,700,000	2,220,411,285,000
மொத்த வெளிநாட்டுக் கடன் பெறல (ஆ)	<b>6,081,606,607,697</b>	<b>5,744,739,361,589</b>
<b>மொத்தக் கடன் பெறல ஸ்ரீ (அ) + (ஆ)</b>	<b>12,187,857,608,773</b>	<b>11,276,281,183,366</b>
<b>குறிப்பு 30- வைப்புக்கள்</b>		
திறைசேரி பொது வைப்புக்கள் கணக்கு (6000)	81,581,874,674	76,877,880,445
மாவட்டச் செயலகங்களுக்கான திறைசேரி வைப்புக் கணக்கு (6003)	(10,111,000)	(10,674,838)
	<b>81,571,763,674</b>	<b>76,867,205,607</b>
<b>குறிப்பு - 31 அரசு திணைக்களம் ஊடான தொழிற்பாட்டுக் கணக்கு</b>		
பொது முகாமையாளர் - புகையிரதத் திணைக்களம் (8003)	(1,000,515,781)	(1,000,515,781)
பணிப்பாளர் நாயகம் - சங்கத் திணைக்களம் (8005)	(711,651)	(2,410,473)
திறைசேரி செயற்பாட்டுத் திணைக்களம் (8233) உம் (8583) உம்	-	(400,071,183)
மாகாணசபைகள் (8657)	(3,995,094)	(3,995,094)
திறைசேரி தொழிற்பாட்டுத் திணைக்களம் (9092)	417,186,631	267,819,411
பண்டங்கள் சேவைகள் வரி சேகரிப்பு (9098)	(37,953,564)	(37,953,565)
செயற்பாடாத கணக்குகள் (9100)	(20,772,460)	(20,772,460)
தபால் திணைக்கள பணப்பரிமாற்ற முகவர் (9184)	832,767,266	306,362,155
பெறுமதி சேர் கட்டுப்பாட்டு கணக்கு (9185)	(126,379,510)	(143,197,086)
திறைசேரி உண்டியல் முன்னிலை கணக்கு (9186)	16,901,586,580	8,167,439,142
திறைசேரி முறி சலுகை கணக்கு (9187)	(74,189,855,728)	(87,117,506,365)
திறைசேரி முறி மீதான வட்டி (9192)	1,081,659,000	2,805,589,000
திறைசேரி முறி வழங்கல் மீதான சலுகை (9193)	(29,228,121,665)	(27,707,278,494)
	<b>(85,375,105,976)</b>	<b>(104,886,490,795)</b>
<b>குறிப்பு - 32 நானாவித கணக்குகள் (வரவு / செலவு)</b>		
முடிக்குரிய முகவராண்மை கணக்கு மீதான நாணயமாற்று வேறுபாடு (8029)	102,281,109	101,531,485
வெளிநாட்டு உதவிகள் செலவுக் கணக்கு (8301)	(80,558,007)	(80,558,007)
ஆள் நிதி முதலீட்டுக் கணக்கு (8574)	-	(46,492,720)
ஆள் நிதிக் கணக்கு (8575)	-	46,492,720
முலதன வரியாக தேசிய ஆதாய ஆணையாளரிடமிருந்த பெறப்பட்ட இருப்பு சான்று (8491)	(88,589)	(88,589)
தேசிய வீடமைப்பு முறிக்கான முதலீட்டுக் கணக்கு (8859)	(1,284,200)	(1,284,200)
நாணய கொடுப்பனவு கணக்கு - சர்வதேச நாணய நிதியம் (8340)	-	616,811,553
பொதுச்சேவை பரஸ்பர உத்தரவாத சங்கம் (8013)	200,409	150,685
	<b>20,550,722</b>	<b>636,562,927</b>

நிதிக் கூற்றுக்களுக்கான குறிப்புகள் தொடர்ச்சி...

கடன் இலக்கம்	பெயர்	ரூபாய்	2019.01.01 இல் உள்ளவாறான மீதி		நடைமுறை ஆண்டில் கணக்கிடப்பட்டது		மீள் கொடுப்பனவு		இறுதி மீதி 31.12.2019	
			கடன் நாணயம்	ரூபாய்	டன் நாணயம்	ரூபாய்	டன் நாணயம்	ரூபாய்	கடன் நாணயம்	ரூபாய்
2013013	பாரிய இரத்தநீர் வழங்கல் திட்டம் - I	USD	1,629,280	297,750,758	-	-	724,136	129,816,965	905,144	164,404,926
2009001	பதிய லக்ஷான மற்றும் விமலசுந்தர் நீர் வள மின் உற்பத்தி திட்ட புறமைப்பு - I	USD	(1)	(1)	-	-	-	-	-	(0)
2009003	பதிய லக்ஷான மற்றும் விமலசுந்தர் நீர் வள மின் உற்பத்தி திட்ட புறமைப்பு - II	USD	(437)	(437)	-	-	-	-	-	(0)
2010012	ஆரம்ப லக்ஷான மற்றும் விமலசுந்தர் நீர் வள மின் உற்பத்தி திட்ட புறமைப்பு - II	EUR	466	466	-	-	-	-	(466)	-
2010039	210 எல் பாலங்கள் மட்டமைத்தல்	EUR	-	-	-	-	-	-	-	-
2013011	இறந்த வங்கி மேம்படுத்தல் - தேசிய பரிமாற்ற சேவை	USD	5,591,680	1,021,878,803	-	-	1,242,595	222,116,948	4,349,085	789,941,482
2013028	பதனை ஆலிபல ஒன்றிணைக்கப்பட்ட நீர் வழங்கல் திட்டத்தை அமுல்படுத்தல்	USD	2,328,376	425,510,353	-	-	776,125	139,467,430	1,552,251	281,941,412
2013044	மொறாரகலை - பதனை ஒன்றிணைக்கப்பட்ட நீர் வழங்கல் திட்டம்	USD	5,050,909	923,053,131	-	-	1,683,638	300,954,502	3,367,273	611,611,214
2014014	மருத்துவமனை திட்டத்தில் மருத்துவ கழிவு குகைமைத்துவ திட்டத்தை நிறுவுதல்	LKR	1,002,450,283	1,002,450,283	229,592,593	229,592,593	117,337,417	117,337,417	1,114,705,459	1,114,705,459
2015035	ஆணைமூல ஒன்றிணைக்கப்பட்ட நீர்வழங்கல் திட்டம்	LKR	324,035,518	324,035,518	-	-	28,177,002	28,177,002	295,858,516	295,858,516
2016002	களுத்துறை மத்திய வைத்தியசாலை அபிவிருத்தி	LKR	372,770,463	372,770,463	6,620,201	6,620,201	40,489,544	40,489,544	338,901,120	338,901,120
2016013	அம்பார நீர் வழங்கல் திட்டம் - கட்டம் III	EUR	2,158,721	451,157,172	-	-	2,158,721	424,967,353	(26,189,819)	-
2010027	தெற்கு நெடுஞ்சாலை லெலியத்த இருந்து வெற்றிய	USD	3,809,785	696,237,959	-	-	1,904,893	340,504,357	1,904,892	345,993,310
2016042	தேவிய செம்பட்ட 3 மாவட்டங்களில் நீல கீழ் நீர் மேலாண்மை பைலட் திட்டத்தை உருவாக்குதல்	LKR	3,874,907,144	3,874,907,144	618,244,103	618,244,103	157,129,139	157,129,139	4,336,022,109	4,336,022,109
2017044	09 மசல் அலகுகளை கொள்வனவு செய்தல்	LKR	603,425,195	603,425,195	-	-	-	-	603,425,195	603,425,195
2017045	9 மசல் பல்அலகை கொள்வனவு செய்தல்	USD	14,080,201	2,573,155,361	-	-	-	-	14,080,201	2,573,155,361
2011034	கொலென் - பலங்கோட நீர் வழங்கல் கருத்திட்டம்	EUR	7,037,801	1,471,148,184	17,798	3,421,056	924,464	184,334,846	6,131,353	1,248,704,861
2012005	பாரிய தம்பள்ள நீர்வழங்கல் திட்டம்	USD	6,832,185	1,312,748,537	987,671	156,874,023	1,425,833	253,365,879	6,394,023	1,161,371,957
2012013	ஓரமாளச்சோட்டை பொது வைத்தியசாலை அபிவிருத்தி	EUR	4,684,216	978,967,417	-	-	585,527	119,943,742	4,098,689	834,764,413
2015020	கொலென் பலங்கோட நீர்வழங்கல் திட்டம் மேலதிக நிதியிட்டல்	LKR	302,745,827	302,745,827	-	-	29,127,500	29,127,500	273,618,327	273,618,327
2012014	நுவலிய மாவட்ட வைவைத்திய சாலை அபிவிருத்தி	EUR	3,934,483	822,278,573	-	-	491,810	100,746,123	3,442,673	701,156,010
2018034	மத்திய மற்றும் ஊராட்சி மன்றங்களில் 64.31 சி.ஈ. வீதி மற்றும் 13 பாலங்களை பணமமைத்தல்	USD	11,235,189	2,053,229,733	-	-	-	-	11,235,189	2,040,692,385
<b>மொத்தம்</b>			<b>19,507,450,440</b>	<b>19,507,450,440</b>	<b>1,014,751,977</b>	<b>1,014,751,977</b>	<b>2,588,478,747</b>	<b>2,588,478,747</b>	<b>17,700,555,961</b>	<b>17,700,555,961</b>

**நிதிச் சுற்றுக்களுக்கான குறிப்புகள் தொடர்ச்சி...**

குறிப்பு 29 (1) - வெளிநாட்டு கடன் மீதிகள் சுற்று (8343)	கடன் இலக்கம்	பெயர்	2019.01.01 இல் உள்ளவரான மீதி		நடைமுறை ஆண்டில் கணக்கிடப்பட்டது		மீள் கொடுப்பனவு		சம்பந்தத்தில்		இறுதி மீதி 2019.12.31	
			கடன் நாளையம்	கடன் நாளையம்தொகை	ரூபா	கடன் நாளையம்தொகை	கடன் நாளையம்தொகை	ரூபா	கடன் நாளையம்தொகை	ரூபா	கடன் நாளையம்தொகை	ரூபா
	<b>ஏபீ செவன் எக்ஸ் கிரடிட்</b>											
	2009026	நாள்சலவை கிராமிய மின்னாட்டல் செயற்குறிப்பு - யூரோ போசன்	EUR	1,123,075	234,714,485		1,123,075	221,680,769	(13,033,716)	-	-	-
	2004076	நாள்சலவை கிராமிய மின்னாட்டல் செயற்குறிப்பு - யூ.எஸ்.டி	USD	459,077	83,896,421		459,077	80,655,239	(3,241,182)	0	-	-
	2007029	இரத்தமலையை மற்றும் ஜஸல் கடிவெளி அகற்றல் வசதி செயற்குறிப்பு	USD	69,334,829	12,670,933,121		11,550,682	2,062,306,212	(113,061,183)	57,784,147	10,495,565,726	
	<b>ஏடிபி</b>											
	1988002	முதலாவது சிறிய மற்றும் நடுத்தர கைத்தொழில் செயற்குறிப்பு	XDR	3,873,999	982,101,394		430,400	105,734,127	(11,442,261)	3,443,599	864,925,006	
	1988063	இரண்டாவது அபிவிருத்தி நிதி செயற்குறிப்பு	XDR	11,910,447	3,019,429,370		1,134,400	278,883,902	(33,937,556)	10,776,047	2,706,607,912	
	2010109	2 வது டெவலப் செயற்குறிப்பு	XDR	492,650	124,892,283		495,880	122,707,541	(2,995,917)	(3,230)	(811,175)	
	1991017	இரண்டாவது சிறிய மற்றும் நடுத்தர கைத்தொழில் செயற்குறிப்பு	XDR	9,789,822	2,481,827,463		783,200	192,404,663	(27,239,561)	9,006,622	2,262,183,239	
	1988008	இரண்டாவது தொழில்நுட்ப கல்வி செயற்குறிப்பு	XDR	6,406,186	1,624,038,611		711,600	174,964,234	(18,771,483)	5,694,586	1,430,302,894	
	1991029	முன்னாவது அபிவிருத்தி நிதி செயற்குறிப்பு	XDR	16,815,485	4,262,910,293		1,293,400	319,342,584	(44,902,817)	15,522,085	3,898,664,892	
	1998005	3 ஆவது நீர் வழங்கல் மற்றும் கசுநீர் துறை	XDR	42,305,859	10,725,000,737		2,226,600	557,486,413	(100,850,813)	40,079,259	10,066,663,511	
	2010019	ஏடிபி நிதி முசுமைத்துவ வினைத்திறமைகண் செயற்குறிப்பு	USD	25,237,789	4,612,203,458		686,619	123,319,095	(29,655,285)	24,551,170	4,459,229,078	
	1987001	விவசாய உள்கை நிகழ்ச்சித் திட்டம்	XDR	8,275,942	2,098,042,335		1,034,600	254,164,792	(25,077,636)	7,241,342	1,818,799,907	
	1989068	விவசாய நிகழ்ச்சித்திட்டம்	XDR	29,745,924	7,540,918,837		2,704,200	664,893,594	(83,985,272)	27,041,724	6,792,039,971	
	1989067	விவசாய புனர்நிர்மாண செயற்குறிப்பு	XDR	6,374,233	1,615,938,301		607,200	149,275,656	(18,163,192)	5,767,033	1,448,499,453	
	2010113	அறுநாழமம் உல்லாச விவசாய செயற்குறிப்பு	XDR	757,768	192,102,503		379,200	94,093,836	(2,924,179)	378,568	95,084,488	
	1983071	நிறியல் அபிவிருத்தி செயற்குறிப்பு	XDR	2,860,552	725,181,380		655,800	157,765,984	(8,626,901)	2,224,752	558,788,495	
	2002007	நிறியல் வள மற்றும் தர முன்னேற்றம்	XDR	6,377,061	1,616,655,095		411,422	101,423,108	(16,849,017)	5,965,639	1,498,382,970	
	2003003	நிறியல்வள அபிவிருத்தி மற்றும் தர முன்னேற்றம்	JPY	404,188	668,809,804		32,057	52,201,830	5,483,472	372,131	622,091,446	
	2016038	முல்தன சந்தைப்படுத்தல் அபிவிருத்தி திட்டம்	USD	125,000,000	22,843,737,500		5,208,333	941,136,979	(144,360,937)	119,791,667	21,758,239,584	
	2009006	சுத்த சக்தியம் மற்றும் திறமையும் முன்னேற்றம் செயற்குறிப்பு	USD	100,919,418	18,578,532,525		3,243,091	578,849,078	(258,732,172)	97,676,327	17,740,951,275	
	2009007	மாசிலாத சக்தியம் மற்றும் திறமையும் முன்னேற்றம் செயற்குறிப்பு	XDR	14,093,578	3,624,851,694		701,792	172,552,696	(88,684,056)	13,391,786	3,363,614,942	

நிதிக் கூற்றுக்களுக்கான குறிப்புகள் தொடர்ச்சி...

கடன் இலக்கம்	பெயர்	கடன் நிரலம்	2019.01.01 இல் உள்ளவாறான மீதி		நடைமுறை ஆண்டில் கணக்கிடப்பட்டது		மீள் கொடுப்பனவு		சம்பந்தமுள்ள		இறுதி மீதி 2019.12.31	
			கடன் நிரலம்	கடன் நிரலம்	கடன் நிரலம்	கடன் நிரலம்	கடன் நிரலம்	கடன் நிரலம்	கடன் நிரலம்	கடன் நிரலம்	கடன் நிரலம்	கடன் நிரலம்
2013015	சத்தமான சக்தி மற்றும் வலைப்பின்னல் முன்கேற்றம் செயற்கூறிய	USD	38,806,008	8,105,512,549			5,411,962	971,979,650	(1,068,172,324)	33,394,046	6,065,360,575	
2013017	சத்தமான சக்தி வழிநடத்தும் அபிவிருத்தித் திட்டம்	XDR	4,752,017	1,543,028,005			1,106,670	273,238,642	(349,464,021)	4,752,017	1,193,563,984	
1999002	நிலக்கரி வள முகாமைத்துவ செயற்கூறிய	XDR	14,386,691	3,647,184,394			106,200	26,352,228	(38,417,513)	13,280,021	3,335,528,239	
2010116	தென்னை அபிவிருத்தி செயற்கூறிய	XDR	2,64,917	67,159,336			240,244	59,889,834	(942,370)	158,717	39,864,738	
2001003	கொழும்பு போர்ட் வினைத்திறமை மற்றும் விரிவாக்க செயற்கூறிய	XDR	3,603,665	913,568,820			9,617,457	1,709,554,824	(8,892,133)	3,363,421	844,786,853	
2007007	கொழும்பு துறைமுக நீர்ப்பு செயற்கூறிய	USD	256,455,504	46,867,217,714			342,400	84,407,914	(3,998,356)	684,900	172,025,532	
2010118	சைசுலக வள செயற்கூறிய	XDR	1,027,300	260,431,802			677,200	167,599,662	(73,863,812)	29,796,261	7,483,894,200	
2004004	பீர்த்சனைக்கு உடனான பிராந்திய அவசர செயற்கூறிய	XDR	30,473,461	7,725,357,674			559,148	100,073,271	(27,355,187)	22,622,215	4,108,963,272	
2004012	பீர்த்சனைக்கு உடனான பிராந்திய அவசர செயற்கூறிய V505	USD	23,181,363	4,236,391,730			1,660,876	297,133,685	(157,043,336)	135,005,021	24,521,501,977	
2010021	பீர்த்சனைக்கு உடனான பிராந்திய அவசர செயற்கூறிய	USD	136,665,897	24,975,678,998			740,000	181,791,945	(16,201,524)	4,438,465	1,114,804,339	
1985004	அபிவிருத்தி நிதித் செயற்கூறிய வெளிவாரிக் கல்வி	XDR	5,178,465	1,312,797,808			994,496	248,997,579	(39,220,798)	15,414,671	3,871,685,959	
2003005	நவீனமயமாக்கல் செயற்கூறிய V563	XDR	16,409,167	4,159,904,336			1,268,050	311,781,052	(72,051,474)	26,629,047	6,688,388,349	
2009008	ஏரண்ட வலய நகர நீர் மற்றும் சுகாதார செயற்கூறிய (ஏ.ம.எஸ்)	XDR	27,897,097	7,072,220,875			1,751,998	430,715,830	(27,570,485)	24,357,057	6,117,761,889	
2013021	ஏரண்ட வலய நகர நீர் மற்றும் சுகாதார செயற்கூறிய (ஏ.ம.எஸ்)	XDR	18,427,383	4,703,594,522		1,441,737,852	1,722,200	423,444,916	(103,708,764)	38,543,968	9,681,046,163	
2009018	சிழக்கு மற்றும் வடமத்திய மாகாண வீதி செயற்கூறிய	XDR	40,295,966	10,215,470,757			4,286,295	766,580,508	(107,218,626)	83,582,753	15,181,469,678	
2007031	அறிவு சமுதாயத்திற்கான கல்வி செயற்கூறிய	XDR	36,166,201	9,168,529,682			2,996,450	739,582,240	(149,875,358)	55,434,325	13,923,378,432	
2013034	கல்வித்துறை அபிவிருத்தி நிகழ்ச்சித்திட்டம் (ஒ.சீ.ஆர்)	USD	87,869,048	16,055,268,812			702,400	173,366,005	(31,017,197)	11,236,529	2,822,266,734	
2013035	கல்வித்துறை அபிவிருத்தி நிகழ்ச்சித்திட்டம் (ஏ.ம.எஸ்)	XDR	58,428,456	14,812,836,030			253,400	62,544,057	(6,143,438)	1,899,068	476,986,810	
1996028	அவசர புனர்நிரமாண பெற்றோரவிய வசதி செயற்கூறிய	XDR	11,938,929	3,026,649,936			428,600	105,368,159	(11,815,913)	3,641,714	914,685,234	
1988003	அவசரநிலை வீதி புதுப்பித்தல் செயற்கூறிய	XDR	2,152,468	545,674,305			325,200	80,837,565	(12,266,769)	4,552,563	1,143,462,118	
1988013	பாடசாலைகளின் அவசரநிலை புதுப்பித்தல் செயற்கூறிய	XDR	4,070,314	1,031,869,306			9,047,802	1,619,453,778	(34,031,159)	0	-	
1993041	நிதி முகாமைத்துவ பயிற்சி செயற்கூறிய	XDR	4,877,763	1,236,566,452								
2004014	நிதி சந்தைப்படுத்தி தணியாறு அபிவிருத்தி	USD	9,047,802	1,653,484,937								

**நிதிக் கூற்றுக்களுக்கான குறிப்புகள் தொடர்ச்சி...**

குறிப்பு 29 (II) - வெளிநாட்டு கடன் மீதிகள் கூற்று (8343)

கடன் இலக்கம்	பெயர்	கடன் நாணயம்	2019.01.01 இல் உள்ளவரான மீதி		நடைமுறை ஆண்டில் கணக்கிடப்பட்டது		மீள் கொடுப்பனவு		சம்பந்தமுதல்		இறுதி மீதி 2019.12.31	
			கடன் நாணயம்தொகை	ரூபா	கடன் நாணயம்தொகை	ரூபா	கடன் நாணயம்தொகை	ரூபா	கடன் நாணயம்தொகை	ரூபா	கடன் நாணயம்தொகை	ரூபா
1990051	மின்பிடிவு அபிவிருத்தி நிகழ்ச்சி திட்டம்	XDR	29,300,125	7,427,904,052			2,441,800	600,376,147	(81,551,896)	26,858,325	6,745,976,009	
2004009	பிசுக்கால் முகாமைத்துவ நிகழ்ச்சி திட்டம்	USD	6,103,473	1,115,409,104			6,103,473	1,090,529,692	(24,879,412)	(0)	-	
1993002	கடற்பொழிற் துறை செயற்திட்டம்	XDR	9,967,034	2,526,752,667			712,000	178,267,460	(23,908,586)	9,255,034	2,324,576,621	
2000032	வன வள முகாமைத்துவ துறை செயற்திட்டம்	XDR	9,459,860	2,398,178,592			700,732	172,954,310	(25,203,715)	8,759,128	2,200,020,567	
1994026	நான்காவது அபிவிருத்தி நிதி செயற்திட்டம்	XDR	32,080,479	8,132,754,379			2,069,800	512,253,075	(82,752,004)	30,010,679	7,537,749,300	
2009029	பாரிய கொழுப்பு கழிவுநீர் முகாமைத்துவ செயற்திட்டம் (கு.உ.எல்)	XDR	10,053,702	2,569,695,504	961,345	220,310,429	531,666	130,706,178	(26,189,067)	10,483,381	2,633,110,688	
2009028	பாரிய கொழுப்பு கழிவுநீர் முகாமைத்துவ செயற்திட்டம் (ஒ.சீ.ஆர்)	USD	50,037,772	9,144,397,976	4,059,917	725,951,731	1,426,756	253,591,950	(50,136,190)	52,670,933	9,566,621,566	
2016033	பாரிய கொழுப்பு நீர் மற்றும் வினாகும் நீர் முகாமைத்துவ திட்டம்	XDR	165,646	41,993,329	71,089	17,553,019			(85,482)	236,736	59,460,866	
2016034	வினாகும் நீர் மற்றும் பாரிய கொழுப்பு நீர் முகாமைத்துவ திட்டம்	USD	4,589,939	843,841,677	5,043,598	902,122,845			3,774,746	9,633,537	1,749,739,267	
2013042	பாரிய கொழுப்பு கழிவு நீர் முகாமைத்துவ முன்னேற்ற செயற்திட்டம்	USD	35,914,014	6,606,731,963	8,246,962	1,437,476,815	2,154,237	383,036,371	(31,488,570)	42,006,738	7,629,683,837	
2013043	பாரிய கொழுப்பு கழிவு நீர் முகாமைத்துவ முன்னேற்ற செயற்திட்டம்	XDR	4,000,469	1,016,770,666	862,765	210,966,875			(6,239,220)	4,863,233	1,221,498,321	
2014029	பாரிய கொழுப்பு நீர் மற்றும் கழிவு நீர் முகாமைத்துவ திட்டம்	USD	17,302,771	3,229,135,585	10,994,691	1,915,173,420	1,294,970	230,376,004	(9,470,354)	27,002,492	4,904,462,647	
2014030	பாரிய கொழுப்பு நீர் மற்றும் கழிவு நீர் முகாமைத்துவ திட்டம்	XDR	1,773,624	449,922,263	598,731	147,275,762	592,530	145,561,043	(4,598,325)	1,779,825	447,038,658	
2014036	பசுமை சக்தி அபிவிருத்தி மற்றும் எரிசக்தி வினைத்தின் மேம்பாட்டு திட்டம்	XDR	1,137,629	443,028,534			469,200	116,517,315	(158,621,980)	668,429	167,889,239	
2014037	பசுமை சக்தி அபிவிருத்தி மற்றும் எரிசக்தி வினைத்தின் மேம்பாட்டு திட்டம்	USD	1,907,096	665,417,328			547,738	99,245,330	(319,271,800)	1,359,358	246,900,197	
2010119	சுகாதார மற்றும் சனத்தொகை செயற்திட்டம்	XDR	942,243	238,869,069			269,400	66,848,311	(3,023,419)	672,843	168,997,339	
2018045	சுகாதார முறைமை மேம்பாட்டுக் கூடுதலிட்டம்	USD	-	-	2,785,000	489,851,422			15,988,128	2,785,000	505,839,550	
2014041	ஒருங்கிணைந்த வீதி முதலீட்டு நிகழ்ச்சி திட்டம்	XDR	52,609,946	13,337,199,934	3,273,346	804,668,057			(105,556,597)	55,883,292	14,036,311,394	
2017040	ஒற்றிணைக்கப்பட்ட வீதி முதலீட்டு திட்டம் - பகுதி 4	USD	19,614,412	3,584,531,849	23,432,527	4,145,089,145			88,994,474	43,046,939	7,818,615,469	
2015009	ஒற்றிணைக்கப்பட்ட வீதி முதலீட்டு திட்டம் ஐரிஷ் 2 (கு.உ.எல்)	XDR	6,143,000	1,557,317,967					(14,387,519)	6,143,000	1,542,930,448	



நிதிச் சுற்றுக்களுக்கான குறிப்புகள் தொடர்ச்சி...

கடன் இலக்கம்	பெயர்	2019.01.01 இல் உள்ளவாறான மீதி		நடைமுறை ஆண்டில் கணக்கிடப்பட்டது		மீள் கொடுப்பனவு		இறுதி மீதி 2019.12.31		
		கடன் நிரலம்	கடன் நிரலம்	கடன் நிரலம்	கடன் நிரலம்	கடன் நிரலம்	கடன் நிரலம்	கடன் நிரலம்	கடன் நிரலம்	
2015010	ஒன்றிணைக்கப்பட்ட வீதி முதலீட்டு திட்டம் விரிவு 2 (ஏ.சி.ஆர்)	USD	93,778,036	17,137,926,759	3,656,981	655,148,353			97,435,018	17,697,512,011
2015036	ஒன்றிணைக்கப்பட்ட வீதி முதலீட்டு திட்டம் விரிவு 1	USD	137,480,837	25,124,609,145	3,912,134	696,704,806			141,392,971	25,681,328,593
2015037	ஒன்றிணைக்கப்பட்ட வீதி முதலீட்டு திட்டம் விரிவு 2	XDR	17,710,000	4,489,679,810					17,710,000	4,448,201,219
2011002	யாழ்ப்பாணம் மற்றும் கிளிநொச்சி நீர்வழங்கல் மற்றும் சுகாதார செயற்திட்டம் (ஏ.டி.எஸ்)	XDR	29,363,116	7,496,022,090	6,585,102	1,655,451,469	1,845,250	453,699,762	34,102,968	8,565,642,380
2011001	யாழ்ப்பாணம் மற்றும் கிளிநொச்சி நீர்வழங்கல் மற்றும் சுகாதார செயற்திட்டம் (ஏ.சி.ஆர்)	USD	3,979,308	727,662,697	68,128	12,005,847	98,480	17,579,588	3,948,955	717,248,751
2017039	வணங்கல் திட்டம் மேலதிக நிதியுட்டம்	USD	36,417	7,123,631	144,892	25,575,310			181,308	32,931,003
1986020	கிரிந்திபு நீர்ப்பாசன மற்றும் குடியிருப்பு செயற்திட்டம்	XDR	3,989,478	1,011,376,590			498,800	122,537,598	3,490,678	876,749,786
2010117	கிரிந்திபு நீர்ப்பாசன குடியமர்த்தல் செயற்திட்டம்	XDR	1,561,891	395,956,669			390,800	97,846,802	1,171,091	294,141,757
1987003	காணி பயன்பாட்டு திட்டமிடல் செயற்திட்டம்	XDR	1,922,063	487,264,100			240,200	59,878,867	1,681,863	422,431,666
2010121	கால்நடை அபிவிருத்தி செயற்திட்டம்	XDR	1,972,645	500,087,208			493,400	123,535,344	1,479,245	371,540,341
2006001	உள்ளூராட்சி உட்கட்டமைப்பு முன்னேற்ற செயற்திட்டம்	XDR	20,341,414	5,156,772,253			1,070,602	263,233,640	19,270,812	4,840,228,701
2011028	உள்ளூராட்சி வளர்ச்சி செயற்திட்டம்	XDR	36,247,624	9,189,171,557			755,159	186,666,277	35,492,465	8,914,603,540
2016036	மாகன அருக துறை மையம். நுதிட்டம் (ADF)	USD	9,209,417	1,701,264,844	9,866,644	1,747,812,751			15,707,397	3,464,784,992
1991034	குறைந்த - வருமான வீ.மைப்பு அபிவிருத்தி செயற்திட்டம்	XDR	6,911,851	1,752,230,269			553,000	136,861,509	6,358,851	1,597,145,620
2010110	மகாவலி பிரதேச வீதி அபிவிருத்தி செயற்திட்டம்	XDR	500,887	126,980,281			333,400	82,729,127	167,487	42,067,443
2018018	மகாவலி நீர்ப்பாசனப் பகுதி 2	USD	88,053	16,389,415	336,720	59,877,643			884,511	77,151,569
2018019	மகாவலி நீர்ப்பாசனப் பகுதி 3	USD	1,947,036	440,033,474	7,544,116	1,278,554,140			5,290,356	1,723,877,970
2015024	மகாவலி நீர்ப்பாசனப் பகுதி 1	XDR	14,799,289	3,751,782,576	4,718,332	1,164,032,899			13,079,957	4,902,240,779
2015025	மகாவலி நீர்ப்பாசனப் பகுதி 2	USD	16,838,749	3,077,279,694	1,466,272	262,773,093			15,371,978	3,324,740,990
2004011	அரசினர் நிர்வாக நலிமையப்படுத்தல்	USD	8,995,259	1,643,882,611			478,496	85,495,484	8,516,763	1,546,933,631
2010114	தேசிய அபிவிருத்தி செயற்திட்டம் - 1981007	XDR	1,143,039	289,773,083			457,000	113,386,867	686,039	172,311,784
2006003	தேசிய நெடுஞ்சாலை துறை செயற்திட்டம்	USD	121,844,837	22,267,131,937			5,621,743	1,003,405,432	116,223,094	21,110,065,631

நிதிக் கூற்றுக்களுக்கான குறிப்புகள் தொடர்ச்சி...

குறிப்பு 29 (II) - வெளிநாட்டு கடன் மீதிகள் கூற்று (8343)

கடன் இலக்கம்	பெயர்	கடன் நாணயம்	2019.01.01 இல் உள்ளவாறான மீதி		நடைமுறை ஆண்டில் கணக்கிடப்பட்டது		மீள் கொடுப்பனவு		சம்பந்தத்தில்		இறுதி மீதி 2019.12.31	
			கடன் நாணயம்தொகை	ரூபா	கடன் நாணயம்தொகை	ரூபா	கடன் நாணயம்தொகை	ரூபா	கடன் நாணயம்தொகை	ரூபா	கடன் நாணயம்தொகை	ரூபா
2011035	தேசிய நெடுஞ்சாலை துறை செயற்திட்டம் (ஏ.ம.எல்)	USD	76,072,884	13,902,311,794			1,627,248	289,252,445	(91,200,739)	74,445,636	13,521,858,610	
1996059	என்சீபி கிராமிய அபிவிருத்தி செயற்திட்டம்	XDR	8,424,446	2,135,689,651			481,400	118,818,900	(21,824,703)	7,943,046	1,995,046,048	
2010020	வடக்கு கிழக்கு சனசபை மீளமைத்தல் மற்றும் அபிவிருத்தி செயற்திட்டம் II குறைநிற்பு	XDR	7,613,542	1,930,116,667					(17,831,677)	7,613,542	1,912,284,990	
2004005	வடக்கு கிழக்கு கரையேர சமூக அபிவிருத்தி செயற்திட்டம்	XDR	9,052,370	2,294,875,376			532,492	131,786,000	(23,160,986)	8,519,878	2,139,928,390	
2001004	வடக்கு கிழக்கு சனசபை ஆயோக்கியமான மற்றும் அபிவிருத்தி செயற்திட்டம்	XDR	10,976,826	2,782,746,193			731,788	182,425,624	(27,085,588)	10,245,038	2,573,234,981	
2004007	வடக்கு கிழக்கு சமூகத்தே புதுப்பித்து மற்றும் அபிவிருத்தி செயற்திட்டம்	XDR	5,248,277	1,330,495,960			115,400	28,560,249	(12,716,632)	5,132,877	1,289,219,079	
2005002	வடக்கு கிழக்கு சனசபை ஆயோக்கியமான மற்றும் அபிவிருத்தி செயற்திட்டம் குறைநிற்பு II 507	XDR	15,230,583	3,861,120,246			327,600	80,884,977	(37,069,502)	14,902,983	3,743,165,767	
2010026	வடக்கு வீதி தொடர்பான செயற்திட்டம் (ஏ.ம.எல்)	XDR	14,960,145	3,792,561,274			636,602	156,524,144	(38,408,635)	14,323,543	3,597,628,495	
2012029	வடக்கு வீதி தொடர்பான செயற்திட்டம் (ஏ.ம.எல்)	XDR	40,714,001	10,329,173,464		1,049,083			(91,327,854)	41,763,084	10,489,633,886	
2012030	வடக்கு வீதி தொடர்பான செயற்திட்டம் (ஏ.ம.எல்)	USD	23,421,955	4,281,261,482		1,590,566	1,218,429	218,827,403	(22,805,961)	23,794,092	4,321,720,935	
2010025	வடக்கு வீதி தொடர்பான செயற்திட்டம் (ஏ.ச.ஆர்)	USD	119,233,596	21,789,927,776			3,052,926	544,907,126	(142,660,827)	116,180,670	21,102,359,823	
1992029	வடமேல் மாகாண நீர் என அபிவிருத்தி செயற்திட்டம்	XDR	6,788,755	1,721,024,053			484,800	119,982,748	(17,683,878)	6,303,955	1,583,357,427	
1992039	காடுகளை வளர்ச்சியடையச் செய்ப்பு முறைநிலை பங்கு கொள்ளும் செயற்திட்டம்	XDR	3,300,870	836,806,728			220,000	54,318,362	(8,669,763)	3,080,870	773,818,603	
1988062	நீடித்தவாழும் தலைநகர் அபிவிருத்தி செயற்திட்டம்	XDR	4,151,096	1,052,348,613			437,000	108,938,653	(10,544,439)	3,714,096	932,865,521	
2002008	பெருந்தொட்ட அபிவிருத்தி செயற்திட்டம்	XDR	3,799,499	963,214,882			245,128	60,502,368	(9,964,970)	3,554,371	892,747,544	
2002009	பெருந்தொட்ட அபிவிருத்தி செயற்திட்டம்	JPK	436,180	721,747,367			109,682	181,037,783	5,097,347	326,498	545,806,931	
1996001	பெருந்தொட்ட சீமைத்தல் செயற்திட்டம்	XDR	25,446,086	6,450,862,599			1,542,200	380,645,008	(66,304,946)	23,903,886	6,003,912,645	
1985001	பெருந்தொட்ட துறை செயற்திட்டம்	XDR	9,999,422	2,534,963,584			1,666,400	409,725,125	(32,242,377)	8,333,022	2,092,996,082	
2002006	மின்வி துறை அபிவிருத்தி செயற்திட்டம்	XDR	35,737,761	9,059,915,523			2,233,610	549,116,602	(95,598,175)	33,504,151	8,415,200,746	
1990025	மின்வி முறைமை விரிவாக்கல் (துறைக் கடன்) செயற்திட்டம்	XDR	24,304,903	6,161,560,141			2,113,600	525,394,466	(62,400,633)	22,191,303	5,573,765,042	
2001001	தலைநகர் துறை அபிவிருத்தி உதவி நிகழ்ச்சித்திட்டம் I	XDR	24,885,693	6,308,796,912			4,147,616	1,019,792,658	(80,244,272)	20,738,077	5,208,759,982	

நிதிக் கூற்றுக்களுக்கான குறிப்புகள் தொடர்ச்சி...

கடன் இலக்கம்	பெயர்	கடன் நிரலம்	2019.01.01 இல் உள்ளவாறான மீதி		நடைமுறை ஆண்டில் கணக்கிடப்பட்டது		மீள் கொடுப்பணை		சம்பந்தமுள்ள		இறுதி மீதி 2019.12.31	
			கடன் நிரலம்	ரூபா	கடன் நிரலம்	ரூபா	கடன் நிரலம்	ரூபா	கடன் நிரலம்	ரூபா	கடன் நிரலம்	ரூபா
2017010	வடக்கு மாகாண மீன்பிடி அபிவிருத்தி கருத்திட்டமிடலுக்கான குறிப்பணம் பிரதேச பாதுகாப்பு முகமைத்துவ மற்றும் வைவாழ்க்கை பாதுகாப்பு செயற்திட்டம்	USD	468,344	85,589,783	174,811	31,317,184	344,668	84,712,112	(90,728)	643,155	116,816,239	
1999004	வீதி வலைப்பணம் முன்னேற்ற செயற்திட்டம்	XDR	50,957,411	12,918,264,242			2,547,800	629,056,006	(130,219,470)	48,409,611	12,158,988,766	
2003001	வீதித்துறை அபிவிருத்தி செயற்திட்டம்	XDR	26,884,878	6,815,612,261			1,680,304	418,878,839	(66,128,340)	25,204,574	6,330,605,082	
2010108	திராவிட கடன் செயற்திட்டம்	XDR	281,684	71,410,116			281,684	69,895,596	(1,514,520)	-	-	
2010112	திராவிட மின்னியல் செயற்திட்டம் - 1980013	XDR	431,248	109,326,086			431,248	107,007,112	(2,318,974)	-	-	
2004002	திராவிட நிதி துறை அபிவிருத்தி செயற்திட்டம்	USD	6,081,368	1,111,369,432			377,678	67,599,228	(7,786,120)	5,703,690	1,035,984,084	
2004003	திராவிட நிதி துறை அபிவிருத்தி செயற்திட்டம்	XDR	2,551,075	646,725,500			150,064	371,392,213	(6,527,069)	2,401,011	603,059,218	
2019030	விஞ்சுரன மற்றும் தொழில்நுட்ப மனிதவை அபிவிருத்திக் கருத்திட்டம்	USD	-	-	3,123,488	551,259,400			16,059,726	3,123,488	567,319,125	
1998019	விஞ்சுரன தொழில்நுட்ப சொந்த அபிவிருத்தி செயற்திட்டம்	XDR	10,229,577	2,593,310,314			553,000	135,915,717	(26,939,377)	9,676,577	2,430,455,220	
1991055	இரண்டாவது விவசாய நிகழ்ச்சித்திட்டம்	XDR	9,980,768	2,530,234,598			767,800	190,022,182	(26,201,258)	9,212,968	2,314,011,158	
2010115	இரண்டாவது மீன்பிடி அபிவிருத்தி செயற்திட்டம்	XDR	175,593	44,514,809			70,200	17,419,270	(624,044)	105,393	26,471,495	
1992040	இரண்டாவது கசாநாரம் மற்றும் சனத்தொகை செயற்திட்டம்	XDR	8,383,821	2,125,390,818			621,000	153,274,900	(22,336,734)	7,762,821	1,949,779,184	
2017036	இரண்டாவது ஒன்றிணைக்கப்பட்ட வீதி முதலீட்டு திட்டம் பகுதி 1	USD	433,739	105,825,648	10,192,887	1,790,373,953			33,914,375	10,626,625	1,930,113,977	
2017037	இரண்டாவது ஒன்றிணைக்கப்பட்ட வீதி முதலீட்டு திட்டம் பகுதி 1	USD	17,912,976	3,273,594,662	15,232,093	2,700,125,417			46,418,914	33,145,070	6,020,138,993	
1998018	இரண்டாவது நீயத்த பயிர் அபிவிருத்தி செயற்திட்டம்	XDR	9,763,758	2,475,220,094			514,000	127,209,431	(24,759,082)	9,249,758	2,323,251,581	
1996002	இரண்டாம் மின்னலுமுறைம வரிவாக்கப் செயற்திட்டம்	XDR	36,105,093	9,153,038,266			2,123,800	524,195,219	(93,799,030)	33,981,293	8,535,044,017	
1988005	இரண்டாவது வீதி முன்னேற்ற செயற்திட்டம்	XDR	9,512,557	2,411,537,743			1,119,000	276,191,003	(27,146,355)	8,393,557	2,108,200,385	
1990046	இரண்டாவது தொலைத்தொடர்பு செயற்திட்டம்	XDR	9,584,849	2,429,864,660			833,600	204,960,913	(26,862,157)	8,751,249	2,198,041,590	
1993029	இரண்டாவது நீர் வழங்கல் மற்றும் கசாநார செயற்திட்டம்	XDR	16,417,790	4,162,090,369			1,132,400	283,525,380	(39,350,388)	15,285,390	3,839,214,601	
1993030	இரண்டாம்நாள் கல்வி அபிவிருத்தி செயற்திட்டம்	XDR	13,319,611	3,376,667,860			888,000	220,737,267	(33,496,577)	12,431,611	3,122,434,016	

நிதிக்கூற்றுக்களுக்கான குறிப்புகள் தொடர்ச்சி...

குறிப்பு 29 (II) - வெளிநாட்டு கடன் மீதிகள் கூற்று (8343)

கடன் இலக்கம்	பெயர்	கடன் நாளம்	2019.01.01 இல் உள்ளவாறான மீதி		நடைமுறை ஆண்டில் கணக்கிடப்பட்டது		மீள் கொடுப்பனவு		சம்பந்தத்தில்		இறுதி மீதி 2019.12.31	
			கடன் நாளம்	ரூபா	கடன் நாளம்	ரூபா	கடன் நாளம்	ரூபா	கடன் நாளம்	ரூபா	கடன் நாளம்	ரூபா
2004008	இண்டைபந்த கல்வி நலிமையப்படுத்தல் II	XDR	16,895,319	4,283,149,140			965,446	237,286,228	(44,774,307)	15,929,873	4,001,088,605	
2000044	இண்டைபந்த கல்வி நலிமையப்படுத்தல் செயற்திட்டம்	XDR	21,275,431	5,393,555,815			1,575,958	387,337,176	(58,323,648)	19,699,473	4,947,894,991	
2011016	இண்டைபந்த நகர மற்றும் கிராமிய ஆதர நிர்வாகக் (எக்ஸ்பி.ஆர்)	XDR	6,566,120	1,664,583,612			136,794	33,813,842	(15,923,066)	6,429,326	1,614,846,704	
2011015	இண்டைபந்த நகர மற்றும் கிராமிய ஆதர நிர்வாகக்	USD	3,646,186	666,340,130			82,758	14,771,121	(4,329,230)	3,563,428	647,239,779	
2007012	இண்டைபந்த மற்றும் கிராமிய சனமுக நி/சகாதரம் (xrs/28/2015;OCR)	USD	10,159,445	1,856,637,377			407,494	72,731,698	(12,619,909)	9,751,951	1,771,285,770	
2006004	இண்டைபந்த மற்றும் கிராமிய சனமுக நி/சகாதரம்	XDR	26,234,168	6,650,650,163			1,311,708	322,515,436	(68,387,864)	24,922,460	6,259,746,863	
2003004	இண்டைபந்த மற்றும் கிராமிய சனமுக நி/சகாதரம்	XDR	30,414,674	7,710,454,327			1,900,916	467,386,611	(81,298,577)	28,513,758	7,161,769,139	
1985002	இண்டைபந்த மின்பரிவு செயற்திட்டம்	XDR	3,201,052	811,501,770			533,600	131,198,588	(10,322,320)	2,667,452	669,980,862	
1988004	இண்டைபந்த நகர மின்விநியோக பரிந்துரை செயற்திட்டம் II	XDR	9,901,218	2,510,067,606			1,100,000	270,461,857	(29,013,575)	8,801,218	2,210,592,174	
2018020	திறந்துரை மேம்பாட்டு திட்டம்	USD	7,800,000	1,417,422,240	15,000,000	2,685,963,300			37,778,460	22,800,000	4,141,164,000	
2018021	திறந்துரை மேம்பாட்டு திட்டம்	USD	5,200,000	944,948,160	10,000,000	1,790,642,200			25,185,640	15,200,000	2,760,776,000	
1999045	திறன் அபிவிருத்தி செயற்திட்டம்	XDR	7,043,474	1,785,598,078			541,804	133,772,297	(18,808,537)	6,501,670	1,633,017,244	
2014006	திறமை துறை உயர்த்துதல் நிகழ்ச்சித்திட்டம் - கடன் அடிப்படையில்	XDR	32,600,000	8,264,458,600			1,630,000	400,775,297	(84,982,471)	30,970,000	7,778,700,832	
2014005	திறமை துறை உயர்த்துதல் நிகழ்ச்சித்திட்டம் - கடன் அடிப்படையில்	USD	50,000,000	9,137,495,000			2,380,952	424,837,024	(63,419,881)	47,619,048	8,649,238,095	
2002002	சிறிய, நடுத்தர என்றிதரஸ் பிரிவு அபிவிருத்தி நிகழ்ச்சித் திட்டம்	XDR	6,721,882	1,704,070,957			960,268	236,105,334	(20,827,442)	5,761,614	1,447,138,181	
2016014	"சிறு மற்றும் நடுத்தர அளவிலான தொழில் நிறுவனங்களின் கடன் வரி"	USD	87,500,002	16,400,000,300	12,499,998	1,874,999,700			(111,600,000)	100,000,000	18,163,400,000	
2018005	சிறிய மற்றும் நடுத்தர தொழில் முயற்சியாளர்களுக்கான கடன் திட்ட மேலதிக நிதியுட்பம்	USD	25,000,000	4,568,747,500					(27,997,500)	25,000,000	4,540,750,000	
1989011	சிறிய அளவிலான தேயிலை அபிவிருத்தி செயற்திட்டம்	XDR	4,888,066	1,239,178,416			489,000	121,901,605	(12,368,326)	4,399,066	1,104,908,485	
2007030	எஸ்.எம்.ஈ பிராந்திய அபிவிருத்தி செயற்திட்டம்	XDR	22,764,061	5,770,939,984			1,084,004	266,528,850	(59,054,950)	21,680,057	5,445,356,184	
2002003	எஸ்.எம்.ஈ - வர்த்தக சேவை வரதி செயற்திட்டம்	XDR	702,898	178,192,367			46,860	11,521,675	(1,894,357)	656,038	164,776,335	
2019012	பொருளாதார கட்டுத்தரமை துறை அலுவலகங்களை உயர்த்தப்பட்ட நெடுஞ்சாலை கருத்திட்டம்	USD	-	-	389,275	69,003,191			1,700,886	389,275	70,704,076	

நிதிச் சுற்றுக்களுக்கான குறிப்புகள் தொடர்ச்சி...

கடன் இலக்கம்	பெயர்	கடன் நிரலம்	2019.01.01 இல் உள்ளவாறான மீதி		நடைமுறை ஆண்டில் கணக்கிடப்பட்டது		மீள் கொடுப்பனவு		சம்பந்தமுள்ள		இறுதி மீதி 2019.12.31	
			கடன் நிரலம்	ரூபா	கடன் நிரலம்	ரூபா	கடன் நிரலம்	ரூபா	கடன் நிரலம்	ரூபா	கடன் நிரலம்	ரூபா
1991056	தென் மாகாண கிராமிய அபிவிருத்தி செயற்திட்டம்	XDR	14,873,129	3,770,501,712			1,189,800	293,665,821	(40,009,290)	13,683,329	3,436,826,601	
2002001	தென் மாகாண கிராமிய பொருளாதார உடயர் செயற்திட்டம்	XDR	11,678,387	2,960,599,726			778,558	194,084,804	(28,816,648)	10,899,829	2,737,698,274	
1998006	தென் மாகாண வீதி முன்னேற்ற செயற்திட்டம்	XDR	16,011,677	4,059,136,278			842,800	211,016,594	(38,169,463)	15,168,877	3,809,950,221	
2014017	தெற்கு வீதி இணைப்பு திட்டம்	USD	31,661,381	5,788,816,748			1,798,300	321,159,952	(20,951,088)	35,735,353	6,490,612,202	
2014018	தெற்கு வீதி இணைப்பு திட்டம்	XDR	2,970,962	753,171,616			166,400	40,913,502	(7,763,387)	2,816,440	707,405,285	
1999057	தெற்கு போக்குவரத்து அபிவிருத்தி செயற்திட்டம்	XDR	34,889,288	8,444,818,204			2,683,790	669,035,391	(86,763,392)	32,205,498	8,089,019,421	
2008003	தெற்கு போக்குவரத்து அபிவிருத்தி செயற்திட்டம் - குறைநிறப்பு	USD	78,286,138	14,306,783,850			2,747,937	490,470,534	(96,007,707)	75,538,201	13,720,305,609	
1983006	தெரிவு செய்யப்பட்ட செயற்திட்டத்திற்கான விசேட உதவி	XDR	2,933,257	743,612,836			651,600	161,686,561	(8,845,075)	2,281,657	573,081,200	
1991061	மேற்க்கண்ட வங்கி - விசேட செயல்முறை	XDR	306,257	77,639,635			26,800	6,650,092	(798,521)	279,457	70,191,022	
2004010	பிஸ்கால் முகாமைத்துவ அறிவுறுத்தல் செயற்திட்டம்	XDR	3,489,699	884,676,959			193,872	47,649,642	(9,218,197)	3,295,827	827,809,120	
2011013	சட்டமன்றமான மின்துறையின் ஆதரவு	XDR	5,573,251	1,415,407,909			234,296	57,607,393	(16,815,075)	5,338,955	1,340,985,440	
2011012	சட்டமன்றமான மின்துறையின் ஆதரவு	USD	79,866,675	14,635,788,130			1,954,520	348,856,107	(135,747,272)	77,912,155	14,151,184,751	
2004013	தனியாற்றுறைக்கான ரீகு நிதி சந்தைக்கான செயற்திட்டம்	XDR	222,631	56,439,395			12,368	3,060,945	(566,936)	210,263	52,811,514	
2004006	ரீகு கடன் - வீதி செயற்திட்ட முன்னேற்றப்பாடான வரதி	XDR	7,080,192	1,794,906,655			416,482	102,314,964	(18,874,881)	6,663,710	1,673,716,810	
1999005	தேயிலை அபிவிருத்தி செயற்திட்டம்	XDR	18,718,267	4,745,286,629			960,000	238,212,243	(46,749,955)	17,758,267	4,460,324,431	
2016035	தொழில்நுட்ப உதவி கடன் உடனடியுக்காக	XDR	2,930,386	742,885,055					(2,211,127)	3,993,354	1,003,010,676	
2019007	தொழில்நுட்ப உதவி கடன் உடனடியுக்காக	USD	-	-					4,877,250	1,000,000	181,630,000	
2006002	தொழில்நுட்பக் கல்வி அபிவிருத்தி	XDR	10,245,621	2,597,377,701			539,242	132,585,814	(26,851,276)	9,706,379	2,437,940,611	
2010120	தொழில்நுட்பக் கல்வி செயற்திட்டம்	XDR	1,934,808	490,495,050			552,800	136,275,395	(7,102,287)	1,382,008	347,117,368	
1995006	முன்றாவது வீதி முன்னேற்ற செயற்திட்டம்	XDR	22,992,929	5,828,960,349			1,437,200	355,691,428	(59,140,253)	21,555,729	5,414,128,668	
2010111	இரண்டாவது தேயிலை அபிவிருத்தி செயற்திட்டம்	XDR	1,033,646	262,040,623			516,400	127,500,009	(4,624,513)	517,246	129,916,101	
1985003	பிரதான வீதி முன்னேற்ற செயற்திட்டம்	XDR	5,641,285	1,430,127,888			805,800	200,875,893	(14,728,461)	4,835,485	1,214,523,534	
2005001	சனாமி - பாரதிக்கப்பட்ட பிரதேசர் மீள் கட்டல் செயற்திட்டம்	XDR	3,991,565	1,011,905,743			85,800	21,184,160	(9,714,776)	3,905,765	981,006,807	

**நிதிக் கூற்றுக்களுக்கான குறிப்புகள் தொடர்ச்சி...**

கடன் இலக்கம்	பெயர்	கடன் நாயம்	2019.01.01 இல் உள்ளவாறான மீதி		நடைமுறை ஆண்டில் கணக்கிடப்பட்டது		மீள் கொடுப்பனவு		சம்பந்தத்தில்		இறுதி மீதி 2019.12.31	
			கடன் நாயம்	ரூபா	கடன் நாயம்	ரூபா	கடன் நாயம்	ரூபா	கடன் நாயம்	ரூபா	கடன் நாயம்	ரூபா
1998004	மேல் கொட்டிசெட் முகமைத்துவ செயற்திட்டம்	XDR	5,887,255	1,492,483,907	5,887,255	1,492,483,907	318,200	79,669,531	(14,040,953)	5,569,055	1,398,773,423	
1998059	நகர அபிவிருத்தி மற்றும் குறைந்த வருமான வீட்டுத் துறை	XDR	36,363,563	9,218,563,040	36,363,563	9,218,563,040	1,864,798	458,327,947	(95,218,917)	34,498,765	8,665,016,176	
1993003	நகர அபிவிருத்தி துறை செயற்திட்டம்	XDR	10,490,329	2,659,413,760	10,490,329	2,659,413,760	749,200	184,137,529	(28,607,610)	9,741,129	2,446,668,621	
2010107	யூரிய உ-ஏம் (குறைநிப்பு) செயற்திட்டம்	XDR	52,037	13,192,050	52,037	13,192,050	51,167	12,595,755	(377,777)	870	218,518	
1984018	வெள்ளை நீப்பாசன முன்கேற்ற செயற்திட்டம்	XDR	2,582,982	654,814,254	2,582,982	654,814,254	469,600	115,462,626	(8,535,891)	2,113,382	530,815,737	
2000045	நீர் வள முகாமைத்துவ செயற்திட்டம்	XDR	722,017	183,039,272	722,017	183,039,272	53,484	13,200,894	(1,923,659)	668,533	167,914,719	
1987002	நீர் வழங்கல்துறை செயற்திட்டம்	XDR	7,925,777	2,009,271,654	7,925,777	2,009,271,654	990,800	246,994,088	(20,427,020)	6,934,977	1,741,850,546	
<b>ஐஜன்ஸ் பிரிவைச் சேர்ந்தவை</b>												
2015021	மலீபொடை, நாவலப்பிட்டி, வெள்ளைத்த, ரவா ஆகிய நான்கு கட்டப் பொருள்களை நிர்மாணித்தல்	EUR		232,095,555		232,095,555				(232,095,555)		-
2007040	"கட்டுநீர்மண திறைக்கு ஆதரமான செயற்திட்டம்"	EUR	8,000,000	1,671,942,400	8,000,000	1,671,942,400	1,000,000	200,963,600	(45,315,400)	7,000,000	1,425,663,400	
2015023	"மின்சார அபிவிருத்தி மற்றும் சக்தி விளைத்திறன் முன்கேற்ற மேம்பாட்டு நிபந்தி திட்டம்"	EUR	2,062,184	849,598,222	2,062,184	849,598,222			(429,593,145)	2,062,184	420,005,076	
2014027	"அம்பத்தல நீர் வழங்கல் முறையை அமுலாக்குதல்"	USD	8,000,000	1,461,999,200	8,000,000	1,461,999,200			(3,304,592)	10,865,414	1,973,485,132	
2016039	அந்நாட்டில் ஒற்றிகளைக்கப்பட்ட நகர அபிவிருத்தி கருத்திட்டம்	EUR	1,242,149	259,600,177	1,242,149	259,600,177			(6,616,430)	1,242,149	252,983,747	
2016021	நதங்களுக்கான ககாநார நேயத்தூல் செய்ப்பாட்டிடங்கள கருத்திட்டம் பகுதி 1	EUR	500,000	104,496,400	500,000	104,496,400			(6,328,189)	1,678,762	341,907,067	
2008030	"திருகோணமலை ஒன்று சேர்ந்த உட்கட்டமைப்பு செயற்திட்டம்"	EUR	13,086,482	2,734,980,706	13,086,482	2,734,980,706	1,454,054	288,239,747	(77,608,296)	11,632,428	2,369,132,663	
2005049	"திருகோணமலை ஒன்று சேர்ந்த உட்கட்டமைப்புக் செயற்திட்டம் (ரி.ஐ.பி.பி)"	EUR	43,699,849	9,132,953,922	43,699,849	9,132,953,922	6,242,836	1,260,159,466	(244,066,782)	37,457,013	7,628,727,674	
<b>அவுஸ், நிபுணர் என்வி வங்கி</b>												
2010023	புர்த்தி செய்ப்பாட்டின் வழங்கல் திட்டம் அற்பாறை மாட்டத்தின் பாதுகாப்புப் பிறதேசத்தில் - கட்டம் III	USD	52,011,296	9,505,059,241	52,011,296	9,505,059,241			(102,936,708)	40,698,732	7,392,273,662	
<b>பன்கோ</b>												
2013003	பாரிய இயத்தியபரி நீர்வழங்கல் செயற்திட்டம்	EUR	15,351,000	3,208,248,473	15,351,000	3,208,248,473	2,193,000	442,780,297	(85,628,317)	13,158,000	2,679,839,859	
2015033	"கணமூலம் பொல்துறை மற்றும் ராஜகிரியலில் உள்ள முற்று விமானங்களின் வழங்கல் (ஏற்றுமதி கடன்)"	EUR	14,548,003	3,040,427,835	14,548,003	3,040,427,835	1,611,286	322,785,765	(82,869,859)	12,936,717	2,634,772,211	

**நிதிக் கூற்றுக்களுக்கான குறிப்புகள் தொடர்ச்சி...**

கடன் இலக்கம்	பெயர்	கடன் நாளம்	2019.01.01 இல் உள்ளவாறான மீதி		நடைமுறை ஆண்டில் கணக்கிடப்பட்டது		மீள் கொடுப்பனவு		இறுதி மீதி 2019.12.31	
			கடன் நாளம்	ரூபா	கடன் நாளம்	ரூபா	கடன் நாளம்	ரூபா	கடன் நாளம்	ரூபா
2012015	விபங்கொடை புலகையிரத்த கட்டவை மேம்பாடுகள் செயற்திட்டம் - எல்பெயின்	EUR	3,522,487	736,174,516	1,006,424	199,954,050	2,516,063	(23,783,586)	2,516,063	512,436,880
<b>ஒஸ்ரீயா வங்கி</b>										
2006089	அதிகரித்தல் மற்றும் பலம்வாய்ந்த விதி உட்கட்டமைப்பு பாலங்கள் ஐந்தை நிர்மாணித்தல்	EUR	7,033,333	1,469,916,025	879,166	175,407,860	6,154,167	(41,112,428)	6,154,167	1,253,395,737
2007003	பாரிய கொழுப்பு வாய்க்கால் புனர்நிர்மாண முறை II	EUR	6,313,795	1,319,537,738	789,224	156,397,363	5,524,571	(37,972,032)	5,524,571	1,125,168,343
2003071	புலகையிரத்த பாலங்களை தண்டவாளங்கள் வரை நிறுத்தல்	EUR	3,470,550	725,319,920	1,735,274	343,802,641	1,735,276	(28,100,434)	1,735,276	353,416,845
2008021	மற்றும் கிரிந்திஓப நீர் வழங்கல் வளர்ச்சிக்கும் புனர்நிர்மாணத்திற்குமான செயற்திட்டம்	EUR	6,011,858	1,256,435,079	1,335,968	266,547,139	4,675,890	(37,567,233)	4,675,890	952,320,707
2003070	சிறியலோ பண்டார்பாயக்க பாலர் வைத்தியசாலை	EUR	1,732,088	361,993,738	1,732,088	353,454,797	(0)	(8,538,941)	(0)	-
2008023	குருநாகல் போதனா வைத்தியசாலைக்கு நவீன மருத்துவ உபகரணங்களை வழங்குதல் செயற்திட்டம்	EUR	3,500,000	731,474,796	1,000,000	199,830,850	2,500,000	(22,478,450)	2,500,000	509,165,496
2004073	லெலிகை, அம்லாந்தொட்ட, சுதிர்காம நீர் வழங்கல்	EUR	2,382,326	497,888,864	952,930	188,901,104	1,429,396	(17,868,251)	1,429,396	291,119,509
<b>பீனாபீ பரிபலம்</b>										
2013032	*07 புலகையிரத்த பாலங்களை மீள் நிர்மாணப்பதற்கான செயற்திட்டம்*	EUR	3,365,248	703,312,548	305,932	61,186,156	3,059,316	(19,047,103)	3,059,316	623,079,289
<b>போரெஸ்லீன் வங்கி</b>										
2014035	463 கிராமிய பாலங்களை அமைத்தல்	EUR	61,476,709	12,909,602,864	8,400,000	1,662,214,260	53,076,709	(437,255,384)	53,076,709	10,810,133,220
2016012	கருத்தரை பொது வைத்தியசாலை அபிவிருத்தி	EUR	5,920,726	1,237,389,149	1,223,275	244,169,420	6,084,505	(36,532,292)	6,084,505	1,239,231,074
2012010	ஹம்பாந்தோட்டை மாவட்ட பொது வைத்தியசாலை அபிவிருத்தி	EUR	29,543,348	6,174,347,093	4,220,478	857,533,249	25,322,870	(159,401,137)	25,322,870	5,157,412,707
2009031	அனந்த முகாமையத்தலை மற்றும் அலையர் செயற்திட்டத்தை முறைமைகளை விஸ்தரித்தல்	EUR	7,421,281	1,550,994,346	2,120,366	429,936,979	5,300,915	(41,440,117)	5,300,915	1,079,617,250
2016040	பால்பாடு இறக்குமதி கருத்திட்டம்	USD	3,939,814	1,028,981,435	3,173,862	568,051,387	11,815,040	(25,155,894)	11,815,040	2,146,013,094
2016041	பால்பாடு இறக்குமதி கருத்திட்டம்	USD	2,773,277	715,009,896	8,319,831	1,312,254,523	11,093,108	(12,378,799)	11,093,108	2,014,885,620
2011026	கால்நடை பண்ணை இறக்குமதி - (நேதர்லாந்து - அலெந்திரேலியா)	USD	4,174,192	762,832,988	834,838	150,323,096	3,339,354	(5,969,886)	3,339,354	606,540,006
2008039	சைதிகளின் முகனேற்றம் மற்றும் நிகழ்ச்சித்திட்டம் எஸ்எஃஓரீசு	EUR	480,883	100,501,035	480,883	96,354,352	(0)	(4,146,683)	(0)	-

நிதிக்கூற்றுக்களுக்கான குறிப்புகள் தொடர்ச்சி...

குறிப்பு 29 (ii) - வெளிநாட்டு கடன் மீதிகள் கூற்று (8343)

கடன் இலக்கம்	கடன் நாளம்	பெயர்	2019.01.01 இல் உள்ளவாறான மீதி		நடைமுறை ஆண்டில் கணக்கிடப்பட்டது		மீள் கொடுப்பனவு		சம்பந்தமுள்ள		இறுதி மீதி 2019.12.31
			கடன் நாளம்	ரூபா	கடன் நாளம்	ரூபா	கடன் நாளம்	ரூபா	கடன் நாளம்	ரூபா	
2017034	EUR	இலங்கையில் தொழிலாசிரியர்களுக்கான நலத்திட்டம்	6,564,066	1,371,842,497	3,750,895	759,984,822	1,763,520	313,824,810	(30,979,296)	10,314,961	2,100,848,023
2014032	USD	இலங்கை பால் பண்ணை மேம்பாட்டு திட்டம் பி.ஐ.ஐ 11	12,337,943	2,254,757,975			1,850,296	371,073,854	(20,258,281)	10,574,423	1,920,674,884
2013024	EUR	தேசிய இரத்த பரிமாற்ற சேவைகளின் கீழ் இயங்கும் ஏனைய இரத்த வங்கிகளை மேம்படுத்தல்	12,952,070	2,706,889,432			1,850,296	371,073,854	(74,759,349)	11,101,774	2,261,056,229
2013001	USD	இலங்கை தேசிய இரத்தப் பரிமாற்ற சேவையினை மேம்படுத்தல்	18,030,826	3,295,131,691			2,773,974	496,483,654	(27,484,805)	15,256,852	2,771,165,232
<b>கல்யாண் கிராம சுகாதாரம்</b>											
2016019	EUR	மாத்தளை பாரிய நீர் வளங்கள் கருத்திட்டம்	15,289,977	3,493,663,098	14,638,640	2,761,202,346	2,491,795	503,336,196	(163,471,733)	27,436,822	5,588,057,514
2016020	EUR	கனளி லைட்லைட் நீர் வளங்கள் கருத்திட்டம்	26,604,650	6,173,794,892	34,103,519	6,495,658,824	2,878,333	570,615,094	(320,636,005)	57,829,836	11,778,202,617
2008042	USD	"கரேந்திர மற்றும் புதிய லக்ஷாண மின்னிலைய புனர்நிர்மாணம்"	24,536,085	4,483,967,111			5,452,464	972,363,694	(45,368,856)	19,083,621	3,466,234,561
<b>சீன அபிவிருத்தி வங்கி</b>											
2014001	USD	"முன்னுரிமை வீதிக் செயற்குறிப்பு 3 (படிவம் I) புனரமைப்பு, மேம்படுத்தல்"	221,140,506	40,413,405,364	10,986,251	1,955,848,180	23,100,000	4,149,067,230	(254,656,413)	209,026,757	37,965,529,901
2011007	USD	"முன்னுரிமை வீதிக் கருத்திட்டம் புனரமைப்பு மற்றும் மேம்படுத்தல்"	307,700,000	56,232,144,213			38,460,000	6,907,927,518	(421,078,552)	269,240,000	48,903,138,143
2014034	USD	"முன்னுரிமை வீதிச் செயற்குறிப்பு 3 (படிவம் II) புனரமைப்பு, மேம்படுத்தல்"	54,290,893	9,921,655,300	13,784,378	2,457,619,650	7,700,000	1,383,022,410	(30,292,072)	60,375,271	10,965,960,468
2012017	USD	மேற்கண்டவற்றை அபிவிருத்தி திட்டம்	145,570,350	26,602,966,928			20,000,000	3,593,581,000	(202,043,278)	125,570,350	22,807,342,651
2010051	USD	"வீதிக் கருத்திட்டம் புனரமைப்பு மற்றும் மேம்படுத்தல்"	81,965,455	14,979,178,657			11,750,000	2,119,072,550	(106,592,201)	70,215,455	12,753,513,906
<b>டான்ஸ்கே பாங்கு ஏஸ்</b>											
2006072	EUR	கனிய நெற்கு நகர நீர் வளங்கள் திட்டம்	3,527,103	737,139,259			3,527,103	716,073,974	(21,065,285)	0	-
<b>டான்ஸ்கே வங்கி</b>											
2014028	USD	இருப்பால கருத்திட்டம்	133,940,588	24,477,629,115	1,339,565	238,582,868	20,638,100	3,684,082,198	(209,693,769)	114,642,053	20,822,436,016
<b>ஐரோப்பிய சர்வதேச வங்கி</b>											
2002075	USD	மன்சிரி கோளத்திற்கான கடன் ii	3,641,272	665,442,227			2,819,886	502,979,095	(13,271,441)	821,386	149,191,691
2006093	USD	மன்சிரி கோளத்திற்கான கடன் ii	29,004,550	7,703,995,812			3,412,300	1,113,355,788	(109,221,487)	25,592,250	6,481,418,537
2006073	EUR	கனாமீக்கு முன்னாள் வரைவு கடன் - ஒப்பந்தம் ஏ	11,500,000	17,478,525			2,500,000	7,358,078	(133,592,550)	10,120,447	2,061,193,224



நிதிக்கூற்றுக்களுக்கான குறிப்புகள் தொடர்ச்சி...

கடன் இலக்கம்	வெயர்	கடன் நாணயம்	2019.01.01 இல் உள்ளவரான மீதி		நடைமுறை ஆண்டில் கணக்கிடப்பட்டது		மீள் கொடுப்பனவு		இறுதி மீதி 2019.12.31	
			கடன் நாணயம்தொகை	ரூபா	கடன் நாணயம்தொகை	ரூபா	கடன் நாணயம்தொகை	ரூபா	கடன் நாணயம்தொகை	ரூபா
2013047	இலங்கை என்எம்ஈ மற்றும்சக்தி கோளத்திற்கான கடன்	USD	21,124,941	19,232,828,480					21,124,941	18,817,462,645
		EUR	73,553,958						73,553,958	
<b>ஈக்கூபி.அபிவிருத்தி வங்கி நூல்கள்</b>										
2010005	கிராமிய மின்சார சக்தியளிக்கும் திட்ட செயற்திட்டம் 8	EUR	1,302,983	272,314,120					1,302,983	265,378,629
2008027	உ.மா.அபா நிதியல் மின் விஷி மற்றும் நீர்ப்பாசன செயற்திட்டம்	USD	32,902,548	6,012,937,284					32,902,548	5,976,221,331
<b>ஏற்றுமதி - இறக்குமதிக்கான சீன வங்கி</b>										
2009009	"ஹம்பாந்தோட்டை எண்ணெய்த் தொட்டிகள் பாதுகாத்தல்" வசதிகள் செயற்திட்டம்"	USD	38,464,936	7,029,463,333					38,464,936	7,029,463,333
2009011	"கொழும்பு - கட்டுநாயக்க அதிவேக பாதை (சீகேஈ) பிரிவு 91"	USD	40,857,558	7,466,714,580					40,857,558	7,466,714,580
2009010	"கொழும்பு - கட்டுநாயக்க அதிவேக பாதை (சீகேஈ) பிரிவு 92"	USD	37,084,725	6,777,229,814					37,084,725	6,777,229,814
2009012	"கொழும்பு - கட்டுநாயக்க அதிவேக பாதை (சீகேஈ) பிரிவு 93"	USD	27,884,117	5,095,819,626					27,884,117	5,095,819,626
2009013	"கொழும்பு - கட்டுநாயக்க அதிவேக பாதை (சீகேஈ) பிரிவு 94"	USD	38,956,934	7,119,375,667					38,956,934	7,119,375,667
2014040	"தெற்கு எக்ஸ்பிரஸ்வே விரிவுபடுத்துதல் மாத்நறை முதல் செல்யட்டி வரையான பகுதி 1"	USD	419,812,423	76,720,678,231	56,896,204	10,233,144,861			419,812,423	76,720,678,231
2016015	"தெற்கு எக்ஸ்பிரஸ்வே விரிவுபடுத்துதல் பிரிவு 2 பெலியட்டி முதல் வெட்டியா திட்டம்"	USD	135,376,372	24,740,018,447	43,265,643	7,726,547,925			135,376,372	24,740,018,447
2014025	"அடல்வேல திட்டத்தின் ஊடாக மாத்நறை முதல் அம்பாந்தோட்டை வரையான தெற்கு எக்ஸ்பிரஸ்வே விரிவுபடுத்துதல்"	CNY	1,366,749,266	36,312,204,530	329,405,454	8,544,101,603			1,366,749,266	36,312,204,530
2014024	"செரலைப்பிட்டி கட.வத்தையிலிருந்து வெளிப்புற கட்டம் III நிர்மாணம்"	USD	209,932,607	38,365,162,966	82,451,347	14,778,384,653			209,932,607	38,365,162,966
2017042	தெற்கு அதிவேக நெடுஞ்சாலையின் நீட்சி கண்கணிப்பு கருத்திட்டம்	CNY	83,293,431	2,212,964,859	94,710,818	2,461,438,975			83,293,431	2,212,964,859
2012001	"இலங்கையின் கிழக்கு மாகமணத் திட்டம் விளக்குக தேவையான நிதித் தேவை"	USD	24,310,364	4,442,716,674					24,310,364	4,442,716,674
2013041	"பெரிய குரநகல் நீர் வழங்கல் மற்றும் கழிவுநீர் திட்டம்"	CNY	441,729,839	11,805,433,649	45,285,961	1,133,774,798			441,729,839	11,805,433,649

நிதிக்கூற்றுக்களுக்கான குறிப்புகள் தொடர்ச்சி...

குறிப்பு 29 (II) - வெளிநாட்டு கடன் மீதிகள் கூற்று (8343)

கடன் இலக்கம்	கடன் நாளம்	கடன் பெயர்	2019.01.01 இல் உள்ளவாரான மீதி		நடைமுறை ஆண்டில் கணக்கிடப்பட்டது		மீள் கொடுப்பனவு		இறுதி மீதி 2019.12.31	
			கடன் நாளம்	ரூபா	கடன் நாளம்	ரூபா	கடன் நாளம்	ரூபா	கடன் நாளம்	ரூபா
2014026	CNY	"அம்பார்தோட்டை துறைமுக அபிவிருத்தி திட்டம்"	860,010,695	22,849,022,159	241,713,406	6,340,763,585			1,101,724,101	28,656,293,872
2011006	USD	"சொடகோடாவிலிருந்து சொடகம் வரைபாள நெடுஞ்சாலை பகுதி (45 கி.மீ முதல் 61 கி.மீ வரை)"	42,186,305	7,709,542,980			943,462,319		36,913,019	6,704,659,253
2011005	USD	"புத்தலுவலை - சொடகம் நெடுஞ்சாலை (30கி.மீ - 45கி.மீ)"	56,632,311	10,349,549,162			1,266,535,819		49,553,273	9,000,559,178
2004041	CNY	"காணித்திலை மசல் எண்ணெய் தாங்கி செயற்திட்டம்"	3,265,360	86,755,073			86,082,972		(672,101)	-
2013005	USD	"மாத்தறை - வெலியத்தறை மாத்தறை - கதிர்காமம் புகையிரத பாதை நீட்டிப்பு"	177,255,964	32,393,509,680	6,853,910	1,235,091,981			184,109,874	33,440,612,920
2013022	CNY	"மாத்தறை - வெலியத்தறை புகையிரத பாதை நீட்டிப்பு"	341,807,856	9,081,253,661	47,377,642	1,247,237,456			389,185,498	10,122,714,802
2010031	USD	"கல்லாலிலிருந்து 230 கி.மீ. தேரலைவில் உள்ள வடக்கு சாலை மறுவாழ்வு திட்டம் (A009)"	44,363,091	8,107,350,566			1,058,287,761		38,448,013	6,983,466,355
2010034	USD	"வடமாகாண வீதிப் புரமைப்பு செயற்திட்டம் (ஏ020) (ஏ0032) (ஏ016) (ஏ018)"	46,723,879	8,538,784,090			1,114,604,658		40,494,029	7,355,092,259
2010033	USD	"வடமாகாண வீதிப் புரமைப்பு செயற்திட்டம் (119) முல்லை திவு - சொகியா"	26,729,799	4,884,868,029			637,643,091		23,165,825	4,207,701,545
2010032	USD	வடக்கு சாலை மறுவாழ்வு திட்டம் - 11 பி	28,339,800	5,179,095,615			633,796,778		24,797,324	4,504,037,328
2010035	USD	"வடமாகாண வீதிப் புரமைப்பு செயற்திட்டம் ஏ009 (230கி.மீ தெருக்கம் பாழ்ப்பாணம் வரை)"	44,069,169	8,053,636,322			1,051,276,210		38,193,279	6,937,198,263
2010030	USD	"வடமாகாண மின் உற்பத்தி அபிவிருத்தி நிகழ்ச்சித்திட்டத்திற்கு பொருள் கொள்வனவு செய்ய்தல்"	16,893,515	3,087,288,138			549,541,582		13,821,967	2,510,539,089
2011014	USD	ஊவா மாகாண வெளிச்சமுட்டல் முல்பொருட்களின் பெறுவை	12,209,870	2,231,352,332			397,183,820		9,989,894	1,814,504,185
2011008	USD	"நாவற்குழி - காரைதீவு - மன்னார் வீதியின் 67 கி.மீ நீளம் கொண்ட புறவாழ்வு மற்றும் மேம்படுத்தல்"	34,238,873	6,257,150,687			720,682,028		30,210,771	5,487,303,114
2011009	USD	"புத்தளம் - மரிச்சிகேடு-மன்னார் வீதியின் 113 கி.மீ நீளம் கொண்ட புறவாழ்வு மற்றும் மேம்படுத்தல்"	52,254,499	9,549,504,695			1,038,782,091		46,448,443	8,436,616,798
2003050	CNY	கிராமிய மிஷனரம் திட்டம் 98888	73,319,447	1,947,973,040			389,677,993		58,655,557	1,525,789,404
2007014	CNY	"100 நெய்தல் புறவாழ்வு பணிகள் வணிக விற்பனை"	58,559,182	1,555,817,932			389,037,730		43,919,386	1,142,461,837
2010007	CNY	"இலங்கை புறவாழ்வு திட்டத்திற்கான 13 நெய்தல் மசல் பல அலகுகள் வழங்கல்"	494,073,609	13,126,695,840			1,141,696,113		451,110,687	11,734,606,931

நிதிக் கூற்றுக்களுக்கான குறிப்புகள் தொடர்ச்சி...

கூட்டு இலக்கம்	பெயர்	கூட்டு நாணயம்	2019.01.01 இல் உள்ளவாறான மீதி		நடைமுறை ஆண்டில் கணக்கிடப்பட்டது		மீள் கொடுப்பனவு		இறுதி மீதி 2019.12.31		
			கூட்டு நாணயம்தொகை	ரூபா	கூட்டு நாணயம்தொகை	ரூபா	கூட்டு நாணயம்தொகை	ரூபா	கூட்டு நாணயம்தொகை	ரூபா	
2007015	15 ரூபாய் மசல் பல அலகுகள் வழங்கல்	CNY	83,369,215	2,214,978,312	-	-	20,842,304	553,863,094	(34,621,436)	62,526,911	1,626,493,782
2010029	"இரண்டு நொதிகள் எம்என்60 விமானக் கருவிகளை வழங்குதல்"	CNY	211,362,758	5,615,549,147	-	-	17,613,564	468,062,587	(107,546,895)	193,749,194	5,039,939,665
2018022	ஊரா மாகாணங்களில் 64.30கி. மீ. நீளமான பாலைக்கான அகலாங்கி மேம்படுத்துதலும் 13 பாலைக்கான மீள்நிறுபணம் செய்யும்.	USD	-	-	4,961,074	878,051,275	-	-	23,028,509	4,961,074	901,079,783
2015034	எக்ஸ்போட் பைனான்ஸ் இன்சூரன்ஸ் கோப்படுஷன் "மருத்துவ கழிவு அகற்றுதல் முறைமைகள் மற்றும் தொடர்புடைய கருவிகளின் வழங்கல் மற்றும் கொள்முதல்"	USD	11,011,701	2,012,387,360	-	-	1,376,462	246,172,856	(16,127,531)	9,635,239	1,750,086,973
2017013	இந்திய ஏற்றுமதி இலக்கமதி வங்கி புலகப்பிரத துறாபின் அபிவிருத்திக்காக 318 மில். டொலர் கூடன்	USD	-	-	16,527,000	2,915,539,639	-	-	86,325,479	16,527,000	3,001,865,118
2013025	ஐக்கிய அமெரிக்க ஏற்றுமதி இலக்கமதி வங்கி பதுள்ள ஹாலியல மற்றும் எல்லா ஒன்றிணைக்கப்பட்ட நிர்வாகங்கள் திட்டம்	USD	47,822,593	8,955,237,733	9,421,368	1,506,090,427	5,724,396	1,017,103,545	(86,519,954)	51,519,565	9,357,704,661
2013008	ஏற்றுமதி இலக்கமதி இலக்கமதி வங்கி கன்றுவெவ நீர் சுத்திகரிப்பு செயற்திட்ட புளூமைப்பு	EUR	17,383,906	3,633,111,190	-	-	-	-	(92,597,114)	17,383,906	3,540,514,076
2013009	லகம நீர் சுத்திகரிப்பு செயற்திட்ட புளூமைப்பு	EUR	16,714,045	3,493,952,191	37,825	7,068,025	-	-	(96,934,169)	16,714,045	3,404,086,047
2011029	கொல்கத்தா - பலாங்கொட நிர்வாகம் செயற்திட்டம்	EUR	5,307,173	1,109,160,843	-	-	1,179,372	234,314,676	(34,152,656)	4,127,801	840,693,511
1976002	கனடா விசையுத்தறை உதவிக்க கூடன் அச்சுத்தான், நைரோன் மற்றும் டயர் கோட் இலக்கமதி	CAD	1,388,980	186,233,326	-	-	182,108	24,555,260	6,330,221	1,206,872	168,008,287
1973004	பண்டங்கள் இலக்கமதி	CAD	201,875	27,067,239	-	-	40,376	5,444,098	859,243	161,499	22,482,384
1969007	பண்டங்கள் இலக்கமதி	CAD	25,000	3,351,980	-	-	25,000	3,319,333	(32,647)	-	-
1970006	பண்டங்கள் இலக்கமதி	CAD	115,000	15,419,108	-	-	57,500	7,753,205	338,661	57,500	8,004,564
1971004	பண்டங்கள் இலக்கமதி	CAD	156,250	20,949,875	-	-	62,500	8,427,397	528,441	93,750	13,050,919
1974005	பண்டங்கள் இலக்கமதி	CAD	302,500	40,558,958	-	-	55,000	7,416,110	1,311,577	247,500	34,454,425
1975004	பண்டங்கள் இலக்கமதி	CAD	315,000	42,234,948	-	-	52,500	7,079,013	1,386,638	262,500	36,542,573
1975005	பண்டங்கள் இலக்கமதி	CAD	2,250,000	301,678,200	-	-	300,000	40,451,505	10,232,415	1,950,000	271,459,110
1977009	பசுனை மற்றும் சரக்குகள் இலக்கமதி	CAD	2,125,000	284,918,300	-	-	250,000	33,709,588	9,809,663	1,875,000	261,018,375
1978005	பசுனை, அழகம், நொடல் மற்றும் அகல்பொருள் இலக்கமதி	CAD	4,750,000	636,876,200	-	-	500,000	67,419,175	22,184,625	4,250,000	591,641,650
1969004	அச்சுத்தான் இலக்கமதி	CAD	12,500	1,675,990	-	-	12,500	1,659,653	(16,337)	-	-

**நிதிக் கூற்றுக்களுக்கான குறிப்புகள் தொடர்ச்சி...**

கடன் இலக்கம்	பெயர்	கடன் நாளம்	2019.01.01 இல் உள்ளவாறான மீதி		நடைமுறை ஆண்டில் கணக்கிடப்பட்டது		மீள் கொடுப்பனவு		சம்பந்தத்தில்		இறுதி மீதி 2019.12.31	
			கடன் நாளம்	ரூபா	கடன் நாளம்	ரூபா	கடன் நாளம்	ரூபா	கடன் நாளம்	ரூபா	கடன் நாளம்	ரூபா
1972003	அச்சத்தன், ரோடிபேர், தொலைத்தொடர்பு உபகரணங்கள் இறக்குமதி	CAD	100,000	13,407,920	100,000	13,407,920	25,000	3,370,959	403,774	75,000	10,440,735	
1980014	மாதிரியான நிர்வாகம் கட்டிடத் தொகுதி	CAD	21,120,000	2,831,752,691	21,120,000	2,831,752,691	1,920,000	258,889,632	99,965,087	19,200,000	2,672,828,146	
1983008	மாதிரியான வலது கண மகவலைத் திட்டம் (பி)	CAD	3,987,500	534,640,751	3,987,500	534,640,751	275,000	37,080,547	19,256,116	3,712,500	516,816,320	
1971003	மெக்கானிக்கல் லொக்கிங் செயற்திட்டம்	CAD	208,683	27,980,063	208,683	27,980,063	83,474	11,255,410	705,767	125,209	17,430,420	
1973003	14 புகைபிந்த எஞ்சின்கள்	CAD	676,144	90,656,828	676,144	90,656,828	152,000	20,495,429	2,804,563	524,144	72,965,962	
1977004	கொள்வணை	CAD	1,275,000	170,950,978	1,275,000	170,950,978	150,000	20,426,348	6,086,392	1,125,000	156,611,022	
<b>சீனா</b>												
2000037	பொருளாதார தொழில்நுட்ப ஒத்துழைப்பு	CNY	5,000,000	155,555,777	5,000,000	155,555,777	5,000,000	106,422,739	(49,133,038)	-	-	
2000073	பொருளாதார மற்றும் தொழில்நுட்ப ஒத்துழைப்பு - தேசிய செயல்முறை மாளிகை	CNY	20,000,000	531,366,000	20,000,000	531,366,000			(11,112,000)	20,000,000	520,254,000	
2002076	பொருளாதார மற்றும் தொழில்நுட்ப ஒத்துழைப்பு	CNY	30,000,000	797,049,000	30,000,000	797,049,000			(16,668,000)	30,000,000	780,381,000	
2003077	தொழில்நுட்ப ஒத்துழைப்பு - தேசிய செயல்முறை மாளிகை	CNY	50,000,000	1,328,415,000	50,000,000	1,328,415,000			(27,780,000)	50,000,000	1,300,635,000	
<b>டென்மார்க்</b>												
1986001	2 கரையோரப் பாதுகாப்பு கருத்திட்டத்திற்கான நிர்மாணம்	DKK	4,510,074	126,234,255	4,510,074	126,234,255	2,800,000	74,499,772	(5,121,979)	1,710,074	46,612,504	
2008028	கனிவலந்து கரை நீர் பராமரிப்பு	EURO	10,514,826	2,197,523,033	10,514,826	2,197,523,033	5,257,414	1,048,938,327	(77,827,328)	5,257,412	1,070,757,378	
2006079	நுவரெலிய மாவட்ட தொகுதி நிர்வாகம் செயற்திட்டம்	EURO	1,002,100	209,431,686	1,002,100	209,431,686	1,002,100	200,560,394	(8,871,292)	-	-	
2008029	ஒலுவில் துறைமுக அபிவிருத்தி திட்டம்	EURO	9,201,854	1,923,121,217	9,201,854	1,923,121,217	4,600,926	917,958,769	(68,109,134)	4,600,928	937,053,314	
<b>பிரான்ஸ்</b>												
1999102	அய்யத்தல நீர் சுத்திகரிப்பு பொற்தொகுதித் திட்டம்	EUR	1,972,234	412,182,855	1,972,234	412,182,855	624,278	125,083,232	(12,566,181)	1,347,956	274,533,442	
1997080	கண்பு வளைத்தியானகைக்கு ஹாடிபேர் தொகுதி உபகரணம்	EUR	753,978	157,575,972	753,978	157,575,972	51,608	10,311,496	(4,215,448)	702,370	143,049,028	
2002052	கொழும்பு விமானநிலைய தொலைத்தொடர்பு செயற்திட்டம்	EUR	18,402	3,846,033	18,402	3,846,033	5,092	1,023,387	(111,786)	13,310	2,710,860	
2018047	பிரான்ஸ் இலக கட்டுமான சிறிய பால் கட்டுறை அபிவிருத்தி	EUR	-	-	-	-	-	-	-	-	-	
1997081	கொழும்பு வடக்கு எலக்ட்ரிகல் நிர்வாகம்	EUR	388,293	81,150,442	388,293	81,150,442	27,002	5,406,669	(2,161,007)	3,61,291	73,582,766	
1998084	#10 பி தொலைபேசி பரிமாற்ற விலைநிதி - 1996	EUR	480,929	100,510,699	480,929	100,510,699	95,276	19,116,276	(2,849,941)	385,653	78,544,482	

நிதிக் கூற்றுக்களுக்கான குறிப்புகள் தொடர்ச்சி...

கடன் இலக்கம்	பெயர்	கடன் நாயம்	2019.01.01 இல் உள்ளவாறான மீதி		நடைமுறை ஆண்டில் கணக்கிடப்பட்டது		மீள் கொடுப்பனவு		சம்பந்தத்தல்		இறுதி மீதி 2019.12.31	
			கடன் நாயம்	ரூபா	கடன் நாயம்	ரூபா	கடன் நாயம்	ரூபா	கடன் நாயம்	ரூபா	கடன் நாயம்	ரூபா
1997077	கொழும்பில் தொலைபேசிப் பரிமாற்ற விலத்தரிப்பு	EUR	646,300	135,072,185			49,710	9,975,234	(3,591,508)	596,590	121,505,443	
1999100	கொழும்பு தொலைத்தொடர்பு அலகுகள் விலத்தரிப்பு	EUR	643,844	134,558,636			49,526	9,938,766	(3,577,588)	594,318	121,042,282	
2005052	பாரிய திருகோணமலை நீர்வழங்கல் செயற்திட்டம்	EUR	12,004,030	2,508,755,859			56,895	11,375,001	(64,153,254)	11,947,135	2,433,227,604	
1998090	அரசாங்க சினிமா அலகு மேம்படுத்தல்	EUR	223,792	46,770,916			31,756	6,374,447	(1,285,228)	192,036	39,111,241	
1997084	அரசாங்க சினிமா அலகு மேம்படுத்தல்	EUR	211,569	44,216,397			13,250	2,658,480	(1,167,041)	198,319	40,390,876	
2002053	விமான நிலை, தொலைத்தொடர்பு, நீர்வழங்கல் கலப்புக் கடன்	EUR	58,182	12,159,727			12,759	2,563,924	(344,588)	45,423	9,251,215	
2002055	விமான நிலை, தொலைத்தொடர்பு, நீர்வழங்கல் கலப்புக் கடன்	EUR	72,949	15,246,003			23,498	4,721,804	(452,501)	49,451	10,071,698	
1999105	நீர்வழங்கல், தொலைத்தொடர்பு மற்றும் இ.மி.ச. கலப்புக் கடன்	EUR	112,848	23,584,420			83,176	16,659,533	(881,607)	29,672	6,043,280	
1999104	தொலைத்தொடர்பு மற்றும் இ.மி.ச. கலப்புக் கடன்	EUR	764,731	159,823,385			191,022	38,266,349	(4,711,787)	573,709	116,845,249	
1997082	கொழும்பு நீர் வழங்கல் வலைப்பீணல் - நலையப்படுத்தல்	EUR	151,014	31,560,863			10,930	2,192,516	(837,947)	140,084	28,530,400	
1998083	இந்தமலாணை புதிய விமானப்போக்குவரத்து கட்டுப்பாட்டு முறைமை	EUR	604,848	126,408,878			105,442	21,149,757	(3,546,999)	499,406	101,712,122	
2002054	நிலை கண்க கருத்திட்டம்	EUR	8,748	1,828,365			8,748	1,757,748	(70,617)	(0)	(0)	
2010008	சனாமி, பாதிக், பின்னங்கிய வைத்தியசாலை சந்திர சிகிச்சு, உபசர், செதிட.	EUR	7,960,240	1,663,632,846			634,854	127,027,930	(44,671,385)	7,325,386	1,491,933,551	
2000100	அய்யத்தல் நீர் பொறித்தொகுதிப் புளரமைப்பு	EUR	1,124,817	235,078,432			97,566	19,497,612	(6,364,770)	1,027,251	209,216,050	
1999103	சமலைவெ பரிமாற்றுத் திட்டம் தலப்பரப்பு, தகலை உட்கட்ட.	EUR	543,806	113,651,430			251,728	50,482,540	(3,682,591)	292,078	59,486,299	
2007042	மீள் கட்டமைப்பு மேம்பாற்றை. செதிட்டம்.	EUR	5,950,629	1,243,638,616			530,976	106,221,844	(33,616,641)	5,419,653	1,103,800,131	
1997078	கொழும்பு நீர் சுத்திகரிப்பு பொறித்தொகுதி பராமரிப்பு / தொ.உ.	EUR	161,622	33,777,932			11,556	2,317,912	(896,480)	150,066	30,563,540	
2000101	கொழும்பு நீர்வழங்கல் வலைப்பீணல்	EUR	1,031,526	215,581,551			150,924	30,221,351	(6,011,216)	880,602	179,348,984	
1998021	அழராதுபுரம் நீர் சுத்திகரிப்பு பொறித்தொகுதி	EUR	2,744,578	573,597,098			406,130	81,283,866	(16,050,358)	2,338,448	476,262,874	
2012028	தேசிய வீதி வலைப்பீண். 46 பாலங்கள் புளரமைத்தலும் அகலமாக்கலும்	EUR	21,821,156	4,560,464,529			875,735	175,405,884	(119,184,243)	20,945,421	4,265,874,402	
<b>ஜேர்பனி</b>												
2001101	சப்புதகைந்த டீசல் மின் பிளாஸ் 2 ஆலது நீப்பு	EUR	20,554,956	4,295,837,857			631,956	126,881,023	(111,315,239)	19,923,000	4,057,641,595	

நிதிக் கூற்றுக்களுக்கான குறிப்புகள் தொடர்ச்சி...

குறிப்பு 29 (II) - வெளிநாட்டு கடன் மீதிகள் கூற்று (8343)

கடன் இலக்கம்	கடன் நாயம்	பெயர்	2019.01.01 இல் உள்ளவாறான மீதி		நடைமுறை ஆண்டில் கணக்கிடப்பட்டது		மீள் கொடுப்பனவு		சம்பட்டுத்தல்		இறுதி மீதி 2019.12.31	
			கடன் நாயம்	ரூபா	கடன் நாயம்	ரூபா	கடன் நாயம்	ரூபா	கடன் நாயம்	ரூபா	கடன் நாயம்	ரூபா
1998058	EUR	அப்பாறை நீர்வழங்கல் செயற்திட்டம்	1,549,867	323,911,024			77,494	15,558,718	(8,479,582)	1,472,373	299,872,724	
2001042	EUR	கொழும்பு கிறிட் உதவி நிலைய செயற்திட்டம்	6,675,226	1,395,074,041			343,588	68,983,857	(36,549,690)	6,331,638	1,289,540,494	
2001060	EUR	சீபீஸ்ஸெல் உதவிக்கான மின்சார உபகரணங்கள் இறக்குமதி	312,911	65,396,122			17,384	3,490,254	(1,771,014)	295,527	60,188,854	
2012022	EUR	காலி, பஹாமோதர் பிரசவ மருத்துவசாலைக்கான கட்டட நிர்மாணி	8,493,152	1,775,007,594			2,814,000	564,980,428	(53,354,260)	5,679,152	1,156,679,906	
2000010	EUR	டி.எம்.சி.சி வங்கி (DFCC III)	5,408,445	1,130,326,180			251,556	50,506,038	(29,535,962)	5,156,889	1,050,284,180	
2005043	EUR	என்டிபி IV தணியார் பிரிவு அபிவிருத்தி	4,531,919	947,138,403			166,000	33,328,625	(24,619,683)	4,365,919	889,190,095	
2006040	EUR	சிறு நடுத்தர முயற்சிகளுக்கான நிர்வகல் உதவி	4,502,000	940,885,585			166,000	33,328,625	(24,460,317)	4,336,000	883,096,643	
2001118	EUR	எம்பீலிபிட்டிய கடத்தாசி ஆலை செயற்திட்டம்	587,987	122,884,918			51,130	10,275,104	(3,270,151)	536,857	109,339,663	
2001065	EUR	கொழும்பு 132/11(கேலி உப மின்னிலைய விரிவாக்கல்	3,783,561	790,736,976			204,516	41,061,822	(20,744,843)	3,579,045	728,930,311	
2001054	EUR	1995 பெட்டெகக்கு பொதுச் சரக்குகள் உதவி	3,247,317	678,665,799			185,088	37,160,947	(17,832,310)	3,062,229	623,672,542	
1998037	EUR	கனடிய மற்றும் இந்தலான கிறிட் உதவி நிலையம்	4,699,284	982,116,458			234,172	47,015,784	(25,708,277)	4,465,112	909,392,397	
2001058	EUR	பண்டங்கள் இறக்குமதி	1,650,450	344,932,350			113,506	22,810,735	(9,098,055)	1,536,944	313,023,560	
2001064	EUR	பண்டங்கள் இறக்குமதி	2,427,613	507,353,672			151,342	30,414,314	(13,339,942)	2,276,271	463,599,416	
2001116	EUR	பண்டங்கள் இறக்குமதி (11B)	644,228	134,639,133			64,422	12,946,634	(3,605,657)	579,806	118,086,842	
2001111	EUR	பண்டங்கள் இறக்குமதி (12)	697,402	145,751,824			63,400	12,741,133	(3,886,121)	634,002	129,124,570	
2001123	EUR	பண்டங்கள் இறக்குமதி IX	704,049	147,141,154			82,830	16,645,670	(3,974,042)	621,219	126,521,442	
2001113	EUR	பண்டங்கள் இறக்குமதி X	1,204,604	251,753,618			126,800	25,482,261	(6,759,137)	1,077,804	219,512,220	
2001112	EUR	பண்டங்கள் இறக்குமதி XIX	1,928,593	403,062,089			167,704	33,702,347	(10,726,081)	1,760,889	358,633,661	
2001106	EUR	கடன் பண்டங்கள் இறக்குமதி	2,109,077	440,781,854			127,822	25,687,766	(11,579,661)	1,981,255	403,514,427	
2001108	EUR	கடன் பண்டங்கள் இறக்குமதி	2,471,586	516,543,716			125,778	25,276,759	(13,505,078)	2,345,808	477,761,879	
2001067	EUR	கடன் பண்டங்கள் இறக்குமதி	2,556,460	534,281,833			127,822	25,687,766	(13,962,697)	2,428,638	494,631,370	
2001061	EUR	கடன் பண்டங்கள் இறக்குமதி	1,329,357	277,826,097			102,258	20,550,212	(7,357,317)	1,227,099	249,918,568	
2001105	EUR	சுற்றுலாமென்ற செயற்திட்டம்	2,307,870	482,328,207			158,500	31,822,910	(12,751,381)	2,149,370	437,753,916	
1999026	EUR	சுற்றுலா செயற்திட்டம்	3,610,745	754,619,631			328,250	65,904,220	(20,182,078)	3,282,495	668,533,333	
1998057	EUR	ஹைக்கலை நீர்வழங்கல் செயற்திட்டம்	3,147,362	657,776,113			153,530	30,824,939	(17,208,650)	2,993,832	609,742,524	
1999054	EUR	நாலைப்பிட்டி நீர்வழங்கல் செயற்திட்டம்	2,594,084	542,144,787			129,704	26,041,341	(14,192,666)	2,464,380	501,910,780	
2001122	EUR	என்டிபி IV செயற்திட்டம்	5,368,565	1,121,991,380			255,646	51,327,275	(29,335,359)	5,112,919	1,041,328,746	
2005044	EUR	என்டிபி சிறிய கடன் செயற்திட்டம் III	674,906	141,050,449			33,746	6,775,200	(3,692,523)	641,160	130,582,726	
	EUR	என்டிபி V - தணியார் பிரிவு உயர்வு செயற்திட்டம்	4,531,919	947,138,401			166,000	33,328,625	(24,619,683)	4,365,919	889,190,093	

நிதிக் கூற்றுக்களுக்கான குறிப்புகள் தொடர்ச்சி...

கடன் இலக்கம்	பெயர்	கடன் நாளையம்	2019.01.01 இல் உள்ளவாறான மீதி		நடைமுறை ஆண்டில் கணக்கிடப்பட்டது		மீள் கொடுப்பனவு		சம்பந்தமுள்ள		இறுதி மீதி 2019.12.31	
			கடன் நாளையம்தொகை	ரூபா	கடன் நாளையம்தொகை	ரூபா	கடன் நாளையம்தொகை	ரூபா	கடன் நாளையம்தொகை	ரூபா	கடன் நாளையம்தொகை	ரூபா
2003047	எம்.பி VI - சிறிய மற்றும் மையக்கிரை என்ஜின்கள்	EUR	1,680,757	351,266,195			68,000	13,652,690	(9,149,334)	1,612,757		328,464,171
1997065	தனியார் பகுதி உட்கட்டமைப்பு அடிநிலைத் தொழில்நுட்பம்	EUR	1,540,512	321,955,973			80,952	16,253,057	(8,439,752)	1,459,560		297,263,164
2001049	16 லொக்கோமோட்டிவ்ஸ் கொள்வனவு	EUR	3,323,397	694,565,933			332,340	66,788,187	(18,600,585)	2,991,057		609,177,161
2001115	புகையிரத பாலங்கள் II	EUR	4,831,710	1,009,792,655			223,946	44,962,692	(26,384,093)	4,607,764		938,445,850
2001103	புகையிரத பால செயற்கை	EUR	760,804	159,002,381			63,400	12,741,133	(4,223,833)	697,404		142,037,415
2001063	உட்புற பகிர்வுக்கான புகையிரத பெருமூல வண்டிகள்	EUR	2,124,930	444,095,119			151,342	30,414,314	(11,727,658)	1,973,588		401,953,147
<b>2001100</b>	நடுத்தளிகை அணை செயற்கை	EUR	66,467,944	13,891,321,772			5,112,918	1,027,510,573	(367,866,301)	61,355,026		12,495,944,898
2001102	நன்றிப் பணம் - பருவம் II	EUR	29,704,010	6,207,924,268			1,697,490	340,813,108	(163,129,416)	28,006,520		5,703,981,744
2010036	காலி மாவட்ட நிர்வாகம் - பருவம் II	EUR	1,258,204	262,955,602					(6,701,950)	1,258,204		256,253,652
2005051	விநியோகத்திற்கான மீள் யாழ்ப்பிரதேசத்திற்கு மின்சார புரணமைப்பு வரங்கல் (டிரான்ஸ்மிஷன் லைன்) சிறுமுயற்சியாளர். ஊக்கு. முயற்சி நடிக. திட்டம் (அதி.க.கூ. II)	EUR	5,222,601	1,091,485,970			300,873	60,361,812	(28,734,467)	4,921,728		1,002,389,691
<b>2001104</b>	சிறிய தொழில் முயற்சியாளர் ஊக்குவிப்புத் திட்டம் - அதி.க.கூ.	EUR	606,904	126,838,544			31,700	6,364,583	(3,324,390)	575,204		117,149,571
2001117	சிறிய தொழில் முயற்சியாளர் ஊக்குவிப்புத் திட்டம் - அதி.க.கூ.	EUR	2,075,334	433,729,987			125,778	25,253,019	(11,418,145)	1,949,556		397,058,823
2001110	புகையிரத கிரேனுக்கு வரங்கல்	EUR	681,552	142,439,374			31,700	6,370,566	(3,716,025)	649,852		132,352,783
<b>இந்தியா</b>												
2002057	பொருளாதார நிலைப்படுத்துதல் திட்டம்	USD	(20)	(3,655)					3,655			-
2012002	பாரிய தங்கில்ல நீர் விநியோக செயற்கை	USD	34,374,081	6,354,130,183	879,190,314	5,206,354	5,277,392	950,761,359	(51,960,139)	34,303,043	6,230,599,000	
2002056	300000 தொன் இந்திய கோதுமை இறக்குமதி	USD	1,462,790	267,324,726			1,462,910	258,317,137	(9,007,589)			-
2008006	இந்திய பொலர் கடன் வரிசை ஒப்பந்தம்	USD	45,882,360	8,384,996,621			8,643,210	1,554,384,649	(66,716,424)	37,239,150	6,763,895,548	
2003049	இந்திய கடன் வரிசை	USD	12,121,469	2,215,197,191			1,584,194	283,529,933	(17,782,000)	10,537,275	1,913,885,258	
2004040	இந்திய கடன் வரிசை	USD	8,298,103	1,516,477,453			1,494,000	268,564,279	(12,056,770)	6,804,103	1,235,856,404	
2001041	கடன் வரிசை	USD	12,425,873	2,270,827,048			2,420,000	432,831,399	(20,588,913)	10,005,873	1,817,406,736	
2013046	இலங்கை ரேற்குது கடன் பெறுகை	USD	91,934,648	16,801,047,731			16,302,100	2,907,634,271	(156,273,705)	75,632,548	13,737,139,755	
2010052	ஓய்வூதியகளை - தலைவனார் மற்றும் மதவாச்சி புகையிரத பாதை	USD	375,029,020	68,536,515,836			25,302,464	4,550,471,400	(463,811,249)	349,726,556	63,522,233,187	
2012003	வடக்கு புகையிரத பாதையைப் புதுப்பித்தல்	USD	261,974,781	47,888,361,829	15,683,620	2,810,617,179	10,880,191	1,958,030,978	(286,021,736)	266,778,210	48,454,926,295	
2008011	கொழும்பு மாத்தறை புகையிரத பாதை மேம்படுத்துதல்	USD	30,549,306	5,583,319,229	59,063	10,356,946	11,507,528	2,066,420,678	(57,893,536)	19,100,840	3,469,361,961	

**நிதிச் சுற்றுக்களுக்கான குறிப்புகள் தொடர்ச்சி...**

கடன் இலக்கம்	பெயர்	கடன் நாளம்	2019.01.01 இல் உள்ளவரான மீதி		நடைமுறை ஆண்டில் கணக்கிடப்பட்டது		மீள் கொடுப்பனவு		இறுதி மீதி	
			கடன் நாளம்	ரூபா	கடன் நாளம்	ரூபா	கடன் நாளம்	ரூபா	கடன் நாளம்	ரூபா
2010010	கொழும்பு மாத்தறை புகைபிடித்த பாதை மேம்படுத்தல் கட்டம் II	USD	32,522,480	5,943,480,049	1,992,591,118	8,795,024	1,581,499,833	(52,267,559)	23,727,456	4,309,712,657
<b>யப்பான்</b>										
2013020	அறாதரம் வடக்கு நீர் வழங்கல் செயற்திட்டம் (I)	JPK	898,855	1,596,167,426	1,281,825	570,514	937,240,399	56,684,513	2,180,680	3,645,443,057
2016037	அறாதரம் வடக்கு நீர் வழங்கல் செயற்திட்டம் (I)	JPK	-	-	105,801	19,199,506	105,801	176,867,331		
1999029	பண்டாரநாயக்க சர்வதேச விமானநிலைய அபிவிருத்தி செயற்திட்டம்	JPK	6,647,332	10,999,340,266		240,302	394,768,125	9,651,678	6,076,818	10,158,616,656
1993023	பேஸ்லைன் வீதி அபிவிருத்தி செயற்திட்டம்	JPK	1,201,510	1,988,138,597		111,752	183,586,186	13,480,942	9,612,08	1,606,851,414
1997051	பேஸ்லைன் வீதி செயற்திட்டம் (II)	JPK	1,005,768	1,664,244,310		32,828	54,218,725	13,868,423	894,016	1,494,526,547
1994020	நிலக்கரி வெப்ப அபிவிருத்தி செயற்திட்டம்	JPK	196,968	325,922,950		276,290	454,179,317	2,688,613	164,140	274,392,838
2001051	கொழும்பு நகர, மின் விநியோக அபிவிருத்தி செயற்திட்டம்	JPK	3,881,550	6,422,800,794		24,936	40,761,632	58,291,679	3,605,260	6,026,913,156
1990015	கொழும்பு - கட்டுநாயக்க அபிவிருத்தி செயற்திட்டம்	JPK	37,404	61,892,399		288,011		(288,011)	12,468	20,842,755
2016032	அபிவிருத்தி சொன்கை கடன் (சனிபார் துறை அபிவிருத்தி மற்றும் நல்லாட்சி முன்னேற்றம்)	JPK	10,000,000	16,547,000,000				170,000,000	10,000,000	16,717,000,000
2010015	சீழக்கு மாகாண நீர் வழங்கல் அபிவிருத்தி செயற்திட்டம்	JPK	4,847,213	8,020,680,879				82,402,596	4,847,213	8,103,083,475
2011027	தீமர் இயற்கை அறிவுக்கான புனர்நியமன செயற்திட்டம்	JPK	6,987,376	11,562,010,987				118,785,391	6,987,376	11,680,796,378
2008016	சக்திவாய் மாற்றி மேம்படுத்தும் செயற்திட்டம்	JPK	474,760	785,585,374				7,593,786	451,022	753,973,479
1999032	தெற்கு நெடுஞ்சாலைக்கான பொறியியல் சேவை	JPK	261,198	432,204,331				4,080,908	248,760	415,852,092
1998056	சுற்றாடல் உறவுத் தீவுக்கான நிதி	JPK	1,553,640	2,570,808,109				23,533,762	1,475,958	2,467,358,990
2004046	சுற்றாடல் நடப்புத் தீவு நிதி (II)	JPK	3,629,236	6,005,296,814				57,809,542	3,489,650	5,833,647,910
2019011	கொழும்பில் இலஞ்சு புகைபிடித்த போக்குவரத்து கருத்திட்ட முறைமையை தயாரித்தல்	JPK	-	-	736,039	53,849,202	736,039	1,230,436,898		
1996056	பாரிய கொழுப்பு மெளசு கட்டுப்பாட்டு மற்றும் சுற்றுச்சூழல் அமுலாக்கல் செயற்திட்டம்	JPK	2,292,448	3,793,313,714				23,053,430	2,005,892	3,353,249,665
1994015	பாரிய கொழுப்பு மெளசு கட்டுப்பாட்டு மற்றும் சுற்றாடல் செயற்திட்டம் (II)	JPK	1,038,384	1,718,214,004				14,173,942	865,320	1,446,555,444
1991005	கொழும்பு நொலைத்தகைல் வலைப்பின்லை (II)	JPK	1,240,870	2,053,267,588				2,705,097	744,522	1,244,617,426
1990011	பாரிய கொழுப்பு வாயு வாயு புனர்நியமன செயற்திட்டம்	JPK	21,828	36,118,792				(168,076)	7,276	12,163,290



**நிதிக் கூற்றுக்களுக்கான குறிப்புகள் தொடர்ச்சி...**

கடன் இலக்கம்	பெயர்	2019.01.01 இல் உள்ளவாறான மீதி		நடைமுறை ஆண்டில் கணக்கிடப்பட்டது		மீள் கொடுப்பனவு		சம்பந்தத்தல்		இறுதி மீதி 2019.12.31	
		கடன் நாளையம்தொகை	ரூபா	கடன் நாளையம்தொகை	ரூபா	கடன் நாளையம்தொகை	ரூபா	கடன் நாளையம்தொகை	ரூபா	கடன் நாளையம்தொகை	ரூபா
1992009	பாரிய கொழுப்பு வெள்ளைக் கட்டுப்பாடு மற்றும் குழல் முன்னேற்றம் (I)	1,782,606	2,949,678,148			509,316	832,553,399	11,434,144	1,273,290	2,128,558,893	
2013016	பாரிய கொழுப்பு பரிவர்த்தனை மற்றும் பகிர்நல் கடன் குறைப்பு செயற்திட்டம்	1,991,574	5,991,888,717					(2,662,573,843)	1,991,574	3,329,314,874	
2007004	பாரிய கொழுப்பு போக்குவரத்து அபிவிருத்தி கருத்திட்டம்	19,775,427	32,722,399,061			1,068,942	1,747,346,040	296,577,958	18,706,485	31,271,630,979	
2011003	மாகண கிராமிய வீதி அபிவிருத்தி செயற்திட்டம்	29,980,945	49,609,469,735					509,676,065	29,980,945	50,119,145,800	
2008012	பாரிய கொழுப்பு நகர போக்குவரத்து அபிவிருத்தி செயற்திட்டம் - கட்டம் 2(I)	5,619,960	9,299,347,813			187,332	309,397,531	91,773,947	5,432,628	9,081,724,229	
1993028	பாரிய கொழுப்பு நிர்வாகக் கருத்திட்டம்	817,720	1,353,081,284			163,544	268,670,084	9,174,818	654,176	1,093,586,018	
2001046	பாரிய கண்பு நீர் வழங்கல் செயற்திட்டம்	3,425,895	5,668,828,449			152,262	248,895,081	52,598,908	3,273,633	5,472,532,276	
2012006	ஹபாண வெயாங்கோட வழிமார்றல் செயற்திட்டம்	173,678	790,972,846	2,556	3,451,592			(499,812,673)	176,235	294,611,765	
2001044	தேசிய இரத்த மாற்ற முன்னேற்ற சேவை	826,034	1,366,837,745			63,222	104,417,456	12,771,466	762,812	1,275,191,755	
2012007	அடிப்படை சமூகசேவை இலக்கு தேற்றத்தை முன்னேற்றல்	3,699,882	6,129,488,792	90,429	153,829,160			52,945,097	3,790,311	6,336,263,049	
1994016	கைத்தொழில் பண்ணை அபிவிருத்தி செயற்திட்டம்	1,107,072	1,831,872,038			184,512	304,740,019	15,111,533	922,560	1,542,243,552	
1997053	பாரிய கொழுப்பு கண்காணக நீர் வழங்கல் செயற்திட்டம்	4,870,188	8,058,700,091			541,132	888,971,650	67,154,481	4,329,056	7,236,882,922	
2010016	சக்திவாய் மாற்றி மேம்படுத்தும் செயற்திட்டம்	4,673,339	7,786,062,676	1,222,245	1,946,302,029			123,283,736	5,895,584	9,855,648,441	
1996053	கனிமநிலை மின்சக்தி இணைப்பு வட்டம்	5,231,776	8,657,019,748			653,972	1,056,916,848	52,612,047	4,577,804	7,652,714,947	
1994017	குத்கு குத்கை நிர்மின்ஷலு செயற்திட்டம்	5,640,576	9,333,461,108			940,096	1,552,662,554	76,993,862	4,700,480	7,857,792,416	
2013019	தேசி. வீதி வலைய காணி துண்டுகளின் அடிமைப் பாதுகாத்தல் செயற்திட்டம்	3,176,720	5,256,517,972	1,452,476	2,355,844,374			126,265,443	4,629,197	7,738,627,789	
2001052	ஊணாவ கற்றால் முன்னேற்றம் மற்றும் சமூக அபிவிருத்தி செயற்திட்டம்	4,106,812	6,795,541,824			296,564	487,506,731	61,556,497	3,810,248	6,369,591,590	
1997054	மாகவலி சி மேம்படுத்தல் செயற்திட்டம்	1,351,494	2,236,317,122			150,166	246,692,705	18,634,003	1,201,328	2,008,258,420	
2013018	தேசிய வீதி வலையமைப்பில் பெரிய பாலங்களை நிர்மாணக்கும் செயற்திட்டம்	7,003,200	11,588,195,494	707,288	1,120,082,364			181,352,502	7,710,488	12,889,630,360	
1998054	நடுதது ஹால்நீர்த் விநியோக வலைப்பின்னல்	1,685,140	2,788,401,159			164,682	269,197,431	22,545,912	1,520,458	2,541,749,640	

**நிதிக் கூற்றுக்களுக்கான குறிப்புகள் தொடர்ச்சி...**

குறிப்பு 29 (II) - வெளிநாட்டு கடன் மீதிகள் கூற்று (8343)

கடன் இலக்கம்	பெயர்	2019.01.01 இல் உள்ளவாறான மீதி		நடைமுறை ஆண்டில் கணக்கிடப்பட்டது		மீள் கொடுப்பனவு		இறுதி மீதி 2019.12.31	
		கடன் நாளையம்தொகை	ரூபா	கடன் நாளையம்தொகை	ரூபா	கடன் நாளையம்தொகை	ரூபா	கடன் நாளையம்தொகை	ரூபா
2015018	தேசிய தொடர்பாடல் மற்றும் வழங்கல் அறிவிருத்தி மற்றும் திறன் முன்னேற்ற கருத்திட்டம்	57,599	99,576,755					57,599	96,287,663
2014003	கனளி ஆறு மேலாக புதிய பாலம் அமைத்தல்	12,387,392	20,497,416,918	4,192,562	6,824,635,054			16,579,953	27,716,707,898
1996057	பெருந்தோட்ட மருசீரமைப்பு செயற்திட்டம்	1,590,624	2,632,005,532			198,828	321,335,872	1,391,796	2,326,665,373
2003042	பெருந்தோட்ட மருசீரமைப்பு செயற்திட்டம்	1,200,368	1,986,248,915			82,784	135,322,866	1,117,584	1,868,265,158
1990014	சொழும்பு துறைமுக விரிவாக்கம் செயற்திட்டம் II	417,318	690,536,095			278,212	454,779,245	139,106	232,543,501
2000015	சொழும்பு வடக்கு துறைமுக அபிவிருத்திச் செயற்திட்டம் 888	1,483,293	2,454,404,929			128,982	210,840,426	1,354,311	2,264,001,701
1991006	சொழும்பு துறைமுக விரிவாக்கம் செயற்திட்டம் II	1,272,230	2,105,158,982			508,892	831,860,307	763,338	1,276,072,136
1992008	சொழும்பு துறைமுக விரிவாக்கம் செயற்திட்டம் III	3,408,188	5,639,528,684			973,768	1,591,769,862	2,434,420	4,069,619,914
1993024	சொழும்பு துறைமுக விரிவாக்கம் செயற்திட்டம் IV	1,665,410	2,755,753,927			333,082	547,187,109	1,332,328	2,227,252,718
1994018	சொழும்பு வடக்கு துறைமுக அபிவிருத்திச் செயற்திட்டம்	1,427,748	2,362,494,617			237,958	393,011,433	1,189,790	1,988,971,944
1999031	வறுமைபொழித்தல் அமைக்கிறோம் செயற்திட்டம்	733,964	1,214,490,230			66,724	109,614,188	667,240	1,115,425,106
2008015	வறுமை ஒழிப்பு நடைமுறை செயற்திட்டம் - II	2,519,580	4,169,149,014			83,986	138,711,279	2,435,594	4,071,582,476
2003041	மீன்துறைமுக மீளமைப்புத் திட்டம்	2,631,199	4,353,844,986			181,462	296,626,858	2,449,737	4,095,225,344
2003045	மீன்துறை மீளமைப்பு செயற்திட்டம் (கொலொரிட்டிய)	2,032,117	3,362,544,002			140,146	229,089,659	1,891,971	3,162,807,923
2006042	முன்னைய - வறிய கிழக்கு மீளமைப்பு அறிவிருத்தி செயற்திட்டம்	4,021,215	6,653,904,367			146,226	239,028,331	3,874,989	6,477,819,017
2003044	பொருளாதார தொடர்பாடல் ஊக்கப்படுத்தல்	4,228,287	6,996,546,494			291,606	476,673,748	3,936,681	6,580,949,623
2007005	முன்னைய - வறிய கிராமிய அபிவிருத்தி செயற்திட்டம்	3,658,042	6,052,962,101			197,732	323,222,613	3,460,310	5,784,600,231
2010013	மாசான கிராமிய வீதி அபிவிருத்தி செயற்திட்டம்	9,143,653	15,130,003,328				54,860,743	9,143,653	15,285,445,436
2010014	மாசான கிராமிய வீதி அபிவிருத்தி செயற்திட்டம்	3,956,899	6,547,481,485				67,267,290	3,956,899	6,614,748,775
2003043	மாசான வீதி முன்னேற்ற செயற்திட்டம்	4,093,263	6,773,122,285			282,294	4,61,451,887	3,810,969	6,370,796,858
1990049	புகையிரத புனர்நிர்மாண செயற்திட்டம்	889,128	1,471,240,102			444,564	730,329,740	444,564	743,177,638
1999033	உருமாணமுற்றல்களுக்கான நிர்வாகம் செயற்திட்டம்	166,158	274,941,643			9,178	15,077,619	156,980	262,423,466
1999030	வீதி வலையின்மை முன்னேற்ற செயற்திட்டம்	1,702,974	2,817,911,087			144,494	237,374,743	1,558,480	2,605,311,026

நிதிக் கூற்றுக்களுக்கான குறிப்புகள் தொடர்ச்சி...

கடன் இலக்கம்	பெயர்	2019.01.01 இல் உள்ளவாறான மீதி		நடைமுறை ஆண்டில் கணக்கிடப்பட்டது		மீள் கொடுப்பனவு		சம்பந்தத்தில்		இறுதி மீதி 2019.12.31	
		கடன் நாளையம்	கடன் நாளையம்தொகை	ரூபா	கடன் நாளையம்தொகை	கடன் நாளையம்தொகை	ரூபா	கடன் நாளையம்தொகை	கடன் நாளையம்தொகை	கடன் நாளையம்தொகை	கடன் நாளையம்தொகை
1995026	இலங்கை - யப்பான் நட்புறவு பால விரிவாக்கப் செயற்திட்டம்	JPK	527,720	873,218,284	105,544	173,387,684	5,921,018	422,176	705,751,618		
1995028	சமாலெலெ நீர் மிச்சக்தி செயற்திட்டம்	JPK	1,070,076	1,770,654,789	152,868	251,131,550	13,773,407	917,208	1,533,296,646		
1991007	சமாலெலெ நீர்மின்சார சக்தி (II) செயற்திட்டம்	JPK	398,045	658,645,061	159,218	260,265,704	867,738	238,827	399,247,095		
2001043	சிறிய நண்பக கைத்தொழில் முயற்சியாளர் செயற்திட்டம் ஊஊ	JPK	2,612,050	4,322,159,135	208,964	345,124,942	40,204,674	2,403,086	4,017,238,867		
1997055	சிறிய நண்பக கைத்தொழில் முயற்சியாளர் செயற்திட்டம்	JPK	2,375,154	3,930,167,324	263,906	433,544,777	32,750,735	2,111,248	3,529,373,282		
2004045	சிறிய நண்பக கைத்தொழில் தலைமை நிர்வாக திறமை கொண்ட முயற்சியாளர்	JPK	8,031,712	13,290,073,852	308,912	507,804,991	127,935,905	7,722,800	12,910,204,766		
2003046	சிறிய அலகு உட்கட்டபுனர். நிர். மற்றும் மேம்படுத்தல் (எஸ்ஊஆபுர் II)	JPK	6,786,377	11,229,418,021	468,026	765,058,701	98,028,046	6,318,351	10,562,387,366		
2004044	சிறிய அலகு உட்கட்டபுனர் புனர்நிர்மாணம் மற்றும் மேம்படுத்தல் (SIRUP II)	JPK	10,032,204	16,600,287,958	385,854	634,286,098	159,801,434	9,646,350	16,125,803,294		
2001045	தெற்கு பெருந்தெரு கட்ட செயற்திட்டம்	JPK	11,572,440	19,148,916,470	899,472	1,470,321,905	163,406,023	10,672,968	17,842,000,588		
2008013	தெற்கு நெடுஞ்சாலை நிர்மாண செயற்திட்டம்	JPK	16,987,600	28,109,381,726	849,380	1,402,836,008	271,716,662	16,138,220	26,978,262,380		
2005041	இல. சனாதி. யாதிக். பிரதேசங்களை மீளமைத்தப் பொறுப்பேற்றல் செயற்திட்டம்	JPK	8,693,643	14,385,371,072	328,062	539,284,719	138,655,404	8,365,581	13,984,741,757		
1998055	தொலைத் தொடர்வு வலைப்பின்லை விரிவாக்கம் - கொழும்பு மெட்ரோ	JPK	141,680	234,437,895	14,168	23,159,722	1,883,636	127,512	213,161,809		
1997052	கொழும்பில் தொலைத்தொடர்வு வலைப்பின்லை விரிவாக்க செயற்திட்டம்	JPK	3,664,332	6,063,370,160	407,148	668,862,734	50,527,067	3,257,184	5,445,034,493		
1993027	பிராந்திய தொலைத்தொடர்வு அபிவிருத்தி செயற்திட்டம்	JPK	2,324,510	3,846,366,697	464,902	763,741,006	26,081,003	1,859,608	3,108,706,694		
2006043	கற்றுலா வள முன்னேற்ற செயற்திட்டம்	JPK	1,292,175	2,138,161,953	172,290	281,633,849	15,583,630	1,119,885	1,872,111,735		
1990010	கொழும்பு கிழக்கு நகரங்களுக்கான நீர் வழங்கல் செயற்திட்டம்	JPK	143,895	238,103,058	95,930	156,811,975	(1,107,991)	47,965	80,183,093		
1996055	வடகொழும்பு நகரங்களுக்கான நீர் வழங்கல் செயற்திட்டம்	JPK	1,996,816	3,304,131,435	249,602	403,394,272	20,080,481	1,747,214	2,920,817,643		
1990012	உப மின்நிலையப் பரிசுற்று அபிவிருத்திச் செயற்திட்டம்	JPK	171,336	283,509,679	114,224	186,716,262	(1,319,287)	57,112	95,474,131		
1997032	உப மின்நிலையப் பரிசுற்றை அபிவிருத்திச் செயற்திட்டம்	JPK	1,085,778	1,796,636,857	120,642	198,190,678	14,971,672	965,136	1,613,417,851		
1998053	உப மின்நிலையப் பரிசுற்றை செயற்திட்டம் II	JPK	1,385,020	2,291,792,595	131,944	215,682,260	18,656,815	1,253,076	2,094,767,151		

நிதிக் கூற்றுக்களுக்கான குறிப்புகள் தொடர்ச்சி...

குறிப்பு 29 (II) - வெளிநாட்டு கடன் மீதிகள் கூற்று (8343)

கடன் இலக்கம்	பெயர்	கடன் நாளம்	2019.01.01 இல் உள்ளவாறான மீதி		நடைமுறை ஆண்டில் கணக்கிடப்பட்டது		மீள் கொடுப்பனவு		சம்பந்தமுள்ள		இறுதி மீதி 2019.12.31
			கடன் நாளம்	ரூபா	கடன் நாளம்	ரூபா	கடன் நாளம்	ரூபா	கடன் நாளம்	ரூபா	
1993025	பரிவர்த்தனை பெருக்குதல் முறைமை மற்றும் அமிலகுத்தி செயற்கட்டம்	JPK	160,470	265,529,709	25,154,353	41,622,907,484	32,094	52,724,023	1,800,473	128,376	214,606,159
2002040	மேல் கொத்தமலை நீர்மின்னலு செயற்கட்டம்	JPK	4,548,933	7,527,119,359	175,518	290,429,655	1,070,398	1,749,726,091	387,965,751	24,083,955	40,261,147,145
2010017	மாகாண கிராமிய வீதி அபிவிருத்தி செயற்கட்டம்	JPK	876,480	1,450,311,449	1,090,157	1,803,882,788	41,138	67,624,701	77,331,860	4,548,933	7,604,451,199
1992010	மேல் கொத்தமலை நீர்மின்னியல் சக்தி (பொறியியல் சேவை)	JPK	1,364,401	2,257,673,538	852,040	1,409,870,588	121,720	199,961,616	1,125,823	125,370	209,581,030
1999034	சொழம்பு துறைமுக மேம்படுத்தற் செயற்கட்டம்	JPK	110,916	183,532,707	110,916	183,532,707	18,486	30,531,478	17,386,976	1,049,019	1,753,645,063
2005040	வெளியூர் கிளிநொச்சி வழிமற்றல் சுருத்திட்டம் - கட்டம் II	JPK	1,364,401	2,257,673,538	852,040	1,409,870,588	121,720	199,961,616	23,194,809	1,364,401	2,280,868,347
2011004	சிழக்கு மாகாண நீர் வழங்கல் அபிவிருத்தி செயற்கட்டம்	JPK	110,916	183,532,707	110,916	183,532,707	18,486	30,531,478	10,966,972	730,320	1,220,875,944
1995029	வெவை இடது வங்கி நீர்ப்பாசன மேம்படுத்தல் செயற்கட்டம்	JPK	3,362,320	5,563,630,893	3,362,320	5,563,630,893	420,290	679,251,684	1,514,003	92,430	154,515,232
1994019	வெவை எல். பி. நீர்ப்பாசன மேம்படுத்தல் விஸ்தீரண செயற்கட்டம்	JPK	11,940,159	19,757,381,093	8,067,440	13,349,192,965	403,372	666,209,195	33,812,330	2,942,030	4,918,191,540
1996054	வெவை இடது வங்கி நீர்ப்பாச விஸ்தரிப்புச் செயற்கட்டம் (II)	JPK	16,616,040	2,731,676,977	16,616,040	2,731,676,977	949,488	148,047,628	179,070,114	11,294,745	18,881,425,212
2007006	நீர்த்தறை அமிலகுத்தி செயற்கட்டம்	JPK	14,252,233	2,343,067,186	14,252,233	2,343,067,186	950,150	146,881,140	129,038,703	7,664,068	12,812,022,473
2008014	நீர்த்தறை அமிலகுத்தி செயற்கட்டம்	JPK	1,536,568	259,557,102	1,536,568	259,557,102	43,577,085	43,577,085	125,547,339	15,666,552	2,458,082,009
கொரியா	ஹம்பாந்தோட்டையில் நிருவாக கட்டடத் தொகுதி செயற்கட்டம்	KRK	19,027,378	3,233,122,008	19,027,378	3,233,122,008	10,832,133	1,675,781,623	(109,089,147)	13,302,083	2,087,096,899
2006044	பலாங்கொட- பண்டாரலெல் வீதி புனரீர்மான செயற்கட்டம்	KRK	1,536,568	259,557,102	1,536,568	259,557,102	43,577,085	43,577,085	(13,829,114)	1,843,881	289,305,074
2003048	திண்டிவக்க கழிவு அழித்தல் வசதி செயற்கட்டம்	KRK	12,253,137	2,015,401,301	12,253,137	2,015,401,301	4,181,634	669,117,972	(223,946,334)	29,859,511	4,684,957,298
2013031	தெதுறு ஓய நீர் வழங்கல் திட்டம்	KRK	1,385,195	227,726,057	1,385,195	227,726,057	554,078	84,519,623	(105,903,677)	16,434,771	2,578,615,597
2014038	இலங்கை மத்திய தொழிற்குறை பயிற்சி மையம் மற்றும் இலங்கை தொழிலுருட்பக் கல்லூரியின் கம்பனா கல்லூரி நிருவல்	KRK	22,916,218	3,767,426,240	22,916,218	3,767,426,240	1,762,786	276,165,070	(12,804,177)	831,117	130,402,257
1996039	தேவைத்தொடர்பு லிபீவாக்கம் - கம்பகா	KRK	12,786,246	2,102,058,842	12,786,246	2,102,058,842	774,924	120,828,974	(172,287,689)	21,153,432	3,318,973,481
2001048	பாரிய காலி நீர் வழங்கல் செயற்கட்டம்	KRK	6,237,682	1,025,474,921	6,237,682	1,025,474,921	337,172	52,573,087	(96,653,447)	12,011,322	1,884,576,421
2005042	பாரிய காலி நீர் வழங்கல் செயற்கட்டம் கட்டம் 8888	KRK									
2007013	பாரிய காலி நீர் வழங்கல் சுருத்திட்டம் படிவம் 8888 (குறைநிறப்பு)	KRK									

நிதிக் கூற்றுக்களுக்கான குறிப்புகள் தொடர்ச்சி...

கடன் இலக்கம்	கடன் நிரலம்	பெயர்	2019.01.01 இல் உள்ளவாறான மீதி		நடைமுறை ஆண்டில் கணக்கிடப்பட்டது		மீள் கொடுப்பனவு		இறுதி மீதி 2019.12.31	
			கடன் நிரலம்	ரூபா	கடன் நிரலம்	ரூபா	கடன் நிரலம்	ரூபா	கடன் நிரலம்	ரூபா
2010041	கடனா	ஹர்ஷன் - நலவெளி வீதி முன்னேற்ற செயற்திட்டம்	42,917,197	7,055,587,226					42,917,197	6,733,708,247
2015011	கடனா	ஹட்டன் நலவெளி மேம்பாட்டு திட்டம்	18,826,696	3,095,108,864					18,826,696	2,953,908,642
1996038	கடனா	மொறணை பிரதேசத்திற்கான தொலைத்தொடர்பு வசதிகளின் முன்னேற்றம்	1,257,990	206,813,557			503,196	76,758,031	754,794	118,427,179
1996043	கடனா	அரசு ஊழியர்களுக்கான வி.மைப்பு செயற்திட்டம்	3,266,160	536,956,704			408,270	63,113,364	2,857,890	448,402,941
2008041	கடனா	யோசனை-அறாத்தூர் வீதி முன்னேற்ற செயற்திட்டம்	75,883,150	12,475,189,926			3,794,186	591,603,315	72,088,964	11,310,758,452
2012027	கடனா	யோசனை-அறாத்தூர் வீதி முன்னேற்ற செயற்திட்டம்	12,923,423	2,124,610,721					12,923,423	2,027,685,049
2008040	கடனா	இலங்கை அரசு வலைப்பின்லை கட்டம் II செயற்திட்டம்	8,328,330	1,369,177,445			416,426	64,930,636	7,911,904	1,241,377,738
2001050	கடனா	மருத்தல உபகரண செயற்திட்டம்	634,086	104,243,738			211,362	32,673,885	422,724	66,325,395
1996042	கடனா	இந்தியா - பலாங்கோட வீதி புனர்தீர்மானம்	9,804,784	1,611,906,489			1,225,598	189,461,907	8,579,186	1,346,074,283
2005046	கடனா	இலங்கை மீள் கழற்சி பொறியியல் செயற்திட்டம்	12,267,744	2,016,817,113			721,632	112,554,926	11,546,112	1,811,584,972
2009004	கடனா	குறையூர் நீர் வழங்கல் அபிவிருத்தி செயற்திட்டம்	87,048,316	14,310,743,124			2,176,243	341,756,248	84,872,073	13,316,428,254
2007016	கடனா	நியம தொழில்பயிற்சி நலையங்களுக்கான மேம்படுத்தல் செயற்திட்டம்	6,220,746	1,022,690,642			460,796	71,848,991	5,759,950	903,736,155
<b>குலைத்</b>										
1995013	கடனா	பாலங்களின் மீள் கட்டமைப்பு மற்றும் புனர்தீர்மானம் செயற்திட்டம்	498,836	299,983,914			88,835	52,060,618	410,001	245,645,683
2016017	கடனா	உடல் நல விஞ்ஞான பிரிவுக்கான கட்டிடத்தொகுதி கழிக்கு பல்கலைக்களம்	142,706	85,818,955	175,440	103,738,345			318,147	190,614,294
2017033	கடனா	கருகங்கை அபிவிருத்தி திட்டம்	311,922	187,580,007	1,096,509	645,016,887			1,408,431	843,847,098
2009002	கடனா	கருகங்கை அபிவிருத்தி செயற்திட்டம்	8,509,313	5,117,233,642	240,686	134,527,147	500,000	292,065,464	8,250,000	4,942,870,409
<b>2014002</b>										
		25 பாலங்கள் புனரமைப்பு நிகழ்ச்சி திட்டம்	1,490,756	896,493,580	270,401	157,036,795			1,761,157	1,055,179,335
1999017	கடனா	ஹம்பாத்தொடலை - புனர்தீர்மானம் திட்டம்	576,000	346,388,318			96,000	56,076,569	480,000	287,585,188
2000023	கடனா	திராமிய மின்சாரக் செயற்திட்டம்	804,650	483,891,247			114,950	67,419,273	689,700	413,223,963
2007041	கடனா	இலங்கை தென்கிழக்கு பல்கலைக்கழக அபிவிருத்தி கருத்திட்டம் படிவம் I "ஏ"	1,400,000	841,916,041			100,000	58,680,115	1,300,000	778,876,541
<b>2011030</b>										
		இலங்கை தென்கிழக்கு பல்கலைக்கழக அபிவிருத்தி செயற்திட்டம் படிவம் I "ஆ"	2,608,498	1,568,669,022			150,000	88,020,173	2,458,498	1,472,974,397

நிதிக்கூற்றுக்களுக்கான குறிப்புகள் தொடர்ச்சி...

குறிப்பு 29 (1) - வெளிநாடு கடன் மதிக்கள் கூற்று (8343)	கடன் இலக்கம்	கடன் நாளம்	கடன் நாளம்	2019.01.01 இல் உள்ளவரான மதி		நடைமுறை ஆண்டில் கணக்கிடப்பட்டது		மீள் கொடுப்பனவு		இறுதி மதி 2019.12.31	
				கடன் நாளம்	ரூபா	கடன் நாளம்	ரூபா	கடன் நாளம்	ரூபா	கடன் நாளம்	ரூபா
	2005048	KWD	3,818,374	2,296,250,049		176,040,346		300,000	176,040,346	3,518,374	2,107,998,598
<b>பாகிஸ்தான்</b>											
	1991003	USD	960,000	175,439,904		14,114,008		80,000	14,114,008	880,000	159,837,920
	2006071	USD	12,196,183	2,228,851,210	652,975	662,997,611		3,759,839	662,997,611	9,089,319	1,650,892,926
<b>ரஷ்யா</b>											
	2010018	USD	118,053,050	21,574,183,065		4,228,025,122		23,610,610	4,228,025,122	94,442,440	17,153,958,133
<b>ஸ்பெயின்</b>											
	2007001	EUR	12,937,325	2,703,807,772						12,937,325	2,634,895,817
	2016023	EUR	8,201,170	1,713,985,571	1,332,450					9,533,621	1,941,712,550
	2015032	EUR	37,596,643	7,857,427,690						37,596,643	7,657,165,411
	2006086	EUR	3,661,817	765,293,343		242,209,647		1,220,606	242,209,647	2,441,211	497,192,210
	2006087	EUR	6,980,000	1,458,769,744						6,980,000	1,421,590,076
<b>சுவீடன்</b>											
	2004072	SEK	19,919,617	413,829,294						19,919,617	387,436,558
<b>யுஎஸ்ஏ</b>											
	1986011	USD	4,84,339	88,513,024		8,052,564		44,775	8,052,564	439,564	79,839,916
	1979018	USD	669,355	122,324,617		119,212,623		669,303	119,212,623	52	9,492
	1980029	USD	4,64,621	84,909,532		41,562,424		232,692	41,562,424	231,929	42,126,209
	1984014	USD	651,229	119,012,072		8,659,923		48,199	8,659,923	603,030	109,530,775
	1984074	USD	585,554	107,009,968		13,669,276		76,366	13,669,276	509,188	92,485,801
	2001047	USD	3,880,141	709,095,323		53,912,853		298,472	53,912,853	3,581,669	650,552,746
	2000031	USD	2,293,841	419,199,153		34,527,905		191,153	34,527,905	2,102,688	381,919,499
	1986010	USD	3,284,053	600,160,429		52,103,425		290,920	52,103,425	2,993,133	543,654,725
	1987027	USD	1,660,507	303,457,453		23,087,987		129,498	23,087,987	1,531,009	278,083,215

நிதிக் கூற்றுக்களுக்கான குறிப்புகள் தொடர்ச்சி...

கடன் இலக்கம்	பெயர்	கடன் நிரலம்	2019.01.01 இல் உள்ளவரான மீதி		நடைமுறை ஆண்டில் கணக்கிடப்பட்டது		மீள் கொடுப்பனவு		சம்பந்தமுள்ள		இறுதி மீதி 2019.12.31	
			கடன் நிரலம்	ரூபா	கடன் நிரலம்	ரூபா	கடன் நிரலம்	ரூபா	கடன் நிரலம்	ரூபா	கடன் நிரலம்	ரூபா
1980028	யாழ்ப்பாண சந்தை நகர் நிர்வாகம் செயற்குறிப்பு	USD	491,583	89,836,743			135,265	24,203,591	(913,563)	356,318	64,719,589	
1981084	மகாவலி துறை அணை	USD	3,118,036	569,820,703			857,961	152,823,620	(6,490,646)	2,260,075	410,506,437	
1987009	மகாவலி விவசாயம் மற்றும் கிராமிய அபிவிருத்தி	USD	1,436,405	262,502,772			117,172	20,779,235	(2,106,096)	1,319,233	239,617,441	
1988087	மகாவலி விவசாயம் கிராமிய அபிவிருத்தி	USD	274,013	50,075,764			22,564	4,036,312	(367,717)	251,449	45,671,735	
1984008	மகாவலி தேக்க அபிவிருத்தி கட்டம் 2 (மதுரைய நகரத்தின் "டி")	USD	2,756,222	503,699,333			309,707	55,430,273	(3,898,789)	2,446,515	444,370,271	
1981024	மகாவலி தேக்க அபிவிருத்தி அடிப்படை மதுரைய செயற்குறிப்பு	USD	4,146,324	757,740,296			1,140,905	204,217,183	(7,636,894)	3,005,419	545,886,219	
1982093	மகாவலி தேக்க அபிவிருத்தி படிமம் 2	USD	6,328,700	1,156,569,316			1,074,943	193,034,406	(9,273,985)	5,253,757	954,260,925	
1980026	மகாவலி தேக்க அபிவிருத்தி கட்டம் 1	USD	1,141,191	208,552,601			446,308	80,095,462	(2,242,791)	694,883	126,214,348	
1983083	மகாவலி அபிவிருத்தி கட்டம் 2 மற்றும் மதுரைய நகரத்தின் "டி" செயற்குறிப்பு	USD	4,718,148	862,241,042			667,779	119,818,526	(6,737,980)	4,050,369	735,684,536	
1984006	மகாவலி அபிவிருத்தி கட்டம் 2 மற்றும் மதுரைய நகரத்தின் "டி" செயற்குறிப்பு	USD	7,683,296	1,404,121,493			1,002,036	179,228,491	(11,349,146)	6,681,260	1,213,543,856	
1984084	தெற்கு வீதி இணைப்பு திட்டம்	USD	69,285	12,661,775			7,270	1,302,874	(95,061)	62,015	11,263,840	
1982100	மகாவலி அபிவிருத்தி கட்டம் 2 மற்றும் மதுரைய நகரத்தின் "டி" செயற்குறிப்பு	USD	589,768	107,780,135			83,473	14,977,319	(842,246)	506,295	91,960,570	
1987010	மகாவலி கீழ்ப்பிரிவு உதவிச் செயற்குறிப்பு	USD	1,587,672	290,146,835			117,507	21,033,431	(2,081,602)	1,470,164	267,031,802	
1983082	மகாவலி துறை அணை	USD	4,752,241	868,471,485			672,605	119,525,723	(7,945,264)	4,079,636	741,000,498	
1982094	மகாவலி துறை அணை (ரூபா - செலவீனம்)	USD	3,477,137	635,446,568			654,641	117,161,568	(5,623,499)	2,822,496	512,661,502	
1978016	மலேரியா தடுப்பு செயற்குறிப்பு	USD	512,408	93,642,625			339,056	60,700,329	(1,455,618)	173,352	31,486,678	
1979068	மலேரியா தடுப்பு செயற்குறிப்பு	USD	662,859	121,137,408			182,392	32,773,228	(1,095,171)	480,467	87,269,009	
1983084	மலேரியா தடுப்பு செயற்குறிப்பு	USD	1,315,974	240,494,136			203,332	36,245,910	(2,154,481)	1,112,642	202,093,745	
1984007	மலேரியா தடுப்பு செயற்குறிப்பு	USD	1,079,088	197,203,254			121,253	21,667,624	(1,560,290)	957,835	173,975,340	
1984072	மலேரியா தடுப்பு செயற்குறிப்பு	USD	590,580	107,928,397			58,080	10,388,743	(819,545)	532,500	96,720,109	
1997013	கோதுமை வழங்கல் பிளஸ் 480-தலைப்பு 1-1997	USD	3,438,781	628,437,013			382,087	67,128,724	(6,108,576)	3,056,694	555,199,713	
1998007	கோதுமை வழங்கல் பிளஸ் 480-தலைப்பு 1-1998	USD	3,819,812	698,070,224			381,981	67,532,976	(6,110,324)	3,437,831	624,426,924	
1983013	தனியார் எந்திரங்கள் விநியோக செயற்குறிப்பு	USD	294,575	53,833,656			41,692	7,489,809	(411,683)	252,883	45,932,164	
1980027	நீர் வழங்கல் முகாமத்துவ செயற்குறிப்பு	USD	379,300	69,317,159			148,340	26,661,679	(705,271)	230,960	41,950,209	
1980115	காடு வளர்ப்பு மற்றும் நீர் முகாமத்துவ செயற்குறிப்பு	USD	652,576	119,258,268			78,823	14,059,313	(985,890)	573,753	104,213,065	

நிதிக் கூற்றுக்களுக்கான குறிப்புகள் தொடர்ச்சி...

கடன் இலக்கம்	பெயர்	கடன் நாளையம்	2019.01.01 இல் உள்ளவாறான மீதி		நடைமுறை ஆண்டில் கணக்கிடப்பட்டது		மீள் கொடுப்பனவு		சம்பந்தத்தில்		இறுதி மீதி 2019.12.31	
			கடன் நாளையம்தொகை	ரூபா	கடன் நாளையம்தொகை	ரூபா	கடன் நாளையம்தொகை	ரூபா	கடன் நாளையம்தொகை	ரூபா	கடன் நாளையம்தொகை	ரூபா
1979012	கோதுமை வழங்கல் பீஸல் 480-தலைப்பு 1-1979	USD	522,809	95,543,241	522,809	94,114,510			(1,428,731)	(0)		-
1980030	கோதுமை வழங்கல் பீஸல் 480-தலைப்பு 1-1980	USD	1,503,835	274,825,636	751,917	135,953,285			(2,298,611)	751,918		136,573,740
1981026	கோதுமை வழங்கல் பீஸல் 480-தலைப்பு 1-1981	USD	1,639,178	299,559,632	546,393	99,158,850			(1,913,795)	1,092,785		198,486,987
1982019	கோதுமை வழங்கல் பீஸல் 480-தலைப்பு 1-1982	USD	2,149,588	392,837,021	537,397	97,166,110			(2,842,185)	1,612,191		292,828,726
1982018	கோதுமை வழங்கல் பீஸல் 480-தலைப்பு 1-1982	USD	3,409,024	622,998,872	681,805	119,786,086			(7,856,983)	2,727,219		495,355,803
1983016	கோதுமை வழங்கல் பீஸல் 480-தலைப்பு 1-1984	USD	4,391,891	802,617,732	731,982	129,411,925			(8,441,801)	3,659,909		664,764,006
1984016	கோதுமை வழங்கல் பீஸல் 480-தலைப்பு 1-1985	USD	5,582,500	1,020,201,430	829,695	148,772,303			(8,158,182)	4,752,805		863,270,945
1985009	கோதுமை வழங்கல் பீஸல் 480-தலைப்பு 1-1986	USD	8,088,737	1,478,215,876	1,063,290	192,498,414			(9,657,400)	7,025,447		1,276,060,062
1986004	கோதுமை வழங்கல் பீஸல் 480-தலைப்பு 1-1987	USD	6,416,420	1,172,599,993	727,615	132,293,075			(7,026,532)	5,688,805		1,033,280,386
1987026	கோதுமை வழங்கல் பீஸல் 480-தலைப்பு 1-1988	USD	7,974,629	1,457,362,747	797,463	144,722,857			(9,022,416)	7,177,166		1,303,617,474
1988046	கோதுமை வழங்கல் பீஸல் 480-தலைப்பு 1-1989	USD	11,868,331	2,168,936,423	1,106,112	199,778,156			(14,373,174)	10,762,219		1,954,785,093
1989054	கோதுமை வழங்கல் பீஸல் 480-தலைப்பு 1-1990	USD	13,895,655	2,539,429,478	1,157,971	208,681,232			(17,151,870)	12,737,684		2,313,596,376
1991042	கோதுமை வழங்கல் பீஸல் 480-தலைப்பு 1-1991	USD	614,372	112,276,406	204,791	36,978,512			(904,007)	409,581		74,393,887
1992024	கோதுமை வழங்கல் பீஸல் 480-தலைப்பு 1-1992	USD	2,161,635	395,038,588	540,409	97,986,698			(2,582,073)	1,621,226		294,469,817
1993006	கோதுமை வழங்கல் பீஸல் 480-தலைப்பு 1-1993	USD	2,063,127	377,036,107	412,625	72,764,192			(4,484,824)	1,650,502		299,787,091
1994002	கோதுமை வழங்கல் பீஸல் 480-தலைப்பு 1-1994	USD	4,481,912	819,068,813	746,985	135,653,332			(5,025,940)	3,734,927		678,389,541
1994040	கோதுமை வழங்கல் பீஸல் 480-தலைப்பு 1-1995	USD	5,675,072	1,037,118,863	810,725	146,535,958			(7,052,007)	4,864,347		883,530,898
1995055	கோதுமை வழங்கல் பீஸல் 480-தலைப்பு 1-1996	USD	3,185,438	582,138,511	398,180	69,541,181			(6,347,534)	2,787,259		506,249,796
1979017	நீர் முகாமைத்துவ செயற்திட்டம்	USD	379,893	69,425,312	251,371	45,007,258			(1,074,307)	128,522		23,343,747
1980034	நீர் முகாமைத்துவ செயற்திட்டம்	USD	412,838	75,446,118	58,431	10,487,238			(586,460)	354,407		64,372,420
1983089	நீர் முகாமைத்துவ செயற்திட்டம்	USD	331,096	60,507,753	39,992	7,141,351			(492,095)	291,104		52,874,307
1984013	நீர் வழங்கல் மற்றும் கசாதார செயற்திட்டம்	USD	466,347	85,224,642	60,819	10,857,103			(710,207)	405,528		73,657,332
1984068	நீர் வழங்கல் மற்றும் கசாதார செயற்திட்டம்	USD	1,249,469	228,340,524	122,877	21,992,158			(1,720,857)	1,126,592		204,627,509
1986002	நீர் வழங்கல் மற்றும் கசாதார செயற்திட்டம்	USD	439,621	80,340,761	30,937	5,534,143			(575,655)	408,684		74,230,963
1989019	நீர் வழங்கல் மற்றும் கசாதார செயற்திட்டம்	USD	767	140,248	49	8,720			(1,140)	718		130,389



**நிதிக் கூற்றுக்களுக்கான குறிப்புகள் தொடர்ச்சி...**

குறிப்பு 29 (I) - வெளிநாட்டு கடன் மீதிகள் கூற்று (8343)	கடன் இலக்கம்	பெயர்	கடன் நாளம்	2019.01.01 இல் உள்ளவாரான மீதி		நடைமுறை ஆண்டில் கணக்கிடப்பட்டது		மீள் கொடுப்பனவு		சம்பந்தத்தில்		இறுதி மீதி 2019.12.31	
				கடன் நாளம்	ரூபா	கடன் நாளம்	ரூபா	கடன் நாளம்	ரூபா	கடன் நாளம்	ரூபா	கடன் நாளம்	ரூபா
	<b>எக்ஸ்பீசி (சீகேப் டென்மர் உத்தரவாதத்தடன்)</b>												
	2015019	படல்கம் பால் பதனிடல் தொழிற்சாலை உருவாக்கம்	EUR	53,885,858	11,262,914,259	413,429,364	2,044,407	8,151,988	1,635,473,561	(309,868,271)	47,778,278	9,731,001,791	
	<b>எக்ஸ்பீசி லிமிட்ட (ஒறுங்கொள)</b>												
	2018015	இலங்கை பலகாரத் தயாரிப்பு மலையாளம் துறைகளை 9 பல்பொருள் துறை இலங்கை கொள்வனவு செய்தல்	USD	14,080,201	2,573,155,361					(15,768,417)	14,080,201	2,557,386,944	
	<b>எக்ஸ்பீசி யூசே</b>												
	2012023	210 நிரந்தர உருக்கு பாலங்கள் கட்டுமானம்	USD	35,314,327	6,453,689,715			4,414,290	785,108,998	(56,083,566)	30,900,037	5,612,497,151	
	2013012	"மில்கோ (தனிப்பா) புதுப்பித்தல் செயல்முறை"	USD	15,702,227	2,894,323,339			5,448,882	974,742,961	(57,265,356)	10,253,345	1,862,315,021	
	2007027	"எக்ஸ்பீசி வங்கி பிஸி பிராந்திய பால் செயற்திட்டம்"	JPK	4,480,000	7,413,055,999			1,120,000	1,849,960,000	53,816,000	3,360,000	5,616,911,999	
	2013027	"பிராந்திய பாலங்கள் திட்டம்-கட்டம் வாங்குபவர்கள் கடன் வசதி"	USD	50,583,637	9,244,154,623			5,951,016	1,062,491,744	(74,861,403)	44,632,621	8,106,801,476	
	2008024	"நீர்ப்பாசன மற்றும் உற்பாவண முறைகளுக்கான 5000 சூரிய சக்தி இயந்திரங்களை வழங்கல் மற்றும் பொருத்தல்"	USD	2,055,000	375,551,045			1,370,000	243,637,307	(7,494,448)	685,000	124,419,290	
	2008037	"யக்கோவிற மீன்பிடித்தறைமுக அபிவிருத்தி (நேதீலாந்து)"	EUR	8,437,185	1,763,310,917			3,374,874	679,166,394	(53,122,879)	5,062,311	1,031,021,645	
	<b>ஐபி ஆர்</b>												
	2017019	உயர்கல்வி மேம்பாட்டு மற்றும் விரிவாக்கம் திட்டத்தை துரிதப்படுத்துதல்	USD	2,881,484	526,590,964					(818,895)	6,581,484	1,195,394,990	
	2014013	அபாய அபிவிருத்தி முகாமத்துவ அபிவிருத்தி செயல்கை கூடலும் அத்துடன் அபாய சம்பவ உரிமையும்	USD	90,004,800	16,448,368,199			5,997,600	1,070,161,064	(119,643,370)	84,007,200	15,258,563,765	
	2012011	மெட்ரோ கொழுப்பு நகர அபிவிருத்தி	USD	109,620,909	20,033,210,379			6,644,662	1,185,617,265	(142,266,872)	107,976,247	19,611,725,743	
	2018036	நிகழ்த்தித்திட்டத் தயாரிப்பு முன்னேற்ற இல. 1.4940	USD	-	-					5,507,825	250,000	45,407,900	
	2019001	ஆரம்ப ககாதர பாதுகாப்பு முறைமை வலுவூட்டல் கருத்திட்டம்	USD	-	-					4,219,830	694,622	126,164,228	
	<b>ஐஐஏ</b>												
	2011037	போரல் பாதிக்கப்பட்ட பகுதிகளுக்கான சமூக வாழ்வாதார கருத்திட்டத்துக்கான மேலதிக நிதி	XDR	30,296,196	7,680,419,000					(70,956,721)	30,296,196	7,609,462,279	
	1991030	2 ஆவது மின் பதிரவு மற்றும் ப்ராஸஸ்மென் செயற்திட்டம்	XDR	15,921,375	4,036,243,758			1,273,708	312,800,192	(44,405,099)	14,647,667	3,679,038,467	
	1981001	2 ஆவது திரமிய அபிவிருத்தி செயற்திட்டம்	XDR	8,223,876	2,084,843,026			685,318	170,752,064	(20,639,644)	7,538,558	1,893,451,318	

நிதிச் சுற்றுக்களுக்கான குறிப்புகள் தொடர்ச்சி...

கடன் இலக்கம்	பெயர்	கடன் நாயம்	2019.01.01 இல் உள்ளவாறான மீதி		நடைமுறை ஆண்டில் கணக்கிடப்பட்டது		மீள் கொடுப்பணை		சம்பந்தத்தில்		இறுதி மீதி 2019.12.31	
			கடன் நாயம்	ரூபா	கடன் நாயம்	ரூபா	கடன் நாயம்	ரூபா	கடன் நாயம்	ரூபா	கடன் நாயம்	ரூபா
1988085	2 ஆலது சிறிய இறப்பர் புனர்நிர்மாண செயற்திட்டம்	XDR	3,531,303	895,224,055			371,710	91,532,299	(10,100,356)	3,159,593	793,591,400	
1986013	2 ஆலது தொழிற்பயிற்சி செயற்திட்டம்	XDR	5,250,045	1,330,944,158			299,998	75,146,979	(12,499,319)	4,950,047	1,243,297,860	
1988086	3 ஆலது கைத்தொழில் அபிவிருத்தி செயற்திட்டம்	XDR	11,360,359	2,879,975,998			1,195,824	298,504,149	(28,456,747)	10,164,535	2,553,015,102	
1977005	4 ஆலது அபிவிருத்தி நிதி கூட்டுத்தாபனச் செயற்திட்டம்	USD	1,923,552	351,528,925			226,300	40,527,614	(2,722,651)	1,697,252	308,278,660	
1986014	9 ஆலது மின் செயற்திட்டம்	XDR	18,258,227	4,628,661,375			1,014,344	251,381,410	(46,152,851)	17,243,883	4,331,127,114	
2017017	கல்வி வீரினாக்கள் மற்றும் அபிவிருத்தி செயல்பாடு	XDR	3,345,000	847,994,292	1,816,600	461,403,685			(12,958,907)	5,161,600	1,296,439,069	
2016028	காலநிலை முன்னேற்றத்திற்கான மேலதிக நிதி	XDR	8,439,331	2,139,463,206	2,907,974	695,970,809			14,668,474	11,347,305	2,850,102,489	
2014020	அணைக்கட்டு பாதுகாப்பு நிறுவனங்கள் திட்டமிடல் கருத்திட்டம்	XDR	53,541,416	13,573,337,691			858,398	208,270,576	(132,731,599)	52,683,018	13,232,335,516	
2008035	"அரசாங்க உட்பரிமாண கட்டட செயற்திட்டம்"	XDR	5,538,381	1,404,040,665			582,988	143,137,047	(16,262,736)	4,955,393	1,244,640,882	
2012004	இலத்திரியில் இலக்கை அபிவிருத்தி கருத்திட்டம்	XDR	6,627,856	1,680,234,498			234,174	57,772,595	(16,567,934)	6,393,682	1,605,893,969	
2009014	வீதித் துறை உதவிக்கு மேலதிக நிதிமிடல் செயற்திட்டம்	XDR	15,417,553	3,908,519,256			770,878	187,105,386	(42,624,556)	14,646,675	3,678,789,314	
2008034	வடக்கு கிழக்கு விவையு முன்பரிமாணத்திற்கான மேலதிக நிதி செயற்திட்டம்	XDR	24,885,131	6,308,654,405			2,619,488	648,265,130	(67,952,119)	22,265,643	5,592,437,156	
2015031	இடது கரை கருகங்கை மேம்பாட்டு திட்டம்	XDR	14,300,000	3,625,207,300					(33,492,030)	14,300,000	3,591,715,270	
2008036	வீதித் துறை உதவிக்கு மேலதிக நிதிமிடல் செயற்திட்டம்	XDR	56,610,202	14,351,308,959			5,958,968	1,487,490,524	(141,803,831)	50,651,234	12,722,014,604	
2016027	தந்திரோபாய நகரங்கள் அபிவிருத்தி கருத்திட்டம்	XDR	3,120,116	790,983,671	3,326,244	815,362,390			12,779,106	6,446,360	1,619,125,167	
1975002	விவசாய அபிவிருத்தி செயற்திட்டம்	USD	4,338,962	792,944,856			619,852	110,864,165	(6,563,829)	3,719,110	675,516,862	
1979003	விவசாய விரிவாக்கம் மற்றும் ஆறுமீட்டி செயற்திட்டம்	USD	2,507,275	458,204,220			238,786	42,882,025	(3,287,499)	2,268,489	412,034,696	
1987005	விவசாய ஆறுமீட்டி செயற்திட்டம்	XDR	6,607,060	1,674,962,291			367,056	90,142,470	(17,522,815)	6,240,004	1,567,297,006	
2017001	விவசாய புத்தாக்க கருத்திட்டம்	XDR	12,496,894	3,168,099,968	1,633,225	413,092,990			(32,131,059)	14,130,119	3,549,061,899	
2014010	காலநிலை முன்னேற்ற அபிவிருத்தி கருத்திட்டம்	XDR	48,312,399	12,247,724,621			2,366,100	583,733,795	(123,658,928)	45,946,299	11,540,331,897	
2019021	காலநிலை முன்னேற்ற செயற்திட்டம்	USD	-	-	2,300,000	406,197,250			11,551,750	2,300,000	417,749,000	
1995023	காலநிலை முன்னேற்ற செயற்திட்டம்	XDR	11,678,193	2,960,550,345			707,764	174,742,086	(30,377,715)	10,970,429	2,755,430,544	
1993017	கொழும்பு கற்றால் முன்னேற்ற செயற்திட்டம்	XDR	5,817,719	1,474,855,738			401,220	98,983,841	(15,415,824)	5,416,499	1,360,456,073	

நிதிக் கூற்றுக்களுக்கான குறிப்புகள் தொடர்ச்சி...

கடன் இலக்கம்	பெயர்	கடன் நாயம்	2019.01.01 இல் உள்ளவாறான மீதி		நடைமுறை ஆண்டில் கணக்கிடப்பட்டது		மீள் கொடுப்பனவு		சம்பந்தத்தில்		இறுதி மீதி 2019.12.31	
			கடன் நாயம்	ரூபா	கடன் நாயம்	ரூபா	கடன் நாயம்	ரூபா	கடன் நாயம்	ரூபா	கடன் நாயம்	ரூபா
1992041	சசைமுக நீர்வழங்கல் மற்றும் சுகாதார செயற்திட்டம்	XDR	9,324,984	2,363,986,063			666,068	166,844,444	(22,291,169)	8,658,916	2,174,850,450	
2016030	"போட்டித்தின் தன்மை மற்றும் நிதி நிலைத்தன்மை மேம்பாட்டு கொள்கை நிதி"	USD	100,000,000	18,274,990,000					(111,590,000)	100,000,000	18,163,400,000	
1981002	கட்டிடக் கைத்தொழில் செயற்திட்டம்	XDR	3,792,551	9,61,453,336			303,400	75,999,150	(9,088,027)	3,489,151	876,366,159	
1974001	பன்னாை அபிவிருத்தி செயற்திட்டம்	USD	683,514	124,912,112			124,000	22,148,502	(1,136,847)	559,514	101,626,763	
2008031	அணைக்கட்டு பாதுகாப்பு மற்றும் நீர் வள திட்டமிடல்	XDR	39,045,000	9,898,336,995			4,110,000	1,025,947,009	(97,804,465)	34,835,000	8,774,585,521	
2001020	தொலைநோக்கு கல்வி செயற்திட்டம்	XDR	891,616	226,034,421			21,228	5,241,047	(2,179,019)	870,388	218,614,355	
1988045	பதிவர்த்தனை மற்றும் பரிவர்த்தனை செயற்திட்டம்	XDR	5,208,641	1,320,447,706			548,276	135,011,063	(14,897,974)	4,660,365	1,170,538,669	
1969001	வகைல் மற்றும் காணிப் பயன்பாட்டு செயற்திட்டம்	USD	39,259	7,174,567			39,259	6,723,678	(450,889)	-	-	
2004021	நி - சிறி லங்கா அபிவிருத்தி	XDR	27,417,587	6,950,659,694			596,034	148,506,410	(65,413,643)	26,821,553	6,736,739,641	
2015030	ஆரம்ப குழந்தை படுகை அபிவிருத்தி கருத்திட்டம்	XDR	9,084,335	2,302,978,898	2,174,197	529,465,200			(4,638,661)	11,258,532	2,827,805,437	
2003020	பொருளாதார மற்றும் பொருளாதார மீளமைப்பு கடன்	XDR	9,548,771	2,420,718,092			217,018	53,782,700	(23,089,515)	9,331,753	2,343,845,877	
1990009	பொருளாதார மீளமைப்பு கடன்	XDR	36,729,418	9,311,311,543			3,193,678	788,534,149	(99,642,412)	33,535,740	8,423,134,982	
2016029	பல்குறி சூழல் பாதுகாப்பு மற்றும் முகமைத்தல் கருத்திட்டம்	XDR	5,399,132	1,368,739,307					5,866,595	9,359,600	2,354,601,552	
1988007	அவசர மீள்நிர்மாண மற்றும் புனருத்தரண செயற்திட்டம்	XDR	11,971,527	3,034,913,691			1,330,158	327,546,793	(34,586,042)	10,641,369	2,672,780,856	
2010002	யுத்தத்தால் பாதிக்கப்பட்ட பிரதேசங்களுக்கான சமூக வாழ்வாதார அபிவிருத்தி கருத்திட்ட மேலதிக நிதி	XDR	7,597,416	1,926,028,512					(17,793,908)	7,597,416	1,908,234,604	
2010003	வடக்கிட்கான உடனடி மீள்நாசுரி கருத்திட்டம்	XDR	40,895,407	10,367,435,461					(95,781,132)	40,895,407	10,271,654,329	
1997023	சக்தி சேவை கொடுத்தல் செயற்திட்டம்	XDR	12,498,159	3,168,420,720			675,574	168,638,231	(30,316,383)	11,822,585	2,969,466,106	
1997022	சுற்றாடல் நடவடிக்கை1 செயற்திட்டம்	XDR	7,708,823	1,954,271,397			416,692	104,015,550	(18,699,355)	7,292,131	1,831,556,492	
1973001	ஜீப்தாவது மின் செயற்திட்டம்	USD	810,000	148,027,419			180,000	32,325,030	(1,272,969)	630,000	114,429,420	
2017024	நிதி பிரிவை நடைமுறைப்படுத்தல் கருத்திட்டம்	XDR	138,500	35,111,274					2,586,404	4,475,858	1,124,201,344	
1983001	வள வள அபிவிருத்தி செயற்திட்டம்	XDR	1,919,020	486,492,661			137,068	33,841,152	(5,080,603)	1,781,952	447,570,906	
1989069	வளத்துறை அபிவிருத்தி செயற்திட்டம்	XDR	3,335,302	845,535,757			317,640	77,905,655	(9,687,245)	3,017,662	757,942,857	

**நிதிக் கூற்றுக்களுக்கான குறிப்புகள் தொடர்ச்சி...**

கடன் இலக்கம்	பெயர்	கடன் நாணயம்	2019.01.01 இல் உள்ளவாறான மீதி		நடைமுறை ஆண்டில் கணக்கிடப்பட்டது		மீள் கொடுப்பனவு		சம்பந்தத்தில்		இறுதி மீதி 2019.12.31	
			கடன் நாணயம்தொகை	ரூபா	கடன் நாணயம்தொகை	ரூபா	கடன் நாணயம்தொகை	ரூபா	கடன் நாணயம்தொகை	ரூபா	கடன் நாணயம்தொகை	ரூபா
1991023	நான்காவது சிறிய மற்றும் நடுத்தர கைத்தொழில் செயற்திட்டம்	XDR	16,376,757	4,151,688,009	-	4,331,214	1,310,140	327,039,956	(40,382,469)	15,066,617	3,784,265,584	
1985006	நான்காவது மரப்பயிர் செயற்திட்டம்	XDR	27,967,500	7,090,068,893	-	-	1,695,000	424,583,274	(66,650,693)	26,272,500	6,598,834,926	
1990003	பொதுக் கல்வி செயற்திட்டம்	XDR	16,940,000	4,294,476,340	-	-	1,540,000	378,196,805	(48,278,475)	15,400,000	3,868,001,060	
2018033	சாதாரண கல்வி நலமையப்படுத்த கருத்திட்டம்	USD	-	-	-	4,331,214	-	-	21,897,926	4,331,214	786,678,399	
1988014	சுகாதார மற்றும் குடும்ப கட்டுப்பாட்டு செயற்திட்டம்	XDR	3,054,297	774,297,880	-	-	321,496	791,672,73	(8,735,993)	2,732,801	686,394,614	
1997002	சுகாதார சேவை செயற்திட்டம்	XDR	7,201,970	1,825,778,637	-	-	400,106	98,524,713	(18,837,205)	6,801,864	1,708,416,719	
2010024	இருபதாம் நூற்றாண்டுக்கான உட்பார் கல்வி	XDR	24,725,154	6,268,098,463	-	-	-	-	(57,908,783)	24,725,154	6,210,189,680	
2003022	பட்டதாரிகளுக்கான கல்விக்கான கைத்தொழில் அபிவிருத்தி செயற்திட்டம்	XDR	25,550,512	6,477,336,035	-	-	574,168	143,058,420	(60,996,787)	24,976,344	6,273,280,828	
1983003	சுருதாசகல் கிராமிய அபிவிருத்தி செயற்திட்டம்	USD	10,048,500	2,547,405,284	-	-	693,000	171,096,956	(26,497,683)	9,355,500	2,349,810,645	
1979001	சாணியின் உரிமை மற்றும் சேவைக்குரிய செயற்திட்டம்	USD	5,396,392	986,190,144	-	-	513,938	92,654,208	(6,716,241)	4,882,454	886,819,695	
2001021	சட்ட மற்றும் நீதித்துறை புதுமீதித்தல் செயற்திட்டம்	XDR	2,699,994	684,478,239	-	-	64,284	15,871,279	(6,598,520)	2,635,710	662,008,440	
2000036	மகாலலிக்கங்கை தொழில்நுட்ப உதவி செயற்திட்டம்	XDR	9,799,675	2,484,325,538	-	-	236,136	57,991,018	(24,271,013)	9,563,539	2,402,063,507	
2001024	மகாலலிக்கங்கை தொழில்நுட்ப உதவி செயற்திட்டம்	EUR	226,384	47,312,616	-	-	20,357	6,487,743	1,135,754	206,027	41,960,627	
1980001	மகாலலிக்கங்கை தொழில்நுட்ப உதவி செயற்திட்டம்	USD	640,981	117,139,260	-	-	55,732	10,013,020	(825,077)	585,249	106,301,162	
1998017	மகாலலிக்கங்கை தொழில்நுட்ப உதவி செயற்திட்டம்	XDR	32,484,731	8,235,236,744	-	-	1,665,882	417,289,460	(77,210,779)	30,818,849	7,740,736,505	
1970016	மகாலலிக்கங்கை அபிவிருத்தி செயற்திட்டம்	USD	463,738	84,748,206	-	-	459,078	81,965,967	(1,935,741)	4,660	846,498	
1977002	மகாலலிக்கங்கை அபிவிருத்தி செயற்திட்டம் (2)	USD	2,714,774	496,124,666	-	-	339,340	60,500,369	(4,164,729)	2,375,434	431,459,568	
1980110	மகாலலிக்கங்கை தொழில்நுட்ப உதவியாளர் செயற்திட்டம்	DKK	93,060	2,604,694	-	-	(298,701)	-	(298,701)	84,600	2,305,993	
1980120	மகாலலிக்கங்கை தொழில்நுட்ப உதவியாளர் செயற்திட்டம்	GBP	91,575	21,232,819	-	-	(1,381,292)	-	(1,381,292)	83,249	19,851,527	
1985005	பெரிய நிற்ப்பாசன புனர்நியமனை செயற்திட்டம்	XDR	5,321,558	1,349,073,368	-	-	332,596	81,679,700	(14,321,691)	4,988,962	1,253,071,977	
1986008	மாநகர முகாமைத்துவ செயற்திட்டம்	XDR	4,615,142	1,169,989,148	-	-	263,720	65,061,610	(11,985,776)	4,351,422	1,092,941,762	
1991043	தேசிய நிற்ப்பாசன புனர் நியமனை செயற்திட்டம்	XDR	8,772,363	2,223,890,588	-	-	701,780	175,179,827	(21,631,236)	8,070,583	2,027,079,525	
2005020	நியமனை செயற்திட்டம் வடக்கு கிழக்கு வடக்கு கிழக்கு உள்நாட்டி செயற்திட்டம்	XDR	47,012,000	11,918,059,131	-	-	1,022,000	252,922,367	(113,879,055)	45,990,000	11,551,257,709	
2010043	சேவைகள் முன்னேற்ற கருத்திட்டம்	XDR	32,952,036	8,353,703,601	-	-	-	-	(77,176,964)	32,952,036	8,276,526,637	

நிதிக் கூற்றுக்களுக்கான குறிப்புகள் தொடர்ச்சி...

கடன் இலக்கம்	பெயர்	கடன் நிரலம்	2019.01.01 இல் உள்ளவாறான மீதி		நடைமுறை ஆண்டில் கணக்கிடப்பட்டது		மீள் கொடுப்பணை		சம்பந்தமுள்ள		இறுதி மீதி 2019.12.31	
			கடன் நிரலம்	ரூபா	கடன் நிரலம்	ரூபா	கடன் நிரலம்	ரூபா	கடன் நிரலம்	ரூபா	கடன் நிரலம்	ரூபா
1999058	வடக்கு கிழக்கு நீப்பாசன விவசாய செயற்திட்டம்	XDR	15,295,615	3,877,606,541			373,062	91,617,440	(37,907,992)	14,922,553	3,748,081,109	
1991009	வறமைப்பெழிப்பு நிகழ்ச்சித்திட்டம்	XDR	13,157,183	3,335,490,550			1,052,568	262,744,281	(32,443,504)	12,104,615	3,040,302,745	
2003021	வறமைப்பெழிப்பு அஞ்சலானை கடன்	XDR	80,723,000	20,464,168,453			1,814,000	451,971,555	(192,710,168)	78,909,000	19,819,486,730	
1993013	தனியார் நிதி அபிவிருத்தி செயற்திட்டம்	XDR	22,855,207	5,794,046,298			1,576,218	386,998,304	(62,427,816)	21,278,989	5,344,620,178	
1975001	தனியார் துறை கைத்தொழில் செயற்திட்டம்	USD	809,828	147,996,041			124,588	22,282,053	(1,251,222)	685,240	124,462,766	
1996035	தனியார் துறை உட்கட்டமைப்பு அபிவிருத்தி செயற்திட்டம்	XDR	27,647,590	7,008,968,100			1,579,858	389,762,270	(71,802,346)	26,067,732	6,547,403,484	
1974002	நிகழ்ச்சித்திட்ட கடன் செயற்திட்டம்	USD	2,475,000	452,306,003			450,000	80,229,758	(4,267,395)	2,025,000	367,808,851	
2010001	மாகாண விதி செயற்திட்டம்	XDR	62,947,162	15,957,797,979			3,687,316	925,700,566	(147,428,548)	62,947,162	15,810,369,431	
1990047	அரசு உற்பத்தி தொழில் முயற்சி சீரமைக்க கடன் செயற்திட்டம்	XDR	45,243,823	11,469,806,828			904,680	225,828,371	(21,528,422)	7,689,788	1,931,435,362	
2008033	அரசு துறை உட்கட்டமைப்பு செயற்திட்டம்	XDR	8,594,468	2,178,792,155			1,570,754	392,094,730	(31,860,459)	10,995,270	2,761,670,126	
2007021	புத்தளம் வீடமைப்பு செயற்திட்டம்	XDR	12,566,024	3,185,625,315			2,629,996	649,327,840	(60,522,893)	18,409,967	4,624,011,277	
2008020	சிராமிய பொருளாதார அபிவிருத்தி புதுப்பித்தல் செயற்திட்டம்	XDR	21,039,963	5,333,862,010			1,185,844	292,776,589	(125,885,683)	50,398,340	12,658,495,559	
2002022	சிராமிய பொருளாதார அபிவிருத்தி புதுப்பித்தல் செயற்திட்டம்	XDR	51,584,184	13,077,157,831			448,630	79,751,497	(6,991,605)	4,262,043	774,131,980	
1979002	வீதிப் பராமரிப்பு செயற்திட்டம்	USD	4,710,673	860,875,082			1,549,036	278,305,617	(22,930,563)	16,264,903	2,954,259,379	
1980003	பாதசாரி போக்குவரத்து செயற்திட்டம்	USD	17,813,939	3,255,495,559			1,374,514	343,109,272	(153,430,814)	63,227,670	15,880,824,241	
2006020	வீதி துறை உட்கட்டமைப்பு செயற்திட்டம்	XDR	64,602,184	16,377,364,327			226,058	55,665,998	(8,260,479)	2,825,792	709,751,075	
2011010	வீதித் துறைக்கான இண்டாவது மேலதிக நிதி செயற்திட்டம்	XDR	51,848,188	13,144,085,900			1,992,310	490,599,425	(98,464,617)	35,861,637	9,007,328,009	
1992023	இண்டாவது விவசாய நிலப்பு செயற்திட்டம்	XDR	3,051,850	773,677,552			4,262,493	1,049,624,302	(314,859,256)	121,213,750	30,445,124,385	
1997064	இண்டாவது பொதுக் கல்வி செயற்திட்டம்	XDR	37,853,947	9,596,392,051			512,420	126,181,647	(23,524,779)	8,454,942	2,123,618,449	
2013030	இண்டாவது சுகாதார அபிவிருத்தி செயற்திட்டம்	XDR	125,476,243	31,809,607,943			836,182	207,227,965	(91,902,907)	37,210,070	9,346,012,360	
1986007	இண்டாவது கைத்தொழில் அபிவிருத்தி செயற்திட்டம்	XDR	8,967,362	2,273,324,875			795,414	196,391,466	(27,610,078)	9,545,000	2,397,407,236	
2004020	இண்டாவது வகை கிழக்கு நிர்ப்பாசன விவசாய செயற்திட்டம்	XDR	38,046,252	9,645,143,232			1,380,620	344,633,323	(42,554,955)	15,877,171	3,987,851,490	
1982001	இண்டாவது சிறிய மற்றும் நடுத்தர கைத்தொழில் செயற்திட்டம்	XDR	10,340,414	2,621,408,780								
1991022	இண்டாவது தொலைத் தொடர்பு செயற்திட்டம்	XDR	17,257,791	4,375,039,768								

குறிப்பு 29 (ii) - வெளிநாட்டு கடன் மீதிகள் கூற்று (8343)

**நிதிக் கூற்றுக்களுக்கான குறிப்புகள் தொடர்ச்சி...**

குறிப்பு 29 (ii) - வெளிநாட்டு கடன் மீதிகள் கூற்று (8343)

கடன் இலக்கம்	பெயர்	கடன் நாணயம்	2019.01.01 இல் உள்ளவாறான மீதி		நடைமுறை ஆண்டில் கணக்கிடப்பட்டது		மீள் கொடுப்பனவு		சம்பட்டுத்தல்		இறுதி மீதி 2019.12.31	
			கடன் நாணயம்தொகை	ரூபா	கடன் நாணயம்தொகை	ரூபா	கடன் நாணயம்தொகை	ரூபா	கடன் நாணயம்தொகை	ரூபா	கடன் நாணயம்தொகை	ரூபா
1980006	இண்ட்பவது நீர் வாய்க்கல் மற்றும் கால்வாய் செயற்திட்டம்	USD	10,350,000	1,891,461,465			900,000	161,697,375	(13,322,790)	9,450,000	1,716,441,300	
2009020	இண்ட்பவது சலாபுக அபிவிருத்தி ஜலைனாபாய முன்னேற்ற செயற்திட்டம்	XDR	48,213,880	12,222,748,884			2,410,694	602,202,121	(116,210,964)	45,803,186	11,504,335,799	
1982002	ஏறாவது மின் குருத்திட்டம்	XDR	11,718,068	2,970,659,043			901,388	221,364,975	(32,480,543)	10,816,680	2,716,813,525	
1980007	ஆறாம் மின் செயற்திட்டம்	USD	6,536,268	1,194,502,271			568,366	102,114,767	(8,413,644)	5,967,902	1,083,973,860	
2014022	திறன் அபிவிருத்தி குருத்திட்டம்	XDR	32,740,758	8,300,142,354			851,400	208,832,604	(70,451,772)	33,449,358	8,401,416,503	
2010044	கிரிய மற்றும் நடுத்த தொழில் முயற்சாயலமை அபிவிருத்தி குருத்திட்டம்	XDR	33,857,174	8,583,166,068					(79,296,888)	33,857,174	8,503,869,180	
1979004	சிறிய மற்றும் நடுத்த கைத்தொழில் செயற்திட்டம்	USD	4,749,735	868,013,644			452,350	80,905,489	(6,556,880)	4,297,385	780,551,275	
1980004	சிறு இரபர் புறநிறமாண செயற்திட்டம்	USD	3,843,354	702,372,634			334,198	60,043,266	(4,947,253)	3,509,156	637,382,115	
2016043	சமுகலையையமைப்பு குருத்திட்டம்	XDR	2,161,815	548,043,854			472,736	118,005,375	(5,020,801)	2,270,855	570,370,741	
2001022	இலங்கை மத்திய வங்கியின் பலம்மாபந்த செயற்திட்டம்	XDR	20,091,344	5,093,376,703					(47,787,143)	19,618,608	4,927,584,185	
2014019	முலோபாய நகரங்கள் அபிவிருத்தி குருத்திட்டம்	XDR	29,462,360	7,469,032,135			1,567,500	380,318,003	(81,314,252)	31,264,301	7,852,654,460	
2010042	நிலைத்தகு கற்றுலா அபிவிருத்தி குருத்திட்டம்	XDR	108,457	27,495,155					(254,018)	108,457	27,241,137	
1977001	நீர்தேக்க நீர்ப்பாசன நிலையமயப்படுத்தும் செயற்திட்டம்	USD	950,448	173,694,264			126,724	22,757,539	(1,320,452)	823,724	149,616,273	
1982003	தேயிலை மீள் புளர் நிறமாணம் மற்றும் பிரிலினை செயற்திட்டம்	XDR	5,026,258	1,274,211,813			371,361	93,261,534	(11,784,793)	4,654,897	1,169,165,486	
1996033	கல்வி மற்றும் ஆசிரிய அபிவிருத்தி செயற்திட்டம்	XDR	30,421,735	7,712,244,352			1,738,384	428,871,767	(79,006,975)	28,683,351	7,204,365,610	
1996011	தொலைத்தொடர்பு, ஒழுங்குமுறை மற்றும் எற்பிறைஸ் பதுப்பித்தல் செயற்திட்டம்	XDR	5,288,840	1,340,779,018			302,218	74,619,048	(13,675,203)	4,986,622	1,252,484,767	
1980005	முன்றாவது சிறிய மற்றும் நடுத்த கைத்தொழில் செயற்திட்டம்	USD	10,350,000	1,891,461,465			900,000	161,697,375	(13,322,790)	9,450,000	1,716,441,300	
1988001	முன்றாவது சிறிய மற்றும் நடுத்த கைத்தொழில் செயற்திட்டம்	XDR	5,417,577	1,373,415,401			601,950	147,636,659	(16,242,968)	4,815,627	1,209,535,774	
1981004	முன்றாவது மகலகங்கை அபிவிருத்தி செயற்திட்டம்	XDR	22,122,377	5,608,265,926			1,769,788	436,619,357	(59,709,167)	20,352,589	5,111,937,402	
1990048	முன்றாவது லீதி செயற்திட்டம்	XDR	13,001,537	3,296,032,613			1,083,458	265,733,234	(36,848,619)	11,918,079	2,993,450,760	
1983002	முன்றாவது கிராமிய அபிவிருத்தி செயற்திட்டம்	XDR	1,046,723	265,355,887			72,186	17,704,627	(2,877,782)	974,537	244,773,478	
2012012	அறிவு மையத்தின் அடிப்படைபாக பாடசாலை கல்வி திட்டத்தின் நிலையற்றதன்	XDR	59,238,234	15,017,543,937			2,093,000	516,357,995	(148,080,305)	57,145,234	14,353,105,637	
2017023	மற்றும் சொத்து முனையத்தவல் செயற்திட்டம்	XDR	1,052,265	266,760,770						3,297,863	2,744,707	
												689,388,052

நிதிக்கூற்றுக்களுக்கான குறிப்புகள் தொடர்ச்சி...

கடன் இலக்கம்	பெயர்	கடன் நாளம்	2019.01.01 இல் உள்ளவாறான மீதி		நடைமுறை ஆண்டில் கணக்கிடப்பட்டது		மீள் கொடுப்பனவு		சம்பந்தமுள்ள		இறுதி மீதி 2019.12.31	
			கடன் நாளம்	ரூபா	கடன் நாளம்	ரூபா	கடன் நாளம்	ரூபா	கடன் நாளம்	ரூபா	கடன் நாளம்	ரூபா
1978001	தேயிலை பயிர் புனர்நிர்மாணம் (தேயிலை) செயற்திட்டம்	USD	4,607,315	841,986,283			484,976	86,740,843	(6,488,590)	4,122,339	748,756,849	
2005021	கனாமி அவசர செயற்திட்டம் II	XDR	27,914,542	7,076,643,503			600,312	148,563,687	(67,594,426)	27,314,230	6,860,485,390	
1981003	கிராமிய நிப்பாசன புனர்நிர்மாண செயற்திட்டம்	XDR	6,592,473	1,671,264,541			527,384	130,109,405	(17,793,286)	6,065,089	1,523,361,850	
2001025	நீர் வழங்கல்	EUR	1,149,746	240,288,527			108,498	30,832,896	2,611,262	1,041,248	212,066,893	
1986012	நீர் வழங்கல் மற்றும் ககாதார புனர்நிர்மாண செயற்திட்டம்	XDR	16,852,500	4,272,294,127			963,000	237,135,409	(44,210,482)	15,889,500	3,990,948,236	
2015028	நீர் வழங்கல் மற்றும் சுத்திகரிப்பு முன்னேற்ற சுருத்திட்டம்	XDR	47,042,449	11,925,778,306					(110,126,373)	47,042,449	11,815,651,933	
1977003	நீர் வழங்கல் செயற்திட்டம்	USD	2,346,000	428,731,265			276,000	49,424,176	(3,324,710)	2,070,000	375,982,379	
1979074	நீர் வழங்கல் செயற்திட்டம்	DKK	323,190	9,045,894					(1,075,499)	292,410	7,970,395	
1979077	நீர் வழங்கல் செயற்திட்டம்	GBP	318,184	73,775,268					(5,127,802)	287,881	68,647,466	
1999001	2000 ஆம் ஆண்டு அவசர கால உதவிச் செயற்திட்டம்	XDR	8,835,843	2,239,983,421			327,250	80,457,990	(22,443,146)	8,508,593	2,137,093,970	
<b>விவசாய அபிவிருத்திக்கான சர்வதேச நிதியம் (ஐ.என்.ஏ.டி)</b>												
1991033	உலகநாடு பதுகான டீர்தி செயற்திட்டம் கிராமிய அபிவிருத்தி	XDR	5,016,711	1,271,791,346			222,964	55,407,440	(12,343,820)	4,793,747	1,204,040,086	
1981006	அநூதனம் வரண்ட கால விவசாய செயற்திட்டம்	XDR	1,126,550	285,592,719			93,876	23,013,251	(3,203,973)	1,032,674	259,375,495	
1983004	பதுகான - கிராமிய அபிவிருத்தி செயற்திட்டம்	XDR	3,650,897	925,542,560			260,780	64,867,769	(9,182,823)	3,390,117	851,491,968	
1982004	தெங்கு அபிவிருத்தி செயற்திட்டம்	XDR	997,487	252,873,967			76,726	18,809,010	(2,798,390)	920,761	231,266,567	
2004022	உலர்வெய் ஜீவனோபாய உதவி பங்குடமை செயற்திட்டம்	XDR	12,984,086	3,291,608,727			499,390	124,132,696	(31,708,569)	12,484,696	3,135,767,462	
2017014	சீர்ப் விவசாய விபரபர பங்குடமையை செயற்திட்டம்	USD	4,022,519	735,114,945		296,709,916			(4,142,494)	5,658,109	1,027,682,367	
2012008	இலாபம் நிரப்பாசன அபிவிருத்தி செயற்திட்டம்	XDR	14,347,813	3,637,328,267					(33,604,011)	14,347,813	3,603,724,256	
1986026	கேக்ல - கிராமிய அபிவிருத்தி செயற்திட்டம்	XDR	2,628,721	666,409,641			154,630	38,463,468	(6,531,506)	2,474,091	621,414,667	
1978004	கிரீந்திஓபா நிப்பாசன மற்றும் குடியமர்த்தல் செயற்திட்டம்	USD	2,700,000	493,424,730			300,000	53,671,695	(3,831,435)	2,400,000	435,921,600	
1982009	கிரீந்திஓபா நிப்பாசன மற்றும் குடியமர்த்தல் செயற்திட்டம்	XDR	1,231,501	312,198,776			87,964	21,880,623	(3,097,564)	1,143,537	287,220,589	
1999007	மாதகளை பிராந்திய பொருளாதார முன்னேற்ற செயற்திட்டம்	XDR	5,198,241	1,317,811,285			259,912	64,589,168	(12,867,444)	4,938,329	1,240,354,673	
2010009	தேசிய விவசாய வர்த்தக அபிவிருத்தி நிகழ்ச்சித் திட்டம்	XDR	14,296,128	3,624,638,560		(122,078,647)			(36,728,297)	13,798,748	3,465,831,616	
1995040	ரி.ஐ.சி.ஐ. கிராமிய அபிவிருத்தி செயற்திட்டம்	XDR	3,059,456	775,605,750			179,968	44,722,764	(7,645,152)	2,879,488	723,237,834	

**நிதிக்கூற்றுக்களுக்கான குறிப்புகள் தொடர்ச்சி...**

குறிப்பு 29 (ii) - வெளிநாட்டு கடன் மீதிகள் கூற்று (8343)

கடன் இலக்கம்	பெயர்	கடன் நாளம்	2019.01.01 இல் உள்ளவாறான மீதி		நடைமுறை ஆண்டில் கணக்கிடப்பட்டது		மீள் கொடுப்பனவு		சம்பந்தத்தில்		இறுதி மீதி 2019.12.31	
			கடன் நாளம்	ரூபா	கடன் நாளம்	ரூபா	கடன் நாளம்	ரூபா	கடன் நாளம்	ரூபா	கடன் நாளம்	ரூபா
1992051	வடக்கு மேற்கு மாகாண உடல் வலைய பங்கேற்பு அபிவிருத்தி செயற்திட்டம்	XDR	2,730,380	692,181,378			113,764	28,270,806	(6,697,996)	2,616,616		657,212,576
2008025	சுனாமிக்கு முன்னான ஜீவனோபாய கரையோர புனர்-மற்றும் வள முகாமைத்துவ நிக. திட்டம் நிக. திட்டம் II	XDR	9,824,037	2,490,501,436			357,240	87,776,726	(24,959,729)	9,466,797		2,377,764,981
2005022	சுனாமிக்கு பின்னர் கரையோர புனர்நிர்மாண மற்றும் வள முகாமைத்துவ நிகழ்ச்சித் திட்டம்	XDR	8,302,125	2,104,679,897			313,300	76,980,317	(21,155,304)	7,988,825		2,006,544,276
2008026	சுனாமிக்கு முன்னான ஜீவனோபாய உதவி மற்றும் பங்குடைய நிகழ்ச்சித் திட்டம் II	XDR	1,468,534	372,289,580			53,402	13,121,299	(3,731,076)	1,415,132		355,437,205
2005023	சுனாமிக்கு பின்னான ஜீவனோபாய மற்றும் பங்குடைய நிகழ்ச்சித் திட்டம்	XDR	1,378,000	349,338,157			52,000	12,776,816	(3,511,380)	1,326,000		333,049,961
1988088	சிறிய கமக்காரர்கள் மற்றும் கணியில்லாத கடன் செயற்திட்டம்	XDR	2,033,670	515,557,636			104,292	25,942,134	(5,015,831)	1,929,378		484,599,671
2007011	ஆற்றலுள்ள நிர்வாகத்தின் கீழ் இயங்கும் சிறியவருவிலான பெருந்தோட்ட அபிவிருத்தி நிகழ்ச்சித் திட்டம்	XDR	12,917,133	3,274,635,461			462,104	114,864,565	(31,454,807)	12,455,029		3,128,316,089
2016016	சிறிய தேயிலை மற்றும் இறப்பர் மீல் உருவாக்கம் கருத்திட்டம்	XDR	3,385,489	858,258,793					(4,184,020)	5,833,558		1,465,214,693
<b>ஐஎன்ஜி வங்கி</b>												
2008032	நீர்சொழிப்பு நீர் வழங்கல் செயற்திட்டம்	EUR	4,207,483	879,333,699			1,682,993	338,220,316	(26,960,035)	2,524,490		514,153,348
<b>ஜப்பான் பாங்கு ஓபி இன்டர்நேஷனல் கோப்பரேஷன்</b>												
2008022	உக்குவல மின்சாரநிலைய புனரமைப்பு செயற்திட்டம்	JPK	236,855	391,924,072			118,424	192,871,248	(1,071,617)	118,431		197,981,207
<b>கேபீசீ வங்கி</b>												
2014007	"மொனராகலை - புத்தல நீர் வழங்கல் திட்டம் அமுலாக்கல்"	EUR	10,040,900	2,103,896,793			1,732,878	346,861,191	(60,864,224)	8,554,529		1,742,268,538
<b>சூரநாயக் அபிவிருத்தி நிதி</b>												
1996008	2 ஆம் மின் மற்றும் பரிவர்த்தனை செயற்திட்டம்	EUR	3,698,601	772,981,036			217,564	44,450,856	(19,560,706)	3,481,037		708,969,474
2011011	சீராய்வு மின்சாரவலங்கள் கருத்திட்டம் 4வது நிதி	USD	17,050,990	3,116,066,887			6,276,188	1,120,667,214	(38,329,242)	10,774,802		1,957,070,431
2000052	இராணுவ கல்வி நலமையப்படுத்தல் செயற்திட்டம்	EUR	4,524,036	945,491,069			109,012	22,272,528	(24,027,453)	4,415,024		899,191,088



நிதிக் கூற்றுக்களுக்கான குறிப்புகள் தொடர்ச்சி...

கூற்றுக்கம்	கடன் நாளம்	கடன் நாளம்	2019.01.01 இல் உள்ளவரான மீதி		நடைமுறை ஆண்டில் கணக்கிடப்பட்டது		மீள் கொடுப்பனவு		சம்பந்தத்தை		இறுதி மீதி 2019.12.31	
			கடன் நாளம்	ரூபா	கடன் நாளம்	ரூபா	கடன் நாளம்	ரூபா	கடன் நாளம்	ரூபா	கடன் நாளம்	ரூபா
2005079	EUR	5,705,948	1,192,502,105			2,282,380	458,675,161		(36,561,663)	3,423,568	697,265,281	
1999056	EUR	3,560,260	744,068,570			178,012	36,369,988		(18,849,312)	3,382,248	688,849,270	
1999055	EUR	6,114,760	1,277,940,748			305,738	62,465,602		(32,373,771)	5,809,022	1,183,101,375	
<b>ஒப்பீடு</b>												
2013023	USD	16,475,933	3,010,975,134	1,607,311	285,575,147	3,333,320	596,249,448		(21,272,113)	14,749,924	2,679,028,720	
2010038	USD	14,276,504	2,609,029,629			328,418	58,352,921		(17,285,908)	13,948,086	2,533,390,800	
2017030	USD	2,094,545	382,777,831	8,353,606	1,495,880,744	533,320	94,759,631		19,039,050	10,448,151	1,897,697,624	
2010037	USD	6,133,380	1,120,874,582			256,160	45,707,026		(8,953,653)	5,600,060	1,017,161,298	
2002071	USD	768,689	140,477,893						(1,678,120)	512,529	93,092,747	
2015015	USD	18,389,209	3,360,716,099	4,798,235	850,721,931	2,666,660	473,808,816		97,333	23,187,444	4,211,535,363	
2012024	USD	29,310,522	5,356,494,952	370,714	66,698,646	490,626	88,160,957		(42,702,271)	27,014,576	4,906,682,511	
2003076	USD	2,263,827	413,714,198			301,720	54,183,933		(3,487,162)	1,773,201	322,066,079	
2002070	USD	905,330	165,448,986						(1,628,935)	603,610	109,636,118	
2015014	USD	4,580,703	837,123,011	2,492,860	440,181,227				7,467,071	7,073,563	1,284,771,309	
<b>ஏறவிசன்</b>												
2012009	EUR	25,006,650.48	5,226,210,020			3,572,378	725,849,848		(134,923,385)	21,434,272	4,365,436,787	
2017025	EUR	2,799,805	587,717,737	2,049,114	417,230,810				(17,369,194)	4,848,919	987,579,353	
2016001	EUR	8,098,314	1,692,489,395	596,097	121,199,718				(42,931,305)	8,694,412	1,770,757,808	
2017029	EUR	5,024,210	1,078,607,279	2,167,306	424,367,905				(38,279,004)	7,191,517	1,464,696,180	
2008038	EUR	8,250,000	1,724,190,602			916,666	184,216,632		(46,421,835)	7,333,334	1,493,552,135	
<b>றிகள் தேசிய வங்கி</b>												
1994046	USD	3,000,000	548,249,700			500,000	88,943,725		(5,220,975)	2,500,000	454,085,000	
1997067	USD	6,750,000	1,233,561,825			750,000	134,174,738		(9,583,088)	6,000,000	1,089,803,999	

**நிதிக் கூற்றுக்களுக்கான குறிப்புகள் தொடர்ச்சி...**

கடன் இலக்கம்	பெயர்	கடன் நாணயம்	2019.01.01 இல் உள்ளவரான மீதி		நடைமுறை ஆண்டில் கணக்கிடப்பட்டது		மீள் கொடுப்பனவு		சம்பந்தத்தில்		இறுதி மீதி 2019.12.31	
			கடன் நாணயம்தொகை	ரூபா	கடன் நாணயம்தொகை	ரூபா	கடன் நாணயம்தொகை	ரூபா	கடன் நாணயம்தொகை	ரூபா	கடன் நாணயம்தொகை	ரூபா
1998049	தனியார் துறையினருக்கான யுஎல் விடமைப்பு குறித்தகாலக் கடன்	USD	2,626,141	479,926,978	192,843	34,641,472	(3,316,006)	2,433,298	441,969,500			
<b>சவுதி</b>												
2004043	மட்டக்களப்பு - திருகோணமலை வீதி செயற்திட்டம்	SAR	14,543,630	708,353,344	2,666,000	126,385,651	(6,865,887)	11,877,630	575,101,806			
2002058	அபிவிருத்தி சுகாதார வசதிகள் - கொழும்பு வைத்தியசாலை	SAR	9,514,143	463,390,159	3,000,000	142,219,411	(5,763,090)	6,514,143	315,407,658			
2008002	கொழும்பு சுகாதார வசதிகள் அபிவிருத்தி செயற்திட்டம் (மேலதிக கடன்)	SAR	7,761,315	378,017,969	550,000	26,073,559	(2,780,453)	7,211,315	349,163,957			
2008001	எப்பிரீவீயி வைத்தியசாலை மற்றும் சுகாதார நிலையங்கள் செயற்திட்டம்	SAR	51,199,281	2,493,681,497	3,750,000	177,774,264	(14,152,539)	49,452,627	2,394,441,815			
2015027	வைத்தியசாலை மற்றும் சுகாதார நிலைய நிகழ்ச்சி திட்டம்	SAR	38,652,119	1,882,566,899	11,500,000	545,174,412	(11,073,832)	38,652,119	1,871,493,067			
2015026	பேராதனை பதுளை செங்கல்லடி வீதி திட்டத்தை மேம்படுத்தல்	SAR	12,215,658	594,968,530	953,396,194		46,073,859	32,929,339	1,594,438,583			
2010028	வீதி வலையமைப்பு அபிவிருத்திக் செயற்திட்டம்	SAR	135,496,445	6,599,408,539	15,000,000	711,097,059	(50,462,669)	123,996,445	6,003,771,458			
2018024	சுளுகந்தை அபிவிருத்தி கருத்திட்டம் (மேலதிக நிதி)	SAR	-	-	25,856,413	1,230,287,785	21,679,729	25,856,413	1,251,967,514			
2012025	வீதி வலையமைப்பு அபிவிருத்தி நிகழ்ச்சி திட்டம்	SAR	177,229,770	8,632,046,822	4,816,120	218,455,012	(51,042,763)	167,045,890	8,088,362,012			
<b>யுஎன்ஐ கிறுமீ</b>												
2013004	மஹிபங்கனை நீர் வழங்கல் செயற்திட்ட விஸ்தரிப்பு	EUR	10,404,953	2,174,560,262	520,248	103,488,547	(57,891,338)	9,884,705	2,013,180,377			
2018003	கிரம்- கடடுவான ஒருங்கிணைந்த நீர் வழங்கல் திட்டத்தை நடைமுறைப்படுத்தல்	EUR	-	-	2,097,122	438,312,171	(11,191,293)	2,097,122	427,120,878			
2010022	கிழக்கு புகையிர்தப் பாதை புளர் நிர்ப்பாணம்	EUR	1,486,626	310,694,325	991,084	197,758,145	(12,011,005)	495,542	100,925,175			
2010004	பழைய லக்ஷ்பான நீர் மின்சார உலைகள் புரையமைப்பு நெடுஞ்சாலைகள்	EUR	5,173,146	1,081,150,267	3,448,764	688,888,195	(41,063,743)	1,724,382	351,198,329			
2018017	அமைச்சுக்கான ஆப்ப்கை மற்றும் மருத்தலை உட்காணங்கள் வழங்கல் மற்றும் நிறுவனல் இலங்கை தேசிய வைத்தியசாலை இந்நேராய்த் திணைக்களத்திற்கு 2	EUR	3,304,923	690,705,071	1,094,277	219,013,372	(13,733,379)	4,399,200	895,985,064			
2013006	இதய கதிற்றறைசேசன் (முறைமையிணை வழங்கல் கதிர்காமம் புனீத நகர்ப்பகுதிக்கான கழிவுநீர் உட்கட்டமைப்பு மேம்படுத்தல்	EUR	2,382,000	497,820,849			(12,687,961)	2,382,000	485,132,888			
2013045	கதிர்காமம் புனீத நகர்ப்பகுதிக்கான கழிவுநீர் உட்கட்டமைப்பு மேம்படுத்தல்	EUR	10,500,000	2,194,424,394			(55,929,300)	10,500,000	2,138,495,094			
<b>முகு மொத்தம்</b>			<b>3,194,153,832,259</b>	<b>152,582,463,059</b>	<b>212,502,422,256</b>	<b>(28,409,740,965)</b>	<b>3,105,824,132,097</b>					

நிதிக் கூற்றுக்களுக்கான குறிப்புகள் தொடர்ச்சி...

குறிப்பு - 29 (111) வெளி நாட்டு நாணய தவணை நிதியில் வசதி (9190)

கடன் இலக்கம்	பெயர்	மீள் கொடுப்பவை	2019.01.01 இல் உள்ளவாறான மீதி		நடைமுறை ஆண்டில் கணக்கிடப்பட்டது		மீள் கொடுப்பவை		சமயபடுத்தல்		இறுதி மீதி 31.12.2019	
			கடன் நாணயம்	ரூபா	கடன் நாணயம்	ரூபா	கடன் நாணயம்	ரூபா	கடன் நாணயம்	ரூபா	கடன் நாணயம்	ரூபா
2016025	வெளிநாட்டு நாணய தவணை நிதியில் வசதி	USD	140,000,000	25,584,984,000	-	-	140,000,000	24,735,452,000	(849,534,000)	-	-	-
2017011	வெளிநாட்டு நாணய தவணை நிதியில் வசதி	USD	666,700,000	121,839,358,330	-	-	333,300,000	58,753,824,030	(2,528,758,700)	333,400,000	60,556,775,600	
2018044	வெளிநாட்டு நாணய தவணை நிதியில் வசதி	USD	1,000,000,000	182,749,900,000	-	-	-	-	(1,115,900,000)	1,000,000,000	181,634,000,000	
<b>மொத்தம்</b>			<b>1,806,700,000</b>	<b>330,174,244,330</b>	<b>-</b>	<b>-</b>	<b>473,300,000</b>	<b>83,489,276,030</b>	<b>(4,494,192,700)</b>	<b>1,333,400,000</b>	<b>242,190,775,600</b>	

குறிப்பு - 29 (1V) சர்வதேச நாணய முறிகள் (9194)

கடன் இலக்கம்	பெயர்	மீள் கொடுப்பவை	2019.01.01 இல் உள்ளவாறான மீதி		நடைமுறை ஆண்டில் கணக்கிடப்பட்டது		மீள் கொடுப்பவை		சமயபடுத்தல்		இறுதி மீதி 31.12.2019	
			கடன் நாணயம்	ரூபா	கடன் நாணயம்	ரூபா	கடன் நாணயம்	ரூபா	கடன் நாணயம்	ரூபா	கடன் நாணயம்	ரூபா
2010040	சர்வதேச கடன் பிணை	USD	1,000,000,000	182,749,900,000	-	-	-	-	(1,115,900,000)	1,000,000,000	181,634,000,000	
2011017	சர்வதேச கடன் பிணை	USD	1,000,000,000	182,749,900,000	-	-	-	-	(1,115,900,000)	1,000,000,000	181,634,000,000	
2012018	சர்வதேச கடன் பிணை	USD	1,000,000,000	182,749,900,000	-	-	-	-	(1,115,900,000)	1,000,000,000	181,634,000,000	
2014008	சர்வதேச கடன் பிணை	USD	1,000,000,000	182,749,900,000	-	-	1,000,000,000	182,467,600,000	(282,300,000)	-	-	
2014009	சர்வதேச கடன் பிணை	USD	500,000,000	91,374,950,000	-	-	500,000,000	87,360,450,000	(4,014,500,000)	-	-	
2015008	சர்வதேச கடன் பிணை	USD	650,000,000	118,787,435,000	-	-	-	-	(725,335,000)	650,000,000	118,062,100,000	
2015029	சர்வதேச கடன் பிணை	USD	1,500,000,000	274,124,850,000	-	-	-	-	(1,673,850,000)	1,500,000,000	272,451,000,000	
2016024	சர்வதேச கடன் பிணை	USD	1,000,000,000	182,749,900,000	-	-	-	-	(1,115,900,000)	1,000,000,000	181,634,000,000	
2016026	சர்வதேச கடன் பிணை	USD	500,000,000	91,374,950,000	-	-	-	-	(557,950,000)	500,000,000	90,817,000,000	
2017012	சர்வதேச கடன் பிணை	USD	1,500,000,000	274,124,850,000	-	-	-	-	(1,673,850,000)	1,500,000,000	272,451,000,000	
2018013	சர்வதேச கடன் பிணை	USD	1,250,000,000	228,437,375,000	-	-	-	-	(1,394,875,000)	1,250,000,000	227,042,500,000	
2018014	சர்வதேச கடன் பிணை	USD	1,250,000,000	228,437,375,000	-	-	-	-	(1,394,875,000)	1,250,000,000	227,042,500,000	
2019013	சர்வதேச கடன் பிணை	USD	-	-	1,000,000,000	178,930,700,000	-	-	2,703,300,000	1,000,000,000	181,634,000,000	
2019014	சர்வதேச கடன் பிணை	USD	-	-	1,400,000,000	250,502,980,000	-	-	3,784,620,000	1,400,000,000	254,287,600,000	
2019033	சர்வதேச கடன் பிணை	USD	-	-	500,000,000	88,271,200,000	-	-	2,545,800,000	500,000,000	90,817,000,000	
2019034	சர்வதேச கடன் பிணை	USD	-	-	1,500,000,000	264,813,600,000	-	-	7,637,400,000	1,500,000,000	272,451,000,000	
<b>மொத்தம்</b>			<b>12,150,000,000</b>	<b>2,220,411,285,000</b>	<b>4,400,000,000</b>	<b>782,518,480,000</b>	<b>1,500,000,000</b>	<b>269,828,050,000</b>	<b>489,985,000</b>	<b>15,050,000,000</b>	<b>2,733,591,700,000</b>	

## நிதிக் கூற்றுக்களுக்கான குறிப்புக்கள் தொடர்ச்சி...

குறிப்பு- 30 - 2019.12.31 இல் உள்ளவாறான வைப்பு கணக்கின் மீதிகள் (6000 & 6003)

வகைகள்	2019.01.01 இல் உள்ளவாறான ஆரம்ப மீதி	பெறுகை	கொடுவபடபனவ	2019.12.31 இல் உள்ளவாறான இறுதி மீதி
6000/01	7,728,136,100	1,374,067,322	1,522,267,619	7,876,336,397
6000/02	558,280,611	489,777,123	543,097,838	611,601,326
6000/03	(929,023)	-	-	(929,023)
6000/04	4,426,465	4,426,465	-	-
6000/05	1,034	-	-	1,034
6000/06	22,007,565,006	7,576,153,474	9,219,574,195	23,650,985,727
6000/07	500,000	500,000	1,000,000,000	1,000,000,000
6000/08	414,601,379	76,673,230	60,274,545	398,202,694
6000/09	-	-	-	-
6000/10	1,325,211,254	1,984,836,234	1,619,184,076	959,559,096
6000/11	21,000,000	21,000,000	-	-
6000/12	(139,553)	989,912	1,241,574	112,110
6000/13	14,537,349,400	27,630,344,268	27,738,731,152	14,645,736,284
6000/14	3,751,022,578	52,792,759,454	50,681,416,392	1,639,679,515
6000/15	(22,339)	173,682	196,203	183
6000/16	11,553,926,897	5,436,872,016	8,536,915,735	14,653,970,616
6000/17	2,165,004,442	5,123,525,263	5,097,623,778	2,139,102,958
6000/18	12,112,065,609	19,617,758,648	20,844,955,174	13,339,262,136
6000/19	161,337,657	359,601,903	334,558,237	136,293,991
6000/20	538,554,628	1,431,947,994	1,425,364,698	531,971,331
6000/286	(11,700)	-	-	(11,700)
<b>உப மொத்தம்</b>	<b>76,877,880,445</b>	<b>123,921,406,988</b>	<b>128,625,401,217</b>	<b>81,581,874,674</b>
6003/1	(10,000,000)	-	-	(10,000,000)
6003/15	(563,838)	-	563,838	-
6003/54	(108,030)	-	-	(108,030)
6003/63	(2,970)	-	-	(2,970)
<b>உப மொத்தம்</b>	<b>(10,674,838)</b>	<b>-</b>	<b>563,838</b>	<b>(10,111,000)</b>
<b>மொத்தம்</b>	<b>76,867,205,607</b>	<b>123,921,406,988</b>	<b>128,625,965,055</b>	<b>81,571,763,674</b>

நிதிக் கூற்றுக்களுக்கான குறிப்புகள் தொடர்ச்சி...

குறிப்பு 33 எதிர்பாரா பொறுப்புகள் பற்றிய கூற்று  
குறிப்பு 33 (அ) 31.12.2019 வரை திறைசேரியால் வழங்கப்பட்ட வங்கி உத்தரவாதங்களின் கூற்று

நிறுவனத்தின் பெயர்	வங்கி அல்லது நிறுவனத்தின் பெயர்	நோக்கம்	வழங்கப்பட்ட திறைசேரி உத்தரவாதத்தின் பெறுமதி		2019.12.31 இல் உள்ளவாறான திறைசேரி உத்தரவாதத்தின் மீதி யுரோ ஐ.பென் மில்.		குடிய. மில்.
			ரூபா. மில்.	ஐ.பென் மில்.	ரூபா. மில்.	ஐ.பென் மில்.	
லக்ஷ்மி லிமிடெட்.	தேசிய சேரிப்பு வங்கி	பிணைகள் பாதுகாப்பு	2,992.00		22-Feb-07	31-Mar-22	1,282.29
லக்ஷ்மி லிமிடெட்.	ஊழியர் நம்பிக்கை நிதியம் சபை	பிணைகள் பாதுகாப்பு	2,992.00		1-Mar-07	31-Mar-22	1,430.18
இலங்கை மின்சார சபை	மக்கள் வங்கி	கடன் வசதி	4,116.00		7-May-08	3-Mar-23	-
மேற்கு செஷல் சக்தி	ஹோங்கொங் அன்ட் சங்காய் வங்கி	கடன் வசதி பாதுகாப்பு	134.84		28-Jun-07	28-Jun-22	23.18
இலங்கை மின்சார சபை	மக்கள் வங்கி	கடன் வசதி	4.20		11-Jun-08	9-Oct-23	1,200.00
நகர அபிவிருத்தி அதிகார சபை	தேசிய சேரிப்பு வங்கி	கடன் வசதி பாதுகாப்பு	2,770.00		6-Nov-09	5-Nov-24	1,292.00
வீதி அபிவிருத்தி அதிகார சபை	கொமோடியல் வங்கி	கடன் வசதி பாதுகாப்பு	1,085.00		1-Sep-11	28-Feb-26	829.25
ஜெனரல் சோர் ஜோன் கொதலாவ மயன்ஸ்	இலங்கை வங்கி	கடன் வசதி பாதுகாப்பு	85.00		29-Aug-11	31-Dec-26	40.11
வீதி அபிவிருத்தி அதிகார சபை	மக்கள் வங்கி	கடன் வசதி பாதுகாப்பு	2,328.36		14-Mar-12	31-Dec-26	1,291.08
வீதி அபிவிருத்தி அதிகார சபை	இலங்கை வங்கி	கடன் வசதி பாதுகாப்பு	1,784.36		12-Mar-12	31-Dec-26	1,433.67
வீதி அபிவிருத்தி அதிகார சபை	இலங்கை வங்கி	கடன் வசதி பாதுகாப்பு	2,063.00		12-Mar-12	31-Dec-26	1,604.16
வீதி அபிவிருத்தி அதிகார சபை	மக்கள் வங்கி	கடன் வசதி பாதுகாப்பு	1,050.00		21-Mar-12	31-Dec-26	755.96
வீதி அபிவிருத்தி அதிகார சபை	மக்கள் வங்கி	கடன் வசதி பாதுகாப்பு	5,983.68		21-Mar-12	31-Dec-26	4,647.60
வீதி அபிவிருத்தி அதிகார சபை	மக்கள் வங்கி	கடன் வசதி பாதுகாப்பு	2,146.81		21-Mar-12	31-Dec-26	1,656.01
வீதி அபிவிருத்தி அதிகார சபை	இலங்கை வங்கி	கடன் வசதி பாதுகாப்பு	2,007.64		6-Jun-12	31-Dec-26	1,565.50
வீதி அபிவிருத்தி அதிகார சபை	இலங்கை வங்கி	கடன் வசதி பாதுகாப்பு	315.56		15-Oct-12	30-Apr-27	1,378.00
வீதி அபிவிருத்தி அதிகார சபை	இலங்கை வங்கி	கடன் வசதி பாதுகாப்பு	1,413.16		31-Jan-13	30-Apr-27	
வீதி அபிவிருத்தி அதிகார சபை	இலங்கை வங்கி	கடன் வசதி பாதுகாப்பு	354.58		15-Oct-12	30-Apr-27	1,473.59
வீதி அபிவிருத்தி அதிகார சபை	இலங்கை வங்கி	கடன் வசதி பாதுகாப்பு	1,494.31		31-Jan-13	30-Apr-27	
வீதி அபிவிருத்தி அதிகார சபை	இலங்கை வங்கி	கடன் வசதி பாதுகாப்பு	384.25		25-Oct-12	30-Apr-27	1,600.33
வீதி அபிவிருத்தி அதிகார சபை	தேசிய சேரிப்பு வங்கி	கடன் வசதி பாதுகாப்பு	1,643.39		31-Jan-13	30-Apr-27	
வீதி அபிவிருத்தி அதிகார சபை	தேசிய சேரிப்பு வங்கி	கடன் வசதி பாதுகாப்பு	209.04		15-Nov-12	31-May-27	840.62

**குறிப்பு 33 எதிர்பாரா பொறுப்புகள் பற்றிய கூற்று**  
**குறிப்பு 33 (அ) 31.12.2019 வரை திறைசேரியால் வழங்கப்பட்ட வங்கி உத்தரவாதங்களின் கூற்று**

நிறுவனத்தின் பெயர்	வங்கி அல்லது நிறுவனத்தின் பெயர்	நோக்கம்	வழங்கப்பட்ட திறைசேரி உத்தரவாதத்தின் பெறுமதி			2019.12.31 இல் உள்ளவரான திறைசேரி உத்தரவாதத்தின் மீதி		
			ரூபா. மில்	ரூபா. மில்	ரூபா. மில்	ரூபா. மில்	ரூபா. மில்	ரூபா. மில்
வீதி அபிவிருத்தி அதிகார சபை	கொமசியல் வங்கி	கடன் வசதி பாதுகாப்பு	863.57	31-Jan-13	31-May-27			
வீதி அபிவிருத்தி அதிகார சபை	இலங்கை வங்கி	கடன் வசதி பாதுகாப்பு	670.75	15-Nov-12	31-May-27			3,061.52
வீதி அபிவிருத்தி அதிகார சபை	இலங்கை வங்கி	கடன் வசதி பாதுகாப்பு	3,139.25	31-Jan-13	31-May-27			
வீதி அபிவிருத்தி அதிகார சபை	இலங்கை வங்கி	கடன் வசதி பாதுகாப்பு	385.64	15-Nov-12	31-May-27			1,599.96
வீதி அபிவிருத்தி அதிகார சபை	கொமசியல் வங்கி	கடன் வசதி பாதுகாப்பு	1,636.31	31-Jan-13	31-May-27			
வீதி அபிவிருத்தி அதிகார சபை	கொமசியல் வங்கி	கடன் வசதி பாதுகாப்பு	209.06	26-Dec-12	30-Jun-27			873.27
வீதி அபிவிருத்தி அதிகார சபை	கொமசியல் வங்கி	கடன் வசதி பாதுகாப்பு	864.94	31-Jan-13	30-Jun-27			
வீதி அபிவிருத்தி அதிகார சபை	இலங்கை வங்கி	கடன் வசதி பாதுகாப்பு	299.25	26-Dec-12	30-Jun-27			1,330.00
வீதி அபிவிருத்தி அதிகார சபை	இலங்கை வங்கி	கடன் வசதி பாதுகாப்பு	1,363.75	31-Jan-13	30-Jun-27			
வீதி அபிவிருத்தி அதிகார சபை	ஹடன் நேசனல் வங்கி	கடன் வசதி பாதுகாப்பு	309.12	28-Dec-12	30-Jun-27			1,386.37
வீதி அபிவிருத்தி அதிகார சபை	ஹடன் நேசனல் வங்கி	கடன் வசதி பாதுகாப்பு	1,423.73	11-Feb-13	30-Jun-27			
வீதி அபிவிருத்தி அதிகார சபை	தேசிய சேமிப்பு வங்கி	கடன் வசதி பாதுகாப்பு	225.54	31-Dec-12	30-Jun-27			891.41
வீதி அபிவிருத்தி அதிகார சபை	தேசிய சேமிப்பு வங்கி	கடன் வசதி பாதுகாப்பு	965.09	31-Jan-13	30-Jun-27			
வீதி அபிவிருத்தி அதிகார சபை	ஐசுஊண வங்கி	கடன் வசதி பாதுகாப்பு	89.60	31-Dec-12	30-Jun-27			367.32
வீதி அபிவிருத்தி அதிகார சபை	ஐசுஊண வங்கி	கடன் வசதி பாதுகாப்பு	362.77	31-Jan-13	30-Jun-27			
வீதி அபிவிருத்தி அதிகார சபை	ஹடன் நேசனல் வங்கி	கடன் வசதி பாதுகாப்பு	2,512.31	14-May-13	30-Nov-27			2,282.16
கொதலாவ டயமன்ஸ்	இலங்கை வங்கி	கடன் வசதி பாதுகாப்பு	750.00	7-Jun-13	30-Jun-28			370.67
வீதி அபிவிருத்தி அதிகார சபை	தேசிய சேமிப்பு வங்கி	கடன் வசதி பாதுகாப்பு	1,581.74	11-Jul-13	31-Jan-28			1,301.55
வீதி அபிவிருத்தி அதிகார சபை	ஹடன் நேசனல் வங்கி	கடன் வசதி பாதுகாப்பு	1,537.53	11-Jul-13	31-Jan-28			1,323.38
வீதி அபிவிருத்தி அதிகார சபை	இலங்கை வங்கி	கடன் வசதி பாதுகாப்பு	3,330.95	25-Jul-13	31-Jan-28			2,716.93
வீதி அபிவிருத்தி அதிகார சபை	ஹடன் நேசனல் வங்கி	கடன் வசதி பாதுகாப்பு	897.00	5-Aug-13	31-Jan-28			734.21

**நிதிக் கூற்றுக்களுக்கான குறிப்புகள் தொடர்ச்சி...**

நிறுவனத்தின் பெயர்	வங்கி அல்லது நிறுவனத்தின் பெயர்	நோக்கம்	வழங்கப்பட்ட திறைசேரி உத்தரவாதங்களின் பெறுமதி		2019.12.31 இல் உள்ளவாறான திறைசேரி உத்தரவாதத்தின் மீதி	
			ரூபா. மில்.	ஐ.பென் மில்.	ரூபா. மில்.	ஐ.பென் மில்.
வீதி அபிவிருத்தி அதிகார சபை	ஹடன் நெசலை வங்கி	கடன் வசதி பாதுகாப்பு	2,133.44	5-Aug-13	31-Jan-28	1,769.27
வீதி அபிவிருத்தி அதிகார சபை	தேசிய சேரிப்பு வங்கி	கடன் வசதி பாதுகாப்பு	1,907.48	12-Aug-13	29-Feb-28	1,541.38
வீதி அபிவிருத்தி அதிகார சபை	இலங்கை வங்கி	கடன் வசதி பாதுகாப்பு	2,173.92	28-Aug-13	29-Feb-28	1,761.35
வீதி அபிவிருத்தி அதிகார சபை	ஹடன் நெசலை வங்கி	கடன் வசதி பாதுகாப்பு	1,403.53	30-Aug-13	29-Feb-28	1,147.84
வீதி அபிவிருத்தி அதிகார சபை	தேசிய சேரிப்பு வங்கி	கடன் வசதி பாதுகாப்பு	415.70	24-Oct-13	31-Oct-27	325.86
வீதி அபிவிருத்தி அதிகார சபை	தேசிய சேரிப்பு வங்கி	கடன் வசதி பாதுகாப்பு	1,456.08	24-Oct-13	30-Apr-28	1,178.22
வீதி அபிவிருத்தி அதிகார சபை	தேசிய சேரிப்பு வங்கி	கடன் வசதி பாதுகாப்பு	1,866.63	24-Oct-13	30-Apr-28	1,510.58
வீதி அபிவிருத்தி அதிகார சபை	தேசிய சேரிப்பு வங்கி	கடன் வசதி பாதுகாப்பு	3,136.99	24-Oct-13	30-Apr-28	2,538.76
வீதி அபிவிருத்தி அதிகார சபை	தேசிய சேரிப்பு வங்கி	கடன் வசதி பாதுகாப்பு	1,502.08	24-Oct-13	30-Apr-28	1,214.30
வீதி அபிவிருத்தி அதிகார சபை	தேசிய சேரிப்பு வங்கி	கடன் வசதி பாதுகாப்பு	1,314.00	24-Oct-13	31-Oct-27	1,062.50
வீதி அபிவிருத்தி அதிகார சபை	தேசிய சேரிப்பு வங்கி	கடன் வசதி பாதுகாப்பு	1,478.49	24-Oct-13	30-Apr-28	1,196.73
வீதி அபிவிருத்தி அதிகார சபை	தேசிய சேரிப்பு வங்கி	கடன் வசதி பாதுகாப்பு	2,427.00	28-Nov-13	31-May-28	2,556.02
வீதி அபிவிருத்தி அதிகார சபை	தேசிய சேரிப்பு வங்கி	கடன் வசதி பாதுகாப்பு	663.39	9-May-16	30-Nov-30	816.55
வீதி அபிவிருத்தி அதிகார சபை	ஹடன் நெசலை வங்கி	கடன் வசதி பாதுகாப்பு	871.15	28-Nov-13	31-May-28	1,018.01
வீதி அபிவிருத்தி அதிகார சபை	ஹடன் நெசலை வங்கி	கடன் வசதி பாதுகாப்பு	1,168.49	28-Nov-13	31-May-28	352.34
வீதி அபிவிருத்தி அதிகார சபை	ஹடன் நெசலை வங்கி	கடன் வசதி பாதுகாப்பு	393.99	28-Nov-13	31-May-28	4,786.43
வீதி அபிவிருத்தி அதிகார சபை	ஹடன் நெசலை வங்கி	கடன் வசதி பாதுகாப்பு	5,839.00	28-Nov-13	31-May-28	1,292.84
வீதி அபிவிருத்தி அதிகார சபை	ஹடன் நெசலை வங்கி	கடன் வசதி பாதுகாப்பு	1,579.00	28-Nov-13	31-May-28	8,345.00
வீதி அபிவிருத்தி அதிகார சபை	இலங்கை வங்கி	கடன் வசதி பாதுகாப்பு	8,600.00	18-Dec-13	31-Dec-28	529.19
வீதி அபிவிருத்தி அதிகார சபை	ஐ.குடிவண வங்கி	கடன் வசதி பாதுகாப்பு	653.48	27-Dec-13	30-Jun-28	1,492.31
வீதி அபிவிருத்தி அதிகார சபை	ஹடன் நெசலை வங்கி	கடன் வசதி பாதுகாப்பு	1,807.00	27-Dec-13	30-Jun-28	

குறிப்பு 33 எதிர்பாரா பொறுப்புகள் பற்றிய கூற்று

குறிப்பு 33 (அ) 31.12.2019 வரை திறைசேரியால் வழங்கப்பட்ட வங்கி உத்தரவாதங்களின் கூற்று

**நிதிக் கூற்றுக்களுக்கான குறிப்புகள் தொடர்ச்சி...**

**குறிப்பு 33** எதிர்பாரா பொறுப்புகள் பற்றிய கூற்று  
**குறிப்பு 33 (அ)** 31.12.2019 வரை திறைசேரியால் வழங்கப்பட்ட வங்கி உத்தரவாதங்களின் கூற்று

நிறுவனத்தின் பெயர்	வங்கி அல்லது நிறுவனத்தின் பெயர்	நோக்கம்	வழங்கப்பட்ட திறைசேரி உத்தரவாதத்தின் பெறுமதி		2019.12.31 இல் உள்ளவாறான திறைசேரி உத்தரவாதத்தின் மீதி	
			ரூபா. மில்.	ரூபா. மில்.	ரூபா. மில்.	ரூபா. மில்.
வீதி அபிவிருத்தி அதிகார சபை	தேசிய சேரிப்பு வங்கி	கடன் வசதி பாதுகாப்பு	3,588.22	27-Jan-14	31-Jul-28	2,935.67
வீதி அபிவிருத்தி அதிகார சபை	தேசிய அபிவிருத்தி வங்கி	கடன் வசதி பாதுகாப்பு	5,209.74	11-Feb-14	31-Aug-28	4,221.88
வீதி அபிவிருத்தி அதிகார சபை	இலங்கை வங்கி	கடன் வசதி பாதுகாப்பு	1,253.93	13-Feb-14	31-Aug-28	987.57
வீதி அபிவிருத்தி அதிகார சபை	தேசிய அபிவிருத்தி வங்கி	கடன் வசதி பாதுகாப்பு	749.00	13-Feb-14	31-Aug-28	553.18
வீதி அபிவிருத்தி அதிகார சபை	தேசிய சேரிப்பு வங்கி	கடன் வசதி பாதுகாப்பு	6,377.05	7-Mar-14	31-Aug-28	5,217.03
வீதி அபிவிருத்தி அதிகார சபை	தேசிய அபிவிருத்தி வங்கி	கடன் வசதி பாதுகாப்பு	852.28	14-Mar-14	30-Sep-28	693.93
வீதி அபிவிருத்தி அதிகார சபை	தேசிய சேரிப்பு வங்கி	கடன் வசதி பாதுகாப்பு	1,664.00	14-Mar-14	30-Sep-28	1,350.00
வீதி அபிவிருத்தி அதிகார சபை	தேசிய சேரிப்பு வங்கி	கடன் வசதி பாதுகாப்பு	462.05	25-Mar-14	30-Sep-28	376.74
வீதி அபிவிருத்தி அதிகார சபை	ஹடன் நெசலை வங்கி	கடன் வசதி பாதுகாப்பு	486.51	25-Mar-14	30-Sep-28	401.65
வீதி அபிவிருத்தி அதிகார சபை	கொமரீயல் வங்கி	கடன் வசதி பாதுகாப்பு	694.81	3-Apr-14	15-Oct-28	544.11
வீதி அபிவிருத்தி அதிகார சபை	இலங்கை வங்கி	கடன் வசதி பாதுகாப்பு	2,249.98	7-Apr-14	15-Oct-28	1,702.32
வீதி அபிவிருத்தி அதிகார சபை	தேசிய சேரிப்பு வங்கி	கடன் வசதி பாதுகாப்பு	2,931.86	5-Mar-14	30-Sep-28	2,397.94
வீதி அபிவிருத்தி அதிகார சபை	தேசிய சேரிப்பு வங்கி	கடன் வசதி பாதுகாப்பு	828.01	7-May-14	15-Nov-28	677.25
வீதி அபிவிருத்தி அதிகார சபை	தேசிய சேரிப்பு வங்கி	கடன் வசதி பாதுகாப்பு	1,361.26	7-May-14	15-Nov-28	1,113.19
வீதி அபிவிருத்தி அதிகார சபை	தேசிய சேரிப்பு வங்கி	கடன் வசதி பாதுகாப்பு	1,160.23	21-May-14	15-Nov-28	947.84
வீதி அபிவிருத்தி அதிகார சபை	தேசிய சேரிப்பு வங்கி	தவணை கடன் வசதி பாதுகாப்பு	871.17	7-Jul-14	15-Jan-29	713.50
வீதி அபிவிருத்தி அதிகார சபை	தேசிய சேரிப்பு வங்கி	தவணை கடன் வசதி பாதுகாப்பு	1,548.81	8-Jul-14	15-Jan-29	1,279.16
வீதி அபிவிருத்தி அதிகார சபை	தேசிய சேரிப்பு வங்கி	தவணை கடன் வசதி பாதுகாப்பு	2,080.71	15-Jul-14	15-Jan-29	1,718.35
வீதி அபிவிருத்தி அதிகார சபை	தேசிய சேரிப்பு வங்கி	தவணை கடன் வசதி பாதுகாப்பு	2,022.39	15-Jul-14	31-Jan-29	1,668.68
வீதி அபிவிருத்தி அதிகார சபை	கொமரீயல் வங்கி	தவணை கடன் வசதி பாதுகாப்பு	1,757.66	15-Jul-14	31-Jan-29	1,451.49
வீதி அபிவிருத்தி அதிகார சபை	தேசிய சேரிப்பு வங்கி	தவணை கடன் வசதி பாதுகாப்பு	1,894.95	16-Jul-14	31-Jan-29	1,671.11
வீதி அபிவிருத்தி அதிகார சபை	இலங்கை வங்கி	தவணை கடன் வசதி பாதுகாப்பு				



**நிதிக் கூற்றுக்களுக்கான குறிப்புகள் தொடர்ச்சி...**

**குறிப்பு 33** எதிர்பாரா பொறுப்புகள் பற்றிய கூற்று

**குறிப்பு 33 (அ)** 31.12.2019 வரை திறைசேரியால் வழங்கப்பட்ட வங்கி உத்தரவாதங்களின் கூற்று

நிறுவனத்தின் பெயர்	வங்கி அல்லது நிறுவனத்தின் பெயர்	நோக்கம்	வழங்கப்பட்ட திறைசேரி உத்தரவாதத்தின் பெறுமதி		வழங்கிய திகதி	முடிவுறும திகதி	2019.12.31 இல் உள்ளவாறான திறைசேரி உத்தரவாதத்தின் மீதி	
			ரூபா. மில்	ஐ.பென் மில்			ரூபா. மில்	ஐ.பென் மில்
வீதி அபிவிருத்தி அதிகார சபை	தேசிய சேரிப்பு வங்கி	தவணை கடன் வசதி பாதுகாப்பு	385.06		17-Jul-14	31-Jan-29		319.76
வீதி அபிவிருத்தி அதிகார சபை	தேசிய சேரிப்பு வங்கி	தவணை கடன் வசதி பாதுகாப்பு	1,291.03		21-Jul-14	31-Jan-29		1,059.03
வீதி அபிவிருத்தி அதிகார சபை	தேசிய சேரிப்பு வங்கி	தவணை கடன் வசதி பாதுகாப்பு	957.77		21-Jul-14	31-Jan-29		787.27
வீதி அபிவிருத்தி அதிகார சபை	தேசிய சேரிப்பு வங்கி	தவணை கடன் வசதி பாதுகாப்பு	1,488.19		21-Jul-14	31-Jan-29		1,229.27
வீதி அபிவிருத்தி அதிகார சபை	தேசிய சேரிப்பு வங்கி	கடன் வசதி பாதுகாப்பு	901.90		20-Aug-14	28-Feb-29		744.83
வீதி அபிவிருத்தி அதிகார சபை	தேசிய அபிவிருத்தி வங்கி	கடன் வசதி பாதுகாப்பு	472.29		26-Aug-14	28-Feb-29		385.83
வீதி அபிவிருத்தி அதிகார சபை	மக்கள் வங்கி	தவணை கடன் வசதி பாதுகாப்பு	44.71		22-Sep-14	30-Sep-27	31.44	
வீதி அபிவிருத்தி அதிகார சபை	தேசிய சேரிப்பு வங்கி	தவணை கடன் வசதி பாதுகாப்பு	1,342.39		23-Sep-14	31-Mar-29		1,108.00
இலங்கை காணி மீட்பு மற்றும் அபிவிருத்தி கூட்டுத்தயணி	தேசிய சேரிப்பு வங்கி	கடன் வசதி பாதுகாப்பு	2,000.00		26-Sep-15	31-Oct-28		2,401.73
இலங்கை காணி மீட்பு மற்றும் அபிவிருத்தி கூட்டுத்தயணி	தேசிய சேரிப்பு வங்கி	கடன் வசதி பாதுகாப்பு	1,500.00		13-Jul-14	31-Oct-28		
வீதி அபிவிருத்தி அதிகார சபை	இலங்கை வங்கி	தவணை கடன் வசதி பாதுகாப்பு	2,123.65		21-Sep-14	15-Apr-29		1,884.57
தேசிய நீர்வழங்கல் மற்றும் வடிகாலமைப்புச்சபை	இலங்கை வங்கி	தவணை கடன் வசதி பாதுகாப்பு	1,148.06		12-Nov-14	31-May-29		1,002.99
தேசிய நீர்வழங்கல் மற்றும் வடிகாலமைப்புச்சபை	இலங்கை வங்கி	தவணை கடன் வசதி பாதுகாப்பு	2,792.07		14-Nov-14	30-Nov-29		2,557.05
தேசிய நீர்வழங்கல் மற்றும் வடிகாலமைப்புச்சபை	தேசிய சேரிப்பு வங்கி	தவணை கடன் வசதி பாதுகாப்பு	1,239.48		17-Nov-14	31-May-29		710.61
தேசிய நீர்வழங்கல் மற்றும் வடிகாலமைப்புச்சபை	கொமரீயல் வங்கி	தவணை கடன் வசதி பாதுகாப்பு	193.00		8-Dec-14	15-Jul-29		818.36
தேசிய நீர்வழங்கல் மற்றும் வடிகாலமைப்புச்சபை	கொமரீயல் வங்கி	தவணை கடன் வசதி பாதுகாப்பு	1,736.61		9-Jul-14	15-Jul-29		
தேசிய நீர்வழங்கல் மற்றும் வடிகாலமைப்புச்சபை	தேசிய அபிவிருத்தி வங்கி	தவணை கடன் வசதி பாதுகாப்பு	2,800.00		9-Dec-14	31-Dec-29		2,565.08

நிதிக் கூற்றுக்களுக்கான குறிப்புகள் தொடர்ச்சி...

அறிப்பு 33 எதிர்பாரா பொறுப்புகள் பற்றிய கூற்று		அறிப்பு 33 (அ) 31.12.2019 வரை திறைசேரியால் வழங்கப்பட்ட வங்கி உத்தரவாதங்களின் கூற்று		வழங்கப்பட்ட திறைசேரி உத்தரவாதத்தின் பெறுமதி		2019.12.31 இல் உள்ளவாறான திறைசேரி உத்தரவாதத்தின் மீதி யுரோ ஐ.பென் மில்.	
நிறுவனத்தின் பெயர்	வங்கி அல்லது நிறுவனத்தின் பெயர்	நோக்கம்	ரூபா. மில்.	வழங்கிய திகதி	முடிவுறும திகதி	ரூபா. மில்.	யுரோ ஐ.பென் மில்.
தேசிய நீர்வழங்கல் மற்றும் வடிகாலமைப்புச்சபை	ஐ.குமாரசாமி மடமெ	தவணை கடன் வசதி பாதுகாப்பு	2,900.00	9-Dec-14	31-Dec-29		2,449.24
வீதி அபிவிருத்தி அதிகார சபை	இலங்கை வங்கி	தவணை கடன் வசதி பாதுகாப்பு	242.54	1-Dec-14	31-May-29		974.56
வீதி அபிவிருத்தி அதிகார சபை	இலங்கை வங்கி	தவணை கடன் வசதி பாதுகாப்பு	1,567.46	11-Sep-15	31-May-29		
தேசிய நீர்வழங்கல் மற்றும் வடிகாலமைப்புச்சபை	இலங்கை வங்கி	தவணை கடன் வசதி பாதுகாப்பு	3,041.00	30-Dec-14	30-Jun-29		2,881.03
தேசிய நீர்வழங்கல் மற்றும் வடிகாலமைப்புச்சபை	இலங்கை வங்கி	தவணை கடன் வசதி பாதுகாப்பு	1,870.50	31-May-16	30-Jun-29		
இலங்கை விமான சேவை லிமிட்டட்	யு.பா.என் சி.வெதேச கூட்டுத்தாபன முகவர் (JICA)		28,969.00	28-Mar-12	28-Mar-52		3,393.00
இலங்கை விமான சேவை லிமிட்டட்	யு.பா.என் சி.வெதேச கூட்டுத்தாபன முகவர் (JICA)	கடன் SLP 114	45,428.00	9-May-16	9-May-56		-
இலங்கை மின்சார சபை	இண்டஸ்ட்ரியல் என்ட் கெமர்ஷியல் பாங்க் ஒப் சைனா லிமிட்டட்		69.72	12-Mar-13	12-Mar-28	23.13	
தேசிய நீர்வழங்கல் மற்றும் வடிகாலமைப்புச்சபை	இலங்கை வங்கி	கடன் வசதி பாதுகாப்பு	1,500.00	28-Jul-15	31-Jan-30		2,119.09
தேசிய நீர்வழங்கல் மற்றும் வடிகாலமைப்புச்சபை	இலங்கை வங்கி	கடன் வசதி பாதுகாப்பு	1,500.00	30-Jun-16	31-Jan-30		
தேசிய நீர்வழங்கல் மற்றும் வடிகாலமைப்புச்சபை	இலங்கை வங்கி	தவணை கடன் வசதி பாதுகாப்பு	3,850.08	29-Apr-15	30-Apr-23		3,264.00
தேசிய நீர்வழங்கல் மற்றும் வடிகாலமைப்புச்சபை	இலங்கை வங்கி	தவணை கடன் வசதி பாதுகாப்பு	3,014.83	29-Sep-15	31-Mar-30		5,777.10
தேசிய நீர்வழங்கல் மற்றும் வடிகாலமைப்புச்சபை	இலங்கை வங்கி	தவணை கடன் வசதி பாதுகாப்பு	3,936.67	24-May-16	31-Mar-30		
தேசிய நீர்வழங்கல் மற்றும் வடிகாலமைப்புச்சபை	இலங்கை வங்கி	தவணை கடன் வசதி பாதுகாப்பு	1,141.36	7-Oct-19	31-Mar-30		
தேசிய நீர்வழங்கல் மற்றும் வடிகாலமைப்புச்சபை	ஹட்கன் நெசலை வங்கி	தவணை கடன் வசதி பாதுகாப்பு	1,348.76	29-Sep-15	31-Dec-30		1,580.63
தேசிய நீர்வழங்கல் மற்றும் வடிகாலமைப்புச்சபை	ஹட்கன் நெசலை வங்கி	தவணை கடன் வசதி பாதுகாப்பு	3,147.11	28-Feb-19	31-Dec-30		

நிதிக் கூற்றுக்களுக்கான குறிப்புகள் தொடர்ச்சி...

குறிப்பு 33 எதிர்பாரா பொறுப்புகள் பற்றிய கூற்று  
குறிப்பு 33 (அ) 31.12.2019 வரை திறைசேரியால் வழங்கப்பட்ட வங்கி உத்தரவாதங்களின் கூற்று

நிறுவனத்தின் பெயர்	வங்கி அல்லது நிறுவனத்தின் பெயர்	நோக்கம்	வழங்கப்பட்ட திறைசேரி உத்தரவாதத்தின் பெறுமதி ரூபா. மில்.	வழங்கிய திகதி	முடிவுறும திகதி	2019.12.31 இல் உள்ளவரான திறைசேரி உத்தரவாதத்தின் மீதி யுடொ ஐ.பென் ரூபா. மில்.	2019.12.31 இல் உள்ளவரான திறைசேரி உத்தரவாதத்தின் மீதி யுடொ ஐ.பென் ரூபா. மில்.
தேசிய நீர்வழங்கல் மற்றும் வடிகாலைப்பிடிச்சுவை	தேசிய அபிவிருத்தி வங்கி பீஸெ்சி	தவணை கடன் வசதி பாதுகாப்பு	1,074.13	30-Sep-15	31-Dec-30		1,207.44
தேசிய நீர்வழங்கல் மற்றும் வடிகாலைப்பிடிச்சுவை	தேசிய அபிவிருத்தி வங்கி பீஸெ்சி	தவணை கடன் வசதி பாதுகாப்பு	2,506.30	21-Feb-19	31-Dec-30		
தேசிய நீர்வழங்கல் மற்றும் வடிகாலைப்பிடிச்சுவை	இலங்கை வங்கி	தவணை கடன் வசதி பாதுகாப்பு	1,015.00	28-Jan-16	30-Jul-30		1,015.00
தேசிய நீர்வழங்கல் மற்றும் வடிகாலைப்பிடிச்சுவை	இலங்கை வங்கி	தவணை கடன் வசதி பாதுகாப்பு	50.00	24-Feb-16	29-Feb-21		10.08
தேசிய நீர்வழங்கல் மற்றும் வடிகாலைப்பிடிச்சுவை	இலங்கை வங்கி	தவணை கடன் வசதி பாதுகாப்பு	2,890.00	4-Mar-16	15-Sep-30		2,302.16
தேசிய நீர்வழங்கல் மற்றும் வடிகாலைப்பிடிச்சுவை	இலங்கை வங்கி	தவணை கடன் வசதி பாதுகாப்பு	948.00	4-Mar-16	15-Sep-30		779.15
தொலைத்தொடர்பு ஒழுக்க முறை ஆணைக்குழு	எக்சிம் வங்கி சீனா	வாங்குநர் கிரடிட் கடன்	88.66	18-May-13	21-Jul-24	40.66	
தேசிய நீர்வழங்கல் மற்றும் வடிகாலைப்பிடிச்சுவை	இலங்கை வங்கி	கடன் வசதி பாதுகாப்பு	300.00	29-Jul-16	31-Jan-31		191.21
தேசிய நீர்வழங்கல் மற்றும் வடிகாலைப்பிடிச்சுவை	இலங்கை வங்கி	கடன் வசதி பாதுகாப்பு	454.79	21-Feb-19	31-Jan-31		
தேசிய நீர்வழங்கல் மற்றும் வடிகாலைப்பிடிச்சுவை	மக்கள் வங்கி	கடன் வசதி பாதுகாப்பு	397.00	29-Jul-16	31-Jul-31		229.83
தேசிய நீர்வழங்கல் மற்றும் வடிகாலைப்பிடிச்சுவை	மக்கள் வங்கி	கடன் வசதி பாதுகாப்பு	603.00	21-Feb-19	31-Jul-31		
தேசிய நீர்வழங்கல் மற்றும் வடிகாலைப்பிடிச்சுவை	DFCC Bank	தவணை கடன் வசதி பாதுகாப்பு	937.87	16-Aug-16	11-Jul-31		1,911.97
தேசிய நீர்வழங்கல் மற்றும் வடிகாலைப்பிடிச்சுவை	DFCC Bank	தவணை கடன் வசதி பாதுகாப்பு	1,358.98	6-Nov-17	11-Jul-31		
தேசிய நீர்வழங்கல் மற்றும் வடிகாலைப்பிடிச்சுவை	DFCC Bank	தவணை கடன் வசதி பாதுகாப்பு	829.40	4-Jan-19	11-Jul-31		
தேசிய நீர்வழங்கல் மற்றும் வடிகாலைப்பிடிச்சுவை	இலங்கை வங்கி	தவணை கடன் வசதி பாதுகாப்பு	29.10	31-Aug-16	28-Feb-31		4414.47

**நிதிக் கூற்றுக்களுக்கான குறிப்புகள் தொடர்ச்சி...**

**குறிப்பு 33 எதிர்பாரா பொறுப்புகள் பற்றிய கூற்று**  
**குறிப்பு 33 (அ) 31.12.2019 வரை திறைசேரியால் வழங்கப்பட்ட வங்கி உத்தரவாதங்களின் கூற்று**

நிறுவனத்தின் பெயர்	வங்கி அல்லது நிறுவனத்தின் பெயர்	நோக்கம்	வழங்கப்பட்ட திறைசேரி உத்தரவாதத்தின் பெறுமதி ரூபா. மில்.	வழங்கிய திகதி	முடிவுறும் திகதி	2019.12.31 இல் உள்ளவரான திறைசேரி உத்தரவாதத்தின் மீதி யுடொ ஐ.பென் மில்.	ரூபா. மில்.
தேசிய நீர்வழங்கல் மற்றும் வடிகாலமைப்புச்சபை	இலங்கை வங்கி	தவணை கடன் வசதி பாதுகாப்பு	3,378.00	31-Aug-16	28-Feb-31	-	-
தேசிய நீர்வழங்கல் மற்றும் வடிகாலமைப்புச்சபை	இலங்கை வங்கி	தவணை கடன் வசதி பாதுகாப்பு	16.20	31-Aug-16	28-Feb-31	2,308.75	2,308.75
தேசிய நீர்வழங்கல் மற்றும் வடிகாலமைப்புச்சபை	எக்சிம் வங்கி இந்தியா	இறாபான்மை உத்தராதம்	164.90	28-Sep-16	11-Jul-31	67.37	67.37
தேசிய நீர்வழங்கல் மற்றும் வடிகாலமைப்புச்சபை	எக்சிம் வங்கி இந்தியா	இறாபான்மை உத்தராதம்	91.80	28-Sep-16	30-Sep-31	45.44	45.44
தேசிய நீர்வழங்கல் மற்றும் வடிகாலமைப்புச்சபை	ஹடன் நெசனல் வங்கி	தவணை கடன் வசதி பாதுகாப்பு	13.06	12-Oct-16	15-Apr-31		6,308.90
தேசிய நீர்வழங்கல் மற்றும் வடிகாலமைப்புச்சபை	ஹடன் நெசனல் வங்கி	தவணை கடன் வசதி பாதுகாப்பு	8,026.80	15-Feb-19	30-Jun-31		
தேசிய நீர்வழங்கல் மற்றும் வடிகாலமைப்புச்சபை	சீன அபிவிருத்தி வங்கி	இறாமை உத்தரவாதம்	48.77	9-Sep-16	26-Dec-31	48.77	
தேசிய நீர்வழங்கல் மற்றும் வடிகாலமைப்புச்சபை	இலங்கை வங்கி	தவணை கடன் வசதி பாதுகாப்பு	34.43	28-Nov-16	28-Nov-31		5,184.40
தேசிய நீர்வழங்கல் மற்றும் வடிகாலமைப்புச்சபை	ஹடன் நெசனல் வங்கி	தவணை கடன் வசதி பாதுகாப்பு	23.42	9-Dec-16	14-Dec-30		3,528.79
தேசிய நீர்வழங்கல் மற்றும் வடிகாலமைப்புச்சபை	மக்கள் வங்கி	தவணை கடன் வசதி பாதுகாப்பு		13-Feb-17	13-Feb-32	560.97	560.97
தேசிய நீர்வழங்கல் மற்றும் வடிகாலமைப்புச்சபை	ஹோங்க்கொங் மற்றும் கங்கை வங்கி	தவணை கடன் வசதி பாதுகாப்பு	44.14	1-Mar-17	1-Mar-32	36.87	
தேசிய நீர்வழங்கல் மற்றும் வடிகாலமைப்புச்சபை	தேசிய அபிவிருத்தி வங்கி	தவணை கடன் வசதி பாதுகாப்பு		25-Jul-17	26-Jul-35	4,500.00	4,690.71
தேசிய நீர்வழங்கல் மற்றும் வடிகாலமைப்புச்சபை	தேசிய அபிவிருத்தி வங்கி	தவணை கடன் வசதி பாதுகாப்பு	6,500.00	18-Feb-19	26-Jul-31		
தேசிய நீர்வழங்கல் மற்றும் வடிகாலமைப்புச்சபை	தேசிய சேரிப்பு வங்கி	தவணை கடன் வசதி பாதுகாப்பு	11,200.00	4-Aug-17	8-Feb-32		11,200.00
தேசிய நீர்வழங்கல் மற்றும் வடிகாலமைப்புச்சபை	தேசிய சேரிப்பு வங்கி	காணி சமீர்த்தலுக்கான நட்டசட்டுக் கொடுப்பனவை செலுத்த்தல்	7,500.00	12-Sep-17	13-Mar-32		7,500.00

**நிதிக் கூற்றுக்களுக்கான குறிப்புகள் தொடர்ச்சி...**

**அறிப்பு 33** எதிர்பாரா பொறுப்புகள் பற்றிய கூற்று

**அறிப்பு 33 (அ)** 31.12.2019 வரை திறைசேரியால் வழங்கப்பட்ட வங்கி உத்தரவாதங்களின் கூற்று

நிறுவனத்தின் பெயர்	வங்கி அல்லது நிறுவனத்தின் பெயர்	நோக்கம்	வழங்கப்பட்ட திறைசேரி உத்தரவாதத்தின் பெறுமதி	வழங்கிய திகதி	முடிவுறும திகதி	2019.12.31 இல் உள்ளவாறான திறைசேரி உத்தரவாதத்தின் மீதி யுரோ மில்.	குறகூ மில்	ரூபா. மில்	2019.12.31 இல் உள்ளவாறான திறைசேரி உத்தரவாதத்தின் மீதி யுரோ மில்.	ரூபா. மில்
தேசிய நீர்வழங்கல் மற்றும் வடிகாலைப்புச்சபை	இலங்கை வங்கி	தலணை கடன் வசதி பாதுகாப்பு	9.67	19-Oct-17	23-Oct-32					1,559.78
தேசிய நீர்வழங்கல் மற்றும் வடிகாலைப்புச்சபை	இலங்கை வங்கி	தலணை கடன் வசதி பாதுகாப்பு	18.10	19-Oct-17	23-Oct-32					1,773.83
தேசிய நீர்வழங்கல் மற்றும் வடிகாலைப்புச்சபை	சீன அபிவிருத்தி வங்கி	கடன் வசதி	13.70	21-Aug-17	6-Mar-33		13.70			
வீதி அபிவிருத்தி அறிகார சபை	சம்பந்த வங்கி	தலணை கடன் வசதி பாதுகாப்பு		20-Dec-17	31-Dec-32	14,500.00				14,500.00
இலங்கை மின்சார சபை	ஆசிய அபிவிருத்தி வங்கி	தலணை கடன் வசதி பாதுகாப்பு	115.00	29-Jun-17	15-May-41	22.80				
இலங்கை மின்சார சபை	ஆசிய அபிவிருத்தி வங்கி	தலணை கடன் வசதி பாதுகாப்பு	150.00	10-Jul-17	15-Nov-41	28.58				
வீதி அபிவிருத்தி அறிகார சபை	இலங்கை வங்கி	தலணை கடன் வசதி பாதுகாப்பு		24-Jan-18	31-Jan-33	1,387.00				449.02
தேசிய நீர்வழங்கல் மற்றும் வடிகாலைப்புச்சபை	புன்கிரவுட் பாங்க் ஓஸ்ட்ரியா ஏஜீ	இறையாண்மை உத்தராதம்	50.60	28-Mar-18	31-Aug-32			21.25		
தேசிய நீர்வழங்கல் மற்றும் வடிகாலைப்புச்சபை	மக்கள் வங்கி	தலணை கடன் வசதி பாதுகாப்பு	7.62	6-Apr-18	10-Apr-33					1,246.69
அரசு அபிவிருத்தி கட்டுமான	இலங்கை வங்கி	கடன் வசதி பாதுகாப்பு		8-Jun-18	11-Jun-33	1,000.00				1,000.00
கட்டுத்தர்ப்பணம்	இலங்கை வங்கி	தலணை கடன் வசதி பாதுகாப்பு		30-Jun-18	30-Jun-33	1,280.26				1,999.99
அரசு பொறியியல் கட்டுத்தர்ப்பணம்	இலங்கை வங்கி	தலணை கடன் வசதி பாதுகாப்பு		22-Oct-18	30-Jun-33	719.74				
இலங்கை மின்சார சபை	ஆசிய அபிவிருத்தி வங்கி	இறையாண்மை உத்தராதம்	200.00	22-Nov-17	15-Sep-37		17.35			
தேசிய நீர்வழங்கல் மற்றும் வடிகாலைப்புச்சபை	மக்கள் வங்கி	தலணை கடன் வசதி பாதுகாப்பு		13-Jul-18	31-Jul-33	128.32				74.40
அரசு பொறியியலாளர் 3 <sup>rd</sup> கட்டுத்தர்ப்பணம்	இலங்கை வங்கி	தலணை கடன் வசதி பாதுகாப்பு		6-Aug-18	8-Aug-28	300.00				300.00
வீதி அபிவிருத்தி அறிகார சபை	இலங்கை வங்கி	தலணை கடன் வசதி பாதுகாப்பு		13-Aug-18	15-Aug-33	10,000.00				22,000.00
வீதி அபிவிருத்தி அறிகார சபை	இலங்கை வங்கி	தலணை கடன் வசதி பாதுகாப்பு		3-Sep-18	15-Aug-33	5,766.52				
வீதி அபிவிருத்தி அறிகார சபை	இலங்கை வங்கி	தலணை கடன் வசதி பாதுகாப்பு		11-Sep-18	15-Aug-33	4,150.00				
வீதி அபிவிருத்தி அறிகார சபை	இலங்கை வங்கி	தலணை கடன் வசதி பாதுகாப்பு		17-Sep-18	15-Aug-33	1,854.99				
வீதி அபிவிருத்தி அறிகார சபை	இலங்கை வங்கி	தலணை கடன் வசதி பாதுகாப்பு		9-Apr-19	15-Aug-33	228.49				

நிதிக்கூற்றுக்களுக்கான குறிப்புகள் தொடர்ச்சி...

அறிப்பு 33 எதிர்பாரா பொறுப்புகள் பற்றிய கூற்று

அறிப்பு 33 (அ) 31.12.2019 வரை திறைசேரியால் வழங்கப்பட்ட வங்கி உத்தரவாதங்களின் கூற்று

நிறுவனத்தின் பெயர்	வங்கி அல்லது நிறுவனத்தின் பெயர்	நோக்கம்	வழங்கப்பட்ட திறைசேரி உத்தரவாதத்தின் பெறுமதி	வழங்கிய திகதி	முடிவுறும திகதி	2019.12.31 இல் உள்ளவாறான திறைசேரி உத்தரவாதத்தின் மீதி யுரோ மில்.	2019.12.31 இல் உத்தரவாதத்தின் மீதி யுரோ மில்.	ரூபா. மில்.	ரூபா. மில்.
இலங்கை பெர்னோலியக் கூட்டுத்தாபனம்	மக்கள் வங்கி	தவணை கடன் வசதி பாதுகாப்பு	7.73	31-Aug-18	15-Sep-31	7.73			
அரசு அச்சகக் கூட்டுத்தாபனம்	மக்கள் வங்கி	OD, LC மற்றும் உத்தரவாதக் கடிதம் எவ்வற்றின் பாதுகாப்பு	1,165.00	7-Sep-18	15-Sep-21			1,154.00	
அரசு அச்சகக் கூட்டுத்தாபனம்	மக்கள் வங்கி	கடன் வசதி பாதுகாப்பு	185.00	7-Sep-18	6-Sep-23			138.75	
வணையறுக்கப்பட்ட இலங்கை கப்பல் கூட்டுத்தாபனம்	மக்கள் வங்கி	கடன் வசதி பாதுகாப்பு	71.91	7-Sep-18	3-Jun-34	68.80			
தேசிய நீர்வழங்கல் மற்றும் வடிகாலமைப்புச்சபை	இலங்கை வங்கி	தவணை கடன் வசதி பாதுகாப்பு	382.24	25-Sep-18	15-Sep-33			317.22	
வணையறுக்கப்பட்ட கூட்டப் பொருட்கள் கூட்டுத்தாபனம்	இலங்கை வங்கி	தவணை கடன் வசதி பாதுகாப்பு	500.00	22-Oct-18	19-Oct-33			500.00	
வீதி அபிவிருத்தி அதிகார சபை	இலங்கை வங்கி	தவணை கடன் வசதி பாதுகாப்பு	5,000.00	12-Dec-18	20-Dec-33			9,000.00	
வீதி அபிவிருத்தி அதிகார சபை	இலங்கை வங்கி	தவணை கடன் வசதி பாதுகாப்பு	4,000.00	28-Dec-18	20-Dec-33				
தேசிய நீர்வழங்கல் மற்றும் வடிகாலமைப்புச்சபை	ING வங்கி நெதர்லாந்து	வர்த கடன் வசதி	12.29	12-Dec-18	4-Jul-23		9.83		
தேசிய நீர்வழங்கல் மற்றும் வடிகாலமைப்புச்சபை	ING வங்கி நெதர்லாந்து	ஏற்றுமதி கடன் வசதி பாதுகாப்பு	70.66	12-Dec-18	3-Oct-33		8.26		
வீதி அபிவிருத்தி அதிகார சபை	DFCC Bank	தவணை கடன் வசதி பாதுகாப்பு	5,000.00	14-Feb-19	12-Mar-31			5,000.00	
Airport & Aviation Services (Sri Lanka) Limited	ஹப்தன் நெசனல் வங்கி	கடன் பாதுகாப்பு	4,000.00	22-Mar-19				4,000.00	
Sri Lanka Insurance Corporation	இலங்கை காப்புறுதி கூட்டுத்தாபனம்	உத்தரவாத நடவடிக்கை	12.00	29-Mar-19	24-Jun-20		8.25		
வீதி அபிவிருத்தி அதிகார சபை	இலங்கை வங்கி	தவணை கடன் வசதி பாதுகாப்பு	10,000.00	4-Apr-19	15-Apr-34			25,000.00	
வீதி அபிவிருத்தி அதிகார சபை	இலங்கை வங்கி	தவணை கடன் வசதி பாதுகாப்பு	5,000.00	7-May-19	15-Apr-34				
வீதி அபிவிருத்தி அதிகார சபை	இலங்கை வங்கி	தவணை கடன் வசதி பாதுகாப்பு	5,000.00	6-Jun-19	15-Apr-34				
வீதி அபிவிருத்தி அதிகார சபை	இலங்கை வங்கி	தவணை கடன் வசதி பாதுகாப்பு	5,000.00	21-Jun-19	15-Apr-34				
இலங்கை பெர்னோலியக் கூட்டுத்தாபனம்	இலங்கை வங்கி	கடன் வசதி பாதுகாப்பு	700.00	14-May-19	31-Dec-19		700.00		

நிதிக் கூற்றுக்களுக்கான குறிப்புகள் தொடர்ச்சி...

அறிப்பு 33 எதிர்பாரா பொறுப்புகள் பற்றிய கூற்று  
 அறிப்பு 33 (ஆ) 31.12.2019 வரை திறைசேரியால் வழங்கப்பட்ட வங்கி உத்தரவாதங்களின் கூற்று

நிறுவனத்தின் பெயர்	வங்கி அல்லது நிறுவனத்தின் பெயர்	நோக்கம்	வழங்கப்பட்ட திறைசேரி உத்தரவாதத்தின் பெறுமதி		வழங்கிய திகதி	முடிவுறும திகதி	2019.12.31 இல் உள்ளவாறான திறைசேரி உத்தரவாதத்தின் மீதி			
			ரூபா. மில்	யுரோ மில்			ரூபா. மில்	யுரோ மில்		
இலங்கை பெர்னேலியக் கூட்டுத்தாபனம்	ஸ்டீப் ப்ரஸ்ஸர்ஸ் (ஹோம்சொங்) லிமிட்டட்	இறாமை உத்தரவாதம்	175.00		26-Jun-19	25-Jun-24	175.00			
இலங்கை பெர்னேலியக் கூட்டுத்தாபனம்	வானா ரெஸ்டோல் செமிகல் என்ஜினியரிங் இல. 14 கோண்டிப்பக்கான் கம்பனி லிமிட்டட்	இறாமை உத்தரவாதம்	43.78		26-Jun-19	31-Jan-31	13.50			
நெல் சந்தைப்படுத்தல் சபை	இலங்கை வங்கி	தவணை கடன் வசதி பாதுகாப்பு	3,129.78		1-Aug-19	31-Dec-19		3,129.78		
நெல் சந்தைப்படுத்தல் சபை	இலங்கை வங்கி	தவணை கடன் வசதி பாதுகாப்பு	2,247.23		1-Aug-19	31-Dec-19		2,247.23		
நெல் சந்தைப்படுத்தல் சபை	இலங்கை வங்கி	உறுதிக் கடன்	5,443.17		1-Aug-19	31-Dec-19		5,443.17		
லங்கா சேல் கம்பனி (இறாமை) லிமிட்டட்	மக்கள் வங்கி	உறுதிக் கடன்	599.48		1-Aug-19	31-Dec-19		599.48		
இலங்கை பெர்னேலியக் கூட்டுத்தாபனம்	மக்கள் வங்கி	நிலக்கறி இயக்குகழகங்களுக்கு வசதியளிப்பதற்காக கடன் கடிதங்களைத் திருத்தல்	11,000.00		4-Sep-19	31-Aug-20		5,397.70		
இலங்கை பெர்னேலியக் கூட்டுத்தாபனம்	இலங்கை வங்கி	தவணை கடன் வசதி பாதுகாப்பு	100.00		18-Oct-19	31-Dec-19	100.00			
இலங்கை பெர்னேலியக் கூட்டுத்தாபனம்	மக்கள் வங்கி	தவணை கடன் வசதி பாதுகாப்பு	800.00		18-Oct-19	31-Dec-19	800.00			
ஜெனரல் சேர் ஜோன் சொதலாவ டிபான்ஸ்	தேசிய சேமிப்பு வங்கி	தவணை கடன் வசதி பாதுகாப்பு	95.00		5-Nov-19	17-Sep-33	52.25	25,321.21		
சிறி லங்கா எயர்லைன்ஸ் லிமிட்டட்	மக்கள் வங்கி	தவணை கடன் வசதி பாதுகாப்பு	1,351.90		6-Nov-19	12-Nov-20		-		
சிறி லங்கா எயர்லைன்ஸ் லிமிட்டட்	மக்கள் வங்கி	தவணை கடன் வசதி பாதுகாப்பு	5.38		6-Nov-19	12-Nov-20				
இலங்கை மின்சார சபை	தேசிய சேமிப்பு வங்கி	தவணை கடன் வசதி பாதுகாப்பு	5,000.00		6-Nov-19	31-Dec-20		3,750.00		
			3,153.88	312.49	74,397.00	386,046.70	2,302.50	62.52	3,393.00	337,483.26
			183.33	206.88	1,701.2		183.33	206.88	1,701.2	
			578,200.15	64,648.03	126,564.18	386,046.70	422,116.72	12,933.19	5,772.17	337,483.26
										<b>778,305.35</b>

மொத்தம்

## நிதிக் கூற்றுக்களுக்கான குறிப்புகள் தொடர்ச்சி...

குறிப்பு 33 (பி) 2019.12.31 அன்றுள்ளவாறு உள்ளூர் வங்கிகளுக்கு வழங்கப்பட்ட உத்தரவாதக் கடிதங்களினதும் பொறுப்புக்களினதும் கூற்று

நிறுவனத்தின் பெயர்	வங்கியின் பெயர்	ஐ.அ.டொ மில்	கடன் பத்திரம் தொகை ரூபா. மில்	வழங்கிய திகதி	முடிவுறும் திகதி	நிலுவைத் தொகை மூலதனம்				
						ஐ.அ.டொ மில்	யூரோ மில்	ஐ.யென் மில்	ரூபா. மில்	
1	லங்கா சதோச	மக்கள் வங்கி	21.50		1-Sep-14	31-Aug-15				1,238.00
2	லங்கா சதோச	இலங்கை வங்கி	45.00		31-Oct-14	30-Apr-15				6,547.60
3	லங்கா சதோச	இலங்கை வங்கி	11.25		30-Dec-14	31-Jul-15				
4	இலங்கை தேயிலை சபை	இலங்கை வங்கி		500.00	22-Jul-16	31-Jul-20				35.64
5	இலங்கை தேயிலை சபை	மக்கள் வங்கி		500.00	22-Jul-16	31-Jul-20				87.53
6	கூட்டுறவு மொத்த விற்பனை நிலையம்	நெல் சந்தைப்படுத்தல் சபை		440.00	11-Jan-17	11-Jan-18				400.00
7	கூட்டுறவு மொத்த விற்பனை நிலையம்	நெல் சந்தைப்படுத்தல் சபை		440.00	1-Mar-17	22-Feb-18				289.60
8	இலங்கை வங்கி மற்றும் மக்கள் வங்கி	ஏற்றுமதி அபிவிருத்திச் சபை		60.00	29-Mar-18	31-Mar-25				60.00
9	மிஹின் லங்கா லிமிட்டட்	இலங்கை வங்கி	2.50		28-Jun-18	31-Dec-18	2.50			
10	மிஹின் லங்கா லிமிட்டட்	மக்கள் வங்கி	2.50		28-Jun-18	31-Dec-18	2.50			
11	மிஹின் லங்கா லிமிட்டட்	இலங்கை வங்கி		1,650.00	28-Jun-18	31-Mar-19				1,650.00
12	மிஹின் லங்கா லிமிட்டட்	மக்கள் வங்கி		1,650.00	28-Jun-18	31-Mar-19				1,650.00
13	மிஹின் லங்கா லிமிட்டட்	இலங்கை வங்கி	2.50		13-Sep-18	31-Dec-18	2.50			
14	மிஹின் லங்கா லிமிட்டட்	மக்கள் வங்கி	2.50		13-Sep-18	31-Dec-18	2.50			
15	ஸ்ரீ லங்கா எயர்லைன்ஸ் லிமிட்டட்	மக்கள் வங்கி	25.00		29-Mar-19	22-Feb-20	25.00			
16	ஸ்ரீ லங்கா எயர்லைன்ஸ் லிமிட்டட்	இலங்கை வங்கி	25.00		29-Mar-19	22-Feb-20	25.00			
17	ஸ்ரீ லங்கா எயர்லைன்ஸ் லிமிட்டட்	இலங்கை வங்கி	32.50		4-Apr-19	31-Dec-19	32.50			
18	ஸ்ரீ லங்கா எயர்லைன்ஸ் லிமிட்டட்	மக்கள் வங்கி	32.50		4-Apr-19	31-Dec-19	32.50			
19	ஸ்ரீ லங்கா எயர்லைன்ஸ் லிமிட்டட்	இலங்கை வங்கி		12,900.00	1-Jul-19	30-Jun-20				12,900.00
20	ஸ்ரீ லங்கா எயர்லைன்ஸ் லிமிட்டட்	மக்கள் வங்கி		13,350.00	1-Jul-19	30-Jun-20				13,350.00
21	ஸ்ரீ லங்கா எயர்லைன்ஸ் லிமிட்டட்	இலங்கை வங்கி	42.50		8-Oct-19	7-Oct-20	42.50			
22	ஸ்ரீ லங்கா எயர்லைன்ஸ் லிமிட்டட்	மக்கள் வங்கி	42.50		8-Oct-19	7-Oct-20	42.50			
23	Lanka Sathosa Limited	மக்கள் வங்கி		3,000.00	7-Oct-19	31-Dec-24				3,000.00
			<b>287.75</b>	-	-	<b>34,490.00</b>	<b>210.00</b>	-	-	<b>41,208.37</b>
			<b>183.33</b>	<b>206.88</b>	<b>1,701.2</b>		<b>183.33</b>	<b>206.88</b>	<b>1,701.2</b>	
			<b>52,753.21</b>	-	-	<b>34,490.00</b>	<b>38,499.30</b>	-	-	<b>41,208.37</b>
										<b>79,707.67</b>



## விளக்கக் குறிப்பு

### குறிப்பு 16: நடைமுறையல்லாத சொத்துக்களின் கூற்று

நிதி நிலைமைக் கூற்று அறிக்கையில் காட்டப்பட்டுள்ளவாறு 2019 டிசம்பர் 31 ஆம் திகதி வரை 20 விசேட செலவின அலகுகளும் 35 அமைச்சுக்களும் 93 திணைக்களங்களும் 25 மாவட்டச் செயலகங்களும் செலவு அல்லது மீள்மதிப்பீட்டுப் பெறுமதி அடிப்படையில் ரூபா 1,355,270,211,298/= நிதியல்லாத சொத்துக்களை பதிவுசெய்துள்ளது. மேலே குறிப்பிடப்பட்ட நிறுவனங்களின் நிதியல்லாத சொத்துக்களின் எஞ்சிய பகதியொன்று இருப்பின் அவற்றையும் நிதியல்லாத சொத்துக்களில் இதுவரை அறிக்கையிடப்படாத ஏனைய அமைச்சுக்களும் திணைக்களங்களும் படிப்படியாக அதே முறைமைக்கு சேர்த்துக் கொள்ளப்படுகின்ற அதேவேளையில் அது 2020 ஆம் ஆண்டில் முடிவுறுத்தப்படும்.

### ஆட்டவணை IV – மாகாண சபைகளின் மொத்த வருமானமும் செலவினமும்

இந் நிதியாண்டின் 09 மாகாண சபைகளின் மொத்த வருமானம் ரூபா 91,303,417,723/= ஆகவும் மொத்த செலவினம் ரூபா 316,301,772,906/= எனவும் அறிக்கை செய்யப்பட்டுள்ளது.(தற்காலிக தொகை)

## புதிய கணக்கீட்டுக் கொள்கையைப் பயன்படுத்துதல்

திறைசேரிப் பிணைமுறியை அறிக்கையிடுதல் பற்றிய கணக்கு வைக்கும் முறைமை 2016 ஆம் ஆண்டிலிருந்து திருத்தப்பட்டுள்ளது. 2016 ஆம் ஆண்டிலிருந்து அரசு கணக்குகள் திணைக்களம் திறைசேரிப் பிணைமுறியை அதன் முகப் பெறுமதியில் அறிக்கையிடுகின்ற அதேவேளையில் அதற்கேற்ப தேவையான சீராக்கங்கள் மேற்கொள்ளப்பட்டுள்ளன. எவ்வாறாயினும் போதுமான வரவுசெலவு ஏற்பாடுகள் இல்லாமையின் காரணமாக 2016 ஆம் ஆண்டுக்கு முன்னர் வெளியிடப்பட்ட திறைசேரிப் பிணைமுறிகளின் குறைந்த விலை இதுவரை கணக்கு வைக்கப்படவில்லை.

### செயற்படாத நிறுவனங்கள்

சீட்ப்ஜீ ஹம்பாந்தோட்டை 2018, மிஹின் லங்கா (பிரைவட்) லிமிடட், லங்கா பெப்ரிக்ஸ் லிமிடட், ரஜரட்ட புட்கிரைன் லிமிடட், வஃப அரசு வளங்கள் முகாமைத்துவக் கூட்டுத்தாபனம், மற்றும் இலங்கை மட்பாண்டக் கூட்டுத்தாபனம் ஆகிய பெயர்களைக் கொண்ட நிறுவனங்களை மூடிவிடும் செயல்முறையில் ஈடுபட்டுள்ளன. அதனால் மூடிவிடும் செயல்முறை பூர்த்தியடைந்தவுடன் அதற்கு அமைவாக திறைசேரிப் புத்தகங்கள் சீராக்கஞ் செய்யப்படும்.

### திறைசேரி பிணைமுறி (9093)

2019 டிசம்பர் 31 இல் உள்ளவாறு திறைசேரி பிணைமுறியின் முகப் பெறுமதி ரூபா 4,656,525,835,499/- ஆகும். (ஆட்டவணை I)

## நிதிக் கூற்றுக்களுக்கான குறிப்புகள் தொடர்ச்சி...

அட்டவணை I - அபிவிருத்திக் கருத்திட்டங்களில் மூலதன முதலீட்டுக் கூற்று 2019

"செலவின தலைப்பு"	நிறுவனம்	கருத்திட்ட விபரம்	ஏற்பாடு (ரூபா)	செலவினம் (ரூபா)	ரூபா.'000
					செலவினம் ஏற்பாட்டின் மூ
101	புத்தாசன மற்றும் வடமேற்கு அபிவிருத்தி அமைச்சு	"ஏனைய மூலதனச் செலவுகள்"	688,000,000	356,655,311	52
103	பாதுகாப்பு அமைச்சு	உபாயநீதியான பாதுகாப்புத் தொடர்பாடல் வலையமைப்பு	570,270,600	255,739,915	45
104	தேசிய கொள்கைகள், பொருளாதார அலுவலர்கள், மீள்குடியேற்றம், புனர்வாழ்வுளிப்பு, வடமாகாண அபிவிருத்தி, வாழ்க்கைத் தொழிற்பயிற்சி, திறன் அபிவிருத்தி மற்றும் இளைஞர் அலுவலர்கள் அமைச்சு	"கட்டுநாயக்கப் பொறியியல் தொழில்நுட்ப நிறுவகத்தை தரமுயர்த்தல்"	310,000,000	308,952,395	100
		பிரதேச அபிவிருத்த	500,000,000	108,158,465	22
		"கட்டுநாயக்கப் பொறியியல் தொழில்நுட்ப நிறுவகத்தை தரமுயர்த்தல்"	430,000,000	417,230,810	97
		"பன்முகப்படுத்தப்பட்ட வரவுசெலவுத் திட்டக் கருத்திட்டம்"	2,350,000,000	1,418,453,912	60
		"கம்பெனிய - தூரித கிராமிய அபிவிருத்தி நிகழ்ச்சித்திட்டம் 2018 - 2019"	48,000,000,000	34,480,052,152	72
		கிராமிய உட்கட்டமைப்பு அபிவிருத்தி நிகழ்ச்சித்திட்டம்	13,825,000,000	4,584,079,413	33
110	நீதி மற்றும் சிறைச்சாலைகள் மறுசீரமைப்பு அமைச்சு	புளஸ்எப் - நிதியளிப்பு மைய நீதி	6,346,163	6,346,161	100
111	சுகாதாரம், போசணை மற்றும் சுதேச மருத்துவ அமைச்சு	"கண்டி போதனா வைத்தியசாலையில் முற்றுவெளி அடிப்படை அபிவிருத்தி. (இ.அ - அடித்தளம்)"	58,000,000	57,640,245	99
		"மாகாண சபைகளின் கீழ் வருகின்ற வைத்தியசாலைகளில் நோயாளர் வைத்தியசாலைகளில் நோயாளர் வலுவூட்டுவதற்கான மருத்துவக் கழிவு முகாமை முறைமை ஒன்றை நிறுவுதல் - (இ.அ. அடித்தளம்/வெளி அரக)"	18,000,000	17,689,870	98
		"மாகாண சபைகளின் கீழ் வருகின்ற வைத்தியசாலைகளில் நோயாளர் வைத்தியசாலைகளில் நோயாளர் வலுவூட்டுவதற்கான மருத்துவக் கழிவு முகாமை முறைமை ஒன்றை நிறுவுதல் - (இ.அ. அடித்தளம்/வெளி அரக)"	50,861,527	50,861,527	100
		"ஆரம்ப நிலை சுகாதார பாதுகாப்பு செயற்பாடுகளை வலுவூட்டல் நிகழ்ச்சித்திட்டம்"	80,000,000	71,452,551	89
		சாக்க நிதிய செயற்பாடுகள்	10,000,000	4,156,474	42
		ஹோமியோபதி முறைமையினை அபிவிருத்தி செய்தல்	4,750,000	89,250	2
		சுகாதாரத்துறை பயிற்சி	15,000,000	11,050,916	74
		தாதுயர் பயிற்சிப் பாடசாலையினை தரமுயர்த்தல்	225,000,000	187,000,000	83
117	நெடுஞ்சாலைகள், வீதி அபிவிருத்தி மற்றும் பெற்றோலிய வள அபிவிருத்தி அமைச்சு	வடக்கு வீதி ஈணைப்புக் கருத்திட்டம் - குறைநிறப்புக் கடன் (இலங்கை அரசாங்கம் -ஆசிய இலங்கை அரசாங்கம் -ஆசிய	896,000,000	514,823,002	57
		வீதிகளை அகலமாக்கவும் செம்மையாக்கவும் -மாத்தளை மாவட்டம்	51,200,000	39,572,468	77
		"வெளிச் சுற்றுமட்ட நெடுஞ்சாலை (கட்டம் - 111) கடவத்தையிலிருந்து கொவலிட்டிய வரை (இலங்கை அரசு-சீனா எக்ஸ்ப் வங்கி)"	30,383,000,000	14,778,384,653	49
		"வெளிச் சுற்றுமட்ட நெடுஞ்சாலை (கட்டம் - 111) கடவத்தையிலிருந்து கொவலிட்டிய வரை (இலங்கை அரசு-சீனா எக்ஸ்ப் வங்கி)"	636,670,000	229,591,482	36
		"கொழும்பு - இரத்தினபுரி -பெர்மடுலலை அதிவேக நெடுஞ்சாலை"	36,000,000	35,000,000	97
		புதிய களனி பாலத்திலிருந்து அத்துருகிரிய வரைக்குமான மேல் பெருந்தெரு	112,000,000	107,200,000	96
		துறைமுக அணுகல் உயர்த்தப்பட்ட நெடுஞ்சாலை	6,500,800,000	69,982,458	1
		துறைமுக அணுகல் உயர்த்தப்பட்ட நெடுஞ்சாலை	550,000,000	39,769,455	7
		மத்திய அதிவேகப் பாதை	72,000,000	72,000,000	100
		மத்திய அதிவேகப் பாதை	404,000,000	322,193,030	80
		"தெற்கு அதிவேகப் பாதை விரிவாக்கல் (மாத்தளை முதல் அம்பாந்தோட்டை வரை) (இலங்கை அரசாங்கம் - சீனா)"	77,193,000,000	35,305,996,948	46
		"தெற்கு அதிவேகப் பாதை விரிவாக்கல் (மாத்தளை முதல் அம்பாந்தோட்டை வரை) (இலங்கை அரசாங்கம் - சீனா)"	375,000,000	289,300,403	77
		"தெற்கு அதிவேகப் பாதை விரிவாக்கல் (மாத்தளை முதல் அம்பாந்தோட்டை வரை) (இலங்கை அரசாங்கம் - சீனா)"	2,063,000,000	618,244,103	30
		பேஸ்லைன் வீதி கட்டம் 3	10,000,000	9,944,753	99
		"வீதிப்பராமரிப்பு நம்பிக்கை நிதியம் (வீதிகளினதும் பாலங்களினதும் பராமரிப்பு)"	5,000,000,000	4,961,321,124	99
		"வீதித்துறை உதவிக் கருத்திட்டம்)-2 (இலங்கை அரசாங்கம் -உலக வங்கி)"	1,150,000,000	1,150,000,000	100
		"வலையமைப்பு திட்டமிடல் மற்றும் வீதிப் பாதுகாப்பு "	25,000,000	7,734,299	31
		வாகன போக்குவரத்து முகாமைத்துவம்	64,000,000	20,014,833	31
		"பேராதனை - பதுளை - செங்கலடி வீதியின் பதுளையிலிருந்து செங்கலடி வரையான பகுதியின் புனரமைப்பு (இலங்கை அரசாங்கம் -சுவீடி நிதியம்)"	1,700,000,000	953,396,194	56
		"பேராதனை - பதுளை - செங்கலடி வீதியின் பதுளையிலிருந்து செங்கலடி வரையான பகுதியின் புனரமைப்பு (இலங்கை அரசாங்கம் -சுவீடி நிதியம்)"	167,000,000	50,997,000	31
		"பாதை வலையமைப்பு அபிவிருத்திக் கருத்திட்டம் (இலங்கை அரசாங்கம் - எஸ் எப் டி)"	490,800,000	218,455,012	45
		"பாதை வலையமைப்பு அபிவிருத்திக் கருத்திட்டம் (இலங்கை அரசாங்கம் - எஸ் எப் டி)"	10,000,000	6,850,000	69
		(இலங்கை அரசாங்கம் - எஸ் எப் டி) கருத்திட்டம் - குறைநிறப்புக் கடன் கருத்திட்டம் - குறைநிறப்புக் கடன் கருத்திட்டம் - குறைநிறப்புக் கடன்	115,500,000	31,131,317	27
		"பாதை வலையமைப்பு அபிவிருத்திக் கருத்திட்டம் (இலங்கை அரசாங்கம் - ஒபெக்)"	121,000,000	66,698,646	55
		"பாதை வலையமைப்பு அபிவிருத்திக் கருத்திட்டம் (இலங்கை அரசாங்கம் - ஒபெக்)"	25,000,000	18,000,000	72

## நிதிக் கூற்றுக்களுக்கான குறிப்புகள் தொடர்ச்சி...

அட்டவணை I - அபிவிருத்திக் கருத்திட்டங்களில் மூலதன முதலீட்டுக் கூற்று 2019

"செலவின தலைப்பு"	நிறுவனம்	கருத்திட்ட விபரம்	ஏற்பாடு (ரூபா)	செலவினம் (ரூபா)	ரூபா.'000
					செலவினம் ஏற்பாட்டின் மூ
		கொழும்பு மாவட்ட தேசிய நெடுஞ்சாலைகள் கருத்திட்டம் (இலங்கை அரசாங்கம் - ஒப்பீட்டி)	800,000,000	285,575,147	36
		கொழும்பு மாவட்ட தேசிய நெடுஞ்சாலைகள் கருத்திட்டம் (இலங்கை அரசாங்கம் - ஒப்பீட்டி)	50,000,000	44,450,000	89
		முன்னுரிமை வீதி புனரமைப்பு மற்றும் மேம்படுத்துகை கருத்திட்டங்கள் 3 கட்டம் 1 (இலங்கை அரசாங்கம்-சீன (இலங்கை அரசாங்கம்-சீன	4,216,000,000	1,955,848,180	46
		முன்னுரிமை வீதி புனரமைப்பு மற்றும் மேம்படுத்துகை கருத்திட்டங்கள் 3 கட்டம் 1 (இலங்கை அரசாங்கம்-சீன (இலங்கை அரசாங்கம்-சீன	753,000,000	572,500,000	76
		"மேல் மாகாண தேசிய நெடுஞ்சாலை மேல் மாகாண தேசிய நெடுஞ்சாலை - ஒப்பீட்டி"	644,000,000	440,181,227	68
		"மேல் மாகாண தேசிய நெடுஞ்சாலை மேல் மாகாண தேசிய நெடுஞ்சாலை - ஒப்பீட்டி"	100,000,000	78,905,000	79
		"பேராதனை பதுளை செங்கலடி வீதியில் பதுளையிலிருந்து புனரமைத்தல் (இலங்கை அரசாங்கம்- ஒப்பீட்டி)"	1,608,000,000	840,824,784	52
		"பேராதனை பதுளை செங்கலடி வீதியில் பதுளையிலிருந்து புனரமைத்தல் (இலங்கை அரசாங்கம்- ஒப்பீட்டி)"	50,000,000	48,500,000	97
		"பேராதனை பதுளை செங்கலடி வீதியில் பதுளையிலிருந்து புனரமைத்தல் (இலங்கை அரசாங்கம்- ஒப்பீட்டி)"	230,000,000	200,000,000	87
		"அதிவேக நெடுஞ்சாலை இணைப்பு மேம்படுத்தல் திட்டக் கருத்திட்டம் (இலங்கை அரசாங்கம் - ஆசிய அபிவிருத்தி வங்கி)"	18,000,000	17,750,566	99
		"அதிவேக நெடுஞ்சாலை இணைப்பு மேம்படுத்தல் திட்டக் கருத்திட்டம் (இலங்கை அரசாங்கம் - ஆசிய அபிவிருத்தி வங்கி)"	1,000,000	511,581	51
		"தெற்குப் பாதை ரீஇணைப்புக் கருத்திட்டம் (இலங்கை அரசாங்கம் - ஆசிய அபிவிருத்தி வங்கி)"	1,693,000,000	998,638,272	59
		"தெற்குப் பாதை ரீஇணைப்புக் கருத்திட்டம் (இலங்கை அரசாங்கம் - ஆசிய அபிவிருத்தி வங்கி)"	60,000,000	60,000,000	100
		"தெற்குப் பாதை ரீஇணைப்புக் கருத்திட்டம் (இலங்கை அரசாங்கம் - ஆசிய அபிவிருத்தி வங்கி)"	25,000,000	22,500,000	90
		"ஒருங்கிணைந்த வீதிசெயற்பாடுகள் மற்றும் அபிவிருத்தி முதலீட்டு நிகழ்ச்சித் திட்டம் (ஐ - வீதி) (இலங்கை அரசாங்கம்- ஆசிய அபிவிருத்தி வங்கி)"	19,259,800,000	11,444,529,023	59
		"ஒருங்கிணைந்த வீதிசெயற்பாடுகள் மற்றும் அபிவிருத்தி முதலீட்டு நிகழ்ச்சித் திட்டம் (ஐ - வீதி) (இலங்கை அரசாங்கம்- ஆசிய அபிவிருத்தி வங்கி)"	85,000,000	70,000,000	82
		"மத்திய மற்றும் ஊராட்சி மன்றங்களில் பாதைகள் மற்றும் பாலங்களை விரிவுபடுத்தலும் மேம்படுத்தலும் (இ. அ. சீன என்லிம் வங்கி)"	1,720,000,000	878,051,275	51
		"மத்திய மற்றும் ஊராட்சி மன்றங்களில் பாதைகள் மற்றும் பாலங்களை விரிவுபடுத்தலும் மேம்படுத்தலும் (இ. அ. சீன என்லிம் வங்கி)"	157,500,000	157,250,000	100
		"முன்னுரிமை வீதி புனரமைப்பு மற்றும் மேம்படுத்துகை கருத்திட்டங்கள் 3 கட்டம் 2 (இலங்கை அரசாங்கம்-சீன அபிவிருத்தி வங்கி)"	3,598,000,000	2,457,619,650	68
		"முன்னுரிமை வீதி புனரமைப்பு மற்றும் மேம்படுத்துகை கருத்திட்டங்கள் 3 கட்டம் 2 (இலங்கை அரசாங்கம்-சீன அபிவிருத்தி வங்கி)"	569,500,000	569,500,000	100
		"போக்குவரத்து கருத்திட்டத் தயார்படுத்தல் வசதி (இ.அ - ஆ.அ.வ)"	110,000,000	37,781,246	34
		"போக்குவரத்து கருத்திட்டத் தயார்படுத்தல் வசதி (இ.அ - ஆ.அ.வ)"	18,500,000	3,753,779	20
		"போக்குவரத்து தொடர்பு மற்றும் ஆதன முகாமைத்துவக் கருத்திட்டம் (இ.அ - உ.வ)"	54,000,000	53,607,158	99
		"போக்குவரத்து தொடர்பு மற்றும் ஆதன முகாமைத்துவக் கருத்திட்டம் (இ.அ - உ.வ)"	17,000,000	16,939,773	100
		கரையேர்ப்பு பாதையினை பாணத்துறை வரை விரிவாக்கல்	84,000,000	43,500,000	52
		"வீதி அபிவிருத்தி அதிகார சபையின் அர்ப்பணிப்பு இடைவெளி நிதியளிப்பு"	39,672,000,000	39,671,346,714	100
		அளவைகள், விசாரணைகள் மற்றும் அளவைகள், விசாரணைகள் மற்றும்	83,800,000	71,500,000	85
		வீதிகளை அகலமாக்கலும் செம்மையாக்கலும் யாழ்ப்பாண மாவட்டம்	176,100,000	176,021,410	100
		வீதிகளை அகலமாக்கலும் செம்மையாக்கலும் கிளிநொச்சி மாவட்டம்	320,000,000	313,224,468	98
		வீதிகளை அகலமாக்கலும் செம்மையாக்கலும் மன்னார் மாவட்டம்	3,000,000	1,115,557	37
		வீதிகளை அகலமாக்கலும் செம்மையாக்கலும் கொழும்பு மாவட்டம்	300,000,000	270,498,755	90
		வீதிகளை அகலமாக்கலும் செம்மையாக்கலும் வவுனியா மாவட்டம்	71,900,000	63,783,121	89
		வீதிகளை அகலமாக்கலும் செம்மையாக்கலும் முல்லைத்தீவு மாவட்டம்	6,000,000	2,812,954	47
		வீதிகளை அகலமாக்கலும் செம்மையாக்கலும் மட்டக்களப்பு மாவட்டம்	60,000,000	43,527,372	73
		வீதிகளை அகலமாக்கலும் செம்மையாக்கலும் அம்பாறை மாவட்டம்	90,000,000	72,098,314	80
		வீதிகளை அகலமாக்கலும் செம்மையாக்கலும் திருகோணமலை மாவட்டம்	82,600,000	61,150,044	74
		வீதிகளை அகலமாக்கலும் செம்மையாக்கலும் குருநாகல் மாவட்டம்	473,000,000	470,036,908	99
		வீதிகளை அகலமாக்கலும் செம்மையாக்கலும் குருநாகல் மாவட்டம்	125,000,000	118,875,187	95
		வீதிகளை அகலமாக்கலும் செம்மையாக்கலும் அனுராதபுரம் மாவட்டம்	267,000,000	262,964,952	98
		வீதிகளை அகலமாக்கலும் செம்மையாக்கலும் பொலநறுவை மாவட்டம்	44,000,000	43,904,985	100
		வீதிகளை அகலமாக்கலும் செம்மையாக்கலும் பதுளை மாவட்டம்	55,000,000	54,417,683	99
		வீதிகளை அகலமாக்கலும் செம்மையாக்கலும் கம்பஹா மாவட்டம்	300,000,000	268,138,349	89
		வீதிகளை அகலமாக்கலும் செம்மையாக்கலும் மொனாரகலை மாவட்டம்	50,000,000	41,736,090	83
		வீதிகளை அகலமாக்கலும் செம்மையாக்கலும் கேகாலை மாவட்டம்	71,000,000	46,143,483	65

நிதிக் கூற்றுக்களுக்கான குறிப்புகள் தொடர்ச்சி...

அட்டவணை | - அபிவிருத்திக் கருத்திட்டங்களில் மூலதன முதலீட்டுக் கூற்று 2019

"செலவின தலைப்பு"	நிறுவனம்	கருத்திட்ட விபரம்	ஏற்பாடு (ரூபா)	செலவினம் (ரூபா)	ரூபா.'000
					செலவினம் ஏற்பாட்டின் மூ
		வீதிகளை அகலமாக்கலும் செம்மையாக்கலும் இரத்தினபுரி மாவட்டம்	137,000,000	135,622,010	99
		வீதிகளை அகலமாக்கலும் செம்மையாக்கலும் வரி ஆக்கக்கூறு	560,000,000	438,971,899	78
		தேசிய சேமிப்பு வங்கி நிதி வழங்கல் கருத்திட்டம்	3,000,000,000	2,735,000,000	91
		வீதிகளை அகலமாக்கலும் செம்மையாக்கலும் கருத்துறை மாவட்டம்	142,000,000	109,367,663	77
		வீதிகளை அகலமாக்கலும் செம்மையாக்கலும் கண்டி மாவட்டம்	275,000,000	236,149,324	86
		வீதிகளை அகலமாக்கலும் செம்மையாக்கலும் நுவரெலியா மாவட்டம்	80,000,000	76,336,217	95
		வீதிகளை அகலமாக்கலும் செம்மையாக்கலும் மாத்தறை மாவட்டம்	650,000,000	202,117,864	31
		வீதிகளை அகலமாக்கலும் செம்மையாக்கலும் காலி மாவட்டம்	97,000,000	79,566,737	82
		வீதிகளை அகலமாக்கலும் செம்மையாக்கலும் அம்பாந்தோட்டை மாவட்டம்	160,400,000	160,346,866	100
		"பழைய பாலப் பகுதிகளை உட்போகித்து கிராமியப் பாலங்கள் நிர்மாணம்"	262,700,000	178,795,972	68
		"பிராந்திய பாலங்களின் கருத்திட்டம் (ரி-அ-யு.கே) கட்டம் 11"	250,000,000	157,000,000	63
		"தேசிய பெருந்தெருக்களில் 25 பாலங்களை மீள் கட்டமைப்பு செய்தல் (இலங்கை அரசாங்கம் - குவைத்)"	575,000,000	157,036,795	27
		"தேசிய பெருந்தெருக்களில் 25 பாலங்களை மீள் கட்டமைப்பு செய்தல் (இலங்கை அரசாங்கம் - குவைத்)"	25,000,000	24,912,945	100
		"46 பாலங்களைப் புனரமைத்தலும் தேசிய பாதைகள் வலையமைப்பிலுள்ள பாலங்களை அகலமாக்கலும் மேம்படுத்தலும் (இலங்கை அரசாங்கம் - பிரான்ஸ்)"	20,000,000	19,540,000	98
		"தேசிய பாதை வலைப்பின்னலின் பாரிய பாலங்கள் நிர்மாண கருத்திட்டம் (இலங்கை அரசாங்கம் - ஜப்பான்)"	1,152,000,000	1,120,082,364	97
		"தேசிய பாதை வலைப்பின்னலின் பாரிய பாலங்கள் நிர்மாண கருத்திட்டம் (இலங்கை அரசாங்கம் - ஜப்பான்)"	134,100,000	131,612,811	98
		"பேலியாகொடை - புத்தளம் பாதையில் கொச்சிக்கடை பால நிர்மாணம் (இலங்கை அரசாங்கம் - ஆஸ்திரியா)"	121,200,000	121,199,718	100
		"பேலியாகொடை - புத்தளம் பாதையில் கொச்சிக்கடை பால நிர்மாணம் (இலங்கை அரசாங்கம் - ஆஸ்திரியா)"	10,000,000	10,000,000	100
		"இரண்டாவது புதிய களனிப் பாலத்தின் நிர்மாணிப்புக் கருத்திட்டம் (இலங்கை அரசாங்கம் - ஜப்பான்)"	12,230,330,000	6,824,635,054	56
		"இரண்டாவது புதிய களனிப் பாலத்தின் நிர்மாணிப்புக் கருத்திட்டம் (இலங்கை அரசாங்கம் - ஜப்பான்)"	135,000,000	122,758,302	91
		"வீதி அபிவிருத்தி அதிகாரசபையில் பாலங்கள் பராமரிப்புத் தொகுதி மற்றும் பாலங்கள் மதிப்பீட்டு அலகினை நிறுவுதல் (இலங்கை அரசாங்கம் - ஜப்பான்)"	5,000,000	259,453	5
		"இராஜகிரிய பொல்குறுவல மற்றும் கனேமுல்ல மேம்பாலங்கள் நிர்மாணம் (ஸ்பெயின்)"	85,000,000	67,000,000	79
		"தேசிய நெடுஞ்சாலைகளிலுள்ள சேதமடைந்த-தலிவற்ற பாலங்களின் நிர்மாணம்"	325,300,000	325,300,000	100
		"தேசிய பாதை வலைப்பின்னலின் மண்சரிவு அணைத்தப் பாதுகாப்பு கருத்திட்டம் (இலங்கை அரசாங்கம் - ஜப்பான்)"	2,854,000,000	2,355,844,374	83
		"தேசிய பாதை வலைப்பின்னலின் மண்சரிவு அணைத்தப் பாதுகாப்பு கருத்திட்டம் (இலங்கை அரசாங்கம் - ஜப்பான்)"	600,000,000	370,500,000	62
		கிராமிய பாதை மீளமைப்பு நிதிக் கருத்திட்டம்	1,200,000,000	1,197,522,861	100
		"ரன் மவுத்" கிராமிய வீதி பராமரிப்பும் கட்டுமானம் கருத்திட்டம்	10,000,000,000	2,784,028,706	28
118	கமத்தொழில், கிராமிய பொருளாதார அலுவலகங்கள், கால்நடை வளங்கள் அபிவிருத்தி, நீர்ப்பாசன, கடற்செழிப்பு மற்றும் நீரக வளமூலங்கள் அபிவிருத்தி அமைச்சு	"கால்நடை எதிர்ப்புத்தன்மை மேம்பாட்டுக் கருத்திட்டம் (இ-அ-உ-வ)"	2,819,020,000	1,856,875,053	66
		"கீழ் மல்வத்து ஓயா பல் பகுதி அபிவிருத்திக் கருத்திட்டம்"	275,000,000	72,565,059	26
		"கால்நடை எதிர்ப்புத்தன்மை மேம்பாட்டுக் கருத்திட்டம் (இ-அ-உ-வ)"	4,376,190,000	2,818,532,858	64
		"கால்நடை எதிர்ப்புத்தன்மை மேம்பாட்டுக் கருத்திட்டம் (இ-அ-உ-வ)"	120,040,000	56,054,552	47
		"ஜின் நிலை தீசை திருப்பல கருத்திட்டம்"	50,000,000	13,438,996	27
		"கால்நடை எதிர்ப்புத்தன்மை மேம்பாட்டுக் கருத்திட்டம் (இ-அ-உ-வ)"	2,790,000	2,742,116	98
		"உற்பத்தித்திறன் மேம்பாடு மற்றும் நீர்ப்பாசன முறைமை வினைத்திறன் முகாமைத்துவக் கருத்திட்டம்"	1,000,000,000	582,980,326	58
		"மகாவலி இடதுகரை கீழ் பள்ளத்தாக்கு அபிவிருத்திக் கருத்திட்டம் (இ-அ-சவுதி)"	100,000,000	75,169,417	75
		"வடமராட்சி களப்பின் நீர் வளங்கள் அபிவிருத்தி மூலம் யாழ் குடா மக்களுக்கு குடி நீர் வழங்கல்"	50,000,000	17,759,654	36
		"அவசர உட்கட்டுமான புனரமைப்பு வேலைகள் உள்ளடங்கலாக பாரிய மற்றும் நடுத்தர நீர்ப்பாசன திட்டங்களை புனரமைப்புச் செய்தல்"	585,000,000	284,177,096	49
		புக்கோவிட்ட மீன்பிடித் துறைமுகம்	13,430,000	13,425,535	100
		"உள்நாட்டு மீன்பிடி அபிவிருத்திக்கான குறித வேலைத்திட்டத்தின் கீழ் நவீன தேக்கங்களில் மீள் குஞ்சுகளை களஞ்சியப்படுத்தல்"	30,000,000	29,985,805	100
		மீன்பிடித் துறைமுகங்கள், நங்கூரம் பாப்பும் இடங்கள் மற்றும் தரையீரங்கும் இடங்கள் ஆகியவற்றை அபிவிருத்தி செய்தலும் மறுசீரமைத்தலும்	586,570,000	280,458,227	48
		மீள் ஈனப்பெருக்க கொள்ளளவை அதிகரித்தல்	100,000,000	89,481,216	89
		மீளவை சமூக வலுவூட்டல்	100,000,000	54,194,486	54
		தேசிய உணவு உற்பத்தி நிகழ்ச்சித்திட்டம்	25,000,000	25,000,000	100
		சிலாபம், மிரிஸ்ஸ, கல்முனை, வல்வெட்டித்துறை, காரைநகர் மற்றும் புரணவெல்ல ஆகிய பகுதிகளிலுள்ள மீன்பிடி துறைமுகங்களை அபிவிருத்தி செய்தல் மற்றும் மேம்படுத்தலும்	100,000,000	59,669,957	60
		நீரில் வள பூங்காவினை நிறுவுதல்	100,000,000	99,997,328	100

## நிதிக் கூற்றுக்களுக்கான குறிப்புக்கள் தொடர்ச்சி...

அட்டவணை I - அபிவிருத்திக் கருத்திட்டங்களில் மூலதன முதலீட்டுக் கூற்று 2019

"செலவின தலைப்பு"	நிறுவனம்	கருத்திட்ட விபரம்	ஏற்பாடு (ரூபா)	செலவினம் (ரூபா)	ரூபா.'000
					செலவினம் ஏற்பாட்டின் மூ
		வடமாகாண நிலையான மீன்பிடித்துறை அபிவிருத்தி நிகழ்ச்சித்திட்டம் (ஆ.அவ)	500,000,000	31,317,184	6
		வடமாகாண நிலையான மீன்பிடித்துறை அபிவிருத்தி நிகழ்ச்சித்திட்டம் (ஆ.அவ)	192,730,000	22,428,274	12
		அம்பாந்தோட்டை, யாழ்ப்பாணம் மற்றும் மட்டக்களப்பு உள்ளடக்கமாக 10 கரைபோர மாவட்டங்களில் மீன்பிடிக்கிராமங்களை மேம்படுத்தல்	100,000,000	46,306,039	46
		"ஒருங்கிணைந்த உள்நாட்டு மீன்பிடி கிராமங்களைத் தாழ்த்தல்" "வெவக் சஹித கமக" நிகழ்ச்சித்திட்டம்"	200,000,000	92,615,366	46
		"இலங்கை தேசிய நிரியல்வள அபிவிருத்தி அதிகாரசபைகளின் தொழிற்பாடுகளை விரிவாக்குதல்"	40,000,000	33,002,419	83
		"கந்தர மீன்பிடித் துறைமுகத்தை அபிவிருத்தி செய்தல் மற்றும் வெல்லமங்கர புதிய மீன்பிடித் துறைமுக அபிவிருத்தி"	800,000,000	639,702,501	80
		"மயிலீட்டு துறைமுகத்தினை மீன்பிடித் துறைமுகமாக அபிவிருத்தி செய்தல் குளிர் அறைகள் மற்றும் களஞ்சிய வசதிகளைத் தாழ்த்தல்"	100,000,000	86,970,568	87
		பொருளாதார நிலையங்களின் தாழ்த்தல்	10,000,000	9,173,881	92
		"பாரம்பரிய கைப்பணிப் பொருள் கிராமங்களின் அபிவிருத்தி மற்றும் மேம்பாடு"	20,000,000	16,508,479	83
		"மட்டாண்ட கிராமங்களின் அபிவிருத்தி"	10,000,000	8,205,117	82
		கித்தூள் அபிவிருத்தி கருத்திட்டம்	5,000,000	5,000,000	100
		"கிராமிய செயற்படுத்துகை வசதிகளின் அபிவிருத்தி மற்றும் வாழ்வாதார அபிவிருத்தி"	270,000,000	127,049,803	47
		நடுத்தரக்கால கால்நடைவள அபிவிருத்தி நிகழ்ச்சித்திட்டம்	20,000,000	10,358,322	52
		"சிறிய மற்றும் நடுத்தர அளவிலான கோழிப்பண்ணைகளை அபிவிருத்தி செய்வதற்கான கருத்திட்டம்"	5,000,000	3,558,869	71
		பன்றி வளர்ப்புக் கைத்தொழில் அபிவிருத்தி	3,000,000	2,258,157	75
		பால் நுகர்வினை ஊக்கப்படுத்தலும் உதவுதலும்	55,000,000	14,088,943	26
		20,000 பார் பசுக்களை இறக்குமதி செய்தல் (இ.அ - அவுஸ்திரேலியா)	3,040,000,000	3,022,493,463	99
		20,000 பார் பசுக்களை இறக்குமதி செய்தல் (இ.அ - அவுஸ்திரேலியா)	100,000,000	10,749,029	11
		"சிறிய பார்பொருள் கூட்டுறவு சங்கங்களின் அபிவிருத்தி"	65,000,000	15,380	0
		கநாயகியடைவையழை முக ரூ.அ.ப.ட. வுய்மெள யனை ஊயப்பெள	200,000,000	196,857,957	98
		1500 சிறிய குளங்களின் மீளமைப்பு, புனரமைப்பு மற்றும் தூரெடுப்பு	750,000,000	640,765,457	85
		காலநிலை ஸ்மார்ட் நிரியாசன விவசாய கருத்திட்டம் (இ.அ.உ.வ)	240,000,000	85,909,995	36
119	மின்வலு, சக்தி மற்றும் விபாய அபிவிருத்தி அமைச்சு	புனித தளங்களுக்கான மின்சார வசதிகள்	140,000,000	55,816,014	40
		சக்தி உற்பத்தியில் உரிய தவிர்ப்பு நடவடிக்கைகள் மற்றும் இலங்கையில் இறுதி பாவனைத் துறை (ஜூனஸ் -புளம்பி-என்.ஏ.ஏ)	32,100,000	29,157,032	91
		"என்எல்என்என் இனால் செயற்படுத்தப்பட்ட மின்சார வழங்கல் மேம்பாட்டு கருத்திட்ட ஒத்துழைப்பு"	30,000,000	18,571,213	62
123	வீடமைப்பு, நிர்மாணத்துறை மற்றும் கலாசார அலுவல்கள் அமைச்சு	"கல்குளமலிலுள்ள செயற்பாட்டுப் பயிற்சி நிலையத்தின் பயிற்சி உட்கட்டமைப்பின் அபிவிருத்தி"	53,000,000	53,000,000	100
		ஐக்கிய நாடுகளின் குடிமுகப்புகள் நிகழ்ச்சித் திட்டத்தினை செயற்படுத்தல்	5,000,000	2,545,007	51
		"மொறுட்டுவ, லுனாவ நகர வீடமைப்புத் திட்டம் -பு.எஸ்.டி.ஏ"	38,000,000	6,940,000	18
		நடுத்தர வருமான வீடமைப்பு கருத்திட்டம்	182,539,000	133,530,892	73
		வீடமைப்புத் தொகுதிகளைப் புதுப்பித்தல்	200,000,000	200,000,000	100
		ஸில்ப கம்மான நிகழ்ச்சித்திட்டம்	2,000,000	190,500	10
124	ஆர்ப்பு கைத்தொழில்கள் மற்றும் சமூக வலுவூட்டல் அமைச்சு	அபிவிருத்தி மற்றும் ஏற்றுமதி கைத்தொழில் ஊக்குவிப்பு	600,000,000	392,697,050	65
126	கல்வி அமைச்சு	நீர் மற்றும் துப்பரவோற்பாட்டு வசதிகளின் பராமரிப்பு	20,000,000	4,226,228	21
		நீர் மற்றும் துப்பரவோற்பாட்டு வசதிகளைப் பேணுதல்	300,000,000	64,607,377	22
		பாடசாலைகளுக்கான மின்சார வசதிகளை வழங்குதல்	150,000,000	57,146,197	38
		அனைத்து பாடசாலைகளுக்கும் துப்பரவோற்பாடு மற்றும் நீர் வசதிகளை ஏற்பாடு செய்தல்	500,000,000	214,596,886	43
130	பொது நிருவாகம் மற்றும் அளித்த முகாமைத்துவ அமைச்சு	ஏசைய மூலதனச் செலவுகள்	25,000,000	12,889,979	52
		வெள்ளம் மற்றும் நிலச்சரிவினால் பாதிக்கப்பட்ட பகுதிகளின் புனரமைப்பு மற்றும் புனர்நிராமன நடவடிக்கைகள்	1,774,460,000	1,084,761,640	61
140	மலைநாட்டு புதிய கிராமங்கள், உட்கட்டமைப்பு வசதிகள் மற்றும் சமுதாய அபிவிருத்தி அமைச்சு	"கிராமிய வாழ்வாதார மற்றும் அடிப்படை வசதிகளை சீரமைத்தல்"	100,000,000	32,612,964	33
		பின்னங்கிய பிரதேசங்களின் சமூக பொருளாதார அபிவிருத்தித் திட்டம்	600,000,000	328,406,620	55
		"தோட்ட வீடமைப்பு நிகழ்ச்சித்திட்டம்"	2,100,000,000	811,601,505	39
		"ஹெட்டனில் வாழ்க்கைத் தொழில்பயிற்சி நிலையத்தினை மேம்படுத்தல்"	320,000	318,869	100
		இந்திய மானிய உதவியளிக்கப்பட்ட வீடமைப்பு நிகழ்ச்சித்திட்டங்கள்	1,373,539,000	1,373,539,000	100
		இந்திய மானிய உதவியளிக்கப்பட்ட வீடமைப்பு நிகழ்ச்சித்திட்டங்கள்	100,000,000	95,086,529	95
149	கைத்தொழில், வாணிப, நீண்டகால இடம்பெயர்ந்தோர் மன்குடியேற்ற மற்றும் கூட்டுறவு அபிவிருத்தி அமைச்சு	மன்னார் நகர பிரதேச புனரமைப்புப்பணி மற்றும் சிலாவத்துறை நகர அபிவிருத்தியினை துரிதப்படுத்தல்	200,000,000	74,991,019	37
		சிறு கைத்தொழில் மேட்டைகளை தரமுயர்த்தலும் நலிவையப்படுத்தலும்	100,000,000	59,983,702	60
		ஆணையிறவு உட்பண அபிவிருத்தி	10,000,000	5,491,149	55
		கைத்தொழில் மேட்டைகள் அபிவிருத்தி	425,000,000	176,604,754	42
155	உள்ளக, உள்நாட்டுலுவல்கள், மாகாண சபைகள் மற்றும் உள்ளூராட்சி அமைச்சு	தேசிய மரபுரிமை இலங்களுக்கு துப்பரவோற்பாட்டு வசதிகளை வழங்கல்	5,000,000	1,000,000	20

## நிதிக் கூற்றுக்களுக்கான குறிப்புக்கள் தொடர்ச்சி...

அட்டவணை I - அபிவிருத்திக் கருத்திட்டங்களில் மூலதன முதலீட்டுக் கூற்று 2019

		ரூபா.'000			
"செலவின தலைப்பு"	நிறுவனம்	கருத்திட்ட விபரம்	ஏற்பாடு (ரூபா)	செலவினம் (ரூபா)	செலவினம் ஏற்பாட்டின் மூ
		"பாரிய கொழுப்பு நீர் மற்றும் கழிவுநீர் முதலீட்டு முகாமைத்துவ நிகழ்ச்சித் திட்டம்-கட்டம் 2 (இ.அ மற்றும் ஆ.அ.வ)"	120,000,000	105,039,904	88
		"பாரிய கொழுப்பு நீர் மற்றும் கழிவுநீர் முதலீட்டு முகாமைத்துவ நிகழ்ச்சித் திட்டம்-கட்டம் 2 (இ.அ மற்றும் ஆ.அ.வ)"	41,702,868	28,000,000	67
		"கழிவு நீர் அகற்சல் முறைமை உட்கட்டமைப்பு அபிவிருத்தி - கொழுப்பு மாநகர சபை"	400,000,000	299,359,741	75
		"பாரிய கொழுப்பு நீர் மற்றும் கழிவு நீர் மேம்பாட்டு முதலீட்டு நிகழ்ச்சித்திட்டம் - கட்டம் 3 (இ.அ-ஆ.அ.வ)"	1,300,000,000	882,480,035	68
		"பாரிய கொழுப்பு நீர் மற்றும் கழிவு நீர் மேம்பாட்டு முதலீட்டு நிகழ்ச்சித்திட்டம் - கட்டம் 3 (இ.அ-ஆ.அ.வ)"	425,000,000	358,216,277	84
		"போக்குவரத்துத் தொடர்பாடல் மற்றும் சொத்து முகாமைத்துவச் செயற்றிட்டம் (மாகாண வீதிகள் அபிவிருத்தி செயற்றிட்டம்) (இ.அ/உ.வ)"	420,000,000	100,669,666	24
		"போக்குவரத்துத் தொடர்பாடல் மற்றும் சொத்து முகாமைத்துவச் செயற்றிட்டம் (மாகாண வீதிகள் அபிவிருத்தி செயற்றிட்டம்) (இ.அ/உ.வ)"	100,000,000	1,051,666	1
		"கொழுப்பு பெரும்பாக கழிவு நீர் முகாமைத்துவ செயற்றிட்டம் - (இ.அ-ஆ.அ.வ)"	1,372,000,000	698,253,558	51
		"கொழுப்பு பெரும்பாக கழிவு நீர் முகாமைத்துவ செயற்றிட்டம் - (இ.அ-ஆ.அ.வ)"	315,000,000	275,000,000	87
		கிராமிய பாலங்களை நிர்மாணித்தல் (இ.அ - ஐ.ர்)	525,000,000	238,582,868	45
		கிராமிய பாலங்களை நிர்மாணித்தல் (இ.அ - ஐ.ர்)	150,797,132	150,797,132	100
		கிராமிய பாலங்களை நிர்மாணித்தல் (இ.அ - நெதர்லாந்து)	206,526,514	206,526,513	100
159	கற்றுலாத்துறை அபிவிருத்தி, வன சீவராசிகள் மற்றும் கிரீஸ்தவ அலுவலர்கள் அமைச்சு	கோட்டைகளை அபிவிருத்தி செய்தல்	190,000,000	47,761,087	25
		"தொல்பொருள் இடமாக பிரகடனப்படுத்தப்பட்ட புகையிரத நிலையங்களை தரமுயற்சித்தல்"	50,000,000	8,710,534	17
160	மகாவலி அபிவிருத்தி மற்றும் சுற்றாடல் அமைச்சு	"சூழல் முறைமை பாதுகாப்பு மற்றும் முகாமைத்துவக் கருத்திட்டம் (இ.அ-உ.வ)"	1,000,000,000	736,501,284	74
		"சூழல் முறைமை பாதுகாப்பு மற்றும் முகாமைத்துவக் கருத்திட்டம் (இ.அ-உ.வ)"	35,000,000	7,920,935	23
		கம்பஹா மாவட்ட ஒருங்கிணைந்த திணைக்கழிவு முகாமைத்துவ கருத்திட்டம்	19,000,000	15,000,000	79
		பிலிசுரு நிகழ்ச்சித் திட்டம்	79,000,000	49,000,000	62
		அநூராதபுரம், ஹிக்கடுவா, உடுநுவர மற்றும் பாணந்துறையில் திணைக்கழிவுகற்றல் வசதிகளை நிர்மாணித்தல் (இ.அ-கொரியா)	1,000,000,000	43,577,085	4
		அநூராதபுரம், ஹிக்கடுவா, உடுநுவர மற்றும் பாணந்துறையில் திணைக்கழிவுகற்றல் வசதிகளை நிர்மாணித்தல் (இ.அ-கொரியா)	200,000,000	22,562,549	11
		நீர்வள அபிவிருத்தி முதலீட்டு நிகழ்ச்சித் திட்டம் (இ.அ-ஆ.அ.வ)	4,150,000,000	2,244,394,359	54
		நீர்வள அபிவிருத்தி முதலீட்டு நிகழ்ச்சித் திட்டம் (இ.அ-ஆ.அ.வ)	2,600,000,000	1,144,000,000	44
		மொரகஹந்த மற்றும் கலுக்கை செயற்றிட்டம் (இ.அ - சீனா குவைட சவுதி)	7,560,000,000	5,409,702,823	72
		மொரகஹந்த மற்றும் கலுக்கை செயற்றிட்டம் (இ.அ - சீனா குவைட சவுதி)	5,810,000,000	2,075,032,270	36
		மொரகஹந்த மற்றும் கலுக்கை செயற்றிட்டம் (இ.அ - சீனா குவைட சவுதி)	1,620,000,000	1,097,129,018	68
		மொரகஹந்த மற்றும் கலுக்கை செயற்றிட்டம் (இ.அ - சீனா குவைட சவுதி)	1,400,000,000	807,000,000	58
		ரம்புக்கள ஓயா ஒருங்கிணைந்த அபிவிருத்திக் கருத்திட்டம்	110,000,000	71,000,000	65
		இலங்கை மகாவலி அதிகார சபையினால் செயற்படுத்தப்பட்ட விவசாய மற்றும் கால்நடை அபிவிருத்தி நிகழ்ச்சித்திட்டம்	200,000,000	159,500,000	80
		"மாதறு ஓயா வலது கரை அபிவிருத்திக் கருத்திட்டம் (இ.அ-சீனா)"	10,000,000	51,891	1
		"மகாவலி சமூக செயற்றிட்டம் (பீ வலய புனரமைப்பு)"	260,000,000	120,000,000	46
		உமா ஓயா திசைத்திருப்புக் கருத்திட்டம்	7,323,000,000	5,638,410,189	77
		அவசர உட்கட்டமைப்பு புனரமைப்பு பணிகள் உள்ளடங்கலாக பாரிய மற்றும் நடுத்தர நிர்ப்பாசன திட்டங்களின் புனரமைப்பு	120,000,000	73,500,000	61
		"நிதிமாலியத்த ஒருங்கிணைந்த அபிவிருத்திக் கருத்திட்டம்"	100,000,000	53,000,000	53
		"வெலிஓயா ஒருங்கிணைந்த அபிவிருத்திக் கருத்திட்டம்"	300,000,000	179,000,000	60
		"மாதறு வலது கரை அபிவிருத்தி (முறைமை பீ)"	100,000,000	40,000,000	40
162	மாநகர மற்றும் மேற்கு அபிவிருத்தி அமைச்சு	கொழுப்பு பெரும்பாக திணைக்கழிவு முகாமைத்துவக் கருத்திட்டம்	10,568,000,000	8,585,750,045	81
		பேலியகொடையில் மெனிங் சந்தையினை இடம் மாற்றுவதற்கு காணி அபிவிருத்திப் பணி	1,500,000,000	1,263,870,601	84
		உத்தேச மேற்குப் பிராந்திய மாநகர அதிகார சபைக்கான கருத்திட்ட அலுவலகத்தினை தாபித்தல்	300,000,000	245,615,875	82
		"விசேட நகரங்கள் அபிவிருத்தி யாழ்ப்பாணம் (இ.அ - உ.வ)"	875,000,000	818,444,927	94
		"விசேட நகரங்கள் அபிவிருத்தி யாழ்ப்பாணம் (இ.அ - உ.வ)"	200,000,000	122,000,000	61
		விசேட நகரங்கள் அபிவிருத்தி - அநூராதபுரம் (இ.அ - ஏ.எப்.டி)	55,000,000	54,612,174	99
		விசேட நகரங்கள் அபிவிருத்தி - அநூராதபுரம் (இ.அ - ஏ.எப்.டி)	10,000,000	4,164,253	42
		துறைமுக நகர அபிவிருத்தி கருத்திட்டம்	400,000,000	229,223,782	57
		நகர அபிவிருத்திக் கருத்திட்டம் 9 மாகாணங்கள்	5,106,000,000	3,906,273,187	77
		"இலக்கு ரயில் இடம்மாறல் கருத்திட்டம் (இ.அ ஜெயக்கா)"	3,000,000,000	1,176,587,696	39
		"இலக்கு ரயில் இடம்மாறல் கருத்திட்டம் (இ.அ ஜெயக்கா)"	1,375,000,000	446,897,673	33

## நிதிக் கூற்றுக்களுக்கான குறிப்புகள் தொடர்ச்சி...

அட்டவணை | - அபிவிருத்திக் கருத்திட்டங்களில் மூலதன முதலீட்டுக் கூற்று 2019

"செலவின தலைப்பு"	நிறுவனம்	கருத்திட்ட விபரம்	ஏற்பாடு (ரூபா)	செலவினம் (ரூபா)	ரூபா.'000
					செலவினம் ஏற்பாட்டின் மூ
		"பேரே வாலி புரமைப்பு மற்றும் மீள் அபிவிருத்தி கருத்திட்டம்"	400,000,000	304,728,370	76
		நகர மீள் உருவாக்கல் நிகழ்ச்சித்திட்டம்	9,100,000,000	8,733,051,643	96
		பொது போக்குவரத்தினை ஊக்குவிப்பதற்கு பஸ் சேவையினை மேம்படுத்தல்	700,000,000	571,139,187	82
		போகம்புர சிறைச்சாலை மீள் அபிவிருத்திக் கருத்திட்டம்	130,000,000	119,403,545	92
		ஹேராசகமை பிராந்தியத்தில் பாதை உட்கட்டமைப்பு மேம்பாடு	600,000,000	402,734,984	67
		வேரஸ் கங்கா மழை நீர் கழிவுகற்றல் மற்றும் சுற்றாடல் முன்னேற்றக் கருத்திட்டம்	1,699,000,000	1,570,998,614	92
		எஸ்பேஸ் நில்லன் கருத்திட்டம்	250,000,000	120,190,064	48
		"தனிபார் அரசு பங்குடையாக ஒவ்வொரு பிரதேச சபையிலும் பசுமைப் பூங்கா தாமித்தல்"	400,000,000	256,181,495	64
		"மாநகர அபிவிருத்தி கருத்திட்டம் மற்றும் கணினி கவிச்சிப்பு செயற்படுத்துகை"	150,000,000	52,410,627	35
		"கொழும்பு பெரும்பாக நகர அபிவிருத்திக் கருத்திட்டம் (இ.அ.உ.வ.)"	7,397,000,000	7,334,057,576	99
		"கொழும்பு பெரும்பாக நகர அபிவிருத்திக் கருத்திட்டம் (இ.அ.உ.வ.)"	1,800,000,000	1,625,309,824	90
		"நகர கருத்திட்ட பங்களிப்பு வசதி (இ.அ.ஆ.உ.வ.)"	165,000,000	48,069,329	29
		"நகர கருத்திட்ட பங்களிப்பு வசதி (இ.அ.ஆ.உ.வ.)"	60,000,000	21,509,534	36
		நிர்வாக நகர அபிவிருத்தி கருத்திட்டம்	110,000,000	51,894,193	47
		பேர வாலிமீள் நிதி தரத்தை மீளமைத்தல் (வ.செ.மு.இ.ல. 130)	500,000,000	15,104,509	3
		"சகரா பஸ் நவீனமயப்படுத்தல்" நிகழ்ச்சித் திட்டம்	100,000,000	59,881,563	60
		"பாரிய கொழும்பு நகர போக்குவரத்து அபிவிருத்தி கருத்திட்டம்"	700,000,000	596,700,533	85
		"உபாய ரீதியான நகரங்கள் அபிவிருத்திக் கருத்திட்டம் கண்பு, காலி (இ.அ. உ.வங்கி)"	2,560,000,000	2,539,493,656	99
		"உபாய ரீதியான நகரங்கள் அபிவிருத்திக் கருத்திட்டம் கண்பு, காலி (இ.அ. உ.வங்கி)"	1,200,000,000	1,045,168,443	87
166	நகரத் திட்டமிடல், நிர்வாகங்கள் மற்றும் உயர்கல்வி அமைச்சு	"கிராமிய நிர்வாகங்கள் மற்றும் துப்புரவாற்றாட்டு மேம்பாடு"	200,000,000	63,889,375	32
		"நாட்பட்ட சிறுநீர்க் கோயில் தாக்க பததிகளில் நிர்வாகப் பரவும் கோயில்களைத் தடுத்தல்"	600,000,000	226,020,523	38
		"நிர்வாகங்கள் மற்றும் துப்புரவாற்றாட்டு மேம்பாட்டு செயற்றிட்டம் (இ.அ.உ.வ.)"	5,350,000,000	5,234,478,532	98
		"நிர்வாகங்கள் மற்றும் துப்புரவாற்றாட்டு மேம்பாட்டு செயற்றிட்டம் (இ.அ.உ.வ.)"	200,000,000	167,066,043	84
		"அந்தரகாசிய தரைக்கீழ் குளத்தில் இருந்து கொண்கைக்கு இரண்டாம் குழாய் பொறுத்தல் கருத்திட்டம்"	50,000,000	11,795,357	24
		"சீனா-இலங்கை மானிய ஆராய்ச்சிக் கருத்திட்டம் (சிறுநீர்க் கோயில் தொடர்பான ஆய்வுகளுக்காக)"	250,000,000	243,544,490	97
		"சீனா-இலங்கை மானிய ஆராய்ச்சிக் கருத்திட்டம் (சிறுநீர்க் கோயில் தொடர்பான ஆய்வுகளுக்காக)"	350,000,000	187,413,997	54
		தில்லமகாராம நிர்வாகங்கள் திட்டம்	50,000,000	7,315,234	15
		"சம்பந்தமுறை மற்றும் கல்முனையில் ஒருங்கிணைந்த நகரத் திட்டம்"	78,600,000	78,405,959	100
		மழைநீர் சேகரிப்பு நிகழ்ச்சித்திட்டம் அமுலாக்கம்	5,000,000	3,818,479	76
		"கேசாலை மாவட்டத்தில் மீள்குடியேற்றக் கிராமங்களுக்கு நிர்வாகங்கள் வசதிகள்"	186,600,000	51,748,725	28
		திருகோணமலை நிர்வாகங்கள் திட்ட விருத்தி	200,000,000	69,148,679	35
		"துப்புரவாற்றாட்டு தொடர்பான தெற்காசிய மாநாட்டிற்கான பிராந்திய செயலகமொன்றினை தாமித்தல்"	5,000,000	4,788,028	96
		பின்தங்கிய நகர அபிவிருத்தி	1,550,000,000	731,739,280	47
		"நிர்வாகப்பாடகான நிலையான தீவு பற்றிய நிர்வாகம் அபிவிருத்தி காங்கிரஸ் மற்றும் கண்காட்சி - 2019 சர்வதேச நிர்வாகம் ஏற்பாடு, கொழும்பு, இலங்கை"	20,000,000	11,360	0
		"பிராந்திய ஒத்துழைப்பு நிலையத்தின் தொழிற்பாட்டு வினைத்திறன் மற்றும் ஆதன முகாமத்துவத்திற்கான மேம்பாட்டுக் கருத்திட்டம் - இலங்கையில் தே.நீ.வ.வ.ச மேற்கு தெற்கு (இ.அ.ஜெயக்கா)"	15,000,000	1,285,571	9
		நீரேற்ற பிரதேச பாதுகாப்பு வளங்களை மாசடைதலில் இருந்து முற்பாதுகாப்பும்	5,000,000	2,619,491	52
		பாத்திரிகர்களுக்கு குடிநீர் வழங்குவதற்கான மடு தேவாலயத்தில் நிர்வாகங்கள் திட்டம்	100,000,000	43,282,774	43
		கல்முனை, வழுச்சேனை, தலைமன்னார் மற்றும் சம்பந்தமுறை நகர அபிவிருத்தி திட்டம்	1,000,000,000	65,399,702	7
		"ககதாரத்திற்கான தெற்காசிய மாநாடு, நாடளாவிய துப்புரவாற்றாட்டு நிகழ்ச்சித்திட்டம் தொடர் மேற்பார்வை"	20,000,000	13,899,898	69
176	துறைமுகங்கள், கப்பற்புறமுறை மற்றும் தெற்கு அபிவிருத்தி அமைச்சு	"மாலைகளை இணக்கணல் ஆணைத்துடன் ஈணக்கும் வகையில் தொடர் விடுப்பு சான்றிதழ் மற்றும் தகுதிச் சான்றிதழ் வழங்கல் முறைமை"	30,000,000	22,467,246	75
		"யாழ்ப்பாண தீபகற்பம் மற்றும் அபர தீவுகளில் துறைமுக வசதிகளின் விருத்தி"	16,000,000	1,418,218	9
		"திருகோணமலை துறைமுகத்தின் துறைமுக மற்றும் சமுத்திர செயற்பாடுகளை மேம்படுத்தல் (இ.அ. யப்பான்)"	180,000,000	180,000,000	100
		"திருகோணமலை துறைமுகத்தின் துறைமுக மற்றும் சமுத்திர செயற்பாடுகளை மேம்படுத்தல் (இ.அ. யப்பான்)"	300,000,000	178,711,722	60
194	தொலைத் தொடர்புகள், வெளிநாட்டு வேலைவாழ்வு மற்றும் விளையாட்டுத்துறை அமைச்சு	"விளையாட்டு உட்கட்டமைப்பு அபிவிருத்தி"	450,000,000	267,283,042	59

## நிதிக் கூற்றுக்களுக்கான குறிப்புகள் தொடர்ச்சி...

அட்டவணை I - அபிவிருத்திக் கருத்திட்டங்களில் மூலதன முதலீட்டுக் கூற்று 2019

"செலவின தலைப்பு"	நிறுவனம்	கருத்திட்ட விபரம்	ஏற்பாடு (ரூபா)	செலவினம் (ரூபா)	ரூபா.'000
					செலவினம் ஏற்பாட்டின் மூ
195	தொலைத் தொடர்புகள், வெளிநாட்டு வேலைவாய்ப்பு மற்றும் விளையாட்டுத்துறை அமைச்சு	"10,000 வெளிமாவட்ட பாடசாலைகளில் கிரிக்கட் அபிவிருத்தி"	80,000,000	59,516,075	74
		விளையாட்டு பாடசாலைகளின் உட்கட்டமைப்பு அபிவிருத்தி	55,500,000	11,526,455	21
		ஏனைய மூலதனச் செலவுகள் கைத்தொழில் பேட்டைகளை உருவாக்குதல்	76,000,000	38,495,715	51
		"மில்லெனிய ரொஜானா கைத்தொழில் பேட்டைக்கான உட்கட்டமைப்பு வசதிகளை வழங்குதல்"	989,500,000	475,000,000	48
		"பிங்கிரி மற்றும் வெலிகமையில் கைத்தொழில் வலயங்களை தாபித்தல்"	639,000,000	629,100,000	98
202	முஸ்லிம் சமய பண்பாட்டு அலுவலர்கள் திணைக்களம்	பிங்கிரி மற்றும் வகவத்த கைத்தொழில் வலயங்களுக்கான உட்கட்டமைப்பு வசதிகள்	500,000,000	420,000,000	84
		இஸ்லாமிய கலாசார நிலைய நிர்மாணமும் பள்ளிவாசல் மேம்பாடும்	25,000,000	12,722,631	51
204	இந்து சமய மற்றும் பண்பாட்டலுவலர்கள் திணைக்களம்	"இந்துக் கோயில்களின் உட்கட்டமைப்பு வசதிகள், புதுப்பித்தல் மற்றும் புனரமைத்தல்"	88,000,000	87,894,056	100
209	தேசிய கவடிக்காப்புத் திணைக்களம்	கவடிக்கட முகாமைத்துவக் கருத்திட்டம்	20,000,000	3,503,245	18
		இலங்கை தேசிய கவடிக்கடங்களின் அட்டவணைகளை கணினிமயப்படுத்தல்	6,000,000	932,311	16
212	பரீட்சைகள் திணைக்களம்	படவரைவு சேகரிப்பினை டிஜிட்டல்மயப்படுத்தலும்	3,000,000	1,889,449	63
		பரீட்சை மறுசீரமைப்புகள்	40,000,000	164,557	0
223	இலங்கை கடற்படை	ஏனைய மூலதனச் செலவுகள்	500,000,000	240,039,504	48
		"திருகோணமலை-டொக்பாட்டில் கரங்க நிர்மாணம்"	1,000,000,000	136,804,602	14
280	கருத்திட்ட முகாமைத்துவ மற்றும் கண்காணிப்புத் திணைக்களம்	ஏனைய மூலதனச் செலவுகள்	130,000,000	65,553,394	50
		கருத்திட்ட மதிப்பீடும் இணையத்தின் அடிப்படை கண்காணிப்பு முறையையும்	3,500,000	2,848,269	81
281	கடநல அபிவிருத்தித் திணைக்களம்	"சிறிய நிப்பாசனத் திட்டங்கள், கைவிடப்பட்ட நெற் காணிகளை அபிவிருத்தி செய்தல்"	2,960,000,000	1,176,588,258	40
284	வனசீவராசிகள் பாதுகாப்புத் திணைக்களம்	"கிராமிய குளங்களின் அருவித் தொடர் முறையை அபிவிருத்தி"	200,000,000	172,531,693	86
		ஏனைய மூலதனச் செலவுகள்	10,000,000	6,455,408	65
285	கமத்தொழில் திணைக்களம்	தேசிய பூங்காக்களில் பாதை வலையமைப்பு மேம்பாடு	30,000,000	22,129,043	74
		"கரையிடப்பட்ட சவாரிக்கு ஒத்துழைப்பு வழங்குவதற்கு மாதாறு ஓயா மற்றும் கல் ஓயா தேசிய பூங்காக்களை அபிவிருத்தி செய்தல்"	60,000,000	59,955,335	100
289	ஏற்றுமதி கமத்தொழில் திணைக்களம்	வனசீவராசிகளுக்கான புகலிடங்களை விரிவாக்குதல்	30,000,000	12,652,402	42
		விவசாயப் பாடசாலைகளை புனர்நிர்மாணம் செய்தல்	40,000,000	23,898,605	60
290	கடற்றொழில் மற்றும் நீர் வாய் வளங்கள் திணைக்களம்	"தரீத விதைப் பண்ணைகள் அபிவிருத்தி நிகழ்ச்சித்திட்டம்"	87,690,000	87,528,529	100
		ஏனைய மூலதனச் செலவுகள்	1,200,000	1,157,243	96
294	தேசிய மிருகக்காட்சிசாலைகள் திணைக்களம்	ஏனைய மூலதனச் செலவுகள்	1,100,000	1,060,965	96
		"சிறிய மற்றும் நிரந்தர மீன்பிடி கைத்தொழிலுக்கான நவீன தொழில்நுட்பத்தின் அறிமுகம்"	24,385,000	7,609,659	31
311	தேசிய மிருகக்காட்சிசாலைகள் திணைக்களம்	பன்னாள் படகுகளின் தொழிற்பாட்டு வினைத்திறனை மேம்படுத்தும் செலவினத்தில் 50 விதம்	69,560,000	36,365,871	52
		விரிவாக்குதல் அபிவிருத்தி	50,000,000	32,117,443	64
311	தேசிய பொளதிகத் திட்டமிடல் திணைக்களம்	"பொளதிக திட்டமிடல் மற்றும் ஆராய்ச்சி செயற்பாடுகள்"	5,000,000	959,210	19
322	தேசிய தாவர பூங்காக்கள் திணைக்களம்	"நகர அபிவிருத்தித் திட்டங்கள் - அருராத்தர லோலுகள்வெவ புதிய நகர கருத்திட்டம்"	42,554,000	3,922,214	9
		"ரோயல் பூங்கா அபிவிருத்தி கருத்திட்டம்"	80,000,000	79,949,873	100
332	தேசிய சமுதாய நிர்வாகங்கள் திணைக்களம்	"சமுதாய நிர்வாககலினை மேம்படுத்துதல்"	200,000,000	103,654,869	52
		"சமுதாய முகாமை நிர்வாகத்திற்கான நிர்வாகப்படி திட்ட அபிவிருத்தி (புனிசெவ்)"	1,600,000	163,440	10
		"பிரஜா ஜல அபிவிருத்தி நிர்வாககல் திட்டம்"	1,500,000,000	329,766,034	22
<b>மொத்தம்</b>			<b>446,556,471,804</b>	<b>280,484,093,192</b>	



**நிதிக் கூற்றுக்களுக்கான குறிப்புகள் தொடர்ச்சி...**

**அட்டவணை 11 - வரவு செலவு ஏற்பாட்டிற்கேற்ப செலவின கணக்கின் சுருக்கம் - 2019**

தலைப்பு இல	அமைச்சர் / திணைக்களம்	ஏற்பாடு		மொத்தம்		மீண்டுமரும்		ஏற்பாடு		முலதனம்		%
		ரூபாய்	%	ரூபாய்	%	ரூபாய்	%	ரூபாய்	%	ரூபாய்	%	
1	அதிமேற்கு சனாதிபதி	15,297,472	67	10,257,677	5,039,795	3,577,757	3,378,198	199,559	94	11,719,715	6,879,479	59
2	பிரதம அமைச்சர் அலுவலகம்	1,720,970	51	881,258	839,712	901,970	807,178	94,792	89	819,000	74,080	9
4	மீயுயர் நிதிமன்ற நிதிப்பதிகள்	328,230	77	251,555	76,675	260,330	212,308	48,022	82	67,900	39,248	58
5	அமைச்சரவை அலுவலகம்	155,387	77	119,923	35,464	123,183	114,631	8,552	93	32,204	5,292	16
6	அரசாங்க சேவை ஆணைக்குழு	261,830	96	250,453	11,377	222,841	215,525	7,316	97	38,989	34,929	90
7	நிதிச் சேவை ஆணைக்குழு	100,996	86	86,490	14,506	91,396	83,303	8,093	91	9,600	3,187	33
8	தேசிய பொலிஸ் ஆணைக்குழு	162,466	95	154,629	7,837	155,561	148,454	7,107	95	6,905	6,176	89
9	நிருவாக மேலாண்மைப் பற்றிய சாத்திரங்களை புலனாய்வு செய்வதற்கான ஆணைக்குழு	29,320	97	28,586	734	28,245	27,946	299	99	1,075	640	60
10	இலஞ்சம் அல்லது ஊழல்புள்ளியை சாத்திரங்களை புலனாய்வு செய்வதற்கான ஆணைக்குழு	647,440	76	493,623	153,817	461,440	453,434	8,006	98	186,000	40,189	22
11	நிதி ஆணைக்குழு அலுவலகம்	194,300	95	183,809	10,491	74,910	70,609	4,301	94	119,390	113,200	95
12	தேசிய கல்வி ஆணைக்குழு	52,083	85	44,360	7,723	42,733	39,806	2,927	93	9,350	4,554	49
13	இலங்கை மனித உரிமைகள் ஆணைக்குழு	243,649	91	220,974	22,675	222,064	206,891	15,173	93	21,585	14,083	65
16	பாராளுமன்றம்	3,677,263	77	2,823,316	853,947	2,863,888	2,647,273	216,615	92	813,375	176,043	22
17	பாராளுமன்ற முதல்நிலை அலுவலகம்	46,936	95	44,468	2,467	45,336	43,091	2,245	95	1,600	1,378	86
18	பாராளுமன்ற பிரதம அரசாங்க கௌரவரின் அலுவலகம்	80,010	78	62,282	17,728	77,160	60,709	16,451	79	2,850	1,573	55
19	பாராளுமன்ற எதிர்க்கட்சித் தலைவர் அலுவலகம்	204,483	88	180,614	23,869	139,519	119,911	19,608	86	64,964	60,703	93
20	தேநிலைகள் ஆணைக்குழு	4,860,430	85	4,108,257	752,173	4,795,960	3,984,050	741,910	84	134,470	124,207	92
21	கணக்காய்வாளர் நாயகம்	2,095,498	91	1,907,289	188,209	1,999,098	1,795,377	3,721	100	296,400	111,912	38
22	நிர்வாகத்திற்கான பாராளுமன்ற ஆணையாளர் அலுவலகம்	29,570	97	28,613	957	28,470	27,966	504	98	1,100	647	59
23	கணக்காய்வு சேவைகள் ஆணைக்குழு	60,570	63	38,191	22,379	56,070	35,444	20,626	63	4,500	2,747	61
24	தேசிய கொள்வனவு ஆணைக்குழு	104,608	85	89,239	15,369	79,517	73,906	5,611	93	25,091	15,333	61
25	எல்லை நிர்ணய ஆணைக்குழு	15,875	81	12,850	3,025	15,055	12,409	2,646	82	820	440	54
51	டிஜிட்டல் உட்கட்டமைப்பு வசதிகள் மற்றும் தகவல் தொழில்நுட்ப அமைச்சரவை அந்தஸ்தற்ற அமைச்சர்	3,690,490	51	1,867,540	1,822,950	723,790	446,911	276,879	62	2,966,700	1,420,629	48
52	விஞ்ஞான, தொழில்நுட்ப மற்றும் ஆராய்ச்சி அமைச்சரவை அந்தஸ்தற்ற அமைச்சர்	5,268,701	72	3,770,509	1,498,192	1,864,821	1,837,666	27,155	99	3,403,880	1,932,844	57
53	பொருளாதார மற்றும் தொழில்நுட்ப மற்றும் பொதுமரும்கல் அமைச்சரவை அந்தஸ்தற்ற அமைச்சர்	2,593,130	52	1,344,921	1,248,209	324,130	303,683	20,447	94	2,269,000	1,041,238	46
54	தொழில் மற்றும் தொழிற்சங்க உறவுகள் அமைச்சரவை அந்தஸ்தற்ற அமைச்சர்	389,000	82	319,029	69,971	242,000	207,950	34,050	86	147,000	111,079	76
55	வெகுசன ஊடக அமைச்சரவை அந்தஸ்தற்ற அமைச்சர்	1,436,460	66	944,432	492,028	642,950	598,174	44,776	93	793,510	346,258	44
56	விசேட பிரதேச அபிவிருத்தி அமைச்சரவை அந்தஸ்தற்ற அமைச்சர்	136,000	58	78,653	57,347	71,740	50,000	21,740	70	64,260	28,654	45
101	புத்தகசாலை மற்றும் வடமேற்கு அபிவிருத்தி அமைச்சர்	2,137,615	55	1,174,927	962,688	299,933	287,873	12,059	96	1,837,683	887,054	48
102	நிதி அமைச்சர்	6,385,145	54	3,451,572	2,933,573	2,999,715	1,929,292	1,070,423	64	3,385,430	1,522,280	45
103	பாதுகாப்பு அமைச்சர்	29,463,738	94	27,586,922	1,876,816	22,285,044	21,670,844	614,199	97	7,178,694	5,916,078	82

நிதிக் கூற்றுக்களுக்கான குறிப்புகள் தொடர்ச்சி...

அட்டவணை 11 - வரல செலவு ஏற்பாட்டிற்கேற்ப செலவின தலைப்பு ரீதியாக செலவின கணக்கின் சுருக்கம் - 2019

தலைப்பு இல	அமைச்சு / திணைக்களம்	ஏற்பாடு		மொத்தம்		மீண்டுமும்		முடிதளம்		கூடர்.000	
		செலவினம்	சேமிப்பு	செலவினம்	சேமிப்பு	செலவினம்	சேமிப்பு	செலவினம்	சேமிப்பு	%	%
104	தேசிய கொள்கைகள், பொருளாதார அலுவலகங்கள், மின்சாரப்பேற்றம், புள்ளிவாங்கல்கள், வடமாகாண அபிவிருத்தி, வாழ்க்கைத் தொழில்நுட்பம், திறன் அபிவிருத்தி மற்றும் இளைஞர் அலுவலகங்கள் அமைச்சு	102,477,357	34,523,422	67,953,935	34,523,422	11,163,506	2,586,070	88,727,781	56,790,429	81	64
108	அஞ்சல் சேவைகள் மற்றும் பஸ்கள் சமய அலுவலகங்கள் அமைச்சு	118,950	2,640	116,310	2,640	107,407	993	10,550	8,903	99	84
110	நீதி மற்றும் சிறைச்சாலைகள் முறியீமைப்பு அமைச்சு	1,203,715	1,040,213	1,040,213	1,63,502	935,870	86,239	181,606	104,343	92	57
111	சுகாதாரம், போசணை மற்றும் சீர்திருத்த அமைச்சு	201,728,540	13,797,600	187,930,940	13,797,600	159,355,690	-788,550	4,316,140	28,575,250	100	66
112	வெளிநாட்டினர்களுக்கு அமைச்சு	12,984,839	12,478,691	12,478,691	506,148	12,130,766	67,852	854,073	415,777	99	49
114	பொக்குவாந்து மற்றும் சிவில் விமான சேவைகள் அமைச்சு	28,334,500	20,970,609	20,970,609	7,363,891	14,176,255	387,445	13,770,800	6,794,355	97	49
117	நெடுஞ்சாலைகள், வீதி அபிவிருத்தி மற்றும் பெற்றோலிய வள அபிவிருத்தி அமைச்சு	256,584,000	156,843,596	156,843,596	99,740,404	411,269	57,731	256,115,000	156,432,327	88	61
118	கமரத்தாழில், கிராமிய பொருளாதார அலுவலகங்கள், கல்கண்டை வளங்கள் அபிவிருத்தி, நீர்ப்பாசன, கடற்கரையில் மற்றும் நரீக வளமூலங்கள் அபிவிருத்தி அமைச்சு	83,649,707	64,946,508	64,946,508	18,703,199	44,702,496	1,803,689	37,143,522	20,244,012	96	55
119	மின்வலு, சக்தி மற்றும் விபாய அபிவிருத்தி அமைச்சு	1,502,415	763,354	763,354	739,061	510,330	264,685	727,400	253,024	66	35
120	மகனி, சிறுவர் அலுவலகங்கள் மற்றும் உலர் வலய அபிவிருத்தி அமைச்சு	8,943,191	8,318,032	8,318,032	625,159	6,766,892	329,206	1,847,093	1,551,140	95	84
122	காணி மற்றும் பாராளுகற்ற முறியீமைப்பு அமைச்சு	4,992,355	3,700,394	3,700,394	1,291,961	944,961	172,239	3,875,155	2,755,433	85	71
123	வீடமைப்பு, நிர்மாணத்திறை மற்றும் கலாசார அலுவலகங்கள் அமைச்சு	14,961,400	14,002,483	14,002,483	958,917	2,096,473	101,777	12,763,150	11,906,010	95	93
124	ஆரம்ப கைத்தொழில்கள் மற்றும் சமூக வலுவூட்டல் அமைச்சு	19,651,612	17,181,438	17,181,438	2,470,174	15,119,715	1,902,097	2,629,800	2,061,722	89	78
126	கல்வி அமைச்சு	101,619,900	73,414,118	73,414,118	28,205,782	56,013,861	1,676,039	43,930,000	17,400,257	97	40
130	பொது நிருவாகம் மற்றும் அணந்த முகாமைத்துவ அமைச்சு	11,831,835	7,691,967	7,691,967	4,139,868	2,295,161	372,622	9,164,052	5,396,806	86	59
135	பெருத்தொட்டக் கைத்தொழில் அமைச்சு	7,906,757	6,471,004	6,471,004	1,435,753	3,076,193	154,827	4,675,737	3,394,811	95	73
140	மலைநாட்டு புதிய கிராமங்கள், உட்கட்டமைப்பு வசதிகள் மற்றும் சமுதாய அபிவிருத்தி அமைச்சு	4,667,859	3,024,587	3,024,587	1,643,272	367,886	5,464	4,294,509	2,656,701	99	62
149	கைத்தொழில், வானியல், நீண்டகால இடம்பெயர்ந்தோர் மின்சாரப்பேற்ற மற்றும் கூட்டுறவு அபிவிருத்தி அமைச்சு	15,498,990	6,723,752	6,723,752	8,775,238	1,890,081	529,017	13,079,892	4,833,671	78	37
155	உள்ளக, உள்நாட்டினர்களுக்கு, மாகாண சபைகள் மற்றும் உள்ளூராட்சி அமைச்சு	41,830,966	24,122,992	24,122,992	17,707,974	9,027,795	1,453,823	31,349,348	15,095,197	86	48
157	தேசிய ஒருமைப்பாடு, அரசுகரும மொழிகள், சமூக மேம்பாடு மற்றும் இந்து சமய அமைச்சு	5,456,983	2,540,158	2,540,158	2,916,825	511,643	671,467	4,273,873	2,028,515	43	47
158	பொது தொழில்முயற்சி, கண்டிய மரபியமை மற்றும் கண்டிய அபிவிருத்தி அமைச்சு	2,148,790	1,309,013	1,309,013	839,777	254,432	14,768	1,879,590	1,054,581	95	56
159	சுற்றுலாத்துறை அபிவிருத்தி, வண சீரமைகள் மற்றும் கிரீல்தவ அலுவலகங்கள் அமைச்சு	1,168,360	635,495	635,495	532,865	266,210	2,746	902,150	372,032	99	41
160	மகாலை அபிவிருத்தி மற்றும் சுற்றுலா அமைச்சு	41,676,388	25,714,522	25,714,522	15,961,866	3,544,130	753,305	37,378,933	22,170,393	82	59

நிதிக்கூற்றுக்களுக்கான குறிப்புகள் தொடர்ச்சி...

அட்டவணை 11 - வரவு செலவு எற்பாட்டிற்கேற்ப செலவின கணக்கின் சுருக்கம் - 2019

தலைப்பு இல	அமைச்சர் / திணைக்களம்		மொத்தம்		%		மீண்டுமரும்		%		முலதனம்		%	
	ஏற்பாடு	செலவினம்	ஏற்பாடு	செலவினம்	ஏற்பாடு	செலவினம்	ஏற்பாடு	செலவினம்	ஏற்பாடு	செலவினம்	ஏற்பாடு	செலவினம்	ஏற்பாடு	செலவினம்
162	மாநகர மற்றும் பேரங்கு அபிவிருத்தி அமைச்சர்	58,743,030	45,313,196	13,429,834	77	733,890	330,065	403,825	45	58,009,140	44,983,130	13,026,010	78	
166	நகரத் திட்டமிடல், நிர்வாகங்கள் மற்றும் உயர்கல்வி அமைச்சர்	73,540,815	63,527,016	10,013,799	86	2,193,000	1,966,637	226,363	90	71,347,815	61,560,379	9,787,436	86	
176	துறைமுகங்கள், கப்பல்துறை மற்றும் தெற்கு அபிவிருத்தி அமைச்சர்	3,983,376	2,381,528	1,601,848	60	869,586	837,976	31,610	96	3,113,790	1,543,552	1,570,238	50	
194	தொலைத் தொட்புள்ளி, வெளிநாட்டு வேலைவாய்ப்பு மற்றும் விளையாட்டுத்துறை அமைச்சர்	3,603,235	2,126,417	1,476,818	59	1,271,990	1,135,975	136,015	89	2,331,245	990,443	1,340,803	42	
195	அபிவிருத்தி உடயமமுறைகள் மற்றும் சர்வதேச வந்திக அமைச்சர்	5,510,455	2,868,928	2,641,527	52	723,555	630,871	92,684	87	4,786,900	2,238,057	2,548,843	47	
201	பொள்த அலுவல்கள் திணைக்களம்	1,464,406	1,355,292	109,114	93	1,378,154	1,312,039	66,115	95	86,252	43,253	42,999	50	
202	முஸ்லிம் சமய பண்பாட்டு அலுவல்கள் திணைக்களம்	183,140	148,698	34,442	81	132,990	123,675	9,315	93	50,150	25,023	25,127	50	
203	கிறிஸ்தவ சமய அலுவல்கள் திணைக்களம்	435,345	236,444	198,901	54	183,960	157,446	26,514	86	251,385	78,998	172,387	31	
204	இந்து சமய மற்றும் பண்பாட்டலுவல்கள் திணைக்களம்	289,760	276,274	13,486	95	194,960	183,372	11,588	94	94,800	92,902	1,898	98	
205	பொது நம்பிக்கைப் பொறுப்பாளர் திணைக்களம்	72,550	66,102	6,448	91	65,050	60,933	4,117	94	7,500	5,169	2,331	69	
206	கலாசார அலுவல்கள் திணைக்களம்	1,575,000	694,812	880,188	44	698,000	643,568	54,432	92	877,000	51,244	825,756	6	
207	தொல்பொருளியல் திணைக்களம்	1,080,200	1,046,155	34,045	97	967,715	961,065	6,650	99	112,485	85,089	27,396	76	
208	தேசிய நூலகசாலைகள் திணைக்களம்	358,600	285,826	72,774	80	222,600	210,752	11,848	95	136,000	75,074	60,926	55	
209	தேசிய கலாக்களப்பத் திணைக்களம்	579,500	367,077	212,423	63	134,500	127,001	7,499	94	445,000	240,076	204,924	54	
210	தகவல் திணைக்களம்	338,300	316,463	21,837	94	256,751	253,634	3,117	99	81,549	62,829	18,720	77	
211	அரசாங்க அச்சகத் திணைக்களம்	3,011,780	2,953,996	58,784	98	2,824,680	2,789,978	34,702	99	187,100	163,048	24,052	87	
212	பரீட்சைகள் திணைக்களம்	5,395,000	4,573,996	821,004	85	4,665,000	4,392,202	272,798	94	730,000	181,793	548,207	25	
213	கல்வி வெளிப்பட்டுத் திணைக்களம்	100,000	78,112	21,888	78	60,000	57,910	2,090	97	40,000	20,203	19,797	51	
214	பல்கலைக்கழக மாணியர்கள் ஆணைக்குழு	62,406,000	56,364,367	6,041,633	90	46,076,000	45,544,317	531,683	99	16,330,000	10,820,050	5,509,950	66	
215	தொழில்நுட்பக் கல்வி மற்றும் படிநிதித் திணைக்களம்	2,270,000	2,058,451	211,549	91	1,907,000	1,853,792	53,208	97	363,000	204,659	158,341	56	
216	சமூக சேவைகள் திணைக்களம்	753,000	644,823	108,177	86	580,740	543,414	37,326	94	172,260	101,409	70,851	59	
217	நன்முயற்சி, சிறுவர் பாதுகாப்பு சேவைகள் திணைக்களம்	377,510	360,064	17,446	95	298,093	295,142	2,951	99	79,417	64,921	14,496	82	
219	விளையாட்டுத்துறை அபிவிருத்தித் திணைக்களம்	3,053,025	1,871,020	1,182,005	61	1,257,025	1,096,256	160,769	87	1,796,000	774,764	1,021,236	43	
220	ஆயுதவீத திணைக்களம்	2,233,000	1,708,091	524,909	76	1,733,517	1,569,305	164,212	91	499,483	138,786	360,697	28	
221	தொழில் திணைக்களம்	3,729,010	3,109,634	619,376	83	2,207,000	1,801,750	405,250	82	1,522,010	1,307,883	214,127	86	
222	இலங்கை தரப்படை	166,648,800	155,268,391	11,380,409	93	156,669,800	149,638,942	7,030,858	96	9,979,000	5,629,449	4,349,551	56	
223	இலங்கை கடற்படை	60,940,380	56,376,470	4,563,910	93	52,934,090	50,612,138	2,321,952	96	8,006,290	5,764,333	2,241,957	72	
224	இலங்கை வான்படை	46,702,100	39,559,946	7,142,154	85	37,951,200	35,598,677	2,352,523	94	8,750,900	3,961,270	4,789,630	45	
225	பொலீஸ் திணைக்களம்	75,982,150	73,653,101	2,329,049	97	72,128,000	71,255,797	872,203	99	3,854,150	2,397,304	1,456,846	62	
226	குடிநீர் குடிநீர் திணைக்களம்	2,448,300	2,333,841	114,459	95	1,743,600	1,691,605	51,995	97	704,700	642,236	62,464	91	
227	ஆட்சிமையப் பதிவு செயல் திணைக்களம்	1,272,600	1,254,034	18,566	99	1,067,600	1,055,336	12,264	99	205,000	198,698	6,302	97	
228	நீதி மன்ற நிர்வாகம்	9,835,460	9,631,963	203,497	98	7,316,150	7,269,556	46,594	99	2,519,310	2,362,407	156,903	94	
229	சட்டமன்ற நிர்வாகம்	2,117,004	2,096,573	20,431	99	1,627,404	1,619,180	8,224	99	489,600	477,394	12,206	98	
230	சட்டமன்ற நிர்வாகம்	172,170	148,679	23,491	86	134,670	116,930	17,740	87	37,500	31,749	5,751	85	
231	கடன் இணக்க சபை திணைக்களம்	29,930	24,842	5,088	83	28,780	23,975	4,805	83	1,150	867	283	75	

அட்டவணை 11 - வரவு செலவு ஏற்பாட்டிற்கேற்ப செலவின தலைப்பு ரீதியாக செலவின கணக்கின் சுருக்கம் - 2019

தலைப்பு இல	அமைச்சு / திணைக்களம்	ஏற்பாடு		மொத்தம்		சேமிப்பு		மீண்டுவரும்		ஏற்பாடு		சேமிப்பு		முலதனம்		%	சேமிப்பு	%
		சேமிப்பு	%	சேமிப்பு	%	சேமிப்பு	%	சேமிப்பு	%	சேமிப்பு	%	சேமிப்பு	%	சேமிப்பு	%			
232	திறைச்சாலைகள் திணைக்களம்	6,802,080	91	6,210,642	591,438	5,933,600	91	5,759,001	174,599	868,480	451,642	416,838	52					
233	அரசாங்க இராசாயனப் பகுப்பாய்வாளர் திணைக்களம்	505,100	82	413,826	91,274	396,100	82	330,604	65,496	109,000	83,222	25,778	76					
234	உயர் நிதிமன்றப் பதிவாளர் அலுவலகம்	199,660	8,711	190,949	8,711	186,390	97	180,370	6,020	13,270	10,579	2,691	80					
235	சட்ட ஆணைக்குழுத் திணைக்களம்	20,090	2,712	17,378	2,712	17,640	87	15,893	1,747	2,450	1,485	965	61					
236	அரசு கரும் மொழிகள் திணைக்களம்	164,926	10,895	154,031	10,895	149,926	93	141,328	8,598	15,000	12,703	2,297	85					
237	தேசிய திட்டமிடல் திணைக்களம்	437,640	288,024	149,616	34	100,049	98,733	98,733	1,316	337,591	50,883	286,708	15					
238	அரசினரகக் கொள்கைத் திணைக்களம்	1,757,420	1,692,426	64,994	4	1,754,770	63,598	63,598	1,691,172	4	2,650	1,254	53					
239	கொள்முதி வளங்கள் திணைக்களம்	2,804,742	54,693	2,750,049	98	507,320	498,800	498,800	8,520	2,297,422	2,251,249	46,173	98					
240	தேசிய வரவு செலவுத் திட்டத் திணைக்களம்	22,405,918	16,338,510	6,067,408	27	1,607,758	738,688	738,688	869,070	46	20,798,159	15,469,439	26					
241	பகிரங்க தொழில் முயற்சிகள் திணைக்களம்	27,425,653	658,482	26,767,171	98	1,746,200	1,603,214	1,603,214	142,986	92	25,679,453	25,163,957	98					
242	முசாமைத்துவச் சேவைகள் திணைக்களம்	96,130	16,165	79,965	83	88,830	77,557	77,557	11,273	87	7,300	4,892	33					
243	அறிவுறுத்தி நிதித் திணைக்களம்	28,614,900	14,162,658	14,452,242	49	16,136,598	4,137,926	4,137,926	11,998,672	26	12,478,302	10,024,732	80					
244	வர்த்தக மற்றும் முதலீட்டுக் கொள்கைகள் திணைக்களம்	61,485	5,731	55,754	91	60,685	55,318	55,318	5,367	91	800	437	55					
245	அரசு நிதித் திணைக்களம்	115,827	32,862	82,965	72	75,290	70,912	70,912	4,378	94	40,537	12,053	30					
246	உள்நாட்டு இறாவுரித் திணைக்களம்	6,906,650	2,371,514	4,535,136	66	3,956,255	3,812,734	3,812,734	143,521	96	2,950,395	722,402	24					
247	இலங்கை சங்கம்	3,140,950	457,543	2,683,407	85	2,782,500	2,591,824	2,591,824	190,676	93	358,450	91,583	26					
248	மது வரித் திணைக்களம்	1,493,500	1,046,817	446,683	70	1,168,500	936,802	936,802	231,698	80	325,000	110,015	34					
249	திறைசேரிச் செயற்பாடுகள் திணைக்களம்	2,232,924,675	2,013,109,592	219,815,083	90	932,884,375	896,112,104	896,112,104	36,772,271	96	1,300,040,300	1,116,997,489	86					
250	அரசு கணக்குகள் திணைக்களம்	91,550	62,403	29,147	68	58,050	56,155	56,155	1,895	97	33,500	6,248	19					
251	விலை மதிப்பீட்டுத் திணைக்களம்	652,440	640,899	11,541	98	420,538	415,145	415,145	5,393	99	231,902	225,755	97					
252	நொகை மதிப்பு புள்ளிவிபரவிலைத் திணைக்களம்	1,064,078	1,028,443	35,635	97	913,030	901,996	901,996	11,034	99	151,048	126,447	84					
253	ஓய்வூதியத் திணைக்களம்	274,701,776	273,010,696	1,691,080	99	274,632,575	272,952,068	272,952,068	1,680,507	99	69,201	58,628	85					
254	பதிவாளர் நாயகம் திணைக்களம்	1,770,900	1,671,255	99,645	94	1,670,900	1,617,561	1,617,561	53,339	97	100,000	53,695	54					
255	மாவட்டச் செயலகம், கொழும்பு	2,342,375	1,544,695	797,680	66	846,675	827,380	827,380	19,295	98	1,495,700	717,315	48					
256	மாவட்டச் செயலகம், கம்பஹா	2,351,700	1,952,914	398,786	83	1,105,000	1,095,815	1,095,815	9,185	99	1,246,700	857,098	69					
257	மாவட்டச் செயலகம், களுத்தறை	1,207,198	1,180,110	27,088	98	960,498	954,294	954,294	6,204	99	246,700	225,816	92					
258	மாவட்டச் செயலகம், கண்டி	1,408,050	1,360,735	47,315	97	1,247,000	1,240,363	1,240,363	6,637	99	161,050	120,372	75					
259	மாவட்டச் செயலகம், மாத்நளை	1,106,850	955,728	151,122	86	666,150	653,516	653,516	12,634	98	440,700	302,212	69					
260	மாவட்டச் செயலகம், நுவரெலியா	518,050	503,952	14,098	97	487,000	481,824	481,824	5,176	99	31,050	22,128	71					
261	மாவட்டச் செயலகம், சாவலி	1,750,600	1,543,677	206,923	88	1,195,250	1,191,621	1,191,621	3,629	100	555,350	352,057	63					
262	மாவட்டச் செயலகம், மாத்நளை	1,182,480	1,128,097	54,383	95	1,009,380	1,004,189	1,004,189	5,191	99	173,100	123,908	72					
263	மாவட்டச் செயலகம், அம்பாந்தோட்டை	958,000	875,593	82,407	91	814,650	793,716	793,716	20,934	97	143,350	81,878	57					
264	மாவட்டச் செயலகம் / கச்சேரி - யாழ்ப்பாணம்	853,250	835,721	17,529	98	776,500	770,759	770,759	5,741	99	76,750	64,962	85					
265	மாவட்டச் செயலகம் / கச்சேரி - மன்னார்	298,800	246,138	52,662	82	222,450	214,316	214,316	8,134	96	76,350	31,822	42					
266	மாவட்டச் செயலகம் / கச்சேரி - வவுனியா	284,650	264,370	20,280	93	229,300	226,241	226,241	3,059	99	55,350	38,129	69					
267	மாவட்டச் செயலகம் / கச்சேரி - முல்லைத்தீவு	469,380	256,516	212,864	55	223,030	221,362	221,362	1,668	99	246,350	35,153	14					
268	மாவட்டச் செயலகம் / கச்சேரி - கிளிநொச்சி	430,650	261,420	169,230	61	227,300	221,908	221,908	5,392	98	203,350	39,512	19					

ரூபா.000

நிதிச் சுற்றுக்களுக்கான குறிப்புகள் தொடர்ச்சி...

நிதிக் கூற்றுக்களுக்கான குறிப்புகள் தொடர்ச்சி...

அட்டவணை 11 - வரவு செலவு ஏற்பாட்டிற்குரிய செயலிடை தலைப்பு ரீதியாக செயலிடை கணக்கின் சுருக்கம் - 2019

தலைப்பு இல	அமைச்சர் / திணைக்களம்	மொத்தம்		மீண்டுமரும்		முலதனம்		சேமிப்பு	%	சேமிப்பு	%	சேமிப்பு	%
		ஏற்பாடு	செலவினம்	ஏற்பாடு	செலவினம்	ஏற்பாடு	செலவினம்						
269	மாவட்டச் செயலகம் / கச்சேரி - மட்டக்களப்பு	966,400	813,336	153,064	84	656,000	654,416	1,584	100	310,400	158,920	151,480	51
270	மாவட்டச் செயலகம் - அம்பாறை	1,059,050	956,631	102,419	90	925,000	902,736	22,264	98	134,050	53,895	80,155	40
271	மாவட்டச் செயலகம் / கச்சேரி - திருகோணமலை	480,300	455,512	24,788	95	440,950	434,650	6,300	99	39,350	20,862	18,488	53
272	மாவட்டச் செயலகம் - குருநாகல்	2,009,020	1,937,843	71,177	96	1,840,270	1,822,489	17,781	99	168,750	115,353	53,397	68
273	மாவட்டச் செயலகம் - புத்தளம்	870,650	830,135	40,515	95	753,500	742,271	11,229	99	117,150	87,864	29,286	75
274	மாவட்டச் செயலகம் - அலுவலகம்	1,097,850	1,057,583	40,267	96	941,100	932,286	8,814	99	156,750	125,297	31,453	80
275	மாவட்டச் செயலகம் - பொலநறுவை	934,895	902,417	32,478	97	442,845	439,728	3,117	99	492,050	462,689	29,361	94
276	மாவட்டச் செயலகம் - புதுளை	937,700	854,600	83,100	91	745,000	740,433	4,567	99	192,700	114,167	78,533	59
277	மாவட்டச் செயலகம் - மொனாராகலை	647,705	613,502	34,203	95	528,355	522,948	5,407	99	119,350	90,554	28,796	76
278	மாவட்டச் செயலகம் - இரத்தினபுரி	1,053,005	975,948	77,057	93	889,305	868,355	20,950	98	163,700	107,593	56,107	66
279	மாவட்டச் செயலகம் - கோகலை	811,050	744,002	67,048	92	697,000	679,088	17,912	97	114,050	64,914	49,136	57
280	கருத்திட்ட முகமைத்துவ மற்றும் கண்காணிப்புத் திணைக்களம்	104,127	99,127	5,000	95	96,917	94,222	2,695	97	7,210	4,905	2,305	68
281	கமநல அபிவிருத்தித் திணைக்களம்	11,288,411	8,978,984	2,309,427	80	7,270,360	7,248,521	21,839	100	4,018,051	1,730,464	2,287,588	43
282	நீர்ப்பாசனத் திணைக்களம்	16,447,590	12,192,692	4,254,898	74	3,078,940	2,995,847	83,093	97	13,368,650	9,196,845	4,171,805	69
283	வன வள பாதுகாப்புத் திணைக்களம்	2,350,000	2,238,233	111,767	95	1,459,500	1,432,475	27,025	98	890,500	805,757	84,743	90
284	வசீவராகிகள் பாதுகாப்புத் திணைக்களம்	1,940,174	1,702,387	237,787	88	1,237,380	1,234,139	3,241	100	702,794	468,248	234,546	67
285	கமத்தொழில் திணைக்களம்	7,044,379	6,288,962	755,417	89	4,771,076	4,665,238	105,838	98	2,273,303	1,623,725	649,578	71
286	காணி ஆணையாளர் நாயகம் திணைக்களம்	494,000	459,525	34,475	93	413,600	407,308	6,292	98	80,400	52,217	28,183	65
287	காணி நிர்ணயத் திணைக்களம்	438,560	428,953	9,607	98	433,060	424,558	8,502	98	5,500	4,396	1,104	80
288	நில அளவையாளர் நாயகம் திணைக்களம்	4,139,550	3,856,002	283,548	93	3,806,350	3,691,670	114,680	97	333,200	164,331	168,869	49
289	ஏற்றுமதி கமத்தொழில் திணைக்களம்	1,343,000	1,066,144	276,856	79	677,000	658,290	18,710	97	666,000	407,854	258,146	61
290	கடற்பொழில் மற்றும் நீர் வாய் வளங்கள் திணைக்களம்	1,136,424	750,534	385,890	66	599,794	562,670	7,124	99	566,630	187,863	378,767	33
291	கடலோரப் பாதுகாப்புத் திணைக்களம்	1,009,382	629,069	380,313	62	248,482	244,470	4,012	98	760,900	384,598	376,302	51
292	கால்நடை உற்பத்தி மற்றும் கசாநரத் திணைக்களம்	1,474,766	1,374,166	100,600	93	586,766	580,708	6,058	99	888,000	793,458	94,542	89
293	இறும்பர் அபிவிருத்தித் திணைக்களம்	1,216,668	959,469	257,199	79	370,668	365,442	5,226	99	846,000	594,028	251,972	70
294	தேசிய மிருகக்கூட்டச்சாலைகள் திணைக்களம்	1,149,950	915,706	234,244	80	468,450	457,815	10,635	98	681,500	457,891	223,609	67
295	வாணிபத் திணைக்களம்	156,000	145,882	10,118	94	140,750	133,528	7,222	95	15,250	12,353	2,897	81
296	இறக்குமதி மற்றும் ஏற்றுமதி திணைக்களம்	69,371	66,757	2,614	96	67,371	65,084	2,287	97	2,000	1,673	327	84
297	கம்பளிகள் பதிவாளர் திணைக்களம்	68,000	66,199	1,801	97	68,000	66,199	1,801	97	0	0	0	-
298	அளவுக்கூறுகள், கட்டளைகள் மற்றும் சேவைகள் திணைக்களம்	142,149	129,816	12,333	91	132,149	129,816	2,333	98	10,000	0	10,000	0
299	இலங்கை புலமேச் சொத்து அலுவலகம்	36,293	36,252	41	100	36,293	36,252	41	100	0	0	0	-
300	உணவு ஆணையாளர் திணைக்களம்	999,962	372,370	627,592	37	298,000	93,217	204,783	31	701,962	279,153	422,809	40
301	கட்டுறவு அபிவிருத்தித் திணைக்களம் (கட்டுறவுச் சங்கங்களின் பதிவாளர்)	110,300	98,969	11,331	90	76,300	75,658	642	99	34,000	23,311	10,689	69
302	கட்டுறவு ஊழியர்கள் ஆணைக்குழு	19,848	18,184	1,664	92	17,848	17,073	775	96	2,000	1,111	889	56
303	நெசவுக் கைத்தொழில் திணைக்களம்	138,000	123,797	14,203	90	76,100	74,428	1,672	98	61,900	49,369	12,531	80
304	வளிமண்டலவியல் திணைக்களம்	522,320	331,770	190,550	64	304,070	299,946	4,124	99	218,250	31,825	186,425	15

**நிதிக் கூற்றுக்களுக்கான குறிப்புகள் தொடர்ச்சி...**

**அட்டவணை 11 - வரவு செலவு ஏற்பாட்டிற்குரிய செலவின தலைப்பு ரீதியாக செலவின கணக்கின் சுருக்கம் - 2019**

தலைப்பு இல	அமைச்சு / திணைக்களம்	ஏற்பாடு	மொத்தம் செலவினம்	சேமிப்பு	%	ஏற்பாடு	மீண்டுவரும் செலவினம்	சேமிப்பு	%	ஏற்பாடு	முல்தமம் செலவினம்	சேமிப்பு	%
306	இலங்கை புனுகுபித்த திணைக்களம்	40,540,988	35,865,787	4,675,201	88	15,624,950	15,463,535	161,415	99	24,916,038	20,402,252	4,513,786	82
307	மேட்டார் வாகனத் திணைக்களம்	4,135,663	3,293,966	841,697	80	2,067,731	1,692,494	375,237	82	2,067,932	1,601,472	466,460	77
308	தபால் திணைக்களம்	14,200,342	14,022,643	177,699	99	13,794,122	13,720,794	73,328	99	406,220	301,850	104,370	74
309	கட்டிடத் திணைக்களம்	489,710	461,964	27,746	94	398,710	395,112	3,598	99	91,000	66,852	24,148	73
310	அரசாங்கத் தொழிற்சாலை	312,000	276,825	35,175	89	117,000	115,666	1,334	99	195,000	161,159	33,841	83
311	தேசிய பொள்திகத் திட்டமிடல் திணைக்களம்	256,000	192,173	63,827	75	200,000	180,670	19,330	90	56,000	11,502	44,498	21
312	மேல்மாகாண சபை	19,965,750	18,812,900	1,152,850	94	17,848,750	17,848,750	0	100	2,117,000	964,150	1,152,850	46
313	மத்தியமாகாண சபை	32,805,000	31,252,500	1,552,500	95	29,730,000	29,730,000	0	100	3,075,000	1,522,500	1,552,500	50
314	தென்மாகாண சபை	28,362,500	26,809,500	1,553,000	95	25,196,500	25,196,500	0	100	3,166,000	1,613,000	1,553,000	51
315	வடமாகாண சபை	25,899,320	23,736,364	2,162,956	92	21,437,500	21,437,500	0	100	4,461,820	2,298,864	2,162,956	52
316	வடமேல் மாகாண சபை	28,418,500	26,790,500	1,628,000	94	25,212,500	25,212,500	0	100	3,206,000	1,578,000	1,628,000	49
317	வடமத்திய மாகாண சபை	20,519,200	18,570,066	1,949,134	91	16,708,000	16,708,000	0	100	3,811,200	1,862,066	1,949,134	49
318	ஊவாமாகாண சபை	23,438,000	21,249,500	2,188,500	91	19,011,000	19,011,000	0	100	4,427,000	2,238,500	2,188,500	51
319	சுப்பிரகமுவ மாகாண சபை	26,727,000	24,930,100	1,796,900	93	23,212,000	23,212,000	0	100	3,515,000	1,718,100	1,796,900	49
320	சிவில் பாதுகாப்புத் திணைக்களம்	18,611,050	16,812,584	1,798,466	90	18,360,550	16,641,952	1,718,598	91	250,500	170,632	79,868	68
321	சிம்கு மாகாண சபை	25,529,000	23,595,500	1,933,500	92	21,612,000	21,612,000	0	100	3,917,000	1,983,500	1,933,500	51
322	தேசிய தாவர பூங்காக்கள் திணைக்களம்	922,660	886,823	35,837	96	490,960	490,277	683	100	431,700	396,545	35,155	92
323	சட்ட அலுவலர்கள் திணைக்களம்	13,720	12,551	1,169	91	12,820	12,270	550	96	900	282	618	31
324	கணக்காய்வு முகாமத்தலத் திணைக்களம்	57,440	52,408	5,032	91	54,140	50,722	3,418	94	3,300	1,687	1,613	51
325	இலங்கை கடலோரப் பாதுகாப்புத் திணைக்களம்	447,170	342,497	104,673	77	75,000	71,117	3,883	95	372,170	271,380	100,790	73
326	சமுதாய அடிப்படை சீர்திருத்த திணைக்களம்	316,592	294,539	22,053	93	298,092	281,128	16,964	94	18,500	13,411	5,089	72
327	காணிப் பயன்பாட்டு கொள்கைத் திட்டமிடல் திணைக்களம்	434,021	417,311	16,710	96	395,295	385,125	10,170	97	38,726	32,186	6,540	83
328	மனிதநிலை மற்றும் தொழில்துறை திணைக்களம்	422,000	399,832	22,168	95	387,000	374,398	12,602	97	35,000	25,434	9,566	73
329	தகவல் தொழில்நுட்ப முகாமத்தலத் திணைக்களம்	404,228	339,867	64,361	84	401,028	337,446	63,582	84	3,200	2,421	779	76
331	தின்தொகு அறிவிருத்தித் திணைக்களம்	64,984,045	58,674,450	6,309,595	90	64,197,045	58,152,810	6,044,235	91	787,000	521,641	265,359	66
332	தேசிய சமுதாய நிலையங்கள் திணைக்களம்	1,862,310	589,104	1,273,206	32	156,310	153,340	2,970	98	1,706,000	435,764	1,270,236	26
333	கொம்புதோல் நாயகத்தின் அலுவலகம்	48,120	27,328	20,792	57	29,470	25,563	3,907	87	18,650	1,766	16,884	9
	மொத்தம்	4,728,193,306	4,075,827,491	652,365,815		2,416,738,734	2,321,622,720	95,116,015		2,311,454,572	1,754,204,771	557,249,801	

ரூபா:000

நிதிக் கூற்றுக்களுக்கான குறிப்புகள் தொடர்ச்சி...

அட்டவணை III - பொறுப்புக்கள் மற்றும் கடப்பாடுகள் பற்றிய கூற்று

கூறப்பட்ட	அமைச்சு / திணைக்களம்	மீண்டுவரும்		மூலதனம்		மொத்தம்	
		கடப்பாட்டு	பொறுப்பு	கடப்பாட்டு	பொறுப்பு	கடப்பாட்டு	பொறுப்பு
		மீதி	மீதி	மீதி	மீதி	மீதி	மீதி
1	அதிமேதகு சனாதிபதி	174,000	46,867,148	16,363,268	1,040,660,908	16,537,268	1,087,528,055
2	பிரதம அமைச்சர் அலுவலகம்	-	60,432,828	-	25,000	-	60,457,828
4	மீயுயர் நீதிமன்ற நீதிபதிகள்	-	-	-	410,000	-	410,000
5	அமைச்சரவை அலுவலகம்	-	868,753	-	-	-	868,753
6	அரசாங்க சேவை ஆணைக்குழு	-	761,046	-	2,730,252	-	3,491,298
7	நீதிச் சேவை ஆணைக்குழு	-	295,643	-	-	-	295,643
8	தேசிய பொலிஸ் ஆணைக்குழு	1,750	9,063,515	-	1,226,000	1,750	10,289,515
10	இலஞ்சம் அல்லது ஊழல்கள் பற்றிய சாத்துதல்களை புலனாய்வு செய்வதற்கான ஆணைக்குழு	-	2,204,543	-	5,241,586	-	7,446,128
11	நிதி ஆணைக்குழு அலுவலகம்	-	1,062,448	-	21,781,018	-	22,843,466
12	தேசிய கல்வி ஆணைக்குழு	-	223,410	-	126,500	-	349,910
13	இலங்கை மனித உரிமைகள் ஆணைக்குழு	-	4,855,397	-	1,032,447	-	5,887,844
16	பாராளுமன்றம்	-	33,848,472	-	227,893,945	-	261,742,416
19	பாராளுமன்ற எதிர்க்கட்சித் தலைவர் அலுவலகம்	-	250,958	-	-	-	250,958
20	தேர்தல்கள் ஆணைக்குழு	-	633,408,863	-	465,114	-	633,873,976
21	கணக்காய்வாளர் நாயகம்	-	4,121	-	53,822,700	-	53,826,821
23	கணக்காய்வு சேவைகள் ஆணைக்குழு	-	23	-	-	-	23
24	தேசிய கொள்வனவு ஆணைக்குழு	-	2,700	-	-	-	2,700
25	எல்லை நிர்ணய ஆணைக்குழு	-	6,389	-	-	-	6,389
51	டிஜிட்டல் உட்கட்டமைப்பு வசதிகள் மற்றும் தகவல் தொழில்நுட்ப அமைச்சரவை அந்தஸ்தற்ற அமைச்சு	-	2,023,126	-	362,836,575	-	364,859,701
52	விஞ்ஞான, தொழில்நுட்ப மற்றும் ஆராய்ச்சி அமைச்சரவை அந்தஸ்தற்ற அமைச்சு	9,082	5,151,723	46,575	262,234,974	55,657	267,386,697
53	பொருளாதார மறுசீரமைப்பு மற்றும் பொதுவழங்கல் அமைச்சரவை அந்தஸ்தற்ற அமைச்சு	-	947,643	-	19,177,459	-	20,125,101
54	தொழில் மற்றும் தொழிற்சங்க உறவுகள் அமைச்சரவை அந்தஸ்தற்ற அமைச்சு	-	3,174,404	-	5,019,643	-	8,194,047
55	வெகுசன ஊடக அமைச்சரவை அந்தஸ்தற்ற அமைச்சு	-	8,783,337	-	6,084,200	-	14,867,537
56	விசேட பிரதேச அபிவிருத்தி அமைச்சரவை அந்தஸ்தற்ற அமைச்சு	-	211,371	-	4,142,401	-	4,353,773
101	புத்தசாசன மற்றும் வடமேற்கு அபிவிருத்தி அமைச்சு	8,000	514,804	11,898,441	271,105,402	11,906,441	271,620,205
102	நிதி அமைச்சு	3,700,000	24,423,375	-	21,613,878	3,700,000	46,037,253
103	பாதுகாப்பு அமைச்சு	219,300,000	487,029,603	-	71,318,467	219,300,000	558,348,070
104	தேசிய கொள்கைகள், பொருளாதார அலுவல்கள், மீள்கூடியேற்றம், புனர்வாழ்வுளிப்பு, வடமாகாண அபிவிருத்தி, வாழ்க்கைத் தொழிற்பயிற்சி, திறன் அபிவிருத்தி மற்றும் இளைஞர் அலுவல்கள் அமைச்சு	329,421	88,816,795	906,209,564	13,477,334,457	906,538,985	13,566,151,252
108	அஞ்சல் சேவைகள் மற்றும் முஸ்லிம் சமய அலுவல்கள் அமைச்சு	-	-	-	-	-	-
110	நீதி மற்றும் சிறைச்சாலைகள் மறுசீரமைப்பு அமைச்சு	334,950	10,524,161	-	1,132,837	334,950	11,656,998
111	சுகாதாரம், போசணை மற்றும் சுதேச மருத்துவ அமைச்சு	126,307,867	1,316,124,219	371,911,174	3,265,783,212	498,219,041	4,581,907,431
112	வெளிநாட்டலுவல்கள் அமைச்சு	-	-	-	1,951,255	-	1,951,255
114	போக்குவரத்து மற்றும் சிவில் விமான சேவைகள் அமைச்சு	-	1,897,945	20,933,381	8,010,281,881	20,933,381	8,012,179,826
117	நெடுஞ்சாலைகள், வீதி அபிவிருத்தி மற்றும் பெற்றோலிய வள அபிவிருத்தி அமைச்சு	-	2,772,599	-	12,264,916,298	-	12,267,688,898
118	கமத்தொழில், கிராமிய பொருளாதார அலுவல்கள், கால்நடை வளங்கள் அபிவிருத்தி, நீர்ப்பாசன, கடற்றொழில் மற்றும் நரீக வளமூலங்கள் அபிவிருத்தி அமைச்சு	38,789,309	100,539,434	153,312,786	1,650,992,650	192,102,094	1,751,532,084

**நிதிக் கூற்றுக்களுக்கான குறிப்புகள் தொடர்ச்சி...**

**அட்டவணை III - பொறுப்புக்கள் மற்றும் கடப்பாடுகள் பற்றிய கூற்று**

கூறப்பட்ட	அமைச்சு / திணைக்களம்	மீண்டுவரும்		மூலதனம்		மொத்தம்	
		கடப்பாட்டு	பொறுப்பு	கடப்பாட்டு	பொறுப்பு	கடப்பாட்டு	பொறுப்பு
		மீதி	மீதி	மீதி	மீதி	மீதி	மீதி
119	மின்வலு, சக்தி மற்றும் வியாபார அபிவிருத்தி அமைச்சு	-	-	-	-	-	-
120	மகளிர், சிறுவர் அலுவல்கள் மற்றும் உலர் வலய அபிவிருத்தி அமைச்சு	42,239,246	34,271,449	27,712,906	19,549,099	69,952,152	362,263,547
122	காணி மற்றும் பராமுன்ற்ற முயற்சியை அமைச்சு	1,509,563	39,833,792	6,013,385	1,054,319,222	7,522,948	1,094,153,013
123	வீடமைப்பு, நிர்மாணத்துறை மற்றும் கலாசார அலுவல்கள் அமைச்சு	-	49,244,275	26,676	2,810,284,039	26,676	2,859,528,314
124	ஆரம்ப கைத்தொழில்கள் மற்றும் சமூக வலுவூட்டல் அமைச்சு	607,074	39,131,132	313,112	181,131,351	920,186	220,262,483
126	கல்வி அமைச்சு	695,909,232	1,544,895,216	4,897,988,073	3,313,024,181	5,593,897,304	4,857,919,398
130	பொது நிருவாகம் மற்றும் அனாதை முகாமைத்துவ அமைச்சு	658,892	306,543,775	15,181,242	985,119,424	15,840,134	1,291,663,200
135	பெருந்தொட்டிக் கைத்தொழில் அமைச்சு	630,998	2,681,594	5,910	226,316,493	636,908	228,998,087
140	மலைநாட்டு புதிய கிராமங்கள், உட்கட்டமைப்பு வசதிகள் மற்றும் சமுதாய அபிவிருத்தி அமைச்சு	-	197,500	7,000	906,924,552	7,000	907,122,052
149	கைத்தொழில், வாணிப, நீண்டகால இடம்பெயர்ந்தோர் மீள்குடியேற்ற மற்றும் கூட்டுறவு அபிவிருத்தி அமைச்சு	30,282	1,947,428	36,979,312	1,948,880,553	37,009,594	1,950,827,981
155	உள்ளக, உள்நாட்டலுவல்கள், மாகாண சபைகள் மற்றும் உள்ளூராட்சி அமைச்சு	392,882,366	92,448,802	5,824,599,150	5,024,002,214	6,217,481,516	5,116,451,016
157	தேசிய ஒருமைப்பாடு, அரசுகளும் மொழிகள், சமூக மேம்பாடு மற்றும் இந்து சமய	169,563	10,507,081	82,187,529	800,071,998	82,357,092	810,579,079
158	பொது தொழில்முயற்சி, கண்டிய மரபுரிமை மற்றும் கண்டிய அபிவிருத்தி அமைச்சு	-	1,005,121	-	237,472,608	-	238,477,729
159	கூற்றுலாத்துறை அபிவிருத்தி, வன சீவராசிகள் மற்றும் கிறிஸ்தவ அலுவல்கள் அமைச்சு	2,780,391	21,987,833	-	890,924,522	2,780,391	912,912,355
160	மகாவலி அபிவிருத்தி மற்றும் கூற்றால் அமைச்சு	-	2,861,063	22,781,527	3,674,569,089	22,781,527	3,677,430,152
162	மாநகர மற்றும் மேற்கு அபிவிருத்தி அமைச்சு	-	1,140,935	5,157,848	7,768,837,340	5,157,848	7,769,978,275
166	நகரத் திட்டமிடல், நீர்வழங்கல் மற்றும் உயர்கல்வி அமைச்சு	34,017	35,560,956	1,254,596	1,264,507,285	1,288,613	1,300,068,240
176	துறைமுகங்கள், கப்பற்றுறை மற்றும் தெற்கு அபிவிருத்தி அமைச்சு	-	50,307,987	492,245	249,398,223	492,245	299,706,210
194	தொலைத் தொடர்புகள், வெளிநாட்டு வேலைவாய்ப்பு மற்றும் விளையாட்டுத்துறை அமைச்சு	146,104	40,157,531	1,683,359	802,103,081	1,829,464	842,260,611
195	அபிவிருத்தி உபாயமுறைகள் மற்றும் சர்வதேச வர்த்தக அமைச்சு	-	7,015,738	-	1,265,348,696	-	1,272,364,435
201	பௌத்த அலுவல்கள் திணைக்களம்	10,273,001	16,163,783	-	7,371,898	10,273,001	23,535,681
202	முஸ்லிம் சமய பண்பாட்டு அலுவல்கள் திணைக்களம்	4,500	1,562,865	35	15,563,252	4,535	17,126,116
203	கிறிஸ்தவ சமய அலுவல்கள் திணைக்களம்	-	11,162,794	-	17,512,376	-	28,675,170
204	இந்து சமய மற்றும் பண்பாட்டலுவல்கள் திணைக்களம்	-	-	-	-	-	-
205	பொது நம்பிக்கைப் பொறுப்பாளர் திணைக்களம்	-	295,844	-	-	-	295,844
206	கலாசார அலுவல்கள் திணைக்களம்	6,593,331	27,589,905	785,909,817	35,444,701	792,503,148	63,034,606
207	தொல்பொருளியல் திணைக்களம்	-	-	-	256,998	-	256,998
208	தேசிய நூதனசாலைகள் திணைக்களம்	-	1,656,625	-	27,950,904	-	29,607,529
209	தேசிய சுவடிக்காப்புத் திணைக்களம்	-	3,770,477	-	79,413,791	-	83,184,269
210	தகவல் திணைக்களம்	118,090	1,491,933	-	1,916,057	118,090	3,407,990
211	அரசாங்க அச்சகத் திணைக்களம்	29,982,692	24,650,013	41,240	5,065,416	30,023,931	29,715,429
212	பரிட்சைகள் திணைக்களம்	200,000,000	965,855,608	1,475,000	-	201,475,000	965,855,608
213	கல்வி வெளியீட்டுத் திணைக்களம்	-	-	-	-	-	-
215	தொழில்நுட்பக் கல்வி மற்றும் பயிற்சித் திணைக்களம்	-	14,873,758	-	53,037,481	-	67,911,239
216	சமூக சேவைகள் திணைக்களம்	137,333	2,196,250	22,260	16,658,866	159,593	18,855,116
217	நன்றடத்தை, சிறுவர் பாதுகாப்பு சேவைகள் திணைக்களம்	232,837	4,193,147	384,500	4,902,156	617,337	9,095,303
219	விளையாட்டுத்துறை அபிவிருத்தித் திணைக்களம்	-	119,953,784	-	374,784,446	-	494,738,231
220	ஆயுர்வேத திணைக்களம்	-	72,667,901	-	8,707,225	-	81,375,126
221	தொழில் திணைக்களம்	-	-	-	1,743,840	-	1,743,840



நிதிக் கூற்றுக்களுக்கான குறிப்புகள் தொடர்ச்சி...

அட்டவணை III - பொறுப்புக்கள் மற்றும் கடப்பாடுகள் பற்றிய கூற்று

தலைப்பு	அமைச்சு / திணைக்களம்	மீண்டுவரும்		மூலதனம்		மொத்தம்	
		கடப்பாட்டு	பொறுப்பு	கடப்பாட்டு	பொறுப்பு	கடப்பாட்டு	பொறுப்பு
		மீதி	மீதி	மீதி	மீதி	மீதி	மீதி
222	இலங்கை தரைப்பட	894,005,000	18,116,381,275	-	1,211,990,503	894,005,000	19,328,371,778
223	இலங்கை கடற்படை	1,102,554,912	596,959,481	403,591,983	893,762,054	1,506,146,895	1,490,721,536
224	இலங்கை வான்ப்பட	-	1,455,910,815	-	26,670,499	-	1,482,581,315
225	பொலிஸ் திணைக்களம்	0	740,329,500	136,440,916	375,641,966	136,440,916	1,115,971,466
226	குடிவரவு குடியகல்வுத் திணைக்களம்	-	-	-	-	-	-
227	ஆட்களைப் பதிவு செய்யும் திணைக்களம்	242,968	3,312,344	-	-	242,968	3,312,344
228	நீதி மன்ற நிர்வாகம்	2,668,923	8,236,536	10,801	0	2,679,724	8,236,537
229	சட்டமா அதிபர் திணைக்களம்	-	2,117,582	-	-	-	2,117,582
230	சட்ட வரைஞர் திணைக்களம்	-	1,261,808	-	-	-	1,261,808
232	சிறைச்சாலைகள் திணைக்களம்	74,149,184	371,635,623	5,398,346	63,599,291	79,547,529	435,234,914
233	அரசாங்க இராசாயனப் பகுப்பாய்வாளர் திணைக்களம்	10,208,092	14,978,761	52,858	19,811	10,260,950	14,998,572
234	உயர் நீதிமன்றப் பதிவாளர் அலுவலகம்	-	59,290	-	-	-	59,290
235	சட்ட ஆணைக்குழுத் திணைக்களம்	-	160,881	-	-	-	160,881
238	அரசிறைக் கொள்கைத் திணைக்களம்	-	170,361	-	-	-	170,361
239	வெளிநாட்டு வளங்கள் திணைக்களம்	-	-	-	-	-	-
240	தேசிய வரவு செலவுத் திட்டத் திணைக்களம்	-	740,166	-	1,444,713	-	2,184,879
241	பகீர்ங்க தொழில் முயற்சிகள் திணைக்களம்	-	124,786,913	-	203,240	-	124,990,153
242	முகாமைத்துவச் சேவைகள் திணைக்களம்	-	339,539	-	106,000	-	445,539
243	அபிவிருத்தி நிதித் திணைக்களம்	-	3,410,693,151	-	3,079,876	-	3,413,773,027
244	வர்த்தக மற்றும் முதலீட்டுக் கொள்கைகள் திணைக்களம்	-	1,678,000	-	-	-	1,678,000
245	அரச நிதித் திணைக்களம்	-	281,156	-	111,355	-	392,512
246	உள்நாட்டு இறைவரித் திணைக்களம்	15,891,180	33,874,567	2,804,471,237	692,347,478	2,820,362,417	726,222,045
247	இலங்கை சுங்கம்	-	16,736,225	-	-	-	16,736,225
248	மது வரித் திணைக்களம்	-	16,365,150	-	4,305,573	-	20,670,723
249	திறைசேரிச் செயற்பாடுகள் திணைக்களம்	-	-	-	-	-	-
250	அரச கணக்குகள் திணைக்களம்	-	136,069	-	-	-	136,069
251	வில்லை மதிப்பீட்டுத் திணைக்களம்	-	2,857,818	-	-	-	2,857,818
252	தொகை மதிப்பு புள்ளிவிவரவியல் திணைக்களம்	3,800	3,894,173	-	14,666,716	3,800	18,560,889
253	ஓய்வூதியத் திணைக்களம்	9,248,371,333	979,914,702	-	-	9,248,371,333	979,914,702
254	பதிவாளர் நாயகம் திணைக்களம்	51,825	1,169,137	-	2,882,885	51,825	4,052,022
255	மாவட்டச் செயலகம், கொழும்பு	18,960	1,826,832	-	120,794,590	18,960	122,621,422
256	மாவட்டச் செயலகம், கம்பஹா	18,145	1,871,871	-	130,934,019	18,145	132,805,890
257	மாவட்டச் செயலகம், களுத்துறை	2,884,611	271,990	471,442	2,000,000	3,356,053	2,271,990
258	மாவட்டச் செயலகம், கண்டி	18,721,056	20,974,053	-	47,348,850	18,721,056	68,322,903
259	மாவட்டச் செயலகம், மாத்தளை	-	1,639,645	-	85,819,178	-	87,458,823
260	மாவட்டச் செயலகம், நுவரெலியா	-	-	-	9,000,000	-	9,000,000
261	மாவட்டச் செயலகம், காலி	16,377	258,735	-	45,808,289	16,377	46,067,024
262	மாவட்டச் செயலகம், மாத்தறை	30,801	81,792	-	1,144	30,801	82,936
263	மாவட்டச் செயலகம், அம்பாந்தோட்டை	-	42,147	-	5,301,723	-	5,343,870
264	மாவட்டச் செயலகம் / கச்சேரி - யாழ்ப்பாணம்	-	-	-	-	-	-
265	மாவட்டச் செயலகம் / கச்சேரி - மன்னார்	-	1,259,117	250,000	20,414,122	250,000	21,673,239
266	மாவட்டச் செயலகம் / கச்சேரி - வவுனியா	262,566	1,452,448	1,859,676	11,326	2,122,242	1,463,774
267	மாவட்டச் செயலகம் / கச்சேரி - முல்லைத்தீவு	-	-	-	14,582,189	-	14,582,189
268	மாவட்டச் செயலகம் / கச்சேரி - கிளிநொச்சி	-	1,218,570	-	20,633,445	-	21,852,015
269	மாவட்டச் செயலகம் / கச்சேரி - மட்டக்களப்பு	31,289	248,931	56,739,073	185,700	56,770,362	434,631
270	மாவட்டச் செயலகம் - அம்பாறை	347,400	186,491	-	1,251,420	347,400	1,437,911
271	மாவட்டச் செயலகம் / கச்சேரி - திருகோணமலை	-	1,449,715	-	14,091,822	-	15,541,536
272	மாவட்டச் செயலகம் - குருநாகல்	3,184	7,809,247	-	0	3,184	7,809,247
273	மாவட்டச் செயலகம் - புத்தளம்	-	1,201,615	10,000	14,724	10,000	1,216,340
274	மாவட்டச் செயலகம் - அனுராதபுரம்	10	32,382	102,527	4,051,842	102,537	4,084,224
275	மாவட்டச் செயலகம் - பொலநறுவை	217,250	819,151	-	124,500	217,250	943,651
276	மாவட்டச் செயலகம் - பதுளை	212,686	3,415,801	-	13,171,804	212,686	16,587,605
277	மாவட்டச் செயலகம் - மொனாராகலை	-	17,830	-	-	-	17,830

**நிதிக் கூற்றுக்களுக்கான குறிப்புகள் தொடர்ச்சி...**

**அட்டவணை III - பொறுப்புக்கள் மற்றும் கடப்பாடுகள் பற்றிய கூற்று**

தலைப்பு	அமைச்சு / திணைக்களம்	மீண்டுமும்		மூலதனம்		மொத்தம்	
		கடப்பாட்டு	பொறுப்பு	கடப்பாட்டு	பொறுப்பு	கடப்பாட்டு	பொறுப்பு
		மீதி	மீதி	மீதி	மீதி	மீதி	மீதி
278	மாவட்டச் செயலகம் - இரத்தினபுரி	2,596,470	281,276	-	4,391,021	2,596,470	4,672,298
279	மாவட்டச் செயலகம் - கேகாலை	2,686,449	353,559	-	413,560	2,686,449	767,119
281	கமநல அபிவிருத்தித் திணைக்களம்	1,329,071	14,675,252	336,596,605	988,849,467	337,925,676	1,003,524,719
282	நீர்ப்பாசனத் திணைக்களம்	-	3,877,810	8,618,089	3,543,270,983	8,618,089	3,547,148,793
283	வன வள பாதுகாப்புத் திணைக்களம்	4,199,274	110,593	31,952	1,240,752	4,231,226	1,351,345
284	வனசீவராசிகள் பாதுகாப்புத் திணைக்களம்	-	-	-	-	-	-
285	கமத்தொழில் திணைக்களம்	14,174,570	5,808,590	263,591	389,913,035	14,438,161	395,721,624
286	காணி ஆணையாளர் நாயகம் திணைக்களம்	3,620	6,765,414	3,728,693	1,864,499	3,732,313	8,629,913
287	காணி நிர்ணயத் திணைக்களம்	-	286,852	-	10,100	-	296,952
288	நில அளவையாளர் நாயகம் திணைக்களம்	16,333,776	14,990,664	2,602,332	82,896,537	18,936,108	97,887,201
289	ஏற்றுமதி கமத்தொழில் திணைக்களம்	-	4,532,532	-	157,560,853	-	162,093,386
290	கடற்றொழில் மற்றும் நீர் வாய் வளங்கள் திணைக்களம்	-	165,477	4,222,047	48,969,467	4,222,047	49,134,944
291	கடலோரப் பாதுகாப்புத் திணைக்களம்	-	1,852,045	-	58,110,032	-	59,962,077
293	இறப்பர் அபிவிருத்தித் திணைக்களம்	-	948,909	-	31,845,959	-	32,794,869
294	தேசிய மிருகக்காட்சிசாலைகள் திணைக்களம்	-	1,424,099	-	49,467,180	-	50,891,279
295	வாணியத் திணைக்களம்	-	298,143	-	-	-	298,143
296	இறக்குமதி மற்றும் ஏற்றுமதி திணைக்களம்	-	266,187	-	-	-	266,187
300	உணவு ஆணையாளர் திணைக்களம்	-	-	-	-	-	-
301	கூட்டுறவு அபிவிருத்தித் திணைக்களம் (கூட்டுறவுச் சங்கங்களின் பதிவாளர்)	-	0	-	3,287,057	-	3,287,057
302	கூட்டுறவு ஊழியர்கள் ஆணைக்குழு	-	11,035	-	-	-	11,035
303	நெசவுக் கைத்தொழில் திணைக்களம்	-	3,371,232	-	3,619,001	-	6,990,233
304	வளிமண்டலவியல் திணைக்களம்	-	1,305,161	-	16,128,837	-	17,433,998
306	இலங்கை புகையிரதத் திணைக்களம்	-	36,552,367	-	101,761,106	-	138,313,473
307	மோட்டார் வாகனத் திணைக்களம்	-	168,904	211,294	11,793,999	211,294	11,962,904
308	தபால் திணைக்களம்	72,972	1,033,873	-	433,957	72,972	1,467,830
309	கட்டடத் திணைக்களம்	-	2,797,768	-	143,286	-	2,941,054
310	அரசாங்கத் தொழிற்சாலை	-	-	-	6,077,365	-	6,077,365
311	தேசிய பொளதிகத் திட்டமிடல் திணைக்களம்	-	52,240	-	5,568,021	-	5,620,262
312	மேல்மாகாண சபை	-	3,206,000,000	-	-	-	3,206,000,000
313	மத்தியமாகாண சபை	-	5,078,000,000	-	-	-	5,078,000,000
314	தென்மாகாண சபை	-	5,093,820,000	-	1,149,200,000	-	6,243,020,000
315	வடமாகாண சபை	-	5,895,000,000	7,364,413,888	3,572,638,996	7,364,413,888	9,467,638,996
316	வடமேல் மாகாண சபை	-	4,034,000,000	5,595,200,000	-	5,595,200,000	4,034,000,000
317	வடமத்திய மாகாண சபை	-	3,500,000,000	8,500,000	13,796,484	8,500,000	3,513,796,484
318	ஊவாமாகாண சபை	-	3,482,345,000	3,670,800,000	-	3,670,800,000	3,482,345,000
319	சப்பிரகமுவ மாகாண சபை	-	4,510,000,000	3,244,800,000	-	3,244,800,000	4,510,000,000
320	சிவில் பாதுகாப்புத் திணைக்களம்	-	193,340,291	-	30,906,420	-	224,246,711
321	கிழக்கு மாகாண சபை	-	3,985,000,000	3,845,200,000	1,100,000,000	3,845,200,000	5,085,000,000
322	தேசிய தாவர பூங்காக்கள் திணைக்களம்	-	89,628	390,000	-	390,000	89,628
323	சட்ட அலுவல்கள் திணைக்களம்	-	639,392	-	-	-	639,392
324	கணக்காய்வு முகாமைத்துவத் திணைக்களம்	-	49,975	-	-	-	49,975
325	இலங்கை கடலோரப் பாதுகாப்புத் திணைக்களம்	-	10,174,672	-	150,695,131	-	160,869,803
326	சமுதாய அடிப்படை சீர்திருத்த திணைக்களம்	-	4,291,174	-	928,950	-	5,220,124
327	காணிப் பயன்பாட்டு கொள்கைத் திட்டமிடல் திணைக்களம்	-	928,715	7,000	1,379,819	7,000	2,308,534
328	மனிதவலு மற்றும் தொழில்துறை திணைக்களம்	8,495	1,009,353	5,300	29,380	13,795	1,038,733
329	தகவல் தொழிற்பு முகாமைத்துவத் திணைக்களம்	-	18,771,838	-	-	-	18,771,838
331	திவிநெரும அபிவிருத்தித் திணைக்களம்	29,732,193	1,287,809,463	61,458,625	919,776,596	91,190,817	2,207,586,060
332	தேசிய சமுதாய நிர்வாகத் திணைக்களம்	-	-	-	109,849,974	-	109,849,974
333	கொம்ட்ரோல் நாயகத்தின் அலுவலகம்	-	-	-	-	-	-
	<b>மூழு மொத்தம்</b>	<b>13,215,942,331</b>	<b>73,059,616,562</b>	<b>40,747,340,186</b>	<b>91,507,644,906</b>	<b>53,963,282,517</b>	<b>164,567,261,468</b>

நிதிக் கூற்றுக்களுக்கான குறிப்புகள் தொடர்ச்சி...

அட்டவணை IV  
மாகா சபைகளுடைய வருமான செலவின அறிக்கையின் கூற்று -2019

பகுப்புகள்	மீடல்	மத்திய	தெற்கு	வடக்கு	மாகாணம்		வட மத்தி	ஊவா	சர்க்குமவ	கிழக்கு	மொத்தம்
					வட மீடல்	வட மத்தி					
மொத்த வருமானம்	44,922,411,561	7,836,088,863	8,754,511,268	4,377,350,972	8,878,359,266	3,879,062,156	3,677,308,640	5,056,825,632	3,921,499,365	91,303,417,723	
நடைமுறை செலவு	61,380,218,439	37,567,028,662	33,313,633,637	24,463,217,205	34,085,727,147	19,922,446,357	22,749,158,916	27,446,610,265	26,011,512,255	286,939,552,883	
மூலதன செலவு	7,591,646,610	2,745,166,042	2,195,472,562	2,465,501,185	4,216,034,602	3,210,225,894	2,315,159,710	2,624,560,944	1,998,452,475	29,362,220,023	
மொத்த செலவு	68,971,865,049	40,312,194,704	35,509,106,200	26,928,718,390	38,301,761,749	23,132,672,251	25,064,318,625	30,071,171,209	28,009,964,730	316,301,772,906	

## நிதிக் கூற்றுக்களுக்கான குறிப்புகள் தொடர்ச்சி...

அட்டவணை V - 2019 டிசம்பர் 31 இல் திறைசேரி பிணைமுறிகளின் முகப் பெறுமதி (9093)

அறிக்கைக்கு அமைவாக நிதி நிலைமை	4,338,280,041,155.70
கூட்டு : கணக்கிடப்படாத குறைந்த விலை	318,245,794,343.65
திறைசேரி பிணைமுறிகளின் முகப் பெறுமதி	4,656,525,835,499.35

2019.12.31 ஆம் திகதியில் கணக்கிடப்படாத திறைசேரி பிணைமுறை

முதிர்வு வருடம்	முகப் பெறுமதி	பிரதான பேரேட்டில்	
		கணக்கவைக்கப்பட்ட பெறுமதி (9093)	கணக்கிடப்படாத குறைந்த விலை
2020	219,042,950,000	191,962,845,304	27,080,104,696
2021	155,145,150,000	140,919,338,525	14,225,811,475
2022	278,814,745,500	250,293,254,150	28,521,491,350
2023	173,988,320,000	154,496,304,417	19,492,015,583
2024	73,831,830,000	72,609,412,264	1,222,417,736
2025	121,375,900,000	116,422,582,199	4,953,317,801
2026	151,613,230,000	95,909,645,959	55,703,584,041
2028	210,778,920,000	156,349,055,008	54,429,864,992
2030	27,437,000,000	26,385,533,209	1,051,466,791
2032	134,365,350,000	77,077,329,416	57,288,020,584
2033	144,976,500,000	106,586,980,134	38,389,519,866
2035	74,565,000,000	70,868,796,105	3,696,203,895
2043	33,809,250,000	22,143,149,567	11,666,100,433
2045	10,058,000,000	9,532,124,900	525,875,100
	<b>1,809,802,145,500</b>	<b>1,491,556,351,156</b>	<b>318,245,794,344</b>



# ජාතික විගණන කාර්යාලය

## தேசிய கணக்காய்வு அலுவலகம்

### NATIONAL AUDIT OFFICE



මගේ අංකය  
எனது இல.  
My No. }

ரீ.ஆர்.எ/ஏ/கஎஎஸ்/2/19/ஐஏ/01

ඔබේ අංකය  
உமது இல.  
Your No. }

දිනය  
திகதி  
Date



செயலாளர்

நிதி, பொருளாதார மற்றும் கொள்கை அபிவிருத்தி அமைச்சு.

2018 இன் 19 ஆம் இலக்க தேசிய கணக்காய்வு அதிகாரச்சட்டத்தின் 15 ஆம் பிரகாரம் 2019 திசெம்பர் 31 இல் முடிவடைந்த ஆண்டிற்கான அரசின் நிதிக்கூற்றுக்கள் மீதான கணக்காய்வாளர் தலைமை அறிக்கை

#### 1. நிதிக்கூற்றுக்கள்

##### 1.1 முனைப்பழியுள்ள அபிப்பிராயம்

2019 திசெம்பர் 31 இல் உள்ளவாறான அரசின் நிதி நிலைமைக் கூற்று, அத்திகதியில் முடிவடைந்த ஆண்டிற்கான நிதிச் செயலாற்றல் கூற்று, தேறிய சொத்துக்களிலான / மூலதனத்திலான மாற்றங்கள் கூற்று மற்றும் காகப்பாய்ச்சல் கூற்று மற்றும் முக்கியமான கணக்கீட்டுக் கொள்கைகளினதும் ஏனைய விளக்கத் தகவல்களினதும் பொழிப்புக்களை உள்ளடக்கிய 2019 திசெம்பர் 31 ஆந் திகதியில் முடிவடைந்த ஆண்டிற்கான அரசின் நிதிக்கூற்றுக்கள் 2018 இன் 19 ஆம் இலக்க தேசிய கணக்காய்வு அதிகாரச்சட்டத்தின் ஏற்பாடுகளுடன் சேர்த்து வாசிக்கப்படும் இலங்கை சனநாயக சோசலிசக் குடியரசு அரசியலமைப்பின் 154(1) ஆம் உறுப்புரையிலுள்ள ஏற்பாடுகளுக்கு இணங்க எனது பணிப்பின் கீழ் கணக்காய்வு செய்யப்பட்டன. 2018 இன் 19 ஆம் இலக்க தேசிய கணக்காய்வு அதிகாரச்சட்டத்தின் 15 ஆம் பிரிவின் பிரகாரம் நிதி, பொருளாதார மற்றும் கொள்கை அபிவிருத்தி அமைச்சின் ஆண்டறிக்கையுடன் வெளியிடப்பட வேண்டும் என நான் கருதும் எனது கருத்துரைகள் மற்றும் அவதானிப்புரைகள் இந்த அறிக்கையில் காணப்படுகின்றன. இலங்கை சனநாயக சோசலிசக் குடியரசு அரசியலமைப்பின் 154(6) ஆம் உறுப்புரையிலுள்ள ஏற்பாடுகளுடன் சேர்த்து வாசிக்கப்பட வேண்டிய 2018 இன் 19 ஆம் இலக்க தேசிய கணக்காய்வு அதிகாரச்சட்டத்தின் 10 ஆம் பிரிவின் பிரகாரம் சமர்ப்பிக்கப்பட வேண்டிய எனது அறிக்கை காலக்கிரமத்தில் பாராளுமன்றத்திற்கு சமர்ப்பிக்கப்படும்.



இந்த அறிக்கையில் 1.6 ஆம் பந்தியில் குறிப்பிடப்பட்டுள்ள விடயங்களினால் ஏற்படும் தாக்கங்களை தவிர்த்து, இதனுடன் சமர்ப்பிக்கப்படும் நிதிக்கூற்றுக்களில் 2019 திசம்பர் 31 ஆந் திகதியில் உள்ளபடியான அரசின் நிதி நிலைமை மற்றும் அத் திகதியில் முடிவடைந்த ஆண்டிற்கான அதனது நிதிச் செயலாற்றல் மற்றும் காசுப்பாய்ச்சல் என்பன பொதுவாக ஏற்றுக்கொள்ளப்பட்ட கணக்கீட்டு கொள்கைகளுக்கு இணங்க உண்மையானதும் நியாயமானதுமான நிலைமைகளை புலப்படுத்துகின்றன என்பது எனது அபிப்பிராயமாகும்.

### 1.2 முனைப்பழியுள்ள அபிப்பிராயத்திற்கான அடிப்படை

இலங்கை கணக்காய்வு நியமங்களுக்கு (எஸ்எல்ஏயுஎஸ்எல்) இணங்க எனது கணக்காய்வினை நான் மேற்கொண்டேன். அவ் நியமங்களின் கீழான எனது பொறுப்புக்கள் எனது அறிக்கையில் நிதிக்கூற்றுக்களின் கணக்காய்விற்கான கணக்காய்வாளரின் பொறுப்புக்கள் பந்தியில் மேலும் விபரிக்கப்படுகின்றன. எனது முனைப்பழியுள்ள அபிப்பிராயத்திற்கான அடிப்படை ஒன்றினை வழங்குவதற்கு போதியளவும் பொருத்தமானதுமான கணக்காய்வுச் சான்றுகளை நான் பெற்றுக்கொண்டுள்ளேன் என நான் நம்புகிறேன்.

### 1.3 நிதிக்கூற்றுக்கள் தொடர்பாக பிரதான கணக்கீட்டு உத்தியோகத்தரினது பொறுப்பு

பொதுவாக ஏற்றுக்கொள்ளப்பட்ட கணக்கீட்டு கோட்பாடுகளுக்கு அமைவாகவும் 2018 இன் 19 ஆம் இலக்க தேசிய கணக்காய்வு அதிகாரச்சட்டத்தின் 38 பிரிவில் குறிப்பிடப்பட்ட ஏற்பாடுகளுக்கு இணங்க உண்மையான மற்றும் நியாயமான நிலைமையை பிரதிபலிக்கும் வகையில் நிதிக்கூற்றுக்களைத் தயாரித்தல் மோசடிகள் மற்றும் தவறுகள் காரணமாக ஏற்படக்கூடிய பொருண்மையான பிறழ் கூற்றுக்கள் இன்றிய நிதிக்கூற்றுக்களை தயாரிக்க கூடிய வகையில் உள்ளகக் கட்டுப்பாட்டினை தீர்மானித்தல் பிரதான கணக்கீட்டு உத்தியோகத்தரின் பொறுப்பாகும். 2018 இன் 19 ஆம் இலக்க தேசிய கணக்காய்வு அதிகாரச்சட்டத்தின் 16(1) பிரிவின் பிரகாரம் நிதி அமைச்சினால் வருடாந்த மற்றும் உரிய நேரத்தில் நிதிக்கூற்றுக்களைத் தயாரிக்க கூடிய வகையில் அரசின் வருமானங்கள், செலவினங்கள், சொத்துக்கள் மற்றும் பொறுப்புக்கள் தொடர்பாக உரிய வகையில் புத்தகங்கள் மற்றும் அறிக்கைகளை பேணிச் செல்லப்படல் வேண்டும்.

தேசிய கணக்காய்வு அதிகாரச்சட்டத்தின் 38(1)(இ) உப பிரிவின் பிரகாரம் அரசின் நிதிக் கட்டுப்பாட்டிற்காக ஆக்கபூர்வமான உள்ளகக் கட்டுப்பாட்டு முறைமையொன்றை தயாரித்து பேணிச் செல்லுவதனை பிரதான கணக்கீட்டு உத்தியோகத்தர்

உறுதிப்படுத்துதல் வேண்டியதுடன் அம்முறையின் செயற்திறன் தொடர்பாக காலத்திற்கு காலம் மீளாய்வொன்று செய்யப்பட்டு அதன் பிரகாரம் முறைமை செயற்திறனாக மேற்கொள்வதற்கு தேவையான மாற்றங்கள் செய்யப்படல் வேண்டும்.

#### 1.4 நிதிக்கூற்றுக்கள் கணக்காய்வு தொடர்பாக கணக்காய்வாளரின் பொறுப்பு

ஒட்டு மொத்தமாக நிதிக்கூற்றுக்கள், மோசடி அல்லது தவறுகளின் காரணமாக ஏற்படக்கூடிய பொருண்மையான பிறழ் கூற்றுக்களிலிருந்து விடுபட்டதாக நியாயமான உறுதிப்படுத்தலொன்றைப் பெற்றுக்கொள்வது மற்றும் எனது அபிப்பிராயம் உள்ளடக்கப்பட்ட கணக்காய்வாளர் தலைமை அதிபதியின் அறிக்கை வழங்குவது எனது நோக்கமாகும். நியாயமான உறுதிப்படுத்தல் உயர் மட்டத்திலான உறுதிப்படுத்தலொன்றாக இருந்த போதிலும் இலங்கை கணக்காய்வு நியமங்களின் பிரகாரம் கணக்காய்வின் மேற்கொள்ளும் போது அது எப்போதும் பொருண்மையான தவறான கூற்றுக்களின் இல்லாமை என்பதன் உறுதிப்படுத்தலொன்றல்ல. மோசடிகள் அல்லது தவறுகள் தனியாகவோ கூட்டாகவோ தாக்கமளிப்பதால் பொருண்மையான தவறான கூற்றுக்கள் இருக்க கூடியதாக இருப்பதுடன் இந்நிதிக்கூற்றுக்களை அடிப்படையாகக் கொண்டு பயன்படுத்துவோரால் பொருளதார தீர்மானங்கள் எடுக்கும் போது அது தொடர்பாக கருத்திற் கொள்ளப்படல் வேண்டும்.

துறைசார் வெளிப்படை மற்றும் தொழில்துறை பின்னணியுடன் இலங்கை கணக்காய்வு நிமங்களின் பிரகாரம் கணக்காய்வு செய்யப்பட்டன. என்னால்

- மோசடி அல்லது தவறுகளின் காரணமாக நிதிக்கூற்றுக்களின் ஏற்படக்கூடிய பொருண்மையான பிறழ் கூற்று ஆபத்தின் இனங்காணும் போதும் மதிப்பீட்டின் போது சந்தர்ப்பத்திற்கு பொருத்தமான கணக்காய்வு நடைமுறைகளை திட்டமிடுவதன் மூலம் மோசடிகள் அல்லது தவறுகளின் காரணமாக ஏற்படக்கூடிய ஆபத்துகளை தவிர்த்துக் கொள்வதற்கும் போதுமான மற்றும் பொருத்தமான கணக்காய்வுச் சான்றுகளைப் பெற்றுக்கொள்ளல் எனது அபிப்பிரயாத்திற்கு அடிப்படையாகும். பொருண்மையான பிறழ் கூற்றினால் எழும் தாக்கங்களினை விட மோசடிகளால் இடம்பெறும் தாக்கம் பாரியதாக இருப்பதுடன் தவறான கூட்டிணைவு, தவறான ஆவணங்களைத் தயாரித்தல், வேண்டுமென்றே விட்டுவிடுதல் அல்லது உள்ளக கட்டுப்பாட்டை தவிர்ப்புச் செய்தல் மோசடியொன்று ஏற்படுவதற்கு காரணமாகின்றது.

- சந்தர்ப்பங்களிற்குப் பொருத்தமான கணக்காய்வு நடைமுறைகளை வடிவமைப்பதற்காக கணக்காய்வுடன் தொடர்புடைய உள்ளகக் கட்டுப்பாடுகள் தொடர்பான அறிவை பெற்றுக்கொள்வதற்காகவேயன்றி, உள்ளகக் கட்டுப்பாடுகளின் செயற்திறன் மீது அபிப்பிராயமொன்றை தெரிவிக்கும் நோக்கத்திற்காக அல்ல.
- பயன்படுத்திய கணக்கீட்டுக் கொள்கைகளின் பொருத்தப்பாடுகளையும் கணக்கீட்டு மதிப்பீடுகளின் நியாயத் தன்மையினையும் மற்றும் முகாமைத்துவத்தால் மேற்கொள்ளப்பட்ட தொடர்புடைய வெளிப்படுத்தல்களினையும் மதிப்பீடு செய்தல்.
- ஒட்டுமொத்தமாக நிதிக்கூற்றுக்களைச் சமர்ப்பீக்கும் போதும் நிதிக்கூற்றுக்களின் கட்டமைப்பு மற்றும் உள்ளடக்கத்திற்கான கொடுக்கல் வாங்கல்கள் சம்பவங்கள் பொருத்தமாகவும் நியாயமாகவும் உள்ளடக்கப்பட்டுள்ளதாகவும்

எனது கணக்காய்வில் இணங்காணப்பட்ட முக்கியமான கணக்காய்வு கண்டுபிடிப்புக்கள் பிரதான உள்ளகக் கட்டுப்பாட்டு பலவீனங்கள் மற்றும் ஏனைய விடயங்கள் தொடர்பாக பிரதான கணக்கீட்டு உத்தியோகத்தருக்கு அறிவிக்கப்பட்டுள்ளது.

## 1.5 ஏனைய சட்டத்தேவைப்பாடுகள் தொடர்பான அறிக்கை

2018 இன் 19 ஆம் இலக்க தேசிய கணக்காய்வு அதிகாரச்சட்டத்தின் 6(1)(ஈ) பிரிவின் பின்வரும் விடயங்களை தெரிவித்துக்கொள்கின்றேன்.

(அ) நிதிக்கூற்றுக்கள் முன்னைய ஆண்டுடன் இணங்குவதாகவும்,

(ஆ) கடந்த வருடத்தில் கணக்காய்வாளர் தலைமை அதிபதியால் அரசின் நிதிக்கூற்றுக்கள் தொடர்பில் மேற்கொள்ளப்பட்ட இந்த அறிக்கையில் உள்ளடக்கப்பட்டுள்ள 1.6.2.1 (அ) (i) (ii) மற்றும் (iv), 1.6.2.1 (இ) (ஈ), 1.6.2.2, 1.6.2.3 (அ), 1.6.2.4 (ஆ), 1.6.2.6, 1.6.2.7 (அ) (ஆ) மற்றும் 1.6.2.8 (அ) (ஆ) (இ) ஆகிய பந்திகளில் உள்ளடக்கப்பட்ட கடந்த வருடங்களின் நிதிக்கூற்றுக்களுடன் சமர்ப்பிக்கப்பட்ட எனது அறிக்கையில் கட்டிக் காண்பிக்கப்பட்ட கணக்காய்வு அவதானிப்புகளை சீராக்குவதற்கு அல்லது அவற்றுக்கு இணங்க செயற்படுவதற்கு நடவடிக்கை எடுக்கப்பட்டிருக்கவில்லை.



## 1.6 நிதிக்கூற்றுக்கள் தொடர்பான கருத்துரைகள்

### 1.6.1 நிதிக்கூற்றுக்களை தயாரித்தல்

2005 ஆம் ஆண்டு முதல் அறிமுகப்படுத்தப்பட்ட கணக்கு மாதிரியின் பிரகாரம் நிதிக்கூற்றுக்கள் தயாரித்தல் ஆரம்பிக்கப்பட்டிருந்ததுடன் 2018 ஆம் ஆண்டின் பாதீட்டு முன்மொழிவு 254 இன் பிரகாரம் 10 ஆண்டுகளில் தற்போது பயன்படுத்தப்படும் மேம்படுத்தப்பட்ட காக அடிப்படையிலிருந்து அட்டுறு கணக்கீட்டு முறைமையின் கீழ் நிதிக்கூற்றுக்களை தயாரிப்பதற்காக மாற்றுவதற்கு தீர்மானிக்கப்பட்டிருந்தது. எவ்வாறாயினும் 2019 ஆம் ஆண்டின் நிதிக்கூற்றுக்களைத் தயாரிக்கும் போது வருமானம் மற்றும் செலவின அடிப்படையிலும் சொத்துக்கள் மற்றும் பொறுப்புக்கள் மேம்படுத்தப்பட்ட காக அடிப்படை என இரண்டு அடிப்படைகள் பயன்படுத்தப்பட்டிருந்தன.

### 1.6.2 கணக்கீட்டு குறைபாடுகள்

பின்வரும் அவதானிப்புகள் மேற்கொள்ளப்படுகின்றன.

#### 1.6.2.1 அரசு படுகடன்

பின்வரும் அவதானிப்புகள் மேற்கொள்ளப்படுகின்றன.

(அ) கணக்காய்விற்கு சமர்ப்பிக்கப்பட்ட நிதிக்கூற்றுக்களின் பிரகாரம் 2019 திசம்பர் 31 இல் உள்ளவாறு அரசினால் செலுத்த வேண்டிய உள்நாட்டு மற்றும் வெளிநாட்டு கடன் அளவு கடன் மீதி ரூபா 12,187,858 மில்லியன் ஆக இருந்ததுடன், மாதிரி பரிசோதனைகளில் அவதானிக்கப்பட்ட பின்வரும் விடயங்களின் அடிப்படையில் அந்த கடன் மீதி ரூபா 701,152 இனால் குறைத்து கணக்குகளில் காண்பிக்கப்பட்டிருந்தமை அவதானிக்கப்பட்டது. விபரங்கள் பின்வருமாறு.

- (i) குடியரசின் நிதிக்கூற்றுக்களில் உள்ளடக்கப்பட்ட திறைசேரி பிணை முறிகள் தொடர்பான கணக்கீட்டு கொள்கை 2016 ஆம் ஆண்டு முதல் சீராக்கப்பட்டிருந்ததுடன், அதன் பிரகாரம் திறைசேரி பிணைமுறி வழங்கும் போது அவற்றின் தேறிய பெறுமதிக்குப் பதிலாக முகப்பு பெறுமதிக்கு கணக்கீட்டு செய்தல் ஆரம்பிக்கப்பட்டிருந்தன. எவ்வாறாயினும், 2016 ஆம் ஆண்டிற்கு முன்னர் வெளியிடப்பட்ட திறைசேரி பிணை முறிகளின் முகப்புப் பெறுமதி தொடர்ந்தும்

கணக்குகளில் சீராக்கம் செய்யப்படாததன் காரணமாக 2019 திசெம்பர் 31 ஆந் திகதி வரை நிதிக்கூற்றுக்களில் திறைசேரி பிணை முறிகளுக்கு உரிய மொத்தப் பொறுப்புக்கள் ரூபா 318,246 மில்லியன் குறைத்துக் காண்பிக்கப்பட்டிருந்தமை அவதானிக்கப்பட்டது.

- (ii) அம்பாந்தோட்டை துறைமுகத்தை நிர்மாணிப்பதற்காக அரசினால் பெற்றுக்கொள்ளப்பட்டுள்ள கடன்களில் 2019 திசெம்பர் 31 ஆந் திகதியில் உள்ளபடியாக செலுத்த வேண்டிய மீதி ரூபா 172,717 மில்லியன் ஆகும். இது தொடர்பாக துறைமுகங்கள் மற்றும் கப்பல்துறை அமைச்சினால் சமர்ப்பிக்கப்பட்ட MPS/SEC/2017/32 மற்றும் 2017 யூலை 20 ஆந் திகதிய “அம்பாந்தோட்டை துறைமுக சலுகை ஒப்பந்தம்” என்ற பெயரிலான அமைச்சரவை விஞ்ஞாபனத்திற்கு 2017 ஆகஸ்ட் மாதம் 04 ஆந் திகதி அமைச்சரவை அங்கீகாரம் கிடைத்திருந்தது. அதன் பிரகாரம் அம்பாந்தோட்டை துறைமுக நிர்மாணத்திற்காக அரசினால் எடுக்கப்பட்ட கடன்களிலிருந்து மேலும் செலுத்த வேண்டிய மீதி மீளக் கொடுப்பனவு பொறுப்பு அக்கடன் உடன்படிக்கை அமுலாகும் திகதி முதல் அமுலாகும் வகையில் பொது திறைசேரியினால் பொறுப்பேற்கப்பட்டிருந்த போதிலும் அக்கடன் மீதி குடியரசின் நிதிக்கூற்றுக்களில் உள்ளடக்கப்பட்டிருக்கவில்லை. அவ்வாறே அக்கடன் மீதி துறைமுக அதிகாரசபையின் 2019 திசெம்பர் 31 இல் உள்ளவாறு நிதிக்கூற்றுக்களிலிருந்தும் நீக்கப்பட்டிருந்தது.
- (iii) கடன் இலக்கம் 2012033 - அம்பாந்தோட்டை துறைமுக அபிவிருத்தி செயற்திட்டம் - கட்டம் II இன் கீழ் 2019 ஆம் ஆண்டில் கிடைத்திருந்த ரூபா 8,159 மில்லியனான வெளிநாட்டு கடன் தொகை கடன் மீதி நிதிக்கூற்றுக்களில் உள்ளடக்கப்படாதிருந்ததுடன் இலங்கை துறைமுக அதிகாரசபையின் நிதிக்கூற்றுக்களிலும் உள்ளடக்கப்பட்டிருக்கவில்லை.
- (iv) 2019 ஆம் ஆண்டில் தீர்வையான 129 வெளிநாட்டு கடன் உடன்படிக்கைகளுக்குரிய ரூபா 176,844 மில்லியன் மற்றும் 19 வெளிநாட்டு கடன் உடன்படிக்கைகளுக்குரிய 2018 ஆம் ஆண்டில் அல்லது அதற்கு முன்னர் தீர்வையாகியிருந்த ரூபா 33,345 மில்லியனாக மொத்தம் ரூபா 210,189 மில்லியன் 2019 திசெம்பர் 31 ஆந் திகதி வரையிலும் வெளிநாட்டுக் கடனாக கணக்கீடு செய்யப்பட்டிருக்கவில்லை.

- (ஆ) அரசின் நிதிக்கூற்றுக்களின் நிதிச் செயலாற்றல் கூற்றின் பிரகாரம் 2019 ஆம் ஆண்டினுள் வெளிநாட்டுக் கடன் மீள் கொடுப்பனவு பெறுமதி ரூபா 572,338 மில்லியன் ஆக இருந்த போதிலும், நிதிக்கூற்றுக்களின் குறிப்பு 29 (வெளிநாட்டுக் கடன் மீதிகள் கூற்று) இன் பிரகாரம் 2019 ஆம் ஆண்டில் வெளிநாட்டுக் கடன் கொடுப்பனவு பெறுமதி ரூபா 565,820 மில்லியன் என காண்பிக்கப்பட்டிருந்தது. அதன் பிரகாரம் நிதிக்கூற்றுக்கள் மற்றும் அதற்குரிய குறிப்புகளுக்கு இடையே வெளிநாட்டுக் கடன் மீள் கொடுப்பனவு பெறுமதியில் ரூபா 6,518 மில்லியன் வேறுபாடு அவதானிக்கப்பட்டது.
- (இ) அரசின் நிதிக்கூற்றுக்களின் பிரகாரம் 2019 திசம்பர் 31 இல் உள்ளவாறு மொத்த அரசு கடன் மீதி ரூபா 12,187,858 மில்லியனாக இருந்த போதும் இலங்கை மத்திய வங்கியின் தகவல்களின் பிரகாரம் அத்திகதியில் அரசு கடன் மீதி ரூபா 13,301,411 மில்லியனாக இருந்தமையால் அரசின் நிதிக்கூற்றுக்கள் மற்றும் இலங்கை மத்திய வங்கி பேணப்படும் தகவல்களுக்கு இடையே அரசு கடன் மீதிகளுக்கு இடையே ரூபா 843,553 மில்லியனான வேறுபாடொன்று அவதானிக்கப்பட்டது.
- (ஈ) வெளிநாட்டுக் வள திணைக்களத்தின் 854-1 அறிக்கை மற்றும் அரசின் நிதிக்கூற்றுக்களில் குறிப்பு 29 வெளிநாட்டுக் கடன் மீதிகள் கூற்றுடன் ஒப்பிடும் போது நிதிக்கூற்றுக்களில் 2019 திசம்பர் 31 இல் உள்ளவாறு 04 வெளிநாட்டுக் கடன் உடன்படிக்கைகளுக்குரிய ரூபா 341 மில்லியன் குறைவாகவும், 05 வெளிநாட்டுக் கடன் உடன்படிக்கைகளுக்குரிய ரூபா 2,049 மில்லியன் கூடுதலாகவும் கணக்கீடு செய்யப்பட்டிருந்ததுடன் 02 வெளிநாட்டுக் கடன் உடன்படிக்கைகளுக்குரியதாக ரூபா 01 மில்லியன் வேறுபாடு அவதானிக்கப்பட்டது.

#### 1.6.2.2 உப கடன்

கணக்காய்விற்கு சமர்ப்பிக்கப்பட்ட நிதிக்கூற்றுக்களின் பிரகாரம் 2019 திசம்பர் 31 ஆந் திகதி வரை வழங்கப்பட்டிருந்த உப கடன் மீதி ரூபா 177,149 மில்லியனாக இருந்தது. தெரிவுக் கணக்காய்வு பரிசோதனையின் போது 05 உப கடன் உடன்படிக்கைகளின் பிரகாரம், நிதிக்கூற்றுக்கள் மற்றும் மீதி உறுதிப்படுத்தலுக்கு இடையே ரூபா 1,853 மில்லியன் சாதகமான மீதியொன்றும் 02 உபகடன்

உடன்படிக்கைகளுக்குரிய ரூபா 27 மில்லியன் பாதகமான மீதியொன்றும் அவதானிக்கப்பட்டது.

### 1.6.2.3 அரசிற்கு சொந்தமான செயற்திட்டங்களின் மூலதன பங்களிப்பு

பின்வரும் அவதானிப்புகள் மேற்கொள்ளப்படுகின்றன.

- (அ) கணக்காய்விற்கு சமர்ப்பிக்கப்பட்ட நிதிக்கூற்றுக்களின் பிரகாரம், 2019 திசெம்பர் 31 ஆந் திகதி வரையில் அரசிற்கு சொந்தமான செயற்திட்டங்களில் மூலதன பங்களிப்பு ரூபா 611,961 மில்லியன் ஆக இருந்தது. தெரிவு அடிப்படையில் மேற்கொள்ளப்பட்ட கணக்காய்வு பரிசோதனையின் போது 05 நிறுவனங்களுக்குரிய மூலதன பங்களிப்பு ரூபா 1,946 மில்லியன் கூடுதலாகவும் ஒரு நிறுவனத்திற்குரியதாக மூலதன பங்களிப்பு ரூபா 25,757 மில்லியன் குறைத்தும் நிதிக்கூற்றுக்களில் கணக்கீடு செய்யப்பட்டிருந்தமை அவதானிக்கப்பட்டது.
- (ஆ) அரசின் நிதிக்கூற்றுக்களின் பிரகாரம் 2019 ஆம் ஆண்டில் அரசிற்கு சொந்தமான வியாபாரங்களுக்கு மேற்கொள்ளப்பட்ட மூலதன பங்களிப்பு ரூபா 29,145 மில்லியனாக இருந்த போதிலும், 2019 ஆம் ஆண்டில் செலவின விடய இலக்கம் 2301 "மூலதன பங்களிப்பு" செலவின விடயத்தின் கீழ் கணக்கீடு செய்யப்பட்ட பெறுமதி ரூபா 24,910 மில்லியனாக இருந்தது. அதன் பிரகாரம் நிதிக்கூற்றுக்களில் குறிப்பிடப்பட்ட பெறுமதி மற்றும் 2301 செலவின விடயங்களின் கீழ் கணக்கீடு செய்யப்பட்ட பெறுமதிக்கு இடையே ரூபா 4,235 மில்லியன் வேறுபாடு அவதானிக்கப்பட்டது.
- (இ) அரசின் மூலதன பங்களிப்புடனான பெருந்தோட்ட கம்பனியொன்றில் அரசிற்கு சொந்தமான மூலதன பங்களிப்பு ரூபா 10 ஆன 1,900,276 பங்குகளால் மீளாய்வாண்டில் அதிகரித்திருந்த போதும் 2019 திசெம்பர் 31 ஆந் திகதியில் உள்ளவாறு அதன் மூலதன பெறுமதியில் எவ்வித அதிகரிப்பொன்று இடம்பெற்றிருக்கவில்லை. அவ்வாறே நேரடி மீதி உறுதிப்படுத்தல் மற்றும் திறைசேரி அறிக்கைக்கு இடையே ரூபா 3 மில்லியன் வேறுபாடொன்று அவதானிக்கப்பட்டது.

#### 1.6.2.4 பொறுப்புக்கள்

பின்வரும் அவதானிப்புகள் மேற்கொள்ளப்படுகின்றன.

- (அ) 2020 ஆம் ஆண்டிற்காக நிறைவேற்றப்பட்ட குறை நிரப்பு கணக்கிலிருந்து 2019 ஆம் ஆண்டிற்கான பொறுப்புகளுக்காக நிதிஏற்பாடுகள் மேற்கொள்ளப்பட்டுள்ளதாக குறிப்பிடப்பட்டிருந்தது. 2017 ஏப்ரல் 27 ஆந் திகதிய 255/2017 ஆம் இலக்க பொது கணக்கு சுற்றறிக்கையின் 05 ஆம் பந்தியின் பிரகாரம் முறையாக பெற்றுக்கொண்ட பொருட்கள், சேவைகள் மற்றும் பூர்த்தி செய்யப்பட்டுள்ளதாக சான்றுறுதிப்படுத்தப்பட்ட ஒப்பந்தங்களுக்காக மேலும் செலுத்த வேண்டிய பெறுமதி பொறுப்பாக வரைவிலக்கப்படுத்தப்பட்டிருந்தது. அதன் பிரகாரம் நிதிக்கூற்றுக்களில் III அட்டவணையில் குறிப்பிடப்பட்ட ரூபா 164,567.21 ஆன பொறுப்புக்கள் 2019 ஆம் ஆண்டின் போது பெற்றுக்கொண்ட பொருட்கள், சேவைகளுக்காக இருப்பதால் அது நிதிக்கூற்றுக்களில் கணக்கீடு செய்யப்பட வேண்டியிருந்தது. அவ்வாறு செய்யப்படாமையால் உள்ளவாறாக 2019 ஆம் ஆண்டின் போது பெற்றுக்கொண்ட பொருட்கள், சேவைகளுக்கான செலவினம் அரசின் நிதிக்கூற்றுக்களில் உள்ளடக்கப்பட்டிருக்கவில்லை.
- (ஆ) 2015 பாதீட்டு முன்மொழிவுக்கமைய அனுமதிப்பத்திரம் பெற்ற வணிக வங்கிகளில் அல்லது விசேட அனுமதிப்பத்திரம் பெற்ற வங்கிகளில் ரூபா 1.5 மில்லியன் அல்லது அதற்கு குறைவாக சிரேஷ்ட பிரஜையொருவரால் பேணிச் செல்லப்படும் நிலையான வைப்புக்களுக்கான 15 சதவீதமான வட்டி வீதமொன்று செலுத்தப்படுகின்றது. அதன் போது பொதுவான வட்டி வீதம் மற்றும் செலுத்தப்படும் 15 சதவீத வட்டி வீதத்திற்கு இடையே வேறுபாட்டிற்குரிய தொகையை பொது திறைசேரியினால் குறித்த வங்கிக்கு பணத்தை மீளளிப்பதற்கு இணங்கப்பட்டிருந்தது. அதன் பிரகாரம் 2019 திசம்பர் 31 ஆந் திகதியில் உள்ளவாறு அம்மேலதிக வட்டியாக 07 அரச வங்கிகளுக்கும் 22 தனியார் வங்கிகளுக்கும் செலுத்த வேண்டிய மொத்த பெறுமதி ரூபா 50,038 மில்லியனாக இருந்ததுடன் அத்தொகை அரசின் நிதிக்கூற்றுக்களில் பொறுப்பொன்றாக இனங்காணப்பட்டிருக்கவில்லை.
- (இ) பெருந்தெருக்களை விரிவுபடுத்தல் மற்றும் அபிவிருத்தி செய்தல் மற்றும் அதிவேக நெடுஞ்சாலைகளை நிர்மாணிப்பதற்காக இலங்கை அரசிற்காக வீதி அபிவிருத்தி அதிகாரசபையால் உள்நாட்டு வங்கிகளிலிருந்து பெற்றுக்கொண்ட கடன்தொகைக்காக கடன் தவணை மற்றும் வட்டிக் கொடுப்பனவிற்காக பொது

திறைசேரியிலிருந்து கிடைக்க வேண்டிய மொத்தம் ரூபா 19,353 மில்லியன் தொகை வீதி அபிவிருத்தி அதிகாரசபையின் 2019 திசெம்பர் 31 ஆந் திகதியில் முடிவடைந்த ஆண்டிற்கான நிதிக்கூற்றுக்களில் காண்பிக்கப்பட்டிருந்த போதும் அரசின் நிதிக்கூற்றுக்களில் அவ்வாறான செலுத்த வேண்டிய தொகையொன்று நிதிக்கூற்றுக்களில் உள்ளடக்கப்பட்டிருக்கவில்லை.

- (ஈ) வீதி அபிவிருத்தி அதிகாரசபையால் அதிவேக நெடுஞ்சாலைகளிலிருந்து கிடைக்கும் வருமானத்தில் இருந்து ரூபா 4,000 மில்லியனான தொகையொன்று 2017 ஆம் ஆண்டின் போது திறைசேரி பிரதி செயலாளரின் கணக்கிற்கு செலவு வைக்கப்பட்டிருந்தது. அத்தொகை வீதி அபிவிருத்தி அதிகாரசபையினால் 2019 திசெம்பர் 31 ஆந் திகதியில் முடிவடைந்த ஆண்டிற்கான நிதிக்கூற்றுக்களில் பொது திறைசேரியிலிருந்து கிடைக்க வேண்டிய தொகையொன்றாக நடைமுறை சொத்துக்களில் கணக்கீடு செய்யப்பட்டிருந்த போதும் அப்பெறுமதி 2019 திசெம்பர் 31 ஆந் திகதியில் முடிவடைந்த ஆண்டிற்கான அரசின் நிதிக்கூற்றுக்களில் பொறுப்பொன்றாக கணக்கீடு செய்யப்பட்டிருக்கவில்லை.
- (உ) அரசிற்காக அம்பாந்தோட்டை துறைமுக நிர்மாணத்திற்காக இலங்கை துறைமுக அதிகாரசபையினால் பெற்றுக்கொண்ட வெளிநாட்டுக் கடன்தொகைக்காக கடன் தவணை மற்றும் வட்டிக் கொடுப்பனவிற்காக பொது திறைசேரியிடமிருந்து கிடைக்க வேண்டிய ரூபா 5,150 மில்லியனான தொகையொன்று இலங்கை துறைமுக அதிகாரசபையின் 2019 திசெம்பர் 31 ஆந் திகதியில் முடிவடைந்த ஆண்டிற்கான நிதிக்கூற்றுக்களில் காண்பிக்கப்பட்டிருந்த போதிலும் அரசின் நிதிக்கூற்றுக்களில் அவ்வாறு செலுத்த வேண்டிய தொகையொன்று உள்ளடக்கப்பட்டிருக்கவில்லை.

#### 1.6.2.5 அரசிற்கு சொந்தமான தேறிய முதலீடு மற்றும் மீள் நிதியளித்தல் கடன் கொடுப்பனவு

இலங்கை மத்திய வங்கியில் காணப்படும் தகவல்களின் பிரகாரம் இலங்கை மத்திய வங்கியின் பிரதேச அபிவிருத்தி திணைக்களத்தினால் நடாத்திச் செல்லப்படும் 12 கடன் முன்மொழிவுகளுக்குரிய ரூபா 13,426 மில்லியன் கூட்டுப்பெறுமதியான கணக்கு மீதிகள், இலங்கை மத்திய வங்கிக்கு உரித்தானதல்ல எனவும் அம்மீதிகள் இலங்கை அரசிற்கு சொந்தமான முதலீடுகள் மற்றும் மீள்நிதியிடல் கடன் எடுத்தல் எடுத்தல் என கணக்காய்விற்கு அறிவிக்கப்பட்டிருந்த போதும் அக்கணக்கு மீதிகள் அரசின் நிதிக்கூற்றுக்களில் உள்ளடக்கப்பட்டிருக்கவில்லை.

#### 1.6.2.6 தீர்க்கப்படாத மீதிகள்

2019 ஆம் ஆண்டிற்கான அரசின் நிதிக்கூற்றுக்களினுள் நீண்டகாலமாக விளைவற்று காணப்படும் 08 கணக்குகளுக்குரிய ரூபா 1,146 மில்லியன் வரவு மீதிகள் தீர்க்கப்படாது தொடர்ந்தும் நிதி நிலைமைக் கூற்றினுள் உள்ளடக்கப்பட்டிருந்தன.

#### 1.6.2.7 வெளிநாட்டு மானியங்கள்

பின்வரும் அவதானிப்புகள் மேற்கொள்ளப்படுகின்றன.

- (அ) 1994 ஏப்ரல் 20 ஆந் திகதிய 30/94 ஆம் இலக்க வெளிநாட்டு உதவிகளை கணக்கு வைப்பதற்குரிய அரசு கணக்குகள் சுற்றறிக்கைக்கமைய வெளிநாட்டு உதவிகள் தொடர்பான அனைத்து கொடுக்கல் வாங்கல்களும் பொது திறைசேரியின் வெளிநாட்டு வளங்கள் திணைக்களத்தின் பணிப்பாளர் நாயகத்தினால் மேற்கொள்ளப்பட வேண்டுமென குறிப்பிடப்பட்டிருந்த போதிலும், தெரிவுப் பரிசோதனையொன்றின் மூலம் பெற்றுக்கொள்ளப்பட்ட தகவல்களுக்கமைய 2018 மற்றும் 2019 ஆம் ஆண்டுகளில் பொது திறைசேரிக்கு அறிவிக்காது 24 நிறுவனங்களால் 77 செயற்திட்டங்களுக்காக மீளாய்வாண்டினுள் ரூபா 2,026 மில்லியன் வெளிநாட்டு மானியங்கள் நேரடியாக உரிய நிறுவனங்களுக்கு பெற்றுக்கொள்ளப்பட்டிருந்தது. இந்த மானியங்கள் தொடர்பான தகவல்கள் பொது திறைசேரியின் அறிக்கைகளில் உள்ளடக்கப்பட்டிராததுடன், ஏனைய அமைச்சுகள்/திணைக்களங்களுக்கு இவ்வாறான உதவிகள் கிடைத்துள்ளனவா என்பது தொடர்பில் உறுதிப்படுத்தும் போதியளவான நடைமுறையொன்று பொது திறைசேரியிடம் இல்லாதிருந்தமை அவதானிக்கப்பட்டது.
- (ஆ) 2019 ஆம் ஆண்டினுள் பல்வேறு அமைச்சுகள் மற்றும் திணைக்களங்களுக்கு வெளிநாட்டு மானியங்களாக கிடைக்கும் பணத்தில் குறித்த பணிகளை நிறைவேற்றுவதற்காக ஒவ்வொரு செலவினத் தலைப்புகளின் கீழ் ரூபா 13,341 மில்லியன் கூட்டுத்தொகையான பாதீட்டு நிதி ஒதுக்கீடு வழங்கப்பட்டிருந்த போதிலும், ஆண்டினுள் குறித்த பணிக்காக பயன்படுத்தப்பட்டிருந்தது ரூபா 7,259 மில்லியன் அல்லது மொத்த நிதியேற்பாட்டில் 54.41 சதவீதம் மாத்திரம் ஆகும்.

### 1.6.2.8 நிதியல்லாத சொத்துக்கள்

அரசின் நிதிக்கூற்றுக்களுக்கமைய 2019 திசெம்பர் 31 ஆந் திகதியில் உள்ளபடியான நிதியல்லாத சொத்துக்கள் (Non-Financial Assets) பெறுமதியானது ரூபா 1,355,270 மில்லியன் ஆகும். அதற்குரிய நிதிக்கூற்று குறிப்பு இலக்கம் 16 இல் உள்ளடக்கப்பட்டுள்ள நிறுவனங்களுக்கிடையில் தெரிவு அடிப்படையில் தெரிவு செய்யப்பட்ட 80 நிறுவனங்களில் 2019 ஆம் ஆண்டிற்கான நிதிக்கூற்றுக்களில் ஏ.சீ.ஏ - 6 மாதிரியில் உள்ளடக்கப்பட்டுள்ள “நிதியல்லாத சொத்துக்கள் தொடர்பான கூற்றில்” உள்ளடக்கப்பட்டுள்ள 2019 திசெம்பர் 31 ஆந் திகதியில் உள்ளபடியான நிதியல்லாத சொத்துக்களின் மீதியுடன் இணக்கம் செய்யும் போது பின்வரும் விடயங்கள் அவதானிக்கப்பட்டன.

(அ) அரசின் நிதிக்கூற்றுக்களில் கணக்கு வைக்கப்படாத நிதியல்லாத சொத்துக்கள்

தெரிவு அடிப்படையில் தெரிவு செய்யப்பட்ட 09 நிறுவனங்களில் 2019 ஆம் ஆண்டிற்கான நிதிக்கூற்றுக்களில் ஏ.சீ.ஏ - 6 மாதிரியில் உள்ளடக்கப்பட்டுள்ள “நிதியல்லாத சொத்துக்கள் தொடர்பான கூற்றில்” கணக்கு வைக்கப்பட்டிருந்த போதிலும் அரசின் நிதிக்கூற்றுக்களில் நிதியல்லாத சொத்துக்களாக கணக்கு வைக்கப்படாதிருந்த ரூபா 3,630 மில்லியன் கூட்டுத்தொகையான பெறுமதியானது நிதியல்லாத சொத்துக்களாகும்.

(ஆ) உரிய நிறுவனங்களின் நிதிக்கூற்றுக்களை ஒப்பீடு செய்தபோது அரசின் நிதிக்கூற்றுக்களில் அதிகரித்து கணக்கு வைக்கப்பட்ட நிதியல்லாத சொத்துக்கள்.

சொத்து தொகுதி	சொத்து	2019/12/31 ஆந் திகதியில் அரசின் நிதிக்கூற்றுக்களின் பிரகாரம் மீதி	2019/12/31 ஆந் திகதியில் ஏ.சீ.ஏ-6 மாதிரியின் பிரகாரம் மீதி	அரசின் நிதிக்கூற்றுக்களில் கூடுதலாக கணக்கு வைத்தல்
		ரூபா மில்லியன்	ரூபா மில்லியன்	ரூபா மில்லியன்
9151	கட்டிடம் மற்றும் நிர்மாணம்	22,565	10,819	11,745
9152	பொறிகள், இயந்திரங்கள் மற்றும் உபகரணங்கள்	5,330	5,242	88





9153	காணி	48,607	29,182	19,426
9160	நடைமுறை வேலை	9,316	5,625	3,691
	மொத்தம்	85,818	50,868	34,950

அதன் பிரகாரம் தெரிவு அடிப்படையில் தெரிவு செய்யப்பட்ட 10 நிறுவனங்களில் நிதியல்லாத சொத்துக்களின் மீதி ரூபா 85,818 மில்லியனாக இருந்ததுடன் அந்த நிறுவனங்களின் ஏ.சீ.ஏ - 6 மாதிரியின் பிரகாரம் மீதியானது ரூபா 50,868 மில்லியன் மாத்திரமாக இருந்தமையின் காரணமாக 2019 திசம்பர் 31 ஆந் திகதியில் உள்ளபடியான அரசின் நிதிக்கூற்றுக்களில் நிதியல்லாத சொத்துக்களின் பெறுமதியானது ரூபா 34,950 மில்லியனால் அதிகரித்துக் காண்பிக்கப்பட்டிருந்தது.

(இ) உரிய நிறுவனங்களின் நிதிக்கூற்றுக்களை ஒப்பீடு செய்தபோது அரசின் நிதிக்கூற்றுக்களில் குறைத்து கணக்கு வைக்கப்பட்ட நிதியல்லாத சொத்துக்கள்.

சொத்து தொகுதி	சொத்து	2019/12/31 ஆந் திகதியில் அரசின் நிதிக்கூற்றுக்களின் பிரகாரம் மீதி ரூபா மில்லியன்	2019/12/31 ஆந் திகதியில் ஏ.சீ.ஏ-6 மாதிரியின் பிரகாரம் மீதி ரூபா மில்லியன்	அரசின் நிதிக்கூற்றுக்களில் குறைத்து கணக்கு வைத்தல் ரூபா மில்லியன்
9151	கட்டிடம் மற்றும் நிர்மாணம்	180,027	205,894	25,868
9152	பொறிகள், இயந்திரங்கள் மற்றும் உபகரணங்கள்	35,803	138,708	102,904
9153	காணி	1,048	1,879	831
9160	நடைமுறை வேலை	1,004	18,949	17,945



9180	குத்தகைச் சொத்துக்கள்	-	1,551	1,551
		-----	-----	-----
	மொத்தம்	217,882	366,981	149,099
		-----	-----	-----

அதன் பிரகாரம் தெரிவு அடிப்படையில் தெரிவு செய்யப்பட்ட 25 நிறுவனங்களில் நிதியல்லாத சொத்துக்களின் மீதி ரூபா 217,882 மில்லியனாக இருந்ததடன் அந்த நிறுவனங்களின் ஏ.சீ.ஏ - 6 மாதிரியின் பிரகாரம் மீதியானது ரூபா 366,981 மில்லியன் மாத்திரமாக இருந்தமையின் காரணமாக 2019 திசெம்பர் 31 ஆம் திகதியில் உள்ளபடியான அரசின் நிதிக்கூற்றுக்களில் நிதியல்லாத சொத்துக்களின் பெறுமதியானது ரூபா 149,099 மில்லியனால் குறைத்துக் காண்பிக்கப்பட்டிருந்தது.

## 2. நிதி மீளாய்வு

### 2.1 சட்டங்கள், விதிகள் மற்றும் பிரமாணங்கள் ஆகியவற்றுடன் இணங்காமை

2019 திசெம்பர் 31 ஆம் திகதியில் முடிவடைந்த ஆண்டிற்கான அரசாங்கத்தின் நிதிக்கூற்றுக்கள் தொடர்பாக மேற்கொள்ளப்பட்ட பரிசோதனைகளின் போது பின்வரும் பின்வரும் சட்டங்கள், விதிகள் மற்றும் பிரமாணங்கள் ஆகியவற்றுடன் இணங்காமைகள் அவதானிக்கப்பட்டன.

(அ) 2019 ஏப்ரல் 05 ஆம் திகதிய 2019 இன் 6 ஆம் இலக்க ஒதுக்கீட்டு அதிகாரச் சட்டம்

(i) 2019 இன் 6 ஆம் இலக்க ஒதுக்கீட்டு அதிகாரச் சட்டத்தின் 2(1)(ஆ) ஆம் பிரிவின் பிரகாரம் 2019 இன் நிதி ஆண்டில் பெறப்படுகின்ற கடன் பணங்களில் இருந்து எழுந்திருந்த சேமிப்பு மீதி 2019 இன் நிதி ஆண்டிலோ அல்லது ஒரு சந்தர்ப்பத்திலோ அல்லது ஆண்டின் இறுதியிலோ ரூபா 2,079 பில்லியனை விஞ்சாது காணப்பட்டது.

கணக்காய்விற்கு சமர்ப்பிக்கப்பட்ட தகவல்களின் பிரகாரம் மீளாய்வாண்டின் இறுதி வரையிலும் அதிகாரச் சட்டத்தின் ஏற்பாடுகளின் பிரகாரம் பெறப்பட்ட

கடனின் அளவு ரூபா 2,158 பில்லியன் ஆக காணப்பட்டதன் காரணமாக மீளாய்வாண்டின் போது மேற்குறப்பட்ட கடன் எல்லை ரூபா 79 பில்லியனினால் அதிகரித்து கடன் பெறப்பட்டிருந்தது. விபரம் கீழே உள்ள அட்டவணையில் காண்பிக்கப்படுகின்றது.

விபரம்	ரூபா. பில்லியன்	ரூபா. பில்லியன்	ரூபா. பில்லியன்
ஆண்டின் போது வெளிநாட்டு கடன் பெறல்		935	
திறைசேரி பணிப்பாளர் நாயகத்தின் 2020 மார்ச் 02 ஆம் திகதிய TO/FDI/1/2/Vol-ii-L ஆம் இலக்க கடிதத்தின் பிரகாரம் 2019 ஆம் ஆண்டில் தேரூதிருத்த போதும் கணக்கு வைக்கப்படாத வெளிநாட்டுக் கடன் ஐந்தொளக்கக்கு வெளியே கணக்கு வைக்கப்பட்ட வெளிநாட்டு கடன் - ஆண்டின் பெறுவளவு		177	
			8
உள்நாட்டு கடன் பெறுவளவு			
திறைசேரி பிணை முறிகள்		768	
வெளிநாட்டு வருமான வங்கி பீரீவு (செய்திட்டம் அல்லாத)		68	
இலங்கை அபிவிருத்தி பிணை முறி வெளிநாட்டு வருமான வங்கி பீரீவு (செய்திட்டம்)		62	
திறைசேரி உண்டியல்களை விறியோகித்தல்	1,719		
திறைசேரி உண்டியல்களுக்கான கொடுப்பளவு	(1,580)	139	
2019 ஆம் ஆண்டின் மொத்தக் கடன் பெறுவளவு			2,158
2019 இன் 6 ஆம் இலக்க ஒதுக்கீட்டு அதிகாரச் சட்டத்தின் பிரகாரம் 2019 ஆம் ஆண்டிற்காக பெறப்படக்கூடிய ஆகக் கூடிய கடனின் அளவு			2,079
2019 ஆம் ஆண்டின் கடன் எல்லையினை விஞ்சியிருந்தமை.			79

(ii) 2019 இன் 6 ஆம் இலக்க ஒதுக்கீட்டு அதிகாரச் சட்டத்தின் iii ஆம் பட்டோலையின் கீழ் வருகின்ற முற்பண பணிகளுக்காக பாராளுமன்றத்தால் அங்கீகரிக்கப்பட்ட கீழே விபரங்கள் குறிப்பிடப்பட்ட எல்லை பின்பற்றப்பட்டிருக்கவில்லை. அதிகாரச் சட்டத்தின் 8(1)(ஆ) ஆம் பிரிவின் பிரகாரம் 2020 மே 31 ஆம் திகதி வரையிலும் பாராளுமன்றத்திற்கு எல்லை ஒன்று திருத்தம் செய்யப்பட்டு சமர்ப்பிக்கப்பட்டு திருத்தம் செய்யப்பட வேண்டியிருந்த போதிலும் அவ்வாறு நடவடிக்கை எடுக்கப்பட்டமையை உறுதிப்படுத்திக்



கொள்வதற்கு போதியளவான தகவல்கள் கணக்காய்விற்கு சமர்ப்பிக்கப்படவில்லை.

- (a) திறைசேரியின் இறுதி கணனி அச்சீட்டு குறிப்புகளின் பிரகாரம், விடய இலக்கம் 15 இன் கீழ் பாராளுமன்றத்தால் விதிக்கப்பட்ட ஆகக் கூடிய செலவு (வரவு) எல்லை ரூபா 1,277 மில்லியனால் அதிகரித்து நடவடிக்கை எடுக்கப்பட்டிருந்தது.
- (b) திறைசேரியின் இறுதி கணனி அச்சீட்டு குறிப்புகளின் பிரகாரம், விடய இலக்கம் 12 இன் கீழ் பாராளுமன்றத்தால் விதிக்கப்பட்ட ஆகக் குறைந்த பெறுவனவு எல்லை அடையாமல் ரூபா 132 மில்லியன் தொகை காணப்படுகின்றமை அவதானிக்கப்பட்டது.
- (c) திறைசேரியின் இறுதி கணனி அச்சீட்டு குறிப்புகளின் பிரகாரம், விடய இலக்கம் 05 இன் கீழ் பாராளுமன்றத்தால் விதிக்கப்பட்ட ஆகக் கூடிய வரவு மீதி எல்லை ரூபா 123 மில்லியனால் அதிகரித்து நடவடிக்கை எடுக்கப்பட்டிருந்தது.

(ஆ) 2003 இன் 3 ஆம் இலக்க நிதி முகாமைத்துவ (பொறுப்பு) அதிகாரச்சட்டம்.

- (i) 2013 இன் 15 ஆம் இலக்க நிதி முகாமைத்துவ (பொறுப்பு)(திருத்தப்பட்ட) அதிகாரச்சட்டத்தினால் திருத்தப்பட்ட 2003 இன் 3 ஆம் இலக்க நிதி முகாமைத்துவ (பொறுப்பு) அதிகாரச்சட்டத்தின் பிரகாரம், ஏதேனுமொரு வருடத்தின் இறுதியில் நிலவக்கூடிய ஆகக்கூடிய பொறுப்புக்களின் பெறுமதி அந்த வருடத்திற்கான மொத்த உள்நாட்டு உற்பத்தியில் 80 சதவீதத்தினை மிஞ்சக்கூடாது. அந்த எல்லைகளுக்கமைய நிதி அமைச்சு செயற்பட்டுள்ளதாக அமைச்சின் நிதிக் கூற்றுக்களுக்கமைய புலப்பட்ட போதிலும், 2019 திசம்பர் 31 இல் உள்ளவாறு கணக்கீடு செய்யப்படாத வெளிநாட்டுக் கடன் மற்றும் நிதி நிலைமைக் கூற்றிற்கு புறம்பாக கணக்கு வைக்கப்பட்டுள்ள வெவ்வேறு பொது முயற்சிகளுக்குரிய பொறுப்புகளையும் கவனத்திற்கொள்ளும் போது அந்த உரிய எல்லைகள் மீறப்பட்டுள்ளமை அவதானிக்கப்பட்டது. விபரங்கள் பின்வருமாறு.

பொறுப்புகள்

2019 திசம்பர் 31  
 ஆந் திகதியில்  
 உள்ளபடியான  
 பொறுப்புகளின்  
 பெறுமதி\*

	ரூபா பில்லியன்
வங்கி மேலதிகப்பற்று	195
மத்திய வங்கி முற்பணங்கள்	237
அரசு கடன்கள் (அரசு நிதிக்கூற்றுக்களின் பிரகாரம்)	12,188
நிதிக்கூற்றுக்களில் கணக்கு வைக்கப்படாத பொறுப்புகள்:	
- ஐந்தொகைக்கு புறம்பாக கணக்கு வைக்கப்படும் வெளிநாட்டுக் கடன்	345
- திறைசேரி பிணை முறிகள் மீதி குறைவாக கணக்கு வைக்கப்படல்	318
- கணக்கு வைக்கப்படாத வெளிநாட்டுக் கடன்	210
	-----
<b>மொத்த பொறுப்புகள்</b>	<b>13,493</b>
மதிப்பிடப்பட்ட மொத்த உள்நாட்டு உற்பத்தி	15,600
<b>மொத்தப் பொறுப்புகள் மொத்த உள்நாட்டு உற்பத்தியின் சதவீதமாக</b>	<b>86.49</b>

\* பொது திறைசேரியின் பிணைமுறிகளின் அடிப்படையில் பொது முயற்சிகளால் பெற்றுக்கொள்ளப்பட்டுள்ள கடன்களுக்காக வங்கிகளுக்கு வழங்கப்பட்டுள்ள பிணைமுறிகள் மற்றும் சலுகைக் கடிதங்களின் பெறுமதியான ரூபா 858 பில்லியன் மற்றும் அமைச்சு, திணைக்களங்கள் மற்றும் விசேட செலவின அலகுகளின் வருடாந்த நிதிக்கூற்றுக்களில் உள்ளடக்கப்பட்டுள்ள ரூபா 165 பில்லியன் பெறுமதியும் மேற்படி பொறுப்புகளில் உள்ளடக்கப்பட்டிருக்கவில்லை.

(ii) “2006 ஆம் ஆண்டின் இறுதியில் பாதிட்டு விலகல் அந்த ஆண்டிற்கான மதிப்பிடப்பட்ட மொத்த உள்நாட்டு உற்பத்தியில் ஐந்து சதவீதத்தினை விஞ்சாது எனவும் அந்த மட்டம் அதன் பின்னர் தொடர்ந்தும் பேணப்படும் என்பதை பொறுப்புக்கூறல் மூலம் அரசின் கடன் தொலைநோக்கு மட்டம் வரை

குறைத்தல்” அரசினால் பின்பற்றப்பட வேண்டிய பொறுப்புடனான நிதி முகாமைத்துவத்திற்கு அடிப்படையான கொள்கையொன்றாக 2003 இன் 3 ஆம் இலக்க நிதி முகாமைத்துவ (பொறுப்புகள்) அதிகாரச்சட்டத்தின் 3(அ) பந்தியில் காணப்படுகின்றது.

எவ்வாறெனினும், மீளாய்வாண்டில் மதிப்பிடப்பட்ட பாதிட்டு விலகல், மதிப்பிடப்பட்ட மொத்த உள்நாட்டு உற்பத்தியில் ஐந்து சதவீதத்தினை விஞ்சாத வகையில் மதிப்பீடு செய்வதற்கும், மீளாய்வாண்டின் இறுதியிலான உள்ளடியான பாதிட்டு விலகல், மதிப்பிடப்பட்ட மொத்த உள்நாட்டு உற்பத்தியில் ஐந்து சதவீதத்தினை விஞ்சாத வகையில் பேணிச் செல்வதற்கு நிதி அமைச்சு தவறியுள்ளதாக அவதானிக்கப்பட்டது. அதற்கமைய மீளாய்வாண்டின் போது அந்த சதவீதங்கள் முறையே மதிப்பிடப்பட்ட பாதிட்டு விலகல்களுக்கு இணங்க 6.28 சதவீதம் மற்றும் உள்ளடியான விலகல்களுக்கமைய 6.74 சதவீதமும் ஆகும். விபரங்கள் பின்வருமாறு.

மதிப்பிடப்பட்ட மொத்த உள்நாட்டு உற்பத்தி	பாதிட்டு விலகல்		மதிப்பிடப்பட்ட பாதிட்டு விலகல், மதிப்பிடப்பட்ட மொத்த உள்நாட்டு உற்பத்தியின் சதவீதமாக	உள்ளடியான பாதிட்டு விலகல், மதிப்பிடப்பட்ட மொத்த உள்நாட்டு உற்பத்தியின் சதவீதமாக
	மதிப்பிடப்பட்ட	உள்ளடியான		
ரூபா பில்லியன்	ரூபா பில்லியன்	ரூபா பில்லியன்		
15,600	979	1,052	6.28	6.74

(இ) 2017 ஏப்ரல் 27 ஆம் திகதிய 255/2017 ஆம் இலக்க அரச கணக்குகள் சுற்றிக்கை

(i) 2017 ஏப்ரல் 27 ஆம் திகதிய 255/2017 ஆம் இலக்க அரச கணக்குகள் சுற்றிக்கையின் 05 ஆம் பந்தியின் பிரகாரம் முறையான பிரகாரம் பெறப்பட்ட பொருட்கள், சேவைகள் பூரணப்படுத்தப்பட்ட சான்றிதழ்கள் உள்ள ஒப்பந்தங்களுக்காக தொடர்ந்தும் செலுத்த வேண்டிய பெறுமதி பொறுப்பாக அளிக்கப்பட்டுள்ளது. சுற்றிக்கையில் 2(இ) பந்தியின் பிரகாரம் பூரணப்படுத்தப்படாத கடப்பாடுகள் எதிர்கால ஆண்டின் போது

அந்த கடப்பாடுகளுக்காக நிதி ஏற்பாடு ஒதுக்கப்பட்டிருந்தால் மாத்திரமே எதிர்வரும் ஆண்டிற்கு கொண்டு செல்லமுடியும். அதன் பிரகாரம் பொறுப்புக்கள் அந்த ஆண்டின் போது தீர்த்து வைக்கப்பட வேண்டியிருந்தமையால் பொறுப்புக்கள் எதிர்வரும் ஆண்டிற்கு கொண்டு செல்ல முடியாது என சுற்றறிக்கையில் ஆலோசனை வழங்கப்பட்டிருந்த போதிலும் நிதிக் சுற்றுக்களில் குறிப்பு III இல் குறிப்பிடப்பட்ட ரூபா 164.57 மில்லியன் தொகையான பொறுப்புக்கள் எதிர்வரும் ஆண்டிற்கு கொண்டு செல்லப்பட்டிருந்தமை அவதானிக்கப்பட்டது.

- (ii) 2019 ஆம் ஆண்டிற்காக செலவினத் தலைப்பு 19 இற்குரிய 64 செலவின விடயங்களுக்காக நிதிஏற்பாடு ஒதுக்கப்படாதிருந்த போதும் 2019 ஆம் ஆண்டிற்காக கூட்டுமொத்தமாக ரூபா 2,178 மில்லியன் தொகையான பொறுப்புக்கள் ஏற்படுத்தப்பட்டிருந்தன.
- (iii) 2017 ஏப்ரல் 27 ஆம் திகதிய 255/2017 ஆம் இலக்க அரச கணக்குகள் சுற்றறிக்கையின் பிரகாரம் எந்வொரு பொறுப்பும் எதிர்வரும் ஆண்டிற்கு கொண்டு செல்ல முடியாது என ஆலோசனை வழங்கப்பட்டிருந்த போதிலும் 177 செலவினத் தலைப்புக்களுக்கூறிய 722 செலவின விடயங்களின் கீழ் ஒதுக்கப்பட்டிருந்த தேறிய நிதிஏற்பாட்டை பயன்படுத்தியதன் பின்னர் சேமிப்பான ரூபா 17,783 மில்லியன் கூட்டுத்தொகையான நிதிஏற்பாடு ரூபா 81,977 மில்லியனால் விஞ்சி ரூபா 99,760 மில்லியன் தொகையான பொறுப்புக்கள் ஏற்படுத்தப்பட்டிருந்தன.

(ஈ) 243/2015 ஆம் இலக்க மற்றும் 2015 யூன் 24 ஆம் திகதிய அரச கணக்குகள் சுற்றறிக்கை

243/2015 ஆம் இலக்க மற்றும் 2015 யூன் 24 ஆம் திகதிய அரச கணக்குகள் சுற்றறிக்கையின் பிரகாரம் 6003 தொகுதியில் வைப்புச் செய்யப்பட்ட கணக்கு பூச்சிய பெறுமதியாக குறிக்க எதிர்பார்க்கப்பட்டிருந்ததுடன் 2016 ஆண்டு முதல் அந்த செயற்பாடுகள் வருடாந்த மதிப்பீடாக மேற்கொள்வதற்கு ஆலோசனை வழங்கப்பட்டிருந்தது. எனினும் 6003 இன் கீழ் வருகின்ற 03 வைப்புக் கணக்குகளில் ரூபா 10.111 மில்லியன் தொகையான கூட்டுப்பெறுமதியை தீர்த்து வைக்காமல் தொடர்ந்தும் முன்கொண்டு வரப்பட்டிருந்தது.



(உ) இலங்கை சனநாயக சோசலிசக் குடியரசின் நிதிப்பிரமாணக் கோவை

நிதிப் பிரமாணம் 373 இன் பிரகாரம் 2019 திசம்பர் 31 இல் உள்ளவாறு அமைச்சு மற்றும் திணைக்களங்களில் 35 கட்டுநிதிக் கணக்குகளில் கூட்டுமொத்தமாக ரூபா 2,606 மில்லியன் தொகையான கட்டுநிதி மீதிகள் அவ்வாறு தீர்க்கப்படாது காணப்பட்டதுடன், அதனுள் பல வருடங்களாக முன்கொண்டுவரப்படுகின்ற ரூபா 324 மில்லியன் கூட்டுத்தொகையான கணக்கு மீதிகள் உள்ளடக்கப்பட்டிருந்தது.

ஒப்பம்./டபிள்யூ. பி. சி. வீக்கிரமரத்ன,

கணக்காய்வாளர் தலைமை அபிபதி

ஒப்பம்: டபிள்யூ.பி.சி. வீக்கிரமரத்ன

கணக்காய்வாளர் தலைமை அபிபதி



**புள்ளிவிபரப்  
பிற்சேர்க்கை**

அட்டவணை 1 : இலங்கை : சனத்தொகை பரம்பலும் அதன் ஓரங்கும்

விடயம்	அலகு	2006	2007	2008	2009	2010	2011	2012	2013	2014	2015	2016	2017	2018	2019 (அ)
நடுவாண்டு சனத்தொகை	"000	19,858	20,039	20,217	20,450	20,653	20,869	20,328	20,483	20,771	20,966	21,203	21,444	21,670	21,803
நடுவாண்டு சனத்தொகை வயதுப் பரம்பல் (உ-)	"000														
வயது 0 -14		5,220	5,266	5,315	5,378	5,431	5,488	5,132	5,171	5,235	5,288	5,348	5,411	5,470	5,504
வயது 15-64		13,386	13,509	13,625	13,784	13,921	14,065	13,604	13,707	13,901	14,030	14,187	14,349	14,499	14,589
65 வயதும் அதற்கு மேலும்		1,252	1,264	1,277	1,288	1,301	1,316	1,592	1,605	1,635	1,648	1,668	1,684	1,701	1,710
சனத்தொகை வளர்ச்சி	%	1.1	1.1	1.1	1.1	1.0	1.0	0.9	0.8	0.9	0.9	1.1	1.1	1.1(v)	0.6 (ள)
சனத்தொகை அடர்த்தி	ஆளுக்கான சதுர கி.மீ.	317	319	332	326	329	333	324	327	331	334	338	342	346	348
பிறக்கும்போதான ஆயுள் எதிர்பார்ப்பு	வருடங்கள்														
சராசரி பிறப்பு வீதம்	"000 இற்கு	18.8	19.3	18.8	18.4	17.6	17.4	17.5	17.9	16.9	16.0	15.6	15.2	15.1	14.6
சராசரி இறப்பு வீதம்	"000 இற்கு	5.9	5.9	5.9	5.9	6.2	5.9	6.0	6.2	6.2	6.3	6.2	6.5	6.4	6.6
சராசரி சிக மரண வீதம் (சி.ம.வீ.)	"000 பிறப்புக்கு	10.0	8.5	8.5	9.7	-	-	த.இ.	8.2	த.இ.	த.இ.	த.இ.	8.5	8.5	8.5
தாய் மரண வீதம் (தாம.வீ.)	100இ000 பிறப்புக்கு	14.2	-	-	22.3	22.0	த.இ.	த.இ.	த.இ.	த.இ.	த.இ.	த.இ.	த.இ.	த.இ.	த.இ.
மொத்த குடிப்பெயர்ச்சி வீதம்	"000 இற்கு	-1.5	-1.8	-2.2	-1.4	-1.1	-2.2	-2.6	-2.3	-2.0	0.7	2.1	2.3	0.8	-2.3
தங்கி வாழ்வோர் வீதம்	%	48.35	48.34	48.38	48.36	48.36	48.38	49.40	52.90	49.40	49.10	49.40	49.40	49.40	49.40
தங்கி வாழ்வோர் வீதம்- 65 வயதுக்கு மேல்	%	9.35	9.36	9.37	9.34	9.35	9.36	11.70	14.10	11.80	11.50	11.76	11.74	11.73	11.72
எழுத்தறிவு வீதம் (ஆ)	% இற்கு மேல் சனத்தொகை	91.5	91.1	91.3	91.4	91.9	92.2	95.7 (உ-)	92.5	93.3	93.20	93.10	92.60	92.60	92.5
எழுத்தறிவு வீதம் (இ)	% படி சனத்தொகை	-	16.1	-	-	20.3	35.0	37.0	40.0	24.9	271	2760	28.6	29.0	30.1 (ஊ)
நாளாந்தம் உட்கொள்ளும் கலோரி அளவு	கலோரி	-	2,118	-	-	-	2,094	-	2,111	-	-	-	2095 (ஈ)	2095 (ஈ)	2095 (ஈ)

மூலம்: தொகை மதிப்பீடு மற்றும் புள்ளி விபரவியல் திணைக்களம், குடிவரவு மற்றும் குடிபயிற்சித் திணைக்களம் மற்றும் கல்வி அமைச்சு

(அ) தற்காலிகமானது

ஆ) 10 வயது அல்லது அதற்கு மேற்பட்டோருக்கு சனத்தொகை

(இ) கணவியறிவு 2006/07, 2009, 2014 மற்றும் 2017

(ஈ) வீட்டுத்தொகை வகுமானம் மற்றும் செவ்வியல் தொடர்பான ஆய்வு 2016

(உ-) குடிசை மதிப்பீடு மற்றும் வீடமைப்பு-2012, மற்றும் தொகை மதிப்பீடு மற்றும் புள்ளி விபரவியல் திணைக்களம்

(ஊ) மூலம் ஆறு மாதங்கள்

(எ) ஆட்பதிவுத் திணைக்கள அறிக்கைக்கு அமைவாக

**அட்டவணை 2: காலநிலை**

விடயம்	அலகு	2006	2007	2008	2009	2010	2011	2012	2013	2014	2015	2016	2017	2018	2019
<b>வருடாந்த மழைவீழ்ச்சி (சராசரி) மொத்தம்</b>	மி.மீ.	1,921	1,640	2,020	1,711	1,992	2,027	1,776	1,687	2,375	2,387	1,351	1,757	1,944	2,054
<b>அதிகமழைய மழைவீழ்ச்சி</b>	மி.மீ.														
அதிக மழைவீழ்ச்சியைக் கொண்டு நகரங்கள்															
அருராதுரம்		90.3	109.2	127.1	89.3	98.6	114.4	130.8	145.4	162.5	121.6	192.5	122.4	92.1	172.1
பதுளை		108.4	65.7	69.8	72.6	90.9	131.6	102.9	108.6	195.9	79.4	73.8	78.8	69.7	93.4
மட்டக்களப்பு		90.2	95.9	114.1	241.7	145.5	312.2	127.5	229.2	147.8	182.9	210.6	97.4	145.9	127.3
கொழும்பு		163.9	131.6	111.0	207.0	440.2	81.9	114.6	134.3	102.8	114.4	256.9	95.2	125.9	148.3
அம்பாந்தோட்டை		91.8	139.9	56.0	62.6	82.9	100.6	176.5	104.8	112.0	92.2	104.0	75.4	60.3	94.9
கண்டி		91.0	87.0	79.4	93.0	115.6	137.3	181.2	94.8	139.6	80.4	133.5	64.5	74.9	71.6
குருநாகல்		162.0	97.0	186.3	123.2	135.4	144.4	315.5	139.6	162.6	97.9	156.4	85.2	104.8	188.6
நுவரேலியா		76.8	77.6	48.7	62.8	68.2	94.1	109.5	73.2	77.1	120.0	78.7	73.6	65.2	106.8
இரத்தினபுரி		115.4	146.6	186.1	126.2	139.9	166.9	99.1	114.9	178.1	82.7	136.0	348.5	181.3	184.0
வவுனியா		81.3	156.5	104.7	104.7	163.9	123.2	225.7	81.8	205.2	136.5	202.5	93.6	88.6	77.6
<b>வருடாந்த சராசரி குறைந்த வெப்பநிலை</b>	°C														
தாழ் நிலம்		24.7	24.4	24.3	24.7	24.9	24.7	24.2	24.3	23.4	24.3	24.7	24.4	24.1	24.6
மலை நாடு		17.2	17.2	17.0	16.9	17.5	17.1	16.8	17.1	17.1	16.9	17.2	18.2	16.9	17.1
<b>வருடாந்த சராசரி உயர்ந்த வெப்பநிலை</b>	°C														
தாழ் நிலம்		31.2	31.2	31.1	31.4	31.4	31.1	32.1	31.7	31.9	32.0	32.6	32.1	31.8	32.3
மலை நாடு		26.2	26.0	25.8	26.1	25.9	26.0	26.1	25.3	25.7	25.9	26.5	27.3	25.8	26.3

மூலம் : வளிமண்டலவியல் திணைக்களம்  
குறிப்பு: பதுளை, பண்டரவளை, நுவரேலியா மற்றும் கட்டுகனத்தோட்டை போன்ற நிலையங்கள் கருத்திற்கொண்டு மலைநாட்டு வெப்பநிலை கணிப்பீடு செய்யப்படுகிறது.

அட்டவணை 3 : மொத்த உள்நாட்டு உற்பத்தி (மொ.உ.உ.) பணவீக்கமும் நாணய மாற்று விகிதமும்.

ஆண்டு	மொ.உ.உ. (உ.)				பணவீக்கம்				நாணய மாற்று விகிதம்										
	நிகழ்கால சந்தைப் பெறுமதி விலையில் மொ.உ.உ. (ரூ.மில்)	நிகழ்கால சந்தைப் பெறுமதி விலையில் மொ.உ.உ. வரம்பளம் (ரூ.மில்)	மொ.உ.உ. வளர்ச்சி வீதம் (%)	மொ.உ.உ. வளர்ச்சி வீதம் (%)	விலையம்	கைத்தொகுல்	சேவைகள்	மொ.உ.உ. இறக்கம் (%)	மொ.உ.உ. இறக்கம் (%)	மொ.உ.உ. இறக்கம் (%)	மொ.உ.உ. இறக்கம் (%)	மொ.உ.உ. இறக்கம் (%)	மொ.உ.உ. இறக்கம் (%)						
2006	2,938,680	28,267	14,775	1,421	7.7	11.3	30.6	58.0	11.3	10.0(இ)	-	107.70	0.90	2.44	103.96	0.89	130.63	2.30	
2007	3,578,688	32,351	178,845	1,634	6.8	11.7	29.9	58.4	14.0	15.8(இ)	-	108.72	0.97	2.77	110.62	0.94	151.63	2.69	
2008	4,410,682	40,715	218,167	2,014	6.0	13.4	29.4	57.2	16.3	22.6(இ)	-	113.14	1.25	2.36	108.33	1.05	159.31	2.52	
2009	4,835,293	42,068	236,445	2,057	3.5	12.7	29.7	57.6	5.9	3.5(ஈ)	-	114.38	1.24	2.46	114.94	1.23	160.21	2.40	
2010	6,413,668	56,728	310,214	2,400	8.0	8.5	26.6	54.6	7.3	6.2(ஈ)	-	110.95	1.36	2.48	113.06	1.30	150.10	2.49	
2011	7,219,106	65,290	345,925	3,129	8.4	8.8	28.0	55.1	3.8	6.8(ஈ)	-	113.90	1.47	2.15	110.57	1.39	153.86	2.38	
2012	8,732,463	68,436	427,559	3,351	9.1	7.4	30.1	55.6	10.8	7.5(ஈ)	-	127.16	1.48	2.33	127.60	1.60	164.00	2.39	
2013	9,592,125	74,294	466,112	3,610	3.4	7.7	29.2	56.4	6.2	6.9(ஈ)	-	130.75	1.24	2.11	129.11	1.32	171.51	2.21	
2014	10,361,151	79,359	498,828	3,821	5.0	8.0	28.3	56.9	2.9	3.2(ஈ)	-	131.05	1.10	2.07	130.56	1.24	173.59	2.14	
2015	10,950,621	80,555	522,304	3,842	5.0	8.2	27.2	57.4	0.6	2.2(ஊ)	3.8(ஊ)	144.06	1.20	2.17	135.94	1.12	150.84	2.12	
2016	11,996,083	82,390	565,773	3,886	4.5	7.4	27.8	56.4	4.8	4.0(ஊ)	4.0(ஊ)	149.80	1.29	2.21	145.60	1.34	161.16	2.17	
2017	13,328,103	87,422	621,531	4,077	3.6	7.8	26.8	56.1	7.3	6.6(ஊ)	7.7(ஊ)	152.85	1.36	2.39	152.46	1.36	171.73	2.34	
(அ)																			
2018	14,366,103	88,385	662,949	4,079	3.3	7.9	26.6	57.1	4.3	4.3(ஊ)	2.1(ஊ)	182.75	1.65	2.61	162.54	1.47	191.71	2.37	
(ஆ)																			
2019	15,016,142	88,993	688,719	3,852	2.3	7.4	27.4	58.2	2.2	4.3(ஊ)	3.5(ஊ)	181.63	1.67	2.55	178.78	1.64	200.14	2.54	
(அ)																			

மூலம்: தொகை மதிப்பீடு மற்றும் புள்ளி விவரவில் திணைக்களம்

(அ) திருத்திபமைக்கப்பட்டது

(ஆ) தற்காலிகமானது

(இ) 2002=100

(ஈ) 2006/07=100

(உ.) 2002 ஆம் ஆண்டின் தொகை மதிப்பீடு மற்றும் புள்ளிவிவரத் திணைக்களத்தின் மொ.உ.உ. உற்பத்தியின் மதிப்பீட்டின் அடிப்படையில் 2003 ஆம் ஆண்டு முதல் தேரிய கணக்குத் தரவு 2010 ஆம் ஆண்டு முதல் தொகை மதிப்பீடு மற்றும் புள்ளிவிவரவில் திணைக்களத்தின் மொ.உ.உ. உற்பத்தியின் மதிப்பீட்டின் அடிப்படையாகக் கொண்டது. இலங்கை மத்திய வங்கியினால் 1982 மற்றும் 1996 ஆம் ஆண்டுகளில் தேரிய கணக்கு மதிப்பீடுகள் திருத்தப்பட்டன.

(ஊ) 2013=100

அட்டவணை 4 : மொத்த உள்நாட்டு உற்பத்தி - துறை ரீதியான பங்களிப்பு (2010) நிலையான விலைகள்

துறை	2010	2011	2012	2013	2014	2015	2016	2017 (அ)	2018 (ஆ)	2019 (ஆ)
விவசாயம், காடாக்கம் மற்றும் மீன்பிடி	544,914	569,954	592,445	611,676	639,696	669,725	644,655	642,159	683,816	687,857
1 தானியங்கள் அரிசி நீங்கலாக	10,548	10,593	12,521	14,307	13,969	14,984	13,158	11,503	11,736	10,615
2 நெல்	60,086	70,205	62,289	65,607	61,019	76,293	52,388	48,648	70,380	70,169
3 மரக்காறிகள்	47,704	52,349	51,244	54,153	55,244	56,730	58,349	55,240	57,439	58,298
4 கரும்பு, புகையிலை மற்றும் ஏனைய நீண்ட காலப் பயிர்கள் அல்லாதவை	2,442	2,142	2,254	2,441	2,287	1,882	2,347	2,044	1,820	1,973
5 பழங்கள்	36,610	37,791	38,248	37,385	40,888	48,038	46,512	49,961	55,654	60,399
6 எண்ணெய் பரிசுத்தப்படுத்தாத காய்கள் (தேங்காய், செவ்வீளநீர், பனங்காய்)	60,231	57,110	62,201	53,424	64,158	67,514	66,971	53,773	57,577	68,062
7 தேயிலை (இலைகள்)	72,208	71,769	72,100	74,734	73,936	72,051	63,972	66,879	67,141	66,300
8 ஏனைய குடிபானப் பயிர்கள் கேம்பரி, கொக்கோ மற்றும் ஏனையவை	1,295	1,287	1,319	1,321	1,538	1,259	1,354	1,268	1,592	1,219
9 கவையட்டிகள், நறுமணப் பொருட்கள், மருந்துப் பொருட்கள் மற்றும் மருந்தாக்கல் பொருட்கள்	28,468	28,147	44,426	50,833	57,505	60,797	62,931	63,200	66,914	66,223
10 இறப்பர்	44,411	45,956	44,249	37,987	28,688	25,783	23,028	24,165	24,085	21,807
11 ஏனைய நீண்ட காலப் பயிர்கள்	14,496	14,666	15,167	14,344	15,402	16,839	16,484	16,717	16,303	16,255
12 கால்நடை உற்பத்தி	27,230	26,359	29,511	36,599	47,950	51,857	55,631	58,729	63,418	65,440
13 பயிர் செய்கைகளும் விவசாயத்திற்கான ஒத்துழைப்புச் செயற்பாடுகளும்	8,533	8,436	9,105	9,183	9,767	10,421	10,210	9,238	9,258	8,675
14 விரகு மற்றும் காடாக்கம்	43,339	42,505	38,188	43,044	47,451	48,362	52,485	62,545	62,020	59,036
15 ஆழ் கடல் மீன்பிடியும் ஆழ்கடல் மீன் வளர்ப்பும்	77,579	89,575	97,063	103,879	105,822	104,413	105,100	103,043	102,175	96,589
16 நன்றி மீன்பிடியும் நன்றி மீன் வளர்ப்பும்	9,737	11,065	12,560	12,435	14,072	12,503	13,735	15,208	16,304	16,797
<b>கைத்தொழில்</b>	<b>1,708,867</b>	<b>1,866,947</b>	<b>2,035,600</b>	<b>2,119,080</b>	<b>2,218,711</b>	<b>2,267,725</b>	<b>2,396,833</b>	<b>2,509,421</b>	<b>2,540,315</b>	<b>2,608,211</b>
17 அகழ்வம் காய்கறுத்தலும்	124,926	148,100	184,468	198,447	201,613	191,145	217,577	237,827	225,505	231,893
18 உணவு, குடி பானங்கள் மற்றும் புகையிலை உற்பத்திகள்	433,769	487,943	507,121	507,127	513,960	528,821	529,786	534,924	556,140	574,888
19 துணி, ஆடைகள் மற்றும் தேர்ந்தெடுத்த பொருட்கள்	264,905	238,254	244,496	264,527	276,800	282,719	289,001	304,090	314,442	326,803
20 தளபடம் தலிந்த மரப்பலகை மற்றும் மரப்பலகை உற்பத்திப் பொருட்கள் மற்றும் அடைப்பான் உற்பத்திகள்	26,318	31,521	23,472	25,258	23,139	27,320	32,855	32,909	33,845	31,178
21 காசி உற்பத்திகள், அச்சிடுதல் மற்றும் ஊடக உற்பத்திகளின் மீன் உற்பத்தி	26,094	27,605	24,738	24,925	24,968	27,728	30,283	31,885	32,226	30,803
22 நிலக்கரி மற்றும் கத்திரிக்கப்பட்ட பெற்றோலியப் பொருட்கள்	22,281	35,457	28,858	27,514	28,723	29,075	31,245	29,743	27,312	33,694
23 இரசாயனப் பொருட்கள் மற்றும் அடிப்படை மருந்தாக்கல் உற்பத்திகள்	69,450	67,644	75,582	81,982	82,243	83,179	90,095	93,552	96,761	100,511
24 இறப்பர் மற்றும் பிளாஸ்திக் உற்பத்திப் பொருட்கள்	63,257	75,656	83,307	82,187	71,909	76,144	77,055	86,202	88,147	83,009
25 ஏனைய உலோகமல்லாத கனிப்பொருட்கள் உற்பத்தி	79,267	86,204	87,090	81,037	78,671	75,191	69,660	77,821	85,031	85,341
26 இரசாயனப் பொருட்கள் மற்றும் அடிப்படை மருந்தாக்கல் உற்பத்திகள்	31,665	26,295	24,591	26,589	24,882	28,953	38,577	43,862	48,111	46,328

ரூபாயில்லியன்

அட்டவணை 4 : மொத்த உள்நாட்டு உற்பத்தி - துறை ரீதியான பங்களிப்பு (2010) நிலையான விலைகள்

துறை	2010	2011	2012	2013	2014	2015	2016	2017 (ஆ)	2018 (ஆ)	2019 (ஆ)
27 அடிப்படை உலோகங்கள் மற்றும் பொருத்தப்பட்ட உலோக உற்பத்திக் பொருட்கள்	35,909	33,650	30,849	30,845	32,064	38,848	46,610	50,967	52,075	52,578
28 இயந்திர சாதனங்கள் மற்றும் உபகரணங்கள்	56,402	53,352	63,922	67,488	82,748	94,489	96,303	97,920	100,302	100,797
29 இயந்திர சாதன உற்பத்தி, பொருத்ததல் மற்றும் பழுதுபார்த்தல்	48,660	34,555	41,962	44,443	55,993	68,509	70,923	76,943	78,408	75,040
30 மின்சாரம், எரிவாயு, நீர்வாடி மற்றும் குளிர்நுட்பிகள் வழங்கல்	68,491	73,927	75,262	76,789	80,298	85,202	92,356	94,803	100,382	104,437
31 நீர் சேமிப்பு, சுத்திகரிப்பு மற்றும் வழங்கல்	9,381	9,846	10,554	10,975	11,504	12,023	12,972	13,562	14,351	15,139
32 கழிவு நீர், கழிவு அகற்சல் மற்றும் சுத்தப்படுத்தல் செயற்பாடுகள்	11,712	12,141	14,572	15,511	17,355	21,681	25,539	28,316	30,207	32,403
33 நிர்மாணம்	336,381	424,798	514,757	553,438	611,842	596,697	645,994	674,097	657,070	683,371
<b>சேவைகள்</b>	<b>3,504,323</b>	<b>3,817,155</b>	<b>4,245,462</b>	<b>4,405,644</b>	<b>4,618,501</b>	<b>4,894,717</b>	<b>5,127,616</b>	<b>5,313,435</b>	<b>5,555,303</b>	<b>5,680,757</b>
34 மொத்த மற்றும் சில்லறை வியாபாரம்	705,778	788,048	848,686	859,977	884,094	933,216	957,088	993,667	1,040,360	1,071,847
35 கனஞ்சியசாலை வசதி உள்ளடங்கலாக பொருட்கள் மற்றும் பயணிகள் போக்குவரத்து	662,153	745,891	805,391	849,539	885,506	931,529	982,703	1,013,857	1,034,755	1,049,566
36 விறைவுத் தரால் (உழாசந்தை) சேவைகள்	4,066	4,068	4,441	4,364	4,056	4,052	4,260	4,425	4,485	4,752
37 தங்குமிடம், உணவு மற்றும் குடிபான சேவைச் செயற்பாடுகள்	87,693	105,372	134,160	126,392	131,481	134,017	139,443	146,432	154,794	147,671
38 நிகழ்ச்சித்திட்டங்கள், ஒலிஒளிப்பாடுச் செயற்பாடுகள் மற்றும் ஒலி-ஒளி தயாரிப்புகள்	2,526	2,178	2,252	2,422	2,513	2,624	2,831	2,804	2,519	2,639
39 தொலைத் தொடர்பு	22,931	24,420	26,450	27,395	30,986	34,146	36,984	41,503	45,830	53,695
40 தகவல் தொழில்நுட்ப நிகழ்ச்சித்திட்ட மதிப்புரை மற்றும் அதனோடிணைந்த செயற்பாடுகள்	6,194	7,216	7,972	9,693	10,579	12,148	13,015	13,564	15,072	17,044
41 நிதிச்சேவை நடவடிக்கைகள் மற்றும் துணைநிதிச் சேவைகள்	274,933	314,678	364,688	386,009	420,223	493,785	554,564	606,512	687,918	701,880
42 காப்புறுதி, மீள் காப்புறுதி மற்றும் ஓய்வூதியம்	67,830	67,596	69,026	70,854	74,978	82,013	92,172	95,925	112,493	118,987
43 வறிவிட உரித்து உள்ளடங்கலாக ஆதன விற்பனைச் செயற்பாடுகள்	307,112	328,076	369,719	417,024	444,049	489,352	520,085	544,733	566,078	579,601
44 தொழில்வாய்ப்பை சேவைகள்	112,062	127,358	155,741	161,963	166,486	154,266	152,229	158,755	165,550	169,523
45 பொது நிருவாகம், பாதுகாப்பு மற்றும் கட்டாய சமூகப் பாதுகாப்பு	383,823	367,093	385,615	382,470	402,206	430,105	452,586	430,672	428,022	437,065
46 கல்வி	138,553	136,172	167,107	157,477	173,751	159,875	171,830	172,701	179,524	185,116
47 மனித தேக்கல் செயற்பாடுகள், வறிவிட பராமரிப்பு மற்றும் சமூகப்பணிச் செயற்பாடுகள்	136,574	155,994	173,898	146,551	147,962	160,056	162,405	174,155	179,356	182,777
48 ஏனைய தனிப்பட்ட சேவைச் செயற்பாடுகள்	592,095	642,995	730,316	803,514	839,633	873,534	885,421	913,729	938,547	958,592
அடிப்படை விலைகளில் மொத்தப் பெறுமதிச் சேர்க்கைகள்	5,758,104	6,254,056	6,873,506	7,136,401	7,476,908	7,832,167	8,169,103	8,465,015	8,779,434	8,976,825
(+) உற்பத்திகளின்மீதான சலுகைகளைக் கழித்து பெற்ற வரிகள்	655,564	698,664	715,011	709,801	758,522	815,667	866,727	894,132	889,166	912,553
சந்தை விலைகளில் மொத்த உள்நாட்டு உற்பத்தி	6,413,668	6,952,720	7,588,517	7,846,202	8,235,429	8,647,833	9,035,830	9,359,147	9,668,600	9,889,379

மூலம் : தொகை மதிப்பீடு மற்றும் புள்ளிவிவரவியல் திணைக்களம்  
(அ) திருத்தியமைக்கப்பட்டது  
(ஆ) தற்காலிகமானது

அட்டவணை 5 : சேமிப்பு, முதலீடுகள் மற்றும் தெரிவு செய்யப்பட்ட வெளிநாட்டுத்துறை சுட்டிகள்

விடயம்	2006	2007	2008	2009	2010	2011	2012	2013	2014	2015	2016	2017	2018	2019
முதலீடு (இ)	822,240	1,000,320	1,215,248	1,181,449	1,946,707	2,408,573	3,410,511	3,189,326	3,347,638	3,414,556	3,341,171	4,210,997	4,372,357	4,112,690
சேமிப்புகள் (இ) (#)	656,301	834,928	784,278	1,148,305	1,825,232	1,897,484	2,908,642	2,865,365	3,088,201	3,157,031	3,087,012	3,859,656	3,920,382	3,791,721
சேமிப்புகள் - முதலீட்டு இடைவெளி (இ)	-165,939	-165,392	-430,970	-33,144	-121,475	-511,089	-501,869	-323,961	-259,437	-257,526	-254,159	-351,341	-451,975	-320,969
முதலீடு (இ)	28.0	28.0	27.6	24.4	30.4	33.4	39.1	33.2	32.3	31.2	27.9	31.4	30.4	27.4
சேமிப்புகள் (இ) (#)	22.3	23.3	17.8	23.7	28.5	26.3	33.3	29.9	29.8	28.8	25.7	28.8	27.3	25.3
சேமிப்புகள், முதலீட்டு இடைவெளி (இ)	-5.6	-4.6	-9.8	-0.7	-1.9	-7.1	-5.7	-3.4	-2.5	-2.4	-2.1	-2.6	-3.1	-2.1
பொருட்கள் (ஏற்றுமதி)	6,883	7,640	8,111	7,085	8,626	10,559	9,774	10,394	11,130	10,546	10,310	11,360	11,890	11,940
பொருட்கள் (இறக்குமதி)	10,253	11,297	14,091	10,207	13,451	20,269	19,190	18,003	19,417	18,935	19,183	20,980	22,233	19,937
வர்த்தகமீதி	-3,368	-3,657	-5,981	-3,122	-4,825	-9,710	-9,417	-7,609	-8,287	-8,388	-8,873	-9,620	-10,343	-7,997
மொ.உ.உ.-% (ஆ)	-11.9	-11.3	-14.7	-7.4	-8.5	-14.9	-13.8	-10.2	-10.4	-10.4	-10.8	-11.0	-11.7	-9.5
பொருட்கள், சேவைகள் ஏற்றுமதி	8,517	9,419	10,114	8,972	11,092	13,644	13,562	15,079	16,735	16,943	17,448	19,084	20,264	19,414
பொருட்கள், சேவைகள் இறக்குமதி	11,627	12,776	15,687	11,704	15,210	22,256	21,678	21,508	23,142	23,006	23,442	25,401	26,841	24,562
பொருட்கள், சேவைகள் ஏற்றுமதி இறக்குமதி	20,144	22,195	25,801	20,676	26,301	35,899	35,239	36,587	39,877	39,949	40,890	44,485	47,105	43,976
வெளிநாட்டு ஊழிய சம்பாத்தியம்	2,161	2,502	2,918	3,330	4,116	5,145	5,985	6,407	7,018	6,980	7,242	7,164	7,015	6,717
சுற்றுலாத்துறை வருமானங்கள்	410	385	342	350	576	830	1,039	1,715	2,431	2,981	3,518	3,925	4,381	3,607
கணினி மற்றும் தகவல் சேவைகள் மூலமான வருமானம்	98	110	230	245	265	355	564	604	628	677	724	786	848	899
நடைமுறைக் கணக்கு மீதி (ஆ)	-1,499	-1,402	-3,886	-214	-1,075	-4,615	-3,982	-2,541	-1,988	-1,883	-1,742	-2,309	-2,799	-1,808
மொ.உ.உ.-%	-5.3	-4.3	-9.5	-0.5	-1.9	-7.1	-5.8	-3.4	-2.5	-2.3	-2.1	-2.6	-3.2	-2.2
கடன்கள் உள்ளடங்கலாக வெளிநாட்டு தேர்படி முதலீடுகள்	604	734	889	601	516	1,066	1,382	1,438	1,635	1,160	1,078	1,839	2,071	1,126
உட்பாய்ச்சல்	480	603	752	404	478	956	941	933	894	680	897	1,373	1,614	758
வெளிப்பாய்ச்சல்	29	55	62	20	43	60	64	65	67	53	237	72	68	77
கடன்கள் மற்றும் ஏனையவை	153	186	198	217	81	170	505	571	808	533	418	538	525	445
துணைத்தொகை முதலீடுகள்	51	101	60	(6)	(230)	(171)	2,126	2,068	2,065	686	993	1,771	129	2,303
உட்பாய்ச்சல்	355	423	548	375	819	452	2,116	2,068	2,065	686	993	1,771	129	2,303
வெளிப்பாய்ச்சல்	304	322	488	381	1,049	623	(10)	0.0	(0.2)	...	...	...	...	...
மொத்த ஒதுக்குகள்	4,005	4,956	3,640	7,030	8,621	7,991	8,586	8,574	9,884	9,337	8,433	10,436	9,583	10,402
மொத்த உத்தியோகபூர்வ ஒதுக்குகள்	2,837	3,508	2,402	5,357	7,197	6,749	7,106	7,495	8,208	7,304	6,019	7,959	6,919	7,642
மொத்த வெளிநாட்டு படுகடன்கள்	11,981	13,990	15,107	18,662	21,438	32,748	37,098	39,905	42,989	44,839	46,418	51,604	52,412	55,916

மூலம்: இலங்கைச் சர்க்கம் மற்றும் இலங்கை மத்திய வங்கி

... புறக்கணிக்க முடியுமா

(அ) திருத்தியமைக்கப்பட்டது

(ஆ) தற்காலிகமானது

(இ) தொகை மதிப்பீடு மற்றும் புள்ளிவிபரத் தகவல்களின் மீள் அடிப்படையாகக் கொண்ட மொ.உ.உ. மற்றும் மதிப்பீடுகள் (அடிப்படை ஆண்டு 2010) ஆம் ஆண்டு முதல் பயன்படுத்தப்பட்டன.

(ஈ) தேசிய சேமிப்புகள்

குறிப்பு : 2012 ஆம் ஆண்டு முதல் "கணினிச் சேவைகள் மற்றும் "முதலீட்டுப் பட்டியல்" ஆகியன மீளும் வடிவமைப்பிற்கு அமைப குறிக்கப்படுகிறது.

அட்டவணை 6 : அரசாங்கத்தின் அரசிணைக் செயற்பாடுகளைப் பொருளாதார ரீதியாக வகைப்படுத்தல்

விடயம்	2006	2007	2008	2009	2010	2011	2012	2013	2014	2015	2016	2017	2018	2019 (ஆ)
1. வருமானங்களும் மானியங்களும்	834,188	983,003	1,067,533	1,153,306	1,204,621	1,460,892	1,693,557	1,839,562	1,932,459	1,898,808	1,693,557	1,839,562	1,932,459	1,898,808
1.1 மொத்த வருமானம்	817,279	967,862	1,051,462	1,137,447	1,195,206	1,454,878	1,686,061	1,831,531	1,919,974	1,890,899	1,686,061	1,831,531	1,919,974	1,890,899
வரி	724,747	845,697	908,915	1,005,895	1,050,362	1,355,779	1,463,689	1,670,178	1,712,318	1,734,925	1,463,689	1,670,178	1,712,318	1,734,925
வரிமல்லாதவை	92,532	122,165	142,547	131,552	144,844	99,099	222,372	161,353	207,656	155,974	222,372	161,353	207,656	155,974
1.2 மானியங்கள்	16,909	15,141	16,071	15,859	9,415	6,014	7,496	8,031	12,485	7,909	7,496	8,031	12,485	7,909
2. செலவின மற்றும் சு.ன் மறை மின்செலுப்பலை	1,280,206	1,433,182	1,556,497	1,669,396	1,795,866	2,290,394	2,333,883	2,573,056	2,693,228	2,915,291	2,333,883	2,573,056	2,693,228	2,915,291
2.1 மின்செலும்	937,094	1,024,906	1,131,021	1,205,180	1,322,899	1,701,657	1,757,782	1,927,692	2,089,714	2,301,155	1,757,782	1,927,692	2,089,714	2,301,155
2.2 மூலதன மற்றும் மறை மின்	343,112	408,276	425,476	464,216	472,967	588,737	576,101	645,364	603,514	614,136	576,101	645,364	603,514	614,136
அதில் அரசாங்க முதலீடு	356,519	422,300	443,973	481,204	486,610	602,768	594,012	657,386	624,969	631,235	594,012	657,386	624,969	631,235
3. நடைமுறைக் கணக்கு மிகை (+) / பற்றாக்குறை (-)	-119,815	-57,043	-79,560	-67,733	-127,693	-246,779	-71,721	-94,161	-169,740	-410,256	-71,721	-96,161	-169,740	-410,256
4. வரவுசெலவுத் திட்டப் பற்றாக்குறை	-446,017	-450,180	-488,964	-516,090	-591,244	-829,502	-640,326	-733,494	-760,769	-1,016,483	-640,326	-733,494	-760,769	-1,016,483
5. வரவுசெலவுத் திட்டப் பற்றாக்குறை நிதியிடல்	205,745	246,045	309,644	476,361	446,017	450,180	488,964	516,090	591,244	829,502	640,326	733,494	760,769	1,016,483
5.1. மொத்த வெளிநாட்டு நிதியளிப்பு (தேறிய)	41,941	63,748	12,933	83,885	194,912	193,888	180,760	88,421	315,564	369,257	429,130	381,956	464,593	362,763
மொத்தப் பெறுகை	87,930	127,863	67,730	194,171	270,004	287,060	364,593	183,317	422,543	556,370	574,249	601,306	771,608	935,101
மீன் கொடுப்பவைகள்	-45,989	-64,115	-54,797	-110,286	-75,092	-93,172	-183,833	-94,896	-106,979	-187,113	-145,119	-219,350	-307,015	-572,338
5.2. மொத்த உள்நாட்டு நிதியளிப்பு (தேறிய)	163,805	182,297	296,711	392,476	251,104	256,291	308,204	427,669	275,680	460,245	211,196	351,538	296,176	653,720
வங்கியல்லாத நிதியளிப்பு (தேறிய)	83,797	111,308	114,437	185,247	193,891	44,171	70,984	256,942	192,812	196,737	398,575	120,165	279,653	477,221
மொத்தப் பெறுகை	331,333	363,473	373,157	586,543	583,563	484,065	486,425	862,081	652,970	817,741	995,004	2,173,081	2,416,279	2,487,326
மீன் கொடுப்பவைகள்	-247,536	-252,165	-258,720	-401,296	-389,672	-439,894	-415,441	-605,139	-460,158	-621,004	-596,429	-2,052,916	-2,136,627	-2,010,105
இலாங்கை அபிவிருத்தி முறிகள்	0	37,160	-17,578	146,922	48,875	25,068	105,693	140,148	20,971	222,967	-120,516	53,289	-129,461	-49,982
வங்கி நிதியளிப்பு (தேறிய)	80,008	15,769	195,233	49,027	-1,892	191,850	131,527	30,578	61,897	40,541	-66,863	133,407	38,101	166,787
ஏனைய கடன்கள் (தேறிய) (ஆ)	-	18,060	4,619	11,280	10,230	-4,798	-	-	0	-	-	-	44,677	59,694

மூலம் : உள்நாட்டு இறைவரித் திணைக்களம், இலாங்கைத் திணைக்களம், மதுவரித் திணைக்களம், மதுவரித் திணைக்களம், இலாங்கைத் திணைக்களம், அரசிணைக் கணக்குப்படி மற்றும் புள்ளிவிபரவியல் திணைக்களம், திறைச்சேரிச் செயற்பாடுகள் திணைக்களம், அரசு கணக்குகள் திணைக்களம் மற்றும் இலாங்கை மத்திய வங்கி

(அ) தற்காலிகமானது

(ஆ) உள்நாட்டு மானியங்கள், கைபிழிப்பு நடவடிக்கைகள் மற்றும் ஏனைய சந்தைப்பலவாத பெறுகைகள் என்பவற்றினை உள்ளடக்குகிறது.



அட்டவணை 7: அரசாங்கத்தின் அரசிணைச் செயற்பாடுகளைப் பொருளாதார ரீதியாக வகைப்படுத்தல்

விடயம்	மொ.உ.உ. %													
	2006	2007	2008	2009	2010	2011	2012	2013	2014	2015	2016	2017	2018	2019 (அ)
<b>1. வருமானங்களும் மானியங்களும்</b>	<b>17.3</b>	<b>16.6</b>	<b>15.6</b>	<b>15.0</b>	<b>13.0</b>	<b>13.6</b>	<b>12.2</b>	<b>12.0</b>	<b>11.6</b>	<b>13.3</b>	<b>14.1</b>	<b>13.8</b>	<b>13.5</b>	<b>12.6</b>
1.1 மொத்த வருமானம்	16.3	15.8	14.9	14.5	12.7	13.4	12.0	11.9	11.5	13.3	14.1	13.7	13.4	12.6
வரி	14.6	14.2	13.3	12.8	11.3	11.7	10.4	10.5	10.1	12.4	12.2	12.5	11.9	11.6
வரி அல்லாதவை	1.7	1.6	1.6	1.7	1.4	1.7	1.6	1.4	1.4	0.9	1.9	1.2	1.4	1.0
1.2 மானியங்கள்	1.0	0.9	0.7	0.5	0.3	0.2	0.2	0.2	0.1	0.1	0.1	0.1	0.1	0.1
<b>2. செலவின மற்றும் கடன்மறை மீள்கொடுப்பவை</b>	<b>24.3</b>	<b>23.5</b>	<b>22.6</b>	<b>24.9</b>	<b>20.0</b>	<b>19.9</b>	<b>17.8</b>	<b>17.4</b>	<b>17.3</b>	<b>20.9</b>	<b>19.5</b>	<b>19.3</b>	<b>18.7</b>	<b>19.4</b>
2.1 மீண்டெழும்	18.6	17.4	16.9	18.2	14.6	14.2	13.0	12.6	12.8	15.5	14.7	14.5	14.5	15.3
2.2 மூலதன மற்றும் பெறுகை மறை மீள்கொடுப்பவைகள்	5.6	6.1	5.7	6.7	5.3	5.7	4.9	4.8	4.6	5.4	4.8	4.8	4.2	4.1
அதில் பொது முதலீடு	6.0	6.4	6.0	6.8	5.6	5.8	5.1	5.0	4.7	5.5	5.0	4.9	4.4	4.2
<b>3. நடைமுறைக் கணக்கு மிகை (+) / பற்றாக்குறை (-)</b>	<b>-2.4</b>	<b>-1.6</b>	<b>-2.0</b>	<b>-3.7</b>	<b>-1.9</b>	<b>-0.8</b>	<b>-0.9</b>	<b>-0.7</b>	<b>-1.2</b>	<b>-2.3</b>	<b>-0.6</b>	<b>-0.7</b>	<b>-1.2</b>	<b>-2.7</b>
<b>4. வரவுசெலவுத் திட்டப் பற்றாக்குறை</b>	<b>-7.0</b>	<b>-6.9</b>	<b>-7.0</b>	<b>-9.9</b>	<b>-7.0</b>	<b>-6.2</b>	<b>-5.6</b>	<b>-5.4</b>	<b>-5.7</b>	<b>-7.6</b>	<b>-5.3</b>	<b>-5.5</b>	<b>-5.3</b>	<b>-6.8</b>
<b>5. வரவுசெலவுத் திட்டப் பற்றாக்குறை நிதியிடல்</b>	<b>7.0</b>	<b>6.9</b>	<b>7.0</b>	<b>9.9</b>	<b>7.0</b>	<b>6.2</b>	<b>5.6</b>	<b>5.4</b>	<b>5.7</b>	<b>7.6</b>	<b>5.3</b>	<b>5.5</b>	<b>5.3</b>	<b>6.8</b>
5.1. மொத்த வெளிநாட்டு நிதியளிப்பு (தேறிய)	1.4	1.8	0.3	1.7	3.0	2.7	2.4	0.9	3.0	3.4	3.6	2.9	3.2	2.4
மொத்தப் பெறுகை	3.0	3.6	1.5	4.0	4.2	4.0	4.2	1.9	4.1	5.1	4.8	4.5	5.4	6.2
மீள் கொடுப்பவைகள்	-1.6	-1.8	-1.2	-2.3	-1.2	-1.3	-2.1	-1.0	-1.0	-1.7	-1.2	-1.6	-2.1	-3.8
5.2. மொத்த உள்ளநாட்டு நிதியளிப்பு (தேறிய)	5.6	5.1	6.7	8.1	3.9	3.6	4.5	3.0	2.7	4.2	1.8	2.6	2.1	4.4
வங்கியல்லா நிதியளிப்பு (தேறிய)	2.9	3.1	2.6	3.8	3.0	0.6	2.2	2.7	1.9	1.8	3.3	0.9	1.9	3.2
மொத் பெறுகைகள்	11.3	10.2	8.5	12.1	9.1	6.7	5.6	9.0	6.3	7.5	8.3	16.3	16.8	16.6
மீள்கொடுப்பவைகள்	-8.4	-7.0	-5.9	-8.3	-6.1	-6.1	-4.8	-6.3	-4.4	-5.7	-5.0	-15.4	-14.9	-13.4
இலங்கை அபிவிருத்தி முறைகள்	0.0	1.0	-0.4	3.0	0.8	0.3	1.2	1.5	0.2	2.0	-1.0	0.4	-0.9	-0.3
வங்கி நிதியளிப்பு (தேறிய)	2.7	0.4	4.4	1.0	0.0	2.7	0.7	0.3	0.6	0.4	-0.6	1.0	0.3	1.1
பிற பெறுகைகள் (தேறிய)	-	0.5	0.1	0.2	0.2	-0.1	2	-	0.0	-	-	0.3	0.8	0.4

மூலம் : உள்ளநாட்டு இறைவரித் திணைக்களம், இலங்கை தொலைத்தொடர்புகள் ஒழுங்குபடுத்தல் ஆணைக்குழு, மக்கள் தொகைக் கணக்கெடுப்பு மற்றும் புள்ளிவிவரவியல் திணைக்களம், திறைசேரிச் செயற்பாடுகள் திணைக்களம், அரசு கணக்குகள் திணைக்களம், அரசிணைக் கொள்கைத் திணைக்களம் மற்றும் இலங்கை மத்திய வங்கி

(அ) தற்காலிகமானது

குறிப்பு : தொகை மதிப்பீடு மற்றும் புள்ளிவிவரத் திணைக்களத்தின் மீள் அடிப்படையாகக் கொண்ட மொ.உ.உ.நி.நி. மதிப்பீடுகள் (அடிப்படை ஆண்டு 2010) ஆம் ஆண்டு முதல் பயன்படுத்தப்பட்டன.

அட்டவணை 8 : அரசாங்க வரமானத்தின் பொருளாதார வகுப்பாக்கம்

விடயம்	2006	2007	2008	2009	2010	2011	2012	2013	2014	2015	2016	2017	2018	2019 (ஆ)
1. வரி வரமானம்	428,378	508,945	585,619	618,931	724,748	845,697	908,914	1,005,894	1,050,360	1,355,778	1,463,688	1,670,177	1,712,318	1,734,925
வருமான வரி	79,693	107,169	126,541	139,558	135,624	157,310	172,594	205,666	198,115	282,583	258,857	274,562	310,450	427,699
தனிப்பான் மற்றும் நிறுவன வருமான வரி	50,175	59,659	68,235	72,162	78,914	97,814	98,124	121,136	122,343	193,531	182,493	176,508	211,057	322,047
நிறுவன மற்றும் நிறுவனமல்லாத	42,710	48,409	53,901	57,716	62,646	83,016	83,360	102,578	100,046	167,325	154,324	143,588	169,672	272,602
உடைக்குகப்போது செலுத்தும் வரி	7,465	11,250	14,334	14,446	16,268	14,798	14,764	18,558	22,297	26,206	28,169	32,920	41,385	49,445
பொருளாதார சேவைக் கட்டணம்	8,853	12,203	14,476	14,207	18,048	21,335	14,864	6,596	6,155	6,148	20,458	44,720	52,979	55,301
வட்டி வருமானம் மீதான வரி	20,665	35,307	43,830	53,188	38,662	38,160	59,606	77,934	69,617	62,904	55,906	53,334	46,414	50,351
பெறுமதி சேர் வரி	164,555	187,452	203,646	171,510	219,990	225,858	229,604	250,757	275,350	219,700	283,470	443,739	461,650	443,877
உள்நாட்டு (தேநீய)	71,877	85,490	102,815	103,891	120,412	104,897	109,370	124,440	140,084	130,527	168,134	275,346	282,487	273,963
சேவைகள்	49,613	62,920	79,116	75,652	88,694	71,447	69,680	80,716	93,630	87,242	132,721	199,500	202,339	188,717
உற்பத்தி	22,265	22,570	23,699	28,239	31,718	33,450	39,828	43,724	46,454	43,285	35,413	75,846	80,148	85,246
இறக்குமதி (தேநீய)	92,678	101,962	100,831	67,619	99,578	120,961	120,234	126,317	135,266	89,173	115,336	168,393	179,163	169,914
உற்பத்தி வரி	93,529	96,675	100,971	97,604	129,864	204,822	223,960	250,700	256,690	497,623	454,952	469,500	484,242	399,477
மதுபானம்	20,661	23,723	27,434	28,525	36,654	55,286	60,086	66,008	69,100	105,234	120,238	113,684	113,944	115,443
சிசெட்டுகள் / புகையிலை	30,067	31,437	37,288	37,602	40,675	49,623	53,563	58,567	57,240	80,015	88,792	86,002	92,198	87,367
பெற்றோலியம்	18,234	19,124	18,977	23,018	28,038	22,470	28,466	27,131	28,732	45,092	55,719	73,983	66,318	61,740
மோட்டார் வாகனங்கள்	21,671	17,415	11,067	3,192	21,199	71,646	78,509	96,478	98,531	263,470	186,499	189,740	204,081	130,378
ஏவையலை	2,896	4,976	6,205	5,268	3,298	5,798	3,336	2,516	3,087	3,812	3,704	6,091	7,701	4,549
முத்திரைத் தீர்வை (ஆ)	1,516	4,026	3,751	3,328	4,439	-	-	-	-	-	-	-	-	-
துறைமுக விமான நிலைய அடலுவலர் (PAL)	21,126	26,700	31,017	36,286	49,632	66,028	70,111	61,987	68,646	58,644	88,823	102,360	113,950	112,174
புற்றுலா (இ)	6,255	7,187	8,410	8,036	10,843	4,232	-	-	-	-	-	-	-	-
இறக்குமதித் தீர்வைகள்	52,657	56,017	63,842	79,560	64,165	79,811	80,155	83,123	81,108	132,189	156,487	136,501	96,991	98,427
செஸ் வரி	5,872	17,157	24,472	28,520	29,752	29,662	32,741	36,091	38,707	46,289	61,730	59,554	53,369	50,703
விசேட நுகர்வென்பொருள் அறவீடு (SCL)	-	-	14,603	18,965	10,173	15,622	33,666	46,705	47,953	52,276	55,825	71,402	75,807	70,364
தேசக் கட்டுமான வரி (#)	-	-	-	27,205	46,022	35,667	38,736	40,937	44,583	45,004	57,424	69,035	71,357	70,673
உள்நாட்டு	-	-	-	11,594	19,310	19,040	23,076	25,243	28,494	28,044	39,029	49,715	51,192	52,446

ரூபாயில்லியன்

அட்டவணை 8 : அரசாங்க வருமானத்தின் பொருளாதார வகுப்பாக்கம்

விடயம்	ரூபாயில்லியன்													
	2006	2007	2008	2009	2010	2011	2012	2013	2014	2015	2016	2017	2018	2019 (அ)
இறக்குமதி	-	-	-	15,611	26,712	16,627	15,660	15,694	16,089	16,960	18,395	19,320	20,165	18,227
தொலைத்தொடர்புகள் அறவிடு (உ.)	-	-	-	-	8,869	18,651	22,290	24,445	31,351	33,358	35,976	33,399	28,326	18,261
உரிமம் வரிகள் மற்றும் ஏவையவை	3,175	6,563	8,367	8,361	15,376	8,035	5,058	5,485	7,858	8,113	10,145	10,126	16,177	43,269
<b>2. வரியல்லாத வருமானம்</b>	<b>49,455</b>	<b>56,104</b>	<b>69,639</b>	<b>80,712</b>	<b>92,532</b>	<b>122,165</b>	<b>142,547</b>	<b>131,552</b>	<b>144,844</b>	<b>99,099</b>	<b>222,372</b>	<b>161,353</b>	<b>207,656</b>	<b>155,974</b>
வாடகை	1,294	1,709	2,050	1,425	2,048	3,580	2,197	2,331	5,669	2,823	10,980	4,450	5,591	4,727
வட்டி	10,320	9,242	9,305	9,043	8,017	9,847	9,489	9,664	7,978	4,498	4,826	7,395	8,140	13,819
இலாபமும் பங்கிடுகமும்	7,451	7,682	7,365	11,982	31,301	34,351	46,761	35,169	46,814	29,798	108,160	53,998	41,828	27,857
விற்பனைகளும் அறவிடுகளும்	22,249	18,437	32,260	25,387	22,925	37,292	26,019	40,720	38,492	44,632	72,606	66,575	105,202	73,884
சமூகப் பாதுகாப்பு அன்பளிப்புகள்	6,470	8,777	9,791	11,165	11,120	12,628	11,738	15,145	14,919	15,213	18,046	22,940	25,214	28,985
மத்திய வங்கி வருமான மாற்றல்கள்	-	4,000	8,000	20,000	15,000	22,000	43,000	26,350	11,500	-	5,000	-	15,000	-
ஏவையவை	1,671	6,257	868	1,710	2,122	2,468	3,343	2,173	19,472	2,135	2,754	5,995	6,681	6,701
<b>மொத்த வருமானம்</b>	<b>477,833</b>	<b>565,049</b>	<b>655,257</b>	<b>699,642</b>	<b>817,279</b>	<b>967,862</b>	<b>1,051,461</b>	<b>1,137,446</b>	<b>1,195,206</b>	<b>1,454,877</b>	<b>1,686,060</b>	<b>1,831,530</b>	<b>1,919,974</b>	<b>1,890,899</b>

முலம் : உள்நாட்டு இறவரித் திணைக்களம், இலங்கைச் சங்கம், மதுவரித் திணைக்களம், இலங்கை தொலைத்தொடர்புகள் ஒழுங்குபடுத்தல் ஆணைக்குழு, திறைநேரிச் செயற்பாடுகள் திணைக்களம், அரசு கணக்குகள் திணைக்களம், அரசிறைக் கொள்கைத் திணைக்களம் மற்றும் இலங்கை மத்திய வங்கி

(அ) தற்காலிகமானது  
(ஆ) 2011 இல் மாகாண சபைகளுக்கு அறிமுகப்படுத்தப்பட்ட வருமானப் பதிவு பொறிமுறையின் கீழ் முத்திரைத் தீர்வையிலிருந்து கிடைக்கப்பெற்ற 100% வருமானமும் மாகாண சபைகளுக்கு மாற்றப்பட்டது. மாகாண சபைகளினால் தீர்த்தப்பட்ட (பு) 2011 இல் இரத்துச் செய்யப்பட்டதுடன், கொள்வனவு மற்றும் விற்பனை எல்லைக்காக தேச நிர்மான வரி விரிவுபடுத்தப்பட்டது.

(இ) 2011 ஏப்ரல் முதல் பயன்பாட்டில் பெறும் வகையில் பற்று வரியானது இரத்துச் செய்யப்பட்டது.

(ஈ) 2011 ஆம் ஆண்டில் தீர்த்தப்பட்ட தரவுகள் தேச கட்டுமான வரி மூலம் ஈட்டப்பட்ட வருமானத்தின் மூன்றில் இரண்டினால் பிரதிபலிப்பதுடன், மாகாண சபைகளுடன் வருமானப் பதிவுப் பொறிமுறையின் கீழ் எஞ்சிய மூன்றில் ஒரு பகுதி மாகாண சபைக் கணக்குகளுக்கு மாற்றப்படுகிறது.

(உ.) 2011 ஆண்டில் தொலைத் தொடர்புகள் துறையில் பெசேவரி , தே.க.வரி , பிராந்திய உட்கட்டவாய்ப்பு அறவிடு மற்றும் கையாக்கத் தொலைத்தொடர்பு அறவிடு மூலம் பாதுகாப்பு அறவிடு மற்றும் கையாக்கத் தொலைத்தொடர்பு அறவிடு என்பனவற்றை நீக்கிவிட்டு, அவை அனைத்தினையும் உள்ளடக்க தொலைத் தொடர்புத்துறையில் அறிமுகப்படுத்தப்பட்ட தொலைத் தொடர்புத்துறையில் அறிமுகப்படுத்தப்பட்டது.

அட்டவணை 9 : அரசாங்க செலவினத்தின் பொருளாதார வகுப்புகளும் மீள் கொடுப்பனவுகள் கமிட்டி கடன்

விடயம்	2006 2007 2008 2009 2010 2011 2012 2013 2014 2015 2016 2017 2018 2019													
	(அ)	(ஆ)	(அ)	(ஆ)	(அ)	(ஆ)	(அ)	(ஆ)	(அ)	(ஆ)	(அ)	(ஆ)	(அ)	(ஆ)
<b>1 மீண்டெழும் செலவினம்</b>	547,959	622,758	743,711	879,575	937,094	1,024,906	1,131,023	1,205,180	1,322,899	1,701,657	1,757,782	1,927,691	2,089,714	2,301,155
1.1 பொருட்கள் சேவைகள் மீதான செலவினம்	253,025	292,632	360,328	379,731	388,286	451,605	487,833	512,624	568,829	746,011	722,054	734,490	764,900	848,279
சம்பளங்களும் வேதனாதிசுடும்	175,031	214,160	239,078	271,229	300,558	319,601	347,747	393,228	440,982	561,730	570,761	588,518	626,045	686,452
மத்திய அரசு	54,544	61,799	65,315	71,859	75,817	83,072	95,965	113,223	133,584	172,491	184,856	197,914	212,481	240,329
மாகாண சபைகள்	61,453	69,366	73,791	74,634	81,887	90,818	88,217	105,034	121,789	150,796	143,740	149,715	162,086	179,971
தேசிய பாதுகாப்பு	44,960	60,185	73,509	94,189	110,335	112,703	126,950	134,295	141,138	176,810	180,998	180,998	189,055	189,508
பொலீஸ் மற்றும் பொதுமக்கள் பாதுகாப்பு	14,074	22,810	26,463	30,547	32,519	33,008	36,615	40,677	44,471	61,633	61,336	59,891	62,423	76,644
பிற பொருட்கள் மற்றும் சேவைக் கொள்வனவு	77,994	78,472	121,250	108,502	87,728	132,004	140,086	119,396	127,847	184,281	151,293	145,972	138,855	161,827
மத்திய அரசு	29,012	25,725	46,950	42,970	38,618	71,741	92,738	74,307	50,767	106,567	60,157	61,705	55,479	62,492
மாகாண சபைகள்	1,576	1,416	3,075	3,110	3,112	3,784	3,676	3,810	4,417	18,959	26,011	16,633	18,010	19,997
தேசிய பாதுகாப்பு	36,283	41,671	61,201	50,695	33,471	43,400	32,631	31,855	51,463	50,923	47,119	50,908	49,025	59,449
பொலீஸ் மற்றும் பொதுமக்கள் பாதுகாப்பு	11,123	9,660	10,024	11,727	12,527	13,079	11,040	9,424	21,200	7,832	18,006	16,726	16,341	19,889
1.2 வட்டிக் கொடுப்பனவுகள்	150,777	182,681	212,475	309,676	352,592	356,699	408,498	444,007	436,395	527,227	610,895	735,565	852,190	901,352
வெளிநாட்டு	16,990	21,311	30,277	35,698	55,464	68,565	90,839	100,985	108,461	132,938	126,713	164,942	212,708	233,970
உள்நாட்டு	133,787	161,370	182,198	273,978	297,127	288,134	317,659	343,022	327,934	394,289	484,182	570,623	639,482	667,383
1.3 மானியங்களும் மாற்றல்களும்	144,157	147,445	170,908	190,168	196,216	216,601	234,692	248,549	317,674	428,419	424,833	457,636	472,624	551,524
குடித்தனம்	104,842	110,910	131,342	148,993	156,194	171,438	187,895	195,288	249,710	354,484	341,349	372,519	383,659	456,241
அதில் ஒப்பீடு	58,006	68,822	74,922	85,139	90,995	99,961	111,682	123,293	127,049	156,577	173,152	181,696	194,488	227,670
சமுத்தரி	10,789	9,200	9,995	9,267	9,241	9,043	10,553	15,256	15,042	39,994	40,740	39,707	39,239	44,660
உர மானியம்	11,867	11,000	26,450	26,935	26,028	29,802	36,456	19,706	31,858	49,571	27,771	30,361	26,979	34,966
உப தேசிய அரசாங்கங்கள்	172	150	217	-	-	-	-	-	-	-	-	-	-	-
நிதிசாரா பொது தொழில்முயற்சிகள்	18,336	10,639	12,942	14,126	12,361	12,999	11,817	13,854	21,387	27,927	29,120	23,438	23,367	26,153
நிறுவனங்கள் மற்றும் பிற	20,807	25,746	26,407	27,049	27,661	32,164	34,979	39,407	46,577	46,008	54,364	61,679	65,598	69,130
<b>2 மூலதனச்செலவினம்</b>	162,214	206,162	232,607	277,416	302,087	377,812	400,082	454,303	459,854	588,176	577,035	638,343	612,561	619,069
2.1 நிலையான மூலதனச் சொத்துக்கள் கொள்வனவு	88,209	111,510	128,605	143,590	158,488	208,963	176,562	252,535	252,303	313,260	328,202	348,260	350,034	385,366
2.2 மூலதன மாற்றல்கள்	74,005	94,652	104,002	133,826	143,599	168,849	223,520	201,768	207,551	274,916	248,833	290,083	262,527	233,703
நிறுவனங்கள்	32,371	50,408	59,991	90,291	99,151	105,603	145,935	143,504	147,166	197,712	184,689	242,322	221,135	200,172
நிதிசாரா பொது தொழில்முயற்சிகள்	21,526	23,737	22,432	19,750	20,345	35,168	50,860	27,193	28,322	42,473	32,066	13,394	17,911	20,704
உப தேசிய அரசாங்கங்கள்	19,699	20,346	21,237	23,780	24,101	27,619	25,266	29,692	31,547	34,063	29,887	34,511	23,481	18,812
வெளிநாட்டு	409	160	341	5	1	459	1,459	1,379	516	668	2,191	-144	-	-5,985.00
<b>3 கடன் மறை மீள் கொடுப்பனவுகள்</b>	3,473	12,684	19,809	44,936	41,025	30,464	25,394	9,913	13,113	561	-934	7,021	-9,047	-4,933
3.1 முற்பணக் கணக்குகள் மூலமாக தேறிய கடன்	83	700	1,457	1,932	2,126	854	-2,088	-1,019	1,249	-1,070	708	4,396	4,129	1,172
3.2 பொது தொழில்முயற்சிகள் கடன்	15,230	23,112	31,253	53,032	54,433	44,488	43,891	26,901	26,756	14,592	16,977	19,043	12,408	12,166
3.3 பொது தொழில்முயற்சிகள் கடன் கொடுப்பனவு	-13,881	-11,677	-13,526	-11,978	-15,535	-14,878	-16,409	-15,969	-14,892	-12,961	-18,619	-16,418	-25,584	-18,271
3.4 செலவின மீள் கட்டமைப்பு	2,041	549	625	1,950	-	-	-	-	-	-	-	-	-	-
மொத்தம்	713,646	841,604	996,126	1,201,927	1,280,205	1,433,182	1,556,499	1,669,396	1,795,865	2,290,394	2,333,883	2,573,056	2,693,228	2,915,291

மூலம் : தேசிய வரவுசெலவுத் திட்டத் திணைக்களம், திறைச்செலவுத் திணைக்களம், அரசு கணக்குகள் செயற்பாடுகள் திணைக்களம், அரசாங்கக் கொள்கைத் திணைக்களம் மற்றும் இலங்கை மத்திய வங்கி (ஆ) தற்காலிகமானது

அட்டவணை 10 : அரசு செலவினத்தின் செயற்பாட்டு ரீதியான வகைப்படுத்தல்கள்

விடயம்	2006	2007	2008	2009	2010	2011	2012	2013	2014	2015	2016	2017	2018	2019 (அ)
<b>1. நடைமுறைச் செலவினம்</b>	547,960	622,758	743,710	879,575	937,094	1,008,244	1,131,023	1,205,180	1,322,898	1,701,657	1,757,782	1,927,693	2,089,713	2,301,155
அரசு பொதுச் செவைகள்	136,352	165,807	207,348	224,281	228,184	245,266	254,371	270,554	334,354	414,275	408,176	424,975	422,432	440,420
சிலில் நிர்வாகம்	29,912	31,481	36,150	37,123	37,895	43,076	47,135	54,303	73,282	105,661	104,518	113,175	107,847	108,024
பாதுகாப்பு	81,243	101,856	134,710	144,884	145,243	156,103	163,219	170,150	195,401	233,733	224,315	228,013	228,235	244,430
பொலிஸ் மற்றும் பொதுமக்கள் பாதுகாப்பு	25,197	32,470	36,487	42,274	45,046	46,087	44,017	46,101	65,671	74,881	79,343	83,787	86,350	87,965
சமூக செவைகள்	204,635	226,271	240,768	260,072	267,636	315,749	335,427	399,666	446,441	564,190	607,626	640,369	685,739	807,446
கல்வி	61,144	72,592	77,141	82,414	85,195	99,043	107,271	119,819	139,787	169,600	179,319	187,628	195,168	234,392
சுகாதாரம்	44,069	51,741	55,874	58,789	60,506	74,443	81,946	99,609	116,151	140,560	155,402	161,312	180,568	211,555
நலன்யரி	86,753	91,747	94,789	105,017	107,690	123,122	128,451	159,787	165,467	230,035	251,490	264,510	276,773	319,906
சமுதாய செவைகள்	12,669	10,191	12,963	13,852	14,245	19,141	17,758	20,451	25,036	23,995	21,415	26,919	33,230	41,592
பொருளாதார செவைகள்	43,977	45,479	74,489	78,464	78,819	81,646	92,034	82,146	105,031	173,430	129,435	126,310	127,052	142,358
விவசாயம் மற்றும் நீர்ப்பாசனம்	22,173	22,849	41,579	43,967	44,081	46,290	46,429	29,899	46,782	91,267	63,787	71,460	63,451	77,033
சக்தி மற்றும் நீர் விநியோகம்	2,766	3,647	3,323	3,429	3,492	3,533	3,612	4,001	394	5,479	1,334	1,478	1,483	1,147
பொக்குவர்த்து மற்றும் தொடர்பாடல்	19,038	18,983	29,587	31,068	31,246	31,823	34,995	36,810	41,129	57,028	48,959	34,657	41,805	39,908
ஏவைய	-	-	-	-	-	-	6,998	11,435	16,726	19,656	15,354	18,715	20,313	24,270
<b>ஏவைய</b>	<b>162,996</b>	<b>185,201</b>	<b>221,105</b>	<b>316,759</b>	<b>362,455</b>	<b>365,583</b>	<b>449,191</b>	<b>452,814</b>	<b>437,073</b>	<b>549,763</b>	<b>612,544</b>	<b>736,040</b>	<b>854,490</b>	<b>910,931</b>
<b>அதில் வட்டிக் கொடுப்பவைகள்</b>	<b>150,777</b>	<b>182,681</b>	<b>212,475</b>	<b>309,675</b>	<b>352,592</b>	<b>356,699</b>	<b>408,498</b>	<b>444,007</b>	<b>436,395</b>	<b>527,227</b>	<b>610,895</b>	<b>735,566</b>	<b>852,190</b>	<b>901,352</b>
<b>2. மூலதனச் செலவினம் மற்றும் கடன்</b>	177,443	229,273	263,859	330,448	356,519	438,962	443,972	481,203	486,610	602,767	594,013	657,386	624,970	631,235
அரசு பொது செவைகள்	21,356	32,143	34,403	20,095	21,510	32,484	27,510	32,804	43,620	48,699	50,504	46,348	50,261	40,472
சிலில் நிர்வாகம்	18,109	28,438	29,675	18,686	20,212	28,668	26,565	31,631	40,282	44,886	46,128	41,362	44,275	37,633
பொலிஸ் மற்றும் பொதுமக்கள் பாதுகாப்பு	3,247	3,705	4,728	1,409	1,298	3,816	945	1,173	3,338	3,813	4,376	4,986	5,986	2,839
சமூக செவைகள்	48,387	54,986	60,236	53,938	56,205	63,366	71,176	77,643	112,338	124,370	117,297	135,307	133,232	112,890
கல்வி	17,200	19,948	22,942	18,092	19,053	22,326	28,930	31,982	50,363	55,447	58,971	69,752	71,748	55,845
சுகாதாரம்	13,969	16,961	18,674	12,664	13,329	14,794	17,155	19,920	22,252	37,230	30,747	35,509	37,893	32,752
விடமைப்பு	4,021	4,481	4,826	5,291	5,489	7,105	7,823	8,014	7,769	7,811	7,152	9,553	9,493	12,062
சமூக செவைகள்	13,197	13,596	13,794	17,891	18,334	19,141	17,267	17,727	31,954	23,882	20,426	20,493	14,098	12,231
பொருளாதார செவைகள்	104,788	141,244	168,879	256,410	278,803	342,653	343,828	369,377	330,136	429,030	424,021	474,118	437,897	475,922
விவசாயம் மற்றும் நீர்ப்பாசனம்	12,615	14,736	17,681	22,105	24,865	28,617	30,351	36,721	57,099	54,447	68,990	66,663	58,895	56,662
சக்தி மற்றும் நீர் விநியோகம்	26,376	47,850	48,783	59,983	66,569	85,186	85,589	87,517	51,314	55,499	48,840	54,872	39,107	75,938
பொக்குவர்த்து மற்றும் தொடர்பாடல்	37,988	50,995	82,916	139,104	165,505	190,026	204,539	210,398	177,471	239,279	200,478	228,847	216,147	197,068
ஏவைய	29,810	27,663	19,499	35,219	21,804	38,825	23,350	34,741	44,252	79,805	105,713	123,736	123,748	146,254
<b>ஏவைய</b>	<b>912</b>	<b>900</b>	<b>341</b>	<b>5</b>	<b>1</b>	<b>459</b>	<b>1,459</b>	<b>1,379</b>	<b>516</b>	<b>668</b>	<b>2,191</b>	<b>1,614</b>	<b>3,579</b>	<b>1,951</b>
<b>மொத்தச் செலவினம் மற்றும் கடன்கள்</b>	<b>725,403</b>	<b>852,031</b>	<b>1,007,569</b>	<b>1,210,023</b>	<b>1,293,613</b>	<b>1,447,206</b>	<b>1,574,995</b>	<b>1,686,383</b>	<b>1,809,508</b>	<b>2,304,425</b>	<b>2,351,795</b>	<b>2,585,079</b>	<b>2,714,683</b>	<b>2,932,390</b>

மூலம் : இலாபக்க மத்திய வங்கி, தேசிய வரவுசெலவுத் திட்டத் திணைக்களம், திறைச்சேரிச் செயற்பாடுகள் திணைக்களம், அரசு கணக்குகள் திணைக்களம், அரசு கணக்குகள் திணைக்களம், அரசுகைத் கொள்கைத் திணைக்களம்.

(அ) தற்காலிகமானது

**அட்டவணை 11 : அரசு படுகடன்களின் உள்ளடக்கம்**

மூலம்	2006	2007	2008	2009	2010	2011	2012	2013	2014	2015	2016	2017	2018	2019 (ஆ)
<b>1. வெளிநாட்டுக் கடன்</b>	<b>1,103,418</b>	<b>1,326,487</b>	<b>1,448,734</b>	<b>1,760,467</b>	<b>2,024,583</b>	<b>2,329,280</b>	<b>2,767,299</b>	<b>2,960,424</b>	<b>3,113,116</b>	<b>3,544,031</b>	<b>4,045,796</b>	<b>4,718,618</b>	<b>5,959,547</b>	<b>6,402,439</b>
1.1 கருத்திட்டக் கடன்கள் (ஆ)	978,356	1,087,359	1,261,304	1,362,806	1,461,729	1,640,117	1,846,772	1,938,909	1,904,599	2,180,388	2,361,118	2,610,547	3,149,905	3,231,464
1.2 கருத்திட்டமல்லாத கடன் நுதலிப் பொருள் ஏனைய (இ)	125,062	239,128	187,430	397,661	562,854	689,163	920,527	1,021,515	1,208,516	1,363,643	1,684,678	2,108,071	2,809,642	3,170,975
	69,021	68,665	66,499	62,304	54,653	53,460	56,599	61,597	69,993	71,470	69,101	62,727	63,267	52,312
	56,041	170,463	120,931	335,357	508,201	635,703	863,928	959,918	1,138,523	1,292,173	1,615,577	2,045,344	2,746,375	3,118,663
<b>2. உள்ளூர் கடன்</b>	<b>1,479,230</b>	<b>1,715,198</b>	<b>2,140,228</b>	<b>2,400,955</b>	<b>2,565,662</b>	<b>2,804,085</b>	<b>3,232,813</b>	<b>3,832,825</b>	<b>4,277,783</b>	<b>4,959,197</b>	<b>5,341,507</b>	<b>5,594,427</b>	<b>6,017,992</b>	<b>6,629,104</b>
2.1 ரூபா கடன்கள்	116,713	131,509	130,009	112,292	87,709	61,961	58,386	55,518	55,518	24,088	24,088	24,088	24,088	24,088
2.2 திரைசேரி உண்டியல்கள் (ஈ)	257,732	307,012	402,600	441,032	514,442	590,885	629,070	700,137	694,767	658,240	779,581	697,154	746,887	873,943
2.3 திரைசேரி முற்கள் (உ)	885,972	1,018,852	1,281,978	1,513,512	1,643,887	1,819,251	2,095,054	2,452,360	2,844,054	3,305,248	3,714,787	3,822,620	4,140,661	4,606,232
2.4 இலங்கை அபிவிருத்தி முற்கள்(இஅமு)	62,469	86,459	158,805	168,079	173,877	183,845	222,994	369,215	391,083	668,458	572,199	637,886	614,219	560,226
2.5 மத்திய வங்கி தற்காலிக முற்பணிகள்	49,015	60,679	76,308	73,881	77,879	94,743	111,292	109,167	143,898	151,132	83,307	199,801	198,633	236,609
2.6 ஏனைய (ஊ)	107,329	110,687	90,528	92,160	67,869	53,400	116,017	146,429	148,463	152,031	167,545	212,879	293,504	328,005
<b>மொத்தம்</b>	<b>2,582,648</b>	<b>3,041,685</b>	<b>3,588,962</b>	<b>4,161,422</b>	<b>4,590,245</b>	<b>5,133,365</b>	<b>6,000,112</b>	<b>6,793,249</b>	<b>7,390,899</b>	<b>8,503,227</b>	<b>9,387,303</b>	<b>10,313,045</b>	<b>11,977,539</b>	<b>13,031,543</b>
<b>மொஉஉறுத்தியில் அரசு படுகடன்</b>	<b>37.5</b>	<b>37.1</b>	<b>32.8</b>	<b>36.4</b>	<b>31.6</b>	<b>32.3</b>	<b>31.7</b>	<b>30.9</b>	<b>30.0</b>	<b>32.4</b>	<b>33.7</b>	<b>35.4</b>	<b>41.5</b>	<b>42.6</b>
வெளிநாட்டுப் படுகடன்	50.3	47.9	48.5	49.7	40.0	38.8	37.0	40.0	41.3	45.3	44.5	42.0	41.9	44.1
உள்நாட்டுப் படுகடன்	87.9	85.0	81.4	86.1	71.6	71.1	68.7	70.8	71.3	77.7	78.3	77.4	83.4	86.8

மூலம் : இலங்கை மத்திய வங்கியின் பொதுக் கடன் திணைக்களம், வெளிநாட்டு மூலங்களின் திணைக்களம், தேசிய வரவுசெலவுத்திட்டத் திணைக்களம், திரைசேரிச் செயற்பாடுகள் திணைக்களம், அரசு கணக்குகள் திணைக்களம், அரசினர் தொழிலாளர் திணைக்களம், கொள்வனவு திணைக்களம்.

(அ) தற்காலிகமானது

(ஆ) இருதரப்பு மற்றும் பல்தரப்பு கடன் வழங்குனர்களுக்கு செலுத்தப்பட வேண்டிய கடன்களின் மீதி உள்ளடங்கலாக.

(இ) வெளிநாட்டு பணத்தில் உள்ள நிதி வரதிகள், பாதுகாப்பு கடன்களின் செலுத்தப்பட வேண்டிய மீதி, பன்னாட்டு பிணையங்கள், வெளிநாட்டு முதலீட்டாளர்களிடமுள்ள இலங்கை நாணயத்தில் உள்ள திரைசேரி உண்டியல் மற்றும் திரைசேரி பிணையம் உள்ளடங்கலாக.

(ஈ) வெளிநாட்டு முதலீட்டாளர்களிடமுள்ள திரைசேரி உண்டியல்கள் செலுத்தப்பட வேண்டியவை நீங்கலாக

(உ) வெளிநாட்டு முதலீட்டாளர்களிடமுள்ள இலங்கை நாணயத்திலான திரைசேரி பிணையங்கள் நீக்கி மற்றும் விடயங்களிற்கு வழங்கிய திரைசேரி பிணையங்கள் உள்ளடங்கியுள்ளது. 2012 ஜனவரியில் இ.பெ.க. (CPC) இற்கு செலுத்திய தொகை ரூபா 28,441 மில்லியன் (2019 இன் இறுதியில் செலுத்தப்பட வேண்டிய ரூபா 56,662 மில்லியன் அரசலாக செலுத்தப்படு 2018 டிசம்பர் 31 இல் உள்ளவாறான செலுத்தப்பட வேண்டியவை ரூபா 78,447 மில்லியன், 2017 இல் பகுதியளவு முதிர்ச்சியடையும் தொகை)

(ஊ) அரசு மற்றும் அரசு முகவர்கள் ஊடாக பெறப்பட்ட வெளிநாட்டு கடன்களின் நிரலாக பெறுகை மற்றும் கடல் கடந்த வங்கி அலகுகள் (OBUS) இடமிருந்து பெற்ற கடன்களின் செலுத்த வேண்டிய தொகை உள்ளடங்கலாக.

அட்டவணை 12 : தெரிவு செய்யப்பட்ட உள்ளூர் உற்பத்திப் பொருட்கள்

வியாரச்	அலகு	2006	2007	2008	2009	2010	2011	2012	2013	2014	2015	2016	2017	2018	2019 (அ)
<b>பெருந்தோட்டப் பயிர்கள்</b>															
தேயிலை	(கி.கிமில்)	310.8	305.2	318.7	291.0	331.0	327.5	328.4	340.2	338.0	328.9	292.6	307.7	303.8	300.1
இறப்பர்	(கி.கிமில்)	109.2	117.6	129.2	136.9	153.0	158.2	152.0	130.4	98.6	88.5	79.1	83.1	82.6	74.8
தேய்காய்	(காய்ப்பில்)	2,785	2,869	2,909	2,853	2,584	2,808	2,940	2,513	2,870	3,056	3,011	2,445	2,623	3,086
<b>பருவகாலப் பயிர்கள்</b>															
நெல்	(மெ.தொ. "000)	3,342.0	3,131.1	3,875.0	3,652.0	4,300.6	3,894.2	3,846.0	4,620.7	3,380.7	4,819.4	4,420.1	2,383.0	3929.8	4,592.0
உருளைக் கிழங்கு	(மெ.தொ. "000)	78.5	77.4	74.8	61.7	51.9	59.4	72.2	78.8	82.7	94.8	95.8	73.3	88.9	101.6
வற்றாளைக் கிழங்கு	(மெ.தொ. "000)	41.6	49.2	52.5	47.3	46.5	47.3	43.6	51.3	50.9	51.9	44.7	40.7	43.3	34.8
பச்சை மிளகாய்	(மெ.தொ. "000)	52.9	48.7	51.0	46.4	49.0	44.4	61.5	71.0	71.0	62.9	72.3	51.8	79.0	62.6
செத்தல் மிளகாய்	(மெ.தொ. "000)	12.7	12.2	12.8	11.6	12.3	10.9	15.4	17.8	17.9	15.7	18.1	13	19.8	15.1
பெரிய வெங்காயம்	(மெ.தொ. "000)	73.6	92.2	57.4	81.7	58.9	45.7	83.6	69.6	101.2	89.6	65.2	53.6	28.1	18.6
சிறிய வெங்காயம்	(மெ.தொ. "000)	60.7	57.0	49.3	46.2	61.8	72.3	74.0	55.6	63.1	61.2	63.7	57.7	61.1	58.2
சோளம்	(மெ.தொ. "000)	47.5	56.4	112.3	129.8	161.7	137.8	202.3	209.0	240.6	261.1	243.9	195.7	270.0	245.6
பாசிப்பயறு	(மெ.தொ. "000)	7.9	8.5	8.9	9.3	11.7	17.0	12.0	14.1	14.6	15.0	14.5	9.4	9.9	7.4
உழுந்து	(மெ.தொ. "000)	7.5	7.7	9.5	7.1	10.0	5.8	10.2	9.4	9.6	11.9	11.2	7.3	11.9	4.9
குரக்கன்	(மெ.தொ. "000)	6.3	5.4	6.5	6.4	7.3	5.4	6.0	6.9	8.8	8.9	8.6	5.6	8.1	5.5
கொட்டி	(மெ.தொ. "000)	10.1	10.8	11.9	13.5	11.6	10.4	14.8	14.2	15.1	12.3	13.7	8.6	11.2	8.1
சோயா அலரை	(மெ.தொ. "000)	5.2	4.8	3.0	3.8	7.5	3.8	1.7	13.4	10.7	11.3	9.8	14.4	2.5	2.2
எள்ளு	(மெ.தொ. "000)	6.0	6.3	6.3	8.5	16.9	11.3	12.4	14.2	14.2	13.1	12.4	7.8	8.6	6.1
நிலக்கடலை	(மெ.தொ. "000)	9.6	9.8	10.3	13.1	14.4	16.9	22.0	27.5	25.1	28.5	24.2	22.5	27.6	26.9
<b>ஏனைய விவசாயப் பயிர்கள்</b>															
சீனி	(மெ.தொ. "000)	56.0	29.0	39.0	32.0	31.0	35.0	36.7	53.0	51.8	56.0	62.0	56.0	51.3	52.0
கோப்பி	(மெ.தொ. "000)	3.5	3.0	3.1	3.1	3.2	5.3	5.3	5.9	6.5	5.3	5.5	5.4	6.5	4.9
கறவா	(மெ.தொ. "000)	15.9	16.5	14.9	15.8	16.4	18.2	16.1	16.0	19.0	23.9	24.5	24.7	24.02	24.8
மிளகு	(மெ.தொ. "000)	14.4	16.6	12.9	15.8	17.3	10.8	25.6	27.0	28.4	35.4	32.1	35.1	48.3	41.4
கரம்பு	(மெ.தொ. "000)	3.6	3.0	8.2	3.0	9.6	5.5	4.0	4.0	6.3	8.2	8.2	7.3	5.5	4.8
<b>கால்நடை மற்றும் மீன்</b>															
பால் (ஆ)	(லீட்டர்கள்)	196.6	202.0	208.1	233.4	247.6	258.3	299.2	329.2	333.9	374.4	384.0	396.2	467.7	447.6
மீன்	(மெ.தொ. "000)	251.3	291.0	319.1	339.7	384.7	444.8	486.2	512.8	535.1	520.2	530.9	531.3	527.06	506.0

மூலம் : புள்ளிவிவரவியல் மற்றும் தொலை மதிப்பீட்டுத் திணைக்களம், காமநல மற்றும் நீர்ப்பாசன அமைச்சு, விவசாய ஏற்றுமதிர்கள் திணைக்களம் மற்றும் இலங்கை மத்திய வங்கி.  
(ஆ) தற்காலிகமானது

அட்டவணை 13 : ஏற்றுமதிகளின் பெறுமதி

வகை	ரூபாயில் பெறுமதி													
	2006	2007	2008	2009	2010	2011	2012	2013	2014	2015	2016	2017	2018(அ)	2019 (ஆ)
<b>விவசாய ஏற்றுமதிகள்</b>														
<b>தேயிலை</b>	1,423	1,647	1,976	1,835	2,306	2,528	2,332	2,581	2,794	2,481	2,326	2,767	2,579	2,462
கறுப்புத் தேயிலை	882	1,027	1,272	1,185	1,441	1,491	1,412	1,542	1,628	1,340	1,269	1,530	1,429	1,346
கல்லை	769	890	1,111	1,072	1,383	1,430	1,354	1,471	1,555	1,280	1,208	1,462	1,359	1,270
பக்கற்றுக்கள்	463	535	643	616	567	534	512	561	563	504	473	605	553	490
வைக்கள்	203	235	321	301	607	667	640	693	754	593	547	669	620	590
உடனீ	103	121	147	156	209	229	203	217	238	183	188	188	185	191
பச்சைத் தேயிலை	7	9	11	10	13	15	11	15	19	16	17	17	20	23
ஏனைய	19	22	29	29	44	46	47	56	55	45	44	50	50	53
<b>இறப்பர்</b>	86	106	118	74	-	-	-	-	-	-	-	-	-	-
<b>கீழ்ப் இறப்பர்</b>	93	109	125	99	173	206	125	71	45	26	33	39	32	24
புகையூட்டப்பட்ட இறப்பர்														
இயற்கை இறப்பர் லட்டெக்ஸ்														
<b>தொழில்நுட்பரீதியான சிறப்பு இயற்கை இறப்பர் (TSNR)</b>														
ஏனைய இயற்கை இறப்பர்														
தெங்கு	124	141	171	166	166	266	209	205	356	352	366	348	311	330
தேயிலைப் பயன்படுத்திய உற்பத்திகள்	53	60	82	58	56	136	80	86	214	222	216	190	149	161
ஏனைய	71	81	89	108	110	130	129	119	142	130	150	158	162	168
ஏனைய விவசாய ஏற்றுமதிகள்	195	208	243	215	335	379	388	529	511	600	489	610	542	499
மரக்கறிக்கள்	10.0	11.5	13.0	11.7	23.4	16.9	13.3	24.9	40.1	30.5	26.5	28.5	28	32
பழங்கள் (பூதி, உலர்ந்திய)	9.6	11.2	13.9	12.1	14.5	17.1	18.1	29.1	44.2	38.0	34.7	41.5	39	41
பாக்து	2.0	0.9	3.4	1.4	2.2	2.5	3.7	15.9	63.6	67.5	34.1	37.7	18	21
கோப்பி	0.2	0.1	0.2	0.1	0.3	0.1	0.1	0.1	0.2	0.2	0.1	0.2	0.3	0.4
மீள்து	171	317	26.2	20.6	42.7	32.1	70.2	128.3	72.4	149.0	76.4	88.0	78	50
கறுவா (#)	66.2	75.8	82.6	74.1	82.9	128.9	135.5	138.6	139.8	139.6	171.4	218.4	228	188
காராப் (#)	12.6	9.2	33.0	12.0	37.4	35.4	18.5	49.7	14.0	48.3	13.8	47.7	17	31
சாதிக்காய் மற்றும் வகவாசப்பு	6.3	7.6	9.0	8.1	16.0	28.2	23.0	31.2	29.8	33.3	39.9	35.2	29	36
ஏலக்காய்	0.2	0.1	0.3	0.2	0.3	0.6	0.2	0.2	0.3	1.1	5.8	5.7	1.0	0.2
பிற எண்ணெய் விதைகள் தீ	...	0.2	...	0.1	...	0.1	5.2	0.4	1.2	0.1	0.1	0.2	0.1	0.2
வெற்றிலை	2.6	4.1	6.7	6.0	5.1	6.9	5.0	10.6	10.5	9.1	7.7	20.7	16	19
சோக்கோ	0.0	0.1	0.1	0.2	4.1	21.3	13.1	0.3	1.1	0.2	0.1	0.5	0.7	1.1
உற்பத்திக்கு பயன்படுத்தப்படாத புகையிலை	35.3	40.2	39.5	33.5	32.6	38.4	42.2	47.6	41.3	31.8	31.2	36.5	36	35
என்றூ விலை,	1.3	0.6	0.4	1.6	8.9	0.5	2.5	10.4	6.2	4.7	4.4	2.0	4.9	0.1
மரமுத்திரை	1.1	1.0	1.4	1.1	2.2	2.6	1.3	0.6	1.4	1.4	0.8	0.9	0.8	0.7
அத்தியாவசிய ஏற்றுமதிகள்	1.7	3.5	3.8	2.4	5.0	1.1	0.9	1.3	4.5	2.4	4.7	4.8	3.9	3.5
<b>வாசனை எண்ணெய்</b>	1.7	3.5	3.8	2.4	5.0	1.1	0.9	1.3	4.5	2.4	4.7	4.8	15	12
<b>கறுவாப்பட்டை எண்ணெய்</b>	3.6	5.2	3.9	2.4	4.4	7.7	5.8	6.2	7.6	8.4	12.3	16.2	0.8	0.6
<b>காராப் தைலம்</b>	0.2	0.3	0.3	0.1	0.4	0.4	0.3	0.3	0.2	0.4	0.4	0.6	0.6	28
ஏனைய விவசாயப் பயிர்கள்	24.7	4.2	5.8	27.6	52.4	38.4	28.7	33.5	32.9	34.1	24.5	24.6	266	263
கடல் உணவுகள்	129.9	162.5	164.6	170.6	192.3	185.3	198.0	233.7	252.7	163.1	169.6	240.6	9,258	9,426
கைத்தொழில் ஏற்றுமதிகள்	5,402	5,937	6,112	5,228	6,097	7,992	7,371	7,749	8,262	8,017	7,940	8,541	462	447
உணவு, குளிர்மானம் மற்றும் புகையிலை	232	323	244	183	245	348	284	235	289	307	324	393	30	43
ஆலைக் கைத்தொழில் உற்பத்திகள்	52	48	62	40	71	142	90	37	43	31	26	29	147	143
<b>மரக்கறி, பழம் மற்றும் கடலைகை தயாரிப்புகள்</b>	15	29	49	55	51	61	59	63	80	87	100	129	20	19
தானிய தயாரிப்புகள்	5	7	11	9	11	19	20	25	22	21	19	20	20	19



அட்டவணை 13 : ஏற்றுமதிகளின் பெறுமதி

வகை	ரூபாயில்/பில்லியன்													
	2006	2007	2008	2009	2010	2011	2012	2013	2014	2015	2016	2017	2018	2019
மீன் தயாரிப்புகள்	1	1	1	1	1	...	...	1	1	0	0	1	10	19
உற்பத்தி செய்யப்பட்ட புகையிலை	16	23	28	24	26	41	47	49	56	58	73	73	93	78
ஏனையவை	142	215	93	54	85	85	67	61	88	109	105	141	162	145
<b>பட்டணங்களும் ஆடைகளும்</b>	<b>3,084</b>	<b>3,337</b>	<b>3,478</b>	<b>3,261</b>	<b>3,356</b>	<b>4,191</b>	<b>3,991</b>	<b>4,508</b>	<b>4,930</b>	<b>4,820</b>	<b>4,884</b>	<b>5,032</b>	<b>5,318</b>	<b>5,596</b>
ஆடைகள்	2,917	3,144	3,284	3,120	3,178	3,986	3,784	4,265	4,682	4,556	4,603	4,739	4,961	5,206
பெறப்பட்ட துணிகள்	46	61	66	55	70	85	92	124	90	102	107	119	148	162
நூல்	24	45	44	42	50	57	58	58	68	63	70	69	83	92
ஏனைய தயாரிக்கப்பட்ட நெய்/பால் பொருட்கள்	96	86	84	44	57	64	56	61	90	100	105	104	126	137
பெற்றோலிய உற்பத்திகள்	188	170	255	134	263	553	463	428	338	374	287	434	622	521
கடல் ஏர்பொருள் மற்றும் வானூர்தி ஏர்பொருள்	181	168	253	133	259	524	457	423	327	364	271	404	559	485
<b>ஏனைய பெற்றோலிய உற்பத்திகள்</b>	<b>7</b>	<b>2</b>	<b>2</b>	<b>2</b>	<b>4</b>	<b>28</b>	<b>6</b>	<b>5</b>	<b>11</b>	<b>10</b>	<b>16</b>	<b>30</b>	<b>63</b>	<b>36</b>
மட்பாண்ட உற்பத்திகள்	47	47	49	36	40	38	36	40	41	35	34	34	31	30
ஒடுகள்	11	11	12	8	8	6	7	8	9	8	7	7	6	5
மேசைப் பொருட்கள், விட்டுப் பொருட்கள் மற்றும் துயரவேற்பாட்டுப் பொருட்கள்	32	30	30	24	27	28	25	29	29	25	23	23	21	21
<b>ஏனையவை</b>	<b>5</b>	<b>5</b>	<b>7</b>	<b>4</b>	<b>5</b>	<b>5</b>	<b>4</b>	<b>3</b>	<b>3</b>	<b>3</b>	<b>4</b>	<b>4</b>	<b>4</b>	<b>4</b>
இறப்பர் உற்பத்திகள்	450	483	542	385	558	885	860	888	890	761	768	835	875	866
இறப்பர் டயர்கள்	295	309	337	213	336	569	540	551	564	467	476	510	545	512
சத்திர சிக்சை கையுறைகள் மற்றும் ஏனைய கையுறைகள்	105	111	117	114	137	181	177	195	176	165	176	198	188	207
<b>இறப்பர் உற்பத்திகள்</b>	<b>50</b>	<b>64</b>	<b>88</b>	<b>58</b>	<b>85</b>	<b>135</b>	<b>143</b>	<b>141</b>	<b>150</b>	<b>130</b>	<b>116</b>	<b>128</b>	<b>143</b>	<b>147</b>
குதிரைபொருள், பயன்பொருட்கள் மற்றும் பாதணி	127	60	56	47	60	65	55	77	77	86	118	158	148	103
பாதணி	19	24	22	17	20	17	12	29	29	29	29	33	35	35
பயன்பொருட்கள்	13	26	23	20	27	31	27	28	31	29	29	29	33	35
பிற	94	10	12	10	13	17	16	19	21	21	19	17	23	16
<b>இறப்பர் மற்றும் இறப்பர் உபகரணங்கள்</b>	<b>396</b>	<b>371</b>	<b>322</b>	<b>187</b>	<b>259</b>	<b>312</b>	<b>297</b>	<b>312</b>	<b>343</b>	<b>294</b>	<b>318</b>	<b>371</b>	<b>435</b>	<b>400</b>
இறப்பர் உபகரணங்கள், வைரம் மற்றும் ஆபரணம்	414	474	514	402	409	532	559	446	394	332	274	257	278	306
இறப்பர் உபகரணங்கள்	86	105	76	69	70	95	118	130	173	164	149	145	142	155
வைரம்	312	348	418	317	322	414	417	295	198	148	105	94	120	134
<b>ஆபரணம்</b>	<b>16</b>	<b>22</b>	<b>20</b>	<b>17</b>	<b>19</b>	<b>22</b>	<b>24</b>	<b>21</b>	<b>22</b>	<b>19</b>	<b>20</b>	<b>18</b>	<b>15</b>	<b>17</b>
மேகாசூர்த்து சாதனங்கள்	138	151	108	127	144	225	165	146	152	244	131	162	120	146
வீதி வாகனங்கள்	20	23	39	50	58	49	86	32	39	40	42	39	57	54
கப்பல், படகுகள் மற்றும் மீதக்கும் அமைப்புகள்	8	37	22	58	59	149	57	82	86	182	65	97	27	65
ஏனையவை	111	91	48	20	28	27	22	33	27	22	25	27	32	26
அச்சுத்தொழில் தயாரிப்புகள்	15	34	47	48	246	235	42	36	52	46	46	49	37	48
ஏனையவை கைத்தொழில் ஏற்றுமதிகள்	311	487	497	418	517	608	619	633	694	669	712	816	937	963
இரசாயன உற்பத்திகள்	65	78	71	74	93	118	117	120	134	126	126	146	167	176
கனிப்பொருள் ஏற்றுமதிகள்	17	22	22	20	24	33	61	52	59	28	29	34	34	34
வகைப்படுத்தப்படாத ஏற்றுமதிகள்	42	38	-	-	199	7	10	12	15	20	15	17	18	18
மொத்த ஏற்றுமதிகள்	6,883	7,641	8,111	7,085	8,626	10,559	9,774	10,394	11,130	10,547	10,310	11,360	11,890	11,940

மூலம் : இலங்கைக் கணக்கம் மற்றும் இலங்கை மத்திய வங்கி.  
 (அ) திருத்தியமைக்கப்பட்டது  
 (ஆ) தற்காலிகமானது  
 (இ) கறவா எண்ணெய் உள்ளடங்கலாக  
 (ஈ) கரம்பு எண்ணெய் உள்ளடங்கலாக  
 (உ) சோயா அலரை, கடுகு, கரம்பு எண்ணெய் மற்றும் எண்ணெய் விதைகள் உள்ளடங்கலாக  
 ... புறக்கணிக்க முடியுமானவை

அட்டவணை 14 : இறக்குமதிகளின் பெறுமதி

		ருபாயில்லியன்													
தொகுதி		2006	2007	2008	2009	2010	2011	2012	2013	2014	2015	2016	2017	2018	2019 (ஆ)
<b>நுகர்வோர் பொருட்கள்</b>		<b>1,551</b>	<b>1,664</b>	<b>2,007</b>	<b>1,565</b>	<b>2,410</b>	<b>3,654</b>	<b>2,995</b>	<b>3,182</b>	<b>3,853</b>	<b>4,713</b>	<b>4,319</b>	<b>4,503</b>	<b>4,980</b>	<b>3,957</b>
உடைவு மற்றும் குடிபணம்		711	802	1,089	933	1,256	1,567	1,304	1,368	1,634	1,627	1,627	1,841	1,606	1,427
சீனி		224	151	203	218	363	426	345	289	255	253	343	256	248	200
பால் மற்றும் பால் உற்பத்திகள்		171	186	288	165	259	345	307	291	339	251	249	316	332	312
அரிசி		6	39	44	23	59	18	24	18	282	135	13	301	107	13
மர		3	2	1	1	14	14	5	2	2	2	2	2	3.0	3
மின்		92	108	115	119	128	147	134	162	141	218	234	214	197	215
ஏனைய உடைவு மற்றும் குடிபணங்கள்		216	317	437	407	446	617	489	607	614	768	787	752	719	685
உருளைக் கிழங்கு		10.4	20.0	23.6	23.0	36.9	35.7	22.7	28.5	35.8	35.5	31.5	35.7	32.6	33.9
மிளகாய்		26.3	36.9	41.3	42.5	44.2	82.4	46.4	49.3	59.6	77.3	92.7	51.8	68.7	82.9
வெங்காயம்		28.0	57.0	53.0	60.0	96.0	86.0	51.9	100.1	65.3	122.0	100.0	123.0	108.9	124.3
பருப்பு		37.6	59.6	108.0	113.0	129.0	116.8	68.9	104.1	121.2	148.0	139.4	114.4	78.6	79.9
பச்சைக் கடலை		3.8	7.4	11.0	10.7	15.6	13.8	7.3	11.2	13.6	27.2	15.6	14.9	13.8	12.2
மட்டாணிக் கடலை		6.3	10.0	18.8	12.9	14.9	18.5	19.0	19.9	21.8	31.8	25.6	23.0	25.2	23.8
கொண்டைக் கடலை		6.3	9.8	17.3	17.7	17.8	26.9	25.6	20.5	20.0	23.7	30.1	32.7	26.0	20.5
குரக்கன்		0.2	0.3	0.6	0.6	0.6	0.6	0.4	...	0.2	0.1	0.6	1.3	0.8	1.7
எண்ணெய் மற்றும் கொழுப்பு		14.0	21.0	31.0	14.0	19.0	25.9	20.0	59.2	20.1	33.5	35.9	46.0	47.0	29.4
பலவரக்குகள்		35.0	50.0	64.0	65.0	72.0	111.0	68.0	79.9	98.2	113.3	132.0	92.8	114.0	115.4
ஏனையவை		47.7	44.7	68.8	47.4	99.3	99.3	158.7	134.1	157.9	156.7	183.2	216.0	203.1	161.3
<b>உடைவுப் பொருட்கள் அல்லாதவை</b>		<b>840</b>	<b>862</b>	<b>918</b>	<b>632</b>	<b>1,154</b>	<b>2,087</b>	<b>1,691</b>	<b>1,814</b>	<b>2,219</b>	<b>3,086</b>	<b>2,692</b>	<b>2,662</b>	<b>3,374</b>	<b>2,530</b>
வாகனங்கள்		308	244	239	93	455	881	495	582	897	1,360	795	773	1,574	816
வீட்டுப் பாவணப் பொருட்கள், வானொலி மற்றும் தொலைக்காட்சிப் பெட்டிகள்		65	59	64	24	45	118	118	103	86	120	136	141	124	102
இறப்பர் உற்பத்திகள்		42	44	51	46	72	83	80	88	90	114	112	94	95	83
மருந்து மற்றும் மருந்தாக்கல் உற்பத்திகள்		162	179	212	202	217	348	372	378	381	460	526	520	532	553
வீட்டுப் பாவணப் பொருட்கள், தளபாடங்கள்		69	70	75	61	88	127	117	125	134	150	182	186	169	172
ஏனைய		194	266	277	206	277	530	509	538	632	882	941	948	880	805
தைக்கப்பட்ட ஆடைகள்		81.5	85.9	89.1	98.9	94.4	112.0	131.9	157.6	227.0	321.4	290.9	292.3	237.3	215.1
ஏனைய பிராஸ்திரிப் பொருட்கள் (ஆ)		36.3	32.9	29.8	18.3	20.7	33.0	35.4	33.2	34.0	52.8	28.9	24.3	20.4	26.4
அச்சப் புத்தகங்கள்		4.8	5.0	4.4	21.5	19.8	15.0	14.1	11.9	10.4	10.7	13.0	17.3	18.4	14.6
மின் விசிறிகள்		6.1	7.5	7.1	7.0	12.3	23.1	23.4	27.4	24.4	33.5	41.8	34.9	29.5	33.5
சலவைத் தயாரிப்புகள்		7.4	7.5	9.7	11.0	10.6	6.0	6.0	5.6	4.3	4.0	5.0	4.4	2.7	3.0
நறுமணப்பொடி ஒப்பனை		4.3	4.2	6.2	4.8	5.6	10.7	6.8	8.1	6.7	9.0	13.5	12.5	12.5	10.6

அட்டவணை 14 : இறக்குமதிகளின் பெறுமதி

தொகுதி	ரூபாயில்லியன்													
	2006	2007	2008	2009	2010	2011	2012	2013	2014	2015	2016	2017	2018	2019 (அ)
ஏவாயு அடுப்புகள்	3.6	3.5	3.8	3.7	5.0	9.4	6.4	6.8	5.7	9.2	11.6	10.8	10.0	8.5
<b>இடைநிலைப் பொருட்கள்</b>	<b>6,257</b>	<b>6,983</b>	<b>9,019</b>	<b>6,159</b>	<b>8,054</b>	<b>12,274</b>	<b>11,578</b>	<b>10,554</b>	<b>11,398</b>	<b>9,638</b>	<b>9,869</b>	<b>11,435</b>	<b>12,488</b>	<b>11,370</b>
உரம்	163	192	577	182	240	407	311	239	272	290	137	103	262	221
பெற்றோலியம்	2,070	2,516	3,392	2,184	3,041	4,795	5,045	4,308	4,597	2,700	2,481	3,428	4,152	3,892
இரசாயன உற்பத்திகள்	357	405	508	432	520	702	670	734	808	870	856	835	904	832
கடத்தாசி மற்றும் கடத்தாசி மடவடிகள்	254	290	328	264	350	427	363	380	490	477	487	485	529	457
கோதுமை மற்றும் கோளம்	217	255	402	269	265	429	364	323	405	357	249	357	374	346
பட்டை	1,656	1,724	1,788	1,529	1,812	2,321	2,266	2,046	2,328	2,296	2,705	2,724	2,859	2,909
வைரம் மற்றும் விவசாயத்துறையிலிருந்து உலோகங்கள்	257	284	545	277	378	1,076	588	483	175	162	514	772	573	201
ஆகார உலோகங்கள்	298	252	275	167	239	354	440	406	478	471	456	629	683	563
வாகனம், இயந்திர உத்திரப் பாகங்கள்	121	127	159	127	176	223	211	210	228	264	281	295	296	270
ஏனைய இடைநிலைப் பொருட்கள்	864	938	1,045	728	1,033	1,540	1,320	1,425	1,616	1,752	1,703	1,809	1,857	1,678
இரும்பினாலான அரை முடிவுப் பொருட்கள்	78	105	137	72	91	157	256	238	168	151	த.இ.	த.இ.	த.இ.	த.இ.
எதிலீன் பொலிம்	82	106	103	76	103	109	99	106	142	147	144	134	149	126
தயாரிக்கப்படாத புகையிலை	32	40	42	39	31	52	71	62	70	83	68	68	79	62
பாம் எண்ணெய் (சுத்திக்கப்பட்டது)	131	145	127	35	68	161	67	81	123	111	84	148	146	93
<b>முதலீட்டுப் பொருட்கள்</b>	<b>2,400</b>	<b>2,597</b>	<b>2,852</b>	<b>2,093</b>	<b>2,758</b>	<b>4,286</b>	<b>4,590</b>	<b>4,253</b>	<b>4,152</b>	<b>4,567</b>	<b>4,981</b>	<b>4,895</b>	<b>4,690</b>	<b>4,603</b>
பொறித்தொகுதிகளும் உபகரணங்களும்	1,341	1,428	1,467	1,077	1,339	2,141	2,356	2,222	2,131	2,278	2,741	2,621	2,492	2,490
நெட்கோடர்களும் சாதாரண பட்டிகளும்	49	119	124	107	87	124	138	152	த.இ.	17	17	த.இ.	த.இ.	த.இ.
மருத்தவ உபகரணங்களும் கருவிகளும் பாலிக்கப்பட்ட கம்பி வடங்கள் (மின்சார)	56	60	73	54	63	81	87	92	104	117	137	த.இ.	த.இ.	த.இ.
ஏவாயு சிலிண்டர் (கைத்தொழிலுக்கானது)	19	5	13	11	38	33	32	34	33	37	31	த.இ.	த.இ.	த.இ.
போக்குவரத்து உபகரணங்கள்	405	410	481	357	593	1,065	992	668	707	931	663	675	668	597
கட்டிடப் பொருட்கள்	651	753	900	656	822	1,076	1,237	1,357	1,309	1,352	1,569	1,591	1,525	1,509
இரும்புக் குழாயும் ரியூப்புகளும்	85	93	126	88	108	85	84	70	56	70	79	103	115	132
பிற முதலீட்டுப் பொருட்கள்	3	6	4	3	4	4	5	6	5	6	8	8	6	8
<b>வகைப்படுத்தப்படாத இறக்குமதிகள்</b>	<b>48</b>	<b>52</b>	<b>213</b>	<b>390</b>	<b>162</b>	<b>54</b>	<b>28</b>	<b>14</b>	<b>14</b>	<b>16</b>	<b>13</b>	<b>147</b>	<b>75</b>	<b>8</b>
<b>மொத்த இறக்குமதிகள்</b>	<b>10,253</b>	<b>11,296</b>	<b>14,091</b>	<b>10,207</b>	<b>13,385</b>	<b>20,269</b>	<b>19,190</b>	<b>18,003</b>	<b>19,417</b>	<b>18,935</b>	<b>19,183</b>	<b>20,980</b>	<b>22,233</b>	<b>19,937</b>

மூலம் : இலங்கைச் சங்கம் மற்றும் இலங்கை மத்திய வங்கி.

(அ) தற்காலிகமானது

(ஆ) பிளாஸ்டிக் கையடங்கலுறை உபகரணங்கள், பிளாஸ்டிக் உபகரணங்கள், பிளாஸ்டிக் உருபுகள், பிளாஸ்டிக் உருபுகள், பிளாஸ்டிக் எழுதுகருவி உபகரணங்கள்.

அட்டவணை 15: தெரிவுசெய்யப்பட்ட பொருட்களின் இறக்குமதி அளவு

விபரம்	மெ.தொ. '000													
	2006	2007	2008	2009	2010	2011	2012	2013	2014	2015	2016	2017	2018	2019 (அ)
சீனி	520.6	470.7	563.1	460.7	539.2	596.6	559.0	539.0	509.5	624.0	638.7	483.2	624.3	537.5
பால்மா	68.1	62.1	62.5	62.4	72.4	84.1	79.5	66.0	67.2	81.8	94.0	93.1	99.0	93.7
உருளைக் கிழங்கு	46.6	85.9	99.4	99.6	129.9	130.5	112.8	123.2	118.2	142.2	148.1	151.4	158.7	142.1
செத்தல் மீளகாய்	29.4	31.2	34.7	36.0	37.7	42.2	40.7	44.1	47.8	49.9	51.0	51.7	52.8	52.6
பெரிய வெங்காயம்	119.5	140.7	146.6	143.2	158.1	170.7	145.9	168.9	150.5	210.3	215.6	232.3	246.2	240.1
சிறிய வெங்காயம்	10.9	23.8	26.9	16.2	11.9	6.8	7.0	15.4	11.8	15.2	19.8	10.9	15.3	6.0
பருப்பு	107.7	103.2	104.9	108.0	134.3	151.3	114.0	150.9	153.4	160.9	154.3	165.9	162.6	176.9
அரிசி	11.5	88.0	84.7	51.7	125.8	27.8	36.2	22.9	599.7	285.6	29.5	748.0	248.9	24
சோளம்	83.7	78.4	82.5	27.2	9.6	7.0	1.0	0.5	86.8	67.2	41.9	179.6	120.6	102.5
பாசிப்பயறு	11.5	12.8	13.7	14.2	11.5	10.5	7.9	7.1	5.2	11.5	13.9	15.5	16.4	13.3
உழுந்து	6.2	7.1	5.0	3.3	1.5	7.1	3.2	4.2	6.3	8.1	12.0	12.8	12.4	7.7
பட்டாணிக்கடலை	25.2	26.9	27.2	26.7	33.0	36.1	31.9	30.8	35.9	45.4	35.6	36.7	47.8	39.4
சொண்டைக் கடலை	18.5	14.7	17.2	20.0	19.1	19.9	18.7	25.3	25.7	27.7	27.0	26.5	27.3	25.6
குரக்கன்	1.9	2.6	2.9	3.3	2.1	2.2	3.6	12.0	0.7	0.8	2.2	2.9	3.1	4.0
கொபி	0.3	0.6	0.7	0.4	0.6	0.9	0.7	1.1	1.0	5.6	6.1	7.3	8.1	8.5
சோயா அரை	0.2	...	2.4	1.8	1.6	...	0.1	1.1	...	7.3	7.1	3.2	6.4	8.1
கொத்தமல்லி	11.0	14.8	9.7	10.9	12.1	13.3	10.1	15.3	13.8	12.3	15.0	12.2	18.0	13.3
மஞ்சள்	3.4	3.3	4.4	3.9	3.9	4.1	3.8	4.1	4.2	4.9	4.7	4.9	5.4	5.3
மஞ்சள் தூள்	0.4	0.3	0.3	0.3	0.3	0.2	...	...	...	...	1.0	12.0	25.0	18.0
புளி	0.1	0.1	0.1	0.1	0.9	0.7	...	...	...	1.1	0.1	0.4	0.5	0.03
வெள்ளைப்பூடு	18.4	20.9	25.0	21.2	20.4	23.8	23.1	24.4	27.0	28.2	26.0	27.5	32.9	31.8
அப்பிள்	16.6	18.0	17.2	20.1	22.4	21.2	21.1	20.1	15.9	20.2	25.3	26.7	27.3	23.4
திராட்சை	3.5	3.4	3.7	3.4	4.3	6.9	6.6	6.2	3.8	6.9	6.2	7.3	10	7.2
தோடம்பழம்	5.0	3.3	3.6	4.3	4.5	7.0	6.0	7.6	6.5	7.5	8.1	8.7	8.4	7.8
நாரங்காய்	6.1	3.7	5.3	7.4	10.9	10.5	10.6	9.5	7.1	8.9	10.6	6.0	11.0	த.இ.
முலாம்பழம்	0.1	0.1	0.1	0.1	...	-	...	...	-	...	...	...	0.3	0.05
தகரத்திலடைத்த மீன்	19.7	23.1	18.2	13.6	16.7	20.7	19.6	22.2	19.7	49	37.1	40.6	28.1	36.8
மாசிக்கருவாடு	5.6	3.6	3.1	3.2	2.9	2.8	1.4	1.4	1.3	2.2	2.7	2.7	2.3	2.5
நெத்தலி	23.2	25.4	22.8	25.4	27.3	27.6	25.2	23.5	24.9	24.6	24.5	22.8	23.2	24.8
பிற கருவாடு	21.6	22.7	22.1	20.1	18.5	19.6	14.2	14.0	10.0	7.9	9.8	9.1	4.2	4.9
பாம் எண்ணெய்	297.1	205.6	126.8	49.7	74.3	135.5	51.1	45.3	142.0	161.8	120.5	195.3	217.7	156
தேயங்காய் எண்ணெய்	4.9	5.5	15.6	2.4	3.5	3.6	5.2	2.2	3.9	3.4	1.2	0.9	9.9	1.5

மூலம் : இலங்கைச் சுங்கம், மக்கள் நொகைக் கணக்கெடுப்பு மற்றும் புள்ளிவிபரத் திணைக்களம் மற்றும் இலங்கை மத்திய வங்கி.

... புறக்கணிக்க முடியுமானவை

(அ) தற்காலிகமானது

அட்டவணை 16 : பொருட்களின் இறக்குமதி அளவு

விடயம்	ரூபாயில்													
	2006	2007	2008	2009	2010	2011	2012	2013	2014	2015	2016	2017	2018	2019(அ)
சீனி	223.7	151.0	203.0	218.0	363.0	426.0	345.0	288.9	255.5	252.5	342.5	256.0	248.0	199.7
பால் மற்றும் பால்மா உற்பத்திகள்	171.0	186.0	288.0	165.0	259.0	345.0	307.0	291.0	339.4	250.9	249.3	315.8	332.3	311.9
கோதுமை மா	3.0	2.0	1.0	1.0	1.0	14.0	4.9	1.8	2.1	2.0	1.8	2.0	3.0	2.7
உருளைக் கிழங்கு	10.4	20.0	23.6	23.0	36.9	35.7	22.7	28.4	35.8	35.5	31.5	36.0	32.6	33.9
செத்தல் மிளகாய்	26.3	36.9	41.3	42.5	44.2	82.4	46.4	49.3	59.6	77.3	92.7	52.0	68.7	82.9
பெரிய வெங்காயம்	18.7	39.7	32.1	40.8	58.8	59.3	29.5	71.1	42.0	79.8	46.7	79.0	79.4	84.6
சிறிய வெங்காயம்	3.6	8.6	14.6	9.4	5.7	4.2	3.0	10.7	5.0	8.8	9.0	8.0	9.3	4.2
பருப்பு	37.6	59.6	108.0	113.0	129.0	116.8	68.9	104.1	121.2	148.0	139.4	114.4	78.6	79.9
அரிசி	5.5	38.7	44.3	22.9	59.0	18.4	24.2	17.9	281.7	135.1	12.8	300.9	106.8	12.8
சோளம்	15.7	18.7	22.8	0.6	2.5	2.3	0.4	0.3	23.9	16.1	10.8	53.0	39.4	34.8
பாசிப்பயறு	3.8	7.4	11.0	10.7	15.6	13.8	7.3	7.6	6.8	15.0	15.6	15.0	13.8	12.2
உழுந்து	1.6	2.2	2.5	2.7	1.7	7.2	3.0	3.5	6.9	11.3	22.4	13.0	8.4	6.6
பட்டாணிக்கடலை	6.3	10.0	18.8	12.9	14.9	18.5	19.0	19.9	20.4	31.8	25.6	23.0	25.2	23.8
கொண்டைக் கடலை	6.3	9.8	17.3	17.7	17.8	26.9	25.6	20.5	20.0	23.7	30.1	33.0	26.0	20.5
குரக்கன்	0.2	0.3	0.6	0.6	0.6	0.6	0.4	...	0.2	0.1	0.6	1.0	0.8	1.7
கௌபீ	0.1	0.1	0.4	0.3	...	0.7	0.6	0.9	0.9	4.1	4.5	6.5	6.2	6.0
சோயா அலரை	0.6	...	0.9	0.7	0.8	...	0.1	...	...	3.4	3.0	8.0	2.8	3.7
கொத்தமல்லி	3.2	6.6	10.9	9.5	9.5	9.9	6.5	14.8	19.2	14.0	10.0	6.0	10.8	11.8
மஞ்சள்	1.1	1.1	2.7	4.2	8.2	7.0	3.7	4.6	4.6	6.5	7.1	7.0	7.2	6.4
மஞ்சள் தூள்	0.1	0.1	0.2	0.5	0.6	0.2	...	...	...	...	...	...	...	...
புளி	...	...	...	...	0.2	0.2	...	...	...	0.4	...	0.2	0.1	0.1
வெள்ளைப்பூடு	6.0	8.2	6.4	9.9	31.2	22.0	19.1	18.0	18.2	25.5	44.3	36.0	20.0	35.3
அப்பிள்	5.2	5.7	5.4	7.7	9.6	9.7	14.4	19.8	17.2	18.3	24.0	24.0	26.5	22.6
திராட்சை	3.7	3.7	4.0	4.4	5.6	6.8	10.5	11.2	8.4	13.4	15.9	15.0	15.0	14.0
தோடம்பழம்	1.8	1.4	1.6	2.0	2.3	3.7	4.0	5.2	4.7	4.6	5.9	6.0	5.8	5.3
நாரங்காய்	1.2	0.8	1.2	2.1	3.2	3.3	3.8	2.8	2.1	2.7	3.5	2.0	3.7	3.1
முலாம்பழம்	0.2	0.2	0.2	0.2	...	...	...	...	...	...	0.4	0.6	0.2	0.2
தகர்த்திலைத்த மீன்	27.0	34.8	39.4	32.1	38.6	50.7	43.6	47.5	39.5	81.9	66.2	63.0	53.3	76.6
மாசிக்கருவாடு	8.5	5.9	8.1	14.1	11.5	12.3	7.5	6.6	5.0	11.4	13.7	11.0	9.4	9.3
நெத்தலி	25.2	29.1	26.5	31.4	35.1	39.1	40.0	55.2	44.9	49.1	62.1	59.0	58.2	53.3
பிற கருவாடு	27.8	27.4	31.2	37.0	32.0	36.8	30.0	25.3	18.1	15.4	22.5	25.0	26.4	29.6
பாம் எண்ணெய்	131.0	145.3	127.4	35.3	68.1	160.6	67.2	81.4	123.0	103.5	84.1	148.0	146.2	92.5
தேங்காய் எண்ணெய்	3.0	4.9	13.4	1.8	3.6	6.6	4.8	2.2	0.2	5.8	3.7	16.0	20.1	4.7

மூலம் : இலங்கைச் சங்கம், மக்கள் தொகைக் கணக்கெடுப்பு மற்றும் புள்ளிவிபரத் திணைக்களம் மற்றும் இலங்கை மத்திய வங்கி.

... புறக்கணிக்க முடியாது

(அ) தற்காலிகமானது

அட்டவணை 17 : மோட்டார் வாகனங்கள்

விடயம்	2006	2007	2008	2009	2010	2011	2012	2013	2014	2015	2016	2017	2018(ஆ)	2019(அ)
<b>மோட்டார் வாகன இறக்குமதிகள்</b>														
மொத்தம்	337,693	296,290	258,244	169,493	383,099	533,056	374,175	308,398	482,003	655,086	469,305	460,261	494,488	344,059
மோட்டார் சைக்கிள்கள்	209,635	177,193	153,191	117,913	221,832	252,036	186,372	159,791	322,257	349,523	329,978	364,346	354,998	266,659
முச்சக்கர வண்டி	50,310	34,485	44,046	30,356	92,207	137,389	93,284	80,586	83,233	132,779	47,976	19,021	20,782	17,017
ட்ராக்டர்கள்	23,120	23,629	28,181	12,874	18,617	26,870	18,967	13,247	5,511	14,234	13,185	10,295	6,992	5,132
போக்குவரத்து வாகனங்கள் (பொருள்)	22,987	36,084	13,742	5,639	20,655	55,786	45,560	25,655	25,664	44,287	32,161	25,964	25,077	18,591
பயணிகள் வான் மற்றும் பேருந்துகள்	3,025	2,094	1,117	649	2,766	3,836	3,245	1,627	3,906	4,690	2,849	3,732	2,581	1,458
மோட்டார் கர்கள்	28,464	22,315	17,273	1,852	26,745	56,370	26,312	27,084	41,030	109,059	42,208	36,125	82,627	34,733
Quadricycle (நாலுசக்கர வாகனங்கள்)	-	-	-	-	-	-	-	-	-	-	-	6	642	1,644
<b>பிற</b>	152	490	694	210	277	769	435	408	402	514	948	772	789	469
புதிதாகப் பதிவுசெய்யப்பட்ட மோட்டார் வாகனங்கள்														
மொத்தம்	300,522	297,892	265,199	204,075	359,243	525,421	397,295	326,651	429,556	668,907	491,036	451,653	480,799	367,303
மோட்டார் கர்கள்	27,578	22,603	20,237	5,762	23,072	57,886	31,546	28,380	38,780	105,628	45,172	39,182	80,776	38,232
முச்சக்கர வண்டி	64,466	43,068	44,804	37,364	85,648	138,426	98,815	83,673	79,038	129,547	56,945	23,537	20,063	15,490
மோட்டார் சைக்கிள்கள்	156,626	182,508	155,952	135,421	204,811	253,331	192,284	169,280	272,885	370,889	340,129	344,380	339,763	284,301
பேருந்துகள்	3,346	2,637	1,180	739	2,491	4,248	3,095	1,805	3,851	4,140	2,685	3,331	2,957	1,613
இரு நேரக்க வாகனங்கள்	7,245	5,193	2,856	1,280	11,712	33,518	37,397	24,603	20,799	39,456	26,887	16,742	16,931	13,459
சர்க்கு போக்குவரத்து ஊர்திகள் - லொறி	20,436	18,408	14,038	8,225	11,845	14,818	12,266	5,872	5,121	7,142	5,271	11,432	9,371	5,223
<b>உழவு இயந்திரங்கள் - ட்ராக்டர்கள்</b>	19,040	21,346	24,357	13,951	17,363	20,073	18,450	10,772	7,070	9,977	10,285	8,821	7,460	5,696
உழவு இயந்திரங்கள் (இழுவை பெட்டிகள்)	1,785	2,129	1,775	1,333	2,301	3,121	3,442	2,266	2,012	2,128	3,662	4,228	2,822	1,970
நாலுசக்கர வாகனங்கள், மோட்டார் ஹோம்	-	-	-	-	-	-	-	-	-	-	-	-	656	1,319
<b>மொத்த வாகன தொகுதிகள் *</b>														
மொத்தம்	2,827,902	3,125,794	3,390,993	3,595,068	3,954,311	4,479,732	4,877,027	5,203,678	5,633,234	6,302,141	6,793,177	7,247,122	7,727,921	8,095,224
மோட்டார் கர்கள்	338,608	361,211	381,448	387,210	410,282	468,168	499,714	528,094	566,874	672,502	717,674	756,856	837,632	875,864
முச்சக்கர வண்டி	318,659	361,727	406,531	443,895	529,543	667,969	766,784	850,457	929,495	1,059,042	1,115,987	1,139,524	1,159,587	1,175,077
மோட்டார் சைக்கிள்கள்	1,422,140	1,604,648	1,760,600	1,896,021	2,100,832	2,354,163	2,546,447	2,715,727	2,988,612	3,359,501	3,699,630	4,044,010	4,383,773	4,668,074
பேருந்துகள்	77,233	79,870	81,050	81,789	84,280	88,528	91,623	93,428	97,279	101,419	104,104	107,435	110,392	112,005
இரு நேரக்க வாகனங்கள்	188,187	193,380	196,236	197,516	209,228	242,746	280,143	304,746	325,545	365,001	391,888	408,630	425,561	439,020
சர்க்கு போக்குவரத்து ஊர்திகள் - லொறி	244,176	262,584	276,622	284,847	296,692	311,510	323,776	329,648	334,769	341,911	347,182	360,906	370,277	375,500
உழவு இயந்திரங்கள் - ட்ராக்டர்கள்	199,980	221,326	245,683	259,634	276,997	297,070	315,520	326,292	333,362	343,339	353,624	362,445	369,905	375,601
உழவு இயந்திரங்கள் (இழுவை பெட்டிகள்)	38,919	41,048	42,823	44,156	46,457	49,578	53,020	55,286	57,298	59,426	63,088	67,316	70,138	72,108
நாலுசக்கர வாகனங்கள், மோட்டார் ஹோம்	-	-	-	-	-	-	-	-	-	-	-	-	656	1,975

முலம் : இலங்கை சங்கம், மோட்டார் வாகன போக்குவரத்து திணைக்களம்.

(அ) தற்காலிகமானது

(ஆ) திருத்திப்பயமாக்கப்பட்டது

\*இலங்கையில் பதிவுசெய்யப்பட்ட அனைத்து திரட்டிய வாகனங்களும்

அட்டவணை 18 : மின்வலுத்துறை

வியரம்	அலகு	2006	2007	2008	2009	2010	2011	2012	2013	2014	2015	2016	2017	2018(ஆ)	2019(அ)
நிறுவப்பட்ட கௌன்செல்	மெ.லோ.	2,434	2,444	2,645	2,684	2,818	3,146	3,312	3,356	3,932	3,847	4,018	4,086	4,047	4,217
நீர் மின்		1,314	1,324	1,345	1,379	1,383	1,401	1,584	1,625	1,665	1,680	1,726	1,745	1,793	1,809
அணல் மின்		1,115	1,115	1,285	1,290	1,390	1,396	1,338	1,335	1,215	1,115	1,215	1,233	1,137	1,282
நிலக்கரி மின்		-	-	-	-	-	300	300	300	900	900	900	900	900	900
காற்று மின் *		3	3	3	3	3	3	3	3	3	3	3	3	3	128
ஏனைய		2	2	12	12	42	46	87	93	150	149	174	205	88	98
உச்ச மட்டக்கேள்வி	மெ.லோ.	1,893	1,842	1,922	1,868	1,955	2,163	2,146	2,164	2,152	2,283	2,453	2,523	2,616	2,669
இ.மி.ச.மொத்த விற்பனை	கி.லோ.	7,832	8,276	8,417	8,441	9,268	10,023	10,474	10,621	11,063	11,786	12,785	13,431	14,091	14,611
உற்பத்தி **	கி.லோ.	9,389	9,814	9,901	9,882	10,714	11,528	11,800	11,898	12,357	13,090	14,149	14,671	15,374	15,881
சராசரி மின் கட்டணம்	ரூபா	9.01	10.56	13.17	13.10	13.03	13.21	15.56	17.93	18.50	15.93	16.18	16.26	16.29	16.63
சராசரி மின் உற்பத்திச் செலவு	ரூபா	10.93	13.48	17.67	14.93	13.03	15.59	23.66	16.94	19.97	15.06	18.10	20.34	19.13	23.29
மின்சார அடைய	000'	3,698	3,811	3,995	4,158	4,327	4,611	4,979	5,211	5,418	5,649	5,964	6,193	6,354	6,501
மின்சார அடைய	%	78.1	80.0	83.0	85.4	88.0	91.0	94.0	96.0	98.0	99.0	99.3	99.0	99.0	99.0

மூலம் : இலங்கை மின்சார சபை

(அ) தற்காலிகமானது

(ஆ) திருத்தியமைக்கப்பட்டது

\* இ.மி.ச.வின் கீழ் மாத்திரம் நிறுவப்பட்ட கற்றுமின் கௌன்செல்

\*\* கருத்திலேடுக்கப்பட்ட நிகர மின்னூற்பத்தி

குறிப்பு : 2000-2004 வரை வரடகை அடிப்படையில் நிறுவப்பட்ட மொத்தவலுத்துறைகள் உள்ளடங்கலாக நிறுவப்பட்ட அணல்மின் கௌன்செல்

**அட்டவணை 19 : வீதிகள்**

விடயம்	அலகு	2006	2007	2008	2009	2010	2011	2012	2013	2014	2015	2016	2017	2018	2019
<b>வீதிகளின் மொத்த நீளம்</b>	கி.மீ	112,964	113,506	113,573	113,674	114,272	114,768	115,272	115,383	117,012	116,407	118,059	119,480	119,490	100,638
தேசிய வீதிகள்		11,773	11,874	11,891	11,922	12,019	12,019	12,258	12,289	12,369	12,380	12,380	12,380	12,390	12,438
வகுப்பு - ஏ		4,219	4,219	4,219	4,219	4,219	4,219	4,219	4,219	4,215	4,215	4,215	4,215	4,215	4,215
வகுப்பு - பி		7,554	7,655	7,672	7,703	7,800	7,800	7,944	7,949	7,993	7,995	7,995	7,995	8,005	8,005
கடுகதிப் பாதை		-	-	-	-	-	95	95	121	161	170	170	170	170	218
மாகாணப் பாதைகள்		16,532	16,532	16,532	16,532	16,973	17,429	17,614	17,614	19,083	18,397	18,353	18,900	18,900	த.இ.
கிராமியப் பாதைகள்		84,659	85,100	85,150	85,220	85,280	85,320	85,400	85,480	85,560	85,630	87,326	88,200	88,200	88,200
<b>மொத்த வீதி அடர்த்தி</b>	கி.மீ/கி.மீ <sup>2</sup>	1.72	1.73	1.73	1.73	1.74	1.75	1.76	1.76	1.78	1.77	1.80	1.82	1.82	1.53
தேசிய வீதி அடர்த்தி		0.18	0.18	0.18	0.18	0.18	0.18	0.19	0.19	0.19	0.19	0.19	0.19	0.19	0.19
மாகாண பாதை அடர்த்தி		0.25	0.25	0.25	0.25	0.26	0.27	0.27	0.27	0.29	0.28	0.28	0.29	0.29	த.இ.
கிராமிய பாதை அடர்த்தி		1.29	1.30	1.30	1.30	1.30	1.30	1.30	1.30	1.30	1.31	1.33	1.34	1.34	1.34
<b>தேசியவீதிகளின் ச.க.சுநிலை *</b>															
மிகச் சிறந்தது	%	-	7	7	11	16	23	24	29	27	27	35	36	த.இ.	39
சிறந்தது	%	-	28	23	24	27	23	29	36	27	28	29	30	த.இ.	26
சாதாரணம்	%	-	19	18	17	13	10	10	8	9	9	10	13	த.இ.	9
தரம் குறைந்தது	%	-	36	41	37	33	26	17	13	16	16	11	10	த.இ.	10
மிகவும் மோசமானது	%	-	10	11	11	11	18	20	14	22	20	15	11	த.இ.	16

மூலம் : வீதி அபிவிருத்தி அதிகாரசபை மற்றும் தேசிய திட்டமிடல் திணைக்களம்

\* ச.க.சு. சுட்டி - சர்வதேச கட்டி

(அ) தற்காலிகமானது



அட்டவணை 20 : துறைமுக சேவைகள்

விபரம்	2006	2007	2008	2009	2010	2011	2012	2013	2014	2015	2016	2017	2018	2019
<b>கப்பல்களின் வருகை *</b>	<b>4,469</b>	<b>4,770</b>	<b>4,814</b>	<b>4,592</b>	<b>4,075</b>	<b>4,358</b>	<b>4,178</b>	<b>4,024</b>	<b>4,298</b>	<b>4,760</b>	<b>5,023</b>	<b>4,942</b>	<b>4,933</b>	<b>4,708</b>
கொழும்பு	4,228	4,326	4,424	4,114	3,910	4,124	3,870	3,667	3,742	4,197	4,405	4,329	4,331	4,198
இலங்கை துறைமுக அதிகார சபை	3,160	3,114	3,151	2,939	2,928	3,040	2,750	2,600	2,424	2,169	2,061	1,998	1,934	1,949
தெற்காசியாவக்கான நுழைப்பாதை	1,068	1,212	1,273	1,175	982	1,084	1,120	1,011	855	1,026	1,087	1,073	1,152	1,016
கொழும்பு சர்வதேச கொள்கலன் நுழைப்பாதை	-	-	-	-	-	-	-	56	463	1,002	1,257	1,258	1,245	1,233
காலி	100	87	68	32	48	73	69	36	60	72	96	87	84	43
திருகோணமலை	141	297	322	310	109	126	161	134	127	164	216	233	189	142
மாகம் மறுஊழாடி மலரிந்த ராஜபக்ஷ துறைமுகம்	-	-	-	-	-	9	34	139	335	295	281	230	270	314
கங்கேசந்துறை, மயிலேடி, பருத்தித்துறை, காரைநகர்	-	-	-	136	8	26	44	48	34	32	25	63	59	11
கையாளப்பட்ட மொத்த கப்பல்கள்	<b>42,661</b>	<b>46,344</b>	<b>50,582</b>	<b>48,778</b>	<b>61,240</b>	<b>65,097</b>	<b>65,030</b>	<b>66,292</b>	<b>74,431</b>	<b>77,611</b>	<b>86,546</b>	<b>93,879</b>	<b>104,952</b>	<b>106,982</b>
கொழும்பு	39,428	43,502	47,960	46,373	58,768	62,016	61,669	63,482	70,794	73,718	81,879	89,034	100,151	101,926
இலங்கை துறைமுக அதிகார சபை	27,585	28,985	30,924	27,281	33,775	36,019	36,867	39,186	39,998	36,668	35,172	35,001	39,216	38,322
தெற்காசியாவக்கான நுழைப்பாதை	11,843	14,517	17,036	19,092	24,993	25,997	24,802	23,551	22,148	16,893	21,196	23,622	27,042	26,515
கொழும்பு சர்வதேச கொள்கலன் நுழைப்பாதை	-	-	-	-	-	-	-	745	8,648	20,157	25,511	30,411	33,893	37,089
காலி	735	627	459	167	318	464	422	207	394	542	771	712	729	510
திருகோணமலை	2,498	2,215	2,163	2,238	2,154	2,574	2,859	2,435	2,748	3,027	3,514	3,897	3,560	3,304
மாகம் மறுஊழாடி மலரிந்த ராஜபக்ஷ துறைமுகம்	-	-	-	-	-	15	20	119	474	292	355	213	494	1,239
கங்கேசந்துறை, மயிலேடி, பருத்தித்துறை, காரைநகர்	-	-	-	246	11	28	60	49	21	32	27	23	18	3
<b>கையாளப்பட்ட மொத்த கொள்கலன்கள் (ஆ)</b>	<b>3,079</b>	<b>3,381</b>	<b>3,687</b>	<b>3,464</b>	<b>4,137</b>	<b>4,263</b>	<b>4,187</b>	<b>4,306</b>	<b>4,908</b>	<b>5,185</b>	<b>5,735</b>	<b>6,209</b>	<b>7,047</b>	<b>7,228</b>
இலங்கை துறைமுக அதிகார சபை	1,744	1,835	1,961	1,714	2,167	2,299	2,317	2,502	2,559	2,252	2,100	2,011	2,304	2,283
தெற்காசியாவக்கான நுழைப்பாதை	1,335	1,546	1,726	1,750	1,970	1,963	1,870	1,747	1,662	1,371	1,632	1,810	2,067	2,052
கொழும்பு சர்வதேச கொள்கலன் நுழைப்பாதை	-	-	-	-	-	-	-	57	687	1,562	2,003	2,388	2,676	2,893
<b>வழிமறிநல் கொள்கலன்கள் ** (ஆ)</b>	<b>2,330</b>	<b>2,578</b>	<b>2,874</b>	<b>2,712</b>	<b>3,205</b>	<b>3,216</b>	<b>3,167</b>	<b>3,274</b>	<b>3,781</b>	<b>3,967</b>	<b>4,435</b>	<b>4,826</b>	<b>5,704</b>	<b>5,955</b>
இலங்கை துறைமுக அதிகார சபை	1,297	1,412	1,517	1,301	1,604	1,652	1,652	1,825	1,916	1,711	1,617	1,623	1,976	2,008
தெற்காசியாவக்கான நுழைப்பாதை	1,033	1,166	1,357	1,411	1,601	1,564	1,515	1,405	1,325	1,043	1,314	1,434	1,687	1,651
கொழும்பு சர்வதேச கொள்கலன் நுழைப்பாதை	-	-	-	-	-	-	-	44	540	1,213	1,504	1,769	2,041	2,296
தொழிலாளர்கள் இலங்கை துறைமுக அதிகார சபை)	<b>13,660</b>	<b>13,667</b>	<b>13,715</b>	<b>13,367</b>	<b>12,828</b>	<b>11,008</b>	<b>10,200</b>	<b>9,886</b>	<b>9,598</b>	<b>9,550</b>	<b>9,651</b>	<b>9,414</b>	<b>9,748</b>	<b>9,759</b>
கொழும்பு	12,382	12,470	12,548	12,263	11,681	10,059	9,325	9,014	8,747	8,725	8,856	8,625	8,948	8,975
காலி	615	577	553	513	500	433	391	378	373	355	348	351	362	384
திருகோணமலை	663	620	614	591	598	466	436	426	419	417	402	401	400	400
மாகம் மறுஊழாடி மலரிந்த ராஜபக்ஷ துறைமுகம்	-	-	-	-	49	50	48	68	59	53	45	37	38	38
வருமானம் (இலங்கை துறைமுக அதிகார சபை) ***	<b>23,004</b>	<b>25,913</b>	<b>25,142</b>	<b>23,331</b>	<b>28,279</b>	<b>31,086</b>	<b>38,098</b>	<b>37,232</b>	<b>37,492</b>	<b>40,805</b>	<b>44,080</b>	<b>43,963</b>	<b>52,283</b>	<b>54,636</b>

மூலம் : இலங்கை துறைமுக அதிகார சபை  
 (அ) தற்காலிகமானது  
 (ஆ) திருத்திபணைக்கப்பட்டது  
 (ஆ) TEUs = 20 அடி அளவான கொள்கலன் அலகு  
 \* பாய்க்கப்பட்டுள்ள மின்னிய வள்ளம், உல்லாசப்பட்டகு மற்றும் இழுக்கப்பட்டகு.  
 \*\* மீள் உள்வாங்குதல்  
 \*\*\* ஒப்பீட்டு நேரக்கத்திற்காக அம்பாந்தோட்டை துறைமுகமானது 2017 ஆம் ஆண்டு முதல் நீக்கப்பட்டுள்ளது  
 தெற்காசிய நுழைப்பாதையானது அதன் செயற்பாட்டினை 1999ஆம் ஆண்டு முதல் ஆரம்பித்தது.

அட்டவணை 21 : நீர் வழங்கல் மற்றும் வடிகாலமைப்பு

விவரம்	2006	2007	2008	2009	2010	2011	2012	2013	2014	2015	2016	2017	2018	2019 (அ)
குடியிருக்கான அடைவு	31.0	32.0	34.0	37.0	40.0	42.4	43.5	43.7	44.3	45.9	47.7	49.2	50.5	51.8
மக்கள் %														
பாதுகாப்பான குடிநீரைப் பெற்றுக்கொள்ளல்	76.0	77.0	78.0	80.0	81.0	82.9	84.1	88.7	84.6	86.0	87.8	89.3	90.6	91.9
மக்கள் %														
குடியிரு வடிகாலமைப்பினைப் பெறல்*	த.இ.	த.இ.	1.8	1.8	1.8	1.8	1.9	1.9	2.0	2.0	2.0	2.1	2.1	2.1
சராசரி செலவு (மாதாந்தம்)**	587,222	741,554	880,770	946,918	1,066,353	1,160,719	1,331,254	1,440,848	1,607,839	1,774,605	1,934,313	2,077,083	2,334,333	2,575,750
சராசரி வீட்டுபாவனைப் விலைப் பட்டியல் (மாதாந்தம்)	300.9	305.7	290.9	412.7	438.2	437.7	473.9	557.0	570.7	547.9	632.5	610.6	615.26	625.3
புதிய நீர் விநியோக இணைப்பக்கள்	989,395	1,078,892	1,186,931	1,266,328	1,353,573	1,449,301	1,587,663	1,707,742	1,831,998	1,953,721	2,092,471	2,219,172	2,328,654	2,437,504
நீர் உற்பத்தி	398	425	440	449	470	490	525	547	575	600	649	686	707	746
நீர் பாவனை	261	284	299	309	322	342	368	381	411	436	483	508	531	560
நீர் விநியோகம் (பட்டியல் வருமானம்)	6,947	7,422	7,875	11,119	12,409	13,343	13,209	18,167	19,969	20,472	23,975	24,846	26,164	27,416
நீர் வருமானமல்லாதவை														
கொடுப்பு நசரம்	51.8	53.2	54.0	53.1	52.0	50.0	49.2	47.7	46.6	46.2	45.7	43.1	41.7	40.6
%														
நாடு முழுவதும்	34.4	33.1	32.1	31.1	31.6	30.4	29.9	30.2	28.5	27.3	25.55	25.98	24.93	24.95
%														
தொழிலாளர்கள்	8,335	8,848	9,006	9,063	9,018	9,199	9,670	9,953	10,483	10,245	10,352	10,338	10,046	9,725
இல.														
1000														
தொழிலாளர்கள்	8.4	8.2	7.6	7.2	6.7	6.4	6.1	5.8	5.7	5.2	5.0	4.7	4.3	4.0
இணைப்புக்கு														
திரட்டல் விளைத்திறன் (திரட்டல் /பட்டியல்)	0.98	1.00	0.99	0.94	1.00	0.99	0.98	1.01	1.00	1.11	1.00	1.03	1.05	1.10

மூலம், தேசிய நீர் வழங்கல் வடிகாலமைப்புச் சபை

(அ) தற்காலிகமானது

\* சனத்தொகை அதிகரிப்புடன் ஒப்பிடுகையில் புதிய இணைப்பக்களை அதிகரிப்பு குறாபுநீர் விநியோகம் பரப்பில்லைமீன் ஓர் அதிகரிப்பினைக் காட்டுவதற்குப் போதுமானதாக இல்லை.

\*\* திரியமானது மொத்த இயக்கச் செலவினம், தேய்வுப் பெறுமதி மற்றும் கருத்திட்டங்களினால் அறவிடப்பட்ட வட்டி என்பவற்றை உள்ளடக்கியுள்ளது.

**அட்டவணை 22 : தொடர்பாடல் துறை**

வியரம்	2006	2007	2008	2009	2010	2011	2012	2013	2014	2015	2016	2017	2018	2019 (அ)
<b>நிலையான இணைப்புகள்</b>														
கம்பியாழி தொலைபேசி இணைப்புகள்	1,884,078	2,742,059	3,446,411	3,435,958	3,534,575	3,608,392	3,449,391	2,706,787	2,709,848	2,601,196	2,550,432	2,603,178	2,484,616	2,299,767
கம்பியில்லா தொலைபேசி இணைப்புகள்	909,894	931,737	933,536	872,120	896,710	941,780	999,354	1,062,065	1,123,126	1,128,291	1,166,348	1,198,483	1,215,967	1,244,549
நிலையான இணைப்புகள் (ஆ)	974,184	1,810,322	2,512,875	2,563,838	2,637,865	2,666,612	2,450,037	1,644,722	1,586,722	1,472,905	1,384,084	1,404,695	1,268,649	1,055,218
செல்லிட தொலைபேசிகள் (ஆ)	5,412,496	7,983,489	11,082,508	14,264,442	17,246,567	18,319,447	20,324,070	20,315,150	22,123,000	24,384,544	26,227,631	28,199,083	32,528,104	32,884,009
தொலைபேசி அடர்த்தி (செல்லிட தொலைபேசி) உட்பட	36.7	53.6	71.9	86.6	100.8	105.1	116.9	112.4	119.6	128.7	135.7	143.6	161.5	161.4
பொதுக் கட்டண தொலைபேசி எண்ணிக்கை	7,561	8,526	7,417	7,378	7,054	6,458	6,983	6,788	6,642	5,809	5,297	5,137	2,135	476
இணையம் மின்னஞ்சல் பாவனையாளர்கள் தொலைபேசி அகலக்கற்கை (பிராட் பேண்ட்) இணைய பாவனையாளர்கள்	130,000	202,348	234,000	249,756	280,000	359,216	423,194	507,845	606,100	682,512	929,089	1,221,960	1,530,099	த.இ.
இணைய சேவை வழங்குநர்	3	4	5	8	9	20	19	15	15	15	13	8	7	6
<b>தபார் சேவை</b>														
பொது தபால் நிலையங்கள்	4,046	4,051	4,053	4,057	4,059	4,058	4,062	4,061	4,063	4,063	4,062	4,062	4,063	4,062
பிரதான தபால் நிலையங்கள்	637	641	645	647	649	648	651	651	653	653	652	653	653	653
உ.ப. தபால் நிலையங்கள்	3,409	3,410	3,408	3,410	3,410	3,410	3,411	3,410	3,410	3,410	3,410	3,409	3,410	3,409
தனியார் துறை தபால் நிலையங்கள்	679	646	654	657	606	675	676	602	629	629	629	628	412	412
தனியார் முகவர் தபால் நிலையங்கள்	463	480	488	494	491	512	516	497	524	524	524	523	307	307
கிராமிய முகவர் தபால் நிலையங்கள்	158	159	159	159	111	156	156	101	101	101	101	101	101	101
தோட்ட முகவர் தபால் நிலையங்கள் **	58	7	7	4	4	7	4	4	4	4	4	4	4	4

மூலம் : தபால் திணைக்களம், இலங்கை, டெலிகோம், இலங்கை தொலைத் தொடர்புகள் ஒழுங்குபடுத்தல் ஆணைக்குழு.

(அ) தற்காலிகமானது

(ஆ) திருத்திபணிக்கப்பட்டது

(இ) பயன்பாட்டிலுள்ள பாவனையாளர்களின் பகுப்பாக்கத்தில் திருத்தம் செய்ததன் காரணமாக 2013 இல் கம்பியில்லாத தொலைபேசிகள் மற்றும் கையடக்கத் தொலைபேசிகளில் வீழ்ச்சி ஏற்பட்டது.

\* 2014 இல் இருந்து கையடக்கத்தொலைபேசியின் அகலக்கற்கையில் மாற்றங்கள் ஏற்பட்டுள்ளது.

\*\* மலையகத்தின் சமூக, பண்பாட்டு பிரச்சினைகளை தீர்க்கும் பொருட்டு ஜனாதிபதி செயலணிப்பினால் பிரேரிக்கப்பட்ட மலையக தோட்ட முகவர் தபால் நிலையங்களை உருவாக்குவதற்கான 2002 இல் தொடங்கப்பட்ட 3 வருட கருத்திட்டம்

அட்டவணை 23 : மசகு எண்ணெய்ப்பும் பெற்றோலிய உற்பத்திகளும்

விபரம்	2006	2007	2008	2009	2010	2011	2012	2013	2014	2015	2016	2017	2018 (ஆ)	2019 (ஆ)
<b>சர்வதேச விலை (வருட முடிவில்)</b>														
மசகு எண்ணெய்														
பீடபாய்	62.31	91.45	41.58	74.67	91.80	107.97	109.64	110.63	62.16	53.61	45.03	54.95	71.76	64.04
டீபீள்யூரிஜ	62.00	91.36	41.44	74.49	89.22	98.61	88.19	97.90	59.10	49.28	54.76	51.30	64.99	56.96
பொய்	58.67	85.75	41.00	75.49	89.18	106.20	105.67	107.94	60.39	50.91	41.27	53.18	69.65	63.2
ஒமான்*	62.13	68.50	94.51	62.02	78.22	106.64	109.55	109.98	96.95	51.18	41.81	53.41	69.92	த.இ.
<b>சுத்திகரிக்கப்பட்ட உற்பத்திகள் சிங்கப்பூர் (பிளட்டஸ்) வருடாந்த சராசரி</b>														
பெற்றோல்	72.54	81.73	101.95	68.18	86.23	117.33	120.29	116.30	108.14	66.08	53.32	65.42	77.88	த.இ.
மசல்	78.06	86.10	122.01	69.77	89.97	125.34	127.37	121.50	112.10	64.58	52.05	64.64	82.88	த.இ.
மண்ணெண்ணெய்	80.66	86.77	122.08	70.14	90.18	125.29	126.84	122.98	112.49	64.80	52.83	65.28	85.00	த.இ.
<b>உள்நாடு விலை (வருட முடிவில்)</b>														
பெற்றோல் (92 ஒக்டென்)**	92.00	117.00	120.00	115.00	115.00	137.00	159.00	162.00	150.00	117.00	117.00	117.00	125.00	137.00
பெற்றோல் (95 ஒக்டென்)	95.00	120.00	133.00	133.00	133.00	155.00	167.00	170.00	158.00	128.00	128.00	128.00	149.00	161.00
தன்னியக்க மசல்	60.00	75.00	70.00	73.00	73.00	84.00	115.00	121.00	111.00	95.00	95.00	95.00	101.00	104.00
சிறப்பு மசல்	65.30	80.30	85.30	88.30	88.30	106.30	142.00	145.00	133.00	110.00	110.00	110.00	121.00	132.00
மண்ணெண்ணெய்	48.00	68.00	50.00	51.00	51.00	71.00	106.00	106.00	81.00	49.00	49.00	59.00	101.00	70.00
இயந்திர எண்ணெய்- 800 என்சசி	45.80	53.90	33.90	32.90	42.20	52.20	92.20	92.20	92.20	82.20	82.20	82.20	92.00	96.00
இயந்திர எண்ணெய்- 1000 என்சசி	44.40	44.40	52.70	52.70	48.70	48.70	-	-	-	-	80.00	80.00	த.இ.	த.இ.
இயந்திர எண்ணெய்- 1500 என்சசி	43.30	51.70	25.00	32.70	40.00	50.00	90.00	90.00	90.00	80.00	80.00	80.00	92.00	96.00
இயந்திர எண்ணெய்- 3500 என்சசி	41.00	41.00	45.00	26.00	40.00	50.00	90.00	90.00	-	80.00	80.00	80.00	த.இ.	த.இ.
<b>இறக்குமதி செய்யப்பட்டவை</b>														
மசகு எண்ணெய்	2,151	1,968	1,853	2,066	1,819	2,070	1,486	1,743	1,824	1,763	1,685	1,591	1,674	1,842
சுத்திகரிக்கப்பட்ட உற்பத்தி (ஆ)	1,926	2,411	2,476	2,264	2,991	4,283	4,891	4,376	4,993	5,204	3,885	4,895	4,959	4,740
தீர்வு பெற்றோலிய வாயு	158	156	144	146	163	180	199	197	198	277	345	387	413	430
<b>உள்நாட்டு உற்பத்தி</b>														
தீர்வு பெற்றோலிய வாயு	15	16	16	24	23	24	17	22	28	10	9	19	22	27
<b>உள்நாட்டு விற்பனைகள்</b>														
பெற்றோல் (92 ஒக்டென்)**	454	487	490	518	573	676	726	733	767	911	1,036	1,109	1,179	1,269
பெற்றோல் (95 ஒக்டென்)	24	31	29	22	22	35	40	55	69	100	137	168	189	158
தன்னியக்க மசல் (சு)	1,633	1,752	1,606	1,681	1,663	1,985	2,054	1,705	1,947	1,779	2,143	2,194	1,987	2,139
சிறப்பு மசல்	9	14	9	9	12	15	42	50	61	74	75	92	101	85
மண்ணெண்ணெய்	206	168	151	151	165	169	143	126	122	130	137	161	210	206
உலை எண்ணெய்	912	986	999	1,110	1,117	1,222	1,322	827	915	630	817	1,040	949	1,011
தீர்வு பெற்றோலிய வாயு	170	197	174	194	210	228	228	218	232	293	356	412	435	466
பெற்றோலிய வருமானவரி	26,004	23,270	33,072	32,287	39,434	32,725	39,556	76,775	64,128	89,303	158,370	172,302	140,823	132,309
அதில் உற்பத்தித் தீர்வை	18,234	19,124	18,977	23,018	28,038	22,470	28,466	27,131	28,732	45,092	55,719	73,983	66,318	61,740

மூலம்: இலங்கை பெற்றோலிய கூட்டுத்தாபனம் | இலங்கை மத்திய வங்கி, மற்றும் முன்னடி கட்டியமீள்முனை இலங்கை சக்தி புள்ளிவிபரங்கள் (www.indexmundi.com/commodities)

(ஆ) திருத்தியமைக்கப்பட்டது

(ஆ) தற்காலிகமானது

(இ) நிலக்கரி இறக்குமதிகள் உள்ளடக்கமாக

(சு) எக்ஸ்போர்ட் மசல் உள்ளடக்கமாக

\* வருடாந்த சராசரி

\*\* எக்ஸ்போரிட்டியம் யூரோ 3 உள்ளடக்கமாக

**அட்டவணை 24 : பெற்றோலிய உற்பத்திகளுக்கான வரிக் கட்டமைப்பு**

பெற்றோல் விடயம்	2006	2007	2008	2009	2010	2011	2012	2013	2014	2015	2016	2017	2018	2019
<b>பெற்றோல்</b>														
பெறுமதிசேர் வரி	% 15	15	15	5	வி.உ	வி.உ	வி.உ	வி.உ	வி.உ	வி.உ	வி.உ	வி.உ	வி.உ	வி.உ
இறக்குமதித் தீர்வை	இலாபம்	20	20	16	0.35 தீர்வை தள்ளிப்படி	0.35 தீர்வை தள்ளிப்படி	3.5 ரூபா (ரூபா 23 தீர்வை தள்ளிப்படி)	3.5 ரூபா (ரூபா 23 தீர்வை தள்ளிப்படி)	35	35	35	35 ரூபா (ரூபா 23 தீர்வை தள்ளிப்படி)	35 (அ)	35 (அ)
உற்பத்தித் தீர்வை	20	20	20	25	25	25	25	27	27	27	27	27	27	27
தரைமுக, விமானநிலைய அபிவிருத்தி(துவீ.அ)	% 2.5	3	3	3	3	5	5	5	5	5	7.5	7.5	7.5	7.5
தேச நிர்மாண வரி (தேநில.)	% -	-	-	வி.உ	வி.உ	வி.உ	வி.உ	வி.உ	வி.உ	வி.உ	வி.உ	வி.உ	1	-
சமூகப் பொறுப்பு அறவீடு (சபொ.அ)	% 1	1	1	1.5	1.5	-	-	-	-	-	-	-	-	-
மேலதிக அறவீடு	% 10	10	10	15	இலாபம்	-	-	-	-	-	-	-	-	-
மாகாண புள்ளி வரி (மா.பு.வ)	% 1	1	1	1	1	-	-	-	-	-	-	-	-	-
<b>மசல்</b>														
பெறுமதிசேர் வரி	% வி.உ	வி.உ	வி.உ	வி.உ	வி.உ	வி.உ	வி.உ	வி.உ	வி.உ	வி.உ	வி.உ	வி.உ	வி.உ	வி.உ
இறக்குமதித் தீர்வை	இலாபம்	இலாபம்	இலாபம்	இலாபம்	ரூபா 15 தீர்வை தள்ளிப்படி	ரூபா 15 தீர்வை தள்ளிப்படி	ரூபா 15 (ரூ. 13 தீர்வை தள்ளிப்படி)	ரூபா 15 (ரூ. 13 தீர்வை தள்ளிப்படி)	ரூபா 15 (ரூ. 6 தீர்வை தள்ளிப்படி)	15	15	15	ரூபா 10.55 - ஈர் மசல் (ஆ)	ரூபா 15 - ஈர் மசல் (ஆ)
உற்பத்தித் தீர்வை	2.5	2.5	2.5	2.5	2.5	2.5	2.5	3	3	3	3	13	13	13
தரைமுக, விமானநிலைய அபிவிருத்தி அறவீடு(துவீ.அ)	% 2.5	3	3	3	3	5	5	5	5	5	7.5	7.5	7.5	7.5
தேச நிர்மாண வரி (தேநில.)	% -	-	-	வி.உ	வி.உ	வி.உ	வி.உ	வி.உ	வி.உ	வி.உ	வி.உ	வி.உ	1	-
சமூகப் பொறுப்பு அறவீடு (சபொ.அ)	% -	1	1	1.5	1.5	-	-	-	-	-	-	-	-	-
மேலதிக அறவீடு	% -	10	10	15	இலாபம்	-	-	-	-	-	-	-	-	-
மாகாண புள்ளி வரி (மா.பு.வ)	% 1	1	1	1	1	-	-	-	-	-	-	-	-	-
<b>மண்ணெண்ணெய்</b>														
பெறுமதிசேர் வரி (பெ.சே.வ.)	% வி.உ	வி.உ	வி.உ	வி.உ	வி.உ	வி.உ	வி.உ	வி.உ	வி.உ	வி.உ	வி.உ	வி.உ	வி.உ	வி.உ
இறக்குமதித் தீர்வை	இலாபம்	இலாபம்	இலாபம்	இலாபம்	இலாபம்	இலாபம்	இலாபம்	இலாபம்	இலாபம்	இலாபம்	இலாபம்	இலாபம்	இலாபம்	இலாபம்
உற்பத்தித் தீர்வை	1.25	வி.உ	வி.உ	வி.உ	வி.உ	வி.உ	வி.உ	வி.உ	வி.உ	வி.உ	வி.உ	வி.உ	வி.உ	வி.உ
தரைமுக, விமானநிலைய அபிவிருத்தி(துவீ.அ)	% 2.5	3	3	3	3	5	5	5	5	5	7.5	7.5	7.5	7.5
தேச நிர்மாண வரி (தேநில.)	% -	-	-	வி.உ	வி.உ	வி.உ	வி.உ	வி.உ	வி.உ	வி.உ	வி.உ	வி.உ	1	-
சமூகப் பொறுப்பு அறவீடு (சபொ.அ)	% -	1	1	1.5	1.5	-	-	-	-	-	-	-	-	-
மேலதிக அறவீடு	% -	10	10	15	இலாபம்	-	-	-	-	-	-	-	-	-
மாகாண புள்ளி வரி (மா.பு.வ)	% 1	1	1	1	1	-	-	-	-	-	-	-	-	-
<b>தீர்வு பெற்றோலிய வாயு</b>														
பெறுமதிசேர் வரி (பெ.சே.வ.)	% வி.உ	வி.உ	வி.உ	வி.உ	வி.உ	வி.உ	வி.உ	வி.உ	வி.உ	வி.உ	வி.உ	வி.உ	வி.உ	வி.உ
இறக்குமதித் தீர்வை	இலாபம்	இலாபம்	இலாபம்	இலாபம்	இலாபம்	இலாபம்	இலாபம்	இலாபம்	இலாபம்	இலாபம்	இலாபம்	இலாபம்	இலாபம்	இலாபம்

அட்டவணை 24 : பெற்றோலிய உற்பத்திகளுக்கான வரிக் கட்டமைப்பு

விடயம்	அலகு	2006	2007	2008	2009	2010	2011	2012	2013	2014	2015	2016	2017	2018	2019
உற்பத்தித் தீர்வை	லீயர் ஒன்றுக்கு ரூபா	வி.அ	500	500	500	வி.அ	வி.அ	வி.அ	வி.அ	வி.அ	வி.அ	வி.அ	வி.அ	வி.அ	வி.அ
தொழுக, விமாநர்வைய அபிவிருத்தி அறங்கூர்	%	2.5	3	3	3	5	5	5	5	5	5	7.5	7.5	7.5	7.5
தேச நிர்மாண வரி	%	-	-	-	வி.அ	வி.அ	வி.அ	வி.அ	வி.அ	வி.அ	வி.அ	வி.அ	வி.அ	வி.அ	வி.அ
சமூகப் பொறுப்பு அறவிடு	%	-	1	1	1.5	1.5	-	-	-	-	-	-	-	-	-
மேலதிக அறவிடு	%	-	10	10	15	இலவசம்	-	-	-	-	-	-	-	-	-
மாகாண புள்ளி வரி	%	1	1	1	1	1	-	-	-	-	-	-	-	-	-

மூலம் : அரசினராகக் கொள்கைத் திணைக்களம்

(அ) ஒக்டோன் 92 இது ரூபா 20 தள்ளுபடி மற்றும் ஒக்டோன் 95 இற்கு தள்ளுபடி வழங்கப்படவில்லை

(ஆ) ஒக்டோன் 92 இலிருந்து ரூபா 5 தள்ளுபடி மற்றும் சுபர் டீஸலுக்கு தள்ளுபடி வழங்கப்படவில்லை

(இ) பெற்றோல் 92 ஒக்டோன்க்கு ரூபா 17 தள்ளுபடி மற்றும் ஒக்டோன் 95 இற்கு தள்ளுபடி வழங்கப்படவில்லை

குறிப்பு - வி.அ - விலக்களிப்பு

திசெம்பர் 31 அன்றுள்ளவரான விலைகள்



அட்டவணை 26 : கல்வி

விபரம்	2006	2007	2008	2009	2010	2011	2012	2013	2014	2015	2016	2017	2018	2019
அலகு	(ஆ)													
<b>பொதுக் கல்வி</b>														
பாடசாலை	10,459	10,430	10,445	10,205	10,502	10,549	10,737	10,849	10,971	10,997	11,021	11,053	11,044	11,083
அரசாங்கம்	9,714	9,678	9,662	9,410	9,685	9,731	9,905	10,012	10,121	10,144	10,162	10,194	10,175	10,169
அதில் தேசிய	327	328	330	334	340	342	342	350	352	352	353	353	353	371
தனிப்பார்	91	94	92	98	98	98	98	103	103	104	105	106	106	118
பிரிவுகளைக்கள்	654	658	691	697	719	720	734	734	747	749	754	753	763	796
மாணவர்கள்	3,999	4,111	4,101	4,038	4,119	4,159	4,195	4,234	4,272	4,330	4,345	4,365	4,415	4,351
அரசாங்கம்	3,838	3,942	3,930	3,865	3,940	3,974	4,004	4,037	4,078	4,129	4,143	4,166	4,215	4,150
தேசிய	682	730	749	759	785	800	793	797	797	806	803	811	839	827
மாகாண	3,156	3,212	3,181	3,106	3,155	3,174	3,211	3,240	3,281	3,324	3,340	3,355	3,376	3,323
தனிப்பார்	106	114	115	115	117	122	126	130	131	136	136	136	140	137
பிரிவுகளைக்கள்	55	55	56	58	62	63	65	66	63	65	66	63	61	65
ஆசிரியர்கள்	215,439	220,204	223,314	224,672	226,646	231,819	235,533	236,131	245,922	250,850	249,374	254,560	260,995	257,970
அரசாங்கம்	204,645	209,197	212,116	213,126	214,562	219,886	223,333	223,752	232,990	236,999	235,999	241,591	247,334	243,365
தனிப்பார்	5,266	5,414	5,454	5,701	5,994	5,804	6,114	6,317	6,471	7,075	6,872	6,555	6,829	7,523
பிரிவுகளைக்கள்	5,528	5,593	5,744	5,845	6,090	6,129	6,086	6,062	6,461	6,776	6,503	6,414	6,832	7,082
<b>பல்கலைக்கழக கல்வி</b>														
பல்கலைக்கழகங்கள்	17	17	17	17	17	17	17	17	17	17	17	17	17	17
ப.மா.ஆ.(அ)	15	15	15	15	15	15	15	15	15	15	15	15	15	15
உ.க.அமைச்சு	2	2	2	2	2	2	2	2	2	2	2	2	2	2
மாணவர்கள்	78,600	80,836	80,057	82,822	86,592	92,963	86,197	94,492	105,084	109,870	111,065	117,029	118,993	121,085
ப.மா.ஆ.(ஆ)	68,588	71,257	69,491	71,471	73,398	77,657	70,222	77,126	83,539	87,085	87,741	91,905	93,787	95,920
இலங்கை திறந்த பல்கலைக்கழகம் (இ.தி.ப)	9,700	9,222	10,153	10,904	12,818	14,915	15,418	16,739	20,916	22,097	22,546	24,346	24,453	25,165
உ.ப. கல்வி அமைச்சு	312	357	413	447	376	391	557	627	629	688	778	778	753	த.இ.
புதிய அலுவலர்கள்	16,598	17,196	20,069	20,846	21,547	22,016	29,009	24,444	25,200	25,676	29,337	30,953	31,451	த.இ.
ஊழியர்கள்	13,859	14,119	14,549	15,412	15,670	15,905	16,301	16,971	17,641	16,007	16,783	17,581	18,506	த.இ.
கல்விசார்														
விரிவுரையாளர்கள்	4,066	4,363	4,504	4,790	5,032	5,117	5,242	5,508	5,688	5,281	5,533	5,762	6,003	6,116
ப.மா.ஆ.(அ)	4,016	4,313	4,452	4,735	4,984	5,064	5,176	5,439	5,610	5,199	5,440	5,669	5,940	த.இ.
உ.ப. கல்வி அமைச்சு	50	50	52	55	48	53	66	69	78	82	93	93	114	த.இ.
கல்விசாரர்	9,793	9,756	10,045	10,622	10,638	10,788	11,059	11,463	11,953	10,726	11,250	11,819	12,650	12,727
<b>பட்டதாரி வெளிப்பீடு*</b>														
முதற் பட்டம்	16,812	16,837	19,755	20,931	20,357	23,167	11,788*	20,880	28,357	29,545	29,035	26,179	26,024	த.இ.
பட்டப் பின்படிப்பு	3,071	3,852	4,665	6,518	6,330	5,614	8,054	8,636	8,141	7,513	7,697	10,437	10,959	த.இ.

மூலம் : கல்வி அமைச்சு, உ.ப. கல்வி அமைச்சு  
 ப.மா.ஆ.(அ) பல்கலைக்கழக மாணிய ஆணைக்குழுவிற்குக் கீழுள்ள பல்கலைக்கழகங்கள் இ.தி.ப. உ.ப.ப.ப.  
 ப.மா.ஆ.(ஆ) பல்கலைக்கழக மாணிய ஆணைக்குழுவிற்குக் கீழுள்ள பல்கலைக்கழகங்கள் இ.தி.ப. உ.ப.ப.ப.  
 க.உ.க.அ. - கல்வி உ.ப. கல்வி அமைச்சின் கீழுள்ள பொருத்த மற்றும் பாலி பல்கலைக்கழகம், புத்தளாவக பித்த பல்கலைக்கழகம்.  
 \* 2012 இல் கல்விசார் மற்றும் கல்விசாரர் வேலை நிறுத்தம் காரணமாக பல பீடங்களில் 2012 இல் இறுதிப்பீடுகளைக் கீழ்க்கண்ட இடங்களில் உள்ளிட்டவர்கள் காரணமாக பட்டதாரிகளின் எண்ணிக்கையிலும் வீழ்ச்சி ஏற்பட்டது.  
 (அ) தற்காலிகமானது  
 (ஆ) திருத்தியமைக்கப்பட்டது  
 (இ) சிறுவர்களின் விசேட தேவையையடிப்படையிலான அரசு அங்கீகாரம் பெற்ற தனிப்பார் பாடசாலைகள்



அட்டவணை 27 : வங்கிகளுக்கும், நிதி நிறுவனங்களுக்கும்மான அணுகுகை

விபரம்	2006	2007	2008	2009	2010	2011	2012	2013	2014	2015	2016	2017	2018(அ)	2019 (ஆ)
<b>உட்பாட்டு வர்த்தக வங்கிகள்</b>	11	11	11	11	11	12	12	12	13	13	13	13	13	13
அரசாங்க	2	2	2	2	2	2	2	2	2	2	2	2	2	2
தனியார்	9	9	9	9	9	10	10	10	11	11	11	11	11	11
<b>கிளைகள்</b>	1,179	1,263	1,289	1,333	1,417	1,567	1,627	2,582**	2,672**	2,705**	2,788	2,803	2,826	2,857
அரசாங்க	630	633	637	640	640	654	675	1,356	1,361	1,366	1,377	1,373	1,376	1,392
தனியார்	549	630	652	693	777	913	952	1,226	1,311	1,339	1,411	1,430	1,450	1,465
ஏனைய அலுவல்கள்	2,296	2,894	3,256	3,452	3,523	3,610	3,727	2,864***	2,871***	2,870***	2,556***	2,639***	3,309***	3,783
அரசாங்க	1,955	2,566	2,910	3,077	3,101	3,160	3,265	2,610	2,610	2,610	2,303	2,386	3,055	3,525
தனியார்	341	328	346	375	422	450	462	254	261	260	253	253	254	258
தன்னியக்க கூற்றுப்பொறி (ஏஎம்)	த.இ.	1,256	1,510	1,710	1,815	2,035	2,187	2,316	2,406	3,188	3,475	4,029	4,584	5,097
அரசாங்க	த.இ.	392	490	625	664	740	787	871	894	1,033	1,181	1,561	1,891	2,162
தனியார்	த.இ.	864	1,020	1,085	1,151	1,295	1,400	1,445	1,512	2,155	2,294	2,468	2,693	2,935
<b>வெளிநாட்டு வர்த்தக வங்கிகள்</b>	12	12	11	11	11	12	12	12	12	12	12	12	12	13
கிளைகள்	39	43	44	44	46	49	49	221	221	220	53	52	51	50
ஏனைய அலுவல்கள்	23	133	170	170	170	171	171	-	-	-	-	-	-	-
தன்னியக்க கூற்றுப்பொறி (ஏஎம்)	த.இ.	46	47	47	47	44	48	48	49	57	56	57	60	61
விசேட வங்கிகள் (இ )	14	14	14	14	9	9	9	9	9	7	7	7	7	7
அரசாங்க	8	8	8	8	8	8	8	8	6	6	6	6	6	5
தனியார்	6	6	6	6	1	1	1	1	3	1	1	1	1	1
கிளைகள்	379	409	448	465	500	515	527	645**	652**	624**	683	691	696	697
அரசாங்க	175	191	229	239	270	280	287	390	541	546	595	600	602	603
தனியார்	204	218	219	226	230	235	240	255	111	78	88	91	94	94
ஏனைய அலுவல்கள்	212	219	220	233	257	272	273	175***	175***	175***	27***	28***	-	-
அரசாங்க	194	202	203	215	236	251	251	167	175	175	27	28	-	-
தனியார்	18	17	17	18	21	21	22	8	-	-	-	-	-	-
தன்னியக்க கூற்றுப்பொறி (ஏஎம்)	த.இ.	68	97	119	158	158	180	180	180	295	320	333	376	413
காப்புறுதிக் கம்பெனிகள்	15	15	16	18	19	22	22	22	21	28	29	27	26	28
புதிதான செய்யப்பட்ட, நிதிக்க கம்பெனிகள்	29	32	34	35	36	39	47	48	48	46	46	45	43	42
சிறப்பு தேர்ச்சி பெற்ற லீசிங் கம்பெனிகள்	18	20	22	21	21	16	13	10	8	7	7	6	5	4
வழங்கப்பட்ட கடன் அட்டைகள்	234,720	200,679	122,033	68,430	90,489	148,481	167,424	166,181	176,750	198,843	264,058	290,264	338,692	353,826
பாவணையிலுள்ள கடன் அட்டைகள்	810,179	905,561	929,112	840,905	778,544	862,352	891,170	951,625	1,032,833	1,145,055	1,315,915	1,486,545	1,710,671	1,854,103

மூலம் : இலங்கை மத்திய வங்கி, இலங்கை காப்புறுதிச்சபை

(அ) தற்காலிகமானது

(ஆ) திருத்தப்பட்டது

(இ) வீகேட வங்கிகள், 2013 ஆம் ஆண்டு வரை தேசிய மற்றும் பிராந்திய மட்டத்திலான கைப்பிடித்தப்பட்ட வங்கிகளாக அடையாளப்படுத்தப்பட்டிருந்தது.

\* 6 பிராந்திய வங்கிகளின் 2010 ஆண்டுக்கான வர்த்தகம் புதிய நிலைக்கு மாற்றப்பட்டது. உட்பட பிரதேச அறிவித்தி வங்கி

\*\* மாணவர் சேமிப்பு அலகுகள் நீங்கலாக அனைத்து விற்பனை நிலையங்கள்

\*\*\* இது மாணவர் சேமிப்பு அலகுகளை மாதந்திரம் உள்வாங்கியுள்ளது.

குறிப்பு: 2013.01.01 முதல் பயன் வழங்கப்படும் வகையில் வங்கி அலகுகள் கிளைகளாகவும் மாணவர் சேமிப்பு அலகுகளாகவும் இரண்டு வகையாக மீள் வகைப்படுத்தப்பட்டன.

**அட்டவணை 28 : தொழிற்படையும் வேலையின்மையம்**

அலகு	2006 (₹)	2007 (₹)	2008 (அ)	2009 (அ)	2010 (அ)	2011 (இ)	2012 (இ)	2013 (இ)	2014 (இ)	2015 (இ)	2016 (இ)	2017 (இ)	2018 (இ)	2019 (இ)(உ)
<b>தொழிற்படை</b>														
மொத்தத் தொழிற்படை	000'	7,576	7,473	8,062	8,051	8,096	7,936	8,034	8,048	8,214	8,311	8,567	8,388	8,592
தொழிற்படை பங்குபற்றல் விகிதம்	%	51.2	49.8	49.5	48.7	48.1	52.9	53.7	53.2	53.8	53.8	54.1	51.8	52.3
<b>கைத்தொழில் ரீதியாக தொழிற்படை</b>														
விவசாயம்	000'	2,270	2,193	2,474	2,460	2,513	2,519	2,338	2,223	2,245	2,154	2,140	2,044	2,072
கைத்தொழில்	000'	1,888	1,871	2,003	1,905	1,865	1,820	1,942	1,997	2,018	2,098	2,331	2,239	2,258
சேவைகள்	000'	2,927	2,963	3,151	3,215	3,319	3,262	3,217	3,363	3,450	3,696	3,737	3,732	3,850
<b>தொழிலற்றோர்</b>														
தொழிலற்றோர் எண்ணிக்கை	000'	492	446	433	471	400	335	310	353	383	363	359	373	411
பால் ரீதியாக														
ஆண்	000'	227	210	194	223	185	142	147	164	158	154	156	164	185
பெண்	000'	268	237	239	248	215	193	163	189	225	209	203	209	226
வயது ரீதியாக														
15-19 வயது	000'	86	70	68	68	59	43	43	48	49	56	46	53	54
20-29 வயது	000'	300	272	260	277	240	211	184	208	222	221	215	229	242
30-39 வயது	000'	59	59	58	71	59	53	49	53	61	48	53	56	59
40 வயதுக்கு மேல்	000'	48	46	46	55	42	28	34	43	39	45	36	45	57
கல்வி மட்ட அடிப்படையில்														
தரம் 5 உம் அதற்குக் கீழும்	000'	23	20	19	20	11	10	8	14	11	10	11	8	12
தரம் 60-10	000'	207	183	170	188	140	128	116	129	131	129	108	113	129
க.பொ.த.(சா.தரம்)	000'	131	98	101	109	91	66	84	78	78	94	80	89	98
க.பொ.த.(உ...தரம்) மற்றும் அதற்கு மேல்	000'	133	146	142	154	159	131	102	132	128	148	151	171	172
<b>தொழிலற்றோர் விகிதம்</b>	%	6.5	6.0	5.4	5.9	4.9	4.2	4.0	4.4	4.7	4.4	4.2	4.4	4.8

மூலம் : தொகை மதிப்பீடு மற்றும் புள்ளிவிவரவியல் திணைக்களம்

(அ) தரவுகள் வடமாகாணம் தவிர்த்த.

(ஆ) முல்லைத்தீவு மற்றும் கிளிநொச்சி மாவட்டங்கள் தவிர்த்த.

(இ) எல்லா மாவட்டங்களும் உள்ளடக்கப்பட்டுள்ளது.

(ஈ) வடக்கு கிழக்கு மாகாணங்கள் நீக்கலாக.

(உ) தற்காலிகமானது.

குறிப்பு: 2013 ஆம் ஆண்டு முதல் வேலையிலீடுபடுவதற்கான வயதெல்லையானது மாறிபுள்ளதால், அதற்கு மேற்பட்ட வயதையுடைய சனத்தொகையானது வேலையிலீடுபடுகின்ற வயதையுடைய சனத்தொகையாகக் கருதப்படுகின்றது. அத்தகைய மேலே குறிப்பிடப்பட்ட அட்டவணையானது 2011, 2012 மற்றும் 2013 ஆம் ஆண்டுகளுக்கான புள்ளிவிவரங்களைக் கருத்திற்கொண்டு வேலையில் ஈடுபடுவதற்கான புதிய வயதெல்லையினை (ஒப்பீட்டு நோக்கத்திற்காக) வழங்குகின்றது.

அட்டவணை 29 : சராசரி தினக் கூலிகளும் வேலை நிறுத்தங்களும்

விபரம்	2006	2007	2008	2009	2010	2011	2012	2013	2014	2015	2016	2017	2018	2019 (அ)
<b>நெற்செய்கை</b>														
ஆண்	391.00	456.00	562.00	615.00	658.00	704.00	787.00	882.00	937.00	1,056.00	1,148.00	1,245.00	1,383.00	1,493.00
பெண்	293.00	336.00	395.00	423.00	454.00	530.00	599.00	667.00	678.00	765.00	810.00	854.00	994.00	1,076.00
<b>தேயிலை பயிர்ச்செய்கை</b>														
ஆண்	333.00	375.00	440.00	496.00	543.00	617.00	691.00	764.00	819.00	887.00	952.00	1,085.00	1,242.00	1,277.00
பெண்	234.00	263.00	305.00	356.00	391.00	438.00	512.00	565.00	598.00	656.00	673.00	766.00	895.00	915.00
<b>இறப்பர் பயிர்ச்செய்கை</b>														
ஆண்	335.00	389.00	500.00	532.00	588.00	658.00	741.00	853.00	881.00	931.00	978.00	1,113.00	1,216.00	1,296.00
பெண்	249.00	277.00	377.00	416.00	463.00	490.00	585.00	652.00	702.00	742.00	786.00	870.00	955.00	989.00
<b>தெங்குப் பயிர்ச்செய்கை</b>														
ஆண்	421.00	479.00	590.00	652.00	699.00	783.00	887.00	997.00	1,061.00	1,114.00	1,182.00	1,284.00	1,374.00	1,456.00
<b>தக்கத் தொழில்</b>														
பிரதான தச்சர்	633.00	732.00	844.00	932.00	1,002.00	1,115.00	1,248.00	1,334.00	1,406.00	1,486.00	1,622.00	1,795.00	1,990.00	2,107.00
திறனுள்ள திறனற்ற	416.00	479.00	558.00	617.00	657.00	729.00	824.00	903.00	958.00	1,034.00	1,131.00	1,249.00	1,335.00	1,410.00
<b>மேசன் தொழில்</b>														
பிரதான தச்சர்	629.00	727.00	837.00	935.00	995.00	1,093.00	1,216.00	1,304.00	1,376.00	1,450.00	1,596.00	1,785.00	1,994.00	2,109.00
திறனுள்ள திறனற்ற	413.00	474.00	561.00	627.00	669.00	729.00	823.00	900.00	955.00	1,029.00	1,131.00	1,257.00	1,350.00	1,409.00
<b>வேலை நிறுத்தங்கள்</b>														
வேலை நிறுத்த எண்ணிக்கை	53	25	51	8	15	21	34	42	38	51	41	32	51	18

மூலம் : தொழில் திணைக்களம், இலங்கை மத்திய வங்கி  
(அ) தற்காலிகமானது

அட்டவணை 30 : வறுமையும் சமத்துவமின்மையும்

கூட்டி	அலகு	ஆய்வு மேற்கொள்ளப்பட்ட காலம்						
		1990/91	1995/96	2002	2006/07	2009/10	2012/13	2016
தலைக்குரிய வறுமைச் கூட்டி								
இலங்கை	%	26.1	28.8	22.7	15.2	8.9	6.7	4.1
பிரிவுகள்								
நகரம்	%	16.3	14.0	7.9	6.7	5.3	2.1	1.9
கிராமம்	%	29.5	30.9	24.7	15.7	9.4	7.6	4.3
பெருந்தோட்டம்	%	20.5	38.4	30.0	32.0	11.4	10.9	8.8
மாவட்டம்								
கொழும்பு	%	16.2	12.0	6.4	5.4	3.6	1.4	0.9
கம்பஹா	%	14.7	14.1	10.7	8.7	3.9	2.1	2.0
களுத்துறை	%	32.3	29.5	20.0	13.0	6.0	3.1	2.9
கண்டி	%	35.9	36.7	24.9	17.0	10.3	6.2	5.5
மாத்தளை	%	28.7	41.9	29.6	18.9	11.5	7.8	3.9
நுவரேலியா	%	20.1	32.1	22.6	33.8	7.6	6.6	6.3
காலி	%	29.7	31.6	25.8	13.7	10.3	9.9	2.9
மாத்தறை	%	29.2	35.0	27.5	14.7	11.2	7.1	4.4
அம்பாந்தோட்டை	%	32.4	31.0	32.2	12.7	6.9	4.9	1.2
யாழ்ப்பாணம்	%	-	-	-	-	16.1	8.3	7.7
மன்னார்		-	-	-	-	-	20.1	1.0
வவுனியா	%	-	-	-	-	2.3	3.4	2.0
முல்லைத்தீவு		-	-	-	-	-	28.8	12.7
கிளிநொச்சி		-	-	-	-	-	12.7	18.2
மட்டக்களப்பு	%	-	-	-	10.7	20.3	19.4	11.3
அம்பாறை	%	-	-	-	10.9	11.8	5.4	2.6
திருகோணமலை	%	-	-	-	-	11.7	9.0	10.0
குருநாகல்	%	27.2	26.2	25.4	15.4	11.7	6.5	2.9
புத்தளம்	%	22.3	31.1	31.3	13.1	10.5	5.1	2.1
அநுராதபுரம்	%	24.4	27.0	20.4	14.9	5.7	7.6	3.8
பொலநறுவை	%	24.9	20.1	23.7	12.7	5.8	6.7	2.2
பதுளை	%	31.0	41.0	37.3	23.7	13.3	12.3	6.8
மொனராகலை	%	33.7	56.2	37.2	33.2	14.5	20.8	5.8
இரத்தினபுரி	%	30.8	46.4	34.4	26.6	10.5	10.4	6.5
கோகாலை	%	31.2	36.3	32.5	21.1	10.8	6.7	7.1
வறுமை இடைவெளி	%	5.6	6.6	5.1	3.1	1.0	1.2	0.6
சதுர வறுமை இடைவெளி	%	1.8	2.2	1.6	0.9	0.5	0.30	0.10
வறுமை துண்டுவிழும் தொகை	சராசிர (ரூபா மாதாந்த)	101	191	317	448	587	607	620
தலா செலவினத்திற்கான கினி குணகம்		0.32	0.35	0.40	0.40	0.36	0.39	0.40
வீட்டுத்துறை செலவினத்திற்கான கினிகுணகம்		-	0.36	0.41	0.41	0.37	0.40	0.41
வீட்டுத்துறை வருமானத்தின் கினிகுணகம்		0.43	0.46	0.47	0.49	0.49	0.48	0.45
விகிதாசாரம்	%	4.7	5.3	6.9	6.7	5.7	12.0	11.8

மூலம்: தொகை மதிப்பு மற்றும் புள்ளிவிபரத் திணைக்களம்  
 வீட்டு வருமானம் மற்றும் செலவின ஆய்வு 1990-1991 (வடக்கு மற்றும் கிழக்கு மாகாணங்கள் தவிர்த்த)  
 வீட்டு வருமானம் மற்றும் செலவின ஆய்வு 1995-1996 (வடக்கு மற்றும் கிழக்கு மாகாணங்கள் தவிர்த்த)  
 வீட்டு வருமானம் மற்றும் செலவின ஆய்வு 2002 (வடக்கு மற்றும் கிழக்கு மாகாணங்கள் தவிர்த்த)  
 வீட்டு வருமானம் மற்றும் செலவின ஆய்வு 2006-2007 (வட மாகாணம் மற்றும் திருகோணமலை மாவட்டம் தவிர்த்த)  
 வீட்டு வருமானம் மற்றும் செலவின ஆய்வு 2009-2010 (மன்னார், முல்லைத்தீவு மற்றும் கிளிநொச்சி மாவட்டங்கள் தவிர்த்த)  
 வீட்டு வருமானம் மற்றும் செலவின ஆய்வு 2012-2013 எல்லா மாவட்டங்களும் உள்ளடக்கலாக)  
 வீட்டுமை வருமானம் மற்றும் செலவின ஆய்வு-2016 (அனைத்து மாவட்டங்களையும் உள்ளடக்கியுள்ளது).

அட்டவணை 31 : வெளிநாட்டு வேலை வாய்ப்புக்காக சென்றவர்களும் பெறுகிற செலவுகளும்

விபரம்	2006	2007	2008	2009	2010	2011	2012	2013	2014	2015	2016	2017	2018	2019
<b>மொத்தப்பண அனுப்புகைகள்</b>	<b>2,161</b>	<b>2,502</b>	<b>2,918</b>	<b>3,330</b>	<b>4,116</b>	<b>5,145</b>	<b>5,985</b>	<b>6,407</b>	<b>7,018</b>	<b>6,980</b>	<b>7,242</b>	<b>7,164</b>	<b>7,015</b>	<b>6,717</b>
நாடுகள் அடிப்படையில்														
மத்திய கிழக்கு	1,234	1,451	1,745	1,995	2,474	3,030	3,358	3,562	3,902	3,769	3,889	3,711	3,592	3,459
ஐரோப்பிய ஒன்றியம்	411	500	525	603	724	885	1,071	1,160	1,270	1,222	1,282	1,311	1,312	1,263
ஐரோப்பா, ஏசியா	143	135	128	148	177	232	275	308	337	307	739	330	309	282
கிழக்கு ஆசியா	110	135	175	203	247	401	509	557	611	698	333	824	849	826
வட அமெரிக்கா	119	105	114	127	140	154	174	186	204	209	210	208	182	161
தெற்கு மற்றும் மத்திய அமெரிக்கா	22	20	23	28	35	41	48	58	63	63	398	50	35	27
தென்கிழக்கு ஆசியா	52	75	90	100	144	206	263	288	316	391	174	394	407	376
தெற்கு ஆசியா	22	25	32	40	58	51	90	83	91	98	109	107	154	134
அவுஸ்திரேலியா மற்றும் நியூசிலாந்து	28	33	55	57	82	103	132	147	161	161	51	172	154	175
ஏசியா	22	23	29	30	35	41	66	58	63	63	58	57	21	13
<b>மொத்த வெளியேற்றம்</b>	<b>201,948</b>	<b>218,459</b>	<b>250,499</b>	<b>247,126</b>	<b>267,507</b>	<b>262,961</b>	<b>282,447</b>	<b>293,218</b>	<b>300,703</b>	<b>263,443</b>	<b>242,816</b>	<b>211,992</b>	<b>211,459</b>	<b>203,186</b>
தொழில் ரீதியான	1,713	1,653	2,835	2,832	3,057	3,844	4,448	5,151	5,372	6,251	6,578	6,379	7,210	9,860
இடைநிலை	6,638	3,962	8,667	6,388	6,884	6,134	9,280	16,510	20,778	6,951	8,234	7,127	7,748	5,725
எழுதுவீணைஞர்	7,911	4,551	6,791	6,719	7,923	9,906	16,184	26,561	29,267	12,501	10,862	9,271	10,021	9,163
தேர்ச்சியுள்ள	45,063	50,263	59,718	61,321	71,537	67,726	67,150	73,707	73,162	81,682	76,545	68,980	67,053	62,719
அரைத் தேர்ச்சி	-	3,499	5,326	6,015	4,932	4,180	3,467	3,412	3,977	4,847	3,926	3,297	2,770	2,950
தேர்ச்சியற்ற	40,912	52,176	59,239	50,173	60,422	63,680	62,907	70,977	79,519	77,985	71,656	61,054	51,719	51,200
வீட்டுப் பணிப்பெண்கள்	99,711	102,355	107,923	113,678	112,752	107,491	119,011	96,900	88,628	73,226	65,015	55,884	64,938	61,569

மூலம், வெளிநாட்டு வேலை வாய்ப்புப் பணியகம், இலங்கை மத்திய வங்கி

(அ) திருத்தப்பட்டது

(ஆ) தற்காலிகமானது

**அட்டவணை 32 : நலன்புரிக்க கொடுப்பனவுகளும் மேம்பாட்டு மானியங்களும்**

விபரம்	2006	2007	2008	2009	2010	2011	2012	2013	2014	2015	2016	2017	2018 (அ)	2019 (ஆ)
<b>ககாதரப் பராமரிப்பு</b>														
மருந்தாக்கல்கள் (இலவச மருந்து)	11,379	10,804	12,082	12,149	13,544	16,617	16,740	27,269	34,805	31,703	38,028	38,596	43,440	54,148
<b>பாதிக்கப்பட்ட தேவையுடையோரை வலுவூட்டல்</b>														
சமுர்த்தி	10,789	9,200	9,995	9,267	9,241	9,044	10,553	15,256	15,042	39,994	40,740	39,707	39,239	44,460
பயனாளிகளின் எண்ணிக்கை (குடும்பங்கள் மில்)	1.9	1.8	1.6	1.6	1.6	1.5	1.5	1.4	1.5	1.4	1.4	1.4	1.4	1.8
முதிர்வாகக்கூடிய உதவி (70 வயதைப் பூர்த்திபடாததேர்)	648	326	922	960	650	950	554	2,045	2,655	8,039	9,060	9,008	9,590	9,856
அங்கனமற்ற மானவர்களுக்கான கொடுப்பனவு	50	71	70	74	71	80	80	123	138	220	247	195	31	26
மாற்று திறனாளிகள் கொடுப்பனவு	த.இ.	43	75	74	75	394	403	513	479	936	1,114	1,083	43	41
சிறுநீரக நோயாளிகளுக்கான நிதியுதவிகள்	-	-	-	-	-	-	-	-	-	-	487	869	1,318	1,451
<b>அரசு பாதுகாப்புப் படைப்பினரை வலுவூட்டல்</b>														
படைப்பினரின் முன்னரவது பின்னாக்கான கொடுப்பனவு	-	-	-	-	-	297	313	458	46	-	-	-	-	-
மாணிக்க மற்று அங்கனமற்ற படைவீரருக்கான கொடுப்பனவு	5,921	7,426	8,694	9,796	10,500	13,316	14,779	16,152	18,244	23,433	26,772	27,808	30,359	33,637
<b>விவசாய அபிவிருத்தி</b>														
உரம்	10,700	11,000	26,450	26,955	23,028	29,802	36,456	19,706	31,858	49,571	27,771	30,361	26,879	34,966
நெல் கொள்வனவு (நெல் விலையினை ஸ்திரிப்படுத்தல்)	755	990	680	1,060	1,805	1,629	1,440	1,789	228	7,480	242	-	-	-
வர்த்தகப் பயிர் அபிவிருத்தி														
<b>பயிர் மானியம்</b>														
தேயிலை	188	199	232	211	191	171	182	272	331	7,292	549	445	615	556
இறப்பர்	176	193	275	200	371	485	435	587	763	2,871	713	703	542	564
தெய்கு	270	179	222	237	269	293	353	403	485	471	709	598	653	472
மாமுந்திரிகை	22	23	35	34	25	29	27	49	40	35	40	54	67	70
சிறு பயிர்கள் (குறையாகக்கோ, கோப்பி, மிளகு)	79	134	117	175	180	220	185	207	254	360	380	336	440	-
பாடசாலைச் சிறுநீரகமும் பல்கலைக்கழக மாணவர்களும்														
<b>பாடசாலைச் சீருடை</b>														
பருவகாலச் சீட்டு	250	500	600	1,384	1,369	1,359	1,233	1,430	1,695	1,800	1,998	4,923	5,000	5,500
பாடசாலை மற்றும் சமய பாடசாலைப் பாடநூல்கள்	1,123	2,250	3,387	2,196	2,056	2,337	2,127	2,583	2,773	3,979	5,599	4,476	157	209
5ஆம் ஆண்டு பலமையப்பிரிவில், மற்றுமொரு உதவிநோக்கை	235	201	565	578	645	777	790	801	852	1,390	1,914	1,344	2,136	2,700
போஷாக்கு உடனடி நிகழ்ச்சித்திட்டம்	722	1,308	1,649	2,251	2,475	2,631	2,790	3,077	3,725	3,938	3,916	4,434	5,325	5,063
<b>மொத்தம்</b>	<b>963</b>	<b>1,067</b>	<b>582</b>	<b>1,260</b>	<b>950</b>	<b>1,364</b>	<b>2,218</b>	<b>2,300</b>	<b>3,574</b>	<b>2,261</b>	<b>2,157</b>	<b>2,479</b>	<b>1,073</b>	<b>3,789</b>

ரூபாயில்லியன்

அட்டவணை 32 : நலன்புரிக்க கொடுப்பனவுகளும் மேம்பாட்டு மானியங்களும்

விபரம்	ரூபாயில்லியன்													
	2006	2007	2008	2009	2010	2011	2012	2013	2014	2015	2016	2017	2018 (அ)	2019 (ஆ)
சிறற்களுக்கும், கர்ப்பினித் தாய்ப்பார்களுக்கும் திரிபொலா	537	488	649	1,155	865	1,336	1,189	1,396	1,787	1,956	1,351	1,692	1,982	2,187
கர்ப்பினித் தாய்ப்பார்களுக்கான போலாக்குப்பொதி	82	418	386	505	388	360	249	203	279	2,422	5,746	5,408	5,490	5,279
முன் பள்ளி மாணவர்களுக்கான தூய பால்	-	13	35	167	178	249	205	230	197	189	106	167	256	327
போஷண மன்முத்த மற்றும் மலல சலியி	25	22	24	30	30	18	17	19	21	49	30	-	-	-
அளித்த உதவி														
கென்டம் மற்றும் வரட்சி நிவாரணம்	171	345	323	738	264	649	153	148	521	271	132	5,854	5,279	375
சமமத்த உணவுகள் மற்றும் உலர் உணவுகள்	2,586	1,670	1,457	2,859	1,000	199	54	32	28	118	111	-	-	-
<b>மதத் தலங்களுக்கான உதவி</b>														
மதத் தலங்களுக்கான நிர்	45	30	46	144	42	46	49	47	50	50	-	-	-	-
அரசு தொழில்முயற்சிகளின் நடவடிக்கை	946	-	11,085	7,717	20,295	85,165	89,656	7,969	-	19,468	69,620	3,504	-106,143	-11,835
மெட்ரோலியம் (இலங்கை பெற்றோலியக் கூட்டுத்தாபனம்)	-	259	357	-	-	-	-	-	-	-	-	-	-14,735	-7,697
<b>மண்ணெண்ணெய்</b>														
மின்சாரம் (இலங்கை மின்சார சபை)	14,176	22,314	33,870	7,440	-	19,266	61,164	-	15,737	-	14,499	-49,231	-30,458	-85,411
<b>நீர்</b>														
புலகயிர்தம்	214	1,278	2,915	1,417	5,955	-	578	-	-	252	2,977	738	-580	-1,717
இலங்கை போக்குவரத்துச் சபை	3,981	4,298	4,553	4,768	3,173	4,060	3,796	5,163	11,034	7,714	6,773	7,595	த.இ.	த.இ.
போக்குவரத்து வசதிகள்	2,542	2,312	6,261	8,026	827	3,307	4,287	4,333	6,351	5,229	3,617	1,617	1,295	1,555
இ.போ.ச. வசதிகள் (வருமானமற்ற பாடகர்கள்)	4,360	3,159	3,736	2,332	2,460	1,922	2,184	2,335	4,770	4,975	4,999	5,000	5,004	5,500
பாதுகாப்பு படைமினருக்கான போக்குவரத்து வசதிகள்	-	-	200	598	208	257	182	169	276	300	289	321	219	-
போது வசதிகள்														
<b>வீதி விளக்குகள்</b>														
பொத்தம்	900	1,000	1,300	204	360	123	-	-	-	-	-	-	-	-
முலம் : தேசிய வரலாற்று நினைக்கோட்டம், திறைச்சேரி செயற்பாடுகள் நினைக்கோட்டம், திறைச்சேரி செயற்பாடுகள் நினைக்கோட்டம், பொது தொழில் முயற்சிகள் நினைக்கோட்டம்	74,835	83,520	133,829	106,941	103,489	198,751	255,421	117,063	159,037	228,766	272,686	150,084	34,516	106,071

(அ) திருத்தப்பட்டது

(ஆ) தற்காலிகமானது

**அட்டவணை 33 : சுற்றுலாத்துறை**

விபரம்	2006	2007	2008	2009	2010	2011	2012	2013	2014	2015	2016	2017	2018	2019 (ஆ)
<b>உல்லாசப் பயணிகள் வருகை நாடுதீயாக</b>	<b>559,603</b>	<b>494,008</b>	<b>438,475</b>	<b>447,890</b>	<b>654,476</b>	<b>855,975</b>	<b>1,005,605</b>	<b>1,274,593</b>	<b>1,527,153</b>	<b>1,798,380</b>	<b>2,050,832</b>	<b>2,116,407</b>	<b>2,333,796</b>	<b>1,913,702</b>
வட ஆமெரிக்கா	35,688	28,338	23,203	25,044	40,552	53,658	59,236	65,616	72,653	91,956	98,376	105,297	129,492	119,681
இலத்தீன் அமெரிக்கா மற்றும் கரீபியன் நாடுகள்	805	4,104	3,721	666	594	1,167	1,626	3,166	3,202	5,698	5,625	5,560	8,134	7,742
மேற்கு ஜேரோப்பா	228,666	195,813	165,822	170,186	255,172	320,431	373,063	421,037	498,758	599,415	643,333	680,901	840,956	690,716
கிழக்கு ஜேரோப்பா	14,236	25,485	29,352	26,177	35,630	51,922	72,401	125,695	141,984	125,284	161,171	161,967	176,905	196,856
மத்திய கிழக்கு	10,191	13,587	16,701	23,821	37,501	36,376	56,169	80,509	88,654	101,676	107,635	95,581	71,636	44,143
ஆபிரிக்கா	3,163	2,991	2,354	1,591	2,249	6,736	5,045	8,081	10,674	14,473	12,144	12,703	14,873	15,094
ஆசியா	241,954	200,697	175,944	174,382	245,753	334,274	380,289	509,653	640,045	787,483	938,697	962,395	966,731	734,056
அலஸ்திரேலியா	24,900	22,993	21,378	26,023	37,025	51,411	57,776	60,836	71,183	72,395	83,851	92,003	125,069	105,414
<b>வருகை தந்த உல்லாசப் பயணிகளின் ரூபக்கம் *</b>														
ஒப்பீடு	377,093	331,238	321,079	358,188	516,538	687,830	748,436	915,158	1,037,644	1,198,240	1,710,027	1,744,149	1,979,819	1,592,212
தனிப்பட்ட, விபாய நடவடிக்கை	99,404	52,116	37,261	38,473	83,270	68,436	90,040	67,553	4,616	6,705	37,121	77,086	76,702	70,269
கலந்துரையாடல், சந்திப்புகள்	17,009	7,620	5,867	6,262	6,350	14,681	22,220	26,766	4,495	5,240	16,652	27,455	29,048	18,865
நன்முகள், உறவினர்கள் சந்தித்தல்	42,617	40,968	36,304	23,122	35,386	70,531	117,520	164,422	419,266	458,411	236,127	237,874	223,916	200,496
சமயம் மற்றும் கலாச்சாரம்	9,561	13,902	11,523	9,127	5,150	2,321	22,371	65,004	200	1,202	390	281	168	484
விளைபாட்டு, சுகாதாரம்	-	-	-	-	-	-	-	-	-	-	-	27,580	22,799	-
ஏனையவை	13,919	48,164	26,441	12,718	7,782	12,178	5,018	35,689	60,932	128,582	50,515	1,982	1,334	31,376 (ஆ)
<b>உத்தியோகபூர்வ சுற்றுலாத்துறை பெறுகைகள் *</b>														
நாள் ஒன்றுக்கு உல்லாசப் பயணிகளிடமிருந்து கிடைக்கப்பெற்ற பெறுகை *	410	384	342	349	575	830	1,038	1,715	2,431	2,981	3,519	3,925	4,381	3,610
<b>சார்பரி காலம் (இரவு) *</b>														
விடுதிகளில் தங்குபவளவு (பட்டியலிடப்பட்ட, பட்டியலிடப்படாத மற்றும் சிறு விடுதிகள்)	83.4	79.1	76.7	81.8	88.0	98.0	103.0	156.5	160.8	164.1	168	170	174	181
அறைகள்	10	10	10	9	10	10	10	9	10	10	10	11	11	10
கட்டிடங்கள் *	14,218	14,604	14,793	14,461	14,714	14,653	15,510	16,223	18,510	19,377	22,336	23,477	24,757	24,831
கட்டிடங்கள் *	27,117	27,500	28,698	28,344	28,978	28,844	30,880	32,284	36,883	38,479	45,509	48,550	52,237	52,393
<b>இலங்கையின் வெளிநாட்டு பயணிகள் (வெளிச்செல்லல்)</b>	<b>756,735</b>	<b>862,011</b>	<b>966,337</b>	<b>962,786</b>	<b>1,122,212</b>	<b>1,239,290</b>	<b>1,268,792</b>	<b>1,261,711</b>	<b>1,311,063</b>	<b>1,356,411</b>	<b>1,447,786</b>	<b>1,439,429</b>	<b>1,471,481</b>	<b>1,441,462</b>
சுற்றுலாத்துறை மூலமான வருமானம்														



**அட்டவணை 33 : சுற்றுலாத்துறை**

விபரம்	2006	2007	2008	2009	2010	2011	2012	2013	2014	2015	2016	2017	2018	2019 (அ)
சுற்றுலா அபிவிருத்தி அறவிடு	177.5	214.3	344.5	405.2	516.9	653.5	809.4	1,044.2	1,005.6	1,014.8	1,276.8	1,541.5	1,482.1	924.2
கொளிநாட்டு சுற்றுலா பயணிகளின் தான விமானமூலம் வரி அறவிடு	839.4	741.0	738.8	766.3	1,000.1	1,041.7	1,161.6	1,404.9	1,779.8	1,968.5	2,355.4	2,378.8	2,824.9	2,089.2
நாடுதளசாலை														
கொளிநாட்டு பயணிகள் வருகை	13,771	9,040	7,353	10,244	22,061	31,096	37,305	44,751	454,053	558,521	59,982	68,107	8,551	64,877
ரிக்கட் விற்பனை மூலமான வருமானம்	6,522.5	4,190.9	3,340.6	4,636.4	9,868.6	14,200.0	16,842.5	14,982.0	831,587.0	1,011,585	33,636	50,210	76,035	56,472
கலாச்சார முக்கோணம்														
கொளிநாட்டு பயணிகளின் வருகை	138,232	104,583	112,190	109,404	197,947	239,920	592,980	504,699	627,136	722,676	905,333	978,606	980,096	730,854
ரிக்கட் விற்பனை மூலமான வருமானம்	400.9	279.8	307.5	402.8	743.5	998.2	1,330.7	1,727.0	2,178.0	2,496	3,363.3	3,774.4	4,200.1	3,288.1
மீருக்கக்காட்சிசாலை														
கொளிநாட்டு பயணிகளின் வருகை	178,902	155,310	153,934	149,833	249,556	284,898	287,485	305,860	348,842	393,064	415,776	369,685	373,106	226,651
ரிக்கட் விற்பனை மூலமான வருமானம்	82.7	133.1	134.3	201.7	410.1	470.2	480.7	550.9	745.7	813.9	841.1	729.0	698.8	477.8
தாவரவியற் பூங்கா														
கொளிநாட்டு பயணிகளின் வருகை	150,138	113,759	117,751	123,425	210,949	237,763	259,572	293,454	345,468	407,553	465,405	440,270	463,695	331,888
ரிக்கட் விற்பனை மூலமான வருமானம்	44,210	66,560	69,119	72,267	123,162	253,896	279,045	314,871	369,858	435,151	594,297	640,043	673,428	537,092
வனவிலக்கு சரணாலயம்														
கொளிநாட்டு பயணிகளின் வருகை	84,198	58,258	54,323	70,688	143,198	198,536	254,052	325,153	454,053	558,521	783,203	934,633	1,100,435	856,804
ரிக்கட் விற்பனை மூலமான வருமானம்	99,551	85,733	84,420	103,993	227,249	301,009	468,098	578,459	831,388	1,011,583	1,445,966	1,730,718	2,138,490	1,827,751

மூலம்: இலங்கை சுற்றுலா அபிவிருத்தி அதிகாரசபை, மத்திய கலாச்சார நிதியம்

(அ) தற்காலிகமானது

(ஆ) விளையாட்டு, சுகாதாரம் ஆய்வேதம் உட்பட

\* மதிப்பீடு செய்யப்பட்டது

குறிப்பு: 2014 முதல் புதிய வகுப்பாக்கத்திற்கு அமைய நோக்க அடிப்படையில் சுற்றுலாப்பயணிகளின் வருகை.

**அட்டவணை 34 : கால்நடைத் துறை**

விபரம்	2006	2007	2008	2009	2010	2011	2012	2013	2014	2015	2016	2017	2018 (ஆ)	2019 (ஆ)
<b>கால்நடைகளின் மொத்த எண்ணிக்கை</b>														
மாடு	15,133	15,820	16,444	15,591	16,076	16,262	16,191	18,619	18,468	18,542	39,108	43,513	43,279	41,951
எண் '000	1,215	1,223	1,196	1,137	1,170	1,192	1,254	1,169	1,105	1,088	1,366	1,400	1,463	1,528
எருது	314	319	440	372	423	405	415	381	321	323	426	445	458	472
எண் '000	395	405	387	385	381	384	394	341	307	317	470	513	523	549
ஆடு / செம்பறியாடு	92	94	89	81	84	82	89	81	105	70	125	155	190	142
எண் '000	13,117	13,779	14,331	13,615	14,018	14,199	14,039	16,647	16,630	16,744	36,720	41,000	40,645	39,260
எண். '000														
<b>மொத்த உற்பத்தி</b>														
பால்	197	202	208	233	248	258	299	329	334	374	454	483	495	422
மில்லிற்.														
கோழி இறைச்சி	85	100	103	99	104	117	137	145	150	164	174	201	214	225
மெ.தொ.'000														
முட்டை	1,243	1,252	1,380	1,099	941	1,185	2,279	1,637	1,721	1,899	2,201	2,856	2,853	2,619
மில்லியன்														
ஆட்டிறைச்சி	1,700	1,600	1,400	1,500	1,700	1,790	1,600	1,840	1,340	1,350	1,400	1,740	1,630	1,880
மெ.தொ.														
பன்றி இறைச்சி	11,500	11,700	11,100	10,120	10,435	9,800	7,030	7,040	7,080	7,018	7,280	7,890	10,470	7,802
மெ.தொ.														
<b>உள்நாட்டுக் கேள்வி</b>														
பாலுக்கான உள்நாட்டுக் கேள்வி	725.6	730.4	738.0	746.4	753.7	767.0	742.0	740.0	937.7	1,035.0	1,166.5	1,206.6	1,264.0	த.இ.
பாலுக்கான தேவை														
வருமில்லிற்.														
உள்நாட்டு உற்பத்தி	196.6	202.0	208.0	233.3	247.5	258.3	299.3	329.2	333.9	374.4	453.8	482.7	494.9	422.0
உள்நாட்டு உற்பத்தி / மொத்த தேவையின் விகிதத்தில்	27.1	27.7	28.2	31.3	32.8	33.7	40.0	44.5	35.6	36.2	35.0	40.0	39.0	த.இ.
மே.பு														
உற்பத்தி இடைவெளி	529.0	528.4	530.0	513.1	506.2	508.7	442.7	410.8	603.8	631.6	712.6	723.9	769.0	த.இ.
மில்லிற்.														
உள்நாட்டுக் கேள்வி - கோழி														
கோழி இறைச்சித் தேவை	253.8	256.5	261.1	261.2	263.8	266.6	259.7	261.7	148.7	165.0	174.1	201.1	214.3	த.இ.
வரு.மெ.தொ. '000														
உள்நாட்டு உற்பத்தி	85.3	100.1	102.5	99.3	104.2	116.8	137.4	144.5	150.3	164.5	173.83	201.0	214.2	225.0
மெ.தொ.'000														
உற்பத்தி இடைவெளி	168.6	156.5	158.6	162.0	159.6	149.8	122.3	117.2	-	-	-	0.09	0.07	த.இ.
மெ.தொ.'000														
உள்நாட்டுக் கேள்வி - முட்டை														
முட்டை தேவையையாடு	3,626.3	3,664.6	3,730.3	3,732.1	3,768.6	3,809.0	3,710.0	3,738.0	2,231.0	2,202.5	2,201	2,861	2,858	த.இ.
வருமில்														
உள்நாட்டு உற்பத்தி	1,243.0	1,252.0	1,380.0	1,099.0	941.0	1,185.3	2,278.7	1,636.8	1,721.0	1,899.0	2,201	2,856	2,853	2,619
மில்														
உற்பத்தி இடைவெளி	2,383.3	2,412.6	2,350.3	2,633.1	2,827.6	2,623.7	1,431.3	2,101.2	510.0	303.5	0.0	4.6	5.6	த.இ.
மில்														
<b>தரை இறப்பு</b>														
பால்	9.9	10.1	10.3	11.4	12.0	12.4	14.7	16.1	16.1	17.9	21.4	22.5	23.1	19.5
வரு.ஒன்றுக்கு லீற்.														
கோழி இறைச்சி	4.3	5.0	5.0	4.9	4.9	5.7	6.8	7.1	7.2	7.8	8.3	9.4	9.9	10.3
வரு.ஒன்றுக்கு கி.கி..														
முட்டைகள்	62.6	62.4	67.5	53.7	45.6	82.0	112.7	102.6	107.9	109.1	105.0	133.2	131.7	119.2
எண்.வருட-தந்திற்கு														
ஆட்டிறைச்சி	0.1	0.1	0.1	0.1	0.1	0.1	...	0.1	0.1	0.1	0.1	0.1	0.1	0.1
வரு.ஒன்றுக்கு கி.கி..														
பன்றி இறைச்சி	0.1	0.1	0.1	0.1	0.1	0.3	0.4	0.3	0.3	0.3	0.4	0.4	0.5	0.4
வரு.ஒன்றுக்கு கி.கி..														

**அட்டவணை 34 : கால்நடைத் துறை**

வியரம்	அலகு	2006	2007	2008	2009	2010	2011	2012	2013	2014	2015	2016	2017	2018	2019 (ஆ)
மாட்டபறைச்சி	வரு.ஒன்றுக்கு கி.கி.	1.4	1.3	1.1	1.1	1.1	1.7	1.7	1.8	1.6	1.5	1.5	1.4	1.3	1.4
<b>இறக்குமதிகள்</b>															
பாலும் பால் உற்பத்திகளும்	மெ.தொ.	65,840.3	61,241.8	65,376.1	63,873.5	75,482.6	88,129.0	83,818.0	69,452.0	71,026.8	86,327.5	99,593.4	98,864	104,862	98,838
	ரூ.மில்	16,254.0	19,306.2	30,849.0	18,608.7	29,029.4	38,192.0	39,023.0	37,572.0	44,307.7	34,087.9	36,338.2	48,145	54,002	55,647
தோழிப்பண்ணையும் பண்ணை உற்பத்தியும்	மெ.தொ.	479.3	1,199.9	2,617.1	989.9	1,235.7	1,952.1	845.0	352.5	354.0	591.6	252.6	280	301	235
	ரூ.மில்	32.7	88.7	228.9	85.2	149.7	300.1	148.0	112.0	99.2	129.4	99.6	167	162	121
ஆட்டிறைச்சியும் ஆடு உற்பத்தியும்	மெ.தொ.	450.0	415.9	293.1	269.7	284.9	169.2	338.0	385.5	350.3	502.7	485.2	545	517	907
	ரூ.மில்	116.6	116.4	93.0	58.3	82.2	72.9	200.3	172.8	165.7	218.9	213.7	236	218	369
பன்றி இறைச்சியும் பன்றி உற்பத்தியும்	மெ.தொ.	48.8	60.3	37.7	0.5	0.2	0.3	0.9	0.1	2.6	...	0.6	50	118	144
	ரூ.மில்	6.2	27.6	21.1	0.4	0.5	0.4	0.8	0.1	0.5	0.1	0.4	31	73	103
மாட்டிறைச்சியும் மாடு உற்பத்தியும்.	மெ.தொ.	67.5	23.7	30.1	22.0	28.9	61.1	27.5	36.0	36.1	50.7	72.4	151	139	121
	ரூ.மில்	29.0	23.1	25.6	16.9	12.7	52.3	24.2	28.5	28.8	39.7	80.2	141	174	111

மூலம் : தொகை மதிப்பு புள்ளிவிவரவியல் திணைக்களம், கால்நடை உற்பத்தி மற்றும் சுகாதாரத் திணைக்களம், இலங்கை மத்திய வங்கி.

... புறக்கணிக்கத்தக்கது

(அ) திருத்தியமைக்கப்பட்டது.

(ஆ) தற்காலிகமானது

**அட்டவணை 35 : மீன்பிடித்துறை**

விடயம்	2006	2007	2008	2009	2010	2011	2012	2013	2014	2015	2016	2017	2018	2019 (அ)
<b>மீன்பிடிப் படகுகளின் கொள்ளளவு (மொத்தப் படகுகள்)</b>	38,819	38,383	39,049	40,245	48,134	53,476	54,310	52,301	62,524	61,354	68,618	46,890	51,892	50,070
ஆழ்கடல் படகுகள்	11	10	13	19	26	29	130	-	-	1,576	1,455	1,417	1,281	1,189
பல் நாள் படகுகள்	2,394	2,454	2,529	2,604	2,679	3,843	3,950	4,111*	4,447*	3,456	3,833	2,779	4,601	4,885
ஒரு நாள் படகுகள்	907	1,085	1,110	1,135	1,160	1,120	890	802	876	789	835	868	918	948
வெளி இயந்திரப்படகுகள் 6-8 மீர்.	16,685	15,016	15,016	15,016	15,016	22,890	23,160	23,134	23,982	24,882	26,136	22,394	24,132	23,404
இயந்திரம் பரம்பரிய படகுகள்	1,842	2,188	2,213	2,238	2,263	2,960	2,340	2,514	2,720	2,179	2,248	2,185	2,206	2,045
இயந்திரம் இணைக்கப்படாத பரம்பரிய வள்ளம் (ஆ)	16,347	16,640	17,178	18,243	26,000	21,650	22,800	20,566	29,325	26,859	32,291	16,035	17,434	16,312
கரையோர வலைவிச்சுப் படகுகள்	633	990	990	990	990	984	1,040	1,174	1,174	1,613	1,820	1,212	1,320	1,287
<b>வருடாந்த மீன் உற்பத்தி</b>	<b>251,270</b>	<b>291,050</b>	<b>319,120</b>	<b>339,730</b>	<b>384,670</b>	<b>444,830</b>	<b>484,810</b>	<b>512,840</b>	<b>535,050</b>	<b>520,190</b>	<b>530,920</b>	<b>531,310</b>	<b>527,060</b>	<b>505,830</b>
கடல் மீன்பிடிப்பு	215,980	252,670	274,630	293,170	332,260	385,270	417,220	445,930	459,300	452,890	456,990	449,440	439,370	415,490
கரையோரம்	121,360	150,110	165,320	180,410	202,420	222,350	257,540	267,980	278,850	269,020	274,160	259,720	249,020	242,580
கடல் படந்த மற்றும் ஆழ்கடல்	94,620	102,560	109,310	112,760	129,840	162,920	159,680	177,950	180,450	183,870	182,830	189,720	190,350	172,910
நன்னீர் மற்றும் மீன்பிடி கலாச்சாரம்	35,290	38,380	44,490	46,560	52,410	59,560	67,590	66,910	75,750	67,300	73,930	81,870	87,690	90,340
<b>மீன் உற்பத்தி மற்றும் புகையூட்டல்</b>	<b>71,740</b>	<b>77,830</b>	<b>93,240</b>	<b>97,690</b>	<b>100,120</b>	<b>112,295</b>	<b>61,320</b>	<b>14,630</b>	<b>157,982</b>	<b>126,390</b>	<b>145,620</b>	<b>138,430</b>	<b>141,080</b>	<b>114,900</b>

மூலம் : மீன்பிடி மற்றும் நரிபல் வளங்கள் அறிவிருத்தி அமைச்சு

(அ) தற்காலிகமானது

(ஆ) 2014 முதல் நன்னீர் மற்றும் ஆழ்கடலில் செலுத்தப்பட்ட இயந்திரமற்ற படகுகளின் எண்ணிக்கையினை உள்ளடக்குகிறது.

\* ஆழ்கடல் படகுகள் உள்ளடங்கலாக

