

සේවක අර්ථසාධක අරමුදල වාර්ෂික වාර්තාව 2016

ශ්‍රී ලංකාවේ විශාලතම විශ්‍රාම පාරිතෝෂික අරමුදල වන රුපියල් ට්‍රිලියන 1.8 ක් ඉක්මවූ වත්කමක් පාලනය කරනු ලබන සේවක අර්ථසාධක අරමුදල, එහි වත්කම් පදනම 2016 වසරේ දී ද අඛණ්ඩ වර්ධනය තවදුරටත් පවත්වා ගන්නා ලදී. එසේම අරමුදල සිය සාමාජිකයන්ට සපයන සේවාවන් හි ගුණාත්මකභාවය ඉහළ නැංවීමට සහ සාමාජිකයන්ට සාධාරණ ප්‍රතිලාභයක් ලබා දීමට මෙන්ම අරමුදලේ සුරක්ෂිතභාවය තහවුරු කරගැනීමට සමත් විය. ඒ අනුව, අරමුදලේ ශුද්ධ වටිනාකම 2015 වසර අග වාර්තා වූ රුපියල් බිලියන 1,664.9 ට සාපේක්ෂව 2016 වසර අගදී රුපියල් බිලියන 1,841.5 ක් දක්වා සියයට 10.6 කින් වර්ධනය විය. වර්ෂය තුළදී, සේවක අර්ථසාධක අරමුදල එහි සුරක්ෂිතභාවය සහ වර්ධනය පවත්වා ගනිමින් එහි සාමාජිකයන්ට ඵලදායී සේවාවන් රැසක් සමග ඉහළම විශ්‍රාම ප්‍රතිලාභ සපයන ලදී.

සේවක අර්ථසාධක අරමුදල, අරමුදල් කළමනාකරණ කාර්යයන් සාර්ථක ලෙස මෙහෙයවමින් මෙතෙක් වාර්තා වූ වැඩිම ආයෝජන ආදායම් වාර්තාව වන රුපියල් බිලියන 193 ක ආදායමක් උපයා ගැනීමට 2016 වසරේදී සමත් විය. ඒ අනුව, අරමුදලේ මුළු ආයෝජන වටිනාකම රුපියල් බිලියන 1,772 ක් දක්වා ළඟා විය. එසේම කොටස් වෙළෙඳපොළේ ඇති වූ අයහපත් වාතාවරණය සහ වෙළෙඳපොළ පොලී අනුපාතවල පැවති ඉහළ උච්ඡාවචනය යටතේ වුවද සේවක අර්ථසාධක අරමුදලට සිය සාමාජිකයන් හට සියයට 10.5 ක ආකර්ෂණීය ප්‍රතිලාභ අනුපාතයක් ලබා දීමට හැකියාව ලැබී ඇත.



1 කොටස

දැක්ම හා මෙහෙවර	1
මුදල් මණ්ඩලයේ සභාපති සහ ශ්‍රී ලංකා මහ බැංකුවේ අධිපතිතුමන්ගේ පණිවිඩය	2
කම්කරු කොමසාරිස් ජනරාල්තුමියගේ පණිවිඩය	4
මූල්‍ය තොරතුරු	8
මෙහෙයුම් තොරතුරු	10
නියාමන රාමුව	12
ආර්ථික සමාලෝචනය	14
සේවක අර්ථසාධක අරමුදලේ ප්‍රගති සමාලෝචනය	18

2 කොටස

මූල්‍ය ප්‍රකාශන

ආදායම් හා වියදම් ප්‍රකාශනය	29
විස්තීර්ණ ආදායම් ප්‍රකාශනය	30
මූල්‍ය තත්ත්ව ප්‍රකාශනය	31
ලැබීම් හා ගෙවීම් ගිණුම	32
ආයෝජන ප්‍රකාශනය	33
හිමිකම් ප්‍රාග්ධනයේ / සාමාජිකයින්ගේ ධනයේ වෙනස්වීම් ප්‍රකාශනය	34
මුදල් ප්‍රවාහ ප්‍රකාශනය	35

මූල්‍ය ප්‍රකාශනයන්ට අදාළ සටහන්

1. සංස්ථාපිත තොරතුරු	36
2. ගිණුම්කරණ පදනම	36
3. වැදගත් ගිණුම්කරණ ප්‍රතිපත්ති	38
4. වාර්තා කරන දිනට ප්‍රකාශයට පත් කරන ලද නමුත් තවම භාවිතයට නොගත් නව ප්‍රමිතීන්	48
5. පොලී ආදායම්	50
6. ලාභාංශ ආදායම්	50
7. මූල්‍ය වත්කම් මත උපලබ්ධි වූ ප්‍රාග්ධන ලාභ/(පාඩු)	50
8. කල්පිරීම තෙක් තබාගෙන ඇති මූල්‍ය වත්කම් මත ක්‍රමක්ෂය ලාභ	51
9. ලාභ හෝ අලාභ තුළින් සාධාරණ අගයට ඇති මූල්‍ය වත්කම් වලින් ලත් ශුද්ධ ලාභ/(පාඩු)	51
10. මූල්‍ය වත්කම් භානිකරණය	51
11. වෙනත් ආදායම්	52
12. මෙහෙයුම් වියදම්	52
13. ආදායම් බදු වියදම	52
14. විකිණීමට ඇති මූල්‍ය වත්කම්වල සාධාරණ අගයේ ශුද්ධ වෙනස්වීම් මත ශුද්ධ ලාභය/(අලාභය)	52

15. දේපළ, පිරියත හා උපකරණ	53
16. අස්පාශය වත්කම්	56
17. ලාභ/අලාභ තුළින් සාධාරණ අගයට මූල්‍ය වත්කම්	56
18. විකිණීමට ඇති මූල්‍ය වත්කම්	59
19. කල්පිරීම තෙක් තබාගත් මූල්‍ය වත්කම්	63
20. ණය හා ලැබිය යුතු මුදල්	69
21. වෙනත් ජංගම වත්කම්	69
22. මුදල් හා මුදල් සමාන වත්කම්	69
23. ණය හිමියෝ	70
24. වෙනත් ජංගම වගකීම්	70
25. සාමාජික ශේෂ	70
26. සංචිත	71
27. ලැබීම්	72
28. ගෙවීම්	73
29. ආයෝජනයන්හි වෙනස්වීම	74
30. මූල්‍ය උපකරණවල සාධාරණ අගය	76
31. මූල්‍ය අවදානම් කළමනාකරණ අරමුණු, ප්‍රතිපත්ති සහ ක්‍රියාවලිය	77
32. ආයෝජන කළඹෙහි කල්පිරීම පිළිබඳ වර්ගීකරණය	79

විගණකාධිපති වාර්තාව	82
---------------------	----

3 කොටස

සංඛ්‍යා සටහන්

1. ආයෝජන, කල්පිරීම් හා ආයෝජන මත ප්‍රතිලාභ (1984-2016)	309
2. සාමාජික ශේෂ මත ප්‍රතිලාභ අනුපාතිකය (1984-2016)	310
3. සාමාජික ශේෂ, සාමාජික ශේෂ මත පොලී සහ සඵල පොලී අනුපාතිකය (1984-2016)	311
4. ආයෝජන කළඹ පිළිබඳ ප්‍රකාශනය (1984-2016)	312
5. සංක්ෂිප්ත මුදල් ප්‍රවාහය (මුදල් මණ්ඩලය) (1984-2016)	313
6. සංක්ෂිප්ත ආදායම් ප්‍රකාශනය (1994-2016)	314



අපගේ දැක්ම

සමෘද්ධිමත් විශ්‍රාම දිවියක් සාමාජිකයන් වෙත
ලබා දීමට හැකිවන අයුරින් කලාපයේ වඩාත්
විශ්වාසදායී විශ්‍රාම අරමුදල බවට පත්වීම

අපගේ මෙහෙවර

නව්‍ය හා විවක්ෂණශීලී කළමනාකරණය තුළින්
ඉහළම විශ්‍රාම ප්‍රතිලාභයක් හා කාර්යක්ෂම
සේවාවක් සාමාජිකයන් වෙත ලබාදීම



මුදල් මණ්ඩලයේ සභාපති සහ ශ්‍රී ලංකා මහ බැංකුවේ අධිපතිතුමන්ගේ පණිවිඩය

ශ්‍රී ලංකා මහ බැංකුවේ මුදල් මණ්ඩලය වෙනුවෙන් සේවක අර්ථසාධක අරමුදලේ (සේ.අ.අ./අරමුදල) 2016 වාර්ෂික වාර්තාව සඳහා මෙම පණිවිඩය මා ඉදිරිපත් කරන්නේ ඉමහත් සතුටිනි.

අරමුදලේ මුළු වත්කම් ප්‍රමාණය 2015 වසරේ දී වූ රුපියල් බිලියන 1,668 සිට 2016 වසරේ දී රුපියල් බිලියන 1,845 දක්වා සියයට 11 කින් වර්ධනය වූ බව සතුටින් සඳහන් කරන අතර එහි සමස්ත සාමාජික ගිණුම් සංඛ්‍යාව මිලියන 16.9 සිට මිලියන 17.3 දක්වා වර්ධනය විය. තවද, ආකර්ෂණීය සාමාජික ප්‍රතිලාභ ලඟාකර දීමේ අරමුණ සාක්ෂාත් කරමින්, මෙම වසර තුළ සියයට 11.43 ක ආයෝජන මත ප්‍රතිලාභයක් වාර්තා කිරීමට අරමුදල සමත් විය. මෙමගින් අඛණ්ඩව 11 වන වසරටත් සංඛ්‍යා දෙකකින් යුත් ලාභාංශ අනුපාතිකයක් ප්‍රකාශයට පත් කිරීමට අරමුදලට හැකියාව ලැබුණි. මෙහි දී ඉහළ ප්‍රතිඵල අත්කර දීමේ අරමුදල සතු හැකියාව තවදුරටත් තහවුරු කරමින් 2016 වසර සඳහා සිය සාමාජිකයින්ට සියයට 10.5 ක ලාභාංශ අනුපාතයක් ලබාදීමට හැකි විය. අභියෝගාත්මක වෙළඳපොළක් තුළ එවන් ආකර්ෂණීය ලාභාංශ අනුපාතිකයක් අත්පත් කර ගැනීම සඳහා විවක්ෂණශීලී ආයෝජන කළමනාකරණය දායක විය.

සාමාජිකයන්ගේ අරමුදල් ආරක්ෂා කරමින් හා විවක්ෂණශීලී ආයෝජන සිදු කරමින්, සාමාජික බැඳියාවන් සුරක්ෂිත කරන අතර, මෙහෙයුම් ක්‍රියාකාරකම් හි කාර්යක්ෂමතාව වැඩි කිරීම මගින් ලබාගත් පිරිවැය ඉතිරි කිරීම තුළින් වැඩි

ලාභාංශ ප්‍රතිශතයක් සාමාජිකයන් වෙත ප්‍රේෂණය කිරීමට හැකියාව ලැබුණි. නව ව්‍යාපෘතීන් සහ ක්‍රියාදාමයන් ක්‍රියාවට නැංවීම තුළින් සේ.අ.අ. සිය සාමාජිකයන් වෙත වඩාත් මිත්‍රශීලී සේවාවක් සැපයීමට නිරන්තරයෙන් අපේක්ෂා කරයි. ඒ අනුව, අරමුදලෙහි සාමාජිකයන්ට වඩාත් ගුණාත්මක සේවාවක් සැපයීමේ අදහසින් ව්‍යාපෘති කිහිපයක් 2016 වසරේ දී ක්‍රියාවට නංවන ලදී.

ලේඛන ඡායාස්ථගත කිරීමේ ව්‍යාපෘතියේ පළමු අදියර 2015 වසරේ දී සාර්ථකව නිමාවට පත්වීමත් සමඟ වැදගත් සහ නිතර භාවිත කරන සෛසු ලිපිගොනු වාර්තා විද්‍යුත් ආකෘතියට පරිවර්තනය කිරීම සඳහා වන ලේඛන ඡායාස්ථගත කිරීමේ ව්‍යාපෘතියේ II වන අදියර 2016 වසරේ දී ආරම්භ විය. ඒ අනුව, C3 පෝරම, නැවත ලියාපදිංචි කිරීමේ ලිපිගොනු හා කාර්ය පත්‍රිකා ඡායාස්ථගත කර විද්‍යුත් ලිපිගොනු කළමනාකරණ පද්ධතියට ඇතුළත් කිරීම මගින්, සේ.අ.අ. දෙපාර්තමේන්තුවේ නිලධාරීන්ට තමන්ගේ පරිඝනකය හරහා ඕනෑම අවස්ථාවක ලිපිගොනුවලට ප්‍රවේශ වීමේ හැකියාව ලැබෙන අතර එමගින් වඩාත් වේගවත් සේවාවක් තම සාමාජිකයන් වෙත සැපයීමට හැකි වී ඇත.

මෙහෙයුම් ක්‍රියාකාරකම් හා ක්‍රියාවලි නවීකරණය කිරීම තුළින් සාමාජිකයන් වෙත උපරිම සේවාවක් ලබාදීම සඳහා අරමුදල නිරතුරුවම කටයුතු කරයි. එවන් ගුණාත්මක සේවාවක් සැපයීම සඳහා ඒකීය මධ්‍යගත දත්ත ගබඩාවක් පැවතීම මූලික පූර්ව අවශ්‍යතාවයක් බවට සේ.අ.අ. හඳුනාගෙන



ඇත. මෙය යථාර්තයක් කරගනු වස්, සේ.අ.අ. වත්මන් සාමාජිකයන්ගේ ජාතික හැඳුනුම්පතෙහි තොරතුරු සඳහන්ව ඇති ආකාරයට නැවත ලියාපදිංචි කර ජාතික හැඳුනුම්පත් අංකය පාදක කරගත් දෝෂ රහිත සේ.අ.අ. දත්ත ගබඩාවක් ස්ථාපනය කිරීමට කටයුතු කරමින් සිටී. ඕනෑම ව්‍යාපෘතියක අරමුණ සාක්ෂාත් කර ගැනීමට හැකිවනුයේ එහි තත්‍ය අවශ්‍යතාවය මනාසේ ආමන්ත්‍රණය කර ඇති විට හා සහභාගිවන්නන් මනාසේ ඒ පිළිබඳව දැනුම්වත් වී ඇති විටය. එබැවින්, අදාළ සේව්‍යෝජකයන්, සේවකයන්, සේව්‍යෝජකයන්ගේ පරිපාලන කාර්ය මණ්ඩල සහ අනෙකුත් සම්බන්ධිත පාර්ශ්වයන්ගේ සේ.අ.අ. හා අදාළ අවශ්‍යතාවයන් හඳුනාගැනීමට සහ ඔවුන් තුළ දැනුම්වත්භාවය වැඩි දියුණු කිරීමට විශේෂ දැනුම්වත් කිරීමේ වැඩසටහන් මෙහෙයවන ලදී.

මාසික දායක මුදල් හා සාමාජික විස්තර ඉදිරිපත් කිරීමට ඩිජිටල් සේවා ආරම්භ කිරීමත් සමඟ සේ.අ.අ. එහි මෙහෙයුම් ක්‍රියාකාරකම් නවීකරණය කිරීමේ කටයුතු විද්‍යුත් පසුබිමක් යටතේ තවදුරටත් සිදු කරන ලදී. ඒ අනුව, සේව්‍යෝජකයන්ට මෙම පහසුකම සඳහා වැඩි ප්‍රවේශයක් ලබාදීම සඳහා සේ.අ.අ. බලපත්‍රලාභී වාණිජ බැංකු සමඟ සම්බන්ධ විය. මංගත බැංකු ගෙවීම් පහසුකම ඔස්සේ සාමාජික විස්තරවල වලංගුභාවය තත්කාලීනව තහවුරු කර ගැනීමට හා සාමාජික ගිණුම් යාවත්කාලීන කර ගැනීමට හැකිවීම මගින් සේ.අ.අ. ඇල්මැති පාර්ශ්වයන්ට ප්‍රතිලාභ රැසක් අත්කර දී ඇත. දායක මුදල් ගිණුම්ගත වීම වේගවත්වීම, මානුෂීය දෝෂ හා පරිපාලන පිරිවැය අවම වීම, ලේඛණ රහිත පරිසරය සහ ඉහළ විනිවිදභාවය යනාදිය මෙම ප්‍රතිලාභ අතර ප්‍රධාන වේ. පසුගිය වසර වලට සාපේක්ෂව එහි ප්‍රගමනය පිළිබිඹු කරමින් දැනට මාසික සේ.අ.අ. දායක මුදල් වලින් සියයට 80 ක් පමණ (ආසන්න වශයෙන් රුපියල් බිලියන 8) විද්‍යුත් මාධ්‍යයෙන් රැස්කර ගනු ලබයි.

සේ.අ.අ. සිය ආයෝජන ප්‍රතිපත්ති හා අරමුදල් කළමනාකරණ ක්‍රියාකාරකම්හි ශක්තිමත්භාවය හා විශ්වාසනීයත්වය ඉහළ නැංවීම උදෙසා ඉහළ ප්‍රමුඛතාවයක් ලබා දී ඇත. ඒ අනුව, ලෝක බැංකු අනුග්‍රහය යටතේ මූල්‍ය ක්‍ෂේත්‍ර නවීකරණ ව්‍යාපෘතිය තුළින් ආයෝජන උපාය මාර්ග, යටිතල පහසුකම් හා සම්බන්ධිත අරමුදල් කළමනාකරණ ක්‍රියාකාරකම් සමාලෝචනය හා

ප්‍රතිසංස්කරණය කිරීමේ ක්‍රියාවලිය අරමුදල විසින් දැනටමත් ආරම්භ කර ඇත. තවදුරටත්, ආසියානු සංවර්ධන බැංකුව (ADB), ප්‍රාග්ධන වෙළඳපොළ සංවර්ධනය කිරීමේ වැඩ සටහන යටතේ (ව්‍යාපාර ක්‍රියාවලි සමාලෝචනයක් කිරීම සඳහා), සුදුසු සැලැස්මක් සකස් කිරීම, තෝරා ගැනීම්, සැකසීම් නිර්දේශ කිරීමට හා විස්තීර්ණ තොරතුරු සන්නිවේදන තාක්ෂණික විසඳුමක් ක්‍රියාත්මක කිරීමට අවශ්‍ය ව්‍යාපාර ක්‍රියාවලි සමාලෝචනයක් කිරීම සඳහා තාක්ෂණික සහය ලබා දෙයි. මෙම ව්‍යාපාර ක්‍රියාවලි සමාලෝචනයෙන්, අකාර්යක්ෂම ක්‍රියාවලි, කාර්ය ද්විකරණය ආදිය ඉවත් කිරීමට සහ සේ.අ.අ. මෙහෙයුම් කටයුතු සඳහා වැඩි වටිනාකමක් ලබාදිය හැකි නව්‍ය ක්‍රියාවලි හා පාලනයන් හඳුන්වා දීමට උපකාර වනු ඇතැයි අපේක්ෂා කරයි.

මිලියන 17 ඉක්මවන සාමාජිකයන්ගෙන් සැඳුම්ලත් ශ්‍රී ලංකාවේ විශාලතම විශ්‍රාම පාරිතෝෂික අරමුදල වන සේ.අ.අ. සිය සාමාජිකයන්හට විශිෂ්ට සේවාවක් සපයනු වස් මෙවැනි ව්‍යාපෘති ක්‍රියාත්මක කිරීම සඳහා වඩාත් උත්සුක වේ. සේ.අ.අ. කාර්යමණ්ඩලයේ කැපවීම හා සහාය නොවන්නට මෙබඳු සුවිශේෂ ප්‍රතිඵලයක් සාක්ෂාත් කර ගැනීමට අසමත් වනු ඇත. ඒ අනුව, සාමාජිකයන්ට සේවා සැපයීම සඳහා දක්වන අඛණ්ඩ කැපවීම උදෙසා ශ්‍රී ලංකා මහ බැංකුවේ සේ.අ.අ. දෙපාර්තමේන්තුවේ කාර්ය මණ්ඩලය හා කම්කරු දෙපාර්තමේන්තුවේ කාර්ය මණ්ඩලය දක්වන දායකත්වය අගය කිරීමට මුදල් මණ්ඩලය වෙනුවෙන් මෙම අවස්ථාව උපයෝගී කර ගැනීමට මම කැමැත්තෙමි. තවද, සේ.අ.අ. සාමාජිකයන් සිය ආයු කාලය තුළ ඉපැයීමිවල ඉතිරිකිරීම් කළමනාකරණය කිරීම සඳහා ශ්‍රී ලංකා මහ බැංකුව වෙත තබා ඇති විශ්වාසය වෙනුවෙන් සියළුම සේ.අ.අ. සාමාජිකයන්හට මුදල් මණ්ඩලයේ ස්තූතිය පුද කිරීමට කැමැත්තෙමි. සේ.අ.අ. සාමාජිකයන්ගේ විශ්‍රාම දිවිය සුරක්ෂිත හා තෘප්තිමත් කිරීම උදෙසා අඛණ්ඩව කටයුතු කිරීමටද ඉහළ ප්‍රමුඛතාවය ලබාදෙන බවටද සඳහන් කරමි.

ආචාර්ය ඉන්ද්‍රජිත් කුමාරස්වාමි

අධිපති, ශ්‍රී ලංකා මහ බැංකුව
මුදල් මණ්ඩලයේ සභාපති.



කම්කරු කොමසාරිස් ජනරාල්තුමියගේ පණිවිඩය

සුවභසක් වූ ශ්‍රී ලාංකීය ජනතාවගේ වෘත්තීයමය දිවියෙන් පසු ජීවිතය සුරක්ෂිත කරනු වස් 1958 අංක 15 දරණ සේවක අර්ථසාධක අරමුදලේ පනත එළි දක්වනු ලැබීය. ශ්‍රී ලංකාව ආර්ථික සමෘද්ධිය කරා මෙහෙයවීමේ මහඟු කාර්යයේ කොටස්කරුවන් ලෙස සිය ජීවිතය කැප කරන පුද්ගලික හා අර්ධරාජ්‍ය සේවකයන් වෙනුවෙන් සමාජ ආරක්ෂණ අභිමතාර්ථයෙන් පිහිටුවනු ලැබූ සේවක අර්ථසාධක අරමුදල මේ වන විට ශ්‍රී ලංකාවේ විශාලතම සමාජ ආරක්ෂණ අරමුදල බවට පත්ව ඇත.

කම්කරු දෙපාර්තමේන්තුවත් ශ්‍රී ලංකා මහ බැංකුවත් අත්වැල් බැඳ ගනිමින් සේවක අර්ථසාධක අරමුදලෙහි ප්‍රගමනය වෙනුවෙන් ඉටු කරන ලද කාර්යභාරය විදහා දැක්වෙන 2016 වාර්ෂික වාර්තාව ඉදිරිපත් කිරීම පිළිබඳව ශ්‍රී ලංකා මහ බැංකුවේ සේවක අර්ථසාධක අරමුදලේ දෙපාර්තමේන්තුවේ කාර්යය මණ්ඩලය වෙත මාගේ ශුභාශීංසනය පිරිනමමි.

2016 වසර තුළදී ද සේවක අර්ථසාධක අරමුදල පරිපාලනමය සහ කළමනාකරණමය වශයෙන් සාර්ථකත්වයට පත් වූ අතර, විවිධ ව්‍යාපෘති රැසක් ක්‍රියාත්මක කරන ලදී. 2015 වර්ෂයේදී ආරම්භ කරන ලද 30% පූර්ව ප්‍රතිලාභ ගෙවීම් ක්‍රියාවලිය තවදුරටත් ප්‍රාදේශීයව ව්‍යාප්ත කරනු වස් නැගෙනහිර, මධ්‍යම, උතුර, උතුරු සහ බස්නාහිර කලාප II (කළුතර) යන කලාප කම්කරු කාර්යාල වලට 2016 වසර තුළ දී විමධ්‍යගත කරන ලදී.

එසේම ප්‍රතිලාභ ගෙවීමේ ක්‍රියාවලිය වඩාත් පහසු කිරීමේ අරමුණින් ක්‍රියාත්මක කෙරෙන ඇඟිලි සලකුණු ලබා ගැනීමේ පහසුකම දිස්ත්‍රික් කාර්යාල 05 ක ස්ථාපනය කිරීමටද 2016 වසර තුළදී හැකි විය. සේවක අර්ථසාධක අරමුදල සම්බන්ධයෙන් සාමාජිකයන් හට පවතින ගැටළු නිරාකරණය කිරීම සඳහා ජංගම සේවා, අත්පත්‍රිකා බෙදා දීම හා විවිධ වැඩසටහන් ක්‍රියාත්මක කරන ලද අතර, අරමුදලෙහි ප්‍රවර්ධනය උදෙසා රූපවාහිනී, ගුවන්විදුලි හා පුවත්පත් දැන්වීම් පල කිරීම තුළින් සේවක අර්ථසාධක අරමුදල සම්බන්ධයෙන් මහජනතාව දැනුවත් කිරීමටද කටයුතු කරන ලදී. මෙම සියළු කාර්යයන් තුළින් මහජනතාව වෙත වඩාත් කාර්යක්ෂම හා ගුණාත්මක සේවාවක් ලබා දීමට සේවක අර්ථසාධක අරමුදලට හැකි විය.

සෑමට සමාජ සුරක්ෂණය හිමිකර දෙමින් ශ්‍රී ලාංකීය ජනතාවගේ ජීවන තත්ත්වය ඔප්නංවන්නට උර දෙන කම්කරු දෙපාර්තමේන්තු සේවක අර්ථසාධක අරමුදලේ අංශයේ නිලධාරීන් හා ශ්‍රී ලංකා මහ බැංකුවේ සේවක අර්ථසාධක අරමුදලේ දෙපාර්තමේන්තුවේ සියළුම නිලධාරීන් හට මාගේ කෘතඥතාවය පළ කරමි.

සේවක අර්ථසාධක අරමුදලේ 2016 වාර්ෂික වාර්තාව අපගේ සේවාවන්හි ඉදිරි ප්‍රගමනය පිණිසත්, සේවා සේවක දෙපාර්ශවය, පරිපාලන



හා මූල්‍ය ආයතන වල නිලධාරීන්ටත්, ප්‍රතිපත්ති සම්පාදකයන්ටත්, ශිෂ්‍ය ප්‍රජාව ඇතුළු සියළුම පාර්ශවයන්ටත් අතිශය ප්‍රයෝජනවත් වාර්තාවක් වනු ඇතැයි අපේක්ෂා කරමි.

එම්.ඩී.සී. අරමතුංග

කම්කරු කොමසාරිස් ජනරාල්



ජ්‍යෙෂ්ඨ කළමනාකරණ කණ්ඩායම - 2016.12.31 දිනට

සේවක අර්ථසාධක අරමුදල් අංශය - කම්කරු දෙපාර්තමේන්තුව

නම	තනතුර	අංශය
ඩබ්.ඩී.එස්.සී. වැලිවත්ත මයා	කම්කරු කොමසාරිස්	
පී.එච්.පී.අයි. බණ්ඩාර මිය	නියෝජ්‍ය කම්කරු කොමසාරිස්	ගෙවීම්
ඩී.එම්.එස්.යූ. දසනායක	සහකාර කම්කරු කොමසාරිස්	
ඩී.ඒ.එස්. විජේසුන්දර මිය	සහකාර කම්කරු කොමසාරිස්	
බී.ඒ.එම්.ඒ. බාලසූරිය මිය	සහකාර කම්කරු කොමසාරිස්	
ටී.එම්. ලක්මාලි මිය	සහකාර කම්කරු කොමසාරිස්	
බී. වසන්තන් මයා	නියෝජ්‍ය කම්කරු කොමසාරිස්	
ආර්.එම්.ඒ. සුගන්ධිකා මිය	සහකාර කම්කරු කොමසාරිස්	
එච්.ආර්.ජේ.ඩී. ගුණතිලක මිය	සහකාර කම්කරු කොමසාරිස්	
ආර්.එන්.ඒ.ජී.එස්. නවරත්න මිය	සහකාර කම්කරු කොමසාරිස්	
ඩබ්.ඒ.එන්.එම්. කරුණාරත්න මිය	සහකාර කම්කරු කොමසාරිස්	30% පූර්ව ප්‍රතිලාභ ගෙවීම්
ඒ.ජී.ඩී.ටී.කේ. ජයසිංහ මිය	සහකාර කම්කරු කොමසාරිස්	
ජේ.ඒ.එම්.ඕ. විජයරත්න මිය	සහකාර කම්කරු කොමසාරිස්	
එම්.එච්.ඩී.එල්.ඒ. විජේපාල මයා	නියෝජ්‍ය කම්කරු කොමසාරිස්	පරිගණක
එම්.එස්. ගුණතිලක මිය	සහකාර කම්කරු කොමසාරිස්	පාලන
ඒ.කේ. ජේරුසිංහ මිය	සහකාර කම්කරු කොමසාරිස්	මියගිය සාමාජික ප්‍රතිලාභ ගෙවීම්
එල්.එච්. දිසානායක මිය	සහකාර කම්කරු කොමසාරිස්	මධ්‍යම ලිපිගොනු අංශය
පී.ඩබ්.එම්. රංජන මයා	සහකාර කම්කරු කොමසාරිස්	පරිගණක/සැපයුම්

සේවක අර්ථසාධක අරමුදල් දෙපාර්තමේන්තුව - ශ්‍රී ලංකා මහ බැංකුව

නම	තනතුර	අංශය
කේ.එන්.එන්. මල්කාන්ති බණ්ඩාර මිය	අධිකාරී	අධිකාරී/සේ.අ.අ. කාර්යාලය
ඒ.පී.යූ. තිලකරත්න මයා	අතිරේක අධිකාරී	
ජේ.ඩී.එස්.ජේ. නානායක්කාර මයා	අතිරේක අධිකාරී	
එස්.ඒ.එල්. මුතුකුමාර මයා	නියෝජ්‍ය අධිකාරී	
එම්.ඩබ්.කේ.එස්. සිරිවර්ධන මිය	ජ්‍යෙෂ්ඨ සහකාර අධ්‍යක්ෂක (ආයතනික සේවා)	
එස්.ඩී.එච්. ද එස්. ජීවකරත්න මයා	ජ්‍යෙෂ්ඨ සහකාර අධිකාරී	ආයතනික සේවා හා පරිපාලන අංශය
එම්.එස්. විදානගේ මයා	සහකාර අධිකාරී	
පී.ඩබ්. විමල ශාන්ත මයා	සහකාර අධිකාරී	රැස්කිරීම් අංශය
ඩී.ඩී.අයි. බුන්ඩිගම්පල මිය	ජ්‍යෙෂ්ඨ සහකාර අධිකාරී	
වී.කේ. දම්පහලගේ මිය	ජ්‍යෙෂ්ඨ සහකාර අධිකාරී	නැවත ලියාපදිංචි කිරීමේ අංශය
ඩබ්.ඒ.එස්.පී.අයි.ඒ. ජයවර්ධන මිය	සහකාර අධිකාරී	



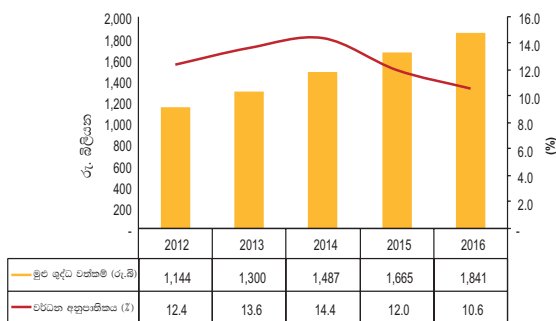
ජී.බී.එන්.ඒ. සමරනායක 'විය	ජ්‍යෙෂ්ඨ සහකාර අධිකාරී	ජංගම දායක මුදල් අංශය	
කේ.කේ.එම්. අමරතුංග මයා	සහකාර අධිකාරී		
ජී.පී.ඩී. කවිරත්න මිය	සහකාර අධිකාරී		
පී.කේ.ඩී.පී.එස්. දසනායක මිය	සහකාර අධිකාරී		
යූ.ඒ. ගුණවර්ධන මයා	සහකාර අධිකාරී	ගිණුම්ගත දායක මුදල් අංශය	
එස්.එන්. විජේතුංග මයා	සහකාර අධිකාරී		
ඩබ්.ටී.කේ. පෙරේරා මිය	ජ්‍යෙෂ්ඨ සහකාර අධිකාරී	විද්‍යුත් රැස්කිරීමේ අංශය	
එම්.වී.ඩබ්. ද සොයිසා මයා	සහකාර අධිකාරී		
ඩී.එල්. රෝගිණි මිය	ජ්‍යෙෂ්ඨ සහකාර අධිකාරී	අරමුදල් කළමනාකරණ අංශය	
බී.එච්.අයි.එස්. කුමාර මයා	ජ්‍යෙෂ්ඨ සහකාර අධිකාරී		
ඩබ්.ජී.ආර්. හර්ෂප්‍රිය මයා	ජ්‍යෙෂ්ඨ සහකාර අධිකාරී		
කේ.යූ.බී. තෙන්නකෝන් මයා	ජ්‍යෙෂ්ඨ සහකාර අධිකාරී		
ආර්.ඒ.සී.සී. රූපසිංහ මිය	ජ්‍යෙෂ්ඨ සහකාර අධිකාරී		
ඩී.පී. උඩුගමකෝරාල 'විය	ජ්‍යෙෂ්ඨ සහකාර අධිකාරී		
ඩබ්.ජී.ඒ.සී. ද සිල්වා මිය	ජ්‍යෙෂ්ඨ සහකාර අධිකාරී		
යූ.පී. ජයසිංහ මයා	සහකාර අධිකාරී		
ටී. ජයරාජන් මිය	ජ්‍යෙෂ්ඨ සහකාර අධිකාරී		ආයෝජන අවදානම් කළමනාකරණ අංශය
එම්. දිසානායක මිය	ජ්‍යෙෂ්ඨ සහකාර අධිකාරී		
ඊ.ටී.ඩබ්.ටී.ආර්.පී. උඩකුඹුර 'විය	සහකාර අධිකාරී	ගිණුම් හා සැසඳීම් අංශය	
ඩබ්.ඒ.ඩබ්.එන්. වන්තිආරච්චි මයා	සහකාර අධිකාරී		
ඒ.කේ. චතුරංග මයා	කළමනාකරණ පුහුණු		
ඩබ්.ඒ.එන්.ඩී. ඩයස් 'විය	කළමනාකරණ පුහුණු		
ඩී.වයි.එස්. මහගෙදරවත්ත මිය	ජ්‍යෙෂ්ඨ සහකාර අධිකාරී	වාර්තා කළමනාකරණ අංශය	
ඒ.ටී. උපසේන මයා	සහකාර අධිකාරී		
සී.පී. ජයවීර 'විය	ජ්‍යෙෂ්ඨ සහකාර අධිකාරී	වාර්තා සංශෝධන අංශය	
කේ.එම්.ජී.සී. බණ්ඩාර මිය	ජ්‍යෙෂ්ඨ සහකාර අධිකාරී		
ඩබ්.ඒ.සී. විජේසිංහ මයා	ජ්‍යෙෂ්ඨ සහකාර අධිකාරී	නිවාස ණය අංශය	
එස්. විජේසිංහ මයා	ජ්‍යෙෂ්ඨ සහකාර අධිකාරී	ප්‍රතිලාභ පාලන අංශය	
එස්.ඒ. ජයවර්ධන මිය	සහකාර අධිකාරී		
පී.එච්.ඩී.ඒ. අත්තනායක මිය	ජ්‍යෙෂ්ඨ සහකාර අධිකාරී	ප්‍රතිලාභ ගෙවීම් අංශය	
ජී.ජී.එන්.එම්. පෙරේරා මිය	සහකාර අධිකාරී		
එල්.එස්. ගමගේ මිය	සහකාර අධිකාරී	30% ප්‍රතිලාභ ගෙවීම් අංශය	
කේ.ඒ.එන්.එල්. රත්නසේකර මයා	ජ්‍යෙෂ්ඨ සහකාර අධිකාරී	මහජන සම්බන්ධතා, විමසීම් කවුළුව සහ ඇමතුම් මධ්‍යස්ථානය	



මූල්‍ය තොරතුරු

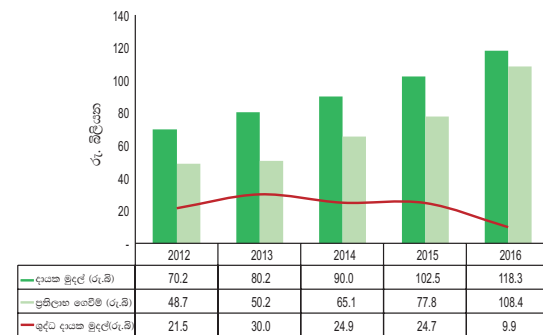
සංඛ්‍යා සටහන I	මූල්‍ය තොරතුරු - 2016
අරමුදලේ වටිනාකම	රුපියල් බිලියන 1,841.5
දායක මුදල් ලැබීම්	රුපියල් මිලියන 118,327
ප්‍රතිලාභ ගෙවීම්	රුපියල් මිලියන 108,393
ශුද්ධ දායක මුදල්	රුපියල් මිලියන 9,934
දළ ආදායම	රුපියල් මිලියන 193,071
මෙහෙයුම් වියදම්	රුපියල් මිලියන 1,487
ආදායම් මත බදු	රුපියල් මිලියන 15,657
ශුද්ධ ආදායම	රුපියල් මිලියන 175,927
සාමාජික ගිණුම් ශේෂ මත ගෙවන ලද පොලිය	රුපියල් මිලියන 171,557
සාමාජික ගිණුම් ශේෂ මත ගෙවන ලද වාර්ෂික පොලී ප්‍රතිශතය	10.50%
සාමාන්‍ය ආයෝජන මත වූ වාර්ෂික ප්‍රතිලාභ ප්‍රතිශතය	11.43%
මෙහෙයුම් වියදම් මුළු ආදායමේ ප්‍රතිශතයක් ලෙස	0.77%

රූප සටහන I අරමුදලේ වර්ධනය



මූලාශ්‍රය : සේවක අර්ථසාධක අරමුදල් දෙපාර්තමේන්තුව, ශ්‍රී ලංකා මහ බැංකුව

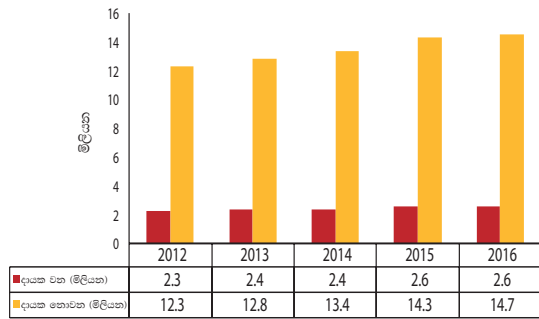
රූප සටහන 2 දායක මුදල්, ප්‍රතිලාභ ගෙවීම් සහ ශුද්ධ දායක මුදල්



මූලාශ්‍රය : සේවක අර්ථසාධක අරමුදල් දෙපාර්තමේන්තුව, ශ්‍රී ලංකා මහ බැංකුව

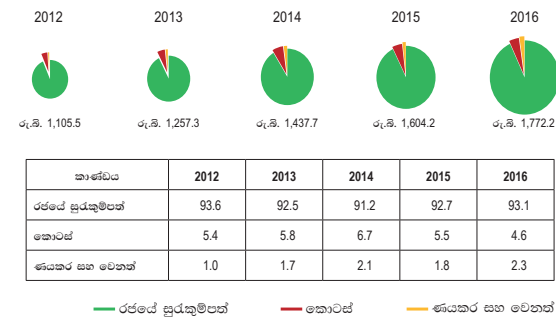


රූප සටහන 3 සාමාජික ගිණුම් සංඛ්‍යාව



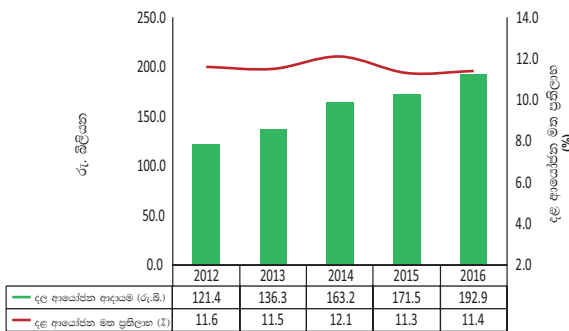
මූලාශ්‍රය : සේවක අර්ථසාධක අරමුදල් දෙපාර්තමේන්තුව, ශ්‍රී ලංකා මහ බැංකුව

රූප සටහන 4 ආයෝජන කළඹෙහි සංයුතිය



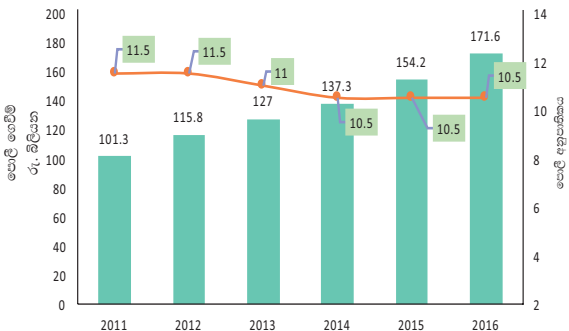
මූලාශ්‍රය : සේවක අර්ථසාධක අරමුදල් දෙපාර්තමේන්තුව, ශ්‍රී ලංකා මහ බැංකුව

රූප සටහන 5 සාමාන්‍ය ආයෝජන කළඹ මත ප්‍රතිලාභ



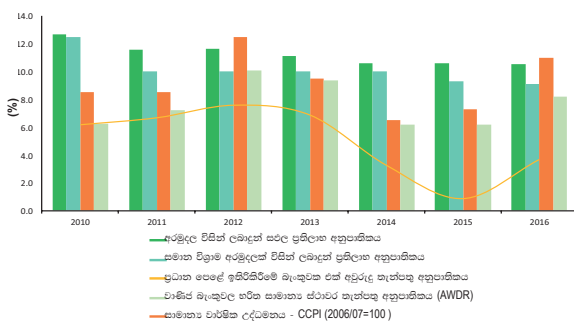
මූලාශ්‍රය : සේවක අර්ථසාධක අරමුදල් දෙපාර්තමේන්තුව, ශ්‍රී ලංකා මහ බැංකුව

රූප සටහන 6 සාමාජිකයන්ගේ අවසාන ශේෂ මත ගෙවූ පොලී



මූලාශ්‍රය : සේවක අර්ථසාධක අරමුදල් දෙපාර්තමේන්තුව, ශ්‍රී ලංකා මහ බැංකුව

රූප සටහන 7 සාමාජිකයන් සඳහා වූ සමාජ ප්‍රතිලාභ අනුපාතික සහ වෙළෙඳපොල පොලී අනුපාතික



මූලාශ්‍රය : සේවක අර්ථසාධක අරමුදල් දෙපාර්තමේන්තුව, ශ්‍රී ලංකා මහ බැංකුව
වාර්ෂික වාර්තාව, ශ්‍රී ලංකා මහ බැංකුව



මෙහෙයුම් තොරතුරු - 2016

සේවක අර්ථසාධක අරමුදල් දෙපාර්තමේන්තුව - ශ්‍රී ලංකා මහ බැංකුව

- සියයට 10.5 ක වාර්ෂික පොලී ප්‍රතිශතයක් සාමාජිකයන්ට ගෙවන ලදී.
- සමස්ථ සාමාජික ගිණුම් සංඛ්‍යාව මිලියන 17.3 ක් දක්වා වර්ධනය විය.
- දායක මුදල් ගෙවනු ලබන මුළු සාමාජික සංඛ්‍යාව මිලියන 2.6 ක් විය.
- අරමුදලේ වටිනාකම රුපියල් බිලියන 1,841 ක් දක්වා වර්ධනය විය.
- සාමාජිකයින් 187,149 දෙනෙකුට රුපියල් මිලියන 108,393 ක් විශ්‍රාම ප්‍රතිලාභ ලෙස ගෙවන ලදී.
- වසර තුළ, අර්ථලාභීන් 60,021 දෙනෙකුට රුපියල් බිලියන 33.7 ක් පූර්ව විශ්‍රාමික ප්‍රතිලාභ ගෙවීම් ක්‍රමය යටතේ ගෙවන ලදී.
- ණය දෙන ආයතනවලින් සේ.අ.අ. ශේෂයන් ඇපයට තබා නිවාස ණය ලබා ගැනීම පිණිස සාමාජිකයින් 12,780 ක් සඳහා ඇප සහතික නිකුත් කරන ලදී.
- වැදගත් සහ නිතර පරිශීලනයට අවශ්‍ය වන දෘඩ වාර්තා විද්‍යුත් වාර්තා බවට පත් කිරීමේ අරමුණින් ඡායාස්ථගත කිරීමේ ව්‍යාපෘතියේ දෙවන අදියර අරඹන ලදී.
- බදුල්ල, මිරිස්ස, කහවත්ත සහ පොළොන්නරුව යන ප්‍රදේශ ඇතුළත්ව විවිධ ප්‍රදේශයන්හි දෙපාර්තමේන්තුව ජංගම සේවාවන් දහයක් 2016 වසර තුළ දී පවත්වන ලදී.
- 2016 වසර ආරම්භයේ දී, ජාතික සංවර්ධන බැංකුව දායක මුදල් රැස්කිරීමේ නියෝජිත බැංකු අතරට එක්වන ලදී.
- 2016 වසර මැද භාගය වන විට, කොමර්ෂල් බැන්ක් ඔෆ් සිලෝන් පී.එල්.සී. විසින් දැනට පවත්නා පද්ධතිය සමග දත්ත තහවුරු කිරීමේ පහසුකම ඒකාබද්ධ කිරීමෙන් අනතුරුව සිය මංගත සේවක අර්ථසාධක අරමුදල් ගෙවීම් පද්ධතිය යලි දියත් කරන ලදී.
- විද්‍යුත් දායක මුදල් රැස්කිරීමේ ක්‍රමවේදය යටතේ 2015 වසර අවසාන වනවිට ලියාපදිංචිව සිටි 6,093 ක් වූ සේව්‍යෝජකයන් සංඛ්‍යාව 2016 වසර අවසාන වනවිට 6,955 ක් දක්වා වර්ධනය විය.
- 2016 වසර අවසාන වන විට සාමාජිකයන් මිලියන 1.4 ක් ජාතික හැඳුනුම්පතේ සඳහන් නමින් ලියාපදිංචි වූ අතර, ජාතික හැඳුනුම්පත් අංකය ඒකීය හඳුනාගැනීමේ අංකය ලෙස එම සාමාජිකයන්හට පවරා ඇත.



මෙහෙයුම් තොරතුරු - 2016

සේවක අර්ථසාධක අරමුදල් අංශය - කම්කරු දෙපාර්තමේන්තුව

- 2015 වසරේ දී ස්ථාපිත කරන ලද 30% ප්‍රතිලාභ ගෙවීම් අයදුම් කිරීමේ පහසුකම නැගෙනහිර, මධ්‍යම, උතුර, උතුරු පළාත් සහ බස්නාහිර කලාප II (කළුතර) කලාප කම්කරු කාර්යාල වලින් ද සිදු කළ හැකි පරිදි විමධ්‍යගත කිරීම.
- ඇඟිලි සලකුණු තබා ශේෂය ලබා ගත හැකි පහසුකම දිස්ත්‍රික් කම්කරු කාර්යාල 05 ක ස්ථාපිත කිරීම.
- සාමාජිකයන් හට පවතින ගැටලු නිරාකරණය කිරීම සඳහා ජංගම සේවා වැඩසටහන් දිවයින පුරා ක්‍රියාත්මක කිරීම, අත්පත්‍රිකා බෙදා දීම වැනි විවිධ වැඩසටහන් ක්‍රියාත්මක කිරීම.
- රූපවාහිනී හා ගුවන් විදුලි මාධ්‍ය තුළ ප්‍රචාරණ දැන්වීම් පළ කිරීම තුළින් මහජනතාව දැනුවත් කිරීම.



නියාමන රාමුව

සේවක අර්ථසාධක අරමුදල (සේ.අ.අ./අරමුදල) යනු ශ්‍රී ලංකාවේ ක්‍රියාත්මක වන විශාලතම විශ්‍රාම පාරිතෝෂික අරමුදලයි. විශ්‍රාම ප්‍රතිලාභ නොලබන පෞද්ගලික හා අර්ධ රාජ්‍ය ආයතනයන්හි සේවය කරනු ලබන සේවනියුක්තයින් වෙත අනිවාර්යය විශ්‍රාම ප්‍රතිලාභ ලබාදීමේ යෝජනා ක්‍රමයක් ලෙස 1958 අංක 15 දරන සේවක අර්ථසාධක අරමුදල් පනත යටතේ මෙය ස්ථාපිත කරනු ලැබීය. පනතේ විධිවිධාන වලට අනුව, අරමුදලෙහි ප්‍රධාන පරිපාලන නිලධාරියා ලෙස කම්කරු කොමසාරිස්තුමා කටයුතු කරන අතර, අරමුදලේ භාරකරු ලෙස කටයුතු කිරීමට අදාළ බලතල, කාර්යයන් හා වගකීම ශ්‍රී ලංකා මහ බැංකුවේ මුදල් මණ්ඩලය වෙත පැවරී ඇත. පනත අනුව මුදල් මණ්ඩලය විසින් තමන් වෙත පැවරී ඇති බලතල, කාර්යයන් හා වගකීම ක්‍රියාත්මක කරනු ලබන්නේ ශ්‍රී ලංකා මහ බැංකුවේ සේවක අර්ථසාධක අරමුදල් දෙපාර්තමේන්තුව මගිනි.

අරමුදලට ලැබිය යුතු අනිවාර්ය අවම මාසික දායක මුදල් ප්‍රමාණය සේවා නියුක්තිකයෙකුගේ දළ වැටුපෙන් සියයට 20 කි. සාමාජිකයාගේ දළ මාසික වැටුපෙන් සියයට 12 ක අවම ප්‍රතිශතයකට සමාන මුදලක් සේවයෝජකයා විසින් ද, සියයට 08 ක ප්‍රමාණයක් සේවකයා (සාමාජිකයා) විසින් ද දායකත්වය ලෙස දැරිය යුතු වේ. තම සේවනියුක්තිකයන් වෙනුවෙන් ගෙවිය යුතු දායක මුදල් සහ අදාළ තොරතුරු නියමිත කාලසීමාව තුළ එවීමට සේවයෝජකයා බැඳී සිටී. සේවක සංඛ්‍යාව 50 දෙනෙකුට වඩා අඩු සේවයෝජකයින් (“සී” කාණ්ඩය) තම දායක මුදල් හා අදාළ විස්තර (“සී” පෝරමය) මාසිකව එවිය යුතු වන අතර, සේවක සංඛ්‍යාව 150 දෙනෙකුට වැඩි ආයතනවල සේවයෝජකයන්

(“සී3” කාණ්ඩය) අදාළ තම දායක මුදල් මාසිකව සහ අදාළ විස්තර වාර්තා (“සී3” පෝරම) අර්ධ වාර්ෂිකව එවිය යුතුය. නමුත් 2012 වසරේ දී සේවක අර්ථසාධක අරමුදල් පනතේ කරනු ලැබූ සංශෝධනය අනුව, අවම සේවක සංඛ්‍යාව 50 ක් හෝ ඊට වැඩි සියලුම සේවයෝජකයන් විසින් මාසික දායක මුදල් හා දායක මුදල් විස්තර විද්‍යුත් මාධ්‍යයන් තුළින් මාසිකව එවිය යුතුය.

අරමුදලෙහි සාමාජිකයන් විශ්‍රාම යන වයස සම්පූර්ණ කළ විට (පිරිමින් වයස 55 සම්පූර්ණ වීම හා කාන්තාවන් වයස 50 සම්පූර්ණ වීම) තම ප්‍රතිලාභ මුදල් ලබා ගැනීම සඳහා අයදුම් කිරීමට සුදුසුකම් ලබති. එයට අමතරව ස්ථිරව රට හැර යාම, පූර්ණ දුබලතාවයට පත්වීම, විවාහය හේතුවෙන් රැකියාවෙන් ඉවත්වීම (කාන්තාවන් සඳහා පමණි) සහ විශ්‍රාම වැටුප් ලබන රජයේ රැකියාවකට පිවිසීම යන හේතු ද ප්‍රතිලාභ සඳහා අයදුම් කිරීමට ඇති සුදුසුකම් වේ. මියගිය සාමාජිකයන්ගේ නීත්‍යානුකූල උරුමකරුවන් මියගිය සාමාජිකයාගේ ප්‍රතිලාභ ලබා ගැනීමට සුදුසුකම් ලබයි. විශ්‍රාම ප්‍රතිලාභ වලට අමතරව, තම සාමාජික ශේෂය ඇපයට තබා අනුමත ණය දෙන ආයතන පහකින් නිවාස ණය ලබා ගැනීමට ද අරමුදල මගින් පහසුකම් සපයා ඇත. තවද, 2012 අංක 02 දරණ සේවක අර්ථසාධක අරමුදල් (සංශෝධන) පනත අනුව නිවාස ඉදිකිරීම් හා වෛද්‍ය ප්‍රතිකාර ලබාදීමේ අරමුණින් ගිණුම් ශේෂය රුපියල් 300,000 කට වැඩි සහ සේවා කාලය වසර 10 කට වැඩි සාමාජිකයන් හට තම ගිණුමේ ඇති ශේෂයෙන් සියයට 30 ක් ආපසු ලබා ගැනීමේ හිමිකම 2015 වසරේ සිට ලබා දී ඇත.



කම්කරු කොමසාරිස්තුමාගේ කාර්යභාරය

සේවයෝජකයන් හා සේවනියුක්තිකයන් ලියාපදිංචි කිරීම.

පනතේ විධිවිධාන අනුව කටයුතු කිරීම සහතික කර ගැනීම පිණිස අවශ්‍ය විමර්ශන කටයුතු සිදු කිරීම සහ දායක මුදල් නිසි ලෙස ගෙවීම පැහැර හැරීම සම්බන්ධව නීතිමය කටයුතු ක්‍රියාත්මක කිරීම.

ප්‍රමාද වී ගෙවනු ලබන දායක මුදල් සම්බන්ධයෙන් සේවයෝජකයන්ගෙන් දඩ මුදල් අයකර ගැනීම.

ප්‍රතිලාභ හිමිකම් සඳහා වූ අයදුම්පත් භාර ගැනීම සහ එම අයදුම්පත්වලට අදාළව ප්‍රතිලාභ ගෙවීම් සම්බන්ධ තීරණ ලිපි මහ බැංකුවට නිකුත් කිරීම.

සාමාජිකයන්ගේ පෙර පැවති සාමාජික ගිණුම් ඒකාබද්ධ කිරීම සම්බන්ධයෙන් ඉදිරිපත් කරනු ලබන අයදුම්පත් අනුමත කිරීම.

සාමාජිකයින්ට තම ගිණුම් ශේෂ ඇපයට තබා අනුමත ණය දෙන ආයතන වලින් නිවාස ණය ලබා ගැනීමට හැකිවන පරිදි අදාළ නිවාස ණය අයදුම්පත් අනුමත කිරීම.

ශ්‍රී ලංකා මහ බැංකුවේ මුදල් මණ්ඩලයේ කාර්යභාරය

සාමාජික දායක මුදල්, අධිභාර සහ ආදායම් රැස්කිරීම.

සාමාජික ගිණුම් පවත්වාගෙනයාම.

අරමුදලේ ආරක්ෂාව තහවුරු කරන අතරම, සාමාජිකයන්ට උපරිම ප්‍රතිලාභ අත්කර දීම අරමුණු කොට අරමුදල සතු අතිරික්ත අරමුදල් ආයෝජනය කිරීම.

මුදල් මණ්ඩලය විසින් අනුමත කරනු ලබන වාර්ෂික පොලී අනුපාතිකය, කම්කරු හා කම්කරු සබඳතා අමාත්‍යවරයාගේ හා මුදල් අමාත්‍යවරයාගේ එකඟතාවය ලබා ගැනීමෙන් අනතුරුව සාමාජික ගිණුම්වලට බැර කිරීම.

අරමුදලේ වාර්ෂික ගිණුම් සැකසීම හා සාමාජිකයින් වෙත වාර්ෂික ගිණුම් ප්‍රකාශ නිකුත් කිරීම.

කම්කරු කොමසාරිස් විසින් ප්‍රතිලාභ ගෙවීම සඳහා නිකුත් කරනු ලබන තීරණ ලිපිවලට අනුව අදාළ ප්‍රතිලාභ ගෙවීම.

නිවාස ණය ලබාගැනීම සඳහා අයදුම්කොට ඇති සාමාජිකයින් වෙනුවෙන් ගිණුම් ශේෂ සහතික අනුමත ණය දෙන ආයතනවලට නිකුත් කිරීම.

යම් ගිණුම් වර්ෂයක් අවසන් වී තෙමසක් ඇතුළත අරමුදලෙහි මූල්‍ය ප්‍රකාශන සහ ආයෝජන ප්‍රකාශන වැනි තොරතුරු ගරු කම්කරු හා කම්කරු සබඳතා ඇමතිවරයාටත්, ගරු මුදල් ඇමතිවරයාටත් ඉදිරිපත් කිරීම.

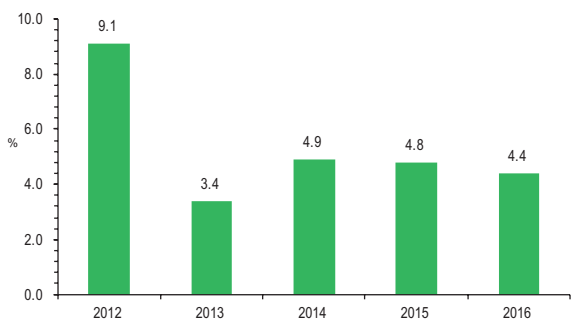
1. ආර්ථික සමාලෝචනය - 2016

1.1 ආර්ථික වර්ධනය සහ සාර්වආර්ථික තත්ත්වය

2016 වසරේ දී ශ්‍රී ලංකාවේ මූර්ත දළ දේශීය නිෂ්පාදිතය, 2015 වසරේ දී වාර්තා වූ සියයට 4.8 ක වර්ධනය හා සැසඳීමේ දී සියයට 4.4 කින් වර්ධනය විය. 2016 වසරේ දී වාර්තා වූ දළ දේශීය නිෂ්පාදිතයේ සියයට 56.5 කට දායකත්වය ලබා දුන් සේවා ක්‍රියාකාරකම්, 2015 වසරේ දී වාර්තා වූ සියයට 5.7 ක වර්ධනයට සාපේක්ෂව සියයට 4.2 කින් වර්ධනය විය. සේවා ක්‍රියාකාරකම්වල වර්ධනයට විශේෂයෙන් මූල්‍ය සේවා ක්‍රියාකාරකම්වල ප්‍රසාරණය දායක විය. දළ දේශීය නිෂ්පාදිතයෙන් සියයට 26.8 ක දායකත්වය ලබා දුන් කර්මාන්ත අංශයේ ක්‍රියාකාරකම්වල පසුගිය වසරේ පැවති සියයට 2.1 වර්ධනයට සාපේක්ෂව 2016 වසරේ දී සියයට 6.7 ක සැලකිය යුතු වර්ධනයක් වාර්තා විය. පසුගිය වසරේ දී අඩු කාර්යසාධනයක් වාර්තා කළ ඉදිකිරීම් අංශය යථාතත්වයට පත්වීම, කර්මාන්ත අංශයේ වර්ධනය සඳහා වැදගත් දායකත්වයක් සැපයූ අතර, වර්ෂය තුළ දී නිෂ්පාදන අංශය අඩු වේගයකින් වර්ධනය විය. කෘෂිකර්ම, වන හා ධීවර ක්‍රියාකාරකම්හි වර්ධනය පසුගිය වසරේ වාර්තා වූ සියයට 4.8 ට සාපේක්ෂව 2016 වසරේ දී සියයට 4.2 කින් සංකෝචනය වූ අතර, මෙය දළ දේශීය නිෂ්පාදිතයට දායකත්වය සියයට 7.1 කට අඩු වීමට හේතු විය. අයහපත් කාලගුණ තත්ත්වයන්, කෘෂිකර්ම අංශයේ කාර්යසාධනය සඳහා අහිතකර ලෙස බලපාන ලදී.

කොළඹ පාරිභෝගික මිල දර්ශකය (2013=100) සහ ජාතික පාරිභෝගික මිල දර්ශකය (2013=100) යන දර්ශක දෙකම මත පදනම්ව උද්ධමනය පළමු අර්ධ වර්ෂය තුළ වැඩිවීමක් පෙන්නුම් කළ නමුත් පාරිභෝගික භාණ්ඩවල ජාත්‍යන්තර මිල ගණන් අඩු වීම නිසා 2016 වසර අග වන විට එය ස්ථාවර අගයක්ව පැවතුණි. විදේශීය අංශයෙහි ක්‍රියාකාරීත්වය දෙස බැලීමේ දී අපනයන ඉපයීම සියයට 2.2 කින් අඛණ්ඩව දෙවන වසරේදීත් අඩු වූ අතර, ආනයන වියදම 2015 වසරේ දී සියයට 2.5 ක ප්‍රමාණයකින් වැඩි විය. එහි ප්‍රතිඵලයක් වශයෙන්, වෙළෙඳ හිඟය දළ දේශීය නිෂ්පාදිතයේ ප්‍රතිශතයක් වශයෙන් 2015 වසරේ පැවති සියයට 10.4 ට සාපේක්ෂව සියයට 11.2 දක්වා ඉහළ ගියේය. වර්ෂය තුළ දී සේවා හා ද්විතියික ආදායම් ගිණුම්වල අතිරික්තයක් පැවතිය ද, ඉහළ වෙළෙඳ හිඟය හා ප්‍රාථමික ආදායම් ගිණුමේ හිඟය හේතුවෙන් 2016 වසරේ බාහිර ජංගම ගිණුමේ හිඟය වැඩි වී ඇත. ඉහළ අගයකින් යුත් ආනයන, විදේශ ණය සේවා ගෙවීම් සහ රාජ්‍ය සුරැකුම්පත් වලින් විදේශ අරමුදල් ගලායාම් නිරූපනය කරමින්; 2016 වසරේ දී ශ්‍රී ලංකා රුපියලේ අගය ප්‍රධාන විදේශ මුදල් (ස්ටර්ලින් පවුම් හැර) වලට එරෙහිව අඩුවී ඇත. රාජ්‍ය ආදායම ඉහළ යාම සහ රාජ්‍ය වියදම තාර්කිකරණය කිරීම හේතුවෙන් 2015 වසරේ දී ද.දේ.නි. හි ප්‍රතිශතයක් ලෙස සියයට 7.6 ක් ව පැවති රාජ්‍ය මූල්‍ය අංශයේ, අයවැය හිඟය 2016 වසරේ දී සියයට 5.4 දක්වා පහළ ගියේය.

රූප සටහන 8 මූර්ත ද.දේ.නි.යෙහි වාර්ෂික වර්ධනය



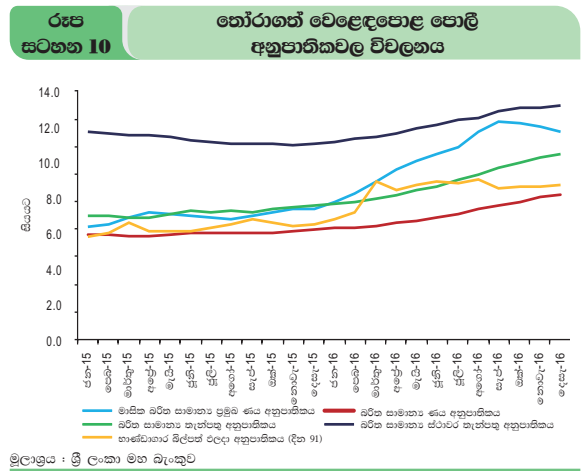
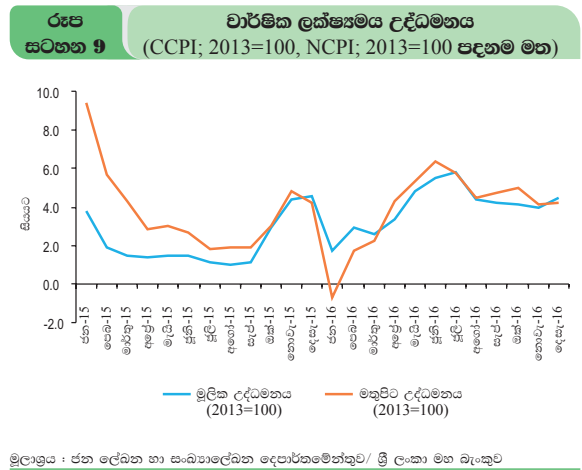
මූලාශ්‍රය : වාර්ෂික වාර්තාව ශ්‍රී ලංකා මහ බැංකුව

1.2 උද්ධමනය හා පොලී අනුපාතය

ජාතික පාරිභෝගික මිල දර්ශකය (2013=100) මගින් මනිනු ලබන සාමාන්‍ය මිල මට්ටම 2016 පළමු අර්ධ වර්ෂය තුළ දී ඉහළ ගියත් නැවත එහි වාර්ෂික උපනතිය පදනම් කර ගෙන 2016 වර්ෂය අවසානයේ දී ක්‍රමයෙන් මන්දගාමීව සියයට 4.2 ක් විය. ඒ හා සමාන උපනතියක් අනුගමනය කරමින් කොළඹ පාරිභෝගික මිල දර්ශකය මගින් මනිනු ලබන මතුපිට උද්ධමනය 2016 වසර අවසානයේ දී සියයට 4.5 ට අඩු වීමට පෙර 2016 ජූලි මාසයේ දී සියයට 5.8 දක්වා වැඩි විය. වාර්ෂික සාමාන්‍ය මත පදනම්ව, ජාතික පාරිභෝගික



මිල දර්ශකය හා කොළඹ පාරිභෝගික මිල දර්ශකය යන දෙකම 2016 ජනවාරි සිට පිළිවෙලින් සියයට 2.9 සහ සියයට 2.1 සිට 2016 වර්ෂය අවසානයේ දී සියයට 4.0 දක්වා ඉහළ ගියේය. වර්ෂය තුළ උද්ධමනය ඉහළ යාමට ප්‍රධාන වශයෙන් හේතු වූයේ ආහාරවල මිල ගණන් ඉහළ යාම සහ රාජ්‍ය බදු වෙනස් කිරීම නිසා ඇති වූ බලපෑම විය. ඒ අතර, වාර්ෂික ජාතික පාරිභෝගික මිල දර්ශකය මත පදනම් වූ මූලික උද්ධමනය 2016 ජනවාරි පැවති සියයට 3.0 ට සාපේක්ෂව 2016 දෙසැම්බර් වනවිට සියයට 6.7 දක්වා ඉහළ යාමක් දක්නට ලැබුණි. කොළඹ පාරිභෝගික මිල දර්ශකය මත පදනම් වූ වාර්ෂික මූලික උද්ධමනය 2016 ජනවාරි මාසයේ දී පැවති සියයට 3.6 ට සාපේක්ෂව 2016 දෙසැම්බර් මාසයේ දී සියයට 5.8 දක්වා ඉහළ ගියේය.



ශ්‍රී ලංකා මහ බැංකුවේ ප්‍රතිපත්තිමය පොලී අනුපාතිකවල කරන ලද ගැලපීම හා දේශීය ද්‍රවශීලතා තත්ත්වයන්, බරිත සාමාන්‍ය ඒකීනණ

මුදල් අනුපාතිකයෙහි වෙනස්වීම් මගින් පෙන්නුම් කරන ලදී. ඒ අනුව, දේශීය මුදල් වෙළෙඳපොළෙහි මුදල් ප්‍රතිපත්තිය දැඩි කිරීම සහ ද්‍රවශීලතා හිඟයක් පැවතීමත් සමඟ බරිත සාමාන්‍ය ඒකීනණ මුදල් අනුපාතිකය 2016 දෙසැම්බර් අවසාන වනවිට සියයට 8.42 දක්වා පදනම් අංක 202 කින් වැඩි විය. ශ්‍රී ලංකා අන්තර් බැංකු අර්පණ අනුපාතිකය ද බරිත සාමාන්‍ය ඒකීනණ මුදල් අනුපාතිකයේ වෙනස් වීම සමඟ අනුරූපී විය. ඒ අනුව, ශ්‍රී ලංකා අන්තර් බැංකු අර්පණ අනුපාතිකය (එක් දින) 2015 වසර අවසානයේ වාර්තා වූ සියයට 6.40 ට සාපේක්ෂව 2016 වසරේ දී සියයට 8.44 ක් ව පැවතුණි.

ශ්‍රී ලංකා මහ බැංකුවේ සිල්ලර පොලී අනුපාත සඳහා වන දැඩි මුදල් ප්‍රතිපත්තිය පෙන්නුම් කරමින් වාණිජ බැංකුවල තැන්පතු හා ණය පොලී අනුපාතික සාපේක්ෂ වශයෙන් 2016 වසරේ දී ඉහළ මට්ටමක පැවතුණි. වාණිජ බැංකු වෙතැති මහජනයා සතු සියලුම පොලී උපයන තැන්පතුවලට අදාළ පොලී අනුපාතිකවල හැසිරීම පෙන්නුම් කරනු ලබන බරිත සාමාන්‍ය තැන්පතු අනුපාතිකය, 2015 වසරේ පැවති සියයට 6.20 ට සාපේක්ෂව 2016 වසර අවසාන වනවිට සියයට 8.17 ක් ව පැවතුණි. බරිත සාමාන්‍ය ණය අනුපාතිකය වාණිජ බැංකු විසින් පෞද්ගලික අංශයට සපයනු ලබන සියලුම ණය සහ අත්තිකාරම් මත පදනම්ව ගණනය කරනු ලබන අතර, 2015 වසරේ පැවති සියයට 11 ට සාපේක්ෂව 2016 වසර අවසානය වනවිට සියයට 13.20 දක්වා පදනම් අංක 220 කින් ඉහළ ගියේය. ශ්‍රී ලංකා මහ බැංකුවේ දැඩි මුදල් ප්‍රතිපත්තියේ බලපෑම පෙන්නුම් කරමින් පෞද්ගලික අංශය වෙත ලබා දුන් ණය 2016 වසරේ අග භාගයට ළඟා වනවිට සීමා විය.

1.3 වැටුප් හා සේවා වියුක්තිය

සේවා වියුක්ති අනුපාතිකය 2015 වසරේ දී වාර්තා වූ සියයට 4.7 ට සාපේක්ෂව 2016 වසරේ දී සියයට 4.4 දක්වා පහළ ගියේය. ස්ත්‍රී සහ පුරුෂ සේවා නියුක්ති අනුපාතිකය පහත වැටීම, සේවා වියුක්ති අනුපාතයේ සමස්ත පහළ යෑමට හේතු විය. සේවා නියුක්ත සංඛ්‍යාවේ ඉහළ යාම කාර්මික අංශයේ හා සේවා අංශයේ යන අංශ දෙකෙහිම දැකිය හැකි වූ අතර, කෘෂිකාර්මික අංශයේ සේවා නියුක්ත සංඛ්‍යාව අඩු විය. ඒ අනුව, කෘෂිකාර්මික



අංශය, මුළු සේවා නියුක්ත සංඛ්‍යාවෙන් සියයට 27.1 ක් වන අතර, කාර්මික අංශය හා සේවා අංශය පිළිවෙලින් මුළු සේවා නියුක්ත සංඛ්‍යාවෙන් සියයට 26.4 ක් සහ සියයට 46.5 ක් විය. කෙසේ වෙතත්, මෙම වසර තුළ දී පෞද්ගලික අංශයේ සේවා නියුක්තිය වර්ධනය වූ අතර, රාජ්‍ය අංශයේ සේවා නියුක්තිය මෙන්ම විදේශ රැකියා සඳහා පිටත්ව යන්නන්ද අඩු විය.

රාජ්‍ය සහ පෞද්ගලික යන දෙඅංශයේම සේවකයන්ගේ නාමික වැටුප 2016 වර්ෂය තුළ දී ඉහළ ගියේය. 2016 වසරේ දී සියලුම රාජ්‍ය සේවකයන්ගේ වැටුප් ඉහළ යාමට හේතු වූයේ අතුරු දීමනාවේ ක්‍රමික ඉහළ යාම රුපියල් 10,000 ට ළඟා වීම සහ මූලික වැටුපට ඇතුළත් කරන ලද අතුරු දීමනාව වේ. ජාතික අවම වැටුප පිළිබඳව සහ රජය විසින් දෙන ලද අයවැය සහනදායක දීමනා පිළිබඳව ජාතික මට්ටමින් හඳුන්වා දුන් ප්‍රධාන පනත් දෙකක් හේතුකොටගෙන විධිමත් පෞද්ගලික අංශයේ නාමික වැටුප් වැඩි විය.

1.4 මුදල් හා රාජ්‍ය මූල්‍ය ප්‍රතිපත්තිය

සමස්ත ණය හා මුදල් අපේක්ෂිත මට්ටමට වඩා ඉහළ යාම හේතුවෙන් ඇති විය හැකි උද්ධමන පීඩනය සීමා කිරීම සඳහා ශ්‍රී ලංකා මහ බැංකුව 2016 වර්ෂයේ දී මුදල් ප්‍රතිපත්තිය දැඩි කළේය. 2016 ජනවාරි මස තුළ දී ශ්‍රී ලංකා මහ බැංකුව විසින් බලපත්‍රලාභී වාණිජ බැංකුවල රුපියල් තැන්පතු වගකීම් සඳහා වන ව්‍යවස්ථාපිත සංචිත අනුපාතය සියයට 1.50 ක ප්‍රමාණයකින් සියයට 7.50 දක්වා ඉහළ දමන ලදී. තවද, 2016 පෙබරවාරි මස දී ශ්‍රී ලංකා මහ බැංකුව සිය ප්‍රධාන ප්‍රතිපත්ති පොලී අනුපාතික වන, නිත්‍ය තැන්පතු පහසුකම් අනුපාතය (SDFR) හා නිත්‍ය ණය පහසුකම් අනුපාතය (SLFR) පිළිවෙලින් සියයට 6.50 ක් හා සියයට 8.0 ක් දක්වා පදනම් අංක 50 කින් ඉහළ දමන ලදී. එසේ වුවද, වෙළෙඳපොළ පොලී අනුපාතික ඉහළ ගියද පෞද්ගලික අංශය සඳහා වූ ණය සැපයුම අඛණ්ඩව වර්ධනය විය. ඒ අනුව, 2016 ජූලි මාසයේ දී නිත්‍ය තැන්පතු පහසුකම් අනුපාතය (SDFR) හා නිත්‍ය ණය පහසුකම් අනුපාතය (SLFR) පිළිවෙලින් සියයට 7.0 ක් හා සියයට 8.50 ක් දක්වා පදනම් අංක 50 කින් ඉහළ දමමින් ශ්‍රී ලංකා මහ බැංකුව සිය මුදල් ප්‍රතිපත්තිය ස්ථාවරය දෙවන වරටත් දැඩි කරන ලදී.

2016 වසරේ දී රාජ්‍ය මූල්‍ය ප්‍රතිපත්තිය, අයවැය හිඟය හා අයවැය හිඟය මූල්‍යනය සඳහා ණය ලබා ගැනීම තවදුරටත් අඩු කිරීම සඳහා රාජ්‍ය මූල්‍ය ඒකාග්‍රතා ක්‍රියාවලිය ශක්තිමත් කර ගැනීම කෙරෙහි යොමු විය. රජයේ ආදායම් මත පදනම් වූ රාජ්‍ය මූල්‍ය ඒකාග්‍රතා ක්‍රියාවලිය යටතේ බදු ක්‍රමය අනුකූල කිරීම හා සරල කිරීම, බදු පදනම පුළුල් කිරීම, බදු නිදහස් කිරීම හා බදු සහන වඩාත් තාර්කිකරණය කිරීම සහ බදු පරිපාලනය වඩා ශක්තිමත් කිරීම සඳහා ක්‍රියාමාර්ග ගන්නා ලදී. රාජ්‍ය ආදායම් වැඩි වීම සහ සමස්ත රාජ්‍ය වියදම අඩු වීම 2015 වසරේ ද.දේ.නි. යෙහි ප්‍රතිශතයක් ලෙස සියයට 7.6 ක් ව පැවති අයවැය හිඟය 2016 වසරේ දී ද.දේ.නි. යෙහි ප්‍රතිශතයක් ලෙස සියයට 5.4 දක්වා අඩු කිරීමට හේතු විය. 2016 වසරේ දී මධ්‍යම රජයේ ණය පසුගිය වසරට සාපේක්ෂව අඩු වුවත්, නාමික දළ දේශීය නිෂ්පාදිතයෙහි අඩු වර්ධනය හේතු කොට ගෙන ද.දේ.නි. ප්‍රතිශතයක් ලෙස මධ්‍යම රජයේ ණය සියයට 79.3 දක්වා වැඩි වී ඇත. 2016 වසරේ දී අයවැය හිඟය විශාල වශයෙන් පියවා ගන්නා ලද්දේ විදේශීය මූල්‍ය වලිනි. ඒ අනුව, වසර තුළ සිදු කළ ශුද්ධ විදේශීය මූල්‍යනය වසරේ සමස්ත මූල්‍ය අවශ්‍යතාවයෙන් සියයට 61.2 (රුපියල් බිලියන 391.9) වූ අතර, ශුද්ධ දේශීය මූල්‍යනය සියයට 38.8 ක් (රුපියල් බිලියන 248.4) විය. විදේශීය මූල්‍යනය මත වැඩිතර විශ්වාසය තැබීම හේතුවෙන්, දේශීය බැංකු මෙන්ම බැංකු නොවන මූල්‍යයන් මාර්ගයෙන් සිදු කරනු ලැබූ මූල්‍යනය පසුගිය වසරට සාපේක්ෂව 2016 වසරේ දී සැලකිය යුතු ලෙස අඩු වී ඇත. 2016 වසරේ දී දේශීය බැංකු අංශයෙන් සිදු කළ මූල්‍යනය, සමස්ත ශුද්ධ දේශීය මූල්‍යනයෙන් සියයට 56.3 වූ අතර, බැංකු නොවන අංශයෙන් සිදු කළ මූල්‍යනය, සියයට 43.7 ක් විය.

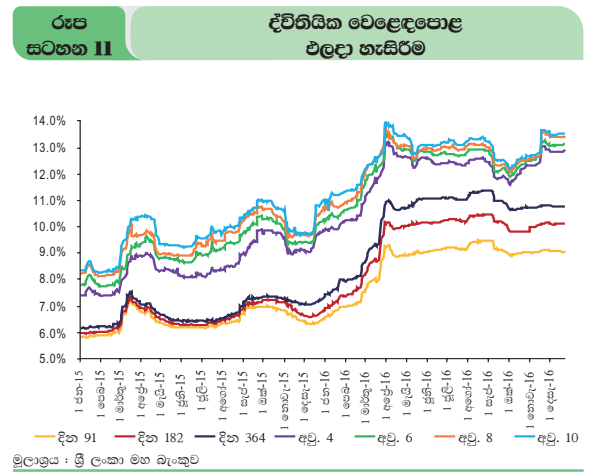
1.5 රාජ්‍ය සුරැකුම්පත් වෙළෙඳපොළ හා ඵලදා අනුපාතිකයේ වෙනස්වීම්

ශ්‍රී ලංකා මහ බැංකුවේ දැඩි මුදල් ප්‍රතිපත්තිය පෙන්නුම් කරමින්, අරමුදල් සඳහා රජයේ ඉල්ලුම වැඩි වීම හා ප්‍රාථමික වෙළෙඳපොළේ රාජ්‍ය සුරැකුම්පත් සඳහා වූ ඵලදා අනුපාතය වැඩි වීම 2016 වසරේ දී දක්නට ලැබුණි. රාජ්‍ය මූල්‍ය ඒකාග්‍රතා ක්‍රියාවලිය ක්‍රියාත්මක වීම ජාත්‍යන්තර මූල්‍ය අරමුදල මගින් දීර්ඝ කරන ලද අරමුදල් පහසුකම් සැපයීම ආරම්භ වීම හා රාජ්‍ය



සුරැකුම්පත් වෙළෙඳපොළට විදේශීය අරමුදල් ගලාඒම හේතුවෙන්, 2016 පළමු කාර්තුව තුළ ඉහළ යාමේ උපනතියක් පෙන්වන ලද ප්‍රාථමික වෙළෙඳපොළ ඵලදා අනුපාතිකය අප්‍රේල් මාසයේ සිට ස්ථාවර වීම ආරම්භ විය. ඒ අනුව, 2015 වසරට සාපේක්ෂව 2016 වසරේ දී දින 91, දින 182 සහ දින 364 යන භාණ්ඩාගාර බිල්පත් සඳහා වූ ඵලදා අනුපාතික පිළිවෙලින් සියයට 8.72, සියයට 9.63 සහ සියයට 10.17 දක්වා පදනම් අංක 227 කින්, 280 කින් සහ 287 කින් ඉහළ ගියේය. ප්‍රාථමික වෙළෙඳපොළ, භාණ්ඩාගාර බිල්පත්වල ඵලදා අනුපාතිකය පෙන්වන ලද උපනතියට සමාන උපනතියක් දීර්ඝ පරිණත කාලයක් සහිත භාණ්ඩාගාර බැඳුම්කර ඵලදා අනුපාතිකය මගින් ද පෙන්වන ලදී. ඒ අනුව, පස් අවුරුදු පරිණත කාලසීමාවක් ඇති භාණ්ඩාගාර බැඳුම්කර ඵලදා අනුපාතිකය 2015 වසර අග පැවති සියයට 9.79 ට සාපේක්ෂව 2016 වසරේ දී සියයට 11.76 ට වැඩි වූ අතර, වසර දහයක පරිණත කාලයක් සහිත භාණ්ඩාගාර බැඳුම්කර

මත වූ හරිත සාමාන්‍ය ඵලදා අනුපාතය 2015 වසරේ පැවති සියයට 10.94 සිට සියයට 12.11 දක්වා 2016 වසරේ දී ඉහළ ගියේය. ප්‍රාථමික වෙළෙඳපොළ වෙනස්වීම් වලට අනුකූල වෙමින්, ද්විතියික වෙළෙඳපොළ රාජ්‍ය සුරැකුම්පත් සඳහා වූ ඵලදා අනුපාතිකය ද, 2016 වසරේ දී ඉහළ ගියේය.



2. සේවක අර්ථසාධක අරමුදලේ ප්‍රගති සමාලෝචනය - 2016

2. හැඳින්වීම

2016 වසර අවසානයේ දී, අරමුදලෙහි මුළු ශුද්ධ වටිනාකම රුපියල් බිලියන 1,841.5 ක් ලෙස වාර්තා වූ අතර, මෙය 2015 වසර අවසානයේදී වාර්තා වූ රුපියල් බිලියන 1,664.9 හා සැසඳීමේ දී සියයට 10.6 ක වර්ධනයකි. 2016 වසර අවසන් වනවිට මුළු සාමාජික ගිණුම් සංඛ්‍යාව මිලියන 17.3 ක් විය. එය 2015 වසර අවසානයේ වාර්තා වූ මිලියන 16.9 හා සසඳන විට සියයට 2.4 ක වර්ධනයකි. සක්‍රීය සාමාජික ගිණුම් ප්‍රමාණය 2015 වසරට අනුරූපව 2016 වසර අවසානයේ දී මිලියන 2.6 ක් වූ අතර, අක්‍රීය සාමාජික ගිණුම් සංඛ්‍යාව 2015 වසර අවසානයේ වාර්තා වූ මිලියන 14.3 ට සාපේක්ෂව 2016 වසර අග දී මිලියන 14.7 දක්වා වර්ධනය විය. ඒ අතර, දායක සේවයෝජකයින් සංඛ්‍යාව 2015 වසර අවසානයේ වාර්තා වූ 72,578 ට සාපේක්ෂව,

2016 වසර අවසානයේ දී 73,482 දක්වා සියයට 1.2 කින් වර්ධනය විය.

2.1 සාමාජික දායකත්ව හා අරමුදල් ප්‍රතිලාභ ගෙවීම

2016 වසරේ දායක මුදල් ලැබීම් 2015 වසරේ දී පැවති රුපියල් බිලියන 102.5 සිට රුපියල් බිලියන 118.3 දක්වා සියයට 15.4 කින් වර්ධනය විය. අරමුදලින් ප්‍රතිලාභ ලබාගත් මුළු සේවක සංඛ්‍යාව 2015 වසරේ දී වාර්තා වූ 127,106 ට සාපේක්ෂව 2016 වසරේ දී සියයට 47.1 කින් 187,027 දක්වා වැඩි වී ඇත. 2016 වසරේ දී සාමාජිකයන්ට හා ඔවුන්ගේ උරුමකරුවන්ට ගෙවන ලද ප්‍රතිලාභ සියයට 30 ප්‍රතිලාභ ගෙවීම් ද ඇතුළත්ව රුපියල් බිලියන 108.4 ක් වූ අතර, එය 2015 වසරේ ගෙවූ රුපියල් බිලියන 77.8 ට සාපේක්ෂව සියයට 39.3 ක වර්ධනයකි. ඒ අනුව,

සංඛ්‍යා සටහන 2 සේ.අ.අ. ප්‍රතිලාභ ගෙවීම් - 2016

ප්‍රතිලාභ ගෙවීම් සඳහා ඉවහල් වූ හේතුව	ප්‍රතිලාභ ගෙවීම් ඉල්ලීම්පත් ගණන		ප්‍රතිලාභ ගෙවීම් වල මුළු එකතුව (අ)	
	ගණන	%	අගය (රු.බි.)	%
විශ්‍රාමික දිවියට ප්‍රවේශය	87,373	46.72	58.91	54.74
සියයට 30 ප්‍රතිලාභ	60,021	32.09	33.66	31.27
විවාහ හේතුවෙන් රැකියාවෙන් ඉවත්වීම	22,816	12.20	5.89	5.48
සංක්‍රමණය	1,782	0.95	2.77	2.58
වෛද්‍ය හේතුව	996	0.53	0.64	0.60
සාමාජිකයාගේ මරණය	4,565	2.44	2.43	2.26
විශ්‍රාම වැටුප් ලැබෙන රැකියාවකට සම්බන්ධ වීම	9,373	5.01	3.20	2.98
වෙනත්	101	0.05	0.11	0.11
එකතුව	187,027	100	107.63	100

මූලාශ්‍රය : සේවක අර්ථසාධක අරමුදලේ දෙපාර්තමේන්තුව, ශ්‍රී ලංකා මහ බැංකුව

(අ) කොටස් ගෙවීම්, හිමිකම් නොපෑ ප්‍රතිලාභ හා රඳවාගනු ලැබූ ප්‍රතිලාභ හැර පළමු ප්‍රතිලාභ ගෙවීම් පමණක් මෙහි ඇතුළත් වේ.



ශුද්ධ දායක මුදල් (දළ දායක මුදල් ලැබීම් වලින් ප්‍රතිලාභ ගෙවීම් අඩු කළ පසු) පසුගිය වසරේ වාර්තා වූ රුපියල් බිලියන 24.7 සිට රුපියල් බිලියන 9.9 දක්වා සියයට 60 ක අඩු වීමක් පෙන්නුම් කරන ලදී.

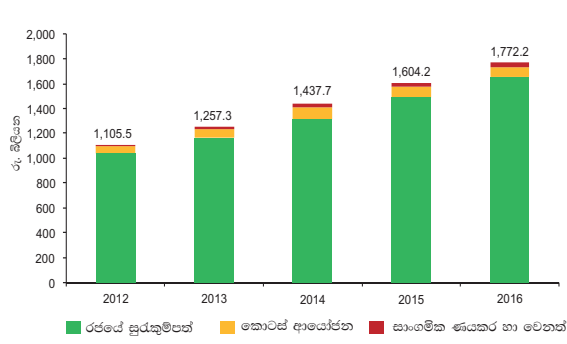
පසුගිය වසරවලට වෙනස්ව, 2016 වසර තුළ දී ශුද්ධ දායක මුදල්වල අඩුවීම සඳහා ප්‍රධාන ලෙස බලපාන කරුණ වූයේ නිවාස සහ වෛද්‍ය අවශ්‍යතා වෙනුවෙන් සියයට 30 ප්‍රතිලාභ ගෙවීම් පහසුකම් යටතේ ප්‍රතිලාභ ලබාගැනීම ඉහළ යාමයි. මුළු සියයට 30 ප්‍රතිලාභ ගෙවීම් රුපියල් බිලියන 33.7 ක් වූ අතර අනෙකුත් මුළු ප්‍රතිලාභ ගෙවීම් රුපියල් බිලියන 74.7 ක් විය. 2016 වසර අවසාන වන විට සියයට 30 ප්‍රතිලාභ ගෙවීම්වල සමස්ත වටිනාකම රුපියල් බිලියන 42.2 ක් විය. විශ්‍රාම දිවියට එළඹීම හේතුවෙන් සාමාජිකයන් සඳහා රුපියල් බිලියන 58.9 ක ප්‍රතිලාභ 2016 වසරේ දී ගෙවූ අතර, එය 2015 වසරේ ගෙවූ රුපියල් බිලියන 46.7 ට සාපේක්ෂව සියයට 26.2 ක වැඩි වීමකි. විවාහය හේතුවෙන් රැකියාවෙන් ඉවත් වූ සාමාජිකවන් සඳහා ප්‍රතිලාභ ගෙවීම් රුපියල් බිලියන 5.4 ක් ලෙස 2015 වසරේ දී වාර්තා වූ අගයට සාපේක්ෂව 2016 වසරේ දී රුපියල් බිලියන 5.9 දක්වා සියයට 9.1 කින් ඉහළ ගොස් ඇත. සංඛ්‍යා සටහන 02 හි දැක්වෙන පරිදි ගෙවූ ප්‍රතිලාභ වලින් වැඩි කොටසක් විශ්‍රාමික දිවියට එළඹී සාමාජිකයන් සඳහා වූ අතර, දෙවැනි වැඩිම ප්‍රතිලාභ ගෙවීම් සිදුවී ඇත්තේ සියයට 30 ප්‍රතිලාභ සඳහාය.

2.2 සේ.අ.අරමුදලේ ආයෝජන කළඹ

2016 වසර අවසානයේ දී සමස්ත ආයෝජන කළඹෙහි වටිනාකම රුපියල් බිලියන 1,772.2 (පොත් අගය) ලෙස වාර්තා වූ අතර, එය 2015 වසරේ පැවති රුපියල් බිලියන 1,604.2 ට සාපේක්ෂව සියයට 10.5 ක වර්ධනයකි (රූප සටහන 12).

2016 වසරේ දී ආයෝජන කළඹෙහි වර්ධනය සඳහා ප්‍රධාන වශයෙන් හේතු වී ඇත්තේ රුපියල් බිලියන 175.9 ක් වූ ශුද්ධ ආදායම සහ රුපියල් බිලියන 9.9 ක් වූ ශුද්ධ සාමාජික දායකත්වය වේ. සමස්ථ ආයෝජන කළඹ පිළිබඳව සලකා බැලීමේ දී, රජයේ සුරැකුම්පත් හි ආයෝජන සංකේන්ද්‍රණය වීම, 2015 වසරේ දී පැවති මුළු ආයෝජනවලින්

රූප සටහන 12 ආයෝජන කළඹෙහි සංයුතිය 2012 - 2016



මූලාශ්‍රය : සේවක අර්ථසාධක අරමුදලේ දෙපාර්තමේන්තුව, මි ලංකා මහ බැංකුව

සියයට 92.7 සිට 2016 වසර අග වන විට දී සියයට 93.1 දක්වා ඉහළ යාම තුළින් පෙන්නුම් කරයි. එහෙත්, ව්‍යාපාර කොටස්වල ආයෝජන 2015 වසරේ දී පැවති සියයට 5.5 සිට 2016 වසරේ දී සියයට 4.6 දක්වා පහත වැටුණි. තවද, සාංගමික ණයකරවල සියයට 1.9 ක් ආයෝජනය කළ අතර, ඉතිරි සියයට 0.4 අරමුදලේ දෛනික ද්‍රවශීලතා අවශ්‍යතාවයන් කළමනාකරණය කර ගැනීම සඳහා රාජ්‍ය සුරැකුම්පත්වලින් ආවරණය වන ප්‍රතිවිකිණීමේ ගිවිසුම් (Reverse Repo) වැනි ඉහළ ද්‍රවශීලතාවයක් සහිත කෙටිකාලීන වත්කම්වල ආයෝජනය කර තිබුණි.

2.2.1 රජයේ සුරැකුම්පත් ආයෝජන කළඹ

භාණ්ඩාගාර බැඳුම්කර, භාණ්ඩාගාර බිල්පත් හා රුපියල් සුරැකුම්පත් වලින් සමන්විත රජයේ සුරැකුම්පත් ආයෝජන කළඹ 2015 වසර අවසානයේ දී පැවති රුපියල් බිලියන 1,487 සිට 2016 වසර අවසානයේ දී රුපියල් බිලියන 1,650 දක්වා සියයට 11 කින් වර්ධනය විය.

සේවක අර්ථසාධක අරමුදල, 2016 වසරේ දී රාජ්‍ය සුරැකුම්පත් ආයෝජන කළඹෙන් රුපියල් බිලියන 161.7 ක පොලී ආදායමක් උපයාගෙන ඇත. රාජ්‍ය සුරැකුම්පත් ආයෝජන කළඹෙන් ක්‍රමක්ෂය ලාභ ලෙස රුපියල් බිලියන 28.17 ක් ද රාජ්‍ය සුරැකුම්පත් විකිණීමෙන් ලද ප්‍රාග්ධන ලාභ වශයෙන් රුපියල් මිලියන 612 ක් ද උපයා ගෙන ඇත. ඒ අනුව, අරමුදලේ මුළු දළ ආදායමෙන් සියයට 98.6 ක් වන රාජ්‍ය සුරැකුම්පත් තුළින්, අරමුදල විසින් ආයෝජනය මත රුපියල් බිලියන 190.5 ක ආදායමක් උපයා ඇති අතර, මෙය 2015 වසරට සාපේක්ෂව සියයට 13.9 ක වැඩි වීමකි. රාජ්‍ය සුරැකුම්පත් ආයෝජන



සංඛ්‍යා සටහන 3 රජයේ සුරැකුම්පත් කළඹෙහි කල්පිරීම් ආකෘතිය - 2016 වසර අවසානයට

කල්පිරීම	කල්පිරීමේ වටිනාකම (රුපියල් බිලියන)	ආයතනවය (%)	බර්ත සාමාන්‍ය ප්‍රතිලාභය (%)
වසරකට වඩා අඩු	63.90	3.57	11.11
වසර 1-2	77.42	4.33	10.77
වසර 2-5	293.05	16.39	10.99
වසර 5 ට වැඩි	1,353.29	75.70	11.26
එකතුව	1,787.66	100.00	11.19

මූලාශ්‍රය : සේවක අර්ථසාධක අරමුදල දෙපාර්තමේන්තුව, ශ්‍රී ලංකා මහ බැංකුව

කළඹෙහි බර්ත සාමාන්‍ය ඵලදා අනුපාතිකය 2016 වසර අවසානයේ දී සියයට 11.19 ක් විය. සංඛ්‍යා සටහන 3 මගින් දක්වන පරිදි ආයෝජනය කරන ලද රාජ්‍ය සුරැකුම්පත් තුළින් සියයට 24.3 ක් ඉදිරි වසර 5 ක කාලය තුළ පරිණත වීමට නියමිතය.

2.2.2 සමාගම් කොටස් කළඹ

සමාගම් කොටස් කළඹ, ලැයිස්තුගත හා ලැයිස්තුගත නොකළ කොටස් වලින් සමන්විත වන අතර, එය 2015 වසරේ වූ රුපියල් බිලියන 87.6 ක වටිනාකමට සාපේක්ෂව 2016 වසරේ දී රුපියල් බිලියන 80.8 දක්වා රුපියල් බිලියන 6.8 (සියයට 7.76) කින් අඩු වී ඇත. සේ.අ.අ. මගින් විධිමත් ලෙස විවිධාංගීකරණය කරන ලද විකිණීම සඳහා තබාගෙන ඇති ආයෝජන කළඹක් පවත්වාගෙන යන අතර, එහි බැංකු, මූල්‍ය හා රක්ෂණ විවිධාංගීකරණ සමාගම්, ඉදිකිරීම් හා ඉංජිනේරු, බලශක්ති, හෝටල් සහ සංචාරක සහ විදුලි සන්නද්ධ යන කේෂ්ත්‍රයන් යටතේ කොටස්

වෙළෙඳපොළ තුළ ලැයිස්තුගත ප්‍රමුඛ සමාගම්හි කොටස් අඩංගු වේ (රුප සටහන 13). සමාගම් කොටස් ආයෝජන කළඹ තුළින් ලාභාංශ හා ප්‍රාග්ධන ලාභ ලෙස 2015 වසරේ දී උපයා ගන්නා ලද රුපියල් බිලියන 4.1 ට සාපේක්ෂව 2016 වසරේ දී රුපියල් බිලියන 4.7 ක් උපයා ගත් බව වාර්තා විය. 2016 වසරේ දී, වෙළෙඳපොළ මිල පහත වැටීම හේතුවෙන් ලැයිස්තුගත සමාගම් 6 ක් සඳහා රුපියල් බිලියන 5.2 ක හානිකරණ අලාභයක් වාර්තා කරන ලදී.

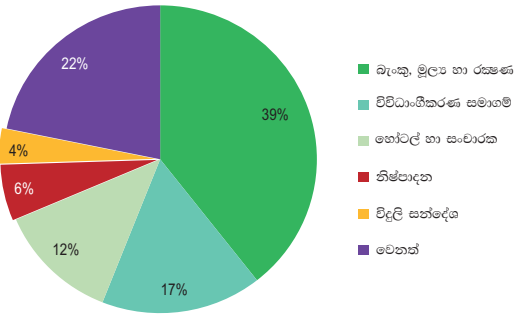
2.2.3 සාංගමික ණය කළඹ

සේ.අ.අ. සාංගමික ණයකර, සුරැකුම් සහතික, උකස් සුරැකුම් ආදී සාංගමික ණය උපකරණයන්හි ආයෝජනය කර ඇත. 2016 වසරේ දී අරමුදල, ඉහළ ආයෝජන ශ්‍රේණියක් සහිත කොළඹ කොටස් වෙළෙඳපොළ ලැයිස්තුගත සාංගමික ණයකර නිකුත් කිරීම් 13 ක රුපියල් බිලියන 13.7 ක මුදලක් ආයෝජනය කරන ලදී. සාංගමික ණය කළඹ 2016 දෙසැම්බර් 31 දින වනවිට රුපියල් බිලියන 38.2 ක් වූ අතර, එය මුළු අරමුදලෙන් සියයට 2.2 ක් විය. සාංගමික ණය කළඹෙන් උපයන ලද පොලී ආදායම රුපියල් මිලියන 3,049 ක් වන අතර, සාමාන්‍ය ආයෝජන කළඹ මත වූ වාර්ෂික ප්‍රතිලාභ අනුපාතය වසර තුළ දී සියයට 9.57 ක් විය.

2.2.4 ප්‍රතිවිකුණුම් ගනුදෙනු

අරමුදලේ ද්‍රවශීලතාව කළමනාකරණය සඳහා දෛනික අතිරේක අරමුදල් රාජ්‍ය සුරැකුම්පත්

රූප සටහන 13 2016 වසර අවසානයේ පැවති ලැයිස්තුගත කොටස් ආයෝජන කළඹේ ආංශික සංයුතිය



මූලාශ්‍රය : සේවක අර්ථසාධක අරමුදල දෙපාර්තමේන්තුව, ශ්‍රී ලංකා මහ බැංකුව



ඇප මත ප්‍රති විකුණුම්වල ආයෝජනය කරනු ලබයි. 2015 වසරේ දී ඉපැයූ රුපියල් මිලියන 435.5 ට සාපේක්ෂව, 2016 වසරේ දී අරමුදල රුපියල් මිලියන 738.4 ක පොලී ආදායමක් ප්‍රති විකුණුම් ගනුදෙනු මගින් උපයා ගන්නා ලදී.

2.2.5 අරමුදලේ ආදායම

අරමුදල විසින් රුපියල් බිලියන 192.9 ක ආදායමක් 2016 වසරේ දී උපයා ගත් අතර, එය පෙර වසරට සාපේක්ෂව සියයට 12.5 ක වර්ධනයකි (සංඛ්‍යා සටහන 4). පොලී ආදායම, අරමුදලේ ප්‍රධානතම ආදායම වූ අතර (මුළු ආදායමෙන් සියයට 85.8), එය 2015 වසරේ වූ රුපියල් බිලියන 143.1 සිට 2016 වසරේ දී රුපියල් බිලියන 165.5 දක්වා සියයට 15.7 කින් වර්ධනය විය. තවද, ව්‍යාපාර කොටස් මගින් ලැබුණු ලාභාංශ හා ප්‍රාග්ධන ලාභ 2015 වසරේ වූ රුපියල් මිලියන 3,671 සිට 2016 වසරේ දී රුපියල් මිලියන 3,873 ක් දක්වා සියයට 16 කින් වර්ධනය විය. වට්ටම් කරන ලද භාණ්ඩාගාර බැඳුම්කර මගින් ලැබූ ක්‍රමකේෂය ලාභ 2015 වසරේ වූ රුපියල් බිලියන 26.6 ට සාපේක්ෂව 2016 වසරේ දී සියයට 5.9 කින් වර්ධනය වී, රුපියල් බිලියන 28.2 ක් විය (සංඛ්‍යා සටහන 4).

2.3 අරමුදලේ මෙහෙයුම් වියදම්

2015 වසරේ දී රුපියල් මිලියන 1,190.6 සිට 2016 වසරේ දී රුපියල් මිලියන 1,487.2 ක් දක්වා සියයට 25 කින් මෙහෙයුම් වියදම් වර්ධනයට වෙන් කිරීමේදී ඉහළ යාම ප්‍රධාන වශයෙන් බලපා ඇත. ඒ අනුව, දළ ආදායමේ ප්‍රතිශතයක් වශයෙන් මුළු මෙහෙයුම් වියදම 2015 වසරේ දී පැවැති සියයට 0.69, 2016 වසරේ දී සියයට 0.77 විය. අරමුදලේ කළමනාකරුවන් සියයට 1 සිට සියයට 2 දක්වා වූ කළමනාකරණ ගාස්තු අය කරන වාතාවරණයක් තුළ, දළ ආදායමෙන් සියයට 1 ක අඩු මට්ටමක මෙහෙයුම් වියදම් පවත්වාගත යාම සුවිශේෂී ජයග්‍රහණයකි (සංඛ්‍යා සටහන 5).

2.4 බදු වියදම්

2006 අංක 10 දරන ආදායම් බදු පනතේ 35 වන වගන්තිය යටතේ සේ.අ.අ. විසින් ආදායම් බදු ලෙස සියයට 10 ක් ගෙවීමට බැඳී සිටී. 2016 වසරේ දී, සේ.අ.අ. රුපියල් මිලියන 15,657 ක් ආදායම් බදු වියදමක් දරා ඇති අතර, එය 2015 වසරේ ගෙවූ රුපියල් මිලියන 13,727 ට සාපේක්ෂව සියයට 14.1 ක වර්ධනයකි.

සංඛ්‍යා සටහන 4 ආයෝජන ආදායම

ආදායම් මූලාශ්‍රය	2015		2016	
	වටිනාකම (රුපියල් මිලියන)	ප්‍රතිශතය (%)	වටිනාකම (රුපියල් මිලියන)	ප්‍රතිශතය (%)
පොලිය	143,055	83.4	165,485	85.8
ක්‍රමකේෂය ලැබීම්	26,591	15.5	28,171	14.6
රජයේ සුරැකුම්පත් මගින් ලැබූ ප්‍රාග්ධන ලාභ	1,171	0.7	612	0.3
වෙළඳපොළ මිලට අගය කිරීමෙන් ලැබූ ලාභ/අලාභ	(394)	(0.2)	(842)	(0.4)
සමාගම් කොටස් මගින් ලැබූ ප්‍රාග්ධන ලාභ	553	0.3	452	0.2
ලාභාංශ	3,512	2.0	4,263	2.2
මූල්‍ය ආයෝජන භානිකරණය	(2,957)	(1.7)	(5,232)	(2.7)
එකතුව	171,531	100.0	192,909	100.0

මූලාශ්‍රය : සේවක අර්ථසාධක අරමුදලේ දෙපාර්තමේන්තුව, ශ්‍රී ලංකා මහ බැංකුව



සංඛ්‍යා සටහන 5 මෙහෙයුම් වියදම්

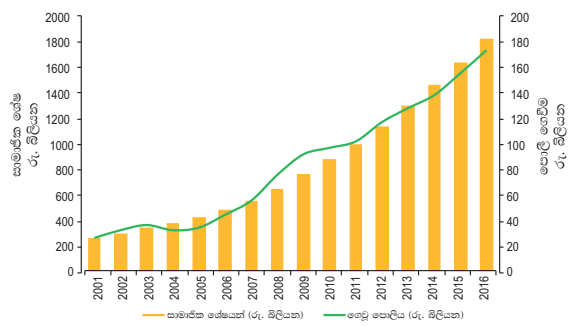
අයිතමය	ශ්‍රී ලංකා මහ බැංකුවේ මුදල් මණ්ඩලය			කම්කරු දෙපාර්තමේන්තුව		
	2015	2016	වෙනස	2015	2016	වෙනස
	(රුපියල් මිලියන)	(රුපියල් මිලියන)	(%)	(රුපියල් මිලියන)	(රුපියල් මිලියන)	(%)
සේවක වියදම්	406	478	17.73	343	383	11.66
පරිපාලන වියදම්	232	231	(0.43)	165	172	4.24
වෙනත් වියදම්	33	212	542.4	12	11	8.33
එකතුව	671	921	37.3	520	566	8.85
මුළු වියදම්, දළ ආදායමේ ප්‍රතිශතයක් ලෙස	0.39	0.48		0.48	0.29	

මූලාශ්‍රය : සේවක අර්ථසාධක අරමුදල් දෙපාර්තමේන්තුව, ශ්‍රී ලංකා මහ බැංකුව

2.5 සාමාජික ගිණුම් ශේෂ හා ගෙවූ පොලිය

2016 වසරේ දී සියළු සාමාජික ගිණුම් ශේෂයන් 2015 වසරට සාපේක්ෂව සියයට 11.4 ක අගයකින් ඉහළ දමමින්, රුපියල් බිලියන 171.6 ක මුදලක් සාමාජිකයන් අතර පොලී ලෙස බෙදා

රූප සටහන 14 සාමාජික ශේෂ සහ ගෙවූ පොලිය



මූලාශ්‍රය : සේවක අර්ථසාධක අරමුදල් දෙපාර්තමේන්තුව, ශ්‍රී ලංකා මහ බැංකුව

දුන් අතර, සාමාජික ගිණුම් ශේෂ 2015 වසරේ පැවති රුපියල් බිලියන 1,625.5 ට සාපේක්ෂව 2016 වසරේ දී රුපියල් බිලියන 1,810.6 ක් දක්වා වර්ධනය විය. මෑත වසර වලදී පොලී අනුපාත වෙනස්වන වාතාවරණයක් පැවතිය ද 2016 දෙසැම්බර් 31 දිනෙන් අවසන් වූ වසර තුළ දී ද පෙර වසර මෙන්ම වසර අවසානයේ පැවති සාමාජික ශේෂ මත සියයට 10.5 ක පොලී අනුපාතයක් ප්‍රකාශ කිරීමට අරමුදලට හැකි විය.

2.6 අවදානම් කළමනාකරණය

2.6.1 විශ්ලේෂණය

සේ.අ.අ. එහි ප්‍රමාණය අනුව වෙළෙඳපොළ මත ඉහළ බලපෑමක් ඇති කල හැකි ශ්‍රී ලාංකික මූල්‍ය ක්ෂේත්‍රයේ වැදගත් කොටස්කරුවෙකි. එමගින් පෞද්ගලික හා අර්ධ රාජ්‍ය සේවකයන් සඳහා උපරිම විශ්‍රාම ප්‍රතිලාභයක් ලබා දීම සඳහා ඔවුන්ගේ දිගුකාලීන විශ්‍රාමික ඉතුරුම් කළමනාකරණය කරනු ලබන අතර, රටේ සමස්ත මූල්‍ය පද්ධතියේ අභිවෘද්ධිය සඳහා ද සහයෝගය දක්වනු ලබයි. ආයෝජන ප්‍රතිපත්ති ප්‍රකාශනය සහ ආයෝජන වෙළෙඳ මාර්ගෝපදේශයෙහි අර්ථසාධක අරමුදල විසින් දැරීමට සූදානම් අවදානම් මට්ටම නිර්වචනය කරන අතර, ආයෝජන සඳහා අරමුදල් වෙන් කිරීම් පදනම එමගින් සකසා ගනු ලබයි. අරමුදලේ අවදානම් අභිරුචිය ඇතුළත අරමුදල් ආයෝජනය කර ඇති බව නිශ්චය කර ගැනීම සඳහා, ආයෝජන කළඹ තුළ අරමුදල් වෙන් කිරීම නිරතුරුව සමාලෝචනයකරනු ලබයි. අරමුදල හා සම්බන්ධිත වැදගත් අවදානම් වන්නේ ද්‍රවශීලතා අවදානම, වෙළෙඳපොළ අවදානම, ණය නොගෙවා පැහැර හැරීමේ අවදානම සහ මෙහෙයුම් අවදානමයි.

2.6.2 ද්‍රවශීලතා අවදානම

සාමාජිකයන් විසින් මාසිකව එවනු ලබන දායක මුදල්, ප්‍රතිලාභ ගෙවීම් හා සේ.අ.අ. හි අනෙකුත්



වියදම් පියවීමට සාමාන්‍යයෙන් ප්‍රමාණවත් වේ. ඒ අනුව, අතිරේක ද්‍රවශීලතාවයන් සහ අරමුදල් අවශ්‍යතා සඳහා කල්පිරීමට පෙර ආයෝජන අත්හිටුවීම අවශ්‍ය නොවේ. එම නිසා සේ.අ.අ. විසින් අනිවාර්ය ගෙවීම් සිදුකරන අතරතුර එහි මූල්‍ය තත්ත්වය දෛනිකව ඇගයීමට ලක් කරනු ලබයි. තවද, අරමුදල විසින් විවිධ පරිණත කාල සහිත උපකරණයන්හි ආයෝජනයන් සහ වෙළෙඳපොළ තුළ ඉතා ඉහළ ද්‍රවශීලතාවයක් සහිත උපකරණවල ආයෝජනයන් සිදුකර තිබෙන නිසා ඕනෑම මොහොතක ක්ෂණිකව පැන නගින ද්‍රවශීලතා ගැටළු වලට ද මුහුණ දීමේ හැකියාවක් තිබේ. එම නිසා අරමුදලේ ද්‍රවශීලතා අවදානම ඉතා අවම මට්ටමක පවතින බව සැලකිය හැකිය.

2.6.3 වෙළෙඳපොළ අවදානම

වෙළෙඳපොළ අවදානම යනු පොලී අනුපාත, විදේශ විනිමය හා කොටස් මිලෙහි හැසිරීම නිසා ආයෝජන කළඹෙහි හා මූල්‍ය උපකරණයන්හි වෙළෙඳපොළ අගය වෙනස් වීමෙන් සිදු විය හැකි අලාභයන් වේ. අරමුදල විසින් මුහුණපාන වෙළෙඳපොළ අවදානම මූලික වශයෙන් පොලී අනුපාත අවදානම සහ කොටස් මිල අවදානම හේතුවෙන් පැන නගී. වෙළෙඳපොළෙහි ඇති විවිධ පරිණත කාල සහිත සුරැකුම්පත් සියල්ලක්ම පාහේ තෝරා ගැනීම මගින්, අරමුදලේ පොලී අනුපාත අවදානම කළමනාකරණය කරනු ලබයි. රාජ්‍ය සුරැකුම්පත්, කල්පිරීම තෙක් තබා ගැනීමේ උපාය මාර්ගය යොදා ගැනීම හේතුවෙන් එම ආයෝජන කළඹ සඳහා නිරාවරණය වන පොලී අනුපාතික අවදානම අවම මට්ටමක පවතී. කොටස් මිල අවදානම යනු කොටස් මිල පහත වැටීම හේතුවෙන් සිදුවන කොටස් ප්‍රාග්ධනයේ වටිනාකම අඩුවීම වේ. ප්‍රාග්ධන වෙළෙඳපොළේ ශක්තිමත් අංශයන්හි කොටස් ආයෝජනය කිරීම තුළින් සහ එලදායී ලෙස විවිධාංගීකරණය කිරීම තුළින් කොටස් වෙළෙඳපොළ අවදානම අවම කර ගත හැකිය.

2.6.4 ණය නොගෙවා පැහැර හැරීමේ අවදානම

ආයෝජනයෙන් සියයට 93 ක් ම පැහැර හැරීමේ අවදානමක් නොමැති රජයේ සුරැකුම්පත්වල ආයෝජනය කර ඇති හෙයින් අරමුදලේ ණය නොගෙවා පැහැර හැරීමේ අවදානම ඉතා අඩුය.

තවද, සාංගමික ණය උපකරණවල ආයෝජනයේ දී අනුමත ණය ශ්‍රේණිගත කිරීමේ ආයතන මගින් ඉහළ ණය ශ්‍රේණිගත කිරීමක් ලබා දී තිබෙන ණය උපකරණවල ආයෝජනය කර තිබේ. ප්‍රමාණවත් රාජ්‍ය සුරැකුම්පත් මගින් අරමුදලේ සියළුම ප්‍රති විකුණුම් ආයෝජන සුරක්ෂිත කොට සේවක අර්ථසාධක අරමුදලේ භාරකාර ගිණුමේ පවත්වාගෙන යනු ලබයි. ඒ අනුව, රාජ්‍ය සුරැකුම්පත් මත වැඩි අවදානයක් යොමු කිරීම තුළින් අරමුදලේ ණය අවදානම ඉතා අඩු බව සැලකිය හැකිය.

2.6.5 මෙහෙයුම් අවදානම

මෙහෙයුම් අවදානම යනු ප්‍රමාණවත් නොවූ හෝ අසාර්ථක අභ්‍යන්තර ක්‍රියාවලි, පුද්ගල හා පද්ධති හෝ බාහිර සිදුවීම් මගින් ඇති විය හැකි අලාභයන් නිසා ඇතිවන අවදානමයි. අඩු හස්තමය (Manual) මැදිහත් වීමකින්, සැලකිය යුතු මෙහෙයුම් කාර්යක්ෂමතාවයක් හා දත්ත වල නිවැරදිතාවයක් පවත්වාගෙන යාමට ශ්‍රී ලංකා මහ බැංකුව විසින් සාමාජිකයන්ගේ ගිණුම්, ගනුදෙනු වර්තා කිරීම, සමස්ත ක්‍රියාවලිය ඒකාබද්ධ කරමින් කේන්ද්‍රගත කර ඇත. තවද, සේ.අ.අ. අත්‍යාවශ්‍ය අභ්‍යන්තර පාලනයන් වන අභ්‍යන්තර විගණනය, කාර්යයන් වෙන්කර කටයුතු කිරීම, බලතල සීමා කිරීම් වැනි දෑ එහි සියලු මෙහෙයුම් කටයුතු සඳහා ස්ථාපිත කර ඇත. තවද අරමුදලේ පාර්ශවකරුවන්ගෙන් සිදුවිය හැකි යම් අඩුපාඩු හා අක්‍රමිකතා වැළැක්වීම සඳහා ද මෙම ක්‍රියාවලිය තවදුරටත් ශක්තිමත් කර ඇත.

2.6.6 රාජ්‍ය සුරැකුම්පත්වල අභ්‍යන්තර පාලනයන්

සේ.අ. අරමුදලේ ආයෝජන කමිටුව විසින් දෛනිකව නිරීක්ෂණය කරනු ලබන වෙළෙඳපොළ තත්ත්වයන් මත, රාජ්‍ය සුරැකුම්පත් සහ අනෙකුත් මූල්‍ය උපකරණවල ආයෝජනය සඳහා අවශ්‍ය අනුමැතිය ලබාදේ. තවද, ද්විතීය වෙළෙඳපොළ ක්‍රියාකාරකම්වල අවශ්‍යතාව හැකි තාක් අවම කරමින් ප්‍රාථමික වෙන්දේසි තුළින් රාජ්‍ය සුරැකුම්පත්වල ආයෝජනය සිදු කිරීම තහවුරු කිරීමට අවශ්‍ය සියළුම ක්‍රියාමාර්ගයන් සේ.අ.අ. විසින් ගෙන තිබේ.



2.7 නිවාස ණය පහසුකම

නිවාස සංවර්ධන මූල්‍ය සංස්ථා බැංකුව, රාජ්‍ය උකස් හා ආයෝජන බැංකුව, ලංකා බැංකුව, මහජන බැංකුව හා සමුපකාර ග්‍රාමීය බැංකුව යනාදී සහභාගිත්ව ණය දෙන ආයතන වලින් සාමාජිකයන්ට නිවාස ණයක් ලබා ගැනීමේ අරමුණින් 1988 වසරේ දී හඳුන්වා දුන් නිවාස ණය ක්‍රමය 2016 වසරේ දී ද අඛණ්ඩව ක්‍රියාත්මක විය. මෙම ක්‍රමය යටතේ සේ.අ. අරමුදල මගින් මෙම වසර තුළ දී රුපියල් මිලියන 5,414 ක් වූ නිවාස ණය සඳහා අනුමැතිය ලබා ගැනීමට සාමාජික ශේෂ සහතිකපත් 12,780 ක ප්‍රමාණයක් ණය ලබා දෙන ආයතන වෙත ලබා දෙන ලදී. තවද, 2016 වසරේ දී, 2015 වසර තුළ හිඟ ණය පියවීම සඳහා රුපියල් මිලියන 2,541 කට ආසන්න මුදලක් අදාළ සාමාජික ගිණුම්වලින් අඩු කොට, අදාළ ණය දෙන ආයතනවලට ප්‍රේෂණය කරන ලදී.

සංඛ්‍යා සටහන 6 නිවාස ණය පහසුකම

වසර	නිකුත් කළ සහතිකපත් (ගණන)	සේ.අ.අ. මගින් සහතික කරන ලද ණය (රුපියල් මිලියන)	ණය නිකුත් කරන ආයතන වලට ගෙවූ මුදල (රුපියල් මිලියන)
2006	15,136	3,049	1,078
2007	12,969	2,872	1,240
2008	12,519	3,008	1,192
2009	10,383	2,680	1,552
2010	13,848	4,512	2,093
2011	20,041	6,355	1,896
2012	11,234	3,973	2,019
2013	16,268	6,914	2,178
2014	17,786	8,021	2,394
2015	13,132	5,489	2,522
2016	12,780	5,414	2,541

මූලාශ්‍රය : සේවක අර්ථසාධක අරමුදල දෙපාර්තමේන්තුව, ශ්‍රී ලංකා මහ බැංකුව

2.8 නීතිය බලගන්වීම

සේ.අ.අ පනතට අනුව, කම්කරු දෙපාර්තමේන්තුවට අරමුදලේ සාමාන්‍ය පරිපාලනයේ වගකීම හා නීතිය බලාත්මක කිරීමේ වගකීම පැවරී ඇත. ඒ අනුව, 2016 වසරේ දී දිස්ත්‍රික් කම්කරු කාර්යාල හා උප කාර්යාල විසින් නව සේව්‍යෝජකයන් 7,134 දෙනෙක් හා නව සේවානියුක්තිකයන් 34,264 දෙනෙක්, සියලු පළාත් ආවරණය කරමින්, ලියාපදිංචි කර ඇත. 2016 වසරේ ලියාපදිංචි වූ සේව්‍යෝජකයන්ගෙන් සියයට 50 කට වැඩි සේව්‍යෝජකයන් පිරිසක් බස්නාහිර පළාතට අයත් වූ අතර, උතුරු සහ නැගෙනහිර පළාත් වලින් ලියාපදිංචි වූ මුළු සේව්‍යෝජකයන් ගණන සියයට 6.5 ක් විය.

පනතේ විධිවිධානවලට අනුකූලව, සේවක දායක මුදල් නොගෙවන සේව්‍යෝජකයන්ට එරෙහිව නීතිමය පියවර ගැනීම සඳහා කම්කරු දෙපාර්තමේන්තුවට බලය ලබා දී ඇත. ඒ අනුව, දිස්ත්‍රික් කම්කරු කාර්යාල සහ උප කම්කරු කාර්යාල විසින් පිළිවෙලින් රුපියල් මිලියන 4,464 ක් හා රුපියල් මිලියන 3,454 ක් පියවා ගැනීම සඳහා මුල් නිවේදන 10,074 ක් ද, රතු නිවේදන 6,508 ක් ද නිකුත් කර ඇත. තවද, ගෙවීම් පැහැර හරින ලද ආයතනවලින් රතු නිවේදන ලබා දින 28 ක් ඇතුළත හිඟ මුදල් ආපසු ගෙවීමට අපොහොසත් වූ ආයතන 2,622 කට එරෙහිව සිදු කළ නඩු පැවරීම තුළින් රුපියල් මිලියන 855 ක් අයකර ගෙන ඇත.

2.9 සේ.අ.අ. සාමාජිකයින් හැවත ලියාපදිංචි කිරීම

සේ.අ.අ. සාමාජිකයන්ට කාර්යක්ෂම සේවයක් සැපයීමේ අරමුණින් සේ.අ.අ. දෙපාර්තමේන්තුව හා කම්කරු දෙපාර්තමේන්තුව ඒකාබද්ධව සේ.අ.අ. සාමාජිකයන් ඔවුන්ගේ ජාතික හැඳුනුම්පතෙහි (ජා.හැ.ප.) තොරතුරු සඳහන්ව ඇති ආකාරයට නැවත ලියාපදිංචි කර, ජාතික හැඳුනුම්පත් අංකය සාමාජිකයාගේ ඒකීය හඳුනා ගැනීමේ අංකය (UID) ලෙස භාවිතා කිරීමට හැකි වන ආකාරයේ විශේෂ ව්‍යාපෘතියක් දියත් කරන ලදී. මෙමගින් ආයතන දෙකටම පොදුවේ භාවිතා කළ හැකි සාමාජික කේන්ද්‍රීය දත්ත ගබඩාවක් (MCD) සකස් කරන ලදී.



**සංඛ්‍යා
සටහන 7**

නීතිය බලගන්වීම

විස්තරය		වසර				
		2012	2013	2014	2015	2016
නව ලියාපදිංචි කිරීම්	සේව්‍යෝජකයන්	9,799	6,822	7,213	6,736	7,134
	සේවානියුක්තිකයන්	412,255	448,398	296,056	48,007	34,264
පළාත් අනුව සේව්‍යෝජකයන් ලියාපදිංචි කිරීම (ලියාපදිංචි වූ මුළු සේව්‍යෝජකයන්ගේ ප්‍රතිශතයක් ලෙස)	බස්නාහිර	37	46	65	50	50
	උතුරු සහ නැගෙනහිර	24	10	3	7	6.5
	අනෙකුත්	39	44	32	43	43.5
මුල් නිවේදන	නිකුත් කර ඇති නිවේදන සංඛ්‍යාව	13,134	12,807	12,132	9,015	10,074
	පියවා ගත් මුදල (රු.මි.)	4,604	5,100	6,280	4,018	4,464
රතු නිවේදන	නිකුත් කර ඇති නිවේදන සංඛ්‍යාව	7,874	8,411	13,578	5,670	6,508
	පියවා ගත් මුදල (රු.මි.)	2,792	6,132	1,121	2,864	3,454
නඩු පැවරීම්	නඩු සංඛ්‍යාව	2,991	2,744	3,397	6,458	2,622
	අයකරගත් මුදල (රු.මි.)	2,991	2,442	6,126	1,308	855

මූලාශ්‍රය : සේවක අර්ථසාධක අරමුදලේ අංශය, කම්කරු දෙපාර්තමේන්තුව

2016 වසර අවසාන වනවිට මිලියන 1.8 කට ආසන්න සාමාජිකයන්ගේ ජාතික හැඳුනුම්පත් තොරතුරු ප්‍රමාණයක් රැස්කර ගනිමින් අරමුදලේ සක්‍රීය (වර්තමානයේ දායක මුදල ගෙවනු ලබන) සාමාජිකයන් නැවත ලියාපදිංචි කිරීම සිදු කර ඇත. ඒ අතරින් සියයට 82 ක් (ගිණුම් මිලියන 1.4) පමණ වූ සාමාජික ප්‍රතිශතයකට ඒකීය හඳුනා ගැනීමේ අංක ලබා දී ඇති අතර, සෙසු සාමාජිකයන්ගේ තොරතුරු තහවුරු කෙරෙමින් පවතී.

සේ.අ.අ. ට සම්බන්ධ වන නව සාමාජිකයන් තත්කාලීනව ජාතික හැඳුනුම්පත් තොරතුරු යටතේ ලියාපදිංචි කිරීම 2010 නොවැම්බර් මාසයේ සිට ආරම්භ කරන ලදී. ඒ අනුව, මාසිකව පළමු වරට දායක මුදල් ලැබෙන සාමාජිකයන්ගේ ජාතික හැඳුනුම්පත් තොරතුරු රැස්කර ගැනීම සඳහා මාසික නිරීක්ෂණ ක්‍රියාවලියක් ද පවත්වා ගෙන යනු ලබයි.

දැනට සිටින සාමාජිකයන් ලියාපදිංචිය හා නව සාමාජිකයන් ලියාපදිංචිය 69,326 වූ අතර, 2016 වර්ෂයේ දී සාමාජික කේන්ද්‍රීය දත්ත ගබඩාවට

(Member Centric Database) මාරු කරන ලද මුළු ලියාපදිංචි සංඛ්‍යාව 76,386 කි.

2.10 විද්‍යුත් දත්ත භාවිතයෙන් සේ.අ.අ. දායක මුදල් රැස්කිරීමේ ක්‍රමය

සේ.අ.අ. විසින් හඳුන්වා දෙන ලද විද්‍යුත් දත්ත රැස්කිරීමේ ක්‍රමය හරහා සේව්‍යෝජකයන්ට සිය සේවානියුක්තිකයන්ගේ සේ.අ.අ. දායක මුදල් විස්තර විද්‍යුත් මාධ්‍යයෙන් එවීමටත්, පහසු ක්‍රමවේදයන් භාවිතයෙන් අදාළ දායක මුදල් ගෙවීමත්, 2012 වසර වන තෙක් ස්වේච්ඡා පදනම යටතේ ක්‍රියාත්මක වූ අතර, තම කාර්යයන්හි කාර්යක්ෂමතාව ඉහළ නැංවීම එහි අරමුණ විය. මෙම ක්‍රමවේදය මගින් පසුගිය වර්ෂයේ ප්‍රසාරණය වූ කාර්යයන් තවදුරටත් කඩිනමින් සිදුකිරීම සඳහා සේවක අර්ථසාධක අරමුදලට සහය වූ අතර, සේව්‍යෝජකයන්ට ද ඔවුන්ගේ ස්වයංක්‍රීය කරන ලද වැටුප් පද්ධති හරහා තම සේ.අ.අ. දායක මුදල් ගෙවීම් සහ වාර්තා මාසිකව ඉදිරිපත් කිරීමට අවස්ථාව සලසා ඇත. ඒ අනුව, 2012 අංක 02 දරණ සේ.අ.අ. සංශෝධන පනත යටතේ සේවානියුක්තිකයන් 50 ට වැඩි සේව්‍යෝජකයන් වෙනුවෙන් විද්‍යුත්



දත්ත ක්‍රියාදාමය අනිවාර්ය කරන ලදී. ඊට අදාළ ගැසට් නිවේදනය 2013 මැයි මස නිකුත් කරන ලද අතර, අදාළ නියෝගයන් 2015 මාර්තු මස 03 වන දින පාර්ලිමේන්තුවේ දී සම්මත විය.

විද්‍යුත් දත්ත රැස්කිරීමේ ක්‍රමය හඳුන්වා දෙනු ලැබූ මුල් අවස්ථාවේ දී, විද්‍යුත් දත්ත වාර්තා ඊ-තැපෑල හරහා එවීමටත් අදාළ දායක මුදල් ගෙවීම් වෙක්පත් භාවිතයෙන් සිදු කිරීමටත් පහසුකම් සලසා තිබුණි. 2011 වසරේ දී සේ.අ.අ. සහ කොමර්ෂල් බැන්ක් ඔෆ් සිලෝන් සමග ඒකාබද්ධ වෙමින් මංගත ගෙවුම් ක්‍රමයක් හඳුන්වා දෙන ලද අතර, ඒ හරහා සේවයෝජකයන් වන සිය ගනුදෙනුකරුවන්ට විද්‍යුත් දත්ත වාර්තා එවීම සහ අදාළ දායක මුදල් ගෙවීම මංගතව සිදු කිරීමට පහසුකම් සලසා දෙන ලදී. අනතුරුව, වසර 2012 සහ 2013 කාලය තුළ බලපත්‍රලාභී වාණිජ බැංකු වන ලංකා බැංකුව, මහජන බැංකුව, සම්පත් බැංකුව පී.එල්.සී. සහ හැටන් නැෂනල් බැංකුව පී.එල්.සී. ද සිය මංගත ගෙවුම් පද්ධතීන් හරහා සේ.අ.අ. දායක මුදල් ගෙවීමේ පහසුකම සිය ගනුදෙනුකරුවන්ට ලබා දෙමින් සේ.අ.අ. දායක මුදල් රැස්කිරීමේ නියෝජිත බැංකු අතරට එක්වන ලදී.

සේ.අ.අ. විසින් 2016 වසරේ දී මංගත බැංකු පද්ධතිය, ස්වයංකාතව සාමාජික දත්ත යාවත්කාලීන කිරීමේ ක්‍රමවේදයක් ලෙස තවදුරටත් වැඩි දියුණු කළ අතර, එමගින් සේවයෝජකයන්ට ඔවුන්ගේ සේවකයන්ගේ මාසික විද්‍යුත් දත්ත ගොනුවන් හි ඇති සාමාජික දත්ත මංගතව සත්‍යාපනය කිරීමට ද හැකියාව ලැබී ඇත. මෙම වැඩි දියුණු කරන ලද ක්‍රියාදාමය, අඩු හස්තමය මැදිහත් වීමකින් යුතුව සාමාජික ගිණුම් යාවත්කාලීන කිරීමේ ක්‍රියාවලිය වඩාත් වේගවත් කරන ලදී. 2016 වසර අවසානයේ දී කොමර්ෂල් බැන්ක් ඔෆ් සිලෝන් පී.එල්.සී. සහ ජාතික සංවර්ධන බැංකුව පී.එල්.සී. ද සිය ගනුදෙනුකරුවන්ට මෙම නව ක්‍රමය මගින් සේ.අ.අ. ගෙවීමේ පහසු පහසු ඇත. ඒ අනුව, විද්‍යුත් දත්ත භාවිතයෙන් ගනුදෙනුකරුවන්ට පහසුකම් සැපයීමට සේ.අ.අ. බලපත්‍රලාභී වාණිජ බැංකු 6ක් සමග දැනටමත් එක්වී ඇත. තවදුරටත්, මංගත බැංකු ක්‍රමය හරහා සේ.අ.අ. ප්‍රතිලාභ සපයන බැංකුවලට, නව ක්‍රමයට මාරු වීමත්, දැනට සම්බන්ධ නොවූ අනෙකුත් වාණිජ බැංකු මෙම ක්‍රමයට සම්බන්ධ කරගැනීම උදෙසාත්

විධි විධාන සලසනු ලැබීය. ඉහත සඳහන් කළ බැංකුවල ගිණුම් පවත්වා නොගන්නා සේවයෝජකයින්ට වෙක්පත් භාවිතයෙන් ගෙවීම් කටයුතු කිරීමට විකල්ප ගෙවීම් ක්‍රමයක් ලෙස අන්තර් බැංකු ගෙවුම් පද්ධතිය හා සම්බන්ධ සෘජු හර කිරීමේ ක්‍රමයක් හඳුන්වා දෙන ලදී.

ඒ අනුව, 2016 වසර අවසාන වනවිට විද්‍යුත් දත්ත රැස්කිරීමේ ක්‍රමවේදය යටතේ ලියාපදිංචිව සිටි සේවයෝජකයින් සංඛ්‍යාව 6,955 දක්වා සියයට 14 ක පමණ ප්‍රමාණයකින් සැලකිය යුතු ලෙස 2015 ට සාපේක්ෂව වර්ධනය වී ඇත. මෙම සේවයෝජකයන් මිලියන 2.4 ක් වූ සක්‍රීය සාමාජිකයන්ගෙන් සියයට 76 ක් සහ රුපියල් බිලියන 118 ක් වූ 2016 වසරේ මුළු එකතු කර ගැනීම් වලින් සියයට 80 ක් පමණ ප්‍රමාණයක් ආවරණය කර ඇත. තවදුරටත්, සේ.අ.අ. සේවයෝජකයන් විද්‍යුත් දත්ත රැස්කිරීමේ ක්‍රමවේදයට සම්බන්ධ කර ගැනීම සඳහා අඛණ්ඩව දැනුම්වත් කිරීමේ වැඩසටහන් පවත්වාගෙන ගිය අතර, වසර තුළ දී විද්‍යුත් දත්ත රැස්කිරීමේ ක්‍රමවේදය හා සම්බන්ධ වූ සේවයෝජකයන්ට අවශ්‍ය තොරතුරු සහ උපදෙස් සපයනු ලැබීය.

2.11 පූර්ව විග්‍රාමික ප්‍රතිලාභ ගෙවීමේ වැඩසටහන

2012 අංක 02 දරන සේවක අර්ථසාධක අරමුදල් (සංශෝධිත) පනත හා ඉන් පසුව ශ්‍රී ලංකා පාර්ලිමේන්තුවෙන් සම්මත වූ නියෝගවලට අනුව, සුදුසුකම්ලාභී සාමාජිකයන් හට තම ගිණුමේ ශේෂයෙන් සියයට 30 කට නොවැඩි ප්‍රතිලාභ නිදහස් කිරීමේ වැඩසටහන 2015 ජූලි මස සිට ආරම්භ කරන ලදී.

වසර 10කට වඩා වැඩි කාලයක් සඳහා අරමුදලට ප්‍රතිලාභ ගෙවා ඇති සහ රුපියල් 300,000 කට වැඩි මුදලක් තම පෞද්ගලික ගිණුමේ බැරව පවතින දැනට සේවා නියුක්ත සාමාජිකයන් නිවාස හා වෛද්‍ය අවශ්‍යතා වෙනුවෙන් පූර්ව විග්‍රාමික ප්‍රතිලාභ ගෙවීම් ලබා ගැනීමට සුදුසුකම් ලබයි.

මෙම වැඩසටහන සඳහා ඉහළ ඉල්ලුමක් ඇති අතර, 2016 වසර තුළදී 60,000කට අධික අර්ථලාභීන් පිරිසකට රුපියල් බිලියන 33.7 ක් ප්‍රතිලාභ වශයෙන් ගෙවන ලදී. 2016 වසර අවසානයේ දී, මෙම වැඩසටහන යටතේ



70,000කට අධික සුදුසුකම්ලත් සාමාජිකයන් හට රුපියල් බිලියන 41 ක් ගෙවන ලදී.

2.12 ලේඛන ඡායාස්ථගත කිරීමේ ව්‍යාපෘතිය

සේවක අර්ථසාධක අරමුදලේ ක්‍රියාවලිය තුළ හැකිතාක් දුරට කඩදාසි වලින් අවම වූ පරිසරයක් ස්ථාපනය කර අරමුදලේ සමස්ථ ක්‍රියාවලියේ කාර්යක්ෂමතාව ඉහළ නැංවීමේ අරමුණින් යුතුව 2013 වසරේ දී ලේඛන ඡායාස්ථගත කිරීමේ ව්‍යාපෘතිය ආරම්භ කර ඇත.

ලේඛන ඡායාස්ථගත කිරීමේ ව්‍යාපෘතියේ පළමු අදියරය 2015 වසරේදී සාර්ථකව නිම කිරීම හරහා සේවක අර්ථසාධක අරමුදලෙහි සාම්ප්‍රදායික ලේඛනගත පරිසරය විද්‍යුත් වාර්තාකරණ පරිසරයක් බවට පරිවර්තනය කර ඇත. ප්‍රධාන ලිපිගොනු, සී-වාර්තා සහ නැවත ලියාපදිංචි කිරීමේ වාර්තා ආදී ලිපි ලේඛන පරිලෝකනය කර වාර්තා කළමනාකරණ පද්ධතියට ආගත කරනු ලැබේ.

විද්‍යුත් වාර්තා කළමනාකරණ පද්ධතිය මගින් වාර්තා පරිශීලන කාර්යක්ෂමතාවය ඉහළ නැංවීම හරහා උපරිම ලෙස එකවර 298 දෙනෙකුට පමණ වාර්තා පරිශීලනය කිරීමේ හැකියාව ලබාදී ඇත. වාර්තාවන් ලබා ගැනීමේ/ආගත කිරීමේ වේගය වැඩි කර ඇති අතර වාර්තා ගබඩා කිරීම සඳහා වෙන් කර ඇති ඉඩකඩ වර්ග අඩි 4,000 සිට වර්ග අඩි 8 දක්වා අඩු කර ඇත. සාම්ප්‍රදායික වාර්තාකරණ ක්‍රියාවලිය විද්‍යුත් ලියවිලි සහිත පරිසරයක් බවට පරිවර්තනය කිරීමේ ප්‍රතිඵලයක් වශයෙන් ලිපිලේඛන පවත්වා ගැනීම සහ යාවත්කාලීන කිරීම සඳහා අවම සේවක මැදිහත්වීමක් පැවතීම, ගබඩා සඳහා ගෙවන කුලිය අඩුවීම සහ වාර්තා පවත්වා ගැනීම හා සෙවීම සඳහා යන කාලය ඉතුරුවීම හේතුවෙන් ගෙන සැලකිය යුතු පිරිවැය ඉතිරියක් සිදුවී ඇත. තවදුරටත්, ඕනෑම ස්ථානයක සිට ප්‍රධාන ලිපිගොනුවලට ප්‍රවේශ වීමට හැකි නිසා ශ්‍රී ලංකා මහ බැංකුවේ ප්‍රාදේශීය කාර්යාලවලට ද සේවක අර්ථසාධක අරමුදලේ සේවාවන් විමධ්‍යගත කිරීමට විද්‍යුත් වාර්තා කළමනාකරණ පද්ධතිය මගින් හැකියාව සලසා ඇත.

ව්‍යාපෘතියේ පළමු අදියර ක්‍රියාත්මක කිරීම තුළින් ඇති වූ කාර්යක්ෂමතා හා ප්‍රතිලාභ

සලකාගෙන, වැදගත් හා නිතර පරිශීලනයට අවශ්‍ය වන දෘඩ වාර්තා ද විද්‍යුත් වාර්තා බවට පරිවර්තනය කිරීමේ අරමුණින් ඡායාස්ථගත කිරීමේ ව්‍යාපෘතියේ දෙවන අදියර 2016 වසර අගදී අරඹන ලදී. ලේඛන ඡායාස්ථගත කිරීමේ ව්‍යාපෘතියේ දෙවන අදියරේදී විද්‍යුත් වාර්තා බවට පරිවර්තනය කිරීමට අපේක්ෂිත වාර්තාවන් ලෙස සැලකෙන්නේ: 2013, 2014 සහ 2015 කාලච්ඡේදයන්ට අදාළ සේවක ප්‍රතිලාභ එකතු කර ගැනීම සඳහා යොදා ගන්නා "සී" සහ "සී3" වාර්තා; 2002 සිට 2015 දක්වා වන (2013 වසර හැර) ප්‍රතිලාභ ගෙවීමේ වැඩ වාර්තා; 1974 සිට 2009 දක්වා වන කේවල සේව්‍ය ලෙජර; 2010 වසරේ සිට වාර්තා සංශෝධනයට අදාළ වන ලිපිලේඛන සහ 2014 වසරට අදාළ වන නැවත ලියාපදිංචි කිරීමේ වාර්තා වේ.

ලේඛන ඡායාස්ථගත කිරීමේ ව්‍යාපෘතියේ දෙවන අදියර 2017 වසර අගදී නිම කිරීමට යෝජනය.

2.13 මහජනතාව දැනුවත් කිරීම

වැරදි වලින් තොර දත්ත ගොනුවක් නිර්මාණය කිරීම සඳහා සාමාජික ගිණුම්වල සිදුවන වැරදි අවම කිරීම, සාමාජිකයන්ට හා සේව්‍යායෝජකයන්ට පහසුව සැලසෙන සේවාවන් සැපයීම සහ සාමාජිකයන්ගේ/සේව්‍යායෝජකයන්ගේ විමසීම් අවම කිරීම සඳහා මහජනතාව දැනුවත් කිරීමට සේ.අ.අ. දෙපාර්තමේන්තුව තුළ ප්‍රමුඛතාවය දෙනු ලබයි. ඒ අනුව, ඉහත අරමුණු ළඟා කර ගැනීමේ ප්‍රධාන පියවරක් වශයෙන් 2016 වසර තුළ දී ජංගම සේවාවන් කිහිපයක් සංවිධානය කරන ලදී. බදුල්ල, හම්බන්තොට, රත්නපුර හා පොළොන්නරුව යන දිස්ත්‍රික්ක ඇතුළත්ව විවිධ ප්‍රදේශයන්හි සේ.අ.අ. දෙපාර්තමේන්තුව ජංගම සේවාවන් දහයක් 2016 වසර තුළ දී පවත්වන ලදී. කම්කරු දෙපාර්තමේන්තුව සහ අනෙකුත් රාජ්‍ය ආයතන වන පුද්ගලයන් ලියාපදිංචි කිරීමේ දෙපාර්තමේන්තුව සහ අදාළ ප්‍රදේශවල දිස්ත්‍රික් හා ප්‍රාදේශීය ලේකම් කාර්යාලයන්ගේ ද, පොලිස් දෙපාර්තමේන්තුවේ ද සහභාගිත්වය ඇතිව මෙම ජංගම සේවාවන් පවත්වන ලදී.

තවද, සාමාජික පහසුව සැලසෙන අයුරින් සේ.අ.අ. අදාළ සේවාවන් සැපයීමට සහයෝගය දැක්වීමක් වශයෙන් සේ.අ.අ. වසර තුළ දී කොළඹ දිස්ත්‍රික්කය ආවරණය කරමින්, ජාතික



සහජීවනය, සංවාද හා රාජ්‍ය භාෂා අමාත්‍යාංශය මගින් සංවිධානය කරන ලද ජංගම සේවාවන් අටක් සඳහා සහභාගී විය.

ජංගම සේවාවන් ඔස්සේ සේ.අ.අ. සාමාජිකයන්ට හා මහජනතාවට සපයන සේවාවන් ලෙස: සාමාජිකයන් සඳහා සේ.අ. අරමුදල් ප්‍රකාශන නිකුත් කිරීම, සාමාජික තොරතුරු හා ගිණුම් සංශෝධනය කිරීම, සාමාජික තොරතුරු නැවත ලියාපදිංචි කිරීම, අන්තර්ජාලය යටතේ සාමාජික ගිණුම් ශේෂ විමසීම් සහ විද්‍යුත් දත්ත සේවාවන් සඳහා සාමාජිකයින් දිරිමත් කිරීම, පුද්ගලයින් ලියාපදිංචි කිරීමේ දෙපාර්තමේන්තුවේ නිලධාරීන් විසින් සේ.අ.අ. සාමාජිකයන්ට ජාතික හැඳුනුම්පත් නිකුත් කිරීම සහ අනෙකුත් අදාළ සේවාවන් ලබාදීම, රෙජිස්ට්‍රාර් ජනරාල් දෙපාර්තමේන්තුවේ නිලධාරීන් විසින් සේ.අ.අ. සාමාජිකයන්ට

උප්පැන්න සහතික/අනුමාන වයස් සහතික/ අවලංගු වාර්තා සහ අදාළ සේවාවන් ලබා දීම සහ සමස්ත සේ.අ.අ. ක්‍රියා පිළිවෙල පිළිබඳ උපදෙස් ලබා දීම ඇතුළත් වේ.

ජංගම සේවාවන්හි කාර්යක්ෂමතාව ඉහළ නංවා ගැනීමේ අරමුණින් සෑම ජංගම සේවාවකට ප්‍රථම අදාළ සේවායෝජකයන්, කළමනාකරුවන් හා අනෙකුත් පරිපාලන/මානව සම්පත් මාණ්ඩලික නිලධාරීන් දැනුම්වත් කිරීමේ වැඩසටහන් දියත් කිරීම සිදු කෙරුණි.

ඊට අමතරව, පෝස්ටර්, අත් පත්‍රිකා, වීඩියෝ පට සහ විවිධ ඉදිරිපත් කිරීම් වැනි සන්නිවේදන මාධ්‍යයන් ඔස්සේ දැනුම්වත් කිරීමේ ක්‍රියාකාරකම් ජංගම සේවාවන්ට සමගාමීව සේවායෝජකයන්, සේවකයන් හා අනෙකුත් පාර්ශවයන් ඉලක්ක කර ගනිමින් සිදු කෙරුණි.



**සේවක අර්ථසාධක අරමුදල
ආදායම් හා වියදම් ප්‍රකාශනය**

දෙසැම්බර් 31 දිනෙන් අවසන් වර්ෂය සඳහා	සටහන	2016			2015
		මුදල් මණ්ඩලය රු.000	කම්කරු දෙපාර්තමේන්තුව රු.000	එකතුව රු.000	එකතුව රු.000
පොලී ආදායම්	5	165,485,417	-	165,485,417	143,055,071
ලාභාංශ ආදායම්	6	4,262,609	-	4,262,609	3,512,418
මූල්‍ය වත්කම් මත උපලබ්ධි වූ ප්‍රාග්ධන ලාභ	7	1,063,965	-	1,063,965	1,724,310
කල්පිටිම තෙක් තබාගෙන ඇති මූල්‍ය වත්කම් මත ක්‍රමිකය ලාභ	8	28,170,893	-	28,170,893	26,590,827
ලාභ හෝ අලාභ කුලීන් සාධාරණ අගයට ඇති මූල්‍ය උපකරණ මත ශුද්ධ අලාභ	9	(842,114)	-	(842,114)	(393,998)
මූල්‍ය වත්කම් හානිකරණය	10	(5,231,637)	-	(5,231,637)	(2,956,641)
ආයෝජන ආදායම්		192,909,133	-	192,909,133	171,531,987
වෙනත් ආදායම්	11	157,176	5,087	162,263	323,310
දළ ආදායම		193,066,309	5,087	193,071,396	171,855,297
මෙහෙයුම් වියදම්	12	(921,007)	(566,233)	(1,487,240)	(1,190,616)
ආදායම් බදු පෙර මෙහෙයුම් ලාභ/(අලාභ)		192,145,302	(561,146)	191,584,156	170,664,681
ආදායම් බදු වියදම	13	(15,657,191)	-	(15,657,191)	(13,727,402)
වසරේ මෙහෙයුම් ලාභය/(අලාභය)		176,488,111	(561,146)	175,926,965	156,937,279
ඉදිරියට ගෙන එන ලද රඳවා ගත් ලාභ				215,575	311,297
බෙදාහැරීම සඳහා ඇති ලාභය				176,142,540	157,248,576
ලාභ බෙදාහැරීම				(4,645,766)	(2,833,014)
අඩු කළා : වර්ෂය තුළ ප්‍රතිලාභ ගෙවීම් මත ගෙවන ලද පොලී				250,000	
එකතු/(අඩු) කළා : ලාභ සම කිරීමේ සංචිත අරමුදලෙන්/(අරමුදලට) මාරු කිරීම				(171,557,433)	(154,199,987)
2016.12.31 දිනට සාමාජික ශේෂ මත පොලිය - 10.50% (2015 - 10.50%)					
ඉදිරි වර්ෂය සඳහා ඉදිරියට ගෙනයන ලද ශේෂය				189,341	215,575

පිටු අංක 36 සිට 81 දක්වා ඇති ගිණුම්කරණ ප්‍රතිපත්ති හා සටහන් මෙම මූල්‍ය ප්‍රකාශනවල කොටසක් වේ.

මුදල් මණ්ඩලය විසින් මෙම මූල්‍ය ප්‍රකාශන පිළියෙල කිරීම සම්බන්ධයෙන් වගකීමට බැඳේ.

මුදල් මණ්ඩලය විසින් මෙම මූල්‍ය ප්‍රකාශන අනුමත කරන ලදී.

මුදල් මණ්ඩලය වෙනුවෙන්,

(අත්සන)

ආචාර්ය ඉන්ජිනේරු කුමාරසිංහ

අධ්‍යක්ෂ

ශ්‍රී ලංකා මහ බැංකුව

දිනය : 2017 පෙබරවාරි 20

(අත්සන)

කේ.එන්.එන්. මල්කාන්ති බණ්ඩාර

අධ්‍යක්ෂ

සේවක අර්ථසාධක අරමුදල



**සේවක අර්ථසාධක අරමුදල
විස්තීර්ණ ආදායම් ප්‍රකාශනය**

දෙසැම්බර් 31 දිනෙන් අවසන් වර්ෂය සඳහා	සටහන	2016	2015
		රු.000	රු.000
වර්ෂය තුළ ලාභය		175,926,965	156,937,279
වෙනත් විස්තීර්ණ ආදායම්			
විකිණීමට ඇති මූල්‍ය වත්කම්වල සාධාරණ අගයේ වෙනස්වීම් මත ශුද්ධ අලාභය	14	(8,180,733)	(8,013,908)
කාලපරිච්ඡේදය සඳහා වූ මුළු විස්තීර්ණ ආදායම		167,746,232	148,923,371

මුදල් මණ්ඩලය වෙනුවෙන්,

ආචාර්ය ඉන්ද්‍රජිත් කුමාරස්වාමි
අධිපති
ශ්‍රී ලංකා මහ බැංකුව

දිනය : 2017 පෙබරවාරි 20

කේ.එන්.එන්. මල්කාන්ති බණ්ඩාර
අධිකාරී
සේවක අර්ථසාධක අරමුදල



**සේවක අර්ථසාධක අරමුදල
මූල්‍ය තත්ත්ව ප්‍රකාශනය**

දෙසැම්බර් 31 දිනට	සටහන	2016 රු.000	2015 රු.000
වත්කම්			
දේපළ පිරිසහ හා උපකරණ	15	276,675	273,948
අස්පාශ්‍ය වත්කම්	16	1,261	864
මූල්‍ය වත්කම් - ලාභ හෝ අලාභ තුළින් සාධාරණ අගයට	17	14,222,501	3,703,036
මූල්‍ය වත්කම් - විකිණීමට ඇති	18	162,552,422	135,047,349
මූල්‍ය වත්කම් - කල්පිරීම තෙක් තබාගත්	19	1,592,691,816	1,461,390,601
මූල්‍ය වත්කම් - ණය සහ ලැබිය යුතු දෑ	20	2,745,000	4,100,000
තොගය		9,286	34,587
ලැබිය යුතු පොලී		54,435,170	47,992,397
ලැබිය යුතු දායක මුදල්		10,794,640	8,988,745
වෙනත් ජංගම වත්කම්	21	2,976,568	2,910,820
මුදල් හා මුදල් සමාන දෑ	22	4,385,242	3,691,577
		1,845,090,581	1,668,133,924
වගකීම්			
ණයගිම්යෝ	23	1,980	3,961
උපචිත වියදම්		185,065	396,657
වෙනත් ජංගම වගකීම්	24	3,406,489	2,880,889
		3,593,534	3,281,507
මුළු ශුද්ධ වත්කම්		1,841,497,047	1,664,852,417
නියෝජනය කරනු ලබන්නේ, සාමාජික ශේෂ	25	1,810,594,518	1,625,492,921
		1,810,594,518	1,625,492,921
සංචිත රඳවාගත් ලාභ	26	30,713,188	39,143,921
		189,341	215,575
		30,902,529	39,359,496
අරමුදලේ මුළු ශුද්ධ වටිනාකම		1,841,497,047	1,664,852,417

මුදල් මණ්ඩලය වෙනුවෙන්,

(අත්සන)
ආචාර්ය ඉන්ද්‍රජිත් කුමාරස්වාමි
අධිපති
ශ්‍රී ලංකා මහ බැංකුව
දිනය : 2017 පෙබරවාරි 20

(අත්සන)
කේ.එන්.එන්. මල්කාන්ති බණ්ඩාර
අධිකාරී
සේවක අර්ථසාධක අරමුදල



**සේවක අර්ථසාධක අරමුදල
ලැබීම් හා ගෙවීම් ගිණුම**

දෙසැම්බර් 31 දිනෙන් අවසන් වර්ෂය සඳහා	සටහන	2016			2015
		මුදල් මණ්ඩලය රු.000	කමකරු දෙපාර්තමේන්තුව රු.000	එකතුව රු.000	එකතුව රු.000
වසරේ ආරම්භක මුදල් ශේෂය		3,691,577	27,382	3,718,959	2,618,713
මුළු ලැබීම්	27	332,451,661	616,189	333,067,850	311,790,946
මුළු ගෙවීම්	28	(331,757,996)	(576,057)	(332,334,053)	(310,690,700)
වසර අවසාන මුදල් ශේෂය		4,385,242	67,514	4,452,756	3,718,959

මුදල් මණ්ඩලය වෙනුවෙන්,

Handwritten signature

ආචාර්ය ඉන්ද්‍රජිත් කුමාරස්වාමි
අධිපති
ශ්‍රී ලංකා මහ බැංකුව

දිනය : 2017 පෙබරවාරි 20

Handwritten signature

කේ.එන්.එන්. මල්කාන්ති බණ්ඩාර
අධිකාරී
සේවක අර්ථසාධක අරමුදල



**සේවක අර්ථසාධක අරමුදල
ආයෝජන ප්‍රකාශනය**

ආයෝජන කාණ්ඩය	සටහන	මුහුණත අගය රු.000	පිරිවැය රු.000	ක්‍රමයේ අගය රු.000	වෙළෙඳපොළ අගය රු.000	පොත් අගය රු.000
2016 දෙසැම්බර් 31 දිනට						
භාණ්ඩාගාර බැඳුම්කර	17,18,19	1,737,219,190	1,569,333,652	1,619,623,282	1,498,488,396	1,611,629,158
භාණ්ඩාගාර බිල්පත්	18	41,056,824	37,980,948	38,424,111	38,815,227	38,815,227
සාංගමික ණයකර	17,18,19	34,343,590	34,343,794	34,343,709	34,058,321	34,339,359
භාරකාර සහතිකපත්	19	4,499,810	3,397,594	3,832,592	3,832,592	3,832,592
ලැයිස්තුගත කොටස්	17,18	-	69,603,701	69,603,701	70,579,779	70,579,779
ලැයිස්තුගත නොකළ කොටස්	18	-	10,270,625	10,270,625	10,270,625	10,270,625
ප්‍රති විකුණුම්	20	2,745,000	2,745,000	2,745,000	2,745,000	2,745,000
		1,819,864,415	1,727,675,314	1,778,843,021	1,658,789,940	1,772,211,740
2015 දෙසැම්බර් 31 දිනට						
භාණ්ඩාගාර බැඳුම්කර	17,18,19	1,612,461,341	1,442,536,353	1,487,297,477	1,562,120,452	1,487,004,275
සාංගමික ණයකර	17,18,19	22,479,263	22,479,466	22,593,481	22,593,481	22,593,481
භාරකාර සහතිකපත්	19	3,346,402	2,475,227	2,929,796	2,929,796	2,929,796
ලැයිස්තුගත කොටස්	17,18	-	73,302,843	73,302,843	77,342,809	77,342,809
ලැයිස්තුගත නොකළ කොටස්	18	-	10,270,625	10,270,625	10,270,625	10,270,625
ප්‍රති විකුණුම්	20	4,100,000	4,100,000	4,100,000	4,100,000	4,100,000
		1,642,387,006	1,555,164,515	1,600,494,222	1,679,357,164	1,604,240,986

මුදල් මණ්ඩලය වෙනුවෙන්,

Shanumy

ආචාර්ය ඉන්ජිනේරු කුමාරසිංහම්
අධිපති
ශ්‍රී ලංකා මහ බැංකුව

දිනය : 2017 පෙබරවාරි 20

M. J. Jayasinghe

කේ.එන්.එන්. මල්කාන්ති බණ්ඩාර
අධිකාරී
සේවක අර්ථසාධක අරමුදල



**සේවක අර්ථසාධක අරමුදල
නීතිමය ප්‍රාග්ධනයේ / සාමාජිකයන්ගේ ධනයේ වෙනස්වීම් ප්‍රකාශනය**

විස්තරය	සාමාජික ශේෂය රු.000	ගොඩනැගිලි සංචිත අරමුදල රු.000	තාක්ෂණ ප්‍රවර්ධන සංචිත අරමුදල රු.000	ලාභ සම කිරීමේ සංචිත අරමුදල රු.000	පොදු සංචිත අරමුදල රු.000	ආයෝජන ප්‍රත්‍යාගණන සංචිත රු.000	රඳවාගත් ලාභ රු.000	එකතුව රු.000
2015.01.01 දිනට ශේෂය	1,445,462,269	3,157,000	350,000	18,100,000	6,650,000	12,900,829	311,297	1,486,931,395
විකිණීමට ඇති මූල්‍ය වත්කම්වල සාධාරණ අගයේ ශුද්ධ වෙනස් වීම	-	-	-	-	-	(8,013,908)	-	(8,013,908)
2015 වසරේ ශුද්ධ ලාභය	-	-	-	-	-	-	156,937,279	156,937,279
2015 වසරේ ශුද්ධ දායක මුදල්	25,830,665	-	-	-	-	-	-	25,830,665
ප්‍රතිලාභ මත සාමාජික පොලී ගෙවීම - 2015	-	-	-	-	-	-	(2,833,014)	(2,833,014)
සාමාජික පොලී (2015 : 10.50%)	154,199,987	-	-	-	-	-	(154,199,987)	-
ගෙවිය යුතු ලාභාංශ	-	-	-	6,000,000	-	-	-	6,000,000
රඳවාගත් ලාභයට මාරු කිරීම	-	-	-	-	-	-	-	-
2015.12.31 දිනට ශේෂය	1,625,492,921	3,157,000	350,000	24,100,000	6,650,000	4,886,921	215,575	1,664,852,417
විකිණීමට ඇති මූල්‍ය වත්කම්වල සාධාරණ අගයේ ශුද්ධ වෙනස් වීම	-	-	-	-	-	(8,180,733)	-	(8,180,733)
2016 වසරේ ශුද්ධ ලාභය	-	-	-	-	-	-	175,926,965	175,926,965
2016 වසරේ ශුද්ධ දායක මුදල්	13,544,164	-	-	-	-	-	-	13,544,164
ප්‍රතිලාභ මත සාමාජික පොලී ගෙවීම - 2016	-	-	-	-	-	-	(4,645,766)	(4,645,766)
ගෙවිය යුතු සාමාජික පොලී (2016 : 10.50%)	171,557,433	-	-	-	-	-	(171,557,433)	-
ලාභ සම කිරීමේ සංචිතයට මාරු කිරීම	-	-	-	(250,000)	-	-	250,000	-
2016.12.31 දිනට ශේෂය	1,810,594,518	3,157,000	350,000	23,850,000	6,650,000	(3,293,812)	189,341	1,841,497,047



**සේවක අර්ථසාධක අරමුදල
මුදල් ප්‍රවාහ ප්‍රකාශනය**

දෙසැම්බර් 31 දිනෙන් අවසන් වර්ෂය සඳහා	2016 රු.000	2015 රු.000
මෙහෙයුම් ක්‍රියාකාරකම් වලින් ලද මුදල්		
ආයෝජන මගින් ලද පොලී	158,387,150	136,306,455
කොටස් සුරැකුම්පත් වලින් ලද ලාභාංශ	2,817,019	3,234,815
අධිභාර සහ වෙනත් ආදායම්	153,281	327,431
වෙළෙඳ ලැබිය යුතු දෑ වලින් අයකර ගැනීම්	1,088,846	36
වෙනත් මෙහෙයුම් වියදම්	(1,069,243)	(747,547)
අන්තිකාරම් ගෙවීම්	(9,574)	(5,948)
සැපයුම්කරුවන්ට ගෙවීම්	(2,927,373)	(2,648,346)
මෙහෙයුම් වලින් උත්පාදනය කරන ලද මුදල්	158,440,106	136,466,896
බදු ගෙවීම්	(7,869,247)	(15,293,504)
මෙහෙයුම් ක්‍රියාකාරකම් වලින් උත්පාදනය කරන ලද ශුද්ධ මුදල්	150,570,859	121,173,392
ආයෝජන ක්‍රියාකාරකම් වලින් ලද මුදල්		
මූල්‍ය වත්කම්වල ආයෝජන	(826,843,887)	(665,266,272)
ආයෝජන කල්පිරීම්	615,601,139	452,074,473
මූල්‍ය ආයෝජන තුළින් උත්පාදනය කරන ලද මුදල්	51,531,146	68,113,346
දේපළ පිරිසහ හා උපකරණ අත්පත්කර ගැනීම්	(48,329)	(290,337)
ඉදිකෙරෙමින් පවතින වත්කම්	-	370,000
ආයෝජන ක්‍රියාකාරකම් සඳහා ශුද්ධ මුදල් භාවිතය	(159,759,931)	(144,998,790)
මූල්‍ය ක්‍රියාකාරකම් තුළින් ලද මුදල්		
ලද දායක මුදල්	118,326,507	102,453,320
පොදු තැන්පතු	16,723	246,853
සාමාජිකයින්ට ප්‍රතිලාභ ගෙවීම්	(108,392,979)	(77,768,589)
මූල්‍ය ක්‍රියාකාරකම් වලින් උත්පාදනය කරන ලද මුදල්	9,950,251	24,931,584
මුදල් හා මුදල් සමාන දෑ හි ශුද්ධ වැඩිවීම්	761,179	1,106,186
වර්ෂය ආරම්භක දිනට මුදල් හා මුදල් සමාන දෑ	3,691,577	2,612,773
වර්ෂය අවසාන දිනට මුදල් හා මුදල් සමාන දෑ - ගැලපුම් වලට පෙර ගැලපීම් :	4,452,756	3,718,959
කම්කරු දෙපාර්තමේන්තුවේ වර්ෂ අවසාන මුදල් ශේෂය	(67,514)	(27,382)
වර්ෂය අවසාන දිනට මුදල් හා මුදල් සමාන දෑ (සටහන අ)	4,385,242	3,691,577
සටහන අ		
දෙසැම්බර් 31 දිනට මුදල් හා මුදල් සමාන දෑ විශ්ලේෂණය		
අතැති මුදල්	4	20
බැංකුවේ ඇති මුදල්	3,941,838	3,691,557
මාර්ගස්ථ මුදල්	443,400	-
4,385,242	3,691,577	



සේවක අර්ථසාධක අරමුදල මූල්‍ය ප්‍රකාශනයන්ට අදාළ සටහන්

1. සංස්ථාපිත තොරතුරු

1.1. වාර්තාකරණ ආයතනය

සේවක අර්ථසාධක අරමුදල (“සේ.අ.අ.” හෝ “අරමුදල”) යනු 1958 අංක 15 දරණ සේවක අර්ථසාධක අරමුදල පනත මගින් ශ්‍රී ලංකාවේ පෞද්ගලික හා අර්ධ රාජ්‍ය අංශයේ සේවකයන් සඳහා ඇති කරන ලද අනිවාර්ය ආයතනව විශ්‍රාම වැඩසටහනකි. අරමුදලේ පොදු පරිපාලක ලෙස කම්කරු කොමසාරිස්වරයා කටයුතු කරන අතර, අරමුදලේ භාරකරු ලෙස කටයුතු කිරීමට අදාළ බලතල, යුතුකම් හා වගකීම් ශ්‍රී ලංකා මහ බැංකුවේ මුදල් මණ්ඩලය සතු වේ. පනත මගින් මුදල් මණ්ඩලයට පවරා ඇති බලතල, යුතුකම් හා කාර්යයන් ඉටු කිරීම සඳහා ශ්‍රී ලංකා මහ බැංකුවේ සේවක අර්ථසාධක අරමුදල දෙපාර්තමේන්තුව පහසුකම් සපයනු ලබයි.

2. ගිණුම්කරණ පදනම

2.1. අනුකූලතාව පිළිබඳ ප්‍රකාශනය

අරමුදලේ මූල්‍ය ප්‍රකාශන ශ්‍රී ලංකා වරලත් ගණකාධිකරණ ආයතනය මගින් පනවා ඇති ශ්‍රී ලංකා ගිණුම්කරණ ප්‍රමිත අනුව සහ 1958 අංක 15 දරණ සේ.අ.අ. පනතේ අවශ්‍යතා වලට අනුකූලව පිළියෙල කර ඇත.

1958 අංක 15 දරණ සේ.අ.අ. පනතේ 5 (1) (උ) සහ (ඵ) වගන්ති යටතේ, මුදල් මණ්ඩලය විසින් අරමුදලට අදාළ පොදු ගිණුම් පවත්වාගෙන යාම සහ පහත සඳහන් මූල්‍ය ප්‍රකාශන වාර්ෂිකව පිළියෙල කළ යුතු වේ.

- අ) ආදායම් හා වියදම් ප්‍රකාශනය,
- ආ) වත්කම් හා වගකීම් ප්‍රකාශනය,
- ඇ) ලැබීම් හා ගෙවීම් ප්‍රකාශනය හා
- ඈ) එක් එක් ආයෝජනයේ මුහුණත වටිනාකම, මිලදී ගත් පිරිවැය හා වෙළෙඳපොළ වටිනාකම දක්වමින් ආයෝජන ප්‍රකාශනය.

2.2. මූල්‍ය ප්‍රකාශන සඳහා වගකීම

1958 අංක 15 දරණ සේ.අ.අ. පනතේ ප්‍රතිපාදන වලට අනුව අරමුදලේ මූල්‍ය ප්‍රකාශන පිළියෙල කිරීමේ හා ඉදිරිපත් කිරීමේ වගකීම ශ්‍රී ලංකා මහ බැංකුවේ මුදල් මණ්ඩලය සතු වේ.



2.3. මුදල් මණ්ඩලයේ මූල්‍ය ප්‍රකාශන අනුමැතිය

2016 දෙසැම්බර් 31 දිනෙන් අවසන් වර්ෂය සඳහා මූල්‍ය ප්‍රකාශන නිකුත් කිරීම සඳහා 2017 පෙබරවාරි 20 වන දින අධ්‍යක්ෂ මණ්ඩලය බලය පවරන ලදී.

2.4. පිළියෙල කිරීමේ පදනම

පහත සඳහන් විශේෂ ගිණුම්කරණ ප්‍රතිපත්තීන් මගින් හඳුනාගත් සාධාරණ අගයට අගය කරන ලද මූල්‍ය වත්කම් හැර මූල්‍ය ප්‍රකාශන ඓතිහාසික පිරිවැය පදනම මත පිළියෙල කර ඇත.

2.5. කෘත්‍යයාත්මක හා ඉදිරිපත් කිරීමේ ව්‍යවහාර මුදල

අරමුදලේ කෘත්‍යයාත්මක හා ඉදිරිපත් කිරීමේ ව්‍යවහාර මුදල වන ශ්‍රී ලංකා රුපියල් වලින් අරමුදලේ මූල්‍ය වාර්තා ඉදිරිපත් කර ඇත.

2.6. ප්‍රමාණාත්මකභාවය, හිලව් කිරීම සහ වටැයීම භාවිතය

ප්‍රමාණාත්මකභාවය සහ සමාහරණය

එක සමාන අයිතමවල එක් එක් ප්‍රමාණාත්මක සමූහය මූල්‍ය ප්‍රකාශනවල වෙනම ඉදිරිපත් කර ඇත. ප්‍රමාණාත්මක නොවන අයිතම හැර වෙනස් ස්වරූප අයිතම හෝ කාර්යයන් වෙනම ඉදිරිපත් කර ඇත.

හිලව් කිරීම/අනුලම්බ ගැනීම

ශ්‍රී ලංකා ගිණුම්කරණ ප්‍රමිත මගින් අවශ්‍ය වන හෝ අවසර ලබා දෙන විට හැර මූල්‍ය ප්‍රකාශනවල සඳහන් වත්කම් හා වගකීම් සහ ආදායම් හා වියදම් හිලව් කර නොමැත.

වටැයීම

වෙනත් විදියකින් සඳහන් කර නොමැති විට මූල්‍ය ප්‍රකාශනවල සඳහන් වටිනාකම් ආසන්නතම රුපියල් දහස් වලට වටයා ඇත.

2.7. විනිශ්චයන්, ඇස්තමේන්තු හා උපකල්පන භාවිතය

අරමුදලේ මූල්‍ය ප්‍රකාශන පිළියෙල කිරීමේ දී ගිණුම්කරණ ප්‍රතිපත්ති සඳහා බලපාන විනිශ්චයන්, ඇස්තමේන්තු සහ උපකල්පන මුදල් මණ්ඩලය විසින් සිදු කර ඇති අතර, වාර්තාගත වත්කම්, වගකීම්, ආදායම්, වියදම් අගයන් සහ අසම්භාව්‍ය වගකීම්, තීන්දු සාධාරණ යැයි පිළිගත හැකි අපේක්ෂාවන් ඇතුළුව අතීත අත්දැකීම් හා අනෙකුත් සාධක මත අසම්භාව්‍ය වගකීම්, විනිශ්චයන් හා ඇස්තමේන්තු පදනම් වේ. මේ නිසා සත්‍ය අත්දැකීම් හා ප්‍රතිඵල, විනිශ්චයන් හා ඇස්තමේන්තු වලින් වෙනස් විය හැක. ඇස්තමේන්තු හා



බලපවත්වන උපකල්පන අඛණ්ඩව සමාලෝචනය කරන අතර, ගිණුම්කරණ ඇස්තමේන්තු සංශෝධනයන් අනාගතයට බලපාන පරිදි හඳුනාගනු ලැබේ.

මූල්‍ය ප්‍රකාශන සකස්කිරීමේ දී යොදා ගන්නා ලද පහත සඳහන් වැදගත් ගිණුම්කරණ ඇස්තමේන්තු හා උපකල්පන කළමනාකාරීත්වය විසින් සලකා බලන ලදී.

අඛණ්ඩ පැවැත්ම

කළමනාකාරීත්වය විසින් අරමුදලේ අඛණ්ඩ පැවැත්ම පිළිබඳව කරන ලද තක්සේරු කිරීමක දී නුදුරු අනාගතයක් සඳහා අඛණ්ඩව ව්‍යාපාර කටයුතුවල නියැලීමට අරමුදල සතුව සම්පත් පවතින බවට තහවුරු විය. එම නිසා සේවක අර්ථසාධක අරමුදලේ මූල්‍ය ප්‍රකාශන අඛණ්ඩ පැවැත්ම මත පදනම්ව පිළියෙල කරනු ලැබේ.

මීට අමතරව පහත සඳහන් අනාවරණයන් සඳහා විශේෂිත ගිණුම්කරණ විනිශ්චයන්, ඇස්තමේන්තු හා උපකල්පන යොදා ගන්නා ලදී.

- මූල්‍ය සාධන පත්‍ර අගය කිරීම
- වත්කම් භානිකරණය
- දේපළ පිරිසක හා උපකරණ ක්ෂය කිරීම
- වගකීම් සඳහා වෙන්කිරීම

2.8. ශේෂ පත්‍ර දිනට පසු සිදුවීම හා අසම්භාව්‍ය වගකීම්

මූල්‍ය වාර්තා පිළියෙල කිරීමේ දී වාර්තා කරන දිනට පසුව සිදු වූ සියලුම ප්‍රමාණාත්මක සිදුවීම් සලකා ඇත. හඳුනාගත් සියලුම වගකීම් සඳහා වෙන්කිරීම් හා අදාළ අනාවරණයන් සිදු කර ඇත.

3. වැදගත් ගිණුම්කරණ ප්‍රතිපත්ති

3.1. ආදායම් හා වියදම් හඳුනාගැනීම

අනාගත ආර්ථික ප්‍රතිලාභ අරමුදලට ගලා ඒම භව්‍ය වන විට හා එම ප්‍රතිලාභ විශ්වාසනීය ලෙස මැනීමට හැකි වන විට අයභාරය හඳුනා ගැනේ. ආදායම් හා වියදම් ප්‍රකාශනයේ වියදම් හඳුනාගනු ලබන්නේ නිශ්චිත ආදායම් අයිතමයක ඉපයීම සහ දරන ලද පිරිවැය අතර සෘජු සම්බන්ධතාව මත වේ. ශ්‍රී ලංකා මහ බැංකුවේ සේවක අර්ථසාධක අරමුදලේ දෙපාර්තමේන්තුවේ හා කම්කරු දෙපාර්තමේන්තුවේ සේ.අ.අ. අංශය විසින් අරමුදල කළමනාකරණය වෙනුවෙන් දරණ ලද සියලුම වියදම් අරමුදලෙහි වියදම ලෙස අය කරනු ලබයි.



3.1.1. පොලී ආදායම

ආදායම් හා වියදම් ප්‍රකාශනය තුළ සත්‍ය ගැනුම් මිලෙන් හානිකරණ අලාභ අඩු කළ අගය මත වූ සඵල පොලී අනුපාතික ක්‍රමය යොදා ගනිමින් උපචිත පදනම මත පදනම් වූ සියලුම පොලී දරන මූල්‍ය සාධන පත්‍ර සඳහා පොලී ආදායම හඳුනා ගනු ලැබේ. පොලී ආදායම තුළ පොලී අනුපාතික ආදායම් හා උපකරණවල වට්ටම් හා අධිමිල මත ක්‍රමක්ෂය මත වන ඕනෑම ලාභ හෝ අලාභ ඇතුළත්ය.

3.1.2. ලාභාංශ

අරමුදලට ලැබීමට ඇති අයිතිය තහවුරු වූ විට ලාභාංශ ආදායම හඳුනාගෙන ඇත. ලාභාංශ ආදායම ඉදිරිපත් කර ඇත්තේ නැවත අයකරගත නොහැකි රඳවා ගැනීමේ බදු සහිතවය.

3.1.3. වෙළෙඳාම සඳහා තබාගෙන ඇති ආයෝජන විකිණීම මත ලාභ

රාජ්‍ය සුරැකුම්පත්, ප්‍රකාශිත කොටස් සහ ලැයිස්තුගත ණයකර විකිණීම තුළින් උපලබ්ධි වූ වෙළෙඳ ලාභ, වෙළෙඳාම සඳහා තබා ගෙන ඇති ආයෝජන විකිණීමෙන් ලද ලාභ තුළ අන්තර්ගත වන අතර, ඒවා ආදායම් හා වියදම් ප්‍රකාශනයේ සෘජු ආදායම් තුළ ලාභ හෝ අලාභ තුළින් සාධාරණ අගයට දක්වන මූල්‍ය වත්කම් විකිණීම තුළින් ලද ආදායම් ලෙස ඉදිරිපත් කර ඇත.

3.1.4. විකිණීම සඳහා ඇති මූල්‍ය ආයෝජන ඉවත් කිරීමෙන් ලද ලාභ

විකිණීම සඳහා ඇති මූල්‍ය ආයෝජන ඉවත් කිරීමෙන් ලද ලාභ තුළ අන්තර්ගත වන්නේ විකිණීමට ඇති ලෙස වර්ගීකරණය කරන ලද ස්කන්ධ සුරැකුම්පත් වලින් උපලබ්ධි වූ ප්‍රාග්ධන ලාභ වන අතර, එය ආදායම් සහ වියදම් පිළිබඳ ප්‍රකාශනයේ සෘජු ආදායම් තුළ විකිණීම සඳහා ඇති මූල්‍ය ආයෝජන විකිණීම ලෙස ඉදිරිපත් කර ඇත.

3.1.5. වෙළෙඳාම සඳහා තබාගෙන ඇති මූල්‍ය ආයෝජන සාධාරණ තක්සේරු කිරීමෙන් ලද ලාභ

රාජ්‍ය සුරැකුම්පත්, ප්‍රකාශිත කොටස් හා ලැයිස්තුගත ණයකර සාධාරණ අගයට තක්සේරු කිරීම මත වන උපලබ්ධි නොවූ ලාභ විකිණීම සඳහා තබා ගෙන ඇති මූල්‍ය ආයෝජන සාධාරණ අගයට තක්සේරු කිරීමේ වෙනස්වීම් වල සමන්විත වන අතර, එය ආදායම් හා වියදම් ප්‍රකාශනය තුළ වෙළෙඳාම සඳහා තබාගෙන ඇති මූල්‍ය ආයෝජන සාධාරණ අගයට තක්සේරු කිරීම මත ලාභ හෝ අලාභ ලෙස ඉදිරිපත් කෙරේ.



3.1.6. සේවක මණ්ඩල වියදම්

සේවක මණ්ඩල වියදම් තුළ අන්තර්ගත වන්නේ ශ්‍රී ලංකා මහ බැංකුවේ සේවක අර්ථසාධක අරමුදලේ දෙපාර්තමේන්තුවේ හා කම්කරු දෙපාර්තමේන්තුවේ සේ.අ.අ. අංශයේ සියලුම කාර්ය මණ්ඩල සඳහා වැය වූ වියදම් වේ. අරමුදල විසින් වෙන්වූ විශ්‍රාම අරමුදලක් හෝ වෙනත් පශ්චාත් සේවා නියුක්ති ප්‍රතිලාභ සැලසුම් පවත්වාගෙන නොයයි.

3.1.7. ආදායම් බදු

ආදායම් බදු ගණනය කරනු ලබන්නේ ආයෝජන ආදායම් මත ගෙවිය යුතු බදු ප්‍රමාණය මතය. අරමුදලේ ආදායම් බදු වගකීම පොලී, ලාභාංශ හා ශුද්ධ අධිභාර ලෙස ලැබෙන දළ ආදායමෙන් 10% ක් වේ. දේශීය ආදායම් බදු පනතට අනුව භාණ්ඩාගාර බිල්පත්, භාණ්ඩාගාර බැඳුම්කර සහ කොටස් ආයෝජනයෙන් ලැබෙන ප්‍රාග්ධන ලාභ බදු වගකීමෙන් නිදහස් කොට ඇත.

සේවක අර්ථසාධක අරමුදල 2006.09.01 දින සිට භාණ්ඩාගාර බැඳුම්කර හා බිල්පත් ආයෝජන කළඹ, බදු පසු බර තැබූ සාමාන්‍ය පිරිවැයට අගය කරන බැවින් ක්‍රමක්ෂය ලාභ ද බදු පසු ශුද්ධ අගය මත සටහන් වේ.

ඒ අනුව ක්‍රමක්ෂය ලාභ හා බදු වියදම පිළිබඳ සාධාරණ අදහසක් ලබා ගැනීම සඳහා වසර තුළ ඉපැයූ ආදායම මත රඳවා ගැනීමේ බදු වියදම ක්‍රමක්ෂය ලාභ ගිණුමට නැවත එකතු කර ඇත.

3.2. වත්කම්

3.2.1. මූල්‍ය උපකරණ - මූලික හඳුනාගැනීම, වර්ගීකරණය සහ පසුව අගය කිරීම

3.2.1.1. මූලික හඳුනාගැනීමේ දිනය

අරමුදල, මූල්‍ය උපකරණයක් හා සම්බන්ධ ගිවිසුමක එක් පාර්ශවකරුවකු බවට පත් වූ විට පමණක් මූල්‍ය වත්කමක් හඳුනා ගනු ලබයි.

3.2.1.2. මූල්‍ය උපකරණ මූලිකව හඳුනා ගැනීම

මූල්‍ය උපකරණ වර්ගීකරණයේ දී ඒවායේ මූලික හඳුනාගැනීම, මූල්‍ය උපකරණවල අරමුණ, ලක්ෂණ හා මිලදී ගැනීමේ දී ඇති කළමනාකාරීත්වයේ අදහස මත තීරණය වේ. ශ්‍රී ලංකා ගිණුම්කරණ ප්‍රමිත අංක - 39 "මූල්‍ය උපකරණ හඳුනා ගැනීම හා වර්ගීකරණය" අනුව ලාභ හෝ අලාභ තුළින් සාධාරණ අගයට ඇති මූල්‍ය වත්කම් හා



වගකීම් හැර අනෙකුත් සියලුම මූල්‍ය උපකරණ මූලිකව අගය කිරීම, ඒවායේ සාධාරණ අගය සහ අත්පත් කර ගැනීමේ දී හෝ නිකුත් කිරීමේ දී සෘජුව දරන ලද හුවමාරු පිරිවැය සහිතව මූලිකවම හඳුනා ගැනීම සිදු කරයි. ලාභ හෝ අලාභ තුළින් සාධාරණ අගයට ඇති මූල්‍ය වත්කම් වල හුවමාරු පිරිවැය ආදායම් හා වියදම් ප්‍රකාශනය තුළින් හඳුනා ගනු ලබයි.

3.2.1.3. පළමු දින ලාභ හෝ අලාභ

ගනුදෙනු පිරිවැය ඒ හා සමාන වෙනත් සාධන පත්‍රයක නිරීක්ෂණය කළ හැකි වර්තමාන වෙළෙඳපොළ ගනුදෙනුවල සාධාරණ අගයෙන් වෙනස් වන විට හෝ නිරීක්ෂණය කළ හැකි වෙළෙඳපොළ සාධක පමණක් ඇතුළත් වන තක්සේරු කිරීමේ ශිල්පීය ක්‍රම යොදා ගන්නා විට අරමුදල මගින් ගනුදෙනු පිරිවැය හා සාධාරණ අගය අතර වෙනස (පළමු දින ලාභ හෝ අලාභ) උපලබ්ධි නොවූ මිල ප්‍රත්‍යාගණන මගින් ලාභ/අලාභ ලෙස හඳුනාගනු ලබයි. නිරීක්ෂණය කළ නොහැකි දත්ත භාවිතා කර සාධාරණ අගය තීරණය කරන අවස්ථාවල දී, යෙදවුම් නිරීක්ෂණය කළ හැකි නම් හෝ සාධන පත්‍ර හඳුනා නොගන්නා විට පමණක් ගනුදෙනු මිල හා ආකෘති අගය අතර වෙනස ලාභ හෝ අලාභ තුළ හඳුනා ගනී.

3.2.1.4. මූල්‍ය වත්කම් වර්ගීකරණය සහ පසුකාලීනව මිනුම් කිරීම

අරමුදල විසින් මූල්‍ය වත්කම් පහත සඳහන් කාණ්ඩයන්ගෙන් එකකට වර්ගීකරණය කරන ලබයි.

i) ලාභ හෝ අලාභ තුළින් සාධාරණ අගයට මූල්‍ය වත්කම්

ලාභ හෝ අලාභ තුළින් සාධාරණ අගයට ඇති මූල්‍ය වත්කම් හා වගකීම් කාණ්ඩය අනු කොටස් දෙකකි.

විකිණීම සඳහා ළඟ තබාගෙන ඇති මූල්‍ය වත්කම් හා වගකීම් : කෙටිකාලීනව විකිණීමේ හෝ/හා නැවත මිලදී ගැනීමේ අරමුණු සහිතව මූල්‍ය වත්කම් හා වගකීම් අත්පත් කර ගෙන ඇත්නම් ඒවා විකිණීම සඳහා ළඟ තබා ගෙන ඇති මූල්‍ය වත්කම් හා වගකීම් ලෙස වර්ගීකරණය කරනු ලබයි. මෙම වර්ගීකරණයට හිමිකම්, ණයකර සහ අනෙකුත් පොලී දරන ආයෝජන ඇතුළත් වේ. මෙම වත්කම් මූලික වශයෙන් අත්පත් කරගෙන ඇත්තේ කෙටිකාලීන මිල වෙනස්වීම් වලින් සිදුවන ලාභ ඉපයීමේ පරමාර්ථයෙනි.

ලාභ හෝ අලාභ තුළින් සාධාරණ අගයට ඇති සුරැකුම් ලෙස නම් කර ඇති මූල්‍ය උපකරණවල මූලික හඳුනාගැනීම : මෙම මූල්‍ය වත්කම් හා වගකීම් අරමුදලේ අවදානම් කළමනාකරණය හා ආයෝජන උපාය මාර්ගය සම්බන්ධ සවිස්තර



ලේඛනයට අනුකූලව මූල්‍ය වත්කම් සමූහය, මූල්‍ය වගකීම් හෝ ඒ දෙකම කළමනාකරණය කර සාධාරණ ඇගයීමේ පදනමක් මත එහි කාර්යසාධනය ඇගයීමට භාජනය කර ඇත.

ලාභ හෝ අලාභ තුළින් සාධාරණ අගයට ඇති සුරැකුම්පත් පසුව අගය කරනු ලබන්නේ වෙළෙඳපොළ වටිනාකමක් අඟවනු ලබන සාධාරණ අගයටය. වෙළෙඳපොළ අගයන්ගේ වෙනස්වීම් සුරැකුම්පත්වල වටිනාකම ඉහළ හෝ පහළ යාමක් ලෙස හඳුනා ගන්නා අතර, එමගින් වන ශුද්ධ ලාභය සහ අලාභය ආදායම් ප්‍රකාශනයෙහි හඳුනා ගනු ලැබේ.

ii) ණය හා ලැබිය යුතු මුදල්

ණය හා ලැබිය යුතු මුදල් යනු සක්‍රීය වෙළෙඳපොළ මිල ප්‍රකාශ නොවන ස්ථාවර හෝ නිශ්චය කළ හැකි ගෙවීම් සහිත අරමුදල මගින් වහාම හෝ කෙටිකාලීනව විකිණීමට අරමුණක් නොමැති ව්‍යුත්පන්න උපකරණ වේ. නැවත විකිණීමේ ගිවිසුම් යටතේ මිලදී ගත් සුරැකුම්පත් (ප්‍රති විකුණුම්) ද ණය හා ලැබිය යුතු මුදල් ලෙස වර්ගීකරණය කෙරේ.

ණය හා ලැබිය යුතු මුදල් පසුව අගය කිරීම කරනුයේ සඵල පොලී ක්‍රමය යටතේ ක්‍රමක්ෂය පිරිවැයටය (යම් භානිකරණ අලාභයක් වෙතොත් එය අඩු කිරීමෙන් අනතුරුවය). භානිකරණය හෝ පොත් වලින් ඉවත් කිරීමක් මත වන ලාභ හා අලාභ ආදායම් ප්‍රකාශනයේ ගළපනු ලැබේ.

iii) කල්පිරීම තෙක් තබාගෙන ඇති මූල්‍ය වත්කම්

අරමුදලට කල්පිරෙන තුරු තබා ගැනීමට ධනාත්මක අපේක්ෂාවක් සහ හැකියාවක් ඇති ස්ථිර හෝ නිශ්චය කළ හැකි ගෙවීම් සහ ස්ථිර කල්පිරීමක් ඇති, ලාභ හෝ අලාභ තුළින් සාධාරණ අගයට ඇති මූල්‍ය වත්කම් ලෙස හඳුනාගත නොහැකි ව්‍යුත්පන්න නොවන මූල්‍ය වත්කම් කල්පිරීම තෙක් තබාගෙන ඇති මූල්‍ය වත්කම් වේ.

කල්පිරීම තෙක් තබාගෙන ඇති ආයෝජන පසුව අගය කරනු ලබන්නේ සඵල පොලී අනුපාතිකය භාවිතයෙන් (යම් භානිකරණ අඩු කළ පසු) ක්‍රමක්ෂය කරන ලද පිරිවැය මත වේ. මෙම ආයෝජන අත්පත් කර ගැනීමේ දී වන අධිමිල සහ වට්ටම්, සඵල පොලී අනුපාතය ගණනයේ දී යොදා ගනු ලැබේ. කල්පිරීම තෙක් තබාගෙන ඇති ආයෝජන භානිකරණය හෝ පොත් වලින් ඉවත් කිරීමක් මත වන ලාභ හා අලාභ, ආදායම් ප්‍රකාශනයේ දී ගළපනු ලැබේ.

කල්පිරීමට පෙර සැලකිය යුතු නොවන ප්‍රමාණයකට වඩා වැඩි කල්පිරෙන තෙක් තබාගෙන ඇති ආයෝජන ප්‍රමාණයක් විකුණා හෝ නැවත වර්ගීකරණය කර ඇත්නම්, සියලුම කල්පිරීම තෙක් තබාගෙන ඇති ආයෝජන, විකිණීම සඳහා ඇති ආයෝජන ලෙස නැවත වර්ගීකරණය කළ යුතු අතර, අරමුදල මගින් ආයෝජන



සුරැකුම්පත් කල්පිරීම තෙක් තබා ගෙන ඇති ලෙස වර්ගීකරණය කිරීම ප්‍රවර්තන හා ඉදිරි වර්ෂ දෙකක් සඳහා වළක්වනු ලබයි.

iv) විකිණීමට ඇති මූල්‍ය වත්කම්

වෙනත් වර්ගීකරණයන් යටතේ හඳුනාගත නොහැකි ව්‍යුත්පන්න නොවන ආයෝජන විකිණීමට ඇති මූල්‍ය වත්කම් ලෙස හඳුනා ගැනේ. විකිණීමට ඇති මූල්‍ය වත්කම් තුළ රාජ්‍ය සුරැකුම්පත්, ස්කන්ධ සුරැකුම්පත් සහ ණය සුරැකුම්පත්, අන්තර්ගත වේ. විකිණීම සඳහා ඇති වත්කම් මූල්‍ය තත්ව ප්‍රකාශනයේ සාධාරණ අගය මත තවදුරටත් අගය කරනු ලැබේ. මෙම වත්කම්හි සාධාරණ අගයේ වෙනස්වීම් වෙනත් විස්තීර්ණ ආදායම් යටතේ හඳුනා ගන්නා අතර, එම වත්කම් විකුණන තෙක් හෝ භානිකරණය වන තෙක් ප්‍රත්‍යාගණන සංචිත වශයෙන් සාමාජිකයන්ගේ හිමිකමට සමුච්චිත කරනු ලැබේ. සාධාරණ අගය විශ්වාසනීය ලෙස ගණනය කළ නොහැකි ලැයිස්තුගත නොවන හිමිකම් සුරැකුම් පිරිවැය මත රැගෙන යනු ලැබේ. ආයෝජන ආදායම සඵල පොලී ක්‍රමය තුළින් ලාභය හෝ අලාභයට හඳුනා ගැනේ. ලාභාංශ ආදායම එය ලැබීමට හිමිකම් ලැබූ විට ලාභය හෝ අලාභයට හඳුනා ගැනේ. භානිකරණ අලාභ, ව්‍යාපාරයේ ලාභය හෝ අලාභයට හඳුනාගැනේ. මෙම ආයෝජනය විකුණූ විට හිමිකම් තුළට සමුච්චනය වන ලාභය හෝ අලාභය, ව්‍යාපාරයේ ලාභය හෝ අලාභය තුළට හඳුනා ගනී.

3.2.1.5. මූල්‍ය වත්කම් භානිකරණය

සෑම ශේෂ පත්‍ර දිනයකදීම මූල්‍ය වත්කමක් භානිකරණය වූවා ද යන්න පිළිබඳ කිසියම් ප්‍රමාණාත්මක සාක්ෂි තිබේ දැයි තක්සේරු කළ යුතුය. භානිකරණ අලාභ හඳුනා ගනු ලබන්නේ මූල්‍ය වත්කම්වල මූලික හඳුනා ගැනීමෙන් පසු සිදු වූ (පාඩු ගෙනදෙන) එක් සිද්ධියක් හෝ සිද්ධීන් ගණනාවක ප්‍රතිඵලයක් ලෙස භානිකරණය සිදු වූ බවට සාක්ෂි තිබේ නම් හා එම සිද්ධිය හෝ සිද්ධීන් තුළින් මූල්‍ය වත්කමක ඇස්තමේන්තුගත අනාගත මුදල් ප්‍රවාහවලට බලපෑමක් වේ නම් පමණි.

නිකුත් කරන්නාගේ සැලකිය යුතු තරමේ මූල්‍ය දුෂ්කරතා, පැහැර හැරීම් වැනි ගිවිසුම් කඩකිරීම්, බුන්වත් වීම් සහ අනෙකුත් මූල්‍ය ආපදා වැනි නිශ්චිත තොරතුරු මෙන්ම සුරැකුම්පතෙහි පිරිවැය ආවරණය කරගත නොහැකි වන අන්දමේ වෙළෙඳපොළ තත්වයෙහි සැලකිය යුතු වෙනස්වීම් පිළිබඳව තොරතුරු ද සුරැකුම්පත් භානිකරණය වූ බවට විෂය මූලික සාක්ෂි වේ. වත්කමක සාධාරණ අගය සැලකිය යුතු ලෙස හෝ දිගින් දිගට එහි පිරිවැයට වඩා පහත වැටීමක් ද භානිකරණය සඳහා වූ විෂය මූලික සාක්ෂියක් වේ. සැලකිය යුතු වෙනස්කම් යන්න ඇගයීමේ දී මූලික හඳුනා ගැනීමේ දී වත්කමෙහි මුල් පිරිවැය, එහි සාධාරණ අගයෙහි පහළ යාම සමඟ සසඳා බැලේ. දිගින් දිගටම පහළ යාම ඇගයීමේ දී වත්කමේ මූලික හඳුනා ගැනීමේ දී එහි මුල් පිරිවැයට වඩා සාධාරණ අගය පහළ ගිය කාලය සැලකිල්ලට ගනු ලැබේ.



3.2.1.6. හඳුනාගත් මූල්‍ය වත්කම් ඉවත් කිරීම

වත්කම් වලින් ජනිත වන මුදල් ප්‍රවාහයන් සඳහා වූ ගිවිසුම්ගත අයිතිය කල් ඉකුත් වීමෙන් හෝ අරමුදල විසින් මූල්‍ය වත්කම්වල මුදල් ප්‍රවාහ ලබා ගැනීමට ඇති ගිවිසුම්ගත අයිතිය පැවරීම මගින් හෝ එමෙන්ම,

- ප්‍රමාණාත්මක ලෙස අයිතියට අදාළ සියලුම අවදානම් සහ ප්‍රතිලාභ පැවරීම හෝ
- අරමුදල ප්‍රමාණාත්මක ලෙස සියලුම අවදානම් සහ ප්‍රතිලාභ රඳවා නොගැනීම හෝ පැවරීම ද නොකළ ද පාලනය රඳවා නොගත් විට ද වත්කම් ඉවත් කිරීම සිදු වේ.

මූල්‍ය වගකීමක් හඳුනා නොගැනීම සිදු කරනු ලබන්නේ ගිවිසුමේ නිශ්චය කර ඇති බැඳීම ක්‍රියාත්මක කිරීමෙන්, අවලංගු කිරීමෙන් හෝ කල් ඉකුත්වීමෙන් පසුවය.

3.2.1.7. මූල්‍ය වත්කම් සහ වගකීම් හිලව් කිරීම

මූල්‍ය වත්කම් හා මූල්‍ය වගකීම් එකිනෙකට හිලව් වන අතර, ශුද්ධ අගය මූල්‍ය තත්ත්ව ප්‍රකාශනයේ දක්වන්නේ හඳුනාගත් අගයන් හිලව් කිරීම සඳහා ශුද්ධ අගය මත නිරවුල් කිරීමේ අදහසක් හෝ වත්කම් උපලබ්ධි කිරීම හා වගකීම් නිරවුල් කිරීම සමාන්තරව සිදු කිරීම බලාත්මක කරන නීතිය අයිතියක් ඇති නම් පමණි.

3.2.2. දේපළ, පිරිසත හා උපකරණ

හඳුනාගැනීම

වත්කම් හා බැඳුණු අනාගත ආර්ථික ප්‍රතිලාභ අරමුදලට ගලා ඒමේ සම්භාවිතාවයක් පවතින විට හා වත්කමෙහි පිරිවැය විශ්වාසනීය ලෙස මැනිය හැකි විට දේපළ පිරිසත හා උපකරණ හඳුනා ගැනීම සිදු වේ.

මැනීම

ආරම්භයේ දී සියලුම දේපළ පිරිසත හා උපකරණ එහි පිරිවැයට අගය කරනු ලැබේ. වත්කම් අත්පත් කර ගැනීමට සෘජුව දායක වන වියදම් හා පසුව දරන පිරිවැය (“අපරාපරීය පිරිවැය” යටතේ පැහැදිලි කර ඇති ආකාරයට), පිරිවැයට ඇතුළත් වේ. උපකරණයක ක්‍රියාකාරීත්වයට අවශ්‍යව මිලදී ගත් මෘදුකාංග එම උපකරණයේ කොටසක් ලෙස ප්‍රාග්ධනික කර ඇත.

පිරිවැය ආකෘතිය

පිරිවැයට, ශුද්ධ සමුච්චිත ක්ෂය වීම් හා සමුච්චිත හානිකරණ අලාභ වලට දේපළ, පිරිසත හා උපකරණ දක්වා ඇත. වත්කමක ධාරණ අගය, ඇස්තමේන්තුගත අයකර ගත හැකි



වටිනාකමට වඩා වැඩි වන විට ධාරණ අගය අයකර ගත හැකි අගය දක්වා කපා හරිනු ලබයි (කරුණාකර 3.2.6 දරණ මූල්‍ය නොවන වත්කම් භානිකරණය සටහන බලන්න).

පසුකාලීන පිරිවැය

දේපළ, පිරියත හා උපකරණවල සැලකිය යුතු කොටසක් නිරන්තරයෙන් ප්‍රතිස්ථාපනය කළ යුතු විටදී, අරමුදල විසින් ප්‍රතිස්ථාපනය කළ කොටස් පොත් වලින් ඉවත් කරන අතර, නව කොටස එයට සම්බන්ධ ආයු කාලය අනුව හඳුනා ගෙන ඒ අනුව ක්ෂය කරනු ලැබේ. ඉදිරියට යන අචන්වැඩියා හා නඩත්තු වියදම් ඒවා දරණ ආකාරය අනුව ලාභය හෝ අලාභයට අය කරනු ලැබේ.

ඉවත් කිරීම

දේපළ, පිරියත හා උපකරණ අයිතියක් විකිණීම, ප්‍රතිස්ථාපනය කිරීම හෝ එය භාවිතයෙන් අපේක්ෂිත අනාගත ප්‍රතිලාභ නොමැති නම් ඉවත් කරනු ලැබේ. වත්කමක් ඉවත් කිරීම මත හඳුනාගත් කුමන හෝ ලාභයක් හෝ අලාභයක් එම වත්කම ඉවත් කළ කාලපරිච්ඡේදයේ ලාභ හෝ අලාභ තුළ ඇතුළත් වේ.

ක්ෂය

වත්කමෙහි ඇස්තමේන්තුගත සඵල ජීවකාලය පුරා සරල මාර්ග ක්‍රමයට ක්ෂය වීම සිදු කරයි. වත්කමක් ක්ෂය කිරීම ආරම්භ කරන්නේ එම වත්කම ප්‍රයෝජනය සඳහා භාවිතා කළ හැකි විට දී හෝ තමන් විසින්ම ඉදිකළ වත්කමක් සම්බන්ධයෙන් වන විට එම වත්කම් සම්පූර්ණ කළ විට හා භාවිතය සඳහා සූදානම් අවස්ථාවේ සිටිය. වත්කමක් ක්ෂය කිරීම නතර කරන්නේ එම වත්කම විකිණීම සඳහා ඇති ලෙස වර්ගීකරණය කළ දිනය හෝ වත්කම හඳුනා නොගත් දිනය යන දෙකෙන් මුල් එක වේ.

වත්කම් සඳහා ඇස්තමේන්තුගත ක්ෂය අනුපාතයන් පහත පරිදි වේ.

වත්කම් වර්ගය	ක්ෂය අනුපාතය
ගොඩනැගිලි	02%
පිරියත හා යන්ත්‍රෝපකරණ	25%
කාර්යාල උපකරණ	25%
ගෘහ භාණ්ඩ හා සවිකිරීම්	10%
මෝටර් රථ	20%
පරිගණක උපාංග	50%
වෙනත්	20%



අවශේෂ වටිනාකම්, ඵලදායී ජීවකාල සහ ක්ෂය කිරීමේ ක්‍රමවේදය එක් එක් මූල්‍ය වර්ෂයේ දී සමාලෝචනය කරන අතර, අවශ්‍ය විටදී ගැලපීම් සිදු කරනු ලැබේ.

ඉදිකෙරෙමින් පවතින වත්කම්

ඉදිකෙරෙමින් පවතින වත්කම් ණය ගැනුම් පිරිවැය ඇතුළත්ව, සමුච්චිත හානිකරණ අලාභ අඩු කළ පිරිවැයට දක්වනු ලැබේ. වත්කම් ඉදිකිරීම අවසන් වූ පසු හා භාවිතයට ගැනීමට හැකි තත්ත්වයට පත් වූ විට දේපළ, පිරියත හා උපකරණවල අදාළ වත්කම් වර්ගයට මාරු කරනු ලැබේ. උදා: කළමනාකරණය විසින් අදහස් කළ ආකාරයට මෙහෙයුම් කටයුතු කළ හැකි වන පරිදි වත්කමේ පිහිටීම සහ තත්ත්වය පැවතීම.

3.2.3. අස්පාශ්‍ය වත්කම්

පරිගණක දෘඩාංගයන්හි අවශ්‍යම කොටසක් නොවන පරිගණක මෘදුකාංග අස්පාශ්‍ය වත්කම් ලෙස හඳුනාගනු ලබන අතර, ඒවා පිරිවැයට හඳුනාගනු ලබයි. මූලික හඳුනාගැනීමෙන් පසුව ඒවා පිරිවැයෙන් වසර 02 ක ඵලදායී ජීව කාලය මත පදනම් වූ සමුච්චිත ක්‍රමක්ෂය අඩු කළ අගයට ඉදිරියට ගෙන යනු ලබයි.

3.2.4. තොගය

තොග පවත්වාගෙන යනු ලබන්නේ බර තැබූ සාමාන්‍ය පිරිවැයට වේ. මන්දගාමීව සංවලනය වන තොග සඳහා දීමනා වෙන් කරනු ලබයි.

3.2.5. ලැබිය යුතු මුදල්

හානිකරණ සඳහා වෙන් කිරීම් සිදු කිරීමෙන් පසු අපේක්ෂිත උපලබ්ධි කරගත හැකි අගයට ලැබිය යුතු දෑ දක්වා ඇත. සියලුම ලැබිය යුතු දෑ ඒවායේ අරමුණුගත සාක්ෂි සලකා බැලීමෙන් විශේෂිත වූ හානිකරණයන් සඳහා තක්සේරු කර ඇත.

3.2.6. මූල්‍ය වත්කම් හානිකරණය

අරමුදල විසින් සෑම කාලපරිච්ඡේදයක් අවසානයේ දීම යම් සිදුවීමක් හෝ වාතාවරණයෙහි සිදුවන වෙනස්වීමක් නිසා මූල්‍ය නොවන වත්කමක් හානිකරණය වී ඇති බවට ඇගවීමක් තිබේ දැයි තක්සේරු කරනු ලැබේ. එවැනි සංඥාවක් දැනටමත් පවතී නම් ආපසු අයකර ගත හැකි අගය පිළිබඳ මූල්‍ය ඇස්තමේන්තුවක් අරමුදල විසින් කරනු ලබයි. එම ආපසු අයකර ගත හැකි අගයට වඩා (ධාරණ අගය) වැඩි නම්, එම වත්කම හානිකරණය වූ බවට සලකා ආපසු අයකර ගත හැකි අගය දක්වා ලියාහරිනු ලැබේ.

3.3. වගකීම්

3.3.1. හිමිකම් නොපෑ ප්‍රතිලාභ

සේවක අර්ථසාධක අරමුදලේ ප්‍රතිලාභ සම්පූර්ණයෙන්ම සාමාජිකයන්ට හෝ අර්ථලාභීන්ට ලබා දුන් නමුත් විවිධ හේතු මත ආපසු එවූ හා රඳවාගත් ප්‍රතිලාභ ගිණුමේ වසරකට වඩා



රඳවා ගනු ලැබූ ප්‍රතිලාභ නැවත ලබා දෙනතුරු හිමිකම් නොපෑ ප්‍රතිලාභ ගිණුමට බැර කරන ලදී.

3.3.2. රඳවාගත් ප්‍රතිලාභ

රඳවාගත් ප්‍රතිලාභ යටතේ දක්වා ඇති අගයන් කම්කරු කොමසාරිස්වරයාගේ උපදෙස් මත රඳවාගත් ප්‍රතිලාභ වන අතර, ඔහු විසින් නැවත ඉල්ලා සිටි විට නිදහස් කරනු ලබයි. මෙවැනි බැර කිරීම් එම ගිණුමේ පවත්වාගෙන යනු ලබන්නේ එක් ගිණුම් කාලපරිච්ඡේදයක් සඳහා පමණි.

3.3.3. උගන සහ අතිරික්ත ප්‍රතිලාභ ගෙවීම් (ආපසු ගෙවීම්)

උගන සහ අතිරික්ත ප්‍රතිලාභ ගෙවීම් ගිණුමේ ශේෂයෙන් පෙන්වන්නේ කොටස් වශයෙන් කළ ප්‍රතිලාභ ගෙවීම් වේ.

3.3.4. උගන සහ අතිරික්ත දායක මුදල් ගෙවීම් (දායක මුදල්)

උගන සහ අතිරික්ත දායක මුදල් ගෙවීම් ගිණුමේ ශේෂයෙන් පෙන්වන්නේ දායක මුදල් ලැබීම් වේ.

3.3.5. ප්‍රතිපාදන

අතීත සිදුවීමක ප්‍රතිඵලයක් වශයෙන් අරමුදලට ප්‍රවර්තන බැඳීමක් (නෛතික හෝ සම්මුතික) පවතින විටෙක සහ එම බැඳීම් පියවීම පිණිස ආර්ථික ප්‍රතිලාභ වලින් යුත් සම්පත් පිටතට ගලායෑම අවශ්‍ය වීම හෝ වන විටෙක සහ බැඳීමේ ප්‍රමාණයෙහි විශ්වාසදායී ඇස්තමේන්තුවක් කළහැකි විටෙක ප්‍රතිපාදන හඳුනාගනී.

3.3.6. වගකීම් හඳුනා නොගැනීම

වගකීම් හඳුනා නොගැනීම සිදු කරනු ලබන්නේ එහි පැවැත්ම අහෝසි වන තත්වයට පත් වූ විට වේ. එනම්, ගිවිසුමේ නිශ්චය කර ඇති බැඳීම් ක්‍රියාත්මක කිරීමෙන් අවලංගු කිරීමෙන් හෝ කල් ඉකුත්වීමෙන් පසුවය.

3.4. ආදායම් ප්‍රකාශනය

සේ.අ.අ. එහි ආදායම් ප්‍රකාශනය, ප්‍රකාශන දෙකක් යොදාගෙන පිළියෙල කරනු ලබයි. උදා: ආදායම් හා වියදම් ප්‍රකාශනය සහ විස්තීරණ ආදායම් හා වෙනත් විස්තීරණ ආදායම් පෙන්වීම සඳහා විස්තීරණ ආදායම් ප්‍රකාශනය.

3.5. මුදල් ප්‍රවාහ ප්‍රකාශනය

ශ්‍රී ලංකා ගිණුම්කරණ ප්‍රමිත 07 - මුදල් ප්‍රවාහ ප්‍රකාශනය අනුගමනය කරමින් සෘජු ක්‍රමය භාවිත කරමින් මුදල් ප්‍රවාහ ප්‍රකාශනය පිළියෙල කරනු ලබයි.



මුදල් හා මුදල් සමාන දෑ යන්තම අගය වෙනස්වීම් සම්බන්ධයෙන් නොසැලකිය හැකි තරමේ අවදානමකට භාජනය වන නිශ්චිත මුදල් වටිනාකමකට පහසුවෙන් පරිවර්තනය කළ හැකි කෙටිකාලීන ඉතා ඉහළ ද්‍රවශීලතාවයෙන් යුත් ආයෝජනයන් ඇතුළත් වේ.

3.6. ලැබීම් හා ගෙවීම් ගිණුම

ලැබීම් හා ගෙවීම් ප්‍රකාශනය තුළින් වර්ෂය තුළ මුදලින් වූ සියලුම ලැබීම් හා ගෙවීම් නිරූපණය කරයි.

3.7. සංසන්දනාත්මක තොරතුරු

වඩාත් හොඳ ඉදිරිපත් කිරීමක් සහ ප්‍රවර්ධන වර්ෂයේ තොරතුරු සමඟ සංසන්දනය කිරීම සඳහා පෙර වර්ෂයේ මූල්‍ය ප්‍රකාශන ඉදිරිපත් කිරීම හා වර්ගීකරණය අවශ්‍ය අවස්ථාවන්හි දී සංශෝධනය කර ඇත.

4. වාර්තා කරන දිනට ප්‍රකාශයට පත් කරන ලද නමුත් තවම භාවිතයට නොගත් නව ප්‍රමිතීන්

වාර්තා කරන දින වන විට ප්‍රකාශයට පත් කරන ලද නමුත් ක්‍රියාකාරී නොවන නව ප්‍රමිතීන් හා ප්‍රමිතීන් සඳහා වන සංශෝධන මෙම මූල්‍ය ප්‍රකාශන පිළියෙල කිරීමේ දී යොදා ගෙන නොමැති බව සැලකිය යුතුයි. ඒ අනුව, පහත සඳහන් ගිණුම්කරණ ප්‍රමිතීන් මූල්‍ය ප්‍රකාශන පිළියෙල කිරීමේ දී යොදා ගෙන නොමැති අතර, එම ප්‍රමිතීන් ක්‍රියාත්මක වන දිනයේ සිට යොදා ගැනීමට අරමුදල මගින් අපේක්ෂා කරනු ලබයි.

ගිණුම්කරණ ප්‍රමිති - ශ්‍රී ලංකා මූල්‍ය වාර්තාකරණ ප්‍රමිත 09 “මූල්‍ය උපකරණ” අවශ්‍යතාවන්ගේ සාරාංශය

දැනට පවතින ශ්‍රී ලංකා ගිණුම්කරණ ප්‍රමිත 39 “මූල්‍ය උපකරණ හඳුනා ගැනීම හා මැනීම” ප්‍රමිතිය 2014 වර්ෂයේ නිකුත් කර ඇති ශ්‍රී ලංකා මූල්‍ය වාර්තාකරණ ප්‍රමිත 9 මගින් ප්‍රතිස්ථාපනය කර ඇත. ශ්‍රී ලංකා මූල්‍ය වාර්තාකරණ ප්‍රමිත 9 හි මූල්‍ය උපකරණ වර්ග කිරීම හා මිනුම් කිරීම සඳහා මූල්‍ය වත්කම් මත හානිවිම් ගණනය සඳහා අපේක්ෂිත නව ණය අලාභ මොඩියුලයක් සහ නව ඉදිරි රැකුම් ගිණුම්කරණ අවශ්‍යතාවන් ඇතුළත් ප්‍රතිව්‍යුහගත මාර්ගෝපදේශ අන්තර්ගත වේ. එසේම, එමගින් ශ්‍රී ලංකා ගිණුම්කරණ ප්‍රමිත 39 යටතේ පැවති මූල්‍ය උපකරණ හඳුනා ගැනීම හා හඳුනා නොගැනීම (ඉවත් කිරීම) තවදුරටත් ඉදිරියට ගෙන යනු ලබයි.

2018 ජනවාරි 01 වන දින සිට හෝ ඉන් පසුව ආරම්භ වන වාර්තාකරණ කාලපරිච්ඡේදයන් සඳහා ශ්‍රී ලංකා මූල්‍ය වාර්තාකරණ ප්‍රමිත 9 ක්‍රියාත්මක වේ.

මූල්‍ය ප්‍රකාශන මත ඇතිවිය හැකි බලපෑම

අරමුදල මගින් ශ්‍රී ලංකා මූල්‍ය වාර්තාකරණ ප්‍රමිත 9 යොදා ගැනීම නිසා මූල්‍ය ප්‍රකාශන මත ඇති විය හැකි ප්‍රතිඵල පිළිබඳව තක්සේරු කිරීමක් කරනු ලබයි.



පහත සඳහන් නව හෝ සංශෝධිත ගිණුම්කරණ ප්‍රමිතීන් 2018 ජනවාරි 01 වන දින හෝ ඊට පසුව ආරම්භ වන වාර්තාකරණ කාලපරිච්ඡේදයන් සඳහා ක්‍රියාත්මක වන අතර, එම ප්‍රමිතීන් අරමුදලේ මූල්‍ය ප්‍රකාශන මත සැලකිය යුතු බලපෑමක් ඇති කරන බවට අපේක්ෂා නොකෙරේ.

ශ්‍රී ලංකා මූල්‍ය වාර්තාකරණ ප්‍රමිත 15 - ගනුදෙනු කරුවන් සමඟ කොන්ත්‍රාත් මගින් ආදායම්

ශ්‍රී ලංකා මූල්‍ය වාර්තාකරණ ප්‍රමිත 15 මගින් කොපමණ ආදායමක් කවර අවස්ථාවකදී හඳුනා ගන්නවාද යන්න පිහිටුවීම සඳහා පාටුල රාමුවක් පිහිටුවනු ලබයි. එමගින් ශ්‍රී ලංකා ගිණුම්කරණ ප්‍රමිත 18 “ආදායම්” සහ ශ්‍රී ලංකා ගිණුම්කරණ ප්‍රමිත 11 “ඉදිකිරීම් කොන්ත්‍රාත්” ඇතුළුව දැනට පවත්නා ආදායම් හඳුනා ගැනීමේ මාර්ගෝපදේශ ප්‍රතිව්‍යුහගත කරනු ලැබේ.



**සේවක අර්ථසාධක අරමුදල
මූල්‍ය ප්‍රකාශනයන්ට අදාළ සටහන්**

5. පොලී ආදායම්

දෙසැම්බර් 31 දිනෙන් අවසන් වර්ෂය සඳහා	2016			2015
	මුදල් මණ්ඩලය	කම්කරු දෙපාර්තමේන්තුව	එකතුව	එකතුව
	රු.000	රු.000	රු.000	රු.000
භාණ්ඩාගාර බැඳුම්කර වලින් ලද පොලී	161,254,869	-	161,254,869	139,151,135
භාණ්ඩාගාර බිල්පත් වලින් ලද පොලී	443,163	-	443,163	271,316
ශ්‍රී ලංකා රුපියල් ණය වලින් ලද පොලී	-	-	-	658,000
සංස්ථාපිත ණය සුරැකුම්පත් වලින් ලද පොලී - ලැයිස්තුගත	2,157,178	-	2,157,178	1,695,782
සංස්ථාපිත ණය සුරැකුම්පත් වලින් ලද පොලී - ලැයිස්තුගත නොකළ	601,194	-	601,194	426,997
වාරික පත්‍රිකා වලින් ලද පොලී	-	-	-	13,487
භාරකාර සහතිකවල ආයෝජනයෙන් ලද පොලී	290,568	-	290,568	402,811
ප්‍රති විකුණුම් වලින් ලද පොලී	738,445	-	738,445	435,543
	165,485,417	-	165,485,417	143,055,071

6. ලාභාංශ ආදායම

දෙසැම්බර් 31 දිනෙන් අවසන් වර්ෂය සඳහා	2016			2015
	මුදල් මණ්ඩලය	කම්කරු දෙපාර්තමේන්තුව	එකතුව	එකතුව
	රු.000	රු.000	රු.000	රු.000
ලැයිස්තුගත කළ ස්කන්ධ සුරැකුම්පත් වලින් ලද ලාභාංශ	2,103,787	-	2,103,787	2,360,802
ලැයිස්තුගත නොකළ ස්කන්ධ සුරැකුම්පත් වලින් ලද ලාභාංශ	2,028,722	-	2,028,722	1,014,205
ලැයිස්තුගත නොකළ වරණීය කොටස් වලින් ලද ලාභාංශ	130,100	-	130,100	137,411
	4,262,609	-	4,262,609	3,512,418

7. මූල්‍ය වත්කම් මත උපලබ්ධි වූ ප්‍රාග්ධන ලාභ/(පාඩු)

දෙසැම්බර් 31 දිනෙන් අවසන් වර්ෂය සඳහා	2016			2015
	මුදල් මණ්ඩලය	කම්කරු දෙපාර්තමේන්තුව	එකතුව	එකතුව
	රු.000	රු.000	රු.000	රු.000
භාණ්ඩාගාර බැඳුම්කර මත ලාභ - ලාභ හෝ අලාභ වලින් සාධාරණ අගයට	-	-	-	6,792
භාණ්ඩාගාර බැඳුම්කර මත ලාභ - විකිණීමට ඇති	13,811	-	13,811	13,019
භාණ්ඩාගාර බැඳුම්කර මත ලාභ - කල්පිරීම තෙක් තබාගෙන ඇති	598,028	-	598,028	1,151,631
සාමාන්‍ය කොටස් විකුණුම් මත අලාභ - ලාභ හෝ අලාභ තුළින් සාධාරණ අගයට	(9,248)	-	(9,248)	25,838
සාමාන්‍ය කොටස් විකුණුම් මත ලාභ - විකිණීමට තබා ඇති	461,374	-	461,374	527,030
	1,063,965	-	1,063,965	1,724,310



**සේවක අර්ථසාධක අරමුදල
මූල්‍ය ප්‍රකාශනයන්ට අදාළ සටහන්**

8. කල්පිරීම තෙක් තබාගෙන ඇති මූල්‍ය වත්කම් මත ක්‍රමක්ෂය ලාභ

දෙසැම්බර් 31 දිනෙන් අවසන් වර්ෂය සඳහා	2016			2015
	මුදල් මණ්ඩලය	කම්කරු දෙපාර්තමේන්තුව	එකතුව	එකතුව
	රු.000	රු.000	රු.000	රු.000
භාණ්ඩාගාර බැඳුම්කර වල ආයෝජන	28,170,934	-	28,170,934	26,590,868
ලැයිස්තුගත ණය සුරැකුම්පත්	(41)	-	(41)	(41)
	28,170,893	-	28,170,893	26,590,827

9. ලාභ හෝ අලාභ තුළින් සාධාරණ අගයට ඇති මූල්‍ය වත්කම් මත ශුද්ධ ලාභ/(පාඩු)

දෙසැම්බර් 31 දිනෙන් අවසන් වර්ෂය සඳහා	2016			2015
	මුදල් මණ්ඩලය	කම්කරු දෙපාර්තමේන්තුව	එකතුව	එකතුව
	රු.000	රු.000	රු.000	රු.000
ලැයිස්තුගත ස්කන්ධ සුරැකුම්පත්	(257,733)	-	(257,733)	(237,435)
රජයේ සුරැකුම්පත් භාණ්ඩාගාර බැඳුම්කර	(584,381)	-	(584,381)	(156,563)
	(842,114)	-	(842,114)	(393,998)

10. මූල්‍ය වත්කම් භාහිරරණය

දෙසැම්බර් 31 දිනෙන් අවසන් වර්ෂය සඳහා	2016	2015
	රු.000	රු.000
10.1 ප්‍රකාශිත ස්කන්ධ සුරැකුම්පත්		
කොළඹ නැව් තොරතුරු මධ්‍යස්ථානය පී.එල්.සී.	1,868,729	-
හේලිස් එම්.පී.ටී.නිට් මිල්ස් පී.එල්.සී.	130,481	-
රයිගම් වයඹ සෝල්ටන්ස් පී.එල්.සී.	64,375	-
කාසන්ස් කම්බර්බැච් පී.එල්.සී.	1,625,639	-
බුකින් දාරා පී.එල්.සී.	1,508,810	-
ද ෆිනෑන්ස් සමාගම පී.එල්.සී.	33,602	138,286
සිලෝන් ග්‍රේන් එලිවේටර්ස් පී.එල්.සී.	-	515,475
බුචුන්ස් සහ සමාගම පී.එල්.සී.	-	1,100,270
ගලධාරි හොටෙල්ස් පී.එල්.සී.	-	561,344
මැක්වුඩ්ස් එන්ජිනිං පී.එල්.සී.	-	12,856
ඊඩන් හොටෙල් ලංකා පී.එල්.සී.	-	128,410
	5,231,637	2,456,641
10.2 ප්‍රකාශිත නොවන ස්කන්ධ සුරැකුම්පත්		
ශ්‍රී ලංකා ගුවන් සේවාව	-	500,000
	-	500,000
	5,231,637	2,956,641



**සේවක අර්ථසාධක අරමුදල
මූල්‍ය ප්‍රකාශනයන්ට අදාළ සටහන්**

II. වෙනත් ආදායම්

දෙසැම්බර් 31 දිනෙන් අවසන් වර්ෂය සඳහා	2016			2015
	මුදල් මණ්ඩලය රු.000	කමිකරු දෙපාර්තමේන්තුව රු.000	එකතුව රු.000	එකතුව රු.000
අධිකාර	156,361	-	156,361	184,380
සුරැකුම්පත් ණයට දීමෙන් ලද පොලී	-	-	-	125,960
වෙනත් ආදායම්	815	5,087	5,902	12,970
	157,176	5,087	162,263	323,310

12. මෙහෙයුම් වියදම්

දෙසැම්බර් 31 දිනෙන් අවසන් වර්ෂය සඳහා	2016			2015
	මුදල් මණ්ඩලය රු.000	කමිකරු දෙපාර්තමේන්තුව රු.000	එකතුව රු.000	එකතුව රු.000
සේවක පිරිවැය	477,974	383,175	861,149	748,499
පරිපාලන පිරිවැය	230,597	172,189	402,786	397,204
වෙනත් වියදම්	212,436	10,869	223,305	44,913
	921,007	566,233	1,487,240	1,190,616

13. ආදායම් බදු වියදම

දෙසැම්බර් 31 දිනෙන් අවසන් වර්ෂය සඳහා	2016	2015
	රු.000	රු.000
භාණ්ඩාගාර බැඳුම්කර මත කුමක්ෂය කරන ලද රඳවා ගැනීමේ බදු	15,319,213	13,245,133
ණයකර, රුපියල් ණය සහ වෙනත් ආයෝජන මත ආදායම් බදු වෙන්කිරීම්	337,978	349,563
වසර තුළ ගෙවූ බදු ආදායම්	-	132,706
	15,657,191	13,727,402

2006 අංක 10 දරණ ආදායම් බදු පනතේ ප්‍රතිපාදන හා ඊට අදාළ සංශෝධනයන්ට අනුව ප්‍රවර්තන බද්ද ගණනය කොට ඇත. අරමුදලේ ආදායම් බදු වගකීම් 10% වේ.

14. විකිණීමට ඇති මූල්‍ය වත්කම්වල සාධාරණ අගයේ ශුද්ධ වෙනස්වීම් මත ශුද්ධ ලාභය/(අලාභය)

දෙසැම්බර් 31 දිනෙන් අවසන් වර්ෂය සඳහා	2016			2015
	මුදල් මණ්ඩලය රු.000	කමිකරු දෙපාර්තමේන්තුව රු.000	එකතුව රු.000	එකතුව රු.000
ලැයිස්තුගත කොටස් මත අලාභ	(3,364,340)	-	(3,364,340)	(5,181,505)
භාණ්ඩාගාර බැඳුම්කර මත අලාභ	(5,089,100)	-	(5,089,100)	(2,818,556)
භාණ්ඩාගාර බිල්පත් මත ලාභ	391,116	-	391,116	3,097
ණයකර මත අලාභ	(118,409)	-	(118,409)	(16,944)
	(8,180,733)	-	(8,180,733)	(8,013,908)



සේවක අර්ථසාධක අරමුදල
මූල්‍ය ප්‍රකාශනයන්ට අදාළ සටහන්

15. දේපළ, පිරිසහ හා උපකරණ

15.1 එකතුව - 2016

	පරිගණක උපකරණ රු.000	කාර්යාලය ගෘහ භාණ්ඩ රු.000	කාර්යාලය උපකරණ රු.000	රථවාහන රු.000	වෙනත් රු.000	එකතුව රු.000
පිරිවැය						
2016 ජනවාරි 01 දිනට	497,431	91,388	351,196	100,396	3,551	1,043,962
වර්ෂය තුළ එකතුවීම්	4,378	4,465	27,214	-	2,764	38,821
වර්ෂය තුළ ඉවත් කිරීම්	-	-	-	-	-	-
මාරු කිරීම්/ගැලපීම්	(5,303)	-	5,303	-	-	-
2016 දෙසැම්බර් 31 දිනට	496,506	95,853	383,713	100,396	6,315	1,082,783
සමුච්චිත ක්ෂය						
2016 ජනවාරි 01 දිනට	439,791	54,695	216,117	56,870	2,541	770,014
වාර්ෂික අය කිරීම්	13,802	8,252	12,186	1,621	233	36,094
වර්ෂය තුළ ඉවත් කිරීම්	-	-	-	-	-	-
මාරු කිරීම්/ගැලපීම්	(4,141)	-	4,141	-	-	-
2016 දෙසැම්බර් 31 දිනට	449,452	62,947	232,444	58,491	2,774	806,108
ශුද්ධ පොත් අගය						
2016 දෙසැම්බර් 31 දිනට	47,054	32,906	151,269	41,905	3,541	276,675
2015 දෙසැම්බර් 31 දිනට	57,640	36,693	135,079	43,526	1,010	273,948

එකතුව - 2015

	පරිගණක උපකරණ රු.000	කාර්යාලය ගෘහ භාණ්ඩ රු.000	කාර්යාලය උපකරණ රු.000	රථවාහන රු.000	වෙනත් රු.000	එකතුව රු.000
පිරිවැය						
2015 ජනවාරි 01 දිනට	476,063	75,521	307,306	100,396	3,424	962,710
වර්ෂය තුළ එකතුවීම්	21,368	15,867	43,890	-	127	81,252
වර්ෂය තුළ ඉවත් කිරීම්	-	-	-	-	-	-
මාරු කිරීම්/ගැලපීම්	-	-	-	-	-	-
2015 දෙසැම්බර් 31 දිනට	497,431	91,388	351,196	100,396	3,551	1,043,962
සමුච්චිත ක්ෂය						
2015 ජනවාරි 01 දිනට	398,638	47,946	212,079	55,434	2,415	716,512
වාර්ෂික අය කිරීම්	41,153	6,749	4,038	1,436	126	53,502
වර්ෂය තුළ ඉවත් කිරීම්	-	-	-	-	-	-
මාරු කිරීම්/ගැලපීම්	-	-	-	-	-	-
2015 දෙසැම්බර් 31 දිනට	439,791	54,695	216,117	56,870	2,541	770,014
ශුද්ධ පොත් අගය						
2015 දෙසැම්බර් 31 දිනට	57,640	36,693	135,079	43,526	1,010	273,948
2014 දෙසැම්බර් 31 දිනට	77,425	27,575	95,227	44,962	1,009	246,198



**සේවක අර්ථසාධක අරමුදල
මූල්‍ය ප්‍රකාශනයන්ට අදාළ සටහන්**

දේපළ, පිරිසහ හා උපකරණ

15.2 එකතුව 2016

	පරිගණක උපකරණ		කාර්යාලීය ගෘහ භාණ්ඩ		කාර්යාලීය උපකරණ		රථවාහන		වෙනත්		එකතුව	
	මුදල් මණ්ඩලය රු.000	කමකරු දෙපාර්. රු.000	මුදල් මණ්ඩලය රු.000	කමකරු දෙපාර්. රු.000	මුදල් මණ්ඩලය රු.000	කමකරු දෙපාර්. රු.000	මුදල් මණ්ඩලය රු.000	කමකරු දෙපාර්. රු.000	මුදල් මණ්ඩලය රු.000	කමකරු දෙපාර්. රු.000	මුදල් මණ්ඩලය රු.000	කමකරු දෙපාර්. රු.000
පිරිවැය												
2016 ජනවාරි 01 දිනට	108,161	389,270	45,933	45,455	13,396	337,800	-	100,396	3,199	352	170,689	873,273
වර්ෂය තුළ එකතුවීම්	168	4,210	79	4,386	3,048	24,166	-	-	2,764	-	6,059	32,762
වර්ෂය තුළ ඉවත් කිරීම්	-	-	-	-	-	-	-	-	-	-	-	-
මාරු කිරීම්/ගැළපීම්	-	(5,303)	-	-	-	5,303	-	-	-	-	-	-
2016 දෙසැම්බර් 31 දිනට	108,329	388,177	46,012	49,841	16,444	367,269	-	100,396	5,963	352	176,748	906,035
සමුච්චිත ක්ෂය												
2016 ජනවාරි 01 දිනට	100,197	339,594	20,503	34,192	10,713	205,404	-	56,870	2,189	352	133,602	636,412
වාර්ෂික අය කිරීම්	5,516	8,286	3,595	4,657	1,424	10,762	-	1,621	233	-	10,768	25,326
වර්ෂය තුළ ඉවත් කිරීම්	-	-	-	-	-	-	-	-	-	-	-	-
මාරු කිරීම්/ගැළපීම්	-	(4,141)	-	-	-	4,141	-	-	-	-	-	-
2016 දෙසැම්බර් 31 දිනට	105,713	343,738	24,098	38,849	12,137	220,307	-	58,491	2,422	352	144,370	661,738
2016 දෙසැම්බර් 31 දිනට මුද්‍රිත පොත් අගය	2,616	44,438	21,914	10,992	4,307	146,962	-	41,905	3,541	-	32,378	244,297
2015 දෙසැම්බර් 31 දිනට මුද්‍රිත පොත් අගය	7,964	49,676	25,430	11,263	2,683	132,396	-	43,526	1,010	-	37,087	236,861



**සේවක අර්ථසාධක අරමුදල
මූල්‍ය ප්‍රකාශනයන්ට අදාළ සටහන්**

දේපළ, පිරිසහ හා උපකරණ

15.2 එකතුව 2015

	පරිගණක උපකරණ		කාර්යාලීය ගෘහ භාණ්ඩ		කාර්යාලීය උපකරණ		රථවාහන		වෙනත්		එකතුව	
	මුදල් මණ්ඩලය රු.000	කමකරු දෙපාර්. රු.000	මුදල් මණ්ඩලය රු.000	කමකරු දෙපාර්. රු.000	මුදල් මණ්ඩලය රු.000	කමකරු දෙපාර්. රු.000	මුදල් මණ්ඩලය රු.000	කමකරු දෙපාර්. රු.000	මුදල් මණ්ඩලය රු.000	කමකරු දෙපාර්. රු.000	මුදල් මණ්ඩලය රු.000	කමකරු දෙපාර්. රු.000
පිරිවැය												
2015 ජනවාරි 01 දිනට	102,003	374,061	42,492	33,029	11,715	295,591	-	100,396	3,072	352	159,281	803,429
වර්ෂය තුළ එකතුවීම්	6,159	15,209	3,441	12,426	1,681	42,209	-	-	127	-	11,408	69,844
වර්ෂය තුළ ඉවත් කිරීම්	-	-	-	-	-	-	-	-	-	-	-	-
මාරු කිරීම්/ගැළපීම්	-	-	-	-	-	-	-	-	-	-	-	-
2015 දෙසැම්බර් 31 දිනට	108,161	389,270	45,933	45,455	13,396	337,800	-	100,396	3,199	352	170,689	873,273
සමුච්චිත ක්ෂය												
2015 ජනවාරි 01 දිනට	85,699	312,939	17,175	30,771	9,308	202,771	-	55,434	2,063	352	114,245	602,267
වාර්ෂික අය කිරීම්	14,498	26,655	3,328	3,421	1,405	2,633	-	1,436	126	-	19,357	34,145
වර්ෂය තුළ ඉවත් කිරීම්	-	-	-	-	-	-	-	-	-	-	-	-
මාරු කිරීම්/ගැළපීම්	-	-	-	-	-	-	-	-	-	-	-	-
2015 දෙසැම්බර් 31 දිනට	100,197	339,594	20,503	34,192	10,713	205,404	-	56,870	2,189	352	133,602	636,412
2015 දෙසැම්බර් 31 දිනට ශුද්ධ පොත් අගය	7,964	49,676	25,430	11,263	2,683	132,396	-	43,526	1,010	-	37,087	236,861
2014 දෙසැම්බර් 31 දිනට ශුද්ධ පොත් අගය	16,303	61,122	25,317	2,258	2,407	92,820	-	44,962	1,009	-	45,036	201,162
												246,198



**සේවක අර්ථසාධක අරමුදල
මූල්‍ය ප්‍රකාශනයන්ට අදාළ සටහන්**

16. අස්පෘශ්‍ය වත්කම්

පරිගණක මෘදුකාංග	2016	2015
	එකතුව රු.000	එකතුව රු.000
පිරිවැය		
ජනවාරි 01 දිනට	32,796	32,748
වර්ෂය තුළ දී අත්පත් කරගත්	765	48
දෙසැම්බර් 31 දිනට	33,561	32,796
ක්‍රමක්ෂය		
ජනවාරි 01 දිනට	31,932	28,263
කාලපරිච්ඡේදය තුළ ක්‍රමක්ෂය	368	3,669
දෙසැම්බර් 31 දිනට	32,300	31,932
ශුද්ධ පොත් අගය		
ජනවාරි 01 දිනට	864	4,485
දෙසැම්බර් 31 දිනට	1,261	864

17. ලාභ හෝ අලාභ තුළින් සාධාරණ අගයට මූල්‍ය වත්කම්

දෙසැම්බර් 31 දිනට	2016		2015	
	පිරිවැය රු.000	සාධාරණ අගය රු.000	පිරිවැය රු.000	සාධාරණ අගය රු.000
වෙළෙඳාම සඳහා තබා ගෙන ඇති මූල්‍ය වත්කම්				
කොටස්වල ආයෝජන				
ප්‍රකාශිත කොටස් (සටහන 17.1)	2,982,561	2,615,095	1,925,285	1,717,657
	2,982,561	2,615,095	1,925,285	1,717,657
රාජ්‍ය සුරැකුම්පත්වල ආයෝජන				
භාණ්ඩාගාර බැඳුම්කර (සටහන 17.2)	12,233,851	11,492,906	2,027,442	1,870,879
	12,233,851	11,492,906	2,027,442	1,870,879
ණය සුරැකුම්පත්වල ආයෝජන				
සාංගමික ණයකර (සටහන 17.3)	114,500	114,500	114,500	114,500
	114,500	114,500	114,500	114,500
වෙළෙඳාම සඳහා තබා ඇති මුළු මූල්‍ය වත්කම්	15,330,912	14,222,501	4,067,227	3,703,036
ලාභ හෝ අලාභය තුළින් සාධාරණ අගයට ඇති මූල්‍ය වත්කම්	-	-	-	-
ලාභ හෝ අලාභ තුළින් සාධාරණ අගයට මූල්‍ය වත්කම්වල එකතුව	15,330,912	14,222,501	4,067,227	3,703,036



**සේවක අර්ථසාධක අරමුදල
මූල්‍ය ප්‍රකාශනයන්ට අදාළ සටහන්**

17.1 කොටස් ආයෝජන - ප්‍රකාශිත

දෙසැම්බර් 31 දිනට සමාගමේ නම	2016		2015	
	පිරිවැය රු.000	වෙළෙඳපොළ අගය රු.000	පිරිවැය රු.000	වෙළෙඳපොළ අගය රු.000
ඇක්සස් ඉංජිනියරින් පී.එල්.සී.	102,915	116,433	206,473	213,404
ඒ.සී.එල්. කේබල්ස් පී.එල්.සී.	22,978	24,634	18,936	19,517
ඒ.සී.එල්. ප්ලාස්ටික්ස් පී.එල්.සී.	19,893	33,674	23,559	33,481
එයිටිකන් ස්පෙන්ස් සමාගම	280,028	206,106	205,824	205,524
එයිටිකන් ස්පෙන්ස් හොටෙල් හෝල්ඩින්ග්ස් පී.එල්.සී.	164,977	122,338	12,406	10,572
ඒෂියන් හොටෙල්ස් සහ ප්‍රොපර්ටිස් පී.එල්.සී.	96,297	108,731	14,600	12,411
බලංගොඩ ප්ලාන්ටේෂන්ස් පී.එල්.සී.	40,338	16,483	40,338	23,779
බොගවත්තලාව ටී ස්ටේට්ස් පී.එල්.සී.	1,463	793	1,463	891
බුචුන්ස් සහ සමාගම පී.එල්.සී.	25,399	24,855	9,332	9,003
බුචුන්ස් කැපිටල් පී.එල්.සී.	524	115	-	-
බුචුන්ස් ඉන්වෙස්ට්මන්ට් පී.එල්.සී. (ජන්ද)	3,690	2,916	3,690	2,916
බුකින් දාරා පී.එල්.සී.	2,614	1,019	2,614	1,860
සී.ඩබ්. මැකී පී.එල්.සී.	12,644	7,644	12,644	8,091
කාර්ගිල්ස් (සිලෝන්) පී.එල්.සී.	2,274	2,809	2,274	2,731
කාසන්ස් කම්බර්ලැට් පී.එල්.සී.	13,160	5,288	13,160	10,531
සෙන්ට්‍රල් ෆිනෑන්ස් පී.එල්.සී.	74,401	64,847	11,316	11,327
සිලෝන් ගාඩියන් ඉන්වෙස්ට්මන්ට් ට්‍රස්ට් පී.එල්.සී.	40,108	24,174	40,108	39,894
සිලෝන් හොස්පිටල්ස් පී.එල්.සී. (ජන්ද)	106,534	94,128	-	-
සිලෝන් ටී සර්විසස් පී.එල්.සී.	23,494	19,673	-	-
සිලෝන් නියටර්ස් පී.එල්.සී.	6,507	5,693	6,507	6,366
වෙමනෙක්ස් පී.එල්.සී.	1,454	1,388	160	121
සී.අයි.සී. හෝල්ඩින්ග්ස් පී.එල්.සී. (නිෂ්ඡන්ද)	29,552	23,211	-	-
සී.අයි.සී. හෝල්ඩින්ග්ස් පී.එල්.සී. (ජන්ද)	119,043	101,902	-	-
ඩයලොග් ආසියාටා පී.එල්.සී.	505	505	123,937	125,489
ඩීසල් සහ මෝටර් ඉංජිනියරින් පී.එල්.සී.	88,707	72,789	-	-
ඩිප්ටි ප්‍රඩක්ට්ස් පී.එල්.සී.	65,128	50,593	65,128	64,115
එක්ස්පෝ ලංකා හෝල්ඩින්ග්ස් පී.එල්.සී. (ජන්ද)	8,421	6,089	8,420	7,828
ඊඩින් හොටෙල් ලංකා පී.එල්.සී.	-	-	5,844	3,682
ශ්‍රී ලංකා කැපිටල් හෝල්ඩින්ග්ස් පී.එල්.සී.	-	-	524	136
හේලිස් පී.එල්.සී.	214,119	193,803	59,313	57,393
ජෝන් කීල්ස් හෝල්ඩින්ග්ස් පී.එල්.සී.	726,143	712,206	411,504	348,910
කැගල්ල ප්ලාන්ටේෂන්ස් පී.එල්.සී.	24,734	5,932	24,734	8,133
කැලණි ටයර් පී.එල්.සී.	1,021	896	1,021	1,070
ලංකා අයි.ඕ.සී. පී.එල්.සී.	139	141	-	-
ලංකෙම් සිලෝන් පී.එල්.සී.	4,349	1,800	4,349	2,699
මැක්වුඩ් එන්ජි පී.එල්.සී.	15,760	6,863	15,760	10,399
මල්වත්ත වැලි ප්ලාන්ටේෂන්ස් පී.එල්.සී.	8,783	2,297	8,783	2,693
මල්වත්ත වැලි ප්ලාන්ටේෂන්ස් පී.එල්.සී. (නිෂ්ඡන්ද)	3,101	969	3,101	1,073
නවලෝක හොස්පිටල්ස් පී.එල්.සී.	-	-	64,706	61,259
පී.සී. හවුස් පී.එල්.සී.	-	-	43,925	3,397
පාම් ගාර්ඩින්ස් හොටෙල් පී.එල්.සී.	54,109	7,601	54,109	10,234
පීපල්ස් ලීසිං සහ ෆිනෑන්ස් පී.එල්.සී.	266,478	254,160	99,246	104,334
රයිගම් වයඹ සෝල්ටන්ස් පී.එල්.සී.	32,991	19,798	32,991	26,727
රෝයල් සෙරමික්ස් ලංකා පී.එල්.සී.	150,233	158,918	175,342	178,250
සෙලාන් ඩිවලස්මන්ට් පී.එල්.සී.	1,416	1,440	1,416	1,390



**සේවක අර්ථසාධක අරමුදල
මූල්‍ය ප්‍රකාශනයන්ට අදාළ සටහන්**

(සම්බන්ධයි...)

17.1 කොටස් ආයෝජන - ප්‍රකාශිත

දෙසැම්බර් 31 දිනෙන් අවසන් වර්ෂය සඳහා සමාගමේ නම	2016		2015	
	පිරිවැය	වෙළෙඳපොළ අගය	පිරිවැය	වෙළෙඳපොළ අගය
	රු.000	රු.000	රු.000	රු.000
ශ්‍රී ලංකා ටෙලිකොම් පී.එල්.සී.	39,003	41,746	-	-
ටාඒ ලංකා හොටෙල්ස් පී.එල්.සී.	2,896	2,681	2,896	2,692
ටැන්ජරින් බීච් හොටෙල්ස් පී.එල්.සී.	2,338	2,276	2,338	2,975
ටී ස්මෝල් හෝල්ඩර්ස් ෆැක්ටරිස් පී.එල්.සී.	440	192	440	244
ටෝකියෝ සිමෙන්ට් (ලංකා) පී.එල්.සී. (නිෂ්පාද)	6,138	8,227	6,138	6,310
ටෝකියෝ සිමෙන්ට් සමාගම (ලංකා) පී.එල්.සී.	-	-	8,594	11,017
වැලිබල් වන් පී.එල්.සී.	75,322	54,319	75,322	62,789
	2,982,561	2,615,095	1,925,285	1,717,657

ප්‍රකාශිත ස්කන්ධ සාධන පත්‍රවල ආයෝජනවල සාධාරණ අගයන් කොළඹ කොටස් හුවමාරුව විසින් දෙසැම්බර් 31 දිනට ප්‍රකාශිත බර තැබූ මිල මත පදනම් වේ.

17.2 භාණ්ඩාගාර බැඳුම්කර

දෙසැම්බර් 31 දිනට සුරැකුම්පත්	2016			2015		
	මුහුණත අගය	මිලදී ගැනීමේ පිරිවැය	වෙළෙඳපොළ අගය	මුහුණත අගය	මිලදී ගැනීමේ පිරිවැය	වෙළෙඳපොළ අගය
	රු.000	රු.000	රු.000	රු.000	රු.000	රු.000
08.00%2018A	500,000	462,418	471,776	-	-	-
09.00%2028A	800,000	697,597	622,049	-	-	-
13.00%2029A	350,000	398,411	352,367	-	-	-
11.40%2024A	1,745,000	1,795,866	1,665,763	745,000	830,419	784,260
11.00%2026A	3,000,000	2,707,869	2,760,027	-	-	-
11.50% 2035A	1,850,000	1,968,694	1,667,261	250,000	284,125	255,348
09.25%2020A	500,000	460,526	464,199	-	-	-
11.00%2030A	350,000	394,105	310,918	350,000	394,105	354,325
10.00%2022A	1,000,000	912,332	909,385	-	-	-
11.50%2028A	2,450,000	2,436,033	2,269,161	450,000	518,793	476,946
	12,545,000	12,233,851	11,492,906	1,795,000	2,027,442	1,870,879

රාජ්‍ය සුරැකුම්පත්වල සාධාරණ වටිනාකම, දෙසැම්බර් 31 දිනට ශ්‍රී ලංකා මහ බැංකුව විසින් ප්‍රකාශිත සාමාන්‍ය මිල ගණන් ඉදිරිපත් කිරීම මත පදනම් වේ.

17.3 සාංගමික ණයකර

දෙසැම්බර් 31 දිනට සමාගම	2016			2015		
	මුහුණත අගය	මිලදී ගැනීමේ පිරිවැය	වෙළෙඳපොළ අගය	මුහුණත අගය	මිලදී ගැනීමේ පිරිවැය	වෙළෙඳපොළ අගය
	රු.000	රු.000	රු.000	රු.000	රු.000	රු.000
නවලෝක හොස්පිටල්ස් පී.එල්.සී.	114,500	114,500	114,500	114,500	114,500	114,500
	114,500	114,500	114,500	114,500	114,500	114,500

ලැයිස්තුගත සාංගමික ණයකරවල සාධාරණ වටිනාකම දෙසැම්බර් 31 දිනට කොළඹ කොටස් හුවමාරුව මගින් ප්‍රකාශිත සාමාන්‍ය මිල මත පදනම් වේ.



**සේවක අර්ථසාධක අරමුදල
මූල්‍ය ප්‍රකාශනයන්ට අදාළ සටහන්**

18. විකිණීමට ඇති මූල්‍ය වත්කම්

දෙසැම්බර් 31 දිනට	2016		2015	
	පිරිවැය රු.000	සාධාරණ අගය රු.000	පිරිවැය රු.000	සාධාරණ අගය රු.000
කොටස් ආයෝජන				
ප්‍රකාශිත (18.1.1)	69,853,569	67,964,684	71,377,559	75,625,152
ප්‍රකාශ නොකළ (18.1.2)	10,270,625	10,270,625	10,270,625	10,270,625
	80,124,194	78,235,309	81,648,184	85,895,777
රාජ්‍ය සුරැකුම්පත්වල ආයෝජන				
භාණ්ඩාගාර බැඳුම්කර (18.2.1)	49,933,888	42,680,707	48,258,890	46,094,809
භාණ්ඩාගාර බිල්පත් (18.2.2)	37,980,948	38,815,227	-	-
	87,914,836	81,495,934	48,258,890	46,094,809
ණය සුරැකුම්පත්වල ආයෝජන				
සාංගමික ණයකර (18.3.1)	2,825,530	2,821,179	2,942,705	3,056,763
	2,825,530	2,821,179	2,942,705	3,056,763
විකිණීමට ඇති මූල්‍ය වත්කම්වල එකතුව	170,864,560	162,552,422	132,849,779	135,047,349

18.1 කොටස් ආයෝජන

18.1.1 ප්‍රකාශිත කොටස්

දෙසැම්බර් 31 දිනට සමාගමේ නම	2016		2015	
	පිරිවැය රු.000	වෙළෙඳපොළ අගය රු.000	පිරිවැය රු.000	වෙළෙඳපොළ අගය රු.000
ඒ.සී.එල්. කේබල්ස් පී.එල්.සී.	132,536	332,766	132,536	332,491
ඇක්සස් ඉංජිනියරින් පී.එල්.සී.	345,820	391,428	344,918	363,531
එයිටිකන් ස්පෝන්සර්ස් පී.එල්.සී.	1,717,108	1,132,308	1,576,188	1,512,797
එයිටිකන් ස්පෝන්සර්ස් හොටෙල් හෝල්ඩින්ග්ස් පී.එල්.සී.	1,545,230	1,235,381	1,545,229	1,949,093
අමායා ලෙෂර් පී.එල්.සී.	340,028	326,871	340,028	323,613
එම්සන් හොටෙල්ස් සහ ප්‍රොපර්ටීස් පී.එල්.සී.	3,177,485	2,470,507	3,177,485	2,561,526
ආසිරි සර්පිකල් හොස්පිටල් පී.එල්.සී.	1,681	2,568	1,681	3,233
බයිරහා ෆාම් පී.එල්.සී.	5,274	6,440	5,274	7,086
බ්‍රවුන්ස් සහ සමාගම පී.එල්.සී.	673,890	559,908	1,774,160	673,890
බ්‍රකින් දාරා පී.එල්.සී.	2,307,996	799,185	2,307,996	1,459,084
සී.අයි.සී. හෝල්ඩින්ග්ස් පී.එල්.සී. (නිෂ්පාද)	192,174	165,722	192,174	197,892
සී.අයි.සී. හෝල්ඩින්ග්ස් පී.එල්.සී. (ඡන්ද)	575,257	501,746	516,320	491,827
කාර්ගිල්ස් (සිලෝන්) පී.එල්.සී.	1,369,726	1,427,278	1,369,726	1,387,632
කාසන්ස් කම්බර්බැලි පී.එල්.සී.	2,594,080	968,441	2,594,080	1,928,524
සෙන්ට්‍රල් ෆිනෑන්ස් සමාගම පී.එල්.සී.	2,571,171	2,263,205	2,571,171	2,770,601
සිලෝන් කෝල්ඩ් ස්ටෝර්ස් පී.එල්.සී.	-	-	6,852	130,225
පිරමල් ග්ලාස් සිලෝන් පී.එල්.සී.	541,434	478,681	541,434	550,935
සිලෝන් ග්ලෝස් එලිවෝර්ස් පී.එල්.සී.	490,110	443,560	1,005,585	490,110
සිලෝන් ගාඩියන් ඉන්වෙස්ට්මන්ට්ස් පී.එල්.සී.	515,379	289,109	465,149	422,037
සිලෝන් හොස්පිටල්ස් පී.එල්.සී. (නිෂ්පාද)	25,411	80,229	25,410	86,578
සිලෝන් හොටෙල්ස් කෝපරේෂන් පී.එල්.සී.	711,243	416,932	711,243	519,624
සිලෝන් ටී සර්විසස් පී.එල්.සී.	1,059,144	943,555	1,059,144	989,457
සිලෝන් කියර්ස් පී.එල්.සී.	1,080,051	869,226	1,080,050	971,978
වෙවිරොන් ලුබ්‍රිකන්ට්ස් ලංකා පී.එල්.සී.	49,564	159,600	98,352	346,738
කොළඹ නැව් තටාකාංගනය පී.එල්.සී.	2,791,809	923,079	2,791,809	1,762,776
කොමර්ෂල් බැංකුව පී.එල්.සී.	7,992,963	11,707,464	7,992,963	11,159,215



**සේවක අර්ථසාධක අරමුදල
මූල්‍ය ප්‍රකාශනයන්ට අදාළ සටහන්**

(සම්බන්ධයි...)

18.1.1 ප්‍රකාශන කොටස්

දෙසැම්බර් 31 දිනට සමාගමේ නම	2016		2015	
	පිරිවැය රු.000	වෙළෙඳපොළ අගය රු.000	පිරිවැය රු.000	වෙළෙඳපොළ අගය රු.000
ඩී.එෆ්.සී.සී. බැංකුව	3,395,968	2,985,202	3,395,968	4,096,428
ඩීසල් සහ මෝටර් ඉංජිනේරුන් පී.එල්.සී.	1,536,983	952,827	1,536,983	1,009,406
ඩයලොග් ආසියාවා පී.එල්.සී.	1,742,038	1,897,760	1,254,854	1,439,195
ඩිජිටල් ප්‍රවෘත්ති පී.එල්.සී.	801,551	612,323	801,551	775,986
ඊඩීන් හොටෙල්ස් ලංකා පී.එල්.සී.	-	-	216,936	85,665
ගලධාරී හොටෙල්ස් (ලංකා) පී.එල්.සී.	248,978	253,721	810,322	248,978
හැටන් නැෂනල් බැංකුව පී.එල්.සී.	5,166,481	7,279,368	5,166,481	6,704,790
හේකාබ් පී.එල්.සී.	238,460	212,635	238,460	233,756
හේලීස් පී.එල්.සී.	882,453	825,884	851,577	907,054
හේලීස් ෆැබ්‍රිකේස් පී.එල්.සී.	213,592	83,111	213,592	124,112
හොටෙල් සර්විස් (සිලෝන්) පී.එල්.සී.	-	-	555,502	447,299
ජේ.කේ.එච්. වොරන්ට්ටි 12.11.2013/11.11.2016	-	-	-	3,530
ජෝන් කීල්ස් හෝල්ඩින්ග්ස් පී.එල්.සී.	871,807	759,630	871,807	816,500
ජෝන් කීල්ස් හොටෙල්ස් පී.එල්.සී.	1,166,289	855,372	1,166,289	1,208,507
කැලණි ටයර්ස් පී.එල්.සී.	97,614	99,946	97,614	119,350
ලංකා අයි.ඕ.සී. පී.එල්.සී.	76,299	74,245	55,731	64,633
ලංකා ඔරිකස් ලීසිං සමාගම පී.එල්.සී.	1,611,013	1,100,714	1,611,013	1,427,132
ලංකා ටයිල්ස් පී.එල්.සී.	406,130	476,461	406,130	550,986
ලාං ගෑස් පී.එල්.සී. (නිෂ්පාදන)	706,344	593,559	706,344	687,374
ලාං ගෑස් පී.එල්.සී. (ජන්ද)	2,684,120	1,927,997	2,684,120	2,402,759
ලයිට් හවුස් හොටෙල් පී.එල්.සී.	309,422	270,003	309,422	287,291
මැක්වුඩ් එන්ජිනීරිං පී.එල්.සී.	7,143	4,143	19,999	7,143
ජාතික සංවර්ධන බැංකුව පී.එල්.සී.	1,429,995	2,497,599	1,429,995	3,107,589
තේෂන් ට්‍රස්ට් බැංකුව පී.එල්.සී.	8,080	9,821	8,080	10,477
නවලෝක හොස්පිටල් පී.එල්.සී.	21,565	27,839	21,565	20,415
නෙස්ට්ලේ ලංකා පී.එල්.සී.	21,687	200,190	21,687	204,950
ඔවර්සීස් රියලිටි (සිලෝන්) පී.එල්.සී.	-	-	233,096	344,730
පීපල්ස් ලීසිං සහ ෆිනෑන්ස් පී.එල්.සී.	1,237,421	1,220,720	729,740	945,513
රයිගම් වයඹ සෝල්ටන්ස් පී.එල්.සී.	120,691	56,316	120,691	76,026
රිච්ඩ් පීරිස් සහ සමාගම පී.එල්.සී.	1,647,208	1,359,196	1,647,208	1,444,146
රෝයල් සෙරමික්ස් ලංකා පී.එල්.සී.	1,483,645	1,605,690	1,483,645	1,545,911
සම්පත් බැංකුව පී.එල්.සී.	2,593,828	4,595,958	2,593,828	4,261,643
සෙලාන් බැංකුව පී.එල්.සී. (නිෂ්පාදන)	321,383	531,796	321,383	657,985
සෙලාන් බැංකුව පී.එල්.සී.	1,118,906	1,561,230	1,118,906	1,647,965
සියරා කේබල්ස් පී.එල්.සී.	33	29	33	35
සොෆ්ට්ලොජික් හෝල්ඩින්ග්ස් පී.එල්.සී.	133,137	93,997	133,137	112,073
ශ්‍රී ලංකා ටෙලිකොම් පී.එල්.සී.	818,616	869,922	818,616	1,135,731
ටාජ් ලංකා හොටෙල්ස් පී.එල්.සී.	341,046	184,535	341,046	185,268
ටැන්ජරින් බීච් හොටෙල්ස් පී.එල්.සී.	145,320	95,330	145,320	124,613
ද ෆිනෑන්ස් සමාගම පී.එල්.සී.	67,204	33,602	205,490	67,204
කින්ග්ස්බරි පී.එල්.සී.	555,502	388,511	-	-
ටෝකියෝ සිමෙන්ට් සමාගම (ලංකා) පී.එල්.සී. (නිෂ්පාදන)	128,512	233,974	115,900	166,431
ට්‍රාන්ස් ඒෂියා හොටෙල්ස් පී.එල්.සී.	263,155	403,843	263,155	405,561
වැලිබල් වන් පී.එල්.සී.	2,427,386	1,834,496	2,427,386	2,120,519
	69,853,569	67,964,684	71,377,559	75,625,152

ලැයිස්තුගත හිමිකම් සුරැකුම් වලට ආයෝජනවල සාධාරණ අගයන් සඳහා පදනම් වී ඇත්තේ දෙසැම්බර් 31 දිනට කොළඹ කොටස් වෙළෙඳපොළ ප්‍රසිද්ධ කරන ලද බර තැබූ සාමාන්‍ය මිලටය.



**සේවක අර්ථසාධක අරමුදල
මූල්‍ය ප්‍රකාශනයන්ට අදාළ සටහන්**

18.1.2 ප්‍රකාශන නොකළ කොටස්

දෙසැම්බර් 31 දිනට සමාගමේ නම	2016		2015	
	පිරිවැය	පොත් අගය	පිරිවැය	පොත් අගය
	රු.000	රු.000	රු.000	රු.000
කැන්ඩිල් හෝල්ඩින්ග්ස් පුද්ගලික සමාගම	5,000,000	5,000,000	5,000,000	5,000,000
කාර්ගිල්ස් බැංකුව	495,000	495,000	495,000	495,000
ෆිච් රේටින්ග්ස් ලංකා සමාගම	625	625	625	625
ජේට්වින් සිම්පනි සමාගම	390,000	390,000	390,000	390,000
ශ්‍රී ලංකන් එයාර් ලයින්ස්	0	0	0	0
ශ්‍රී ලංකන් කේටරින්ග් ලිමිටඩ්	1,005,000	1,005,000	1,005,000	1,005,000
වැලිගම හොටෙල් ප්‍රොපර්ටිස් පුද්ගලික සමාගම	405,000	405,000	405,000	405,000
වෙස්ට් කෝස්ට් පවර් පුද්ගලික සමාගම	2,975,000	2,975,000	2,975,000	2,975,000
	10,270,625	10,270,625	10,270,625	10,270,625

පිරිවැය මත පවත්වාගෙන යනු ලබන ලැයිස්තුගත නොවන හිමිකම් සුරැකුම්පත්වල ආයෝජනවල වෙළෙඳපොළ අගය විශ්වාසනීය ලෙස අගය කිරීම සඳහා තොරතුරු ප්‍රමාණවත් නැත.

18.2 රාජ්‍ය සුරැකුම්පත්වල ආයෝජනය

18.2.1 භාණ්ඩාගාර බැඳුම්කර

දෙසැම්බර් 31 දිනට සුරැකුම්පත්	2016			2015		
	මුහුණත අගය	මිලදී ගැනීමේ පිරිවැය	වෙළෙඳපොළ අගය	මුහුණත අගය	මිලදී ගැනීමේ පිරිවැය	වෙළෙඳපොළ අගය
	රු.000	රු.000	රු.000	රු.000	රු.000	රු.000
07.00%2023A	450,000	341,635	338,970	450,000	341,635	379,863
06.20%2020A	76,000	63,837	63,425	76,000	63,837	66,980
08.50%2018B	200,000	180,909	192,346	200,000	180,909	199,713
08.00%2032A	779,000	544,616	524,000	779,000	544,616	630,531
08.00%2017B	50,000	45,974	49,547	300,000	275,846	300,032
08.00%2018A	1,500,000	1,306,380	1,415,328	1,500,000	1,306,380	1,464,277
09.00%2021A	505,000	506,454	452,912	505,000	506,454	490,715
09.00% 2026A	203,818	184,816	163,647	203,818	184,816	190,087
11.40%2024A	2,650,000	3,107,342	2,529,669	2,650,000	3,107,342	2,789,649
11.20%2022A	2,125,000	2,454,386	2,035,452	2,125,000	2,454,386	2,268,564
13.00%2029B	193,000	248,028	195,319	193,000	248,028	228,832
11.00%2026A	200,000	216,947	184,002	200,000	216,947	210,177
12.50%2045A	2,720,000	3,181,803	2,587,490	2,720,000	3,181,803	2,911,977
10.25% 2025A	13,200,000	13,949,136	11,731,289	13,200,000	13,949,136	13,236,841
11.50% 2035A	11,723,000	12,217,288	10,565,025	11,623,000	12,115,752	11,871,653
11.20%2023A	1,200,000	1,339,458	1,138,261	1,200,000	1,339,458	1,264,338
11.00%2021A	1,100,000	1,194,185	1,057,617	1,100,000	1,194,185	1,155,876
11.00%2030A	4,750,000	4,905,821	4,219,601	2,750,000	3,102,487	2,783,984
11.00%2025A	1,400,000	1,578,444	1,291,812	1,400,000	1,578,444	1,424,973
11.50%2028A	2,100,000	2,366,429	1,944,995	2,100,000	2,366,429	2,225,747
	47,124,818	49,933,888	42,680,707	45,274,818	48,258,890	46,094,809

රාජ්‍ය සුරැකුම්පත්වල සාධාරණ වටිනාකම දෙසැම්බර් 31 දිනට ශ්‍රී ලංකා මහ බැංකුව විසින් ප්‍රකාශිත සාමාන්‍ය මිල ගණන් ඉදිරිපත් කිරීම මත පදනම් වේ.



**සේවක අර්ථසාධක අරමුදල
මූල්‍ය ප්‍රකාශනයන්ට අදාළ සටහන්**

18.2.2 හාණිධාතාර බිල්පත්

දෙසැම්බර් 31 දිනට සුරැකුම්පත්	2016			2015		
	මුහුණත අගය රු.000	මිලදී ගැනීමේ පිරිවැය රු.000	වෙළෙඳපොළ අගය රු.000	මුහුණත අගය රු.000	මිලදී ගැනීමේ පිරිවැය රු.000	වෙළෙඳපොළ අගය රු.000
364D 09/09/2016 - 08/09/2017	4,058,824	3,677,679	3,797,594	-	-	-
364D 07/10/2016 - 06/10/2017	1,000,000	909,298	927,033	-	-	-
182D 07/10/2016 - 07/04/2017	2,000,000	1,912,275	1,957,148	-	-	-
364D 04/11/2016 - 03/11/2017	7,000,000	6,358,022	6,428,324	-	-	-
182D 04/11/2016 - 05/05/2017	5,000,000	4,775,549	4,851,780	-	-	-
364D 11/11/2016 - 10/11/2017	3,000,000	2,725,044	2,754,996	-	-	-
364D 25/11/2016 - 24/11/2017	1,300,000	1,179,188	1,182,304	-	-	-
182D 02/12/2016 - 02/06/2017	8,000,000	7,635,412	7,694,176	-	-	-
364D 02/12/2016 - 01/12/2017	6,698,000	6,083,685	6,493,477	-	-	-
364d 16/12/2016 - 15/12/2017	3,000,000	2,724,796	2,728,395	-	-	-
	41,056,824	37,980,948	38,815,227	-	-	-

රාජ්‍ය සුරැකුම්පත්වල සාධාරණ වටිනාකම දෙසැම්බර් 31 දිනට ශ්‍රී ලංකා මහ බැංකුව විසින් ප්‍රකාශිත සාමාන්‍ය මිල ගණන් ඉදිරිපත් කිරීම මත පදනම් වේ.

18.3 ණය සුරැකුම්පත්වල ආයෝජන

18.3.1 සාංඝමික ණයකර

දෙසැම්බර් 31 දිනට ව්‍යාපාර වස්තුව	2016		2015	
	මිලදී ගැනීමේ පිරිවැය රු.000	වෙළෙඳපොළ අගය රු.000	මිලදී ගැනීමේ පිරිවැය රු.000	වෙළෙඳපොළ අගය රු.000
සෙන්ට්‍රල් ෆිනෑන්ස් සමාගම පී.එල්.සී.-2013-2016-13.00% වා.පො.	-	-	18,485	19,409
සෙන්ට්‍රල් ෆිනෑන්ස් සමාගම පී.එල්.සී.-2013-2017-13.25% වා.පො.	18,335	18,335	18,335	18,335
සෙන්ට්‍රල් ෆිනෑන්ස් සමාගම පී.එල්.සී.-2013-2018-13.50% වා.පො.	15,255	16,285	15,255	16,285
සෙන්ට්‍රල් ෆිනෑන්ස් සමාගම පී.එල්.සී.-2013-2018-13.95% වා.පො.	23,950	26,618	23,950	26,618
හැටන් නැෂනල් බැංකුව පී.එල්.සී.-7.75% වා.පො.	500,000	445,000	500,000	500,000
හේලිස් පී.එල්.සී.-14.25% වා.පො.	-	-	51,900	54,818
එල්.බී. ෆිනෑන්ස් සමාගම පී.එල්.සී.-2013-2018-14.5% වා.පො.	220,670	222,877	220,670	222,877
නේෂන් ට්‍රස්ට් පී.එල්.සී.-2013-2018-13.00% වා.පො.	549,150	613,730	549,150	613,730
පැන් ඒමියා බැංකින් කෝපරේෂන් පී.එල්.සී.-9.5233% වා.පො.	209,230	209,230	209,230	209,230
පැන් ඒමියා බැංකින් කෝපරේෂන් පී.එල්.සී.-9.75% වා.පො.	250,000	250,000	250,000	250,000
ලිවඩ් පීලිස් සහ සමාගම පී.එල්.සී. 2017-10.75% වා.පො.	35,680	36,058	35,680	36,058
ලිවඩ් පීලිස් සහ සමාගම පී.එල්.සී. 2018-11.00% වා.පො.	81,390	81,390	81,390	81,390
ලිවඩ් පීලිස් සහ සමාගම පී.එල්.සී. 2019-11.25% වා.පො.	100,000	99,120	100,000	100,000
සම්පත් බැංකු ණයකර - 8.10% වා.පො.	200,000	170,000	200,000	200,000
සම්පත් බැංකු ණයකර - ස්ථාවර 13.0% වා.පො.	251,775	264,993	251,775	271,539
සම්පත් බැංකු ණයකර - ස්ථාවර 13.4% වා.පො.	170,095	167,543	170,095	187,139
සෙලාන් බැංකුව පී.එල්.සී. - 8.60% වා.පො. 2014/2020	200,000	200,000	200,000	200,000
සිංගර් ශ්‍රී ලංකා පී.එල්.සී. -14.5% වා.පො.	-	-	46,790	49,335
	2,825,530	2,821,179	2,942,705	3,056,763

ලැයිස්තුගත සාංගමික ණයකරවල සාධාරණ වටිනාකම දෙසැම්බර් 31 දිනට කොළඹ කොටස් හුවමාරුව විසින් ප්‍රකාශිත සාමාන්‍ය මිල ගණන් මත පදනම් වේ.



**සේවක අර්ථසාධක අරමුදල
මූල්‍ය ප්‍රකාශනයන්ට අදාළ සටහන්**

19. කල්පිරීම තෙක් තබාගත් මූල්‍ය වත්කම්

දෙසැම්බර් 31 දිනට	2016		2015	
	පිරිවැය රු.000	ක්‍රමක්ෂය කළ පිරිවැය රු.000	පිරිවැය රු.000	ක්‍රමක්ෂය කළ පිරිවැය රු.000
රාජ්‍ය සුරැකුම්පත්වල ආයෝජන භාණ්ඩාගාර බැඳුම්කර (19.1.1)	1,507,165,914	1,557,455,544	1,394,277,463	1,439,038,587
	1,507,165,914	1,557,455,544	1,394,277,463	1,439,038,587
ණය සුරැකුම්පත්වල ආයෝජන සාංගමික ණයකර (19.2.1)	31,403,764	31,403,680	19,422,261	19,422,218
	31,403,764	31,403,680	19,422,261	19,422,218
භාරකාර සහතිකපත්වල ආයෝජන (19.3)	3,397,594	3,832,592	2,475,227	2,929,796
	3,397,594	3,832,592	2,475,227	2,929,796
කල්පිරීම තෙක් තබාගත් ආයෝජනවල එකතුව	1,541,967,272	1,592,691,816	1,416,174,951	1,461,390,601



**සේවක අර්ථසාධක අරමුදල
මූල්‍ය ප්‍රකාශනයන්ට අදාළ සටහන්**

19.1 රාජ්‍ය සුරැකුම්පත්වල ආයෝජන
19.1.1 භාණ්ඩාගාර බැඳීමකර

දේපැමිබර් 31 දිනට සුරැකුම්පත් කාණ්ඩය	2016				2015			
	මුද්‍රණය රු.000	මිලදී ගැනීමේ විවිධය රු.000	වෙළෙඳපොළ අගය රු.000	ක්‍රමයක් කළ විවිධය රු.000	මුද්‍රණය රු.000	මිලදී ගැනීමේ විවිධය රු.000	වෙළෙඳපොළ අගය රු.000	ක්‍රමයක් කළ විවිධය රු.000
05.35%2026A 01/03/2011-01/03/2026	89,246,800	45,100,278	54,651,795	51,934,763	89,246,800	45,100,278	62,645,374	49,941,469
05.65%2019A 15/01/2011 - 15/01/2019	150,000	110,691	134,115	135,157	150,000	110,691	137,269	128,972
05.80%2017A 15/01/2011-15/01/2017	13,676,300	11,837,652	13,654,719	13,657,803	18,694,800	16,157,814	18,385,120	18,099,375
05.80%2017A-15-01-2017	168,500	131,005	168,234	168,067	-	-	-	-
05.80%2017B 15/07/2011-15/07/2017	18,918,800	16,147,206	18,493,448	18,597,760	18,918,800	16,147,206	18,315,069	18,029,492
06.20%2020A 01/08/2010-01/08/2020	64,320,167	51,016,767	53,677,881	57,628,705	64,320,167	51,016,767	56,686,193	56,120,839
06.40%2016A	-	-	-	-	30,673,700	26,510,392	30,603,335	30,154,989
06.40%2016B	-	-	-	-	3,800,000	3,187,460	3,780,843	3,670,995
07.00%2023A - 01.10.2023	63,089,600	50,716,953	47,523,314	54,341,901	63,089,600	50,716,953	53,256,512	53,459,202
07.25%2016A	-	-	-	-	11,735,600	10,902,378	11,750,625	11,680,844
07.50%2018A - 15.08.2018	24,414,300	21,598,930	23,077,226	23,561,897	24,414,300	21,598,931	23,598,092	23,092,264
08.00%2016A	-	-	-	-	2,765,600	2,479,084	2,780,702	2,712,373
08.00%2016B	-	-	-	-	798,300	697,199	802,539	785,599
08.00%2017A-01-01-2017	14,402,400	13,047,462	14,401,161	14,397,148	18,502,400	16,761,745	18,573,912	18,066,099
08.00%2017B 15/06/2012 - 15/06/2017	5,979,000	4,699,823	5,924,866	5,822,642	7,729,000	6,075,419	7,729,827	7,121,831
08.00%2018A 15/11/2011-15/11/2018	5,700,000	4,801,802	5,378,246	5,305,909	4,200,000	3,414,507	4,099,975	3,753,823
08.00%2019A 01-11-11 01-11-2019	8,956,700	6,694,337	8,143,655	7,894,916	11,556,700	8,637,606	11,081,684	9,712,077
08.00%2020A 01/06/2012-01/06/2020	12,225,000	9,362,768	10,889,223	10,600,532	12,225,000	9,362,768	11,705,076	10,240,240
08.00%2022A 01.01.2012-01.01.2022	23,560,900	19,456,111	19,858,304	20,722,393	-	-	-	-
08.00%2022A-01.01.2022	39,445,100	29,161,549	33,246,302	32,676,089	63,006,000	48,617,660	57,916,066	52,060,747
08.00%2032A - 2012.01.01-2032.01.01	50,000	45,457	33,633	45,742	-	-	-	-
08.00%2032A -01.01.2012-01.01.2032	63,368,000	36,808,279	42,624,929	38,402,485	63,418,000	36,853,736	51,331,206	37,982,827
08.50%2018A - 01.02.2018	34,132,500	27,397,750	33,322,877	32,787,452	36,832,500	29,565,008	37,020,744	34,201,146
08.50%2018B 15/07/2003-15/07/2018	44,706,900	39,611,490	42,996,101	43,149,068	44,706,900	39,611,490	44,642,806	42,247,224
08.50%2018C- 01/04/2018	25,000	22,183	24,276	24,078	25,000	22,183	24,894	23,427
08.50%2018D 01/06/2012-01/06/2018	250,000	226,315	241,419	241,452	250,000	226,315	248,206	236,087
08.50%2019A	20,881,000	20,273,229	19,584,812	20,664,230	-	-	-	-
08.50%2019A 01/05/2009 - 01/05/2019	54,196,700	50,845,503	50,832,440	52,922,702	75,077,700	71,118,732	73,955,427	73,032,150
08.75%2017A 15/05/2013-15/05/2017	4,797,920	4,982,495	4,776,392	4,829,215	4,797,920	4,982,495	4,844,010	4,907,730
09.00%01/02/2012-01/02/2026	20,400,000	16,317,311	16,379,262	16,964,769	20,400,000	16,317,311	19,025,685	16,761,040
09.00%01/09/2012-01/09/2023	18,850,000	17,929,629	15,958,957	18,187,631	18,850,000	17,929,629	17,536,069	18,105,825
09.00%2021A 01/05/2012-01/05/2021	9,885,000	8,803,012	8,865,412	9,192,726	9,885,000	8,823,156	9,119,531	8,592,839
09.00%2025A 01/05/2013-01/05/2025	11,444,100	9,989,780	9,379,516	10,236,165	11,444,100	9,989,780	10,649,947	10,149,409
09.00%2028A 01/07/2012-01/07/2028	91,339,200	71,060,823	71,021,891	73,356,237	89,989,200	69,875,430	81,726,176	71,461,373



**සේවක අර්ථසාධක අරමුදල
මූල්‍ය ප්‍රකාශනවලට අදාළ සටහන්**

19.1 රාජ්‍ය පුද්ගලිකවලට ආයෝජන
19.1.1 භාණ්ඩාගාර බැඳුම්කර

(සමබන්ධයි...)

දෙසැම්බර් 31 දිනට පුද්ගලිකවත් කාණ්ඩය	2016				2015			
	මුද්‍රාණය රු.ම.000	මිලදී ගැනීමේ විවිධය රු.ම.000	වෙළෙඳපොළ අගය රු.ම.000	මුද්‍රාණය රු.ම.000	මුද්‍රාණය රු.ම.000	මිලදී ගැනීමේ විවිධය රු.ම.000	වෙළෙඳපොළ අගය රු.ම.000	මුද්‍රාණය රු.ම.000
	අගය රු.ම.000	විවිධය රු.ම.000	අගය රු.ම.000	විවිධය රු.ම.000	අගය රු.ම.000	විවිධය රු.ම.000	අගය රු.ම.000	විවිධය රු.ම.000
09.00%2028B 01/05/2013-01/05/2028	90,266,480	71,962,925	69,950,655	73,895,979	90,016,480	71,743,169	82,370,907	73,007,610
09.00%2032A 01/10/2012-01/10/2032	31,845,350	24,294,307	23,329,617	24,741,131	31,845,350	24,294,307	28,157,896	24,593,727
09.00%2033A 01/06/2013-01/06/2033	99,305,900	74,992,622	72,297,476	76,279,555	99,305,900	74,992,622	87,308,595	75,840,841
09.00%2033B 2013/11/01-2033/11/01	19,908,840	15,310,903	14,350,650	15,522,820	19,908,840	15,310,903	17,351,568	15,442,672
09.00%2043A 01/06/2013-01/06/2043	30,676,000	22,309,955	21,122,727	22,441,989	30,676,000	22,309,955	25,687,615	22,397,837
09.25%2020A 01/05/2015-01/05/2020	11,000,000	10,681,222	10,212,389	10,703,445	11,000,000	10,681,222	10,212,389	10,703,445
09.45% 2021A 15/10/2014-15/10/2021	3,000,000	2,687,216	2,711,682	2,711,277	3,000,000	2,687,216	2,711,277	2,711,277
09.50% 2020A 15/12/2015-20/12/2020	7,000,000	6,415,849	6,452,649	6,467,894	7,000,000	6,415,849	6,452,649	6,467,894
10.00%2022A 01/10/2013-01/10/2022	12,500,000	12,636,935	11,367,312	12,591,216	12,500,000	12,636,935	11,367,312	12,591,216
10.25% 2025A 15/03/2015-15/03/2025	25,900,000	26,266,782	23,018,211	26,203,568	25,900,000	26,266,782	23,018,211	26,203,568
10.75%2021A 01.03.2016-01.03.2021	16,000,000	15,419,978	15,334,352	15,461,598	16,000,000	15,419,978	15,334,352	15,461,598
11.00% 2024A 01.08.2016-01.08.2024	15,139,296	14,146,479	14,125,554	14,179,211	15,139,296	14,146,479	14,125,554	14,179,211
11.00%2021A 01/08/2013 - 01/08/2021	10,400,000	10,865,572	9,999,288	10,770,317	10,400,000	10,865,572	9,999,288	10,770,317
11.00%2025A 01/08/2015-01/08/2025	44,730,086	46,548,745	41,273,479	46,374,590	44,730,086	46,548,745	41,273,479	46,374,590
11.00%2026A 01/06/2014 - 01/06/2026	41,214,230	44,809,356	37,917,462	44,440,078	41,214,230	44,809,356	37,917,462	44,440,078
11.00%2030A 15/05/2015-15/05/2030	48,450,000	49,119,927	43,039,928	49,082,311	48,450,000	49,119,927	43,039,928	49,082,311
11.20%2022A 01/01/2014-01/07/2022	10,881,710	12,547,067	10,423,155	12,207,016	10,881,710	12,547,067	10,423,155	12,207,016
11.20%2023A 01.09.2013 - 01.09.2023	29,800,000	31,862,903	28,266,820	31,588,909	29,800,000	31,862,903	28,266,820	31,588,909
11.40%2024A 01/01/2014-01/01/2024	15,450,000	16,989,211	14,748,446	16,701,487	15,450,000	16,989,211	14,748,446	16,701,487
11.50% 2035A 15/03/2015 15/03/2035	39,250,000	42,550,835	35,372,964	42,487,760	39,250,000	42,550,835	35,372,964	42,487,760
11.50%2026A 01.08.2016-01.08.2026	12,500,000	11,817,764	11,811,175	11,835,003	12,500,000	11,817,764	11,811,175	11,835,003
11.50%2028A 01/09/2013 - 01/09/2028	15,850,000	16,696,073	14,680,080	16,675,139	15,850,000	16,696,073	14,680,080	16,675,139
12.00%2041A- 01.01.2041	26,700,000	27,737,826	24,536,713	27,747,545	26,700,000	27,737,826	24,536,713	27,747,545
12.50%2045A 01/03/2015 - 01/03/2045	2,050,000	2,321,241	1,950,130	2,071,787	2,050,000	2,321,241	1,950,130	2,071,787
13.00%2029A 01/01/2014-01/01/2029	73,372,190	86,181,490	73,868,333	85,071,601	73,372,190	86,181,490	73,868,333	85,071,601
13.00%2029B 01/05/2014-01/05/2029	12,488,043	16,531,022	12,638,087	16,205,444	12,488,043	16,531,022	12,638,087	16,205,444
13.25%2033A 01/01/2014-01/07/2033	19,869,820	23,035,176	20,062,518	22,885,241	19,869,820	23,035,176	20,062,518	22,885,241
13.25%2034A 01/01/2014-01/01/2034	75,158,330	89,874,726	75,510,823	89,254,118	75,158,330	89,874,726	75,510,823	89,254,118
13.50%2044A 01/01/2014-01/01/2044	4,390,000	5,068,642	4,424,119	5,064,169	4,390,000	5,068,642	4,424,119	5,064,169
13.50%2044B 01/06/2014-01/06/2044	73,873,210	87,286,575	74,253,583	87,156,912	73,873,210	87,286,575	74,253,583	87,156,912
	1,677,549,372	1,507,165,914	1,444,314,782	1,557,455,544	1,567,186,523	1,394,277,463	1,516,025,643	1,439,038,587

රාජ්‍ය පුද්ගලිකවලට ආයෝජන සාධාරණ වටිනාකම, දෙසැම්බර් 31 දිනට ශ්‍රී ලංකා මහ බැංකුව විසින් ප්‍රකාශිත සාමාන්‍ය මිල ගණන් ලැබීමට මත පදනම් වේ.



**සේවක අර්ථසාධක අරමුදල
මූල්‍ය ප්‍රකාශනයන්ට අදාළ සටහන්**

19.2 ණය පුරුද්දකුමපත්වල ආයෝජන
19.2.1 සාංගමික ණයකර

දෙසැම්බර් 31 දිනට ණයකර කාණ්ඩය	2016				2015			
	මුහුණත අය රු.000	මිලදී ගැනීමේ පිටවැය රු.000	වෙළෙඳපොළ අය රු.000	ක්‍රමයක පිටවැය රු.000	මුහුණත අය රු.000	මිලදී ගැනීමේ පිටවැය රු.000	වෙළෙඳපොළ අය රු.000	ක්‍රමයක පිටවැය රු.000
	ලංකා බැංකුව - 13.25% - 2021	1,141,892	1,141,892	1,141,892	1,141,892	-	-	-
ලංකා බැංකුව - 13.00% වා.පො	575,950	575,950	575,950	575,950	575,950	575,950	575,950	575,950
ලංකා බැංකුව - 13.75% වා.පො	134,090	134,090	160,559	134,090	134,090	134,090	134,090	134,090
සෙනට්‍රල් ත්‍රිකුණාමලය සමාගම පී.එල්.සී. - 2013-2016-13.00% වා.පො.	-	-	-	-	-	-	-	-
සෙනට්‍රල් ත්‍රිකුණාමලය සමාගම පී.එල්.සී.-2013-2017-13.25% වා.පො.	18,335	18,335	18,335	18,335	18,335	18,335	18,335	18,335
සෙනට්‍රල් ත්‍රිකුණාමලය සමාගම පී.එල්.සී.-2013-2018-13.50% වා.පො.	15,255	15,255	16,285	15,255	15,255	15,255	15,255	15,255
සෙනට්‍රල් ත්‍රිකුණාමලය සමාගම පී.එල්.සී.-2013-2018-13.95% වා.පො.	23,950	23,950	26,618	23,950	23,950	23,950	23,950	23,950
සෙනට්‍රල් ත්‍රිකුණාමලය සමාගම පී.එල්.සී.-2015-2020-9.52% වා.පො.	200,000	200,000	200,000	200,000	200,000	200,000	200,000	200,000
සෙනට්‍රල් ත්‍රිකුණාමලය සමාගම පී.එල්.සී.-14.50% වා.පො.	81,300	81,300	81,300	81,300	81,300	81,300	81,300	81,300
සෙනට්‍රල් ත්‍රිකුණාමලය සමාගම පී.එල්.සී.-14.75% වා.පො.	105,300	105,300	120,266	105,300	105,300	105,300	105,300	105,300
කොමර්ෂල් බැංකු ණයකර 'ඒ' වර්ගය - 2016-2021	2,000,000	2,000,000	2,000,000	2,000,000	-	-	-	-
කොමර්ෂල් බැංකු ණයකර 'බී' වර්ගය - 2016-2026	1,685,110	1,685,110	1,685,110	1,685,110	-	-	-	-
ඩී.එන්.සී. වර්ග බී ණයකර - 12.75% - 2023	1,000,000	1,000,000	1,000,000	1,000,000	-	-	-	-
ඩී.එන්.සී. වර්ග බී ණයකර 09.40% වා.පො.	500,000	500,000	500,000	500,000	-	-	-	-
ඩී.එන්.සී. වර්ග බී ණයකර 11.5% වා.පො.	-	-	-	-	-	-	-	-
සේලීස් පී.එල්.සී. - 14.25% වා.පො.	-	-	-	-	-	-	-	-
එම්.ඩී.එන්.සී. බැංකු ණයකර 2.50% වා.පො.	110,000	110,000	110,000	110,000	110,000	110,000	110,000	110,000
එම්.එන්.බී. ණයකර 11.50% වා.පො	2,000,000	2,000,000	2,000,000	2,000,000	2,000,000	2,000,000	2,000,000	2,000,000
එම්.එන්.බී. ණයකර 14% වා.පො.	316,717	316,717	316,717	316,717	316,717	316,717	316,717	316,717
එම්.එන්.බී. ණයකර - 7.75% වා.පො.	1,500,000	1,500,000	1,335,000	1,500,000	1,500,000	1,500,000	1,500,000	1,500,000
හැටන් නැෂනල් බැංකුව - 'ඒ' වර්ගය 2016-2021	444,790	444,790	444,790	444,790	-	-	-	-
හැටන් නැෂනල් බැංකුව - 'බී' වර්ගය 2016-2023	1,000,000	1,000,000	1,000,000	1,000,000	-	-	-	-
හේමාස් හෝල්ඩින්ස් පී.එල්.සී. - 11.00% වා.පො. 2019	81,980	81,980	83,202	81,980	-	-	-	-
නිවාස සංවර්ධන සහ මූල්‍ය සංස්ථාව - 15%	65,580	65,580	69,075	65,580	65,580	65,580	65,580	65,580
ලංකා ගිවිසුම් ලීසිං සමාගම පී.එල්.සී.-ණයකර - 9.25%	2,000,000	2,000,000	2,000,000	2,000,000	2,000,000	2,000,000	2,000,000	2,000,000
ලංකා ගිවිසුම් ලීසිං සමාගම පී.එල්.සී. - 13.50 වා.පො.	100,000	100,203	89,350	100,119	100,000	100,203	100,160	100,160
ලයන් බෘචරි (සීලෝන්) පී.එල්.සී. - 13.75 වා.පො.	-	-	-	-	39,900	39,900	39,900	39,900
ලයන් බෘචරි (සීලෝන්) පී.එල්.සී. - 13.75 වා.පො.	39,900	39,900	44,592	39,900	39,900	39,900	39,900	39,900
ලයන් බෘචරි (සීලෝන්) පී.එල්.සී. - 14.00% වා.පො.	53,200	53,200	61,738	53,200	53,200	53,200	53,200	53,200
ලී ලංකා මර්චන්ට් බැංකුව - වසර 5 ස්ථාවර ණයකර	281,590	281,590	287,222	281,590	281,590	281,590	281,590	281,590



**සේවක අර්ථසාධක අරමුදල
මූල්‍ය ප්‍රකාශනයන්ට අදාළ සටහන්**

19.2 ණය පුරුද්දකින්වල ආයෝජන
19.2.1 සාමාන්‍ය ණයකර

(සමබන්ධී...)

	2016				2015			
	මුද්‍රණය අගය රු.ම.000	මිලදී ගැනීමේ පිරිවැය රු.ම.000	වෙළෙඳපොළ අගය රු.ම.000	ක්‍රමය කළ පිරිවැය රු.ම.000	මුද්‍රණය අගය රු.ම.000	මිලදී ගැනීමේ පිරිවැය රු.ම.000	වෙළෙඳපොළ අගය රු.ම.000	ක්‍රමය කළ පිරිවැය රු.ම.000
ජාතික සංවර්ධන බැංකුව පිළිබඳව - 2013-2018-13.00% වා.පො.	173,160	173,160	173,333	173,160	173,160	173,160	173,160	173,160
ජාතික සංවර්ධන බැංකුව පිළිබඳව - 2013-2018-13.40% වා.පො.	88,240	88,240	86,916	88,240	88,240	88,240	88,240	88,240
ජාතික සංවර්ධන බැංකුව පිළිබඳව - 2013-2023-13.90% වා.පො.	375,000	375,000	375,000	375,000	375,000	375,000	375,000	375,000
ජාතික සංවර්ධන බැංකුව පිළිබඳව - 2013-2025-14.00% වා.පො.	500,000	500,000	501,800	500,000	500,000	500,000	500,000	500,000
ජාතික සංවර්ධන බැංකුව පිළිබඳව - 2015-2020-09.40% වා.පො.	2,000,000	2,000,000	1,980,000	2,000,000	2,000,000	2,000,000	2,000,000	2,000,000
ජාතික ඉතිරිකිරීමේ බැංකුව 13% - 2021	1,500,000	1,500,000	1,500,000	1,500,000	1,500,000	1,500,000	1,500,000	1,500,000
නොමිනි ට්‍රේස් බැංකු ණයකර - 11.5% වා.පො.	-	-	-	-	-	-	-	-
නොමිනි ට්‍රේස් බැංකු ණයකර - 2013-2018 - 13.00% වා.පො.	549,150	549,150	613,730	549,150	549,150	549,150	549,150	549,150
නොමිනි ට්‍රේස් බැංකුව 'ජී' වර්ගය - 2021 -12.65%	1,200,000	1,200,000	1,200,000	1,200,000	1,200,000	1,200,000	1,200,000	1,200,000
නවදොරාන හොස්පිටල්ස් පිළිබඳව - 14.15% වා.පො.	114,500	114,500	114,500	114,500	114,500	114,500	114,500	114,500
පැන් ඒඩියා බැංකුවේ කොමර්ෂල් 2012-2017 6 - 2.95	250,000	250,000	250,000	250,000	250,000	250,000	250,000	250,000
පිපල්ස් ලීඩ්. සහ ෆිනැන්ස් සමාගම පිළිබඳව - 2014-2017 - 8.75% වා.පො.	159,540	159,540	162,587	159,540	159,540	159,540	159,540	159,540
පිපල්ස් ලීඩ්. සහ ෆිනැන්ස් සමාගම පිළිබඳව - 2014-2018 - 9.625% වා.පො.	32,880	32,880	34,143	32,880	32,880	32,880	32,880	32,880
පිපල්ස් ලීඩ්. සහ ෆිනැන්ස් සමාගම පිළිබඳව - 2014-2018 - 9.625% වා.පො.	105,900	105,900	111,725	105,900	105,900	105,900	105,900	105,900
පිපල්ස් ලීඩ්. සමාගම 2016-2021	1,000,000	1,000,000	1,000,000	1,000,000	1,000,000	1,000,000	1,000,000	1,000,000
ප්‍රාදේශීය සංවර්ධන බැංකු ණයකර - 9.00% වා.පො.	500,000	500,000	500,000	500,000	500,000	500,000	500,000	500,000
වෙඩි පිරිස් සහ සමාගම පිළිබඳව - 2017-10.75% වා.පො.	35,680	35,680	36,058	35,680	35,680	35,680	35,680	35,680
වෙඩි පිරිස් සහ සමාගම පිළිබඳව - 2018-11.00% වා.පො.	81,390	81,390	81,390	81,390	81,390	81,390	81,390	81,390
වෙඩි පිරිස් සහ සමාගම පිළිබඳව - 2019-11.25% වා.පො.	100,000	100,000	99,120	100,000	100,000	100,000	100,000	100,000
ඊජා උකස් හා ආයෝජන බැංකු ණයකර - 2.50% වා.පො.	110,000	110,000	110,000	110,000	110,000	110,000	110,000	110,000
සම්පත් බැංකු ණයකර 2012-2017 ස්ථාවර 16.5%	14,430	14,430	14,719	14,430	14,430	14,430	14,430	14,430
සම්පත් බැංකු ණයකර - 8.10% වා.පො.	1,800,000	1,800,000	1,530,000	1,800,000	1,800,000	1,800,000	1,800,000	1,800,000
සම්පත් බැංකු ණයකර ස්ථාවර - 13.0% වා.පො.	251,775	251,775	264,993	251,775	251,775	251,775	251,775	251,775
සම්පත් බැංකු ණයකර ස්ථාවර - 13.4% වා.පො.	170,095	170,095	167,544	170,095	170,095	170,095	170,095	170,095
සෙලාන් බැංකුව 15% ණයකර 2013-18	100,000	100,000	106,000	100,000	100,000	100,000	100,000	100,000
සෙලාන් බැංකු ණයකර 8.60% වා.පො. 2014-2020	1,800,000	1,800,000	1,800,000	1,800,000	1,800,000	1,800,000	1,800,000	1,800,000
සිංගර් ෆිනැන්ස් (ලංකා) පිළිබඳව - 14.00% වා.පො.	-	-	-	-	-	-	-	-
සිංගර් ෆිනැන්ස් (ලංකා) පිළිබඳව - 14.25% වා.පො.	123,306	123,306	135,637	123,306	123,306	123,306	123,306	123,306
සිංගර් ෆිනැන්ස් (ලංකා) පිළිබඳව - 14.50% වා.පො.	93,576	93,576	95,448	93,576	93,576	93,576	93,576	93,576
සියලුම ෆිනැන්ස් පිළිබඳව - බී	200,000	200,000	200,000	200,000	200,000	200,000	200,000	200,000
සියලුම ෆිනැන්ස් පිළිබඳව - ඒ	500,000	500,000	500,000	500,000	500,000	500,000	500,000	500,000
සෙලාන් බැංකු ණයකර 15.07.2016 - 15.07.2023	1,000,000	1,000,000	1,000,000	1,000,000	1,000,000	1,000,000	1,000,000	1,000,000
සෙලාන් බැංකු ණයකර 15.07.2021	1,000,000	1,000,000	1,010,000	1,000,000	1,000,000	1,000,000	1,000,000	1,000,000
සිංගර් ශ්‍රී ලංකා පිළිබඳව - 14.5% වා.පො.	-	-	-	-	-	-	-	-
	31,403,560	31,403,764	31,122,641	31,403,680	19,422,058	19,422,261	19,422,218	19,422,218

ලැයිස්තුවක සාමාන්‍ය ණයකරවල සාධාරණ වටිනාකම ලෙසැමිබර 31 දිනට කොළඹ කොටස් හුවමාරුව විසින් ප්‍රකාශිත සාමාන්‍ය මිල ගණන් මත පදනම් වේ. ලැයිස්තුවක නොමැති වෙළෙඳපොළ අගය විවිධාකාරී ලෙස අගය කිරීම සඳහා තොරතුරු ප්‍රමාණවත් නොමැති විට හේතුවෙන් පිරිවැයට ගෙනයන ලදී.



**සේවක අර්ථසාධක අරමුදල
මූල්‍ය ප්‍රකාශනයන්ට අදාළ සටහන්**

19.3 භාරකාර සහතිකපත්වල දායෝජනය

දෙසැම්බර් 31 දිනට නිකුත්කරු	2016				2015			
	මුහුණත දායක රු.000	මිලදී ගැනීමේ පිරිවැය රු.000	වෙළෙඳපොළ දායක රු.000	ක්‍රමක්ෂය කළ පිරිවැය රු.000	මුහුණත දායක රු.000	මිලදී ගැනීමේ පිරිවැය රු.000	වෙළෙඳපොළ දායක රු.000	ක්‍රමක්ෂය කළ පිරිවැය රු.000
එල්.බී.රිතාන්ස් පී.එල්.සී. මර්කන්ටයිල් ඉන්වෙස්ට්මන්ට්ස් ඇන්ඩ් රිතාන්ස් පී.එල්.සී. පීපල්ස් ලීසිං ඇන්ඩ් රිතාන්ස් පී.එල්.සී.- භාරකාර සහතික පත්‍ර	- 210,000 4,289,810 4,499,810	- 134,687 3,262,907 3,397,594	- 196,637 3,635,955 3,832,592	- 196,637 3,635,955 3,832,592	74,433 360,000 2,911,969 3,346,402	45,000 245,530 2,184,697 2,475,227	73,168 314,976 2,541,652 2,929,796	73,168 314,976 2,541,652 2,929,796



**සේවක අර්ථසාධක අරමුදල
මූල්‍ය ප්‍රකාශනයන්ට අදාළ සටහන්**

20. ණය හා ලැබිය යුතු මුදල්

දෙසැම්බර් 31 දිනට	2016 රු.000	2015 රු.000
ප්‍රති විකුණුම්වල ආයෝජන (20.1)	2,745,000	4,100,000
(-) හානිකරණය	-	-
ශුද්ධ ආයෝජනය	2,745,000	4,100,000

20.1 ප්‍රති විකුණුම්

දෙසැම්බර් 31 දිනට ප්‍රතිපාර්ශවය	2016			2015		
	මුහුණත අගය රු.000	මිලදී ගැනීමේ පිරිවැය රු.000	වෙළෙඳපොළ අගය රු.000	මුහුණත අගය රු.000	මිලදී ගැනීමේ පිරිවැය රු.000	වෙළෙඳපොළ අගය රු.000
දේශීය මෙහෙයුම් කටයුතු දෙපාර්තමේන්තුව - වෙන්දේසි	2,500,000	2,500,000	2,500,000	4,100,000	4,100,000	4,100,000
දේශීය මෙහෙයුම් කටයුතු දෙපාර්තමේන්තුව - ස්ථාවර පහසුකම්	245,000	245,000	245,000	-	-	-
	2,745,000	2,745,000	2,745,000	4,100,000	4,100,000	4,100,000

21. වෙනත් ජංගම වත්කම්

දෙසැම්බර් 31 දිනට	2016			2015
	මුදල් මණ්ඩලය රු.000	කම්කරු දෙපාර්. රු.000	එකතුව රු.000	එකතුව රු.000
ලැබිය යුතු ලාභාංශ	1,347,843	-	1,347,843	104,641
අනෙකුත් ලැබිය යුතු ශේෂයන්	6,295	350	6,645	115,778
ප්‍රභවයේ දී ගෙවූ බදු	191,325	-	191,325	300,528
අයකර ගත හැකි ආදායම් බදු	501,413	-	501,413	533,849
ලැබිය යුතු - මෙහෙවර පියස	427,147	-	427,147	1,520,547
පෙර ගෙවීම්	10,150	11,755	21,905	10,885
කම්කරු කොමසාරිස් ජනරාල්ගේ අග්‍රිම ගිණුම	-	480,290	480,290	324,592
	2,484,173	492,395	2,976,568	2,910,820

22. මුදල් හා මුදල් සමාන වත්කම්

දෙසැම්බර් 31 දිනට	2016 රු.000	2015 රු.000
අතැති මුදල්	4	20
බැංකුවේ ඇති මුදල්	3,941,838	3,691,557
මාර්ගස්ථ මුදල්	443,400	-
	4,385,242	3,691,577



**සේවක අර්ථසාධක අරමුදල
මූල්‍ය ප්‍රකාශනයන්ට අදාළ සටහන්**

23. ණය හිමියෝ

දෙසැම්බර් 31 දිනට සමාගමේ නම	2016			2015
	මුදල් මණ්ඩලය රු.000	කම්කරු දෙපාර්. රු.000	එකතුව රු.000	එකතුව රු.000
සැපයුම්කරු - දේශීය	1,688	-	1,688	2,891
රඳවාගත් මුදල් - ස්ථාවර වත්කම් ගැණුම් මත	292	-	292	376
විවිධ ණයහිමියෝ	-	-	-	694
	1,980	-	1,980	3,961

24. වෙනත් සංගම වගකීම්

දෙසැම්බර් 31 දිනට සමාගමේ නම	2016			2015
	මුදල් මණ්ඩලය රු.000	කම්කරු දෙපාර්. රු.000	එකතුව රු.000	එකතුව රු.000
ගෙවිය යුතු දායක මුදල් - සේ.අ.අ.	30	-	30	1,350
ගෙවිය යුතු ගිණුම් - තොගය	(2,009)	-	(2,009)	(4,242)
ගෙවිය යුතු ගිණුම් - සේවා/වත්කම්	232	-	232	(115)
ගෙවිය යුතු ගිණුම් - නිවාස ණය පැහැරහැරීම්	2,600,000	-	2,600,000	3,015,000
ගෙවිය යුතු ගිණුම් - වෙනත්	2	-	2	(4)
ගෙවිය යුතු ගිණුම් - ප්‍රතිලාභ	799,865	-	799,865	(42,753)
පාරිභෝගික වෙන් කිරීම්	165	-	165	165
ආයෝජන නිෂ්කාශන ගිණුම	8,204	-	8,204	(88,512)
	3,406,489	-	3,406,489	2,880,889

25. සාමාජික ශේෂ

විස්තරය	2016.01.01 දිනට ශේෂය	වසර තුළ හර කිරීම්	වසර තුළ බැර කිරීම්	2016.12.31 දිනට
	රු.000			රු.000
සංගම වර්ෂයේ දායක මුදල් - අංක 1 ගිණුම	51,312,306	152,906,546	156,390,567	54,796,327
ගිණුම්ගත දායක මුදල් - අංක 2 ගිණුම	1,404,480,986	231,229,309	390,714,644	1,563,966,321
කම්කරු කොමසාරිස්ගේ දායක මුදල් - අංක 1 ගිණුම	8,142,008	5,485,516	8,322,516	10,979,008
ඌන හා අතිරික්ත දායක මුදල් ගිණුම	1,494,295	680,100	724,270	1,538,465
දායක මුදල් අංක 96/- 1997/98 දායක මුදල් ලැබීම්	193	-	-	193
දායක මුදල් රැස්කිරීමේ ගිණුම	4,406	132,357,531	132,359,010	5,885
ශ්‍රී ලංගම - දායක මුදල් ගිණුම	126,513	126,513	-	0.00
හිමිකම් නොපෑ ප්‍රතිලාභ	448,909	463,020	520,892	506,781
රඳවාගත් ප්‍රතිලාභ	78,091	21,585	33,265	89,771
ඌන හා අතිරික්ත ප්‍රතිලාභ ගෙවීම්	(469,267)	112,486,299	112,439,082	(516,484)
පොදු තැන්පතු ගිණුම	223,961	107,753	240,214	356,422
ගෙවිය යුතු පොලී	159,650,520	153,915,634	173,136,943	178,871,829
එකතුව	1,625,492,921	789,779,806	974,881,403	1,810,594,518



**සේවක අර්ථසාධක අරමුදල
මූල්‍ය ප්‍රකාශනයන්ට අදාළ සටහන්**

26. සංචිත

	2016.01.01 දිනට ශේෂය රු.000	වසර තුළ මාරු කිරීම් රු.000	හානිකරණය රු.000	2016.12.31 දිනට ශේෂය රු.000
ආයෝජන ප්‍රත්‍යාගණන සංචිතය (සටහන 26.1)	4,886,921	(13,412,370)	5,231,637	(3,293,812)
ගොඩනැගිලි සංචිත අරමුදල (26.2)	3,157,000	-	-	3,157,000
තාක්ෂණ ප්‍රවර්ධන සංචිත අරමුදල (26.3)	350,000	-	-	350,000
ලාභ සමකිරීමේ සංචිත අරමුදල (26.4)	24,100,000	(250,000)	-	23,850,000
පොදු සංචිත අරමුදල (26.5)	6,650,000	-	-	6,650,000
එකතුව	39,143,921	(13,662,370)	5,231,637	30,713,188

මෙම සංචිත සඳහා මාරු කිරීම සේවක අර්ථසාධක අරමුදලේ 5 (1) (කේ.කේ.) වගන්තියට අනුකූල වන අතර එම වගන්තිය මගින් කුමන හෝ අසම්භාවයක් සපුරාලීම හෝ අරමුදලේ ඇති වත්කම් වල වෙළෙඳපොළ අගය ක්ෂය වීම් සපුරාලීම සඳහා අරමුදලේ ආදායමෙන් සංචිත වෙන් කිරීමට මුදල් මණ්ඩලය විසින් තීරණය කළ හැක.

26.1 ආයෝජන ප්‍රත්‍යාගණන සංචිත

	2016.01.01 දිනට ශේෂය රු.000	වසර තුළ මාරු කිරීම් රු.000	හානිකරණය රු.000	2016.12.31 දිනට ශේෂය රු.000
හාණ්ඩාගාර බැඳුම්කර	(2,164,081)	(5,089,100)	-	(7,253,181)
හාණ්ඩාගාර බිල්පත්	-	391,116	-	391,116
ස්කන්ධ සුරැකුම්පත්	6,936,944	(8,595,978)	5,231,637	3,572,603
ණයකර	114,058	(118,408)	-	(4,350)
එකතුව	4,886,921	(13,412,370)	5,231,637	(3,293,812)

ආයෝජන ප්‍රත්‍යාගණන සංචිතය තුළ වෙන් විස්තීර්ණ ආදායම යටතේ හඳුනාගත් විකිණීමට ඇති මූල්‍ය වත්කම් වල ප්‍රත්‍යාගණන ලාභ සහ අලාභ ඇතුළත් වේ.

26.2 ගොඩනැගිලි සංචිත අරමුදල

ගොඩනැගිලි ප්‍රත්‍යාගණන සංචිතය අරමුදලට ගොඩනැගිල්ලක් ඉදිකිරීමේ අරමුණින් ස්ථාපිත කොට ඇත.

26.3 තාක්ෂණ ප්‍රවර්ධන සංචිත අරමුදල

තාක්ෂණ ප්‍රවර්ධන සංචිත අරමුදල 1998 දී රු. මිලියන 50 ක මූලික ප්‍රතිපාදනයක් යටතේ සේවක අර්ථසාධක අරමුදලේ පද්ධතියේ නවීකරණ කටයුතු සඳහා වන වියදම් දැරීමට ආරම්භ කොට ඇත.

26.4 ලාභ සමකිරීමේ සංචිත අරමුදල

අරමුදල ආයෝජනය තුළින් වෙළෙඳපොළ මිලෙහි ඇතිවන විශාල උච්චාවචනයන් සාමාජිකයන්ගේ බෙදිය හැකි ආදායමට බලපෑමක් ඇති කරයි. එසේ සාමාජිකයන්ගේ බෙදිය හැකි ආදායමට අහිතකර බලපෑමක් ඇති වීම වැළැක්වීම සඳහා 1998 වර්ෂයේ දී ලාභ සමකිරීමේ සංචිත අරමුදල ආරම්භ කරන ලදී.

26.5 පොදු සංචිත අරමුදල

පවත්නා සංචිතයන් තුළින් ආවරණය නොවන අහඹු සිදුවීම් නිසා ඇති වන අලාභ අවශෝෂණය කර ගැනීමේ අරමුණින් පොදු සංචිත අරමුදල ගොඩනගා ඇත.



**සේවක අර්ථසාධක අරමුදල
මූල්‍ය ප්‍රකාශනයන්ට අදාළ සටහන්**

27. ලැබීම්

දෙසැම්බර් 31 දිනෙන් අවසන් වර්ෂය සඳහා	2016			2015
	මුදල් මණ්ඩලය රු.000	කම්කරු දෙපාර්. රු.000	එකතුව රු.000	එකතුව රු.000
ආදායම් - ආයෝජන පොලී	158,387,150	-	158,387,150	136,439,161
අඩු කළා - ආදායම් බදු	-	-	-	(132,707)
	158,387,150	-	158,387,150	136,306,454
දායක මුදල්	118,326,507	-	118,326,507	102,453,320
ශ්‍රී ලංකා මහ බැංකුව විසින් ප්‍රතිපූර්ණය කරන ලද වියදම්	-	602,520	602,520	502,486
අග්‍රිමය ගිණුම (කම්කරු කොමසාරිස්)	-	(21,882)	(21,882)	227,356
පොදු තැන්පතු ගිණුම - (සේ.අ.අ. දායකත්වය)	-	38,605	38,605	19,497
අධිභාර	156,361	742	157,103	184,400
භාණ්ඩාගාර බිල්පත් / බැඳුම්කර විකිණීමෙන් ලද මුදල්	47,712,175	-	47,712,175	64,540,119
කොටස් විකිණීමෙන් ලද මුදල්	3,818,971	-	3,818,971	3,573,227
මෙහෙවර පියස සම්බන්ධ ලැබීම්	1,093,400	-	1,093,400	370,000
ලාභාංශ	2,817,019	-	2,817,019	3,234,815
සුරැකුම්පත් ණයට දීමෙන් ලද ආදායම	-	-	-	130,101
විවිධ ආදායම්	9	(3,831)	(3,822)	12,930
ණයගැතියෝ	(4,554)	-	(4,554)	37
අත්තිකාරම් පියවීම්	436	35	471	684
ගිම්කම් නොපෑ ප්‍රතිලාභ	144,187	-	144,187	235,520
එකතුව	332,451,661	616,189	333,067,850	311,790,946



**සේවක අර්ථසාධක අරමුදල
මූල්‍ය ප්‍රකාශනයන්ට අදාළ සටහන්**

28. ගෙවීම්

දෙසැම්බර් 31 දිනෙන් අවසන් වර්ෂය සඳහා	2016			2015
	මුදල් මණ්ඩලය රු.000	කම්කරු දෙපාර්. රු.000	එකතුව රු.000	එකතුව රු.000
ආයෝජන	826,843,887	-	826,843,887	665,266,272
අඩු කළා : ආයෝජන කල්පිරීම්	(615,601,139)	-	(615,601,139)	(452,074,473)
	211,242,748	-	211,242,748	213,191,799
ප්‍රතිලාභ ගෙවීම්	108,536,270	-	108,536,270	78,004,109
ආයෝජන මත රඳවා ගැනීමේ බදු ගෙවීම්	7,869,248	-	7,869,248	15,293,504
මෙහෙයුම් වියදම්	570,225	499,018	1,069,243	747,547
ණය හිමියන්ට ගෙවිය යුතු ගෙවීම්	2,927,373	-	2,927,373	2,648,347
ගෙවූ ප්‍රතිලාභ මත රඳවාගත් ආදායම් බදු	896	-	896	-
මෙහෙයුම් වියදම් ප්‍රතිපූර්ණය කිරීම් - කම්කරු කොමසාරිස්	602,520	-	602,520	502,486
උගත/අතිරික්ත ගෙවීම් - ප්‍රතිලාභ	-	-	-	-
දේපළ, පිරිසත හා උපකරණ අත්පත් කර ගැනීම	6,477	41,852	48,329	290,337
ඉදිකෙරෙමින් පවතින වත්කම්	-	-	-	-
අත්තිකාරම් - සේවකයන් සඳහා	-	-	-	-
- විවිධ	2,240	7,806	10,046	6,632
පොදු තැන්පතු මුදල දායක මුදල්	-	-	-	-
ගැළපීම් : වර්ෂය ආරම්භයේ මුදල් ශේෂය	-	27,381	27,381	5,939
එකතුව	331,757,996	576,057	332,334,053	310,690,700



**සේවක අර්ථසාධක අරමුදල
මූල්‍ය ප්‍රකාශනයන්ට අදාළ සටහන්**

29. ආයෝජනයන්හි වෙනස්වීම්

2016 දෙසැම්බර් 31 දිනෙන් අවසන් වර්ෂය සඳහා

ආයෝජන වර්ගය	ආරම්භක ශේෂය	ආයෝජන	කළමනාකරණ	විකුණුම්	ක්‍රමය	වෙනස්වීම් ලාභ/හානි	අවසාන ශේෂය	2016	2015	වෙනස්වීම් %
ලාභ හෝ අලාභ තුළින් සාධාරණ අගයට ආයෝජන										
හාණ්ඩාගාර බැඳුම්කර	1,870,879	10,206,408	-	-	-	(584,381)	11,492,906	0.6	-	0.6
ලැයිස්තුගත කොටස්	1,717,657	2,277,611	-	1,120,583	-	(259,590)	2,615,095	0.1	0.1	0.0
සාංගමික ණයකර	114,500	-	-	-	-	-	114,500	0.0	0.0	(0.0)
	3,703,036	12,484,019	-	1,120,582.8	-	(843,971)	14,222,501	0.8	0.1	0.7
විකිණීමට නොදැනී ආයෝජන										
හාණ්ඩාගාර බැඳුම්කර	46,094,809	1,904,870	-	242,490	-	(5,076,482)	42,680,707	2.4	2.9	(0.5)
හාණ්ඩාගාර බිල්පත්	-	37,980,948	-	-	-	834,279	38,815,227	2.2	-	2.2
ලැයිස්තුගත කොටස්	75,625,152	1,309,910	-	776,457	-	(8,193,921)	67,964,684	3.8	4.7	(0.9)
ලැයිස්තුගත නොකළ කොටස්	10,270,625	-	-	-	-	-	10,270,625	0.6	0.6	(0.1)
සාංගමික ණයකර	3,056,763	-	117,175	-	-	(118,409)	2,821,179	0.2	0.2	(0.0)
	135,047,349	41,195,728	117,175	1,018,946.8	-	(12,554,533)	162,552,422	9.2	8.4	0.8
කළමනාකරණ තෙක් නොගෙන දැනී ආයෝජන										
හාණ්ඩාගාර බැඳුම්කර	1,439,038,587	170,054,526	17,623,200	46,866,090	12,851,721	-	1,557,455,544	87.9	89.7	(1.8)
සාංගමික ණයකර	19,422,218	13,671,792	1,690,289	-	(41)	-	31,403,680	1.8	1.2	0.6
හාරකාර සහතිකපත්	2,929,796	2,000,000	1,387,773	-	290,568	-	3,832,592	0.2	0.2	0.0
	1,461,390,601	185,726,318	20,701,262	46,866,090	13,142,249	-	1,592,691,816	89.9	91.1	(1.2)
ණය හා ලැබිය යුතු ආයෝජන ප්‍රති විකුණුම්										
	4,100,000	1,653,618,285	1,654,973,285	-	-	-	2,745,000	0.2	0.3	(0.1)
	4,100,000	1,653,618,285	1,654,973,285	-	-	-	2,745,000	0.2	0.3	(0.1)
එකතුව	1,604,240,986	1,893,024,350	1,675,791,722	49,005,620	13,142,249	(13,398,504)	1,772,211,739	100	100	



**සේවක අර්ථසාධක අරමුදල
මූල්‍ය ප්‍රකාශනයන්ට අදාළ සටහන්**

(සමතකයි...)

29. ආයෝජනයන්හි වෙනස්වීම

2015 දෙසැම්බර් 31 දිනෙන් අවසන් වර්ෂය සඳහා

ආයෝජන වර්ගය	ආරම්භක ශේෂය	ආයෝජන	කළමනාකරණ	විකුණුම්	ක්‍රමය	නක්සේරුව ලාභ/හානි	අවසාන ශේෂය	2015	2014	වෙනස්වීම %
ලාභ හෝ අලාභ තුළින් සාධාරණ අගයට ආයෝජන										
හාණ්ඩාගාර බැඳුම්කර	-	6,442,284	-	4,414,842	-	(156,563)	1,870,879	0.1	-	0.1
ලැයිස්තුගත කොටස්	1,873,760	1,105,334	-	1,024,002	-	(237,435)	1,717,657	0.1	0.1	(0.0)
සාමාන්‍ය ණයකර	1,988,260	7,547,618	-	5,438,844	-	(393,998)	3,703,036	0.0	0.0	(0.0)
විකිණීමට නොගැනී ආයෝජන										
හාණ්ඩාගාර බැඳුම්කර	7,646,165	42,348,887	50,000	1,034,541	-	(2,815,701)	46,094,809	2.9	0.5	2.3
හාණ්ඩාගාර බිල්පත්	940,477	3,399,662	4,500,000	-	-	159,861	-	-	0.1	(0.1)
ලැයිස්තුගත කොටස්	83,939,099	1,286,081	-	2,482,794	-	(7,117,235)	75,625,152	4.7	5.8	(1.1)
ලැයිස්තුගත නොකළ කොටස්	10,770,625	-	-	-	-	(500,000)	10,270,625	0.6	0.7	(0.1)
සාමාන්‍ය ණයකර	3,104,900	-	31,193	-	-	(16,944)	3,056,763	0.2	0.2	(0.0)
	106,401,266	47,034,630	4,581,193	3,517,334	-	(10,290,018)	135,047,349	8.4	7.4	1.0
කළමනාකරණ නොගැනී නොගෙන ඇති ආයෝජන										
හාණ්ඩාගාර බැඳුම්කර	1,278,947,228	269,387,059	64,723,600	57,909,506	13,337,405	-	1,439,038,587	89.7	89.0	0.7
රැකියා ණය	23,100,000	-	23,100,000	-	-	-	-	-	1.6	(1.6)
හාණ්ඩාගාර බිල්පත්	-	4,885,449	5,000,000	-	114,551	-	-	-	-	-
සාමාන්‍ය ණයකර	15,123,453	5,200,000	901,194	-	-	(41)	19,422,218	1.2	1.1	0.2
වාණිජ පත්‍රිකා	1,000,000	-	1,000,000	-	-	-	-	-	0.1	(0.1)
හාණ්ඩාගාර සහතිකපත්	2,988,483	1,600,000	2,061,498	-	402,811	-	2,929,796	0.2	0.2	(0.0)
	1,321,159,164	281,072,508	96,786,292	57,909,506	13,854,767	(41)	1,461,390,601	91.1	91.9	(0.8)
ණය හා ලැබිය යුතු ආයෝජන ප්‍රති විකුණුම්										
	8,134,000	1,740,136,089	1,744,170,089	-	-	-	4,100,000	0.3	0.6	(0.3)
	8,134,000	1,740,136,089	1,744,170,089	-	-	-	4,100,000	0.3	0.6	(0.3)
එකතුව	1,437,682,690	2,075,790,845	1,845,537,574	66,865,684	13,854,767	(10,684,058)	1,604,240,986	100	100	



සේවක අර්ථසාධක අරමුදල
මූල්‍ය ප්‍රකාශනයන්ට අදාළ සටහන්

30. මූල්‍ය උපකරණවල සාධාරණ අගය

30.1 සාධාරණ වටිනාකම් දැරුවලිය

මූල්‍ය ප්‍රකාශන තුළ සාධාරණ වටිනාකම මැනිය යුතු හෝ අනාවරණය කළ යුතු සියලුම වත්කම් හා වගකීම්, සමස්ථයක් වශයෙන් සාධාරණ අගය මිනුම කිරීම සඳහා වන අවම යෙදවුම් මට්ටම මත පදනම්ව සාධාරණ වටිනාකම් දැරුවලිය තුළ පහත පරිදි වර්ගීකරණය කර ඇත.

- 01 : අනන්‍ය වූ වත්කම් හෝ වගකීම් සඳහා සක්‍රීය වෙළෙඳපොළ ඇති ප්‍රකාශිත (නොගැළපූ) වෙළෙඳපොළ අගය.
- 02 : සාධාරණ අගය තක්සේරු කිරීම සඳහා වැදගත් වන අවම යෙදවුම් මට්ටම සෘජුව හෝ වක්‍රව නිරීක්ෂණය කළ හැකි තක්සේරු ක්‍රමවේදයන්.
- 03 : සාධාරණ අගය තක්සේරු කිරීම සඳහා වැදගත් වන අවම යෙදවුම් මට්ටම නිරීක්ෂණය කළ නොහැකි තක්සේරුකරණ ක්‍රමවේදයන්.

කිසියම් යෙදවුමක වැදගත්කම ඇගයීමේ දී විනිශ්චයන්, වත්කම හෝ වගකීම සඳහා විශේෂිත වූ සාධක සලකා බැලීම අවශ්‍ය වේ.

30.2 සාධාරණ අගය දැරුවලිය - සාධාරණ අගයට මිනුම් කරන මූල්‍ය සාධන පත්‍ර

පහත සඳහන් වගුව වාර්තාකරන දිනට සාධාරණ අගයට මිනුම් කරන මූල්‍ය සාධන පත්‍ර සාධාරණ අගය මිනුම් කිරීම වර්ගීකරණය කිරීම සඳහා වන සාධාරණ අගය දැරුවලියේ මට්ටම් අනුව විශ්ලේෂණය කරනු ලබයි. මෙහි අගයන් මූල්‍ය තත්ත්ව ප්‍රකාශනයේ හඳුනාගත් වටිනාකම් මත පදනම් වේ.

	2016				2015			
	මට්ටම 1	මට්ටම 2	මට්ටම 3	එකතුව	මට්ටම 1	මට්ටම 2	මට්ටම 3	එකතුව
මූල්‍ය වත්කම් ලාභ හෝ අලාභ තුළින් සාධාරණ අගයට								
භාණ්ඩාගාර බැඳුම්කර	11,492,906	-	-	11,492,906	1,870,879	-	-	1,870,879
ප්‍රකාශිත කොටස්	2,615,095	-	-	2,615,095	1,717,657	-	-	1,717,657
ප්‍රකාශිත ණය සුරැකුම්පත්	114,500	-	-	114,500	114,500	-	-	114,500
මූල්‍ය වත්කම් - විකිණීමට ඇති මූල්‍ය වත්කම්								
භාණ්ඩාගාර බැඳුම්කර	42,680,707	-	-	42,680,707	46,094,809	-	-	46,094,809
භාණ්ඩාගාර බිල්පත්	38,815,227	-	-	38,815,227	-	-	-	-
ප්‍රකාශිත කොටස්	67,964,684	-	-	67,964,684	75,625,152	-	-	75,625,152
ප්‍රකාශිත නොකළ කොටස්	10,270,625	-	-	10,270,625	10,270,625	-	-	10,270,625
ප්‍රකාශිත ණය සුරැකුම්පත්	2,821,179	-	-	2,821,179	3,056,763	-	-	3,056,763
මූල්‍ය වත්කම් - කල්පිරීම තෙක් තබාගෙන ඇති මූල්‍ය වත්කම්								
භාණ්ඩාගාර බැඳුම්කර	1,444,314,782	-	-	1,444,314,782	1,516,025,643	-	-	1,516,025,643
ප්‍රකාශිත ණය සුරැකුම්පත්	31,122,641	-	-	31,122,641	19,422,218	-	-	19,422,218
භාරකාර සහතිකපත්	3,832,592	-	-	3,832,592	2,929,796	-	-	2,929,796
මූල්‍ය වත්කම් - ණය හා ලැබිය යුතු මුදල්								
ප්‍රති මිලදී ගැනුම් ගිවිසුම්	2,745,000	-	-	2,745,000	4,100,000	-	-	4,100,000



සේවක අර්ථසාධක අරමුදල මූල්‍ය ප්‍රකාශනයන්ට අදාළ සටහන්

31. මූල්‍ය අවදානම් කළමනාකරණ අරමුණු, ප්‍රතිපත්ති සහ ක්‍රියාවලිය

හැඳින්වීම

සේවක අර්ථසාධක අරමුදල, අරමුදල් කළමනාකරණය කිරීමේ ආයතනයක් වන අතර, පෞද්ගලික හා අර්ධ රාජ්‍ය සේවකයන් සඳහා උපරිම විශ්‍රාම ප්‍රතිලාභයක් ලබා දීමේ අරමුණින් ක්‍රියා කරයි. එම නිසා අරමුදල සමඟ බැඳුණු අවදානම් කළමනාකරණය කිරීම සාමාජිකයින්ට මෙන්ම රටේ සමස්ත මූල්‍ය පද්ධතිය සඳහාත් බොහෝ සෙයින් වැදගත් වේ. සේවක අර්ථසාධක අරමුදල, අවදානම් කළමනාකරණය එහි ආයෝජන, මෙහෙයුම් හා තීරණ ගැනීමේ ක්‍රියාවලියේ සම්බන්ධිත අංගයක් වශයෙන් ඇතුළත් කරනු ලබයි.

ආයෝජන ප්‍රතිපත්ති ප්‍රකාශනය සහ ආයෝජන වෙළෙඳ මාර්ගෝපදේශයන් මගින් සේවක අර්ථසාධක අරමුදල මගින් දැරීමට කැමති අවදානම් මට්ටම නිර්වචනය කරන අතර, ආයෝජන සඳහා අරමුදල් වෙන් කිරීමට පදනම සකසනු ලබයි. අරමුදල් සේවක අර්ථසාධක අරමුදලේ අවදානම් අභිරුචිය ඇතුළත් ආයෝජනය කර තිබේද යන්න නිශ්චය කර ගැනීම සඳහා, අරමුදලේ වෙන් කිරීම නිරන්තරයෙන් සමාලෝචනය කරයි. අරමුදල හා සම්බන්ධ ප්‍රධාන අවදානම් වන්නේ ණය නොගෙවා පැහැර හැරීමේ අවදානම, වෙළෙඳපොළ අවදානම, ද්‍රවශීලතා අවදානම සහ මෙහෙයුම් අවදානමයි.

ණය නොගෙවා පැහැර හැරීමේ අවදානම

ණය නොගෙවා පැහැර හැරීමේ අවදානම යනු ණයගැතියා/අනෙකුත් පාර්ශවය ගෙවීම් කිරීමට ඇති වගකීම සම්පූර්ණ කිරීමට නොහැකි වීම හෝ අකමැති වීමයි. ආයෝජනයෙන් සියයට 93 ක්ම රජයේ සුදැකුම්පත්වල ආයෝජනය කර ඇති හෙයින් අරමුදලේ ණය නොගෙවා පැහැර හැරීමේ අවදානම ඉතා අවම මට්ටමක පවතී. තවද, අනෙකුත් ආයෝජන කිරීමේ දී ඉහළ ණය ශ්‍රේණිගත කිරීමක් ඇති සාංගමික ණය උපකරණවල අවදානම් හා ප්‍රතිලාභ මුළුමනින්ම පරීක්ෂා කිරීමෙන් පසුව ආයෝජනයන් කරනු ලැබේ. ඊට අමතරව, ප්‍රමාණවත් රාජ්‍ය සුදැකුම්පත් මගින් අරමුදලේ සියලුම ප්‍රති විකුණුම් ආයෝජන වෙළෙඳපොළ අගයේ වෙනස් වීමට එරෙහිව සුරක්ෂිත කර ඇත. එම නිසා සමස්තයක් වශයෙන් අරමුදලේ ණය නොගෙවා පැහැර හැරීමේ අවදානම ඉතා අඩු බව සැලකිය හැක. වර්ෂය අවසානයේ අරමුදලේ ආයෝජන සංයුතිය පහත පරිදි වේ.

අවදානම් එක්කැන් කිරීම විශ්ලේෂණය - ආයෝජන සංයුතිය

	2016		2015	
	වටිනාකම රු.	%	වටිනාකම රු.	%
රජයේ සුදැකුම්පත්	1,607,314,601	92.9	1,444,563,795	92.8
සාංගමික ණය සුදැකුම්පත්	34,343,794	2.0	22,479,466	1.4
සාමාන්‍ය කොටස්වල ආයෝජන	83,106,755	4.8	83,573,469	5.4
වෙනත්	6,142,594	0.4	6,575,227	0.4
	1,730,907,744	100.0	1,557,191,958	100.0

වෙළෙඳපොළ අවදානම

වෙළෙඳපොළ අවදානම යනු පොලී අනුපාතය, විදේශ හුවමාරු සහ කොටස් මිල වෙනස් වීම නිසා ආයෝජන කළමනාකරණ සහ මූල්‍ය උපකරණවල වෙළෙඳපොළ අගය වෙනස් වීමෙන් ඇතිවන අලාභ වේ. අරමුදල හා සම්බන්ධ මූලික වෙළෙඳපොළ අවදානම් වන්නේ පොලී අනුපාතික අවදානම හා කොටස් මිල අවදානමයි. වෙළෙඳපොළ අවදානම් කළමනාකරණයේ අරමුණ වන්නේ, වෙළෙඳපොළ අවදානම අනාවරණය පිළිගත හැකි ප්‍රමිතීන් මත පාලනය හා කළමනාකරණය කරන අතර, අවදානම් මත ප්‍රතිලාභ උපරිම කිරීමයි.

පොලී අනුපාත අවදානම : ආර්ථිකයේ සාමාන්‍ය පොලී අනුපාතය ඉහළ යන විට, භාණ්ඩාගාර බිල්පත් ඉපයුම් අනුපාතය අනුගමනය කරමින් බැඳුම්කර මිල පහත වැටී වෙළෙඳ ආයෝජන කළමනාකරණ වටිනාකම අඩු වේ. මෙය අරමුදල මගින් මුහුණ දෙන පොලී අනුපාතික අවදානම වේ. කෙසේ වෙතත්, වෙනස් කල්පිරීම් සහිත භාණ්ඩාගාර බැඳුම්කර තෝරා ගැනීම, වෙළෙඳ ආයෝජන කළමනාකරණ ප්‍රමාණය සීමා කිරීම සහ කාලානුරූපව ආයෝජන කළමනාකරණ සමානුපාත කිරීම මගින් මෙම අවදානම අවම කරනු ලැබේ.

කොටස් මිල අවදානම : කොටස් මිල අවදානම යනු කොටස් මිල පහත යාම නිසා කොටස් ආයෝජන කළමනාකරණ අගය අඩු වීමයි. මෙය කොටස් ආයෝජනයෙහි ආවේනික අවදානමක් වන අතර, ඉහළ අගයක් සහිත කොටස්වල ප්‍රමාණවත් ආයෝජනයක් කිරීම මගින් එම අවදානම අවම කෙරේ. තවදුරටත්, ලැයිස්තුගත කොටස් ආයෝජන කළමනාකරණ විවිධ අංශ වලට විවිධාංගීකරණය කර ඇති අතර, කොටස් ආයෝජන කළමනාකරණ මුළු අරමුදලෙන් 6% ක ප්‍රමාණයක් වන නිසා සහ ආයෝජන කළමනාකරණ විවිධ වීට සහ අවශ්‍ය අවස්ථාවල දී යෝග්‍ය පරිදි ගැලපීම් කරන නිසා ආයෝජන කළමනාකරණ වෙළෙඳපොළ අවදානම අඩුය.



**සේවක අර්ථසාධක අරමුදල
මූල්‍ය ප්‍රකාශනයන්ට අදාළ සටහන්**

(සම්බන්ධයි...)

අවදානම් එක්තැන් කිරීම විශ්ලේෂණය - ආංශික වශයෙන් විශ්ලේෂණය කිරීම

	2016		2015	
	වටිනාකම රු. 000	%	වටිනාකම රු. 000	%
බැංකු, මූල්‍ය සහ රක්ෂණ	27,821,690	41.15	27,117,293	38.28
පාන වර්ග, ආහාර හා දුම්කොළ	2,571,347	3.80	2,619,079	3.70
ඉදිකිරීම් හා ඉංජිනේරු	1,371,815	2.03	3,343,199	4.72
රසායනික ද්‍රව්‍ය හා ඖෂධ	1,160,289	1.72	951,463	1.34
විවිධාංගීකරණ	11,055,504	16.35	11,965,698	16.89
පාවහන් සහ රෙදිපිළි	83,111	0.12	213,592	0.30
හෝටල් සහ වාරිකා	9,124,314	13.50	8,984,417	12.68
සෞඛ්‍ය සේවා	155,190	0.23	113,363	0.16
ආයෝජන	555,487	0.82	505,257	0.71
තොරතුරු තාක්ෂණ	-	0.00	43,926	0.06
ඉඩම් සහ දේපළ	1,416	0.00	234,512	0.33
මෝටර් රථ	1,625,690	2.40	1,536,983	2.17
නිෂ්පාදන කර්මාන්ත	4,396,521	6.50	4,466,024	6.30
පාම් තෙල්	801,799	1.19	2,310,610	3.26
විදුලිබල හා බලශක්ති	3,489,804	5.16	3,469,098	4.90
වැවිලි	78,419	0.12	78,419	0.11
විදුලි සංදේශ	2,600,163	3.85	2,197,407	3.10
වෙළෙඳ	711,933	1.05	695,865	0.98
	67,604,491	100	70,846,203	100

ද්‍රවශීලතා අවදානම

ද්‍රවශීලතා අවදානම යනු සේවක අර්ථසාධක අරමුදලට එහි මූල්‍ය බැඳීම් හා වගකීම් අවශ්‍ය විටදී සපුරාලීමට ඇති නොහැකියාවයි. වසර තුළ දී අරමුදලේ ශුද්ධ දායකත්වය මසකට රුපියල් බිලියන 1.5 න් 2 න් අතර විය. තවදුරටත් පොලී හා කල්පිරීමේ ප්‍රතිඵලය අරමුදලට අමතර මුදල් ප්‍රවාහ සපයනු ලැබේ. සේවක අර්ථසාධක අරමුදල ප්‍රති විකුණුම් වෙළෙඳපොළ ණය සපයන්නෙකු වශයෙන් අරමුදලේ දෛනික ද්‍රවශීල අවශ්‍යතාවන් සපුරා ගැනීමට ප්‍රමාණවත් අරමුදල් සපයනු ලැබේ.

ද්‍රවශීලතා අවදානම් කළමනාකරණය තුළ සාමාන්‍ය හා හදිසි තත්ත්වයන් යටතේ වගකීම් සපුරාලීම සඳහා ප්‍රමාණවත් මූල්‍ය සම්පත් පවත්වා ගැනීම සහතික කිරීම සඳහා වන පියවර අත්කරගත වේ. එමගින් පිළිගත නොහැකි මට්ටමේ අලාභ හෝ අරමුදලේ කීර්තිනාමයට හානි වීමේ අවදානම වළක්වනු ලබයි.

තවද, අරමුදල මගින් ද්‍රවශීලතා අරමුණු වෙනුවෙන් විවිධ පරිණත කාල සහිත හා ඉතා ඉහළ ද්‍රවශීලතාවක් සහිත උපකරණයන් ප්‍රමාණවත් පරිදි පවත්වාගෙන යාම හරහා සමස්ත අරමුදලේ ද්‍රවශීලතා අවදානම ඉතා අවම මට්ටමක පවතින බව සැලකිය හැක.

මෙහෙයුම් අවදානම

මෙහෙයුම් අවදානම යනු ප්‍රමාණවත් නොවූ හෝ අසාර්ථක අභ්‍යන්තර ක්‍රියාවලි, පුද්ගල හා පද්ධති හෝ බාහිර සිදුවීම් මගින් ඇතිවන අලාභයන් නිසා ඇතිවන අවදානමයි. අඩු හස්තමය මැදිහත්වීමකින්, සැලකිය යුතු මෙහෙයුම් කාර්යක්ෂමතාවයක් හා දත්තවල නිවැරදිතාවයක් ඇති කිරීමට ශ්‍රී ලංකා මහ බැංකුව විසින් සාමාජිකයන්ගේ ගිණුම්, ගනුදෙනු වාර්තා, සමස්ත ක්‍රියාවලිය ඒකාබද්ධ කරමින් කේන්ද්‍රගත කර ඇත.

ස්වාධීන විගණකවරයෙකු විසින් මෙහෙයුම් කටයුතු විගණනය කරනු ලබන අතර, එම විගණන නිශ්චයන් මාසිකව සාකච්ඡා කොට දුර්වලතා හා විවලනයන් කඩිනමින් නිවැරදි කිරීමට කටයුතු කරයි. තවද, අරමුදලට අදාළ මෙහෙයුම් අවදානම කළමනාකරණය කිරීම සඳහා නිශ්චිත අධිකාරිය ලත් මට්ටම්, මෙහෙයුම් අත්පොත් ප්‍රයෝජනයට ගැනීම, මුරපද ආරක්ෂණය මගින් තොරතුරු වලට ප්‍රවේශය සීමා කිරීම, වෙන් වූ ආයෝජන කළමනාකරණ ඒකකයක් පවත්වාගෙන යාම සහ මෙහෙයුම් අවදානම ලේඛනගත කිරීම වැනි දෑ ස්ථාපිත කොට ඇත. මෙහෙයුම් අවදානම තවදුරටත් අවම කිරීම සඳහා මංගත තත්කාලීන උපස්ථ පද්ධතියක් මගින් සාමාජික ගිණුම් පවත්වාගෙන යාම නිසා අරමුදල සම්බන්ධ කාර්යයන් බාධාවකින් තොරව ක්‍රියාත්මක කරයි. මීට අමතරව, ව්‍යාපාර අඛණ්ඩතා සැලසුම් (BCP) සහ ආපදා ප්‍රතිසාධන ස්ථාන (DRS) වසරක් පාසා පරීක්ෂා කිරීම තුළින් අනපේක්ෂිත අවස්ථාවලදී සුමටව මෙහෙයුම් කටයුතු ක්‍රියාත්මක කිරීම තහවුරු කරයි. එම නිසා අරමුදලට ඇති මෙහෙයුම් අවදානම ඉතාමත් අවම මට්ටමක පවතී.

තවද, මෙහෙයුම් අවදානම් කළමනාකරණ ක්‍රියාවලිය තවදුරටත් වැඩි දියුණු කිරීමේ අරමුණින් එහි කාර්යයන් සේවක අර්ථසාධක අරමුදලේ තීරණ ගැනීමේ ක්‍රියාවලියේ කොටසක් බවට පත්කොට ඇත.



**සේවක අර්ථසාධක අරමුදල
මූල්‍ය ප්‍රකාශනයන්ට අදාළ සටහන්**

3.2. ආයෝජන කළමනික කල්පරම පිළිබඳ වර්ගීකරණය
2016 දෙසැම්බර් 31 දිනට

ආයෝජන කාණ්ඩය	අනුපාතය	(රු.මිලියන)																									
		2017	2018	2019	2020	2021	2022	2023	2024	2025	2026	2028	2029	2030	2032	2033	2034	2035	2041	2043	2044	2045	නිෂ්චය නොවූ	එකතුව			
හාඥාගාර බැඳුම්කරු																											
කල්පිරීම මතක් තබා ගෙන ඇති ආයෝජන																											
	5.35	-	-	-	-	-	-	-	-	-	-	-	-	-	-	-	-	-	-	-	-	-	-	-	-	89,247	
	5.65	-	-	150	-	-	-	-	-	-	-	-	-	-	-	-	-	-	-	-	-	-	-	-	-	150	
	5.80	32,764	-	-	64,320	-	-	-	-	-	-	-	-	-	-	-	-	-	-	-	-	-	-	-	-	32,764	
	6.20	-	-	-	-	-	63,090	-	-	-	-	-	-	-	-	-	-	-	-	-	-	-	-	-	-	64,320	
	7.00	-	-	-	-	-	-	-	-	-	-	-	-	-	-	-	-	-	-	-	-	-	-	-	-	63,090	
	7.50	-	24,414	-	-	-	-	-	-	-	-	-	-	-	-	-	-	-	-	-	-	-	-	-	-	24,414	
	8.00	20,381	5,700	8,957	12,225	-	63,006	-	-	-	-	-	-	-	-	-	-	-	-	-	-	-	-	-	-	24,414	
	8.50	-	79,114	75,078	-	-	-	-	-	-	-	-	-	-	-	-	-	-	-	-	-	-	-	-	-	173,687	
	8.75	4,798	-	-	-	-	-	-	-	-	-	-	-	-	-	-	-	-	-	-	-	-	-	-	-	154,192	
	9.00	-	-	-	-	9,885	-	18,850	-	11,444	20,400	-	-	-	-	-	-	-	-	-	-	-	-	-	-	4,798	
	9.25	-	-	-	11,000	-	-	-	-	-	-	-	-	-	-	-	-	-	-	-	-	-	-	-	-	242,315	
	9.45	-	-	-	7,000	-	-	-	-	-	-	-	-	-	-	-	-	-	-	-	-	-	-	-	-	11,000	
	9.50	-	-	-	-	-	-	-	-	-	-	-	-	-	-	-	-	-	-	-	-	-	-	-	-	3,000	
	10.00	-	-	-	-	-	12,500	-	-	25,900	-	-	-	-	-	-	-	-	-	-	-	-	-	-	-	7,000	
	10.25	-	-	-	-	-	-	-	-	-	-	-	-	-	-	-	-	-	-	-	-	-	-	-	-	12,500	
	10.75	-	-	-	-	16,000	-	-	-	-	-	-	-	-	-	-	-	-	-	-	-	-	-	-	-	16,000	
	11.00	-	-	-	10,400	-	-	-	-	44,730	41,214	-	-	-	-	-	-	-	-	-	-	-	-	-	-	16,000	
	11.20	-	-	-	-	-	-	-	-	15,139	41,214	-	-	-	-	-	-	-	-	-	-	-	-	-	-	16,000	
	11.40	-	-	-	-	-	-	-	-	15,450	-	-	-	-	-	-	-	-	-	-	-	-	-	-	-	159,934	
	11.50	-	-	-	-	-	-	-	-	-	-	-	-	-	-	-	-	-	-	-	-	-	-	-	-	40,682	
	12.00	-	-	-	-	-	-	-	-	-	-	-	-	-	-	-	-	-	-	-	-	-	-	-	-	15,450	
	12.50	-	-	-	-	-	-	-	-	-	-	-	-	-	-	-	-	-	-	-	-	-	-	-	-	67,600	
	13.00	-	-	-	-	-	-	-	-	-	-	-	-	-	-	-	-	-	-	-	-	-	-	-	-	26,700	
	13.25	-	-	-	-	-	-	-	-	-	-	-	-	-	-	-	-	-	-	-	-	-	-	-	-	2,050	
	13.50	-	-	-	-	-	-	-	-	-	-	-	-	-	-	-	-	-	-	-	-	-	-	-	-	85,860	
		57,943	109,229	84,184	94,545	39,285	86,388	111,740	30,589	82,074	163,361	15,850	85,860	48,450	95,263	139,085	75,158	39,250	26,700	30,676	78,263	2,050	-	-	-	78,263	
																											1,495,944
විකිණීමට ඇති ආයෝජන																											
	6.20	-	-	-	76	-	-	-	-	-	-	-	-	-	-	-	-	-	-	-	-	-	-	-	-	76	
	7.00	-	-	-	-	-	-	450	-	-	-	-	-	-	-	-	-	-	-	-	-	-	-	-	-	450	
	8.00	50	1,500	-	-	-	-	-	-	-	-	-	-	-	-	-	-	-	-	-	-	-	-	-	-	2,329	
	8.50	-	200	-	-	-	-	-	-	-	204	-	-	-	-	-	-	-	-	-	-	-	-	-	-	200	
	9.00	-	-	-	-	505	-	-	-	-	-	-	-	-	-	-	-	-	-	-	-	-	-	-	-	709	
	10.25	-	-	-	-	-	-	-	-	13,200	-	-	-	-	-	-	-	-	-	-	-	-	-	-	-	-	13,200
	11.00	-	-	-	-	1,100	-	-	-	1,400	200	-	-	-	-	-	-	-	-	-	-	-	-	-	-	-	7,450
	11.20	-	-	-	-	-	-	-	-	-	-	-	-	-	-	-	-	-	-	-	-	-	-	-	-	3,325	
	11.40	-	-	-	-	-	-	-	-	-	-	-	-	-	-	-	-	-	-	-	-	-	-	-	-	2,650	
	11.50	-	-	-	-	-	-	-	2,650	-	-	-	-	-	-	-	-	-	-	-	-	-	-	-	-	13,823	
																											11,723



**සේවක අර්ථසාධක අරමුදල
මූල්‍ය ප්‍රකාශනයන්ට අදාළ සටහන්**

(සමන්විතයි...)

32. ආයෝජන කළමනාකරණ කල්පරම පිළිබඳ වර්ගීකරණය

2016 දෙසැම්බර් 31 දිනට

ආයෝජන කාණ්ඩය	අනුකාණ්ඩ	2017	2018	2019	2020	2021	2022	2023	2024	2025	2026	2028	2029	2030	2032	2033	2034	2035	2041	2043	2044	2045	නිෂ්පාදන මොඩුල්	එකතුව	
																									(රු.මිලියන)
ලාභ හෝ අලාභ කුලීන් සාධාරණ අගයට	12.50	-	-	-	-	-	-	-	-	-	-	-	193	4,750	-	-	-	-	-	-	-	2,720	2,720	500	
	13.00	50	1,700	-	76	1,605	2,125	1,650	2,650	14,600	404	2,100	193	4,750	779	-	-	11,723	-	-	-	2,720	-	800	
	8.00	-	500	-	-	-	-	-	-	-	-	800	-	-	-	-	-	-	-	-	-	-	-	500	
	9.00	-	-	-	-	-	-	-	-	-	-	-	-	-	-	-	-	-	-	-	-	-	-	800	
	9.25	-	-	-	500	-	-	-	-	-	-	-	-	-	-	-	-	-	-	-	-	-	-	500	
	10.00	-	-	-	-	1,000	-	-	-	-	3,000	-	-	-	-	-	-	-	-	-	-	-	-	1,000	
	11.00	-	-	-	-	-	-	-	-	-	-	-	-	-	350	-	-	-	-	-	-	-	-	350	
	11.40	-	-	-	-	-	-	-	-	1,745	-	-	2,450	-	-	-	-	-	1,850	-	-	-	-	1,745	
	11.50	-	-	-	-	-	-	-	-	-	-	-	-	-	-	-	-	-	-	-	-	-	-	4,300	
	13.00	-	-	-	-	-	-	-	-	-	-	-	-	350	-	-	-	-	-	-	-	-	-	350	
	එකතුව		57,993	111,429	84,184	95,121	40,890	89,513	115,390	34,984	96,674	1,66,765	21,200	86,403	53,550	96,042	139,085	75,158	52,823	26,700	30,676	78,263	4,770	-	1,555,614
	සාමාන්‍ය ණයකර කල්පිරීම හා වෙනත් වෙනත් අනෙකුත් ආයෝජන	ලංකා බැංකුව	-	576	-	-	1,142	-	134	-	-	-	-	-	-	-	-	-	-	-	-	-	-	-	1,852
සහතිකවල බැංකුව		100	144	-	200	2,000	-	-	-	-	-	-	-	-	-	-	-	-	-	-	-	-	-	444	
ඩී.එන්.සී.සී. බැංකුව		-	-	-	-	-	-	1,000	-	-	1,685	-	-	-	-	-	-	-	-	-	-	-	-	3,685	
වී.එන්.සී.සී. වර්ධන බැංකු ණයකර		-	-	-	500	-	-	-	-	-	-	-	-	-	-	-	-	-	-	-	-	-	-	500	
සේවිස් වි.එල්.සී.		-	-	-	-	-	-	-	-	-	-	-	-	-	-	-	-	-	-	-	-	-	-	-	
එම්.ඩී.එන්.සී. බැංකු ණයකර		66	-	-	110	-	-	-	-	-	-	-	-	-	-	-	-	-	-	-	-	-	-	176	
සේවිස් හෝල්ඩින්ස් වි.එල්.සී.		-	-	-	-	-	-	-	-	-	-	-	-	-	-	-	-	-	-	-	-	-	-	82	
හල්වත් නැගෙනහිර බැංකු ණයකර		-	317	1,500	-	82	-	-	-	-	-	-	-	-	-	-	-	-	-	-	-	-	-	5,261	
ලංකා ගිවිසුම් සේවාවන් වි.එල්.සී.		-	-	-	2,000	-	2,445	-	1,000	-	-	-	-	-	-	-	-	-	-	-	-	-	-	2,000	
ලංකා ගිවිසුම් සේවාවන් ලීඩ්. සමාගම් වි.එල්.සී.		-	-	-	-	-	-	-	-	-	-	-	-	-	-	-	-	-	-	-	-	-	-	100	
ලයන් බැංකුව		40	53	-	-	-	-	-	-	-	-	-	-	-	-	-	-	-	-	-	-	-	-	93	
එම්.බී.එල්.සී.		-	282	-	-	-	-	-	-	-	-	-	-	-	-	-	-	-	-	-	-	-	-	282	
ජාතික සංවර්ධන බැංකුව වි.එල්.සී.		-	261	-	2,000	-	1,500	-	375	-	500	-	-	-	-	-	-	-	-	-	-	-	-	3,136	
ජාතික ඉතිරිකිරීමේ බැංකුව	-	-	-	-	-	-	-	-	-	-	-	-	-	-	-	-	-	-	-	-	-	-	1,500		
නවදෙව්න නගරයේ බැංකුව	-	-	-	-	-	-	-	-	-	-	-	-	-	-	-	-	-	-	-	-	-	-	115		
හේනර්ස් ට්‍රිස්ට් බැංකු ණයකර	-	-	-	-	-	-	-	-	-	-	-	-	-	-	-	-	-	-	-	-	-	-	1,749		
පැන්විලියා බැංකුවේ කොටසක් ඩී.සී.	250	-	-	-	-	-	-	-	-	-	-	-	-	-	-	-	-	-	-	-	-	-	250		
වි.එල්.සී. සහ බැංකුවේ සමාගම් වි.එල්.සී.	160	139	-	-	-	1,000	-	-	-	-	-	-	-	-	-	-	-	-	-	-	-	-	1,298		
ප්‍රාදේශීය සංවර්ධන බැංකුව	-	-	-	500	-	-	-	-	-	-	-	-	-	-	-	-	-	-	-	-	-	-	500		



**සේවක අර්ථසාධක අරමුදල
මූල්‍ය ප්‍රකාශනයන්ට අදාළ සටහන්**

(සමන්විත...)

32. ආයෝජන කළමනාකරණ කල්පරම පිළිබඳ වර්ගීකරණය

2016 දෙසැම්බර් 31 දිනට

අනුපාතය	අනුපාතය	2017	2018	2019	2020	2021	2022	2023	2024	2025	2026	2028	2029	2030	2032	2033	2034	2035	2041	2043	2044	2045	නිෂ්පාදන කොටස	එකතුව
විවිධ විවිධ සහ සමාන	36	81	100	-	-	-	-	-	-	-	-	-	-	-	-	-	-	-	-	-	-	-	217	
සම්පත් බැංකු ණයකර	14	422	1,800	-	-	-	-	-	-	-	-	-	-	-	-	-	-	-	-	-	-	-	2,236	
සේවක බැංකු	-	100	-	1,800	1,000	-	-	-	-	-	-	-	-	-	-	-	-	-	-	-	-	-	3,900	
සියලුම සහතික (ලංකා) පිළිබඳව	123	94	-	-	-	-	-	-	-	-	-	-	-	-	-	-	-	-	-	-	-	-	217	
සියලුම සහතික (ලංකා) පිළිබඳව	-	-	500	-	200	-	-	-	-	-	-	-	-	-	-	-	-	-	-	-	-	-	700	
එස්.එම්.ඒ.ඩී. බැංකු ණයකර	-	-	110	-	-	-	-	-	-	-	-	-	-	-	-	-	-	-	-	-	-	-	110	
එකතුව	788	5,133	4,082	7,220	10,487	10,487	3,509	3,509	500	1,685	1,685	21,200	86,403	53,550	96,042	139,085	75,158	52,823	26,700	30,676	78,263	4,770	80,851	1,719,134
විකිණීමට ඇති ආයෝජන	18	39	-	-	-	-	-	-	-	-	-	-	-	-	-	-	-	-	-	-	-	-	58	
සේවක බැංකු ණයකර	-	-	500	-	-	-	-	-	-	-	-	-	-	-	-	-	-	-	-	-	-	-	500	
විවිධ විවිධ සහ සමාන	-	221	-	-	-	-	-	-	-	-	-	-	-	-	-	-	-	-	-	-	-	-	221	
විවිධ විවිධ සහ සමාන	-	549	-	-	-	-	-	-	-	-	-	-	-	-	-	-	-	-	-	-	-	-	549	
විවිධ විවිධ සහ සමාන	36	81	100	-	-	-	-	-	-	-	-	-	-	-	-	-	-	-	-	-	-	-	217	
සම්පත් බැංකු ණයකර	-	422	200	-	200	-	-	-	-	-	-	-	-	-	-	-	-	-	-	-	-	-	622	
සේවක බැංකු ණයකර	-	-	-	-	-	-	-	-	-	-	-	-	-	-	-	-	-	-	-	-	-	-	200	
සියලුම ලී ලංකා	54	1,312	1,259	200	200	200	-	-	-	-	-	-	-	-	-	-	-	-	-	-	-	-	2,825	
ලංකා හේ අලාභ කුලීන් සාධාරණ අගයට නවලෝක නොපවරීමට පිළිබඳව	-	115	-	-	-	-	-	-	-	-	-	-	-	-	-	-	-	-	-	-	-	-	115	
එකතුව	842	4,559	5,341	7,420	10,487	10,487	3,509	3,509	500	1,685	1,685	21,200	86,403	53,550	96,042	139,085	75,158	52,823	26,700	30,676	78,263	4,770	80,851	1,719,134
ආයෝජන බැංකු	41,057	-	-	-	-	-	-	-	-	-	-	-	-	-	-	-	-	-	-	-	-	-	41,057	
ආයෝජන සහතික	1,397	1,896	807	424	-	-	-	-	-	-	-	-	-	-	-	-	-	-	-	-	-	-	4,524	
ලැයිස්තුගත කොටස්	-	-	-	-	-	-	-	-	-	-	-	-	-	-	-	-	-	-	-	-	-	-	-	
ලංකා හේ අලාභ කුලීන් සාධාරණ අගයට විකිණීමට ඇති ආයෝජන	-	-	-	-	-	-	-	-	-	-	-	-	-	-	-	-	-	-	-	-	-	-	2,615	
ලංකා විකිණීමට ඇති ආයෝජන	-	-	-	-	-	-	-	-	-	-	-	-	-	-	-	-	-	-	-	-	-	-	67,965	
එකතුව	42,454	1,896	807	424	-	-	-	-	-	-	-	-	-	-	-	-	-	-	-	-	-	-	70,580	116,161
ලැයිස්තුගත කොටස් කොටස් ප්‍රති විකුණීම	-	-	-	-	-	-	-	-	-	-	-	-	-	-	-	-	-	-	-	-	-	-	10,271	
මුළු එකතුව	104,034	117,884	90,333	102,965	51,377	89,513	116,899	34,984	97,174	168,450	21,200	86,403	53,550	96,042	139,085	75,158	52,823	26,700	30,676	78,263	4,770	80,851	1,719,134	



විගණකාධිපති දෙපාර්තමේන්තුව
கணக்காய்வாளர் தலைமை அபிபதி திணைக்களம்
AUDITOR GENERAL'S DEPARTMENT



මගේ අංකය } ඵල්ඵඩබ්/බ්/ඵපිඵත්/ } මගේ අංකය } දිනය } 2018 ජනවාරි 28 දින
 எனது இல. } එ.අ.අ./2016 } உமது இல. } திகதி }
 My No. } Your No. } Date }

ගරු අමාත්‍යතුමා,
 කමකරු, වෘත්තීය සමිති සබඳතා හා සබරගමුව සංවර්ධන අමාත්‍යාංශය.

සේවක අර්ථසාධක අරමුදලේ 2016 දෙසැම්බර් 31 දිනෙන් අවසන් වර්ෂය සඳහා වූ මූල්‍ය ප්‍රකාශන පිළිබඳව 1958 අංක 15 දරන සේවක අර්ථසාධක අරමුදල් පනතේ 6 (3) වගන්තිය ප්‍රකාර විගණකාධිපති වාර්තාව

සේවක අර්ථසාධක අරමුදලේ 2016 දෙසැම්බර් 31 දිනට මූල්‍ය තත්ත්ව ප්‍රකාශනය සහ එදිනෙන් අවසන් වර්ෂය සඳහා වූ ආදායම් හා වියදම් ප්‍රකාශනය, හිමිකම් වෙනස්වීමේ ප්‍රකාශනය සහ මුදල් ප්‍රවාහ ප්‍රකාශනය සහ වැදගත් ගිණුම්කරණ ප්‍රතිපත්ති සහ අනෙකුත් පැහැදිලි කිරීමේ තොරතුරුවල සාරාංශයකින් සමන්විත 2016 දෙසැම්බර් 31 දිනෙන් අවසන් වර්ෂය සඳහා වූ මූල්‍ය ප්‍රකාශන 1958 අංක 15 දරන සේවක අර්ථසාධක අරමුදල් පනතේ 6 (3) වගන්තිය සමඟ සංයෝජිතව කියවිය යුතු ශ්‍රී ලංකා ප්‍රජාතාන්ත්‍රික සමාජවාදී ජනරජයේ ආණ්ඩුක්‍රම ව්‍යවස්ථාවේ 154(1) ව්‍යවස්ථාවෙහි ඇතුළත් විධිවිධාන ප්‍රකාර මාගේ විධානය යටතේ විගණනය කරන ලදී. සේවක අර්ථසාධක අරමුදල් පනතේ 6 (3) වගන්තිය ප්‍රකාර අරමුදලේ වාර්ෂික වාර්තාව සමඟ ප්‍රකාශයට පත්කළ යුතු යැයි මා අදහස් කරන මාගේ අදහස් දැක්වීම් හා නිරීක්ෂණයන් මෙම වාර්තාවේ දැක්වේ.

1.2 මූල්‍ය ප්‍රකාශන සම්බන්ධයෙන් කළමනාකරණයේ වගකීම

මෙම මූල්‍ය ප්‍රකාශන ශ්‍රී ලංකා ගිණුම්කරණ ප්‍රමිතීන්ට අනුකූලව පිළියෙල කිරීම හා සාධාරණ ලෙස ඉදිරිපත් කිරීම සහ වංචා හෝ වැරදි හේතුවෙන් ඇති විය හැකි ප්‍රමාණාත්මක සාවද්‍ය ප්‍රකාශනයන්ගෙන් තොර වූ මූල්‍ය ප්‍රකාශන පිළියෙල කිරීමට හැකි වනු පිණිස අවශ්‍යවන අභ්‍යන්තර පාලනය තීරණය කිරීම කළමනාකරණයේ වගකීම වේ.



1.3 විගණකගේ වගකීම

මාගේ විගණනය මත පදනම්ව මෙම මූල්‍ය ප්‍රකාශන පිළිබඳව මතයක් ප්‍රකාශ කිරීම මාගේ වගකීම වේ. මා විසින් උත්තරීතර විගණන ආයතනයන්ගේ ජාත්‍යන්තර විගණන ප්‍රමිතීන්ට (ISSAI 1000 - 1810) අනුරූප ශ්‍රී ලංකා විගණන ප්‍රමිතීන්ට අනුකූලව මාගේ විගණනය සිදුකරන ලදී. ආචාර ධර්මවල අවශ්‍යතාවන්ට මම අනුකූලවන බවට සහ මූල්‍ය ප්‍රකාශන ප්‍රමාණාත්මක සාවද්‍ය ප්‍රකාශයන්ගෙන් තොර වන්නේද යන්න පිළිබඳ සාධාරණ තහවුරුවක් ලබාගැනීම පිණිස විගණනය සැලසුම්කර ක්‍රියාත්මක කරන බව මෙම ප්‍රමිති අපේක්ෂා කරයි.

මූල්‍ය ප්‍රකාශනවල දැක්වෙන අගයන් සහ හෙළිදරව් කිරීම්වලට අදාළවන විගණන සාක්ෂි ලබාගැනීම පිණිස පරිපාටි ක්‍රියාත්මක කිරීම විගණනයට ඇතුළත් වේ. තෝරාගත් පරිපාටීන්, වංචා හෝ වැරදි හේතුවෙන් මූල්‍ය ප්‍රකාශනවල ඇතිවිය හැකි ප්‍රමාණාත්මක සාවද්‍ය ප්‍රකාශයන්ගෙන් අවදානම් තක්සේරු කිරීමද ඇතුළත් විගණකගේ විනිශ්චය මත පදනම් වේ. එම අවදානම් තක්සේරු කිරීම්වලදී, අවස්ථාවෝචිතව උචිත විගණන පරිපාටි සැලසුම් කිරීම පිණිස අරමුදලේ මූල්‍ය ප්‍රකාශන පිළියෙල කිරීමට සහ සාධාරණ ලෙස ඉදිරිපත් කිරීමට අදාළ වන්නාවූ අභ්‍යන්තර පාලනය විගණක සැලකිල්ලට ගන්නා නමුත් අරමුදලේ අභ්‍යන්තර පාලනයේ සඵලදායීත්වය පිළිබඳව මතයක් ප්‍රකාශ කිරීමට අදහස් නොකරයි. කළමනාකරණය විසින් අනුගමනය කරන ලද ගිණුම්කරණ ප්‍රතිපත්තිවල උචිතභාවය හා යොදාගන්නා ලද ගිණුම්කරණ ඇස්තමේන්තුවල සාධාරණත්වය ඇගයීම මෙන්ම මූල්‍ය ප්‍රකාශනවල සමස්ත ඉදිරිපත් කිරීම පිළිබඳ ඇගයීමද විගණනයට ඇතුළත් වේ.

මාගේ විගණන මතය සඳහා පදනමක් සැපයීම උදෙසා මා විසින් ලබාගෙන ඇති විගණන සාක්ෂි ප්‍රමාණවත් හා උචිත බව මාගේ විශ්වාසයයි.

1.4 තත්ත්වවගණනය කළ මතය සඳහා පදනම

මෙම වාර්තාවේ 2.2 ඡේදයේ දක්වා ඇති කරුණු මත පදනම්ව මාගේ මතය තත්ත්වවගණනය කරනු ලැබේ.



2. මූල්‍ය ප්‍රකාශන

2.1 තත්වවගණනය කළ මතය

මෙම වාර්තාවේ 2.2 ඡේදයේ දක්වා ඇති කරුණුවලින් වන බලපෑම හැර, මූල්‍ය ප්‍රකාශනවලින් 2016 දෙසැම්බර් 31 දිනට සේවක අර්ථසාධක අරමුදලේ මූල්‍ය තත්වය සහ එදිනෙන් අවසන් වර්ෂය සඳහා එහි මූල්‍ය ක්‍රියාකාරීත්වය හා මුදල් ප්‍රවාහ ශ්‍රී ලංකා ගිණුම්කරණ ප්‍රමිතීන්ට අනුකූලව සත්‍ය හා සාධාරණ තත්වයක් පිළිබිඹු කරන බව මා දරන්නාවූ මතය වේ.

2.2 මූල්‍ය ප්‍රකාශන පිළිබඳ අදහස් දැක්වීම

2.2.1 ශ්‍රී ලංකා ගිණුම්කරණ ප්‍රමිති

ශ්‍රී ලංකා ගිණුම්කරණ ප්‍රමිත 16 හි 51 වගන්තිය ප්‍රකාරව ජංගම නොවන වත්කම් සඳහා ඵලදායී ජීවිත කාලය වාර්ෂිකව සමාලෝචනය නොකිරීම හේතුවෙන් 2016 දෙසැම්බර් 31 දිනට සම්පූර්ණයෙන් ක්ෂය කර ඇතත්, තවදුරටත් ප්‍රයෝජනයට ගනිමින් පවතින කම්කරු දෙපාර්තමේන්තුවේ හා ශ්‍රී ලංකා මහ බැංකුවේ සේවක අර්ථසාධක අරමුදල් අංශයේ එකතුව රු. 229,358,373 ක් වූ ස්ථාවර වත්කම් පැවතියද ඒවායේ ඇස්තමේන්තුගත දෝෂය ශ්‍රී ලංකා ගිණුම්කරණ ප්‍රමිත 08 පරිදි ප්‍රතිශෝධනය කිරීමට කටයුතු කර නොතිබුණි.

2.2.2 ගිණුම්කරණ ප්‍රතිපත්ති

අරමුදලේ ගිණුම්කරණ ප්‍රතිපත්ති අනුව අස්පාශ්‍ය වත්කම් වසර 2 ක් තුළදී ක්‍රමක්ෂය කළ යුතු වුවත්, ඊට පටහැනිව එම වත්කම් වසර 4 ක් පුරා ක්‍රමක්ෂය කර තිබුණි.

2.2.3 ගිණුම්කරණ අඩුපාඩු

පහත සඳහන් නිරීක්ෂණ කරනු ලැබේ.

- (අ) ආයතනය විසින් මෙහෙයුම් කටයුතු සඳහා භාවිතා කරනු ලබන ජංගම නොවන වත්කම් ඒවායේ ඵලදායී ජීවිත කාලය පදනම් කරගෙන ක්‍රමානුකූල පදනමකට ක්ෂය කිරීම



වෙනුවට දෙපාර්තමේන්තුවේ වැය විෂය අංක 221-2-4-2003 යටතේ 2012 වර්ෂයේ සිට 2016 වර්ෂය දක්වා වාහන අළුත්වැඩියා කිරීම් වෙනුවෙන් දරන ලද මුළු අයහාර වියදමෙන් සියයට 20 බැගින් ක්ෂය ගණනය කිරීම හේතුවෙන් සමාලෝචිත වර්ෂයේ වාහන සඳහා ක්ෂය ප්‍රමාණය රු.1,620,832 ක් වැඩියෙන් දක්වා තිබුණි.

(ආ) බැංකු ගිණුම් 04 කට අදාළව 2009 වර්ෂයේ සිට 2016 දෙසැම්බර් 31 දක්වා වූ කාලය තුළ යාවත්කාලීන නොකළ මුදල් තැන්පතු රු.16,021,950 ක් හා ලැබීම් වවුචර් උපනතාවය රු.12,555,622 ක් ඇතුළුව එකතුව රු. 517,935,339 ක් වූ ගනුදෙනු නිවැරදි කිරීමට හෝ නිරාකරණය කිරීම සඳහා අදාළ පියවර නොගෙන දිගින් දිගටම බැංකු සැසඳුම් ප්‍රකාශයන්හි දක්වා තිබුණි.

(ඇ) 2016 වර්ෂයට අදාළ ගිණුම්ගත බැඳීම් වෙනුවෙන් 2017 වර්ෂයේදී රු. 5,190,718 ක් ගෙවීම්කර තිබුණද 2016 දෙසැම්බර් 31 දිනට මූල්‍ය ප්‍රකාශනවල රු. 2,341,937 ක් පමණක් වෙන් කර තිබීම හේතුවෙන් සමාලෝචිත වර්ෂයේ වියදම හා උපචිත වියදම් රු. 2,848,781 ක් අඩුවෙන් දක්වා තිබුණි.

2.2.4 පැහැදිලි නොකළ වෙනස්කම්

2016 දෙසැම්බර් 31 දිනට මූල්‍ය ප්‍රකාශන අනුව එකතුව රු.728,984,200 ක්වූ යන්ත්‍ර හා යන්ත්‍රෝපකරණ, ගෘහ භාණ්ඩ හා කාර්යාලීය උපකරණ සහ පරිගණක හා මෘදුකාංගවලට අදාළ ඉදිරිපත් කරන ලද ශේෂය උපලේඛනයේ ශේෂය සමඟ සැසඳීමේදී රු. 287,276,341 ක වෙනසක් නිරීක්ෂණය විය.



2.2.5 විගණනය සඳහා සාක්ෂි නොවීම

පහත සඳහන් ගිණුම් විෂයයන් ඉදිරියෙන් දක්වා ඇති සාක්ෂි විගණනයට ඉදිරිපත් කර නොතිබුණි

ගිණුම් විෂයය	වටිනාකම	ඉදිරිපත් නොකළ සාක්ෂි
	(රු)	
(අ) බැංකු ගිණුම් 2 ක ශේෂය	6,810,422	i. බැංකු සැසඳුම් ප්‍රකාශ ii. බැංකු සහතික
(ආ) ලැබිය යුතු ශේෂ මෙහෙවර පියස	427,147,000	} ශේෂ තහවුරු කිරීම්
(ඇ) කම්කරු කොමසාරිස් ජනරාල් - අග්‍රිමය	480,290,000	
(ඈ) වාහන	100,395,770	} විස්තරාත්මක උපලේඛන
(ඉ) සමුච්චිත ක්ෂය - වාහන	58,490,743	

2.3 නීති රීති, රෙගුලාසි හා කළමනාකරණ තීරණවලට අනුකූල නොවීම

නීති රීති, රෙගුලාසි සහ කළමනාකරණ තීරණවලට අනුකූල නොවූ අවස්ථා පහත දැක්වේ.

නීති රීති හා රෙගුලාසි යනාදියට යොමුව	අනුකූල නොවීම
(අ) ශ්‍රී ලංකා ප්‍රජාතාන්ත්‍රික සමාජවාදී ජනරජයේ මුදල් රෙගුලාසි සංග්‍රහය මුදල් රෙගුලාසි 395 (ආ) හා (ඇ)	අරමුදලට අයත් බැංකු ගිණුමකට අදාළව 2016 දෙසැම්බර් 31 දිනට මුදල් පොත අනුව හා බැංකු ශේෂ තහවුරුව අතර රු. 1,423,861,794 ක වෙනසක් පැවතුණි. එම ශේෂයන් සැසඳීම් කර 2016 ජනවාරි සිට දෙසැම්බර් දක්වාම බැංකු සැසඳුම් ප්‍රකාශන පිළියෙල කර නොතිබුණි.



(ආ) 2003 ජූනි 02 දිනැති අංක 2003/12 දරන රාජ්‍ය ව්‍යාපාර වකුලේඛයේ 8.7 වගන්තිය හා 2016 අප්‍රේල් 29 දිනැති අංක 03/2016 දරන රාජ්‍ය ව්‍යාපාර වකුලේඛය සේවක අර්ථසාධක අරමුදලට අනුයුක්ත කර සිටින ශ්‍රී ලංකා මහ බැංකුවේ නිලධාරීන්ගේ සේවා නියුක්ති ආදායම මත වූ උපයන වීට බදු ගෙවීම් අදාළ නිලධාරීන්ගෙන් අය නොකර සමාලෝචිත වර්ෂයේ දී රු. 17,571,467 ක් අරමුදල විසින් ගෙවා තිබුණි. උපයනවිට ගෙවීම් බදු අරමුදලින් ගෙවීම පිළිබඳව 2016 පෙබරවාරි 26 දිනැති රාජ්‍ය ගිණුම් කාරක සභාවේදී සාකච්ඡා කර තිබුණු අතර ඒ අනුව 2016 අයවැය ලේඛනයේ උපදෙස් හා රාජ්‍ය මුදල් වකුලේඛවලට අනුකූල වන අන්දමින් ක්‍රමවේදයන් නිවැරදිව හා යාවත්කාලීන කිරීම සඳහා මුදල් අමාත්‍යාංශයේ ලේකම්වරයා සමඟ සාකච්ඡා කොට වැඩ පිළිවෙලක් සකස් කරන ලෙස දැන්වුවද 2017 ජූනි අවසන් වන විටත් ඒ අනුව කටයුතු කර නොතිබුණි.

(ඇ) 2016 මාර්තු 31 දිනැති අංක 05/2016 දරන රාජ්‍ය මුදල් වකුලේඛය ශ්‍රී ලංකා මහ බැංකුවේ සේවක අර්ථසාධක අරමුදලේ පවතින රු. 176,748,000 ක් වූ පිරිසහ හා උපකරණවලට අදාළ 2016 වර්ෂයේ භාණ්ඩ සමීක්ෂණ කටයුතු සිදුකර එහි වාර්තා විගණනයට ඉදිරිපත්කර නොතිබුණි.

3. මූල්‍ය සමාලෝචනය

3.1 මූල්‍ය ප්‍රතිඵල

සමාලෝචිත වර්ෂය සඳහා අරමුදලේ මූල්‍ය ප්‍රතිඵලය රු.175,926,965,000 ක ශුද්ධ ලාභයක් වූ අතර, ඊට අනුරූපීව ඉකුත් වර්ෂය සඳහා ශුද්ධ ලාභය රු.156,937,279,000 ක් විය. ඒ අනුව ඉකුත් වර්ෂයට සාපේක්ෂව සමාලෝචිත වර්ෂයේ ශුද්ධ ලාභයෙහි රු. 18,989,686,000 ක් වූ වැඩිවීම කෙරෙහි පොළී ආදායම් රු. 22,430,346,000 කින් වැඩිවී තිබීම ප්‍රධාන වශයෙන් හේතුවී තිබුණි.



සමාලෝචිත වර්ෂය හා ඉකුත් වර්ෂ 4 ක මූල්‍ය ප්‍රතිඵල විග්‍රහ කිරීමේදී 2012 වර්ෂයේදී මූල්‍ය ප්‍රතිඵලය රු.111,828,720,000 ක ශුද්ධ ලාභයක් වූ අතර එය අඛණ්ඩව වර්ධනය වී 2016 වර්ෂයේදී රු.175,926,965,000 ක් වී තිබුණි. සේවක පාරිශ්‍රමික, ජංගම නොවන වත්කම් සඳහා වූ ක්ෂයවීම් හා ආදායම් බදු සැලකිල්ලට ගැනීමෙන් පසු 2012 වර්ෂයේදී රු.121,084,004,000 ක්ව තිබූ දායකත්වය 2016 දී රු.192,481,767,000 ක් දක්වා වර්ධනය වී තිබුණි.

4. මෙහෙයුම් සමාලෝචනය

4.1 කාර්යසාධනය

පෞද්ගලික හා අර්ධ රාජ්‍ය ආයතනයන්හි සේවය කරනු ලබන සේවා නියුක්තයින් වෙත විශ්‍රාම ප්‍රතිලාභ ලබාදීමේ අරමුණු පෙරදැරි කොට 1958 අංක 15 දරන සේවක අර්ථසාධක අරමුදල් පනත යටතේ මෙම අරමුදල පිහිටුවා තිබුණි.

ඉහත සඳහන් අරමුණ ඉටු කර ගැනීම සම්බන්ධයෙන් පහත සඳහන් නිරීක්ෂණ කරනු ලැබේ.

(අ) ශ්‍රී ලංකා මහ බැංකු වාර්තාව අනුව, 2016 වර්ෂය අවසාන වන විට පෞද්ගලික අංශයේ හා අර්ධ රාජ්‍ය අංශයේ මුළු සේවා නියුක්තිය ලෙස වාර්තා වී ඇති නිලධාරීන් 3,682,695 කින් සේවක අර්ථසාධක අරමුදලේ දායකත්වය ඇති සක්‍රීය සාමාජික සංඛ්‍යාව 2,400,000 ක් හෙවත් සියයට 65 ක් විය. අනෙකුත් අනුමත අර්ථසාධක අරමුදල්වල සාමාජිකත්වය දරන සේවක සංඛ්‍යාව සියයට 11 ක් පමණක් වීමෙන් ඉතිරි සියයට 24 ක් වූ ප්‍රමාණය කිසිදු අරමුදලක දායකත්වයක් ලබාගෙන නොතිබුණු බව නිරීක්ෂණය විය.

(ආ) ශ්‍රී ලංකා මහ බැංකු වාර්තාව අනුව, 2016 වර්ෂය අවසාන වන විට සේවා නියුක්තයන්ගේ භාර අරමුදල් මණ්ඩලයේ සක්‍රීය සාමාජික සංඛ්‍යාව සහ දායක මුදල් ගෙවන සේවා යෝජක සංඛ්‍යාව පිළිවෙලින් 2,500,000 ක් හා 77,842 ක් ලෙස වාර්තා වී තිබුණද සේවක අර්ථසාධක අරමුදලේ එම සංඛ්‍යාවන් පිළිවෙලින් 2,400,000 ක් හා 73,973 ක් වී තිබුණි. එය සේවා නියුක්තයන්ගේ භාර අරමුදල් මණ්ඩලයට වඩා අඩු අගයක් ගෙන තිබුණි. ඒ අනුව, සාමාජිකයින් 100,000 ක් හා සේවා යෝජකයින් 3,869 ක් ලියාපදිංචි කර ගැනීමට සේවක අර්ථසාධක අරමුදල අපොහොසත් වී තිබුණි.



(ඇ) 2016 දෙසැම්බර් 31 වන විට අරමුදලේ මුළු වටිනාකම රු. බිලියන 1,841.5 ක් වූ අතර එය 2015 දෙසැම්බර් 31 දිනට සාපේක්ෂව සියයට 11 ක වර්ධනයකි. කෙසේ වුවද, සාමාජික අරමුදල සම්බන්ධයෙන් පහත නිරීක්ෂණයන් කරනු ලැබේ.

(i) සේවක අර්ථසාධක අරමුදල් දායකය නොගෙවීම නිසා සේවයෝජකයින්ට එරෙහිව නඩු පවරා ගෙවීමට නියෝග ලබාගත් රු. බිලියන 10,979 ක් වූ මුදල 2016 දෙසැම්බර් 31 වන විටත් සාමාජික ගිණුම්වලට බැරවී නොතිබුණි. මෙම ශේෂය 2014 හා 2015 වර්ෂ අවසාන වනවිට පිළිවෙලින් රු. බිලියන 6,898 ක් හා රු. බිලියන 8,142 ක් වශයෙන් පැවතුණි. 2016 වර්ෂය තුළදී මෙම ගිණුමට රු. බිලියන 8,322.5 ක් ලැබී තිබුණද, ඉන් නිරවුල් කර තිබුණේ රු. බිලියන 5,485.5 ක් වූයෙන් ඉතිරි නිරවුල් නොවූ මුදල් මේ ආකාරයෙන් වාර්ෂිකව මෙම ගිණුමට එක්කු වී තිබුණි. මෙම සමුච්චිත ශේෂයට අදාළ වයස් විශ්ලේෂණයක් ඉදිරිපත් කිරීමට අරමුදල අපොහොසත් වූණි. 2013 පෙබරවාරි 06 දිනැති රාජ්‍ය ගිණුම්කාරක සභා නිර්දේශ අංක 7 (ii) ප්‍රකාරව මෙම මුදල් නිරවුල් කිරීමේ ක්‍රියාවලිය කඩිනම් කිරීමට හැකි නව පරිගණක මෘදුකාංගයක් හඳුන්වාදීමේ කටයුත්තක නිරතව සිටින බව ප්‍රධාන ගණන්දීමේ නිලධාරී විසින් කමිටුවට දැන්වුවද, නිරවුල් නොවූ ශේෂය වාර්ෂිකව වර්ධනය වන තත්ත්වයක් දක්නට තිබුණි.

ශ්‍රී ලංකා මහ බැංකුවේ නියෝජ්‍ය අධිපතිවරයාගේ අදහස් දැක්වීම අනුව 2015 සැප්තැම්බර් 01 සිට ආරම්භ කර ඇති නව සමානුපාතික ක්‍රමවේදය යටතේ පමණක් රු. බිලියන 278 ක මුදලක් “සී” වාර්තා 3,497 ක් මගින් සාමාජික ගිණුම් වලට බැර කර තිබුණු බව දන්වා තිබුණි.

(ii) අරමුදලට අදාළව ලැබෙන දායක මුදල් නිරවුල් කරනතුරු කම්කරු දෙපාර්තමේන්තුවේ පොදු තැන්පත් ගිණුමක රඳවා තබනු ලැබේ. ඒ අනුව 2016 වර්ෂය තුළ ලද රු. 240,214,000 ක මුදලක් ඊට එක්කු වී ඇති අතර නිරවුල් කරන ලද මුදල රු. 107,753,000 ක් විය. 2016 දෙසැම්බර් 31 දිනට තවදුරටත් නිරවුල් කිරීමට තිබූ ශේෂය රු. 356,422,000 ක් විය. එසේම 2016 වර්ෂය අවසානයට සාමාජික ගිණුම්වලට බැරවී නැති අඩුවැඩි දායක මුදල් ගිණුමේ සටහන් වී තිබූ දායක මුදල් ශේෂය රු. 1,538,465,000 ක් විය. ඒ සඳහා වයස් විශ්ලේෂණයක් විගණනයට ඉදිරිපත් කර නොතිබුණු අතර මෙම ශේෂ පිළිබඳව 2013 වර්ෂයේ සිට දිගින් දිගටම



රාජ්‍ය ගිණුම් කාරක සභාවලදීද සාකච්ඡාකර අප්‍රමාදව නිරවුල් කරන ලෙස නියෝග කර තිබුණද ඒ අනුව කටයුතු කර නොතිබුණි.

ශ්‍රී ලංකා මහ බැංකුවේ නියෝජ්‍ය අධිපතිවරයාගේ අදහස් දැක්වීම අනුව සේවයෝජකයන් විසින් අඩු පාඩු නිවැරදි කර එවන තුරු සාමාජික ගිණුම් වලට එම මුදල් බැර කිරීම්, පවතින විධිවිධාන යටතේ කළ නොහැකි බවත්, 2016 වර්ෂයේදී අඩු වැඩි දායක මුදල් ගිණුමෙන් සාමාජික ගිණුම් වලට බැර කළ දායක මුදල රු. 679,000,000 ක් බවත් දන්වා තිබුණි.

(iii) අරමුදලේ සාමාජිකයින් විසින් අරමුදලින් ප්‍රතිලාභ ඉල්ලුම්කිරීමේදී අදාළ ප්‍රතිලාභ ප්‍රමාණය ගණනය කර ඇත්ත්, එම ප්‍රතිලාභ කම්කරු කොමසාරිස්ගේ උපදෙස් පරිදි සාමාජිකයින්ට නොගෙවා රඳවාගත් ප්‍රතිලාභ හා හිමිකම් නොපෑ ප්‍රතිලාභ වශයෙන් 2016 දෙසැම්බර් 31 දිනට රු. 596,552,000ක් සාමාජික අරමුදල තුළ පැවතුණි. මෙම ශේෂයන්ගේ වයස් විශ්ලේෂණයක් ඉදිරිපත් කිරීමට අරමුදල අපොහොසත් විය. වාර්ෂිකව මෙම ගිණුම්වලින් නිරවුල් වන ශේෂයන්ට වඩා වැඩි ශේෂයක් එකතුවන බැවින් මේවා අප්‍රමාදව නිරවුල් කිරීමේ ක්‍රමවේදයක් සකස් කිරීම කෙරෙහි අරමුදලේ අවධානය යොමුවීම අත්‍යවශ්‍ය කරුණක් බව නිරීක්ෂණය විය.

(ඇ) 1958 අංක 15 දරන සේවක අර්ථසාධක අරමුදලේ පනතේ 14 වගන්තිය ප්‍රකාරව මුදල් මණ්ඩලය විසින් අරමුදලේ මුදල් යෙදවීමෙන් ලැබෙන ආදායමෙන් වර්ෂයකට සියයට දෙක හමාරකට නොඅඩු ගණනක පොළියක් අදාළ වර්ෂයේ දෙසැම්බර් 31 දිනට එක් එක් සාමාජිකයින්ගේ පුද්ගලික ගණනෙහි තිබෙන ගණනට බැරකළ යුතුය. 2016 වර්ෂයේ හා ඊට පෙර වර්ෂවල එලෙස ගෙවන ලද පොළී ප්‍රතිශතයන් 2009 වර්ෂයේ සිට 2016 වර්ෂය දක්වා සියයට 13.75 සිට සියයට 10.5 ක් දක්වා ක්‍රමිකව පහත වැටී තිබුණද, ඉකුත් වර්ෂ දෙකකදී හා සමාලෝචිත වර්ෂයේදී එය සියයට 10.5 ක් බැගින් සමාන පොළී ප්‍රතිශතයක රඳවාගෙන තිබුණි. කෙසේ නමුත් සාමාජිකයන්ට සියයට 10.5 ක පොළී ප්‍රතිශතයක් ගෙවීම සඳහා වුවද ප්‍රමාණවත් ලාභයක් අරමුදල උපයා නොතිබීම හේතුවෙන් සමාලෝචිත වර්ෂයේ දී ලාභ සමකිරීමේ සංචිතයෙන් රු. 250,000,000 ක් ලබාගෙන තිබුණි.

(ඉ) සමස්ථයක් ලෙස 2016 වර්ෂය තුළදී ආයෝජන කළමනාකරු තුළ ප්‍රධාන මූලාශ්‍රය වන රජයේ සුරැකුම්පත්වල ආයෝජනයන් මෙම වාර්තාවේ 4.2.1 (අ) ඡේදයේ පෙන්වා දී ඇති පරිදි



පහළ බැසීම හේතුවෙන් ඉදිරි වර්ෂවලදී දිගුකාලීන වශයෙන් අරමුදලේ ආයෝජන ආදායම් අඩුවීමේ ප්‍රවණතාවයක් පැවතුණි. එබැවින් 1958 අංක 15 දරන සේවක අර්ථසාධක අරමුදල් පනතේ 14 වන වගන්තිය ප්‍රකාරව අරමුදලේ සාමාජිකයන්ට ගෙවිය යුතුවන පොළී ප්‍රතිලාභ පෙර වර්ෂවල ගෙවන ලද සියයට 10.5 ක් ඉක්මවූ පොළී ප්‍රතිශතයක් අනාගතයේදී ගෙවීමේ හැකියාව පවත්වා ගැනීම පිළිබඳ අවදානමක් නොපවතිය හැකි බැහැර කළ නොහැකිවිණි.

(ඊ) 1958 අංක 15 දරන සේවක අර්ථසාධක අරමුදල් පනතේ 23 වන වගන්තිය අනුව අරමුදලෙහි සාමාජිකයෙකුගේ පෞද්ගලික ගණනෙහි අය පක්ෂයට ඇති මුළු ගණන හැකි තාක් ඉක්මණින් සාමාජිකයාට ගෙවිය යුතු වුවද, 2017 ජුනි 30 දිනට ප්‍රතිලාභ ඉල්ලුම්කර අවුරුදු 01 සිට අවුරුදු 15 දක්වා කාලයක් ගත වී තිබුණද ගෙවීම් සිදුකර නොතිබූ රු. 29,601,872 ක් වූ සාමාන්‍ය ප්‍රතිලාභ ඉල්ලුම්පත් 146 ක්ද රු. 7,759,608 ක් වූ මරණ ප්‍රතිලාභ ඉල්ලුම්පත් 30 ක්ද පැවති බව නියැදි පරීක්ෂාවකදී අනාවරණය වී තිබුණි.

4.2 මෙහෙයුම් ක්‍රියාකාරකම්

4.2.1 භාණ්ඩාගාර බැඳුම්කරවල ආයෝජනය

පහත සඳහන් නිරීක්ෂණ කරනු ලැබේ.

(අ) අරමුදලේ ප්‍රධාන ආයෝජන මාර්ගයක් ලෙස සැලකෙන අවදානම් අඩු භාණ්ඩාගාර බැඳුම්කර ප්‍රාථමික වෙළෙඳපොළ ආයෝජනයන් 2015 වර්ෂයට සාපේක්ෂව 2016 වර්ෂයේදී සියයට 50 කින් අසාමාන්‍ය ලෙස අඩුවී තිබුණි. එමෙන්ම අරමුදල ද්විතියික වෙළෙඳපොළ ආයෝජනයන්ගෙන් 2016 මැයි මාසයෙන් පසුව සම්පූර්ණයෙන්ම ඉවත් වී තිබුණි. එබැවින් 2015 වර්ෂයේ දී රු.බිලියන 318 ක් වූ භාණ්ඩාගාර බැඳුම්කරවල මුළු ආයෝජනය 2016 වර්ෂය අවසන් වන විට රු.බිලියන 183 ක් දක්වා හෙවත් සියයට 42 කින් අඩු වී තිබුණි. විස්තර පහත දැක්වේ.



	ප්‍රාථමික වෙළෙඳපොළ ආයෝජනය			ද්විතියික වෙළෙඳපොළ ආයෝජනය			භාණ්ඩාගාර
	පළමු	දෙවන	මුළු	පළමු අර්ධ	දෙවන අර්ධ	මුළු	බැඳුම්කර මුළු
	අර්ධ	අර්ධ	ආයෝජනය	වර්ෂය	වර්ෂය	ආයෝජනය	ආයෝජනය
	වර්ෂය	වර්ෂය					
	(රු.බි.)	(රු.බි.)	(රු.බි.)	(රු.බි.)	(රු.බි.)	(රු.බි.)	(රු.බි.)
2015	110	124	234	17	67	84	318
2016	57	60	117	66	-	66	183
අඩුවීම			117			18	135
අඩුවීමේ ප්‍රතිශතය			50%			21.4%	42%

ශ්‍රී ලංකා මහ බැංකුවේ නියෝජ්‍ය අධිපතිවරයාගේ අදහස් දැක්වීම අනුව 2015 වර්ෂයට සාපේක්ෂව 2016 දී පරිණත වූ බැඳුම්කරවල වටිනාකම අඩු මට්ටමක පැවතීමත් ශුද්ධ සාමාජික ලැබීම් විශාල ලෙස අඩු වීමත් බැඳුම්කර ආයෝජන අඩුවීමට ප්‍රධාන වශයෙන් බලපා තිබුණු බව දන්වා තිබුණි.

(ආ) 2016 මාර්තු 29 දින පැවති රු.මිලියන 40,000 ක බැඳුම්කර නිකුතුවේදී අරමුදල විසින් ප්‍රාථමික වෙළෙඳපොළට මිල ගණන් ඉදිරිපත් කිරීම් ඉතා අවම මට්ටමක පැවතුණි. විස්තර පහත දැක්වේ.

ජාත්‍යන්තර සුදාකම්පත් හඳුනාගැනීමේ අංකය(ISIN)	මිල ගණන්		මිල ගණන්		පිළිගත්		සේවක අර්ථ සාධක අරමුදල		
	කැඳවූ මුළු වටිනාකම	අනුපාතය	ඉදිරිපත්කරන ලද මුළුවටිනාකම	බැඳුම්කර වල මුළුවටිනාකම	මිල ගණන් ඉදිරිපත් කළ වටිනාකම	පිළිගත් බැඳුම්කර (මුහුණත අගය)	මිල ගණන් ඉදිරිපත් කළ වටිනාකම	ප්‍රතිශතය	පිළිගත් බැඳුම්කර වටිනාකම අනුව
	(Amount Offered)	%	(Amount accepted)	(Amount accepted)	(Amount accepted)	(මුහුණත අගය)	මිල ගණන් ඉදිරිපත් කළ වටිනාකම	%	%
LKB00520E014	10,000	-	27,022	10,272	-	-	-	-	-
LKB01025C157	10,000	13.35	36,915	21,475	1,000	1,000	10	4.66	
LKB01226F014	10,000	13.45	32,560	17,010	500	500	5	2.94	
LKB01530E152	10,000	13.65 } 13.70 }	45,925	28,975	1,000	1,000	10	3.45	
එකතුව	40,000		142,422	77,732	2,500	2,500	6.25	3.22	



(i) උක්ත භාණ්ඩාගාර බැඳුම්කර නිකුතුවේදී ශ්‍රී ලංකා මහ බැංකුව විසින් මිල ගණන් කැඳවූ මුළු වටිනාකම (Amount Offered) සහ පිළිගත් මුළු බැඳුම්කර වටිනාකම සලකා බැලීමේදී (Amount accepted) අරමුදල විසින් මිල ගණන් ඉදිරිපත් කිරීමේ ප්‍රතිශතය පිළිවෙලින් සියයට 6.25 සහ සියයට 3.22 ක් වැනි ඉතාමත් පහළ අගයක් ගෙන තිබුණි. ඒ අනුව උක්ත භාණ්ඩාගාර නිකුතුවේදී අරමුදලේ දායකත්වය ඉතා අවම මට්ටමක පැවතිණි.

(ii) අරමුදල් කළමනාකරණ අංශයේ මධ්‍යම කාර්යාලයේ (middle office) නිර්දේශය අනුව බැඳුම්කර මිලදී ගන්නා දිනට එනම් 2016 අප්‍රේල් 01 දිනට ඇස්තමේන්තුගත මුළු මුදල් ශේෂය වූ රු.මිලියන 8,800 න් රු.මිලියන 4,000 ක් උක්ත බැඳුම්කර නිකුතුව සඳහා යොදා ගැනීමට නිර්දේශ කර තිබුණද සත්‍ය වශයෙන්ම ආයෝජනය කර තිබුණේ ඉන් රු.මිලියන 2,173 ක් පමණක් වූයෙන් අරමුදල එම බැඳුම්කර නිකුතුවේදී සත්‍ය වශයෙන්ම ආයෝජනය කළ වටිනාකම නිර්දේශිත මුදල් ශේෂයෙන් සියයට 50 ක ප්‍රතිශතයක් ගෙන තිබුණි.

(iii) 2016 අප්‍රේල් 01 දිනට අරමුදලේ දෛනික මුදල් ප්‍රවාහ ප්‍රකාශය අනුව, ශ්‍රී ලංකා මහ බැංකුව විසින් මිල ගණන් කැඳවූ මුළු වටිනාකමින් (රු.මිලියන 40,000) සියයට 30 ක බැඳුම්කර ප්‍රමාණයක් මිලදී ගැනීමට තරම් ප්‍රමාණවත් රු.මිලියන 12,076 ක අතිරික්ත මුදලක් අරමුදල සතුව තිබියදීත් උක්ත වෙන්දේසියේදී භාණ්ඩාගාර බැඳුම්කර මිලදී ගැනීමට වෙන්කර තිබුණේ රු.මිලියන 2,173 ක් පමණක් වීමෙන් මිල ගණන් කැඳවූ මුළු වටිනාකමින් සියයට 5 ක් වැනි අවම ප්‍රතිශතයක් සඳහා පමණක් මුදල් යොදවා තිබුණි. ඒ අනුව ඉහළ ඵලදා අනුපාතයන් හෙවත් සියයට 12 ට වැඩි පොළී අනුපාතයන් යටතේ ප්‍රාථමික වෙළඳපොළ තුළ ආයෝජනය කිරීමෙන් වැඩි ප්‍රතිලාභයක් අරමුදලට අත්කර ගැනීමේ අවස්ථාව කළමනාකරණය විසින් අහිමි කරගෙන තිබුණි.

ශ්‍රී ලංකා මහ බැංකුවේ නියෝජ්‍ය අධිපතිවරයාගේ අදහස් දැක්වීම අනුව 2016 අප්‍රේල් 01 දිනට තිබූ රු.මිලියන 12,076 ක අතිරික්ත මුදල් දිගුකාලීන මුදල් ආයෝජනයට පමණක් නොව අරමුදලේ මුදල් රැස්කිරීමක් වනතුරු ප්‍රතිලාභ ගෙවීම, අරමුදල් පරිපාලනය සහ වෙනත් වියදම් දැරීම, ප්‍රතිපූරණය හා වෙනත් විකල්ප ආයෝජන සඳහා යොදවා ගත හැකි මුදල් ශේෂය වන අතර එදිනට



අරමුදල විසින් පුරෝකථනය කරන ලද ආයෝජනය කළ හැකි මුදල් ප්‍රමාණය වූයේ රු.මිලියන 8,800 ක් බව දන්වා තිබුණි.

- (iv) ඉහත 4.2.1 (ආ) (iii) ඡේදය අනුව ප්‍රාථමික වෙන්දේසියේදී වැඩි ඵලදා අනුපාතයක් යටතේ බැඳුම්කර මිලදී ගැනීමේ හැකියාව තිබියදීත් ඉහත බැඳුම්කර නිකුත්වීම් අඩු බැඳුම්කර ප්‍රමාණයක් මිලදී ගෙන ඉතිරි රු.මිලියන 9,903 සියයට 6.5 සිට සියයට 8 දක්වා වූ අඩු පොළී අනුපාතයක් යටතේ ප්‍රතිමිලදී ගැනීමේ ගිවිසුම්වල ආයෝජනය කර තිබුණි. අරමුදල වෙන් ප්‍රාථමික ගනුදෙනුකරුවන් පස් දෙනෙකු හරහා මෙම ගනුදෙනු සිදු කර තිබූ අතර ඉන් ඉහළම ප්‍රතිශතයක් එනම් සියයට 61 ක් මතභේදයකට තුඩු දී තිබූ එක් පෞද්ගලික ආයතනයක් හරහා ප්‍රතිමිලදී ගැනීම් සිදුකර තිබුණි.

- ඇ) තවද, 2016 අප්‍රේල් 01 දිනෙන් පසු 2016 අප්‍රේල් 12 දින දක්වා කාලසීමාව තුළ දෛනික මුදල් ලැබීම් ද්විතියික වෙළෙඳපොළ හරහා බැඳුම්කර මිලදී ගැනීම හෝ වෙනත් ඵලදායී ආයෝජන මාර්ගයන්හි ආයෝජනය කිරීමක් සිදු නොකර අඩු පොළී ප්‍රතිශතයන් යටතේ එක් දිනයකින් කල් පිරෙන ප්‍රතිමිලදී ගැනීමේ ගිවිසුම්වල ආයෝජනය කර තිබුණි. එම ප්‍රතිමිලදී ගැනීම් ආයෝජනයන්ගෙන් ද සැලකිය යුතු ප්‍රතිශතයක් (සියයට 61 ත් 94 ත් අතර) මතභේදයකට තුඩු දී තිබූ ඉහත පෞද්ගලික ආයතනයෙන් ප්‍රතිමිලදී ගැනීම් සඳහා යොදවා තිබුණි.

- ඈ) වැඩි පොළී ප්‍රතිශතයකට ප්‍රාථමික වෙළෙඳපොළෙන් භාණ්ඩාගාර බැඳුම්කර මිලදී ගැනීමේ හැකියාව තිබියදී එය නොසලකා මතභේදයකට තුඩු දී තිබූ පෞද්ගලික ආයතනයක ප්‍රතිමිලදී ගැනීම් සඳහා අරමුදල් විශාල වශයෙන් යෙදවීම තුළින් අරමුදලේ සාමාජිකයන්ට වැඩි ප්‍රතිලාභයක් අත්කර දීමේ අවස්ථාව මඟ හැර එය පෞද්ගලික ආයතනයකට ලබාදීම සම්බන්ධයෙන් පත්කර තිබූ විශේෂ ජනාධිපති කොමිසමක පවා ප්‍රශ්නකිරීම් වලට ලක්ව තිබුණි.

- ඉ) අරමුදල විසින් උක්ත භාණ්ඩාගාර බැඳුම්කර නිකුත්වීම් අරමුදලේ මුදල් ඉතා අවම වශයෙන් භාවිතා කර ඉතිරි මුදල් දිගින් දිගටම ප්‍රතිමිලදී ගැනීම් වල ආයෝජනය කරමින් සිටි 2016 අප්‍රේල් 12 සිට අප්‍රේල් 25 දක්වා කාල සීමාව තුළ ද්විතියික වෙළෙඳපොළෙන් එම භාණ්ඩාගාර බැඳුම්කර මිලට ගෙන තිබුණි. ජාත්‍යන්තර සුරැකුම්පත් හඳුනාගැනීමේ



අංක LKB01530E152 දරන බැඳුම්කරයෙන් ප්‍රාථමික වෙළෙඳපොළෙන් ඉතා සුළු ප්‍රමාණයක් මිලට ගෙන එම බැඳුම්කරයෙන් රු.මිලියන 6,373 ක් වටිනා බැඳුම්කර සියයට 12.42 ත් සියයට 12.5 ත් අතර ඵලදා අනුපාතයකට එනම්, ප්‍රාථමික වෙළෙඳපොළට වඩා අඩු අනුපාතයකට මිලදී ගෙන තිබුණි. කෙසේ නමුත් ප්‍රාථමික වෙළෙඳපොළේ ඒ සඳහා සියයට 13.65 ත් සියයට 13.70 ත් අතර ඵලදා අනුපාතයක් ගෙවා තිබුණි. එසේම ජාත්‍යන්තර සුරැකුම්පත් හඳුනාගැනීමේ අංක LKB01226F014 දරන බැඳුම්කරය සඳහා ප්‍රාථමික වෙළෙඳපොළේ සියයට 13.45 ක් වූ ඵලදා අනුපාතයකට වඩා අඩු එනම් සියයට 12.2 ක ඵලදා අනුපාතයකට රු.මිලියන 93 ක් වටිනා බැඳුම්කර ද්විතියික වෙළෙඳපොළෙන් මිලට ගෙන තිබුණි.

ශ්‍රී ලංකා මහ බැංකුවේ නියෝජ්‍ය අධිපතිවරයාගේ අදහස් දැක්වීම අනුව 2016 අප්‍රේල් 12 සිට අප්‍රේල් 25 දින දක්වා කාලපරිච්ඡේදය තුළ සිදුකර තිබූ භාණ්ඩාගාර බැඳුම්කර ද්විතියික වෙළෙඳපොළ මිලදී ගැනීම් සඳහා අරමුදල විසින් මුහුණත අගය රු.මිලියන 8,050 ක් වූ භාණ්ඩාගාර බැඳුම්කර ද්විතියික වෙළෙඳපොළේ විකුණා තිබුණු බව දන්වා තිබුණි.

- (ඊ) 2016 වර්ෂය තුළදී සේවක අර්ථසාධක අරමුදල විසින් භාණ්ඩාගාර බැඳුම්කර ප්‍රාථමික වෙළෙඳපොළ වෙන්දේසිවල සහභාගිත්වය හා එහි සාර්ථකත්වය පිළිබඳව පහත නිරීක්ෂණ කෙරේ.
 - (i) 2016 වර්ෂයේදී රාජ්‍ය ණය දෙපාර්තමේන්තුව විසින් භාණ්ඩාගාර බැඳුම්කර වෙන්දේසි සඳහා මිල ගණන් කැඳවූ සාර්ථක කාණ්ඩ අවස්ථා 62 ක් පැවති අතර ඉන් අවස්ථා 16 කදී අරමුදල විසින් මිල ගණන් ඉදිරිපත් කිරීමෙන් සම්පූර්ණයෙන් බැහැර වී තිබුණි.
 - (ii) අරමුදල විසින් අවස්ථා 19 කදී භාණ්ඩාගාර බැඳුම්කර සඳහා මිලගණන් ඉදිරිපත් කිරීමේදී අතීත අත්දැකීම්, අවබෝධය හා පළපුරුද්ද මත මිල ගණන් ඉදිරිපත් නොකර තර්කානුකූල නොවන ඉහළ ඵලදා අනුපාතයන් යටතේ මිල ගණන් ඉදිරිපත් කිරීම හේතුවෙන් එම මිල ගණන් ප්‍රතික්ෂේප වී තිබුණි.



(උ) ද්විතියික වෙළෙඳපොළ ගනුදෙනු

2008 වර්ෂයේ සිට 2016 වර්ෂය දක්වා අරමුදල විසින් ප්‍රාථමික වෙළෙඳපොළෙන් සහ ද්විතියික වෙළෙඳපොළෙන් මිලදීගත් භාණ්ඩාගාර බැඳුම්කර පිළිබඳ විස්තර පහත දැක්වේ.

වර්ෂය	ප්‍රාථමික වෙළෙඳපොළ මිලදී ගැනීම්			මුළු භා.බැ.මිලදී ගැනීම් වල ප්‍රතිශතයක් ලෙස (%)	ද්විතියික වෙළෙඳපොළ මිලදීගැනීම්	මුළු භා.බැ.මිලදී ගැනීම් වල ප්‍රතිශතයක් ලෙස (%)	මුළු භා.බැ.මිලදීගැනීම් (රු.මිලියන)
	සාප්ත මිලදී ගැනීම් (රු.මිලියන)	වෙන්දේසි මගින් මිලදී ගැනීම් (රු.මිලියන)					
		එකතුව (රු.මිලියන)	වෙන්දේසි මගින් මිලදී ගැනීම් (රු.මිලියන)				
2008	196,634.0	5,350.0	201,984.0	95.20	10,184.5	4.80	212,168.5
2009	228,379.2	5,750.0	234,129.2	98.55	3,450.0	1.45	237,579.2
2010	190,642.5	18,766.7	209,409.2	97.92	4,450.0	2.08	213,859.2
2011	275,063.1	23,300.0	298,363.1	98.91	3,300.0	1.09	301,663.1
2012	320,769.2	45,831.8	366,601.0	99.88	450.0	0.12	367,051.0
2013	333,966.7	111,285.0	445,251.7	92.96	33,730.7	7.04	478,982.5
2014	223,572.0	12,000.0	235,572.0	84.28	43,933.1	15.72	279,505.1
2015	30,796.1	186,583.3	217,379.4	74.19	75,631.0	25.81	293,010.5
2016	-	123,836.0	123,836.0	65.50	65,150.0	34.50	188,986.0

ඉහත තොරතුරු අනුව, සේවක අර්ථසාධක අරමුදල විසින් ප්‍රාථමික වෙළෙඳපොළෙන් භාණ්ඩාගාර බැඳුම්කර මිලදී ගැනීමට විකල්පයක් ලෙස ද්විතියික වෙළෙඳපොළ හරහා වෙනත් ප්‍රාථමික ගනුදෙනුකරුවන්ගෙන් බැඳුම්කර මිලදී ගැනීම් 2013 වර්ෂයේ සිට වැඩි වන



ප්‍රවණතාවයකට නැඹුරුව තිබුණි. එනම් 2008 වර්ෂයේ සිට 2012 වර්ෂය දක්වා සියයට 5 ටත් වඩා අඩු ප්‍රතිශතයක වූ ද්විතියික වෙළෙඳපොළ මිලදී ගැනීම්, 2016 වර්ෂයේ දී සියයට 35 දක්වා වර්ධනය වී තිබුණි.

4.2.2 භාණ්ඩාගාර බිල්පත් ආයෝජනය

එමෙන්ම සේවක අර්ථසාධක අරමුදල විසින් 2016 වර්ෂයේදී භාණ්ඩාගාර බිල්පත් ප්‍රාථමික වෙළෙඳපොළ ගනුදෙනු වලට සහභාගි වීමද ඉතා අවම මට්ටමක පැවතිණි. ශ්‍රී ලංකා මහ බැංකු සන්නිවේදන දෙපාර්තමේන්තු තොරතුරු අනුව, 2016 වර්ෂය තුළ භාණ්ඩාගාර බිල්පත් වෙන්දේසි 47 ක් පවත්වා තිබූ අතර ඉන් අරමුදල සහභාගි වී තිබුණේ වෙන්දේසි 07 ක් සඳහා පමණි. 2016 මැයි 20 සහ ඔක්තෝබර් 17 දිනැති මුදල් මණ්ඩලයේ තීරණයන් මගින් ප්‍රාථමික වෙළෙඳපොළ ගනුදෙනුවලට ප්‍රමුඛතාවය දිය යුතු බව අවධාරණය කර තිබියදීත් හා ක්‍රියාකාරී ලෙස එම ගනුදෙනු වලට සහභාගිවීමට ප්‍රමාණවත් මුදල් අරමුදල සතුව තිබියදීත් අරමුදල විසින් භාණ්ඩාගාර බිල්පත් වෙන්දේසිවලට අවම මට්ටමින් මිල ගණන් ඉදිරිපත් කිරීම මතභේදාත්මක වී තිබුණි.

4.2.3 මහ බැංකුවේ මුදල් මණ්ඩලයේ නිර්දේශ ක්‍රියාත්මක කිරීම

පහත සඳහන් නිරීක්ෂණ කරනු ලැබේ.

- (අ) 2016 මැයි 20 දිනැති මහ බැංකුවේ මුදල් මණ්ඩලයේ රැස්වීම් අංක 15/2016 දරන සටහනේ නිර්දේශයන්ට අනුව අරමුදල අඩු ඵලදා අනුපාතයක් ලබාදෙන ද්විතියික වෙළෙඳපොළ ආයෝජනයන් අවම කර සාධාරණ ඵලදා අනුපාතිකයක් ලබාදෙන ප්‍රාථමික වෙළෙඳපොළට ප්‍රමුඛතාවයක් ලබා දිය යුතු බවට නියෝගයක් දී තිබුණි. මුදල් මණ්ඩලයේ ඉහත තීරණය අනුව ද්විතියික වෙළෙඳපොළ ගනුදෙනු සීමා කිරීමට නිර්දේශ නිකුත් කර තිබුණද, භාණ්ඩාගාර බැඳුම්කර, භාණ්ඩාගාර බිල්පත් සහ ප්‍රතිමිලදී ගැනීමේ ගිවිසුම් සඳහා වන ද්විතියික වෙළෙඳපොළ ගනුදෙනු වලින් සම්පූර්ණයෙන් බැහැර වීම සඳහා අනුමැතිය ලබා දී තිබුණේ ඉන් මාස 5 කට පසු එනම් 2016 ඔක්තෝබර් 17 දිනැති රැස්වීම් අංක 31/2016 දරන මණ්ඩල සටහන මගිනි. කෙසේ නමුත් ඊට පෙර 2016 මැයි 20 දිනෙන් පසු අරමුදල විසින් භාණ්ඩාගාර බැඳුම්කර ද්විතියික වෙළෙඳපොළ ගනුදෙනු වලින් සම්පූර්ණයෙන්ම ඉවත් වී තිබීම ගැටළු සහගත වී තිබුණි.



(ආ) 2016 මැයි 20 දිනෙන් පසු අරමුදල විසින් භාණ්ඩාගාර බැඳුම්කර ද්විතියික වෙළෙඳපොළ ගනුදෙනු වලින් සම්පූර්ණයෙන්ම ඉවත් වීමේ තත්ත්වය තුළ අරමුදලේ දෛනික මුදල් ශේෂයන් ආයෝජනය කළ යුතු විකල්ප ආයෝජන මාර්ගයන් පිළිබඳව ගැටළුකාරී තත්ත්වයක් ඇතිවී තිබුණි. 2016 මැයි 20 දිනෙන් පසුව පැවති භාණ්ඩාගාර බැඳුම්කර ප්‍රාථමික වෙළෙඳපොළ වෙන්දේසි අවස්ථා 9 කදී රු.මිලියන 116,000 ක් සඳහා ලංසු ඉදිරිපත් කර තිබුණද, එමගින් සාර්ථකත්වයක් ලබා ගත හැකි වූයේ රු.මිලියන 72,000 ක් සඳහා පමණි. එසේම 2016 සැප්තැම්බර් 29 සිට 2016 දෙසැම්බර් 27 දක්වා කාලසීමාව තුළ භාණ්ඩාගාර බැඳුම්කර වෙන්දේසි මගින් ප්‍රාථමික ගනුදෙනුකරුවන්ට බැඳුම්කර නිකුත් කර නොතිබීම හේතුවෙන් 2016 නොවැම්බර් හා දෙසැම්බර් මාස වලදී සේවක අර්ථසාධක අරමුදලට භාණ්ඩාගාර බැඳුම්කරවල ආයෝජනයන් සිදුකිරීමට නොහැකි වී තිබුණි.

4.2.4 සමාගම් කොටස්වල ආයෝජනය

පහත සඳහන් නිරීක්ෂණ කරනු ලැබේ.

(අ) 2016 හා 2015 වර්ෂයන්හිදී පිළිවෙලින් රු. මිලියන 79,874 ක් හා රු. මිලියන 83,573 ක් සමාගම් කොටස්වල අරමුදල් ආයෝජනය කර තිබුණි. විස්තර පහත දැක්වේ.

	<u>2016</u>	<u>2015</u>
	(රු. මිලියන)	(රු. මිලියන)
(i) <u>ලාභාංශ ආදායම</u>		
සාමාන්‍ය කොටස් - ලැයිස්තුගත	2,104	2,361
- ලැයිස්තුගත නොකළ	2,029	1,014
වරණීය කොටස් - ලැයිස්තුගත	130	137
(ii) <u>ප්‍රාග්ධන ලාභ/(අලාභ)</u>		
විකිණීමට තබා ඇති සාමාන්‍ය කොටස්	461	527
සාමාන්‍ය කොටස් - සාධාරණ අගයට ලාභ හෝ අලාභ තුළින්	(9)	26
(iii) ලාභ හෝ අලාභ තුළින් සාධාරණ අගයට ඇති මූල්‍ය වත්කම්	(258)	(237)
වලින් ලත් ශුද්ධ ආදායම - ලැයිස්තුගත කොටස්		
(iv) හානිකරණ අලාභ(ලැයිස්තුගත හා ලැයිස්තුගත නොකළ)	<u>(5,232)</u>	<u>(2,957)</u>



	(775)	871
(v) විකිණීමට ඇති මූල්‍ය වත්කම් වල ශුද්ධ අලාභ	(3,364)	(5,181)
	(4,139)	(4,310)
	=====	=====
මුළු කොටස් ආයෝජනය	79,874	83,573

අරමුදලේ කොටස් ආයෝජනයෙන් 2016 හා 2015 වර්ෂයන්හි දී පිළිවෙලින් රු. මිලියන 4,139 ක් හා රු. මිලියන 4,310 ක විශාල පාඩුවක් දරා තිබුණි. ඒ අනුව 2016 වර්ෂයේදී රු. මිලියන 79,874 ක් හා 2015 දී රු. මිලියන 83,573 ක් වූ අරමුදලේ මුළු ආයෝජන වෙනුවෙන් කිසිදු දායකත්වයක් අරමුදලට ලැබී නොතිබූ අතර අරමුදලේ සංචිත තවදුරටත් අඩුවීමට කොටස් ආයෝජනයෙන් සිදු වී ඇති අලාභයන් දැඩි ලෙස බලපා තිබුණි.

(ආ) අරමුදල විසින් දිගුකාලීනව මුදල් ආයෝජනය කර තිබුණු සමාගම් 06 ක කොටස් වෙළඳපොළ මිල එහි පිරිවැයට සාපේක්ෂව ප්‍රමාණාත්මකව අඩුවීම නිසා රු. මිලියන 5,232 ක හානිකරණ අලාභයක් 2016 වර්ෂයේදී අරමුදලට සිදුවී තිබුණි. ඉන් සියයට 36 ක්ම එක් සමාගමක කොටස් මිල පහළයෑමෙන් සිදුවූ අලාභයක් විය. එසේම එක් සමාගමක සිදු කර තිබූ ආයෝජනයේ සාධාරණ අගය ප්‍රමාණාත්මකව එනම් සියයට 56 කින් පමණ අඩු වී තිබුණද හානිකරණය යටතේ එය හඳුනාගෙන නොතිබුණි.

4.3 ප්‍රමාද වූ ව්‍යාපෘති

අරමුදල වෙතත් රාජ්‍ය ආයතන දෙකක් සමඟ එක්ව රු.බිලියන 12 ක මුළු පිරිවැය ඇස්තමේන්තුවක් යටතේ අලුතින් ඉදිකිරීමට නියමිත හෝටල් සංකීර්ණයක ආයෝජන කටයුත්තකට සම්බන්ධ වී තිබුණ අතර 2013 වර්ෂය අවසානයේදී අරමුදලෙන් රු.බිලියන 5 ක් ඒ සඳහා යොදවා තිබුණි. ඒ වෙනුවෙන් 2013 ජුනි 04 දින අත්සන් කරන ලද කොටස් හිමියන්ගේ ගිවිසුම අනුව මෙම සමාගමේ කොටස් 2015 අවසන් වීමට පෙර කොටස් වෙළෙඳපොළේ ලැයිස්තුගත කිරීමට තීරණය වී තිබුණත්, ඉදිකිරීම් ප්‍රමාදවීමෙන් එම කටයුතු 2017 ජුනි අවසන් වන විටත් අවසන් වී නොතිබුණි.



4.4 කාර්ය මණ්ඩල පරිපාලනය

පහත සඳහන් නිරීක්ෂණ කරනු ලැබේ.

(අ) 2016 හා 2015 වර්ෂයන්ට අදාලව අරමුදලේ ඒක සේවක පිරිවැය පහත දැක්වේ.

	2016 වර්ෂය		2015 වර්ෂය	
	කම්කරු	ශ්‍රී ලංකා	කම්කරු	ශ්‍රී ලංකා
	දෙපාර්තමේන්තුව	මහ බැංකුව	දෙපාර්තමේන්තුව	මහ බැංකුව
වැටුප් පිරිවැය (රු'000)	385,175	477,974	342,558	405,941
තරා සේවක සංඛ්‍යාව	281	184	244	154
ඒක සේවක පිරිවැය (රු'000)	1,364	2,598	1,404	2,636
ශ්‍රී ලං. ම. බැංකුවේ ඒ.සේ.පි.				
වැඩිවීම (%)	90		88	

සේවක අර්ථසාධක අරමුදලේ කම්කරු දෙපාර්තමේන්තුවේ ඒක සේවක පිරිවැය සමඟ සසඳා බලන විට ශ්‍රී ලංකා මහ බැංකුවේ සේවක අර්ථසාධක අරමුදලේ අංශයේ ඒක සේවක පිරිවැය 2016 වර්ෂයේදී සියයට 90 කින්ද, 2015 වර්ෂයේදී සියයට 88 කින් ද, වැඩිවීමක් සිදුව තිබුණි. මීට ප්‍රධාන වශයෙන් කම්කරු දෙපාර්තමේන්තුවේ හා ශ්‍රී ලංකා මහ බැංකුවේ වැටුප් අතර පවත්නා වැටුප් විෂමතා බලපා තිබුණි.

(ආ) 2016 වර්ෂය අවසානය වනවිට අරමුදලට අදාලව කම්කරු දෙපාර්තමේන්තුවේ පුරප්පාඩු 76 ක් පැවති අතර එය මාණ්ඩලික ශ්‍රේණියේ 18කින් හා මාණ්ඩලික නොවන ශ්‍රේණියේ 58 කින් සමන්විත විය. ජ්‍යෙෂ්ඨ තනතුරුවල පුරප්පාඩු පැවතීම අරමුදලේ නිරවුල් කිරීම්, නීතිමය ක්‍රියා මාර්ග ගැනීම් ප්‍රමාද වීම කෙරෙහි සෘජුවම බල නොපෑවේය යන්න බැහැර කළ නොහැකිවිණි.



5. ගිණුම් කටයුතුභාවය හා යහපාලනය

5.1 විගණන කමිටු

අරමුදලට අදාළව විගණන කමිටු රැස්වීම් කම්කරු අමාත්‍යාංශය යටතේ පවතින සියලු ආයතන හා එක්ව පවත්වනු ලැබේ. ඊට අමතරව කම්කරු දෙපාර්තමේන්තුව යටතේ වෙනම විගණන කමිටුවක් පැවැත්වුවද, ඊට අරමුදලේ මූල්‍ය පරිපාලන කටයුතු සිදු කරනු ලබන ශ්‍රී ලංකා මහ බැංකුව හා එහි අභ්‍යන්තර විගණකයින්ගේ සහභාගිත්වයක් නොතිබුණි. රුපියල් බිලියන 1,811 ක් පමණ වූ අරමුදලක් වෙනුවෙන් වෙනම විගණන කමිටුවක්, අරමුදලේ කටයුතු සඳහා අනුයුක්ත කර සිටින කම්කරු දෙපාර්තමේන්තුවේ හා ශ්‍රී ලංකා මහ බැංකුවේ නිලධාරීන්ගේ සහභාගිත්වයෙන් පැවැත්වීමේ අවශ්‍යතාවය කෙරෙහි අවධානය යොමු කළ යුතුව ඇත.

5.2 නොවිසඳී ඇති විගණන ඡේද

රාජ්‍ය ගිණුම්කාරක සභා නිර්දේශ ක්‍රියාත්මක කිරීමේ වර්තමාන තත්ත්වය පහත දැක් වේ.

නිර්දේශ අංකය	නිර්දේශය හා වර්තමාන තත්ත්වය
2014 අගෝස්තු 19 අංක 07 (03)	සමාගමක් ඇවරකරණයේදී එම සමාගමින් අයවිය යුතු සේවක වන්දි අයකර ගැනීමට ප්‍රමුඛත්වයක් දීම සඳහා පවතින නීතිය සංශෝධනය කිරීමට දෙන ලද උපදෙස් ප්‍රකාර, අදාළ කටයුතු සඳහා නීති කෙටුම්පත් දෙන ලද සම්පාදකගෙන් අනුමැතිය ලැබී ඇතිබව කමිටුවට දැන්වුවද, සංශෝධිත පනත 2017 අගෝස්තු අවසන් වන විටත් අනුමත වී නොතිබුණි.
2016 පෙබරවාරි 26 අංක 08	සේවක අර්ථසාධක අරමුදලේ කටයුතු ඉදිරියට පවත්වාගෙන යෑම සඳහා සියලු ආයතන ඒකාබද්ධව ඉදිරි වසර 10 සඳහා විධිමත් සැලැස්මක් සකස් කළයුතු බවට උපදෙස් ලබා දුන්නද එම කටයුතු 2017 අගෝස්තු අවසන් වනවිටත් නිම වී නොතිබුණි.



2016 පෙබරවාරි 26 අංක 09

අරමුදලේ තොරතුරු තාක්ෂණ ක්‍රියාවලිය වැඩිදියුණු කිරීම සඳහා කම්කරු දෙපාර්තමේන්තුව හා මහ බැංකුව සම්බන්ධ වී එක් පරිගණක වැඩසටහනක් සකස් කිරීමේ හැකියාව පිළිබඳව වාර්තාවක් 2016 මාර්තු 23 දිනට පෙර කාරක සභාවට යොමු කරන ලෙස උපදෙස් ලබා දුන්නද එවැනි වාර්තාවක් 2017 අගෝස්තු අවසන් වන විටත් ඉදිරිපත් කර නොතිබුණි.

5.3 අභ්‍යන්තර විගණනය

අරමුදලේ පරිපාලන කටයුතු සිදුකරනු ලබන කම්කරු දෙපාර්තමේන්තුවේ අභ්‍යන්තර විගණන අංශයේ අනුමත කාර්ය මණ්ඩලය 08 ක් හා තථ්‍ය සංඛ්‍යාව 06 දෙනෙකුට සීමාවී තිබුණි. දෙපාර්තමේන්තුව සතුව ප්‍රාදේශීය කාර්යාල 57 ක් පැවතීම හා සිදුවන ගනුදෙනුවල ප්‍රමාණය අනුව අනුමත සංඛ්‍යාව ප්‍රමාණවත් නොවිනි. දෙපාර්තමේන්තුවේ අභ්‍යන්තර විගණනය ශක්තිමත් කළයුතු බවට 2013 වර්ෂයේ සිට දිගින් දිගටම රාජ්‍ය ගිණුම්කාරක සභා රැස්වීම් වලදී සාකච්ඡා කර තිබුණද, ඒ අනුව ප්‍රමාණවත් කාර්ය මණ්ඩලයක් අනුයුක්ත කර විගණනයක් සිදු කිරීම සඳහා කටයුතු කර නොතිබුණි.

6. පද්ධති හා පාලනයන්

විගණනයේ දී නිරීක්ෂණය වූ පද්ධති පාලන වල අඩුපාඩු කම්කරු කොමසාරිස් ජනරාල් සහ ශ්‍රී ලංකා මහ බැංකු අධිපති වෙත වරින් වර දන්වන ලදී. පහත සඳහන් පාලන ක්ෂේත්‍ර කෙරෙහි විශේෂ අවධානය යොමු කළ යුතුය.

පද්ධති හා පාලන ක්ෂේත්‍ර

නිරීක්ෂණ

(අ) මෙහෙයුම් පාලනය

(i) අරමුදලේ සාමාජිකයන්ගේ පෞද්ගලික ගිණුම්වලට මේ දක්වා බැරවී නොමැති දායක මුදල් ඔවුන්ගේ ගිණුම්වලට කඩිනමින් බැරකිරීමට හා රඳවාගත් ප්‍රතිලාභ අදාල හිමිකරුවන්ට අප්‍රමාදව ගෙවීමට වැඩ පිළිවෙලක් සකස් නොකිරීම.



(ii) අරමුදල වෙනුවෙන් වෙනම විගණන කමිටුවක් නොපැවැත්වීම

(ආ) ආයෝජන පාලනය

සෑමවිටම අරමුදලට හා සාමාජිකයන්ට ඉහළ ප්‍රතිලාභයක් ලැබෙන පරිදි අරමුදල් ආයෝජනය නොකිරීම.

(ඇ) අභ්‍යන්තර විගණනය

අභ්‍යන්තර විගණනයට ප්‍රමාණවත් හා සුදුසුකම් ලත් කාර්ය මණ්ඩලයක් බඳවා නොගැනීම හා සියළුම ක්ෂේත්‍ර ආවරණය වන පරිදි ප්‍රමාණවත් අභ්‍යන්තර විගණනය සිදු නොකිරීම.

එච්.එම්.ගාමිණි විජේසිංහ
 විගණකාධිපති

