




சுதிக சூதிகத் தி தா துரீதிக திடுதூ துதூதகா஁த  
தேசிய துதூதகககள் தற்றுத துருதூதார அலுதல்கள் அததசுச  
**Ministry of National Policies and Economic Affairs**

# 2016

**தூரீதிக தூரீதூதி  
ஆண்ட தூரீதிக  
Annual Report**



தூதூ திடுதூதிகதூதூதூ தூர துரதூதூதூ தூதூதூதூ  
தூதூதூதூ தூதூதூதூ தூதூதூதூ தூதூதூதூ  
**Employees' Trust Fund Board**



ජාතික ප්‍රතිපත්ති හා ආර්ථික කටයුතු අමාත්‍යාංශය  
தேசிய கொள்கைகள் மற்றும் பொருளாதார அலுவல்கள் அமைச்சு  
Ministry of National Policies and Economic Affairs

වාර්ෂික වාර්තාව

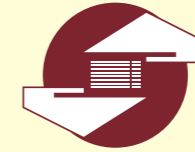
2016



සේවා නියුක්තයන්ගේ භාර අරමුදල් මණ්ඩලය  
ஊழியர் நம்பிக்கை பொறுப்பு நிதியச் சபை  
Employees' Trust Fund Board

සේවා නියුක්තයන්ගේ භාර අරමුදල් මණ්ඩලය  
වාර්ෂික වාර්තාව 2016

© සේවා නියුක්තයන්ගේ භාර අරමුදල් මණ්ඩලය



සේවා නියුක්තයන්ගේ භාර අරමුදල් මණ්ඩලය

වාර්ෂික වාර්තාව 2016

සේවා නියුක්තයන්ගේ භාර අරමුදල් මණ්ඩලය

1 වන මහල, කම්කරු මහලේකම් කාර්යාලය, කොළඹ 05

දුරකථන: 011 2581704 ෆැක්ස්: 011 2806832

Email: [finance@etfb.lk](mailto:finance@etfb.lk) | Web: [www.etfb.lk](http://www.etfb.lk)

**PRINTEC**  
ESTABLISHMENT

# 52/1, එක්වත්ත පාර, මිරිහාන, නුගේගොඩ

දුරකථන: 0112 815 816

ඊමේල්: [sales@printec.lk](mailto:sales@printec.lk)

වෙබ්: [www.printec.lk](http://www.printec.lk)

# පටුන

## ප්‍රධාන පිටු

සංස්ථාපිත දළ විශ්ලේෂණය 6 ආයතනික භාරකාරීත්වය 26 මූල්‍ය තොරතුරු 40

## සංස්ථාපිත දළ විශ්ලේෂණය

මෙම වාර්තාව ගැන 8 අපිව හඳුනාගනිමු 9 අපගේ වටිනාකම් 10-11 ආයතනික සමාලෝචනය 12-14 ප්‍රධාන මූල්‍ය තොරතුරු 15-17 වසර 2016 සංක්ෂිප්ත සටහන 18 1981 - 2016 දක්වා විශේෂ අවස්ථා 20-21 පසුබිම් විශ්ලේෂණය 22-24

## ආයතනික භාරකාරීත්වය

අධ්‍යක්ෂ මණ්ඩලය හා ජ්‍යෙෂ්ඨ කළමනාකාරීත්වය 28 සභාපතිවරයාගේ පණිවිඩය 29-30 අධ්‍යක්ෂ මණ්ඩලයේ සමාලෝචනය 31-32 පාලනය පිළිබඳ වාර්තාව 33-37 අවධානම් කළමනාකරන වාර්තාව 38-39

## මූල්‍ය තොරතුරු

විස්තීර්ණ ආදායම් ප්‍රකාශනය 43-44 මූල්‍ය තත්ව ප්‍රකාශනය 45 ස්කන්ධ වෙනස් වීමේ ප්‍රකාශනය 46-49 මුදල් ප්‍රවාහ ප්‍රකාශනය 50 මූල්‍ය ප්‍රකාශ සඳහා සටහන් හා වැදගත් ගිණුම් ප්‍රතිපත්ති 51-82

## විගණකාධිපති වාර්තාව 84-102

## විගණකාධිපති වාර්තාව 2016 සම්බන්ධයෙන් මණ්ඩලයේ පැහැදිලි කිරීම් 104-118

## සංඛ්‍යාණමය ඇමුණුම් 362-365

## වෙනත් ඇමුණුම් 367



මූල්‍ය සම්පාදනයට හා ආයෝජනයට සහභාගී වීමෙන් සේවක අයිතිය, සේවක සුභසාධනය, ආර්ථික ප්‍රජාතාන්ත්‍රික ප්‍රවර්ධනය කිරීම

# සංස්ථාපිත දළ විශ්ලේෂණය

මෙම වාර්තාව ගැන

01

අපිව හඳුනාගනිමු

02

අපගේ වටිනාකම්

03

ආයතනික සමාලෝචනය

04

05

ප්‍රධාන මූල්‍ය තොරතුරු

06

වසර 2016 සංක්ෂිප්ත සටහන

07

විශේෂ අවස්ථා

08

පසුබිම් විශ්ලේෂණය

01

# මෙම වාර්තාව ගැන



02

# අපිව හඳුනාගනිමු

**මෙ**ය සේවා නියුක්තයන්ගේ භාර අරමුදල් මණ්ඩලයේ 36 වන වාර්ෂික වාර්තාව වන අතර, ඒ තුළින් 2016 වසරේදී මූලික වශයෙන් තම සාමාජිකයින්ට සහ අනෙකුත් පාර්ශවකරුවන්ට ලබා දුන් ප්‍රතිලාභ පිළිබඳව පුළුල් විග්‍රහයක් සිදුකර ඇත. මෙම වාර්තාව තුළින් ආයතනයේ වටිනා පාර්ශවකරුවන් සඳහා කෙටිකාලීන, මධ්‍ය කාලීන සහ දිගුකාලීන වශයෙන් නිර්වචනය කර ඇති වටිනාකම් පිළිබඳව විග්‍රහයක් කිරීම ඉලක්ක කර ඇත. එසේම, වර්තමානයේදී ආයතනයේ උපාය මාර්ග, යහපාලනය සහ අරමුදල් කළමනාකරනය පිළිබඳ සන්නිවේදනය වන ආකාරය පිළිබඳව ඉදිරිපත් කිරීමක් කරනු ලබන අතර, එහි මූල්‍ය ප්‍රගතිය සහ නිර්වචනය වී ඇති සාමාජික පසුබිම පිළිබඳව ඉදිරිපත් කිරීමක් සිදුකර ඇත.

ආයතනයේ මූල්‍ය ප්‍රකාශන ශ්‍රී ලංකා ගිණුම්කරන ප්‍රමිත වලට අනුකූලව පිළියෙල කර ඇත. සේ හි හා අරමුදල් පනත සහ ප්‍රසේට් යහපාලන මූලිකාංග මත පිහිටා එම ක්‍රියාවලියට අනුගතවීම සම්බන්ධයෙන් යහපාලනය පිළිබඳ වාර්තාවෙන් ඉදිරිපත් කර ඇත.

ප්‍රමාණාත්මක සහ ගුණාත්මක යන දෙආකාරයේම දත්ත ඇතුළත් කර වාර්තාව පිළියෙල කර ඇති අතර, සන්නිවේදනාත්මක පැහැදිලි කිරීම් සහ තවදුරටත් විශ්ලේෂණය කිරීමට අවශ්‍ය තැන් වලදී ප්‍රමාණාත්මක දත්ත උපයෝගී කරගෙන ඇත. මූල්‍ය ප්‍රකාශන සහ ආශ්‍රිත සටහන් රජයේ විගණකාධිපතිවරයා විසින් විගණනයට ලක්කර ඇති අතර, විගණන වාර්තාව අපගේ වාර්ෂික වාර්තාවේ ඇතුළත් කර ඇත.

අපගේ 2016 වාර්ෂික වාර්තාව තුළ 2016 ජනවාරි 01 දින සිට දෙසැම්බර් මස 31 දක්වා ප්‍රධාන කාර්යාලයේ සහ ප්‍රාදේශීය කාර්යාලවල මෙහෙයුම් තොරතුරු අන්තර්ගත කර ඇති අතර, 2015 දෙසැම්බර් මස 31 දිනෙන් අවසන් වර්ෂයේ තොරතුරු සමඟ සන්නිවේදනාත්මකව ඉදිරිපත් කර ඇත. ආයතනයට සහ එහි ප්‍රධාන පාර්ශවකරුවන්ට ප්‍රමාණාත්මක වශයෙන් වැදගත් වන තොරතුරු ඇතුළත් කර මෙම වාර්තාව පිළියෙල කර ඇත.

**සේ**වා නියුක්තයන්ගේ භාර අරමුදල් මණ්ඩලය 1980 අංක 46 දරණ පනත මගින් ස්ථාපනය කර ඇති අතර, එහි මෙහෙයුම් කටයුතු 1981 මාර්තු 01 වන දින ආරම්භ විය. මෙම ආයතනය ආරම්භයේදී කම්කරු අමාත්‍යාංශය අධීක්ෂණය යටතේ ස්ථාපිත කරන ලද අතර, 1997 වසරේදී මුදල් අමාත්‍යාංශයේ අධීක්ෂණය යටතට පත්කල අතර, වර්තමානයේදී ජාතික ප්‍රතිපත්ති හා ආර්ථික කටයුතු අමාත්‍යාංශයේ අධීක්ෂණය යටතේ ක්‍රියාත්මක වේ. විශ්‍රාම වැටුපකට හිමිකම් නොලබන සියළුම රාජ්‍ය අංශයේ සේවකයන් සහ සියළු පුද්ගලික අංශයේ සේවකයින් මෙම අරමුදලේ සාමාජිකයන් වන අතර, අදාල සේවයේ ජකයින් විසින් සේවකයාගේ දළ ඉපයීම් වලින් 3% කට සමාන ප්‍රමාණයක් මාස්පතා මෙම අරමුදලකට බැරකල යුතුය. එබැවින් සේවක අර්ථසාධක අරමුදල මෙන් නොව සේවකයා වෙනුවෙන් සේවයේ ජකයා විසින් දායක මුදල් ගෙවන සේවකයා දායකත්වයක් නොවන අරමුදලක් ලෙස ප්‍රතිලාභ ලැබීමට හිමිකම් කියති. ආර්ථිකයට විශාල දායකත්වයක් සපයනු ලබන ස්වයං රැකියා ලාභින් සහ විදේශිත සේවකයින් මෙම අරමුදල් සාමාජිකයින් ලෙස බඳවා ගැනීමට විශේෂ අවධානයක් යොමු කරන ලදී.

### මණ්ඩලයේ අරමුණු:

- (අ) මූල්‍ය සම්පාදනයට හා ආයෝජනයට සහභාගී වීමෙන් සේවක අයිතිය, සේවක සුභසාධනය, ආර්ථික ප්‍රජාතාන්ත්‍රික ප්‍රවර්ධනය කිරීම
- (ආ) ව්‍යවසායන්හි සාමාන්‍ය කොටස් අත්කර ගැනීමෙන් කළමනාකරණයෙහි සේවක සහභාගිත්වය ප්‍රවර්ධනය කිරීම
- (ඇ) සේවා නියුක්තයන්ට විශ්‍රාම ගැනීමේදී දායක නොවන ප්‍රතිලාභයක් ලබා ගැනීම සඳහා විධිවිධාන සැලැස්වීම සහ
- (ඈ) මේ වගන්තියේ (අ), (ආ) සහ (ඇ) ඡේදවල සඳහන් අරමුණු සාක්ෂාත් කර ගැනීම සඳහා අවශ්‍ය විය හැකි හෝ උපකාරී විය හැකි අන් සියළු ක්‍රියා හෝ දේවල් කිරීම

03

# අපගේ වටිනාකම්



සේවා නියුක්තයන්ගේ භාර අරමුදල් මණ්ඩලය

## දැක්ම

ආයතනික විශිෂ්ටත්වය තුළින් සමස්ථ පාර්ශව කරුවන් සඳහා වූ ක්‍රියාශීලී හා ස්ථාවර ප්‍රමුඛ භාරයක් බවට පත්වීම

## වටිනාකම්

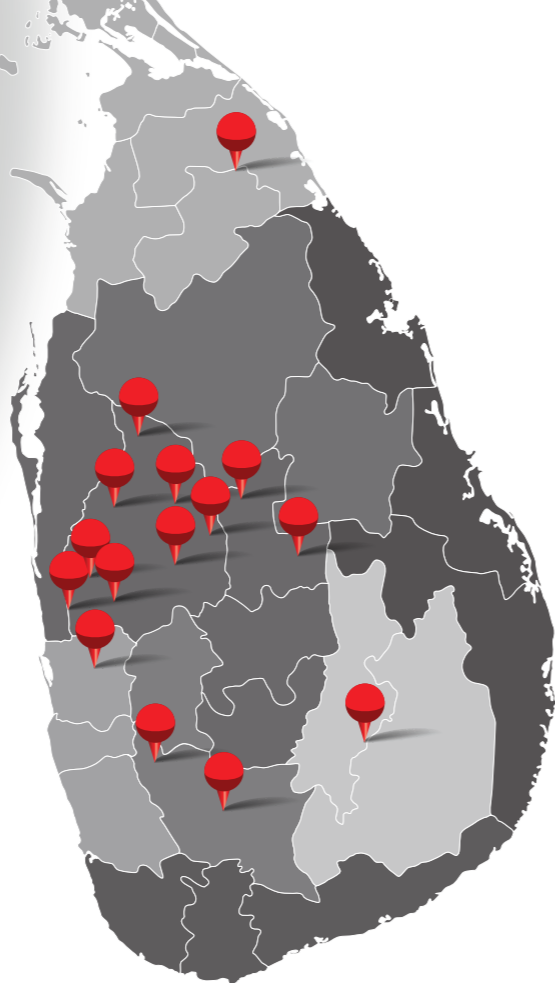
- නිර්මාණශීලී නව්‍යකරණයෙන් සහ කැපවීමෙන් යුතු කාර්ය මණ්ඩලය
- ජනතාවට සුභදැයිලී සේවා වටපිටාව
- සහයෝගීතාව සහිත ප්‍රතිපත්ති සහ ක්‍රියාවලීන්
- විශිෂ්ට කුමවේද සහ ක්‍රියා පිලිවෙත්
- ඉහළ මූල්‍ය ස්ථාවරත්වය සහ
- තෘප්තිමත් පාරිභෝගිකයින්



## මෙහෙවර

සාමාජිකයන් සඳහා වූ පුළුල් පරාසයක වූ මූල්‍ය ප්‍රතිලාභ හා විශිෂ්ට සේවාවක් සලසන සුභදැයිලී හා විවික්ෂණශීලී භාරයක් වීම

# ආයතනික සමාලෝචනය



භාරකරුවකුගේ හෙවත් ආරක්ෂකයෙකුගේ කාර්ය භාරය සාක්ෂාත් කිරීම සඳහා වූ මනාව සැලසී ලත් සම්මුතිගත ආයතනික ව්‍යුහයක් ස්වකීය වර්තමාන සේවා සන්දර්භය තුළ සේවා හියුක්තයන්ගේ භාර අරමුදල් මණ්ඩලය හිමිකර ගනු ලැබ ඇත. මණ්ඩලීය කළමනාකරණයේ අභිලාෂය වනුයේ, මෙම ආයතනය අනාගතයේදී වඩාත් ඵලදායී මූල්‍ය ආයතනයක් වනු පිණිස එම අරමුණ කරා මෙහෙයවීමය. මණ්ඩලයේ සංවිධානමය ව්‍යුහය පිළිබඳව පහත තුළින් හිඟිච්ච කිසිවක් ප්‍රකාශ නොවේ. එසේ වුවද, පහතේ 5 වන වගන්තිය යටතේ සඳහන් කරනු ලැබ ඇත්තේ මණ්ඩලයට ස්වකීය මෙහෙයුම් කටයුතු පවත්වා ගෙන යාම සඳහා හිතවර්තී සම්පාදනය කර ගත හැකි බවය.

අරමුදලේ කටයුතු කළමනාකරණය කිරීමේ සමස්ත වගකීම එහි අධ්‍යක්ෂ මණ්ඩලය සතුව පවතී. අධ්‍යක්ෂ මණ්ඩලය සාමාජික සාමාජිකාවන් 9 දෙනෙකුගෙන් සමන්විත වන අතර ඔවුන්ගෙන් 4 දෙනෙකු අදාළ විෂයභාර අමාත්‍යවරයා විසින් පත් කරනු ලබන අතර මුදල් හා වෙළෙඳ යන විෂයන් භාර අමාත්‍ය වරයා විසින් නම් කරනු ලබන එක් අයෙකු බැගින් වූ සාමාජිකයන් දෙදෙනෙකුද, ලංකා භාෂිපුත්‍රයේ සංගමය මගින් නම් කරනු ලබන එක් සාමාජිකයෙකුද, සාමාජික සංඛ්‍යාව 100,000 කට වැඩි සේවක පිරිසක් සිටින එක් එක් වෘත්තීය සමිති අතුරින් සාමාජිකයන් දෙදෙනෙකුද තවදුරටත් ඊට ඇතුළත් වේ.

මණ්ඩලයේ සභාපතිවරයා අදාළ විෂයභාර අමාත්‍යවරයාගේ අභිමතය පරිදි තෝරා ගනු ලබන අතර පහත මගින් විධිවිධාන සලසා ඇති පරිදි ඔහු අදාළ භාර අරමුදලේ ප්‍රධාන විධායක නිලධාරී ලෙස ද කටයුතු කළ යුතු වන්නේ ය.

සේවා යෝජකයන්ගෙන් බහුතර පිරිසක් බස්නාහිර පළාත කේන්ද්‍ර කර ගනිමින් සේවය කළ හෙයින් ආරම්භයේදී සේවා හියුක්තයන්ගේ භාර අරමුදල් මණ්ඩලය මධ්‍යගත ආයතනයක් ලෙස ව්‍යුහගතකොට ක්‍රියාත්මක කෙරුණි. වැඩි ස්වලාභවක් සහිත ප්‍රදේශ තුළ ප්‍රාදේශීය කාර්යාල සහ දිස්ත්‍රික් කාර්යාල විවෘත කිරීමත් සමඟ ප්‍රාදේශීය කාර්යාල සේවා ජාලය ආශ්‍රිත ප්‍රතිව්‍යුහගතකිරීමේ වැඩ සටහන නිම කරනු ලැබීමෙන් පසුව බලාත්මක කිරීමේ කටයුතුවල හා හිතවර්තී කටයුතුවල සීඝ්‍ර සංවර්ධනයක් සිදු විය. පසු කාලීනව, හිමිකම් ඉල්ලුම්පත් භාර ගැනීම, හිමිකම් ගෙවීම් සහ සාමාජික සාමාජිකාවන් දැනුවත් කිරීම ආදී බොහොමයක් සාමාජික කටයුතු විමධ්‍යගත කරන ලදී.

සේවා හියුක්තයන්ගේ භාර අරමුදල් මණ්ඩලයේ කෘතඥත්මක කාර්ය ක්ෂේත්‍රයන්, මෙහෙයුම් කටයුතු සහ සහයක සේවා යනුවෙන් පුළුල් වශයෙන් බෙදීය හැකිය. මෙහෙයුම් කටයුතු හඳුනා ගැනෙනුයේ රැස් කිරීම් හා සේවා යෝජක සබඳතා, සාමාජික

සේවා සහ ආයෝජන වශයෙනි. පරිපාලන හා මානව සම්පත්, මුදල්, තොරතුරු තාක්ෂණ සහ අන්‍යන්තර විගණන කටයුතු සහයක සේවා වශයෙන් හඳුනා ගනු ලැබ තිබේ.

පහතෙහි හිඟිච්ච සඳහන් පරිදි, ආයතනයේ ප්‍රධාන විධායක නිලධාරියා ලෙස කටයුතු කිරීමේ බලය සභාපතිවරයා සතුව ඇත. සාමාන්‍යාධිකාරී වරයා සහ අතිරේක සාමාන්‍යාධිකාරී වරයා ප්‍රධානවිධායක නිලධාරී වරයාගේ ඍජු අධීක්ෂණය යටතේ කටයුතු කරනු ඇත. එක් එක් කෘතඥත්මක කාර්ය ක්ෂේත්‍රයක් හියෝජ්‍ය සාමාන්‍යාධිකාරී වරයකුගේ ප්‍රධානත්වය යටතේ ක්‍රියාත්මක වේ. සභාපතිවරයාගේ/ප්‍රධාන විධායක නිලධාරීවරයාගේ කටයුතුවලට සහය වනු පිණිස ක්‍රියාකාරී අධ්‍යක්ෂ තනතුරක් ද ස්ථාපනය කර ඇත.

ඒ අනුව බලන කළ, ආයතනයේ මනා ක්‍රියාකාරීත්වය සහතික කෙරෙනු පිණිස සර්වභූමි ආයතනික ව්‍යුහයක් සකසනු ලැබ තිබේ.

### මණ්ඩලයේ කොට්ඨාශ/ අංශවල කාර්යභාරය

#### 1. රැස්කිරීම් හා සේවයෝජක සබඳතා කොට්ඨාශය

පෞද්ගලික අංශයේ සියළුම සේවකයින් සහ විශ්‍රාම වැටුපකට හිමිකම් නොකියන සියළුම රාජ්‍ය අංශයේ සේවකයන්ගේ දළ ඉපයීම් වලින් 3% කට සමාන ප්‍රමාණයක් දායක මුදල් ලෙස මෙම අරමුදලට ගෙවීම ව්‍යවස්ථාපිත අවශ්‍යතාවයකි. හියමිත කාලය තුළ දායක මුදල් රැස්කිරීම, අධිභාර අයකර ගැනීම, දායක මුදල් පැහැර හරින්නන් සහ නොගෙවන ආයතන හඳුනා ගැනීම, විවැනි ආයතන වලට එරෙහිව හිතවර්තී පියවර ගැනීම ආදිය මෙම කොට්ඨාශයේ ප්‍රධාන කාර්යයන් ලෙස සැලකිය හැකිය. ඒ අනුව, ඉහත සියළුම රැස්කිරීම් ඉලක්ක ඉටුකිරීම රැස්කිරීම් හා සේවයෝජක සබඳතා කොට්ඨාශයේ කාර්ය භාරය ලෙස සැලකිය හැක.

#### 2. ආයෝජන අංශය

ආයතනයේ ප්‍රධාන කාර්යභාරයක් ඉටුකරන කොට්ඨාශයක් ලෙස ආයෝජන කොට්ඨාශය සලකනු ලබන අතර, අරමුදලේ ආයෝජන කළඹ ඵලදායී ලෙස කළමනාකරණය කිරීමේ වගකීම මෙම කොට්ඨාශය විසින් දරනු ලබයි. ඒ අනුව ආයෝජන වල සුරක්ෂිත භාවය තහවුරුකර ගනිමින් ප්‍රශස්ථ ප්‍රතිලාභයක් උපයා ගැනීම මෙම

කොට්ඨාශයේ ප්‍රධාන අරමුණ ලෙස සලකයි. මෙම ආයෝජන සිදුකිරීමට මාර්ගෝපදේශයක් ලෙස ආයතනය විසින් ආයෝජන ප්‍රතිපත්ති ප්‍රකාශයක් හඳුන්වා දී ඇත.

#### 3. සාමාජික සේවා කොට්ඨාශය

සාමාජික ගිණුම් පවත්වාගෙන යෑම සහ ඒවා යාවත්කාලීන කිරීම, වාර්ෂික සාමාජික ගිණුම් ප්‍රකාශ නිකුත් කිරීම, සාමාන්‍ය සහ මරණ ප්‍රතිලාභ ගෙවීම් සහ අනෙකුත් ප්‍රතිලාභ ගෙවීම් කඩිනමින් සිදුකිරීම මෙම කොට්ඨාශයේ ප්‍රධාන කාර්යභාරය ලෙස සැලකිය හැක. විසේම මෙම කොට්ඨාශයේ කටයුතු තවත් වැඩිදියුණු කිරීම සඳහා අවශ්‍ය යටිතල පහසුකම් ලබාදීමට අවශ්‍ය පියවර ගෙන තිබේ.

#### 4. මුදල් කොට්ඨාශය

මාසික සහ වාර්ෂික ගිණුම් පිළියෙල කිරීම, වාර්ෂික අයවැය ලේඛණ පිළියෙල කිරීම, රජයේ බදු ඇතුළුව සේවක වැටුප් සහ අනිකුත් වියදම් ගෙවීම, රජයේ විගණන විමසීම් සම්බන්ධීකරණය කිරීම, ආයතනික සැලැස්ම සහ අනෙකුත් කළමනාකරණ තොරතුරු වාර්තා සැපයීම, මෙම කොට්ඨාශයේ ප්‍රධාන කාර්ය භාරය යටතට ගැනේ.

#### 5. පරිපාලන හා මානව සම්පත් කොට්ඨාශය

වර්තමාන තරඟකාරී ව්‍යාපාරික පරිසරය තුළ, නවීන මානව සම්පත් කළමනාකරණ ශිල්පීය ක්‍රම වලට අනුගතවීම, කාලීන අවශ්‍යතාවයක් ලෙස හඳුනාගෙන තිබේ. සේවා සපයන ආයතනයක් ලෙස සේවා හියුක්තයන්ගේ භාර අරමුදල් මණ්ඩලය කාර්යයන් බොහෝමයක් එහි සේවක මණ්ඩලය මත රඳා පවතී. එමනිසා පරිපාලන හා මානව සම්පත් කොට්ඨාශයේ කාර්යයන් වැඩි දියුණු කිරීම සඳහා ඉතා ඉහළ ප්‍රමුඛස්ථානයක් දී කටයුතු කරනු ලබයි. එබැවින් මෙම කොට්ඨාශයේ කටයුතු වල ගුණාත්මක භාවය වැඩි දියුණු කිරීම සඳහා විවිධ පියවරයන් ගෙන ඇති අතර, කාර්ය මණ්ඩලයේ පුහුණු කිරීම් සඳහා වැඩි අවධානයක් යොමුකර ඇත.

#### 6. තොරතුරු තාක්ෂණ කොට්ඨාශය

සාමාජික පරිපාලන මෘදුකාංග පද්ධතිය කළමනාකරණය කිරීම සහ පවත්වා ගෙන



යාම තොරතුරු තාක්ෂණ කොට්ඨාශයේ ප්‍රධාන වගකීම වේ. එම අංශය තවදුරටත් ආයතනයේ විවිධ තොරතුරු තාක්ෂණ අවශ්‍යතා සපුරාලීමට හැකි වන පරිදි ප්‍රතිස්ථාපනය (ප්‍රතිව්‍යුහගත) කර ඇත.

**7. අභ්‍යන්තර විගණන කොට්ඨාශය**

ප්‍රමාණවත් අභ්‍යන්තර පාලන ක්‍රම හඳුන්වා දී ඇති බවටත් සහ ඒවා නියමිත පරිදි ක්‍රියාත්මක වීමත් සහතික කර ගැනීම, අභ්‍යන්තර විගණන කොට්ඨාශයේ ප්‍රධාන කාර්ය භාරය ලෙස සලකනු ලැබේ. නියෝජ්‍ය සාමාන්‍යාධිකාරී (අභ්‍යන්තර විගණන) සෘජුවම ප්‍රධාන විධායක නිලධාරී වෙත වාර්තා කරනු ලබයි. අභ්‍යන්තර විගණන කොට්ඨාශයේ දැනට පවතින පද්ධති හා ක්‍රමවේද පිළිබඳ ප්‍රමාණවත්භාවය නැවත සමාලෝචනය කර, එම අංශය ආයතනයේ තීරණ ගැනීමේ ක්‍රියාවලිය තුළ ඵලදායී උපකරණයක් ලෙස ශක්තිමත් කිරීමට කළමනාකරණය අදිටන් කරගෙන සිටී.

**8. නීති අංශය**

මණ්ඩලයේ නීතිමය අවශ්‍යතාවයක් සඳහා උපදේශන සේවා සපයන අංශයක් ලෙස නීති කොට්ඨාශය ක්‍රියාත්මක වේ. ප්‍රාදේශීය කාර්යාල ජාලය පුළුල් කිරීමත් සමගම මෙම අංශයේ කටයුතු ප්‍රාදේශීය මට්ටම දක්වා විමධ්‍යගත කොට ඇත. ඒ අනුව, එක් ප්‍රාදේශීය කාර්යාලයක් ආවරණය කිරීම සඳහා එක්

නීති නිලධාරියෙකු බැගින් පත්කර ඇත. නීති අංශය නියෝජ්‍ය සාමාන්‍යාධිකාරී (රැස්කිරීම් හා සේවාවෝජක සබඳතා) ගේ අධීක්ෂණය යටතේ ක්‍රියාත්මක වේ.

**9. සැලැසුම් පර්යේෂණ සහ සංවර්ධන කොට්ඨාශය**

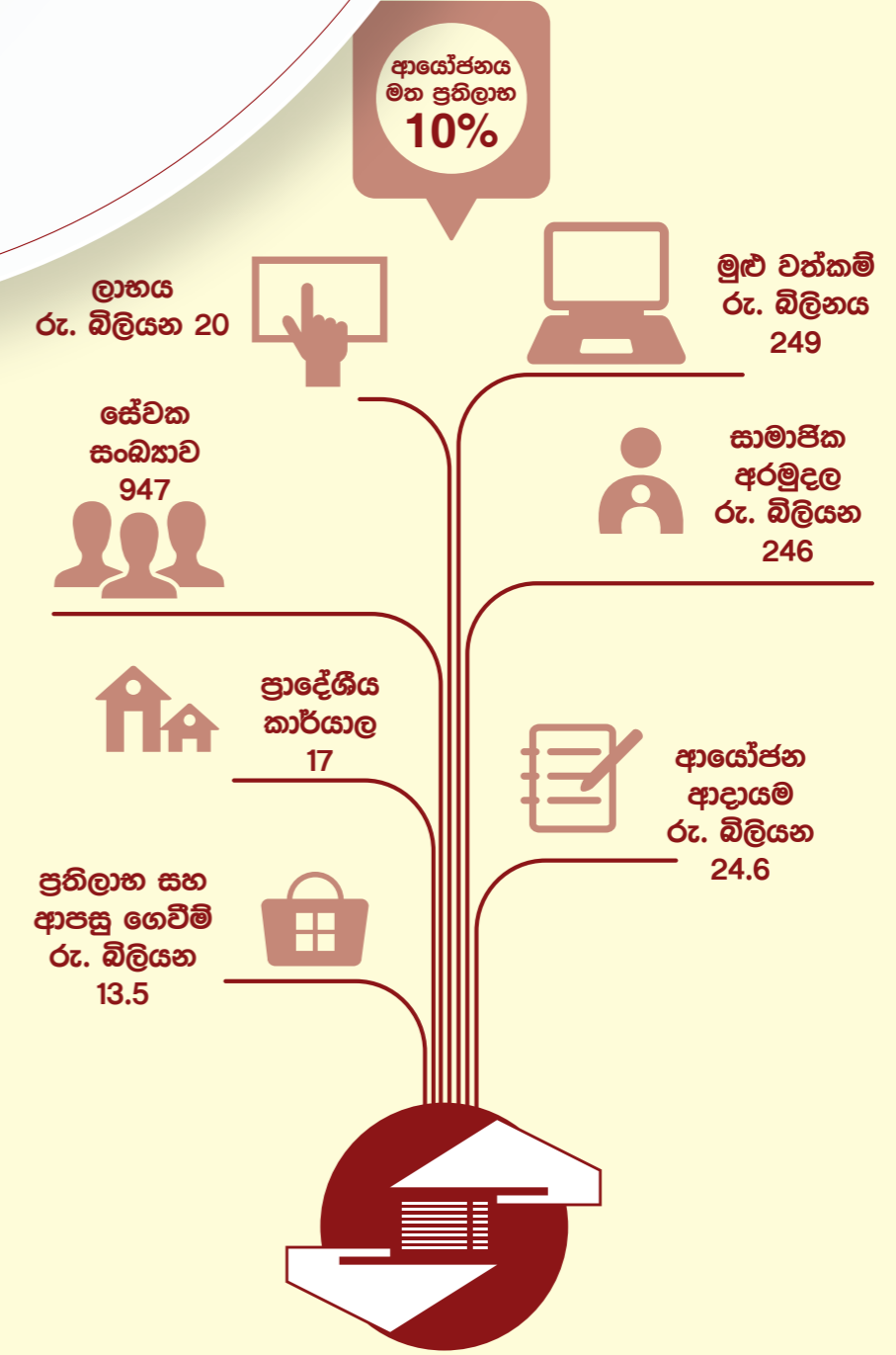
සෑම වර්ෂයක් සඳහාම මණ්ඩලයේ ආයතනික සැලැස්ම පිළියෙල කිරීම, අධීක්ෂණය කිරීම, යාවත්කාලීන කිරීම සහ නැවත සමාලෝචනය කිරීම, මාසිකව සහ කාර්තුවය වශයෙන් සහ වාර්ෂිකව මණ්ඩලයේ ක්‍රියාකාරීත්ව වල ප්‍රගතිය වාර්තාව කිරීම, පාර්ලිමේන්තුවට, රේඛීය අමාත්‍යාංශයට සහ අනිකුත් ආයතන වලට අදාල ව්‍යවස්ථාපිත සහ අනකුත් වාර්තා කලට වේලාවට සැපයීම, මණ්ඩලයේ ප්‍රධාන කාර්යයන් සඳහා ඵලදායී හා කාලානුරූප තීරණ ගැනීමට අවශ්‍ය පර්යේෂණ පැවැත්වීම මෙම කොට්ඨාශයේ ප්‍රධාන කාර්ය භාරය ලෙස සැලකේ.

**10. සංඛ්‍යාණ කොට්ඨාශය**

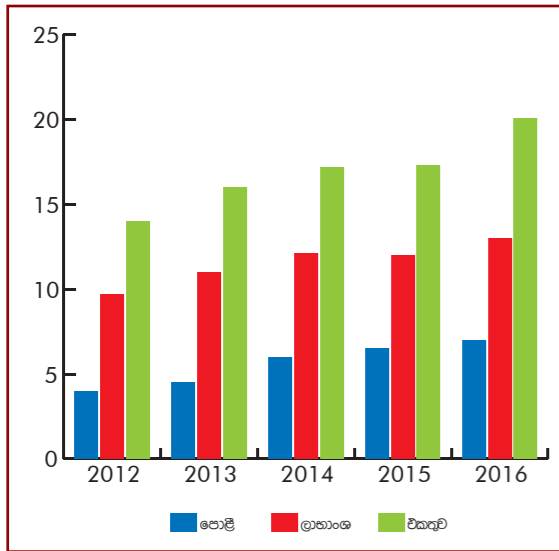
ඵලදායී කළමනාකරණ තීරණ ගැනීම සඳහා යාවත්කාලීන වූ දත්ත ගබඩාවක් පවත්වා ගෙන යෑම, උපනති විශ්ලේෂණය කිරීම, නියමිත කාලයට අදාලව පුරෝකථන සහ ඇස්තමේන්තු පිළියෙල කිරීම, කළමනාකරණය, නියමිත කාල පරාසය තුළ අවශ්‍ය දැනුවත් කිරීම සිදු කිරීම.

05

**ප්‍රධාන මූල්‍ය තොරතුරු 2016**

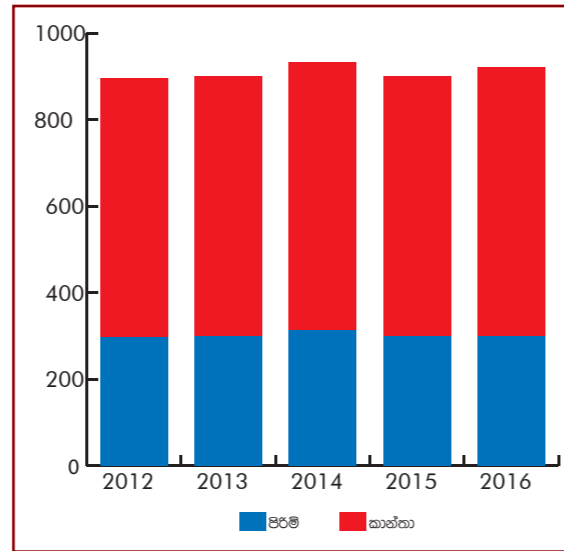


සාමාජිකයන්ගේ දැක්ම අනුව



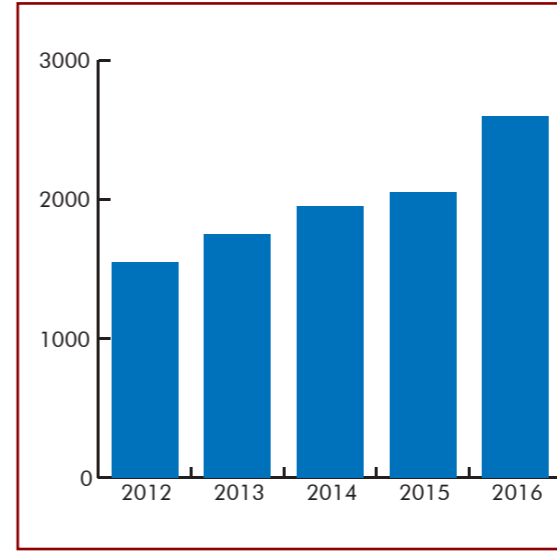
පොළි හා ලාභාංශ (රු බිලියන)

සේවකයන්ගේ දැක්ම අනුව

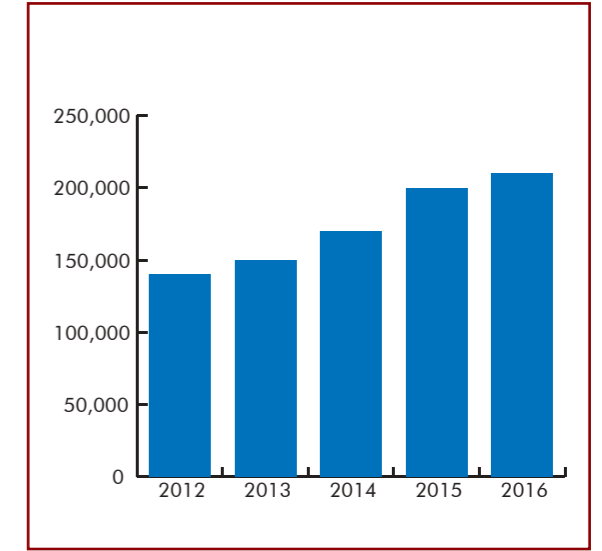


සමස්ථ සේවක සංඛ්‍යාව

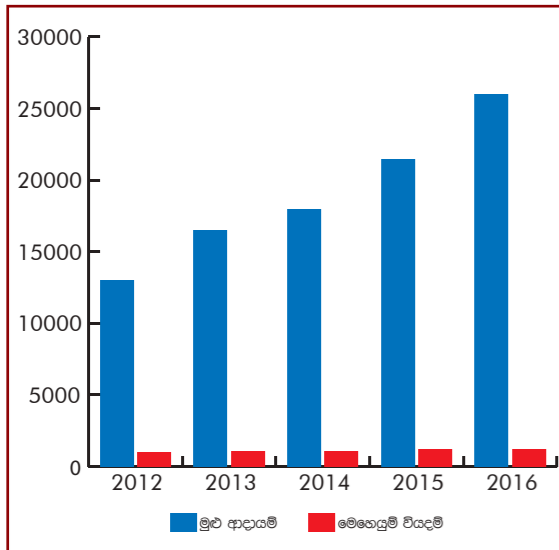
රජයේ දැක්ම අනුව



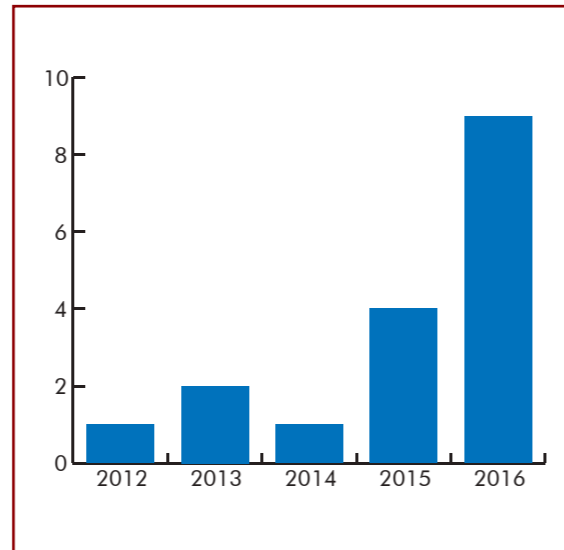
රජයට ගෙවන ලද බදු (රු මිලියන)



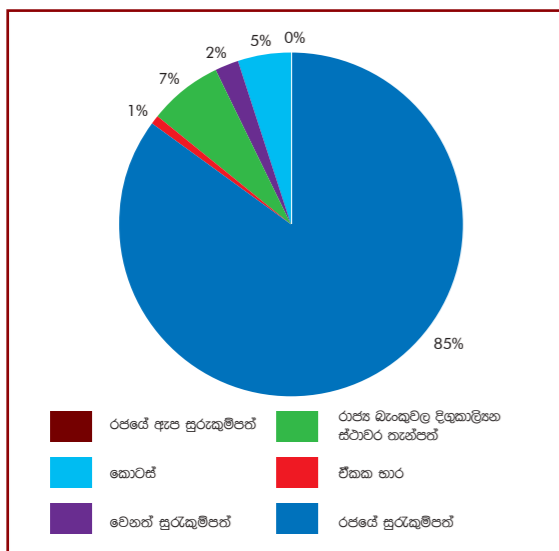
රාජ්‍ය සුරැකුම්පත් වල ආයෝජනය කල මුදල



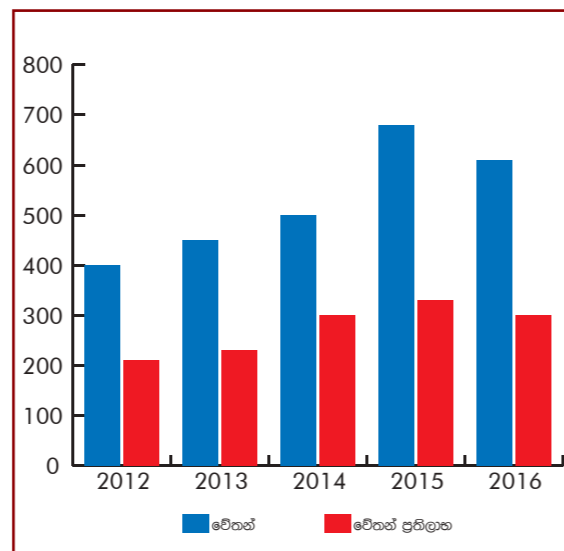
ආදායමට අනුව වියදම් (රු මිලියන)



පුහුණු හා සංවර්ධන වියදම් (රු මිලියන)

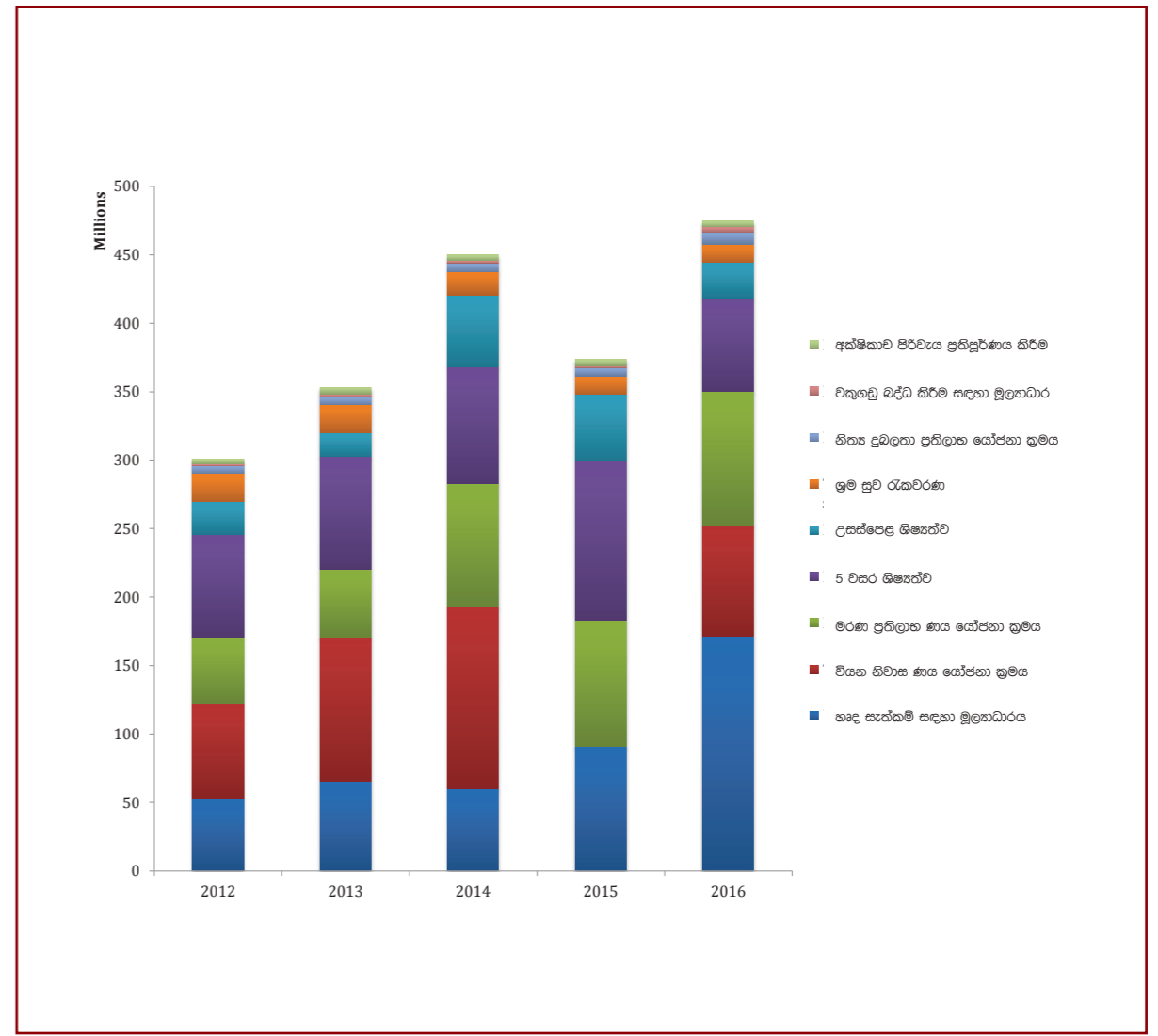


ආයෝජන කළමනාකරණ (%)



සේවක වියදම් (රු මිලියන)

සමාජයේ දැක්ම අනුව




පුනිලාභයේ දැක්ම (රු මිලියන)

# වසර 2016 සංක්ෂිප්ත සටහන



මුණ්ඩලය 2016 වසරේදී ඉහළ ප්‍රගතියක් වාර්තා කල අතර, සුවිශේෂී ජයග්‍රහණ ලඟාකර ගත හැකිවූ වසරක් විය. විවෘත සුවිශේෂී අවස්ථා කිහිපයක් පහත දක්වා ඇත.

- මෙම වසරේදී සේව්‍යෝජකයින්ගෙන් අයකර ගත් මුළු දායක මුදල රුපියල් බිලියන 20 ක් වූ අතර, එය පසුගිය වසර හා සසඳන විට 12% ක වැඩිවීමක් විය.
- මෙම වසරේදී උපයන ලද මුළු ආයෝජන අදායම රුපියල් බිලියන 24.0 ක් වූ අතර, එය පසුගිය වසරේදී උපයන ලද රුපියල් බිලියන 21.4 හා සැසඳීමේදී 12% ක වර්ධනයක් පෙන්නුම් කල අතර, සමාලෝචිත වර්ෂාවසානයේදී ආයෝජන කළඹේ වටිනාකම රුපියල් බිලියන 210 සිට රුපියල් බිලියන 229.5 ක් දක්වා වර්ධනය විය.
- පසුගිය වසරේදී උපයන ලද රුපියල් බිලියන 18 ක ශුද්ධ ලාභය හා සැසඳීමේදී සමාලෝචිත වසරේදී රුපියල් බිලියන 20.2 ක ශුද්ධ ලාභයක් ඉපයූ අතර, එම මුළු ලාභයම පොළී හා ලාභාංශ වශයෙන් සාමාජිකයන් අතර, බෙදා හරින ලදී.
- වසර අවසානය වන විට අරමුදලේ ශුද්ධ වත්කම් වල වටිනාකම රුපියල් බිලියන 248 ක් ඉක්මවීය.
- 2016 වසර සඳහා 9% ක මුළු ප්‍රතිලාභ අනුපාතයක් සිය සාමාජිකයන් සඳහා ලබාදීමට මණ්ඩලයට හැකිවිය. රාජ්‍ය බැංකු වලින් ගෙවන ඉතුරුම් පොළී අනුපාතය හා සැසඳීමේදී මෙය ආකර්ෂණීය පොළී අනුපාතයක් විය.
- 2015 වසරේදී මණ්ඩලයේ මෙහෙයුම් වියදම මුළු ආදායමේ ප්‍රතිශතයක් ලෙස 7.9% ක් වූ අතර, එය 2016 වසරේදී 7.3% ක් දක්වා අඩුවී තිබිණි. මෙය එම වසරේ මණ්ඩලයේ මෙහෙයුම් කාර්යක්ෂමතාවයේ වර්ධනයක් ලෙස සැලකිය හැක.
- සමාලෝචිත වසර තුළදී ප්‍රාදේශීය කාර්යාල ජාලයේ වැඩ කටයුතු ඉතාමත් කාර්යක්ෂමව පවත්වාගෙන යාමට හැකිවූ අතර, හිඟ දායක මුදල්, අධිභාර සහ හීන මගින් අයකර ගන්නා ලද මුදල අයකර ගැනීම සඳහා විශේෂ අවධානයක් යොමු කරන ලදී.
- විමධ්‍යගත කරන ලද ප්‍රතිලාභ ගෙවීමේ වැඩසටහන ගම්පහ, මහනුවර, මාතර, බදුල්ල සහ කුරුණෑගල යන ප්‍රාදේශීය කාර්යාලවල ඉතා සාර්ථකව සිදුකරගෙන යන අතර, කඩිනම් ප්‍රතිලාභ ගෙවීම් මහනුවර සහ කුරුණෑගල යන කාර්යාලවල ආරම්භ කර ඇත.
- සේව්‍යෝජකයින් විසින් වෙබ්පතු මගින් ප්‍රධාන කාර්යාලයට ගෙවනු ලබන දායක මුදල් වලට අමතරව අපගේ ප්‍රාදේශීය කාර්යාල ජාලය හරහා සහ ලංකා බැංකුවේ හගර ශාඛාවට ගෙවීම් සිදුකල හැකිය.
- 2010 වසරේදී ආරම්භ කරන ලද යාපනය ප්‍රාදේශීය කාර්යාලයේ කටයුතු වල අඩුණ්ඩ ප්‍රතිඵලයක් වාර්තා කල අතර, මාසික සාමාන්‍ය දායක මුදල රැස්කිරීම් රුපියල් මිලියන 10 කට ආසන්නව සහ සේව්‍යෝජකයින් 1600 ක පමණ ප්‍රමාණයක් පවත්වාගෙන යාමට හැකිවිය.



**ව්‍යවසායනීය සාමාන්‍ය කොටස් අත්කර ගැනීමෙන් කළමනාකරණයෙහි සේවක සහභාගිත්වය ප්‍රවර්ධනය කිරීම**



# පසුබිම් විශ්ලේෂණය

## 1. ශක්ති, අවස්ථා, දුර්වලතා හා තර්ජන විශ්ලේෂණය

අභ්‍යන්තර සාධක

### උපකාරක සාධක

#### ශක්ති

- දායක මුදල් රැස්කිරීම් ක්‍රියාවලියේ ස්ඵර්ෂී කටයුතු හා මූල්‍යමය ක්‍රියාවලියේ පහසුවක් හා සුමට ලෙස සිදුවීම
- පවතින ශක්තිමත් ප්‍රතිලාභ හේතුවෙන් ආකර්ෂණීය සාමාජිකත්වයක් තිබීම
- ඉහළ දුර්වලතාවයක් පැවතීම
- පහත මිලින් පවරා ඇති අසීමිත බලතල
- වර්තමාන වත්කම් අත්පත් කර ගැනීමේදී ලැබෙන ආදායම්
- අරමුදල කළමනාකරණය සඳහා ස්වාධීනව තීරණ ගැනීමට හැකිවීම
- ක්ෂණිකව මුදල් පරිහරණය කිරීමට පහසුකම් පැවතීම
- සේවකයන් ඇඳවීමේදී තබාගැනීමට සුවිශේෂී වූ ඇගයීම් ක්‍රමවේදයක් පැවතීම
- බලාත්මක කිරීම නිලධාරීන්ගේ මොනිටරිං (රාමුව) හා ජාලය වලදී ලෙස පැවතීම

#### අවස්ථා

- ඉදිරි අවුරුදු 05 තුළ නව රැකියාවන් දස ලක්ෂයක් ලබාදීමේ රජයේ වැඩපිළිවෙල පොදුගිණි හා අර්ධ රාජ්‍ය ආයතනවල වැඩුණි වැඩිවීම
- ව්‍යවසායකත්වතාවය වැඩිදියුණු කිරීමේ සංස්කෘතියක් ඇති කිරීම
- විදේශ ආයෝජන ප්‍රවණතාව වැඩිවීම
- ක්ෂේත්‍ර මූල්‍ය ප්‍රවණතාව
- ජාතික අවම වේගය වැඩිවීම
- නව රජයේ සංවර්ධන උපායමාර්ග

බාහිර සාධක

### භාහිර සාධක

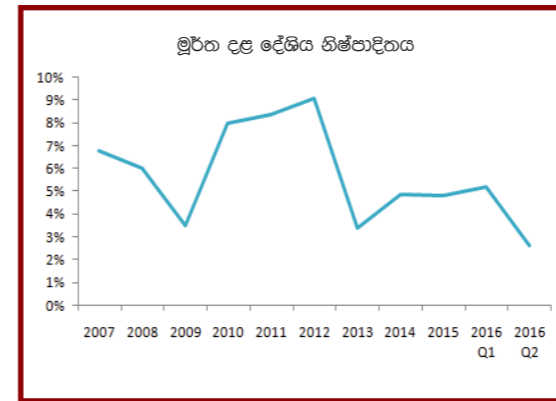
#### දුර්වලතා

- සවිලදායී මෙහෙයුම් ක්‍රියාවලියක් සඳහා පහසුකම් තිබීම
- දායක මුදල් රැස්කිරීමට පවතින ආවරණ ප්‍රදේශය සීමාවීම
- තමන්ගේම කාර්යාල සංකීර්ණයක් නොමැතිවීම හා ඒ සඳහා පවතින ස්ඵර් ප්‍රදේශ ප්‍රමාණවත්ව වෙන්කර නොතිබීම
- විභජනය නොකරන ලද විශාල ප්‍රමාණයේ සාමාජික දායක මුදල් පැවතීම
- දත්ත අවශ්‍ය පරිදි විශ්ලේෂණය කර සරල ලෙස තීරණ ගැනීම සඳහා පවතින පරිගණක පද්ධතියේ ඉඩ ප්‍රස්ථාව ප්‍රමාණවත් නොවීම
- යල්පැනගිය පරිගණක පද්ධතිය නිසා සැකසීමේ වේගය අඩුවීම
- ප්‍රමාණවත් නොවන දත්ත ගබඩාව
- තීර්ණ දත්තයන් ඇති වෘත්තීයයන් ආකර්ෂණය කර නොගැනීම
- කාර්ය මණ්ඩලය පුහුණු කිරීම හා තැකියාවන් වර්ධනය කිරීමේ වැඩසටහන් ප්‍රමාණවත් නොවීම
- කාර්ය මණ්ඩලයේ ඉදිරි පුද්ගල දියුණුවට තිබෙන සීමාවීම
- විධිමත් කාර්ය සාධන ක්‍රමවේදයක් නොතිබීම (පුද්ගල සහ ආයතනික)
- හානි මාධ්‍යයේ අසම්මතකාරීතාවය (විශේෂයෙන් දෙමළ හා ඉංග්‍රීසි)

#### තර්ජන

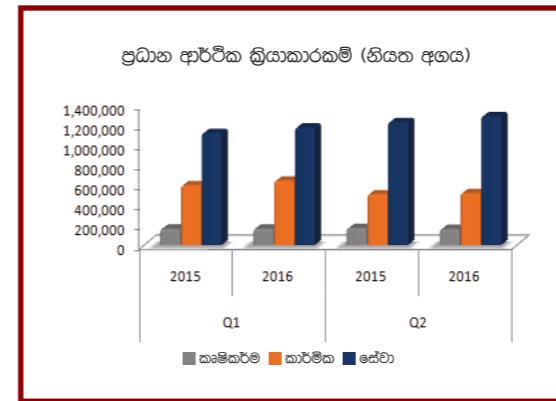
- ආයෝජන සම්බන්ධව ව්‍යාපාර ලෝකයේ තිබෙන අසීරුතා
- ඉහළ සවිලදායීත්වයක් (ප්‍රතිලාභ) ලබා ගැනීම සඳහා ආයෝජන නොමැතිවීම
- වර්තමානයේ තිබෙන ගෝලීය අර්බුද
- පවතින නිතිරිති වල දෘඪතාවය වැඩිවීම
- රැකියාවලින් විශ්‍රාම ගැනීම
- ලැබෙන පහළ අගයකින් යුතු ලාභාංශ හේතුවෙන් ලබාදිය හැකි පොළී අනුපාතය අඩුවීම

## I. ආර්ථික උපහන විශ්ලේෂණය

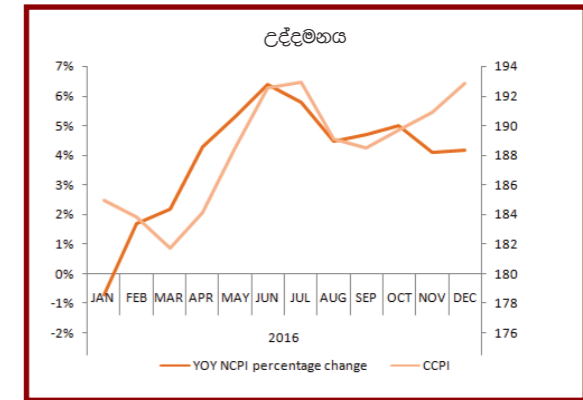


කාර්මික හා සේවා අංශයේ ශක්තිමත් ක්‍රියාකාරීත්වය තුළින් ආරක්ෂිත පියවරක් 2016 තුන්වන කාර්තුවේදී ශ්‍රී ලංකා ආර්ථිකය අත්පත්කරගෙන තිබේ. වසරේ දෙවන කාර්තුවේදී වාර්තාවූ 2.6% වර්ධනයට වඩා සැලකිය යුතු 4.1% ක ප්‍රතිශත වර්ධනයක් තුන්වන කාර්තුවේදී පවතී. මූර්තමය වශයෙන් 2016 පළමුවන කාර්තුව තුළ ආර්ථිකය 3.9% ක වර්ධනයක් හා පෙර වර්ෂයේ විය 5.7% කි. 2016 පළමු කාර්තුව තුළ කාර්මික අංශයේ 7.7% ක වර්ධනයක්ද දෙවන කාර්තුවේදී 2.2% ක පහත වැටීමක් තුළින් දළ දේශීය නිෂ්පාදනයේ පහත වැටීමකට හේතුවී ඇත. 2016 ප්‍රථම කාර්තුව තුළ 8.5% ක ප්‍රසංශනීය වර්ධනයක් ඉදිකිරීම් ක්ෂේත්‍රයේ පවතී. වර්ෂයේ මුල් කාර්තුව තුළ දේශීය ආහාර නිෂ්පාදන මිළ ගණන් වලට බලපෑම් වන අයහපත් කාලගුණ තත්වය තුළ කෘෂි ක්ෂේත්‍රයේ හැකිලීමක් ඇතිවී ඇත. 4.5% ක් සේවා අංශයේ වර්ධනය සිල්ලර හා තොග වෙළඳාම පුළුල්වීම තුළින් සිදුවී ඇත. 2016 පළමු අර්ධ වර්ෂය තුළ මූල්‍ය සේවා අංශයේ 15.1% ක නොසිතූ ආකාරයේ වර්ධනයක් වාර්තා වී ඇත.

ආයතන වියදම් වර්ධනය හා අපනයන ආදායම් හැකිලීම තුළින් 2016 පළමු මාස 11 තුළදී වෙළඳපොළේ සම්ප්‍රවේණිත හිඟය ඇමරිකානු ඩොලර් බිලියන 8.2 දක්වා වැඩිවී ඇත. එය එම කාලයේ පසුගිය වර්ෂය තුළ ඇමරිකානු ඩොලර් මිලියන

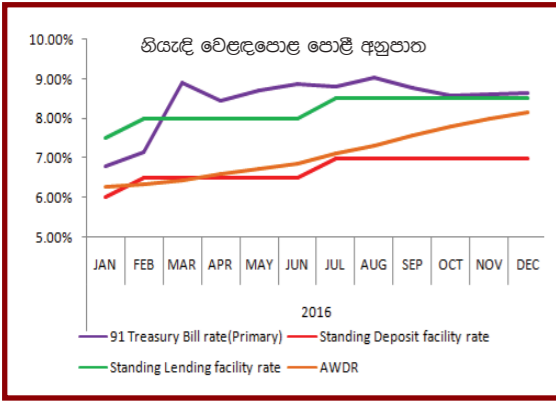


7.6 ක් ව පැවතී. සංචාරක ඉපයීම් හා විදේශ ශ්‍රමිකයින්ගේ ප්‍රේෂණ තවදුරටත් සමවීම ගෙවුම් ශේෂයට වන අතිතකර බලපෑම සමනය කිරීමට බලපා ඇත. සංචාරක ඉපයීම් 14% කින් වැඩිවී ඇමරිකානු ඩොලර් බිලියන 34 ක් දක්වා 2016 වසරේදී වර්ධනය වී ඇති අතර විදේශගත ශ්‍රමිකයන්ගේ ප්‍රේෂණ 37% කින් වර්ධනය විය. ඇමරිකානු ඩොලර් බිලියන 72 ක් දක්වා එම වසරේ වැඩිවී ඇත. රුපියලේ මත පදනම් කරගත් රාජ්‍ය ඍජු විදේශ ආයෝජන ගලා වීම අපේක්ෂිත මට්ටමකට වඩා පහළ මට්ටමක පවතින අතර, රාජ්‍ය සුරැකුම් වෙළඳපොළෙහි බැහැර මූල්‍ය ප්‍රවාහ තත්වයක් පවතී.



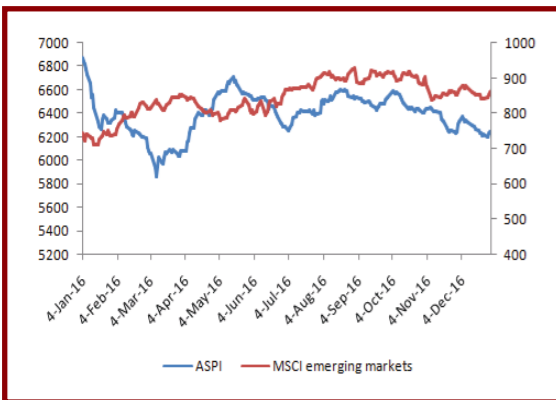
සැපයුම් අංශයේ අවහිරතා හා රජය විසින් හඳුන්වාදුන් මෑත කාලීන බදු වල සිදුකල වෙනස්වීම් පාරිභෝගික මිල උද්ධමනය තනි අගයක් ගෙන ඇත. අයහපත් කාලගුණ තත්වය කරනකොටගෙන සැපයුම් අංශයේ සිදුවූ අවහිරතා වටිනාකම් එකතුව මත බදු වැඩිකිරීම සහ ජාතිය ගොඩනැගීමේ බදු හා වටිනාකම් එකතු බදුවලින් හිදුනස් කිරීම් ඉවත්කිරීම මඟින් උද්ධමනය වැඩිවීම වර්ෂයක් පාසා සිදුවී ඇත. දේශීය සැපයුම් තත්වය සාමාන්‍ය අතට හැරීම හා බදු ව්‍යුහයට ඇතිකළ වෙනස්කම් තාවකාලිකව ක්‍රියාත්මක වීම අත්හිටුවීම මඟින් උද්ධමනය අඩුවී ඇත.

මිල සංචිත අනුපාතය ඉහළ දැමීම මඟින් පොළී අනුපාතය පෙබරවාරි මාසයේ හා ජූලි මාසයේ අවස්ථා දෙකකදී නිල පොළී අනුපාතයන් ඉහළ දැමීමකට ලක් කරන ලදී. මෙම ප්‍රතිපත්ති තුළින් ආනයන දිරිගන්වන ණය ධාරාව අධෛර්ය කිරීම හා ප්‍රාග්ධන පිටතට ගලායාම අධෛර්ය කිරීම ඇමරිකානු ඒකක පහළ මූල්‍ය ප්‍රතිපත්ති ලිහිල් කිරීම හමුවේ සිදුකර ඇත. 2016 වර්ෂය තුළ කොටස් වෙළඳපොළෙහි දර්ශකයන් වෙළඳපොළ ප්‍රාග්ධනය හා පිරිවැටුප පහළ වැටීම තුළින් වෙළඳපොළ පසුබෑමක් පෙන්නුම් කරයි. පහත පොළී අනුපාතිකයන් පැවතියද

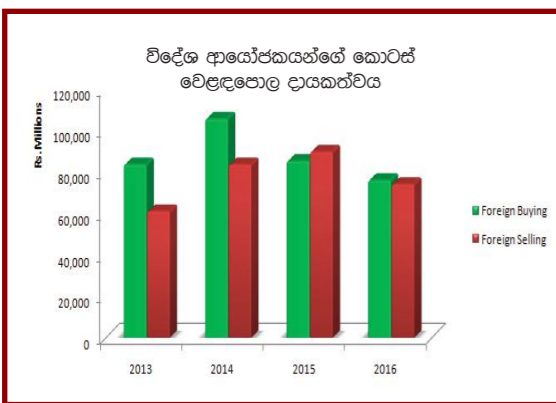


ආයෝජකයින්ගේ අවදානම් වැඩිවීම, දේශපාලන පසුබිමේ වෙනස්වීම්, විදේශ විනිමය අනුපාතයට බලපෑම, පහළ විදේශ මිලදීගැනීම් මගින් අයහපත් බලපෑමක් කොටස් වෙළඳපොළට ඇති කර ඇත.

වෙළඳපොළ පිරිවැටුප විදේශ ආයෝජකයින්ගේ දායකත්ව ප්‍රගතියක් 2016 දී 2015 ට වඩා පෙන්නුම් කර ඇත. එය 2016 42.5% ක් ගත් අතර, 2015 වර්ෂයේදී 34.4% කි. සමස්ථ ශුද්ධ විදේශ ලබා ඒම 2016 තුළදී රු මිලියන 633.5 කි. එය 2015 වර්ෂයේදී රු මිලියන 5,400 ක විදේශ ගලායාමක් (Foreign Outflow) ලෙස 2015 තිබී ඇත. 2016 දී දෛනික පිරිවැටුප රුපියල් මිලියන 730 ක් දක්වා අඩුවීමක් වන අතර, එය 2015 දී රුපියල් මිලියන 1060 කි.



2016 සමස්ථ මිලදුර්ශකය 9.5% කින් පහත බැස ඇත. කෙසේ වෙතත්, S & P 20 දර්ශකයේ අඩුවීම 2.8% ක් පමණ වූ බැවින් එහි කාර්ය සාධනයේ විශාල පහත වැටීමක් නොපෙන්වයි. සමස්ථ මිල දර්ශකය නැගීගෙන එන රටවල කොටස් වෙළඳපොළ (MSCI) පිළිඹිබු කරන කැඩපතක් ලෙස ක්‍රියාකරයි. 2016 පළමු අර්ධ වර්ෂය තුළ ශුද්ධ විදේශ ප්‍රමාණය (ශුද්ධ විදේශ මිල දිනාගැනීම්) සෘණ අගයන් ලබාගෙන ඇති අතර එහි සුළු ඉහළ යාමක් ජූලි මාසයේ සිට පෙන්නුම් කරයි.



**සේවා නියුක්තයන්ට විශ්‍රාම ගැනීමේදී දැයක නොවන ප්‍රතිලාභයක් ලබා ගැනීම සඳහා විධිවිධාන සැලැස්වීම සහ**

# ආයතනික භාරකාරීත්වය

අධ්‍යක්ෂ මණ්ඩලය හා  
ජ්‍යෙෂ්ඨ කළමනාකාරීත්වය

01

සහාපති/ප්‍රධාන විධායක  
නිලධාරියාගේ පණිවිඩය

02

අධ්‍යක්ෂකවරුන්ගේ පණිවිඩය

03

04

පාලන වාර්තාව

05

අවධානම් කළමනාකරණ  
වාර්තාව

## අධ්‍යක්ෂ මණ්ඩලය

2016 වසර අවසානයේ සේවා හිඳුක්කයන්ගේ භාර අරමුදල් මණ්ඩලයේ අධ්‍යක්ෂ මණ්ඩලය පහත සදහන් පරිදි විය.

|  |   |
|--|---|
| <b>මහින්ද මඩිහනේවා මහතා</b><br>සභාපති / ප්‍රධාන විධායක නිලධාරී<br>ගරු විෂයභාර අමාත්‍යතුමා විසින් පත්කල හියෝජිත           | <b>පී ඩී මැදගෙදර මහතා</b><br>ක්‍රියාකාරී අධ්‍යක්ෂ<br>ගරු විෂයභාර අමාත්‍යතුමා විසින් පත්කල හියෝජිත                     |
| <b>හිසාල් ෆොන්සේකා මහතා</b><br>අධ්‍යක්ෂ (2016 අප්‍රේල් මස දක්වා)<br>ගරු විෂයභාර අමාත්‍යතුමා විසින් පත්කල හියෝජිත         | <b>කේ එස් කුරුකුළසිංහ මහතා</b><br>අධ්‍යක්ෂ<br>ගරු විෂයභාර අමාත්‍යතුමා විසින් පත්කල හියෝජිත                            |
| <b>චම්පා බාලසූරිය මහත්මිය</b><br>අධ්‍යක්ෂ<br>ගරු මුදල් අමාත්‍යතුමා විසින් පත්කල හියෝජිත                                  | <b>ශිතා සේනාරත්න මෙනවිය</b><br>අධ්‍යක්ෂ<br>වෙළඳ හා වාණිජ අමාත්‍යාංශය විසින් පත්කල හියෝජිත                             |
| <b>සී එල් කේ පී ජයසූරිය මහතා</b><br>අධ්‍යක්ෂ (2016 සැප්තැම්බර් මස දක්වා)<br>ලංකා නැම්පුකුන්ගේ සංගමය විසින් පත්කල හියෝජිත | <b>ඩබ් එම් කේ එල් විරසිංහ මහතා</b><br>අධ්‍යක්ෂ (2016 ඔක්තෝබර් මස සිට)<br>ලංකා නැම්පුකුන්ගේ සංගමය විසින් පත්කල හියෝජිත |
| <b>පී රණවකආරච්චි මහතා</b><br>අධ්‍යක්ෂ<br>වෘත්තීය සමිති හියෝජිත   | <b>ලෙස්ලි දේවේන්ද්‍ර මහතා</b><br>අධ්‍යක්ෂ<br>වෘත්තීය සමිති හියෝජිත  |
| <b>එච් එම් ඒ ජේ කුමාර මහතා</b><br>මණ්ඩලීය ලේකම්  |   |

### ජ්‍යෙෂ්ඨ කළමනාකාරීත්වය

|  |   |
|--|---|
| <b>සභාපති/ප්‍රධාන විධායක නිලධාරී</b><br>මහින්ද මඩිහනේවා මහතා | <b>ක්‍රියාකාරී අධ්‍යක්ෂ</b><br>පී ඩී මැදගෙදර මහතා |
| <b>අතිරේක සාමාන්‍යාධිකාරී</b><br>ආර් එන් ඥාණසේකර මිය         |   |

### හියෝජ්‍ය සාමාන්‍යාධිකාරීවරුන්

|   |   |
|---|---|
| <b>ආර් එන් ඥාණසේකර මිය</b><br>ඩබ්ලිව් එස් දිසානායක මහතා<br>එල් එච් හිසාල් මහතා<br>කේ එස් වැලිවිට මහතා<br>එන් ඩබ්ලිව් විමලවීර මහතා<br>ඒ ජේ එම් එස් ජයසුන්දර මහතා | ආයෝජන සාමාජික සේවා<br>පරිපාලන හා මානව සම්පත්<br>අභ්‍යන්තර විගණන<br>මුදල්/ ආයෝජන<br>දායක මුදල් රැස්කිරීම් හා සේවා යෝජක සබඳතා |
|---|---|

### සහකාර සාමාන්‍යාධිකාරීවරුන්

|   |  |
|---|--|
| <b>සී මල්ලිකාරච්චි මහතා</b><br>එච් එම් සෙනෙවිරත්න මහතා<br>එම් එස් දිසානායක මහතා<br>එම් ඒ කේ අළුත්ගමගේ මහතා<br>එච් ඒ වයි ආර් ප්‍රනාන්දු මෙනවිය<br>ඩබ්ලිව් එස් ධර්මසිරි මහතා<br>ආර් ඒ එස් රජපසිංහ මිය<br>එස් රාජපතිරණ මිය<br>ජේ කේ පී රංජිත් මිය<br>ඩී ආර් ආරියවංශ මහතා | සාමාජික ගිණුම්<br>සාමාජික සේවා<br>ස්වයං රැකියා<br>මුදල්/ ආයෝජන<br>දායක මුදල් රැස්කිරීම්<br>තොරතුරු තාක්ෂණ<br>පරිපාලන හා මානව සම්පත්<br>හිඟි (වැ.බ.)<br>ක්‍රියාත්මක කිරීම්/කළාප 1<br>ක්‍රියාත්මක කිරීම්/කළාප 11 |
|---|--|

රටේ ප්‍රධාන සමාජ ආරක්ෂණ අරමුදලක් ලෙස එහි දිගුකාලීන ආයෝජන උපායමාර්ග තුළින් මූල්‍ය වෙළඳ පොළේ පැවති උච්චාවචනයන්ට සාර්ථකව මුහුණ දෙමින් ප්‍රශස්ථ මට්ටමේ පොළී අනුපාතයක් සාමාජිකයන් වෙත ලබාදීමට හැකිවිය. රටේ පවතින ආර්ථික ප්‍රවනතා සැලකිල්ලට ගනිමින් ඉදිරි වසර වලදී අරමුදල තවදුරටත් වර්ධනය කර ගැනීමට අදිටන් කරගෙන සිටී.



## සභාපතිතුමාගේ

## පණිවිඩය

සේවා හිඳුක්කයන්ගේ භාර අරමුදල් මණ්ඩලයේ 2016 වසර සඳහා වන වාර්ෂික වාර්තාව ඉදිරිපත් කිරීමට ලැබීම ඉමහත් සතුටට කරුණකි. 2016 වසරේදී විවිධ බාධක මැද වුවද, ඉතා ඉහළ ප්‍රගතියක් වාර්තා කිරීමට අප අරමුදලට හැකිවිය.

අරමුදලේ මුළු වත්කම් වල වටිනාකම රුපියල් බිලියන 249 ක් හා මුළු ආදායම් රු මිලියන 24.6 ක් ලෙස වාර්තා විය. එය පසුගිය වසර හා සැසඳීමේදී 13% ක වර්ධනයකි. එහි මෙහෙයුම් ප්‍රතිඵලයක් ලෙස වර්ෂ අවසානයේදී ආයෝජන මත 10% ක ඉපයුම් ප්‍රතිලාභයක් ලඟාකර ගත හැකිවිය. 2016 වසරේදී කොටස් වෙළඳපොළේ පැවති අයහපත් වාතාවරණය මත වුවද, නව අරමුදල් කළමනාකරණ සහ ආයෝජන ක්‍රමවේද මගින් ඉහළ ප්‍රගතිය ලඟාකර ගැනීමට හැකිවිය. සේවා හිඳුක්කයන්ගේ භාර අරමුදල් මණ්ඩලය විසින් එහි අතිරික්ත අරමුදල ප්‍රධාන වශයෙන් රජයේ සුරැකුම්පත් වල ආයෝජනය කරන අතර, අනුමත සීමාවන් ඇතුලත කොටස් වෙළඳපොළේ සහ ආයතනික ණය සුරැකුම්පත් වල අයෝජනය කිරීම සිදු කරනු ලබයි.

රටේ ප්‍රධාන සමාජ ආරක්ෂණ අරමුදලක් ලෙස එහි දිගුකාලීන ආයෝජන උපායමාර්ග තුළින් මූල්‍ය වෙළඳ පොළේ පැවති උච්චාවචනයන්ට සාර්ථකව

මුහුණ දෙමින් ප්‍රශස්ථ මට්ටමේ පොළී අනුපාතයක් සාමාජිකයන් වෙත ලබාදීමට හැකිවිය. රටේ පවතින ආර්ථික ප්‍රවනතා සැලකිල්ලට ගනිමින් ඉදිරි වසර වලදී අරමුදල තවදුරටත් වර්ධනය කර ගැනීමට අදිටන් කරගෙන සිටී.

අරමුදලේ ක්‍රියාකාරී සාමාජිකත්වය තවදුරටත් වර්ධනය කිරීමේ අරමුණින් සංක්‍රමික හා ස්වයං රැකියා අංශයේ සාමාජිකත්වය පුළුල් කිරීමට අදහස් කර ඇත. අනිකුත් අතට වයස්ගත ජනගහණය වැඩිවීමේ ප්‍රවනතාවයක් සමඟ සාමාජික මුදල නැවත ලබා ගැනීම ඉහළ යාමක් සිදුවිය හැකිය. මූල්‍ය අංශයේ ක්‍රියාකාරී ආයතනයක් ලෙස සේවා හිඳුක්කයන්ගේ භාර අරමුදලට එය වර්ධනය කිරීමේ උපායමාර්ග වලට මෙම ප්‍රවනතාවයන්ගේ බලපෑම් කෙරෙහිද අවධානය යොමුකරනු ඇත.

එබැවින්, අරමුදලේ සේවාවලින් වෙනුවෙන් පවතින ආර්ථික පරිසරය තුළ ලබාගත හැකි උපරිම ප්‍රතිලාභ ලබාදිය හැකි ලෙස අප අරමුදල කාර්යක්ෂමව සහ ඵලදායී ලෙස කළමනාකරණය කිරීමට උපරිම කැපවීමෙන් කටයුතු කරන බවට දැන්වීමට කැමැත්තෙමි.

සේවායෝජකයන්ගෙන් දායක මුදල රැස්කිරීමේ ක්‍රියාවලිය වඩාත් කාර්යක්ෂම කර සාමාජිකයන්හට වඩා හොඳ සේවාවක් සැපයීම සඳහා අවශ්‍ය



වැඩසටහන් මේ වනවිට ක්‍රියාත්මක වෙමින් පවතී. වසර අවසන් වනවිට අරමුදලට දායක මුදල් ගෙවිය යුතු සේවයෝජකයින් අතරින් විශාල ප්‍රමාණයක් අරමුදලේ ලියාපදිංචි වී ඇති අතර, ඒ තුළින් සාමාජික ගිණුම් පත්වාගෙන යෑම කාර්යම කර සාමාජිකයින්ට වඩා හොඳ සේවාවක් සැලකීමට හැකිවිය.

මණ්ඩලය විසින් ගන්නා ලද තවත් විශාල ඉදිරි පියවරක් ලෙස EISA ව්‍යාපෘතිය හැඳින්විය හැකිය. ක්ෂේත්‍ර පරීක්ෂණ කටයුතු වල කාර්යක්ෂමතාවය වැඩිදියුණු කිරීම තුළින් නව සේවයෝජකයන් බඳවා ගැනීම සහ සේවයෝජකයින්ගේ ප්‍රධාන ලිපිගොනු යාවත්කාලීන කිරීමේ ක්‍රියාවලිය වැඩිදියුණු කිරීමත් මෙම ව්‍යාපෘතිය තුළින් බලාපොරොත්තු වේ. එමෙන්ම දැනට පහසුකම් සලසා ඇති බැංකු සංඛ්‍යාව වැඩිකිරීම තුළින් ඉලෙක්ට්‍රොනික බැංකු ක්‍රමය (e-banking) හරහා දායක මුදල් ගෙවන සේවයෝජකයින්ගේ සංඛ්‍යාව වැඩිකර ගැනීමට අවශ්‍ය සැලසුම් සකස් කරමින් පවතී. කඩදාසි වලින් තොර වැඩ පරිසරයක් නිර්මාණය කිරීම සඳහා 2018 වසරේ තුන්වන කාර්තුව වනවිට ආයතනයේ සියළුම කටයුතු ස්වයංක්‍රීයව සිදුකිරීමට අපේක්ෂිතය ලිපිගොනු ස්කෑනින් කිරීමේ ව්‍යාපෘතිය ඉදිරි වර්ෂයේදී ක්‍රියාත්මක කිරීමට නියමිතය. මෙම ව්‍යාපෘතිය මඟින් දැනට පවතින සාමාජික ලිපිගොනු විශාල සංඛ්‍යාවක් ඉලෙක්ට්‍රොනික්

මාධ්‍යයට පරිවර්තනය කිරීමට බලාපොරොත්තු වේ. මෙම සියළුම ව්‍යාපෘතීන් නිමවීමක් සමඟම ආයතනයේ කටයුතු වල ඵලදායීත්වය වැඩිදියුණුවීමක් සිදුවනු ඇත. සේවා නියුක්තයන්ගේ භාර අරමුදල් මණ්ඩලය විවිධ අවශ්‍යතාවයන් මත අතිකුත් රාජ්‍ය ආයතන සමඟ සම්බන්ධතාවයක් ගොඩනගාගෙන ඇත. දායක මුදල නොගෙවන අය හඳුනාගැනීම සඳහා සේවක අර්ථසාධක අරමුදල සමඟ හවුල්කාරීත්වයක් යටතේ කටයුතු කරනු ඇත. ස්වයං රැකියා අංශය සඳහා ඵලදායී උපායමාර්ග සැකසීම සඳහා ස්වයං රැකියා අංශයේ විවිධ සංගම්වල සහය ලබාගෙන ඇත.

අවසන් වශයෙන් අපගේ සියළු ජයග්‍රහණ හා ප්‍රගතිය වෙනුවෙන් උනන්දු වූ සහ කැපවූ සියළුම සේවක මහත්ම මහත්මීන්ට මාගේ ගෞරවය හා ප්‍රශංසාව පිරිනැමීමට මෙය අවස්ථාවක් කර ගනිමි. එමෙන්ම අපගේ ගමන් මඟ සාර්ථක කර ගැනීමේහිලා අප කෙරෙහි තැබූ විශ්වාසය වෙනුවෙන් සියළුම සේවයෝජකයින් සහ සාමාජිකයන්ට මාගේ හදපිරි කෘතඥතාවය පිරිනැමීමට කැමැත්තෙමි.

**මහින්ද මඩිහන්චා**  
 සභාපති/ ප්‍රධාන විධායක නිලධාරී  
 සේවා නියුක්තයන්ගේ භාර අරමුදල් මණ්ඩලය

රාජ්‍ය ව්‍යාපාර දෙපාර්තමේන්තුවේ  
 යහපාලනය පිළිබඳ මාර්ගෝපදේශමාලාවේ  
 වාර්තා කිරීමේ අවශ්‍යතාවයන්ට අනුකූල වීම  
 සඳහා සේවා නියුක්තයන්ගේ භාර අරමුදල්  
 මණ්ඩලයේ 2016 දෙසැම්බර් මස 31 න්  
 අවසන් වර්ෂය සඳහා වන මූල්‍ය ප්‍රකාශන  
 සහ විගණකාධිපති වාර්තාව ඇතුලත් 36 වන  
 වාර්ෂික වාර්තාව ඉදිරිපත් කිරීමට හැකිවීම  
 අධ්‍යක්ෂ මණ්ඩලයට ඉමහත් සතුටකි.



## අධ්‍යක්ෂ

# මණ්ඩලයේ සමාලෝචනය

### මූල්‍ය ප්‍රකාශන සමාලෝචනය

සේවා නියුක්තයන්ගේ භාර අරමුදල් මණ්ඩලයේ මූල්‍ය ප්‍රකාශන ආයතනයේ මූල්‍ය තත්වය සහ කාර්ය සාධනය සත්‍ය හා සාධාරණ ලෙස පිලිබිඹු වන ලෙස පිළියෙල කිරීම අධ්‍යක්ෂ මණ්ඩලයේ වගකීමකි. 1995 අංක 15 දරණ ශ්‍රී ලංකා ගිණුම්කරණ හා විගණන පනතේ විධිවිධාන ප්‍රකාරව මණ්ඩලයේ ආදායම් ප්‍රකාශය, වියදම් අදායම් ප්‍රකාශනය, මූල්‍ය තත්ව ප්‍රකාශනය, ස්කන්ධ වෙනස්වීමේ ප්‍රකාශනය, මුදල් ප්‍රවාහ ප්‍රකාශනය සහ පිටු අංක 51 සිට 82 දක්වා ඇතුලත් කර ඇති ප්‍රධාන ගිණුම්කරණ ප්‍රතිපත්ති සහ සටහන් ශ්‍රී ලංකා ගිණුම්කරණ ප්‍රමිත වලට අනුකූලව පිළියෙල කර ඇති බව අධ්‍යක්ෂ මණ්ඩලයේ අදහස වේ.

ඉහත දක්වා ඇති පරිදි සේවා නියුක්තයන්ගේ භාර අරමුදල් මණ්ඩලයේ මූල්‍ය වාර්තාකරණය ශ්‍රී ලංකා ගිණුම්කරණ ප්‍රමිත සහ ව්‍යවස්ථාපිත මාර්ගෝපදේශ වලට අනුකූල වන පරිදි මූල්‍ය ප්‍රකාශනවල විශ්වාසනීයත්වය සාධාරණ ලෙස දැක්වෙන පරිදි පිළියෙල කර ඇති බවට අධ්‍යක්ෂ මණ්ඩලය තහවුරු කරනු ලබති.

### ප්‍රධාන ක්‍රියාකාරකම් සමාලෝචනය

**දායක මුදල් රැස්කිරීම් සහ සාමාජික ගිණුම්**  
 නව සේවයෝජකයින් 12,892 ක් 2016 වසරේදී දායක මුදල් ගෙවීම් ආරම්භ කල අතර, ඔවුන්ගෙන් 5,832 ක් වසර අවසන් වන විටත් ක්‍රියාකාරී ලෙස දායක මුදල් ගෙවීම කරගෙන යන ලදී. එසේම, 2015 වසරේදී රැස්කර ගත් දායක මුදල් රුපියල් බිලියන 17.9 ට සාපේක්ෂව, 2016 වසරේදී රුපියල් බිලියන 20.0 ක මුදලක් රැස්කිරීමට හැකිවිය. තවද, වසර මුලදී රුපියල් බිලියන 218.5 ක් ව පැවති සාමාජික අරමුදල වසර අවසානයේදී රුපියල් බිලියන 246 ක් දක්වා වර්ධනය වී තිබුණි.

**සාමාජික ප්‍රතිලාභ සහ සුභසාධන ප්‍රතිලාභ**  
 2016 වසරේදී දායක මුදල් ගෙවීමේ ඉල්ලුම්පත් 171,809 ක් වෙනුවෙන් රුපියල් බිලියන 13.5 ක් ගෙවා තිබූ අතර, 2015 වසරේදී ඉල්ලුම් පත්‍ර 162,983 ක් වෙනුවෙන් රුපියල් බිලියන 11.5 ක් ගෙවා තිබුණි. පෙර වසර තුලදී දායක මුදල් ආපසු ගෙවීමේ සාමාන්‍යය රු70,519 ක් වූ අතර, එය 2016 වසරේදී රුපියල් 78,519 ක් වූ අතර, එය 2016 වසරේදී රුපියල් 78,579 ක් දක්වා වර්ධනය වී තිබුණි. 2016 වසරේදී ප්‍රතිලාභ ඉල්ලුම් පත්‍ර 3,654 ක් සඳහා රුපියල් මිලියන 299.3 ක් ගෙවා තිබූ අතර, ඊට සාපේක්ෂව 2015 වසරේදී ප්‍රතිලාභ

ඉල්ලුම්පත්තු 3,481 ක් වෙනුවෙන් රුපියල් මිලියන 180 ක් ගෙවන ලදී. පනවසර ශිෂ්‍යත්ව සමත් සාමාජිකයන්ගේ දු දරුවන් වෙනුවෙන් 2016 වසරේදී රුපියල් මිලියන 176.74 ක් ගෙවූ අතර, අ.පො.ස. උ.පෙළ සමත් සාමාජිකයන්ගේ දු දරුවන් වෙනුවෙන් ඔවුන්ගේ උසස් අධ්‍යාපනයට සහය දීමක් වශයෙන් 2016 වසරේදී රුපියල් මිලියන 42.52 ක් ශිෂ්‍යත්ව ලෙස ප්‍රදානය කරන ලදී.

**සාමාජික ගිණුම් පවත්වාගෙන යාම**

වසර අවසානය වනවිට ආසන්න වශයෙන් මිලියන 12.5 ක් සක්‍රීය සහ අක්‍රීය සාමාජික ගිණුම් වශයෙන් පැවතුණි. මෙම සියළුම ගිණුම් සඳහා අරමුදල විසින් සාමාජික ගිණුම් පවත්වාගෙන යනු ලැබේ. එම ගිණුම් වලින් 96% ක ප්‍රමාණයක් 2016 වසර අවසන් වනවිට යාවත්කාලීන කර තිබුණි. මෙම ගිණුම් වලින් මිලියන 10 ක් අක්‍රීය සාමාජික ගිණුම් වූ අතර, මිලියන 25 ක් සක්‍රීය සාමාජික ගිණුම්වූ අතර, එම සක්‍රීය ගිණුම් සඳහා වාර්ෂික ගිණුම් ප්‍රකාශන වසර තුළදී නිකුත් කරන ලදී.

**ආයෝජන**

වසර ආරම්භයේදී රුපියල් බිලියන 210 ක් වූ ආයෝජන කළමනාකරණ වටිනාකම 2016 වසර අවසන් වනවිට රුපියල් බිලියන 229.5 ක් දක්වා වර්ධනය වූ අතර එය පෙර වසරට සාපේක්ෂව 9.3% ක වැඩිවීමක් විය. 2016 වසරේදී මණ්ඩලය විසින් ආයෝජන ප්‍රතිපත්තියේ මාර්ගෝපදේශ දැඩිලෙස අනුගමනය කල අතර, ආයෝජන ප්‍රාග්ධනය ආරක්ෂා කර ගනිමින් සාධාරණ ප්‍රතිලාභයක් උපයා ගැනීමට හැකිවිය. ආයෝජන කළමනාකරණ වටිනාකමින් 84.5% කට සාමාන්‍යව රුපියල් බිලියන 194 ක ඉහළ ප්‍රමාණයක් රජයේ සුරැකුම්පත් වල ආයෝජනය කර තිබූ අතර, රුපියල් බිලියන 2.3 ක් හෝ 1% ක් රජයේ සුරක්ෂිත ස්ථාවර ආදායම් සුරැකුම්වලද, රුපියල් බිලියන 12.3 ක් හෝ 5.4% ක් කොටස් වෙළඳ පොළේ සහ රුපියල් බිලියන 5.5 ක් හෝ 2.2% ක් අනිකුත් ආයෝජන ලෙසද අරමුදල් ආයෝජනය කර තිබුණි.

**රැස්කිරීම් සහ සේව්‍යෝජක සබඳතා**

පෙර වර්ෂයට සාපේක්ෂව සියළුම දිස්ත්‍රික්ක ආවරණය කරමින් අපගේ ප්‍රාදේශීය කාර්යාල 17 මගින් කරන ලද පරීක්ෂණ සංචාර වල හේතුවෙන් සේව්‍යෝජක සංඛ්‍යාව 77,842 ක් දක්වා වැඩිවිය. මණ්ඩලයේ පරිගණක ජාලයේ සහය මත මෙහෙයුම් කටයුතු සහ අධීක්ෂණ කටයුතු සාර්ථකව කරගෙන යාමට හැකිවිය. ඒ අනුව දායක මුදල් රැස්කිරීම් 2015 වසරට සාපේක්ෂව 2016 වසරේදී රුපියල් මිලියන 2,151 කින් වැඩිකර ගැනීමට හැකිවිය.

විද්‍යුත් බැංකුකරණය මගින් දායක මුදල් ගෙවීම සහ සාමාජික තොරතුරු ලබාදීම සාර්ථකව ක්‍රියාත්මක කිරීමට හැකිවූ අතර, එය කොමර්ෂල් බැංකුව, ලංකා බැංකුව, මහජන බැංකුව, සම්පත් බැංකුව සහ හැටන් හැෂන්ගල් බැංකුව හරහා ක්‍රියාත්මක කල අතර, මෙම ක්‍රමය මගින් එකතු කරන ලද දායක මුදල් වල අගය මුළු දායක මුදල් රැස්කිරීම් වලින් 45% ක් පමණ විය. තවද, ප්‍රාදේශීය කාර්යාල හරහා කරන ලද දැනුවත් කිරීමේ වැඩසටහන් මගින් 2015 වසරට සාපේක්ෂව 2016 වසරේ අනුකූලතා අනුපාතය වැඩිකර ගතහැකිවිය.

2016 වසරේදී පුහුණු වැඩසටහන් සහ වැඩමුළු මගින් කම්කරු නීතිය සහ රෙගුලාසි පිළිබඳව ප්‍රාදේශීය කලමනාකරුවන් ක්ෂේත්‍ර නිලධාරීන් දැනුවත් කල අතර, ඒ මගින් ප්‍රාදේශීය කාර්යාලවල සියළුම සේවකයින්ගේ භෞතික දැනුම සහ ප්‍රායෝගික දැනුම වැඩිදියුණු කර ගැනීමට හැකිවනු ඇත. මෙම වාර්ෂික වාර්තාවේ අඩංගු කරුණු අධ්‍යක්ෂ මණ්ඩලය විසින් මෙමගින් සහතික කරනු ඇත.



**මහින්ද මඩිහන්චා**

අධ්‍යක්ෂ මණ්ඩලය වෙනුවෙන් සභාපති/ ප්‍රධාන විධායක නිලධාරී විසින් අත්සන් කරන ලදී

# යහපාලනය පිළිබඳ වාර්තාව

අර්ධ රාජ්‍ය ආයතනයක් ලෙස සේවානියුක්තයන්ගේ භාර අරමුදල් මණ්ඩලය තම කාර්යභාරය ඉටුකිරීමේදී ශක්තිමත් යහපාලන රාමුවක් තුළ සියළු ව්‍යවස්ථාපිත සහ අනිකුත් රෙගුලාසි වලට අනුකූල වෙමින් සාමාජිකයින් හට ඉතා ඉහළ වටිනාකමක් නිර්මාණය කර දීම තම මූලික වගකීමක් ලෙස සලකනු ලබයි. විනිවිදභාවය සඳහා වන ඉහළ ප්‍රමිතීන්ට කැපවීම, විශ්වාසනීයත්වය සහ අනුකූලතාවය ඉතා ශක්තිමත්ව ස්ථාපනය කරන ලද මාර්ගෝපදේශ ප්‍රතිපත්ති ලෙස සැලකිය හැකිය. මෙම වාර්තාව මගින් ආයතනය ශක්තිමත් යහපාලන ප්‍රතිපත්ති ක්‍රියාත්මක කිරීම සම්බන්ධයෙන් අධ්‍යක්ෂ මණ්ඩලයේ කැපවීම සහ වගකීම පෙන්වා දීමට උත්සාහ දරයි.



**ව්‍යවස්ථාපිත හා නියාමන රාමුව**

- සේ නි හා අරමුදල් පනත
- මූල්‍ය රෙගුලාසි (රජය)
- රාජ්‍ය ව්‍යාපාර මාර්ගෝපදේශ (රාජ්‍ය ව්‍යාපාර දෙපාර්තමේන්තුව)
- ප්‍රශස්ථ ආචාර ධර්ම පද්ධති භාවිතය (රාජ්‍ය ව්‍යාපාර දෙපාර්තමේන්තුව)
- ශ්‍රී ලංකා ගිණුම්කරණ හා විගණන ප්‍රමිත අධීක්ෂණ මණ්ඩල පනත
- ජාතික ප්‍රසම්පාදන මාර්ගෝපදේශ සංග්‍රහය
- අදාල රජයේ වකුලේඛ (මහා භාණ්ඩාගාරය රාජ්‍ය පරිපාලන අමාත්‍යාංශය)

**රීති හා ක්‍රියා පටිපාටි**

- ක්‍රියාවලි අත්පොත සහ මණ්ඩලයේ ප්‍රතිපත්ති

**වෙනත් කමිටු**

- විගණන කමිටු
- කළමනාකරණ කමිටු
- ආයෝජන කමිටු

**පාලනය හා අධීක්ෂණය**

- අභ්‍යන්තර විගණන

## ආයතනික යහපාලන ව්‍යුහය

| යහපාලන මූලිකාංග    | 2016 වසර පිළිබඳ පැහැදිලි කිරීම් |   |
|--------------------|---------------------------------|---|
| 1. අධ්‍යක්ෂ මණ්ඩලය |                                 |   |
| 1.1.               | මණ්ඩලය                          | අරමුදලේ පාර්ශවකරුවන් සහ රජයේ නියෝජිතයෙක් ලෙස කටයුතු කිරීමට ව්‍යවස්ථාපිත වගකීමක් අධ්‍යක්ෂ මණ්ඩලය වෙත පැවරී ඇත.   |
| 1.1.1.             | අධ්‍යක්ෂ මණ්ඩලය පත්කිරීම        | <p>අධ්‍යක්ෂ මණ්ඩලය පහත සඳහන් පරිදි නව දෙනෙකුගෙන් සමන්විත වේ.</p> <ul style="list-style-type: none"> <li>අමාත්‍යවරයා විසින් නම් කරනු ලබන නියෝජිතයන් හතර දෙනෙකු</li> <li>මුදල් විෂයය භාර අමාත්‍යවරයා විසින් නම් කරනු ලබන එක් සාමාජිකයෙකු</li> <li>වෙළෙඳ විෂයය භාර අමාත්‍යවරයා විසින් නම් කරනු ලබන එක් සාමාජිකයෙකු</li> <li>ලංකා සේවයෝජකයන්ගේ සංගමය විසින් නම් කරනු ලබන එක් සාමාජිකයෙකු සහ</li> <li>සාමාජිකයින් 100,000 කට වඩා වැඩි පිරිසක් සිටින වෘත්තීය සමිති වලින් සාමාජිකයන් විසින් තෝරාපත් කරගනු ලබන සේවක සාමාජිකයන් දෙදෙනෙකු</li> </ul>  |
| 1.1.2.             | අධ්‍යක්ෂ මණ්ඩල රැස්වීම්         | <p>සාමාන්‍යයෙන් අධ්‍යක්ෂ මණ්ඩලය මාසිකව රැස්වෙන අතර, අවශ්‍යතාවය අනුව අමතර රැස්වීම් පවත්වනු ලබයි. ඒ අනුව මෙම වසර තුළදී රැස්වීම් වාර 13 ක් පවත්වා ඇත. අධ්‍යක්ෂ මණ්ඩල රැස්වීම් කාර්යමණ්ඩල පවත්වාගෙන යාම සඳහා අධ්‍යක්ෂ මණ්ඩල පත්‍රිකා සෑම වැඩකරන දින තුනකට කලින් ඔවුන් වෙත ලැබීමට සලස්වනු ලැබේ. 2016 වසරේ අධ්‍යක්ෂ මණ්ඩල රැස්වීම් වල සහභාගිත්වය පිළිබඳ සටහනක් පහත දැක්වේ.</p> <div style="text-align: center;"> <p>2016 වර්ෂයේ අධ්‍යක්ෂ මණ්ඩල රැස්වීම් සඳහා සහභාගිත්වය</p> </div>  |
| 1.1.3.             | අධ්‍යක්ෂ මණ්ඩලයේ වගකීම්         | <p>මහජන සම්පත්වල භාරකරුවෙක් ලෙස අධ්‍යක්ෂ මණ්ඩලය තමන්ට පැවරී ඇති බලතල සහ වගකීම් අවංකව සහ යහපත් චේතනාවෙන් ඉටුකල යුතුය. අධ්‍යක්ෂ මණ්ඩලය තම වගකීම් පිළිබඳව සෑම විටම සවිංඥාණක විය යුතු අතර, ප්‍රමාණවත් සැලසුම් කිරීමකින් තොරව ගන්නා ලද තීරණ වල අයහපත් ප්‍රතිඵල අවසාන වශයෙන් මහජනතාවට දැරීමට සිදුවනු ඇත.</p> <p>අධ්‍යක්ෂ මණ්ඩල රැස්වීම් වලදී සැලකිල්ලට භාජනය විය යුතු කරුණු සහ සිද්ධි කිහිපයක් පහතින් දක්වා ඇත.</p> <ul style="list-style-type: none"> <li>ප්‍රතිපත්ති සකස් කිරීම</li> <li>අරමුදල් අධීක්ෂණය සහ ප්‍රගති සමාලෝචනය</li> <li>ආයෝජන සහ පරිපාලිත සමාගම් වල ප්‍රගති සමාලෝචනය සහ අධීක්ෂණය</li> <li>වාර්ෂික ප්‍රගති සමාලෝචනය</li> <li>කාරක ප්‍රාග්ධනය</li> <li>වාර්ෂික, කාර්තුමය සහ මාසික ප්‍රගතිය</li> <li>අධ්‍යක්ෂ මණ්ඩල පත්‍රිකා</li> </ul> |

| යහපාලන මූලිකාංග            | 2016 වසර පිළිබඳ පැහැදිලි කිරීම්                                |   |
|----------------------------|--|---|
| 1.1.4.                     | මණ්ඩලය ලේකම්   | අධ්‍යක්ෂ මණ්ඩලයට අවශ්‍ය වන අදාළ සහ විශ්වාසනීය තොරතුරු කලට වේලාවට ලබාදෙන නියමිත ක්‍රියාපටිපාටි හිතී, රීතී, රෙගුලාසි සහ එහි අනුකූලතාවයන් පිළිබඳව අධ්‍යක්ෂ මණ්ඩලයට උපදෙස් දිය හැකි වෘත්තීය වශයෙන් සුදුසුකම් ලත් ලේකම් වරයෙකුගේ සහය ලබා ගැනීමට අධ්‍යක්ෂ මණ්ඩලයට හැකියාව ඇත.   |
| 1.1.5.                     | මණ්ඩලය ලේකම්ගේ කාර්යභාරය                                       | <p>මණ්ඩලය ලේකම් විසින් අධ්‍යක්ෂ මණ්ඩලයේ කටයුතු නිසි ක්‍රියාපටිපාටි අනුව සිදුවන බවට සහ අදාළ නීතිමය අවශ්‍යතාවයන්ට අනුකූලව එම තීරණ ගැනීම් සිදුවන බවටත් වගබලා ගත යුතුය. ඊට අමතරව පහත සඳහන් කටයුතුද ලේකම්ගේ කාර්යභාරයට ඇතුළත් වේ.</p> <ul style="list-style-type: none"> <li>අධ්‍යක්ෂ මණ්ඩල නිවේදන, තීරණ, අධ්‍යක්ෂ මණ්ඩල පත්‍රිකා සහ අනිකුත් අදාළ ලිපිලේඛණ සමඟ අදාළ පාර්ශව වලට ලැබීමට සැලැස්වීම</li> <li>අධ්‍යක්ෂ මණ්ඩල තීරණ පසු විපරම් කිරීම</li> <li>අධ්‍යක්ෂ මණ්ඩලයට අවශ්‍ය අභ්‍යන්තර සහ බාහිර තොරතුරු ලබාගැනීමට සහය වීම</li> </ul> |
| 1.1.6.                     | අධ්‍යක්ෂ මණ්ඩලයේ සම්බන්ධතාවය                                   | විවිධ ක්ෂේත්‍රවල (මූල්‍ය, වාණිජ, සේවයෝජක සංගම් වෘත්තීය සමිති ආදී) නිරත අධ්‍යක්ෂ මණ්ඩලයක් මගින් එහි කටයුතු සම්බර ලෙස පවත්වාගෙන ගනු ලබයි. සෑම කරුණක් සම්බන්ධයෙන් ස්වාධීන මතයක් ලබා දෙනු ලබයි.   |
| 1.1.7.                     | එලදායි අධ්‍යක්ෂ මණ්ඩලයේ රැස්වීම් සඳහා අවශ්‍ය ප්‍රමාණවත් කාලය   | අධ්‍යක්ෂ මණ්ඩලය මාසිකව රැස්වේ. අධ්‍යක්ෂ මණ්ඩල රැස්වීමක් සඳහා වැයවූ සාමාන්‍ය කාලය ආසන්න වශයෙන් පැය 03 කි.  |
| <b>2. වගකීම් සහ විගණනය</b> |  |   |
| 2.1.                       | <b>මූල්‍ය වාර්තාකරණය</b>                                       | මණ්ඩලයේ මූල්‍ය ප්‍රකාශන ශ්‍රී ලංකා ගිණුම්කරණ ප්‍රමිත වලට සහ ගිණුම්කරණ සහ විගණන ප්‍රමිත අධීක්ෂණ මණ්ඩල පනතට අනුකූලව පිළියෙල කර ඉදිරිපත් කර ඇත.  |
| 2.1.1.                     | ව්‍යවස්ථාපිත සහ නියමිත වාර්තාකරණය                              | ආණ්ඩුක්‍රම ව්‍යවස්ථාවේ සහ 1971 අංක 38 දරණ මුදල් පනතේ 13 (1) වගන්තියට අනුකූලව සියළුම රාජ්‍ය සංස්ථාවල ගිණුම් විගණනය විගණකාධිපතිවරයා විසින් සිදුකල යුතුය. විගණකාධිපතිවරයා විසින් ඔහුගේ අධීක්ෂණය සහ පාලනයට යටත්ව වෙනත් සුදුසුකම් ලත් විගණකයෙකුගේ සේවාව ලබාගැනීමට අවකාශ ඇත.  |
| 2.1.2.                     | මූල්‍ය ප්‍රකාශන සම්බන්ධයෙන් විගණකගේ වගකීම                      | විගණකාධිපති වාර්තාවට යොමු වන්න.   |
| 2.1.3.                     | වාර්ෂික වාර්තාවේ ඇතුළත් අධ්‍යක්ෂකවරුන්ගේ වාර්තාව               | අධ්‍යක්ෂ මණ්ඩල සමාලෝචනයට යොමුවන්න.  |
| 2.1.4.                     | මූල්‍ය ප්‍රකාශන පිළිබඳව අධ්‍යක්ෂවරුන්ගේ වගකීම පිළිබඳ ප්‍රකාශණය | අධ්‍යක්ෂ මණ්ඩල සමාලෝචනයට යොමුවන්න   |
| 2.1.5.                     | කළමනාකරණ සාකච්ඡා සහ විශ්ලේෂණ                                   | කළමනාකරණ සාකච්ඡා සහ විශ්ලේෂණයට යොමු වන්න  |

| යහපාලන මූලිකාංග |   | 2016 වසර පිළිබඳ පැහැදිලි කිරීම්  |
|-----------------|---|--|
| 2.2.            | අභ්‍යන්තර පාලනය   |  |
| 2.2.1.          | අභ්‍යන්තර විගණක කාර්යභාරය                               | සේ හි භාර අරමුදල් මණ්ඩලය සඳහා වෙනමම විගණන කොට්ඨාශයක් පිහිටුවා ඇත   |
| 2.2.2.          | අභ්‍යන්තර පාලනයේ ඵලදායිතාවය පිළිබඳ විගණන කමිටු සමාලෝචනය | අභ්‍යන්තර විගණන කොට්ඨාශය විසින් නිරන්තරයෙන් මූල්‍ය වාර්තාකරණය ඇතුළත්ව අභ්‍යන්තර පාලනය, ඵලදායිතාවය පිළිබඳ විගණන කමිටුවට වාර්තා කරනු ලබයි. |

**අනු කමිටු**

මණ්ඩලයේ ඵලදායි මෙහෙයුම් කටයුතු සම්බන්ධ තීරණ ගැනීම නිසි අවධානයකින් පසුව සිදුකර ඇති බවට තහවුරු කර ගැනීම සඳහා එම කටයුතු වලින් මණ්ඩලයට ප්‍රමාණාත්මක බලපෑමක් සහිත කරුණු සම්බන්ධව විමසා බැලීම සඳහා සුදුසු පුද්ගලයින්ගෙන් සමන්විත කමිටු පිහිටුවීම කළමනාකරණයේ වගකීමක් ලෙස සලකා පහත සඳහන් අනු කමිටු ස්ථාපිත කර ඇත :-

**I. විගණන කමිටුව**

මෙම කමිටුව සඳහා අඩු වශයෙන් විධායක නොවන අධ්‍යක්ෂ මණ්ඩල සාමාජිකයින් 03 දෙනෙකු ඇතුළත් විය යුතු අතර, මහා භාණ්ඩාගාරය නියෝජනය කරන සාමාජිකයා විසින් හා මූල්‍ය කළමනාකරණය පිළිබඳව ප්‍රමාණවත් නිපුණත්වයක් ඇති පුද්ගලයෙකු විසින් එහි සභාපතිත්වය දරනු ලබයි. එම කමිටුව අඩු වශයෙන් මාස තුනකට 03 වරක් රැස්විය යුතු අතර, ප්‍රධාන අභ්‍යන්තර විගණක විනි කැඳවුම්කරු ලෙස කටයුතු කරයි. මෙම කමිටුවේ නිරීක්ෂණ සහ අදාල නිර්දේශ සම්බන්ධ වාර්තාවක් සුදුසු ක්‍රියාමාර්ග ගැනීම සඳහා අධ්‍යක්ෂ මණ්ඩලයට වෙත යොමුකල යුතුය.

පහත සඳහන් කරුණු මෙම කමිටුවේ විෂය පථය යටතට ඇතුළත්වේ.

- අභ්‍යන්තර විගණනයේ වගකීම් නියමනය කිරීම සහ වාර්ෂික විගණන සැලැස්ම සමාලෝචනය කිරීම
- ආයතනයේ සියළුම ක්‍රියාකාරකම් සම්බන්ධව අභ්‍යන්තර පාලන ක්‍රියාවලිය සමාලෝචනය කිරීම සහ ඇගයීම
- නිශ්චිත කාල පරාස තුළ ප්‍රගතිය සමාලෝචනය කිරීම
- බාහිර විගණක සමග සහයෝගීතාවයෙන් කටයුතු කිරීම සහ විගණකාධිපතිවරයාගේ කළමනාකරණ ලිපි සම්බන්ධයෙන් අවධානය යොමුකර සුදුසු පියවර ගැනීමට මඟ පෙන්වීම
- ව්‍යවස්ථාපිත අවශ්‍යතාවයන්ට, නීතිරීති, රෙගුලාසි සහ ව්‍යුහලේඛ වලට අනුකූලවීම පිළිබඳව සොයා බැලීම
- මූල්‍ය ප්‍රකාශන ගිණුම්කරණ ප්‍රමිති වලට අනුකූලවීම පිළිබඳව සමාලෝචනය කිරීම
- අභ්‍යන්තර විගණන සහ බාහිර විගණන වාර්තා, කළමනාකරණ ලිපි සුදුසු පියවර ගැනීම සඳහා සමාලෝචනය කිරීම

- රාජ්‍ය ව්‍යාපාර පිළිබඳ අනුකමිටුව විසින් නිර්දේශණ/විධාන කරන ලද කරුණු සම්බන්ධයෙන් ගන්නා ලද ක්‍රියාමාර්ග පිළිබඳව සමාලෝචනය කිරීම
- වාර්ෂික වාර්තාවට ඇතුළත් කිරීම සඳහා විගණන කමිටු වාර්තාවක් පිළියෙල කිරීම

**විගණන කමිටුවේ නියෝජනය**

- **වමිපා බාලසූරිය මහත්මිය**  
විගණන කමිටුවේ සභාපති/ අධ්‍යක්ෂ ගරු මුදල් අමාත්‍යතුමා විසින් පත්කල නියෝජිත
- **ශිකා සේනාරත්න මෙනවිය**  
අතිරේක ලේකම්/අධ්‍යක්ෂ කාර්යාල නා වාණිජ කටයුතු අමාත්‍යාංශය
- **පී රණවකආරච්චි මහතා**  
අධ්‍යක්ෂ / වෘත්තීය සමිති නියෝජිත
- අතිරේක සාමාන්‍යාධිකාරී
- සියළුම නියෝජ්‍ය සාමාන්‍යාධිකාරීවරු සහ සහකාර සාමාන්‍යාධිකාරීවරු

**II. කළමනාකරණ කමිටු**

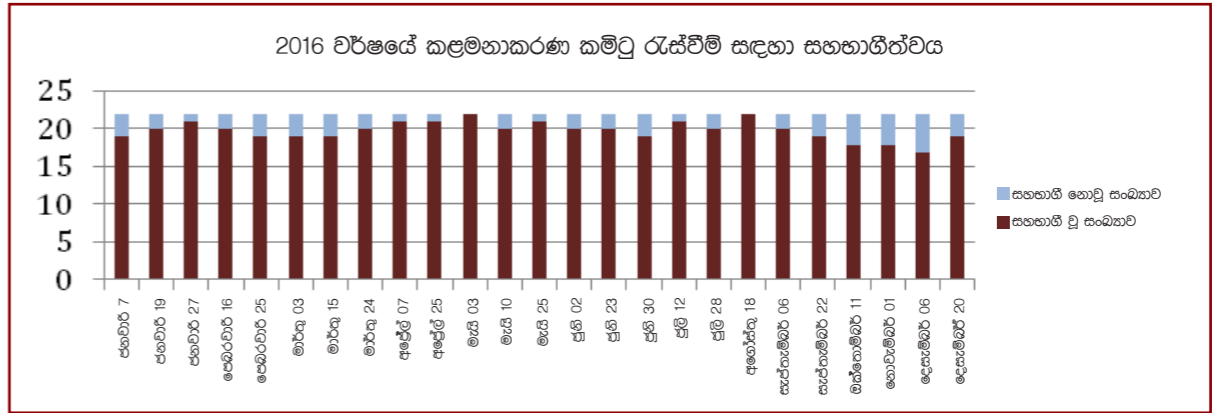
අරමුදලේ මෙහෙයුම් කටයුතු කළමනාකරණය කිරීමේ වගකීම සභාපතිවරයා සහ ජ්‍යෙෂ්ඨ කළමනාකරණයේ වගකීමකි. අධ්‍යක්ෂ මණ්ඩලය විසින් ගන්නා ලද තීරණ ක්‍රියාත්මක කිරීමේ වගකීම ඔවුන් සතු වගකීමකි. අධ්‍යක්ෂ මණ්ඩලයට වඩාත් නිවැරදි තීරණ ගැනීමට අවශ්‍ය තොරතුරු සහ පැහැදිලි කිරීම් සභාපතිවරයා සහ ජ්‍යෙෂ්ඨ කළමනාකාරීත්වය විසින් ලබාදෙනු ලැබේ. ඔවුන් විසින් ඵලදායි කළමනාකරණය තුලින් මණ්ඩලයේ අරමුණු සහ ඉලක්ක සපුරා ගැනීම සඳහා මෙහෙයුම් සැලසුම්, අයවැය ලේඛණ සහ පද්ධති හා පාලන ක්‍රමවේද සකස් කිරීම සිදුකරනු ලබයි.

විමනිසා, මණ්ඩලයේ ප්‍රගති සමාලෝචනයේදී සහ අධීක්ෂණයේදී කළමනාකරණ කමිටුව ඉතා වැදගත් කළමනාකරණ උපකරණයක් ලෙස ක්‍රියාකරනු ලබයි. මෙම කමිටුව විසින් විශේෂ අවධානය යොමුකල විශේෂ කරුණු කිහිපයක් පහතින් දක්වා ඇත.

- මේ දක්වා ක්‍රියාත්මක කර නොමැති මීට පෙර ගන්නා ලද අධ්‍යක්ෂ මණ්ඩල තීරණ
- සත්‍ය සහ ඉලක්කගත ප්‍රගතිය සමාලෝචනය කිරීම වෙනස්කම් සඳහා හේතු සොයා අවශ්‍ය පිළියම් යොදවීම
- මුදල් ප්‍රවාහ සහ ඉදිරි කාර්තුවේ ඉලක්කගත අවශ්‍යතා ගැඹුරින් සමාලෝචනය කිරීම

- ණය සහ මුදල් කළමනාකරණය
- හදිසි මිලදී ගැනීම් වලින් වැරදිම සඳහා ප්‍රසම්පාදන ක්‍රියාවලියේ ප්‍රමාදවීමේ පිළිබඳව පසු විපරම් කිරීම
- සේවක අර්ථසාධක අරමුදල, සේවා නියුක්තයන්ගේ භාර අරමුදල සහ බදු ආදී ව්‍යවස්ථාපිත ගෙවීම් නියමිත කාලයට කිරීම පිළිබඳ තහවුරු කර ගැනීම
- මණ්ඩලයේ තීරණ ගැනීමේ ක්‍රියාවලිය

- පහසුකරලීම සඳහා උසස් තොරතුරු තාක්ෂණ දැනුම ලබාගැනීම
- පාරිතෝෂිත සේවා පිළිබඳ අදහස් සහ පැමිණිලි පිළිබඳ පසු විපරම් කර ඒවා දියුණු කිරීමට අවසාන පියවර ගැනීම
- නව යෝජනා ආයතනික සැලැස්මට ඇතුළත් කිරීම
- සියළු ආයතනික සහ පරිපාලනමය කටයුතු
- අනිකුත් සියළුම වීදිනෙදා මෙහෙයුම් කටයුතු



**III. ආයෝජන කමිටුව**

මණ්ඩලයේ අරමුදල් ආයෝජනය කිරීමේ මූලික පරමාර්ථය ලෙස සලකනු ලබන්නේ ආයෝජිත මූලික මුදල ආරක්ෂා කර ගනිමින් මණ්ඩලයේ මූල්‍ය අවශ්‍යතා වෙනුවෙන් ද්‍රවශීලතාවයද කළමනාකරණය කර ගනිමින් අනුමත ආයෝජන මත ප්‍රශස්ත ප්‍රතිලාභයක් ලබාදීමයි. ඒ අනුව ආයෝජන කමිටුව විසින් මෙම අරමුණු 03 සාක්ෂාත් කර ගැනීමට

- ආරක්ෂාව (Safety)  
මණ්ඩලයේ මුද්‍ය පරමාර්ථය වන්නේ ආයෝජිත ප්‍රාග්ධනයේ ආරක්ෂාවයි. ඒ අනුව ප්‍රාග්ධනයේ ආරක්ෂාව තහවුරු වනු පිණිස මුළු ආයෝජනයෙන් විශාල

කොටසක් රජයේ ආරක්ෂිත සුරැකුම්පත් වල ආයෝජනය කර ඇත.

- **ද්‍රවශීලතාවය (Liquidity)**  
ආයතනයේ මෙහෙයුම් අවශ්‍යතා වෙනුවෙන් සාධාරණ ලෙස පුරෝකථනය කලහැකි ප්‍රමාණයක් ද්‍රවශීලතා අවශ්‍යතාවයට සරිලන පරිදි ආයෝජන පවත්වාගෙන යාම මින් අදහස් කෙරේ.
- **ආයෝජන මත ප්‍රතිලාභ (Return on Investment)**  
අනුමත අයෝජන තුලින් ප්‍රශස්ථ ප්‍රතිලාභයක් ලැබෙන ලෙස ආයෝජන සංයුතිය නිර්මාණය කර තිබීම මින් බලාපොරොත්තු වේ.

**අනුකමිටු වල විධායක සාරාංශය**

| අනු කමිටුව         | ආචාරණය  | සංයුතිය   |
|--------------------|---|---|
| I. විගණන කමිටු     | <ul style="list-style-type: none"> <li>• අභ්‍යන්තර පාලන සමාලෝචනය</li> <li>• අභ්‍යන්තර විගණනයේ සමාලෝචනය</li> <li>• බාහිර විගණනයේ සමාලෝචනය</li> <li>• මූල්‍ය ප්‍රකාශන සමාලෝචනය</li> </ul> | <ul style="list-style-type: none"> <li>• අධ්‍යක්ෂවරු ත්‍රිදෙනෙක්</li> <li>• සියළුම නියෝජ්‍ය සහ සහකාර සාමාන්‍යාධිකාරීවරු</li> </ul>  |
| II. කළමනාකරණ කමිටු | <ul style="list-style-type: none"> <li>• මෙහෙයුම් කටයුතු සමාලෝචනය</li> <li>• ප්‍රගති සමාලෝචනය</li> </ul>  | <ul style="list-style-type: none"> <li>• සභාපති</li> <li>• ක්‍රියාකාරී අධ්‍යක්ෂක</li> <li>• ජ්‍යෙෂ්ඨ කළමනාකරණය</li> </ul>   |
| III. ආයෝජන කමිටු   | <ul style="list-style-type: none"> <li>• මණ්ඩලයේ ආයෝජන ප්‍රතිපත්තිය</li> <li>• ආයෝජන කළමනාකරණ සහ විනි ප්‍රගතිය</li> <li>• නවතම පාරිසරික සාධක සමාලෝචනය</li> </ul>                        | <p><b>භාණ්ඩාගාර නියෝජිත</b></p> <ul style="list-style-type: none"> <li>• රේඛීය අමාත්‍යාංශ නියෝජිත</li> <li>• අතිරේක සාමාන්‍යාධිකාරී</li> <li>• නියෝජ්‍ය සාමාන්‍යාධිකාරී (මුදල්)</li> <li>• නියෝජ්‍ය සාමාන්‍යාධිකාරී (ආයෝජන)</li> <li>• නියෝජ්‍ය සාමාන්‍යාධිකාරී (අභ්‍යන්තර විගණන) - නීරක්ෂක</li> </ul> <p><b>ආයෝජන කමිටුව</b></p> <ul style="list-style-type: none"> <li>• සහකාර සාමාන්‍යාධිකාරී (මුදල්)</li> <li>• මුදල් අංශයේ මූල්‍ය කළමනාකරුවන් දෙදෙනෙක්</li> <li>• ආයෝජන විශ්ලේෂකයන් ත්‍රිදෙනෙක්</li> </ul> |

# අවදානම් කළමනාකරණ වාර්තාව



## අවදානම් කළමනාකරණය

ශ්‍රී ලංකාව ප්‍රමුඛතම සමාජ ආරක්ෂණ අරමුදලක් ලෙස සේවා නියුක්තයන්ගේ භාර අරමුදල් මණ්ඩලය විසින් පුද්ගලික අංශයේ සහ අර්ධ රාජ්‍ය අංශයේ සේවකයින්ගේ දිගුකාලීන ඉතුරුම් කළමනාකරණය කරන අතර, ඔවුන්ගේ සාමාජික අරමුදල් වල ආරක්ෂාව තහවුරු කරමින් උපරිම විශ්‍රාමික ප්‍රතිලාභ ගෙවීමක් සිදුකරනු ලබයි. සේවා නියුක්තයන්ගේ භාර අරමුදල මූල්‍ය අංශය තුළ කටයුතු කරන ප්‍රධානතම ආයතනයක් ලෙස රජයේ සුරැකුම්පත් වල විශාල වශයෙන් ආයෝජන කර ඇති අතර, කොළඹ කොටස් හුවමාරුව තුළ වෙළඳපොල ප්‍රාග්ධන අගයෙන් 0.3% කට ආසන්න ප්‍රතිශතයක් හිමිකරගෙන සිටී. එම නිසා කළමනාකරණය විසින් අරමුදල සම්බන්ධිත අවදානම් කළමනාකරණය පිළිබඳව ඉහළ අවධානයක් යොමු කර ඇත. සේවා නියුක්තයන්ගේ භාර අරමුදල සම්බන්ධයෙන් පවතින ප්‍රධානතම අවදානම් ණය අවදානම, වෙළඳපොල අවදානම, ද්‍රවශීලතා අවදානම සහ මෙහෙයුම් අවදානම ලෙස හඳුනාගෙන ඇත.

## ණය අවදානම

ණය අවදානම යනු කිසියම් අවස්ථාවක ණයකරු විසින් අදාල ණය මුදල ගෙවීමට අපොහොසත්

වුවහොත් පැන නගින අවදානමයි. අරමුදලේ ආයෝජන වලින් 84.5 ක පමණ ප්‍රතිශතයක් (2016 දෙසැම්බර් 31 දිනට) අවදානම් රහිත රජයේ සුරැකුම්පත් වල ආයෝජනය කර ඇති බැවින් අරමුදලේ ණය අවදානම අවම මට්ටමක පැවතුණි. මුළු ආයෝජන වලින් 1% ක් පමණ ආයතනික ණයකර වල ආයෝජනය කර ඇති අතර, එම ණයකර වල ශ්‍රේණිගත මට්ටම සහ අනෙකුත් අවදානම් සාධක සලකා බැලීමෙන් පසුව පමණක් මෙවැනි ආයෝජන සිදුකරනු ලබයි. මීට අමතරව මුළු ආයෝජන වලින් 0.3% කට ආසන්න ප්‍රමාණයක් රජයේ සුරැකුම්පත් වලින් සුරක්ෂිත කරන ලද ප්‍රති මිලදී ගැනුම් වල ආයෝජනය කර ඇත. මේ අනුව සේවා නියුක්තයන්ගේ භාර අරමුදල් මණ්ඩලයේ ණය අවදානම ඉතා පහළ මට්ටමක පැවතුණි.

## වෙළඳපොල අවදානම

වෙළඳපොල අවදානම ලෙස සලකනු ලබන්නේ මූල්‍ය වෙළඳපොලේ ඇතිවන උච්චාවචනයන් සමඟ ඇතිවන අවදානමයි.

වර්තමානයේදී වෙළඳපොල අවදානම තුලින් පැන නගින පොළී අනුපාත අවදානම සහ ස්කන්ධ අවදානම තුලින් අරමුදලට සෘජු බලපෑමක් සිදුකරනු ලැබේ. වෙළඳපොල පොළී අනුපාත වැඩිවන විට භාණ්ඩාගාර බැඳුම්කර ආයෝජන වල අගයේ

පිරිහීමක් (මිල අවදානම) සිදුවන අතර, පොළී අනුපාත අඩුවන අවස්ථාවක අරමුදලේ අඩු පොළී අනුපාත යටතේ නැවත ආයෝජනය කිරීමට සිදුවේ. (නැවත ආයෝජන අවදානම) කෙසේ වුවද, විවිධ පරිනත කාලසීමාවන් සහ එලදා අනුපාත යටතේ භාණ්ඩාගාර බැඳුම්කර ආයෝජන තෝරා ගැනීම තුළින් මෙම අවදානම කාලානුරූපව කළමනාකරණය කර ඇත. කිසියම් ආයෝජන කළඹක ඇතුළත් කොටස් ආයෝජන ප්‍රමාණය අනුව ස්කන්ධ අවදානම තීරණය කෙරේ. වෙළඳපොළේ කොටස් වල මිල අඩුවීමත් සමඟම මෙම තත්වය ඇතිවිය හැකිය. ආයෝජන කළඹ සඳහන් සීමාවන් පැහැරීම මගින් සහ විවිධ ක්ෂේත්‍ර වලට විවිධාංගීකරණය කිරීම තුළින් මෙම අවදානම අවම කර ගත හැක. (එනම් බැංකු, මූල්‍ය සහ රක්ෂණ, විවිධාංගීකරණය වූ සමාගම් නිශ්පාදන බලශක්ති සහ ආහාරපාන) මෙම මූලික නිර්ණායකයන්ට අමතරව ආයෝජනයට පෙර අදාල සමාගම්, වල කළමනාකරණයේ තත්වය ඇගයීමකට ලක්කරනු ලැබේ. මුළු ආයෝජන වල ප්‍රතිශතයක් ලෙස කොටස් වෙළඳපොල ආයෝජනය සියයට 5.4 ක් පමණ වන බැවින් සමස්ථයක් වශයෙන් එහි අවදානම අවම මට්ටමක පැවතුණි.

## ද්‍රවශීලතා අවදානම

කෙටිකාලීන මූල්‍ය අවශ්‍යතා සපුරාගැනීමට නොහැකි විමේ අවදානම ද්‍රවශීලතා අවදානම ලෙස සැලකේ. කිසියම් ආයෝජනයක් සඳහා ඇතිවිය හැකි අලාභයක් වලකා ගැනීමට හෝ අවම කර ගැනීමට එවැනි ආයෝජන මිලදී ගැනීමට හෝ විකිණීමට වෙළඳපොල තත්වයක් නොමැති විම තුලින් මෙවැනි තත්වයක් උදාවිය හැකිය. සාමාජික මුදල ආපසු ගෙවීමෙන් පසුව එළඹෙන මාසික සාමාන්‍ය ශුද්ධ දායක මුදල රජයේ මිලියන 548 ක් පමණ වූ අතර, ඒ තුලින් අරමුදලේ ද්‍රවශීලතාවය ඉහළ මට්ටමකින්

පවත්වා ගැනීමට හැකිවිය. අනෙකුත් මුදල් ප්‍රවාහ වනම්, ආයෝජන ආදායම්, ආයෝජන පරිනත වීමෙන් ලැබෙන මුදල් ආදායම සැලකිල්ලට ගත්විට 2016 වසර අවසානය වන විට මුළු අරමුදල් ලැබීම් හා සැසඳීමේදී දායක මුදල් ආපසු ගෙවීම් වල ප්‍රතිශතය 67% ක් පමණ විය. මීට අමතරව ඉතා ඉහළ ද්‍රවශීලතාවයක් සහිත රජයේ සුරැකුම්පත්වල ආයෝජන පවතින බැවින්, එය ද්‍රවශීලතා ගැටළු මගහරවා ගැනීමට අමතර වාසියක් සලකනු ලැබේ. ද්‍රවශීලතා කළමනාකරණ උපාංගයක් ලෙස ප්‍රතිමිලදී ගැනීම් (REPO) වල ආයෝජනය කර දිනපතා අවශ්‍ය වන අරමුදල් සම්පාදනය කර ගන්නා අතරම සාධාරණ පොළී ආදායමක්ද උපයා ගනු ලැබේ. එබැවින් අරමුදලට සම්බන්ධිත ද්‍රවශීලතා අවදානමද අවම මට්ටමකින් පවත්වා ගැනීමට හැකිවී ඇත.

## මෙහෙයුම් අවදානම

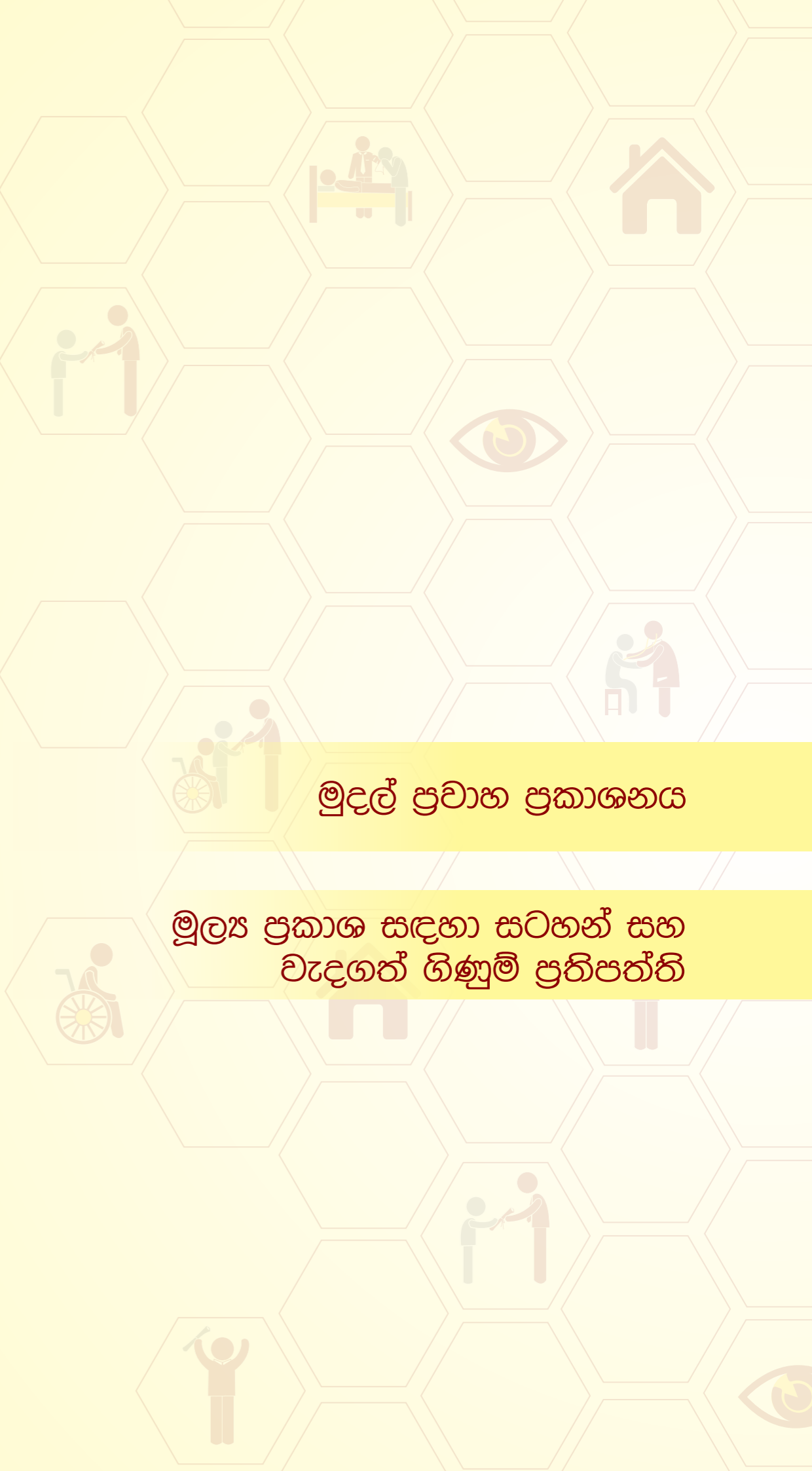
මෙහෙයුම් අවදානම යනු ආයතනයේ මෙහෙයුම් කටයුතු වල පවතින ආවේනික අවදානමයි. එය මූල්‍ය අවදානම සහ ක්‍රමානුකූල අවදානම නිගමනය කිරීමෙන් පසුව ඇතිවන ඉතිරිවූ අවදානම වන අතර, අන්‍යන්තර ක්‍රමවේද කාර්ය මණ්ඩලය සහ පද්ධති වල දුර්වලතාද මේ තුලට ඇතුළත් වේ. තොරතුරු තාක්ෂණය සම්බන්ධව අවදානම මිනිසුන් අතින් සිදුවන වැරදි, මැදිහත්වීම් සහ ස්වභාවික ආපදාවන් මෙහෙයුම් අවදානමේ ප්‍රධාන මූලාශ්‍රයන් අතරට ඇතුළත් වේ. මෙම අවදානම අවමකර ගැනීම සඳහා අරමුදල මගින් ඉතා ඉහළ මට්ටමේ මෙහෙයුම් අවදානම් කළමනාකරණ ක්‍රමවේදයක් ස්ථාපිත කර ඇත. මෙහෙයුම් කටයුතු අන්‍යන්තර විගණක විසින් ස්වාධීනව විගණනය කරන අතර, විගණන නිරීක්ෂණ වලින් හඳුනාගන්නා ලද දුර්වලතා සහ වෙනස්වීම් සඳහා හිසි අවධානයක් යොමුකරනු ලැබේ.

# මූල්‍ය තොරතුරු

විස්තීර්ණ ආදායම් ප්‍රකාශනය

මූල්‍ය තත්ත්ව ප්‍රකාශනය

ස්කන්ධ වෙනස්වීම් ප්‍රකාශනය



මුදල් ප්‍රවාහ ප්‍රකාශනය

මූල්‍ය ප්‍රකාශන සඳහා සටහන් සහ වැදගත් ගිණුම් ප්‍රතිපත්ති


# මූල්‍ය ප්‍රකාශන

## 2016


සේවා නියුක්තයන්ගේ භාර අරමුදල් මණ්ඩලය  
2016 දෙසැම්බර් මස 31 දිනෙන් අවසන් වර්ෂය සඳහා  
ලාභාලාභ ගිණුම සහ විස්තීර්ණ ආදායම් ප්‍රකාශනය


|  | කටහන | සමූහය               |                            | සමාගම/ මණ්ඩලය       |                            |
|--|------|---------------------|----------------------------|---------------------|----------------------------|
|  |      | 2016 ජනවාරි 31 දිනට | 2015 ජනවාරි 31 දිනට        | 2016 ජනවාරි 31 දිනට | 2015 ජනවාරි 31 දිනට        |
|  |      | රු '000             | නැවත ප්‍රකාශ කිරීම රු '000 | රු '000             | නැවත ප්‍රකාශ කිරීම රු '000 |
| <b>මුළු අදායම</b>  |      |                     |                            |                     |                            |
| පොළී ආදායම   | 5    | 23,530,300          | 20,277,559                 | 23,492,350          | 20,274,204                 |
| (-) පොලී වියදම - 3% සේවකයා අරමුදල් පතයේ 22 වන වගන්තිය අනුව         |      | (6,759,768)         | (6,013,817)                | (6,759,768)         | (6,013,817)                |
| ශුද්ධ ලාභ/(අලාභ)   | 6    | 1,114,228           | (78,146)                   | -                   | -                          |
| ලාභාංශ ආදායම   | 7    | 486,194             | 360,582                    | 486,194             | 360,582                    |
| ලාභ/ අලාභ ගිණුම් මත මූලික වත්කම් සාධාරණ අගයට ගැලපීමෙන් ලද ලාභ/අලාභ | 8    | 68,592              | 833,850                    | 68,592              | 833,850                    |
| වෙනත් ආදායම්   | 9    | 540,511             | 332,623                    | 531,650             | 320,139                    |
|  |      | <b>18,980,056</b>   | <b>15,712,651</b>          | <b>17,819,018</b>   | <b>15,774,958</b>          |
| <b>මුළු මෙහෙයුම් වියදම්</b>  |      |                     |                            |                     |                            |
| සේවක මණ්ඩල වියදම්  | 10   | 1,059,412           | 1,048,211                  | 985,963             | 994,389                    |
| පරිපාලන වියදම්   | 11   | 161,514             | 147,519                    | 140,819             | 132,608                    |
| මූල්‍ය වියදම්  | 12   | 7,967               | 14,336                     | 2,904               | 1,988                      |
| සාමාජික වියදම්   | 13   | 454,466             | 429,610                    | 454,466             | 429,610                    |
| දේපළ, පිරිසත හා උපකරණ ක්ෂයවීම්                                     | 14   | 40,660              | 43,515                     | 15,290              | 16,896                     |
| ප්‍රවර්ධන වර්ෂයේ ගෙවන ලද පොළී                                      |      | 173,630             | 148,737                    | 173,630             | 148,737                    |
| සක්කඩ අයෝජනයන්හි වත්කම් භාවිකරණය                                   | 19   | 283                 | -                          | 283                 | -                          |
|  |      | <b>1,897,931</b>    | <b>1,831,929</b>           | <b>1,773,355</b>    | <b>1,724,228</b>           |
| <b>ආදායම් බදු වලට පෙර ලාභය</b>                                     |      | <b>17,082,125</b>   | <b>13,880,722</b>          | <b>16,045,663</b>   | <b>14,050,730</b>          |
| ආදායම් බදු වියදම   | 15   | (2,733,111)         | (2,007,460)                | (2,394,498)         | (2,060,646)                |
| <b>ප්‍රවර්ධන වර්ෂයේ ලාභයට ගැලපුම</b>                               |      | <b>14,349,014</b>   | <b>11,873,262</b>          | <b>13,651,165</b>   | <b>11,990,084</b>          |
| <b>විභජනය කළහැකි ලාභය</b>  |      |                     |                            |                     |                            |
| සමාගම් කොටස් හිමියන්   |      | 14,279,229          | 11,884,945                 | 13,651,165          | 11,990,084                 |
| පාලනයට ප්‍රයෝජනවත් නොවන අයිතිය                                     |      | 69,785              | (11,682)                   | -                   | -                          |
| <b>ගලපන ලද වර්ෂයේ ලාභය</b>   |      | <b>14,349,014</b>   | <b>11,873,262</b>          | <b>13,651,165</b>   | <b>11,990,084</b>          |
| <b>ඉ/හෙ. රඳවාගත් ලාභය</b>  |      | <b>3,317,869</b>    | <b>18,090</b>              | <b>3,317,869</b>    | <b>18,090</b>              |
| විසර්ජනය සඳහා වූ ලාභය  |      | 14,349,014          | 15,082,088                 | 13,651,165          | 15,327,413                 |
| <b>විසර්ජනය සඳහා වූ මුළු ලාභය</b>                                  |      | <b>17,666,883</b>   | <b>15,100,178</b>          | <b>16,969,034</b>   | <b>15,345,503</b>          |
| අඩුකලා: යෝජිත විභජනය - ලාභාංශ 6%                                   |      | 13,519,536          | 12,027,634                 | 13,519,536          | 12,027,634                 |
| අඩුකලා: ලාභාංශ - ලංකා ලුණු සමාගම                                   |      | 180,000             | 7,875                      | -                   | -                          |
| <b>විසර්ජනයට පසු ලාභය</b>  |      | <b>3,967,347</b>    | <b>3,064,669</b>           | <b>3,449,498</b>    | <b>3,317,869</b>           |

පිටු අංක 51 සිට 82 දක්වා ඇති මූල්‍ය ප්‍රකාශ සඳහා සටහන් හා වැදගත් ගිණුම් ප්‍රතිපත්ති මෙම මූල්‍ය ප්‍රකාශනවල කොටසක් වේ. මෙම අවසාන ගිණුම් අධ්‍යක්ෂ මණ්ඩලය විසින් අනුමත කර ඇත. නිවැරදි බවට සහතික කළේ,

  
**එම් ඒ වි කුමුදුනි**  
 මූල්‍ය කළමනාකාරිනි

මූල්‍ය ප්‍රකාශන පිළියෙල කිරීම හා ඉදිරිපත් කිරීම පිළිබඳ වගකීම අධ්‍යක්ෂ මණ්ඩලය සතු වේ. මණ්ඩලය වෙනුවෙන් මෙම මූල්‍ය ප්‍රකාශන අත්සන් කරන ලදී.

  
**එන් ඩබ්ලිව් විමලවීර**  
 නියෝජ්‍ය සාමාන්‍යාධිකාරී (මුදල්)

  
**මහින්ද මඩිගස්වා**  
 සභාපති/ ප්‍රධාන විධායක නිලධාරී

සේවා නියුක්තයන්ගේ භාර අරමුදල් මණ්ඩලය  
2016 දෙසැම්බර් මස 31 දිනෙන් අවසන් වර්ෂය සඳහා  
ලාභාලාභ ගිණුම සහ විස්තීර්ණ ආදායම් ප්‍රකාශනය

|   | සමූහය             |                            | සමාගම/ මණ්ඩලය     |                            |
|---|-------------------|----------------------------|-------------------|----------------------------|
|   | 2016              | 2015                       | 2016              | 2015                       |
|   | ජනවාරි 31 දිනට    | ජනවාරි 31 දිනට             | ජනවාරි 31 දිනට    | ජනවාරි 31 දිනට             |
|   | රු '000           | තැවත ප්‍රකාශ කිරීම රු '000 | රු '000           | තැවත ප්‍රකාශ කිරීම රු '000 |
| <b>අනෙකුත් විස්තීර්ණ ආදායම</b>  |                   |                            |                   |                            |
| <b>විස්තීර්ණ ආදායම් ප්‍රකාශනයට ප්‍රතිවර්තීකරණය කල හෝ කලහැකි අයිතම</b> |                   |                            |                   |                            |
| විධිනීම් පිණිස ඇති මූල්‍ය උපකරණ සංවිතයට මාරු කිරීම                    | (964,030)         | 60,425                     | (964,030)         | 60,425                     |
| විධිනීම් සඳහා ඇති සංවිත (ඒකක)   | (3,846)           | -                          | (3,846)           | -                          |
| <b>විස්තීර්ණ ආදායම් ප්‍රකාශනයට ප්‍රතිවර්තීකරණය නොකල අයිතම</b>         |                   |                            |                   |                            |
| ආයුගණක ලාභය / (අලාභය)   | 500               | (29,794)                   | 500               | (29,794)                   |
| වෙනත් විස්තීර්ණ ආදායම/(වියදම) සඳහා ආදායම් බදු                         | -                 | -                          | -                 | -                          |
| <b>වර්ෂය සඳහා වූ බදු පසු වෙනත් විස්තීර්ණ ආදායම</b>                    | <b>(967,376)</b>  | <b>30,631</b>              | <b>(967,376)</b>  | <b>30,631</b>              |
| <b>වර්ෂය සඳහා වූ බදු පසු විස්තීර්ණ ආදායම</b>                          | <b>13,381,638</b> | <b>11,903,893</b>          | <b>12,683,789</b> | <b>12,020,715</b>          |
| <b>විභජනය කළහැකි මුළු විස්තීර්ණ ආදායම</b>                             |                   |                            |                   |                            |
| සමාගමේ ස්කන්ධ හිමියන්   | 13,311,853        | 11,915,576                 | 12,683,789        | 12,020,715                 |
| පාලනයට ප්‍රමාණවත් නොවන අයිතීන්  | 69,785            | (11,682)                   | -                 | -                          |
| <b>බදු වලට පසු වර්ෂය සඳහා වූ මුළු ශුද්ධ විස්තීර්ණ ආදායම</b>           | <b>13,381,638</b> | <b>11,903,893</b>          | <b>12,683,789</b> | <b>12,020,715</b>          |

පිටු අංක 51 සිට 82 දක්වා ඇති මූල්‍ය ප්‍රකාශ සඳහා සටහන් හා වැරදගත් ගිණුම් ප්‍රතිපත්ති මෙම මූල්‍ය ප්‍රකාශනවල කොටසක් වේ. මෙම අවසාන ගිණුම් අධ්‍යක්ෂ මණ්ඩලය විසින් අනුමත කර ඇත. නිවැරදි බවට සහතික කළේ,

  
**එම් ඒ ඒ කුමුදනි**  
 මූල්‍ය කළමනාකාරිනි

  
**එන් ඩබ්ලිව් විමලවීර**  
 විශේෂ සාමාන්‍යාධිකාරී (මුදල්)

මූල්‍ය ප්‍රකාශන පිළියෙල කිරීම හා ඉදිරිපත් කිරීම පිළිබඳ වගකීම අධ්‍යක්ෂ මණ්ඩලය සතු වේ. මණ්ඩලය වෙනුවෙන් මෙම මූල්‍ය ප්‍රකාශන අත්සන් කරන ලදී.

  
**මහේෂ් මහේෂ්වරා**  
 සභාපති/ ප්‍රධාන විධායක නිලධාරී

සේවා නියුක්තයන්ගේ භාර අරමුදල් මණ්ඩලය  
2016 දෙසැම්බර් මස 31 දිනෙන් අවසන් වර්ෂය සඳහා  
මූල්‍ය තත්ත්ව ප්‍රකාශනය

|   | සමූහය              |                            | සමාගම/ මණ්ඩලය      |                            |
|---|--------------------|----------------------------|--------------------|----------------------------|
|   | 2016               | 2015                       | 2016               | 2015                       |
|   | ජනවාරි 31 දිනට     | ජනවාරි 31 දිනට             | ජනවාරි 31 දිනට     | ජනවාරි 31 දිනට             |
|   | රු '000            | තැවත ප්‍රකාශ කිරීම රු '000 | රු '000            | තැවත ප්‍රකාශ කිරීම රු '000 |
| <b>වත්කම්</b>                                 |                    |                            |                    |                            |
| මුදල් හා මුදල් සමානතයන්                       | 748,033            | 863,226                    | 614,332            | 841,949                    |
| විධිනීම් පිණිස රඳවා ගත් අනෙකුත් මූල්‍ය වත්කම් | 1,955,837          | 1,494,287                  | 1,955,837          | 1,494,287                  |
| පරිපාලිතයන්හි ආයෝජන                           | 17                 | -                          | 470,961            | 470,961                    |
| විධිනීම් සඳහා ඇති මූල්‍ය ආයෝජන                | 18                 | 9,209,233                  | 8,837,699          | 9,209,233                  |
| පරිනත වීම තෙක් රඳවා ගත් මූල්‍ය ආයෝජන          | 19                 | 223,110,604                | 198,376,078        | 222,454,509                |
| ණය සහ ලැබිය යුතු මූල්‍ය ආයෝජන                 | 20                 | 1,357,817                  | 1,364,362          | 1,343,876                  |
| අනෙකුත් වත්කම්                                | 21                 | 9,591,507                  | 8,213,782          | 9,214,010                  |
| දේපළ, පිරිසිදු සහ උපකරණ                       | 22                 | 1,101,719                  | 896,635            | 176,379                    |
| කල්බදු දේපල                                   | 23                 | 5,576                      | 6,273              | -                          |
| අස්පෘශ්‍ය වත්කම්                              | 24                 | 192                        | 266                | 192                        |
| ආයෝජන දේපළ                                    | 25                 | 3,400,000                  | 3,200,000          | 3,400,000                  |
| <b>මුළු වත්කම්</b>                            | <b>250,480,519</b> | <b>223,252,608</b>         | <b>248,839,330</b> | <b>222,713,744</b>         |
| <b>මුළු මෙහෙයුම් වියදම්</b>                   |                    |                            |                    |                            |
| <b>බැරකම්</b>                                 |                    |                            |                    |                            |
| පොලියට යටත්වූ ණය                              | 26                 | 227,124                    | 53,667             | -                          |
| ප්‍රදාන සහ සහනාධාර                            | 27                 | 38,041                     | 41,258             | -                          |
| නිශ්චිත ප්‍රතිලාභ බැරකම්                      | 28                 | 401,707                    | 356,924            | 202,603                    |
| ප්‍රවර්තන බදු බැරකම්                          |                    | 270,909                    | 33,582             | 81,082                     |
| අනෙකුත් බැරකම්                                | 29                 | 507,483                    | 355,606            | 101,501                    |
| ප්‍රතිපාදන                                    | 30                 | 87,841                     | 213,754            | 87,841                     |
| <b>මුළු බැරකම්</b>                            | <b>1,533,106</b>   | <b>1,054,790</b>           | <b>473,027</b>     | <b>599,187</b>             |
| ස්කන්ධ  | 248,842,206        | 222,142,396                | 248,366,304        | 222,114,558                |
| පාලනයට ප්‍රමාණවත් නොවන අයිතීන්                | 105,207            | 55,422                     | -                  | -                          |
| <b>මුළු ස්කන්ධය</b>                           | <b>248,947,413</b> | <b>222,197,818</b>         | <b>248,366,304</b> | <b>222,114,558</b>         |
| <b>මුළු බැරකම් හා ස්කන්ධය</b>                 | <b>250,480,519</b> | <b>223,252,608</b>         | <b>248,839,330</b> | <b>222,713,744</b>         |

පිටු අංක 51 සිට 82 දක්වා ඇති මූල්‍ය ප්‍රකාශ සඳහා සටහන් හා වැරදගත් ගිණුම් ප්‍රතිපත්ති මෙම මූල්‍ය ප්‍රකාශනවල කොටසක් වේ. මෙම අවසාන ගිණුම් අධ්‍යක්ෂ මණ්ඩලය විසින් අනුමත කර ඇත. නිවැරදි බවට සහතික කළේ,

  
**එම් ඒ ඒ කුමුදනි**  
 මූල්‍ය කළමනාකාරිනි

  
**එන් ඩබ්ලිව් විමලවීර**  
 විශේෂ සාමාන්‍යාධිකාරී (මුදල්)

මූල්‍ය ප්‍රකාශන පිළියෙල කිරීම හා ඉදිරිපත් කිරීම පිළිබඳ වගකීම අධ්‍යක්ෂ මණ්ඩලය සතු වේ. මණ්ඩලය වෙනුවෙන් මෙම මූල්‍ය ප්‍රකාශන අත්සන් කරන ලදී.

  
**මහේෂ් මහේෂ්වරා**  
 සභාපති/ ප්‍රධාන විධායක නිලධාරී



සේවා නියුක්තයන්ගේ හාර අරමුදල් මණ්ඩලය 2016 දෙසැම්බර් මස 31 දිනෙහි අවසන් වූ වර්ෂයේ ස්කන්ධ වෙනස්වීම් ප්‍රකාශනය

| සමූහය  | ආයතනයේ ස්කන්ධ ගිණිකරුවන් වෙත ආරෝපනය කළ හැකි |            |                |             |                |                |                              |                          |                     |                         |                              |              |
|--|---|------------|----------------|-------------|----------------|----------------|------------------------------|--------------------------|---------------------|-------------------------|------------------------------|--------------|
|  | දායක මුදල                                   |            | සාමාජික අරමුදල |             | රඳවාගත් ඉපයීම් |                | විකිණීම සඳහා ඇති මුදල සංචිතය |                          | වෙනත් සංචිතය        |                         | පෙර අත්පත් කරගත් සංචිතය      |              |
|  | දායක මුදල                                   | පොලිය      | පොලිය          | ලාභාංශ      | සාමාජික අරමුදල | රඳවාගත් ඉපයීම් | විකිණීම සඳහා ඇති මුදල සංචිතය | ලාභාංශ දායක සංචිත අරමුදල | ප්‍රත්‍යාගණන සංචිතය | පෙර අත්පත් කරගත් සංචිතය | සාමාජික ප්‍රමාණවත් වෙනස්වීම් | එකතුව        |
| <b>2015 ජනවාරි 01 දිනට ශේෂය</b>                      | 193,888,676                                 | 18,090     | 1,468,737      | 142,000     | 3,155,730      | 67,979         | 140,853                      | 198,862,065              |                     |                         |                              |              |
| හැවිත ප්‍රකාශන වැද වත්කම්                            |   | 128,503    |                |             |                |                |                              |                          |                     |                         |                              | 128,503      |
| පෙර වර්ෂයේ ගැලපීම් - වැද                             |   | 30,073     |                |             |                |                |                              |                          |                     |                         |                              | 30,073       |
| පෙර වර්ෂයේ ගැලපීම් - බදු                             |   | (30,073)   |                |             |                |                |                              |                          |                     |                         |                              | (30,073)     |
| තාක්ෂණික වැදවීම් කර ගැලපීම                           |   | 74,995     |                |             |                |                |                              |                          |                     |                         |                              | 74,995       |
| උපලබ්ධිවූ ප්‍රාග්ධන ලාභ - කොටස්                      |   | (475,070)  |                |             |                |                |                              |                          |                     |                         |                              | (475,070)    |
| මිල ප්‍රකාශන කොටස් ආබෝධන (ලැබූ කාලීන)                |   | (871,627)  |                |             |                |                |                              |                          |                     |                         |                              | (871,627)    |
| පෙර වර්ෂයේ දායක මුදල් ගැලපීම                         |   | (2,815)    |                |             |                |                |                              |                          |                     |                         |                              | (2,815)      |
| දායක මුදල් ලැබීම්                                    | 18,087,249                                  |            |                |             | 18,087,249     |                |                              |                          |                     |                         |                              | 18,087,249   |
| ආපසු ගෙවීම්  | (11,492,543)                                |            |                |             | (11,492,543)   |                |                              |                          |                     |                         |                              | (11,492,543) |
| සාමාජික අරමුදල සඳහා පොලී 3.0%                        |   | 6,013,817  |                |             | 6,013,817      |                |                              |                          |                     |                         |                              |              |
| ලාභාංශ 7.0%  |   | 12,027,634 |                |             | 12,027,634     |                |                              |                          |                     |                         |                              |              |
| වර්ෂය සඳහා සම්මුඛිත ලාභය                             |   |            |                |             | 18,003,901     |                |                              |                          |                     |                         |                              |              |
| පරිපාලිතය මගින් ගෙවූ ලාභාංශ                          |   |            |                |             |                |                |                              |                          |                     |                         | (11,882)                     | 17,992,219   |
| පරිපාලිතයෙහි ස්කන්ධයන්හි වෙනස්වීම්                   |   |            |                |             |                |                |                              |                          |                     | (113,015)               |                              | (113,015)    |
| විකිණීම පිණිස ඇති සංචිතය                             |   |            |                |             | 60,425         |                |                              |                          |                     |                         |                              | 60,425       |
| අභිමතව වැයවූ වෙනස්වීම්                               |   |            |                |             | (21,900)       |                |                              |                          |                     |                         |                              | (21,900)     |
| තැන්පතු - සම්පූර්ණ සමාගම                             |   |            |                |             | 21,900         |                |                              |                          |                     |                         |                              |              |
| ආයුගණන ලාභය / (අලාභය)                                |   |            |                |             | (29,794)       |                |                              |                          |                     |                         |                              | (29,794)     |
| පෙර හඳුනාගත් ආයෝජන වත්කම් ප්‍රත්‍යාගණන ලාභ මාරුකිරීම |   |            |                |             | 3,155,730      |                |                              |                          | (3,155,730)         |                         |                              |              |
| <b>2015 දෙසැම්බර් 31 දිනට ශේෂය</b>                   | 6,594,705                                   | 6,013,817  | 12,027,634     | 218,502,017 | 3,317,869      | 182,466        | (29,794)                     | 142,000                  | -                   | 27,838                  | 55,422                       | 222,197,818  |
| <b>2016 ජනවාරි 01 දිනට ශේෂය</b>                      | 6,594,705                                   | 6,013,817  | 12,027,634     | 218,502,017 | 3,317,869      | 182,466        | (29,794)                     | 142,000                  | -                   | 27,838                  | 55,422                       | 222,197,818  |

සේවා නියුක්තයන්ගේ හාර අරමුදල් මණ්ඩලය 2016 දෙසැම්බර් මස 31 දිනෙහි අවසන් වූ වර්ෂයේ ස්කන්ධ වෙනස්වීම් ප්‍රකාශනය

| සමූහය  | ආයතනයේ ස්කන්ධ ගිණිකරුවන් වෙත ආරෝපනය කළ හැකි |            |                |             |                |                |                              |                          |                     |                         |                              |             |
|--|---|------------|----------------|-------------|----------------|----------------|------------------------------|--------------------------|---------------------|-------------------------|------------------------------|-------------|
|  | දායක මුදල                                   |            | සාමාජික අරමුදල |             | රඳවාගත් ඉපයීම් |                | විකිණීම සඳහා ඇති මුදල සංචිතය |                          | වෙනත් සංචිතය        |                         | පෙර අත්පත් කරගත් සංචිතය      |             |
|  | දායක මුදල                                   | පොලිය      | පොලිය          | ලාභාංශ      | සාමාජික අරමුදල | රඳවාගත් ඉපයීම් | විකිණීම සඳහා ඇති මුදල සංචිතය | ලාභාංශ දායක සංචිත අරමුදල | ප්‍රත්‍යාගණන සංචිතය | පෙර අත්පත් කරගත් සංචිතය | සාමාජික ප්‍රමාණවත් වෙනස්වීම් | එකතුව       |
| <b>2016 ජනවාරි 01 දිනට ශේෂය</b>                                | 6,840,190                                   | 6,759,768  | 13,519,536     | 245,604,905 | 3,449,488      | (800,805)      | (29,295)                     | 142,000                  | -                   | 475,902                 | 105,207                      | 248,947,413 |
| පෙර වර්ෂයේ ගැලපීම් - වැද                                       |   |            |                |             |                |                |                              |                          |                     |                         |                              |             |
| පෙර වර්ෂයේ ගැලපීම් - බදු                                       |   |            |                |             |                |                |                              |                          |                     |                         |                              |             |
| උපලබ්ධිවූ ප්‍රාග්ධන ලාභ කොටස් - කොටස් සංචිත ගිණුම              |   |            |                |             |                |                |                              |                          |                     |                         |                              |             |
| පෙර වර්ෂයේ දායක මුදල් ගැලපීම                                   |   |            |                |             |                |                |                              |                          |                     |                         |                              |             |
| දායක මුදල් ලැබීම්  | 20,318,193                                  |            |                |             | 20,318,193     |                |                              |                          |                     |                         |                              |             |
| දායක මුදල් ආපසු ගෙවීම්   | (13,478,002)                                |            |                |             | (13,478,002)   |                |                              |                          |                     |                         |                              |             |
| සාමාජික අරමුදල සඳහා පොලී 3.0%                                  |   | 6,759,768  |                |             | 6,759,768      |                |                              |                          |                     |                         |                              |             |
| ලාභාංශ 6.0%  |   | 13,519,536 |                |             | 13,519,536     |                |                              |                          |                     |                         |                              |             |
| වර්ෂය සඳහා සම්මුඛිත ලාභය                                       |   |            |                |             | 20,410,933     |                |                              |                          |                     |                         |                              |             |
| පරිපාලිතය මගින් ගෙවූ ලාභාංශ                                    |   |            |                |             |                |                |                              |                          |                     |                         |                              |             |
| පරිපාලිතයෙහි ස්කන්ධයන්හි වෙනස්වීම්                             |   |            |                |             |                |                |                              |                          |                     |                         |                              |             |
| විකිණීම පිණිස ඇති සංචිතය                                       |   |            |                |             | (173,479)      |                |                              |                          |                     |                         |                              | (173,479)   |
| විකිණීම පිණිස ඇති සංචිතය (කොටස්)                               |   |            |                |             | (3,846)        |                |                              |                          |                     |                         |                              | (3,846)     |
| පරිපාලිතයන්හි ආයෝජන වල සාධාරණ වටිනාකම පෙරපරිදි තත්වයට ගෙනැවිත් |   |            |                |             | (790,551)      |                |                              |                          |                     |                         |                              | (790,551)   |
| ප්‍රත්‍යාගණන සංචිතය  |   |            |                |             |                |                |                              |                          | 200,000             |                         |                              | 200,000     |
| ආයුගණන ලාභය / (අලාභය)  |   |            |                |             | 500            |                |                              |                          |                     |                         |                              | 500         |
| ආයෝජන වත්කම් ප්‍රත්‍යාගණන ලාභ මාරුකිරීම්                       |   |            |                |             |                |                |                              |                          | (200,000)           |                         |                              | (200,000)   |
| <b>2016 දෙසැම්බර් 31 දිනට ශේෂය</b>                             | 6,840,190                                   | 6,759,768  | 13,519,536     | 245,604,905 | 3,449,488      | (800,805)      | (29,295)                     | 142,000                  | -                   | 475,902                 | 105,207                      | 248,947,413 |

සේවා නියුක්තයන්ගේ හාර අරමුදල් මණ්ඩලය 2016 දෙසැම්බර් මස 31 දිනෙන් අවසන් වූ වර්ෂයේ ස්කන්ධ වෙනස්වීම් ප්‍රකාශනය

| සමූහය  | ආයතනයේ ස්කන්ධ ගිණිකරුවන් වෙත ආරෝපනය කළ හැකි |               |            |                |                |                              | එකතුව    |              |                         |                     |
|--|---|---------------|------------|----------------|----------------|------------------------------|----------|--------------|-------------------------|---------------------|
|  | දායක මුදල                                   | සාමාජික පොලිය | ලාභාංශ     | සාමාජික අරමුදල | රඳවාගත් ඉපයීම් | විකිණීම සඳහා ඇති මුදල සංචිතය |          | වෙනත් සංචිතය | ලාභාංශ තුළ සංචිත අරමුදල | ප්‍රත්‍යාභාන සංචිතය |
| <b>2015 ජනවාරි 01 දිනට ශේෂය</b>                        | -   | -             | -          | 193,868,676    | 18,090         | 1,466,737                    | -        | 142,000      | 3,155,730               | 198,653,233         |
| හවුලා ප්‍රකාශන වැඩ වර්ධකම්                             | -   | -             | -          | -              | 128,503        | -                            | -        | -            | -                       | 128,503             |
| පෙර වර්ෂයේ ගැලපීම් - වැඩ                               | -   | -             | -          | -              | 30,073         | -                            | -        | -            | -                       | 30,073              |
| පෙර වර්ෂයේ ගැලපීම් - වැඩවිදායම් 2015                   | -   | -             | -          | -              | (30,073)       | -                            | -        | -            | -                       | (30,073)            |
| හාණිමානාර වැඩවිකර ගැලපීම්                              | -   | -             | -          | -              | 74,995         | -                            | -        | -            | -                       | 74,995              |
| උපලබ්ධිවූ ප්‍රාග්ධන ලාභ - කොටස්                        | -   | -             | -          | -              | -              | (475,070)                    | -        | -            | -                       | (475,070)           |
| මුළු ප්‍රකාශන කොටස් අගයේ වැඩි කැමැත්ත                  | -   | -             | -          | -              | -              | (871,627)                    | -        | -            | -                       | (871,627)           |
| පෙර වර්ෂයේ දායක මුදල් ගැලපීම්                          | -   | -             | -          | (2,815)        | -              | -                            | -        | -            | -                       | (2,815)             |
| දායක මුදල් ලැබීම්                                      | 18,087,249                                  | -             | -          | 18,087,249     | -              | -                            | -        | -            | -                       | 18,087,249          |
| (11,492,543)   | -   | -             | -          | (11,492,543)   | -              | -                            | -        | -            | -                       | (11,492,543)        |
| ආපසු ගෙවීම්  | -   | 6,013,817     | -          | 6,013,817      | (6,013,817)    | -                            | -        | -            | -                       | -                   |
| සාමාජික අරමුදල සඳහා පොලී 3.0%                          | -   | -             | -          | 12,027,634     | (12,027,634)   | -                            | -        | -            | -                       | -                   |
| ලාභාංශ 6.0%  | -   | -             | -          | -              | 18,003,901     | -                            | -        | -            | -                       | 18,003,901          |
| වර්ෂය සඳහා සමුච්චිත ලාභය                               | -   | -             | -          | -              | -              | 60,425                       | -        | -            | -                       | 60,425              |
| විකිණීම පිණිස ඇති සංචිතය                               | -   | -             | -          | -              | (21,900)       | -                            | (21,900) | -            | -                       | (21,900)            |
| අසම්භාව්‍ය වගකීම් වෙනස්වීම්                            | -   | -             | -          | -              | -              | -                            | 21,900   | -            | -                       | -                   |
| තැන්පතු - සමුච්චි සහ සමාගම්                            | -   | -             | -          | -              | -              | -                            | (29,794) | -            | -                       | (29,794)            |
| ආයුර්භාන ලාභය / (අලාභය)                                | -   | -             | -          | -              | 3,155,730      | -                            | -        | -            | (3,155,730)             | -                   |
| පෙර හඳුනාගත් ආයෝජන වර්ධකම් ප්‍රත්‍යාභාන ලාභ මාරුකිරීම් | -   | -             | -          | -              | -              | -                            | -        | -            | -                       | -                   |
| <b>2015 දෙසැම්බර් 31 දිනට ශේෂය</b>                     | 6,594,705                                   | 6,013,817     | 12,027,634 | 218,502,017    | 3,317,869      | 182,466                      | (29,794) | 142,000      | -                       | 222,114,558         |
| <b>2016 ජනවාරි 01 දිනට ශේෂය</b>                        | -   | -             | -          | 218,502,017    | 3,317,869      | 182,466                      | (29,794) | 142,000      | -                       | 222,114,558         |

සේවා නියුක්තයන්ගේ හාර අරමුදල් මණ්ඩලය 2016 දෙසැම්බර් මස 31 දිනෙන් අවසන් වූ වර්ෂයේ ස්කන්ධ වෙනස්වීම් ප්‍රකාශනය

| සමූහය   | ආයතනයේ ස්කන්ධ ගිණිකරුවන් වෙත ආරෝපනය කළ හැකි |               |            |                |                |                              | එකතුව    |              |                         |                     |
|---|---|---------------|------------|----------------|----------------|------------------------------|----------|--------------|-------------------------|---------------------|
|   | දායක මුදල                                   | සාමාජික පොලිය | ලාභාංශ     | සාමාජික අරමුදල | රඳවාගත් ඉපයීම් | විකිණීම සඳහා ඇති මුදල සංචිතය |          | වෙනත් සංචිතය | ලාභාංශ තුළ සංචිත අරමුදල | ප්‍රත්‍යාභාන සංචිතය |
| පෙර වර්ෂයේ ගැලපීම් - වැඩ                                      | -   | -             | -          | -              | 30,376         | -                            | -        | -            | -                       | 30,376              |
| 2016 ජනවාරි 01 දිනට ශේෂය                                      | -   | -             | -          | -              | (30,376)       | -                            | -        | -            | -                       | (30,376)            |
| උපලබ්ධිවූ ප්‍රාග්ධන ලාභ කොටස් - කොටස් සංචිත ගිණුම             | -   | -             | -          | -              | -              | (15,395)                     | -        | -            | -                       | (15,395)            |
| පෙර වර්ෂයේ දායක මුදල් ගැලපීම්                                 | -   | -             | -          | (16,607)       | -              | -                            | -        | -            | -                       | (16,607)            |
| දායක මුදල් ලැබීම්   | 20,318,193                                  | -             | -          | 20,318,193     | -              | -                            | -        | -            | -                       | 20,318,193          |
| (13,478,002)  | -   | -             | -          | (13,478,002)   | -              | -                            | -        | -            | -                       | (13,478,002)        |
| සාමාජික අරමුදල සඳහා පොලී 3.0%                                 | -   | 6,759,768     | -          | 6,759,768      | (6,759,768)    | -                            | -        | -            | -                       | -                   |
| ලාභාංශ 6.0%   | -   | -             | -          | 13,519,536     | (13,519,536)   | -                            | -        | -            | -                       | -                   |
| වර්ෂය සඳහා සමුච්චිත ලාභය                                      | -   | -             | -          | -              | 20,410,933     | -                            | -        | -            | -                       | 20,410,933          |
| විකිණීම පිණිස ඇති සංචිතය                                      | -   | -             | -          | -              | -              | (173,479)                    | -        | -            | -                       | (173,479)           |
| විකිණීම පිණිස ඇති සංචිතය (කොටස්)                              | -   | -             | -          | -              | -              | (3,846)                      | -        | -            | -                       | (3,846)             |
| පරිපාලිතයන්හි අයෝජන වල සාධාරණ වටිනාකම් පෙරපරදි තත්වයට ගෙනවිත් | -   | -             | -          | -              | -              | (790,551)                    | -        | -            | -                       | (790,551)           |
| ප්‍රත්‍යාභාන සංචිතය   | -   | -             | -          | -              | -              | -                            | 500      | -            | 200,000                 | 200,000             |
| ආයුර්භාන ලාභය / (අලාභය)                                       | -   | -             | -          | -              | -              | -                            | -        | -            | -                       | 500                 |
| ආයෝජන වර්ධකම් ප්‍රත්‍යාභාන ලාභ මාරුකිරීම්                     | -   | -             | -          | -              | -              | -                            | -        | -            | (200,000)               | (200,000)           |
| <b>2016 දෙසැම්බර් 31 දිනට ශේෂය</b>                            | 6,840,190                                   | 6,759,768     | 13,519,536 | 245,604,905    | 3,449,498      | (800,805)                    | (29,295) | 142,000      | -                       | 248,966,304         |

සේවා නියුක්තයන්ගේ භාර අරමුදල් මණ්ඩලය  
2016 දෙසැම්බර් මස 31 දිනෙහි අවසන් වූ වර්ෂයේ  
මුදල් ප්‍රවාහ ප්‍රකාශය

|   | සමුහය                     |                                  | සමාගම/ මණ්ඩලය             |                                  |                    |
|---|---------------------------|----------------------------------|---------------------------|----------------------------------|--------------------|
|   | 2016<br>ජනවාරි<br>31 දිනට | 2015<br>ජනවාරි<br>31 දිනට        | 2016<br>ජනවාරි<br>31 දිනට | 2015<br>ජනවාරි<br>31 දිනට        |                    |
|   | රු '000                   | නැවත ප්‍රකාශ<br>කිරීම<br>රු '000 | රු '000                   | නැවත ප්‍රකාශ<br>කිරීම<br>රු '000 |                    |
| <b>මෙහෙයුම් ක්‍රියාකාරකම්</b>   |                           |                                  |                           |                                  |                    |
| ලාභාලාභ ගිණුම් හරහා සාධාරණ වටිනාකමට ඇති මූල්‍ය වත්කම් විකුණුම් ලදමනාව | 1                         | 264,734                          | 2,953,322                 | 264,734                          | 2,953,322          |
| පරිහත වීම හෙක් රඳවාගත් මූල්‍ය උපකරණ පරිහතවීම්                         | 2                         | 226,866,952                      | 243,132,309               | 226,866,952                      | 243,132,309        |
| මූල්‍ය උපකරණ පරිහත වීම් - ණය සහ ලැබිය යුතු ගිණුම්                     | 3                         | 128,216                          | 6,263,837                 | 128,216                          | 6,263,837          |
| ලාභාලාභ ගිණුම් හරහා සාධාරණ වටිනාකමට ඇති මූල්‍ය වත්කම් මිලදී ගැනීම්    | 4                         | (2,105,430)                      | (5,006,253)               | (2,105,430)                      | (5,006,253)        |
| පරිහත වීම හෙක් රඳවාගත් මූල්‍ය උපකරණ මිලදී ගැනීම්                      | 5                         | (250,088,421)                    | (271,650,535)             | (250,088,421)                    | (271,650,535)      |
| ණය සහ ලැබිය යුතු මූල්‍ය උපකරණ අත්පත් කරගැනීම සඳහා ණය ප්‍රදානය         | 6                         | (215,730)                        | (148,464)                 | (215,730)                        | (148,464)          |
| පාරිභෝගිකයන්ගෙන් ලද ප්‍රේෂණ   |                           | 2,137,602                        | 1,011,685                 | -                                | -                  |
| සැපයුම්කරුවන්ට කල ගෙවීම්  |                           | (1,160,490)                      | (783,195)                 | -                                | -                  |
| පොළී ලැබීම්   | 7                         | 19,493,760                       | 16,872,388                | 19,493,760                       | 16,872,388         |
| ලාභාංශ ලැබීම්   | 8                         | 329,938                          | 524,271                   | 329,938                          | 524,271            |
| අනෙකුත් අදායම් ලැබීම්   | 9                         | 306,894                          | 281,709                   | 306,894                          | 281,709            |
| ගෙවන ලද මෙහෙයුම් වියදම්   | 10                        | (1,047,671)                      | (1,010,390)               | (1,047,671)                      | (1,010,390)        |
| ගෙවන ලද සාමාජික වියදම්  | 12                        | (315,819)                        | (228,298)                 | (315,819)                        | (228,298)          |
| ගෙවන ලද ආදායම් බදු  | 13                        | (713)                            | (11,395)                  | (713)                            | (11,395)           |
| හිඟ්විත ප්‍රතිලාභ සැලසුම් පිරිවැය ගෙවීම්                              |                           | (181,210)                        | (158,976)                 | (176,512)                        | (149,122)          |
| ප්‍රාදේශීය ලේකම් වෙත ගෙවූ බිම් කුලී                                   |                           | (23,142)                         | (11,962)                  |                                  |                    |
| ගෙවන ලද පොළී  |                           | (25,095)                         | (4,472)                   |                                  |                    |
| 5 වසර ශිෂ්‍යත්ව ගෙවීම් / ආපසු ලැබීම්                                  |                           | (178,314)                        | (8,368)                   | (178,314)                        | (8,368)            |
| උසස් අධ්‍යාපන ශිෂ්‍යත්ව ගෙවීම්  |                           | (41,908)                         | (19,704)                  | (41,908)                         | (19,704)           |
| <b>මෙහෙයුම් ක්‍රියාකාරකම් වලින් ලද ශුද්ධ මුදල් ප්‍රවාහය</b>           |                           | <b>(5,855,848)</b>               | <b>(8,002,490)</b>        | <b>(6,780,024)</b>               | <b>(8,204,693)</b> |
| <b>ආයෝජන ක්‍රියාකාරකම්</b>  |                           |                                  |                           |                                  |                    |
| දේපළ, පිරිසහ හා උපකරණ මිලදී ගැනීම්                                    |                           | (271,465)                        | (28,515)                  | (24,990)                         | (8,633)            |
| දේපළ, පිරිසහ හා උපකරණ විකුණුම් ලදමනාව                                 |                           | 470                              | 17,164                    | 73                               | 12,462             |
| ආයෝජන මිලට ගැනීම  |                           | (585,903)                        | (12,494)                  | -                                | -                  |
| පොළී ලැබීම්   |                           | 40,087                           | 7,149                     | -                                | -                  |
| ශුද්ධ (ගෙවීම්) / කාර්ය මණ්ඩල ණය මුදල් ආපසු ගෙවීම්                     |                           | 13,882                           | 17,691                    | -                                | -                  |
| <b>ආයෝජන ක්‍රියාකාරකම් වලින් ලද ශුද්ධ මුදල් ප්‍රවාහය</b>              |                           | <b>(802,930)</b>                 | <b>995</b>                | <b>(24,917)</b>                  | <b>3,829</b>       |
| <b>මූල්‍ය ක්‍රියාකාරකම්</b>   |                           |                                  |                           |                                  |                    |
| දායක මුදල් ලැබීම්   |                           | 20,053,869                       | 17,902,928                | 20,053,869                       | 17,902,928         |
| ප්‍රතිලාභ ගෙවීම්  |                           | (13,473,997)                     | (11,493,449)              | (13,473,997)                     | (11,493,449)       |
| ගෙවන ලද මූල්‍ය වියදම්   | 11                        | (2,547)                          | (1,639)                   | (2,547)                          | (1,639)            |
| ලාභාංශ ගෙවීම්   |                           | (200,000)                        | (8,750)                   | -                                | -                  |
| පොළියට යටත් ණය ආපසු ගෙවීම්  |                           | (24,038)                         | (35,843)                  | -                                | -                  |
| මූල්‍ය කල්බදු වගකීමට අදාල මුදල් මුදල් ගෙවීම්                          |                           | (4,425)                          | (1,676)                   | -                                | -                  |
| <b>මූල්‍ය ක්‍රියාකාරකම් වලින් ලද ශුද්ධ මුදල් ප්‍රවාහය</b>             |                           | <b>6,348,862</b>                 | <b>6,361,570</b>          | <b>6,577,325</b>                 | <b>6,407,840</b>   |
| <b>මුදල් හා මුදල් සමානස්ථ ශුද්ධ වැඩිවීම</b>                           |                           | <b>(309,916)</b>                 | <b>(1,639,925)</b>        | <b>(227,616)</b>                 | <b>(1,793,024)</b> |
| 2016 ජනවාරි 01 දිනට මුදල් හා මුදල් සමානස්ථ                            |                           | 855,620                          | 2,495,545                 | 841,949                          | 2,634,973          |
| <b>2016 දෙසැම්බර් 31 දිනට මුදල් හා මුදල් සමානස්ථ</b>                  |                           | <b>545,704</b>                   | <b>855,620</b>            | <b>614,332</b>                   | <b>841,949</b>     |

සේවා නියුක්තයන්ගේ භාර අරමුදල් මණ්ඩලය  
මූල්‍ය ප්‍රකාශ සඳහා සටහන් හා වැදගත් ගිණුම් ප්‍රතිපත්ති

1 සාංගමික තොරතුරු

1.1 නිත්‍ය පදිංචි හා නෛතික ආකෘතිය

1980 අංක 46 දරණ සේවා නියුක්තයන්ගේ භාර අරමුදල් පනත යටතේ 1981 මාර්තු 01 දින ස්ථාපිත කරන ලද සේවා නියුක්තයන්ගේ භාර අරමුදල් මණ්ඩලය රජය සතු ව්‍යවසායකි. කම්කරු අමාත්‍යාංශය යටතේ ස්ථාපිත කරන ලදුව, 1997 දී මුදල් හා ක්‍රම සම්පාදන අමාත්‍යාංශය යටතට අනුයුක්ත කරන ලද අතර 2015 ඔක්තෝම්බර් මස සිට වය ජාතික ප්‍රතිපත්ති සහ ආර්ථික කටයුතු අමාත්‍යාංශය යටතේ ක්‍රියාත්මක වේ.

ලංකා සෝල්ට් ලිමිටඩ් හෙවත් සීමාසහිත ලංකා ලුණු සමාගම ශ්‍රී ලංකාව තුළ සංස්ථාපිත කරනු ලැබ නිත්‍ය පදිංචිය සහිත පොදු සීමිත සමාගමකි. මෙම සමාගමේ ලියා පදිංචි කරන ලද කාර්යාලය සහ ප්‍රධාන ව්‍යාපාරික ස්ථානය හම්බන්තොට මහලේවය යන ස්ථානයෙහි පිහිටා ඇත.

1.2 ප්‍රධාන කාර්යයන් සහ මෙහෙයුම් කටයුතුවල ස්වභාවය

වර්ෂය තුළ, මෙම මූල්‍ය ප්‍රකාශ තුළ සිටිමින් මෙහෙයවන ලද සමාගමට හා වීඩි අනුබද්ධිත සමාගම්වලට අයත් ප්‍රධාන කාර්යයන් පහත දැක්වෙන පරිදි වූයේ ය.

| සමාගමේ නම                            | ව්‍යාපාරයේ ස්වභාවය   |
|--------------------------------------|--|
| සේවා නියුක්තයන්ගේ භාර අරමුදල් මණ්ඩලය | රාජ්‍ය සේවා විශ්‍රාම වැටුපට හිමිකම් නොලබන සියලුම රාජ්‍ය සේවක සේවිකාවන් හා පෞද්ගලික අංශට අයත් සියලුම සේවා නියුක්තයන් මෙම අරමුදලෙහි සාමාජිකයන් වන අතර, වීම ආයතනයන්හි ඔවුන්ගේ සේවා යෝජකයින් වී සේවක සේවිකාවන්ගේ දළ මාසික ඉපයීමෙන් 3% ක් වූ ප්‍රමාණයක් මෙම අරමුදල වෙත ප්‍රේෂණය කළ යුතු වන්නේ ය. මෙම අරමුදලට විගමනික ශ්‍රමිකයන් සහ ස්වයං රැකියා ක්ෂේත්‍රවල නියුතු සේවක සේවිකාවන් ද අන්තර්ගත වේ. මෙම අංශය තවදුරටත් ඉදිරියේදී වඩාත් ප්‍රසාරණය වීමට නියමිතය. සේවා නියුක්තයන්ගේ භාර අරමුදල් මණ්ඩලය, මෙම අරමුදල කළමනාකරණය කිරීමට අමතර වශයෙන් ස්වකීය සේවා නියුක්තයන්ගේ සේවා කාලය තුළ ඔවුන් වෙත සමාජීය හා සුභසාධන ප්‍රතිලාභ ගණනාවක් සලසා දීමේ කාර්යයෙහි ද හිරිතව සිටී. |
| ලංකා ලුණු සමාගම                      | මෙම සමාගමෙහි ප්‍රධාන කර්තව්‍යය වනුයේ ලුණු නිෂ්පාදනය කර බෙදා හැරීමයි.   |

1.3 මව් ව්‍යවසාය සහ අත්‍යන්ත මව් ව්‍යවසාය

සමාගම සතු අත්‍යන්ත මව් ව්‍යවසායක් නොමැත. සේවා නියුක්තයන්ගේ භාර අරමුදල් මණ්ඩලය මව් ව්‍යවසාය ලෙස කටයුතු කරයි.

1.4 නිකුතුව සඳහා බලය පවරන ලද දිනය

2016 දෙසැම්බර් 31 දිනෙහි අවසන් වූ වර්ෂය සඳහා වන සේවා නියුක්තයන්ගේ භාර අරමුදල් මණ්ඩලයේ මූල්‍ය ප්‍රකාශ 2016 අගෝස්තු මස 10 වන දිනැති අධ්‍යක්ෂ මණ්ඩල යෝජනාව ප්‍රකාරව නිකුත් කරනු ලැබීම සඳහා බලය පවරන ලදී.

2 වැදගත් ගිණුම් ප්‍රතිපත්තිවල සම්පිණ්ඩනය

2.1 පොදු ප්‍රතිපත්ති

2.1.1 මූල්‍ය තත්වය පිළිබඳ ප්‍රකාශ ඉදිරිපත් කිරීම

මූල්‍ය තත්වය පිළිබඳ ප්‍රකාශයෙහි ඉදිරිපත් කරනු ලැබ ඇති ව්‍යාපාර ආයතනය සතු වත්කම් හා බැරකම්

ඒවායේ ස්වභාවය අනුව කාණ්ඩ ගතකර ඒවායේ සාපේක්ෂ ද්‍රවශීලතාව හිරුපිත වන අයුරින් ලැයිස්තු ගත කර ඇත. මූල්‍ය ප්‍රකාශ කෙරෙහි බලපෑම් ඇති කරන උද්ධමනීය සාධකයන් සඳහා ගැළපුම් කිසිවක් සිදුකර නොමැත. රපෝර්තු දිනයේ සිට මාස 12 ක් ඇතුළත සහ මාස 12 කට වැඩි කාලයකින් පසුව ආපසු අයකර ගනු ලැබීම හෝ බේරුම් කරනු ලැබීම පිළිබඳ විශ්ලේෂණයක් මෙහිදී ඉදිරිපත් කරනු ලැබ තිබේ.

**2.1.2 අනුකූලතාව දැක්වීමේ ප්‍රකාශය**

2016 දෙසැම්බර් මස 31 වන දින වන විට හා එදිනට අවසන් වර්ෂය සඳහා වන සමාගමේ ගිණුම්කරණ ප්‍රතිපත්තීන් හා සටහන් ("මූල්‍ය ප්‍රකාශ") සමඟ මූල්‍ය තත්වය පිළිබඳ ප්‍රකාශය, විස්තීර්ණ ආදායම් හා වියදම් ප්‍රකාශය, කොටස් හිමිකම් හි වෙනස්කම් පිළිබඳ ප්‍රකාශය සහ මුදල් ප්‍රවාහ ප්‍රකාශය සකස් කරනු ලැබ ඇත්තේ ශ්‍රී ලංකා ගිණුම්කරණ ප්‍රමිතීන් හා අනුකූලතාව දක්වන අයුරිනි. මෙම මූල්‍ය ප්‍රකාශ පිළියෙළ කිරීම සහ ඉදිරිපත් කිරීම 2007 අංක 07 දරණ සමාගම් පනතෙහි දක්වා ඇති නියමයන් හා අනුකූල වේ.

සීමාසහිත ලංකා ලුණු සමාගමේ මූල්‍ය ප්‍රකාශ, ශ්‍රී ලංකා වරලත් ගණකාධිකාරී ආයතනය විසින් හිකුත් කරන ලද කුඩා හා මධ්‍ය පරිමාණයේ ව්‍යාපාර ආයතන සඳහා වන ශ්‍රී ලංකා ගිණුම් ප්‍රමිති හා අනුකූල වන පරිදි පිළියෙළ කරනු ලැබ තිබේ.

**2.1.3 වැදගත් ගිණුම් තීන්දු, ඇස්තමේන්තු සහ උපකල්පන**

මණ්ඩලය ස්වකීය අනාගතය සම්බන්ධයෙන් ඇතැම් ඇස්තමේන්තු වලට හා උපකල්පන වලට විචල්‍යවීම්, එකී ඇස්තමේන්තු හා විනිශ්චයන් වේගිකාසික පරිචය හා අනාගත අපේක්ෂා ද ඇතුලත් වෙනත් සාධකයන් මත අඛණ්ඩව ඇගයුමට ලක් කෙරේ.

සීමාසහිත ලංකා ලුණු සමාගමේ මූල්‍ය ප්‍රකාශ කුඩා හා මධ්‍ය පරිමාණයේ ව්‍යාපාර ආයතන සඳහා වන ශ්‍රී ලංකා ගිණුම් ප්‍රතිපත්ති හා අනුකූලතාව දැක්වෙන පරිදි සැකසීම සඳහා ඇතැම් සුවිශේෂී ගිණුම් ඇස්තමේන්තු භාවිතය අවශ්‍ය වේ. ඉහළ මට්ටමේ නිශ්චයමතියක් හෝ සංකීර්ණතාවයක් සම්බන්ධ වන්නා වූ ක්ෂේත්‍ර හෝ මූල්‍ය ප්‍රකාශ කෙරෙහි උපකල්පනයන් හා ඇස්තමේන්තු වැදගත් වන්නා වූ ක්ෂේත්‍ර පහත සඳහන් පරිදි හෙළිදරව් කර ඇත.

**තීන්දු**

**විලම්බිත බදු වත්කම්:**

සියළු ආභාවිත බදු අලාභ වෙනුවෙන් විලම්බිත බදු වත්කම් හඳුනා ගැනෙනුයේ, අලාභ උපයෝජනය කොටගත හැකි බදු අයකර ගත හැකි අලාභ වල්ලේ ඒවා පවතිනු ලැබෙනැයි අනුමාන කෙරෙන තාක් දුරකට ය. හඳුනා ගනු ලැබිය හැකි විලම්බිත බදු වත්කම්වල ප්‍රමාණය නිශ්චය කිරීම පිණිස ඉදිරි බදු සැලසුම්කරණයෙහි මූලෝපායන් ද සහිත අනාගත බදු අයකර ගත හැකි ලාභ ප්‍රමාණ උද්ගත විය හැකි කාල නිර්ණය හා ඒවායේ මට්ටම මත පදනම් වූ වැදගත් කළමනාකරණ නිශ්චයමතියක් අවශ්‍ය වේ.

**2.1.4 මානනය කිරීමේ පදනම**

ඇතැම් වත්කම් හා බැරකම් හැරුණු විට මූල්‍ය ප්‍රකාශ වේගිකාසික සම්මුතිය යටතේ සාධාරණ අගය මත පිළියෙළ කරනු ලැබ ඇත.

සීමාසහිත ලංකා ලුණු සමාගමේ මූල්‍ය ප්‍රකාශ වේගිකාසික පිරිවැය පදනමක් මත පිළියෙළකරනු ලැබ තිබේ.

**2.1.5 ක්‍රියාකාරී හා ඉදිරිපත් කිරීමේ ව්‍යවහාර මුදල් ඒකකය**

සමාගමේ ක්‍රියාකාරී ව්‍යවහාර මුදල් ඒකකය වන ශ්‍රී ලංකා රුපියල අනුසාරයෙන් මෙම මූල්‍ය ප්‍රකාශ ඉදිරිපත් කරන ලැබ ඇත. සියලු මූල්‍ය තොරතුරු ශ්‍රී ලංකා රුපියලේ අනුසාරයෙන් ඉදිරිපත් කර තිබේ.

**2.1.6 ක්‍රියාත්මක ව්‍යාපාර තත්වය**

නුදුරු ආනගත කාලය තුළ ක්‍රියාත්මක ව්‍යාපාරයක් වශයෙන් සමාගම අඛණ්ඩව පවත්වාගෙන යාමට ඊට ඇති හැකියාව සම්බන්ධයෙන් සේවා නියුක්තයන්ගේ හා අරමුදල් මණ්ඩලය තක්සේරුවක් කර ඇති අතර ස්වකීය මෙහෙයුම් කටයුතු නොකඩවා සිදුකර ගෙන යාමට අවශ්‍ය තරම් ප්‍රමාණවත් සම්පත් සමාගම සතුව පවතින බවට මණ්ඩලය සැහිමට පත්වී සිටී. තවද, ක්‍රියාත්මක තත්වයේ ව්‍යාපාරයක් ලෙස සමාගම පවත්වාගෙන යා හැකි මණ්ඩලයේ හැකියාව සම්බන්ධයෙන් වැදගත් සැක සංකා මතු කෙරෙන යම් සැලකිය යුතු අවිනිශ්චිතතා

පවතිනැයි කළමනාකරණය දැනුවත් නොමැත. විභේදන, සමාගම ක්‍රියාත්මක තත්වයේ ව්‍යාපාරයක් යන පදනම මත පිහිටා එහි මූල්‍ය ප්‍රකාශ පිළියෙළ කිරීම නොකඩවා සිදු කෙරේ.

සීමාසහිත ලංකා ලුණු සමාගමේ අධ්‍යක්ෂ මණ්ඩලය තම සමාගම ක්‍රියාත්මක ව්‍යාපාර තත්වයෙන් පවත්වාගෙන යාමේ ඇති හැකියාව පිළිබඳව තක්සේරුවක් කර ඇති අතර සමාගම සතුව ව්‍යාපාරය අඛණ්ඩව කිරීමට හෝ එහි වෙළඳ කටයුතු නවතා දැමීමට හෝ ඔවුහු අපේක්ෂා නොකරති.

**2.1.7 සංසන්දනාත්මක තොරතුරු**

සමාගම විසින් ගිණුම් ප්‍රතිපත්ති සුසංගත අයුරින් යොදා ගනු ලැබ ඇති අතර ඉකුත් වසරට අදාළ ගිණුම් ප්‍රතිපත්ති සමඟ ද සාරානුකූල වේ.

**2.2 ඒකාබද්ධ කිරීමේ පදනම**

**(අ) ඒකාබද්ධ කිරීම**

ඒකාබද්ධ මූල්‍ය ප්‍රකාශ තුළ, 2016 දෙසැම්බර් මස 31 වන දිනට අයත් සමාගමේ සහ එහි පාලිත සමාගමේ මූල්‍ය ප්‍රකාශ අන්තර්ගත වේ.

පාලිත සමාගම, එය සමාගමට අත්කර ගත් දිනයේ සිට එනම්, සමූහය එහි පාලනය ලබාගත් දිනයේ සිට ඒකාබද්ධ කරනු ලැබ ඇති අතර එකී පාලනය නතර කෙරෙන දිනය දක්වා එසේ ඒකාබද්ධව පැවතීම අඛණ්ඩව සිදුවනු ඇත. පාලිත සමාගමට අයත් මූල්‍ය ප්‍රකාශ පිළියෙළ කරනු ලබනුයේ ද එහි මව් සමාගමට අදාළ සමාන රපෝර්තු කාල පරිච්ඡේදයට අනුව ය.

එසේ වුවද, මෙම ආයතන දෙකෙහි ගිණුම් ප්‍රතිපත්ති වෙනස් වන අතර ඒවා සමූහයට අයත් ගිණුම් ප්‍රතිපත්ති තුළ ඉස්මතු කර දක්වා ඇත.

**(ආ) පාලිත සමාගම්**

පාලිත සමාගම් යනු, ජන්දය දීමේ අයිතිවාසිකම් වලට අයත් එක් අර්ධයකට වැඩි ප්‍රමාණයේ කොටස් හිමිකාරීත්වයක් පොදුවේ දරනු ලබන්නාවූ ද, අදාළ මූල්‍ය හා මෙහෙයුම් ප්‍රකාශ සෘජුව හෝ වක්‍රව පාලනය කළ හැකි වන පරිදි සමාගම සතුව බලය පවතින්නා වූ ද සියලුම ව්‍යාපාරික ආයතන වන්නේ ය. දැනට භාවිතා කළ හැකි හෝ පරිවර්තය සේ සැලකෙන ජන්දය දීමේ අයිතිවාසිකම් පැවතීම හෝ ඒවායින් සිදුවිය හැකි බලපෑම, සමූහය විසින් වෙනත් ව්‍යාපාර ආයතනයක් පාලනය කරනු ලබන්නේ ද යනුවෙන් තක්සේරුවකට විචල්‍යවීමේදී සලකා බැලෙනු ඇත. පාලනය සමූහය වෙත පවරා දෙනු ලබන දිනයේ සිට පාලිත සමාගම් පූර්ණ වශයෙන් ඒකාබද්ධ කෙරේ. එකී පාලනය නතර කෙරෙන දිනයේ සිට ඒවායේ ඒකාබද්ධ කිරීම අත් හැරේ. ඒකාබද්ධ කිරීමේදී සමාගමට සහ එහි පාලිත සමාගම්වලට අයත් වර්ෂය වෙනුවෙන් ඇතුළත් කරන ලද මුළු ලාභ හෝ අලාභ ප්‍රමාණ සහ ඒකාබද්ධ කිරීමේදී අන්තර්ගත කළ සමාගමට සහ එහි පාලිත සමාගම්වලට අයත් මුළු වත්කම් හා බැරකම් ප්‍රමාණ, ඒකාබද්ධ විස්තීර්ණ ආදායම් ප්‍රකාශයෙහි සහ මූල්‍ය තත්වය පිළිබඳ ප්‍රකාශයෙහි පිළිවෙළින් දක්වා ඇත.

**(ඇ) රපෝර්තු දිනය**

පාලිත සමාගම් හි මූල්‍ය ප්‍රකාශ පිළියෙළ කරනු ලබන්නේ පොදු වාර්තා කිරීමේ කාල පරිච්ඡේදය වන දෙසැම්බර් මස 31 වන දිනෙන් අවසන් වන්නා වූ දොළොස් මසක කාල සීමාවක් සඳහාය.

**2.3 ලාභය සහ අලාභය මානනය කිරීමේ පදනම**

**2.3.1 ආදායම**

ආදායම හඳුනා ගැනෙනුයේ එමඟින් ආර්ථික ප්‍රතිලාභ ව්‍යාපාරික ආයතනය වෙත ගලා එනැයි අනුමාන කෙරෙන හා එම ආදායම විශ්වාසදායක ලෙස මානනය කළ හැකිතාක් දුරකටය. ආදායම හඳුනා ගැනීමට පෙර පහත දැක්වෙන විශේෂිත හඳුනා ගැනීමේ නිර්ණයක ද සපුරා ලිය යුතු වන්නේ ය.

භාණ්ඩ විකිණීමෙන් ලැබෙන ආදායම් හඳුනා ගැනෙනුයේ, භාණ්ඩ විකිණීම සඳහා පිටත් කර යවනු ලැබ එහි අයිතිය පවරා දෙනු ලැබ ඇති කල්හි ය. වට්ටම් සහ අලෙවි කටයුතු ආශ්‍රිතව රජය වෙනුවෙන් රැස් කරනු ලබන බදු මුදල් රහිත වූ ලද හෝ ලැබීමට නියමිත මුදල් ප්‍රතික්ෂේපී සාධාරණ අගය මත ආදායම මානවය කෙරේ. ආදායම හඳුනා ගැනීමට පෙර පහත දැක්වෙන විශේෂිත හඳුනා ගැනීමේ නිර්නායක ද සපුරාලිය යුතු වන්නේ ය.

**(අ) භාණ්ඩ විකිණීම**

සාමාන්‍යයෙන් විකිණීම සඳහා භාණ්ඩ පිටත් කරනු ලැබීම මත භාණ්ඩවලට ආවේනික සුවිශේෂී අවදානම් සහ භාණ්ඩවල නිම්කාරීත්වය සතු ප්‍රතිලාභ ඒවා මිලදී ගනු ලබන්නා වෙත පවරා දෙනු ලැබ ඇති කල්හි භාණ්ඩ විකිණීමෙන් ලැබෙන ආදායම හඳුනා ගැනේ.

**(ආ) සේවා ඉටු කිරීම**

එක් එක් කොන්ත්‍රාත්තුව සඳහා ඇස්තමේන්තුගත කරන ලද මුළු මිනිස් ශ්‍රම පැය ගණනේ ප්‍රතිශතයක් ලෙස වත්මන් දිනය දක්වා වැය කළ මුළු මිනිස් ශ්‍රම පැය ගණන සැලකිල්ලට ගනිමින් නිශ්චය කරන ලබන අදාළ කාර්යයන් නිමකළ අදියරට සැදිහුම් දක්වමින් සේවා ඉටු කිරීම මගින් ලබා ගන්නා ආදායම හඳුනා ගැනේ. අදාළ කොන්ත්‍රාත් කාර්යයෙහි ප්‍රතිඵලය විශ්වාසදායක ලෙස මිණිය නොහැකි විට ආපසු අයකර ගත හැකි දරන ලද වියදමේ ප්‍රමාණය දක්වා වූ දුරකට පමණක් ආදායම හඳුනා ගැනේ.

**(ඇ) පොලී**

වත්කම් මත සඵල පොලී අනුපාතය ගණනය කිරීමේ කාල අනුපාතික පදනමක් මත ආදායම හඳුනා ගැනේ.

**(ඈ) වෙනත්**

වෙනත් ආදායම් හඳුනා ගැනෙනුයේ උපවිත වන්නා වූ පදනමක් මතය.

**2.3.2 පොලී සහ සමාන ආදායම් සහ වියදම්**

සියළුම මූල්‍ය උපකරණයන් ක්‍රමක්ෂය පිරිවැයට ගණනය කරනු ලැබේ. පොලිය දරණ මූල්‍ය වත්කම්, ලාභ හෝ අලාභ ගිණුම් හරහා විකිණීම සඳහා පවත්නා මූල්‍ය වත්කම් ලෙස සාධාරණ අගය අනුව වර්ගීකරණය කරනු ලබන අතර පොලී ආදායම හෝ වියදම සඵල පොලී අනුපාත භාවිතයට ගනිමින් වාර්තා කරනු ලැබේ. සඵල පොලී අනුපාතය යනු අනාගත මුදල් ගෙවීම් හෝ ලැබීම් වල ඇස්තමේන්තු කළ ආදායම පරිදි වන්නාවූ අපේක්ෂිත ආයු කාලයක් හෝ ඊට අඩු කාලයක් තුළ මූල්‍ය වත්කමෙහි හෝ මුදල් බැරකමෙහි හෝ ශුද්ධ ධාරණ වටිනාකම වේ. එම ගණනය මගින් මූල්‍ය මෙවලමෙහි දැක්වෙන සියලුම ගිවිසුම්ගත කොන්දේසි (නිදසුනක් වශයෙන් පෙර ගෙවුම් විකල්ප) සලකා බලනු ලබන අතර අදාළ මූල්‍ය මෙවලමට සෘජුවම ආරෝපනය කළ හැකි සඵල පොලී අනුපාතයේ ද මුඛ්‍යාංගයක් වන එහෙත් අනාගත ණය අලාභ නොවන යම් ශාස්තූ හෝ වර්ධක පිරිවැය එක් ගණනයෙහිලා අන්තර්ගත වේ. පොලී ආදායම තුළ කුපන් ආදායම සහ වට්ටම් ක්‍රමක්ෂය කිරීම හෝ මෙවලම් අධි මිල කිරීම මත ලැබූ යම් ලාභ හෝ අලාභ සමන්විත වේ. දුබලතා අලාභයක් හේතුවෙන් මූල්‍ය වත්කමක් හෝ වත්කම් සමූහයක වාර්තා කරන ලද වටිනාකම අඩු කරනු ලැබ ඇති කල්හි දුබලතා අලාභ ගණනය කිරීමේ කාර්යය සඳහා ඉදිරි මුදල් ප්‍රවාහ වට්ටම් කිරීම පිණිස යොදා ගැනුණු මුල් පොලී අනුපාතය භාවිතයට ගනිමින් පොලී ආදායම හඳුනා ගැනීම නොකඩවා සිදු කෙරේ.

සේවා නියුක්තයන්ගේ භාර අරමුදල් මණ්ඩල පනතේ 22 වන වගන්තියට අනුව පොලී වියදම හඳුනා ගැනේ. ඉන් කියැවෙනුයේ, "අරමුදලේ ආයෝජනයෙන් ලැබෙන ආදායමෙන්, අමාත්‍ය වරයා සහ මුදල් විෂය භාර අමාත්‍ය වරයාගේ එකගත්වය ඇතිව මණ්ඩලය විසින් කලින් කලට නියම කරනු ලැබිය හැකි, වර්ෂයක සියයට තුනකට නොඅඩු යම් අනුපාතයක පොලියක්, එකී වර්ෂයේ දෙසැම්බර් මස 31 වන දිනට අරමුදලේ එක් එක් සාමාජිකයාගේ පෞද්ගලික ගිණුමේ බැරට තිබෙන මුදලට එක් එක් වර්ෂය සඳහා ගෙවනු ලැබිය යුතුය" යනුවෙනි.

**2.3.3 ලාභාංශ ආදායම් හා වියදම්**

ලාභාංශ ආදායමට අදාළ ගෙවීම් ලබා ගැනීමේ ව්‍යාපාරික ආයතනය සතු අයිතිය තහවුරු වූ කල්හි ලාභාංශ ආදායම හඳුනා ගැනේ. ලාභාංශ වියදම් හඳුනා ගැනෙනුයේ, සේවා නියුක්තයන්ගේ භාර අරමුදල් පනතේ 14 වන වගන්තිය අනුවය. ඉන් කියැවෙනුයේ, අරමුදලේ මුදල් ආයෝජනයන්ගෙන් ලබා ගත් ලාභවලින් ලාභාංශ ප්‍රකාශ කරනු ලැබිය යුතුය යනුවෙනි.

**2.3.4 වෙනත් ආදායම්**

සේවකයන්ගේ සේවා කාලය මුළුල්ලේ ක්‍රමක්ෂය කරනු ලබන සේවක මණ්ඩල ණය මුදලින් සාධාරණ අගය මානවය කිරීම මත ලැබෙන පොලී ආදායම හැරුණු විට, වෙනත් අදාළ ගෙවීම් ලබා ගැනීමේ ව්‍යාපාරික ආයතනය සතු අයිතිය තහවුරු වූ කල්හි වෙනත් ආදායම් හඳුනා ගැනේ.

**2.4 බදුකරණය**

**2.4.1 ප්‍රවර්තන බදු**

රපෝර්තු දිනට පනවන ලද හෝ ප්‍රමාණවත් ලෙස පනවන ලද බදු අනුපාතික සහ ඉකුත් වසරට අදාළව ගෙවිය යුතු බදු සඳහා වන යම් ගැළපුම් යොදා ගනිමින් වර්ෂය සඳහා බදුවන අදායම හෝ අලාභය මත ගෙවිය යුතු හෝ ලැබිය යුතු වන්නා වූ අපේක්ෂිත බදු ප්‍රවර්තන බදු වන්නේ ය.

ක්‍රමක්ෂය ලාභය සහ ආදායම් බදු වියදම පිළිබඳව යුක්ති සහගත මතයක් ලබා ගැනීමේ අරමුණින් යුතුව විය ක්‍රමක්ෂය ලාභ ගිණුමට ආපසු එකතු කරනු ලැබීමේ අවශ්‍යත්වය වර්ෂය සඳහා වූ භාණ්ඩාගාර බැඳුම්කර හා බිල්පත් මත ඉපැයූ ආදායමට අදාළ රඳවා ගැනීමේ බද්දෙහි ප්‍රමාණය හඳුනා ගනු පිණිස මණ්ඩලය ස්වකීය ගිණුම් ප්‍රතිපත්තිය වෙනස් කළේය.

සේවා නියුක්තයන්ගේ භාර අරමුදල් මණ්ඩලය පසුගිය කාල පරිච්ඡේදයක් සඳහා ජාතික බද්ද වෙනත් බදු බැර කිසිවක් වෙනුවෙන් නිමිකම් ඉල්ලා නොමැත. එහෙයින් ඒ සඳහා ලැබිය යුතු බදු ප්‍රමාණයක් පවතින අතර එය වත්කමක් ලෙස හඳුනාගත යුතුව තිබිණි. එසේ වුවද ලැබිය යුතු බදු කිසිවක් හඳුනා ගනු ලැබ නොමැති හෙයින් උද්ගත වන ගිණුම්කරණ වරදක් සිදුව ඇත. ප්‍රවර්තන මුදල් වර්ෂය තුළ එකී දෝෂය නිවැරදි කරනු පිණිස වඩාත්ම කලින් විලැඹෙන රපෝර්තු දිනයට (2015 ජනවාරි මස 01 වන දින) පැවති රඳවාගත් ඉපැයුම්, රුපියල් මිලියන 128 කින් ගළපනු ලැබ තිබේ. එමෙන්ම, අදාළ වර්ෂවලදී නිමිකම් කිව හැකි බදු බැර මුදල හා සමාන මුදල් ප්‍රමාණයකින් අදාළ බදු වත්කම් අවරකණය කරනු ලැබ තිබේ.

ගෙවිය යුතු ප්‍රවර්තන බද්ද පදනම්වී ඇත්තේ වර්ෂය සඳහා බදුවන ලාභය මතය. ආදායම් බදු සඳහා වන ප්‍රතිපාදනය පදනම්වී ඇත්තේ මූල්‍ය ප්‍රකාශවල වාර්තා කර ඇති පරිදි සහ දේශීය ආදායම් පනතේ විධිවිධාන අනුව ආගණනය කර ඇති පරිදි වන්නා වූ අදායම් හා වියදම් මූලාංග මත පිහිටා ය.

**2.4.2 විලම්බිත බදුකරණය**

විලම්බිත බදු ප්‍රතිපාදනය කරනු ලබනුයේ, වත්කම්වල හා බැරකම්වල බදු පදනම් සහ මූල්‍ය වාර්තාකරණ කල පරිච්ඡේදය සඳහා වූ ඒවායේ ධාරණ අගයන් අතර ශේෂ පත්‍රයේ දිනට පවත්නා සියලුම තාවකාලික වෙනස්කම් මත බැරකම් ක්‍රමය භාවිතයට යොදා ගනිමිනි.

අනාගතයේදී බදු ගෙවිය යුතු වන ලාභයෙහි ඉහළ යාමක් අපේක්ෂිත සියලුම තාවකාලික වෙනස්කම් වෙනුවෙන් විලම්බිත බදු බැර හඳුනා ගැනේ. අනාගතයේදී බදු ගෙවිය යුතු වන ලාභයෙහි පහළ යාමක් අපේක්ෂිත සියලුම තාවකාලික වෙනස්කම් වෙනුවෙන් ද, යම් අප්‍රයෝජිත බදු අලාභ හෝ අප්‍රයෝජිත බදු බැර සඳහා ද විලම්බිත බදු බැර හඳුනා ගැනේ. ආපසු අයකර නොගැනීමේ වැඩි හැකියාවක් ඇති ඉහළම මුදල් ප්‍රමාණයට, ප්‍රවර්තන හෝ ඇස්තමේන්තුගත අනාගත බදුවන ලාභය පදනම් කරගෙන, විලම්බිත බදු මානවය කෙරේ.

සෑම රපෝර්තු දිනයකදී ම විලම්බිත බදු වත්කම්වල ශුද්ධ ධාරණ අගය සමාලෝචනයට හසු කෙරෙන අතර අනාගතයේදී බදු මත ලාභවල ප්‍රවර්තන තක්සේරුව නිරූපණය වනු පිණිස ගළපනු ලැබේ. යම් ගැළපුමක් වෙතොත්, ඒවා ලාභයෙහි හෝ අලාභයෙහි හඳුනා ගැනේ.

විලම්බිත බදු ගණනය කෙරෙනුයේ, විලම්බිත බදු වත්කම උපලබ්ධි වෙනැයි අපේක්ෂා කරන කාල පරිච්ඡේදයට අයත් බදු මත ලාභය (බදු ආලාභය) කෙරෙහි අදාළ වීමට අපේක්ෂිත බදු අනු ප්‍රමාණ හෝ බේරුම් කළ යුතු වන්නා වූ විලම්බිත බදු බැරකම් අනුව, රපෝර්තු කාල පරිච්ඡේදය අවසානය වන විට පනවා ඇති හෝ ප්‍රමාණවත් ලෙස පනවනු ලැබ ඇති බදු අනු ප්‍රමාණවල පදනම මත පිහිටා ය.

2.5 විදේශ ව්‍යවහාර මුදල් පරිවර්තනය

සමාගමේ කෘතන්මක හා ඉදිරිපත් කරනු ලැබීමේ මුදල් ඒකකය වන ශ්‍රී ලංකා රුපියල අනුසාරයෙන් මූල්‍ය ප්‍රකාශ පිලිගන්නා ලැබේ. විදේශ ව්‍යවහාර මුදල් වලින් සිදු කෙරෙන ගනුදෙනු, අදාළ ගනුදෙනුව සිදුවන දිනයේ පාලනය වන කෘතන්මක මුදල් ඒකකය මත මූලික වශයෙන් වාර්තා කරනු ලැබේ. විදේශ ව්‍යවහාර මුදල් ඒකක වලින් භාමනය කරනු ලබන මූල්‍ය වත්කම් හා බැරකම්, ශේෂ පත්‍රයේ දිනට පාලනය වන කෘතන්මක මුදල් ඒකක විනිමය අනුපාතය අනුව නැවත පරිවර්තනය කෙරේ. සිදුවන සියළු වෙනස්කම් ලාභය හෝ අලාභය වෙත උකහා ගැනේ. විදේශ ව්‍යවහාර මුදල් ඒකකයක අනුසාරයෙන් වේගිකාසික පිරිවැය ප්‍රකාරව මානනය කරනු ලබන මුදල්මය නොවන අයිතම, අදාළ මූලික ගනුදෙනු සිදුවූ දිනට පැවති විනිමය අනුපාත යොදා ගනිමින් පරිවර්තනය කෙරේ. විදේශ ව්‍යවහාර මුදල් ඒකකයක් අනුසාරයෙන් සාධාරණ අගය මත මානනය කරනු ලබන මුදල්මය නොවන අයිතම අදාළ සාධාරණ අගය නිශ්චය කළ දිනට පැවති විනිමය අනුපාත යොදා ගනිමින් පරිවර්තනය කෙරේ.

2.6 ඉකුත් වර්ෂයේ ලාභයට ගැළපීම

දෝෂ නිවැරදි කිරීම් අතීතයට බලපාන පරිදි ගළපනු ලබනුයේ, මූල්‍ය ප්‍රකාශවල සංසන්දනාත්මක භාවය ඉන් වර්ධනය වන නිසාය. ඒ අනුව, රඳවාගත් ඉපැයුම්වල ආරම්භක ශේෂය වීඩි දෝෂවල විශේෂයෙන් පසුව ප්‍රතිප්‍රකාශ කරනු ලැබේ. 2016 වසර තුළ පහත දැක්වෙන ඉකුත් වසරට අයත් දෝෂ අනාවරණය කරගන්නා ලදී. (අ) අධිකරණය වෙත ඉදිරිපත් කෙරෙන බැරකු ඇපකරයක් ලෙස සමාගම විසින් තැන්පත් කරනු ලැබ ඇති රුපියල් 21,900,000 මුදල ඉකුත් වර්ෂයේදී සිදුවූ වියදමක් ලෙස හඳුනා ගනු ලබන අතර ඒ අනුව, විය ප්‍රතිපාදනයක් ලෙස හඳුනා ගනු වෙනුවට රඳවා ගත් ඉපැයුම්වලින් අවකරණය කරනු ලැබේ.

(ආ) රුපියල් 74,995,085.96 ක මුදලක් බැඳුම්කර තක්සේරුවෙන් කෙරෙන දෝෂ විශේෂයක් ලෙස ඉකුත් වසරින් ගළපනු ලැබේ.

(ඇ) ආයෝජන දේපළ නමැති ශ්‍රී ලංකා ගිණුම්කරණ ප්‍රමිති 40 හි 35 වන ඡේදය වන "ආයෝජන දේපළක සාධාරණ අගය තුළින් උද්ගතවන ලාභයක් හෝ අලාභයක් විය උද්ගතවන කාල පරිච්ඡේදය සඳහා වන ලාභයෙහි හෝ අලාභයෙහි හඳුනා ගනු ලබනු ඇත." යන ප්‍රකාශය හා බැඳේ. ඒ අනුව, 2016 වසරේදී රු. 200,000,000 ක් වූ ප්‍රත්‍යාගණන ලාභය සහ රුපියල් 3,155,730,000 ක් වූ කලින් හඳුනා ගත් ප්‍රත්‍යාගණන ලාභය කොටස් හිමිකම් වලින් (විකුණුම් සඳහා පවත්නා සංචිත වලින්) ලාභයට හෝ අලාභයට ප්‍රතිවර්ගීකරණය කරනු ලැබේ.

(ඈ) සේවා නියුක්තයන්ගේ භාර අරමුදල් මණ්ලඩය ඉකුත් කාල පරිච්ඡේද කිසිවක් සඳහා ජාතික බද්ද වෙතින් බදු බැර සඳහා වන හිමිකම් ඉල්ලා නොමැත. එහෙයින්, ඒ සඳහා ලැබිය යුතු වන්නා වූ බදු ප්‍රමාණයක් පවතින අතර විය වත්කමක් ලෙස හඳුනාගත යුතුව තිබිණි. එසේ වුවද, ලැබිය යුතු බදු කිසිවක් හඳුනා ගනු ලැබ නොමැති හෙයින් උද්ගතවන ගිණුම්කරණ වරදක් සිදුව ඇත.

ප්‍රවර්තන මුදල් වර්ෂය තුළ වීඩි දෝෂය නිවැරදි කරනු පිණිස වඩාත් ම කලින් විළැඹෙන රපෝර්තු දිනයට (2015 ජනවාරි මස 01 වන දිනට) පැවති රඳවා ගත් ඉපැයුම් රුපියල් මිලියන 128 කින් ගළපනු ලැබ තිබේ. එමෙන්ම, අදාළ වර්ෂවලදී හිමිකම් කිව හැකි බදු බැර වශයෙන් රුපියල් 30,072,932.91 ක් සහ රුපියල් 30,376,202.80 ක් වූ සමාන මුදල් ප්‍රමාණවලින් අදාළ බදු වත්කම් අවකරණය කරනු ලැබ තිබේ.

2.7 මූල්‍ය මෙවලම්

2.7.1 මූල්‍ය මෙවලම් හි ප්‍රාරම්භක මිනුම්කරණය

ප්‍රාරම්භක හඳුනාගැනීමේදී මූල්‍ය මෙවලම්හි වර්ගීකරණය රඳා පවතිනුයේ එහි අරමුණ හා එහි අඩංගු ලක්ෂණ මෙන්ම ඒවා අත්කර ගැනීමේදී කළමනාකරණය තුළ ඊට තිබූ අභිලාෂය ද මතය. ලාභය හෝ අලාභය හරහා සාධාරණ අගය අනුව වාර්තා කරනු ලැබූ මූල්‍ය වත්කම් හා බැරකම් සම්බන්ධයෙන් හැරුණු විට සියලු මූල්‍ය මෙවලම්, ඒවායේ සාධාරණ අගයට එකතු කළ ගනුදෙනු පිරිවැය අනුව මානනය කරනු ලැබේ.

2.7.2 හඳුනාගනු ලබන දිනය

සියලුම මූල්‍ය වත්කම් හා බැරකම්, ඒවායේ වෙළෙඳ දිනයේදී, එනම්, එකී මූල්‍ය මෙවලමෙහි කොන්ත්‍රාත්තූමය විධිවිධාන වලට මණ්ඩලය පාර්ශවකරුවෙකු වන දිනයේදී, මූලික වශයෙන් හඳුනා ගනු ලැබේ. මීට නිත්‍ය වෙළෙඳ ක්‍රමය හෙවත් වෙළෙඳපොල තුළ පවත්නා නියාමනය හෝ සම්මුතිය මගින් සමාන්‍ය පරිදි ස්ථාපනය කෙරුණු කාල රාමු තුළ වත්කම් පිටත්කර භාරදීම අවශ්‍ය වන්නා වූ මූල්‍ය වත්කම් මිලදී ගැනුම් හා විකුණුම් අන්තර්ගත වේ.

2.7.3 ලාභය හෝ අලාභය මගින්වූ සාධාරණ අගය

මෙම කාණ්ඩය තුළ වර්ගීකරණය කරන ලද මූල්‍ය වත්කම් හා මූල්‍ය බැරකම් වනුයේ, ඒවායේ මූලික හඳුනා ගැනීමෙන් පසුව කළමනාකරණය විසින් නම් කරනු ලැබ ඇති ඒවායි. පහත දැක්වෙන නිර්ණායකයන් සපුරාලීමෙන් පසුව හා මෙවලමෙන් මෙවලමට වූ පදනමක් මත එසේ නම් කිරීම නිශ්චය කළ කලින් කළමනාකරණය විසින් ඒවායේ ප්‍රාරම්භක හඳුනා ගැනීමෙන් අනතුරුව ලාභය හෝ අලාභය මගින් සාධාරණ අගය මත පමණක් යම් මෙවලමක් නම් කරනු ලැබිය හැකි වන්නේ ය. (අ) වත්කම් හෝ බැරකම් ගණනය කිරීමෙන් හෝ එකිනෙකට වෙනස් පදනමක් මත ඒවායේ ලාභය හෝ අලාභය මත හඳුනා ගනු ලැබීම මගින් හෝ වෙනත් අයුරකින් උද්ගත විය හැකි අනුකූල ප්‍රතිකර්ම මෙම නම් කිරීම තුළින් සපුරා ඉවත් කරයි. එසේ නැතහොත් සැලකිය යුතු අයුරින් අඩු කරයි.

(ආ) මෙම වත්කම් හා බැරකම් ලේඛණගත ආදායම් කළමනාකරණය හෝ ආයෝජන උපාය මාර්ගය ප්‍රකාරව සාධාරණ අගයට අනුව කළමනාකරණය කරනු ලැබ ඒවායේ කාර්ය සාධනය අගය කරනු ලබන මූල්‍ය වත්කම් හා මූල්‍ය බැරකම් සමූහයක හෝ ඒ දෙවර්ගයේ ම කොටසකි.

ලාභය හෝ අලාභය හරහා සාධාරණ අගයට අනුව ගණනය කරනු ලබන මූල්‍ය වත්කම් හා බැරකම් මූල්‍ය තත්වය පිළිබඳ ප්‍රකාශයෙහි සාධාරණ අගයට අනුව සටහන් කෙරේ. සාධාරණ අගයෙහි සිදුවන වෙනස්කම් සටහන් කරනු ලබනුයේ, "ලාභය හෝ අලාභය හරහා සාධාරණ අගයට නම් කරනු ලබන මූල්‍ය වත්කම්වල සහ බැරකම්වල ශුද්ධ ලාභය හෝ අලාභය" තුළය. ඉපැයු හෝ දැරූ පොලිය, සඵල පොලී අනුපාතය යොදා ගනිමින් පිළිවෙලින් " පොලී ආදායම" හෝ පොලී වියදම තුළ උපචිත කරන ලබන අතර ලාභාංශ ආදායම සටහන් කෙරෙනුයේ, අදාළ ලාභාංශ ගෙවීම ලබා ගැනීම සඳහා වන අයිතිවාසිකම තහවුරු කර ගැනීමෙන් අනතුරුව අදායම් ප්‍රකාශය තුළ "ලාභාංශ අදායම" යටතේ ය.

අලෙවිය සඳහා නොතැබෙන හිමිකම් කොටස් ආයෝජනවල වටිනාකම, ඒවායේ සැලකිය යුතු හෝ කල්ගත වන්නා වූ වටිනාකම හඳුනා ගනු පිණිස කාලානුරූපීව සමාලෝචනයට භාජනය කෙරේ. මෙම කරුණ සඳහා, වෙළෙඳපොළ වටිනාකම පිරිහීමට ලක් නොවන එහෙත්, මූලෝපායික අභිලාෂය සහ නෛසර්ගික වටිනාකම වැනි ගුණාත්මක සාධකවලට සීමා නොවන අදාළ වත්කම් භාහිකරණය පිළිබඳ විෂය නිශ්‍රිත සාක්ෂි කළමනාකරණය විසින් සලකා බලනු ලබන්නේ ය. ඒ අනුව, සැලකිය යුතු හෝ කල්ගත වන්නා වූ යම් පිරිහීමක් වටිනාකම තුළ සිදුවන කලින් හා මෙම තත්වය ප්‍රත්‍යවර්තනය පිණිස යුක්ති සහගත හැකියාවක් නොමැති විට ඇතැම් හිමිකම් ආයෝජනවලට අදාළව (රුපියල් 282,738 ක් වශයෙන් ගණනය වන) දුබලතා ප්‍රතිපාදන හඳුනා ගනු ලැබ තිබේ. එබඳු ප්‍රතිපාදන ලාභය හෝ අලාභය හරහා හඳුනා ගනු ලැබිය යුතු වන්නේ ය.

2.7.4 අලෙවිය සඳහා පවත්වා ගනු ලැබීම

අලෙවිය සඳහා පවත්වා ගනු ලබන මූල්‍ය වත්කම් හෝ බැරකම් සාධාරණ අගයට අනුව මූල්‍ය තත්වය පිළිබඳ ප්‍රකාශයෙහි සටහන් කරනු ලැබේ. සාධාරණ අගය තුළ සිදුවන වෙනස්කම් ආදායම් ප්‍රකාශය තුළ හඳුනා ගැනේ. පොලිය සහ ලාභාංශ අදායම හෝ වියදම ආදායම් ප්‍රකාශයෙහි සටහන් කෙරෙනුයේ, අදාළ කොන්ත්‍රාතුවේ නියමයන් ප්‍රකාරව හෝ අදාළ ගෙවීම් ලබා ගැනීම සඳහා වන අයිතිවාසිකම් තහවුරු කරගනු ලැබ ඇති විටදීය. නුදුරු කාල වකවානුවක් තුළ විකිණීම හෝ ආපසු මිලදී ගැනීම අරමුණු කර ගනිමින් ප්‍රධාන වශයෙන් අත්කර ගනු ලැබ ඇති කොටස් හිමිකම් මෙම වර්ගීකරණය තුළ අන්තර්ගත කර ඇත.

2.7.5 විකිණීම සඳහා ඇති ආයෝජන

විකිණීම සඳහා ඇති ආයෝජන තුළ අනිශ්චිත කාල පරිච්ඡේදයක් සඳහා රඳවා ගැනීමට අපේක්ෂිත සහ ද්‍රවශීලතා අවශ්‍යතාවනට ප්‍රතිචාරාත්මක වශයෙන් හෝ වෙළෙඳපොළ තත්වයන්ට ප්‍රතිචාරාත්මක වශයෙන් විකුණනු ලැබිය හැකි වන්නා වූ දිගු කාලීන කොටස් හිමිකම් ආයෝජන සහ ණය සුරැකුම් පත් සමන්විත වේ. විකිණීම සඳහා පවත්නා මූල්‍ය ආයෝජන ඒවායේ මූලික ගණනය කිරීමෙන් පසුව නැවතත් සාධාරණ අගය අනුව මානනය කෙරේ.

**2.7.6 පරිනත වීම තෙක් රඳවාගත් ආයෝජන**

පරිනත වීම තෙක් රඳවාගත් මූල්‍ය ආයෝජන වනුයේ, පරිණත වන තෙක් රඳවා තබා ගැනීමට සමාගම අදහස් කරන හා ඒ සඳහා සමාගමට හැකියාවක් ඇති ස්ථාවර හෝ නිශ්චයාත්මක ගෙවීම් සහිත ව්‍යුත්පන්න නොවන මූල්‍ය වත්කම් සහ ස්ථාවර කල් පිරිමි සහිත මූල්‍ය වත්කම් ය. මූලික ගණනය කිරීමෙන් පසුව, පරිණතවීම තෙක් රඳවා ගත් මූල්‍ය ආයෝජන, ඒවායේ දුබලතා අලාභ ද අඩු කරනු ලැබ, සඵල පොළී අනුපාතය යොදා ගනිමින් ක්‍රමක්ෂිත පිරිවැය අනුව නැවතත් මානනය කෙරේ. සඵල පොළී අනුපාතයේ මුඛ්‍යාංගයක් වන අත්කර ගැනීම් සහ ගාස්තු මත වන්නා වූ යම් වට්ටම් හෝ අධි මිල සැලකිල්ලට ගෙන ක්‍රමක්ෂිත පිරිවැය ගණනය කෙරේ. ආදායම් ප්‍රකාශයෙහි "පොළී ආදායම" යටතේ ක්‍රමක්ෂය ඇතුළත් කෙරේ. එබඳු ආයෝජන භාහිකරණය හේතුවෙන් උද්ගත වන අලාභ ආදායම් ප්‍රකාශයට කෙරෙන සටහන් තුළ හඳුනා ගැනේ.

**2.7.7 ණය සහ ලැබීම් නියමිත**

ණය සහ ලැබීම් නියමිත වනුයේ, සක්‍රීය වෙළෙඳපළක් තුළ මිල ප්‍රකාශ නොවූ ස්ථාවර හෝ නිශ්චයාත්මක ගෙවීම් සහිත ව්‍යුත්පන්න නොවන මූල්‍ය වත්කම්ය. මූලික මිනුම්කරණයෙන් පසුව එබඳු මූල්‍ය වත්කම්, ඒවායේ දුබලතා අලාභ අඩු කිරීමට යටත්ව සඵල පොළී අනුපාත ක්‍රමය යොදා ගනිමින් ක්‍රමක්ෂය පිරිවැය මත නැවතත් මානනය කෙරේ. සඵල පොළී අනුපාතයේ මුඛ්‍යාංගයක් වන අත්කර ගැනීම් සහ ගාස්තු හෝ පිරිවැය මත වන්නා වූ යම් වට්ටම් හෝ අධි මිල සැලකිල්ලට ගෙන ක්‍රමක්ෂිත පිරිවැය ගණනය කෙරේ. අදායම් ප්‍රකාශයෙහි පොළී ආදායම තුළ සඵල පොළී අනුපාත ක්‍රමක්ෂය කිරීම අන්තර්ගත වේ. දුබලතා හේතුවෙන් උද්ගතවන අලාභ, වෙනත් මෙහෙයුම් වියදම් යටතේ ආදායම් ප්‍රකාශය තුළ හඳුනා ගැනේ. සාධාරණ අගයෙහි අලාභය සේවක පිරිවැයක් ලෙස සේවකයාගේ සේවා කාලය මුළුල්ලේ ක්‍රමක්ෂය කෙරේ.

**2.7.8 ප්‍රති මිලදීගැනුම් සහ ප්‍රතිවර්ථන ප්‍රති මිලදී ගැනීම් හා බැඳී ගිවිසුම්**

ප්‍රති මිලදී ගැනීම් කිරීමකට ලක්වන ආයෝජනයන්හි ස්ථාවර හෝ නිශ්චයාත්මක ගෙවීම් සහ ස්ථාවර කල් පිරිමක් ඇති අතර ඒවා කල් පිරෙන තෙක් රඳවා ගැනීමේ ධනාත්මක අතිප්‍රායක් සහ හැකියාවක් මණ්ඩලය සතිය. එබැවින් එය පරිණත ආයෝජනයක් දක්වා රඳවා ගැනීම පිණිස නිගමනය වේ. අදාළ ගනුදෙනු කිරීමේ පිරිවැයක් ඇත්නම් එය ද ඇතුළුව මෙය ආරම්භයේදී සාධාරණ අගය අනුව ගණනය කළ යුතු අතර පසු කාලීනව සඵල පොළී අනුපාතය යොදා ගනිමින් ක්‍රමක්ෂය පිරිවැය අනුව මානනය කළ යුතු වන්නේ ය.

**මූලික මූල්‍ය මෙවලම්**  
 අලෙවිය සඳහා රඳවාගත් මූල්‍ය වත්කම්, කල් පිරෙන තෙක් රඳවාගත් මූල්‍ය වත්කම්, ණය සහ ලැබීම් නියමිත සහ විකුණුම් සඳහා පවත්නා මූල්‍ය වත්කම් යනුවෙන් මූල්‍ය වත්කම් වර්ගීකරණය කෙරේ. මූලික හඳුනා ගැනීමේ අවස්ථාවේදී සමාගම ස්වකීය මූල්‍ය වත්කම් පිළිබඳ වර්ගීකරණය නිගමනය කරයි.

**ණය සහ ලැබීම් නියමිත**  
 ණය ලැබීම් නියමිතවලට මුදල් හා කෙටි කාලීන තැන්පතු, ස්ථාවර තැන්පතු සහ වෙළඳ සහ වෙනත් ලැබීම් නියමිත ඇතුළත් වේ. ලාභය හෝ අලාභය හරහා සාධාරණ අගය අනුව ගණනය කෙරෙන මූල්‍ය වත්කම් සම්බන්ධයෙන් හැරුණු විට, සියළුම මූල්‍ය මෙවලම් ආරම්භක අවස්ථාවේදී මානනය කරනු ලබන්නේ ඒවායේ ගනුදෙනු කිරීමේ පිරිවැය සහිත සාධාරණ අගයට අනුව ය.

ණය සහ ලැබීම් නියමිත වනුයේ සක්‍රීය වෙළෙඳපළක් තුළ මිල ප්‍රකාශ නොවූ ස්ථාවර හෝ නිශ්චයාත්මක ගෙවීම් සහිත ව්‍යුත්පන්න නොවන මූල්‍ය වත්කම් ය. මූලික මිනුම්කරණයෙන් පසුව එබඳු මූල්‍ය වත්කම් පසු කාලීනව ක්‍රමක්ෂිත පිරිවැය අනුව මානනය කෙරේ. දුබලතා හේතුවෙන් උද්ගතවන අලාභ විස්තීර්ණ ආදායම් ප්‍රකාශය තුළ හඳුනා ගනු ලැබේ.

**මූල්‍ය බැරකම්**  
 මූල්‍ය බැරකම් වර්ගීකරණය කෙරෙනුයේ කොන්ත්‍රාත්තූමය ගිවිසුමේ හරය සහ මූල්‍ය බැරකම්වල අර්ථ කථනය අනුව ලාභය හෝ අලාභය හරහා හෝ වෙනත් මූල්‍ය බැරකම් හරහා සාධාරණ අගයට ගණනය කළ මූල්‍ය බැරකම් වශයෙනි.

ලාභය හෝ අලාභය හරහා ගණනය කරනු ලැබ සටහන් කරනු ලබන මූල්‍ය බැරකම් සම්බන්ධයෙන් හැරුණු විට, සියලුම මූල්‍ය මෙවලම් ආරම්භයේදී මානනය කරනු ලබන්නේ ගනුදෙනු කිරීමේ පිරිවැය සහිත ඒවායේ සාධාරණ අගයට අනුව ය.

පොළී දරණ ණය සහ ණය ගැනුම් ද, වෙනත් මූල්‍ය බැරකම් ද (වෙළඳ හා අනෙකුත් ගෙවීම් නියමිත) ඇතුළු මූල්‍ය බැරකම් ආරම්භක අවස්ථාවේදී මානනය කරනු ලබන්නේ, අත්කර ගැනීම් කෙරෙහි සෘජුවම ආරෝපනය කළ හැකි ගනුදෙනු කිරීමේ පිරිවැය අඩු කරන ලද සාධාරණ අගය අනුව වන අතර ඒවා පසු කාලීනව සඵල පොළී අනුපාත ක්‍රමය යොදා ගනිමින් ක්‍රමක්ෂිත පිරිවැය අනුව මානනය කෙරේ. ක්‍රමක්ෂිත පිරිවැය ගණනය කරනු ලබන්නේ, නිකුතුව මත වන්නා වූ යම් වට්ටම් හෝ අධි මිල සහ සඵල පොළී අනුපාතයේ මුඛ්‍යාංගයක් වන පිරිවැය සැලකිල්ලට ගනිමිනි.

මූල්‍ය බැරකම්ක් හඳුනා නොගනු ලබන්නේ, බැරකම් යටතේ පවත්නා බැඳියාව නිදහස් කරනු ලබන හෝ අවලංගු කරනු ලබන හෝ කල් ඉකුත් වන කල්හි ය. දැනටමත් පවත්නා මූල්‍ය බැරකම්ක් සැලැකිය යුතු අයුරින් වෙනස් කම් දක්වන නියමයන් මත එකම පාර්ශවකරුවා විසින් ඉදිරිපත් කරනු ලබන වෙනත් මූල්‍ය බැරකම්කින් ප්‍රතිස්ථාපනය කෙරෙන්නේ නම් හෝ දැනටමත් පවත්නා බැරකම්ක නියමයන් ප්‍රමණවත් පරිදි වෙනස් කෙරෙන්නේ නම් එබඳු නුවමාරුවක් හෝ අමුතු කිරීමක් මුල් බැරකම් නොපිලිගැනීමක් ලෙසත්, නව බැරකම්ක් හඳුනා ගැනීමක් ලෙසත් සලකනු ලබන්නේ ය. මුල් මූල්‍ය බැරකමෙහි ධාරණ අගය සහ ගෙවනු ලබන ප්‍රතිශ්ඨාව අතර වෙනස ආදායම් ප්‍රකාශය තුළ හඳුනා ගනු ලැබේ.

**2.8 දේපළ, පිරියත හා උපකරණ**

ආරම්භක අවස්ථාවේදී දේපළ, පිරියත හා උපකරණ පිරිවැයට අනුව හඳුනා ගනු ලැබේ. ගැනුම් මිල සෘජුව ආරෝපනය කළ හැකි පිරිවැය සහ කොටස් ගලවා වෙන් කිරීමේ සහ ඉවත් කිරීමේ කටයුතු සඳහා වැලැක්විය නොහැකි ආකාරයේ අනාගතයේ දැරීමට සිදුවන ඇස්තමේන්තු ගත වර්තමාන පිරිවැය පිරිවැයෙහි අන්තර්ගත වේ. ඊට අනුරූප වන්නා වූ බැරකම් ප්‍රතිපාදන තුළ හඳුනා ගනු ලැබේ. මුල් අවස්ථාවේ තක්සේරු කර පැවති කාර්ය සාධන තත්වයෙන් අපේක්ෂිත අනාගත ආර්ථික ප්‍රතිලාභ යථාවත්ව පවත්වා ගැනීම සඳහා හෝ නඩත්තු කර ගෙන යාම සඳහා දේපළ, පිරියත හා උපකරණ මත සිදුවන අළුත්වැඩියාව සහ නඩත්තු කටයුතු වෙනුවෙන් දරන වියදම්, එය දරන අවස්ථාවේදී කෙරෙන වියදම්ක් ලෙස ආදායම් ප්‍රකාශයෙහි හඳුනා ගැනේ.

නිශ්චල දේපළ (ආයෝජන දේපළ) සම්බන්ධයෙන් හැරුණු විට ක්ෂය වීම් සඳහා ප්‍රතිපාදනය ගණනය කෙරෙනුයේ හිතවන ශේෂ ක්‍රමය අනුව ය. සිත්තක්කර ඉඩම් සම්බන්ධයෙන් ක්ෂය ප්‍රතිපාදනය කරනු නොලැබේ. අනෙකුත් සියළුම දේපළ, පිරියත හා උපකරණ සම්බන්ධයෙන් ඒවායේ අවශේෂ අගයක් වේ නම් එය අඩු කළ විට ධාරණ අගය ඒවායේ අපේක්ෂිත ප්‍රයෝජන ආර්ථික ආයු කාලය මුළුල්ලේ කපා හැරිය හැකිවන අයුරින් ක්ෂවීම් ප්‍රතිපාදනය කරනු ලැබේ. මෙම වත්කම්වල ඇස්තමේන්තු ගත ප්‍රයෝජන ආර්ථික ආයු කාලය පහත දක්වා ඇත.

|                    |        |
|--------------------|--------|
| පරිගණක උපකරණ       | 20%    |
| අනෙකුත් උපකරණ      | 20%    |
| ලී බඩු             | 15%    |
| මෝටර් වාහන         | 25%    |
| සවිකිරීම් වැද්දුම් | 33.33% |

ගොඩනැගිලිවල ඇස්තමේන්තුගත ප්‍රයෝජන ආර්ථික ආයු කාලය අවශේෂ හිතවන ශේෂ ක්‍රමය මත වාර්ෂිකව 6.67% ක් වූ ප්‍රතිශතයක් වශයෙන් හෙළිදරව් කළ යුතු වන්නේ ය.

වත්කම්හි ක්ෂයවීම ආරම්භ වනුයේ, එය භාවිතය සඳහා යොදා ගැනුණු මාසය තුළ සිට වන අතර එය ව්‍යපහරණය කළ මාසය තුළ සිට නොවේ.

දේපළ, පිරියත හා උපකරණ ආශ්‍රිත අයිතමයක් ඒවායේ ව්‍යපහරණය මත හෝ ඒවායින් අනාගත ආර්ථික ප්‍රතිලාභයක් අපේක්ෂා නොකරන විට හෝ හඳුනා ගැනීමක් සිදු නොකෙරේ. එසේ හඳුනා නොගැනීම නිසා උද්ගතවන යම් ලාභයක් හෝ අලාභයක් එකී වත්කම් නොපිලිගැනෙන වර්ෂය තුළ ආදායම් ප්‍රකාශයේ අන්තර් ගත කරනු ලැබේ.

දේපළ, පිරිසත හා උපකරණ ආශ්‍රිත අයිතම සම්මුච්චිත ක්ෂය සහ යම් දුබලතා අලාභ වෙතොත් ඒවා අඩු කරන ලද වේගිතාසික පිරිවැයට අනුව මානනය කෙරේ. ක්ෂය වීම් සඳහා අය කෙරෙනුයේ වාර්ෂික අනුප්‍රමාණ අඩු කළ වත්කම්හි පිරිවැය වෙන්කර දෙනු ලැබිය හැකි අයුරින් වන අතර පහත දැක්වෙන දේපළ, පිරිසත හා උපකරණ ක්ෂය වීම් සඳහා විය යොදා ගැනේ.

|                             |      |
|-----------------------------|------|
| ගොඩනැගිලි හා සිත්තක්කර ඉඩම් | 2.5% |
| පිරිසත හා යන්ත්‍රෝපකරණ      | 10%  |
| උපකරණ                       | 10%  |
| ලිඛිත සහ සවිකිරීම්          | 10%  |
| මොටර් වාහන                  |      |
| - මහ මාර්ග වාහන             | 10%  |
| - ට්‍රැක්ටර් සහ ට්‍රේලර්    | 20%  |
| සංවර්ධන වැඩ                 | 20%  |
| වැඩුණු වතු වගා - පොල්       | 2%   |

වත්කමක ක්ෂය අනුපාතය, ප්‍රයෝජන ආයු කාලය හෝ අවශේෂ අගය තුළ සැලකිය යුතු වෙනස්කම් කිසිවක් විද්‍යාමාන වේ නම් එම වත්කම ආශ්‍රිත ශේෂය නව අරමුණු පිළිබිඹු වනු පිණිස ඉදිරියට බලාත්මක වෙන පරිදි ප්‍රතිශෝධනය කෙරේ.

දේපළ, පිරිසත හා උපකරණ ආශ්‍රිත අයිතමයක් ඒවායේ ව්‍යාප්තරණය මත හෝ එහි භාවිතයෙන් හෝ ව්‍යාප්තරණයෙන් අනාගත ආර්ථික ප්‍රතිලාභයක් අපේක්ෂා නොකරන විට හඳුනා ගැනීමක් සිදු නොකෙරේ. එසේ වත්කම හඳුනා නොගැනීම නිසා උද්ගත වන ලාභයක් හෝ අලාභයක් (ශුද්ධ ව්‍යාප්තරණ මුදල හා වත්කමෙහි ධාරණ අගය අතර වෙනස වශයෙන් ගණනය කරන ලද) එකී වත්කම පිළිනොගැනෙන වර්ෂය තුළ ලාභයෙහි හෝ අලාභයෙහි අන්තර්ගත කරනු ලැබේ.

**2.9 ආයෝජන දේපළ**

ආයෝජන දේපළ, ඒවායේ ගණුදෙනු කිරීමේ පිරිවැයද ඇතුළුව ආරම්භක අවස්ථාවේදී පිරිවැයට මානනය කෙරේ. මුල් හඳුනා ගැනීමෙන් අනතුරුව, වාර්තාකරණ දිනයට අදාල වෙළඳපොළ තත්වය පිළිබිඹු කෙරෙන සාධාරණ අගයට අනුව ආයෝජන දේපළ සටහන් කරනු ලැබේ. ආයෝජන දේපලවල සාධාරණ වටිනාකම තුළ සිදුවන වෙනස්කම් නිසා උද්ගතවන යම් ලාභ හෝ අලාභ ඒවා පැන නගින කාල පරිච්ඡේදය තුළ ආදායම් ප්‍රකාශයෙහි අන්තර්ගත කරනු ලැබේ.

මණ්ඩලය සතු ආයෝජන සෑම තෙවසරකට ම වරක් විවෘත වෙළඳපොළ තුළ පවත්නා අගය අනුව එහි ධාරණ අගයක් වෙතොත් එහි වෙනස ද සමග විස්තීර්ණ අදායම් ගිණුමෙහි හඳුනා ගනු ලැබ ප්‍රත්‍යාගණනය කළ යුතු වන්නේ ය. ලැබිය යුතු කුලිය ඒවායේ කල්බදු කාල සීමාව මුළුල්ලේ සරල මාර්ග පදනමක් මත විහිදුවා හැරිය යුතු ය. යම් කුලී නිවැසියෙකුට කිසියම් දිරි ගැන්වීමක් (කුලී රහිත කාල සීමාවක් වැනි) ලබා දෙන්නේ නම්, අදාළ ආයෝජන දේපළෙහි ධාරණ අගයෙන් මෙම පදනම මත කුලී ආදායම් හඳුනා ගැනීමේ ප්‍රතිඵලයක් ලෙස වෙනම ම වත්කමක් සේ වාර්තා වූ මුදල් ප්‍රමාණ කිසිවක් බැහැර විය යුතු වන්නේ ය.

**2.10 අස්පාෂය වත්කම්**

**2.10.1 බාහිර වශයෙන් අත්කර ගන්නා ලද අස්පාෂය වත්කම්**

වෙන් වෙන්ව අත්කර ගත් අස්පාෂය වත්කම් ආරම්භක හඳුනා ගැනීමේ අවස්ථාවේදී පිරිවැයට අනුව මානනය කෙරේ. එසේ ආරම්භක හඳුනා ගැනීමෙන් අනතුරුව, අස්පාෂය වත්කම් ඉදිරියට ගෙන යනු ලබන්නේ, සම්මුච්චිත ක්‍රමක්ෂය සහ සම්මුච්චිත දුබලතා අලාභ අඩු කළ පිරිවැයට අනුව ය. අස්පාෂය වත්කම්වල ප්‍රයෝජන ආයු කාලය නියත හෝ අනියත වශයෙන් තක්සේරු කරනු ලැබේ.

නියත ආයු කාලයක් සහිත අස්පාෂය වත්කම් ඒවායේ ප්‍රයෝජන ආර්ථික ආයු කාලය තුළ ක්‍රමක්ෂය කරනු ලබන අතර අදාළ අස්පාෂය වත්කම දුබලත්වයට පත්ව ඇති බවක් විද්‍යාමාන වන කල්හි ඒවායේ දුබලතා චල්ලේ ද තක්සේරු කිරීමක් කරනු ලැබේ. යටත් පිරිසෙයින් එක් වාර්තාකරණ කාල පරිච්ඡේදයක් අවසානයේදී, නියත

ප්‍රයෝජන ආයු කාලයක් සහිත අස්පාෂය වත්කමක් සඳහා වූ ක්‍රමක්ෂය කිරීමේ කාල පරිච්ඡේදය සහ අදාළ ක්‍රමක්ෂය කිරීමේ ක්‍රමය සමාලෝචනයට භාජනය කෙරේ. වත්කමෙහි අපේක්ෂිත ප්‍රයෝජන ආයු කාලය තුළ හෝ වත්කම තුළ අඩංගු අනාගත ආර්ථික ප්‍රතිලාභවල අපේක්ෂිත පරිභෝජන රටාව තුළ සිදුවන වෙනස්කම් සුදුසු පරිදි ක්‍රමක්ෂය කිරීමේ කාල සීමාව හෝ ක්‍රමය වෙනස් කරමින් සලකා බලනු ලබන අතර ගිණුම් ඇස්තමේන්තු තුළ සිදුවන වෙනස්කම් ලෙස සලකනු ලබන්නේ ය. නියත ආයු කාලයක් සහිත අස්පාෂය වත්කම් මත සිදුවන ක්‍රමක්ෂය වියදම් අදාළ අස්පාෂය වත්කමෙහි ක්‍රියාකාරීත්වය හා අනුකූල වන පරිදි වියදම් කාණ්ඩය තුළ අදායම් ප්‍රකාශයෙහි හඳුනා ගනු ලැබේ.

අස්පාෂය වත්කමක් හඳුනා නොගැනීමෙන් උද්ගතව වන ලාභ හෝ අලාභ, ශුද්ධ ව්‍යාප්තරණ මුදල සහ වත්කමෙහි ධාරණ අගය අතර වෙනස ලෙස මානනය කරනු ලබන අතර එකී වත්කම නොපිලිගැනෙන අවස්ථාවේදී, විය අදායම් ප්‍රකාශය තුළ හඳුනා ගනු ලැබේ.

**2.10.2 පරිගණක මෘදුකාංග පැකේජ**

පරිගණක මෘදුකාංග පැකේජ අත්කර ගැනීමේ සහ වැඩි දියුණු කිරීමේ අවස්ථාවේදී දරනු ලබන මුදල අස්පාෂය වත්කමක් ලෙස හඳුනා ගනු ලබන අතර වසර තුනක කාල සීමාවක් ඔස්සේ ක්‍රමක්ෂය කරනු ලැබේ.

**2.11 කල්බදු දේපළ**

දේපළ, පිරිසත හා උපකරණ යටතේ කලින් වර්ගීකරණය කර තක්සේරුව අනුව සටහන් කරන ලද ඉඩම් පරිහරණය පිළිබඳ අයිතිවාසිකම් ඇතුළත් කල් බදුකර දේපළ, "කල් බදුකර දේපළ" ලෙස හැඳින්වූ වර්ගීකරණය කරනු ලැබ තිබේ. නම්බන්තොට පිහිටි ඉඩම් සඳහා ගෙවන ලද කල්බදු මුදල වසර 30 ක් වූ කල්බදු කාල සීමාවක් මුළුල්ලේ ප්‍රාග්ධනීකරණය කර ක්‍රමක්ෂය කරනු ලැබ ඇත.

**2.11.1 මෙහෙයුම් කල්බදු**

නිම්කාරීත්වය කෙරෙහි ආනුෂංගික වන්නා වූ අවදානම් හා ප්‍රතිලාභ සියල්ල ප්‍රමාණවත් පරිදි මණ්ඩලය වෙත (මෙහෙයුම් කල්බදු) මාරු කරනු නොලබන අවස්ථාවේදී, බදුකරය යටතේ ගෙවිය යුතු වන්නා වූ මුළු කුලී මුදල් ප්‍රමාණ බදු කාල සීමාව මුළුල්ලේ සරල මාර්ග පදනමක් මත විස්තීර්ණ ආදායම් ප්‍රකාශයට අයගත කෙරේ.

**2.12 වට්ටෝරු භාණ්ඩ**

වට්ටෝරු භාණ්ඩ පිරිවැය හෝ ශුද්ධ උපලබ්ධි වටිනාකම යන මුදලින් අඩු අගයට ගණනය කරනු ලැබේ. එසේ ගණනය කරනු ලබන්නේ අභාවිත හා මන්දගාමීව වලනය වන වට්ටෝරු භාණ්ඩවලට නියමිත පරිදි අවශ්‍ය ඉඩ සලසාදීමෙන් පසුව ය.

අභාවිත හා මන්දගාමීව වලනය වන වට්ටෝරු භාණ්ඩවලට නියමිත පරිදි අවශ්‍ය ඉඩ සලසා දීමෙන් පසු එකී වට්ටෝරු භාණ්ඩ පිරිවැය හෝ ශුද්ධ උපලබ්ධි වටිනාකම යන මුදලින් අඩු අගයට ගණනය කරනු ලැබේ. ශුද්ධ උපලබ්ධි වටිනාකම යනු, සාමාන්‍ය වෙළෙඳ ක්‍රියා මාර්ගය තුළ අදාළ වට්ටෝරු භාණ්ඩ විකුණුම් සම්පූර්ණ කිරීම පිණිස ඇස්තමේන්තුගත පිරිවැය හා අදාළ විකුණුම් සිදු කිරීම සඳහා අවශ්‍ය වන්නා වූ ඇස්තමේන්තුගත පිරිවැය අඩු කරන ලද විය විකුණුම් ලබය හැකි මිල ය. පහත දැක්වෙන පිරිවැය විධික්‍රම උපයෝගී කර ගනිමින්, අදාළ වට්ටෝරු භාණ්ඩ ඒවායේ වර්තමාන ස්ථානයට හා තත්වයට ගෙන ඒම සඳහා වැය කරන ලද වියදම ගණනය කරනු ලැබේ.

|                                |   |   |
|--------------------------------|---|---|
| අමුද්‍රව්‍ය                    | - | පළමුව පැමිණ පළමුව පිටවන පිරිවැය පදනම මත වූ ගැනුම් වියදම අනුව  |
| නිම් භාණ්ඩ                     | - | සෘජු ද්‍රව්‍ය, සෘජු ශ්‍රමය සහ සුදුසු ප්‍රාදේශීය නිෂ්පාදන පොදු කාර්ය වියදම්වල අනුපාතයන් සඳහා වූ වියදම අනුව   |
| කෙරෙමින් පවත්නා වැඩ            | - | ඝනත්වයේ 12 වන මට්ටමට සහ ඉන් ඉහළට තැන්පත්ව පැවති ලුණුවල ගණනය කරන ලද ප්‍රමාණයට අනුව විභජනය කරන ලද පසුගිය අස්වනු වාරයේදී පැවති කරදිය සංසරණය සහ ලුණු ලියැදි සැකසීමේ වියදමින් 25% ක් වූ ප්‍රමාණයට අනුව   |
| පරිභෝජන ද්‍රව්‍ය හා අමතර කොටස් | - | පළමුව පැමිණ පළමුව පිටවන පදනම මත ගැනුම් පිරිවැය අනුව ශුද්ධ උපලබ්ධි වටිනාකම යනු සාමාන්‍ය ක්‍රියා මාර්ගය තුළ විකුණුම් සම්පූර්ණ කිරීමේ ඇස්තමේන්තුගත පිරිවැය සහ විකුණුම් සිදු කිරීම සඳහා අවශ්‍ය වන්නා වූ ඇස්තමේන්තුගත පිරිවැය අඩු කරන ලද ඇස්තමේන්තු ගත විකුණුම් මිල ය. |



## 2.13 විශ්‍රාම ප්‍රතිලාභ වගකීම

### 2.13.1 සේවක ප්‍රතිලාභ

සමාගම සන්නිකයේ නිශ්චිත ප්‍රතිලාභ සැලසුම් හා නිශ්චිත දායකත්ව සැලසුම් යන දෙවර්ගය ම පවතී. නිශ්චිත දායකත්ව සැලසුමක් යනු, සමාගම විසින් වෙනත් ආයතනයකට ස්ථාවර දායක මුදල් ගෙවනු ලැබීමක් යටතේ ක්‍රියාත්මක වන විශ්‍රාම සැලසුමකි. නිශ්චිත ප්‍රතිලාභ සැලසුමක් මගින්, සේවකයා ස්වකීය සේවයෙන් විශ්‍රාම ගැනීමේදී තමාගේ සේවා කාලය හා ඊට අදාළ වන්දි මුදල මත පදනම්ව ලබා ගන්නා විශ්‍රාම වැටුප් මුදලකි.

### 2.13.2 නිශ්චිත දායකත්ව සැලසුම්

අදාළ ව්‍යවස්ථා සහ රෙගුලාසි ප්‍රකාර සේවක සේවිකාවන්ට සේවක අර්ථසාධක අරමුදලේ දායකත්වයට සහ සේවා නියුක්තයන්ගේ භාර අරමුදලේ දායකත්වයට සුදුසුකම් ලැබේ. මණ්ඩලය විසින් සේවක සේවිකාවන්ගේ දළ පාර්ශ්විකයෙන් 15% ක් සහ 3% ක් වන සේ පිළිවෙලින් සේවක අර්ථසාධක අරමුදලට සහ සේවා නියුක්තයන්ගේ භාර අරමුදලට දායක මුදල් ගෙවනු ලැබේ.

### 2.13.3 නිශ්චිත ප්‍රතිලාභ සැලසුම් - පාරිභෝගික

සේවක ප්‍රතිලාභ හැමවිට ශ්‍රී ලංකා ගිණුම් කරණ ප්‍රමිත අංක 19 අනුව සියළුම සේවක සේවිකාවන් සඳහා ඔවුන්ගේ සේවා කාලයේ පළමු වසරේ සිට විශ්‍රාම පාරිභෝගික ලබාගනු පිණිස ප්‍රතිපාදන සලසා දෙනු ලැබ ඇත. එසේ වුවද 1983 අංක 12 දරණ පාරිභෝගික ගෙවීම් පනත අනුව, වසර පහක අඛණ්ඩ සේවා කාලයක් සම්පූර්ණ කිරීමෙන් පසුව පමණක් සේවකයෙකුට වලංගු පාරිභෝගික මුදල් ගෙවීමේ වගකීම උද්ගත වන්නේ ය. මෙම වගකීම් දැරීම බාහිර වශයෙන් මූල්‍යයනය කෙරෙන්නක් නොවේ. නිශ්චිත ප්‍රතිලාභ සැලැස්මක් යනු, නිශ්චිත දායකත්ව සැලැස්මක් නොව පශ්චාත් සේවා නියුක්ති ප්‍රතිලාභ සැලැස්මකි. නිශ්චිත ප්‍රතිලාභ විශ්‍රාම සැලැස්ම මත ආයතනයේ ශුද්ධ බැඳියාව, ප්‍රවර්තන හා පූර්ව සේවා කාල පරිච්ඡේදයන් සඳහා සේවක සේවිකාවන්ගේ සේවා දායකත්වය මත උපයන ලද අනාගත ප්‍රතිලාභ ඇස්තමේන්තු කිරීම මගින් ගණනය කරනු ලබන අතර එම ප්‍රතිලාභය අදාළ වර්තමාන වටිනාකම තීරණය කිරීම සඳහා වට්ටම් කරනු ලැබේ. යම් හඳුනා නොගත් පූර්ව සේවා පිරිවැයක් වෙතොත් ඒවා අවකරණය කරනු ලැබේ. ආයතනය සතු බැඳියාවන් හි නියමයන් සමඟ සන්නිකර්මය වන්නා වූ කල් පිරීමේ දිනයන් ඇත්තා වූ ද, අදාළ ප්‍රතිලාභ ගෙවනු ලැබීමට අපේක්ෂිත වීඩ හා සමාන ව්‍යවහාර මුදල් ඒකක අනුව නාමනය කරනු ලැබ ඇත්තා වූ ද රපෝර්තු දිනට පවත්නා උසස් තත්වයේ සංස්ථාපිත බැඳුම්කරවල ඵලදාව වට්ටම් අනුපාතය වන්නේ ය. අදාළ ගණනය කිරීම ප්‍රක්ෂේපිත ඒකක බැර ක්‍රමය යොදා ගනිමින් සුදුසුකම් ලත් ආයු ගණක විශේෂඥයෙකු ලවා වාර්ෂිකව ඉටු කරවා ගනු ලැබේ.

සැලසුමක අඩංගු ප්‍රතිලාභ වැඩි දියුණු වන කල්හි සේවක සේවිකාවන් විසින් ඉටු කරන ලද අතීත සේවයට අදාළ ඉහළ ප්‍රතිලාභවලට අයත් කොටස, එකී ප්‍රතිලාභ පවරා දෙනු ලබන තෙක් වූ සාමාන්‍ය කාල සීමාව මුළුල්ලේ සරල මාර්ග පදනමක් මත ලාභයෙහි හෝ අලාභයෙහි හඳුනා ගැනේ. නිශ්චිත ප්‍රතිලාභ සැලසුම් තුළින් උද්ගතවන සියලු ජීව ගණක ලාභ හෝ අලාභ වෙනත් විස්තීර්ණ ආදායම තුළ ආයතනය විසින් හඳුනා ගනු ලැබේ.

සේවක සේවිකාවන්ගේ සේවා කාලය මත හා ඔවුන් විසින් දැනට ලබන මාසික වැටුප්හි ප්‍රතිශතය මත අදාළ ප්‍රතිලාභ පදනම්වී ඇති කල්හි තම සියලුම නිත්‍ය සේවක සේවිකාවන් ආවරණය කරමින් සැදුම් ලත් අරමුදලේ නොසැපයූ දායකත්ව නොවන නිශ්චිත ප්‍රතිලාභ සැලැස්මක් සමාගම සතුව පවතී. අදාළ වගකීමෙහි වටිනාකම ගණනය කිරීමෙහිලා ඇස්තමේන්තුගත අනාගත වැටුප් වැඩිවීම්වල සරල කිරීම් ද, වත්මන් සේවක සේවිකාවන්ගේ අනාගත සේවා කාල ද, වත්මන් සේවක සේවිකාවන්ගේ සේවාස්ථ මර්තනතාව ද 28.19 වගන්තිය ප්‍රකාරව උපයෝගී කරගනු ලැබ තිබේ. පාරිභෝගිකයට අදාළ වගකීම සම්බන්ධයෙන් අරමුදලේ සපයනු ලැබ නොමැති අතර එය ආයු ගණක වශයෙන් අගයනු ලැබ ද නොමැත.

## 2.14 සම කොටස් හිමිකම

### 2.14.1 සාමාජික අරමුදල

වර්ෂය තුළ සාමාජික සාමාජිකවන් වෙත ගෙවන ලද ආපසු ගෙවිය යුතු අරමුදලේ අඩු කරන ලද සාමාජික සාමාජිකාවන් වෙතින් ලද හා ලැබිය යුතු දායක මුදල් ඊට ඔවුන් චෙවෙත් උපවිත වන්නා වූ පොලී හා ලාභාංශ ද සමඟ සාමාජික අරමුදල සමන්විත වන්නේ ය.

### 2.14.2 ලාභාංශ

ලාභාංශ හඳුනා ගනු ලබනුයේ, ඒවා ලැබ ගැනීමේ අරමුදල සතු අයිතිය තහවුරු වූ කල්හි ය.

### 2.14.3 සංචිත

ප්‍රතනාගණන සංචිතය, සින්නක්කර ඉඩමෙහි හා ගොඩනැගිලිවල ප්‍රතනාගණනයට අදාළ වන අතර අදාළ ප්‍රතනාගණන දිනයට පවත්නා ඉඩම් හා ගොනැගිලිවල සාධාරණ අගයෙහි වෙනස්කම් ඉන් නියෝජනය කරයි. ඒ අනුව, නවම් මාසවනේ පිහිටි ඉඩමේ ගැණුම් පිරිවැය ඉක්මවූ වෙළඳපොළ වටිනාකමේ ඉහළ යාම අනුව සංචිතය ගොඩ නැගී ඇත.

රඳවාගත් ඉපැයුම් ගිණුමෙන් ලාභාංශ හා පොලී ගෙවීමෙන් පසුව උද්ගතවන අතිරික්ත ලාභය මණ්ඩලය විසින් ලාභාංශ සම කිරීමේ සංචිත ගිණුමට මාරු කරනු ලැබේ. මෙම සංචිතය පිහිටුවීමේ අරමුණ වනුයේ, මතු අපේක්ෂිත ලාභාංශ ගෙවීම් සපුරාලීමත්, රඳවා ගත් ඉපැයුම් වෙතින් මුදල් විගලනය අඩු කිරීමත් යන කරුණු ය.

වත්කම් හඳුනා නොගැනීම හෝ ඒවා දුබලතාවයට පත්වන තෙක් විකුණුම් සඳහා පවත්නා මූල්‍ය ආයෝජනවල සාධාරණ අගයෙහි සම්පූර්ණ ශුද්ධ වෙනස විකුණුම් සඳහා පවත්නා සංචිතය තුළ සමන්විත වේ.

## 2.15 ප්‍රතිපාදන

අවිනිශ්චිත කාල නිර්ණ සහ මුදල් ප්‍රමාණ හා බැඳී බැරකම් සඳහා මණ්ඩලය විසින් ප්‍රතිපාදන හඳුනා ගනු ලැබ ඇත. රපෝර්තු දිනය වන විට අදාළ බැඳියාව නිරවුල් කරනු පිණිස අවශ්‍ය වන්නා වූ වියදමෙහි ප්‍රශස්තම වියදම් ඇස්තමේන්තුව මත ප්‍රතිපාදනය මගින් ලැබ මුදලෙහි කාල වටිනාකම හා බැඳී වර්තමාන වෙළඳපොළ තක්සේරුව මත සහ අදාළ බැරකමට විශේෂිත වන්නා වූ අවදානම් පිළිබිඹු වන බදු පූර්ව අනුප්‍රමාණයක් මත එය වට්ටම් ගත කරනු ලැබේ. අතීත සිදුවීම්වල ප්‍රතිඵලයක් වශයෙන් සමාගම සතුව වර්තමාන නෛතික හෝ සම්ප්‍රයුක්ත බැඳියාවක් පවත්නා විට ද, අදාළ බැඳියාව නිරවුල් කිරීම පිණිස ආර්ථික ප්‍රතිලාභ පවරාදීමක් අවශ්‍ය වේදැයි යනුවෙන් හෝ අදාළ මුදල විශ්වාසදායක අයුරින් ඇස්තමේන්තු කළ හැකි වේදැයි යනුවෙන් අනුමානයක් පවතින කල්හි ද නෛතික හිමිකම් ඉල්ලා සිටීම සඳහා ප්‍රතිපාදන හඳුනා ගනු ලැබේ. අදාළ මුදලෙහි කාල වටිනාකම හා බැඳී වර්තමාන වෙළඳපොළ තක්සේරුව සහ එකී බැඳියාවට අදාළ වන්නා වූ විශේෂිත අවදානම් පිළිබිඹු වන බදු පූර්ව අනුප්‍රමාණයක් යොදා ගනිමින් එම බැඳියාව නිරවුල් කිරීම සඳහා අවශ්‍ය වන්නා වූ අනාගත මුදල් ප්‍රමාණයෙහි වර්තමාන වටිනාකම මත ප්‍රතිපාදනය මගින් ලැබේ. කල්ගත වීම නිසා ප්‍රතිපාදනයෙහි සිදුවන වැඩිවීම් පොලී වියදමක් ලෙස හඳුනා ගනු ඇත.

## 2.16 වෙළඳ හා වෙනත් ලැබීම් නියමිත

බොහෝමයක් විකුණුම් සිදු කෙරෙනුයේ සාමාන්‍ය ණය කොන්දේසි පදනමක් මතය. ඊට අදාළ ලැබීම් නියමිත තුළ පොලී නොදැරේ. සාමාන්‍ය ණය කොන්දේසි ඉක්මවා යමින් ණය විස්තාරණයක් සිදුවන අවස්ථාවකදී සඵල පොලී අනුපාතය උපයෝගී කර ගනිමින් ලැබීම් නියමිත ගණනය කෙරෙනුයේ ක්‍රමක්ෂිත පිරිවැයට අනුවය. එක් එක් රපෝර්තු කාල පරිච්ඡේදය අවසානයේදී වෙළඳ හා වෙනත් ලැබීම් නියමිතවල ධාරණ අගය, අදාළ මුදල් ප්‍රමාණ ආපසු අයකර ගත නොහැකි වෙනැයි යනුවෙන් යම් විෂය නිශ්‍රිත සාක්ෂි පවතීදැයි නිශ්චය කරනු පිණිස සමාලෝචනයට භාජනය කරනු ලැබේ. එසේ පවතී නම්, වහාම ලාභය හෝ අලාභය තුළ දුබලතා අලාභයක් හඳුනා ගනු ඇත.

## 2.17 වෙළඳ ගෙවීම් නියමිත

වෙළඳ ගෙවීම් නියමිත යනු සාමාන්‍ය ණය කොන්දේසි මත වන්නා වූ බැඳීම් වන අතර, ඒ සඳහා පොලී නොදැරේ. විදේශ ව්‍යවහාර මුදල් ඒකකයකින් නාමනය කරන ලද වෙළඳ ගෙවීම් නියමිත රපෝර්තු දිනය වන විට පවත්නා විනිමය අනුපාතය යොදා ගනිමින් ශ්‍රී ලංකා රුපියලට පරිවර්තනය කෙරේ. විදේශ ව්‍යවහාර මුදල් විනිමය ලාභ හෝ අලාභ වෙනත් ආදායම තුළ හෝ වෙනත් වියදම් තුළ අන්තර්ගත වේ.

**2.18 මුදල් හා මුදලට සමාන දෑ**

මුදල් හා මුදලට සමාන දෑ යනු දත්තා මුදල් අගයන්ට යුතුසුඵව පරිවර්තනය කළහැකි සහ වටිනාකම හා බැඳී වෙනස්කම්වල සැලකිය නොහෙන අවදානමකට යටත් ඇතැති මුදල් ද, ඒකිකිණි තැන්පතු ද, කෙටි කාලීන වූ අතිශය ද්‍රවශීල ආයෝජන ද වන්නේ ය.

මුදල් ප්‍රවාහ ප්‍රකාශයේ කාර්යය සඳහා, මුදල් හා මුදලට සමාන දෑ තුළ පරිශේෂව පවත්නා බැරකු අයිරා අඩු කරන ලද ඇතැති මුදල ද, බැරකුවෙහි ඇති තැන්පතු ද අඩංගු වන්නේ ය. කෙටි කාලීන කල් පිරීමක් සහිත ආයෝජන වනම්, ඒවා අත්කර ගත් දින සිට තෙමසක් හෝ ඊට අඩු ආයෝජනයන් ද සැලකෙනුයේ මුදලට සමාන දෑ ලෙස ය.

**2.19 ප්‍රදාන සහ සහනාධාර**

ප්‍රදාන ලැබිය යනුවෙන් හා සියලුම සම්බන්ධිත කොන්දේසි අනුව කටයුතු කර ඇතැයි යනුවෙන් යුක්ති සහගත සහතිකයක් පවත්නා අවස්ථාවකදී ප්‍රදාන හඳුනා ගනු ලැබේ. ප්‍රදානය යම් වියදම් අයිතමයකට අදාළ වන කල්හි අදාළ ප්‍රදානය ක්‍රමවත් පදනමක් මත වන්දි ගෙවනු පිණිස අදහස් කරන පිරිවැය හා ගැලපීම සඳහා අවශ්‍ය වන්නා වූ කාල පරිච්ඡේදය මුළුල්ලේ පවත්නා ආදායමක් ලෙස හඳුනා ගනු ලබනවා ඇත. ප්‍රදානය යම් වත්කමකට අදාළ වන කල්හි විය විලම්බිත ආදායමක් ලෙස ස්ථාපනය කෙරේ. මුදල්මය නොවන ප්‍රදාන සමාගම විසින් ලබා ගන්නා අවස්ථාවකදී අදාළ වත්කම හා වීම ප්‍රදානය නාමික මුදල් වටිනාකම් මත සටහන් කරනු ලබන අතර පහත දැක්වෙන පරිදි සමාන වාරික කොටස් මගින් අදාළ වත්කමෙහි අපේක්ෂිත ප්‍රයෝජ්‍ය ආයු කාලය මුළුල්ලේ ආදායම් ප්‍රකාශය වෙත විය මුදා හරිනු ඇත.

ලද ප්‍රධාන ප්‍රතිවර්තන ගිණුමකට බැර කරනු ලබන අතර පහත දැක්වෙන පරිදි ආදායම් ප්‍රකාශය තුළ ක්‍රමක්ෂය කරනු ලැබේ.

|                              |                                |
|------------------------------|--------------------------------|
| අයභීකරණ පිරිසත සඳහා ප්‍රදානය | 10%                            |
| ගොඩනැගිල්ල සඳහා ප්‍රදානය     | 2.5%                           |
| පොම්පාගාරය සඳහා ප්‍රදානය     | 2.5%                           |
| සේවක වන්දි සඳහා වූ ප්‍රදානය  | - ගෙවූ වන්දි මුදලින් අඩු කෙරේ. |

**2.20 වත්කම් දුබලතාවයට පත්වීම**

**2.20.1 මූල්‍ය වත්කම් දුබලතාවයට පත්වීම**

කිසියම් මූල්‍ය වත්කමක් හෝ මූල්‍ය වත්කම් සමූහයක් දුබලතාවයට පත්ව ඇති බවට විෂය නිශ්‍රිත සාක්ෂි කිසිවක් තිබේදැයි සේවා නියුක්තයන්ගේ භාර අරමුදල් මණ්ඩලය සෑම රපෝර්තු දිනයකදී ම තක්සේරු කර බලයි. යම් මූල්‍ය වත්කමක් හෝ මූල්‍ය වත්කම් සමූහයක් දුබලතාවයට පත්ව ඇතැයි සලකනුයේ, අදාළ වත්කම මූලික වශයෙන් හඳුනා ගැනීමෙන් අනතුරුව සිදුව ඇති (දරා ඇති අලාභ සිද්ධිය) එක් හෝ ඊට වැඩි සිදුවීම් ප්‍රමාණයක ප්‍රතිඵලයක් ලෙස හටගත් එහි දුබලතාව සම්බන්ධයෙන් විෂය නිශ්‍රිත සාක්ෂි කිසිවක් වේ නම් හෝ ඇත්නම් පමණක් සහ වීම අලාභදායක සිද්ධිය (හෝ සිද්ධි) විශ්වාසදායක ලෙස ඇස්තමේන්තු කළ හැකි මූල්‍ය වත්කම්වල හෝ මූල්‍ය වත්කම් සමූහයක ඇස්තමේන්තුගත අනාගත මුදල් ප්‍රවාහය මත බලපෑමක් ඇති කරන්නේ නම් පමණි.

කිසියම් මූල්‍ය වත්කමක් දුබලතාවට පත්ව තිබේදැයි යනුවෙන් වූ විෂය නිශ්‍රිත සාක්ෂි සම්බන්ධයෙන් සේවා නියුක්තයන්ගේ භාර අරමුදල් මණ්ඩලය සෑම රපෝර්තු දිනයකදී ම තක්සේරු කර බලයි. මූල්‍ය වත්කමක් දුබලතාවයට පත්ව ඇතැයි සලකනුයේ, අදාළ වත්කමෙහි මූලික හඳුනා ගැනීමෙන් පසුව සිදුව ඇති එකක් හෝ ඊට වැඩි සිද්ධීන් ගණනාවක ප්‍රතිඵලයක් ලෙස අදාළ දුබලතාව සම්බන්ධයෙන් වූ විෂය නිශ්‍රිත සාක්ෂි ඇත්නම් හෝ ඇතිවී තිබුයේ නම් සහ එකී අලාභදායක සිද්ධිය අදාළ මූල්‍ය වත්කමෙහි ඇස්තමේන්තුගත අනාගත මූල්‍ය ප්‍රවාහය මත බලපෑමක් සිදුව ඇතැයි විශ්වාසදායක අයුරින් ඇස්තමේන්තු කළ හැකිනම් පමණි. දුබලතාවය පිළිබඳ සාක්ෂි තුළ ණය ගැතියන් සැලකිය යුතු මූල්‍ය දුෂ්කරතාවලට මුහුණ දීම, පොලිය ගෙවීම හෝ මුල් ගෙවීම් පැහැර හැරීම හෝ නොසලකා හැරීම, ඔවුන් වස්තු භංගත්වයට පත්වීමේ හැකියාව හෝ වෙනත් මූල්‍යමය ප්‍රතිසංවිධාන යන කරුණු ද, පැහැර හැරීම් හා සම්බන්ධ හිඟ මුදල් හි වෙනස්කම් හෝ ආර්ථික තත්වයන්හි වෙනස්කම් වැනි ඇස්තමේන්තුගත අනාගත මුදල් ප්‍රවාහ තුළ දිස්වන කිසියම් ප්‍රමාණාත්මක අඩුවීමක් දත්ත නිරීක්ෂණය අනුව පෙනීයාම යන කරුණු ද අන්තර්ගත විය හැකිය.

**2.20.2 මූල්‍ය නොවන වත්කම් දුබලතාවයට පත්වීම**

කිසියම් වත්කමක් දුබලතාවයට පත්වීමේ ලක්ෂණ පහළව තිබේදැයි යනුවෙන් සැම රපෝර්තු දිනය ම මණ්ඩලය තක්සේරු කර බලයි. ඒ පිළිබඳව හඟවන යම් කරුණු වේ නම් හෝ කිසියම් වත්කමක් විෂයෙහි වාර්ෂික දුබලතා පරීක්ෂණයක් අවශ්‍ය වේ නම් අදාළ වත්කමෙහි ආපසු අයකර ගතහැකි වටිනාකම මණ්ඩලය විසින් තක්සේරු කරනු ලබයි. වත්කමක ආපසු අයකර ගත හැකි මුදල වන්නේ වීම වත්කමෙහි හෝ මුදල් උත්පාදන ඒකකයෙහි විකුණුම් පිරිවැය අඩු කළ සාධාරණ අගයෙහි හෝ භාවිත වටිනාකම යන දෙකෙහි ඉහළ අගයයි. වත්කමෙහි හෝ මුදල් උත්පාදන ඒකකයෙහි ධාරණ වටිනාකම ආපසු අයකර ගත හැකි මුදල් ප්‍රමාණය ඉක්මවන්නේ නම් වත්කම දුබලතාවයට පත්වූ ලෙස සලකා එහි ආපසු අයකර ගත හැකි වටිනාකම ලියා දක්වනු ලැබේ.

භාවිත වටිනාකම තක්සේරු කිරීමෙහිලා ඇස්තමේන්තු කළඅනාගත මුදල් ප්‍රවාහ, අදාළ මුදලෙහි කාලානුරූප වටිනාකමෙහි ප්‍රවර්තන වෙළඳපොළ තක්සේරුව හා අදාළ වත්කමට විශේෂිත වන්නා වූ අවදානම් ප්‍රවර්තන වෙළඳපොළ තක්සේරුව පිළිබිඹු වන බදු පූර්ව වට්ටම් අනුපාතයක් යොදා ගනිමින් ඒවායේ ප්‍රවර්තන අගය අනුව වට්ටම් ගත කෙරේ. සාධාරණ අගයෙන් අඩු කළ විකුණුම් පිරිවැය නිශ්චය කිරීමෙහිලා ප්‍රශස්ත තක්සේරු කිරීමේ ආකෘතියක් යොදා ගනු ලැබේ. මෙම ආගන්තයන්, තක්සේරුවල බහුවිධ ක්‍රම, ප්‍රසිද්ධ වෙළඳ සමාගම් වල මිල ප්‍රකාශිත කොටස් හෝ පවත්නා වෙනත් සාධාරණ අගය දැක්වීමේ දර්ශක මගින් තහවුරු කෙරේ. වත්කම් සදහා පූර්ව වශයෙන් හඳුනා ගන්නා ලද දුබලතා අලාභ තව දුරටත් නොපවතින්නේ ද නැතහොත් අඩුවී තිබේ ද යන්න පිළිබඳව තක්සේරුවක් සෑම රපෝර්තු දිනයකදී ම සිදු කරනු ලැබේ. ව්‍යාජ දැනුවීමක් පවති නම්, අදාළ වත්කමෙහි හෝ මූල්‍ය උත්පාදන ඒකකයෙහි ආපසු අයකර ගත හැකි වටිනාකම මණ්ඩලය විසින් ඇස්තමේන්තු කරනු ලැබේ. අවසන් දුබලතා අලාභය හඳුනා ගන්නා ලද අවස්ථාවේ වත්කමෙහි ආපසු අයකර ගත හැකි වටිනාකම නිර්ණය කිරීමට භාවිතා කරන ලද උපකල්පනයන් හි වෙනසක් පවතින්නේ නම් පමණක් පූර්ව වශයෙන් හඳුනා ගන්නා ලද දුබලතා අලාභය අවලංගු කෙරේ. වත්කම සඳහා පූර්ව වර්ෂ තුළ අදාළ දුබලතා අලාභ කිසිවක් හඳුනා ගෙන නොතිබියේ නම්, ක්ෂය වීම් අඩු කළ වත්කමෙහි ධාරණ වටිනාකම එහි ආපසු අයකර ගත හැකි මුදල ඉක්මවා නොයන අයුරින් හෝ නිශ්චය කරනු ලැබිය යුතුව තිබූ ඊට අදාළ ධාරණ අගය ඉක්මවා නොයන අයුරින් එකී අවලංගු කිරීම සීමා කරනු ලැබේ. ව්‍යාජ අවලංගු කිරීම් ආදායම් ප්‍රකාශය තුළ හඳුනා ගැනේ.

**2.21 ගිණුම් ප්‍රතිපත්තිවල වෙනස්කම්**

**2.21.1 මූල්‍ය වත්කම් සහ බැරකම් ප්‍රතිවර්ගීකරණය කිරීම**

මේ යටතේ, "අලෙවිය සදහා තබාගත් " කාණ්ඩවලින් සහ "විකුණුම් සඳහා පවත්නා" කාණ්ඩ තුළට "මූල්‍ය සාධන පත්‍ර: හඳුනාගැනීම සහ මිනුම්කරණය" යන ශ්‍රී ලංකා ගිණුම් ප්‍රමිත 39 මගින් අවසර දෙන ලද පරිදි වූ කාණ්ඩය නිරූපණය වන අයුරින් ආයතනය විසින් අදාළ ලැයිස්තුගත ඒකක ප්‍රතිවර්ගීකරණය කරන ලදී. පසුගිය වර්ෂ කිහිපය තුළ ආයතනය විසින් කෙටි ලාභ ලබා ගන්නා මෑත කාලීනව සිදුවූ තත්‍ය රටාවක් පිළිබඳව සාක්ෂි කිසිවක් නොවූ හෙයින් මේවා විකුණුම් සඳහා පවත්නා කාණ්ඩය යටතේ ප්‍රතිවර්ගීකරණයට හසු කෙරේ. එම ප්‍රතිවර්ගීකරණ අදාළ ප්‍රතිවර්ගීකරණ දිනයේ පැවති සාධාරණ අගය අනුව සටහන් කරනු ලැබේ.

**2.21.2 ආයෝජනමය දේපළ තක්සේරු කිරීම**

ස්වකීය ආයෝජනමය දේපළවල සාධාරණ අගය නිශ්චය කර ගැනීම පිණිස ආයතනය බාහිර තක්සේරු කරුවෙකු ලවා ඒවා හා සම්බන්ධ තක්සේරු කිරීම් ඉටු කරවා ගනියි. මෙම තක්සේරු කිරීම්, අනාගත කුලී ආදායම්, අපේක්ෂිත හඬක්තු පිරිවැය, අනාගත සංවර්ධන වියදම් සහ ප්‍රශස්ත වට්ටම් අනුපාත ඇතුළු උපකල්පන මත පදනම්වී ඇත. මෙහිලා තක්සේරු කරුවා මේ හා සමාන දේපළවල ගණුදෙනු කිරීමේ මිල ගණන් ආශ්‍රිත වෙළඳ පොළ සාක්ෂි පිළිබඳව ද අවධානය යොමු කරයි.

**2.21.3 මූල්‍ය මෙවලම්වල සාධාරණ අගය**

තක්සේරු කිරීමේ ශිල්ප ක්‍රම භාවිතයට ගනිමින් මිල ප්‍රකාශිත නොවූ මූල්‍ය මෙවලම්හි සාධාරණ අගය මණ්ඩලය විසින් නිශ්චය කරනු ලබයි. වට්ටම් අනුපාත සහ අනාගත මුදල් ප්‍රවාහවල ඇස්තමේන්තු ඇතුළුව යොදා ගනු ලැබ ඇති උපකල්පන මගින් ව්‍යාජ ශිල්ප ක්‍රම කෙරෙහි සැලකිය යුතු බලපෑම් ඇති කරයි. එම කාරණයෙහිලා, විලෙස ලබා ගන්නා සාධාරණ අගය පිළිබඳ ඇස්තමේන්තු ස්වාධීන වෙළඳපළ තත්වයන් සමඟ සංසන්දනය කිරීම මගින් සෑම විටම සනාථ කළ නොහෙන අතර බොහෝ අවස්ථාවලදී ඒවා වනා උපලබ්ධි කර ගැනීමේ හැකියාවක් ද නොමැති විය හැකිය.

**2.21.4 දේපළ, පිරිසත හා උපකරණ සඳහා ප්‍රශස්ත ප්‍රයෝජ්‍ය ආයුකාල සහ අවශේෂ අගය**

ආයතනය ස්වකීය ගිණුම් ප්‍රතිපත්තිවලට අනුව කටයුතු කරමින් ඉහත අයිතමවල ප්‍රයෝජ්‍ය ආයු කාලය සහ ඒවායේ අවශේෂ වටිනාකම් වල ඇස්තමේන්තු ප්‍රශස්තව පවතින්නේදැයි වාර්ෂිකව පරීක්ෂා කර බලයි.

සේවා නියුක්තයන්ගේ භාර අරමුදල් මණ්ඩලය  
2016 දෙසැම්බර් මස 31 වන දිනට

ව්‍යාපාර සංකලන සහ පාලනමය නොවන සබැඳියා අත්කර ගැනීම

සේවා නියුක්තයන්ගේ භාර අරමුදල් මණ්ඩලය 1997 වර්ෂයේදී සීමාසහිත ලංකා ලුණු සමාගමේ කොටස් වලින් 90% ක්වූ ප්‍රමාණයක් අත්කර ගෙන ඇත. ඒ හා බැඳී කීර්ති නාමයෙහි වටිනාකම රුපියල් 378,926,440 ක් වශයෙන් ගණනය වන අතර, එලෙස එම කොටස් අත්කර ගත් දිනයේ සිට බලපැවැත්වෙන ගිණුම් පරිචයන් මත පදනම්ව අදාල අත්කර ගත් දිනයේ සිට ආරම්භ වන 05 අවුරුදු කාල සීමාවක් මුළුල්ලේ එක් කොටස් වටිනාකම ක්‍රමවේදය වන බව හඟනු ලැබ ඇත.

මෙම ව්‍යාපාර සංකලනය පිළිබඳ විස්තර පහත දැක්වේ.

|  |            | සමූහය |                    |
|--|------------|-------|--------------------|
|  |            | රු.   | රු.                |
| <b>පවරන ලද ප්‍රතික්ෂේප</b>                                       |            |       |                    |
|  |            |       | <b>470,960,938</b> |
| හඳුනාගත් ශුද්ධ වත්කම් වල පිළිගන්නා ලද වටිනාකමෙහි සමානුපාතික කොටස |            |       |                    |
| ප්‍රකාශිත ප්‍රාග්ධනය   | 31,500,000 |       |                    |
| සංචිත  | 60,534,498 |       |                    |
|  |            |       | 92,034,498         |
| <b>කීර්ති නාමය</b>   |            |       | <b>378,926,440</b> |

සේවා නියුක්තයන්ගේ භාර අරමුදල් මණ්ඩලය  
මූල්‍ය ප්‍රකාශ සඳහා සටහන්

|            |   | සමූහය   |                            | සමාගම/මණ්ඩලය      |                            |
|------------|---|---------|----------------------------|-------------------|----------------------------|
|            |   | 2016    | 2015                       | 2016              | 2015                       |
|            |   | ජනවාරි  | ජනවාරි                     | ජනවාරි            | ජනවාරි                     |
|            |   | 31 දිනට | 31 දිනට                    | 31 දිනට           | 31 දිනට                    |
|            |   | රු '000 | තැවත ප්‍රකාශ කිරීම රු '000 | රු '000           | තැවත ප්‍රකාශ කිරීම රු '000 |
| <b>5</b>   | <b>පොළී ආදායම</b>                               |         |                            |                   |                            |
|            | විකිණීම සඳහා ඇති මූල්‍ය ආයෝජන                   |         |                            |                   |                            |
|            | පරිනත වීම තෙක් රඳවාගත් මූල්‍ය ආයෝජන             | 5.1     | 23,442,614                 | 20,008,796        | 23,404,664                 |
|            | ණය සහ ලැබිය යුතු ගිණුම් මත මූල්‍ය ආයෝජනය        | 5.2     | 87,686                     | 268,763           | 87,686                     |
|            |   |         | <b>23,530,300</b>          | <b>20,277,559</b> | <b>23,492,350</b>          |
|            |   |         |                            |                   | <b>20,274,204</b>          |
| <b>5.1</b> | <b>පරිනත වීම තෙක් රඳවාගත් මූල්‍ය ආයෝජන</b>      |         |                            |                   |                            |
|            | ස්ථාවර තැන්පත් පොළී                             |         | 468,050                    | 32,751            | 431,390                    |
|            | ණයකර පොළී                                       |         | 195,881                    | 184,916           | 195,881                    |
|            | භාණ්ඩාගාර බැඳුම්කර ප්‍රතිලාභ                    |         | 22,132,320                 | 18,836,118        | 22,132,320                 |
|            | භාණ්ඩාගාර ඩිල්පත් ආන්තිකය                       |         | 157,016                    | 604,096           | 157,016                    |
|            | ප්‍රති මිලදී ගැනීම් ගිවිසුම් පොළී               |         | 202,932                    | 114,422           | 202,932                    |
|            | මුදල් වෙළඳපොළ තැන්පත් පොළී                      |         | 1,476                      | 1,320             | 1,476                      |
|            | ආයෝජන කළමනාකරණ ගිණුම් පොළී                      |         | 1,459                      | 7,145             | 170                        |
|            | විදුලි බල ව්‍යාපෘති බැඳුම්කර පොළී               |         | 283,479                    | 228,028           | 283,479                    |
|            |   |         | <b>23,442,614</b>          | <b>20,008,796</b> | <b>23,404,664</b>          |
|            |   |         |                            |                   | <b>20,005,441</b>          |
| <b>5.2</b> | <b>ණය සහ ලැබිය යුතු ගිණුම් මත මූල්‍ය ආයෝජන</b>  |         |                            |                   |                            |
|            | රුපියල් ණය පොළී                                 |         | -                          | 169,832           | -                          |
|            | විගන නිවාස ණය පොළී                              |         | 68,443                     | 81,243            | 68,443                     |
|            | ආපදා ණය පොළී (විශේෂ ණය)                         |         | 560                        | 570               | 560                        |
|            | වාහන ණය පොළී                                    |         | 6,061                      | 5,713             | 6,061                      |
|            | විශේෂ ආපදා ණය පොළී                              |         | 5,917                      | 5,697             | 5,917                      |
|            | විශේෂ උත්සව අත්තිකාරම් පොළී                     |         | 137                        | 145               | 137                        |
|            | විශේෂ අත්තිකාරම් පොළී                           |         | 416                        | -                 | 416                        |
|            | පරිගණක ණය පොළී                                  |         | -                          | 2                 | -                          |
|            | රාජ්‍ය උකස් හා ආයෝජන බැංකු නිවාස ණය පොළී        |         | 6,077                      | 5,424             | 6,077                      |
|            | බුද්ධි සම්පත් ණය පොළී                           |         | 74                         | 137               | 74                         |
|            |   |         | <b>87,686</b>              | <b>268,763</b>    | <b>87,686</b>              |
|            |   |         |                            |                   | <b>268,763</b>             |
| <b>6</b>   | <b>ශුද්ධ වෙළඳ ආදායම</b>                         |         |                            |                   |                            |
|            | ශුද්ධ ආදායම                                     | 6.1     | 1,902,126                  | 893,578           | -                          |
|            | (-) විකුණුම් පිරිවැය                            |         | (787,898)                  | (971,724)         | -                          |
|            |   |         | <b>1,114,228</b>           | <b>(78,146)</b>   | <b>-</b>                   |
| <b>6.1</b> | <b>ශුද්ධ ආදායම</b>                              |         |                            |                   |                            |
|            | දළ ආදායම  |         | <b>2,182,064</b>           | <b>1,010,620</b>  | -                          |
|            | (-) විකුණුම් අගය මත බදු සහ ජාතික ගොඩනැගීමේ බද්ද |         | (279,938)                  | (117,042)         | -                          |
|            |   |         | <b>1,902,126</b>           | <b>893,578</b>    | <b>-</b>                   |

සේවා නියුක්තයන්ගේ භාර අරමුදල් මණ්ඩලය මූල්‍ය ප්‍රකාශ සඳහා සටහන්

|            | සටහන්   | සමූහය                      |                | සමාගම/මණ්ඩලය               |                |                |
|------------|---|----------------------------|----------------|----------------------------|----------------|----------------|
|            |   | 2016                       | 2015           | 2016                       | 2015           |                |
|            |   | ජනවාරි 31 දිනට             | ජනවාරි 31 දිනට | ජනවාරි 31 දිනට             | ජනවාරි 31 දිනට |                |
|            | රු '000   | නැවත ප්‍රකාශ කිරීම රු '000 | රු '000        | නැවත ප්‍රකාශ කිරීම රු '000 |                |                |
| <b>7</b>   | <b>ලාභාංශ ආදායම</b>   |                            |                |                            |                |                |
|            | විකිණීම සඳහා රඳවාගත් ආයෝජන                                  | 7.1                        | 298,007        | 325,340                    | 298,007        | 325,340        |
|            | විකිණීම සඳහා ඇති මූල්‍ය ආයෝජන                               | 7.2                        | 188,188        | 35,243                     | 188,188        | 35,243         |
|            |   |                            | <b>486,194</b> | <b>360,582</b>             | <b>486,194</b> | <b>360,582</b> |
| <b>7.1</b> | <b>විකිණීම සඳහා රඳවාගත් ආයෝජන</b>                           |                            |                |                            |                |                |
|            | මිල ප්‍රකාශිත කොටස් මත ලාභාංශ                               |                            | 289,059        | 313,960                    | 289,059        | 313,960        |
|            | මිල ප්‍රකාශිත ඒකක මත ලාභාංශ                                 |                            | 8,948          | 11,380                     | 8,948          | 11,380         |
|            |   |                            | <b>298,007</b> | <b>325,340</b>             | <b>298,007</b> | <b>325,340</b> |
| <b>7.2</b> | <b>විකිණීමට ඇති ආයෝජන</b>                                   |                            |                |                            |                |                |
|            | මිල ප්‍රකාශිත හොඳු කොටස් මත ලාභාංශ                          |                            | 188,188        | 35,243                     | 188,188        | 35,243         |
|            |   |                            | <b>188,188</b> | <b>35,243</b>              | <b>188,188</b> | <b>35,243</b>  |
| <b>8</b>   | <b>ලාභාලාභ නිකුත් කරන මූල්‍ය වත්කම් මත ශුද්ධ ලාභ/(අලාභ)</b> |                            |                |                            |                |                |
|            | මිල ප්‍රකාශිත කොටස් විකිණීමෙන් ලාභ                          |                            | 27,166         | 450,204                    | 27,166         | 450,204        |
|            | දිගුකාලීන කොටස් විකුණුම් ලාභ/ (අලාභ)                        |                            | 32,835         | -                          | 32,835         | -              |
|            | කොටස් සංවිනය මත උපලබ්ධිවූ ලාභ                               |                            | 15,395         | 475,070                    | 15,395         | 475,070        |
|            | ඒකක මත සාධාරණ වටිනාකම ගැලපීම                                |                            | -              | (21,696)                   | -              | (21,696)       |
|            | කොටස් මත සාධාරණ වටිනාකම ගැලපීම                              |                            | (6,804)        | (69,727)                   | (6,804)        | (69,727)       |
|            |   |                            | <b>68,592</b>  | <b>833,850</b>             | <b>68,592</b>  | <b>833,850</b> |
| <b>9</b>   | <b>අනෙකුත් ආදායම්</b>                                       |                            |                |                            |                |                |
|            | දේපළ ආදායම් - බදු කුලිය                                     |                            | 3,255          | 15,093                     | 3,255          | 15,093         |
|            | ලද කුලී   |                            | 386            | 481                        |                |                |
|            | දේපළ, පිරිසක සහ උපකරණ විකිණීමෙන් ලාභය                       |                            | 107            | 12,923                     | 6              | 12,358         |
|            | අධිකාර  |                            | 235,477        | 232,543                    | 235,477        | 232,543        |
|            | කඩිනම් ප්‍රතිලාභ ගෙවීම් ආදායම                               |                            | 23,777         | 19,042                     | 23,777         | 19,042         |
|            | කාර්ය මණ්ඩල ණය ආදායම  |                            | 31,409         | 32,843                     | 29,271         | 29,049         |
|            | විවිධ ආදායම්  |                            | 4,015          | 3,710                      | 1,237          | 1,597          |
|            | පරිත්‍යාග - භාණ්ඩාගාර දීමනා                                 |                            | 10,000         | -                          | 10,000         | -              |
|            | රටගාලේ ආදායම  |                            | 31,443         | 13,395                     | 31,443         | 13,395         |
|            | නිවාඩු නිකේතන ලාභ/(අලාභ)                                    |                            | (2,817)        | (2,938)                    | (2,817)        | (2,938)        |
|            | යලි නොගෙවන රැඳවුම් තැන්පතු- සැපයුම් කරුවන් ලියාපදිංචි කිරීම |                            | 241            | 169                        |                |                |
|            | ප්‍රදාන ක්‍රමවේදය   |                            | 3,217          | 5,361                      |                |                |
|            | ආයෝජන දේපල ප්‍රතිතනණන ලාභ                                   |                            | 200,000        | -                          | 200,000        | -              |
|            |   |                            | <b>540,511</b> | <b>332,623</b>             | <b>531,650</b> | <b>320,139</b> |

සේවා නියුක්තයන්ගේ භාර අරමුදල් මණ්ඩලය මූල්‍ය ප්‍රකාශ සඳහා සටහන්

|             | සටහන්  | සමූහය                      |                  | සමාගම/මණ්ඩලය               |                |                |
|-------------|--|----------------------------|------------------|----------------------------|----------------|----------------|
|             |  | 2016                       | 2015             | 2016                       | 2015           |                |
|             |  | ජනවාරි 31 දිනට             | ජනවාරි 31 දිනට   | ජනවාරි 31 දිනට             | ජනවාරි 31 දිනට |                |
|             | රු '000  | නැවත ප්‍රකාශ කිරීම රු '000 | රු '000          | නැවත ප්‍රකාශ කිරීම රු '000 |                |                |
| <b>10</b>   | <b>සේවක මණ්ඩල වියදම්</b>                         |                            |                  |                            |                |                |
|             | වැටුප් සහ වේතන                                   | 10.1                       | 588,117          | 611,446                    | 548,210        | 574,681        |
|             | කෙටි කාලීන මූල්‍ය හා මූල්‍ය නොවන ප්‍රතිලාභ       | 10.2                       | 354,109          | 327,838                    | 330,278        | 318,523        |
|             | නිශ්චිත ප්‍රතිලාභ සැලසුම්                        | 10.3                       | 34,784           | 26,987                     | 30,212         | 24,852         |
|             | අනෙකුත් දිගුකාලීන සේවක ප්‍රතිලාභ                 | 10.4                       | 82,402           | 81,940                     | 77,263         | 76,333         |
|             |  |                            | <b>1,059,412</b> | <b>1,048,211</b>           | <b>985,963</b> | <b>994,389</b> |
| <b>10.1</b> | <b>වැටුප් සහ වේතන</b>                            |                            |                  |                            |                |                |
|             | වැටුප්   |                            | 473,055          | 491,143                    | 436,742        | 458,218        |
|             | අධ්‍යක්ෂ භාණ්ඩ                                   |                            | 2,260            | 1,343                      | 850            | 593            |
|             | පවත වියදම් දීමනා                                 |                            | 84,741           | 85,761                     | 84,741         | 85,761         |
|             | අතිකාල   |                            | 18,496           | 21,645                     | 16,312         | 18,555         |
|             | නිවාඩු දින ගෙවීම්                                |                            | 9,565            | 11,554                     | 9,565          | 11,554         |
|             |  |                            | <b>588,117</b>   | <b>611,446</b>             | <b>548,210</b> | <b>574,681</b> |
| <b>10.2</b> | <b>කෙටිකාලීන මූල්‍ය සහ මූල්‍ය නොවන ප්‍රතිලාභ</b> |                            |                  |                            |                |                |
|             | පුනුණු කිරීම් හා සංවර්ධන වියදම්                  |                            | 4,164            | 2,477                      | 4,164          | 2,477          |
|             | බඳවා ගැනීමේ වියදම්                               |                            | 528              | -                          | 528            | -              |
|             | කාර්ය මණ්ඩල ප්‍රතිසාධනය                          |                            | 27,206           | 22,013                     | 27,050         | 21,664         |
|             | දිරි දීමනා                                       |                            | 95,206           | 90,650                     | 88,862         | 88,344         |
|             | විදේශ පුනුණු                                     |                            | 3,220            | 1,490                      | 3,220          | 1,490          |
|             | ලබා නොගත් නිවාඩු සඳහා ගෙවීම්                     |                            | 12,425           | 12,299                     | 12,425         | 12,299         |
|             | ප්‍රසාද දීමනා                                    |                            | 100,072          | 89,902                     | 83,778         | 84,253         |
|             | වෛද්‍යාධාර වියදම් ප්‍රතිපූර්ණය                   |                            | 65,180           | 62,690                     | 64,144         | 61,679         |
|             | කාර්ය මණ්ඩල ණය පිරවීම                            |                            | 29,271           | 29,049                     | 29,271         | 29,049         |
|             | නිවාස ණය පොලීය                                   |                            | 16,783           | 17,267                     | 16,783         | 17,267         |
|             | සේවක අනතුරු වත්දී ගෙවීම් යෝජනා ක්‍රමය            |                            | 53               | -                          | 53             | -              |
|             |  |                            | <b>354,109</b>   | <b>327,838</b>             | <b>330,278</b> | <b>318,523</b> |
| <b>10.3</b> | <b>නිශ්චිත ප්‍රතිලාභ සැලසුම්</b>                 |                            |                  |                            |                |                |
|             | පොලී පිරවීම                                      |                            | 21,239           | 16,110                     | 21,239         | 16,110         |
|             | ප්‍රවර්තන සේවා පිරවීම                            |                            | 13,545           | 10,877                     | 8,973          | 8,742          |
|             |  |                            | <b>34,784</b>    | <b>26,987</b>              | <b>30,212</b>  | <b>24,852</b>  |
| <b>10.4</b> | <b>අනෙකුත් දිගුකාලීන සේවක ප්‍රතිලාභ</b>          |                            |                  |                            |                |                |
|             | සේ. අ. අ. මණ්ඩලීය දායකය                          |                            | 68,853           | 68,486                     | 64,385         | 63,610         |
|             | සේ. නි. භා. අ. මණ්ඩලීය දායකය                     |                            | 13,548           | 13,454                     | 12,878         | 12,723         |
|             |  |                            | <b>82,402</b>    | <b>81,940</b>              | <b>77,263</b>  | <b>76,333</b>  |

සේවා නියුක්තයන්ගේ භාර අරමුදල් මණ්ඩලය මූල්‍ය ප්‍රකාශ සඳහා සටහන්

|  | සමූහය          |                            | සමාගම/මණ්ඩලය   |                            |
|--|----------------|----------------------------|----------------|----------------------------|
|  | 2016           | 2015                       | 2016           | 2015                       |
|  | ජනවාරි 31 දිනට | ජනවාරි 31 දිනට             | ජනවාරි 31 දිනට | ජනවාරි 31 දිනට             |
| සටහන්                                  | රු '000        | නැවත ප්‍රකාශ කිරීම රු '000 | රු '000        | නැවත ප්‍රකාශ කිරීම රු '000 |
| <b>11 පරිපාලන වියදම්</b>               |                |                            |                |                            |
| ගොඩනැගිලි කුලී                         | 57,131         | 59,857                     | 48,140         | 49,739                     |
| විර්පනම් බදු                           | 1,398          | 1,902                      | 805            | 547                        |
| විදුලිය ගාස්තු                         | 18,472         | 18,303                     | 18,472         | 18,280                     |
| දුරකථන ගාස්තු                          | 9,103          | 8,208                      | 9,103          | 8,208                      |
| ජල ගාස්තු                              | 1,460          | 1,567                      | 1,460          | 1,567                      |
| උපදේශක ගාස්තු                          | 1,861          | 2,002                      | 763            | 828                        |
| විගණන ගාස්තු                           | 1,164          | 1,428                      | 603            | 900                        |
| ආරක්ෂක ගාස්තු                          | 7,596          | 6,076                      | 7,596          | 6,076                      |
| හිඟි ගාස්තු                            | 1,222          | 797                        | 1,222          | 797                        |
| කුලී වියදම්                            | 7,482          | 751                        | 5,872          | 259                        |
| ලේකම් ගාස්තු                           | 120            | 150                        | 120            | 150                        |
| තැපැල් හා විදුලි පණිවුඩ - පරිපාලන      | 2,209          | 1,982                      | 2,209          | 1,982                      |
| ගමන් වියදම් හා සංයුක්ත දීමනා - පරිපාලන | 635            | 759                        | 635            | 759                        |
| ලිපිද්‍රව්‍ය හා මුද්‍රණ - පරිපාලන      | 2,400          | 1,876                      | 1,895          | 1,371                      |
| මාධ්‍ය හා ප්‍රචාරණය - පරිපාලන          | 351            | 273                        | 272            | 14                         |
| තොරතුරු තාක්ෂණ වියදම් - පරිපාලන        | 1,206          | 1,257                      | 1,206          | 1,257                      |
| පුවත්පත් දැන්වීම් සහ වෙළඳ දැන්වීම්     | 2,182          | 1,239                      | 2,182          | 1,239                      |
| වාහන රක්ෂණ හා බලපත්‍ර ගාස්තු           | 2,459          | 2,482                      | 2,459          | 2,482                      |
| පුවත්පත් හා වාර සඟරා                   | 610            | 535                        | 610            | 535                        |
| පරිත්‍යාග                              | 859            | 416                        | 50             | 416                        |
| විනය පරීක්ෂණ                           | 316            | -                          | 316            | -                          |
| අනෙකුත් රක්ෂණ                          | -              | 2                          | -              | 2                          |
| කාර්යාලීය නඩත්තු සහ අවශ්‍යතා           | 657            | 209                        | 657            | 209                        |
| සේවක වත්දි                             | -              | 2,320                      | -              | 2,320                      |
| මුද්දර බදු                             | 103            | 175                        | 103            | 175                        |
| විවිධ වියදම්                           | 9,630          | 2,705                      | 3,623          | 2,705                      |
| වාහන අවිනිශ්චිත හා නඩත්තුව             | 9,723          | 11,173                     | 9,623          | 11,094                     |
| ඉන්ධන වියදම්                           | 10,896         | 10,228                     | 10,608         | 9,924                      |
| ගොඩනැගිලි නඩත්තුව                      | 8,172          | 6,435                      | 8,172          | 6,378                      |
| යන්ත්‍ර සුලු හා උපකරණ නඩත්තුව          | 2,098          | 2,414                      | 2,044          | 2,397                      |
|  | <b>161,514</b> | <b>147,519</b>             | <b>140,819</b> | <b>132,608</b>             |
| <b>12 මූල්‍ය වියදම්</b>                |                |                            |                |                            |
| ආයෝජන කළමනාකරණ ගාස්තු                  | 352            | 333                        | 352            | 333                        |
| බැංකු ගාස්තු                           | 2,907          | 4,134                      | 2,542          | 1,638                      |
| පොලී වියදම්                            | 4,699          | 9,854                      | -              | -                          |
| ලියා හරින ලද ප්‍රතිලාභ මුද්‍රාහැරීම්   | 9              | 16                         | 9              | 16                         |
|  | <b>7,967</b>   | <b>14,336</b>              | <b>2,904</b>   | <b>1,988</b>               |

සේවා නියුක්තයන්ගේ භාර අරමුදල් මණ්ඩලය මූල්‍ය ප්‍රකාශ සඳහා සටහන්

|   | සමූහය          |                            | සමාගම/මණ්ඩලය   |                            |                |
|---|----------------|----------------------------|----------------|----------------------------|----------------|
|   | 2016           | 2015                       | 2016           | 2015                       |                |
|   | ජනවාරි 31 දිනට | ජනවාරි 31 දිනට             | ජනවාරි 31 දිනට | ජනවාරි 31 දිනට             |                |
| සටහන්   | රු '000        | නැවත ප්‍රකාශ කිරීම රු '000 | රු '000        | නැවත ප්‍රකාශ කිරීම රු '000 |                |
| <b>13 සාමාජික වියදම්</b>                            |                |                            |                |                            |                |
| සාමාජික ප්‍රතිලාභ                                   | 13.1           | 393,349                    | 373,882        | 393,349                    | 373,882        |
| සාමාජික සේවා  | 13.2           | 45,261                     | 40,651         | 45,261                     | 40,651         |
| තොරතුරු තාක්ෂණික සේවා                               | 13.3           | 15,856                     | 15,076         | 15,856                     | 15,076         |
|   |                | <b>454,466</b>             | <b>429,610</b> | <b>454,466</b>             | <b>429,610</b> |
| <b>13.1 සාමාජික ප්‍රතිලාභ</b>                       |                |                            |                |                            |                |
| මරණ ප්‍රතිලාභ යෝජනා ක්‍රමය                          |                | 97,518                     | 92,209         | 97,518                     | 92,209         |
| නිත්‍ය දුබලතා යෝජනා ක්‍රමය                          |                | 8,598                      | 6,093          | 8,598                      | 6,093          |
| අත්‍යන්තර අත්මකාව සවිකිරීමේ යෝජනා ක්‍රමය            |                | 4,293                      | 4,909          | 4,293                      | 4,909          |
| ශ්‍රමසුව රැකවරණ යෝජනා ක්‍රමය                        |                | 13,558                     | 13,423         | 13,558                     | 13,423         |
| නෘද සැත්කම් යෝජනා ක්‍රමය                            |                | 171,420                    | 91,263         | 171,420                    | 91,263         |
| වතුගනු බද්ධ කිරීමේ සැත්කම් යෝජනා ක්‍රමය             |                | 3,926                      | 1,292          | 3,926                      | 1,292          |
| 5 වසර ශිෂ්‍යත්ව යෝජනා ක්‍රමය                        |                | 67,898                     | 116,250        | 67,898                     | 116,250        |
| උසස් අධ්‍යාපන ශිෂ්‍යත්ව යෝජනා ක්‍රමය                |                | 26,136                     | 48,444         | 26,136                     | 48,444         |
|   |                | <b>393,349</b>             | <b>373,882</b> | <b>393,349</b>             | <b>373,882</b> |
| <b>13.2 සාමාජික සේවා</b>                            |                |                            |                |                            |                |
| තැපැල් හා විදුලි පණිවුඩ - සාමාජික                   |                | 19,106                     | 18,230         | 19,106                     | 18,230         |
| ලිපිද්‍රව්‍ය හා මුද්‍රණ - සාමාජික                   |                | 13,807                     | 12,340         | 13,807                     | 12,340         |
| පරිගණක ලිපිද්‍රව්‍ය                                 |                | 3,782                      | 3,071          | 3,782                      | 3,071          |
| ස්වයං-රැකියා ප්‍රවර්ධන වියදම්                       |                | 4                          | 55             | 4                          | 55             |
| සාමාජික ආශ්‍රිත වියදම්                              |                | 357                        | 522            | 357                        | 522            |
| සේවකයින් දැනුවත් කිරීමේ යෝජනා ක්‍රමය                |                | 445                        | 315            | 445                        | 315            |
| ගමන් වියදම් හා සංයුක්ත දීමනා - සාමාජික              |                | 4,830                      | 4,975          | 4,830                      | 4,975          |
| මාධ්‍ය හා ප්‍රචාරණය - සාමාජික                       |                | 755                        | 235            | 755                        | 235            |
| සාමාජිකයින් සඳහා වෛද්‍ය උපදේශන ගාස්තු               |                | 42                         | 40             | 42                         | 40             |
| ශිෂ්‍යත්ව පිරිනැමීමේ වියදම්                         |                | 2,134                      | 868            | 2,134                      | 868            |
|   |                | <b>45,261</b>              | <b>40,651</b>  | <b>45,261</b>              | <b>40,651</b>  |
| <b>13.3 තොරතුරු තාක්ෂණික සේවා</b>                   |                |                            |                |                            |                |
| දෘඩකාංග නඩත්තුව                                     |                | 4,292                      | 4,355          | 4,292                      | 4,355          |
| මෘදුකාංග නඩත්තුව                                    |                | 526                        | 660            | 526                        | 660            |
| ක්ෂයවීම් - තොරතුරු තාක්ෂණ                           |                | 5,658                      | 5,407          | 5,658                      | 5,407          |
| රක්ෂණය - තොරතුරු තාක්ෂණ                             |                | 29                         | 87             | 29                         | 87             |
| රැහැන් බදු කුලී                                     |                | 5,351                      | 4,568          | 5,351                      | 4,568          |
|   |                | <b>15,856</b>              | <b>15,076</b>  | <b>15,856</b>              | <b>15,076</b>  |
| <b>14 ක්ෂය වීම් සහ ක්‍රමක්ෂය</b>                    |                |                            |                |                            |                |
| දේපල පිරිය හා උපකරණ ක්ෂයවීම්                        |                | 35,778                     | 36,140         | 15,290                     | 16,896         |
| කල්බදු ඉඩම් හා සංවර්ධන කටයුතු ප්‍රාග්ධනීකරණය කිරීම් |                | 4,882                      | 697            | -                          | -              |
| පෞද්ගලික වත්කම් මත ක්ෂය වීම්/ ක්‍රමක්ෂය             |                | -                          | 6,678          | -                          | -              |
|   |                | <b>40,660</b>              | <b>43,515</b>  | <b>15,290</b>              | <b>16,896</b>  |

සේවා නියුක්තයන්ගේ භාර අරමුදල් මණ්ඩලය මූල්‍ය ප්‍රකාශ සඳහා සටහන්

|   | සමූහය            |                            | සමාගම/මණ්ඩලය     |                            |
|---|------------------|----------------------------|------------------|----------------------------|
|   | 2016             | 2015                       | 2016             | 2015                       |
|   | ජනවාරි 31 දිනට   | ජනවාරි 31 දිනට             | ජනවාරි 31 දිනට   | ජනවාරි 31 දිනට             |
| සටහන්   | රු '000          | නැවත ප්‍රකාශ කිරීම රු '000 | රු '000          | නැවත ප්‍රකාශ කිරීම රු '000 |
| <b>15 ආදායම් බදු වියදම්</b>                       | <b>2,733,111</b> | <b>2,007,460</b>           | <b>2,394,498</b> | <b>2,060,646</b>           |
| <b>15.1 ආදායම් බදු - සේනික අරමුදල් මණ්ඩලය</b>     |                  |                            |                  |                            |
| මුදල් වෙළඳපොළ ආදායම                               |                  |                            | 132              | 820                        |
| කොටස් ලාභාංශ                                      |                  |                            | 32,770           | 18,308                     |
| ණයකර  |                  |                            | 2,699            | 5,269                      |
| විදුලිබල ව්‍යාපෘති බැඳුම්කර                       |                  |                            | 28,348           | 22,803                     |
| ස්ථාවර තැන්පතු                                    |                  |                            | 43,139           | 2,940                      |
| භාණ්ඩාගාර ඩිල්පත්                                 |                  |                            | 15,702           | 60,410                     |
| භාණ්ඩාගාර බැඳුම්කර                                |                  |                            | 2,213,232        | 1,883,612                  |
| රුපියල් ණය  |                  |                            | -                | 16,983                     |
| ප්‍රතිමුද්‍රිත ගැහිම්                             |                  |                            | 20,293           | 11,442                     |
| රාජ්‍ය උකස් හා ආයෝජන බැංකු හිචාස ණය               |                  |                            | 6                | 8                          |
| කඩිනම් ප්‍රතිලාභ ආදායම                            |                  |                            | 2,378            | 1,904                      |
| විනය හිචාස ණය පොළී                                |                  |                            | 6,844            | 8,124                      |
| දේපල ආදායම් - බදු කුලී                            |                  |                            | 326              | 1,509                      |
| අධිකාර  |                  |                            | 23,279           | 23,254                     |
| අධිකාර ලේඛණ 11                                    |                  |                            | 269              | -                          |
| ආපදා ණය පොළී (විශේෂ ණය)                           |                  |                            | 56               | 57                         |
| වාහන ණය පොළී                                      |                  |                            | 606              | 571                        |
| විශේෂ ආපදා ණය පොළී                                |                  |                            | 592              | 570                        |
| විශේෂ උත්සව ණය පොළී                               |                  |                            | 14               | 15                         |
| විශේෂ අත්තිකාරම් පොළී                             |                  |                            | 42               | -                          |
| පරිගණක ණය පොළී                                    |                  |                            | -                | -                          |
| රාජ්‍ය උකස් හා ආයෝජන බැංකු හිචාස ණය               |                  |                            | 601              | 534                        |
| ක්‍රීඩා සම්බන්ධ ණය පොළී                           |                  |                            | 7                | 14                         |
| විවිධ ආදායම්                                      |                  |                            | 124              | 160                        |
| රටතලේ හා හිචාඩු හිඤේතයේ ලාභ/(අලාභ)                |                  |                            | 3,041            | 1,339                      |
|   |                  |                            | <b>2,394,498</b> | <b>2,060,646</b>           |
| අඩුකලා:-  |                  |                            |                  |                            |
| හාමික බදු බැර                                     |                  |                            |                  |                            |
| මූලාශ්‍රයේ ගෙවූ බදු                               |                  |                            | (2,249,227)      | (1,955,464)                |
| ගෙවිය යුතු බදු                                    |                  |                            | (107,094)        | (67,131)                   |
|   |                  |                            | <b>38,177</b>    | <b>38,052</b>              |
| <b>15.2 අදායම් බදු - ලංකා ලුණු සමාගම</b>          |                  |                            |                  |                            |
| ප්‍රවර්ධන ආදායම් බදු                              |                  |                            | 198,882          | -                          |
| පෙර වර්ෂයේ ප්‍රවර්ධන ආදායම් බදු උගත වෙන්කිරීම්    |                  |                            | -                | 2,207                      |
| විලම්බිත ආදායම් බදු                               |                  |                            | -                | -                          |
| විලම්බිත බදු වියදම්/ (ප්‍රතක්ෂවර්තය)              |                  |                            | 139,732          | (55,394)                   |
| <b>ආදායම් ප්‍රකාශයේ වර්තමාන ආදායම් බදු වියදම්</b> |                  |                            | <b>338,613</b>   | <b>(53,186)</b>            |

සේවා නියුක්තයන්ගේ භාර අරමුදල් මණ්ඩලය මූල්‍ය ප්‍රකාශ සඳහා සටහන්

|  | සමූහය              |                            | සමාගම/මණ්ඩලය       |                            |
|--|--------------------|----------------------------|--------------------|----------------------------|
|  | 2016               | 2015                       | 2016               | 2015                       |
|  | ජනවාරි 31 දිනට     | ජනවාරි 31 දිනට             | ජනවාරි 31 දිනට     | ජනවාරි 31 දිනට             |
| සටහන්  | රු '000            | නැවත ප්‍රකාශ කිරීම රු '000 | රු '000            | නැවත ප්‍රකාශ කිරීම රු '000 |
| <b>16 විකිණීම සඳහා රඳවාගත් අනෙකුත් මූල්‍ය වත්කම්</b>   |                    |                            |                    |                            |
| මිල ප්‍රකාශිත කොටස් ආයෝජනය (විකිණීම පිණිස)   | 1,955,837          | 1,494,287                  | 1,955,837          | 1,494,287                  |
| අඩු කලා: මිල ප්‍රකාශිත කොටස් අගය හිඟවීමේ ප්‍රතිපාදන  | -                  | -                          | -                  | -                          |
|  | <b>1,955,837</b>   | <b>1,494,287</b>           | <b>1,955,837</b>   | <b>1,494,287</b>           |
| <b>17 පරිපාලනයන්හි ආයෝජන</b>   |                    |                            |                    |                            |
| ලංකා ලුණු සමාගම  | -                  | -                          | 470,961            | 470,961                    |
|  | <b>-</b>           | <b>-</b>                   | <b>470,961</b>     | <b>470,961</b>             |
| <b>18 විකිණීම සඳහා ඇති මූල්‍ය ආයෝජන</b>  |                    |                            |                    |                            |
| මිල ප්‍රකාශිත කොටස් ආයෝජන (දිගු කාලීන)   | 8,788,639          | 8,427,668                  | 8,788,639          | 8,427,668                  |
| මිල ප්‍රකාශිත කොටස් ආයෝජන  | 89,992             | 75,299                     | 89,992             | 75,299                     |
| මිල ප්‍රකාශිත ඒකක  | 330,886            | 334,732                    | 330,886            | 334,732                    |
| පොරොන්දු නෝට්ටු  | 12,174             | 12,174                     | 12,174             | 12,174                     |
| ලැයිස්තුවෙන් ඉවත් කළ සහ අවර්තමානයට යටත් කොටස්  | 25,228             | 25,228                     | 25,228             | 25,228                     |
| අඩුකලා : කොටස් අගය හිඟවීමේ ප්‍රතිපාදන  | (25,228)           | (25,228)                   | (25,228)           | (25,228)                   |
| පොරොන්දු නෝට්ටු භාණ්ඩාගාර  | (12,174)           | (12,174)                   | (12,174)           | (12,174)                   |
| ස්කන්ධ ආයෝජන භාණ්ඩාගාර   | (283)              | -                          | (283)              | -                          |
|  | <b>9,209,233</b>   | <b>8,837,699</b>           | <b>9,209,233</b>   | <b>8,837,699</b>           |
| අලෙවිය සඳහා නොවන ස්කන්ධ ආයෝජනයන්හි සැලකිය යුතු දීර්ඝ කාලීන අගය හිඟවීම හඳුනාගැනීම සඳහා කලින් කල ඇගයීම් කරනු ලැබේ. මේ සඳහා කළමනාකරණය විසින් භාණ්ඩාගාරයේ පිළිබඳව සාක්ෂි සලකා බලන අතර, එය හුදෙක් වෙළඳපොළ අගය අඩුවීම පමණක් නොව ගුණාත්මක හා නෛසර්ගික වර්තමානවලද ඇගයීම්වේ. ඒ අනුව සැලැස්සිය යුතු නෝ දිගු කාලීන වර්තමානවේ අඩුවීමක් පිළිබඳ සාක්ෂි හමුවීම හා එවැනි වර්තමානවේ අඩුවීමක් ආපසු හැරවීමේ සාධාරණ හැකියාවක් නොමැති බවට එක් ස්කන්ධ ආයෝජනයන්හි (රුපියල් 282,738) සඳහා භාණ්ඩාගාර ප්‍රතිපාදන හඳුනා ගනු ලැබී තිබේ. එවැනි ප්‍රතිපාදන ලාභා අලාභ ගිණුම් තරහා ගලපනු ලැබේ. |                    |                            |                    |                            |
| <b>19 පරිපාලනවීම තෙක් රඳවාගත් මූල්‍ය ආයෝජන</b>   |                    |                            |                    |                            |
| භාණ්ඩාගාර බැඳුම්කර   | 196,302,449        | 187,759,682                | 196,302,449        | 187,759,682                |
| භාණ්ඩාගාර ඩිල්පත්  | 3,624,832          | 4,269,404                  | 3,624,832          | 4,269,404                  |
| මිල ප්‍රකාශිත ණයකර   | 2,194,114          | 1,653,914                  | 2,194,114          | 1,653,914                  |
| අඩුකලා : මිල ප්‍රකාශිත ණයකර භාණ්ඩාගාර  | (7,450)            | (7,450)                    | (7,450)            | (7,450)                    |
| ස්ථාවර තැන්පත්   | 15,783,095         | 70,192                     | 15,127,000         | -                          |
| ප්‍රති මුද්‍රිත ගැණුම් හිඟවීම්   | 2,846,294          | 1,750,702                  | 2,846,294          | 1,750,702                  |
| මිල ප්‍රකාශිත කොටස් ණයකර   | -                  | 200,000                    | -                  | 200,000                    |
| බැඳුම්කර - විදුලිබල යෝජනා ක්‍රමය   | 2,367,270          | 2,679,635                  | 2,367,270          | 2,679,635                  |
|  | <b>223,110,604</b> | <b>198,376,078</b>         | <b>222,454,509</b> | <b>198,305,886</b>         |

සේවා නියුක්තයන්ගේ භාර අරමුදල් මණ්ඩලය මූල්‍ය ප්‍රකාශ සඳහා සටහන්

|             | සටහන්                                    | සමූහය                      |                  | සමාගම/මණ්ඩලය               |                  |                  |
|-------------|--|----------------------------|------------------|----------------------------|------------------|------------------|
|             |  | 2016                       | 2015             | 2016                       | 2015             |                  |
|             |  | ජනවාරි 31 දිනට             | ජනවාරි 31 දිනට   | ජනවාරි 31 දිනට             | ජනවාරි 31 දිනට   |                  |
|             | රු '000                                  | නැවත ප්‍රකාශ කිරීම රු '000 | රු '000          | නැවත ප්‍රකාශ කිරීම රු '000 |                  |                  |
| <b>20</b>   | <b>ණය සහ ලැබිය යුතු මූල්‍ය වත්කම්</b>    |                            |                  |                            |                  |                  |
|             | නිවාස මූල්‍යණය - ජාතික සංවර්ධන බැංකුව    | 642,046                    | 667,860          | 642,046                    | 667,860          |                  |
|             | කාර්ය මණ්ඩල ණය                           | -                          | -                | -                          | -                |                  |
|             | ආපදා ණය (විශේෂ ණය)                       | 13,723                     | 13,737           | 13,723                     | 13,737           |                  |
|             | විශේෂ ආපදා ණය                            | 176,103                    | 169,824          | 176,103                    | 169,824          |                  |
|             | උත්සව අත්තිකාරම්                         | 571                        | 610              | 571                        | 610              |                  |
|             | විශේෂ උත්සව අත්තිකාරම්                   | 849                        | 917              | 849                        | 917              |                  |
|             | විශේෂ අත්තිකාරම්                         | 17,216                     | 32,484           | 3,275                      | 4,660            |                  |
|             | වාහන ණය                                  | 167,925                    | 170,987          | 167,925                    | 170,987          |                  |
|             | රාජ්‍ය උකස් හා ආයෝජන බැංකු නිවාස ණය      | 339,383                    | 307,943          | 339,383                    | 307,943          |                  |
|             |  | <b>1,357,817</b>           | <b>1,364,362</b> | <b>1,343,876</b>           | <b>1,336,538</b> |                  |
| <b>21</b>   | <b>අනෙකුත් වත්කම්</b>                    |                            |                  |                            |                  |                  |
|             | උපචිත ආදායම්                             | 21.1                       | 7,015,577        | 6,246,206                  | 7,015,577        | 6,246,206        |
|             | ලැබිය යුතු ගිණුම් හා පූර්ව ගෙවීම්        | 21.2                       | 2,157,048        | 1,712,072                  | 2,123,869        | 1,700,924        |
|             | අයකරගත යුතු බදු                          | 21.3                       | 97,805           | 151,626                    | 68,054           | 98,430           |
|             | තොග                                      | 21.4                       | 321,077          | 103,878                    | 6,512            | 7,454            |
|             |  |                            | <b>9,591,507</b> | <b>8,213,782</b>           | <b>9,214,011</b> | <b>8,053,014</b> |
| <b>21.1</b> | <b>උපචිත ආදායම්</b>                      |                            |                  |                            |                  |                  |
|             | ලැබිය යුතු පොළී                          |                            | 7,043,442        | 6,274,072                  | 7,043,442        | 6,274,072        |
|             | අඩුකළා : අඩමාන ආදායම් සඳහා ප්‍රතිපාදන    |                            | (27,866)         | (27,866)                   | (27,866)         | (27,866)         |
|             |  |                            | <b>7,015,577</b> | <b>6,246,206</b>           | <b>7,015,577</b> | <b>6,246,206</b> |
| <b>21.2</b> | <b>ලැබිය යුතු ගිණුම් සහ පූර්ව ගෙවීම්</b> |                            |                  |                            |                  |                  |
|             | ලැබිය යුතු දායක මුදල්                    |                            | 1,806,052        | 1,547,314                  | 1,806,052        | 1,547,314        |
|             | වෙළඳ ණය ගැබියෝ                           |                            | 7,561            | 6,175                      | -                | -                |
|             | මුදල් ඇණවුම් පාලන ගිණුම                  |                            | 5,385            | 3,590                      | 5,385            | 3,590            |
|             | තැපැල් මදු යන්ත්‍ර අග්‍රිමය              |                            | 772              | 457                        | 772              | 457              |
|             | විවිධ ණයගැබියෝ                           |                            | 177,052          | 12,493                     | 177,052          | 12,493           |
|             | පෙර සේවකයින්ගෙන් අයවිය යුතු මුදල්        |                            | 1,913            | 1,523                      | 1,913            | 1,523            |
|             | ආරක්ෂිත තැන්පතු                          |                            | 4,039            | 2,989                      | 4,039            | 2,989            |
|             | පූර්ව ගෙවීම්                             |                            | 7,155            | 8,356                      | 7,155            | 8,356            |
|             | කාර්ය මණ්ඩල ණය පෙරගෙවුම් පිරවුණ          |                            | 119,273          | 121,324                    | 119,273          | 121,324          |
|             | අත්තිකාරම් ගෙවීම්                        |                            | 27,347           | 6,775                      | 1,729            | 1,802            |
|             | සමර්විල් සහ සමාගම - තැන්පතු              |                            | -                | 21,900                     | -                | 21,900           |
|             | අඩුකළා : වෙනත් වස්තූන් ආදායමට මාරු කිරීම |                            | -                | (21,900)                   | -                | (21,900)         |
|             | වෛද්‍යාධාර අත්තිකාරම්                    |                            | -                | 15                         | -                | 15               |
|             | ණය - බ්‍රිඩා සමාජය                       |                            | 499              | 1,060                      | 499              | 1,060            |
|             |  |                            | <b>2,157,048</b> | <b>1,712,072</b>           | <b>2,123,869</b> | <b>1,700,924</b> |

සේවා නියුක්තයන්ගේ භාර අරමුදල් මණ්ඩලය මූල්‍ය ප්‍රකාශ සඳහා සටහන්

|             | සටහන්  | සමූහය                      |                | සමාගම/මණ්ඩලය               |                |               |
|-------------|--|----------------------------|----------------|----------------------------|----------------|---------------|
|             |  | 2016                       | 2015           | 2016                       | 2015           |               |
|             |  | ජනවාරි 31 දිනට             | ජනවාරි 31 දිනට | ජනවාරි 31 දිනට             | ජනවාරි 31 දිනට |               |
|             | රු '000  | නැවත ප්‍රකාශ කිරීම රු '000 | රු '000        | නැවත ප්‍රකාශ කිරීම රු '000 |                |               |
| <b>21.3</b> | <b>අයවිය යුතු බදු</b>                                |                            |                |                            |                |               |
|             | අයකරගතයුතු බදු                                       |                            |                |                            |                |               |
|             | ආදායම් බදු අත්තිකාරම්                                |                            | 97,805         | 151,626                    | 68,054         | 98,430        |
|             |  |                            | <b>97,805</b>  | <b>151,626</b>             | <b>68,054</b>  | <b>98,430</b> |
| <b>21.4</b> | <b>තොග</b>   |                            |                |                            |                |               |
|             | සාමාන්‍ය ලුණු තොග                                    |                            | 242,991        | 35,981                     | -              | -             |
|             | අයවිකරණය කළ තොග                                      |                            | 3,482          | 1,516                      | -              | -             |
|             | තොතිම් තොග   |                            | 23,604         | 19,404                     | -              | -             |
|             | පරිභෝජන භාණ්ඩ හා අමතර කොටස්                          |                            | 44,489         | 39,524                     | -              | -             |
|             | අඩුකළා : පරිභෝජන භාණ්ඩ සහ අමතර කොටස් සඳහා ප්‍රතිපාදන |                            | -              | -                          | -              | -             |
|             | ලිපිද්‍රව්‍ය හා මුද්‍රණ ද්‍රව්‍ය                     |                            | 5,030          | 6,146                      | 5,030          | 6,146         |
|             | පුස්තකාල   |                            | 172            | -                          | 172            | -             |
|             | නිවාඩු නිකේතන තොග                                    |                            | 1,310          | 1,308                      | 1,310          | 1,308         |
|             |  |                            | <b>321,077</b> | <b>103,878</b>             | <b>6,512</b>   | <b>7,454</b>  |

22 දේපළ, පිරිසහ සහ උපකරණ

22.1 සමූහය

| ඉඩම් ගොඩනැගිලි                     | මද අයිතිය මත ගොඩනැගිලි | යන්ත්‍ර උපකරණ | මෝටර් වාහන     | කම්බිදාම මෝටර් වාහන | ලිඛිත සේවකර්මී හා සේවකර්මී උපකරණ | හාරහාර පෙළුම් වත්කම් |                | ඉදිරියට කරගෙන යන ඉදිකිරීම් | එකතුව         |               |               |                |               |                  |
|------------------------------------|------------------------|---------------|----------------|---------------------|----------------------------------|----------------------|----------------|----------------------------|---------------|---------------|---------------|----------------|---------------|------------------|
|                                    |                        |               |                |                     |                                  | පරිගණක උපාංග         | නොමේදර වත්කම්  |                            |               |               |               |                |               |                  |
| 2015 ජනවාරි 01 දිනට රේඛය           | 20,000                 | 37,380        | 581,608        | 176,397             | 221,208                          | -                    | 100,769        | 139,538                    | 31,740        | -             | -             | 38,130         | 51,839        | 1,398,610        |
| එකතු කිරීම්                        | -                      | -             | 202            | 564                 | 3,975                            | 19,538               | 8,757          | 4,549                      | 1,288         | 5,386         | -             | -              | 5,533         | 49,793           |
| යැලපීම්                            | -                      | -             | -              | (5,071)             | -                                | -                    | (243)          | -                          | -             | -             | -             | -              | (221)         | (5,293)          |
| අපහරණයන්                           | -                      | -             | -              | -                   | (15,134)                         | -                    | -              | -                          | -             | -             | -             | -              | -             | (15,377)         |
| හානිකරණයන්                         | -                      | -             | -              | -                   | -                                | -                    | -              | -                          | -             | (6,321)       | -             | -              | -             | (6,321)          |
| ප්‍රත්‍යාගාමීකරණයන් / මාරු කිරීම්  | -                      | -             | -              | -                   | -                                | -                    | -              | -                          | -             | 15,064        | 17,841        | -              | (32,905)      | (0)              |
| <b>2015 දෙසැම්බර් 31 දිනට රේඛය</b> | <b>20,000</b>          | <b>37,380</b> | <b>581,810</b> | <b>171,890</b>      | <b>210,049</b>                   | <b>19,538</b>        | <b>109,283</b> | <b>144,087</b>             | <b>33,029</b> | <b>14,128</b> | <b>17,841</b> | <b>38,130</b>  | <b>24,246</b> | <b>1,421,412</b> |
| 2016 ජනවාරි 01 දිනට රේඛය           | 20,000                 | 37,380        | 581,810        | 171,890             | 210,049                          | 19,538               | 109,283        | 144,087                    | 33,029        | 14,128        | 17,841        | 38,130         | 24,246        | 1,421,412        |
| එකතු කිරීම්                        | -                      | 2,139         | 6,374          | 66,092              | 31,253                           | 10,318               | 14,755         | 13,276                     | 3,811         | -             | -             | 129,805        | 172,767       | 450,591          |
| අපහරණයන්                           | -                      | -             | -              | (26)                | (779)                            | -                    | (2,208)        | (254)                      | -             | -             | -             | -              | (1,230)       | (4,497)          |
| යැලපීම්                            | -                      | -             | -              | -                   | -                                | -                    | (73)           | (2,278)                    | -             | -             | -             | -              | -             | (2,351)          |
| හානිකරණයන්                         | -                      | -             | -              | -                   | -                                | -                    | -              | -                          | -             | -             | -             | -              | -             | -                |
| ප්‍රත්‍යාගාමීකරණයන් / මාරු කිරීම්  | -                      | -             | -              | -                   | -                                | -                    | -              | -                          | -             | -             | -             | -              | (169,384)     | (169,384)        |
| <b>2016 දෙසැම්බර් 31 දිනට රේඛය</b> | <b>20,000</b>          | <b>39,519</b> | <b>588,185</b> | <b>237,956</b>      | <b>240,523</b>                   | <b>29,856</b>        | <b>121,757</b> | <b>154,831</b>             | <b>36,840</b> | <b>14,128</b> | <b>17,841</b> | <b>167,935</b> | <b>26,400</b> | <b>1,695,772</b> |

සමුච්චිත ක්ෂයවීම්

|                                    |          |              |               |               |                |              |               |               |               |          |            |               |          |                |
|------------------------------------|----------|--------------|---------------|---------------|----------------|--------------|---------------|---------------|---------------|----------|------------|---------------|----------|----------------|
| 2015 ජනවාරි 01 දිනට රේඛය           | -        | 823          | 62,068        | 63,379        | 145,709        | -            | 62,628        | 82,611        | 16,552        | -        | -          | 38,130        | -        | 471,900        |
| එවැනි අදාළ ක්ෂයවීම්                | -        | 2,365        | 14,492        | 16,744        | 17,535         | 1,109        | 6,851         | 6,655         | 2,907         | -        | 357        | -             | -        | 69,015         |
| අපහරණයන්                           | -        | -            | -             | (4,839)       | (11,080)       | -            | (219)         | -             | -             | -        | -          | -             | -        | (16,137)       |
| <b>2016 දෙසැම්බර් 31 දිනට රේඛය</b> | <b>-</b> | <b>3,188</b> | <b>76,560</b> | <b>75,285</b> | <b>152,164</b> | <b>1,109</b> | <b>69,260</b> | <b>89,266</b> | <b>19,459</b> | <b>-</b> | <b>357</b> | <b>38,130</b> | <b>-</b> | <b>524,777</b> |
| 2015 ජනවාරි 01 දිනට රේඛය           | -        | 3,188        | 76,560        | 75,285        | 152,164        | 1,109        | 69,260        | 89,266        | 19,459        | -        | 357        | 38,130        | -        | 524,777        |
| එවැනි අදාළ ක්ෂයවීම්                | -        | 2,285        | 14,551        | 17,277        | 15,005         | 3,641        | 7,422         | 7,026         | 3,050         | -        | -          | 4,185         | -        | 74,441         |
| අපහරණයන්                           | -        | -            | -             | (26)          | (776)          | -            | (2,016)       | (2,348)       | -             | -        | -          | -             | -        | (5,166)        |
| <b>2016 දෙසැම්බර් 31 දිනට රේඛය</b> | <b>-</b> | <b>5,472</b> | <b>91,111</b> | <b>92,535</b> | <b>166,394</b> | <b>4,750</b> | <b>74,666</b> | <b>93,944</b> | <b>22,509</b> | <b>-</b> | <b>357</b> | <b>42,314</b> | <b>-</b> | <b>594,053</b> |

ඉදිරිපත් කිරීම

|                             |        |        |         |         |        |        |        |        |        |        |        |         |        |           |         |
|-----------------------------|--------|--------|---------|---------|--------|--------|--------|--------|--------|--------|--------|---------|--------|-----------|---------|
| 2015 ජනවාරි 01 දිනට රේඛය    | 20,000 | 36,558 | 519,540 | 113,018 | 75,498 | -      | 38,142 | 56,927 | 15,189 | -      | -      | -       | -      | 51,839    | 926,711 |
| 2015 දෙසැම්බර් 31 දිනට රේඛය | 20,000 | 34,193 | 505,250 | 96,606  | 57,884 | 18,429 | 40,023 | 54,821 | 13,570 | 14,128 | 17,484 | -       | -      | 24,246    | 896,635 |
| 2016 දෙසැම්බර් 31 දිනට රේඛය | 20,000 | 34,047 | 497,074 | 145,421 | 74,130 | 25,106 | 47,091 | 60,887 | 14,331 | 14,128 | 17,484 | 125,620 | 26,400 | 1,101,719 |         |

22 දේපළ, පිරිසහ සහ උපකරණ

22.2 සමූහය

| පිරිවැය                            | ඉඩම් රු. '000 | ගොඩනැගිලි රු. '000 | මෝටර් වාහන රු. '000 | මෝටර් වාහන රු. '000 | සවිකරීම් සහ රු. '000 | පරිගණක රු. '000 | එකතුව රු. '000 |
|------------------------------------|---------------|--------------------|---------------------|---------------------|----------------------|-----------------|----------------|
|                                    |               |                    |                     |                     |                      |                 |                |
| එකතු කිරීම්                        | -             | -                  | -                   | 5,824               | 4,549                | -               | 10,373         |
| යැලපීම්                            | -             | -                  | -                   | -                   | -                    | -               | -              |
| අපහරණයන්                           | -             | -                  | (7,793)             | (243)               | -                    | -               | (8,036)        |
| ප්‍රත්‍යාගාමීකරණයන්                | -             | -                  | -                   | -                   | -                    | -               | -              |
| <b>2016 දෙසැම්බර් 31 දිනට රේඛය</b> | <b>20,000</b> | <b>37,380</b>      | <b>130,390</b>      | <b>88,430</b>       | <b>144,087</b>       | <b>420,288</b>  |                |
| 2016 ජනවාරි 01 දිනට රේඛය           | 20,000        | 37,380             | 130,390             | 88,430              | 144,087              | 420,288         |                |
| එකතු කිරීම්                        | -             | 2,139              | -                   | 10,940              | (254)                | 26,355          |                |
| යැලපීම්                            | -             | -                  | -                   | (2,185)             | (73)                 | (2,439)         |                |
| අපහරණයන්                           | -             | -                  | -                   | -                   | (2,278)              | (2,351)         |                |
| ප්‍රත්‍යාගාමීකරණයන්                | -             | -                  | -                   | -                   | -                    | -               |                |
| <b>2016 දෙසැම්බර් 31 දිනට රේඛය</b> | <b>20,000</b> | <b>39,519</b>      | <b>130,390</b>      | <b>97,112</b>       | <b>154,831</b>       | <b>441,853</b>  |                |

සමුච්චිත ක්ෂයවීම්

|                                    |          |              |                |               |               |                |
|------------------------------------|----------|--------------|----------------|---------------|---------------|----------------|
| 2015 ජනවාරි 01 දිනට රේඛය           | -        | 823          | 94,695         | 52,813        | 82,611        | 230,942        |
| එවැනි අදාළ ක්ෂයවීම්                | -        | 2,365        | 9,689          | 5,353         | 6,655         | 24,062         |
| අපහරණයන්                           | -        | -            | (7,642)        | (219)         | -             | (7,861)        |
| <b>2016 දෙසැම්බර් 31 දිනට රේඛය</b> | <b>-</b> | <b>3,188</b> | <b>96,742</b>  | <b>57,947</b> | <b>89,266</b> | <b>247,143</b> |
| 2016 ජනවාරි 01 දිනට රේඛය           | 3,188    | 3,188        | 96,742         | 57,947        | 89,266        | 247,143        |
| එවැනි අදාළ ක්ෂයවීම්                | -        | 2,285        | 7,498          | 5,876         | 7,026         | 22,685         |
| අපහරණයන්                           | -        | -            | -              | (2,006)       | (2,348)       | (4,354)        |
| <b>2016 දෙසැම්බර් 31 දිනට රේඛය</b> | <b>-</b> | <b>5,472</b> | <b>104,240</b> | <b>61,817</b> | <b>93,944</b> | <b>265,474</b> |

ඉදිරිපත් කිරීම

|                                    |               |               |               |               |               |                |
|------------------------------------|---------------|---------------|---------------|---------------|---------------|----------------|
| 2015 ජනවාරි 01 දිනට රේඛය           | 20,000        | 36,558        | 43,488        | 30,036        | 56,927        | 187,008        |
| 2015 දෙසැම්බර් 31 දිනට රේඛය        | 20,000        | 34,193        | 33,648        | 30,483        | 54,821        | 173,144        |
| <b>2016 දෙසැම්බර් 31 දිනට රේඛය</b> | <b>20,000</b> | <b>34,047</b> | <b>26,150</b> | <b>35,295</b> | <b>60,887</b> | <b>176,379</b> |



සේවා නියුක්තයන්ගේ භාර අරමුදල් මණ්ඩලය මූල්‍ය ප්‍රකාශ සඳහා සටහන්

|   | සමූහය            |                            | සමාගම/මණ්ඩලය     |                            |
|---|------------------|----------------------------|------------------|----------------------------|
|   | 2016             | 2015                       | 2016             | 2015                       |
|   | ජනවාරි 31 දිනට   | ජනවාරි 31 දිනට             | ජනවාරි 31 දිනට   | ජනවාරි 31 දිනට             |
|   | රු '000          | නැවත ප්‍රකාශ කිරීම රු '000 | රු '000          | නැවත ප්‍රකාශ කිරීම රු '000 |
| <b>23 කල්බදු කල දේපල</b>                |                  |                            |                  |                            |
| පිරිවැය                                 |                  |                            |                  |                            |
| ජනවාරි 01 දිනට                          | 20,910           | 20,910                     | -                | -                          |
| එකතු කිරීම්                             | -                | -                          | -                | -                          |
| <b>දෙසැම්බර් 31 දිනට</b>                | <b>20,910</b>    | <b>20,910</b>              | <b>-</b>         | <b>-</b>                   |
| සම්මුඛිත ක්‍රමවේදය                      |                  |                            |                  |                            |
| ජනවාරි 01 දිනට ශේෂය                     | 14,637           | 13,940                     | -                | -                          |
| වර්ෂය සඳහා අයවීම්                       | 697              | 697                        | -                | -                          |
| <b>දෙසැම්බර් 31 දිනට ශේෂය</b>           | <b>15,334</b>    | <b>14,637</b>              | <b>-</b>         | <b>-</b>                   |
| <b>දෙසැම්බර් 31 දිනට ශුද්ධ පොත් අගය</b> | <b>5,576</b>     | <b>6,273</b>               | <b>-</b>         | <b>-</b>                   |
| <b>24 අස්පෘෂ්‍ය වත්කම්</b>              |                  |                            |                  |                            |
| ජනවාරි 01 දිනට ශේෂය                     | 266              | 369                        | 266              | 369                        |
| වර්ෂය සඳහා ක්‍රමවේදය                    | (74)             | (103)                      | (74)             | (103)                      |
| <b>දෙසැම්බර් 31 දිනට ශේෂය</b>           | <b>192</b>       | <b>266</b>                 | <b>192</b>       | <b>266</b>                 |
| <b>25 ආයෝජන දේපල</b>                    |                  |                            |                  |                            |
| ජනවාරි 01 දිනට ශේෂය                     | 3,200,000        | 3,200,000                  | 3,200,000        | 3,200,000                  |
| සාධාරණ අගයේ වෙනස්කම්                    | 200,000          | -                          | 200,000          | -                          |
| <b>දෙසැම්බර් 31 දිනට ශේෂය</b>           | <b>3,400,000</b> | <b>3,200,000</b>           | <b>3,400,000</b> | <b>3,200,000</b>           |

සේවා නියුක්තයන්ගේ භාර අරමුදල් මණ්ඩලය මූල්‍ය ප්‍රකාශ සඳහා සටහන්

**26 පොළියට යටත්වූ ණය**  
ලංකා ලුණු සමාගම

|                | 2016 දෙසැම්බර් 31 දිනට      |                             |               | 2015 දෙසැම්බර් 31 දිනට      |                             |               |               |
|----------------|-----------------------------|-----------------------------|---------------|-----------------------------|-----------------------------|---------------|---------------|
|                | වර්ෂයක් තුළ ගෙවිය යුතු මුදල | වර්ෂයක් තුළ ගෙවිය යුතු මුදල | එකතුව         | වර්ෂයක් තුළ ගෙවිය යුතු මුදල | වර්ෂයක් තුළ ගෙවිය යුතු මුදල | එකතුව         |               |
|                | රු. '000                    | රු. '000                    | රු. '000      | රු. '000                    | රු. '000                    | රු. '000      |               |
| බැංකු ණය       | 27.1                        | 7,260                       | -             | 7,260                       | 24,038                      | 7,260         | 31,298        |
| මූල්‍ය කල්බදු  |                             | 5,157                       | 12,378        | 17,535                      | 3,565                       | 11,197        | 14,762        |
| බැංකු අයිතාච්ච |                             | 202,329                     | -             | 202,329                     | -                           | 7,607         | 7,607         |
|                |                             | <b>214,746</b>              | <b>12,378</b> | <b>227,124</b>              | <b>27,603</b>               | <b>26,064</b> | <b>53,667</b> |

සේවා නියුක්තයන්ගේ භාර අරමුදල් මණ්ඩලය මූල්‍ය තත්ත්ව ප්‍රකාශනය සඳහා සටහන්

|                               | 2016.01.01 දිනට | ලබා ගත් ණය    | නැවත ගෙවීම් | 2016.12.31 දිනට |              |
|-------------------------------|-----------------|---------------|-------------|-----------------|--------------|
|                               | (රු'000)        | (රු'000)      | (රු'000)    | (රු'000)        |              |
| <b>26.1 බැංකු ණය</b>          |                 |               |             |                 |              |
| හැරවීම් හැඳුනුම් බැංකු පිවිසි |                 | 16,020        | -           | 8,760           | 7,260        |
| ලංකා බැංකුව                   |                 | 15,278        | -           | 15,278          | -            |
|                               |                 | <b>31,298</b> | <b>-</b>    | <b>24,038</b>   | <b>7,260</b> |

**27 ප්‍රදාන හා සහකාරීතා**  
ලංකා ලුණු සමාගම

|                          | අයවීම්ක යන්ත්‍රය | ගොඩනැගිලි     | පොම්පා තාරය  | සේවක වන්දි   | යන්ත්‍රය සඳහා අයවීම් | එකතුව         | එකතුව         |
|--------------------------|------------------|---------------|--------------|--------------|----------------------|---------------|---------------|
|                          | රු. '000         | රු. '000      | රු. '000     | රු. '000     | රු. '000             | රු. '000      | රු. '000      |
| <b>පිරිවැය</b>           |                  |               |              |              |                      |               |               |
| ජනවාරි 01 දිනට           | 19,515           | 41,124        | 1,387        | 4,260        | 2,550                | 68,837        | 68,837        |
| <b>දෙසැම්බර් 31 දිනට</b> | <b>19,515</b>    | <b>41,124</b> | <b>1,387</b> | <b>4,260</b> | <b>2,550</b>         | <b>68,837</b> | <b>68,837</b> |
| <b>ක්‍රමවේදය</b>         |                  |               |              |              |                      |               |               |
| ජනවාරි 01 දිනට           | 16,107           | 8,825         | 301          | -            | 2,347                | 27,579        | 22,218        |
| වර්ෂයේ ප්‍රකාශනවර්ෂය     | 1,952            | 1,028         | 35           | -            | 203                  | 3,217         | 5,361         |
| <b>දෙසැම්බර් 31 දිනට</b> | <b>18,058</b>    | <b>9,853</b>  | <b>335</b>   | <b>-</b>     | <b>2,550</b>         | <b>30,796</b> | <b>27,579</b> |
| <b>තපාහල අගය</b>         |                  |               |              |              |                      |               |               |
| දෙසැම්බර් 31 දිනට        | 1,457            | 31,272        | 1,052        | 4,260        | -                    | 38,041        | 41,258        |

සේවා නියුක්තයන්ගේ භාර අරමුදල් මණ්ඩලය මූල්‍ය ප්‍රකාශ සඳහා සටහන්

|             | සටහන්  | සමූහය                      |                | සමාගම/මණ්ඩලය               |                |                |
|-------------|--|----------------------------|----------------|----------------------------|----------------|----------------|
|             |  | 2016                       | 2015           | 2016                       | 2015           |                |
|             |  | ජනවාරි 31 දිනට             | ජනවාරි 31 දිනට | ජනවාරි 31 දිනට             | ජනවාරි 31 දිනට |                |
|             | රු '000  | නැවත ප්‍රකාශ කිරීම රු '000 | රු '000        | නැවත ප්‍රකාශ කිරීම රු '000 |                |                |
| <b>28</b>   | <b>නිශ්චිත ප්‍රතිලාභ බැඳියාව</b>                         |                            |                |                            |                |                |
|             | ජනවාරි 01 දිනට ආරම්භ නිශ්චිත ප්‍රතිලාභ බැඳියාව           | 356,924                    | 300,119        | 193,085                    | 146,459        |                |
|             | පොලී වියදම්  | 79,648                     | 38,250         | 21,239                     | 16,110         |                |
|             | ප්‍රවර්ධන සේවා කාණ්ඩ පිරවීම                              | 8,973                      | 8,742          | 8,973                      | 8,742          |                |
|             | ප්‍රතිලාභ ගෙවීම්   | (43,337)                   | (19,982)       | (20,195)                   | (8,020)        |                |
|             | බැඳියාව මත ආයුගණන ලාභ/ අලාභ                              | (500)                      | 29,794         | (500)                      | 29,794         |                |
|             | <b>දෙසැම්බර් 31 දිනට අවසන් නිශ්චිත ප්‍රතිලාභ බැඳියාව</b> | <b>401,707</b>             | <b>356,924</b> | <b>202,603</b>             | <b>193,085</b> |                |
| <b>29</b>   | <b>අනෙකුත් බැරකම්</b>                                    |                            |                |                            |                |                |
|             | ගෙවිය යුතු ගිණුම් හා විවිධ ණයගැතියෝ                      | 29.1                       | 406,670        | 355,606                    | 101,501        | 158,766        |
|             | විලම්බිත බදු වගකීම්                                      | 30.2                       | 100,813        | -                          | -              | -              |
|             |  |                            | <b>507,483</b> | <b>355,606</b>             | <b>101,501</b> | <b>158,766</b> |
| <b>29.1</b> | <b>ගෙවිය යුතු ගිණුම් හා විවිධ ණය ගැතියෝ</b>              |                            |                |                            |                |                |
|             | ප්‍රතිලාභ සහ හිමිකම් ගෙවීම් මත රඳවාගත් බදු               |                            | 15,214         | 12,730                     | 15,214         | 12,730         |
|             | වෙළඳ හා අනෙකුත් බැරකම්                                   | 29.1.1                     | 305,169        | 196,840                    | -              | -              |
|             | ප්‍රතිලාභ ගෙවීම් මත රඳවාගත් බදු                          |                            | 604            | 528                        | 604            | 528            |
|             | නොගෙවූ චේතන  |                            | 6              | 142                        | 6              | 142            |
|             | වැටුප් ගෙවීම් මත ගෙවිය යුතු මුද්දර බදු                   |                            | 93             | 93                         | 93             | 93             |
|             | අධිකාරී සේවක අර්ථසාධක අරමුදල                             |                            | 11,796         | 11,775                     | 11,796         | 11,775         |
|             | විවිධ ණය හිමියෝ  |                            | 38,772         | 96,196                     | 38,772         | 96,196         |
|             | ඉල්ලුම් නොකළ ප්‍රතිලාභ                                   |                            | 5,310          | 4,754                      | 5,310          | 4,754          |
|             | නොගෙවූ මරණ ප්‍රතිලාභ                                     |                            | 9,992          | 9,914                      | 9,992          | 9,914          |
|             | ගෙවිය යුතු සේ හි භාර අරමුදල                              |                            | 1,415          | 1,412                      | 1,415          | 1,412          |
|             | උපයනවිට ගෙවිය යුතු බදු                                   |                            | 2,498          | 2,957                      | 2,498          | 2,957          |
|             | එකතුකල අගය මත බදු  |                            | 731            | 534                        | 731            | 534            |
|             | ජාතීය ගොඩනැගීමේ බදු                                      |                            | 106            | 96                         | 106            | 96             |
|             | ඉල්ලුම් නොකළ ශිෂ්‍යත්ව අරමුදල්                           |                            | 2,113          | 2,258                      | 2,113          | 2,258          |
|             | ආපසු විවිත ලද ප්‍රතිලාභ                                  |                            | 16,087         | 15,305                     | 16,087         | 15,305         |
|             | පුස්තකල අරමුදල   |                            | 45             | -                          | 45             | -              |
|             | මණ්ඩලයේ සැමරුම් අරමුදල                                   |                            | (3,376)        | -                          | (3,376)        | -              |
|             | ආපසු විවිත ලද ප්‍රතිලාභ                                  |                            | 14             | -                          | 14             | -              |
|             | වැටුප් අවකරණ හිමිකාගත                                    |                            | 80             | 72                         | 80             | 72             |
|             |  |                            | <b>406,670</b> | <b>355,606</b>             | <b>101,501</b> | <b>158,766</b> |

|               | ලංකා ලුණු සමාගම                      |                        |                |
|---------------|--------------------------------------|------------------------|----------------|
|               | 2016 දෙසැම්බර් 31 දිනට               | 2015 දෙසැම්බර් 31 දිනට |                |
|               | රු '000                              | රු '000                |                |
| <b>29.1.1</b> | <b>වෙළඳ හා අනෙකුත් බැරකම්</b>        |                        |                |
|               | මූල්‍ය වගකීම්                        | 39,615                 | 50,098         |
|               | වෙළඳ බැරකම්                          | 9,890                  | 8,212          |
|               | ගෙවිය යුතු ලුණු ප්‍රවිභව වියදම්      | 16,785                 | 32,823         |
|               | ගෙවිය යුතු තැන්පතු                   | 18,952                 | 905            |
|               | ගෙවිය යුතු ලාභාංශ                    | -                      | 16,215         |
|               | ගෙවිය යුතු ඉඩම් කුලී                 |                        |                |
|               | මූල්‍ය නොවන වගකීම්                   | 127,803                | 35,593         |
|               | උපවිත වියදම්                         | 26,640                 | 5,934          |
|               | ගෙවිය යුතු - වෙනත්                   | 26,356                 | 7,931          |
|               | එකතු කළ අගය මත බදු - ගෙවිය යුතු      | 39,129                 | 39,129         |
|               | <b>ගෙවිය යුතු කොන්ත්‍රාත් වියදම්</b> | <b>305,169</b>         | <b>196,840</b> |

|             | ලංකා ලුණු සමාගම                        |                           |                  |                            |                  |                 |
|-------------|--|---------------------------|------------------|----------------------------|------------------|-----------------|
|             | බදු කරයුතු සඳහා වූ ප්‍රාග්ධන දීමනා     | නිශ්චිත ප්‍රතිලාභ සැලසුම් | ප්‍රදාන සහ සහකාර | බදු අලාභවලට ආරෝපනය කළ හැකි | එකතුව            |                 |
|             | Rs. '000                               | Rs. '000                  | Rs. '000         | Rs. '000                   | Rs. '000         |                 |
| <b>29.2</b> | <b>විලම්බිත බදු වගකීම්</b>             |                           |                  |                            |                  |                 |
|             | 2015 ජනවාරි 01 දිනට                    | 99,315                    | (43,025)         | (12,339)                   | (27,476)         | 16,475          |
|             | වර්ෂයේ ලාභ/ අලාභට ගැලපීම               | 5,595                     | (2,850)          | 787                        | (58,926)         | (55,394)        |
|             | <b>2016 ජනවාරි 01 දිනට</b>             | <b>104,910</b>            | <b>(45,875)</b>  | <b>(11,552)</b>            | <b>(86,402)</b>  | <b>(38,919)</b> |
|             | වර්ෂයේ ලාභ/ අලාභට ගැලපීම               | 62,304                    | (9,875)          | 901                        | 86,402           | 139,732         |
|             | <b>2016 දෙසැම්බර් 31 දිනට</b>          | <b>167,213</b>            | <b>(55,749)</b>  | <b>(10,651)</b>            | <b>-</b>         | <b>100,813</b>  |
|             | විලම්බිත බදු වගකීම්                    |                           |                  |                            | (167,213)        | (104,910)       |
|             | විලම්බිත බදු වත්කම්                    |                           |                  |                            | 66,401           | 57,427          |
|             | ඉදිරියට ගෙනා භාවිතා නොකල ව්‍යාපාර අලාභ |                           |                  |                            | -                | 86,402          |
|             | <b>ශුද්ධ විලම්බිත බදු</b>              |                           |                  |                            | <b>(100,813)</b> | <b>38,919</b>   |

සේවා නියුක්තයන්ගේ භාර අරමුදල් මණ්ඩලය  
මූල්‍ය ප්‍රකාශ සඳහා සටහන්

|  | සමූහය             |                                  | සමාගම/මණ්ඩලය      |                                     |
|--|-------------------|----------------------------------|-------------------|-------------------------------------|
|  | 2016              | 2015                             | 2016              | 2015                                |
|  | ජනවාරි<br>31 දිනට | ජනවාරි<br>31 දිනට                | ජනවාරි<br>31 දිනට | ජනවාරි<br>31 දිනට                   |
|  | රු '000           | නැවත<br>ප්‍රකාශ කිරීම<br>රු '000 | රු '000           | නැවත<br>ප්‍රකාශ<br>කිරීම<br>රු '000 |
| <b>30 ප්‍රතිපාදන</b>                           |                   |                                  |                   |                                     |
| විගණන ගාස්තු සඳහා ප්‍රතිපාදන                   | 1,990             | 3,300                            | 1,990             | 3,300                               |
| දුරකථන ගාස්තු සඳහා ප්‍රතිපාදන                  | 709               | 208                              | 709               | 208                                 |
| විදුලි ගාස්තු සඳහා ප්‍රතිපාදන                  | 90                | 59                               | 90                | 59                                  |
| ජල ගාස්තු සඳහා ප්‍රතිපාදන                      | 105               | 30                               | 105               | 30                                  |
| සේවක අනතුරු වත්දි යෝජනා ක්‍රමය සඳහා ප්‍රතිපාදන | 2,000             | 2,000                            | 2,000             | 2,000                               |
| ප්‍රසාද දීමනා ප්‍රතිපාදන                       | 153               | 584                              | 153               | 584                                 |
| ලබා නොගත් නිවාඩු ගෙවීම් සඳහා ප්‍රතිපාදන        | 10,488            | 10,804                           | 10,488            | 10,804                              |
| තැපැල් ගාස්තු සඳහා ප්‍රතිපාදන                  | 779               | 718                              | 779               | 718                                 |
| උසස් අධ්‍යාපන ශිෂ්‍යත්ව සඳහා ප්‍රතිපාදන        | 71,528            | 87,300                           | 71,528            | 87,300                              |
| 5 වසර ශිෂ්‍යත්ව සඳහා ප්‍රතිපාදන                | -                 | 108,750                          | -                 | 108,750                             |
|  | <b>87,841</b>     | <b>213,754</b>                   | <b>87,841</b>     | <b>213,754</b>                      |

# විගණකාධිපති වාර්තාව

## 2016



**විගණකාධිපති දෙපාර්තමේන්තුව**  
**கணக்காய்வாளர் தலைமை அபிபதி திணைக்களம்**  
**AUDITOR GENERAL'S DEPARTMENT**



විගණකාධිපති දෙපාර්තමේන්තුව  
 கணக்காய்வாளர் தலைமை அபிபதி திணைக்களம்  
 Auditor General's Department

මගේ අංකය } මගේ අංකය } දිනය }  
 எனது இல. } உமது இல. } திகதி }  
 My No. } Your No. } Date }  
 එල්ටීඩබ්/බී/ටීවීඑස්/එස්ඒ/2016 } 2017 නොවැම්බර් 30 දින

සභාපති,  
 සේවා නියුක්තයන්ගේ භාර අරමුදල් මණ්ඩලය.

සේවා නියුක්තයන්ගේ භාර අරමුදල් මණ්ඩලයේ 2016 දෙසැම්බර් 31 දිනෙන් අවසන් වර්ෂය සඳහා වූ ඒකාබද්ධ මූල්‍ය ප්‍රකාශන පිළිබඳව 1980 අංක 46 දරන සේවා නියුක්තයන්ගේ භාර අරමුදල් පනතේ 10 (7) වගන්තිය ප්‍රකාර විගණකාධිපති වාර්තාව

සේවා නියුක්තයන්ගේ භාර අරමුදල් මණ්ඩලය සහ එහි පරිපාලනයෙහි 2016 දෙසැම්බර් 31 දිනට ඒකාබද්ධ මූල්‍ය තත්ත්ව ප්‍රකාශනය සහ එදිනෙන් අවසන් වර්ෂය සඳහා වූ විස්තීර්ණ ආදායම් ප්‍රකාශනය, හිමිකම් වෙනස්වීමේ ප්‍රකාශනය සහ මුදල් ප්‍රවාහ ප්‍රකාශනය හා වැදගත් ගිණුම්කරණ ප්‍රතිපත්ති සහ අනෙකුත් පැහැදිලි කිරීමේ තොරතුරුවල සාරාංශයකින් සමන්විත 2016 දෙසැම්බර් 31 දිනෙන් අවසන් වර්ෂය සඳහා වූ ඒකාබද්ධ මූල්‍ය ප්‍රකාශන 1980 අංක 46 දරන සේවා නියුක්තයන්ගේ භාර අරමුදල් පනතේ 10 (1) වගන්තිය සමග සංයෝජිතව කියවිය යුතු ශ්‍රී ලංකා ප්‍රජාතාන්ත්‍රික සමාජවාදී ජනරජයේ ආණ්ඩුක්‍රම ව්‍යවස්ථාවේ 154(1) ව්‍යවස්ථාවෙහි ඇතුළත් විධිවිධාන ප්‍රකාර මාගේ විධානය යටතේ විගණනය කරන ලදී. පරිපාලනයේ මූල්‍ය ප්‍රකාශන අදාළ පරිපාලනයේ සාමාජිකයන් විසින් පත් කරන ලද ප්‍රසිද්ධ වෘත්තියෙහි නියැලී සිටින වරලත් ගණකාධිකාරී සමාගමක් විසින් විගණනය කරන ලදී. සේවා නියුක්තයන්ගේ භාර අරමුදල් පනතේ 10 (7) වගන්තිය ප්‍රකාර මණ්ඩලයේ වාර්ෂික වාර්තාව සමග ප්‍රකාශයට පත්කළ යුතු යැයි මා අදහස් කරන මාගේ අදහස් දැක්වීම් හා නිරීක්ෂණයන් මෙම වාර්තාවේ දැක්වේ.

**1.2 මූල්‍ය ප්‍රකාශන සම්බන්ධයෙන් කළමනාකරණයේ වගකීම**

මෙම මූල්‍ය ප්‍රකාශන ශ්‍රී ලංකා ගිණුම්කරණ ප්‍රමිතීන්ට අනුකූලව පිළියෙල කිරීම හා සාධාරණ ලෙස ඉදිරිපත් කිරීම සහ වංචා හෝ වැරදි හේතුවෙන් ඇතිවිය හැකි ප්‍රමාණාත්මක සාවද්‍ය ප්‍රකාශනයන්ගෙන් තොර වූ මූල්‍ය ප්‍රකාශන පිළියෙල කිරීමට හැකිවනු පිණිස අවශ්‍යවන අභ්‍යන්තර පාලනය තීරණය කිරීම කළමනාකරණයේ වගකීම වේ.

**1.3 විගණකගේ වගකීම**

මාගේ විගණනය මත පදනම්ව මෙම මූල්‍ය ප්‍රකාශන පිළිබඳව මතයක් ප්‍රකාශ කිරීම මාගේ වගකීම වේ. මා විසින් උත්තරීතර විගණන ආයතනයන්ගේ ජාත්‍යන්තර විගණන ප්‍රමිතීන්ට (ISSAI 1000 - 1810) අනුරූප ශ්‍රී ලංකා විගණන ප්‍රමිතීන්ට අනුකූලව මාගේ විගණනය සිදුකරන ලදී. ආචාර ධර්මවල අවශ්‍යතාවන්ට මම අනුකූලවන බවට සහ මූල්‍ය ප්‍රකාශන ප්‍රමාණාත්මක සාවද්‍ය ප්‍රකාශනයන්ගෙන් තොර වන්නේද යන්න පිළිබඳ සාධාරණ තහවුරුවක් ලබාගැනීම පිණිස විගණනය සැලසුම්කර ක්‍රියාත්මක කරන බවට මෙම ප්‍රමිති අපේක්ෂා කරයි.

මූල්‍ය ප්‍රකාශනවල දැක්වෙන අගයන් සහ හෙළිදරව් කිරීම්වලට අදාළවන විගණන සාක්ෂි ලබාගැනීම පිණිස පරිපාටි ක්‍රියාත්මක කිරීම විගණනයට ඇතුළත් වේ. තෝරාගත් පරිපාටි, වංචා හෝ වැරදි හේතුවෙන් මූල්‍ය ප්‍රකාශනවල ඇතිවිය හැකි ප්‍රමාණාත්මක සාවද්‍ය ප්‍රකාශනයන්ගේ අවදානම් තක්සේරු කිරීම ද ඇතුළත් විගණකගේ විනිශ්චය මත පදනම් වේ. එම අවදානම් තක්සේරු කිරීම්වලදී, අවස්ථාවෝචිතව උචිත විගණන පරිපාටි සැලසුම් කිරීම පිණිස මණ්ඩලයේ මූල්‍ය ප්‍රකාශන පිළියෙල කිරීමට සහ සාධාරණ ලෙස ඉදිරිපත් කිරීමට අදාළ වන්නා වූ අභ්‍යන්තර පාලනය විගණක සැලකිල්ලට ගන්නා නමුත් මණ්ඩලයේ අභ්‍යන්තර පාලනයේ සඵලදායීත්වය පිළිබඳව මතයක් ප්‍රකාශ කිරීමට අදහස් නොකරයි. කළමනාකරණය විසින් අනුගමනය කරන ලද ගිණුම්කරණ ප්‍රතිපත්තිවල උචිතභාවය හා යොදාගන්නා ලද ගිණුම්කරණ ඇස්තමේන්තුවල සාධාරණත්වය ඇගයීම මෙන්ම මූල්‍ය ප්‍රකාශනවල සමස්ත ඉදිරිපත් කිරීම පිළිබඳ ඇගයීම ද විගණනයට ඇතුළත් වේ.

මාගේ විගණන මතය සඳහා පදනමක් සැපයීම උදෙසා මා විසින් ලබාගෙන ඇති විගණන සාක්ෂි ප්‍රමාණවත් හා උචිත බව මාගේ විශ්වාසයයි.

**1.4 තත්ත්වගණනය කළ මතය සඳහා පදනම**

මෙම වාර්තාවේ 2.2 ඡේදයේ දක්වා ඇති කරුණු මත පදනම්ව මාගේ මතය තත්ත්වගණනය කරනු ලැබේ.

**2. මූල්‍ය ප්‍රකාශන**

**2.1 තත්ත්වගණනය කළ මතය**

**තත්ත්වගණනය කළ මතය - සමූහය**

මෙම වාර්තාවේ 2.2 හා 2.3 ඡේදයේ දක්වා ඇති කරුණුවලින් වන බලපෑම හැර, ඒකාබද්ධ මූල්‍ය ප්‍රකාශන වලින් 2016 දෙසැම්බර් 31 දිනට සේවා නියුක්තයන්ගේ භාර අරමුදල් මණ්ඩලය සහ එහි පරිපාලනයෙහි මූල්‍ය තත්ත්වය සහ එදිනෙන් අවසන් වර්ෂය සඳහා එහි මූල්‍ය ක්‍රියාකාරීත්වය හා මුදල් ප්‍රවාහ ශ්‍රී ලංකා ගිණුම්කරණ ප්‍රමිතීන්ට අනුකූලව සත්‍ය හා සාධාරණ තත්ත්වයක් පිළිබිඹු කරන බව මා දරන්නා වූ මතය වේ.

**තත්ත්වගණනය කළ මතය - මණ්ඩලය**

මෙම වාර්තාවේ 2.3 ඡේදයේ දක්වා ඇති කරුණුවලින් වන බලපෑම හැර, 2016 දෙසැම්බර් 31 දිනට සේවා නියුක්තයන්ගේ භාර අරමුදල් මණ්ඩලයේ මූල්‍ය තත්ත්වය සහ එදිනෙන් අවසන් වර්ෂය සඳහා එහි මූල්‍ය ක්‍රියාකාරීත්වය හා මුදල් ප්‍රවාහ ශ්‍රී ලංකා ගිණුම්කරණ ප්‍රමිතීන්ට අනුකූලව සත්‍ය හා සාධාරණ තත්ත්වයක් පිළිබිඹු කරන බව මා දරන්නා වූ මතය වේ.

**2.2 මූල්‍ය ප්‍රකාශන පිළිබඳ අදහස් දැක්වීම - සමූහය**

පරිපාලනයක් අත්පත් කර ගැනීමේදී උද්ගත වන කීර්තිනාමය, ශ්‍රී ලංකා ගිණුම්කරණ ප්‍රමිත 03 ප්‍රකාරව මූල්‍ය තත්ත්ව ප්‍රකාශනයේ අස්පාශ්‍ය වත්කමක් ලෙස හඳුනාගත යුතු අතර එම අස්පාශ්‍ය වත්කම සම්බන්ධයෙන් හානිකරණයන් ශ්‍රී ලංකා ගිණුම්කරණ ප්‍රමිත 36 ප්‍රකාරව වාර්ෂිකව පරීක්ෂා කළ යුතුය. එසේ වුවද, මණ්ඩලය විසින් ලංකා ලුණු සමාගම අත්පත් කර ගැනීමේදී උද්ගත වූ රු. 378,926,440 ක් වූ කීර්තිනාමය, ප්‍රමිතයට පටහැනිව සමාලෝචිත වර්ෂයේදී සම්පූර්ණයෙන්ම ලියාහැර තිබුණි.

**2.3 මූල්‍ය ප්‍රකාශන පිළිබඳ අදහස් දැක්වීම - මණ්ඩලය**

**2.3.1 ශ්‍රී ලංකා ගිණුම්කරණ ප්‍රමිත**

පහත සඳහන් නිරීක්ෂණ කරනු ලැබේ.

**(අ) ශ්‍රී ලංකා ගිණුම්කරණ ප්‍රමිත 08**

ප්‍රමිතයේ 49 වන වගන්තිය ප්‍රකාරව, ඉකුත් කාලපරිච්ඡේදවල වැරදි නිවැරදි කිරීමේදී, වරදේ ස්වභාවය, නිවැරදිකරන ප්‍රමාණය හා නිවැරදි කිරීම් බලපානු ලබන අයිතමයන් පිළිබඳ තොරතුරු මූල්‍ය ප්‍රකාශනවල හෙළිදරව් කළ යුතු වුවද, මණ්ඩලයේ හිමිකම් වෙනස්වීමේ ප්‍රකාශනයේ සාමාජික අරමුදලට 2015 හා 2016 වර්ෂවලදී සිදු කර තිබූ පිළිවෙලින් රු. 2,815,000 ක් හා රු. 16,607,000 ක් වූ පෙර වර්ෂ වල ගැලපීම් පිළිබඳ තොරතුරු මූල්‍ය ප්‍රකාශනවල හෙළිදරව් කර නොතිබුණි.

**(ආ) ශ්‍රී ලංකා ගිණුම්කරණ ප්‍රමිත 16**

ප්‍රමිතයේ 51 වගන්තිය ප්‍රකාරව, ජංගම නොවන වත්කම් සඳහා ඵලදායී ජීවිත කාලය හා සුන්බුන් අගය වාර්ෂිකව සමාලෝචනය කළ යුතුය. එහෙත් මණ්ඩලය ඒ අනුව කටයුතු කිරීමකින් තොරව 2016 දෙසැම්බර් 31 දිනට පිරිවැය රු. 441,853,000 ක් වූ ජංගම නොවන වත්කම් තුළ වර්ෂ 25 කට අධික කාලයක සිට හීනවන ශේෂ ක්‍රමය යටතේ තවදුරටත් ක්ෂය වෙමින් පවතින වත්කම් පැවතුණි.

**(ඇ) ශ්‍රී ලංකා ගිණුම්කරණ ප්‍රමිත 39**

(i) ප්‍රමිතයේ 58 වන වගන්තිය ප්‍රකාරව, ව්‍යවසාය විසින් සෑම මූල්‍ය වර්ෂයක් අවසානයේදීම හානිකරණ අලාභයක් ඇති බවට සාධාරණ සාක්ෂි තිබේද යන්න පිළිබඳ තක්සේරුවක් කළ යුතු විය. එසේම, 61 වන වගන්තිය ප්‍රකාරව ආයෝජනයේ සාධාරණ වටිනාකම එහි පිරිවැයට වඩා අඩු බවට වැදගත් හා දිගුකාලීන පරිහානියක් තිබේ නම් එය සාධාරණ සාක්ෂියක් ලෙස හඳුනාගත යුතු විය. ඒ අනුව මණ්ඩලයේ ගිණුම්කරණ ප්‍රතිපත්තිවලට අනුව සෑම මූල්‍ය වර්ෂයකදීම ඉහත ප්‍රමිතය ප්‍රකාරව

භානිකරණ අලාභයන් පිළිබඳ තක්සේරුවක් සිදු කළයුතු වුවත් මණ්ඩලය විසින් 2016 මූල්‍ය වර්ෂය සඳහා එවැනි තක්සේරුවක් සිදුකර නොතිබුණි.

- (ii) 2016 දෙසැම්බර් 31 දිනට විකිණීම සඳහා ඇති මූල්‍ය ආයෝජනයන්ගේ සාධාරණ අගය එහි පිරිවැයට සාපේක්ෂව සියයට සියයට 30 සිට සියයට 67 දක්වා අඩු වූ අවස්ථා 9 ක් පැවති අතර ඊට අදාළ භානිකරණ අලාභ රු. 295,655,000 ක් විය. එහෙත් රු. 282,739 ක් වූ භානිකරණ අලාභයක් පමණක් 2016 වර්ෂයේදී ගැලපීම් කර තිබීම හේතුවෙන් ආදායම් ප්‍රකාශනයට ගැලපීම් කර නොතිබූ භානිකරණ අලාභය රු. 295,372,261 ක් විය.

**2.3.2 පැහැදිලි නොකළ වෙනස්කම්**

මණ්ඩලයේ 2016/2017 තක්සේරු වර්ෂය සඳහා සකස් කරන ලද බදු වාර්තාව අනුව, 2016 දෙසැම්බර් 31 දිනට දළ බදු බැඳියාව හා ආදායම් ප්‍රකාශනයේ දක්වා තිබූ බදු බැඳියාව අතර රු. 107,093,775 ක වෙනසක් විය. එමෙන්ම ආදායම් බදු වාර්තාව අනුව හා මූල්‍ය තත්ත්ව ප්‍රකාශනය අනුව ගෙවිය යුතු බදු බැඳියාව අතර රු. 43,663,000 ක වෙනසක් විය. එසේ වුවද, මණ්ඩලය විසින් එම නොසැසඳුණු ශේෂ සම්බන්ධයෙන් වූ සැසඳුම් ප්‍රකාශන මූල්‍ය ප්‍රකාශන වල දක්වා නොතිබුණි.

**2.3.3 විගණනය සඳහා සාක්ෂි නොවීම**

පහත සඳහන් විෂයයන් ඉදිරියෙන් දක්වා ඇති සාක්ෂි විගණනයට ඉදිරිපත් නොවීය.

| අයිතමය   | වටිනාකම     | ඉදිරිපත් නොවූ සාක්ෂි              |
|--|-------------|-----------------------------------|
|  | (රු.)       |                                   |
| (i) ආයෝජන වත්කම් ප්‍රත්‍යාගණන ලාභ                    | 200,000,000 | ප්‍රත්‍යාගණන වාර්තාව              |
| (ii) භාණ්ඩාගාර බැඳුම්කර අගය කිරීමේ වරද නිවැරදි කිරීම | 74,995,000  | අදාළ විස්තරාත්මක වාර්තා හා උපලේඛන |

**2.4 ලැබිය යුතු හා ගෙවිය යුතු ගිණුම්**

පහත සඳහන් නිරීක්ෂණ කරනු ලැබේ.

- (අ) 2011 වර්ෂයට පෙර වර්ෂවලට අදාළව උසස් පෙළ සමතුන්ට ගෙවියයුතු හිමිකම් නොපැ ශිෂ්‍යත්ව මුදල් රු. 2,113,000 ක් 2016 දෙසැම්බර් 31 දින වන විටත් නිරවුල් කිරීමට හෝ ආදායමට ගැනීමට කටයුතු කර නොතිබුණි.
- (ආ) 1995 වර්ෂයේ සිට අඛණ්ඩව වැඩිවෙමින් පවතින හිමිකම් නොපාන ලද මරණ ප්‍රතිලාභ රු. 9,992,462 ක්ද, 2001 වර්ෂයේ සිට පැවත එන රඳවාගත් ප්‍රතිලාභ රු. 16,087,267 ක්ද හා ඉල්ලුම් නොකළ ප්‍රතිලාභ රු. 5,310,499 ක්ද වශයෙන් සමාලෝචිත වර්ෂයේ දෙසැම්බර් 31 දින වන විට එකතුව රු. 31,390,228 ක් පැවති අතර 2017 මැයි 31 දින වනවිට රු. 2,800,844 ක් පමණක් අදාළ ප්‍රතිලාභීන් වෙත නිරවුල් කර තිබුණි.

**2.5 නීති රීති, රෙගුලාසි සහ කළමනාකරණ තීරණවලට අනුකූල නොවීම**

පහත සඳහන් නීති, රීති, රෙගුලාසි සහ කළමනාකරණ තීරණවලට අනුකූල නොවූ අවස්ථා නිරීක්ෂණය විය.

| නීති, රීති, රෙගුලාසි වලට යොමුව             | අනුකූල නොවීම  |
|--|---|
| 1954 අංක 19 දරන සාප්පු හා කාර්යාල සේවක පනත | <ul style="list-style-type: none"> <li>(i) මණ්ඩලය සාප්පු හා කාර්යාල සේවක පනත යටතේ ක්‍රියාත්මක වන අතර ඒ අනුව සේවකයන්ට හිමි වාර්ෂික නිවාඩු සංඛ්‍යාව 14 ක් හා අනියම් නිවාඩු 07 ක් වශයෙන් උපරිම 21 ක් වුවද, ඊට පටහැනිව වාර්ෂික නිවාඩු 42 ක් ලබාදී තිබුණි.</li> <li>(ii) පනත ප්‍රකාරව, අතිකාල සඳහා ගෙවීම් කිරීමේදී සාමාන්‍ය පැයක වේතනය මෙන් එකහමාරක් ගෙවිය යුතු වුවද, ඊට පටහැනිව මණ්ඩලය අතිකාල පැයකට පැය එකහමාරක් සමග දිනක වැටුපක්ද එකතුකර අතිකාල ගෙවා තිබුණි. ඒ අනුව මණ්ඩලයේ 2016 වර්ෂයේ අතිකාල පිරිවැය රු. 16,312,000 ක ඉහල අගයක් ගෙන තිබුණි.</li> </ul> |

(iii) අතිකාල සඳහා හිමිකම් ලැබීමට නම් සාමාන්‍ය උපරිම කාලය වන සතියකට පැය 45 ක්ට වඩා වැඩියෙන් සේවය කළ යුතුය. එසේ වුවද, මණ්ඩලය විසින් සතියකට පැය 45 උපරිමය සලකා බැලීමකින් තොරව දිනකට පැය 8 ඉක්මවන සෑම පැයකටම අතිකාල ගෙවා තිබුණි.

**3. මූල්‍ය සමාලෝචනය**

**3.1 මූල්‍ය ප්‍රතිඵල**

ඉදිරිපත් කරන ලද ඒකාබද්ධ මූල්‍ය ප්‍රකාශන අනුව, සමාලෝචිත වර්ෂයේ දෙසැම්බර් 31 දිනෙන් අවසන් වර්ෂය සඳහා සමූහයේ ලාභය රු.මිලියන 14,349 ක් හා මණ්ඩලයේ ලාභය රු. මිලියන 13,651 ක් විය. ඊට අනුරූපව ඉකුත් වර්ෂයේ සමූහයේ හා මණ්ඩලයේ ලාභ පිළිවෙලින් රු.මිලියන 11,873 ක් හා රු.මිලියන 11,990 ක් වූයෙන් ඉකුත් වර්ෂය හා සැසඳීමේදී මූල්‍ය ප්‍රතිඵල පිළිවෙලින් රු.මිලියන 2,476 කින් හා රු.මිලියන 1,661 කින් වර්ධනය වී තිබුණි. මණ්ඩලයේ පොලී ආදායම් රු.මිලියන 3,218 කින් වැඩිවීම ඉහත මූල්‍ය ප්‍රතිඵලවල වර්ධනයට ප්‍රධාන වශයෙන් හේතුවී තිබුණි. කෙසේ වුවද, මෙම වාර්තාවේ 2.3.1 (ඇ) (ii) ඡේදයෙහි දක්වා ඇති විකිණීම සඳහා ඇති මූල්‍ය වත්කම්වල හානිකරණ අලාභය වූ රු. 295,372,261 ක් සැලකිල්ලට ගත්විට ලාභයේ සත්‍ය වර්ධනය එම ප්‍රමාණයෙන් අඩුවිය යුතුය.

සමාලෝචිත වර්ෂය සහ ඉකුත් වර්ෂ 4 ක මූල්‍ය ප්‍රතිඵල විග්‍රහ කිරීමේදී මණ්ඩලයේ ලාභය අඛණ්ඩව වර්ධනය වී තිබූ අතර 2012 දී රු. 7,958,000,000 ක්වූ ලාභය සමාලෝචිත වර්ෂයේදී රු. 13,651,165,000 ක් වී තිබුණි. එසේම මූල්‍ය ප්‍රතිඵලයට සේවක පාරිශ්‍රමික, ආදායම් බදු හා ජංගම නොවන වත්කම් සඳහා ක්ෂය නැවත ගැලපීමෙන් පසු 2012 වර්ෂයේදී දී රු.8,776,771,000 ක් වූ මණ්ඩලයේ දායකත්වය සමාලෝචිත වර්ෂය අවසානයට රු.17,052,574,000 ක් දක්වා වර්ධනය වී තිබුණි.

**3.2 විග්‍රහාත්මක මූල්‍ය සමාලෝචනය**

පහත සඳහන් නිරීක්ෂණ කරනු ලැබේ.

(අ) 2.3.1(ඇ) (ii) හි දැක්වෙන පරිදි හානිකරණ අලාභය ගැලපීමෙන් පසු හා සමාලෝචිත වර්ෂයේ ලාභයට පසුගිය වර්ෂයේ ලාභයෙන් එකතු කරන ලද රු. 3,317,869,000 ක

ප්‍රමාණය ඉවත් කළ විට සේවා නියුක්තයන්ගේ භාර අරමුදල් පනතේ 22 වන වගන්තිය අනුව සමාලෝචිත වර්ෂයේ දී ගෙවිය යුතු වන සියයට 3 බැගින් වන අනිවාර්ය පොලී ගෙවීම් හා 14 වන වගන්තිය අනුව ප්‍රකාශ කරන ලද සියයට 6 බැගින් වන ලාභාංශ ප්‍රතිලාභ ගෙවූ පසු ඉදිරියට ගෙන යන ශුද්ධ අලාභය රු. 163,743,261 ක් විය. එය මණ්ඩලයේ ප්‍රවර්තන වර්ෂයේ මූල්‍ය කාර්යසාධනයට අවාසි සහගත බලපෑමක් ඇති නොකරනු ඇතැයි යන්න විගණනයේදී බැහැර කළ නොහැකි විය.

(ආ) වර්ෂයේ මුළු ආදායම වර්ෂයේ ආරම්භක දිනට ඇති අරමුදලේ වටිනාකම සමග සැසඳීමේදී 2016 හා 2015 වර්ෂවල සියයට 11.24 ක් වශයෙන් නොවෙනස්ව පැවතුණු අතර වර්ෂයේ ලද ශුද්ධ දායක මුදල් හා ආරම්භක සාමාජික අරමුදලට සාපේක්ෂව සියයට 10.8 ක් විය.

(ඇ) මණ්ඩලයේ මෙහෙයුම් ලාභ අනුපාතය 2016 වර්ෂයේදී හා 2015 වර්ෂයේදී සියයට 89 ක් වශයෙන් නොවෙනස්ව පැවතුණි.

(ඈ) 2015 ජනවාරි මාසයට සාපේක්ෂව 2016 ජනවාරි මාසය වනවිට මණ්ඩලයේ සාමාජික අරමුදලේ හා දළ ආදායමේ වර්ධනය පිළිවෙලින් සියයට 12.7 ක් හා සියයට 12.9 ක් වශයෙන් පැවතුණි.

**3.3 ආයතනය විසින් හෝ ආයතනයට එරෙහිව ආරම්භ කර ඇති නෛතික සිද්ධි**

මණ්ඩලය විසින් ගෙවා තිබූ රු. 21,900,000 ක වන්දි මුදලක් ආවරණය කර ගැනීම සඳහා සහ අයවීමට තිබූ රු. 1,902,318 ක බදු මුදලක් අයකර ගැනීම සඳහා බාහිර ආයතන 2 කට එරෙහිවද රු. 242,887,355 ක දායක මුදල් හා අධිභාර අයකර ගැනීම වෙනුවෙන් දිවයින පුරා අධිකරණවල නඩු 2,415 ක්ද ගොනුකර තිබුණි. එසේම බාහිර ආයතන විසින් රු. 16,292,987 ක අයවිය යුතු මුදල් සම්බන්ධයෙන් මණ්ඩලයට එරෙහිව නඩු 18 ක් අධිකරණවල ගොනු කර තිබුණි. තවද ඒවායේ ස්වභාවය, වර්තමාන තත්ත්වය යනාදිය පිළිබඳ ප්‍රමාණවත් තොරතුරු මූල්‍ය ප්‍රකාශනවල හෙලිදරව් කර නොතිබුණි.

4. මෙහෙයුම් සමාලෝචනය

4.1 කාර්යසාධනය

1980 අංක 46 දරන සේවා නියුක්තයන්ගේ භාර අරමුදල් පනතේ 7 වන වගන්තිය අනුව, මූල්‍ය සම්පාදනයට හා ආයෝජනයට සහභාගිවීමෙන් සේවක අයිතිය, සේවක සුභසාධනය, ආර්ථික ප්‍රජාතාන්ත්‍රිකය ප්‍රවර්ධනය කිරීම, ව්‍යවසායයන්හි සාමාන්‍ය කොටස් අත්කර ගැනීමෙන් කළමනාකරණයෙහි සේවක සහභාගිත්වය ප්‍රවර්ධනය කිරීම සහ සේවා නියුක්තයන්ට විශ්‍රාම ගැනීමේදී දායක නොවන ප්‍රතිලාභයක් ලබා ගැනීම සඳහා විධිවිධාන සැලැස්වීම යන අරමුණු ඉටුකර ගැනීම සඳහා සේවා නියුක්තයන්ගේ භාර අරමුදල් මණ්ඩලය පිහිටුවා තිබුණි.

ඉහත සඳහන් අරමුණු ඉටුකර ගැනීම සම්බන්ධයෙන් පහත සඳහන් නිරීක්ෂණ කරනු ලැබේ.

(අ) 1988 අංක 47 දරන සේවා නියුක්තයන්ගේ භාර අරමුදල් (සංශෝධන) පනතේ 7 වන වගන්තියෙන් සංශෝධිත 1980 අංක 46 දරන සේවා නියුක්තයන්ගේ භාර අරමුදල් පනතේ 20 (1) වගන්තිය ප්‍රකාරව සේවා නියුක්තයන්ගේ භාර අරමුදලට ස්වයං-රැකියාලාභීන් බඳවාගැනීමට ඉඩකඩ සලසා දී තිබුණි. එසේ වුවත්, ශ්‍රී ලංකා මහ බැංකු වාර්තාව අනුව, 2016 දෙසැම්බර් 31 දිනට ශ්‍රී ලංකාවේ ස්වයං-රැකියාලාභීන් ලෙස වාර්තා වී ඇති සංඛ්‍යාව 2,511,568 ක් පමණ වුවත් මණ්ඩලයේ සාමාජිකයන් ලෙස ඉන් බඳවා ගැනීමට හැකිවී තිබුණේ සාමාජිකයන් 39,629 ක් හෙවත් මුළු සංඛ්‍යාවෙන් සියයට 1.58 ක් පමණක් විය. 2016 වර්ෂය තුළ ස්වයං-රැකියාලාභීන්ගෙන් ලැබුණු දායක මුදල රු.43,716,657 ක් වන අතර, එය එම වර්ෂයේ මුළු දායක ලැබීම්වලින් සියයට 0.22 ක් පමණ විය. 1989 වර්ෂයේ සිට 2016 වර්ෂය දක්වා ස්වයං-රැකියාලාභීන්ගෙන් ලද මුළු දායක මුදල රු.277,457,066 ක් වන අතර, එය 2016 ආරම්භයට පැවති සාමාජික අරමුදලින් 0.13 ක් විය. අරමුදල් පනත මගින් විශේෂයෙන් නියම කර ඇති මෙම ක්ෂේත්‍රය ප්‍රවර්ධනය කිරීමට මණ්ඩලය තුළ වෙනම අංශයක් ස්ථාපිත කර ක්‍රියාකාරී සැලැස්ම තුළ උපායමාර්ග දක්වා තිබුණද, ඉහත නිරීක්ෂණ අනුව 2016 වර්ෂයේ අවසන් වන විටත් ඒ සඳහා දක්වා තිබූ අවධානය අවම මට්ටමක පැවතුණි.

(ආ) මණ්ඩලයේ සාමාජිකයන්ට සේවා නියුක්තයන්ගේ භාර අරමුදල් පනතේ 22 වන වගන්තිය අනුව, ප්‍රකාශකළ යුතු අනිවාර්ය පොලිය සියයට 3 හා 14 වන වගන්තිය ප්‍රකාරව ප්‍රකාශ කරන ලද සියයට 6 ක ලාභාංශ ප්‍රතිශතය සමග මුළු ප්‍රතිලාභය සහ

සමාලෝචිත වර්ෂයේදී හා ඉකුත් වර්ෂවලදී එම ගෙවීම් මූල්‍යයනය කරගත් ආකාරය සම්බන්ධයෙන් පහත සඳහන් කරුණු නිරීක්ෂණය විය.

- (i) 2010 වර්ෂයේ දී සාමාජිකයන්ට පොලී හා ලාභාංශ වශයෙන් සියයට 12.5 ක් ප්‍රකාශ කර තිබූ අතර 2015 හා 2016 වන විට එම ප්‍රතිශතය සියයට 9 දක්වා වර්ෂ 5 ක් තුළදී සියයට 3.5 කින් අඩු වී තිබුණි.
- (ii) මණ්ඩලයේ සාමාජික අරමුදල අඛණ්ඩව වර්ධනය වුවද, වර්ෂය තුළ උපයන ලාභය වර්ධනය නොවීම හේතුවෙන් සාමාජික ප්‍රතිලාභ ගෙවීම සඳහා දිගින් දිගටම රඳවා ගත් ලාභ හෝ සංචිත භාවිතා කිරීමට සිදුවී තිබුණි. ඒ අනුව පොලී හා ලාභාංශ ගෙවීමට ප්‍රමාණවත් ලාභයක් ප්‍රවර්ධන වර්ෂයේ දී උපයා නොමැති වීම හේතුවෙන් 2010 වර්ෂයේ සිට 2014 දක්වා කාලය තුළ ලාභාංශ සම කිරීමේ සංචිතයෙන් රු. 3,858,000,000 ක් ලබාගෙන තිබුණි. මේ හේතුවෙන් 2010 වර්ෂයේදී රු. 4,000,000,000 ක්ව පැවති ලාභාංශ සම කිරීමේ සංචිතය 2016 වනවිට රු. 142,000,000 ක් දක්වා පහත බැස තිබීමෙන් මණ්ඩලයේ සාමාජිකයන්ට අනාගතයේදී ප්‍රතිලාභ ගෙවීමේදී අවදානමකට මුහුණ දීමට සිදුනොවේ යන්න විගණනයේදී බැහැර කළ නොහැකි වීණි. තවද, 2015 වර්ෂයට අදාළ සියයට 9 ක් වූ ප්‍රතිලාභ පියවීම සඳහා රඳවාගත් ලාභ වලින් රු. 37,550,000 ක් ද භාවිතා කර තිබුණි.
- (iii) 2014 වර්ෂයේ රු. 17,624,426,000 ක් වූ පොලී හා ලාභාංශ මූල්‍යනය කිරීමට එම වර්ෂයේ උපයන ලද ලාභය යොදා ගත් පසු ලාභාංශ සම කිරීමේ සංචිතයෙන් ලබාගත යුතු වූයේ රු. 492,167,000 ක් වුවද, එම වර්ෂයේ දී ලාභාංශ සම කිරීමේ සංචිතයෙන් රු. 515,000,000 ක් ලබාගෙන තිබුණි.

(ඇ) මණ්ඩලය විසින් සාමාජික සුබසාධන ප්‍රතිලාභ ක්‍රම දහයක් පමණ ක්‍රියාත්මක කරන අතර සමාලෝචිත වර්ෂයේ හා ඉකුත් වර්ෂ 3 ක තොරතුරු සැලකීමේදී සුබසාධන ප්‍රතිලාභ සඳහා හිමිකම් ලබන සාමාජික සංඛ්‍යාව මුළු සාමාජික සංඛ්‍යාවෙන් 2015 වර්ෂයේදී හා 2016 වර්ෂයේදී පිළිවෙලින් සියයට 0.41 ක් හා සියයට 0.57 ක් වැනි සුළු ප්‍රතිශතයක් වුවද ඒ සඳහා දරා ඇති වියදම මෙහෙයුම් වියදමේ ප්‍රතිශතයක් ලෙස සියයට 22 ක් වැනි ඉහළ අගයක් ගෙන තිබුණි.



(ඇ) සංයුක්ත සැලැස්මට අනුව, තොරතුරු තාක්ෂණ අංශය විසින් වර්තමානයේ පවතින සාමාජික ගිණුම් කළමනාකරණ පද්ධතිය හා අනෙකුත් මෘදුකාංග පද්ධති පිළිබඳව අධ්‍යයනය කර නව මෘදුකාංග පද්ධතියක් සංවර්ධනය කිරීමටත්, ආපදා වළක්වා ගැනීමේ සැලසුම ක්‍රියාත්මක කිරීමටත් සැලසුම් සකස් කර තිබුණද එම කාර්යයන් 2016 දෙසැම්බර් 31 දින වන විටත් සම්පූර්ණ කර නොතිබුණි.

**4.3 අරමුදල් ආයෝජනය**

සේවා නියුක්තයන්ගේ භාර අරමුදල් මණ්ඩලය විසින් රජයේ සුරැකුම්පත් මිලදී ගැනීමේදී ආයෝජනය කළයුතු පරිනත කාලසීමාව (tenor), ඵලදා අනුපාතය හා මුදල සම්බන්ධ ආයෝජන උපදේශන කාර්යය සඳහා 2015 ජූලි මාසයේ සිට පෞද්ගලික අරමුදල් කළමනාකරණ ආයතනයක සහාය ලබාගෙන තිබුණද දෙපාර්ශවය අතර ගිවිසුමක් අත්සන් කර නොතිබුණි. 2016 වර්ෂය තුළ එම ආයතනයේ උපදේශන සහාය ඇතිව සිදුකළ භාණ්ඩාගාර බැඳුම්කර ප්‍රාථමික හා ද්විතියික වෙළඳපොළ මිලදී ගැනීම් වල මුහුණත වටිනාකම රු. 24,055,225,802 ක් විය. ලිඛිත ගිවිසුමක් රහිතව සහ ගාස්තු අයකිරීමකින් තොරව ලබාදෙන උපදෙස් වල නීතිමය වලංගුභාවය සහ මණ්ඩලයට අදාළ වැදගත් මූල්‍ය තොරතුරු වල රහස්‍යභාවය ආරක්ෂා කරගැනීම පිළිබඳව ගැටළුකාරී තත්ත්වයක් මේ තුළින් මතු නොවේ යන්න විගණනයේදී බැහැර කළ නොහැකිවිණි.

ඉහත සඳහන් පෞද්ගලික අරමුදල් කළමනාකරණ ආයතනයේ උපදෙස් මත සිදුකර තිබූ ආයෝජන සම්බන්ධයෙන් තවදුරටත් පහත සඳහන් නිරීක්ෂණ කරනු ලැබේ.

(අ) 2016 වර්ෂයේදී රාජ්‍ය ණය දෙපාර්තමේන්තුව විසින් භාණ්ඩාගාර බැඳුම්කර වෙන්දේසි සඳහා මිල ගණන් කැඳවූ සාර්ථක අවස්ථා 22 ක් අතරින් සේවා නියුක්තයන්ගේ භාර අරමුදල් මණ්ඩලය විසින් ඉදිරිපත් කරන ලද ලංසු සියයට 100 ක්ම ප්‍රතික්ෂේප වූ අවස්ථා 13 ක් පැවතිණි. එම ප්‍රතික්ෂේප වූ බැඳුම්කර සඳහා වූ ද්විතියික වෙළඳපොළ ඵලදා අනුපාතයන් පිළිබඳව සලකා බැලීමේදී පවත්නා වෙළඳපොළ තත්ත්වයන් පිළිබඳව නිසි අධ්‍යයනයකින් තොරව ඉහල ඵලදා අනුපාතයන් යටතේ ලංසු ඉදිරිපත් කිරීම හේතුවෙන් ප්‍රාථමික වෙළඳපොළ තුළ ඉදිරිපත් කල මිල ගණන් ප්‍රතික්ෂේප වී තිබුණි. එබැවින් ප්‍රාථමික වෙළඳපොළ තුළ ආයෝජනය කිරීමෙන් ලබා ගැනීමට හැකිව තිබූ මූල්‍ය වාසි අහිමි කරගෙන තිබුණි.

(ආ) 2016 මැයි හා ජූනි මාසවලදී නිකුත් කරන ලද ජාත්‍යන්තර සුරැකුම්පත් හඳුනාගැනීමේ අංක LKB01226F014 න් මණ්ඩලය විසින් ප්‍රාථමික වෙළඳපොළෙන් රු.මිලියන 2,200 ක බැඳුම්කර සියයට 12.6 ක් සියයට 13.5 ක් අතර ඵලදා අනුපාතයකට මිලදී ගැනීමට අයදුම්කර තිබූ නමුත් එම සියළු ලංසු ප්‍රතික්ෂේප වී තිබුණි. කෙසේ නමුත්, එම අංක දරන බැඳුම්කරයම සියයට 11.8 ක් 12.8 ක් අතර වූ අඩු ඵලදා අනුපාත යටතේ 2016 මැයි, ජූනි හා ජූලි මාසවලදී රු.මිලියන 1,927 ක් වැයකර ද්විතියික වෙළඳපොළෙන් මිලට ගෙන තිබුණි. එසේම, ජාත්‍යන්තර සුරැකුම්පත් හඳුනාගැනීමේ අංක LKB01025C157 න් රු.මිලියන 2,100 ක බැඳුම්කර 2016 ජූනි මාසයේදී ප්‍රාථමික වෙළඳපොළෙන් මිලදී ගැනීමට සියයට 12.7 ක්, සියයට 13.26 ක් අතර ඵලදා අනුපාතයක් යටතේ අයදුම්කර තිබූ නමුත් එම ලංසු ද ප්‍රතික්ෂේප වී තිබුණි. නමුත් එම අංක දරන බැඳුම්කරයම සියයට 12.25 ක්, සියයට 12.58 ක් අතර වඩා අඩු ඵලදා අනුපාතයක් යටතේ 2016 ජූලි මාසයේදී රු.මිලියන 416 ක් වැයකර ද්විතියික වෙළඳපොළෙන් මිලට ගෙන තිබුණි. මේ අනුව, මණ්ඩලය විසින් සාධාරණ මිල ගණන් ඉදිරිපත් කර ප්‍රාථමික වෙළඳපොළෙන් සෘජුව මිලදී ගැනීමට තිබූ අවස්ථාවන් අහිමි වී තිබූ අතර අඩු ඵලදාවක් සහිතව ද්විතියික වෙළඳපොළෙන් එම බැඳුම්කර මිලට ගැනීම හේතුවෙන් ලබාගත හැකිව තිබූ මූල්‍ය වාසි මණ්ඩලයටත් සාමාජිකයින්ටත් අහිමි වී තිබුණි.

(ඇ) සේවා නියුක්තයන්ගේ භාර අරමුදල් මණ්ඩලය විසින් ප්‍රාථමික වෙළඳපොළෙන් භාණ්ඩාගාර බැඳුම්කර මිලදී ගැනීමට අයදුම් කිරීමේදී ඉදිරිපත් කරන ඵලදා අනුපාතයන් ඒ හා සමාන ක්ෂේත්‍රයක නියැලී සිටින අරමුදලක් විසින් ඉදිරිපත් කරන ඵලදා අනුපාතයන් සමග සැසඳීමේදී, සේවා නියුක්තයන්ගේ භාර අරමුදල් මණ්ඩලය විසින් ඉතා ඉහල ඵලදා අනුපාතයන් ඉදිරිපත් කිරීම හේතුවෙන් ආයෝජන අවස්ථා අහිමිකර ගෙන තිබූ අවස්ථා පහත දැක්වේ.

| මිලදී ගැනීමේ දිනය | ජාත්‍යන්තර සුරැකුම්පත් අංකය | සේවා නියුක්තයන්ගේ භාර අරමුදල් මණ්ඩලය |                  | සමාන ක්ෂේත්‍රයේ නියැලී සිටින අරමුදල |                  |
|-------------------|-----------------------------|--------------------------------------|------------------|-------------------------------------|------------------|
|                   |                             | ප්‍රතික්ෂේප වූ වටිනාකම               | එලදා අනුපාතය (%) | පිළිගත් බැඳුම්කර වටිනාකම            | එලදා අනුපාතය (%) |
|                   |                             |                                      |                  |                                     |                  |
| 11/01/2016        | LKB01025H016                | 1,300                                | 11.13-11.49      | 1,000                               | 11.10            |
| 01/03/2016        | LKB00821H019                | 605                                  | 11.6-12.2        | 1,000                               | 11.4             |
|                   |                             |                                      |                  | 2,000                               | 11.45            |
| 16/05/2016        | LKB01024A014                | 440                                  | 12.2-12.5        | 1,000                               | 12.10            |

- (ඇ) මණ්ඩලය විසින් ප්‍රාථමික හා ද්විතියික වෙළඳපොළ හරහා මිලට ගනු ලබන භාණ්ඩාගාර බැඳුම්කර “පරිණත වීම තෙක් රඳවාගන්නා බැඳුම්කර” ලෙස වර්ගකර පවත්වා ගන්නා බැවින් ඒවා ද්විතියික වෙළඳපොළ තුළ විකිණීමෙන් ලබාගත හැකි මූල්‍ය වාසි අත්කර ගැනීම කෙරෙහි අවධානය යොමුකර නොතිබුණි.
- (ඉ) සේවා නියුක්තයන්ගේ භාර අරමුදල් මණ්ඩලය රජයේ සුරැකුම්පත්වල අරමුදල් ආයෝජනය කරන ප්‍රධාන පෙලේ ආයතනයක් වුවද සුරැකුම්පත් වෙන්දේසි වලදී සෘජුවම මිල ගණන් ඉදිරිපත් කිරීමේ පහසුකම (Dealership) මණ්ඩලය විසින් ශ්‍රී ලංකා මහ බැංකුව වෙතින් අත්කර ගැනීමට 2016 දෙසැම්බර් 31 දින වනවිටත් කටයුතු කර නොතිබුණි.
- (ඊ) 2016 වර්ෂයේදී මණ්ඩලය විසින් ද්විතියික වෙළඳපොළ හරහා භාණ්ඩාගාර බැඳුම්කර මිලදී ගැනීම් පිළිබඳ පරීක්ෂාවේදී ප්‍රාථමික ගනුදෙනුකරුවන් 08 දෙනෙකු සමග එම ගනුදෙනු සිදුකර තිබූ අතර භාණ්ඩාගාර මිලදී ගැනීම්වලින් ඉහළම ප්‍රතිශතයක් එනම් සියයට 41 ක් මතභේදයකට තුඩු දී තිබූ එක් පෞද්ගලික ආයතනයක් සමග සිදු කර තිබුණි. තවත් සියයට 40 ක් වෙනත් පෞද්ගලික ආයතනයක් සමග සිදු කර තිබුණි. අනෙකුත් ප්‍රාථමික ගනුදෙනුකරුවන් හය දෙනෙකු සමග සිදුකර තිබූ සියලුම මිලදී ගැනීම් සියයට 19 ටත් වඩා අඩු මට්ටමක පැවතිණි.

(උ) 2016 සැප්තැම්බර් 13 වන දින පැවති භාණ්ඩාගාර බිල්පත් වෙන්දේසියේදී දින 364 කින් කල්පිරෙන බිල්පත් වල මණ්ඩලය රු.මිලියන 4,000 ක් සියයට 10.35 ක එලදා අනුපාතයකට ආයෝජනය කර තිබුණි. විකල්ප ආයෝජන අවස්ථා (ණයකර/ස්ථාවර තැන්පත්) පිළිබඳව නිසි අධ්‍යයනයකින් තොරව අඩු පොලී අනුපාතයකට ඉහත ආයෝජනය සිදු කර තිබීමෙන් මණ්ඩලයට ලබාගත හැකිව තිබූ මූල්‍ය වාසි අහිමි කරගෙන නොතිබුණි යන්න විගණනයේදී බැහැර කළ නොහැකි වීණි.

2016 සැප්තැම්බර් 12 දින මහා භාණ්ඩාගාරයෙන් ලැබුණු නියෝගයක් මත ඉහත ආයෝජනය කිරීමට සිදුවූ බවත් එම ආයෝජනය පිළිබඳව පූර්ව අධ්‍යයනයක් කිරීමේ අවස්ථාවක් නොමැති වූ බවත් මණ්ඩලයේ සභාපතිවරයා විසින් මා වෙත දන්වා තිබුණි.

**4.4 මතභේදයට තුඩුදෙන ගනුදෙනු**

පහත සඳහන් නිරීක්ෂණ කරනු ලැබේ.

- (අ) පලවූ පාන ලේඛය සහිත භූමිය ලංකා ලුණු සමාගමට රජය විසින් පවරා දීමට අදාළ බදු ගිවිසුමේ අංක 09 දරන වගන්තිය අනුව, ප්‍රාදේශීය ලේකම්ගේ පූර්ව අනුමැතියකින් තොරව අදාළ ඉඩම හෝ එහි ගොඩනැගිලි පරිපාලිත සමාගමේ කටයුතු සඳහා හැර වෙනත් කිසිදු කටයුත්තකට භාවිතා කිරීම නොකළ යුතු බව දක්වා තිබුණි. එසේ වුවද, පරිපාලිත සමාගම විසින් මණ්ඩලයේ ක්‍රීඩා සංගමයට නිවාඩු නිකේතනයක් ඉදිකිරීමට පර්චස් 80 ක් පවරා දී තිබුණි. ක්‍රීඩා සංගමයට එම ඉඩමේ නිවාඩු නිකේතනය ඉදිකිරීම වෙනුවෙන් මණ්ඩලය විසින් 2012 හා 2013 වර්ෂයන්හිදී රු. 3,000,000 ක ණය මුදලක් කිසිදු නීතිමය පදනමකින් තොරව සියයට 10 ක පොලී අනුපාතයකට වාරික 24 කින් පියවීමට ලබාදී තිබුණි.
- (ආ) මණ්ඩලය විසින් රජයේ බැංකුවක පවත්වාගෙන යනු ලබන ජංගම ගිණුමක තැන්පත් කරන වෙක්පත් සඳහා පසු දිනම මුදල් බැර කිරීමේ පහසුකම ලබාදීම වෙනුවෙන් 2006 වර්ෂයේ දී දෙපාර්ශවය අතර ඇතිකරගත් එකඟතාවයකට අනුව මණ්ඩලය විසින් රු.500,000,000 ක මූලික තැන්පතුවක් අදාළ බැංකුවේ පවත්වාගෙන යනු ලැබේ. වාර්ෂිකව කල්පිරෙන ප්‍රතිමිලදී ගැනීම් ගිවිසුමක් ලෙස පවත්වාගෙන යන එම තැන්පතුව සම්බන්ධයෙන් දෙපාර්ශවය අතර විධිමත් ගිවිසුමක් නොතිබුණ අතර වාර්ෂික පොලී අනුපාතය තීරණය වන ආකාරය ද ගැටළුකාරී වී තිබුණි. අදාළ සේවාව සැපයීම වෙනුවෙන් බැංකුව විසින් මාසිකව රු.100,000 ක් බැගින් අමතර ගාස්තුවක් අයකර තිබූ

අතර දෛනිකව එම ගිණුමේ රු. 5,000,000 ක අවම ශේෂයක් ද පවත්වාගත යුතු විය. එම තැන්පතුවට අදාළ පොලී අනුපාතය 2015/2016 දී සියයට 6.5 ක්ද 2016/2017 දී සියයට 8.9 ක් හා 10.8 ක් ලෙස ලැබී තිබුණි. ඉහත එකඟතාවය හේතුවෙන් එම මුදල් වැඩි ප්‍රතිලාභ ප්‍රතිශතයක් සහිත ආයෝජනයක යෙදවීමෙන් මණ්ඩලයට ලබාගත හැකිව තිබූ මූල්‍ය වාසි අහිමි වී තිබුණි.

**4.5 හඳුනාගන්නා ලද පාඩු**

පහත සඳහන් නිරීක්ෂණ කරනු ලැබේ.

- (අ) මණ්ඩලය විසින් සමාගම් තුනක ණයකරවල සිදු කර තිබූ ලද ආයෝජන වෙනුවෙන් 2006 වර්ෂය දක්වා ලැබිය යුතු රු. 27,497,905 ක පොලී ආදායම එම වර්ෂයේ සිට සමාලෝචිත වර්ෂය අවසානය දක්වා අයකරගෙන නොතිබුණි. එය අයකර ගැනීමට ගන්නා ලද නීතිමය ක්‍රියාමාර්ග පිළිබඳව හෝ අයකරගැනීමට ඇති හැකියාවේ ස්වභාවය හෝ සම්බන්ධව ශ්‍රී ලංකා ගිණුම්කරණ ප්‍රමිත 37 ප්‍රකාරව ප්‍රතිපාදනයක් හෝ හෙළිදරව් කිරීමක් මූල්‍ය ප්‍රකාශනවල සිදු කර නොතිබුණි.
- (ආ) මණ්ඩලයේ සේවකයන්ට නවාතැන් ගැනීමට මණ්ඩලයේ වියදමින් පවත්වාගෙන යනු ලබන සංචාරක නිවාසවලින් 2016 වර්ෂයේ ලැබූ ශුද්ධ අලාභය රු.2,817,000 ක් වූ අතර, ඉකුත් වර්ෂයේදී ලැබූ ශුද්ධ අලාභය රු. 2,938,000 ක් වී තිබීම මණ්ඩලයේ සාමාජිකයන්ගේ ප්‍රතිලාභ ගෙවීම සඳහා පවතින අරමුදල් අඩුවීම කෙරෙහි බලපා තිබුණි.
- (ඇ) මණ්ඩලය ඒකක භාර අරමුදල් තුනක සිදුකර ඇති ආයෝජනවල 2014 දෙසැම්බර් 31 දිනට රු. 356,426,847 ක් වූ වෙළෙඳපොළ වටිනාකම 2015 දෙසැම්බර් 31 දින වන විට රු.21,696,000 කින්ද, 2016 දෙසැම්බර් 31 දින වන විට රු. 3,846,000 කින්ද පහත වැටීම නිසා එම ප්‍රමාණයෙන් අලාභයන් සිදුව තිබුණි.
- (ඈ) මණ්ඩලය විසින් රු. 25,284,181 ක් ආයෝජනය කරන ලද සමාගම් 03 ක් අතුරින් සමාගම් දෙකක් ඇවරකර තිබූ අතර ඉතිරි සමාගම් කඩවුණු පුවරුව (Default Board) යටතේ දක්වා තිබුණි. ඇවරකිරීමට ලක්ව ඇති ආයතන දෙක සම්බන්ධයෙන් නීතිමය ක්‍රියාමාර්ග ගෙන තිබුණද, ආයෝජනයන්ගේ වටිනාකම නැවත අයකර ගැනීමේ හැකියාව සම්බන්ධයෙන් නිශ්චිත තහවුරුවක් මණ්ඩලයට නොතිබුණි.

- (ඉ) වනික් සමාගමේ පොරොන්දු නෝට්ටුවල ආයෝජනය කර තිබුණු රු.12,174,382 ක් හා ණයකරවල ආයෝජනය කර තිබුණු රු. 7,450,259 ක් පිළිවෙලින් 2002 හා 2007 වර්ෂවලදී උපලබ්ධි වියයුතුව තිබූ නමුත්, එම මුදල් උපලබ්ධි කර ගැනීමට 2016 දෙසැම්බර් 31 දින වනවිටත් මණ්ඩලයට හැකි වී නොතිබුණි.
- (ඊ) මණ්ඩලයේ සාමාන්‍ය කොටස්වල ආයෝජනයන්ගේ 2016 දෙසැම්බර් 31 දිනට සාධාරණ අගය රු. 12,095,980,000 ක් වූ අතර, 2017 මාර්තු 31 දින වන විට ධාරණ අගය රු. 465,748,000 කින් හෙවත් සියයට 4 කින් පහත වැටී තිබුණි.

**4.6 කාර්ය මණ්ඩල පරිපාලනය**

මණ්ඩලයේ අනුමත කාර්ය මණ්ඩලය තුළ පවතින ප්‍රධාන විධායක තනතුරක් වන සාමාන්‍යාධිකාරී තනතුර 2013 වර්ෂයේ සිට පුරප්පාඩුව පැවතුණි. මෙම තනතුර පුරප්පාඩුව පැවතීම මණ්ඩලයේ පරිපාලන කටයුතුවලට හා ඉහළ කළමනාකරණ අධීක්ෂණයට සෘජු බලපෑමක් සිදු කර තිබුණි. එමෙන්ම මණ්ඩලයේ ආයෝජන කළඹ මෙහෙයවීම හා පාලනයට අවශ්‍ය උපදෙස් ලබාදීමට වරලත් මූල්‍ය උපදේශකයෙකු බඳවා නොගැනීම ප්‍රශස්ත ආයෝජන සම්බන්ධ තීරණ ගැනීමේදී බලපෑමක් ඇති නොවීමේ යන්න විගණනයේදී බැහැර කළ නොහැකි විය. මෙම තත්ත්වය 4.2 අරමුදල් ආයෝජන සම්බන්ධව වූ ඡේදයේ නිරීක්ෂණ වලින්ද වඩාත් තහවුරු වී තිබුණි.

**4.7 මෙහෙයුම් ක්‍රියාකාරකම්**

පහත සඳහන් නිරීක්ෂණ කරනු ලැබේ.

- (අ) 1981 වර්ෂයේ සිට 2014 වර්ෂය දක්වා මණ්ඩලය විසින් සේවාදායක ආයතනවලින් අයකරගෙන තිබූ එකතුව රු. 1,764,995,612 ක් සහ 1996 සිට 2002 කාල පරිච්ඡේදයට අදාළ හඳුනා නොගත් රු.1,228,101 ක දායක මුදල්, අරමුදල් පනතේ 16 වන වගන්තිය ප්‍රකාරව ඒ ඒ සාමාජිකයන්ගේ පෞද්ගලික ගිණුම් වලට බැර නොකර වෙනත් තාවකාලික ගිණුම්වල රඳවා තබාගෙන තිබුණි. මේ හේතුවෙන් අදාළ සාමාජිකයන්ට තම මුදල් අහිමි වීමේ අවදානමක් පැවතුණි. මෙම මුදල් අප්‍රමාදව සාමාජික ගිණුම්වලට බැර කිරීම සඳහා විශේෂ ඒකකයක් 2016 පෙබරවාරි 10 දින ස්ථාපිත කර තිබුණද 2017

මාර්තු 01 සිට 2017 ජුනි 30 දින දක්වා ඉන් රු. 137,000,000 ක් පමණක් නිරවුල් කර තිබුණි.

(ආ) සේවක අර්ථසාධක අරමුදලේ සාමාජිකත්වය ලබානොගෙන සේවා නියුක්තයන්ගේ භාර අරමුදල් මණ්ඩලයේ පමණක් ලියාපදිංචි වන සේවයෝජකයින් වෙනුවෙන් මණ්ඩලය විසින් තාවකාලික ලියාපදිංචි අංක ලබාදී අනුවාස (Dummy) සේවයෝජකයින් ලෙස ලියාපදිංචි කර එම දායක මුදල් 'XX' නමින් ගිණුමක පවත්වාගෙන යනු ලැබේ. 1984 වර්ෂයේ සිට එලෙස ලියාපදිංචි කරගෙන තිබූ අනුවාස සේවයෝජකයින් සංඛ්‍යාව 2017 මැයි 31 දින වනවිට 14,232 ක් වී තිබුණි. ඒ අනුව, අදාළ සාමාජිකයින්ගේ පෞද්ගලික ගිණුම්වලට බැර නොකර 'XX' ගිණුමේ 2017 මැයි 31 දිනට පවතින ශේෂය රු. 140,265,923 ක් වන අතර 2016 වර්ෂය තුළදී පමණක් එම සේවයෝජකයින්ගෙන් අයකර ගත් දායක මුදල් හා අධිභාර මුදල් වල වටිනාකම රු. 45,189,980 ක් විය. මෙලෙස අනුවාස සේවයෝජකයින් ලෙස ලියාපදිංචි කර ගන්නා සේවයෝජකයින් මණ්ඩලයේ සත්‍ය සේවයෝජකයින් ලෙස ලියාපදිංචි කර ගැනීමට සුදුසු වැඩපිළිවෙලක් සේවක අර්ථසාධක අරමුදල සමග සම්බන්ධ වී සකස් කිරීමට කටයුතු කර නොතිබුණි.

5. ගිණුම් කටයුතුභාවය හා යහපාලනය

5.1 අභ්‍යන්තර විගණනය

පහත සඳහන් නිරීක්ෂණ කරනු ලැබේ.

- (අ) මණ්ඩලයේ ක්‍රියාකාරී සැලැස්ම අනුව, අභ්‍යන්තර විගණන අංශය විසින් මණ්ඩලයේ මාසික ගිණුම් පිළිබඳව මාසිකවද, වාර්ෂික ගිණුම, අයවැය, වාර්ෂික වාර්තාව, සංයුක්ත සැලැස්ම පිළිබඳ වාර්ෂිකවද, සභාපති විසින් පවරන ලද විමර්ශනයන් ද කළ යුතු වුවත්, ඒ සම්බන්ධව කටයුතු සිදුකර නොතිබුණි.
- (ආ) අභ්‍යන්තර විගණනය මගින් අරමුදලේ ප්‍රධාන කාර්යභාරය වන අරමුදල් ආයෝජනය හා එම ප්‍රතිලාභ වැනි ක්ෂේත්‍ර ආවරණය කිරීමට අවධානය යොමුකර නොතිබුණි.
- (ඇ) මණ්ඩලයේ අභ්‍යන්තර විගණන අංශයේ සෘජුව විගණන කටයුතු හා සම්බන්ධ වන කාර්ය මණ්ඩලය 34 කට සීමා වී තිබූ අතර ඉන් උපාධි, පූර්ණ හෝ අර්ධ වෘත්තීය සුදුසුකම් ලත්

සංඛ්‍යාව 09 දෙනෙකු විය. 2016 දෙසැම්බර් 31 වන විට රු. 249,089,083,000 ක ශුද්ධ වත්කමක් පවතින ආයතනයක අභ්‍යන්තර විගණන අංශයට ප්‍රමාණවත් සුදුසුකම්ලත් කාර්ය මණ්ඩලයක් නොසිටීම එහි විෂය පථය සීමා වීමට බලපා තිබුණි.

5.2 අයවැය ලේඛනමය පාලනය

පහත සඳහන් නිරීක්ෂණ කරනු ලැබේ.

- (අ) මණ්ඩලයේ 2016 වර්ෂය සඳහා පිළියෙල කරන ලද අයවැයගත ආදායම් සහ තථ්‍ය ආදායම් සැසඳීමේදී ආදායම් ශීර්ෂ අතර සියයට 25 සිට 96 දක්වා වූ විචලනයන් පැවති අවස්ථා 06 ක් නිරීක්ෂණය විය. එහිදී මිල ප්‍රකාශිත කොටස් මත ලාභාංශ හා මුදල් වෙළඳපොල තැන්පත් පොලී පිළිවෙලින් සියයට 96 ක් හා 29 ක් වශයෙන් අයවැයගත ප්‍රමාණයට වඩා අඩු වී තිබුණි.
- (ආ) 2016 වර්ෂයේ අයවැයගත හා තත්‍ය වියදම් සැසඳීමේදී සියයට 25 ත් සියයට 50 ත් අතර විචලනයන් නිරීක්ෂණය වූ වියදම් අයිතම 16 ක් ද සියයට 50 ත් සියයට 202 ත් අතර විචලනයක් නිරීක්ෂණය වූ අයිතම 13 ක්ද පැවතුණි. එහිදී නිශ්චිත ප්‍රතිලාභ සැලසුම් පොලී පිරිවැය, කාර්යාලීය නඩත්තු හා අවශ්‍යතා, විවිධ වියදම් සහ ගොඩනැගිලි නඩත්තු වියදම් පිළිවෙලින් සියයට 66, සියයට 130, සියයට 71 සහ සියයට 53 බැගින් අයවැයගත ප්‍රමාණයට වඩා වැඩිවී තිබූ අතර මුළු සාමාජික වියදම සියයට 39 කින් අඩු වී තිබුණි. ඒ අනුව අයවැයගත සංඛ්‍යා හා තථ්‍ය සංඛ්‍යා අතර සැලකිය යුතු විචලනයන් පැවතීමෙන් අයවැය ලේඛනය ඵලදායී කළමනාකරණ පාලන කාරකයක් ලෙස උපයෝගී කරගෙන නොතිබුණි.

5.3 ප්‍රසම්පාදන සහ කොන්ත්‍රාත් ක්‍රියාවලිය

මණ්ඩලය විසින් 2016 වර්ෂය වෙනුවෙන් සිදුකර තිබූ රු. 16,252,053 ක් වූ ප්‍රසම්පාදන කාර්යයන් 5 ක් සම්බන්ධයෙන් විෂය පිළිබඳ විශේෂඥයකු හා රේඛීය අමාත්‍යාංශයේ නියෝජිතයකු තාක්ෂණික ඇගයීම් කමිටුව නියෝජනය නොකිරීම, ප්‍රසම්පාදන කාල සටහනක් පිළියෙල නොකිරීම, මුළු පිරිවැය ඇස්තමේන්තුවක් සකස් කර නොතිබීම, ලංසු වල වලංගු කාලය සඳහන් නොකිරීම හා විධිමත් කොන්ත්‍රාත් ගිවිසුමක් අත්සන් කර නොතිබීම ඇතුළු අඩුපාඩු හේතුවෙන් රජයේ ප්‍රසම්පාදන මාර්ගෝපදේශ සංග්‍රහයේ 2.8.1 (ආ), 2.8.4, 4.2.2 (අ), 4.3.1, 4.3.2, 5.2.1 (අ), 5.3.10 හා 8.9.1 යන වගන්ති උල්ලංඝනය කර තිබූ බව නිරීක්ෂණය විය.


**5.4 පොදු ව්‍යාපාර පිළිබඳ කාරක සභාවේ නියෝග ක්‍රියාත්මක නොකිරීම**

මණ්ඩලයේ ප්‍රධාන විධායක නිලධාරියා මණ්ඩලයේ සභාපතිවරයාම වන අතර එය මූල්‍ය කටයුතු සම්බන්ධ ආයතනයක් ලෙස සේවා නියුක්තයන්ගේ භාර අරමුදල් මණ්ඩලයේ සභාපතිවරයාම විය යුතු බවටත් සේවා නියුක්තයන්ගේ භාර අරමුදල් පනතේ 5 (2) වගන්තිය සංශෝධනය කළ යුතු බවටත් 2016 අගෝස්තු 26 දිනැති පැවති පොදු ව්‍යාපාර පිළිබඳ කාරක සභා රැස්වීමේදී නිර්දේශ කර තිබුණි. එසේ වුවද, 2017 මැයි 31 වන විටත් ඊට අදාළ සංශෝධන සිදුකර නොතිබුණි.

**6. පද්ධති හා පාලනයන්**

විගණනයේදී නිරීක්ෂණය වූ පද්ධති හා පාලන අඩුපාඩු වරින් වර මණ්ඩලයේ සභාපතිවරයාගේ අවධානයට යොමු කරන ලදී. පහත සඳහන් පද්ධති හා පාලන ක්ෂේත්‍රයන් කෙරෙහි විශේෂ අවධානය යොමු කළ යුතුය.

| පද්ධති හා පාලන ක්ෂේත්‍ර | නිරීක්ෂණ  |
|-------------------------|---|
| (අ) ගිණුම්කරණය          | ශ්‍රී ලංකා ගිණුම්කරණ ප්‍රමිතවලට අනුකූල නොවූ අවස්ථා පැවතීම.  |
| (ආ) මෙහෙයුම් පාලනය      | සේවාදායකයින්ගෙන් එකතු කරන මුදල් සාමාජිකයන්ගේ ගිණුම්වලට අප්‍රමාදව බැර නොකිරීම.   |
| (ඇ) අරමුදල් කළමනාකරණය   | (i) සේවාදායකයින්ගෙන් එකතු කර ගන්නා මුදල් ඉහල සුරක්ෂිතතාවයක් හා වැඩි ප්‍රතිලාභයක් ලැබෙන අයුරින් ආයෝජනය නොකිරීම.<br>(ii) ආයෝජිත අරමුදල් ඇගයීම කෙරෙහි අවධානය යොමු නොකිරීම. |
| (ඈ) අයවැය පාලනය         | අයවැයගත ආදායම් හා වියදම් වලට අනුගතව කටයුතු නොකිරීම.   |
| (ඉ) අභ්‍යන්තර විගණනය    | සියළුම ක්ෂේත්‍ර ආවරණය වන පරිදි ප්‍රමාණවත් අභ්‍යන්තර විගණනයක් සිදු නොකිරීම.  |

  
 එච්.එම්. ගාමිණී විජේසිංහ  
 විගණකාධිපති



**2.3.1 ශ්‍රී ලංකා ගිණුම්කරණ ප්‍රමිති**

**(අ) ඉදිරි කටයුතු සඳහා සටහන් කර ගනිමි.**

**(ආ) ශ්‍රී ලංකා ගිණුම්කරණ ප්‍රමිත 16**

ශ්‍රී ලංකා ගිණුම්කරණ ප්‍රමිත අංක 16 හි 51 වන වගන්තිය ප්‍රකාරව වාර්ෂිකව වත්කම් ක්ෂය කිරීමේ ක්‍රමය හා අවශේෂ ජීව කාලය වෙනස් කල යුතු බව හැඟෙන්නේ නම් එකී ගැලපීම ශ්‍රී ලංකා ගිණුම් ප්‍රමිත අංක 8 ප්‍රකාරව ගිණුම් කරන ඇස්තමේන්තුවේ වෙනසක් ලෙස ගිණුම්ගත කල හැකි බව සඳහන් වේ.

වත්කමක් වසර 25 ක් භාවිතා කිරීම හා එකී භාවිතා කරන වත්කමක් හිතවන ශේෂ ක්‍රමය යටතේ ක්ෂය කිරීම ශ්‍රී ලංකා ගිණුම් ප්‍රමිති අංක 16 හි 51 වන වගන්තිය අනුව පවත්නා ක්ෂය ප්‍රතිපත්තිය වෙනස් කිරීමට හේතුවක් නොවන බව අපගේ නිගමනයයි.

විගණන විමසුමෙහි සඳහන් පිරිවැය රු මිලියන 441 ක් වූ වත්කම් වල 2016/12/31 දිනට ශුද්ධ වටිනාකම රු මිලියන 176 ක් පමණක් වන අතර, එකී වත්කම් වලින් රු මිලියන 54 ක් ඉඩම් හා ගොඩනැගිලි නියෝජනය වන අතර, ශුද්ධ වත්කම් වටිනාකම රු මිලියන 122 ක් වන ඉතිරි වත්කම් මණ්ඩලය විසින් වදිනෙදා භාවිතයට ගන්නා මොටර් රථ, කාර්යාල උපකරණ, ලීඩ්වූ, සවිකිරීම් හා පරිගණක උපාංග නියෝජනය වේ. මණ්ඩලයේ ගිණුම්කරණ ප්‍රතිපත්ති ප්‍රකාරව වත්කම් ක්ෂය කිරීම සඳහා හිතවන ශේෂ ක්‍රම ප්‍රතිපත්තිය භාවිතා කරන අතර, වත්කමක් භාවිතයට නුසුදුසු යැයි තීරණය කර බැහැර කරන අවස්ථාව තෙක් හිතවන ශේෂය පොත්වල පෙන්නුම් කරයි. ඒ අනුව වත්කම් වල අවශේෂ ආයුකාලය හා වාර්ෂික ක්ෂය කිරීමේ ක්‍රමය වෙනස්කිරීම් අවශ්‍යතාවය මණ්ඩලයට මෙතෙක් පැන නැඟී නැත.

**(ඇ) ශ්‍රී ලංකා ගිණුම්කරණ ප්‍රමිත අංක 39**

- (i) ඔබගේ නිරීක්ෂණ හා එකඟ නොවේ. ශ්‍රී ලංකා ගිණුම්කරණ ප්‍රමිත අංක 39 හි 61 වන ඡේදය අනුව ආයෝජනයක පිරිවැය සාධාරණ මිලට වඩා අඩු අගයක් ගැනීම ආයෝජනයේ ස්ථාවර හානිකරණයක් වුවායැයි (Permanent Impairment) සනාථ කිරීමට එක් සාධකයන් වියහැකි මුත් (May be considered) එය එකම සාධකය නොවේ. ශ්‍රී ලංකා ගිණුම්කරණ ප්‍රමිත 39 හි 61 ඡේදය ප්‍රකාරව, සලකා බලන ආයෝජන වල ඉදිරි ප්‍රතිඵල සඳහා බලපාන තාක්ෂණික කරුණු, වෙළඳපොල තත්වයන්, ආර්ථිකමය සාධකයන්ගේ හා හිතීමය පරිසරයන් ආදී සාධක ඉතා ගැඹුරින් අධ්‍යයනය කල යුතුවේ.

මණ්ඩලයේ ආයෝජන විශේෂඥකයන් විසින් අධ්‍යයනය කරන ආයෝජන සංයුතියේ ඇති සියළු ආයෝජන සම්බන්ධව විස්තරාත්මක අධ්‍යයනයක් සිදුකරන අතර වෙළඳපොළ මිල වෙනස්වීම් මාසිකව අධ්‍යක්ෂ මණ්ඩලය දැනුවත් කිරීමේදී සිදුකරනු ලබයි. 2016 වර්ෂයට අදාලව එසේ ස්ථීර හානිකරණයක් වුවා සේ සලකා ලාභාලාභ ගිණුමට ලියා හැරීමට කිසිදු ආයෝජනයක් පිළිබඳව අධ්‍යක්ෂ මණ්ඩල තීරණය කර නොමැත.

එසේ වුවද 2017 වර්ෂයේ ආයෝජන කිහිපයක් එසේ ස්ථාවරව හානිකරණය වුවාසේ සලකා ලාභාලාභ ගිණුමට දැනටමත් ලියාහැර ඇති අතර, 2017 වර්ෂ අවසානයේදී තවත් ආයෝජන කිහිපයක් එසේ ලියාහැරීමට බලාපොරොත්තු වේ. එබැවින් එසේ විධිමත් අධ්‍යයනයකින් පසුව ස්ථාවරව හානිකරණය වුවාසේ කළමනාකරණය තීරණය කරන ලැයිස්තුගත ආයෝජන ගිණුම්කරණ ප්‍රමිතවල ප්‍රතිපාදන වලට අනුකූලව ගිණුම්ගත කිරීම කරනු ලැබේ.

- (ii) ඔබගේ නිරීක්ෂණ හා එකඟවිය නොහැක. ආයෝජනයන් ස්ථාවර ලෙස හානිකරණය (Permanent Loss of Capital) සැලකීමට අවධානය යොමුකල යුතු අතිවිශාල කරුණු ප්‍රමාණයක් අතුරින් කෙටිකාලීනව කොටසක වෙළඳපොළ මිල 20% හෝ 30% ක ප්‍රමාණයක් අතර පහළ යාම සැලකිල්ලට ගතයුතු එක් කරුණක් වියහැකි මුත් (May be Considered) කොටසක සාධාරණ අගය පහළ යාම මත පමණක් පිහිටා ලැයිස්තුගත කොටස් ආයෝජන ස්ථීර ලෙස හානිකරණය වුවාසේ සැලකීම ශ්‍රී ලංකා ගිණුම්කරණ ප්‍රමිත අංක 39 හි 59 ඡේදය ප්‍රකාරව නිවැරදි නොවන ප්‍රකාශයකි.

කොළඹ කොටස් හුවමාරුවේ මෂතකාලීන වෙළඳපොළ හැසිරීම දෙස බැලීමේදී බොහෝමයක් ආයෝජන සඳහා සැලකිය යුතු හා දිගුකාලීන වශයෙන් සලකා බැලියයුතු මට්ටමක පවතින ආයෝජන ලෙස නිර්වචනය කල හැකි තත්වයක් දක්නට ලැබේ. එසේ වුවද මෙම කිසිම ආයෝජනයක් මූල්‍ය ආයෝජන ඇගයීම සහ හඳුනාගැනීම සඳහා වන ශ්‍රී ලංකා ගිණුම්කරණ ප්‍රමිත අංක 39 හි 59 වන වගන්තියෙහි සඳහන් පරිදි ආයෝජන ස්ථාවර ලෙස හානිකරණය සඳහා වාසිදායක ලෙස දායක වන ලාභ අඩුවීමක්, කොටසක ඉපයීමේ අඩුවීමක්, ශුද්ධ වත්කම් වල අඩුවීමක් ආදී මෙවැනි වෙනත් කිසිම අරමුණු සහගත සාක්ෂියක් පෙන්නුම් කර නොමැත.

තවද, විගණන විමසුම සිදුකරන අවස්ථාවේදී ලැයිස්තුගත ආයෝජනවල වෙළඳපොළ මිල ගණන් පහළ යාමක් පෙන්නුම්කලද මේ වනවිට එම සමහර ආයෝජන පිරිවැය ඉක්මවා ප්‍රාග්ධන ලාභ ලබන තත්වයට පත්වී ඇති අතර, සමහර ආයෝජන වල එම වෙනස්වීම් ප්‍රතිශතය සෘජුවම දුරට සුභදායී ලෙස වර්ධනය වී ඇත.

ඒ අනුව ශ්‍රී ලංකා ගිණුම්කරණ ප්‍රමිත අංක 39 ඡේද අංක 59 ප්‍රකාරව වත්කමක් හෝ වත්කම් කාණ්ඩයක් හානිකරණය වුවාසේ සැලකීමට පහත සඳහන් කරුණු කෙරෙහි විස්තරාත්මක අධ්‍යයනයක් හා විශ්ලේෂණයක් කලයුතු වේ.

මූල්‍ය වත්කමක මූලික හඳුනාගැනීමෙන් පසුව ඇතිවන සිදුවීම් එකක හෝ කිහිපයක ප්‍රතිඵලයක් ලෙස හානිකරණයට ලක්විය හැකි අරමුණුගත සාක්ෂි ඇතිවීම පමණක් එම අලාභදායක සිදුවීම් වලින් විශ්වාසනීය ලෙස ඇස්තමේන්තුගත කරන ලද මූල්‍ය වත්කමේ හෝ මූල්‍ය වත්කම් කාණ්ඩයක ඇස්තමේන්තුගත ආනාගත මුදල් ප්‍රවාහ වලට බලපෑමක් ඇත්නම්, එම මූල්‍ය වත්කම හෝ මූල්‍ය වත්කම් කාණ්ඩය හානිකරණය කිරීමට සහ හානිකරණ අලාභ දැරීමට හැකිය. හානිකරණයට හේතු විය හැකි තනි, වෙන්වූ සිදුවීම් හඳුනාගැනීමට නොහැකි විය හැකිය. සාමූහික සිදුවීමක් (Combined Event) හෝ විවිධ සිදුවීම් හානිකරණයට හේතු විය හැකිය. අනාගතයේදී ඇතිවන සිදුවීමක පූර්ව ප්‍රතිඵලයක් ලෙස බලාපොරොත්තුවන අලාභ විය ඇතිවීමට ඇති හැකියාව කොතරම් ආසන්න වුවද හඳුනා නොගනී.

මූල්‍ය වත්කමක් හෝ සමූහ මූල්‍ය වත්කම් හානිකරණයට භාවිත කරගන්නා අරමුණුගත සාක්ෂි වල ඇතුළත් නිරීක්ෂණ දත්ත පහත සඳහන් අලාභ සහගත සිදුවීම් වලදී වත්කම් දරන්නාගේ අවධානයට යොමු විය යුතුය.

- (අ) නිකුත් කරන්නාගේ හෝ වගකීම දරන්නාගේ සැලැකිය යුතු මූල්‍ය දුෂ්කරතාවයක්
- (ආ) මූලික මුදල හෝ පොළිය ගෙවීම පැහැර හැරීම වැනි ගිවිසුමක් කඩ කිරීම
- (ඇ) දීමනාකරු විසින් වෙනත් ආකාරයකින් සලකා බලනු නොබලන ආර්ථික හා හිතීමය හේතූමත ණය ගැණුම්කරුට ඇතිවන මූල්‍ය දුෂ්කරතා මත ප්‍රදානය කරනු ලබන සහන
- (ඈ) ණය ගැණුම්කරු බුන්වත් වීමට හෝ මූල්‍ය ප්‍රතිසංවිධානයකට ලක්වීමට ඇති හැකියාව
- (ඉ) මූල්‍ය දුෂ්කරතා නිසා මූල්‍ය වත්කම් සඳහා ක්‍රියාකාරී වෙළඳපොළක් දැකගත නොහැකිවීම
- (ඊ) සමූහය තුළ ඇතුළත් එක් එක් මූල්‍ය වත්කම් වල අඩුවීම මෙතෙක් හඳුනාගත නොහැකි වුවද, පහත දේ ඇතුළත්ව නිරීක්ෂණය කල හැකි දත්ත මත පෙන්නුම් කරන සමූහ මූල්‍ය වත්කම් වල ඇස්තමේන්තුගත අනාගත මූල්‍ය ප්‍රවාහ වල ගණනය කල හැකි අඩුවීමක්,

- (i) සමූහය තුළ සිටින ණය ගැණුම්කරුවන්ගේ ගෙවීම් තත්වයේ ඇතිවන අහිතකර වෙනස්වීම් (උදා: ප්‍රමාදවී ගෙවීම් ඉහළ යාම හෝ නියමිත ණය සීමාවට ලඟාවී ඇති මාසික අවම ගාස්තුව ගෙවීමින් සිටින පවතින ණය කාඩ්පත් හිමියන්)
- (ii) සමූහය තුළ ඇති වත්කම් මත පැහැර හැරීමට ජාතික හෝ පලාත් ආර්ථික තත්වයේ සහ සම්බන්ධතාවය (උදා: ණයගැණුම්කරුගේ තුරන්වීම ප්‍රදේශය තුළ සිදුවන සේවා විසුකින අනුපාතයේ ඇතිවන වැඩිවීම, එම ප්‍රදේශ වල උකස් දේපල වල මිල ගණන් වල අඩුවීම, තෙල් නිශ්පාදකයන්ගේ ණය දේපල සඳහා වන තෙල් මිල ගණන් වල අඩුවීම හෝ සමූහය තුළ

සිටින ණය ගැනුම්කරුවන්ට බලාපාන කර්මාන්තය තුළ සිදුවන අහිතකර වෙනස්කම්)

තවද, ශ්‍රී ලංකා ගිණුම්කරණ ප්‍රමිත අංක 39 හි 61 ඡේදයෙහි පරිදි පරිච්ඡේද 59 සඳහන් අවස්ථා වලට අමතරව කොටස් ආයෝජන වල පිරිවැය නැවත අයකර ගතහැකි නොවන මට්ටමේ අහිතකර බලපෑමක් ඇතිවන ලෙස තාක්ෂණික වෙළඳපොල ආර්ථික හෝ නීතිමය පරිසරය තුළ සිදුවන සැලකිය යුතු වෙනස්කම් සහිත තොරතුරු වෙළඳපොල ආයෝජන හානිකරණය සඳහා වන අරමුණුගත සාක්ෂි ලෙස දැක්විය හැකිය.

කෙසේ වුවත්, ආයෝජන සංයුතියේ ඇති ඉහත සඳහන් කරන ලද බොහෝමයක් සාධක සනාථ වන පහත සඳහන් ආයෝජන ඉවත්කිරීමට 2017 වර්ෂයේදී අධ්‍යක්ෂ මණ්ඩලය තීරණය කරන ලදී.

| ආයතනය                    | කොටස් ගණන | මුදල රු. | විකුණුම් මිල රු. | අලාභය රු.      |
|--------------------------|-----------|----------|------------------|----------------|
| පී සී හවුස්              | 188,500   | 113,280  | 18,668           | 94,611         |
| ද ෆිනෑන්ස්               | 30,600    | 306,000  | 156,385          | 149,614        |
| බුට්ලර්ස් ඉන්වෙස්මන්ට්ස් |           |          |                  |                |
| ඉන්වෙස්මන්ට්ස්           | 59,400    | 142,560  | 105,722          | 36,837         |
| බ්ලූ ඩයමන්ඩ්             | 52        | 182      | 71               | 110            |
| පාම් ගාර්ඩන්             | 49        | 3,062    | 1,497            | 1,565          |
| <b>මුළු අලාභය</b>        |           |          |                  | <b>282,738</b> |

ඉහත සඳහන් ස්ථීර ලෙස හානිකරණය ලක්වූ කොටස් නිසා ලාභයට සිදුවිය හැකිව තිබූ උපරිම අවාසිදායක බලපෑම රු 282,738 ක් පමණ වේ.

විවිධ විගණන විමසුමෙහි සඳහන් ආයෝජන වලින් ඉහත සඳහන් ආයතන 5 හි ආයෝජන, ස්ථාවර ලෙස හානිකරණය වුවායේ සලකා ලාභාලාභ ගිණුමට කපා හැරීමටද, ඉතිරි ආයෝජන වල මිල වෙනස්වීම් විස්තීරණ ලාභාලාභ ගිණුමෙහි මිල වෙනස් වීමක් ලෙස දක්වා ඇත.

### 2.3.2 පැහැදිලි නොකල වෙනස්කම්

මණ්ඩලයේ 2016/2017 තක්සේරු වර්ෂය සඳහා සකස්කරනලද බදු වාර්තාවට අනුව 2016 දෙසැම්බර් 31 දිනට දළ බදුබැඳියාව රු2,287,404,225 ක් වුවත් එය අදායම් ප්‍රකාශනයේ රු2,394,498,000 ක් ලෙස දක්වා තිබූ අගය තුළ වෙළඳපොල ආදායම් ලැබීමේදී අඩු කරන ලද රඳවාගත් බදුවල පිරිවැය අන්තර්ගත වේ. එම අගය රු107,093,775 කි. ආදායම් බදු වාර්තාව අනුව බදු බැඳියාව හා මූල්‍ය තත්ව ප්‍රකාශනය අනුව ගෙවිය යුතු බදු බැඳියාව අතර, වෙනස වන රු43,663,000 ක් අන්තර් ගතවන්නේ 2016 ට අදාලව 2017 වර්ෂයේ ලැබෙන මිල ප්‍රකාශිත ණයකර පොලියෙන් හා ස්ථාවර තැන්පත් පොලියෙන් ප්‍රභවයේදී අඩුකරනු ලබන බදුවලට අදාල උපචිත බදුවේ.

### 2.3.3 විගණනය සඳහා සාක්ෂි නොවීම

(i) මණ්ඩලය සතු නවම් මාවතෙහි පිහිටි ඉඩම රජයේ තක්සේරුකරු විසින් ප්‍රත්‍යාගණනය කල අතර, එකී තක්සේරු වාර්තාව ලබාදීම සඳහා රජයේ තක්සේරුකරු විසින් අයකල ගාස්තුව ඉතා ඉහළ අගයක් බැවින්, එම ගාස්තුව අඩුකර දෙනමෙන් අදාල ආයතන වලින් ඉල්ලීමක් කර ඇත. එකී වාර්තාව ලබාගැනීමට අවශ්‍ය කටයුතු මේවන විට සිදුකරමින් පවතී.

තවද, ආයෝජන වත්කම් ලෙස වර්ගීකරණය කර ඇති මෙම ඉඩම ප්‍රත්‍යාගණනය කිරීමෙන් ඇතිවූ ලාභය AFS හි සංචිතයක් ලෙස ගිණුම්ගත කර තිබුණද, 2016 වර්ෂයේ සිට නවම් මාවත ඉඩමෙහි ප්‍රත්‍යාගණන ලාභය ශ්‍රී ලංකා ගිණුම්කරණ ප්‍රමිත අංක 40 ප්‍රකාරව ලාභාලාභ ගිණුමට මාරු කරන ලදී.

(ii) භාණ්ඩාගාර බැඳුම්කර වල ධාරණ අගය (Carrying Cost) ගණනය කිරීමේදී සිදුවී ඇති ගණිතමය දෝෂයකි. එය නිවැරදි කර ඇත. එකී නිවැරදි කිරීම සම්බන්ධව මූල්‍ය ප්‍රකාශන වල සටහන් අංක 4.4.1 (2) යටතේ හෙලිදරව් කිරීමක්ද සිදුකර ඇත. තවද, සමාලෝචිත වර්ෂයේ භාණ්ඩාගාර බැඳුම්කර වලින් උපලබ්ධිවූ ආදායම නිවැරදිව ගණනය කර තිබීමට මෙකී ගැලපීම නිවැරදි බව සනාථ කිරීමට හොඳම සාක්ෂියක් බව සඳහන් කිරීමට කැමැත්තෙමි.

### 2.4 ලැබිය යුතු හා ගෙවිය යුතු ගිණුම්

(අ) 2011 වර්ෂයට පෙර වර්ෂවලට අදාල පහ වසර සමතුන්ට ගෙවිය යුතු ලෙස සංශෝධනය විය යුතුය.

2009 වර්ෂය දක්වා පහ වසර ශිෂ්‍යත්ව මුදල් ගෙවනු ලැබුවේ ජාතික ඉතිරි කිරීමේ බැංකුව මගිනි. ඒ අනුව බැංකුවට අදාල ශිෂ්‍යත්ව මුදල් ලබාගැනීමට ඉදිරිපත් වී නැති ශිෂ්‍යත්ව ලාභින්ගේ මුදල් නැවත බැංකුව විසින් අප වෙත එවා ඇත. එම ශිෂ්‍යත්ව ලාභින් හඳුනාගෙන 2017.11.30 දිනට 16 දෙනෙකු සඳහා රුපියල් 263,324.42 ක මුදලක් ගෙවා ඇත. තවද දුර දැරියන් 25 දෙනෙකු හඳුනාගෙන ඒ සඳහා රුපියල් 404,953.75 ක මුදලක් ගෙවීම් සඳහා අවශ්‍ය පියවර ගනිමින් පවතී. ඒ අනුව ඉතිරි දරුවන් 83 දෙනා සඳහා ලියාපදිංචි තැපෑලෙන් සොයාගන්නා ලදී. නව ලිපිනයන් වෙත ලිපි තැපෑල් කර යවා ඇත. ඔවුන් ඉතිරිපත්වූ විගස අදාල මුදල් ඔවුන් වෙත ගෙවීමට පියවර ගනු ඇත.

(ආ) හිමිකම් නොපාන මරණ ප්‍රතිලාභ ගිණුමේ 2016.12.31 දිනට පැවති ශේෂය රු.9,992,461.53 කි. (ප්‍රතිලාභ අයදුම්කරුවන් - 842) සාමාජිකයින්ගේ මරණයෙන් පසු එකී සාමාජිකයාගේ ප්‍රතිලාභ සඳහා එක් අයෙකුට වඩා හිමිකම් ලාභින් සිටින බවට තීරණය වන අවස්ථා පවතී. එකී හිමිකම් ලාභින් සියළු දෙනාම එකවර ඉදිරිපත් නොවීම සහ ඇතැම් අයට ප්‍රමාණවත් ලිඛිත තොරතුරු (සහතිකපත් කඩිනමින් ඉදිරිපත් නොකිරීම) ඉදිරිපත් කිරීමට ඇති අපහසුතාවයන් නිසා, ඔවුන්ගේ කොටස් , මණ්ඩල ගිණුමේ රඳවාගෙන, ලේඛණ ඉදිරිපත් කර ඇති අයගේ හිමිකම් කොටස් පමණක් ගෙවීම් කිරීමට කටයුතු කිරීම වර්ථමානයේ අනුගමනය කරනු ලබන ක්‍රියාමාර්ගය වේ. ඒ අනුව 2017 ජනවාරි සිට 2017 ඔක්තෝම්බර් මස දක්වා මරණ ප්‍රතිලාභ හිමිකරුවන් විසින් ඉදිරිපත් කර ඇති කරුණු සලකා බලා රු.680,749.93 ක මුදලක් හිමිකරුවන් 31 දෙනෙකු වෙත ගෙවා ඇති අතර, 2017.10.31 දිනට හිමිකරුවන්ට ගෙවීමට ඇති වගකීම් වටිනාකම රු. 9,311,711.60 ක් වේ. (මරණ ප්‍රතිලාභ අයදුම්පත් 811)

ආපසු එවන ලද ප්‍රතිලාභ (Returned Benefits – Slips) ගිණුමේ 2016.12.31 දිනට ශේෂය රු.16,087,267.34 කි. (ප්‍රතිලාභින් 1274) මෙම සාමාජිකයින්ට හිමි ප්‍රතිලාභ මුදල් අන්තර් බැංකු ගෙවීම් ක්‍රමය යටතේ ප්‍රතිලාභ ඉල්ලුම් පත්‍රයේ සඳහන් කර ඇති ඔවුන්ගේ බැංකු ගිණුම් වෙත යවා ඇතත්, එම ඉල්ලුම්කරුවන්ගේ බැංකු ගිණුම් විස්තර පැවති දෝෂ සහිත භාවය නිසා අදාල බැංකු විසින් තරවා එවා ඇති මුදල මෙම ගිණුමට ගිණුම්ගතවී ඉහත මුදල සැකසී ඇත.

මෙම ප්‍රතිලාභ අයදුම්කරුවන් අතුරින්, 2017 ජනවාරි මස සිට 2017 ඔක්තෝම්බර් මාසය දක්වා ප්‍රතිලාභ හිමිකරුවන් 34 දෙනෙකු විසින් ඉල්ලුම් කර ඇති රු. 5,026,562.89 ක මුදල් ප්‍රතිලාභ වශයෙන් ගෙවා ඇති අතර, 2017.10.31 දිනට ගෙවීමට ඇති වගකීම් වටිනාකම රු.11,060,704.45 ක් වේ. (ප්‍රතිලාභින් 960)

ඉල්ලුම් නොකල ප්‍රතිලාභ ගිණුමේ 2016.12.31 දිනට ශේෂය රු. 5,310,499.29 කි. (ප්‍රතිලාභින් 1026) අන්තර් බැංකු ගෙවීම් ක්‍රමය යටතේ ප්‍රතිලාභ ගෙවීම් කිරීමට ගිණුම් විස්තර නොමැති ප්‍රතිලාභ අයදුම්කරුවන් 1026 දෙනෙකුවෙත ලියාපදිංචි තැපෑලෙන් යොමුකල වෙක්පත්, එම ප්‍රතිලාභ, අයදුම්කරුවන් බැංකුගත නොකිරීම හේතුවෙන් ඉල්ලුම් නොකල ප්‍රතිලාභ ගිණුමේ ශේෂයෙන් පෙන්නුම් කෙරේ.

මෙම ප්‍රතිලාභ අයදුම්කරුවන් 1026 දෙනා අතරින් ප්‍රතිලාභින් 68 දෙනෙකුට 2017 ජනවාරි මස සිට 2017 ඔක්තෝම්බර් මාසය දක්වා රු259,650.53 ක් මුදලක් නැවත ගෙවීම් කර ඇති අතර නොගෙවූ ප්‍රතිලාභින්ට තවදුරටත් 2017.10.31 දිනට ගෙවීමට ඇති වටිනාකම රු5,050,848.76 ක් වේ. (ප්‍රතිලාභින් 958)

2015.12.09 දින පැවති කළමනාකරන කමිටු රැස්වීමේදී එළඹී තීරණයකට අනුව 2001 සිට 2005 දක්වා මෙම ලෙජර්වල පවතින ගිණුම් ශේෂයන් අදාල සාමාජිකයන්ගේ සාමාජික ගිණුම් සක්‍රීය කර ඒ ඒ ගිණුම් යාවත්කාලීන කිරීමට ක්‍රියාකාරී එම වටිනාකම් ලෙජරයේ ඇති සාමාජික ගිණුමට මාරුකිරීමට පියවර ගනු ඇත.

## 2.5. නීති, රීති, රෙගුලාසි සහ කළමනාකරණ තීරණ වලට අනුකූල නොවීම

- (i) සාප්පු හා කාර්යාල සේවක පමණ මණ්ඩලයට අදාල වූවත් සේවකයින්ට මණ්ඩලය ආරම්භයේ සිටම නිවාඩු ලබාදී ඇත්තේ ආයතන සංග්‍රහය සහ සාප්පු හා කාර්යාල සේවක පනත යන දෙකම පදනම් කරගෙන වේ. මේ සම්බන්ධයෙන් ලංකා භාෂිතයන්ගේ සංගමයේ නිර්දේශයක් අප විසින් ලබාගත් අතර ඔවුන්ගේ නිර්දේශය වී තිබුණේ එසේ භක්තිවිඳි වරප්‍රසාදයන් අඩුකිරීමට යාමෙන් සේවකයන් තුළ කාර්මික සාමය බිඳවැටීමට හැකි බවය. ඔවුන්ගේ නිර්දේශයේ පිටපතක් මීට අමුණා ඇත.
- (ii) අතිකාල ගෙවීම් සිදුකරනු ලබන්නේ සාප්පු හා කාර්යාල සේවක පනතෙහි විධි විධාන අනුව වේ.
- (iii) මණ්ඩලයේ සේවකයින්ට අතිකාල සඳහා ගෙවීම් සිදුකරනු ලබන්නේ සාප්පු හා කාර්යාල සේවක පනතෙහි විධි විධාන අනුව සහ කාර්මාන්තයේ පවතින පරිචය අනුවය.

## 3 මූල්‍ය සමාලෝචනය

### 3.1 මූල්‍ය ප්‍රතිඵල

2.3.1 (ඇ) (ii) යටතේ විස්තරාත්මකව දක්වා ඇති පරිදි මූල්‍ය වත්කම් වල ස්ථාවර භාහිකරනයන්ගේ (Permanent Impairment) සිදුවී ඇති බවට නිගමනයන් කිරීම සිදුකර නොමැති නිසා 2016 වර්ෂයේ ගිණුම්වල සඳහන් කර ඇති මූල්‍ය ප්‍රතිඵල නිවැරදි වේ.

### 3.2 විග්‍රහාත්මක මූල්‍ය සමාලෝචනය

(අ) ඉහත 2.3.1 ඇ (ii) යටතේ විස්තරාත්මකව පෙන්වාදී ඇති පරිදි දිගුකාලීන ආයෝජන වල භාහිකරණ අගය රු. 282,738 ක් පමණක් බැගින් හා 9% ප්‍රමාණයක් පොළී හා ලාභාංශ ගැලපීමෙන් පසු ද්‍රවශීල සම්පූර්ණ වල (Revenue Reserve) ඉදිරියට ගෙන ගිය අගය රු. 3,449,498,000 බැවින් 2016 වර්ෂය සඳහා 9% ක් පොළී හා ලාභාංශ ප්‍රකාශ කිරීම මණ්ඩලයේ මූල්‍ය කාර්යසාධනය කෙරෙහි අවාසි සහගත තත්වයක් පැහ නොනැගී.

- (ආ) ඔබගේ නිරීක්ෂණ හා එකඟ වේ.
- (ඇ) ඔබගේ නිරීක්ෂණ හා එකඟ වේ.
- (ඈ) ඔබගේ නිරීක්ෂණ හා එකඟ වේ. එසේ වුවද, අරමුදලේ වර්ධනය වැඩිවීමේ වේගයෙන්ම, මණ්ඩලයේ ආදායම් වර්ධනය විය යුතු යැයි නිගමනයට එළැඹිය නොහැක. මන්දයත් අරමුදලේ ආදායම් වර්ධනය තීරණය වනුයේ දැනටමත් සිදුකර ඇති ආයෝජනවල ඵලදාව නිසා වන අතර, වර්ෂයක් ඇතුලත වර්ධනවූ සාමාජික අරමුදලේ කොටසින් පමණක් ආදායමට සැලකිය යුතු බලපෑමක් සිදුකල නොහැක.

### 3.3 ආයතනය විසින් ආරම්භ කර ඇති නෛතික සිද්ධි

ඔබගේ නිරීක්ෂණ හා එකඟ වේ. අදාල හවු කටයුතු කඩිනමින් අවසන් කිරීමට අවශ්‍ය සියලු කටයුතු මණ්ඩලයේ නීති අංශය මගින් සිදුකරමින් පවතී.

## 4 මෙහෙයුම් සමාලෝචනය

### 4.1 කාර්ය සාධනය

(අ) ශ්‍රී ලංකාවේ ශ්‍රම වෙළඳපොළෙහි 62% ක් පමණ අසංවිධිත අංශය නියෝජනය කරන අතර, ඔවුන් වැඩි දෙනා ගෘහස්ථ, සුළු හා මධ්‍යම ප්‍රමාණයේ ව්‍යාපාර පවත්වාගෙන යනු ලබයි. තවද, ජාතික ශිල්ප සභාව ව්‍යවසායකත්ව ප්‍රවර්ධන වැඩ සටහන යටතේද ජාතික ප්‍රතිපත්ති හා ආර්ථික කටයුතු අමාත්‍යාංශය මගින් පොළී රහිතව කුඩා ව්‍යාපාර සඳහා ණය ලබාදීමට තෝරා ගනු ලබන කණ්ඩායම් එක් එක් ග්‍රාම නිලධාරී

වසමකින් දැනුවත් කිරීමටද, ඒ තුළින් බඳවා ගැනීමට දැනටමත් විධිමත් ක්‍රියාවලියක් ආරම්භ කර ඇත. සේව්‍යෝජකයකු යටතේ නොවන මෙම කණ්ඩායම් දායක මුදල් ගෙවීම් කලයුතු වන්නේ ඔවුන් විසින්ම බැවින් සාමාජිකත්වය ලබා ගැනීමට අඩු ප්‍රවණතාවයක් දක්වයි.

- (ආ) සේවක අර්ථසාධක අරමුදල, සේවා නියුක්තයන්ගේ භාර අරමුදල් මණ්ඩලයට සාපේක්ෂව වැඩි ප්‍රතිලාභයන් ගෙවීමට ප්‍රධාන හේතුව වී ඇත්තේ ඔවුන් විසින් 94% ක් පමණ වන ස්ථාවර ආදායම් ආයෝජනයෙන් (Fixed Income Securities) සේවා නියුක්තයන්ගේ භාර අරමුදල් මණ්ඩලයට වඩා, වාර්ෂිකව ඉපයීමක් ලබන බැවිනි.
- (i) සේවක අර්ථසාධක අරමුදල් ප්‍රතිලාභ ගෙවනු ලබනුයේ විශේෂ අවස්ථා හැරුණුවිට කාන්තාවන්ට වයස අවුරුදු 50 සම්පූර්ණ වූ විට හා පිරිමි පාර්ශවයට වයස අවුරුදු 55 සම්පූර්ණ වූ විටය. ඒ අනුව සේවක අර්ථසාධක අරමුදලේ අරමුදල් දිගුකාලීන ආයෝජන වෙත යොමුකල හැක. නමුත් සේවා නියුක්තයන්ගේ භාර අරමුදලේ සාමාජිකයන්ට වර්ෂ 5 න් 5 ට ප්‍රතිලාභ ලබාගැනීමේ හැකියාව ඇති නිසා ආයෝජන තීරණ ගැනීමේදී කෙටිකාලීන ද්‍රවශීලතාවය පිළිබඳ වඩා සැලකිල්ලට ගතයුතු වේ. ඔබ දන්නා පරිදි දේශීය මූල්‍ය වෙළඳපොළේ දිගුකාලීන ආයෝජන සඳහා වැඩි පොළී අනුපාතයක් ලබාදෙන අතර, මධ්‍යකාලීන ආයෝජන සඳහා පොළී අනුපාතයට සාපේක්ෂව පහළ අගයක් ගනී. එකී දිගුකාලීන ආයෝජන නිසා ලැබෙන වාසිදායක පොළී අනුපාතයන්ගේ බලපෑම සේවක අර්ථසාධක අරමුදලට ලැබී ඇත.

තවද, 2015 ආරම්භය වනතෙක් සේවා නියුක්තයන්ගේ භාර අරමුදල් මණ්ඩලයට ද්විතීක වෙළඳපොළේ භාණ්ඩාගාර බැඳුම්කර මිලදී ගැනීමට අවස්ථාවන් නොතිබුණු අතර, භාණ්ඩාගාර බැඳුම්කර ද්විතීක වෙළඳපොළේ විකිණීමටද මේ වන තෙක් සිදුකිරීමට අනුමැතිය නොමැත. එකී කරුණු නිසා මූල්‍ය වෙළඳපොළ පවතින අවස්ථාවලින් උපරිම ප්‍රයෝජන ගැනීමේ හැකියාව සීමාවී ඇත.

තවද, දැනට මණ්ඩලය විසින් අරමුදලේ සාමාජිකයන්ට ප්‍රතිලාභ ක්‍රම 10 ක් හඳුන්වාදී ඇති අතර, මේ සඳහා වාර්ෂිකව රු මිලය 600 ක් පමණ පිරිවැයක්ද දරණු ලැබේ. මෙවැනි ප්‍රතිලාභ ක්‍රමවේදයන් සේවක අර්ථසාධක අරමුදලට නොමැති නිසා විය සෘජුවම ඔවුන්ගේ ලාභයට වාසිදායක ලෙස බලපායි.

ඉහත දක්වා ඇති මූලික කරුණු නිසා සේවා නියුක්තයන්ගේ භාර අරමුදලට සාපේක්ෂව සේවක අර්ථසාධක අරමුදල 2016 වර්ෂයේදී 10.5% ක ප්‍රතිලාභයක් ලබාදී ඇත. නුදුරු අනාගතයේදී ආයෝජන වලට උපරිම ප්‍රතිලාභයක් ලබාගෙන සාමාජිකයන්හට ඉහළ ප්‍රතිලාභයක් ලබාදීමට බලාපොරොත්තු වේ.

- (ii) මෙම නිරීක්ෂණය හා එකඟවිය නොහැක. ලාභාංශ සමාකාර සංචිතයක් පවත්වාගෙන යාමේ පරම අරමුණ වනුයේ ආයතනයේ ලාභ අඩු කාල වලදී ගෙවනු ලබන ලාභාංශ ප්‍රතිශතය ප්‍රශස්ථ මට්ටමින් පවත්වාගෙන යාම සඳහා ආයතනයේ අනිකුත් මෙහෙයුම් කටයුතු වලට බාධා නොවන ආකාරයෙන් අරමුදල් සම්පාදනය කර ගැනීමයි. ඒ අනුව අවශ්‍ය අවස්ථා වලදී සාමාජිකයන්ට සාධාරණ ලාභාංශ ප්‍රතිශතයක් ලබාදීම සඳහා මෙම අරමුදල් භාවිතා කර ඇත.

එසේම ලාභාංශ ප්‍රකාශ කිරීම සඳහා රඳවා ගත් ලාභාංශ හෝ ලාභාංශ සමාකාර සංචිතය යොදා ගැනීමට 1980 අංක 46 දරණ සේවා නියුක්තයන්ගේ භාර අරමුදල් පනතෙන් හෝ ශ්‍රී ලංකා ගිණුම්කරන ප්‍රමිතීන් වලින් කිසිදු බාධාවක් නොමැති බවද දැන්වීමට කැමැත්තෙමි.

එසේම පසුගිය වර්ෂ 02 හිදී සාමාජිකයන් සඳහා ගෙවූ පොළී හා ලාභාංශ වලට සාපේක්ෂව ලාභාංශ සමකිරීමේ සංචිතයේ සහ රඳවාගත් ලාභ උපයෝගී කරගත් ප්‍රමාණයන්ගේ ප්‍රතිශතයන් පහත දක්වා ඇත.

| වර්ෂය | ගෙවූ ලාභාංශය හා පොළී | පොළී හා ලාභාංශ සඳහා අරමුදල් සොයාගැනීම      |                        | ප්‍රතිශතය (උපයාගත් ලාභ වලින්) | ප්‍රතිශතය (සංචිතය) |
|-------|----------------------|--|------------------------|-------------------------------|--------------------|
|       |                      | වර්ෂයේ උපයාගන්නා ලද ලාභ වලින් (රු. මිලියන) | සංචිතයෙන් (රු. මිලියන) |                               |                    |
| 2013  | 15,841               | 15,498                                     | 343                    | 9.783                         | 0.217              |
| 2014  | 17,624               | 17,109                                     | 515                    | 9.708                         | 0.292              |



මේ අනුව පෙනී යන්නේ ගෙවූ ලාභාංශ වලට සාපේක්ෂව ලාභාංශ සමාකාර සංචිතයෙන් පසුගිය වර්ෂ දෙකෙහිදීම ලබාගෙන ඇත්තේ ඉතාමත් සුළු ප්‍රතිශතයක් බැවින් ඔබගේ හිරික්ෂණයේ සඳහන් පරිදි ලාභාංශ ගෙවීම සඳහා කිසිම විටක අහිතකර බලපෑමක් ඇති නොකරන බවයි.

ඒ අනුව සමාලෝචිත වර්ෂවලදී ලාභාංශ ගෙවීම සඳහා, ඒ සඳහාම පෙර වර්ෂවල ඉපයූ ලාභයෙන් ඇතිකරන ලද ලාභාංශ සමාකාර සංචිතයෙන් 0.2% ක් පමණවන ප්‍රමාණාත්මක නොවන (Immaterial) ප්‍රමාණයක් ලබාගැනීම සාමාජිකයන්ගේ අනාගත ඉපයීම් වලට කිසිදු බලපෑමක් ඇති නොවේ.

(iii) 2014 වර්ෂයේ පොලී හා ලාභාංශ මූල්‍යනය කිරීමට අවශ්‍ය ප්‍රශස්ථ අරමුදල් ප්‍රමාණයක් ලාභාංශ සමකිරීමේ සංචිතයෙන් මාරු කරන ලදී.

(ඇ) සක්‍රීය සාමාජිකයන්ට මණ්ඩලයෙන් දෙනු ලබන සුභසාධන ප්‍රතිලාභ මෙහෙයුම් වියදම් සමඟ ගැලපුම් කිරීම යෝග්‍ය නොවේ. මෙම වටිනාකම සාමාජිකයන්ට දෙනු ලබන ප්‍රතිලාභයකි.

(ඈ) 2016 වර්ෂයේ ෂක්ඛී ආයතනයේ මූල්‍ය හා තාක්ෂණ ආධාරයෙන් වර්තමානයට ගැලපෙන පරිදි පරිගණක පද්ධතියක් ලබාදීම සම්බන්ධයෙන් අවබෝධතා ගිවිසුමකට එළඹ ඇති අතර, ඒ අනුව පරිගණක පද්ධතිය නැවත නිර්මාණය කිරීමේ (Re-engineering) ක්‍රියාවලියේ කටයුතු ආරම්භ කරන ලදී. අවුරුදු 10 ක් පමණ පැරණි දැනට පවතින පරිගණක පද්ධතිය කුමන ආකාරයෙන් වෙනස් කලයුතුද යන්න ICTA ආයතනය සිදුකරන ව්‍යාපාර ක්‍රමවේදයන් වැඩිදියුණු කිරීමේ අධ්‍යයනයෙන් (Business Process Improvement Study) පසුව සිදු කිරීමට කළමනාකාරිත්වය තීරණය කරන ලදී. එබැවින්, පරිගණක පද්ධතියේ ප්‍රතිව්‍යුහගත කිරීම හා වැඩිදියුණු කිරීම 2016 වර්ෂයේදී සිදුකිරීමට නොහැකි විය.

එසේ වුවද, 2017/2018 වර්ෂවලදී නවීන තාක්ෂණයට ගැලපෙන පරිදි සේවා නියුක්තයන්ගේ භාර අරමුදල් මණ්ඩලයේ සියළුම පාර්ශවකරුවන්ට (Stake Holders) පහසුව සැලසෙන පරිදි රජයේ පූර්ණ අනුග්‍රහය ඇති පරිගණක පද්ධතියක් හඳුන්වාදීමට වැඩකටයුතු සූදානම්කර ඇත.

තවද ආපදා වලක්වා ගැනීමේ සැලසුම 2016 වර්ෂය තුළදී ක්‍රියාත්මක කිරීමට නොහැකි වුවත් 2018 වර්ෂයේදී නවීන තාක්ෂණයට ගැලපෙන පරිදි එම ආපදා වලක්වා ගැනීමේ සැලසුම් ක්‍රියාත්මක කිරීමට අවශ්‍ය වැඩකටයුතු 2017 දී ආරම්භ කර ඇත.

### 4.2 අරමුදල් ආයෝජනය

2015-05-20 දින වටකට සිටි මුදල් නියෝජ්‍ය ඇමති ගරු හර්ෂ ද සිල්වා මැතිතුමා මණ්ඩලයට පැමිණි අවස්ථාවේ රජයේ බිලියන 200කට වඩා ආයෝජනයන් ඇති ආයතනයක් වන අප මණ්ඩලයට උපදෙස් ගැනීම සඳහා CFA සුදුසුකම් සහිත නිලධාරියකු නොමැති වීම අඩුපාඩුවක් බවත්, ඒ සඳහා වහාම ක්‍රීඩකම් සහිත පුද්ගලයකුගේ සේවය ලබා ගන්නා ලෙසත් උපදෙස් දෙන ලදී.

ඒ අනුව මූලික පියවරක් වශයෙන් NDB Wealth Management ආයතනයේ ක්‍රීඩකම් සහිත උපදේශකයකුගේ සේවය ලබා ගැනීමට තීරණය කරන ලද අතර ඒ සඳහා අධ්‍යක්ෂක මණ්ඩල අනුමැතිය ලබා ගන්නා ලදී.

මාසිකව රු 25,000/- ක මුදලකට ඔවුන්ගේ සේවය ලබාදීමට ඔවුන් විසින් යෝජනා කරන ලදී. එසේ වුවද ගිවිසුමේ සමහර කරුණු සඳහා දෙපාර්ශවයට එකඟවීමට නොහැකි වූ බැවින් ගිවිසුම අත්සන් කිරීමට නොහැකි විය.

ආයෝජක උපදේශකයන්ගේ සේවය ලබා ගැනීමට අධ්‍යක්ෂක මණ්ඩල අනුමැතිය ලැබූ පසු ඔවුන්ගේ සේවය ලබා ගැනීම 2015-07-27 දින සිට ආරම්භ කරන ලදී. පසුව සකස් කරන ලද ගිවිසුමෙන් ඔවුන්ගේ මාසික ගාස්තුව රු 75,000/- ක් ලෙසට ඔවුන් විසින් ම වෙනස් කර තිබූ නමුත් එය අධ්‍යක්ෂක මණ්ඩල අනුමැතියට යොමු නොකරන ලදී.

රජයේ සුරැකුම්පත් මිලදී ගැනීම සම්බන්ධව ආයෝජන අංශයේ අත්දැකීම් හා පළපුරුදු සහිත ජ්‍යෙෂ්ඨ නිලධාරීන් ඇති එබැවින් උපදේශකයන්ගෙන් ලැබුණු උපදෙස් ද යොදා ගනිමින් මෙම කාලය තුළ රජයේ සුරැකුම්පත් මිලදී ගන්නා ලදී.

තවද Secondary Market හි කටයුතු කිරීම පිළිබඳව උපදේශකයන්ගේ අත්දැකීම් හා දැනුම මණ්ඩලයේ නිලධාරීන් විසින් ප්‍රයෝජනයට ගන්නා ලදී. ආයෝජන උපදේශකයන් වෙත ලබා දෙන ලද මණ්ඩලය සම්බන්ධ එකම තොරතුර වූයේ ආයෝජනය කිරීමට ඇති මුදල් ප්‍රමාණය පමණක් වන අතර, වෙනත් කිසිම තොරතුරක් ඔවුන් වෙත ලබා නොදුන්හ.

ප්‍රාථමික වෙළඳුන් විසින් දෙනු ලබන පොලී අනුපාතයන් අප මණ්ඩලයට පමණක් දෙනු ලබන විශේෂ වූ රහස්‍ය පොලී අනුපාත නොවේ. තවද, ආයෝජන උපදේශකයන්ගේ උපදෙස් ඒ ආකාරයෙන්ම පිළිගැනීමට අප බැඳී නොමැති අතර, මෙම අංශයේ නිලධාරීන්ගේ අත්දැකීම් හා මතය අනුව සංකලනය වූ තීරණ ගන්නා අවස්ථාද ඇත. වර්තමානයේදී ද්විතියික වෙළඳපොලෙන් භාණ්ඩාගාර බැඳුම්කර මිලදී නොගන්නා බැවින් ආයෝජන උපදේශකයන්ගේ සේවය ලබා නොගනී.

(අ) (ආ) සහ (ඇ)

ඉහත සඳහන් 4.2 (අ) 4.2 (ආ) සහ 4.2 (ඇ) විගණන විමසුම් වලින් ප්‍රධාන වශයෙන් විමසා ඇත්තේ යම් යම් දිනවලදී ඉදිරිපත් කරන ලද ලංසු වලට අදාළ පොලී අනුපාත ඉහළ බැවින් මහ බැංකුව විසින් ප්‍රතික්ෂේප කර ඇති අවස්ථා සහ ඉන් පසු එම මුදල් යොදවා ද්විතියික වෙළඳපොලෙන් බැඳුම්කර මිලදී ගැනීමේදී අලාභ සිදු වී ඇති බවයි. සෑම වෙන්දේසියකදීම ඉතා සාර්ථකව ඉහළ පොලී අනුපාතයන්ට ආයෝජනය කිරීම ප්‍රායෝගිකව කල නොහැකි සමහර අවස්ථා වලදී අසාර්ථකවීම් සිදු වුවද සමස්තයක් ලෙස වසර තුළ සාමාන්‍යයෙන් බරතල වන ලද සාමාන්‍ය ඉපැයුම් අනුපාතයට (W.A.Y) වඩා වැඩි අනුපාතයකට ආයෝජනය කිරීම සාර්ථක තත්වයයි. ඒ අනුව අප විසින් ඉදිරිපත් කරන ලද ලංසු (W.A.Y) එකට වෙන්දේසියෙන් මිලදී ගත්තේ නම් එම මුදල්වලට ලැබෙන පොලී අනුපාතය 11.75% කි. නමුත් සමස්ථයක් ලෙස ගත් විට 12.02% පොලී අනුපාතයක් අප රඳවාගෙන ඇති බව (ඇමුණුම ෧) මගින් පැහැදිලි වේ.

තවද 4.2 (ඇ) හි සඳහන් කර ඇති වෙළඳපොල අනුපාතයන්ට අනුව සේවා නියුක්තයන්ගේ භාර අරමුදල් මණ්ඩලය හා සේවක අර්ථසාධක අරමුදල යන ආයතන දෙකම වෙළඳපොල අනුපාතයට වඩා වැඩියෙන් ලංසු ඉදිරිපත් කර ඇති අතර සමහර අවස්ථාවලදී සේවක අර්ථසාධක අරමුදලට වඩා වැඩියෙන් සේවා නියුක්තයන්ගේ භාර අරමුදල් මණ්ඩලය ලංසු ඉදිරිපත් කර සාර්ථක වූ අවස්ථා ද ඇත. සේවක අර්ථසාධක අරමුදල අපට වඩා යම් ප්‍රතිශතයක් අඩුවෙන් ලංසු ඉදිරිපත් කර ඇත්තේ ඔවුන් සතුව අපට වඩා වැඩි මුදල් ප්‍රමාණයක් එම අවස්ථාවේ ආයෝජනය කිරීමට තිබුණු බැවින් යැයි හැඟේ. සේවක අර්ථසාධක අරමුදල විසින් ඉදිරිපත් කරන ලංසු සම්බන්ධයෙන් අප හට පූර්ව දැනුමක් නැත.

සමස්තයක් වශයෙන් ගත්කල අපගේ භාණ්ඩාගාර බැඳුම්කරවල ආයෝජනය 12.02% මට්ටමක පවත්වා ගෙන ඇත. සමහර අවස්ථාවලදී අඩු කාලපරිච්ඡේදයක් ඇත. භාණ්ඩාගාර බැඳුම්කර දිගුකාලීන බැඳුම්කරවලට සාපේක්ෂව අඩු පොලී අනුපාතයන්ට අප විසින් මිලදී ගෙන ඇති එය සාමාන්‍ය වෙළඳපොල තත්වයකි.

(ඈ) ආයෝජන ප්‍රතිපත්තියට අනුව දැනට ද්විතියික වෙළඳපොලේ රජයේ සුරැකුම්පත් විකිණීමට අවසර නැත. තවද ප්‍රාග්ධන ලාභ ලබා ගැනීම සඳහා වෙළඳපොලෙහි අඩු පොලී අනුපාතයන් පවතින අවස්ථාවල අප සතුව ඇති ඉහළ පොලී අනුපාතයන් සහිත රජයේ සුරැකුම්පත් විකිණිය යුතුය. නමුත් එම විකුණා ලැබෙන මුළු මුදල නැවත ආයෝජනය කල යුත්තේ එවකට පවතින අඩු පොලී අනුපාතයන්වලටයි එම තත්වය අනාගතයේ අඩු පොලී අනුපාතයන් සහිත රජයේ සුරැකුම්පත් පමණක් ඉතිරි වීමට ඉඩ ඇති බැවින් දැනට ද්විතියික වෙළඳපොලේ රජයේ සුරැකුම්පත් විකිණීමට අධ්‍යක්ෂක මණ්ඩලය අවසර දී නැත. ආයතනයේ ප්‍රතිපත්තිය අනුව වැඩි ප්‍රතිශතයක් ආයෝජනය කල යුත්තේ භාණ්ඩාගාර බිල්පත්වල හා භාණ්ඩාගාර බැඳුම්කරවලය. කෙසේ වෙතත් කල්පිරෙන තෙක් රඳවා නොගෙන ද්විතියික වෙළඳපොලේ විකිණීම පිළිබඳව ඉදිරියේදී සලකා බැලීමට යෝජිතය.

(ඉ) අපගේ ලංසු ඉදිරිපත් කිරීම සඳහා ශ්‍රී ලංකා මහ බැංකුවේ ප්‍රාථමික වෙළඳ නියෝජිතයකු විමට අවශ්‍ය නැත. ඒ සඳහා සෘජු ලංසු තැබීමේ පහසුකම (direct bidding facility) ලබා ගැනීම ප්‍රමාණවත්යි එම පහසුකම ලබා ගැනීමට ප්‍රාථමික වෙළඳ නියෝජිතයකු විමද අවශ්‍ය නොවේ. තවද ප්‍රාථමික වෙළඳ නියෝජිතයකු හට සම්පූර්ණ කලයුතු වගකීම් රාශියක් ඇති උදාහරණ වශයෙන් එක් වෙන්දේසියකදී ඉදිරිපත් කරනු ලබන සුරැකුම්පත් වටිනාකමින් 1/10 සඳහා ලංසු ඉදිරිපත් කල යුතුය. එවැනි කාර්යයන් ඉටුකිරීම සඳහා වෙනත් පාර්ශවයන් සමග විවිධ ගණුදෙනු කල යුතුය. වෙනත් භාහිර පාර්ශවයන්ගෙන් (Repo) මුදල් ලබා ගන්නා ක්‍රම ඇති කල යුතුය. ඒ සඳහා හිතීමය අවකාශ නැත. සේවක අර්ථසාධක අරමුදලද තවම ප්‍රාථමික වෙළඳ නියෝජිතයකු නොවේ. එහෙත් සෘජු ලංසු තැබීමේ පහසුකම (direct bidding facility) පමණක් ලබා ගැනීම සඳහා 2016-11-22 දින මහ බැංකුව වෙත ඉල්ලීමක් ඉදිරිපත් කර ඇති අතර 2017-03-08 දින සිහිකැඳවීමක් කර ඇත. මේ දක්වා මේ පිළිබඳව ප්‍රතිචාරයක් ලැබී නොමැත.

(ඊ) අප මණ්ඩලය ද්විතීයික වෙළඳපොලෙන් බැඳුම්කර මිලදී ගැනීමේදී අනුගමනය කරනු ලබන පිළිවෙත පහත පරිදි වේ.

- I සියළුම ප්‍රාථමික වෙළඳුන්ගෙන් මිල ගණන් කැඳවීම
- II ලැබුණු මිල ගණන් සාරාංශ කිරීම
- III එසේ ලංසු එවන ලද ප්‍රාථමික වෙළඳුන්ට අප බලාපොරොත්තු වන පොලී අනුපාත කාලය හා ආයෝජනය කිරීමට ඇති මුදල දැනුම් දීම
- IV අප මණ්ඩලයට අවශ්‍ය පොලී අනුපාතයට හා කාලයට අදාල බැඳුම්කර ලබාදිය හැකි ප්‍රාථමික වෙළඳුන්ගෙන් මිලදී ගැනීම

ප්‍රාථමික වෙළඳපොලේ සිටින සියළුම ප්‍රාථමික වෙළඳුන්ගෙන් ලංසු ඉල්ලා ගැනීම යචනු ලබයි. එහෙත් අපගේ ගැකස් වලට ප්‍රතිචාර දක්වන්නේ සීමිත ප්‍රාථමික වෙළඳුන් සංඛ්‍යාවකි. තවද එම ප්‍රතිචාර දක්වන සීමිත සංඛ්‍යාවට අප මිලදී ගැනීමට අපේක්ෂිත පොලී අනුපාත සහ කාලයන් දැන්වුවද එම අවශ්‍යතාවයන් සපුරාලිය හැකි ප්‍රාථමික වෙළඳුන්ගෙන් පමණක් මිලදී ගැනීම් කරනු ලබයි. අප විසින් සියළුම ප්‍රාථමික වෙළඳුන්ගෙන් මිල ගණන් කැඳවුවද එයට ප්‍රතිචාර දැක්වීම හෝ මිලදී ගැනීම ප්‍රාථමික වෙළඳුන්ගේ හැකියාව මත රඳා පවතී.

ප්‍රාථමික වෙළඳුන්ගෙන් දෙදෙනෙක් පමණක් බොහෝ අවස්ථාවල ඉහළ පොලී අනුපාතයන් ඉදිරිපත් කරන බව 2016-06-20 දින දරණ අධ්‍යක්ෂ මණ්ඩල පත්‍රිකාවෙන් අධ්‍යක්ෂක මණ්ඩලය ද දැනුවත් කර ඇත.

කෙසේ වුවද, මණ්ඩලයට Treasury Bond මිලදී ගත හැකි වන්නේ ඉහළ පොලී අනුපාතය ඉදිරිපත් කරන පාර්ශවයෙහි.

(උ) ආයෝජනය කිරීමට සිදු වූ මුදල් ප්‍රමාණය 2016-09-01 දිනට කල් පිරුණු භාණ්ඩාගාර බැඳුම්කර හා කුපන් පොලිය වන අතර, 2016-09-12 දින මහා භාණ්ඩාගාරයෙන් සභාපතිතුමා වෙත ලැබුණු නියෝගයක් මත මෙම ආයෝජනය කිරීමට සිදු වූ අතර මේ ආයෝජනය පිළිබඳ පූර්ව අධ්‍යයනයක් කිරීමේ අවස්ථාවක් නොමැති විය.

### 4.3 මතභේදයට තුඩුදෙන ගනුදෙනු

(අ) මණ්ඩලයේ සේවක මහත්ම මහත්මීන් සාමාජිකත්වය තුලින් ගොඩනගන ලද ක්‍රීඩා සමාජය සඳහා වාර්ෂිකව 10% පොලී පදනම මත රු.3,000,000/-ක මුදලක් අධ්‍යක්ෂ මණ්ඩල අනුමැතිය යටතේ ප්‍රදානය කර තිබූ අතර, අදාල වාරික නිසි පරිදි මණ්ඩලය වෙත ගෙවා තිබේ.

මණ්ඩලයේ ක්‍රීඩා සංගමය විසින් සේවකයින් සඳහා දෛනිකව තේපැන් සැපයීම වෙනුවෙන් සහ මණ්ඩලයේ කාර්යාල පිරිසිදු කිරීම වෙනුවෙන් සිදුකරන ගෙවීම් වලින් ඔවුන් වෙත ලබාදීඇති ඉහත ණය මුදල් වල වාරික අඩුකරනු ලැබේ.

(ආ) 2006 වර්ෂයේදී ලංකා බැංකුව විසින් අපනට ලබාදෙන සේවාවන් වෙනුවෙන් අප මණ්ඩලය විසින් ලබාදෙනු ලබන පහසුකම් වැඩිකළ යුතු බවට යෝජනා විය. මේ සම්බන්ධයෙන් සාකච්ඡාවක් 2006 අප්‍රේල් මස 28 වන දින මුදල් හා ක්‍රම සම්පාදන අමාත්‍යාංශයේ ලේකම් ආචාර්ය පී ඩී ජයසුන්දර මහතාගේ ප්‍රධානත්වයෙන් මුදල් අමාත්‍යාංශයේදී එවකට අප මණ්ඩලයේ සභාපතිව සිටි ඩබ්ලිව් කරුණාපීච මහතා සමඟ සිදුවී ඇති අතර, ඒ සම්බන්ධයෙන් සභාපතිතුමා විසින් කරුණු පැහැදිලි කර ලිපියක් 2006 05 05 දින ලංකා බැංකුව වෙත ඉදිරිපත් කරන ලදී.

ඉන්පසු දෙපාර්ශවය අතර කරුණු සාකච්ඡා වී ඇති අතර 2006.06.27 දින ලංකා බැංකුව විසින් තම සේවාවන් හා පහසුකම් ලබා දීමට ඒ වන විටත් පවත්වාගෙන ගිය තැන්පතු මුදල වන රුපියල් මිලියන 10, රුපියල් මිලියන 500 ක් දක්වා වැඩිකරන ලෙස හෝ පැවති මාසික ගාස්තුව වන රුපියල් ලක්ෂය, රුපියල් ලක්ෂ 04 දක්වා වැඩි කරන ලෙස හෝ ඉල්ලීමක් කර ඇත. ඒ අනුව රුපියල් මිලියන 500 දක්වා තැන්පතුව වැඩි කිරීමට මණ්ඩලයේ එකඟත්වය 2006 අගෝස්තු 01 දින දරණ ලිපිය මගින් සභාපතිතුමා විසින් ලංකා බැංකුව වෙත දන්වා ඇත.

මේ අනුව අප මණ්ඩලය විසින් ඒ වන විටත් පවත්වාගෙන යන ලද රුපියල් මිලියන 10 ක තැන්පතුව රුපියල් මිලියන 500 දක්වා වැඩිකිරීමට තැන්පත් කල යුතුව තිබූ රුපියල් මිලියන 490 ක මුදල (REPO) ප්‍රතිමිලදී ගැනීම් තැන්පතුවකට මාරු කිරීම සඳහා 2006.08.17 දින සභාපතිතුමාගෙන් අනුමැතිය ලබාගෙන ඇත.

මෙම රුපියල් මිලියන 500 ක්වූ මුදල ලංකා බැංකුවේ තැන්පතු ලෙස පවත්වාගෙන යනු ලබන්නේ නුදෙක් සාමාන්‍ය ආයෝජනයක් ලෙස නොවේ. එය බැංකුව විසින් අප මණ්ඩලයේ ගිණුමට වෙක්පත් රැස්කිරීම පසුදිනය විශ්කාෂණ ලබාදීමේ සේවාව සහ සපයනු ලබන අනෙකුත් පහසුකම් වෙනුවෙන් බැංකුවේ ඉල්ලීම මත මණ්ඩලය සිදුකරන ලබන තැන්පතුවකි. එමෙන්ම රුපියල් මිලියන 500 ක මුදල බැංකුව විසින් ඒ ඒ කාලපරිච්ඡේදයන්ට ලබාදෙන පොලී අනුපාතයන් මත එකඟවූ පරිදි නැවත නැවත වාර්ෂිකව ආයෝජනය කරනු ලබයි. එම ආයෝජන සඳහා වාර්ෂිකව සභාපතිතුමාගේ අනුමැතිය ලබාගෙන ඇත.

ඉහත සඳහන් තැනපතුවල ආයෝජනය නොකොට බැංකුව විසින් සිදුකරන ලද අනෙක් යෝජනාව පරිදි රුපියල් ලක්ෂ 04 දක්වා මාසිකව ගෙවන ප්‍රමාණය වැඩි කලේ නම් සෑම මසකම රුපියල් ලක්ෂ 03 බැගින් වාර්ෂිකව අමතර මිලියන 3.6 ක වියදමක් මණ්ඩලයට දැරීමට සිදුවේ ආයෝජන ඇගයීම අනුව එය මණ්ඩලයට අවාසි සහගතය.

බැංකුව විසින් ලබාදෙන සේවාවන්ට අමතරව පහත සඳහන් වාසි සහගත තත්වයන් බැංකුව සමඟ ගණුදෙනු කිරීමේදී අප මණ්ඩලයට ලැබේ.

1. වෙක්පත් සඳහා පසුදින නිශ්කාෂණය වන මුදල දන්නා බැවින් දිනයක් කලින් ආයෝජනය කිරීමට හැකියාව ලැබීම නිසා අමතර පොලී ආදායමක් ලබාගැනීමට හැකියාවක් ලැබී ඇත.
2. ඉහත සඳහන් රුපියල් මිලියන 500 ආයෝජනය කිරීමෙන් මණ්ඩලය විසින් මේ වනවිට විශාල පොලී ආදායමක් උපයාගෙන ඇත.
3. ලංකා බැංකුව විසින් ලබාදෙන සේවාවක් වන වෙක්පත් රැගෙන යාම සඳහා අප මණ්ඩලයේ සම්පත් (සේවක මහතකු හා ප්‍රවාහන පහසුකම්) යෙදවූයේ නම් එහි ආවස්ථික පිරිවැය ඉතිරිවීම.

### 4.4 හඳුනාගන්නා ලද පාඩු

(අ) අමාත්‍ය මණ්ඩල තීරණයක් මත 1994 දී රුපියල් මිලියන 15 ක් වටිනා ණයකර ඇල්කඩුව සමාගමේ ආයෝජනය කෙරුණි. එම රුපියල් මිලියන 15 ක ණයකර සඳහා ලැබිය යුතු පොලී මුදල රු12,291,556.16 කි.

මෙම හිඟ මුදල සම්බන්ධයෙන් අදාල පර්ශවයන් සමඟ සාකච්ඡා කල අතර රුපියල් ලක්ෂ 5 බැගින් මාසිකව ගෙවා තිදහස් කරන බවට පොරොන්දු විය. ඒ අනුව, 2011 නොවැම්බර් මස තෙක් වාරික 11 ක් ගෙවා ඉතිරිය හිඟව පවතී. එමෙන්ම 2014.06.16 දින දරණ ලිපිය මගින් මහා භාණ්ඩාගාරය වෙතද යොමුකර ඇති අතර 2015.07.07 වන දින ඇල්කඩුව වැවිලි සමාගම විසින් නැවතත් ඔවුන්ගේ මූල්‍ය දුෂ්කරතාව සහ මේ සම්බන්ධයෙන් වැවිලි කර්මාන්ත අමාත්‍යාංශයේ ලේකම් සමඟ කටයුතු කරන බව දන්වා එවා ඇත.

ඇල්කඩුව සමාගම වෙතින් අයකර ගැනීමට ඇති මෙම පොළී ආදායම සම්බන්ධයෙන් 2015.11.17 දින දරණ ලිපියක් මගින් ජාතික ප්‍රතිපත්ති හා ආර්ථික කටයුතු අමාත්‍යාංශයේ ලේකම් වන මණ්ඩලය විසින් ලිපියක් යොමු කර ඇත. එහි පිටපතක් මහා භාණ්ඩාගාරයේ රාජ්‍ය ව්‍යාපාර දෙපාර්තමේන්තුවේ අධ්‍යක්ෂ ජනරාල් වෙතද යොමුකර ඇත. අපගේ ලිපියට පිළිතුරු ලෙස ජාතික ප්‍රතිපත්ති හා ආර්ථික කටයුතු අමාත්‍යාංශයේ ලේකම් විසින් ඇල්කඩුව වැව්ලි සමාගමේ සභාපති/ කළමනාකාර අධ්‍යක්ෂවරයාට මෙම මුදල් ගෙවන ආකාරය ඉල්ලා ලිපියක් යවා ඇති අතර, අප මණ්ඩලයට එහි පිටපතක් වවා ඇති සමාගමේ මූල්‍ය දුෂ්කරතා මේ වනතුරුත් පවතින බව 2016.08.10 දින දරණ ලිපියෙන් දැනුම්දී ඇත.

මෙයට අමතරව වණික් සමාගමෙන්ද ණයකරවල කර ඇති ආයෝජනයන් මුදල් ලැබිය යුතුව ඇත. එම විස්තර 4.5 (ඉ) පිළිතුරෙන් සපයා ඇත.

- (ආ) මණ්ඩලයේ සේවය කරන සමස්ථ සේවකයන්ගේ සුභසාධන කටයුත්තක් ලෙස පවත්වාගෙන යන අනුරාධපුර පිහිටි නිවාඩු නිකේතනය ලාභා ලැබීමේ පරමාර්ථයෙන් පවත්වාගෙන යන උපායශිලි ව්‍යාපාර ඒකකයක් (Strategies Business Unit) නොවේ. නිවාඩු නිකේතනයේ නවතැන් ගන්නා මණ්ඩලයේ සාමාජිකයන්ගෙන් එහි මෙහෙයුම් පිරිවැය (Operational Cost) ආවරණය කරගැනීම සඳහා පමණක් සාමාන්‍ය මුදලක් අයකර ගනී. ගිණුම්වල පෙන්නුම් කරන ඉදිම අලාභයට හේතුවී ඇත්තේ වාර්ෂිකව කරනු ලබන ක්ෂේත්‍රී හා එහි සේවය සඳහා යොදවා ඇති සේවකයන්ගේ වැටුප් වියදමයි.
- (ඇ) 2016 වර්ෂයේදී වෙළඳපොල තුළ පැවති අවාසිදායක තත්වය මත මෙම ඒකකභාර වල මිල ගණන් මෙසේ පහළ යාමක් සිදුවුවද, 2017.06. 30 දින වන විට එම ඒකකභාර වල අගය 2016.12.31 වන දිනට සාපේක්ෂව රු34,063,575 කින් වැඩිවීමක් පෙන්නුම් කර ඇත.
- (ඈ) ඇවරකරණයට ලක්ව ඇති මෙම සමාගම් 02 සම්බන්ධයෙන් මේ දක්වා අවසන් තීන්දුවකට එළඹ නැති බැවින් එම ආයෝජනයන් නැවත අයකර ගැනීමේ හැකියාව පිළිබඳව නිශ්චිත තහවුරුවක් කල නොහැක.
- (ඉ) වණික් ඉන්කෝපරේෂන් ආයතනයේ පොරොන්දු නෝට්ටුවල ආයෝජිත වටිනාකම රු12,917,493,822.91 කී. එය පහත සඳහන් පරිදි සැකසී ඇත.

- ▶ රුපියල් මිලියන 15ක් වටිනා ණයකර පොළී වෙනුවෙන් හිකුත් කල පොරොන්දු නෝට්ටුවල ඉතිරි නොගෙවූ මුදල රු. 11,262,382.19
- ▶ 1997-12-10 දින හිකුත් කරන ලද ණයකර සඳහා 2001 වසරට අදාල පොළිය වෙනුවෙන් හිකුත් කල පොරොන්දු නෝට්ටුවල අගය රු. 912,000.00
- ▶ පොරොන්දු නෝට්ටු බවට පත් වූ මුළු වටිනාකම රු. 12,174,382.19

**රු. 11,262,382.19**

2002 ජනවාරි 01 දින සිට ආරම්භ කරන ලද මෙම රුපියල් මිලියන 15ට අදාල පොරොන්දු නෝට්ටු සඳහා පොළී අනුපාතය 15.50% මාසිකව පොරොන්දු නෝට්ටුවලට අදාල පොළියත්, මූලික මුදලත් කොටස් වශයෙන් ගෙවීමට නියමිත වූ අතර එම පොළී සහ මූලික මුදල් ගෙවීම 2002 ජූලි මාසය දක්වා සිදුකරන ලදී. ඉන්පසු කිසිදු ගෙවීමක් නොකල අතර ඉතිරි ගෙවිය යුතු පොරොන්දු නෝට්ටුවල වටිනාකම රු 11,262,382.19 කී.

**රු. 912,000.00**

වණික් ඉන්කෝපරේෂන් ආයතනයේ අප විසින් ණයකර වල ආයෝජනය කල මූලික මුදල රු 7,450,259.00 කී. (Par Value Rs. 6,080,000.00) පොළී අනුපාතය 15.75% කී. ආයෝජන දිනය 1997-12-10 දිනය වේ ඒ වෙනුවෙන් වසර 2000 දක්වා පොළී ගෙවන ලදී. 2001 වර්ෂයට අදාල පොළී මුදල වන රු. 912,000.00 නොගෙවූ අතර එය පොරොන්දු නෝට්ටුවක් බවට පරිවර්තනය කරන ලදී. එහෙත් එම පොරොන්දු නෝට්ටු මුදලද තවම ගෙවා නැත.

වණික් ඉන්කෝපරේෂන් ආයතනයේ ණයකර වල ආයෝජනය කර ඇති වටිනාකම රු.7,450,259.00

1997 වර්ෂයේදී ආයෝජනය කර ඇති අතර ප්‍රතිව්‍යුහගත (Restructure) කිරීමෙන් පසුව 2007 සිට 2011 දක්වා ගෙවිය යුතු නමුත් එයද ගෙවා නැත.

මේ වනවිට වණික් ඉන්කෝපරේෂන් ආයතනයට විරෝධීව හඬුවක් පවතින අතර ඉදිරි හඬු දිනය 2018-01-18 වේ.

- (ඊ) මණ්ඩලයේ 2016.12.31 වන දිනට පැවති සාමාන්‍ය කොටස් ආයෝජනයේ සාධාරණ අගයට සාපේක්ෂව 2017.03.31 දිනට එම ආයෝජනයන්ගේ සාධාරණ අගය රු465,748,000 කින් පහත වැටුණද එම කොටස් ආයෝජනයන්ගේ සාමාන්‍ය අගය 2016.12.31 වන දිනට සාපේක්ෂව 2017.06.30 දිනට රු920,376,000 කින් වැඩිවී ඇත.

**4.5 කාර්ය මණ්ඩල පරිපාලනය**

සාමාන්‍යාධිකාරී තනතුරෙහි පුරප්පාඩුව පිරවීම සඳහා අවස්ථා කිහිපයකදීම බාහිර අයදුම්කරුවන්ගෙන් අයදුම්පත් කැඳවා සම්මුඛ පරීක්ෂණ පැවැත්වූ නමුත් සුදුසු අපේක්ෂකයෙකු තෝරා ගැනීමට නොහැකි විය. එමගින් එම පුරප්පාඩුව පිරවීමට වෙනත් උපක්‍රමයක් අනුගමනය කිරීමට තීරණය කර ඇත.

**4.6 මෙහෙයුම් ක්‍රියාකාරකම්**

පහත සඳහන් කරුණු හිටික්ෂණය කරනු ලැබේ

- (අ) 2016.02.10 දින ස්ථාපිත කරන ලද විශේෂ ඒකකය මගින් 2017 ජූලි මස සිට 2017 නොවැම්බර් දක්වා රුපියල් 305,497,327 ක මුදලක් ගිණුම්වලට බැර කිරීමට පියවර ගෙන ඇති අතර, 2017/11/30 දිනට ශේෂය රු1,459,498,285 කි.
- (ආ) මෙම මණ්ඩලයේ සභාපතිතුමා විසින් කම්කරු කොමසාරිස් තුමා වෙත කරන ලද ඉල්ලීම පරිදි මණ්ඩලය විසින් තාවකාලික අංක ලබාදී ඇති සේවයෝජකයින් වෙත කම්කරු දෙපාර්තමේන්තුව විසින් හිකුත් කර ඇති සේවක අර්ථසාධක අරමුදල් අංක ඇතුලත් සංයුක්ත තැටියක් අපවෙත ලබාදී ඇත. ඒ අනුව තාවකාලික අංක යටතේ ඇති දායක මුදල් ස්ථිර සේවක අර්ථසාධක අංක වෙත මාරු කිරීමට කටයුතු කරගෙන යනු ලැබේ.

අර්ථසාධක අරමුදල් අංක ලබාගෙන නොමැති වහෙත් තාවකාලික අංක යටතේ දායක මුදල් ගෙවන සේවයෝජකයින්ගේ ගිණුම්වල ඇති මුදල් අදාල සාමාජිකයන්ගේ ගිණුම් වලට බැර කිරීම සිදු කරනු ලැබේ.

**5 ගිණුම් කටයුතුභාවය සහ යහපාලනය**

**5.1 අභ්‍යන්තර විගණනය**

අ) සහ (ආ) මණ්ඩලයේ කළමනාකාරිත්වයේ අවශ්‍යතාවය මත පහත දැක්වෙන පූර්ව විගණනයක් 2016 වර්ෂයේදී සිදුකරන ලදී.

| (i) ප්‍රතිලාභ අයදුම්පත් පරීක්ෂාව      | පරීක්ෂාකර ගෙවීම සඳහා යොමු කළ අයදුම්පත් සංඛ්‍යාව |
|---------------------------------------|---|
| සාමාන්‍ය ප්‍රතිලාභ අයදුම්පත් පරීක්ෂාව | 87,544  |
| මරණ ප්‍රතිලාභ අයදුම්පත් පරීක්ෂාව      | 1,114   |
| අක්ෂිකාව බද්ධ කිරීම                   | 541   |
| හෘදසැත්කම්                            | 817   |
| ස්ථිර දුබලතාවයට පත්වීම්               | 73  |
| ශ්‍රමසුව                              | 1,540   |
| වකුගඩු බද්ද කිරීම                     | 23  |
| උසස්පෙළ හා 5 වසර ශිෂ්‍යත්ව            | 218   |

|                            |                |
|----------------------------|----------------|
| කාර්ය මණ්ඩල වෛද්‍ය ධීවරයන් | 12,829         |
| <b>එකතුව</b>               | <b>104,699</b> |

- (ii) කාර්ය මණ්ඩල සේවය අවසන් කිරීමේදී ගෙවියයුතු හා අයවිය යුතු මුදල් පිළිබඳ පරීක්ෂාව සම්බන්ධයෙන් ඉදිරිපත් කළ වාර්තා සංඛ්‍යාව 26කි.
- (iii) මාසික කාර්ය මණ්ඩල දිරිදීමනා ප්‍රතිශතය පරීක්ෂාකිරීම.
- (iv) නිවාසභාග ප්‍රතිපූර්ණය සඳහා මුදල් නිදහස් කිරීම.
- (v) කාර්ය මණ්ඩලයේ වාර්ෂික ප්‍රසාද දීමනා ගෙවීම් කිරීම - 2016.
- (vi) ඉතිරි වාර්ෂික නිවාඩුගෙවීම් කිරීම සඳහා කාර්ය මණ්ඩල නිවාඩු පරීක්ෂාව - 2015.

ඉහත පූර්ව විගණනයට අමතරව පහත දැක්වෙන පශ්චාත් විගණන වාර්තාද ඉදිරිපත් කර තිබේ.

1. දායකත්ව හා අධිකාර මුදල් පිළිබඳ පරීක්ෂාව - 2015
2. ආයෝජන මත ප්‍රතිලාභ
3. නවම් මාවත රටගල ආදායම් පිළිබඳ විගණනය
4. මහනුවර ප්‍රාදේශීය කාර්යාලය පිළිබඳ විගණනය
5. ස්වයං රැකියා අංශයේ උපලබ්ධි නොවූ මුදල් ඇණවුම් පිළිබඳ පරීක්ෂාව
6. වාර්ෂික භාණ්ඩ සමීක්ෂණය 2015
7. පූර්ව විගණනයේදී නිරීක්ෂණය වූ පද්ධති පාලන හා වෙනත් කරුණු සම්බන්ධයෙන් එක් එක් අවස්ථාවේදී වෙන් වෙන් වශයෙන් වාර්තා යොමු කර තිබේ

මීට අමතරව මණ්ඩලයේ සභාපතිවරයා විසින් නියම කරන ලද සියලුම විමර්ශන වාර්තා (ආයෝජන ප්‍රසම්පාදන ඇතුළුව) මණ්ඩලයේ සභාපති වෙත ඉදිරිපත් කර තිබේ.

(ඇ) 2016 වර්ෂයේ විගණන කටයුතු සඳහා සුදුසුකම් ලැබූ පළපුරුදු කාර්ය මණ්ඩලයට 03 කට සීමාවූ අතර, රාජ්‍ය ව්‍යාපාර සම්බන්ධයෙන් වූ පාර්ලිමේන්තු කමිටුව (COPE) විසින් ලබාදුන් නිර්දේශ ප්‍රකාරව 2017 ජුනි මාසය වන විටදී සුදුසුකම්ලත් සහකාර අභ්‍යන්තර විගණකවරුන් 04 දෙනෙකු බඳවා ගන්නා ලදී

මේ අනුව බඳවාගන්නා ලද නවක නිලධාරීන්ගෙන් දෙදෙනෙකු නියෝජ්‍ය සාමාන්‍යාධිකාරී (අභ්‍යන්තර විගණන) ගේ සෘජු අධීක්ෂණය යටතේ පූර්ණකාලීනව ආයෝජන හා මූල්‍ය කටයුතු විගණනය සඳහා යොදවා තිබෙන අතර, අනෙකුත් දෙදෙනා ප්‍රසම්පාදන හා කොන්ත්‍රාත් පරිපාලන කටයුතු සම්බන්ධයෙන් විගණන කටයුතු ආරම්භ කර තිබේ. තවද සහකාර සාමාන්‍යාධිකාරී (අභ්‍යන්තර විගණන) හා කළමනාකරු (අභ්‍යන්තර විගණන) නව තනතුරු ඇති කිරීමටද කටයුතු කරමින් සිටින අතර, අභ්‍යන්තර විගණන අංශයේ නිලධාරීන්ට නියමිත උසස්වීම්ද ලබාදෙමින් පූර්ව විගණනය හා ආයෝජන ඇතුළු පශ්චාත් විගණන කටයුතු වඩා ක්‍රමවත්ව පවත්වාගෙන යෑමටත් අභ්‍යන්තර විගණන කොට්ඨාශය ශක්තිමත් කිරීමටත් අවශ්‍ය සියළුම පියවර ගෙන තිබේ.

## 5.2 අයවැය ලේඛනමය පාලනය

(අ) සහ (ආ) මණ්ඩලයේ අයවැයගත ආදායම 94% ක් පමණම රඳා පවතින්නේ අවදානම් රහිත රජයේසුරැකුම්පත් වල ආයෝජනය හා අනෙකුත් ස්ථාවර පොළී ආදායම් සහිත ආයෝජන උපලබ්ධි වන දිනට මූල්‍ය වෙලඳපොළේ පවතින මූල්‍ය අනුපාතයන් හා වෙළඳපොල ලැයිස්තුගත සමාගම් වලින් ලැබෙන ලාභාංශ හා ප්‍රාග්ධන ලාභ නිසාය. ඒ අනුව, එක් එක් ආයෝජන අයිතමයන්ගේ ලැබෙන ආදායම් අයවැයට වඩා තත්‍ය අගය වෙනස් විය හැකි වුවත් ආයෝජන සංයුතියක් ලෙස සලකා (ෂබඩ්විපැබ්වී ජදරව්දෙකසද\* අයවැය ගත ආදායමට ලගාවීම මණ්ඩලයේ උපක්‍රමයයි:වර්වරටන\*. ඒ අනුව, 2016 වර්ෂයේදී අයවැයගත මුළු දළ ආදායම හා තත්‍ය මුළු දළ ආදායම අතර වෙනස 2.2% වාසිදායක ලෙස පවත්වා ගැනීමට මණ්ඩලයට හැකිවිය.

විගණන විමසුමෙහි සඳහන් පරිදි වියදමෙහි විචලනය සලකා බැලීමේදී මණ්ඩලයට පාලනය කලහැකි සියළුම වියදම් ඉතා දැඩි පාලනයක් (Tight Control) යටතේ කළමනාකරණය කරන අතර, සාමාජික ප්‍රතිලාභ වැනි සමහර වියදම් මණ්ඩලයට කිසිසේත් පාලනයකල නොහැක. වාර්ෂික අයවැය පිළියෙල කිරීමේදී සාමාජික

ප්‍රතිලාභ මණ්ඩලයට ඉදිරි වර්ෂයේ වියදම් කිරීමට අපේක්ෂිත අගයන් සඳහන් කරන මුත්, තත්‍ය වියදම තීරණය කරනුයේ සාමාජිකයන් විසින් එකී ප්‍රතිලාභ ඉල්ලුම් කරනු ලැබූනොත් පමණි. සාමාජික ප්‍රතිලාභ සම්බන්ධයේ අයවැය ගත වියදම හා තත්‍ය වියදම සසඳා බලා අයවැය කළමනාකරණ පාලන උපක්‍රමයක් ලෙස භාවිතා නොවන බව ප්‍රකාශ කිරීම ප්‍රායෝගික නොවේ.

කෙසේ වුවත්, වර්ෂයේ අයවැය ආදායම සහ වියදම හා තත්‍ය ආදායම සහ වියදම අතර වෙනස, පිලිවෙලින් 2.2% හා 2.3% අතර පවත්වාගෙන යාමෙන් සනාථ වනුයේ ඉතා හොඳ අයවැය පාලනයක් මණ්ඩලය සතු බවයි.

## 5.3 ප්‍රසම්පාදන සහ කොන්ත්‍රාත් ක්‍රියාවලිය

2016 වර්ෂයට අදාලව සියළුම ප්‍රසම්පාදනයන් රජයේ ප්‍රසම්පාදන මාර්ගෝපදේශ සංග්‍රහයට හා මණ්ඩලයේ අනුමත ප්‍රසම්පාදන ක්‍රියාවලියට අනුකූලව සිදුකර ඇත. ඒ අනුව, සියළු ප්‍රසම්පාදනයන් සිදුකිරීමේදී රජයේ ප්‍රසම්පාදන මාර්ගෝපදේශ සංග්‍රහය ප්‍රකාරව තාක්ෂණ ඇගයීම් කමිටු පත් කිරීම හා ටෙන්ඩර් කමිටු පත්කර සිදුකර ඇති අතර, රු500,000 ක් දක්වා වූ සියළු ටෙන්ඩර්, ටෙන්ඩර් මණ්ඩලයේ නිර්දේශයෙන් පසු සභාපතිතුමා විසින් අනුමත කර ඇති අතර රු500,000 ට වැඩි සියළු ටෙන්ඩර්, ටෙන්ඩර් මණ්ඩලයේ නිර්දේශ මත අධ්‍යක්ෂ මණ්ඩලයේ අනුමැතිය ලබාගෙන ඇත.

## 5.4 පොදු ව්‍යාපාර පිළිබඳ කාරක සභාවේ නියෝග ක්‍රියාත්මක නොකිරීම

මණ්ඩලයේ ප්‍රධාන විධායක නිලධාරියා මණ්ඩලයේ සභාපතිවරයා වන බවට සේවා නියුක්තයන්ගේ භාර අරමුදල් පනතේ 5 (2) වගන්තියේ ඇති ප්‍රතිපාදන සංශෝධනය කළයුතු බවට 2016 අගෝස්තු 26 පැවති පොදු ව්‍යාපාර කාරක සභාවේදී යෝජනා විය. සේවා නියුක්තයන්ගේ භාර අරමුදල් පනත සංශෝධන කිරීම 2009 වර්ෂයේදී ආරම්භවී මහත් පරිශ්‍රමයකින් පසුව කැබිනට් මණ්ඩලයේ අනුමැතිය සඳහා දැනටමත් යොමුකර ඇත. මෙකී නව සංශෝධනය කෝප් කමිටුව සේවා නියුක්තයන්ගේ භාර අරමුදල් මණ්ඩලය වෙත යෝජනා කරන විටත් සේවා නියුක්තයන්ගේ භාර අරමුදල් පනතට කලයුතු සංශෝධන යොමුකර තිබිණි. එබැවින් දැනට පනතට යෝජිත සංශෝධනය සිදුකිරීමෙන් පසුව නැවත සංශෝධනයක් ලෙස කෝප් කමිටුව යෝජිත, සේවා නියුක්තයන්ගේ භාර අරමුදල් පනතේ 5 (2) වගන්තියට සිදුකල යුතු වෙනස්කම් සිදුකිරීමට බලාපොරොත්තු වේ.

## 6 පද්ධති හා පාලන

(අ) ගිණුම්කරණය මණ්ඩලය මූල්‍ය ප්‍රකාශන පිළියෙල කිරීමේදී ශ්‍රී ලංකා ගිණුම් කරන ප්‍රමිත වලට අනුකූලව :බණ් සන්ධර්සි\* සිදුකර ඇත.

(ආ) මෙහෙයුම් පාලනය 1981 වර්ෂයේ සිට 2014.12.31 දින දක්වා කාලය තුල දායක මුදල් ලෙස රු.මිලියන 135,779 ලැබී ඇති අතර, 2017.12.26 දිනට එක් එක් සාමාජිකයාගේ ගිණුම් වලට බැර නොකර සේවායෝජක ගිණුම් වල රඳවාගෙන ඇති සාමාජික මුදල් වල වටිනාකම රුපියල් මිලියන 1,519 කි. මෙම වටිනාකම ලැබී ඇති සාමාජික මුදල් වටිනාකමින් ප්‍රතිශතයක් ලෙස ගත් කළ 1.12% වේ. (වර්ෂ අනුව එක් එක් සාමාජික ගිණුම් වලට බැරකර නොමැති සේවායෝජක ගිණුම් වල රඳවාගෙන ඇති වටිනාකම් දැක්වෙන ලේඛනයක් මේ සමග ඉදිරිපත් කරමි)

මෙම මුදල් සඳහා නිවැරදි සාමාජික විස්තර සේවායෝජක ආයතන වලින් සහ සේවක අර්ථසාධක අරමුදලෙන් ලබාගෙන සාමාජික ගිණුම් වලට ගැලපුම් කිරීම සඳහා වෙනම විශේෂ ඒකකයක් 2016.02.10 දින ආරම්භ කර අවශ්‍ය පියවර ගෙන ඇත.

ට්ට අමතරව පහත සඳහන් නොවැලැක්විය හැකි හේතු මත සාමාජික ගිණුම් වලට සාමාජික මුදල්

බැරකිරීම ප්‍රමාද වී ඇති බව දැන්වීමට කැමැත්තෙමු.

- 1 සේවයෝජකයින් සාමාජික මුදල් ගෙවා ඇතත්, එම මුදල් බැර කිරීමට අවශ්‍ය සේවක විස්තර ලබානොදීම.
- 2 ආයතන කිහිපයක් සඳහා එක් වෙක්පතක් මගින් සාමාජික මුදල් ගෙවා ඇති අවස්ථා වලදී, එම මුදල් වෙන් වෙන් වශයෙන් ආයතන සඳහා විභජනය කළයුතු ආකාරය පැහැදිලි කරගැනීමට අපහසුවීම (අදාළ සේවයෝජක ආයතන දැනට අක්‍රිය තත්වයේ පැවතීම).
- 3 ආයතන විසින් ලබාදෙනු ලබන අර්ධ වාර්ෂික වාර්තා වල ඇතුළත් දත්ත අපැහැදිලි වීම (අදාළ සේවයෝජක ආයතන දැනට අක්‍රිය තත්වයේ පැවතීම).
- 4 ආයතන වල කළමනාකාරීත්වය වෙනස්වීම නිසා, ඊට පෙර කාලවලට අදාළ තොරතුරු ලබාගැනීමට නොහැකිවීම සහ එම කාලවල පැන නැගී ඇති ගැටළු වලට විසඳුම් ලබාදීම සඳහා නව කළමනාකාරීත්වය සහයෝගය ලබා නොදීම.
- 5 විශේෂයෙන් වතු ආශ්‍රිත ආයතන වල සාමාජිකයින්ට ජාතික හැඳුනුම්පත් නොමැතිවීම නිසා සහ නම් වල කොටස් පමණක් සේවයෝජකයින් ලබාදීම හේතුවෙන් හඳුනාගැනීමේ ගැටළු පැවතීම.

(ඇ) අරමුදල් ආයෝජනය

i, ii සේවාදායකයන්ගෙන් එකතුකර ගන්නා මුදල් වල උපරිම ආරක්ෂිතභාවය රැකෙන පරිදි අරමුදලින් 94% ක් අවධානම් රහිත හා ස්ථාවර පොළි අනුපාත සහිත ආයෝජන කර ඇති අතර, 6% ක් පමණ අවදානම් සහිත ආයෝජන වල යොදවා ඇත. 2016 වර්ෂයේ දළ ආයෝජන ආදායම ලෙස 10.51% ක් උපයා ගැනීම මණ්ඩලය සමත්වී ඇත.

(ඈ) අයවැය පාලනය

වර්ෂයේ අයවැය ආදායම සහ වියදම හා තත්‍ය ආදායම සහ වියදම අතර වෙනස, පිලිවෙලින් 2.2% හා 2.3% අතර පවත්වාගෙන යාමෙන් සනාථ වනුයේ ඉතා හොඳ අයවැය පාලනයක් මණ්ඩලය සතු බවයි.

(ඉ) අභ්‍යන්තර විගණනය

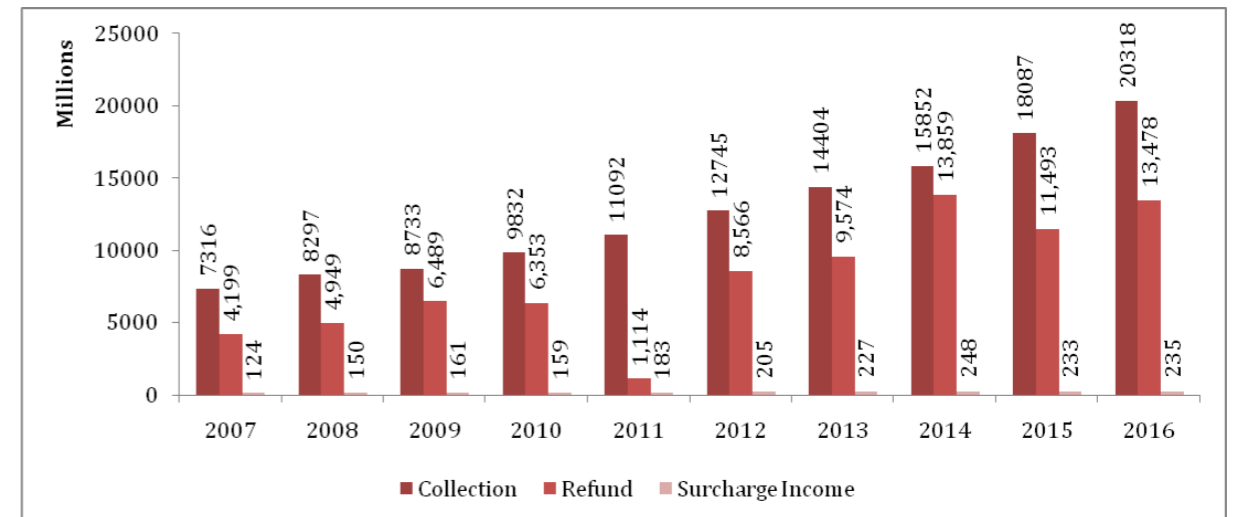
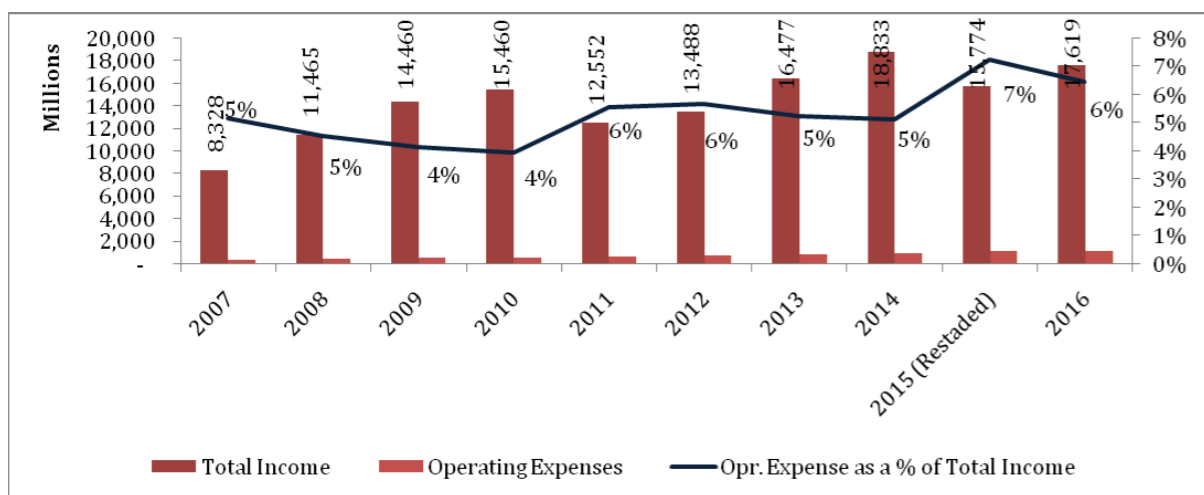
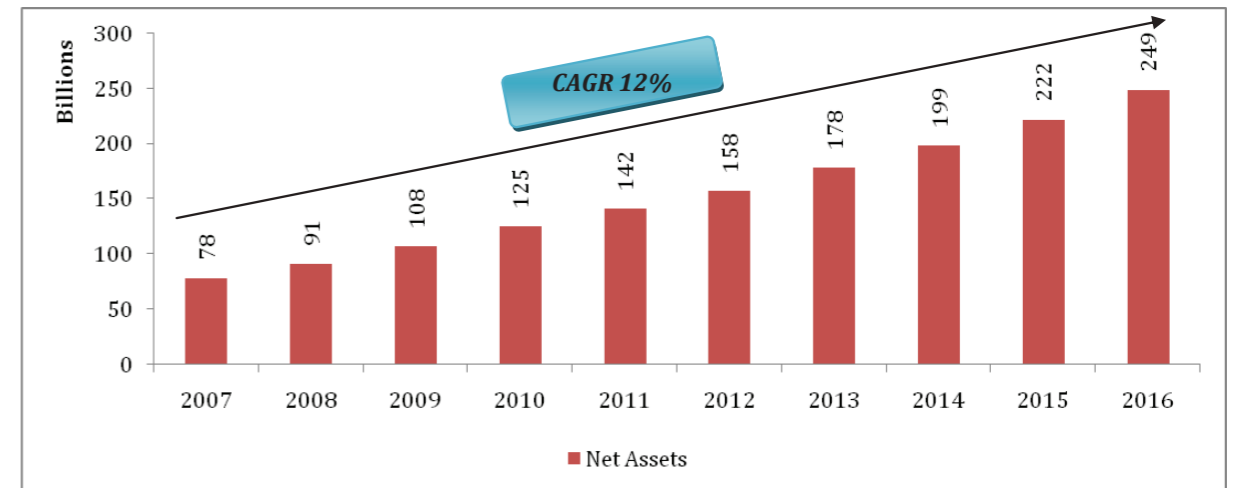
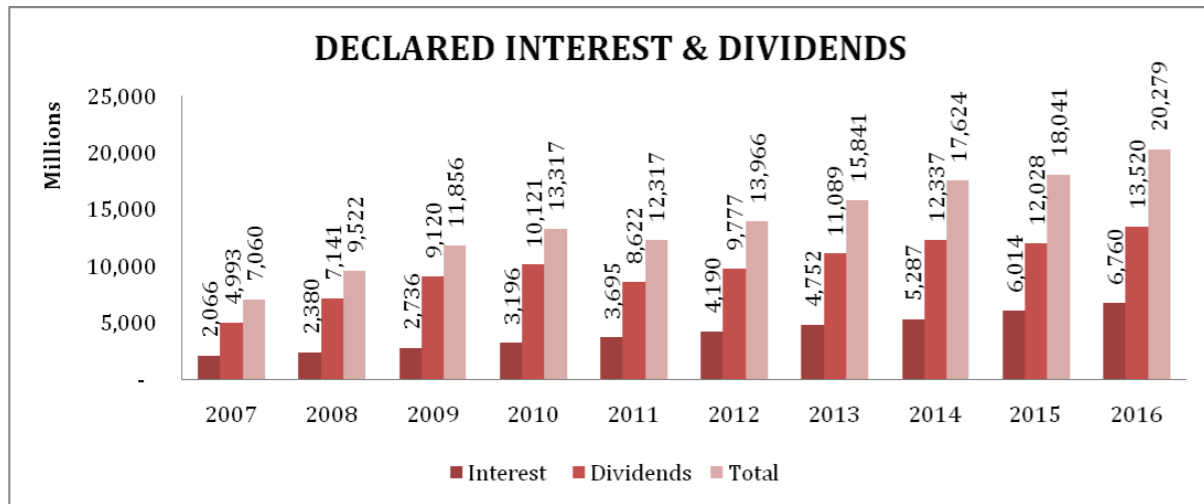
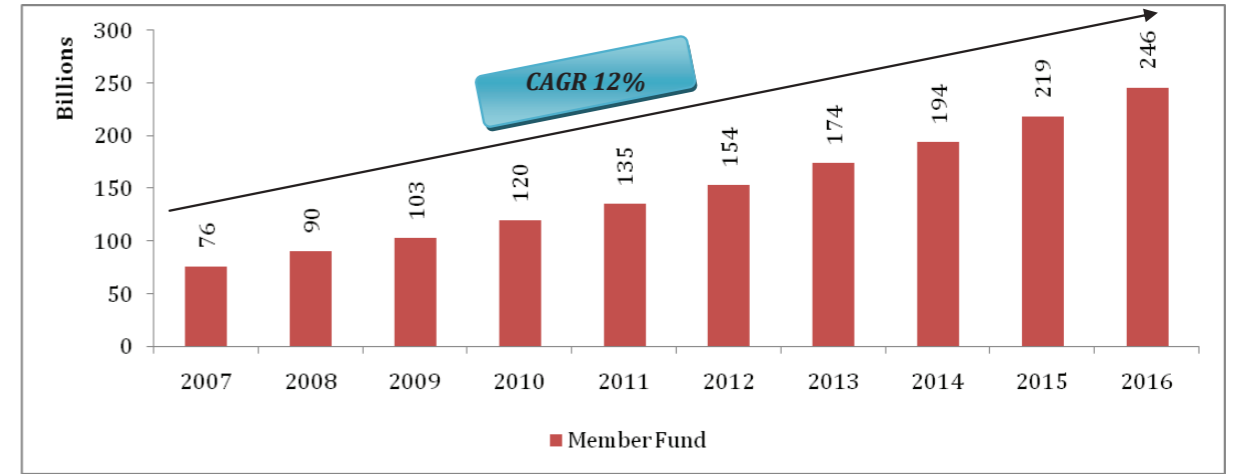
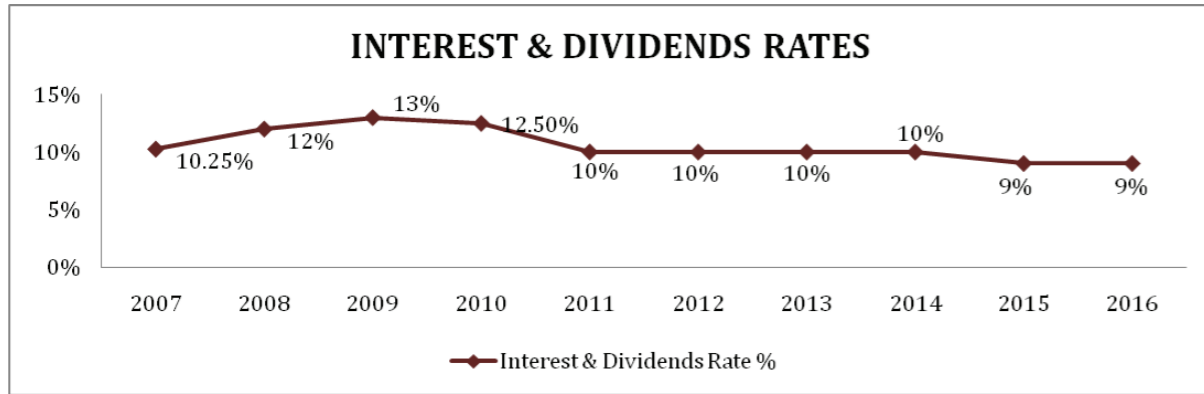
2016 වර්ෂයේ විගණන කටයුතු සඳහා සුදුසුකම් ලැබූ පළපුරුදු කාර්ය මණ්ඩලයට 03 කට සීමාවූ අතර, රාජ්‍ය ව්‍යාපාර සම්බන්ධයෙන් වූ පාර්ලිමේන්තු කමිටුව (කඩපෑ) විසින් ලබාදුන් නිර්දේශ ප්‍රකාරව 2017 ජුනි මාසය වන විටදී සුදුසුකම්ලත් සහකාර අභ්‍යන්තර විගණකවරුන් 04 දෙනෙකු බඳවා ගන්නා ලදී.

මේ අනුව බඳවාගන්නා ලද නවක නිලධාරීන්ගෙන් දෙදෙනෙකු නියෝජ්‍ය සාමාන්‍යාධිකාරී (අභ්‍යන්තර විගණන) ගේ සෘජු අධීක්ෂණය යටතේ පූර්ණකාලීනව ආයෝජන හා මූල්‍ය කටයුතු විගණනය සඳහා යොදවා තිබෙන අතර, අනෙකුත් දෙදෙනා ප්‍රසම්පාදන හා කොන්ත්‍රාත් පරිපාලන කටයුතු සම්බන්ධයෙන් විගණන කටයුතු ආරම්භ කර තිබේ. තවද, සහකාර සාමාන්‍යාධිකාරී (අභ්‍යන්තර විගණන) හා කළමනාකරු (අභ්‍යන්තර විගණන) නව තනතුරු ඇති කිරීමටද කටයුතු කරමින් සිටින අතර, අභ්‍යන්තර විගණන අංශයේ නිලධාරීන්ට නියමිත උසස්වීම්ද ලබාදෙමින් පූර්ව විගණනය හා ආයෝජන ඇතුළු පශ්චාත් විගණන කටයුතු වඩා ක්‍රමවත්ව පවත්වාගෙන යෑමටත්, අභ්‍යන්තර විගණන කොට්ඨාශය ශක්තිමත් කිරීමටත් අවශ්‍ය සියළුම පියවර ගෙන තිබේ.

  
**මහින්ද මඩිහේවා**

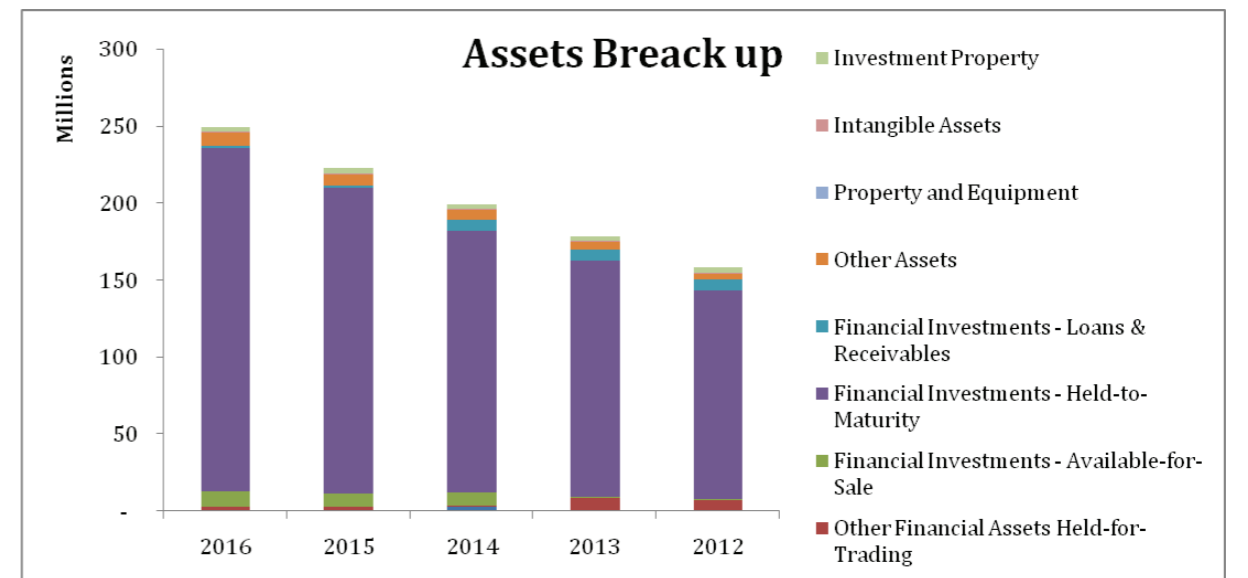
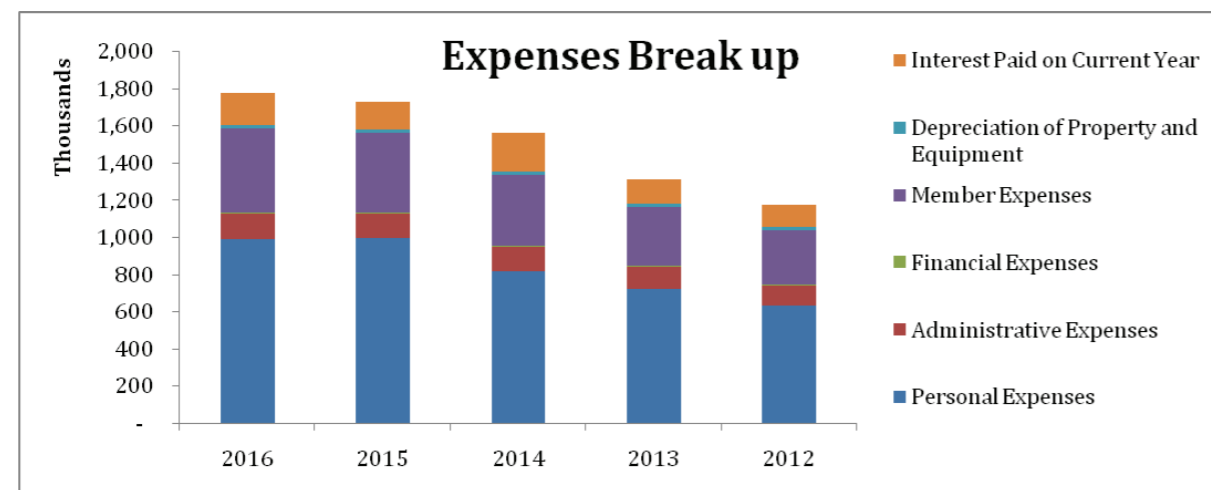
සභාපති/ ප්‍රධාන විධායක නිලධාරී  
සේවා නියුක්තයන්ගේ භාර අරමුදල් මණ්ඩලය

# STATISTICAL ANNEXURE



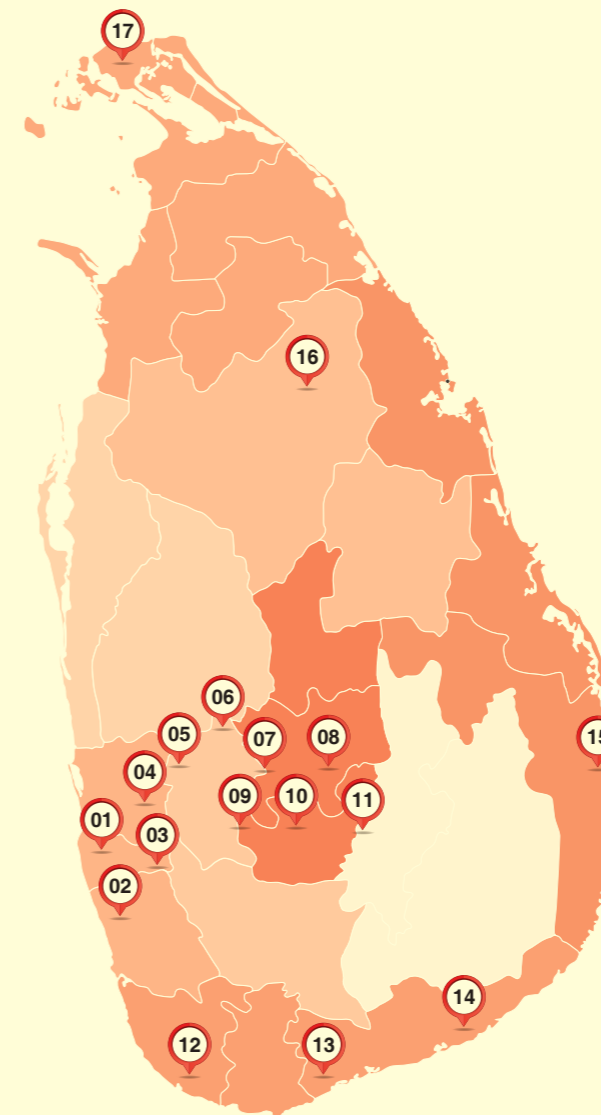
|                                 | (Rs:000)          | (Rs:000)          | (Rs:000)          | (Rs:000)          | (Rs:000)          | %          |
|---------------------------------|-------------------|-------------------|-------------------|-------------------|-------------------|------------|
| <b>Income</b>                   |                   |                   |                   |                   |                   |            |
|                                 | 23,492,350        | 20,274,204        | 19,056,836        | 17,331,497        | 14,663,189        | 10%        |
|                                 | (6,759,768)       | (6,013,817)       | (5,287,328)       | (4,752,333)       | (4,189,948)       | 10%        |
|                                 | 486,194           | 360,582           | 309,256           | 318,660           | 208,701           | 18%        |
|                                 | 68,592            | 833,850           | 894,917           | 68,178            | (304,378)         | -          |
|                                 | 331,650           | 320,139           | 317,455           | 286,047           | 258,892           | 5%         |
| <b>Total Income</b>             | <b>17,619,018</b> | <b>15,774,958</b> | <b>15,291,136</b> | <b>13,252,049</b> | <b>10,636,456</b> | <b>11%</b> |
| <b>Expense</b>                  |                   |                   |                   |                   |                   |            |
|                                 | 985,963           | 994,389           | 813,000           | 720,022           | 632,244           | 9%         |
|                                 | 140,819           | 132,608           | 134,786           | 125,307           | 110,702           | 5%         |
|                                 | 2,904             | 1,988             | 3,041             | 2,657             | 2,485             | 3%         |
|                                 | 454,466           | 429,610           | 380,512           | 314,372           | 289,908           | 9%         |
|                                 | 15,290            | 16,896            | 18,605            | 18,863            | 20,878            | -6%        |
|                                 | 173,630           | 148,737           | 209,073           | 128,958           | 118,220           | 8%         |
| <b>Total Operating Expenses</b> | <b>1,773,072</b>  | <b>1,724,228</b>  | <b>1,559,017</b>  | <b>1,310,179</b>  | <b>1,174,437</b>  | <b>9%</b>  |
|                                 | 15,845,946        | 14,050,730        | 13,732,119        | 11,941,870        | 9,462,019         | 11%        |
|                                 | 2,394,498         | 2,060,646         | 1,947,132         | 1,781,100         | 1,504,018         | 10%        |
| <b>Profit after Taxation</b>    | <b>13,451,448</b> | <b>11,990,084</b> | <b>11,784,987</b> | <b>10,160,770</b> | <b>7,958,001</b>  | <b>11%</b> |

|                                     | (Rs:000)           | (Rs:000)           | (Rs:000)           | (Rs:000)           | (Rs:000)           | %          |
|-------------------------------------|--------------------|--------------------|--------------------|--------------------|--------------------|------------|
| <b>Assets</b>                       |                    |                    |                    |                    |                    |            |
|                                     | 614,332            | 841,949            | 2,653,133          | 1,043,164          | 414,831            | 8%         |
|                                     | 2,286,723          | 1,829,018          | 733,167            | 7,550,428          | 6,871,632          | -20%       |
|                                     | 10,140,142         | 8,973,928          | 8,592,784          | 485,835            | 485,835            | 84%        |
|                                     | 222,454,509        | 198,320,192        | 169,651,791        | 153,137,676        | 135,407,687        | 10%        |
|                                     | 1,343,876          | 1,336,538          | 7,535,296          | 7,418,615          | 7,234,690          | -29%       |
|                                     | 9,145,957          | 7,865,283          | 6,512,779          | 5,478,972          | 4,451,654          | 15%        |
|                                     | 176,378            | 173,144            | 187,008            | 183,067            | 18,824             | 56%        |
|                                     | 192                | 266                | 369                | 514                | 717                | -23%       |
|                                     | 3,200,000          | 3,200,000          | 3,200,000          | 3,200,000          | 3,200,000          | 0%         |
| <b>Total Assets</b>                 | <b>249,362,110</b> | <b>222,540,319</b> | <b>199,066,327</b> | <b>178,498,271</b> | <b>158,085,870</b> | <b>10%</b> |
|                                     | 81,082             | 33,582             | 68,330             | 122,359            | 109,797            | -6%        |
|                                     | 304,104            | 351,851            | 267,841            | 235,917            | 156,894            | 14%        |
|                                     | 87,841             | 213,754            | 76,923             | 41,482             | 37,497             | 19%        |
| <b>Total Liabilities</b>            | <b>473,027</b>     | <b>599,187</b>     | <b>413,094</b>     | <b>399,758</b>     | <b>304,188</b>     | <b>9%</b>  |
|                                     | 248,889,083        | 221,941,132        | 198,653,233        | 178,098,513        | 157,951,099        | 10%        |
| <b>Total Liabilities and Equity</b> | <b>249,362,110</b> | <b>222,540,319</b> | <b>199,066,327</b> | <b>178,498,271</b> | <b>158,255,287</b> | <b>10%</b> |



# Other Annexures

## BRANCH NETWORK



**01** No.70, Martyn Road,  
Jaffna  
+94 21-2220010

**02** No. 27, Sri Lanka Red Cross Building,  
Kachchiri Road, Kurunegala  
+94 37-2228194

**03** No: 247, Main Street,  
Kegalle  
+94 35-2222991

**04** No: 23, Wijayarama Rd, Queen Mary's  
Mawatha, Gampaha  
+94 33-2234520

**05** No: 122, Nawala Road, Narahenpita,  
Colombo 05  
+94 11 2369698

**06** No: 92 A, Kirula Road, Narahenpita,  
Colombo 05  
+94 11 2368616

**07** No: 44/5, Narahenpita Road,  
Nawala  
+94 11 2806834

**08** No: 294, Galle Rd,  
Kalutara North  
+94 34-2237722

**09** No: 90/1/1, Main, Street,  
Ratnapura  
+94 45-2222529

**10** No: 80/C1, Havelock Place,  
Galle  
+94 91-2245814

**11** No: 63/2, Kalidasa road,  
Matara  
+94 41-2222625

**12** No: 114, Gonnoruwa Road,  
Hambantota  
+94 47-2220655

**13** No: 9A, Main Road, Hatton  
+94 51-2223840

**14** No.693, Malwatta Road,  
Ampara  
+94 63-2222845

**15** No. 230, Keppitipola Mawatha,  
Badulla  
+94 55-2224482

**16** No; 79, Housing Secretariat,  
Yatinuwara Veediya, Kandy  
+94 81-2233793

**17** No: 87/25, 1st Lane, Dharmapala Mw,  
Anuradhapura  
+94 25-2222185





සේවා නියුක්තයන්ගේ භාර අරමුදල් මණ්ඩලය  
1 වන මහල, කම්කරු මහ ලේකම් කාර්යාලය,  
කොළඹ 05.

දුරකථන : 011-2581704

ෆැක්ස් : 011-2806832

ඊ මේල් : [finance@etfb.lk](mailto:finance@etfb.lk)

වෙබ් : [www.etfb.lk](http://www.etfb.lk)