



මධ්‍යම පළාතේ පළාත් සභාව
மத்திய மாகாணத்தின் மாகாண சபை
Provincial council of Central Province



2013

අය හා වැය ඇස්තමේන්තුව
வரவு செலவு மதிப்பீடு
Estimate for Revenue & Expenditure



2013 ජනවාරි 01 සිට 2013 දෙසැම්බර් 31 දක්වා වූ මුදල් වර්ෂය කඳහා
2013 ஜனவரி 01 தொடக்கம் 2013 டிசம்பர் 31 வரையான நிதி வருடத்திற்கானது
For the Financial year from 01st January, 2013 to 31st December, 2013



මධ්‍යම පළාතේ පළාත් සභාව

2013 ජනවාරි 01 වැනි දා සිට 2013 දෙසැම්බර් 31 වැනි දා
දක්වා වූ මුදල් වර්ෂය සඳහා

අය හා වැය ඇස්තමේන්තුව

මத்திய மாகாணத்தின் மாகாண சபை

2013 ஜனவரி 01^{ஆம்} திகதி தொடக்கம்
2013 டிசம்பர் 31^{ஆம்} திகதி வரையான நிதி வருடத்திற்கானது

වැරவு, செலவு மத்ப்பீடு

PROVINCIAL COUNCIL OF THE
CENTRAL PROVINCE

FOR THE FINANCIAL YEAR
1ST JANUARY 2013 TO 31ST DECEMBER 2013

**ESTIMATE OF THE REVENUE
& EXPENDITURE**





මධ්‍යම පළාතේ පළාත් සභාව

2013 ජනවාරි 01 වැනි දා සිට 2013 දෙසැම්බර් 31 වැනි දා
දක්වා වූ මුදල් වර්ෂය සඳහා

අය හා වැය ඇස්තමේන්තුව

මத்திய මාකානத்தின் மாகாண சபை

2013 ஜனவரி 01^{ஆம்} திகதி தொடக்கம்
2013 டிசம்பர் 31^{ஆம்} திகதி வரையான நிதி வருடத்திற்கானது

වැරவு, செலவு மதப்பீடு

PROVINCIAL COUNCIL OF THE
CENTRAL PROVINCE

FOR THE FINANCIAL YEAR
1ST JANUARY 2013 TO 31ST DECEMBER 2013

ESTIMATE OF THE REVENUE & EXPENDITURE



පටුන உள்ளடக்கය Content

විස්තර විස්තරය Description	පිටු අංක පக்க අංක Page No.
අභ්‍යන්තර/ දෙපාර්තමේන්තු අනුප ඉපයාමට වියදම් සාරාංශය - 2013 Summary of Recurrent Expenditure by Ministries/ Departments - 2013	XXXIX - XLII
අභ්‍යන්තර/ දෙපාර්තමේන්තුපිටු මධ්‍යම රජයෙන් ලැබෙන ආධාර - ආයතන වශයෙන් Grant from the Central Government for Ministries/ Departments - As Sectors	XLIII - XLV
ආයතනික වියදම් - ඉපයාමට වියදම් Summary of Revenue by Sources	XLVI
අභ්‍යන්තර/ දෙපාර්තමේන්තු අනුප ඉපයාමට වියදම් සාරාංශය - 2013 Summary of Capital Expenditure by Ministries/ Departments - 2013	XLVII
2013 ඇස්තමේන්තු ඉපයාමට වියදම් විස්තර 2013 මැතිවරණ ක්‍රියාමාර්ගයේ මුදල් විස්තර Detail of Financing in Estimate -2013	XLVIII - XLIX

03

මධ්‍යම පළාත් සභාවේ ආදායම් ඇස්තමේන්තු පිළිබඳ විස්තර
මැතිවරණ ක්‍රියාමාර්ගයේ මුදල් විස්තර
Detail of Revenue Estimate of Central Provincial Council

විස්තර විස්තරය Description	පිටු අංක පக்க අංක Page No.
2013 ආදායම් ඇස්තමේන්තු 2013 Revenue Estimate 2013 Revenue Estimate	01-04

04

ආයතන වශයෙන් මෙහෙයවන, අරමුණු, භාර්යා මණ්ඩල විස්තර, ව්‍යාපෘති භාර්යා මණ්ඩල සහ මධ්‍යම පළාත් සභාවේ වියදම්
ඇස්තමේන්තු පිළිබඳ විස්තර
Detail of Estimated Expenditure of Central Provincial Council including Organization wise Vision & Mission Statements, Employment Summary, Project Objectives

විස්තර තலைම; Head	විස්තර විස්තරය Description	පිටු අංක පக்க අංක Page No.
540	සරු ඇණවුම්කරුණ, මධ්‍යම පළාත සෙනරත් අනුරාධ මැතිවරණ ක්‍රියාමාර්ගයේ මුදල් විස්තර Hon. Governor, Central Province	05-14
541	මධ්‍යම පළාත් සභා ලේකම් කාර්යාලය මැතිවරණ ක්‍රියාමාර්ගයේ මුදල් විස්තර Secretary's Office of Central Provincial Council	15-24
543	ඉපයාමට වියදම් කාර්යාලය ප්‍රධාන සේවකාරී මුදල් විස්තර Chief Secretary's Office	25-41
544	පළාත් පරිපාලනය මාකාන නිලධාරීන් Provincial Administration	42-50

පටුන உள்ளடக்கம் Content

ශීර්ෂක තலைப்பு Head	විස්තර විස්තර Description	පිටු අංක පக்க අංක Page No.
545	පළාත් මුදල් කළමනාකරණය மாகாண நிதி முகாமைத்துவம் Provincial Finance Management	51-58
546	පළාත් ආදායම් மாகாண வருமானம் Provincial Revenue	59-65
547	පළාත් සැලසුම් மாகாண திட்டமிடல் Provincial Planning	66-76
548	මධ්‍යම පළාත් සභාවේ රාජ්‍ය සේවා කොමිෂන් සභාව மத்திய மாகாண அரச சேவை ஆணைக்குழு Central Provincial Public Service Commission	77-83
550	ප්‍රධාන අමාත්‍යාංශය திரதான அமைச்சு Chief Ministry	84-115
551	පළාත් කාලීන දෙපාර්තමේන්තුව உள்ளூராட்சி திணைக்களம் Department of Local Government	116-122
552	අධ්‍යාපන දෙපාර්තමේන්තුව கல்வி திணைக்களம் Department of Education	123-147
553	ඉඩම් දෙපාර්තමේන්තුව காணி திணைக்களம் Department of Land	148-152
554	සංස්කෘතික, සංචාරක, වෙළඳ හා වාණිජ කටයුතු දෙපාර්තමේන්තුව கலாசார, உல்லாசத்துறை, வர்த்தக மற்றும் வானிய விலகார திணைக்களம் Department of Cultural, Tourism, Trade and Commerce Affairs	153-157
555	ඉංජිනේරු සේවා දෙපාර්තමේන්තුව பொறியியலாளர் சேவை திணைக்களம் Department of Engineering Services	158-162
556	ප්‍රවාහන දෙපාර්තමේන්තුව போக்குவரத்து திணைக்களம் Department of Transport	163-167
557	සමූහකාර සංවර්ධන දෙපාර්තමේන්තුව கூட்டுறவு அபிவிருத்தி திணைக்களம் Department of Co-operative Development	168-177
558	සමූහකාර සේවක කොමිෂන් සභාව கூட்டுறவு பணியாளர் ஆணைக்குழு Co-operative Employee's Commission	178-182
560	සෞඛ්‍ය අමාත්‍යාංශය காதுர அமைச்சு Ministry of Health	183-196
561	සෞඛ්‍ය සේවා දෙපාර්තමේන්තුව காதுர சேவைகள் திணைக்களம் Department of Health services	197-209
562	ආයුර්වේද දෙපාර්තමේන්තුව ஆயුர்வேத திணைக்களம் Department of Ayurveda	210-224

පටුන உள்ளடக்கம் Content

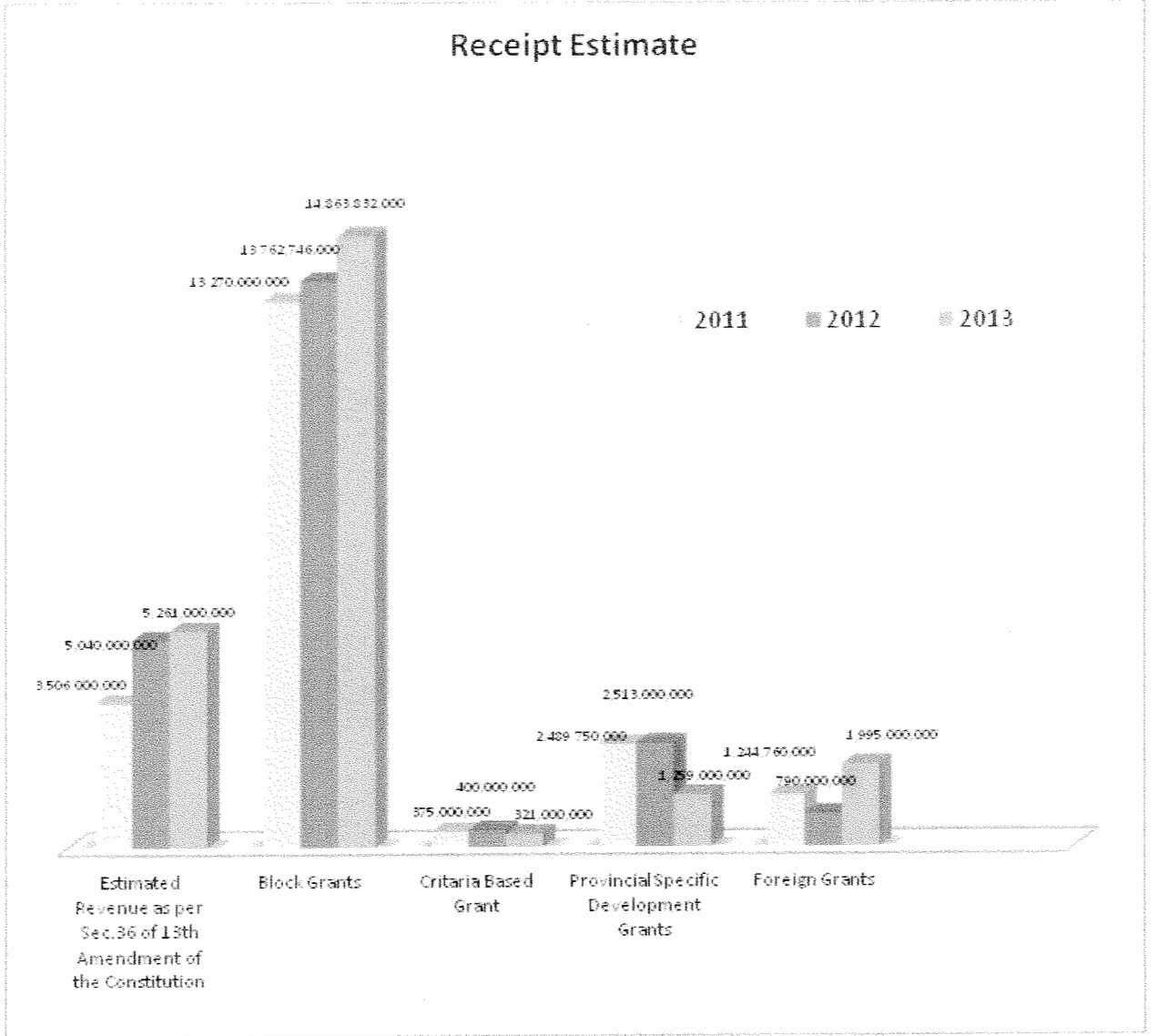
ශීර්ෂක තலைப்பு Head	විස්තර විස්තරය Description	පිටු අංක පக்க අංක Page No.
563	සමාජ සුඛසාධන, පරිවහන හා ප්‍රජාවර්ධන සේවා කටයුතු සිදුකර දෙපාර්තමේන්තුව சமூக நலன்புரி, நன்மைதரும் மற்றும் சிறுவர் பராமரிப்பு சேவை தொடர்பான திணைக்களம் Department of Social Welfare, Probation and Child Care Services affairs	225-233
570	මාර්ග සංවර්ධන මණ්ඩලය வீதிகள் அபிவிருத்தி துறைகள் Ministry of Road Development	234-249
571	ජීවිත දෙපාර්තමේන්තුව வீட்டுவாட்டி திணைக்களம் Department of Housing	250-254
580	සමාජික අමාත්‍යාංශය கைத்தொழில் துறைகள் Ministry of Industries	255-281
581	වෙළඳපිට දෙපාර්තමේන්තුව புடைவைத் தொழில் திணைக்களம் Department of Textile	282-286
582	සමාජික සංවර්ධන හා ව්‍යාපාර සංවර්ධන දෙපාර්තමේන්තුව கைத்தொழில் அபிவிருத்தி மற்றும் வியாபார மேம்படுத்தல் திணைக்களம் Department of Industrial Development and Enterprise Promotion	287-298
583	ශ්‍රීඩා දෙපාර්තමේන්තුව விளையாட்டு திணைக்களம் Department of Sports	299-304
584	මුහුදු සංවර්ධන දෙපාර්තමේන්තුව சிறாமை அபிவிருத்தி திணைக்களம் Department of Rural Development	305-309
590	කෘෂිකර්ම අමාත්‍යාංශය விவசாய துறைகள் Ministry of Agriculture	310-329
591	කෘෂිකර්ම දෙපාර්තමේන්තුව விவசாய திணைக்களம் Department of Agriculture	330-337
592	සත්ව විෂ්කරණ හා සෞඛ්‍ය දෙපාර්තමේන්තුව மீருல உற்பத்தி மற்றும் கைத்தொழி திணைக்களம் Department of Animal Production and Health	338-348
593	පාරිසාදිත දෙපාර්තමේන්තුව நீர்வசன திணைக்களம் Department of Irrigation	349-353

05

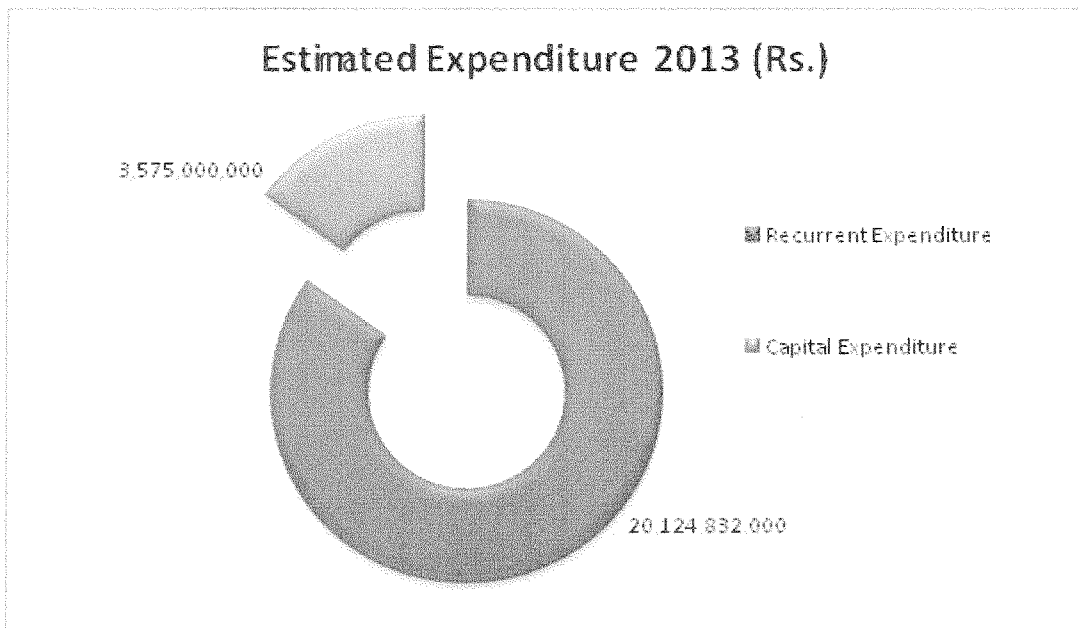
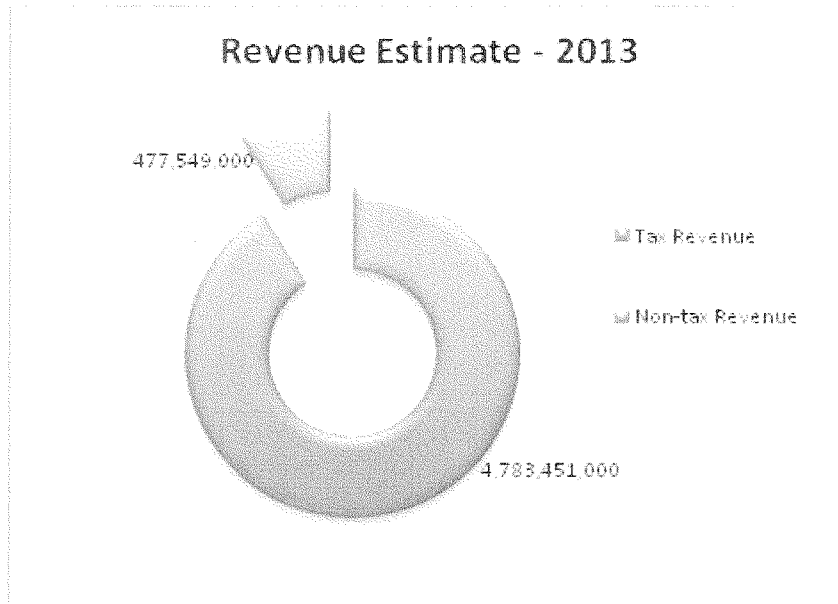
මධ්‍යම පළාත් සභාවේ ආයතනවල අත්තිකාරම් ගිණුම් කටයුතු සිදුකර ගිණුම
முற்பணக் கணக்கு நடவடிக்கைகள்
Detail of Advance Accounts of Organizations of Central Provincial Council

ශීර්ෂක විස්තරය Description	පිටු අංක පக்க අංක Page No.
අත්තිකාරම් ගිණුම කටයුතු முற்பணக் கணக்கு நடவடிக்கைகள் Advance Accounts Activities	354-358

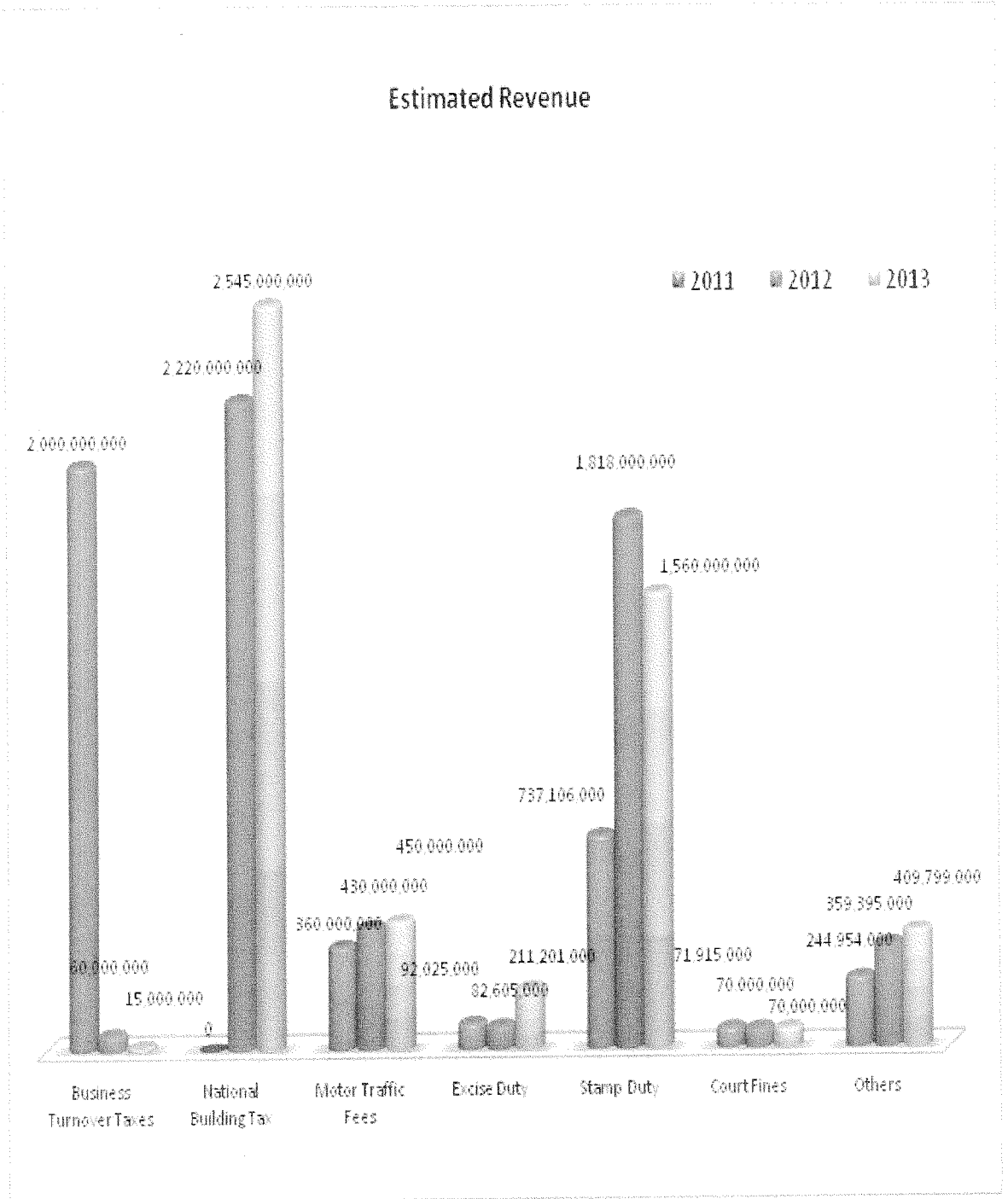
ප්‍රස්තාපිත තොරතුරු වරාය ව්‍යාපෘති; Graphical Information



ප්‍රස්තූත තොරතුරු වර්ග; Graphical Information



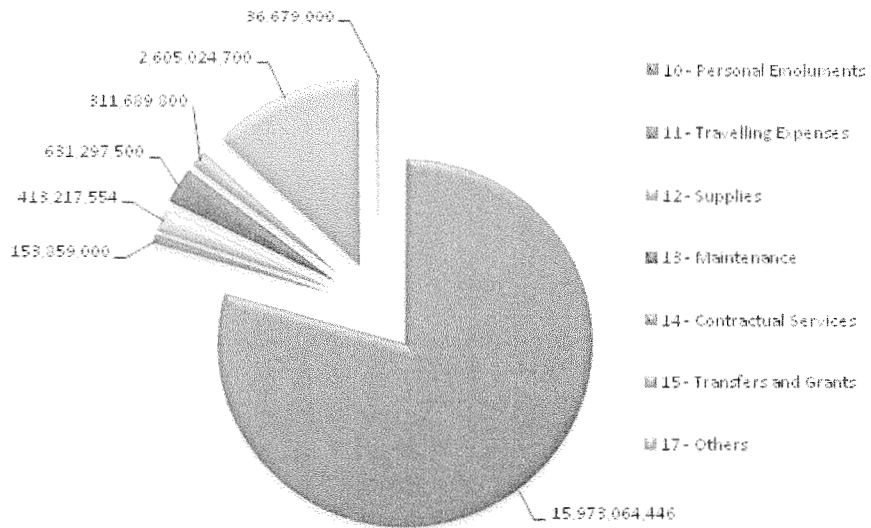
ප්‍රස්තූත තොරතුරු වර්ගය; Graphical Information




අප වැය ඇස්තමේන්තුව වැරදු සෙලවු මතිට්ටු Budget Estimate - 2013
 මධ්‍යම පළාත් සභාව මණ්ණිය මාකාණ සභා Central Provincial Council

ප්‍රස්තෘතික තොරතුරු වරායු වීපරම; Graphical Information

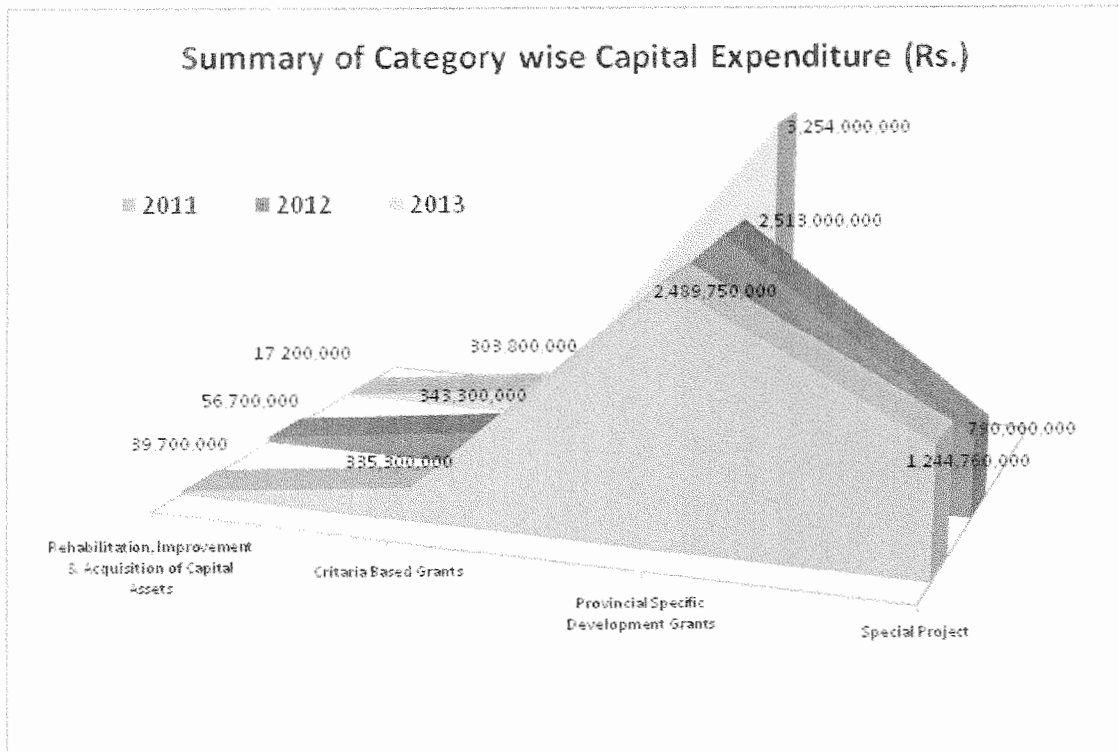
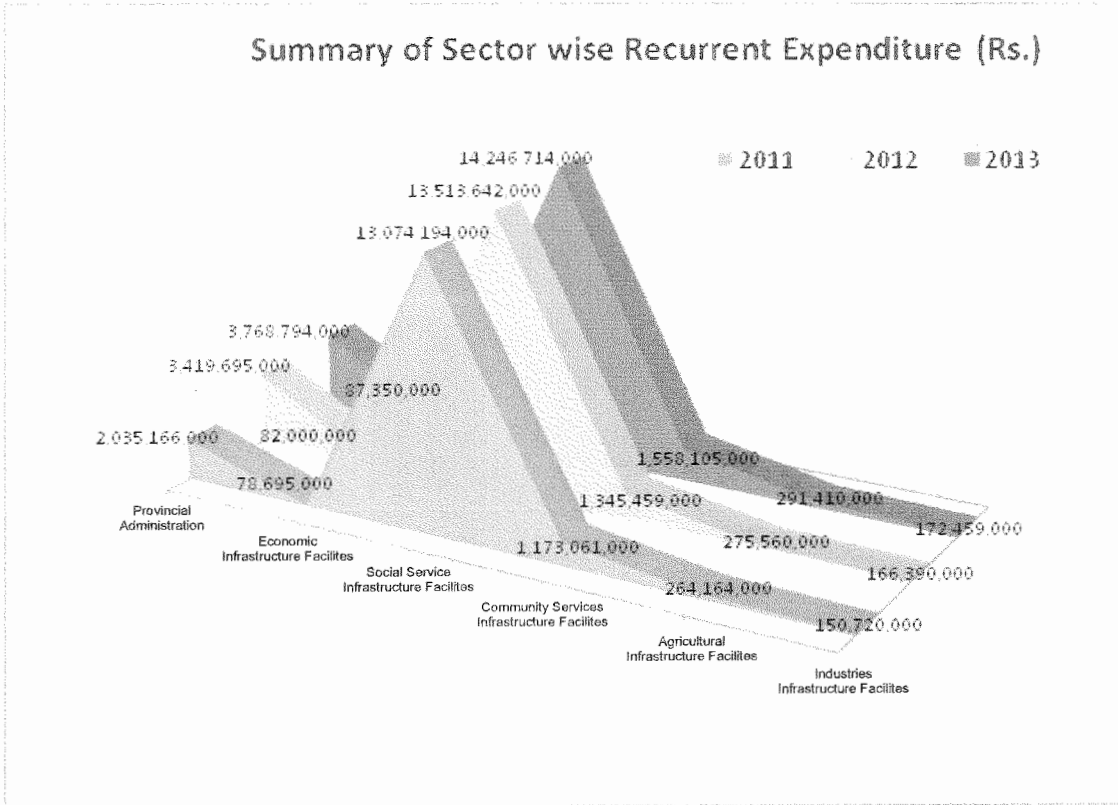
Estimated Recurrent Expenditure - 2013 (Rs.)



Estimated Capital Expenditure - 2013 (Rs.)



ප්‍රස්තාරික තොරතුරු වැරදු විවරම; Graphical Information



2013 අය වැය ඇස්තමේන්තුව

(පැහැදිලි කිරීම)

2013 වර්ෂය සඳහා වූ වාර්ෂික විසර්ජන ප්‍රඥප්තියේ අංක I හා II උපලේඛණය පරිදි සහ ඒට අමතරව විශේෂ නීති සේවා යටතේ ප්‍රතිපාදිත මූල්‍ය වෙන් කිරීම් වලට අනුව 2013 වර්ෂය සඳහා වූ අයවැය ඇස්තමේන්තුව සකස් කර ඇත.

මෙම ඇස්තමේන්තුව පහත දැක්වෙන ප්‍රධාන අංශවලින් සමන්විත වේ.

1. ආදායම් ඇස්තමේන්තුව
2. වියදම් ඇස්තමේන්තුව
3. අන්තිකාරම් ගිණුම් කටයුතු හා සම්බන්ධ ඇස්තමේන්තුව

01. ආදායම් ඇස්තමේන්තුව

මධ්‍යම පළාත් සභා අරමුදලේ ආදායම් ඇස්තමේන්තුව අංක 01 සිට 04 දක්වා වන පිටුවල දැක්වේ. එක් එක් පළාත් සභා අතර ආදායම් වර්ගීකරණය සමතුලිත වන පරිදි හාණිවාහාරයේ මහපෙත්වීම් වලට අනුව හව අංක ප්‍රමාණය යටතේ ආදායම් ශීර්ෂ සකස් කර ඇති අතර, ඒවා උප ශීර්ෂ යටතේ තවදුරටත් වර්ගීකරණය කරනු ලැබ ඇත.

02. වියදම් ඇස්තමේන්තුව

(i) වියදම් ඇස්තමේන්තුව

2013 වර්ෂය සඳහා වූ විසර්ජන සහතික කෙටුම්පතෙහි දක්වා ඇති ශීර්ෂයන් සඳහම් කරගෙන මධ්‍යම පළාත් සභාවේ පළාත් සභා අරමුදලේ සැපයුම් සේවා යටතේ දැක්වෙන සියලු වියදම් සහ විශේෂ නීති සේවා යටතේ දැක්වෙන වියදම් ද වියදම් ඇස්තමේන්තුවට ඇතුළත් කර තිබේ.

සමස්ත වියදම, හාණිවාහාරය විසින් ප්‍රමිතිකරණය කරන ලද වැඩසටහන් අනුභවක් (97) යටතේ වර්ගීකරණය කරන ලද අතර, මෙහි සුභවාචාර්‍ය විසදුම එක් දහස් කාණ්ඩය යටතේ ද, ප්‍රාග්ධන වියදම් දෙදහස් කාණ්ඩය යටතේ ද, ආර්ථික වර්ගීකරණයට ලක් කර තිබේ. හෙයින් වෙනත් අයවැය ඇස්තමේන්තුවේ මූල්‍ය භාරතුරු පෙර සේම ශීර්ෂ, වැඩසටහන්, ව්‍යාපෘති, උපව්‍යාපෘති හා වැය විෂයන් යටතට ඇතුළත් කර තිබේ.

මෙයට අමතරව ප්‍රාග්ධන වියදම් වර්ගීකරණය ශීර්ෂවලට පහසුවෙන් ඒකරාශී කරගැනීම සඳහා උපමාන පාදක ප්‍රදාන 2000, 2100, 2500 වැය විෂය අංක කාණ්ඩය යටතේද, පළාත් නිවහන සංවර්ධන ප්‍රදාන 2600 වැය විෂය කාණ්ඩය යටතේ හා විශේෂ ව්‍යාපෘති හා රේඛීය අමාත්‍යාංශවලින් ලැබෙන ප්‍රතිපාදන 2700 වැය විෂය කාණ්ඩය යටතේ වර්ගීකරණය කර ඇත.

ප්‍රාදේශීය ලේකම් කාර්යාල සඳහා වෙනම ඇස්තමේන්තුවක් පිළියෙල නොකරනු ලබන අතර, ප්‍රාදේශීය ලේකම් කාර්යාලවල මූල්‍ය අවශ්‍යතා පළාත් පරිපාලනය යටතේ ඒකාබද්ධ කර වෙනම ව්‍යාපෘතියකට ඇතුළත් කර ඇත. සමස්ත අය වැය, අය වැය වර්ගීකරණ ඒකක වලට අනුව වර්ග කර තිබේ.

(II) අයවැය වර්ගීකරණ ඒකක පිළිබඳ කෙටි නිර්වචනයක් :-

- (a) ශීර්ෂය මෙය අයවැය ඇස්තමේන්තුවේ ප්‍රධාන විසර්ජන ඒකකය වන අතර, අධිකාරි බලය හා ගණන් දීමේ බලය ද එහි කීරුසිත වේ. පරිපාලන සංවිධාන ව්‍යුහය සඳහාම කරගෙන ශීර්ෂ අනුව වර්ග කිරීම සිදු කර ඇති අතර, ඒවා පළාත් අමාත්‍යාංශ 5 යටතේ ඒකජායීකොට තිබේ. අමාත්‍යාංශ යටතට නොගැනෙන ආණ්ඩුකාරතුමාගේ කාර්යාලය, පළාත් රාජ්‍ය සේවා කොමිෂම, පළාත් සභා ලේකම් කාර්යාලය හා ප්‍රධාන ලේකම් කාර්යාලය යන ආයතන සඳහා 540 අංකයෙන් පටන් ගන්නා ශීර්ෂ අංක ලබා දී ඇති අතර, ප්‍රධාන අමාත්‍යාංශය ඇතුළු අතිකුත් අමාත්‍යාංශ හා දෙපාර්තමේන්තු සඳහා අංක 550 න් පටන් ගෙන 590 න් අවසන් වන ආකාරයට ශීර්ෂ අංක යොදා ඇත.
- (b) වැඩසටහන් එක් එක් දෙපාර්තමේන්තුවේ අරමුණු හා ඵලගින් ඉටු කරනු ලබන කාර්යයන් සඳහා වෙන් කර ඇති ප්‍රතිපාදන පැහැදිලි කර ගැනීම පිණිස ප්‍රමිත වැඩසටහන්වලට අනුව විශදම් විසර්ජනය කෙරෙන ආකාරය මින් පැහැදිලි කර ඇත.
- (c) ව්‍යාපෘති මෙය වැඩසටහන් අනුකේතයන් වන අතර, ඉන් කාර්යයන් හෝ සමජාතීය ක්‍රියාවලියක් නියෝජනය වේ. මෙම අය වැය ඇස්තමේන්තුවේ ව්‍යාපෘති i - අමාත්‍ය කාර්යාලය සඳහාත්, ව්‍යාපෘති 2 - අමාත්‍යාංශවල සාමාන්‍ය පරිපාලනය සඳහාත්, ව්‍යාපෘති 3 - සුභුණු කටයුතු සඳහාත් ප්‍රමිතිකරණය කරන ලද අතර, ඉදිරියට එන අංක අවශ්‍යතාවය පරිදි අතිකුත් ව්‍යාපෘති සඳහා යොදා ගැනීමට හැකි වන පරිදි වෙන් කර ඇත.
- (d) උප ව්‍යාපෘති යම් අවස්ථාවලදී ව්‍යාපෘතියක කිසියම් කාර්යයක් වෙනමින් එවා උප ව්‍යාපෘති යටතේ වැඩිදුරටත් වර්ග කර ඇත. මෙම ඇස්තමේන්තුවේ ඵලය විශේෂ වර්ග කිරීමක් අවශ්‍ය නොමැති අතර, එනිසා උප ව්‍යාපෘති අංකය ලෙස 0 යටතේ කර ඇත.
- (e) වැය විෂය ප්‍රමිතිකරණයට භාජනය කරන ලද භාෂයන්ගෙන් යුත් මෙම වැය විෂයන් මූලධන විශදම් හා සුනරාවර්ථන විශදම්වල විශේෂත්වය රැකගනිමින් ඉලක්කම් 4 සංඛ්‍යාවලින් සඳහන් කර ඇත. සියලුම වැය විෂයයන් ආර්ථික වර්ගීකරණයට ලක් කර ඇති අතර, අංක 10 සිට 17 දක්වා අංක සුනරාවර්ථන වැය විෂයයන් සඳහා ද අංක 20 සිට 27 දක්වා අංක ප්‍රාග්ධන වැය විෂයයන් සඳහා ද වෙන් කර ඇත. ඉලක්කම් 4 තිත් සමන්විත වැය විෂයයන් මුල් අංක 2 න් එහි ආර්ථික වර්ගීකරණය පැහැදිලි කෙරේ.
 උදා:- 1001 - වැටුප් හා වේතන
 1401 - ප්‍රවාහන
 2001 - ගොඩනැගිලි හා ඉදිකිරීම්

(III) මූල්‍යකරණය

ගිණුම්ගත කිරීමේ කාර්යයන් සඳහා එක් එක් මූල්‍යකරණ සංකේත වෙත වෙනම වර්ග කිරීමක් සිදුකර නොමැති අතර, පළාත් සභා අරමුදල ලෙස එය පොදුවේ ගිණුම් ගත කරනු ලබයි. එසේ වුවද මූල්‍යකරණය පිළිබඳ සාරාංශයක් මෙම ඇස්තමේන්තුවේ ආරම්භක පිටුවල සඳහන් කර ඇත.

(IV) අරමුදල ප්‍රභවය

එක් එක් වියදම් විෂයය වෙනුවෙන් අරමුදල් සැපයෙන ප්‍රභවයන්ට අනුව ගිණුම් ගත කිරීමේ පහසුව සඳහා ප්‍රමිති අරමුදල් ප්‍රභවයන් හඳුන්වාදී ඇත.

- උදා:- 11- සාමූහික ප්‍රදාන සහ ආදායම්
- 12- උපමාන සාදක ප්‍රදාන

03. අත්තිකාරම් ගිණුම

අත්තිකාරම් ගිණුම් පිළිබඳ ඇස්තමේන්තු උප ලේඛණ ගත කොට අවසානයේ සඳහන් කර ඇති අතර, අමාත්‍යාංශ හා දෙපාර්තමේන්තුවල අත්තිකාරම් ගිණුමේ වැය විස්තර, සත්‍ය වියදම් හා 2013 වර්ෂයට අදාළ කෙත්තිරිම් ඒ ඒ ආයතන යටතේ සඳහන් කර ඇත. අත්තිකාරම් ගිණුමේ සහක සඳහන් සීමාවන් පෙන්නුම් කරයි.

- 1. වියදම් දැරීමේ උපරිම සීමාව
- 2. බැර කිරීමේ අවම සීමාව
- 3. හර යේපයේ උපරිම සීමාව
- 4. බැරකම් උපරිම සීමාව (අදාළ අවස්ථාවලදී පමණක්)

අත්තිකාරම් ගිණුම් උපලේඛණයේ අමාත්‍යාංශය/දෙපාර්තමේන්තුව හඳුනා ගැනීම සඳහා එයට අදාළ මූලික ඉලක්කම් 3 මූලට යොදා ඉලක්කම් 6 කින් විෂය අංකය සඳහන් කර ඇත.

04. ඇස්තමේන්තු ඉදිරිපත් කිරීමේ අනුපිළිවෙල :

වියදම් ඇස්තමේන්තුව පහත දැක්වෙන අනුපිළිවෙල යටතේ අවශ්‍ය අවස්ථාවලදී විස්තරාත්මක ප්‍රකාශ හා උපලේඛන ආර්ථයෙන් ඉදිරිපත් කර ඇත.

- (අ) වැය ශීර්ෂයේ මෙහෙවර හා අරමුණු ප්‍රධාන කාර්යයන් හා සාමාන්‍ය වැයසටහන ඇතුළත් විස්තර ප්‍රකාශයක්
- (ආ) පළාත් රාජ්‍ය නිලධාරීන්ගේ අත්තිකාරම් ගිණුම්වල සීමාවන්/ වියදම් පිළිබඳ විස්තර
- (ඇ) අමාත්‍යාංශ යටතට කැපෙන දෙපාර්තමේන්තුවල වියදම් පිළිබඳ සාරාංශය
- (ඈ) විභජ්‍යත සීමාවන් හා මූල්‍යකරණ සීමාවන් සහිතව ව්‍යාපෘති අනුව වැයසටහන්වල වියදම් විස්තර සාරාංශයක්
- (ඉ) වැයසටහන ක්‍රියාත්මක කිරීමේ නිලධාරී ඡණ්ඩල සාරාංශයක්
- (ඊ) වැය විෂය සංකේත අනුව ව්‍යාපෘතියේ වියදම් විස්තර සාරාංශය මූල්‍යකරණ විස්තර සහිතව

05. කාර්ය ඡණ්ඩල උපලේඛණය

එක් එක් අමාත්‍යාංශය හා දෙපාර්තමේන්තුව යටතේ කිසිදු කාර්ය ඡණ්ඩලය පහත දැක්වෙන කාණ්ඩ 4 යටතේ වර්ග කර ඇත.

- අ. බණ්ඩය
ව්‍යවස්ථාපිත පත් කිරීමේ හා ගණන් දීමේ ප්‍රධානීන් ද ඇතුළත් වූ මිශ්‍ර නාම මෙහි සඳහන් කර ඇත.
- ආ. බණ්ඩය
ඉහත අ බණ්ඩය යටතේ වර්ග කොටස ලද සියළුම මාණ්ඩලික නිලධාරී ගනතුරු මේ යටතේ වර්ග කර ඇත.
- ඇ. බණ්ඩය
යටත් නිලධාරී ශ්‍රේණි වශයෙන් හඳුන්වා දී ඇති මාණ්ඩලික කොටස සියලුම ශ්‍රේණි ගනතුරු මේ යටතේ ඇතුළත් කර ඇත.
- ඈ. බණ්ඩය
කණිෂ්ඨ නිලධාරී ශ්‍රේණි වශයෙන් හඳුන්වා දී ඇති සියළුම ශ්‍රේණි මේ යටතේ ඇතුළත් කර ඇත.

வரவு செலவு மதிப்பீடு – 2013

(வீளக்கம்)

2013 ஆம் வருடத்திற்கான வருடாந்த நிதிப் பிரகடனத்தின் I ஆம் மற்றும் II ஆம் பிண்ணினைப்பின் மற்றும் ஏனைய விசேட நிதிச்சேவைகளின் பிரகாரம் ஒதுக்கப்பட்ட நிதியின் அடிப்படையில் 2013 வருடத்திற்கான வரவு செலவு மதிப்பீடு தயாரிக்கப்பட்டுள்ளது.

இம் மதிப்பீடானது கீழ்க் குறிப்பிடப்பட்டுள்ள பிரதான விடயங்கள் உள்ளடக்கியுள்ளது:

1. வருமான மதிப்பீடு
2. செலவு மதிப்பீடு
3. முற்பணக் கணக்கு நடவடிக்கைகள் தொடர்பான மதிப்பீடு

01. வருமான மதிப்பீடு

மத்திய மாகாண சபை நிதியத்தின் வருமான மதிப்பீடுகள் 01 ஆம் பக்கம் தொடக்கம் 04 வரையிலான பக்கங்களில் குறிப்பிடப்பட்டுள்ளது. திறைசேரியின் வழிகாட்டுதலின் பேரில் ஒவ்வொரு மாகாண சபைக்கும் தனித்துவமான புதிய இலக்க முறையை அடிப்படையாகக் கொண்டு வருமான குறியீட்டு இலக்கங்கள் உருவாக்கப்பட்டுள்ளதோடு, அவை உப குறியீட்டு இலக்கங்கள் மூலம் மேலும் பிரிவுகளாக்கப்பட்டுள்ளன.

02. செலவு மதிப்பீடு

(I) செலவு மதிப்பீடு

2013 ஆம் வருடத்தின் ஒதுக்கீட்டு நிதிச் சட்டத்தின் வரையில் குறிப்பிடப்பட்டுள்ள தலைப்புகளை அடிப்படையாகக் கொண்டு மத்திய மாகாண சபையின் மாகாண திட்ட நிதியத்தின் வழங்கல் சேவைகள் கீழான அனைத்து செலவீனங்களும், விசேட சட்ட சேவைகளின் கீழான அனைத்து செலவீனங்களும் இம் மதிப்பீட்டின் செலவு மதிப்பீடுகளில் உள்ளடக்கப்பட்டுள்ளன.

மொத்த செலவானது, திறைசேரியினால் தரப்படுத்தப்பட்ட வேலைத்திட்டங்கள் 97 இன் கீழ் செலவுகள் வகைப்பட்டுள்ளன. இவற்றில் மீண்டுமும் செலவுகள் 1000 ஆம் இலக்க தொகைகளின் கீழும், மூலதனச் செலவீனங்கள் 2000 ஆம் இலக்க தொகைகளின் கீழும் பொருளாதார பிரிவுக்குட்படுத்தப்பட்டுள்ளன. என்னும் வரவு செலவு மதிப்பீட்டின் நிதி விபரங்கள் முன்பு போலவே தலைப்புகள், வேலை திட்டங்கள், கருத்திட்டங்கள், உப கருத்திட்டங்கள் மற்றும் செலவு விடயங்கள் ஆகியவற்றின் கீழ் வகைப்படுத்தப்பட்டுள்ளன.

மேலும் மூலதன செலவீனங்களை வகைப்படுத்தும்போது இலகுவாக ஒன்று திரட்டிக்கொள்வதற்கு ஏதுவாக தொகுதி வாரியான கொடைகள் 2000, 2100, 2200 ஆம் இலக்க செலவு விடயப் பிரிவின் கீழும், மாகாணத்தின் திட்டமான அபிவிருத்திக் கொடைகள் 2600 ஆம் இலக்க செலவு விடயப் பிரிவின் கீழும், மற்றும் விசேட கருத்திட்டங்கள், மகாண அமைச்சர்களிடமிருந்து கிடைக்கப்பெறும் நிதி ஒதுக்கீடுகள் 2700 ஆம் இலக்க செலவு விடயப் பிரிவின் கீழும் வகைப்படுத்தப்பட்டுள்ளன.

பிரதேச செயலகங்களுக்கென வேறானதொரு மதிப்பீட தயாரிக்கப்பட மாட்டாது என்பதுடன், பிரதேச செயலகங்களின் நிதித் தேவைகள் மாகாண நிர்வாகத்தின் கீழ் ஒன்றுதிரட்டப்பட்டு வேறானதொரு கருத்திட்டமாக காட்டப்பட்டுள்ளது. முழு மதிப்பீடானது வரவு, செலவு அலகுகள் அடிப்படையில் வகைப்படுத்தப்பட்டுள்ளது.

(II) வரவு செலவு அலகுகள் வகைப்படுத்தல் பற்றிய பொருள் விளக்கம்

(அ) தலைப்பு இவ் வரவு செலவு மதிப்பீடு பிரதான ஒதுக்கீட்டு கட்டளை அலகு என்பதுடன், அதிகார வலு மற்றும் கணக்கீட்டு அதிகாரம் என்பவற்றையும் இது வெளிக்காட்டுகின்றது. நிர்வாக கட்டமைப்பு முறையை அடிப்படையாகக் கொண்டு தலைப்புகளுக்கு ஏற்ப வகையீடுகள் மேற்கொள்ளப்பட்டுள்ளதுடன், அவை 5 மாகாண அமைச்சுக்களின் கீழ் ஒன்று தீரட்டப்பட்டுள்ளது. அமைச்சுக்களின் கீழ் அடங்காத ஆளுநரின் அலுவலகம், பிரதான செயலாளர் அலுவலகம் ஆகிய தாபனங்களுக்கு 640 இலக்கத்தில் தொடங்கும் தலைப்புகள் வழங்கப்பட்டுள்ளதுடன், பிரதான அமைச்சு மற்றும் ஏனைய அமைச்சுக்கள், திணைக்களங்களுக்கு 650 தொடக்கம் 690 வரையான தலைப்பு எண்கள் வழங்கப்பட்டுள்ளன.

(ஆ) வேலைத்திட்டம் ஒவ்வொரு திணைக்களத்தினதும் நோக்கங்கள் மற்றும் அவற்றினூடாக நிறைவேற்றப்படும் கடமைகளுக்காக ஒதுக்கப்பட்டுள்ள ஒதுக்கீடுகளை தெளிவு படுத்திக் கொள்வதற்கு ஏதுவாக தரப்படுத்தப்பட்ட வேலைத்திட்டங்களின் படி செலவுகள் ஒதுக்கீடு செய்யும் முறை இங்கு தெளிவுபடுத்தப்பட்டுள்ளது.

(இ) கருத்திட்டம் கருத்திட்டங்களாவன வேலைத்திட்டங்களின் உட்பிரிவுகளாவதுடன், இதன் மூலம் ஏதேனுமொரு நோக்கங்களைப்போ அல்லது ஒரே வகையான நடவடிக்கைகளுையோ பிரதிபலிக்கின்றது. மேலும், வரவு செலவு மதிப்பீட்டின் கருத்திட்ட இல.1 - அமைச்சரின் அலுவலகத்தையும், கருத்திட்ட இல.2 - அமைச்சுக்களின் பொது நிர்வாகத்தையும், கருத்திட்ட இல.3 - பயிற்சி நடவடிக்கைகளையும் பிரதிநிதித்துவப்படுத்தி தரப்படுத்தப்பட்டுள்ளதுடன், அடுத்தடுத்து வரும் இலக்கங்கள் தேவைக்கேற்ப ஏனைய கருத்திட்டங்களுக்கு பயன்படுத்திக்கொள்ளும் வகையில் ஒதுக்கப்பட்டுள்ளன.

(ஈ) உப கருத்திட்டம் ஏதேனுமொரு சந்தர்ப்பத்தில் கருத்திட்டத்தின் ஏதேனுமொரு நடவடிக்கைக்கென உப கருத்திட்டத்தின் கீழ் மேலும் பிரிவு படுத்தப்பட்டுள்ளது. இம் மதிப்பீட்டில் அத்தகையதொரு விஷயம் பிரிவுபடுத்தல் இல்லையென்றும், 0 எனும் இலக்கத்தின் மூலம் உப கருத்திட்டங்கள் காட்டப்பட்டுள்ளன.

(உ) விடயத் தலைப்பு தரப்படுத்தலுக்கு உட்படுத்தப்பட்ட பொருளையுடைய இச் விடயத்தலைப்புகள் மூலதனச் செலவுகள் மற்றும் மீள்வருஞ் செலவீனங்கள் ஆகியவற்றின் விஷயம் தன்மையை காப்பதோடு, 4 எண்களினால் அனைத்து விடயத்தலைப்புகளும் பொருளாதார பிரிவுகளுக்குட்படுத்தப்பட்டுள்ளன. 10 தொடக்கம் 17 வரையான இலக்கங்கள் மீள்வருஞ் செலவீனங்களுக்கும், 20 தொடக்கம் 27 வரையான இலக்கங்கள் மூலதனச் செலவீனங்களுக்கும் ஒதுக்கப்பட்டுள்ளன. 4 இலக்கங்களினாலான விடயத்தலைப்புகளின் முதல் 2 எண்களும் அதன் பொருளாதார வகைப்படுத்தலை வெளிக்காட்டி நிற்கின்றது.

உதாரணம் 1001 - சம்பளமும் வேதனமும்
1401 - போக்குவரத்து
2001 - கட்டடங்களும் நிர்மாணிப்பும்

ESTIMATE OF REVENUE & EXPENDITURE - 2013

(Introduction)

Estimate of Revenue and Expenditure for the year 2013 is prepared according to the Annexure I and II of Appropriation Statute 2013.

These estimates consist of the following;

1. Revenue Estimate
2. Expenditure Estimates
3. Estimate in respect of Advance accounts activities

1. Revenue Estimate

Revenue Estimates of the Central Provincial fund appear in the pages from 01 to 04 in this book. These Estimates have been classified under various heads and sub heads directed by the General Treasury.

2. Expenditure Estimate

(I) Expenditure Estimate

Based on Heads which have been stated in Appropriation act of 2013, all expenses occur under the supplies services and special legal services of the Provincial Council fund of the Central Province are included in Budget expenses.

Expenditure is classified under 97 standardized Programmes. Recurrent Expenditure is shown under 1000 number codes where as Capital Expenditures are shown under 2000 number codes. However, Budget classifications are made under various Heads, Programmes, Projects, Sub Projects, Object codes and source of funding as usual.

In the mean time, Criteria based grants are further classified under object codes 2000, 2100, 2500 and Provincial specific development grants are classified under Object codes 2600 respectively to ease the collections of capital expenditure information as and when necessary. The capital allocations receivable from line ministries and allocations receivable for special projects have been mentioned under object code 2700 for easy identification.

No estimates are made for individual Divisional Secretary's Officers. All these are taken together and a composite estimate made for a project under the Provincial Administration. Expenditures are classified under Budgetary Units.

(II) A brief definition of Budgetary Units Classification;

- (i) Head: These are budgetary appropriation units and show the authority and the accountability. All 5 Ministries including Chief Ministry comes under Head no Starting 540 - 590 and establishments which does not comes under Provincial Ministries, such as Provincial Public service commission, Provincial Council assembly, Chief Secretary, Governor's office and the Provincial Departments come under this category. These units are assigned numbers starting with 540.
- (ii) Programme: Objectives of each ministry / department and the expenditure required to achieve these objectives are shown under these programmes
- (iii) Project: Project No. 1 states the Estimate of Minister's Office, Project No.2 - Ministry Office and Project No.3 - Training activities. Next Project Nos are utilized according to the need for each Project.
- (iv) Sub Project: This is a sub division of a Project. So far it has been showed as 0 in this Estimate.
- (v) Object Code: This constitutes the total of economic cost centers of a project. For easy identification, these have been standardized and assigned with numbers having four digits and given separate numbers according to the expenditure category. This enables the costing of function and evaluation of inputs and outputs Recurrent Expenditure appear under numeric codes 10-17 and capital expenditure appear under numeric codes 20-27.
- Eg: 1001- Salaries and Wages
1401 - Transport
2001 - Building and structure

(III) Financing

Summary of financing is shown in the earlier pages of the Estimate even though the Budget is consolidated based the Provincial Council fund.

(IV) Funding Source

Funding Sources are introduced according to the Sources provide the budgetary provisions In order to make the accounting process more easy.

- Eg: 11- Block Grant and Revenue
12- Criteria Based Grant

03. Advance Account Activities;

While, estimates pertaining to advance accounts activities have been presented in form of a schedule, more details with previous year actual figures are shown at the beginning of each expenditure head of every Ministry/ Department. These estimates show the following limits.

- a) Maximum expenditure limit.
- b) Minimum Credit limit.
- c) Maximum limit of Debit balance
- d) Maximum limit of Liabilities (only in specific accounts)

Advance accounts activities have been assigned numbers having five digits and the first three digits have a reference to the digits of the relevant expenditure heads.

04. Estimate format:

These estimates have been prepared under the following sequence with explanatory notes and schedules where necessary.

- (a) Mission and Objectives of the head, main functions, general programme and description.
- (b) Limits and expenditure of advance accounts activities.
- (c) Summary of expenditure of the departments coming under the ministry.
- (d) Summary of expenditure of the programmes under projects with schedules showing an appropriation limits and source of funding.
- (e) Summary of staff required to implement the programmes.
- (f) Projects expenditure under object codes with details and source of funding.

05. Schedule of Staff:

In each Ministry/ Department, the staff has been classified under the following 4 categories.

- (a) Group A: This refers to officers who are appointed under the constitution and accounting officers and their designations..
- (b) Group B: All Staff grades not classified under An above has been shown here. This schedule gives only the number of posts and their total salaries.
- (c) Group C: Subordinate officer grades that are not classified under staff groups are shown here. This schedule gives only the number of posts and their total salaries.
- (d) Group D: All minor officer posts and their salaries are shown under this group.

ප්‍රමිතිකරණය කරන ලද වැය විෂයයන්

සුභරාවර්ධන වියදම්

කාණ්ඩය	වැය විෂයය සංකේතය	වැය විෂයය ආකෘතාව
10 - සුද්ගල සවිකඩ	1001	වැටුප් හා වේතන
	1002	අභිකාල හා නිවාඩු දින වැටුප්
	1003	වෙනත් දීමනා
11 - ගෞරව වියදම්	1101	ගෞරව වියදම් - දේශීය
	1102	ගෞරව වියදම් - විදේශීය
12 - සැපයීම	1201	ලිපිද්‍රව්‍ය හා කාර්යාලයේ අවශ්‍යතා
	1202	ඉන්ධන හා ලිහිසි තෙල්
	1203	ආහාර සහ හිල දැමීම
	1204	වෛද්‍ය සැපයීම්
	1205	වෙනත්
	1206	සන්නිවේදන මගින් හා විදුලි උපකරණ
13 - තත්ත්ව වියදම්	1301	වාහන
	1302	සත්තු සුභ හා සවිකඩ, උපකරණ
	1303	ගොඩනැගිලි
	1304	වෙනත්
	1305	සවිකඩ
	1306	තත්ත්ව යෙදවුම්
14 - ගිවිසුම්ගත සේවා	1401	ප්‍රවාහන
	1402	තැපැල් හා සන්නිවේදන
	1403	විදුලිය හා ජලය
	1404	බදු කුලී, කුලී ගාස්තු හා පලාත් බදු (වාහන බදු)
	1405	වෙනත්
	1406	කල් බදු ක්‍රමය යටතේ පොලී ගෙවීම
	1407	තත්ත්ව යෙදවුම්

ප්‍රමිතිකරණය කරන ලද වැය විෂයයන්

පුනරාවර්ථන වියදම්

කාණ්ඩය	වැය විෂයය සංකේතය	වැය විෂයය මාතෘකාව
15 - මාරු කිරීම් සහ ප්‍රදාන		
	1501	සුභසාධන වැඩසටහන්
	1502	විශ්‍රාම ප්‍රතිලාභ
	1503	රාජ්‍ය ආයතන
	1504	සංවර්ධන සහනාධාර
	1505	සම්මාදම් ආයතන මුදල් සහ සාමාජික මුදල්
	1506	රාජ්‍ය සේවකයන්ගේ දේපල ණය සොඳි
	1507	පළාත් සභාවන් සඳහා ආයතනික
	1508	වෙනත්
	1509	ප්‍රදාන
16 - සොඳි ගෙවීම්		
	1601	දේශීය ණය
	1602	විදේශීය ණය
17 - වෙනත් පුනරාවර්ථන වියදම්		
	1701	මාදු හා කපා හැරීම්
	1702	හදිසි සේවාවන්
	1703	වෙනත්

ප්‍රමිතිකරණය කරන ලද වැය විෂයයන්

මූලධන වියදම්

කාණ්ඩය	වැය විෂයය සංකේතය	වැය විෂයය ආකෘතාව
20 - මූලධන වත්කම් - සුකරැක්ථාපකය හා වැඩිදියුණු කිරීම	2001	ගොඩනැගිලි හා ඉදිකිරීම්
	2002	යන්ත්‍ර සූත්‍ර සහ සවිකිරීම්, උපකරණ
	2003	වාහන
	2004	වෙනත් (වාටිමාර්ග සහ මාර්ග)
21 - ස්ථාවර වත්කම් අත්පත් කර ගැනීම	2101	වාහන
	2102	ගෘහ භාණ්ඩ සහ කාර්යාලයේ උපකරණ
	2103	උපකරණ යන්ත්‍ර සූත්‍ර හා සවි කිරීම්
	2104	ගොඩනැගිලි හා ඉදිකිරීම්
	2105	ඉඩම් හා ඉඩම් වැඩි දියුණු කිරීම
22 - ප්‍රාග්ධන මාරු කිරීම්	2201	රාජ්‍ය ආයතන
	2202	සංවර්ධන සභාය
24 - ධාරිතා වර්ධනය	2401	සුළුණු සහ ධාරිතා වර්ධනය

தரப்படுத்தப்பட்ட செலவு விடயங்கள்

மீண்டுவரும் செலவினம்

தொகுதி	செலவு விடயக் குறியீடு	செலவு விடய தலைப்பு
10 - ஆள்கள் வேதனாதிகள்	1001	சம்பளங்களும் கூலிகளும்
	1002	மேலதிக நேர மற்றும் விடுமுறை கொடுப்பனவுகள்
	1003	ஏனைய கொடுப்பனவுகள்
11 - பிரயாணச்செலவுகள்	1101	பிரயாணச் செலவுகள் - உள்நாடு
	1102	பிரயாணச் செலவுகள் - வெளியூர்
12 - வழங்கல்கள்	1201	எழுதுகருவிகளும், அலுவலக தேவைகளும்
	1202	ஏரிப்பொருள், உராய்வு நீக்கிகள்
	1203	உணவு மற்றும் சீருடைகள்
	1204	வைத்திய வழங்கல்கள்
	1205	ஏனைய
	1206	பொறிகள், மின்னொருட்கள்
13 - பேணுதல் செலவினம்	1301	வாகனங்கள்
	1302	பொறிகள், பொறுத்தூதல்கள், உபகரணங்கள்
	1303	கட்டிடங்கள்
	1304	ஏனையவை
	1305	பொறுத்தூதல்கள்
	1306	தர உள்நீடு
14 - ஒப்பந்தச் சேவைகள்	1401	பொக்குவரத்து
	1402	தபால் மற்றும் தொடர்பாடல்
	1403	மின்சாரமும் நீரும்
	1404	வாடகை, கூலிக்கட்டணம், உள்நாடு வரி (வாகன வரி)
	1405	ஏனைய
	1406	பிறகொடுப்பனவு முறையில் வட்டி கட்டணம்
	1407	தர உள்நீடு

தரப்படுத்தப்பட்ட செலவு விடயங்கள்

மீண்டுவரும் செலவினம்

தொகுதி	செலவு விடயக் குறியீடு	செலவு விடய தலைப்பு
15 - மாற்றங்கள் மற்றும் மானியங்கள்		
	1501	நலன்புரி நிகழ்ச்சித்திட்டங்கள்
	1502	ஓய்வூதிய பெறுகைகள்
	1503	அரசு நிறுவனங்கள்
	1504	அபிவிருத்தி நிவாரணங்கள்
	1505	அற்கொடைகள் மற்றும் அங்கத்துவ சந்தூக்கங்கள்
	1506	அரசு ஊழியர்களின் சொத்துக்கள் மீதான கடன் வட்டி
	1507	மாகாண சபைகளுக்கான பங்களிப்பு
	1508	ஏனைய
	1509	மானியங்கள்
16 - வட்டி கொடுப்பனவு		
	1601	உள்ளூர் கடன்
	1602	வெளியூர் கடன்
17 - ஏனைய மீளவரும் செலவினங்கள்		
	1701	நட்டங்களும் பதிவுழித்தல்களும்
	1702	அவசர சேவைகள்
	1703	ஏனைய

தரப்படுத்தப்பட்ட செலவு விடயங்கள்

மூலதனச் செலவினம்

தொகுதி	செலவு விடயக் குறியீடு	செலவு விடய தலைப்பு
20 - மூலதனச் சொத்துக்களின் மறுசீரமைப்பும் மேம்படுத்தல்களும்	2001	கட்டிடங்களும், நிரமாணிப்புகளும்
	2002	இயந்திரங்கள், பொருத்துதல்கள் சாதனங்கள்
	2003	வாகனங்கள்
	2004	ஏனைய (நீர்பாசனம் மற்றும் வீதிகள்)
21 - நிலையான சொத்துக்களின் கையேற்பு	2101	வாகனங்கள்
	2102	வீட்டுத் தளபாடங்களும் அலுவலக உபகரணங்களும்
	2103	இயந்திரங்கள், பொறிகள் மற்றும் பொறுத்துதல்கள்
	2104	கட்டிடங்களும், நிரமாணிப்புகளும்
	2105	சானிகள் மற்றும் காணி மேம்படுத்தல்கள்
22 - மூலதன மாற்றங்கள்	2201	அரசு நிறுவனங்கள்
	2202	அபிவிருத்தி உதவி
24 - திறன் அபிவிருத்தி	2401	பயிற்சிகள் மற்றும் திறன் அபிவிருத்தி

STANDARDIZED OBJECT CODES OF EXPENDITURE

RECURRENT EXPENDITURE

Category	Object Code	Category/ Object Title
10 - Personal Emoluments		
	1001	Salaries and Wages
	1002	Overtime and Holiday Pay
	1003	Other Allowances
11 - Travelling Expenses		
	1101	Travelling Expenses - Domestic
	1102	Travelling Expenses - Foreign
12 - Supplies		
	1201	Stationary and Office Requisites
	1202	Fuel
	1203	Diets and Uniforms
	1204	Medical Supplies
	1205	Others
	1206	Mechanical and Electrical
13 - Maintenance Expenditure		
	1301	Vehicles
	1302	Plant, Machinery and Equipment
	1303	Buildings
	1304	Others
	1305	Structures
	1306	Quality Inputs
14 - Contractual Services		
	1401	Transport
	1402	Postal and Communication
	1403	Electricity and Water
	1404	Rents, Rates and Local Taxes (Vehicle Tax)
	1405	Others
	1406	Interest Payment for Lease
	1407	Quality Inputs

STANDARDIZED OBJECT CODES OF EXPENDITURE

RECURRENT EXPENDITURE

Category	Object Code	Category/ Object Title
15 - Transfers and Grants		
	1501	Welfare Programmes
	1502	Retirement Benefits
	1503	Public Institution
	1504	Development Subsidies
	1505	Subscription, Contribution Fees
	1506	Property Loan Interest to Public Servants
	1507	Contribution to Provincial Councils
	1508	Others
	1509	Grants
16 - Interest Payments		
	1601	Domestic Debt
	1602	Foreign Debt
17 - Other Recurrent Expenses		
	1701	Losses and Write off
	1702	Contingency Services
	1703	Others

STANDARDIZED OBJECT CODES OF EXPENDITURE

CAPITAL EXPENDITURE

Category	Object Code	Category/ Object Title
20 - Rehabilitation and Improvement of Capital Assets		
	2001	Building and Structures
	2002	Plant, Machinery and Equipment
	2003	Vehicles
	2004	Other (Irrigation and Roads)
21 - Acquisition of Fixed Assets		
	2101	Vehicles
	2102	Furniture and Office Equipment
	2103	Plant, Machinery and Equipments
	2104	Building and Structure
	2105	Lands and Land Improvements
22 - Capital Transfers		
	2201	Public Institutions
	2202	Development Assistance
24 - Capacity Building		
	2401	Training and building Capacity

සම්මත වැඩසටහන්

සාමාන්‍ය රාජ්‍ය සේවය

- 01 සාමාන්‍ය පරිපාලනය
- 02 දිස්ත්‍රික්ක පරිපාලනය
- 03 පළාත් සභා පරිපාලනය
- 04 මූල්‍ය ප්‍රතිපත්ති සේවාවන්
- 05 ගිණුම්කරණය හා මුදල් කළමනාකරණය
- 06 රාජ්‍ය මූල්‍ය කළමනාකරණය හා ආර්ථික කටයුතු
- 07 රාජ්‍ය සම්පත් කළමනාකරණය
- 08 මූල්‍ය කළමනාකරණය
- 09 මානව සම්පත් කළමනාකරණය
- 10 බුදු සහ ගීරුබුදු පරිපාලනය
- 11 රාජ්‍ය ණය
- 12 සංඛ්‍යානමය සේවාවන්
- 13 විදේශාධාර කළමනාකරණය
- 14 ණය සහන සේවාවන්
- 15 සුනරුක්ථාපනය හා ප්‍රතිසංස්කරණය
- 16 ප්‍රතිපත්ති සංවර්ධනය
- 17 මුද්‍රණ සේවාවන්
- 18 ලේඛණාරක්ෂණ කළමනාකරණය
- 19 භාර පරිපාලනය
- 20 විදේශ කටයුතු
- 21 පර්යේෂණ සහ සංවර්ධන (සාමාන්‍ය රාජ්‍ය සේවාවන්ට සම්බන්ධව)

රාජ්‍ය ආරක්ෂාව, මහජන සාමය හා ආරක්ෂාව

- 30 ජාතික ආරක්ෂාව
- 31 සිවිල් ආරක්ෂාව
- 32 බන්ධනාගාර පරිපාලනය
- 33 සුක්ෂිප්ත පරිදීප්ත

ආර්ථික කටයුතු

- 40 ඉඩම් පරිපාලනය සහ සංවර්ධනය
- 41 භාගය සම්පත් සංරක්ෂණය සහ සංවර්ධනය
- 42 වැටිලි කර්මාන්ත සංවර්ධනය
- 43 වාටි මාර්ග හා පල කළමනාකරණය
- 44 ගෘහිකාර්මීය සංවර්ධනය
- 45 සෞඛ්‍ය සම්පත් සංවර්ධනය
- 46 සංඛිච්චනය
- 47 ප්‍රවාහන සේවා
- 48 වරාය සංවර්ධනය හා භාවිත කටයුතු
- 49 විදුලිබල සහ ඔලිෆක්ති සේවා
- 50 මහා මාර්ග ඉදිකිරීම් හා නඩත්තුව
- 51 කර්මාන්ත සංවර්ධනය
- 52 ප්‍රාදේශීය සංවර්ධනය
- 53 සමූහකාර සංවර්ධනය
- 54 වෙළඳ සහ වාණිජ සහාය සේවා
- 55 ආහාර සුරක්ෂිතතාව පවත්වා ගැනීම
- 56 පර්යේෂණ හා සංවර්ධන කටයුතු (ආර්ථික කටයුතු ආශ්‍රය)

සම්මත වැඩසටහන්

පාද්පථිත කටයුතු

- 57 පටිසර සංරක්ෂණය
- 58 වනජීවී සංරක්ෂණය
- 59 වන සංරක්ෂණය

නිවාස සහ පුජා පහසුකම්

- 60 පුජා සංවර්ධනය
- 61 නිවාස සහ පුජා පහසුකම්
- 62 ජල සැලසුම් හා ජල ප්‍රවාහන සේවා
- 63 වැවිලි යටිතල පහසුකම් හා වතු නිවාස

සෞඛ්‍ය

- 70 සෞඳ්‍ය සෞඛ්‍ය සේවාවන්
- 71 රෝහල් සේවාවන්
- 72 මහජන සෞඛ්‍ය සේවාවන්
- 73 දේහිය වෛද්‍ය සේවාවන්
- 74 පර්යේෂණ හා සංවර්ධන කටයුතු (සෞඛ්‍ය අංශයට සම්බන්ධව)
- 75 අධිකරණ වෛද්‍ය සේවය

අධ්‍යාපනය

- 80 ප්‍රාථමික අධ්‍යාපනය
- 81 ද්විතීයික අධ්‍යාපනය
- 82 අධ්‍යාපනය සඳහා ආධාර
- 83 වෘත්තීය සුහුණුව හා තාක්ෂණ අධ්‍යාපනය
- 84 උසස් අධ්‍යාපනය
- 85 ඇගයුම් හා තක්සේරුව
- 86 පර්යේෂණ හා සංවර්ධන කටයුතු (අධ්‍යාපන අංශයට සම්බන්ධව)

විනෝද කටයුතු, සංස්කෘතික හා ආගමික කටයුතු

- 90 විනෝද කටයුතු හා ක්‍රීඩා
- 91 සංස්කෘතික සංවර්ධනය
- 92 සත්වෝද්‍යාන සේවාවන්
- 93 ආගමික හා සංස්කෘතික කටයුතු
- 94 විනාශන හා ප්‍රතිරෝධන සේවා

සමාජ ආරක්ෂණය

- 95 සමාජ ආරක්ෂණය
- 96 කාන්තා සංවර්ධනය
- 97 නම්කරු කටයුතු

ஏற்றுக்கொள்ளப்பட்ட வேலைத்திட்டங்கள்

பொது அரணங்க சேவை

- 01 பொது நிர்வாகம்
- 02 மாவட்ட நிர்வாகம்
- 03 மாகாண சபை நிர்வாகம்
- 04 நிதிக்கொள்கை சேவைகள்
- 05 கணக்களித்தலும் நிதி முகாமைத்துவமும்
- 06 அரசாங்க நிதி முகாமைத்துவமும் பொருளாதார விடயங்களும்
- 07 அரசு சொத்துக்களின் முகாமைத்துவம்
- 08 நிதி முகாமைத்துவம்
- 09 மனித வள முகாமைத்துவம்
- 10 வரிகள் மற்றும் தீர்வை வரி முகாமைத்துவம்
- 11 அரசு கட்டண்கள்
- 12 புள்ளிவிபரச் சேவைகள்
- 13 வெளிநாட்டு உதவி முகாமைத்துவம்
- 14 கடன் சலுகைச் சேவைகள்
- 15 புணர்த்தாரணமும் மறுசீரமைப்பும்
- 16 கொள்கை அபிவிருத்தி
- 17 அச்சுச் சேவைகள்
- 18 சுவடிகள் பாதுகாப்பு முகாமைத்துவம்
- 19 நம்பிக்கை பொறுப்பு நிர்வாகம்
- 20 வெளிநாட்டு விவகாரம்
- 21 ஆராய்ச்சிகளும் அபிவிருத்தியும் (பொது அரசாங்க சேவைகளுடன் தொடர்புடையவற்று)

அரசாங்க பாதுகாப்பும் மற்றும் பொது மக்கள் ஒழுங்கும்

- 30 தேசிய பாதுகாப்பு
- 31 குடிசார் பாதுகாப்பு
- 32 சிறைச்சாலை நிர்வாகம்
- 33 நிதி முகாமைத்துவம்

பொருளாதார விடயங்கள்

- 40 காணி நிர்வாகமும் அபிவிருத்தியும்
- 41 கடல் வள பாதுகாப்பும் அபிவிருத்தியும்
- 42 பெருந்தேயட்ட கைத்தொழில் அபிவிருத்தி
- 43 நீர்ப்பாசனம் மற்றும் நீர் முகாமைத்துவம்
- 44 விவசாய அபிவிருத்தி
- 45 கால்நடை வள அபிவிருத்தி
- 46 தொடர்பாடல்
- 47 போக்குவரத்து சேவை
- 48 துறைமுக அபிவிருத்தியும் கப்பற் சேவையும்
- 49 மின்சக்தி மற்றும் எரிபொருட் சக்தி சேவைகள்
- 50 நெடுஞ்சாலைகள் நிர்மாணமும் பராமரித்து பாதுகாத்தலும்
- 51 கைத்தொழில் அபிவிருத்தி
- 52 பிரதேச அபிவிருத்தி
- 53 கூட்டுறவு அபிவிருத்தி
- 54 வர்த்தக, வானிய உதவி வழங்கல் சேவைகள்
- 55 உணவு பராமரிப்பு
- 56 ஆராய்ச்சிகளும், அபிவிருத்தியும் (பொருளாதார விவகார பிரிவு)

ஏற்றுக்கொள்ளப்பட்ட வேலைத்திட்டங்கள்

சுற்றாடல் விவகாரம்

- 57 சுற்றாடல் பாதுகாப்பு
- 58 வனவாழ் உயிரினங்களை பாதுகாத்தல்
- 59 வன பாதுகாப்பு

வீடமைப்பு மற்றும் சமூக நல வசதிகள்

- 60 சமூக அபிவிருத்தி
- 61 வீடமைப்பு, சமூக நல வசதிகள்
- 62 நீர் விநியோக, வடிகாலமைப்பு சேவைகள்
- 63 பெருந்தோட்டத்துறை உட்கட்டமைப்பு வசதிகளும் தோட்ட வீடமைப்புகளும்

சுகாதாரம்

- 70 பொது சுகாதார சேவைகள்
- 71 வைத்திய சேவைகள்
- 72 பொதுமக்கள் சுகாதார சேவைகள்
- 73 சுதேச வைத்திய சேவைகள்
- 74 ஆராய்ச்சிகளும், அபிவிருத்தியும் (சுகாதார பிரிவு)
- 75 நீதித்துறை சுகாதார சேவை

கல்வி

- 80 ஆரம்ப கல்வி
- 81 இரண்டாம் நிலை கல்வி
- 82 கல்வித்துறைக்குரிய உதவிகள்
- 83 தொழில் பயிற்சியும் தொழிநுட்பக் கல்வியும்
- 84 உயர் கல்வி
- 85 தொடர் மதிப்பீடுகளும் மதிப்பீடுகளும்
- 86 ஆராய்ச்சிகளும், அபிவிருத்தியும் (கல்வி பிரிவு)

உல்லாச விடயங்கள், கலாசார மற்றும் மத விவகாரங்கள்

- 90 உல்லாச விடயங்களும் விளையாட்டுக்களும்
- 91 கலாசார அபிவிருத்தி
- 92 மிருகக்காட்சிசாலை சேவைகள்
- 93 சமய மற்றும் கலாசார விடயங்கள்
- 94 ஒலிபரப்பு மற்றும் அச்சச் சேவைகள்

சமூக நல பாதுகாப்பு

- 95 சமூக நல பாதுகாப்பு
- 96 மகளிர் அபிவிருத்தி
- 97 தொழில்சார் விடயங்கள்

Standard Programmes

General Public Services

- 01 General Administration
- 02 District Administration
- 03 Provincial Administration
- 04 Financial Policy Services
- 05 Accounting and Cash Management
- 06 Fiscal management & Economic Affairs
- 07 Public Resources Management
- 08 Financial Management
- 09 Human Resources Management
- 10 Tax & Duty Administration
- 11 Public Debt
- 12 Statistical Services
- 13 Foreign Aid Management
- 14 Debt Conciliation Services
- 15 Rehabilitation & Reconstruction
- 16 Policy Development
- 17 Printing services
- 18 Archives Management
- 19 Administration of Trusts
- 20 External Affairs
- 21 Research and Development (related to General Public Services)

Defense, Public Order & Safety

- 30 National Defense
- 31 Civil Security
- 32 Prison Administration
- 33 Administration of Justice

Economic Affairs

- 40 Land Administration and Development
- 41 Conservation and Development of Aquatic Resources
- 42 Plantation Development
- 43 Irrigation & Water Management
- 44 Agriculture Development
- 45 Livestock Development
- 46 Communication
- 47 Transport Services
- 48 Port Development & Shipping
- 49 Power and Energy Services
- 50 Construction & Maintenance of Highways
- 51 Industrial Development
- 52 Regional Development
- 53 Development of Co-operatives
- 54 Trade & Commerce Support Services
- 55 Maintenance of Food Security
- 56 Research & Development (related to Economic Affairs Sector)

Standard Programmes

Environment

- 57 Environmental Protection
- 58 Wild Life Conservation
- 59 Forest Conservation

Housing & Community Amenities

- 60 Community Development
- 61 Housing and Community Amenities
- 62 Water Supply & Drainage Services
- 63 Plantation Infrastructure & Estate Housing
- 64 Urban Development

Health

- 70 Hospital Services
- 71 Public Health Services
- 72 General Health Services
- 73 Indigenous Medicine
- 74 Research & Development (related to Health)
- 75 Judicial Medical Services

Education

- 80 Primary Education
- 81 Secondary Education
- 82 Assistance to Education
- 83 Vocational Training & Technical Education
- 84 Higher Education
- 85 Evaluation & Assessment
- 86 Research & Development (related to Education)

Retirement, Culture and Religion

- 90 Recreational and Sports
- 91 Cultural Development
- 92 Zoological Services
- 93 Religious and Cultural Affairs
- 94 Broadcasting and Publishing Services

Social Protection

- 95 Social Protection
- 96 Women Development
- 97 Labour affairs

අරමුදල් ප්‍රභවය වර්ගීකරණය

<u>සමීක්ෂණ අංකය</u>	<u>අරමුදල් ප්‍රභවය</u>
11	සාමූහික ප්‍රදාන සහ ආදායම්
12	උපමාන කාලීන ප්‍රදාන
13	පළාත් නිශ්චිත සංවර්ධන ප්‍රදාන
14	ලෝක බැංකු සහ විදේශ ආධාර
15	යුනිසෙප්
16	ජපන් ජාත්‍යන්තර සහයෝගීතා බැංකු ආධාර

நிதி மூலாதாரங்களின் வகைப்படுத்தல்

<u>காப்படுத்தல் இலக்கம்</u>	<u>நிதி மூலாதாரம்</u>
11	தொகுதி மானியம் மற்றும் வருமானம்
12	தொகுதி வாரியான கொடை
13	மாகாண திட்டவட்டமான அபிவிருத்தி கொடை
14	உலக வங்கி மற்றும் வெளிநாட்டு கொடை
15	யுனிசெப்
16	ஜப்பான் சர்வதேச ஒன்றிய வங்கி கொடை

Classification of Funding Sources

<u>Classification Number</u>	<u>Funding Source</u>
11	Block Grant and Revenue
12	Criteria Based Grant
13	Provincial Specific Development Grant
14	World Bank and Foreign Grant
15	UNICEF
16	Japan International Corporation Bank Grant

අප වැය ඇස්තමේන්තුව වැය ව්‍යවස්ථාපිත මට්ටම Budget Estimate - 2013

මධ්‍යම පළාත් සභාව මහජන මණ්ඩල සභා Central Provincial Council

ලැබීම් ඇස්තමේන්තු සාරාංශය වැයවාර්ග මට්ටමට අනුරූපව Summary of Receipt Estimate

අනු අංකය නො. 2011 Ser. No.	විෂය විස්තරය Item	මුල් ඇස්තමේන්තුව මට්ටමට මට්ටමට Original Estimate 2011 රු. හ. Rs.	මුල් ඇස්තමේන්තුව මට්ටමට මට්ටමට Original Estimate 2012 රු. හ. Rs.	ඇස්තමේන්තුව මට්ටමට මට්ටමට Estimate 2013 රු. හ. Rs.
01	පළාත් සභාවේ ආදායම් ලැබීම් පළාත් සභාවේ වැයවාර්ග වැයවාර්ග Revenue Receipt of the Provincial Council	3,506,000,000	5,040,000,000	5,261,000,000
02	මධ්‍යම රජයේ ප්‍රදාන මධ්‍යම රජයේ ප්‍රදාන Grants from Central Government	0	0	0
03	පුනරාවර්ධන ප්‍රදාන විභවයන් ප්‍රදාන Recurrent Grant	13,270,000,000	13,762,746,000	14,863,832,000
04	මූලික ප්‍රදාන මූලික ප්‍රදාන Capital Grant	4,109,510,000	3,703,000,000	3,575,000,000
05	එකඟීකරණ අරමුදල - පුනරාවර්ධන මට්ටමට මට්ටමට මට්ටමට Consolidated Fund - Recurrent	0	0	0
එකතුව මට්ටමට මට්ටමට - Total		20,885,510,000	22,505,746,000	23,699,832,000

வரவு செலவுத் திட்டம் மறுபரிசீலனை செய்யப்பட்டது Receipt Estimate

வகுப்பு எண் தொடர் இல Ser. No.	விவரம் விடம் Item	மூல வரவு செலவுத் திட்டம் உள்ளடக்க மதிப்பீடு Original Estimate 2011 ரூ. கு. ரூ.	மூல வரவு செலவுத் திட்டம் உள்ளடக்க மதிப்பீடு Original Estimate 2012 ரூ. கு. ரூ.	வரவு செலவுத் திட்டம் மதிப்பீடு Estimate 2013 ரூ. கு. ரூ.
01	கனெண்டிங் திட்டத்தின் 13-வது திருத்தத்தின் 36-வது பிரிவில் கீழ்க் குறிப்பிடப்பட்டுள்ள மதிப்பீடு Estimated Revenue as per Section 36 of the 13th amendment of the Constitution	3,508,000,000	5,040,000,000	5,261,000,000
02	மத்திய அரசின் மானியங்கள் Grants from Central Government	0	0	0
i	கூடுதல் மானியம் Block Grants	13,270,000,000	13,762,746,000	14,863,832,000
ii	மேலாண்டு அட்டவணை - மீளமைப்பு Consolidate Fund - Recurrent	0	0	0
iii	அடிப்படையிலான மானியம் Criteria Based Grant	375,000,000	400,000,000	321,000,000
iv	பகுதி சமூக மேம்பாட்டு மானியங்கள் Provincial Specific Development Grants	2,489,750,000	2,513,000,000	1,259,000,000
v	ஒத்த மானியம் Matching Grant	0	0	0
vi	புறநாட்டுக் கொடைகள் Foreign Grants	1,244,760,000	790,000,000	1,995,000,000
vii	வரவு செலவுத் திட்டம் Receipt from Treasure	0	0	0
மொத்தம் - Total		20,885,510,000	22,505,746,000	23,899,832,000

ප්‍රභවයන් අනුව ආදායම් සාරාංශය
 (මුහුණතූර්ණයන් ක්‍රමවේදයට අනුව) වැයුමාන ආරාමය
 Summary of Revenue by Sources

අනු අංකය නො. සං. සං. Ser. No.	විස්තර විස්තරය Item	ඇස්තමේන්තුව මණ්ඩල Estimate 2011 රු. ශ. Rs.	ඇස්තමේන්තුව මණ්ඩල Estimate 2012 රු. ශ. Rs.	ඇස්තමේන්තුව මණ්ඩල Estimate 2013 රු. ශ. Rs.
1	ව්‍යාපාර පිටිවැසුම් බද්ද (පැමිණ යුතු) විකුණු වෙළඳ වස්තූන් වැනි (අනුමාන) Business Turnover Tax (Anticipated)	2,000,000,000	80,000,000	15,000,000
2	ජාතික භාණ්ඩවල බද්ද ජාතික භාණ්ඩවල බද්ද National Building Tax	0	2,220,000,000	2,545,000,000
3	මෝටර් රථ බදු මෝටර් රථ බදු Motor Vehicle Tax	360,000,000	430,000,000	450,000,000
4	සුරාබදු සුරාබදු Excise Duty	92,025,000	82,605,000	211,201,000
5	සුද්දුරු බදු සුද්දුරු බදු Stamp Duty	737,106,000	1,818,000,000	1,560,000,000
6	ලිපි බදු ලිපි බදු Court Fine	71,915,000	70,000,000	70,000,000
7	වෙනත් වෙනත් Others	244,864,000	359,395,000	409,799,000
එකතුව මොනවාද Total		3,506,000,000	5,040,000,000	5,261,000,000

මධ්‍යම පළාත් සභාව පාලන සභාව Central Provincial Council

මූලික වියදම් 2013- උපමාන ආදායම මුදාහරින
 මුදාහරින සේවාවන් 2013 - ක්‍රමයට පත්ව ඇති මුදාහරින සේවාවන්
 Capital Expenditure 2013 - Criteria Based Grants

දැනුම් සංඛ්‍යා Ser. No.	විස්තරය Item	උපමාන ආදායම මුදාහරින ක්‍රමයට පත්ව ඇති මුදාහරින සේවාවන් Criteria Based Grant රු. ලක්. Rs.
540-3-2-0-2001	සාමාන්‍ය ගිවිසුම් හා ඉදි කිරීම් සංවිධාන කටයුතු Building & Structures	1,500,000
540-3-2-0-2102	ගෘහ සාමාන්‍ය හා කාර්යාලීය උපකරණ වැනි උපකරණ සහ අලුත් උපකරණ සහ අලුත් උපකරණ සහ අලුත් උපකරණ Home Furnitures & Office Equipments	500,000
මධ්‍යම පළාත් සභාව සභාපති මහා මණ්ඩලයේ මුදාහරින සේවාවන් Hon Governor's Office		2,000,000
541-3-2-0-2102	ගෘහ සාමාන්‍ය හා කාර්යාලීය උපකරණ වැනි උපකරණ සහ අලුත් උපකරණ සහ අලුත් උපකරණ සහ අලුත් උපකරණ Home Furnitures & Office Equipments	500,000
මධ්‍යම පළාත් සභාව ලේකම් කාර්යාලයේ මුදාහරින සේවාවන් Secretary's Office of Central Provincial		500,000
543-3-3-0-2501	පුහුණු වැඩසටහන් පවත්වා ගැනීමේ වැඩසටහන් Training Programmes Training for Provincial Public Servants	3,000,000
543-3-4-0-2003	වාහන භාණ්ඩාගාරයන් Vehicles	500,000
543-3-4-0-2102	ගෘහ සාමාන්‍ය හා කාර්යාලීය උපකරණ වැනි උපකරණ සහ අලුත් උපකරණ සහ අලුත් උපකරණ සහ අලුත් උපකරණ Home Furnitures & Office Equipments	400,000
543-3-4-0-2103	උපකරණ, යන්ත්‍ර සහ යන්ත්‍ර ක්‍රම සහ අනෙකුත් උපකරණ සහ අලුත් උපකරණ සහ අලුත් උපකරණ සහ අලුත් උපකරණ Plant, Machinery and Equipments	400,000
මධ්‍යම පළාත් සභාව ලේකම් කාර්යාලයේ මුදාහරින සේවාවන් Chief Secretary's Office		4,300,000
544-3-4-0-2003	වාහන භාණ්ඩාගාරයන් Vehicles	300,000
544-3-4-0-2501	මධ්‍යම පළාත් සභාව සභාපති මහා මණ්ඩලයේ මුදාහරින සේවාවන් Provincial Council Building	7,000,000
මධ්‍යම පළාත් සභාව පාලන සභාවේ මුදාහරින සේවාවන් Provincial Administration		7,300,000
545-8-4-0-2501	ගිණුම් ක්‍රමය සංවර්ධනය කිරීමේ මුහුණතක් ඇතිව පුහුණු කිරීමේ වැඩසටහන් Development of Accounting System	1,000,000
545-8-5-0-2501	මධ්‍යම පළාත් සභාව සභා සාමාජිකයන්ගේ සංවර්ධන යෝජනා සංවර්ධනය කිරීමේ වැඩසටහන් සඳහා මුදාහරින සේවාවන් Development Proposals of Hon. Provincial Council Members	145,000,000
545-8-5-0-2502	මධ්‍යම පළාත් සභාව සභා සාමාජිකයන්ගේ සංවර්ධන යෝජනා - අවසරය Development Proposals of Hon. Provincial Council Members - Continuation Work	1,000,000
545-8-5-0-2504	සිද්ධි සංවර්ධන අවශ්‍යතා හා වෙනත් පොදු ව්‍යාපෘති මුදාහරින සේවාවන් සඳහා මුදාහරින සේවාවන් Urgent Dev. Necessities and Other Common Projects	4,000,000
545-8-5-0-2505	වාහන සඳහා කල් බදු ගෙවීම සඳහා මුදාහරින සේවාවන් සඳහා මුදාහරින සේවාවන් Lease payment for Vehicles	89,300,000
මධ්‍යම පළාත් සභාව පාලන සභාවේ මුදාහරින සේවාවන් Provincial Finance Management		240,300,000

මූලික වියදම් 2013 - උපමාන පාදක ප්‍රදාන
 මුළුතමන් සේවාවන් 2013 - තෝරාගත් භාර්යාන කොටස
 Capital Expenditure 2013 - Criteria Based Grants

වැය විෂය සේවා අංකය Ser. No.	විෂය අංකය Item	උපමාන පාදක ප්‍රදාන තෝරාගත් භාර්යාන කොටස Criteria Based Grant රු. අ. රු.
547-56-4-0-2003	වාහන වාහනங்கள் Vehicles	200,000
547-56-4-0-2102	ගෘහ භාණ්ඩ හා කාර්යාලීය උපකරණ බිඳුණු නිවැසි ස්ථානවලට අනුබලයක් සැපයීම Home Furnitures & Office Equipments	100,000
547-56-4-0-2103	උපකරණ, යන්ත්‍ර යනු හා යම් විදිමේ සැපයුම්, බොහෝමයක් මගින් බොහෝමයක් Plant, Machinery and Equipments	100,000
547-56-4-0-2506	ව්‍යවසායමක් සංවර්ධනය කිරීමේදී අවබෝධය Enterprise Dev.	2,000,000
මධ්‍යම පළාත් සභාව මහජන සභා කොමිෂන් සභාව Provincial Planning		2,400,000
548-3-4-0-2003	වාහන වාහනங்கள் Vehicles	150,000
548-3-4-0-2102	ගෘහ භාණ්ඩ හා කාර්යාලීය උපකරණ බිඳුණු නිවැසි ස්ථානවලට අනුබලයක් සැපයීම Home Furnitures & Office Equipments	150,000
548-3-4-0-2103	උපකරණ, යන්ත්‍ර යනු හා යම් විදිමේ සැපයුම්, බොහෝමයක් මගින් බොහෝමයක් Plant, Machinery and Equipments	200,000
මධ්‍යම පළාත් සභාව මහජන සභා කොමිෂන් සභාව මහජන සේවා කොමිෂන් සභාව Public Service Commission of		800,000
550-3-1-0-2102	ගෘහ භාණ්ඩ හා කාර්යාලීය උපකරණ බිඳුණු නිවැසි ස්ථානවලට අනුබලයක් සැපයීම Home Furnitures & Office Equipments	500,000
550-3-2-0-2102-1	ගෘහ භාණ්ඩ හා කාර්යාලීය උපකරණ බිඳුණු නිවැසි ස්ථානවලට අනුබලයක් සැපයීම Home Furnitures & Office Equipments	3,500,000
550-3-2-0-2503	නිල කාර්යාල හා උපකරණ මිලට ගැනීම සඳහා අවශ්‍ය වන සේවකුමාරිකම් සඳහා Quarters and Purchasing Equipments	1,000,000
550-3-2-0-2505	අදාළ වන අවශ්‍යතා අනුව අවශ්‍ය වන අවශ්‍යතා Urgent Development necessities	1,500,000
550-3-2-0-2506	පුනරාගමන අවශ්‍යතා සාර්වජන සේවාවලට පොදු සේවකුමාරිකම් සඳහා අනුබලයක් සැපයීම Passenger Transport Authority Office Buildings	10,000,000
550-40-4-0-2501	ඉඩම් සංවර්ධනය කිරීමේදී අවබෝධය Land Development	2,000,000
550-40-4-0-2502	ඉඩම් අලුත් කිරීමේදී අවශ්‍ය වන අවශ්‍යතා Land Acquisition	5,000,000
550-53-4-0-2501	සමාජ සංවර්ධනය සඳහා අවබෝධය Co-operative Development	1,000,000
550-66-4-0-2501	ව්‍යවසායමක් සංවර්ධනය කිරීමේදී අවබෝධය Educational Development	2,000,000
550-91-4-0-2501	සංස්කෘතික සංවර්ධනය සඳහා අවබෝධය Cultural Development Programme	1,000,000
මධ්‍යම පළාත් සභාව මහජන සභා කොමිෂන් සභාව Civil Ministry		27,500,000
556-3-4-0-2102	ගෘහ භාණ්ඩ හා කාර්යාලීය උපකරණ බිඳුණු නිවැසි ස්ථානවලට අනුබලයක් සැපයීම Home Furnitures & Office Equipments	200,000
මධ්‍යම පළාත් සභාව මහජන සභා කොමිෂන් සභාව මහජන සේවා කොමිෂන් සභාව Public Service Commission of		200,000

මූලික වියදම් 2013 - උපායන පාදක ප්‍රදාන
 මුළු මුදල 2013 - தொகுதி வாரியான கொடை
 Capital Expenditure 2013 - Criteria Based Grants

වැය විෂය செலவு விடயம் Ser. No.	විෂය விடயம் Item	උපායන පාදක ප්‍රදාන தொகுதி வாரியான கொடை Criteria Based Grant රු. ශ. Rs.
560-3-1-0-2003	වාහන වාහනங்கள் Vehicles	500,000
560-3-2-0-2001	වෙහෙල්වැඩි හා ඉදි කිරීම් කැඩීම් කැඩීම්, நிர்මාණීයකරණம் Buildings & Structures	500,000
560-3-2-0-2003	වාහන වාහනங்கள் Vehicles	3,000,000
560-3-2-0-2102	ගෘහ භාණ්ඩ හා කාර්යාලීය උපකරණ වීදිම තහපැයුම්කරණம் අලුත්වන සැපයුම්කරණය Home Furnitures & Office Equipments	1,000,000
560-3-2-0-2505	හදිසි සංවර්ධන අවශ්‍යතා අවසර අවිච්චිතී தேவைகள் Urgent Development necessities	1,500,000
560-74-4-0-2501-II	සෞඛ්‍ය සේවා - ජනසංදිග අරමුදල සහභාගී ජ්‍යෙෂ්ඨ - තීරුමු නිවැසි Health Services - Consolidate Fund	1,000,000
560-74-4-0-2504	දේශීය ඉෛද්‍ය සහජ්‍ය සහජ්‍ය Indigineous Medicine	2,500,000
560-95-4-0-2501	පරිවහන හා ප්‍රවේශන සේවා සහජ්‍ය සහජ්‍ය Probation and Child Care	1,000,000
560-95-4-0-2503	සමාජ සේවා සහජ්‍ය සහජ්‍ය Social Service Activities	1,000,000
සෞඛ්‍ය සේවා සහජ්‍ය සහජ්‍ය - அமைச்சு Ministry of Health		12,000,000
570-3-1-0-2003	වාහන වාහනங்கள் Vehicles	250,000
570-3-1-0-2102	ගෘහ භාණ්ඩ හා කාර්යාලීය උපකරණ වීදිම තහපැයුම්කරණය අලුත්වන සැපයුම්කරණය Home Furnitures & Office Equipments	100,000
570-3-1-0-2104	වෙහෙල්වැඩි හා ඉදි කිරීම් කැඩීම් කැඩීම්, நிர்මාණීයකරණம் Buildings & Structures	50,000
570-3-2-0-2001	වෙහෙල්වැඩි හා ඉදි කිරීම් කැඩීම් කැඩීම්, நிர்මාණීයකරණம் Buildings & Structures	50,000
570-3-2-0-2003	වාහන වාහනங்கள் Vehicles	200,000
570-3-2-0-2004	වෙනත් අනෙකුත් Others	50,000
570-3-2-0-2102	ගෘහ භාණ්ඩ හා කාර්යාලීය උපකරණ වීදිම තහපැයුම්කරණය අලුත්වන සැපයුම්කරණය Home Furnitures & Office Equipments	250,000
570-3-2-0-2104	වෙහෙල්වැඩි හා ඉදි කිරීම් කැඩීම් කැඩීම්, நிர்මාණීයකරණம் Buildings & Structures	50,000
570-3-2-0-2505	හදිසි සංවර්ධන අවශ්‍යතා අවසර අවිච්චිතී தேவைகள் Urgent Development necessities	1,500,000
570-50-4-0-2501	පළාත් මාර්ග මාර්ග வீதிகள் Provincial Roads	2,000,000
මාර්ග සංවර්ධන සේවා සහජ්‍ය සහජ්‍ය - அமைச்சு Ministry of Road Dev.		4,500,000

ඉදිරිපත් වියදම් 2013- උපමාන පාදක ප්‍රදාන
 උපග්‍රහණ සේවාවන් 2013 - ක්‍රමානුකූල වාර්ෂික කොටස
 Capital Expenditure 2013 - Criteria Based Grants

වැය විෂය සේවයේ කේතය Ser. No.	විෂය කේතය Item	උපමාන පාදක ප්‍රදාන ක්‍රමානුකූල වාර්ෂික කොටස Criteria Based Grant රු. ක. Rs.
580-3-2-0-2102	ගෘහ භාණ්ඩ හා කාර්යාලීය උපකරණ මිලදී ගැනීම සඳහා අනුබලයක් සැපයීම Home Furnitures & Office Equipments	1,000,000
580-3-2-0-2505	දේශීය සංවර්ධන අවශ්‍යතා පුරපුරා ගැනීමේදී ඉහළම අවශ්‍යතා Urgent Dev. Necessities	1,500,000
580-9-5-0-2501	කාන්තා සංවර්ධන ක්‍රියාකාරීත්වය Youth Affairs	2,000,000
580-51-4-0-2501	කාර්මික සහ ව්‍යාපාර ප්‍රවර්ධන හා වෘත්තීය පුහුණු කටයුතුකරණයේදී අඩු වැයකර මෙහෙයවීම සඳහා Industrial Dev. Enterprise Prom. & Vocational Tmg.	1,000,000
580-51-4-0-2502	වේදිකා කාර්මික සංවර්ධන කටයුතුකරණය Textile	500,000
580-91-4-0-2501	හින්දු සංස්කෘතිය කටයුතුකරණය සඳහා Hindu Cultural Activities	1,000,000
580-96-4-0-2501	කාන්තා සංවර්ධන ක්‍රියාකාරීත්වය Women Affairs	1,000,000
මධ්‍යම පළාත් සභාවේ කාර්මික මණ්ඩලය - Ministry of Industries		8,000,000
590-3-2-0-2102	ගෘහ භාණ්ඩ හා කාර්යාලීය උපකරණ මිලදී ගැනීම සඳහා අනුබලයක් සැපයීම Home Furnitures & Office Equipments	1,000,000
590-3-2-0-2505	දේශීය සංවර්ධන අවශ්‍යතා පුරපුරා ගැනීමේදී ඉහළම අවශ්‍යතා Urgent Dev. Necessities	1,500,000
590-43-4-0-2501	සුළු භාවිතය සඳහා කුඩා ජලාශ්‍රිතයන් Minor Irrigation	1,000,000
590-44-4-0-2501	කාර්මික සංවර්ධන ක්‍රියාකාරීත්වය Agriculture Development	2,000,000
590-45-4-0-2501	කෘෂි සංවර්ධන හා සෞඛ්‍ය කාර්මික ක්‍රියාකාරීත්වය සඳහා Livestock Administration and Health	1,000,000
590-57-4-0-2501	වේදිකා සංවර්ධන ක්‍රියාකාරීත්වය Environment Development	5,000,000
මධ්‍යම පළාත් සභාවේ කෘෂි මණ්ඩලය - Ministry of Agriculture		11,500,000
		27,000,000

අග වැය ඇස්තමේන්තුව වැරදි සේවාවන් පිළිබඳ Budget Estimate - 2013

මධ්‍යම පළාත් සභාවේ සාමාන්‍ය පාලන අංශය Central Provincial Council

මූලික වියදම් 2013 - පළාත් නිශ්චිත සංවර්ධන ප්‍රදාන
 මුහුදුමුදු සේවාවන් 2013 - මාසික ක්‍රියාමාර්ග අඩවිපුරුදු කොටස
 Capital Expenditure 2013 - Provincial Specific Development Grant

වැය විෂය සේවාව Ser. No.	විෂය විස්තරය Item	පළාත් නිශ්චිත සංවර්ධන මාසික ක්‍රියාමාර්ග අඩවි පුරුදු කොටස Provincial Specific Dev. Grant රු. ශ්‍ර. Rs.
543-50-4-0-2602	පළාත් මට්ටමේ සංවර්ධන (JICA) මාර්ග සංවර්ධන ප්‍රවෘත්ති (සංවර්ධන) Provincial Roads Development Project (JICA)	940,000,000
543-50-4-0-2603	වර්ෂාවෙන් හානි වූ මට්ටමේ සංවර්ධන ව්‍යාපෘති (JICA) මහලුබිඳුණ නිසා හානි වූ මට්ටමේ සංවර්ධන ව්‍යාපෘති Developing Roads, damaged due to rain	365,000,000
පළාත් මට්ටමේ මාසික ක්‍රියාමාර්ග - Chief Secretary's Office		1,325,000,000
544-3-4-0-2601	පළාත් සභා කොමන්ඩරිට් මාසික ක්‍රියාමාර්ග සඳහා සැලසුම් කළ Provincial Council Building	11,000,000
පළාත් පාලන මාසික ක්‍රියාමාර්ග Provincial Administration		11,000,000
547-56-4-0-2605	විශේෂ ව්‍යාපෘති (මූලික සංවර්ධන ව්‍යාපෘති) - පාලන විශේෂ ක්‍රමවේදය (අසමතුලිත ප්‍රදේශ සංවර්ධන ප්‍රවෘත්ති පුරුදු කිරීම) - පාලන Special Project (Key Project to reduce Regional Imbalances) - Bridges	125,000,000
547-60-4-0-2606	ව්‍යවසායක සංවර්ධන ප්‍රවෘත්ති පුරුදු කිරීම Entrepreneurship Development	2,000,000
පළාත් මට්ටමේ මාසික ක්‍රියාමාර්ග Provincial Planning		127,000,000
550-40-4-0-2601	ඉඩම් සංවර්ධන ක්‍රමවේදය පුරුදු කිරීම Land Development	3,000,000
550-47-4-0-2601-1	ප්‍රවාහන සහකාර සංවර්ධන (බස් නැවතුම්පල සංවර්ධන හා බස් නැවතුම්පල සාදන ප්‍රවෘත්ති) පුරුදු කිරීම (බස් නැවතුම්පල සාදන ප්‍රවෘත්ති, පාසැල් නිර්මාණය කිරීම, පාසැල් නිර්මාණය කිරීම, පාසැල් නිර්මාණය කිරීම) Transport facilities Development (Bus Stand Development and Constructing Passenger Shelters)	21,000,000
550-53-4-0-2601	සහකාර සංවර්ධන සංවර්ධන පුරුදු කිරීම Co-operative Development	4,000,000
550-54-4-0-2601	සංචාරක වෙළඳ හා වාණිජ ක්‍රියාමාර්ග සංවර්ධන, ව්‍යාපාරික හා වාණිජ Tourism, Business and Trade activities	26,000,000
550-57-4-0-2601	කළු පැහැය කළමනාකරණ හා පළාත් පාලන ආයතන සඳහා සංවර්ධන ප්‍රවෘත්ති පුරුදු කිරීම (සංවර්ධන ප්‍රවෘත්ති පුරුදු කිරීම) Solid Waste Management and Programmes for Local authorities	24,000,000
550-60-4-0-2602	මහලුබිඳුණ සංවර්ධන ප්‍රවෘත්ති පුරුදු කිරීම (මහලුබිඳුණ සංවර්ධන ප්‍රවෘත්ති පුරුදු කිරීම) Maintenance of Mahaweli Assets	10,000,000
550-60-4-0-2603	පළාත් පාලන මට්ටමේ සංවර්ධන පුරුදු කිරීම (පළාත් පාලන විෂයය) Development of Local government roads	136,000,000
550-60-4-0-2604	පළාත් පාලන ආයතන සේවා සංවර්ධන පුරුදු කිරීම (පළාත් පාලන විෂයය) Services for Local Authorities	19,000,000
550-60-4-0-2605	ග්‍රාමීය සේවක සහකාර සංවර්ධන (පළාත් පාලන) නිර්මාණය කිරීම (පළාත් පාලන විෂයය) Rural infrastructure facilities development (Local Authority)	18,000,000

මූලික වියදම් 2013 - පළාත් කිසිවින සංවර්ධන ප්‍රදාන
 ආයතනික සේවාවන් 2013 - පාලනීය මාසික සභා විශේෂ වියදම් කොටස
 Capital Expenditure 2013 - Provincial Specific Development Grant

වැය විෂය සේවා විෂය Ser. No.	විෂය විෂය Item	පළාත් කිසිවින සංවර්ධන විශේෂ වියදම් Provincial Specific Dev. Grant රු. මි. Rs.
550-86-4-0-2601-I	අධ්‍යාපන සංවර්ධනය - ලෝක බැංකු ආධාර සහතික ඇතිව ඇති - උසස් කළු පන්ති Educational Development - World Bank Assistance	285,000,000
550-86-4-0-2601-II	අධ්‍යාපන සංවර්ධනය - ඒකාබද්ධ අරමුදල සංග්‍රහණ ඇතිව ඇති - නිර්මාණ මුද්‍රාණය Educational Development - Consolidated Fund	126,000,000
550-86-4-0-2603	නැනෝදා නැනෝදා Nanoda	49,000,000
550-86-4-0-2606	යුනිසෙෆ් යුනිසෙෆ් UNICEF	15,000,000
550-86-4-0-2607	සාකුල් 1000 සාකුල් 1000 පාලන සේවාවන් (සාකුල් 1000 Scholls Project)	30,000,000
550-91-4-0-2601	සංස්කෘතික සංවර්ධන වැය සංවර්ධන කොටස ඇතිව ඇති සංස්කෘතික වැය Cultural Dev. Programme	3,000,000
මුළු මුදල (Total)		771,000,000
560-74-4-0-2601-I	සෞඛ්‍ය සේවා - ලෝක බැංකු ආධාර සහතික ඇති - උසස් කළු පන්ති Health Services - World Bank	100,000,000
560-74-4-0-2601-II	සෞඛ්‍ය සේවා - ඒකාබද්ධ අරමුදල ආධාර සහතික ඇති - නිර්මාණ මුද්‍රාණය Health Services - Consolidated Fund	167,000,000
560-74-4-0-2604	දේශීය වෛද්‍ය සේවාවන් Indigenous Medicine	19,000,000
560-95-4-0-2601	සමාජ සහ ළමා සේවාවන් සමාජ සහ ළමා සේවාවන් (Probation and Child Care)	11,000,000
560-95-4-0-2602	මූලික සමාජ සංවර්ධන කටයුතු (හෝස්පිටාල සංවර්ධනය) මූලික සමාජ සංවර්ධන කටයුතු (හෝස්පිටාල සංවර්ධනය) Initial Social Development Activities (Hospital Development)	230,000,000
560-95-4-0-2603	සමාජ සේවා කටයුතු සමාජ සේවා කටයුතු Social Service Activities	11,000,000
මුළු මුදල (Total)		538,000,000
570-49-4-0-2601	මාර්ග විකල්ප බලාපොරොත්තු සංවර්ධනය නිර්මාණ මුද්‍රාණය ඇතිව ඇති Rural alternative Energy Development	13,000,000
570-60-4-0-2601	පළාත් මට්ටමේ පාලන මාර්ග Provincial Roads	270,000,000
570-61-4-0-2601	නිවාස සංවර්ධන වැය සංවර්ධන වැය නිර්මාණ මුද්‍රාණය ඇතිව ඇති Housing Development Programme	3,000,000
මුළු මුදල (Total)		286,000,000

මූලධන වියදම් 2013 - පළාත් නිශ්චිත සංවර්ධන ප්‍රදාන
 ඉහළින් සෙවීම 2013 - ප්‍රාදේශීය නිශ්චිත ප්‍රදාන
 Capital Expenditure 2013 - Provincial Specific Development Grant

වැය විෂය සේවා අංකය Ser. No.	විෂය අංකය Item	පළාත් නිශ්චිත සංදායන ප්‍රදාන මධ්‍යම පළාත් සභාව ප්‍රාදේශීය පාලන සභා Provincial Specific Dev. Grant රු. හ. Rs.
580-51-4-0-2601	කර්මාන්ත සං. ව්‍යාපාර ප්‍රවර්ධන හා වෘත්තීය පුහුණු සැලැස්වීමේ අංශයේ ව්‍යාපාර මෙහෙයවීම සඳහා Industrial Dev. Enterprise Prom. & Vocational Trng.	7,000,000
580-51-4-0-2602	කර්මාන්ත පැහැය සැලැස්වීමේ Textile	7,000,000
580-63-4-0-2601	වතු භාජන සංවර්ධන ක්‍රියාමාර්ගයේ Estate Road Development	28,000,000
580-86-4-0-2601	වතු භාජන සංවර්ධන ක්‍රියාමාර්ගයේ Estate Schools Development	40,000,000
580-90-4-0-2601	ක්‍රීඩා ක්‍රියාමාර්ගයේ Sports	12,000,000
580-90-4-0-2602	දිගු ක්‍රීඩාංගනයක් ක්‍රීඩා ක්‍රියාමාර්ගයේ Digara Stadium	6,000,000
580-95-4-0-2601	ග්‍රාම සංවර්ධන ක්‍රියාමාර්ගයේ Rural Development	3,000,000
580-96-4-0-2601	විශේෂ සංවර්ධන ක්‍රියාමාර්ගයේ Women Affairs	1,000,000
මධ්‍යම පළාත් සභාවේ කළමනාකරණ අංශයේ Ministry of Industries		103,000,000
590-43-4-0-2601	සුළු වාරිකාර්ම ක්‍රියාමාර්ගයේ Minor Irrigation	21,000,000
590-44-4-0-2601	කෘෂිකර්ම සංවර්ධන ක්‍රියාමාර්ගයේ Agriculture Development	40,000,000
590-45-4-0-2601	සත්ව පාලන හා සෞඛ්‍ය ක්‍රියාමාර්ගයේ Livestock Administration and He	26,000,000
590-66-4-0-2601	සීනි - මධ්‍යම පළාත් - Inland Fisheries - Inland	6,000,000
මධ්‍යම පළාත් සභාවේ කෘෂිකර්ම අංශයේ Ministry of Agriculture		93,000,000
මධ්‍යම පළාත් සභාවේ මුළු මුදල		2,154,000,000

අමාත්‍යාංශ / දෙපාර්තමේන්තු අනුව මුළු වියදම් සාධාරණ - 2013
 அமைச்சகம் / திணைக்களம் வாரியம் மொத்த செலவினச் சுருக்கம் - 2013
 Summary of Total Expenditure by Ministries/ Departments - 2013

ශීර්ෂක තலைப்பு Head	අමාත්‍යාංශ / දෙපාර්තමේන්තු அமைச்சகம் / திணைக்களம் Ministry/ Department	සුඛවාදයේ වියදම් மீளவரும் செலவினம் Recurrent Expenditure රු. ම. රු.	මූලික වියදම් முலதன செலவினம் Capital Expenditure රු. ම. රු.	මුළු වියදම மொத்த செலவினம் Total Expenditure රු. ම. රු.
540	රජයේ ආණ්ඩුකාරවරයාගේ කාර්යාලය கேள்ய அளுநர் அலுவலகம் Office of the Hon. Governor	28,000,000	2,000,000	30,000,000
541	මධ්‍යම පළාතේ සභා ලේකම් කාර්යාලය மத்திய மாகாண சபை செயலகம் Central Provincial Council Secretariat	140,943,000	500,000	141,443,000
543	ප්‍රධාන ලේකම් කාර්යාලය பிரதான செயலகம் Chief Secretary's Office	32,428,700	1,329,300,000	1,361,728,700
544	පළාත් පරිපාලනය மாகாண நிලுவாகம் Provincial Administration	53,598,000	18,300,000	71,898,000
545	පළාත් මූල්‍ය කළමනාකරණය மாகாண நிதி முகாணத்தலுவலம் Provincial Finance Management	2,888,854,300	240,300,000	3,129,154,300
546	පළාත් ආදායම් மாகாண வருவாயம் Provincial Revenue	33,000,000	0	33,000,000
547	පළාත් සැලසුම් மாகாண திட்டமிடல் Provincial Planning	22,818,000	129,400,000	152,018,000
548	පාණ්ඩු සේවා කොමිෂන් அரசு சேவை ஆகாணக்குழு Public Service Commission	12,466,000	500,000	12,966,000
550	ප්‍රධාන අමාත්‍යාංශය பிரதான அமைச்சக Chief Ministry	56,701,000	798,500,000	855,201,000
551	පළාත් පාලන දෙපාර්තමේන්තුව உள்ளூராட்சி திணைக்களம் Department of Local Government	1,406,785,000	0	1,406,785,000
552	අධ්‍යාපන දෙපාර්තමේන්තුව கல்வி திணைக்களம் Department of Education	10,015,033,000	0	10,015,033,000
553	ඉඩම් දෙපාර්තමේන්තුව காணி திணைக்களம் Department of Land	38,810,000	0	38,810,000
554	සංස්කෘතිය, සංවාදන, වෙළඳ වාණිජ දෙපාර්තමේන්තුව கலாசார, உல்லாசத்தலுவல, வர்த்தக வணிக திணைக்களம் Department of Cultural, Tourism, Trade & Commerce	24,470,000	0	24,470,000
555	ඉංජිනේරු සේවා දෙපාර්තමේන්තුව மொறிபியலாளர் சேவைகள் திணைக்களம் Department of Engineering Services	77,250,000	0	77,250,000
556	ප්‍රවාහන දෙපාර්තමේන්තුව மொக்குவர்த்து திணைக்களம் Department of Transport	6,880,000	0	6,880,000
557	සමුපකාර කොමිෂන් දෙපාර්තමේන්තුව கூட்டுறவு ஆபிஸருத்தி திணைக்களம் Department of Co-operative Development	85,190,000	0	85,190,000
558	සමුපකාර සේවක කොමිෂන් සභාව கூட்டுறவு பணிபாளர் ஆகாணக்குழு Co-operative Employee's Commission	4,070,000	200,000	4,270,000

අමාත්‍යාංශ/ දෙපාර්තමේන්තු අනුව මුළු වියදම් සාරාංශය - 2013
 அமைச்சுக்கள்/ திணைக்களங்களின் மொத்த செலவினச் சுருக்கம் - 2013
 Summary of Total Expenditure by Ministries/ Departments - 2013

ශීර්ෂක ප්‍රධාන Head	අමාත්‍යාංශ / දෙපාර්තමේන්තුව அமைச்சு/ திணைக்களம் Ministry/ Department	සුඛවාදය වියදම් மீளமரும் செலவினம் Recurrent Expenditure රු. ල. Rs.	මුද්‍රාදාන වියදම් முலாதன செலவினம் Capital Expenditure රු. ල. Rs.	මුළු වියදම மொத்த செலவினம் Total Expenditure රු. ල. Rs.
560	සෞඛ්‍ය අමාත්‍යාංශය සෞඛ්‍ය අමාත්‍යාංශය Ministry of Health	38,885,000	550,000,000	588,885,000
561	සෞඛ්‍ය සේවා දෙපාර්තමේන්තුව සෞඛ්‍ය සේවා දෙපාර්තමේන්තුව Department of Health Services	3,855,610,000	0	3,855,610,000
562	ආයුර්වේද දෙපාර්තමේන්තුව ආයුර්වේද දෙපාර්තමේන්තුව Department of Ayurveda	218,015,000	0	218,015,000
563	සමාජ හಿತවාදන, පරිවෘත්තන දෙපාර්තමේන්තුව සමාජ හಿತවාදන, පරිවෘත්තන දෙපාර්තමේන්තුව Department of Social Welfare, Probation Affairs	158,056,000	0	158,056,000
570	මාර්ග සංවර්ධන අමාත්‍යාංශය මාර්ග සංවර්ධන අමාත්‍යාංශය Ministry Road Development	350,000,000	290,500,000	640,500,000
571	සමාජ සේවා දෙපාර්තමේන්තුව සමාජ සේවා දෙපාර්තමේන්තුව Department of Social Services	10,100,000	0	10,100,000
580	සාමාන්‍ය ආයුර්වේද අමාත්‍යාංශය සාමාන්‍ය ආයුර්වේද අමාත්‍යාංශය Ministry of Industries	68,000,000	111,000,000	179,000,000
581	සමාජ සේවා දෙපාර්තමේන්තුව සමාජ සේවා දෙපාර්තමේන්තුව Department of Textile	108,429,000	0	108,429,000
582	සාමාන්‍ය සංවර්ධන දෙපාර්තමේන්තුව සාමාන්‍ය සංවර්ධන දෙපාර්තමේන්තුව Department of Industrial Development	63,030,000	0	63,030,000
583	ක්‍රීඩා දෙපාර්තමේන්තුව ක්‍රීඩා දෙපාර්තමේන්තුව Department of Sports	22,000,000	0	22,000,000
584	ග්‍රාම සංවර්ධන දෙපාර්තමේන්තුව ග්‍රාම සංවර්ධන දෙපාර්තමේන්තුව Department of Rural Development	19,660,000	0	19,660,000
590	කෘෂි සංවර්ධන අමාත්‍යාංශය කෘෂි සංවර්ධන අමාත්‍යාංශය Ministry of Agriculture	41,350,000	104,500,000	145,850,000
591	කෘෂි සංවර්ධන දෙපාර්තමේන්තුව කෘෂි සංවර්ධන දෙපාර්තමේන්තුව Department of Agriculture	115,000,000	0	115,000,000
592	කෘෂි සංවර්ධන දෙපාර්තමේන්තුව කෘෂි සංවර්ධන දෙපාර්තමේන්තුව Department of Animal Production	121,000,000	0	121,000,000
593	කෘෂි සංවර්ධන දෙපාර්තමේන්තුව කෘෂි සංවර්ධන දෙපාර්තමේන්තුව Department of Irrigation	16,600,000	0	16,600,000
	මුළු மொத்தம் Total	20,124,832,000	3,575,000,000	23,699,832,000

අමාත්‍යාංශ/ දෙපාර්තමේන්තු අනුව පුනරාවර්ධන වියදම් සාරාංශය - 2013
 මුහුණපසුකිරීම් / ක්‍රියාකාරකම් සඳහා වන වියදම් සාරාංශය - 2013
 Summary of Recurrent Expenditure by Ministries/ Departments - 2013

අංකය / No	විස්තරය / Description	විද්‍යා මුදල් / Expenditure		විද්‍යා මුදල් / Expenditure		විද්‍යා මුදල් / Expenditure		විද්‍යා මුදල් / Expenditure		මුළු / Total	
		රු. / Rs.	ල. / L.	රු. / Rs.	ල. / L.	රු. / Rs.	ල. / L.	රු. / Rs.	ල. / L.	රු. / Rs.	ල. / L.
550	ප්‍රධාන අමාත්‍යාංශය පීඨපාලන අංශය Chief Ministry	34,162,000	900,000	4,523,000	2,052,000	3,330,000	3,000,000	0	1,750,000	56,701,000	
	550-3-1	11,634,000	600,000	1,205,000	6,600,000	1,301,000			500,000	21,940,000	
	550-3-2	22,628,000	300,000	3,298,000	2,250,000	2,035,000	3,000,000		1,250,000	34,761,000	
551	පළාත් පාලන දෙපාර්තමේන්තුව සංවිකල්පීය නිලධාරීන් Department of Local Government	41,144,000	2,100,000	2,105,000	1,801,000	1,480,000	1,387,555,000	0	800,000	1,406,755,000	
	551-1-4	41,144,000	2,100,000	2,105,000	1,801,000	1,480,000	2,000,000		800,000	51,230,000	
	551-60-5						1,085,555,000			1,085,555,000	
552	අධ්‍යාපන දෙපාර්තමේන්තුව සාමාන්‍ය නිලධාරීන් Department of Education	9,502,880,000	15,450,000	88,587,600	196,815,000	64,940,000	153,300,000	0	3,081,300	10,075,033,000	
	552-1-4	246,624,000	3,000,000	12,564,000	17,500,000	20,618,000	6,000,000		1,700,000	307,007,000	
	552-60-6	3,006,736,000	1,800,000	34,000,000	48,750,000	12,500,000	26,000,000		410,000	3,129,195,000	
	552-81-5	6,112,354,000	3,500,000	39,550,000	115,900,000	17,100,000	121,000,000		440,000	6,403,844,000	
	552-87-6	7,869,000	50,000	251,000	1,515,000	230,000				9,915,000	
	552-87-6	7,918,000	100,000	260,000	2,750,000	171,000	400,000		1,000	11,600,000	
	552-58-7	14,340,000	500,000	400,000	1,250,000	1,150,000	300,000		900,000	16,440,000	
	552-88-8	107,040,000	6,500,000	7,542,000	9,160,000	3,170,000	1,600,000		90,000	136,032,000	
553	පුනරාවර්ධන දෙපාර්තමේන්තුව සාමාන්‍ය නිලධාරීන් Department of Land	34,175,000	1,800,000	707,000	655,000	117,000	706,000	0	650,000	38,810,000	
	553-40-4	34,175,000	1,800,000	707,000	655,000	117,000	706,000		650,000	38,810,000	
554	සාංස්කෘතික, සංචාරක, වෙළඳ හා වාණිජ දෙපාර්තමේන්තුව සාමාන්‍ය නිලධාරීන් Department of Cultural, Tourism, Trade & Commers Affairs	18,555,800	1,200,000	541,000	575,000	1,028,200	972,000	0	1,600,000	24,470,000	
	554-91-5	18,555,800	1,200,000	541,000	575,000	1,028,200	972,000		1,600,000	24,470,000	
555	ඉංජිනේරු සේවා දෙපාර්තමේන්තුව සාමාන්‍ය නිලධාරීන් Department of Engineering Services	68,856,000	1,300,000	1,713,800	1,550,000	2,488,600	1,040,800	0	300,000	77,250,000	
	555-50-4	68,856,000	1,300,000	1,713,800	1,550,000	2,488,600	1,040,800		300,000	77,250,000	
556	ප්‍රධාන දෙපාර්තමේන්තුව සංචාරක සේවා නිලධාරීන් Department of Transport	4,179,000	40,000	1,169,000	202,000	250,000	140,000	0	900,000	6,880,000	
	556-47-4	4,179,000	40,000	1,169,000	202,000	250,000	140,000		900,000	6,880,000	
557	සමුදායාදාන සංවර්ධන දෙපාර්තමේන්තුව සාමාන්‍ය නිලධාරීන් Department of Co-operative Development	73,190,000	4,950,000	1,320,000	550,000	250,000	1,270,000	0	1,000,000	85,190,000	
	557-53-4	15,050,000	350,000	1,380,000	550,000	850,000	250,000		500,000	18,930,000	
	557-53-5	30,890,000	2,300,000				420,000		400,000	34,010,000	
	557-53-6	29,250,000	2,300,000				600,000		100,000	32,250,000	
	මුළු මුදල / Total	3,775,741,000	27,240,000	125,275,200	271,389,000	65,428,200	1,212,923,000	0	10,000,000	4,450,000,000	

අමාත්‍යාංශය/ දෙපාර්තමේන්තු අනුව පුනරාවර්ධන වියදම් සාරාංශය - 2013
 අංශය/ දෙපාර්තමේන්තුවේ අනුපිටපත්වලින් අනුපිටපත්වලින් අනුපිටපත්වලින් අනුපිටපත්වලින් - 2013
 Summary of Recurrent Expenditure by Ministries/ Departments - 2013

විස්තරය Description	විද්‍යාලීන Head	විද්‍යාලීන විස්තරය Sub-Head	විද්‍යාලීන විස්තරය Sub-Head		විද්‍යාලීන විස්තරය Sub-Head		විද්‍යාලීන විස්තරය Sub-Head		විද්‍යාලීන විස්තරය Sub-Head		
			විද්‍යාලීන විස්තරය Sub-Head	විද්‍යාලීන විස්තරය Sub-Head	විද්‍යාලීන විස්තරය Sub-Head	විද්‍යාලීන විස්තරය Sub-Head	විද්‍යාලීන විස්තරය Sub-Head	විද්‍යාලීන විස්තරය Sub-Head	විද්‍යාලීන විස්තරය Sub-Head	විද්‍යාලීන විස්තරය Sub-Head	
558	සමාජ සේවා දෙපාර්තමේන්තුව සාමාන්‍ය සේවකයන්ගේ සංවිධානය Co-operative Employee's Commission	558-3-4	3,109,000	75,000	428,000	135,000	150,000	30,000	0	143,000	4,070,000
එහෙයින් මුළු වියදම (Sub-Total)			3,109,000	75,000	428,000	135,000	150,000	30,000	0	143,000	4,070,000
560	සෞඛ්‍ය සේවා දෙපාර්තමේන්තුව සෞඛ්‍ය අමාත්‍යාංශය Ministry of Health	560-3-1 560-3-2	27,071,000	1,350,000	1,745,000	2,450,000	4,030,000	564,000	0	278,000	38,985,000
561	සෞඛ්‍ය සේවා දෙපාර්තමේන්තුව සෞඛ්‍ය සේවා දෙපාර්තමේන්තුව Department of Health Services	561-1-4 561-71-5 561-72-5	3,267,111,000	72,000,000	211,948,000	93,904,000	170,955,000	36,555,000	0	3,900,000	3,854,810,000
562	අප්‍රවේශ්‍ය වෛද්‍ය විද්‍යා දෙපාර්තමේන්තුව අප්‍රවේශ්‍ය විද්‍යා දෙපාර්තමේන්තුව Department of Ayurveda	562-73-4 562-73-5 562-73-6 562-73-7	145,442,148	3,300,000	43,380,854	6,282,000	16,212,500	1,195,000	0	280,000	218,015,000
563	සමාජ සේවා දෙපාර්තමේන්තුව සමාජ සේවා දෙපාර්තමේන්තුව Department of Social Welfare, Rehabilitation	563-56-4 563-56-5	47,057,000	2,360,000	3,547,000	1,022,000	3,215,000	100,520,000	0	250,000	198,096,000
එහෙයින් මුළු වියදම (Sub-Total)			5,480,991,148	78,960,000	362,617,654	130,658,000	384,412,000	138,074,000	0	4,928,000	6,270,666,000
570	මාර්ග සංවර්ධන අමාත්‍යාංශය මාර්ග සංවර්ධන අමාත්‍යාංශය Ministry Road Development	570-3-1 570-3-2 570-50-4	66,568,500	700,000	1,597,000	274,834,500	3,546,000	282,000	0	1,375,000	380,000,000
571	නිවාස දෙපාර්තමේන්තුව නිවාස දෙපාර්තමේන්තුව Department of Housing	571-51-4	7,889,000	200,000	495,000	285,000	706,000	395,000	0	30,000	10,100,000
එහෙයින් මුළු වියදම (Sub-Total)			74,457,500	900,000	2,092,000	278,921,000	3,662,000	677,000	0	1,405,000	390,100,000
580	සාමාන්‍ය සේවකයන්ගේ සංවිධානය සාමාන්‍ය සේවකයන්ගේ සංවිධානය Ministry of Industries	580-3-1 580-3-2 580-3-5 580-3-6	44,530,000	2,000,000	2,825,000	2,917,000	5,367,000	1,075,000	0	106,000	55,000,000

අමාත්‍යාංශ/ දෙපාර්තමේන්තු අනුව සුඛවාසීන්ගේ විදේශීය ආදායම - 2013
 Summary of Recurrent Expenditure by Ministries/ Departments - 2013

විස්තරය Details	වෛද්‍යවේදී විදේශීය ආදායම Personal Emoluments	ගමන් වියදම් විදේශීය විදේශීය Expenses	සැපයීම් විදේශීය විදේශීය Supplies	විදේශීය විදේශීය විදේශීය Maintenance Expenditure	විදේශීය විදේශීය විදේශීය Contractual Services	විදේශීය විදේශීය විදේශීය Transfers	විදේශීය විදේශීය විදේශීය Grants	විදේශීය විදේශීය විදේශීය Other Rec. Exp.	මුළු විදේශීය විදේශීය Total
	රු. මු. Rs.	රු. මු. Rs.	රු. මු. Rs.	රු. මු. Rs.	රු. මු. Rs.	රු. මු. Rs.	රු. මු. Rs.	රු. මු. Rs.	රු. මු. Rs.
581 වාණිජ සංවර්ධන දෙපාර්තමේන්තුව Department of Textile	100,158,000	1,200,000	2,000,000	3,150,000	2,921,000	700,000	0	200,000	109,429,000
581-51-4	100,158,000	1,200,000	2,000,000	3,150,000	2,921,000	700,000	0	200,000	109,429,000
582 කාර්මික සංවර්ධන දෙපාර්තමේන්තුව Department of Industrial Development	48,428,000	1,100,000	2,565,000	2,865,000	2,410,000	7,466,000	0	197,000	83,030,000
582-51-4	5,828,000	150,000	675,000	775,000	800,000	50,000	0	120,000	8,598,000
582-51-5	9,884,000	300,000	515,000	320,000	220,000	155,000	0	17,000	11,211,000
582-51-6	30,916,000	650,000	1,165,000	1,890,000	1,390,000	7,206,000	0	60,000	43,221,000
583 ක්‍රීඩා දෙපාර්තමේන්තුව Department of Sports	18,584,000	900,000	688,000	26,000	1,942,000	300,000	0	2,783,000	23,000,000
583-90-4	16,584,000	900,000	610,000	26,000	680,000	300,000	0	1,300,000	20,500,000
583-90-5	0	0	178,000	0	462,000	0	0	863,000	1,500,000
584 ග්‍රාම සංවර්ධන දෙපාර්තමේන්තුව Department of Rural Development	17,616,000	700,000	314,000	40,000	692,000	288,000	0	10,000	19,650,000
584-95-4	17,616,000	700,000	314,000	40,000	692,000	288,000	0	10,000	19,650,000
මුළු වසරේ මුළු මුදල (Total)	225,316,000	5,980,000	5,488,000	5,078,000	12,812,000	8,768,000	0	2,876,000	253,110,000
590 කාර්මික සංවර්ධන දෙපාර්තමේන්තුව Ministry of Agriculture	28,824,000	1,765,000	2,445,000	4,774,000	2,466,000	426,000	0	730,000	41,350,000
590-3-1	9,702,000	1,130,000	391,000	2,278,000	1,380,000	0	0	169,000	14,044,000
590-3-2	14,488,000	450,000	1,603,000	2,208,000	786,000	264,000	0	800,000	20,297,000
590-4-5	5,634,000	125,000	451,000	276,000	300,000	162,000	0	67,000	7,000,000
591 කාර්මික සංවර්ධන දෙපාර්තමේන්තුව Department of Agriculture	98,834,000	6,395,000	2,561,000	9,183,000	3,229,000	1,715,000	0	205,000	115,000,000
591-44-4	11,307,000	300,000	665,000	685,000	480,000	63,000	0	80,000	14,380,000
591-44-5	84,827,000	6,095,000	1,876,000	4,200,000	2,640,000	1,050,000	0	125,000	100,618,000
592 සත්ව නිෂ්පාදන දෙපාර්තමේන්තුව Department of Animal Production	89,654,000	4,250,000	7,862,000	4,252,000	3,755,000	1,597,000	0	0	121,000,000
592-45-4	14,970,000	300,000	967,000	1,567,000	610,000	97,000	0	0	18,701,000
592-45-5	6,148,000	50,000	2,005,000	125,000	295,000	0	0	0	8,623,000
592-45-6	78,536,000	4,000,000	4,890,000	2,560,000	2,050,000	1,500,000	0	0	93,676,000
593 වානිජ සංවර්ධන දෙපාර්තමේන්තුව Department of Irrigation	16,124,000	350,000	688,000	850,000	430,000	60,000	0	100,000	18,500,000
593-43-4	14,124,000	350,000	688,000	850,000	430,000	60,000	0	100,000	18,500,000
මුළු වසරේ මුළු මුදල (Total)	225,316,000	5,980,000	5,488,000	5,078,000	12,812,000	8,768,000	0	2,876,000	253,110,000
මුළු වසරේ මුළු මුදල (Total)	18,970,000,000	120,000,000	120,000,000	120,000,000	120,000,000	120,000,000	0	120,000,000	19,230,000,000

Standard Programmes

General Public Services

- 01 General Administration
- 02 District Administration
- 03 Provincial Administration
- 04 Financial Policy Services
- 05 Accounting and Cash Management
- 06 Fiscal management & Economic Affairs
- 07 Public Resources Management
- 08 Financial Management
- 09 Human Resources Management
- 10 Tax & Duty Administration
- 11 Public Debt
- 12 Statistical Services
- 13 Foreign Aid Management
- 14 Debt Conciliation Services
- 15 Rehabilitation & Reconstruction
- 16 Policy Development
- 17 Printing services
- 18 Archives Management
- 19 Administration of Trusts
- 20 External Affairs
- 21 Research and Development (related to General Public Services)

Defense, Public Order & Safety

- 30 National Defense
- 31 Civil Security
- 32 Prison Administration
- 33 Administration of Justice

Economic Affairs

- 40 Land Administration and Development
- 41 Conservation and Development of Aquatic Resources
- 42 Plantation Development
- 43 Irrigation & Water Management
- 44 Agriculture Development
- 45 Livestock Development
- 46 Communication
- 47 Transport Services
- 48 Port Development & Shipping
- 49 Power and Energy Services
- 50 Construction & Maintenance of Highways
- 51 Industrial Development
- 52 Regional Development
- 53 Development of Co-operatives
- 54 Trade & Commerce Support Services
- 55 Maintenance of Food Security
- 56 Research & Development (related to Economic Affairs Sector)

අමාත්‍යාංශ/ දෙපාර්තමේන්තුවලට මධ්‍යම පළාත් ප්‍රදානය කරනු ලබන ආධාර - ආංශික වශයෙන්
 Grant from the Central Government for Ministries/ Departments - As Sectors

ආර්ථික පරිහරණ පහසුකම් බෙදාහැරීමේ දෙපාර්තමේන්තුව - ආර්ථික පහසුකම් Economic Infrastructure

ශීර්ෂක තලය Head	ආයතන තලය Institute	ඇස්තමේන්තුව - 2013 මට්ටම - 2013 Estimate - 2013 රු. ශ. Rs.
555	ඉංජිනේරු සේවා දෙපාර්තමේන්තුව බෞද්ධ විද්‍යාල සේවාවන් ක්‍රියාත්මක කිරීමේ දෙපාර්තමේන්තුව Department of Engineering Services	77,250,000
571	නිවාස දෙපාර්තමේන්තුව බී. ආර්. ජී. කොට්ඨාසය Department of Housing	10,100,000
එකතුව - ආ. ප. - Sub Total		87,350,000

සාමාජික පරිහරණ පහසුකම් අලුත ආර්ථික පහසුකම් Social Infrastructure

ශීර්ෂක තලය Head	ආයතන තලය Institute	ඇස්තමේන්තුව - 2013 මට්ටම - 2013 Estimate - 2013 රු. ශ. Rs.
563	සමාජ සුභසාධන, සුවිදාන දෙපාර්තමේන්තුව අලුත නවීන, නවීනීකරණ ක්‍රියාත්මක කිරීමේ දෙපාර්තමේන්තුව taldnoaO wruqo, - mqrkjrA k	158,056,000
561	සෞඛ්‍ය සේවා දෙපාර්තමේන්තුව සෞඛ්‍ය සේවාවන් ක්‍රියාත්මක කිරීමේ දෙපාර්තමේන්තුව Department of Health Services	3,855,610,000
562	ආයුර්වේද දෙපාර්තමේන්තුව ආයුර්වේද ක්‍රියාත්මක කිරීමේ දෙපාර්තමේන්තුව Department of Ayurveda	218,015,000
562	අධ්‍යාපන දෙපාර්තමේන්තුව සරසවි ක්‍රියාත්මක කිරීමේ දෙපාර්තමේන්තුව Department of Education	10,015,033,000
එකතුව - ආ. ප. - Sub Total		14,246,714,000

ප්‍රජා සේවා සහ සමාජ සේවාවන් වැනි සේවාවන් Community Services

ශීර්ෂක තලය Head	ආයතන තලය Institute	ඇස්තමේන්තුව - 2013 මට්ටම - 2013 Estimate - 2013 රු. ශ. Rs.
551	සමාජ සේවා දෙපාර්තමේන්තුව සමාජ සේවා ක්‍රියාත්මක කිරීමේ දෙපාර්තමේන්තුව Department of Local Government	1,405,785,000
557	සමාජ සේවා සංවර්ධන දෙපාර්තමේන්තුව සමාජ සේවා සංවර්ධන ක්‍රියාත්මක කිරීමේ දෙපාර්තමේන්තුව Department of Co-operative Development	85,190,000
584	රුරාල සංවර්ධන දෙපාර්තමේන්තුව රුරාල සංවර්ධන ක්‍රියාත්මක කිරීමේ දෙපාර්තමේන්තුව Department of Rural Development	19,660,000
554	සංස්කෘතික, සංචාරක, වෙළඳ හා වාණිජ සංවර්ධන දෙපාර්තමේන්තුව සංස්කෘතික, සංචාරක, වෙළඳ හා වාණිජ සංවර්ධන ක්‍රියාත්මක කිරීමේ දෙපාර්තමේන්තුව Department of Cultural, Tourism, Trade and Commerce Affairs	24,470,000
583	ක්‍රීඩා දෙපාර්තමේන්තුව ක්‍රීඩා ක්‍රියාත්මක කිරීමේ දෙපාර්තමේන්තුව Department of Sports	22,000,000
එකතුව - ආ. ප. - Sub Total		1,556,105,000

අමාත්‍යාංශ/ දෙපාර්තමේන්තුවලට මධ්‍යම රජයෙන් ලැබෙන ආධාර - අංශීය මට්ටමේ
 ආයෝජන/ நினைக்கோக்கට මத்திய அரசின்/மத்திய பேரவை உதவிகள்-பிரிவுகள் வாரியாக
 Grant from the Central Government for Ministries/ Departments - As Sectors

කෘෂිකර්ම බිහිසමුහු Agriculture

ශීර්ෂක තහවුරු Head	ආයතනම නුභවම Institute	ඇස්තමේන්තුව - 2013 මුද්‍රා - 2013 Estimate - 2013 රු. ශු. Rs.
581	කෘෂිකර්ම දෙපාර්තමේන්තුව බිහිසමු නිකායමකම Department of Agriculture	115,000,000
582	කර්ම නිකායම දෙපාර්තමේන්තුව ශීරුම මුහුම නිකායමකම Department of Animal Production	121,000,000
583	මුහුම දෙපාර්තමේන්තුව කර්ම නිකායමකම Department of Land	38,810,000
583	මාර්ගම දෙපාර්තමේන්තුව නිකායම නිකායමකම Department of Irrigation	18,600,000
මුහුම මට්ටම - ම.ම මට්ටම - Sub Total		291,410,000

කර්මාන්ත මෙහෙයුමම Industries

ශීර්ෂක තහවුරු Head	ආයතනම නුභවම Institute	ඇස්තමේන්තුව - 2013 මුද්‍රා - 2013 Estimate - 2013 රු. ශු. Rs.
581	මෙහෙයුමම දෙපාර්තමේන්තුව ම.ම මට්ටම නිකායමකම Department of Textile	109,429,000
582	කර්මාන්ත මෙහෙයුමම දෙපාර්තමේන්තුව මෙහෙයුමම මුහුම නිකායමකම Department of Industrial Development	63,030,000
මුහුම මට්ටම - ම.ම මට්ටම - Sub Total		172,459,000
මුහුම මට්ටම - මෙහෙයුමම - Total		20,134,832,000

உருவ வரவு செலவு மதிப்பு மையம் Central Provincial Council

ஏம்மீதும் மீதும் - உருவமீதும்
 உருவம் செலவினம் - மீதும்
 Establishment Expenditure - Recurrent

ஏம் ஏம் மேளம் Ser. No.	மீதும் மீதும் Item	ஏம்மீதும் மதிப்பு Estimate 2011 ரூ. ரூ. Rs.	ஏம்மீதும் மதிப்பு Estimate 2012 ரூ. ரூ. Rs.	ஏம்மீதும் மதிப்பு Estimate 2013 ரூ. ரூ. Rs.
1	ஏம் ஏம்மீதும்மீதும்மீதும் மதிப்பு மேளம் உருவம் உருவம் Office of the Hon. Governor	25,600,000	28,000,000	28,000,000
2	உருவ வரவு செலவு மதிப்பு மையம் Central Provincial Council Secretariat	121,620,000	134,000,000	140,943,000
3	மேளம் மீதும் மீதும் மீதும் மேளம் மீதும் மீதும் Public Service Commission	13,000,000	12,280,000	12,466,000
4	மேளம் மீதும் மீதும் மீதும் மேளம் மீதும் மீதும் Chief Secretary's Office	1,335,191,000	2,621,369,000	2,933,881,000
5	மேளம் மீதும் மீதும் மீதும் மேளம் மீதும் மீதும் Chief Ministry	67,417,000	78,165,000	80,771,000
6	மேளம் மீதும் மீதும் மீதும் மேளம் மீதும் மீதும் Ministry of Health	36,790,000	37,000,000	38,865,000
7	மேளம் மீதும் மீதும் மீதும் மேளம் மீதும் மீதும் Ministry of Road Development	345,000,000	319,820,000	350,000,000
8	மேளம் மீதும் மீதும் மீதும் மேளம் மீதும் மீதும் Ministry of Industries	62,100,000	64,100,000	68,000,000
9	மேளம் மீதும் மீதும் மீதும் மேளம் மீதும் மீதும் Ministry of Agriculture	36,000,000	38,680,000	41,350,000
மேளம் மேளம் - Total		1,931,718,000	3,323,634,000	3,665,296,000

මධ්‍යම පළාත් සභාව, ශ්‍රී ලංකාවේ මහලක්ෂ්‍ය සභාව Central Provincial Council

අමාත්‍යාංශ / දෙපාර්තමේන්තු අනුව ඉල්ලන විශේෂ සාධකය - 2013
 Summary of Capital Expenditure by Ministries/ Departments - 2013

ශීර්ෂක තலைப்பு Head	අමාත්‍යාංශ / දෙපාර්තමේන්තුව නම Ministry/Department	උපකෘත පාදක ලබාදීම Criteria Based Grant රු. ශ්‍ර. Rs.	පළාත් සභාව විශේෂ සාධකය ලබාදීම Provincial Specific Dev. Grant රු. ශ්‍ර. Rs.	විශේෂ ව්‍යාපෘති විශේෂ Special Project රු. ශ්‍ර. Rs.	එකතුව Total රු. ශ්‍ර. Rs.
540	රජයේ ආණ්ඩුකාරවරයාගේ කාර්යාලය Office of the Hon. Governor	2,000,000	0	0	2,000,000
541	මධ්‍යම පළාත් සභා දෙපාර්තමේන්තුව Central Provincial Council Secretariat	500,000	0	0	500,000
543	ප්‍රධාන දෙපාර්තමේන්තුව Chief Secretary's Office	4,300,000	1,325,000,000	0	1,329,300,000
544	පළාත් පරිපාලනය Provincial Administration	7,300,000	11,000,000	0	18,300,000
545	පළාත් ඉදිරි කළමනාකරණය Provincial Finance Management	240,300,000	0	0	240,300,000
546	පළාත් ආදායම් Provincial Revenue	0	0	0	0
547	පළාත් සැලසුම් Provincial Planning	2,400,000	127,000,000	0	129,400,000
548	රාජ්‍ය සේවා කොමිෂන් Public Service Commission	500,000	0	0	500,000
550	ප්‍රධාන අමාත්‍යාංශය Chief Ministry	275,000,000	771,000,000	0	798,500,000
558	සමුදායීකරණ සේවක කොමිෂන් සභාව Co-operative Employee's Commission	200,000	0	0	200,000
560	සෞඛ්‍ය අමාත්‍යාංශය Ministry of Health	12,400,000	538,000,000	0	550,400,000
570	සංචාර සංවර්ධන අමාත්‍යාංශය Ministry Road Development	4,300,000	286,000,000	0	290,300,000
580	සාම්පන්න අමාත්‍යාංශය Ministry of Industries	3,000,000	103,000,000	0	111,000,000
590	කෘෂිකර්ම අමාත්‍යාංශය Ministry of Agriculture	11,500,000	93,000,000	0	104,500,000
	එකතුව Total	321,000,000	3,254,000,000	0	3,575,000,000

2013 ඇස්තමේන්තු මූලාශරණය පිළිබඳ විස්තර
2013 මතිට්ටු ක්‍රියාවලියේ මූලාශරණ විස්තර
Detail of Financing in Estimate - 2013

ශීර්ෂක තනපිටු Head	අමාත්‍යාංශ / දෙපාර්තමේන්තුව මහලය / කාර්යාලය Ministry/ Department	විශේෂ නීති සේවා විශේෂ නීති සේවාවන් Special Legal Services රු. ශ. Rs.	පළාත් සභා අරමුදල මහලය ක්‍රියාවලිය Provincial Fund රු. ශ. Rs.	විද්‍යමාන ඇස්තමේන්තුව බෙදාහැර ගැනීමට Estimated Expenditure රු. ශ. Rs.
540	ගරු ආණ්ඩුකාරවරයාගේ කාර්යාලය බෙහෙරුන් ආඥාපාලය Office of the Hon. Governor	2,162,640	27,831,360	30,000,000
541	මධ්‍යම පළාත් සභා ලේකම් කාර්යාලය මහජන මාකානග ජනපද සේවකයන් Central Provincial Council Secretariat	5,177,800	136,265,200	141,443,000
543	ප්‍රධාන ලේකම් කාර්යාලය ප්‍රධාන සේවකයන් Chief Secretary's Office	0	1,361,728,700	1,361,728,700
544	පළාත් පරිපාලනය මහලය ක්‍රියාවලිය Provincial Administration	0	71,898,000	71,898,000
545	පළාත් මුදල් කළමනාකරණය මහලය ක්‍රියාවලිය Provincial Finance Management	0	3,129,154,300	3,129,154,300
546	පළාත් ආදායම මහලය ක්‍රියාවලිය Provincial Revenue	0	33,000,000	33,000,000
547	පළාත් සැලසුම් මහලය ක්‍රියාවලිය Provincial Planning	0	152,016,000	152,016,000
548	ජාතික සේවා කොමිෂන් මහලය ක්‍රියාවලිය Public Service Commission	0	12,966,000	12,966,000
550	ප්‍රධාන අමාත්‍යාංශය ප්‍රධාන මහලය ක්‍රියාවලිය Chief Ministry	0	855,201,000	855,201,000
551	පළාත් සභා දෙපාර්තමේන්තුව සංස්කෘතික ක්‍රියාවලිය Department of Local Government	0	1,406,785,000	1,406,785,000
552	දේශපාලන දෙපාර්තමේන්තුව සංස්කෘතික ක්‍රියාවලිය Department of Education	0	10,015,033,000	10,015,033,000
553	ඉඩම් දෙපාර්තමේන්තුව සංස්කෘතික ක්‍රියාවලිය Department of Land	0	38,810,000	38,810,000
554	සංස්කෘතික, සංචාරක, වෙළඳ, සංස්කෘතික දෙපාර්තමේන්තුව සංස්කෘතික ක්‍රියාවලිය Department of Cultural, Tourism, Trade, Commerce	0	24,470,000	24,470,000
555	ඉංජිනේරු සේවා දෙපාර්තමේන්තුව සංස්කෘතික ක්‍රියාවලිය Department of Engineering Services	0	77,250,000	77,250,000
556	ප්‍රවාහන දෙපාර්තමේන්තුව සංස්කෘතික ක්‍රියාවලිය Department of Transport	0	6,860,000	6,860,000
557	සමූහයාය සංවර්ධන දෙපාර්තමේන්තුව සංස්කෘතික ක්‍රියාවලිය Department of Co-operative Development	0	85,190,000	85,190,000

සටහන : විශේෂ නීති සේවා - 1987 අංක 42 දරණ පළාත් සභා පනතේ 25 (3) කොටස යටතේ
 මුද්‍රා : විශේෂ නීති සේවාවන් - 1987 අංක 42 දරණ මහලය ක්‍රියාවලිය මහලය ක්‍රියාවලිය 25 (3) විධිවිධාන මුද්‍රා
 Note : Special Legal Services - Provision under section 25 (3) of Provincial Council Act no.42 of 1987

2013 ඇස්තමේන්තු ඉලක්කමේ සියලුම විස්තර
2013 මதிப்பීම් ක්‍රියාවලියේ සියලුම විස්තර
Detail of Financing in Estimate -2013

කීර්තන තலைපිටු Head	අමාත්‍යාංශ / දෙපාර්තමේන්තුව அமைச்சு/ திணைக்களம் Ministry/ Department	විශේෂ නීති සේවා විශේෂ නීති සේවාවන් Special Legal Services රු. ශ. Rs.	පළාත් සභා අරමුදල පළාත් සභා අරමුදල Provincial Fund රු. ශ. Rs.	වියදම් ඇස්තමේන්තු වියදම් ඇස්තමේන්තු Estimated Expenditure රු. ශ. Rs.
558	සමූහවාද සේවක සංවිධාන සභාව கூட்டுறவு பணியாளர் ஆணைக்குழு Co-operative Employee's Commission	0	4,270,000	4,270,000
560	සෞඛ්‍ය අමාත්‍යාංශය සෞඛ්‍ය අමාත්‍යාංශය Ministry of Health	0	588,885,000	588,885,000
561	සෞඛ්‍ය සේවා දෙපාර්තමේන්තුව සෞඛ්‍ය සේවා දෙපාර්තමේන්තුව Department of Health Services	0	3,855,610,000	3,855,610,000
562	ආයුර්වේද දෙපාර්තමේන්තුව ආයුර්වේද දෙපාර්තමේන්තුව Department of Ayurveda	0	218,015,000	218,015,000
563	සමාජ සුභසාධන සේවාව දෙපාර්තමේන්තුව සමාජ සුභසාධන, පරික්ෂණ, නීති සේවක සභාව Department of Social Welfare, Probation Affairs	0	158,056,000	158,056,000
570	සාධන සංවර්ධන අමාත්‍යාංශය සාධන සංවර්ධන අමාත්‍යාංශය Ministry of Industries	0	640,500,000	640,500,000
571	සාධන දෙපාර්තමේන්තුව සාධන දෙපාර්තමේන්තුව Department of Housing	0	10,100,000	10,100,000
580	සාධන සංවර්ධන අමාත්‍යාංශය සාධන සංවර්ධන අමාත්‍යාංශය Ministry of Industries	0	179,000,000	170,000,000
581	සාධන සංවර්ධන දෙපාර්තමේන්තුව සාධන සංවර්ධන දෙපාර්තමේන්තුව Department of Textile	0	109,429,000	109,429,000
582	සාධන සංවර්ධන දෙපාර්තමේන්තුව සාධන සංවර්ධන දෙපාර්තමේන්තුව Department of Industrial Development	0	63,030,000	63,030,000
583	සාධන දෙපාර්තමේන්තුව සාධන දෙපාර්තමේන්තුව Department of Sports	0	22,000,000	22,000,000
584	ග්‍රාම සංවර්ධන දෙපාර්තමේන්තුව ග්‍රාම සංවර්ධන දෙපාර්තමේන්තුව Department of Rural Development	0	19,660,000	19,660,000
590	කෘෂි සංවර්ධන අමාත්‍යාංශය කෘෂි සංවර්ධන අමාත්‍යාංශය Ministry of Agriculture	0	145,860,000	145,860,000
591	කෘෂි සංවර්ධන දෙපාර්තමේන්තුව කෘෂි සංවර්ධන දෙපාර්තමේන්තුව Department of Agriculture	0	115,000,000	115,000,000
592	සතු සංවර්ධන දෙපාර්තමේන්තුව සතු සංවර්ධන දෙපාර්තමේන්තුව Department of Animal Production	0	121,000,000	121,000,000
593	වානිජ සංවර්ධන දෙපාර්තමේන්තුව වානිජ සංවර්ධන දෙපාර්තමේන්තුව Department of Irrigation	0	16,600,000	16,600,000
එකතුව සමස්තය Total		7,346,440	23,692,486,560	23,699,832,000

සටහන : විශේෂ නීති සේවා - 1987 අංක 42 දරණ පළාත් සභා පනතේ 25 (3) කොටසේ යටතේ සිටීම
 මුහුණ : විශේෂ නීති සේවාවන් 1987 අංක 42 දරණ පළාත් සභා පනතේ 25 (3) වර්ගීකරණය කර ඇති ප්‍රදානය
 Note : Special Legal Services - Provision under section 25 (3) of Provincial Council Act no.42 of 1987

ආදායම් ඇස්තමේන්තුව

වරුමාන මතිප්පිටු

Revenue Estimate



2013 ආදායම් ඇස්තමේන්තුව 2013 වැරදි සේවය මதிப்பී 2013 Revenue Estimate

ආදායම් කේත අංකය වැරදි සේවය මුහුණ මුහුණ Revenue Code No.	කාරණය / විස්තරය තலைப்பு Title	සහය ආදායම 2010 உள்ளடிக வருமானம் 2010 Actual Revenue 2010 රු. ශ. Rs.	සහය ආදායම 2011 உள்ளடிக வருமானம் 2011 Actual Revenue 2011 රු. ශ. Rs.	ඇස්තමේන්තුගත ආදායම 2012 වැරදි සේවය මුහුණ Revenue Estimate 2012 රු. ශ. Rs.	ඇස්තමේන්තුගත ආදායම 2013 වැරදි සේවය මුහුණ Revenue Estimate 2013 රු. ශ. Rs.
බදු ආදායම් වැරදි සේවය Tax Revenue					
නිෂ්පාදන හා වියදම් බදු - 1002 உற்பத்தி வரிகள், செலவினம் - 1002 TAXES ON PRODUCTION AND EXPENDITURE -1002					
දේශීය තාණිච හා සේවා මත බදු - 1002 உள்நாட்டு பொருட்கள், சேவைகள் வரி - 1002 TAXES ON DOMESTIC GOODS & SERVICES - 1002					
සුරාබදු අදාළ පරිදි ආදායම மதுவரி கட்டணைச்சட்டத்தின் படி கட்டணம் Excise Ordinance Duty					
10-02-04-02	මෙරට මත්පැන් හා තැබුණු මත්පැන් உள்ளாட்டு மதுபான தவறான கடை Local Liquor Tavern Rents	956,000	1,453,000	1,500,000	1,000,000
10-02-04-03	මා තැබුණු මත්පැන් கள்ளத்தே தவறான கடை Toddy Tavern Rents	49,928,000	66,762,000	40,000,000	95,000,000
10-02-04-04	මා මදුරු මත්පැන් ආදායම கள் இறக்குவதற்கான அனுமதி Toddy Tapping Lic. Fees	20,000	5,000	5,000	1,000
10-02-04-05	මෙරට මත්පැන් මදුරු ආදායම உள்ளாட்டு மதுபான அனுமதிப்பத்திரம் Local Liquor Lic. Fees	14,652,000	8,358,000	700,000	2,500,000
10-02-04-06	විදේශ මත්පැන් මදුරු මත්පැන් வெளிநாட்டு மதுபான அனுமதி சீட்டு கட்டணம் Foreign Liq. Trv. Fees	17,642,000	29,053,000	20,000,000	32,000,000
10-02-04-07	විදේශ මත්පැන් මදුරු මත්පැන් வெளிநாட்டுமதுபான அனுமதிப்பத்திரம் Foreign Liq. Lic. Fees	76,078,000	78,560,000	20,000,000	80,000,000
10-02-04-10	මත්පැන් දඩ හා වොලී அபராதங்களும் , வட்டிகளும் Liquor Fine & Interest	4,701,000	625,000	400,000	700,000
එකතුව - මුළු මුදල් - Sub Total		163,977,000	184,816,000	82,605,000	211,201,000
වත්කම් හා දේපල පැවරීම මත බදු சொத்துக்களையும் உ.அ.கைகளையும் மாற்றும் வரி Taxes on Transfer of Assets & Property					
මුද්දර ආදායම (මුද්දර කටයුතු) Stamp Duty දේපල පැවරීම මත මුද්දර බදු உ.அ.கைகள் மாற்றுத்தகான முத்திரை வரி Stamp Duty on Transfer of Properties					
10-02-07-01	(i) පළාත් සභාවෙන් (i) ආණ්ඩුකම සභාව (i) Provincial Council	408,679,000	684,344,000	1,213,000,000	850,000,000
10-02-07-00	(ii) මධ්‍යම රජයෙන් (ii) මධ්‍යම රජය (ii) Stamp duty Central Government	0	621,622,000	600,000,000	700,000,000
10-02-07-02	අධිකරණ ලේඛන මත මුද්දර බදු நீதிமன்ற ஆவணங்களுக்கான முத்திரை வரி Stamp Duty on Court Documents	45,618,000	9,515,000	5,000,000	10,000,000
එකතුව - මුළු මුදල් - Sub Total		454,297,000	1,315,481,000	1,818,000,000	1,560,000,000

2013 ආදායම් ඇස්තමේන්තුව 2013 වැරැඳු මதிப்பී 2013 Revenue Estimate

ආදායම් කේත අංකය වැරැඳු මුදල Revenue Code No.	කාරණය / විස්තරය தலைப்பு Title	සත්‍ය ආදායම 2010 உள்ளடங்க வருமானம் 2010 Actual Revenue 2010 රු. ශ. Rs.	සත්‍ය ආදායම 2011 உள்ளடங்க வருமானம் 2011 Actual Revenue 2011 රු. ශ. Rs.	ඇස්තමේන්තුගත ආදායම 2012 වැරැඳු මதிப்பී 2012 Revenue Estimate 2012 රු. ශ. Rs.	ඇස්තමේන්තුගත ආදායම 2013 වැරැඳු මதிப்பී 2013 Revenue Estimate 2013 රු. ශ. Rs.
	සාමාන්‍ය ව්‍යාපාර හා පිරිවැදුම් බදු பொது விற்பனைகளும், விற்பனை வரிகளும் General Sales & Turnover Taxes ව්‍යාපාර පිරිවැදුම් බදු විවිධාංග බෙදාහැර ව්‍යාපාර වරිකලුරු Business Turnover Taxes				
10-02-09-01	(i) පළාත් සභාවෙන් (i) மாகாண சபையினால் (i) Provincial Council	1,709,231,000	417,383,000	60,000,000	15,000,000
10-02-09-00	(ii) ජාතික ගොඩනැගීමේ බදු (ii) தேசத்தை கட்டுப்பாட்டிற்கும் வரி (ii) National Building Tax	0	1,367,390,000	2,220,000,000	2,545,000,000
	උප එකතුව - උප සංලඳුම්ප්‍රකාශන - Sub Total	1,709,231,000	1,784,773,000	2,280,000,000	2,560,000,000
	බලපත්‍ර ගාස්තු හා වෙනත් - 1003 அனுமதி சீட்டு மற்றும் ஏனைய வரி - 1003 LICENCE TAXES AND OTHERS - 1003 මෝටර් රථ බදු மோட்டார் வாகன அனுமதி சீட்டு வரி Motor Vehicle Tax				
10-03-10-01	මෝටර් වාහන ආදායම් බලපත්‍ර ගාස්තු மோட்டார் வாகன அனுமதி சீட்டு கட்டணம் Motor Vehicle Licence Fees	339,521,000	397,715,000	430,000,000	450,000,000
	උප එකතුව - උප සංලඳුම්ප්‍රකාශන - Sub Total	339,521,000	397,715,000	430,000,000	450,000,000
	වෙනත් බදු ඉහළ වැරිකල් Other Taxes 10-03-03-00 මට්ටු බදු பந்தய வரி Betting & Gaming Levy	259,000	232,000	300,000	500,000
	උප එකතුව - උප සංලඳුම්ප්‍රකාශන - Sub Total	259,000	232,000	300,000	500,000
	අනෙකුත් බලපත්‍ර ගාස්තු ஏனைய அனுமதிப்பத்திர கட்டணங்கள் Other Licences				
10-03-07-09	වෙනත් බලපත්‍ර ගාස්තු ஏனைய அனுமதிப்பத்திர கட்டணங்கள் Other Licences	1,339,000	1,803,000	1,200,000	1,500,000
10-03-07-10	උසස් බදු ගන්නන්ගෙන් අය කරන ගාස්තු அடகு பிரத்தியக்கான பதிவு செலவு Charges from Pawn Brokers	228,000	300,000	200,000	250,000
	උප එකතුව - උප සංලඳුම්ප්‍රකාශන - Sub Total	1,567,000	2,103,000	1,400,000	1,750,000
	බෙදාහැර - උත්පාදන හා ව්‍යයම් බදු Sub Total - Taxes on Production & Expenditure	2,668,852,000	3,685,120,000	4,612,305,000	4,783,451,000

2013 ආදායම් ඇස්තමේන්තුව 2013 வருமான மதிப்பீடு 2013 Revenue Estimate

ආදායම් කේත අංකය வருமானம் குறிப்பீட்டு இல Revenue Code No.	කාරණය / විස්තරය தலைப்பு Title	සහය ආදායම 2010 உள்ளடிக வருமானம் 2010 Actual Revenue 2010 ரூ. ரூ. Rs.	සහය ආදායම 2011 உள்ளடிக வருமானம் 2011 Actual Revenue 2011 ரூ. ரூ. Rs.	ඇස්තමේන්තුව ආදායම 2012 வருமான மதிப்பீடு 2012 Revenue Estimate 2012 ரூ. ரூ. Rs.	ඇස්තමේන්තුව ආදායම 2013 வருமான மதிப்பீடு 2013 Revenue Estimate 2013 ரூ. ரூ. Rs.
මුද්‍ර නොවන ආදායම් வரியல்லாத வருமானம் Non Tax Revenue					
විකුණුම් හා ගාස්තු 2002					
விற்பனைகளும் கட்டணங்களும் 2002					
SALES AND CHARGES 2002					
පස්සේ වත්තම් වලින් ලැබෙන ආදායම - 20.02					
அரச சொத்துக்களிலிருந்து வரும் வருமானம் - 20.02					
RETURN ON GOVERNMENT ASSETS - 20.02					
මුළු සංඛි Rents					
20-02-01-05	පස්සේ ඉඩම් පනත යටතේ ගාස්තු அரசு காணி சட்டத்தின் கீழ் கட்டணம் Charges Under L.D.O. & Crown Land Ord.	47,747,000	45,538,000	38,000,000	40,000,000
20-02-01-01	පස්සේ ගොවතුම් හා නිවාස මුළු அரசு கட்டிடங்கள், வீட்டு சංඛි Rents on gov. building & Housing	24,300,000	24,697,000	25,000,000	24,000,000
උප එකතුව - උප කැඳුම්පොළ - Sub Total		72,047,000	70,235,000	63,000,000	64,000,000
පොළී බැඳු Interest					
20-02-02-02	පස්සේ නිලධාරීන්ගේ ණය පොළී அரச ஊழியர்களின் கடன் வட்டி Interest-Loan advance to public officers	47,330,000	44,115,000	43,000,000	44,000,000
උප එකතුව - උප කැඳුම්පොළ - Sub Total		47,330,000	44,115,000	43,000,000	44,000,000
විකුණුම් හා ගාස්තු - 2003					
விற்பனைகளும் , கட்டணங்களும் - 2003					
SALE PROCEEDS AND CHARGES - 2003					
20-03-02-18	කෘෂිකර්ම දෙපාර්තමේන්තු අලෙවි விவசாய திணைக்கள விற்பனை வரி Agriculture Dept. Sales	2,535,000	1,105,000	3,000,000	1,000,000
20-03-02-23	සත්ව නිපැයුම හා පොස කටයුතු හා සම්බන්ධ අලෙවි மிகு உற்பத்தி திணைக்களத்தின் விற்பனை வருமானம் Animal Production & Health Activities	4,065,000	5,045,000	4,000,000	5,000,000
20-03-02-13	විභාග ගාස්තු (පාඨ්‍ය සේවා කොමිසම) பரீட்சைக் கட்டணம் (அரச சேவைகள் ஆணைக்குழு) Exam Fees (Public Service Comm.)	3,822,000	383,000	500,000	1,000,000
20-03-02-14	මෝටර් රථ අලුත් පනත යටතේ ගාස්තු மோ. வாகன சட்டத்தின் கீழ் கட்டணம் Chg. and Other Receipts under Motor Traffic Act	35,128,000	94,836,000	60,000,000	175,000,000
20-03-02-29	ව්‍යාපාර නාම ලියාපදිංචි කිරීම வியாபார பெயர்களை பதிவு செய்தல் Reg. of Business Names	632,000	703,000	500,000	1,000,000
20-03-02-30	කණිෂ්ඨ අයිතිවාසිකම් සම්බන්ධ ඉදු (වැලි, ගල් බලපත්‍ර) கனிப்பொருள் உற்பத்தி வரிகள்(மண,கல்) Taxes on Mineral Product (Sand & Stone Permits)	339,000	123,000	50,000	50,000
20-03-20-43	උසාවි ගාස්තු நீதிமன்ற கட்டணம் Court Fees				
20-03-02-99	විවිධ ආදායම් பல்வித வருமானம் Sundries	82,312,000	654,625,000	182,645,000	116,489,000
උප එකතුව - උප කැඳුම්පොළ - Sub Total		128,833,000	756,820,000	250,695,000	299,539,000

අප වැය ඇස්තමේන්තුව වரவு செலவு மதிப்பீடு Budget Estimate - 2013

මධ්‍යම පළාත් සභාව மத்திய மாகாண சபை Central Provincial Council

2013 ආදායම් ඇස්තමේන්තුව 2013 வருமான மதிப்பீடு 2013 Revenue Estimate

ආදායම් කිප්ප අංකය வருமானம் குறிப்பீடு இல Revenue Code No.	කාරණය / විස්තරය தலைப்பு Title	සහය ආදායම 2010 உள்ளபடி வருமானம் 2010 Actual Revenue 2010 රු. ශු. Rs.	සහය ආදායම 2011 உள்ளபடி வருமானம் 2011 Actual Revenue 2011 රු. ශු. Rs.	ඇස්තමේන්තුගත ආදායම 2012 வருமான மதிப்பீடு 2012 Revenue Estimate 2012 රු. ශු. Rs.	ඇස්තමේන්තුගත ආදායම 2013 வருமான மதிப்பீடு 2013 Revenue Estimate 2013 රු. ශු. Rs.
දඩ හා ගාස්තු தண்டப்பணம் மற்றும் கட்டணம் Fines & Forfeits					
20-03-03-01	උසාවි දඩ நீதிமன்ற தண்டப்பணம் Court Fines	68,208,000	67,754,000	70,000,000	70,000,000
20-03-30-05	එකලාය නාම ලියාපදිංචිය යටතේ අනන්‍ය දඩ வியாபார பெயர்களை பதிவு செய்தல் Fines under the Regi. of Busi. names				
	එකතුව - උප කැඳුම්පොළ - Sub Total	68,208,000	67,754,000	70,000,000	70,000,000
ප්‍රාග්ධන ආදායම් - 2006 முலதன வருமானம் - 2006 CAPITAL REVENUE - 2006					
ප්‍රාග්ධන එක්කම් විකිණීම முலதன சொத்துக்களை விற்பனை செய்தல் Sales of Capital Assets					
20-06-02-00	ප්‍රාග්ධන එක්කම් විකිණීම முலதன சொத்துக்களை விற்பனை செய்தல் Sales of Capital Assets	6,463,000	2,394,000	1,000,000	10,000
	එකතුව - උප කැඳුම්පොළ - Sub Total	6,463,000	2,394,000	1,000,000	10,000
මොදත්ත - වැරිපල්ලාත වැරුමාණය - වර්තමාන මණ්ණරාම කැට්ටණය Sub Total - Non Tax Revenue - Sales & Charges		322,881,000	941,318,000	427,695,000	477,549,000
මුළු එකතුව முழுத்தொகை GRAND TOTAL		2,991,733,000	4,626,438,000	5,040,000,000	5,261,000,000

වියදම් ඇස්තමේන්තුව

செலவின மதிப்பீடு

Expenditure Estimate



මධ්‍යම පළාත් සභාව යුක්තීය ශාසන ආයතන Central Provincial Council

පිටිපස 540 ගරු ආණ්ඩුකාරතුමා, මධ්‍යම පළාත
 தலைப்பு கௌரவ ஆளுநர், மத்திய மாகாணம்
 Head Hon. Governor, Central Province

පළාත් රාජ්‍ය නිලධාරීන්ගේ අත්තිකාරම් ගිණුම් කටයුතු ශාසන ආර්ථික උත්තිථොපකර්මයන්ගේ මුහුණත් කිරීමේ කටයුතු සඳහා Public Officer's Advance Account Activities

අත්තිකාරම් ගිණුම් සීමාවන් මුහුණත් කිරීමේ කටයුතු සඳහා Limits of Advance Accounts	සත්‍ය වියදම් ම.ශ.ආ.ප. සෙවණ		ඇස්තමේන්තු ම.ශ.ආ.ප. Estimate	ප්‍රතිශෝධිත ඇස්තමේන්තු ම.ශ.ආ.ප. Revised Estimate	ඇස්තමේන්තු ම.ශ.ආ.ප. Estimate
	2010	2011	2012	2012	2013
	රු. ශ. රු.	රු. ශ. රු.	රු. ශ. රු.	රු. ශ. රු.	රු. ශ. රු.
විකුණු වියදම් සීමාව සෙවණේ ම.ශ.ආ.ප. සීමාව Maximum Limits of Expenditure	828,824	1,179,944	1,760,000	0	1,300,000
ලැබීමේ වෙනම සීමාව වැයා සෙවණේ ම.ශ.ආ.ප. සීමාවන් Minimum Limits of Receipts	829,965	1,006,101	1,045,000	0	1,000,000
ගාස්තු සීමාවන්ගේ වියදම් සීමාව වැයා සෙවණේ ම.ශ.ආ.ප. සීමාවන් Maximum Limits of Debit Balances	4,059,385	4,407,070	6,650,000	0	6,950,000

වැයා කටයුතු අනුව වියදම් සාරාංශය මුහුණත් කිරීමේ කටයුතු සඳහා සමස්ත වියදම් Summary of Expenditure by Programme

වැයා කටයුතු අංකය ම.ශ.ආ.ප. No.	වැයා කටයුතු නම Programme Title	සත්‍ය වියදම් ම.ශ.ආ.ප. සෙවණ		ඇස්තමේන්තු ම.ශ.ආ.ප. Estimate	
		2010	2011	2012	2013
		රු. ශ. රු.	රු. ශ. රු.	රු. ශ. රු.	රු. ශ. රු.
3	සුඛවාසය සඳහා වියදම් සුඛවාසය සඳහා වියදම් Recurrent Expenditure	24,597,423	24,880,845	28,000,000	28,000,000
	මධ්‍යම පළාත් පාලන සභාව Provincial Administration				
3	මුදල වියදම් මුදල වියදම් Capital Expenditure	2,497,533	3,017,998	2,000,000	2,000,000
	මධ්‍යම පළාත් පාලන සභාව Provincial Administration				
3	මුදල වියදම් මුදල වියදම් Total Expenditure	27,094,956	27,898,843	30,000,000	30,000,000
	මධ්‍යම පළාත් පාලන සභාව Provincial Administration				

මධ්‍යම පළාත් සභාව මණ්ඩල පාලන සභාව Central Provincial Council

ශීර්ෂය
 නම
 Head
 වැය කොටස
 කොටස
 Programme
 ව්‍යාපෘතිය
 ක්‍රමලේඛය
 Project
 උප ව්‍යාපෘතිය
 Sub Project

540 රජයේ සේවයේ පාලන
 කොටස
 Hon. Governor, Central Province
 3 පළාත් සභා පරිපාලනය
 Provincial Administration
 1 රජයේ සේවයේ පාලන හා පෞද්ගලික කාර්ය සේවය
 Hon. Governor's Office and Personal Staff
 0

කාර්ය සේවය සාරාංශය ප්‍රවේශයෙන් පසු Employment Summary

තනතුර හා කාණ්ඩය Position and Category	සැලැස්වූ මුදල සැලසුම Actual Expenditure				මුදල සැලසුම Estimate			
	2010		2011		2012		2013	
	අංක No.	වැටුප් හා වේතන (රු.) Salaries & Wages (Rs.)	අංක No.	වැටුප් හා වේතන (රු.) Salaries & Wages (Rs.)	අංක No.	වැටුප් හා වේතන (රු.) Salaries & Wages (Rs.)	අංක No.	වැටුප් හා වේතන (රු.) Salaries & Wages (Rs.)
කණ්ඩායම් ඒ කාණ්ඩය Group A	1	780,000	1	780,000	1	780,000	1	780,000
රජයේ සේවයේ පාලන කොටස Hon. Governor	1	780,000	1	780,000	1	780,000	1	780,000
කණ්ඩායම් ඒ කාණ්ඩය Group B	5	1,303,000	5	1,144,000	5	1,077,000	5	1,077,000
ස්ථිර නියෝජ්‍ය Permanent	0	0	0	0	0	0	0	0
තාවකාලික තනතුරු Temporary	5	1,303,000	5	1,144,000	5	1,077,000	5	1,077,000
කණ්ඩායම් ඒ කාණ්ඩය Group C	5	757,909	6	981,766	6	1,030,000	6	1,008,000
ස්ථිර නියෝජ්‍ය Permanent	0	0	0	0	0	0	0	0
තාවකාලික තනතුරු Temporary	5	757,909	6	981,766	6	1,030,000	6	1,008,000
කණ්ඩායම් ඒ කාණ්ඩය Group D	5	590,000	4	590,000	4	600,000	4	585,000
ස්ථිර නියෝජ්‍ය Permanent	0	0	0	0	0	0	0	0
තාවකාලික තනතුරු Temporary	5	590,000	4	590,000	4	600,000	4	585,000
අනුදායම් Interim Allowances	0	0	0	0	0	0	0	0
මුදල සැලසුම සඳහා Interim Allowances	0	0	0	0	0	0	0	0
මුදල සැලසුම සඳහා Interim Allowances	1	780,000	1	780,000	1	780,000	1	780,000
මුදල සැලසුම සඳහා Interim Allowances	15	2,750,909	15	2,715,766	15	2,707,000	15	2,670,000

මධ්‍යම පළාත් සභාව, මහේස්වරාය පළාත් පාලන සභාව Central Provincial Council

- ශීර්ෂය 540 ගරු ආණ්ඩුකාරතුමා, මධ්‍යම පළාත
- தலைப்பு கேள்வியுள்ள, மத்திய மாகாணம்
- Head Hon. Governor, Central Province
- වැයපවතන 3 පළාත් සභා පරිපාලනය
- வேலைத்திட்டம் மாகாண சபை நிர்வாகம்
- Programme Provincial Administration
- ව්‍යාපෘතිය 2 ගරු ආණ්ඩුකාරතුමාගේ කාර්යාලය සාමාන්‍ය පරිපාලනය
- සලකුණු කළ ප්‍රකෘතිය 2013 කේ.ව.ගේ කාර්යාලය - පොදු நிர்වහණ
- Project Hon. Governor's Office - General Administration
- ලප ව්‍යාපෘතිය 0
- உட்ப கருத்திட்டம்
- Sub Project

කාර්ය මණ්ඩල සාරාංශය පදනමය සාරාංශය Employment Summary

තනතුර හා කාණ්ඩය நிலைகளும் பிரிவுகளும் Position and Category	සමස්ත වියදම් උ.ණසහය செலவினம் Actual Expenditure				ඇස්තමේන්තුව மதிப்பீடு Estimate			
	2012		2011		2012		2013	
	ගණන எண்ணிக்கை No.	වැටුප් හා වේතන (රු.) சம்பளங்களும் கூலிகளும் (ரூ.) Salaries & Wages (Rs.)	ගණන எண்ணிக்கை No.	වැටුප් හා වේතන (රු.) சம்பளங்களும் கூலிகளும் (ரூ.) Salaries & Wages (Rs.)	ගණන எண்ணிக்கை No.	වැටුප් හා වේතන (රු.) சம்பளங்களும் கூலிகளும் (ரூ.) Salaries & Wages (Rs.)	ගණන எண்ணிக்கை No.	වැටුප් හා වේතන (රු.) சம்பளங்களும் கூலிகளும் (ரூ.) Salaries & Wages (Rs.)
කණ්ඩායමේ ඒ කාණ්ඩයේ ස්ථිර நிலைமையான Permanent	1	690,000	1	705,000	1	729,000	1	744,000
කණ්ඩායමේ ඒ කාණ්ඩයේ ස්ථිර நிலைமையான Permanent	1	690,000	1	705,000	1	729,000	1	744,000
කණ්ඩායමේ ඒ කාණ්ඩයේ ස්ථිර நிலைமையான Permanent	2	640,000	1	411,000	1	288,000	1	290,000
කණ්ඩායමේ ඒ කාණ්ඩයේ ස්ථිර நிலைமையான Permanent	2	640,000	1	411,000	1	288,000	1	290,000
තාවකාලික தற்காலிக Temporary	0	0	0	0	0	0	0	0
කණ්ඩායමේ ඒ කාණ්ඩයේ ස්ථිර நிலைமையான Permanent	10	2,002,057	9	1,864,000	10	2,128,000	10	2,064,640
කණ්ඩායමේ ඒ කාණ්ඩයේ ස්ථිර நிலைமையான Permanent	10	2,002,057	9	1,864,000	10	2,128,000	10	2,064,640
තාවකාලික தற்காலிக Temporary	0	0	0	0	0	0	0	0
කණ්ඩායමේ ඒ කාණ්ඩයේ ස්ථිර நிலைமையான Permanent	16	2,609,000	18	2,729,300	18	2,855,000	18	2,921,360
කණ්ඩායමේ ඒ කාණ්ඩයේ ස්ථිර நிலைமையான Permanent	12	1,992,500	14	2,128,000	14	2,271,000	14	2,311,430
තාවකාලික தற்காலிக Temporary	4	607,500	4	601,300	4	584,000	4	609,930
අනුරූප දීමනා இடைநிலைக கொடுப்பனவுகள் Interim Allowances	0	0	0	0	0	0	0	0
එකතුව - ස්ථිර மொத்தம்-நிலைமையான Total-Permanent	25	5,324,557	25	5,108,000	26	5,416,000	26	5,410,070
එකතුව - තාවකාලික மொத்தம்-தற்காலிகம் Total-Temporary	4	607,500	4	601,300	4	584,000	4	609,930

පුනරාවර්ථන වියදම් මිඤ්චුරුම සෙසලාය Recurrent Expenditure

වැය විෂය කොටස හා විෂය විස්තරය Object Code & Category	අයදුම් මූලාශ්‍රය Funding Source	කාණ්ඩ හා වැය විෂය මාතෘකාව Category & Object Title	සත්‍ය වියදම් මුදල Actual Expenditure		ඇස්තමේන්තු මැතිවරු Estimate	
			2010	2011	2012	2013
			රු. ල. Rs.	රු. ල. Rs.	රු. ල. Rs.	රු. ල. Rs.
11		ගමන් වියදම් පිරිසිදු කිරීම සඳහා සේවකයන් සඳහා Travelling Expenses	278,715	295,290	300,000	300,000
1101	11	ගමන් වියදම් - දේශීය Travelling Expenses - Domestic	278,715	295,290	300,000	300,000
12		විද්‍යාගාර සපයුම්පොල Supplies	728,902	674,997	895,000	1,275,000
1201	11	ලිපිපිටපත් හා කාර්යාලීය අවශ්‍යතා Stationery & Office Requisites	199,017	299,705	450,000	400,000
1202	11	ඉන්ධන හා ලිපිපිටපත් Fuel & Lubricants	418,436	194,440	260,000	700,000
1203	11	ආහාර සහ නිල ඇඳුම් Diet and Uniforms	30,695	31,935	35,000	50,000
1205	11	වෙනත් Others	49,989	49,995	50,000	75,000
1206	11	යන්ත්‍රෝපකරණ හා විදුලි උපකරණ Mechanical & Electrical goods	30,765	99,222	100,000	50,000
13		සවිස්තර වියදම් පිළිබඳව සෙසලාය Maintenance Exp.	679,501	377,083	1,650,000	600,000
1301	11	වාහන Vehicles	515,000	227,986	500,000	400,000
1302	11	යන්ත්‍රණ හා කම් කිරීම් උපකරණ Plant, Machinery and Equipment	82,906	99,666	150,000	100,000
1303	11	කොටුකැටුම් Building	81,595	49,431	1,000,000	100,000
14		විවිධමය සේවා ඉටුකිරීම සඳහා Contractual Services	395,239	394,719	501,000	685,000
1402	11	තැපෑල හා සන්නිවේදන Postal and Communication	237,745	199,886	251,000	200,000
1403	11	විදුලිය හා ජලය Electricity and Water	70,000	100,000	150,000	300,000
1404	11	බදු කුලී, කුලී බාධක හා පදනම් බදු (වාහන බදු) Rents, Rates and Local Taxes (Vehicle Tax)	87,494	94,833	100,000	185,000
15		මාරු කිරීම් සහ ප්‍රදාන ප්‍රතිපත්ති, මානව සම්පත් Transfers and Grants	114,346	109,385	106,000	100,000
1506	11	රාජ්‍ය සේවකයන්ගේ දේපල ණය වොලී Property loan interest to public servants	114,346	109,385	106,000	100,000
17		වෙනත් පුනරාවර්ථන වියදම් ඉතිරි මිඤ්චුරුම සෙසලාය Other Recurrent Expenditure	0	48,646	65,000	100,000
1703	11	වෙනත් Other	0	48,646	65,000	100,000
මුළු පුනරාවර්ථන වියදම් මුළු මුදල Total Recurrent Expenditure of Project			11,033,677	11,277,845	13,533,000	13,400,000

මධ්‍යම පළාත් සභාව ප්‍රාදේශීය පාලන සභාව Central Provincial Council

මූලික වියදම් මුලදායක செலவினம் Capital Expenditure

වැය විෂය කොටස හා කාණ්ඩය වියදම හරහා විවිධ වර්ගයේ වර්ගය Code & Category	මූල්‍ය මූලාශ්‍රය Funding Source	කාණ්ඩ හා වැය විෂය භාෂණය විවිධ වර්ගයේ වියදම Category & Object Title	සැත්කම් වැය Actual Expenditure		ඇස්තමේන්තු Estimate	
			2010	2011	2012	2013
			රු. ල. Rs.	රු. ල. Rs.	රු. ල. Rs.	රු. ල. Rs.
20		මූලික සේවම් පුනරුත්ථාපනය හා වැඩි දියුණු කිරීම ලාභනීය සේවම් පුනරුත්ථාපනය හා වැඩි දියුණු කිරීම Rehabilitation & Improvement of Capital Assets	1,264,537	0	1,500,000	1,500,000
2001	12	සංරක්ෂණ, නිර්මාණය Buildings & Structures	1,264,537	0	1,500,000	1,500,000
21		ස්ථාවර සේවම් අත්පත් කිරීම නිකුත් කිරීම Acquisition of Fixed Assets	1,232,998	3,017,998	500,000	500,000
2102	12	ගෘහ සාමාන්‍ය හා කාර්යාල උපකරණ වි. උප. තැන්පත් කිරීම හා වෙනත් උපකරණ Home Furnitures & Office Equipments	1,232,998	279,176	500,000	500,000
2105	12	බිම් හා බිම් වැඩි දියුණු කිරීම සංරක්ෂණ හා වෙනත් වැඩි දියුණු කිරීම Land and Land Improvement	0	2,738,822	0	0
මධ්‍යම පළාත් සභාව මුළු මුදල Total Capital Expenditure of Project			2,497,535	3,017,998	2,000,000	2,000,000
මධ්‍යම පළාත් සභාව මුළු වියදම Total Expenditure of Project			13,631,210	14,295,843	15,533,000	15,400,000

මධ්‍යම පළාතේ පළාත් සභා ලේකම් කාර්යාලය
மத்திய மாகாணத்தின் மாகாண சபை செயலாளர் அலுவலகம்
Council Secretariat of Central Provincial Council

දැක්ම

ශ්‍රී ලංකා ප්‍රජාතන්ත්‍රවාදී සමාජවාදී ජනරජයේ
1987 අංක 42 දරණ පළාත් සභා පනත මගින් බලය විමධ්‍යගත කරන ලද පරිදි
මධ්‍යම පළාතේ පළාත් සභාවට අයත් කාර්යයන් ක්‍රියාත්මක කිරීම

இலக்கு

இலங்கை சனநாயக சோசலிச சமூகවාදிய சீன 1987 இலக்கம் 42ஐக் கொண்ட மாகாண சபைகள் சட்டத்தின்
மூலம் அதிகாரங்கள் பகிர்ந்துளிக்கப்பட்ட விதத்தில் மத்திய மாகாணத்தின் மாகாண சபைக்குரிய
வீடயங்களை நடைமுறைப்படுத்துதல் பிரதான நோக்கமாகக் கொள்ளல்

Vision

Implement the activities of the Provincial Council of the Central Province In terms of the delegation of
powers by the Provincial Council Act no. 42 of 1987 of the Democratic Socialist Republic of Sri Lanka.



மொம் பலானே பலான ஈனா லேகமீ கார்டாலய
மத்தீய மாகாணத்தீன் மாகாண சபை செயலாளர் அலுவலகம்
Council Secretariat of Central Provincial Council

மேலேபர்

மொம் பலான துல பீவனவன சனகாலி
ஊர்விக, ஡ேகபாலகிக, ஊரமீக, ப-சகககிக, ஊமொபகிக னா பமொசகீய பமொதா லஊகரகீம ஈஊனா
தர் மூகி ஊமகிவரூன் பீகீன் கஊ லவன பாவசஊமக கீர-ஈ
கியானமக கீரீம பீகீய ஊவனவன பஊகீம பகசகரகீம ஈக ஊககனவிய லவரீம

பணிக்ஊற்று

மத்தீய மாகாணத்தில் வாமும் மககளீன் பமொருளாதார, அரசீயல், கல்வீ, கலாச்சார, மகம் சமூக
மேம்பாட்டினை ஊற்படுத்துவதற்காக கௌரவ அமைச்சர்களும் ஊறுப்பினர்களால் பௌற்றுக்கொள்ளும் சட்ட
ரீதியீலான செயல்பாடுகளை நடைமுறைப்படுத்துவதற்குத் தேவையான எதீர்வரும் ஊற்பாடுகளை
தயாரீக்கலும் ஊத்துழைத்தலும்.

Mission

Participating and preparing the background for the implementation of the constitutional decisions
made by the hon. ministers and the members of this council to bring economical, political, religious,
cultural, educational and social prosperity to the masses of the Central Province.



දෙවන පළාත් පාලන සභාවේ මධ්‍යම පාලන සභාව Central Provincial Council

කි.පි.අංකය 541 දෙවන පළාතේ පහා ලේකම් කාර්යාලය
 තலைපිටු මණ්ඩලීය පාලන සභාවේ මධ්‍යම පාලන සභාව
 Head Secretary's office of Central Provincial Council
 වැය කොටස 3 පළාත් පාලන සභාව
 කොටස/ප්‍රොග්‍රෑම් මධ්‍යම පාලන සභාව
 Programme Provincial Administration

ව්‍යාපෘති අනුව වියදම් කාර්යාලය කටයුතු කිරීමේ සාරාංශය Summary of Expenditure by Projects

ව්‍යාපෘති අංකය කරුණික ල.අ. Project No.	ව්‍යාපෘති නාමය කරුණික ල.අ. Project Title	සැම වියදම් කොටස Actual Expenditure		අයවැය මට්ටම Estimate	
		2010	2011	2012	2013
		රු. ල. රු.	රු. ල. රු.	රු. ල. රු.	රු. ල. රු.
	පුනරාවර්ධන වියදම් Recurrent Expenditure	119,408,656	131,844,910	134,000,000	140,943,000
1	මන්ත්‍රී මණ්ඩලය සහ පෞද්ගලික කාර්ය මණ්ඩලය Board of Members & Personal Staff	103,142,212	113,756,220	115,643,000	120,666,000
2	සාමාන්‍ය පරිපාලන සහ ආයතනික සේවා General Administration & Establishment Services	16,266,444	18,088,690	18,357,000	20,277,000
	මූලික වියදම් Capital Expenditure	3,703,994	957,230	1,000,000	500,000
2	සාමාන්‍ය පරිපාලන සහ ආයතනික සේවා General Administration & Establishment Services	3,703,994	957,230	1,000,000	500,000
	වියදම් එකතුව Total Expenditure	123,112,650	132,802,040	135,000,000	141,443,000
1	මන්ත්‍රී මණ්ඩලය සහ පෞද්ගලික කාර්ය මණ්ඩලය Board of Members & Personal Staff	103,142,212	113,756,220	115,643,000	120,666,000
2	සාමාන්‍ය පරිපාලන සහ ආයතනික සේවා General Administration & Establishment Services	19,970,438	19,045,820	19,357,000	20,777,000

මධ්‍යම පළාත් සභාව මණ්ඩලීය ආරක්ෂණ සභාව Central Provincial Council

ශීර්ෂය	541	මධ්‍යම පළාත් සභා ලේකම් කාර්යාලය
තනතුරු		ගුණිතීය ආරක්ෂණයේ මාසික සභා සේවකයන් ඉල්ලාපය
Head		Secretary's office of Central Provincial Council
වැය	3	පළාත් සභා පරිපාලනය
විෂය		ආරක්ෂණ සභා විලාසය
Programme		Provincial Administration
පාලන	1	නේතිරි සේවය සහ පෞද්ගලික කාර්ය සේවය
සංවිධාන		සංවිධානීන්ගේ සහයෝගී තනතුරු සහ සේවක
Project		Board of Members & Personal Staff
උප පාලන	0	
Sub Project		

කාර්ය සේවක සාරාංශය ප්‍රවේශනීයතාවයේ සාරාංශය Employment Summary

තනතුරු හා කාර්යය Position and Category	සම මැද කැපවීමෙන් සුව වැරදි බැර Actual Expenditure				මධ්‍යම පළාත් සභාව Estimate			
	2010		2011		2012		2013	
	තනතුරු කිසිදු No.	වැය හා වේතන (රු.) සමස්ත සාමාන්‍යය (රු.) Salaries & Wages (Rs.)	තනතුරු කිසිදු No.	වැය හා වේතන (රු.) සමස්ත සාමාන්‍යය (රු.) Salaries & Wages (Rs.)	තනතුරු කිසිදු No.	වැය හා වේතන (රු.) සමස්ත සාමාන්‍යය (රු.) Salaries & Wages (Rs.)	තනතුරු කිසිදු No.	වැය හා වේතන (රු.) සමස්ත සාමාන්‍යය (රු.) Salaries & Wages (Rs.)
කාර්ය සේවක සමූහයේ A	53	18,321,500	53	18,328,000	53	18,317,500	53	18,317,500
පැවැත්වීමේ	1	762,000	1	762,000	1	762,000	1	762,000
සභාපති								
සභාපති	1	508,000	1	508,000	1	508,000	1	508,000
සභාපති								
සභාපති	1	762,000	1	762,000	1	762,000	1	762,000
සභාපති								
සභාපති	50	16,289,500	50	16,296,000	50	16,285,500	50	16,285,500
සභාපති								
සභාපති	0	0	4	995,000	4	990,000	3	810,000
සභාපති	0	0	0	0	0	0	0	0
සභාපති	0	0	4	995,000	4	990,000	3	810,000
සභාපති								
සභාපති	3	810,000	0	0	0	0	1	180,000
සභාපති								
සභාපති	8	1,732,338	4	714,000	4	684,000	5	864,000
සභාපති	5	922,338	4	714,000	4	684,000	4	684,000
සභාපති								
සභාපති	3	810,000	0	0	0	0	1	180,000
සභාපති								
සභාපති	8	1,209,000	9	1,375,643	9	1,350,000	9	1,350,000
සභාපති	0	0	0	0	0	0	0	0
සභාපති	8	1,209,000	9	1,375,643	9	1,350,000	9	1,350,000
සභාපති								
සභාපති	58	19,243,638	57	19,042,000	57	19,001,500	57	19,001,500
සභාපති								
සභාපති	11	2,019,000	13	2,370,643	13	2,340,000	13	2,340,000
සභාපති								

ஊராட்சித் துறை அமைச்சு அரசு செலவு மதிப்பீடு Budget Estimate - 2013

மேற்கண்ட திட்டம் மத்திய மாண்புமிகு மக்கள் தொடர்பு அமைச்சு Central Provincial Council

தலைவர்	541	மேற்கண்ட திட்டம் மத்திய மாண்புமிகு மக்கள் தொடர்பு அமைச்சு
தலைவர்		மத்திய மாண்புமிகு மக்கள் தொடர்பு அமைச்சு செயலகம்
Head		Secretary's office of Central Provincial Council
பிரச்சாரம்	3	மத்திய மாண்புமிகு மக்கள் தொடர்பு அமைச்சு
வேலைநிலை		மாண்புமிகு மக்கள் தொடர்பு அமைச்சு
Programme		Provincial Administration
பிரச்சாரம்	2	மத்திய மாண்புமிகு மக்கள் தொடர்பு அமைச்சு
செயல்பாடு		மத்திய மாண்புமிகு மக்கள் தொடர்பு அமைச்சு
Project		General Administration & Establishment Services
பிரச்சாரம்	0	
Sub Project		

தலைவர் அமைச்சு மத்திய மாண்புமிகு மக்கள் தொடர்பு அமைச்சு Employment Summary

தலைவர் அமைச்சு மத்திய மாண்புமிகு மக்கள் தொடர்பு அமைச்சு Position and Category	மத்திய மாண்புமிகு மக்கள் தொடர்பு அமைச்சு Actual Expenditure				மத்திய மாண்புமிகு மக்கள் தொடர்பு அமைச்சு Estimate			
	2010		2011		2012		2013	
	தலைவர் அமைச்சு மத்திய மாண்புமிகு மக்கள் தொடர்பு அமைச்சு No.	மத்திய மாண்புமிகு மக்கள் தொடர்பு அமைச்சு (ரூ.) Salaries & Wages (Rs.)	தலைவர் அமைச்சு மத்திய மாண்புமிகு மக்கள் தொடர்பு அமைச்சு No.	மத்திய மாண்புமிகு மக்கள் தொடர்பு அமைச்சு (ரூ.) Salaries & Wages (Rs.)	தலைவர் அமைச்சு மத்திய மாண்புமிகு மக்கள் தொடர்பு அமைச்சு No.	மத்திய மாண்புமிகு மக்கள் தொடர்பு அமைச்சு (ரூ.) Salaries & Wages (Rs.)	தலைவர் அமைச்சு மத்திய மாண்புமிகு மக்கள் தொடர்பு அமைச்சு No.	மத்திய மாண்புமிகு மக்கள் தொடர்பு அமைச்சு (ரூ.) Salaries & Wages (Rs.)
தலைவர் அமைச்சு மத்திய மாண்புமிகு மக்கள் தொடர்பு அமைச்சு Group A	1	587,000	1	603,000	1	618,720	2	1,133,500
தலைவர் அமைச்சு மத்திய மாண்புமிகு மக்கள் தொடர்பு அமைச்சு Permanent	1	587,000	1	603,000	1	618,720	2	1,133,500
தலைவர் அமைச்சு மத்திய மாண்புமிகு மக்கள் தொடர்பு அமைச்சு Group B	4	1,544,000	4	1,544,000	4	1,532,220	3	935,220
தலைவர் அமைச்சு மத்திய மாண்புமிகு மக்கள் தொடர்பு அமைச்சு Permanent	4	1,544,000	4	1,544,000	4	1,532,220	3	935,220
தலைவர் அமைச்சு மத்திய மாண்புமிகு மக்கள் தொடர்பு அமைச்சு Temporary	0	0	0	0	0	0	0	0
தலைவர் அமைச்சு மத்திய மாண்புமிகு மக்கள் தொடர்பு அமைச்சு Group C	13	3,107,871	16	3,783,987	16	3,747,040	19	4,495,740
தலைவர் அமைச்சு மத்திய மாண்புமிகு மக்கள் தொடர்பு அமைச்சு Permanent	13	3,107,871	16	3,783,987	16	3,747,040	19	4,495,740
தலைவர் அமைச்சு மத்திய மாண்புமிகு மக்கள் தொடர்பு அமைச்சு Temporary	0	0	0	0	0	0	0	0
தலைவர் அமைச்சு மத்திய மாண்புமிகு மக்கள் தொடர்பு அமைச்சு Group D	19	3,554,000	19	3,650,000	19	3,637,020	19	3,619,540
தலைவர் அமைச்சு மத்திய மாண்புமிகு மக்கள் தொடர்பு அமைச்சு Permanent	17	3,273,000	17	3,368,480	17	3,355,020	17	3,328,540
தலைவர் அமைச்சு மத்திய மாண்புமிகு மக்கள் தொடர்பு அமைச்சு Temporary	2	281,000	2	281,520	2	282,000	2	291,000
தலைவர் அமைச்சு மத்திய மாண்புமிகு மக்கள் தொடர்பு அமைச்சு Total-Permanent	35	8,611,871	38	9,299,467	38	9,253,000	41	9,893,000
தலைவர் அமைச்சு மத்திய மாண்புமிகு மக்கள் தொடர்பு அமைச்சு Total-Temporary	2	281,000	2	291,520	2	282,000	2	291,000

අප වැය ඇස්තමේන්තුව - ව්‍යවස්ථාපිත බැර මට්ටම Budget Estimate - 2013

මධ්‍යම පළාත් සභාව - මධ්‍යම පළාත් සභාව Central Provincial Council

සුඛවාසය සඳහා වියදම් කිරීමේ මුදලක් ලෙසට වියදම් කිරීම Recurrent Expenditure

වැය විෂය සංකේතය හා කාණ්ඩය විෂයය ප්‍රධාන මණ්ඩල පිරිසිදු Object Code & Category	අනුදායම් ප්‍රභවය ප්‍රභවය Funding Source	කාණ්ඩ හා වැය විෂය මාතෘකාව පිරිසිදු මණ්ඩලය විෂයය Category & Object Title	සමස්ත වියදම් මුදලක් ලෙසට ලෙසට Actual Expenditure		ඇස්තමේන්තුව මට්ටම Estimate	
			2010 රු. ල. Rs.	2011 රු. ල. Rs.	2012 රු. ල. Rs.	2013 රු. ල. Rs.
13		සවිස්ථරණ වියදම් මුදලක් ලෙසට ලබාදීම Maintenance Exp.	4,789,116	4,118,641	4,430,000	4,000,000
1301	11	වාහන Vehicles	4,230,298	3,611,977	4,000,000	3,700,000
1302	11	කැණිත් හෝ සවිස්ථරණ උපකරණ පොම්ප, පොම්ප, පොම්ප, පොම්ප Plant, Machinery and Equipment	260,277	215,632	230,000	200,000
1303	11	කොටස, ගිවිසුම් කොටස Building	298,541	291,232	200,000	100,000
14		විවිධ වෙනත් සේවා සැපයීමේ සේවාවන් Contractual Services	7,631,458	7,960,989	8,826,000	8,326,000
1401	11	ප්‍රවාහන විවිධ (විවිධ) Transport	950	900	1,000	1,000
1402	11	තැපෑල හා සන්නිවේදන සේවාවන් සහ සන්නිවේදන සේවාවන් Postal and Communication	6,400,476	6,630,468	7,500,000	7,000,000
1403	11	විදුලි හා ජලය විදුලි සහ ජලය Electricity and Water	493,859	546,821	500,000	500,000
1404	11	වතු, භුමි භුමි බාධක හා පළාත් බදු (වාහන බදු) වතු, භුමි බාධක හා පළාත් බදු (වාහන බදු) Rents, Rates and Local Taxes (Vehicle Tax)	709,900	789,800	800,000	800,000
1405	11	වෙනත් වෙනත් Other	26,273	23,000	25,000	25,000
17		වෙනත් සුඛවාසය සඳහා වියදම් කිරීමේ මුදලක් ලෙසට Other Recurrent Expenditure	2,687,587	2,757,885	3,000,000	4,300,000
1703	11	වෙනත් වෙනත් Other	2,687,587	2,757,885	3,000,000	4,300,000
මහලාභය සඳහා වියදම් කිරීමේ මුදලක් ලෙසට කුලී මුදලක් ලෙසට වියදම් කිරීමේ මුදලක් ලෙසට			103,142,212	113,756,220	115,643,000	120,686,000
මහලාභය සඳහා වියදම් කිරීමේ මුදලක් ලෙසට කුලී මුදලක් ලෙසට වියදම් කිරීමේ මුදලක් ලෙසට			103,142,212	113,756,220	115,643,000	120,686,000

මධ්‍යම පළාත් සභාව මහජන පාලන සභාව Central Provincial Council

ශීර්ෂය	541	පළාත් සභා ලේකම් කාර්යාලය
තலைப்பு		மத்திய மாகாணத்தின் மாகாண சபை செயலாளர் அலுவலகம்
Head		Secretary's office of Central Provincial Council
වැයපංතක	3	පළාත් සභා පරිපාලනය
විෂයානුකූල වැය		மாகாண சபை நிர்வாகம்
Programme		Provincial Administration
පාඨමාලික	2	සාමාන්‍ය පරිපාලන හා ආයතනික සේවා
කලාපීය වැය		பொது நிர்வாகமும் துறைகள் சேவைகளும்
Project		General Administration & Establishment Services
උප පාඨමාලික	0	
Sub Project		

ව්‍යාපෘති කාර්ය මාර්ග කලාපීය පොහොසත්කම් Project Objectives

01. ප්‍රාදේශීය මට්ටමේ හා පළාත් සභාවේ කාර්ය මාර්ග ක්‍රියාත්මක කිරීමට සහ ලේකම් කාර්යාලය පලදායී හා කාර්යක්ෂම ලෙස සංවිධානය කළ යුතුය.

අධ්‍යක්ෂ ජනරාල්ගේ මාර්ගෝපදේශනානුකූලව සහ සේවකයන්ගේ සහයෝගයෙන් ප්‍රාදේශීය මට්ටමේ හා පළාත් සභාවේ කාර්ය මාර්ග ක්‍රියාත්මක කිරීමට සහ ලේකම් කාර්යාලය පලදායී හා කාර්යක්ෂම ලෙස සංවිධානය කළ යුතුය.

The Council Secretariat conducts effectively and efficiently to implement the Constitutional affairs and duties of the Provincial Council.

පුනරාවර්ත වියදම් ජනනය වන සමහරුම Recurrent Expenditure

වැය විෂය කොටස හා කාර්යය විධාන කුලීය වර්ගය	අදාළ මූලාශ්‍රය	කාර්යය හා වැය විෂය මාර්ගය	සමහරුම වියදම්		ඇස්තමේන්තු මට්ටම	
			Actual Expenditure		Estimate	
			2010	2011	2012	2013
Code & Category	Funding Source	Category & Object Title	රු. ල. Rs.	රු. ල. Rs.	රු. ල. Rs.	රු. ල. Rs.
10		පෞද්ගලික සවිනිසි ජ්‍යෙෂ්ඨ වෙනමයන්	13,431,876	14,786,135	14,781,000	16,927,000
1001	11	වැටුප් හා වේතන	8,792,871	9,690,987	9,535,000	10,184,000
1002	11	සම්පාදන හා වේතන	1,238,460	1,243,541	1,300,000	1,200,000
1003	11	අතිරේක හා සිටානු දින වැටුප්	3,400,545	3,951,607	3,946,000	5,543,000
11		වෙනත් අනුමැති				
1101	11	වෙනත් වියදම් - දේශීය	228,358	207,726	250,000	200,000
12		වෙනත් වියදම් - විදේශීය				
1201	11	විදේශීය වියදම් - දේශීය	922,952	1,116,726	1,250,000	1,080,000
1202	11	විදේශීය වියදම් - විදේශීය	249,800	398,571	400,000	400,000
1203	11	ඉන්ධන හා ලිපි සාදන	621,029	616,678	750,000	600,000
1205	11	ආහාර සහ නිල ඇඳුම්	27,400	50,397	45,000	40,000
1206	11	වෙනත් අනුමැති	24,923	29,145	30,000	15,000
13		වෙනත් වියදම් - විදේශීය				
1301	11	වෙනත් වියදම් - විදේශීය	897,000	994,726	1,050,000	900,000
1302	11	වෙනත් වියදම් - විදේශීය	598,567	599,603	650,000	600,000
1303	11	වෙනත් වියදම් - විදේශීය	198,858	249,978	250,000	200,000
		වෙනත් වියදම් - විදේශීය	99,578	145,145	150,000	100,000

අප වැය ඇස්තමේන්තුව வரவு செலவு மதிப்பீடு Budget Estimate - 2013

මධ්‍යම පළාත් සභාව மத்திய மாகாண சபை Central Provincial Council

සුඛවාදයේ වියදම් மீளவும் செலவினம் Recurrent Expenditure

වැය විෂය කොටසේ හා කාණ්ඩයේ කොටස குறிப்பிட்ட மற்றும் பிரிவு Object Code & Category	අනුදායම් මූලාශ්‍රය நிதி மூலம் Funding Source	කාණ්ඩ හා වැය විෂය මාතෘකාව பிரிவு மற்றும் விடயத் தலைப்பு Category & Object Title	සමස්ත වියදම් உள்ள்படி செலவினம் Actual Expenditure		ඇස්තමේන්තුව மதிப்பீடு Estimate	
			2010	2011	2012	2013
			රු. මු. Rs.	රු. මු. Rs.	රු. මු. Rs.	රු. මු. Rs.
14		සිටිසුම්මත සේවා ඉටුපත් කිරීමේ සේවාවන් Contractual Services	601,491	617,970	626,000	620,000
1401	11	මාර්ග Transport	26,226	14,770	20,000	20,000
1402	11	පැවැත් හා සන්නිවේදන தபால் மற்றும் தொடர்பு Postal and Communication	277,462	289,189	305,000	300,000
1403	11	විදුලික හා ජලය மின்சாரයும் நீரும் Electricity and Water	297,803	314,011	300,000	300,000
1404	11	බදු කුලී, කුලී කාණ්ඩ හා සමාජ බදු (වාහන බදු) வாடகை, கலියகட்டணம், உள்ளூர் வரி (வாகன வரி) Rents, Rates and Local Taxes (Vehicle Tax)	0	0	1,000	0
15		මාරු කිරීම් හා ප්‍රදාන පරිපාලන ක්‍රම, ගාස්තුපතර Transfers and Grants	85,188	277,977	300,000	430,000
1506	11	වාහන සේවකයන්ගේ දේපල ණය පොලී வாகன சேවிகளின் சொத்துக்கள் மீதுள்ள கடன் வட்டி Property loan interest to public servants	85,188	277,977	300,000	430,000
17		වෙනත් සුඛවාදයේ වියදම් ඉතිරි මුදල, මුදල, මුදල Other Recurrent Expenditure	99,569	87,330	100,000	100,000
1703	11	වෙනත් Other	99,569	87,330	100,000	100,000
ව්‍යාපෘතියේ සුඛවාදයේ වියදම් වල එකතුව கருத்திட்டத்தின் மொத்த மீளவும் செலவினங்கள் Total Recurrent Expenditure of Project			16,266,444	16,088,590	18,357,000	20,257,000

මූලධන වියදම් මුදල් මූලාශ්‍රයේ செலவினம் Capital Expenditure

වැය විෂය කොටසේ හා කාණ්ඩයේ කොටස குறிப்பிட்ட மற்றும் பிரிவு Object Code & Category	අනුදායම් මූලාශ්‍රය நிதி மூலம் Funding Source	කාණ්ඩ හා වැය විෂය මාතෘකාව பிரிவு மற்றும் விடயத் தலைப்பு Category & Object Title	සමස්ත වියදම් உள்ள்படி செலவினம் Actual Expenditure		ඇස්තමේන්තුව மதிப்பீடு Estimate	
			2010	2011	2012	2013
			රු. මු. Rs.	රු. මු. Rs.	රු. මු. Rs.	රු. මු. Rs.
20		මූලධන වෙන්කළ සුඛවාදයේ හා වැඩි දියුණු කිරීමේ මුදල් මූලාශ්‍රයේ පුනර්නිර්මාණය සහ වැඩි දියුණු කිරීම Rehabilitation & Improvement of Capital Assets	2,056,200	355,691	200,000	0
2001	12	ගොඩනැගිලි හා ඉදි කිරීම් கட்டிடங்களும், நிர்மாணப்புகளும் Buildings & Structures	1,066,058	355,691	100,000	0
2003	12	වාහන ආකෘතිවලට வாகன வாகனங்கள் Vehicles	990,142	0	100,000	0
21		ස්ථාවර වස්තූන් ඉස්මත් කිරීම நிலையமான சொத்துக்களை வாங்கීම Acquisition of Fixed Assets	1,647,794	601,639	800,000	500,000
2102	12	ගෘහ ආරක්ෂා හා කාර්යාලීය උපකරණ வீட்டுற தகவல்களும் அலுவலக உபகரணங்களும் Home Furnitures & Office Equipments	1,647,794	601,639	800,000	500,000
ව්‍යාපෘතියේ මූලධන වියදම් වල එකතුව கருத்திட்டத்தின் மொத்த மூலதன செலவினங்கள் Total Capital Expenditure of Project			3,703,994	957,230	1,000,000	500,000
ව්‍යාපෘතියේ මුළු වියදම கருத்திட்டத்தின் மொத்தச் செலவினம் Total Expenditure of Project			19,970,438	19,045,820	19,357,000	20,757,000

ததத ததத ததத ததத ததத ததத Central Provincial Council

ததத ததத, ததத ததத ததத ததத ததத ததத ததத ததத ததத
Chief Secretary, Central Province

ததத ததத ததத ததத ததத ததத ததத ததத ததத ததத ததத ததத ததத ததத
Summary of Expenditure by Heads

ததத ததத ததத ததத ஈல. Head No.	ததத ததத ததத ததத Department	ததத ததத ததத ததத ததத ததத Actual Expenditure		ததத ததத ததத ததத ததத ததத Estimate	
		2010	2011	2012	2013
		ரூ. து. Rs.	ரூ. து. Rs.	ரூ. து. Rs.	ரூ. து. Rs.
	ததத ததத ததத ததத Recurrent Expenditure	430,858,282	491,421,594	2,711,750,000	3,030,499,000
543	ததத ததத ததத ததத Chief Secretary's Office	25,530,850	26,483,304	30,224,000	32,428,700
544	ததத ததத ததத ததத Provincial Administration	42,466,284	44,172,942	51,735,000	53,598,000
545	ததத ததத ததத ததத Provincial Finance Management	315,266,160	366,957,304	2,577,410,000	2,888,854,300
546	ததத ததத ததத ததத Provincial Revenue	26,219,919	31,416,215	30,000,000	33,000,000
547	ததத ததத ததத ததத Provincial Planning	21,195,069	22,391,829	22,381,000	22,618,000
	ததத ததத ததத ததத Capital Expenditure	568,758,796	1,066,982,019	1,864,300,000	1,717,300,000
543	ததத ததத ததத ததத Chief Secretary's Office	116,647,852	566,445,823	1,448,000,000	1,329,300,000
544	ததத ததத ததத ததத Provincial Administration	180,221,226	233,874,218	137,000,000	18,300,000
545	ததத ததத ததத ததத Provincial Finance Management	151,346,603	153,765,657	170,300,000	240,300,000
546	ததத ததத ததத ததத Provincial Revenue	1,759,077	2,233,447	0	0
547	ததத ததத ததத ததத Provincial Planning	118,584,036	110,662,874	109,000,000	129,400,000
	ததத ததத ததத ததத Total Expenditure	999,457,076	1,558,403,613	4,576,050,000	4,747,799,000
543	ததத ததத ததத ததத Chief Secretary's Office	142,378,702	592,929,127	1,478,224,000	1,361,728,700
544	ததத ததத ததத ததத Provincial Administration	222,687,510	278,047,160	168,735,000	71,898,000
545	ததத ததத ததத ததத Provincial Finance Management	466,632,763	520,722,961	2,747,710,000	3,129,154,300
546	ததத ததத ததத ததத Provincial Revenue	27,978,996	33,649,662	30,000,000	33,000,000
547	ததத ததத ததத ததத Provincial Planning	139,779,107	133,054,703	131,361,000	152,018,000

අප වැය ඇස්තමේන්තුව வரவு செலவு மதிப்பீடு Budget Estimate - 2013

මධ්‍යම පළාත් සභාව மத்திய மாகாண சபை Central Provincial Council

කිසියම් 543 ප්‍රධාන ලේකම් කාර්යාලය
 தலைப்பு பிரதான செயலாளர் அலுவலகம்
 Head Chief Secretary's Office
 වැයසටහන 3 පළාත් සභා පරිපාලනය
 வேலைத்திட்டம் மாகாண சபை நிர்வாகம்
 Programme Provincial Administration

ව්‍යාපෘති අනුව වියදම් සාරාංශය கருத்திட்டங்களாகக் கீறப் செலவின சுருக்கம் Summary of Expenditure by Projects

ව්‍යාපෘති අංකය கருத்திட்ட இல. Project No.	ව්‍යාපෘති නාමය கருத்திட்ட தலைப்பு Project Title	සමස්ත වියදම් ඇස්තමේන්තු செலவினம் Actual Expenditure		ඇස්තමේන්තුව மதிப்பீடு Estimate	
		2010	2011	2012	2013
		₹. டி. Rs.	₹. டி. Rs.	₹. டி. Rs.	₹. டி. Rs.
	පුනරාවර්ධන වියදම් மீளவரும் செலவினம் Recurrent Expenditure	25,530,850	26,453,304	30,224,000	32,428,700
3	පීටීසී හා පුහුණු සංවර්ධනය ஆளணி மற்றும் பயிற்சி அபிவிருத்தி Personnel & Training Development	5,678,888	4,567,182	5,325,000	4,030,000
4	සාමාන්‍ය පරිපාලනය හා ආයතනික සේවා பொது நிர்வாகமும் தளபனச் சேவைகளும் General Administration & Establishment Services	10,996,830	12,216,961	15,172,000	17,480,700
5	පළාත් විගණන மாகாண கணக்காய்வு Provincial Audit	6,782,994	7,457,966	7,727,500	7,222,000
6	ඉංජිනේරු සේවා பொறியியலாளர் சேவை Engineering Services	2,072,338	2,241,195	1,999,500	3,696,000
	මූලික වියදම් முலதனச் செலவினம் Capital Expenditure	13,223,158	16,641,898	33,000,000	4,300,000
3	පීටීසී හා පුහුණු සංවර්ධනය ஆளணி மற்றும் பயிற்சி அபிவிருத்தி Personnel & Training Development	6,785,183	6,475,149	10,000,000	3,000,000
4	සාමාන්‍ය පරිපාලනය හා ආයතනික සේවා பொது நிர்வாகமும் தளபனச் சேவைகளும் General Administration & Establishment Services	6,437,976	11,166,749	23,000,000	1,300,000
	වියදම් එකතුව மொத்த செலவினம் Total Expenditure	38,754,008	43,125,202	63,224,000	36,728,700
3	පීටීසී හා පුහුණු සංවර්ධනය ஆளணி மற்றும் பயிற்சி அபிவிருத்தி Personnel & Training Development	12,464,071	10,042,331	15,325,000	7,030,000
4	සාමාන්‍ය පරිපාලනය හා ආයතනික සේවා பொது நிர்வாகமும் தளபனச் சேவைகளும் General Administration & Establishment Services	17,434,606	23,383,710	38,172,000	16,780,700
5	පළාත් විගණන மாகாண கணக்காய்வு Provincial Audit	6,782,994	7,457,966	7,727,500	7,222,000
6	ඉංජිනේරු සේවා பொறியியலாளர் சேவை Engineering Services	2,072,338	2,241,195	1,999,500	3,696,000

මධ්‍යම පළාත් සභාව මණ්ඩල මාසාල සභාව Central Provincial Council

- ශීර්ෂය 543 ප්‍රධාන ලේකම් කාර්යාලය
- තலைப்பு பிரதான செயலாளர் அலுவலகம்
- Head Chief Secretary's Office
- වැයකොටස 3 පළාත් සභා පටිපාටිය
- வேலைத்திட்டம் மாகாண சபை நிருவாகம்
- Programme Provincial Administration
- පාලනික 3 පීටීසී හා පුහුණු කොටස
- கருத்திட்டம் ஆளணி மற்றும் பயிற்சி அபிவிருத்தி
- Project Personal & Training Development
- ලට පාලනික 0
- உப கருத்திட்டம்
- Sub Project

කාර්ය මණ්ඩල සාරාංශය ප්‍රවෘත්තියන්ගේ ජනගහන සමුදායය Employment Summary

තනතුර හා කාණ්ඩය Position and Category	සත්‍ය වියදම් වැයවූ සේවක සංඛ්‍යාව Actual Expenditure				ඇස්තමේන්තුව මතුව Estimate			
	2010		2011		2012		2013	
	තනතුර සංඛ්‍යාව No.	වැටුප් හා වේතන (රු.) සාමාන්‍යය සාමාන්‍යය Salaries & Wages (Rs.)	තනතුර සංඛ්‍යාව No.	වැටුප් හා වේතන (රු.) සාමාන්‍යය සාමාන්‍යය Salaries & Wages (Rs.)	තනතුර සංඛ්‍යාව No.	වැටුප් හා වේතන (රු.) සාමාන්‍යය සාමාන්‍යය Salaries & Wages (Rs.)	තනතුර සංඛ්‍යාව No.	වැටුප් හා වේතන (රු.) සාමාන්‍යය සාමාන්‍යය Salaries & Wages (Rs.)
කණ්ඩායම් ඒ කාණ්ඩය Group A	0	0	0	0	0	0	0	0
ස්ථිර	0	0	0	0	0	0	0	0
නිලධාරීන්								
Permanent								
තාවකාලික								
தற்காலிக								
Temporary	0	0	0	0	0	0	0	0
කණ්ඩායම් ඒ කාණ්ඩය Group B	0	0	0	0	0	0	1	282,000
ස්ථිර	0	0	0	0	0	0	1	282,000
නිලධාරීන්								
Permanent								
තාවකාලික								
தற்காலிக								
Temporary	0	0	0	0	0	0	0	0
කණ්ඩායම් සී කාණ්ඩය Group C	9	2,917,823	10	2,227,862	11	2,182,000	13	1,812,000
ස්ථිර	9	2,917,823	10	2,227,862	11	2,182,000	13	1,812,000
නිලධාරීන්								
Permanent								
තාවකාලික								
தற்காலிக								
Temporary	0	0	0	0	0	0	0	0
කණ්ඩායම් ඩී කාණ්ඩය Group D	2	446,000	2	395,000	3	518,000	3	456,000
ස්ථිර	2	446,000	2	395,000	3	518,000	3	456,000
නිලධාරීන්								
Permanent								
තාවකාලික								
தற்காலிக								
Temporary	0	0	0	0	0	0	0	0
එකතුව - ස්ථිර								
மொத்தம்-நிரந்தரம்	11	3,363,823	12	2,622,862	14	2,700,000	17	2,550,000
Total-Permanent								
එකතුව - තාවකාලික	0	0	0	0	0	0	0	0
மொத்தம்-தற்காலிகம்	0	0	0	0	0	0	0	0
Total-Temporary								

மத்திய மாகாண சபை Central Provincial Council

கிராம
தலைவர்
Head
புறவழி
வேலைநிதி
Programme
பாதுகாப்பு
கருத்திட்டம்
Project
புறவழி
உப கருத்திட்டம்
Sub Project

- 543 புறவழி திட்டம்
புறவழி செயலாளர் அலுவலகம்
Chief Secretary's Office
- 3 மத்திய மாகாண சபை நிர்வாகம்
Provincial Administration
- 4 பொது நிர்வாகம் மற்றும் நிறுவனச் சேவைகள்
General Administration & Establishment Services
- 0

காலியம் மத்திய மாகாண சபை பதவியளிப்பினர் கருக்கம் Employment Summary

காலியம் அல்லது பதவியளிப்பினர் Position and Category	மத்திய மாகாண சபை Actual Expenditure				மத்திய மாகாண சபை Estimate			
	2010		2011		2012		2013	
	வகை எண்ணிக்கை No.	புறவழி அல்லது சம்பளம் (ரூ.) Salaries & Wages (Rs.)	வகை எண்ணிக்கை No.	புறவழி அல்லது சம்பளம் (ரூ.) Salaries & Wages (Rs.)	வகை எண்ணிக்கை No.	புறவழி அல்லது சம்பளம் (ரூ.) Salaries & Wages (Rs.)	வகை எண்ணிக்கை No.	புறவழி அல்லது சம்பளம் (ரூ.) Salaries & Wages (Rs.)
காலியம் - A பதவியளிப்பினர் நிர்வாகம் Permanent	2	1,412,000	2	1,414,000	2	1,442,000	2	1,274,700
காலியம் - B பதவியளிப்பினர் நிர்வாகம் Permanent	1	287,000	1	258,000	1	278,000	2	557,700
காலியம் - C பதவியளிப்பினர் நிர்வாகம் Permanent	0	0	0	0	0	0	0	0
காலியம் - D பதவியளிப்பினர் நிர்வாகம் Permanent	3	662,000	3	600,000	3	1,000,000	6	1,320,600
காலியம் - E பதவியளிப்பினர் நிர்வாகம் Permanent	5	973,841	2	274,031	3	590,000	4	756,700
காலியம் - F பதவியளிப்பினர் நிர்வாகம் Permanent	0	0	0	0	0	0	0	0
மொத்தம் - நிர்வாகம் Total-Permanent	11	3,334,841	8	2,546,031	11	3,310,000	14	3,909,700
மொத்தம் - தற்காலிகம் Total-Temporary	0	0	0	0	0	0	0	0

உயர் சட்டமன்றம் மத்திய மாகாண சபை Central Provincial Council

தலைப்பு: 543 முதலமைச்சர் அலுவலகம்
 Head: Chief Secretary's Office
 பிரிவு: 3 மத்திய மாகாண சபை நிர்வாகம்
 Programme: Provincial Administration
 திட்டம்: 5 மத்திய சட்டமன்றம்
 Project: மாகாண கணக்காய்வு
 Provincial Audit
 Sub Project: 0

தொழில்நுட்ப மொத்தம் பதவியளவியின் சுருக்கம் Employment Summary

தொழில்நுட்ப மொத்தம் Position and Category	ஆண்டு செலவு மொத்தம் Actual Expenditure				தொழில்நுட்ப மதிப்பீடு Estimate			
	2010		2011		2012		2013	
	தொழில்நுட்ப அளவியின் எண்ணிக்கை No.	தொழில்நுட்ப மொத்தம் (ரூ.) Salaries & Wages (Rs.)	தொழில்நுட்ப அளவியின் எண்ணிக்கை No.	தொழில்நுட்ப மொத்தம் (ரூ.) Salaries & Wages (Rs.)	தொழில்நுட்ப அளவியின் எண்ணிக்கை No.	தொழில்நுட்ப மொத்தம் (ரூ.) Salaries & Wages (Rs.)	தொழில்நுட்ப அளவியின் எண்ணிக்கை No.	தொழில்நுட்ப மொத்தம் (ரூ.) Salaries & Wages (Rs.)
தொழில்நுட்ப மொத்தம் A Group A	0	0	0	0	0	0	1	656,000
நிர்வாகம் Permanent	0	0	0	0	0	0	1	656,000
தொழில்நுட்ப மொத்தம் B Group B	1	570,000	1	595,000	1	595,000	0	0
நிர்வாகம் Permanent	1	570,000	1	595,000	1	595,000	0	0
நிர்வாகம் Temporary	0	0	0	0	0	0	0	0
தொழில்நுட்ப மொத்தம் C Group C	14	2,751,401	14	2,907,691	14	2,980,000	16	3,565,000
நிர்வாகம் Permanent	14	2,751,401	14	2,907,691	14	2,980,000	16	3,565,000
நிர்வாகம் Temporary	0	0	0	0	0	0	0	0
தொழில்நுட்ப மொத்தம் D Group D	1	182,000	1	181,000	1	182,000	2	390,000
நிர்வாகம் Permanent	1	182,000	1	181,000	1	182,000	2	390,000
நிர்வாகம் Temporary	0	0	0	0	0	0	0	0
மொத்தம்-நிர்வாகம்	16	3,483,401	16	3,683,691	16	3,757,000	19	4,611,000
மொத்தம்-நிர்வாகம்	0	0	0	0	0	0	0	0

உருது மாவட்ட மத்திய மாகாண சபை Central Provincial Council

கிடைப்பு
தலைப்பு
Head
புறவழி
Programme
பொருள்
Project
புறவழி
Sub Project

543 மாவட்ட நிர்வாக அலுவலகம்
Chief Secretary's Office
3 மாவட்ட நிர்வாகம்
Provincial Administration
6 இயந்திர சேவை
Engineering Services
0

தொழில் உதவிகள் வழங்கும் பதவியாளியினர் சுருக்கம் Employment Summary

தலைப்பு Position and Category	உண்மையான செலவுகள் Actual Expenditure				மதிப்பீடு Estimate			
	2010		2011		2012		2013	
	தொகை எண்ணிக்கை No.	வැட்பு வசூலிப்பு (ரூ.) Salaries & Wages (Rs.)	தொகை எண்ணிக்கை No.	வැட்பு வசூலிப்பு (ரூ.) Salaries & Wages (Rs.)	தொகை எண்ணிக்கை No.	வැட்பு வசூலிப்பு (ரூ.) Salaries & Wages (Rs.)	தொகை எண்ணிக்கை No.	வැட்பு வசூலிப்பு (ரூ.) Salaries & Wages (Rs.)
தொகுதி A	1	666,000	1	696,000	1	707,000	1	728,760
பெரும்பாலான Permanent	1	666,000	1	696,000	1	707,000	1	728,760
தொகுதி B	0	0	0	0	0	0	0	0
பெரும்பாலான Permanent	0	0	0	0	0	0	0	0
காலகால Temporary	0	0	0	0	0	0	0	0
தொகுதி C	0	0	0	0	0	0	0	0
பெரும்பாலான Permanent	0	0	0	0	0	0	0	0
காலகால Temporary	0	0	0	0	0	0	0	0
தொகுதி D	2	360,697	2	404,314	2	368,000	2	400,140
பெரும்பாலான Permanent	2	360,697	2	404,314	2	368,000	2	400,140
காலகால Temporary	0	0	0	0	0	0	0	0
மொத்தம் - பெரும்பாலான	3	1,026,697	3	1,100,314	3	1,075,000	3	1,128,900
மொத்தம் - காலகால	0	0	0	0	0	0	0	0

මධ්‍යම පළාත් සභාව ප්‍රාදේශීය මාකාන ජනප Central Provincial Council

ශීර්ෂක	543	ප්‍රධාන ලේකම් කාර්යාලය
තலைப்பு		ප්‍රධාන செயலாளர் அலுவலகம்
Head		Chief Secretary's Office
වැයකොටස	3	පළාත් සභා පරිපාලනය
வேலைத்திட்டம்		மாகாண சபை நிர்வாகம்
Programme		Provincial Administration
පාඨමාලික	3	පිරිස් හා සුදුසුකම් සංවර්ධනය
கருத்திட்டம்		ஆளணி மற்றும் பயிற்சி அபிவிருத்தி
Project		Personnel & Training Development
උප පාඨමාලික	0	
உப கருத்திட்டம்		
Sub Project		

ව්‍යාපෘති කාර්ය මාර්ග කලමනාකරණ අරමුදල Project Objectives

01. ප්‍රධාන ලේකම්වරයාගේ ජ්‍යෙෂ්ඨවරයන්ගේ වෙනම පළාත් සභාවේ වාසය වලට වඩා වැඩි වශයෙන් සහතික කරනු ලබන පුහුණු වැයකොටසක් සහ ක්‍රියාත්මක කිරීම.
 ප්‍රධාන செயலாளர்වரின் வழிகாட்டுதல்களின் பேரில் மத்திய மாகாண சபையின் அரசு அலுவலர்கள் தகுந்த பயிற்சி வேலைத்திட்டங்களை உருவாக்கி நடைமுறைப்படுத்தல்
 Compose appropriate training programmes for government officials of Central Province under the advice of the Chief Secretary and implement them.
02. වරප්‍රසාද ආකාරයට, දෙපාර්තමේන්තු, විශ්වවිද්‍යාල හා වෙනත් සුදුසු ආයතන වෙතින් ක්‍රියාත්මක කරන සුදුසු වැයකොටසක් සොයා ගැනීම.
 அரச அமைப்புகள், திணைக்களங்கள், பல்கலைக்கழகங்கள் மற்றும் ஏனைய பயிற்சி நிறுவனங்களினால் செயற்படுத்தப்படும் பயிற்சி வேலைத்திட்டங்களுக்கு தகுதி வாய்ந்த உத்தியோகத்தரகளை அறிந்தல்
 Recommend suitable officers to the training programmes which conducted by Government Ministries, Departments, Universities and Other Organizations
03. වලංගු නොවන හා කාර්යක්ෂමතාවය අඩු වෙතින් ක්‍රියාත්මක කරනු ලබන පුහුණු වැයකොටසක් සොයා ගැනීම.
 සොයාගැනීමක් මගින් සේවකයන්ගේ සුදුසුකම් සහ සේවකයන්ගේ කාර්යක්ෂමතාවය වැඩි කිරීම සඳහා වෙනම සුදුසු වැයකොටසක් සොයා ගැනීම.
 Identify less productive and efficient organizations and implement appropriate training programmes
04. වාසය වලට වඩා වැඩි වශයෙන් සහතික කරනු ලබන පුහුණු වැයකොටසක් සොයා ගැනීම.
 அரச கரும மொழி திணைக்களம் மற்றும் மகாண சபையினால் அரசு கருமமொழி சட்டவாக்கத்துவ நடைமுறைப்படுத்தப்படும் உரிய பயிற்சி வேலைத்திட்டங்களை உருவாக்கல் மற்றும் நடைமுறைப்படுத்தல்
 Design and implement training programmes in order to implement Government Language policy, with the collaboration of Government Language Department and Central Provincial Council

සුචාරාචර්ථක වියදම් ගිණුමුන් Recurrent Expenditure

වැය කොටස හා කාර්ය මාර්ග කලමනාකරණ අරමුදල වර්ගීකරණය Object Category	අරමුදල මූලාශ්‍රය Funding Source	කාර්ය මාර්ග කලමනාකරණ අරමුදල මාර්ගය Category & Object Title	සත්‍ය වියදම් මුදල Actual Expenditure		ඇස්තමේන්තු මුදල Estimate	
			2010	2011	2012	2013
			රු. ශ. රු.	රු. ශ. රු.	රු. ශ. රු.	රු. ශ. රු.
10		වෛයුක මුදල Personal Emoluments	4,731,666	3,941,704	4,076,000	3,258,000
1001	11	වැටුප් හා වෙනත් සාධකයන් Salaries and Wages	3,383,923	2,622,862	2,700,000	2,550,000
1002	11	අතිරේක හා නිවාඩු දින වැටුප් විශේෂ වශයෙන් වැටුප් Overtime & Holiday Pay	138,575	142,906	100,000	110,000
1003	11	වෙනත් දීමනා ඉහත සඳහන් කොටස් Other Allowances	1,149,268	1,175,936	1,276,000	598,000
11		සංචාර වියදම් (විදේශ) මුදල Travelling Expenses	125,947	87,286	125,000	130,000
1101	11	සංචාර වියදම් - දේශීය විදේශීය මුදල Travelling Expenses - Domestic	125,947	87,286	125,000	130,000
12		සැපයුම් මුදල Supplies	304,828	221,254	264,000	246,000
1201	11	ලිපිපිටි හා කාර්යාල අවශ්‍යතා Stationery & Office Requisites	296,678	173,872	230,000	227,000
1202	11	ඉන්ධන හා ලිටිස් තෙල් ආදිය Fuel & Lubricants	0	41,172	20,000	1,000
1203	11	ආහාර සහ තීල වැය Diet and Uniforms	2,848	5,440	8,000	12,000
1205	11	වෙනත් ඉහත සඳහන් Others	700	770	1,900	1,000
1206	11	මෙහෙයුම් මුදල හා විදුලි උපකරණ මෙහෙයුම් මුදල Mechanical & Electrical goods	4,600	0	6,000	5,000

අප වැය ඇස්තමේන්තු වාර්ෂික සැලැස්ම Budget Estimate - 2013

මධ්‍යම පළාත් සභාව, ශ්‍රී ලංකාව Central Provincial Council

සුඛවාසය සඳහා වියදම් ගිණුම සෙවණ Recurrent Expenditure

වැය විෂය කාණ්ඩය හා කාණ්ඩය වියදම ප්‍රවර්ගය Code & Category	අනුදායම් මූලාශ්‍රය Funding Source	කාණ්ඩය හා වැය විෂය කාණ්ඩය ප්‍රවර්ගය හා වියදම Category & Object Title	සමස්ත වියදම් ඇස්තමේන්තු Actual Expenditure		ඇස්තමේන්තු මதிப்பீடு Estimate	
			2010	2011	2012	2013
			රු. ශ්‍ර. Rs.	රු. ශ්‍ර. Rs.	රු. ශ්‍ර. Rs.	රු. ශ්‍ර. Rs.
13		සමස්ත වියදම් පිටුපස සෙවණ Maintenance Exp.	86,429	89,311	152,000	71,000
1301	11	වාහන Vehicles	0	44,851	1,000	1,000
1302	11	පෝස්ටල් හා සබ් කිට් උපකරණ Plant, Machinery and Equipment	65,729	43,835	100,000	70,000
1303	11	කොටුපිටි Building	0	525	50,000	0
1304	11	වෙනත් ඉඩම් සේවකයන් Others	700	0	1,000	0
14		සම්ප්‍රදායික සේවා ඉටුපස සේවකයන් Contractual Services	79,278	137,982	391,000	225,000
1402	11	තැපෑල හා සන්නිවේදන Postal and Communication	79,278	137,982	210,000	225,000
1403	11	විදුලි හා ජලය Electricity and Water	0	0	150,000	0
1404	11	බදු, කුලී, කුලී හා පලාත් බදු (වාහන බදු) Rents, Rates and Local Taxes (Vehicle Tax)	0	0	30,000	0
1405	11	වෙනත් ඉඩම් සේවකයන් Others	0	0	1,000	0
15		ප්‍රවාහන මුදාහරණ ප්‍රවර්ගයන්, ප්‍රවාහන මුදාහරණ Transfers and Grants	19,953	56,592	57,000	50,000
1506	11	ජාතික සේවකයන්ගේ දේපල ණය පොලී Property loan interest to public servants	19,953	56,592	57,000	50,000
17		වෙනත් සුඛවාසය සඳහා වියදම් ඉතිරි Other Recurrent Expenditure	380,789	33,053	260,000	50,000
1703	11	වෙනත් ඉතිරි Others	380,789	33,053	260,000	50,000
සමස්ත වියදම් සුඛවාසය සඳහා වියදම් මුළු එකතුව Total Recurrent Expenditure of Project			5,678,888	4,587,182	5,325,000	4,030,000

මුළු වියදම් මුදාහරණ සෙවණ Capital Expenditure

වැය විෂය කාණ්ඩය හා කාණ්ඩය වියදම ප්‍රවර්ගය Code & Category	අනුදායම් මූලාශ්‍රය Funding Source	කාණ්ඩය හා වැය විෂය කාණ්ඩය ප්‍රවර්ගය හා වියදම Category & Object Title	සමස්ත වියදම් ඇස්තමේන්තු Actual Expenditure		ඇස්තමේන්තු මதிப்பீடு Estimate	
			2010	2011	2012	2013
			රු. ශ්‍ර. Rs.	රු. ශ්‍ර. Rs.	රු. ශ්‍ර. Rs.	රු. ශ්‍ර. Rs.
21		ස්ථාවර වස්තූන් අලෙවි කර ගැනීම Acquisition of Fixed Assets	0	0	4,000,000	0
2102	12	ගෘහ භාණ්ඩ හා කාර්යාල උපකරණ Home Furnitures & Office Equipments	0	0	4,000,000	0
25		උපකරණ පාදක මුදාහරණ මත පදනම්ව ප්‍රවර්ගයන් Criteria Based Grants	5,785,183	5,475,149	6,000,000	3,000,000
2501	12	සුදුසුකම් වැඩසටහන් Training Programmes	5,785,183	5,475,149	6,000,000	3,000,000
සමස්ත වියදම් මුළු එකතුව Total Capital Expenditure of Project			5,785,183	5,475,149	10,000,000	3,000,000
සමස්ත වියදම් මුළු එකතුව Total Expenditure of Project			12,464,071	10,062,331	15,325,000	7,030,000

தமிழ்நாடு அரசாங்கப் பட்ஜெட் மதிப்பீடு - 2013 Budget Estimate - 2013

மத்திய மாநில அமைப்பு - Central Provincial Council

கிடைப்பு	543	மூலக் கட்டணம்
தலைப்பு		பிரதான செயலாளர் அலுவலகம்
Head		Chief Secretary's Office
பகுதி	3	மூலக் கட்டணம்
வேலைத்திட்டம்		மாநில நிர்வாகம்
Programme		Provincial Administration
வாடகை	4	மாநில நிர்வாகம் அல்லது அரசாங்கப் பணிகளின்
சுருத்தி		பொது நிர்வாகம் மற்றும் சேவைகள்
Project		General Administration & Establishment Services
புது வகை	0	
உப சுருத்தி		
Sub Project		

மூலக் கட்டணம் மூலக் சுருத்தி மூலக்கூறுகள் Project Objectives

1. மூலக் கட்டணம் மூலக் சுருத்தி மூலக்கூறுகளை மீட்டர், மாற்றம் அல்லது நிறைவேற்றம் செய்யும் முறைகளை நிறைவேற்றும். மத்திய மாநில அமைப்பின் தேவையான பதவிகளை அங்கீகரிக்கவும், திருத்தம் மற்றும் ஆர்வமுள்ள நபர்களை நியமிக்கவும் Approve, Alter and take necessary action to recruit to the Positions required by the Central Provincial Council
2. மூலக் கட்டணம் மூலக் சுருத்தி மூலக்கூறுகளை மீட்டர், மாற்றம் அல்லது நிறைவேற்றம் செய்யும் முறைகளை நிறைவேற்றும். மத்திய மாநில அமைப்பின் தேவையான பதவிகளை அங்கீகரிக்கவும், திருத்தம் மற்றும் ஆர்வமுள்ள நபர்களை நியமிக்கவும் Creation and Recommendation of Recruitment policies for positions
3. மூலக் கட்டணம் மூலக் சுருத்தி மூலக்கூறுகளை மீட்டர், மாற்றம் அல்லது நிறைவேற்றம் செய்யும் முறைகளை நிறைவேற்றும். மத்திய மாநில அமைப்பின் தேவையான பதவிகளை அங்கீகரிக்கவும், திருத்தம் மற்றும் ஆர்வமுள்ள நபர்களை நியமிக்கவும் Approve leave for the officers apply for official of personal foreign leave and Name suitable officers for Foreign training programmes
4. மூலக் கட்டணம் மூலக் சுருத்தி மூலக்கூறுகளை மீட்டர், மாற்றம் அல்லது நிறைவேற்றம் செய்யும் முறைகளை நிறைவேற்றும். மத்திய மாநில அமைப்பின் தேவையான பதவிகளை அங்கீகரிக்கவும், திருத்தம் மற்றும் ஆர்வமுள்ள நபர்களை நியமிக்கவும் Hold Productivity competition among Central Provincial Council Ministries, Departments and Organizations and hold Prize Giving
5. மூலக் கட்டணம் மூலக் சுருத்தி மூலக்கூறுகளை மீட்டர், மாற்றம் அல்லது நிறைவேற்றம் செய்யும் முறைகளை நிறைவேற்றும். மத்திய மாநில அமைப்பின் தேவையான பதவிகளை அங்கீகரிக்கவும், திருத்தம் மற்றும் ஆர்வமுள்ள நபர்களை நியமிக்கவும் Duties on Public requests reach His excellency the President/ Hon. Prime Minister/ Hon. Chief Minister.

மீளும் செலவுகள் Recurrent Expenditure

பகுதி மற்றும் வகை	மூலக்கூறு	வகை மற்றும் தலைப்பு	மீளும் செலவுகள்		மதிப்பீடு	
			2010	2011	2012	2013
Code & Category	Funding Source	Category & Object Title	₹. Cr. Rs.	₹. Cr. Rs.	₹. Cr. Rs.	₹. Cr. Rs.
10		மனித உடலின் செலவுகள்	5,077,231	4,525,708	5,571,000	6,435,700
1001	11	மனித உடலின் செலவுகள்	3,334,841	2,546,031	3,310,000	3,565,700
1002	11	மனித உடலின் செலவுகள்	308,137	349,353	350,000	480,000
1003	11	மனித உடலின் செலவுகள்	1,434,253	1,732,324	1,911,000	2,100,000
11		மனித உடலின் செலவுகள்	96,881	108,669	100,000	150,000
1101	11	மனித உடலின் செலவுகள்	96,881	108,669	100,000	150,000
12		மனித உடலின் செலவுகள்	415,463	623,205	556,000	1,199,000
1201	11	மனித உடலின் செலவுகள்	264,953	347,824	350,000	362,000
1202	11	மனித உடலின் செலவுகள்	144,450	213,298	150,000	780,000
1203	11	மனித உடலின் செலவுகள்	6,060	13,703	10,000	12,000
1205	11	மனித உடலின் செலவுகள்	0	48,470	70,000	50,000
1206	11	மனித உடலின் செலவுகள்	0	0	5,000	5,000

සුඛවාදන වියදම් ක්‍රියාත්මක කිරීමේ වියදම් Recurrent Expenditure

වැය විෂය සංකේතය හා කාණ්ඩය විෂය ප්‍රතිපත්ති මාර්ග පිහිටීම Object Code & Category	අරමුදල මූලාශ්‍රය පිහිටීම Funding Source	කාණ්ඩ හා වැය විෂය ආකාරය පිහිටීම මාර්ග විෂය Category & Object Title	සත්‍ය වියදම් මුදල Actual Expenditure		දැක්මේන්තුව මගින් Estimate	
			2010	2011	2012	2013
			රු. මු. රු.	රු. මු. රු.	රු. මු. රු.	රු. මු. රු.
13		සවිස්ථරණ වියදම් ප්‍රවර්ධනය කිරීමේ වියදම් Maintenance Exp.	549,745	440,454	665,000	795,000
1301	11	වාහන ආවරණයන් Vehicles	399,680	416,829	625,000	650,000
1302	11	සංරක්ෂණ හා සවිස්ථරණ උපකරණ පැහැරීම්, පැහැරීම්පද්ධතීන්, උපකරණයන් Plant, Machinery and Equipment	46,391	23,625	40,000	45,000
1304	11	වෙනත් ඉඩම් Others	94,674	0	0	100,000
1305	11	සවිස්ථරණ පැහැරීම්පද්ධතීන් Structures	0	0	0	0
14		සම්පූර්ණ වශයෙන් මුදාහැරීමේ සේවාවන් Contractual Services	4,254,185	3,404,530	7,650,000	7,848,000
1402	11	තැපෑල හා සන්නිවේදන සේවාවන් මාර්ගයෙන් Postal and Communication	274,816	322,482	350,000	395,000
1403	11	විදුලි හා ජලය සැපයීමේ සේවාවන් Electricity and Water	2,815,154	3,300,516	6,000,000	4,500,000
1404	11	බදු, කුලී, කුලී කාන්තා හා පළාත් බදු (වාහන බදු) වාහන බදු, අලුතින් ගෙවීම්, උදාහරණ වශයෙන් (වාහන බදු) Rents, Rates and Local Taxes (Vehicle Tax)	7,947	9,781	500,000	20,000
1405	11	වෙනත් ඉඩම් Others	1,166,268	1,771,751	1,000,000	2,930,000
1406	11	කළු බදු මුදල සංචිත පොලී ගෙවීම් ප්‍රතිපාදන මාර්ගයෙන් මුදල සංචිත පොලී ගෙවීම් Provisional Income Tax	0	0	0	1,000
15		මාරු කිරීම් සහ මුදාහැරීම් ප්‍රවර්ධනය කිරීමේ වියදම් Transfers and Grants	0	64,238	1,000	1,000
1506	11	විද්‍යාල සේවාවන්ගේ දේපල ණය පොලී විද්‍යාල සේවාවන්ගේ දේපල ණය පොලී Property loan interest to public servants	0	64,238	1,000	1,000
17		වෙනත් සුඛවාදන වියදම් ඉහත සඳහන් වූ වියදම් Other Recurrent Expenditure	602,125	949,157	400,000	1,000,000
1703	11	වෙනත් ඉඩම් Others	602,125	949,157	400,000	1,000,000
මහජන සේවයේ සුඛවාදන වියදම් මුදල මුදල			10,998,630	12,216,961	15,172,000	17,480,700
සුඛවාදන වියදම් මුදල මුදල			10,998,630	12,216,961	15,172,000	17,480,700

මුදල වියදම් මුදල සඳහා වූ වියදම් Capital Expenditure

වැය විෂය සංකේතය හා කාණ්ඩය විෂය ප්‍රතිපත්ති මාර්ග පිහිටීම Object Code & Category	අරමුදල මූලාශ්‍රය පිහිටීම Funding Source	කාණ්ඩ හා වැය විෂය ආකාරය පිහිටීම මාර්ග විෂය Category & Object Title	සත්‍ය වියදම් මුදල Actual Expenditure		දැක්මේන්තුව මගින් Estimate	
			2010	2011	2012	2013
			රු. මු. රු.	රු. මු. රු.	රු. මු. රු.	රු. මු. රු.
20		මුදල වියදම් මුදල වැඩිදියුණු කිරීම මුදල වියදම් මුදල වැඩිදියුණු කිරීම Rehabilitation & Improvement of Capital Assets	424,193	1,175,585	0	500,000
2001	12	ගොඩනැගිලි හා ඉදි කිරීම් සංරක්ෂණය, නිර්මාණයන් Buildings & Structures	69,983	984,049	0	0
2003	12	වාහන ආවරණයන් Vehicles	354,210	191,536	0	500,000
21		ස්ථාවර වස්තූන් ඉවත් කිරීම ඛනික සම්පත් ඉවත් කිරීම Acquisition of Fixed Assets	331,909	596,345	8,000,000	800,000
2102	12	ගෘහ ආවරණ හා කාර්යාල උපකරණ ගෘහ ආවරණ හා කාර්යාල උපකරණ Home Furnitures & Office Equipments	167,140	299,925	7,500,000	400,000
2103	12	උපකරණ, යන්ත්‍ර සහ සවිස්ථරණ උපකරණ, යන්ත්‍ර සහ සවිස්ථරණ Plant, Machinery and Equipments	164,769	299,020	500,000	400,000
25		උපකරණ සඳහා මුදල මුදල කොටස Construction of Housing complex for Pr.Gov. Employees	5,681,873	9,392,219	15,000,000	0
2501	12	විද්‍යාල සේවාවන් සඳහා විද්‍යාල සේවාවන් සඳහා ඉදි කිරීම් විද්‍යාල සේවාවන් සඳහා විද්‍යාල සේවාවන් සඳහා ඉදි කිරීම් Construction of Housing complex for Pr.Gov. Employees	5,681,873	9,392,219	10,000,000	0
2503	12	මුදල උපකරණ සඳහා බදු ගෙවීම් මුදල උපකරණ සඳහා බදු ගෙවීම් Tax payments for Capital Equipments	0	0	5,000,000	0
මහජන සේවයේ මුදල වියදම් මුදල මුදල			6,437,976	11,166,749	23,000,000	1,300,000
මුදල වියදම් මුදල මුදල			6,437,976	11,166,749	23,000,000	1,300,000
මුදල වියදම් මුදල මුදල			17,434,606	23,383,710	38,172,000	18,780,700

අප වැය ඇස්තමේන්තුව සඳහා සෛද්ධාන්තික මට්ටම Budget Estimate - 2013

මධ්‍යම පළාත් සභාව මණ්ඩල මාතෘකා ජනා. Central Provincial Council

ශීර්ෂය 543 ප්‍රධාන ලේකම් කාර්යාලය
 தலைப்பு பிரதான செயலாளர் அலுவலகம்
 Head Chief Secretary's Office
 වැය කොටස 3 පළාත් සභා පරිපාලනය
 வேலைத்திட்டம் மாகாண சனப் நிர்வாகம்
 Programme Provincial Administration
 ව්‍යාපෘතිය 5 පළාත් විභාගණන
 සලකුණු කළ ප්‍රවේශය මාතෘකා කණ්ඩායමක්
 Project Provincial Audit
 උප ව්‍යාපෘතිය 0
 உட்புற சலுகைக்கீழ்
 Sub Project

ව්‍යාපෘති කාර්ය මාර්ග සලකුණු කළ ප්‍රවේශයන් Project Objectives

01. පළාත් සභා ප්‍රතිපාදන සැලසුම් අභ්‍යන්තර / දෙපාර්තමේන්තු / දේශීය ලේකම් කාර්යාල සහ අනෙකුත් ආයතන විභාගණන සඳහා පැවැත්වෙන කාර්යයන් ඉදිරිපිට පිළිබඳ විභාගණන කිරීම
 මාතෘකා ජනා ඉඩුකිරීම් සේවාවන්ට / දෙපාර්තමේන්තු / දේශීය ලේකම් කාර්යාල සහ අනෙකුත් ආයතන විභාගණන සඳහා පැවැත්වෙන කාර්යයන් ඉදිරිපිට පිළිබඳ විභාගණන කිරීම
 Audit relevant activities of Ministers/ Departments/ Divisional Secretaries and other Organizations.
02. දිනපතා සැලසුම් පිළිබඳව සූදානම් හා විභාගණන කාර්ය සාධන වාර්තා සැලසීම
 මාතෘකා ජනා පිළිබඳව සූදානම් හා විභාගණන කාර්ය සාධන වාර්තා සැලසීම
 Preparation of Finance and Audit Reports regarding day to day activities.
03. පැමිණිලි පිළිබඳ පරීක්ෂණ කාර්ය සාධන විභාගණන
 මාතෘකා ජනා පිළිබඳව පරීක්ෂණ කාර්ය සාධන විභාගණන
 Inspections based on Complaints

සුඛවාසය සඳහා වැය වන ජනප්‍රවාහන වැය Recurrent Expenditure

වැය විෂය කොටස හා කාණ්ඩය විෂයයේ වර්ගය Code & Category	අරමුදල මාර්ග මුලාශ්‍රය Funding Source	කාණ්ඩ හා වැය විෂය මාර්ගය Category & Object Title	වත්මා වැය වන ජනප්‍රවාහන වැය Actual Expenditure		ඇස්තමේන්තුව මට්ටම Estimate	
			2010	2011	2012	2013
			රු. මු. Rs.	රු. මු. Rs.	රු. මු. Rs.	රු. මු. Rs.
10		පෞද්ගලික පරිපාලන කාර්ය සාධන වැය Personal Emoluments	4,674,251	5,486,182	5,471,500	5,806,000
1001	11	වැටුප් හා වෙනත් වැටුප් Salaries and Wages	3,463,401	3,683,691	3,757,000	4,611,000
1002	11	අතිරේක හා විවාද දින වැටුප් Overtime & Holiday Pay	342,690	381,398	250,000	250,000
1003	11	වෙනත් වැටුප් Other Allowances	1,048,160	1,421,093	1,464,500	945,000
11		ගමන් වැය මාර්ගයේ වැය වන වැය Travelling Expenses	777,622	693,516	900,000	800,000
1101	11	ගමන් වැය - දේශීය Travelling Expenses - Domestic	777,622	693,516	900,000	800,000
12		වැය විෂය මාර්ගයේ වැය වන වැය Supplies	139,209	111,735	179,000	283,000
1201	11	ලිපිපිටි හා කාර්යාල සාධන වැය Stationery & Office Requisites	117,128	92,189	160,000	50,000
1202	11	ඉන්ධන හා ලිපිපිටි වැය Fuel & Lubricants	3,000	0	1,000	215,000
1203	11	ආහාර සහ නිල ඇඳුම් Diet and Uniforms	2,683	0	3,000	8,000
1205	11	වෙනත් වැය Others	16,398	19,546	15,000	15,000
1206	11	ගමන් වැය සහ විදුලි උපකරණ Mechanical & Electrical goods	0	0	0	5,000

සුඛවාදිත වියදම් ගිණුමු සෙසයා Recurrent Expenditure

වැය විෂය සංකේතය හා කාණ්ඩය විෂය ප්‍රතිපත්ති මණ්ඩලය ප්‍රධාන ප්‍රධාන ප්‍රධාන Code & Category	අනුප්‍රාප්ත මූලාශ්‍රය Funding Source	කාණ්ඩ හා වැය විෂය ප්‍රධාන ප්‍රධාන ප්‍රධාන Category & Object Title	පහත වියදම් සංඛ්‍යාව සෙසයා Actual Expenditure		ඇස්තමේන්තුව ගනිවිටු Estimate	
			2010	2011	2012	2013
			රු. ශ්‍ර. Rs.	රු. ශ්‍ර. Rs.	රු. ශ්‍ර. Rs.	රු. ශ්‍ර. Rs.
13		සවිස්තර වියදම් පැහැදිලි කිරීම සඳහා				
1301	11	වාහන වාහන වාහන Maintenance Exp.	20,470	0	76,000	86,000
		වාහන	0	0	1,000	60,000
1302	11	වාහන වාහන වාහන Vehicles	20,470	0	75,000	26,000
		වැඩකරුන්, යන්ත්‍ර සහ උපකරණ Plant, Machinery and Equipment				
14		විවිධ සේවා සඳහා Contractual Services	962,367	957,121	1,091,000	82,000
1401	11	ප්‍රවාහන ප්‍රවාහන ප්‍රවාහන Transport	712,544	708,461	800,000	1,000
1402	11	තැපෑල හා සන්නිවේදන තැපෑල හා සන්නිවේදන Postal and Communication	69,823	62,130	101,000	80,000
1403	11	විදුලි හා ජලය විදුලි හා ජලය Electricity and Water	0	0	0	1,000
1404	11	බදු, කුලී, කුලී, කාන්ත හා පොදු බදු (වාහන බදු) බදු, කුලී, කුලී, කාන්ත හා පොදු බදු (වාහන බදු) Rents, Rates and Local Taxes (Vehicle Tax)	180,000	180,000	180,000	0
1405	11	වෙනත් වෙනත් Other	0	6,530	10,000	0
1407	11	නත්තල දෙපාර්තමේන්තුව නත්තල දෙපාර්තමේන්තුව Quality inputs	0	0	0	0
15		මාරු කිරීම සහ ප්‍රදාන Transfers and Grants	0	0	0	135,000
1506	11	මාරු කිරීම සහ ප්‍රදාන Property loan interest to public servants	0	0	0	135,000
17		වෙනත් සුඛවාදිත වියදම් Other Recurrent Expenditure	9,075	9,410	10,000	20,000
1703	11	වෙනත් වෙනත් Other	9,075	9,410	10,000	20,000
මහලයේ සුඛවාදිත වියදම් මුළු එකතුව සුඛවාදිත වියදම් මුළු එකතුව Total Recurrent Expenditure of Project			5,782,994	7,457,966	7,727,500	7,222,000
මහලයේ මුළු වියදම් මහලයේ මුළු වියදම් Total Expenditure of Project			5,782,994	7,457,966	7,727,500	7,222,000

අප වැය ඇස්තමේන්තුව වැය බෙදා හැරීමේ මට්ටම Budget Estimate - 2013

මධ්‍යම පළාත් සභාව මහජනීය පාලන ආයතන Central Provincial Council

මිලියන **543** ප්‍රධාන ලේකම් කාර්යාලය
 මිලියන **543** ප්‍රධාන செயலாளர் அலுவலகம்
 Head Chief Secretary's Office
 වැය කොටස **3** පළාත් සභා පරිපාලනය
 වෙබ්සයිට් **3** පාලන ආයතන நிලධානம்
 Programme Provincial Administration
 ව්‍යාපෘතිය **8** ඉංජිනේරු සේවා
 කලාපීය **8** பொறியியலாளர் சேவை
 Project Engineering Services
 උප ව්‍යාපෘතිය **0**
 Sub Project

ව්‍යාපෘති කාර්ය කාර්ය මණ්ඩලයේ ප්‍රවෘත්ති. ප්‍රවෘත්ති. ප්‍රවෘත්ති. Project Objectives

- ප්‍රධාන ලේකම් මහල අවසරය අනුව ඉංජිනේරු උපදේශන සේවාව උපදීම
 Providing Engineering consultancy to the Chief Secretary when required
- ඉංජිනේරු කාර්යයන් කෙරෙහි මධ්‍යම පළාත් සභාවේ ඉංජිනේරු දෙපාර්තමේන්තුව හා එහි පරිපාලනය හා පරිපාලන කාර්යයන්
 Administration of provincial Engineering departments/ units, monitoring and supervision of works

සුභසාධක වියදම් මිනවුම Recurrent Expenditure

වැය විෂය සංකේතය හා කාර්යය විෂය කුறුම් Object Code & Category	අනුදායම් මූලාශ්‍රය Funding Source	කාර්යය හා වැය විෂය ආකාරය විෂය මාතෘකා හා විෂය Category & Object Title	පහත වියදම් සංඛ්‍යාව Recurrent Actual Expenditure		ඇස්තමේන්තු මට්ටම Estimate	
			2010	2011	2012	2013
			රු. ශ. Rs.	රු. ශ. Rs.	රු. ශ. Rs.	රු. ශ. Rs.
10		පෞද්ගලික පවිත්ති ජ්‍යෙෂ්ඨ වෛද්‍යවරුන් Personal Emoluments	1,456,089	1,731,014	1,669,700	2,170,900
1001	11	වැටුප් හා වේතන සහ සහකාරයන් සේවකයන් Salaries and Wages	1,026,697	1,100,314	1,075,000	1,128,900
1002	11	අතිරේක හා නිවාඩු දින වැටුප් Overtime & Holiday Pay	169,092	180,660	150,000	150,000
1003	11	වෙනත් දීමනා ඉහසුනු ප්‍රවෘත්ති Other Allowances	240,300	450,040	444,700	892,000
11		ගමන් වියදම් පිරිසිදු කිරීමේ පිරිසිදු කිරීමේ පිරිසිදු කිරීමේ Travelling Expenses	120,585	86,665	102,500	150,000
1101	11	ගමන් වියදම් - දේශීය පිරිසිදු කිරීමේ පිරිසිදු කිරීමේ Travelling Expenses - Domestic	120,585	86,665	102,500	150,000
12		කැපීම් සාමාන්‍ය සපයුම් Stationery & Office Requisites	234,558	73,870	71,300	474,100
1201	11	පිටිපිටි හා කාර්යාලීය අවශ්‍යතා Stationery & Office Requisites	19,040	30,150	30,000	167,100
1202	11	ඉන්ධන හා ලිට්ටි මෙල් මෙල් මෙල් මෙල් Fuel & Lubricants	212,438	48,440	40,000	250,000
1203	11	ආහාර පහසුකම් සඳහා වැය වන මුදල Diet and Uniforms	3,080	1,280	1,300	7,000
1205	11	වෙනත් ඉහසුනු Others	0	0	0	50,000
1206	11	මෙහෙයුම් මෙහෙයුම් හා විදුලි උපකරණ මෙහෙයුම්, මිනිසා මෙහෙයුම් Mechanical & Electrical goods	0	0	0	0
13		සාමාන්‍ය වියදම් පිරිසිදු කිරීමේ පිරිසිදු කිරීමේ Maintenance Exp.	166,826	214,784	50,000	600,000
1301	11	වාහන මෙහෙයුම් මෙහෙයුම් Vehicles	166,826	214,784	50,000	350,000
1302	11	මෙහෙයුම් හා මිනිසා මෙහෙයුම් Plant, Machinery and Equipment	0	0	0	100,000
1303	11	ගොනු මිනිසා මෙහෙයුම් මෙහෙයුම් Buildings	0	0	0	150,000
14		විදිමුදා හරවා ගැනීමේ සේවාවන් Contractual Services	85,000	106,036	100,000	251,000
1402	11	වැටුප් හා සන්නිවේදන සේවාවන් මෙහෙයුම් Postal and Communication	85,000	106,036	100,000	251,000
17		වෙනත් සුභසාධක වියදම් ඉහසුනු මිනවුම Other Recurrent Expenditure	9,260	12,826	6,000	50,000
1703	11	වෙනත් ඉහසුනු Others	9,260	12,826	6,000	60,000
මධ්‍යම පළාත් සභාවේ සුභසාධක වියදම් මුළු වියදම			2,072,338	2,241,195	1,999,500	3,696,000
සුභසාධක වියදම් මුළු වියදම			2,072,338	2,241,195	1,999,500	3,696,000

மத்திய மாகாண சபை Central Provincial Council

கிராம 543 மூலக் கட்டிடம்
 தலைப்பு பிரதான செயலாளர் அலுவலகம்
 Head Chief Secretary's Office
 உட்கட்டமைப்பு 50 சாலை கட்டுமானம் மற்றும் பேணுதல்
 Programme Construction & Maintenance of Highways
 உப-கட்டமைப்பு 4 சாலை கட்டுமானம் மற்றும் பேணுதல்
 Project Construction & Maintenance of Highways
 ம.ப. கட்டுத்திட்டம் 0
 Sub Project

மூலக்கூறுகள் செலவினம் Capital Expenditure

வகை விவரம் கட்டிடம் அல்லது கருவிகள் மற்றும் பிரிவு Object Code & Category	மூலக்கூறு விவரம் Funding Source	கட்டிடம் அல்லது பிரிவு மற்றும் கருவிகள் Category & Object Title	மூலக்கூறு செலவினம் Actual Expenditure		மூலக்கூறு மதிப்பீடு Estimate	
			2010	2011	2012	2013
			ரூ. கு. ரூ.	ரூ. கு. ரூ.	ரூ. கு. ரூ.	ரூ. கு. ரூ.
26		மூலக்கூறு கட்டிடம் கட்டுமானம் மூலக்கூறு மூலக்கூறு கட்டிடம் கட்டுமானம் மூலக்கூறு Provincial Specific Development Grant	0	326,705,791	625,000,000	1,325,000,000
2602	16	மூலக்கூறு கட்டிடம் கட்டுமானம் (JICA) மூலக்கூறு கட்டிடம் கட்டுமானம் (JICA) Provincial Roads Development Project (JICA)	0	326,705,791	625,000,000	940,000,000
2603	16	மழையால் சேதமடைந்த வீதிகளை மேம்படுத்தும் மழையால் சேதமடைந்த வீதிகளை மேம்படுத்தும் Developing Roads damaged due to Rain	0	0	0	385,000,000
27		சிறப்பு கட்டுத்திட்டம் Special Project	103,624,694	223,098,134	790,000,000	0
2701	16	மூலக்கூறு கட்டிடம் கட்டுமானம் (சிறப்பு கட்டுத்திட்டம்) மூலக்கூறு கட்டிடம் கட்டுமானம் (சிறப்பு கட்டுத்திட்டம்) Provincial Roads Development Project (JICA)	103,624,694	223,098,134	0	0
2703	16	மழையால் சேதமடைந்த வீதிகளை மேம்படுத்தும் மழையால் சேதமடைந்த வீதிகளை மேம்படுத்தும் Developing Roads damaged due to Rain	0	0	790,000,000	0
மூலக்கூறு கட்டிடம் கட்டுமானம் மூலக்கூறு மூலக்கூறு கட்டிடம் கட்டுமானம் மூலக்கூறு Total Capital Expenditure of Project			103,624,694	549,803,925	1,415,000,000	1,325,000,000
மூலக்கூறு கட்டிடம் கட்டுமானம் மூலக்கூறு மூலக்கூறு கட்டிடம் கட்டுமானம் மூலக்கூறு Total Expenditure of Project			103,624,694	549,803,925	1,415,000,000	1,325,000,000

136

මධ්‍යම පළාත් සභාව මැනවිටු මහලයේ සේවය Central Provincial Council

ශීර්ෂය 544 පළාත් පරිපාලනය
 කළමනාකරු මහලයේ නිලධාරීන්
 Head Provincial Administration

මුළුමනින් අනුමත වියදම් සාරාංශය නිකුත්වීම් කළමනාකරු සේවයේ සමුදාය Summary of Expenditure by Programme

මුළුමනින් අනුමත වියදම් නිකුත්වීම් ශී. No.	මුළුමනින් මාසිකව නිකුත්වීම් කළමනාකරු Programme Title	සමුදාය වියදම් මුළුමනින් සේවයේ Actual Expenditure		ඇත්තේන්දුව මැනවිටු Estimate	
		2010	2011	2012	2013
		රු. ල. Rs.	රු. ල. Rs.	රු. ල. Rs.	රු. ල. Rs.
3	සමුදාය පරිපාලන වියදම් මුළුමනින් සේවයේ Recurrent Expenditure	42,466,284	44,172,942	51,735,000	53,598,000
	පළාත් සභා පරිපාලන මහලයේ නිලධාරීන් Provincial Administration	42,466,284	44,172,942	51,735,000	53,598,000
3	මුළුමන වියදම් මුළුමනින් සේවයේ Capital Expenditure	180,221,226	233,874,218	137,000,000	18,300,000
	පළාත් සභා පරිපාලන මහලයේ නිලධාරීන් Provincial Administration	180,221,226	233,874,218	137,000,000	18,300,000
	වියදම් මුළුමනින් සේවයේ Total Expenditure	222,687,510	278,047,160	188,735,000	71,898,000
3	පළාත් සභා පරිපාලන මහලයේ නිලධාරීන් Provincial Administration	222,687,510	278,047,160	188,735,000	71,898,000

ශීර්ෂය 544 පළාත් පරිපාලනය
 කළමනාකරු මහලයේ නිලධාරීන්
 Head Provincial Administration
 මුළුමන 3 පළාත් සභා පරිපාලනය
 මූලධර්මය මහලයේ නිලධාරීන්
 Programme Provincial Administration

මාසිකව අනුමත වියදම් සාරාංශය සමුදාය කළමනාකරු සේවයේ සමුදාය Summary of Expenditure by Projects

මාසිකව අනුමත වියදම් නිකුත්වීම් Project No.	මාසිකව මාසිකව අනුමත වියදම් කළමනාකරු Project Title	සමුදාය වියදම් මුළුමනින් සේවයේ Actual Expenditure		ඇත්තේන්දුව මැනවිටු Estimate	
		2010	2011	2012	2013
		රු. ල. Rs.	රු. ල. Rs.	රු. ල. Rs.	රු. ල. Rs.
4	සමුදාය පරිපාලන වියදම් මුළුමනින් සේවයේ Recurrent Expenditure	42,466,284	44,172,942	51,735,000	53,598,000
	සාමාන්‍ය පරිපාලන හා ආයතනික සේවය General Administration & Establishment Services	13,048,012	13,170,897	13,735,000	12,598,000
6	මුළුමන වියදම් මුළුමනින් සේවයේ Capital Expenditure	29,418,272	31,002,045	38,000,000	41,000,000
	බ්ලොක් සේවයේ, මැනවිටු මහලයේ Divisional Secretary's Offices, Central Province	29,418,272	31,002,045	38,000,000	41,000,000
4	මුළුමන වියදම් මුළුමනින් සේවයේ Capital Expenditure	180,221,226	233,874,218	137,000,000	18,300,000
	සාමාන්‍ය පරිපාලන හා ආයතනික සේවය General Administration & Establishment Services	180,221,226	233,874,218	137,000,000	18,300,000
	වියදම් මුළුමනින් සේවයේ Total Expenditure	222,687,510	278,047,160	188,735,000	71,898,000
4	සමුදාය පරිපාලන හා ආයතනික සේවය General Administration & Establishment Services	193,269,238	247,045,115	150,735,000	30,898,000
	සාමාන්‍ය පරිපාලන හා ආයතනික සේවය General Administration & Establishment Services	193,269,238	247,045,115	150,735,000	30,898,000
6	මුළුමන වියදම් මුළුමනින් සේවයේ Capital Expenditure	29,418,272	31,002,045	38,000,000	41,000,000
	බ්ලොක් සේවයේ, මැනවිටු මහලයේ Divisional Secretary's Offices, Central Province	29,418,272	31,002,045	38,000,000	41,000,000

මධ්‍යම පළාත් සභාව - මහේස්වරා ආර්ථික සභාය Central Provincial Council

ශීර්ෂය 544 පළාත් පරිපාලනය
 தலைப்பு மாகாண நிர்வாகம்
 Head Provincial Administration
 වැයකොටස 3 පළාත් සභා පරිපාලනය
 வேலைநிதிப்பிரogramme மாகாண சபை நிர்வாகம்
 Programme Provincial Administration
 පොදානිය 4 සාමාන්‍ය පරිපාලනය හා ආයතනික සේවා
 கருத்திட்டம் பொது நிர்வாகப் துறைச் சேவைகளும்
 Project General Administration & Establishment Services
 උප පොදානිය 0
 உப கருத்திட்டம்
 Sub Project

තාක්ෂණික සාරාංශය ප්‍රවෘත්තියන්ගේ සමුදායය Employment Summary

තනතුර හා කාණ්ඩය நிலைகளும் பிரிவுகளும் Position and Category	සමස්ත වැය මුදලින් අත්පත් කිරීම Actual Expenditure				අනුමාන වැය මුදලින් අත්පත් කිරීම Estimate			
	2010		2011		2012		2013	
	තනතුර අංකය No.	වැටුප් හා වේතන (රු.) සාමාන්‍යය සාමාන්‍යය Salaries & Wages (Rs.)	තනතුර අංකය No.	වැටුප් හා වේතන (රු.) සාමාන්‍යය සාමාන්‍යය Salaries & Wages (Rs.)	තනතුර අංකය No.	වැටුප් හා වේතන (රු.) සාමාන්‍යය සාමාන්‍යය Salaries & Wages (Rs.)	තනතුර අංකය No.	වැටුප් හා වේතන (රු.) සාමාන්‍යය සාමාන්‍යය Salaries & Wages (Rs.)
කණ්ඩායම් ඒ කාණ්ඩය A பிரிவு நிலைப்படி Permanent	1	580,000	1	605,000	1	611,000	1	521,280
	1	580,000	1	605,000	1	611,000	1	521,280
කණ්ඩායම් ඒ කාණ්ඩය B பிரிவு நிலைப்படி Permanent	2	699,000	2	702,000	2	531,000	2	540,300
	2	699,000	2	702,000	2	531,000	2	540,300
තාවකාලික தற்காலிக Temporary	0	0	0	0	0	0	0	0
කණ්ඩායම් ඒ කාණ්ඩය C பிரிவு நிலைப்படி Permanent	20	3,682,673	20	3,747,796	21	3,918,000	18	3,915,600
	20	3,682,673	20	3,747,796	21	3,918,000	18	3,915,600
තාවකාලික தற்காலிக Temporary	0	0	0	0	0	0	0	0
කණ්ඩායම් ඒ කාණ්ඩය D பிரிவு நிலைப்படி Permanent	12	1,882,000	11	1,840,000	9	1,790,000	9	1,686,720
	12	1,882,000	11	1,840,000	9	1,790,000	9	1,686,720
තාවකාලික தற்காலிக Temporary	0	0	0	0	0	0	0	0
මුළු-ස්ථිර மொத்தம்-நிரந்தரம் Total-Permanent	35	6,843,673	34	6,894,796	33	6,859,000	30	6,663,900
මුළු-තාවකාලික மொத்தம்-தற்காலிகம் Total-Temporary	0	0	0	0	0	0	0	0

මධ්‍යම පළාත් පනාම මණ්ඩලය මාකාන පනාම Central Provincial Council

සිසිසය	544	පළාත් පටිපාටිය
තනතුරු		මාකාන මුහුණත
Head		Provincial Administration
වැයපටන	3	පළාත් පනා පටිපාටිය
මෛයෙත්තිටුම		මාකාන පනා මුහුණත
Programme		Provincial Administration
ව්‍යාපාරිය	6	ප්‍රාදේශීය ලේකම් කාර්යාල පොළ පළාත
ප්‍රතිපත්තිටුම		විද්‍යාල සේවකරුවන්, මණ්ඩල මාකාන
Project		Divisional Secretary's Offices, Central Province
උප ව්‍යාපාරිය	0	
උප ප්‍රතිපත්තිටුම		
Sub Project		

තාටිය මණ්ඩල සාරාංශය පත්වියමණිටු ප්‍රකෘත Employment Summary

පත්විය හා තාණිවිය මෛයෙත්තිටුම Position and Category	පත්විය මණ්ඩල මණ්ඩලය Actual Expenditure				ප්‍රාදේශීය ලේකම් මණ්ඩලය Estimate			
	2010		2011		2012		2013	
	තණ්ඩල සංඛ්‍යාව No.	වැයුප් හා වේතන (රු.) සංඛ්‍යාව Salaries & Wages (Rs.)	තණ්ඩල සංඛ්‍යාව No.	වැයුප් හා වේතන (රු.) සංඛ්‍යාව Salaries & Wages (Rs.)	තණ්ඩල සංඛ්‍යාව No.	වැයුප් හා වේතන (රු.) සංඛ්‍යාව Salaries & Wages (Rs.)	තණ්ඩල සංඛ්‍යාව No.	වැයුප් හා වේතන (රු.) සංඛ්‍යාව Salaries & Wages (Rs.)
කණ්ඩායමේ කණ්ඩායම A Group A	0	0	0	0	0	0	0	0
පටිපාටිය	0	0	0	0	0	0	0	0
මෛයෙත්තිටුම Permanent								
තාටිකාටික Temporary	0	0	0	0	0	0	0	0
කණ්ඩායමේ කණ්ඩායම B Group B	0	0	0	0	0	0	0	0
පටිපාටිය	0	0	0	0	0	0	0	0
මෛයෙත්තිටුම Permanent								
තාටිකාටික Temporary	0	0	0	0	0	0	0	0
කණ්ඩායමේ කණ්ඩායම C Group C	66	16,141,622	66	16,498,833	66	18,640,000	66	19,250,000
පටිපාටිය	66	16,141,622	66	16,498,833	66	18,640,000	66	19,250,000
මෛයෙත්තිටුම Permanent								
තාටිකාටික Temporary	0	0	0	0	0	0	0	0
කණ්ඩායමේ කණ්ඩායම D Group D	0	0	0	0	0	0	0	0
පටිපාටිය	0	0	0	0	0	0	0	0
මෛයෙත්තිටුම Permanent								
තාටිකාටික Temporary	0	0	0	0	0	0	0	0
මුළු-පටිපාටිය Total-Permanent	66	16,141,622	66	16,498,833	66	18,640,000	66	19,250,000
මුළු-තාටිකාටික Total-Temporary	0	0	0	0	0	0	0	0

සුචර්යාලයේ වියදම් ගිණුමක් ලෙසට සලකා බැලීම Recurrent Expenditure

වැය විෂය සංගණනය හා කාණ්ඩය හා විෂය ප්‍රතිපත්ති මණ්ඩල පිහිටුම් Object Code & Category	අරමුදල් ප්‍රභවය නම මූලාශ්‍රය Funding Source	කාණ්ඩ හා වැය විෂය මාතෘකාව පිහිටුම් මණ්ඩල විෂය මාතෘකාව Category & Object Title	සත්‍ය වියදම් සංඛ්‍යාව Actual Expenditure		ඇස්තමේන්තුව ගනිවිලි Estimate	
			2010	2011	2012	2013
			රු. ශ්‍ර. Rs.	රු. ශ්‍ර. Rs.	රු. ශ්‍ර. Rs.	රු. ශ්‍ර. Rs.
13		සවිස්තර වියදම් ප්‍රවර්ධන සේවාවන් Maintenance Exp.	621,690	579,183	701,000	701,000
1301	11	වාහන Vehicles	576,167	505,377	600,000	600,000
1302	11	සවිස්තර හා සවි කිරීමේ උපකරණ Plant, Machinery and Equipment	45,523	73,281	100,000	100,000
1303	11	විද්‍යාගාර Building	0	525	1,000	0
1304	11	වෙනත් Others	0	0	0	1,000
14		විවිධ වෙනත් සේවා ඉටුපත් කිරීමේ සේවාවන් Contractual Services	304,529	303,056	340,000	261,000
1402	11	වැටුප් හා සන්නිවේදන Postal and Communication	269,773	238,971	270,000	260,000
1405	11	වෙනත් Other	34,756	64,085	70,000	1,000
15		මාදු කිරීම සහ ප්‍රදාන පරිපාලන කටයුතු, ගාස්තුවන් Transfers and Grants	272,252	165,819	300,000	220,000
1506	11	ජාතික සේවකයන්ගේ දේපල ණය ගෙවීම් Property loan interest to public servants	272,252	165,819	300,000	220,000
17		වෙනත් සුචර්යාලයේ වියදම් ඉහළින් ගිණුමක් ලෙසට සලකා බැලීම Other Recurrent Expenditure	92,574	347,567	350,200	210,000
1703	11	වෙනත් Other	92,574	347,567	350,200	210,000
මාතෘකාවේ සුචර්යාලයේ වියදම් මුළු සමස්ත සුචර්යාලයේ වියදම් මුළු සමස්ත			13,049,612	13,170,897	13,735,000	12,596,000

දය වැය ඇස්තමේන්තුව - වැය செலவு மதிப்பீடு Budget Estimate - 2013

මධ්‍යම පළාත් සභාව - මැතිවරණ මාකාසන සභාව Central Provincial Council

ශීර්ෂය	544	පළාත් පරිපාලනය
தலைப்பு		மாகாண நிர்வாகம்
Head		Provincial Administration
වැයකොටස	3	පළාත් සභා පරිපාලනය
வேலைத்திட்டம்		மாகாண சபை நிர்வாகம்
Programme		Provincial Administration
ව්‍යාපෘතිය	4	සාමාන්‍ය පරිපාලනය හා ආයතනික සේවා
கருத்திட்டம்		பொது நிர்வாகமும் தளவாங்க சேவைகளும்
Project		General Administration & Establishment Services
උප ව්‍යාපෘතිය	0	
உப கருத்திட்டம்		
Sub Project		

මූලධන වියදම් මුළුතමන් සෙවණිණි Capital Expenditure

වැය විෂය සංකේතය හා කාණ්ඩය ව්‍යුහගත කළයුතු වස්තුව විවිධ Object Code & Category	මූල්‍ය මූලාශ්‍රය Funding Source	කාණ්ඩ හා වැය විෂය නාමය විවිධ වස්තුව විවිධ Category & Object Title	සත්‍ය වියදම් වැයවූ ප්‍රමාණය Actual Expenditure		ඇස්තමේන්තුගත වස්තුව Estimate	
			2010	2011	2012	2013
			රු. ශ. Rs.	රු. ශ. Rs.	රු. ශ. Rs.	රු. ශ. Rs.
20		මූලධන වත්කම් නුසුදුස්සාදනය හා වැඩි දියුණු කිරීම முலதனச் சொத்துக்களின் புனரமைப்பும் மேம்படுத்துதல்களும் Rehabilitation & Improvement of Capital Assets	813,475	461,610	0	300,000
2001	12	කොපනැතිලි හා ඉදි කිරීම් கட்டிடங்களும், நிர்மாணப்புகளும் Buildings & Structures	383,866	61,644	0	0
2003	12	වාහන වාහනங்கள் Vehicles	429,609	409,766	0	300,000
21		ස්ථාවර වත්කම් අන්තර් කර ගැනීම நிலையான சொத்துக்களை கைப்பற்றல் Acquisition of Fixed Assets	14,699,935	381,960	0	0
2101	12	වාහන වාහනங்கள் Vehicles	14,500,000	0	0	0
2102	12	ගෘහ භාණ්ඩ හා කාර්යාලීය උපකරණ வீட்டுதல் தளவாங்குகளும் அலுவலக உபகரணங்களும் Home Furnitures & Office Equipments	0	0	0	0
2103	12	උපකරණ, යන්ත්‍ර යනු හා යම් කිරීම් உபகரணங்கள், பொறிகள் மற்றும் பொறுத்தல்கள் Plant, Machinery and Equipments	199,935	381,960	0	0
25		උපමාන පාදක මුදාහර தொகுதிவாரியான கொடை Criteria Based Grants	182,696,212	150,179,030	10,000,000	7,000,000
2501	12	පළාත් සභා කොපනැතිලි மாகாண சபை கட்டிடம் Provincial Council Building	124,394,984	150,179,030	10,000,000	7,000,000
2502	12	කළමනාකරණ සංවර්ධන සුදුසු ආයතනය முகாமைத்துவ அபிவிருத்தி பயிற்சி நிறுவனம் Management Development Training Unit	8,301,228	0	0	0
26		පළාත් කාර්ය නිශ්චිත සංවර්ධන මුදාහර மாகாணத்தின் திட்டவட்டமான அபிவிருத்தி கொடை Provincial Specific Development Grant	32,011,604	82,851,618	127,000,000	11,000,000
2601	13	පළාත් සභා කොපනැතිලි மாகாண சபை கட்டிடம் Provincial Council Building	15,434,279	73,500,000	127,000,000	11,000,000
2602	13	කළමනාකරණ සංවර්ධන සුදුසු ආයතනය முகாமைத்துவ அபிவிருத்தி பயிற்சி நிறுவனம் Management Development Training Unit	16,577,325	9,351,618	0	0
මාකාසනයේ මූලධන වියදම් වල එකතුව கருத்திட்டத்தின் மொத்த முலதன செலவிண்கள் Total Capital Expenditure of Project			180,221,226	233,874,216	137,000,000	18,300,000
ව්‍යාපෘතියේ මූලධන වියදම கருத்திட்டத்தின் மொத்தச் செலவிண்கள் Total Expenditure of Project			193,269,238	247,045,116	150,735,000	30,698,000

මධ්‍යම පළාත් සභාව මැතිවරණ මහලු සේවය Central Provincial Council

සිටිය	544	පළාත් පරිපාලනය
තலைப்பு		මහලු සේවය
Head		Provincial Administration
වැයපටුන	3	පළාත් සභා පරිපාලනය
වෙනුවෙන්		මහලු සේවය
Programme		Provincial Administration
විෂයය	6	ප්‍රාදේශීය ලේකම් කාර්යාල මධ්‍යම පළාත
සැලසුම		විද්‍යාල සේවකයන්, මැතිවරණ මහලු සේවය
Project		Divisional Secretary's Offices, Central Province
උප විෂයය	0	
Sub Project		

ව්‍යාපෘති කාර්ය කාර්ය සැලසුම් සාරාංශය Project Objectives

01. ආදායම් උපද්‍රව්‍ය (මෝටර් චාලක බලපත්‍ර ඉදිරිපත් කිරීමේදී හා රේඛා දීම) සඳහාමුදල් ආදායම් (මෝටර් චාලක බලපත්‍ර ඉදිරිපත් කිරීම, ප්‍රාදේශීය මණ්ඩල මාරුකරණ සහිත) Income Generation (Motor Vehicle Licence, Stamp and Raanda Tax)
02. විපාකෘත සේවය මගින් කාර්යාල සේවය පරිපාලනය කිරීම මාරුකරණ මගින් සාමාන්‍ය පරිපාලනය මගින් General Administration through centralized system
03. ප්‍රාදේශීය මට්ටමේ සංවර්ධන කටයුතු සම්බන්ධ කාර්ය කිරීම විද්‍යාල සේවකයන් මාරුකරණ මගින් සම්බන්ධ කිරීම Coordinating in Divisional Development activities
04. ප්‍රාදේශීය ලේකම් කාර්යාල සඳහා ඉහළමට මාරුකරණ කාර්ය සඳහා පළාත් සභා සේවකයන් සම්බන්ධ කිරීම විද්‍යාල සේවකයන් මාරුකරණ මගින් සම්බන්ධ කිරීම Courts activities of Provincial Council employees recruited in Divisional Secretariats

සුඛවාදය වියදම් මිලදීම සඳහාම Recurrent Expenditure

වැය විෂය කාර්යය හා කාර්යය වර්ගය	ප්‍රාදේශීය මාරුකරණ	කාර්යය හා වැය විෂය මාරුකරණ	සත්‍ය වියදම් මිලදීම		ඇස්තමේන්තුව මැතිවරණ	
			Actual Expenditure		Estimate	
			2010	2011	2012	2013
Code & Category	Source	Category & Object Title	රු. මු. Rs.	රු. මු. Rs.	රු. මු. Rs.	රු. මු. Rs.
10		පුද්ගලික සේවකයන් සඳහාමුදල්	21,352,196	22,831,341	25,950,000	28,950,000
		Personal Emoluments				
1001	11	වැටුප් හා වෙනත්	16,141,622	16,498,833	18,640,000	19,250,000
		Salaries and Wages				
1002	11	අතිරේක හා නිවාඩු දීම වැටුප්	1,012,868	1,114,873	1,500,000	1,600,000
		Overtime & Holiday Pay				
1003	11	වෙනත් දීමනා	4,197,716	5,317,635	5,810,000	8,100,000
		Other Allowances				
11		ගමන් වියදම් මාරුකරණ සඳහාමුදල්	1,056,112	1,045,237	1,500,000	1,600,000
		Travelling Expenses				
1101	11	ගමන් වියදම් - දේශීය	1,056,112	1,045,237	1,500,000	1,600,000
		Travelling Expenses - Domestic				
12		සැපයුම් මාරුකරණ සඳහාමුදල්	2,882,199	2,845,809	4,550,000	4,950,000
		Supplies				
1201	11	ලිපිපිටු හා කාර්යාල සංරක්ෂණ	1,982,059	2,019,827	2,500,000	2,700,000
		Stationery & Office Requisites				
1202	11	දැව හා ලිපිපිටු	920,140	925,982	2,000,000	2,200,000
		Fuel & Lubricants				
1205	11	වෙනත්	0	0	50,000	50,000
		Others				
1206	11	මාරුකරණ හා විදුලි උපකරණ	0	0	0	0
		Mechanical & Electrical goods				

සුනාමයාදිත වියදම් ගිණවුමු සෙවණ Recurrent Expenditure

වැය විෂය සංකේතය හා කාණ්ඩය විෂය ප්‍රතිපත්ති මණ්ඩල විෂය Object Code & Category	මුදලාශ්‍ර මූලාශ්‍රය Funding Source	කාණ්ඩ හා වැය විෂය විෂය ප්‍රතිපත්ති මණ්ඩල විෂය Category & Object Title	සත්‍ය වියදම් සෙවණ Actual Expenditure		ඇස්තමේන්තු ගනිවිටු Estimate	
			2010	2011	2012	2013
			රු. ල. Rs.	රු. ල. Rs.	රු. ල. Rs.	රු. ල. Rs.
13		නඩත්තු වියදම් සැලසුම සෙවණ Maintenance Exp.	1,411,209	1,396,546	2,200,000	1,900,000
1301	11	වාහන වාහනங்கள் Vehicles	1,254,215	1,285,868	1,800,000	1,600,000
1302	11	පන්දුපත්‍ර හා සවි බිටිම්, උපකරණ පැහැරිපත්, පැහැරුණුපත්, උපකරණ Plant, Machinery and Equipment	156,994	20,658	200,000	200,000
1303	11	ගොඩනැගිලි කැඩලිපත් Building	0	90,000	200,000	100,000
1304	11	වෙනත් අනෙකුත් Others	0	0	0	0
14		විවිධමය සේවා මුදාහරින සේවාවන් Contractual Services	470,026	473,796	1,000,000	550,000
1402	11	වැටුප් හා සන්නිවේදන සේවාවන් මුදාහරින සේවාවන් Postal and Communication	371,200	411,755	650,000	500,000
1403	11	විදුලි හා ජලය විදුලි හා ජලය Electricity and Water	98,826	62,041	300,000	0
1405	11	වෙනත් අනෙකුත් Other	0	0	50,000	50,000
15		වැටුප් හා සේවාවන් මුදාහරින සේවාවන්, ගාණිපත් Transfers and Grants	66,842	48,286	200,000	300,000
1506	11	වැටුප් සේවාවන් මුදාහරින සේවාවන් Property loan interest to public servants	66,842	48,286	200,000	300,000
17		වෙනත් සුනාමයාදිත වියදම් අනෙකුත් සෙවණ Other Recurrent Expenditure	2,179,688	2,161,030	2,800,000	2,750,000
1703	11	වෙනත් අනෙකුත් Other	2,179,688	2,161,030	2,600,000	2,750,000
මහලයාදිත සුනාමයාදිත වියදම් වල වියදම සුනාමයාදිත වියදම් මුදාහරින සේවාවන් සෙවණ Total Recurrent Expenditure of Project			29,418,272	31,002,045	38,000,000	41,000,000
මහලයාදිත සුනාමයාදිත වියදම් සුනාමයාදිත වියදම් මුදාහරින සේවාවන් Total Expenditure of Project			29,418,272	31,002,045	38,000,000	41,000,000

දාය වැය ඇස්තමේන්තු වාර්ෂික සැලසුම 2013 Budget Estimate - 2013

මධ්‍යම පළාත් පනත මණ්ඩලයේ මාකාංග සභා Central Provincial Council

ශීර්ෂක 545 පළාත් මූල්‍ය කළමනාකරණය
 නිලධාරී මාකාංග நிති ප්‍රකාශන කළමනාකරණය
 Head Provincial Finance Management

වැය වර්ගයන් අනුව වියදම් සාරාංශය ක්‍රියාත්මක කිරීමේ ක්‍රමයේ සමස්ත වැය Summary of Expenditure by Programme

වැය වර්ගයන් අංකය නිකුත් කිරීමේ ල. No.	වැය වර්ගයන් මාකාංග නිකුත් කිරීමේ Programme Title	වැය වියදම් සමස්ත වැය Actual Expenditure		ඇස්තමේන්තු කළුපත් Estimate	
		2010	2011	2012	2013
		රු. ල. Rs.	රු. ල. Rs.	රු. ල. Rs.	රු. ල. Rs.
8	සුඛවාදය වියදම් මහලයාලය සමස්ත වැය Recurrent Expenditure	315,286,160	366,957,304	2,577,410,000	2,888,854,300
	මූල්‍ය කළමනාකරණය ක්‍රියාත්මක කිරීමේ Financial Management	315,286,160	366,957,304	2,577,410,000	2,888,854,300
8	මූලික වියදම් මුදල් සමස්ත වැය Capital Expenditure	151,346,603	153,765,657	170,300,000	240,300,000
	මූල්‍ය කළමනාකරණය ක්‍රියාත්මක කිරීමේ Financial Management	151,346,603	153,765,657	170,300,000	240,300,000
	වියදම් මුදල් මුදල් සමස්ත වැය Total Expenditure	466,632,763	520,722,961	2,747,710,000	3,129,154,300
8	මූල්‍ය කළමනාකරණය ක්‍රියාත්මක කිරීමේ Financial Management	466,632,763	520,722,961	2,747,710,000	3,129,154,300

ශීර්ෂක 545 පළාත් මූල්‍ය කළමනාකරණය
 නිලධාරී මාකාංග நிති ප්‍රකාශන කළමනාකරණය
 Head Provincial Finance Management
 වැය වර්ගය 8 මූල්‍ය කළමනාකරණය
 වැය වර්ගය ක්‍රියාත්මක කිරීමේ මාකාංග
 Programme Financial Management

ව්‍යාපෘති අනුව වියදම් සාරාංශය ක්‍රියාත්මක කිරීමේ ක්‍රමයේ සමස්ත වැය Summary of Expenditure by Projects

ව්‍යාපෘති අංකය නිකුත් කිරීමේ Project No.	ව්‍යාපෘති මාකාංග නිකුත් කිරීමේ Project Title	වැය වියදම් සමස්ත වැය Actual Expenditure		ඇස්තමේන්තු කළුපත් Estimate	
		2010	2011	2012	2013
		රු. ල. Rs.	රු. ල. Rs.	රු. ල. Rs.	රු. ල. Rs.
4	සුඛවාදය වියදම් මහලයාලය සමස්ත වැය Recurrent Expenditure	315,286,160	366,957,304	2,577,410,000	2,888,854,300
	සාමාන්‍ය පරිපාලන හා ආයතනික සේවා පොදු நிர்වාහන සේවා සේවාවන් General Administration & Establishment Services	15,422,906	20,295,286	21,120,000	24,399,000
5	ආර්ථික සේවා පොදු නිලධාරී සේවාවන් Economic Services	295,863,254	346,662,018	2,556,290,000	2,864,455,300
	මූලික වියදම් මුදල් සමස්ත වැය Capital Expenditure	151,346,603	153,765,657	170,300,000	240,300,000
4	සාමාන්‍ය පරිපාලන හා ආයතනික සේවා පොදු நிர்වාහන සේවා සේවාවන් General Administration & Establishment Services	5,606,867	1,154,209	3,000,000	1,000,000
	ආර්ථික සේවා පොදු නිලධාරී සේවාවන් Economic Services	145,739,736	152,611,448	157,300,000	239,300,000
	වියදම් මුදල් මුදල් සමස්ත වැය Total Expenditure	466,632,763	520,722,961	2,747,710,000	3,129,154,300
4	සාමාන්‍ය පරිපාලන හා ආයතනික සේවා පොදු நிர்වාහන සේවා සේවාවන් General Administration & Establishment Services	25,029,773	21,449,495	24,120,000	25,399,000
	ආර්ථික සේවා පොදු නිලධාරී සේවාවන් Economic Services	441,602,990	499,273,466	2,723,590,000	3,103,755,300

கூடுதல் மொத்த மத்திய மாகாண சபை Central Provincial Council

கி.பி.எம்	545	மொத்த ஊழல் கட்டுப்பாட்டு
தலைப்பு		மாகாண நிதி முகாமைத்துவம்
Head		Provincial Finance Management
பகுதி	8	ஊழல் கட்டுப்பாட்டு
வேலைத்திட்டம்		நிதியியல் முகாமைத்துவம்
Programme		Financial Management
பாடகம்	4	மாகாண நிர்வாகம் அல்லது
கருத்திட்டம்		பொது நிர்வாகம் அல்லது
Project		General Administration & Establishment Services
பகுதி பாடகம்	0	
ப.ப. கருத்திட்டம்		
Sub Project		

மாண்புமிகு மக்கள் தொடர்பு அமைச்சர் அலுவலகம் Employment Summary

தலைப்பு அல்லது கி.பி.எம் Position and Category	மொத்த செலவு மொத்தம் Actual Expenditure				மதிப்பீடு மதிப்பீடு Estimate			
	2010		2011		2012		2013	
	வகை எண்ணிக்கை No.	வැழல் அல்லது (ரூ.) சம்பளங்களும் கூலிகளும் (ரூ.) Salaries & Wages (Rs.)	வகை எண்ணிக்கை No.	வැழல் அல்லது (ரூ.) சம்பளங்களும் கூலிகளும் (ரூ.) Salaries & Wages (Rs.)	வகை எண்ணிக்கை No.	வැழல் அல்லது (ரூ.) சம்பளங்களும் கூலிகளும் (ரூ.) Salaries & Wages (Rs.)	வகை எண்ணிக்கை No.	வැழல் அல்லது (ரூ.) சம்பளங்களும் கூலிகளும் (ரூ.) Salaries & Wages (Rs.)
கூடுதல் மொத்தம் Group A	1	628,000	1	635,000	1	638,000	6	3,265,500
பகுதி	1	628,000	1	635,000	1	638,000	6	3,265,500
நிர்வாகம் Permanent								
கூடுதல் மொத்தம் Group B	5	2,170,000	5	2,324,000	5	2,450,000	0	0
பகுதி	5	2,170,000	5	2,324,000	5	2,450,000	0	0
நிர்வாகம் Permanent								
காலநிலை	0	0	0	0	0	0	0	0
தற்காலிக Temporary								
கூடுதல் மொத்தம் Group C	35	6,776,475	34	6,971,509	35	7,032,000	34	7,328,400
பகுதி	35	6,776,475	34	6,971,509	35	7,032,000	34	7,328,400
நிர்வாகம் Permanent								
காலநிலை	0	0	0	0	0	0	0	0
தற்காலிக Temporary								
கூடுதல் மொத்தம் Group D	7	980,000	6	996,000	6	1,080,000	6	1,097,100
பகுதி	7	980,000	6	996,000	6	1,080,000	6	1,097,100
நிர்வாகம் Permanent								
காலநிலை	0	0	0	0	0	0	0	0
தற்காலிக Temporary								
மொத்தம் - பகுதி	48	10,552,475	46	10,926,509	47	11,200,000	46	11,691,000
மொத்தம் - நிர்வாகம் Total-Permanent								
மொத்தம் - காலநிலை	0	0	0	0	0	0	0	0
மொத்தம் - தற்காலிகம்								

පුනරාවර්තන වියදම් ගිණවුම සමාජ සේවය Recurrent Expenditure

වැය විෂය කාණ්ඩය හා කාණ්ඩයේ කොටස කොටසේ විෂය ප්‍රතිපත්ති මණ්ඩලය විෂය Code & Category	අයදුම් ප්‍රභවය Funding Source	කාණ්ඩ හා වැය විෂය මාතෘකාව විෂය මණ්ඩලයේ විෂය Category & Object Title	සමාජ සේවයේ වියදම් Actual Expenditure		ඇස්තමේන්තුව විෂය Estimate	
			2010	2011	2012	2013
			රු. ල. Rs.	රු. ල. Rs.	රු. ල. Rs.	රු. ල. Rs.
12		සපයීම් භාණ්ඩාගාරය Supplies	1,922,908	1,585,189	1,520,000	2,928,000
1201	11	ලිපිපිටපත් හා කාර්යාලීය අවශ්‍යතා Stationery & Office Requisites	1,593,866	1,447,922	1,300,000	1,400,000
1202	11	දුන්දන හා ලිපිපිටපත් Fuel & Lubricants	325,762	135,047	200,000	1,500,000
1203	11	ආහාර සහ විල ඇඳුම් Diet and Uniforms	12,290	3,200	14,000	21,000
1205	11	වෙනත් Others	1,000	0	1,000	0
1206	11	සන්නිවේදන හා විදුලි උපකරණ Mechanical & Electrical goods	0	0	5,000	5,000
13		සංරක්ෂණ වියදම් Maintenance Exp.	618,584	419,265	552,000	651,000
1301	11	වාහන Vehicles	295,584	298,440	350,000	600,000
1302	11	සන්නිවේදන හා විදුලි උපකරණ Plant, Machinery and Equipment	322,150	120,825	200,000	250,000
1303	11	තොටොටුම්බි Building	0	0	1,000	0
1304	11	වෙනත් Others	650	0	1,000	1,000
14		විදිමුද්‍රිත සේවා ඉටුපත් සේවයන් Contractual Services	606,344	688,255	740,000	660,000
1402	11	තැපෑල හා සන්නිවේදන Postal and Communication	609,162	501,354	520,000	500,000
1405	11	වෙනත් Other	97,782	186,901	220,000	160,000
15		මාරු කිරීම් සහ ප්‍රදාන ප්‍රතිපත්ති, ආර්ථිකයන් Transfers and Grants	123,468	293,829	320,000	450,000
1506	11	ජාතික සේවකයන්ගේ දේපල ණය පොලී Property loan interest to public servants	123,468	293,829	320,000	450,000
W		වෙනත් පුනරාවර්තන වියදම් ඉහත සඳහන් සේවයන් Other Recurrent Expenditure	257,878	155,492	200,000	132,000
1703	11	වෙනත් Other	257,878	155,492	200,000	132,000
මහලයාගේ පුනරාවර්තන වියදම් මුළු එකතුව Total Recurrent Expenditure of Project			19,422,908	20,295,286	21,120,000	24,398,000

மத்திய மாகாண சபை Central Provincial Council

கிடைப்பு	545	மத்திய மாகாண சபை
தலைப்பு		மாநகராட்சி நிதி மேலாண்மை
Head		Provincial Finance Management
பகுதி	8	மத்திய மாகாண சபை
வேலைநிலை		நிதிப்பிரிவு மேலாண்மை
Programme		Financial Management
தொகுப்பு	5	மத்திய மாகாண சபை
கருத்து		பொருளாதார சேவைகள்
Project		Economic Services
பகுதி	0	
Sub Project		

மத்திய மாகாண சபை கருத்துநிலை முறைப்பாடுகள் Project Objectives

- மாநகராட்சி நிதி மேலாண்மை குறித்து மத்திய மாகாண சபை நிர்வாக அட்டவணை மீது ஆய்வு செய்து அதன் அடிப்படையில் மத்திய மாகாண சபை நிர்வாக அட்டவணை மீது மாற்றம் செய்யப்படும் நிதி மறுநீட்டம் மத்திய மாகாண சபை நிர்வாக அட்டவணை மீது மாற்றம் செய்யப்படும் நிதி மறுநீட்டம் மத்திய மாகாண சபை நிர்வாக அட்டவணை மீது மாற்றம் செய்யப்படும் நிதி மறுநீட்டம் மத்திய மாகாண சபை நிர்வாக அட்டவணை மீது மாற்றம் செய்யப்படும் நிதி மறுநீட்டம்
- மாநகராட்சி நிதி மேலாண்மை குறித்து மத்திய மாகாண சபை நிர்வாக அட்டவணை மீது ஆய்வு செய்து அதன் அடிப்படையில் மத்திய மாகாண சபை நிர்வாக அட்டவணை மீது மாற்றம் செய்யப்படும் நிதி மறுநீட்டம் மத்திய மாகாண சபை நிர்வாக அட்டவணை மீது மாற்றம் செய்யப்படும் நிதி மறுநீட்டம் மத்திய மாகாண சபை நிர்வாக அட்டவணை மீது மாற்றம் செய்யப்படும் நிதி மறுநீட்டம்
- மாநகராட்சி நிதி மேலாண்மை குறித்து மத்திய மாகாண சபை நிர்வாக அட்டவணை மீது ஆய்வு செய்து அதன் அடிப்படையில் மத்திய மாகாண சபை நிர்வாக அட்டவணை மீது மாற்றம் செய்யப்படும் நிதி மறுநீட்டம் மத்திய மாகாண சபை நிர்வாக அட்டவணை மீது மாற்றம் செய்யப்படும் நிதி மறுநீட்டம் மத்திய மாகாண சபை நிர்வாக அட்டவணை மீது மாற்றம் செய்யப்படும் நிதி மறுநீட்டம்
- மாநகராட்சி நிதி மேலாண்மை குறித்து மத்திய மாகாண சபை நிர்வாக அட்டவணை மீது ஆய்வு செய்து அதன் அடிப்படையில் மத்திய மாகாண சபை நிர்வாக அட்டவணை மீது மாற்றம் செய்யப்படும் நிதி மறுநீட்டம் மத்திய மாகாண சபை நிர்வாக அட்டவணை மீது மாற்றம் செய்யப்படும் நிதி மறுநீட்டம் மத்திய மாகாண சபை நிர்வாக அட்டவணை மீது மாற்றம் செய்யப்படும் நிதி மறுநீட்டம்
- மாநகராட்சி நிதி மேலாண்மை குறித்து மத்திய மாகாண சபை நிர்வாக அட்டவணை மீது ஆய்வு செய்து அதன் அடிப்படையில் மத்திய மாகாண சபை நிர்வாக அட்டவணை மீது மாற்றம் செய்யப்படும் நிதி மறுநீட்டம் மத்திய மாகாண சபை நிர்வாக அட்டவணை மீது மாற்றம் செய்யப்படும் நிதி மறுநீட்டம் மத்திய மாகாண சபை நிர்வாக அட்டவணை மீது மாற்றம் செய்யப்படும் நிதி மறுநீட்டம்
- மாநகராட்சி நிதி மேலாண்மை குறித்து மத்திய மாகாண சபை நிர்வாக அட்டவணை மீது ஆய்வு செய்து அதன் அடிப்படையில் மத்திய மாகாண சபை நிர்வாக அட்டவணை மீது மாற்றம் செய்யப்படும் நிதி மறுநீட்டம் மத்திய மாகாண சபை நிர்வாக அட்டவணை மீது மாற்றம் செய்யப்படும் நிதி மறுநீட்டம் மத்திய மாகாண சபை நிர்வாக அட்டவணை மீது மாற்றம் செய்யப்படும் நிதி மறுநீட்டம்

மத்திய மாகாண சபை மீளும் செலவினம் Recurrent Expenditure

பகுதி அல்லது தலைப்பு விவரம் பிரிவு Code & Category	மூலம் Source	மாநகராட்சி நிதி மேலாண்மை பிரிவு மற்றும் விவரம் Category & Object Title	மத்திய மாகாண சபை மீளும் செலவினம் Actual Expenditure		மத்திய மாகாண சபை மீளும் செலவினம் Estimate	
			2010	2011	2012	2013
			₹. Cr. Rs.	₹. Cr. Rs.	₹. Cr. Rs.	₹. Cr. Rs.
10		மத்திய மாகாண சபை மீளும் செலவினம் Personal Emoluments	12,600	0	1,236,290,000	1,802,955,300
1001	11	மத்திய மாகாண சபை மீளும் செலவினம் மத்திய மாகாண சபை மீளும் செலவினம் Salaries and Wages	12,600	0	1,226,290,000	1,852,955,300
1002	11	மத்திய மாகாண சபை மீளும் செலவினம் மத்திய மாகாண சபை மீளும் செலவினம் For Salary Arrears & Anticipated Recruitments	0	0	0	0
1003	11	மத்திய மாகாண சபை மீளும் செலவினம் மத்திய மாகாண சபை மீளும் செலவினம் Overtime & Holiday Pay	0	0	10,000,000	20,000,000
11		மத்திய மாகாண சபை மீளும் செலவினம் மத்திய மாகாண சபை மீளும் செலவினம் Travelling Expenses	25,575,539	37,054,728	22,000,000	22,000,000
1102	11	மத்திய மாகாண சபை மீளும் செலவினம் மத்திய மாகாண சபை மீளும் செலவினம் Travelling Expenses - Foreign	25,575,539	37,054,728	22,000,000	22,000,000
14		மத்திய மாகாண சபை மீளும் செலவினம் மத்திய மாகாண சபை மீளும் செலவினம் Contractual Services	1,337,105	2,975,254	3,000,000	3,000,000
1405	11	மத்திய மாகாண சபை மீளும் செலவினம் மத்திய மாகாண சபை மீளும் செலவினம் Other - Legal Assistance	1,337,105	2,975,254	3,000,000	3,000,000

මධ්‍යම පළාතේ පළාත් ආදායම් දෙපාර්තමේන්තුව
மத்திய மாகாணத்தின் மாகாண இறைவர்தீத் திணைக்களம்
Revenue Department of Central Province

මෙහෙවර

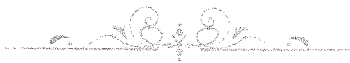
ව්‍යවස්ථාපිත ආදායම් මූලාශ්‍ර භූමි ආදායම් රැස්කිරීමේ බදු හා ආදායම් ගෙවීම යුතු පුද්ගලයන් සම්බන්ධයෙන් තොරතුරු ලබා ගැනීමේ ඒ සම්බන්ධයෙන් විනිවිදතාවයෙන්, සමානාත්මතාවයෙන් හා සාධාරණව කටයුතු කිරීමේ මධ්‍යම පළාතේ ආදායම් වැඩි දියුණු කිරීම මගින් පළාත්වාසීන්ගේ ජීවන තත්ත්වය ඉහළ නැංවීම.

பணிக்கற்று

சட்டமூலமாகப்பட்ட இறைவர் வருமான மூலவளங்கள் ஊடாக வருமானம் திரட்டுவதும், வரி மற்றும் கட்டணங்கள் செலுத்தவேண்டியோர் தொடர்பான தகவல்களைப் பெறுவதும், அது தொடர்பில் வெளிப்படாத தன்மையுடன், சமநிலை நியாயத்துடன் செயற்பட்டு மத்திய மாகாணத்தின் இறைவர் வருமானத்தை அபிவிருத்தி செய்வதன் மூலம் மாகாண மக்களது வாழ்க்கை நிலையை உயர்த்துவதும்.

Mission

To improve the Living standard of the general public in the province, through the development of revenue of the Central Province, by Collecting Revenue in accordance with the legislated Sources of revenue, and Getting Information regarding Tax payable individuals, and Proceeding with Transparently, Justifiable and Equitable manner.



ஏம் உடல் அலகலகலகலகல கலகல கலகலகலகலகல Budget Estimate - 2013

உதலகல கலகல கலகலகலகலகலகலகல Central Provincial Council

கலகலகல 546 கலகல கலகலகல
 கலகலகலகல கலகலகல கலகலகலகல
 Head Provincial Revenue
 கலகலகலகல 1 கலகலகல கலகலகலகல
 கலகலகலகலகலகலகலகலகலகலகலகலகலகலகல
 Programme பொது கலகலகலகல
 கலகலகலகல 4 கலகலகல கலகலகலகல கலகலகலகல
 கலகலகலகலகலகலகலகலகலகலகலகலகலகலகலகல
 Project பொது கலகலகலகலகல கலகலகலகலகலகல
 கலகலகலகலகல 0
 கலகலகலகலகலகலகலகலகலகலகலகலகலகலகலகல
 Sub Project

கலகலகல கலகலகலகலகலகலகலகலகலகலகலகல Employment Summary

கலகலகலகல கலகலகலகல Position and Category	கலகலகலகலகலகலகலகல Actual Expenditure				கலகலகலகலகலகல Estimate			
	2010		2011		2012		2013	
	கலகலகல No.	கலகலகலகலகலகலகலகல (கலகல) கலகலகலகலகலகலகலகல Salaries & Wages (Rs.)	கலகலகல No.	கலகலகலகலகலகலகலகலகலகலகல (கலகல) கலகலகலகலகலகலகலகல Salaries & Wages (Rs.)	கலகலகல No.	கலகலகலகலகலகலகலகலகலகலகல (கலகல) கலகலகலகலகலகலகலகல Salaries & Wages (Rs.)	கலகலகல No.	கலகலகலகலகலகலகலகலகலகலகல (கலகல) கலகலகலகலகலகலகலகல Salaries & Wages (Rs.)
கலகலகலகல கலகலகலகலகலகலகலகலகலகலகலகல கலகலகலகல கலகலகலகலகலகலகலகலகலகலகலகலகல Permanent	1	560,000	1	570,000	1	583,000	1	595,000
கலகலகலகல கலகலகலகலகலகலகலகலகலகலகலகல கலகலகலகல Permanent	11	4,307,000	39	10,145,000	39	10,421,000	38	10,734,000
கலகலகலகல கலகலகலகலகலகலகலகலகலகலகலகல கலகலகலகல Temporary	0	0	0	0	0	0	0	0
கலகலகலகல கலகலகலகலகலகலகலகலகலகலகலகல கலகலகலகல Permanent	20	5,167,401	9	2,000,473	9	2,182,000	9	2,234,000
கலகலகலகல கலகலகலகலகலகலகலகலகலகலகலகல கலகலகலகல Temporary	0	0	0	0	0	0	0	0
கலகலகலகல கலகலகலகலகலகலகலகலகலகலகலகல கலகலகலகல Permanent	5	1,092,000	5	899,000	5	1,054,000	5	877,000
கலகலகலகல கலகலகலகலகலகலகலகலகலகலகலகல கலகலகலகல Temporary	0	0	0	0	1	141,000	0	0
கலகலகலகலகலகலகலகலகலகலகலகலகலகலகலகல கலகலகலகலகலகலகலகலகலகலகலகலகலகலகலகல Total-Permanent	37	11,126,401	54	13,614,473	54	14,089,000	53	14,440,000
கலகலகலகலகலகலகலகலகலகலகலகலகலகலகலகல கலகலகலகலகலகலகலகலகலகலகலகலகலகலகலகல Total-Temporary	0	0	0	0	1	141,000	0	0

සුඛවාදන වියදම් මිනවුරුම செலவினம் Recurrent Expenditure

වැය විෂය සංවේදය හා කාර්යය වියදම මගින් පිරිසිදු කිරීමේ ප්‍රධාන කාණ්ඩය Object Code & Category	අයදුම් ප්‍රභවය Funding Source	කාර්යය හා වැය විෂය ආකෘතිය පිරිසිදු කිරීමේ ප්‍රධාන කාණ්ඩය Category & Object Title	වැය වියදම් උපයෝජන Actual Expenditure		අර්ථකථන මට්ටම Estimate	
			2010	2011	2012	2013
			රු. ල. Rs.	රු. ල. Rs.	රු. ල. Rs.	රු. ල. Rs.
12		සැපයීම් වැයකිරීම් Supplies	1,646,551	1,269,535	1,120,000	1,320,000
1201	11	ලිපිපොත් හා කාර්යාලීය අවශ්‍යතා Stationery & Office Requisites	1,199,991	620,768	450,000	450,000
1202	11	ඉන්ධන හා ලිපිපොත් Fuel & Lubricants	351,591	590,899	600,000	800,000
1203	11	ආහාර සහ නිල ඇඳුම් Diet and Uniforms	15,000	18,000	20,000	20,000
1205	11	වෙනත් Others	49,999	9,868	20,000	20,000
1206	11	සන්නිවේදන හා විදුලි උපකරණ Mechanical & Electrical goods	30,000	30,000	30,000	30,000
13		සංරක්ෂණ වියදම් Maintenance Exp.	817,049	774,216	701,000	701,000
1301	11	වාහන Vehicles	498,655	576,127	500,000	500,000
1302	11	සන්නිවේදන හා විදුලි උපකරණ Plant, Machinery and Equipment	143,394	147,315	150,000	150,000
1303	11	ගොඩනැගිලි Building	50,000	49,774	50,000	50,000
1304	11	වෙනත් Others	125,000	1,000	1,000	1,000
14		රිදීම් සේවාවන් සහ සේවා සපයීමේ සේවාවන් Contractual Services	1,744,808	1,997,538	2,085,000	2,155,000
1402	11	තැපෑල හා සන්නිවේදන Postal and Communication	448,906	443,657	450,000	360,000
1403	11	විදුලි හා ජලය Electricity and Water	651,805	585,528	525,000	470,000
1404	11	බුද්ධි මුද්‍රා හා සේවාවන් සහ සේවාවන් (වාහන බදු) Rents, Rates and Local Taxes (Vehicle Tax)	72,047	77,589	100,000	125,000
1405	11	වෙනත් Other	672,050	890,768	1,000,000	1,200,000
15		මාරු කිරීම් සහ ප්‍රදාන ප්‍රතිපත්ති, ගරාමියාණයන් Transfers and Grants	369,663	617,576	785,000	750,000
1506	11	මාරු කිරීම් සහ ප්‍රදාන ප්‍රතිපත්ති, ගරාමියාණයන් Property loan interest to public servants	369,663	617,576	785,000	750,000
17		වෙනත් සුඛවාදන වියදම් ඉහළ මිනවුරුම செலவினம் Other Recurrent Expenditure	196,333	200,000	175,000	175,000
1703	11	වෙනත් Other	196,333	200,000	175,000	175,000
සුඛවාදන වියදම් මිනවුරුම செலவினம் Total Recurrent Expenditure of Project			36,219,919	31,418,215	30,000,000	33,000,000

ශීර්ෂය 646 පළාත් ආදායම්
 தலைப்பு மாகாண வருமானம்
 Head Provincial Revenue
 වැටුප්පත 1 සාමාන්‍ය පරිපාලනය
 வேலைத்திட்டம் பொது நிர்வாகம்
 Programme General Administration
 ව්‍යාපෘතිය 4 සාමාන්‍ය පරිපාලනය හා ආයතනික සේවා
 කලක්ෂිතිය பொது நிர்வாகமும் தளமைச் சேவைகளும்
 Project General Administration & Establishment Services
 උප ව්‍යාපෘතිය 0
 உப கருத்திட்டம்
 Sub Project

මූලධන වියදම් ඉලාභයන් செலவினம் Capital Expenditure

වැය විෂය සංකේතය හා කාණ්ඩය විෂය කුறியිලි மற்றும் විවිධ Object Code & Category	අනුදායම් මූලාශ්‍රය නිල මූලාශ්‍රය Funding Source	කාණ්ඩ හා වැය විෂය නාමය විවිධ மற்றும் විෂය Category & Object Title	සත්‍ය වියදම් සංඛ්‍යාව செலவினம் Actual Expenditure		ඇස්තමේන්තු මதிப்பீடு Estimate	
			2010	2011	2012	2013
			රු. ල. රු.	රු. ල. රු.	රු. ල. රු.	රු. ල. රු.
20		මූලධන වත්කම් පුනරුත්ථාපනය හා වැඩි දියුණු කිරීම ඉලාභයන් සෞඛ්‍ය සේවාවන්හි පුනරුත්ථාපනය සහ වැඩි දියුණු කිරීම Rehabilitation & Improvement of Capital Assets	916,489	399,979	0	0
2001	12	තොටොටුපිලි හා ඉදි කිරීම් கட்டிடங்களும், நிர்மாணங்களும் Buildings & Structures	916,489	399,979	0	0
21		ස්ථාවර වත්කම් අස්ථව කිරීම நிலையான சொத்துக்களை வாங்குதல் Acquisition of Fixed Assets	843,588	885,656	0	0
2102	12	ගෘහ භාණ්ඩ හා කාර්යාල උපකරණ வீட்டுத் தளவாட்டங்களும் அலுவலக உபகரணங்களும் Home Furnitures & Office Equipments	386,240	304,834	0	0
2103	12	උපකරණ, යන්ත්‍ර සූත්‍ර හා සවි කිරීම් உபகரணங்கள், பொறிகள் மற்றும் பொருத்தல்கள் Plant, Machinery and Equipments	457,348	580,822	0	0
25		උපකාරක සාදක ඉදාය தொகுதிவாரியான கொடை Criteria Based Grants	0	947,812	0	0
2501	12	පළාත් ආදායම් දෙපාර්තමේන්තු තොටොටුපිලි සඳහා மாகாண வருமான திணைக்கள கட்டிட நிர்மாணம் Provincial Revenue Department Building	0	947,812	0	0
26		පළාත් කාර්ය විකේන්ද්‍ර සංවර්ධන ඉදාය மாகாணத்தின் திட்டவட்டமான துயில்ලுத்தி கொடை Provincial Specific Development Grant	0	0	0	0
2601	13	පළාත් ආදායම් දෙපාර්තමේන්තු තොටොටුපිලි සඳහා மாகாண வருமான திணைக்கள கட்டிட நிர்மாணம் Provincial Revenue Department Building	0	0	0	0
ව්‍යාපෘතියේ මූලධන වියදම් වල එකතුව கருத்திட்டத்தின் மொத்த மூலதன செலவினங்கள் Total Capital Expenditure of Project			1,759,677	2,233,447	0	0
ව්‍යාපෘතියේ මුළු වියදම கருத்திட்டத்தின் மொத்த செலவினம் Total Expenditure of Project			27,978,996	33,848,662	30,000,000	33,000,000

මධ්‍යම පළාත් සභාව මණ්ඩල මානව සම්පත් සභාව Central Provincial Council

කේතය 547 පළාත් සැලසුම
 අංශය/ප්‍රධානියා/ශාඛායා/ප්‍රධානියා/ශාඛායා/ප්‍රධානියා
 Head Provincial Planning

වැය වර්ගයන් අනුව වියදම් සාරාංශය නිකුත් කිරීමේ සාරාංශය Summary of Expenditure by Programme

වැය වර්ගයන් අංශය/ප්‍රධානියා/ශාඛායා/ප්‍රධානියා/ශාඛායා/ප්‍රධානියා ඉ.ස. No.	වැය වර්ගයන් මානව සම්පත් නිකුත් කිරීමේ නම Programme Title	සමස්ත වියදම් සඳහා වූ සෙවන		ඇස්තමේන්තුව මතුව Estimate	
		Actual Expenditure		Estimate	
		2010 රු. ල. Rs.	2011 රු. ල. Rs.	2012 රු. ල. Rs.	2013 රු. ල. Rs.
	සුඛවාසය වියදම්	21,195,069	22,391,829	22,381,000	22,618,000
	පුනරාවර්තන වියදම්				
56	පුනරාවර්තන වියදම් පර්යේෂණ හා සංවර්ධන කටයුතු පර්යේෂණ හා සංවර්ධන කටයුතු Research and Development	21,195,069	22,391,829	22,381,000	22,618,000
	මූලික වියදම්				
	මූලික වියදම්	118,584,036	110,862,674	109,000,000	129,400,000
	පුනරාවර්තන වියදම්				
56	පුනරාවර්තන වියදම් පර්යේෂණ හා සංවර්ධන කටයුතු පර්යේෂණ හා සංවර්ධන කටයුතු Research and Development	96,012,882	74,316,548	84,000,000	129,400,000
	පුනරාවර්තන වියදම්				
60	පුනරාවර්තන වියදම් පුනරාවර්තන වියදම් පුනරාවර්තන වියදම් Community Development	22,571,156	36,344,326	25,000,000	0
	මුළු වියදම්				
	මුළු වියදම්	139,779,107	133,054,703	131,381,000	152,018,000
	මුළු වියදම්				
56	මුළු වියදම් පර්යේෂණ හා සංවර්ධන කටයුතු පර්යේෂණ හා සංවර්ධන කටයුතු Research and Development	117,207,951	96,710,377	106,381,000	152,018,000
	පුනරාවර්තන වියදම්				
60	පුනරාවර්තන වියදම් පුනරාවර්තන වියදම් පුනරාවර්තන වියදම් Community Development	22,571,156	36,344,326	25,000,000	0

මධ්‍යම පළාත් පාලන මණ්ඩල සභාව Central Provincial Council

රීට්පය 547 පළාත් සැලසුම්
 தலைப்பு யாඝාණ திட்டமிடல்
 Head Provincial Planning
 වැයසටහන 56 පර්යේෂණ හා සංවර්ධන කටයුතු
 வேலைத்திட்டம் ஆய்வும் அபிவிருத்தியும்
 Programme Research and Development

ව්‍යාපෘති අනුව විෂදම් සාරාංශය සලකුණුකරුණු සෙසවිභ සලකුණු Summary of Expenditure by Projects

ව්‍යාපෘති අංකය සලකුණු Project No.	ව්‍යාපෘති නාමය සලකුණු Project Title	සත්‍ය විෂදම් උණහැර සෙසවිභ Actual Expenditure		ඇස්තමේන්තුව මතිට්ටු Estimate	
		2010	2011	2012	2013
		රු. ශු. Rs.	රු. ශු. Rs.	රු. ශු. Rs.	රු. ශු. Rs.
	සුභසාධාරණ විෂදම් මහඟුණ සෙසවිභ Recurrent Expenditure	21,195,069	22,391,829	22,391,000	22,615,000
4	සාමාන්‍ය පරිපාලනය හා ආයතනික සේවා பொது நிர்வாகமும் தாயனச் சேவைகளும் General Administration & Establishment Services	16,636,291	17,927,597	19,509,400	22,618,000
5	ප්‍රදේශීය ආර්ථික සංවර්ධන ආයතනය பிராந்திய பொருளாதார அபிவிருத்தி நிலையம் Regional Economic Development Agency	4,558,778	4,464,232	2,871,600	0
	මූලික විෂදම් ආයතන සෙසවිභ Capital Expenditure	96,012,882	74,318,548	84,000,000	129,400,000
4	සාමාන්‍ය පරිපාලනය හා ආයතනික සේවා பொது நிர்வாகமும் தாயனச் சேவைகளும் General Administration & Establishment Services	96,012,882	74,318,548	84,000,000	129,400,000
	විෂදම් එකතුව මොත්ත සෙසවිභ Total Expenditure	117,207,951	96,710,377	106,391,000	152,018,000
4	සාමාන්‍ය පරිපාලනය හා ආයතනික සේවා பொது நிர்வாகமும் தாயனச் சேவைகளும் General Administration & Establishment Services	112,649,173	92,246,145	103,509,400	152,018,000
5	ප්‍රදේශීය ආර්ථික සංවර්ධන ආයතනය பிராந்திய பொருளாதார அபிவிருத்தி நிலையம் Regional Economic Development Agency	4,558,778	4,464,232	2,871,600	0

රීට්පය 547 පළාත් සැලසුම්
 தலைப்பு யாඝාණ திட்டமிடல்
 Head Provincial Planning
 වැයසටහන 60 ප්‍රජා සංවර්ධනය
 வேலைத்திட்டம் சன சமூக அபிவிருத்தி
 Programme Community Development

ව්‍යාපෘති අනුව විෂදම් සාරාංශය සලකුණුකරුණු සෙසවිභ සලකුණු Summary of Expenditure by Projects

ව්‍යාපෘති අංකය සලකුණු Project No.	ව්‍යාපෘති නාමය සලකුණු Project Title	සත්‍ය විෂදම් උණහැර සෙසවිභ Actual Expenditure		ඇස්තමේන්තුව මතිට්ටු Estimate	
		2010	2011	2012	2013
		රු. ශු. Rs.	රු. ශු. Rs.	රු. ශු. Rs.	රු. ශු. Rs.
	මූලික විෂදම් ආයතන සෙසවිභ Capital Expenditure	22,571,156	36,344,326	25,000,000	0
4	සාමාන්‍ය පරිපාලනය හා ආයතනික සේවා பொது நிர்வாகமும் தாயனச் சேவைகளும் General Administration & Establishment Services	22,571,156	36,344,326	25,000,000	0
	විෂදම් එකතුව මොත්ත සෙසවිභ Total Expenditure	22,571,156	36,344,326	25,000,000	0
4	සාමාන්‍ය පරිපාලනය හා ආයතනික සේවා பொது நிர்வாகமும் தாயனச் சேவைகளும் General Administration & Establishment Services	22,571,156	36,344,326	25,000,000	0

மேல் பட்ஜெட் மத்திய மாகாண சபை Central Provincial Council

கிடைசு	547	பட்ஜெட் அட்டவாடி
தலைப்பு		மாகாண திட்டமிடல்
Head		Provincial Planning
புள்ளிப்பகுதி	56	பர්යேசனை அல்லது வளர்ச்சி ஆய்வு
வேலைத்திட்டம்		ஆய்வு மற்றும் ஆய்விருத்தியம்
Programme		Research and Development
பாடகம்	4	பொது நிர்வாகம் அல்லது அமைச்சு சேவை
கருத்திட்டம்		பொது நிர்வாகம் அமைச்சு சேவை
Project		General Administration & Establishment Services
புள்ளிப்பகுதி	0	
உப கருத்திட்டம்		
Sub Project		

தொகை அளவீடு மொத்தம் பதவியாளர்களின் கருக்கம் Employment Summary

தொகை அளவீடு மொத்தம் Position and Category	மொத்த செலவு அளவீடு மொத்தம் Actual Expenditure				மொத்த செலவு அளவீடு மொத்தம் Estimate			
	2010		2011		2012		2013	
	தொகை அளவீடு மொத்தம் (No.)	பட்டியல் அல்லது வேலை (ரூ.) Salaries & Wages (Rs.)	தொகை அளவீடு மொத்தம் (No.)	பட்டியல் அல்லது வேலை (ரூ.) Salaries & Wages (Rs.)	தொகை அளவீடு மொத்தம் (No.)	பட்டியல் அல்லது வேலை (ரூ.) Salaries & Wages (Rs.)	தொகை அளவீடு மொத்தம் (No.)	பட்டியல் அல்லது வேலை (ரூ.) Salaries & Wages (Rs.)
தொகை அளவீடு மொத்தம் A	1	652,000	1	670,000	1	670,000	2	1,230,000
நிர்வாகம்	1	652,000	1	670,000	1	670,000	2	1,230,000
நிர்வாகம்								
தொகை அளவீடு மொத்தம் B	8	2,217,000	8	2,352,000	8	2,262,000	6	2,350,000
நிர்வாகம்	8	2,217,000	8	2,352,000	6	2,262,000	6	2,350,000
நிர்வாகம்								
தொகை அளவீடு மொத்தம் C	0	0	0	0	0	0	0	0
நிர்வாகம்								
தொகை அளவீடு மொத்தம் D	22	4,563,599	22	4,565,409	21	4,582,000	19	4,187,000
நிர்வாகம்	22	4,563,599	22	4,565,409	21	4,582,000	19	4,187,000
நிர்வாகம்								
தொகை அளவீடு மொத்தம் E	10	1,626,000	9	1,267,000	8	1,486,000	9	1,740,000
நிர்வாகம்	9	1,486,000	8	1,267,000	8	1,486,000	9	1,740,000
நிர்வாகம்								
தொகை அளவீடு மொத்தம் F	1	141,000	0	0	0	0	0	0
நிர்வாகம்								
தொகை அளவீடு மொத்தம் G	40	8,917,599	39	8,854,409	36	9,000,000	36	9,807,000
மொத்தம் - நிர்வாகம்								
Total-Permanent								
மொத்தம் - நிர்வாகம்	1	141,000	0	0	0	0	0	0
Total-Temporary								

மேல்நிலை அரசாங்கப் பேரவை Central Provincial Council

- தலைவர் 547 மலர் கட்டுரை
- தலைப்பு மாகாண திட்டமிடல்
- Head Provincial Planning
- பொருளாதார 56 சர்க்கரை அல்லது மின்சார ஆய்வு மற்றும் அபிவிருத்தி
- வேலைத்திட்டம் ஆய்வு மற்றும் அபிவிருத்தி
- Programme Research and Development
- பொருளாதார 5 மலர் அல்லது மின்சார ஆய்வு மற்றும் அபிவிருத்தி
- கருத்திட்டம் பிராந்திய பொருளாதார அபிவிருத்தி நிலையம்
- Project Regional Economic Development Agency
- புது பொருளாதார 0
- புது கருத்திட்டம்
- Sub Project

மாண்புமிகு வேலைகள் பற்றிய அறிக்கை Employment Summary

தலைப்பு அல்லது வேலைகளின் பரிமாணம் Position and Category	மேல்நிலை அரசாங்கப் பேரவை Actual Expenditure				மேல்நிலை அரசாங்கப் பேரவை Estimate			
	2010		2011		2012		2013	
	தலைவர் No.	பெறும் அல்லது விலை (ரூ.) Salaries & Wages (Rs.)	தலைவர் No.	பெறும் அல்லது விலை (ரூ.) Salaries & Wages (Rs.)	தலைவர் No.	பெறும் அல்லது விலை (ரூ.) Salaries & Wages (Rs.)	தலைவர் No.	பெறும் அல்லது விலை (ரூ.) Salaries & Wages (Rs.)
தலைவர் கி. குழு A Group A	0	0	0	0	0	0	0	0
பெரும்	0	0	0	0	0	0	0	0
நிலையான Permanent								
தலைவர் கி. குழு B Group B	3	1,445,232	4	1,319,518	4	1,318,000	0	0
பெரும்	3	1,445,232	4	1,319,518	4	1,318,000	0	0
நிலையான Permanent								
காலநிலை Temporary	0	0	0	0	0	0	0	0
தலைவர் கி. குழு C Group C	1	411,000	1	205,000	2	478,000	0	0
பெரும்	1	411,000	1	205,000	2	478,000	0	0
நிலையான Permanent								
காலநிலை Temporary	0	0	0	0	0	0	0	0
தலைவர் கி. குழு D Group D	2	456,000	2	389,000	2	404,000	0	0
பெரும்	2	456,000	2	389,000	2	404,000	0	0
நிலையான Permanent								
காலநிலை Temporary	0	0	0	0	0	0	0	0
மொத்தம்-பெரும்	6	2,312,232	7	1,923,518	6	2,200,000	0	0
Total Permanent								
மொத்தம்-காலநிலை	0	0	0	0	0	0	0	0
Total Temporary								

සුඛදායක වියදම් මිලියන මිලියන Recurrent Expenditure

වැය විෂය කොටස හා කාණ්ඩය විෂය Code & Category	අදාළ මූලාශ්‍රය Funding Source	කාණ්ඩ හා වැය විෂය මාතෘකාව Category & Object Title	සත්‍ය වියදම් උපයෝගය Actual Expenditure		ඇස්තමේන්තු මට්ටම Estimate	
			2010	2011	2012	2013
			රු. මි. Rs.	රු. මි. Rs.	රු. මි. Rs.	රු. මි. Rs.
12		සැපයීමේ භාණ්ඩ සපයාගැනීම Supplies	1,270,239	1,266,082	1,574,000	2,432,000
1201	11	ලිපිවලට හා කාර්යාලීය අවශ්‍යතා Stationery & Office Requisites	499,999	640,587	700,000	700,000
1202	11	තෙල් හා ලිඩ් සේල් බැටරි, උපකරණ Fuel & Lubricants	700,000	612,527	750,000	1,400,000
1203	11	ආහාර සහ හිල ඇඳුම් උපයෝගී කරගැනීම Diet and Uniforms	20,425	12,889	24,000	32,000
1205	11	වෙනත් ඉහත සඳහා Others	49,807	94,079	100,000	100,000
1206	11	මෙහෙයුම් සහ විදුලි උපකරණ පොදු සහ විදුලි Mechanical & Electrical goods	0	0	0	200,000
13		විදුලි සැපයීමේ වියදම් ප්‍රමාණය Maintenance Exp.	303,576	1,273,169	1,160,000	1,620,000
1301	11	වාහන Vehicles	199,733	624,155	500,000	900,000
1302	11	විදුලි සැපයීමේ උපකරණ Plant, Machinery and Equipment	98,186	145,226	150,000	200,000
1303	11	කොටුකැපීමේ Building	4,789	494,024	500,000	500,000
1304	11	වෙනත් Others	870	9,764	10,000	20,000
14		විදුලි සැපයීමේ සේවා සපයීමේ සේවාවන් Contractual Services	1,688,345	1,641,582	1,965,000	1,500,000
1402	11	වැටුප් හා සේවාවන් Postal and Communication	187,886	376,305	305,000	550,000
1403	11	විදුලි සහ ජලය Electricity and Water	1,095,674	786,374	1,100,000	500,000
1404	11	බුදු බුදු කුලී කාන්තා හා පවුල් බුදු (වාහන බුදු) Rents, Rates and Local Taxes (Vehicle Tax)	275,000	342,200	360,000	200,000
1405	11	වෙනත් Other	129,785	136,703	200,000	250,000
15		මාරු කිරීමේ සහ ප්‍රදාන පරිපාලන ප්‍රතිපත්ති, මානියා සහ Transfers and Grants	154,759	0	462,000	700,000
1506	11	මාරු කිරීමේ සහ ප්‍රදාන පරිපාලන ප්‍රතිපත්ති, මානියා සහ Property loan interest to public servants	154,759	0	462,000	700,000
17		වෙනත් සුඛදායක වියදම් ඉහත සඳහා වෙනත් වියදම් Other Recurrent Expenditure	476,894	168,011	700,000	289,000
1703	11	වෙනත් Other	476,894	168,011	700,000	289,000
මුළු වියදම් මට්ටම සුඛදායක වියදම් වලට වඩා වැඩි වීම Total Recurrent Expenditure of Project			16,636,291	17,927,597	19,509,400	22,618,000

මධ්‍යම පළාත් සභාව - මத்திய மானம் சபை Central Provincial Council

ශීර්ෂය	547	පළාත් සැලසුම්
தலைப்பு		மாதிரி திட்டமிடல்
Head		Provincial Planning
වැයසටහන	56	පර්යේෂණ හා සංවර්ධන කටයුතු
வேலைத்திட்டம்		ஆய்வும் ஆய்விடுத்தியும்
Programme		Research and Development
ව්‍යාපෘතිය	4	සාමාන්‍ය පරිපාලනය හා ආයතනික සේවා
கருத்திட்டம்		பொது நிர்வாகமும் தயவுகள் சேவைகளும்
Project		General Administration & Establishment Services
උප ව්‍යාපෘතිය	0	
உப கருத்திட்டம்		
Sub Project		

මූලධන වියදම් මුලතනச் செலவினம் Capital Expenditure

වැය විෂය සංකේතය හා කාණ්ඩය බි.ව.යක් ලෙසින් මැනීමේ පිණිස Object Code & Category	අරමුදල් මූලාශ්‍රය Funding Source	කාණ්ඩ හා වැය විෂය ආකෘතිය පිණිස මැනීමේ බි.ව.යක් ලෙසින් මැනීමේ පිණිස Category & Object Title	සත්‍ය වියදම් දැක්වූ ලෙසට Actual Expenditure		ඇස්තමේන්තු මැනීමේ පිණිස Estimate	
			2010	2011	2012	2013
			රු. ශ. Rs.	රු. ශ. Rs.	රු. ශ. Rs.	රු. ශ. Rs.
20		මූලධන වත්කම් සුරැකුම්පාලනය හා වැඩි දියුණු කිරීම මුලතනச் சொத்துக்களின் പുனර්ගොඩනැගීම හා වැඩි දියුණු කිරීම	164,171	198,185	0	200,000
2001	12	Rehabilitation & Improvement of Capital Assets				
		වෙහෙයුම් හා ඉදි කිරීම්	0	0	0	0
		கட்டிடங்களும், நிர்மாணப்புகளும்				
		Buildings & Structures				
2003	12	වාහන වාහනங்கள் Vehicles	154,171	198,185	0	200,000
2004	12	වෙනත් ஏකෝට්ටු Others	0	0	0	0
21		සේවාවල වත්කම් අත්පත් කිරීම වැනි	174,500	-813,028	0	200,000
		நிலையான சொத்துக்களை கைப்பற்றல்				
		Acquisition of P.Assets				
2102	12	ගෘහ ආරක්ෂණ හා ආරක්ෂණ උපකරණ	0	337,528	0	100,000
		வீட்டுத் தளங்களிலும் அலுவலக உபகரணங்களும்				
		Home Furnitures & Office Equipments				
2103	12	උපකරණ, යන්ත්‍ර සහ යාන්ත්‍රික	174,500	175,500	0	100,000
		உபகரணங்கள், பெறிகள் மற்றும் பொருத்துப்புகள்				
		Plant, Machinery and Equipments				
25		උපකරණ මාදුනු මුදාන	0	0	2,000,000	2,000,000
		தொகுதிவாரியான கொடை				
		Criteria Based Grants				
2508	12	සංවර්ධන සංවර්ධන	0	0	2,000,000	2,000,000
		தொழில்முயற்சி ஆய்விடுத்தி				
		Entrepreneurship Dev.				
2507	12	ප්‍රජාතන්ත්‍රවාදී වත්කම් වැනි	0	0	0	0
		ප්‍රජාතන්ත්‍රවාදී ආරක්ෂණ කුමි				
		வாசிகளාலை கட்டிட பாதுகாப்பு கல்				
		Protection Wall for Library Building				
26		පළාත් කාර්ය මණ්ඩල සංවර්ධන මුදාන	36,884,211	73,607,339	82,000,000	127,000,000
		மாநிலத்தின் திட்டமிடலான ஆய்விடுத்தி கொடை				
		Provincial Specific Development Grant				
2602	13	වැඩි දියුණු කිරීම	7,546,036	4,836,777	0	0
		கெமி அருண கருத்திட்டம்				
		Ganni Aruna Project				
2604	13	කිලි කිලියානු ඇස්තමේන්තුව	0	0	0	0
		உத்திவிடுத் புதுப்பித்தல்				
		Quarters Repairing				
2605	13	විදේශ ව්‍යාපෘති (ලැයිසන්ස් සංවර්ධන ව්‍යාපෘතිය) පාලන	79,277,714	58,369,233	82,000,000	125,000,000
		விசேஷ கருத்திட்டம் (சமீபදායක பொருளாதார				
		ஆய்விடுத்தி கருத்திட்டம்), பாலங்கள்				
		Special Project (Key Project to reduce regional imbalances), Bridges				
2606	13	සංවර්ධන සංවර්ධන	8,860,462	12,401,325	0	2,000,000
		தொழில்முயற்சி ஆய்விடுத்தி				
		Entrepreneurship Dev.				
2607	13	ප්‍රජාතන්ත්‍රවාදී වත්කම් වැනි	0	0	0	0
		ප්‍රජාතන්ත්‍රවාදී ආරක්ෂණ කුමි				
		வாசிகளாலை கட்டிட பாதுகாப்பு கல்				
		Protection Wall for Library Building				
ව්‍යාපෘතියේ මූලධන වියදම් මුළු එකතුව						
கருத்திட்டத்தின் மொத்த மூலதன செலவினங்கள்						
Total Capital Expenditure of Project			98,012,882	74,316,548	84,000,000	129,400,000
ව්‍යාපෘතියේ මුළු වියදම						
கருத்திட்டத்தின் மொத்தச் செலவினம்						
Total Expenditure of Project			112,649,173	92,246,145	109,509,400	162,018,000

මධ්‍යම පළාත් සභාව මහජන සභා මට්ටම Central Provincial Council

ශීර්ෂය 547 පළාත් සැලසුම්
 ක්‍රමලේඛය 0101 පාලන ක්‍රමලේඛය
 Head Provincial Planning
 වැය කොටස 56 පර්යේෂණ හා සංවර්ධන කටයුතු
 වැය කොටසේ යටතේ 0101 පර්යේෂණ හා සංවර්ධන කටයුතු
 Programme Research and Development
 ව්‍යාපෘතිය 01 ප්‍රාදේශීය ආර්ථික සංවර්ධන ආයතනය
 ව්‍යාපෘතියේ යටතේ 0101 ප්‍රාදේශීය ආර්ථික සංවර්ධන ආයතනය
 Project Regional Economic Development Agency
 උප ව්‍යාපෘතිය 0
 උප ව්‍යාපෘතියේ යටතේ 0101 ප්‍රාදේශීය ආර්ථික සංවර්ධන ආයතනය
 Sub Project

සුඛවාදය සහ වියදම් මිනවනු ලබන සෙවන සහ වියදම් Recurrent Expenditure

වැය විෂය කොටස හා කාණ්ඩයේ කේතය Code & Category	පුනර්ජනන මූලාශ්‍රය Funding Source	සාමාන්‍ය හා වැය විෂය කොටස පිරිමි මාරු කිරීමේ කාණ්ඩය Category & Object Title	පහත වියදම් මට්ටමේ සංඛ්‍යා		ඇස්තමේන්තුව මට්ටමේ	
			විද්‍යා මට්ටමේ සංඛ්‍යා		විද්‍යා මට්ටමේ සංඛ්‍යා	
			2010 රු. ම. රු.	2011 රු. ම. රු.	2012 රු. ම. රු.	2013 රු. ම. රු.
10		පෞද්ගලික පවිසිනි සුදානම් වැය	2,900,473	2,665,945	2,871,600	0
1001	11	වැටුප් හා වේතන	2,312,232	1,923,518	2,200,000	0
1002	11	අතිරේක හා නිවාඩු දීම වැටුප්	206,317	261,828	0	0
1003	11	වෙනත් දීමනා ඉකුත් කිරීම	379,924	480,600	671,600	0
11		ගමන් වියදම් ව්‍යාපෘති සඳහා	271,983	203,432	0	0
1101	11	ගමන් වියදම් - දේශීය	271,983	203,432	0	0
12		සපයුම්පොල	598,804	824,742	0	0
1201	11	ලිපිපොල හා සාමාන්‍ය අවශ්‍යතා	273,129	477,607	0	0
1202	11	ඉන්ධන හා ලිපි සාදන ද්‍රව්‍ය	229,676	339,208	0	0
1203	11	ආහාර සහ නිල වැටුප්	6,000	7,929	0	0
13		සාමාන්‍ය වියදම් පැවැත්වීම සඳහා	276,064	415,496	0	0
1301	11	වාහන සංරක්ෂණය	276,064	415,496	0	0
14		නිවැසි සේවා සපයීම සඳහා	301,454	354,816	0	0
1402	11	වැටුප් හා සන්නිවේදන	266,395	174,367	0	0
1403	11	විදුලි හා ජලය සැපයීම	222,622	177,729	0	0
1404	11	වැටුප්, කුලී සහ වෙනත් වැටුප් (වාහන වැටුප්)	111,837	2,500	0	0
මුළු සුඛවාදය සහ වියදම් මිනවනු ලබන සෙවන සහ වියදම්			4,558,778	4,464,232	2,871,600	0
මුළු වියදම් මට්ටම			4,558,778	4,464,232	2,871,600	0

අප වැය ඇස්තමේන්තුව වැය සෙසவு මதிப்பீடு Budget Estimate - 2013

මධ්‍යම පළාත් සභාව මණ්ඩල සාමාන්‍ය සභා Central Provincial Council

ශීර්ෂය	547	පළාත් සැලසුම
තනතුරු		மாகாண திட்டமிடல்
Head		Provincial Planning
වැය/සටහන	60	ප්‍රජා සංවර්ධනය
සෛනසාහිත		சன சமூக அபிவிருத்தி
Programme		Community Development
ව්‍යාපෘතිය	4	සාමාන්‍ය පරිපාලනය හා ආයතනික සේවා
සලකුණු/සටහන		பொது நிர்வாகமும் தாயகச் சேவைகளும்
Project		General Administration & Establishment Services
උප ව්‍යාපෘතිය	0	
Sub Project		

මූලධන වියදම් මුහුණත් සෙසවීම Capital Expenditure

වැය විෂය සංකේතය හා කාණ්ඩය විෂයයේ සුරැකුම් කේතය Code & Category	මුදල ප්‍රභවය Funding Source	කාණ්ඩ හා වැය විෂය මාතෘකාව பிரிவு மற்றும் விடயத் தலைப்பு Category & Object Title	සමත් වියදම් උපයෝජන செலவினம் Actual Expenditure		ඇස්තමේන්තු මதிப்பீடு Estimate	
			2010	2011	2012	2013
			රු. ශ. Rs.	රු. ශ. Rs.	රු. ශ. Rs.	රු. ශ. Rs.
26		පළාත් කාර්ය කිසිවක සංවර්ධන ප්‍රදාන மாகாணத்தின் திட்டவட்டமான அபிவிருத்தி கொடை Provincial Specific Development Grant	22,571,156	36,344,326	25,000,000	0
2601	13	ග්‍රාමීය සවිභව සහසුකම් සංවර්ධනය கிராம உட்கட்டமைப்பு வசதிகள் அபிவிருத்தி Rural Infrastructure Facilities Development	0	14,909,863	0	0
2603	13	ප්‍රජා සංවර්ධනය சனசமூக அபிவிருத்தி Community Development	13,727,384	21,454,463	25,000,000	0
2604	13	සුඤ්ඤාන සංවර්ධනය நூல்திசைலய அபிவிருத்தி Development of Libraries	8,843,792	0	0	0
ව්‍යාපෘතියේ මූලධන වියදම් මුළු එකතුව සලකුණු/සටහනේ මොத்தම මුහුණත් සෙසවීම් Total Capital Expenditure of Project			22,571,156	36,344,326	25,000,000	0
ව්‍යාපෘතියේ මුළු වියදම සලකුණු/සටහනේ මොத்தම සෙසවීම් Total Expenditure of Project			22,571,156	36,344,326	25,000,000	0

மொழி பரவல் ராஜ்ய சேவா கமிஷன் கமிட்டி
மத்திய மாணாண் அரசு சேவைகள் ஆணைக்குழு
Central Provincial Public Service Commission

டிவீஷன்

கலாச்சாரம் மற்றும் மொழி சமத்துவம் மற்றும்
பரவல் ராஜ்ய சேவையின் சீரமைப்பு மற்றும் சீரமைப்பு

பணிக் கூற்று

நல்லாட்சிக்கு நேர்மறையான வலுவும், மாணாண் அரசு சேவைகளை
முன்னேற்றுவதற்கு சக்தி வாய்ந்த கையாளுதல் வழங்கல்

Vision

Provision of potential support for the progress of Provincial Public Service,
which positively assists for the salutary governance

மேலே

சேவை சேவையின் கருத்து, காரணம், கருத்துகள் மற்றும்
ராஜ்ய சேவையின் சீரமைப்பு மற்றும் சீரமைப்பு

பணிக் கூற்று

மக்கள் சேவைக்காக மாடுபடும் முன்னேற்ற, செயல்திறன் மிக்க, பக்கசார்பற்ற மற்றும்
திறமையான அரசு சேவையை உருவாக்கல் நடைமுறைப்படுத்துதல்

Mission

Establish and Maintenance of Committed, Competent, Effective, Unbiased and Satisfactory
Public Services for the General Public



මධ්‍යම පළාත් සභාව, මැදිහත් වීමේදී චර්යා සේවය මැදිහත් වීම Central Provincial Council

ශීර්ෂක 548 මධ්‍යම පළාත් රාජ්‍ය සේවා කොමිෂන් සභාව
 தலைப்பு மத்திய மாகாண அரசு சேவைகள் ஆணைக்குழு
 Head Public Service Commission of Central Province

පළාත් රාජ්‍ය නිලධාරීන්ගේ අත්තිකාරම් ගිණුම් කටයුතු මාසිකව පුනරුත්ථාපනය කිරීමේදී චර්යා සේවය මැදිහත් වීම මුහුණත්
 கணக்கு நடவடிக்கைகள் Public Officer's Advance Account Activities

අත්තිකාරම් ගිණුම් සීමාවන් முற்பணக் கணக்கு வரையறைகள் Limits of Advance Accounts	සමස්ත වියදම උපයෝගී කළ සේවය Actual Expenditure		දැන්වීමේදී මැදිහත් වීම Estimate	ප්‍රතිශෝධිත දැන්වීමේදී මැදිහත් වීම Revised Estimate	දැන්වීමේදී මැදිහත් වීම Estimate
	2010	2011	2012	2012	2013
	රු. ල. Rs.	රු. ල. Rs.	රු. ල. Rs.	රු. ල. Rs.	රු. ල. Rs.
වියදමේ උපරිම සීමාව செலவின் உச்ச எல்லை Maximum Limits of Expenditure	1,482,036	966,080	1,331,000	0	1,331,000
දැන්වීමේ අවම සීමාව ஏறவில்லாத இழந்தவை எல்லைகள் Minimum Limits of Receipts	2,232,328	1,223,200	585,640	0	585,640
සමස්ත වියදමේ උපරිම සීමාව பற்று நிலுவை உச்ச வரம்பு Maximum Limits of Debit Balances	3,108,289	2,820,289	5,563,960	0	6,309,320

වැය සමබන්ධ අනුමත වියදම් සාරාංශය මුහුණත් වීමේදී චර්යා සේවය මැදිහත් වීම Summary of Expenditure by Programme

වැය සමබන්ධ අංකය මු. No.	වැය සමබන්ධ මාසිකව මුහුණත් වීමේදී Programme Title	සමස්ත වියදම උපයෝගී කළ සේවය Actual Expenditure		දැන්වීමේදී මැදිහත් වීම Estimate	
		2010	2011	2012	2013
		රු. ල. Rs.	රු. ල. Rs.	රු. ල. Rs.	රු. ල. Rs.
3	පුනරාවර්තන වියදම மீளவும் செலவினம் Recurrent Expenditure	11,808,999	12,159,279	12,280,000	12,466,000
	පළාත් සභා පරිපාලනය மாகாண சபை நிர்வாகம் Provincial Administration	11,808,999	12,159,279	12,280,000	12,466,000
3	මූලික වියදම முலதனச் செலவினம் Capital Expenditure	289,360	545,907	600,000	500,000
	පළාත් සභා පරිපාලනය மாகாண சபை நிர்வாகம் Provincial Administration	289,360	545,907	600,000	500,000
3	මුළු වියදම மொத்த செலவினம் Total Expenditure	12,098,359	12,705,186	12,880,000	12,966,000
	පළාත් සභා පරිපාලනය மாகாண சபை நிர்வாகம் Provincial Administration	12,098,359	12,705,186	12,880,000	12,966,000

මධ්‍යම පළාත් සභාව මණ්ඩල මාකාන ජය Central Provincial Council

ලිපිකය 548 පළාත් රාජ්‍ය සේවා කොමිෂන් සභාව
 තலைப்பு මණ්ඩල මාකාන පුරප්පේසයන් කොමිෂන් සභාව
 Head Public Service Commission of Central Province
 වැයසටහන 3 පළාත් සභා පරිපාලනය
 වෙනස්කිරීම් මාකාන ජය නිරුකෂය
 Programme Provincial Administration

ව්‍යාපෘති අනුව වියදම් සාරාංශය සමුදායකවලින් සමන්විතව සමන්විතව කෙරුණු වියදම්වල සාරාංශය Summary of Expenditure by Projects

ව්‍යාපෘති අංකය සමුදායකවලින් Project No.	ව්‍යාපෘති නාමය සමුදායකවලින් Project Title	ව්‍යාපෘති වියදම් සමන්විතව Actual Expenditure		අයුම්පත්තුව මණ්ඩලය Estimate	
		2010	2011	2012	2013
		රු. ල. Rs.	රු. ල. Rs.	රු. ල. Rs.	රු. ල. Rs.
4	සමන්විතව වියදම් සමන්විතව සමන්විතව Recurrent Expenditure	11,808,999	12,159,279	12,280,000	12,466,000
	සමන්විතව පරිපාලනය හා ආයතනික සේවා පොදු நிர்වාහන සේවාවන් සමන්විතව General Administration & Establishment Services	11,808,999	12,159,279	12,280,000	12,466,000
4	මූලික වියදම් මූලික වියදම් Capital Expenditure	289,360	545,907	600,000	500,000
	සමන්විතව පරිපාලනය හා ආයතනික සේවා පොදු நிர்වාහන සේවාවන් සමන්විතව General Administration & Establishment Services	289,360	545,907	600,000	500,000
4	වියදම් මුළුමනක මුළුමනක වියදම් Total Expenditure	12,098,359	12,705,186	12,880,000	12,966,000
	සමන්විතව පරිපාලනය හා ආයතනික සේවා පොදු நிர்වාහන සේවාවන් සමන්විතව General Administration & Establishment Services	12,098,359	12,705,186	12,880,000	12,966,000

மேற்கு மதுரை மாவட்ட மக்களிய மானாண்மை சபை Central Provincial Council

கமிஷன்	548	மேற்கு மதுரை மாவட்ட மக்களிய மானாண்மை சபை
தலைப்பு		மத்திய மானாண்மை ஆணைக்கமிஷன்
Head		Public Service Commission of Central Province
பகுதி	3	மதுரை மாவட்ட நிர்வாகம்
வேலைத்திட்டம்		மானாண்மை சபை நிர்வாகம்
Programme		Provincial Administration
பொருள்	4	மானாண்மை சபை அல்லது மாவட்ட நிர்வாகம்
Sub Project	0	பொது நிர்வாகம் மற்றும் தளவாங்கு சேவைகள்
		General Administration & Establishment Services

சேவைகளின் மொத்த மதிப்பீடு பட்டியல் Employment Summary

சேவைகள் மற்றும் பகுதிகள் Position and Category	செலவுகள் Expenditure				மதிப்பீடு Estimate			
	2010		2011		2012		2013	
	மொத்த எண்ணிக்கை	சேவைகள் (ரூ.)	மொத்த எண்ணிக்கை	சேவைகள் (ரூ.)	மொத்த எண்ணிக்கை	சேவைகள் (ரூ.)	மொத்த எண்ணிக்கை	சேவைகள் (ரூ.)
கூடுதல் - குழு A Group A	1	698,000	1	743,000	1	748,000	1	744,480
நிர்வாகம்	1	698,000	1	743,000	1	748,000	1	744,480
Permanent								
கூடுதல் - குழு B Group B	4	1,036,000	3	864,000	3	884,000	3	867,960
நிர்வாகம்	4	1,036,000	3	864,000	3	884,000	3	867,960
Permanent								
காலநிலை	0	0	0	0	0	0	0	0
தற்காலிக								
Temporary								
கூடுதல் - குழு C Group C	14	2,678,267	14	3,036,663	15	3,060,900	14	2,967,461
நிர்வாகம்	14	2,678,267	14	3,036,663	15	3,060,900	14	2,967,461
Permanent								
காலநிலை	0	0	0	0	0	0	0	0
தற்காலிக								
Temporary								
கூடுதல் - குழு D Group D	5	710,000	5	756,000	5	886,000	5	890,199
நிர்வாகம்	5	710,000	5	756,000	4	734,000	4	744,372
Permanent								
காலநிலை	0	0	0	0	1	152,000	1	145,827
தற்காலிக								
Temporary								
மொத்தம் - நிர்வாகம்	24	5,022,267	23	5,398,663	23	5,426,900	22	5,324,273
Total-Permanent								
மொத்தம் - காலநிலை	0	0	0	0	1	152,000	1	145,827
Total-Temporary								

මධ්‍යම පළාත් සභාව මහජන පාලන සභාව Central Provincial Council

ශීර්ෂය	548	මධ්‍යම පළාත් රාජ්‍ය සේවා කොමිෂන් සභාව
தலைப்பு Head		மத்திய மாகாண அரச சேவைகள் ஆணைக்குழு Public Service Commission of Central Province
වැයටයන ලේඛනපිටුව Programme	3	පළාත් සභා පරිපාලනය மாகாண சபை நிர்வாகம் Provincial Administration
ව්‍යාපෘතිය සලකුණ Project	4	සාමාන්‍ය පරිපාලන සේවා பொது நிர்வாகமும் தாயகச் சேவைகளும் General Administration & Establishment Services
උප ව්‍යාපෘතිය Sub Project	0	

ව්‍යාපෘති කාර්ය මාර්ග සලකුණු. පොහොසත් වීමේ Project Objectives

01. පළාත් රාජ්‍ය සේවයේ තනතුරු සඳහා සේවා වශයෙන්, සඳහා ඇති පරිපාටි හා ස්ථාන මාරු කිරීමේ පරිපාටි සකස් කිරීම, ප්‍රතිසංස්කරණ කිරීම හා රටේ ආදේශිතවලට වෙනස් කිරීමේ ඉදිරිපත් කිරීම.
மாகாண அரச சேவையின் பதவிகளுக்கு பதவி சட்டம், ஆட்சேபிப்பு நடவடிக்கை மற்றும் இ.மாநிலம் செய்தல்களை நடவடிக்கை ஆகியவற்றை தயாரித்தல், திருத்தங்களான பேரவையினால் மற்றும் கௌரவ ஆளுநரின் அனுமதிக்கு முன்வைத்தல்.
Preparation, Alteration of Service regulation, Recruitment Code and Transfer Code for the Positions in Provincial Government and proceeding for Hon.Governor's approval
02. මධ්‍යම පළාත් රාජ්‍ය සේවයට සඳහා ඇති පවත්වා ගැනීමේ, කාර්යක්ෂමතා කෙරෙහි විභාග, සඳහා කෙරෙන සවිස්තරිත පරීක්ෂණ සහ උසස් කිරීමේ විභාග සැලැස්වීම.
மத்திய மாகாண அரச சேவை ஆட்சேபிப்புக்கான பரீட்சைகளை நடாத்தல், செயல்திறன்சான்று தலை பரீட்சை, நினைவுகளை பரீட்சனை மற்றும் பதவி உயர்வு ஆகியவற்றிற்கான பரீட்சைகளை நடாத்தல்.
Conduct Examinations for Recruitments in Provincial Government Sector & Examinations for Efficiency break, Department Inspection and Promotions
03. රටේ ආදේශිතවලට වෙනස් කිරීමේ සලකුණු සඳහා ඇති තනතුරු සඳහා සවිස්තරිත සේවයේ ස්ථිර කිරීම, උසස් කිරීම, සේවා දිස් කිරීම හා විශ්‍රාම ගැනීම.
கௌரவ ஆளுநர் அவர்களினால் அதிகாரமளிக்கப்பட்டிருள்ள பதவிகளுக்கு நியமித்தல், சேவைகளை உறுதிப்படுத்தல், சேவைகளை நீடித்தல் மற்றும் ஒய்வூதியம் பெறச் செய்தல்.
Conduct Appointing, Making the position permanent, Extend Service and Pension activities for authorized Positions according to Hon Governor
04. අන්තර් අමාත්‍යාංශ අන්තර් පළාත් ස්ථාන මාරුවීම් සම්බන්ධ කටයුතු හා මධ්‍යම පළාත් සභාවේ සේවයේ සේවකයන්ගේ ස්ථිර කිරීමේ ක්‍රියාමාර්ග සලකුණු සකස් කිරීම.
அமைச்சகங்களுக்கு உள்ளே, மாகாணத்தின் உள்ளேயுள்ள இடமாற்றங்கள் தொடர்பான நடவடிக்கைகள் மற்றும் மத்திய அரசுக்கு Activities on Internal transfers in Ministries and the Province
05. මධ්‍යම පළාත් සභාවේ හා අනෙකුත් පළාත් සභා වලින් සම්බන්ධ කිරීමට හා සේවයේ මධ්‍යම පළාත් රාජ්‍ය සේවයට අන්තර්ගතය කිරීම මගින් මධ්‍යම පළාත් සභාවේ සේවකයන්ගේ සේවයේ ස්ථිර කිරීම සඳහා කටයුතු කෙරෙහි සහභාගී වීම.
மத்திய அரசு மற்றும் ஏனைய மாகாணங்களிலிருந்து இடமாற்றி வரும் ஊழியர்களை மத்திய மாகாண அரச சேவைக்கு ஒன்றுபடுத்திக்கொள்ளல்
Join the employees in Central Provincial Government service who transferred from Central government and other Provinces
06. මධ්‍යම පළාත් රාජ්‍ය සේවයට අයත් සේවකයන්ගේ සේවයේ ස්ථිර කිරීම, උසස් කිරීම ස්ථාන මාරු කිරීම, විනය කාරක සභා සේවයේ සහ කිරීම පිළිබඳව කටයුතු කිරීම සඳහා සේවකයන් වෙත සම්බන්ධ කිරීම සඳහා කටයුතු කෙරෙහි සහභාගී වීම.
மத்திய மாகாண அரச சேவையிலிருந்து நியமிப்பு, பதவி உயர்வு, இ.மாநிலம், நடத்தை தீர்மானம் மற்றும் சேவையின் இறுதி வெளியீடு ஆகியன தொடர்பாக சලக்குම් தீர்வுகளின் மூலம் இன்னவையெந்த தாயகයில் முறைபிட்டுள்ளதாக செயற்படல்
Act as the Appeal officer for the Provincial employees dissatisfied with their appointments, promotions, transfers, disciplinary actions and Dismiss

සුඛවාදිත වියදම් රේඛාවලට මෙහෙයවීම Recurrent Expenditure

වැය විෂය සංකේතය හා කාණ්ඩය විෂය ලේඛනපිටුව පිටුව Object Code & Category	ආදායම් මූලාශ්‍රය ආදායම් මූලාශ්‍රය Funding Source	කාණ්ඩ හා වැය විෂය මාතෘකාව පිටුව මගින් විස්තර කළ Category & Object Title	සත්‍ය වියදම් මෙහෙයවීම Actual Expenditure		ඉන්දියානු මහජන සමාජවාදී ජනරජය Estimate	
			2010	2011	2012	2013
			රු. මි. රු.	රු. මි. රු.	රු. මි. රු.	රු. මි. රු.
10		පෞද්ගලික සවිසම් ජනරජයේ වෙනත් කාර්යයන් Personal Emoluments	7,681,372	8,833,891	8,155,000	8,582,100
1001	11	වැටුප් හා වෙනත් සහනවලට සහතිකයන් Salaries and Wages	5,022,267	5,398,663	5,578,900	6,470,100
1002	11	අතිරේක හා නිවාඩු දින වැටුප් Overtime & Holiday Pay	277,200	214,312	250,000	300,000
1003	11	වෙනත් දීමනා ඉහත සඳහන්වන සේවකයන් Other Allowances	2,381,905	2,920,916	3,326,100	3,792,000
11		ගමන් වියදම් පිරිසිදු කිරීමේ වියදම් Travelling Expenses	62,017	47,547	76,000	50,000
1101	11	ගමන් වියදම් - දේශීය පිරිසිදු කිරීමේ වියදම් Travelling Expenses - Domestic	62,017	47,547	76,000	50,000
12		සැපයීමේ සපයුම්පොල Supplies	692,495	767,956	848,000	898,000
1201	11	ලිඛිත හා කාර්යාලීය අවශ්‍යතා Stationery & Office Requisites	296,787	348,982	375,000	375,000
1202	11	ඉන්ධන හා ලිඛිත තෙල් නිවැරදි කිරීම, සංරක්ෂණය Fuel & Lubricants	389,708	408,164	430,000	500,000
1203	11	ආහාර සහ නිල ඇඳුම් මෙහෙයවීම මගින් සපයුම්පොල Diet and Uniforms	6,000	12,810	15,000	15,000
1205	11	වෙනත් ඉහත සඳහන්වන Others	0	0	25,000	8,000

සහ වැය ඇස්තමේන්තුව வரவு செலவு மதிப்பீடு Budget Estimate - 2013

මධ්‍යම පළාත් සභාව மகிழ்வு மாகாண சபை Central Provincial Council

සුඵතාචරිත වියදම් මිණවුම செலவினம் Recurrent Expenditure

වැය විෂය කාණ්ඩය හා කාණ්ඩය වියදම පිළිබඳ මාර්ගගත ප්‍රතිපත්ති මූලාශ්‍රය Code & Category	අරමුදල් මූලාශ්‍රය Fundng Source	සාමාන්‍ය හා වැය විෂය මාසාන්තර ප්‍රධාන මාර්ගගත වියදම Category & Object Title	සාමාන්‍ය වියදම් මාර්ගගත Actual Expenditure		ඇස්තමේන්තුව මාර්ගගත Estimate	
			2010	2011	2012	2013
			රු. ශ. Rs.	රු. ශ. Rs.	රු. ශ. Rs.	රු. ශ. Rs.
13		සවිස්ථරණ වියදම් මාර්ගගත	577,096	392,980	346,000	121,000
1301	11	වාහන වාහන වාහන Vehicles	232,136	236,702	250,000	100,000
1302	11	සවිස්ථරණ හා සවිස්ථරණ උපකරණ Plant, Machinery and Equipment	23,493	51,838	75,000	1,000
1303	11	සවිස්ථරණ Building	321,117	99,940	20,000	20,000
1304	11	වෙනත් වෙනත් වෙනත් Others	350	4,600	1,000	0
14		නිවිසුම් සේවා මාර්ගගත සේවාවන් Contractual Services	318,200	371,868	475,000	642,000
1401	11	මාර්ගගත මාර්ගගත Transport	0	0	0	0
1402	11	තැපෑල හා සන්නිවේදන Postal and Communication	252,789	257,955	326,000	280,000
1403	11	විදුලිය හා ජලය Electricity and Water	0	0	0	150,000
1404	11	බදු බදු බදු හා සවිස්ථරණ (වාහන බදු) Rents, Rates and Local Taxes (Vehicle Tax)	0	0	0	1,000
1405	11	වෙනත් වෙනත් වෙනත් Other	65,411	113,933	150,000	157,000
1407	11	තත්ත්ව මාර්ගගත Quality inputs	0	0	0	54,000
15		සාමාන්‍ය වියදම් මාර්ගගත මාර්ගගත Transfers and Grants	0	213,226	133,000	157,900
1506	11	වාහන සේවාවන්ගේ වෙළඳ ණය මාර්ගගත Property loan interest to public servants	0	213,226	133,000	157,900
17		වෙනත් සුඵතාචරිත වියදම් වෙනත් වෙනත් Other Recurrent Expenditure	2,487,819	1,831,791	1,250,000	1,035,000
1703	11	වෙනත් වෙනත් වෙනත් Other	2,487,819	1,831,791	1,250,000	1,035,000
මුළු සුඵතාචරිත වියදම් මාර්ගගත Total Recurrent Expenditure of Project			11,608,999	12,159,279	12,280,000	12,466,000

මධ්‍යම පළාත් සභාව මත්ස්‍ය මාකාන සභා Central Provincial Council

කිරීම 548 මධ්‍යම පළාත් රාජ්‍ය සේවා කොමිෂන් සභාව
 தலைப்பு Head மத்திய மாகாண அரசு சேவைகள் ஆணைக்குழு
 Public Service Commission of Central Province
 වැයටහල 3 පළාත් සභා සටහන්පත
 வேலைத்திட்டம் மாகாண சபை நிர்வாகம்
 Programme Provincial Administration
 ව්‍යවස්ථිත 4 සාමාන්‍ය සටහන්පත හා ආයතනික සේවා
 கருத்திட்டம் பொது நிர்வாகமும் தளபனச் சேவைகளும்
 Project General Administration & Establishment Services
 උප ව්‍යවස්ථිත 0
 உப கருத்திட்டம் Sub Project

මූලධන වියදම් ප්‍රවෘත්ති සෙසෙයු Capital Expenditure

වැය විෂය කොටස හා කාණ්ඩය වියදමේ විස්තරය Code & Category	මූලධන ප්‍රභවය Funding Source	කාණ්ඩ හා වැය විෂය මාතෘකාව විස්තරය මගින් විස්තර කළ Category & Object Title	සභා වියදම් සැත්කම් Actual Expenditure		ඇස්තමේන්තු මගින් Estimate	
			2010	2011	2012	2013
			රු. ශ. Rs.	රු. ශ. Rs.	රු. ශ. Rs.	රු. ශ. Rs.
20		මූලධන වත්කම් සුසංරක්ෂණය හා වැඩි දියුණු කිරීම ප්‍රවෘත්ති සෙසෙයු සංරක්ෂණය සහ වැඩි දියුණු කිරීම Rehabilitation & Improvement of Capital Assets	113,540	247,939	251,000	150,000
2002	12	උපකරණ හා සවිස්ථිත උපකරණ පොත්පත් මගින් මෙහෙයවනු ලබන උපකරණ Plant, Machinery and Equipments	0	0	1,000	0
2003	12	වාහන වාහන Vehicles	113,540	247,939	250,000	150,000
21		ස්ථාවර වත්කම් අත්පත් කර ගැනීම නියමිත සමස්ත සම්පත් සංරක්ෂණය Acquisition of Fixed Assets	175,820	297,968	349,000	350,000
2101	12	වාහන වාහන Vehicles	0	0	1,000	0
2102	12	ගෘහ භාණ්ඩ හා කාර්යාලීය උපකරණ විවිධ තනපාලන සහ කාර්යාලීය උපකරණ Home Furnitures & Office Equipments	22,120	130,188	200,000	150,000
2103	12	උපකරණ, යන්ත්‍ර සහ සවිස්ථිත උපකරණ, යන්ත්‍ර සහ සවිස්ථිත Plant, Machinery and Equipments	153,700	167,780	148,000	200,000
මධ්‍යම පළාත් මූලධන වියදම් මුළු එකතුව සමස්ත මුළු මුදල සෙසෙයු සංරක්ෂණය සහ වැඩි දියුණු කිරීම			289,360	545,907	600,000	500,000
Total Capital Expenditure of Project						
මධ්‍යම පළාත් මුළු වියදම් සමස්ත මුළු මුදල සෙසෙයු සංරක්ෂණය සහ වැඩි දියුණු කිරීම			12,098,355	12,705,188	12,860,000	12,966,000
Total Expenditure of Project						

මධ්‍යම පළාත් සභාව - මහේස්වරාය මහලයේ සභා කාර්යාලය Central Provincial Council

ප්‍රධාන අමාත්‍යාංශය සහ මුදල් හා භූමිමෙවැනි. ජීවිත හා සාමය, පළාත් පාලන හා පළාත් පටිපාලනය, මිනිස්වල, අධ්‍යාපන හා සංස්කෘතික කටයුතු, සංචාරක, ප්‍රවාහන, ඉඩම්, සමූහාචාර සංවර්ධන, වෙළෙඳ හා වාණිජ, ආහාර සැපයුම් හා බෙදාහැරීමේ කටයුතු සහ ආයෝජන සම්බන්ධීකරණ, තෙත් අමාත්‍යාංශයේ යටතට නොගැනෙන විෂයයන් සම්බන්ධ අමාත්‍යාංශය

පිරිනැමීමේ අමාත්‍යාංශය මගින්ම මුදල් හා භූමිමෙවැනි, ජීවිත හා සාමය, පළාත් පාලන හා පළාත් පටිපාලනය, මිනිස්වල, අධ්‍යාපන හා සංස්කෘතික කටයුතු, සංචාරක, ප්‍රවාහන, ඉඩම්, සමූහාචාර සංවර්ධන, වෙළෙඳ හා වාණිජ, ආහාර සැපයුම් හා බෙදාහැරීමේ කටයුතු සහ ආයෝජන සම්බන්ධීකරණ, තෙත් අමාත්‍යාංශයේ යටතට නොගැනෙන විෂයයන් සම්බන්ධ අමාත්‍යාංශය

Chief Ministry and Ministry of Finance & Planning, Law & Order, Local Government & Provincial Administration, Man Power, Education & Cultural Affairs, Tourism, Transport, Lands, Co-operative Development, Trade & Commerce, Food Supplies & Distribution Affairs and Investment Co-ordinating, & Subjects which are not taken under other Ministries.

ශීර්ෂ අනුව වියදම් සාරාංශය තහවුරු කිරීමේ සාරාංශය Summary of Expenditure by Heads

ශීර්ෂ අංකය තහවුරු කිරීමේ No.	දෙපාර්තමේන්තුව නිකුත්කිරීමේ Department	සත්‍ය වියදම් Actual Expenditure		අදාළව ඇති මුදල Estimate	
		2010	2011	2012	2013
		රු. මි. රු.	රු. මි. රු.	රු. මි. රු.	රු. මි. රු.
	ප්‍රධාන අමාත්‍යාංශයේ වියදම්	10,837,161,395	11,541,104,067	11,104,354,000	11,715,189,000
550	සුඛසාධක වියදම් Recurrent Expenditure	70,238,614	70,633,538	74,220,000	56,701,000
551	ප්‍රධාන අමාත්‍යාංශයේ පිරිනැමීමේ Chief Ministry	1,177,296,309	1,133,506,579	1,206,059,000	1,406,785,000
552	පළාත් පාලන දෙපාර්තමේන්තුව සමූහාචාර Department of Local Government	9,367,187,717	10,109,498,765	9,606,000,000	10,015,033,000
553	අධ්‍යාපන දෙපාර්තමේන්තුව සමාජ නිකුත්කිරීමේ Department of Education	35,753,167	35,651,856	36,040,000	38,810,000
554	බිම් නිකුත්කිරීමේ Department of Land	30,072,492	27,112,370	17,420,000	24,470,000
555	සංස්කෘතික, සංචාරක හා වෙළෙඳ වාණිජ කටයුතු දෙපාර්තමේන්තුව සංස්කෘතික, සංචාරක, වාණිජ හා වෙළෙඳ Department of Cultural, Tourism, Trade and Commerce Affairs	67,097,260	73,710,942	73,000,000	77,250,000
556	මහේස්වරාය මහලයේ Department of Central Engineering	4,803,236	6,292,105	5,680,000	6,860,000
557	ප්‍රවාහන දෙපාර්තමේන්තුව ප්‍රවාහන Department of Transport	61,144,108	60,820,961	61,970,000	65,190,000
558	සමූහාචාර සංවර්ධන දෙපාර්තමේන්තුව සමූහාචාර සංවර්ධන Department of Co-operative Development	3,568,382	3,846,961	3,965,000	4,070,000
	සමූහාචාර සංවර්ධන කොමිෂන් සභාව Co-operative Employees' Commission	725,866,496	457,493,770	876,100,000	798,700,000
550	ප්‍රධාන අමාත්‍යාංශයේ පිරිනැමීමේ Chief Ministry	725,769,468	457,398,830	876,000,000	798,500,000
558	සමූහාචාර සංවර්ධන කොමිෂන් සභාව සමූහාචාර සංවර්ධන කොමිෂන් සභාව Co-operative Employees' Commission	97,028	96,940	100,000	200,000

මධ්‍යම පළාත් කොටස මහජන මණ්ඩල සභා Central Provincial Council

ශීර්ෂ අනුව වියදම් සාරාංශය තබනු ලබන ප්‍රධාන මණ්ඩලයන්ගේ මුදලක් මාරු කිරීමේදී Summary of Expenditure by Heads

ශීර්ෂ අංකය තබනු ලබන මු. Head No.	දෙපාර්තමේන්තුව නිකුත්කරු Department	වැය වියදම ඇතිවූ මුදල Actual Expenditure		අර්ථකථන මුදල Estimate	
		2010	2011	2012	2013
		රු. ල. Rs.	රු. ල. Rs.	රු. ල. Rs.	රු. ල. Rs.
	වියදම් මුළුමනක් Total Expenditure	11,583,027,001	11,995,597,937	11,980,454,000	12,513,989,000
550	මුදලක් මාරු කිරීමේදී Chief Ministry	766,008,082	525,030,368	950,220,000	855,201,000
551	පළාත් පාලන දෙපාර්තමේන්තුව මහජන මණ්ඩල සභා Department of Local Government	1,177,296,309	1,133,606,579	1,206,059,000	1,406,785,000
552	අධ්‍යාපන දෙපාර්තමේන්තුව සාහසික නිකුත්කරු Department of Education	9,367,157,717	10,109,498,785	9,606,000,000	10,016,033,000
553	බුද්ධි දෙපාර්තමේන්තුව සාහසික නිකුත්කරු Department of Land	35,753,187	35,681,858	36,040,000	38,810,000
554	සංස්කෘතික, සංචාරක හා වෙළඳ මාර්ගීය කටයුතු දෙපාර්තමේන්තුව සංස්කෘතික, සංචාරක, වෙළඳ, වාණිජ හා වෙළඳ මාර්ගීය කටයුතු දෙපාර්තමේන්තුව Department of Cultural, Tourism, Trade and Commerce Affairs	30,072,492	27,112,370	17,420,000	24,470,000
555	මධ්‍යම මෙහෙයුම් දෙපාර්තමේන්තුව මහජන මෙහෙයුම් නිකුත්කරු Department of Central Engineering	67,087,260	73,710,942	75,000,000	77,250,000
556	ප්‍රවාහන දෙපාර්තමේන්තුව මාර්ග සංරක්ෂණ නිකුත්කරු Department of Transport	4,803,236	6,292,105	5,680,000	6,380,000
557	සමුදායක සංවර්ධන දෙපාර්තමේන්තුව සමුදායක ව්‍යවස්ථාපිත නිකුත්කරු Department of Co-operative Development	81,144,168	60,820,951	81,970,000	85,190,000
558	සමුදායක සේවක සංවර්ධන කමිෂන් සභාව සමුදායක සේවක සංවර්ධන කමිෂන් සභාව Co-operative Employee's Commission	3,605,410	3,943,901	4,065,000	4,270,000

මධ්‍යම පළාත් සභාව ශ්‍රී ලංකා ප්‍රජාතාන්ත්‍රික සමාජවාදී ජනරජය Central Provincial Council

ශීර්ෂක 550 ප්‍රධාන අමාත්‍යාංශය සහ මුදල් හා මුහුදුබෙදාදීම, සිවිල සහ සාමාජික සේවාවන්, පළාත් පාලන හා පළාත් පරිපාලන මණ්ඩල, දකුණු හා නැගෙනහිර පළාත්, සංචාරක ප්‍රවෘත්ති, ඉඩම් සහ සංරක්ෂණ සංවර්ධන, වෙළඳ හා වාණිජ ආහාර සැපයුම් හා බෙදාහැරීමේ කටයුතු සහ ආයෝජන සම්බන්ධීකරණ, වෙනත් අමාත්‍යාංශයන් යටතේ නොගැනෙන විෂයයන් සම්බන්ධ අමාත්‍යාංශය

තலைப்பு பிரதான அமைச்ச மற்றும் நிதியும் திட்டமிடலும், சட்டமும் குழுக்கும், உள்ளூராட்சி, மாகாண நிர்வாகம், மனித வலுவும், கல்விபும் கலாசார விடயங்களும், சுற்றுலாத்துறை, போக்குவரத்து, காணி, கூட்டுறவு அபிவிருத்தி, வர்த்தக வானியல், உணவு விநியோகமும், பகிர்ந்தளிப்பும், முதுவீட்டு தொடர்பிணைப்பும் ஏனைய அமைச்சகங்களுக்கு உட்படாத விடயங்கள் ஆகிய அனைத்து விடயங்களும் பொறுப்பான அமைச்சர்

Head Chief Ministry and Ministry of Finance & Planning, Law & Order, Local Government & Provincial Administration, Man Power, Education & Cultural Affairs, Tourism, Transport, Lands, Co-operative Development, Trade & Commerce, Food Supplies & Distribution Affairs and Investment Co-ordinating, & the Subjects which are not taken under other Ministries.

පළාත් රාජ්‍ය නිලධාරීන්ගේ අත්තිකාරම් ගිණුම් කටයුතු මාසික වාර්ෂික වැය මට්ටම මුහුදුබෙදාදීම සහ සාමාජික සේවාවන් සඳහා පුනරුත්ථාපන කටයුතු වැය මට්ටම Public Officer's Advance Account Activities

අත්තිකාරම් ගිණුම් සීමාවන් පුනරුත්ථාපන කටයුතු වැය මට්ටම Limits of Advance Accounts	සත්‍ය වියදම සහ සාමාජික සේවාවන් Actual Expenditure		ඇස්තමේන්තු මට්ටම Estimate	පුනරුත්ථාපන ඇස්තමේන්තු මට්ටම Revised Estimate	ඇස්තමේන්තු මට්ටම Estimate
	2010	2011	2012	2012	2013
	රු. ල. Rs.	රු. ල. Rs.	රු. ල. Rs.	රු. ල. Rs.	රු. ල. Rs.
විශේෂ උපදිම සීමාව සෙසුන්ගේ උපරි සීමාව Maximum Limits of Expenditure	4,257,353	5,552,622	5,000,000	0	5,000,000
ලැබීමේ අවම සීමාව වැඩිම මට්ටම මුහුදුබෙදාදීම සඳහා Minimum Limits of Receipts	5,018,536	5,213,008	3,200,000	0	3,200,000
තර වශයෙන් උපදිම සීමාව වැඩිම මට්ටම මුහුදුබෙදාදීම සඳහා Maximum Limits of Debit Balances	11,206,605	12,218,349	20,972,000	0	22,772,000

වැය මට්ටම අනුව වියදම් සාරාංශය මුහුදුබෙදාදීම සහ සාමාජික සේවාවන් සඳහා පුනරුත්ථාපන කටයුතු වැය මට්ටම Summary of Expenditure by Programme

වැය මට්ටම අංශ මුහුදුබෙදාදීම සහ සාමාජික සේවාවන් ශීර්ෂක No.	වැය මට්ටම අංශයේ මුහුදුබෙදාදීම සහ සාමාජික සේවාවන් Programme Title	සත්‍ය වියදම සහ සාමාජික සේවාවන් Actual Expenditure		ඇස්තමේන්තු මට්ටම Estimate	
		2010	2011	2012	2013
		රු. ල. Rs.	රු. ල. Rs.	රු. ල. Rs.	රු. ල. Rs.
	පුනරුත්ථාපන වියදම් Recurrent Expenditure	70,238,814	70,633,538	74,220,000	88,701,000
3	පළාත් සභා පරිපාලනය Provincial Administration	59,012,646	60,596,258	61,513,500	56,701,000
54	වෙළඳ සහ වාණිජ සහාය සේවා වර්තමාන මට්ටම සහ උපරි සීමාව Trade & Commerce Support Services	3,271,946	3,683,252	4,094,000	0
62	ජල සැපයුම් හා ජල ප්‍රවාහන සේවා නිම්බු සහ ප්‍රවාහන සේවාවන් Water Supply & Drainage Services	10,954,023	6,384,028	8,612,500	0
	මුදල සහ වියදම් Capital Expenditure	725,769,466	457,396,830	876,000,000	798,500,000
3	පළාත් සභා පරිපාලනය Provincial Administration	42,022,262	25,546,598	66,000,000	16,500,000
40	ඉඩම් පරිපාලනය හා සංරක්ෂණය කාණි මුහුදුබෙදාදීම සහ සාමාජික සේවාවන් Land Administration & Development	24,340,878	12,916,641	12,000,000	10,000,000
47	ප්‍රවාහන සේවා මාරු කිරීමේ සේවාවන් Transport Services	21,228,336	25,756,403	30,000,000	21,000,000

මධ්‍යම පළාත් සභාව මණ්ඩල සභා සභා Central Provincial Council

වැයකටයත් අනුව විවිධ සාරාංශය නිකුත් කිරීමේ සාරාංශය Summary of Expenditure by Programme

වැයකටයත් අංකය නිකුත් කිරීමේ ල. No.	වැයකටයත් මාසාංශය නිකුත් කිරීමේ Programme Title	සඳා විවිධව ඇති වූ සමස්ත වැය Actual Expenditure		ඇස්තමේන්තුව මගින් Estimate	
		2010	2011	2012	2013
		රු. ල. Rs.	රු. ල. Rs.	රු. ල. Rs.	රු. ල. Rs.
53	සමුපකාර සංවර්ධන සංවිධාන Co-operative Development	7,428,524	4,990,340	9,000,000	5,000,000
54	වෙළඳ සහ වාණිජ සහාය සේවා වර්තමාන මණ්ඩල සහාය සේවා Trade & Commerce Support Services	1,349,578	4,798,708	34,000,000	26,000,000
57	පරිසර සංරක්ෂණය සත්ත්ව සංරක්ෂණය Environmental Protection	11,362,577	29,503,981	45,000,000	24,000,000
60	ප්‍රජා සංවර්ධන සංවිධාන Community Development	44,937,364	8,321,725	235,000,000	183,000,000
62	ජල සැපයුම් හා ජල ප්‍රවාහන සේවා නිරි ග්‍රහණය මණ්ඩල සහාය සේවා Water Supply & Drainage Services	194,278,614	0	0	0
86	පර්යේෂණ හා සංවර්ධන Research and Development	370,622,422	339,815,653	428,000,000	509,000,000
91	සංස්කෘතික සංවර්ධන Cultural Development	7,999,113	5,734,783	18,000,000	4,000,000
	විවිධ වැයකටයත් සමස්ත වැය Total Expenditure	786,006,082	526,039,368	950,226,000	855,201,000
3	මධ්‍යම පළාත් සභාව Provincial Administration	98,034,908	66,112,856	126,513,500	73,201,000
40	ඉඩම් සම්පාදනය හා සංවර්ධන Land Administration & Development	24,340,678	12,916,641	12,000,000	10,000,000
47	ප්‍රවාහන සේවා Transport Services	21,228,336	25,768,403	30,000,000	21,000,000
53	සමුපකාර සංවර්ධන සංවිධාන Co-operative Development	7,428,524	4,990,340	9,000,000	5,000,000
54	වෙළඳ සහ වාණිජ සහාය සේවා වර්තමාන මණ්ඩල සහාය සේවා Trade & Commerce Support Services	4,821,523	8,481,958	38,000,000	26,000,000
57	පරිසර සංරක්ෂණය සත්ත්ව සංරක්ෂණය Environmental Protection	11,362,577	29,503,981	45,000,000	24,000,000
60	ප්‍රජා සංවර්ධන සංවිධාන Community Development	44,937,364	8,321,725	235,000,000	183,000,000
62	ජල සැපයුම් හා ජල ප්‍රවාහන සේවා නිරි ග්‍රහණය මණ්ඩල සහාය සේවා Water Supply & Drainage Services	205,232,637	3,384,028	8,612,500	0
86	පර්යේෂණ හා සංවර්ධන Research and Development	370,622,422	339,815,653	428,000,000	509,000,000
91	සංස්කෘතික සංවර්ධන Cultural Development	7,999,113	5,734,783	18,000,000	4,000,000

අප වැය අයින්මේන්තුව வரவு செலவு மதிப்பீடு Budget Estimate - 2013

මධ්‍යම පළාත් සභාව மத்திய மாகாண சபை Central Provincial Council

කිප්පය 550 ප්‍රධාන අමාත්‍යාංශය සහ ඉදිරි හා ඉහළමටුවාදාන, විවිධ හා සාමාන පළාත් පාලන හා පළාත් පරිපාලනය, මිනිස්සල, අධ්‍යාපන හා සංස්කෘතික කටයුතු, සංචාරක ප්‍රවාහන ඉඩම් සලසාහාර සංවර්ධන, වෙළෙඳ හා වාණිජ, ආහාර පැයසම් හා වෛද්‍යවිද්‍යා කටයුතු සහ ආයෝජන සම්බන්ධීකරණ, වෙනත් අමාත්‍යාංශයන් යටතේ නොගැනෙන විෂයයන් සම්බන්ධ අමාත්‍යාංශය

தலைப்பு பிரதான அமைச்சர் மற்றும் நிதியும் திட்டமிடலும், சட்டமும் ஒழுங்கும், உள்ளூராட்சி, மாகாண நிர்வாகம், மனித வலுவும், கல்வியும் கலாசார விடயங்களும், சுற்றுலாத்துறை, போக்குவரத்து, காணி, சுட்டுறவு அபிவிருத்தி, வர்த்தக வானியம், உணவு விநியோகமும், பகிர்ந்தளிப்பும், முதலீட்டு தொடர்பினைப்பும் ஏனைய அமைச்சகங்களுக்கு உட்பட்டாத விடயங்கள் ஆகிய அனைத்து விடயங்களுக்கும் பொறுப்பான அமைச்சர்

Head Chief Ministry and Ministry of Finance & Planning, Law & Order, Local Government & Provincial Administration, Man Power, Education & Cultural Affairs, Tourism, Transport, Lands, Co-operative Development, Trade & Commerce, Food Supplies & Distribution Affairs and Investment Co-ordinating, & the Subjects which are not taken under other Ministries.

දැඩසටහන 40 ඉඩම් පරිපාලනය හා සංවර්ධනය

வேலைத்திட்டம் காணி நடுவளமும் அபிவிருத்தியும்

Programme Land Administration & Development

පාසානි අනුව විදේම සාරාංශය කලුத்திட்டங்கලුක්කේරුප සෙසවිස කලුකසම Summary of Expenditure by Projects

පාසානි අංකය කලුத்திட்ட මු.ව. Project No.	පාසානි මාතෘකාව කලුத்திட்ட. තසවටුව Project Title	කලු විදේම උණසාපු සෙසවිසම Actual Expenditure		දැක්වෙණිතුව මතිට්ටු Estimate	
		2010	2011	2012	2013
		රු. ල. Rs.	රු. ල. Rs.	රු. ල. Rs.	රු. ල. Rs.
4	ඉලටන විදේම මුසතණ් සෙසවිසම Capital Expenditure	24,340,678	12,916,641	12,000,000	10,000,000
	සාමාන්‍ය පරිපාලනය හා ආයතනික සේවා பொது நிர்வாகமும் தாயணி சேவைகளும் General Administration & Establishment Services	24,340,678	12,916,641	12,000,000	10,000,000
4	විදේම ඵකතුව මොත්ත සෙසවිසම Total Expenditure	24,340,678	12,916,641	12,000,000	10,000,000
	සාමාන්‍ය පරිපාලනය හා ආයතනික සේවා பொது நிர்வாகமும் தாயணி சேவைகளும் General Administration & Establishment Services	24,340,678	12,916,641	12,000,000	10,000,000

දැඩසටහන 47 ප්‍රවාහන සේවා

வேலைத்திட்டம் போக்குவரத்து சேவைகள்

Programme Transport Services

පාසානි අනුව විදේම සාරාංශය කලුத்திட்டங்கලුක්කේරුප සෙසවිස කලුකසම Summary of Expenditure by Projects

පාසානි අංකය කලුத்திட்ட මු.ව. Project No.	පාසානි මාතෘකාව කලුத்திட்ட. තසවටුව Project Title	කලු විදේම උණසාපු සෙසවිසම Actual Expenditure		දැක්වෙණිතුව මතිට්ටු Estimate	
		2010	2011	2012	2013
		රු. ල. Rs.	රු. ල. Rs.	රු. ල. Rs.	රු. ල. Rs.
4	ඉලටන විදේම මුසතණ් සෙසවිසම Capital Expenditure	21,228,336	25,768,403	30,000,000	21,000,000
	සාමාන්‍ය පරිපාලනය හා ආයතනික සේවා பொது நிர்வாகமும் தாயணி சேவைகளும் General Administration & Establishment Services	21,228,336	25,768,403	30,000,000	21,000,000
4	විදේම ඵකතුව මොත්ත සෙසවිසම Total Expenditure	21,228,336	25,768,403	30,000,000	21,000,000
	සාමාන්‍ය පරිපාලනය හා ආයතනික සේවා பொது நிர்வாகமும் தாயணி சேவைகளும் General Administration & Establishment Services	21,228,336	25,768,403	30,000,000	21,000,000

මධ්‍යම පළාත් සභාව மத்திய மாகாண சபை Central Provincial Council

කිටපය 550 ප්‍රධාන අමාත්‍යාංශය සහ මුදල් හා ක්‍රමසම්පාදන, නීතිය හා සාමාජික පළාත් පාලන හා පළාත් පරිපාලනය මිනිස්බල, අධ්‍යාපන හා සංස්කෘතික කටයුතු, සංචාරක ප්‍රවෘත්ති, ඉඩම්, පමුණාකාර සංවර්ධන වෙළෙඳ හා වාණිජ ආහාර සැපයුම් හා කේෂන්‍යවේ කටයුතු සහ ආයෝජන සම්බන්ධීකරණය, වෙනත් අමාත්‍යාංශයන් යටතේ නොගැනෙන විෂයයන් සම්බන්ධ අමාත්‍යාංශය

தலைப்பு பிரதான அமைச்சு மற்றும் நிதியும் திட்டமிடலும், சட்டமும் ஒழுங்கும், உள்நாள், மாகாண நிர்வாகம், மனித வலுவும், உணவு விநியோகமும், பணிநீர்த்தார்ப்பும், முதலீட்டு தொடர்பிணைப்பும் ஏனைய அமைச்சுக்களுக்கு உட்படாத விடயங்கள் ஆகிய அனைத்து விடயங்களுக்கும் பொறுப்பான அமைச்சு

Head Chief Ministry and Ministry of Finance & Planning, Law & Order, Local Government & Provincial Administration, Man Power, Education & Cultural Affairs, Tourism, Transport, Lands, Co-operative Development, Trade & Commerce, Food Supplies & Distribution Affairs and Investment Co-ordinating, & the Subjects which are not taken under other Ministries.

දැනටමත 62 ජල සැපයුම් හා ජල ප්‍රවාහන සේවා

வேலைத்திட்டம் நீர் வழங்கல் மற்றும் வடிகால் சேவை

Programme Water Supply & Drainage Services

ව්‍යාපෘති අනුව වියදම් සාරාංශය சுருත්තීද්දැක්වෙනු ලබන සෙසවිභ්‍ය සුරුක්කඩ Summary of Expenditure by Projects

ව්‍යාපෘති අංකය சுருத்திட்ட இல. Project No.	ව්‍යාපෘති නාමය சுருத்திட்ட தலைப்பு Project Title	සහන වියදම உள்மபடி செலவினம் Actual Expenditure		ඇස්තමේන්තුව மதிப்பீடு Estimate	
		2010	2011	2012	2013
		රු. ශු. Rs.	රු. ශු. Rs.	රු. ශු. Rs.	රු. ශු. Rs.
4	සුභවාදන වියදම් மீளவரும் செலவினம் Recurrent Expenditure	10,954,023	6,384,028	8,612,500	0
	සාමාන්‍ය පරිපාලනය හා ආයතනික සේවා பொது நிர்வாகமும் தாயளச் சேவைகளும் General Administration & Establishment Services	10,954,023	6,384,028	8,612,500	0
4	මූලික වියදම් முதல்தැන් செலவினம் Capital Expenditure	194,278,614	0	0	0
	සාමාන්‍ය පරිපාලනය හා ආයතනික සේවා பொது நிர்வாகமும் தாயளச் சேவைகளும் General Administration & Establishment Services	194,278,614	0	0	0
4	වියදම් එකතුව மொத்த செலவினம் Total Expenditure	205,232,637	6,384,028	8,612,500	0
	සාමාන්‍ය පරිපාලනය හා ආයතනික සේවා பொது நிர்வாகமும் தாயளச் சேவைகளும் General Administration & Establishment Services	205,232,637	6,384,028	8,612,500	0

දැනටමත 88 පර්යේෂණ හා සංවර්ධන

வேலைத்திட்டம் ஆய்வு மற்றும் அபிவிருத்தி

Programme Research and Development

ව්‍යාපෘති අනුව වියදම් සාරාංශය සුරුත්තීද්දැක්වෙනු ලබන සෙසවිභ්‍ය සුරුක්කඩ Summary of Expenditure by Projects

ව්‍යාපෘති අංකය சுருத்திட்ட இல. Project No.	ව්‍යාපෘති නාමය சுருத்திட்ட தலைப்பு Project Title	සහන වියදම உள்மபடி செலவினம் Actual Expenditure		ඇස්තමේන්තුව மதிப்பீடு Estimate	
		2010	2011	2012	2013
		රු. ශු. Rs.	රු. ශු. Rs.	රු. ශු. Rs.	රු. ශු. Rs.
4	මූලික වියදම් முதல்தැන් செலவினம் Capital Expenditure	370,822,422	339,815,653	428,000,000	509,000,000
	සාමාන්‍ය පරිපාලනය හා ආයතනික සේවා பொது நிர்வாகமும் தாயளச் சேவைகளும் General Administration & Establishment Services	370,822,422	339,815,653	428,000,000	509,000,000
4	වියදම් එකතුව மொத்த செலவினம் Total Expenditure	370,822,422	339,815,653	428,000,000	509,000,000
	සාමාන්‍ය පරිපාලනය හා ආයතනික සේවා பொது நிர்வாகமும் தாயளச் சேவைகளும் General Administration & Establishment Services	370,822,422	339,815,653	428,000,000	509,000,000

මධ්‍යම පළාත් සභාව පාලන මහලය සභා Central Provincial Council

ශීර්ෂය 550 ප්‍රධාන අමාත්‍යාංශය සහ මුදල් හා කුසලතාවදාය, සිවිල හා කාමය පළාත් පාලන හා පළාත් පරිපාලනය, මිනිස්බල, අධ්‍යාපන හා සංස්කෘතික කටයුතු, සංචාරක ප්‍රවාහන, ඉතිහි, සමුදායාද සංවර්ධන, වෙළෙඳ හා වාණිජ, ආහාර සැපයුම් හා වෛද්‍යවේදිනි කටයුතු සහ ආයෝජන සම්බන්ධීකරණ, වෙනත් අමාත්‍යාංශයන් සමඟට නොකැපෙන විෂයයන් සම්බන්ධ අමාත්‍යාංශය

தலைப்பு பிரதான அமைச்சு மற்றும் நிதியும் திட்டமிடலும், சட்டமும் குழுவும், உள்ளூராட்சி, மானாள் நிர்வாகம், மனித வல, கல்வியும் கலாசார விடயங்களும், சுற்றுலாத் துறை, போக்குவரத்து, காணி, சட்டமும் அபிவிருத்தி, வர்த்தக வளவிய, உணவு விநியோகமும், பகிர்நதனிப்பு, முதலீட்டு தொ.ந.க.க.களையும் ஏனைய அமைச்சுக்களுக்கு உட்பட்ட விடயங்கள் ஆகிய அனைத்து விடயங்களையும் பொறுப்பான அமைச்சு Chief Ministry and Ministry of Finance & Planning, Law & Order, Local Government & Provincial Administration, Man Power, Education & Cultural Affairs, Tourism, Transport, Lands, Co-operative Development, Trade & Commerce, Food Supplies & Distribution Affairs and Investment Co-ordinating, & the Subjects which are not taken under other Ministries.

දැඩසටන 91 සංස්කෘතික සංවර්ධනය
සෛලය කලාසාර අුඩවිලුத்தி
Programme Cultural Development

පාලන අනුම විසදුම් සාරාංශය සලකුම්පිටිකලුக்கලෙරු සෙසනින සලකුම Summary of Expenditure by Projects

පාලන අංකය සලකුම්පිටි. இல. Project No.	පාලන මාතෘකාව සලකුම්පිටි. தலைப்பு Project Title	පාලන විසදුම உ.எ.எ.பு செலவினம் Actual Expenditure		ඇස්තමේන්තුව மதிப்பீடு Estimate	
		2010	2011	2012	2013
		රු. මු. Rs.	රු. මු. Rs.	රු. මු. Rs.	රු. මු. Rs.
4	මූලික විසදුම් ආපදන සෙසනින Capital Expenditure	7,999,113	5,734,783	18,000,000	4,000,000
	සාමාන්‍ය පරිපාලනය හා ආයතනික සේවා பொது நிர்வாகமும் தபைச் சேவைகளும் General Administration & Establishment Services	7,999,113	5,734,783	18,000,000	4,000,000
	විසදුම් එකතුව සමස්ත සෙසනින Total Expenditure	7,999,113	5,734,783	18,000,000	4,000,000
4	සාමාන්‍ය පරිපාලනය හා ආයතනික සේවා பொது நிர்வாகமும் தபைச் சேவைகளும் General Administration & Establishment Services	7,999,113	5,734,783	18,000,000	4,000,000

මධ්‍යම පළාත් සභාව - යන්ත්‍රාංග සභා සභා Central Provincial Council

ශීර්ෂය தலைப்பு Head වැයසටහන வேலைத்திட்டம் Programme ව්‍යාපෘතිය கருத்திட்டம் Project උප ව්‍යාපෘතිය உப கருத்திட்டம் Sub Project	550	ප්‍රධාන අභ්‍යන්තර හෝ පුද්ගල හා සුදානම්කරණ, නීතිය හා සාමාන්‍ය සලාත් සාදන හා පළාත් පරිපාලන, මිනිස් කළ, අධ්‍යාපන හා සංස්කෘතික කටයුතු, සංචාරක, ප්‍රවාහන, දුමම්, ගනුදායාර සංවර්ධන, වෙළෙඳ හා වාණිජ, ආහාර සැපයුම් හා වෙළෙඳපොළේ කටයුතු සහ ආදායම් සම්බන්ධීකරණ, බෙන් අභ්‍යන්තරයන් යටතේ නොගැනෙන විෂයයන් සම්බන්ධ අභ්‍යන්තරයන් பிரதான அமைச்சு மற்றும் நிதிப் பகுதி, சட்டமும் ஒழுங்கும், உள்நாட்டி, மானாண் நிர்வாகம், மனித வலுவ, கல்வியும் கலாசார விடயங்களும், சுற்றுலாத்துறை, போக்குவரத்து, காணி, சட்டநிலவு அபிவிருத்தி, வர்த்தக வணிக, உணவு விநியோகமும், பரிநீர்தரணியும், முதலீட்டு தொடர்பினைப்பும் ஏனைய அமைச்சுக்களுக்கு உட்பட்டாத விடயங்கள் ஆகிய அனைத்து விடயங்களுக்கும் பொறுப்பான அமைச்சு Chief Ministry and Ministry of Finance & Planning, Law & Order, Local Government & Provincial Administration, Man Power, Education & Cultural Affairs, Tourism, Transport, Lands, Co-operative Development, Trade & Commerce, Food Supplies & Distribution Affairs and Investment Co-ordinating, & the Subjects which are not taken under other Ministries. පළාත් සභා පරිපාලනය மாகாண சபை நிர்வாகம் Provincial Administration රජු අමාත්‍ය කාර්යාලය හා වෛද්‍යාලික කාර්ය මණ්ඩලය கௌரவ அமைச்சர் அலுவலகம் மற்றும் தனிப்பட்ட ஆணை Hon. Minister's Office and Personal Staff 3 1 0
--	------------	---

සාර්ය මණ්ඩල සාරාංශය පදනම්ව සාරාංශය පදනම්ව සාරාංශය Employment Summary

තනතුර හා කාණ්ඩය நிலைகளும் பிரிவுகளும் Position and Category	සමත් වියදම් වැය වූ සේවයන් Actual Expenditure				අනුමාන කළ යුතු වියදම් Estimate			
	2010		2011		2012		2013	
	අංක No.	වැටුප් හා වේතන (රු.) සම්පූර්ණ සාමාන්‍ය (රු.) Salaries & Wages (Rs.)	අංක No.	වැටුප් හා වේතන (රු.) සම්පූර්ණ සාමාන්‍ය (රු.) Salaries & Wages (Rs.)	අංක No.	වැටුප් හා වේතන (රු.) සම්පූර්ණ සාමාන්‍ය (රු.) Salaries & Wages (Rs.)	අංක No.	වැටුප් හා වේතන (රු.) සම්පූර්ණ සාමාන්‍ය (රු.) Salaries & Wages (Rs.)
කණ්ඩායම් ඒ කාණ්ඩය Group A	1	780,000	1	780,000	1	780,000	1	780,000
රජු අමාත්‍ය கௌரவ அமைச்சர் Hon. Minister	1	780,000	1	780,000	1	780,000	1	780,000
කණ්ඩායම් ඒ කාණ්ඩය Group B	4	1,077,000	6	1,150,000	6	1,611,000	5	1,344,000
ස්ථිර நிலையான Permanent	0	0	0	0	0	0	0	0
තාවකාලික තற்கාලික Temporary	4	1,077,000	6	1,150,000	6	1,611,000	5	1,344,000
කණ්ඩායම් ඒ කාණ්ඩය Group C	7	1,160,000	5	750,000	5	859,000	7	1,342,602
ස්ථිර நிலையான Permanent	2	400,000	0	0	0	0	3	699,742
තාවකාලික තற்கාලික Temporary	5	760,000	5	750,000	5	859,000	4	642,860
කණ්ඩායම් ඒ කාණ්ඩය Group D	18	3,082,131	21	2,981,792	21	3,549,996	23	3,533,398
ස්ථිර நிலையான Permanent	0	0	0	0	0	0	5	837,142
තාවකාලික තற்கාලික Temporary	18	3,082,131	21	2,981,792	21	3,549,996	18	2,696,256
විනිසුරු-ස්ථිර மொத்தம்-நிரந்தரம் Total-Permanent	3	1,210,000	1	780,000	1	780,000	9	2,316,984
විනිසුරු-තාවකාලික மொத்தம்-தற்காலிகம் Total-Temporary	27	4,869,131	32	4,861,792	32	6,020,000	27	4,683,116

මධ්‍යම පළාත් සභාව - මහේස්වරාය පළාතේ මහජන සභාව Central Provincial Council

<p>ශීර්ෂය தலைப்பு Head වැය වර්ගය வேலைத்திட்டம் Programme පාඨමාලාව கருத்திட்டம் Project උප පාඨමාලාව உப கருத்திட்டம் Sub Project</p>	<p>550 ප්‍රධාන අමාත්‍යාංශය සහ මුදල් හා භූමිකම්පාදන මිනිස් හා සාමාජික පළාත් පාලන හා පළාත් පරිපාලනය, ජීවිත්වල, අධ්‍යාපන හා සංස්කෘතික සංවර්ධන ප්‍රධාන අමාත්‍ය ජනරජ පළාත් සභාව සංවර්ධන වෙළෙඳ හා වාණිජ, ආහාර පැයපුම් හා කෞතුකාලීන සංවර්ධන සහ ආරෝපිත සම්බන්ධීකරණ, වෙනත් අමාත්‍යාංශයන් යටතට නොගැනෙන විෂයයන් සම්බන්ධ අමාත්‍යාංශය பிரதான அமைச்சர் மற்றும் நிதியும் நிலப்புவியும், சட்டமும் ஒழுங்கும், உள்நாட்டில், மாண்புமிகு நிர்வாகம், மனித வறு, கல்வியும் கலாசார வி: பாடங்களும், சுற்றுலாத்துறை, போக்குவரத்து, காணி, காட்டுறவு, வாணி, வானியல், வர்த்தக வானியல், உடனடி விநியோகமும், பகிர்நதளிப்பும், முதலீட்டு தொடர்பினைப்பும் ஏனைய அமைச்சகங்களுக்கு உட்பட்டாற் விடயங்கள் ஆகிய அனைத்து விடயங்களுக்கும் பொறுப்பான அமைச்சர் Chief Ministry and Ministry of Finance & Planning, Law & Order, Local Governments & Provincial Administration, Man Power, Education & Cultural Affairs, Tourism, Transport, Lands, Co-operative Development, Trade & Commerce, Food Supplies & Distribution Affairs and Investment Co-ordinating, & the Subjects which are not taken under other Ministries.</p>
	<p>3 පළාත් සභා පරිපාලනය மாகாண சபை நிர்வாகம் Provincial Administration</p>
	<p>2 සාමාන්‍ය පරිපාලනය - අමාත්‍යාංශ ලේකම් කාර්යාලය பொது நிர்வாகம் - அமைச்சின் செயலகம் அலுவலகம் General Administration -Ministry secretariat Office</p>
	<p>0</p>

සාර්ව මණ්ඩල සාරාංශය පළවිභාගීයීන්ගේ ලෙස සාරාංශය Employment Summary

සේවය හා කාණ්ඩය நிலைகளும் பிரிவுகளும் Position and Category	සමාජ විද්‍යා මුදල් වැය සමානාත්‍යය Actual Expenditure				ආරක්ෂා කිරීමේ මුදල් ඇස්තමේන්තු Estimate			
	2010		2011		2012		2013	
	සේවක අංකය No.	වැටුප් හා වේතන (රු.) සමානාත්‍යය (ස.) Salaries & Wages (Rs.)	සේවක අංකය No.	වැටුප් හා වේතන (රු.) සමානාත්‍යය (ස.) Salaries & Wages (Rs.)	සේවක අංකය No.	වැටුප් හා වේතන (රු.) සමානාත්‍යය (ස.) Salaries & Wages (Rs.)	සේවක අංකය No.	වැටුප් හා වේතන (රු.) සමානාත්‍යය (ස.) Salaries & Wages (Rs.)
කණ්ඩායම් A කණ්ඩායමේ සේවකයන් Group A සේවකයන්	1	700,000	1	681,800	1	618,720	3	1,759,080
நிலைபாண Permanent	1	700,000	1	681,800	1	618,720	3	1,759,080
කණ්ඩායම් B කණ්ඩායමේ සේවකයන් Group B සේවකයන්	7	2,880,000	7	2,998,760	7	2,751,760	4	1,215,600
நிலைபாண Permanent	7	2,880,000	7	2,998,760	7	2,751,760	4	1,215,600
තාවකාලික தற்காலிக Temporary	0	0	0	0	0	0	0	0
කණ්ඩායම් C කණ්ඩායමේ සේවකයන් Group C සේවකයන්	80	10,914,000	55	10,952,080	55	11,737,700	74	13,105,440
நிலைபாண Permanent	80	10,914,000	55	10,952,080	55	11,737,700	74	13,105,440
තාවකාලික தற்காலிக Temporary	0	0	0	0	0	0	0	0
කණ්ඩායම් D කණ්ඩායමේ සේවකයන් Group D සේවකයන්	7	1,246,237	7	1,247,234	7	1,279,800	6	1,127,880
நிலைபாண Permanent	7	1,246,237	7	1,247,234	7	1,279,800	6	1,127,880
තාවකාලික தற்காலிக Temporary	0	0	0	0	0	0	0	0
එකතුව - ස්ථිර கொடுதல்-நிரந்தரம் Total-Permanent	75	15,740,237	73	15,879,674	70	16,385,600	87	17,208,000
එකතුව - තාවකාලික கொடுதல்-தற்காலிகம் Total-Temporary	0	0	0	0	0	0	0	0

මධ්‍යම පළාත් සභාව மத்திய மாகாண சபை Central Provincial Council

කිප්පය	550	ප්‍රධාන අභ්‍යන්තර සහ මුදල් හා ක්‍රමලේඛාදාන, නීතිය හා සාමාන්‍ය පළාත් පාලන හා පළාත් සභාලය, මිනිස්වල, අධ්‍යාපන හා සංස්කෘතික කටයුතු, සංචාරක, ප්‍රවාහන, දූෂණ, සමුදායාචාර සංවර්ධන, දෛද්‍ය හා වාණිජ, ආහාර සැපයුම් හා බෙදාහැරීමේ කටයුතු සහ ආයෝජන සම්බන්ධීකරණ, වෙනත් අභ්‍යන්තරයන් යටතේ නොලැබෙන විෂයයන් සම්බන්ධ අභ්‍යන්තරය
தலைப்பு		பிரதான அமைச்சர் மற்றும் நிதியும் திட்டமிடலும், சட்டமும் ஒழுங்கும், உள்ளூராட்சி, மாகாண நிர்வாகம், மனித வலு, கல்வியும் கலாசார விடயங்களும், சுற்றுலாத்துறை, போக்குவரத்து, காணி, கூட்டுறவு அபிவிருத்தி, வர்த்தக வாணிப, உணவு விநியோகமும், பரிசீலனையிடும், முதலீட்டு தொடர்பினைப்படும் ஏனைய அமைச்சகங்களுக்கு உட்படாத விடயங்கள் ஆகிய அனைத்து விடயங்களுக்கும் பொறுப்பான அமைச்சர்
Head		Chief Ministry and Ministry of Finance & Planning, Law & Order, Local Government & Provincial Administration, Man Power, Education & Cultural Affairs, Tourism, Transport, Lands, Co-operative Development, Trade & Commerce, Food Supplies & Distribution Affairs and Investment Co-ordinating, & the Subjects which are not taken under other Ministries.
වැයසටහන	54	දෛද්‍ය සහ වාණිජ සහාය සේවා
வேலைத்திட்டம்		வர்த்தக மற்றும் வாணிப உதவிகள் சேவைகள்
Programme		Trade & Commerce Support Services
පාඨමාලිය	5	ව්‍යාපාර නාම ආදායක ලියාපදිංචි කිරීම
சருத்திட்டம்		வியாபார பெயர்ப்பதிவுச்சட்டத்தை அமுல்படுத்தல்
Project		Implementation of Business Names Registration Act.
ලප පාඨමාලිය	0	
உ.ப சருத்திட்டம்		
Sub Project		

සාරාංශය සමබල සාරාංශය පதவியணிப்பிணர் சருக்கம் Employment Summary

සමය හා කාණ්ඩය நிலைகளும் பிரிவுகளும் Position and Category	සමා වියදම් දැරූවල செலவினம் Actual Expenditure				සැලැස්වීමේ ප්‍රතිඵල Estimate			
	2010		2011		2012		2013	
	අංක எண்ணிக்கை No.	දැනුම හා වේතන (රු.) சம்பளங்களும் கலிகளும் (ரூ.) Salaries & Wages (Rs.)	අංක எண்ணிக்கை No.	දැනුම හා වේතන (රු.) சம்பளங்களும் கலிகளும் (ரூ.) Salaries & Wages (Rs.)	අංක எண்ணிக்கை No.	දැනුම හා වේතන (රු.) சம்பளங்களும் கலிகளும் (ரூ.) Salaries & Wages (Rs.)	අංක எண்ணிக்கை No.	දැනුම හා වේතන (රු.) சம்பளங்களும் கலிகளும் (ரூ.) Salaries & Wages (Rs.)
කණ්ඩායම් ෧ ක්‍රම ෧ Group A	5	0	0	0	0	0	0	0
ස්ථිර	0	0	0	0	0	0	0	0
நிலையான Permanent								
කණ්ඩායම් ෧ ක්‍රම ෧ Group B	1	567,000	1	570,180	1	579,680	0	0
ස්ථිර	1	567,000	1	570,180	1	579,680	0	0
நிலையான Permanent								
ආධිකාරී	0	0	0	0	0	0	0	0
தற்காலிக Temporary								
කණ්ඩායම් ෧ ක්‍රම ෧ Group C	4	852,000	4	891,324	5	1,067,880	0	0
ස්ථිර	4	852,000	4	891,324	5	1,067,880	0	0
நிலையான Permanent								
ආධිකාරී	0	0	0	0	0	0	0	0
தற்காலிக Temporary								
කණ්ඩායම් ෧ ක්‍රම ෧ Group D	2	324,261	2	373,685	2	333,440	0	0
ස්ථිර	2	324,261	2	373,685	2	333,440	0	0
நிலையான Permanent								
ආධිකාරී	0	0	0	0	0	0	0	0
தற்காலிக Temporary								
එකතුව - ස්ථිර	7	1,743,261	7	1,835,189	5	1,951,000	0	0
மொத்தம்-நிலையான Total-Permanent								
එකතුව - ආධිකාරී	0	0	0	0	0	0	0	0
மொத்தம்-தற்காலிகம் Total-Temporary								

මධ්‍යම පළාත් සභාව මණ්ඩලාධිකාරී සභාව Central Provincial Council

පිටුව	550	ප්‍රධාන අමාත්‍යාංශය සහ මුදල් හා කුලසේවා දෙපාර්තමේන්තුවේ සහ අනෙකුත් දෙපාර්තමේන්තු සභාවන් සමඟ සාමාන්‍ය සේවාවන් සැපයීම සඳහා වන වැය.
තலைப்பு		ප්‍රධාන අමාත්‍යාංශය සහ මුදල් හා කුලසේවා දෙපාර්තමේන්තුවේ සහ අනෙකුත් දෙපාර්තමේන්තු සභාවන් සමඟ සාමාන්‍ය සේවාවන් සැපයීම සඳහා වන වැය.
Head		ප්‍රධාන අමාත්‍යාංශය සහ මුදල් හා කුලසේවා දෙපාර්තමේන්තුවේ සහ අනෙකුත් දෙපාර්තමේන්තු සභාවන් සමඟ සාමාන්‍ය සේවාවන් සැපයීම සඳහා වන වැය.
දැනට සිටින ව්‍යුහගත වැය	3	පළාත් සභා සේවාවන්
විෂයය		පළාත් සභා සේවාවන්
කටයුතු	1	පළාත් සභා සේවාවන්
ප්‍රවෘත්ති		පළාත් සභා සේවාවන්
ප්‍රවෘත්ති	0	පළාත් සභා සේවාවන්

ව්‍යුහගත වැය සඳහා වන වැය කටයුතුන්හි ප්‍රධාන අර්ථ දැක්වීම්

01. පළාත් සභා සේවාවන් සඳහා වන වැය කටයුතුන්හි ප්‍රධාන අර්ථ දැක්වීම් සහ අනෙකුත් දෙපාර්තමේන්තු සභාවන් සමඟ සාමාන්‍ය සේවාවන් සැපයීම සඳහා වන වැය.
Coordination with Provincial Council and Central Government and related Organizations
02. පළාත් සභා සේවාවන් සඳහා වන වැය කටයුතුන්හි ප්‍රධාන අර්ථ දැක්වීම් සහ අනෙකුත් දෙපාර්තමේන්තු සභාවන් සමඟ සාමාන්‍ය සේවාවන් සැපයීම සඳහා වන වැය.
Coordination between Government Organizations and the Ministry
03. පළාත් සභා සේවාවන් සඳහා වන වැය කටයුතුන්හි ප්‍රධාන අර්ථ දැක්වීම් සහ අනෙකුත් දෙපාර්තමේන්තු සභාවන් සමඟ සාමාන්‍ය සේවාවන් සැපයීම සඳහා වන වැය.
Make decisions in order to the reach the Goal of the Central Province and Provide advice for development of the Province

පුනරාවර්ත වියදම් ව්‍යුහගත වැය වර්ගයන්හි වැය වාර්තාව Recurrent Expenditure

වැය විෂය කාණ්ඩය හා වැය කාණ්ඩය	වැය මූලාශ්‍රය	වැය විෂය කාණ්ඩය හා වැය කාණ්ඩය	වැය වියදම් වාර්තාව		වැය ඇස්තමේන්තුව	
			වැය වියදම් වාර්තාව		වැය ඇස්තමේන්තුව	
			2010	2011	2012	2013
වැය විෂය කාණ්ඩය හා වැය කාණ්ඩය	වැය මූලාශ්‍රය	වැය විෂය කාණ්ඩය හා වැය කාණ්ඩය	රු. ල. රු.	රු. ල. රු.	රු. ල. රු.	රු. ල. රු.
10		වෛයෝගික සේවාවන් සඳහා වන වැය	12,522,212	12,667,432	11,820,000	11,534,000
1001	11	වෛයෝගික සේවාවන් සඳහා වන වැය	6,099,131	5,661,792	6,800,000	7,000,000
1002	11	වෛයෝගික සේවාවන් සඳහා වන වැය	816,998	837,208	699,000	350,000
1003	11	වෛයෝගික සේවාවන් සඳහා වන වැය	5,604,083	6,168,432	4,321,000	4,184,000
11		වෛයෝගික සේවාවන් සඳහා වන වැය	1,499,660	1,698,947	950,000	600,000
1101	11	වෛයෝගික සේවාවන් සඳහා වන වැය	1,499,660	1,698,947	950,000	600,000
12		වෛයෝගික සේවාවන් සඳහා වන වැය	1,631,034	1,710,961	1,805,000	1,200,000
1201	11	වෛයෝගික සේවාවන් සඳහා වන වැය	849,682	883,758	850,000	350,000
1202	11	වෛයෝගික සේවාවන් සඳහා වන වැය	82,152	126,980	150,000	150,000
1203	11	වෛයෝගික සේවාවන් සඳහා වන වැය	0	1,260	5,000	5,000
1205	11	වෛයෝගික සේවාවන් සඳහා වන වැය	699,200	698,943	800,000	700,000

මධ්‍යම පළාත් පනත මණ්ඩලයේ මධ්‍යම පළාත් සභාව Central Provincial Council

සුඛවාදයේ වියදම් ගිණුමේ සෙසවිකරු Recurrent Expenditure

වැය විෂය කොටස හා කාණ්ඩය වර්ගීකරණය කිරීම Object Code & Category	අමුදායම් මූලාශ්‍රය වර්ගීකරණය Funding Source	කාණ්ඩ හා වැය විෂය නාමය වර්ගීකරණය කිරීමේ නම Category & Object Title	සමස්ත වියදම් සැබෑමුලය Actual Expenditure		ඇස්තමේන්තු මதிப்பீடு Estimate	
			2010	2011	2012	2013
			රු. ශ. රු.	රු. ශ. රු.	රු. ශ. රු.	රු. ශ. රු.
13		සවිස්ථාපන වියදම් ප්‍රවර්ධනය සෙසවිකරු Maintenance Exp.	5,646,324	6,361,355	8,000,000	8,000,000
1301	11	වාහන භාණ්ඩයන් Vehicles	5,393,010	6,030,504	7,400,000	8,000,000
1302	11	සන්නිවේදන හා සවි කිරීමේ උපකරණයන් පොදුකර්ම, පොදුකර්මයන්, සැලසුම් සහ Plant, Machinery and Equipment	211,205	148,761	500,000	500,000
1303	11	වෙහෙරවැටිලි සහ සැලසුම් සහ Building	0	147,722	800,000	200,000
1304	11	වෙනත් ඉඩම් Others	42,109	34,368	100,000	100,000
14		විද්‍යාත්මක සේවා ඉටුකිරීමේ සේවාවන් Contractual Services	1,077,099	1,075,993	1,306,000	1,301,000
1401	11	ප්‍රවාහන Transport	0	350	1,000	1,000
1402	11	පැවැත්වීම හා සන්නිවේදන සේවාවන් සහ සන්නිවේදන Postal and Communication	721,370	742,001	755,000	750,000
1403	11	විදුලි සහ ජලය බලාපොරොත්තු සේවාවන් Electricity and Water	293,506	294,810	350,000	350,000
1404	11	විදුලි සහ ජලය සහ සේවාවන් වැටුප, අලුතින් සැලසුම්, සැලසුම් සහ Rents, Rates and Local Taxes (Vehicle Tax)	0	0	50,000	50,000
1405	11	වෙනත් ඉඩම් Others	62,223	38,832	150,000	150,000
17		වෙනත් සුඛවාදයේ වියදම් ඉඩම් ගිණුමේ සෙසවිකරු Other Recurrent Expenditure	404,598	939,327	500,000	500,000
1703	11	වෙනත් ඉඩම් Others	404,598	939,327	500,000	500,000
සුඛවාදයේ සුඛවාදයේ වියදම් වල සමස්ත Total Recurrent Expenditure of Project			22,786,827	24,454,018	25,181,000	21,940,000

මූලධන වියදම් මුලදායම් සෙසවිකරු Capital Expenditure

වැය විෂය කොටස හා කාණ්ඩය වර්ගීකරණය කිරීම Object Code & Category	අමුදායම් මූලාශ්‍රය වර්ගීකරණය Funding Source	කාණ්ඩ හා වැය විෂය නාමය වර්ගීකරණය කිරීමේ නම Category & Object Title	සමස්ත වියදම් සැබෑමුලය Actual Expenditure		ඇස්තමේන්තු මதிப்பීම් Estimate	
			2010	2011	2012	2013
			රු. ශ. රු.	රු. ශ. රු.	රු. ශ. රු.	රු. ශ. රු.
20		මූලධන වෙන්කළ මුදලක්වාදය හා වැඩි දියුණු කිරීම මුලදායම් සංරක්ෂණය සහ වැඩි දියුණු කිරීම Rehabilitation & Improvement of Capital Assets	435,490	998,804	500,000	0
2001	12	වෙහෙරවැටිලි හා ඉදි කිරීම සැලසුම් සහ Building, Structures	435,490	998,804	500,000	0
21		ස්ථාවර වස්තූන් සහ වැඩි දියුණු කිරීම ආරක්ෂා සහ Acquisition of Fixed Assets	551,236	1,999,550	600,000	500,000
2102	12	ගෘහ භාණ්ඩ හා කාර්යාල උපකරණ විලදුම් සහ Home Furnitures & Office Equipments	551,236	1,999,550	500,000	500,000
සුඛවාදයේ මූලධන වියදම් වල සමස්ත Total Capital Expenditure of Project			986,726	2,998,354	1,000,000	500,000
සුඛවාදයේ මුළු වියදම් සුඛවාදයේ මුළු වියදම Total Expenditure of Project			23,767,653	27,452,369	26,181,000	22,440,000

44 Budget Estimate - 2013

Central Provincial Council

Recurrent Expenditure

Budget Code & Category	Funding Source	Category & Object Title	Actual Expenditure		Estimate	
			2010	2011	2012	2013
			Rs.	Rs.	Rs.	Rs.
13		Maintenance Exp.	2,238,973	2,646,334	3,150,000	2,250,000
1301	11	Vehicles	1,899,948	2,382,146	2,500,000	1,800,000
1302	11	Plant, Machinery and Equipment	186,080	240,850	500,000	300,000
1303	11	Building	73,200	18,473	100,000	100,000
1304	11	Others	60,745	4,556	50,000	50,000
14		Contractual Services	2,406,507	2,881,720	2,381,000	2,035,000
1401	11	Transport	0	0	50,000	50,000
1402	11	Postal and Communication	620,770	742,577	705,000	700,000
1403	11	Electricity and Water	387,057	456,364	400,000	400,000
1404	11	Rents, Rates and Local Taxes (Vehicle Tax)	384,000	352,000	226,000	284,000
1405	11	Other	1,014,780	1,330,779	1,000,000	600,000
1406	11	Interest Payment for Lease	0	0	0	1,000
15		Transfers and Grants	3,088,542	3,496,697	3,500,000	3,000,000
1503	11	Public Institutions	2,782,148	2,996,979	3,000,000	3,000,000
1506	11	Property loan interest to public servants	324,394	499,728	500,000	0
17		Other Recurrent Expenditure	609,763	1,375,626	1,250,000	1,250,000
1701	11	Losses and write off	0	0	1,000	0
1703	11	Other	609,763	1,375,626	1,250,000	1,250,000
Total Recurrent Expenditure of Project			33,231,719	36,112,243	36,332,500	34,781,000

මධ්‍යම පළාත් සභාව மத்திய மாகாண சபை Central Provincial Council

ශීර්ෂය	550	ප්‍රධාන අමාත්‍යාංශය සහ මුදල් හා කුසලතාවය, තිහිස හා සාමය, පළාත් පාලන හා පළාත් පරිපාලනය, මිනිස්වල, අධ්‍යාපන හා සංස්කෘතික කටයුතු, සංචාරක, ප්‍රවාහන, ඉඩම්, සමූහාකාර සංවර්ධන, වෙළෙඳ හා වාණිජ, ආහාර සැපයුම් හා කෞතුකමය කටයුතු සහ ආර්ථික සම්බන්ධීකරණ, වෙනත් අමාත්‍යාංශයන් යටතට නොගැනෙන විෂයයන් සම්බන්ධ අමාත්‍යාංශය
தலைப்பு		பிரதான அமைச்சு மற்றும் நிதியும் திட்டமிடலும், சட்டமும் ஒருங்கும், உள்நூரட்சி, மாகாண நிர்வாகம், மனித வலது, கல்வியும் கலாசார விடயங்களும், சுற்றுலாத்துறை, போக்குவரத்து, காணி, சுட்டுறவு அபிவிருத்தி, வர்த்தக வாணிப, உணவு விநியோகமும், பசுநிற்ப்பும், முதலீட்டு தொடர்பிணைப்பும் ஏனைய அமைச்சுக்களுக்கு உட்பட்ட விடயங்கள் ஆகிய அனைத்து விடயங்களுக்கும் பொறுப்பான அமைச்சு
Head		Chief Ministry and Ministry of Finance & Planning, Law & Order, Local Government & Provincial Administration, Man Power, Education & Cultural Affairs, Tourism, Transport, Lands, Co-operative Development, Trade & Commerce, Food Supplies & Distribution Affairs and Investment Co-ordinating, & the Subjects which are not taken under other Ministries.
වැයකටය	3	පළාත් සභා පරිපාලනය
வேலைத்திட்டம்		மாகாண சபை நிர்வாகம்
Programme		Provincial Administration
ව්‍යාපෘතිය	2	සාමාන්‍ය පරිපාලනය - අමාත්‍යාංශ ලේකම් කාර්යාලය
கருத்திட்டம்		பொது நிர்வாகம் - அமைச்சின் செயலாளர் அலுவலகம்
Project		General Administration -Ministry secretariat Office
උප ව්‍යාපෘතිය	0	
உப கருத்திட்டம்		
Sub Project		

මූලික වියදම් ආයතනික செலவினம் Capital Expenditure

වැය විෂය කාණ්ඩය හා විෂය කුර්ථික මාර්ග පිහිටුම් Object Code &	අනුමැතිය මාර්ග Funding Source	කාණ්ඩ හා වැය විෂය කාණ්ඩය පිහිටුම් මාර්ග විෂය කුර්ථික මාර්ග Category & Object Title	පහත වියදම් උණුසුම් செலவினம் Accrual Expenditure		ඇස්තමේන්තුව மதிப்பீடு Estimate	
			2010	2011	2012	2013
			රු. ශ. Rs.	රු. ශ. Rs.	රු. ශ. Rs.	රු. ශ. Rs.
21		ස්ථාවර වස්තූන් අත්පත් කර ගැනීම நிலையான சொத்துக்களை கைப்பற்றல் Acquisition of Fixed Assets	2,801,135	1,864,318	14,000,000	3,500,000
2102-I	12	ගෘහ භාණ්ඩ හා කාර්යාලීය උපකරණ வீட்டுத் தளபடங்களும் அலுவலக உபகரணங்களும் Home Furnitures & Office Equipments	2,801,135	1,864,318	4,000,000	3,500,000
2102-II	12	ගෘහ භාණ්ඩ හා කාර්යාලීය උපකරණ (පළාත කාර්යාල) வீட்டுத் தளபடங்களும் அலுவலக உபகரணங்களும் (பலம் அலுவலகங்களுக்கு) Furnitures & Office Equipments (Zonal Offices)	0	0	10,000,000	0
25		උපමාන පාදක ප්‍රදාන தொகுதிவாரியான கொடைநகரம்	38,234,401	20,683,928	50,000,000	12,500,000
2501	12	පහතලී ගෘහ ආවේණික භූමිමේ මූලික කටයුතු மகாவளி பாதுகாப்பு சுவரின் ஆரம்ப நடவடிக்கைகள் Initial work for Protective wall of Mahaveli	0	0	5,000,000	0
2503	12	මාධ්‍ය ඒකකයට උපකරණ මිලට ගැනීම මාධ්‍ය அலகுகளை உபகரணம் கொள்வனவு Purchasing Equipments for Media Unit	0	0	15,000,000	1,000,000
2504	12	පළාත් පුස්තකාල ව්‍යාපාරය පළාත් පුස්තකාල ව්‍යාපාරය Provincial Library	22,478,401	4,644,100	0	0
2505	12	ආදේශිත වැඩසටහන අවශ්‍යතා අනුෂ්ඨාන අවශ්‍යතා අවශ්‍යතා Urgent Development necessities	1,323,003	1,303,798	1,500,000	1,500,000
2506	12	ප්‍රවාහන අධිකාරී කාර්යාල ව්‍යාපාරය පාසැල් ගොඩනැගිලි போக்குவரத்து அமைப்பு அலுவலக கட்டிடங்கள் Passenger Transport Authority Office Buildings	14,431,997	14,738,030	28,500,000	10,000,000
මහජන සේවා මූලික වියදම් මාර්ගය						
கருத்திட்டத்தின் மொத்த முதலதன செலவினங்கள்			41,035,536	22,548,244	64,000,000	18,000,000
Total Capital Expenditure of Project						
මහජන සේවා මූලික වියදම් මාර්ගය						
கருத்திட்டத்தின் மொத்த செலவினம்			74,267,255	58,650,487	100,332,500	50,761,000
Total Expenditure of Project						

මධ්‍යම පළාත් සභාව - මැදපகுති මහලක්ෂ්‍ය සටහන Central Provincial Council

ශීර්ෂක 550 ප්‍රධාන අමාත්‍යාංශය සහ මුදල් හා ඉඩමෙහි පාලන, නීතිය හා සාමය, පළාත් පාලන හා පළාත් සභාපාලනය, මිනිස්බල, අධ්‍යාපන හා සංස්කෘතික කටයුතු, සංසාරය, ප්‍රවාහන, ඉඩම් සමුදායාර සංවර්ධන, වෙළෙඳ හා වාණිජ ආකාර සැපයුම් හා බෙදාහැරීමේ කටයුතු සහ ආයෝජන සම්බන්ධීකරණ, වෙනත් අමාත්‍යාංශයන් යටතට නොලැබෙන විවිධයන් සම්බන්ධ අමාත්‍යාංශය

තலைப்பு பிரதான அமைச்சர் மற்றும் நிதியும் திட்டமிடலும், சட்டமும் ஒழுங்கும், உள்ளூராட்சி, மாகாண நிர்வாகம், மனித வலி, கல்வியும் கலாசார விடயங்களும், சுற்றுலாத்துறை, போக்குவரத்து, காணி, கூட்டுறவு அபிவிருத்தி, வுத்தக வானிய, உணவு விநியோகமும், பனிநீர்த்தளிப்பு, முதலீட்டு தொடர்பிணைப்பும் ஏனைய அமைச்சகங்களுக்கு உட்படாத விடயங்கள் ஆகிய அனைத்து விடயங்களுக்கும் பொறுப்பான அமைச்சர் Chief Ministry and Ministry of Finance & Planning, Law & Order, Local Government & Provincial Administration, Man Power, Education & Cultural Affairs, Tourism, Transport, Lands, Co-operative Development, Trade & Commerce, Food Supplies & Distribution Affairs and Investment Co-ordinating, & the Subjects which are not taken under other Ministries.

Head

වැයටයන 47 ප්‍රවාහන සේවා
வேலைத்திட்டம் போக்குவரத்து சேவைகள்
Programme Transport Services

පාසාපාසා 4 සාමාන්‍ය පරිපාලනය හා ආයතනික සේවා
கருத்திட்டம் பொது நிர்வாகமும் தாயகச் சேவைகளும்
Project General Administration & Establishment Services

උප පාසාපාසා 0
உப கருத்திட்டம்
Sub Project

මුදලක වියදම් මූලතයන් සෙසවිභව Capital Expenditure

වැය විෂය සංකේතය හා කාණ්ඩය විෂය කුறියිලි ගණන පිරිශ Object Code & Category	අලමුදල මූලතය නිසි මූලතය Funding Source	කාණ්ඩ හා වැය විෂය නාමය පිරිශ ගණන විෂය Category & Object Title	සහ වියදම් දැක්වූ සෙසවිභව Actual Expenditure		ඇස්තමේන්තු මතිපාල Estimate	
			2010	2011	2012	2013
			රු. ශු. Rs.	රු. ශු. Rs.	රු. ශු. Rs.	රු. ශු. Rs.
25		උපායන පාදක ප්‍රධාන ක්‍රියාමාර්ගයන් මගින් Criteria Based Grants	5,749,666	3,046,320	2,000,000	0
2501	12	ප්‍රවාහන - මඬු ආවරණ ඉදි කිරීම போக்குவரத்து - பயணிகள் கூடாரம் அமைத்தல் Transportation - Passenger Shelter	5,749,666	3,046,320	2,000,000	0
26		පළාත් කාර්ය මණ්ඩල සංවර්ධන ප්‍රධාන மாகாணத்தின் திட்டவட்டமான அபிவிருத்தி கொண்ட Provincial Specific Development Grant	15,478,680	22,722,083	25,000,000	21,000,000
2601-I	13	ප්‍රවාහන සහකාරී සංවර්ධන (සේවා මූලධර්ම සංවර්ධනය හා මඬු ආවරණ ඉදි කිරීම) போக்குவரத்து வசதிகள் அபிவிருத்தி (பஸ் நிற்பிட அபிவிருத்தி, பயணிகள் நிழல் தர்பிடங்கள் அமைத்தல்) Transport facilities Development (Bus Stand Development and Constructing Passenger Shelters)	15,478,680	22,722,083	25,000,000	21,000,000
2601-II	13	ප්‍රවාහන සහකාරී සංවර්ධන (වේලා සටහන් කඩ සඳහා) போக்குவரத்து வசதிகள் அபிவிருத்தி (நேரக்குறிப்பு குழல்களுக்கு) Transport facilities Development (Time Keeping Stations)	0	0	3,000,000	0
ප්‍රකාශයේ මුදලක වියදම් වල මිලදුම් கருத்திட்டத்தின் மொத்த மூலதன செலவினங்கள் Total Capital Expenditure of Project			21,228,336	25,768,403	30,000,000	21,000,000
ප්‍රකාශයේ මුළු වියදම கருத்திட்டத்தின் மொத்தச் செலவினம் Total Expenditure of Project			21,228,336	25,768,403	30,000,000	21,000,000

மத்திய மாகாண சபை Central Provincial Council

புனரமைப்புச் செலவுகள் மீளவும் செலவினம் Recurrent Expenditure

வகை வகை விடயம் பிரிவு Object Code & Category	மூலம் Source Funding Source	வகை வகை பிரிவு மற்றும் விடயம் Category & Object Title	மீளவும் செலவினம் Actual Expenditure		மதிப்பீடு Estimate	
			2010	2011	2012	2013
			ரூ. கு. ரூ.	ரூ. கு. ரூ.	ரூ. கு. ரூ.	ரூ. கு. ரூ.
14		இலாபகரமான சேவைகள் வழங்கல் சேவைகள் Contractual Services	606,459	349,804	520,000	0
1401	11	பொது Transport	360,000	270,000	100,000	0
1402	11	பேரஞ்சலி அல்லது செய்தி தொடர்பு Postal and Communication	91,869	94,807	100,000	0
1403	11	மின்சாரம் மற்றும் நீர் Electricity and Water	36,135	68,559	70,000	0
1404	11	வட்டி, வரி மற்றும் உள்ளூர் வரி (வாகன வரி) Rents, Rates and Local Taxes (Vehicle Tax)	0	0	50,000	0
1405	11	பிற Other	118,455	116,438	200,000	0
15		மாற்றம் மற்றும் உதவிகள் Transfers and Grants	128,466	171,315	129,000	0
1506	11	பொது சேவைகளுக்கு உதவிகள் Property loan interest to public servants	128,466	171,315	129,000	0
17		புனரமைப்புச் செலவுகள் மீளவும் செலவினம் Other Recurrent Expenditure	18,000	38,809	120,000	0
1703	11	பிற Other	18,000	38,809	120,000	0
மொத்தம் புனரமைப்புச் செலவுகள் மீளவும் செலவினம் Total Recurrent Expenditure of Project			3,271,945	3,683,252	4,094,000	0
மொத்தம் மீளவும் செலவினம் Total Expenditure of Project			3,271,945	3,683,252	4,094,000	0

මධ්‍යම පළාත් සභාව - මහේස්වරාසාන පළාත Central Provincial Council

ශීර්ෂය	550	ප්‍රධාන අමාත්‍යාංශය සහ මුදල් හා කුසලතාවය, සිසිය හා සාමාජික පළාත් පාලන හා පළාත් පරිපාලනය මිනිස්සල, අධ්‍යාපන හා සංස්කෘතික කටයුතු, සංචාරක, ප්‍රවාහන, ඉඩම්, සමුදායාචාර සංවර්ධන, වෙළෙඳ හා වාණිජ, ආහාර සැපයුම් හා බෙදාහැරීමේ කටයුතු සහ ආයෝජන සම්බන්ධීකරණ, වෙනත් අමාත්‍යාංශයන් යටතට නොගැනෙන විෂයයන් සම්බන්ධ අමාත්‍යාංශය
තහසවය		විරුද්ධ ඉඩමේ සහ මිනිස්සල, සිසිය, ප්‍රවාහන, ඉඩම්, සමුදායාචාර, සංචාරක, ප්‍රවාහන, ඉඩම්, සමුදායාචාර සංවර්ධන, වෙළෙඳ හා වාණිජ, ආහාර සැපයුම් හා බෙදාහැරීමේ කටයුතු සහ ආයෝජන සම්බන්ධීකරණ, වෙනත් අමාත්‍යාංශයන් යටතට නොගැනෙන විෂයයන් සම්බන්ධ අමාත්‍යාංශය
Head		Chief Ministry and Ministry of Finance & Planning, Law & Order, Local Government & Provincial Administration, Man Power, Education & Cultural Affairs, Tourism, Transport, Lands, Co-operative Development, Trade & Commerce, Food Supplies & Distribution Affairs and Investment Co-ordinating, & the Subjects which are not taken under other Ministries.
වැයටයන	60	ප්‍රජා සංවර්ධනය
විෂයය		සාමාජික ප්‍රජා සංවර්ධනය
Programme		Community Development
පාලන	4	පාලන පරිපාලනය හා ආයෝජන සේවා
ප්‍රවේශය		පොදු நிர்වාහන සේවා සේවාවන්
Project		General Administration & Establishment Services
ප්‍රජා සංවර්ධනය	0	
Sub Project		

මූලධන වියදම් මුදලකුත් සෙවණ සෙවණ Capital Expenditure

වැය විෂය සංකේතය හා කාණ්ඩය විෂයය	වැය මූලාශ්‍රය	සාමාජික හා වැය විෂය සංකේතය විෂයය	සත්‍ය වියදම්		ඇස්තමේන්තු මගින්	
			Actual Expenditure		Estimate	
			2010	2011	2012	2013
Category	Funding Source	Category & Object Title	රු. ල. Rs.	රු. ල. Rs.	රු. ල. Rs.	රු. ල. Rs.
25		ප්‍රමාණ සාදන ප්‍රදාන	0	0	10,000,000	0
2501	12	ප්‍රමාණ සාදන ප්‍රදාන	0	0	0	0
2502	12	ප්‍රමාණ සාදන ප්‍රදාන	0	0	10,000,000	
26		ප්‍රමාණ සාදන ප්‍රදාන	44,937,364	8,321,725	225,000,000	183,000,000
2601	13	ප්‍රමාණ සාදන ප්‍රදාන	26,943,264	0	0	0
2602	13	ප්‍රමාණ සාදන ප්‍රදාන	17,994,100	8,321,725	0	10,000,000
2603	13	ප්‍රමාණ සාදන ප්‍රදාන	0	0	180,000,000	136,000,000
2604	13	ප්‍රමාණ සාදන ප්‍රදාන	0	0	17,000,000	19,000,000
2605	13	ප්‍රමාණ සාදන ප්‍රදාන	0	0	28,000,000	18,000,000
මුළු මුදලකුත් සෙවණ			44,937,364	8,321,725	235,000,000	183,000,000
මුළු මුදලකුත් සෙවණ			44,937,364	8,321,725	235,000,000	183,000,000

මධ්‍යම පළාත් සභාව මැදිපිටු මාකාසන සභා Central Provincial Council

සීමාව	550	ප්‍රධාන අමාත්‍යාංශය සහ මුදල් හා මුහුණතියාදාන කිසියම් හා සාමාන්‍ය පළාත් පාලන හා පළාත් පරිපාලනය මිනිස්සල, අධ්‍යාපන හා සංස්කෘතික සංවර්ධන, සුවසන, ඉඩම්, සමූහාභාව සංවර්ධන, වෙළෙඳ හා වාණිජ ආභාව සුවසල හා සේවාදායීම් සංවර්ධන සහ ආර්ථික සංවර්ධන සම්බන්ධීකරණ, වෙනත් අමාත්‍යාංශයන් සමඟට නොගැනෙන විෂයයන් සම්බන්ධ අමාත්‍යාංශය
තලස්සපු		චිරිතාන අනුමැති මාර්ගය නිවැරදිව තිබීමට සහතික කිරීම, සාධාරණ ඉඩම්, සමූහාභාව, සංවර්ධන, සුවසන, ඉඩම්, සමූහාභාව සංවර්ධන, වෙළෙඳ හා වාණිජ ආභාව සුවසල හා සේවාදායීම් සංවර්ධන සහ ආර්ථික සංවර්ධන සම්බන්ධීකරණ, වෙනත් අමාත්‍යාංශයන් සමඟට නොගැනෙන විෂයයන් සම්බන්ධ අමාත්‍යාංශය
Head		Chief Ministry and Ministry of Finance & Planning, Law & Order, Local Government & Provincial Administration, Man Power, Education & Cultural Affairs, Tourism, Transport, Lands, Co-operative Development, Trade & Commerce, Food Supplies & Distribution Affairs and Investment Co-ordinating, & the Subjects which are not taken under other Ministries.
වැයටයන	86	සංවර්ධන හා සංවර්ධන
සේවයන්හි සඳහා වෛස්සය		ප්‍රවේශය මාර්ගය අධ්‍යයන සහ සංවර්ධන
ව්‍යාපෘති	4	සාමාන්‍ය පරිපාලනය හා ආයතනික සේවා
සංරක්ෂණය		සාමාන්‍ය පරිපාලනය සහ ආයතනික සේවා
ප්‍රධාන ව්‍යාපෘතිය	0	සාමාන්‍ය පරිපාලනය සහ ආයතනික සේවා
සුප්‍රසිද්ධිය		සාමාන්‍ය පරිපාලනය සහ ආයතනික සේවා

මුදලක වියදම් ප්‍රවේශයන් සේවයන් Capital Expenditure

වැය විෂය කොටස හා ව්‍යාපෘති ප්‍රවේශය	සංරක්ෂණය	සේවයන්හි සඳහා වෛස්සය	සමස්ත වියදම් සඳහා		ඇස්තමේන්තුව මැදිපිටු	
			සේවයන්හි සඳහා වෛස්සය		සේවයන්හි සඳහා වෛස්සය	
			2010	2011	2012	2013
වැ. ස. රු.	වැ. ස. රු.	වැ. ස. රු.	වැ. ස. රු.	වැ. ස. රු.	වැ. ස. රු.	
25		ප්‍රවේශය මාර්ගය ප්‍රවේශය මාර්ගය	0	14,098,207	5,000,000	2,000,000
2501	12	ප්‍රවේශය මාර්ගය ප්‍රවේශය මාර්ගය	0	14,098,207	5,000,000	2,000,000
26		ප්‍රවේශය මාර්ගය ප්‍රවේශය මාර්ගය	370,822,422	325,717,446	423,000,000	507,000,000
2601 - I	14	ප්‍රවේශය මාර්ගය ප්‍රවේශය මාර්ගය	277,382,486	191,575,031	118,000,000	285,000,000
2601 - II	13	ප්‍රවේශය මාර්ගය ප්‍රවේශය මාර්ගය	0	0	180,000,000	128,000,000
2603	13	ප්‍රවේශය මාර්ගය ප්‍රවේශය මාර්ගය	22,071,548	9,955,218	0	49,000,000
2604	13	ප්‍රවේශය මාර්ගය ප්‍රවේශය මාර්ගය	20,431,487	41,215,378	23,000,000	0
2605	13	ප්‍රවේශය මාර්ගය ප්‍රවේශය මාර්ගය	40,936,901	43,828,123	45,000,000	0
2606	15	ප්‍රවේශය මාර්ගය ප්‍රවේශය මාර්ගය	10,000,000	39,143,666	57,000,000	15,000,000
2607	13	ප්‍රවේශය මාර්ගය ප්‍රවේශය මාර්ගය	0	0	0	30,000,000
සමස්ත වියදම් මාර්ගය			370,822,422	339,815,653	428,000,000	509,000,000
සමස්ත වියදම් මාර්ගය			370,822,422	339,815,653	428,000,000	509,000,000

අය වැය අයවැය මට්ටම වැය செலவு மதிப்பீடு Budget Estimate - 2013

මධ්‍යම පළාත් පනාඨ මණ්ඩල மாகாண சபை Central Provincial Council

කිපය 550 ප්‍රධාන අමාත්‍යාංශය සහ මුදල් හා කුසෙණිපාලන, නිවේදන හා සාමාජික පළාත් පාලන හා පළාත් පරිපාලනය, මිනිස්බල, අධ්‍යාපන හා සංස්කෘතික කටයුතු, සංචාරක ප්‍රවාහන, දුම්රි පමුසානාථ සංවර්ධන, වෙළෙඳ හා වාණිජ, ආහාර සැපයුම් හා බෙදාහැරීමේ කටයුතු සහ ආයෝජන සම්බන්ධීකරණ, වෙනත් අමාත්‍යාංශයන් යටතට නොගැනෙන විශේෂයන් සම්බන්ධ අමාත්‍යාංශය

තසලාව பிரதான அமைச்ச மன்றம் நிதிமும் திட்டமிடலும், சட்டமும் ஒழுங்கமும், உள்நூர்மட்சி, மாகாண நிர்வாகம், மனித வலி, கல்வியும் கலாசார விடயங்களும், சுற்றுலாத்துறை, போக்குவரத்து, காணி, கூட்டுறவு அபிவிருத்தி, வர்த்தக வானிய, உணவு விநியோகமும், பதிமந்தலியமும், முதுவீட்டு தெருடரிய்கணமும் ஏனைய அமைச்சகங்களுக்கு உட்படாத விடயங்களை ஆகிய அனைத்து விடயங்களுக்கும் பொதுப்பாள அமைச்சு Chief Ministry and Ministry of Finance & Planning, Law & Order, Local Government & Provincial Administration, Man Power, Education & Cultural Affairs, Tourism, Transport, Lands, Co-operative Development, Trade & Commerce, Food Supplies & Distribution Affairs and Investment Co-ordinating, & the Subjects which are not taken under other Ministries.

Head

වැයසටහන 91 සංස්කෘතික සංවර්ධනය
සමස්තවිකල්ප 91 සාපාර ඇවිවුරුම්
Programme Cultural Development
ව්‍යවස්ථිත 4 සාමාන්‍ය පරිපාලනය හා ආයතනික සේවා
ව්‍යවස්ථිත 4 பொது நிர்வாகமும் தாயகச் சேவைகளும்
Project General Administration & Establishment Services
උප ව්‍යවස්ථිත 0
Sub Project

මුද්ධක වියදම් මුසමසන් செலவினம் Capital Expenditure

වැය විශේෂ සංවේදක හා කාණ්ඩය විධිමත් කිරීමේ මාර්ගය Code & Category	දායක මූලාශ්‍රය Fuadng Source	කාණ්ඩ හා වැය විශේෂ ආකාරාථ විවිධ මාර්ගය විධිමත් කිරීමේ මාර්ගය Category & Object Title	සමස්ත වියදම් ම.ආ.ප.ස. සෙලවිණිම Actual Expenditure		අයවැය මට්ටම ම.ආ.ප.ස. Estimate	
			2010	2011	2012	2013
			රු. ම. ආ. Rs.	රු. ම. ආ. Rs.	රු. ම. ආ. Rs.	රු. ම. ආ. Rs.
25		ලාභනීය මුදල ප්‍රධාන ප්‍රොජෙක්ට්වලට ලබාදෙන මුදල Criteria Based Grants	999,639	758,350	13,000,000	1,000,000
2501	12	සංස්කෘතික සංවර්ධන වැයසටහන් සාපාර ඇවිවුරුම් විකල්ප 91 Cultural Development Programme	999,639	758,350	5,000,000	1,000,000
2502	12	දේශපර චාලක මුදල "මෙදරාට වංශ කතාව" මුසමසන මුසමසන Preparation of 'Medarata Wangsha Kathawa'	0	0	8,000,000	0
26		පළාත් කාර්ම විකල්ප සංවර්ධන මුදල මාකාණ්ඩ විකල්ප වැයසටහන මුසමසන Provincial Specific Development Grant	6,999,474	4,976,433	5,000,000	3,000,000
2601	13	සංස්කෘතික සංවර්ධන වැයසටහන් සාපාර ඇවිවුරුම් විකල්ප 91 Cultural Development Programme	6,999,474	4,976,433	5,000,000	3,000,000
ව්‍යවස්ථිත මුද්ධක වියදම් මුසමසන මුසමසන මුසමසන මුසමසන මුසමසන Total Capital Expenditure of Project			7,999,113	5,734,783	18,000,000	4,000,000
මුසමසන මුසමසන මුසමසන මුසමසන Total Expenditure of Project			7,999,113	5,734,783	18,000,000	4,000,000

පළාත් පාලන දෙපාර්තමේන්තුව
உள்ளூராட்சித் திணைக்களம்
Department of Local Government

මෙහෙවර

ජනතාවගේ සුභ සිද්ධිය ගඳහා පළාත් පාලන ආයතනවලට පැවරී ඇති කටයුතු හා කාර්ය භාරය කාර්යක්ෂමව, ඵලදායීව හා අර්ථසීමාවෙන් යුතුව ඉටු කිරීමට හැකිවන සේ, පළාත් පාලන ආයතන වලට මග පෙන්වීම, පහසුකම් සලස්වාලීම හා සහායවීම කුලින් සාර්ථක පළාත් පාලන පද්ධතියක් පළාත තුළ ස්ථාපිත කිරීම

பணிக் கூற்று

பொது மக்களின் நன்மைக்காக உள்ளூராட்சி நிறுவனங்களுக்கு குறிக்கோளாகக்கொடுக்கப்பட்டுள்ள அலுவல்களையும் பொறுப்புகளையும் செயற்கிறமையுடனும், பயனுள்ள வகையிலும் மற்றும் சீக்கனத்துடனும் நிறைவேற்றுவதற்குவசிகற்கு ஏதுவாக, உள்ளூராட்சி நிறுவனங்களை வழி நடாத்துதல், வசதிகளை செய்து கொடுத்தல் மற்றும் ஒத்துழைப்பு வழங்குவதன் மூலம் நிறைவான உள்ளூராட்சி கட்டமைப்பை மாகாணத்தில் ஸ்தாபித்தல்

Mission

The Mission of the Department of Local Government in the Central province is to establish a successful system of local government in the province, through assisting facilitation and guiding the local authorities to enable them to perform the duties and functions entrusted to them for the welfare of the people in an efficient, productive and economical manner.



මධ්‍යම පළාත් සභාව - මැතිවරණ කොටස Central Provincial Council

ශීර්ෂය 551 පළාත් පාලන දෙපාර්තමේන්තුව
 தலைப்பு உள்ளூராட்சித் திணைக்களம்
 Head Department of Local Government

පළාත් රාජ්‍ය නිලධාරීන්ගේ අත්තිකාරම් ගිණුම් පවුලේ මාසිකව ආරාධනා මාරු කළ නියෝගිත කටයුතු සඳහා පුහුණු කළ කොටසට ප්‍ර.වැය කොටස Public Officer's Advance Account Activities

අත්තිකාරම් ගිණුම් සීමාවන් முற்பணக் கணக்கு வரையறைகள் Limits of Advance Accounts	සමස්ත වියදම සංඛ්‍යාල සටහන Actual Expenditure		ඇස්තමේන්තු මதிப்பீடு Estimate	සංස්කරණ අලුත් ඇස්තමේන්තු தீர்மானிப்பு Revised Estimate	ඇස්තමේන්තු මதிப்பீடு Estimate
	2010	2011	2012	2012	2013
	රු. ල. Rs.	රු. ල. Rs.	රු. ල. Rs.	රු. ල. Rs.	රු. ල. Rs.
විශේෂ උපරිම සීමාව செலவின் உச்ச எல்லை Maximum Limits of Expenditure	3,068,940	2,850,264	5,000,000	0	5,500,000
ලැබීමේ අවම සීමාව ஏரவிளிமும் இழிநிலை எல்லைகள் Minimum Limits of Receipts	2,512,137	3,700,548	3,500,000	0	3,600,000
සමස්ත වියදමේ උපරිම සීමාව பற்றி நிவரண உச்ச வரம்பு Maximum Limits of Debit Balances	6,702,855	5,330,985	11,400,000	0	13,300,000

වැය කොටස අනුව වියදම් සාරාංශය ක්‍රියාකාරී කොටසකට වෙන් කළ සමස්ත වියදම Summary of Expenditure by Programme

වැය කොටස අංකය क्र. No.	වැය කොටස නාමය ক্র. No. Programme Title	සමස්ත වියදම සංඛ්‍යාල සටහන Actual Expenditure		ඇස්තමේන්තු මதிப்பීම් Estimate	
		2010	2011	2012	2013
		රු. ල. Rs.	රු. ල. Rs.	රු. ල. Rs.	රු. ල. Rs.
	සුඛවාදන වියදම් மீளவரும் செலவினம் Recurrent Expenditure	1,177,206,309	1,133,506,579	1,206,059,000	1,406,785,000
1	සාමාන්‍ය පරිපාලන பொது நிர்வாகம் General Administration	46,265,951	46,610,239	42,400,000	51,230,000
60	ප්‍රජා සංවර්ධනය சமூහக அபிவிருத்தி Community Development	1,131,030,358	1,086,896,340	1,163,659,000	1,355,555,000
	වියදම් එකතුව மொத்த செலவினம் Total Expenditure	1,177,206,309	1,133,506,579	1,206,059,000	1,406,785,000
1	සාමාන්‍ය පරිපාලන பொது நிர்வாகம் General Administration	46,265,951	46,610,239	42,400,000	51,230,000
60	ප්‍රජා සංවර්ධනය சமூහக அபிவிருத்தி Community Development	1,131,030,358	1,086,896,340	1,163,659,000	1,355,555,000

මධ්‍යම පළාත් සභාව මණ්ඩල පාලන සේවා Central Provincial Council

කිසිදු 651 පළාත් පාලන දෙපාර්තමේන්තුව
 තலைப்பு 2-උණුරාදැවුම් තිත්තකය
 Head Department of Local Government
 වැටුප්පත 1 සාමාන්‍ය පරිපාලනය
 වෙනස් කිරීමට පොදු நிලධානකරු
 Programme General Administration

ව්‍යාපෘති අනුව වියදම් සාරාංශය කලක්වීමකට ලක්වූ සමස්ත වියදම්වලට සමස්ත වියදම්වලට සමස්ත වියදම්වලට Summary of Expenditure by Projects

ව්‍යාපෘති අංකය කලක්වීම Project No.	ව්‍යාපෘති මාතෘකාව කලක්වීම. තலைப்பு Project Title	සමස්ත වියදම් උණුරු සමස්ත වියදම් Actual Expenditure		අර්ථසම්ප්‍රදාය මණ්ඩල Estimate	
		2010	2011	2012	2013
		රු. ල. Rs.	රු. ල. Rs.	රු. ල. Rs.	රු. ල. Rs.
4	සුඛවාසනා වියදම් සමස්ත වියදම් Recurrent Expenditure	46,265,951	46,610,239	42,400,000	51,230,000
	සාමාන්‍ය පරිපාලන හා ආයතනික සේවා පොදු නිලධානකරු සේවාවන් සඳහා General Administration & Establishment Services	46,265,951	46,610,239	42,400,000	51,230,000
	වියදම් එකතුව සමස්ත වියදම් Total Expenditure	46,265,951	46,610,239	42,400,000	51,230,000
4	සාමාන්‍ය පරිපාලන හා ආයතනික සේවා පොදු නිලධානකරු සේවාවන් සඳහා General Administration & Establishment Services	46,265,951	46,610,239	42,400,000	51,230,000

වැටුප්පත 60 ප්‍රජා සංවර්ධනය
 වෙනස් කිරීමට සමාජ සංවර්ධන
 Programme Community Development

ව්‍යාපෘති අනුව වියදම් සාරාංශය කලක්වීමකට ලක්වූ සමස්ත වියදම්වලට සමස්ත වියදම්වලට සමස්ත වියදම්වලට Summary of Expenditure by Projects

ව්‍යාපෘති අංකය කලක්වීම Project No.	ව්‍යාපෘති මාතෘකාව කලක්වීම. තலைப்பு Project Title	සමස්ත වියදම් උණුරු සමස්ත වියදම් Actual Expenditure		අර්ථසම්ප්‍රදාය මණ්ඩල Estimate	
		2010	2011	2012	2013
		රු. ල. Rs.	රු. ල. Rs.	රු. ල. Rs.	රු. ල. Rs.
5	සුඛවාසනා වියදම් සමස්ත වියදම් Recurrent Expenditure	1,131,030,358	1,086,896,340	1,163,659,000	1,355,555,000
	පළාත් පාලන ආයතන උණුරු සමස්ත වියදම් Local Authorities	1,131,030,358	1,086,896,340	1,163,659,000	1,355,555,000
	වියදම් එකතුව සමස්ත වියදම් Total Expenditure	1,131,030,358	1,086,896,340	1,163,659,000	1,355,555,000
5	පළාත් පාලන ආයතන උණුරු සමස්ත වියදම් Local Authorities	1,131,030,358	1,086,896,340	1,163,659,000	1,355,555,000

මධ්‍යම පළාත් පනාමය - මහේස්වරාණයේ පනාමය Central Provincial Council

ශීර්ෂය 551 පළාත් පාලන දෙපාර්තමේන්තුව
 தலைப்பு உள்ளூராட்சித் திணைக்களம்
 Head Department of Local Government
 වැඩසටහන 1 සාමාන්‍ය පරිපාලනය
 வேலைத்திட்டம் பொது நிர்வாகங்கள்
 Programme General Administration
 පාඨමාලික 4 සාමාන්‍ය පරිපාලනය හා ආයතනික සේවා
 கருத்திட்டம் பொது நிர்வாகங்கள், நிர்வாக சேவைகள்
 Project General Administration & Establishment Services
 උප පාඨමාලික 0
 உப கருத்திட்டம்
 Sub Project

සාර්ථක මණ්ඩල සාධාරණය ප්‍රවේශනාපිටිකර් ජලාකාරය Employment Summary

තනතුර හා කාණ්ඩය Position and Category	සත්‍ය වියදම් දැක්වූ ප්‍රවේශනා Actual Expenditure				අනුමානවීදිරි මැදිරි Estimate			
	2010		2011		2012		2013	
	තනතුර අංකය No.	වැදුල් හා වේතන (රු.) අර්ථසාහසලාකර සලාකර (රු.) Salaries & Wages (Rs.)	තනතුර අංකය No.	වැදුල් හා වේතන (රු.) අර්ථසාහසලාකර සලාකර (රු.) Salaries & Wages (Rs.)	තනතුර අංකය No.	වැදුල් හා වේතන (රු.) අර්ථසාහසලාකර සලාකර (රු.) Salaries & Wages (Rs.)	තනතුර අංකය No.	වැදුල් හා වේතන (රු.) අර්ථසාහසලාකර සලාකර (රු.) Salaries & Wages (Rs.)
කණ්ඩායමේ ජී. ග්‍රූප් A Group A	1	491,000	1	520,000	1	527,000	5	1,999,860
පරිපාලන Permanent	1	491,000	1	520,000	1	527,000	5	1,999,860
කණ්ඩායමේ ජී. ග්‍රූප් B Group B	41	9,568,000	39	9,724,000	36	8,842,000	28	7,302,660
පරිපාලන Permanent	41	9,568,000	39	9,724,000	36	8,842,000	28	7,302,660
තාවකාලික තනතුර Temporary	0	0	0	0	0	0	0	0
කණ්ඩායමේ ජී. ග්‍රූප් C Group C	67	12,879,000	67	13,982,000	63	12,378,000	68	14,741,033
පරිපාලන Permanent	67	12,879,000	67	13,982,000	63	12,378,000	68	14,741,033
තාවකාලික තනතුර Temporary	0	0	0	0	0	0	0	0
කණ්ඩායමේ ජී. ග්‍රූප් D Group D	10	1,665,087	10	2,010,732	10	1,710,000	11	2,007,960
පරිපාලන Permanent	10	1,665,087	10	2,010,732	10	1,710,000	11	2,007,960
තාවකාලික තනතුර Temporary	0	0	0	0	0	0	0	0
මුළු - පරිපාලන Total-Permanent	119	24,603,087	117	26,236,732	110	23,497,000	112	26,021,513
මුළු - තාවකාලික Total-Temporary	0	0	0	0	0	0	0	0

මධ්‍යම පළාත් සභාව මහේස්වරිය මහලය Central Provincial Council

ශීර්ෂය	551	පළාත් පාලන දෙපාර්තමේන්තුව
තலைப்பு		உள்ளுராட்சித் திணைக்களம்
Head		Department of Local Government
වැයකොටස	1	ශාචාන්ත පරිපාලනය
වෛශ්ලේෂිතය		பொது நிர்வாகமும்
Programme		General Administration
පාඨාසනය	4	සාචාන්ත පරිපාලනය හා ආයතනික සේවා
කරුණිතය		பொது நிர்வாகமும், நிர்வாக சேவைகளும்
Project		General Administration & Establishment Services
උප ව්‍යාපෘතිය	0	
Sub Project		

ව්‍යාපෘති ආරම්භක කාර්ය කටයුතු වාර්ෂික ප්‍රවෘත්ති ප්‍රකාශන Project Objectives

01. පළාත් පාලන දෙපාර්තමේන්තුවේ සවිභාග පවැදුණු උප-ප්‍රධානීන් තිணාසකයන්ගේ නියෝජිත සේවකයන් Administration activities of Department of Local Government
02. දෙපාර්තමේන්තුවේ මූල්‍ය කළමනාකරණ කටයුතු තිணාසකයන්ගේ නිති ප්‍රකාශන ක්‍රියා පටිපාටි Finance Management activities of the Department
03. වාර්ෂික අපේක්ෂා ඇස්තමේන්තුව සකස් කිරීමේදී පළාත් සභාවේ වාර්ෂික ප්‍රවෘත්ති ප්‍රකාශන පිළිබඳව සකස් කිරීම සහ ප්‍රධානීන්ගේ අවධානය යොමු කිරීම Preparation of Annual Estimate and present it to the Provincial Treasury
04. වාර්ෂික අවසන් ගිණුම් පිළිවෙල සකස් කිරීම සහ ප්‍රධානීන්ගේ අවධානය යොමු කිරීම Preparation of Annual Final Accounts
05. පළාත් පාලන දෙපාර්තමේන්තුවේ භෞතික හා මානව සම්පත් කළමනාකරණය සහ සංවර්ධනය උප-ප්‍රධානීන් තිணාසකයන්ගේ නියෝජිත සේවකයන්ගේ මාර්ගගත සහ මානව සම්පත් කළමනාකරණය සහ සංවර්ධනය ප්‍රකාශන ක්‍රියා පටිපාටි Managing and Developing Physical and Human resources of the Department
06. පළාත් පාලන සංවර්ධන කටයුතු සඳහා ජනතාවගේ අදහස් සහ අවධානය යොමු කිරීම සහ සේවකයන්ගේ මාර්ගගත සහ මානව සම්පත් කළමනාකරණය සහ සංවර්ධනය ප්‍රකාශන ක්‍රියා පටිපාටි Guide Local Authorities to implement according to Public requests and Opinion

සුචාරුණික වියදම් ජ්‍යෙෂ්ඨ සේවකයන් Recurrent Expenditure

වැය විෂය කොටස හා කාණ්ඩය විෂයය	වැය මූලාශ්‍රය	කාණ්ඩය හා වැය විෂය මාතෘකා විස්තරය	සුචාරුණික වියදම්		අපේක්ෂා කළ මුදල	
			විද්‍යා මුදල		අපේක්ෂා කළ මුදල	
			2010	2011	2012	2013
Code & Category	Funding Source	Category & Object Title	රු. ක. Rs.	රු. ක. Rs.	රු. ක. Rs.	රු. ක. Rs.
10		පෞද්ගලික සේවකයන්ගේ වැටුප්	33,950,330	36,934,421	33,873,000	41,144,000
1001	11	වැටුප් හා වේතන	24,603,087	26,236,732	23,457,000	26,021,513
1002	11	අතිරේක හා විවාද දින වැටුප්	1,190,538	1,353,943	1,441,000	1,100,000
1003	11	වෙනත් දීමනා ඉඩකඩ සහ සේවකයන්	8,156,707	9,340,746	8,975,000	14,022,487
11		ගමන් වියදම්	1,934,643	2,589,367	2,100,000	2,100,000
1101	11	ගමන් වියදම් - දේශීය	1,934,643	2,589,367	2,100,000	2,100,000
12		සපයාපොදු සාධක	1,945,848	2,020,011	1,945,000	2,105,000
1201	11	ලිපිපොත් හා කාර්යාල සවිද්‍යා	999,999	1,197,981	1,050,000	1,000,000
1202	11	ඉන්ධන හා ලිපි සාදන	689,813	647,545	650,000	855,000
1203	11	ආහාර සහ සිල ඇඳුම්	18,000	25,020	25,000	30,000
1205	11	වෙනත් ඉඩකඩ Others	99,564	99,491	120,000	120,000
1206	11	මෙහෙයවීමේ හා විදුලි උපකරණ	136,473	49,974	100,000	100,000

මධ්‍යම පළාත් සභාව මහජන සේවා කොටස Central Provincial Council

සුඛවාදන වියදම් රේඛාලය Recurrent Expenditure

විෂය විෂය කොටස හා කාණ්ඩය වියදම් කාණ්ඩය Object Code & Category	අරමුදල මූලාශ්‍රය Funding Source	කාණ්ඩ හා විෂය විෂය මාතෘකාව විෂය මාතෘකා විෂය විෂය මාතෘකාව Category & Object Title	සත්‍ය වියදම් දැක්වූ Actual Expenditure		අනුමාන වියදම Estimate	
			2010	2011	2012	2013
			රු. ස. රු.	රු. ස. රු.	රු. ස. රු.	රු. ස. රු.
13		සවිච්ඡිදන වියදම් රේඛාලය සේවාවන් Maintenance Exp.	1,191,897	1,895,435	1,601,000	1,601,000
1301	11	වාහන Vehicles	1,041,543	919,696	1,000,000	1,000,000
1302	11	පැමිණිලි හා සවි භිදිම උපකරණ ලෝහණ, ලෝහණකරණ, ද. පැමිණිලි Plant, Machinery and Equipment	75,254	127,468	100,000	100,000
1303	11	වොටර්ෂාප්පි කැටුම්පත් Building	67,100	648,271	500,000	500,000
1304	11	වෙනත් අනෙකුත් Others	8,000	0	1,000	1,000
14		විවිධ මාරු සේවා මාරු සේවා සේවාවන් Contractual Services	1,364,513	1,282,842	1,481,000	1,480,000
1401	11	ප්‍රවාහන මාරු සේවාවන් Transport	0	0	0	0
1402	11	තැපෑල හා සන්නිවේදන විද්‍යුත් සන්නිවේදන සේවාවන් Postal and Communication	673,512	684,855	700,000	750,000
1403	11	විදුලි හා ජලය විදුලි සැපයීම සහ ජලය Electricity and Water	296,730	268,761	300,000	300,000
1404	11	බදු, බදු, බදු හා බදු බදු (වාහන බදු) වාහන බදු, බදු, බදු, බදු (වාහන බදු) Rents, Rates and Local Taxes (Vehicle Tax)	49,316	55,860	81,000	80,000
1405	11	වෙනත් අනෙකුත් Other	342,955	273,066	400,000	350,000
1407	11	තත්ත්ව දෝෂ හා දෝෂ Quality inputs	0	0	0	0
15		මාරු සේවාවන් ප්‍රවාහන මාරු සේවාවන්, මාරු සේවාවන් Transfers and Grants	3,054,239	1,164,515	600,000	2,000,000
1505	11	ජාති සේවාවන් සේවාවන් සේවාවන් මාරු සේවාවන් සේවාවන් සේවාවන් Property loan interest to public servants	3,054,239	1,164,515	600,000	2,000,000
17		වෙනත් සුඛවාදන වියදම් රේඛාලය රේඛාලය Other Recurrent Expenditure	824,481	936,948	800,000	800,000
1703	11	වෙනත් අනෙකුත් Other	824,481	936,948	800,000	800,000
සුඛවාදන වියදම් වල සමස්ත මාරු සේවාවන් මාරු සේවාවන් Total Recurrent Expenditure of Project			46,265,951	46,610,239	42,400,000	51,230,000
සුඛවාදන වියදම් මාරු සේවාවන් මාරු සේවාවන් Total Expenditure of Project			46,265,951	46,610,239	42,400,000	51,230,000

මධ්‍යම පළාත් සභාව மத்திய மாகாண சபை Central Provincial Council

ශීර්ෂය	551	පළාත් පාලන දෙපාර්තමේන්තුව
தலைப்பு		உள்ளூராட்சித் திணைக்களம்
Head		Department of Local Government
වැය කොටස	60	ප්‍රජා සංවර්ධනය
வேலைத்திட்டம்		சனசமூக அபிவிருத்தி
Programme		Community Development
පොදාසමය	5	පළාත් පාලන ආයතන
கருத்திட்டம்		உள்ளூராட்சி நிறுவனங்கள்
Project		Local Authorities
උප පොදාසමය	0	
உ.ப கருத்திட்டம்		
Sub Project		

පොදාසමයේ කාර්ය මාර්ග කලක්‍රමීය වැයවැයවිලි Project Objectives

- පළාත් පාලන ආයතන අධීක්ෂණය, සුපරීක්ෂණය, මග පෙන්වීම හා අදාළ උපදෙස් ලබාදීම
உள்ளூராட்சி நிறுவனங்களை கண்காணித்தல், பரிசீலனை செய்தல், வழிகாட்டல், மற்றும் உதர்ப்பு அறிவுரைகளை வழங்கல்
Supervising, Inspecting, Guiding and Advice the Local Authorities appropriately
- පළාත් පාලන ආයතන සඳහා වැළඳුම් ප්‍රතිපත්තිය හා මූල්‍ය ආධාර ලබාදීම
உள்ளூராட்சி நிறுவனங்களுக்கான சம்பளங்களை பரிசீலனා செய்தல் மற்றும் நிதி உதவதிகள் வழங்கல்
Providing Salary reimbursement and Finance grants
- සංවර්ධන ක්‍රියාවලියේදී දරණ වන්තානු කාර්යාලීය සේවා සැපයීම හා අධීක්ෂණය
அபிவிருத்தி நடவடிக்கைகளிற்கு தேவையான தொழில்நுட்ப சேவைகளை வழங்கல் மற்றும் மேற்பார்வை
Providing Technical assistance for Development activities and Supervision
- පළාත් පාලන ආයතන සතු මානව සම්පත් සඳහා සහකාරකම හා සංවර්ධනය සඳහා අධ්‍යයන සහ සහකාරකම
உள்ளூராட்சி நிறுவனங்களின் மனித வளங்களை முகாமடப்படுத்தல் மற்றும் அதன் அபிவிருத்திக்கான பயிற்சிகளை வழங்கல்
Managing Humand Resources of Local Authorities and Providing training to improve them.
- පළාත් පාලන ආයතන වැඩදායීතාවය හා කාර්ය සංවර්ධනය සඳහා වැය කළ යුතු ක්‍රියාත්මක කිරීම
உள்ளூராட்சி நிறுவனங்களின் செயல்திறனுக்கான வேலைத்திட்டங்களை செயற்படுத்தல்
Implement Programmes for increase productivity in Local Authorities
- පළාත් පාලන ආයතනවල යටිතල පහසුකම් සංවර්ධනය සඳහා මූල්‍ය සම්පත් ලබාදීම
உள்ளூராட்சி நிறுவனங்களின் உட்கட்டமைப்பு அபிவிருத்திக்கான நிதி வளங்களை வழங்கல்
Providing Finance Resources to improve Infrastructure facilities in Local Authorities

පුනරාවර්ථන වියදම් විභාගයට ලක්වන සමහර සමහර Recurrent Expenditure

වැය විෂය කොටස හා කාර්ය මාර්ග කලක්‍රමීය වැය කොටස කුறියම් මාර්ග පිහිටුම් Object Code & Category	අරමුදල මාර්ග නිල මාර්ග Funding Source	කාර්ය මාර්ග හා වැය විෂය කොටස පිහිටුම් මාර්ග කලක්‍රමීය වැය කොටස Category & Object Title	සමහර වියදම් உள்ளுபடி செலவினம் Actual Expenditure		ඇස්තමේන්තුව மதிப்பீடு Estimate	
			2010	2011	2012	2013
			රු. මු. Rs.	රු. මු. Rs.	රු. මු. Rs.	රු. මු. Rs.
15		මාරු කිරීම සහ ප්‍රදාන ප්‍රතිපත්ති, පාලන කාර්ය	1,131,030,358	1,086,896,340	1,163,659,000	1,355,555,000
1503	11	පාලන ආයතන පුනරාවර්ථන පහසුකම් Public Institutions	1,131,030,358	1,086,896,340	1,163,659,000	1,355,555,000
පොදාසමයේ පුනරාවර්ථන වියදම් මුළු මුදල கருத்திட்டத்தின் மொத்த மீள்வருகம் செலவினங்கள் Total Recurrent Expenditure of Project			1,131,030,358	1,086,896,340	1,163,659,000	1,355,555,000
පොදාසමයේ මුළු වියදම් கருத்திட்டத்தின் மொத்த செலவினம் Total Expenditure of Project			1,131,030,358	1,086,896,340	1,163,659,000	1,355,555,000

14

கீழ்க்கண்ட தலைப்பு Head - 552

அධ்யாபன දෙපාර්තමේන්තුව
கல்வி திணைக்களம்
Department of Education

දැක්ම

අනාගත පරම්පරාවේ ඉදිරිගමන සඳහා අධ්‍යාපනය සවිමත් වූ මාර්ගකට ප්‍රවිෂ්ට කරවීමයි

நோக்கம்

எதிர்கால சந்ததியினரின் முன்னேற்றங்களுக்காக கல்வியை நல்வழியில் இட்டுச் செல்லல்

Vision

Paving a better way for education towards the progress of the future generation

මෙහෙවර

මධ්‍යම තලයේ සියලුම දරුවන් හට උසස් වූ ද, ගුණාත්මක වූ ද අධ්‍යාපනයක් ලබාදීම විය,
සාපේ තදබිහිස ගත්තීමත් කරවමින්, ජීවනෝත්තීය, ජී සඳහා භාගකම්වය ලබාදීම

பணிக்கற்று

மத்திய மாகாணத்தின் சகல சிறுவர்களுக்கும் உயர் தரமானதும், பண்பகலுள்ளதாகிய கல்வியை
பெற்றுக் கொடுக்கும் நோக்குடன் பாடசாலை கட்டமைப்பினை வலுவூறச் செய்தல், இயக்குதல், அதற்கான
தலைமைத்துவத்தை வழங்குதல்

Mission

To lead, to drive and to empower school system in the province
towards delivering general education of highest quality to all children



உருவாக்கப்பட்டது மத்திய மாகாண சபை Central Provincial Council

கெட்டு 552 ஏமாறாத ஏமாறாத ஏமாறாத
 தலைப்பு கல்வி திணைக்களம்
 Head Department of Education

பொது பண நிர்வாகியின் முன்பணக் கணக்கு விவரம் கணக்கு விவரம் மாகாண அரசு உத்தியோகத்திற்கான முன்பணக் கணக்கு நடவடிக்கைகள் Public Officer's Advance Account Activities

ஏமாறாத கணக்கு விவரம் முன்பணக் கணக்கு விவரம் Limits of Advance Accounts	உண்மையான செலவினம் Actual Expenditure		ஏமாறாத மதிப்பீடு Estimate	மீட்டரிடம் ஏமாறாத மதிப்பீடு Revised Estimate	ஏமாறாத மதிப்பீடு Estimate
	2010	2011	2012	2012	2013
	ரூ. ரூ. ரூ.	ரூ. ரூ. ரூ.	ரூ. ரூ. ரூ.	ரூ. ரூ. ரூ.	ரூ. ரூ. ரூ.
உண்மையான செலவினம் Maximum Limits of Expenditure	308,309,455	375,068,154	402,600,000	0	410,000,000
உண்மையான வருவிகள் Minimum Limits of Receipts	559,821,492	351,792,042	307,461,000	0	310,000,000
உண்மையான செலவு Maximum Limits of Debit Balances	494,843,986	540,897,119	1,165,831,500	0	1,265,831,500

உண்மையான செலவு மதிப்பீடு மாகாண அரசு மதிப்பீடு Summary of Expenditure by Programme

உண்மையான முன்பணக் கணக்கு No.	உண்மையான முன்பணக் கணக்கு Programme Title	உண்மையான செலவினம் Actual Expenditure		ஏமாறாத மதிப்பீடு Estimate	
		2010	2011	2012	2013
		ரூ. ரூ. ரூ.	ரூ. ரூ. ரூ.	ரூ. ரூ. ரூ.	ரூ. ரூ. ரூ.
	மீட்டரிடம் செலவினம் Recurrent Expenditure	9,367,187,717	10,109,498,765	9,606,000,000	10,015,033,000
1	மீட்டரிடம் செலவினம் General Administration	219,121,967	248,956,796	262,868,380	307,007,000
80	முக்கிய உயர்நிலை கல்வி Primary Education	3,525,614,756	3,716,699,369	3,213,731,630	3,129,195,000
81	நடுநிலை உயர்நிலை கல்வி Secondary Education	5,460,303,139	5,985,265,889	5,948,658,630	6,403,844,000
87	உயர்நிலை கல்வி மீட்டரிடம் செலவினம் உயர்நிலை கல்வி மீட்டரிடம் செலவினம் Increasing access to & Participation in Education	16,464,347	16,207,029	19,484,720	21,515,000
88	உயர்நிலை கல்வி மீட்டரிடம் செலவினம் உயர்நிலை கல்வி மீட்டரிடம் செலவினம் Education Planning, Governance & Service delivery	145,683,508	142,369,882	161,236,640	153,472,000
	மீட்டரிடம் செலவினம் Total Expenditure	9,367,187,717	10,109,498,765	9,606,000,000	10,015,033,000
1	மீட்டரிடம் செலவினம் General Administration	219,121,967	248,956,796	262,868,380	307,007,000
80	முக்கிய உயர்நிலை கல்வி Primary Education	3,525,614,756	3,716,699,369	3,213,731,630	3,129,195,000
81	நடுநிலை உயர்நிலை கல்வி Secondary Education	5,460,303,139	5,985,265,889	5,948,658,630	6,403,844,000
87	உயர்நிலை கல்வி மீட்டரிடம் செலவினம் உயர்நிலை கல்வி மீட்டரிடம் செலவினம் Increasing access to & Participation in Education	16,464,347	16,207,029	19,484,720	21,515,000
88	உயர்நிலை கல்வி மீட்டரிடம் செலவினம் உயர்நிலை கல்வி மீட்டரிடம் செலவினம் Education Planning, Governance & Service delivery	145,683,508	142,369,882	161,236,640	153,472,000

අප වැය අයදුම්පත්තුව வரவு செலவு மதிப்பீடு Budget Estimate - 2013

මධ්‍යම පළාත් සභාව மத்திய மாகாண சபை Central Provincial Council

ශීර්ෂක 552 අධ්‍යාපන දෙපාර්තමේන්තුව
 தலைப்பு கல்வி திணைக்களம்
 Head Department of Education
 දැයසටහන 1 සාමාන්‍ය පටිපාටිකය
 வேலைத்திட்டம் பொது நிர்வாகம்
 Programme General Administration

ව්‍යාපෘති අනුව විසඳුම් සාරාංශය කලක්කුම්පුරුම සෙලවිඤ කලක්කුම Summary of Expenditure by Projects

ව්‍යාපෘති අංකය කලක්කුම්පුරුම Project No.	ව්‍යාපෘති නාමය කලක්කුම්පුරුම தலைப்பு Project Title	කලක්කුම්පුරුම සෙලවිඤ Actual Expenditure		අයදුම්පත්තුව මதிப்பீடு Estimate	
		2010	2011	2012	2013
		රු. ශ්‍ර. Rs.	රු. ශ්‍ර. Rs.	රු. ශ්‍ර. Rs.	රු. ශ්‍ර. Rs.
4	පුනරාවර්ධන විසඳුම් மீளவுருவ செலவினம் Recurrent Expenditure	219,121,967	248,956,796	262,888,380	307,007,000
	සාමාන්‍ය පටිපාටිකය හා ආයතනික සේවා பொது நிர்வாகம், தாயகச் சேவைகளும் General Administration & Establishment Services	219,121,967	248,956,796	262,888,380	307,007,000
4	විසඳුම් එකතුව மொத்த செலவினம் Total Expenditure	219,121,967	248,956,796	262,888,380	307,007,000
	සාමාන්‍ය පටිපාටිකය හා ආයතනික සේවා பொது நிர்வாகம், தாயகச் சேவைகளும் General Administration & Establishment Services	219,121,967	248,956,796	262,888,380	307,007,000

දැයසටහන 80 ප්‍රාථමික අධ්‍යාපනය
 வேலைத்திட்டம் ஆரம்பக் கல்வி
 Programme Primary Education

ව්‍යාපෘති අනුව විසඳුම් සාරාංශය කලක්කුම්පුරුම සෙලවිඤ කලක්කුම Summary of Expenditure by Projects

ව්‍යාපෘති අංකය කලක්කුම්පුරුම Project No.	ව්‍යාපෘති නාමය කලක්කුම්පුරුම தலைப்பு Project Title	කලක්කුම්පුරුම සෙලවිඤ Actual Expenditure		අයදුම්පත්තුව මதிப்பீடு Estimate	
		2010	2011	2012	2013
		රු. ශ්‍ර. Rs.	රු. ශ්‍ර. Rs.	රු. ශ්‍ර. Rs.	රු. ශ්‍ර. Rs.
5	පුනරාවර්ධන විසඳුම් மீளவுருவ செலவினம் Recurrent Expenditure	3,525,614,756	3,716,699,369	3,213,731,630	3,129,195,000
	ප්‍රාථමික අධ්‍යාපනය ஆரம்பக் கல்வி Primary Education	3,525,614,756	3,716,699,369	3,213,731,630	3,129,195,000
5	විසඳුම් එකතුව மொத்த செலவினம் Total Expenditure	3,525,614,756	3,716,699,369	3,213,731,630	3,129,195,000
	ප්‍රාථමික අධ්‍යාපනය ஆரம்பக் கல்வி Primary Education	3,525,614,756	3,716,699,369	3,213,731,630	3,129,195,000

මධ්‍යම පළාත් පනත මණ්ඩලය/පාලන සභාව Central Provincial Council

කේතය 552 අධ්‍යාපන දෙපාර්තමේන්තුව
 තலைப்பு කல்වි නිකාය/සභාව
 Head Department of Education
 වැයසටහන 81 ද්විතීයික අධ්‍යාපනය
 කොටස/ප්‍රොග්‍රෑම් ඉரண்டාම නූරු කල්වි
 Programme Secondary Education

ව්‍යාපෘති අනුව වියදම් සාරාංශය කලක්කරනු ලබන සමස්ත වියදම් සමාලෝචනා සාරාංශය Summary of Expenditure by Projects

ව්‍යාපෘති අංකය/කලක්කරනු ලබන වැය/Project No.	ව්‍යාපෘති නාමය/විස්තරය/Project Title	සමස්ත වියදම් සමාලෝචනා සාරාංශය/Actual Expenditure		ඇස්තමේන්තුව මගින්/Estimate	
		2010	2011	2012	2013
		රු. මි. රු.	රු. මි. රු.	රු. මි. රු.	රු. මි. රු.
5	පුනරාවර්ධන වියදම්/Recurrent Expenditure	5,460,303,139	5,985,265,889	5,948,658,630	6,403,844,000
	ද්විතීයික අධ්‍යාපනය (කල්වි සහ කේන්ද්‍රීය ද්විතීයික)/Secondary Education (Junior & Senior Secondary)	5,460,303,139	5,985,265,889	5,948,658,630	6,403,844,000
5	වියදම් සමස්තය/Total Expenditure	5,460,303,139	5,985,265,889	5,948,658,630	6,403,844,000
	ද්විතීයික අධ්‍යාපනය (කල්වි සහ කේන්ද්‍රීය ද්විතීයික)/Secondary Education (Junior & Senior Secondary)	5,460,303,139	5,985,265,889	5,948,658,630	6,403,844,000

වැයසටහන 87 අධ්‍යාපනයට ප්‍රවේශ වීමේ සහ අධ්‍යාපනයේ සහභාගිත්වය වැඩි කිරීම
 කොටස/ප්‍රොග්‍රෑම් කල්වි නිකාය/සභාව සහ සහභාගිත්වය වැඩි කිරීම
 Programme Increasing access to & Participation in Education

ව්‍යාපෘති අනුව වියදම් සාරාංශය කලක්කරනු ලබන සමස්ත වියදම් සමාලෝචනා සාරාංශය Summary of Expenditure by Projects

ව්‍යාපෘති අංකය/කලක්කරනු ලබන වැය/Project No.	ව්‍යාපෘති නාමය/විස්තරය/Project Title	සමස්ත වියදම් සමාලෝචනා සාරාංශය/Actual Expenditure		ඇස්තමේන්තුව මගින්/Estimate	
		2010	2011	2012	2013
		රු. මි. රු.	රු. මි. රු.	රු. මි. රු.	රු. මි. රු.
5	පුනරාවර්ධන වියදම්/Recurrent Expenditure	16,464,347	16,207,029	19,484,720	21,515,000
	විශේෂ අධ්‍යාපනය/විශේෂ අධ්‍යාපනය/විශේෂ අධ්‍යාපනය/Special Education	9,027,417	8,263,831	10,783,820	9,915,000
6	අනුකූල අධ්‍යාපනය/Non-formal Education	7,436,930	7,943,198	8,700,900	11,600,000
	වියදම් සමස්තය/Total Expenditure	16,464,347	16,207,029	19,484,720	21,515,000
5	විශේෂ අධ්‍යාපනය/විශේෂ අධ්‍යාපනය/Special Education	9,027,417	8,263,831	10,783,820	9,915,000
	අනුකූල අධ්‍යාපනය/Non-formal Education	7,436,930	7,943,198	8,700,900	11,600,000

මධුන මලුන් මතාම මත්ඪුඔු මනකෘණ සෛඔු Central Provincial Council

මිමස 552 අධුන මලුන් මතාම මත්ඪුඔු
 තඪුඪු කඪුඪු ජුනෘණකෘණ
 Head Department of Education
 මලුඪුඪු 88 අධුන මලුන් මතාම මත්ඪුඔු මලු ඪුඪු ඪුඪු
 වෛඪුඪුඪු කඪුඪු ජුඪුඪු, ජුඪුඪු ජුඪුඪු ඪුඪුඪු ඪුඪුඪු
 Programme Education Planning, Governance & Service delivery

මතාම අඪුඪු ඪුඪු මාමාම කඪුඪුඪුඪුඪුඪු ඪුඪුඪු ඪුඪුඪු Summary of Expenditure by Projects

මතාම අඪුඪු කඪුඪුඪුඪු. Project No.	මතාම මාමාම කඪුඪුඪුඪුඪු. Project Title	මතා මලුඪු ඪුඪුඪු ඪුඪුඪු Actual Expenditure		අදාමතමේන්තුව මලුඪුඪු Estimate	
		2010	2011	2012	2013
		මලු. ඪු.	මලු. ඪු.	මලු. ඪු.	මලු. ඪු.
	ඪුඪුඪුඪුඪු ඪුඪුඪු	145,683,508	142,369,662	161,235,640	153,472,000
	ඪුඪුඪුඪු ඪුඪුඪු				
7	අධුන මලුන් මතාම මත්ඪුඔු කඪුඪු ජුඪුඪු	16,310,771	17,271,470	16,231,460	18,440,000
8	මලුඪුඪු මලු ඪුඪු ඪුඪු	129,372,737	125,098,212	145,005,180	135,032,000
	ඪුඪුඪු ඪුඪුඪු	145,683,508	142,369,662	161,235,640	153,472,000
	මලුඪුඪු ඪුඪුඪු				
7	අධුන මලුන් මතාම මත්ඪුඔු කඪුඪු ජුඪුඪු	16,310,771	17,271,470	16,231,460	18,440,000
8	මලුඪුඪු මලු ඪුඪු ඪුඪු	129,372,737	125,098,212	145,005,180	135,032,000

மேற்கண்ட பட்டியல் மத்திய மாகாண சபை Central Provincial Council

கிடைப்பு	552	உதவகரண சேவைகள்
தலைப்பு		கல்வி நிலைக்களம்
Head		Department of Education
பகுதி	1	பொது நிர்வாகம்
Sub-Head		General Administration
பிரogramme	4	பொது நிர்வாகம் மற்றும் திட்டமிடல் சேவைகள்
Sub-Programme		General Administration & Establishment Services
Project	0	
Sub Project		

தொழில்நுட்ப மதிப்பீடு மதிப்பீடு Employment Summary

தொழில்நுட்ப மதிப்பீடு மதிப்பீடு Position and Category	உண்மையான செலவினம் Actual Expenditure				மதிப்பீடு Estimate			
	2010		2011		2012		2013	
	தொழில்நுட்ப மதிப்பீடு மதிப்பீடு கை No.	தொழில்நுட்ப மதிப்பீடு மதிப்பீடு சம்பளங்களும் (ரூ.) Salaries & Wages (Rs.)	தொழில்நுட்ப மதிப்பீடு மதிப்பீடு கை No.	தொழில்நுட்ப மதிப்பீடு மதிப்பீடு சம்பளங்களும் (ரூ.) Salaries & Wages (Rs.)	தொழில்நுட்ப மதிப்பீடு மதிப்பீடு கை No.	தொழில்நுட்ப மதிப்பீடு மதிப்பீடு சம்பளங்களும் (ரூ.) Salaries & Wages (Rs.)	தொழில்நுட்ப மதிப்பீடு மதிப்பீடு கை No.	தொழில்நுட்ப மதிப்பீடு மதிப்பீடு சம்பளங்களும் (ரூ.) Salaries & Wages (Rs.)
தொழில்நுட்ப மதிப்பீடு மதிப்பீடு Group A	1	600,000	1	630,000	1	630,060	1	592,260
தொழில்நுட்ப மதிப்பீடு மதிப்பீடு நிலையான Permanent	1	600,000	1	630,000	1	630,060	1	592,260
தொழில்நுட்ப மதிப்பீடு மதிப்பீடு Group B	49	11,998,000	40	16,517,000	39	14,841,445	31	12,667,730
தொழில்நுட்ப மதிப்பீடு மதிப்பீடு நிலையான Permanent	49	11,998,000	40	16,517,000	39	14,841,445	31	12,667,730
தொழில்நுட்ப மதிப்பீடு மதிப்பீடு தற்காலிக Temporary	0	0	0	0	0	0	0	0
தொழில்நுட்ப மதிப்பீடு மதிப்பீடு Group C	473	98,870,000	478	101,082,833	543	112,271,890	536	130,859,010
தொழில்நுட்ப மதிப்பீடு மதிப்பீடு நிலையான Permanent	473	98,870,000	478	101,082,833	543	112,271,890	536	130,859,010
தொழில்நுட்ப மதிப்பீடு மதிப்பீடு தற்காலிக Temporary	0	0	0	0	0	0	0	0
தொழில்நுட்ப மதிப்பீடு மதிப்பீடு Group D	131	23,999,165	147	25,204,000	140	22,783,985	136	22,757,000
தொழில்நுட்ப மதிப்பீடு மதிப்பீடு நிலையான Permanent	131	23,999,165	145	24,905,000	140	22,783,985	136	22,757,000
தொழில்நுட்ப மதிப்பீடு மதிப்பீடு தற்காலிக Temporary	0	0	2	299,000	0	0	0	0
தொழில்நுட்ப மதிப்பீடு மதிப்பீடு மொத்தம்-நிலையான Total-Permanent	664	135,467,165	664	143,134,833	723	160,527,380	704	166,876,000
தொழில்நுட்ப மதிப்பீடு மதிப்பீடு மொத்தம்-தற்காலிக Total-Temporary	0	0	2	299,000	0	0	0	0

අප වැය ඇස්තමේන්තුව - ව්‍යවස්ථාපිත මුදල Budget Estimate - 2013

මධ්‍යම පළාත් සභාව - මධ්‍යම පළාත් සභාව Central Provincial Council

ශීර්ෂය 652 අධ්‍යාපන දෙපාර්තමේන්තුව
 තலைப்பு අඛණ්ඩ නිලධාරීන්
 Head Department of Education
 වැයකොටස 80 ප්‍රාථමික අධ්‍යාපනය
 ව්‍යවස්ථාපිත ක්‍රමයේ අඛණ්ඩය
 Programme Primary Education
 ව්‍යවස්ථාපිත 5 ප්‍රාථමික අධ්‍යාපනය
 ක්‍රමයේ අඛණ්ඩය
 Project Primary Education
 උප ව්‍යවස්ථාපිත 0
 ව්‍යවස්ථාපිත ක්‍රමයේ අඛණ්ඩය
 Sub Project

කාර්ය මණ්ඩල සාරාංශය ප්‍රවේශනීයව ඇතුළත් කිරීම Employment Summary

තනතුර හා කාර්යය නිලධාරීන් වර්ගය Position and Category	සමත් වූ මුදල අනුමැතිය ලැබූ ප්‍රමාණය Actual Expenditure				ඇස්තමේන්තු මුදල Estimate			
	2010		2011		2012		2013	
	තනතුර අංක No.	වැටුප් හා වේතන (රු.) සමාජ සේවකයන්ගේ Salaries & Wages (Rs.)	තනතුර අංක No.	වැටුප් හා වේතන (රු.) සමාජ සේවකයන්ගේ Salaries & Wages (Rs.)	තනතුර අංක No.	වැටුප් හා වේතන (රු.) සමාජ සේවකයන්ගේ Salaries & Wages (Rs.)	තනතුර අංක No.	වැටුප් හා වේතන (රු.) සමාජ සේවකයන්ගේ Salaries & Wages (Rs.)
කාර්ය මණ්ඩල සමූහයේ ස්ථිර	0	0	0	0	0	0	0	0
ස්ථිර	0	0	0	0	0	0	0	0
නිලධාරීන්								
Permanent								
කාර්ය මණ්ඩල සමූහයේ ස්ථිර	294	195,731,000	287	95,221,000	94	34,189,680	58	21,675,315
ස්ථිර	294	195,731,000	287	95,221,000	94	34,189,680	58	21,675,315
නිලධාරීන්								
Permanent								
තාවකාලික	0	0	0	0	0	0	0	0
තනතුර								
Temporary								
කාර්ය මණ්ඩල සමූහයේ ස්ථිර	9,907	2,307,669,000	10,597	2,593,966,632	9,608	2,159,454,710	9,479	2,141,116,967
ස්ථිර	9,907	2,307,669,000	10,597	2,593,966,632	9,608	2,159,454,710	9,479	2,141,116,967
නිලධාරීන්								
Permanent								
තාවකාලික	0	0	0	0	0	0	0	0
තනතුර								
Temporary								
කාර්ය මණ්ඩල සමූහයේ ස්ථිර	43	97,571,452	75	17,720,000	56	9,662,340	98	16,171,698
ස්ථිර	43	97,571,452	70	16,770,000	55	8,869,340	98	16,171,698
නිලධාරීන්								
Permanent								
තාවකාලික	0	0	5	950,000	1	192,900	0	0
තනතුර								
Temporary								
එකතුව - ස්ථිර	10,244	2,600,971,452	10,954	2,705,977,632	9,757	2,202,513,730	9,635	2,178,966,000
එකතුව - තාවකාලික								
එකතුව - ස්ථිර								
Total-Permanent								
එකතුව - තාවකාලික	0	0	6	950,000	1	192,900	0	0
එකතුව - ස්ථිර								
Total-Temporary								

මධ්‍යම පළාත් සභාව - මහේස්වරා මහලයේ සභා මණ්ඩපය Central Provincial Council

කිසිදු	552	අධ්‍යාපන දෙපාර්තමේන්තුව
ප්‍රධාන		සබ්බි විභාග කොටස
Head		Department of Education
දැයසටහන	81	ද්විතීයික අධ්‍යාපනය
සීමාසහිත		මූලික මධ්‍ය මට්ටම
Programme		Secondary Education
ප්‍රකාශන	5	ද්විතීයික අධ්‍යාපනය (කුඩා හා විශාල ද්විතීයික)
ප්‍රකෘතිය		මූලික මධ්‍ය මට්ටම (සබ්බි මට්ටම හා විශාල මට්ටම) මූලික මධ්‍ය මට්ටම
Project		Secondary Education (Junior & Senior Secondary)
උප ප්‍රකාශන	0	
Sub Project		

කාර්ය මණ්ඩල සාමාන්‍ය ප්‍රතිපාදන සාරාංශය Employment Summary

නම හා කාණ්ඩය Position and Category	සාමාන්‍ය වැය වෙහෙයුම Actual Expenditure				ඇස්තමේන්තු මට්ටම Estimate			
	2010		2011		2012		2013	
	පුද්ගල නොවන කාණ්ඩය කා.නො. කා.නො.	වැටුප් හා වේතන (රු.) සාමාන්‍යකරණය (රු.) Salaries & Wages (Rs.)	පුද්ගල නොවන කාණ්ඩය කා.නො. කා.නො.	වැටුප් හා වේතන (රු.) සාමාන්‍යකරණය (රු.) Salaries & Wages (Rs.)	පුද්ගල නොවන කාණ්ඩය කා.නො. කා.නො.	වැටුප් හා වේතන (රු.) සාමාන්‍යකරණය (රු.) Salaries & Wages (Rs.)	පුද්ගල නොවන කාණ්ඩය කා.නො. කා.නො.	වැටුප් හා වේතන (රු.) සාමාන්‍යකරණය (රු.) Salaries & Wages (Rs.)
කණ්ඩායමේ ඒ කණ්ඩය Group A	0	0	0	0	0	0	0	0
ස්ථිර	0	0	0	0	0	0	0	0
නිලධාරීන්								
Permanent								
කණ්ඩායමේ ඒ කණ්ඩය Group B	488	170,062,000	525	180,490,000	278	89,857,755	287	98,186,836
ස්ථිර	488	170,062,000	525	180,490,000	278	89,857,755	287	98,186,836
නිලධාරීන්								
Permanent								
තාවකාලික	0	0	0	0	0	0	0	0
තර්කාලික								
Temporary								
කණ්ඩායමේ ඒ කණ්ඩය Group C	17,015	3,831,071,000	17,478	4,176,550,000	17,509	4,098,126,152	17,274	4,204,196,804
ස්ථිර	17,015	3,831,071,000	17,478	4,176,550,000	17,509	4,098,126,152	17,274	4,204,196,804
නිලධාරීන්								
Permanent								
තාවකාලික	0	0	0	0	0	0	0	0
තර්කාලික								
Temporary								
කණ්ඩායමේ ඒ කණ්ඩය Group D	518	78,738,988	468	64,612,999	421	76,646,723	496	80,075,360
ස්ථිර	518	78,265,988	447	60,593,999	421	76,646,723	496	80,075,360
නිලධාරීන්								
Permanent								
තාවකාලික	3	473,000	21	4,019,000	0	0	0	0
තර්කාලික								
Temporary								
එකතුව - ස්ථිර	18,018	4,079,358,988	18,450	4,436,633,999	18,208	4,264,630,630	18,037	4,382,459,000
සමස්ත - නිලධාරීන්								
Total-Permanent								
එකතුව - තාවකාලික	3	473,000	21	4,019,000	0	0	0	0
සමස්ත - තර්කාලික								
Total-Temporary								

தமிழக அரசின் ஆய்வு செலவு மதிப்பீடு Budget Estimate - 2013

மத்திய மாகாண சபை Central Provincial Council

கிடைப்பு	552	சொல்வதற்கான செலவு
நலவாரம்		கல்வி திணைக்களம்
Head		Department of Education
பகுதி	87	சொல்வதற்கான செலவு
Programme		கல்வித்தரத்தை உட்பிரவேசித்தலையும் அதில் பங்குபற்றுகலையும் அதிகரிக்கசெய்தல்
Sub-Programme	5	Increasing access to & Participation in Education
Project		விசேஷ கல்வி
Sub-Project	0	Special Education

கல்வியியல் பணியியல் சுருக்கம் Employment Summary

தலைப்பு மற்றும் பிரிவுகள் Position and Category	மறைந்த செலவுகள் Actual Expenditure				தேர்வு மதிப்பீடு Estimate			
	2010		2011		2012		2013	
	தகவல் எண்ணிக்கை கை No.	புள்ளி மதிப்பு (ரூ.) சம்பளங்களும் Wages (Rs.)	தகவல் எண்ணிக்கை கை No.	புள்ளி மதிப்பு (ரூ.) சம்பளங்களும் Wages (Rs.)	தகவல் எண்ணிக்கை கை No.	புள்ளி மதிப்பு (ரூ.) சம்பளங்களும் Wages (Rs.)	தகவல் எண்ணிக்கை கை No.	புள்ளி மதிப்பு (ரூ.) சம்பளங்களும் Wages (Rs.)
தேர்வு - குழு A Group A	0	0	0	0	0	0	0	0
நிபந்தன	0	0	0	0	0	0	0	0
Permanent								
தேர்வு - குழு B Group B	1	406,129	1	369,000	2	720,720	0	0
நிபந்தன	1	406,129	1	369,000	2	720,720	0	0
Permanent								
தற்காலிக	0	0	0	0	0	0	0	0
Temporary								
தேர்வு - குழு C Group C	27	5,185,000	24	4,859,601	25	5,882,100	24	5,377,000
நிபந்தன	27	5,185,000	24	4,859,601	25	5,882,100	24	5,377,000
Permanent								
தற்காலிக	0	0	0	0	0	0	0	0
Temporary								
தேர்வு - குழு D Group D	0	0	0	0	0	0	0	0
நிபந்தன	0	0	0	0	0	0	0	0
Permanent								
தற்காலிக	0	0	0	0	0	0	0	0
Temporary								
மொத்தம் - நிபந்தன	28	5,591,129	28	5,228,601	27	6,662,820	24	5,377,000
Total-Permanent								
மொத்தம் - தற்காலிக	0	0	0	0	0	0	0	0
Total-Temporary								

මධ්‍යම පළාත් සභාව மத்திய மாகாண சபை Central Provincial Council

සිද්ධිය	552	අධ්‍යාපන දෙපාර්තමේන්තුව
தலைப்பு		கல்வி திணைக்களம்
Head		Department of Education
වැයසටහන	87	අධ්‍යාපනයට ප්‍රවේශ වීමේ සහ අධ්‍යාපනයේ සහභාගිත්වය වැඩි කිරීම
வேலைத்திட்டம்		கல்வித்துறைக்கு உட்பிரிவுகளில்/தலைப்பு அறிவு பங்குபற்றத்தையும் அறிவுகரிக்ச்செய்தல்
Programme		Increasing access to & Participation in Education
නොපාලිය	6	අධිමට්‍මේ අධ්‍යාපනය
கருத்திட்டம்		முறைசாரா கல்வி
Project		Non-formal Education
උප නොපාලිය	0	
உப கருத்திட்டம்		
Sub Project		

කාපය මූලධර්ම සාරාංශය பதவியளியியினர் சுருக்கம் Employment Summary

තනතුර හා කාණ්ඩය Position and Category	සත්‍ය වියදම් දැක්වෙනු ලබන සමයේ Actual Expenditure				අස්තමේන්තුව ගනු ලබන Estimate			
	2010		2011		2012		2013	
	තනතුර අංක No.	වැටුප් හා වේතන (රු.) සම්පූර්ණය (රු.) Salaries & Wages (Rs.)	තනතුර අංක No.	වැටුප් හා වේතන (රු.) සම්පූර්ණය (රු.) Salaries & Wages (Rs.)	තනතුර අංක No.	වැටුප් හා වේතන (රු.) සම්පූර්ණය (රු.) Salaries & Wages (Rs.)	තනතුර අංක No.	වැටුප් හා වේතන (රු.) සම්පූර්ණය (රු.) Salaries & Wages (Rs.)
කණ්ඩායම් ඒ කාණ්ඩය Group A	0	0	0	0	0	0	0	0
නිලධාරීන් Permanent	0	0	0	0	0	0	0	0
කණ්ඩායම් ඒ කාණ්ඩය Group B	1	232,473	2	588,487	2	596,880	1	295,500
නිලධාරීන් Permanent	1	232,473	2	588,487	2	596,880	1	295,500
තාවකාලික තනතුරු Temporary	0	0	0	0	0	0	0	0
කණ්ඩායම් ඒ කාණ්ඩය Group C	20	3,654,000	18	3,448,000	16	3,321,020	18	5,081,500
නිලධාරීන් Permanent	20	3,654,000	18	3,448,000	16	3,321,020	18	5,081,500
තාවකාලික තනතුරු Temporary	0	0	0	0	0	0	0	0
කණ්ඩායම් ඒ කාණ්ඩය Group D	0	0	0	0	0	0	0	0
නිලධාරීන් Permanent	0	0	0	0	0	0	0	0
තාවකාලික තනතුරු Temporary	0	0	0	0	0	0	0	0
මුළු - නිලධාරීන් Total-Permanent	21	3,886,473	20	4,036,487	18	3,917,900	19	5,377,000
මුළු - තාවකාලික Total-Temporary	0	0	0	0	0	0	0	0

මධ්‍යම පළාත් සභාව, මුස්ලිම් මානව සම්පත් සංවර්ධන කොටු Central Provincial Council

ශීර්ෂය 552 අධ්‍යාපන දෙපාර්තමේන්තුව
 ශ්‍රේණිය කல்බේගි විනායකයාගේ
 Head Department of Education
 වැයකොටස 88 අධ්‍යාපනය සැලසුම්කරණය, පරිපාලනය සහ සේවා සැපයීම
 වෙනම කළුමනක් ලෙස කල්බේගි වි.පී.සී.සී., ත්‍රිකුණාමලය, ත්‍රිකුණාමලය, ත්‍රිකුණාමලය, ත්‍රිකුණාමලය, ත්‍රිකුණාමලය
 Programme Education Planning, Governance & Service delivery
 ව්‍යාපෘතිය 7 අධ්‍යාපන සැලසුම්කරණය
 ක්‍රමලේඛන කල්බේගි වි.පී.සී.සී.
 Project Education Planning
 උප ව්‍යාපෘතිය 0
 උප ක්‍රමලේඛන
 Sub Project

සාධාරණ මණ්ඩල සාරාංශය පත්වියහැකිවනු ලබන සංඛ්‍යාව Employment Summary

පත්විය හා කාණ්ඩය Position and Category	සමත් වියදම් උදාහරණ වෙහෙසය Actual Expenditure				ආවේණිකව මැනවින් Estimate			
	2010		2011		2012		2013	
	ගණක සංඛ්‍යාංකය කො. No.	වැටුප් හා වේතන (රු.) සමාජ සේවකයන්ගේ සාහසරිය (රු.) Salaries & Wages (Rs.)	ගණක සංඛ්‍යාංකය කො. No.	වැටුප් හා වේතන (රු.) සමාජ සේවකයන්ගේ සාහසරිය (රු.) Salaries & Wages (Rs.)	ගණක සංඛ්‍යාංකය කො. No.	වැටුප් හා වේතන (රු.) සමාජ සේවකයන්ගේ සාහසරිය (රු.) Salaries & Wages (Rs.)	ගණක සංඛ්‍යාංකය කො. No.	වැටුප් හා වේතන (රු.) සමාජ සේවකයන්ගේ සාහසරිය (රු.) Salaries & Wages (Rs.)
කණ්ඩායම් ඒ. කො. 8 Group A	0	0	0	0	0	0	0	0
ස්ථිර	0	0	0	0	0	0	0	0
නිලධාරීන්								
Permanent								
කණ්ඩායම් ඒ. කො. 15 Group B	15	5,236,772	27	7,049,000	12	4,571,820	7	3,260,880
ස්ථිර	15	5,236,772	27	7,049,000	12	4,571,820	7	3,260,880
නිලධාරීන්								
Permanent								
ආවේණික								
Temporary								
කණ්ඩායම් ඒ. කො. 28 Group C	28	5,600,000	32	5,203,039	23	4,579,590	29	6,249,120
ස්ථිර	28	5,600,000	32	5,203,039	23	4,579,590	29	6,249,120
නිලධාරීන්								
Permanent								
ආවේණික								
Temporary								
කණ්ඩායම් ඒ. කො. 0 Group D	0	0	0	0	0	0	0	0
ස්ථිර	0	0	0	0	0	0	0	0
නිලධාරීන්								
Permanent								
ආවේණික								
Temporary								
එකතුව - ස්ථිර	45	10,836,772	59	12,252,039	35	9,151,410	36	9,510,000
සමස්ත - ස්ථිර								
Total-Permanent								
එකතුව - ආවේණික	0	0	0	0	0	0	0	0
සමස්ත - ආවේණික								
Total-Temporary								

මධ්‍යම පළාත් පනත මණ්ඩල සාමාන්‍ය සභාව Central Provincial Council

ශීර්ෂය	552	අධ්‍යාපන දෙපාර්තමේන්තුව
තலைப்பு		කல்බි තිணසායනය
Head		Department of Education
වැයටයන	88	අධ්‍යාපනය සැලසුම් කිරීමේ, පටිපාටනය සහ සේවා සැපයීම
වෙනස් කිරීම්		කல்බි නිලධාරීන්, நிලීක්ෂකයන් සහ සේවකයන් සඳහා
Programme		Education Planning, Governance & Service delivery
ව්‍යාපෘතිය	8	පටිපාටනය හා සේවා සැපයීම
කරුණාකාරී		නියෝජ්‍යයන් සඳහා සේවකයන් සඳහා
Project		Governance & Service delivery
උප ව්‍යාපෘතිය	0	
උප කරුණාකාරී		
Sub Project		

තාක්ෂණික සාරාංශය ප්‍රතිපත්තිමය සාරාංශය සමඟ Employment Summary

තනතුර හා කාණ්ඩය Position and Category	සත්‍ය වියදම් උපයෝජන වාර්ෂිකය Actual Expenditure				අනුමානවලට මනිවිලි Estimate			
	2010		2011		2012		2013	
	තනතුර නං. No.	වැටුප් හා වේතන (රු.) සාමාන්‍යයන්ගේ Salaries & Wages (Rs.)	තනතුර නං. No.	වැටුප් හා වේතන (රු.) සාමාන්‍යයන්ගේ Salaries & Wages (Rs.)	තනතුර නං. No.	වැටුප් හා වේතන (රු.) සාමාන්‍යයන්ගේ Salaries & Wages (Rs.)	තනතුර නං. No.	වැටුප් හා වේතන (රු.) සාමාන්‍යයන්ගේ Salaries & Wages (Rs.)
කණ්ඩායම් ඒ කණ්ඩායම Group A	0	0	0	0	0	0	0	0
ස්ථිර	0	0	0	0	0	0	0	0
නිලධාරීන්								
Permanent								
කණ්ඩායම් ඒ කණ්ඩායම Group B	213	74,448,000	161	61,925,000	185	69,348,580	170	63,874,520
ස්ථිර	213	74,448,000	161	61,925,000	185	69,348,580	170	63,874,520
නිලධාරීන්								
Permanent								
තාවකාලික								
Temporary	0	0	0	0	0	0	0	0
තනතුර								
Temporary								
කණ්ඩායම් ඒ කණ්ඩායම Group C	57	13,581,000	65	21,982,000	94	24,583,980	36	8,509,680
ස්ථිර	57	13,581,000	65	21,982,000	94	24,583,980	36	8,509,680
නිලධාරීන්								
Permanent								
තාවකාලික								
Temporary	0	0	0	0	0	0	0	0
තනතුර								
Temporary								
කණ්ඩායම් ඒ කණ්ඩායම Group D	26	3,726,695	21	3,499,368	14	2,216,640	13	3,082,800
ස්ථිර	26	3,726,695	21	3,499,368	14	2,216,640	13	3,082,800
නිලධාරීන්								
Permanent								
තාවකාලික								
Temporary	0	0	0	0	0	0	0	0
තනතුර								
Temporary								
එකතුව - ස්ථිර	296	91,755,695	247	87,356,368	293	96,149,180	219	75,467,000
මුළු - නිලධාරීන්								
Total-Permanent								
එකතුව - තාවකාලික	0	0	0	0	0	0	0	0
මුළු - තනතුරු								
Total-Temporary								

වැය විෂය කොටස හා කාණ්ඩය වියදම පිරිසිදු කිරීමේ වියදම Object Code & Category	මුදල මාරු කිරීමේ මාරු ප්‍රභේදය Funding Source	කාණ්ඩ හා වැය විෂය මාතෘකා විස්තරය සහ වියදමේ විස්තරය Category & Object Title	වැය වියදම් සැමයේ පිරිසිදු කිරීමේ වියදම් Actual Expenditure		ඇස්තමේන්තු මාරු කිරීමේ වියදම් Estimate	
			2010	2011	2012	2013
			රු. මු. Rs.	රු. මු. Rs.	රු. මු. Rs.	රු. මු. Rs.
13		සවිස්ථරණ වියදම් පිරිසිදු කිරීමේ වියදම Maintenance Exp.	10,831,068	9,946,486	12,000,000	17,500,000
1301	11	වාහන	5,644,232	5,186,892	5,500,000	6,000,000
		වාහන				
		වාහන				
1302	11	වස්തു සහ සවිස්ථරණ උපකරණ	705,183	1,062,226	1,500,000	2,000,000
		වස්තු සහ සවිස්ථරණ උපකරණ				
1303	11	වස්තු සහ සවිස්ථරණ උපකරණ	4,130,028	3,757,368	5,000,000	7,000,000
		වස්තු සහ සවිස්ථරණ උපකරණ				
1304	11	වස්තු සහ සවිස්ථරණ උපකරණ	51,625	0	0	500,000
		වස්තු සහ සවිස්ථරණ උපකරණ				
1305	11	වස්තු සහ සවිස්ථරණ උපකරණ	0	0	0	2,000,000
		වස්තු සහ සවිස්ථරණ උපකරණ				
1306	11	වස්තු සහ සවිස්ථරණ උපකරණ	0	0	0	0
		වස්තු සහ සවිස්ථරණ උපකරණ				
14		විද්‍යුත් සේවා සහ සේවා සැපයීමේ වියදම Contractual Services	9,246,418	15,924,560	15,701,000	20,619,000
1401	11	විද්‍යුත් සේවා සහ සේවා සැපයීමේ වියදම	2,519,458	3,986,417	500,000	500,000
		විද්‍යුත් සේවා සහ සේවා සැපයීමේ වියදම				
1402	11	විද්‍යුත් සේවා සහ සේවා සැපයීමේ වියදම	3,480,000	5,834,867	4,500,000	5,000,000
		විද්‍යුත් සේවා සහ සේවා සැපයීමේ වියදම				
1403	11	විද්‍යුත් සේවා සහ සේවා සැපයීමේ වියදම	2,246,000	3,402,962	3,500,000	5,619,000
		විද්‍යුත් සේවා සහ සේවා සැපයීමේ වියදම				
1404	11	විද්‍යුත් සේවා සහ සේවා සැපයීමේ වියදම	408,664	572,144	4,201,000	7,000,000
		විද්‍යුත් සේවා සහ සේවා සැපයීමේ වියදම				
1405	11	විද්‍යුත් සේවා සහ සේවා සැපයීමේ වියදම	593,278	2,128,160	3,000,000	2,500,000
		විද්‍යුත් සේවා සහ සේවා සැපයීමේ වියදම				
15		විද්‍යුත් සේවා සහ සේවා සැපයීමේ වියදම Transfers and Grants	3,125,793	3,689,701	4,475,000	5,000,000
1506	11	විද්‍යුත් සේවා සහ සේවා සැපයීමේ වියදම	3,125,793	3,689,701	4,475,000	5,000,000
		විද්‍යුත් සේවා සහ සේවා සැපයීමේ වියදම				
17		විද්‍යුත් සේවා සහ සේවා සැපයීමේ වියදම Other Recurrent Expenditure	1,089,962	1,602,549	1,501,000	1,700,000
1701	11	විද්‍යුත් සේවා සහ සේවා සැපයීමේ වියදම	0	0	1,000	200,000
		විද්‍යුත් සේවා සහ සේවා සැපයීමේ වියදම				
1703	11	විද්‍යුත් සේවා සහ සේවා සැපයීමේ වියදම	1,089,962	1,602,549	1,500,000	1,500,000
		විද්‍යුත් සේවා සහ සේවා සැපයීමේ වියදම				
මුළු වියදම් සඳහා වන වියදම් මුදල සඳහා වන වියදම			219,121,967	248,966,796	262,866,380	307,007,000
මුළු වියදම් සඳහා වන වියදම් මුදල සඳහා වන වියදම			219,121,967	248,966,796	262,866,380	307,007,000

සුභසාධාරණ වියදම් ගිණුමුම செலவினம் Recurrent Expenditure

වැය විෂය කාණ්ඩය හා කාණ්ඩය කිහිපය குறிப்பிட்ட மற்றும் பிரிவு Object Code & Category	අනුපාදන මූලාශ්‍රය நிதி மூலம் Funding Source	කාණ්ඩ හා වැය විෂය මාතෘකාව பிரிவு மற்றும் விடயத் தலைப்பு Category & Object Title	සත්‍ය වියදම් දැක්වූ செலவினம் Actual Expenditure		ඇස්තමේන්තු மதிப்பீடு Estimate	
			2010	2011	2012	2013
			රු. ශ. Rs.	රු. ශ. Rs.	රු. ශ. Rs.	රු. ශ. Rs.
13		සාමාන්‍ය වියදම් ප්‍රවර්ධන සේවාවන් Maintenance Exp.	48,244,808	43,088,230	67,899,000	48,750,000
1301	11	වාහන வாகனங்கள் Vehicles	72,000	91,785	120,000	250,000
1302	11	යන්ත්‍ර සහ යන්ත්‍ර මාරු උපකරණ பொறிகள், பொறியுருவிகள், உபகரணங்கள் Plant, Machinery and Equipment	2,200	34,233	150,000	600,000
1303	11	කොටස/හිලි கட்டிடங்கள் Building	27,230,155	22,406,916	25,000,000	23,000,000
1306	11	තත්ත්ව පරීක්ෂණ தர உள்ளீடு Quality inputs	20,940,453	20,535,296	42,629,000	25,000,000
14		සම්ප්‍රදායික සේවා සපයීමේ සේවාවන් Contractual Services	6,521,399	7,771,734	13,913,000	12,500,000
1401	11	ප්‍රවාහන போக்குவரத்து Transport	0	0	50,000	200,000
1402	11	තැපෑල හා සන්නිවේදන தபால் மற்றும் தொடர்புமடல் Postal and Communication	911,123	721,673	3,550,000	3,600,000
1403	11	විදුලි සහ ජලය மிசைமும் நீரும் Electricity and Water	5,475,276	6,928,350	7,500,000	8,000,000
1404	11	බුද්ධි මුද්‍රා හා සේවුම් සහ සේවුම් බදු (වාහන බදු) வாடகை, சலிக்கட்டணம், உள்ளூர் வரி (வாகன வரி) Rents, Rates and Local Taxes (Vehicle Tax)	0	123,711	100,000	200,000
1405	11	වෙනත් ஏனையவை Other	135,000	0	400,000	500,000
1407	11	තත්ත්ව පරීක්ෂණ தர உள்ளீடு Quality inputs	0	0	2,313,000	0
15		මාරු කිරීම් සහ ප්‍රදාන Transfers and Grants	33,623,395	44,629,785	35,634,000	25,000,000
1506	11	මාරු කිරීමේ සේවාවන් වෙත ප්‍රදාන அரசு ஊழியர்களின் சொத்துக்கள் மீதான கடன் வட்டி Property loan interest to public servants	33,623,395	44,629,785	35,634,000	25,000,000
17		වෙනත් සුභසාධාරණ වියදම් Other Recurrent Expenditure	0	10,000	10,000	410,000
1701	11	පාඩු හා ලියාපදිංචි நட்டங்களும் பதிவுரித்தல்களும் Losses and write off	0	0	0	400,000
1702	11	සරිසා සේවාවන් அரசு சேவைகள் Contingency Services	0	0	0	0
1703	11	වෙනත් ஏனையவை Other	0	10,000	10,000	10,000
මහජන සේවයේ සුභසාධාරණ වියදම් වල සියලුම அருத்திட்டத்தின் மொத்த மீளமுள்ள செலவினங்கள் Total Recurrent Expenditure of Project			3,525,614,756	3,716,699,369	3,213,731,630	3,129,195,000
මහජන සේවයේ මුළු වියදම් அருத்திட்டத்தின் மொத்த செலவினம் Total Expenditure of Project			3,525,614,756	3,716,699,369	3,213,731,630	3,129,195,000

මධ්‍යම පළාත් පාලන මණ්ඩලය/පාලන සභාව Central Provincial Council

ශීර්ෂය	552	අධ්‍යාපන දෙපාර්තමේන්තුව
තනතුරු		කබ්බේ විභාග කොටස
Head		Department of Education
වැය වර්ගය	81	ද්විතීයික අධ්‍යාපනය
ලේඛන අංකය		ඉංග්‍රීසියේ ද්විතීයික අධ්‍යාපනය
Programme		Secondary Education
ව්‍යාපෘතිය	6	ද්විතීයික අධ්‍යාපනය (කෙටි සහ දිගු කාලීන)
කලාපීය		ඉංග්‍රීසියේ ද්විතීයික අධ්‍යාපනය (කෙටි සහ දිගු කාලීන)
Project		Secondary Education (Junior & Senior Secondary)
උප ව්‍යාපෘතිය	0	
Sub Project		

ව්‍යාපෘති මාර්ග අරමුණු පිළිබඳව විස්තරය Project Objectives

- 01 පාසල්වල ද්විතීයික පන්ති සඳහා ඉහළමටම උපකරණ, ගුණාත්මක පොදුපොත් සහ වෙනත් සේවා සැපයීම
 Providing Teaching equipments, Quality inputs and other services to Secondary classes in Schools
- 02 මධ්‍යම පළාත් අධ්‍යාපන ප්‍රතිපත්තිවලට හා ජාතික අධ්‍යාපන ප්‍රතිපත්තිවලට අනුකූලව පළාත් ද්විතීයික අධ්‍යාපන වැඩසටහන් සකස් කිරීම.
 සුදුසු පාලන කටයුතු සහ සේවාවන් සැපයීම සඳහා සුදුසු පුද්ගලික සේවකයන් සැපයීම සහ සේවාවන් සැපයීම.
 Preperation, implementation of Secondary Education Programmes according to Education Policy of Central Province as well as National Education Policy and Providing Resources
- 03 පාසල්වල ද්විතීයික පන්ති අධීක්ෂණය
 Supervision of Secondary Primary Classes in schools

පුනරාවර්ධන වියදම් ඒකාබද්ධ සෙලවීම Recurrent Expenditure

වැය විෂය කොටස හා කාණ්ඩය විස්තරය Code & Category	ආදායම් මූලාශ්‍රය Funding Source	කාණ්ඩ හා වැය විෂය ආකාරය Category & Object Title	සමත් වියදම් මුදල Actual Expenditure		ඇස්තමේන්තුව මගින් Estimate	
			2010	2011	2012	2013
			රු. ල. Rs.	රු. ල. Rs.	රු. ල. Rs.	රු. ල. Rs.
10		පෞද්ගලික සේවකවරුන් වෙත සේවකවරුන්	5,219,811,742	5,786,161,604	5,678,956,630	6,112,354,000
1001	11	වැටුප් හා වෙනත්	4,079,871,988	4,440,652,999	4,264,830,630	4,382,459,000
		වැටුප් හා වෙනත්				
1002	11	අතිරේක හා විවාද දීම වැටුප්	2,901,762	2,666,902	2,200,000	336,000
		වැටුප් හා වෙනත්				
1003	11	වෙනත් වැටුප්	1,137,137,972	1,398,841,103	1,412,156,000	1,729,566,000
		වෙනත් වැටුප්				
11		ගමන් වියදම් විද්‍යාගාර සේවකවරුන්	3,583,000	3,594,539	3,200,000	3,500,000
1101	11	ගමන් වියදම් - දේශීය	3,583,000	3,594,539	3,200,000	3,500,000
		ගමන් වියදම් - දේශීය				
12		සපයුම්පොත්	53,706,943	9,058,922	42,163,000	33,550,000
1201	11	ලිපිපිටි හා සාප්පය	947,689	239,816	1,200,000	1,200,000
		ලිපිපිටි හා සාප්පය				
1202	11	ඉන්ධන හා ලිපිපි පොත්	107,954	315,523	350,000	1,500,000
		ඉන්ධන හා ලිපිපි පොත්				
1203	11	ආහාර සහ නිල භුක්තිය	4,800	131,625	715,000	500,000
		ආහාර සහ නිල භුක්තිය				
1205	11	වෙනත්	52,646,600	8,336,373	39,873,000	30,000,000
		වෙනත්				
1206	11	සන්නිවේදන හා විදුලි උපකරණ	0	35,585	26,000	350,000
		සන්නිවේදන හා විදුලි උපකරණ				

මධ්‍යම පළාත් සභාව - මණ්ඩලීය මහජන සභාව Central Provincial Council

සුඛවාදායක වියදම් ගිණවුම සෙසවීම Recurrent Expenditure

වැය විෂය සංකේතය හා කාණ්ඩය විෂය ප්‍රතිපත්ති මණ්ඩල විෂය Object Code & Category	දායක මූලාශ්‍රය Funding Source	කාණ්ඩ හා වැය විෂය ආකෘතිය විෂය මණ්ඩල විෂය Category & Object Title	සත්‍ය වියදම් දැක්වීම Actual Expenditure		ඇස්තමේන්තුක මதிப்பீடு Estimate	
			2010	2011	2012	2013
			රු. ශ. Rs.	රු. ශ. Rs.	රු. ශ. Rs.	රු. ශ. Rs.
13		සවිස්තර වියදම් පිටුපස සෙසවීම Maintenance Exp.	84,218,378	87,207,316	109,213,000	115,900,000
1301	11	වාහන වාහන	170,000	198,801	250,000	350,000
1302	11	දන්තමය හා සවිස්තර උපකරණ වැහිලි, වැහිලි, වැහිලි, වැහිලි Plant, Machinery and Equipment	21,879	229,435	200,000	500,000
1303	11	වෙහෙර වෙහෙර	28,444,141	22,396,163	25,000,000	30,000,000
1304	11	වෙනත් වෙනත්	0	0	5,000	50,000
1306	11	සත්‍ය වියදම් සත්‍ය වියදම්	55,582,358	44,382,917	83,758,000	85,000,000
14		විවිධ වෛද්‍ය සේවා සැපයීමේ සේවාවන් Contractual Services	7,991,749	11,374,740	15,214,000	17,100,000
1401	11	ප්‍රවාහන ප්‍රවාහන	170,000	116,460	300,000	500,000
1402	11	වැටුප් හා සම්බන්ධ වැටුප් හා සම්බන්ධ	1,330,742	1,494,452	4,050,000	4,500,000
1403	11	විදුලි හා ජලය විදුලි හා ජලය	6,172,876	9,444,990	7,500,000	7,500,000
1404	11	වැටුප්, කුලී, කුලී, කුලී හා වෙනත් වැටුප් (වාහන වැටුප්) වැටුප්, කුලී, කුලී, කුලී හා වෙනත් වැටුප් (වාහන වැටුප්)	33,131	249,998	551,000	1,000,000
1405	11	වෙනත් වෙනත්	285,000	68,850	500,000	600,000
1407	11	සත්‍ය වියදම් සත්‍ය වියදම්	0	0	2,313,000	3,000,000
15		වැටුප් හා සම්බන්ධ සහ ප්‍රවාහන ප්‍රතිපත්ති, ගාස්තු සහ සේවාවන් Transfers and Grants	90,199,769	113,841,349	99,852,000	121,000,000
1501	11	සුඛවාදායක වැටුප් සහ සේවාවන් Welfare Programmes	23,919,758	26,652,406	25,000,000	25,000,000
1506	11	වාහන සේවාවන්ගේ දේපල ණය වෙළුම වාහන සේවාවන්ගේ දේපල ණය වෙළුම	66,280,007	87,188,942	74,852,000	96,000,000
17		වෙනත් සුඛවාදායක වියදම් ඉහත සඳහා වන සෙසවීම Other Recurrent Expenditure	591,564	28,020	30,000	440,000
1701	11	පාඩු හා වටා හැරීම් පාඩු හා වටා හැරීම්	0	0	0	400,000
1703	11	වෙනත් වෙනත්	591,564	28,020	30,000	40,000
මහජන සේවයේ සුඛවාදායක වියදම් වල සමස්ත සුඛවාදායක වියදම් මොනද මිලදීම සඳහා වන සෙසවීම Total Recurrent Expenditure of Project			5,460,303,139	6,985,265,889	6,948,658,630	6,403,844,000
මහජන සේවයේ සුඛවාදායක වියදම් සුඛවාදායක වියදම් මොනද මිලදීම සඳහා වන සෙසවීම Total Expenditure of Project			5,460,303,139	6,985,265,889	6,948,658,630	6,403,844,000

මධ්‍යම පළාත් සභාව මහජන පාලන සභාව Central Provincial Council

ශීර්ෂය 552 අධ්‍යාපන දෙපාර්තමේන්තුව
 தலைப்பு கல்வி திணைக்களம்
 Head Department of Education
 වැටුප්පත 87 අධ්‍යාපනයට ප්‍රවේශය වීමේ : 3 අධ්‍යාපනයේ සහභාගීත්වය වැඩි කිරීම
 வேலைத்திட்டம் கல்வித்திறைக்கு உட்பிரிவே த்ததையம் அறிவில் பங்குபற்றுவதையம் அதிகரிக்கச்செய்தல்
 Programme Increasing access to & Part pation in Education
 ව්‍යාපෘතිය 5 විශේෂ අධ්‍යාපනය
 கருத்திட்டம் விශேෂ கல்வி
 Project Special Education
 උප ව්‍යාපෘතිය 0
 உப கருத்திட்டம்
 Sub Project

ව්‍යාපෘති භාර්ය භාර්ය කලුකුම්භ වෘත්තවෘත්තයන් Project Objectives

01. විශේෂ අධ්‍යාපන උපකරණ සපයීම
 விசேෂ கல்வி உபகரணம் 30 வற்றසය
 Providing Special Education equipments
02. විශේෂ අධ්‍යාපන අවසාන අයුරු සිසුන් සඳහා සාගර් අලු විශේෂ අධ්‍යාපන අත්පර්යේෂණ වැටුප්පතක් සිසුන් සඳහා
 விசேෂ கல்வி தேவை உள்ள மாணவர்களுக்கு மாணவர்களுக்கு விசேෂ கல்வி உட்படுத்தல் வேலைத்திட்டங்களை செயற்படுத்தல்
 Implement Special Education method based Programmes for the students who require special education system
03. විශේෂ අධ්‍යාපන ගුරුවරුන් පුහුණු කිරීම
 விசேෂ கல்வி ஆசிரியர்களை பயிற்றுவித்தல்
 Training Special Education Teachers

පුනරාවර්තන වියදම් ගිණවුමක් Recurrent Expenditure

වැය විෂය සංවේදනය හා භාණ්ඩය විධය කුறුම්පු ගණන පිරිමු Object Code & Category	අනුදායම් මූලාශ්‍රය Funding Source	භාණ්ඩ හා වැය විෂය මාතෘකාව පිරිමු ගණන විධය තලය Category & Object Title	පහත වියදම් වැය වූ මෙහෙයවීම Actual Expenditure		අදාත්වීමේදී ගනුපිටු Estimate	
			2010	2011	2012	2013
			රු. ම. රු.	රු. ම. රු.	රු. ම. රු.	රු. ම. රු.
10		වෛයදානන පරිමණි කුණසාරි වෛයනනනනන	7,205,879	6,927,501	6,937,820	7,865,000
1001	11	වැයුල් හා වෛයනන නඩනනනනනනනනනනන	5,591,129	5,228,601	6,602,820	5,377,000
1002	11	අතිවැය හා නිවැයු වෛයනන	0	0	10,000	0
1003	11	වෛයනන වෛයනන නෙයනනනනනන	1,614,750	1,698,900	2,325,000	2,492,000
11		වෛයනන වියදම් (වෛයනනන) නෙයනනන	158,000	0	50,000	50,000
1101	11	වෛයනන වියදම් - වෛයනන වෛයනනන - වෛයනන	158,000	0	50,000	50,000
12		වැයුම් වෛයනනනන	225,000	220,329	91,000	251,000
1201	11	වෛයනන හා වෛයනනන අවසාන	175,000	196,129	50,000	200,000
1202	11	ඉන්වන හා වෛයනන වෛයනනන	30,000	24,200	30,000	50,000
1205	11	වෛයනන නෙයනන	20,000	0	10,000	0
1206	11	වෛයනනනනනන, වෛයනනනනනන, වෛයනනනනන	0	0	1,000	1,000
13		වෛයනන වියදම් වෛයනනනන	1,336,538	1,047,761	1,515,000	1,515,000
1301	11	වෛයනන වෛයනනනන	5,000	0	10,000	10,000
1302	11	වෛයනනනන හා වෛයනනනන	0	0	5,000	5,000
1306	11	වෛයනන වෛයනනනන	1,331,538	1,047,761	1,500,000	1,500,000
14		වෛයනනනනනන	102,000	58,240	190,000	230,000
1402	11	වෛයනනනනනන	56,000	18,240	70,000	70,000
1403	11	වෛයනනනනනන	40,000	50,000	100,000	100,000
1404	11	වෛයනනනනනන	0	0	10,000	50,000
1406	11	වෛයනනනනනන	6,000	0	10,000	10,000
වෛයනනනනනන වෛයනනනනනන			9,027,417	8,263,831	10,783,820	9,915,000
වෛයනනනනනන වෛයනනනනනන			9,027,417	8,263,831	10,783,820	9,915,000

මධ්‍යම පළාත් සභාව - මහේස්වරාය පළාත Central Provincial Council

ශීර්ෂය	552	අධ්‍යාපන දෙපාර්තමේන්තුව
තலைப்பு		සබ්බි ත්‍රිකෝණය
Head		Department of Education
වැයපහන	87	අධ්‍යාපනයට ප්‍රවේශ වීමේ සහ අධ්‍යාපනයේ සහභාගීත්වය වැඩි කිරීම
සමාලෝචන		සබ්බි ත්‍රිකෝණයට වැඩි වැඩිදුරටත් වැඩිදුරටත් වැඩිදුරටත් වැඩිදුරටත් වැඩිදුරටත්
Programme		Increasing access to & Participation in Education
ව්‍යාපෘතිය	6	අධිකාරී අධ්‍යාපනය
සැලසුම්		ප්‍රායෝගික සබ්බි
Project		Non-formal Education
උප ව්‍යාපෘතිය	0	
Sub Project		

ව්‍යාපෘති කාර්ය කාර්ය සැලසුම්. ප්‍රොක්‍රෙක්ට්ස් Project Objectives

01. මධ්‍යම පළාත් වාණිජ පුහුණු මධ්‍යස්ථාන පවත්වාගෙන යාම හා පාඨමාලා සංවිධානය කිරීම
මහේස්වරාය පළාතේ පවතින පුහුණු මධ්‍යස්ථාන පවත්වාගෙන යාම හා පාඨමාලා සංවිධානය කිරීම
Operate Professional Training Centers and Organize Courses in Central Province
02. මධ්‍යම පළාත් නොවිදුලි අධ්‍යාපන සිසුන් සඳහා සාපේක්ෂව අධික වැයවීම
මහේස්වරාය පළාතේ පවතින පුහුණු මධ්‍යස්ථාන සඳහා සාපේක්ෂව අධික වැයවීම
Operate literal classes for Non-formal education students in Central Province
03. පාසල සහ පවුලේ පවුලේ පවුලේ පවුලේ පවුලේ පවුලේ පවුලේ පවුලේ පවුලේ පවුලේ පවුලේ
පවුලේ පවුලේ පවුලේ පවුලේ පවුලේ පවුලේ පවුලේ පවුලේ පවුලේ පවුලේ
Programmes to encourage school education for children who do not receive school education

සුභාවික වියදම් ව්‍යවහාරය Recurrent Expenditure

වැය විෂය සංකේතය හා කාර්යය විස්තරය ප්‍රධාන මණ්ඩල පිහිටීම Code & Category	අනුදායම් මූලාශ්‍රය Funding Source	කාර්යය හා වැය විෂය විස්තරය Category & Object Title	සත්‍ය වියදම් ව්‍යවහාරය Actual Expenditure		ඇස්තමේන්තු මதிப்பீடு Estimate	
			2010	2011	2012	2013
			රු. ශ. රු.	රු. ශ. රු.	රු. ශ. රු.	රු. ශ. රු.
10		පෞද්ගලික සේවකයන්ගේ වැටුප් Personal Emoluments	5,056,756	5,483,006	5,454,900	7,918,000
1001	11	වැටුප් හා වේතන Salaries and Wages	3,866,473	4,036,487	3,917,900	5,377,000
1002	11	අතිරේක වැටුප් හා විවේක වැටුප් Overtime & Holiday Pay	0	0	20,000	50,000
1003	11	වෙනත් දීමනා Other Allowances	1,170,283	1,446,519	1,517,000	2,491,000
11		ගමන් වියදම් පිරිසිදු කිරීමේ වැටුප් Travelling Expenses	84,457	48,907	100,000	100,000
1101	11	ගමන් වියදම් - දේශීය Travelling Expenses - Domestic	84,457	48,907	100,000	100,000
12		සපයුම්පොල Supplies	245,000	241,240	160,000	260,000
1201	11	ලිපිදාන හා කාර්යාලීය අවශ්‍යතා Stationery & Office Requisites	245,000	241,240	150,000	250,000
1202	11	ඉන්ධන හා ලිපිදාන Fuel & Lubricants	0	0	10,000	10,000
13		වහනයේ වියදම් Maintenance Exp.	1,784,780	1,864,930	2,535,000	2,750,000
1301	11	වහන Vehicles	0	0	25,000	150,000
1302	11	පන්දුකරු හා සබ්බි මිනිසුන් Plant, Machinery and Equipment	0	0	10,000	100,000
1306	11	වෙනත් වියදම් Quality inputs	1,784,780	1,864,930	2,500,000	2,500,000

අප දැය ඇස්තමේන්තුව - වාර්ෂික සැලැස්ම 2013 Budget Estimate - 2013

මධ්‍යම පළාත් සභාව - මැතිවරණ කොටස Central Provincial Council

පුනරාවර්ධන වියදම් - රේඛාගත සෙසවිණය Recurrent Expenditure

වියදම් විස්තරය කාණකය හා විස්තරය විෂය Object Code & Category	අලුතින් මුදාහරින මූලාශ්‍රය Funding Source	කාණක හා වියදම් විස්තරය විෂය Category & Object Title	සැලැස්මේ ඇත්ත සෙසවිණය Actual Expenditure		ඇස්තමේන්තුව Estimate	
			2010	2011	2012	2013
			රු. ම. රු.	රු. ම. රු.	රු. ම. රු.	රු. ම. රු.
14		විවිධ ආකාරයේ සේවා සැපයීමේ සේවාවන් Contractual Services	37,000	50,816	81,000	171,000
1401	11	ප්‍රවාහන Transport	0	0	5,000	5,000
1402	11	දුරකථන හා තැපෑල සේවාවන් Postal and Communication	20,000	1,988	65,000	65,000
1403	11	විදුලි බලය හා ජලය Electricity and Water	10,000	48,828	10,000	100,000
1405	11	වෙනත් Other	7,000	0	1,000	1,000
15		මාරු කිරීම් සහ ප්‍රදාන පරිපූර්ණයන්, ගාස්තුවලින් Transfers and Grants	228,937	253,299	369,000	400,000
1506	11	ජනතා සේවකයන්ගේ ජීවිත ආරක්ෂණ Property loan interest to public servants	228,937	253,299	369,000	400,000
17		වෙනත් පුනරාවර්ධන වියදම් Other Recurrent Expenditure	0	1,000	1,000	1,000
1703	11	වෙනත් Other	0	1,000	1,000	1,000
මහජන සේවකයන්ගේ පුනරාවර්ධන වියදම් වල වසරකට සමස්ත වියදම් මෙහි මෙහෙයවීම සඳහා වන සෙසවිණය Total Recurrent Expenditure of Project			7,436,930	7,943,198	8,700,900	11,600,000
මහජන සේවකයන්ගේ පුනරාවර්ධන වියදම් සමස්ත වියදම් මෙහි මෙහෙයවීම සඳහා වන සෙසවිණය Total Expenditure of Project			7,436,930	7,943,198	8,700,900	11,600,000

මධ්‍යම පළාත් සභාව ශ්‍රී ලංකා මහජන රජයේ පාලන ආයතන Central Provincial Council

ශීර්ෂය	552	අධ්‍යාපන දෙපාර්තමේන්තුව
තலைපිය		கல்வி திணைக்களம்
Head		Department of Education
වැයසටහන	88	අධ්‍යාපන සැලසුම්කරණය, පරිපාලනය සහ සේවා සැපයීම
வேலைத்திட்டம்		கல்வி திட்டமிடல், நிர்வாகம் மற்றும் சேவைகளை வழங்கல்
Programme		Education Planning, Governance & Service delivery
ව්‍යාපෘතිය	7	අධ්‍යාපන සැලසුම්කරණය
கருத்திட்டம்		கல்வி திட்டமிடல்
Project		Education Planning
උප ව්‍යාපෘතිය	0	
உப கருத்திட்டம்		
Sub Project		

ව්‍යාපෘති නාමික භාරය කලමනාකරුණු වෛර්ගික වාර්ෂික වාර්ෂික වාර්ෂික වාර්ෂික Project Objectives

- වාර්ෂික ක්‍රියාත්මක සැලැස්ම සකස් කිරීම හා ක්‍රියාත්මක කිරීම
Preparation and Implementation of Annual Operational Plan
- සැලසුම් ක්‍රියාත්මක කිරීම සහ අගයාය
Implementing and evaluating Plans

සුභසාධාරණ වියදම් ධර්මයෙන්ම වැයවනු ලබන වියදම් Recurrent Expenditure

වැය වියදම කාණ්ඩය හා කාණ්ඩය විෂයය කුටුම්භීය පරිච්ඡේදය Object Code & Category	අරමුදල මූලාශ්‍රය Funding Source	කාණ්ඩය හා වැය වියදම විෂයය හා වැය වියදම විෂයය Category & Object Title	වැය වියදම් ධර්මයෙන්ම වැයවනු ලබන වියදම් Actual Expenditure		අදාළ වියදම් මතීර්ණය Estimate	
			2010	2011	2012	2013
			රු. මු. Rs.	රු. මු. Rs.	රු. මු. Rs.	රු. මු. Rs.
10		වෛද්‍යවේදීන් සහ වෙනත් වෛද්‍යවේදීන් Personal Emoluments	13,633,168	13,782,528	12,518,410	14,340,000
1001	11	වැටුප් හා වේතන Salaries and Wages	10,836,772	12,252,039	9,151,410	9,510,000
1002	11	අතිරේක හා නිවාඩු දින වැටුප් Overtime & Holiday Pay	73,807	61,370	30,000	50,000
1003	11	වෙනත් දීමනා Other Allowances	2,722,589	3,469,119	3,337,000	4,780,000
11		ගමන් වියදම් පිරිසිදු කිරීමේ වියදම් Traveling Expenses	278,548	272,370	499,050	500,000
1101	11	ගමන් වියදම් - දේශීය Traveling Expenses - Domestic	278,548	272,370	499,050	500,000
12		සැපයුම් Supplies	57,378	324,417	160,000	400,000
1201	11	ලිපිපත හා කාර්යාලීය අවශ්‍යතා Stationery & Office Requisites	25,000	131,039	100,000	300,000
1202	11	ඉන්ධන හා ලිපිපත Fuel & Lubricants	22,379	85,378	50,000	100,000
1205	11	වෙනත් Others	10,000	108,000	10,000	0
13		නඩත්තු වියදම් වෙනත් වියදම් Maintenance Exp.	806,535	561,066	1,200,000	1,250,000
1301	11	වාහන Vehicles	10,000	0	100,000	100,000
1302	11	කර්මාන්ත හා යම් කිසිම උපකරණ Plant, Machinery and Equipment	33,235	0	100,000	150,000
1306	11	තත්ත්ව වැරදි Quality inputs	763,300	561,066	1,000,000	1,000,000

අප වැය ඇස්තමේන්තුව ඇතුළු වියදම් මට්ටම Budget Estimate - 2013

මධ්‍යම පළාත් සභාව ප්‍රජාතන්ත්‍රවාදී මණ්ඩලය Central Provincial Council

සුඛවාදය වියදම් මිනවනු ලබන සෙලබ්බය Recurrent Expenditure

වැය විෂය කේතය හා කාණ්ඩය විෂය කුටුම්භය විෂය Code & Category	අනුදායම් මූලාශ්‍රය Funding Source	කාණ්ඩ හා වැය විෂය නාමය විෂය මට්ටම Category & Object Title	සමස්ත වියදම් මට්ටම Actual Expenditure		ඇස්තමේන්තුව Estimate	
			2010	2011	2012	2013
			රු. ශ. Rs.	රු. ශ. Rs.	රු. ශ. Rs.	රු. ශ. Rs.
14		විවිධ ජන සේවා සපුරාලීමේ සේවාවන් Contractual Services	954,486	143,503	1,150,000	1,150,000
1401	11	ප්‍රවාහන Transport	25,000	0	50,000	50,000
1402	11	තැපැල් හා සන්නිවේදන Postal and Communication	664,486	121,376	900,000	900,000
1403	11	විදුලි හා ජලය Electricity and Water	165,000	18,207	50,000	50,000
1405	11	වෙනත් Other	60,000	3,920	150,000	150,000
15		මාරු කිරීම් සහ ප්‍රදාන Transfers and Grants	138,794	186,586	204,000	300,000
1508	11	ජාතික සේවකයන්ගේ වෙහෙර ණය පොලී Property loan interest to public servants	138,794	186,586	204,000	300,000
17		වෙනත් සුඛවාදය වියදම් මට්ටම Other Recurrent Expenditure	441,861	1,000	500,000	500,000
1703	11	වෙනත් Other	441,861	1,000	500,000	500,000
මහලයේ සුඛවාදය වියදම් මට්ටම සුඛවාදය වියදම් මට්ටම Total Recurrent Expenditure of Project			16,310,771	17,271,470	16,231,460	16,440,000
මහලයේ සුඛ වියදම් මට්ටම සුඛ වියදම් මට්ටම Total Expenditure of Project			16,310,771	17,271,470	16,231,460	16,440,000

මධ්‍යම පළාත් සභාව, මන්නාරම District Council Central Provincial Council

සිතියම 552 අධ්‍යාපන දෙපාර්තමේන්තුව
 කළමනාකරණ දෙපාර්තමේන්තුව
 Head Department of Education
 වැය කොටස 88 අධ්‍යාපන සැලසුම්කරණය, පරිපාලනය සහ සේවා සැපයීම
 Programme Education Planning, Governance & Service delivery
 ව්‍යාපෘතිය 8 පරිපාලනය සහ සේවා සැපයීම
 Project Governance & Service delivery
 උප ව්‍යාපෘතිය 0
 Sub Project

ව්‍යාපෘති කාර්ය මාර්ග කලක්ෂණික වැයපොදුකරුන් Project Objectives

- සාපුරා ඇති සේවය සැපයීම සහ වැඩිදියුණු කිරීම
 Empower School Superintendents
- කළමනාකරණ පුහුණු වැයකොටසක් සැපයීම
 Holding Management Training Programmes
- ගුණාත්මක ජීවිතයක් සහිත
 Regulate stationizing Teachers

පුනරාවර්ථ වියදම් ගිණවුමු ලෙස කැප වූ පුනරාවර්ථ වියදම් Recurrent Expenditure

වැය විෂය සංකීර්ණය හා කාර්ය මාර්ග විස්තරය Code & Category	දායක මූලාශ්‍රය Funding Source	කාර්ය මාර්ග හා වැය විෂය විස්තරය Category & Object Title	වත්ම වියදම් සංඛ්‍යාව Actual Expenditure		ඇස්තමේන්තුව මත Estimate	
			2010	2011	2012	2013
			රු. ල. රු.	රු. ල. රු.	රු. ල. රු.	රු. ල. රු.
10		වෛද්‍ය සේවා සැපයීම සඳහා අවශ්‍ය වන Personal Emoluments	110,379,205	109,218,446	122,761,180	107,040,000
1001	11	වැටුප් හා වේතන Salaries and Wages	91,755,695	87,396,368	96,149,180	75,467,000
1002	11	අතිපහ නිවාඩු දීම වැටුප් Overtime & Holiday Pay	678,193	625,678	650,000	650,000
1003	11	වෙනත් දීමනා Other Allowances	17,945,317	21,206,400	25,952,000	30,923,000
11		තමන් වියදම් ගිණුමේ මුදල් ගාස්තුන් Traveling Expenses	5,349,248	3,985,453	6,500,000	6,500,000
1101	11	තමන් වියදම් - දේශීය Traveling Expenses - Domestic	5,349,248	3,985,453	6,500,000	6,500,000
12		සැපයීම සඳහා අවශ්‍ය ද්‍රව්‍ය Supplies	2,179,526	3,351,555	2,592,000	7,542,000
1201	11	ලිපිද්‍රව්‍ය හා කාර්යාල ද්‍රව්‍ය Stationery & Office Requisites	697,526	1,358,955	1,000,000	3,000,000
1202	11	තෙල් හා ලීටිඩ් තෙල් Fuel & Lubricants	1,232,000	1,514,790	1,500,000	4,000,000
1203	11	ආහාර සහ නිල භුක්ති Diet and Uniforms	0	0	42,000	42,000
1205	11	වෙනත් දීමනා Others	50,000	177,810	50,000	500,000
13		වත්ම වියදම් ප්‍රවේශන පුනරාවර්ථ Maintenance Exp.	8,638,453	5,864,084	9,010,000	9,150,000
1301	11	වාහන සාදන ද්‍රව්‍ය Vehicles	370,000	475	500,000	500,000
1302	11	කටුපත් හා වේලිම් උපකරණ Plant, Machinery and Equipment	6,200	124,660	10,000	150,000
1306	11	වත්ම වියදම් Quality inputs	8,320,253	5,738,949	8,500,000	8,500,000

මධ්‍යම පළාත් සභාව මහජන සේවා සභා Central Provincial Council

සුඛවාදයේ වියදම් ගිණුමේ සෙසවිභා Recurrent Expenditure

වැය විෂය කොටස හා කාණ්ඩය වියදම් කොටස පිළිබඳව විස්තරය Code & Category	දායක මූලාශ්‍රය Funding Source	කාණ්ඩ හා වැය විෂය නාමය Category & Object Title	සභා වියදම් සැලසුම Actual Expenditure		ඇස්තමේන්තු මதிப்பீடு Estimate	
			2010	2011	2012	2013
			රු. ල. Rs.	රු. ල. Rs.	රු. ල. Rs.	රු. ල. Rs.
14		විවිධ ජන සේවා ඉටුකිරීමේ සේවාවන් Contractual Services	2,008,915	1,340,253	3,145,000	3,170,000
1401	11	ප්‍රවාහන Transport	487,000	112,619	600,000	120,000
1402	11	තැපෑල හා සන්නිවේදන Postal and Communication	548,915	306,133	995,000	1,000,000
1403	11	විදුලි හා ජලය Electricity and Water	740,000	508,536	1,000,000	1,200,000
1404	11	බදු, කුලී, කුලී කාන්තා හා පළාත් බදු (වාහන බදු) Rents, Rates and Local Taxes (Vehicle Tax)	0	0	0	50,000
1405	11	වෙනත් Other	235,000	412,975	550,000	800,000
15		මාරු කිරීම් සහ ප්‍රදාන පරිපූරකයන්, ගාස්තු සහ සේවාවන් Transfers and Grants	718,092	1,310,571	907,000	1,600,000
1506	11	මාරු කිරීමේ සහ ප්‍රදාන සේවාවන්ගේ දේපල ණය කොටස Property loan interest to public servants	718,092	1,310,571	907,000	1,600,000
17		වෙනත් සුඛවාදයේ වියදම් ඉහළ ගිණුමේ සෙසවිභා Other Recurrent Expenditure	41,300	27,840	100,000	30,000
1703	11	වෙනත් Other	41,300	27,840	100,000	30,000
සුඛවාදයේ සුඛවාදයේ වියදම් මුළු මුදල Total Recurrent Expenditure of Project			129,372,737	125,098,212	145,005,180	135,032,000
සභාවේ මුළු වියදම් Total Expenditure of Project			129,372,737	125,098,212	145,005,180	135,032,000

මධ්‍යම පළාත් සභාව மத்திய மாகாண சபை Central Provincial Council

කිප්පය 552 ඉඩම් දෙපාර්තමේන්තුව
தலைப்பு காணி நிலைக்களம்
Head Department of Land

පළාත් රාජ්‍ය නිලධාරීන්ගේ අත්තිකාරම් විභූති කටයුතු යාකාශන அரச உத்தியோகத்தர்களுக்குக்கான முற்பணைக் கணக்கு நடவடிக்கைகள் Public Officer's Advance Account Activities

අත්තිකාරම් විභූති සීමාවන් முற்பணைக் கணக்கு வரையறைகள் Limits of Advance Accounts	සමන්විතවූ පැයවිකම් Actual Expenditure		ඇස්තමේන්තුව மதிப்பீடு Estimate	
	2010	2011	2012	2013
	රු. ල. Rs.	රු. ල. Rs.	රු. ල. Rs.	රු. ල. Rs.
විකුණුම උපරිම සීමාව செலவின் உச்ச எல்லை Maximum Limits of Expenditure	2,671,325	3,054,505	4,000,000	0
ලැබීමේ අවම සීමාව වැරදිවලින් මිනිසුන්ගේ අවම සීමාවන් Minimum Limits of Receipts	3,043,546	3,067,504	2,722,000	0
හර කේතයන්ගේ උපරිම සීමාව பற்று நிலுவை உச்ச வரம்பு Maximum Limits of Debit Balances	8,533,648	8,587,650	15,210,000	0

වැයවෙන් අනුව වියදම් සාරාංශය නිකුත්කිරීම සඳහා සමන්විතවූ පැයවිකම් සමන්විතවූ පැයවිකම් Summary of Expenditure by Programme

වැයවෙන් අංකය නිකුත්කිරීමේ இல. Prog. No.	වැයවෙන් නාමය නිකුත්කිරීමේ නම Programme Title	සමන්විතවූ පැයවිකම් Actual Expenditure		ඇස්තමේන්තුව மதிப்பீடு Estimate	
		2010	2011	2012	2013
		රු. ල. Rs.	රු. ල. Rs.	රු. ල. Rs.	රු. ල. Rs.
40	සමන්විතවූ වියදම් Recurrent Expenditure	35,753,187	35,681,856	36,040,000	38,810,000
	ඉඩම් පරිපාලනය හා සංවර්ධනය காணி நிர்வாகமும் அபிவிருத்தியும் Land Administration & Development	35,753,187	35,681,856	36,040,000	38,810,000
40	වියදම් එකතුව Total Expenditure	35,753,187	35,681,856	36,040,000	38,810,000
	ඉඩම් පරිපාලනය හා සංවර්ධනය காணி நிர்வாகமும் அபிவிருத்தியும் Land Administration & Development	35,753,187	35,681,856	36,040,000	38,810,000

වැයවෙන් 40 ඉඩම් පරිපාලනය හා සංවර්ධනය
வேலைநிபுடல் காணி நிர்வாகமும் அபிவிருத்தியும்
Programme Land Administration & Development

ව්‍යාපෘති අනුව වියදම් සාරාංශය සමන්විතවූ පැයවිකම් සමන්විතවූ පැයවිකම් Summary of Expenditure by Projects

ව්‍යාපෘති අංකය සමන්විතවූ இல. Project No.	ව්‍යාපෘති නාමය සමන්විතවූ නම Project Title	සමන්විතවූ පැයවිකම් Actual Expenditure		ඇස්තමේන්තුව மதிப்பீடு Estimate	
		2010	2011	2012	2013
		රු. ල. Rs.	රු. ල. Rs.	රු. ල. Rs.	රු. ල. Rs.
4	සමන්විතවූ වියදම් Recurrent Expenditure	35,753,187	35,681,856	36,040,000	38,810,000
	සාමාන්‍ය පරිපාලනය හා ආයතනික සේවා பொது நிர்வாகமும் தாயனச் சேவைகளும் General Administration & Establishment Services	35,753,187	35,681,856	36,040,000	38,810,000
4	වියදම් එකතුව Total Expenditure	35,753,187	35,681,856	36,040,000	38,810,000
	සාමාන්‍ය පරිපාලනය හා ආයතනික සේවා பொது நிர்வாகமும் தாயனச் சேவைகளும் General Administration & Establishment Services	35,753,187	35,681,856	36,040,000	38,810,000

මධ්‍යම පළාත් සභාව ප්‍රාදේශීය පාලන සේවා Central Provincial Council

ශීර්ෂය	553	ඉඩම් දෙපාර්තමේන්තුව
තොස්සා		සාකච්ඡා විකේන්ද්‍රය
Head		Department of Land
වැයකොටස	40	ඉඩම් පරිපාලනය හා සංවර්ධනය
ලේඛනම		සාකච්ඡා විකේන්ද්‍රය සහ සංවර්ධන
Programme		Land Administration & Development
පොදුකොටස	4	සාකච්ඡා පරිපාලනය හා සංවර්ධන සේවා
කලාප		පොදු විකේන්ද්‍රය, පාලන සේවාව
Project		General Administration & Establishment Services
උප පොදුකොටස	0	
සුප් කලාප		
Sub Project		

සාර්ව ඉන්ද්‍රිយ සාරාංශය ප්‍රවේශනීයතාවයේ සාරාංශය Employment Summary

තනතුර හා කාණ්ඩය Position and Category	සත්‍ය වියදම් සහ අනුප්‍රාප්තිය Actual Expenditure				ඇස්තමේන්තු මැදිහත්වීම Estimate			
	2010		2011		2012		2013	
	තනතුර අංකය No.	වැටුප් හා වේතන (රු.) සමාජ සේවකයන් සංඛ්‍යාව (සං.) Salaries & Wages (Rs.)	තනතුර අංකය No.	වැටුප් හා වේතන (රු.) සමාජ සේවකයන් සංඛ්‍යාව (සං.) Salaries & Wages (Rs.)	තනතුර අංකය No.	වැටුප් හා වේතන (රු.) සමාජ සේවකයන් සංඛ්‍යාව (සං.) Salaries & Wages (Rs.)	තනතුර අංකය No.	වැටුප් හා වේතන (රු.) සමාජ සේවකයන් සංඛ්‍යාව (සං.) Salaries & Wages (Rs.)
කණ්ඩායම් A කණ්ඩායමේ සේවකයන් Group A	1	554,000	1	567,000	1	580,000	1	592,000
ස්ථිර	1	554,000	1	567,000	1	580,000	1	592,000
නිලධාරීන්								
Permanent								
කණ්ඩායම් B කණ්ඩායමේ සේවකයන් Group B	4	2,483,000	6	2,228,000	4	1,692,000	5	2,015,000
ස්ථිර	4	2,483,000	6	2,228,000	4	1,692,000	5	2,015,000
නිලධාරීන්								
Permanent								
තාවකාලික	0	0	0	0	0	0	0	0
තරුණයන්								
Temporary								
කණ්ඩායම් C කණ්ඩායමේ සේවකයන් Group C	78	16,655,000	80	16,302,000	78	16,391,000	83	17,610,000
ස්ථිර	78	16,655,000	80	16,302,000	78	16,391,000	83	17,610,000
නිලධාරීන්								
Permanent								
තාවකාලික	0	0	0	0	0	0	0	0
තරුණයන්								
Temporary								
කණ්ඩායම් D කණ්ඩායමේ සේවකයන් Group D	22	3,613,538	18	2,557,380	18	2,722,000	16	2,188,000
ස්ථිර	22	3,613,538	18	2,557,380	18	2,722,000	16	2,188,000
නිලධාරීන්								
Permanent								
තාවකාලික	0	0	0	0	0	0	0	0
තරුණයන්								
Temporary								
එකතුව - ස්ථිර	106	22,705,538	105	21,654,380	101	21,385,000	105	22,405,000
එකතුව - තාවකාලික	0	0	0	0	0	0	0	0
එකතුව - ස්ථිර	106	22,705,538	105	21,654,380	101	21,385,000	105	22,405,000
එකතුව - තාවකාලික	0	0	0	0	0	0	0	0
එකතුව - ස්ථිර	106	22,705,538	105	21,654,380	101	21,385,000	105	22,405,000
එකතුව - තාවකාලික	0	0	0	0	0	0	0	0

මධ්‍යම පළාත් සභාව மத்திய மாகாண சபை Central Provincial Council

ශීර්ෂය	553	ඉඩම් දෙපාර්තමේන්තුව
தலைப்பு		காணி திணைக்களம்
Head		Department of Land
වැය පොත	40	ඉඩම් පරිපාලනය හා සංවර්ධනය
வேலைத்திட்டம்		காணி நிர்வாகமும் அபிவிருத்தியும்
Programme		Land Administration & Development
ප්‍රොජෙක්ටය	4	සාමාන්‍ය පරිපාලනය හා ආයතනික සේවා
கருத்திட்டம்		பொது நிர்வாகமும், தாயணிச் சேவைகளும்
Project		General Administration & Establishment Services
උප ප්‍රොජෙක්ටය	0	
உப கருத்திட்டம்		
Sub Project		

ප්‍රොජෙක්ටයේ ආරම්භක අරමුණු Project Objectives

- ඉඩම් සම්පත හෝ කළමනාකාරිත්වයන් තුළින් නිවැරදි සුද්ධලයන් හා ආයතන වලට ලබාදීම.
காணி வளத்தை சிறந்த முகாமைத்துவத்தினூடாக சரியான நயக்களுக்கு மற்றும் நிறுவனங்களுக்குப் பெற்றுக்கொடுத்தல்.
Granting the resources of land to the appropriate People towards goodn administration or Management.
- විද්‍යාත්මක ඉඩම් පරිපාලනය කිරීම සඳහා ප්‍රතිලාභීන් දැනුවත් කිරීම හා සුදුසු කිරීම.
பலனுடைய வளங்கள் உபயோகத்திற்கு உட்படுத்தமுடியாக பயன் பெறுவோர்களை அறிவுபடுத்தல் மற்றும் பயிற்சியளித்தல்.
Educating and giving Training to the beneficiaries for subjecting the sustain nable resources most productive
- කාර්ය ජයග්‍රහණය සුදුසු වැඩසටහන් පැවැත්වීම තුළින් ප්‍රකාරී කාර්ය සාධනයක් ලබාදීම.
அலுவலர்கள் குழுவுக்கு பயிற்சி வேலைத்திட்டங்கள் நடாத்துதல் மூலம் உயர்ந்த செயல்திறனையை பெற்றுக்கொள்ளுதல்.
Achiving high productivity by conducting workshop programmes for the employees, respective officials and groups,
- විවිධ සමස්ත ලබාදීම් සඳහා තුළින් ජනපදවල විවිධ සංවර්ධනය සඳහා සේවාව.
அடிப்படை வசதிகளைப் பெற்றுக்கொடுப்பதனுடாக மக்கள் குடியிருப்புகளின் நிலையான அபிவிருத்தியினை ஏற்படுத்துதல்.
Creating Permanent development in the people residences in order to obtaining basic needs and facilities for them,
- ඉහළ මට්ටමක මූල්‍ය කළමනාකාරිත්වයන් තුළින් මූල්‍ය ප්‍රතිපාදන වලින් උපරිම වශයෙන් ප්‍රයෝජන ලබා දීම.
சிறந்த நிதி முகாமைத்துவத்தினூடாக மீடக்கின்ற நிதி ஒதுக்கீடுகளின் முழுமையான பலன் பிரயோசனத்தை பெற்றுக்கொள்ளுதல்.
Making complete benefits out of the financial allocations towards efficient financial Management.

සුචාරවර්ධන වියදම් மீளவரும் செலவினம் Recurrent Expenditure

වැය විෂය කොටස හා කාර්ය කාණ්ඩයේ කොටස விடயக் குறியீடு மற்றும் பிரிவு Object Code & Category	අරමුදල මූලාශ්‍රය நிதி மூලம் Funding Source	කාර්ය හා වැය විෂය මාතෘකාව பிரிவு மற்றும் விடயத் தலைப்பு Category & Object Title	සමස්ත වියදම් உள்வர செலவினம் Actual Expenditure		ඇස්තමේන්තුව மதிப்பீடு Estimate	
			2010	2011	2012	2013
			රු. මු. Rs.	රු. මු. Rs.	රු. මු. Rs.	රු. මු. Rs.
10		සෞඛ්‍ය සේවක සහ සේවකීන් වැටුප් Personal Emoluments	30,211,991	30,535,936	30,560,000	34,175,000
1001	11	වැටුප් හා වේතන சம்பளங்களும் கூலிகளும் Salaries and Wages	22,705,838	21,654,380	21,385,000	22,405,000
1002	11	අතිරේක හා නිවාඩු දින වැටුප් மேலதிக நேர மற்றும் விடுமுறைக் கொடுப்பவைகள் Overtime & Holiday Pay	267,287	313,094	250,000	250,000
1003	11	වෙනත් දීමනා ஏனைய கொடுப்பவைகள் Other Allowances	7,238,866	8,568,462	8,925,000	11,520,000
11		ගමන් වියදම් பிரயாணச் செலவுகள் Travelling Expenses	1,688,533	1,919,507	1,800,000	1,800,000
1101	11	ගමන් වියදම් - දේශීය பிரயாணச் செலவுகள் - உள்ளந் Travelling Expenses - Domestic	1,688,533	1,919,507	1,800,000	1,800,000
12		සපයුම්කම් வழங்கல்கள் Supplies	796,742	752,862	887,500	707,000
1201	11	ලිපිපොත් හා කාර්යාලීය ද්‍රව්‍ය எழுதுகருவிகளும், அலுவலக தேவைகளும் Stationery & Office Requisites	377,695	408,104	350,000	350,000
1202	11	ඉන්ධන හා ලිපිපොත් எரிபொருள், உராய்வு நீக்கிகள் Fuel & Lubricants	387,127	325,563	500,000	320,000
1203	11	ආහාර සහ මිල දැනුම් உணவு மற்றும் சீருடைகள் Diet and Uniforms	11,920	14,540	17,500	17,000
1205	11	වෙනත් ஏனைய Others	20,000	4,775	20,000	20,000

உருது மாவட்ட மன்றம் மத்திய மாகாண சபை Central Provincial Council

மீளும் செலவுகள் Recurrent Expenditure

உலக வங்கி நிதியுதவியில் கட்டப்படும் செலவுகள் Code & Category	மீளும் செலவுகள் Funding Source	காணியம் அல்லது உலக வங்கி நிதியுதவியில் கட்டப்படும் செலவுகள் Category & Object Title	மீளும் செலவுகள் உண்மைகள் Actual Expenditure		மீளும் செலவுகள் மதிப்பீடு Estimate	
			2010	2011	2012	2013
			ரூ. கு. ரூ.	ரூ. கு. ரூ.	ரூ. கு. ரூ.	ரூ. கு. ரூ.
13	11	கட்டுமான செலவுகள் Maintenance Exp.	1,677,958	1,026,232	1,259,500	655,000
1301	11	வாகனங்கள் Vehicles	1,312,753	394,060	800,000	350,000
1302	11	பொருட்கள் அல்லது கருவிகள் Plant, Machinery and Equipment	114,615	153,165	199,500	100,000
1303	11	கட்டிடங்கள் Building	243,832	469,708	250,000	200,000
1304	11	பிற Others	6,758	9,299	10,000	5,000
14	11	கட்டுமான செலவுகள் Contractual Services	175,476	123,058	185,000	117,000
1402	11	பஞ்சம் மற்றும் தொடர்பு Postal and Communication	171,481	119,400	180,000	115,000
1404	11	வட்டி, வரி மற்றும் உள்ளூர் வரி (வாகன வரி) Rents, Rates and Local Taxes (Vehicle Tax)	0	0	3,000	0
1405	11	பிற Other	3,995	3,658	2,000	2,000
15	11	கொடுப்புகள் மற்றும் உதவிகள் Transfers and Grants	628,030	666,255	668,000	706,000
1506	11	பொது சேவைகளுக்கு உதவிகள் Property loan interest to public servants	628,030	666,255	668,000	706,000
17	11	பிற மீளும் செலவுகள் Other Recurrent Expenditure	674,427	657,886	680,000	650,000
1703	11	பிற Other	674,427	657,886	680,000	650,000
மீளும் செலவுகள் மீளும் செலவுகள் மீளும் செலவுகள் Total Recurrent Expenditure of Project			35,753,187	35,681,856	36,040,000	38,810,000
மீளும் செலவுகள் மீளும் செலவுகள் மீளும் செலவுகள் Total Expenditure of Project			35,753,187	35,681,856	36,040,000	38,810,000

මධ්‍යම පළාත් සභාව මත්ස්‍ය ආකාශන අංශය Central Provincial Council

ශීර්ෂය 554 සංස්කෘතික සංවර්ධන හා වෙළඳ, වාණිජ කටයුතු දෙපාර්තමේන්තුව
 தலைப்பு கலாசார, உ.க.வ.ச.த.த.த. மற்றும் வர்த்தக, வானிய விவகார திணைக்களம்
 Head Department of Cultural, Tourism, Trade and Commerce Affairs

පළාත් රාජ්‍ය නිලධාරීන්ගේ අත්තිසාරම් ගිණුම් කටයුතු ආකාශන ආර්ථික මුද්‍රාපන කටයුතු මුද්‍රාපන කටයුතු Public Officer's Advance Account Activities

අත්තිසාරම් ගිණුම් සීමාවන් முற்பணக் கணக்கு வரையறைகள் Limits of Advance Accounts	සමස්ත වියදම උපයෝගී කළ සෙලවීම Actual Expenditure		දැක්වෙන්නේද මුද්‍රාපන Estimate	සංස්කෘතික දැක්වෙන්නේද මුද්‍රාපන Revised Estimate	දැක්වෙන්නේද මුද්‍රාපන Estimate
	2010	2011	2012	2012	2013
	රු. මු. Rs.	රු. මු. Rs.	රු. මු. Rs.	රු. මු. Rs.	රු. මු. Rs.
විදේශීය උපයෝගී සීමාව සෙලවීමේ උපරිම සීමාව Maximum Limits of Expenditure	2,283,943	2,200,000	3,000,000	0	3,800,000
දැනටමත් අවම සීමාව වැඩිම අවම සීමාව Minimum Limits of Receipts	1,533,851	2,361,094	1,646,000	0	1,850,000
භාග දෙපාර්තමේන්තුව උපයෝගී සීමාව මුද්‍රා පත්‍ර සමතුලිත උපරිම සීමාව Maximum Limits of Debit Balances	6,813,765	5,491,577	9,444,000	0	11,394,000

වැයපත් අනුව වියදම් සාරාංශය නිකුත් කිරීමේදී සමස්ත වියදම සමබන්ධ කිරීමේදී Summary of Expenditure by Programme

වැයපතේ අංකය නිකුත් කිරීමේ මු. No.	වැයපතේ නාමය නිකුත් කිරීමේ නාමය Programme Title	සමස්ත වියදම උපයෝගී කළ සෙලවීම Actual Expenditure		දැක්වෙන්නේද මුද්‍රාපන Estimate	
		2010	2011	2012	2013
		රු. මු. Rs.	රු. මු. Rs.	රු. මු. Rs.	රු. මු. Rs.
91	පුනරාවර්තන වියදම් මහලොව සෙලවීම Recurrent Expenditure	30,072,492	27,112,370	17,420,000	24,470,000
	සංස්කෘතික සංවර්ධනය කලාසාර ප්‍රවර්ධන Cultural Development	30,072,492	27,112,370	17,420,000	24,470,000
91	වියදම් එකතුව සමස්ත වියදම Total Expenditure	30,072,492	27,112,370	17,420,000	24,470,000
	සංස්කෘතික සංවර්ධනය කලාසාර ප්‍රවර්ධන Cultural Development	30,072,492	27,112,370	17,420,000	24,470,000

වැයපත 91 සංස්කෘතික සංවර්ධනය
 வேலைத்திட்டம் கலாசார அபிவிருத்தி
 Programme Cultural Development

ව්‍යාපෘති අනුව වියදම් සාරාංශය නිකුත් කිරීමේදී සමස්ත වියදම සමබන්ධ කිරීමේදී Summary of Expenditure by Projects

ව්‍යාපෘති අංකය නිකුත් කිරීමේ මු. No.	ව්‍යාපෘති නාමය නිකුත් කිරීමේ නාමය Project Title	සමස්ත වියදම උපයෝගී කළ සෙලවීම Actual Expenditure		දැක්වෙන්නේද මුද්‍රාපන Estimate	
		2010	2011	2012	2013
		රු. මු. Rs.	රු. මු. Rs.	රු. මු. Rs.	රු. මු. Rs.
5	පුනරාවර්තන වියදම් මහලොව සෙලවීම Recurrent Expenditure	30,072,492	27,112,370	17,420,000	24,470,000
	සංස්කෘතික කටයුතු කලාසාර විවිධාංගීකරණය Cultural Affairs	30,072,492	27,112,370	17,420,000	24,470,000
5	වියදම් එකතුව සමස්ත වියදම Total Expenditure	30,072,492	27,112,370	17,420,000	24,470,000
	සංස්කෘතික කටයුතු කලාසාර විවිධාංගීකරණය Cultural Affairs	30,072,492	27,112,370	17,420,000	24,470,000

මධ්‍යම පළාත් සභාව මத்திய ප්‍රාන්ත සභාව Central Provincial Council

ශීර්ෂය 554 සංස්කෘතික, සංචාරක හා වෙළඳ පාණිඥ කටයුතු දෙපාර්තමේන්තුව
 කොටස කලාසාර, උළුබාසාදන, ගම්පහ රාජකාර, වාණිජ, වාණිජ ව්‍යවසාය, ව්‍යවසාය, ව්‍යවසාය, ව්‍යවසාය
 Head Department of Cultural, Tourism, Trade and Commerce Affairs
 වැයකොටස 91 සංස්කෘතික සංවර්ධනය
 කොටස කලාසාර ව්‍යවසාය
 Programme Cultural Development
 ව්‍යවසාය 5 සංස්කෘතික කටයුතු
 කොටස කලාසාර ව්‍යවසාය
 Project Cultural Affairs
 උප ව්‍යවසාය 0
 ව්‍යවසාය 0
 Sub Project

කාර්ය මණ්ඩල සාරාංශය පත්විභාගීයීන් අරුණක Employment Summary

තනතුර හා කාර්යය නිලයන්ගේ විවිධත්වය Position and Category	වැය වියදම් උපයෝජනය කළ ප්‍රමාණය Actual Expenditure				ආරක්ෂාවෙන් ලබා ගන්නා මුදල Estimate			
	2010		2011		2012		2013	
	තනතුර අංකය No.	වැටුප් හා වේතන (රු.) අවසරයන්ගේ මුදල (රු.) Salaries & Wages (Rs.)	තනතුර අංකය No.	වැටුප් හා වේතන (රු.) අවසරයන්ගේ මුදල (රු.) Salaries & Wages (Rs.)	තනතුර අංකය No.	වැටුප් හා වේතන (රු.) අවසරයන්ගේ මුදල (රු.) Salaries & Wages (Rs.)	තනතුර අංකය No.	වැටුප් හා වේතන (රු.) අවසරයන්ගේ මුදල (රු.) Salaries & Wages (Rs.)
කාර්ය මණ්ඩල කාණ්ඩයේ A කාණ්ඩය Group A ස්ථිර Permanent	0	0	0	0	0	0	0	0
කාර්ය මණ්ඩල කාණ්ඩයේ B කාණ්ඩය Group B ස්ථිර Permanent	1	408,000	1	299,000	1	283,610	2	573,660
කාර්ය මණ්ඩල කාණ්ඩයේ C කාණ්ඩය Group C ස්ථිර Permanent	43	8,621,000	43	9,150,946	44	9,375,770	50	10,836,030
කාර්ය මණ්ඩල කාණ්ඩයේ D කාණ්ඩය Group D ස්ථිර Permanent	2	364,238	2	362,000	2	365,150	5	900,110
කාර්ය මණ්ඩල කාණ්ඩයේ E කාණ්ඩය Group E ස්ථිර Permanent	0	0	0	0	0	0	0	0
මුළු ස්ථිර Total-Permanent	46	9,393,238	46	9,611,946	47	10,024,530	57	12,309,800
කාර්ය මණ්ඩල කාණ්ඩයේ F කාණ්ඩය Group F ස්ථිර Permanent	0	0	0	0	0	0	0	0
මුළු ස්ථිර Total-Permanent	0	0	0	0	0	0	0	0

මධ්‍යම පළාත් සභාව - මධ්‍යම මට්ටමේ මුදල - Central Provincial Council

කිට්ටය	554	සංස්කෘතික, සංචාරක හා වෙළඳ, වාණිජ කටයුතු දෙපාර්තමේන්තුව
තலைப்பு		கலாசார, உடல்வாழ்வு, வணிக, வர்த்தக, வாணிப விவகார திணைக்களம்
Head		Department of Cultural, Tourism, Trade and Commerce Affairs
වැයකටයුතු	91	සංස්කෘතික සංවර්ධනය
විෂයසලකුණ		கலாசார அபிவிருத்தி
Programme		Cultural Development
ව්‍යාපෘතිය	5	සංස්කෘතික කටයුතු
කලක්කලකුණ		கலாசார விவகாரங்கள்
Project		Cultural Affairs
උප ව්‍යාපෘතිය	0	
Sub Project		

ව්‍යාපෘති කාර්ය මාර්ග කලක්කලකුණ - ව්‍යාපෘති මාර්ග - Project Objectives

01. සංස්කෘතික අගයයන් යුග දේශීය වැදගත්කම
கலாசார பெறுமதி மிக்க ஆதாரங்களை பாதுகாத்தல்
To protect properties of cultural value
02. සංස්කෘතික අගයයන් යුග දේශීය දැනුම ප්‍රචලිත කිරීම.
கலாசார பெறுமதி மிக்க அறிவுகளைப் பற்றிய அறிவை பரப்பப்படும்படி செய்தல்
To distribute the knowledge about things of cultural value
03. මධ්‍යම පළාතට ආවේණික සුළු චලිත කලා වැඩි දියුණු කිරීම.
மத்திய மாகாணத்திற்க்க உரித்தான அழகிய கலைகளை மேம்படுத்தல்.
To develop the fine arts endemic to the Central Province
04. චලිත කලා ආයතන සඳහා ආධාර කිරීම.
அழகிய கலை நிறுவனங்களுக்கு உதவியளித்தல்
To provide aid to fine arts institutes
05. චලිත කලා සංදර්ශන ආදිය සැලැස්වීම.
அழகிய கலை கொண்ட சிகளை நடாத்தல்
To hold fine arts festivals etc.
06. ආවේණික සංස්කෘතික අගයයන් යුග දේශීය නිව්‍යාණ කිසිවක්වත් ප්‍රවීණතාවය සඳහා වැඩිදුරටත් සහාය දීම
பாரம்பரியத்திற்க்கரிய கலாசார பெறுமதி மிக்க பண்புகளை உருவாக்கும் அறியலாம் மிக்க கலைஞர்களுக்கு அக்கාරியங்களில் அறிவு ஏற்படுத்தும் திட்டங்களை உடனியளித்தல்
To provide aid to veterans who produce endemic creation of cultural value
07. ආගමික හා සදාචාරානුකූල දිවි පැවැත්ම කොටසක් කිරීම සඳහා දහම් කාසල් සැලැස්වීමට ආධාර දීම.
சமய ஒழுக்க நெறிகளில் நිරතරம் இயங்கும் அளவற்ற விருத்தி செய்வதற்கும் සහන දීම. பண்டிතයන්ගෙන් நடாத்தும் அறியலாம் உதவியளித்தல்.
To provide aid to Daham Pasal in view to nourish the religious and ethical life style
08. සිද්ධස්ථාන වල වැඩිදියුණු කිරීම සඳහා සහාය දීම.
புனித எதலங்களில் மேம்படுத்தும்படி ஒத்துழைப்பு நல்குதல்
To help develop places of worship
09. බෞද්ධ, ක්‍රිස්තියානි, හින්දු, ඉස්ලාම ආගමික කටයුතු සඳහා ආධාර දීම.
மேலும், இந்து, முஸ்லிம், கிறிஸ்தவ சமய நடவடிக்கைகளுக்கு உதவியளித்தல்.
To provide aid for Buddhist, Christian, Hindu and Islamic religious work
10. සාහිත්‍ය නිව්‍යාණ සඳහා අනුබල දීම.
இலக்கிய ஆக்கங்களுக்காக ஒத்துழைப்பு நல்குதல்
To help creative literature
11. පුස්තක ලේඛනවලට ආධාර දීම
புத்தக ලேඛනවලට உதவியளித்தல்.
To provide aid for cultural book writing.
12. ව්‍යාපාර නාම ආදායක සංවිධාන සඳහා ව්‍යාපාර නාම ලියාපදිංචි කිරීම
வியாபார பெயர் அட்டைகள் சட்டத்தின் கீழ் மாகாணத்தின் வியாபார பெயர்களைய பதிவு செய்வதல்
Registration of Business names in the Province according to Business Names Statute
13. නිව්‍යාණ සමාජ සංවිධාන සඳහා ව්‍යාපාර නාම ලියාපදිංචි කිරීම
முறைபாස வினாவுட்டல் மறுமம் ஒன்றிணைத்தல் முலம் வியாபාර சங்களை உருவாக்கல்
Forming Business Societies with proper power and unity
14. සංචාරක සම්පත් සංවර්ධනය සඳහා වැඩිදියුණු කිරීම සඳහා මානව සම්පත් සංවර්ධනය කිරීම
உடல்வாழ்வுகளில் தொழில்களுக்கு உட்பிரவேசிப்பதற்கு மனித வளத்தை அபிவிருத்தி செய்வதல்
Human Resources development in order to create job opportunities in Tourism sector
15. සංචාරක ආකර්ෂණීය ස්ථානවල සංවර්ධන කටයුතු සංවර්ධනය කිරීම
உடல்வாழ்வுகளை கவர்ச்சி மிக்க இடங்களில் உட்கட்டவேண்டிய அபிவிருத்தி
Develop infrastructure in tourist attraction places
16. සංචාරක සම්පත් සංවර්ධනය සඳහා වැඩිදියුණු කිරීම සඳහා මානව සම්පත් සංවර්ධනය කිරීම
உடல்வாழ்வுகளில் சந்தை வசதிகளை மேம்படுத்துவதற்கு சந்தை மேம்படுத்தல் மேம்படுத்தல் களை மேம்படுத்தல்
Implement market development programmes in order to increase market facilities in Tourism sector
17. සංචාරක සම්පත් සංවර්ධනය සඳහා වැඩිදියුණු කිරීම සඳහා මානව සම්පත් සංවර්ධනය කිරීම
உடல்வாழ்வு விருத்தி பண்டிතයන්ගෙන් முறைபாස நடாத்தல் செய்வதல்
Maintain regulated Tourism Hotel Schools

මධ්‍යම පළාත් සභාව මහජන මාකාන සභාව Central Provincial Council

සුඛවාදිත වියදම් ගිණවුමු සෙවණ Recurrent Expenditure

වැය විෂය කොටස හා කාණ්ඩය වියදම මගින් පිරිසිදු කිරීමේ වර්ගය Object Code & Category	පුනරුත්ථාපන මූලාශ්‍රය Funding Source	කාණ්ඩ හා වැය විෂය මාතෘකාව Category & Object Title	සත්‍ය වියදම් මට්ටම Actual Expenditure		ඇස්තමේන්තු මට්ටම Estimate	
			2010	2011	2012	2013
			රු. ශ. Rs.	රු. ශ. Rs.	රු. ශ. Rs.	රු. ශ. Rs.
10		පෞද්ගලික සේවකීන් ඇස්තමේන්තු කිරීම Personal Emoluments	12,677,023	13,769,191	13,968,330	18,555,800
1001	11	වැටුප් හා වෙනත් Salaries and Wages	9,393,238	9,811,948	10,024,530	12,309,800
1002	11	අතිරේක හා නිවාඩු දීම වැටුප් Overtime & Holiday Pay	301,595	263,382	230,000	300,000
1003	11	වෙනත් දීමනා ඉතයා කොටුපොලොවුන් Other Allowances	2,982,190	3,693,863	3,713,800	5,946,000
11		ගමන් වියදම් පිරිසිදු කිරීම සෙවණ Travelling Expenses	1,130,000	1,209,968	1,149,070	1,200,000
1101	11	ගමන් වියදම් - දේශීය Travelling Expenses - Domestic	1,130,000	1,209,968	1,149,070	1,200,000
12		සැපයීමේ භාණ්ඩ සේවකීන් Supplies	295,353	203,984	247,600	541,000
1201	11	ලිපිපොත් හා කාර්යාල අවශ්‍යතා Stationery & Office Requisites	149,941	79,993	130,000	200,000
1202	11	ඉන්ධන හා ලිපිපොත් Fuel & Lubricants	139,412	117,991	111,600	175,000
1203	11	ආහාර සහ නිල ඇඳුම් මට්ටම Diet and Uniforms	6,000	6,000	6,000	16,000
1205	11	වෙනත් ඉතයා Others	0	0	0	150,000
13		නඩත්තු වියදම් පෙළඹවීම සෙවණ Maintenance Exp.	249,508	228,965	225,000	575,000
1301	11	වාහන භාණ්ඩ සේවකීන් Vehicles	125,000	174,925	175,000	200,000
1302	11	කර්මාන්ත හා යන්ත්‍ර මට්ටම, උපකරණ Plant, Machinery and Equipment	124,508	54,040	50,000	200,000
1303	11	නොටනැගිලි කැඩීම් සේවකීන් Building	0	0	0	100,000
1304	11	වෙනත් ඉතයා Others	0	0	0	75,000
14		නිවැසි සේවකීන් සේවා මට්ටම සෙවණ Contractual Services	149,756	167,731	170,000	1,026,200
1401	11	ප්‍රවාහන මට්ටම Transport	0	0	0	120,000
1402	11	පොස්ටල් හා සන්නිවේදන මට්ටම Postal and Communication	149,756	167,731	170,000	380,000
1403	11	විදුලිය හා ජලය මට්ටම Electricity and Water	0	0	0	120,000
1404	11	බදු, කුලී, කුලී, රාජ්‍ය හා පළාත් බදු (වාහන බදු) Rents, Rates and Local Taxes (Vehicle Tax)	0	0	0	50,000
1405	11	වෙනත් ඉතයා Others	0	0	0	376,200
15		මාරු කිරීමේ සහ ප්‍රදාන පරිපාලන මට්ටම, මාරු කිරීමේ Transfers and Grants	292,763	465,357	660,000	972,000
1506	11	රාජ්‍ය සේවකීන්ගේ දේපල ණය පොලී Property loan interest to public servants	292,763	465,357	660,000	972,000
17		වෙනත් සුඛවාදිත වියදම් ඉතයා ගිණවුමු සෙවණ Other Recurrent Expenditure	15,278,089	11,067,174	1,000,000	1,600,000
1702	11	හදිසි සේවකීන් මට්ටම Contingency Services	0	0	0	400,000
1703	11	වෙනත් ඉතයා Others	15,278,089	11,067,174	1,000,000	1,200,000
මධ්‍යම පළාත් සභාව මහජන මාකාන සභාව සුඛවාදිත වියදම් මට්ටම සෙවණ Total Recurrent Expenditure of Project			30,072,492	27,112,370	17,420,000	24,470,000
මධ්‍යම පළාත් සභාව මහජන මාකාන සභාව සුඛවාදිත වියදම් මට්ටම සෙවණ Total Expenditure of Project			30,072,492	27,112,370	17,420,000	24,470,000

ஓரீனேர்வு சேவா சேவார்கனேதேர்வு
பொறியியல் சேவைகள் துணைக்களம்
Department of Engineering Services

சூர்வா

சியலித வாரலயாடி டபய் வசலயாத் டுது ஓரீனேர்வுதல சிபுதுலதன் டலா தீல

சேவலிர

ஓடிதிரீல வலலிதாநகர்வய வடலா துயாகாரீ டபதேலவ சேலலதன் வுதலீல

நேக்து

தரலான பொறியியல் உற்பத்திகளை உரிய நேக்தில் வழங்கல்

பணிக்பற்று

நீரலான முகாலயத்துவத்துக்காக முற்செயற்பாடான ஆலோசனை சேவைகளை வழங்கல்

Vision

Provide quality engineering product in time

Mission

Provide proactive consultancy services for construction management



මධ්‍යම පළාත් සභාව, මන්නාරම ප්‍රාන්ත සභාව Central Provincial Council

නිල නම	555	ඉංජිනේරු සේවා දෙපාර්තමේන්තුව
තலைப்பு		பொறியியலாளர் சேவைகள் திணைக்களம்
Head		Department of Engineering Services
වැය කොටස	50	මහලාංචන, ඉදිකිරීම් හා නඩත්තු
வேலைத்திட்டம்		பெருந்தெருக்கள் நிராமணித்தலும் பேணுதலும்
Programme		Construction & Maintenance of Highways
පාසානික	4	සාමාන්‍ය පරිපාලන හා ආයතනික සේවා
கருத்திட்டம்		பொது நிர்வாகமும், தாயணி சேவைகளும்
Project		General Administration & Establishment Services
උප පාසානික	0	
உப கருத்திட்டம்		
Sub Project		

සාර්ව ඡේදිලි කාර්යාලය පත්වියනීයීන් සමුදාය Employment Summary

තනතුර හා කාර්යාල නිල නම Position and Category	සමස්ත වැය මුදල අනුමැතිය ලැබූ ප්‍රමාණය Actual Expenditure				ඇස්තමේන්තු මුදල Estimate			
	2010		2011		2012		2013	
	අංකය	වැයුල් හා වෙනත් (රු.) අනුමැතිය ලැබූ ප්‍රමාණය	අංකය	වැයුල් හා වෙනත් (රු.) අනුමැතිය ලැබූ ප්‍රමාණය	අංකය	වැයුල් හා වෙනත් (රු.) අනුමැතිය ලැබූ ප්‍රමාණය	අංකය	වැයුල් හා වෙනත් (රු.) අනුමැතිය ලැබූ ප්‍රමාණය
நிலையான Permanent								
කණ්ඩායම් ඒ කාණ්ඩයේ සභික	23	8,982,000	23	9,029,803	22	8,660,100	22	8,636,940
நிலையான Permanent								
නාමික තනතුරු	0	0	0	0	0	0	0	0
தற்காலிக Temporary								
කණ්ඩායම් ඒ කාණ්ඩයේ සභික	125	28,875,000	120	30,025,100	121	29,311,348	126	30,102,980
நிலையான Permanent								
නාමික තනතුරු	0	0	0	0	0	0	0	0
தற்காலிக Temporary								
කණ්ඩායම් ඒ කාණ්ඩයේ සභික	33	4,539,827	35	6,002,664	34	5,513,892	33	5,416,692
நிலையான Permanent								
නාමික තනතුරු	1	58,300	1	98,344	1	98,532	1	98,532
தற்காலிக Temporary								
						44,029,468	181	44,710,220

මධ්‍යම පළාත් පාලන මණ්ඩලයේ මධ්‍යම පළාත් සභාව Central Provincial Council

පුනරාවර්තිත වියදම් ගිණවුමු සේවාවන්හි Recurrent Expenditure

වැය විෂය කොටස හා කාණ්ඩය කි.ප.ක. ක්‍රමයේ යටතේ වර්ගය Object Code & Category	අවශ්‍ය වූ මූලාශ්‍රය Resourcing	කාණ්ඩ හා වැය විෂය කොටස වර්ගය යටතේ වර්ගය Category & Object Title	සමස්ත වියදම් මුදල		ඇස්තමේන්තුව	
			සේවාවන්හි Actual Expenditure		Estimate	
			2010	2011	2012	2013
			රු. ක. Rs.	රු. ක. Rs.	රු. ක. Rs.	රු. ක. Rs.
11		ගමන් වියදම් පිරිසිදු කිරීමේ සේවාවන් Travelling Expenses	1,733,151	1,324,659	1,300,000	1,300,000
1101	11	ගමන් වියදම් - දේශීය පිරිසිදු කිරීමේ සේවාවන් - දේශීය Travelling Expenses - Domestic	1,733,151	1,324,659	1,300,000	1,300,000
12		සැපයුම් වැයවිලි Supplies	2,141,978	2,344,779	3,250,000	1,713,600
1201	11	ලිපිපිටි හා කාර්යාලීය අවශ්‍යතා Stationery & Office Requisites	1,100,000	1,184,145	1,400,000	720,000
1202	11	ඉන්ධන හා ලීම්බි තෙල් Fuel & Lubricants	930,340	1,004,514	1,300,000	789,600
1203	11	ආහාර සහ නිල උදුම් Diet and Uniforms	47,040	44,385	60,000	24,000
1205	11	වෙනත් ඉතයා Others	47,598	75,000	200,000	120,000
1206	11	මෙහෙයුම් සහ වැඩි උපකරණ Mechanical & Electrical goods	17,000	36,725	300,000	60,000
13		සංරක්ෂණ වියදම් සේවාවන් Maintenance Exp.	2,477,025	4,547,904	3,020,000	1,550,000
1301	11	වාහන Vehicles	1,451,742	1,647,353	1,770,000	900,000
1302	11	කර්මාලය හා සම්බන්ධ උපකරණ Plant, Machinery and Equipment	0	0	0	200,000
1303	11	කොටුකඩ Building	857,023	2,800,698	1,000,000	250,000
1304	11	වෙනත් ඉතයා Others	168,260	99,853	250,000	200,000
1305	11	සම්බන්ධ Structures	0	0	0	0
14		කිසිදුමගය සේවා ඉටුකිරීමේ සේවාවන් Contractual Services	3,904,114	3,985,368	5,005,000	2,489,600
1401	11	ප්‍රවාහන Transport	1,518,116	1,138,076	1,200,000	60,000
1402	11	තැපෑල හා සන්නිවේදන Postal and Communication	739,003	772,516	805,000	629,600
1403	11	විදුලි සහ ජලය Electricity and Water	775,000	867,099	900,000	400,000
1404	11	බුදු බුලි, පාලන හා පළාත් බුදු (වාහන බුදු) Rents, Rates and Local Taxes (Vehicle Tax)	121,996	210,892	900,000	400,000
1405	11	වෙනත් ඉතයා Others	749,999	976,783	1,200,000	1,000,000
15		මාරු කිරීමේ සහ ප්‍රදාන ප්‍රතිපත්ති, ගාස්තු සහ Transfers and Grants	679,184	971,100	1,100,000	1,040,800
1506	11	වාණිජ සේවාවන්හි දේශීය ණය සඳහා Property loan interest to public servants	679,184	971,100	1,100,000	1,040,800
17		වෙනත් පුනරාවර්තිත වියදම් සේවාවන් Other Recurrent Expenditure	260,000	337,198	300,000	300,000
1703	11	වෙනත් ඉතයා Others	260,000	337,198	300,000	300,000
මධ්‍යම පළාත් පාලන මණ්ඩලයේ වියදම් මුළු මුදල සමස්ත වියදම් මුදල			67,097,260	73,710,942	73,000,000	77,250,000
මධ්‍යම පළාත් පාලන මණ්ඩලයේ වියදම් මුළු මුදල සමස්ත වියදම් මුදල			67,097,260	73,710,942	73,000,000	77,250,000

මධ්‍යම පළාත් සභාව මාතෘකා මාසික සභාව Central Provincial Council

ශීර්ෂක 556 ප්‍රවාහන දෙපාර්තමේන්තුව
 කොටස වශයෙන් පොදු ප්‍රවාහන සේවාව
 Head Department of Transport

පළාත් රාජ්‍ය නිලධාරීන්ගේ අත්තිකාරම් ගිණුම් කටයුතු මාසික මාරු උපකරණ මාරු සඳහා වූ මුදල් ප්‍රමාණය
 කොටස වශයෙන් පොදු ප්‍රවාහන සේවාව Public Officer's Advance Account Activities

අත්තිකාරම් ගිණුම් සීමාවන් මුදල් ප්‍රමාණය සහිතව Limits of Advance Accounts	සත්‍ය වියදම උපකරණ සේවාව Actual Expenditure		ඇස්තමේන්තුව Estimate	සංශෝධිත ඇස්තමේන්තුව Revised Estimate	ඇස්තමේන්තුව Estimate
	2010	2011	2012	2012	2013
	රු. ශ. Rs.	රු. ශ. Rs.	රු. ශ. Rs.	රු. ශ. Rs.	රු. ශ. Rs.
විද්‍යමාන උපරිම සීමාව සේවාවේ උපරිම සීමාව Maximum Limits of Expenditure	569,580	729,444	800,000	0	800,000
විද්‍යමාන අවම සීමාව වැඩිම අවම සීමාව Minimum Limits of Receipts	560,010	1,006,161	345,000	0	345,000
සඳුන්වන ලද උපරිම සීමාව පවුරු බැලීමේ උපරිම සීමාව Maximum Limits of Debit Balances	1,782,010	1,228,676	3,710,700	0	4,165,700

වැය කොටස අනුව වියදම් සාරාංශය නිකුත් කිරීමේ සාරාංශය Summary of Expenditure by Programme

වැය කොටස අංකය නිකුත් කිරීමේ මු. No.	වැය කොටසේ නාමය නිකුත් කිරීමේ Programme Title	සත්‍ය වියදම උපකරණ සේවාව Actual Expenditure		ඇස්තමේන්තුව මතින් Estimate	
		2010	2011	2012	2013
		රු. ශ. Rs.	රු. ශ. Rs.	රු. ශ. Rs.	රු. ශ. Rs.
47	පුනරාවර්තන වියදම් ගිණුම සේවාව Recurrent Expenditure	4,803,236	6,292,105	5,680,000	6,880,000
	ප්‍රවාහන සේවාව පොදු ප්‍රවාහන සේවාව Transport Services	4,803,236	6,292,105	5,680,000	6,880,000
47	වියදම් මතුවන මුළු සේවාව Total Expenditure	4,803,236	6,292,105	5,680,000	6,880,000
	ප්‍රවාහන සේවාව පොදු ප්‍රවාහන සේවාව Transport Services	4,803,236	6,292,105	5,680,000	6,880,000

වැය කොටස 47 ප්‍රවාහන සේවාව
 වැය කොටස වශයෙන් පොදු ප්‍රවාහන සේවාව
 Programme Transport Services

ව්‍යාපෘති අනුව වියදම් සාරාංශය සමුදායය මත සමුදායය මත සමුදායය Summary of Expenditure by Projects

ව්‍යාපෘති අංකය නිකුත් කිරීමේ මු. Project No.	ව්‍යාපෘති නාමය නිකුත් කිරීමේ Project Title	සත්‍ය වියදම උපකරණ සේවාව Actual Expenditure		ඇස්තමේන්තුව මතින් Estimate	
		2010	2011	2012	2013
		රු. ශ. Rs.	රු. ශ. Rs.	රු. ශ. Rs.	රු. ශ. Rs.
4	පුනරාවර්තන වියදම් ගිණුම සේවාව Recurrent Expenditure	4,803,236	6,292,105	5,680,000	6,880,000
	සාමාන්‍ය පරිපාලන සහ ආයතනික සේවාව පොදු ප්‍රවාහන සේවාව, ප්‍රවාහන සේවාව General Administration & Establishment Services	4,803,236	6,292,105	5,680,000	6,880,000
4	වියදම් මතුවන මුළු සේවාව Total Expenditure	4,803,236	6,292,105	5,680,000	6,880,000
	සාමාන්‍ය පරිපාලන සහ ආයතනික සේවාව පොදු ප්‍රවාහන සේවාව, ප්‍රවාහන සේවාව General Administration & Establishment Services	4,803,236	6,292,105	5,680,000	6,880,000

ஊராட்சி ஒன்றியங்களின் ஆண்டு செலவு மதிப்பீடு Budget Estimate - 2013

மேற்கு மதுரை மாவட்ட மாகாண சபை Central Provincial Council

கிடைப்பு 556 மூலாதார அலுவலக அமைப்புகள்
 தலைப்பு 47 போக்குவரத்து திணைக்களம்
 Head Department of Transport
 அலுவலக அமைப்பு 47 மூலாதார அலுவலக அமைப்புகள்
 வேலைத்திட்டம் Transport Services
 Programme
 திட்டம் 4 மூலாதார அலுவலக அமைப்புகள்
 கருத்திட்டம் பொது நிர்வாகம், தர்பணிச் சேவைகளும்
 Project General Administration & Establishment Services
 திட்ட அலுவலக அமைப்பு 0
 Sub Project

காலியை அளவிடும் மொத்தம் பதவியளிப்பினர் கருக்கம் Employment Summary

தலைப்பு மற்றும் காலியை Position and Category	மொத்த செலவு மதிப்பீடு Actual Expenditure				மதிப்பீடு Estimate			
	2010		2011		2012		2013	
	தலைப்பு No.	மொத்தம் (ரூ.) Salaries & Wages (Rs.)	தலைப்பு No.	மொத்தம் (ரூ.) Salaries & Wages (Rs.)	தலைப்பு No.	மொத்தம் (ரூ.) Salaries & Wages (Rs.)	தலைப்பு No.	மொத்தம் (ரூ.) Salaries & Wages (Rs.)
காலியை அளவிடும் குழு A Group A	0	0	1	458,000	1	458,000	1	480,000
பதவியளிப்பினர் Permanent	0	0	1	458,000	1	458,000	1	480,000
காலியை அளவிடும் குழு B Group B	1	350,000	0	0	0	0	0	0
பதவியளிப்பினர் Permanent	1	350,000	0	0	0	0	0	0
காலியை அளவிடும் குழு C Group C	8	1,748,000	8	1,883,000	9	2,110,000	9	2,154,000
பதவியளிப்பினர் Permanent	8	1,748,000	8	1,883,000	9	2,110,000	9	2,154,000
காலியை அளவிடும் குழு D Group D	1	189,838	1	187,529	1	108,000	1	145,000
பதவியளிப்பினர் Permanent	1	189,838	1	187,529	1	108,000	0	0
காலியை அளவிடும் குழு E Group E	0	0	0	0	0	0	1	145,000
பதவியளிப்பினர் Permanent	0	0	0	0	0	0	1	145,000
Total-Permanent	10	2,285,838	10	2,528,529	11	2,674,000	11	2,779,000
Total-Temporary	0	0	0	0	0	0	1	145,000

මධ්‍යම පළාත් සභාව - මැතිවරණ කොටස Central Provincial Council

කේතය	556	ප්‍රවාහන දෙපාර්තමේන්තුව
තலைப்பு		මාර්ගගත සේවා
Head		Department of Transport
දැනටත්ව	47	ප්‍රවාහන සේවා
ලේඛනම		මාර්ගගත සේවා
Programme		Transport Services
පාඨමය	4	පාඨමය සේවා හා ප්‍රවාහන සේවා
ප්‍රවේශන		පොදු நிලධානකරණ, ප්‍රවේශන සේවා
Project		General Administration & Establishment Services
ප්‍රධාන පාඨමය	0	
Sub Project		

ප්‍රවේශන සේවා සඳහා ප්‍රවේශන සේවා ප්‍රවේශන සේවා Project Objectives

01. පළාත තුළ ඇති ලියාපදිංචි කළු වාහන වල සංඛ්‍යාව සහතික කිරීම
Certify the condition of registered vehicles in the Province
02. සුදුසුකම්ලත් අලුත් වාහන ගණන 32-2015 වසර වන විට 40 දක්වා වැඩි කිරීම
Increase the number of Suitable and approved Carages from 32 to 40 at the time of year 2015
03. පළාත තුළ ලියාපදිංචි කළු වාහන වලට පිළිගත් වර්ගීකරණයට අනුව අලුත් ලොරි කැටයම්
Increase the Income by issuing License to all vehicles in the Province according an accepted classification
04. ප්‍රමාදය වැඩි කිරීමේදී ප්‍රමාදය වැඩි කිරීමේදී ප්‍රමාදය වැඩි කිරීමේදී ප්‍රමාදය වැඩි කිරීමේදී
Decrease Environmental problems by implementing programmes on proper gas discharge
05. සුදුසු සහ විශ්වාසීය ප්‍රවාහන සේවා සැපයීම සඳහා ප්‍රවාහන සේවා සැපයීම
Provide a safe and trustworthy transport service for Passengers from the beginning to the end
06. සුදුසු වාහන භාවිතය සඳහා ප්‍රවාහන සේවා සැපයීම
Use only good conditioned vehicle for transportation
07. පළාත තුළ ලියාපදිංචි නොවූ වාහන හඳුනාගැනීම
Identify Unregistered vehicles

සුදානම් වියදම් මිලදුම් ලබාගැනීම Recurrent Expenditure

වැය විෂය කොටස හා කාණ්ඩය	විෂය මාලාව	සාධක හා වැය විෂය මාලාව	සුදානම් වියදම් මිලදුම් ලබාගැනීම			
			Actual Expenditure			
			2010	2011		
10		පෞද්ගලික පඩිපතීන්ගේ මුදල්	3,005,642	3,441,872	3,653,500	4,179,000
1001	11	වැටුප් හා වෙනත්	2,285,838	2,526,529	2,674,000	2,924,000
1002	11	වැටුප් හා වෙනත්	77,981	44,538	45,000	20,000
1003	11	වෙනත් වෙනත්	641,823	870,805	934,500	1,235,000
11		වෙනත් වෙනත්	81,475	83,821	55,000	40,000
1101	11	වෙනත් වෙනත්	81,475	83,821	55,000	40,000
12		වෙනත් වෙනත්	518,341	1,248,073	800,000	1,169,000
1201	11	වෙනත් වෙනත්	474,932	1,196,137	700,000	1,000,000
1202	11	වෙනත් වෙනත්	29,101	39,836	60,000	167,000
1203	11	වෙනත් වෙනත්	0	0	3,000	0
1205	11	වෙනත් වෙනත්	14,308	13,100	37,000	2,000

මධ්‍යම පළාත් පනත මණ්ඩලයේ මධ්‍යම පළාත් සභාව Central Provincial Council

පුනරාවර්ධන වියදම් මිනවලය සෙවණ Recurrent Expenditure

වැය විෂය සංකේතය හා කාණ්ඩය විෂය ප්‍රතිපත්ති මණ්ඩල පිරිසිදු Object Code & Category	අයදුම් මූලාශ්‍රය Funding Source	කාණ්ඩ හා වැය විෂය ප්‍රතිපත්ති මණ්ඩල පිරිසිදු Category & Object Title	සත්‍ය වියදම් සෙවණ Actual Expenditure		ඇස්තමේන්තුව මதிப்பீடு Estimate	
			2010	2011	2012	2013
			රු. ල. Rs.	රු. ල. Rs.	රු. ල. Rs.	රු. ල. Rs.
13		සවිස්ථ වියදම් වෙනුවෙන් සෙවණ Maintenance Exp.	103,920	125,444	90,000	202,000
1301	11	වාහන වාහන Vehicles	27,700	29,225	15,000	50,000
1302	11	සවිස්ථ වියදම් හා සවිස්ථ වියදම් වෙනුවෙන්, වෙනුවෙන්, වෙනුවෙන් Plant, Machinery and Equipment	4,620	24,895	5,000	2,000
1304	11	වෙනත් වෙනත් Others	71,600	71,324	70,000	150,000
14		විවිධ වෙනත් සේවා මාරු කිරීමේ සේවාවන් Contractual Services	157,520	202,944	221,500	250,000
1402	11	වැරදි හා සන්නිවේදන විද්‍යා සන්නිවේදන Postal and Communication	72,204	58,374	65,000	50,000
1405	11	වෙනත් වෙනත් Other	85,316	144,570	156,500	200,000
15		මාරු කිරීමේ සහ ප්‍රදාන ප්‍රතිපත්ති, මාරු කිරීමේ සහ ප්‍රදාන Transfers and Grants	155,363	149,960	160,000	140,000
1506	11	ජාතික සේවකයන්ගේ දේපල ණය කොට්ඨාස විද්‍යා ණය කොට්ඨාස Property loan interest to public servants	155,363	149,960	160,000	140,000
17		වෙනත් පුනරාවර්ධන වියදම් වෙනුවෙන් සෙවණ Other Recurrent Expenditure	760,975	1,040,191	700,000	900,000
1703	11	වෙනත් වෙනත් Other	760,975	1,040,191	700,000	900,000
විකාශන වියදම් පුනරාවර්ධන වියදම් වල සමස්ත මුදලය Total Recurrent Expenditure of Project			4,803,236	6,292,105	5,680,000	6,880,000
විකාශන වියදම් පුනරාවර්ධන වියදම් මුදලය Total Expenditure of Project			4,803,236	6,292,105	5,680,000	6,880,000

සමුපාකාර සංවර්ධන දෙපාර්තමේන්තුව
சுட்டுறவு அபிவிருத்தி திணைக்களம்
Department of Co-operative Development

දර්ශනය

2015 වන විට විශිෂ්ටතම සමුපාකාර සමාජයක් නිර්මාණය කිරීමට නායකත්වය දීම

இலக்கு

2015 ஆண்டளவாகும் போது உயர்ந்த தரத்திலான சுட்டுறவு சமூகமொன்றை நිර்மானிப்பதற்கு தலைமைத்துவம் வழங்கல்.

Vision

To be the leader in creating an excellent co-operative community in the central province by 2015

මෙහෙවර

මධ්‍යම පළාත තුළ සමුපාකාර ප්‍රතිපත්ති සහ සාරධර්ම වලට අනුකූලව,
සමුපාකාර ව්‍යවසාය ප්‍රවර්ධනය කිරීමේ උදෙසා ව්‍යවස්ථාපිත වගකීම් ඉටුකරමින් හා සමුපාකාර ක්ෂේත්‍රයේ
සම්පත්දායකයකු, උපදේශකයකු, සහායවන්නකු සහ සම්බන්ධීකාරකයකු ලෙස ක්‍රියා කරමින්,
යහපාලනයකින් යුත් සමුපාකාර සමිති පද්ධතියක් පළාත තුළ ස්ථාපිත කිරීම.

பணிக்சூற்று

மத்திய மாகாணத்தின் சுட்டுறவு கொள்கைகளுக்கும், ஒழுக்க விழுமியங்களுக்கும் ஏற்ற வகையில் சுட்டுறவு
தொழில் முயற்சிகளை வீருத்தி செய்வதற்குரிய சட்டவாக்க பொறுப்புக்களை ஏற்று நிறைவேற்றி, சுட்டுறவுத்
துறையில் வளவாளராகவும், ஆலோசகராகவும், உதவியாளராகவும், இணைப்பாளராகவும் பணியாற்றும் மக்கள்
மதிக்கத்தக்கதொரு நல்லாட்சியுடன் கூடிய சுட்டுறவு தொகுதியை மாகாணத்துக்குள் உருவாக்குதல்

Our Mission.

To fulfill the statutory responsibilities according to the co-operative policy and the values of the Central Province
in order to promote co-operative entrepreneurship and to establish a system of cooperation societies that upholds
principals of good governance by acting as a resource person, consultant, facilitator and coordinator in the
cooperation field.



අප වැය ඇස්තමේන්තු වரவு செலவு மதிப்பீடு Budget Estimate - 2013

මධ්‍යම පළාත් සභාව மத்திய மாகாண சபை Central Provincial Council

ශීර්ෂය 557 සමූහතාප සංවර්ධන දෙපාර්තමේන්තුව
தலைப்பு கூட்டுறவு அபிவிருத்தி திணைக்களம்
Head Department of Co-operative Development

පළාත් රාජ්‍ය නිලධාරීන්ගේ අත්තිකාරම් ගිණුම් කටයුතු මාසාංශ ආර්ථික උපයෝජන කටයුතු සඳහා පුනර්ගණනා කටයුතු සඳහා පුනර්ගණනා කටයුතු කටයුතු කටයුතු Public Officer's Advance Account Activities

අත්තිකාරම් ගිණුම් සීමාවන්
முற்பணக் கணக்கு வரையறைகள்
Limits of Advance Accounts

විදේශ උපරිම සීමාව
செலாவின் உச்ச எல்லை
Maximum Limits of Expenditure

ලැබීමේ අවම සීමාව
வரவளிக்கும் இழிநிலை எல்லைகள்
Minimum Limits of Receipts

සර ජනනයන්ගේ උපරිම සීමාව
பறிவு நிலுவை உச்ச வரம்பு
Maximum Limits of Debit Balances

සමාන විදේශ උපයෝජන Actual Expenditure		ඇස්තමේන්තු මதிப்பீடு Estimate	සුද්ධගිණ ඇස්තමේන්තු මதிப்பீடு Revised Estimate	ඇස්තමේන්තු මதிப்பී Estimate
2010	2011	2012	2012	2013
රු. ශ. Rs.	රු. ශ. Rs.	රු. ශ. Rs.	රු. ශ. Rs.	රු. ශ. Rs.
4,943,995	6,278,858	7,000,000	0	8,000,000
4,077,875	4,725,270	6,340,000	0	7,000,000
10,432,062	12,832,639	19,594,000	0	20,594,000

වැයටයන් අනුව විදේශ සාරාංශය මුද්‍රණය කිරීමට සූදානම් කිරීම සඳහා සමාන කටයුතු Summary of Expenditure by Programme

වැයටයන් අංකය මු. No.	වැයටයන් මාසාංශ මු. Programme Title	සමාන විදේශ උපයෝජන Actual Expenditure		ඇස්තමේන්තු මதிப்பී Estimate	
		2010	2011	2012	2013
		රු. ශ. Rs.	රු. ශ. Rs.	රු. ශ. Rs.	රු. ශ. Rs.
53	සමාන විදේශ මු. Recurrent Expenditure	81,144,108	80,820,951	81,970,000	85,190,000
	සමාන විදේශ මු. Development of Co-operative	81,144,108	80,820,951	81,970,000	85,190,000
53	සමාන විදේශ මු. Total Expenditure	81,144,108	80,820,951	81,970,000	85,190,000
	සමාන විදේශ මු. Development of Co-operative	81,144,108	80,820,951	81,970,000	85,190,000

මධ්‍යම පළාත් සභාව යන්ත්‍රණ මාකාංග ජනප. Central Provincial Council

ශීර්ෂය 557 සමූහකාර සංවර්ධන දෙපාර්තමේන්තුව
 தலைப்பு கூட்டுறவு அபிவிருத்தி திணைக்களம்
 Head Department of Co-operative Development
 වැයවර්ගය 53 සමූහකාර සංවර්ධනය
 வேலைத்திட்டம் கூட்டுறவு அபிவிருத்தி
 Programme Development of Co-operative

පාඨාසනි අනුව වියදම් සාරාංශය ප්‍රවෘත්ති පිටපත් කෙරුණු සෙවණින ප්‍රවෘත්ති Summary of Expenditure by Projects

පාඨාසනි අංකය ප්‍රවෘත්ති පිටපත් Project No.	පාඨාසනි ආකෘතිය ප්‍රවෘත්ති පිටපත් Project Title	සත්‍ය වියදම් මුදලක් සෙවණින Actual Expenditure		ඇස්තමේන්තුව මතිට්ටු Estimate	
		2010	2011	2012	2013
		රු. ශ. Rs.	රු. ශ. Rs.	රු. ශ. Rs.	රු. ශ. Rs.
	සමූහකාර වියදම් Recurrent Expenditure	81,144,108	80,820,951	81,970,000	85,190,000
4	සාමාන්‍ය පරිපාලනය හා ආයතනික සේවා பொது நிர்வாகமும், தாயாளர் சேவைகளும் General Administration & Establishment Services	16,136,420	19,032,400	18,523,000	18,930,000
5	සමූහකාර සමිති සංවර්ධනය கூட்டுறவு சங்கங்களின் அபிவிருத்தி Development of Co-operative Societies	33,640,778	31,813,433	32,163,000	34,010,000
6	විගණනය හා විමර්ශනය கணக்காய்வும் புலனாய்வும் Auditing and Investigation	31,366,910	29,975,118	31,284,000	32,250,000
	වියදම් එකතුව மொத்த செலவினம் Total Expenditure	81,144,108	80,820,951	81,970,000	85,190,000
4	සාමාන්‍ය පරිපාලනය හා ආයතනික සේවා பொது நிர்வாகமும், தாயாளர் சேவைகளும் General Administration & Establishment Services	16,136,420	19,032,400	18,523,000	18,930,000
5	සමූහකාර සමිති සංවර්ධනය கூட்டுறவு சங்கங்களின் அபிவிருத்தி Development of Co-operative Societies	33,640,778	31,813,433	32,163,000	34,010,000
6	විගණනය හා විමර්ශනය கணக்காய்வும் புலனாய்வும் Auditing and Investigation	31,366,910	29,975,118	31,284,000	32,250,000

මධ්‍යම පළාත් මහා මහලය මැදිහත්වීම් කොමසාරිස්වරයා Central Provincial Council

- ශීර්ෂය 557 සමුදාය සංවර්ධන දෙපාර්තමේන්තුව
- තலைப்பு සං. ශ්‍රී ලංකා සහයෝගීතා කොමසාරිස්වරයා
- Head Department of Co-operative Development
- දැනට සිටින 53 සමුදාය සංවර්ධන
- කොටස කොමසාරිස්වරයා
- Programme Development of Co-operative
- පොදු සේවාවන් 4 සාමාන්‍ය පරිපාලන සහ පාලන සේවාවන්
- කොටස කොමසාරිස්වරයා
- Project பொது நிர்வாகம், தாயகச் சேவைகளும்
- Sub Project 0 General Administration & Establishment Services

කාර්ය මණ්ඩල සාරාංශය ප්‍රවේශනීය (සමුදාය) සමුදාය සංවර්ධන සේවාවන් Employment Summary

තනතුර හා කාර්යය Position and Category	සමුදාය සංවර්ධන දෙපාර්තමේන්තුව Actual Expenditure				දැනට සිටින Estimate			
	2010		2011		2012		2013	
	තනතුර අංකය No.	දැනට හා වෙනම (රු.) වැටුප් සහ වේතන සමුදාය සංවර්ධන Salaries & Wages (Rs.)	තනතුර අංකය No.	දැනට හා වෙනම (රු.) වැටුප් සහ වේතන සමුදාය සංවර්ධන Salaries & Wages (Rs.)	තනතුර අංකය No.	දැනට හා වෙනම (රු.) වැටුප් සහ වේතන සමුදාය සංවර්ධන Salaries & Wages (Rs.)	තනතුර අංකය No.	දැනට හා වෙනම (රු.) වැටුප් සහ වේතන සමුදාය සංවර්ධන Salaries & Wages (Rs.)
කාර්ය මණ්ඩල සමූහයේ Group A								
ස්ථිර	1	420,000	1	478,000	1	478,000	1	636,000
නිලධාරීන් Permanent	1	420,000	1	478,000	1	478,000	1	636,000
කාර්ය මණ්ඩල සමූහයේ Group B								
ස්ථිර	1	386,000	1	399,000	1	400,000	2	890,000
නිලධාරීන් Permanent	1	386,000	1	399,000	1	400,000	2	890,000
තාවකාලික තනතුරු Temporary	0	0	0	0	0	0	0	0
කාර්ය මණ්ඩල සමූහයේ Group C								
ස්ථිර	31	6,889,000	32	7,773,474	33	7,075,000	34	7,017,000
නිලධාරීන් Permanent	31	6,889,000	32	7,773,474	33	7,075,000	34	7,017,000
තාවකාලික තනතුරු Temporary	0	0	0	0	0	0	0	0
කාර්ය මණ්ඩල සමූහයේ Group D								
ස්ථිර	8	1,632,375	10	1,601,000	10	2,017,000	10	2,058,000
නිලධාරීන් Permanent	8	1,632,375	10	1,601,000	10	2,017,000	10	2,058,000
තාවකාලික තනතුරු Temporary	0	0	0	0	0	0	0	0
එකතුව - ස්ථිර	41	9,327,375	44	10,121,474	45	9,970,000	47	10,600,000
එකතුව - තාවකාලික	0	0	0	0	0	0	0	0
එකතුව - ස්ථිර	41	9,327,375	44	10,121,474	45	9,970,000	47	10,600,000
එකතුව - තාවකාලික	0	0	0	0	0	0	0	0

මධ්‍යම පළාත් සභාව மத்திய மாகாண சபை Central Provincial Council

ශීර්ෂය	557	සමූහකාර සංවර්ධන දෙපාර්තමේන්තුව
தலைப்பு		கூட்டுறவு அபிவிருத்தி திணைக்களம்
Head		Department of Co-operative Development
වැයසටහන	53	සමූහකාර සංවර්ධනය
வேலைத்திட்டம்		கூட்டுறவு அபிவிருத்தி
Programme		Development of Co-operative
වහාසය	5	සමූහකාර සමිති සංවර්ධනය
கருத்திட்டம்		கூட்டுறவு சங்கங்களின் அபிவிருத்தி
Project		Development of Co-operative Societies
උප වහාසය	0	
உப கருத்திட்டம்		
Sub Project		

කාර්ය මණ්ඩල සාරාංශය பதவியாளர்பின்னர் சுருக்கம் Employment Summary

තනතුර හා කාණ්ඩය நிலைகளும் பிரிவுகளும் Position and Category	සමාප්ත වූ මුද්‍රා ඇතිවූ වැයවිඳීම Actual Expenditure				අයවැයවලට මුද්‍රා ඇතිවූ Estimate			
	2010		2011		2012		2013	
	තනතුර අංකය No.	වැටුප් හා වෙනත් (රු.) අර්ථසාධක සමාප්ත වූ (රු.) Salaries & Wages (Rs.)	තනතුර අංකය No.	වැටුප් හා වෙනත් (රු.) අර්ථසාධක සමාප්ත වූ (රු.) Salaries & Wages (Rs.)	තනතුර අංකය No.	වැටුප් හා වෙනත් (රු.) අර්ථසාධක සමාප්ත වූ (රු.) Salaries & Wages (Rs.)	තනතුර අංකය No.	වැටුප් හා වෙනත් (රු.) අර්ථසාධක සමාප්ත වූ (රු.) Salaries & Wages (Rs.)
කණ්ඩායමේ ඒ කාණ්ඩය A	0	0	0	0	0	0	0	
ස්ථිර	0	0	0	0	0	0	0	
நிலையான								
Permanent								
කණ්ඩායමේ ඒ කාණ්ඩය B	3	1,594,000	4	1,177,293	5	1,454,000	6	1,746,000
ස්ථිර	3	1,594,000	4	1,177,293	5	1,454,000	6	1,746,000
நிலையான								
Permanent								
තාවකාලික	0	0	0	0	0	0	0	
தற்காலிக								
Temporary								
කණ්ඩායමේ ඒ කාණ්ඩය C	94	23,200,000	89	19,852,000	88	19,806,000	90	20,044,000
ස්ථිර	94	23,200,000	89	19,852,000	88	19,806,000	90	20,044,000
நிலையான								
Permanent								
තාවකාලික	0	0	0	0	0	0	0	
தற்காலிக								
Temporary								
කණ්ඩායමේ ඒ කාණ්ඩය D	0	0	0	0	0	0	0	
ස්ථිර	0	0	0	0	0	0	0	
நிலையான								
Permanent								
තාවකාලික	0	0	0	0	0	0	0	
தற்காலிக								
Temporary								
එකතුව-ස්ථිර	97	24,794,000	89	21,929,293	91	21,260,000	96	21,790,000
மொத்தம்-நிரந்தரம்								
Total-Permanent								
එකතුව-තාවකාලික	0	0	0	0	0	0	0	
மொத்தம்-தற்காலிகம்								
Total-Temporary								

අප වැය අයවැයවලට ආදායම් මට්ටම Budget Estimate - 2013

මධ්‍යම පළාත් මහා මණ්ඩල සභාව Central Provincial Council

සිටපය	557	සමූහකාර සංවර්ධන සංවර්ධන
තலைப்பு		සංවර්ධන වැඩසටහන් නිකුත්කිරීම
Head		Department of Co-operative Development
වැයවර්ග	53	සමූහකාර සංවර්ධන
විෂයානුකූල		සංවර්ධන වැඩසටහන්
Programme		Development of Co-operative
ව්‍යාපෘතිය	6	විගණනය හා විමර්ශනය
සමූහකාර		විගණනය හා විමර්ශනය
Project		Auditing and Investigation
උප ව්‍යාපෘතිය	0	
උප සමූහකාර		
Sub Project		

සාධක සමස්ත සාරාංශය පදනමින් සාරාංශය Employment Summary

සේවා හා සාධක නිකුත් කිරීම Position and Category	සමස්ත වැය මුදල Actual Expenditure				අයවැයවලට මට්ටම Estimate			
	2010		2011		2012		2013	
	අයවැය නිකුත් කිරීම No.	වැය (රු.) Salaries & Wages (Rs.)	අයවැය නිකුත් කිරීම No.	වැය (රු.) Salaries & Wages (Rs.)	අයවැය නිකුත් කිරීම No.	වැය (රු.) Salaries & Wages (Rs.)	අයවැය නිකුත් කිරීම No.	වැය (රු.) Salaries & Wages (Rs.)
සමස්ත සේවකයන් සඳහා A	0	0	0	0	0	0	0	0
ස්ථිර	0	0	0	0	0	0	0	0
නිලධාරීන්								
Permanent								
සමස්ත සේවකයන් සඳහා B	5	2,724,000	2	636,000	2	608,000	0	0
ස්ථිර	5	2,724,000	2	636,000	2	608,000	0	0
නිලධාරීන්								
Permanent								
තාවකාලික	0	0	0	0	0	0	0	0
Temporary								
සමස්ත සේවකයන් සඳහා C	89	20,125,000	91	19,809,486	87	19,847,000	77	20,500,000
ස්ථිර	89	20,125,000	91	19,809,486	87	19,847,000	77	20,500,000
නිලධාරීන්								
Permanent								
තාවකාලික	0	0	0	0	0	0	0	0
Temporary								
සමස්ත සේවකයන් සඳහා D	0	0	0	0	0	0	0	0
ස්ථිර	0	0	0	0	0	0	0	0
නිලධාරීන්								
Permanent								
තාවකාලික	0	0	0	0	0	0	0	0
Temporary								
එකතුව - ස්ථිර								
මුළු ස්ථිර	94	22,849,000	93	20,445,486	89	20,455,000	77	20,500,000
Total-Permanent								
එකතුව - තාවකාලික								
මුළු තාවකාලික	0	0	0	0	0	0	0	0
Total-Temporary								

මධ්‍යම පළාත් සභාව, මන්නාරම ප්‍රාන්තයේ පළාත් සභාව Central Provincial Council

ශීර්ෂය	557	සමුපකාර සංවර්ධන දෙපාර්තමේන්තුව
தலைப்பு		கூட்டுறவு அபிவிருத்தி திணைக்களம்
Head		Department of Co-operative Development
දෙපාර්තමේන්තුව	53	සමුපකාර සංවර්ධනය
நெகைத்திட்டம்		கூட்டுறவு அபிவிருத்தி
Programme		Development of Co-operative
ප්‍රොජෙක්ට්	4	සාමාන්‍ය පරිපාලනය හා ආයතනික සේවා
கருத்திட்டம்		பொது நிர்வாகமும், துயரணிச் சேவைகளும்
Project		General Administration & Establishment Services
උප ප්‍රොජෙක්ට්	0	
உப கருத்திட்டம்		
Sub Project		

ප්‍රොජෙක්ට් කාර්ය මාර්ග ක්‍රමලේඛන පොහොසත්කම් Project Objectives

01. සමුපකාර දෙපාර්තමේන්තුව පළාත් කාර්යාලය දිස්ත්‍රික් කාර්යාල හා කලාප කාර්යාල මගින් සමුපකාර ප්‍රදානය කළ යුතු සංවර්ධන කටයුතු හා විශේෂ කටයුතු සමහරක් සඳහා ආයතනික සේවා සැපයීම

கூட்டுறவு திணைக்களத்தின் மூலமாக அலுவலகம், மண்டல அலுவலகங்கள் மற்றும் வலய அலுவலகங்கள் மூலமாக மானிய கட்டுறவு துறைமைய மேம்படுத்துவதற்குரிய அபிவிருத்தி நடவடிக்கைகள் மற்றும் கண்காணிப்பு நடவடிக்கைகளை மேற்கொள்ளுவதற்கான தாய்நிச் சேவைகளை வழங்குவதன்

Development activities to improve Provincial Co-operative sector through Provincial office of Co-operative Department, District Offices, Zonal Offices and Operate Establishment services in order to guide Auditing activities

සමුපකාර සංවර්ධන වියදම් ගිණුමේ සමුපකාර වියදම් Recurrent Expenditure

වැය විෂය කාණ්ඩය හා කාර්යය විෂයයේ කුறியම අංකය හා වර්ගය Object Code & Category	අනුදායම් මූලාශ්‍රය Funding Source	කාර්යය හා වැය විෂය කාණ්ඩයේ විස්තරය හා වර්ගය Category & Object Title	සමුපකාර වියදම් මුද්‍රාණය Actual Expenditure		ඇස්තමේන්තු මුද්‍රාණය Estimate	
			2010	2011	2012	2013
			රු. ක. රු.	රු. ක. රු.	රු. ක. රු.	රු. ක. රු.
10		පෞද්ගලික පවිතරීන් වැටුප්පත් වෙනුවෙන්	12,799,853	14,828,984	14,281,000	15,050,000
1001	11	වැටුප් හා වේතන	9,327,375	10,151,474	9,970,000	10,600,000
1002	11	ප්‍රවේශන මුදල සහ වේතන	446,634	418,303	350,000	350,000
1003	11	අතිරේක හා නිවාඩු දින වැටුප්	3,025,844	4,057,177	3,961,000	4,100,000
11		වෙනත් වියදම්				
1101	11	විද්‍යා මාර්ගයේ වියදම්	370,839	393,137	350,000	350,000
12		විද්‍යා මාර්ගයේ වියදම් - දේශීය	370,839	393,137	350,000	350,000
1201	11	විද්‍යා මාර්ගයේ වියදම් - දේශීය	915,970	1,165,407	1,380,000	1,380,000
1202	11	විද්‍යා මාර්ගයේ වියදම් - දේශීය	368,318	395,610	450,000	450,000
1203	11	විද්‍යා මාර්ගයේ වියදම් - දේශීය	518,906	743,612	750,000	800,000
1205	11	විද්‍යා මාර්ගයේ වියදම් - දේශීය	28,746	26,185	30,000	30,000
1206	11	විද්‍යා මාර්ගයේ වියදම් - දේශීය	0	0	50,000	50,000
13		විද්‍යා මාර්ගයේ වියදම් - දේශීය	0	0	100,000	50,000
1301	11	විද්‍යා මාර්ගයේ වියදම් - දේශීය	892,607	965,819	905,000	850,000
1302	11	විද්‍යා මාර්ගයේ වියදම් - දේශීය	647,324	824,461	700,000	450,000
1303	11	විද්‍යා මාර්ගයේ වියදම් - දේශීය	152,219	113,928	130,000	50,000
		විද්‍යා මාර්ගයේ වියදම් - දේශීය	93,070	27,230	75,000	50,000

මධ්‍යම පළාත් සභාව මහජන මහජන සභා Central Provincial Council

සුඛවාදන වියදම් ගිණවුම සෙවණු Recurrent Expenditure

වැය විෂය ක-කෝණය හා කාණ්ඩය වියදම් මණ්ඩලය Object Code & Category	අනුදායම් මූලාශ්‍රය Funding Source	කාණ්ඩ හා වැය විෂය නාමය Category & Object Title	වැය වියදම් ගිණවුම Actual Expenditure		ඇස්තමේන්තු මනුෂ්‍යයන් Estimate	
			2010	2011	2012	2013
			රු. ල. Rs.	රු. ල. Rs.	රු. ල. Rs.	රු. ල. Rs.
14		විදිකම්මය සේවා ප්‍රවෘත්ති සේවාවන් Contractual Services	724,979	655,459	657,000	650,000
1401	11	ප්‍රවාහන Transport	4,800	4,425	5,000	30,000
1402	11	තැපෑල හා සන්නිවේදන තොරතුරු මග්ගයන් මග්ගයන් Postal and Communication	409,529	287,607	450,000	420,000
1403	11	විදුලි හා ජලය ගිණවුම මග්ගයන් Electricity and Water	229,266	254,310	300,000	300,000
1404	11	බදු, කුලී, කුලී හා පලාත් බදු (වාහන බදු) වාහන බදු, කුලී, කුලී, කුලී (වාහන බදු) Rents, Rates and Local Taxes (Vehicle Tax)	81,084	119,117	102,000	100,000
15		මාරු කිරීමේ සහ ප්‍රදාන ප්‍රවෘත්ති, සහතිකයන් Transfers and Grants	146,089	134,729	150,000	250,000
1506	11	වාහන සේවාවන්ගේ දේපල ණය පොලී වාහන සේවාවන්ගේ දේපල ණය පොලී Property loan interest to public servants	146,089	134,729	150,000	250,000
17		වෙනත් සුඛවාදන වියදම් සඳහා ගිණවුම සෙවණු Other Recurrent Expenditure	286,083	1,081,095	600,000	500,000
1703	11	වෙනත් Other	286,083	1,081,095	600,000	500,000
ව්‍යවස්ථාපිත සුඛවාදන වියදම් මග්ගයන් සුඛවාදන වියදම් මග්ගයන් සඳහා Total Recurrent Expenditure of Project			18,136,420	19,932,400	18,523,000	18,930,000
ව්‍යවස්ථාපිත සුඛවාදන වියදම් මග්ගයන් සුඛවාදන වියදම් මග්ගයන් සඳහා Total Expenditure of Project			18,136,420	19,932,400	18,523,000	18,930,000

අප වැය ඇස්තමේන්තුව வரவு செலவு மதிப்பீடு Budget Estimate - 2013

මධ්‍යම පළාත් සභාව மத்திய மாகாண சபை Central Provincial Council

ශ්‍රේණි 558 සමූහික සේවක සමාජයේ සභාව
 தலைப்பு கூட்டுறவு பணியாளர் ஆணைக்குழு
 Head Co-oprative Employee's Commission

පළාත් රාජ්‍ය නිලධාරීන්ගේ අත්තිකාරම් ගිණුම් කටයුතු ජාතික අර්පන උපදේශන මාර්ග දැක්වීමේ ප්‍රධාන කටයුතු පුනරුත්ථාපන කටයුතු Public Officer's Advance Account Activities

අත්තිකාරම් ගිණුම් සීමාවන් முற்பணக் கணக்கு வரையறைகள் Limits of Advance Accounts	සමාජ වියදම ඇතිවූ සමාජ වියදම Actual Expenditure		ඇස්තමේන්තුව மதிப்பீடு Estimate	සමාජ වියදම ඇතිවූ අත්තිකාරම් මාරු மதிப்பீடு Revised Estimate	ඇස්තමේන්තුව மதிப்பீடு Estimate
	2010	2011	2012	2012	2013
	රු. මු. Rs.	රු. මු. Rs.	රු. මු. Rs.	රු. මු. Rs.	රු. මු. Rs.
විදේශීය උපදේශන සීමාව செலவின் உச்ச எல்லை Maximum Limits of Expenditure	424,436	221,002	600,000	0	600,000
ලැබීමේ අවම සීමාව எறவிலீடும் இழிநிலை எல்லைகள் Minimum Limits of Receipts	265,826	326,706	242,000	0	221,800
සමාජ වියදම ඇතිවූ සමාජ වියදම பற்று நிலுவை உச்ச வரம்பு Maximum Limits of Debit Balances	1,433,038	1,118,338	4,603,700	0	5,181,900

වැය කටයුතු අනුව වියදම් සාරාංශය ක්‍රියාත්මක කිරීමේ සාරාංශය Summary of Expenditure by Programme

වැය කටයුතු අංකය மு. No.	වැය කටයුතු නාමය ক্রমিক শীর্ষক Programme Title	සමාජ වියදම ඇතිවූ සමාජ වියදම Actual Expenditure		ඇස්තමේන්තුව මාරු Estimate	
		2010	2011	2012	2013
		රු. මු. Rs.	රු. මු. Rs.	රු. මු. Rs.	රු. මු. Rs.
3	සමාජ වියදම ඇතිවූ සමාජ වියදම සමාජ වියදම ඇතිවූ සමාජ වියදම Recurrent Exp. Provincial Administration	3,568,382	3,846,961	3,965,000	4,070,000
		3,568,382	3,846,961	3,965,000	4,070,000
3	මූලික වියදම මූලික වියදම සමාජ වියදම ඇතිවූ සමාජ වියදම Capital Exp. Provincial Administration	97,028	96,940	100,000	200,000
		97,028	96,940	100,000	200,000
3	වියදම් මතුවීම මතුවීම සමාජ වියදම ඇතිවූ සමාජ වියදම Total Exp. Provincial Administration	3,665,410	3,943,901	4,065,000	4,270,000
		3,665,410	3,943,901	4,065,000	4,270,000

වැය කටයුතු 3 පළාත් සභා පරිපාලනය
 වැය කටයුතු නාමය ජාතික අර්පන කටයුතු
 Programme Provincial Administration

ව්‍යාපෘති අනුව වියදම් සාරාංශය ක්‍රියාත්මක කිරීමේ සාරාංශය Summary of Expenditure by Projects

ව්‍යාපෘති අංකය Project No.	ව්‍යාපෘති නාමය ক্রমিক শীর্ষক Project Title	සමාජ වියදම ඇතිවූ සමාජ වියදම Actual Expenditure		ඇස්තමේන්තුව මාරු Estimate	
		2010	2011	2012	2013
		රු. මු. Rs.	රු. මු. Rs.	රු. මු. Rs.	රු. මු. Rs.
4	සමාජ වියදම ඇතිවූ සමාජ වියදම සමාජ වියදම ඇතිවූ සමාජ වියදම Recurrent Exp. සාමාන්‍ය පරිපාලනය හා ආයතනික සේවා General Administration & Establishment Services	3,568,382	3,846,961	3,965,000	4,070,000
		3,568,382	3,846,961	3,965,000	4,070,000
4	මූලික වියදම මූලික වියදම සමාජ වියදම ඇතිවූ සමාජ වියදම Capital Exp. සාමාන්‍ය පරිපාලනය හා ආයතනික සේවා General Administration & Establishment Services	97,028	96,940	100,000	200,000
		97,028	96,940	100,000	200,000
4	වියදම් මතුවීම මතුවීම සමාජ වියදම ඇතිවූ සමාජ වියදම Total Exp. සාමාන්‍ය පරිපාලනය හා ආයතනික සේවා General Administration & Establishment Services	3,665,410	3,943,901	4,065,000	4,270,000
		3,665,410	3,943,901	4,065,000	4,270,000

மேலதிக மத்திய மாகாண சபை Central Provincial Council

கீழ்க்கண்ட தலைப்பு Head 555 மத்திய மாகாண சபை
 தலைப்பு Co-operative Employee's Commission
 தலைப்பு 3 மத்திய மாகாண சபை நிர்வாகம்
 தலைப்பு Provincial Administration
 தலைப்பு 4 மத்திய மாகாண சபை நிர்வாகம் மற்றும்
 தலைப்பு பொது நிர்வாகம், துறைகள் மற்றும்
 தலைப்பு 0 General Administration & Establishment Services
 தலைப்பு 0

தலைப்பு மத்திய மாகாண சபை பதவியாளர்களின் சுருக்கம் Employment Summary

தலைப்பு மற்றும் பதவி வகை Position and Category	மத்திய மாகாண சபை செலவுகள் Actual Expenditure				மத்திய மாகாண சபை மதிப்பீடு Estimate			
	2012		2011		2012		2013	
	தலைப்பு எண்ணிக்கை No.	மத்திய மாகாண சபை (ரூ.) Salaries & Wages (Rs.)	தலைப்பு எண்ணிக்கை No.	மத்திய மாகாண சபை (ரூ.) Salaries & Wages (Rs.)	தலைப்பு எண்ணிக்கை No.	மத்திய மாகாண சபை (ரூ.) Salaries & Wages (Rs.)	தலைப்பு எண்ணிக்கை No.	மத்திய மாகாண சபை (ரூ.) Salaries & Wages (Rs.)
தலைப்பு A - குழு A Group A	0	0	0	0	0	0	1	564,360
தலைப்பு A - குழு A Group A	0	0	0	0	0	0	1	564,360
தலைப்பு A - குழு A Group A	1	390,000	1	405,000	1	407,000	1	437,800
தலைப்பு A - குழு A Group A	1	390,000	1	405,000	1	407,000	1	437,800
தலைப்பு A - குழு A Group A	0	0	0	0	0	0	0	0
தலைப்பு A - குழு A Group A	6	1,078,000	6	1,296,961	4	1,067,000	5	1,557,840
தலைப்பு A - குழு A Group A	6	1,078,000	6	1,296,961	4	1,067,000	5	1,557,840
தலைப்பு A - குழு A Group A	0	0	0	0	0	0	0	0
தலைப்பு A - குழு A Group A	1	180,270	1	142,000	2	337,000	1	251,000
தலைப்பு A - குழு A Group A	1	180,270	1	142,000	1	196,000	1	251,000
தலைப்பு A - குழு A Group A	0	0	0	0	1	141,000	0	0
மொத்தம் - தலைப்பு A	8	1,648,270	8	1,843,961	8	1,670,000	8	2,811,000
மொத்தம் - தலைப்பு A	0	0	0	0	1	141,000	0	0

மத்திய மாண்புமிகு மக்கள் தொடர்பு அமைச்சு Central Provincial Council

மீளமைப்பு செலவுகள் Recurrent Expenditure

வகை வரிசை கோடு குறியீடு பிரிவு Object Code & Category	மூலாதார நிதி மூலாதாரம் Funding Source	காணியம் அல்லது பிரிவு மற்றும் விடயத் தலைப்பு Category & Object Title	மீளமைப்பு உடனடி செலவுகள் Actual Expenditure		மீளமைப்பு மதிப்பீடு Estimate	
			2010	2011	2012	2013
			ரூ. கு. ரூ.	ரூ. கு. ரூ.	ரூ. கு. ரூ.	ரூ. கு. ரூ.
13		மீளமைப்பு செலவுகள்	422,291	331,505	350,000	135,000
1301	11	வாகன Vehicles	358,959	292,088	300,000	100,000
1302	11	பொருட்கள் அல்லது கருவிகள் Plant, Machinery and Equipment	48,860	26,692	30,000	10,000
1303	11	கட்டிடங்கள் Building	4,670	3,300	10,000	10,000
1304	11	பிற Others	9,802	9,425	10,000	5,000
1305	11	பொருட்கள் அல்லது கருவிகள் Structures	0	0	0	10,000
14		கட்டுமானப் பணிகள் Contractual Services	225,481	188,500	215,000	150,000
1402	11	பேரஞ்சலி அல்லது தொடர்பு Postal and Communication	145,791	113,500	115,000	20,000
1405	11	பிற Other	80,690	75,000	100,000	100,000
1407	11	பொருட்கள் அல்லது கருவிகள் Quality inputs	0	0	0	30,000
15		கொடைகள் அல்லது உதவிகள் Transfers and Grants	31,659	31,261	30,000	30,000
1506	11	பொது சேவைகளுக்கு உதவிகள் Property loan interest to public servants	31,659	31,261	30,000	30,000
17		மீளமைப்பு செலவுகள் Other Recurrent Expenditure	58,588	88,183	90,000	143,000
1703	11	பிற Other	58,588	88,183	90,000	143,000
மீளமைப்பு செலவுகள் மொத்தம் Total Recurrent Expenditure of Project			3,868,382	3,846,961	3,965,000	4,070,000

மீளமைப்பு செலவுகள் Capital Expenditure

வகை வரிசை கோடு குறியீடு பிரிவு Object Code & Category	மூலாதார நிதி மூலாதாரம் Funding Source	காணியம் அல்லது பிரிவு மற்றும் விடயத் தலைப்பு Category & Object Title	மீளமைப்பு உடனடி செலவுகள் Actual Expenditure		மீளமைப்பு மதிப்பீடு Estimate	
			2010	2011	2012	2013
			ரூ. கு. ரூ.	ரூ. கு. ரூ.	ரூ. கு. ரூ.	ரூ. கு. ரூ.
21		பொருட்கள் அல்லது கருவிகள் Acquisition of Fixed Assets	97,028	96,940	100,000	200,000
2102	12	காணியம் அல்லது பிரிவு மற்றும் விடயத் தலைப்பு Home Furnitures & Office Equipments	97,028	96,940	100,000	200,000
மீளமைப்பு செலவுகள் மொத்தம் Total Capital Expenditure of Project			97,028	96,940	100,000	200,000
மீளமைப்பு செலவுகள் மொத்தம் Total Expenditure of Project			3,665,410	3,943,901	4,065,000	4,270,000

கிரகய தலைப்பு Head - 560

සෞඛ්‍ය, දේශීය වෛද්‍ය, සමාජ හුඟසාධන සහ පරිවෘස හා ප්‍රමාරකකසේවා
අමාත්‍යාංශය
சுகாதாரமும், சாதேச வைத்திய, சமூகநலன், நன்னடத்தை, சிறுவர் பராமரிப்பு சேவைகள்
அமைச்சு
Ministry Of Health, Indigenous Medicine, Social Welfare, Probation & Child Care
Activities

දර්ශනය

2015 දී සුවසේන පැලපුනු ජනතාවක්

இலக்கு

2015 ஆம் ஆண்டில் சுகநலமிக்க மக்களை உருவாக்குதல்.

Vision

Healthier and Wealthier general public in 2015.



සෞඛ්‍ය, දේශීය වෛද්‍ය, සමාජ සුභසාධන සහ පරිවාස හා ළමාරක්‍ෂකසේවා
අමාත්‍යාංශය

சுகாதாரமும், சுதேச வைத்திய, சமூகநலன், நன்னடத்தை, சிறுவர் பராமரிப்பு சேவைகள்
அமைச்சு

Ministry Of Health, Indigenous Medicine, Social Welfare, Probation & Child Care
Activities

මෙහෙවර

සෞඛ්‍ය සංවර්ධනය තුළින් මධ්‍යම පළාතේ ජනතාවගේ තීරෝගී බව උදෙසා කටයුතු කිරීමත්, දේශීය ආයුර්වේද
ක්‍රම සංවර්ධනය, සංරක්‍ෂණය හා ප්‍රචාරණය තුළින් ජනතාවගේ ජන ජීවිතය සුවතාවයට පත්කිරීමත්, ළමුන්ගේ
අයිතිවාසිකම් සැලසීම හා මවුන්ගේ සුරක්‍ෂිතතාව තහවුරු කරලීම තුළින් අනාච්චතාවයට පත්වන ළමුන්ගේ
සංඛ්‍යාව අවම කිරීමත්, මවුන්ගේ අනාගතය සුරක්‍ෂිත කර සවුල් සංස්ථාවල යහපැවැත්ම තහවුරු කිරීමත්,
ආර්ථික හා සමාජීය වශයෙන් බල හැත්වීම තුළින් දිළිඳුතාවය, සෞඛ්‍ය ගැටළු යනාදිය නිසා සමාජයේ
අසරණතාවයට පත් දුර්වල තත්වයට වලට සේවය සැලසීම තුළින් මැදරට ජනතාවගේ සුවසෙක සලසාලීම

பணிக்ஷற்று

சுகாதார அபிவிருத்திக்கடாக
மத்திய மாகாண மக்களின் நோயற்ற தன்மைக்காக நடவடிக்கை எடுத்தலும்
தேசிய ஆயுர்வேத முறையினை விருத்தி செய்தலும் பாதுகாக்கலும், வீளம்பரப் படுத்தலின் மூலம்
மக்களின் வாழ்க்கையினை நலமீக்கதாகவும் சிறுவர்களின் உரிமைகளை பெற்றுக் கொடுத்தலும்,
அவர்களது பாதுகாப்பினை உறுதிப் படுத்துவதின் மூலம்
அநாதரவாகும் சிறுவர்களின் எண்ணிக்கையை குறைப்பதும், அவர்களது எதிர்காலத்தைப் பாதுகாத்து
குடும்ப இணக்கப்பாட்டை உறுதி செய்தலும், பொருளாதார சமூக ரீதியிலான உறுதிப் படுத்தலின் மூலம்
வறுமை சுகாதாரப் பிரச்சினை போன்றவற்றினால்
சமூகத்தில் வறுமை நிலைக்குட்படுத்தப்பட்டுள்ள வறிய குழுக்களுக்கு சேவையை வழங்குவதன் மூலம்
மத்திய மலைநாட்டு மக்களின் சுகநலனை மேம்படுத்துதல்.

Mission

Build up healthier nation in the Central Province through development of health services.
Offering higher standard living condition to the general public by development, Conservation and
spreading out indigenous medical system.
Realization of Child Rights to minimize the number of orphaned children in province and ensure well being
of their families through protecting their future.
Empowerment of social and economic condition to alleviate poverty.



மத்திய மாகாண சபை Central Provincial Council

கி.பி.எ. 560 மருத்துவ, மருத்துவ சேவைகள், சமூக நலம் மற்றும் சிறுவர் பாதுகாப்பு சேவைகள் அமைச்சு
 Health, Indigenous Medi., Social Welfare & Probation & Child Care Services
 தலைவர் Head

பொது டாண்டி நிர்வாகியின் முன்பணக்கணக்கு மதிப்பீடு மாகாண அரசு உத்தியோகத்தார்களுக்கான முற்பணக்கணக்கு நடவடிக்கைகள் Public Officer's Advance Account Activities

முன்பணக்கணக்கு மதிப்பீடு Limits of Advance Accounts	மகா மதிப்பு செலவினம் Actual Expenditure		மதிப்பீடு மதிப்பீடு Estimate		மதிப்பீடு மதிப்பீடு Revised Estimate	
	2010	2011	2012	2012	2013	
	ரூ. கு. Rs.	ரூ. கு. Rs.	ரூ. கு. Rs.	ரூ. கு. Rs.	ரூ. கு. Rs.	
மகா மதிப்பு செலவினம் Maximum Limits of Expenditure	3,738,108	4,213,955	3,500,000	0	3,000,000	
குறைந்த மதிப்பு செலவினம் Minimum Limits of Receipts	3,655,985	3,995,526	1,912,000	0	1,850,000	
மகா மதிப்பு செலவினம் Maximum Limits of Debit Balances	8,191,346	9,318,425	18,159,000	0	19,309,000	

மதிப்பீடு மதிப்பீடு மதிப்பீடு மதிப்பீடு Summary of Expenditure by Programme

மதிப்பீடு மதிப்பீடு இல. Prog. No.	மதிப்பீடு மதிப்பீடு Programme Title	மகா மதிப்பு செலவினம் Actual Expenditure		மதிப்பீடு மதிப்பீடு Estimate	
		2010	2011	2012	2013
		ரூ. கு. Rs.	ரூ. கு. Rs.	ரூ. கு. Rs.	ரூ. கு. Rs.
3	மகா மதிப்பு செலவினம் Recurrent Expenditure	34,455,556	36,245,858	37,000,000	38,885,000
	மகா மதிப்பு செலவினம் Provincial Administration	34,455,556	36,245,858	37,000,000	38,885,000
3	மகா மதிப்பு செலவினம் Capital Expenditure	398,557,220	269,910,840	347,000,000	550,000,000
	மகா மதிப்பு செலவினம் Provincial Administration	14,167,201	18,413,790	20,500,000	6,500,000
74	மதிப்பீடு மதிப்பீடு Research and Development Activities	363,157,691	242,596,801	296,500,000	289,500,000
95	மதிப்பீடு மதிப்பீடு Social Protection	18,232,328	28,900,249	30,000,000	254,000,000
	மகா மதிப்பு செலவினம் Total Expenditure	430,012,776	326,156,696	384,000,000	588,885,000
3	மகா மதிப்பு செலவினம் Provincial Administration	48,622,757	54,659,646	57,500,000	45,385,000
74	மதிப்பீடு மதிப்பீடு Research and Development Activities	363,157,691	242,596,801	296,500,000	289,500,000
95	மதிப்பீடு மதிப்பீடு Social Protection	18,232,328	28,900,249	30,000,000	254,000,000

මධ්‍යම පළාත් සභාව, මාතලේ ප්‍රාදේශීය සභාව Central Provincial Council

අංකය 560 සෞඛ්‍ය, දේශීය වෛද්‍ය සේවා, සාමාජික සේවා සහ පරිවහන හා ප්‍රජා සහකාර සේවා අමාත්‍යාංශය
 තනතුරු සෞඛ්‍ය, අදාළ වෛද්‍ය, සෞඛ්‍ය සේවා සහ සාමාජික සේවා අමාත්‍යාංශය
 Head Ministry of Health, Indigenous Medi., Social Welfare & Probation & Child Care Services
 දැනට සිටින 3 පළාත් සභා පරිපාලකයන්
 වෛස්තවිකයන් මාතලේ ප්‍රාදේශීය සභාව
 Programme Provincial Administration

ප්‍රාදේශීය අනුප්‍රාප්ති විස්තර සාරාංශය සමුදාය කෙරෙහි සමුදාය Summary of Expenditure by Projects

ප්‍රාදේශීය අනුප්‍රාප්ති අංකය Project No.	ප්‍රාදේශීය අනුප්‍රාප්ති නම Project Title	සමුදාය විස්තර සාරාංශය Actual Expenditure		අනුප්‍රාප්ති විස්තර සාරාංශය Estimate	
		2010	2011	2012	2013
		රු. මි. රු.	රු. මි. රු.	රු. මි. රු.	රු. මි. රු.
	පුනරාවර්තන වියදම්				
	සමුදාය විස්තර සාරාංශය				
1	පුනරාවර්තන වියදම් Recurrent Expenditure	34,458,556	38,245,856	37,000,000	38,885,000
1	ගරු අමාත්‍ය කාර්යාලය හා පෞද්ගලික කාර්ය සේවාව සෞඛ්‍ය, අදාළ වෛද්‍ය, සෞඛ්‍ය සේවා සහ සාමාජික සේවා අමාත්‍යාංශය Hon. Minister's Office and Personal Staff	9,170,480	10,588,078	11,154,000	11,976,000
2	සාමාන්‍ය පරිපාලනය - අමාත්‍යාංශ ලේකම් කාර්යාලය පොදු நிලධාරකයන් - අමාත්‍යාංශ ලේකම් කාර්යාලය General Administration -Ministry secretariat Office	25,285,076	25,677,780	25,846,000	26,909,000
	මූලික වියදම්				
	මූලික වියදම්				
1	පුනරාවර්තන වියදම් Capital Expenditure	1,005,133	3,024,695	1,000,000	500,000
1	ගරු අමාත්‍ය කාර්යාලය හා පෞද්ගලික කාර්ය සේවාව සෞඛ්‍ය, අදාළ වෛද්‍ය, සෞඛ්‍ය සේවා සහ සාමාජික සේවා අමාත්‍යාංශය Hon. Minister's Office and Personal Staff				
2	සාමාන්‍ය පරිපාලනය - අමාත්‍යාංශ ලේකම් කාර්යාලය පොදු நிලධාරකයන් - අමාත්‍යාංශ ලේකම් කාර්යාලය General Administration -Ministry secretariat Office	13,162,068	15,389,095	19,500,000	6,000,000
	මුළු වියදම්				
	මුළු වියදම්				
1	පුනරාවර්තන වියදම් Total Expenditure	48,522,757	54,859,646	57,500,000	45,385,000
1	ගරු අමාත්‍ය කාර්යාලය හා පෞද්ගලික කාර්ය සේවාව සෞඛ්‍ය, අදාළ වෛද්‍ය, සෞඛ්‍ය සේවා සහ සාමාජික සේවා අමාත්‍යාංශය Hon. Minister's Office and Personal Staff	10,175,613	13,592,771	12,154,000	12,476,000
2	සාමාන්‍ය පරිපාලනය - අමාත්‍යාංශ ලේකම් කාර්යාලය පොදු நிලධාරකයන් - අමාත්‍යාංශ ලේකම් කාර්යාලය General Administration -Ministry secretariat Office	38,447,144	41,066,875	45,346,000	32,909,000

අප වැය ඇස්තමේන්තුව වැය செலவு மதிப்பீடு Budget Estimate - 2013

මධ්‍යම පළාත් සභාව மத்திய மாகாண சபை Central Provincial Council

කිට්පය 560 සෞඛ්‍ය, දේශීය වෛද්‍ය, සමාජ සුභසාධන සහ පරිවෘත්ත හා ප්‍රජාවලනය සේවා අමාත්‍යාංශය
 தலைப்பு சுகாதார, சுநேச வைத்திய, சமூக நலன் மற்றும் பුன்கட்டமை, சிறுவர் பாதுகாப்பு சேவைகள் அமைச்சு
 Head Ministry of Health, Indigenous Medi., Social Welfare & Probation & Child Care Services
 වැයටහල 74 පර්යේෂණ හා සංවර්ධන කටයුතු
 வேலைத்திட்டம் ஆய்வு மற்றும் அபிவிருத்தி நடவடிக்கைகள்
 Programme Research and Development Activities

ව්‍යාපෘති අනුව වියදම් සාරාංශය කලක්කුම්කොටු සමූහයේ සමූහය Summary of Expenditure by Projects

ව්‍යාපෘති අංකය කලක්කුම්කොටු Project No.	ව්‍යාපෘති මාතෘකාව කලක්කුම්කොටු නම Project Title	සමාජ වියදම් ඇතිවූ සමූහයේ Actual Expenditure		ඇස්තමේන්තුව මතීටරු Estimate	
		2010	2011	2012	2013
		රු. ල. Rs.	රු. ල. Rs.	රු. ල. Rs.	රු. ල. Rs.
4	මූලික වියදම් முலதனச் செலவினம் Capital Expenditure	363,157,691	242,596,801	296,500,000	289,500,000
	සාමාන්‍ය පරිපාලන හා ආයතනික සේවා பொது நிர்வாகமும் தாயனச் சேவைகளும் General Administration & Establishment Services	363,157,691	242,596,801	296,500,000	289,500,000
4	වියදම් එකතුව மொத்த செலவினம் Total Expenditure	363,157,691	242,596,801	296,500,000	289,500,000
	සාමාන්‍ය පරිපාලන හා ආයතනික සේවා பொது நிர்வாகமும் தாயனச் சேவைகளும் General Administration & Establishment Services	363,157,691	242,596,801	296,500,000	289,500,000

වැයටහල 95 සමාජ ආරක්ෂණ
 வேலைத்திட்டம் சமூக பாதுகாப்பு
 Programme Social Protection

ව්‍යාපෘති අනුව වියදම් සාරාංශය කලක්කුම්කොටු සමූහයේ සමූහය Summary of Expenditure by Projects

ව්‍යාපෘති අංකය කලක්කුම්කොටු Project No.	ව්‍යාපෘති මාතෘකාව කලක්කුම්කොටු නම Project Title	සමාජ වියදම් ඇතිවූ සමූහයේ Actual Expenditure		ඇස්තමේන්තුව මතීටරු Estimate	
		2010	2011	2012	2013
		රු. ල. Rs.	රු. ල. Rs.	රු. ල. Rs.	රු. ල. Rs.
4	මූලික වියදම් முலதனச் செலவினம் Capital Expenditure	18,232,328	28,900,249	30,000,000	254,000,000
	සාමාන්‍ය පරිපාලන හා ආයතනික සේවා பொது நிர்வாகமும் தாயனச் சேவைகளும் General Administration & Establishment Services	18,232,328	28,900,249	30,000,000	254,000,000
4	වියදම් එකතුව மொத்த செலவினம் Total Expenditure	18,232,328	28,900,249	30,000,000	254,000,000
	සාමාන්‍ය පරිපාලන හා ආයතනික සේවා பொது நிர்வாகமும் தாயனச் சேவைகளும் General Administration & Establishment Services	18,232,328	28,900,249	30,000,000	254,000,000

மத்திய மாகாண சபை Central Provincial Council

கிடைப்பு	560	சுகாதார, சமூக நலம், மது, மது அபிவிருத்தி மற்றும் குழந்தைகள் பாதுகாப்பு
தலைப்பு		Health, Indigenous Medi., Social Welfare & Probation & Child Care Services
Head		Ministry of Health, Indigenous Medi., Social Welfare & Probation & Child Care Services
பகுதி	3	மத்திய மாகாண சபை நிர்வாகம்
பகுதி		Provincial Administration
பகுதி	1	மது அபிவிருத்தி மற்றும் குழந்தைகள் பாதுகாப்பு
பகுதி		Child Care Services
பகுதி	0	சுகாதார அமைச்சு அலுவலகம் மற்றும் தனிப்பட்ட ஆளணி
பகுதி		Hon. Minister's Office and Personal Staff
பகுதி		
பகுதி		
பகுதி		

தொழில்நிலை அமைச்சு மத்திய மாகாண சபை Employment Summary

தொழில்நிலை அமைச்சு மத்திய மாகாண சபை Position and Category	மத்திய மாகாண சபை Actual Expenditure				மத்திய மாகாண சபை Estimate			
	2010	2011	2012	2013	2012	2013	2012	2013
	தொழில்நிலை அமைச்சு No.	தொழில்நிலை அமைச்சு (ரூ.) Salaries & Wages (Rs.)	தொழில்நிலை அமைச்சு No.	தொழில்நிலை அமைச்சு (ரூ.) Salaries & Wages (Rs.)	தொழில்நிலை அமைச்சு No.	தொழில்நிலை அமைச்சு (ரூ.) Salaries & Wages (Rs.)	தொழில்நிலை அமைச்சு No.	தொழில்நிலை அமைச்சு (ரூ.) Salaries & Wages (Rs.)
தொழில்நிலை அமைச்சு மத்திய மாகாண சபை Group A	1	762,000	1	762,000	1	762,000	1	762,000
மது அபிவிருத்தி மற்றும் குழந்தைகள் பாதுகாப்பு Hon. Minister	1	762,000	1	762,000	1	762,000	1	762,000
தொழில்நிலை அமைச்சு மத்திய மாகாண சபை Group B	0	0	0	0	0	0	0	0
நிலையான Permanent	0	0	0	0	0	0	0	0
தற்காலிக Temporary	0	0	0	0	0	0	0	0
தொழில்நிலை அமைச்சு மத்திய மாகாண சபை Group C	6	1,035,362	8	1,321,800	6	1,322,000	6	1,322,000
நிலையான Permanent	0	0	2	332,000	2	332,200	0	0
தற்காலிக Temporary	6	1,035,362	6	989,800	4	989,800	6	1,322,000
தொழில்நிலை அமைச்சு மத்திய மாகாண சபை Group D	8	1,072,006	8	1,130,592	8	1,188,000	8	1,188,000
நிலையான Permanent	0	0	0	0	0	0	0	0
தற்காலிக Temporary	8	1,072,006	8	1,130,592	8	1,188,000	8	1,188,000
மொத்தம்-நிலையான Total-Permanent	1	762,000	3	1,094,000	3	1,094,200	1	762,000
மொத்தம்-தற்காலிக Total-Temporary	14	2,107,370	14	2,120,392	12	2,177,800	14	2,510,000

உயர் மட்ட அளவீடுகள் மூலம் வரவு செலவு மதிப்பீடு Budget Estimate - 2013

உயர் மட்ட அளவீடு மத்திய மாணவ சபை Central Provincial Council

இலட்சம் 550 மொத்த அளவீடு மத்திய மாணவ சபை மத்திய மாணவ சபை மத்திய மாணவ சபை மத்திய மாணவ சபை
 தலைப்பு கலாநாயக, சமூக நலம், சமூக நலம் மற்றும் நல அமைச்சு. மறுமலர் பாதுகாப்பு சேவைகள் அமைச்சு
 Head Ministry of Health, Indigenous Medi., Social Welfare & Probation & Child Care Services
 பிரிவுகள் 3 மத்திய மாணவ சபை நிர்வாகம்
 Programme Provincial Administration
 பிரிவுகள் 2 மொத்த அளவீடு - மொத்த அளவீடு மத்திய மாணவ சபை
 Project பொது நிர்வாகம் - அமைச்சின் செயலகம் அமைச்சு
 Project General Administration -Ministry secretariat Office
 ரூப மொத்தம் 0
 உப பிரிவுகள் 0

மொத்த அளவீடு மொத்தம் பதவியாளியின் சுருக்கம் Employment Summary

மொத்தம் அளவீடு Position and Category	மொத்த அளவீடு மொத்தம் Actual Expenditure				மொத்த அளவீடு மதிப்பீடு Estimate			
	2010		2011		2012		2013	
	மொத்த அளவீடு No.	மொத்த அளவீடு (ரூ.) Salaries & Wages (Rs.)	மொத்த அளவீடு No.	மொத்த அளவீடு (ரூ.) Salaries & Wages (Rs.)	மொத்த அளவீடு No.	மொத்த அளவீடு (ரூ.) Salaries & Wages (Rs.)	மொத்த அளவீடு No.	மொத்த அளவீடு (ரூ.) Salaries & Wages (Rs.)
மொத்த அளவீடு மத்திய மாணவ சபை	1	667,000	1	702,660	1	650,200	5	2,347,000
நிர்வாகம்	1	667,000	1	702,660	1	650,200	5	2,347,000
மொத்த அளவீடு மத்திய மாணவ சபை	5	1,734,700	5	2,040,060	4	1,602,500	0	0
நிர்வாகம்	5	1,734,700	5	2,040,060	4	1,602,500	0	0
மொத்த அளவீடு மத்திய மாணவ சபை	42	7,750,000	39	7,483,228	37	7,736,200	36	7,630,940
நிர்வாகம்	42	7,750,000	39	7,483,228	37	7,736,200	36	7,630,940
மொத்த அளவீடு மத்திய மாணவ சபை	6	1,445,900	6	1,046,580	6	1,052,100	9	1,511,060
நிர்வாகம்	6	1,445,900	6	1,046,580	6	1,052,100	6	1,083,430
மொத்த அளவீடு மத்திய மாணவ சபை	0	0	0	0	0	0	3	427,630
மொத்த அளவீடு மத்திய மாணவ சபை	54	11,597,600	51	11,272,428	48	11,041,000	47	11,261,370
மொத்த அளவீடு மத்திய மாணவ சபை	0	0	0	0	0	0	3	427,630

මධ්‍යම පළාත් සභාව (මැතිවිකා) මහලයාන පළාත Central Provincial Council

කිට්පය තலைப்பு Head	660	සෞඛ්‍ය දේශීය වෛද්‍ය සමාජ සුභසාධන සහ පරිවහන හා ළමාදායක සේවා අමාත්‍යාංශය සෞඛ්‍ය, මූලික වෛද්‍ය, සමාජ සුභසාධන, සමාජ සුභසාධන හා පරිවහන හා ළමාදායක සේවා අමාත්‍යාංශය Ministry of Health, Indigenous Medi., Social Welfare & Probation & Child Care Services
පොදු පොදු විෂය Programme	3	මහලයාන පළාත Provincial Administration
විෂය සමාජ Project	1	තරු අමාත්‍ය කාර්යාලය හා පෞද්ගලික කාර්ය මණ්ඩලය කෙසරුවානුරාග අමාත්‍යාංශය හා පෞද්ගලික කාර්ය මණ්ඩලය Hon. Minister's Office and Personal Staff
විෂය විෂය Sub Project	0	

විෂයානුකූල කාර්ය මාර්ග සමුදායයන් Project Objectives

- 01. රාජ්‍ය ප්‍රතිපත්ති වලට අනුකූලව මෙහිදී අදාළවන සේවාවන් ප්‍රවර්ධනය කිරීම සඳහා මහලයාන පළාත තුළ සෞඛ්‍ය, දේශීය වෛද්‍ය සමාජ සුභසාධන, පරිවහන හා ළමාදායක සේවා කටයුතු සැලසුම් කිරීම සඳහා මෙහෙයවීම හා අධීක්ෂණය හා නියෝජනය කිරීම
 මෙහිදී සෞඛ්‍ය සේවාවන් ප්‍රවර්ධනය කිරීම සඳහා මහලයාන පළාත තුළ සෞඛ්‍ය, දේශීය වෛද්‍ය සමාජ සුභසාධන, පරිවහන හා ළමාදායක සේවා කටයුතු සැලසුම් කිරීම සඳහා මෙහෙයවීම හා අධීක්ෂණය හා නියෝජනය කිරීම
 Planning, guidance, monitoring and regulating the activities of the Ministry of Health, Indigenous Medicine, Social Welfare and Probation & Child Care Services in the Central Province so as to fulfill the public interest in compliance with the State policies.
- 02. අධ්‍යයන අධිකාරියේ අධ්‍යක්ෂවරයාගේ සම්බන්ධ ප්‍රතිපත්තිමය මාර්ග මාර්ග සමුදායයන් මගින් මහලයාන පළාත තුළ අධ්‍යයන මණ්ඩලයේ සේවාවන් ප්‍රවර්ධනය කිරීම හා අනුකූලව කටයුතු කිරීම
 මහලයාන පළාත තුළ අධ්‍යයන මණ්ඩලයේ සේවාවන් ප්‍රවර්ධනය කිරීම සඳහා මහලයාන පළාත තුළ අධ්‍යයන මණ්ඩලයේ සේවාවන් ප්‍රවර්ධනය කිරීම හා අනුකූලව කටයුතු කිරීම
 Representation of the matters to the Cabinet of Ministers in the Central Province so as to ensure policy decision to be taken in respect of the ministry and obtaining approval.

සුඛසාධන වියදම් වාර්ෂික වෙහෙයුම් මට්ටම Recurrent Expenditure

වැය වියදම කාණ්ඩය හා විෂය Code & Category	අනුකූල මාර්ග Funding Source	කාර්ය මාර්ග හා වැය වියදම මාර්ග Category & Object Title	වාර්ෂික වියදම් වාර්ෂික වෙහෙයුම් මට්ටම Actual Expenditure		අනුකූල වියදම් මට්ටම Estimate	
			2010	2011	2012	2013
			රු. ශ්‍ර. Rs.	රු. ශ්‍ර. Rs.	රු. ශ්‍ර. Rs.	රු. ශ්‍ර. Rs.
10		පෞද්ගලික සේවාවන් මණ්ඩලයේ සේවාවන් Personal Emoluments	4,279,536	7,515,408	7,741,000	8,906,000
1001	11	පැවැත් කා සේවාවන් Salaries and Wages	2,869,370	3,214,392	3,272,000	3,272,000
1002	11	අතිරේක හා විවාද දින පැවැත් Overtime & Holiday Pay	563,874	666,967	679,000	666,000
1003	11	වෙනත් දීමනා Other Allowances	846,292	3,634,049	3,790,000	4,969,000
11		විවාද මාර්ග වියදම් මාර්ග සමුදායයන් Traveling Expenses	891,325	1,195,162	1,130,000	1,200,000
1101	11	විවාද මාර්ග වියදම් මාර්ග සමුදායයන් - මහලයාන Traveling Expenses - Domestic	891,325	1,195,162	1,130,000	1,200,000
12		වැය වියදම් මාර්ග සමුදායයන් Supplies	2,215,621	242,753	255,000	140,000
1201	11	විවාද මාර්ග සමුදායයන් මාර්ග සමුදායයන් Stationery & Office Requisites	106,855	154,945	150,000	60,000
1202	11	මෙහෙයුම් හා විවාද මාර්ග සමුදායයන් Fuel & Lubricants	2,070,071	15,308	50,000	30,000
1205	11	වෙනත් Others	25,530	47,500	55,000	60,000
1206	11	වෙනත් මාර්ග සමුදායයන් හා විවාද මාර්ග සමුදායයන් Mechanical & Electrical goods	13,165	25,000	0	0

மீளும் செலவுகள் Recurrent Expenditure

சுகாதார அமைச்சு அல்லது மருத்துவ அமைச்சு விடயக் குறியீடு மற்றும் பிரிவு Object Code & Category	மூலக் கட்டணம் Funding Source	மாண்பு மிகு அமைச்சு அல்லது பிரிவு மற்றும் விடயக் குறியீடு Category & Object Title	மீளும் செலவுகள் உள்செலவு Actual Expenditure		அதிகாரப்படுத்தப்பட்ட மதிப்பீடு Estimate	
			2010	2011	2012	2013
			ரூ. கு. ரூ.	ரூ. கு. ரூ.	ரூ. கு. ரூ.	ரூ. கு. ரூ.
13		மீளும் செலவுகள்	1,193,856	1,167,494	1,400,000	1,200,000
1301	11	வாகன வாகனங்கள் Vehicles	1,150,411	1,099,166	1,400,000	1,200,000
1302	11	பொருளாதார அல்லது கட்டுமானப் பொருளாதாரம் Plant, Machinery and Equipment	43,445	18,417	0	0
1303	11	கட்டிடங்கள் Building	0	49,911	0	0
14		கட்டுமானப் பணிகள் Contractual Services	444,240	410,050	578,000	480,000
1402	11	புத்தக அல்லது செய்தி Postal and Communication	300,555	314,660	413,000	350,000
1405	11	பிற	143,675	95,370	165,000	130,000
17		பிற மீளும் செலவுகள் Other Recurrent Expenditure	145,902	37,209	50,000	50,000
1703	11	பிற	145,902	37,209	50,000	50,000
மீளும் செலவுகள் மீளும் செலவுகள் மீளும் செலவுகள் Total Recurrent Expenditure of Project			9,170,480	10,568,076	11,154,000	11,976,000

மீளும் செலவுகள் மீளும் செலவுகள் Capital Expenditure

சுகாதார அமைச்சு அல்லது மருத்துவ அமைச்சு விடயக் குறியீடு மற்றும் பிரிவு Object Code & Category	மூலக் கட்டணம் Funding Source	மாண்பு மிகு அமைச்சு அல்லது பிரிவு மற்றும் விடயக் குறியீடு Category & Object Title	மீளும் செலவுகள் உள்செலவு Actual Expenditure		அதிகாரப்படுத்தப்பட்ட மதிப்பீடு Estimate	
			2010	2011	2012	2013
			ரூ. கு. ரூ.	ரூ. கு. ரூ.	ரூ. கு. ரூ.	ரூ. கு. ரூ.
20		மீளும் செலவுகள் மீளும் செலவுகள் Rehabilitation & Improvement of Capital Assets	655,997	2,568,911	1,000,000	500,000
2001	12	கட்டுமானப் பணிகள் Buildings & Structures	160,175	100,000	0	0
2003	12	வாகன வாகனங்கள் Vehicles	495,722	2,468,911	1,000,000	500,000
21		பொருளாதார அல்லது கட்டுமானப் பொருளாதாரம் Acquisition of Fixed Assets	349,236	455,784	0	0
2101	12	வாகன வாகனங்கள் Vehicles	0	0	0	0
2102	12	கட்டுமானப் பொருளாதாரம் அல்லது கட்டுமானப் பொருளாதாரம் Home Furnitures & Office Equipments	349,236	455,784	0	0
மீளும் செலவுகள் மீளும் செலவுகள் மீளும் செலவுகள் Total Capital Expenditure of Project			1,005,133	3,024,695	1,000,000	500,000
மீளும் செலவுகள் மீளும் செலவுகள் மீளும் செலவுகள் Total Expenditure of Project			10,175,613	13,592,771	12,154,000	12,476,000

உடம் உடம் மத்திய மாகாண சபை Central Provincial Council

ஐதரகெட்டம் உடம் மீளவரும் செலவினம் Recurrent Expenditure

உடம் உடம் க-கென்றம் கா-கென்றம் விடயம் குறியீடு மற்றும் பிரிவு Object Code & Category	உடம் மூலம் நிதி மூலம் Funding Source	கா-கென்றம் கா உடம் உடம் பிரிவு மற்றும் விடயம் தலைப்பு Category & Object Title	உடம் உடம் உடம் செலவினம் Actual Expenditure		உடம் உடம் உடம் மதிப்பீடு Estimate	
			2010	2011	2012	2013
			ரூ. கு. Rs.	ரூ. கு. Rs.	ரூ. கு. Rs.	ரூ. கு. Rs.
13		உடம் உடம் உடம் செலவினம் Maintenance Exp.	1,236,134	1,378,660	1,550,000	1,250,000
1301	11	உடம் வாகனங்கள் Vehicles	1,036,804	1,032,324	1,150,000	1,000,000
1302	11	உடம் உடம் உடம் உடம் உடம், உடம், உடம் Plant, Machinery and Equipment	121,029	146,672	200,000	150,000
1303	11	உடம் உடம் உடம் Building	79,301	199,464	200,000	100,000
14		உடம் உடம் உடம் உடம் உடம் உடம் உடம் Contractual Services	4,636,975	4,292,359	4,327,000	4,450,000
1402	11	உடம் உடம் உடம் உடம் உடம் உடம் உடம் Postal and Communication	776,868	641,820	650,000	600,000
1403	11	உடம் உடம் உடம் உடம் உடம் உடம் உடம் Electricity and Water	1,936,949	1,405,778	1,300,000	1,800,000
1405	11	உடம் உடம் உடம் Others	1,917,994	2,202,304	2,347,000	2,000,000
1406	11	உடம் உடம் உடம் உடம் உடம் உடம் உடம் Interest Payment for Lease	55,166	42,456	30,000	50,000
15		உடம் உடம் உடம் உடம் உடம் உடம் உடம் Transfers and Grants	84,158	196,347	475,000	564,000
1506	11	உடம் உடம் உடம் உடம் உடம் உடம் உடம் Property loan interest to public servants	84,158	196,347	475,000	564,000
17		உடம் உடம் உடம் உடம் உடம் உடம் உடம் Other Recurrent Expenditure	708,000	839,501	750,000	225,000
1703	11	உடம் உடம் Others	708,000	839,501	750,000	225,000
உடம் உடம் உடம் உடம் உடம் உடம் உடம் உடம் உடம் உடம் உடம் உடம் Total Recurrent Expenditure of Project			25,285,076	25,677,780	25,846,000	26,909,000

உடம் உடம் மூலம் செலவினம் Capital Expenditure

உடம் உடம் க-கென்றம் கா-கென்றம் விடயம் குறியீடு மற்றும் பிரிவு Object Code & Category	உடம் மூலம் நிதி மூலம் Funding Source	கா-கென்றம் கா உடம் உடம் பிரிவு மற்றும் விடயம் தலைப்பு Category & Object Title	உடம் உடம் உடம் செலவினம் Actual Expenditure		உடம் உடம் உடம் மதிப்பீடு Estimate	
			2010	2011	2012	2013
			ரூ. கு. Rs.	ரூ. கு. Rs.	ரூ. கு. Rs.	ரூ. கு. Rs.
20		உடம் உடம் உடம் உடம் உடம் உடம் உடம் உடம் உடம் உடம் உடம் உடம் Rehabilitation & Improvement of Capital Assets	9,552,833	10,795,619	14,000,000	3,500,000
2001	12	உடம் உடம் உடம் உடம் உடம் உடம் உடம் உடம் உடம் உடம் உடம் உடம் Buildings & Structures	439,555	2,961,604	1,000,000	500,000
2003	12	உடம் வாகனங்கள் Vehicles	9,113,078	7,814,015	13,000,000	3,000,000
2004	12	உடம் உடம் உடம் Others	0	0	0	0
21		உடம் உடம் உடம் உடம் உடம் உடம் உடம் உடம் உடம் உடம் உடம் உடம் Acquisition of Fixed Assets	2,174,348	3,095,116	5,000,000	1,000,000
2102	12	உடம் உடம் உடம் உடம் உடம் உடம் உடம் உடம் உடம் உடம் உடம் உடம் Home Furnitures & Office Equipments	2,174,348	3,095,116	5,000,000	1,000,000
25		உடம் உடம் உடம் உடம் உடம் உடம் உடம் உடம் உடம் உடம் உடம் உடம் Criteria Based Grants	1,435,087	1,498,360	500,000	1,500,000
2505	12	உடம் உடம் உடம் உடம் உடம் உடம் உடம் உடம் உடம் உடம் உடம் உடம் Urgent Development necessities	1,435,087	1,498,360	500,000	1,500,000
உடம் உடம் உடம் உடம் உடம் உடம் உடம் உடம் உடம் உடம் உடம் உடம் Total Capital Expenditure of Project			13,162,068	15,389,095	19,500,000	6,000,000
உடம் உடம் உடம் உடம் உடம் உடம் உடம் உடம் உடம் உடம் உடம் உடம் Total Expenditure of Project			38,447,144	41,066,875	45,346,000	32,909,000

මධ්‍යම පළාත් සභාව மத்திய மாகாண சபை Central Provincial Council

கிடைසය	560	සෞඛ්‍ය දේශීය වෛද්‍ය සහාය සුසංකරණ සහ පරිවහන හා ලබාදෙන සේවා අමාත්‍යාංශය
தலைப்பு		සෞඛ්‍ය, සමීක්ෂණ වෛද්‍ය, සමාජ සහන සේවා සහ පරිවහන සේවා අමාත්‍යාංශය
වැයසටහන	74	සෞඛ්‍ය සේවා සංවර්ධන කටයුතු
வேலைத்திட்டம்		ஆய்வு மற்றும் அபிவிருத்தி நடவடிக்கைகள்
Programme		Research and Development Activities
ව්‍යාපෘතිය	4	සාමාන්‍ය පරිපාලනය හා ආයතනික සේවා
கருத்திட்டம்		පොදු நிர்வாகයාගේ සේවාවන් සේවාවන්
Project		General Administration & Establishment Services
උප ව්‍යාපෘතිය	0	
உப கருத்திட்டம்		
Sub Project		

මූලධන වියදම් මුහුණත් සෙලවීම Capital Expenditure

වැය වීජය සංවේදක හා කාර්යය ක්‍රමයක් (නිරවද්‍ය) මගින් පිරිසිදු Object Code &	අනුදාය මූලාශ්‍රය (නිරවද්‍ය) Funding Source	කාණ්ඩ හා වැය වීජය මාතෘකාව (නිරවද්‍ය) මගින් සිටිය යුතු ක්‍රමයන් Category & Object Title	සත්‍ය වියදම් දැක්වීම Actual Expenditure		ඇස්තමේන්තු මගින් Estimate	
			2010	2011	2012	2013
			රු. ශ. Rs.	රු. ශ. Rs.	රු. ශ. Rs.	රු. ශ. Rs.
25		උපකාර සාධක ප්‍රදාන	2,228,256	1,950,562	5,500,000	3,500,000
		නිරීක්ෂණ මූලධන				
2501-II	12	සෞඛ්‍ය සේවා - ජනාකර්ම අනුදාය	498,159	976,988	1,000,000	1,000,000
		සෞඛ්‍ය සේවා - සමස්ත මූලධන				
2504	12	දේශීය වෛද්‍ය	1,730,097	973,574	4,500,000	2,500,000
		සමීක්ෂණ වෛද්‍ය				
26		මහජන සුවසේන සංවර්ධන ප්‍රදාන	360,929,435	240,846,239	291,000,000	286,000,000
		මහජන සුවසේන සංවර්ධන ප්‍රදාන				
2601-I	14	සෞඛ්‍ය සේවා - ලෝක බැංකු	299,829,737	196,144,055	5,000,000	100,000,000
		සෞඛ්‍ය සේවා - ලෝක බැංකු				
2601-II	13	සෞඛ්‍ය සේවා - ජනාකර්ම අනුදාය	0	0	216,000,000	167,000,000
		සෞඛ්‍ය සේවා - සමස්ත මූලධන				
2602	13	සෞඛ්‍ය සේවා - UNFPA	38,484,397	19,861,700	45,000,000	0
		සෞඛ්‍ය සේවා - UNFPA				
2603	13	සෞඛ්‍ය සේවා - UNICEF	3,686,840	2,217,054	0	0
		සෞඛ්‍ය සේවා - UNICEF				
2604	13	දේශීය වෛද්‍ය	11,197,794	22,423,400	25,000,000	19,000,000
		සමීක්ෂණ වෛද්‍ය				
2605	13	රුමානු ජනාකර්ම වැඩිදියුණු කිරීම	7,731,567	0	0	0
		රුමානු ජනාකර්ම වැඩිදියුණු කිරීම				
ව්‍යාපෘතියේ මූලධන වියදම් මුළු එකතුව						
கருத்திட்டத்தின் மொத்த மூலதன செலவீனங்கள்			363,157,691	242,596,801	296,500,000	289,500,000
Total Capital Expenditure of Project			363,157,691	242,596,801	296,500,000	289,500,000
ව්‍යාපෘතියේ මූල වියදම්						
கருத்திட்டத்தின் மொத்தச் செலவினம்			363,157,691	242,596,801	296,500,000	289,500,000
Total Expenditure of Project			363,157,691	242,596,801	296,500,000	289,500,000

මධ්‍යම පළාත් සභාව மத்திய மாகாண சபை Central Provincial Council

ශීර්ෂය தலைப்பு Head	560	සෞඛ්‍ය දේශීය වෛද්‍ය සමාජ සුභසාධන සහ පරිවෘත්ත හා ලිංගික සේවා දෙපාර්තමේන්තු கொடுதர. சுகாதார வைத்திய, சமூக நலன் மற்றும் நன்னடத்தை, சிறுவர் பாதுகாப்பு சேவைகள் துறைமக்க Ministry of Health, Indigenous Medi., Social Welfare & Probation & Child Care Services
වැඩසටහන வேலைத்திட்டம் Programme	95	සමාජ ආරක්ෂණය சமூக பாதுகாப்பு Social Protection
පාඨමාලාව கருத்திட்டம் Project	4	සාමාන්‍ය පරිපාලනය හා ආයතනික සේවා மொது நிர்வாகமும் துபளச் சேவைகளும் General Administration & Establishment Services
ලප පාඨමාලාව உப கருத்திட்டம் Sub Project	0	

මූලික වියදම් ආවරණය செலவினம் Capital Expenditure

වැය විෂය සංකේතය හා කාණ්ඩය விடயக் குறிப்பிடு மற்றும் பிரிவு Object Code &	අදාළ මූලාශ්‍රය நிதி மூலம் Funding Source	කාණ්ඩ හා වැය විෂය ආකාරය பிரிவு மற்றும் விடயத் தலைப்பு Category & Object Title	සමාජ වියදම් உள்வெறு செலவினம் Actual Expenditure		ඇස්තමේන්තුව மதிப்பீடு Estimate	
			2010	2011	2012	2013
			රු. ල. Rs.	රු. ල. Rs.	රු. ල. Rs.	රු. ල. Rs.
25		ලපනාන පාදක මුදාන මුදාන මුදාන මුදාන මුදාන Criteria Based Grants	2,443,843	1,340,913	1,000,000	2,000,000
2501	12	පරිවෘත්ත හා ලිංගික සේවා කටයුතු நன்னடத்தை மற்றும் சிறுவர் பாதுகாப்பு நடவடிக்கைகள் Probation and Child Care Activities	460,608	846,324	1,000,000	1,000,000
2503	12	සමාජ සේවා කටයුතු சமூக சேவை நடவடிக்கைகள் Social Service Activities	1,980,035	494,589	0	1,000,000
26		පළාත් සාධක නිශ්චිත සංවර්ධන මුදාන மாகாணத்தின் திட்டமிட்டான அபிவிருத்தி மொது Provincial Specific Development Grant	15,791,685	27,559,336	29,000,000	252,000,000
2601	13	පරිවෘත්ත හා ලිංගික සේවා කටයුතු நன்னடத்தை மற்றும் சிறுவர் பாதுகாப்பு நடவடிக்கைகள் Probation and Child Care Activities	5,814,858	13,376,823	15,000,000	11,000,000
2602	16	මූලික සමාජ සංවර්ධන කටයුතු (ආරෝග්‍ය හාලා සංවර්ධනය) ஆரம்பகட்ட சமூகநல அபிவிருத்தி நடவடிக்கைகள் (வைத்தியசாலை அபிவிருத்தி) Initial Social Development activities (Hospital Development)	0	0	0	230,000,000
2603	13	සමාජ සේවා කටයුතු சமூக சேவை நடவடிக்கைகள் Social Service Activities	3,624,827	9,319,813	14,000,000	11,000,000
2604	13	පරිවෘත්ත හා ලිංගික සේවා - යුනිසෙෆ් நன்னடத்தை மற்றும் சிறுவர் பாதுகாப்பு - யுனீசெப் Probation and Child Care - UNICEF	6,352,000	4,862,700	0	0
පාඨමාලාවේ මූලික වියදම් මුළු වියදම கருத்திட்டத்தின் மொத்த மூலதன செலவினங்கள் Total Capital Expenditure of Project			18,232,328	28,900,249	30,000,000	254,000,000
පාඨමාලාවේ මුළු වියදම கருத்திட்டத்தின் மொத்தச் செலவினம் Total Expenditure of Project			18,232,328	28,900,249	30,000,000	254,000,000

මධ්‍යම පළාත් සභාව මණ්ඩල මාකාන සභාව Central Provincial Council

රීට්සය 561 සෞභ්‍ය සේවා දෙපාර්තමේන්තුව
 தலைப்பு கௌதார சேவைகள் திணைக்களம்
 Head Department of Health services

පළාත් රාජ්‍ය නිලධාරීන්ගේ අත්තිකාරම් ගිණුම් පවැසුණු මාකාන ආර්ථික උද්දේශන කටයුතු මාරු උද්දේශන කටයුතු මාරු කිරීමේදී පුනරාවේශිත මාරු කිරීම් මාරු කිරීමේදී
 கணக்கு நடவடிக்கைகள் Public Officer's Advance Account Activities

අත්තිකාරම් ගිණුම් සීමාවන්
 முற்பணக் கணக்கு வரையறைகள்
 Limits of Advance Accounts

විද්‍යමේ උපරිම සීමාව
 செலவின் உச்ச எல்லை
 Maximum Limits of Expenditure

ලැබීමේ අවම සීමාව
 வரவிரிந்தும் இழிநிலை எல்லைகள்
 Minimum Limits of Receipts

හර දේශනයන්ගේ උපරිම සීමාව
 பற்று நிலுவை உச்ச வரம்பு
 Maximum Limits of Debit Balances

වසර	පැයවුම්		අදාළ වැය ඇස්තමේන්තු මගින්	පුනරාවේශිත අදාළ වැය ඇස්තමේන්තු මගින්	අදාළ වැය ඇස්තමේන්තු මගින්
	2010	2011			
	රු. මු. Rs.	රු. මු. Rs.	රු. මු. Rs.	රු. මු. Rs.	රු. මු. Rs.
	80,730,890	150,771,256	161,051,000	0	160,000,000
	147,602,979	126,694,124	96,800,000	0	100,000,000
	278,957,509	325,894,094	843,761,000	0	703,761,000

වැය කටයුතු අනුව වියදම් සාරාංශය නිරූපණය කිරීමේදී සමස්ත වැය කිරීමේ සාරාංශය Summary of Expenditure by Programme

වැය කටයුතු අංකය නිරූපණය இல. Prog. No.	වැය කටයුතු මාතෘකාව நிகழ்ச்சித் தலைப்பு Programme Title	පැයවුම්		අදාළ වැය ඇස්තමේන්තු මගින්	
		2010	2011	2012	2013
		රු. මු. Rs.	රු. මු. Rs.	රු. මු. Rs.	රු. මු. Rs.
	සුඛවාදන වියදම් மீளவரும் செலவினம் Recurrent Expenditure	3,378,716,256	3,561,594,519	3,546,100,000	3,855,610,000
1	සාමාන්‍ය පරිපාලනය பொது நிர்வாகம் General Administration	172,409,623	181,445,119	175,554,000	206,909,000
71	සමස්ත සෞභ්‍ය සේවා மக்கள் கௌதார சேவைகள் Public Health Services	2,531,316,440	2,685,520,916	2,669,333,000	2,925,319,000
72	පොදු සෞභ්‍ය සේවා பொது கௌதார சேவைகள் General Health Services	674,991,196	694,628,484	701,213,000	723,382,000
	වියදම් සමස්ත மொத்த செலவினம் Total Expenditure	3,378,716,256	3,561,594,519	3,546,100,000	3,855,610,000
1	සාමාන්‍ය පරිපාලනය பொது நிர்வாகம் General Administration	172,409,623	181,445,119	175,554,000	206,909,000
71	සමස්ත සෞභ්‍ය සේවා மக்கள் கௌதார சேவைகள் Public Health Services	2,531,316,440	2,685,520,916	2,669,333,000	2,925,319,000
72	පොදු සෞභ්‍ය සේවා பொது கௌதார சேவைகள் General Health Services	674,991,196	694,628,484	701,213,000	723,382,000

මධ්‍යම පළාත් සභාව මැණික් ගඟ කොටස Central Provincial Council

ගිණුම 561 සෞභාග්‍ය සේවා දෙපාර්තමේන්තුව
 தலைப்பு சுகாதார சேவைகள் திணைக்களம்
 Head Department of Health services
 දැයසටහන 1 සාමාන්‍ය පරිපාලනය
 வேலைத்திட்டம் பொது நிர்வாகம்
 Programme General Administration

ව්‍යාපෘති අනුව වියදම් සාරාංශය කලුத்திட்டங்களுக்கිதற்கு செலவின சுருக்கம் Summary of Expenditure by Projects

ව්‍යාපෘති අංකය கருத்திட்ட இல. Project No.	ව්‍යාපෘති නාමය கருத்திட்ட தலைப்பு Project Title	ව්‍යය වියදම உள்ள்படி செலவினம் Actual Expenditure		අදාළවීමට මதிப்பீடு Estimate	
		2010	2011	2012	2013
		රු. ශ. Rs.	රු. ශ. Rs.	රු. ශ. Rs.	රු. ශ. Rs.
4	සුඛවාසයට වියදම් மீள்வரும் செலவினம் Recurrent Expenditure	172,409,523	181,445,119	175,554,000	206,909,000
	සාමාන්‍ය පරිපාලනය හා ආයතනික සේවා பொது நிர்வாகம் & தலைப்பு சேவைகளுக்கான General Administration & Establishment Services වියදම් එකතුව	172,409,523	181,445,119	175,554,000	206,909,000
4	මුළු වියදම மொத்த செலவினம் Total Expenditure	172,409,523	181,445,119	175,554,000	206,909,000
4	සාමාන්‍ය පරිපාලනය හා ආයතනික සේවා பொது நிர்வாகம் & தலைப்பு சேவைகளுக்கான General Administration & Establishment Services	172,409,523	181,445,119	175,554,000	206,909,000

දැයසටහන 71 මහජන සෞභාග්‍ය සේවා
 வேலைத்திட்டம் மக்கள் சுகாதார சேவைகள்
 Programme Public Health Services

ව්‍යාපෘති අනුව වියදම් සාරාංශය කලුத்திட்டங்களுக்கிதற்கு செலவின சுருக்கம் Summary of Expenditure by Projects

ව්‍යාපෘති අංකය கருத்திட்ட இல. Project No.	ව්‍යාපෘති නාමය கருத்திட்ட தலைப்பு Project Title	ව්‍යය වියදම உள்ள்படி செலவினம் Actual Expenditure		අදාළවීමට මதிப்பீடு Estimate	
		2010	2011	2012	2013
		රු. ශ. Rs.	රු. ශ. Rs.	රු. ශ. Rs.	රු. ශ. Rs.
5	සුඛවාසයට වියදම් மீள்வரும் செலவினம் Recurrent Expenditure	2,531,315,440	2,655,520,916	2,659,333,000	2,925,319,000
	රෝගීන් රැකවලා ගැනීම நோயாளிகளை பராமரித்தல் Patient Care Services (Curative) වියදම් එකතුව	2,531,315,440	2,655,520,916	2,659,333,000	2,925,319,000
5	මුළු වියදම மொத்த செலவினம் Total Expenditure	2,531,315,440	2,655,520,916	2,659,333,000	2,925,319,000
5	රෝගීන් රැකවලා ගැනීම நோயாளிகளை பராமரித்தல் Patient Care Services (Curative)	2,531,315,440	2,655,520,916	2,659,333,000	2,925,319,000

මධ්‍යම පළාත් පාලන මණ්ඩලයේ මධ්‍යම පළාත් පාලන සභාව Central Provincial Council

ශීර්ෂය 561 සෞභ්‍ය සේවා දෙපාර්තමේන්තුව
 தலைப்பு சுகாதார சேவைகள் துணைக்களம்
 Head Department of Health services
 වැය කොටස 72 පොදු සෞභ්‍ය සේවා
 வேலைத்திட்டம் பொது சுகாதார சேவைகள்
 Programme General Health Services

ව්‍යාපෘති අනුව විඳැමි ආරාමය කලුම්මිල්ලකලුම්මිල්ලෙරුම සෙලවිස කලුම්මිල්ල Summary of Expenditure by Projects

ව්‍යාපෘති අංකය කලුම්මිල්ල Project No.	ව්‍යාපෘති ආකෘතිය කලුම්මිල්ල නම Project Title	සත්‍ය විඳැමි මට්ටම සෙලවිස Actual Expenditure		ඇස්තමේන්තුව මට්ටම Estimate	
		2010	2011	2012	2013
		රු. මි. රු.	රු. මි. රු.	රු. මි. රු.	රු. මි. රු.
6	සුභසාධක විඳැමි රිච්චු සෙලවිස Recurrent Expenditure	674,991,196	694,628,484	701,213,000	723,382,000
	ප්‍රජා සෞභ්‍ය සේවා සෞභ්‍ය සේවා සේවාවන් Community Health Services (Preventive)	674,991,196	694,628,484	701,213,000	723,382,000
6	විඳැමි මට්ටම මුළු විඳැමි මට්ටම Total Expenditure	674,991,196	694,628,484	701,213,000	723,382,000
	ප්‍රජා සෞභ්‍ය සේවා සෞභ්‍ය සේවා සේවාවන් Community Health Services (Preventive)	674,991,196	694,628,484	701,213,000	723,382,000

මධ්‍යම පළාත් සභාව - මහේස්වරා මහලයේ සභා මණ්ඩලය Central Provincial Council

සිටිපාසා	561	සෞඛ්‍ය සේවා දෙපාර්තමේන්තුව
තலைப்பு		සෞඛ්‍ය සේවාවන් නිලධාරීන්
Head		Department of Health services
වැයවන	1	සාමාන්‍ය පරිපාලනය
විෂයය		පොදු நிர்வாகය
Programme		General Administration
ප්‍රකාරය	4	සාමාන්‍ය පරිපාලනය සහ ආයතනික සේවා
ප්‍රකාරය		පොදු நிர்වහණ සහ සේවක සේවාව
Project		General Administration & Establishment Services
උප ව්‍යාපෘතිය	0	
Sub Project		

සාමාන්‍ය මණ්ඩල සාමාන්‍ය පත්වීම් සාරාංශය Employment Summary

නම සහ වර්ගය Position and Category	සමස්ත වැයවීම් මුදල Actual Expenditure				මුදල මණ්ඩලයේ මුදල් Estimate			
	2010		2011		2012		2013	
	වැය No.	වැය (රු.) Salaries & Wages (Rs.)	වැය No.	වැය (රු.) Salaries & Wages (Rs.)	වැය No.	වැය (රු.) Salaries & Wages (Rs.)	වැය No.	වැය (රු.) Salaries & Wages (Rs.)
කණ්ඩායම් ඒ කාණ්ඩයේ Group A	1	480,000	1	481,000	1	491,000	19	9,474,000
ස්ථිර	1	480,000	1	481,000	1	491,000	19	9,474,000
නිලධාරීන් Permanent								
කණ්ඩායම් ඒ කාණ්ඩයේ Group B	19	18,450,000	21	9,255,000	20	9,391,000	3	860,000
ස්ථිර	19	18,450,000	21	9,255,000	20	9,391,000	3	860,000
නිලධාරීන් Permanent								
තාවකාලික Temporary	0	0	0	0	0	0	0	0
කණ්ඩායම් ඒ කාණ්ඩයේ Group C	175	22,234,576	170	34,196,242	164	35,584,000	162	37,457,000
ස්ථිර	174	22,050,576	169	34,012,242	164	35,584,000	162	37,457,000
නිලධාරීන් Permanent								
තාවකාලික Temporary	1	184,000	1	184,000	0	0	0	0
කණ්ඩායම් ඒ කාණ්ඩයේ Group D	139	32,704,712	133	33,899,000	175	28,586,000	165	28,838,000
ස්ථිර	127	25,184,712	128	23,862,000	120	20,276,000	136	22,620,000
නිලධාරීන් Permanent								
තාවකාලික Temporary	72	7,520,000	57	10,037,000	55	8,310,000	29	4,218,000
සමස්ත - ස්ථිර Total-Permanent	321	66,165,288	317	67,810,242	305	65,742,000	320	70,411,000
සමස්ත - තාවකාලික Total-Temporary	73	7,704,000	58	10,221,000	55	8,310,000	29	4,218,000

ශ්‍රී ලංකා ජනරජයේ සෞඛ්‍ය සේවා දෙපාර්තමේන්තුව Health Services Department Budget Estimate - 2013

මධ්‍යම පළාත් සභාව මධ්‍යම පළාත් සභා සභා සභාව Central Provincial Council

ශීර්ෂක	551	සෞඛ්‍ය සේවා දෙපාර්තමේන්තුව
කොටස		සෞඛ්‍ය සේවා දෙපාර්තමේන්තුව
කොටස	71	සෞඛ්‍ය සේවා දෙපාර්තමේන්තුව
සැලසුම් කොටස		සෞඛ්‍ය සේවා දෙපාර්තමේන්තුව
සැලසුම් කොටස	5	සෞඛ්‍ය සේවා දෙපාර්තමේන්තුව
සැලසුම් කොටස		සෞඛ්‍ය සේවා දෙපාර්තමේන්තුව
සැලසුම් කොටස	0	සෞඛ්‍ය සේවා දෙපාර්තමේන්තුව
සැලසුම් කොටස		සෞඛ්‍ය සේවා දෙපාර්තමේන්තුව

සාරාංශයේ සාරාංශය ප්‍රතිපත්තිමය සාරාංශය Employment Summary

නම සහ කාණ්ඩය Position and Category	සැලසුම් කොටස Actual Expenditure				සැලසුම් කොටස Estimate			
	2010		2011		2012		2013	
	නම සහ කාණ්ඩය No.	වැටුප් හා වේතන (රු.) Salaries & Wages (Rs.)	නම සහ කාණ්ඩය No.	වැටුප් හා වේතන (රු.) Salaries & Wages (Rs.)	නම සහ කාණ්ඩය No.	වැටුප් හා වේතන (රු.) Salaries & Wages (Rs.)	නම සහ කාණ්ඩය No.	වැටුප් හා වේතන (රු.) Salaries & Wages (Rs.)
සෞඛ්‍ය සේවා දෙපාර්තමේන්තුව	0	0	0	0	0	0	814	314,703,000
සෞඛ්‍ය සේවා දෙපාර්තමේන්තුව	0	0	0	0	0	0	814	314,703,000
නියමිත								
Permanent								
සෞඛ්‍ය සේවා දෙපාර්තමේන්තුව	806	291,897,000	764	289,323,000	785	302,659,000	1	285,000
සෞඛ්‍ය සේවා දෙපාර්තමේන්තුව	806	291,897,000	764	289,323,000	785	302,659,000	1	285,000
නියමිත								
Permanent								
තාවකාලික	0	0	0	0	0	0	0	0
තාවකාලික								
Temporary								
සෞඛ්‍ය සේවා දෙපාර්තමේන්තුව	1,721	421,464,000	1,811	452,302,208	1,877	452,807,000	1,907	469,488,000
සෞඛ්‍ය සේවා දෙපාර්තමේන්තුව	1,721	421,464,000	1,811	452,302,208	1,877	452,807,000	1,907	469,488,000
නියමිත								
Permanent								
තාවකාලික	0	0	0	0	0	0	0	0
තාවකාලික								
Temporary								
සෞඛ්‍ය සේවා දෙපාර්තමේන්තුව	2533	419,990,645	2519	419,600,000	2424	403,629,000	2395	381,821,000
සෞඛ්‍ය සේවා දෙපාර්තමේන්තුව	1836	307,635,000	1826	309,824,000	1705	292,336,000	1975	334,700,000
නියමිත								
Permanent								
තාවකාලික	697	111,345,645	691	109,776,000	719	111,293,000	330	47,121,000
තාවකාලික								
Temporary								
සෞඛ්‍ය සේවා දෙපාර්තමේන්තුව	4363	1,020,996,000	4403	1,051,449,208	4367	1,047,802,000	4697	1,119,176,000
සෞඛ්‍ය සේවා දෙපාර්තමේන්තුව								
Total-Permanent								
සෞඛ්‍ය සේවා දෙපාර්තමේන්තුව	697	111,345,645	691	109,776,000	719	111,293,000	330	47,121,000
සෞඛ්‍ය සේවා දෙපාර්තමේන්තුව								
Total-Temporary								

මධ්‍යම පළාත් මහා මහලු පාලන සභාව Central Provincial Council

කිසිදු	561	සෞභාග්‍ය සේවා දෙපාර්තමේන්තුව
தலைப்பு		සෞභාග්‍ය සේවා දෙපාර්තමේන්තුව
Head		සෞභාග්‍ය සේවා දෙපාර්තමේන්තුව
දැනට පවතින	72	සෞභාග්‍ය සේවා
வேலைத்திட்டம்		පොදු සෞභාග්‍ය සේවා
Programme		සෞභාග්‍ය සේවා
පොදු සේවා	6	පොදු සෞභාග්‍ය සේවා
கருத்திட்டம்		පොදු සෞභාග්‍ය සේවා
Project		සෞභාග්‍ය සේවා
උප පොදු සේවා	0	සෞභාග්‍ය සේවා
உப கருத்திட்டம்		සෞභාග්‍ය සේවා
Sub Project		සෞභාග්‍ය සේවා

කාර්ය මණ්ඩල සාරාංශය ප්‍රවේශන සාරාංශය Employment Summary

කාර්ය මණ්ඩල හා කාර්ය විවරණය Position and Category	සත්‍ය වැයවූ මුදල සමස්ත වැයවූ මුදල Actual Expenditure				ඇස්තමේන්තුව මත පදනම්ව Estimate			
	2010		2011		2012		2013	
	අංක No.	වැටුප් හා වේතන (රු.) සමස්ත මුදල Salaries & Wages (Rs.)	අංක No.	වැටුප් හා වේතන (රු.) සමස්ත මුදල Salaries & Wages (Rs.)	අංක No.	වැටුප් හා වේතන (රු.) සමස්ත මුදල Salaries & Wages (Rs.)	අංක No.	වැටුප් හා වේතන (රු.) සමස්ත මුදල Salaries & Wages (Rs.)
කාර්ය මණ්ඩල කාණ්ඩයේ ස්ථිර	0	0	0	0	0	0	101	43,004,000
ස්ථිර	0	0	0	0	0	0	101	43,004,000
නියමිත								
Permanent								
කාර්ය මණ්ඩල කාණ්ඩයේ ස්ථිර	142	54,922,000	139	56,030,000	146	57,625,000	12	3,932,000
ස්ථිර	142	54,922,000	139	56,030,000	146	57,625,000	12	3,932,000
නියමිත								
Permanent								
තාවකාලික	0	0	0	0	0	0	0	0
තාවකාලික	0	0	0	0	0	0	0	0
තාවකාලික								
Temporary								
කාර්ය මණ්ඩල කාණ්ඩයේ ස්ථිර	1,165	272,685,000	1,162	277,158,734	1,160	275,641,000	1,140	282,883,000
ස්ථිර	1,165	272,685,000	1,162	277,158,734	1,160	275,641,000	1,140	282,883,000
නියමිත								
Permanent								
තාවකාලික	0	0	0	0	0	0	0	0
තාවකාලික	0	0	0	0	0	0	0	0
තාවකාලික								
Temporary								
කාර්ය මණ්ඩල කාණ්ඩයේ ස්ථිර	406	67,469,017	404	67,974,000	384	65,601,000	383	63,915,000
ස්ථිර	340	57,038,000	330	55,855,000	307	53,811,000	337	57,243,000
නියමිත								
Permanent								
තාවකාලික	66	10,431,017	74	12,019,000	77	11,790,000	46	6,672,000
තාවකාලික	66	10,431,017	74	12,019,000	77	11,790,000	46	6,672,000
තාවකාලික								
Temporary								
මුළු ස්ථිර	1,647	384,645,000	1,631	389,043,734	1,613	387,077,000	1,590	387,062,000
මුළු ස්ථිර	1,647	384,645,000	1,631	389,043,734	1,613	387,077,000	1,590	387,062,000
මුළු ස්ථිර								
Total-Permanent								
මුළු ස්ථිර	66	10,431,017	74	12,019,000	77	11,790,000	46	6,672,000
මුළු ස්ථිර	66	10,431,017	74	12,019,000	77	11,790,000	46	6,672,000
මුළු ස්ථිර								
Total-Temporary								

මධ්‍යම පළාත් සභාව, මහලියා පාරාක්කොටුව Central Provincial Council

සුඛවාසය සඳහා වියදම් කිරීමේ මාර්ගයේ පුනරාවර්තන වියදම් මාර්ගයේ පුනරාවර්තන වියදම් Recurrent Expenditure

වැය විෂය කොටසක් හෝ වැය විෂය කොටසක් වශයෙන් ප්‍රතිස්ථාපනය කිරීමේදී මාර්ගයේ පුනරාවර්තන වියදම් මාර්ගයේ පුනරාවර්තන වියදම්	ප්‍රතිස්ථාපනය කිරීමේදී මාර්ගයේ පුනරාවර්තන වියදම් මාර්ගයේ පුනරාවර්තන වියදම්	ප්‍රතිස්ථාපනය කිරීමේදී මාර්ගයේ පුනරාවර්තන වියදම් මාර්ගයේ පුනරාවර්තන වියදම්	පුනරාවර්තන වියදම් මාර්ගයේ පුනරාවර්තන වියදම්		පුනරාවර්තන වියදම් මාර්ගයේ පුනරාවර්තන වියදම්	
			පුනරාවර්තන වියදම් මාර්ගයේ පුනරාවර්තන වියදම්		පුනරාවර්තන වියදම් මාර්ගයේ පුනරාවර්තන වියදම්	
			2010	2011	2012	2013
වැය විෂය කොටසක් හෝ වැය විෂය කොටසක් වශයෙන් ප්‍රතිස්ථාපනය කිරීමේදී මාර්ගයේ පුනරාවර්තන වියදම් මාර්ගයේ පුනරාවර්තන වියදම්	ප්‍රතිස්ථාපනය කිරීමේදී මාර්ගයේ පුනරාවර්තන වියදම් මාර්ගයේ පුනරාවර්තන වියදම්	පුනරාවර්තන වියදම් මාර්ගයේ පුනරාවර්තන වියදම්	පුනරාවර්තන වියදම් මාර්ගයේ පුනරාවර්තන වියදම්	පුනරාවර්තන වියදම් මාර්ගයේ පුනරාවර්තන වියදම්	පුනරාවර්තන වියදම් මාර්ගයේ පුනරාවර්තන වියදම්	පුනරාවර්තන වියදම් මාර්ගයේ පුනරාවර්තන වියදම්
12		වැයවිමි ව්‍යුහයන්ගේ Supplies	18,267,090	18,980,870	17,416,000	25,425,000
1201	11	ලිපිපිටි හා කාර්යාල ද්‍රව්‍ය	4,364,664	3,606,431	4,000,000	4,000,000
		Stationery & Office Requisites				
1202	11	දන්ත හා ලිපිපිටි	12,288,948	12,176,595	12,000,000	19,800,000
		Fuel & Lubricants				
1203	11	ආහාර හා ජීව ද්‍රව්‍ය	293,243	106,045	216,000	200,000
		Diet and Uniforms				
1205	11	වෙනත්	1,170,772	822,816	900,000	1,000,000
		Others				
1206	11	සන්නිවේදන හා විදුලි උපකරණ	149,443	268,983	300,000	425,000
		Mechanical & Electrical goods				
13		විදුලි මාර්ගයේ පුනරාවර්තන වියදම් මාර්ගයේ පුනරාවර්තන වියදම්	13,052,117	14,306,052	13,492,000	17,060,000
1301	11	වාහන	10,924,081	12,175,805	10,427,000	14,000,000
		Vehicles				
1302	11	පැවැත්වීම හා සම්බන්ධ උපකරණ	997,435	572,222	1,269,000	1,400,000
		Plant, Machinery and Equipment				
1303	11	කොටසකි	956,600	1,288,854	1,616,000	1,480,000
		Building				
1304	11	වෙනත්	124,001	269,171	180,000	180,000
		Others				
14		විදුලි මාර්ගයේ පුනරාවර්තන වියදම් මාර්ගයේ පුනරාවර්තන වියදම්	10,247,291	9,611,790	10,785,000	11,867,000
		Contractual Services				
1402	11	තැපෑල හා සන්නිවේදන	3,510,862	3,132,266	3,225,000	3,255,000
		Postal and Communication				
1403	11	විදුලි හා ජලය	1,598,896	1,815,877	1,869,000	2,552,000
		Electricity and Water				
1404	11	වැටුප්, අලුතින් ගාස්තු හා පදනම් ගාස්තු (වාහන බදු)	1,952,451	1,318,720	2,140,000	2,060,000
		Rents, Rates and Local Taxes (Vehicle Tax)				
1405	11	වෙනත්	3,185,062	3,344,917	3,551,000	4,000,000
		Other				
15		වැය විෂය කොටසක් හෝ වැය විෂය කොටසක් වශයෙන් පුනරාවර්තන වියදම් මාර්ගයේ පුනරාවර්තන වියදම්	1,339,016	1,580,613	1,548,000	1,778,000
		Transfers and Grants				
1506	11	වැය විෂය කොටසක් හෝ වැය විෂය කොටසක් වශයෙන් පුනරාවර්තන වියදම් මාර්ගයේ පුනරාවර්තන වියදම්	1,339,016	1,580,613	1,548,000	1,778,000
		Property loan interest to public services				
17		වෙනත් පුනරාවර්තන වියදම් මාර්ගයේ පුනරාවර්තන වියදම්	1,901,647	2,730,500	2,400,000	2,400,000
		Other Recurrent Expenditure				
1703	11	වෙනත්	1,901,647	2,730,500	2,400,000	2,400,000
		Other				
පුනරාවර්තන වියදම් මාර්ගයේ පුනරාවර්තන වියදම් මාර්ගයේ පුනරාවර්තන වියදම්			172,409,623	181,445,119	175,554,000	206,909,000
Total Recurrent Expenditure of Project						
පුනරාවර්තන වියදම් මාර්ගයේ පුනරාවර්තන වියදම් මාර්ගයේ පුනරාවර්තන වියදම්			172,409,623	181,445,119	175,554,000	206,909,000
Total Expenditure of Project						

අප වැය ඇස්තමේන්තුව - බැඳූ වෙහෙයුම් Budget Estimate - 2013

මධ්‍යම පළාත් පනාඨය - මහජන සෞඛ්‍ය සේවා Central Provincial Council

ශීර්ෂය	561	සෞඛ්‍ය සේවා දෙපාර්තමේන්තුව
තலைப்பு		සෞඛ්‍ය සේවා දෙපාර්තමේන්තුව
Head		Department of Health services
වැයසටහන	71	සාමාන්‍ය සෞඛ්‍ය සේවා
විෂයානුකූල වැය		සාමාන්‍ය සෞඛ්‍ය සේවා
Programme		Public Health Services
පොදාය	5	දෝර්ශ් රැකවලා ගැනීම
සලකුණු වැය		රෝගී සේවා සැපයීම
Project		Patient Care Services (Curative)
උප ව්‍යාපෘතිය	0	
උප සලකුණු වැය		
Sub Project		

ව්‍යාපෘති කාර්ය සාධන සලකුණු වැය - ව්‍යාපෘති අරමුණු Project Objectives

01. මධ්‍යම පළාත තුළ පවත්වාගෙන යන මූලික රෝහල් හා අනෙකුත් සේවාවන් සඳහා වූ හැඩසටහන් ක්‍රියාත්මක කිරීම හා වෙනම ප්‍රතිසංස්කරණ සඳහා දීම හා මිලදාගත කටයුතු වැඩ කිරීම
 මහජන සෞඛ්‍ය සේවා දෙපාර්තමේන්තුවේ පවත්වාගෙන යන මූලික රෝහල් සහ අනෙකුත් සේවාවන් සඳහා වූ හැඩසටහන් ක්‍රියාත්මක කිරීම හා වෙනම ප්‍රතිසංස්කරණ සඳහා වූ හැඩසටහන් ක්‍රියාත්මක කිරීම
 Implement Programmes regarding General Hospitals and other Hospitals in the Central Province and Allocating fund, regulating activities
02. රෝග සත්කාරය සඳහා සාමාන්‍ය රෝගී උපකරණ හා සේවා සැපයීම සඳහා වූ හැඩසටහන් ක්‍රියාත්මක කිරීම හා වෙනම ප්‍රතිසංස්කරණ සඳහා වූ හැඩසටහන් ක්‍රියාත්මක කිරීම
 රෝග සත්කාරය සඳහා සාමාන්‍ය රෝගී උපකරණ හා සේවා සැපයීම සඳහා වූ හැඩසටහන් ක්‍රියාත්මක කිරීම හා වෙනම ප්‍රතිසංස්කරණ සඳහා වූ හැඩසටහන් ක්‍රියාත්මක කිරීම
 Maintain Treatment unit, Outdoor patient unit, Hospitalised patients unit and Channelling center and provide financial, Physical, Human resources through proper Supervision
03. රෝගී රෝහල් සේවාවන් සඳහා අවශ්‍ය සහකාරී සේවා දීම හා සහකාරී සේවා සැපයීම සඳහා වූ හැඩසටහන් ක්‍රියාත්මක කිරීම හා වෙනම ප්‍රතිසංස්කරණ සඳහා වූ හැඩසටහන් ක්‍රියාත්මක කිරීම
 රෝගී රෝහල් සේවාවන් සඳහා අවශ්‍ය සහකාරී සේවා දීම හා සහකාරී සේවා සැපයීම සඳහා වූ හැඩසටහන් ක්‍රියාත්මක කිරීම හා වෙනම ප්‍රතිසංස්කරණ සඳහා වූ හැඩසටහන් ක්‍රියාත්මක කිරීම
 Provide facilities for an effective Hospital Service, Administer, Improve and Protect Human, Physical resources through proper Supervision
04. රෝගී රෝහල් සේවාවන් සඳහා අවශ්‍ය සහකාරී සේවා දීම හා සහකාරී සේවා සැපයීම සඳහා වූ හැඩසටහන් ක්‍රියාත්මක කිරීම හා වෙනම ප්‍රතිසංස්කරණ සඳහා වූ හැඩසටහන් ක්‍රියාත්මක කිරීම
 රෝගී රෝහල් සේවාවන් සඳහා අවශ්‍ය සහකාරී සේවා දීම හා සහකාරී සේවා සැපයීම සඳහා වූ හැඩසටහන් ක්‍රියාත්මක කිරීම හා වෙනම ප්‍රතිසංස්කරණ සඳහා වූ හැඩසටහන් ක්‍රියාත්මක කිරීම
 Provide treatment in Provision unit provided by all Hospitals under the Department

සුඛෝපභෝගී වියදම් - නිතරම වැය වන පිරිසිදු වැය Recurrent Expenditure

වැය විෂය සංවිධාන හා කාර්යයන් විෂයය ප්‍රතිපිටු හරහා පිරිසිදු වැය Code & Category	අනුදායම් මූලාශ්‍රය Source Funding	කාර්යය හා වැය විෂය නාමය පිරිසිදු වැය විෂය නාමය Category & Object Title	වැය වියදම් - නිතරම වැය වන පිරිසිදු වැය Actual Expenditure		ඇස්තමේන්තුව - නිතරම වැය වන පිරිසිදු වැය Estimate	
			2010	2011	2012	2013
			රු. මු. Rs.	රු. මු. Rs.	රු. මු. Rs.	රු. මු. Rs.
10		පෞද්ගලික සේවාවේ සේවකයන් වේතනාපතීන් Personal Emoluments	2,190,906,890	2,348,546,147	2,321,900,000	2,516,698,000
1001	11	වැටුප් හා වෙනත් සම්පාදන සහතික සහතික Salaries and Wages	1,139,341,645	1,161,225,208	1,159,085,000	1,166,297,000
1002	11	අතිරේක හා නිවාඩු දීම වැටුප් බොහෝමය ජීවිත හරහා වැටුප් සහ නිවාඩු දීම Overtime & Holiday Pay	572,528,925	622,722,334	652,399,000	665,401,000
1003	11	වෙනත් දීමනා ඉහළම සේවකයන් Other Allowances	485,736,320	564,598,605	610,406,000	685,000,000
11		වෙනත් වියදම් - පිරිසිදු වැය විෂය නාමය Travelling Expenses	17,956,675	14,736,007	15,000,000	15,000,000
1101	11	වෙනත් වියදම් - දේශීය විදේශ සේවකයන් - දේශීය Travelling Expenses - Domestic	17,956,675	14,736,007	15,000,000	15,000,000
12		සපයුම් පොදු සපයුම් Supplies	142,472,660	130,998,108	140,662,000	162,470,000
1201	11	ලිපිපිටු හා කාර්යාලීය අවශ්‍යතා ප්‍රකාශන සපයුම්, ප්‍රකාශන සපයුම් Stationery & Office Requisites	4,139,852	4,663,275	4,916,000	6,000,000
1202	11	ඉන්ධන හා ලිසිට් වැටුප් බන්ධන සහ ලිසිට් වැටුප් Fuel & Lubricants	26,357,549	27,426,329	27,090,000	38,170,000
1203	11	ආහාර සහ සිල ඇඳුම් - සේවකයන් හරහා වැටුප් Diet and Uniforms	64,748,287	72,685,284	60,178,000	67,300,000
1204	11	වෛද්‍ය සපයුම් සපයුම් Medical Supplies	8,150,522	8,491,546	12,000,000	12,000,000
1205	11	වෙනත් ඉහළම Others	16,551,665	14,553,477	13,278,000	14,000,000
1206	11	සංරක්ෂණය හා පිරිසිදු කිරීම Mechanical & Electrical goods	2,494,595	2,978,197	3,200,000	5,000,000

මධ්‍යම පළාත් සභාව මැතිවරණ මණ්ඩලයේ Central Provincial Council

පුනරාවර්ජන වියදම් ගිණුමට සෙසවීම Recurrent Expenditure

වැය විෂය කාණ්ඩය හා කාණ්ඩය වියදම මගින් පිළිබඳ වර්ගය Code & Category	අරමුදල මූලාශ්‍රය Funding Source	කාණ්ඩ හා වැය විෂය මාතෘකාව Category & Object Title	සමස්ත වියදම් ඇස්තමේන්තු Actual Expenditure		අර්ථකථනවල මැනවිලි Estimate	
			2010	2011	2012	2013
			රු. ශ. Rs.	රු. ශ. Rs.	රු. ශ. Rs.	රු. ශ. Rs.
13		සවිස්තර වියදම් පෙහෙළුම් සෙසවීම Maintenance Exp.	41,430,118	35,694,083	36,159,000	53,984,000
1301	11	වාහන වාහනවාහන Vehicles	21,253,004	15,993,832	16,539,000	29,000,000
1302	11	සන්නිවේදන හා සවි කිරීමේ උපකරණ පොම්පුන්, පොම්පුන්, පොම්පුන්, සැවැස්මන් Plant, Machinery and Equipment	7,724,569	6,408,987	9,124,000	10,000,000
1303	11	වෙහෙර, ගිවිසුම් කැටුම්පත් Building	10,666,052	10,329,067	10,021,000	11,884,000
1304	11	වෙනත් වෙනත් Others	1,786,493	2,962,197	2,475,000	3,000,000
14		විවිධ වර්ගයේ සේවා ඉටුපත් කිරීමේ සේවාවන් Contractual Services	117,200,917	128,462,475	127,339,000	148,350,000
1401	11	ප්‍රවාහන ප්‍රවාහන Transport	21,986	27,427	89,000	50,000
1402	11	වැටුප් හා සන්නිවේදන වැටුප් හා සන්නිවේදන Postal and Communication	7,935,004	6,376,682	7,117,000	9,000,000
1403	11	විදුලි බලය හා ජලය විදුලි බලය හා ජලය Electricity and Water	78,081,980	83,852,544	71,881,000	90,000,000
1404	11	වැටුප්, වැටුප් හා පදනම් වැටුප (වාහන වැටුප) වැටුප්, වැටුප් හා පදනම් වැටුප (වාහන වැටුප) Rents, Rates and Local Taxes (Vehicle Tax)	2,665,675	1,689,672	2,884,000	4,300,000
1405	11	වෙනත් වෙනත් Other	28,496,272	36,522,150	45,368,000	45,000,000
15		වැටුප් හා සේවා ප්‍රදාන වර්ගයේ සේවාවන්, ගාස්තුපත් Transfers and Grants	21,115,469	26,236,348	26,842,000	27,917,000
1506	11	වැටුප් හා සේවාවන්ගේ දේපල ණය වැටුප් වැටුප් හා සේවාවන්ගේ දේපල ණය වැටුප් Property loan interest to public servants	21,115,469	26,236,348	26,842,000	27,917,000
17		වෙනත් පුනරාවර්ජන වියදම් ඉහළ මට්ටමට සෙසවීම Other Recurrent Expenditure	532,721	847,748	431,000	1,000,000
1703	11	වෙනත් වෙනත් Other	532,721	847,748	431,000	1,000,000
මාසිකව පුනරාවර්ජන වියදම් වල වෙනස සමස්ත වියදම් මෙන්ම වෙනත් වියදම් සෙසවීම Total Recurrent Expenditure of Project			2,531,315,440	2,665,520,916	2,669,333,000	2,925,319,000
මාසිකව පුනරාවර්ජන වියදම් සමස්ත වියදම් මෙන්ම වෙනත් වියදම් සෙසවීම Total Expenditure of Project			2,531,315,440	2,665,520,916	2,669,333,000	2,925,319,000

මධ්‍යම පළාත් සභාව - මුස්ලිම් මහජන සභාව Central Provincial Council

ශීර්ෂය	561	සෞඛ්‍ය සේවා දෙපාර්තමේන්තුව
තலைப்பு		සෞඛ්‍ය සේවා දෙපාර්තමේන්තුව
Head		Department of Health services
වැයපංතක	72	සෞඛ්‍ය සේවා
විෂයය		සෞඛ්‍ය සේවා
Programme		සෞඛ්‍ය සේවා
ව්‍යාපෘතිය	6	ප්‍රජා සෞඛ්‍ය සේවා
සලකුණ		සෞඛ්‍ය සේවා
Project		Community Health Services (Preventive)
උප ව්‍යාපෘතිය	0	
Sub Project		

ව්‍යාපෘති කාර්ය සාධන සලකුණු සඳහා වූ ප්‍රධාන අරමුණු Project Objectives

01. මරණ වලට පෙළුනු වැළැක්වීම සඳහා සෞඛ්‍ය සේවකයන් සමුදායක්
යම්කිසි ආකාරයකින් මාරාන්තික රෝග වැළැක්වීම සඳහා සෞඛ්‍ය සේවකයන් සමුදායක් සැලසීම
Activities to prevent diseases and Supervision
02. රෝග ව්‍යාප්තිය හා රෝග ඇතිවීම සඳහා වූ හේතු සාධක වැළැක්වීම හා සෞඛ්‍ය සේවා ප්‍රජාව දැනුවත් කිරීමේ වැඩ සටහන් ක්‍රියාත්මක කිරීම
රෝග ව්‍යාප්තිය වැළැක්වීම සඳහා සෞඛ්‍ය සේවකයන් සමුදායක් සැලසීම සඳහා සෞඛ්‍ය සේවකයන් සමුදායක් සැලසීම
Prevent causes of spreading diseases, disease creation and implement awareness programme for the public in the Province
03. සෞඛ්‍ය සේවා දැනුවත් කිරීමේ වැඩසටහන් ක්‍රියාත්මක කිරීම හා සෞඛ්‍ය සේවා සමුදාය ඇති වන රෝග සඳහා උපදේශනාත්මක සේවාවන් සැලසීම
සෞඛ්‍ය සේවා දැනුවත් කිරීමේ වැඩසටහන් ක්‍රියාත්මක කිරීම සඳහා සෞඛ්‍ය සේවකයන් සමුදායක් සැලසීම
Implement awareness programmes for public and Maintain Advisory services regarding Social diseases, Generally spreading diseases.
04. මාතෘ හා ළමා ජීවිතය සහිත සමාජීය සේවාවන් සඳහා සෞඛ්‍ය සේවා සමුදායක් ක්‍රියාත්මක කිරීම හා සෞඛ්‍ය සේවකයන් උපදේශනාත්මක සමුදායක් සැලසීම
මාතෘ හා ළමා ජීවිතය සහිත සමාජීය සේවාවන් සඳහා සෞඛ්‍ය සේවකයන් සමුදායක් සැලසීම
Implement Nutrition Programmes for Mother and child unit and Hold society based Advisory Training Programmes
05. සෞඛ්‍ය සේවා සමුදායක් සඳහා සෞඛ්‍ය සේවකයන් සමුදායක් සැලසීම හා සෞඛ්‍ය සේවකයන් සමුදායක් සැලසීම
සෞඛ්‍ය සේවා සමුදායක් සඳහා සෞඛ්‍ය සේවකයන් සමුදායක් සැලසීම
Maintain Healthy environment in the Province, Supervision, Provide fund, Provide human and Physical resources, Development activities, Protection

සුඛවාසය සඳහා වූ නිසඳුම් අරමුණු Recurrent Expenditure

වැය විෂය සංකේතය හා කාර්යයේ විෂයය Code & Category	දායක මූලාශ්‍රය Funding Source	කාර්යය හා වැය විෂය මාතෘකාව Category & Object Title	සුඛවාසය සඳහා වූ නිසඳුම් අරමුණු Actual Expenditure		ඇස්තමේන්තුව Estimate	
			2010	2011	2012	2013
			රු. හ. ක.	රු. හ. ක.	රු. හ. ක.	රු. හ. ක.
10		පෞද්ගලික සේවකයන් සඳහා වූ නිසඳුම්	567,221,328	594,555,441	593,117,000	608,034,000
1001	11	වැටුප් හා වේතන	398,076,017	401,062,734	398,867,000	393,734,000
1002	11	අතිරේක හා නිවාඩු දීම වැටුප්	27,760,222	31,304,176	29,999,000	35,300,000
1003	11	වෙනත් දීමනා	138,445,089	162,488,532	164,251,000	180,000,000
11		සංචරණ වැය	61,648,766	47,269,661	50,045,000	50,000,000
1101	11	සංචරණ වැය - දේශීය	61,648,766	47,269,661	50,045,000	50,000,000

මධ්‍යම පළාත් සභාව මණ්ඩල සභා සභා Central Provincial Council

සුඛවාදිත වියදම් ගිණවුමු සෙසවිණි Recurrent Expenditure

වැය විෂය කොටස හා කාණ්ඩය වියදම ප්‍රධාන වර්ගය Code & Category	අරමුදල ප්‍රභවය Funding Source	කාණ්ඩ හා වැය විෂය මාතෘකාව වර්ගය හා වස්තුව Category & Object Title	සැස වියදම් මුදල Actual Expenditure		ඇස්තමේන්තු මණ්ඩල Estimate	
			2010	2011	2012	2013
			රු. මු. Rs.	රු. මු. Rs.	රු. මු. Rs.	රු. මු. Rs.
12		සැස වියදම් මුදල Supplies	15,711,460	17,358,241	17,836,000	24,060,000
1201	11	ලිපිවල හා කාර්යාලීය අවශ්‍යතා Stationery & Office Requisites	1,569,568	1,771,513	2,330,000	2,000,000
1202	11	ඉන්ධන හා ලිපිපි කෙල් Stationery & Office Requisites	11,135,822	12,035,979	12,244,000	18,000,000
1203	11	ආහාර සහ සීල ඇඳුම් Diet and Uniforms	1,169,215	323,697	1,015,000	400,000
1204	11	සෞඛ්‍ය සැපයුම් Medical Supplies	35,537	1,813,784	800,000	2,000,000
1205	11	වෙනත් ඉහත Others	1,540,143	1,208,340	965,000	1,000,000
1206	11	යන්ත්‍රාංග හා විදුලි උපකරණ Mechanical & Electrical goods	261,175	204,928	459,000	650,000
13		සවිස්ථ වියදම් මුදල Maintenance Exp.	19,501,399	20,295,919	23,273,000	22,960,000
1301	11	වාහන Vehicles	15,920,367	16,504,044	18,848,000	18,567,000
1302	11	සවිස්ථ වියදම් හා සවි කිරීමේ උපකරණ Plant, Machinery and Equipment	614,298	507,967	679,000	988,000
1303	11	සවිස්ථ වියදම් Building	2,871,619	3,205,062	3,562,000	3,155,000
1304	11	වෙනත් ඉහත Others	85,115	78,845	184,000	250,000
14		විවිධ ආකාරයේ සේවා සපයීමේ සේවාවන් Contractual Services	10,779,547	7,894,398	9,527,000	9,839,000
1401	11	ප්‍රවාහන Transport	3,878,617	1,917,126	2,235,000	600,000
1402	11	කුරුල් හා සන්නිවේදන Postal and Communication	2,110,748	2,033,297	2,412,000	3,000,000
1403	11	විදුලි හා ජලය Electricity and Water	4,264,112	3,647,572	4,249,000	5,300,000
1404	11	සවිස්ථ වියදම් හා සවි කිරීමේ උපකරණ Rents, Rates and Local Taxes (Vehicle Tax)	96,771	49,526	192,000	364,000
1405	11	වෙනත් ඉහත Others	429,299	346,877	439,000	574,000
15		ආදායම් හා ප්‍රදාන ප්‍රවෘත්ති, ගාස්තු සහ සේවාවන් Transfers and Grants	5,897,443	6,586,462	6,995,000	7,000,000
1506	11	ආදායම් හා ප්‍රදාන ප්‍රවෘත්ති, ගාස්තු සහ සේවාවන් Property loan interest to public servants	5,897,443	6,586,462	6,995,000	7,000,000
17		වෙනත් සුඛවාදිත වියදම් මුදල Other Recurrent Expenditure	371,263	368,363	420,000	500,000
1703	11	වෙනත් ඉහත Others	371,263	368,363	420,000	500,000
මුළු සුඛවාදිත වියදම් මුදල Total Recurrent Expenditure of Project			674,991,196	694,628,484	701,213,000	723,382,000
මුළු වියදම් මුදල Total Expenditure of Project			674,991,196	694,628,484	701,213,000	723,382,000

මධ්‍යම පළාත් පනාම මණ්ඩලයේ සෞඛ්‍ය Central Provincial Council

බර්පය 562 අනුරුවේද දෙපාර්තමේන්තුව
 තසවඩු ඥාණවේද නිතනෙකනම
 Head Department of Ayurvedic
 වැයපටහ 73 දේශීය වෛද්‍ය වේදානේ
 වෛශ්වත්විලිම නිදේශ නවත්වීය ජෛවවණ
 Programme Indigenous Medicine

ව්‍යාපෘති අනුව විඳම සාරාංශම කරුම්විලිමකරුම් ජෛවවණ ජෛවකම Summary of Expenditure by Projects

ව්‍යාපෘති අංකම කරුම්විලිම. ශ්‍රි.ව. Project No.	ව්‍යාපෘති නාමනාමම කරුම්විලිම. තසවඩු Project Title	ව්‍යාපෘති විඳම මණ්ඩලම ජෛවවණ Actual Expenditure		ඇස්තමේන්තුව මණ්ඩලම Estimate	
		2011		2012	
		රු. ශ්‍ර. Rs.	රු. ශ්‍ර. Rs.	රු. ශ්‍ර. Rs.	රු. ශ්‍ර. Rs.
	ව්‍යාපෘති විඳම මණ්ඩලම	146,944,685	177,673,346	205,650,000	218,016,000
	ව්‍යාපෘති ජෛවවණ Recurrent Expenditure				
4	ව්‍යාපෘති පරිපාලනම හා අයවණික වේදානේ General Administration & Establishment Services	8,645,251	10,837,952	10,233,180	12,095,510
5	ව්‍යාපෘති ව්‍යාපෘති හා ව්‍යාපෘති ජෛවවණ Curative Services and Research	107,828,903	114,999,261	136,707,000	145,525,796
6	ව්‍යාපෘති ව්‍යාපෘති Drugs Production	24,373,414	26,613,311	30,810,700	29,355,440
7	ව්‍යාපෘති ව්‍යාපෘති හා ව්‍යාපෘති Research & Development	6,097,117	26,422,822	27,899,120	31,038,254
	ව්‍යාපෘති මණ්ඩලම	146,944,685	177,673,346	205,650,000	218,016,000
	ව්‍යාපෘති මණ්ඩලම Total Expenditure				
4	ව්‍යාපෘති පරිපාලනම හා අයවණික වේදානේ General Administration & Establishment Services	8,645,251	10,837,952	10,233,180	12,095,510
5	ව්‍යාපෘති ව්‍යාපෘති හා ව්‍යාපෘති Curative Services and Research	107,828,903	114,999,261	136,707,000	145,525,796
6	ව්‍යාපෘති ව්‍යාපෘති Drugs Production	24,373,414	26,613,311	30,810,700	29,355,440
7	ව්‍යාපෘති ව්‍යාපෘති හා ව්‍යාපෘති Research & Development	6,097,117	26,422,822	27,899,120	31,038,254

මධ්‍යම පළාත් සභාව යන්ත්‍රණ සේවා කොටස Central Provincial Council

ශීර්ෂය 562 ආයුර්වේද දෙපාර්තමේන්තුව
 தலைப்பு ஆயුர்வேத திணைக்களம்
 Head Department of Ayurvedic
 වැයකටයන 73 දේශීය වෛද්‍ය සේවාවන්
 வேலைத்திட்டம் எதேச வைத்தியம்
 Programme Indigenous Medicine
 ව්‍යාපෘතිය 4 සාමාන්‍ය පරිපාලන හා ආයතනික සේවා
 கருத்திட்டம் பொது நிர்வாகமும், நிர்வாக சேவைகளும்
 Project General Administration & Establishment Services
 උප ව්‍යාපෘතිය 0
 உப கருத்திட்டம்
 Sub Project

සාරාංශයේදී සාරාංශය ප්‍රවේශ්‍යතාවයේ සාරාංශය Employment Summary

සේවය හා කාණ්ඩය நிலைகளும் பிரிவுகளும் Position and Category	සමාන වියදම් ව්‍යයාපය මෙහෙයවීම Actual Expenditure				අනුමාන වියදම් මதிப்பீடு Estimate			
	2010		2011		2012		2013	
	ගණක අංකය No.	වැටුප් හා වේතන (රු.) අවසරයකට සමාන වියදම (රු.) Salaries & Wages (Rs.)	ගණක අංකය No.	වැටුප් හා වේතන (රු.) අවසරයකට සමාන වියදම (රු.) Salaries & Wages (Rs.)	ගණක අංකය No.	වැටුප් හා වේතන (රු.) අවසරයකට සමාන වියදම (රු.) Salaries & Wages (Rs.)	ගණක අංකය No.	වැටුප් හා වේතන (රු.) අවසරයකට සමාන වියදම (රු.) Salaries & Wages (Rs.)
කණ්ඩායම් ඒ කාණ්ඩය Group A	1	484,500	1	476,700	1	482,300	1	504,900
ස්ථිර	1	484,500	1	476,700	1	482,300	1	504,900
நிலையான Permanent								
කණ්ඩායම් ඒ කාණ්ඩය Group B	0	0	1	271,020	0	0	0	0
ස්ථිර	0	0	1	271,020	0	0	0	0
நிலையான Permanent								
තාවකාලික	0	0	0	0	0	0	0	0
தற்காலிக Temporary								
කණ්ඩායම් ඒ කාණ්ඩය Group C	22	4,029,087	17	3,891,675	18	3,386,460	21	4,006,740
ස්ථිර	22	4,029,087	17	3,891,675	18	3,386,460	21	4,006,740
நிலையான Permanent								
තාවකාලික	0	0	0	0	0	0	0	0
தற்காலிக Temporary								
කණ්ඩායම් ඒ කාණ්ඩය Group D	0	0	2	312,600	6	919,200	6	772,200
ස්ථිර	0	0	2	312,600	6	919,200	6	772,200
நிலையான Permanent								
තාවකාලික	0	0	0	0	0	0	0	0
தற்காலிக Temporary								
සමස්ත - ස්ථිර	23	4,513,587	21	4,351,995	25	4,787,660	27	5,283,840
மொத்தம்-நிரந்தரம் Total-Permanent								
සමස්ත - තාවකාලික	0	0	0	0	0	0	0	0
மொத்தம்-தற்காலிகம் Total-Temporary								

மத்திய மாகாண சபை Central Provincial Council

கிடைக்கக்கூடிய
தகவல்
Head
பிரிவு/பகுதி
வேலைத்திட்டம்
Programme
பொருள்
Project
பகுதி
Sub Project

562 மருத்துவ சேவைகள்
ஆயுர்வேத நிகழ்ச்சிகள்
Department of Ayurvedic
73 சீர்திருத்த சேவைகள்
சமூக சேவைகள்
Indigenous Medicine
5 மருத்துவ சேவைகள்
சமூக சேவைகள் ஆயுர்வேத
Curative Services and Research
0

காரிய சேவைகள் காரியம் பதவியாளர்களின் சுருக்கம் Employment Summary

தலைப்பு மற்றும் பிரிவுகள் Position and Category	உண்மையான செலவுகள் Actual Expenditure				தேர்வுகள் மதிப்பீடு Estimate			
	2010		2011		2012		2013	
	தொகை No.	பெறும் அல்லது சம்பளம் (ரூ.) Salaries & Wages (Rs.)	தொகை No.	பெறும் அல்லது சம்பளம் (ரூ.) Salaries & Wages (Rs.)	தொகை No.	பெறும் அல்லது சம்பளம் (ரூ.) Salaries & Wages (Rs.)	தொகை No.	பெறும் அல்லது சம்பளம் (ரூ.) Salaries & Wages (Rs.)
கூடுதல் சீ.கூ. சீ. Group A	0	0	0	0	0	0	0	0
நிபந்தன Permanent	0	0	0	0	0	0	0	0
கூடுதல் சீ.கூ. சீ. Group B	71	24,995,540	71	25,159,940	77	27,381,180	73	27,064,460
நிபந்தன Permanent	71	24,995,540	70	24,917,940	76	27,159,180	73	27,064,460
காலநிலை தற்காலிக Temporary	0	0	1	222,000	1	222,000	0	0
கூடுதல் சீ.கூ. சீ. Group C	27	5,288,840	26	4,978,220	46	9,015,240	32	6,535,740
நிபந்தன Permanent	15	3,086,840	14	2,998,220	35	6,659,440	32	6,535,740
காலநிலை தற்காலிக Temporary	12	2,202,000	11	1,980,000	11	2,155,800	0	0
கூடுதல் சீ.கூ. சீ. Group D	155	23,345,671	150	22,081,962	168	26,371,680	154	24,238,370
நிபந்தன Permanent	71	11,477,920	150	22,081,962	118	19,332,240	154	24,238,370
காலநிலை தற்காலிக Temporary	84	11,867,751	0	0	50	7,039,440	0	0
மொத்தம்-நிபந்தன Total-Permanent	157	39,560,300	234	49,996,122	229	53,350,860	259	57,838,570
மொத்தம்-காலநிலை Total-Temporary	96	14,069,751	12	2,202,000	62	9,417,240	0	0

මධ්‍යම පළාත් කොට්ඨාස මණ්ඩල සභාව Central Provincial Council

ශීර්ෂය 562 ආයුර්වේද දෙපාර්තමේන්තුව
 தலைப்பு ஆயුர்வேத திணைக்களம்
 Head Department of Ayurvedic
 වැයපොත 73 දේශීය වෛද්‍ය සේවාවන්
 වෙහෙසවිලිය ක්‍රමය Indigenous Medicine
 ව්‍යාපෘතිය 6 මානව සම්පාදනය
 කලක්පිටිය ප්‍රදානය ඖෂධ නිෂ්පාදන
 Project Drugs Production
 උප ව්‍යාපෘතිය 0
 වැය කලක්පිටිය
 Sub Project

කාර්ය මණ්ඩල සාරාංශය පදනම්වන සාරාංශය Employment Summary

කාර්යය හා කාර්යයේ විස්තරය හා ප්‍රභේදය Position and Category	වැය වැය වෛද්‍ය මුද්දර Actual Expenditure				ආයුර්වේද මුද්දර Estimate			
	2010		2011		2012		2013	
	වැය අංකය No.	වැය මුද්දර (රු.) Salaries & Wages (Rs.)	වැය අංකය No.	වැය මුද්දර (රු.) Salaries & Wages (Rs.)	වැය අංකය No.	වැය මුද්දර (රු.) Salaries & Wages (Rs.)	වැය අංකය No.	වැය මුද්දර (රු.) Salaries & Wages (Rs.)
කාර්ය මණ්ඩල කණ්ඩායම් A Group A	0	0	0	0	0	0	0	0
ස්ථිර Permanent	0	0	0	0	0	0	0	0
කාර්ය මණ්ඩල කණ්ඩායම් B Group B	3	1,081,680	3	1,071,060	3	1,086,540	3	1,147,740
ස්ථිර Permanent	3	1,081,680	3	1,071,060	3	1,086,540	3	1,147,740
තාවකාලික Temporary	0	0	0	0	0	0	0	0
කාර්ය මණ්ඩල කණ්ඩායම් C Group C	3	575,880	5	896,460	16	2,796,420	3	587,460
ස්ථිර Permanent	3	575,880	5	896,460	16	2,796,420	3	587,460
තාවකාලික Temporary	0	0	0	0	0	0	0	0
කාර්ය මණ්ඩල කණ්ඩායම් D Group D	20	3,064,320	26	3,373,986	27	4,150,080	26	3,974,400
ස්ථිර Permanent	17	2,637,720	21	2,662,986	22	3,439,080	26	3,974,400
තාවකාලික Temporary	3	426,600	5	711,000	5	711,000	0	0
එකතුව - ස්ථිර Total-Permanent	23	4,298,280	29	4,830,506	41	7,322,040	32	6,709,600
එකතුව - තාවකාලික Total-Temporary	3	426,600	5	711,000	5	711,000	0	0

මධ්‍යම පළාත් සභාව මණ්ඩලීය මානව සම්පත් සභාව **Central Provincial Council**

ශීර්ෂය: 562 ආයුර්වේද දෙපාර්තමේන්තුව
 නමය: 23 ආයුර්වේද නිලධාරීන්
 Head: Department of Ayurvedic
 වැයකරු: 7 දේශීය වෛද්‍ය සේවාවන්
 වෛයාග්‍රහණය: 7 සමස්ත භවත්වයන්
 Programme: Indigenous Medicine
 ව්‍යාපෘතිය: 7 පර්යේෂණ හා සංවර්ධන
 කලක්ෂණය: 7 ප්‍රධාන, ප්‍රවීණතාවයන්
 Project: Research & Development
 උප ව්‍යාපෘතිය: 0
 උප කලක්ෂණය: 0
 Sub Project:

කාර්ය සම්බන්ධ සාරාංශය ප්‍රවෘත්තිය සාරාංශය **Employment Summary**

සේවක හා කාර්යය නිලධාරීන් පිරිස Position and Category	සමස්ත වැය මුදල සඳහා වූ ව්‍යාපෘති ව්‍යය Actual Expenditure				අනුමාන කළ මුදල Estimate			
	2010		2011		2012		2013	
	වැය අංකය No.	වැය මුදල (රු.) Salaries & Wages (Rs.)	වැය අංකය No.	වැය මුදල (රු.) Salaries & Wages (Rs.)	වැය අංකය No.	වැය මුදල (රු.) Salaries & Wages (Rs.)	වැය අංකය No.	වැය මුදල (රු.) Salaries & Wages (Rs.)
කාර්ය සම්බන්ධ ඒ කාණ්ඩය A ස්ථිර නිලධාරීන් Permanent	0	0	0	0	0	0	0	0
කාර්ය සම්බන්ධ ඒ කාණ්ඩය B ස්ථිර නිලධාරීන් Permanent	34	3,566,520	34	16,303,264	34	10,901,520	37	12,013,560
තාවකාලික තනතුරු Temporary	0	0	0	0	0	0	0	0
කාර්ය සම්බන්ධ ඒ කාණ්ඩය C ස්ථිර නිලධාරීන් Permanent	4	107,700	5	942,940	38	7,012,320	35	6,572,400
තාවකාලික තනතුරු Temporary	0	0	0	0	0	0	0	0
කාර්ය සම්බන්ධ ඒ කාණ්ඩය D ස්ථිර නිලධාරීන් Permanent	0	0	0	0	0	0	0	0
තාවකාලික තනතුරු Temporary	0	0	0	0	0	0	0	0
මුළු - ස්ථිර මුළු - ස්ථිර Total-Permanent	38	3,674,220	39	17,246,204	72	17,913,840	72	18,585,960
මුළු - තාවකාලික මුළු - තාවකාලික Total-Temporary	0	0	0	0	0	0	0	0

මධ්‍යම පළාත් සභාව, මහේස්වරාය පළාත Central Provincial Council

කිසිවක්	562	සාමූහික දෙපාර්තමේන්තුව
තනතුරු		ஆயுர்வேத திணைக்களம்
Head		Department of Ayurvedic
වැයසටහන	73	දේශීය වෛද්‍ය සේවාවන්
வேலைத்திட்டம்		சமீப ச வைத்தியம்
Programme		Indigenous Medicine
ප්‍රාග්ධන	4	සාමාන්‍ය පරිපාලන සහ ආයතනික සේවා
සලසාදන		பொது நிர்வாகமும், நிர்வாக சேவைகளும்
Project		General Administration & Establishment Services
උප ප්‍රාග්ධන	0	
உ.ப. சலසාදන		
Sub Project		

ප්‍රාග්ධන කාර්ය කාර්ය සලසාදන ලක්ෂ්‍ය ලක්ෂණ Project Objectives

- දෙපාර්තමේන්තුවේ පරිපාලන කටයුතු වලදී වැඩ කෙරෙහිදී කාර්යක්ෂමව කටයුතු කිරීම. Effective conduct of administration of the Department.
- අනුමත කාර්ය මණ්ඩලය තුළ පවතින හිඟ ස්ථාන සඳහා සුදුසු සේවකයන් පත්කිරීම. Recruiting for posts within the approval cadre.
- සාමූහික වෛද්‍ය සේවාව සම්බන්ධ කිරීමට අදාළ මූලික ගවේෂණ කිරීම. Matters relating to the legalization of the Ayurveda Community Medical service.
- මානව සම්පත් සංවර්ධනයේ අනුමත කාර්ය කැපී පෙනී යාම. Obtaining approval for forecasts related to Human Resource Development.

සුඛවාදයෙන් තොර වියදම් ගිණුමක් ලෙසට Recurrent Expenditure

වැය කේතය සහ කාර්යයේ විස්තරය Object Code & Category	සාධක ප්‍රභවය Funding Source	කාර්ය කාර්ය විස්තරය Category & Object Title	පහත වියදම් ගිණුම Actual Expenditure		ඇස්තමේන්තුව Estimate	
			2010	2011	2012	2013
			රු. කු. Rs.	රු. කු. Rs.	රු. කු. Rs.	රු. කු. Rs.
10		වෛද්‍ය සේවකයන්ගේ වැටුප් සහ වෙනත් වැටුප් Personal Emoluments	6,458,361	7,557,114	7,392,100	8,731,658
1001	11	වැටුප් සහ වෙනත් වැටුප් Salaries and Wages	4,513,587	4,951,995	4,797,960	5,283,840
1002	11	අතිරේක සහ විවේක වේලාවන් Overtime & Holiday Pay	275,500	314,860	350,000	500,000
1003	11	වෙනත් වැටුප් Other Allowances	1,769,174	2,290,259	2,244,140	2,947,816
11		සංචාර වියදම් Travelling Expenses	174,453	298,706	300,000	300,000
1101	11	දේශීය Domestic	174,453	298,706	300,000	300,000
12		විදේශීය Foreign				
1201	11	විදේශීය Foreign				
1202	11	පත්‍රපිටි සහ කාර්යාල සවිදානම් Stationery & Office Requisites	194,992	227,998	250,000	734,854
1203	11	තෙල් සහ තෙල් Fuel & Lubricants	3,375	6,174	13,500	15,000
1205	11	ආහාර සහ ජීවන උපකරණ Diet and Uniforms	24,976	24,780	30,000	25,000
1206	11	වෙනත් වස්තූන් සහ විදුලි උපකරණ Mechanical & Electrical goods	19,632	19,849	20,000	20,000

මධ්‍යම පළාත් සභාව මණ්ඩල සභා සභා Central Provincial Council

පුනරාවර්ධන වියදම් ගිණවුම සෙසෙය Recurrent Expenditure

වැය විෂය සංවිධාන හා කාර්යය විෂය විස්තරය පිරිසිදු Object Code & Category	අනුමැතිය ලබන සාධකය Funding Source	කාර්යය හා වැය විෂය පිරිසිදු Category & Object Title	සත්‍ය වියදම් සෙසෙය Actual Expenditure		ඇස්තමේන්තුව මනිවිලි Estimate	
			2010	2011	2012	2013
			රු. ල. Rs.	රු. ල. Rs.	රු. ල. Rs.	රු. ල. Rs.
13		සවිස්ථරණ වියදම් පෙණුම සෙසෙය Maintenance Exp.	444,098	1,341,407	1,028,000	921,000
1301	11	වාහන වාහන Vehicles	360,798	1,131,637	950,000	850,000
1302	11	කර්මාන්ත හා සවි කිරීමේ උපකරණ පොලිසි, පොලිසි, පොලිසි, පොලිසි Plant, Machinery and Equipment	67,268	81,250	50,000	50,000
1303	11	කොටුකිරීමේ කැටුම්පත් Building	11,030	128,520	25,000	10,000
1304	11	වෙනත් වෙනත් Others	5,000	0	1,000	1,000
1305	11	සවිකිරීමේ පොලිසි, පොලිසි, පොලිසි, පොලිසි Structures	0	0	0	10,000
14		විවිධ වෙනත් සේවා ඉටුපත් සේවාවන් Contractual Services	618,646	531,661	591,000	646,000
1401	11	ප්‍රවාහන ප්‍රවාහන Transport	245,540	0	1,000	1,000
1402	11	වැටුප් හා සන්නිවේදන වැටුප් හා සන්නිවේදන Postal and Communication	207,616	288,250	310,000	320,000
1403	11	විදුලි හා ජලය විදුලි හා ජලය Electricity and Water	116,216	195,689	230,000	275,000
1404	11	වැටුප්, වැටුප්, වැටුප් හා වැටුප් (වාහන වැටුප්) වැටුප්, වැටුප්, වැටුප් හා වැටුප් (වාහන වැටුප්) Rents, Rates and Local Taxes (Vehicle Tax)	49,374	0	0	0
1405	11	වෙනත් වෙනත් Other	0	48,622	50,000	50,000
15		සහාය කිරීමේ හා ප්‍රවාහන පිරිසිදු, පිරිසිදු, පිරිසිදු Transfers and Grants	118,235	136,228	134,580	201,000
1506	11	වෘත්තීය සේවකයන්ගේ දේපල ජනිත වැටුප් වෘත්තීය සේවකයන්ගේ දේපල ජනිත වැටුප් Property loan interest to public servants	118,235	136,228	134,580	201,000
17		වෙනත් පුනරාවර්ධන වියදම් වෙනත් වෙනත් සෙසෙය Other Recurrent Expenditure	157,664	73,392	75,000	51,000
1701	11	පාඩු හා සහාය කිරීමේ පාඩු හා සහාය කිරීමේ Losses and write off	0	0	1,000	1,000
1703	11	වෙනත් වෙනත් Other	157,664	73,392	75,000	50,000
ව්‍යවස්ථාපිත පුනරාවර්ධන වියදම් සඳහා වන සමස්ත වියදම සමස්ත වියදම සඳහා වන පුනරාවර්ධන වියදම සෙසෙය Total Recurrent Expenditure of Project			3,845,251	10,837,952	10,233,180	12,095,510
ව්‍යවස්ථාපිත මුළු වියදම් සමස්ත වියදම සඳහා වන සමස්ත වියදම Total Expenditure of Project			3,845,251	10,837,952	10,233,180	12,095,510

මධ්‍යම පළාත් පනාච මන්ත්‍රණ මණ්ඩලය Central Provincial Council

ශීර්ෂය තலைப்பு Head	552	ආයුර්වේද දෙපාර්තමේන්තුව ஆயுர்வேத திணைக்களம் Department of Ayurvedic
වැය/පොත வேலைத்திட்டம் Programme	73	දේශීය වෛද්‍ය සේවාවන් சீதிர சுவத்தியம் Indigenous Medicine
ව්‍යාපෘතිය கருத்திட்டம் Project	5	ව්‍යුහමත සේවා හා පර්යේෂණ சிகிச்சை சேவைகள் ஆய்வும் Curative Services and Research
උප ව්‍යාපෘතිය உப கருத்திட்டம் Sub Project	0	

ව්‍යාපෘති කාර්ය මාර්ග කලක්‍රමික සැලැස්ම Project Objectives

01. සේවාවන් තුළ උපයෝගී කළ හැකි ප්‍රතිකාර මගින් සමාජයේ සැලකිය යුතු ක්‍රියාත්මක වන පරිදි සේවාවන් සැපයීම
Providing curative service to the satisfaction of nearly three hundred thousand service recipients
02. නව ආයුර්වේද මධ්‍යම වෛද්‍ය මධ්‍යස්ථානයක් ආරම්භ කර පවත්වාගෙන යාම
புதிய ஆயுர்வேத மத்திய மருந்தகத்தை ஆரம்பித்து நடத்திச் செல்வது
Opening a new Ayurveda Central Dispensary
03. නවීන පදනම මත ප්‍රතිකාර ලබා ගැනීමේ පහසුකම් සහිත කාමර දෙකකින් යුතු ජනප්‍රිය සේවාවක් සලාත් ආයුර්වේද වෛද්‍ය මධ්‍යස්ථානයක් සිටිම සඳහා වූ පහසුකම් සැලසීම
கட்டண அடிப்படையிலான சிகிச்சை பெற்றுக்கொள்ளக்கூடிய வகையிலான 2 அறைகளுடனான பிரிவை மாகாண ஆயுர்வேத வைத்தியசாலைகளில் உருவாக்குதல்
Establishment of two room unit within the provincial Ayurveda Hospital with facilities in the form of a paying ward
04. සලාත් මධ්‍යම ආයුර්වේද ජනප්‍රිය වෛද්‍ය මාර්ග 375ක් ක්‍රියාත්මක කිරීම
மாகாணத்தில் ஆயுர்வேத நடமாடும் வைத்திய நிலையங்கள் 375ஐ நடமாடும்படி செய்தல்
Implementation of 375 mobile Ayurveda clinics within the province

සුඵලාපේක්ෂ විසඳුම් ගිණවුම සමාචාරික වැයවිලියුම් Recurrent Expenditure

වැය විෂය කාර්ය මාර්ග විෂය කොඩ් ප්‍රතිමා පිහිටුම Object Code & Category	සුඵලාපේක්ෂ මාර්ග පිහිටුම Funding Source	කාර්ය මාර්ග විෂය මාර්ග පිහිටුම විෂය මාර්ග Category & Object Title	සමාචාරික වැයවිලියුම් සමාචාරික Actual Expenditure		අයවැය මැදිහත්වීම් Estimate	
			2010	2011	2012	2013
			රු. මු. Rs.	රු. මු. Rs.	රු. මු. Rs.	රු. මු. Rs.
10		පෞද්ගලික පවිත්ති මුදලක් වෛද්‍යවරුන් Personal Emoluments	74,827,385	78,133,893	93,446,628	100,229,796
1001	11	වැටුප් හා වේතන Salaries and Wages	53,630,051	52,198,122	62,768,100	57,836,570
1002	11	අතිරේක හා නිවාඩු දින වැටුප් බොහෝමයක් මුදලක් මුදලක් Overtime & Holiday Pay	6,099,921	7,718,919	7,520,923	15,200,000
1003	11	වෙනත් දීමනා අනෙකුත් මුදලක් Other Allowances	15,097,413	18,216,852	23,157,605	27,191,226
11		ගමන් වියදම් ව්‍යාපෘති සමාචාරික Travelling Expenses	402,814	399,829	600,000	600,000
1101	11	ගමන් වියදම් - දේශීය ව්‍යාපෘති සමාචාරික - දේශීය Travelling Expenses - Domestic	402,814	399,829	600,000	600,000
12		දැවැන්දම් මුදලක් Supplies	22,048,340	24,222,486	24,750,000	26,150,000
1201	11	ලිපිපොත් හා කාර්යාලීය අවශ්‍යතා මුදලක් මුදලක් Stationery & Office Requisites	136,432	249,317	175,000	200,000
1202	11	ඉන්ධන හා ලිපිපොත් බැටරි, මුදලක් මුදලක් Fuel & Lubricants	44,933	51,625	75,000	100,000
1203	11	දාහාර සහ නිල ඇඳුම් දාහාර සහ නිල ඇඳුම් Diet and Uniforms	9,360,216	10,850,761	11,950,000	12,500,000
1204	11	වෛද්‍ය දැවැන්දම් වෛද්‍ය දැවැන්දම් Medical Supplies	9,923,435	10,240,072	9,500,000	10,000,000
1205	11	වෙනත් වෙනත් Others	2,484,101	2,732,101	3,000,000	3,300,000
1206	11	මෙහෙයුම් මාර්ග හා විදුලි උපකරණ මෙහෙයුම් මාර්ග හා විදුලි උපකරණ Mechanical & Electrical goods	98,223	98,610	60,000	50,000

මධ්‍යම පළාත් සභාව මහජන මහාභාණ්ඩ සභාව Central Provincial Council

පුනරාවර්තන වියදම් ග්‍රහණය සේවයන් Recurrent Expenditure

වැය විෂය සංකේතය හා විස්තරය කුறியාලි මණ්ඩල පිරිසිදු Object Code & Category	අනුදායම් මූලාශ්‍ර පිළි ගැනීම Funding Source	කාර්යය හා වැය විෂය නාමය පිරිසිදු මණ්ඩල විස්තරය Category & Object Title	පහත වියදම් උණුසුම් සේවයන් Actual Expenditure		අයවැය මුළු මதிப்பீடு Estimate	
			2010	2011	2012	2013
			රු. ල. Rs.	රු. ල. Rs.	රු. ල. Rs.	රු. ල. Rs.
13		තාවකාලීන වියදම් ප්‍රවේශය සේවයන් Maintenance Exp.	2,696,663	3,658,282	6,155,000	5,155,000
1301	11	වාහන වාහන Vehicles	218,089	24,321	50,000	50,000
1302	11	සත්කල්ප හා සවි කිරීම, උපකරණ බෝම්බ, බෝම්බ, උපකරණ, උපකරණ Plant, Machinery and Equipment	166,080	146,996	100,000	100,000
1303	11	නිලස්ථාන නිලස්ථාන Building	2,307,444	3,481,966	6,000,000	4,500,000
1304	11	වෙනත් වෙනත් Others	4,950	4,999	5,000	5,000
1305	11	සවිකිරීම සවිකිරීම Structures	0	0	0	500,000
14		සම්මුතියට යොමා වූ සේවයන් Contractual Services	6,990,747	7,801,635	10,981,000	12,706,000
1401	11	ප්‍රවාහන ප්‍රවාහන Transport	68,575	0	1,000	1,000
1402	11	තැපෑල හා සන්නිවේදන තැපෑල හා සන්නිවේදන Postal and Communication	260,206	281,026	330,000	330,000
1403	11	විදුලිය හා ජලය විදුලිය හා ජලය Electricity and Water	2,197,226	2,236,376	2,600,000	3,300,000
1404	11	බදු, බදු, බදු හා පදනම් බදු (වාහන බදු) බදු, බදු, බදු හා පදනම් බදු (වාහන බදු) Rents, Rates and Local Taxes (Vehicle Tax)	50,590	47,927	50,000	75,000
1405	11	වෙනත් වෙනත් Other	4,414,150	5,236,306	6,000,000	9,000,000
15		මාරු කිරීම හා මුදා හැරීම, මාරු කිරීම මාරු කිරීම හා මුදා හැරීම, මාරු කිරීම Transfers and Grants	566,677	583,145	573,372	584,000
1506	11	ජනතා සේවයන්ගේ අදාල ණය පොලී ජනතා සේවයන්ගේ අදාල ණය පොලී Property loan interest to public servants	666,677	583,145	573,372	584,000
17		වෙනත් පුනරාවර්තන වියදම් සේවයන් වෙනත් පුනරාවර්තන වියදම් සේවයන් Other Recurrent Expenditure	196,377	199,991	200,000	100,000
1701	11	පාඩු හා පවා හැරීම පාඩු හා පවා හැරීම Losses and write off	0	0	1,000	1,000
1703	11	වෙනත් වෙනත් Other	196,377	199,991	200,000	100,000
මහජන මුළු පුනරාවර්තන වියදම් මුළු වියදම			107,828,903	114,999,261	136,707,000	145,525,796
ප්‍රවේශය මගින් මුදා හැරීම සේවයන්			107,828,903	114,999,261	136,707,000	145,525,796
මුළු වියදම			107,828,903	114,999,261	136,707,000	145,525,796

මධ්‍යම පළාත් සභාව, මන්නාරම පළාත් සභාවේ මුදල බෙදා හැරීමේ කටයුතු Central Provincial Council

ශීර්ෂක	562	ආයුර්වේද උපාංග මණ්ඩලය
ප්‍රධානියා		ආයුර්වේද නිලධාරීන්
Head		Department of Ayurvedic
දැනට පවතින	73	දේශීය ඖෂධ නිෂ්පාදන
සැලසුම් කළ		සමස්ත ඖෂධ නිෂ්පාදන
Programme		Indigenous Medicine
පාලන ක්‍රම	6	මානව සම්පාදනය
ප්‍රවේශන		මුදල් මගින් සැපයීම
Project		Drugs Production
උප පාලන ක්‍රම	0	
Sub Project		

පාලන ක්‍රමයේ පාලන ක්‍රමවේදය. ප්‍රවේශන මගින් Project Objectives

- පළාත් මට්ටමේ දේශීය ඖෂධ 40ක් හැර මානව සම්පාදන හා මානව සම්පාදන මගින් මුළු 20000ක් දේශීය ඖෂධ නිෂ්පාදනයට පාදක සැපයීම සඳහා කටයුතු කිරීම
 Providing technical assistance for cultivation of medical herbs in 40 acres and thereby supplying 20,000kg medical herbs to the market
- පළාත් මට්ටමේ දේශීය ඖෂධ නිෂ්පාදන 05ක් හැර මානව සම්පාදන හා මානව සම්පාදන මගින් මුළු 2000 ක් දේශීය ඖෂධ නිෂ්පාදනයට පාදක සැපයීම සඳහා කටයුතු කිරීම
 Providing technical assistance for cultivation of medical herbs in 5 acres within hospital/office permits thereby supplying 2000kg medical herbs to the market
- පළාත් මට්ටමේ මානව සම්පාදන මගින් මුළු මුදල මිලියන 20 ක වටිනාකමින් මුළු මිලියන 20 ක මානව සම්පාදනය කිරීම
 Production of drugs worth Rs.20 million in the provincial Ayurveda Drug production unit
- පළාත් මට්ටමේ මානව සම්පාදනයෙන් මෙහි මානව සම්පාදන මානව සම්පාදන මගින් මුළු මුදල මිලියන 25 ක මානව සම්පාදනයට පාදක සැපයීම සඳහා කටයුතු කිරීම
 Providing the drug producers in the province with technological knowledge of drug production with a view to create a production value of Rs. 25 million for the market
- මානව සම්පාදනය මගින් මානව සම්පාදනය මගින් මුළු මුදල මිලියන 50 ක මානව සම්පාදනයට පාදක සැපයීම සඳහා කටයුතු කිරීම
 Providing 50 persons to the province as trained drug production assistants with the contribution of public and private sector

සුචාරක මුදල් මගින් සිදුකරනු ලබන පුනරාවර්තන වියදම් Recurrent Expenditure

වැය විෂය ක්‍ෂේත්‍රය හා කාණ්ඩය බිඳ දැක්වීම Code & Category	ප්‍රවේශන මාරු කළ ප්‍රාග්ධන මූලාශ්‍රය Funding Source	පාලන ක්‍රමයේ වැය විෂය ක්‍ෂේත්‍රය හා කාණ්ඩය Category & Object Title	පුනරාවර්තන වියදම් මගින් සිදුකරනු ලබන පුනරාවර්තන වියදම් Actual Expenditure		දැනට පවතින මුදල බෙදා හැරීමේ කටයුතු Estimate	
			2010	2011	2012	2013
			රු. මි. රු.	රු. මි. රු.	රු. මි. රු.	රු. මි. රු.
10		පෞද්ගලික සේවකීන් සඳහා වෛෂ්ණික වියදම් Personal Emoluments	6,939,200	8,442,821	12,318,900	9,667,440
1001	11	මුදල් හා වෙනත් පවසාමයන් සඳහා වියදම් Salaries and Wages	4,721,880	5,341,506	8,033,040	6,709,600
1002	11	අතිරේක හා නිවාඩු දීම සඳහා වියදම් Overtime & Holiday Pay	554,370	725,530	649,000	850,000
1003	11	වෙනත් අනෙකුත් වියදම් සඳහා වියදම් Other Allowances	1,662,950	2,375,785	3,636,860	3,107,840
11		සමස්ත වියදම් මාරු කළ පුනරාවර්තන වියදම් Travelling Expenses	127,982	124,901	100,000	100,000
1101	11	දේශීය මාරු කළ පුනරාවර්තන වියදම් Travelling Expenses - Domestic	127,982	124,901	100,000	100,000
12		සැපයීමේ භාණ්ඩ නිෂ්පාදන Supplies	15,380,335	16,366,890	16,426,000	17,631,000
1201	11	ලිපිපිටපත් හා කාර්යාලීය අවශ්‍යතා Stationery & Office Requisites	14,437	19,846	25,000	30,000
1202	11	ඉන්ධන හා ලීම් සේව් ක්‍රමවේදය, මාරු කළ පුනරාවර්තන වියදම් Fuel & Lubricants	0	0	1,000	1,000
1203	11	ආහාර සහ නිල උදුම් සඳහා වියදම් Diet and Uniforms	281,844	358,684	450,000	450,000
1204	11	වෛද්‍ය සැපයුම් භාණ්ඩ නිෂ්පාදන Medical Supplies	15,037,619	15,161,777	15,100,000	16,000,000
1205	11	වෙනත් අනෙකුත් වියදම් Others	597,285	769,963	800,000	1,100,000
1206	11	මෙහෙයුම් මාරු කළ පුනරාවර්තන වියදම් Mechanical & Electrical goods	49,150	49,890	50,000	50,000

உயர் சமூக நலத்துறை, சமூக நல அமைச்சு மற்றும் சிறுவர் பாதுகாப்பு சேவை விடயங்களை தொடர்பான
தலைப்புகள்

Department of Social Welfare, Probation & Child Care Service affairs

தலைப்பு

சமூக நல அமைச்சு மற்றும் சிறுவர் பாதுகாப்பு சேவை விடயங்களை தொடர்பான

இலக்கு

சமூக நல அமைச்சு மற்றும் சிறுவர் பாதுகாப்பு சேவை விடயங்களை தொடர்பான

Vision

Society replete with secure and safety for unprivileged persons

தலைப்பு

சமூக நல அமைச்சு மற்றும் சிறுவர் பாதுகாப்பு சேவை விடயங்களை தொடர்பான

பண்பாடு

சிறுவர் பாதுகாப்பு அமைச்சு மற்றும் சிறுவர் பாதுகாப்பு சேவை விடயங்களை தொடர்பான

Mission

Create an environment to spend the childhood safely and fruitfully and take measures to provide equal and equitable monetary, physical and technical assistance for mentally, physically and socially unprivileged persons to direct them towards social development.



මධ්‍යම පළාත් සභාව මහේස්වරාය පළාතේ සභා මණ්ඩලය Central Provincial Council

සේවය 553 සමාජ සුඛසාධන, පරිවෘත්ත හා ළමා සුඛසාධන සේවා කටයුතු පිළිබඳ දෙපාර්තමේන්තුව
 தலைப்பு சமூக நலன்புரி, நலவாரியகம் மற்றும் சிறுவர் பாதுகாப்பு சேவை விடயங்கள் தொடர்பான திணைக்களம்
 Head Department of Social Welfare, Probation and Child Care Service affairs

පළාත් පාලන නිලධාරීන්ගේ අත්තිකාරම් ගිණුම් කටයුතු යාකාශන ඉරාජ உத்தியோகத்தர்களுக்கான முற்பணக் கணக்கு நடவடிக்கைகள் Public Officer's Advance Account Activities

අත්තිකාරම් ගිණුම් සීමාවන් முற்பணக் கணக்கு வரையறைகள் Limits of Advance Accounts	සමාජ වියදම් உடன்படிக்கை செலவினம் Actual Expenditure		ඇස්තමේන්තු மதிப்பீடு Estimate	ප්‍රතිසංස්කරණ අත්තිකාරම් மதிப்பீடு Revised Estimate	ඇස්තමේන්තු மதிப்பீடு Estimate
	2010	2011	2012	2012	2013
	රු. හ. රු.	රු. හ. රු.	රු. හ. රු.	රු. හ. රු.	රු. හ. රු.
වියදම් උපරිම සීමාව செலவின் உச்ச எல்லை Maximum Limits of Expenditure	8,776,962	7,367,260	8,340,000	0	8,340,000
ලැබීමේ අවම සීමාව வரவில்லாத இழிநிலை எல்லைகள் Minimum Limits of Receipts	4,282,766	4,716,649	4,539,000	0	4,539,000
භාග්‍ය භේදනයන්ගේ උපරිම සීමාව பற்று நிலுவை உச்ச வரம்பு Maximum Limits of Debit Balances	7,822,037	16,158,996	23,009,000	0	26,810,000

වැයසටහන් අනුව වියදම් සාරාංශය ක්‍රියාත්මක කිරීමේදී ලැබෙන සමස්ත ක්‍රමයන් Summary of Expenditure by Programme

වැයසටහන අංකය ক্রম. No.	වැයසටහන් නාමය ক্রম. No. Programme Title	සමාජ වියදම් உடன்படிக்கை செலவினம் Actual Expenditure		ඇස්තමේන්තු மதிப்பீடு Estimate	
		2010	2011	2012	2013
		රු. හ. රු.	රු. හ. රු.	රු. හ. රු.	රු. හ. රු.
95	සුඛසාධන වියදම් රේඛාගත සමාජ සුඛසාධන Recurrent Expenditure	155,976,795	152,413,331	155,892,000	158,056,000
	සමාජ ආරක්ෂණය සඳහා පාලනාධිකාරී Social Protection	155,976,795	152,413,331	155,892,000	158,056,000
	වියදම් එකතුව மொத்த செலவினம் Total Expenditure	155,976,795	152,413,331	155,892,000	158,056,000
95	සමාජ ආරක්ෂණය සඳහා පාලනාධිකාරී Social Protection	155,976,795	152,413,331	155,892,000	158,056,000

වැයසටහන 95 සමාජ ආරක්ෂණය
 வேலைத்திட்டம் சமூக பாதுகாப்பு
 Programme Social Protection

පාසානි අනුව වියදම් සාරාංශය ක්‍රියාත්මක කිරීමේදී ලැබෙන සමස්ත ක්‍රමයන් Summary of Expenditure by Projects

පාසානි අංකය ক্রম. Project	පාසානි නාමය ক্রম. Project Title	සමාජ වියදම් உடன்படிக்கை செலவினம் Actual Expenditure		ඇස්තමේන්තු மதிப்பீடு Estimate	
		2010	2011	2012	2013
		රු. හ. රු.	රු. හ. රු.	රු. හ. රු.	රු. හ. රු.
4	සුඛසාධන වියදම් රේඛාගත සමාජ සුඛසාධන Recurrent Expenditure	10,595,518	10,787,666	12,314,000	11,069,000
	සාමාන්‍ය පරිපාලනය හා ආයතනික සේවා පොහොසත් කිරීමේ සේවාවන් General Administration & Establishment Services	10,595,518	10,787,666	12,314,000	11,069,000
	මහජන සහ සුඛසාධන සහ ළමා සුඛසාධන සේවාවන් වි. ක. සේවාවන් Public Assistance, Welfare, Children Protection & Rehab.	146,381,277	141,625,665	143,578,000	146,987,000
5	වියදම් එකතුව மொத்த செலவினம் Total Expenditure	155,976,795	152,413,331	155,892,000	158,056,000
	සාමාන්‍ය පරිපාලනය හා ආයතනික සේවා පොහොසත් කිරීමේ සේවාවන් General Administration & Establishment Services	10,595,518	10,787,666	12,314,000	11,069,000
	මහජන සහ සුඛසාධන සහ ළමා සුඛසාධන සේවාවන් වි. ක. සේවාවන් Public Assistance, Welfare, Children Protection & Rehab.	146,381,277	141,625,665	143,578,000	146,987,000

மேலும் மூலக்கணக்கியல் மத்திய மாநகராட்சி சபை Central Provincial Council

கிராமம்
தலைப்பு
Head
பிரிவு
Sub-Head
பிரிவு
Programme
பிரிவு
Sub-Programme
கருத்திட்டம்
Project
பிரிவு
Sub-Project

563 மனித உதவிகள், சமூக சேவைகள் மற்றும் குழந்தைகள் சேவைகள்
சமூக நலம், நன்மைகளை வழங்கும் சிறுவர் பராமரிப்பு சேவை விடயங்கள் தொடர்பான திட்டங்கள்
Department of Social Welfare, Probation and Child Care Service affairs
95 மனித உதவிகள்
சமூக பாதுகாப்பு
Social Protection
4 மனித உதவிகள் மற்றும் சமூக சேவைகள்
பொது நிர்வாகம், நிர்வாக சேவைகள்
General Administration & Establishment Services
0

மனித உதவிகள் மத்திய மாநகராட்சி சபை பதவியளிப்பினர் கருக்கம் Employment Summary

மனித உதவிகள் தலைப்பு Position and Category	மனித உதவிகள் மத்திய மாநகராட்சி சபை Actual Expenditure				மனித உதவிகள் மத்திய மாநகராட்சி சபை Estimate			
	2010		2011		2012		2013	
	மனித உதவிகள் No.	மனித உதவிகள் (ரூ.) Salaries & Wages (Rs.)	மனித உதவிகள் No.	மனித உதவிகள் (ரூ.) Salaries & Wages (Rs.)	மனித உதவிகள் No.	மனித உதவிகள் (ரூ.) Salaries & Wages (Rs.)	மனித உதவிகள் No.	மனித உதவிகள் (ரூ.) Salaries & Wages (Rs.)
மனித உதவிகள் மத்திய மாநகராட்சி சபை Group A	1	519,000	1	511,000	2	952,000	1	466,260
நிர்வாகம் Permanent	1	519,000	1	511,000	2	952,000	1	466,260
மனித உதவிகள் மத்திய மாநகராட்சி சபை Group B	1	402,000	1	392,000	1	321,000	2	585,740
நிர்வாகம் Permanent	1	402,000	1	392,000	1	321,000	2	585,740
நிர்வாகம் Temporary	0	0	0	0	0	0	0	0
மனித உதவிகள் மத்திய மாநகராட்சி சபை Group C	19	3,987,763	19	4,244,581	22	4,556,880	16	3,082,000
நிர்வாகம் Permanent	19	3,987,763	19	4,244,581	22	4,556,880	16	3,082,000
நிர்வாகம் Temporary	0	0	0	0	0	0	0	0
மனித உதவிகள் மத்திய மாநகராட்சி சபை Group D	3	384,362	4	647,000	4	606,360	3	478,000
நிர்வாகம் Permanent	3	384,362	4	647,000	4	606,360	2	327,000
நிர்வாகம் Temporary	0	0	0	0	0	0	1	151,000
மொத்தம்-நிர்வாகம் Total-Permanent	24	5,293,145	25	5,794,581	29	5,436,240	21	4,461,000
மொத்தம்-நிர்வாகம் Total-Temporary	0	0	0	0	0	0	1	151,000

දය වැය ඇස්තමේන්තු வரவு செலவு மதிப்பீடு Budget Estimate - 2013

මධ්‍යම පළාත් සභාව மத்திய மாகாண சபை Central Provincial Council

- කිහිපය 563 සමාජ හුදකලා, පරිවහන හා ප්‍රජාතන්ත්‍රවාදී සේවා කටයුතු පිළිබඳ දෙපාර්තමේන්තුව
- தலைப்பு 563 சமூக நலன்புரி, நன்னடத்தை மற்றும் சிறுவர் பராமரிப்பு சேவை விடயங்கள் தொடர்பான திணைக்களம்
- Head Department of Social Welfare, Probation and Child Care Service affairs
- වැයටයන 95 සමාජ ආරක්ෂණය
- வேலைத்திட்டம் 95 சமூக பாதுகாப்பு
- Programme Social Protection
- පාඨමාර්ග 5 මහජනතාදායක හා හුදකලා සේවාවන් සහ ප්‍රජා හුදකලාවාදය හා රැකවරණය
- கருத்திட்டம் 5 மக்களுக்கான கொடை மற்றும் நலன்புரி சேவைகள், சிறுவர்கள் பாதுகாப்புப் புனரமைப்புகள்
- Project Public Assistance and Welfare Services, Children Protection & Rehabilitation
- උප පාඨමාර්ග 0
- உப கருத்திட்டம் 0
- Sub Project

කාර්ය මණ්ඩල සාරාංශය பதவியாளியினர் குறிக்கம் Employment Summary

තනතුර හා කාණ්ඩය நிலைகளும் பிரிவுகளும் Position and Category	සමාජ වැයටයන්හි වැයවීමට ලක්වූ මුදල Actual Expenditure				ආරක්ෂණයට ලක්වූ මුදල Estimate			
	2010		2011		2012		2013	
	තනතුර எண்ணிக்கை No.	වැටුප් හා වේතන (රු.) சம்பளங்களும் கலிகளும் (ரூ.) Salaries & Wages (Rs.)	තනතුර எண்ணிக்கை No.	වැටුප් හා වේතන (රු.) சம்பளங்களும் கலிகளும் (ரூ.) Salaries & Wages (Rs.)	තනතුර எண்ணிக்கை No.	වැටුප් හා වේතන (රු.) சம்பளங்களும் கலிகளும் (ரூ.) Salaries & Wages (Rs.)	තනතුර எண்ணிக்கை No.	වැටුප් හා වේතන (රු.) சம்பளங்களும் கலிகளும் (ரூ.) Salaries & Wages (Rs.)
කණ්ඩායම් ඒ කාණ්ඩය A பகுதி A	0	0	0	0	0	0	0	0
ස්ථිර நிலையான Permanent	0	0	0	0	0	0	0	0
කණ්ඩායම් ඒ කාණ්ඩය B பகுதி B	28	6,406,000	27	6,211,000	27	6,500,000	77	18,541,600
ස්ථිර நிலையான Permanent	28	6,406,000	27	6,211,000	27	6,500,000	77	18,541,600
කාලසීමා காலසීමා Temporary	0	0	0	0	0	0	0	0
කණ්ඩායම් ඒ කාණ්ඩය C பகுதி C	62	12,582,000	62	14,869,066	63	14,075,620	28	5,123,400
ස්ථිර நிலையான Permanent	62	12,582,000	62	14,869,066	58	13,223,620	23	4,256,400
කාලසීමා காலසීමා Temporary	0	0	0	0	5	852,000	5	865,000
කණ්ඩායම් ඒ කාණ්ඩය D பகுதி D	15	2,794,591	17	3,635,000	19	2,798,000	19	2,762,000
ස්ථිර நிலையான Permanent	13	2,529,591	16	2,480,000	11	1,766,000	7	1,143,000
කාලසීමා காலසීමා Temporary	2	265,000	1	155,000	8	1,032,000	12	1,639,000
එකතුව - ස්ථිර மொத்தம்-நிலையான Total-Permanent	103	21,517,591	105	23,589,066	96	21,489,620	107	23,943,000
එකතුව - කාලසීමා மொத்தம்-காலසීමා Total-Temporary	2	265,000	1	155,000	13	1,834,000	17	2,504,000

අය වැය අයත්කමින්දා වැයා සෙවූ මதிපිටු Budget Estimate - 2013

මධ්‍යම පළාත් සභාව මහජන සාමාන්‍ය සභා Central Provincial Council

සුඛසාධක වියදම් ගිණුමු සෙවූවිසම Recurrent Expenditure

වැය වියස සංකේතය හා කාණ්ඩය වීඩයක් මුහුණු මුහුණු වීඩය Object Code & Category	අයවුමු මුහුණු මුහුණු මුහුණු Funding Source	කාණ්ඩ හා වැය වියස මාසාසාස වීඩය මුහුණු මුහුණු මුහුණු Category & Object Title	මාසා වියදම් මුහුණු මුහුණු Actual Expenditure		අයවුමු මුහුණු මුහුණු Estimate	
			2010	2011	2012	2013
			රු. මු. Rs.	රු. මු. Rs.	රු. මු. Rs.	රු. මු. Rs.
13		මාසා වියදම් මුහුණු මුහුණු Maintenance Exp.	700,204	580,484	633,000	633,000
1301	11	මාසා වියදම් මුහුණු මුහුණු Vehicles	557,896	429,369	500,000	500,000
1302	11	මාසා වියදම් මුහුණු මුහුණු Plant, Machinery and Equipment	82,712	89,362	120,000	120,000
1303	11	මාසා වියදම් මුහුණු මුහුණු Building	750	4,488	10,000	10,000
1304	11	මාසා වියදම් මුහුණු මුහුණු Others	28,846	37,245	3,000	3,000
14		මාසා වියදම් මුහුණු මුහුණු Contractual Services	849,436	843,905	1,007,000	1,540,000
1401	11	මාසා වියදම් මුහුණු මුහුණු Transport	1,750	0	2,000	20,000
1402	11	මාසා වියදම් මුහුණු මුහුණු Postal and Communication	368,953	320,383	345,000	350,000
1403	11	මාසා වියදම් මුහුණු මුහුණු Electricity and Water	74,579	100,702	121,000	200,000
1404	11	මාසා වියදම් මුහුණු මුහුණු Rents, Rates and Local Taxes (Vehicle Tax)	600	5,048	14,000	20,000
1405	11	මාසා වියදම් මුහුණු මුහුණු Other	402,554	417,772	525,000	950,000
15		මාසා වියදම් මුහුණු මුහුණු Transfers and Grants	95,603	33,000	97,000	120,000
1506	11	මාසා වියදම් මුහුණු මුහුණු Property loan interest to public servants	95,603	33,000	97,000	120,000
17		මාසා වියදම් මුහුණු මුහුණු Other Recurrent Expenditure	567,033	13,612	37,000	50,000
1703	11	මාසා වියදම් මුහුණු මුහුණු Other	567,033	13,612	37,000	50,000
මාසා වියදම් මුහුණු මුහුණු මුහුණු Total Recurrent Expenditure of Project			10,585,518	10,787,666	12,314,000	11,069,000
මාසා වියදම් මුහුණු මුහුණු මුහුණු Total Expenditure of Project			10,585,518	10,787,666	12,314,000	11,069,000

මධ්‍යම පළාත් සභාව, මාතලේ මහලය, පළාත Central Provincial Council

සිටිය	553	සමාජ සුභසාධන සේවාව හා ලබාදෙන සේවා කටයුතු පිළිබඳ දෙපාර්තමේන්තුව
ප්‍රධාන		ආරක්ෂා, නඩුකරණ සහ සුභසාධන දෙපාර්තමේන්තුව
Head		Department of Social Welfare, Probation and Child Care Service affairs
දැනට පවතින	95	සමාජ ආරක්ෂණ සේවාව
සමාජ සුරැකුම්පිටිය		ආරක්ෂණ සේවාව
Programme		Social Protection
ව්‍යාපෘතිය	5	සමාජ සුභසාධන සේවාවන් සහ ලබාදෙන සේවාවන් සහ සුභසාධන සේවාවන් හා රැකවරණ සේවාවන්
සමාජ සුරැකුම්පිටිය		මානසික සුවසේන සේවාව සහ සුභසාධන සේවාවන්, ආරක්ෂණ සේවාවන් සහ සුභසාධන සේවාවන්
Project		Public Assistance and Welfare Services, Children Protection & Rehabilitation
උප ව්‍යාපෘතිය	0	
Sub Project		

සමාජ සුරැකුම්පිටිය සඳහා සලකුම්පිටිය පොදු සේවාවන් Project Objectives

01. දිළිඳු අයදුම් හිමිවූ සුදුසු සේවාවන් සඳහා සමාජ සුරැකුම්පිටිය සේවාවන් සඳහා සුදුසු සේවාවන් සැපයීම
Provide financial assistance for poor helpless people
02. දිළිඳු අයදුම් හිමිවූ සුදුසු සේවාවන් සඳහා සුදුසු සේවාවන් සඳහා සුදුසු සේවාවන් සැපයීම (කර්මාන්ත, ලද්දේ, පිළිබඳ, සෞඛ්‍ය සහ සුදුසු සේවාවන්)
Provide financial assistance for poor helpless patients. (Tuberculosis, Leprosy, Cancer, Kidney and Thalassimiya)
03. සමාජ සුරැකුම්පිටිය සේවාවන් සඳහා සුදුසු සේවාවන් සඳහා සුදුසු සේවාවන් සැපයීම
Provide self employment assistance for financial aid holders and Disabled persons.
04. ආබාධිත සුදුසු සේවාවන් සඳහා සුදුසු සේවාවන් සඳහා සුදුසු සේවාවන් සැපයීම
Provide wheel chairs, spectacles, tricycles, audio equipment, clutches, hand supports, artificial limbs and commode chairs for disable
05. වැඩිහිටියන්ගේ අයිතිවාසිකම් ආරක්ෂා කිරීමේ අරමුණින් දියත් කරන සුභ සාධන සේවාවන් (වැඩිහිටි ස්ත්‍රීන් සඳහා සුදුසු සේවාවන් සඳහා සුදුසු සේවාවන් සැපයීම සඳහා සුදුසු සේවාවන් සැපයීම සඳහා සුදුසු සේවාවන් සැපයීම)
Implementation of welfare services for protection of rights of elderly persons.
06. ආබාධිත සුදුසු සේවාවන් සඳහා සුදුසු සේවාවන් සඳහා සුදුසු සේවාවන් සැපයීම
Implement community base programs and Provide infrastructure facilities for disable persons.
07. ආබාධිත සුදුසු සේවාවන් සඳහා සුදුසු සේවාවන් සඳහා සුදුසු සේවාවන් සැපයීම
Provide housing assistance for disable person.
08. ආබාධිත සුදුසු සේවාවන් සඳහා සුදුසු සේවාවන් සඳහා සුදුසු සේවාවන් සැපයීම
Provide maintenance assistance and necessary assistance for disable children's homes
09. ආබාධිත සුදුසු සේවාවන් සඳහා සුදුසු සේවාවන් සඳහා සුදුසු සේවාවන් සැපයීම
Direct disable children for vocational trainings.
10. සුදුසු සේවාවන් සඳහා සුදුසු සේවාවන් සඳහා සුදුසු සේවාවන් සැපයීම
Implement enhancement programs to minimize identified social problems.
11. සුදුසු සේවාවන් සඳහා සුදුසු සේවාවන් සඳහා සුදුසු සේවාවන් සැපයීම
Supervision very careful | supervision and guidance of probation offices and giving relevant instructions.
12. සුදුසු සේවාවන් සඳහා සුදුසු සේවාවන් සඳහා සුදුසු සේවාවන් සැපයීම
Supervision, maintenance and conducting of Government children Homes and Government Detaining centers.
13. සුදුසු සේවාවන් සඳහා සුදුසු සේවාවන් සඳහා සුදුසු සේවාවන් සැපයීම
Facilitating needed for promotion living condition of children who are under protection
14. සුදුසු සේවාවන් සඳහා සුදුසු සේවාවන් සඳහා සුදුසු සේවාවන් සැපයීම
Supervision of children parks and children romances and giving financial aid where necessary

දාය වැය ඇස්තමේන්තුව සඳහා සෙසෙය මැතිවරු Budget Estimate - 2013

මධ්‍යම පළාත් සභාව මණ්ඩල මානව සම්පත් සේවා Central Provincial Council

සුචාරාචරිත වියදම් ජ්‍යෙෂ්ඨ මිනවලය සෙසෙය Recurrent Expenditure

වැය විෂය සංකේතය හා කාර්යය විස්තරය Code & Category	අරමුදල් ප්‍රභවය Funding Source	කාර්යය හා වැය විෂය පිළිබඳ විස්තරය Category & Object Title	පහත වියදම් ඇස්තමේන්තුව Actual Expenditure		ඇස්තමේන්තුව මතිවරු Estimate	
			2010	2011	2012	2013
			රු. ශ්‍ර. Rs.	රු. ශ්‍ර. Rs.	රු. ශ්‍ර. Rs.	රු. ශ්‍ර. Rs.
10		පෞද්ගලික සේවකීන් වැටුප් Personal Emoluments	28,824,913	32,771,779	32,586,920	39,855,000
1001	11	වැටුප් හා වේතන Salaries and Wages	21,782,591	23,715,066	23,373,620	26,447,000
1002	11	අතිරේක හා විවාද දින වැටුප් Overtime & Holiday Pay	312,753	259,447	250,000	250,000
1003	11	වෙනත් දීමනා Other Allowances	6,729,569	8,797,266	8,943,300	13,158,000
11		ගමන් වියදම් පිරිසිදු කිරීමේ සේවකීන් Travelling Expenses	1,774,751	1,789,829	1,800,000	2,000,000
1101	11	ගමන් වියදම් - දේශීය Travelling Expenses - Domestic	1,774,751	1,789,829	1,800,000	2,000,000
12		දැවැන්දම් සපයීම Supplies	2,509,310	2,316,568	2,367,080	2,367,000
1201	11	ලිපිපිටි හා කාර්යාල ද්‍රව්‍ය Stationery & Office Requisites	348,531	395,876	300,000	300,000
1202	11	ඉන්ධන හා ලීටිම් ගෙවීම් Fuel & Lubricants	194,835	205,992	225,080	225,000
1203	11	ආහාර සහ කිල ඇඳුම් Diet and Uniforms	1,758,245	1,518,149	1,622,000	1,822,000
1204	11	වෛද්‍ය ද්‍රව්‍ය Medical Supplies	34,716	40,678	50,000	50,000
1205	11	වෙනත් Others	172,738	146,217	160,000	160,000
1206	11	මෙහෙයුම් සහ විදුලි උපකරණ Mechanical & Electrical goods	245	9,656	10,000	10,000
13		සවිස්තර වියදම් පිරිසිදු කිරීමේ සේවකීන් Maintenance Exp.	218,373	200,720	310,000	390,000
1301	11	වාහන Vehicles	149,454	183,913	200,000	200,000
1302	11	ගොඩනැගිලි හා යම් කිසිම උපකරණ Plant, Machinery and Equipment	9,565	10,000	70,000	150,000
1303	11	ගොඩනැගිලි Building	44,930	0	10,000	10,000
1304	11	වෙනත් Others	14,424	26,807	30,000	30,000

මධ්‍යම පළාත් සභාව මහජන මහලයේ සභා මණ්ඩලය Central Provincial Council

පුනරාවර්ධන වියදම් මිනවැයුම Recurrent Expenditure

වැය විෂය ක-වේශය හා කාණ්ඩය වැය කුටුම්භය මගින් මූලාශ්‍රය	වැය මූලාශ්‍රය	කාණ්ඩ හා වැය විෂය මාතෘකාව	වැය වියදම් මට්ටම		ඇස්තමේන්තු මට්ටම	
			Actual Expenditure		Estimate	
			2010	2011	2012	2013
Object Code & Category	Funding Source	Category & Object Title	රු. ශ. Rs.	රු. ශ. Rs.	රු. ශ. Rs.	රු. ශ. Rs.
14		විවිධමය සේවා සපයීමේ සේවාවන් Contractual Services	1,014,779	1,082,740	1,217,000	1,675,000
1401	11	ප්‍රවාහන	14,080	9,438	23,000	25,000
		පොදු ප්‍රවාහන				
1402	11	වැඩිදුර හා සන්නිවේදන	280,098	267,456	277,000	300,000
		පොස්ටාල් සහ සන්නිවේදන				
1403	11	විදුලි බලය	517,538	560,217	650,000	650,000
		විදුලි බලය				
1404	11	බදු, කුලී, කුලී නොවන හා පළාත් බදු (වාහන බදු)	9,597	24,728	67,000	450,000
		වාහන බදු, සංචිත බදු, සංචිත බදු (වාහන බදු)				
1405	11	වෙනත්	193,468	200,901	200,000	250,000
		වෙනත්				
15		විවිධ මට්ටම් සහ ප්‍රදාන ප්‍රතිපත්ති, ප්‍රතිපත්ති	110,735,551	103,403,337	105,197,000	100,500,000
		Transfers and Grants				
1506	11	විවිධ මට්ටම් සහ ප්‍රදාන ප්‍රතිපත්ති, ප්‍රතිපත්ති	634,183	807,463	877,000	1,500,000
		විවිධ මට්ටම් සහ ප්‍රදාන ප්‍රතිපත්ති, ප්‍රතිපත්ති				
1509	11	ප්‍රදාන	110,101,368	102,595,874	104,320,000	99,000,000
		ප්‍රදාන				
17		වෙනත් පුනරාවර්ධන වියදම් ඉහළ මට්ටමේ	303,600	80,692	120,000	200,000
		Other Recurrent Expenditure				
1703	11	වෙනත්	303,600	80,692	120,000	200,000
		වෙනත්				
වෙනත් පුනරාවර්ධන වියදම් මට්ටමේ						
මුළු වියදම්			146,381,277	141,625,665	143,578,000	146,987,000
Total Recurrent Expenditure of Project						
වෙනත් පුනරාවර්ධන වියදම් මට්ටමේ						
මුළු වියදම්			146,381,277	141,625,665	143,578,000	146,987,000
Total Expenditure of Project						

மார்த ச-வர்ப்ப, பீட்டிபெ ஸா லெகன்கி சஸ கிவாச ஸா ஓடிக்கிமி அமாயா-ஓய
வீதிகள் அபிவீருத்தி, மின்சாரம் மற்றும் எர்பொருள் சக்தி மற்றும் வீடமைப்பு மற்றும் நிர்மாணிப்பு
அமைச்சு

Ministry Of Road Development , Power, & Energy and Housing & Constructions

தர்ணை

வசர் 2015 வன பீஓ ஓணானகை மாரி சட்டகியக பீட்டி பெயென் ஓாலோகமன்பு சமாயசகன் ஸா
சனகா ஓபிணகா சபுராபக சஸக கிவாச வகாசகியக கபூன் ஓோநாயமன் மூடர்பன் கரா

இலக்கு

2015 ஆம் ஆண்டளவாகும் போது தரமான வீதித்தொகுதி, மின்சாரத்தினால் ஒளிமயமான மக்கள் மற்றும்
மக்கள் தேவைகளை நிறைவேற்றும் நிவாரண வீடமைப்பு திட்டத்தின் மூலம்
சௌபாக்கியம் நிறை மத்திய நாட்டை நோக்கி

Vision

Towards a prosperous "Madaratat" (mid country) by the year of 2015 through a qualitative road network, society
lighted by electricity and assisted housing project which accomplish the needs of people

மேனெபர்

சபினலா சமீசன் பூகனக ஸா கார்பணகல ரேய கபூமகாநகரகூய கரகீன்,
சலாக கபூ ஓணானகை பூ மகமாரி சட்டகியக சபாசகை கர சபினலாஸை காம,
சாநிக பீட்டி பெ சட்டகியகன் ஸா பூநிகா பெ ஓண்கி பூலாயசனரென் சனகாவிரென் பீட்டி ஓபிணகாவிய சபுராபீஓ,
சபிணகிய மக கிவசன் ஓடிக்கர ககீஓஓ ஓோககூ சபூர் சீகக சடகா கஸக கிவாச ஓபிணகா சபுராபீஓ

பணிக்கற்று

நடைமுறையிலுள்ள வளங்களை உச்ச அளவில் மற்றும் வீணைத்திறனுடன் முகாமைத்துவம் செய்து,
மாகாணத்துக்குள் தரமான பெருந்தெருக்கள் தொகுதியொன்றை நிலைபெறச் செய்வதுடன் அவற்றைபேணுதல்,
தேசிய மின் வலு தொகுதி மற்றும் நிலையான எர்பொருள் மூலாதாரங்களிலிருந்து
பொது மக்களின் மின்சார தேவையை நிறைவேற்றிக் கொடுத்தல்.
சயபொருளாதார சக்தியின் மூலம் வீடொன்றை நிர்மாணித்துக் கொள்ள இயலாதிருக்கும் குடும்பங்களுக்கு
நிவாரண வீடுகள் மூலம் தேவையை பூர்த்தி செய்து கொடுத்தல்

Mission

Management of resources in competence and establishment of a qualified road network for operation in the province.
Compliance of electricity needs of the people through national grid and sustainable power resources. Provision of
assisted housing requirements to those who cannot afford to construct living quarters at their own expense.



මධ්‍යම පළාත් සභාව ෙනූප්ඵු ෙනූකෘණ ෙසව Central Provincial Council

මාර්ග සංවර්ධන, විදුලිබල හා බලශක්ති සහ නිවාස හා ඉදිකිරීම් දමාතාංශය
 වේතීසුන් ෙනූවිඤුත්තී, ෙනූසෘරාම, ෙනූඵොඤුන් සුකුතී ෙනූඤුරාම වීඤෙෙ, ෙනූූෙෙෙෙෙ ෙනූෙෙෙෙෙ
 Ministry of Road Development, Power & Energy and Housing & Constructions

ශීර්ෂ දූනූව විෙදම් සාරාංශය තසෙඵූ ෙනූෙෙෙෙෙ ෙනූෙෙෙෙෙ ෙනූෙෙෙෙෙ Summary of Expenditure by Heads

ශීර්ෂ දූංශය තසෙඵූ ෙනූ. Head No.	දෙපාර්තමේන්තූව තීෙෙෙෙෙෙ Department	සත්‍ය විෙදම් ෙනූෙෙෙෙෙ ෙනූෙෙෙෙෙ Actual Expenditure		දූය්තමේන්තූව ෙනූෙෙෙෙෙ Estimate	
		2010	2011	2012	2013
		රු. ෙනූ. Rs.	රු. ෙනූ. Rs.	රු. ෙනූ. Rs.	රු. ෙනූ. Rs.
	ඤෙෙෙෙෙෙ විෙදම්	199,041,709	252,800,212	328,820,000	360,100,000
	ෙෙෙෙෙෙ ෙනූෙෙෙෙෙ				
570	Recurrent Expenditure				
	මාර්ග සංවර්ධන, විදුලිබල හා බලශක්ති දමාතාංශය	189,856,583	243,238,486	319,820,000	350,000,000
	වේතීසුන් ෙනූවිඤුත්තී, ෙනූසෘරාම, ෙනූඵොඤුන් ෙනූෙෙෙෙෙ				
571	Ministry of Road Development, Power & Energy				
	නිවාස දෙපාර්තමේන්තූව	9,185,126	9,561,746	9,000,000	10,100,000
	වීඤෙෙෙෙෙ තීෙෙෙෙෙෙ				
	Department of Housing				
	ඤෙෙෙෙෙෙ විෙදම්	639,427,842	546,310,631	356,500,000	290,500,000
	ඤෙෙෙෙෙෙ ෙනූෙෙෙෙෙ				
570	Capital Expenditure				
	මාර්ග සංවර්ධන, විදුලිබල හා බලශක්ති දමාතාංශය	639,427,842	546,310,631	356,500,000	290,500,000
	වේතීසුන් ෙනූවිඤුත්තී, ෙනූසෘරාම, ෙනූඵොඤුන් ෙනූෙෙෙෙෙ				
	Ministry of Road Development, Power & Energy				
	විෙදම් ඵෙෙෙ	838,469,651	799,110,843	685,320,000	650,600,000
	ඤෙෙෙෙෙෙ				
570	Total Expenditure				
	මාර්ග සංවර්ධන, විදුලිබල හා බලශක්ති දමාතාංශය	829,284,525	789,549,097	676,320,000	640,500,000
	වේතීසුන් ෙනූවිඤුත්තී, ෙනූසෘරාම, ෙනූඵොඤුන් ෙනූෙෙෙෙෙ				
	Ministry of Road Development, Power & Energy				
571	නිවාස දෙපාර්තමේන්තූව	9,185,126	9,561,746	9,000,000	10,100,000
	වීඤෙෙෙෙෙ තීෙෙෙෙෙෙ				
	Department of Housing				

අප වැය ඇස්තමේන්තුව වාර්ෂ සෙලසුම 2013 Budget Estimate - 2013

මධ්‍යම පළාත් සභාව මැතිවරණ කොටස Central Provincial Council

අංකය 570 මාර්ග සංවර්ධන, විදුලිබල හා බලශක්ති සහ නිවාස හා ඉදිකිරීම් අමාත්‍යාංශය
 ශ්‍රේණිය වීතිසේ අධිකාරිය, ගිණිපාලය, ගිණිපාලය සහ මාර්ග සංවර්ධන, බලශක්ති හා නිවාස හා ඉදිකිරීම් අමාත්‍යාංශය
 Head Ministry of Road Development, Power & Energy and Housing & Constructions
 වැයකරු 3 පළාත් සභා පරිපාලනය
 ව්‍යවස්ථාපිත ක්‍රියාවලිය මාර්ග සංවර්ධන, බලශක්ති හා නිවාස හා ඉදිකිරීම් අමාත්‍යාංශය
 Programme Provincial Administration

ව්‍යාපෘති අනුව වියදම් සාරාංශය කලක්කරු කලක්කරු සෙලසුම Summary of Expenditure by Projects

ව්‍යාපෘති අංකය කලක්කරු Project No.	ව්‍යාපෘති මාතෘකාව කලක්කරු Project Title	ව්‍යාපෘති වියදම් සෙලසුම Actual Expenditure		ඇස්තමේන්තුව මතිරීම Estimate	
		2010	2011	2012	2013
		රු. ල. Rs.	රු. ල. Rs.	රු. ල. Rs.	රු. ල. Rs.
	සුඛසාධක වියදම් Recurrent Expenditure	33,002,867	20,324,675	33,803,900	37,406,500
1	වැරදි අමාත්‍ය කාර්යාලය හා පෞද්ගලික කාර්ය මණ්ඩලය කෙසෙල් අමාත්‍යාංශයේ මාර්ග සංවර්ධන, බලශක්ති හා නිවාස හා ඉදිකිරීම් අමාත්‍යාංශය Hon. Minister's Office and Personal Staff	10,629,173	10,488,795	10,960,100	12,241,500
2	සාමාන්‍ය පරිපාලනය - අමාත්‍යාංශ ලේකම් කාර්යාලය පොදු நிලධායක - අමාත්‍යාංශ ලේකම් කාර්යාලය General Administration -Ministry secretariat Office	22,373,694	19,835,880	22,642,900	25,164,000
	මූලික වියදම් Capital Expenditure	3,879,140	4,316,097	2,500,000	2,500,000
1	වැරදි අමාත්‍ය කාර්යාලය හා පෞද්ගලික කාර්ය මණ්ඩලය කෙසෙල් අමාත්‍යාංශයේ මාර්ග සංවර්ධන, බලශක්ති හා නිවාස හා ඉදිකිරීම් අමාත්‍යාංශය Hon. Minister's Office and Personal Staff	1,047,181	336,482	600,000	400,000
2	සාමාන්‍ය පරිපාලනය - අමාත්‍යාංශ ලේකම් කාර්යාලය පොදු நிලධායක - අමාත්‍යාංශ ලේකම් කාර්යාලය General Administration -Ministry secretariat Office	2,831,959	3,979,615	1,900,000	2,100,000
	වියදම් එකතුව Total Expenditure	36,882,007	34,640,772	36,103,900	39,906,500
1	වැරදි අමාත්‍ය කාර්යාලය හා පෞද්ගලික කාර්ය මණ්ඩලය කෙසෙල් අමාත්‍යාංශයේ මාර්ග සංවර්ධන, බලශක්ති හා නිවාස හා ඉදිකිරීම් අමාත්‍යාංශය Hon. Minister's Office and Personal Staff	11,676,354	10,825,277	11,560,100	12,641,500
2	සාමාන්‍ය පරිපාලනය - අමාත්‍යාංශ ලේකම් කාර්යාලය පොදු நிලධායක - අමාත්‍යාංශ ලේකම් කාර්යාලය General Administration -Ministry secretariat Office	25,205,653	23,815,495	24,542,900	27,264,000

වැයකරු 49 විදුලිබල හා බලශක්ති සේවා
 ව්‍යවස්ථාපිත ක්‍රියාවලිය ගිණිපාලය මාර්ග සංවර්ධන, බලශක්ති හා නිවාස හා ඉදිකිරීම් අමාත්‍යාංශය
 Programme Power and Energy Services

ව්‍යාපෘති අනුව වියදම් සාරාංශය කලක්කරු කලක්කරු සෙලසුම Summary of Expenditure by Projects

ව්‍යාපෘති අංකය කලක්කරු Project No.	ව්‍යාපෘති මාතෘකාව කලක්කරු Project Title	ව්‍යාපෘති වියදම් සෙලසුම Actual Expenditure		ඇස්තමේන්තුව මතිරීම Estimate	
		2010	2011	2012	2013
		රු. ල. Rs.	රු. ල. Rs.	රු. ල. Rs.	රු. ල. Rs.
	මූලික වියදම් Capital Expenditure	54,251,452	54,994,540	0	13,000,000
4	සාමාන්‍ය පරිපාලනය හා ආයතනික සේවා පොදු நிලධායක හා ආයතනික සේවා General Administration & Establishment Services	54,251,452	54,994,540	0	13,000,000
	වියදම් එකතුව Total Expenditure	54,251,452	54,994,540	0	13,000,000
4	සාමාන්‍ය පරිපාලනය හා ආයතනික සේවා පොදු நிලධායක හා ආයතනික සේවා General Administration & Establishment Services	54,251,452	54,994,540	0	13,000,000

මධ්‍යම පළාත් සභාව ගණන්පොත සභාව Central Provincial Council

ශීර්ෂය 570 මාර්ග සංවර්ධන විදුලිබල හා වලංගු කළ හැකි සහ නිවාස හා ඉදිකිරීම් අමාත්‍යාංශය
 தலைப்பு விதிகள் ஆபீசிக்குத்தி, மின்சாரம், எரிபொருள் சக்தி மற்றும் வீடமைப்பு, நிர்வாகம் அமைச்சு
 Head Ministry of Road Development, Power & Energy and Housing & Constructions
 වැයසටහන 50 මහාමාර්ග ඉදි කිරීම් හා නඩත්තු
 வேலைத்திட்டம் பெருந்தெருக்கள் நிர்வாகித்தலும் பேணுதலும்
 Programme Construction and Maintenance of Highways

ව්‍යාපෘති අනුව වියදම් සාරාංශය සලකුණු කිරීම සඳහා සමස්ත වියදම් සමස්තය Summary of Expenditure by Projects

ව්‍යාපෘති අංකය கருத்திட்ட இல. Project No.	ව්‍යාපෘති මාතෘකාව கருத்திட்ட தலைப்பு Project Title	සමස්ත වියදම් ඇස්තමේන්තු සමස්තය Actual Expenditure		ඇස්තමේන්තු මதிப்பீடு Estimate	
		2010	2011	2012	2013
		රු. ශ්‍ර. Rs.	රු. ශ්‍ර. Rs.	රු. ශ්‍ර. Rs.	රු. ශ්‍ර. Rs.
4	පුනරාවර්ත වියදම් மீளவும் செலவினம் Recurrent Expenditure	156,853,716	212,913,791	286,217,000	312,594,500
	සාමාන්‍ය පරිපාලන හා ආයතනික සේවා பொது நிர்வாகமும் தாயனர் சேவைகளும் General Administration & Establishment Services	156,853,716	212,913,791	286,217,000	312,594,500
4	මූලධර්ම වියදම් முலதனர் செலவினம் Capital Expenditure	567,297,350	475,000,000	353,000,000	272,000,000
	සාමාන්‍ය පරිපාලන හා ආයතනික සේවා பொது நிர்வாகமும் தாயனர் சேவைகளும் General Administration & Establishment Services	567,297,350	475,000,000	353,000,000	272,000,000
4	වියදම් එකතුව மொத்த செலவினம் Total Expenditure	724,151,066	687,913,791	639,217,000	584,594,500
	සාමාන්‍ය පරිපාලන හා ආයතනික සේවා பொது நிர்வாகமும் தாயனர் சேவைகளும் General Administration & Establishment Services	724,151,066	687,913,791	639,217,000	584,594,500

වැයසටහන 61 නිවාස හා ප්‍රජා පහසුකම්
 வேலைத்திட்டம் வீடமைப்பு சமூக வசதிகள்
 Programme Housing & Community Amenities

ව්‍යාපෘති අනුව වියදම් සාරාංශය සලකුණු කිරීම සඳහා සමස්ත වියදම් සමස්තය Summary of Expenditure by Projects

ව්‍යාපෘති අංකය கருத்திட்ட இல. Project No.	ව්‍යාපෘති මාතෘකාව கருத்திட்ட தலைப்பு Project Title	සමස්ත වියදම් ඇස්තමේන්තු සමස්තය Actual Expenditure		ඇස්තමේන්තු මதிப்பீடு Estimate	
		2010	2011	2012	2013
		රු. ශ්‍ර. Rs.	රු. ශ්‍ර. Rs.	රු. ශ්‍ර. Rs.	රු. ශ්‍ර. Rs.
4	මූලධර්ම වියදම් முலதனர் செலவினம் Capital Expenditure	14,000,000	11,999,994	1,000,000	3,000,000
	සාමාන්‍ය පරිපාලන හා ආයතනික සේවා பொது நிர்வாகமும் தாயனர் சேவைகளும் General Administration & Establishment Services	14,000,000	11,999,994	1,000,000	3,000,000
4	වියදම් එකතුව மொத்த செலவினம் Total Expenditure	14,000,000	11,999,994	1,000,000	3,000,000
	සාමාන්‍ය පරිපාලන හා ආයතනික සේවා பொது நிர்வாகமும் தாயனர் சேவைகளும் General Administration & Establishment Services	14,000,000	11,999,994	1,000,000	3,000,000

මධ්‍යම පළාත් සභාව මණ්ඩප්‍රාදේශීය සභාව Central Provincial Council

ශීර්ෂය	570	මාර්ග සංවර්ධන, විදුලිබල හා ලෙසන්ට් සහ නිවාස හා ඉදිකිරීම් අමාත්‍යාංශය
තහසු		මාර්ග, විදුලිබල, ගිණිපාලන, බුද්ධිමත් ඉංජිනේරු, නිවාස, නිර්මාණ, නිවාස, නිර්මාණ, නිවාස, නිර්මාණ
Head		Ministry of Road Development, Power & Energy and Housing & Constructions
වැයකොටස	3	මධ්‍යම සභා පරිපාලනය
ලේඛනවලින්		ප්‍රාදේශීය සභා පරිපාලනය
Programme		Provincial Administration
ව්‍යවස්ථාපිත	1	මාර්ග අමාත්‍ය කාර්යාලය හා පෞද්ගලික කාර්ය මණ්ඩලය
ප්‍රකෘතිය		මධ්‍යම සභා පරිපාලනය
Project		Hon. Minister's Office and Personal Staff
උප ව්‍යවස්ථාපිත	0	
Sub Project		

කාර්ය මණ්ඩල සාරාංශය ප්‍රවේශන සාරාංශය Employment Summary

තනතුර හා කාණ්ඩය Position and Category	ප්‍රමුඛ වැය/විදාය මෙහෙයවීම Actual Expenditure				ඇස්තමේන්තු මதிப்பீடு Estimate			
	2010		2011		2012		2013	
	තනතුර කොටස කො. අංකය	වැය/විදාය මෙහෙයවීම (රු.) මාසිකව (රු.) Salaries & Wages (Rs.)	තනතුර කොටස කො. අංකය	වැය/විදාය මෙහෙයවීම (රු.) මාසිකව (රු.) Salaries & Wages (Rs.)	තනතුර කොටස කො. අංකය	වැය/විදාය මෙහෙයවීම (රු.) මාසිකව (රු.) Salaries & Wages (Rs.)	තනතුර කොටස කො. අංකය	වැය/විදාය මෙහෙයවීම (රු.) මාසිකව (රු.) Salaries & Wages (Rs.)
කණ්ඩායම් ඒ කාණ්ඩය Group A								
මාර්ග අමාත්‍ය	1	762,000	1	762,000	1	762,000	1	762,000
මධ්‍යම සභා පරිපාලන Hon. Minister	1	762,000	1	762,000	1	762,000	1	762,000
කණ්ඩායම් ඩී කාණ්ඩය Group B								
ස්ථිර	4	802,585	4	832,408	3	810,000	3	810,000
නිලධාරීන් Permanent	0	0	0	0	0	0	0	0
තාවකාලික Temporary	4	802,585	4	832,408	3	810,000	3	810,000
කණ්ඩායම් සී කාණ්ඩය Group C								
ස්ථිර	2	331,900	2	351,900	3	511,290	3	499,700
නිලධාරීන් Permanent	0	0	0	0	0	0	0	0
තාවකාලික Temporary	2	331,900	2	351,900	3	511,290	3	499,700
කණ්ඩායම් ඩී කාණ්ඩය Group D								
ස්ථිර	8	1,189,250	8	1,197,100	8	1,187,710	8	1,187,800
නිලධාරීන් Permanent	0	0	0	0	0	0	0	0
තාවකාලික Temporary	8	1,189,250	8	1,197,100	8	1,187,710	8	1,187,800
එකතුව - ස්ථිර								
මධ්‍යම සභා පරිපාලන Total-Permanent	1	762,000	1	762,000	1	762,000	1	762,000
එකතුව - තාවකාලික								
මධ්‍යම සභා පරිපාලන Total-Temporary	14	2,323,735	14	2,381,408	14	2,509,000	14	2,497,500

ஊராட்சித் துறை மத்திய மாகாண சபை Central Provincial Council

கிடைப்பு தலைப்பு Head	670	சாலை வளர்ச்சி, மின்சாரம், வளிப்பொருள் சக்தி மற்றும் வீடமைப்பு, நிர்மாணிப்பு துறை
பொருள்வகை வேலைத்திட்டம் Programme	50	சாலை வளர்ச்சி மற்றும் மின்சாரம்
வகை கருத்திட்டம் Project	4	பெருந்தெருக்கள் நிர்மாணிப்பு மற்றும் பேணுதல்
பகுதி உப கருத்திட்டம் Sub Project	0	பொது நிர்வாகம் மற்றும் தளவாங்கு சேவைகள்

சாலை வளர்ச்சி மத்திய மாகாண சபை பதவியாளியினர் கருக்கம் Employment Summary

தலைப்பு நிலைகளும் பிரிவுகளும் Position and Category	உண்மையான செலவுகள் Actual Expenditure				அதிகாரப்பூர்வ மதிப்பீடு Estimate			
	2010		2011		2012		2013	
	மனை எண்ணிக் கை No.	பட்டியல் சம்பளங்களும் கலிகளும் (ரூ.) Salaries & Wages (Rs.)	மனை எண்ணிக் கை No.	பட்டியல் சம்பளங்களும் கலிகளும் (ரூ.) Salaries & Wages (Rs.)	மனை எண்ணிக் கை No.	பட்டியல் சம்பளங்களும் கலிகளும் (ரூ.) Salaries & Wages (Rs.)	மனை எண்ணிக் கை No.	பட்டியல் சம்பளங்களும் கலிகளும் (ரூ.) Salaries & Wages (Rs.)
தலைப்பு அ குழு A Group A	0	0	0	0	1	447,420	2	973,560
நிலையான Permanent	0	0	0	0	1	447,420	2	973,560
தலைப்பு அ குழு B Group B	0	0	0	0	8	2,957,220	7	2,702,670
நிலையான Permanent	0	0	0	0	8	2,957,220	7	2,702,670
காலகால தற்காலிக Temporary	0	0	0	0	0	0	0	0
தலைப்பு அ குழு C Group C	0	0	0	0	68	14,491,480	59	12,853,930
நிலையான Permanent	0	0	0	0	68	14,491,480	59	12,853,930
காலகால தற்காலிக Temporary	0	0	0	0	0	0	0	0
தலைப்பு அ குழு D Group D	0	0	0	0	53	9,194,880	50	8,880,840
நிலையான Permanent	0	0	0	0	53	9,194,880	50	8,880,840
காலகால தற்காலிக Temporary	0	0	0	0	0	0	0	0
மொத்தம்-நிலையான Total-Permanent	0	0	0	0	130	27,091,000	118	25,411,000
மொத்தம்-காலகால Total-Temporary	0	0	0	0	0	0	0	0

මධ්‍යම පළාත් සභාව මණ්ඩලීය මාකාන සභාව Central Provincial Council

කිසිදු තොරතුරු Head	570	මාර්ග සංවර්ධන, විදුලිබල හා බලශක්ති සහ නිවාස හා ඉදිකිරීම් අමාත්‍යාංශය මිනිසාගේ, බිහිසාගේ, ගිවිසුම් සහිත සේවාවන් වි.ස.ස.ස., නි.ස.ස.ස., අමාත්‍යාංශය
වැයවන සැලැස්වීම Programme	3	පළාත් සභා ස්වයංපාලන මාකාන සභා ප්‍රධානියා Provincial Administration
ව්‍යාපෘතිය සමුදාය Project	1	මාර්ග අමාත්‍ය කාර්යාලය හා පෞද්ගලික කාර්ය සේවාවන් කෙසෙල් අමාත්‍යාංශය සහ පෞද්ගලික කාර්ය සේවාවන් Hon. Minister's Office and Personal Staff
උප ව්‍යාපෘතිය Sub Project	0	

ව්‍යාපෘති කාර්ය සාධන සමුදායයන් Project Objectives

- මාර්ග අමාත්‍යාංශයේ කාර්ය සාධන සමුදායයන් ඉටු කිරීමේදී පෞද්ගලික කාර්ය සේවාවන් සමඟින්, අමාත්‍යාංශයේ අරමුණු උසස් කිරීමේදී ඉටු කර ගැනීමට සමුදායයන් සහාය විය යුතුය.
- කෙසෙල් අමාත්‍යාංශයේ අමාත්‍යාංශයේ කාර්ය සාධන සමුදායයන් පෞද්ගලික කාර්ය සේවාවන් සමඟින්, අමාත්‍යාංශයේ අරමුණු උසස් කිරීමේදී ඉටු කර ගැනීමට සමුදායයන් සහාය විය යුතුය.
- පළාත් සභා ස්වයංපාලන කාර්ය සාධන සමුදායයන් ඉටු කිරීමේදී පෞද්ගලික කාර්ය සේවාවන් සමඟින්, අමාත්‍යාංශයේ අරමුණු උසස් කිරීමේදී ඉටු කර ගැනීමට සමුදායයන් සහාය විය යුතුය.
- පළාත් සභා ස්වයංපාලන කාර්ය සාධන සමුදායයන් ඉටු කිරීමේදී පෞද්ගලික කාර්ය සේවාවන් සමඟින්, අමාත්‍යාංශයේ අරමුණු උසස් කිරීමේදී ඉටු කර ගැනීමට සමුදායයන් සහාය විය යුතුය.
- පළාත් සභා ස්වයංපාලන කාර්ය සාධන සමුදායයන් ඉටු කිරීමේදී පෞද්ගලික කාර්ය සේවාවන් සමඟින්, අමාත්‍යාංශයේ අරමුණු උසස් කිරීමේදී ඉටු කර ගැනීමට සමුදායයන් සහාය විය යුතුය.

සුඛවාදය සහ වියදම් මිනවීම Recurrent Expenditure

වැය විෂය සංරක්ෂණ හා වි.ස.ස. ප්‍රතිපත්ති මගින් ප්‍රධාන Object Code & Category	අනුදායම් මූලාශ්‍ර ප්‍රභේද Funding Source	කාර්ය සාධන හා වැය විෂය මාතෘකාව Category & Object Title	සභ්‍ය වියදම් සැපයීම Actual Expenditure		ඇස්තමේන්තුව මගින් Estimate	
			2010	2011	2012	2013
			රු. ශ්‍ර. Rs.	රු. ශ්‍ර. Rs.	රු. ශ්‍ර. Rs.	රු. ශ්‍ර. Rs.
10		පෞද්ගලික සේවාවන් සහ සේවකයන්ගේ වැටුප් Personal Emoluments	7,195,208	7,877,290	7,761,600	8,044,500
1001	11	වැටුප් හා වේතන Salaries and Wages	3,085,735	3,143,408	3,271,000	3,259,500
1002	11	අතිරේක වැටුප් හා විවාද දීම Overtime & Holiday Pay	365,013	434,803	425,000	425,000
1003	11	වෙනත් දීමනා Other Allowances	3,743,458	4,099,079	4,065,600	5,360,000
11		තමන් වියදම් පිරිසිදු කිරීමේ වැය Travelling Expenses	380,860	400,000	400,000	400,000
1101	11	තමන් වියදම් - දේශීය Travelling Expenses - Domestic	380,860	400,000	400,000	400,000
12		පුස්තක සපයුම්කරුන් Supplies	218,920	196,060	351,000	351,000
1201	11	ලිපිද්‍රව්‍ය හා කාර්යාලීය අවශ්‍යතා Stationery & Office Requisites	218,920	196,060	350,000	350,000
1202	11	ඉන්ධන හා ලිපි මිල Fuel & Lubricants	0	0	1,000	1,000

අප වැය ඇත්තේන්දම වැයා සමාලෝචනාව Budget Estimate - 2013

මධ්‍යම පළාත් සභාව ශ්‍රී ලංකා ප්‍රජාතාන්ත්‍රික සමාජවාදී ජනරජය Central Provincial Council

සුචරිත වියදම් ගිණුමුම් සෙවණුම් Recurrent Expenditure

වැය විෂය කොටස හා කාණ්ඩය වැඩසටහන ප්‍රතිපත්ති මණ්ඩලය Code & Category	අනුදායම් මූලාශ්‍රය Funding Source	කාණ්ඩ හා වැය විෂය මාතෘකාව ප්‍රතිපත්ති මණ්ඩලය Category & Object Title	සමාජ වියදම් සැඟවුණු සෙවණුම් Actual Expenditure		ඇත්තේන්දම මதிරාමු Estimate	
			2010	2011	2012	2013
			රු. ශ. Rs.	රු. ශ. Rs.	රු. ශ. Rs.	රු. ශ. Rs.
13	11	සංරක්ෂණ වියදම් පිටුපස සෙවණුම් Maintenance Exp.	2,355,509	1,244,666	1,750,000	1,750,000
1301		වාහන Vehicles	2,319,789	1,244,666	1,700,000	1,700,000
1302	11	සන්නිවේදන හා සබ් කිරීමේ උපකරණ පොලිසි, පොලිසි, පොලිසි, පොලිසි Plant, Machinery and Equipment	36,720	0	50,000	50,000
14	11	කිසිදු වර්ගයේ සේවා ඉටුපත් සේවකයන් Contractual Services	352,478	401,320	422,500	421,000
1402		තැපැල් හා සන්නිවේදන පොලිසි මගින් සන්නිවේදන Postal and Communication	352,478	401,116	420,500	420,000
1404	11	බුදු දැමීම, කුලී ගාස්තු හා පලාත් බුදු (වාහන බුදු) Rents, Rates and Local Taxes (Vehicle Tax)	0	0	1,000	0
1405	11	වෙනත් Other	0	205	1,000	1,000
17	11	වෙනත් සුචරිත වියදම් සෙවණුම් ගිණුමුම් සෙවණුම් Other Recurrent Expenditure	125,400	559,459	275,000	275,000
1703		වෙනත් Other	125,400	559,459	275,000	275,000
මහජන සුචරිත වියදම් වල එකතුව සුචරිත වියදම් මගින් මෙහිදී ගිණුමුම් සෙවණුම් සෙවණුම්			10,629,173	10,488,795	10,960,100	12,241,500
Total Recurrent Expenditure of Project						

මූලික වියදම් මූලාශ්‍ර සෙවණුම් Capital Expenditure

වැය විෂය කොටස හා කාණ්ඩය වැඩසටහන ප්‍රතිපත්ති මණ්ඩලය Code & Category	අනුදායම් මූලාශ්‍රය Funding Source	කාණ්ඩ හා වැය විෂය මාතෘකාව ප්‍රතිපත්ති මණ්ඩලය Category & Object Title	සමාජ වියදම් සැඟවුණු සෙවණුම් Actual Expenditure		ඇත්තේන්දම මதிරාමු Estimate	
			2010	2011	2012	2013
			රු. ශ. Rs.	රු. ශ. Rs.	රු. ශ. Rs.	රු. ශ. Rs.
20	12	මූලික වත්කම් සුරැකුම් මාරු හා වැඩි දියුණු කිරීම මූලික වත්කම් සුරැකුම් මාරු හා වැඩි දියුණු කිරීම Rehabilitation & Improvement of Capital Assets	868,781	133,455	450,000	250,000
2001		වොටර්ස් හා දුර් කිරීම Buildings & Structures	448,316	133,455	200,000	0
2003	12	වාහන වාහන වාහන Vehicles	420,465	0	200,000	250,000
2004		වෙනත් වෙනත් Other	0	0	50,000	0
21	12	ස්ථාවර වත්කම් අත්පත් කර ගැනීම Acquisition of Fixed Assets	178,400	202,997	150,000	150,000
2101		වාහන වාහන වාහන Vehicles	0	0	1,000	0
2102	12	ගෘහ භාණ්ඩ හා කාර්යාල උපකරණ Home Furnitures & Office Equipments	178,400	181,255	100,000	100,000
2103	12	උපකරණ, සන්නිවේදන හා සබ් කිරීමේ Plant, Machinery and Equipments	0	0	1,000	0
2104	12	වොටර්ස් හා දුර් කිරීමේ කැටුම්පත්, නිර්මාණය කළ Buildings & Structures	0	21,742	48,000	50,000
මහජන සුචරිත වියදම් වල එකතුව මූලික වියදම් මගින් මෙහිදී මූලික වියදම් සෙවණුම් සෙවණුම්			1,047,181	335,452	600,000	400,000
Total Capital Expenditure of Project						
මහජන සුචරිත වියදම් සුචරිත වියදම් මගින් මෙහිදී මූලික වියදම් සෙවණුම් සෙවණුම්			11,676,354	10,825,277	11,560,100	12,641,500
Total Expenditure of Project						

මධ්‍යම පළාත් සභාව - මහේස්වරාය ප්‍රදේශය Central Provincial Council

ශීර්ෂය 570 මාර්ග සංවර්ධන, විදුලිබල හා කලාපීය සහ නිවාස හා ඉදිකිරීම් අමාත්‍යාංශය
 தலைப்பு வீதிகள் அபிவிருத்தி, மின்சாரம், எரிமொருள் சக்தி மற்றும் வீடமைப்பு, நிர்மாணிப்பு அமைச்சு
 Head Ministry of Road Development, Power & Energy and Housing & Constructions
 වැයසටහන 3 පළාත් සභා පරිපාලනය
 வேலைத்திட்டம் மாகாண சபை நிர்வாகம்
 Programme Provincial Administration
 පාඨමාර්ග 2 සාමාන්‍ය පරිපාලනය - අමාත්‍යාංශ ලේකම් කාර්යාලය
 கருத்திட்டம் பொது நிர்வாகம் - அமைச்சின் செயலாளர் அலுவலகம்
 Project General Administration -Ministry secretariat Office
 උප පාඨමාර්ග 0
 உப கருத்திட்டம்
 Sub Project

මූලධන වියදම් මුලාශ්‍රයන් සෙවණිමය Capital Expenditure

වැය වර්ගය කොටස හා විෂය ප්‍රතිපත්ති මාර්ග පිරිසිදු Object Code & Category	අදාළ මූලධන මාර්ග Funding Source	කාණ්ඩ හා වැය වර්ග නාමය පිරිසිදු මාර්ග විෂය Category & Object Title	සත්‍ය වියදම් දැක්වූ සෙවණිමය Actual Expenditure		ඇස්තමේන්තු මතිරාම Estimate	
			2010	2011	2012	2013
			රු. මි. Rs.	රු. මි. Rs.	රු. මි. Rs.	රු. මි. Rs.
20		මූලධන වෙන්කළ පුනරුත්ථාපනය හා වැඩි දියුණු කිරීම මුලදායක සංරක්ෂණයන් පුනරායෝජන මධ්‍යම මුදල් Rehabilitation & Improvement of Capital Assets	151,412	1,042,424	750,000	300,000
2001	12	තොටොටුපිටි හා ඉදි කිරීම් கட்டிடங்களும், நிர்மாணிப்புகளும் Buildings & Structures	45,572	795,000	400,000	50,000
2003	12	වාහන வாகனங்கள் Vehicles	105,840	100,000	300,000	200,000
2004	12	වෙනත් ඉතෙයා Others	0	147,424	50,000	50,000
21		ස්ථාවර වස්තූන් අත්පත් කර ගැනීම நிலையான சொத்துக்களைப் பெறும் Acquisition of Fixed Assets	1,391,205	896,655	650,000	300,000
2101	12	වාහන வாகனங்கள் Vehicles	0	0	1,000	0
2102	12	ගෘහ හා කාර්යාල සාමාන්‍ය උපකරණ வீட்டுத் தளப்புகளும் அலுவலக உபகரணங்களும் Home Furnitures & Office Equipments	888,250	800,000	500,000	250,000
2103	12	උපකරණ, යන්ත්‍ර ඉඳු හා සවි කිරීම් உபகரணங்கள், பொறிகள் மற்றும் பொருத்தகங்கள் Plant, Machinery and Equipments	50,000	0	50,000	0
2104	12	තොටොටුපිටි හා ඉදි කිරීම් கட்டிடங்களும், நிர்மாணிப்புகளும் Buildings & Structures	452,955	96,655	99,000	50,000
25		උපමාන පාදක මුදාන தொகுதிவாரியான கொடை Criteria Based Grants	1,289,342	2,040,536	500,000	1,500,000
2505	12	වැඩි වැදගත්කම අවශ්‍යතා அவசர அபிவிருத்தி தேவைகள் Urgent Development necessities	1,289,342	2,040,536	500,000	1,500,000
මහජන සේවා මූලධන වියදම් මුළු එකතුව கருத்திட்டத்தின் மொத்த மூலதன செலவீனங்கள் Total Capital Expenditure of Project			2,831,959	3,979,615	1,900,000	2,100,000
මහජන සේවා මුළු වියදම கருத்திட்டத்தின் மொத்தச் செலவினம் Total Expenditure of Project			25,205,653	23,816,498	24,542,900	27,264,000

මධ්‍යම පළාත් සභාව - මැතිවරණ කොට්ඨාසය Central Provincial Council

ශීර්ෂය 570 මාර්ග සංවර්ධන විදුලිබල හා බලයක්ව සහ තිවාර හා ඉදිකිරීම් අමාත්‍යාංශය
 තலைப்பு මිනිසුන් යුධබලය, මිනිසුන්, නිර්මාණය සහිත ගනුදායක වැඩසටහන, නිර්මාණය, නිර්මාණය
 Head Ministry of Road Development, Power & Energy and Housing & Constructions
 වැයකොටස 49 විදුලිබල හා බලයක්ව සේවා
 වෛශ්වකීර්තිය මිනිසුන් ගනුදායක මිනිසුන් සේවාව
 Programme Power and Energy Services
 ව්‍යාපෘතිය 4 සාමාන්‍ය පරිපාලනය හා ආයතනික සේවා
 සලකුණු කිරීමේදී පොදු නිර්මාණය සහ සේවාවන් සේවාව
 Project General Administration & Establishment Services
 උප ව්‍යාපෘතිය 0
 උප සලකුණු කිරීමේදී
 Sub Project

මුලධන වියදම් ප්‍රභවයන් සෙසලා ගනිවිලි Capital Expenditure

වැය වියදම සංවර්ධන හා කාර්යය විධායක කුණාඩම් ගනුදායක පිරිසිදු Object Code & Category	අනුදායක ප්‍රභවය නිසි ප්‍රභවය Funding Source	කාර්යය හා වැය වියදම විධායක Category & Object Title	සත්‍ය වියදම් උදාහරණ සෙසලා ගනිවිලි Actual Expenditure		දැන්වීමේදී ගනිවිලි Estimate	
			2010	2011	2012	2013
			රු. ශ. Rs.	රු. ශ. Rs.	රු. ශ. Rs.	රු. ශ. Rs.
25		උපමාන පාදක ප්‍රදාන Criteria Based Grants	499,270	0	0	0
2501	12	ග්‍රාමීය විකල්ප බලයක්ව සංවර්ධනය කිරීමේදී මිනිසුන් යුධබලය Rural Alternative Energy Development	499,270	0	0	0
26		පළාත් කාර්ය සංවර්ධන ප්‍රදාන Provincial Specific Development Grant	53,752,182	54,994,540	0	13,000,000
2601	13	ග්‍රාමීය විකල්ප බලයක්ව සංවර්ධනය කිරීමේදී මිනිසුන් යුධබලය Rural Alternative Energy Development	5,000,000	4,998,502	0	13,000,000
2602	13	විදුලිබල හා බලයක්ව (විශේෂ ව්‍යාපෘතිය) මිනිසුන් ගනුදායක මිනිසුන් (විශේෂ සලකුණු කිරීමේදී) Power & Energy (Special Project)	48,752,182	49,996,038	0	0
ව්‍යාපෘතියේ මුලධන වියදම් වලට පමණක් සලකුණු කිරීමේදී මොනුක ප්‍රභවයන් සෙසලා ගනිවිලි Total Capital Expenditure of Project			54,251,452	54,994,540	0	13,000,000
ව්‍යාපෘතියේ මුළු වියදම් සලකුණු කිරීමේදී මොනුක සෙසලා ගනිවිලි Total Expenditure of Project			54,251,452	54,994,540	0	13,000,000

මධ්‍යම පළාත් සභාව - ප්‍රාදේශීය සභා සභා Central Provincial Council

ශීර්ෂය	571	සේවා සංවර්ධන
තலைப்பு		බි.කො.ප. නිලධාරීන්
Head		Department of Housing
වැය/විෂය	61	සේවා සංවර්ධන
විෂය/විෂය		බි.කො.ප. සේවා සංවර්ධන
Programme		Housing & Community Amenities
විෂය/විෂය	4	සාමාන්‍ය පරිපාලන සේවා
විෂය/විෂය		පොදු நிලධාරණ සේවා
Project		General Administration & Establishment Services
උප විෂය/විෂය	0	
Sub Project		

සාමාන්‍ය මණ්ඩල සාරාංශය - ප්‍රවේශන සමුදාය Employment Summary

තනතුර හා කාණ්ඩය Position and Category	සම මටුළු මුදාහැර ගෙවීම් Actual Expenditure				මුදාහැර ගෙවීමේ මටුළු Estimate			
	2010		2011		2012		2013	
	තනතුර අංකය No.	වැටුප් හා වේතන (රු.) Salaries & Wages (Rs.)	තනතුර අංකය No.	වැටුප් හා වේතන (රු.) Salaries & Wages (Rs.)	තනතුර අංකය No.	වැටුප් හා වේතන (රු.) Salaries & Wages (Rs.)	තනතුර අංකය No.	වැටුප් හා වේතන (රු.) Salaries & Wages (Rs.)
කණ්ඩායම් සී. කො. A Group A								
ස්ථිර	1	419,420	1	419,000	1	329,000	1	330,000
නිලධාරීන්	1	419,420	1	419,000	1	329,000	1	330,000
Permanent								
කණ්ඩායම් සී. කො. B Group B								
ස්ථිර	1	300,000	3	872,460	2	581,000	2	612,000
නිලධාරීන්	1	300,000	3	872,460	2	581,000	2	612,000
Permanent								
තාවකාලික	0	0	0	0	0	0	0	0
තනතුර	0	0	0	0	0	0	0	0
Temporary								
කණ්ඩායම් සී. කො. C Group C								
ස්ථිර	21	3,980,600	16	3,321,005	16	3,295,080	17	3,849,000
නිලධාරීන්	21	3,980,600	16	3,321,005	16	3,295,080	17	3,849,000
Permanent								
තාවකාලික	0	0	0	0	0	0	0	0
තනතුර	0	0	0	0	0	0	0	0
Temporary								
කණ්ඩායම් සී. කො. D Group D								
ස්ථිර	3	350,522	3	480,420	3	493,000	3	508,000
නිලධාරීන්	3	350,522	3	480,420	3	493,000	3	508,000
Permanent								
තාවකාලික	0	0	0	0	0	0	0	0
තනතුර	0	0	0	0	0	0	0	0
Temporary								
එකතුව - ස්ථිර								
මුදාහැර ගෙවීම්	26	5,050,542	23	5,092,885	22	4,898,080	23	5,299,000
Total-Permanent								
එකතුව - තාවකාලික								
මුදාහැර ගෙවීම්	0	0	0	0	0	0	0	0
Total-Temporary								

මධ්‍යම පළාත් සභාව මැතින්ග් මහලයේ පැවැත්වූ Central Provincial Council

සිරිසා	571	නිවාස දෙපාර්තමේන්තුව
තலைපා		වි.කොට්ඨාස නිකායා
Head		Department of Housing
වැයකොටස	61	නිවාස හා ප්‍රජා පහසුකම්
විෂයය		වි.කොට්ඨාස ප්‍රජා පහසුකම්
Programme		Housing & Community Amenities
පාලන කොටස	4	සාමාන්‍ය පරිපාලන හා ආයතනික සේවා
කලාපය		පොදු நிලබ්ධි, නිර්මාණ සේවාවන්
Project		General Administration & Establishment Services
උප පාලන කොටස	0	
Sub Project		

ව්‍යාපෘති කාර්ය මාර්ග කලාපීය පොදු පහසුකම් Project Objectives

01. නිවාස ආධාර ලබාදීම - නිවාස සම්පන්නතාව උදාහරණයක් ලෙස නිවාස දෙපාර්තමේන්තුවේ අවසරයෙන් හෝ ලබා ගත හැකි පහසුකම් සැලසීම සඳහා ආධාර. මුදල හා දායකත්ව කිරීමෙන් ඉතිරි කළුමනු දීම සඳහාද.
02. නිවාස ආධාර ලබාදීම - "සියලුම මධ්‍යම පළාත් සභාවන් සඳහා සාමාන්‍ය ආධාර" යන දේශපාලනික අරමුණක් සඳහා ලබා දෙන සේවාවන් සඳහා සහතික ලබාදීම සඳහාද.
03. සමාජ පහසුකම් සංවර්ධනය - සෞඛ්‍ය සේවාවන් සඳහා සහ ආර්ථික සංවර්ධන පහසුකම් සැලසීම සඳහා සහතික ලබාදීම සඳහාද.

සුඛස්ථිර වියදම් මිනවැය මෙහෙයුම් Recurrent Expenditure

වැය විෂය කොටස හා කාර්යය විෂයය	අරමුදල මාර්ගය	කාර්යය හා වැය විෂය කොටස	මධ්‍යම වියදම් මිනවැය		ඇස්තමේන්තුව මිනවැය	
			මෙහෙයුම් මිනවැය		මෙහෙයුම් මිනවැය	
			2010	2011	2012	2013
10		පෞද්ගලික සේවකීන් සේවකීන් සේවකීන්	7,177,984	7,512,548	7,124,600	7,989,000
1001	11	වැටුප් හා වේතන	5,050,542	5,092,685	4,698,080	5,299,000
1002	11	අතිරේක හා නිවාඩු දීම වැටුප්	203,898	149,902	174,000	100,000
1003	11	වෙනත් දීමනා	1,923,541	2,269,761	2,252,520	2,590,000
11		ගමන් වියදම් මිනවැය	272,319	174,727	175,000	200,000
1101	11	ගමන් වියදම් - දේශීය	272,319	174,727	175,000	200,000
12		පොදු මිනවැය	319,417	344,384	336,000	455,000
1201	11	ලිපිපුවා හා කාර්යාලීය අවශ්‍යතා	122,654	184,737	150,000	200,000
1202	11	ඉන්ධන හා ලිපිපුවා	171,665	138,057	150,000	250,000
1203	11	ආහාර හා පිල ඇඳුම්	11,423	11,760	16,000	25,000
1205	11	වෙනත්	13,675	9,830	20,000	20,000

පුනරාවර්තන වියදම් ගිණවුම සේවාවන් Recurrent Expenditure

වැය විෂය සංකේතය හා කාණ්ඩය විෂය ප්‍රතිපත්ති මණ්ඩල විෂය Object Code & Category	අයදුම් ප්‍රභවය Fund Source	කාණ්ඩ හා වැය විෂය ආකාරය විෂය Category & Object Title	සත්‍ය වියදම් උපයෝගය Actual Expenditure		අයදුම්පිටි මැදිහත් වීම Estimate	
			2010	2011	2012	2013
			රු. ශ. Rs.	රු. ශ. Rs.	රු. ශ. Rs.	රු. ශ. Rs.
13		සවිස්ථ වියදම් වැයවීම සේවාවන් Maintenance Exp.	219,202	392,995	205,000	285,000
1301	11	වාහන Vehicles	165,303	306,000	150,000	200,000
1302	11	සවිස්ථ හා සවි කිරීමේ උපකරණ Plant, Machinery and Equipment	45,790	86,995	45,000	45,000
1303	11	නිවෙස් Building	5,109	0	10,000	40,000
14		විදිමුදානම් සේවා සැපයීමේ සේවාවන් Contractual Services	1,036,193	1,021,463	1,066,000	706,000
1402	11	තැපෑල හා සන්නිවේදන Postal and Communication	163,777	163,363	195,000	160,000
1403	11	විදුලි හා ජලය Electricity and Water	68,361	72,320	80,000	85,000
1404	11	බුදු, කුලී, කුලී කාඩ් හා පලාත් බුදු (වාහන බුදු) Rents, Rates and Local Taxes (Vehicle Tax)	804,055	780,780	781,000	441,000
15		මාරු කිරීම් සහ ප්‍රදාන පරිමාණවලින්, ගිණිපත් Transfers and Grants	118,614	90,686	78,400	395,000
1506	11	මාරු කිරීමේ සේවාවන් සඳහා වන පොදු Property loan interest to public servants	118,614	90,686	78,400	395,000
17		වෙනත් පුනරාවර්තන වියදම් ගිණවුම සේවාවන් Other Recurrent Expenditure	41,400	24,943	25,000	30,000
1703	11	වෙනත් Other	41,400	24,943	25,000	30,000
මහලීය සේවාවන් පුනරාවර්තන වියදම් මුළු මුදල Total Recurrent Expenditure of Project			9,185,126	9,561,746	9,000,000	10,100,000
මහලීය සේවාවන් මුළු වියදම් Total Expenditure of Project			9,185,126	9,561,746	9,000,000	10,100,000

මධ්‍යම පළාත් සභාව மத்திய மாகாண சபை Central Provincial Council

කර්මාන්ත, ක්‍රීඩා, කාන්තා කටයුතු, ග්‍රාමීය සංවර්ධන, වතු සම්පල පහසුකම් සංවර්ධන, හින්දු සංස්කෘතික කටයුතු, අධ්‍යාපන (දමිළ) සහ තරුණ කටයුතු අමාත්‍යාංශය

கைத்தொழில், விளையாட்டு, மகளிர் விவகார, கிராமிய அபிவிருத்தி, தோட்ட உட்கட்டமைப்பு அபிவிருத்தி, இந்திய கலாசார விவகார, கல்வி (தமிழ்) மற்றும் இளைஞர் விவகார அமைச்சு

Ministry of Industries, Sports, Women Affairs, Rural Development, Estate Infrastructure Facilities Development, Hindu Cultural Affairs, Education (Tamil) and Youth Affairs

ශීර්ෂ අනුව වියදම් සාරාංශය தலைப்பு அடிப்படையிலான செலவின சுரளம் Summary of Expenditure by Heads

ශීර්ෂ අංකය தலைப்பு இல. Head No.	දෙපාර්තමේන්තුව திணைக்களம் Department	සමහර වියදම உள்ளபடி செலவினம் Actual Expenditure		ඇස්තමේන්තු மதிப்பீடு Estimate	
		2010	2011	2012	2013
		රු. ශ. Rs.	රු. ශ. Rs.	රු. ශ. Rs.	රු. ශ. Rs.
	සුඛවාදන වියදම් மீள்வரும் செலவினம் Recurrent Expenditure	245,920,309	260,908,921	260,500,000	273,119,000
580	කර්මාන්ත අමාත්‍යාංශය கைத்தொழில் அமைச்சு Ministry of Industries	52,720,991	58,114,118	54,100,000	59,000,000
581	ජෛෂකර්ම දෙපාර්තමේන්තුව நெசவு கைத்தொழில் திணைக்களம் Department of Textile	97,692,674	101,974,455	107,700,000	109,429,000
582	කර්මාන්ත සංවර්ධන හා ව්‍යාපාර ප්‍රවර්ධන දෙපාර්තමේන්තුව கைத்தொழில் அபி., வியாபார மேம்படுத்தல் திணைக்களம் Department of Industrial Dev. and Enterprise Promotion	61,663,545	60,899,493	58,690,000	63,030,000
583	ක්‍රීඩා දෙපාර්තමේන්තුව விளையாட்டுத்திணைக்களம் Department of Sports	21,388,042	21,221,236	21,670,000	22,000,000
584	ග්‍රාම සංවර්ධන දෙපාර්තමේන්තුව கிராமிய அபிவிருத்தி திணைக்களம் Department of Rural Development	12,455,057	18,699,619	18,340,000	19,660,000
	මූලධන වියදම් மூலதனச் செலவினம் Capital Expenditure	122,994,286	66,227,726	131,000,000	111,000,000
580	කර්මාන්ත අමාත්‍යාංශය கைத்தொழில் அமைச்சு Ministry of Industries	122,994,286	66,227,726	131,000,000	111,000,000
	වියදම් එකතුව மொத்த செலவினம் Total Expenditure	368,914,595	327,136,647	391,500,000	354,119,000
580	කර්මාන්ත අමාත්‍යාංශය கைத்தொழில் அமைச்சு Ministry of Industries	175,715,277	124,341,644	185,100,000	170,000,000
581	ජෛෂකර්ම දෙපාර්තමේන්තුව நெசவு கைத்தொழில் திணைக்களம் Department of Textile	97,692,674	101,974,455	107,700,000	109,429,000
582	කර්මාන්ත සංවර්ධන හා ව්‍යාපාර ප්‍රවර්ධන දෙපාර්තමේන්තුව கைத்தொழில் அபி., வியாபார மேம்படுத்தல் திணைக்களம் Department of Industrial Dev. and Enterprise Promotion	61,663,545	60,899,493	58,690,000	63,030,000
583	ක්‍රීඩා දෙපාර්තමේන්තුව விளையாட்டுத்திணைக்களம் Department of Sports	21,388,042	21,221,236	21,670,000	22,000,000
584	ග්‍රාම සංවර්ධන දෙපාර්තමේන්තුව கிராமிய அபிவிருத்தி திணைக்களம் Department of Rural Development	12,455,057	18,699,619	18,340,000	19,660,000

මධ්‍යම පළාත් පනත මණ්ඩල පාලන සභා Central Provincial Council

ශීර්ෂය 580 කර්මාන්ත, ක්‍රීඩා, කාන්තා කටයුතු, මුහුදු සංරක්ෂණ, වතු යටිතල පහසුකම් සංවර්ධන, හින්දු සංස්කෘතික කටයුතු, අධ්‍යාපන (දම්ම) සහ තරුණ කටයුතු අමාත්‍යාංශය
 තலைப்பு කෘෂිකර්මාන්ත, වෛද්‍යසාධන, මනෝර විවිධාංග, නිරායුධය වැඩිදියුණු කිරීම, ජනපද උපකරණ සංවර්ධන
 Head Ministry of Industries, Sports, Women Affairs, Rural Development, Estate Infrastructure Facilities Development, Hindu Cultural Affairs, Education (Tamil) and Youth Affairs

පළාත් රාජ්‍ය නිලධාරීන්ගේ අත්තිකාරම් ගිණුම් කටයුතු පාලන උපකරණ උපකරණ මුහුණත් කිරීමට පුළුල්ව පුළුල්ව Public Officer's Advance Account Activities

අත්තිකාරම් ගිණුම් සීමාවන් මුහුණත් කිරීමට පුළුල්ව Limits of Advance Accounts	සභා විදේශ උපකරණ සෙලාමැදි Actual Expenditure		ඇස්තමේන්තු මதிப்பீடு Estimate	ප්‍රතිශෝධිත ඇස්තමේන්තු මதிப்பීම් Revised Estimate	ඇස්තමේන්තු මதிப்பීම් Estimate
	2010	2011	2012	2012	2013
	රු. මු. Rs.	රු. මු. Rs.	රු. මු. Rs.	රු. මු. Rs.	රු. මු. Rs.
විදේශ උපකරණ සීමාව සෙලාමැදි උපකරණ Maximum Limits of Expenditure	3,017,500	4,384,727	4,000,000	0	5,000,000
ලැබීමේ අවම සීමාව වැඩිදියුණු කිරීමේ සීමාවන් Minimum Limits of Receipts	3,018,677	4,531,502	2,076,000	0	3,076,000
තර කේතයන්ගේ උපකරණ සීමාව පහත මිනුමක් උපකරණ Maximum Limits of Debit Balances	9,269,028	9,404,724	15,273,000	0	17,197,000

වැයකිරීමේ අනුමත විදේශීය පාරාංශය නිකුත් කිරීමේ සාරාංශය Summary of Expenditure by Programme

වැයකිරීමේ අංකය නිකුත් කිරීමේ ශීර්ෂ. Prog. No.	වැයකිරීමේ මාතෘකාව නිකුත් කිරීමේ Programme Title	සභා විදේශ උපකරණ සෙලාමැදි Actual Expenditure		ඇස්තමේන්තු මதிப்பීම් Estimate	
		2010	2011	2012	2013
		රු. මු. Rs.	රු. මු. Rs.	රු. මු. Rs.	රු. මු. Rs.
	පුනරාවර්තන විදේශීය මුහුණත් සෙලාමැදි Recurrent Expenditure	52,720,991	58,114,118	54,100,000	59,000,000
3	පළාත් පනත පරිපාලන පාලන සභා පරිපාලන Provincial Administration	52,720,991	58,114,118	54,100,000	59,000,000
	මූලික විදේශීය උපකරණ සෙලාමැදි Capital Expenditure	122,994,286	66,227,726	131,000,000	111,000,000
3	පළාත් පනත පරිපාලන පාලන සභා පරිපාලන Provincial Administration	3,412,104	3,340,597	2,500,000	2,500,000
9	මානව සම්පත් සංවර්ධන මානව සම්පත් සංවර්ධන Human Resources Development	3,459,538	2,994,301	3,000,000	2,000,000
51	කර්මාන්ත සංවර්ධන කෘෂිකර්මාන්ත වැඩිදියුණු කිරීම Industrial Development	27,397,467	16,999,276	27,500,000	16,500,000
63	වතු යටිතල පහසුකම් ජනපද උපකරණ සංවර්ධන Estate Infrastructure	17,840,214	9,694,166	30,000,000	28,000,000
86	විද්‍යාත්මක හා සංවර්ධන කටයුතු (අධ්‍යාපන සංයෝග) විද්‍යාත්මක හා සංවර්ධන කටයුතු (අධ්‍යාපන සංයෝග) Research & Development (Education)	0	0	0	40,000,000
90	වේදික කටයුතු හා ක්‍රීඩා වේදික කටයුතු හා ක්‍රීඩා Recreational & Sports	58,674,674	24,332,755	58,000,000	17,000,000
91	සංස්කෘතික සංවර්ධන කෘෂිකර්මාන්ත වැඩිදියුණු කිරීම Cultural Development	3,928,223	1,998,993	2,000,000	1,000,000
95	සමාජ ආරක්ෂණ සහ සහන සැලසුම් Social Protection	5,503,590	4,935,441	6,000,000	3,000,000
96	කාන්තා සංවර්ධන මනෝර වැඩිදියුණු කිරීම Women Development	2,978,476	1,932,198	2,000,000	2,000,000

මධ්‍යම පළාත් සභාව මැතිවරණ මාර්ගගත සභා Central Provincial Council

කිට්පය 580 ක්ෂණික මුදා හැරීමේ කටයුතු ප්‍රාදේශීය සංවර්ධන කළමනාකරණ සංවර්ධන සිසුන් සංස්කෘතික කටයුතු අධ්‍යයන (දමුල) සහ තරුණ කටයුතු අභ්‍යන්තර කටයුතු
 தலைப்பு கைத்தொழில், விளையாட்டு, மகளிர் விவகார, கிராமிய அபிவிருத்தி, தோட்ட உட்கட்டமைப்பு அபிவிருத்தி. இந்து கலாசார விவகார, கல்வி (தமிழ்) மற்றும் இளைஞர் விவகார அமைச்சர்
 Head Ministry of Industries, Sports, Women Affairs, Rural Development, Estate Infrastructure Facilities Development, Hindu Cultural Affairs, Education (Tamil) and Youth Affairs
 වැයකටය 3 පළාත් සභා පරිපාලනය
 வேலைத்திட்டம் மாணாண் சபை நிர்வாகம்
 Programme Provincial Administration

ව්‍යාපෘති අනුව වියදම් සාරාංශය කලුකුණුකලුකුණු සමාලෝචන කලුකුණු Summary of Expenditure by Projects

ව්‍යාපෘති අංකය කලුකුණු இல. Project No.	ව්‍යාපෘති ආකෘතිය කලුකුණු Project Title	ව්‍යය වියදම් සංඛ්‍යාලය Actual Expenditure		වැයවීමේ කලුකුණු Estimate	
		2010	2011	2012	2013
		රු. ශ. Rs.	රු. ශ. Rs.	රු. ශ. Rs.	රු. ශ. Rs.
	පුනරාවර්ධන වියදම්	52,720,991	58,114,118	54,100,000	59,000,000
	Recurrent Expenditure				
1	තරුණ අභ්‍යන්තර කාර්යාල සහ පෞද්ගලික කාර්ය මණ්ඩලය கௌரவ அமைச்சர் அலுவலகம் மற்றும் தனிப்பட்ட ஆளணி Hon. Minister's Office and Personal Staff	8,361,934	10,944,114	10,110,200	11,552,000
2	සාමාන්‍ය පරිපාලනය - අභ්‍යන්තර ලේකම් කාර්යාලය பொது நிர்வாகம் - அமைச்சர் செயலாளர் அலுவலகம் General Administration -Ministry secretariat Office	26,891,398	29,162,256	25,700,800	27,823,000
5	මගීතා කටයුතු மகளிர் விவகாரம் Women Affairs	13,165,342	14,095,580	14,278,000	15,338,000
6	යෞවන කටයුතු இளைஞர் விவகாரம் Youth Affairs	4,302,317	3,922,168	4,013,000	4,287,000
	පුද්ගලික වියදම්	3,412,104	3,340,597	2,500,000	2,500,000
	Capital Expenditure				
1	තරුණ අභ්‍යන්තර කාර්යාල සහ පෞද්ගලික කාර්ය මණ්ඩලය கௌரவ அமைச்சர் அலுவலகம் மற்றும் தனிப்பட்ட ஆளணி Hon. Minister's Office and Personal Staff	0	0	1,000	0
2	සාමාන්‍ය පරිපාලනය - අභ්‍යන්තර ලේකම් කාර්යාලය பொது நிர்வாகம் - அமைச்சர் செயலாளர் அலுவலகம் General Administration -Ministry secretariat Office	3,412,104	3,340,597	2,499,000	2,500,000
	වියදම් මතභේද	56,133,095	61,454,715	56,600,000	61,500,000
	මුළු වියදම්				
1	තරුණ අභ්‍යන්තර කාර්යාල සහ පෞද්ගලික කාර්ය මණ්ඩලය கௌரவ அமைச்சர் அலுவலகம் மற்றும் தனிப்பட்ட ஆளணி Hon. Minister's Office and Personal Staff	8,361,934	10,944,114	10,111,200	11,552,000
2	සාමාන්‍ය පරිපාලනය - අභ්‍යන්තර ලේකම් කාර්යාලය பொது நிர்வாகம் - அமைச்சர் செயலாளர் அலுவலகம் General Administration -Ministry secretariat Office	30,303,502	32,492,853	28,199,800	30,323,000
5	මගීතා කටයුතු மகளிர் விவகாரம் Women Affairs	13,165,342	14,095,580	14,278,000	15,338,000
6	යෞවන කටයුතු இளைஞர் விவகாரம் Youth Affairs	4,302,317	3,922,168	4,013,000	4,287,000

මධ්‍යම පළාත් පනාය මණ්ඩලය/மத்திய மாகாண சபை Central Provincial Council

අංකය 580 කර්මාන්ත, ශ්‍රී ලංකා කටයුතු, ප්‍රාමීය සංවර්ධන චක්‍ර යටිතල පහසුකම් සංවර්ධන, හින්දු සංස්කෘතික කටයුතු, අධ්‍යාපන (දමිල) සහ සරුණි කටයුතු අමාත්‍යාංශය
 தலைப்பு கைத்தொழில், வீணையாட்டு, மகளிர் விவகார, கிராமிய அபிவிருத்தி, தேசிய உட்கட்டமைப்பு அபிவிருத்தி, இந்து கலாசார விவகார, கல்வி (தமிழ்) மற்றும் இளைஞர் விவகார துறைமச்ச
 Head Ministry of Industries, Sports, Women Affairs, Rural Development, Estate Infrastructure Facilities Development, Hindu Cultural Affairs, Education (Tamil) and Youth Affairs
 දැවසටන 9 මානව සම්පත් කළමනාකරණය
 வேலைத்திட்டம் மனித வள முகாமைத்துவம்
 Programme Human Resources Management

ව්‍යාපෘති අනුව වියදම් සාරාංශය සලකුණුකරුණිකව සලකා බැලීමේ සාරාංශය Summary of Expenditure by Projects

ව්‍යාපෘති අංකය සලකුණුකරුණිකව இல. Project No.	ව්‍යාපෘති මාතෘකාව සලකුණුකරුණිකව Project Title	සත්‍ය වියදම් உள்னடிய செலவினம் Actual Expenditure		ඇස්තමේන්තුව மதிப்பீடு Estimate	
		2010	2011	2012	2013
		රු. ල. Rs.	රු. ල. Rs.	රු. ල. Rs.	රු. ල. Rs.
5	මූලික වියදම් ප්‍රභවයන් සලකා බැලීමේ Capital Expenditure	3,459,538	2,994,301	3,000,000	2,000,000
	සෞඛ්‍ය කටයුතු ක්‍රියාත්මක කිරීම Youth Affairs	3,459,538	2,994,301	3,000,000	2,000,000
5	වියදම් එකතුව මொத்த செலவினம் Total Expenditure	3,459,538	2,994,301	3,000,000	2,000,000
	සෞඛ්‍ය කටයුතු ක්‍රියාත්මක කිරීම Youth Affairs	3,459,538	2,994,301	3,000,000	2,000,000

දැවසටන 51 කර්මාන්ත සංවර්ධන
 வேலைத்திட்டம் கைத்தொழில் அபிவிருத்தி
 Programme Industrial Development

ව්‍යාපෘති අනුව වියදම් සාරාංශය සලකුණුකරුණිකව සලකා බැලීමේ සාරාංශය Summary of Expenditure by Projects

ව්‍යාපෘති අංකය සලකුණුකරුණිකව இல. Project No.	ව්‍යාපෘති මාතෘකාව සලකුණුකරුණිකව Project Title	සත්‍ය වියදම් உள்னடிய செலவினம் Actual Expenditure		ඇස්තමේන්තුව மதிப்பீடு Estimate	
		2010	2011	2012	2013
		රු. ල. Rs.	රු. ල. Rs.	රු. ල. Rs.	රු. ල. Rs.
4	මූලික වියදම් ප්‍රභවයන් සලකා බැලීමේ Capital Expenditure	27,397,467	18,999,276	27,500,000	15,500,000
	සාමාන්‍ය පරිපාලන හා ආයතනික සේවා பொது நிர்வாகம் மற்றும் நிர்வாக சேவைகளும் General Administration and Establishment Services	27,397,467	18,999,276	27,500,000	15,500,000
4	වියදම් එකතුව මொத்த செலவினம் Total Expenditure	27,397,467	18,999,276	27,500,000	15,500,000
	සාමාන්‍ය පරිපාලන හා ආයතනික සේවා பொது நிர்வாகம் மற்றும் நிர்வாக சேவைகளும் General Administration and Establishment Services	27,397,467	18,999,276	27,500,000	15,500,000

දැවසටන 63 චතුර් සංවර්ධන
 வேலைத்திட்டம் தேசிய உட்கட்டமைப்பு
 Programme Estate Infrastructure

ව්‍යාපෘති අනුව වියදම් සාරාංශය සලකුණුකරුණිකව සලකා බැලීමේ සාරාංශය Summary of Expenditure by Projects

ව්‍යාපෘති අංකය සලකුණුකරුණිකව இல. Project No.	ව්‍යාපෘති මාතෘකාව සලකුණුකරුණිකව Project Title	සත්‍ය වියදම් உள்னடிய செலவினம் Actual Expenditure		ඇස්තමේන්තුව மதிப்பீடு Estimate	
		2010	2011	2012	2013
		රු. ල. Rs.	රු. ල. Rs.	රු. ල. Rs.	රු. ල. Rs.
4	මූලික වියදම් ප්‍රභවයන් සලකා බැලීමේ Capital Expenditure	17,640,214	9,694,165	30,000,000	28,000,000
	සාමාන්‍ය පරිපාලන හා ආයතනික සේවා பொது நிர்வாகம் மற்றும் நிர்வாக சேவைகளும் General Administration and Establishment Services	17,640,214	9,694,165	30,000,000	28,000,000
4	වියදම් එකතුව මொத்த செலவினம் Total Expenditure	17,640,214	9,694,165	30,000,000	28,000,000
	සාමාන්‍ය පරිපාලන හා ආයතනික සේවා பொது நிர்வாகம் மற்றும் நிர்வாக சேவைகளும் General Administration and Establishment Services	17,640,214	9,694,165	30,000,000	28,000,000

මධ්‍යම පළාත් සභාව மத்திய மாகாண சபை Central Provincial Council

රේඛය 580 පර්යේෂණ, ක්‍රීඩා, කාන්තා කටයුතු, ශ්‍රාමීය සංවර්ධන, වතු යටිතල පහසුකම් සංවර්ධන හිඳි
 සංස්කෘතික කටයුතු අධ්‍යයන (අමීල) සහ තරුණ කටයුතු අනුසාරකය
 தலைப்பு கைத்தொழில், விளையாட்டு, மகளிர் விவகார, கிராமிய அபிவிருத்தி, தோட்ட உட்கட்டமைப்பு
 Head Ministry of Industries, Sports, Women Affairs, Rural Development, Estate Infrastructure
 වැයසටහන 86 පර්යේෂණ හා සංවර්ධන කටයුතු (අධ්‍යයන අංශය)
 வேலைத்திட்டம் ஆராய்ச்சிகளும், அபிவிருத்தியும் (கல்வி பிரிவு)
 Programme Research & Development (Education)

ව්‍යාපෘති අනුව වියදම් සාරාංශය සලකුණු කළ ක්‍රමලේඛන සමාජයේ සමාජ සේවකරුවන් සඳහා Summary of Expenditure by Projects

ව්‍යාපෘති අංකය සලකුණු කළ මු.න. Project No.	ව්‍යාපෘති මාතෘකාව සලකුණු කළ Project Title	සමාජ වියදම් සැබෑම අත්පත් කළ Actual Expenditure		ඇස්තමේන්තුව මතිට්ටු Estimate	
		2010	2011	2012	2013
		රු. මු. Rs.	රු. මු. Rs.	රු. මු. Rs.	රු. මු. Rs.
4	මූලික වියදම් ප්‍රවර්ධන සේවකරුවන් සාමාන්‍ය පරිපාලන හා ආයතනික සේවා පොදු நிர்වාහකත්‍වයේ නිවැසි සේවකරුවන් General Administration and Establishment Services	0	0	0	40,000,000
4	වියදම් එකතුව මුළුමනින්ම සාමාන්‍ය පරිපාලන හා ආයතනික සේවා පොදු நிர்වාහකත්‍වයේ නිවැසි සේවකරුවන් General Administration and Establishment Services	0	0	0	40,000,000

වැයසටහන 90 විනෝද කටයුතු හා ක්‍රීඩා
 வேலைத்திட்டம் கலியாட்ட, நடவடிக்கைகள் மற்றும் விளையாட்டு
 Programme Recreational & Sports

ව්‍යාපෘති අනුව වියදම් සාරාංශය සලකුණු කළ ක්‍රමලේඛන සමාජයේ සමාජ සේවකරුවන් සඳහා Summary of Expenditure by Projects

ව්‍යාපෘති අංකය සලකුණු කළ මු.න. Project No.	ව්‍යාපෘති මාතෘකාව සලකුණු කළ Project Title	සමාජ වියදම් සැබෑම අත්පත් කළ Actual Expenditure		ඇස්තමේන්තුව මතිට්ටු Estimate	
		2010	2011	2012	2013
		රු. මු. Rs.	රු. මු. Rs.	රු. මු. Rs.	රු. මු. Rs.
4	මූලික වියදම් ප්‍රවර්ධන සේවකරුවන් සාමාන්‍ය පරිපාලන හා ආයතනික සේවා පොදු நிர்වාහකත්‍වයේ නිවැසි සේවකරුවන් General Administration and Establishment Services	58,674,674	24,332,755	58,000,000	17,000,000
4	වියදම් එකතුව මුළුමනින්ම සාමාන්‍ය පරිපාලන හා ආයතනික සේවා පොදු நிர்වාහකත්‍වයේ නිවැසි සේවකරුවන් General Administration and Establishment Services	58,674,674	24,332,755	58,000,000	17,000,000

වැයසටහන 91 සංස්කෘතික සංවර්ධනය
 வேலைத்திட்டம் கலாசார அபிவிருத்தி
 Programme Cultural Development

ව්‍යාපෘති අනුව වියදම් සාරාංශය සලකුණු කළ ක්‍රමලේඛන සමාජයේ සමාජ සේවකරුවන් සඳහා Summary of Expenditure by Projects

ව්‍යාපෘති අංකය සලකුණු කළ මු.න. Project No.	ව්‍යාපෘති මාතෘකාව සලකුණු කළ Project Title	සමාජ වියදම් සැබෑම අත්පත් කළ Actual Expenditure		ඇස්තමේන්තුව මතිට්ටු Estimate	
		2010	2011	2012	2013
		රු. මු. Rs.	රු. මු. Rs.	රු. මු. Rs.	රු. මු. Rs.
4	මූලික වියදම් ප්‍රවර්ධන සේවකරුවන් සාමාන්‍ය පරිපාලන හා ආයතනික සේවා පොදු நிர்වාහකත්‍වයේ නිවැසි සේවකරුවන් General Administration and Establishment Services	3,928,223	1,998,993	2,000,000	1,000,000
4	වියදම් එකතුව මුළුමනින්ම සාමාන්‍ය පරිපාලන හා ආයතනික සේවා පොදු நிர்වාහකත්‍වයේ නිවැසි සේවකරුවන් General Administration and Establishment Services	3,928,223	1,998,993	2,000,000	1,000,000

මධ්‍යම පළාත් සභාව மத்திய மாகாண சபை Central Provincial Council

ශීර්ෂක 580 කර්තෘන්ත, ශ්‍රී ලංකා කාන්තා කටයුතු, ක්‍රාමීය සංවර්ධන, වතු යටිතල පහසුකම් සංවර්ධන, හින්දු සංස්කෘතික කටයුතු, අධ්‍යාපන (දමිල) සහ තරුණ කටයුතු අමාත්‍යාංශය
 தலைப்பு கைத்தொழில், விவசாயம், மகளிர் விவகார, கிராமிய அபிவிருத்தி, தேர்ட்டு உட்கட்டமைப்பு
 Head Ministry of Industries, Sports, Women Affairs, Rural Development, Estate Infrastructure
 වැයපරිච්ඡේදය 3 පළාත් සභා පරිපාලනය
 வேலைத்திட்டம் மாகாண சபை நிர்வாகம்
 Programme Provincial Administration
 ව්‍යාපෘතිය 1 තරු අමාත්‍ය කාර්යාලය හා පෞද්ගලික කාර්ය මණ්ඩලය
 கருத்திட்டம் கௌரவ அமைச்சர் அலுவலகம் மற்றும் தனிப்பட்ட ஆளணி
 Project Hon. Minister's Office and Personal Staff
 උප ව්‍යාපෘතිය 0
 உப கருத்திட்டம்
 Sub Project

කාර්ය මණ්ඩල සාරාංශය ප්‍රවෘත්තියන්හි කලකුරු කිරීම Employment Summary

තනතුර හා කාණ්ඩය நிலைகளும் பிரிவுகளும் Position and Category	සත්‍ය වියදම් உண்மை செலவினம் Actual Expenditure				ඇස්තමේන්තු மதிப்பீடு Estimate			
	2010		2011		2012		2013	
	තනතුර எண்ணிக்கை No.	වැටුප් හා වේතන (රු.) சம்பளங்களும் கூலிகளும் (ரூ.) Salaries & Wages (Rs.)	තනතුර எண்ணிக்கை No.	වැටුප් හා වේතන (රු.) சம்பளங்களும் கூலிகளும் (ரூ.) Salaries & Wages (Rs.)	තනතුර எண்ணிக்கை No.	වැටුප් හා වේතන (රු.) சம்பளங்களும் கூலிகளும் (ரூ.) Salaries & Wages (Rs.)	තනතුර எண்ணிக்கை No.	වැටුප් හා වේතන (රු.) சம்பளங்களும் கூலிகளும் (ரூ.) Salaries & Wages (Rs.)
කණ්ඩායම් ඒ කාණ්ඩය A Group A	1	762,000	1	762,000	1	762,000	1	762,200
තරු අමාත්‍ය கௌரவ அமைச்சர் Hon. Minister	1	762,000	1	762,000	1	762,000	1	762,200
කණ්ඩායම් ඒ කාණ්ඩය B Group B	3	657,543	2	546,000	3	853,650	3	813,000
ස්ථිර நிலைமான் Permanent	0	0	0	0	0	0	0	0
තාවකාලික தற்காலிக Temporary	3	657,543	2	546,000	3	853,650	3	813,000
කණ්ඩායම් ඒ කාණ්ඩය C Group C	2	325,000	3	488,000	3	520,930	3	503,640
ස්ථිර நிலைமான் Permanent	0	0	0	0	0	0	0	0
තාවකාලික தற்காலிக Temporary	2	325,000	3	488,000	3	520,930	3	503,640
කණ්ඩායම් ඒ කාණ්ඩය D Group D	6	489,000	7	993,666	6	860,320	6	879,900
ස්ථිර நிலைமான் Permanent	0	0	0	0	0	0	0	0
තාවකාලික தற்காலிக Temporary	6	489,000	7	993,666	6	860,320	6	879,900
වෙනම - ස්ථිර மொத்தம்-நிரந்தரம் Total-Permanent	1	762,000	1	762,000	1	762,000	1	762,200
වෙනම - තාවකාලික மொத்தம்-தற்காலிகம் Total-Temporary	11	1,471,543	12	2,027,666	12	2,254,900	12	2,193,540

අප වැය ඇස්තමේන්තුව வரவு செலவு மதிப்பீடு Budget Estimate - 2013

මධ්‍යම පළාත් සභාව மத்திய மாகாண சபை Central Provincial Council

ශීර්ෂය 580 කටයුතු, සුභ, කාන්තා කටයුතු, ග්‍රාමීය සංවර්ධන, පාලන පනවුම් සංවර්ධන, මිත්‍ර
 සංවිකල්ප කටයුතු, අධ්‍යාපන (දමිල) සහ ගැටුණු කටයුතු අමාත්‍යාංශය
 தலைப்பு கைத்தொழில், விவசாயம், மகளிர் விவகார, கிராமிய அபிவிருத்தி, தோட்ட உட்கட்டமைப்பு
 Head அபிவிருத்தி, இந்து கலாசார விவகார, கல்வி (தமிழ்) மற்றும் இளைஞர் விவகார அமைச்சு
 Ministry of Industries, Sports, Women Affairs, Rural Development, Estate Infrastructure
 වැයසටහන 3 පළාත් සභා පරිපාලනය
 ලේකම්වරුන්ගේ පදනම Provincial Administration
 Programme மாகாண சபை நிர்வாகம்
 ව්‍යාපෘතිය 2 සාමාන්‍ය පරිපාලනය - අමාත්‍යාංශ ලේකම් කාර්යාලය
 கருத்திட்டம் பொது நிர்வாகம் - அமைச்சின் செயலாளர் அலுவலகம்
 Project General Administration -Ministry secretariat Office
 උප ව්‍යාපෘතිය 0
 உ.ப கருத்திட்டம் Sub Project

කාර්ය මණ්ඩල සාරාංශය பதவியாளர் கருக்கம் Employment Summary

කන්ඩය හා කාර්යය நிலைகளும் பிரிவுகளும் Position and Category	ව්‍යය වියදම් உள்வாங்கு செலவில்லம் Actual Expenditure				අස්තමණ්ඩල மதிப்பீடு Estimate			
	2010		2011		2012		2013	
	ගණන எண்ணி ககை No.	වැටුප් හා වේතන (රු.) சம்பளங்களும் கலிகளும் (ரூ.) Salaries & Wages (Rs.)	ගණන எண்ணி ககை No.	වැටුප් හා වේතන (රු.) சம்பளங்களும் கலிகளும் (ரூ.) Salaries & Wages (Rs.)	ගණන எண்ணி ககை No.	වැටුප් හා වේතන (රු.) சம்பளங்களும் கலிகளும் (ரூ.) Salaries & Wages (Rs.)	ගණන எண்ணி ககை No.	වැටුප් හා වේතන (රු.) சம்பளங்களும் கலிகளும் (ரூ.) Salaries & Wages (Rs.)
කණ්ඩායම් ඒ කාණ්ඩය Group A								
ස්ථිර	1	618,000	1	641,000	1	713,100	2	1,090,000
நிලையாளர் Permanent	1	618,000	1	641,000	1	713,100	2	1,090,000
කණ්ඩායම් ඒ කාණ්ඩය Group B								
ස්ථිර	4	1,410,000	6	1,961,000	5	1,758,000	4	1,406,000
நிලையாளர் Permanent	4	1,410,000	6	1,961,000	5	1,758,000	4	1,406,000
තාවකාලික தற்காலிக Temporary	0	0	0	0	0	0	0	0
කණ්ඩායම් ඒ කාණ්ඩය Group C								
ස්ථිර	36	7,568,549	36	7,335,287	36	7,659,000	36	8,113,000
நிලையாளர் Permanent	36	7,568,549	36	7,335,287	36	7,659,000	36	8,113,000
තාවකාලික தற்காலிக Temporary	0	0	0	0	0	0	0	0
කණ්ඩායම් ඒ කාණ්ඩය Group D								
ස්ථිර	7	1,360,000	7	1,299,000	8	1,490,000	9	1,485,000
நிලையாளர் Permanent	7	1,360,000	7	1,299,000	8	1,490,000	8	1,345,000
තාවකාලික தற்காலிக Temporary	0	0	0	0	0	0	1	140,000
එකතුව - ස්ථිර மொத்தம்-நிர்ந்தரம் Total-Permanent	50	10,976,549	50	11,235,287	50	11,620,100	50	11,954,000
එකතුව - තාවකාලික மொத்தம்-தற்காலிகள் Total-Temporary	0	0	0	0	0	0	1	140,000

මධ්‍යම පළාත් සභාව මණ්ඩල මාකාණ්ඩය Central Provincial Council

ශීර්ෂය	580	සන්නායක, ශ්‍රී.ව. කාන්තා කටයුතු, ක්‍රීඩා සංවර්ධන, වතු සවිකල පහසුකම් සංවර්ධන, හින්දු සංස්කෘතික කටයුතු, අධ්‍යාපන (දමිළ) සහ තරුණ කටයුතු අමාත්‍යාංශය
තலைப்பு		කෙත්තොழில், வினையாட்டு, மகளிர் விவகார, கிராமிய அபிவிருத்தி, தேரட்ட உட்கட்டமைப்பு அபிவிருத்தி, இந்து கலாசார விவகார, கல்வி (தமிழ்) மற்றும் இளைஞர் விவகார அமைச்சு
Head		Ministry of Industries, Sports, Women Affairs, Rural Development, Estate Infrastructure Facilities Development, Hindu Cultural Affairs, Education (Tamil) and Youth Affairs
වැයසටහන	3	පළාත් සභා පරිපාලනය
ලේඛනම		මාකාණ්ඩය
Programme		Provincial Administration
ව්‍යාපෘතිය	5	සමාජ කටයුතු
කලාප		මහනගර විවෘතය
Project		Women Affairs
උප ව්‍යාපෘතිය	0	
උප කලාප		
Sub Project		

කාර්ය සේවාව සාරාංශය පත්වීම් සාරාංශය Employment Summary

සේවය හා කාණ්ඩය நிலைகளும் பிரிவுகளும் Position and Category	සමස්ත වියදම් උණුසුම් වැය Actual Expenditure				අනුමාන වියදම් මதிப்பீடு Estimate			
	2010		2011		2012		2013	
	වැය අංක No.	වැය සහ වේතන (රු.) සමස්ත සේවක විවරණය (රු.) Salaries & Wages (Rs.)	වැය අංක No.	වැය සහ වේතන (රු.) සමස්ත සේවක විවරණය (රු.) Salaries & Wages (Rs.)	වැය අංක No.	වැය සහ වේතන (රු.) සමස්ත සේවක විවරණය (රු.) Salaries & Wages (Rs.)	වැය අංක No.	වැය සහ වේතන (රු.) සමස්ත සේවක විවරණය (රු.) Salaries & Wages (Rs.)
කණ්ඩායම් ඒ කාණ්ඩය Group A	0	0	0	0	0	0	0	0
ස්ථිර	0	0	0	0	0	0	0	0
நிலையான Permanent								
කණ්ඩායම් ඒ කාණ්ඩය Group B	0	0	0	0	0	0	0	0
ස්ථිර	0	0	0	0	0	0	0	0
நிலையான Permanent								
තාවකාලික தற்காலிக Temporary	0	0	0	0	0	0	0	0
කණ්ඩායම් ඒ කාණ්ඩය Group C	47	8,595,449	46	8,732,779	44	8,900,000	44	8,983,000
ස්ථිර	47	8,595,449	46	8,732,779	44	8,900,000	44	8,983,000
நிலையான Permanent								
තාවකාලික தற்காலிக Temporary	0	0	0	0	0	0	0	0
කණ්ඩායම් ඒ කාණ්ඩය Group D	2	314,000	2	323,000	2	340,000	2	350,000
ස්ථිර	2	314,000	2	323,000	2	340,000	2	350,000
நிலையான Permanent								
තාවකාලික தற்காலிக Temporary	0	0	0	0	0	0	0	0
එකතුව-ස්ථිර மொத்தம்-நிலையான Total-Permanent	49	8,909,449	48	9,055,779	46	9,240,000	46	9,333,000
එකතුව-තාවකාලික மொத்தம்-தற்காலிகம் Total-Temporary	0	0	0	0	0	0	0	0

අප වැය ඇස්තමේන්තුව வரவு செலவு மதிப்பீடு Budget Estimate - 2013

මධ්‍යම පළාත් සභාව மத்திய மாகாண சபை Central Provincial Council

පුනරාවර්ත වියදම් மீளவுகும் செலவினம் Recurrent Expenditure

වැය විෂය සංකේතය හා සාංකේතය කි.පා.ප. ප්‍රතිපිටු යන්ත්‍රණ පිරිසිදු Object Code & Category	අරමුදල් මූලාශ්‍රය මුළු මූලාශ්‍රය Funding Source	සාංකේත හා වැය විෂය ආකෘතිය පිරිසිදු යන්ත්‍රණ කි.පා.ප. තනතුරු Category & Object Title	සත්‍ය වියදම් දැක්වීම செலவினம் Actual Expenditure		ඇස්තමේන්තුව මதிப்பீடு Estimate	
			2010	2011	2012	2013
			රු. ශ. Rs.	රු. ශ. Rs.	රු. ශ. Rs.	රු. ශ. Rs.
14		විවිධමය සේවා මුද්‍රාපිටි සේවාවන් Contractual Services	1,104,144	1,733,733	1,510,000	1,835,000
1401	11	මාර්ග பேருந்து Transport	352,918	631,600	600,000	900,000
1402	11	වැටුප් හා සන්නිවේදන தபால் மற்றும் தொடர்பாடல் Postal and Communication	276,226	252,073	280,000	280,000
1403	11	විදුලි හා ජලය மின்சாரமும் நீரும் Electricity and Water	75,000	170,060	150,000	175,000
1404	11	බදු කුලී කුලී ගාස්තු හා පළාත් බදු (වාහන බදු) வா.ස.ස, கலිකட்டணம், உள்நூர் வரி (வாகன வரி) Rents, Rates and Local Taxes (Vehicle Tax)	400,000	480,000	480,000	480,000
පොදු වියදම් පුනරාවර්ත වියදම් මුළු පමණ கருத்திட்டத்தின் மொத்த மீளவுகும் செலவினங்கள் Total Recurrent Expenditure of Project			5,361,934	10,944,114	10,110,200	11,552,000

මූලධන වියදම් මුද්‍රාපිටි සේවාවන් செலவினம் Capital Expenditure

වැය විෂය සංකේතය හා සාංකේතය කි.පා.ප. ප්‍රතිපිටු යන්ත්‍රණ පිරිසිදු Object Code & Category	අරමුදල් මූලාශ්‍රය මුළු මූලාශ්‍රය Funding Source	සාංකේත හා වැය විෂය ආකෘතිය පිරිසිදු යන්ත්‍රණ කි.පා.ප. තනතුරු Category & Object Title	සත්‍ය වියදම් දැක්වීම செலவினம் Actual Expenditure		ඇස්තමේන්තුව මதிப்பீடு Estimate	
			2010	2011	2012	2013
			රු. ශ. Rs.	රු. ශ. Rs.	රු. ශ. Rs.	රු. ශ. Rs.
21		ස්ථාවර සම්පත් අත්පත් කර ගැනීම நிலையான சொத்துக்களை கைப்பற்றும் Acquisition of Fixed Assets	0	0	1,000	0
2101	12	වාහන வாகனங்கள் Vehicles	0	0	1,000	0
පොදු වියදම් මූලධන වියදම් මුළු පමණ கருத்திட்டத்தின் மொத்த மூலதன செலவினங்கள் Total Capital Expenditure of Project			0	0	1,000	0
පොදු වියදම් මුළු පමණ கருத்திட்டத்தின் மொத்த செலவினம் Total Expenditure of Project			5,361,934	10,944,114	10,111,200	11,552,000

මධ්‍යම පළාත් සභාව මණ්ඩල මාකෙසා සභා Central Provincial Council

සුඛවාදන වියදම් ගිණවුමු සෙවණ Recurrent Expenditure

වැය විෂය කොටස හා කාණ්ඩය හෝ වර්ගීකරණය Code & Category	පිරිසිදු මූලාශ්‍රය Funding Source	කාණ්ඩ හා වැය විෂය මාතෘකාව වර්ගීකරණය හෝ වර්ගීකරණය Category & Object Title	පහත වියදම් මුදල සෙවණ Actual Expenditure		ඇස්තමේන්තුව මதிப்பீடு Estimate	
			2010	2011	2012	2013
			රු. ශ. Rs.	රු. ශ. Rs.	රු. ශ. Rs.	රු. ශ. Rs.
13 1301	11	සවිභව වියදම් පෙළුමේ සෙවණ වாகන වැහැරුම් Vehicles	22,811	24,390	25,000	1,000
14 1402	11	සම්බන්ධයෙන් පවතින සේවාවන් Contractual Services දුරකථන හා තැපෑල සේවාවන් Postal and Communication	48,249	46,703	55,000	60,000
15 1506	11	මාරු කිරීම හෝ සුදානම් කිරීමේ මුදල Transfers and Grants රාජ්‍ය සේවකයන්ගේ ජීවන ජනන මුදල Property loan interest to public servants	212,142	356,079	450,000	500,000
17 1703	11	වෙනත් සුඛවාදන වියදම් Other Recurrent Expenditure වෙනත් Other	0	0	1,000	1,000
මහලොවේ සුඛවාදන වියදම් වල මුළු මුදල සුඛවාදන වියදම් මුළු මුදල Total Recurrent Expenditure of Project			13,165,342	14,095,580	14,276,000	15,338,000
මහලොවේ මුළු වියදම් සුඛවාදන වියදම් මුළු මුදල Total Expenditure of Project			13,165,342	14,095,580	14,276,000	15,338,000

අප වැය ඇස්තමේන්තුව ආරාම සෙසො යනිටු Budget Estimate - 2013

මධ්‍යම පළාත් සභාව මාතලේ මහලයේ සභා මණ්ඩලය Central Provincial Council

සුඛසාධක වියදම් ගිණවුම සෙසවිණි Recurrent Expenditure

වැය විෂය කොටස හා කාණ්ඩය වැඩසටුම් පිරිසිදු මාරු කිරීමේ කාණ්ඩය Object Code & Category	මුදල ප්‍රභව ප්‍රභව ප්‍රභව Funding Source	කාණ්ඩ හා වැය විෂය මාතලේ මාරු කිරීමේ කාණ්ඩය Category & Object Title	සත්‍ය වියදම් මුදල Actual Expenditure		ඇස්තමේන්තු මුදල Estimate	
			2010	2011	2012	2013
			රු. ශු. Rs.	රු. ශු. Rs.	රු. ශු. Rs.	රු. ශු. Rs.
14		සම්පූර්ණ සේවා මාරු කිරීමේ සේවාවන් Contractual Services	171,689	89,673	111,000	81,000
1401	11	ප්‍රවාහන මාරු කිරීමේ සේවාවන් Transport	93,871	26,869	40,000	10,000
1402	11	වැටුප් හා සන්නිවේදන මාරු කිරීමේ සේවාවන් Postal and Communication	49,869	60,000	70,000	70,000
1403	11	විදුලි හා ජලය මාරු කිරීමේ සේවාවන් Electricity and Water	3,422	0	0	0
1404	11	බුදු බුදු, බුදු මාරු කිරීමේ සේවාවන් හා පොදු බුදු (පොදු බුදු) Rents, Rates and Local Taxes (Vehicle Tax)	24,000	0	0	0
1405	11	වෙනත් මාරු කිරීමේ සේවාවන් Other	527	784	1,000	1,000
15		මාරු කිරීමේ සේවාවන් සහ මාරු කිරීමේ සේවාවන් Transfers and Grants	24,245	23,033	50,000	75,000
1506	11	මාරු කිරීමේ සේවාවන් සහ මාරු කිරීමේ සේවාවන් Property loan interest to public servants	24,245	23,033	50,000	75,000
17		වෙනත් සුඛසාධක වියදම් මුදල සෙසවිණි Other Recurrent Expenditure	0	900	1,000	5,000
1703	11	වෙනත් මාරු කිරීමේ සේවාවන් Other	0	900	1,000	5,000
මාරු කිරීමේ සේවාවන් සහ මාරු කිරීමේ සේවාවන් සුඛසාධක වියදම් මුදල සෙසවිණි Total Recurrent Expenditure of Project			4,302,317	3,922,168	4,013,000	4,287,000
මාරු කිරීමේ සේවාවන් සහ මාරු කිරීමේ සේවාවන් සුඛසාධක වියදම් මුදල සෙසවිණි Total Expenditure of Project			4,302,317	3,922,168	4,013,000	4,287,000

දාය වැය ඇස්තමේන්තුக் கரவு செலவு மதிப்பீடு Budget Estimate - 2013

මධ්‍යම පළාත් සභාව மத்திய மாகாண சபை Central Provincial Council

කිසියම්	580	කර්මාන්ත, ක්‍රීඩා, කාන්තා කර්මය, ඉංජිනේරු කාර්මය, වතු කර්මය, පළාතේ කාර්මය, සිවිල් සංස්කෘතික කර්මය, අධ්‍යාපන (දේශීය) සහ කර්මයේ කර්මය අභ්‍යන්තරය
தலைப்பு		கைத்தொழில், விசையாட்டு, மகளிர் விவகார, கிராமிய அபிவிருத்தி, தேயிலா உட்கட்டமைப்பு அபிவிருத்தி, இந்து கலாசார விவகார, கல்வி (தமிழ்) மற்றும் இளைஞர் விவகார அமைச்சு
Head		Ministry of Industries, Sports, Women Affairs, Rural Development, Estate Infrastructure Facilities Development, Hindu Cultural Affairs, Education (Tamil) and Youth Affairs
වැය වර්ගය	51	කර්මාන්ත සංවර්ධනය
සමාජ සේවක		கைத்தொழில் அபிவிருத்தி
Programme		Industrial Development
පාලන	4	සාමාන්‍ය පරිපාලනය හා ආයතනික සේවා
கருத்திட்டம்		பொது நிர்வாகமும் நிர்வாக சேவைகளும்
Project		General Administration and Establishment Services
උප පාලන	0	
உ.ப. கருத்திட்டம்		
Sub Project		

මූලධන වියදම් ආයතන සේවය Capital Expenditure

වැය විෂය කොටස හා කාර්යය විස්තරය Object Code & Category	අනුදායම් මූලාශ්‍රය Funding Source	කාර්යය හා වැය විෂය මාතෘකාව විස්තරය සහ විස්තරය Category & Object Title	සමාජ සේවක මුදල් Actual Expenditure		ඇස්තමේන්තුක මதிப்பீடு Estimate	
			2010	2011	2012	2013
			රු. ල. Rs.	රු. ල. Rs.	රු. ල. Rs.	රු. ල. Rs.
25		උපමත පදනම මත ප්‍රදාන ක්‍රියාත්මක කිරීමේ කොටස Criteria Based Grants	4,405,089	3,999,612	5,500,000	1,500,000
2501	12	කර්මාන්ත සං. ව්‍යාපාර ප්‍රවර්ධන හා වෘත්තීය පුහුණු கைத்தொழில் அபி. வியாபார மேம்படுத்தல் மற்றும் தொழிற் பயிற்சி	2,999,489	2,999,612	2,000,000	1,000,000
2502	12	වෘත්තීය පුහුණු ප්‍රවර්ධන உதவி කර්මාන්ත	1,405,580	1,000,000	3,500,000	500,000
25		පළාත් කාර්ය විශේෂ කාර්යයන් මත ප්‍රදාන மாகாணத்தின் திட்டவட்டமான அபிவிருத்தி கொடை	22,992,398	12,999,664	22,000,000	14,000,000
2501	13	Provincial Specific Development Grant කර්මාන්ත සං. ව්‍යාපාර ප්‍රවර්ධන හා වෘත්තීය පුහුණු கைத்தொழில் அபி. வியாபார மேம்படுத்தல் மற்றும் தொழிற் பயிற்சி	12,999,392	9,999,665	12,000,000	7,000,000
2502	13	වෘත්තීය පුහුණු ප්‍රවර්ධන உதவி කර්මාන්ත	9,993,006	2,999,999	10,000,000	7,000,000
ව්‍යාපෘතියේ මූලධන වියදම් වල එකතුව கருத்திட்டத்தின் மொத்த மூலதன செலவினங்கள்			27,397,467	16,999,276	27,500,000	15,500,000
Total Capital Expenditure of Project						
ව්‍යාපෘතියේ මුළු වියදම கருத்திட்டத்தின் மொத்தச் செலவினம்			27,397,467	16,999,276	27,500,000	15,500,000
Total Expenditure of Project						

මධ්‍යම පළාත් සභාව මத்திய மாகாண சபை Central Provincial Council

ශීර්ෂය	580	සර්පාන්ත, ලිංග, සාක්ෂි කටයුතු, ත්‍රාමීය සංවර්ධන, චතු සංවිලස සහසුකම් සංවර්ධන, හින්දු සංස්කෘතීය කටයුතු, අධ්‍යාපන (දමිල) සහ සංදර්ශන කටයුතු අමාත්‍යාංශය
தலைப்பு		கைத்தொழில், விளையாட்டு, மகளிர் விவகார, கிராமிய குடிவீடுத்தி, தோட்ட உட்கட்டமைப்பு
Head		Ministry of Industries, Sports, Women Affairs, Rural Development, Estate Infrastructure
වැයසටහන	91	සංස්කෘතීය සංවර්ධනය
வேலைத்திட்டம்		கலாசார அபிவிருத்தி
Programme		Cultural Development
පාසාසමය	4	සාමාන්‍ය පරිපාලන සහ පාසනනික සේවා
கருத்திட்டம்		பொது நிர்வாகமும் நிர்வாக சேவைகளும்
Project		General Administration and Establishment Services
උප පාසාසමය	0	
உப கருத்திட்டம்		
Sub Project		

මූලධන වියදම් ප්‍රභේදන සේවයේ මුදල් Expenditure

වැය විෂය කාණ්ඩය හා කාණ්ඩය වියදම් ප්‍රභේදන පිළිබඳ මාදුරු Object Code & Category	අනුදායම් ප්‍රභේදන මූලාශ්‍රය Funding Source	කාණ්ඩ හා වැය විෂය ආකාරය පිළිබඳ මාදුරු විස්තරය Category & Object Title	සමස්ත වියදම් උළුම Actual Expenditure		ඇස්තමේන්තුව මතිට්ටු Estimate	
			2010	2011	2012	2013
			රු. ශ. Rs.	රු. ශ. Rs.	රු. ශ. Rs.	රු. ශ. Rs.
25		උපමාන පාදන ප්‍රදාන ක්‍රියාකාරීත්වය කොටස	994,320	0	2,000,000	1,000,000
2501	12	Criteria Based Grants හින්දු සංස්කෘතීය කටයුතු இந்து கலாசார நடவடிக்கைகள் Hindu Cultural Activities	994,320	0	2,000,000	1,000,000
26		පළාත් කාර්ය හිමිකරණ සංවර්ධන ප්‍රදාන මාකාණ්ඩයේ නිකුත් කළ යුතු කොටස	2,933,903	1,998,993	0	0
2601	13	Provincial Specific Development Grant හින්දු සංස්කෘතීය කටයුතු இந்து கலாசார நடவடிக்கைகள் Hindu Cultural Activities	2,933,903	1,998,993	0	0
ව්‍යාපෘතියේ මුලධන වියදම් වල එකතුව கருத்திட்டத்தின் மொத்த முடிவுகள் செலவினங்கள் Total Capital Expenditure of Project			3,928,223	1,998,993	2,000,000	1,000,000
ව්‍යාපෘතියේ මුළු වියදම கருத்திட்டத்தின் மொத்தச் செலவினம் Total Expenditure of Project			3,928,223	1,998,993	2,000,000	1,000,000

මධ්‍යම පළාත් සභාව මණ්ඩල මාකාන සභා Central Provincial Council

ශීර්ෂය	580	සර්වසාමාන්‍ය, ශ්‍රී ලංකා, භාණ්ඩාගාර, ප්‍රාදේශීය සංවර්ධන, වතු සම්පත් සහ සංවර්ධන, සිංහල සංස්කෘතික කටයුතු, අධ්‍යාපන (දේශීය) සහ වතු සංවර්ධන අමාත්‍යාංශය
තலைப்பு		සෘජුකාර්ය, විනෝදාස්වාද, මහජන විවිධාංග, ස්ත්‍රීවාදීය අභිවෘද්ධි, දේශීය සංස්කෘතික සංවර්ධන
Head		Ministry of Industries, Sports, Women Affairs, Rural Development, Estate Infrastructure Facilities Development, Hindu Cultural Affairs, Education (Tamil) and Youth Affairs
වැය වර්ගය	96	සාමාන්‍ය සංවර්ධන
සමාජ ක්‍රියාමාර්ග		මහජන අභිවෘද්ධි
Programme		Women Development
ව්‍යාපෘතිය	4	සාමාන්‍ය පරිපාලන සහ ආයතනික සේවා
ප්‍රවෘත්ති		පොදු நிர்வහන සේවා සේවක සේවකයන්
Project		General Administration and Establishment Services
උප ව්‍යාපෘතිය	0	
Sub Project		

මූලික වියදම් මුළුතමන් සෙසෙඟු මණ්ඩලය Capital Expenditure

වැය විෂය සංකේතය හා ව්‍යාපෘති විස්තරය Code & Category	අනුදායම් මූලාශ්‍රය Funding Source	සාමාන්‍ය හා වැය විෂය සාමාන්‍ය ප්‍රධාන මාර්ගය Category & Object Title	සමාජ වියදම් මුළුතමන් Actual Expenditure		ඇස්තමේන්තු මණ්ඩල Estimate	
			2010	2011	2012	2013
			රු. ශ. Rs.	රු. ශ. Rs.	රු. ශ. Rs.	රු. ශ. Rs.
25		උපමාන මාර්ග මුදලක් ලබාදීම Criteria Based Grants	1,986,382	461,902	1,000,000	1,000,000
2501	12	විවිධ කටයුතු මහජන විවිධාංග Women Affairs	1,986,382	461,902	1,000,000	1,000,000
26		පළාත් කාර්ය නිශ්චිත සංවර්ධන මුදලක් මාකාන මණ්ඩලයේ මුදලක් ලබාදීම Provincial Specific Development Grant	992,094	1,470,296	1,000,000	1,000,000
2601	13	විවිධ කටයුතු මහජන විවිධාංග Women Affairs	992,094	1,470,296	1,000,000	1,000,000
මහජන විවිධාංග මූලික වියදම් මුළුතමන්			2,978,476	1,932,198	2,000,000	2,000,000
Total Capital Expenditure of Project			2,978,476	1,932,198	2,000,000	2,000,000
මහජන විවිධාංග මුළු වියදම			2,978,476	1,932,198	2,000,000	2,000,000
Total Expenditure of Project			2,978,476	1,932,198	2,000,000	2,000,000

ජෛන කර්මාන්ත දෙපාර්තමේන්තුව
நெசவு கைத்தொழில் திணைக்களம்
Department of Textiles

දර්ශනය

අත්පත්තූ රෙදි පිළි කර්මාන්තය තුළින් ශ්‍රී ලංකාවේ ග්‍රාමීය ආර්ථිකය සංවර්ධනය කරමින්
සමෘද්ධිමත් සමාජයක් ඇති කිරීම

இலக்கு

கைத்தறி நெசவுக் கைத்தொழில் ஊடாக இலங்கையின் கிராமிய பொருளாதாரத்தினை போசனைப்படுத்தி
சமீட்சமிக்க சமுதாயமொன்றினை உருவாக்கல்.

Vision

To create a prosperous society by developing the rural economy of Sri Lanka through handloom industry

මෙහෙතර

සාමාජික අවශ්‍යතා හඳුනාගෙන ඒ අනුව සාර්ථකව හා නවීන ක්‍රමලේඛ තුළින්
ඉණන්කොටුවෙන් පිරිසිදු අත්පත්තූ ජෛනකර්මාන්ත නිෂ්පාදන නිර්මාණය කර
අලෙවියෙන් ලැබෙනවා වූ ආදායමෙන් රැකියාවල සිදුකුණුවන්නේ පිරිස නයිසිය ඉහළ නැංවීම හා
නව රැකියා අවස්ථා උත්පාදනය කරමින්
රාජ්‍ය හා රාජ්‍ය නොවන අංශයන්හි අත්පත්තූ ජෛනකර්මාන්තය පුරවණය කරමින් සංවර්ධනය කිරීම

பணிக் கூற்று

பாரம்பரிய மற்றும் நவீன கலைசார் முறைகளின் ஊடாக தரமமிக்க கைத்தறி
நெசவுக் கைத்தொழில் உற்பத்திகளை தயார் செய்து நுகர்வோரின் தேவைகளை பூரணப்படுத்துதலும்
அதனுடாக தொழில் வாய்ப்புகளை தோற்றுவித்து
அரச மற்றும் அரச சார்பற்ற நிருவணங்களின் கைத்தறி நெசவுக் கைத்தொழிலை பாதுகாத்து
அபிவிருத்தி செய்தலும்

Mission

Develop and safeguard handloom industry in government and non government sectors
by manufacturing high quality handloom textiles using traditional and modern technology and through that fulfill consumer
demand and create employment opportunities.



මධ්‍යම පළාත් සභාව மத்திய மாகாண சபை Central Provincial Council

ශිෂ්‍යය 581 සේවකවරුන්ගේ දෙපාර්තමේන්තුව
 தலைப்பு பு.கைத் தொழில் நினைக்ககளம்
 Head Department of Textile

පළාත් රාජ්‍ය නිලධාරීන්ගේ අතිරිකාටම් ගිණුම් කටයුතු மாகாண அரச உத்தியோகத்தர்களுக்கான முற்பணக் கணக்கு நடவடிக்கைகள் Public Officer's Advance Account Activities

අතිරිකාටම් ගිණුම් සීමාවන් முற்பணக் கணக்கு வரையறைகள் Limits of Advance Accounts	සමස්ත වියදම உள்வாද செலவினம் Actual Expenditure		ඇස්තමේන්තුව மதிப்பீடு Estimate	ප්‍රතිශෝධිත ඇස්තමේන්තුව திருத்திய மதிப்பீடு Revised Estimate	ඇස්තමේන්තුව மதிப்பீடு Estimate
	2010	2011	2012	2012	2013
	රු. ශු. Rs.	රු. ශු. Rs.	රු. ශු. Rs.	රු. ශු. Rs.	රු. ශු. Rs.
විශේෂ උපරිම සීමාව செலவின் உச்ச எல்லை Maximum Limits of Expenditure	12,534,886	11,205,647	9,000,000	0	9,000,000
ලැබීමේ අවම සීමාව வரவில்லும் இழிநிலை எல்லைகள்	7,310,229	9,996,276	3,539,000	0	6,000,000

වැයසටහන් අනුව වියදම් සාරාංශය நிகழ்ச்சிகளுக்கேற்ப செலவின சுருக்கம் Summary of Expenditure by Programme

වැයසටහන් අංකය நிகழ்ச்சி இல. Prog. No.	වැයසටහන් ආකෘතිය நிகழ்ச்சித் தலைப்பு Programme Title	සමස්ත වියදම உள்வாද செலவினம் Actual Expenditure		ඇස්තමේන්තුව மதிப்பீடு Estimate	
		2010	2011	2012	2013
		රු. ශු. Rs.	රු. ශු. Rs.	රු. ශු. Rs.	රු. ශු. Rs.
51	පුනරාවර්තන වියදම් மீளவரும் செலவினம் Recurrent Expenditure	97,692,674	101,974,455	107,700,000	109,429,000
	කර්මාන්ත සංවර්ධනය கைத்தொழில் அபிவிருத்தி Industries Development	97,692,674	101,974,455	107,700,000	109,429,000
51	වියදම් එකතුව மொத்த செலவினம் Total Expenditure	97,692,674	101,974,455	107,700,000	109,429,000
	කර්මාන්ත සංවර්ධනය கைத்தொழில் அபிவிருத்தி Industries Development	97,692,674	101,974,455	107,700,000	109,429,000

වැයසටහන 51 කර්මාන්ත සංවර්ධනය
 வேலைத்திட்டம் கைத்தொழில் அபிவிருத்தி
 Programme Industrial Development

ව්‍යාපෘති අනුව වියදම් සාරාංශය கருத்திட்டங்களுக்கேற்ப செலவின சுருக்கம் Summary of Expenditure by Projects

இல. Project No.	Project Title	2010		2011	
		රු. ශු. Rs.	රු. ශු. Rs.	රු. ශු. Rs.	රු. ශු. Rs.
		4	පුනරාවර්තන වියදම් மீளவரும் செலவினம் Recurrent Expenditure	97,692,674	101,974,455
	සාමාන්‍ය පරිපාලනය හා ආයතනික සේවා பொது நிர்வாகமும் தபைச் சேவைகளும் General Administration & Establishment Services	97,692,674	101,974,455	107,700,000	109,429,000
4	වියදම් එකතුව மொத்த செலவினம் Total Expenditure	97,692,674	101,974,455	107,700,000	109,429,000
	සාමාන්‍ය පරිපාලනය හා ආයතනික සේවා பொது நிர்வாகமும் தபைச் சேவைகளும் General Administration & Establishment Services	97,692,674	101,974,455	107,700,000	109,429,000

අප වැය ඇස්තමේන්තුව வரவு செலவு மதிப்பீடு Budget Estimate - 2013

මධ්‍යම පළාත් සභාව மத்திய மாகாண சபை Central Provincial Council

සිරිසේ	581	සේවකවල දෙපාර්තමේන්තුව
தலைப்பு		புடைவைத் தொழில் திணைக்களம்
Head		Department of Textile
වැයකොටස	51	කර්මාන්ත සංවර්ධනය
வேலைத்திட்டம்		கைத்தொழில் அபிவிருத்தி
Programme		Industrial Development
සහායක වැය	4	සාමාන්‍ය පරිපාලන සහ පාලනික සේවා
கருத்திட்டம்		பொது நிர்வாகமும், நிர்வாக சேவைகளும்
Project		General Administration & Establishment Services
උප ව්‍යාපෘතිය	0	
உப கருத்திட்டம்		
Sub Project		

සාර්ව ජනවල සාපේක්ෂ පත්වීම් සාරාංශය Employment Summary

පත්වල හා සාපේක්ෂ நிலைகளும் பிரிவுகளும் Position and Category	සමස්ත වැය මුදල අත්පත්වීම් செலவினம் Actual Expenditure				ඇස්තමේන්තුව மதிப்பீடு Estimate			
	2010		2011		2012		2013	
	නූතන எண்ணிக்கை No.	වැටුප් හා වේතන (රු.) சம்பளங்களும் கலிகளும் (ரூ.) Salaries & Wages (Rs.)	නූතන எண்ணிக்கை No.	වැටුප් හා වේතන (රු.) சம்பளங்களும் கலிகளும் (ரூ.) Salaries & Wages (Rs.)	නූතන எண்ணிக்கை No.	වැටුප් හා වේතන (රු.) சம்பளங்களும் கலிகளும் (ரூ.) Salaries & Wages (Rs.)	නූතන எண்ணிக்கை No.	වැටුප් හා වේතන (රු.) சம்பளங்களும் கலிகளும் (ரூ.) Salaries & Wages (Rs.)
කණ්ඩායම් ඒ කණ A Group A	1	401,000	1	479,000	1	597,860	1	400,000
ස්ථිර	1	401,000	1	479,000	1	597,860	1	400,000
நிலையான Permanent								
කණ්ඩායම් ඒ කණ B Group B	3	981,000	4	1,336,000	4	1,376,140	2	677,000
ස්ථිර	3	981,000	4	1,336,000	4	1,376,140	2	677,000
நிலையான Permanent								
තාවකාලික தற்காலிக Temporary	0	0	0	0	0	0	0	0
කණ්ඩායම් ඒ කණ C Group C	225	40,384,796	217	43,183,035	213	39,532,000	186	35,335,000
ස්ථිර	225	40,384,796	217	43,183,035	213	39,532,000	186	35,335,000
நிலையான Permanent								
තාවකාලික தற்காலிக Temporary	0	0	0	0	0	0	0	0
කණ්ඩායම් ඒ කණ D Group D	180	23,123,000	182	22,876,000	200	26,067,000	189	27,796,000
ස්ථිර	109	17,858,000	97	17,549,000	69	16,700,000	90	15,621,000
நிலையான Permanent								
තාවකාලික தற்காலிக Temporary	71	5,265,000	85	5,326,000	101	8,367,000	99	12,175,000
එකතුව - ස්ථිර மொத்தம் - நிர்ந்தரம் Total-Permanent	338	59,824,796	319	62,547,035	317	58,206,000	279	52,033,000
එකතුව - තාවකාලික மொத்தம் - தற்காலிகம் Total-Temporary	71	5,265,000	85	5,326,000	101	8,367,000	99	12,175,000

මධ්‍යම පළාත් සභාව மத்திய மாகாண சபை Central Provincial Council

සුභසාධාරණ වියදම් ගිණවුම செலவினம் Recurrent Expenditure

වැය විෂය සංකේතය හා කාණ්ඩය ව්‍යුහගත කිරීමේ මාර්ගය Object Code & Category	අනුදායම් මූලාශ්‍රය Funding Source	කාණ්ඩ හා වැය විෂය ආකාරය பிரிவு மற்றும் விடயத் தலைப்பு Category & Object Title	සමාන වියදම් උ.ණවුම செலவினம் Actual Expenditure		ඇස්තමේන්තු ගනුදීම Estimate	
			2010	2011	2012	2013
			රු. ල. Rs.	රු. ල. Rs.	රු. ල. Rs.	රු. ල. Rs.
12		සැපයීම් வழங்கல்கள் Supplies	1,245,102	1,668,793	1,750,000	2,000,000
1201	11	ලිපිලිපි හා කාර්යාල අවශ්‍යතා Stationery & Office Requisites	215,584	699,995	600,000	600,000
1202	11	ඉන්ධන හා ලීම්බ් තෙල් Fuels & Lubricants	794,180	796,818	750,000	1,000,000
1203	11	ආහාර සහ පිලි ඇඳුම් Diet and Uniforms	104,286	124,965	200,000	200,000
1205	11	වෙනත් Others	129,698	49,867	100,000	100,000
1206	11	යන්ත්‍රෝපකරණ හා විදුලි උපකරණ Mechanical & Electrical goods	1,354	97,150	100,000	100,000
13		සවස්තු වියදම් වෙනුවෙන් செலவினம் Maintenance Exp.	3,095,705	1,949,316	3,100,000	3,150,000
1301	11	වාහන Vehicles	596,726	700,000	700,000	800,000
1302	11	යන්ත්‍රලත් හා සවි කිරීම් උපකරණ Plant, Machinery and Equipment	136,398	249,957	200,000	200,000
1303	11	තොටුපොළ Building	2,362,581	999,359	2,200,000	2,150,000
14		විවිධමය සේවා ඉටුකිරීමේ සේවාවන් Contractual Services	1,228,247	1,343,921	2,158,000	2,021,000
1401	11	ප්‍රවාහන Transport	2,322	22,762	15,000	10,000
1402	11	පැවැත්වීම හා සන්නිවේදන Postal and Communication	302,961	346,751	310,000	250,000
1403	11	විදුලි සහ ජලය Electricity and Water	830,056	874,796	800,000	650,000
1404	11	වැටුප්, අලුතින් ගාස්තු හා පළාත් වැටුප් (වාහන වැටුප්) Rents, Rates and Local Taxes (Vehicle Tax)	92,908	99,612	200,000	311,000
1405	11	වෙනත් Other	0	0	833,000	600,000
15		මාරු කිරීම් සහ ප්‍රදාන පරිපූර්ණයන්, ගාස්තුවන් Transfers and Grants	371,156	656,504	2,240,000	700,000
1506	11	ජනතා සේවකයන්ගේ දේපල ණය පොලී Property loan interest to public servants	371,156	656,504	2,240,000	700,000
17		වෙනත් සුභසාධාරණ වියදම් ඉහළින් ගිණවුම செலவினம் Other Recurrent Expenditure	540,192	150,901	200,000	200,000
1703	11	වෙනත් Other	540,192	150,901	200,000	200,000
ව්‍යාපෘතියේ සුභසාධාරණ වියදම් වල එකතුව Total Recurrent Expenditure of Project			97,692,674	101,974,455	107,700,000	109,429,000
ව්‍යාපෘතියේ මුළු වියදම් Total Expenditure of Project			97,692,674	101,974,455	107,700,000	109,429,000

கர்மாதன சலர்மன லா லாசார சூலர்மன ஡ேசார்மலேன்஡ுல
 கைத்தொழில் ஁பீலீருத்தி மற்றும் லீயாடார மேம்படுத்தல் தீணைக்களம்
 Department Of Industrial Development & Enterprise Promotion

஡ுதீம

"மலாை சலானே ஡லன் கார்மல சல்கலகலன்"

இலக்கு

"மத்தீய மாகாணத்தில் ஁யர் தொழிலுடய கலாசாரமொன்று"

Vision

"An Advanced Industrial Culture form the Central Province"

மேலேலர்

மலாை சலானே கர்மாதன சலர்மன லா லாசார சூலர்மன சேலல சூலலே ஡ாசனலன் ஡ேச
 லாலலலலலலலல, நானகலீன, தீர்மலானலலல ஡ுசலனா லா ஁லீல சல஡ுதலீ சலர்மனல ஡ேசல
 லானகலலலலலலல ஡ு஡ுல ல஡ுனலன் ஡லலலல ஡ு஡ுல
 இலா லா நானகலீன ஡ுலலலலலல ஡ுலலலல ஡ீர்ல ஡ுலீன் சலானே தீர்மல சலர்மனல
 ஡ுல ஡ாசனலலலல ஡ல ஡ுல

பணக்கூற்று

மத்தீய மாகாணத்தில் கைத்தொழில் ஁பீலீருத்தி மற்றும் லீயாடார மேம்பாட்டுச் சேலலகலளை லுதல்கும
 நுறுலலலலல தொழில் ஡ுலுலலலலலல, தொழிலுடயம, படைப்பாற்றல் தீறன் மற்றும் ஁டகட்டமைப்பு லசதீகள்.
 ஁பீலீருத்தீலீன் ஡ொருட்டு தொழில்சார்லகலயில் இனங்காணப்பட்ட தேலலகலளுக்கமலய நலீதீ மற்றும்
 தொழிலுடய லேலலத்தீட்டல்களை நடை஡ுலுறப்படுத்தலகன் ஡ுலலம் நலலலத்தீருக்ககலல ஁பீலீருத்தீக்கு
 ஁யர்ந்த பங்களீலலல லுதல்குதல்.

Mission

To make a high contribution towards a sustainable development in the Central Province through implementing
 financial and technical programs to fulfill needs which have been professionally identified toward upgrading
 entrepreneurship, technical skills, innovative skills and infrastructure facilities by acting as and institution formed to
 develop industries and provide enterprise promotional services .



මධ්‍යම පළාත් සභාව, මන්නාරම ප්‍රදේශය Central Provincial Council

කිසිදු 582 කාර්මික සංවර්ධන හා ව්‍යාපාර ප්‍රවර්ධන දෙපාර්තමේන්තුව
 தலைப்பு கைத்தொழில் அபிவிருத்தி மற்றும் விவசாய மேம்படுத்தல் திணைக்களம்
 Head Department of Industrial Development and Enterprise Promotion
 වැයවන 51 කාර්මික සංවර්ධන
 மேலதர்த்திட்டம் கைத்தொழில் அபிவிருத்தி
 Programme Industrial Development

ව්‍යාපෘති අනුව වියදම් සාරාංශය සලකුණු කළ ක්‍රමලේඛන සමස්තය Summary of Expenditure by Projects

ව්‍යාපෘති අංකය සලකුණු කළ ප්‍ර.න. Project No.	ව්‍යාපෘති මාතෘකාව සලකුණු කළ Project Title	ව්‍යය වියදම් සංඛ්‍යාව Actual Expenditure		ඉල්ලාපිටි මුදල Estimate	
		2010	2011	2012	2013
		රු. ශ්‍ර. Rs.	රු. ශ්‍ර. Rs.	රු. ශ්‍ර. Rs.	රු. ශ්‍ර. Rs.
	සුඛවාසය වියදම් Recurrent Expenditure	61,663,545	60,899,493	66,690,000	63,030,000
4	සාමාන්‍ය පරිපාලන හා ආයතනික සේවා General Administration & Establishment Services	8,444,350	7,503,517	8,351,000	8,598,000
5	සර්ව කාර්මික හා ව්‍යාපාර සංවර්ධන Handy Crafts & Business Development	10,049,181	10,327,831	10,025,000	11,211,000
6	වෘත්තීය පුහුණු Vocational Training	43,170,014	43,068,145	40,314,000	43,221,000
	මුළු වියදම Total Expenditure	61,663,545	60,899,493	66,690,000	63,030,000
4	සාමාන්‍ය පරිපාලන හා ආයතනික සේවා General Administration & Establishment Services	8,444,350	7,503,517	8,351,000	8,598,000
5	සර්ව කාර්මික හා ව්‍යාපාර සංවර්ධන Handy Crafts & Business Development	10,049,181	10,327,831	10,025,000	11,211,000
6	වෘත්තීය පුහුණු Vocational Training	43,170,014	43,068,145	40,314,000	43,221,000

தமிழ்நாடு மத்திய மாணாண் சபை Central Provincial Council

கீழ்க்கண்ட	512	கட்சித் துறை அமைச்சு அல்லது அரசுத் துறை அமைச்சு
தலைப்பு		கட்சித் துறை அமைச்சு அல்லது அரசுத் துறை அமைச்சு
Head		Department of Industrial Development and Enterprise Promotion
பிரிவு	51	கட்சித் துறை அமைச்சு
வேலைநெறிப்பீடு		கட்சித் துறை அமைச்சு
Programme		Industrial Development
பகுதி	4	பொது நிர்வாக அமைச்சு அல்லது அரசுத் துறை அமைச்சு
கருத்திட்டம்		பொது நிர்வாக அமைச்சு அல்லது அரசுத் துறை அமைச்சு
Project		General Administration & Establishment Services
பகுதி	0	
Sub Project		

கட்சித் துறை அமைச்சு அல்லது அரசுத் துறை அமைச்சு பதவியாளர்களின் சுருக்கம் Employment Summary

பதவி அல்லது பகுதி Position and Category	உண்மையான செலவுகள் Actual Expenditure				தேர்வு மதிப்பீடு Estimate			
	2010		2011		2012		2013	
	வகை No.	பட்டியல் அல்லது சம்பளம் (ரூ.) Salaries & Wages (Rs.)	வகை No.	பட்டியல் அல்லது சம்பளம் (ரூ.) Salaries & Wages (Rs.)	வகை No.	பட்டியல் அல்லது சம்பளம் (ரூ.) Salaries & Wages (Rs.)	வகை No.	பட்டியல் அல்லது சம்பளம் (ரூ.) Salaries & Wages (Rs.)
கட்சித் துறை அமைச்சு - குழு A	1	392,000	1	441,000	1	484,000	1	504,000
நிர்வாக அமைச்சு Permanent	1	392,000	1	441,000	1	491,000	1	504,000
கட்சித் துறை அமைச்சு - குழு B	2	694,000	1	384,000	1	308,000	0	0
நிர்வாக அமைச்சு Permanent	2	694,000	1	384,000	1	308,000	0	0
காலநிலை தற்காலிக Temporary	0	0	0	0	0	0	0	0
கட்சித் துறை அமைச்சு - குழு C	13	1,859,682	12	2,110,500	11	2,092,000	10	1,991,000
நிர்வாக அமைச்சு Permanent	13	1,859,682	12	2,110,500	11	2,092,000	10	1,991,000
காலநிலை தற்காலிக Temporary	0	0	0	0	0	0	0	0
கட்சித் துறை அமைச்சு - குழு D	6	784,000	6	914,000	6	924,000	6	936,000
நிர்வாக அமைச்சு Permanent	6	784,000	6	914,000	6	924,000	6	936,000
காலநிலை தற்காலிக Temporary	0	0	0	0	0	0	0	0
மொத்தம்-நிர்வாக அமைச்சு	22	3,729,682	20	3,849,500	19	3,613,000	17	3,431,000
Total-Permanent								
மொத்தம்-தற்காலிக	0	0	0	0	0	0	0	0
Total-Temporary								

மேலும் மூலக் கருவிகளின்மீது மத்திய மாகாண சபை Central Provincial Council

கீழ்க்கண்ட	582	கட்சித் துறை அமைச்சு
தலைப்பு		கட்சித் துறை அமைச்சு
Head		Department of Industrial Development and Enterprise Promotion
பகுதி	51	கட்சித் துறை அமைச்சு
வேலைத்திட்டம்		கட்சித் துறை அமைச்சு
Programme		Industrial Development
திட்டம்	5	கட்சித் துறை அமைச்சு
கருத்திட்டம்		கட்சித் துறை அமைச்சு
Project		Handy Crafts & Business Development
பகுதி திட்டம்	0	
உட்ப கருத்திட்டம்		
Sub Project		

கட்சித் துறை அமைச்சு பதவியாளர்களின் கருக்கம் Employment Summary

தலைப்பு அல்லது பதவி வகை Position and Category	மேலும் மூலக் கருவிகளின்மீது செலவுகள் Actual Expenditure				மேலும் மூலக் கருவிகளின்மீது மதிப்பீடு Estimate			
	2010		2011		2012		2013	
	தலைப்பு எண்ணிக்கை No.	மேலும் மூலக் கருவிகளின்மீது செலவுகள் (ரூ.) Salaries & Wages (Rs.)	தலைப்பு எண்ணிக்கை No.	மேலும் மூலக் கருவிகளின்மீது செலவுகள் (ரூ.) Salaries & Wages (Rs.)	தலைப்பு எண்ணிக்கை No.	மேலும் மூலக் கருவிகளின்மீது செலவுகள் (ரூ.) Salaries & Wages (Rs.)	தலைப்பு எண்ணிக்கை No.	மேலும் மூலக் கருவிகளின்மீது செலவுகள் (ரூ.) Salaries & Wages (Rs.)
கட்சித் துறை அமைச்சு Group A	0	0	0	0	0	0	0	0
பதவி	0	0	0	0	0	0	0	0
நிலையான								
Permanent								
கட்சித் துறை அமைச்சு Group B	1	260,000	0	0	0	0	0	0
பதவி	1	260,000	0	0	0	0	0	0
நிலையான								
Permanent								
காலநிலை								
தற்காலிக	0	0	0	0	0	0	0	0
Temporary								
கட்சித் துறை அமைச்சு Group C	27	4,926,052	30	5,386,835	26	5,228,000	26	5,410,000
பதவி	27	4,926,052	30	5,386,835	26	5,228,000	26	5,410,000
நிலையான								
Permanent								
காலநிலை								
தற்காலிக	0	0	0	0	0	0	0	0
Temporary								
கட்சித் துறை அமைச்சு Group D	7	1,044,000	7	1,122,700	6	959,000	6	975,000
பதவி	7	1,044,000	7	1,122,700	6	959,000	6	975,000
நிலையான								
Permanent								
காலநிலை								
தற்காலிக	0	0	0	0	0	0	0	0
Temporary								
மொத்தம்-பதவி	35	6,230,052	37	6,609,535	32	6,187,000	32	6,385,000
Total-Permanent								
மொத்தம்-காலநிலை	0	0	0	0	0	0	0	0
Total-Temporary								

සුඵතරාචරිත විදාදම් මිඤචුරුම செலவினம் Recurrent Expenditure

වැය විෂය කාණ්ඩය හා කාණ්ඩය බිඳහැරී ඇති මණ්ඩල පිරිමු Object Code & Category	අරමුදල ප්‍රභවය මුළු මූලාශ්‍රය Funding Source	කාණ්ඩ හා වැය විෂය මාතෘකාව පිරිමු මණ්ඩල බිඳහැරී ඇති මණ්ඩලය Category & Object Title	සැපයුම් විදාදම් මිඤචුරුම Actual Expenditure		ඇස්තමේන්තුව මதிப்பீடு Estimate	
			2010	2011	2012	2013
			රු. ශ්‍ර. Rs.	රු. ශ්‍ර. Rs.	රු. ශ්‍ර. Rs.	රු. ශ්‍ර. Rs.
10		වෛයුක විෂය මණ්ඩලයේ මිඤචුරුම Personal Emoluments	3,365,131	5,505,077	5,838,000	5,828,000
1001	11	වැසුන් හා වෛයුක සාමාජිකයන්ගේ මිඤචුරුම Salaries and Wages	3,729,682	3,849,500	3,513,000	3,431,000
1002	11	අතිරේක හා නිවාඩු දීම වැසුන් Overtime & Holiday Pay	433,989	350,000	400,000	400,000
1003	11	වෙනත් දීමනා ඉහළයා කොටුපාසකුන් Other Allowances	1,201,460	1,305,577	1,623,000	1,997,000
11		වැය විදාදම් මිඤචුරුම මිඤචුරුම Traveling Expenses	204,926	149,874	200,000	150,000
1101	11	වැය විදාදම් මිඤචුරුම - දේශීය Domestic Travelling Expenses	204,926	149,874	200,000	150,000
12		සැපයුම් මිඤචුරුම Supplies	755,752	677,381	895,000	875,000
1201	11	විද්‍යුත හා කාර්යාල මිඤචුරුම Stationery & Office Requisites	221,786	200,000	250,000	250,000
1202	11	ඉන්ධන හා ලීනිම මිඤචුරුම Fuel & Lubricants	329,988	347,381	450,000	365,000
1203	11	ආහාර සහ නිල ඇඳුම් මිඤචුරුම Diet and Uniforms	18,978	15,000	15,000	20,000
1205	11	වෙනත් ඉහළයා මිඤචුරුම Others	110,000	80,000	150,000	200,000
1206	11	සන්දේශ මිඤචුරුම හා විදුලි මිඤචුරුම Mechanical & Electrical goods	75,000	35,000	30,000	40,000
13		සැපයුම් විදාදම් මිඤචුරුම මිඤචුරුම Maintenance Exp.	524,905	530,000	618,000	775,000
1301	11	වාහන මිඤචුරුම Vehicles	250,000	300,000	368,000	460,000
1302	11	වැය විදාදම් මිඤචුරුම හා සවි කිරීම් මිඤචුරුම Plant, Machinery and Equipment	49,905	50,000	50,000	65,000
1303	11	වැය විදාදම් මිඤචුරුම මිඤචුරුම Building	100,000	100,000	100,000	125,000
1304	11	වෙනත් ඉහළයා මිඤචුරුම Others	125,000	80,000	100,000	125,000
14		නිවැසුම් මිඤචුරුම මිඤචුරුම Contractual Services	461,276	537,385	636,000	800,000
1401	11	මාර්ග මිඤචුරුම Transport	49,276	49,385	60,000	75,000
1402	11	වැසුන් හා සන්නිවේදන මිඤචුරුම Postal and Communication	88,000	86,000	126,000	160,000
1403	11	විදුලි හා ජලය මිඤචුරුම Electricity and Water	324,000	400,000	450,000	565,000
15		වැය විදාදම් මිඤචුරුම මිඤචුරුම Transfers and Grants	117,574	43,800	46,000	50,000
1506	11	වාහන මිඤචුරුම මිඤචුරුම Property loan interest to public servants	117,574	43,800	46,000	50,000
17		වෙනත් සුඵතරාචරිත විදාදම් මිඤචුරුම මිඤචුරුම Other Recurrent Expenditure	3,014,786	60,000	120,000	120,000
1703	11	වෙනත් ඉහළයා මිඤචුරුම Others	1,014,786	60,000	120,000	120,000
වැය විදාදම් මිඤචුරුම මිඤචුරුම මිඤචුරුම Total Recurrent Expenditure of Project			6,444,350	7,503,517	8,351,000	8,598,000
වැය විදාදම් මිඤචුරුම මිඤචුරුම මිඤචුරුම Total Expenditure of Project			6,444,350	7,503,517	8,351,000	8,598,000

අප වැය ඇස්තමේන්තුව වැය සෙසவு ගනිப்பු Budget Estimate - 2013

මධ්‍යම පළාත් සභාව මහජන පාලන සභා Central Provincial Council

සුඛවාචන වියදම් ගිණවුම සෙසවිනුම Recurrent Expenditure

වැය විෂය කොටස හා කාණ්ඩය හා කාණ්ඩය නිදහස් කළ විෂය කොටස හා කාණ්ඩය Object Code & Category	අනුදායම් මූලාශ්‍රය Funding Source	කාණ්ඩ හා වැය විෂය ආකාරය පිරිසිදු හා නිදහස් කළ විෂය කොටස හා කාණ්ඩය Category & Object Title	සත්‍ය වියදම් උණුසුම් Actual Expenditure		ඇස්තමේන්තු ගනිப்பු Estimate	
			2010	2011	2012	2013
			රු. ශ. Rs.	රු. ශ. Rs.	රු. ශ. Rs.	රු. ශ. Rs.
10		වෛද්‍යවේදීන් සේවයේ ඇතිවන වැය Personal Emoluments	8,488,840	8,927,746	8,577,000	9,684,000
1001	11	වැටුප් හා වේතන Salaries and Wages	6,230,052	6,609,635	6,187,000	6,385,000
1002	11	අතිරේක හා නිවාඩු දීම වැටුප් Overtime & Holiday Pay	132,448	149,161	149,000	125,000
1003	11	වෙනත් දීමනා Other Allowances	2,123,140	2,269,050	2,241,000	3,174,000
11		ගමන් වියදම් පිරිසිදු කිරීම සඳහා වන වැය Travelling Expenses	349,981	374,930	350,000	300,000
1101	11	ගමන් වියදම් - දේශීය Travelling Expenses - Domestic	349,981	374,930	350,000	300,000
12		සැපයීමේ ව්‍යුහයන් සඳහා වන වැය Supplies	541,620	433,907	455,000	515,000
1201	11	ලිපිදාය හා කාර්යාලීය අවශ්‍යතා Stationery & Office Requisites	325,000	300,000	300,000	300,000
1202	11	ඉන්ධන හා ලීටිම් ගෙවීම් Fuel & Lubricants	91,620	49,839	75,000	100,000
1203	11	ආහාර සහ නිල ආඥා Diet and Uniforms	0	9,866	8,000	15,000
1205	11	වෙනත් ඉහත සඳහන් වන වැය Others	106,000	50,000	50,000	65,000
1206	11	මෙහෙයුම් සහ චිත්‍ර උපකරණ Mechanical & Electrical goods	25,000	24,202	25,000	35,000
13		සවිස්තර වියදම් පිටුපසට ගැනීම සඳහා වන වැය Maintenance Exp.	340,000	264,995	265,000	320,000
1301	11	වාහන වාහන සඳහා වන වැය Vehicles	250,000	250,000	250,000	300,000
1302	11	කර්මාන්ත හා සම්බන්ධ උපකරණ Plant, Machinery and Equipment	15,000	14,995	15,000	20,000
1304	11	වෙනත් ඉහත සඳහන් වන වැය Others	75,000	0	0	0
14		විවිධ ව්‍යවස්ථාපිත සේවා සඳහා වන වැය Contractual Services	139,680	155,000	170,000	220,000
1401	11	ප්‍රවාහන සේවා සඳහා වන වැය Transport	24,680	25,000	25,000	35,000
1402	11	වැටුප් හා සන්නිවේදන Postal and Communication	100,000	105,000	125,000	160,000
1403	11	විදුලි හා ජලය සැපයීම සඳහා වන වැය Electricity and Water	15,000	25,000	20,000	25,000
1404	11	මුද්‍රා, කුලී, පාලන හා ප්‍රදාන කිරීම (වාහන සඳහා) Rents, Rates and Local Taxes (Vehicle Tax)	0	0	0	0
15		ආදායම් බර සහ ප්‍රදාන ප්‍රතිපත්ති, ගාස්තුවලින් Transfers and Grants	117,299	141,304	145,000	155,000
1506	11	ආදායම් බර සහ ප්‍රදාන ප්‍රතිපත්ති සඳහා වන වැය Property loan interest to public servants	117,299	141,304	145,000	155,000
17		වෙනත් සුඛවාචන වියදම් ඉහත සඳහන් වන වැය Other Recurrent Expenditure	74,961	29,949	63,000	17,000
1703	11	වෙනත් ඉහත සඳහන් වන වැය Others	74,961	29,949	63,000	17,000
සුඛවාචන වියදම් වල සියලුම කුලීන් සඳහා වන වැය සඳහා වන වැය			10,049,181	10,327,831	10,025,000	11,211,000
Total Recurrent Expenditure of Project			10,049,181	10,327,831	10,025,000	11,211,000
සුඛවාචන වියදම් වල සියලුම කුලීන් සඳහා වන වැය සඳහා වන වැය			10,049,181	10,327,831	10,025,000	11,211,000
Total Expenditure of Project			10,049,181	10,327,831	10,025,000	11,211,000

අප වැය ඇස්තමේන්තුව වரவு செலவு மதிப்பீடு Budget Estimate - 2013

මධ්‍යම පළාත් සභාව மத்திய மாகாண சபை Central Provincial Council

සුඛවාදිත වියදම් மீளவும் செலவினம் Recurrent Expenditure

වැය විෂය සංකේතය හා කාණ්ඩය විෂය කුறியිටි මාරු පිරිමු Object Code & Category	අරමුදල මූලාශ්‍රය நிதி மூலம் Funding Source	කාණ්ඩ හා වැය විෂය ආකාරය பிரிவு மற்றும் விடயத் தலைப்பு Category & Object Title	සමස්ත වියදම් උ.ශ්.ඛය செலவினம் Actual Expenditure		ඇස්තමේන්තුව මதிப்பீடு Estimate	
			2010	2011	2012	2013
			රු. ශ. Rs.	රු. ශ. Rs.	රු. ශ. Rs.	රු. ශ. Rs.
13		නඩත්තු වියදම් பேணුதல் செலவினம் Maintenance Exp.	2,334,137	1,900,000	1,750,000	1,850,000
1301	11	වාහන வாகனங்கள் Vehicles	250,000	250,000	250,000	300,000
1302	11	සත්කල්ප හා සවි සිවිම උපකරණ பொறிகள், பொருத்தகங்கள், உபகரணங்கள் Plant, Machinery and Equipment	199,995	200,000	200,000	250,000
1303	11	වොටනැගිලි கட்டிடங்கள் Building	1,735,000	1,400,000	1,200,000	1,200,000
1304	11	වෙනත් ඉහයා Others	149,142	50,000	100,000	100,000
14		නිවිසුම්ගත සේවා ඉටුපත්තේ ජ්‍යෙෂ්ඨයන් Contractual Services	1,268,889	1,066,833	992,000	1,390,000
1401	11	ප්‍රවාහන போக்குவரத்து : Transport	150,000	150,000	100,000	250,000
1402	11	පෑපැල් හා සන්නිවේදන தபால் மற்றும் தொடர்பாடல் Postal and Communication	147,259	114,222	107,000	150,000
1403	11	විදුලිය හා ජලය மின்சாரமும் நீரும் Electricity and Water	699,833	729,990	730,000	900,000
1404	11	බදු ඉලී, ඉලී කාසේද හා සලාස් බදු (වාහන බදු) வாடகை, கலිக்குட்டணம், உள்ளூர் வரி (வாகன வரி) Rents, Rates and Local Taxes (Vehicle Tax)	69,797	48,743	40,000	60,000
1405	11	වෙනත් ඉහයා Others	200,000	23,878	15,000	30,000
15		ආදායම් සහ ප්‍රදාන පරිමාණවත්කම, මානියවත්කම Transfers and Grants	8,873,975	8,571,614	7,090,000	7,200,000
1506	11	ජාතික සේවකයන්ගේ දේපල ජනිත වොලී அரசு ஊழியர்களின் சொத்துக்கள் மீதான கடன் வட்டி Property loan interest to public servants	175,425	158,113	90,000	200,000
1509	11	ප්‍රදාන மணியங்கள் Grants	6,697,650	8,413,501	7,000,000	7,000,000
17		වෙනත් සුඛවාදිත වියදම් ඉහයා මීළඟුම සෙවනියා Other Recurrent Expenditure	150,000	50,000	62,000	60,000
1703	11	වෙනත් ඉහයා Others	150,000	50,000	62,000	60,000
ව්‍යාපෘතියේ සුඛවාදිත වියදම් මුළු මතකය செருத்திட்டத்தின் மொத்த மீளவும் செலவினங்கள்			43,170,014	43,068,145	40,314,000	43,221,000
Total Recurrent Expenditure of Project			43,170,014	43,068,145	40,314,000	43,221,000
ව්‍යාපෘතියේ මුළු වියදම් செருத்திட்டத்தின் மொத்த செலவினம்			43,170,014	43,068,145	40,314,000	43,221,000
Total Expenditure of Project			43,170,014	43,068,145	40,314,000	43,221,000

தீயிா டேயார்ததேதது
வீளையாட்டு தீணைக்களம்
Department of Sports

தேதேதே

தயதத தததத தத, ததத, தததத ததத தத தததத தத
தததத தத ததததத தததத தததத தத ததத ததத தததததத, தததத ததத தத
தததத தததத ததததத தததத தத தததததத தததத ததத தத

தததததத

தததத ததததததததத தததத, ததததத, தததத ததததத தததத தததத தததத தததத தததத
தததத தததத ததத தததததததத தததததததத ததததததத தததததத தததததத தததததத
ததததததததத ததததத ததததததததத ததததததத தததத தததத ததததததததத
தததத தததத ததததததத தததததததத ததததததத ததததததத

Mission

To bring the sportsmen and sportswomen to the international standards and promoting sports for the development of physical and mental, health of the residents of central province.



මධ්‍යම පළාත් පනාඨ මණ්ඩලයේ මාකාණ අනුයෝග Central Provincial Council

ශීර්ෂක 583 ක්‍රීඩා දෙපාර්තමේන්තුව
 කළමනාකරු විනෝදාංශ නිලධාරීන්ගේ කළමනාකරණ
 Head Department of Sports

පළාත් රාජ්‍ය නිලධාරීන්ගේ අත්තිකාරම් ගිණුම් කටයුතු මාකාණ උපරි මට්ටමේ මාකාණ කටයුතු මාකාණ මුහුණතකට පත්වනු ලබන සේවකයන්ගේ මාකාණ කටයුතු මාකාණ Public Officer's Advance Account Activities

අත්තිකාරම් ගිණුම් මට්ටමේ මුහුණතකට පත්වනු ලබන සේවකයන්ගේ මාකාණ කටයුතු මාකාණ Limits of Advance Accounts	සත්‍ය වියදම් මට්ටමේ මාකාණ කටයුතු මාකාණ Actual Expenditure		ඇස්තමේන්තුව මට්ටමේ මාකාණ කටයුතු මාකාණ Estimate	ප්‍රතික්ෂේපිත ඇස්තමේන්තුව මට්ටමේ මාකාණ කටයුතු මාකාණ Revised Estimate	ඇස්තමේන්තුව මට්ටමේ මාකාණ කටයුතු මාකාණ Estimate
	2010	2011	2012	2012	2013
	රු. කු. Rs.	රු. කු. Rs.	රු. කු. Rs.	රු. කු. Rs.	රු. කු. Rs.
විද්‍යමුඛ උපරි මට්ටමේ මාකාණ කටයුතු මාකාණ Maximum Limits of Expenditure	1,485,000	1,630,000	2,500,000	0	2,500,000
ලැබීමේ මට්ටමේ මාකාණ කටයුතු මාකාණ Minimum Limits of Receipts	1,272,122	1,381,468	1,851,000	0	1,500,000
භාග්‍ය වශයෙන් උපරි මට්ටමේ මාකාණ කටයුතු මාකාණ Maximum Limits of Debit Balances	3,797,827	4,294,891	7,507,000	0	8,507,000

මුහුණතකට පත්වනු ලබන වියදම් මට්ටමේ මාකාණ කටයුතු මාකාණ ක්‍රමලේඛන සමාන මාකාණ කටයුතු මාකාණ Summary of Expenditure by Programme

මුහුණතකට පත්වනු ලබන මාකාණ කටයුතු මාකාණ No. Prog.	මුහුණතකට පත්වනු ලබන මාකාණ කටයුතු මාකාණ Programme Title	සත්‍ය වියදම් මට්ටමේ මාකාණ කටයුතු මාකාණ Actual Expenditure		ඇස්තමේන්තුව මට්ටමේ මාකාණ කටයුතු මාකාණ Estimate	
		2010	2011	2012	2013
		රු. කු. Rs.	රු. කු. Rs.	රු. කු. Rs.	රු. කු. Rs.
90	සමාන මාකාණ කටයුතු මාකාණ Recurrent Expenditure	21,388,042	21,221,236	21,670,000	22,000,000
	විනෝද කටයුතු හා ක්‍රීඩා ක්‍රීඩා මාකාණ කටයුතු මාකාණ Recreational & Sports	21,388,042	21,221,236	21,670,000	22,000,000
90	වියදම් මට්ටමේ මාකාණ කටයුතු මාකාණ Total Expenditure	21,388,042	21,221,236	21,670,000	22,000,000
	විනෝද කටයුතු හා ක්‍රීඩා ක්‍රීඩා මාකාණ කටයුතු මාකාණ Recreational & Sports	21,388,042	21,221,236	21,670,000	22,000,000

මුහුණතකට පත්වනු ලබන මාකාණ කටයුතු මාකාණ 90 විනෝද කටයුතු හා ක්‍රීඩා ක්‍රීඩා මාකාණ කටයුතු මාකාණ
 මාකාණ කටයුතු මාකාණ Recreational & Sports

මාකාණ කටයුතු මාකාණ වියදම් මට්ටමේ මාකාණ කටයුතු මාකාණ ක්‍රමලේඛන සමාන මාකාණ කටයුතු මාකාණ Summary of Expenditure by Projects

මාකාණ කටයුතු මාකාණ No. Project	මාකාණ කටයුතු මාකාණ Project Title	සත්‍ය වියදම් මට්ටමේ මාකාණ කටයුතු මාකාණ Actual Expenditure		ඇස්තමේන්තුව මට්ටමේ මාකාණ කටයුතු මාකාණ Estimate	
		2010	2011	2012	2013
		රු. කු. Rs.	රු. කු. Rs.	රු. කු. Rs.	රු. කු. Rs.
4	සමාන මාකාණ කටයුතු මාකාණ Recurrent Expenditure	21,388,042	21,221,236	21,670,000	22,000,000
	සාමාන්‍ය පරිපාලන හා ආයතනික සේවා මාකාණ කටයුතු මාකාණ General Administration & Establishment Services	18,997,660	19,002,294	20,020,000	20,500,000
5	හොකි අධ්‍යාපන මුහුණතකට පත්වනු ලබන මාකාණ කටයුතු මාකාණ Hockey Educational Training	2,390,382	2,218,942	1,650,000	1,500,000
4	වියදම් මට්ටමේ මාකාණ කටයුතු මාකාණ Total Expenditure	21,388,042	21,221,236	21,670,000	22,000,000
	සාමාන්‍ය පරිපාලන හා ආයතනික සේවා මාකාණ කටයුතු මාකාණ General Administration & Establishment Services	18,997,660	19,002,294	20,020,000	20,500,000
5	හොකි අධ්‍යාපන මුහුණතකට පත්වනු ලබන මාකාණ කටයුතු මාකාණ Hockey Educational Training	2,390,382	2,218,942	1,650,000	1,500,000

මධ්‍යම පළාත් සභාව මහජන සහ සේවා සභාව Central Provincial Council

ශීර්ෂය 583 ක්‍රීඩා දෙපාර්තමේන්තුව
 தலைப்பு விளையாட்டு திணைக்களம்
 Head Department of Sports
 වැයසටහන 90 විනෝද කටයුතු හා ක්‍රීඩා
 වැයසටහන 90 வினோද நடவடிக்கைகள் மற்றும் விளையாட்டு
 Programme Recreational & Sports
 ව්‍යාපෘතිය 4 සාමාන්‍ය පරිපාලන සහ ආයතනික සේවා
 ව්‍යාපෘතිය 4 பொது நிர்வாகமும், நிர்வாக சேவைகளும்
 கருத்திட்டம் Project General Administration & Establishment Services
 උප ව්‍යාපෘතිය 0
 உப கருத்திட்டம் Sub Project

කාර්ය මණ්ඩල සාරාංශය ප්‍රවෘත්ති සාරාංශය Employment Summary

තනතුර හා කාර්යය නිලයන්ගේ පිරිස Position and Category	සමස්ත වියදම් උපයෝජන ප්‍රමාණය Actual Expenditure				ආස්තමේන්තු මதிරු Estimate			
	2010		2011		2012		2013	
	තනතුර අංකය No.	වැටුප් හා වේතන (රු.) අංකය No.	තනතුර අංකය No.	වැටුප් හා වේතන (රු.) අංකය No.	තනතුර අංකය No.	වැටුප් හා වේතන (රු.) අංකය No.	තනතුර අංකය No.	වැටුප් හා වේතන (රු.) අංකය No.
කණ්ඩායම් ඒ කාණ්ඩය පිරිස නිලයාණ Permanent	1	261,000	1	265,000	1	265,000	1	295,000
කණ්ඩායම් ඒ කාණ්ඩය පිරිස නිලයාණ Permanent	0	0	4	1,091,000	4	1,087,000	4	1,138,000
කණ්ඩායම් ඒ කාණ්ඩය පිරිස නිලයාණ Permanent	0	0	0	0	0	0	0	0
කණ්ඩායම් ඒ කාණ්ඩය පිරිස නිලයාණ Permanent	55	10,948,602	59	9,732,393	59	9,683,000	59	8,126,000
කණ්ඩායම් ඒ කාණ්ඩය පිරිස නිලයාණ Permanent	0	0	0	0	0	0	0	0
කණ්ඩායම් ඒ කාණ්ඩය පිරිස නිලයාණ Permanent	1	198,000	1	209,000	1	209,000	1	210,000
කණ්ඩායම් ඒ කාණ්ඩය පිරිස නිලයාණ Permanent	0	0	0	0	0	0	0	0
මුළු-නිලයාණ Total-Permanent	57	11,407,602	65	11,297,393	65	11,244,000	65	9,769,000
මුළු-තාවකාලික Total-Temporary	0	0	0	0	0	0	0	0

මධ්‍යම පළාත් සභාව මණ්ඩල මාසික සභා Central Provincial Council

පුනරාවර්ධන වියදම් ඒකාබද්ධ සෙසවිශ්‍ය Recurrent Expenditure

වැය විෂය කොටස හා කාණ්ඩය වියදම් ප්‍රවේශය මගින් Object Code & Category	අයදුම් ප්‍රභවය මගින් Funding Source	කාණ්ඩ හා වැය විෂය ආකෘතිය මගින් වියදම් ප්‍රවේශය Category & Object Title	සමස්ත වියදම් උපයෝජන සෙසවිශ්‍ය Actual Expenditure		අයත්තේන්තුව මගින් Estimate	
			2010	2011	2012	2013
			රු. ල. Rs.	රු. ල. Rs.	රු. ල. Rs.	රු. ල. Rs.
10		වෛයෝගික පවිසිම් ඥාණික වෛයෝගික Personal Emoluments	15,357,277	15,460,039	16,114,000	16,584,000
1001	11	වැටුප් හා වේතන පවිසිම් සහ වෛයෝගික Salaries and Wages	11,407,602	11,297,393	11,244,000	9,769,000
1002	11	අතිරේක හා නිවාඩු දින වැටුප් Overtime & Holiday Pay	159,991	149,989	124,000	100,000
1003	11	වෙනත් වෛයෝගික ඉඩම් සහ වෛයෝගික Other Allowances	3,789,684	4,012,657	4,746,000	6,715,000
11		ගමන් වියදම් පිරිසිදු කිරීමේ වියදම් Traveling Expenses	776,313	899,662	850,000	900,000
1101	11	ගමන් වියදම් - දේශීය Travelling Expenses - Domestic	776,313	899,662	850,000	900,000
12		සැපයුම් සහ වස්තූන් Supplies	291,138	236,684	237,000	510,000
1201	11	ලිපිවල හා කාර්යාලීය අවශ්‍යතා Stationery & Office Requisites	261,087	229,669	200,000	230,000
1202	11	ඉන්ධන හා ලිපිම් කෙල් Fuel & Lubricants	6,898	500	10,000	250,000
1203	11	ආහාර සහ නිල ඇඳුම් උපයෝජන Diet and Uniforms	4,640	3,710	4,000	5,000
1205	11	වෙනත් ඉඩම් Others	14,863	605	21,000	0
1206	11	මෙහෙයුම් සහ වස්තූන් හා විදුලි උපකරණ Mechanical & Electrical goods	1,650	2,000	2,000	25,000
13		සවිස්ථරණ වියදම් Maintenance Exp.	61,750	24,244	23,000	26,000
1301	11	වාහන වාහන වාහන Vehicles	0	0	1,000	1,000
1302	11	පරිවහන හා සම්බන්ධ උපකරණ Plant, Machinery and Equipment	61,250	23,529	20,000	25,000
1303	11	නිවෙස් කැඩීම් කැඩීම් Building	0	715	1,000	0
1304	11	වෙනත් ඉඩම් Others	500	0	1,000	0
14		විවිධ ව්‍යවස්ථාපිත සේවා සහ සේවා Contractual Services	1,380,384	1,234,458	1,481,000	880,000
1401	11	ප්‍රවාහන සේවා Transport	641,907	423,470	600,000	0
1402	11	තැපෑල හා සන්නිවේදන Postal and Communication	169,460	131,048	180,000	180,000
1403	11	විදුලි හා ජලය Electricity and Water	39,357	56,287	100,000	100,000
1404	11	බදු, කුලී, කුලී, කුලී හා පළාත් බදු (වාහන බදු) Rents, Rates and Local Taxes (Vehicle Tax)	498,960	549,360	501,000	525,000
1405	11	වෙනත් ඉඩම් Others	30,700	74,293	100,000	75,000
15		ආදායම් හා ව්‍යවස්ථාපිත පරිවහන පරිවහන Transfers and Grants	171,055	214,043	215,000	300,000
1506	11	වාහන සේවකයන්ගේ දේපල ණය වැටුප් Property loan interest to public servants	171,055	214,043	215,000	300,000
17		වෙනත් පුනරාවර්ධන වියදම් ඒකාබද්ධ සෙසවිශ්‍ය Other Recurrent Expenditure	959,743	933,164	1,100,000	1,300,000
1703	11	වෙනත් ඉඩම් Others	959,743	933,164	1,100,000	1,300,000
මුළු වියදම් මුළු වියදම් Total Recurrent Expenditure of Project			18,997,660	19,002,294	20,020,000	20,500,000
මුළු වියදම් මුළු වියදම් Total Expenditure of Project			18,997,660	19,002,294	20,020,000	20,500,000

මධ්‍යම පළාත් සභාව மத்திய மாகாண சபை Central Provincial Council

සිද්ධය 584 මාල සංවර්ධන දෙපාර්තමේන්තුව
 தலைப்பு கிராமிய வளர்ச்சித் திணைக்களம்
 Head Department of Rural Development

පළාත් රාජ්‍ය නිලධාරීන්ගේ අත්තිසාරම් ගිණුම් කටයුතු යාකාණ ඉරාප උද්ද්විභාජනකර්මයන්ගේ මුහුර්පනක කණකු ඊ.උ.වැයකකකන් Public Officer's Advance Account Activities

අත්තිසාරම් ගිණුම් සීමාවන්
 මුහුර්පනක කණකු වැයවැනකන්
 Limits of Advance Accounts

	සත්‍ය විඳුම උ.උ.වැයකකකන් Actual Expenditure		ඇස්තමේන්තුව මතිඊ.උ.වැයකකකන් Estimate	ඊ.උ.වැයකකකන් අත්තිසාරම් මතිඊ.උ.වැයකකකන් Revised Estimate	ඇස්තමේන්තුව මතිඊ.උ.වැයකකකන් Estimate
	2010 රු. උ. රු.	2011 රු. උ. රු.	2012 රු. උ. රු.	2012 රු. උ. රු.	2013 රු. උ. රු.
විඳුම උදුම සීමාව සෙසෙවිඳු උ.උ.වැයකකකන් Maximum Limits of Expenditure	929,735	3,058,263	3,000,000	0	3,000,000
ඊ.උ.වැයකකකන් වැයවැනකන් සීමාව වැයවැනකන් සීමාව Minimum Limits of Receipts	1,756,028	1,665,268	1,809,000	0	1,812,000
උදුම වැයවැනකන් සීමාව උදුම වැයවැනකන් සීමාව Maximum Limits of Debit Balances	3,639,028	5,861,717	10,820,000	0	12,008,000

වැයවැනකන් අනුව විඳුම සාරාංසය මතිඊ.උ.වැයකකන් සෙසෙවිඳු සරුකකන් Summary of Expenditure by Programme

වැයවැනකන් අංකය මතිඊ.උ.වැයකකන් ඊ.උ.වැයකකන් No.	වැයවැනකන් මාතෘකාව මතිඊ.උ.වැයකකන් Programme Title	සත්‍ය විඳුම උ.උ.වැයකකකන් Actual Expenditure		ඇස්තමේන්තුව මතිඊ.උ.වැයකකකන් Estimate	
		2010	2011	2012	2013
		රු. උ. රු.	රු. උ. රු.	රු. උ. රු.	රු. උ. රු.
	උදුම වැයවැනකන් විඳුම මතිඊ.උ.වැයකකන් සෙසෙවිඳු Recurrent Expenditure	12,455,057	18,699,619	18,340,000	19,660,000
95	සමාජ ආරක්ෂණය සමාජ ආරක්ෂණය Social Protection	12,455,057	18,699,619	18,340,000	19,660,000
	විඳුම මතිඊ.උ.වැයකකන් මොතිඊ.උ.වැයකකන් Total Expenditure	12,455,057	18,699,619	18,340,000	19,660,000
95	සමාජ ආරක්ෂණය සමාජ ආරක්ෂණය Social Protection	12,455,057	18,699,619	18,340,000	19,660,000

වැයවැනකන් 95 සමාජ ආරක්ෂණය
 මාතෘකාව සමාජ ආරක්ෂණය
 Programme Social Protection

ව්‍යාපෘති අනුව විඳුම සාරාංසය සරුකකන් සෙසෙවිඳු සරුකකන් Summary of Expenditure by Projects

ව්‍යාපෘති අංකය සරුකකන් ඊ.උ.වැයකකන් Project No.	ව්‍යාපෘති මාතෘකාව සරුකකන් Project Title	සත්‍ය විඳුම උ.උ.වැයකකකන් Actual Expenditure		ඇස්තමේන්තුව මතිඊ.උ.වැයකකකන් Estimate	
		2010	2011	2012	2013
		රු. උ. රු.	රු. උ. රු.	රු. උ. රු.	රු. උ. රු.
	උදුම වැයවැනකන් විඳුම මතිඊ.උ.වැයකකන් සෙසෙවිඳු Recurrent Expenditure	12,455,057	18,699,619	18,340,000	19,660,000
4	සමාජ සවිඳුම සා ආරක්ෂණය සෙසෙවිඳු සමාජ සවිඳුම සා ආරක්ෂණය සෙසෙවිඳු General Administration & Establishment Services	12,455,057	18,699,619	18,340,000	19,660,000
	විඳුම මතිඊ.උ.වැයකකන් මොතිඊ.උ.වැයකකන් Total Expenditure	12,455,057	18,699,619	18,340,000	19,660,000
4	සමාජ සවිඳුම සා ආරක්ෂණය සෙසෙවිඳු සමාජ සවිඳුම සා ආරක්ෂණය සෙසෙවිඳු General Administration & Establishment Services	12,455,057	18,699,619	18,340,000	19,660,000

உடுமலை மாவட்ட மக்களவை மன்றம் Central Provincial Council

கிடைப்பு	584	ஊராட்சித் துறை அமைச்சு
தலைப்பு		ஊராட்சி அபிவிருத்தி திணைக்களம்
Head		Department of Rural Development
பெரிய திட்டம்	95	சமூக பாதுகாப்பு
வேலைத்திட்டம்		சமூக பாதுகாப்பு
Programme		Social Protection
வகைப்பாடு	4	பொது நிர்வாகம் அல்லது சமூக அமைச்சு
கருத்திட்டம்		பொது நிர்வாகம், நிர்வாக சேவைகளும்
Project		General Administration & Establishment Services
பகுதி திட்டம்	0	
உப கருத்திட்டம்		
Sub Project		

தலைப்பு அமைச்சு மக்களவை மன்றம் பதவியாளியின் கருக்கம் Employment Summary

தலைப்பு அல்லது வகைப்பாடு Position and Category	மக்களவை மன்றம் செலவுகள் Actual Expenditure				மக்களவை மன்றம் மதிப்பீடு Estimate			
	2010		2011		2012		2013	
	தலைப்பு எண்ணிக்கை No.	பெறும் அல்லது செலவு (ரூ.) Salaries & Wages (Rs.)	தலைப்பு எண்ணிக்கை No.	பெறும் அல்லது செலவு (ரூ.) Salaries & Wages (Rs.)	தலைப்பு எண்ணிக்கை No.	பெறும் அல்லது செலவு (ரூ.) Salaries & Wages (Rs.)	தலைப்பு எண்ணிக்கை No.	பெறும் அல்லது செலவு (ரூ.) Salaries & Wages (Rs.)
மக்களவை மன்றம் A Group A	0	0	0	0	0	0	1	427,580
பெறும்	0	0	0	0	0	0	1	427,580
நிர்வாகம் Permanent								
மக்களவை மன்றம் B Group B	3	928,000	4	1,420,000	37	8,010,220	34	8,131,820
பெறும்	3	928,000	4	1,420,000	37	8,010,220	34	8,131,820
நிர்வாகம் Permanent								
நிர்வாகம் Temporary	0	0	0	0	0	0	0	0
மக்களவை மன்றம் C Group C	31	6,717,840	49	10,620,746	16	3,156,180	7	1,995,640
பெறும்	31	6,717,840	49	10,620,746	16	3,156,180	7	1,995,640
நிர்வாகம் Permanent								
நிர்வாகம் Temporary	0	0	0	0	0	0	0	0
மக்களவை மன்றம் D Group D	1	198,000	1	237,500	1	177,600	9	1,574,960
பெறும்	1	198,000	1	237,500	1	177,600	9	1,574,960
நிர்வாகம் Permanent								
நிர்வாகம் Temporary	0	0	0	0	0	0	0	0
மொத்தம் - நிர்வாகம் Total-Permanent	35	7,843,840	54	12,278,246	54	11,344,000	51	12,130,000
மொத்தம் - நிர்வாகம் Total-Temporary	0	0	0	0	0	0	0	0

මධ්‍යම පළාත් සභාව මහේස්වරයාගේ මධ්‍යම පළාත් සභාව Central Provincial Council

සුඛවාදන වියදම් ගිණුමක් ලෙසට ලබාදෙන වැය Recurrent Expenditure

වැය විෂය සංකේතය හා කාණ්ඩය විෂය ප්‍රතිපත්ති මණ්ඩල පිහිටීම Object Code & Category	අරමුදල් මූලාශ්‍රය ප්‍රථම මූලාශ්‍රය Funding Source	කාණ්ඩ හා වැය විෂය මාතෘකාව පිහිටීම මණ්ඩලය විෂය Category & Object Title	සත්‍ය වියදම් මුදල ලබාදීම Actual Expenditure		ඇස්තමේන්තු මதிப்பீடு Estimate	
			2010	2011	2012	2013
			රු. ශ. Rs.	රු. ශ. Rs.	රු. ශ. Rs.	රු. ශ. Rs.
12		සැපයීම් ඛණ්ඩය Supplies	336,711	313,738	272,000	314,000
1201	11	ලිපිදා හා කාර්යාල අවශ්‍යතා Stationery & Office Requisites	249,928	199,882	180,000	170,000
1202	11	ඉන්ධන හා ලිපිදා කේල් Fuels & Lubricants	500	6,370	9,000	120,000
1203	11	ආහාර සහ නිල ඇඳුම් Diet and Uniforms	4,640	2,850	3,000	4,000
1206	11	වෙනත් ඉහත Others	71,128	49,973	50,000	10,000
1208	11	මෙහෙයුම් මාරු හා විදුලි උපාංග Mechanical & Electrical goods	10,515	54,663	30,000	10,000
13		සාධක වියදම් මෙහෙයුම් ලෙසට ලබාදෙන වැය Maintenance Exp.	165,404	171,470	80,000	40,000
1301	11	වාහන Vehicles	0	0	0	20,000
1302	11	කාර්මික හා යන්ත්‍ර මාරු උපාංග Plant, Machinery and Equipment	100,308	73,015	30,000	10,000
1303	11	නිල මණ්ඩල Building	62,097	98,455	50,000	10,000
1304	11	වෙනත් ඉහත Others	2,999	0	0	0
14		විවිධ ආකාරයේ සේවා සපයීමේ වියදම් Contractual Services	765,022	1,116,241	1,193,000	692,000
1401	11	මාරු Transport	151,164	430,000	500,000	5,000
1402	11	තැපෑල හා සන්නිවේදන Postal and Communication	81,855	123,584	131,000	120,000
1403	11	විදුලි හා ජලය Electricity and Water	59,722	74,997	60,000	62,000
1404	11	බදු, කුලී, ඉඩ ගාස්තු හා පදනම් බදු (වාහන බදු) Rents, Rates and Local Taxes (Vehicle Tax)	429,285	428,160	432,000	435,000
1405	11	වෙනත් ඉහත Others	62,996	61,500	70,000	70,000
15		මාරු කිරීම සහ මුදල පරිවහන ප්‍රතිපත්ති, ප්‍රතිපත්ති Transfers and Grants	194,602	190,566	300,000	268,000
1506	11	ජාතික සේවකයන්ගේ දේපල ණය කොටු Property loan interest to public servants	194,602	190,566	300,000	268,000
17		වෙනත් සුඛවාදන වියදම් ඉහත ගිණුමක් ලෙසට ලබාදෙන වැය Other Recurrent Expenditure	143,871	74,000	41,000	10,000
1703	11	වෙනත් ඉහත Others	143,871	74,000	41,000	10,000
මහජන සේවා සුඛවාදන වියදම් මුදල ලබාදීම සුඛවාදන වියදම් මුදල ලබාදීම Total Recurrent Expenditure of Project			12,455,057	16,699,619	16,340,000	19,660,000
මහජන සේවා සුඛවාදන වියදම් මුදල ලබාදීම සුඛවාදන වියදම් මුදල ලබාදීම Total Expenditure of Project			12,455,057	16,699,619	16,340,000	19,660,000

මධ්‍යම පළාත් සභාව, මැතිවරණ කොට්ඨාසය Central Provincial Council

කෘෂිකර්ම, සුළු වාටිමාර්ග, සත්ව නිෂ්පාදන හා සංවර්ධන, පොදු සංවර්ධන, ධීවර සහ පරිසර කටයුතු දෙපාර්තමේන්තුව.

விவசாய, சிறு நீர்ப்பாசன, விலங்கு உற்பத்தி மற்றும் அபிவிருத்தி, கமநல அபிவிருத்தி, மீன்படி மற்றும் சுற்றாடல் விவகார அமைச்சு

Ministry of Agriculture, Minor Irrigation, Animal Production & Development, Agrarian Development, Fisheries and Environmental Affairs

ශ්‍රී ලංකා ආයතනිකව පාලන සලකුණ අංශවලින් සමන්විත සෙවන සාරාංශය Summary of Expenditure by Heads

ශ්‍රී ලංකා ආයතනිකව පාලන සලකුණ No. Head	දෙපාර්තමේන්තුව Department	සත්‍ය වියදම් උපයෝගී කළ සෙවන Actual Expenditure		ආයතනිකව පාලන සලකුණ Estimate	
		2010	2011	2012	2013
		රු. මු. Rs.	රු. මු. Rs.	රු. මු. Rs.	රු. මු. Rs.
	සුඛවාදන වියදම් Recurrent Expenditure	261,032,788	275,164,934	278,400,000	293,950,000
590	කෘෂිකර්ම දෙපාර්තමේන්තුව Ministry of Agriculture	33,361,784	34,591,487	38,820,000	41,350,000
591	කෘෂිකර්ම දෙපාර්තමේන්තුව Department of Agriculture	105,550,940	107,722,716	106,800,000	115,000,000
592	සත්ව නිෂ්පාදන හා සෞඛ්‍ය දෙපාර්තමේන්තුව Department of Animal Production and Health	109,809,094	119,004,211	118,800,000	121,000,000
593	වාටිමාර්ග දෙපාර්තමේන්තුව Department of Irrigation	12,310,937	13,846,520	13,920,000	16,600,000
	මූලික වියදම් Capital Expenditure	147,889,382	111,235,558	124,500,000	104,500,000
590	කෘෂිකර්ම දෙපාර්තමේන්තුව Ministry of Agriculture	147,889,382	111,235,558	124,500,000	104,500,000
	මුළු සෙවන Total Expenditure	408,922,137	386,400,492	402,900,000	398,450,000
590	කෘෂිකර්ම දෙපාර්තමේන්තුව Ministry of Agriculture	181,221,166	145,827,045	163,380,000	145,850,000
591	කෘෂිකර්ම දෙපාර්තමේන්තුව Department of Agriculture	105,550,940	107,722,716	106,800,000	115,000,000
592	සත්ව නිෂ්පාදන හා සෞඛ්‍ය දෙපාර්තමේන්තුව Department of Animal Production and Health	109,809,094	119,004,211	118,800,000	121,000,000
593	වාටිමාර්ග දෙපාර්තමේන්තුව Department of Irrigation	12,310,937	13,846,520	13,920,000	16,600,000

මධ්‍යම පළාත් පනාඩ මණ්ඩල මාකාණ සභා Central Provincial Council

කිසිපය 590 කෘෂිකර්ම, සුර වාටිපාටන, සහිත ජීවපාදන හා සංවර්ධන, ගොවිජන සංවර්ධන, විවිධ සහ පරිසර
 තවදුරු ආභාසනාංශය.
 අග්‍රාධාය, අභ්‍යන්තර ජලාලන, වනජීවී උපක්‍රම ආරක්ෂණ, පරිසර ආරක්ෂණ, ගිණිපාලන ආරක්ෂණ
 සහ අභ්‍යන්තර ජලාලන ආරක්ෂණ
 Head Ministry of Agriculture, Minor Irrigation, Animal Production & Development, Agrarian
 Development, Fisheries and Environmental Affairs

පළාත් රාජ්‍ය නිලධාරීන්ගේ අත්තිකාරම් ගිණුම් තවදුරු මාකාණ ඉරාප උපක්‍රමාලයකට අයත්ව පවතින පුද්ගලික
 කටයුතු සඳහා වැයවනු ලබන මුදලන්තර පුද්ගලික කටයුතු Public Officer's Advance Account Activities

අත්තිකාරම් ගිණුම් සීමාවන් පුද්ගලික කටයුතු ව්‍යාජු පනාඩ Limits of Advance Accounts	සත්‍ය වියදම උපක්‍රමාලය සෙලසු Actual Expenditure		ඇස්තමේන්තු Estimate	ප්‍රතිශෝධිත ඇස්තමේන්තු නිකුත්වීම් Revised Estimate	ඇස්තමේන්තු නිකුත්වීම් Estimate
	2010	2011	2012	2012	2013
	රු. ශු. Rs.	රු. ශු. Rs.	රු. ශු. Rs.	රු. ශු. Rs.	රු. ශු. Rs.
වියදම් උපරිම සීමාව සෙලසු උපරිම Maximum Limits of Expenditure	4,085,185	4,389,301	3,500,000	0	2,500,000
ලැබීමේ අවම සීමාව ඉදිරිපත්වීම් උපරිම Minimum Limits of Receipts	2,855,264	3,708,180	2,187,000	0	2,187,000
ගාස්තු සීමාවන් උපරිම සීමාව පුද්ගලික කටයුතු උපරිම Maximum Limits of Debit Balances	8,338,954	9,554,837	17,443,000	0	17,756,000

වැයවනු ලබන අනුමත වියදම් සාරාංශය නිකුත්වීම් සඳහා සෙලසු Summary of Expenditure by Programme

වැයවනු ලබන නිකුත්වීම් මු. No.	වැයවනු ලබන ආකාරය නිකුත්වීම් නම Programme Title	සත්‍ය වියදම උපක්‍රමාලය සෙලසු Actual Expenditure		ඇස්තමේන්තු Estimate	
		2010	2011	2012	2013
		රු. ශු. Rs.	රු. ශු. Rs.	රු. ශු. Rs.	රු. ශු. Rs.
	පුනරාවර්තන වියදම් රේඛාගත සෙලසු Recurrent Expenditure	33,361,784	34,591,487	38,880,000	41,350,000
3	පළාත් පනා පරිපාලන මාකාණ සභා නිකුත්වීම් Provincial Administration	27,913,935	28,663,898	32,385,000	34,341,000
44	කෘෂිකර්ම සංවර්ධන විකුණුම් ආරක්ෂණ Agriculture Development	5,447,849	5,927,589	6,495,000	7,009,000
	මූලික වියදම් ඉපයවීම් සෙලසු Capital Expenditure	147,859,382	111,235,558	124,500,000	104,500,000
3	පළාත් පනා පරිපාලන මාකාණ සභා නිකුත්වීම් Provincial Administration	5,578,094	4,499,981	2,500,000	2,500,000
43	වාටිපාලන හා ජල කළමනාකරණ නිකුත්වීම් මු. මාකාණ සභා Irrigation & Water Management	46,147,050	26,000,000	29,000,000	22,000,000
44	කෘෂිකර්ම සංවර්ධන විකුණුම් ආරක්ෂණ Agriculture Development	56,405,144	41,900,148	48,000,000	42,000,000
45	පශු සම්පන්න සංවර්ධන කාලීන. ආරක්ෂණ Livestock Development	30,848,884	30,255,116	34,000,000	27,000,000
56	පර්යේෂණ හා සංවර්ධන තවදුරු ආරක්ෂණ ආරක්ෂණ Research & Development Activities	5,304,900	6,780,728	8,000,000	6,000,000
57	පරිසර සංරක්ෂණ ආරක්ෂණ මාකාණ සභා Environmental Protection	3,575,330	1,799,587	3,000,000	5,000,000

මධ්‍යම පළාත් සභාව මහේස්වරාය මහලයේ සභා කාර්යාලය Central Provincial Council

ශීර්ෂක: 590 කෘෂිකර්ම, සුළු වානිජකරණය, සත්ව වෛද්‍ය සහ සංරක්ෂණය, වනජීවී සංරක්ෂණය, වනජීවී සංරක්ෂණය, වනජීවී සංරක්ෂණය.
 தலைப்பு: விவசாய, சிறு நிர்ப்பாசன, விலங்கு உற்பத்தி மற்றும் அபிவிருத்தி, கமநல அபிவிருத்தி, மீன்படி மற்றும் சுற்றுமடல் விவகார அமைச்சு
 Head: Ministry of Agriculture, Minor Irrigation, Animal Production & Development, Agrarian Development, Fisheries and Environmental Affairs

වැයසටහන් අනුව විවිධ සාරාංශයේ නිකුත් කිරීමේ සාරාංශය Summary of Expenditure by Programme

වැයසටහන් අංකය නිකුත් කිරීමේ මු. Prog. No.	වැයසටහන් මාතෘකාව නිකුත් කිරීමේ නම Programme Title	වැය විවිධ වර්ෂයේ Actual Expenditure		ඇස්තමේන්තුව මත Estimate	
		2010	2011	2012	2013
		රු. ශ. Rs.	රු. ශ. Rs.	රු. ශ. Rs.	රු. ශ. Rs.
	විවිධ වැය සමස්ත වැය Total Expenditure	181,221,166	146,827,045	163,360,000	145,850,000
3	පළාත් සභා පටිපාටිය මහලයේ සභා කාර්යාලය Provincial Administration	33,492,029	33,163,879	34,885,000	36,841,000
43	වානිජකරණය හා ජල කළමනාකරණය නිර්මාණය හා ජල කළමනාකරණය Irrigation & Water Management	46,147,050	26,000,000	29,000,000	22,000,000
44	කෘෂිකර්ම සංරක්ෂණය විවෘත අප්‍රවර්ධන Agriculture Development	61,852,993	47,827,737	54,495,000	49,009,000
45	සත්ව වෛද්‍ය සංරක්ෂණය කෘෂිකර්ම අප්‍රවර්ධන Livestock Development	30,848,864	30,255,116	34,000,000	27,000,000
56	සංරක්ෂණය හා සංරක්ෂණය අධ්‍යයන අප්‍රවර්ධන සහ සංරක්ෂණය Research & Development Activities	5,304,900	6,780,728	8,000,000	6,000,000
57	වනජීවී සංරක්ෂණය සත්ව වෛද්‍ය සංරක්ෂණය Environmental Protection	3,575,330	1,799,537	3,000,000	5,000,000

මධ්‍යම පළාත් සභාව மத்திய மாகாண சபை Central Provincial Council

ශ්‍රී ලංකා 590 කෘෂිකර්ම, සුළු වාටිපාදන, සත්ව නිෂ්පාදන හා සංවර්ධන, ගොවිජන සංවර්ධන, ඩිවර සහ පරිසර
 කටයුතු අමාත්‍යාංශය.
 தலைப்பு விவசாய, சிறு நீர் பாசன, விலங்கு உற்பத்தி மற்றும் அபிவிருத்தி, கமரல அபிவிருத்தி, மீன்படி மற்றும்
 சுற்றுடல் விவகார அமைச்சர்
 Head Ministry of Agriculture, Minor Irrigation, Animal Production & Development, Agrarian
 Development, Fisheries and Environmental Affairs
 දැනට සිටින 44 කෘෂිකර්ම සංවර්ධනය
 வேலைத்திட்டம் விவசாயம் அபிவிருத்தி
 Programme Agriculture Development

ව්‍යාපෘති අනුව විදේශීය සාධාරණ කලක්කරුම්කලයේ සමස්ත සෙවන Summary of Expenditure by Projects

ව්‍යාපෘති අංකය කලක්කරුම් இல. Project No.	ව්‍යාපෘති මාතෘකාව கருத்திட்ட தலைப்பு Project Title	සමස්ත විදේශීය උග්‍රණය සෙවන Actual Expenditure		ඇස්තමේන්තුව මතිට්ටු Estimate	
		2010	2011	2012	2013
		රු. ශ. Rs.	රු. ශ. Rs.	රු. ශ. Rs.	රු. ශ. Rs.
5	සුළු වාටිපාදන විදේශීය මහලය සෙවන Recurrent Expenditure	5,447,849	5,927,589	6,495,000	7,009,000
	කෘෂිකර්ම සංවර්ධනය විවසාය අඛිවිලුච්චි Agriculture Development	5,447,849	5,927,589	6,495,000	7,009,000
4	සුළු වාටිපාදන මුලකරුම් සෙවන Capital Expenditure	56,405,144	41,900,148	48,000,000	42,000,000
	සාමාන්‍ය පරිපාලනය හා ආයතනික සේවා සාමාන්‍ය පරිපාලනය හා ආයතනික සේවා பொது நிர்வாகமும் நிர்வாக சேவைகளும் General Administration and Establishment Services	56,405,144	41,900,148	48,000,000	42,000,000
4	විදේශීය මුලකරුම් මොච්ච සෙවන Total Expenditure	61,852,993	47,827,737	54,495,000	49,009,000
	සාමාන්‍ය පරිපාලනය හා ආයතනික සේවා සාමාන්‍ය පරිපාලනය හා ආයතනික සේවා பொது நிர்வாகமும் நிர்வாக சேவைகளும் General Administration and Establishment Services	56,405,144	41,900,148	48,000,000	42,000,000
5	කෘෂිකර්ම සංවර්ධනය විවසාය අඛිවිලුච්චි Agriculture Development	5,447,849	5,927,589	6,495,000	7,009,000

දැනට සිටින 45 පශු සම්පත් සංවර්ධනය
 வேலைத்திட்டம் கால்நடை அபிவிருத்தி
 Programme Livestock Development

ව්‍යාපෘති අනුව විදේශීය සාධාරණ කලක්කරුම්කලයේ සමස්ත සෙවන Summary of Expenditure by Projects

ව්‍යාපෘති අංකය කලක්කරුම් இல. Project No.	ව්‍යාපෘති මාතෘකාව கருத்திட்ட தலைப்பு Project Title	සමස්ත විදේශීය උග්‍රණය සෙවන Actual Expenditure		ඇස්තමේන්තුව මතිට්ටු Estimate	
		2010	2011	2012	2013
		රු. ශ. Rs.	රු. ශ. Rs.	රු. ශ. Rs.	රු. ශ. Rs.
4	සුළු වාටිපාදන මුලකරුම් සෙවන Capital Expenditure	30,848,864	30,255,116	34,000,000	27,000,000
	සාමාන්‍ය පරිපාලනය හා ආයතනික සේවා සාමාන්‍ය පරිපාලනය හා ආයතනික සේවා பொது நிர்வாகமும் நிர்வாக சேவைகளும் General Administration and Establishment Services	30,848,864	30,255,116	34,000,000	27,000,000
4	විදේශීය මුලකරුම් මොච්ච සෙවන Total Expenditure	30,848,864	30,255,116	34,000,000	27,000,000
	සාමාන්‍ය පරිපාලනය හා ආයතනික සේවා සාමාන්‍ය පරිපාලනය හා ආයතනික සේවා பொது நிர்வாகமும் நிர்வாக சேவைகளும் General Administration and Establishment Services	30,848,864	30,255,116	34,000,000	27,000,000

මධ්‍යම පළාත් සභාව මහජනිය ග්‍රාමාභිවෘද්ධිය සභාව Central Provincial Council

කි.පි.ස. 590 කෘෂිකර්ම, සුළු පරිපාලන, සත්ව නිෂ්පාදන හා සංවර්ධන, තොරිපන සංවර්ධන, පිටර සහ පරිසර කටයුතු අමාත්‍යාංශය.
 தலைப்பு விவசாய, சிறு நீர்ப்பாசன, விலங்கு உற்பத்தி மற்றும் அபிவிருத்தி, கமநல அபிவிருத்தி, மீன்படி மற்றும் சுற்றாடல் விவகார அமைச்சு
 Head Ministry of Agriculture, Minor Irrigation, Animal Production & Development, Agrarian Development, Fisheries and Environmental Affairs
 වැයපටන 56 පර්යේෂණ හා සංවර්ධන කටයුතු
 வேலைத்திட்டம் ஆய்வும் அபிவிருத்தி நடவடிக்கைகளும்
 Programme Research & Development Activities

ව්‍යාපෘති අනුව වියදම් සාරාංශය කලුத்திட்டங்களுக்கිතරුප සෙලවිභ සලුකක Summary of Expenditure by Projects

ව්‍යාපෘති අංකය කලුத்திட்ட නි.ස. Project No.	ව්‍යාපෘති නාමය කලුத்திட்ட නම Project Title	සත්‍ය වියදම සැඟවුණු සෙලවිභ Actual Expenditure		ඇස්තමේන්තුව මතිට්ටු Estimate	
		2010	2011	2012	2013
		රු. ශු. Rs.	රු. ශු. Rs.	රු. ශු. Rs.	රු. ශු. Rs.
4	මූලධන වියදම් ආලතනස් සෙලවිභ Capital Expenditure	5,304,900	6,780,726	8,000,000	8,000,000
	සාමාන්‍ය පරිපාලන හා ආයතනික සේවා පොලු නිර්වෘකලුම නිර්වෘක සේවකලුම General Administration and Establishment Services	5,304,900	6,780,726	8,000,000	8,000,000
4	වියදම් එකතුව මොත්ත සෙලවිභ Total Expenditure	5,304,900	6,780,726	8,000,000	8,000,000
	සාමාන්‍ය පරිපාලන හා ආයතනික සේවා පොලු නිර්වෘකලුම නිර්වෘක සේවකලුම General Administration and Establishment Services	5,304,900	6,780,726	8,000,000	8,000,000

වැයපටන 57 පරිසර සංරක්ෂණය
 வேலைத்திட்டம் சுற்றாடல் அபிவிருத்தி
 Programme Environmental Protection

ව්‍යාපෘති අනුව වියදම් සාරාංශය කලුத்திட்டங்களுக்கිතරුප සෙලවිභ සලුකක Summary of Expenditure by Projects

ව්‍යාපෘති අංකය කලුத்திட்ட නි.ස. Project No.	ව්‍යාපෘති නාමය කලුத்திட்ட නම Project Title	සත්‍ය වියදම සැඟවුණු සෙලවිභ Actual Expenditure		ඇස්තමේන්තුව මතිට්ටු Estimate	
		2010	2011	2012	2013
		රු. ශු. Rs.	රු. ශු. Rs.	රු. ශු. Rs.	රු. ශු. Rs.
4	මූලධන වියදම් ආලතනස් සෙලවිභ Capital Expenditure	3,575,330	1,799,587	3,000,000	5,000,000
	සාමාන්‍ය පරිපාලන හා ආයතනික සේවා පොලු නිර්වෘකලුම නිර්වෘක සේවකලුම General Administration and Establishment Services	3,575,330	1,799,587	3,000,000	5,000,000
4	වියදම් එකතුව මොත්ත සෙලවිභ Total Expenditure	3,575,330	1,799,587	3,000,000	5,000,000
	සාමාන්‍ය පරිපාලන හා ආයතනික සේවා පොලු නිර්වෘකලුම නිර්වෘක සේවකලුම General Administration and Establishment Services	3,575,330	1,799,587	3,000,000	5,000,000

මධ්‍යම පළාත් සභාව මහානගර පාලන සභාව Central Provincial Council

ශීර්ෂය	590	සංවිකල්ප සුළු වැටුප්පත්, පත්ව තිබියදී පවා සංවිකල්ප සංවර්ධන, ගොවිජන සංවර්ධන, විවර සහ පරිසර කටයුතු අමාත්‍යාංශය.
තலைப்பு		විවසාය, නිලීය නිර්මාණ, විවිධාකාර උණුසුම් මත්තරුම් මැඩවීම, සංරක්ෂණ මැඩවීම, මිස්පතු මත්තරුම් මත්තරුම් විවසාය, කුඩා ජලාශ, කුඩා ජලාශ, කුඩා ජලාශ, කුඩා ජලාශ
Head		Ministry of Agriculture, Minor Irrigation, Animal Production & Development, Agrarian Development, Fisheries and Environmental Affairs
වැයකරු	3	පළාත් සභා පරිපාලනය
ලේඛනම/ප්‍රකාශන		Provincial Administration
Programme		Provincial Administration
සංචාලනය	1	මැති අමාත්‍ය කාර්යාලය සහ මැතිවරුන්ගේ කාර්යාලය
සංරක්ෂණය		කුඩා ජලාශ, කුඩා ජලාශ, කුඩා ජලාශ, කුඩා ජලාශ
Project		Hon. Minister's Office and Personal Staff
උප සංචාලනය	0	
සංරක්ෂණය		
Sub Project		

කාර්ය මණ්ඩල සාරාංශය ප්‍රවේශන සාරාංශය Employment Summary

තනතුර හා කාණ්ඩය Position and Category	සත්‍ය වියදම් වැයවීම් Actual Expenditure				මුද්‍රාණය/මුද්‍රාණය Estimate			
	2010		2011		2012		2013	
	තනතුර No.	වැටුප් හා වේතන (රු.) Salaries & Wages (Rs.)	තනතුර No.	වැටුප් හා වේතන (රු.) Salaries & Wages (Rs.)	තනතුර No.	වැටුප් හා වේතන (රු.) Salaries & Wages (Rs.)	තනතුර No.	වැටුප් හා වේතන (රු.) Salaries & Wages (Rs.)
කණ්ඩායම් ඒ කාණ්ඩය Group A	1	762,000	1	762,000	1	762,000	1	762,000
මැති අමාත්‍ය	1	762,000	1	762,000	1	762,000	1	762,000
කුඩා ජලාශ								
කණ්ඩායම් ඒ කාණ්ඩය Group B	4	980,000	4	1,030,870	4	989,800	3	810,000
ස්ථිර	0	0	0	0	0	0	0	0
නියමිත	4	980,000	4	1,030,870	4	989,800	3	810,000
තාවකාලික								
කණ්ඩායම් ඒ කාණ්ඩය Group C	2	324,417	2	343,000	2	338,600	3	518,000
ස්ථිර	0	0	0	0	0	0	0	0
නියමිත	2	324,417	2	343,000	2	338,600	3	518,000
තාවකාලික								
කණ්ඩායම් ඒ කාණ්ඩය Group D	8	968,000	8	1,139,200	8	1,210,600	8	1,216,000
ස්ථිර	0	0	0	0	0	0	0	0
නියමිත	8	968,000	8	1,139,200	8	1,210,600	8	1,216,000
තාවකාලික								
එකතුව - ස්ථිර	1	762,000	1	762,000	1	762,000	1	762,000
එකතුව - තාවකාලික	14	2,272,417	14	2,513,070	14	2,539,000	14	2,544,000
Total-Permanent								
Total-Temporary								

අග වැය ඇස්තමේන්තුව வரவு செலவு மதிப்பீடு Budget Estimate - 2013

මධ්‍යම පළාත් සභාව மத்திய மாகாண சபை Central Provincial Council

ශීර්ෂය	590	කෘෂිකර්ම, සුළු ජාතිකර්ම, සත්ව වෛද්‍යභාග්‍ය හා සංවර්ධන, ගොවිජන සංවර්ධන, ටීට්ට සහ පටිපාටි කටයුතු අභ්‍යන්තරය.
தலைப்பு		විවෘණය, නිල නිර්වාසන, වிலසුනු උරුමපත්ති මර්ණය ආදිවිලසුනු, කාන්තා ආදිවිලසුනු, මස්පාල මර්ණය ආදිය වෙත ආයෝජන
Head		Ministry of Agriculture, Minor Irrigation, Animal Production & Development, Agrarian Development, Fisheries and Environmental Affairs
දැක්වෙන ශ්‍රේණිපිටිය	3	පළාත් සභා පටිපාටිය
Programme		மாகாண சபை நிர்வாகம்
வாசகம்	2	Provincial Administration
கருத்திட்டம்		සාමාන්‍ය පටිපාටිය - අභ්‍යන්තර පටිපාටිය
Project		பொது நிர்வாகம் - அமைச்சின் செயலாளர் அலுவலகம்
Sub Project	0	General Administration -Ministry secretariat Office

කාර්ය මණ්ඩල සාරාංශය பதவியணியினர் கருக்கம் Employment Summary

තනතුර හා කාණ්ඩය நிலைகளும் பிரிவுகளும் Position and Category	ගත වූ උද්‍යෝගී පිරිසට පවරා ඇති පිරිස Actual Expenditure				ඇස්තමේන්තු මතීටි Estimate			
	2010		2011		2012		2013	
	තනතුර අංකය No.	වැඩුණු හා වෙනම (රු.) සමස්තය සාමාන්‍යය (රු.) Salaries & Wages (Rs.)	තනතුර අංකය No.	වැඩුණු හා වෙනම (රු.) සමස්තය සාමාන්‍යය (රු.) Salaries & Wages (Rs.)	තනතුර අංකය No.	වැඩුණු හා වෙනම (රු.) සමස්තය සාමාන්‍යය (රු.) Salaries & Wages (Rs.)	තනතුර අංකය No.	වැඩුණු හා වෙනම (රු.) සමස්තය සාමාන්‍යය (රු.) Salaries & Wages (Rs.)
කණ්ඩායම් ඒ කාණ්ඩය A පිරිස	1	819,000	1	624,400	1	697,400	2	1,230,000
நிலையான Permanent	1	619,000	1	624,400	1	697,400	2	1,230,000
කණ්ඩායම් ඒ කාණ්ඩය B පිරිස	3	1,203,000	4	1,505,000	4	1,542,900	3	946,000
நிலையான Permanent	3	1,203,000	4	1,505,000	4	1,542,900	3	946,000
කණ්ඩායම් ඒ කාණ්ඩය C පිරිස	0	0	0	0	0	0	0	0
நிலையான Permanent	0	0	0	0	0	0	0	0
කණ්ඩායම් ඒ කාණ්ඩය C පිරිස	26	5,669,000	26	4,999,680	24	5,107,800	25	5,405,000
நிலையான Permanent	26	5,669,000	26	4,999,680	24	5,107,800	25	5,405,000
කණ්ඩායම් ඒ කාණ්ඩය D පිරිස	11	1,667,875	10	1,380,598	10	1,659,900	10	1,672,000
நிலையான Permanent	6	891,875	5	697,180	8	1,374,400	9	1,588,000
කණ්ඩායම් ඒ කාණ්ඩය D පිරිස	5	776,000	5	683,418	2	285,500	1	104,000
நிலையான Permanent	5	776,000	5	683,418	2	285,500	1	104,000
මුළු-නිල	36	8,382,875	36	7,629,260	37	8,722,500	39	9,149,000
மொத்தம்-நிரந்தரம் Total-Permanent								
මුළු-තනතුරු	5	776,000	5	683,418	2	285,500	1	104,000
மொத்தம்-தற்காலிகம் Total-Temporary								

මධ්‍යම පළාත් සභාව - මහේස්වරාය පළාත Central Provincial Council

කිපිය	590	කෘෂිකර්ම, සුළු ආධාරය, සත්ව නිෂ්පාදන හා සංවර්ධන, ගොවිජන සංවර්ධන, පිටපත් සහ පරිසර සංරක්ෂණ දෙපාර්තමේන්තුව
ප්‍රධාන		විවෘත, පිරිසිදු නිවැසි, වියළිකලා උණුසුම් කරණය, කුසලතා වැඩිවීම, පරිසර සුරැකුම, වනජීවී සම්පත්
Head		Ministry of Agriculture, Minor Irrigation, Animal Production & Development, Agrarian Development, Fisheries and Environmental Affairs
වැයටයන	44	කෘෂිකර්ම සංවර්ධනය
විෂයය		විවෘත වැඩිවීම
Programme		Agriculture Development
ප්‍රාග්ධන	5	කෘෂිකර්ම සංවර්ධනය
ප්‍රවේශය		විවෘත වැඩිවීම
Project		Agriculture Development
උප ප්‍රාග්ධන	0	
ප්‍රවේශය		
Sub Project		

කාර්ය මණ්ඩල සාරාංශය ප්‍රවේශනීය සේවකයන් සංඛ්‍යාව Employment Summary

තනතුර හා කාණ්ඩය Position and Category	සත්‍ය වැයවූ උපයෝගී වැය මුදල Actual Expenditure				ඇස්තමේන්තුගත මதிப்பீடு Estimate			
	2010		2011		2012		2013	
	තනතුර අංකය No.	වැටුප් හා වෙනත් (රු.) සමාජ සේවකයන් Salaries & Wages (Rs.)	තනතුර අංකය No.	වැටුප් හා වෙනත් (රු.) සමාජ සේවකයන් Salaries & Wages (Rs.)	තනතුර අංකය No.	වැටුප් හා වෙනත් (රු.) සමාජ සේවකයන් Salaries & Wages (Rs.)	තනතුර අංකය No.	වැටුප් හා වෙනත් (රු.) සමාජ සේවකයන් Salaries & Wages (Rs.)
කණ්ඩායම් ඒ කාණ්ඩය Group A	0	0	0	0	0	0	0	0
ස්ථිර	0	0	0	0	0	0	0	0
නිලධාරීන්								
Permanent								
කණ්ඩායම් ඒ කාණ්ඩය Group B	1	253,000	4	1,111,200	4	1,224,500	3	1,023,000
ස්ථිර	1	253,000	4	1,111,200	4	1,224,500	3	1,023,000
නිලධාරීන්								
Permanent								
තාවකාලික	0	0	0	0	0	0	0	0
තනතුර								
Temporary								
කණ්ඩායම් ඒ කාණ්ඩය Group C	14	3,442,216	13	2,693,236	13	2,802,500	13	2,839,000
ස්ථිර	14	3,442,216	13	2,693,236	13	2,802,500	13	2,839,000
නිලධාරීන්								
Permanent								
තාවකාලික	0	0	0	0	0	0	0	0
තනතුර								
Temporary								
කණ්ඩායම් ඒ කාණ්ඩය Group D	0	0	0	0	0	0	0	0
ස්ථිර	0	0	0	0	0	0	0	0
නිලධාරීන්								
Permanent								
තාවකාලික	0	0	0	0	0	0	0	0
තනතුර								
Temporary								
මුළු - ස්ථිර	15	3,695,216	17	3,804,436	17	4,027,000	16	3,862,000
මුළු - තාවකාලික	0	0	0	0	0	0	0	0
මුළු - ස්ථිර								
Total-Permanent								
මුළු - තාවකාලික								
Total-Temporary								

අප වැය ඇස්තමේන්තුව වැරදු සෙලසු මනිப்பீடு Budget Estimate - 2013

මධ්‍යම පළාත් සභාව මத்தීය මාකාණ සභා Central Provincial Council

කිප්පය 590 කෘෂිකර්ම, සුව වාටිමාර්ග, සත්ව නිෂ්පාදන හා සංවර්ධන, කොටිස්ස සංවර්ධන, විවර සහ පරිසර සංරක්ෂණ අමාත්‍යාංශය.

தலைப்பு விவசாய, சிறு நீர்ப்பாசன, விலங்கு உற்பத்தி மற்றும் அபிவிருத்தி, கமநல அபிவிருத்தி, மீன்படி மற்றும் சுற்றுமடல் விவகார அமைச்சு

Head Ministry of Agriculture, Minor Irrigation, Animal Production & Development, Agrarian Development, Fisheries and Environmental Affairs

වැයසටහන 3 පළාත් සභා පරිපාලනය

வேலைத்திட்டம் மாகாண சபை நிர்வாகம்

Programme Provincial Administration

නොපාතිය 1 රජු අමාත්‍ය කාර්යාලය හා පෞද්ගලික කාර්ය මණ්ඩලය

கருத்திட்டம் கௌரவ அமைச்சர் அலுவலகம் மற்றும் தனிப்பட்ட ஆளணி

Project Hon. Minister's Office and Personal Staff

ලප පාපාතිය 0

உப கருத்திட்டம்

Sub Project

නොපාති කාර්ය කාර්ය කලක්ෂිත වූ පොදු අරමුණු Project Objectives

01. පළාත් සභා සහ මහජන රජයේ මැති ඇමතිවරුන් මෙන්ම ඒ ඒ දායකයා අතර සම්බන්ධතාවය සිරිම මාකාණ සභා මගින් මත්තීය මාර්ගික අමාත්‍යවරුන් මගින් මෙන්ම මධ්‍යම මාකාණ සභා සමඟ සම්බන්ධතාවය පවත්වා ගැනීම
Maintain coordination with Provincial Council and Central Government Ministers and respective Organizations
02. රජයේ දායකයා හා මහජන රජයේ මෙන්ම මධ්‍යම මාකාණ සභා සමඟ සම්බන්ධතාවය සිරිම මධ්‍යම මාකාණ සභා මගින් මෙන්ම මධ්‍යම මාකාණ සභා සමඟ සම්බන්ධතාවය පවත්වා ගැනීම
Maintain coordination between Government Organizations and the Ministry
03. මධ්‍යම පළාත් ඇත්ත වෙත යාම සඳහා ප්‍රතිපත්තිමය තීරණ ගැනීමට දායක වීම හා පළාත් සංවර්ධනය සඳහා අවශ්‍ය ලපයේ ලබාදීම මත්තීය මාකාණ සභා මගින් මෙන්ම මධ්‍යම මාකාණ සභා සමඟ සම්බන්ධතාවය පවත්වා ගැනීම මගින් මධ්‍යම මාකාණ සභා සමඟ සම්බන්ධතාවය පවත්වා ගැනීම මගින් මධ්‍යම මාකාණ සභා සමඟ සම්බන්ධතාවය පවත්වා ගැනීම
Contribute to make Policy based decisions and Provide advice for Provincial development in order to reach the Goal of the Central Province

සුඵරාමාර්ථක විසඳුම් මිණවුම සෙලසු Recurrent Expenditure

වැය විෂය සංකීර්ණ හා කාර්ය විෂය කොටස විෂය කොටස කුණාහිටු මගින් විෂය කොටස Code & Category	අරමුණු මූලාශ්‍රය Funding Source	කාර්ය විෂය හා වැය විෂය මාකාණ විෂය කොටස මගින් විෂය කොටස Category & Object Title	සත්‍ය විසඳුම් සංඛ්‍යාව Actual Expenditure		ඇස්තමේන්තුව මනිப்பීடு Estimate	
			2010	2011	2012	2013
			රු. ශු. Rs.	රු. ශු. Rs.	රු. ශු. Rs.	රු. ශු. Rs.
10		පෞද්ගලික පවිතරී මුදල් සහ වෙනත් මුදල් Personal Emoluments	6,108,048	7,585,008	7,563,000	8,702,000
1001	11	වැටුප් හා වෙනත් සාමාන්‍ය සේවක සේවකයන් Salaries and Wages	3,034,417	3,275,070	3,301,000	3,306,000
1002	11	අතිරේක හා නිවාඩු දින වැටුප් මෙහෙයුම් මුදල් මගින් වැටුප් සහ නිවාඩු දින වැටුප් Overtime & Holiday Pay	378,195	421,502	425,000	425,000
1003	11	වෙනත් දීමනා වෙනත් දීමනා Other Allowances	2,694,433	3,888,436	4,137,000	4,971,000
11		මගේ විසඳුම් මාර්ගයේ සෙලසු මුදල් Travelling Expenses	951,863	1,076,887	1,130,000	1,130,000
1101	11	මගේ විසඳුම් මාර්ගයේ සෙලසු මුදල් - දේශීය Travelling Expenses - Domestic	951,863	1,076,887	1,130,000	1,130,000
12		පැමිණිලි මුදල් සහ වෙනත් Supplies	257,848	368,133	366,000	391,000
1201	11	ලිපිපිටි හා කාර්යාලීය අවශ්‍යතා Stationery & Office Requisites	213,733	348,623	350,000	350,000
1202	11	ඉන්ධන හා ලිපිපිටි මුදල් බැටුම්, ඉන්ධන, ඉන්ධන මුදල් Fuel & Lubricants	0	1,000	1,000	1,000
1205	11	වෙනත් Others	44,115	9,510	45,000	40,000

සුඛවාදන වියදම් මිලියනවලින් Recurrent Expenditure

වැය විෂය සංකේතය හා කාණ්ඩය විෂය ප්‍රතිපත්ති මණ්ඩල පිහිටීම Object Code & Category	ආදායම් මූලාශ්‍රය ප්‍රතිපත්ති මණ්ඩලය Funding Source	කාණ්ඩ හා වැය විෂය මාතෘකාව පිහිටීම මණ්ඩල විෂය Category & Object Title	සත්‍ය වියදම් - උපයුතු Actual Expenditure		ඇස්තමේන්තුගත මதிப்பீடு Estimate	
			2010	2011	2012	2013
			රු. ශ. Rs.	රු. ශ. Rs.	රු. ශ. Rs.	රු. ශ. Rs.
13		සවිස්ථරණ වියදම් ප්‍රවර්ධනය සඳහා Maintenance Exp.	2,096,910	1,797,120	2,635,000	2,278,000
1301	11	වාහන වාහන Vehicles	1,970,156	1,631,773	2,381,000	2,000,000
1302	11	සත්‍ය වැය හා සවි කිරීම උපකරණ පොළොව, පොළොව, පොළොව Plant, Machinery and Equipment	26,752	50,347	127,000	139,000
1303	11	නිවෙස් නිවෙස් Building	100,000	115,000	127,000	139,000
14		විද්‍යුත් සේවා සම්බන්ධ සේවාවන් Contractual Servi	1,128,126	1,151,663	1,260,000	1,380,000
1402	11	වැඩිදුරටත් සේවාවන් වැඩිදුරටත් සේවාවන් Postal and Communication	595,405	551,044	600,000	650,000
1403	11	විදුලි හා ජලය විදුලි හා ජලය Electricity and Water	146,915	120,619	180,000	250,000
1404	11	වැඩිදුරටත් සේවාවන් හා පළාත් වැඩ (වාහන වැඩ) වැඩිදුරටත් සේවාවන් හා පළාත් වැඩ (වාහන වැඩ) Rents, Rates and Local Taxes (Vehicle Tax)	385,806	480,000	480,000	480,000
17		වෙනත් සුඛවාදන වියදම් අනෙකුත් මිලියනවලින් Recurrent Expenditure	77,813	90,043	150,000	163,000
1703	11	වෙනත් වෙනත් Other	77,813	90,043	150,000	163,000
මහලයේ සුඛවාදන වියදම් වල මුළු මුදල සුඛවාදන වියදම් මුළු මුදල Total Recurrent Expenditure of Project			10,620,605	12,059,854	13,434,000	14,044,000
මහලයේ සුඛ වියදම් සුඛ වියදම් මුළු මුදල Total Expenditure of Project			10,620,605	12,059,854	13,434,000	14,044,000

දකුණු පළාත් සභාවේ වර්ෂ 2013 ආරම්භක වැය මුදලකම - 2013 Budget Estimate - 2013

මධ්‍යම පළාත් සභාවේ මහජන සේවා කොටස - Central Provincial Council

ශීර්ෂය	590	කාන්තාර, සුළු වාතාශ්‍රය, සත්ව නිෂ්පාදන හා සංවර්ධන, ගොවිජන සංවර්ධන, විදිම සහ සවිසංකරණ අමාත්‍යාංශය
තනතුර		විගණක, නිලධාරීන්, වෛද්‍ය, වෛද්‍ය සංවර්ධන, වෛද්‍ය සංවර්ධන, වෛද්‍ය සංවර්ධන, වෛද්‍ය සංවර්ධන
Head		Ministry of Agriculture, Minor Irrigation, Animal Production & Development, Agrarian Development, Fisheries and Environmental Affairs
වැය කොටස	3	පළාත් සභා පරිපාලනය
සේවක කොටස		මහජන සේවා නිලධාරීන්
Programme		Provincial Administration
ව්‍යාපෘතිය	2	සාමාන්‍ය පරිපාලනය - අමාත්‍යාංශ ලේකම් කාර්යාලය
කලාපීය කොටස		සාමාන්‍ය පරිපාලනය - අමාත්‍යාංශ ලේකම් කාර්යාලය
Project		General Administration -Ministry secretarial Office
උප ව්‍යාපෘතිය	0	
Sub Project		

ව්‍යාපෘති කාර්ය කාර්ය කලාපීය කොටස Project Objectives

01. රාජ්‍ය සේවක සඳහා ප්‍රවේශනීය ක්‍රියාත්මක කිරීම
 01. රාජ්‍ය සේවක සඳහා ප්‍රවේශනීය ක්‍රියාත්මක කිරීම
 Implement policies of the Government and Provincial Council
02. වාර්ෂික දැන්වීමේදී සහස් කිරීම
 02. වාර්ෂික දැන්වීමේදී සහස් කිරීම
 Preparation of Annual Budget
03. පළාත් සංවර්ධන අවශ්‍යතාවයන්ට අනුකූලව ව්‍යාපෘති ක්‍රියාත්මක කිරීම
 03. පළාත් සංවර්ධන අවශ්‍යතාවයන්ට අනුකූලව ව්‍යාපෘති ක්‍රියාත්මක කිරීම
 Implement Projects according to the requirements of the Province
04. අවස්ථානුකූලව සහස් කිරීම සහස් කිරීම සහස් කිරීම
 04. අවස්ථානුකූලව සහස් කිරීම සහස් කිරීම සහස් කිරීම
 Preparation of Financial and Physical Progress Reports time to time
05. අමාත්‍ය සභාවේ පත්‍රිකා සහස් කිරීම
 05. අමාත්‍ය සභාවේ පත්‍රිකා සහස් කිරීම
 Preparation of Board of Minister's paper
06. අමාත්‍යාංශය යටතේ ඇති සියලු දෙපාර්තමේන්තු / දෙපාර්තමේන්තු යටතේ සහස් කිරීම
 06. අමාත්‍යාංශය යටතේ ඇති සියලු දෙපාර්තමේන්තු / දෙපාර්තමේන්තු යටතේ සහස් කිරීම
 Maintain coordination between Departments and Sections under the Ministry

සුඛවාසය වියදම් මුදලකම සේවක සේවක Recurrent Expenditure

වැය කොටස හා ව්‍යාපෘති කොටස Code & Category	අනුපාතික මූලාශ්‍රය Funding Source	කාණ්ඩ හා වැය කොටස Category & Object Title	සහස් කිරීමේදී මුදලකම Actual Expenditure		දැන්වීමේදී මුදලකම Estimate	
			2010	2011	2012	2013
			රු. මු. Rs.	රු. මු. Rs.	රු. මු. Rs.	රු. මු. Rs.
10		පෞද්ගලික සේවක මුදලකම	12,597,605	12,438,933	12,226,000	14,488,000
1001	11	වැටුප් හා වෙනත් සේවක මුදලකම	9,158,875	8,512,876	9,000,000	9,253,000
1002	11	අතිරේක හා නිවාඩු දීම වැටුප්	577,110	596,779	611,000	615,000
1003	11	වෙනත් දීමනා ඉඩකඩ කොටස	2,861,614	3,329,483	3,607,000	4,620,000
11		සහස් කිරීමේදී මුදලකම	389,632	313,159	425,000	450,000
1101	11	ගමන් වියදම් - දේශීය	389,632	313,159	425,000	450,000
12		සැපයීමේ මුදලකම	953,194	1,074,940	1,475,000	1,603,000
1201	11	ලිපිපොත් හා කාර්යාල අවශ්‍යතා	350,205	335,823	600,000	600,000
1202	11	තෙල් හා ලිපිපොත් වැනි දේ	498,043	671,019	700,000	808,000
1203	11	ආහාර සහ සිල වැනි දේ	13,157	18,080	26,000	30,000
1205	11	වෙනත් ඉඩකඩ	93,789	50,018	150,000	165,000

මධ්‍යම පළාත් සභාව යන්ත්‍රණාංග සභාව Central Provincial Council

ශීර්ෂය	590	සාමාන්‍ය සේවා වැය, සේවා නිලධාරීන් සහ සංවර්ධන, කොටස් සංවර්ධන, සිව්ව සහ සේවක
කාණ්ඩය		විවෘත, නිල නිලධාරීන්, විවිධ වැය මාරු කිරීමේ මාරු, වැඩිදුරටත්, සංවර්ධන වැඩිදුරටත්, විවිධ මාරු
Head		Ministry of Agriculture, Minor Irrigation, Animal Production & Development, Agrarian Development, Fisheries and Environmental Affairs
වැය කාණ්ඩය	43	වැඩිදුරටත් සහ සේවා කළමනාකරණය
සැලසුම් කළ වැය		නිලධාරීන් සහ නිලධාරීන්
Programme		Irrigation & Water Management
පොදු කාණ්ඩය	4	සාමාන්‍ය පරිපාලන සහ පාලන සේවා
ප්‍රවේශන		පොදු පාලන සේවා, නිලධාරීන් සේවාවන්
Project		General Administration & Establishment Services
උප ව්‍යාපෘතිය	0	
Sub Project		

මුළු වැය මුදලේ මුළු වැය සේවාවන් Capital Expenditure

වැය වර්ගය සංවර්ධන හා සාමාන්‍ය විෂය ප්‍රවේශන මාරු පිහිටි Object Code & Category	මුදලේ මුළු මාරු Funding Source	සාමාන්‍ය හා වැය වර්ග පිහිටි මාරු විෂය Category & Object Title	වැය මුදලේ මුළු වැය සේවාවන් Actual Expenditure		ඇස්තමේන්තුව මාරු Estimate	
			2010	2011	2012	2013
			රු. මු. Rs.	රු. මු. Rs.	රු. මු. Rs.	රු. මු. Rs.
25		උපකාරක වැය මුදලක් මාරු කිරීම සඳහා				
2501	12	උපකාරක වැය මුදලක් මාරු කිරීම සඳහා	1,575,108	1,000,000	1,000,000	1,000,000
26		වැය මාරු කිරීම සඳහා	1,575,108	1,000,000	1,000,000	1,000,000
2601	13	වැය මාරු කිරීම සඳහා	44,571,944	25,000,000	25,000,000	21,000,000
වැය මාරු කිරීම සඳහා මුළු වැය මුදලේ මුළු වැය			44,571,944	25,000,000	25,000,000	21,000,000
ප්‍රවේශන මාරු කිරීම සඳහා මුළු වැය මුදලේ මුළු වැය			46,147,052	26,000,000	25,000,000	22,000,000
Total Capital Expenditure of Project			46,147,052	26,000,000	25,000,000	22,000,000
වැය මාරු කිරීම සඳහා මුළු වැය මුදලේ මුළු වැය			46,147,052	26,000,000	25,000,000	22,000,000
Total Expenditure of Project			46,147,052	26,000,000	25,000,000	22,000,000

වැය කාණ්ඩය	44	සාමාන්‍ය සේවාවන්
සැලසුම් කළ වැය		විවෘත වැය
Programme		Agriculture Development
පොදු කාණ්ඩය	4	සාමාන්‍ය පරිපාලන සහ පාලන සේවා
ප්‍රවේශන		පොදු පාලන සේවා, නිලධාරීන් සේවාවන්
Project		General Administration & Establishment Services
උප ව්‍යාපෘතිය	0	
Sub Project		

මුළු වැය මුදලේ මුළු වැය සේවාවන් Capital Expenditure

වැය වර්ගය සංවර්ධන හා සාමාන්‍ය විෂය ප්‍රවේශන මාරු පිහිටි Object Code & Category	මුදලේ මුළු මාරු Funding Source	සාමාන්‍ය හා වැය වර්ග පිහිටි මාරු විෂය Category & Object Title	වැය මුදලේ මුළු වැය සේවාවන් Actual Expenditure		ඇස්තමේන්තුව මාරු Estimate	
			2010	2011	2012	2013
			රු. මු. Rs.	රු. මු. Rs.	රු. මු. Rs.	රු. මු. Rs.
25		උපකාරක වැය මුදලක් මාරු කිරීම සඳහා				
2501	12	උපකාරක වැය මුදලක් මාරු කිරීම සඳහා	961,612	1,800,000	3,000,000	2,000,000
26		වැය මාරු කිරීම සඳහා	961,612	1,800,000	3,000,000	2,000,000
2601	13	වැය මාරු කිරීම සඳහා	55,443,532	40,100,148	45,000,000	40,000,000
2602	13	වැය මාරු කිරීම සඳහා	31,965,707	40,100,148	45,000,000	40,000,000
වැය මාරු කිරීම සඳහා මුළු වැය මුදලේ මුළු වැය			23,477,825	0	0	0
වැය මාරු කිරීම සඳහා මුළු වැය මුදලේ මුළු වැය			56,405,144	41,900,148	48,000,000	42,000,000
Total Capital Expenditure of Project			56,405,144	41,900,148	48,000,000	42,000,000
වැය මාරු කිරීම සඳහා මුළු වැය මුදලේ මුළු වැය			56,405,144	41,900,148	48,000,000	42,000,000
Total Expenditure of Project			56,405,144	41,900,148	48,000,000	42,000,000

අප වැය ඇස්තමේන්තු වැය செலவு மதிப்பீடு Budget Estimate - 2013

මධ්‍යම පළාත් සභාව, ශ්‍රී ලංකා මහලංකා පළාත Central Provincial Council

පුනරාවර්තන වියදම් ගිණවුමු Recurrent Expenditure

වැය විෂය කොටස හා කාණ්ඩය වියදම ප්‍රතිපත්තිය මගින් Object Category	අරමුදල මූලාශ්‍රය Funding Source	කාණ්ඩ හා වැය විෂය මාතෘකාව වර්ග මගින් වියදම නියමය Category & Object Title	සත්‍ය වියදම් මූලාශ්‍රය Actual Expenditure		ඇස්තමේන්තු මගින් Estimate	
			2010	2011	2012	2013
			රු. ල. Rs.	රු. ල. Rs.	රු. ල. Rs.	රු. ල. Rs.
11		ගමන් වියදම් ව්‍යාපෘති செலவுகள் Travelling Expenses	173,105	134,553	125,000	125,000
1101	11	ගමන් වියදම් - දේශීය ව්‍යාපෘති செலவுகள் - உள்ளூර Travelling Expenses - Domestic	173,105	134,553	125,000	125,000
12		වැය මගින් வழங்கුණු Supplies	236,456	248,621	397,000	451,000
1201	11	ලිපිපොත් හා කාර්යාල ද්‍රව්‍ය Stationery & Office Requisites	114,566	130,721	170,000	170,000
1202	11	ඉන්ධන හා ලිපි මෝදි Fuel & Lubricants	112,750	110,000	160,000	200,000
1205	11	වෙනත් Others	9,150	4,900	67,000	51,000
13		සංරක්ෂණ වියදම් ව්‍යාපෘති செலவுகள் Maintenance Exp.	4,940	148,125	220,000	270,000
1301	11	වාහන Vehicles	100	115,000	125,000	175,000
1302	11	පරිගණක හා සබ් සිසිම්, උපකරණ පොත්, පොත්පත්, උපකරණ Plant, Machinery and Equipment	4,840	21,775	50,000	50,000
1304	11	වෙනත් Others	0	11,350	45,000	45,000
14		විවිධමය වේදිකා සේවා සේවා සේවා Contractual Services	166,329	178,000	210,000	300,000
1402	11	මැදුරේ හා සන්නිවේදන Postal and Communication	63,459	66,000	70,000	70,000
1403	11	විදුලි හා ජලය Electricity and Water	102,870	110,000	140,000	230,000
15		මාරු කිරීමේ හා ප්‍රදාන ප්‍රදාන ප්‍රදාන Transfers and Grants	0	6,997	0	162,000
1506	11	ජාතික සේවකයන්ගේ දේපල ණය පොලී Property loan interest to public servants	0	6,997	0	162,000
17		වෙනත් පුනරාවර්තන වියදම් ඉතිරි ගිණවුමු செலவுகள் Other Recurrent Expenditure	64,042	26,000	51,000	67,000
1703	11	වෙනත් Other	64,042	26,000	51,000	67,000
මහලංකා පුනරාවර්තන වියදම් වල එකතුව සමුදායයෙන් මුදා හරිනු ලබන වියදම් ගිණවුමු செலவுகள் Total Recurrent Expenditure of Project			5,447,849	5,927,589	6,495,000	7,009,000
මහලංකා පුනරාවර්තන වියදම් සමුදායයෙන් මුදා හරිනු ලබන වියදම් ගිණවුමු செலவுகள் Total Expenditure of Project			5,447,849	5,927,589	6,495,000	7,009,000

මධ්‍යම පළාත් පනත මத்திய மாகாண சபை Central Provincial Council

ශීර්ෂය	590	සාමූහික, සුළු වාට්ටු, සහිත නිවැරදි හා සංවර්ධන ගොවිජන සංවර්ධන විවර සහ පවිසර කටයුතු අමාත්‍යාංශය
தலைப்பு		விவசாய, சிறு நீர்மசன, விலங்கு உற்பத்தி மற்றும் அபிவிருத்தி, கமநல அபிவிருத்தி, மீன்படி மற்றும் சுற்றூடல் விவகார அமைச்சு
Head		Ministry of Agriculture, Minor Irrigation, Animal Production & Development, Agrarian Development, Fisheries and Environmental Affairs
වැයටයන	45	සතු සම්පත් සංවර්ධනය
வேலைத்திட்டம்		கால்நடை அபிவிருத்தி
Programme		Livestock Development
සාමාජික	4	සාමාන්‍ය පරිපාලනය හා ආයතනික සේවා
சுருத்திட்டம்		பொது நிர்வாகமும், நிர்வாக சேவைகளும்
Project		General Administration & Establishment Services
උප සාමාජික	0	
உப சுருத்திட்டம்		
Sub Project		

මූලික වියදම් මුලතනச் செலவினம் Capital Expenditure

වැය විෂය සංකේතය හා කාණ්ඩය වියදමේ මූලාශ්‍රය	අංශයේ මූලාශ්‍රය	කාණ්ඩ හා වැය විෂය මාතෘකාව	සත්‍ය වියදම් දැක්වූ		ඇස්තමේන්තු මතිරීම	
			செலவினம் Actual Expenditure		Estimate	
			2010	2011	2012	2013
පිටි මූලාශ්‍රය	පිටි මූලාශ්‍රය	පිරිමි මර්ණය වියදමේ தலைப்பு	රු. கு. Rs.	රු. கு. Rs.	රු. கு. Rs.	රු. கு. Rs.
25		උපමාන පාදක මුදාන ප්‍රොග්‍රැම්වලින් ලබාදෙන කොටස	1,999,975	862,303	1,000,000	1,000,000
2501	12	සත්‍ය පාලන හා සෞඛ්‍ය	1,999,975	862,303	1,000,000	1,000,000
		கால்நடை நிர்வாகம் மற்றும் சுகாதாரம்				
		Livestock Administration and Health				
26		පළාත් කාර්ය නිශ්චිත සංවර්ධන මුදාන	28,848,889	29,392,813	33,000,000	26,000,000
		மாகாணத்தின் திட்டவட்டமான அபிவிருத்தி கொடை				
		Provincial Specific Development Grant				
2601	13	සත්‍ය පාලන හා සෞඛ්‍ය	28,848,889	29,392,813	33,000,000	26,000,000
		கால்நடை நிர்வாகம் மற்றும் சுகாதாரம்				
		Livestock Administration and Health				
සමස්ත මූලික වියදම් මුලතන						
சுருத்திட்டத்தின் மொத்த மூலதன செலவினங்கள்						
Total Capital Expenditure of Project			30,848,864	30,255,116	34,000,000	27,000,000
සමස්ත මුලතන						
சுருத்திட்டத்தின் மொத்தச் செலவினம்			30,848,864	30,255,116	34,000,000	27,000,000
Total Expenditure of Project			30,848,864	30,255,116	34,000,000	27,000,000

වැයටයන	56	පර්යේෂණ හා සංවර්ධන කටයුතු
வேலைத்திட்டம்		ஆய்வும் அபிவிருத்தி நடவடிக்கைகளும்
Programme		Research & Development Activities
සාමාජික	4	සාමාන්‍ය පරිපාලනය හා ආයතනික සේවා
சுருத்திட்டம்		பொது நிர்வாகமும், நிர்வாக சேவைகளும்
Project		General Administration & Establishment Services
උප සාමාජික	0	
உப சுருத்திட்டம்		
Sub Project		

මූලික වියදම් මුලතනச் செலவினம் Capital Expenditure

වැය විෂය සංකේතය හා කාණ්ඩය වියදමේ මූලාශ්‍රය	අංශයේ මූලාශ්‍රය	කාණ්ඩ හා වැය විෂය මාතෘකාව	සත්‍ය වියදම් දැක්වූ		ඇස්තමේන්තු මතිරීම	
			செலவினம் Actual Expenditure		Estimate	
			2010	2011	2012	2013
පිටි මූලාශ්‍රය	පිටි මූලාශ්‍රය	පිරිමි මර්ණය වියදමේ தலைப்பு	රු. கு. Rs.	රු. கு. Rs.	රු. கு. Rs.	රු. கு. Rs.
26		පළාත් කාර්ය නිශ්චිත සංවර්ධන මුදාන	5,304,900	6,780,726	8,000,000	6,000,000
		மாகாணத்தின் திட்டவட்டமான அபிவிருத்தி கொடை				
		Provincial Specific Development Grant				
2601	13	පිටත - මීදින මීදින - ඉඳහා Fisheries - Inland	5,304,900	6,780,726	8,000,000	6,000,000
සමස්ත මූලික වියදම් මුලතන						
சுருத்திட்டத்தின் மொத்த மூலதன செலவினங்கள்						
Total Capital Expenditure of Project			5,304,900	6,780,726	8,000,000	6,000,000
සමස්ත මුලතන						
சுருத்திட்டத்தின் மொத்தச் செலவினம்			5,304,900	6,780,726	8,000,000	6,000,000
Total Expenditure of Project			5,304,900	6,780,726	8,000,000	6,000,000

මධ්‍යම පළාත් සභාව - මහේස්වරාය/කෘෂි/සෞඛ්‍ය/පුනර්ජීවන Central Provincial Council

ශීර්ෂය 591 කෘෂිකර්ම දෙපාර්තමේන්තුව
 தலைப்பு விவசாயத் திணைக்களம்
 Head Department of Agriculture
 වැයකටයො 44 කෘෂිකර්ම සංවර්ධනය
 විශේෂය Agriculture Development
 Programme
 ව්‍යාපෘතිය 4 සාමාන්‍ය පරිපාලන සහ ආයතනික සේවා
 Project பொது நிர்வாக (පාලන) සේවාවන්
 General Administration & Establishment Services
 උප ව්‍යාපෘතිය 0
 Sub Project

කාර්ය මණ්ඩල සාරාංශය ප්‍රවෘත්තිමය සාරාංශය Employment Summary

තනතුර හා කාණ්ඩය Position and Category	සත්‍ය වියදම් වැයවූ බැහැරවීම Actual Expenditure				ඇස්තමේන්තුව ප්‍රවෘත්තිමය Estimate			
	2010		2011		2012		2013	
	තනතුර අංකය No.	වැටුප් හා වේතන (රු.) සමස්තය (රු.) Salaries & Wages (Rs.)	තනතුර අංකය No.	වැටුප් හා වේතන (රු.) සමස්තය (රු.) Salaries & Wages (Rs.)	තනතුර අංකය No.	වැටුප් හා වේතන (රු.) සමස්තය (රු.) Salaries & Wages (Rs.)	තනතුර අංකය No.	වැටුප් හා වේතන (රු.) සමස්තය (රු.) Salaries & Wages (Rs.)
කාණ්ඩයේ ඒ කාණ්ඩය Group A	1	605,000	1	630,000	1	655,260	1	656,310
ස්ථිර Permanent	1	605,000	1	630,000	1	655,260	1	656,310
කාණ්ඩයේ ඒ කාණ්ඩය Group B	4	1,342,000	3	1,114,000	3	1,100,200	3	1,167,500
ස්ථිර Permanent	4	1,342,000	3	1,114,000	3	1,100,200	3	1,167,500
තාවකාලික Temporary	0	0	0	0	0	0	0	0
කාණ්ඩයේ ඒ කාණ්ඩය Group C	16	3,002,000	15	3,614,595	15	3,101,220	16	3,441,770
ස්ථිර Permanent	16	3,002,000	15	3,614,595	15	3,101,220	16	3,441,770
තාවකාලික Temporary	0	0	0	0	0	0	0	0
කාණ්ඩයේ ඒ කාණ්ඩය Group D	14	1,804,040	15	2,486,000	13	2,164,320	15	2,420,420
ස්ථිර Permanent	13	1,652,040	11	1,898,000	11	1,882,800	12	1,989,260
තාවකාලික Temporary	1	142,000	4	588,000	2	281,520	3	431,160
එකතුව - ස්ථිර Total-Permanent	34	6,611,040	30	7,256,595	30	6,739,480	32	7,254,840
එකතුව - තාවකාලික Total-Temporary	1	142,000	4	588,000	2	281,520	3	431,160

මධ්‍යම පළාත් සභාව - මැති/පිරි/සෙලය/වැය Central Provincial Council

- ශීර්ෂක 591 තැනපත් දෙපාර්තමේන්තුව
- තනතුරු විවෘත කළ ක්ෂේත්‍රය වෛෂ්‍ය ක්ෂේත්‍රය
- Head Department of Agriculture
- දෙපාර්තමේන්තු 44 තැනපත් කාර්යාලය
- විෂයය/සැලැස්වීම Agriculture Development
- Programme
- ප්‍රාග්ධන 5 තැනපත් දෙපාර්තමේන්තුව
- සැලැස්වීම වෛෂ්‍ය ක්ෂේත්‍රයේ ක්ෂේත්‍රය
- Project Implementation of Agricultural Programmes
- උප ප්‍රාග්ධන 0
- Sub Project

කාර්ය මණ්ඩල සාරාංශය ප්‍රතිපාදන/විෂය/සැලැස්වීම/වැය/සෙලය/මැති/පිරි/සෙලය/වැය Employment Summary

තනතුරු හා කාර්ය මණ්ඩල පිළිබඳව විස්තර Position and Category	වැය/සෙලය/මැති/පිරි/සෙලය/වැය Actual Expenditure				දැනට ඇස්තමේන්තු කළ මුදල Estimate			
	2010		2011		2012		2013	
	තනතුරු අංක No.	දැනට ඇස්තමේන්තු කළ මුදල (රු.) Salaries & Wages (Rs.)	තනතුරු අංක No.	දැනට ඇස්තමේන්තු කළ මුදල (රු.) Salaries & Wages (Rs.)	තනතුරු අංක No.	දැනට ඇස්තමේන්තු කළ මුදල (රු.) Salaries & Wages (Rs.)	තනතුරු අංක No.	දැනට ඇස්තමේන්තු කළ මුදල (රු.) Salaries & Wages (Rs.)
කාර්ය මණ්ඩල කාණ්ඩය A අංක 0	0	0	0	0	0	0	3	1,716,930
නියමිත Permanent	0	0	0	0	0	0	3	1,716,930
කාර්ය මණ්ඩල කාණ්ඩය B අංක 15	15	5,698,000	11	4,205,000	14	4,465,207	17	5,276,150
නියමිත Permanent	15	5,698,000	11	4,205,000	14	4,465,207	17	5,276,150
තාවකාලික තනතුරු Temporary	0	0	0	0	0	0	0	0
කාර්ය මණ්ඩල කාණ්ඩය C අංක 150	150	35,423,062	147	35,428,938	158	34,133,518	164	34,013,100
නියමිත Permanent	150	35,423,062	147	35,428,938	158	34,133,518	164	34,013,100
තාවකාලික තනතුරු Temporary	0	0	0	0	0	0	0	0
කාර්ය මණ්ඩල කාණ්ඩය D අංක 113	113	17,243,000	107	16,667,000	109	16,789,275	106	16,287,620
නියමිත Permanent	113	17,243,000	82	13,449,000	85	13,935,540	76	12,036,380
තාවකාලික තනතුරු Temporary	0	0	25	3,218,000	24	2,853,735	30	4,249,440
එකතුව - නියමිත Total-Permanent	278	53,364,062	240	53,081,938	267	52,534,265	260	53,044,560
එකතුව - තාවකාලික Total-Temporary	0	0	25	3,219,000	24	2,853,735	30	4,249,440

අප මැද ඇත්තෙන්ම වැඩ සිදු කිරීමට Budget Estimate - 2013

මධ්‍යම පළාත් සභාව මණ්ඩල මාලාගාමි ජනපද Central Provincial Council

සුඛවාදයේ වියදම් මිලියන වශයෙන් Recurrent Expenditure

වැය විෂය කොටසක් හා කාණ්ඩය වියදම් කිරීමේ මාර්ගය Code & Category	අනුදායම් මාර්ගය Funding Source	කාණ්ඩ හා වැය විෂය කොටස පිහිටි මාර්ගය Category & Object Title	වැය වියදම් මිලියන වශයෙන් Actual Expenditure		ඇත්තෙන්ම මිලියන වශයෙන් Estimate	
			2010	2011	2012	2013
			රු. ල. Rs.	රු. ල. Rs.	රු. ල. Rs.	රු. ල. Rs.
13		සාමාන්‍ය වියදම් වෙනුවෙන් වියදම් කිරීමේ වියදම් Maintenance Exp.	732,113	800,000	950,000	885,000
1301	11	වාහන Vehicles	682,113	750,000	700,000	700,000
1302	11	සන්නිවේදන හා සවි කිරීමේ උපකරණ පොදුකර්ම, පොදුකර්ම, උපකරණ Plant, Machinery and Equipment	0	0	200,000	100,000
1303	11	තොටුපොළ කැණීම් Building	50,000	50,000	50,000	75,000
1304	11	වෙනත් Others	0	0	0	5,000
1305	11	සවිකිරීමේ පොදුකර්ම Structures	0	0	0	5,000
1306	11	තත්ත්ව යෝජනා තර මට්ටමේ Quality inputs	0	0	0	0
14		විවිධ සේවා සැපයීමේ සේවාවන් Contractual Services	322,500	380,957	396,000	480,000
1401	11	ප්‍රවාහන Transport	2,000	990	1,000	20,000
1402	11	තැපෑල හා සන්නිවේදන Postal and Communication	220,500	244,967	255,000	250,000
1403	11	විදුලි හා ජලය Electricity and Water	100,000	135,000	140,000	200,000
1404	11	බදු, කුලී, කුලී, තාපය හා පලාන් බදු (වාහන බදු) Rents, Rates and Local Taxes (Vehicle Tax)	0	0	0	0
1405	11	වෙනත් Other	0	0	0	10,000
15		මාරු කිරීමේ සහ ප්‍රදාන පරිපාලන කටයුතු, මානව සම්පත් Transfers and Grants	0	80,369	83,000	65,000
1506	11	වාණිජ සේවාවන්ගේ දේපල ණය පොලී Property loan interest to public servants	0	80,369	83,000	65,000
17		වෙනත් සුඛවාදයේ වියදම් වෙනුවෙන් වියදම් කිරීමේ වියදම් Other Recurrent Expenditure	199,256	185,000	90,000	80,000
1703	11	වෙනත් Other	199,256	185,000	90,000	80,000
ව්‍යාපෘතියේ සුඛවාදයේ වියදම් මිලියන වශයෙන් Total Recurrent Expenditure of Project			11,824,260	13,359,935	12,600,000	14,382,000
ව්‍යාපෘතියේ සුඛවාදයේ සුඛවාදයේ වියදම් මිලියන වශයෙන් Total Expenditure of Project			11,824,260	13,359,935	12,600,000	14,382,000

දකුණු පළාත් සභාවේ 2013 වර්ෂයේ මුදල බෙදීමේ මැදිහත්වීම Budget Estimate - 2013

මධ්‍යම පළාත් සභාව මැදිහත්වීම් මධ්‍යම පළාත් සභාව Central Provincial Council

සුචරිත පවත්වාගැනීමේ මුදල මධ්‍යම පළාත් සභාව Recurrent Expenditure

වැය විෂය කාණ්ඩය හා කාණ්ඩයේ වැය කාණ්ඩයේ විස්තරය Code & Category	මුදල මූලාශ්‍රය Funding Source	කාණ්ඩ හා වැය විෂය ආකාරය විස්තරය Category & Object Title	වැය මුදල මුදල මුදල මුදල Actual Expenditure		මුදල මුදල මුදල මුදල Estimate	
			2010	2011	2012	2013
			රු. ශ්. Rs.	රු. ශ්. Rs.	රු. ශ්. Rs.	රු. ශ්. Rs.
11		සංචාර මුදල මුදල මුදල මුදල				
1101	11	සංචාර මුදල මුදල මුදල මුදල Travelling Expenses	6,551,127	6,345,680	6,000,000	6,000,000
		සංචාර මුදල මුදල මුදල මුදල	6,551,127	6,345,680	6,000,000	6,000,000
		Travelling Expenses - Domestic				
12		සැපයුම් සපයුම්				
1201	11	සැපයුම් සපයුම් Supplies	1,715,362	1,648,088	1,773,000	1,676,000
		ලිපිපිටපත් හා කාර්යාල ද්‍රව්‍ය	309,971	248,789	250,000	250,000
		Stationery & Office Requisites				
1202	11	ඉන්ධන හා ලිට්ටි තෙල්	1,279,217	1,482,764	1,400,000	1,400,000
		Fuel & Lubricants				
1203	11	ආහාර සහ නිල ඇඳුම්	51,540	58,761	48,000	51,000
		Diet and Uniforms				
1205	11	වෙනත් ඉහළ Others	74,634	57,774	75,000	75,000
1206	11	යන්ත්‍රෝපකරණ හා විදුලි උපකරණ	0	0	0	100,000
		Mechanical & Electrical goods				
13		සංවර්ධන මුදල මුදල මුදල මුදල				
1301	11	සංවර්ධන මුදල මුදල මුදල මුදල Maintenance Exp.	5,346,853	4,409,531	4,525,000	4,300,000
		වාහන	1,849,484	1,970,724	1,900,000	1,500,000
		Vehicles				
1302	11	සංවර්ධන මුදල මුදල මුදල මුදල	124,167	122,043	125,000	100,000
		Plant, Machinery and Equipment				
1303	11	සංවර්ධන මුදල මුදල මුදල මුදල	2,986,262	2,316,764	2,500,000	2,300,000
		Building				
1304	11	වෙනත් ඉහළ Others	366,760	0	0	0
14		විද්‍යුත් සේවා සපයීමේ සේවාවන්				
1402	11	විද්‍යුත් සේවා සපයීමේ සේවාවන් Contractual Services	2,458,630	2,524,195	2,685,000	2,840,000
		දුරකථන හා සන්නිවේදන	344,531	376,670	350,000	415,000
		Postal and Communication				
1403	11	විදුලි හා ජලය	280,298	284,788	310,000	400,000
		Electricity and Water				
1404	11	විදුලි බදු, භාණ්ඩ බදු හා පදනම් බදු (වාහන බදු)	1,833,801	1,662,537	1,925,000	1,750,000
		Rents, Rates and Local Taxes (Vehicle Tax)				
1405	11	වෙනත් ඉහළ Others	0	0	0	75,000
15		මාරු කිරීමේ සහ ඉදාන ප්‍රතිපත්ති සේවාවන්				
1506	11	මාරු කිරීමේ සහ ඉදාන ප්‍රතිපත්ති සේවාවන් Transfers and Grants	946,135	903,376	1,239,000	1,050,000
		ආස්තිය මුදල මුදල මුදල මුදල	946,135	903,376	1,239,000	1,050,000
		Property loan interest to public servants				
17		වෙනත් සුචරිත පවත්වාගැනීමේ මුදල මුදල මුදල මුදල				
1703	11	වෙනත් සුචරිත පවත්වාගැනීමේ මුදල මුදල මුදල මුදල Other Recurrent Expenditure	401,445	112,521	116,200	125,000
		වෙනත් ඉහළ Others	401,445	112,521	116,200	125,000
මුදල මුදල මුදල මුදල මුදල මුදල මුදල මුදල						
සුචරිත පවත්වාගැනීමේ මුදල මුදල මුදල මුදල			93,926,660	94,362,781	94,200,000	100,618,000
Total Recurrent Expenditure of Project			93,926,660	94,362,781	94,200,000	100,618,000
මුදල මුදල මුදල මුදල මුදල මුදල මුදල මුදල						
සුචරිත පවත්වාගැනීමේ මුදල මුදල මුදල මුදල			93,926,660	94,362,781	94,200,000	100,618,000
Total Expenditure of Project			93,926,660	94,362,781	94,200,000	100,618,000

අප වැය ඇස්තමේන්තුව වාර්ෂික වශයෙන් මැදිහත් වී Budget Estimate - 2013

මධ්‍යම පළාත් සභාව යන්ත්‍රණ සහ සෞඛ්‍ය සේවා Central Provincial Council

ගිණුම 592 සත්ව නිෂ්පාදන හා සෞඛ්‍ය දෙපාර්තමේන්තුව
 தகவலு Head மீருக உற்பத்தி மற்றும் சுகாதார நிலைக்களம்
 Department of Animal Production and Health

පළාත් පාලන නිලධාරීන්ගේ අත්තිසාරම් ගිණුම් කටයුතු ආකාරය ආරාධනා මත පුනරාවර්තන මුද්‍රාපනික කටයුතු ප්‍රධානියාගේ ගිණුම් කටයුතු Public Officer's Advance Account Activities

අත්තිසාරම් ගිණුම් සීමාවන්
 මුද්‍රාපනික කටයුතු සීමාවන්
 Limits of Advance Accounts

විශේෂ උපරිම සීමාව
 වෙහෙසින් උපරිම සීමාව
 Maximum Limits of Expenditure

අවම උපරිම සීමාව
 වෙහෙසින් මුද්‍රාපනික සීමාවන්
 Minimum Limits of Receipts

මරණ අත්තිසාරම් උපරිම සීමාව
 මුද්‍රාපනික උපරිම සීමාව
 Maximum Limits of Debit Balances

වසර	වසර විශේෂ උපරිම සීමාවන් Actual Expenditure		ඇස්තමේන්තුව Estimate	ප්‍රතිශෝධිත ඇස්තමේන්තුව මුද්‍රාපනික Revised Estimate	ඇස්තමේන්තුව මුද්‍රාපනික Estimate
	2010	2011	2012	2012	2013
රු. ල. රු.	රු. ල. රු.	රු. ල. රු.	රු. ල. රු.	රු. ල. රු.	රු. ල. රු.
විශේෂ උපරිම සීමාව	6,807,172	7,830,398	7,500,000	0	7,500,000
අවම උපරිම සීමාව	6,826,563	7,516,407	5,469,000	0	5,469,000
මරණ අත්තිසාරම් උපරිම සීමාව	13,803,837	14,222,648	28,348,000	0	30,377,000

වැය කටයුතු අනුව විශේෂ උපරිම සීමාවන් සාරාංශය මුද්‍රාපනික කටයුතු සමස්තය Summary of Expenditure by Programme

වැය කටයුතු අංකය මු. No.	වැය කටයුතු ආකාරය මුද්‍රාපනික කටයුතු Programme Title	වසර විශේෂ උපරිම සීමාවන් Actual Expenditure		ඇස්තමේන්තුව මුද්‍රාපනික Estimate	
		2010	2011	2012	2013
		රු. ල. රු.	රු. ල. රු.	රු. ල. රු.	රු. ල. රු.
45	පුනරාවර්තන විශේෂ උපරිම සීමාවන් සමස්තය Recurrent Expenditure	109,809,094	119,004,211	118,800,000	121,000,000
45	පශු සම්පත් සංවර්ධනය සහ සත්ව නිෂ්පාදන Livestock Development	109,809,094	119,004,211	118,800,000	121,000,000
45	විශේෂ උපරිම සීමාවන් සමස්තය Total Expenditure	109,809,094	119,004,211	118,800,000	121,000,000
45	පශු සම්පත් සංවර්ධනය සහ සත්ව නිෂ්පාදන Livestock Development	109,809,094	119,004,211	118,800,000	121,000,000

වැය කටයුතු 45 පශු සම්පත් සංවර්ධනය
 වෛද්‍ය සේවාවන් සහ සත්ව නිෂ්පාදන
 Programme Livestock Development

විශේෂ උපරිම සීමාවන් අනුව විශේෂ උපරිම සීමාවන් සාරාංශය මුද්‍රාපනික කටයුතු සමස්තය Summary of Expenditure by Projects

විශේෂ උපරිම සීමාවන් අංකය මු. No.	විශේෂ උපරිම සීමාවන් ආකාරය මුද්‍රාපනික කටයුතු Project Title	වසර විශේෂ උපරිම සීමාවන් Actual Expenditure		ඇස්තමේන්තුව මුද්‍රාපනික Estimate	
		2010	2011	2012	2013
		රු. ල. රු.	රු. ල. රු.	රු. ල. රු.	රු. ල. රු.
4	පුනරාවර්තන විශේෂ උපරිම සීමාවන් සමස්තය Recurrent Expenditure	109,809,094	119,004,211	118,800,000	121,000,000
4	සාමාන්‍ය පරිපාලන හා සංවිධාන සේවා General Administration & Establishment Services	17,367,190	17,813,480	18,588,000	18,701,000
5	පශු වෛද්‍ය මධ්‍යස්ථාන සහ සත්ව නිෂ්පාදන Veterinary Hospital	9,193,158	9,865,662	9,467,000	8,623,000
6	සත්ව නිෂ්පාදන උත්තරීත මධ්‍යස්ථාන Promoting the Animal Production	83,248,746	91,325,069	90,745,000	93,676,000
4	විශේෂ උපරිම සීමාවන් සමස්තය Total Expenditure	109,809,094	119,004,211	118,800,000	121,000,000
4	සාමාන්‍ය පරිපාලන හා සංවිධාන සේවා General Administration & Establishment Services	17,367,190	17,813,480	18,588,000	18,701,000
5	පශු වෛද්‍ය මධ්‍යස්ථාන සහ සත්ව නිෂ්පාදන Veterinary Hospital	9,193,158	9,865,662	9,467,000	8,623,000
6	සත්ව නිෂ්පාදන උත්තරීත මධ්‍යස්ථාන Promoting the Animal Production	83,248,746	91,325,069	90,745,000	93,676,000

මධ්‍යම පළාත් සභාව මැතිවරණ කොට්ඨාසය Central Provincial Council

සිටිය	592	සත්ව නිෂ්පාදන හා සෞඛ්‍ය දෙපාර්තමේන්තුව
ප්‍රධාන		මූලික උණුසුම් හා සෞඛ්‍ය නිලධාරීන්
Head		Department of Animal Production and Health
වැයකරු	45	පශු සම්පත් සංවර්ධනය
විෂය		කාර්මික උඩුකුණු
Programme		Livestock Development
ප්‍රාග්ධන	4	පාලන සේවාවන් හා ආයතන සේවා
කලාප		පොදු நிලධාරණ සේවාව
Project		General Administration & Establishment Services
උප ප්‍රාග්ධන	0	
Sub Project		

කාර්ය සේවක සාරාංශය ප්‍රවෘත්ති සාරාංශය Employment Summary

තනතුර හා කාණ්ඩය Position and Category	සත්‍ය වියදම් වැය වූ ප්‍රමාණය Actual Expenditure				ඇස්තමේන්තු මුදල් Estimate			
	2010		2011		2012		2013	
	තනතුර අංකය No.	වැටුප් හා වේතන (රු.) Salaries & Wages (Rs.)	තනතුර අංකය No.	වැටුප් හා වේතන (රු.) Salaries & Wages (Rs.)	තනතුර අංකය No.	වැටුප් හා වේතන (රු.) Salaries & Wages (Rs.)	තනතුර අංකය No.	වැටුප් හා වේතන (රු.) Salaries & Wages (Rs.)
කාණ්ඩයේ ඒ කාණ්ඩය Group A								
ස්ථිර	1	615,000	1	630,000	1	695,000	1	580,000
නිලධාරීන්	1	615,000	1	630,000	1	695,000	1	580,000
Permanent								
කාණ්ඩයේ ඒ කාණ්ඩය Group B								
ස්ථිර	4	2,860,000	7	2,934,000	6	2,246,000	5	1,980,000
නිලධාරීන්	4	2,860,000	7	2,934,000	6	2,246,000	5	1,980,000
Permanent								
තාවකාලික	0	0	0	0	0	0	0	0
තනතුර	0	0	0	0	0	0	0	0
Temporary								
කාණ්ඩයේ ඒ කාණ්ඩය Group C								
ස්ථිර	22	4,909,000	23	4,893,242	23	4,750,000	23	4,809,000
නිලධාරීන්	22	4,909,000	23	4,893,242	23	4,750,000	23	4,809,000
Permanent								
තාවකාලික	0	0	0	0	0	0	0	0
තනතුර	0	0	0	0	0	0	0	0
Temporary								
කාණ්ඩයේ ඒ කාණ්ඩය Group D								
ස්ථිර	14	2,275,000	13	2,305,000	16	2,520,000	16	2,358,000
නිලධාරීන්	9	1,572,000	8	1,520,000	12	1,957,000	10	1,647,000
Permanent								
තාවකාලික	5	703,000	5	785,000	4	563,000	6	712,000
තනතුර	5	703,000	5	785,000	4	563,000	6	712,000
Temporary								
එකතුව - ස්ථිර								
මුළු - ස්ථිර	36	9,856,000	39	9,977,242	42	9,846,000	39	9,016,000
Total-Permanent								
එකතුව - තාවකාලික								
මුළු - තාවකාලික	5	703,000	5	785,000	4	563,000	6	712,000
Total-Temporary								

ஏன் பட்டியல் அட்டவணைக்குப் பரவலான மதிப்பீடு Budget Estimate - 2013

மத்திய மாகாண சபை Central Provincial Council

கிடைப்பு	592	மலர் தீவிரமாக காணாமல் போகும் போது
தலைப்பு		மிகு உற்பத்தி மற்றும் சுகாதார நிறுவனங்கள்
Head		Department of Animal Production and Health
பகுதி	45	மது விலக்கு வாரியம்
வேலைத்திட்டம்		கால்நடை அபிவிருத்தி
Programme		Livestock Development
செயல்பாடு	5	மது வாரியம்
கருத்திட்டம்		மிகு வைத்தியசாலைகள்
Project		Veterinary Hospital
பகுதி செயல்பாடு	0	
உப கருத்திட்டம்		
Sub Project		

மாண்புமிகு வேலைத்திட்டம் பதவியாளர் அட்டவணை Employment Summary

தலைப்பு மற்றும் பிரிவுகள் Position and Category	மது வாரியம் உடனடி செலவுகள் Actual Expenditure				மதிப்பீடு Estimate			
	2010		2011		2012		2013	
	மது வாரியம் No.	மது வாரியம் (ரூ.) Salaries & Wages (Rs.)	மது வாரியம் No.	மது வாரியம் (ரூ.) Salaries & Wages (Rs.)	மது வாரியம் No.	மது வாரியம் (ரூ.) Salaries & Wages (Rs.)	மது வாரியம் No.	மது வாரியம் (ரூ.) Salaries & Wages (Rs.)
மது வாரியம் A குழு A Group A	0	0	0	0	0	0	0	0
பகுதி	0	0	0	0	0	0	0	0
நிர்வாகம்								
Permanent								
மது வாரியம் B குழு B Group B	2	994,000	3	1,430,000	3	1,156,000	4	1,534,000
பகுதி	2	994,000	3	1,430,000	3	1,156,000	4	1,534,000
நிர்வாகம்								
Permanent								
காலநிலை								
Temporary	0	0	0	0	0	0	0	0
மது வாரியம் C குழு C Group C	4	1,198,000	4	1,214,728	4	998,000	3	673,000
பகுதி	4	1,198,000	4	1,214,728	4	998,000	3	673,000
நிர்வாகம்								
Permanent								
காலநிலை								
Temporary	0	0	0	0	0	0	0	0
மது வாரியம் D குழு D Group D	13	2,636,412	12	2,303,000	12	1,844,000	11	1,668,000
பகுதி	9	1,936,412	8	1,509,000	9	1,422,000	7	1,103,000
நிர்வாகம்								
Permanent								
காலநிலை								
Temporary	4	700,000	4	794,000	3	422,000	4	563,000
மது வாரியம் - மொத்தம்	18	4,128,412	15	4,153,728	18	3,576,000	14	3,310,000
மது வாரியம் - காலநிலை	4	700,000	4	794,000	3	422,000	4	563,000

මධ්‍යම පළාත් සභාව යන්ත්‍රණ මහලයාණය Central Provincial Council

සිටිය	592	සත්ව නිෂ්පාදන හා සෞඛ්‍ය දෙපාර්තමේන්තුව
තலைப்பு		මිලික උණුසුම් කරණය සහ සතුන් නිෂ්පාදනය
Head		Department of Animal Production and Health
වැයවලය	45	සතු සම්බන්ධ සංවර්ධනය
කොටස		සතු සංවර්ධන වැය
Programme		Livestock Development
විෂයය	6	සත්ව නිෂ්පාදන උත්සාහය
කණ්ඩායම		මිලික උණුසුම් කොටස
Project		Promoting the Animal Production
උප විෂයය	0	
උප කණ්ඩායම		
Sub Project		

සාධක මණ්ඩල සාරාංශය ප්‍රවේශනීයවීම් සමුදාය Employment Summary

සාධක හා සාධකය නිලයන්ගේ විස්තරය Position and Category	සත්‍ය වියදම් මට්ටම 2010		Actual Expenditure 2011		ඉල්ලීමේන්දුව මට්ටම 2012		Estimate 2013	
	සංඛ්‍යා නිලයන් No.	වැය (රු.) Salaries & Wages (Rs.)	සංඛ්‍යා නිලයන් No.	වැය (රු.) Salaries & Wages (Rs.)	සංඛ්‍යා නිලයන් No.	වැය (රු.) Salaries & Wages (Rs.)	සංඛ්‍යා නිලයන් No.	වැය (රු.) Salaries & Wages (Rs.)
කණ්ඩායමේ ඒ කණ්ඩායම Group A	0	0	0	0	0	0	0	0
ස්ථිර	0	0	0	0	0	0	0	0
නිලයන්								
Permanent								
කණ්ඩායමේ ඒ කණ්ඩායම Group B	44	16,761,000	46	17,829,000	49	18,012,000	49	18,779,000
ස්ථිර	44	16,761,000	48	17,829,000	49	18,012,000	49	18,779,000
නිලයන්								
Permanent								
තාවකාලික	0	0	0	0	0	0	0	0
තාවකාලික								
Temporary								
කණ්ඩායමේ ඒ කණ්ඩායම Group C	93	21,516,960	83	20,554,000	86	20,979,000	77	19,030,000
ස්ථිර	93	21,516,960	83	20,554,000	86	20,979,000	77	19,030,000
නිලයන්								
Permanent								
තාවකාලික	0	0	0	0	0	0	0	0
තාවකාලික								
Temporary								
කණ්ඩායමේ ඒ කණ්ඩායම Group D	59	15,649,000	106	16,402,703	101	15,124,000	116	16,810,000
ස්ථිර	66	11,410,000	61	10,103,000	62	9,812,000	63	10,274,000
නිලයන්								
Permanent								
තාවකාලික	23	4,230,000	45	6,299,703	39	5,312,000	53	6,536,000
තාවකාලික								
Temporary								
එකතුව - ස්ථිර	203	49,687,960	190	48,296,000	197	48,803,000	189	48,083,000
Total-Permanent								
එකතුව - තාවකාලික	23	4,230,000	45	6,299,703	39	5,312,000	53	6,536,000
Total-Temporary								

මධ්‍යම පළාත් සභාව - මහේස්වරාය කොටු Central Provincial Council

සිවිස	592	සත්ව නිෂ්පාදන හා සෞඛ්‍ය දෙපාර්තමේන්තුව
தலைப்பு		யிருக உற்பத்தி மற்றும் கார்தர நினைக்ககமை
Head		Department of Animal Production and Health
වැයකටයන	46	පශු සම්පත් සංවර්ධනය
வேலைத்திட்டம்		கால்நடை அபிவிருத்தி
Programme		Livestock Development
පාලනකම	4	සාමාන්‍ය පරිපාලනය හා ආයතනික සේවා
கருத்திட்டம்		பொது நிர்வாகமும் தரமான சேவைகளும்
Project		General Administration & Establishment Services
උප පාලනකම	0	
உப கருத்திட்டம்		
Sub Project		

සමාජීය කාර්ය භාරය කලක්ෂිත වැය මාරුකරුණ Project Objectives

01. වාර්ෂික ඇස්තමේන්තු සකස් කිරීම
Preparation of Annual Budget
02. වාර්ෂික සංවර්ධන සැලැස්ම සකස් කිරීම ක්‍රියාත්මක කිරීම හා ප්‍රගති පාලනය
Preparation, Implementation and Progress monitoring of Annual Development Plan
03. දෙපාර්තමේන්තුවේ පශු මානව හා සාමාන්‍ය සම්පත් කළමනාකරණය
Human and Physical resources Management in the Department

සුඛවාදය වියදම් ස්ථිර වැය Recurrent Expenditure

වැය විස්තර කාණදිග හා විෂය කුණාදිග පිලිග Object Code & Category	දායක මූලාශ්‍ර නිසි මූලාශ්‍ර Funding Source	කාණදිග හා වැය විස්තර පිලිග මාරුකරුණ විෂය Category & Object Title	වැය වියදම් ස.භාගය වෙහෙස Actual Expenditure		ඇස්තමේන්තු මතිමාදු Estimate	
			2010	2011	2012	2013
			රු. ශ. Rs.	රු. ශ. Rs.	රු. ශ. Rs.	රු. ශ. Rs.
10		පෞද්ගලික සවිසම් මුණසම් වෙහෙසාදිග Personal Emoluments	13,785,244	14,628,896	14,474,000	14,970,000
1001	11	වැසුන් හා වේස Salaries and Wages	10,659,000	10,782,242	10,211,000	9,728,000
1002	11	අතිමාල හා නිවාස දින වැසුන් Overtime & Holiday Pay	399,929	299,851	325,000	500,000
1003	11	වෙනත් දීමනා Other Allowances	2,706,315	3,566,803	3,938,000	4,742,000
11		ගමන් වියදම් පිරිසරණේ සෙවෙසුන් Travelling Expenses	249,870	199,866	300,000	300,000
1101	11	ගමන් වියදම් - දේශීය Travelling Expenses - Domestic	249,870	199,866	300,000	300,000
12		සැපයීම් මුණසුකමන් Supplies	966,303	673,548	665,900	967,000
1201	11	ලිපිලිපි හා කාර්යාලීය අවසරනා Stationery & Office Requisites	295,306	100,000	250,000	250,000
1202	11	දල්ල හා ලිපිලි පෙල් Fuel & Lubricants	474,930	509,155	460,000	560,000
1203	11	ආහාර සහ නිල ඇඳුම් Diet and Uniforms	15,000	12,000	40,000	50,000
1205	11	වෙනත් Others	152,712	24,391	200,000	92,000
1206	11	සන්සුම්පතන් හා විදුලි උපකරණ Mechanical & Electrical goods	25,355	28,000	25,000	25,000

உருவகம் செய்யப்பட்டது மத்திய மாகாண சபை Central Provincial Council

புனரமைப்புச் செலவு மீளவும் செலவினம் Recurrent Expenditure

உருவகம் கட்டிடம் வகை விவரம் பிரிவு Object Code & Category	மூலம் நிதி மூலம் Funding Source	காண்க பிரிவு மீளவும் பிரிவு மீளவும் விவரம் Category & Object Title	மீளவும் செலவு Actual Expenditure		மீளவும் செலவு Estimate	
			2010	2011	2012	2013
			ரூ. ரூ.	ரூ. ரூ.	ரூ. ரூ.	ரூ. ரூ.
13		புனரமைப்புச் செலவு				
1301	11	புனரமைப்புச் செலவு வாகனங்கள் Vehicles	1,524,118 600,000	1,425,000 1,000,000	1,875,000 1,225,000	1,557,000 1,000,000
1302	11	புனரமைப்புச் செலவு பொருட்கள், பொருத்திகள், உபகரணங்கள் Plant, Machinery and Equipment	74,156	75,000	150,000	157,000
1303	11	புனரமைப்புச் செலவு கட்டிடங்கள் Building	849,962	350,000	500,000	400,000
14		புனரமைப்புச் செலவு கட்டுமானப் பணிகள் Contractual Services	744,655	756,172	855,000	810,000
1402	11	புனரமைப்புச் செலவு புத்தகம் மற்றும் தொடர்பு Postal and Communication	344,693	403,852	475,000	450,000
1403	11	புனரமைப்புச் செலவு மின்சாரம் மற்றும் Electricity and Water	324,962	278,191	300,000	250,000
1404	11	புனரமைப்புச் செலவு வட்டி, வரி மற்றும் உள்ளூர் வரி (வாகன வரி) Rents, Rates and Local Taxes (Vehicle Tax)	75,000	74,129	80,000	100,000
15		புனரமைப்புச் செலவு கொடுக்கப்படும் தொகைகள், மானியங்கள் Transfers and Grants	117,000	130,000	119,000	97,000
1506	11	புனரமைப்புச் செலவு பொது சேவையினர் சொத்துக்கள் மீது Property loan interest to public servants	117,000	130,000	119,000	97,000
மீளவும் செலவு செய்யப்பட்ட செலவு Total Recurrent Expenditure of Project			17,367,190	17,813,480	18,588,000	18,701,000
மீளவும் செலவு செய்யப்பட்ட செலவு Total Expenditure of Project			17,367,190	17,813,480	18,588,000	18,701,000

අප දැය අයවැසියන්ගේ සෞඛ්‍ය සේවාවන්ගේ Budget Estimate - 2013

මධ්‍යම පළාත් සභාව මණ්ඩල පාලක සභාව Central Provincial Council

කිප්පය	592	සත්ව නිෂ්පාදන හා සෞඛ්‍ය දෙපාර්තමේන්තුව
தலைப்பு		மிருக உற்பத்தி மற்றும் சுகாதார திணைக்களம்
Head		Department of Animal Production and Health
දැයසටහන	45	සතු සම්පත් සංවර්ධනය
සෞඛ්‍ය ක්‍රමලේඛය		සතු සම්පත් වර්ධනය
Programme		කාන්තාව. වෛද්‍ය සේවාව
සාපය	5	සතු රෝහල
සමුදාය		මිලික සෞඛ්‍ය සේවාව
Project		Veterinary Hospital
උප සාපය	0	
Sub Project		

සාපයේ කාර්ය මාර්ග සමුදාය ප්‍රමුඛයන් Project Objectives

- සත්ව සෞඛ්‍ය සේවා සැපයීම
මිලික සෞඛ්‍ය සේවාවන් සැපයීම
Providing Veterinary Health Services
- ජල නිවසා සංරක්ෂණය සහ සෞඛ්‍ය සේවාවන් සැපයීම
සෞඛ්‍ය සේවාවන් සැපයීම සඳහා පුහුණුවීම් සැපයීම
Providing services to protect public Health by reducing Rabies

සුඛසාධක වියදම් මිලියන මිලියන Recurrent Expenditure

දැය විෂය සංරක්ෂණ හා කාර්ය මාර්ග ක්‍රමලේඛය Code & Category	සමුදාය මාර්ග Funding Source	කාර්ය මාර්ග හා දැය විෂය මාර්ග Category & Object Title	සත්ව වියදම් මිලියන Actual Expenditure		අයවැසියන්ගේ සේවාවන් Estimate	
			2010	2011	2012	2013
			රු. මි. රු.	රු. මි. රු.	රු. මි. රු.	රු. මි. රු.
10		පෞද්ගලික සේවාවන් සැපයීම Personal Emoluments	6,305,703	6,869,108	6,132,000	6,148,000
1001	11	දැය විෂය හා සේවාවන් සාපයන්ගේ සේවාවන් Salaries and Wages	4,828,412	4,947,728	3,998,000	3,873,000
1002	11	අතිරේක හා නිවාඩු දින දැය විෂය මෙහෙයුම් සඳහා වැඩිදුරටත් සේවාවන් Overtime & Holiday Pay	349,876	199,490	250,000	350,000
1003	11	සේවාවන් දීමට අනෙකුත් සේවාවන් Other Allowances	1,127,415	1,721,888	1,884,000	1,925,000
11		ගමන් වියදම් පිරිසිදු කිරීම සඳහා Travelling Expenses	29,996	39,463	50,000	50,000
1101	11	ගමන් වියදම් - දේශීය Travelling Expenses - Domestic	29,996	39,463	50,000	50,000
12		සපයුම් මාර්ග සඳහා Supplies	2,258,631	2,121,119	2,280,000	2,005,000
1201	11	ලිපිදාය හා කාර්ය මාර්ග සඳහා Stationery & Office Requisites	24,753	7,738	25,000	25,000
1202	11	ඉන්ධන හා ලිපි මාර්ග Fuel & Lubricants	50,000	48,765	50,000	75,000
1203	11	ආහාර සහ ජීව දැය විෂය Diet and Uniforms	121,654	113,132	115,000	100,000
1204	11	වෛද්‍ය සපයුම් Medical Supplies	1,999,891	1,841,811	2,000,000	1,800,000
1205	11	අනෙකුත් Others	48,633	84,790	85,000	0
1206	11	ගමන් මාර්ග හා විදුලි මාර්ග සඳහා Mechanical & Electrical goods	23,700	24,883	5,000	5,000

මධ්‍යම පළාත් සභාව මහජන පාලන සභා Central Provincial Council

පුනරාවර්ත වියදම් ගිණුමේ සෙසවිණි Recurrent Expenditure

වැය විෂය ක-ණ්ඩය හා කාණ්ඩය වියදම පිළිබඳ විස්තරය Object Code & Category	අනුදායම් මූලාශ්‍රය Funding Source	කාණ්ඩ හා වැය විෂය නාමය Category & Object Title	සත්‍ය වියදම් සංඛ්‍යාව Actual Expenditure		අයවැයමේතුව ගනිවිටු Estimate	
			2010	2011	2012	2013
			රු. ශ්‍ර. Rs.	රු. ශ්‍ර. Rs.	රු. ශ්‍ර. Rs.	රු. ශ්‍ර. Rs.
13		සවිස්තර වියදම් පෙනුමේ සෙසවිණි Maintenance Exp.	247,291	521,045	575,000	125,000
1301	11	වාහන Vehicles	100,000	299,710	450,000	0
1302	11	පැහැරුණු හා යම් කිසිම උපකරණ Plant, Machinery and Equipment	23,301	21,872	25,000	25,000
1303	11	කොළඹ Building	99,365	199,463	100,000	100,000
1304	11	වෙනත් Others	24,625	0	0	0
14		විවිධමය සේවා ඉටුපත් සේවාවන් Contractual Services	241,537	314,929	430,000	295,000
1402	11	වැටුප් හා සන්නිවේදන Postal and Communication	60,000	69,095	75,000	60,000
1403	11	විදුලිය හා ජලය Electricity and Water	281,537	245,834	275,000	200,000
1404	11	බදු, කුලී, කුලී පාස්කු හා පළාත් බදු (වාහන බදු) Rents, Rates and Local Taxes (Vehicle Tax)	0	0	80,000	35,000
මහජන සේවක පුනරාවර්ත වියදම් වල පමණක් සමුදායනයෙන් සමන්විත වියදම් සෙසවිණි Total Recurrent Expenditure of Project			9,193,158	9,865,662	9,467,000	8,623,000
මහජන සේවක පුනරාවර්ත වියදම් සමුදායනයෙන් සමන්විත වියදම් සෙසවිණි Total Expenditure of Project			9,193,158	9,865,662	9,467,000	8,623,000

මධ්‍යම පළාත් සභාව **ශ්‍රී ලංකා ප්‍රජාතාන්ත්‍රික සමාජවාදී ජනරජය** **Central Provincial Council**

සිවිසය	592	සත්ව නිෂ්පාදන හා සෞඛ්‍ය දෙපාර්තමේන්තුව
தலைப்பு		மிருக உற்பத்தி மற்றும் சுகாதார நிலைமைகள்
Head		Department of Animal Production and Health
දෙපාර්තමේන්තුව	45	සත්ව සම්පත් සංවර්ධනය
வேலைத்திட்டம்		கால்நடை அபிவிருத்தி
Programme		Livestock Development
ව්‍යාපෘතිය	6	සත්ව නිෂ්පාදන උත්තරීය
கருத்திட்டம்		மிருக உற்பத்தி மேம்படுத்தல்கள்
Project		Promoting the Animal Production
උප ව්‍යාපෘතිය	0	
உப கருத்திட்டம்		
Sub Project		

ව්‍යාපෘති කාර්ය මාර්ග කருத்தීම් වැය වැයවුම් වලට ප්‍රමුඛයෙන් Project Objectives

- සත්ව සෞඛ්‍ය සේවා සැපයීම හැරුණු විට සත්ව සෞඛ්‍ය සත්වයන් වැඩිදියුණු කිරීම
 මිලදුම් ගැනීමේ සේවාවන් සැපයීම මගින් සත්ව සෞඛ්‍ය සත්වයන් වැඩිදියුණු කිරීම
 Improve the health condition of Animals by providing Veterinary health services
- සත්ව අභ්‍යන්තරය අදාළ සේවා සැපයීම හැරුණු විට සත්ව ආදායම උසස් කිරීම හා සුදුසු කිරීම
 මිලදුම් ගැනීමේ සේවාවන් සැපයීම මගින් සත්ව ආදායම උසස් කිරීම හා සුදුසු කිරීම
 Making the Animal genes strong and grow by providing necessary services for their breeding
- සුදුසු හා ව්‍යාපෘති කටයුතු සහිතව නව තාක්ෂණික ක්‍රමවේදයන් ආවේණිකයින් හට හඳුන්වාදීම හැරුණු විට සත්ව සංවර්ධනය
 සත්ව සංවර්ධනය වැඩිදියුණු කිරීම සඳහා නව තාක්ෂණික ක්‍රමවේදයන් ආවේණිකයින් හට හඳුන්වාදීම හැරුණු විට සත්ව සංවර්ධනය
 Improve farms and investments with introducing new technology by holding trainings the promotion activities

සුඛසාධක වියදම් මිනවුම සමාචාරය Recurrent Expenditure

වැය විෂය කොටස හා කාණ්ඩය වැඩසටහන	අංකය	මූලාශ්‍රය	කාණ්ඩ හා වැය විෂය මාතෘකාව	සත්‍ය වියදම්		ඇස්තමේන්තුව	
				සමාචාරය		මුද්‍රණය	
				2010	2011	2012	2013
Code & Category		Funding Source	Category & Object Title	Rs.	Rs.	Rs.	Rs.
10			පෞද්ගලික පවිත්ති ජනරජයේ වෛද්‍යවේදීන්	69,358,581	73,278,063	74,645,000	78,536,000
1001	11		වැඩුණු හා වෙනම	63,917,960	64,695,703	64,115,000	64,619,000
1002	11		අතිරේක හා නිවාඩු දීම වැඩුණු	499,803	474,525	481,000	500,000
1003	11		වෙනම දීම	14,940,718	18,207,832	20,049,000	23,417,000
11			වෙනම වියදම්	3,999,550	4,120,548	4,000,000	4,000,000
1101	11		වෙනම වියදම් - දේශීය	3,999,550	4,120,548	4,000,000	4,000,000
12			සපයුම්	3,568,534	5,235,025	4,665,000	4,990,000
1201	11		ලිපිපටු හා කාර්යාලීය අවශ්‍යතා	197,687	200,000	275,000	300,000
1202	11		ඉන්ධන හා ලීම්බි මෙල්	1,488,925	1,889,571	2,000,000	2,300,000
1203	11		ආහාර සහ මිල ඇඳුම්	60,000	110,698	75,000	100,000
1204	11		වෛද්‍ය සැපයුම්	1,500,000	2,499,756	2,000,000	2,000,000
1205	11		වෙනත් ඉතිරි	248,427	460,000	275,000	250,000
1206	11		සන්නිවේදන හා විදුලි උපකරණ	74,495	75,000	40,000	40,000

අප වැය ඇස්තමේන්තුව வரவு செலவு மதிப்பீடு Budget Estimate - 2013

මධ්‍යම පළාත් සභාව மத்திய மாகாண சபை Central Provincial Council

ශීර්ෂය 593 වාට්ටාපිට දෙපාර්තමේන්තුව
 தலைப்பு நீர்ப்பாசன நிலைக்களம்
 Head Department of Irrigation
 දැරූයෙහි 43 වාට්ටාපිට සංවර්ධනය
 வேலைநிதிட்டம் நீர்ப்பாசன அபிவிருத்தி
 Programme Irrigation Development
 ව්‍යාපෘතිය 4 සාමාන්‍ය පරිපාලනය හා ආයතනික සේවා
 கருத்திட்டம் பொது நிர்வாகமும் துறைகள் சேவைகளும்
 Project General Administration & Establishment Services
 උප ව්‍යාපෘතිය 0
 உட்ப கருத்திட்டம் Sub Project

කාර්ය මණ්ඩල සාරාංශය பதவியளவியினர் சுருக்கம் Employment Summary

තනතුර හා කාර්යය நிலைகளும் பிரிவுகளும் Position and Category	සමස්ත වැය මුදල අත්පොදු செலவினம் Actual Expenditure				ඇස්තමේන්තුව மதிப்பீடு Estimate			
	2010		2011		2012		2013	
	තනතුර எண்ணிக்கை No.	වැටුප් හා වේතන (රු.) சம்பளங்களும் கலிகளும் (ரூ.) Salaries & Wages (Rs.)	තනතුර எண்ணிக்கை No.	වැටුප් හා වේතන (රු.) சம்பளங்களும் கலிகளும் (ரூ.) Salaries & Wages (Rs.)	තනතුර எண்ணிக்கை No.	වැටුප් හා වේතන (රු.) சம்பளங்களும் கலிகளும் (ரூ.) Salaries & Wages (Rs.)	තනතුර எண்ணிக்கை No.	වැටුප් හා වේතන (රු.) சம்பளங்களும் கலிகளும் (ரூ.) Salaries & Wages (Rs.)
කණ්ඩායම් සී කාණ්ඩය Group A	1	605,000	1	621,960	1	630,060	1	644,760
ස්ථිර நிலையான Permanent	1	605,000	1	621,960	1	630,060	1	644,760
කණ්ඩායම් සී කාණ්ඩය Group B	1	295,000	4	1,179,415	4	1,200,200	16	5,546,800
ස්ථිර நிலையான Permanent	1	295,000	4	1,179,415	4	1,200,200	16	5,546,800
තාවකාලික தற்காலிக Temporary	0	0	0	0	0	0	0	0
කණ්ඩායම් සී කාණ්ඩය Group C	21	5,748,828	23	5,912,837	23	5,717,200	9	1,851,400
ස්ථිර நிலையான Permanent	21	5,748,828	23	5,912,837	23	5,717,200	9	1,851,400
තාවකාලික தற்காலிக Temporary	0	0	0	0	0	0	0	0
කණ්ඩායම් සී කාණ්ඩය Group D	5	839,000	5	846,240	6	842,540	6	917,040
ස්ථිර நிலையான Permanent	4	691,000	4	693,840	4	660,740	4	623,240
තාවකාලික தற்காலிக Temporary	1	148,000	1	152,400	2	281,800	2	293,800
මුළු-ස්ථිර Total-Permanent	27	7,339,828	32	8,408,052	32	8,208,200	32	8,666,200
මුළු-තාවකාලික Total-Temporary	1	148,000	1	152,400	2	281,800	2	293,800

මධ්‍යම පළාත් සභාව මණ්ඩල මාකාන සභාව Central Provincial Council

අත්තිකාරම් ගිණුම් කටයුතු
 முற்பணக்ககணக்கு நடவடிக்கைகள் Advance Accounts Activities

සාරාංශය சுருக்கம் Summary

	රු. ශ. Rs.	රු. ශ. Rs.
කරු වැය: Debits:		
සියළුම අත්තිකාරම් ගිණුම් කටයුතු සඳහා අපේක්ෂිත කරු ௧) අනෙකුත් முற்பணக்க கணக்கு நடவடிக்கை தொடர்பாக எதிர்பார்க்கப்படும் වැරදි Anticipated Debits from all the Advance Accounts activities	635,018,000	
අඩුකිරීම් Less		
වාණිජ අත්තිකාරම් ගිණුම් කටයුතු සඳහා අපේක්ෂිත කරු වර්තමාන முற்பணக்க கணக்கு நடவடிக்கை தொடர்பாக எதிர்பார்க்கப்படும் වැරදි Anticipated Debits from Commercial Advance Accounts activities	(126,372,000)	
පළාත් රාජ්‍ය නිලධාරීන්ගේ ණය අත්තිකාරම් සඳහා අපේක්ෂිත කරු මාකාන උප අඩුකිරීම් මගින් අනුමැතිය ලබාදීමට முற்பணக்க கணக்கு වැරදි Anticipated Debits from Advances to P.P.O's Advance Accounts activities		708,646,000
මුදල් පැහැදිලි කිරීම් Credits		
සියළුම අත්තිකාරම් ගිණුම් මගින් අපේක්ෂිත මුදල් මුදල අනෙකුත් முற்பணக்க கணக்கு நடவடிக்கை தொடர்பாக எதிர்பார்க்கப்படும் පැහැදිලි කිරීම් Anticipated Credits from all the Advance Accounts activities	613,571,440	
අඩුකිරීම් Less		
වාණිජ අත්තිකාරම් ගිණුම් මගින් අපේක්ෂිත මුදල් මුදල වර්තමාන முற்பணக்க கணக்குகளின் நடவடிக்கை தொடர்பாக எதிர்பார்க்கப்படும் පැහැදිලි කිරීම් Anticipated Credits from Commercial Advance Accounts activities	(119,165,000)	
පළාත් රාජ්‍ය නිලධාරීන්ගේ ණය අත්තිකාරම් සඳහා අපේක්ෂිත මුදල් මුදල මාකාන උප අඩුකිරීම් මගින් අනුමැතිය ලබාදීමට முற்பணக்க கணக்கு පැහැදිලි කිරීම් Anticipated Credits from Advances to P.P.O's Advance Accounts activities		(494,406,440)
පළාත් සභා අරමුදලින් යෙදවීම මාකාන සභා මගින් நிதியය Funded by Provincial Council Fund		214,239,560
මුදල සැපයීමේ මාර්ගය Financing		
පළාත් සභා අරමුදල මාකාන நிதியය Provincial fund		214,239,560

මධ්‍යම පළාත් සභාව මණ්ඩල මාකාංග සභා Central Provincial Council

අත්තිකාරම් හිණුම් කටයුතු
முற்பணக்கணக்கு நடவடிக்கைகள் Advance Account Activities

අංකය இல No.	ආයතනයේ නම நிறுவனத்தின் பெயர் Name of the institution	අංකය விடய இல Activity Number	නිණුමේ නම கணக்கின் பெயர் Name of the activity	විඳීමේ උපරිම සීමා රු. உ.ச.சவரம்பு செலவினம் ரூ. Maximum limit of Expenditure Rs.	ලැබීම් අවම සීමා රු. கிடைக்கப்பெற்ற குறைந்த அளவு வரம்பு ரூ. Minimum limit of Receipts Rs.	වර අත්පොත්ගේ උපරිම සීමා රු. உ.ச.சவரம்பு பெலவு நிதியை ரூ. Maximum limit of Debits balances Rs.
1	තරු ආණ්ඩුකාර කුමාර கௌரவ ஆளுநர் அவர்கள் Hon.Governor	540201	පළාත් රා. නි. අත්තිකාරම් மாகாண அரச அலுவலர் முற்பணம் Adv.to Pro.Pub.Officers	1,300,000	1,000,000	6,950,000
2	සභා ලේකම් කාර්යාලය செயலாளர் மாகாண சபை Secretary,Provincial Council	541201	පළාත් රා. නි. අත්තිකාරම් மாகாண அரச அலுவலர் முற்பணம் Adv.to Pro.Pub.Officers	3,300,000	1,320,000	13,260,000
3	සභා ලේකම් කාර්යාලය செயலாளர் மாகாண சபை Secretary,Provincial Council	541202	තරු පළාත් සභා මන්ත්‍රීවරුන් සඳහා கௌ.மாகாண சபை உறுப்பினர் முற்பணம் Adv.to Hon.Members of C.P.C	29,250,000	2,800,000	107,228,638
4	ප්‍රධාන ලේකම් பிரதான செயலாளர் Chief Secretary,C.P.C	543201	පළාත් රා. නි. අත්තිකාරම් மாகாண அரச அலுவலர் முற்பணம் Adv.to Pro.Pub.Officers	10,125,000	5,265,000	72,995,000
5	අකුරණ ප්‍රා. ලේ කාර්යාලය பிரதேச செயலகம் அகුரண Akurana D.S. Office	543202	පළාත් රා. නි. අත්තිකාරම් மாகாண அரச அலுவலர் முற்பணம் Adv.to Pro.Pub.Officers	200,000	125,000	2,400,000
6	උඩපලාත ප්‍රා. ලේ කාර්යාලය பிரதேச செயலகம் , உட்பலாத்த Udapalata D.S. Office	543203	පළාත් රා. නි. අත්තිකාරම් மாகாண அரச அலுவலர் முற்பணம் Adv.to Pro.Pub.Officers	200,000	125,000	2,150,000
7	උඩදුම්බර ප්‍රා. ලේ කාර්යාලය பிரதேச செயலகம் உடம்புர Udadumbara D.S. Office	543204	පළාත් රා. නි. අත්තිකාරම් மாகாண அரச அலுவலர் முற்பணம் Adv.to Pro.Pub.Officers	200,000	125,000	2,150,000
8	උඩුච්චර ප්‍රා. ලේ කාර්යාලය பிரதேச செயலகம் உடுமுனார Udumuvara D.S. Office	543205	පළාත් රා. නි. අත්තිකාරම් மாகாண அரச அலுவலர் முற்பணம் Adv.to Pro.Pub.Officers	200,000	125,000	3,400,000
9	කුණ්ඩසාලේ ප්‍රා. ලේ කාර්යාලය பிரதேச செயலகம் குண்டசாலை Kundasale D.S. Office	543206	පළාත් රා. නි. අත්තිකාරම් மாகாண அரச அலுவலர் முற்பணம் Adv.to Pro.Pub.Officers	200,000	125,000	3,150,000
10	ගංගාහලා ප්‍රා. ලේ කාර්යාලය பிரதேச செயலகம் கங்கஜிஹல Gangaihala D.S. Office	543207	පළාත් රා. නි. අත්තිකාරම් மாகாண அரச அலுவலர் முற்பணம் Adv.to Pro.Pub.Officers	200,000	125,000	1,650,000
11	තූම්පනේ ප්‍රා. ලේ කාර්යාලය பிரதேச செயலகம் தும்பனை Tumpane D.S. Office	543208	පළාත් රා. නි. අත්තිකාරම් மாகாண அரச அலுவலர் முற்பணம் Adv.to Pro.Pub.Officers	200,000	125,000	2,400,000
12	පස්පාගේ ප්‍රා. ලේ කාර්යාලය பிரதேச செயலகம் பஸ்பாக்க Paspaga Korale D.S. Office	543209	පළාත් රා. නි. අත්තිකාරම් மாகாண அரச அலுவலர் முற்பணம் Adv.to Pro.Pub.Officers	200,000	125,000	2,150,000
13	පන්විල ප්‍රා. ලේ කාර්යාලය பிரதேச செயலகம் பன்வில் Panvila D.S. Office	543210	පළාත් රා. නි. අත්තිකාරම් மாகாண அரச அலுவலர் முற்பணம் Adv.to Pro.Pub.Officers	200,000	125,000	2,150,000
14	පාතහේවානු ප්‍රා. ලේ කාර්යාලය பிரதேச செயலகம் பாதுறவாஹுட்ட Patahewaheta D.S. Office	543211	පළාත් රා. නි. අත්තිකාරම් மாகாண அரச அலுவலர் முற்பணம் Adv.to Pro.Pub.Officers	200,000	125,000	3,650,000
15	පාතදුම්බර ප්‍රා. ලේ කාර්යාලය பிரதேச செயலகம் பாதும்புர Patadumbara D.S. Office	543212	පළාත් රා. නි. අත්තිකාරම් மாகாண அரச அலுவலர் முற்பணம் Adv.to Pro.Pub.Officers	200,000	125,000	4,150,000
16	පූජාපිටිය ප්‍රා. ලේ කාර්යාලය பிரதேச செயலகம் பூஜாபிட்டிய Pujapitiya D.S. Office	543213	පළාත් රා. නි. අත්තිකාරම් மாகாண அரச அலுவலர் முற்பணம் Adv.to Pro.Pub.Officers	200,000	125,000	1,150,000
17	ගංගාවතේ ප්‍රා. ලේ කාර්යාලය பிரதேச செயலகம் கங்கவட்ட கோர. Gangawate Korale D.S. Office	543214	පළාත් රා. නි. අත්තිකාරම් மாகாண அரச அலுவலர் முற்பணம் Adv.to Pro.Pub.Officers	200,000	125,000	5,150,000
18	මිනිපේ ප්‍රා. ලේ කාර්යාලය பிரதேச செயலகம் மினிபே Minipe D.S. Office	543215	පළාත් රා. නි. අත්තිකාරම් மாகாண அரச அலுவலர் முற்பணம் Adv.to Pro.Pub.Officers	200,000	125,000	1,650,000
19	මෙදාදුම්බර ප්‍රා. ලේ කාර්යාලය பிரதேச செயலகம் மெதும்புர Medadumbara D.S. Office	543216	පළාත් රා. නි. අත්තිකාරම් மாகாண அரச அலுவலர் முற்பணம் Adv.to Pro.Pub.Officers	200,000	125,000	3,400,000

අත්තිකාරම් ගිණුම් කටයුතු
முற்பணக் கணக்கு நடவடிக்கைகள்

Advance Accounts Activities



මධ්‍යම පළාත් සභාව මණ්ඩල මාසික වාර්ෂික වාර්ෂික වාර්ෂික වාර්ෂික Central Provincial Council

අත්තිකාරම් ගිණුම් කටයුතු
முற்பணக்கணக்கு நடவடிக்கைகள் Advance Account Activities

අංකය இல No.	දායකතාවේ නම இறுவளத்தின் பெயர் Name of the institution	විෂය අංකය වි.ව.අ. இல Activity Number	ගිණුම් නම கணக்கின் பெயர் Name of the activity	විදාදම් උපරිම මිලා රු. உச்சவரம்பு செலவீனம் ரூ. Maximum limit of Expenditure Rs.	ලැබීම් අපම මිලා රු. கிடைக்கப்பெற்ற குறைந்த அளவு வரம்பு ரூ. Minimum limit of Receipts Rs.	පරාසයෙන් උපරිම මිලා රු. உச்சவரம்பு செலவு நிதியை ரூ. Maximum limit of Debits balances Rs.
20	යතිනුවර ප්‍රා. ලේ කාර්යාලය பிரதேச செயலகம் யதினுவர் Yatinuwara D.S. Office	543217	පළාත් රා. සි. අත්තිකාරම් மாகாண அரச அலுவலர் முற்பணம் Adv.to Pro.Pub.Officers	200,000	125,000	3,650,000
21	හාරිපාටුවා ප්‍රා. ලේ කාර්යාලය பிரதேச செயலகம் ஹரிப்பத்தலா Harispattuva D.S. Office	543218	පළාත් රා. සි. අත්තිකාරම් மாகாண அரச அலுவலர் முற்பணம் Adv.to Pro.Pub.Officers	200,000	125,000	3,400,000
22	දෙල්තොට ප්‍රා. ලේ කාර්යාලය பிரதேச செயலகம் தெல்தொட்ட Deltota D.S. Office	543219	පළාත් රා. සි. අත්තිකාරම් மாகாண அரச அலுவலர் முற்பணம் Adv.to Pro.Pub.Officers	50,000	31,000	1,038,000
23	දොලුව ප්‍රා. ලේ කාර්යාලය பிரதேச செயலகம் தொலுவ Doluwa D.S. Office	543220	පළාත් රා. සි. අත්තිකාරම් மாகாண அரச அலுவலர் முற்பணம் Adv.to Pro.Pub.Officers	200,000	125,000	1,650,000
24	හතරලියද්ද ප්‍රා. ලේ කාර්යාලය பிரதேச செயலகம் ஹதரலியத்த Hataraliyadda D.S. Office	543221	පළාත් රා. සි. අත්තිකාරම් மாகாண அரச அலுவலர் முற்பணம் Adv.to Pro.Pub.Officers	200,000	125,000	1,150,000
25	අඹනගල ප්‍රා. ලේ කාර්යාලය பிரதேச செயலகம் அம்பங்கங்க Ambanganga Korale D.S. Office	543222	පළාත් රා. සි. අත්තිකාරම් மாகாண அரச அலுவலர் முற்பணம் Adv.to Pro.Pub.Officers	200,000	125,000	1,650,000
26	උකුවෙල ප්‍රා. ලේ කාර්යාලය பிரதேச செயலகம் உகுவெல Ukuwela D.S. Office	543223	පළාත් රා. සි. අත්තිකාරම් மாகாண அரச அலுவலர் முற்பணம் Adv.to Pro.Pub.Officers	200,000	125,000	3,150,000
27	ගැලුවෙල ප්‍රා. ලේ කාර්යාලය பிரதேச செயலகம் காவெல Galewela D.S. Office	543224	පළාත් රා. සි. අත්තිකාරම් மாகாண அரச அலுவலர் முற்பணம் Adv.to Pro.Pub.Officers	200,000	125,000	360,000
28	නාල ප්‍රා. ලේ කාර්යාලය பிரதேச செயலகம் நாடல Naula D.S. Office	543225	පළාත් රා. සි. අත්තිකාරම් மாகாண அரச அலுவலர் முற்பணம் Adv.to Pro.Pub.Officers	200,000	125,000	1,150,000
29	දඹුල්ල ප්‍රා. ලේ කාර්යාලය பிரதேச செயலகம் தம்பள்ள Dambulla D.S. Office	543226	පළාත් රා. සි. අත්තිකාරම් மாகாண அரச அலுவலர் முற்பணம் Adv.to Pro.Pub.Officers	200,000	125,000	2,650,000
30	පල්ලේපොල ප්‍රා. ලේ කාර්යාලය பிரதேச செயலகம் பல்லேபொல Pallepola D.S. Office	543227	පළාත් රා. සි. අත්තිකාරම් மாகாண அரச அலுவலர் முற்பணம் Adv.to Pro.Pub.Officers	200,000	125,000	2,400,000
31	මාතලේ ප්‍රා. ලේ කාර්යාලය பிரதேச செயலகம் மாதலளை Matale D.S. Office	543228	පළාත් රා. සි. අත්තිකාරම් மாகாண அரச அலுவலர் முற்பணம் Adv.to Pro.Pub.Officers	200,000	125,000	2,150,000
32	යාතාවත ප්‍රා. ලේ කාර්යාලය பிரதேச செயலகம் யட்டவந்த Yatawatte D.S. Office	543229	පළාත් රා. සි. අත්තිකාරම් மாகாண அரச அலுவலர் முற்பணம் Adv.to Pro.Pub.Officers	200,000	125,000	1,150,000
33	රත්තොට ප්‍රා. ලේ කාර්යාලය பிரதேச செயலகம் ரத்தொட்ட Rattota D.S. Office	543230	පළාත් රා. සි. අත්තිකාරම් மாகாண அரச அலுவலர் முற்பணம் Adv.to Pro.Pub.Officers	200,000	125,000	2,150,000
34	ලත්තල ප්‍රා. ලේ කාර්යාලය பிரதேச செயலகம் லக்கல Laggala D.S. Office	543231	පළාත් රා. සි. අත්තිකාරම් மாகாண அரச அலுவலர் முற்பணம் Adv.to Pro.Pub.Officers	200,000	125,000	750,000
35	විල්ගමුව ප්‍රා. ලේ කාර්යාලය பிரதேச செயலகம் விலகமுல Wilgamuwa D.S. Office	543232	පළාත් රා. සි. අත්තිකාරම් மாகாண அரச அலுவலர் முற்பணம் Adv.to Pro.Pub.Officers	200,000	125,000	1,650,000
36	අඹනමුව ප්‍රා. ලේ කාර්යාලය பிரதேச செயலகம் அம்பகமுல Ambagamuwa D.S. Office	543233	පළාත් රා. සි. අත්තිකාරම් மாகாண அரச அலுவலர் முற்பணம் Adv.to Pro.Pub.Officers	200,000	125,000	2,650,000
37	උඩකේවාහුට ප්‍රා. ලේ කාර්යාලය பிரதேச செயலகம் உட்டிவாவஹுட்ட Udahewaheta D.S. Office	543234	පළාත් රා. සි. අත්තිකාරම් மாகாண அரச அலுவலர் முற்பணம் Adv.to Pro.Pub.Officers	200,000	125,000	4,150,000
38	කොත්මලේ ප්‍රා. ලේ කාර්යාලය பிரதேச செயலகம் கொத்தமலை Kotmale D.S. Office	543235	පළාත් රා. සි. අත්තිකාරම් மாகாண அரச அலுவலர் முற்பணம் Adv.to Pro.Pub.Officers	200,000	125,000	2,150,000

මධ්‍යම පළාත් සභාවේ මහජන සේවා කොමසාරිස්වරයා Central Provincial Council

අත්තිකාරම් ගිණුම් කටයුතු
 முற்பணக்கணக்கு நடவடிக்கைகள் Advance Account Activities

අංකය නිල No	ආයතනයේ නම නිල Name of the institution	පිංතූන අංකය නිල Activity Number	ගිණුමේ නම නිල Name of the activity	ඒකලී උපරිම මිලියා රු. Maximum limit of Expenditure Rs	ලැබීම් අවම මිලියා රු. Minimum limit of Receipts Rs	වය මෙහෙයවීමේ උපරිම මිලියා රු. Maximum limit of Debits balances Rs.
39	නුවරඑළිය ප්‍රා. සේ. කාර්යාලය Nuwara-Eliya D.S. Office	543236	පළාත් පා. සේ. අත්තිකාරම් மாகாண அரசு அலுவலர் முற்பணம் Adv.to Pro.Pub.Officers	200,000	125,000	3,650,000
40	වලපනේ ප්‍රා. සේ. කාර්යාලය Walapane D.S. Office	543237	පළාත් පා. සේ. අත්තිකාරම් மாகாண அரசு அலுவலர் முற்பணம் Adv.to Pro.Pub.Officers	200,000	125,000	5,650,000
41	පළාත් ආදායම් දෙපාර්තමේන්තුව மாகாண வருமான நிலைக்களம் Dept. of Provincial Revenue	546201	පළාත් පා. සේ. අත්තිකාරම් மாகாண அரசு அலுவலர் முற்பணம் Adv.to Pro.Pub.Officers	3,000,000	1,500,000	18,667,000
42	ජාතික සේවා කොමිෂන් සභාව அரசு சேவை ஆணைக்குழு Public Service Commission	548201	පළාත් පා. සේ. අත්තිකාරම් மாகாண அரசு அலுவலர் முற்பணம் Adv.to Pro.Pub.Officers	1,331,000	585,640	6,309,320
43	ප්‍රධාන අමාත්‍යාංශය பிரதான அமைச்சர் Chief Ministry	550201	පළාත් පා. සේ. අත්තිකාරම් மாகாண அரசு அலுவலர் முற்பணம் Adv.to Pro.Pub.Officers	5,000,000	3,200,000	22,772,000
44	ප්‍රධාන අමාත්‍යාංශය பிரதான அமைச்சர் Chief Ministry	550202	මමින් මොස්ටාන අත්තිකාරම් ஆய்வு நிலையம் முற்பணக்கண Resource Centre Ad. Acc.	3,000,000	1,500,000	6,000,000
45	පළාත් පාලන දෙපාර්තමේන්තුව உள்ளூராட்சி நிலைக்களம் Dept of Local Govt.	551201	පළාත් පා. සේ. අත්තිකාරම් மாகாண அரசு அலுவலர் முற்பணம் Adv.to Pro.Pub.Officers	5,500,000	3,600,000	13,300,000
46	අධ්‍යාපන දෙපාර්තමේන්තුව கல்வி நிலைக்களம் Dept of Education	552201	පළාත් පා. සේ. අත්තිකාරම් மாகாண அரசு அலுவலர் முற்பணம் Adv.to Pro.Pub.Officers	410,000,000	310,000,000	1,265,831,500
47	ඉඩම් දෙපාර්තමේන්තුව காணி நிலைக்களம் Dept of Land	553201	පළාත් පා. සේ. අත්තිකාරම් மாகாண அரசு அலுவலர் முற்பணம் Adv.to Pro.Pub.Officers	7,000,000	3,500,000	18,710,000
48	සංස්කෘතික කටයුතු දෙපාර්තමේන්තුව கலாச்சார விவகார நிலைக்களம் Dept of Cultural Affairs	554201	පළාත් පා. සේ. අත්තිකාරම් மாகாண அரசு அலுவலர் முற்பணம் Adv.to Pro.Pub.Officers	3,200,000	1,850,000	11,394,000
49	ඉංජිනේරු සේවා දෙපාර්තමේන්තුව மத்திய பொறியியல் நிலையம் Central Engineering Unit	555201	පළාත් පා. සේ. අත්තිකාරම් மாகாண அரசு அலுவலர் முற்பணம் Adv.to Pro.Pub.Officers	10,000,000	4,800,000	53,790,700
50	ප්‍රවාහන දෙපාර්තමේන්තුව போக்குவரத்து நிலைக்களம் Dept. of Transport	556201	පළාත් පා. සේ. අත්තිකාරම් மாகாண அரசு அலுவலர் முற்பணம் Adv.to Pro.Pub.Officers	800,000	345,000	4,165,700
51	සමුපකාර සංවර්ධන දෙපාර්තමේන්තුව கூட்டுறவு அபிவிருத்தி நிலைக்களம் Dept. of Co-operative	557201	පළාත් පා. සේ. අත්තිකාරම් மாகாண அரசு அலுவலர் முற்பணம் Adv.to Pro.Pub.Officers	8,000,000	7,000,000	20,594,000
52	සමුපකාර සේවක කොමිෂන් සභාව கூட்டுறவு ஊழியர் ஆணைக்குழு Co-op.EMP. Commission	558201	පළාත් පා. සේ. අත්තිකාරම් மாகாண அரசு அலுவலர் முற்பணம் Adv.to Pro.Pub.Officers	600,000	221,000	5,181,900
53	සෞඛ්‍ය අමාත්‍යාංශය My. of Health	560201	පළාත් පා. සේ. අත්තිකාරම් மாகாண அரசு அலுவலர் முற்பணம் Adv.to Pro.Pub.Officers	3,000,000	1,850,000	19,308,000
54	සෞඛ්‍ය දෙපාර්තමේන්තුව காந்தர நிலைக்களம் Dept of Health	561201	පළාත් පා. සේ. අත්තිකාරම් மாகாண அரசு அலுவலர் முற்பணம் Adv.to Pro.Pub.Officers	160,000,000	100,000,000	703,761,000
55	ආයුර්වේද දෙපාර්තමේන්තුව ஆயුர்வேද நிலைக்களம் Dept. Of Ayurveda	562201	පළාත් පා. සේ. අත්තිකාරම් மாகாண அரசு அலுவலர் முற்பணம் Adv.to Pro.Pub.Officers	8,000,000	3,500,000	27,294,000
56	සමාජ සේවා හා පරිවෘත්ත දෙපා. சமூக சேவை, நலநடத்தல்த நிலை. Dept. of Social Serv.& Probation	563201	පළාත් පා. සේ. අත්තිකාරම් மாகாண அரசு அலுவலர் முற்பணம் Adv.to Pro.Pub.Officers	8,340,000	4,538,000	26,810,000
57	විදුලි බල හා ජලයෙන් බලාපොරොත්තු மிளசக்தி அமைச்சர் My. Of Power & Energy	570201	පළාත් පා. සේ. අත්තිකාරම් மாகாண அரசு அலுவலர் முற்பணம் Adv.to Pro.Pub.Officers	4,000,000	2,300,000	27,117,000

