






இதல் புகாடெ  
நிதி அறிக்கை  
**FINANCIAL STATEMENT**



**2015**



தூஷு பலாந் கலால  
தென் ஡ாகாண சபை  
**SOUTHERN PROVINCIAL COUNCIL**

# ඇස්තමේන්තුව

දකුණු පළාත් සභාව

2015 ජනවාරි මස 01 වැනි දා සිට 2015 දෙසැම්බර් මස 31

වැනි දා දක්වා වූ කාල සීමාව සඳහා

අය හා වැය ඇස්තමේන්තුව

(I) කොටස

# Estimate

Southern Provincial Council

Estimate of Revenue and Expenditure  
For the Period of  
1<sup>st</sup> January 2015 to 31<sup>st</sup> December 2015

Part - (I)

# පටුන / Contents

විස්තරය / Description	පිටුව / Page
ඇස්තමේන්තු ආකෘතිය පිළිබඳ විස්තර සටහන Description of the Estimate Formats	i - x
වාර්ෂික මුදල් ප්‍රකාශ සම්පිණ්ඩනය Summary of The Annual Financial Statement	xi - xii
ආදායම් ඇස්තමේන්තු සාරාංශය Summary of Revenue Estimate	xiii
ආදායම් ඇස්තමේන්තුව Revenue Estimate	xiv - xv
අමාත්‍යාංශ, ආයතන අනුව වියදම් Expenditure by Ministries, Departments	xvi - xviii
වැඩ සටහන් අනුව වියදම් සාරාංශය Summary of Expenditure by Programmes	xix
පළාත් නිශ්චිත සංවර්ධන ප්‍රදාන Provincial Specific Development Grant	xx - xxi
අමාත්‍යාංශ ආයතන අනුව දකුණු පළාත් සභාවේ වියදම් සාරාංශය Summary of Expenditure by Ministries & Institutions of the Southern Province	xxii - xxvii
කාණ්ඩ අනුව වියදම් වර්ගීකරණය හා මූල්‍යකරණය Classification of Expenditure by Category and Financing	xxviii
වැය විෂය අනුව වියදම් සාරාංශය Summary of Expenditure by Object Codes	xxix - xxxi
ක්ෂේත්‍ර අනුව වියදම් වර්ගීකරණය Classification of Expenditure by Sectors	xxxii - xxxvii
විශේෂ නීති යටතේ පළාත් අරමුදලට වැය බරක් වන වියදම් Expenditure under Special Law incurring by the Provincial Fund	xxxviii
සේවා නියුක්ති සාරාංශය - දකුණු පළාත Summary of the Cadre – Southern Province	xxxix
ආදායම් සංයුතියේ ප්‍රස්ථාර Graphical presentation of the composition of Revenue	xl - xlii
වියදම් සංයුතියේ ප්‍රස්ථාර Graphical presentation of the composition of Expenditure	xliii - xlvi

2015 ඇස්තමේන්තුව / Estimate  
I වන කොටස / Part I

ශීර්ෂය / Head

පිටුව / Page

300	ගරු ආණ්ඩුකාරවරයා Hon Governor	1 - 9
301	සභා ලේකම් කාර්යාලය Provincial Secretariat	10 - 18
302	පළාත් රාජ්‍ය සේවා කොමිෂන් සභාව Provincial Public Service Commission	19 - 26
303	සමුපකාර සේවක කොමිෂන් සභාව Co-operative Employees Commission	27 - 32
304	ප්‍රධාන අමාත්‍ය සහ මුදල් හා ක්‍රම සම්පාදන, නීතිය හා සාමය, පළාත් පාලන, ප්‍රවාහන, සෞඛ්‍ය හා දේශීය වෛද්‍ය, සංචාරක සහ ඉංජිනේරු සේවා, අමාත්‍යාංශය Chief Minister and Ministry of Finance and Planning, Law & Order, Local Government, Transport, Health & Indigenous Medicine, Tourism and Engineering Services	33 - 46
305	සෞඛ්‍ය සේවා දෙපාර්තමේන්තුව Department of Health services	47 - 63
306	පළාත් පාලන දෙපාර්තමේන්තුව Department of Local Government	64- 71
307	ආයුර්වේද දෙපාර්තමේන්තුව Department of Indigenous Medicine	72 - 82
308	අධ්‍යාපන, ඉඩම් හා ඉඩම් සංවර්ධන, මහා මාර්ග සහ ප්‍රවාහන අමාත්‍යාංශය Ministry of Education, Land & Land Development, Provincial Roads, and Information	83 - 95
309	ඉඩම් කොමසාරිස් දෙපාර්තමේන්තුව Department of Land Commissioner	96 - 104
310	අධ්‍යාපන දෙපාර්තමේන්තුව Department of Education	105 - 121
311	ධීවර, සත්ත්ව නිෂ්පාදන සහ සංවර්ධන, පරිසර කටයුතු, ග්‍රාමීය කර්මාන්ත, විදුලිබල, සහ ග්‍රාමීය හා වතු යටිතල පහසුකම් සංවර්ධන අමාත්‍යාංශය Ministry of Fisheries, Animal Production & Development, Environment, Rural Industries, Electricity and Rural and Estate Infrastructure facilities Development	122 - 133
312	සත්ත්ව නිෂ්පාදන හා සෞඛ්‍ය දෙපාර්තමේන්තුව Department of Animal Production & Animal Health	134 - 145
313	කර්මාන්ත සංවර්ධන දෙපාර්තමේන්තුව Department of Industrial Development	146 - 151

314	කෘෂිකර්ම, ගොවිජන සංවර්ධන, වාරිමාර්ග, ජල සම්පාදන හා ජලාපවහන, ආහාර සැපයීම්, හා බෙදාහැරීම්, වෙළඳ සහ සමුකාර සංවර්ධන අමාත්‍යාංශය Ministry of Agriculture, Agrarian Development, Irrigation, Water Supply and Drainage, Food Supply and Distribution, Trade and Co-operative Development	152 - 161
315	කෘෂිකර්ම දෙපාර්තමේන්තුව Department of Agriculture	162 - 171
316	වාරිමාර්ග දෙපාර්තමේන්තුව Department of Irrigation	172 - 177
317	සමුපකාර සංවර්ධන දෙපාර්තමේන්තුව Department of Co-operative Development	178 - 185
318	ක්‍රීඩා හා යෞවන කටයුතු, ග්‍රාම සංවර්ධන, සංස්කෘතික හා කලා කටයුතු, සමාජ සුභසාධන, පරිවාස, හා ළමාරක්ෂක සේවා, කාන්තා කටයුතු හා ගෘහ ආර්ථික ප්‍රවර්ධන, නිවාස හා ඉදිකිරීම්, මිනිස්බල හා රැකිරීම් අමාත්‍යාංශය Ministry of Sports & Youth affairs, Rural Development, Cultural Arts and Affairs, Social Welfare, Probation & Child Care Services, Women Affairs and Home Economic Promotion, Housing & Construction and Man Power & Employment	186 - 206
319	සමාජ සුභසාධන, පරිවාස හා ළමාරක්ෂක සේවා දෙපාර්තමේන්තුව Department Of Social welfare, Probation & Child Care Services	207 - 224
320	ප්‍රධාන ලේකම් Chief Secretary	225 - 239
321	නියෝජ්‍ය ප්‍රධාන ලේකම් (සැලසුම්) Deputy Chief Secretary (Planning)	240 - 245
322	නියෝජ්‍ය ප්‍රධාන ලේකම් (ඉංජිනේරු සේවා) Deputy Chief Secretary (Engineering services)	246 - 254
323	පළාත් අභ්‍යන්තර විගණන දෙපාර්තමේන්තුව Department of Internal Auditing	255 - 261
324	පළාත් ආදායම් දෙපාර්තමේන්තුව Department of Provincial Revenue	262 - 267

II වන කොටස / Part II

අත්තිකාරම් ගිණුම් කටයුතු Advance Account Activities	268 - 274
--	-----------

III වන කොටස / Part III

වැටුප් පරිමාණ Salary Scales	275 - 276
--------------------------------	-----------

ඇස්තමේන්තු ආකෘති පිළිබඳ විස්තර සටහන

Description of the Estimate Formats

මේ ඇස්තමේන්තු වලට පහත සඳහන් කරුණු ඇතුළත් වේ.  
These estimates are consisted of following details.

1. ආදායම් ඇස්තමේන්තු / Estimate of Revenue
2. වියදම් ඇස්තමේන්තු / Estimate of Expenditure
3. අත්තිකාරම් ගිණුම් හා සම්බන්ධ ඇස්තමේන්තු / Estimate of Advance Accounts Activities
4. වැටුප් පරිමාණ / Salary Scales

2. ආදායම් ඇස්තමේන්තු / Estimate of Revenue

1990 අංක 7 දරණ මුදල් ප්‍රඥප්තියේ ප්‍රකාර දකුණු පළාත් සභාවට පැවරී ඇති ආදායම් පිළිබඳ වූ ආදායම් ඇස්තමේන්තු xiii වැනි පිටුවේ සිට xv පිටුව තෙක් දැක්වේ. මේ ඇස්තමේන්තු ආදායම් ශීර්ෂයන් යටතේ වර්ග කොට ඒවා නැවතත් විවිධ උප ශීර්ෂයන් හා විෂයන් යටතේ බෙදා ඇත.

The estimate of devolved revenue to the southern province, under the Finance statute No.07 of 1990, is classified according to the respective revenue heads, sub heads and subjects are shown on the page no. xiii and page xv.

3. කාර්යඵල පදනම යටතේ වියදම් ඇස්තමේන්තු ඉදිරිපත් කිරීම  
Estimate of expenditure under standard expenditure programmes

මහා භාණ්ඩාගාරය මගින් නිකුත් කර ඇති අංක 131 හා 2006-07-27 දිනැති වක්‍ර ලේඛණයට අනුව වර්ෂ 2007 සිට අයවැය සකස් කරනු ලබන්නේ කාර්යඵල පදනම මතය. මේ අනුව සෑම වියදම් ශීර්ෂයක්ම එහි අන්තර්ගත කාර්යයන් අනුව වැඩ සටහන් හා ව්‍යාපෘති යටතේ වර්ග කර ඇත. පහත සඳහන් පරිදි, වර්ෂ 2007 සිට සියළු කාර්යයන් වැඩ සටහන් 97 ක් යටතේ ප්‍රමිති කර තිබේ.

Under the National Budget Circular no.131 of 27.07.2006 the estimates of expenditure are prepared under the standard expenditure programme since the year 2007. Accordingly all the expenditure heads are categorized under the respective programmes and projects as per their functions. All the functions are standardized under 97 programmes as follows.

සම්මත වැඩ සටහන් / STANDARD EXPENDITURE PROGRAMMES

සාමාන්‍ය රාජ්‍ය සේවය / General State Service

- 01 සාමාන්‍ය පරිපාලනය  
General Administration
- 02 දිස්ත්‍රික්ක පරිපාලනය  
District Administration
- 03 පළාත් සභා පරිපාලනය  
Provincial Administration
- 04 මූල්‍ය ප්‍රතිපත්ති සේවාවන්  
Financial policy Services
- 05 ගිණුම් කළමනාකරණය හා මූල්‍ය කළමනාකරණය  
Accounting and Cash management
- 06 රාජ්‍ය මූල්‍ය කළමනාකරණය හා ආර්ථික කටයුතු  
Fiscal Management & Economic Affairs
- 07 රාජ්‍ය සම්පත් කළමනාකරණය  
Public Resources Management
- 08 මූල්‍ය කළමනාකරණය  
Financial Management
- 09 මානව සම්පත් කළමනාකරණය  
Human Resources Management
- 10 බදු හා තීරු බදු පරිපාලනය  
Tax and Duty Administration
- 11 රාජ්‍ය ණය  
Public Debt
- 12 සංඛ්‍යානමය සේවාවන්  
Statistical Services
- 13 විදේශාධාර කළමනාකරණය  
Foreign Aid Management
- 14 ණය සහන සේවාවන්  
Debt Conciliation Services
- 15 පුනරුත්ථාපනය හා ප්‍රතිසංස්කරණය  
Rehabilitation and Reconstruction
- 16 ප්‍රතිපත්ති සංවර්ධනය  
Policy Development
- 17 මුද්‍රණ සේවාවන්  
Printing Services
- 18 ලේඛණාරක්ෂණ කළමනාකරණය  
Archives Management
- 19 භාර පරිපාලනය  
Administration of Trusts
- 20 විදේශ කටයුතු  
External Affairs
- 21 පර්යේෂණ හා සංවර්ධන  
Research and Development

සම්මත වැඩ සටහන් / STANDARD EXPENDITURE PROGRAMMES

රාජ්‍ය ආරක්ෂාව, මහජන සාමය හා ආරක්ෂාව / Public Order & Safety

- 30 ජාතික ආරක්ෂාව  
National defence
- 31 සිවිල් ආරක්ෂාව  
Civil Security
- 32 බන්ධනාගාර පරිපාලනය  
Prison Administration
- 33 යුක්තිය පසිඳලීම  
Administration of Justice

ආර්ථික කටයුතු / Economic Affairs

- 40 ඉඩම් පරිපාලනය හා සංවර්ධනය  
Land Administration and Development
- 41 ජලජ සම්පත් සංරක්ෂණය සහ සංවර්ධනය  
Conservation and Development of Ocean Resources
- 42 වැවිලි කර්මාන්ත සංවර්ධනය  
Plantation Development
- 43 වාරිමාර්ග හා ජල කළමනාකරණය  
Irrigation and water Management
- 44 කෘෂිකාර්මික සංවර්ධනය  
Agriculture Development
- 45 පශු සම්පත් සංවර්ධනය  
Livestock Development
- 46 සංනිවේදනය  
Communication
- 47 ප්‍රවාහන සේවා  
Transport Services
- 48 වරාය සංවර්ධනය හා නාගරික කටයුතු  
Port Development and Shipping
- 49 විදුලි බල සහ බලශක්ති සේවා  
Power and Energy Services
- 50 මහා මාර්ග ඉදිකිරීම් හා නඩත්තුව  
Construction and Maintenance of Highway
- 51 කර්මාන්ත සංවර්ධනය  
Industrial Development
- 52 ප්‍රාදේශීය සංවර්ධනය  
Regional Development
- 53 සමුපකාර සංවර්ධනය  
Development of Co-operative
- 54 වෙළඳ සහ වාණිජ සහාය සේවා  
Trade and Commerce Support Services
- 55 ආහාර පුරක්ෂිතව පවත්වා ගැනීම  
Maintenance of Food security
- 56 පර්යේෂණ හා සංවර්ධන (ආර්ථික කටයුතු අංශය පිළිබඳව)  
Research & Development (About economic affairs)



සම්මත වැඩ සටහන් / STANDARD EXPENDITURE PROGRAMMES

පාරිසරික කටයුතු / Environmental Affairs

- 57 පරිසර සංරක්ෂණය  
Environmental Protection
- 58 වනජීවී සංරක්ෂණය  
Wild Life Conservation
- 59 වන සංරක්ෂණය  
Forest Conservation

නිවාස හා ප්‍රජා පහසුකම් / Housing and Community Amenities

- 60 ප්‍රජා සංවර්ධනය  
Community Development
- 61 නිවාස සහ ප්‍රජා පහසුකම්  
Housing & Community Amenities
- 62 ජල සැපයුම් හා ජලප්‍රවාහන සේවා  
Water Supply Drainage Services
- 63 වැවිලි යටිතල පහසුකම් හා වතු නිවාස  
Plantation Infrastructure & Estate Housing
- 64 නාගරික සංවර්ධනය  
Urban Development

සෞඛ්‍ය / Health

- 70 පොදු සෞඛ්‍ය සේවාවන්  
General Health Services
- 71 රෝහල් සේවාවන්  
Hospital Services
- 72 මහජන සෞඛ්‍ය සේවාවන්  
Public Health Services
- 73 දේශීය වෛද්‍ය සේවාවන්  
Indigenous Medicine
- 74 පර්යේෂණ හා සංවර්ධන කටයුතු (සෞඛ්‍ය අංශයට සම්බන්ධව)  
Research and Development (About health)

අධ්‍යාපනය / Education

- 80 ප්‍රාථමික අධ්‍යාපනය  
Primary Education
- 81 ද්විතීයික අධ්‍යාපනය  
Secondary Education
- 82 අධ්‍යාපනය සඳහා ආධාර  
Assistance to Education
- 83 වෘත්තීය පුහුණුව හා කාර්මික අධ්‍යාපනය  
Vocational Training & Technical Education
- 84 උසස් අධ්‍යාපනය  
Higher Education
- 85 ඇගයුම් හා තක්සේරුව  
Evolution and Assessment

**සම්මත වැඩ සටහන් / STANDARD EXPENDITURE PROGRAMMES**

**පාරිසරික කටයුතු / Environmental Affairs**

- 86 පර්යේෂණ හා සංවර්ධන කටයුතු (අධ්‍යාපන අංශයට සම්බන්ධව)  
**Research & Development (About Education)**
- 87 අධ්‍යාපනයේ සහභාගීත්වය හා ප්‍රවේශය වැඩි කිරීම.  
**Increasing Access to and participation in education**
- 88 අධ්‍යාපන සැලසුම් හා සේවා සම්පාදන  
**Education planning governance and service delivery**

**විනෝද කටයුතු, සංස්කෘතික හා ආගමික කටයුතු / Recreational, Religious and Cultural Affairs**

- 90 විනෝද කටයුතු හා ක්‍රීඩා  
**Recreational and Sports**
- 91 සංස්කෘතික සංවර්ධනය  
**Cultural Development**
- 92 සත්වෝද්‍යාන සේවාවන්  
**Zoological Services**
- 93 ආගමික හා සංස්කෘතික කටයුතු  
**Religious & Cultural Affairs**
- 94 විකාශන හා ප්‍රකාශන සේවා  
**Broadcasting & Publishing Services**

**සමාජ ආරක්ෂණය / Social Protection**

- 95 සමාජ ආරක්ෂණය  
**Social Protection**
- 96 කාන්තා සංවර්ධනය  
**Women Development**
- 97 කම්කරු කටයුතු  
**Labor Affairs**

මේ අනුව දකුණු පළාත් සභාවේ කාර්යයන්ද 2007 වර්ෂයේ සිට මෙම ප්‍රමිත වැඩසටහන් තුළට ඇතුළත් කර ඇත.

All the functions of the Southern Provincial Council are also classified under the standard expenditure programmes since the year 2007

**4. අයවැය වර්ගීකරණය / Classification of Budget**

අමාත්‍යාංශයේ / දෙපාර්තමේන්තුවේ අරමුණු ඉටු කර ගැනීම සඳහා දරනු ලබන වියදම්වල ස්වරූපය හඳුනාගෙන එකී වියදම් ප්‍රමිත වැඩසටහන් යටතේ ගොනු කර ඇත. ව්‍යාපෘතිය යනු වැඩසටහනේ අනුබෙදුමකි. පුනරාවර්තන හා මූලධන යන වියදම් දෙවර්ගයම ව්‍යාපෘතියක් තුළ පෙන්වුම් කෙරේ. ව්‍යාපෘතියක් යටතේ පෙන්වුම් කරන වියදම් වැය විෂය යටතේ තවදුරටත් කුඩා ඒකක ලෙස වර්ග කර ඇති අතර, එකී වැය විෂයන් ප්‍රමිත කර ඇත. ප්‍රමිත කරන ලද පුනරාවර්තන හා මූලධන වැය විෂයන් මේ සටහන අවසානයේ වැය විෂය සංකේත අංක යටතේ වර්ග කොට පෙන්වා ඇත. ජීවන වියදම් දීමනා සහ වෙනත් දීමනා සඳහා ප්‍රතිපාදන වැය විෂය සංකේත අංක 1003 යටතේ ඇතුළත්ය. දේපළ ණය පොළී ප්‍රධාන ලේකම් (ශීර්ෂ320) වැය ශීර්ෂයේ 5 වන ව්‍යාපෘතියේ වැය විෂය සංකේත අංක 1506 යටතේ සාමූහික ප්‍රතිපාදනයක් වශයෙන් පෙන්වා ඇත.

In recognizing of the nature of expenditure incurred for the achievement of the objectives of the Ministries and the Departments, they are classified under the standard expenditure programmes. Project is a subdivision of a programme. Both capital and recurrent expenditure are shown in a project. Those expenditure are further classified in small units under the standard object codes. The standard capital and recurrent object codes are shown at the end of this note. The allocation for the cost of living allowances and other allowances are included in object code 1003. The Government contribution of the Interest on property loan is allocated under the Head No.320 of Chief Secretary's office in the object code no. 1506 of project 5, as a block allocation.

**5. ඇස්තමේන්තු ඉදිරිපත්කරනු ලබන අනු පිළිවෙල / The order of presentation of the Estimate**

සෑම වියදම් ඇස්තමේන්තුවක්ම පහත දැක්වෙන අනුපිළිවෙලින් ප්‍රකාශ හා උපලේඛන ස්වරූපයෙන් ඉදිරිපත් කරනු ලැබේ.

All the expenditure estimates are presented in the form of schedules and statements as per the following order

- i. මෙහෙවර ප්‍රකාශය / Mission Statement.
- ii. වැය ශීර්ෂයට අදාළ ප්‍රධාන කාර්යයන් පිළිබඳ කෙටි විස්තර ප්‍රකාශයක් / Brief statement of the main Functions of the Head.
- iii. වැඩසටහන් හා ව්‍යාපෘති අනුව වියදම / Expenditure under programmes and projects.
- iv. කාණ්ඩ අනුව වියදම් සාරාංශය / Summary of expenditure categories.
- v. මූල්‍යකරණය / Financing
- vi. ශීර්ෂ සේවා නියුක්ති විස්තරය / Employment profile of the Head.

6. කාර්යමණ්ඩල උපලේඛණය / Employment profile

සෑම ශීර්ෂයකම එක් එක් වැඩසටහන යටතේ ඇති වැඩසටහන ක්‍රියාත්මක කිරීමේ නියුක්ත නිලධාරී මණ්ඩලයේ සාරාංශය යන නමින් යුතු උපලේඛනයක් මගින් සියලුම වර්ගවලට අයත් කාර්යමණ්ඩල පිළිබඳ විස්තර පෙන්නුම් කෙරේ. කාර්යමණ්ඩල වර්ගය, සංඛ්‍යාව උපලේඛණයේ දක්වා ඇත. වැටුප් පරිමාණ පිළිබඳ විස්තර ඇස්තමේන්තුවේ 111 වන කොටසේ දක්වා ඇත.

සියලුම ශ්‍රේණිවලට අයත් කාර්යමණ්ඩල පිළිබඳ විස්තර කාර්යමණ්ඩල උපලේඛණය නමින් හැඳින්වෙන ලේඛණයෙහි දක්වා ඇත.

An employment profile is shown under each Head, including the number and all the categories of staff those who implement the respective programmes. Salary scale is shown in the part III of the Estimate.

A detail schedule of staff is presented separately under the name of "Staff Schedule".

7. අත්තිකාරම් ගිණුම් / Advance Accounts activities

අත්තිකාරම් ගිණුම් කටයුතු සඳහා විසර්ජන ප්‍රඥප්තියේ දෙවැනි උපලේඛණයෙහි නියම කර ඇති සීමාවන් ඇස්තමේන්තුවල අත්තිකාරම් ගිණුම් සම්බන්ධ කොටසේ දැක්වේ. විසර්ජන ප්‍රඥප්තිය ප්‍රකාරව නිසි බලය නොලබා එම සීමාවන් ඉක්මවිය නොහැකිය. අත්තිකාරම් ගිණුම් කටයුතුවල මූලධන වියදම් මේ සීමාවලට ඇතුළත් නොවේ. එම වියදම ප්‍රධාන ඇස්තමේන්තුවල දඳාළ වැඩ සටහන් ව්‍යාපෘති යටතේ ප්‍රතිපාදනය කර තිබේ.

The limits of the advance account activities, authorized by the second schedule of the annual Appropriation Statute are shown in the part II of the Estimate. Those limits cannot be exceeded without obtaining the proper authority under the Appropriation Statute. The capital expenditure of advance accounts activities are not included in these limits. The financial allocation of those expenditure is provided under the respective programmes and projects of the Heads in the part I of the estimate.

සම්මත වැය විෂයන් / Standard Object Codes

		පුනරාවර්තන වියදම් / Recurrent Expenditure	
කාණ්ඩය Category		වැය විෂය Object code	වැය විෂය නාමය Object title
10 පෞද්ගලික පඩිනඩි Personal Emoluments		1001	වැටුප් හා වේතන Salaries & Wages
		1002	අතිකාල හා නිවාඩු දින වැටුප් Overtime and Holiday Payments
		1003	වෙනත් දීමනා Other Allowances
11 ගමන් වියදම් Travelling Expenses		1101	දේශීය Domestic
		1102	විදේශීය Foreign
12 සැපයීම් Supplies		1201	ලිපි දුවා හා කාර්යාලීය අවශ්‍යතා Stationery and Office Requisites
		1202	ඉන්ධන Fuel
		1203	ආහාර Diets
		1204	වෛද්‍ය සැපයීම් Medical supplies
		1205	වෙනත් Others
		1206	යාන්ත්‍රික හා විදුලි උපකරණ Mechanical & Electrical Goods
13 නඩත්තු වියදම් Maintenance Expenditure		1301	වාහන Vehicles
		1302	යන්ත්‍ර හා යන්ත්‍රෝපකරණ Plant and Machinery & Equipment
		1303	ගෙඩිනැගිලි Buildings
		1304	වෙනත් Others
		1305	ඉදි කිරීම් Structures
		1306	ගුණාත්මක යෙදවුම් Quality Inputs

කාණ්ඩය Category	වැය විෂය Object code	වැය විෂය නාමය Object title
14 ගිවිසුම්ගත සේවා Contractual Services	1401	ප්‍රවාහන Transport
	1402	තැපැල් හා සන්නිවේදන Postal and Communication Service
	1403	විදුලිය හා ජලය Electricity and Water
	1404	බදු කුලී හා පළාත් පාලන ආයතන බදු Rents and Local Taxes
	1405	වෙනත් Others
	1406	වාහන කල් බදු පොලී ගෙවීම් Interest Payment on Leasing Vehicles
	1407	ගුණාත්මක යෙදවුම් Quality Inputs
15 මාරු කිරීම් හා ප්‍රදානයන් Transfers and Grants	1501	සුභ සාධන වැඩසටහන් Welfare Programmes
	1502	විශ්‍රාමික ප්‍රතිලාභ Retirement Benefits
	1503	රාජ්‍ය ආයතන Public Institutions
	1504	සංවර්ධන සහනාධාර Development Subsidies
	1505	දායක මුදල් හා ගාස්තු Subscriptions and Contributions Fees
	1506	රාජ්‍ය සේවකයින් සඳහා දේපල ණය පොලී Property Loan Interest to Public Servants
	1508	වෙනත් Others
	1509	ප්‍රදානයන් Grants
16 වෙනත් පුනරාවර්තන වියදම් Other Recurrent Expenditure	1601	Domestic Debt දේශීය ණය
	1602	Foreign Debt විදේශීය ණය
17 වෙනත් පුනරාවර්තන වියදම් Other Recurrent Expenditure	1701	පාඩු හා කපා හැරීම් Losses & write off
	1702	අනපේක්ෂිත සේවා Contingency Services
	1703	වෙනත් Others

මූලධන වියදම් / Capital Expenditure

කාණ්ඩය Category	වැය විෂය Object code	වැය විෂය නාමය Object title
20 මූලධන වත්කම් පුනරුත්ථාපනය හා වැඩි දියුණු කිරීම Rehabilitation & Improvement of Capital Assets	2001	ගොඩනැගිලි හා ඉදිකිරීම් Buildings and Structures
	2002	යන්ත්‍ර හා යන්ත්‍රෝපකරණ Plant and Machinery & Equipment
	2003	වාහන Vehicles
	2004	වෙනත් මූලධන වියදම් Other Capital Expenditure
	2005	වෙනත් Others
21 මූලධන වත්කම් අත්පත් කර ගැනීම Acquisition of Capital Assets	2101	වාහන Vehicles
	2102	ලී බඩු හා කාර්යාල උපකරණ Furniture & Office Equipment
	2103	යන්ත්‍ර හා යන්ත්‍රෝපකරණ Plant and Machinery & Equipment
	2104	ගොඩනැගිලි හා ඉදිකිරීම් Buildings and Structures
	2105	ඉඩම් හා ඉඩම් වැඩි දියුණු කිරීම Lands & Land Improvements
22 ප්‍රාග්ධන මාරු කිරීම Capital transfers	2201	රාජ්‍ය ආයතනවලට මාරු කිරීම Transfers to Public Institutions
24 මානව සම්පත් සංවර්ධනය Human Resource Development	2401	කාර්ය මණ්ඩල පුහුණු කිරීම Staff training
25 වෙනත් මූලධන වියදම් Other Capital Expenditure	2501	ප්‍රතිව්‍යුහකරණය Restructuring
	2502	වෙනත් ආයෝජනයන් (ප.නි.සං.ප්‍ර) Other investments ( PSDG)
	2503	හදිසි හා අනපේක්ෂිත සේවා Contingency Services
	2504	රේඛීය අමාත්‍යාංශ මගින් කෙරෙන ආයෝජන Investments by line ministries

**වාර්ෂික මුදල් ප්‍රකාශ සමපිණ්ඩනය - 2015**  
**Summary of Financial Statement - 2015**

	2014		2015	
	රු. 000	රු. 000	රු. 000	රු. 000
<b>ලැබීම් / Receipts</b>				
<b>1 - මධ්‍යම රජයෙන් අපේක්ෂිත ආධාර හා ප්‍රදාන</b>				
<b>Grants Receivable from the Central Government</b>				
<b>පුනරාවර්තන / Recurrent</b>				
<b>සාමූහික හා ආයතනික වියදම් සඳහා ප්‍රදාන</b>				
<b>Block Grant</b>	18,100,000		20,755,000	
<b>අඩු කළා / Less-</b>				
1990 අංක 7 දරණ මුදල් ප්‍රඥප්තිය යටතේ පැවරූ ආදායම් (උසාවි දඩ හා මුද්දර ගාස්තු හැර) හා මධ්‍ය රජයෙන් අපේක්ෂිත ආදායම				
Devolved Revenue under the Finance Satatute No.7 of 1990 (Excluding Stamp duty and Courts Fines) and anticipated revenue from the Central Government	4,300,000		4,755,000	
<b>පුනරාවර්තන වියදම් සඳහා අපේක්ෂිත ප්‍රදාන</b>				
<b>Anticipated Grant for Recurrent Expenditure</b>		13,800,000		16,000,000
<b>මූලධන / Capital</b>				
<b>උපමාන පාදක ප්‍රදාන / Criteria Based Grant</b>	380,000		385,000	
<b>පළාත් නිශ්චිත සංවර්ධන ප්‍රදාන</b>				
<b>Provincial Specific Development Grant (P.S.D.G)</b>	1,230,000		1,305,000	
<b>ව්‍යාපෘති අරමුදල් / Project Funds</b>	485,000	2,095,000	2,691,800	4,381,800
<b>උප එකතුව / Sub total</b>		15,895,000		20,381,800
<b>2 - ආදායම් / Revenue</b>				
<b>මධ්‍ය රජයෙන් අපේක්ෂිත ආදායම</b>				
<b>Anticipated Revenue From the Central Government</b>		3,150,000		3,555,000
1990 අංක 7 දරණ මුදල් ප්‍රඥප්තිය යටතේ පැවරූ ආදායම් විෂයයන් ගෙන් අපේක්ෂිත ලැබීම් (උසාවි දඩ හා මුද්දර ගාස්තු ආදිය ඇතුළුව) හා මධ්‍ය රජයෙන් අපේක්ෂිත ආදායම				
Devoived Revenue under the Finance Satatute No 7 of 1990 (Including Stamp duty and Courts Fines)		2,340,000		2,650,000
1992 අංක 4 දරණ ප්‍රඥප්තිය පරිදි ලැබීම්				
මාර්ග සංවර්ධන අධිකාරිය				
Receipts Under the Statute No 4 of 1992		30,000		30,000
Road Development Authority				
1996 අංක 2 දරණ ප්‍රඥප්තිය පරිදි ලැබීම්				
මාර්ගස්ථ මගී ප්‍රවාහන අධිකාරිය				
Receipts Under the Statute No 2 of 1996		36,000		36,000
Passenger Transport Authority				
<b>3 - අපේක්ෂිත ඉතිරිවීම් / Anticipated Savings</b>				
2014.12.31 දිනට පළාත් අරමුදලේ අපේක්ෂිත ඉතිරිවීම්				
Anticipated Savings by 31.12.2014		72,823		151,596
<b>මුළු ලැබීම් එකතුව / Total Receipts</b>		<b>21,523,823</b>		<b>26,804,396</b>



වාර්ෂික මුදල් ප්‍රකාශ සම්පූර්ණය - 2015  
Summary of Financial Statement - 2015

	2014		2015	
	රු. 000	රු. 000	රු. 000	රු. 000
වියදම් / Expenditure				
පුනරාවර්තන වියදම් / Recurrent Expenditure	18,680,118		21,632,566	
මූලධන වියදම් / Capital Expenditure	2,710,970	21,391,088	5,046,830	26,679,396
අත්තිකාරම් අක්‍රමික ලාභ වියදම් Shortfall of Advance Account Activities		132,735		125,000
මුළු වියදම් එකතුව / Total Expenditure	0	21,523,823		26,804,396
සටහන / Note				
1 - 2014 අංක 01 අරඳුණ විධිවිධාන ප්‍රකාශනයන් යටතේ ලද වියදම් Expenditure to which the Authority granted by the Appropriation Statute No 01 of 2014		21,467,871		26,748,444
2 - 1987 අංක 42 අරඳුණ පළාත් සභා පනතේ 25 (2) සහ 1988 අංක 3 අරඳුණ පළාත් සභා පනත (වැටුප් හා අනුග්‍රහ) යටතේ පළාත් සභා සේවකවරුන් වෙත වියදම් Expenditure Liability on the Provincial Council Fund under the Section 25(2) of the Provincial Council Statute No 42 of 1987 and the Provincial Council Statute No 03 of 1988 (Salaries and Allowances)		55,952		55,952
එකතුව // Total	0	21,523,823		26,804,396

13 වැනි සංශෝධන ව්‍යවස්ථා සංශෝධනයේ 9 වැනි උපලේඛනයේ 36.1-36.19 දක්වා වන විෂයයන් යටතේ 2015 වර්ෂය සඳහා ආදායම් පිළිබඳ ඇස්තමේන්තු සාරාංශය  
 Summary of the Revenue Estimate for the year 2015 under the Revenue Subject 36.1 to 36.19 of Schedule 9 of the 13th Ammenmend to the Constitution

ආදායම් සංකේතය Revenue Code	විස්තරය	සත්‍ය ආදායම 2013 Actual Revenue 2013	ආදායම් ඇස්තමේන්තුව 2014 Revenue Estimate 2014	ආදායම් ඇස්තමේන්තුව 2015 Revenue Estimate 2015
1002	දේශීය භාණ්ඩ හා සේවා මත බදු Taxes on Domestic Goods and Services	3,214,735,354	4,278,000,000	4,862,500,000
1003	බලපත්‍ර ගාස්තු හා වෙනත් Licence Fees and Others	843,137,787	686,700,000	853,700,000
2002	රජයේ වත්කම් වලින් ලැබෙන ආදායම Revenue on Government Assets	73,177,161	81,500,000	74,300,000
2003	විකුණුම් හා ගාස්තු Sales and Charges	630,001,876	509,800,000	414,566,000
	එකතුව / Total	4,761,052,178	5,556,000,000	6,205,066,000

ඇස්තමේන්තුව-2015 / Estimate - 2015  
 දකුණු පළාත් සභාව / Southern Province  
 ආදායම් ඇස්තමේන්තුව / Revenue Estimate

රුපියල් / Rs.				
ආදායම් සංකේතය Revenue Code	විස්තරය Description	සත්‍ය ආදායම 2013 Actual Revenue 2013	ආදායම් ඇස්තමේන්තුව 2014 Revenue Estimate 2014	ආදායම් ඇස්තමේන්තුව 2015 Revenue Estimate 2015
1002	දේශීය භාණ්ඩ හා සේවා මත බදු Taxes on Domestic Goods and Services	3,214,735,354	4,278,000,000	4,862,500,000
1002-12-00	ජාතික ගොඩනැගීමේ බද්ද(මධ්‍යම රජයේ ප්‍රේමණ) Nation Building Tax ( Central Government Transfers)	1,504,712,099	2,520,000,000	2,844,000,000
1002-07-00	මුද්දර ගාස්තු (මධ්‍යම රජයේ ප්‍රේමණ) Stamp Duty ( Central Government Transfers)	448,101,265	630,000,000	711,000,000
1002-05-04	වාහන ලියාපදිංචි ගාස්තු (මෝටර් රථ දෙපාර්තමේන්තුව) Vehicle Registration Fees(Department of Motor Traffic)	168,772,532	165,000,000	175,000,000
1002-04-03	රා කැබැරැම් රේන්ද Toddy Tavern Rents	3,636,921	1,000,000	3,700,000
1002-04-04	රා මැදීමේ බලපත්‍ර Toddy Tapping License Fees	415,246	3,000,000	500,000
1002-04-05	මෙරට මත්පැන් කැබැරැම් රේන්ද Local Liquor Travent Rents	36,373,224	33,000,000	37,000,000
1002-04-06	විදේශ මත්පැන් කැබැරැම් රේන්ද Foreign Liquor Tavern Rents	34,553,238	23,000,000	35,000,000
1002-07-01	දේපල පැවරීම මත මුද්දර බද්ද Stamp Duty on Transfer of Properties	994,571,924	900,000,000	1,050,000,000
1002-07-02	උසාවි ලේඛන මත මුද්දර බද්ද Stamp Duty on Court Documents	6,324,629	3,000,000	6,300,000
1002-09-00	ව්‍යාපාර පිටිවැටුම් බදු -(නොග හා සිල්ලර) Turnover Tax - (Whole Sale and Retail Trade)	17,274,275	0	0
1003	බලපත්‍ර ගාස්තු හා වෙනත් Licence Fees and Others	843,137,787	686,700,000	853,700,000
1003-01-01	මෝටර් වාහන ආදායම් බලපත්‍ර ගාස්තු Motor Vehicle Revenue Licence Fees	842,504,365	686,100,000	853,000,000
1003-07-09	අනෙකුත් බලපත්‍ර ගාස්තු Other Licence Fees	355,622	500,000	400,000
1003-07-10	උකස් බලපත්‍ර ගාස්තු Charges from Pawn Brokers	277,800	100,000	300,000
2002	රජයේ වත්කම් වලින් ලැබෙන ආදායම Revenue on Government Assets	73,177,161	81,500,000	74,300,000
2002-01-03	ඉඩම් හා අනෙකුත් බදු කුලී Rent on Land and others	36,043,340	42,000,000	37,000,000
2002-01-05	ඉඩම් සංවර්ධන ආඥා පනත යටතේ ඉඩම් අත්පත් කිරීමේ ගාස්තු Fees under Land Development Ordinance	283,981	600,000	300,000
2002-01-01	රජයේ ගොඩනැගිලි කුලී ආදායම Rent on Government Buildings	10,480,583	8,900,000	10,000,000
2002-02-02	රජයේ නිලධාරීන්ගේ ණය හා අත්තිකාරම් පොලී Ineterest on Advances to Public Officers	26,369,256	30,000,000	27,000,000

ඇස්තමේන්තුව-2015 / Estimate - 2015  
 දකුණු පළාත් සභාව / Southern Province  
 ආදායම් ඇස්තමේන්තුව / Revenue Estimate

රුපියල් / Rs.

ආදායම් සංකේතය Revenue Code	විස්තරය Description	සත්‍ය ආදායම 2013 Actual Revenue 2013	ආදායම් ඇස්තමේන්තුව 2014 Revenue Estimate 2014	ආදායම් ඇස්තමේන්තුව 2015 Revenue Estimate 2015
2003	විකුණුම් හා ගාස්තු Sales and Charges	630,001,876	509,800,000	414,566,000
2003-02-06	සත්ව, වෘක්ෂලතා සංරක්ෂණ පනත යටතේ ගාස්තු Charges under Fauna and Flora Protection Act	217,000,000	0	
2003-02-28	මාංශ වෙළඳුන් ලියාපදිංචි කිරීමේ ගාස්තු Fees on Registration of Dealers in Drugs	1,476,716	1,800,000	1,500,000
2003-02-29	ව්‍යාපාර නාම ලියාපදිංචි කිරීමේ ගාස්තු Registration of Business Names	5,012,396	5,000,000	5,000,000
2003-02-13	විභාග හා අනෙකුත් ගාස්තු Examination and Other Fees	3,268,096	5,000,000	3,300,000
2003-02-14	මෝටර් රථ ආඥා පනත යටතේ වෙනත් ලැබීම් Other Charges under Motor Traffic Act	3,642,397	80,000,000	4,000,000
2003-02-30	බන්ධන අයිතීන් මත බදු Taxes on Mineral Products	3,789,253	2,000,000	3,800,000
2003-03-01	උසාවි දඩ මුදල් Court Fines	224,953,519	250,000,000	225,000,000
2003-03-03	ජාතික ප්‍රවාහන කොමිෂන් සභා පනත යටතේ පොද්ගලික බස් රථ සඳහා අයකරන ගාස්තු Fees on recovered under the Private Omni Bus Act	35,796,753	43,000,000	35,900,000
2003-99-00	අනෙකුත් ලැබීම් Other Receipts	135,062,746	123,000,000	136,066,000
	<b>එකතුව</b>	<b>4,761,052,178</b>	<b>5,556,000,000</b>	<b>6,205,066,000</b>

දැස්තමේන්තුව / Estimate - 2015  
 දමාකාර්යාල / සායනන අනුව දකුණු පළාත් සභාවේ වියදම්  
 Expenditure by Ministries / Departments of the Southern Province

ශීර්ෂය Head	දමාකාර්යාලය/දෙපාර්තමේන්තුව Ministry / Department	2015 දැස්තමේන්තුව Estimate රු./ Rs. '000
<b>සුනරාවර්තන වියදම්/ Recurrent Expenditure</b>		<b>21,632,566</b>
300	ගරු ආණ්ඩුකාරවරයා Hon Governor	50,952
301	සභා ලේකම් කාර්යාලය Provincial Secretariat	144,465
302	පළාත් රාජ්‍ය සේවා කොමිෂන් සභාව Provincial Public Service Commission	29,033
303	සමුපකාර සේවක කොමිෂන් සභාව Co-operative Employees Commission	7,520
304	ප්‍රධාන අමාත්‍ය සහ මුදල් ක්‍රම සම්පාදන, නීතිය හා සාමය, පළාත් පාලන, ප්‍රවාහන, සෞඛ්‍ය හා දේශීය වෛද්‍ය, සංචාරක සහ ඉංජිනේරු සේවා, දමාකාර්යාලය Chief Minister and Ministry of Finance and Planning, Law & Order, Local Government, Transport, Health & Indigenous Medicine, Tourism and Engineering Services	324,359
305	සෞඛ්‍ය සේවා දෙපාර්තමේන්තුව Department of Health services	4,859,188
306	පළාත් පාලන දෙපාර්තමේන්තුව Department of Local Government	1,363,490
307	ආයුර්වේද දෙපාර්තමේන්තුව Department of Indigenous Medicine	308,644
308	අධ්‍යාපන, ඉඩම් හා ඉඩම් සංවර්ධන, මහා මාර්ග හා ප්‍රවාහන දමාකාර්යාලය Ministry of Education, Land & Land Development, Provincial Roads, and Information	518,748
309	ඉඩම් කොමසාරිස් දෙපාර්තමේන්තුව Department of Land Commissioner	98,894
310	අධ්‍යාපන දෙපාර්තමේන්තුව Department of Education	10,920,713
311	ධීවර, සත්ත්ව නිෂ්පාදන සහ සංවර්ධන, පරිසර කටයුතු, ග්‍රාමීය කර්මාන්ත, විදුලිබල, සහ ග්‍රාමීය හා වතු යටිතල පහසුකම් සංවර්ධන දමාකාර්යාලය Ministry of Fisheries, Animal Production & Development, Environment, Rural Industries, Electricity and Rural and Estate Infrastructure facilities Development	73,202
312	සත්ත්ව නිෂ්පාදන හා සෞඛ්‍ය දෙපාර්තමේන්තුව Department of Animal Production & Animal Health	167,133
313	කර්මාන්ත සංවර්ධන දෙපාර්තමේන්තුව Department of Industrial Development	159,486
314	කෘෂිකර්ම, ගොවිජන සංවර්ධන, වාරිමාර්ග, ජල සම්පාදන හා ජලාපවහන, වෙළඳ, ආහාර සැපයීම හා බෙදා හැරීම සහ සමුපකාර සංවර්ධන දමාකාර්යාලය Ministry of Agriculture, Agrarian Development, Irrigation, Water Supply and Drainage, Food Supply and Distribution, Trade and Co-operative Development	54,538
315	කෘෂිකර්ම දෙපාර්තමේන්තුව Department of Agriculture	218,824
316	වාරිමාර්ග දෙපාර්තමේන්තුව Department of Irrigation	95,294
317	සමුපකාර සංවර්ධන දෙපාර්තමේන්තුව Department of Co-operative Development	106,287

දැස්තමේන්තුව / Estimate - 2015  
 පළාතාංශ / පාලන අනුව දැක්වූ පළාත් සභාවේ වියදම්  
 Expenditure by Ministries / Departments of the Southern Province

ශීර්ෂය Head	අමාත්‍යාංශ/දෙපාර්තමේන්තුව Ministry / Department	2015 දැස්තමේන්තුව Estimate රු./ Rs. '000
318	ක්‍රීඩා හා යෞවන කටයුතු, ග්‍රාම සංවර්ධන, සංස්කෘතික හා කලා කටයුතු, සමාජ සුභසාධන, පරිවාස, හා ශ්‍රමරක්ෂක සේවා, කාන්තා කටයුතු හා ගෘහ ආර්ථික ප්‍රවර්ධන, නිවාස හා ඉදිකිරීම්, මිනිස්බල හා රැකියා අමාත්‍යාංශය Ministry of Sports & Youth affairs, Rural Development, Cultural Arts and Affairs, Social Welfare, Probation & Child Care Services, Women Affairs and Home Economic Promotion, Housing & Construction and Man Power & Employment	163,384
319	සමාජ සුභසාධන, පරිවාස හා ශ්‍රමරක්ෂක සේවා දෙපාර්තමේන්තුව Department Of Social welfare, Probation & Child Care Services	405,326
320	ප්‍රධාන ලේකම් Chief Secretary	1,247,980
321	නියෝජ්‍ය ප්‍රධාන ලේකම් (සැලසුම්) Deputy Chief Secretary (Planning)	31,000
322	නියෝජ්‍ය ප්‍රධාන ලේකම් (ඉංජිනේරු සේවා) Deputy Chief Secretary (Engineering)	179,044
323	පළාත් අභ්‍යන්තර විගණන දෙපාර්තමේන්තුව Department of Internal Auditing	29,396
324	පළාත් ආදායම් දෙපාර්තමේන්තුව Department of Provincial Revenue	75,666
<b>මූලධන වියදම් / Capital Expenditure</b>		<b>5,046,830</b>
300	ගරු ආණ්ඩුකාරවරයා Hon Governor	7,900
301	සභා ලේකම් කාර්යාලය Provincial Secretariat	1,900
302	පළාත් රාජ්‍ය සේවා කොමිෂන් සභාව Provincial Public Service Commission	250
303	සමුපකාර සේවක කොමිෂන් සභාව Co-operative Employees Commission	200
304	ප්‍රධාන අමාත්‍ය සහ මුදල් ක්‍රම සම්පාදන, නීතිය හා සාමය, පළාත් පාලන, ප්‍රවාහන, සෞඛ්‍ය හා දේශීය වෛද්‍ය, සංචාරක සහ ඉංජිනේරු සේවා, අමාත්‍යාංශය Chief Minister and Ministry of Finance and Planning, Law & Order, Local Government, Transport, Health & Indigenous Medicine, Tourism and Engineering Services	1,016,500
305	සෞඛ්‍ය සේවා දෙපාර්තමේන්තුව Department of Health services	1,750
306	පළාත් පාලන දෙපාර්තමේන්තුව Department of Local Government	0
307	ආයුර්වේද දෙපාර්තමේන්තුව Department of Indigenous Medicine	500
308	අධ්‍යාපන, ඉඩම් හා ඉඩම් සංවර්ධන, මහා මාර්ග හා ප්‍රවෘත්ති අමාත්‍යාංශය Ministry of Education, Land & Land Development, Provincial Roads, and Information	2,789,300
309	ඉඩම් කොමසාරිස් දෙපාර්තමේන්තුව Department of Land Commissioner	500
310	අධ්‍යාපන දෙපාර්තමේන්තුව Department of Education	20,250

දැස්කමේන්තුව / Estimate - 2015  
 දමාතායාංශ / ආයතන අනුව දකුණු පළාත් සභාවේ වියදම්  
 Expenditure by Ministries / Departments of the Southern Province

ශීර්ෂය Head	දමාතායාංශය/දෙපාර්තමේන්තුව Ministry / Department	2015 දැස්කමේන්තුව Estimate රු./ Rs. '000
311	ධීවර, සත්ව නිෂ්පාදන සහ සංවර්ධන, පරිසර කටයුතු, ග්‍රාමීය කර්මාන්ත, විදුලිබල, සහ ග්‍රාමීය හා වතු යටිතල පහසුකම් සංවර්ධන දමාතායාංශය Ministry of Fisheries, Animal Production & Development, Environment, Rural Industries, Electricity and Rural and Estate Infrastructure facilities Development	142,000
312	සත්ව නිෂ්පාදන හා සෞඛ්‍ය දෙපාර්තමේන්තුව Department of Animal Production & Animal Health	5,000
313	කර්මාන්ත සංවර්ධන දෙපාර්තමේන්තුව Department of Industrial Development	2,500
314	කෘෂිකර්ම, ගොවිජන සංවර්ධන, වාරිමාර්ග, ජල සම්පාදන හා ජලාපවහන, වෙළඳ, ආහාර සැපයීම් හා බෙදා හැරීම් සහ සමුපකාර සංවර්ධන දමාතායාංශය Ministry of Agriculture, Agrarian Development, Irrigation, Water Supply and Drainage, Food Supply and Distribution, Trade and Co-operative Development	125,500
315	කෘෂිකර්ම දෙපාර්තමේන්තුව Department of Agriculture	0
316	වාරිමාර්ග දෙපාර්තමේන්තුව Department of Irrigation	500
317	සමුපකාර සංවර්ධන දෙපාර්තමේන්තුව Department of Co-operative Development	260
318	ක්‍රීඩා හා යෞවන කටයුතු, ග්‍රාම සංවර්ධන, සංස්කෘතික හා කලා කටයුතු, සමාජ සුභසාධන, පරිවාස, හා ප්‍රමාරක්ෂක සේවා, කාන්තා කටයුතු හා ගෘහ ආර්ථික ප්‍රවර්ධන, නිවාස හා ඉදිකිරීම්, මිනිස්බල හා රැකිරීම් දමාතායාංශය Ministry of Sports & Youth affairs, Rural Development, Cultural Arts and Affairs, Social Welfare, Probation & Child Care Services, Women Affairs and Home Economic Promotion, Housing & Construction and Man Power & Employment	136,000
319	සමාජ සුභසාධන, පරිවාස හා ප්‍රමාරක්ෂක සේවා දෙපාර්තමේන්තුව Department Of Social welfare, Probation & Child Care Services	1,000
320	ප්‍රධාන ලේකම් Chief Secretary	785,750
321	නියෝජ්‍ය ප්‍රධාන ලේකම් (සැලසුම්) Deputy Chief Secretary (Planning)	2,120
322	නියෝජ්‍ය ප්‍රධාන ලේකම් (ඉංජිනේරු සේවා) Deputy Chief Secretary (Engineering)	5,000
323	පළාත් අභ්‍යන්තර විගණන දෙපාර්තමේන්තුව Department of Internal Auditing	650
324	පළාත් ආදායම් දෙපාර්තමේන්තුව Department of Provincial Revenue	1,500
මුළු වියදම / Total Expenditure		26,679,396

ඇස්තමේන්තුව / Estimate - 2015

වැඩසටහන් අනුව වියදම් සාරාංශය / Summary of Expenditure by Programme

වැඩසටහන් සංකේතය Programme No.	වැඩසටහන් නාමය Name of the Programme	පුනරාවර්තන වියදම Recurrent Expenditure රු. / Rs. '000	මූලධන වියදම Capital Expenditure රු. / Rs. '000	මුළු වියදම Total රු. / Rs. '000
3	පළාත් සභා පරිපාලනය Provincial Administration	4,670,058	2,720,080	7,390,138
40	ඉඩම් පරිපාලනය හා සංවර්ධනය Land Administration and Dev.	74,627	0	74,627
43	වාරිමාර්ග හා ජල කළමනාකරණය Water Management and Irrigaton	95,294	500	95,794
44	කෘෂිකාර්මික සංවර්ධනය Agricultural Development	183,899	0	183,899
45	පශු සම්පත් සංවර්ධනය Livestock Development	120,232	0	120,232
47	ප්‍රවාහන සේවා Transport Service	113,648	49,000	162,648
50	මහාමාර්ග ඉදිකිරීම් හා නඩත්තු Maintenance & Construction of Rd.	350,000	2,270,000	2,620,000
51	කර්මාන්ත සංවර්ධනය Industrial Development	163,736	2,500	166,236
52	ප්‍රාදේශීය සංවර්ධනය Regional Development	40,188	0	40,188
53	සමූපකාර සංවර්ධනය Co-operative Development	85,032	0	85,032
61	නිවාස සහ ප්‍රජා පහසුකම් Housing & Community Facilities	11,282	0	11,282
71	රෝහල් සේවාවන් Hospital Services	3,469,885	500	3,470,385
72	මහජන සෞඛ්‍ය සේවාවන් Public Health Services	1,075,260	250	1,075,510
73	දේශීය වෛද්‍ය සේවාවන් Indegenous Medicine Services	276,647	0	276,647
80	ප්‍රාථමික අධ්‍යාපනය Primary Education	3,891,507	3,000	3,894,507
81	ද්විතීයික අධ්‍යාපනය Secondary Education	6,500,831	0	6,500,831
87	අධ්‍යාපන සැලසුම් හා පර්යේෂණ Education Planning and Research	30,883	0	30,883
88	සාලන හා සේවා සම්පාදනය Service Delivery and Control	23,217	0	23,217
90	විනෝද කටයුතු හා ක්‍රීඩා Sports and Entertainment Affairs	36,012	0	36,012
93	ආගමික හා සංස්කෘතික කටයුතු Religious and Cultural Affairs	15,001	0	15,001
95	සමාජ ආරක්ෂණය Social Security	405,327	1,000	406,327
මුළු වියදම/ Total Expenditure		21,632,566	5,046,830	26,679,396



පළාත් නිශ්චිත සංවර්ධන ප්‍රදාන - 2015

Provincial Specific Development Grant (PSDG) – 2015

No අනු අංකය	Sector ක්ෂේත්‍රය	Amount Rs '000 මුදල රු. '000
1	සමාජ යටිතල / Social Infrastructure	454,000
1.1	අධ්‍යාපන සේවා / Education Services	
	1.1.1 අධ්‍යාපන / Education	176,000
	1.1.2 සාසල් ලිඛිත උපකරණ අළුත් වැඩියා / Repair of School Furniture	5,000
1.2	බටහිර වෛද්‍ය / Western Medicine	170,000
1.3	දේශීය වෛද්‍ය / Indigenous Medicine	35,000
1.4	ක්‍රීඩා / Sports	14,000
1.5	පරිවෘත්තන හා ළමා රක්ෂණ / Probation and Child Care	19,000
1.6	සමාජ සේවා / Social Services	
	1.6.1. සමාජ සේවා / Social Services	20,000
	1.6.2. රිදියගම නිවර්තන නිවාස / Ridiyagama Detention Home	5,000
1.7	සංස්කෘතික හා ආගමික කටයුතු / Cultural and Religious Affairs	5,000
1.8	නිවාස / Housing	5,000
2	ආර්ථික යටිතල / Economic Infrastructure	598,000
2.1	පළාත් මාර්ග / Provincial Roads	240,000
2.2	වතු මාර්ග / Estate Roads	25,000
2.3	ප්‍රවාහන / Transport	22,000
2.4	ඉඩම් / Land	5,000
2.5	කෘෂිකර්ම සේවා / Agriculture Services	
	2.5.1. කෘෂිකර්මය / Agriculture	44,000
	2.5.2. කෘෂි මාර්ග / Agricultural Roads	10,000
2.6	සත්ත්ව නිෂ්පාදන / Livestock	26,000
2.7	දේශීය ධීවර / Inland Fisheries	11,000
2.8	වාසිමාර්ග / Irrigation	32,000
2.9	ග්‍රාම සංවර්ධන / Rural Development	23,000
2.10	කුඩා කර්මාන්ත / Small Industries	13,000
2.11	ග්‍රාමීය විදුලිය / Rural Electrification	11,000
2.12	සංචාරක / Tourism	40,000
2.13	කුලීන සංවර්ධන විශේෂ ව්‍යාපෘති / Special Projects for Balanced Regional Development	40,000
2.14	පසුබට හා හුදුලකලා ගම්මාන සංවර්ධන ව්‍යාපෘති / Projects for Backward and Isolated Village Development	56,000

3	පළාත් පාලන හා ප්‍රජා සේවා / Local Government & Community Services	238,000
3.1	පළාත් පාලන / Local Government	
	3.1.1. පළාත් පාලන මාර්ග / Local Authority Roads	170,000
	3.1.2. සතිපොල / Weekly Fairs	14,000
	3.1.3. ප්‍රජා ජල සම්පාදනය / Community Water Supply	9,000
	3.1.4. අදාහනාගාර / Crematoriums	15,000
	3.1.5. සන අපද්‍රව්‍ය කළමනාකරණය / Waste Management	25,000
	3.1.6. ධාරිතා සංවර්ධය (මහ නගර සභා) / Capacity Building of Municipalities	1,000
3.2	සමුපකාර / Co-operative	4,000
4	නම්‍යශීලී අරමුදල් ව්‍යාපෘති / Projects Under Flexible Amount	15,000
	උප එකතුව / Sub Total	1,305,000

වෙනත් ව්‍යාපෘති / Other Projects

		Amount
1	පාසල් අධ්‍යාපනය දැනුමේ තේන්ද්‍රස්ථානයක් බවට පරිවර්තනය කිරීම Transforming Schools Education as the Foundation of Knowledge Hub – TSEP (GOSL / WB) & Aus Aid	281,800
2	සෞඛ්‍ය සංවර්ධනය Health Sector Development Project - (GOSL / WB)	355,000
3	යුනිසෙෆ් වැඩ සටහන / UNICEF Programme	50,000
4	දැයට කිරුලට සමගාමීව පළාත් මාර්ග සංවර්ධනය හා වැඩි දියුණු කිරීම / Provincial Roads Development and Improvement in line with <i>Deyata Kirula</i>	2,000,000
	උප එකතුව / Sub Total	2,691,800

	මුළු එකතුව / Grand Total	3,996,800
--	--------------------------	-----------

**අමාත්‍යාංශ / ආයතන අනුව දකුණු පළාත් පහතවේ වියදුම් සාරාංශය - 2015**  
**Expenditure Summary by Ministries / Institutions of the Southern Province - 2015**

විස්තරය / Description	පුනරාවර්තන වියදුම් Recurrent Expenditure			මූලධන වියදුම් Capital Expenditure			රු. / Rs. '000
	පෞද්ගලික පවිතවි Personal Enoluments	වෙනත් Others	උප එකතුව Sub Total	උපමාන පාදන Criteria Based Grant (CBG)	ප.නි.කා.සං (PSDG)	වෙනත් Others	
300 ගරු ආණ්ඩුකාරවරයා Hon Governor	22,735	28,217	50,952	7,900			58,852
301 සහා ලේකම් කාර්යාලය Provincial Secretariat	112,075	32,390	144,465	1,900			146,365
302 පළාත් රාජ්‍ය සේවා කොමිෂන් සභාව Provincial Public Service Commission	13,228	15,805	29,033	250		250	29,283
303 සමුපකාර සේවක කොමිෂන් සභාව Co-operative Emp : Commission	4,870	2,650	7,520	200		200	7,720
304 ප්‍රධාන අමාත්‍ය සහ මුදල් මුළු සම්පාදන, නීතිය හා සාමය, පළාත් පාලන, ප්‍රධාන, සෞඛ්‍ය හා දේශීය වෛද්‍ය, සංචාරක සහ ඉංජිනේරු සේවා, අමාත්‍යාංශය Chief Minister and Ministry of Finance and Planning, Law & Order, Local Government, Transport, Health & Indigenous Medicine, Tourism and Engineering Services	149,183	175,176	324,359	10,000	856,000	150,500	1,340,859

අමාත්‍යාංශ / ආයතන අනුව දකුණු පළාත් සභාවේ වියදම් සාරාංශය - 2015  
Expenditure Summary by Ministries / Institutions of the Southern Province - 2015

විස්තරය / Description	පුනරාවර්තන වියදම් Recurrent Expenditure			මූලධන වියදම් Capital Expenditure			රු. / Rs. '000
	වෛද්‍යවේදී වැටුප් Personal Emoluments	වෙනත් Others	මුළු Sub Total	සාමාන්‍ය සාධන ප්‍රදාන Criteria Based Grant (CBG)	වෙනත් Others	මුළු Sub Total	
305 සෞඛ්‍ය සේවා දෙපාර්තමේන්තුව Department of Health services	4,170,293	688,895	4,859,188		1,750	1,750	4,860,938
306 පළාත් පාලන දෙපාර්තමේන්තුව Department of Local Government	68,794	1,294,696	1,363,490		-	-	1,363,490
307 ආයුර්වේද දෙපාර්තමේන්තුව Department of Indigenous Medicine	218,098	90,546	308,644		500	500	309,144
308 අධ්‍යාපන, ඉඩම් හා ඉඩම් සංවර්ධන, මහා මාර්ග හා ප්‍රවාහන අමාත්‍යාංශය Ministry of Education, Land & Land Development, Provincial Roads, and Information	117,498	401,250	518,748	30,000	46,500	2,789,300	3,308,048
309 ඉඩම් කොමසාරිස් දෙපාර්තමේන්තුව Department of Land Commissioner	78,469	20,425	98,894		500	500	99,394
310 අධ්‍යාපන දෙපාර්තමේන්තුව Department of Education	10,284,295	636,418	10,920,713		20,250	20,250	10,940,963

**අමාත්‍යාංශ / ආයතන අනුව දැනුණු පළාත් සභාවේ වියදම් සාරාංශය - 2015**  
**Expenditure Summary by Ministries / Institutions of the Southern Province - 2015**

විස්තරය / Description	පුනරාවර්තන වියදම් Recurrent Expenditure				මූලධන වියදම් Capital Expenditure				එකතුව Grand Total
	පෞද්ගලික පඩිනම් Personal Emoluments	වෙනත් Others	උප එකතුව Sub Total	උපමාන පාදන ප්‍රදාන Criteria Based Grant (CBG)	ප.නි.කා.සං (PSDG)	වෙනත් Others	උප එකතුව Sub Total	එකතුව Grand Total	
311 ධීවර, සත්ව නිෂ්පාදන සහ සංවර්ධන, පරිසර කළමනාකරණ, ග්‍රාමීය කර්මාන්ත, විදුලිබල, සහ ග්‍රාමීය සා වතු යටිතල සංවර්ධන අමාත්‍යාංශය Ministry of Fisheries, Animal Production & Development, Environment, Rural Industries, Electricity and Rural and Estate Infrastructure facilities Development	40,342	32,860	73,202	21,000	86,000	35,000	142,000	215,202	
312 සත්ව නිෂ්පාදන හා සෞඛ්‍ය දෙපාර්තමේන්තුව Department of Animal Production & Animal Health	123,851	43,282	167,133			5,000	5,000	172,133	
313 කර්මාන්ත සංවර්ධන දෙපාර්තමේන්තුව Department of Industrial Development	125,613	33,873	159,486			2,500	2,500	161,986	

අමාත්‍යාංශ / ආයතන අනුව දැකුණු පමාන් සභාවේ වියදම් සාරාංශය - 2015  
Expenditure Summary by Ministries / Insitutions of the Southern Province - 2015

විස්තරය / Description	පුනරාවර්තන වියදම් Recurrent Expenditure			මූලධන වියදම් Capital Expenditure			රු. / Rs. '000
	පෞද්ගලික පඩිතඩි Personal Emoluments	වෙනත් Others	උප එකතුව Sub Total	උපමාන පාදක ප්‍රදාන Criteria Based Grant (CBG)	වෙනත් Others (PSDG)	උප එකතුව Sub Total	
314 කෘෂිකර්ම, ගොවිජන සංවර්ධන, වාරිමාර්ග, ජල සම්පාදන හා ජලාපවහන, වෙළඳ, ආහාර සැපයීම් හා බෙදා හැරීම් සහ සමුපකාර සංවර්ධන අමාත්‍යාංශය Ministry of Agriculture, Agrarian Development, Irrigation, Water Supply and Drainage, Food Supply and Distribution, Trade and Co-operative Development	30,828	23,710	54,538	34,000	90,000	1,500	125,500
315 කෘෂිකර්ම දෙපාර්තමේන්තුව Department of Agriculture	160,959	57,865	218,824			-	218,824
316 වාරිමාර්ග දෙපාර්තමේන්තුව Department of Irrigation	55,244	40,050	95,294			500	95,794
317 සමුපකාර සංවර්ධන දෙපාර්තමේන්තුව Department of Co-operative Development	89,711	16,576	106,287			260	106,547

**අමාත්‍යාංශ / ආයතන අනුව දකුණු පළාත් සභාවේ වියදම් සාරාංශය - 2015**  
**Expenditure Summary by Ministries / Institutions of the Southern Province - 2015**

විස්තරය / Description	පුනරාවර්තන වියදම් Recurrent Expenditure			මූලධන වියදම් Capital Expenditure			රු. / Rs. '000	
	වෛයද්ගලික පඩිනම් Personal Emoluments	වෙනත් Others	උප එකතුව Sub Total	උපමහ සංදාන ප්‍රදාන Criteria Based Grant (CBG)	ප.නි.කා.සං (PSDG)	වෙනත් Others		උප එකතුව Sub Total
318	101,553	61,831	163,384	20,000	91,000	25,000	136,000	299,384
ක්‍රීඩා හා යෞවන කටයුතු, ග්‍රාම සංවර්ධන, සංස්කෘතික හා කලා කටයුතු, සමාජ සුභසාධන, පරිවහ, හා මූලාරක්ෂක සේවා, කාර්තෘ කටයුතු හා ගෘහ ආර්ථික ප්‍රවර්ධන, නිවාස හා ඉදිකිරීම්, මිනිස්බල හා රැකීමේ අමාත්‍යාංශය Ministry of Sports & Youth affairs, Rural Development, Cultural Arts and Affairs, Social Welfare, Probation & Child Care Services, Women Affairs and Home Economic Promotion, Housing & Construction and Man Power & Employment								
319	109,219	296,107	405,326			1,000	1,000	406,326
සමාජ සුභසාධන, පරිවහ හා මූලාරක්ෂක සේවා දෙපාර්තමේන්තුව Department of Social Welfare, Probation & Child Care Services								

**අමාත්‍යාංශ / ආයතන අනුව දකුණු පළාත් සභාවේ වියදම් සාරාංශය - 2015**  
**Expenditure Summary by Ministries / Institutions of the Southern Province - 2015**

විස්තරය / Description	පුනරාවර්තන වියදම් Recurrent Expenditure			මූලධන වියදම් Capital Expenditure			රු. / Rs. '000
	පෞද්ගලික සේවාව Personal Emoluments	වෙනත් Others	උප එකතුව Sub Total	උපමාන පදන Criteria Based Grant (CBG)	ස.නි.ක.සං (PSDG)	වෙනත් Others	
320 ප්‍රධාන ලේකම් Chief Secretary	103,660	1,144,320	1,247,980	270,000	161,000	354,750	785,750
321 නියෝජ්‍ය ප්‍රධාන ලේකම් (භූමිමැපුම්) Deputy Chief Secretary (Planning)	21,123	9,877	31,000			2,120	2,120
322 නියෝජ්‍ය ප්‍රධාන ලේකම් (ඉංජිනේරු) Chief Secretary (Engineering)	150,239	28,805	179,044			5,000	5,000
323 පළාත් ආගන්තුක විශේෂ දෙපාර්තමේන්තුව Department of Internal Auditing	19,816	9,580	29,396			650	650
324 පළාත් ආදායම් දෙපාර්තමේන්තුව Department of Provincial Revenue	60,316	15,350	75,666			1,500	1,500
<b>මුළු වියදම / Total Expenditure</b>	<b>16,432,012</b>	<b>5,200,554</b>	<b>21,632,566</b>	<b>385,000</b>	<b>3,996,800</b>	<b>665,030</b>	<b>5,046,830</b>
<b>සංමුඛික පදනම / Block Grant</b>	<b>16,000,000</b>		<b>16,000,000</b>				<b>-</b>
<b>උපමාන පදනම පදනම / Criteria Based Grant (CGB)</b>				<b>385,000</b>			<b>385,000</b>
<b>පළාත් නිශ්චිත සංවර්ධන පදනම / Provincial Specific Development Grant (PSDG)</b>					<b>3,996,800</b>		<b>3,996,800</b>
<b>පළාත් ආදායමෙන් වෙන් කිරීම / වෙනත් ප්‍රදාන / Provincial Revenue and</b>	<b>432,012</b>	<b>5,200,554</b>	<b>5,632,566</b>			<b>665,030</b>	<b>665,030</b>
<b>මුළු මූල්‍යකරණය / Total Financing</b>	<b>16,432,012</b>	<b>5,200,554</b>	<b>21,632,566</b>	<b>385,000</b>	<b>3,996,800</b>	<b>665,030</b>	<b>5,046,830</b>

මූල්‍ය විෂය සම්බන්ධතා Financing



ඇස්තමේන්තුව  
Estimate - 2015

කාණ්ඩ අනුව වියදම් වර්ගීකරණය

**Classification of Expenditure by Category**

වැය බාණ්ඩය Object Category	2013	2014	2015
	සත්‍ය Actual රු. / Rs. '000	ඇස්තමේන්තුව Estimate රු. / Rs. '000	ඇස්තමේන්තුව Estimate රු. / Rs. '000
<b>පුනරාවර්තන වියදම්</b> <b>Recurrent Expenditure</b>	<b>17,759,229</b>	<b>18,680,118</b>	<b>21,632,566</b>
10 පෞද්ගලික පඩිනඩි Personal Emoluments	14,150,030	14,379,283	16,432,012
11 ගමන් වියදම් Travelling Expenses	142,217	176,140	219,585
12 සැපයීම Supplies	415,426	467,574	570,965
13 නඩත්තු වියදම් Maintenance Expenditure	303,646	521,222	740,714
14 ගිවිසුම්ගත සේවා Contractual Services	370,984	475,322	551,479
15 මාරු කිරීම හා ප්‍රදානයන් Transfers and Grants	2,307,413	2,569,167	2,998,546
17 වෙනත් පුනරාවර්තන වියදම් Other Recurrent Expenditure	69,514	91,410	119,265
<b>මූලධන වියදම්</b> <b>Capital Expenditure</b>	<b>1,686,596</b>	<b>2,710,970</b>	<b>5,046,830</b>
20 මූලධන වත්කම් පුනරුත්ථාපනය හා වැඩි දියුණු කිරීම Rehabilitation & Improvement of Capital Assets	444,132	642,480	691,430
21 මූලධන වත්කම් අත්පත් කර ගැනීම Acquisition of Capital Assets	237,197	213,490	242,600
22 ප්‍රාග්ධන මාරු කිරීම Capital transfers	38,977	75,000	85,000
24 මානව සම්පත් සංවර්ධනය Human Resource Development	4,437	65,000	31,000
25 වෙනත් මූලධන වියදම් Other Capital Expenditure	963,853	1,715,000	3,996,800
<b>මුළු වියදම්</b> <b>Total Expenditure</b>	<b>19,445,825</b>	<b>21,391,088</b>	<b>26,679,396</b>

මූල්‍ය කරණය / Financing	2013	2014	2015
	සත්‍ය වියදම් Actual රු. / Rs. '000	ඇස්තමේන්තුව Estimate රු. / Rs. '000	ඇස්තමේන්තුව Estimate රු. / Rs. '000
<b>විකර්ෂන පනත / Appropriation Statute</b>			
11 දේශීය අරමුදල් / Domestic Fund	19,253,415	21,335,136	26,623,025
12 ලෝක බැංකු / World Bank	136,459	0	0
<b>විශේෂ නීති සේවා / Special Law Services</b>			
21 දේශීය අරමුදල් / Domestic Fund	55,952	55,952	55,952
<b>මුළු මූල්‍යකරණය / Total Financing</b>	<b>19,445,825</b>	<b>21,391,088</b>	<b>26,679,396</b>

ඇස්තමේන්තුව

Estimate - 2015

වැය විෂය අනුව වියදම් සාරාංශය

Summary of Expenditure by Object Codes

වැය විෂය හා විස්තරය	2013 සත්‍ය Actual රු. / Rs. '000	2014 ඇස්තමේන්තුව Estimate රු. / Rs. '000	2015 ඇස්තමේන්තුව Estimate රු. / Rs. '000
Object Code and Description			
<b>පුනරාවර්තන වියදම්</b> Recurrent Expenditure	17,759,229	18,680,118	21,632,566
<b>පෞද්ගලික පඩිනඩි</b> Personal Emoluments	14,150,030	14,379,283	16,432,012
1001 වැටුප් හා වේතන Salaries & Wages	8,614,582	8,472,125	9,320,529
1002 අතිකාල හා නිවාඩු දින වැටුප් Overtime and Holiday Payments	750,256	908,856	869,840
1003 වෙනත් දීමනා Other Allowances	4,785,192	4,998,302	6,241,643
<b>ගමන් වියදම්</b> Travelling Expenses	142,217	176,140	219,585
1101 දේශීය Domestic	136,070	164,140	205,585
1102 විදේශීය Foreign	6,147	12,000	14,000
<b>සැපයීම්</b> Supplies	415,426	467,574	570,965
1201 ලිපිද්‍රව්‍ය හා කාර්යාලීය අවශ්‍යතා Stationery and Office Requisites	48,162	58,281	71,745
1202 ඉන්ධන Fuel	166,923	179,408	201,794
1203 ආහාර හා නිල ඇඳුම් Diets and Uniforms	128,094	128,350	151,115
1204 වෛද්‍ය සැපයීම් Medical supplies	48,178	63,900	76,600
1205 වෙනත් Others	19,774	26,885	35,705
1206 යාන්ත්‍රික හා විදුලි උපකරණ Mechanical & Electrical Goods	4,294	10,750	34,006
<b>නඩත්තු වියදම්</b> Maintenance Expenditure	303,646	521,222	740,714
1301 වාහන Vehicles	108,711	142,460	171,070
1302 යන්ත්‍ර හා යන්ත්‍රෝපකරණ Plant and Machinery & Equipment	21,562	29,625	37,205
1303 ගොඩනැගිලි Buildings	13,834	34,730	56,095
1304 වෙනත් Others	17,221	24,671	36,215
1305 ඉදි කිරීම් Structures	636	500	3,300
1306 ගුණාත්මක යෙදවුම් Quality Inputs	141,681	289,236	436,829

ඇස්තමේන්තුව

Estimate - 2015

වැය විෂය අනුව වියදම් සාරාංශය

Summary of Expenditure by Object Codes

වැය විෂය හා විස්තරය Object Code and Description	2013	2014	2015
	සත්‍ය Actual රු. / Rs. '000	ඇස්තමේන්තුව Estimate රු. / Rs. '000	ඇස්තමේන්තුව Estimate රු. / Rs. '000
<b>රිවිසුම්ගත සේවා</b> Contractual Services	370,984	475,322	551,479
1401 ප්‍රවාහන Transport	2,302	3,516	4,026
1402 තැපැල් හා සන්නිවේදන Postal and Communication Service	52,777	91,770	101,281
1403 විදුලිය හා ජලය Electricity and Water	131,052	171,315	193,600
1404 බදු කුලී හා පළාත් සාලන ආයතන බදු Rents and Local Taxes	41,790	47,906	42,942
1405 වෙනත් Others	133,669	149,790	197,885
1406 වාහන කල් බදු පොලී ගෙවීම් Interest Payment on Leasing Vehicles	9,394	11,025	11,025
1407 ගුණාත්මක යෙදවුම් Quality Inputs	0	0	720
<b>මාරු කිරීම් හා ප්‍රදානයන්</b> Transfers and Grants	2,307,413	2,569,167	2,998,546
1501 සුභසාධන වැඩසටහන් Welfare Programmes	154,259	217,030	253,300
1503 රාජ්‍ය ආයතන Public Institutions	1,606,295	1,654,587	2,019,896
1504 සංවර්ධන සහනාධාර Development Subsidies	307,455	460,750	471,500
1506 රාජ්‍ය සේවකයින් සඳහා දේපළ ණය පොලී Property Loan Interest to Public Servants	235,173	230,000	245,000
1509 ප්‍රදානයන් Grants	4,231	6,800	8,850
<b>වෙනත් පුනරාවර්තන වියදම්</b> Other Recurrent Expenditure	69,514	91,410	119,265
1701 පාඩු හා කපා හැරීම් Losses & write off	204	100	1,005
1702 අනපේක්ෂිත සේවා Contingency Services	0	0	100
1703 වෙනත් Others	69,310	91,310	118,160

ඇස්තමේන්තුව

Estimate - 2015

වැය විෂය අනුව වියදම් සාරාංශය

Summary of Expenditure by Object Codes

වැය විෂය හා විස්තරය Object Code and Description	2013 සත්‍ය Actual රු. / Rs. '000	2014 ඇස්තමේන්තුව Estimate රු. / Rs. '000	2015 ඇස්තමේන්තුව Estimate රු. / Rs. '000
<b>මූලධන වියදම්</b> Capital Expenditure	1,686,596	2,710,970	5,046,830
<b>මූලධන වත්කම් පුනරුත්ථාපනය හා වැඩි දියුණු කිරීම</b> Rehabilitation & Improvement of Capital Assets	444,132	642,480	691,430
2001 ගොඩනැගිලි හා ඉදිකිරීම් Buildings and Structures	18,256	19,680	27,750
2002 යන්ත්‍ර හා යන්ත්‍රෝපකරණ Plant, Machinery & Equipment	267	1,980	1,550
2003 වාහන Vehicles	14,288	13,190	22,330
2004 වෙනත් මූලධන වියදම් (උපමාන පාදක ප්‍රදාන) Other Capital Expenses (CBG)	324,433	353,500	390,000
2005 වෙනත් Others	86,888	254,130	249,800
<b>මූලධන වත්කම් අත්පත් කර ගැනීම</b> Acquisition of Capital Assets	237,197	213,490	242,600
2101 වාහන Vehicles	81,692	94,100	96,000
2102 ලී බඩු හා කාර්යාල උපකරණ Furniture & Office Equipment	17,722	21,960	42,160
2103 යන්ත්‍ර හා යන්ත්‍රෝපකරණ Plant, Machinery & Equipment	11,822	2,430	4,440
2104 ගොඩනැගිලි හා ඉදිකිරීම් Buildings and Structures	125,461	85,000	90,000
2105 ඉඩම් හා ඉඩම් වැඩි දියුණු කිරීම Lands & Land Improvements	500	10,000	10,000
2106 වෙනත් Others	0	0	0
<b>ප්‍රාග්ධන මාරු කිරීම්</b> Capital transfers	36,977	75,000	85,000
2201 රාජ්‍ය ආයතනවලට මාරු කිරීම් Transfers to Public Institutions	36,977	75,000	85,000
<b>මානව සම්පත් සංවර්ධනය</b> Human Resource Development	4,437	65,000	31,000
2401 කාර්ය මණ්ඩල පුහුණු කිරීම Staff training	4,437	65,000	31,000
<b>වෙනත් මූලධන වියදම්</b> Other Capital Expenditure	963,853	1,715,000	3,996,800
2502 වෙනත් ආයෝජනයන් (ප.නි.සං.ප්‍ර) Other investments ( PSDG)	935,238	1,715,000	3,996,800
2504 රේඛීය අමාත්‍යාංශ මගින් කෙරෙන ආයෝජන Investments by line ministries	28,616	0	0
<b>මුළු වියදම් / Total Expenditure</b>	<b>19,445,825</b>	<b>21,391,088</b>	<b>26,679,396</b>

**විෂය ක්ෂේත්‍රය අනුව වර්ගීකරණය**  
**Classification by Sectors**

අනු අංකය Serial No	වැය අංකය Head No	වැඩ සටහන Programme	ව්‍යාපෘති Project	විෂය ක්ෂේත්‍රය Expenditure Sector	ඇස්තමේන්තුව Estimate - 2015		
					පුනරාවර්තන Recurrent	මූලධන Capital	එකතුව Total
					රු. Rs '000	රු. Rs.' 000	රු. Rs. ' 000
<b>A</b>					<b>1,882,319</b>	<b>447,250</b>	<b>2,129,569</b>
<b>සළාත් ආයතන ( උප එකතුව)</b> <b>Provincial Establishments (Subtotal)</b>							
ගරු ආණ්ඩුකාරවරයා Hon. Governor							
1	300	3	1	ගරු ආණ්ඩුකාරවරයා සහ පෞද්ගලික කාර්ය මණ්ඩලය Hon. Governor and his Personal Staff	31,935	5,000	36,935
2	300	3	2	ආණ්ඩුකාර ලේකම් කාර්යාලය Governor's Secretariat	19,017	2,900	21,917
සභා ලේකම් කාර්යාලය Provincial Secretariat							
3	301	3	1	සාමාන්‍ය පරිපාලනය හා ආයතනික සේවා Gen. Admi. & Est. Services - Council	120,922	1,200	122,122
4	301	3	2	සාමාන්‍ය පරිපාලනය හා ආයතනික සේවා Gen. Administration & Est. Services - Council Office	23,543	700	24,243
පළාත් රාජ්‍ය සේවා කොමිෂම Prov. Public Service Commission							
5	302	3	2	සාමාන්‍ය පරිපාලනය හා ආයතනික සේවා Gen. Administration & Est. Services	17,551	250	17,801
6	302	3	3	විභාග හා විමර්ශන ඒකකය Examination & Investigation Unit	11,482	0	11,482
සමුපකාර සේවක කොමිෂම Co-op. Employees Commission							
7	303	3	2	සාමාන්‍ය පරිපාලනය හා ආයතනික සේවා Gen. Administration & Est. Services	7,520	200	7,720
ප්‍රධාන අමාත්‍ය සහ මුදල් ක්‍රම සම්පාදන, නීතිය හා සාමය, සළාත් සාලන, ප්‍රවාහන, සෞඛ්‍ය හා දේශීය වෛද්‍ය, සංචාරක සහ ඉංජිනේරු සේවා, අමාත්‍යාංශය Chief Minister and Ministry of Finance and Planning, Law & Order, Local Government, Transport, Health & Indigenous Medicine, Tourism and Engineering Service							
8	304	3	1	සාමාන්‍ය පරිපාලනය හා ආයතනික සේවා ප්‍රධාන අමාත්‍යවරයාගේ කාර්යාලය Gen. Admi. & Est. Services Chief Minister's office	42,500	2,000	44,500
9	304	3	2	සාමාන්‍ය පරිපාලනය හා ආයතනික සේවා ප්‍රධාන අමාත්‍යාංශ කාර්යාලය Gen. Administration & Est. Services - Ministry Office	168,212	148,000	316,212
අධ්‍යාපන, ඉඩම් හා ඉඩම් සංවර්ධන, මහා මාර්ග හා ප්‍රවාහන අමාත්‍යාංශය Ministry of Education, Land & Land Development, Provincial Roads, and Information							
10	308	3	1	සාමාන්‍ය පරිපාලනය හා ආයතනික සේවා අමාත්‍යවරයාගේ කාර්යාලය Gen. Admi. & Est. Services Minister's office	25,034	500	25,534
11	308	3	2	සාමාන්‍ය පරිපාලනය හා ආයතනික සේවා අමාත්‍යාංශ කාර්යාලය Gen. Administration & Est. Services - Ministry Office	139,284	26,000	165,284

විෂය ක්ෂේත්‍රය අනුව වර්ගීකරණය  
Classification by Sectors

අනු අංකය Serial No	වැය ශීර්ෂය Head No	වැඩ සටහන Programme ව්‍යාපෘතිය Project	විෂය ක්ෂේත්‍රය Expenditure Sector	ඇස්තමේන්තුව Estimate - 2015			
				පුනරාවර්තන Recurrent	මූලධන Capital	එකතුව Total	
				රු. Rs '000	රු. Rs. ' 000	රු. Rs. ' 000	
			<p>ධීවර, සත්ත්ව නිෂ්පාදන සහ සංවර්ධන, පරිසර කටයුතු, ග්‍රාමීය කර්මාන්ත, විදුලිබල, සහ ග්‍රාමීය හා වතු යටිතල පහසුකම් සංවර්ධන අමාත්‍යාංශය</p> <p>Ministry of Fisheries, Animal Production &amp; Development, Environment, Rural Industries, Electricity and Rural and Estate Infrastructure facilities Development</p>				
12	311	3	1	සාමාන්‍ය පරිපාලනය හා ආයතනික සේවා අමාත්‍යවරයාගේ කාර්යාලය Gen. Admi. & Est. Services Minister's office	14,294	500	14,794
13	311	3	2	සාමාන්‍ය පරිපාලනය හා ආයතනික සේවා අමාත්‍යාංශ කාර්යාලය Gen. Administration & Est. Services - Ministry Office කෘෂිකර්ම, භෞතික සංවර්ධන, වාරිමාර්ග, ජල සම්පාදන හා ජලාපවහන, වෙළඳ, ආහාර සැපයීම් හා බෙදා හැරීම් සහ සමුදායක සංවර්ධන අමාත්‍යාංශය Ministry of Agriculture, Agrarian Development, Irrigation, Water Supply and Drainage, Food Supply and Distribution, Trade and Co-operative Development	54,658	46,500	101,158
14	314	3	1	සාමාන්‍ය පරිපාලනය හා ආයතනික සේවා අමාත්‍යවරයාගේ කාර්යාලය Gen. Admi. & Est. Services Minister's office	14,592	500	15,092
15	314	3	2	සාමාන්‍ය පරිපාලනය හා ආයතනික සේවා අමාත්‍යාංශ කාර්යාලය Gen. Administration & Est. Services - Ministry Office ක්‍රීඩා හා යෞවන කටයුතු, ග්‍රාම සංවර්ධන, සංස්කෘතික හා කලා කටයුතු, සමාජ සුභසාධන, පරිවාස, හා ශ්‍රමාන්තක සේවා, තාන්ත කටයුතු හා ගෘහ ආර්ථික ප්‍රවර්ධන, නිවාස හා ඉදිකිරීම්, මිනිස්බල හා රැකියා අමාත්‍යාංශය Ministry of Sports & Youth affairs, Rural Development, Cultural Arts and Affairs, Social Welfare, Probation & Child Care Services, Women Affairs and Home Economic Promotion, Housing & Construction and Man Power & Employment	39,946	14,500	54,446
16	318	3	1	සාමාන්‍ය පරිපාලනය හා ආයතනික සේවා අමාත්‍යවරයාගේ කාර්යාලය Gen. Admi. & Est. Services Minister's office	13,446	0	13,446
17	318	3	2	සාමාන්‍ය පරිපාලනය හා ආයතනික සේවා අමාත්‍යාංශ කාර්යාලය Gen. Administration & Est. Services - Ministry Office ප්‍රධාන ලේකම් කාර්යාලය Chief Secretariat	52,161	3,500	55,661
18	320	3	2	සාමාන්‍ය පරිපාලනය හා ආයතනික සේවා Gen. Administration & Est. Services	886,222	195,000	1,081,222

විෂය ක්ෂේත්‍රය අනුව වර්ගීකරණය

Classification by Sectors

ඇස්තමේන්තුව  
Estimate - 2015

අනු අංකය Serial No	වැය ශීර්ෂය Head No	වැඩ සටහන Programme	ව්‍යාපෘතිය Project	විෂය ක්ෂේත්‍රය Expenditure Sector	ඇස්තමේන්තුව Estimate - 2015		
					පුනරාවර්තන Recurrent	මූලධන Capital	එකතුව Total
					රු. Rs '000	රු. Rs. '000	රු. Rs. '000
<b>B</b>							
<b>පළාත් පරිපාලනය (උප එකතුව)</b> <b>Provincial Administration (Sub total)</b>					<b>502,248</b>	<b>597,020</b>	<b>1,099,268</b>
ප්‍රධාන ලේකම් කාර්යාලය Chief Secretariat							
19	320	3	3	සුහුණු හා සංවර්ධන Training & Development	57,389	63,500	120,889
20	320	3	4	පළාත් මුදල් කළමනාකරණය Provincial Finance Management	25,750	0	25,750
21	320	3	5	ප්‍රාදේශීය පරිපාලනය Divisional Administration	278,619	527,250	805,869
පළාත් සැලසුම් ලේකම් කාර්යාලය Provincial Planning Secretariat							
22	321	3	2	සාමාන්‍ය පරිපාලනය හා ආයතනික සේවා Gen. Administration & Est. Services අභ්‍යන්තර විගණන දෙපාර්තමේන්තුව Department of Internal Audit	31,000	2,120	33,120
පළාත් විගණනය Provincial Auditing							
23	323	3	2	පළාත් විගණනය Provincial Auditing	29,396	650	30,046
පළාත් ආදායම් දෙපාර්තමේන්තුව Department of Provincial Revenue							
24	324	3	2	සාමාන්‍ය පරිපාලනය හා ආයතනික සේවා Gen. Administration & Est. Services	75,666	1,500	77,166
25	303	3	3	මාධ්‍ය සංවර්ධනය Media Development	4,428	0	4,428
26	308	3	2	මාධ්‍ය සංවර්ධනය Media Development	0	2,000	2,000
<b>C</b>							
<b>ආර්ථික යටිතල පහසුකම් (උප එකතුව)</b> <b>Economic Infrastructure (Sub total)</b>					<b>749,268</b>	<b>2,604,500</b>	<b>3,353,768</b>
නියෝජ්‍ය ප්‍රධාන ලේකම් (ඉංජිනේරු සේවා) Deputy Chief Secretary Engineering Services							
27	322	3	2	සාමාන්‍ය පරිපාලනය හා ආයතනික සේවා Gen. Administration & Est. Services	20,905	3,600	24,505
28	322	3	3	ගොඩනැගිලි Buildings	158,139	1,400	159,539
29	314	3	2	වාරිමාර්ග හා ජල කළමනාකරණය Irrigation & Water Management	0	32,000	32,000
30	316	43	2	වාරිමාර්ග හා ජල කළමනාකරණය Irrigation & Water Management	95,294	500	95,794
31	304	47	2	මෝටර් රථ ප්‍රවාහනය Motor Traffic	21,648	2,000	23,648
32	304	47	3	මාර්ගස්ථ මගී ප්‍රවාහන සේවා Passenger Transport Service	92,000	47,000	139,000
33	308	50	3	මාර්ග සංවර්ධනය Road Development	350,000	2,270,000	2,620,000
34	311	3	2	ග්‍රාමීය විදුලිය Rural Electrification	0	19,000	19,000
35	304	3	2	සංචාරක Tourism	0	42,500	42,500
36	318	3	2	ආර්ථික ප්‍රවර්ධනය Economic Advancement	0	1,500	1,500

විෂය ක්ෂේත්‍රය අනුව වර්ගීකරණය

Classification by Sectors

අනු අංකය Serial No	රැස් ගීර්සය Head No	වැඩ සටහන Programme	ව්‍යාපෘතිය Project	විෂය ක්ෂේත්‍රය Expenditure Sector	ඇස්තමේන්තුව Estimate - 2015		
					පුනරාවර්තන Recurrent	මූලධන Capital	එකතුව Total
					රු. Rs '000	රු. Rs. ' 000	රු. Rs. ' 000
37	304	3	2	පළාත් පාලන මාර්ග Local Government Roads	0	170,000	170,000
38	311	3	2	වතු යටිතල පහසුකම් සංවර්ධනය Estate Infrastructure Development	0	3,000	3,000
39	318	61	2	නිවාස Housing	11,282	0	11,282
40	318	3	2	නිවාස Housing	0	12,000	12,000
D				සමාජ යටිතල පහසුකම් (උප එකතුව) Social Infrastructure (Sub total)	16,493,871	1,159,800	17,653,671
				අධ්‍යාපන Education			
41	308	3	2	අධ්‍යාපන සංවර්ධනය Education Sector Development	0	482,800	482,800
42	310	3	2	සාමාන්‍ය පරිපාලනය හා ආයතනික සේවා Gen. Administration & Est. Services	474,275	17,250	491,525
43	310	80	2	ප්‍රාථමික අධ්‍යාපනය Primary Education	3,891,507	3,000	3,894,507
44	310	81	3	ද්විතීයික අධ්‍යාපනය Secondary Education	6,500,831	0	6,500,831
45	310	87	5	විශේෂ අධ්‍යාපනය Special Education	2,190	0	2,190
46	310	87	6	නොවිධිමත් අධ්‍යාපනය Non Formal Education	28,693	0	28,693
47	310	88	7	අධ්‍යාපන සැලසුම් හා පර්යේෂණ Education planning and Research	21,774	0	21,774
48	310	88	8	පාලන හා සේවා සම්පාදන Governance & Service Delivery	1,443	0	1,443
				පරිවාස , ළමාරක්ෂක සේවා හා සමාජ සේවා Probation , Child Care and Social Services			
49	318	3	2	සමාජ සේවා Social Services	0	22,500	22,500
50	318	3	2	පරිවාස හා ළමාරක්ෂක සේවා Probation and Child Care Service	0	21,000	21,000
51	319	95	2	සාමාන්‍ය පරිපාලනය හා ආයතනික සේවා Gen. Administration & Est. Services	28,955	1,000	29,955
52	319	95	3	පරිවාස හා ළමාරක්ෂක සේවා Probation & Child Care Services	17,739	0	17,739
53	319	95	4	හැඩගැස්වීම හා පුනරුත්ථාපනය Rehabilitation and Formation	57,535	0	57,535
54	319	95	5	ප්‍රජා මූලික පුනරුත්ථාපනය Community Base Rehabilitation	251,412	0	251,412
55	319	95	6	රිදියගම නිවර්තන නිවාසය Ridiyagama Detention Camp	49,685	0	49,685
56	318	3	2	රිදියගම නිවර්තන නිවාසය Ridiyagama Detention Camp	0	5,000	5,000



විෂය ක්ෂේත්‍රය අනුව වර්ගීකරණය

Classification by Sectors

අනු අංකය Serial No	වැය ශීර්ෂය Head No	වැඩ සටහන Programme ව්‍යාපෘතිය Project	විෂය ක්ෂේත්‍රය Expenditure Sector	දැස්කමෙන්කුඩ Estimate - 2015			
				පුනරාවර්තන Recurrent	මූලධන Capital	එකතුව Total	
				රු. Rs '000	රු. Rs. ' 000	රු. Rs. ' 000	
			සෞඛ්‍ය සේවා Health Services				
57	304	3	2	සෞඛ්‍ය සංවර්ධනය Health Sector Development	0	560,000	560,000
58	305	3	2	සාමාන්‍ය පරිපාලනය හා ආයතනික සේවා Gen. Administration & Est. Services	295,320	1,000	296,320
59	305	3	3	ජීව - වෛද්‍ය සේවා ඒකකය Bio-Medical Service unit	18,723	0	18,723
60	305	71	2	රෝගීන් රැකබලා ගැනීමේ සේවය Patient Care Services - (curative)	3,469,885	500	3,470,385
61	305	72	2	ප්‍රජා සෞඛ්‍ය සේවා Community Health services - (preventive)	1,051,242	250	1,051,492
62	305	72	3	කොරතුරු කළමනාකරණය හා සෞඛ්‍ය අධ්‍යාපනය Management Information and Health Education	24,018	0	24,018
				ආයුර්වේද Indigenous Medicine			
63	304	3	2	ආයුර්වේද සංවර්ධනය Indigenous Medicine	0	45,000	45,000
64	307	3	2	සාමාන්‍ය පරිපාලනය හා ආයතනික සේවා Gen. Administration & Est. Services	31,997	500	32,497
65	307	73	2	වෛද්‍ය සේවා Curative services	231,601	0	231,601
66	307	73	3	ප්‍රජා සෞඛ්‍ය සේවා Community Health services	45,046	0	45,046
E				ප්‍රජා සේවා (උප එකතුව) Community Services (Sub total)	1,556,272	92,260	1,648,532
				පළාත් පාලන Local Government			
67	306	3	2	සාමාන්‍ය පරිපාලනය හා ආයතනික සේවා General Administration & Establishment Services	1,323,302	0	1,323,302
68	306	52	2	පළාත් පාලන සේවා හා ප්‍රජා සංවර්ධන කටයුතු L.G Service and Community Development Activities	40,188	0	40,188
69	314	3	2	ප්‍රජා සංවර්ධන කටයුතු Community Development Activities	0	15,000	15,000
				සමුපකාර Co-operatives			
70	317	3	2	සාමාන්‍ය පරිපාලනය හා ආයතනික සේවා Gen. Administration & Est. Services	21,255	260	21,515
71	317	53	2	සමුපකාර සංවර්ධනය Department of Co-operatives	85,032	0	85,032
72	314	3	2	සමුපකාර සංවර්ධනය Department of Co-operatives	0	6,500	6,500
73	318	93	2	සංස්කෘතික කටයුතු Cultural Affairs	15,001	0	15,001
74	318	3	2	සංස්කෘතික කටයුතු Cultural Affairs	0	15,000	15,000
75	318	3	3	ග්‍රාම සංවර්ධන Rural Development	35,482	0	35,482
76	318	3	2	ග්‍රාම සංවර්ධන Rural Development	0	24,000	24,000

විෂය ක්ෂේත්‍රය අනුව වර්ගීකරණය

Classification by Sectors

අනු අංකය Serial No	වැය අංකය Head No	වැය සටහන Programme	ව්‍යාපෘතිය Project	විෂය ක්ෂේත්‍රය Expenditure Sector	ඇස්තමේන්තුව Estimate - 2015		
					පුනරාවර්තන Recurrent	මූලධන Capital	එකතුව Total
					රු. Rs '000	රු. Rs. ' 000	රු. Rs. ' 000
77	318	90	2	ක්‍රීඩා Sports	36,012	0	36,012
78	318	3	2	ක්‍රීඩා Sports	0	21,500	21,500
79	318	3	2	කාන්තා හා තරුණ කටයුතු Women & Youth Affairs	0	10,000	10,000
F				කෘෂිකර්ම (උප එකතුව) Agriculture (Sub total)	484,852	130,500	615,352
80	314	3	2	කෘෂිකර්ම සංවර්ධන Agriculture Development & Extension	0	57,000	57,000
81	315	3	2	සාමාන්‍ය පරිපාලනය හා ආයතනික සේවා Gen. Administration & Est. Services	34,925	0	34,925
82	315	44	2	කෘෂිකර්ම සංවර්ධන හා ව්‍යාපෘති සේවා Agriculture Development & Extension	137,055	0	137,055
83	315	44	3	කෘෂිකාර්මික අධ්‍යාපන හා පුහුණු Agriculture Education & Training	46,844	0	46,844
				ඉඩම් Land			
84	308	3	2	ඉඩම් සංවර්ධනය Land Development	0	8,000	8,000
85	309	3	2	සාමාන්‍ය පරිපාලනය හා ආයතනික සේවා Gen. Administration & Est. Services	24,267	500	24,767
86	309	40	2	ඉඩම් සංවර්ධනය Land Development	74,627	0	74,627
				සත්ස්ව නිෂ්පාදනය Animal Production			
87	311	3	2	සත්ස්ව නිෂ්පාදන සංවර්ධනය Livestock Development	0	29,000	29,000
88	312	3	2	සාමාන්‍ය පරිපාලනය හා ආයතනික සේවා Gen. Administration & Est. Services	46,902	5,000	51,902
89	312	45	2	සත්ස්ව සෞඛ්‍ය හා ව්‍යාප්ත සේවා Animal Health & Extension	97,835	0	97,835
90	312	45	3	අධ්‍යාපන හා පුහුණු Education & Training.	22,397	0	22,397
91	311	3	2	සිවර Fisheries	0	31,000	31,000
G				කර්මාන්ත (උප එකතුව) Industries (Sub total)	163,736	15,500	179,236
92	311	3	2	ග්‍රාමීය කර්මාන්ත සංවර්ධනය Rural Industries Development	0	13,000	13,000
93	313	51	2	කර්මාන්ත සංවර්ධනය Industrial Development	159,486	2,500	161,986
94	311	51	2	කර්මාන්ත සංවර්ධනය Industrial Development	4,250	0	4,250
				මුළු එකතුව Grand Total	21,632,566	5,046,830	26,679,396

විශේෂ නීති යටතේ පළාත් අරමුදලට වැය බරක් වන වියදම්  
Expenditure incurred by Provincial Fund under the Special law

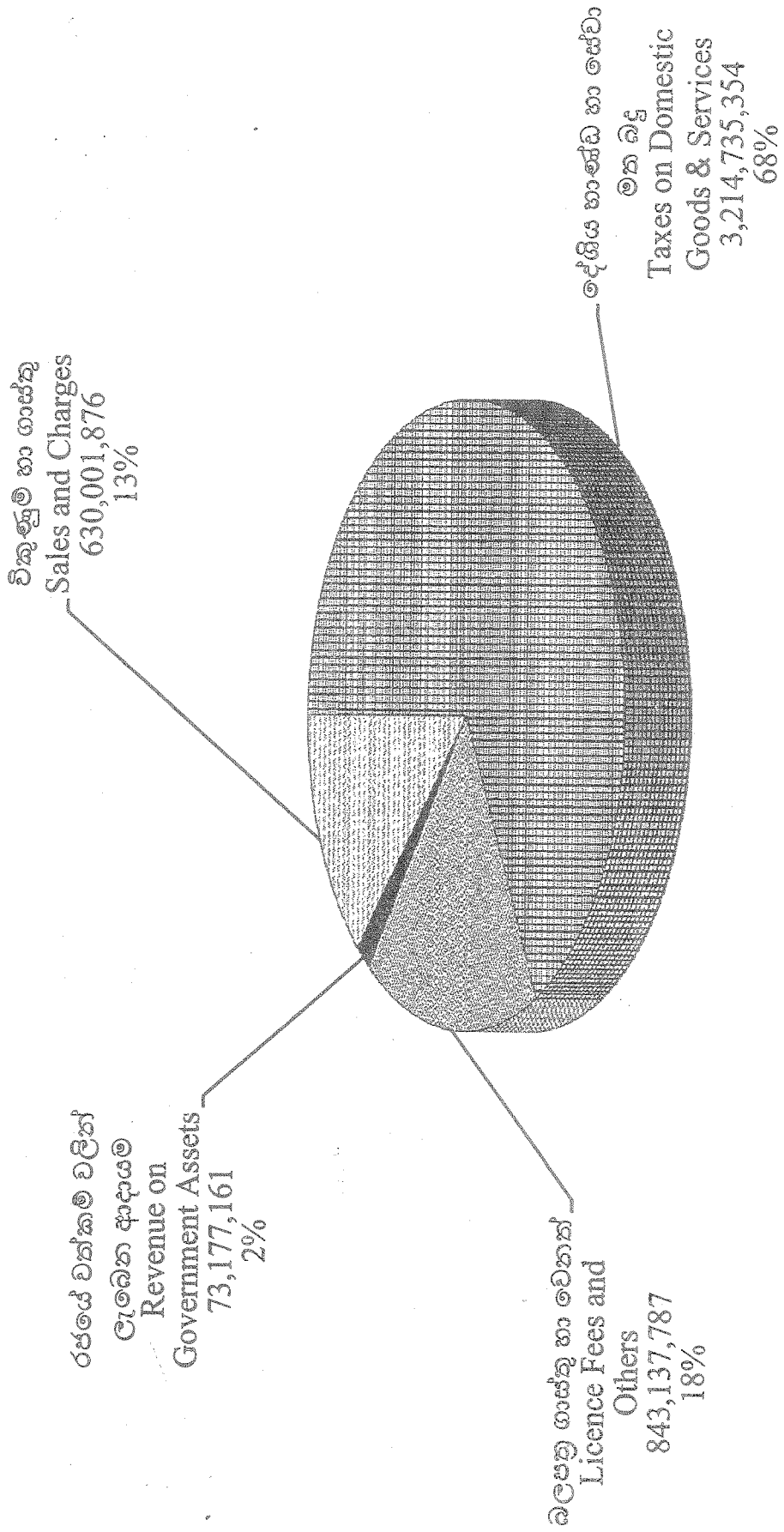
විශේෂ නීතිය (1) 1987 අංක 42 දරණ පළාත් සභා පනතේ (25) (අ)  
 (11) 1988 අංක 37 දරණ පළාත් සභා (වැටුප් හා දීමනා ගෙවීම්) පනත  
 Special law (1) Section (25) A of Provincial statute No 42 of 1987  
 (11) Provincial Council statute No 37 of 1988 (Payment of  
 Personal Emoluments & Allowances)

වැය ශීර්ෂය Head	විස්තරය / Description	රු. / Rs
ද.ප.ස/ S.P.C 300	ආණ්ඩුකාරවරයාගේ පාරිශ්‍රමික හා දීමනා Personal Emoluments & Allowances of Governor	810,000
ද.ප.ස/ S.P.C 301	පළාත් සභා සභාපතිවරයාගේ වැටුප් හා දීමනා Salaries & Allowances of Chairman of Provincial Council	786,000
ද.ප.ස/ S.P.C 301	පළාත් සභා නියෝජ්‍ය සභාපතිවරයාගේ වැටුප් හා දීමනා Salaries & Allowances of Deputy Chairman of Provincial Council	709,500
ද.ප.ස/ S.P.C 301	පළාත් සභා මන්ත්‍රීවරුන්ගේ වැටුප් හා දීමනා Salaries & Allowances of Provincial Council Members	49,032,210
ද.ප.ස/ S.P.C 302	දකුණු පළාත් රාජ්‍ය සේවා කොමිෂන් සභාවේ සභාපතිවරයාගේ හා සාමාජිකයින්ගේ වැටුප් හා දීමනා Salaries & Allowances of Chairman & Members of Public Service Commission Southern Province	660,000
ද.ප.ස/ S.P.C 304	ප්‍රධාන අමාත්‍ය සහ මුදල් හා ක්‍රම සම්පාදන, නීතිය හා සාමය, පළාත් භාලන, ප්‍රවාහන, සෞඛ්‍ය හා දේශීය වෛද්‍ය, සංචාරක සහ ඉංජිනේරු සේවා, අමාත්‍යවරයාගේ වැටුප් හා දීමනා Salaries & Allowances of Chief Minister & Minister of Finance and Planning, Law & Order, Local Government, Transport, Health & Indigenous Medicine, Tourism and Engineering Services	810,000
ද.ප.ස/ S.P.C 308	අධ්‍යාපන, ඉඩම් හා ඉඩම් සංවර්ධන, මහා මාර්ග හා ප්‍රවාහන අමාත්‍යවරයාගේ වැටුප් හා දීමනා Salaries & Allowances of Minister of Education, Land & Land Development, Provincial Roads, and Information	786,000
ද.ප.ස/ S.P.C 311	ධීවර, සත්ත්ව නිෂ්පාදන සහ සංවර්ධන, පරිසර කටයුතු, ග්‍රාමීය කර්මාන්ත, විදුලිබල, සහ ග්‍රාමීය හා වතු යටිතල පහසුකම් සංවර්ධන අමාත්‍යවරයාගේ වැටුප් හා දීමනා Salaries & Allowances of Minister of Fisheries, Animal Production & Development, Environment, Rural Industries, Electricity and Rural and Estate Infrastructure facilities	786,000
ද.ප.ස/ S.P.C 314	කෘෂිකර්ම, ගොවිජන සංවර්ධන, වාරිමාර්ග, ජල සම්පාදන හා ජලාපවහන, වෙළඳ, ආහාර සැපයීම් හා බෙදා හැරීම් සහ සමුපකාර සංවර්ධන අමාත්‍යවරයාගේ වැටුප් හා දීමනා Salaries & Allowances of Minister of Agriculture, Agrarian Development, Irrigation, Water Supply and Drainage, Food Supply and Distribution, Trade and Co-operative Development	786,000
ද.ප.ස/ S.P.C 318	ක්‍රීඩා හා යෞවන කටයුතු, ග්‍රාම සංවර්ධන, සංස්කෘතික හා කලා කටයුතු, සමාජ සුභසාධන, පරිවාස, හා ළමාරක්ෂක සේවා, කාර්‍ය කටයුතු හා ගෘහ ආර්ථික ප්‍රවර්ධන, නිවාස හා ඉදිකිරීම්, මිනිස්බල හා රැකිරීම් අමාත්‍යවරයාගේ වැටුප් හා දීමනා Salaries & Allowances of Minister of Sports & Youth affairs, Rural Development, Cultural Arts and Affairs, Social Welfare, Probation & Child Care Services, Women Affairs and Home Economic Promotion, Housing & Construction and Man Power &	786,000
විශේෂ නීතිය යටතේ මුළු එකතුව Grand Total Under Special Law		55,951,710

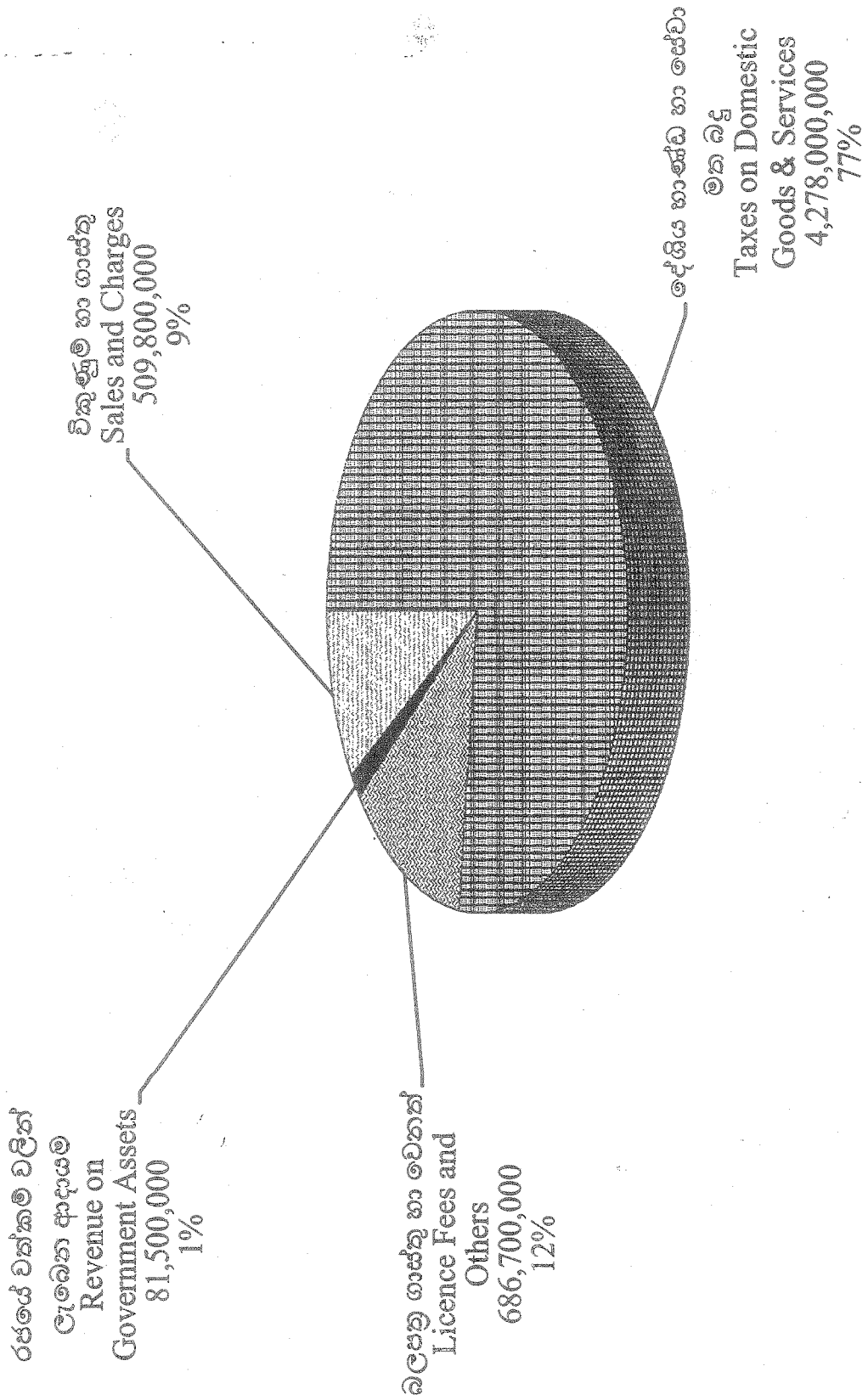
ශීර්ෂ සේවා නියුක්ති සාරාංශය - දකුණු පළාත  
Summary of the cadre - Southern Province

නතකුර Staff Category	2014 දනුමත සේවක සංඛ්‍යාව No. of Approved Cadre	2014 ඇස්තමේන්තුව Estimated Cadre	2015 ඇස්තමේන්තුව Estimated Cadre
ජොෂ්ඨ මට්ටම Senior Level	1,637	1,183	1,354
තෘතීය මට්ටම Tertiary Level	1,861	876	1,105
ද්විතීය මට්ටම Secondary Level	32,082	29,161	32,094
ප්‍රාථමික මට්ටම Primary Level	6,047	4,730	5,600
<b>මුළු සේවක සංඛ්‍යාව Total Cadre</b>	<b>41,627</b>	<b>35,950</b>	<b>40,153</b>

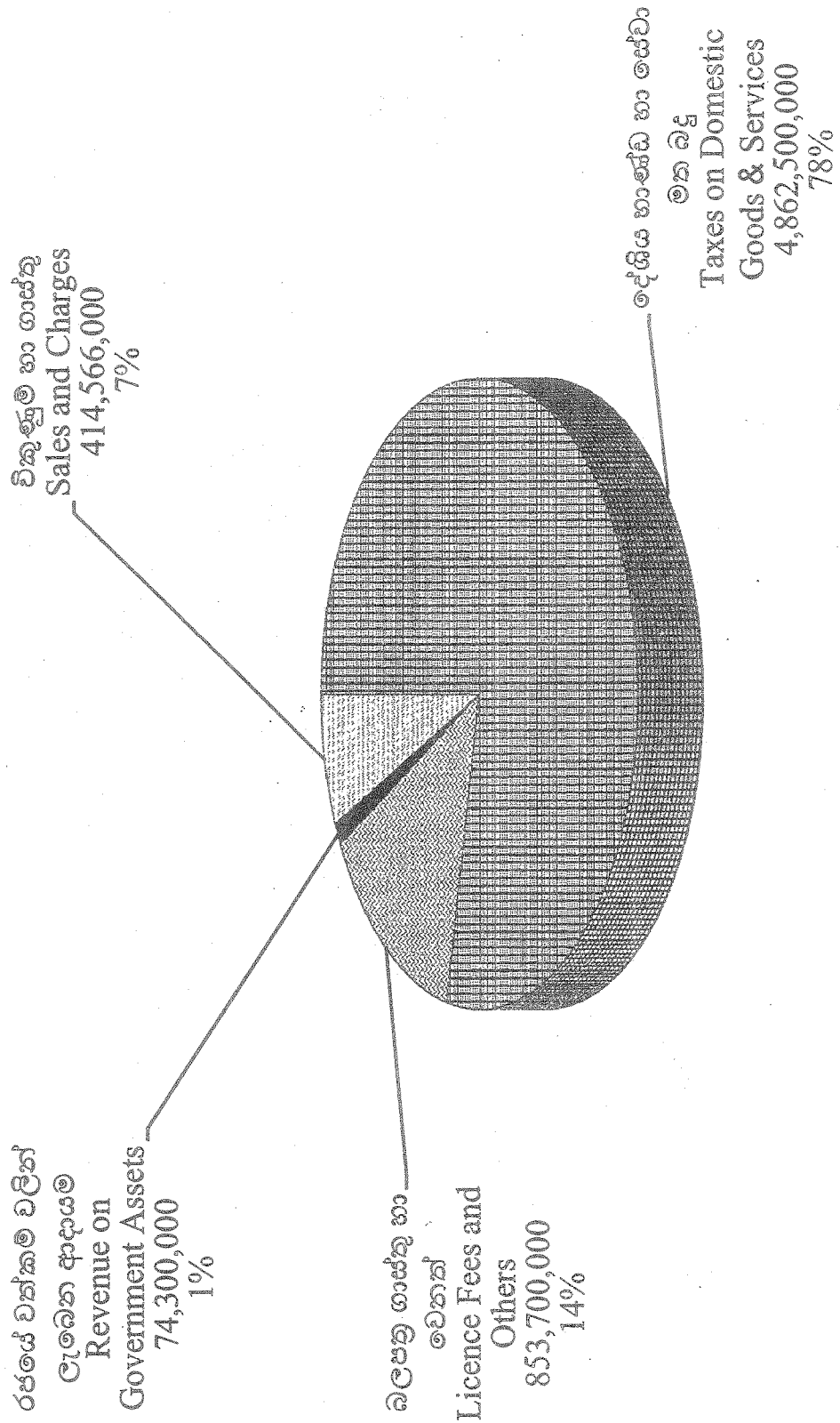
සත්‍ය ආදායම් සංයුතිය - දකුණු පළාත  
**Composition of Actual Revenue - Southern Province**  
**2013**



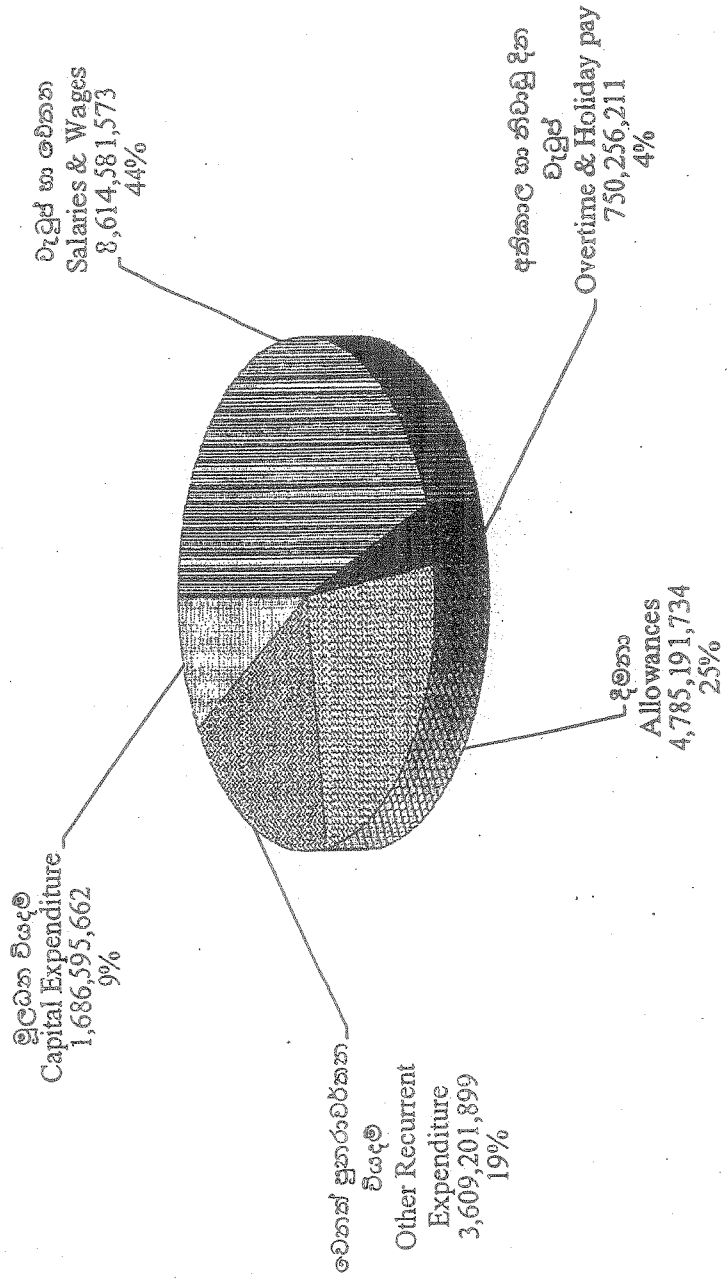
ඇස්තමේන්තුගත ආදායම් සංයුතිය - දකුණු පළාත  
**Composition of Estimated Revenue - Southern Province**  
**2014**



ඇස්තමේන්තුගත ආදායම් සංයුතිය - දකුණු පළාත  
**Composition of Estimated Revenue - Southern Province**  
**2015**

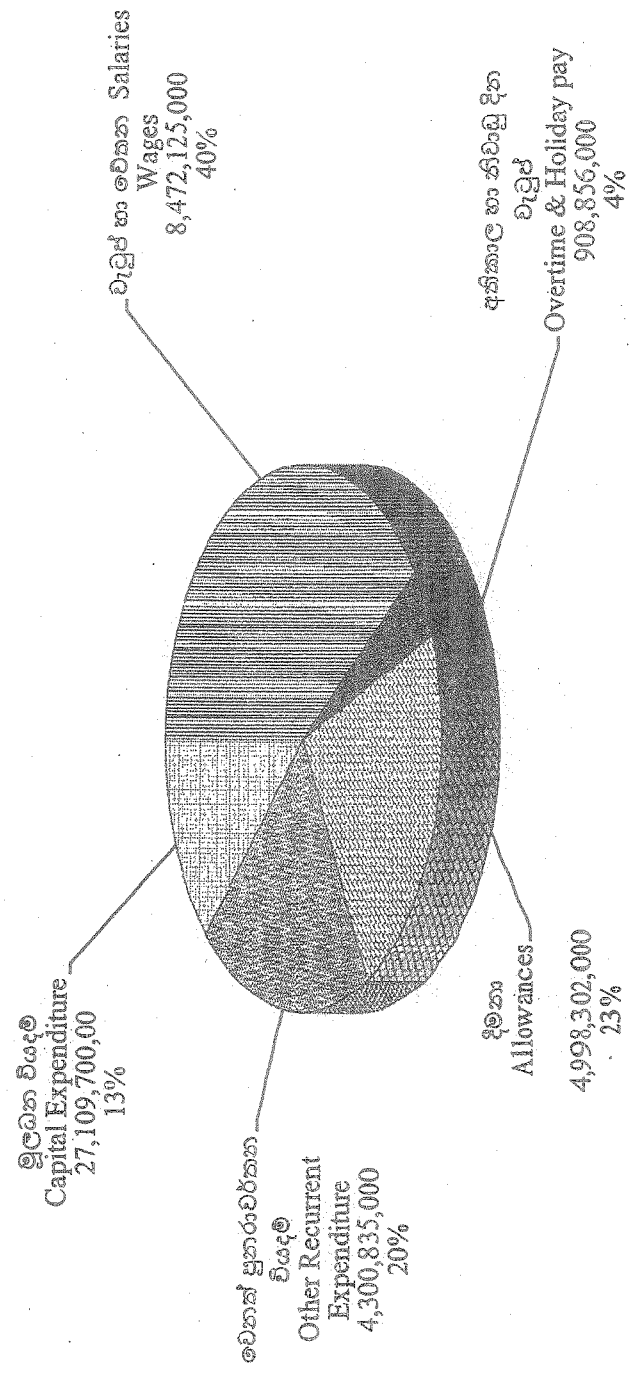


සත්‍ය වියදම් සංයුතිය - දකුණු පළාත  
**Composition of Actual Expenditure - Southern Province**  
**2013**

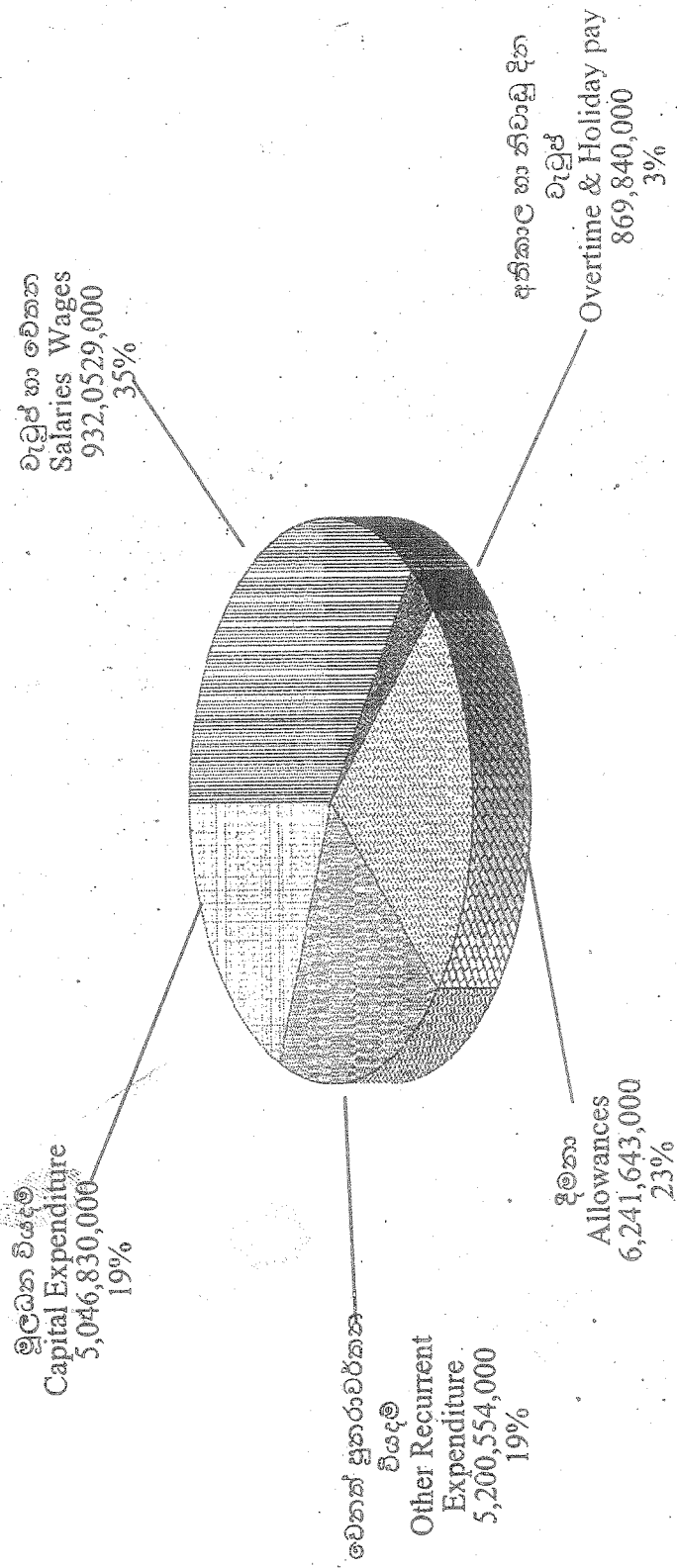




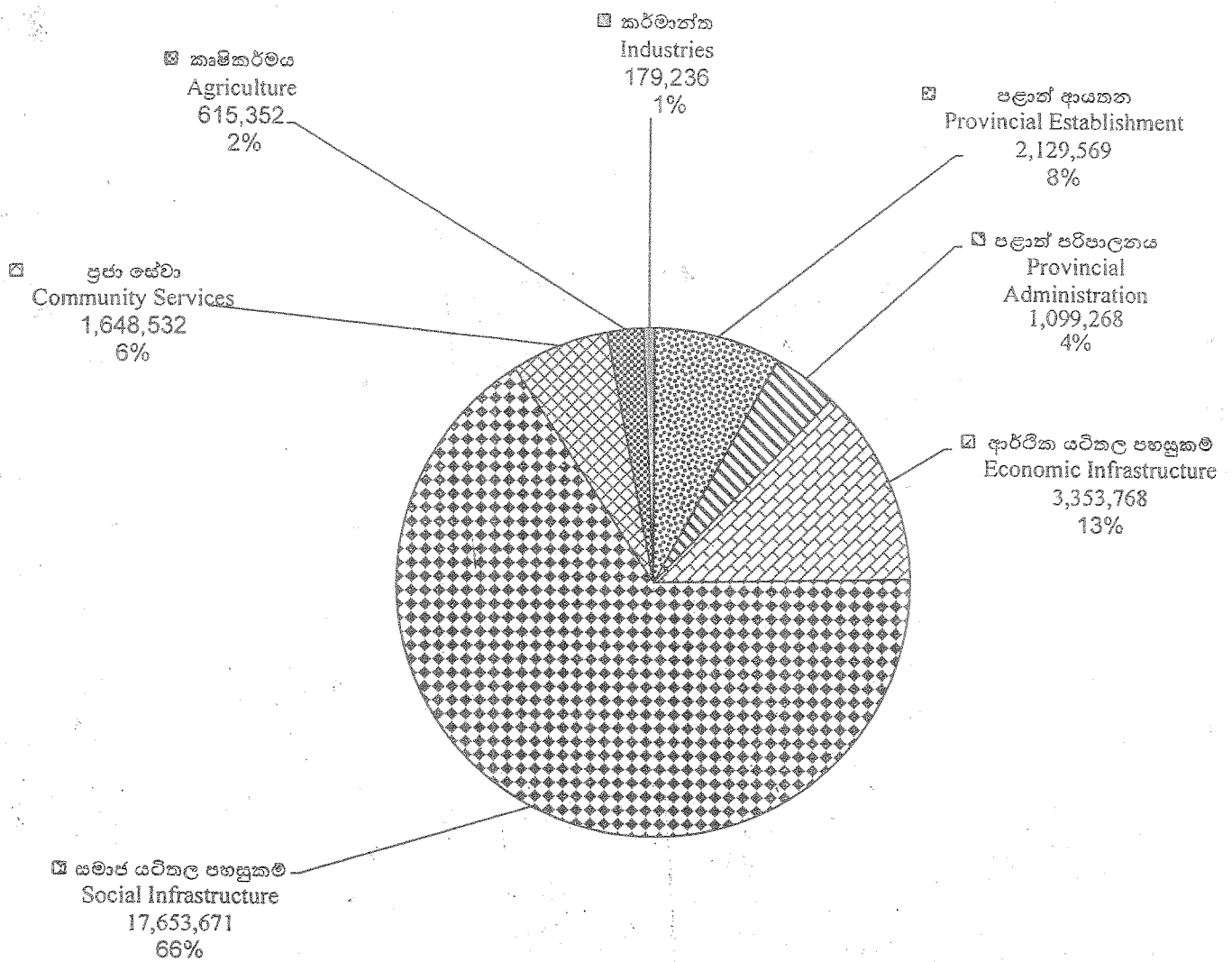
ඇස්තමේන්තුගත වියදම් සංයුතිය දකුණු පළාත  
 Composition of Estimated Expenditure - Southern Province  
 2014




අප්‍රකෘතවිකල්ප වියදම් සංයුතිය දකුණු පළාත  
 Composition of Estimated Expenditure - Southern Province  
 2015



**කෙෂ්ත්‍ර අනුව මුළු වියදම් ඇස්තමේන්තුව-2015**  
**Total Estimate of Expenditure by Sectors - 2015**  
**Southern Province**  
**( රු. Rs.000)**





## ආණ්ඩුකාරවරයා

මෙහෙවර ප්‍රකාශය :

ආණ්ඩුකාරවරයා වෙත පැවරී ඇති ව්‍යවස්ථාපිත බලතල ක්‍රියාත්මක කිරීම හා පළාත් රාජ්‍ය සේවයේ ප්‍රධාන විධායකයා වශයෙන් ඔහුගේ රාජකාරි ඉටු කිරීමේදී එම කාර්යයන් මනාව හා කාර්යක්ෂමතාවයකින් එමෙන්ම අනලස්ව ක්‍රියාත්මක කිරීම තුළින් දකුණු පළාතේ මහජනතාව වෙත කඩිනම් හා මිත්‍රශීලී රාජ්‍ය සේවයක් සැලසීම.


කාර්යයන් :

- පළාත් සභාවට ප්‍රඥප්ති සෑදීමට හැකි විෂයයන්ට අදාළව විධායක බලතල ක්‍රියාත්මක කිරීම.
- පළාත් සභා අරමුදලේ මූල්‍ය සාලනයට අදාළ බලතල ක්‍රියාත්මක කිරීම.
- පළාත් රාජ්‍ය සේවයේ සියළු කටයුතු වලට අදාළ තීරණ ගැනීම සහ පළාත් සභා පනතේ හා ආණ්ඩුක්‍රම ව්‍යවස්ථාවේ 13 වන සංශෝධනයේ පැවරෙන බලතල ක්‍රියාත්මක කිරීම.

දෙපාර්තමේන්තුවේ වගකීම් හා කර්තව්‍යයන් අයවැය හා කාර්යයන් උදෙසා පහත සඳහන් වැඩසටහන් සහ ව්‍යාපෘති යටතේ වර්ග කර ඇත.

03 වැනි වැඩ සටහන - පළාත් සභා පරිපාලනය

- 1 වැනි ව්‍යාපෘතිය - ආණ්ඩුකාරවරයා හා පෞද්ගලික කාර්ය මණ්ඩලය
- 2 වැනි ව්‍යාපෘතිය - ආණ්ඩුකාර ලේකම් කාර්යාලය



# **GOVERNOR'S SECRETARIAT**

## **Mission :**

To implement the legislative powers vested in the Governor and to ensure that an efficient and friendly public service is provided to the public in the southern province by efficiently, diligently and promptly executing the duties assigned to him as the head of the provincial public Service.

## **Functions :**

- Execution of legislative powers relating to items for which the provincial council is entitled to make statute.
- Exercising of powers relating to the financial control of the provincial fund.
- Decision making on all matters relating to the provincial public service and execution of powers under the provincial council act and the 13<sup>th</sup> amendment to the constitution.

Responsibilities and activities of the department are classified under the following programmers and projects, for the budgetary purposes.

Programme 03 - Provincial Administration.

Project 1 - Governor and his personnel staff.

Project 2 - Governor's Secretariat.

**ශීර්ෂය / Head - 300 ආණ්ඩුකාරවරයා / Governor**  
**වැඩසටහන් සහ ව්‍යාපෘති අනුව වියදම් සාරාංශය**  
**Summary of expenditure under the programmes and projects**

වැඩසටහන් අංකය Programme No	වැඩසටහන් / ව්‍යාපෘති නාමය Programme / Project	2013	2014	2015	2016	2017
		සත්‍ය වියදම් (රුපියල්) Actual Expenditure (Rs.)	ඇස්තමේන්තුව (රුපියල්) Estimate (Rs.)	ඇස්තමේන්තුව (රුපියල්) Estimate (Rs.)	ප්‍රථමානුමාන (රුපියල්) Projection (Rs.)	ප්‍රථමානුමාන (රුපියල්) Projection (Rs.)
	පුනරාවර්තන වියදම් Recurrent Expenditure	39,638,452	46,212,000	50,952,000	56,333,900	60,973,890
3	පළාත් සභා පරිපාලනය Provincial Administration	39,638,452	46,212,000	50,952,000	56,333,900	60,973,890
1	ආණ්ඩුකාරතුමා සහ පුද්ගලික කාර්යමණ්ඩලය Governor and personal staff	25,503,734	29,035,000	31,935,000	35,199,800	38,151,580
2	ආණ්ඩුකාර ලේකම් කාර්යාලය Governor's Secretariat	14,134,718	17,177,000	19,017,000	21,134,100	22,822,310
	මූලධන වියදම් Capital Expenditure	8,631,884	7,600,000	7,900,000	0	0
3	පළාත් සභා පරිපාලනය Provincial Administration	8,631,884	7,600,000	7,900,000	0	0
1	ආණ්ඩුකාරතුමා සහ පුද්ගලික කාර්යමණ්ඩලය Governor and personal staff	3,606,334	4,600,000	5,000,000	0	0
2	ආණ්ඩුකාර ලේකම් කාර්යාලය Governor's Secretariat	5,025,550	3,000,000	2,900,000	0	0
	මුළු වියදම් එකතුව Total Expenditure	48,270,336	53,812,000	58,852,000	56,333,900	60,973,890

**කාණ්ඩය අනුව වියදම් සාරාංශය / Category wise Expenditure Summary**

කාණ්ඩ අංකය Object No	කාණ්ඩය Object	2013	2014	2015	2016	2017
		සත්‍ය වියදම් (රුපියල්) Actual Expenditure (Rs.)	ඇස්තමේන්තුව (රුපියල්) Estimate (Rs.)	ඇස්තමේන්තුව (රුපියල්) Estimate (Rs.)	ප්‍රථමානුමාන (රුපියල්) Projection (Rs.)	ප්‍රථමානුමාන (රුපියල්) Projection (Rs.)
	පුනරාවර්තන වියදම් Recurrent Expenditure	39,638,452	46,212,000	50,952,000	56,333,900	60,973,890
10	වෛද්‍යවේදීන්ගේ පඩිනඩි Personal Emoluments	24,743,624	21,087,000	22,735,000	25,295,200	26,831,320
11	ගමන් වියදම් Travelling Expenses	1,940,404	2,800,000	3,850,000	4,235,000	4,658,500
12	පැයවීම් Supplies	3,035,966	9,623,000	10,935,000	12,028,500	13,231,350
13	නඩත්තු වියදම් Maintenance Expenditure	5,304,771	6,450,000	6,720,000	7,392,000	8,131,200
14	විද්‍යුත් සේවා Contractual Services	3,421,213	4,652,000	4,712,000	5,183,200	5,701,520
17	වෙනත් පුනරාවර්තන වියදම් Other Recurrent Expenditure	1,192,474	1,600,000	2,000,000	2,200,000	2,420,000
	මූලධන වියදම් Capital Expenditure	8,631,884	7,600,000	7,900,000	0	0
20	පුනරුත්ථාපනය හා වැඩි දියුණු කිරීම Rehabilitation and Improvement of Capital Assets	5,222,194	6,000,000	6,300,000	0	0
21	මූලධන වත්කම් අත්පත් කර ගැනීම Acquisition of Capital Assets	3,409,690	1,600,000	1,600,000	0	0
	මුළු වියදම් එකතුව Total Expenditure	48,270,336	53,812,000	58,852,000	56,333,900	60,973,890

ශීර්ෂය / Head - 300 ආණ්ඩුකාරවරයා / Governor

මූල්‍යකරණය Financing	2013 සත්‍ය වියදම් (රුපියල්) Actual Expenditure (Rs.)	2014 ඇස්තමේන්තු (රුපියල්) Estimate (Rs.)	2015 ඇස්තමේන්තු (රුපියල්) Estimate (Rs.)
විසර්ජන පනත / Appropriation act			
11 දේශීය අරමුදල් / Domestic fund	47,460,336	53,002,000	58,042,000
විශේෂ නීති සේවා / Special law services			
21 දේශීය අරමුදල් / Domestic fund	810,000	810,000	810,000
<b>මුළු මූල්‍යකරණය / Total financing</b>	<b>48,270,336</b>	<b>53,812,000</b>	<b>58,852,000</b>

300 - ශීර්ෂ සේවා නියුක්ති විස්තරය  
Summary of cadre of the head - 300

පනත / Staff Category	2014 අනුමත සේවක සංඛ්‍යාව No. of Approved Cadre	2014 ඇස්තමේන්තු Estimate Cadre	2015 ඇස්තමේන්තු Estimate Cadre
ජ්‍යෙෂ්ඨ මට්ටම Senior Level	3	3	4
තෘතීයික මට්ටම Tertiary Level	6	6	6
ද්විතීයික මට්ටම Secondary Level	23	18	21
ප්‍රාථමික මට්ටම Primary Level	31	29	28
<b>මුළු සේවක සංඛ්‍යාව Total Cadre</b>	<b>63</b>	<b>56</b>	<b>59</b>

300-03-1 ව්‍යාපෘති සේවා නියුක්ති විස්තරය  
cadre of the project 300-03-1

තනතුර Staff Category	2014 අනුමත සේවක සංඛ්‍යාව No. of Approved Cadre	2014 ඇස්තමේන්තු Estimate Cadre	2015 ඇස්තමේන්තු Estimate Cadre
ජ්‍යෙෂ්ඨ මට්ටම Senior Level	0	1	1
තෘතීය මට්ටම Tertiary Level	5	5	5
ද්විතීය මට්ටම Secondary Level	6	4	4
ප්‍රාථමික මට්ටම Primary Level	21	18	18
මුළු සේවක සංඛ්‍යාව Total Cadre	32	28	28

300-03-2 ව්‍යාපෘති සේවා නියුක්ති විස්තරය  
Cadre of the project 300-03-2

තනතුර Staff Category	2014 අනුමත සේවක සංඛ්‍යාව No. of Approved Cadre	2014 ඇස්තමේන්තු Estimate Cadre	2015 ඇස්තමේන්තු Estimate Cadre
ජ්‍යෙෂ්ඨ මට්ටම Senior Level	3	2	3
තෘතීය මට්ටම Tertiary Level	1	1	1
ද්විතීය මට්ටම Secondary Level	17	14	17
ප්‍රාථමික මට්ටම Primary Level	10	11	10
මුළු සේවක සංඛ්‍යාව Total Cadre	31	28	31



**ශීර්ෂය / Head - 300 ආණ්ඩුකාරවරයා / Governor**  
**වැඩසටහන / Programme - 3 පළාත් සහ පරිපාලනය / Provincial Administration**  
**ව්‍යාපෘතිය / Project - 1**  
**ගරු ආණ්ඩුකාරතුමා සහ පුද්ගලික කාර්ය මණ්ඩලය / Governor and his personal staff**

වැඩසටහන / Programme ව්‍යාපෘතිය / Project උප ව්‍යාපෘතිය / Sub Project වැය විෂය / Object Code අයිතමය / Item	කාණ්ඩය/වැය විෂය විස්තරය Category / Object Code Description	2013	2014	2015	2016	2017
		සක වියදම් (රුපියල්) Actual Expenditure (Rs.)	ඇස්තමේන්තුව (රුපියල්) Estimate (Rs.)	ඇස්තමේන්තුව (රුපියල්) Estimate (Rs.)	පුරෝකථන (රුපියල්) Projection (Rs)	පුරෝකථන (රුපියල්) Projection (Rs)
	<b>පුනරාවර්තන වියදම්</b> Recurrent Expenditure	25,503,734	29,035,000	31,935,000	35,199,800	38,151,580
	<b>පෞද්ගලික පඩිනඩි</b> Personal Emoluments	16,166,703	11,539,000	12,077,000	13,356,000	14,123,400
3 1 0 1001	වැටුප් හා වෙනත් Salaries & Wages	5,366,553	5,396,000	5,395,000	6,474,000	7,121,400
3 1 0 1002	අතිකාල හා නිවාඩු දින වැටුප් Overtime and Holiday Payments	756,751	1,000,000	1,000,000	1,200,000	1,320,000
3 1 0 1003	වෙනත් දීමනා Other Allowances	10,043,399	5,143,000	5,682,000	5,682,000	5,682,000
	<b>ගමන් වියදම්</b> Travelling Expenses	1,662,411	2,500,000	3,500,000	3,850,000	4,235,000
3 1 0 1101	දේශීය Domestic	312,892	500,000	500,000	550,000	605,000
3 1 0 1102	විදේශීය Foreign	1,349,519	2,000,000	3,000,000	3,300,000	3,630,000
	<b>සැපයීම්</b> Supplies	1,705,526	7,523,000	8,585,000	9,443,500	10,387,850
3 1 0 1201	ලිපිපුවා හා කාර්යාලීය අවශ්‍යතා Stationery and Office Requisites	991,339	600,000	1,000,000	1,100,000	1,210,000
3 1 0 1202	ඉන්ධන Fuel	488,645	6,523,000	7,175,000	7,892,500	8,681,750
3 1 0 1203	ආහාර හා නිල ඇඳුම් Diets and Uniforms	24,600	0		0	0
3 1 0 1205	වෙනත් Others	187,292	200,000	210,000	231,000	254,100
3 1 0 1206	යාන්ත්‍රික හා විදුලි උපකරණ Mechanical & Electrical Goods	13,650	200,000	200,000	220,000	242,000
	<b>නඩත්තු වියදම්</b> Maintenance Expenditure	3,886,616	4,450,000	4,450,000	4,895,000	5,384,500
3 1 0 1301	වාහන Vehicles	3,103,940	3,000,000	3,000,000	3,300,000	3,630,000
3 1 0 1302	යන්ත්‍ර හා යන්ත්‍රෝපකරණ Plant and Machinery & Equipment	178,869	250,000	250,000	275,000	302,500
3 1 0 1303	ගොඩනැගිලි Buildings	603,807	1,200,000	1,200,000	1,320,000	1,452,000

ශීර්ෂය / Head - 300 ආණ්ඩුකාරවරයා / Governor  
 වැඩසටහන / Programme - 3 පළාත් සභා පරිපාලනය / Provincial Administration  
 ව්‍යාපෘතිය / Project - 1  
 ගරු ආණ්ඩුකාරතුමා සහ පුද්ගලික කාර්ය මණ්ඩලය / Governor and his personal staff

වැඩසටහන / Programme	ව්‍යාපෘතිය / Project	පළ ව්‍යාපෘතිය / Sub Project	වැය විෂය / Object Code	අයිතමය / Item	2013 සත්‍ය වියදම් (රුපියල්) Actual Expenditure (Rs.)	2014 ඇස්තමේන්තුව (රුපියල්) Estimate (Rs.)	2015 ඇස්තමේන්තුව (රුපියල්) Estimate (Rs.)	2016 පුරෝකථන (රුපියල්) Projection (Rs)	2017 පුරෝකථන (රුපියල්) Projection (Rs)
කාණ්ඩය/වැය විෂය විස්තරය Category / Object Code Description									
				ගිවිසුම්ගත සේවා Contractual Services	1,148,630	1,823,000	1,823,000	2,005,300	2,205,830
3	1	0	1401	ප්‍රවාහන Transport	200	1,000	1,000	1,100	1,210
3	1	0	1402	තැපැල් හා සන්නිවේදන Postal and Communication Service	757,573	1,150,000	1,150,000	1,265,000	1,391,500
3	1	0	1403	විදුලිය හා ජලය Electricity and Water	373,399	500,000	500,000	550,000	605,000
3	1	0	1404	බදු කුලී හා පළාත් පාලන ආයතන බදු Rents and Local Taxes	16,408	22,000	22,000	24,200	26,620
3	1	0	1405	වෙනත් Others	1,050	150,000	150,000	165,000	181,500
				වෙනත් පුනරාවර්තන වියදම් Other Recurrent Expenditure	933,848	1,200,000	1,500,000	1,650,000	1,815,000
3	1	0	1703	වෙනත් Others	933,848	1,200,000	1,500,000	1,650,000	1,815,000
				මූලධන වියදම් Capital Expenditure	3,606,334	4,600,000	5,000,000	0	0
				මූලධන වත්කම් පුනරුත්ථාපනය හා වැඩි දියුණු කිරීම් Rehabilitation & Improvement of Capital Assets	3,135,914	3,800,000	4,200,000	0	0
3	1	0	2001	ගොඩනැගිලි හා ඉදිකිරීම් Buildings and structures	3,135,914	3,500,000	4,000,000		
3	1	0	2002	යන්ත්‍ර හා යන්ත්‍රෝපකරණ Plant, Machinery & Equipment		300,000	200,000		
				මූලධන වත්කම් අත්පත් කර ගැනීම Acquisition of Capital Assets	470,420	800,000	800,000	0	0
3	1	0	2102	ලී බඩු හා කාර්යාල උපකරණ Furniture & Office Equipment	275,030	300,000	400,000		
3	1	0	2103	යන්ත්‍ර හා යන්ත්‍රෝපකරණ Plant, Machinery & Equipment	195,390	500,000	400,000		
				ව්‍යාපෘතියේ මුළු වියදම් එකතුව Project Total	29,110,068	33,635,000	36,935,000	35,199,800	38,151,580

මුදල් යෙදවීම -  
 Financing -


11	දේශීය අරමුදල් Domestic Fund	29,110,068	33,635,000	36,935,000	35,199,800	38,151,580
----	--------------------------------	------------	------------	------------	------------	------------

**ශීර්ෂය / Head - 300 ආණ්ඩුකාරවරයා / Governor**  
**වැඩසටහන / Programme - 3 පළාත් සභා පරිපාලනය / Provincial Administration**  
**ව්‍යවස්ථාපිත / Project - 2 ආණ්ඩුකාර ලේකම් / Governor's Secretariat**

වැඩසටහන / Programme ව්‍යවස්ථාපිත / Project ප්‍රධාන ව්‍යවස්ථාපිත / Sub Project වැඩසටහන / Object Code අයිතමය / Item	කාණ්ඩය/වැය විෂය විස්තරය Category / Object Code Description	2013	2014	2015	2016	2017
		සකා වියදම් (රුපියල්) Actual Expenditure (Rs.)	ඇස්තමේන්තුව (රුපියල්) Estimate (Rs.)	ඇස්තමේන්තුව (රුපියල්) Estimate (Rs.)	පුරෝකථන (රුපියල්) Projection (Rs)	පුරෝකථන (රුපියල්) Projection (Rs)
	<b>පුනරාවර්තන වියදම්</b>	14,134,718	17,177,000	19,017,000	21,134,100	22,822,310
	<b>Recurrent Expenditure</b>					
	<b>පෞද්ගලික පඩිතඩි</b>	8,576,921	9,548,000	10,658,000	11,939,200	12,707,920
	<b>Personal Emoluments</b>					
3 2 0 1001	වැටුප් හා වෙනත් Salaries & Wages	4,845,089	5,475,000	5,956,000	7,147,200	7,861,920
3 2 0 1002	අතිකාල හා නිවාඩු දින වැටුප් Overtime and Holiday Payments	415,765	450,000	450,000	540,000	594,000
3 2 0 1003	වෙනත් දීමනා Other Allowances	3,316,067	3,623,000	4,252,000	4,252,000	4,252,000
	<b>ගමන් වියදම්</b>	277,993	300,000	350,000	385,000	423,500
	<b>Travelling Expenses</b>					
3 2 0 1101	දේශීය Domestic	277,993	300,000	350,000	385,000	423,500
	<b>සැපයීම්</b>	1,330,440	2,100,000	2,350,000	2,585,000	2,843,500
	<b>Supplies</b>					
3 2 0 1201	ලිපිද්‍රව්‍ය හා කාර්යාලීය අවශ්‍යතා Stationery and Office Requisites	333,800	400,000	450,000	495,000	544,500
3 2 0 1202	ඉන්ධන Fuel	908,084	1,300,000	1,500,000	1,650,000	1,815,000
3 2 0 1203	ආහාර හා නිල ඇඳුම් Diets and Uniforms	26,650	0		0	0
3 2 0 1205	වෙනත් Others	55,706	250,000	250,000	275,000	302,500
3 2 0 1206	යාන්ත්‍රික හා විදුලි උපකරණ Mechanical & Electrical Goods	6,200	150,000	150,000	165,000	181,500
	<b>නඩත්තු වියදම්</b>	1,418,155	2,000,000	2,270,000	2,497,000	2,746,700
	<b>Maintenance Expenditure</b>					
3 2 0 1301	වාහන Vehicles	663,541	1,200,000	1,320,000	1,452,000	1,597,200
3 2 0 1302	යන්ත්‍ර හා යන්ත්‍රෝපකරණ Plant and Machinery & Equipment	369,930	300,000	400,000	440,000	484,000
3 2 0 1303	ගොඩනැගිලි Buildings	384,684	500,000	550,000	605,000	665,500
	<b>ගිවිසුම්ගත සේවා</b>	2,272,583	2,829,000	2,889,000	3,177,900	3,495,690
	<b>Contractual Services</b>					
3 2 0 1401	ප්‍රවාහන Transport	418	1,000	1,000	1,100	1,210
3 2 0 1402	තැපැල් හා සන්නිවේදන Postal and Communication Service	333,664	640,000	500,000	550,000	605,000
3 2 0 1403	විදුලිය හා ජලය Electricity and Water	515,830	700,000	700,000	770,000	847,000
3 2 0 1404	බදු කුලී හා පළාත් පාලන ආයතන බදු Rents and Local Taxes	74,379	88,000	88,000	96,800	106,480
3 2 0 1405	වෙනත් Others	1,348,292	1,400,000	1,600,000	1,760,000	1,936,000
	<b>වෙනත් පුනරාවර්තන වියදම්</b>	258,626	400,000	500,000	550,000	605,000
	<b>Other Recurrent Expenditure</b>					
3 2 0 1703	වෙනත් Others	258,626	400,000	500,000	550,000	605,000

ශීර්ෂය / Head - 300 ආණ්ඩුකාරවරයා / Governor  
 වැඩසටහන / Programme - 3 පළාත් සභා පරිපාලනය / Provincial Administration  
 ව්‍යාපෘතිය / Project - 2 ආණ්ඩුකාර ලේකම් / Governor's Secretariat

වැඩසටහන / Programme ව්‍යාපෘතිය / Project උප ව්‍යාපෘතිය / Sub Project	වැය විෂය / Object Code අයිතමය / Item	කාණ්ඩය/වැය විෂය විස්තරය Category / Object Code Description	2013	2014	2015	2016	2017	
			සත්‍ය වියදම් (රුපියල්) Actual Expenditure (Rs.)	ඇස්තමේන්තුව (රුපියල්) Estimate (Rs.)	ඇස්තමේන්තුව (රුපියල්) Estimate (Rs.)	පුරෝකථන (රුපියල්) Projection (Rs)	පුරෝකථන (රුපියල්) Projection (Rs)	
		මූලධන වියදම් Capital Expenditure	5,025,550	3,000,000	2,900,000	0	0	
		මූලධන වත්කම් පුනරුත්ථාපනය හා වැඩි දියුණු කිරීම Rehabilitation & Improvement of Capital Assets	2,086,280	2,200,000	2,100,000	0	0	
3	2	0	2001	ගොඩනැගිලි හා ඉදිකිරීම් Buildings and structures	2,000,000	2,000,000	2,000,000	
3	2	0	2002	යන්ත්‍ර හා යන්ත්‍රෝපකරණ Plant, Machinery & Equipment	86,280	200,000	100,000	
				මූලධන වත්කම් අත්පත් කර ගැනීම Acquisition of Capital Assets	2,939,270	800,000	800,000	0
3	2	0	2102	ලී බඩු හා කාර්යාල උපකරණ Furniture & Office Equipment	248,404	500,000	500,000	
3	2	0	2103	යන්ත්‍ර හා යන්ත්‍රෝපකරණ Plant, Machinery & Equipment	2,690,866	300,000	300,000	
				ව්‍යාපෘතියේ මුළු වියදම එකතුව Project Total	19,160,268	20,177,000	21,917,000	21,134,100
මුදල් යෙදවීම - Financing -			11	දේශීය අරමුදල් Domestic Fund	19,160,268	20,177,000	21,917,000	21,134,100
							22,822,310	



## සභා ලේකම්

මෙහෙවර ප්‍රකාශය :

දකුණු පළාත් සභාවේ මහජන නියෝජිතයින්ට අවශ්‍ය සේවා පහසුකම් සැපයීම හා රජයේ හා පළාත් ආයතන අතර, මනා සම්බන්ධීකරණයක් පවත්වා ගැනීම හා දකුණු පළාතේ මහජනයාගේ ආර්ථික, සාමාජික, හා සංස්කෘතික සංවර්ධනය සහ සාධනය හා අයිතීන් ආරක්ෂා කිරීම මෙම කාර්යාලයේ මෙහෙවර වේ.

කාර්යයන් :

ශ්‍රී ලංකා ප්‍රජාතාන්ත්‍රික සමාජවාදී ජනරජයේ 13 වැනි ආණ්ඩුක්‍රම ව්‍යවස්ථා සංශෝධනයෙන් හා 1987 අංක 42 දරණ පළාත් සභා පනතින් පැවරී ඇති බලකල අනුව,


- දකුණු පළාත් සභාවේ ප්‍රතිපත්ති ක්‍රියාත්මක කිරීමට අවශ්‍ය නීතිමය පසුබිම සැකසීම.
- මන්ත්‍රීවරුන්ට අවශ්‍ය සේවා පහසුකම් සැපයීම.
- මහජන අයිතීන් සුරක්ෂිත කිරීමට අවශ්‍ය කටයුතු කිරීම.
- මධ්‍යම රජය හා පළාත් ආයතන අතර සම්බන්ධීකරණය.
- සභා ලේකම් කාර්යාලයේ පරිපාලන හා කළමනාකරණ කටයුතු.

දෙපාර්තමේන්තුවේ වගකීම් හා කර්තව්‍යයන් අයවැය කාර්යයන් උදෙසා පහත සඳහන් වැඩසටහන් සහ ව්‍යාපෘති යටතේ වර්ග කර ඇත.

03 වැනි වැඩ සටහන - පළාත් සභා පරිපාලනය.

1 වැනි ව්‍යාපෘතිය - සාමාන්‍ය පරිපාලනය හා ආයතනික සේවා - සභාව

2 වැනි ව්‍යාපෘතිය - සාමාන්‍ය පරිපාලනය හා ආයතනික සේවා - කාර්යාලය



## SOUTHERN PROVINCIAL SECRETARIAT.

### Mission:

Our mission is to provide services and facilities necessary for the members of the Southern Province Provincial Council, to maintain a proper co-ordination with the government and provincial organization and to carry out economic cultural and social development of the public of the province and to safeguard the rights of the public.

### Functions

- To make legal arrangements to implement the policies of the Southern Provincial Council according to the powers vested under the 13<sup>th</sup> amendment to the constitution and provincial councils act no 42 of 1987
- To provide services and facilities necessary to members of the Southern Provincial Council.
- To take necessary action to safeguard the rights of the public.
- To co-ordinate with the central government and provincial organizations.
- To carry out administrative and management activities of the Council Secretariat.

Responsibilities and activities of the Department are classified under the following Programmes and projects, for the budgetary purposes.

Programme 03 - Provincial Administration.

Project 1 - General Administration & Establishment Services - Council.

Project 2 - General Administration & Establishment Services - Council Office.

ශ්‍රී ලංකා / Head - 301 දකුණු පළාත් සභාව / Southern Provincial Council

වැඩසටහන් සහ ව්‍යාපෘති අනුව වියදම් සාරාංශය  
Summary of expenditure under the programmes and projects

වැඩසටහන් අංකය Programme No	වැඩසටහන් / ව්‍යාපෘති නාමය Programme / Project	2013 සත්‍ය වියදම් (රුපියල්) Actual Expenditure (Rs.)	2014 ඇස්තමේන්තුව (රුපියල්) Estimate (Rs.)	2015 ඇස්තමේන්තුව (රුපියල්) Estimate (Rs.)	2016 ප්‍රරෝකරණ (රුපියල්) Projection (Rs.)	2017 ප්‍රරෝකරණ (රුපියල්) Projection (Rs.)
	පුනරාවර්තන වියදම් Recurrent Expenditure	131,529,714	149,806,000	144,465,000	158,441,200	168,446,420
3	පළාත් සභා පරිපාලනය Provincial Administration	131,529,714	149,806,000	144,465,000	158,441,200	168,446,420
	1 සාමාන්‍ය පරිපාලනය හා ආයතනික සේවා General Administration and Establishment Services - Council	111,112,000	123,360,000	120,922,000	132,336,600	140,246,360
	2 සාමාන්‍ය පරිපාලනය හා ආයතනික සේවා General Administration and Establishment Services - Council	20,417,714	26,446,000	23,543,000	26,104,600	28,200,060
	මූලධන වියදම් Capital Expenditure	970,302	1,700,000	1,900,000	0	0
3	පළාත් සභා පරිපාලනය Provincial Administration	970,302	1,700,000	1,900,000	0	0
	1 සාමාන්‍ය පරිපාලනය හා ආයතනික සේවා General Administration and Establishment Services - Council	642,480	500,000	1,200,000	0	0
	2 සාමාන්‍ය පරිපාලනය හා ආයතනික සේවා General Administration and Establishment Services - Council	327,822	1,200,000	700,000	0	0
	මුළු වියදම් එකතුව Total Expenditure	132,500,016	151,506,000	146,365,000	158,441,200	168,446,420

කාණ්ඩය අනුව වියදම් සාරාංශය / Category wise Expenditure Summary

කාණ්ඩ අංකය Object No	කාණ්ඩය Object	2013 සත්‍ය වියදම් (රුපියල්) Actual Expenditure (Rs.)	2014 ඇස්තමේන්තුව (රුපියල්) Estimate (Rs.)	2015 ඇස්තමේන්තුව (රුපියල්) Estimate (Rs.)	2016 ප්‍රරෝකරණ (රුපියල්) Projection (Rs.)	2017 ප්‍රරෝකරණ (රුපියල්) Projection (Rs.)
	පුනරාවර්තන වියදම් Recurrent Expenditure	131,529,714	149,806,000	144,465,000	158,441,200	168,446,420
10	පෞද්ගලික පඩිනඩි Personal Emoluments	107,821,868	110,521,000	112,075,000	122,812,200	129,254,520
11	ගමන් වියදම් Travelling Expenses	382,507	500,000	500,000	550,000	605,000
12	සැපයීම Supplies	7,700,166	10,585,000	7,860,000	8,646,000	9,510,600
13	නඩත්තු වියදම් Maintenance Expenditure	5,419,551	10,645,000	12,420,000	13,662,000	15,028,200
14	විවිධ ගිවිසුම් සේවා Contractual Services	8,815,900	15,775,000	10,810,000	11,891,000	13,080,100
15	මාරු කිරීම් හා ප්‍රදානයන් Transfers and Grants	0	30,000	0	0	0
17	වෙනත් පුනරාවර්තන වියදම් Other Recurrent Expenditure	1,389,722	1,750,000	800,000	880,000	968,000
	මූලධන වියදම් Capital Expenditure	970,302	1,700,000	1,900,000	0	0
20	මූලධන වත්කම් පුනරුත්ථාපනය හා වැඩි දියුණු කිරීම Rehabilitation & Improvement of Capital Assets	438,880	1,200,000	1,000,000	0	0
21	මූලධන වත්කම් අත්පත් කර ගැනීම Acquisition of Capital Assets	531,422	500,000	900,000	0	0
	මුළු වියදම් එකතුව Total Expenditure	132,500,016	151,506,000	146,365,000	158,441,200	168,446,420

මූල්‍යකරණය Financing	2013 සත්‍ය වියදම් (රුපියල්) Actual Expenditure (Rs.)	2014 ඇස්තමේන්තුව (රුපියල්) Estimate (Rs.)	2015 ඇස්තමේන්තුව (රුපියල්) Estimate (Rs.)
විභවජන පනත / Appropriation act			
11 දේශීය අරමුදල් / Domestic fund	81,972,306	100,978,290	95,837,290
විශේෂ නීති සේවා / Special law services			
21 දේශීය අරමුදල් / Domestic fund	50,527,710	50,527,710	50,527,710
<b>මුළු මූල්‍යකරණය / Total financing</b>	<b>132,500,016</b>	<b>151,506,000</b>	<b>146,365,000</b>

301 - ශීර්ෂ සේවා නියුක්ති විස්තරය  
Summary of cadre of the head 301

තනතුර Staff Category	2014 අනුමත සේවක සංඛ්‍යාව No. of Approved Cadre	2014 ඇස්තමේන්තුව Estimate Cadre	2015 ඇස්තමේන්තුව Estimate Cadre
ජ්‍යෙෂ්ඨ මට්ටම Senior Level	2	52	52
තෘතීය මට්ටම Tertiary Level	2	5	5
ද්විතීය මට්ටම Secondary Level	18	131	129
ප්‍රාථමික මට්ටම Primary Level	10	71	70
<b>මුළු සේවක සංඛ්‍යාව Total Cadre</b>	<b>32</b>	<b>259</b>	<b>256</b>

301-03-1 ව්‍යාපෘති සේවා නියුක්ති විස්තරය  
Cadre of the project 301-03-1

තනතුර Staff Category	2014 අනුමත සේවක සංඛ්‍යාව No. of Approved Cadre	2014 ඇස්තමේන්තුව Estimate Cadre	2015 ඇස්තමේන්තුව Estimate Cadre
ජ්‍යෙෂ්ඨ මට්ටම Senior Level	0	50	50
තෘතීය මට්ටම Tertiary Level	0	4	4
ද්විතීය මට්ටම Secondary Level	1	111	111
ප්‍රාථමික මට්ටම Primary Level	0	65	63
<b>මුළු සේවක සංඛ්‍යාව Total Cadre</b>	<b>1</b>	<b>230</b>	<b>228</b>



301-03-2 ව්‍යාපෘති සේවා නිලධාරී විස්තරය  
Cadre of the project 301-03-2

කනකුර Staff Category	2014 අනුමත සේවක සංඛ්‍යාව No. of Approved Cadre	2014 ඇස්තමේන්තුව Estimate Cadre	2015 ඇස්තමේන්තුව Estimate Cadre
ජ්‍යෙෂ්ඨ මට්ටම Senior Level	2	2	2
තෘතීය මට්ටම Tertiary Level	2	1	1
ද්විතීය මට්ටම Secondary Level	17	20	18
ප්‍රාථමික මට්ටම Primary Level	10	6	7
මුළු සේවක සංඛ්‍යාව Total Cadre	31	29	28

ශ්‍රී ලංකා / Head - 301 දකුණු පළාත් සභාව / Southern Provincial Council  
 වැඩසටහන / Programme - 3 පළාත් සභා පරිපාලනය / Provincial Administration  
 ව්‍යාපෘතිය / Project - 1  
 සාමාන්‍ය පරිපාලනය හා ආයතනික සේවා - සභාව  
 General Administration and Establishment Services - Council

වැඩසටහන / Programme ව්‍යාපෘතිය / Project උප ව්‍යාපෘතිය / Sub Project වැය විෂය / Object Code අයිතමය / Item	කාණ්ඩය/වැය විෂය විස්තරය Category / Object Code Description	2013	2014	2015	2016	2017
		සත්‍ය වියදම් (රුපියල්) Actual Expenditure (Rs.)	ඇස්තමේන්තුව (රුපියල්) Estimate (Rs.)	ඇස්තමේන්තුව (රුපියල්) Estimate (Rs.)	ප්‍රයෝජකරණ (රුපියල්) Projection (Rs.)	ප්‍රයෝජකරණ (රුපියල්) Projection (Rs.)
	<b>පුනරාවර්තන වියදම්</b>	111,112,000	123,360,000	120,922,000	132,336,600	140,246,360
	<b>Recurrent Expenditure</b>					
	<b>පෞද්ගලික පඩිතඩි</b>	97,453,060	97,975,000	99,702,000	108,994,600	114,570,160
	<b>Personal Emoluments</b>					
3 1 0 1001	වැටුප් හා වෙනත් Salaries & Wages	46,299,507	46,466,000	45,953,000	55,143,600	60,657,960
3 1 0 1002	අතිකාල හා නිවාඩු දින වැටුප් Overtime and Holiday Payments	448,986	575,000	510,000	612,000	673,200
3 1 0 1003	වෙනත් දීමනා Other Allowances	50,704,567	50,934,000	53,239,000	53,239,000	53,239,000
	<b>ගමන් වියදම්</b>	209,478	300,000	300,000	330,000	363,000
	<b>Travelling Expenses</b>					
3 1 0 1101	දේශීය Domestic	209,478	300,000	300,000	330,000	363,000
	<b>භාණ්ඩ</b>	5,742,991	8,385,000	5,660,000	6,226,000	6,848,600
	<b>Supplies</b>					
3 1 0 1201	ලිපිද්‍රව්‍ය හා කාර්යාලීය අවශ්‍යතා Stationery and Office Requisites	1,851,331	2,000,000	2,000,000	2,200,000	2,420,000
3 1 0 1202	ඉන්ධන Fuel	3,799,929	6,000,000	3,500,000	3,850,000	4,235,000
3 1 0 1203	ආහාර හා නිළ ආඥම් Diets and Uniforms	4,585	0		0	0
3 1 0 1205	වෙනත් Others	42,589	85,000	60,000	66,000	72,600
3 1 0 1206	යාන්ත්‍රික හා විදුලි උපකරණ Mechanical & Electrical Goods	44,557	300,000	100,000	110,000	121,000
	<b>නඩත්තු වියදම්</b>	4,420,454	7,700,000	10,510,000	11,561,000	12,717,100
	<b>Maintenance Expenditure</b>					
3 1 0 1301	වාහන Vehicles	4,196,484	6,500,000	5,200,000	5,720,000	6,292,000
3 1 0 1302	යන්ත්‍ර හා යන්ත්‍රෝපකරණ Plant and Machinery & Equipment	206,280	400,000	300,000	330,000	363,000
3 1 0 1303	ගොඩනැගිලි Buildings	16,290	500,000	4,500,000	4,950,000	5,445,000
3 1 0 1304	වෙනත් Others	1,400	100,000	10,000	11,000	12,100
3 1 0 1305	ඉදිකිරීම් Structures		200,000	500,000	550,000	605,000
	<b>විවිධ සේවාවන්</b>	3,086,795	8,750,000	4,250,000	4,675,000	5,142,500
	<b>Contractual Services</b>					
3 1 0 1401	ප්‍රවාහන Transport	15,400	50,000	25,000	27,500	30,250
3 1 0 1402	තැපෑල හා සන්නිවේදන Postal and Communication Service	156,676	5,000,000	200,000	220,000	242,000
3 1 0 1403	විදුලිය හා ජලය Electricity and Water	14,745	300,000	25,000	27,500	30,250
3 1 0 1404	බදු කුලී හා පළාත් පාලන ආයතන බදු Rents and Local Taxes	840,000	1,400,000	1,000,000	1,100,000	1,210,000
3 1 0 1405	වෙනත් Others	2,059,974	2,000,000	3,000,000	3,300,000	3,630,000
	<b>වෙනත් පුනරාවර්තන වියදම්</b>	199,222	250,000	500,000	550,000	605,000
	<b>Other Recurrent Expenditure</b>					
3 1 0 1703	වෙනත් Others	199,222	250,000	500,000	550,000	605,000

ශ්‍රී ලංකා / Head - 301 දකුණු පළාත් සභාව / Southern Provincial Council  
 වැඩසටහන / Programme - 3 පළාත් සභා පරිපාලනය / Provincial Administration  
 ව්‍යාපෘතිය / Project - 1  
 සාමාන්‍ය පරිපාලනය හා ආයතනික සේවා - සභාව  
 General Administration and Establishment Services - Council

වැය/විෂය / Programme ව්‍යාපෘතිය / Project උප ව්‍යාපෘතිය / Sub Project වැය විෂය / Object Code අයිතමය / Item	කාණ්ඩය/වැය විෂය විස්තරය Category / Object Code Description	2013	2014	2015	2016	2017
		සත්‍ය වියදම් (රුපියල්) Actual Expenditure (Rs.)	ආස්තමේන්තුව (රුපියල්) Estimate (Rs.)	ආස්තමේන්තුව (රුපියල්) Estimate (Rs.)	ප්‍රයෝජන (රුපියල්) Projection (Rs)	ප්‍රයෝජන (රුපියල්) Projection (Rs)
	මූලධන වියදම් <b>Capital Expenditure</b>	642,480	500,000	1,200,000		
	මූලධන වත්කම් පුනරුත්ථාපනය හා වැඩි දියුණු කිරීම <b>Rehabilitation &amp; Improvement of Capital Assets</b>	392,880	500,000	500,000		
3 1 0 2003	වාහන Vehicles	392,880	500,000	500,000		
	මූලධන වත්කම් අත්පත් කර ගැනීම <b>Acquisition of Capital Assets</b>	249,600	0	700,000	0	0
3 1 0 2102	ලී බඩු හා කාර්යාල උපකරණ Furniture & Office Equipment	249,600		200,000		
3 1 0 2103	යන්ත්‍ර හා යන්ත්‍රෝපකරණ Plant, Machinery & Equipment			500,000		
	<b>ව්‍යාපෘතියේ මුළු වියදම් එකතුව</b> <b>Project Total</b>	<b>111,754,480</b>	<b>123,860,000</b>	<b>122,122,000</b>	<b>132,336,600</b>	<b>140,246,360</b>

මුදල් යෙදවීම -  
Financing -

11 දේශීය අරමුදල් Domestic Fund	111,754,480	123,860,000	122,122,000	132,336,600	140,246,360
-----------------------------------	-------------	-------------	-------------	-------------	-------------

ශ්‍රී ලංකා / Head - 301 දකුණු පළාත් සභාව / Southern Provincial Council  
 වැඩසටහන / Programme - 3 පළාත් සභා පරිපාලනය / Provincial Administration

ව්‍යාපෘතිය / Project - 2

සාමාන්‍ය පරිපාලනය හා ආයතනික සේවා - සභා ලේකම් කාර්යාලය

General Administration and Establishment Services - Provincial Secretariat


වැඩසටහන / Programme ව්‍යාපෘතිය / Project උප ව්‍යාපෘතිය / Sub Project වැය විෂය / Object Code අයිතමය / Item	කාණ්ඩය/වැය විෂය විස්තරය Category / Object Code Description	2013	2014	2015	2016	2017
		සත්‍ය වියදම් (රුපියල්) Actual Expenditure (Rs.)	ඇස්තමේන්තුව (රුපියල්) Estimate (Rs.)	ඇස්තමේන්තුව (රුපියල්) Estimate (Rs.)	පුරෝකථන (රුපියල්) Projection (Rs.)	පුරෝකථන (රුපියල්) Projection (Rs.)
	<b>පුනරාවර්තන වියදම්</b> <b>Recurrent Expenditure</b>	20,417,714	26,446,000	23,543,000	26,104,600	28,200,060
	<b>පෞද්ගලික පඩිතඩි</b> <b>Personal Emoluments</b>	10,368,808	12,546,000	12,373,000	13,817,600	14,684,360
3 2 0 1001	වැටුප් හා වෙනත් Salaries & Wages	6,451,891	6,729,000	6,473,000	7,767,600	8,544,360
3 2 0 1002	අතිකාල හා නිවාඩු දින වැටුප් Overtime and Holiday Payments	601,286	1,000,000	750,000	900,000	990,000
3 2 0 1003	වෙනත් දීමනා Other Allowances	3,315,631	4,817,000	5,150,000	5,150,000	5,150,000
	<b>ගමන් වියදම්</b> <b>Travelling Expenses</b>	173,029	200,000	200,000	220,000	242,000
3 2 0 1101	දේශීය Domestic	173,029	200,000	200,000	220,000	242,000
	<b>සැපයීම්</b> <b>Supplies</b>	1,957,175	2,200,000	2,200,000	2,420,000	2,662,000
3 2 0 1201	ලිපිද්‍රව්‍ය හා කාර්යාලීය අවශ්‍යතා Stationery and Office Requisites	884,734	700,000	800,000	880,000	968,000
3 2 0 1202	ඉන්ධන Fuel	983,248	1,000,000	1,200,000	1,320,000	1,452,000
3 2 0 1203	ආහාර හා නිල ඇඳුම් Diets and Uniforms	40,965	0		0	0
3 2 0 1205	වෙනත් Others	30,478	250,000	100,000	110,000	121,000
3 2 0 1206	යන්ත්‍රික හා විදුලි උපකරණ Mechanical & Electrical Goods	17,750	250,000	100,000	110,000	121,000
	<b>නඩත්තු වියදම්</b> <b>Maintenance Expenditure</b>	999,097	2,945,000	1,910,000	2,101,000	2,311,100
3 2 0 1301	වාහන Vehicles	677,254	1,300,000	1,000,000	1,100,000	1,210,000
3 2 0 1302	යන්ත්‍ර හා යන්ත්‍රෝපකරණ Plant and Machinery & Equipment	201,884	325,000	200,000	220,000	242,000
3 2 0 1303	ගොඩනැගිලි Buildings	73,814	1,000,000	400,000	440,000	484,000
3 2 0 1304	වෙනත් Others	9,475	20,000	10,000	11,000	12,100
3 2 0 1305	ඉදිකිරීම් Structures	36,670	300,000	300,000	330,000	363,000
	<b>සිවිසුම්ගත සේවා</b> <b>Contractual Services</b>	5,729,105	7,025,000	6,560,000	7,216,000	7,937,600
3 2 0 1401	ප්‍රවාහන Transport	800	25,000	10,000	11,000	12,100
3 2 0 1402	තැපැල් හා සන්නිවේදන Postal and Communication Service	721,817	1,000,000	850,000	935,000	1,028,500
3 2 0 1403	විදුලිය හා ජලය Electricity and Water	1,499,363	3,000,000	1,700,000	1,870,000	2,057,000
3 2 0 1405	වෙනත් Other	3,507,125	3,000,000	4,000,000	4,400,000	4,840,000
	<b>මාරු කිරීම් හා ප්‍රදානයන්</b> <b>Transfers and Grants</b>	0	30,000	0	0	0
3 2 0 1501	සුභ සාධන වැඩසටහන් Welfare Programmes		30,000		0	0
	<b>වෙනත් පුනරාවර්තන වියදම්</b> <b>Other Recurrent Expenditure</b>	1,190,500	1,500,000	300,000	330,000	363,000
3 2 0 1703	වෙනත් Others	1,190,500	1,500,000	300,000	330,000	363,000

ශීර්ෂය / Head - 301 දකුණු පළාත් සභාව / Southern Provincial Council  
 වැඩසටහන / Programme - 3 පළාත් සභා පරිපාලනය / Provincial Administration  
 ව්‍යාපෘතිය / Project - 2  
 සාමාන්‍ය පරිපාලනය හා ආයතනික සේවා - සභා ලේකම් කාර්යාලය  
 General Administration and Establishment Services - Provincial Secretariat

වැඩසටහන / Programme ව්‍යාපෘතිය / Project ප්‍රධාන වර්ග / Sub Project වැය විෂය / Object Code අයිතමය / Item	කාණ්ඩය/වැය විෂය විස්තරය Category / Object Code Description	2013 සත්‍ය වියදම් (රුපියල්) Actual Expenditure (Rs.)	2014 ඇස්තමේන්තුව (රුපියල්) Estimate (Rs.)	2015 ඇස්තමේන්තුව (රුපියල්) Estimate (Rs.)	2016 පුරෝකථන (රුපියල්) Projection (Rs)	2017 පුරෝකථන (රුපියල්) Projection (Rs)
	මුලධන වියදම් <b>Capital Expenditure</b>	327,822	1,200,000	700,000	0	0
	මුලධන වත්කම් පුනරුත්ථාපනය හා වැඩි දියුණු කිරීම <b>Rehabilitation &amp; Improvement of Capital Assets</b>	46,000	700,000	500,000	0	0
3 2 0 2003	වාහන Vehicles	46,000	700,000	500,000		
	මුලධන වත්කම් අත්පත් කර ගැනීම <b>Acquisition of Capital Assets</b>	281,822	500,000	200,000	0	0
3 2 0 2102	ලි බඩු හා කාර්යාල උපකරණ Furniture & Office Equipment	281,822	500,000	200,000		
	ව්‍යාපෘතියේ මුළු වියදම් එකතුව <b>Project Total</b>	20,745,536	27,646,000	24,243,000	26,104,600	28,200,060

මුදල් සෙදවීම -  
Financing -

දේශීය අරමුදල් Domestic Fund	20,745,536	27,646,000	24,243,000	26,104,600	28,200,060
--------------------------------	------------	------------	------------	------------	------------



## දකුණු පළාත් රාජ්‍ය සේවා කොමිෂන් සභාව

මෙහෙවර ප්‍රකාශය :

නිලධාරීන් බඳවා ගැනීම, උසස් කිරීම, ස්ථාන මාරු කිරීම හා ඔවුන්ගේ විනය පාලනය කිරීම කුලීන් මානව හිතවාදී ගුණාත්මක, කාර්යක්ෂම හා සඵලදායී සේවා සංස්කෘතියක් ගොඩනැංවීම.

කාර්යයන් :

- \* පළාත් රාජ්‍ය සේවා කොමිෂන් සභාව, පළාත් ආණ්ඩුකාරවරයා විසින් පවරනු ලැබූ බලතල ප්‍රකාරව, පළාත් රාජ්‍ය නිලධාරීන් පත් කිරීම, ස්ථාන මාරු කිරීම, සේවයෙන් පහ කිරීම හා ඔවුන්ගේ විනය පාලනය පිළිබඳ බලතල ක්‍රියාත්මක කිරීම
- \* පළාත් රාජ්‍ය සේවය සඳහා නිලධාරීන් හා සේවකයින් බඳවා ගැනීමේ විවෘත හා සීමිත තරඟ විභාග පැවැත්වීම, ඔවුන් උසස් කිරීමේ විභාග පැවැත්වීම සහ ඔවුන්ගේ කාර්යක්ෂමතා කඩඉම් විභාග පැවැත්වීම ඇතුළු දෙපාර්තමේන්තුගත පරීක්ෂණ පැවැත්වීම සහ විභාග ප්‍රතිඵල නිකුත් කිරීම

දෙපාර්තමේන්තුගතව වහාකිම් හා කර්තව්‍යයන් අයවැය හා කාර්යයන් උදෙසා පහත සඳහන් වැඩිහිටිගන් සහ වෘත්තීය සංවිකල්ප වර්ග කර ඇත.

- 03 වැනි වැටුප්පට්ටන - පළාත් සභා පරිපාලනය
- 1 වැනි වර්ගපාතිය - සාමාන්‍ය පරිපාලනය හා ආයතනික සේවා
- 3 වැනි වර්ගපාතිය - විභාග හා පිම්ප්පෙන ඒකකය



## PROVINCIAL PUBLIC SERVICE COMMISSION

### Mission

Construct a people's friendly, qualitative, efficiency and effective service culture via recruit officers, promotions, transfers, and control their subject's discipline.

### Functions

- \* To appoint, transfer and dismiss officers of the provincial public service and to exercise powers relating to disciplinary control, in terms of powers delegated to the Provincial Public Service Commission by the Governor of the province.
- \* Maintenance the open & limited examinations for requirement of officers & employees of provincial public service, the examination for their promotions and the examination of efficiency bar and departmental inspections & issue the examination result.

Responsibilities and activities of the department are classified under, the following Programmes and projects, for the budgetary purposes.

- |              |   |
|--------------|---|
| Programme 03 | - Provincial Administration.                      |
| Project 2    | - General Administration & Establishment Services |
| Project 3    | - Examination and Investigation Unit              |

වැඩසටහන් සහ ව්‍යාපෘති අනුව වියදම් සාරාංශය  
Summary of expenditure under the programmes and projects

වැඩසටහන් අංකය Programme No	වැඩසටහන් / ව්‍යාපෘති නාමය Programme / Project	2013 සත්‍ය වියදම් (රුපියල්) Actual Expenditure (Rs.)	2014 ඇස්තමේන්තුව (රුපියල්) Estimate (Rs.)	2015 ඇස්තමේන්තුව (රුපියල්) Estimate (Rs.)	2016 පුරෝකථන (රුපියල්) Projection (Rs)	2017 පුරෝකථන (රුපියල්) Projection (Rs)
	පුනරාවර්තන වියදම් Recurrent Expenditure	21,853,079	24,965,000	29,035,000	32,355,900	35,138,690
3	පළාත් සභා පරිපාලනය Provincial Administration	21,853,079	24,965,000	29,035,000	32,355,900	35,138,690
2	සාමාන්‍ය පරිපාලනය හා ආයතනික සේවා Gen. Administration & Est. Services	13,043,448	15,257,000	17,553,000	19,647,800	21,251,180
3	විභාග හා විමර්ශන ඒකකය Examination and Investigation Unit	8,809,631	9,708,000	11,482,000	12,708,100	13,887,510
	මූලධන වියදම් Capital Expenditure	647,188	130,000	250,000	0	0
3	පළාත් සභා පරිපාලනය Provincial Administration	647,188	130,000	250,000	0	0
2	සාමාන්‍ය පරිපාලනය හා ආයතනික සේවා Gen. Administration & Est. Services	647,188	130,000	250,000	0	0
	මුළු වියදම් එකතුව Total Expenditure	22,500,267	25,095,000	29,285,000	32,355,900	35,138,690

කාණ්ඩය අනුව වියදම් සාරාංශය / Category wise Expenditure Summary

කාණ්ඩ අංකය Object No	කාණ්ඩය Object	2013 සත්‍ය වියදම් (රුපියල්) Actual Expenditure (Rs.)	2014 ඇස්තමේන්තුව (රුපියල්) Estimate (Rs.)	2015 ඇස්තමේන්තුව (රුපියල්) Estimate (Rs.)	2016 පුරෝකථන (රුපියල්) Projection (Rs)	2017 පුරෝකථන (රුපියල්) Projection (Rs)
	පුනරාවර්තන වියදම් Recurrent Expenditure	21,853,079	24,965,000	29,035,000	32,355,900	35,138,690
10	පෞද්ගලික පඩිතැට්ටි Personal Emoluments	11,298,267	12,144,000	13,230,000	14,970,400	16,014,640
11	ගමන් වියදම් Travelling Expenses	169,468	195,000	250,000	275,000	302,500
12	සැපයීම් Supplies	1,309,749	2,550,000	2,950,000	3,245,000	3,569,500
13	නඩත්තු වියදම් Maintenance Expenditure	995,534	1,300,000	1,500,000	1,650,000	1,815,000
14	විවිධ සේවා Contractual Services	7,994,002	8,576,000	10,855,000	11,940,500	13,134,550
17	වෙනත් පුනරාවර්තන වියදම් Recurrent Expenditure	86,059	200,000	250,000	275,000	302,500
	මූලධන වියදම් Capital Expenditure	647,188	130,000	250,000	0	0
21	මූලධන වත්කම් අත්පත් කර ගැනීම Acquisition of Capital Assets	647,188	130,000	250,000	0	0
	මුළු වියදම් එකතුව Total Expenditure	22,500,267	25,095,000	29,285,000	32,355,900	35,138,690



ශීර්ෂය / Head - 302

දකුණු පළාත් රාජ්‍ය සේවා කොමිෂන් සභාව / Southern Provincial Public Service Commission

මූල්‍යකරණය Financing	2013 සත්‍ය වියදම් (රුපියල්) Actual Expenditure (Rs.)	2014 ඇස්තමේන්තුව (රුපියල්) Estimate (Rs.)	2015 ඇස්තමේන්තුව (රුපියල්) Estimate (Rs.)
විසර්ජන පනත / Appropriation act 11 දේශීය අරමුදල් / Domestic fund	21,840,267	24,435,000	28,625,000
විශේෂ නීති සේවා / Special law services 21 දේශීය අරමුදල් / Domestic fund	660,000	660,000	660,000
<b>මුළු මූල්‍යකරණය / Total financing</b>	<b>22,500,267</b>	<b>25,095,000</b>	<b>29,285,000</b>

302 - ශීර්ෂ සේවා නියුක්ති විස්තරය  
Summary of cadre of the head 302

තනතුර Staff Category	2014 අනුමත සේවක සංඛ්‍යාව No. of Approved Cadre	2014 ඇස්තමේන්තුව Estimate Cadre	2015 ඇස්තමේන්තුව Estimate Cadre
ජ්‍යෙෂ්ඨ මට්ටම Senior Level	3	8	8
තෘතීය මට්ටම Tertiary Level	1	1	1
ද්විතීය මට්ටම Secondary Level	24	20	22
ප්‍රාථමික මට්ටම Primary Level	6	5	5
<b>මුළු සේවක සංඛ්‍යාව Total Cadre</b>	<b>34</b>	<b>34</b>	<b>36</b>

302-3-2 ව්‍යාපෘති සේවා නියුක්ති විස්තරය  
Cadre of the project 302-3-2

තනතුර Staff Category	2014 අනුමත සේවක සංඛ්‍යාව No. of Approved Cadre	2014 ඇස්තමේන්තුව Estimate Cadre	2015 ඇස්තමේන්තුව Estimate Cadre
ජ්‍යෙෂ්ඨ මට්ටම Senior Level	2	7	7
තෘතීය මට්ටම Tertiary Level	1	1	1
ද්විතීය මට්ටම Secondary Level	18	14	18
ප්‍රාථමික මට්ටම Primary Level	5	4	4
<b>මුළු සේවක සංඛ්‍යාව Total Cadre</b>	<b>26</b>	<b>26</b>	<b>30</b>

302-3-3 ව්‍යාපෘති සේවා නියුක්ති විස්තරය  
 Cadre of the project 302-3-3

නතතුර Staff Category	2014 අනුමත සේවක සංඛ්‍යාව No. of Approved Cadre	2014 ඇස්තමේන්තුව Estimate Cadre	2015 ඇස්තමේන්තුව Estimate Cadre
ජ්‍යෙෂ්ඨ මට්ටම Senior Level	1	1	1
තෘතීය මට්ටම Tertiary Level	0	0	0
ද්විතීය මට්ටම Secondary Level	6	6	4
ප්‍රාථමික මට්ටම Primary Level	1	1	1
<b>මුළු සේවක සංඛ්‍යාව Total Cadre</b>	<b>8</b>	<b>8</b>	<b>6</b>

ශීර්ෂය / Head - 302

දකුණු පළාත් රාජ්‍ය සේවා කොමිෂන් සභාව / Southern Provincial Public Service  
 වැඩසටහන / Programme - 3 පළාත් සභා පරිපාලනය / Provincial Administration  
 ව්‍යාපෘතිය / Project - 2  
 සාමාන්‍ය පරිපාලනය හා ආයතනික සේවා / Gen. Admi. & Est. Services

වැඩසටහන / Programme ව්‍යාපෘතිය / Project ප්‍රධාන ව්‍යාපෘතිය / Sub Project වැය විෂය / Object Code අයිතමය / Item	කාණ්ඩය/වැය විෂය විස්තරය Category / Object Code Description	2013 සත්‍ය වියදම් (රුපියල්) Expenditure (Rs.)	2014 ඇස්තමේන්තුව (රුපියල්) Estimate (Rs.)	2015 ඇස්තමේන්තුව (රුපියල්) Estimate (Rs.)	2016 ප්‍රයෝජන (රුපියල්) Projection (Rs)	2017 ප්‍රයෝජන (රුපියල්) Projection (Rs)
	පුනරාවර්තන වියදම් Recurrent Expenditure	13,043,448	15,257,000	17,553,000	19,647,800	21,251,180
	පෞද්ගලික පඩිනඩි Personal Emoluments	9,160,477	9,116,000	10,623,000	12,024,800	12,865,880
3 2 0 1001	වැටුප් හා වේතන Salaries & Wages	5,410,528	5,584,000	6,359,000	7,630,800	8,393,880
3 2 0 1002	අතිතාල හා නිවාඩු දින වැටුප් Overtime and Holiday Payments	599,715	750,000	650,000	780,000	858,000
3 2 0 1003	වෙනත් දීමනා Other Allowances	3,150,234	2,782,000	3,614,000	3,614,000	3,614,000
	ගමන් වියදම් Travelling Expenses	149,982	165,000	200,000	220,000	242,000
3 2 0 1101	දේශීය Domestic	149,982	165,000	200,000	220,000	242,000
	සැපයීම් Supplies	1,055,573	2,050,000	2,300,000	2,530,000	2,783,000
3 2 0 1201	ලිපිද්‍රව්‍ය හා කාර්යාලීය අවශ්‍යතා Stationery and Office Requisites	394,805	500,000	600,000	660,000	726,000
3 2 0 1202	ඉන්ධන Fuel	632,105	1,500,000	1,600,000	1,760,000	1,936,000
3 2 0 1203	ආහාර හා නිල ඇඳුම් Diets and Uniforms	16,885	0		0	0
3 2 0 1205	වෙනත් Others	11,778	50,000	100,000	110,000	121,000
	නඩත්තු වියදම් Maintenance Expenditure	995,534	1,300,000	1,500,000	1,650,000	1,815,000
3 2 0 1301	වාහන Vehicles	493,480	600,000	700,000	770,000	847,000
3 2 0 1302	යන්ත්‍ර හා යන්ත්‍රෝපකරණ Plant and Machinery & Equipment	271,847	350,000	400,000	440,000	484,000
3 2 0 1303	භෞතික ගිලි Buildings	230,207	350,000	400,000	440,000	484,000
	ගිවිසුම්ගත සේවා Contractual Services	1,595,823	2,426,000	2,680,000	2,948,000	3,242,800
3 2 0 1401	ප්‍රවාහන Transport	1,200	6,000	10,000	11,000	12,100
3 2 0 1402	තැපැල් හා සන්නිවේදන Postal and Communication Service	549,993	800,000	850,000	935,000	1,028,500
3 2 0 1403	විදුලිය හා ජලය Electricity and Water	561,249	900,000	1,000,000	1,100,000	1,210,000
3 2 0 1404	බදු කුලී හා පළාත් පාලන ආයතන බදු Rents and Local Taxes	12,355	20,000	20,000	22,000	24,200
3 2 0 1405	වෙනත් Others	471,026	700,000	800,000	880,000	968,000
	වෙනත් පුනරාවර්තන වියදම් Other Recurrent Expenditure	86,059	200,000	250,000	275,000	302,500
3 2 0 1703	වෙනත් Others	86,059	200,000	250,000	275,000	302,500

වැඩසටහන / Programme	ව්‍යාපෘතිය / Project	ප්‍රධාන ව්‍යාපෘතිය / Sub Project	වැය වර්ග / Object Code	අයිතමය / Item	2013 සත්‍ය වියදම් (රුපියල්) Actual Expenditure (Rs.)	2014 ඇස්තමේන්තු (රුපියල්) Estimate (Rs.)	2015 ඇස්තමේන්තු (රුපියල්) Estimate (Rs.)	2016 පුරෝකථන (රුපියල්) Projection (Rs)	2017 පුරෝකථන (රුපියල්) Projection (Rs)
				මූලධන වියදම් Capital Expenditure	647,188	130,000	250,000	0	0
				මූලධන වස්තූන් අත්පත් කර ගැනීම Acquisition of Capital Assets	647,188	130,000	250,000	0	0
3	2	0	2102	ලී බඩු සහ කාර්යාල උපකරණ Furniture & Office Equipment	647,188	130,000	250,000		
				ව්‍යාපෘතියේ මුළු වියදම් එකතුව Project Total	13,690,636	15,387,000	17,803,000	19,647,800	21,251,180

මුදල් යෙදවීම -  
Financing -

11 දේශීය අරමුදල් Domestic Fund	13,690,636	15,387,000	17,803,000	19,647,800	21,251,180
-----------------------------------	------------	------------	------------	------------	------------


ශීර්ෂය / Head - 302

දකුණු පළාත් රාජ්‍ය සේවා කොමිෂන් සභාව / Southern Provincial Public Service Commission  
 වැඩසටහන / Programme - 3 පළාත් සභා පරිපාලනය / Provincial Administration  
 ව්‍යාපෘතිය / Project - 3  
 විභාග හා විමර්ශන ඒකකය / Examination and Investigation Unit

වැඩසටහන / Programme ව්‍යාපෘතිය / Project ප්‍රධාන ව්‍යාපෘතිය / Sub Project වැය වර්ගය / Object Code අයිතමය / Item	කාණ්ඩය/වැය විෂය විස්තරය Category / Object Code Description	2013 සත්‍ය වියදම් (රුපියල්) Actual Expenditure (Rs.)	2014 ඇස්තමේන්තුව (රුපියල්) Estimate (Rs.)	2015 ඇස්තමේන්තුව (රුපියල්) Estimate (Rs.)	2016 ප්‍රයෝජන (රුපියල්) Projection (Rs)	2017 ප්‍රයෝජන (රුපියල්) Projection (Rs)
	සුඛරාවර්තන වියදම් Recurrent Expenditure	8,809,631	9,708,000	11,482,000	12,708,100	13,887,510
	පෞද්ගලික පඩිතඩි Personal Emoluments	2,137,790	3,028,000	2,607,000	2,945,600	3,148,760
3 3 0 1001	වැටුප් හා වෙනත් Salaries & Wages	1,270,078	1,675,000	1,343,000	1,611,600	1,772,760
3 3 0 1002	අතිකාල හා නිවාඩු දින වැටුප් Overtime and Holiday Payments	299,907	300,000	350,000	420,000	462,000
3 3 0 1003	වෙනත් දීමනා Other Allowances	567,805	1,053,000	914,000	914,000	914,000
	ගමන් වියදම් Travelling Expenses	19,486	30,000	50,000	55,000	60,500
3 3 0 1101	දේශීය Domestic	19,486	30,000	50,000	55,000	60,500
	සැපයීම Supplies	254,176	500,000	650,000	715,000	786,500
3 3 0 1201	ලිපිද්‍රව්‍ය හා කාර්යාලීය අවශ්‍යතා Stationery and Office Requisites	96,316	200,000	300,000	330,000	363,000
3 3 0 1202	ඉන්ධන Fuel	153,860	300,000	350,000	385,000	423,500
3 3 0 1203	ආහාර හා නිල ඇඳුම් Diets and Uniforms	4,000	0		0	0
	ඕනෑම සේවා Contractual Services	6,398,179	6,150,000	8,175,000	8,992,500	9,891,750
3 3 0 1402	තැපැල් හා සන්නිවේදන Postal and Communication Service	92,733	150,000	175,000	192,500	211,750
3 3 0 1405	වෙනත් Others	6,305,446	6,000,000	8,000,000	8,800,000	9,680,000
	ව්‍යාපෘතියේ මුළු වියදම් එකතුව Project Total	8,809,631	9,708,000	11,482,000	12,708,100	13,887,510

මුදල් යෙදවීම -  
Financing -

11	දේශීය අරමුදල් Domestic Fund	8,809,631	9,708,000	11,482,000	12,708,100	13,887,510
----	--------------------------------	-----------	-----------	------------	------------	------------



## සමුපකාර සේවක කොමිෂන් සභාව

මෙහෙවර ප්‍රකාශය :

සමුපකාර සේවකයන් තනතුරු සඳහා අනුයුක්ත කිරීම හා සේවක සුදුසුකම් නිශ්චය කිරීම, සමුපකාර සේවක වැටුප් ක්‍රම හා දීමනා සහ පාරිභෝගික නියම කිරීම, සේවකයන්ට අදාළ විනය ක්‍රියාවලිය පිළිබඳ උපදෙස් නිකුත් කිරීම හා ඒ මත පැන නගින අභියාචනා විභාග කිරීම, කොමිෂන් සභා කීරණ බල ගැන්වීම, 1998 අංක 1 දරණ දකුණු පළාත් සමුපකාර සේවක කොමිෂන් සභා ප්‍රඥප්තිය යටතේ පැවරී ඇති බලතල ක්‍රියාත්මක කිරීම, කොමිෂන් සභාවේ සාමාන්‍ය පරිපාලනය හා කාර්ය මණ්ඩල සේවා ඉටුකිරීම.

කාර්යයන් :


- සමුපකාර සේවකයින් බඳවා ගැනීම් හා විනය කටයුතුවලට අදාළ කොන්දේසි නියම කිරීම හා අභියාචනා කටයුතු විභාග කිරීම
- සමුපකාර සේවක වැටුප් ක්‍රම හා දීමනා නියම කිරීම.
- කොමිෂන් සභා කීරණ බල ගැන්වීම.
- 1998 අංක 01 දරණ දකුණු පළාත් සමුපකාර සේවක කොමිෂන් සභා ප්‍රඥප්තිය යටතේ පැවරී ඇති බලතල ක්‍රියාත්මක කිරීම.

දෙපාර්තමේන්තුවේ වගකීම් හා කර්තව්‍යයන් අයවැය කාර්යයන් උදෙසා පහත සඳහන් වැඩසටහන සහ ව්‍යාපෘතිය යටතේ වර්ග කර ඇත.

03 වැනි වැඩසටහන - පළාත් සභා පරිපාලනය.

2 වැනි සහ 3 වැනි වැනි - සාමාන්‍ය පරිපාලනය හා ආයතනික සේවා





# SOUTHERN PROVINCIAL CO-OPERATIVE EMPLOYEES COMMISSION

## Mission

Our mission is to appoint Co-operative employees to the posts, to determine qualifications of employees, to require salary scales, grants and gratuities of Co-operative employees, to issue instructions pertaining to the disciplinary control over employees, to inquire into appeals regarding the problems arising out of the same, to bring the decisions of the Commission into power to exercise powers vested to the commission under the Southern Provincial Co-operative Employees Statute No.1 of 1998 and to conduct general administration of the Commission and the staff services.

## Functions

- To require relevant conditions relating to the recruitment of and disciplinary control over Co-operative employees and to investigate in to appeals.
- To determine salary scales and allowances of co-operative employees.
- To bring the decisions of the Commission into force.
- To exercise powers vested under Commission Act No. 1 of 1998

Responsibilities and duties of the department are classified under, the following programme and project, for the budgetary purposes.

Programme 3 - Provincial Administration  
Project 2 - General Administration & Establishment Services



දකුණු පළාත් සමුපකාර සේවක කොමිෂන් සභාව  
Southern Provincial Co-operative Employees Commission

වැඩසටහන් සහ ව්‍යාපෘති අනුව වියදම් සාරාංශය  
Summary of expenditure under the programmes and projects

වැඩසටහන් අංකය Programme No	වැඩසටහන් / ව්‍යාපෘති නාමය Programme / Project	2013 සත්‍ය වියදම් (රුපියල්) Actual Expenditure (Rs.)	2014 ඇස්තමේන්තුව (රුපියල්) Estimate (Rs.)	2015 ඇස්තමේන්තුව (රුපියල්) Estimate (Rs.)	2016 පුරෝකථන (රුපියල්) Projection (Rs)	2017 පුරෝකථන (රුපියල්) Projection (Rs)
	පුනරාවර්තන වියදම් Recurrent Expenditure	4,856,997	6,661,000	7,520,000	8,336,800	8,959,380
3	පළාත් සභා පරිපාලනය Provincial Administration	4,856,997	6,661,000	7,520,000	8,336,800	8,959,380
2	සාමාන්‍ය පරිපාලනය හා ආයතනික සේවා General Administration and Establishment Services	4,856,997	6,661,000	7,520,000	8,336,800	8,959,380
	මූලධන වියදම් Capital Expenditure	255,720	100,000	200,000	0	0
3	පළාත් සභා පරිපාලනය Provincial Administration	255,720	100,000	200,000	0	0
2	සාමාන්‍ය පරිපාලනය හා ආයතනික සේවා General Administration and Establishment Services - Council	255,720	100,000	200,000	0	0
	මුළු වියදම් එකතුව Total Expenditure	5,112,717	6,761,000	7,720,000	8,336,800	8,959,380

කාණ්ඩය අනුව වියදම් සාරාංශය / Category wise Expenditure Summary

කාණ්ඩ අංකය Object No	කාණ්ඩය Object	2013 සත්‍ය වියදම් (රුපියල්) Actual Expenditure (Rs.)	2014 ඇස්තමේන්තුව (රුපියල්) Estimate (Rs.)	2015 ඇස්තමේන්තුව (රුපියල්) Estimate (Rs.)	2016 පුරෝකථන (රුපියල්) Projection (Rs)	2017 පුරෝකථන (රුපියල්) Projection (Rs)
	පුනරාවර්තන වියදම් Recurrent Expenditure	4,856,997	6,661,000	7,520,000	8,336,800	8,959,380
10	පෞද්ගලික පඩිතඩි Personal Emoluments	3,760,559	4,336,000	4,870,000	5,421,800	5,752,880
11	ගමන් වියදම් Travelling Expenses	94,573	275,000	275,000	302,500	332,750
12	භාජිම Supplies	381,201	550,000	650,000	715,000	786,500
13	නඩත්තු වියදම් Maintenance Expenditure	201,244	450,000	600,000	660,000	726,000
14	සම්ප්‍රුථිත සේවා Contractual Services	297,366	700,000	775,000	852,500	937,750
17	වෙනත් පුනරාවර්තන වියදම් Other Recurrent Expenditure	122,054	350,000	350,000	385,000	423,500
	මූලධන වියදම් Capital Expenditure	255,720	100,000	200,000	0	0
20	මූලධන වත්කම් පුනරුත්ථාපනය හා වැඩි දියුණු කිරීම Rehabilitation Improvement of Capital Assets	0	100,000	200,000	0	0
21	මූලධන වත්කම් අත්පත් කර ගැනීම Acquisition of Capital Assets	255,720	0	0	0	0
	මුළු වියදම් එකතුව Total Expenditure	5,112,717	6,761,000	7,720,000	8,336,800	8,959,380

ශීර්ෂය / Head - 303  
 දකුණු පළාත් සමුපකාර සේවක කොමිෂන් සභාව  
 Southern Provincial Co-operative Employees Commission

මූල්‍යකරණය Financing	2013 සත්‍ය වියදම් (රුපියල්) Actual Expenditure (Rs.)	2014 ඇස්තමේන්තුව (රුපියල්) Estimate (Rs.)	2015 ඇස්තමේන්තුව (රුපියල්) Estimate (Rs.)
විසර්ජන පනත / Appropriation act			
11 දේශීය අරමුදල් / Domestic fund	5,112,717	6,761,000	7,720,000
විශේෂ නීති සේවා / Special law services			
21 දේශීය අරමුදල් / Domestic fund	0	0	0
<b>මුළු මූල්‍යකරණය / Total financing</b>	<b>5,112,717</b>	<b>6,761,000</b>	<b>7,720,000</b>

303 - ශීර්ෂ සේවා නියුක්ති විස්තරය  
 Summary of cadre of the head 303

තනතුර Staff Category	2014 අනුමත සේවක සංඛ්‍යාව No. of Approved Cadre	2014 ඇස්තමේන්තුව Estimate Cadre	2015 ඇස්තමේන්තුව Estimate Cadre
ජ්‍යෙෂ්ඨ මට්ටම Senior Level	1	4	4
තෘතීය මට්ටම Tertiary Level	1	1	1
ද්විතීය මට්ටම Secondary Level	7	6	7
ප්‍රාථමික මට්ටම	2	2	2
<b>මුළු සේවක සංඛ්‍යාව Total Cadre</b>	<b>11</b>	<b>13</b>	<b>14</b>

ශීර්ෂය / Head - 303

දකුණු පළාත් සමුපකාර සේවක කොමිෂන් සභාව

Southern Provincial Co-operative Employees Commission


වැඩසටහන / Programme - 3 පළාත් සභා පරිපාලනය / Provincial Administration

ව්‍යාපෘතිය / Project - 2

සාමාන්‍ය පරිපාලනය හා ආයතනික සේවා / General Administration & Establishment

වැඩසටහන / Programme ව්‍යාපෘතිය / Project ප්‍රධාන ව්‍යාපෘතිය / Sub Project වැය විෂය / Object Code අයිතමය / Item	කාණ්ඩය/වැය විෂය විස්තරය Category / Object Code Description	2013 සත්‍ය වියදම් (රුපියල්) Actual Expenditure (Rs.)	2014 ඇස්තමේන්තුව (රුපියල්) Estimate (Rs.)	2015 ඇස්තමේන්තුව (රුපියල්) Estimate (Rs.)	2016 පුරෝකථන (රුපියල්) Projection (Rs)	2017 පුරෝකථන (රුපියල්) Projection (Rs)
	පුනරාවර්තන වියදම් Recurrent Expenditure	4,856,997	6,661,000	7,520,000	8,336,800	8,959,380
	පෞද්ගලික පඩිනඩි Personal Emoluments	3,760,559	4,336,000	4,870,000	5,421,800	5,752,880
3 2 0 1001	වැටුප් හා වෙනත් Salaries & Wages	2,315,449	2,189,000	2,409,000	2,890,800	3,179,880
3 2 0 1002	අතිකාල හා නිවාඩු දීම වැටුප් Overtime and Holiday Payments	324,088	300,000	350,000	420,000	462,000
3 2 0 1003	වෙනත් දීමනා Other Allowances	1,121,022	1,847,000	2,111,000	2,111,000	2,111,000
	ගමන් වියදම් Travelling Expenses	94,573	275,000	275,000	302,500	332,750
3 2 0 1101	දේශීය Domestic	94,573	275,000	275,000	302,500	332,750
	සැපයීම් Supplies	381,201	550,000	650,000	715,000	786,500
3 2 0 1201	ලිපිද්‍රව්‍ය හා කාර්යාලීය අවශ්‍යතා Stationery and Office Requisites	146,768	100,000	150,000	165,000	181,500
3 2 0 1202	ඉන්ධන Fuel	211,153	350,000	400,000	440,000	484,000
3 2 0 1203	ආහාර හා නිල ඇඳුම් Diets and Uniforms	4,000	0		0	0
3 2 0 1205	වෙනත් Others	19,280	100,000	100,000	110,000	121,000
	තඩන්තු වියදම් Maintenance Expenditure	201,244	450,000	600,000	660,000	726,000
3 2 0 1301	වාහන Vehicles	141,400	200,000	350,000	385,000	423,500
3 2 0 1302	යන්ත්‍ර හා යන්ත්‍රෝපකරණ Plant and Machinery & Equipment	59,844	150,000	150,000	165,000	181,500
3 2 0 1303	ගොඩනැගිලි Buildings		100,000	100,000	110,000	121,000
	ගිවිසුම්ගත සේවා Contractual Services	297,366	700,000	775,000	852,500	937,750
3 2 0 1401	ප්‍රවාහන Transport	20,889	50,000	75,000	82,500	90,750
3 2 0 1402	තැපැල් හා සන්නිවේදන Postal and Communication Service	155,498	250,000	250,000	275,000	302,500
3 2 0 1403	විදුලිය හා ජලය Electricity and Water	120,979	350,000	400,000	440,000	484,000
3 2 0 1405	වෙනත් Others		50,000	50,000	55,000	60,500
	වෙනත් පුනරාවර්තන වියදම් Other Recurrent Expenditure	122,054	350,000	350,000	385,000	423,500
3 2 0 1703	වෙනත් Others	122,054	350,000	350,000	385,000	423,500

වැඩසටහන / Programme	ව්‍යාපෘතිය / Project	උප ව්‍යාපෘතිය / Sub Project	වැය විෂය / Object Code	අයිතමය / Item	2013 සත්‍ය වියදම් (රුපියල්) Actual Expenditure (Rs.)	2014 ඇස්තමේන්තුව (රුපියල්) Estimate (Rs.)	2015 ඇස්තමේන්තුව (රුපියල්) Estimate (Rs.)	2016 පුරෝකථන (රුපියල්) Projection (Rs)	2017 පුරෝකථන (රුපියල්) Projection (Rs)
				මූලධන වියදම් Capital Expenditure	255,720	100,000	200,000	0	0
				මූලධන වත්කම් පුනරුත්ථාපනය හා වැඩි දියුණු කිරීම Rehabilitation & Improvement of Capital Assets	0	100,000	200,000	0	0
3	2	0	2001	ගොඩනැගිලි හා ඉදිකිරීම් Buildings and structures		50,000			
3	2	0	2003	වාහන Vehicles		50,000	200,000		
				මූලධන වත්කම් අත්පත් කර ගැනීම Acquisition of Capital Assets	255,720	0	0	0	0
3	2	0	2103	යන්ත්‍ර හා යන්ත්‍රෝපකරණ Plant, Machinery & Equipment	255,720				
				ව්‍යාපෘතියේ මුළු වියදම එකතුව Project Total	5,112,717	6,761,000	7,720,000	8,336,800	8,959,380
මුදල් සයදවීම - Financing -									
				11 දේශීය අරමුදල් Domestic Fund	5,112,717	6,761,000	7,720,000	8,336,800	8,959,380



ප්‍රධාන අමාත්‍ය සහ මුදල් හා ක්‍රම සම්පාදන,  
නීතිය හා සාමය, පළාත් පාලන, ප්‍රවාහන,  
සෞඛ්‍ය හා දේශීය වෛද්‍ය , සංචාරක සහ  
ඉංජිනේරු සේවා, අමාත්‍යාංශය

මෙහෙවර ප්‍රකාශය:


ජාතික පිළිවෙත් අනුව යමින් දකුණු පළාත් ප්‍රධාන අමාත්‍යාංශයේ ප්‍රතිපත්ති සම්පාදනය, සැලසුම්කරණය සහ සැලසුම් ක්‍රියාත්මක කිරීම සඳහා අනුබද්ධ ආයතන සමායෝජනයෙන් හා අධීක්ෂණයෙන් දක්ෂණ දේශයේ ප්‍රජාවට ප්‍රශස්ත සේවාවක් සම්පාදනය කිරීම.

කාර්යයන්:

- 13 වන ආණ්ඩුක්‍රම ව්‍යවස්ථාවෙන් සහ 1987 අංක 42 දරණ පළාත් සභා පනතින් පැවැරී ඇති බලතල යටතේ නීතිය හා සාමය පුරක්ෂිත කිරීම දකුණු පළාත් සභා ප්‍රදේශයේ සාමාන්‍ය ආරක්ෂාව සහතික කිරීම සහ ඒ සඳහා සිවිල් පාලනයට සහායවීම.
- පළාත් පාලන ආයතනවල කාර්යක්ෂමතාව වැඩිදියුණු කිරීම සඳහා පළාත් පාලන දෙපාර්තමේන්තුවට අවශ්‍ය සහාය ලබා දීම.
- දකුණු පළාතේ මාර්ගස්ථ මගී ප්‍රවාහන අධිකාරියේ කටයුතු මෙහෙයවීම හා අධීක්ෂණය.
- දකුණු පළාත් සංවර්ධන අධිකාරියේ කටයුතු මෙහෙයවීම හා අධීක්ෂණය.
- ප්‍රජාවගේ සෞඛ්‍ය සංරක්ෂණය හා සංවර්ධනය සඳහා රෝග නිවාරණය හා ප්‍රතිකර්ම සඳහා අවශ්‍ය සේවාවන් සැපයීම් කටයුතු මෙහෙයවීම හා පරිපාලනය.
- දේශීය විකිත්සා ක්‍රමය අනුව සෞඛ්‍ය සංරක්ෂණය කිරීම.
- දකුණු පළාතේ සංචාරක ව්‍යාපාරය ප්‍රවර්ධනය කිරීම.

අයවැය කාර්යයන් උදෙසා ඉහත සඳහන් අරමුණු ක්‍රියාත්මක කිරීම සඳහා පහත සඳහන් පරිදි වැඩසටහන් හා ව්‍යාපෘති යටතේ වර්ග කර ඇත.

- 03 වැනි වැඩ සටහන - පළාත් සභා පරිපාලනය.
- 1 වැනි ව්‍යාපෘතිය - සාමාන්‍ය පරිපාලනය හා ආයතනික සේවා - ප්‍රධාන අමාත්‍යවරයාගේ කාර්යාලය
  - 2 වැනි ව්‍යාපෘතිය - සාමාන්‍ය පරිපාලනය හා ආයතනික සේවා - අමාත්‍යාංශ කාර්යාලය
- 47 වැනි වැඩ සටහන - ප්‍රවාහන සේවා
- 2 වැනි ව්‍යාපෘතිය - සාමාන්‍ය පරිපාලනය හා ආයතනික සේවා - මෝටර් රථ ප්‍රවාහනය
  - 3 වැනි ව්‍යාපෘතිය - මගී ප්‍රවාහන සේවා



Chief Minister and Ministry of Finance and Planning,  
Law & Order, Local Government, Transport, Health &  
Indigenous Medicine, Tourism and Engineering Services

Mission

To provide a quality service to the people of southern province by formulating the policies of the Chief Ministry in consistent with national policies, their planning and implementation in co-ordination with and the supervision of allied institutions concerned.

Function

- Preservation of law and order to the extent as authorized under the 13<sup>th</sup> Amendment to the Constitution and the provisions of the Provincial Councils Act. No. 42 of 1987, ensure general security within the area of the southern province and assist the civil administration in that regard.
- Provide necessary assistance to the Department of Local Government for enhancing efficiency of Local Government authorities.
- Direction and supervision of activities of the Southern Province Road Passenger Transport Authority.
- Direction and supervision of the activities of Southern Provincial Development Authority.
- Direction and administration of necessary services for the eradication, control and treatment of diseases for the preservation and advancement of public health.
- Preservation of health through indigenous clinical methods and treatment.
- To promote the tourism in Southern Province.

Responsibilities and duties of the Ministry are classified under, the following programmes and projects, for the budgetary purposes

Programme 03	- Provincial Administration.
Project 1	- General Administration & Establishment Services- Minister Office
Project 2	- General Administration & Establishment Services-Ministry Office
Programme 47	- Transport Services (Motor traffic)
Project 2	- General Administration & Establishment Services
Project 3	- Passenger transport

ශීර්ෂය / Head - 304

ප්‍රධාන අමාත්‍ය සහ මුදල් ක්‍රම සම්පාදන, නීතිය හා සාමය, පළාත් පාලන, ප්‍රවාහන, සෞඛ්‍ය හා දේශීය වෛද්‍ය, සංචාරක සහ ඉංජිනේරු සේවා, අමාත්‍යාංශය

Chief Minister and Ministry of Finance and Planning, Law & Order, Local Government, Transport, Health & Indigenous Medicine, Tourism and Engineering Services

වැඩසටහන් සහ ව්‍යාපෘති අනුව වියදම් සාරාංශය  
Summary of expenditure under the programmes and projects

වැඩසටහන් අංකය Programme No	වැඩසටහන් / ව්‍යාපෘති නාමය Programme / Project	2013 සත්‍ය වියදම් (රුපියල්) Actual Expenditure (Rs.)	2014 ඇස්තමේන්තුව (රුපියල්) Estimate (Rs.)	2015 ඇස්තමේන්තුව (රුපියල්) Estimate (Rs.)	2016 පුරෝකථන (රුපියල්) Projection (Rs)	2017 පුරෝකථන (රුපියල්) Projection (Rs)
	පුනරාවර්තන වියදම් Recurrent Expenditure	189,954,395	216,052,000	324,359,000	358,884,000	388,357,800
3	පළාත් සභා පරිපාලනය Provincial Administration	99,073,210	107,160,000	210,711,000	234,495,900	252,530,890
	1 සාමාන්‍ය පරිපාලනය හා ආයතනික සේවා අමාත්‍යවරයාගේ කාර්යාලය Gen. Admi. & Est. Services Minister's office	38,637,002	37,573,000	42,500,000	47,056,500	51,439,450
	2 සාමාන්‍ය පරිපාලනය හා ආයතනික සේවා අමාත්‍යාංශ කාර්යාලය Gen. Administration & Est. Services Ministry Office	60,436,208	69,587,000	168,211,000	187,439,400	201,091,440
47	ප්‍රවාහන සේවා Transport services	90,881,185	108,892,000	113,648,000	124,388,100	135,826,910
	2 සාමාන්‍ය පරිපාලනය හා ආයතනික සේවා - මෝටර් රථ ප්‍රවාහන General Administration and Astablishment Services -Motor traffic	14,161,705	18,892,000	21,648,000	23,188,100	24,506,910
	3 මිඹි ප්‍රවාහන සේවා Passenger Transport Service	76,719,480	90,000,000	92,000,000	101,200,000	111,320,000
	මූලධන වියදම් Capital Expenditure	371,799,304	784,700,000	1,016,500,000	0	0
3	පළාත් සභා පරිපාලනය Provincial Administration	342,300,837	736,200,000	967,500,000	0	0
	1 සාමාන්‍ය පරිපාලනය හා ආයතනික සේවා අමාත්‍යවරයාගේ කාර්යාලය Gen. Admi. & Est. Services Minister's office	3,327,473	500,000	2,000,000	0	0
	2 සාමාන්‍ය පරිපාලනය හා ආයතනික සේවා අමාත්‍යාංශ කාර්යාලය Gen. Administration & Est. Services Ministry Office	338,973,364	735,700,000	965,500,000	0	0
47	ප්‍රවාහන සේවා Transport services	29,498,467	48,500,000	49,000,000	0	0
	2 සාමාන්‍ය පරිපාලනය හා ආයතනික සේවා - මෝටර් රථ ප්‍රවාහන General Administration and Astablishment Services -Motor traffic	1,999,367	2,500,000	2,000,000	0	0
	3 මිඹි ප්‍රවාහන සේවා Passenger Transport Service	27,499,100	46,000,000	47,000,000		
	මුළු වියදම් එකතුව Total Expenditure	561,753,699	1,000,752,000	1,340,859,000	358,884,000	388,357,800

ප්‍රධාන අමාත්‍ය සහ මුදල් ක්‍රම සම්පාදන, නීතිය හා සාමය, පළාත් පාලන, ප්‍රවාහන, සෞඛ්‍ය හා දේශීය වෛද්‍ය, සංචාරක සහ ඉංජිනේරු සේවා, අමාත්‍යාංශය

Chief Minister and Ministry of Finance and Planning, Law & Order, Local Government, Transport, Health & Indigenous Medicine, Tourism and Engineering Services

කාණ්ඩය අනුව වියදම් සාරාංශය / Category wise Expenditure Summary

කාණ්ඩ අංකය Object No	කාණ්ඩය Object	2013 සත්‍ය වියදම් (රුපියල්) Actual Expenditure (Rs.)	2014 ඇස්තමේන්තුව (රුපියල්) Estimate (Rs.)	2015 ඇස්තමේන්තුව (රුපියල්) Estimate (Rs.)	2016 පුරෝකථන (රුපියල්) Projection (Rs)	2017 පුරෝකථන (රුපියල්) Projection (Rs)
	පුනරාවර්තන වියදම් Recurrent Expenditure	189,954,395	216,052,000	324,359,000	358,884,000	388,357,800
10	පෞද්ගලික පඩිනඩි Personal Emoluments	53,793,544	60,521,000	149,183,000	166,190,400	176,394,840
11	ගමන් වියදම් Travelling Expenses	3,035,621	3,250,000	3,750,000	4,125,000	4,537,500
12	සැපයීම් Supplies	19,884,437	19,480,000	26,090,000	28,699,000	31,568,900
13	නඩත්තු වියදම් Maintenance Expenditure	10,379,159	13,780,000	14,805,000	16,285,500	17,914,050
14	ගිවිසුම්ගත සේවා Contractual Services	13,443,767	15,810,000	16,130,000	17,743,000	19,517,300
15	මාරු කිරීම් හා ප්‍රදානයන් Transfers and Grants	85,719,480	99,000,000	109,500,000	120,450,000	132,495,000
17	වෙනත් පුනරාවර්තන වියදම් Other Recurrent Expenditure	3,698,387	4,211,000	4,901,000	5,391,100	5,930,210
	මූලධන වියදම් Capital Expenditure	371,799,304	784,700,000	1,016,500,000	0	0
20	මූලධන වත්කම් පුනරුත්ථාපනය හා වැඩි ඊළුණු කිරීම Rehabilitation Improvement of Capital Assets	52,683,989	121,250,000	104,000,000	0	0
21	මූලධන වත්කම් අත්පත් කර ගැනීම Acquisition of Capital Assets	1,974,255	1,450,000	1,500,000	0	0
22	ප්‍රාග්ධන මාරු කිරීම් Capital Transfers	23,963,955	45,000,000	55,000,000	0	0
25	වෙනත් මූලධන වියදම් Other Capital Expenditure	293,177,105	617,000,000	856,000,000	0	0
	මුළු වියදම් එකතුව Total Expenditure	561,753,699	1,000,752,000	1,340,859,000	358,884,000	388,357,800

මූල්‍යකරණය Financing	2013 සත්‍ය වියදම් (රුපියල්) Actual Expenditure (Rs.)	2014 ඇස්තමේන්තුව (රුපියල්) Estimate (Rs.)	2015 ඇස්තමේන්තුව (රුපියල්) Estimate (Rs.)
විසර්ජන පනත / Appropriation act			
11 දේශීය අරමුදල් / Domestic fund	424,484,808	999,942,000	1,340,049,000
12 ලෝක බැංකු අරමුදල් / World bank Fund	136,458,891		
විශේෂ නීති සේවා / Special law services			
21 දේශීය අරමුදල් / Domestic fund	810,000	810,000	810,000
මුළු මූල්‍යකරණය / Total financing	561,753,699	1,000,752,000	1,340,859,000



ශීර්ෂය / Head - 304

ප්‍රධාන අමාත්‍ය සහ මුදල් ක්‍රම සම්පාදන, නීතිය හා සාමය, පළාත් පාලන, ප්‍රවාහන, සෞඛ්‍ය හා දේශීය වෛද්‍ය, සංචාරක සහ ඉංජිනේරු සේවා, අමාත්‍යාංශය  
 Chief Minister and Ministry of Finance and Planning, Law & Order, Local Government, Transport, Health & Indigenous Medicine, Tourism and Engineering Services

304 - ශීර්ෂ සේවා නියුක්ති විස්තරය  
 Summary of cadre of the head 304

තනතුර Staff Category	2014 අනුමත සේවක සංඛ්‍යාව No. of Approved Cadre	2014 ඇස්තමේන්තුව Estimate Cadre	2015 ඇස්තමේන්තුව Estimate Cadre
ජ්‍යෙෂ්ඨ මට්ටම Senior Level	10	8	10
තෘතීය මට්ටම Tertiary Level	5	12	11
ද්විතීය මට්ටම Secondary Level	94	90	366
ප්‍රාථමික මට්ටම Primary Level	36	43	32
මුළු සේවක සංඛ්‍යාව Total Cadre	145	153	419

304-3-1 ව්‍යාපෘති සේවා නියුක්ති විස්තරය  
 Cadre of the project 304-3-1

තනතුර Staff Category	2014 අනුමත සේවක සංඛ්‍යාව No. of Approved Cadre	2014 ඇස්තමේන්තුව Estimate Cadre	2015 ඇස්තමේන්තුව Estimate Cadre
ජ්‍යෙෂ්ඨ මට්ටම Senior Level	0	1	1
තෘතීය මට්ටම Tertiary Level	0	6	5
ද්විතීය මට්ටම Secondary Level	11	6	12
ප්‍රාථමික මට්ටම Primary Level	7	21	6
මුළු සේවක සංඛ්‍යාව Total Cadre	18	34	24

304-3-2 ව්‍යාපෘති සේවා නියුක්ති විස්තරය  
 Cadre of the project 304-3-2

තනතුර Staff Category	2014 අනුමත සේවක සංඛ්‍යාව No. of Approved Cadre	2014 ඇස්තමේන්තුව Estimate Cadre	2015 ඇස්තමේන්තුව Estimate Cadre
ජ්‍යෙෂ්ඨ මට්ටම Senior Level	9	7	9
තෘතීය මට්ටම Tertiary Level	2	3	3
ද්විතීය මට්ටම Secondary Level	70	72	343
ප්‍රාථමික මට්ටම Primary Level	27	20	24
මුළු සේවක සංඛ්‍යාව Total Cadre	108	102	379

ශීර්ෂය / Head - 304

ප්‍රධාන අමාත්‍ය සහ මුදල් ක්‍රම සම්පාදන, නීතිය හා සාමය, පළාත් පාලන, ප්‍රවාහන, සෞඛ්‍ය හා දේශීය වෛද්‍ය, සංචාරක සහ ඉංජිනේරු සේවා, අමාත්‍යාංශය

Chief Minister and Ministry of Finance and Planning, Law & Order, Local Government, Transport, Health & Indigenous Medicine, Tourism and Engineering Services

304-47-2 ව්‍යාපෘති සේවා නිලධාරී විස්තරය

Cadre of the project 304-47-2

තනතුර Staff Category	2014 අනුමත සේවක සංඛ්‍යාව No. of Approved Cadre	2014 ඇස්තමේන්තුව Estimate Cadre	2015 ඇස්තමේන්තුව Estimate Cadre
ජ්‍යෙෂ්ඨ මට්ටම Senior Level	1	0	0
තෘතීය මට්ටම Tertiary Level	3	3	3
ද්විතීය මට්ටම Secondary Level	13	12	11
ප්‍රාථමික මට්ටම Primary Level	2	2	2
මුළු සේවක සංඛ්‍යාව Total Cadre	19	17	16

ශීර්ෂය / Head - 304

ප්‍රධාන අමාත්‍යාංශය සහ මුදල් ක්‍රම සම්පාදන, නීතිය හා සාමය, පළාත් පාලන, ප්‍රවාහන, සෞඛ්‍ය හා දේශීය වෛද්‍ය, සංචාරක සහ ඉංජිනේරු සේවා, අමාත්‍යාංශය

Chief Minister and Ministry of Finance and Planning, Law & Order, Local Government, Transport, Health & Indigenous Medicine, Tourism and Engineering Services

වැඩසටහන / Programme - 3 පළාත් සභා පරිපාලනය / Provincial Administration

ව්‍යාපෘතිය / Project - 1

සාමාන්‍ය පරිපාලන සේවා (අමාත්‍යාංශ කාර්යාලය)

General Administration & Establishment Services (Minister's Office)

වැඩසටහන / Programme ව්‍යාපෘතිය / Project ප්‍රධාන ව්‍යාපෘතිය / Sub Project වැඩසටහන / Object Code අයිතමය / Item	කාණ්ඩය/වැය විෂය විස්තරය Category / Object Code Description	2013 සත්‍ය වියදම් (රුපියල්) Actual Expenditure (Rs.)	2014 ඇස්තමේන්තුව (රුපියල්) Estimate (Rs.)	2015 ඇස්තමේන්තුව (රුපියල්) Estimate (Rs.)	2016 පුරෝකථන (රුපියල්) Projection (Rs.)	2017 පුරෝකථන (රුපියල්) Projection (Rs.)
	පුනරාවර්තන වියදම් Recurrent Expenditure	38,637,002	37,573,000	42,500,000	47,056,500	51,439,450
	පෞද්ගලික පඩිනම් Personal Emoluments	13,491,557	11,352,000	9,519,000	10,777,400	11,532,440
3 1 0 1001	වැටුප් හා වේතන Salaries & Wages	6,982,778	5,898,000	4,954,000	5,944,800	6,539,280
3 1 0 1002	අතිකාල හා නිවාඩු දින වැටුප් Overtime and Holiday Payments	1,423,716	1,250,000	1,338,000	1,605,600	1,766,160
3 1 0 1003	වෙනත් දීමනා Other Allowances	5,085,063	4,204,000	3,227,000	3,227,000	3,227,000
	ගමන් වියදම් Travelling Expenses	1,519,282	1,500,000	1,700,000	1,870,000	2,057,000
3 1 0 1101	දේශීය Domestic	1,519,282	1,500,000	1,700,000	1,870,000	2,057,000
	සැපයීම් Supplies	11,935,429	11,100,000	15,750,000	17,325,000	19,057,500
3 1 0 1201	ලිපිද්‍රව්‍ය හා කාර්යාලීය අවශ්‍යතා Stationery and Office Requisites	1,397,515	1,400,000	1,500,000	1,650,000	1,815,000
3 1 0 1202	ඉන්ධන Fuel	8,158,352	6,500,000	8,500,000	9,350,000	10,285,000
3 1 0 1203	ආහාර හා නිල ආඝ්‍රීම් Diets and Uniforms	30,000	0		0	0
3 1 0 1205	වෙනත් Others	2,149,724	3,000,000	5,500,000	6,050,000	6,655,000
3 1 0 1206	යාන්ත්‍රික හා විදුලි උපකරණ Mechanical & Electrical Goods	199,838	200,000	250,000	275,000	302,500
	නඩත්තු වියදම් Maintenance Expenditure	5,246,307	5,300,000	6,325,000	6,957,500	7,653,250
3 1 0 1301	වාහන Vehicles	4,994,388	5,000,000	6,000,000	6,600,000	7,260,000
3 1 0 1302	යන්ත්‍ර හා යන්ත්‍රෝපකරණ Plant and Machinery & Equipment	251,919	300,000	325,000	357,500	393,250
	විවික්ෂිත සේවා Contractual Services	5,494,452	8,010,000	8,255,000	9,080,500	9,988,550
3 1 0 1402	තැපෑල හා සන්නිවේදන Postal and Communication Service	1,744,876	2,100,000	2,250,000	2,475,000	2,722,500
3 1 0 1403	විදුලිය හා ජලය Electricity and Water	109,598	0		0	0
3 1 0 1404	බදු කුලී හා පළාත් පාලන ආයතන බදු Rents and Local Taxes		10,000	5,000	5,500	6,050
3 1 0 1405	වෙනත් Others	3,639,978	5,900,000	6,000,000	6,600,000	7,260,000
	වෙනත් පුනරාවර්තන වියදම් Other Recurrent Expenditure	949,975	311,000	951,000	1,046,100	1,150,710
3 1 0 1701	හාඩු හා කපා හැරීම් Losses & write off		1,000	1,000	1,100	1,210
3 1 0 1703	වෙනත් Others	949,975	310,000	950,000	1,045,000	1,149,500

ශීර්ෂය / Head - 304

ප්‍රධාන අමාත්‍ය සහ මුදල් ක්‍රම සම්පාදන, නීතිය හා සාමය, පළාත් පාලන, ප්‍රවාහන, සෞඛ්‍ය හා දේශීය වෛද්‍ය, සංචාරක සහ ඉංජිනේරු සේවා, අමාත්‍යාංශය

Chief Minister and Ministry of Finance and Planning, Law & Order, Local Government, Transport, Health & Indigenous Medicine, Tourism and Engineering Services

වැඩසටහන / Programme - 3 පළාත් සභා පරිපාලනය / Provincial Administration  
ව්‍යාපෘතිය / Project - 1

සාමාන්‍ය පරිපාලනය හා ආයතනික සේවා (අමාත්‍යතුමාගේ කාර්යාලය)  
General Administration & Establishment Services (Minister's Office)

වැඩසටහන / Programme ව්‍යාපෘතිය / Project උප ව්‍යාපෘතිය / Sub Project වැය විෂය / Object Code අයිතමය / Item	කාණ්ඩය/වැය විෂය විස්තරය Category / Object Code Description	2013 සත්‍ය වියදම් (රුපියල්) Actual Expenditure (Rs.)	2014 ඇස්තමේන්තුව (රුපියල්) Estimate (Rs.)	2015 ඇස්තමේන්තුව (රුපියල්) Estimate (Rs.)	2016 පුරෝකථන (රුපියල්) Projection (Rs)	2017 පුරෝකථන (රුපියල්) Projection (Rs)
	මූලධන වියදම් Capital Expenditure	3,327,473	500,000	2,000,000	0	0
	මූලධන වත්කම් පුනරුත්ථාපනය හා වැඩි දියුණු කිරීම Rehabilitation & Improvement of Capital Assets	3,327,473	500,000	1,000,000	0	0
3 1 0 2001	ගොඩනැගිලි හා ඉදිකිරීම් Buildings and structures	2,601,277	0			
3 1 0 2003	වාහන Vehicles	726,196	500,000	1,000,000		
	මූලධන වත්කම් අත්පත් කර ගැනීම Acquisition of Capital Assets	0	0	1,000,000	0	0
3 1 0 2102	ලී බඩු හා කාර්යාල උපකරණ Furniture & Office Equipment	0	0	500,000		
3 1 0 2103	යන්ත්‍ර හා යන්ත්‍රෝපකරණ Plant, Machinery & Equipment	0	0	500,000		
	ව්‍යාපෘතියේ මුළු වියදම් එකතුව Project Total	41,964,475	38,073,000	44,500,000	47,056,500	51,439,450
මුදල් සෙදවීම - Financing -						
	11 දේශීය අරමුදල් Domestic Fund	41,964,475	38,073,000	44,500,000	47,056,500	51,439,450

ශීර්ෂය / Head - 304

ප්‍රධාන අමාත්‍යාංශය සහ මුදල් ක්‍රම සම්පාදන, නීතිය හා සාමය, පළාත් පාලන, ප්‍රවාහන, සෞඛ්‍ය හා දේශීය  
වෛද්‍ය, සංචාරක සහ ඉංජිනේරු සේවා, අමාත්‍යාංශය

Chief Minister and Ministry of Finance and Planning, Law & Order, Local Government, Transport, Health &  
Indigenous Medicine, Tourism and Engineering Services

වැඩසටහන / Programme - 3 පළාත් සභා පරිපාලනය / Provincial Administration

ව්‍යාපෘතිය / Project - 2

සාමාන්‍ය පරිපාලනය හා ආයතනික සේවා (අමාත්‍යාංශ කාර්යාලය)

General Administration & Establishment Services (Ministry Office)

වැඩසටහන / Programme ව්‍යාපෘතිය / Project උප ව්‍යාපෘතිය / Sub Project වැය විෂය / Object Code අයිතමය / Item	කාණ්ඩය/වැය විෂය විස්තරය Category / Object Code Description	2013 සත්‍ය වියදම් (රුපියල්) Actual Expenditure (Rs.)	2014 ඇස්තමේන්තුව (රුපියල්) Estimate (Rs.)	2015 ඇස්තමේන්තුව (රුපියල්) Estimate (Rs.)	2016 ප්‍රයෝජන (රුපියල්) Projection (Rs)	2017 ප්‍රයෝජන (රුපියල්) Projection (Rs)
	පුනරාවර්තන වියදම් Recurrent Expenditure	60,436,208	69,587,000	168,211,000	187,439,400	201,091,440
	පෞද්ගලික පඩිනඩි Personal Emoluments	32,005,687	38,357,000	125,911,000	140,909,400	149,908,440
3 2 0 1001	වැටුප් හා වෙනත් Salaries & Wages	19,417,692	21,764,000	72,992,000	87,590,400	96,349,440
3 2 0 1002	අතිකාල හා නිවාඩු දින වැටුප් Overtime and Holiday Payments	1,817,093	2,750,000	2,000,000	2,400,000	2,640,000
3 2 0 1003	වෙනත් දීමනා Other Allowances	10,770,902	13,843,000	50,919,000	50,919,000	50,919,000
	ගමන් වියදම් Travelling Expenses	1,278,051	1,400,000	1,700,000	1,870,000	2,057,000
3 2 0 1101	දේශීය Domestic	1,278,051	1,400,000	1,700,000	1,870,000	2,057,000
	සැපයීම් Supplies	7,125,563	7,330,000	9,000,000	9,900,000	10,890,000
3 2 0 1201	ලිපිද්‍රව්‍ය හා කාර්යාලීය අවශ්‍යතා Stationery and Office Requisites	1,812,835	1,600,000	2,000,000	2,200,000	2,420,000
3 2 0 1202	ඉන්ධන Fuel	4,569,899	4,830,000	6,000,000	6,600,000	7,260,000
3 2 0 1203	ආහාර හා නිල ඇඳුම් Diets and Uniforms	55,000	0		0	0
3 2 0 1205	වෙනත් Others	591,050	600,000	700,000	770,000	847,000
3 2 0 1206	යාන්ත්‍රික හා විදුලි උපකරණ Mechanical & Electrical Goods	96,779	300,000	300,000	330,000	363,000
	නඩත්තු වියදම් Maintenance Expenditure	4,616,641	6,700,000	6,700,000	7,370,000	8,107,000
3 2 0 1301	වාහන Vehicles	4,132,309	6,000,000	6,000,000	6,600,000	7,260,000
3 2 0 1302	යන්ත්‍ර හා යන්ත්‍රෝපකරණ Plant and Machinery & Equipment	470,105	500,000	500,000	550,000	605,000
3 2 0 1303	භාණ්ඩාගාර Buildings	14,227	200,000	200,000	220,000	242,000
	ගිවිසුම්ගත සේවා Contractual Services	5,676,754	5,900,000	6,450,000	7,095,000	7,804,500
3 2 0 1402	තැපෑල් හා සන්නිවේදන Postal and Communication Service	1,499,773	2,000,000	2,300,000	2,530,000	2,783,000
3 2 0 1403	විදුලිය හා ජලය Electricity and Water	574,666	0		0	0
3 2 0 1404	බදු කුලී හා පළාත් පාලන ආයතන බදු Rents and Local Taxes	73,966	100,000	150,000	165,000	181,500
3 2 0 1405	වෙනත් Others	3,528,349	3,800,000	4,000,000	4,400,000	4,840,000

ප්‍රධාන අමාත්‍ය සහ මුදල් ක්‍රම සම්පාදන, නීතිය හා සාමය, පළාත් පාලන, ප්‍රවාහන, සෞඛ්‍ය හා දේශීය වෛද්‍ය, සංචාරක සහ ඉංජිනේරු සේවා, අමාත්‍යාංශය

Chief Minister and Ministry of Finance and Planning, Law & Order, Local Government, Transport, Health & Indigenous Medicine, Tourism and Engineering Services

වැඩසටහන / Programme - 3 පළාත් සභා පරිපාලනය / Provincial Administration

ආයතනික / Project - 2

සාමාන්‍ය පරිපාලනය හා ආයතනික සේවා (අමාත්‍යාංශ කාර්යාලය)

General Administration & Establishment Services (Ministry Office)

වැඩසටහන / Programme සංඛ්‍යාව / Project Code	වැඩසටහන / Sub Project සංඛ්‍යාව / Sub Project Code	වැඩසටහන / Object Code සංඛ්‍යාව / Object Code	කාණ්ඩය/වැය විෂය විස්තරය Category / Object Code Description	2013 සත්‍ය වියදම් (රුපියල්) Actual Expenditure (Rs.)	2014 ඇස්තමේන්තුව (රුපියල්) Estimate (Rs.)	2015 ඇස්තමේන්තුව (රුපියල්) Estimate (Rs.)	2016 පුරෝකථන (රුපියල්) Projection (Rs)	2017 පුරෝකථන (රුපියල්) Projection (Rs)
			මාරු කිරීම් හා ප්‍රදානයන් Transfers and Grants	9,000,000	9,000,000	17,500,000	19,250,000	21,175,000
3	2	0	සංවර්ධන සහනාධාර Development Subsidies	9,000,000	9,000,000	17,500,000	19,250,000	21,175,000
			වෙනත් පුනරාවර්තන වියදම් Other Recurrent Expenditure	733,512	900,000	950,000	1,045,000	1,149,500
3	2	0	වෙනත් Others	733,512	900,000	950,000	1,045,000	1,149,500
			මූලධන වියදම් Capital Expenditure	338,973,364	735,700,000	965,500,000	0	0
			මූලධන වත්කම් පුනරුත්ථාපනය හා වැඩි දියුණු කිරීම් Rehabilitation & Improvement of Capital Assets	45,552,230	108,250,000	91,000,000	0	0
3	2	0	ගොඩනැගිලි හා ඉදිකිරීම් Buildings and structures	930,087	0			
3	2	0	වාහන Vehicles	56,068	750,000	1,000,000		
3	2	0	නීතිය හා සාමය Law & Order	7,515,014	10,000,000	10,000,000		
3	2	1	සෞඛ්‍ය සංවර්ධන කටයුතු Development of Health affairs	31,453,940	35,000,000	35,000,000		
3	2	2	ආයුර්වේද සංවර්ධන කටයුතු Ayurvedic Development affairs	1,616,637	10,000,000	10,000,000		
3	2	3	පළාත් පාලන ආයතන සංවර්ධනය Local Government Development	2,262,251	50,000,000	32,500,000		
3	2	4	සංචාරක කටයුතු Tourism	1,718,233	2,500,000	2,500,000		
			මූලධන වත්කම් අත්පත් කර ගැනීම Acquisition of Capital Assets	1,974,255	1,450,000	500,000	0	0
3	2	0	ලී ඔවු හා කාර්යාල උපකරණ Furniture & Office Equipment	904,255	1,100,000	500,000		
3	2	0	යන්ත්‍ර හා යන්ත්‍රෝපකරණ Plant and Machinery & Equipment	1,070,000	350,000			
			ප්‍රභව මාරු කිරීම් Capital transfers	18,225,000	30,000,000	40,000,000	0	0
3	2	0	දකුණු පළාත් සංවර්ධන අධිකාරිය (1995 අංක 01 දරණ ප්‍රඥප්තියෙන් පිහිටුවනු ලැබූ) Development Authority- Southern province (Established under the Statute No 01 of 1995 )	18,225,000	30,000,000	40,000,000		

ශීර්ෂය / Head - 304

ප්‍රධාන අමාත්‍ය සහ මුදල් ක්‍රම සම්පාදන, නීතිය හා සාමය, පළාත් පාලන, ප්‍රවාහන, සෞඛ්‍ය හා දේශීය වෛද්‍ය, සංචාරක සහ ඉංජිනේරු සේවා, අමාත්‍යාංශය

Chief Minister and Ministry of Finance and Planning, Law & Order, Local Government, Transport, Health & Indigenous Medicine, Tourism and Engineering Services

දැඩියවන / Programme - 3 පළාත් සහ පරිපාලනය / Provincial Administration  
ව්‍යාපෘතිය / Project - 2

සාමාන්‍ය පරිපාලනය හා ආයතනික සේවා (අමාත්‍යාංශ කාර්යාලය)  
General Administration & Establishment Services (Ministry Office)

දැඩියවන / Programme ව්‍යාපෘතිය / Project ප්‍රධාන / Sub Project දැඩිය වියය / Object Code අයිතමය / Item	කාණ්ඩය/වැය විෂය විස්තරය Category / Object Code Description	2013 සත්‍ය වියදම් (රුපියල්) Expenditure (Rs.)	2014 ඇස්තමේන්තුව (රුපියල්) Estimate (Rs.)	2015 ඇස්තමේන්තුව (රුපියල්) Estimate (Rs.)	2016 ප්‍රයෝජන (රුපියල්) Projection (Rs)	2017 ප්‍රයෝජන (රුපියල්) Projection (Rs)
	වෙනත් මූලධන වියදම් Other Capital Expenditure	273,221,879	596,000,000	834,000,000	0	0
3 2 1 2502	සෞඛ්‍ය සංවර්ධනය Health Development (Western Medicine)	164,078,780	165,000,000	170,000,000		
3 2 2 2502	සෞඛ්‍ය සංවර්ධන කටයුතු Health Sector Development Project (HSDP/GOSL/WB)	10,720,487	180,000,000	355,000,000		
3 2 3 2502	ආයුර්වේද සංවර්ධන කටයුතු Ayurvedic Development affairs		24,000,000	35,000,000		
3 2 4 2502	ඝන අපද්‍රව්‍ය කළමනාකරණය (ප.නි.සං.ප්‍ර) Solid Waste management (PSDG)	5,803,407	25,000,000	25,000,000		
3 2 5 2502	පළාත් පාලන ආයතන සේවා මූල්‍ය ප්‍රධාන (ප.නි.සං.ප්‍ර) Capital grant to Local Authority Services (PSDG)		20,000,000	0		
3 2 6 2502	පළාත් පාලන මාර්ග සංවර්ධනය Development of Local Authority Roads (PSDG)	74,889,985	150,000,000	170,000,000		
3 2 7 2502	සතිසැල සංවර්ධන කටයුතු Development of Weekly Fairs			14,000,000		
3 2 8 2502	ආදාහනාගාර සංවර්ධනය Development of Crematoriums			15,000,000		
3 2 9 2502	ප්‍රජා ජල සම්පාදනය Community Water Supply			9,000,000		
3 2 10 2502	හැකියා වර්ධනය - මහ නගර සභා Capacity Building of Municipalities			1,000,000		
3 2 11 2502	සංචාරක කටයුතු Tourism	17,729,220	32,000,000	40,000,000		
	ව්‍යාපෘතියේ මුළු වියදම් එකතුව Project Total	399,409,572	805,287,000	1,133,711,000	187,439,400	201,091,440
මුදල් යෙදවීම - Financing -						
11	දේශීය අරමුදල් Domestic Fund	399,409,572	805,287,000	1,133,711,000	187,439,400	201,091,440

ප්‍රධාන අමාත්‍යාංශය සහ මුදල් ක්‍රම සම්පාදන, නීතිය හා සාමය, පළාත් පාලන, ප්‍රවාහන, සෞඛ්‍ය හා දේශීය වෛද්‍ය, සංචාරක සහ ඉංජිනේරු සේවා, අමාත්‍යාංශය

Chief Minister and Ministry of Finance and Planning, Law & Order, Local Government, Transport, Health & Indigenous Medicine, Tourism and Engineering Services

වැඩසටහන / Programme - 47 ප්‍රවාහන සේවා / Transport

ව්‍යාපෘතිය / Project - 2

සාමාන්‍ය පරිපාලන හා ආයතනික සේවා - මොටර් රථ ප්‍රවාහනය

General Administration & Establishment Services (Motor Traffic)

වැඩසටහන / Programme ව්‍යාපෘතිය / Project උප ව්‍යාපෘතිය / Sub Project වැය විෂය / Object Code අයිතමය / Item	කාණ්ඩය/වැය විෂය විස්තරය Category / Object Code Description	2013	2014	2015	2016	2017
		සත්‍ය වියදම් (රුපියල්) Actual Expenditure (Rs.)	ඇස්තමේන්තුව (රුපියල්) Estimate (Rs.)	ඇස්තමේන්තුව (රුපියල්) Estimate (Rs.)	ප්‍රයෝජන (රුපියල්) Projection (Rs)	ප්‍රයෝජන (රුපියල්) Projection (Rs)
	පුනරාවර්තන වියදම් Recurrent Expenditure	14,161,705	18,892,000	21,648,000	23,188,100	24,506,910
	පෞද්ගලික පඩිතරම් Personal Emoluments	8,296,300	10,812,000	13,753,000	14,503,600	14,953,960
47 2 0 1001	වැටුප් හා වෙනත් Salaries & Wages	3,277,289	3,584,000	3,328,000	3,993,600	4,392,960
47 2 0 1002	අතිකාල හා නිවාඩු දින වැටුප් Overtime and Holiday Payments	399,744	425,000	425,000	510,000	561,000
47 2 0 1003	වෙනත් දීමනා Other Allowances	4,619,267	6,803,000	10,000,000	10,000,000	10,000,000
	ගමන් වියදම් Travelling Expenses	238,288	350,000	350,000	385,000	423,500
47 2 0 1101	දේශීය Domestic	238,288	350,000	350,000	385,000	423,500
	සැපයීම් Supplies	823,445	1,050,000	1,340,000	1,474,000	1,621,400
47 2 0 1201	ලිපිවිද්‍යා හා කාර්යාලීය අවශ්‍යතා Stationery and Office Requisites	249,842	300,000	350,000	385,000	423,500
47 2 0 1202	ඉන්ධන Fuel	456,352	530,000	700,000	770,000	847,000
47 2 0 1203	ආහාර හා නිල ඇඳුම් Diets and Uniforms	4,900	0		0	0
47 2 0 1205	වෙනත් Others	97,111	190,000	190,000	209,000	229,900
47 2 0 1206	යාන්ත්‍රික හා විදුලි උපකරණ Mechanical & Electrical Goods	15,240	30,000	100,000	110,000	121,000
	නඩත්තු වියදම් Maintenance Expenditure	516,211	1,780,000	1,780,000	1,958,000	2,153,800
47 2 0 1301	වාහන Vehicles	499,711	550,000	550,000	605,000	665,500
47 2 0 1302	යන්ත්‍ර හා යන්ත්‍රෝපකරණ Plant and Machinery & Equipment	16,500	50,000	50,000	55,000	60,500
47 2 0 1303	ගොඩනැගිලි Buildings		1,080,000	1,080,000	1,188,000	1,306,800
47 2 0 1304	වෙනත් Others		100,000	100,000	110,000	121,000
	ගිවිසුම්ගත සේවා Contractual Services	2,272,561	1,900,000	1,425,000	1,567,500	1,724,250
47 2 0 1402	තැපැල් හා සන්නිවේදන Postal and Communication Service	127,697	150,000	150,000	165,000	181,500
47 2 0 1403	විදුලිය හා ජලය Electricity and Water	70,750	100,000	250,000	275,000	302,500
47 2 0 1404	බදු කුලී හා පළාත් පාලන ආයතන බදු Rents and Local Taxes	1,096,000	650,000	25,000	27,500	30,250
47 2 0 1405	වෙනත් Others	978,114	1,000,000	1,000,000	1,100,000	1,210,000



ශීර්ෂය / Head - 304

ප්‍රධාන අමාත්‍ය සහ මුදල් ක්‍රම සම්පාදන, නීතිය හා සාමය, පළාත් පාලන, ප්‍රවාහන, සෞඛ්‍ය හා දේශීය වෛද්‍ය, සංචාරක සහ ඉංජිනේරු සේවා, අමාත්‍යාංශය

Chief Minister and Ministry of Finance and Planning, Law & Order, Local Government, Transport, Health & Indigenous Medicine, Tourism and Engineering Services

වැඩසටහන / Programme - 47 ප්‍රවාහන සේවා / Transport

ආයතනය / Project - 2

සාමාන්‍ය පරිපාලනය හා ආයතනික සේවා - මෝටර් රථ ප්‍රවාහනය

General Administration & Establishment Services (Motor Traffic)

වැඩසටහන / Programme ආයතනය / Project ප්‍රධාන අමාත්‍ය / Sub Project වැඩසටහන / Object Code අයිතමය / Item	කාණ්ඩය/වැය විෂය විස්තරය Category / Object Code Description	2013	2014	2015	2016	2017
		සත්‍ය වියදම් (රුපියල්) Actual Expenditure (Rs.)	ඇස්තමේන්තුව (රුපියල්) Estimate (Rs.)	ඇස්තමේන්තුව (රුපියල්) Estimate (Rs.)	පුරෝකථන (රුපියල්) Projection (Rs)	පුරෝකථන (රුපියල්) Projection (Rs)
	වෙනත් පුනරාවර්තන වියදම් Other Recurrent Expenditure	2,014,900	3,000,000	3,000,000	3,300,000	3,630,000
47 2 0 1703	වෙනත් Others	2,014,900	3,000,000	3,000,000	3,300,000	3,630,000
	මූලධන වියදම් Capital Expenditure	1,999,367	2,500,000	2,000,000	0	0
	මූලධන වත්කම් පුනරුත්ථාපනය හා වැඩි දියුණු කිරීම Rehabilitation & Improvement of Capital Assets	1,999,367	2,500,000	2,000,000	0	0
47 2 0 2005	වෙනත් (මෝටර් රථ ආදායම් බලපත්‍ර නිකුත් කිරීම ජාල ගත කිරීම) Others (Networking of Motor Vehicle Revenue Licencing)	1,999,367	2,500,000	2,000,000		
	ආයතනයේ මුළු වියදම එකතුව Project Total	16,161,072	21,392,000	23,648,000	23,188,100	24,506,910

මුදල් යෙදවීම -  
Financing -


II දේශීය අරමුදල් Domestic Fund	16,161,072	21,392,000	23,648,000	23,188,100	24,506,910
-----------------------------------	------------	------------	------------	------------	------------

ප්‍රධාන අමාත්‍යාංශය සහ මුදල් ක්‍රම සම්පාදන, නීතිය හා සාමය, පළාත් පාලන, ප්‍රවාහන, සෞඛ්‍ය හා දේශීය වෛද්‍ය, සංචාරක සහ ඉංජිනේරු සේවා, අමාත්‍යාංශය

Chief Minister and Ministry of Finance and Planning, Law & Order, Local Government, Transport, Health & Indigenous Medicine, Tourism and Engineering Services

වැඩසටහන / Programme - 47 ප්‍රවාහන සේවා / Transport  
 ව්‍යාපෘතිය / Project - 3 මගී ප්‍රවාහන සේවා Passenger Transport Service

වැඩසටහන / Programme ව්‍යාපෘතිය / Project උප ව්‍යාපෘතිය / Sub Project වැය විෂය / Object Code අයිතමය / Item	2013 සත්‍ය වියදම් (රුපියල්) Actual Expenditure (Rs.)	2014 ඇස්තමේන්තුව (රුපියල්) Estimate (Rs.)	2015 ඇස්තමේන්තුව (රුපියල්) Estimate (Rs.)	2016 ප්‍රයෝජන (රුපියල්) Projection (Rs)	2017 ප්‍රයෝජන (රුපියල්) Projection (Rs)	
නැත	76,719,480	90,000,000	92,000,000	101,200,000	111,320,000	
පුනරාවර්තන වියදම් Recurrent Expenditure	76,719,480	90,000,000	92,000,000	101,200,000	111,320,000	
මාරු කිරීම් හා ප්‍රදානයන් Transfers and Grants	76,719,480	90,000,000	92,000,000	101,200,000	111,320,000	
47 3 0 1504 සංවර්ධන සහකාර Development Subsidies	27,499,100	46,000,000	47,000,000	0	0	
මූලධන වියදම් Capital Expenditure	1,804,919	10,000,000	10,000,000	0	0	
47 3 0 2005 මූලධන වත්කම් පුනරුත්ථාපනය හා වැඩි දියුණු කිරීම Rehabilitation & Improvement of Capital Assets	1,804,919	10,000,000	10,000,000			
ප්‍රවාහන සංවර්ධනය Transport Development	5,738,955	15,000,000	15,000,000	0	0	
47 3 0 2201 ප්‍රභව මාරු කිරීම් Capital transfers	5,738,955	15,000,000	15,000,000			
ද.ප. මාර්ග සේවා මගී ප්‍රවාහන අධිකාරිය (1996 අංක 2 දරණ ප්‍රඥප්තිය යටතේ පිහිටවනු ලැබූ) Passenger Transport Authority- Southern province (Established under the Statute No 02 of 1996)	19,955,226	21,000,000	22,000,000	0	0	
වෙනත් මූලධන වියදම් Other Capital Expenditure	15,726,506	21,000,000	22,000,000			
47 3 0 2502 ප්‍රවාහන සංවර්ධනය Transport Development	4,228,720					
47 3 0 2504 රේඛීය අමාත්‍යාංශය මගින් කෙරෙන ආයෝජන (මූලධන බැඳී නැතිවීම සඳහා) Investments by line ministries (Construction of Mulatiyana Bus stand)	104,218,580	136,000,000	139,000,000	101,200,000	111,320,000	
ව්‍යාපෘතියේ මුළු වියදම් එකතුව Project Total	104,218,580	136,000,000	139,000,000	101,200,000	111,320,000	
මුදල් සෙදවීම - Financing -	11 දේශීය අරමුදල් Domestic Fund	104,218,580	136,000,000	139,000,000	101,200,000	111,320,000



## සෞඛ්‍ය සේවා දෙපාර්තමේන්තුව

මෙහෙවර ප්‍රකාශය :

දකුණු පළාත තුළ සෞඛ්‍ය හා සෞඛ්‍ය ආශ්‍රිත සියලු රාජ්‍ය, රාජ්‍ය නොවන ආයතන හා සංවිධානවලට මහපෙන්වමින් සහයෝගීතාවයෙන් හා අධීක්ෂණයෙන් දැනුම, ආකල්ප, කුසලතාවයෙන් සපිරි සෞඛ්‍ය කාර්ය මණ්ඩලය ඇගයීමෙන් සවිබලගන්වමින් රැකියාවක් නොව සේවාවක් ලෙස සලකමින් මිත්‍රශීලී රාජ්‍ය සේවාවක් තුළින් ශ්‍රී ලාංකීය සෞඛ්‍ය සේවාවේ ප්‍රතිපත්ති සුරකමින් දේශීය හා ජාත්‍යන්තර තත්වයන්ට අනුගත සේවාවක් ලබාදීම.

කාර්යයන් :

- සෞඛ්‍ය සේවාවේ සාමාන්‍ය පාලන කටයුතු කිරීම.
- ලෙඩ රෝග වැලැක්වීමට හා ප්‍රතිකාර කිරීමට අවශ්‍ය වන ආයතන හා සේවාවන් සැපයීම.
- ජනතාවගේ සෞඛ්‍ය තත්වය ආරක්ෂා කිරීමට හා වැඩි දියුණු කිරීමට ක්‍රියා කිරීම.
- ලෙඩ රෝග පිළිබඳ පරීක්ෂා කිරීම හා ඒ සම්බන්ධ තොරතුරු ප්‍රචාරය කිරීම.
- රෝග වැලැක්වීමේ ක්‍රියා මාර්ගයන්ට බෙදිරියය දීම හා එම ක්‍රියා මාර්ග වැඩි දියුණු කිරීමට පියවර ගැනීම.

දෙපාර්තමේන්තුවේ වගකීම හා කර්තව්‍යයන් අයවැය කාර්යයන් උදෙසා පහත සඳහන් වැඩසටහන් හා ව්‍යාපෘති යටතේ වර්ග කර ඇත.

03 වැනි වැඩසටහන - පළාත් සභා පරිපාලනය


- 2 වැනි ව්‍යාපෘතිය - සාමාන්‍ය පරිපාලනය හා ආයතනික සේවා.
- 3 වැනි ව්‍යාපෘතිය - ජීව වෛද්‍ය ඉංජිනේරු සේවා ඒකකය

71 වැනි වැඩසටහන - රෝහල් සේවාවන්

- 2 වැනි ව්‍යාපෘතිය - රෝගීන් රැකබලා ගැනීමේ සේවය.

72 වැනි වැඩසටහන - මහජන සෞඛ්‍ය සේවාවන්

- 2 වැනි ව්‍යාපෘතිය - ප්‍රජා සෞඛ්‍ය සේවා
- 3 වැනි ව්‍යාපෘතිය - තොරතුරු කළමනාකරණය හා සෞඛ්‍ය අධ්‍යාපනය



## DEPARTMENT OF HEALTH SERVICES

### Mission

To guide, cooperate, coordinate and supervise all health and health related governmental and non governmental institutions and organizations to empower health staff with knowledge, attitudes, skills and appraisal to render a friendly service not just a duty while securing Sri Lankan health services policy and maintaining local and international standards.

### Functions

- General administration of the Health Services.
- Provide institutional services with a view to improve preventive & curative services
- Take action to protect & enhance health standards of the public
- Investigation of diseases and publicize information about them
- Encourage preventive activities and take setup to enhance the same.

Responsibilities and duties of the Department are classified under the following programmes and projects, for the budget purposes

Programme 03	- Provincial Administration
Project 2	- General Administration and Establishment Services
Project 3	- Bio-Medical Service Unit
Programme 71	- Hospital services
Project 2	- Patient Care Service (Curative)
Programme 72	- Public Health Service
Project 2	- Community Health Service (Preventive)
Project 3	- Management of Information & Health Education

ශීර්ෂය Head - 305

සෞඛ්‍ය සේවා දෙපාර්තමේන්තුව / Department of Health services

වැඩසටහන් සහ ව්‍යාපෘති අනුව වියදම් සාරාංශය  
Summary of expenditure under the programmes and projects

වැඩසටහන් අංකය Programme No	වැඩසටහන් / ව්‍යාපෘති නාමය Programme / Project	2013 සත්‍ය වියදම් (රුපියල්) Actual Expenditure (Rs.)	2014 ඇස්තමේන්තුව (රුපියල්) Estimate (Rs.)	2015 ඇස්තමේන්තුව (රුපියල්) Estimate (Rs.)	2016 පුරෝකථන (රුපියල්) Projection (Rs)	2017 පුරෝකථන (රුපියල්) Projection (Rs)
	පුනරාවර්තන වියදම් Recurrent Expenditure	3,852,823,747	4,104,978,000	4,859,188,000	5,465,816,900	5,864,238,990
3	පළාත් සභා පරිපාලනය Provincial Administration	236,808,303	253,187,000	314,043,000	347,491,500	372,432,350
2	සාමාන්‍ය පරිපාලනය හා ආයතනික සේවා අමාත්‍යාංශ කාර්යාලය Gen. Administration & Est. Services Ministry Office	223,413,000	240,092,000	295,320,000	326,896,000	350,129,600
3	ජීව වෛද්‍ය ඉංජිනේරු සේවය Bio Medical Engineering Service	13,395,303	13,095,000	18,723,000	20,595,500	22,302,750
71	රෝහල් සේවාවන් Hospital Services	2,738,106,904	2,923,480,000	3,469,885,000	3,918,852,000	4,211,737,200
2	රෝගීන් රැක බලා ගැනීමේ සේවාව Patient care services (Curative)	2,738,106,904	2,923,480,000	3,469,885,000	3,918,852,000	4,211,737,200
72	මහජන සෞඛ්‍ය සේවාව Public health services	877,908,540	928,311,000	1,075,260,000	1,199,473,400	1,280,069,440
2	ප්‍රජා සෞඛ්‍ය සේවාව Community health services (Preventive)	863,546,763	908,251,000	1,051,242,000	1,173,113,000	1,252,171,100
3	තොරතුරු කළමනාකරණය හා සෞඛ්‍ය අධ්‍යාපනය Management of Information & Health Education	14,361,777	20,060,000	24,018,000	26,360,400	27,898,340
	මූලධන වියදම් Capital Expenditure	4,430,804	1,750,000	1,750,000		
3	පළාත් සභා පරිපාලනය Provincial Administration	2,511,640	1,000,000	1,000,000		
2	සාමාන්‍ය පරිපාලනය හා ආයතනික සේවා අමාත්‍යාංශ කාර්යාලය Gen. Administration & Est. Services Ministry Office	2,511,640	1,000,000	1,000,000	0	0
71	රෝහල් සේවාවන් Hospital Services	407,769	500,000	500,000	0	0
2	රෝගීන් රැක බලා ගැනීමේ සේවාව Patient care services (Curative)	407,769	500,000	500,000	0	0
72	මහජන සෞඛ්‍ය සේවාව Public health services	1,511,395	250,000	250,000	0	0
2	ප්‍රජා සෞඛ්‍ය සේවාව Community health services (Preventive)	1,511,395	250,000	250,000	0	0
	මුළු වියදම් එකතුව Total Expenditure	3,857,254,551	4,106,728,000	4,860,938,000	5,465,816,900	5,864,238,990

කාණ්ඩය අනුව වියදම් සාරාංශය / Category wise Expenditure Summary

කාණ්ඩ අංකය Object No	කාණ්ඩය Object	2013 සත්‍ය වියදම් (රුපියල්) Actual Expenditure (Rs.)	2014 ඇස්තමේන්තුව (රුපියල්) Estimate (Rs.)	2015 ඇස්තමේන්තුව (රුපියල්) Estimate (Rs.)	2016 ප්‍රරෝකතාව (රුපියල්) Projection (Rs)	2017 ප්‍රරෝකතාව (රුපියල්) Projection (Rs)
	පුනරාවර්තන වියදම් Recurrent Expenditure	3,852,823,747	4,104,978,000	4,859,188,000	5,465,816,900	5,864,238,990
10	පෞද්ගලික පවිතරණ Personal Emoluments	3,394,960,864	3,549,508,000	4,170,293,000	4,708,032,400	5,030,676,040
11	ගමන් වියදම් Travelling Expenses	45,427,586	52,100,000	90,775,000	99,852,500	109,837,750
12	සැපයීම Supplies	182,989,121	201,800,000	241,050,000	265,155,000	291,670,500
13	නඩත්තු වියදම් Maintenance Expenditure	51,809,110	71,900,000	87,350,000	96,085,000	105,693,500
14	සම්පූර්ණ සේවා Contractual Services	173,400,212	222,570,000	261,470,000	287,617,000	316,378,700
17	වෙනත් පුනරාවර්තන වියදම් Other Recurrent Expenditure	4,236,854	7,100,000	8,250,000	9,075,000	9,982,500
	මූලධන වියදම් Capital Expenditure	4,430,804	1,750,000	1,750,000	0	0
20	මූලධන වත්කම් පුනරුත්ථාපනය හා වැඩිදියුණු කිරීම Rehabilitation Improvement of Capital Assets	2,656,060	1,500,000	1,500,000	0	0
21	මූලධන වත්කම් අත්පත් කර ගැනීම Acquisition of Capital Assets	868,524	250,000	250,000	0	0
25	වෙනත් මූලධන වියදම් Other Capital Expenditure	906,220	0	0	0	0
	මුළු වියදම් එකතුව Total Expenditure	3,857,254,551	4,106,728,000	4,860,938,000	5,465,816,900	5,864,238,990

මූල්‍යකරණය Financing	2013 සත්‍ය වියදම් (රුපියල්) Actual Expenditure (Rs.)	2014 ඇස්තමේන්තුව (රුපියල්) Estimate (Rs.)	2015 ඇස්තමේන්තුව (රුපියල්) Estimate (Rs.)
විකර්ෂන පනත / Appropriation act			
11 දේශීය අරමුදල් / Domestic fund	3,857,254,551	4,106,728,000	4,860,758,000
12 ලෝක බැංකු අරමුදල් / World bank Fund			180,000
විශේෂ නීති සේවා / Special law services			
21 දේශීය අරමුදල් / Domestic fund	0	0	0
මුළු මූල්‍යකරණය / Total financing	3,857,254,551	4,106,728,000	4,860,938,000

ශීර්ෂය Head - 305  
සෞඛ්‍ය සේවා දෙපාර්තමේන්තුව / Department of Health services

305 - ශීර්ෂ සේවා නියුක්ති විස්තරය  
Summary of cadre of the head 305

තනතුර Staff Category	2014 අනුමත සේවක සංඛ්‍යාව No. of Approved Cadre	2014 ඇස්තමේන්තුව Estimate Cadre	2015 ඇස්තමේන්තුව Estimate Cadre
ජ්‍යෙෂ්ඨ මට්ටම Senior Level	967	607	709
තෘතීය මට්ටම Tertiary Level	203	177	182
ද්විතීය මට්ටම Secondary Level	4,442	3,453	3,757
ප්‍රාථමික මට්ටම Primary Level	2,825	2,391	2,540
මුළු සේවක සංඛ්‍යාව Total Cadre	8,437	6,628	7,188

305-3-2 - ව්‍යාපෘති සේවා නියුක්ති විස්තරය  
Cadre of the project 305-3-2

තනතුර Staff Category	2014 අනුමත සේවක සංඛ්‍යාව No. of Approved Cadre	2014 ඇස්තමේන්තුව Estimate Cadre	2015 ඇස්තමේන්තුව Estimate Cadre
ජ්‍යෙෂ්ඨ මට්ටම Senior Level	37	31	32
තෘතීය මට්ටම Tertiary Level	15	11	10
ද්විතීය මට්ටම Secondary Level	228	208	217
ප්‍රාථමික මට්ටම Primary Level	165	128	153
මුළු සේවක සංඛ්‍යාව Total Cadre	445	378	412

ශීර්ෂය Head - 305

සෞඛ්‍ය සේවා දෙපාර්තමේන්තුව / Department of Health services

305-3-3 - ව්‍යාපෘති සේවා නියුක්ති විස්තරය  
Cadre of the project 305-3-3

තනතුර Staff Category	2014 අනුමත සේවක සංඛ්‍යාව No. of Approved Cadre	2014 ඇස්තමේන්තුව Estimate Cadre	2015 ඇස්තමේන්තුව Estimate Cadre
ජ්‍යෙෂ්ඨ මට්ටම Senior Level	5	1	3
තෘතීය මට්ටම Tertiary Level	0	0	0
ද්විතීය මට්ටම Secondary Level	17	5	10
ප්‍රාථමික මට්ටම Primary Level	9	7	8
මුළු සේවක සංඛ්‍යාව Total Cadre	31	13	21

305-71-2 - ව්‍යාපෘති සේවා නියුක්ති විස්තරය  
Cadre of the project 305-71-2

තනතුර Staff Category	2014 අනුමත සේවක සංඛ්‍යාව No. of Approved Cadre	2014 ඇස්තමේන්තුව Estimate Cadre	2015 ඇස්තමේන්තුව Estimate Cadre
ජ්‍යෙෂ්ඨ මට්ටම Senior Level	815	482	579
තෘතීය මට්ටම Tertiary Level	158	131	133
ද්විතීය මට්ටම Secondary Level	2,551	1,807	2,180
ප්‍රාථමික මට්ටම Primary Level	2,126	1,869	1,982
මුළු සේවක සංඛ්‍යාව Total Cadre	5,650	4,289	4,874



ශීර්ෂය Head - 305  
සෞඛ්‍ය සේවා දෙපාර්තමේන්තුව / Department of Health services

305-72-2 - ව්‍යාපෘති සේවා නියුක්ති විස්තරය  
Cadre of the project 305-72-2

තනතුර Staff Category	2014 අනුමත සේවක සංඛ්‍යාව No. of Approved Cadre	2014 ඇස්තමේන්තුව Estimate Cadre	2015 ඇස්තමේන්තුව Estimate Cadre
ජ්‍යෙෂ්ඨ මට්ටම Senior Level	103	88	88
තෘතීය මට්ටම Tertiary Level	12	19	23
ද්විතීය මට්ටම Secondary Level	1,637	1,423	1,342
ප්‍රාථමික මට්ටම Primary Level	517	382	392
මුළු සේවක සංඛ්‍යාව Total Cadre	2,269	1,912	1,845

305-72-3 - ව්‍යාපෘති සේවා නියුක්ති විස්තරය  
Cadre of the project 305-72-3

තනතුර Staff Category	2014 අනුමත සේවක සංඛ්‍යාව No. of Approved Cadre	2014 ඇස්තමේන්තුව Estimate Cadre	2015 ඇස්තමේන්තුව Estimate Cadre
ජ්‍යෙෂ්ඨ මට්ටම Senior Level	7	5	7
තෘතීය මට්ටම Tertiary Level	18	16	16
ද්විතීය මට්ටම Secondary Level	9	10	8
ප්‍රාථමික මට්ටම Primary Level	8	5	5
මුළු සේවක සංඛ්‍යාව Total Cadre	42	36	36

ශීර්ෂය Head - 305

සෞඛ්‍ය සේවා දෙපාර්තමේන්තුව / Department of Health services

වැඩසටහන / Programme - 3 පළාත් සහ පරිපාලනය / Provincial Administration

ව්‍යාපෘතිය / Project - 2

සාමාන්‍ය පරිපාලනය හා ආයතනික සේවා / General Administration & Establishment Services

වැඩසටහන / Programme	ව්‍යාපෘතිය / Project	ප්‍රධාන ව්‍යාපෘතිය / Sub Project	වැය වර්ගය / Object Code	අයිතමය / Item	2013 සත්‍ය වියදම් (රුපියල්) Actual Expenditure (Rs.)	2014 ඇස්තමේන්තුව (රුපියල්) Estimate (Rs.)	2015 ඇස්තමේන්තුව (රුපියල්) Estimate (Rs.)	2016 පුරෝකථන (රුපියල්) Projection (Rs)	2017 පුරෝකථන (රුපියල්) Projection (Rs)
				පුනරාවර්තන වියදම් Recurrent Expenditure	223,413,000	240,092,000	295,320,000	326,896,000	350,129,600
				පෞද්ගලික පඩිතඩි Personal Emoluments	165,879,536	171,722,000	209,560,000	232,560,000	246,360,000
3	2	0	1001	වැටුප් හා වෙනත් Salaries & Wages	85,733,067	81,644,000	90,000,000	108,000,000	118,800,000
3	2	0	1002	අතිකාල හා නිවාඩු දින වැටුප් Overtime and Holiday Payments	20,364,285	30,000,000	25,000,000	30,000,000	33,000,000
3	2	0	1003	වෙනත් දීමනා Other Allowances	59,782,184	60,078,000	94,560,000	94,560,000	94,560,000
				ගමන් වියදම් Travelling Expenses	7,774,891	11,500,000	25,000,000	27,500,000	30,250,000
3	2	0	1101	දේශීය Domestic	7,774,891	11,500,000	25,000,000	27,500,000	30,250,000
				සැපයීම් Supplies	23,291,036	24,700,000	25,750,000	28,325,000	31,157,500
3	2	0	1201	ලිපිද්‍රව්‍ය හා කාර්යාලීය අවශ්‍යතා Stationery and Office Requisites	3,000,000	4,000,000	3,500,000	3,850,000	4,235,000
3	2	0	1202	ඉන්ධන Fuel	19,620,000	19,000,000	20,000,000	22,000,000	24,200,000
3	2	0	1204	වෛද්‍ය සැපයීම් Medical supplies		100,000	100,000	110,000	121,000
3	2	0	1205	වෙනත් Others	551,627	1,000,000	1,500,000	1,650,000	1,815,000
3	2	0	1206	යාන්ත්‍රික හා විදුලි උපකරණ Mechanical & Electrical Goods	119,409	600,000	650,000	715,000	786,500
				නඩත්තු වියදම් Maintenance Expenditure	11,661,320	15,150,000	18,000,000	19,800,000	21,780,000
3	2	0	1301	වාහන Vehicles	7,796,656	10,000,000	12,000,000	13,200,000	14,520,000
3	2	0	1302	යන්ත්‍ර හා යන්ත්‍රෝපකරණ Plant and Machinery & Equipment	1,650,000	1,900,000	2,000,000	2,200,000	2,420,000
3	2	0	1303	ගොඩනැගිලි Buildings	340,932	750,000	1,000,000	1,100,000	1,210,000
3	2	0	1304	වෙනත් Others	1,873,732	2,500,000	3,000,000	3,300,000	3,630,000
				ගිවිසුම්ගත සේවා Contractual Services	13,082,953	15,520,000	15,010,000	16,511,000	18,162,100
3	2	0	1401	ප්‍රවාහන Transport		20,000	10,000	11,000	12,100
3	2	0	1402	කැලැල් හා සන්නිවේදන Postal and Communication Service	4,082,953	4,000,000	5,000,000	5,500,000	6,050,000
3	2	0	1403	විදුලිය හා ජලය Electricity and Water	3,000,000	4,000,000	4,500,000	4,950,000	5,445,000
3	2	0	1404	බදු කුලී හා පළාත් සාලන ආයතන බදු Rents and Local Taxes	4,000,000	5,000,000	3,000,000	3,300,000	3,630,000
3	2	0	1405	වෙනත් Others	2,000,000	2,500,000	2,500,000	2,750,000	3,025,000

ශීර්ෂය Head - 305

සෞඛ්‍ය සේවා දෙපාර්තමේන්තුව / Department of Health services

වැඩසටහන / Programme - 3 පළාත් සභා පරිපාලනය / Provincial Administration

ව්‍යාපෘතිය / Project - 2

සාමාන්‍ය පරිපාලනය හා ආයතනික සේවා / General Administration & Establishment Services

වැඩසටහන / Programme ව්‍යාපෘතිය / Project ප්‍රධාන ව්‍යාපෘතිය / Sub Project වැය වියදම / Object Code අයිතමය / Item	කාණ්ඩය/වැය විෂය විස්තරය Category / Object Code Description	2013 සත්‍ය වියදම් (රුපියල්) Actual Expenditure (Rs.)	2014 ඇස්තමේන්තුව (රුපියල්) Estimate (Rs.)	2015 ඇස්තමේන්තුව (රුපියල්) Estimate (Rs.)	2016 ප්‍රයෝජන (රුපියල්) Projection (Rs)	2017 ප්‍රයෝජන (රුපියල්) Projection (Rs)
3 2 0 1703	වෙනත් පුනරාවර්තන වියදම් Other Recurrent Expenditure	1,723,264	1,500,000	2,000,000	2,200,000	2,420,000
	වෙනත් Others	1,723,264	1,500,000	2,000,000	2,200,000	2,420,000
	මූලධන වියදම් Capital Expenditure	2,511,640	1,000,000	1,000,000	0	0
	මූලධන වත්කම් පුනරුත්ථාපනය හා වැඩි දියුණු කිරීම Rehabilitation & Improvement of Capital Assets	1,643,116	750,000	750,000	0	0
3 2 0 2003	වාහන Vehicles	1,643,116	750,000	750,000		
	මූලධන වත්කම් අත්පත් කර ගැනීම Acquisition of Capital Assets	868,524	250,000	250,000	0	0
3 2 0 2102	ලී බඩු හා කාර්යාල උපකරණ Furniture & Office Equipment	868,524	250,000	250,000		
	ව්‍යාපෘතියේ මුළු වියදම එකතුව Project Total	225,924,640	241,092,000	296,320,000	326,896,000	350,129,600

මුදල් යෙදවීම -  
Financing -

11 දේශීය අරමුදල් Domestic Fund	225,924,640	241,092,000	296,320,000	326,896,000	350,129,600
-----------------------------------	-------------	-------------	-------------	-------------	-------------

ශීර්ෂය Head - 305

සෞඛ්‍ය සේවා දෙපාර්තමේන්තුව / Department of Health services

වැඩසටහන / Programme - 3 පළාත් සභා පරිපාලනය / Provincial Administration

ව්‍යාපෘතිය / Project - 3

ජීව වෛද්‍ය ඉංජිනේරු සේවය / Bio Medical Engineering Service

වැඩසටහන / Programme ව්‍යාපෘතිය / Project උප ව්‍යාපෘතිය / Sub Project වැය විෂය / Object Code අයිතමය / Item	කාණ්ඩය/වැය විෂය විස්තරය Category / Object Code Description	2013 සත්‍ය වියදම් (රුපියල්) Actual Expenditure (Rs.)	2014 ඇස්තමේන්තුව (රුපියල්) Estimate (Rs.)	2015 ඇස්තමේන්තුව (රුපියල්) Estimate (Rs.)	2016 ප්‍රරෝකරණ (රුපියල්) Projection (Rs)	2017 ප්‍රරෝකරණ (රුපියල්) Projection (Rs)
	පුනරාවර්තන වියදම් Recurrent Expenditure	13,395,303	13,095,000	18,723,000	20,595,500	22,302,750
	පෞද්ගලික පඩිතඩි Personal Emoluments	4,536,036	4,195,000	7,048,000	7,753,000	8,176,000
3 3 0 1001	වැටුප් හා වේතන Salaries & Wages	2,714,000	2,387,000	3,500,000	4,200,000	4,620,000
3 3 0 1002	අතිකාල හා නිවාඩු දින වැටුප් Overtime and Holiday Payments	6,050	100,000	25,000	30,000	33,000
3 3 0 1003	වෙනත් දීමනා Other Allowances	1,815,986	1,708,000	3,523,000	3,523,000	3,523,000
	ගමන් වියදම් Travelling Expenses	341,873	350,000	375,000	412,500	453,750
3 3 0 1101	දේශීය Domestic	341,873	350,000	375,000	412,500	453,750
	සැපයීම් Supplies	6,757,114	7,300,000	9,350,000	10,285,000	11,313,500
3 3 0 1201	ලිපිද්‍රව්‍ය හා කාර්යාලීය අවශ්‍යතා Stationery and Office Requisites	83,695	300,000	400,000	440,000	484,000
3 3 0 1202	ඉන්ධන Fuel	325,772	500,000	500,000	550,000	605,000
3 3 0 1204	වෛද්‍ය සැපයීම් Medical supplies	5,866,796	6,000,000	7,500,000	8,250,000	9,075,000
3 3 0 1205	වෙනත් Others	230,851	500,000	600,000	660,000	726,000
3 3 0 1206	යාන්ත්‍රික හා විදුලි උපකරණ Mechanical & Electrical Goods	250,000	0	350,000	385,000	423,500
	තඩත්තු වියදම් Maintenance Expenditure	1,245,489	400,000	650,000	715,000	786,500
3 3 0 1301	වාහන Vehicles	40,990	200,000	300,000	330,000	363,000
3 3 0 1302	යන්ත්‍ර හා යන්ත්‍රෝපකරණ Plant and Machinery & Equipment	1,154,714	100,000	150,000	165,000	181,500
3 3 0 1304	වෙනත් Others	49,785	100,000	200,000	220,000	242,000

ශීර්ෂය Head - 305

සෞඛ්‍ය සේවා දෙපාර්තමේන්තුව / Department of Health services

දැඩියාවන / Programme - 3 පළාත් සභා පරිපාලනය / Provincial Administration

ව්‍යාපෘතිය / Project - 3

ජීව වෛද්‍ය ඉංජිනේරු සේවය / Bio Medical Engineering Service

දැඩියාවන / Programme ව්‍යාපෘතිය / Project Cs ව්‍යාපෘතිය / Sub Project දැඩියාව / Object Code අයිතමය / Item	කාණ්ඩය/වැය විෂය විස්තරය Category / Object Code Description	2013 සත්‍ය වියදම් (රුපියල්) Actual Expenditure (Rs.)	2014 ඇස්තමේන්තුව (රුපියල්) Estimate (Rs.)	2015 ඇස්තමේන්තුව (රුපියල්) Estimate (Rs.)	2016 පුරෝකථන (රුපියල්) Projection (Rs.)	2017 පුරෝකථන (රුපියල්) Projection (Rs.)
	ගිවිසුම්ගත සේවා Contractual Services	464,969	750,000	1,100,000	1,210,000	1,331,000
3 3 0 1402	තැපැල් හා සන්නිවේදන Postal and Communication Service	74,428	100,000	200,000	220,000	242,000
3 3 0 1403	විදුලිය හා ජලය Electricity and Water	338,123	450,000	600,000	660,000	726,000
3 3 0 1405	වෙනත් Others	52,418	200,000	300,000	330,000	363,000
	වෙනත් පුනරාවර්තන වියදම් Other Recurrent Expenditure	49,822	100,000	200,000	220,000	242,000
3 3 0 1703	වෙනත් Others	49,822	100,000	200,000	220,000	242,000
	ව්‍යාපෘතියේ මුළු වියදම් එකතුව Project Total	13,395,303	13,095,000	18,723,000	20,595,500	22,302,750
මුදල් යෙදවීම - Financing -	11 දේශීය අරමුදල් Domestic Fund	13,395,303	13,095,000	18,723,000	20,595,500	22,302,750

ශීර්ෂය Head - 305

සෞඛ්‍ය සේවා දෙපාර්තමේන්තුව / Department of Health services  
 වැඩසටහන / Programme - 71 රෝහල් සේවා / Hospital Services  
 ව්‍යාපෘතිය / Project - 2 රෝගීන් රැක බලා ගැනීමේ සේවා / Patient Care Services

වැඩසටහන / Programme ව්‍යාපෘතිය / Project උප ව්‍යාපෘතිය / Sub Project වැය විෂය / Object Code අයිතමය / Item	කාණ්ඩය/වැය විෂය විස්තරය Category / Object Code Description	2013 සත්‍ය වියදම් (රුපියල්) Actual Expenditure (Rs.)	2014 ඇස්තමේන්තුව (රුපියල්) Estimate (Rs.)	2015 ඇස්තමේන්තුව (රුපියල්) Estimate (Rs.)	2016 පුරෝකථන (රුපියල්) Projection (Rs)	2017 පුරෝකථන (රුපියල්) Projection (Rs)
	පුනරාවර්තන වියදම් Recurrent Expenditure	2,738,106,904	2,923,480,000	3,469,885,000	3,918,852,000	4,211,737,200
	පෞද්ගලික පඩිතඩි Personal Emoluments	2,416,132,949	2,530,880,000	2,999,785,000	3,401,742,000	3,642,916,200
71 2 0 1001	වැටුප් හා වෙනත් Salaries & Wages	1,008,155,284	974,434,000	1,279,785,000	1,535,742,000	1,689,316,200
71 2 0 1002	අතිකාල හා නිවාඩු දින වැටුප් Overtime and Holiday Payments	624,500,000	762,626,000	730,000,000	876,000,000	963,600,000
71 2 0 1003	වෙනත් දීමනා Other Allowances	783,477,665	793,820,000	990,000,000	990,000,000	990,000,000
	ගමන් වියදම් Travelling Expenses	5,530,943	10,000,000	15,000,000	16,500,000	18,150,000
71 2 0 1101	දේශීය Domestic	5,530,943	10,000,000	15,000,000	16,500,000	18,150,000
	සැපයීම් Supplies	135,743,234	147,000,000	178,000,000	195,800,000	215,380,000
71 2 0 1201	ලිපිද්‍රව්‍ය හා කාර්යාලීය අවශ්‍යතා Stationery and Office Requisites	4,705,993	6,000,000	7,500,000	8,250,000	9,075,000
71 2 0 1202	ඉන්ධන Fuel	34,600,000	33,000,000	35,000,000	38,500,000	42,350,000
71 2 0 1203	ආහාර හා නිල ඇඳුම් Diets and Uniforms	85,031,664	85,000,000	100,000,000	110,000,000	121,000,000
71 2 0 1204	වෛද්‍ය සැපයීම් Medical supplies	6,221,437	15,000,000	25,000,000	27,500,000	30,250,000
71 2 0 1205	වෙනත් Others	4,300,000	5,000,000	6,500,000	7,150,000	7,865,000
71 2 0 1206	යාන්ත්‍රික හා විදුලි උපකරණ Mechanical & Electrical Goods	884,140	3,000,000	4,000,000	4,400,000	4,840,000
	නඩත්තු වියදම් Maintenance Expenditure	27,487,071	42,000,000	48,500,000	53,350,000	58,685,000
71 2 0 1301	වාහන Vehicles	13,421,098	20,000,000	25,000,000	27,500,000	30,250,000
71 2 0 1302	යන්ත්‍ර හා යන්ත්‍රෝපකරණ Plant and Machinery & Equipment	6,000,000	9,000,000	9,500,000	10,450,000	11,495,000
71 2 0 1303	ගොඩනැගිලි Buildings	1,861,705	3,000,000	4,000,000	4,400,000	4,840,000
71 2 0 1304	වෙනත් Others	6,204,268	10,000,000	10,000,000	11,000,000	12,100,000
	ගිවිසුම්ගත සේවා Contractual Services	151,526,647	190,600,000	225,600,000	248,160,000	272,976,000
71 2 0 1401	ප්‍රවාහන Transport	141,477	100,000	100,000	110,000	121,000
71 2 0 1402	තැපැල් හා සන්නිවේදන Postal and Communication Service	11,440,836	30,000,000	35,000,000	38,500,000	42,350,000
71 2 0 1403	විදුලිය හා ජලය Electricity and Water	67,500,000	85,000,000	90,000,000	99,000,000	108,900,000
71 2 0 1404	බදු කුලී හා පළාත් පාලන ආයතන බදු Rents and Local Taxes	844,334	500,000	500,000	550,000	605,000
71 2 0 1405	වෙනත් Others	71,600,000	75,000,000	100,000,000	110,000,000	121,000,000

ශීර්ෂය Head - 305

සෞඛ්‍ය සේවා දෙපාර්තමේන්තුව / Department of Health services

වැඩසටහන / Programme - 71 රෝහල් සේවා / Hospital Services

ව්‍යාපෘතිය / Project - 2 රෝගීන් රැක බලා ගැනීමේ සේවා / Patient Care Services

වැඩසටහන / Programme ව්‍යාපෘතිය / Project ප්‍රධාන ව්‍යාපෘතිය / Sub Project වැය විෂය / Object Code අයිතමය / Item	කාණ්ඩය/වැය විෂය විස්තරය Category / Object Code Description	2013 සත්‍ය වියදම් (රුපියල්) Actual Expenditure (Rs.)	2014 ඇස්තමේන්තුව (රුපියල්) Estimate (Rs.)	2015 ඇස්තමේන්තුව (රුපියල්) Estimate (Rs.)	2016 පුරෝකථන (රුපියල්) Projection (Rs)	2017 පුරෝකථන (රුපියල්) Projection (Rs)
71 2 0 1703	වෙනත් පුනරාවර්තන වියදම් Other Recurrent Expenditure	1,686,060	3,000,000	3,000,000	3,300,000	3,630,000
	වෙනත් Others	1,686,060	3,000,000	3,000,000	3,300,000	3,630,000
	මූලධන වියදම් Capital Expenditure	407,769	500,000	500,000	0	0
	මූලධන වත්කම් පුනරුත්ථාපනය හා වැඩි දියුණු කිරීම Rehabilitation & Improvement of Capital Assets	407,769	500,000	500,000	0	0
71 2 0 2003	වාහන Vehicles	407,769	500,000	500,000		
	ව්‍යාපෘතියේ මුළු වියදම එකතුව Project Total	2,738,514,673	2,923,980,000	3,470,385,000	3,918,852,000	4,211,737,200

මුදල් යෙදවීම -  
Financing -

11 දේශීය අරමුදල්  
Domestic Fund

2,738,514,673 2,923,980,000 3,470,385,000 3,918,852,000 4,211,737,200

ශීර්ෂය Head - 305

සෞඛ්‍ය සේවා දෙපාර්තමේන්තුව / Department of Health services

වැඩසටහන / Programme - 72 මහජන සෞඛ්‍ය සේවාවන් / Public Health Services

ව්‍යාපෘතිය / Project - 2 ප්‍රජා සෞඛ්‍ය සේවා / Community Health Services ( Preventive)

වැටුප්පත / Programme ව්‍යාපෘතිය / Project උප ව්‍යාපෘතිය / Sub Project වැය විෂය / Object Code අයිතමය / Item	කාණ්ඩය/වැය විෂය විස්තරය Category / Object Code Description	2013 සත්‍ය වියදම් (රුපියල්) Actual Expenditure (Rs.)	2014 ඇස්තමේන්තුව (රුපියල්) Estimate (Rs.)	2015 ඇස්තමේන්තුව (රුපියල්) Estimate (Rs.)	2016 ප්‍රරෝකතාව (රුපියල්) Projection (Rs)	2017 ප්‍රරෝකතාව (රුපියල්) Projection (Rs)
	පුනරාවර්තන වියදම් Recurrent Expenditure	863,546,763	908,251,000	1,051,242,000	1,173,113,000	1,252,171,100
	පෞද්ගලික පඩිතඩි Personal Emoluments	794,978,988	825,001,000	932,532,000	1,042,532,000	1,108,532,000
72 2 0 1001	වැටුප් හා වෙනත් Salaries & Wages	457,427,891	451,725,000	500,000,000	600,000,000	660,000,000
72 2 0 1002	අතිකාල හා නිවාඩු දින වැටුප් Overtime and Holiday Payments	47,956,080	45,000,000	50,000,000	60,000,000	66,000,000
72 2 0 1003	වෙනත් දීමනා Other Allowances	289,595,017	328,276,000	382,532,000	382,532,000	382,532,000
	ගමන් වියදම් Travelling Expenses	31,380,082	30,000,000	50,000,000	55,000,000	60,500,000
72 2 0 1101	දේශීය Domestic	31,380,082	30,000,000	50,000,000	55,000,000	60,500,000
	සැපයීම් Supplies	17,138,526	22,000,000	27,150,000	29,865,000	32,851,500
72 2 0 1201	ලිපිද්‍රව්‍ය හා කාර්යාලීය අවශ්‍යතා Stationery and Office Requisites	1,916,841	2,500,000	3,000,000	3,300,000	3,630,000
72 2 0 1202	ඉන්ධන Fuel	13,429,907	15,000,000	17,500,000	19,250,000	21,175,000
72 2 0 1203	ආහාර හා නිල ඇඳුම් Diets and Uniforms	400,950	0	1,500,000	1,650,000	1,815,000
72 2 0 1204	වෛද්‍ය සැපයීම් Medical sunnlies	59,174	2,000,000	2,000,000	2,200,000	2,420,000
72 2 0 1205	වෙනත් Others	1,236,518	2,000,000	2,500,000	2,750,000	3,025,000
72 2 0 1206	යාන්ත්‍රික හා විදුලි උපකරණ Mechanical & Electrical Goods	95,136	500,000	650,000	715,000	786,500
	නඩත්තු වියදම් Maintenance Expenditure	11,288,226	13,750,000	19,650,000	21,615,000	23,776,500
72 2 0 1301	වාහන Vehicles	7,121,570	10,000,000	15,000,000	16,500,000	18,150,000
72 2 0 1302	යන්ත්‍ර හා යන්ත්‍රෝපකරණ Plant and Machinery & Equipment	1,474,980	1,750,000	2,000,000	2,200,000	2,420,000
72 2 0 1303	භාණ්ඩාගාර Buildings	398,050	500,000	650,000	715,000	786,500
72 2 0 1304	වෙනත් Others	2,148,035	1,500,000	2,000,000	2,200,000	2,420,000
72 2 0 1305	ඉදිකිරීම් Structures	145,591	0	0	0	0



ශීර්ෂය Head - 305

සෞඛ්‍ය සේවා දෙපාර්තමේන්තුව / Department of Health services

වැඩසටහන / Programme - 72 මහජන සෞඛ්‍ය සේවාවන් / Public Health Services  
 ව්‍යාපෘතිය / Project - 2 ප්‍රජා සෞඛ්‍ය සේවා / Community Health Services ( Preventive)

වැඩසටහන / Programme ව්‍යාපෘතිය / Project උප ව්‍යාපෘතිය / Sub Project වැය විෂය / Object Code අයිතමය / Item	කාණ්ඩය/වැය විෂය විස්තරය Category / Object Code Description	2013 සත්‍ය වියදම් (රුපියල්) Actual Expenditure (Rs.)	2014 ඇස්තමේන්තුව (රුපියල්) Estimate (Rs.)	2015 ඇස්තමේන්තුව (රුපියල්) Estimate (Rs.)	2016 ප්‍රයෝජන (රුපියල්) Projection (Rs)	2017 ප්‍රයෝජන (රුපියල්) Projection (Rs)
	ගිවිසුම්ගත සේවා Contractual Services	8,031,632	15,000,000	18,910,000	20,801,000	22,881,100
72 2 0 1401	ප්‍රවාහන Transport	9,024	0	10,000	11,000	12,100
72 2 0 1402	තැපැල් හා සන්නිවේදන Postal and Communication Service	1,459,298	8,000,000	10,000,000	11,000,000	12,100,000
72 2 0 1403	විදුලිය හා ජලය Electricity and Water	5,000,000	6,000,000	7,500,000	8,250,000	9,075,000
72 2 0 1404	බදු කුලී හා පළාත් පාලන ආයතන බදු Rents and Local Taxes	787,756	500,000	750,000	825,000	907,500
72 2 0 1405	වෙනත් Others	775,554	500,000	650,000	715,000	786,500
	වෙනත් පුනරාවර්තන වියදම් Other Recurrent Expenditure	729,309	2,500,000	3,000,000	3,300,000	3,630,000
72 2 0 1703	වෙනත් Others	729,309	2,500,000	3,000,000	3,300,000	3,630,000
	මූලධන වියදම් Capital Expenditure	1,511,395	250,000	250,000	0	0
	මූලධන වත්කම් පුනරුත්ථාපනය හා වැඩි දියුණු කිරීම් Rehabilitation & Improvement of Capital Assets	605,175	250,000	250,000	0	0
72 2 0 2003	වාහන Vehicles	605,175	250,000	250,000		
	වෙනත් මූලධන වියදම් Other Capital Expenditure	906,220	0	0	0	0
72 2 0 2504	සේවය අමාත්‍යාංශ මගින් කෙරෙන ආයෝජන (යුනිසෙෆ් වැඩසටහන) Investments by line ministries (UNICEF Programme)	906,220				
	ව්‍යාපෘතියේ මුළු වියදම් එකතුව Project Total	865,058,158	908,501,000	1,051,492,000	1,173,113,000	1,252,171,100

මුදල් යෙදවීම -  
Financing -

11 දේශීය අරමුදල් Domestic Fund	865,058,158	908,501,000	1,051,492,000	1,173,113,000	1,252,171,100
-----------------------------------	-------------	-------------	---------------	---------------	---------------

ශීර්ෂය Head - 305

සෞඛ්‍ය සේවා දෙපාර්තමේන්තුව / Department of Health services

වැඩසටහන / Programme - 72 මහජන සෞඛ්‍ය සේවාවන් / Public Health Services  
 ව්‍යාපෘතිය / Project - 3

තොරතුරු කළමනාකරණය හා සෞඛ්‍ය අධ්‍යාපනය  
 Management of Information & Health Education

වැඩසටහන / Programme ව්‍යාපෘතිය / Project උප ව්‍යාපෘතිය / Sub Project වැය විෂය / Object Code අයිතමය / Item	කාණ්ඩය/වැය විෂය විස්තරය Category / Object Code Description	2013 සත්‍ය වියදම් (රුපියල්) Actual Expenditure (Rs.)	2014 ඇස්තමේන්තුව (රුපියල්) Estimate (Rs.)	2015 ඇස්තමේන්තුව (රුපියල්) Estimate (Rs.)	2016 පුරෝකථන (රුපියල්) Projection (Rs)	2017 පුරෝකථන (රුපියල්) Projection (Rs)
	පුනරාවර්තන වියදම් Recurrent Expenditure	14,361,777	20,060,000	24,018,000	26,360,400	27,898,340
	පෞද්ගලික පඩිතඩ් Personal Emoluments	13,433,355	17,710,000	21,368,000	23,445,400	24,691,840
72 3 0 1001	වැටුප් හා වෙනත් Salaries & Wages	7,423,023	9,777,000	10,237,000	12,284,400	13,512,840
72 3 0 1002	අතිකාල හා නිවාඩු දින වැටුප් Overtime and Holiday Payments	131,332	500,000	150,000	180,000	198,000
72 3 0 1003	වෙනත් දීමනා Other Allowances	5,879,000	7,433,000	10,981,000	10,981,000	10,981,000
	ගමන් වියදම් Travelling Expenses	399,797	250,000	400,000	440,000	484,000
72 3 0 1101	දේශීය Domestic	399,797	250,000	400,000	440,000	484,000
	භාණ්ඩ Supplies	59,211	800,000	800,000	880,000	968,000
72 3 0 1201	ලිපිද්‍රව්‍ය හා කාර්යාලීය අවශ්‍යතා Stationery and Office Requisites	19,737	100,000	150,000	165,000	181,500
72 3 0 1202	ඉන්ධන Fuel	26,974	500,000	500,000	550,000	605,000
72 3 0 1205	වෙනත් Others	2,500	100,000	150,000	165,000	181,500
72 3 0 1206	යාන්ත්‍රික හා විදුලි උපකරණ Mechanical & Electrical Goods	10,000	100,000		0	0
	තඩත්තු වියදම් Maintenance Expenditure	127,004	600,000	550,000	605,000	665,500
72 3 0 1301	වාහන Vehicles	2,500	500,000	250,000	275,000	302,500
72 3 0 1302	යන්ත්‍ර හා යන්ත්‍රෝපකරණ Plant and Machinery & Equipment	122,504	100,000	250,000	275,000	302,500
72 3 0 1303	ගොඩනැගිලි Buildings	1,000	0		0	0
72 3 0 1304	වෙනත් Others	1,000	0	50,000	55,000	60,500

ශීර්ෂය Head - 305

සෞඛ්‍ය සේවා දෙපාර්තමේන්තුව / Department of Health services


වැඩසටහන / Programme - 72 මහජන සෞඛ්‍ය සේවාවන් / Public Health Services  
 ව්‍යාපෘතිය / Project - 3

තොරතුරු කළමනාකරණය හා සෞඛ්‍ය අධ්‍යාපනය  
 Management of Information & Health Education

වැඩසටහන / Programme ව්‍යාපෘතිය / Project ප්‍රධාන ව්‍යාපෘතිය / Sub Project වැය වර්ගය / Object Code අයිතමය / Item	කාණ්ඩය/වැය විෂය විස්තරය Category / Object Code Description	2013 සත්‍ය වියදම් (රුපියල්) Actual Expenditure (Rs.)	2014 ඇස්තමේන්තුව (රුපියල්) Estimate (Rs.)	2015 ඇස්තමේන්තුව (රුපියල්) Estimate (Rs.)	2016 ප්‍රයෝජන (රුපියල්) Projection (Rs)	2017 ප්‍රයෝජන (රුපියල්) Projection (Rs)
	විවික්ෂිත සේවා Contractual Services	294,011	700,000	850,000	935,000	1,028,500
72 3 0 1402	තැපැල් හා සන්නිවේදන Postal and Communication Service	22,051	250,000	200,000	220,000	242,000
72 3 0 1403	විදුලිය හා ජලය Electricity and Water	197,115	250,000	350,000	385,000	423,500
72 3 0 1404	බදු කුලී හා පළාත් පාලන ආයතන බදු Rents and Local Taxes	59,324	100,000	50,000	55,000	60,500
72 3 0 1405	වෙනත් Others	15,521	100,000	250,000	275,000	302,500
	වෙනත් පුනරාවර්තන වියදම් Other Recurrent Expenditure	48,399	0	50,000	55,000	60,500
72 3 0 1703	වෙනත් Others	48,399	0	50,000	55,000	60,500
	ව්‍යාපෘතියේ මුළු වියදම එකතුව Project Total	14,361,777	20,060,000	24,018,000	26,360,400	27,898,340

මුදල් යෙදවීම -  
 Financing -

11 දේශීය අරමුදල් Domestic Fund	14,361,777	20,060,000	24,018,000	26,360,400	27,898,340
-----------------------------------	------------	------------	------------	------------	------------



## පළාත් පාලන දෙපාර්තමේන්තුව

මෙහෙවර ප්‍රකාශය :


ජනතාවගේ යහපත තකා පළාත් පාලන ආයතනවලට පැවැරී ඇති කාර්යභාරය ඵලදායී ලෙස සකසුරුවම් ලෙස, ජාතික ප්‍රතිපත්තිවලට අනුකූල වන පරිදි එම ආයතනවලට මග පෙන්වීම, උපදෙස් දීම හා සහාය වීම තුලින් දකුණු පළාත් සභා බල ප්‍රදේශය තුළ යහපත් පළාත් පාලන ක්‍රමයක් ක්‍රියාත්මක වන බවට වගබලා ගැනීම මෙම කාර්යාලයේ මෙහෙවර වේ.

කාර්යයන් :

- දකුණු පළාත් සභා බල ප්‍රදේශය තුළ වූ පළාත් පාලන ආයතනවල කටයුතු අධීක්ෂණය කිරීම.
- පළාත් පාලන ආයතනවල කටයුතු උදෙසා උපදේශක සේවා මගින් මඟ පෙන්වීම.
- පළාත් පාලන ආයතනවලින් ඉටු කෙරෙන මහජන සේවාවන් මැනවින් පවත්වා ගෙනයාම, වැඩි දියුණු කිරීම හා මූල්‍යමය ආධාර සැපයීම.

දෙපාර්තමේන්තුවේ වගකීම හා කර්තව්‍යයන් අයවැය කාර්යයන් උදෙසා පහත සඳහන් වැඩසටහන් හා ව්‍යාපෘති යටතේ වර්ග කර ඇත.

- |                   |  |
|-------------------|--|
| 03 වැනි වැඩ සටහන  | - පළාත් සභා පරිපාලනය.                      |
| 2 වැනි ව්‍යාපෘතිය | - සාමාන්‍ය පරිපාලනය හා ආයතනික සේවා         |
| 52 වැනි වැඩ සටහන  | - ප්‍රාදේශීය සංවර්ධනය                      |
| 2 වැනි ව්‍යාපෘතිය | - පළාත් පාලන සේවා හා ප්‍රජා සංවර්ධන කටයුතු |



## DEPARTMENT OF LOCAL GOVERNMENT

### Mission

To ensure that a good local government system operate in the Southern Province through guidance, advice and assistance for local government institutions to efficiently, economically, in compliance with the national policies carry out the assigned duties for the wellbeing of the public in the area.

### Function

- Supervision of activities of the local authorities in the Southern Province.
- Providing consultancy services and guidance on Local Authorities under the Department of Local Government (Southern Province).
- Funding, upgrading and maintain public services carried out by the Local Authorities in the Southern Province.

Responsibilities and duties of the department are classified under, the following programmes and projects, for the budgetary purposes.

Programme 03 - Provincial Administration

Project 2 - General Administration & Establishment Services

Programme 52 - Regional Development

Project 2 - Local Government Services & Community Development Activities

වැඩසටහන් සහ ව්‍යාපෘති අනුව වියදම් සාරාංශය  
Summary of expenditure under the programmes and projects

වැඩසටහන් අංකය Programme No	වැඩසටහන් / ව්‍යාපෘති නාමය Programme / Project	2013 සත්‍ය වියදම් (රුපියල්) Actual Expenditure (Rs.)	2014 ඇස්තමේන්තුව (රුපියල්) Estimate (Rs.)	2015 ඇස්තමේන්තුව (රුපියල්) Estimate (Rs.)	2016 පුරෝකථන (රුපියල්) Projection (Rs)	2017 පුරෝකථන (රුපියල්) Projection (Rs)
	<b>පුනරාවර්තන වියදම්</b> <b>Recurrent Expenditure</b>	1,034,783,663	1,062,187,000	1,363,490,000	1,501,021,400	1,648,275,040
3	පළාත් සභා පරිපාලනය Provincial Administration	994,645,663	1,023,062,000	1,323,302,000	1,456,814,600	1,599,647,560
2	සාමාන්‍ය පරිපාලනය හා ආයතනික සේවා General Administration and Establishment Services	994,645,663	1,023,062,000	1,323,302,000	1,456,814,600	1,599,647,560
52	ප්‍රාදේශීය සංවර්ධනය Regional Development	40,138,000	39,125,000	40,188,000	44,206,800	48,627,480
2	පළාත් පාලන සේවා සහ ප්‍රජා සංවර්ධන කටයුතු Local Government Services and community Development Activities	40,138,000	39,125,000	40,188,000	44,206,800	48,627,480
	<b>මූලධන වියදම්</b> <b>Capital Expenditure</b>	2,950,000	0	0	0	0
3	පළාත් සභා පරිපාලනය Provincial Administration	2,950,000	0	0	0	0
2	සාමාන්‍ය පරිපාලනය හා ආයතනික සේවා General Administration and Establishment Services	2,950,000	0	0	0	0
	<b>මුළු වියදම් එකතුව</b> <b>Total Expenditure</b>	1,037,733,663	1,062,187,000	1,363,490,000	1,501,021,400	1,648,275,040

කාණ්ඩය අනුව වියදම් සාරාංශය / Category wise Expenditure Summary

කාණ්ඩ අංකය Object No	කාණ්ඩය Object	2013 සත්‍ය වියදම් (රුපියල්) Actual Expenditure (Rs.)	2014 ඇස්තමේන්තුව (රුපියල්) Estimate (Rs.)	2015 ඇස්තමේන්තුව (රුපියල්) Estimate (Rs.)	2016 ප්‍රරෝකතාව (රුපියල්) Projection (Rs)	2017 ප්‍රරෝකතාව (රුපියල්) Projection (Rs)
	පුනරාවර්තන වියදම් Recurrent Expenditure	1,034,783,663	1,062,187,000	1,363,490,000	1,501,021,400	1,648,275,040
10	පෞද්ගලික පඩිනඩි Personal Emoluments	43,810,971	49,000,000	68,794,000	76,855,800	81,692,880
11	ගමන් වියදම් Travelling Expenses	3,316,544	3,500,000	3,900,000	4,290,000	4,719,000
12	සැපයීම් Supplies	6,025,225	5,750,000	6,450,000	7,095,000	7,804,500
13	නඩත්තු වියදම් Maintenance Expenditure	4,741,056	5,400,000	6,300,000	6,930,000	7,623,000
14	ගිවිසුම්ගත සේවා Contractual Services	5,389,738	4,750,000	6,150,000	6,765,000	7,441,500
15	මාරු කිරීම් හා ප්‍රදානයන් Transfers and Grants	969,650,330	992,087,000	1,269,896,000	1,396,885,600	1,536,574,160
17	වෙනත් පුනරාවර්තන වියදම් Other Recurrent Expenditure	1,849,799	1,700,000	2,000,000	2,200,000	2,420,000
	මූලධන වියදම් Capital Expenditure	2,950,000	0	0	0	0
25	වෙනත් මූලධන වියදම් Other Capital Expenditure	2,950,000	0	0	0	0
	මුළු වියදම් එකතුව Total Expenditure	1,037,733,663	1,062,187,000	1,363,490,000	1,501,021,400	1,648,275,040

මූල්‍යකරණය Financing	2013 සත්‍ය වියදම් (රුපියල්) Actual Expenditure (Rs.)	2014 ඇස්තමේන්තුව (රුපියල්) Estimate (Rs.)	2015 ඇස්තමේන්තුව (රුපියල්) Estimate (Rs.)
විසර්ජන පනත / Appropriation act			
11 දේශීය අරමුදල් / Domestic fund	1,037,733,663	1,062,187,000	1,363,490,000
විශේෂ නීති සේවා / Special law services			
21 දේශීය අරමුදල් / Domestic fund	0	0	0
මුළු මූල්‍යකරණය / Total financing	1,037,733,663	1,062,187,000	1,363,490,000

ශීර්ෂය / Head - 306  
 පළාත් පාලන දෙපාර්තමේන්තුව / Department of Local government

306 - ශීර්ෂ සේවා නියුක්ති විස්තරය  
 Summary of cadre of the head 306

තනතුර Staff Category	2014 අනුමත සේවක සංඛ්‍යාව No. of Approved Cadre	2014 ඇස්තමේන්තුව Estimate Cadre	2015 ඇස්තමේන්තුව Estimate Cadre
සේනාපති මට්ටම Senior Level	11	9	8
තෘතීය මට්ටම Tertiary Level	17	1	6
ද්විතීය මට්ටම Secondary Level	141	326	173
ප්‍රාථමික මට්ටම Primary Level	38	17	29
මුළු සේවක සංඛ්‍යාව Total Cadre	207	353	216



ශීර්ෂය / Head - 306

පළාත් පාලන දෙපාර්තමේන්තුව / Department of Local government

වැඩසටහන / Programme - 3 පළාත් සභා පරිපාලනය / Provincial Administration

ව්‍යාපෘතිය / Project - 2

සාමාන්‍ය පරිපාලනය හා ආයතනික සේවා / General Administration & Establishment Services

වැඩසටහන / Programme ව්‍යාපෘතිය / Project පෙ ව්‍යාපෘතිය / Sub Project වැය විෂය / Object Code අයිතමය / Item	කාණ්ඩය/වැය විෂය විස්තරය Category / Object Code Description	2013 සත්‍ය වියදම් (රුපියල්) Actual Expenditure (Rs.)	2014 ඇස්තමේන්තුව (රුපියල්) Estimate (Rs.)	2015 ඇස්තමේන්තුව (රුපියල්) Estimate (Rs.)	2016 පුරෝකථන (රුපියල්) Projection (Rs)	2017 පුරෝකථන (රුපියල්) Projection (Rs)
	පුනරාවර්තන වියදම් Recurrent Expenditure	994,645,663	1,023,062,000	1,323,302,000	1,456,814,600	1,599,647,560
	පෞද්ගලික පඩිනඩි Personal Emoluments	43,810,971	49,000,000	68,794,000	76,855,800	81,692,880
3 2 0 1001	වැටුප් හා වෙනත් Salaries & Wages	25,973,248	30,000,000	38,559,000	46,270,800	50,897,880
3 2 0 1002	අතිකාල හා නිවාඩු දින වැටුප් Overtime and Holiday Payments	1,629,874	2,000,000	1,750,000	2,100,000	2,310,000
3 2 0 1003	වෙනත් දීමනා Other Allowances	16,207,849	17,000,000	28,485,000	28,485,000	28,485,000
	ගමන් වියදම් Travelling Expenses	3,316,544	3,500,000	3,900,000	4,290,000	4,719,000
3 2 0 1101	දේශීය Domestic	3,316,544	3,500,000	3,900,000	4,290,000	4,719,000
	සැපයීම් Supplies	6,025,225	5,750,000	6,450,000	7,095,000	7,804,500
3 2 0 1201	ලිපිද්‍රව්‍ය හා කාර්යාලීය අවශ්‍යතා Stationery and Office Requisites	1,871,265	1,750,000	1,950,000	2,145,000	2,359,500
3 2 0 1202	ඉන්ධන Fuel	4,098,875	4,000,000	4,500,000	4,950,000	5,445,000
3 2 0 1203	ආහාර හා නිල ඇඳුම් Diets and Uniforms	55,085	0		0	0
	නඩත්තු වියදම් Maintenance Expenditure	4,741,056	5,400,000	6,300,000	6,930,000	7,623,000
3 2 0 1301	වාහන Vehicles	3,250,871	4,500,000	4,800,000	5,280,000	5,808,000
3 2 0 1302	යන්ත්‍ර හා යන්ත්‍රෝපකරණ Plant and Machinery & Equipment	1,490,185	500,000	700,000	770,000	847,000
3 2 0 1303	ගොඩනැගිලි Buildings		400,000	800,000	880,000	968,000
	ගිවිසුම්ගත සේවා Contractual Services	5,389,738	4,750,000	6,150,000	6,765,000	7,441,500
3 2 0 1402	තැපැල් හා සන්නිවේදන Postal and Communication Service	1,682,448	1,750,000	2,000,000	2,200,000	2,420,000
3 2 0 1403	විදුලිය හා ජලය Electricity and Water	1,146,667	1,500,000	1,900,000	2,090,000	2,299,000
3 2 0 1404	බදු කුලී හා පළාත් පාලන ආයතන බදු Rents and Local Taxes	1,946,911	1,000,000	1,500,000	1,650,000	1,815,000
3 2 0 1405	වෙනත් Others	613,712	500,000	750,000	825,000	907,500

ශීර්ෂය / Head - 306

පළාත් පාලන දෙපාර්තමේන්තුව / Department of Local government

වැඩසටහන / Programme - 3 පළාත් සහ පරිපාලනය / Provincial Administration

ව්‍යාපෘතිය / Project - 2

සාමාන්‍ය පරිපාලනය හා ආයතනික සේවා / General Administration & Establishment Services

වැඩසටහන / Programme ව්‍යාපෘතිය / Project ප්‍ර. ව්‍යාපෘතිය / Sub Project වැය වීෂය / Object Code අයිතමය / Item	කාණ්ඩය/වැය වීෂය විස්තරය Category / Object Code Description	2013	2014	2015	2016	2017
		සත්‍ය වියදම් (රුපියල්) Actual Expenditure (Rs.)	ඇස්තමේන්තුව (රුපියල්) Estimate (Rs.)	ඇස්තමේන්තුව (රුපියල්) Estimate (Rs.)	පුරෝකථන (රුපියල්) Projection (Rs)	පුරෝකථන (රුපියල්) Projection (Rs)
3 2 0 1503	මාරු කිරීම් හා ප්‍රදානයන් Transfers and Grants	929,512,330	952,962,000	1,229,708,000	1,352,678,800	1,487,946,680
	රාජ්‍ය ආයතන Public Institutions	929,512,330	952,962,000	1,229,708,000	1,352,678,800	1,487,946,680
3 2 0 1703	වෙනත් පුනරාවර්තන වියදම් Other Recurrent Expenditure	1,849,799	1,700,000	2,000,000	2,200,000	2,420,000
	වෙනත් Others	1,849,799	1,700,000	2,000,000	2,200,000	2,420,000
	මූලධන වියදම් Capital Expenditure	2,950,000	0	0	0	0
	වෙනත් මූලධන වියදම් Other Capital Expenditure	2,950,000	0	0	0	0
3 2 0 2504	රේඛීය අමාත්‍යාංශ මගින් නෙරෙන ආයෝජන ( අඩු ආදායම් ලාභී පළාත් පාලන ආයතන සංවර්ධන කටයුතු) Investments by line ministries (Development of Local Authorities receiving low income)	2,950,000				
	ව්‍යාපෘතියේ මුළු වියදම් එකතුව Project Total	997,595,663	1,023,062,000	1,323,302,000	1,456,814,600	1,599,647,560

මුදල් සෘජුවම -  
Financing -

11	දේශීය අරමුදල් Domestic Fund	997,595,663	1,023,062,000	1,323,302,000	1,456,814,600	1,599,647,560
----	--------------------------------	-------------	---------------	---------------	---------------	---------------

ශීර්ෂය / Head - 306

පළාත් පාලන දෙපාර්තමේන්තුව / Department of Local government  
 වැඩසටහන / Programme - 52 ප්‍රාදේශීය සංවර්ධනය / Regional Development  
 ව්‍යාපෘතිය / Project - 2 පළාත් පාලන සේවා සහ ප්‍රජා සංවර්ධන කටයුතු  
 Local Government Services & Community Development Activities

වැඩසටහන / Programme ව්‍යාපෘතිය / Project ප්‍රධාන ව්‍යාපෘතිය / Sub Project වැය විෂය / Object Code අයිතමය / Item	කාණ්ඩය/වැය විෂය විස්තරය Category / Object Code Description	2013 සත්‍ය වියදම් (රුපියල්) Actual Expenditure (Rs.)	2014 ඇස්තමේන්තුව (රුපියල්) Estimate (Rs.)	2015 ඇස්තමේන්තුව (රුපියල්) Estimate (Rs.)	2016 පුරෝකථන (රුපියල්) Projection (Rs)	2017 පුරෝකථන (රුපියල්) Projection (Rs)
52 2 0 1503	පුනරාවර්තන වියදම් Recurrent Expenditure	40,138,000	39,125,000	40,188,000	44,206,800	48,627,480
	මාරු කිරීම් Transfers	40,138,000	39,125,000	40,188,000	44,206,800	48,627,480
	සහිත දීමනාව Transfer to public institution	40,138,000	39,125,000	40,188,000	44,206,800	48,627,480
	ව්‍යාපෘතියේ මුළු වියදම එකතුව Project Total	40,138,000	39,125,000	40,188,000	44,206,800	48,627,480
මුදල් සෙදවිම - Financing -						
11	දේශීය අරමුදල් Domestic Fund	40,138,000	39,125,000	40,188,000	44,206,800	48,627,480



## ආයුර්වේද දෙපාර්තමේන්තුව

මෙහෙවර ප්‍රකාශය:

දේශීය වෛද්‍ය ක්‍රමය සංවර්ධනය කිරීම තුළින් ප්‍රජාවගේ සෞඛ්‍ය සංරක්ෂණය නගාලීම තුළින් ශාරීරික හා මානසික සෞඛ්‍යයෙන් හෙබි නීරෝගී ජනතාවක් බිහි කිරීම මෙම දෙපාර්තමේන්තුවේ මෙහෙවර වේ.

කාර්යයන් :

- ප්‍රතිකාර සේවය පුළුල් කිරීම
- ප්‍රජා ප්‍රතිකාර සේවා ප්‍රවර්ධනයන් පුළුල් කිරීම
- ආයුර්වේද වෛද්‍ය ක්‍රමය භාවිතයෙන් බෝවන රෝග වැළැක්වීම හා පාලනය කිරීමේ වැඩසටහන් කිරීම
- දේශීය වෛද්‍ය ප්‍රතිකාර ක්‍රමය ශ්‍රාමීය ප්‍රදේශ වලට ව්‍යාප්ත කිරීම
- ආයුර්වේද ප්‍රතිකාර ක්‍රමය ඇසුරින් මාතෘ හා ළදරු පෝෂණ වැඩසටහන් ක්‍රියාත්මක කිරීම
- ඖෂධ පැළෑටි වගා කිරීම හා ඖෂධ වතු සංවර්ධනය කිරීම
- ආයුර්වේද ප්‍රචාරණයන් පුළුල් කිරීම
- ආයුර්වේද ඖෂධ නිෂ්පාදන කර්මාන්තය සඳහා නැඹුරු කරවීම හා ප්‍රවර්ධනය කිරීම
- දේශීය වෛද්‍ය ක්ෂේත්‍රය සඳහා යටිතල පහසුකම් සංවර්ධනය කිරීම හා පාරම්පරික වෛද්‍ය ක්‍රම සංරක්ෂණය කිරීම

අමාත්‍යාංශයේ වගකීම හා කර්තව්‍යයන් අයවැය කාර්යයන් උදෙසා පහත සඳහන් වැඩසටහන් හා ව්‍යාපෘති යටතේ වර්ග කර ඇත.


03 වැනි වැඩසටහන - පළාත් සභා පරිපාලනය

2 වැනි ව්‍යාපෘතිය - සාමාන්‍ය පරිපාලනය හා ආයතනික සේවා.

73 වැනි වැඩසටහන - දේශීය වෛද්‍ය සේවා

2 වැනි ව්‍යාපෘතිය - චූළසමන සේවා.

3 වැනි ව්‍යාපෘතිය - ප්‍රජා සෞඛ්‍ය සේවා



## DEPARTMENT OF INDIGENOUS MEDICINE

### Mission

Offering a high living condition by contributing to the physical, mental, spiritual and economic, social, well being of the people by utilizing the professional excellence of the Indigenous medical system.

### Functions

- Expanding the treatment services.
- Expanding the promotion of the community treatment care services.
- Programme for the prevention and control of communicable disease by using Indigenous medical system.
- Extending indigenous care service to rural area.
- Implementing maternity and child nutrition programmes associated from indigenous medical system.
- Cultivation of medical plants and developing medical gardens.
- Increasing ayurvedic publications.
- Promotion and diversification of ayurvedic drugs production industry.
- Development of infrastructures for indigenous medical field.

Responsibilities and duties of the department are classified under the following programmes and projects, for the budgetary purposes

Programme 03	- Provincial Administration
Project 2	- General Administration and Establishment Services
Programme 73	- Indigenous Medicine
Project 2	- Curative Services
Project 3	- Community Health Service

ආයුර්වේද දෙපාර්තමේන්තුව/ Department of Indigenous Medicine

වැඩසටහන් සහ ව්‍යාපෘති අනුව වියදම් සාරාංශය

Summary of expenditure under the programmes and projects

වැඩසටහන් අංකය Programme No	වැඩසටහන් / ව්‍යාපෘති නාමය Programme / Project	2013 සත්‍ය වියදම් (රුපියල්) Actual Expenditure (Rs.)	2014 ඇස්තමේන්තුව (රුපියල්) Estimate (Rs.)	2015 ඇස්තමේන්තුව (රුපියල්) Estimate (Rs.)	2016 පුරෝකථන (රුපියල්) Projection (Rs)	2017 පුරෝකථන (රුපියල්) Projection (Rs)
	පුනරාවර්තන වියදම් Recurrent Expenditure	246,674,729	286,585,000	308,644,000	345,369,200	371,931,620
3	පළාත් සභා පරිපාලනය Provincial Administration	13,911,298	34,079,000	31,997,000	35,701,000	38,195,700
2	සාමාන්‍ය පරිපාලනය හා ආයතනික සේවා General Administration and Establishment Services	13,911,298	34,079,000	31,997,000	35,701,000	38,195,700
73	දේශීය වෛද්‍ය සේවා Indigenous Medicine	232,763,431	252,506,000	276,647,000	309,668,200	333,735,920
2	ප්‍රියසම්පාදන සේවා Curative Services	199,447,221	212,214,000	231,601,000	258,975,500	279,322,450
3	ප්‍රජා සෞඛ්‍ය සේවා Community Health Service	33,316,210	40,292,000	45,046,000	50,692,700	54,413,470
	මූලධන වියදම් Capital Expenditure	452,940	150,000	500,000	0	0
3	පළාත් සභා පරිපාලනය Provincial Administration	452,940	150,000	500,000	0	0
2	සාමාන්‍ය පරිපාලනය හා ආයතනික සේවා General Administration and Establishment Services	452,940	150,000	500,000	0	0
	මුළු වියදම් එකතුව Total Expenditure	247,127,669	286,735,000	309,144,000	345,369,200	371,931,620

කාණ්ඩය අනුව වියදම් සාරාංශය / Category wise Expenditure Summary

කාණ්ඩ අංකය Object No	කාණ්ඩය Object	2013 සත්‍ය වියදම් (රුපියල්) Actual Expenditure (Rs.)	2014 ඇස්තමේන්තුව (රුපියල්) Estimate (Rs.)	2015 ඇස්තමේන්තුව (රුපියල්) Estimate (Rs.)	2016 පුරෝකථන (රුපියල්) Projection (Rs)	2017 පුරෝකථන (රුපියල්) Projection (Rs)
	පුනරාවර්තන වියදම් Recurrent Expenditure	246,674,729	286,585,000	308,644,000	345,369,200	371,931,620
10	වෛද්ගලික පවිතරී Personal Emoluments	171,247,632	200,407,000	218,098,000	245,768,600	262,370,960
11	ගමන් වියදම් Travelling Expenses	2,709,023	3,100,000	3,410,000	3,751,000	4,126,100
12	භූපසම්පාදන Supplies	54,601,877	61,100,000	63,510,000	69,861,000	76,847,100
13	තඩන්තූ වියදම් Maintenance Expenditure	3,730,096	5,700,000	6,270,000	6,897,000	7,586,700
14	අවිධිමත් සේවා Contractual Services	12,970,792	14,527,000	15,980,000	17,578,000	19,335,800
17	වෙනත් පුනරාවර්තන වියදම් Other Recurrent Expenditure	1,415,309	1,751,000	1,376,000	1,513,600	1,664,960
	මූලධන වියදම් Capital Expenditure	452,940	150,000	500,000	0	0
21	මූලධන වත්කම් අක්ෂය කර ගැනීම Acquisition of Capital Assets	452,940	150,000	500,000	0	0
	මුළු වියදම් එකතුව Total Expenditure	247,127,669	286,735,000	309,144,000	345,369,200	371,931,620

ශීර්ෂය / Head - 307  
ආයුර්වේද දෙපාර්තමේන්තුව/ Department of Indigenous Medicine

මූල්‍යකරණය Financing	2013 සත්‍ය වියදම් (රුපියල්) Actual Expenditure (Rs.)	2014 ඇස්තමේන්තුව (රුපියල්) Estimate (Rs.)	2015 ඇස්තමේන්තුව (රුපියල්) Estimate (Rs.)
විසර්ජන පනත / Appropriation act 11 දේශීය අරමුදල් / Domestic fund	247,127,669	286,735,000	309,144,000
විශේෂ නීති සේවා / Special law services 21 දේශීය අරමුදල් / Domestic fund	0	0	0
<b>මුළු මූල්‍යකරණය / Total financing</b>	<b>247,127,669</b>	<b>286,735,000</b>	<b>309,144,000</b>

307 - ශීර්ෂ සේවා නියුක්ති විස්තරය  
Summary of cadre of the head 307

තනතුර Staff Category	2014 අනුමත සේවක සංඛ්‍යාව No. of Approved Cadre	2014 ඇස්තමේන්තුව Estimate Cadre	2015 ඇස්තමේන්තුව Estimate Cadre
ප්‍රධාන මට්ටම Senior Level	165	137	156
තෘතීය මට්ටම Tertiary Level	27	1	5
ද්විතීය මට්ටම Secondary Level	183	150	121
ප්‍රාථමික මට්ටම Primary Level	284	227	256
<b>මුළු සේවක සංඛ්‍යාව Total Cadre</b>	<b>659</b>	<b>515</b>	<b>538</b>

කණකර Staff Category	2014 අනුමත සේවක සංඛ්‍යාව No. of Approved Cadre	2014 ඇස්තමේන්තුව Estimate Cadre	2015 ඇස්තමේන්තුව Estimate Cadre
ජ්‍යෙෂ්ඨ මට්ටම Senior Level	3	2	2
තෘතීය මට්ටම Tertiary Level	1	1	1
ද්විතීය මට්ටම Secondary Level	97	83	70
ප්‍රාථමික මට්ටම Primary Level	4	3	3
මුළු සේවක සංඛ්‍යාව Total Cadre	105	89	76

307-73-2 - ව්‍යාපෘති සේවා නියුක්ති විස්තරය

Cadre of the project 307-73-2

කණකර Staff Category	2014 අනුමත සේවක සංඛ්‍යාව No. of Approved Cadre	2014 ඇස්තමේන්තුව Estimate Cadre	2015 ඇස්තමේන්තුව Estimate Cadre
ජ්‍යෙෂ්ඨ මට්ටම Senior Level	116	100	113
තෘතීය මට්ටම Tertiary Level	26	0	4
ද්විතීය මට්ටම Secondary Level	39	20	2
ප්‍රාථමික මට්ටම Primary Level	280	224	253
මුළු සේවක සංඛ්‍යාව Total Cadre	461	344	372



ශීර්ෂය / Head - 307  
 ආයුර්වේද දෙපාර්තමේන්තුව/ Department of Indigenous Medicine  
 307-73-3 - ව්‍යාපෘති සේවා නියුක්ති විස්තරය  
 Cadre of the project 307-73-3

නොනම Staff Category	2014 අනුමත සේවක සංඛ්‍යාව No. of Approved Cadre	2014 ඇස්තමේන්තුව Estimate Cadre	2015 ඇස්තමේන්තුව Estimate Cadre
සේනාපති මට්ටම Senior Level	46	35	41
තෘතීය මට්ටම Tertiary Level	0	0	0
ද්විතීය මට්ටම Secondary Level	47	47	49
ප්‍රාථමික මට්ටම Primary Level	0	0	0
මුළු සේවක සංඛ්‍යාව Total Cadre	93	82	90

ආයුර්වේද දෙපාර්තමේන්තුව / Department of Indigenous Medicine  
 වැඩසටහන / Programme - 3 පළාත් සභා පරිපාලනය / Provincial Administration  
 ව්‍යාපෘතිය / Project - 2

සාමාන්‍ය පරිපාලනය හා ආයතනික සේවා / General Administration & Establishment Services

වැඩසටහන / Programme ව්‍යාපෘතිය / Project ප්‍ර ව්‍යාපෘතිය / Sub Project වැය වීම / Object Code අයිතමය / Item	කාණ්ඩය/වැය විෂය විස්තරය Category / Object Code Description	2013	2014	2015	2016	2017
		සත්‍ය වියදම් (රුපියල්) Actual Expenditure (Rs.)	ඇස්තමේන්තුව (රුපියල්) Estimate (Rs.)	ඇස්තමේන්තුව (රුපියල්) Estimate (Rs.)	පුරෝකථන (රුපියල්) Projection (Rs)	පුරෝකථන (රුපියල්) Projection (Rs)
	<b>පුනරාවර්තන වියදම්</b>	13,911,298	34,079,000	31,997,000	35,701,000	38,195,700
	<b>Recurrent Expenditure</b>					
	<b>පෞද්ගලික පඩිතඩි</b>	10,269,084	29,128,000	26,551,000	29,710,400	31,606,040
	<b>Personal Emoluments</b>					
3 2 0 1001	වැටුප් හා වේතන Salaries & Wages	6,066,970	17,535,000	15,447,000	18,536,400	20,390,040
3 2 0 1002	අතිකාල හා නිවාඩු දින වැටුප් Overtime and Holiday Payments	245,459	500,000	350,000	420,000	462,000
3 2 0 1003	වෙනත් දීමනා Other Allowances	3,956,655	11,093,000	10,754,000	10,754,000	10,754,000
	<b>ගමන් වියදම්</b>	341,704	300,000	330,000	363,000	399,300
	<b>Travelling Expenses</b>					
3 2 0 1101	දේශීය Domestic	341,704	300,000	330,000	363,000	399,300
	<b>සැපයීම්</b>	930,243	1,300,000	1,430,000	1,573,000	1,730,300
	<b>Supplies</b>					
3 2 0 1201	ලිපිද්‍රව්‍ය හා කාර්යාලීය අවශ්‍යතා Stationery and Office Requisites	117,127	500,000	550,000	605,000	665,500
3 2 0 1202	ඉන්ධන Fuel	792,526	700,000	770,000	847,000	931,700
3 2 0 1203	ආහාර හා නිල ඇඳුම් Diets and Uniforms	4,368	0		0	0
3 2 0 1206	යාන්ත්‍රික හා විදුලි උපකරණ Mechanical & Electrical Goods	16,222	100,000	110,000	121,000	133,100
	<b>නඩත්තු වියදම්</b>	1,423,569	1,900,000	2,090,000	2,299,000	2,528,900
	<b>Maintenance Expenditure</b>					
3 2 0 1301	වාහන Vehicles	1,281,271	1,500,000	1,650,000	1,815,000	1,996,500
3 2 0 1303	ගොඩනැගිලි Buildings	58,084	100,000	110,000	121,000	133,100
3 2 0 1304	වෙනත් Others	84,214	300,000	330,000	363,000	399,300
	<b>ශීර්ෂුම්භක සේවා</b>	638,782	951,000	1,046,000	1,150,600	1,265,660
	<b>Contractual Services</b>					
3 2 0 1402	තැපැල් හා සන්නිවේදන Postal and Communication Service	228,003	500,000	550,000	605,000	665,500
3 2 0 1403	විදුලිය හා ජලය Electricity and Water	146,704	200,000	220,000	242,000	266,200
3 2 0 1404	බදු කුලී හා පළාත් සලකා ආයතන බදු Rents and Local Taxes		1,000	1,000	1,100	1,210
3 2 0 1405	වෙනත් Others	264,075	250,000	275,000	302,500	332,750
	<b>වෙනත් පුනරාවර්තන වියදම්</b>	307,916	500,000	550,000	605,000	665,500
	<b>Other Recurrent Expenditure</b>					
3 2 0 1703	වෙනත් Others	307,916	500,000	550,000	605,000	665,500

ශීර්ෂය / Head - 307

ආයුර්වේද දෙපාර්තමේන්තුව / Department of Indigenous Medicine  
 වැඩසටහන / Programme - 3 පළාත් සභා පරිපාලනය / Provincial Administration  
 ව්‍යාපෘතිය / Project - 2

සාමාන්‍ය පරිපාලනය හා ආයතනික සේවා / General Administration & Establishment Services

වැඩසටහන / Programme ව්‍යාපෘතිය / Project ප්‍රධාන ව්‍යාපෘතිය / Sub Project වැය විෂය / Object Code අයිතමය / Item	කාණ්ඩය/වැය විෂය විස්තරය Category / Object Code Description	2013 සත්‍ය වියදම් (රුපියල්) Actual Expenditure (Rs.)	2014 ඇස්තමේන්තුව (රුපියල්) Estimate (Rs.)	2015 ඇස්තමේන්තුව (රුපියල්) Estimate (Rs.)	2016 ප්‍රයෝජන (රුපියල්) Projection (Rs)	2017 ප්‍රයෝජන (රුපියල්) Projection (Rs)
	මූලධන වියදම් Capital Expenditure	452,940	150,000	500,000	0	0
	මූලධන වත්කම් අත්පත් කර ගැනීම Acquisition of Capital Assets	452,940	150,000	500,000	0	0
3 2 0 2102	ලී ඔවු හා කාර්යාල උපකරණ Furniture & Office Equipment	452,940	150,000	500,000		
	ව්‍යාපෘතියේ මුළු වියදම එකතුව Project Total	14,364,238	34,229,000	32,497,000	35,701,000	38,195,700
මුදල් යෙදවීම - Financing -						
	11 දේශීය අරමුදල් Domestic Fund	14,364,238	34,229,000	32,497,000	35,701,000	38,195,700

ආයුර්වේද දෙපාර්තමේන්තුව/ Department of Indigenous Medicine  
 වැඩසටහන / Programme - 73 දේශීය වෛද්‍ය සේවා / Indigenous Medicine Services  
 ව්‍යාපෘතිය / Project - 2 මූලසමන සේවා / Curative Services

වැඩසටහන / Programme	ව්‍යාපෘතිය / Project	රැකියා විෂය / Sub Project	වැය විෂය / Object Code	දෘෂ්ටිකෝණය / Item	2013 සත්‍ය වියදම් (රුපියල්) Expenditure (Rs.)	2014 ඇස්තමේන්තුව (රුපියල්) Estimate (Rs.)	2015 ඇස්තමේන්තුව (රුපියල්) Estimate (Rs.)	2016 ප්‍රයෝජන (රුපියල්) Projection (Rs)	2017 ප්‍රයෝජන (රුපියල්) Projection (Rs)
				පුනරාවර්තන වියදම් Recurrent Expenditure	199,447,221	212,214,000	231,601,000	258,975,500	279,322,450
				පෞද්ගලික පවිත්‍ර Personal Emoluments	131,093,618	137,537,000	153,156,000	172,686,000	184,404,000
73	2	0	1001	වැටුප් හා වෙනත් Salaries & Wages	80,113,947	79,783,000	87,650,000	105,180,000	115,698,000
73	2	0	1002	අතිකාල හා නිවාඩු දීම වැටුප් Overtime and Holiday Payments	7,651,517	11,500,000	10,000,000	12,000,000	13,200,000
73	2	0	1003	වෙනත් දීමනා Other Allowances	43,328,154	46,254,000	55,506,000	55,506,000	55,506,000
				ගමන් වියදම් Travelling Expenses	1,026,633	800,000	880,000	968,000	1,064,800
73	2	0	1101	දේශීය Domestic	1,026,633	800,000	880,000	968,000	1,064,800
				සැපයීම් Supplies	52,573,437	56,750,000	58,725,000	64,597,500	71,057,250
73	2	0	1201	ලිපිද්‍රව්‍ය හා කාර්යාලීය අවශ්‍යතා Stationery and Office Requisites	680,286	650,000	715,000	786,500	865,150
73	2	0	1202	ඉන්ධන Fuel	434,745	500,000	550,000	605,000	665,500
73	2	0	1203	ආහාර හා නිළ ඇඳුම් Diets and Uniforms	16,356,522	17,500,000	19,250,000	21,175,000	23,292,500
73	2	0	1204	වෛද්‍ය සැපයීම් Medical supplies	34,745,492	37,000,000	37,000,000	40,700,000	44,770,000
73	2	0	1205	වෙනත් Others	317,715	1,000,000	1,100,000	1,210,000	1,331,000
73	2	0	1206	යාන්ත්‍රික හා විදුලි උපකරණ Mechanical & Electrical Goods	38,677	100,000	110,000	121,000	133,100
				නඩත්තු වියදම් Maintenance Expenditure	1,654,195	2,800,000	3,080,000	3,388,000	3,726,800
73	2	0	1301	වාහන Vehicles	845,031	2,000,000	2,200,000	2,420,000	2,662,000
73	2	0	1302	යන්ත්‍ර හා යන්ත්‍රෝපකරණ Plant and Machinery & Equipment	307,029	200,000	220,000	242,000	266,200
73	2	0	1303	ගොඩනැගිලි Buildings	136,636	300,000	330,000	363,000	399,300
73	2	0	1304	වෙනත් Others	365,499	300,000	330,000	363,000	399,300
				ශීර්ෂමයන් සේවා Contractual Services	12,083,614	13,576,000	14,934,000	16,427,400	18,070,140
73	2	0	1401	ප්‍රවාහන Transport	26,211	75,000	83,000	91,300	100,430
73	2	0	1402	තැපැල් හා සන්නිවේදන Postal and Communication Service	1,097,706	500,000	550,000	605,000	665,500
73	2	0	1403	විදුලිය හා ජලය Electricity and Water	2,928,817	5,000,000	5,500,000	6,050,000	6,655,000
73	2	0	1404	බදු කුලී හා පළාත් පාලන ආයතන බදු Rents and Local Taxes	42,536	1,000	1,000	1,100	1,210
73	2	0	1405	වෙනත් Others	7,988,344	8,000,000	8,800,000	9,680,000	10,648,000

ශීර්ෂය / Head - 307

ආයුර්වේද දෙපාර්තමේන්තුව / Department of Indigenous Medicine  
 වැඩසටහන / Programme - 73 දේශීය වෛද්‍ය සේවා / Indigenous Medicine Services  
 ව්‍යාපෘතිය / Project - 2 ව්‍යසමන සේවා / Curative Services

වැඩසටහන / Programme ව්‍යාපෘතිය / Project රූප ව්‍යාපෘතිය / Sub Project වැය විය / Object Code අයිතමය / Item	කාණ්ඩය/වැය විෂය විස්තරය Category / Object Code Description	2013 සත්‍ය වියදම් (රුපියල්) Actual Expenditure (Rs.)	2014 ඇස්තමේන්තුව (රුපියල්) Estimate (Rs.)	2015 ඇස්තමේන්තුව (රුපියල්) Estimate (Rs.)	2016 ප්‍රථමානුමාන (රුපියල්) Projection (Rs)	2017 ප්‍රථමානුමාන (රුපියල්) Projection (Rs)
	වෙනත් පුනරාවර්තන වියදම් Other Recurrent Expenditure	1,015,724	751,000	826,000	908,600	999,460
73 2 0 1701	පාඩු හා කපා හැරීම් Losses & write off		1,000	1,000	1,100	1,210
73 2 0 1703	වෙනත් Others	1,015,724	750,000	825,000	907,500	998,250
	ව්‍යාපෘතියේ මුළු වියදම් එකතුව Project Total	199,447,221	212,214,000	231,601,000	258,975,500	279,322,450


මුදල් යෙදවීම -  
Financing -

II දේශීය අරමුදල් Domestic Fund	199,447,221	212,214,000	231,601,000	258,975,500	279,322,450
-----------------------------------	-------------	-------------	-------------	-------------	-------------

වැයවන / Programme	ව්‍යාපෘතිය / Project	ප්‍ර. ව්‍යාපෘතිය / Sub Project	වැය විය / Object Code	අයිතමය / Item	2013 සත්‍ය වියදම් (රුපියල්) Actual Expenditure (Rs.)	2014 ඇස්තමේන්තුව (රුපියල්) Estimate (Rs.)	2015 ඇස්තමේන්තුව (රුපියල්) Estimate (Rs.)	2016 ප්‍රයෝජන (රුපියල්) Projection (Rs)	2017 ප්‍රයෝජන (රුපියල්) Projection (Rs)
				<b>පුනරාවර්තන වියදම්</b>	<b>33,316,210</b>	<b>40,292,000</b>	<b>45,046,000</b>	<b>50,692,700</b>	<b>54,413,470</b>
				<b>Recurrent Expenditure</b>					
				<b>පෞද්ගලික පඩිනඩි</b>	<b>29,884,930</b>	<b>33,742,000</b>	<b>38,391,000</b>	<b>43,372,200</b>	<b>46,360,920</b>
				<b>Personal Emoluments</b>					
73	3	0	1001	වැටුප් හා වෙනත්	20,079,470	21,790,000	24,806,000	29,767,200	32,743,920
				Salaries & Wages					
73	3	0	1002	අතිකාල හා නිවාඩු දීම වැටුප්	54,785	1,000,000	100,000	120,000	132,000
				Overtime and Holiday Payments					
73	3	0	1003	වෙනත් දීමනා	9,750,675	10,952,000	13,485,000	13,485,000	13,485,000
				Other Allowances					
				ගමන් වියදම්	1,340,686	2,000,000	2,200,000	2,420,000	2,662,000
				Travelling Expenses					
73	3	0	1101	දේශීය	1,340,686	2,000,000	2,200,000	2,420,000	2,662,000
				Domestic					
				සැපයීම්	1,098,197	3,050,000	3,355,000	3,690,500	4,059,550
				Supplies					
73	3	0	1201	ලිපිද්‍රව්‍ය හා කාර්යාලීය අවශ්‍යතා	207,641	500,000	550,000	605,000	665,500
				Stationery and Office Requisites					
73	3	0	1202	ඉන්ධන	541,361	500,000	550,000	605,000	665,500
				Fuel					
73	3	0	1203	ආහාර හා නිල ඇඳුම්		50,000	55,000	60,500	66,550
				Diets and Uniforms					
73	3	0	1204	වෛද්‍ය සැපයීම්	110,475	1,000,000	1,100,000	1,210,000	1,331,000
				Medical supplies					
73	3	0	1205	වෙනත්	238,720	1,000,000	1,100,000	1,210,000	1,331,000
				Others					
				<b>නඩත්තු වියදම්</b>	<b>652,332</b>	<b>1,000,000</b>	<b>1,100,000</b>	<b>1,210,000</b>	<b>1,331,000</b>
				<b>Maintenance Expenditure</b>					
73	3	0	1301	වාහන	649,186	1,000,000	1,100,000	1,210,000	1,331,000
				Vehicles					
73	3	0	1304	වෙනත්	3,146	0	0	0	0
				Others					
				<b>විවිධමය සේවා</b>	<b>248,396</b>	<b>0</b>	<b>0</b>	<b>0</b>	<b>0</b>
				<b>Contractual Services</b>					
73	3	0	1402	තැපැල් හා සන්නිවේදන	246,952	0	0	0	0
				Postal and Communication Service					
73	3	0	1403	විදුලිය හා ජලය	1,444	0	0	0	0
				Electricity and Water					
				<b>වෙනත් පුනරාවර්තන වියදම්</b>	<b>91,669</b>	<b>500,000</b>	<b>0</b>	<b>0</b>	<b>0</b>
				<b>Other Recurrent Expenditure</b>					
73	3	0	1703	වෙනත්	91,669	500,000	0	0	0
				Others					
				<b>ව්‍යාපෘතියේ මුළු වියදම් එකතුව</b>	<b>33,316,210</b>	<b>40,292,000</b>	<b>45,046,000</b>	<b>50,692,700</b>	<b>54,413,470</b>
				<b>Project Total</b>					

මුදල් යෙදවීම -  
Financing -

11 දේශීය අරමුදල් Domestic Fund	33,316,210	40,292,000	45,046,000	50,692,700	54,413,470
-----------------------------------	------------	------------	------------	------------	------------



## අධ්‍යාපන, ඉඩම් හා ඉඩම් සංවර්ධන, මහා මාර්ග සහ ප්‍රවාහන අමාත්‍යාංශය

**මෙහෙවර ප්‍රකාශය :**


දක්ෂිණ දේශය තුළ තිරසාර සංවර්ධනයක් ඇති කිරීමට ජාතික ප්‍රතිපත්තීන්ට අනුකූලව අභිමානවත් පරපුරක් බිහිකිරීම සඳහා ප්‍රශස්ථ ලෙස සේවාවන් සම්පාදනය කිරීමට රාජ්‍ය ඉඩම් මනාව කළමනාකරණය කිරීම, පළාත් මාර්ග පද්ධතිය වැඩි දියුණු කිරීම, නිවැරදි පුවත් වාර්තාකරණය තුළින් අප සතු භෞතික, මානව හා මූල්‍ය සම්පත් කාර්යක්ෂම ලෙස කළමනාකරණය කිරීමට අවශ්‍ය ප්‍රතිපත්ති සම්පාදනය, සම්බන්ධීකරණය හා මෙහෙයවීම මෙම අමාත්‍යාංශයේ මෙහෙවර වේ.

**කාර්යයන් :**

- අධ්‍යාපන පහසුකම් සැපයීමෙන් පාසල් යන වයසේ සිටින සියළුම ළමුන්ගේ ශාරීරික, මානසික, සඳාවාර, සංස්කෘතික හා සමාජීය දියුණුව වර්ධනය කිරීම මගින් ඥානාන්විත හා දක්ෂ දරු කැලක් නිර්මාණය කිරීම තුළින් දැනුවත් සමාජයක් බිහිකිරීම.
- ඉඩම් නොමැති ජනතාවට ඉඩම් ලබා දීම, අනවසර ඉඩම් නීත්‍යානුකූල කිරීම, ගම් පුළුල් කිරීම සහ ජනපද ව්‍යාපාර ඇති කිරීම.
- පළාත් මාර්ග භාවිත කරන්නන් තෘප්තිමත් වන අයුරින් පළාත් මාර්ග ජාලයේ C,D හා E මාර්ග සංවර්ධනය හා නඩත්තු කිරීම සඳහා සැලසුම් කිරීම, නිර්මාණය කිරීම හෝ එමඟින් පළාත් මාර්ග, පාලම්, සහ මාර්ග සම්බන්ධ අනෙකුත් ව්‍යුහයන් ඉදි කිරීම හා පවතින පළාත් මාර්ග නඩත්තු කිරීම් කටයුතු මෙහෙයවීම.
- නිවැරදි හා අපක්ෂපාතී ප්‍රවාහන වාර්තාකරණය සඳහා මාධ්‍යවේදීන්ගේ ධාරිතා සංවර්ධනය කිරීම.

දෙපාර්තමේන්තුවේ වගකීම හා කර්තව්‍යයන් අයවැය කාර්යයන් උදෙසා පහත සඳහන් වැඩසටහන් හා ව්‍යාපෘති යටතේ වර්ග කර ඇත.

- 03 වැනි වැඩසටහන - පළාත් සභා පරිපාලනය.
  - 1 වැනි ව්‍යාපෘතිය - සාමාන්‍ය පරිපාලනය හා ආයතනික සේවා - අමාත්‍යවරයාගේ කාර්යාලය.
  - 2 වැනි ව්‍යාපෘතිය - සාමාන්‍ය පරිපාලනය හා ආයතනික සේවා - අමාත්‍යාංශ කාර්යාලය.
  - 3 වැනි ව්‍යාපෘතිය - ප්‍රවාහන කටයුතු මෙහෙයවීම
- 50 වැනි වැඩසටහන - මහාමාර්ග ඉදිකිරීම හා නඩත්තු
  - 3 වැනි ව්‍යාපෘතිය - මාර්ග සංවර්ධනය



# Ministry of Education, Land & Land Development, Provincial Roads, and Information

## Mission

Interms of assured a sustainable development in Southern Province, create a proud generation, proper management of crown lands, development of provincial roads, development and reporting correct information through policy making and coordinating physical, human and financial resources efficiently in accordance to the national policy guidance.

## Functions

- Provide educational facilities to all children of school going age group to enhance their physical, psychological, cultural and social well being and to implement live school mobilization programmes to create the intelligence and skillful of student for knowledgeable society.
- Offering land for landless people, legalization of trespassed land, spreading villages & creating colonies.
- Maintenance and development of the provincial road network, comprising of C,D and E class roads and the planning, designing and construction of new provincial roads, bridges and other road structures to enhance the existing provincial road network to satisfy the road user.
- To ensure quality and accuracy of information through capacity building of media personnels

Responsibilities and Aactivities of the Ministry are classified under the following programmes and projects, for the budgetary purposes

Programme 03	- Provincial Administration
Project 1	- General Administration & Establishment Services- Minister's Office
Project 2	- General Administration & Establishment Services- Ministry Office
Programme 50	- Construction & Maintenance of Highways
Project 3	- Road Development



ශීර්ෂය / Head - 308

අධ්‍යාපන, ඉඩම් හා ඉඩම් සංවර්ධන, මහා මාර්ග හා ප්‍රවෘත්ති අමාත්‍යාංශය  
 Ministry of Education, Land & Land Development, Provincial Roads, and Information

වැඩසටහන් සහ ව්‍යාපෘති අනුව වියදම් සාරාංශය  
 Summary of expenditure under the programmes and projects

වැඩසටහන් අංකය Programme No	වැඩසටහන් / ව්‍යාපෘති නාමය Programme / Project	2013 සත්‍ය වියදම් (රුපියල්) Actual Expenditure (Rs.)	2014 ඇස්තමේන්තුව (රුපියල්) Estimate (Rs.)	2015 ඇස්තමේන්තුව (රුපියල්) Estimate (Rs.)	2016 ප්‍රයෝජන (රුපියල්) Projection (Rs.)	2017 ප්‍රයෝජන (රුපියල්) Projection (Rs.)
	පුනරාවර්තන වියදම් Recurrent Expenditure	292,100,122	437,464,000	518,747,000	573,096,200	625,768,220
3	පළාත් සභා පරිපාලනය Provincial Administration	79,564,588	87,464,000	168,747,000	188,096,200	202,268,220
1	සාමාන්‍ය පරිපාලනය හා ආයතනික සේවා අමාත්‍යවරයාගේ කාර්යාලය Gen. Admi. & Est. Services Minister's office	19,201,404	20,009,000	25,034,000	27,818,600	30,429,360
2	සාමාන්‍ය පරිපාලනය හා ආයතනික සේවා අමාත්‍යාංශ කාර්යාලය Gen. Administration & Est. Services Ministry Office	57,605,227	63,615,000	139,285,000	155,371,600	166,473,560
3	ප්‍රවෘත්ති කිරීමේ මෙහෙයවීම Monitoring of Information Affairs	2,757,957	3,840,000	4,428,000	4,906,000	5,365,300
50	මහා මාර්ග ඉදිකිරීම හා නඩත්තුව Maintenance & Construction of Road	212,535,534	350,000,000	350,000,000	385,000,000	423,500,000
3	මාර්ග සංවර්ධනය Road Development	212,535,534	350,000,000	350,000,000	385,000,000	423,500,000
	මූලධන වියදම් Capital Expenditure	515,542,928	798,380,000	2,789,300,000	0	0
3	පළාත් සභා පරිපාලනය Provincial Administration	350,930,118	528,380,000	519,300,000	0	0
1	සාමාන්‍ය පරිපාලනය හා ආයතනික සේවා අමාත්‍යවරයාගේ කාර්යාලය Gen. Admi. & Est. Services Minister's office	0	130,000	500,000	0	0
2	සාමාන්‍ය පරිපාලනය හා ආයතනික සේවා අමාත්‍යාංශ කාර්යාලය Gen. Administration & Est. Services Ministry Office	350,930,118	528,250,000	518,800,000	0	0
50	මහා මාර්ග ඉදිකිරීම හා නඩත්තුව Maintenance & Construction of Road	164,612,810	270,000,000	2,270,000,000	0	0
3	මාර්ග සංවර්ධනය Road Development	164,612,810	270,000,000	2,270,000,000	0	0
	මුළු වියදම් එකතුව Total Expenditure	807,643,050	1,235,844,000	3,308,047,000	573,096,200	625,768,220

කාණ්ඩය අනුව වියදම් සාරාංශය / Category wise Expenditure Summary

කාණ්ඩ අංකය Object No	කාණ්ඩය Object	2013 සත්‍ය වියදම් (රුපියල්) Actual Expenditure (Rs.)	2014 ඇස්තමේන්තුව (රුපියල්) Estimate (Rs.)	2015 ඇස්තමේන්තුව (රුපියල්) Estimate (Rs.)	2016 ප්‍රයෝජන (රුපියල්) Projection (Rs)	2017 ප්‍රයෝජන (රුපියල්) Projection (Rs)
	<b>පුනරාවර්තන වියදම්</b> <b>Recurrent Expenditure</b>	292,100,122	437,464,000	518,747,000	573,096,200	625,768,220
10	පෞද්ගලික පඩිනඩි Personal Emoluments	33,694,156	35,494,000	117,497,000	131,721,200	140,255,720
11	ගමන් වියදම් Travelling Expenses	2,513,711	3,500,000	3,800,000	4,180,000	4,598,000
12	යැපයීම Supplies	14,236,514	14,650,000	18,900,000	20,790,000	22,869,000
13	නඩත්තු වියදම් Maintenance Expenditure	7,826,554	9,570,000	12,350,000	13,585,000	14,943,500
14	ගිවිසුම්ගත සේවා Contractual Services	18,887,057	19,750,000	9,200,000	10,120,000	11,132,000
15	මාරු කිරීම් හා ප්‍රදානයන් Transfers and Grants	212,535,534	350,000,000	350,000,000	385,000,000	423,500,000
17	වෙනත් පුනරාවර්තන වියදම් Other Recurrent Expenditure	2,406,596	4,500,000	7,000,000	7,700,000	8,470,000
	<b>මූලධන වියදම්</b> <b>Capital Expenditure</b>	515,542,928	798,380,000	2,789,300,000	0	0
20	මූලධන වත්කම් පුනරුත්ථාපනය හා වැඩි දියුණු කිරීම Rehabilitation Improvement of Capital Assets	30,674,380	45,380,000	46,000,000	0	0
21	මූලධන වත්කම් අත්පත් කර ගැනීම Acquisition of Capital Assets	994,554	0	500,000	0	0
22	ප්‍රාග්ධන මාරු කිරීම් Capital Transfers	13,012,810	30,000,000	30,000,000	0	0
25	වෙනත් මූලධන වියදම් Other Capital Expenditure	470,861,184	723,000,000	2,712,800,000	0	0
	<b>මුළු වියදම් එකතුව</b> <b>Total Expenditure</b>	807,643,050	1,235,844,000	3,308,047,000	573,096,200	625,768,220

මූල්‍යකරණය Financing	2013 සත්‍ය වියදම් (රුපියල්) Actual Expenditure (Rs.)	2014 ඇස්තමේන්තුව (රුපියල්) Estimate (Rs.)	2015 ඇස්තමේන්තුව (රුපියල්) Estimate (Rs.)
විසර්ජන පනත / Appropriation act			
11 දේශීය අරමුදල් / Domestic fund	807,643,050	1,235,058,000	3,307,261,000
12 ලෝක බැංකු අරමුදල් / World bank Fund			
විශේෂ නීති සේවා / Special law services			
21 දේශීය අරමුදල් / Domestic fund	786,000	786,000	786,000
<b>මුළු මූල්‍යකරණය / Total financing</b>	<b>807,643,050</b>	<b>1,235,844,000</b>	<b>3,308,047,000</b>

ශීර්ෂය / Head - 308

අධ්‍යාපන, ඉඩම් හා ඉඩම් සංවර්ධන, මහා මාර්ග හා ප්‍රවෘත්ති අමාත්‍යාංශය

Ministry of Education, Land & Land Development, Provincial Roads, and Information

308 - ශීර්ෂ සේවා නියුක්ති විස්තරය  
Summary of cadre of the head 308

තනතුර Staff Category	2014 අනුමත සේවක සංඛ්‍යාව No. of Approved Cadre	2014 ඇස්තමේන්තුව Estimate Cadre	2015 ඇස්තමේන්තුව Estimate Cadre
ජ්‍යෙෂ්ඨ මට්ටම Senior Level	7	8	8
තෘතීය මට්ටම Tertiary Level	3	4	4
ද්විතීය මට්ටම Secondary Level	55	55	310
ප්‍රාථමික මට්ටම Primary Level	22	21	24
මුළු සේවක සංඛ්‍යාව Total Cadre	87	88	346

308-3-1 ව්‍යාපෘති සේවා නියුක්ති විස්තරය  
Cadre of the project 308-3-1

තනතුර Staff Category	2014 අනුමත සේවක සංඛ්‍යාව No. of Approved Cadre	2014 ඇස්තමේන්තුව Estimate Cadre	2015 ඇස්තමේන්තුව Estimate Cadre
ජ්‍යෙෂ්ඨ මට්ටම Senior Level	0	1	1
තෘතීය මට්ටම Tertiary Level	2	3	3
ද්විතීය මට්ටම Secondary Level	0	2	2
ප්‍රාථමික මට්ටම Primary Level	3	7	7
මුළු සේවක සංඛ්‍යාව Total Cadre	5	13	13

ශීර්ෂය / Head - 308

අධ්‍යාපන, ඉඩම් හා ඉඩම් සංවර්ධන, මහා මාර්ග හා ප්‍රවාහන අමාත්‍යාංශය  
 Ministry of Education, Land & Land Development, Provincial Roads, and Information

308-3-2 ව්‍යාපෘති සේවා නියුක්ති විස්තරය  
 Cadre of the project 308-3-2

තනතුර Staff Category	2014 අනුමත සේවක සංඛ්‍යාව No. of Approved Cadre	2014 ඇස්තමේන්තුව Estimate Cadre	2015 ඇස්තමේන්තුව Estimate Cadre
ජ්‍යෙෂ්ඨ මට්ටම Senior Level	7	7	7
තෘතීය මට්ටම Tertiary Level	1	1	1
ද්විතීය මට්ටම Secondary Level	51	50	306
ප්‍රාථමික මට්ටම Primary Level	17	14	17
<b>මුළු සේවක සංඛ්‍යාව Total Cadre</b>	<b>76</b>	<b>72</b>	<b>331</b>

308-3-3 ව්‍යාපෘති සේවා නියුක්ති විස්තරය  
 Cadre of the project 308-3-3

තනතුර Staff Category	2014 අනුමත සේවක සංඛ්‍යාව No. of Approved Cadre	2014 ඇස්තමේන්තුව Estimate Cadre	2015 ඇස්තමේන්තුව Estimate Cadre
ජ්‍යෙෂ්ඨ මට්ටම Senior Level	0	0	0
තෘතීය මට්ටම Tertiary Level	0	0	0
ද්විතීය මට්ටම Secondary Level	4	3	2
ප්‍රාථමික මට්ටම Primary Level	2	0	0
<b>මුළු සේවක සංඛ්‍යාව Total Cadre</b>	<b>6</b>	<b>3</b>	<b>2</b>

ශීර්ෂය / Head - 308

අධ්‍යාපන, ඉඩම් හා ඉඩම් සංවර්ධන, මහා මාර්ග හා ප්‍රවාහන අමාත්‍යාංශය  
 Ministry of Education, Land & Land Development, Provincial Roads, and Information  
 දැඩිසවන / Programme - 3 පළාත් සභා පරිපාලනය / Provincial Administration  
 ව්‍යාපෘතිය / Project - 1  
 සාමාන්‍ය පරිපාලනය හා ආයතනික සේවා (අමාත්‍යාංශ මාර්ග) /  
 General Administration & Establishment Services (Minister's Office)

වි.සංඛ්‍යාව / Programme ව්‍යාපෘතිය / Project ප්‍ර.වි.සංඛ්‍යාව / Sub Project වැය විෂය / Object Code අයිතමය / Item	කාණ්ඩය/වැය විෂය විස්තරය Category / Object Code Description	2013 සත්‍ය වියදම් (රුපියල්) Actual Expenditure (Rs.)	2014 ඇස්තමේන්තු (රුපියල්) Estimate (Rs.)	2015 ඇස්තමේන්තු (රුපියල්) Estimate (Rs.)	2016 ප්‍රඥප්ත (රුපියල්) Projection (Rs)	2017 ප්‍රඥප්ත (රුපියල්) Projection (Rs)
	<b>පුනරාවර්තන වියදම්</b> <b>Recurrent Expenditure</b>	19,201,404	20,009,000	25,034,000	27,818,600	30,429,360
	<b>පෞද්ගලික පවිතරණ</b> <b>Personal Emoluments</b>	6,075,788	5,689,000	6,234,000	7,138,600	7,681,360
3 1 0 1001	වැටුප් හා වේතන Salaries & Wages	2,862,637	2,923,000	2,923,000	3,507,600	3,858,360
3 1 0 1002	අතිකාල හා නිවාඩු දින වැටුප් Overtime and Holiday Payments	1,635,614	1,000,000	1,600,000	1,920,000	2,112,000
3 1 0 1003	වෙනත් දීමනා Other Allowances	1,577,537	1,766,000	1,711,000	1,711,000	1,711,000
	<b>තමන් වියදම්</b> <b>Travelling Expenses</b>	1,198,449	1,200,000	1,500,000	1,650,000	1,815,000
3 1 0 1101	දේශීය Domestic	1,198,449	1,200,000	1,500,000	1,650,000	1,815,000
	<b>සැපයීම්</b> <b>Supplies</b>	6,671,594	6,450,000	8,400,000	9,240,000	10,164,000
3 1 0 1201	ලිපිද්‍රව්‍ය හා කාර්යාලීය අවශ්‍යතා Stationery and Office Requisites	359,954	500,000	600,000	660,000	726,000
3 1 0 1202	ඉන්ධන Fuel	5,594,579	5,000,000	6,500,000	7,150,000	7,865,000
3 1 0 1205	වෙනත් Others	687,039	750,000	1,000,000	1,100,000	1,210,000
3 1 0 1206	යන්ත්‍රික හා විදුලි උපකරණ Mechanical & Electrical Goods	30,022	200,000	300,000	330,000	363,000
	<b>නඩත්තු වියදම්</b> <b>Maintenance Expenditure</b>	3,554,236	4,270,000	5,400,000	5,940,000	6,534,000
3 1 0 1301	වාහන Vehicles	3,421,655	4,000,000	5,000,000	5,500,000	6,050,000
3 1 0 1302	යන්ත්‍ර හා යන්ත්‍රෝපකරණ Plant and Machinery & Equipment	69,465	70,000	100,000	110,000	121,000
3 1 0 1304	වෙනත් Others	63,116	200,000	300,000	330,000	363,000
	<b>බිඹුම්භක සේවා</b> <b>Contractual Services</b>	1,243,834	1,900,000	2,500,000	2,750,000	3,025,000
3 1 0 1402	තැපෑල හා සන්නිවේදන Postal and Communication Service	465,488	800,000	800,000	880,000	968,000
3 1 0 1403	විදුලිය හා ජලය Electricity and Water	456,606	200,000	800,000	880,000	968,000
3 1 0 1405	වෙනත් Others	323,740	900,000	900,000	990,000	1,089,000

අධ්‍යාපන, ඉඩම් හා ඉඩම් සංවර්ධන, මහා මාර්ග හා ප්‍රවාහන අමාත්‍යාංශය  
 Ministry of Education, Land & Land Development, Provincial Roads, and Information  
 වැඩසටහන / Programme - 3 පළාත් සභා පරිපාලනය / Provincial Administration  
 ව්‍යාපෘතිය / Project - 1  
 සාමාන්‍ය පරිපාලනය හා ආයතනික සේවා (අමාත්‍යාංශ කාර්යාලය)  
 General Administration & Establishment Services (Minister's Office)

වැඩසටහන / Programme ව්‍යාපෘතිය / Project ප්‍රධාන ව්‍යාපෘතිය / Sub Project වැය වර්ග / Object Code අයිතමය / Item	කාණ්ඩය/වැය විෂය විස්තරය Category / Object Code Description	2013 සත්‍ය වියදම් (රුපියල්) Actual Expenditure (Rs.)	2014 ඇස්තමේන්තුව (රුපියල්) Estimate (Rs.)	2015 ඇස්තමේන්තුව (රුපියල්) Estimate (Rs.)	2016 පුරෝකථන (රුපියල්) Projection (Rs)	2017 පුරෝකථන (රුපියල්) Projection (Rs)
3 1 0 1703	වෙනත් පුනරාවර්තන වියදම් Other Recurrent Expenditure	455,503	500,000	1,000,000	1,100,000	1,210,000
	වෙනත් Others	455,503	500,000	1,000,000	1,100,000	1,210,000
	මූලධන වියදම් Capital Expenditure	0	130,000	500,000	0	0
	මූලධන වත්කම් පුනරුත්ථාපනය හා වැඩි දියුණු කිරීම Rehabilitation & Improvement of Capital Assets	0	130,000	500,000	0	0
3 1 0 2003	වාහන Vehicles		130,000	500,000		
	ව්‍යාපෘතියේ මුළු වියදම් එකතුව Project Total	19,201,404	20,139,000	25,534,000	27,818,600	30,429,360

මුදල් සෙදවීම -  
Financing -

11 දේශීය අරමුදල් Domestic Fund	19,201,404	20,139,000	25,534,000	27,818,600	30,429,360
-----------------------------------	------------	------------	------------	------------	------------

ශීර්ෂය / Head - 308

අධ්‍යාපන, ඉඩම් හා ඉඩම් සංවර්ධන, මහා මාර්ග හා ප්‍රවාහන අමාත්‍යාංශය  
Ministry of Education, Land & Land Development, Provincial Roads, and Information

වැඩසටහන / Programme - 3 පළාත් සභා පරිපාලනය / Provincial Administration

ව්‍යාපෘතිය / Project - 2

සාමාන්‍ය පරිපාලනය හා ආයතනික සේවා (අමාත්‍යාංශ කාර්යාලය)

General Administration & Establishment Services (Ministry Office)

වැඩසටහන / Programme ව්‍යාපෘතිය / Project පළාත් ව්‍යාපෘතිය / Sub Project වැය ව්‍යාපෘතිය / Object Code අයිතමය / Item	කාණ්ඩය/වැය විෂය විස්තරය Category / Object Code Description	2013 සත්‍ය වියදම් (රුපියල්) Actual Expenditure (Rs.)	2014 ඇස්තමේන්තුව (රුපියල්) Estimate (Rs.)	2015 ඇස්තමේන්තුව (රුපියල්) Estimate (Rs.)	2016 ප්‍රයෝජන (රුපියල්) Projection (Rs)	2017 ප්‍රයෝජන (රුපියල්) Projection (Rs)
	පුනරාවර්තන වියදම් Recurrent Expenditure	57,605,227	63,615,000	139,285,000	155,371,600	166,473,560
	පෞද්ගලික පවිනඩ් Personal Emoluments	26,449,531	28,565,000	110,285,000	123,471,600	131,383,560
3 2 0 1001	වැටුප් හා වෙනත් Salaries & Wages	14,972,271	15,454,000	62,933,000	75,519,600	83,071,560
3 2 0 1002	අතිකාල හා නිවාඩු දින වැටුප් Overtime and Holiday Payments	2,526,260	3,500,000	3,000,000	3,600,000	3,960,000
3 2 0 1003	වෙනත් දීමනා Other Allowances	8,951,000	9,611,000	44,352,000	44,352,000	44,352,000
	ගමන් වියදම් Travelling Expenses	1,156,012	2,000,000	2,000,000	2,200,000	2,420,000
3 2 0 1101	දේශීය Domestic	1,156,012	2,000,000	2,000,000	2,200,000	2,420,000
	සැපයීම් Supplies	6,601,186	6,900,000	8,700,000	9,570,000	10,527,000
3 2 0 1201	ලිපිද්‍රව්‍ය හා කාර්යාලීය අවශ්‍යතා Stationery and Office Requisites	1,612,122	1,500,000	2,200,000	2,420,000	2,662,000
3 2 0 1202	ඉන්ධන Fuel	4,190,358	4,500,000	5,500,000	6,050,000	6,655,000
3 2 0 1203	ආහාර හා නිළ ඇඳුම් Diets and Uniforms	99,625			0	0
3 2 0 1205	වෙනත් Others	642,591	700,000	800,000	880,000	968,000
3 2 0 1206	යන්ත්‍රික හා විදුලි උපකරණ Mechanical & Electrical Goods	56,490	200,000	200,000	220,000	242,000
	නඩත්තු වියදම් Maintenance Expenditure	3,806,182	4,800,000	6,100,000	6,710,000	7,381,000
3 2 0 1301	වාහන Vehicles	3,326,997	4,500,000	5,500,000	6,050,000	6,655,000
3 2 0 1302	යන්ත්‍ර හා යන්ත්‍රෝපකරණ Plant and Machinery & Equipment	479,185	300,000	600,000	660,000	726,000
	විවිධමය සේවා Contractual Services	17,641,223	17,350,000	6,200,000	6,820,000	7,502,000
3 2 0 1402	තැපැල් හා සන්නිවේදන Postal and Communication Service	1,474,649	2,000,000	2,300,000	2,530,000	2,783,000
3 2 0 1403	විදුලිය හා ජලය Electricity and Water	2,545,934	1,250,000	3,000,000	3,300,000	3,630,000
3 2 0 1404	බදු කුලී හා පළාත් පාලන ආයතන බදු Rents and Local Taxes	13,260,000	14,000,000	500,000	550,000	605,000
3 2 0 1405	වෙනත් Others	360,640	100,000	400,000	440,000	484,000

අධ්‍යාපන, ඉඩම් හා ඉඩම් සංවර්ධන, මහා මාර්ග හා ප්‍රවාහන අමාත්‍යාංශය  
 Ministry of Education, Land & Land Development, Provincial Roads, and Information  
 වැඩසටහන / Programme - 3 පළාත් සභා පරිපාලනය / Provincial Administration  
 ව්‍යාපෘතිය / Project - 2  
 සාමාන්‍ය පරිපාලනය හා ආයතනික සේවා (අමාත්‍යාංශ කාර්යාලය)  
 General Administration & Establishment Services (Ministry Office)

වැඩසටහන / Programme ව්‍යාපෘතිය / Project ප්‍රධාන ව්‍යාපෘතිය / Sub Project වැය වර්ගය / Object Code අයිතමය / Item	කාණ්ඩය/වැය විෂය විස්තරය Category / Object Code Description	2013 සත්‍ය වියදම් (රුපියල්) Actual Expenditure (Rs.)	2014 ඇස්තමේන්තුව (රුපියල්) Estimate (Rs.)	2015 ඇස්තමේන්තුව (රුපියල්) Estimate (Rs.)	2016 පුරෝකථන (රුපියල්) Projection (Rs)	2017 පුරෝකථන (රුපියල්) Projection (Rs)
	වෙනත් පුනරාවර්තන වියදම් Other Recurrent Expenditure	1,951,093	4,000,000	6,000,000	6,600,000	7,260,000
3 2 0 1703	වෙනත් Others	1,951,093	4,000,000	6,000,000	6,600,000	7,260,000
	මූලධන වියදම් Capital Expenditure	350,930,118	528,250,000	518,800,000	0	0
	මූලධන වත්කම් පුනරුත්ථාපනය හා වැඩි දියුණු කිරීම Rehabilitation & Improvement of Capital Assets	30,674,380	45,250,000	45,500,000	0	0
3 2 0 2003	වාහන Vehicles	14,160	250,000	500,000		
3 2 1 2004	ඉඩම් සංවර්ධනය Land Development	12,471,641	3,000,000	3,000,000		
3 2 2 2004	මාධ්‍ය සංවර්ධනය Media Development	4,500,000	2,000,000	2,000,000		
3 2 3 2004	වෙනත් අසම්භාව්‍යතා Other Contingencies	11,733,038	25,000,000	25,000,000		
3 2 0 2005	අධ්‍යාපන සංවර්ධන විශේෂ වැඩසටහන් Education Development Special	1,955,541	15,000,000	15,000,000		
	මූලධන වත්කම් අත්පත් කර ගැනීම Acquisition of Capital Assets	994,554	0	500,000	0	0
3 2 0 2102	ලී බඩු හා කාර්යාල උපකරණ Furniture & Office Equipment	994,554		500,000		



ශීර්ෂය / Head - 308

අධ්‍යාපන, ඉඩම් හා ඉඩම් සංවර්ධන, මහා මාර්ග හා ප්‍රවාහන අමාත්‍යාංශය

Ministry of Education, Land & Land Development, Provincial Roads, and Information

වැඩසටහන / Programme - 3 පළාත් සභා පරිපාලනය / Provincial Administration

ව්‍යාපෘතිය / Project - 2

සාමාන්‍ය පරිපාලනය හා ආයතනික සේවා (අමාත්‍යාංශ කාර්යාලය)

General Administration & Establishment Services ( Ministry Office)

වැඩසටහන / Programme	ව්‍යාපෘතිය / Project	ප්‍රධාන ව්‍යාපෘතිය / Sub Project	වැය විෂය / Object Code	අයිතමය / Item	2013 සත්‍ය වියදම් (රුපියල්) Expenditure (Rs.)	2014 ඇස්තමේන්තු (රුපියල්) Estimate (Rs.)	2015 ඇස්තමේන්තු (රුපියල්) Estimate (Rs.)	2016 ප්‍රථමානුමාන (රුපියල්) Projection (Rs)	2017 ප්‍රථමානුමාන (රුපියල්) Projection (Rs)
				වෙනත් මූලධන වියදම් Other Capital Experiences	319,261,184	483,000,000	472,800,000	0	0
3	2	1	2502	ඉඩම් සංවර්ධනය Land Development	2,317,426	3,000,000	5,000,000		
3	2	2	2502	අධ්‍යාපන සංවර්ධනය Education Development	127,462,080	175,000,000	176,000,000		
3	2	3	2502	පාසැල් අධ්‍යාපනය දැනුමේ කේන්ද්‍රස්ථානයක් බවට පරිවර්තනය කිරීම Transforming School Education as the foundation of a knowledge Hub - TSEP (GOSL/WB And Aus Aid)	143,347,242	245,000,000	286,800,000		
3	2	4	2502	පාසැල් 1000 වැඩසටහන Establishment of 1000 school programme (GOSL)	30,710,028	35,000,000	0	0	0
3	2	5	2502	මතු ආශ්‍රිත පාසැල් සංවර්ධනය Estate sector school development (ESSDP)	15,422,408	25,000,000	0	0	0
3	2	6	2502	පාසැල් ශ්‍රී බඩු උපකරණ අලුත්වැඩියා Repair of School Furniture			5,000,000		
ව්‍යාපෘතියේ මුළු වියදම් එකතුව Project Total					408,535,345	591,865,000	658,085,000	155,371,600	166,473,560
මුදල් යෙදවීම - Financing -									
II දේශීය අරමුදල් Domestic Fund					408,535,345	591,865,000	658,085,000	155,371,600	166,473,560

අධ්‍යාපන, ඉඩම් හා ඉඩම් සංවර්ධන, මහා මාර්ග හා ප්‍රවෘත්ති අමාත්‍යාංශය  
 Ministry of Education, Land & Land Development, Provincial Roads, and Information

වැඩසටහන / Programme - 3 පළාත් සභා පරිපාලනය / Provincial Administration  
 ව්‍යාපෘතිය / Project - 3 ප්‍රවෘත්ති කටයුතු මෙහෙයවීම / Monitoring of Information Affairs

වැඩසටහන / Programme ව්‍යාපෘතිය / Project උප ව්‍යාපෘතිය / Sub Project වැය විෂය / Object Code අයිතමය / Item	2013 සත්‍ය වියදම් (රුපියල්) Expenditure (Rs.)	2014 ඇස්තමේන්තුව (රුපියල්) Estimate (Rs.)	2015 ඇස්තමේන්තුව (රුපියල්) Estimate (Rs.)	2016 පුරෝකථන (රුපියල්) Projection (Rs)	2017 පුරෝකථන (රුපියල්) Projection (Rs)
කාණ්ඩය/වැය විෂය විස්තරය Category / Object Code Description					
පුනරාවර්තන වියදම් Recurrent Expenditure	2,757,957	3,840,000	4,428,000	4,906,000	5,365,300
පෞද්ගලික පඩිතඩි Personal Emoluments	1,168,837	1,240,000	978,000	1,111,000	1,190,800
වැටුප් හා වේතන Salaries & Wages	471,529	545,000	365,000	438,000	481,800
අතිකාල හා නිවාඩු දින වැටුප් Overtime and Holiday Payments	231,474	300,000	300,000	360,000	396,000
වෙනත් දීමනා Other Allowances	465,834	395,000	313,000	313,000	313,000
ගමන් වියදම් Travelling Expenses	159,250	300,000	300,000	330,000	363,000
දේශීය Domestic	159,250	300,000	300,000	330,000	363,000
සැපයීම් Supplies	963,734	1,300,000	1,800,000	1,980,000	2,178,000
ලිපිද්‍රව්‍ය හා කාර්යාලීය අවශ්‍යතා Stationery and Office Requisites	2,700	200,000	200,000	220,000	242,000
ඉන්ධන Fuel	923,468	1,000,000	1,500,000	1,650,000	1,815,000
ආහාර හා නිල ඇඳුම් Diets and Uniforms	6,500			0	0
වෙනත් Others	22,586	100,000	100,000	110,000	121,000
යාන්ත්‍රික හා විදුලි උපකරණ Mechanical & Electrical Goods	8,480			0	0
නඩත්තු වියදම් Maintenance Expenditure	466,136	500,000	850,000	935,000	1,028,500
වාහන Vehicles	466,136	500,000	650,000	715,000	786,500
යන්ත්‍ර හා යන්ත්‍රෝපකරණ Plant and Machinery & Equipment			200,000	220,000	242,000
නිවිද්‍යම්ගත සේවා Contractual Services	0	500,000	500,000	550,000	605,000
වෙනත් Others		500,000	500,000	550,000	605,000
ව්‍යාපෘතියේ මුළු වියදම් එකතුව Project Total	2,757,957	3,840,000	4,428,000	4,906,000	5,365,300

මුදල් යෙදවීම -  
Financing -

11 දේශීය අරමුදල් Domestic Fund	2,757,957	3,840,000	4,428,000	4,906,000	5,365,300
-----------------------------------	-----------	-----------	-----------	-----------	-----------

ශීර්ෂය / Head - 308

අධ්‍යාපන, ඉඩම් හා ඉඩම් සංවර්ධන, මහා මාර්ග හා ප්‍රවාහන අමාත්‍යාංශය  
Ministry of Education, Land & Land Development, Provincial Roads, and Information

වැඩසටහන / Programme - 50

මහා මාර්ග ඉදිකිරීම හා නඩත්තුව / Construction And Maintenance Of Highways


ව්‍යාපෘතිය / Project - 3 මාර්ග සංවර්ධනය / Road Development

වැඩසටහන / Programme ව්‍යාපෘතිය / Project උප ව්‍යාපෘතිය / Sub Project වැය විය / Object Code අයිතමය / Item	කාණ්ඩය/වැය විෂය විස්තරය Category / Object Code Description	2013	2014	2015	2016	2017
		සත්‍ය වියදම් (රුපියල්) Actual Expenditure (Rs.)	ඇස්තමේන්තුව (රුපියල්) Estimate (Rs.)	ඇස්තමේන්තුව (රුපියල්) Estimate (Rs.)	ප්‍රයෝජනප්‍රභව (රුපියල්) Projection (Rs)	ප්‍රයෝජනප්‍රභව (රුපියල්) Projection (Rs)
	පුනරාවර්තන වියදම් Recurrent Expenditure	212,535,534	350,000,000	350,000,000	385,000,000	423,500,000
	මාරු කිරීම් හා ප්‍රදානයන් Transfers and Grants	212,535,534	350,000,000	350,000,000	385,000,000	423,500,000
50 3 0 1504	සංවර්ධන සහනාධාර Development Subsidies	212,535,534	350,000,000	350,000,000	385,000,000	423,500,000
	මූලධන වියදම් Capital Expenditure	164,612,810	270,000,000	2,270,000,000	0	0
	ප්‍රාග්ධන මාරු කිරීම් Capital transfers	13,012,810	30,000,000	30,000,000	0	0
50 3 0 2201	දකුණු පළාත් මාර්ග සංවර්ධන අධිකාරියට (1992 අංක 4 දරණ ප්‍රඥප්තියෙන් පිහිටවනු ලැබූ)* Southern Province Road Development Authority - (Established under Statute No 4 of 1992)*	13,012,810	30,000,000	30,000,000		
	වෙනත් මූලධන වියදම් Other Capital Expenditures	151,600,000	240,000,000	2,240,000,000	0	0
50 3 1 2502 1	පළාත් මාර්ග පුනරුත්ථාපනය Rehabilitation of provincial Roads	151,600,000	240,000,000	240,000,000		
50 3 2 2502 2	දැයට කිරුලට සමගාමීව පළාත් මාර්ග සංවර්ධනය කිරීම හා වැඩි දියුණු කිරීම Provincial Road Development & Improvement in the line with Deyata Kirula)			2,000,000,000		
	ව්‍යාපෘතියේ මුළු වියදම් එකතුව Project Total	377,148,344	620,000,000	2,620,000,000	385,000,000	423,500,000

\* ප්‍රඥප්තිය පරිදි මාරු කිරීම

මුදල් යෙදවීම -  
Financing -

11 දේශීය අරමුදල්  
Domestic Fund



## ඉඩම් කොමසාරිස් දෙපාර්තමේන්තුව

මෙහෙවර ප්‍රකාශය :


තිරසාර සංවර්ධන කටයුතු සඳහා ඉඩම් සංවර්ධනය සහ සංරක්ෂණය පිණිස මනා කළමනාකාරිත්වයක් ඇති කිරීම.

කාර්යයන් :

- රජයේ ඉඩම් අත්පත් කර ගැනීම යටතේ ඉඩම් සැලසුම් කිරීම, අත්සතු කිරීම බලපත්‍ර නිකුත් කිරීම, වාර්ෂික බදු මුදල් අය කිරීම, ආරවුල් නිරවුල් කිරීමේ ප්‍රශ්න, ආරක්ෂා කිරීම හා පාලනය කිරීම සහ ප්‍රදාන පත්‍ර සකස් කිරීම.
- ඉඩම් සංවර්ධන ආඥා පනත යටතේ ඉඩම් ලබා ගැනීම, සැලසුම් කිරීම, අත්සතු කිරීම, පරිපාලනය, බලපත්‍ර නිකුත් කිරීම, ජයභූමි ප්‍රදාන පත්‍ර සකස් කිරීම හා බෙදා හැරීම
- ඉඩම් ප්‍රදාන වි.වි.පනත යටතේ ඉඩම් ලබා ගැනීම, පවරා ගැනීම, බෙදා දීම, ප්‍රදාන පත්‍ර සකස්කර නිකුත් කිරීම.
- රජයේ ඉඩම් සන්තකය ආපසු ලබා ගැනීම පිළිබඳව පරීක්ෂණ පැවැත්වීම, නීති මගින් කටයුතු කිරීම සහ භුක්තිය ආපසු ලබා ගැනීම.
- අනවසර ඉඩම් හඳුනා ගැනීම, පරීක්ෂණ පැවැත්වීම, අත්සතු කිරීම හෝ අවලංගු කිරීම, බලපත්‍ර නිකුත් කිරීම හා පාලනය.
- ඉඩම ආර්ථික ඒකකයක් වශයෙන් ඉඩමේ ඵලදායීතාවය වර්ධනය කිරීම.

දෙපාර්තමේන්තුවේ වගකීම හා කර්තව්‍යයන් අයවැය කාර්යයන් උදෙසා පහත සඳහන් වැඩසටහන් හා ව්‍යාපෘති යටතේ වර්ග කර ඇත.

- |                   |                                     |
|-------------------|-------------------------------------|
| 03 වැනි වැඩසටහන   | - පළාත් සභා පරිපාලනය                |
| 2 වැනි ව්‍යාපෘතිය | - සාමාන්‍ය පරිපාලනය හා ආයතනික සේවා. |
| 40 වැනි වැඩසටහන   | - ඉඩම් පරිපාලනය හා සංවර්ධනය         |
| 2 වැනි ව්‍යාපෘතිය | - ඉඩම් සංවර්ධනය                     |



## DEPARTMENT OF LAND COMMISSIONER

### Mission

To establish a proper management system to develop and conserve lands for sustainable development activities.

### Functions

- To plan and alienate lands to issue permits, charge annual rent, solve disputes, protect and administrate them and, to prepare granting documents under crown land alienation.
- To obtain, plan, alienate, administrate lands to issue permits prepare jaya Boomi granting documents and distribute under land development ordinance.
- To obtain, acquire and distribute lands to prepare and issue granting documents under land granting special provisions act
- To hold inquiries into the obtaining of possession of crown lands, take legal action and to take the possession back.
- To identify hold inquiries into, alienate or conceit unauthorized lands to issue permits and control them.
- To enhance the productivity of land considering the land as an economic unit.

Responsibilities and activities of the Department are categorized under the following programmes and projects for budget purposes.

Programme 03	- Provincial Administration
Project 2	- General Administration & Establishment Services.
Programme 40	- Land Administration & Development
Project 2	- Land Development

වැඩසටහන් සහ ව්‍යාපෘති අනුව වියදම් සාරාංශය  
Summary of expenditure under the programmes and projects

වැඩසටහන් අංකය Programme No	වැඩසටහන් / ව්‍යාපෘති නාමය Programme / Project	2013 සත්‍ය වියදම් (රුපියල්) Actual Expenditure (Rs.)	2014 ඇස්තමේන්තුව (රුපියල්) Estimate (Rs.)	2015 ඇස්තමේන්තුව (රුපියල්) Estimate (Rs.)	2016 පුරෝකථන (රුපියල්) Projection (Rs.)	2017 පුරෝකථන (රුපියල්) Projection (Rs.)
	පුනරාවර්තන වියදම් Recurrent Expenditure	69,090,785	88,327,000	98,894,000	110,273,700	118,122,770
3	පළාත් සභා පරිපාලනය Provincial Administration	13,558,533	16,669,000	24,267,000	26,949,900	29,080,890
2	සාමාන්‍ය පරිපාලනය හා ආයතනික සේවා General Administration and Establishment Services	13,558,533	16,669,000	24,267,000	26,949,900	29,080,890
40	ඉඩම් පරිපාලනය හා සංවර්ධනය Land Administration & Development	55,532,252	71,658,000	74,627,000	83,323,800	89,041,880
2	ඉඩම් සංවර්ධනය Land Development	55,532,252	71,658,000	74,627,000	83,323,800	89,041,880
	මූලධන වියදම් Capital Expenditure	484,769	130,000	500,000	0	0
3	පළාත් සභා පරිපාලනය Provincial Administration	484,769	130,000	500,000	0	0
2	සාමාන්‍ය පරිපාලනය හා ආයතනික සේවා General Administration and Establishment Services	484,769	130,000	500,000	0	0
	මුළු වියදම් එකතුව Total Expenditure	69,575,554	88,457,000	99,394,000	110,273,700	118,122,770

කාණ්ඩය අනුව වියදම් සාරාංශය / Category wise Expenditure Summary

කාණ්ඩ අංකය Object No	කාණ්ඩය Object	2013 සත්‍ය වියදම් (රුපියල්) Actual Expenditure (Rs.)	2014 ඇස්තමේන්තුව (රුපියල්) Estimate (Rs.)	2015 ඇස්තමේන්තුව (රුපියල්) Estimate (Rs.)	2016 පුරෝකථන (රුපියල්) Projection (Rs.)	2017 පුරෝකථන (රුපියල්) Projection (Rs.)
	පුනරාවර්තන වියදම් Recurrent Expenditure	69,090,785	88,327,000	98,894,000	110,273,700	118,122,770
10	පෞද්ගලික පවිතරණ Personal Emoluments	59,037,549	72,352,000	78,469,000	87,806,200	93,408,520
11	ගමන් වියදම් Travelling Expenses	4,397,681	5,000,000	5,500,000	6,050,000	6,655,000
12	සැපයීම Supplies	2,644,605	3,450,000	3,600,000	3,960,000	4,356,000
13	නඩත්තු වියදම් Maintenance Expenditure	1,136,776	2,500,000	2,500,000	2,750,000	3,025,000
14	ගිවිසුම්ගත සේවා Contractual Services	1,754,255	4,125,000	7,925,000	8,717,500	9,589,250
17	වෙනත් පුනරාවර්තන වියදම් Other Recurrent Expenditure	119,919	900,000	900,000	990,000	1,089,000
	මූලධන වියදම් Capital Expenditure	484,769	130,000	500,000	0	0
21	මූලධන වත්කම් අත්පත් කර ගැනීම Acquisition of Capital Assets	484,769	130,000	500,000	0	0
	මුළු වියදම් එකතුව Total Expenditure	69,575,554	88,457,000	99,394,000	110,273,700	118,122,770

ශීර්ෂය / Head - 309  
 ඉඩම් කොමසාරිස් දෙපාර්තමේන්තුව / Department of Land Commissioner

මූල්‍යකරණය Financing	2013 සත්‍ය වියදම් (රුපියල්) Actual Expenditure (Rs.)	2014 ඇස්තමේන්තුව (රුපියල්) Estimate (Rs.)	2015 ඇස්තමේන්තුව (රුපියල්) Estimate (Rs.)
විසර්ජන පනත / Appropriation act 11 දේශීය අරමුදල් / Domestic fund	69,575,554	88,457,000	99,394,000
විශේෂ නීති සේවා / Special law services 21 දේශීය අරමුදල් / Domestic fund	0	0	0
<b>මුළු මූල්‍යකරණය / Total financing</b>	<b>69,575,554</b>	<b>88,457,000</b>	<b>99,394,000</b>

309 - ශීර්ෂ සේවා නියුක්ති විස්තරය  
 Summary of cadre of the head 309

කනතුර Staff Category	2014 අනුමත සේවක සංඛ්‍යාව No. of Approved	2014 ඇස්තමේන්තුව Estimate Cadre	2015 ඇස්තමේන්තුව Estimate Cadre
භ්‍යංජ්‍ය මට්ටම Senior Level	10	6	8
තෘතීය මට්ටම Tertiary Level	4	4	2
ද්විතීය මට්ටම Secondary Level	191	183	177
ප්‍රාථමික මට්ටම Primary Level	20	19	19
<b>මුළු සේවක සංඛ්‍යාව Total Cadre</b>	<b>225</b>	<b>212</b>	<b>206</b>

309-3-2 - ව්‍යාපෘති සේවා නියුක්ති විස්තරය  
 Cadre of the project 309-3-2

කනතුර Staff Category	2014 අනුමත සේවක සංඛ්‍යාව No. of Approved	2014 ඇස්තමේන්තුව Estimate Cadre	2015 ඇස්තමේන්තුව Estimate Cadre
භ්‍යංජ්‍ය මට්ටම Senior Level	5	4	3
තෘතීය මට්ටම Tertiary Level	1	2	1
ද්විතීය මට්ටම Secondary Level	13	14	13
ප්‍රාථමික මට්ටම Primary Level	20	6	19
<b>මුළු සේවක සංඛ්‍යාව Total Cadre</b>	<b>39</b>	<b>26</b>	<b>36</b>

ශීර්ෂය / Head - 309  
 ඉඩම් කොමසාරිස් දෙපාර්තමේන්තුව / Department of Land Commissioner

309-40-2 - ව්‍යාපෘති සේවා නියුක්ති විස්තරය  
 Cadre of the project 309-40-2

තනතුර Staff Category	2014 අනුමත සේවක සංඛ්‍යාව No. of Approved	2014 ඇස්තමේන්තුව Estimate Cadre	2015 ඇස්තමේන්තුව Estimate Cadre
ජ්‍යෙෂ්ඨ මට්ටම Senior Level	5	2	5
තෘතීය මට්ටම Tertiary Level	3	2	1
ද්විතීය මට්ටම Secondary Level	178	169	164
ප්‍රාථමික මට්ටම Primary Level	0	13	0
මුළු සේවක සංඛ්‍යාව Total Cadre	186	186	170



ශීර්ෂය / Head - 309

ඉඩම් කොමසාරිස් දෙපාර්තමේන්තුව / Department of Land Commissioner

වැඩසටහන / Programme - 3 පළාත් සභා පරිපාලනය / Provincial Council Administration

ව්‍යාපෘතිය / Project - 2

සාමාන්‍ය පරිපාලනය හා ආයතනික සේවා / General Administration & Establishment Services

වැඩසටහන / Programme	ව්‍යාපෘතිය / Project	උප ව්‍යාපෘතිය / Sub Project	වැය විෂය / Object Code	අයිතමය / Item	2013 සත්‍ය වියදම් (රුපියල්) Actual Expenditure (Rs.)	2014 ඇස්තමේන්තුව (රුපියල්) Estimate (Rs.)	2015 ඇස්තමේන්තුව (රුපියල්) Estimate (Rs.)	2016 පුරෝකථන (රුපියල්) Projection (Rs)	2017 පුරෝකථන (රුපියල්) Projection (Rs)
				කාණ්ඩය/වැය විෂය විස්තරය Category / Object Code Description					
				පුනරාවර්තන වියදම් Recurrent Expenditure	13,558,533	16,669,000	24,267,000	26,949,900	29,080,890
				පෞද්ගලික පඩිනඩි Personal Emoluments	10,415,403	10,044,000	13,842,000	15,482,400	16,466,640
3	2	0	1001	වැටුප් හා වේතන Salaries & Wages	6,255,495	5,983,000	7,552,000	9,062,400	9,968,640
3	2	0	1002	අතිකාල හා නිවාඩු දින වැටුප් Overtime and Holiday Payments	687,612	650,000	650,000	780,000	858,000
3	2	0	1003	වෙනත් දීමනා Other Allowances	3,472,296	3,411,000	5,640,000	5,640,000	5,640,000
				ගමන් වියදම් Travelling Expenses	0	500,000	500,000	550,000	605,000
3	2	0	1101	දේශීය Domestic		500,000	500,000	550,000	605,000
				සැපයීම් Supplies	1,350,020	1,500,000	1,500,000	1,650,000	1,815,000
3	2	0	1201	ලිපිවිට්‍ය හා කාර්යාලීය අවශ්‍යතා Stationery and Office Requisites	400,000	500,000	500,000	550,000	605,000
3	2	0	1202	ඉන්ධන Fuel	829,029	800,000	800,000	880,000	968,000
3	2	0	1203	ආහාර හා නිළ ඇඳුම් Diets and Uniforms	18,378	0		0	0
3	2	0	1205	වෙනත් Others	75,453	100,000	100,000	110,000	121,000
3	2	0	1206	යන්ත්‍රික හා විදුලි උපකරණ Mechanical & Electrical Goods	27,160	100,000	100,000	110,000	121,000
				නඩත්තු වියදම් Maintenance Expenditure	536,542	1,200,000	1,200,000	1,320,000	1,452,000
3	2	0	1301	වාහන Vehicles	414,817	1,000,000	1,000,000	1,100,000	1,210,000
3	2	0	1302	යන්ත්‍ර හා යන්ත්‍රෝපකරණ Plant and Machinery & Equipment	100,000	100,000	100,000	110,000	121,000
3	2	0	1303	ගොඩනැගිලි Buildings	12,388	0		0	0
3	2	0	1304	වෙනත් Others	9,337	100,000	100,000	110,000	121,000
				ගිවිසුම්ගත සේවා Contractual Services	1,226,252	3,025,000	6,825,000	7,507,500	8,258,250
3	2	0	1401	ප්‍රවාහන Transport	14,500	25,000	25,000	27,500	30,250
3	2	0	1402	තැපැල් හා සන්නිවේදන Postal and Communication Service	579,521	650,000	650,000	715,000	786,500
3	2	0	1403	විදුලිය හා ජලය Electricity and Water	178,263	300,000	300,000	330,000	363,000
3	2	0	1404	බදු කුලී හා පළාත් පාලන ආයතන බදු Rents and Local Taxes	224,000	1,800,000	5,600,000	6,160,000	6,776,000
3	2	0	1405	වෙනත් Others	229,968	250,000	250,000	275,000	302,500

වැඩසටහන / Programme	ව්‍යාපෘතිය / Project	ප්‍රධාන ව්‍යාපෘතිය / Sub Project	වැය විෂය / Object Code	දේශීයමය / Item	කාණ්ඩය/වැය විෂය විස්තරය Category / Object Code Description	2013 සත්‍ය වියදම (රුපියල්) Actual Expenditure (Rs.)	2014 ඇස්තමේන්තුව (රුපියල්) Estimate (Rs.)	2015 ඇස්තමේන්තුව (රුපියල්) Estimate (Rs.)	2016 ප්‍රයෝජන (රුපියල්) Projection (Rs)	2017 ප්‍රයෝජන (රුපියල්) Projection (Rs)
					වෙනත් පුනරාවර්තන වියදම් Other Recurrent Expenditure	30,316	400,000	400,000	440,000	484,000
3	2	0	1703		වෙනත් Others	30,316	400,000	400,000	440,000	484,000
					මූලධන වියදම් Capital Expenditure	484,769	130,000	500,000	0	0
					මූලධන වස්තූන් අත්පත් කර ගැනීම Acquisition of Capital Assets	484,769	130,000	500,000	0	0
3	2	0	2102		ලී ඔවු හා කාර්යාල උපකරණ Furniture & Office Equipment	484,769	130,000	500,000		
					ව්‍යාපෘතියේ මුළු වියදම එකතුව Project Total	14,043,302	16,799,000	24,767,000	26,949,900	29,080,890
මුදල් සෘජුවම - Financing -										
					11 දේශීය අරමුදල් Domestic Fund	14,043,302	16,799,000	24,767,000	26,949,900	29,080,890

ශීර්ෂය / Head - 309

ඉඩම් කොමසාරිස් දෙපාර්තමේන්තුව / Department of Land Commissioner

වැඩසටහන / Programme - 40 ඉඩම් පරිපාලනය හා සංවර්ධනය / Land Administration & Development


ව්‍යාපෘතිය / Project - 2- ඉඩම් සංවර්ධනය / Land Development

වැඩසටහන / Programme	ව්‍යාපෘතිය / Project	ප්‍රධාන ව්‍යාපෘතිය / Sub Project	වැය විෂය / Object Code	අයිතමය / Item	කාණ්ඩය/වැය විෂය විස්තරය Category / Object Code Description	2013 සත්‍ය වියදම් (රුපියල්) Actual Expenditure (Rs.)	2014 ඇස්තමේන්තුව (රුපියල්) Estimate (Rs.)	2015 ඇස්තමේන්තුව (රුපියල්) Estimate (Rs.)	2016 පුරෝකථන (රුපියල්) Projection (Rs)	2017 පුරෝකථන (රුපියල්) Projection (Rs)
					පුනරාවර්තන වියදම් Recurrent Expenditure	55,532,252	71,658,000	74,627,000	83,323,800	89,041,880
					පෞද්ගලික පඩිනඩි Personal Emoluments	48,622,146	62,308,000	64,627,000	72,323,800	76,941,880
40	2	0	1001		වැටුප් හා වේතන Salaries & Wages	30,777,952	38,392,000	37,734,000	45,280,800	49,808,880
40	2	0	1002		අතිකාල හා නිවාඩු දීම වැටුප් Overtime and Holiday Payments	664,601	850,000	750,000	900,000	990,000
40	2	0	1003		වෙනත් දීමනා Other Allowances	17,179,593	23,066,000	26,143,000	26,143,000	26,143,000
					ගමන් වියදම් Travelling Expenses	4,397,681	4,500,000	5,000,000	5,500,000	6,050,000
40	2	0	1101		දේශීය Domestic	4,397,681	4,500,000	5,000,000	5,500,000	6,050,000
					සැපයීම් Supplies	1,294,585	1,950,000	2,100,000	2,310,000	2,541,000
40	2	0	1201		ලිපිග්‍රන්ථ හා කාර්යාලීය අවශ්‍යතා Stationery and Office Requisites	706,766	600,000	750,000	825,000	907,500
40	2	0	1202		ඉන්ධන Fuel	525,275	1,200,000	1,200,000	1,320,000	1,452,000
40	2	0	1203		ආහාර හා නිල ඇඳුම් Diets and Uniforms	18,377	0		0	0
40	2	0	1205		වෙනත් Others	44,167	100,000	100,000	110,000	121,000
40	2	0	1206		යන්ත්‍රික හා විදුලි උපකරණ Mechanical & Electrical Goods		50,000	50,000	55,000	60,500
					නඩත්තු වියදම් Maintenance Expenditure	600,234	1,300,000	1,300,000	1,430,000	1,573,000
40	2	0	1301		වාහන Vehicles	485,242	1,000,000	1,000,000	1,100,000	1,210,000
40	2	0	1302		යන්ත්‍ර හා යන්ත්‍රෝපකරණ Plant and Machinery & Equipment	114,992	150,000	150,000	165,000	181,500
40	2	0	1303		ගොඩනැගිලි Buildings		100,000	100,000	110,000	121,000
40	2	0	1304		වෙනත් Others		50,000	50,000	55,000	60,500

වැඩසටහන / Programme	ව්‍යාපෘතිය / Project	ප්‍රධාන ව්‍යාපෘතිය / Sub Project	වැය විෂය / Object Code	අයිතමය / Item	2013 සත්‍ය වියදම් (රුපියල්) Actual Expenditure (Rs.)	2014 ඇස්තමේන්තුව (රුපියල්) Estimate (Rs.)	2015 ඇස්තමේන්තුව (රුපියල්) Estimate (Rs.)	2016 පුරෝකථන (රුපියල්) Projection (Rs)	2017 පුරෝකථන (රුපියල්) Projection (Rs)
				හිච්ඡුම්ගත සේවා <b>Contractual Services</b>	528,003	1,100,000	1,100,000	1,210,000	1,331,000
40	2	0	1401	ප්‍රවාහන Transport	4,200	50,000	50,000	55,000	60,500
40	2	0	1402	කැපෑල් හා සන්නිවේදන Postal and Communication Service	202,681	500,000	500,000	550,000	605,000
40	2	0	1403	විදුලිය හා ජලය Electricity and Water	74,396	300,000	300,000	330,000	363,000
40	2	0	1404	බදු කුලී හා පළාත් පාලන ආයතන බදු Rents and Local Taxes	947	0		0	0
40	2	0	1405	වෙනත් Others	245,779	250,000	250,000	275,000	302,500
				වෙනත් පුනරාවර්තන වියදම් <b>Other Recurrent Expenditure</b>	89,603	500,000	500,000	550,000	605,000
40	2	0	1703	වෙනත් Others	89,603	500,000	500,000	550,000	605,000
				<b>ව්‍යාපෘතියේ මුළු වියදම එකතුව</b> <b>Project Total</b>	<b>55,532,252</b>	<b>71,658,000</b>	<b>74,627,000</b>	<b>83,323,800</b>	<b>89,041,880</b>

මුදල් සෙදවීම -  
Financing -

1) දේශීය අරමුදල් Domestic Fund	55,532,252	71,658,000	74,627,000	83,323,800	89,041,880
-----------------------------------	------------	------------	------------	------------	------------



## අධ්‍යාපන දෙපාර්තමේන්තුව

මෙහෙවර ප්‍රකාශය :


අපේ ළමා පරපුරට ශාරීරික, මානසික සහ සඳාචාරාත්මක වර්ධනය සැලසීමත් එමගින් ශුඛාත්මක බවින් පරිපූර්ණ වූ ආර්ථික, සංස්කෘතික හා සමාජීය ඉදිරි ගමනට පිටු බලයක් වන වර්තමාන හා අනාගත අභියෝගයන්ට සාර්ථකව මුහුණ දිය හැකි දැනුම, කුසලතා හා ආකල්පවලින් යෙදී ප්‍රවේශීයව පුරවැසි පරපුරක් බිහි කිරීම මෙම දෙපාර්තමේන්තුවේ මෙහෙවරයි.

කාර්යයන් :

- අධ්‍යාපන පහසුකම් සැපයීමෙන් පාසැල් යන වියේ සිටින සියළුම ළමුන්ගේ ශාරීරික, සඳාචාර, සංස්කෘතික හා සමාජීය දියුණුව වර්ධනය කිරීම.
- උසස් දැනුමක් හා වෘත්තීය කුසලතාවයන් ලබා ගැනීම, වර්ධනය කිරීම හා උසස් අධ්‍යාපන හා වෘත්තීය කුසලතාවයන් ලබා ගැනීමේ මූලාරම්භය වශයෙන් වර්ධනය කිරීම.
- ජනතා අධ්‍යාපන වැඩසටහන් මගින් මුළු ජීවිත කාලය තුළම අධ්‍යාපනයක් ලබා ගැනීම වර්ධනය කිරීම සහ ආබාධිත ළමුන් සඳහා අධ්‍යාපනික පහසුකම් සැපයීමට ආධාර කිරීම සහ වතු පාසැල් සහ වෙනත් පාසැල් වල සිසුන් සඳහා අධ්‍යාපන පහසුකම් සැලසීමෙහිලා ආධාර කිරීම.
- කරුණු පරපුර තුළ සඳාචාරය හා අධ්‍යාත්මික දියුණුවක් ඇති කිරීම, ඔවුන් තුළ යහපත් දියුණුවක් ඇති කිරීම සහ ඔවුන් තුළ යහපත් පුරවැසි හැඟීමක් ඇති කිරීමෙන් ජාතික සංවර්ධනය වෙනුවෙන් ඇප කැප වී කටයුතු කිරීමේ හැඟීමක් ඔවුන්ගේ සිත් තුළ ජනිත කරවීම.

දෙපාර්තමේන්තුවේ වගකීම හා කර්තව්‍යයන් අයවැය කාර්යයන් උදෙසා පහත සඳහන් වැඩසටහන් හා ව්‍යාපෘති යටතේ වර්ග කර ඇත.

03 වැනි වැඩසටහන	- පළාත් සභා පරිපාලනය.
2 වැනි ව්‍යාපෘතිය	- සාමාන්‍ය පරිපාලනය හා ආයතනික සේවා.
80 වැනි වැඩසටහන	- ප්‍රාථමික අධ්‍යාපනය
2 වැනි ව්‍යාපෘතිය	- ප්‍රාථමික අධ්‍යාපනය.
81 වැනි වැඩසටහන	- ද්විතියික අධ්‍යාපනය
3 වැනි ව්‍යාපෘතිය	- ද්විතියික අධ්‍යාපනය.
87 වැනි වැඩසටහන	- අධ්‍යාපනයේ සහභාගිත්වය සහ ප්‍රවේශය වැඩි කිරීම
5 වැනි ව්‍යාපෘතිය	- විශේෂ අධ්‍යාපනය.
6 වැනි ව්‍යාපෘතිය	- නොවිධිමත් අධ්‍යාපනය
88 වැනි වැඩසටහන	- අධ්‍යාපන සැලසුම් හා සේවා සම්පාදනය
7 වැනි ව්‍යාපෘතිය	- අධ්‍යාපන සැලසුම් හා පර්යේෂණ
8 වැනි ව්‍යාපෘතිය	- පාලන හා සේවා සම්පාදනය



# DEPARTMENT OF EDUCATION

## Mission

Our mission is to bring about physical mental and moral development in our younger generation and thereby producing patriotic citizens of good qualities, being helpful to the forward journey of the economy, culture and society and having such knowledge skills and attitudes as necessary to successfully face the present and future challenges.

## Functions

- To bring about physical, moral, cultural and social development in all children of school age by providing education facilities.
- To promote the acquisition of advanced knowledge and vocational skills
- To promote lifelong education through public education programmers, to assist to provided education to disabled children and to assist to provide education facilities to the students in estate and other schools.
- To bring about moral and spiritual development in younger generation and to good improvement in them and to create a sense of being committed to work for the national committed development by generating a sense of being good citizens.

Responsibilities and duties of the Department are classified under, the following programmes and projects, for the budgetary purposes.

Programme	03	- Provincial Administration.
Project 2		- General Administration & Establishment Services
Programme	80	- Primary Education.
Project 2		- Primary Education.
Programme	81	- Secondary Education.
Project 3		- Secondary Education
Programme	87	- Increasing Access to and participation in Education
Project 5		- Special Education
Project 6		- Non- Formal Educations
Programme	88	- Education Planning Governance and service delivery
Project 7		- Education Planning & Research
Project 8		- Governance and Service Delivery

ශීර්ෂය / Head - 310  
 අධ්‍යාපන දෙපාර්තමේන්තුව / Department of Education

වැඩසටහන් සහ ව්‍යාපෘති අනුව වියදම් සාරාංශය  
 Summary of expenditure under programmes and projects

වැඩසටහන් අංකය Programme No	වැඩසටහන් / ව්‍යාපෘති නාමය Programme / Project	2013 සත්‍ය වියදම් (රුපියල්) Actual Expenditure (Rs.)	2014 ඇස්තමේන්තුව (රුපියල්) Estimate (Rs.)	2015 ඇස්තමේන්තුව (රුපියල්) Estimate (Rs.)	2016 ප්‍රථමානුමාන (රුපියල්) Projection (Rs)	2017 ප්‍රථමානුමාන (රුපියල්) Projection (Rs)
	<b>පුනරාවර්තන වියදම්</b> <b>Recurrent Expenditure</b>	9,493,905,622	9,641,194,000	10,920,715,000	12,250,766,000	13,081,167,500
3	පළාත් සභා පරිපාලනය Provincial Administration	296,361,587	386,373,000	474,277,000	527,430,000	563,206,800
2	සාමාන්‍ය පරිපාලනය හා ආයතනික සේවා General Administration and Establishment Services	296,361,587	386,373,000	474,277,000	527,430,000	563,206,800
80	ප්‍රාථමික අධ්‍යාපනය Primary Education	3,284,620,302	3,384,359,000	3,891,507,000	4,363,552,000	4,655,897,000
2	ප්‍රාථමික අධ්‍යාපනය Primary Education	3,284,620,302	3,384,359,000	3,891,507,000	4,363,552,000	4,655,897,000
81	ද්විතියික අධ්‍යාපනය Secondary Education	5,880,279,471	5,826,742,000	6,500,831,000	7,301,140,700	7,797,813,470
3	ද්විතියික අධ්‍යාපනය Primary Education	5,880,279,471	5,826,742,000	6,500,831,000	7,301,140,700	7,797,813,470
87	අධ්‍යාපනයේ සහභාගීත්වය සහ ප්‍රවේශය වැඩි කිරීම Increasing Access to and Participation in Education	20,152,967	24,071,000	30,883,000	34,083,200	37,393,320
5	විශේෂ අධ්‍යාපනය Special Education	1,806,171	1,836,000	2,190,000	2,450,400	2,661,640
6	නොවිධිමත් අධ්‍යාපනය Non- Formal Education	18,346,796	22,235,000	28,693,000	31,632,800	34,731,680
88	අධ්‍යාපන සැලසුම් හා සේවා සම්පාදනය Education Planning Governance and Service Delivery	12,491,295	19,649,000	23,217,000	24,560,100	26,856,910
7	අධ්‍යාපන සැලසුම් හා පර්යේෂණ Education Planning & Research	12,196,363	19,056,000	21,774,000	24,058,900	26,320,790
8	පාලන හා සේවා සම්පාදන Governance and Service Delivery	294,932	593,000	1,443,000	501,200	536,120
	<b>මූලධන වියදම්</b> <b>Capital Expenditure</b>	8,768,136	1,380,000	20,250,000	0	0
3	පළාත් සභා පරිපාලනය Provincial Administration	8,768,136	1,380,000	17,250,000	0	0
2	සාමාන්‍ය පරිපාලනය හා ආයතනික සේවා General Administration and	8,768,136	1,380,000	17,250,000	0	0
80	ප්‍රාථමික අධ්‍යාපනය Primary Education	0	0	3,000,000	0	0
2	ප්‍රාථමික අධ්‍යාපනය Primary Education	0	0	3,000,000	0	0
	<b>මුළු වියදම් එකතුව</b> <b>Total Expenditure</b>	9,502,673,758	9,642,574,000	10,940,965,000	12,250,766,000	13,081,167,500

කාණ්ඩය අනුව වියදම් සාරාංශය / Category wise Expenditure Summary

කාණ්ඩ අංකය Object No	කාණ්ඩය Object	2013 සත්‍ය වියදම් (රුපියල්) Actual Expenditure	2014 ඇස්තමේන්තුව (රුපියල්) Estimate (Rs.)	2015 ඇස්තමේන්තුව (රුපියල්) Estimate (Rs.)	2016 පුරෝකථන (රුපියල්) Projection (Rs)	2017 පුරෝකථන (රුපියල්) Projection (Rs)
	පුනරාවර්තන වියදම් Recurrent Expenditure	9,493,905,622	9,641,194,000	10,920,715,000	12,250,766,000	13,081,167,500
10	පෞද්ගලික පවිනඩි Personal Emoluments	9,246,435,838	9,205,133,000	10,284,297,000	11,551,806,200	12,312,311,720
11	ගමන් වියදම් Travelling Expenses	19,608,278	29,350,000	31,560,000	34,716,000	38,187,600
12	භූපඨම Supplies	17,989,109	21,575,000	46,484,000	50,472,400	55,519,640
13	තඩක්කු වියදම් Maintenance Expenditure	153,340,568	310,336,000	465,179,000	511,696,900	562,866,590
14	විවිධ සේවා Contractual Services	46,083,144	59,200,000	71,195,000	77,874,500	85,661,950
15	මාරු කිරීම් හා ප්‍රදානයන් Transfers and Grants	4,893,000	9,000,000	15,000,000	16,500,000	18,150,000
17	වෙනත් පුනරාවර්තන වියදම් Other Recurrent Expenditure	5,555,685	6,600,000	7,000,000	7,700,000	8,470,000
	මූලධන වියදම් Capital Expenditure	8,768,136	1,380,000	20,250,000	0	0
20	මූලධන වත්කම් පුනරුත්ථාපනය හා වැඩි දියුණු කිරීම Rehabilitation & Improvement of Capital Assets	100,000	630,000	12,500,000	0	0
21	මූලධන වත්කම් අත්පත් කර ගැනීම Acquisition of Capital Assets	2,894,741	750,000	7,750,000	0	0
25	වෙනත් මූලධන වියදම් Other Capital Expenditure	5,773,395	0	0	0	0
	මුළු වියදම් එකතුව Total Expenditure	9,502,673,758	9,642,574,000	10,940,965,000	12,250,766,000	13,081,167,500

මූල්‍යකරණය Financing	2013 සත්‍ය වියදම් (රුපියල්) Actual Expenditure	2014 ඇස්තමේන්තුව (රුපියල්) Estimate (Rs.)	2015 ඇස්තමේන්තුව (රුපියල්) Estimate (Rs.)
විසර්ජන පනත / Appropriation act			
11 දේශීය අරමුදල් / Domestic fund	9,502,673,758	9,642,574,000	10,940,720,000
12 ලෝක බැංකු අරමුදල් / World bank Fund			245,000
විශේෂ නීති සේවා / Special law services			
21 දේශීය අරමුදල් / Domestic fund	0	0	0
මුළු මූල්‍යකරණය / Total financing	9,502,673,758	9,642,574,000	10,940,965,000



ශ්‍රී ලංකා / Sri Lanka - 310  
අධ්‍යාපන දෙපාර්තමේන්තුව / Department of Education

310 - ශ්‍රී ලංකා සේවා නියුක්ති විස්තරය  
Summary of cadre of the head 310

තනතුර Staff Category	2014 අනුමත සේවක සංඛ්‍යාව No. of Approved Cadre	2014 ඇස්තමේන්තුව Estimate Cadre	2015 ඇස්තමේන්තුව Estimate Cadre
ජ්‍යෙෂ්ඨ මට්ටම Senior Level	250	166	194
තෘතීය මට්ටම Tertiary Level	1,347	562	697
ද්විතීය මට්ටම Secondary Level	24,723	22,859	24,979
ප්‍රාථමික මට්ටම Primary Level	1,892	1,162	1,704
මුළු සේවක සංඛ්‍යාව Total Cadre	28,212	24,749	27,574

310-3-2 ව්‍යාපෘති සේවා නියුක්ති විස්තරය  
of the project 310-3-2

Cadre

තනතුර Staff Category	2014 අනුමත සේවක සංඛ්‍යාව No. of Approved Cadre	2014 ඇස්තමේන්තුව Estimate Cadre	2015 ඇස්තමේන්තුව Estimate Cadre
ජ්‍යෙෂ්ඨ මට්ටම Senior Level	52	70	80
තෘතීය මට්ටම Tertiary Level	16	12	13
ද්විතීය මට්ටම Secondary Level	943	750	881
ප්‍රාථමික මට්ටම Primary Level	188	160	188
මුළු සේවක සංඛ්‍යාව Total Cadre	1,199	992	1,162

310-80-2 ව්‍යාපෘති සේවා නියුක්ති විස්තරය  
Cadre of the project 310-80-2

තනතුර Staff Category	2014 අනුමත සේවක සංඛ්‍යාව No. of Approved Cadre	2014 ඇස්තමේන්තුව Estimate Cadre	2015 ඇස්තමේන්තුව Estimate Cadre
ජ්‍යෙෂ්ඨ මට්ටම Senior Level	10	3	4
තෘතීය මට්ටම Tertiary Level	400	167	208
ද්විතීය මට්ටම Secondary Level	9,221	8,304	8,861
ප්‍රාථමික මට්ටම Primary Level	347	215	332
මුළු සේවක සංඛ්‍යාව Total Cadre	9,978	8,689	9,405

**310-81-3 ව්‍යාපෘති සේවා නියුක්ති විස්තරය**  
**Cadre of the project 310-81-3**

තනතුර Staff Category	2014 අනුමත සේවක සංඛ්‍යාව No. of Approved Cadre	2014 ඇස්තමේන්තුව Estimate Cadre	2015 ඇස්තමේන්තුව Estimate Cadre
ජ්‍යෙෂ්ඨ මට්ටම Senior Level	179	83	101
තෘතීය මට්ටම Tertiary Level	930	383	475
ද්විතීය මට්ටම Secondary Level	14,552	13,801	15,230
ප්‍රාථමික මට්ටම Primary Level	1,357	787	1,184
මුළු සේවක සංඛ්‍යාව Total Cadre	17,018	15,054	16,990

**310-87-5 ව්‍යාපෘති සේවා නියුක්ති විස්තරය**  
**Cadre of the project 310-87-5**

තනතුර Staff Category	2014 අනුමත සේවක සංඛ්‍යාව No. of Approved Cadre	2014 ඇස්තමේන්තුව Estimate Cadre	2015 ඇස්තමේන්තුව Estimate Cadre
ජ්‍යෙෂ්ඨ මට්ටම Senior Level	1	1	1
තෘතීය මට්ටම Tertiary Level	1	0	1
ද්විතීය මට්ටම Secondary Level	0	2	0
ප්‍රාථමික මට්ටම Primary Level	0	0	0
මුළු සේවක සංඛ්‍යාව Total Cadre	2	3	2

**310-87-6 ව්‍යාපෘති සේවා නියුක්ති විස්තරය**  
**Cadre of the project 310-87-6**

තනතුර Staff Category	2014 අනුමත සේවක සංඛ්‍යාව No. of Approved Cadre	2014 ඇස්තමේන්තුව Estimate Cadre	2015 ඇස්තමේන්තුව Estimate Cadre
ජ්‍යෙෂ්ඨ මට්ටම Senior Level	4	3	4
තෘතීය මට්ටම Tertiary Level	0	0	0
ද්විතීය මට්ටම Secondary Level	0	0	0
ප්‍රාථමික මට්ටම Primary Level	0	0	0
මුළු සේවක සංඛ්‍යාව Total Cadre	4	3	4

ශීර්ෂය / Head - 310  
අධ්‍යාපන දෙපාර්තමේන්තුව / Department of Education

310-88-7 ව්‍යාපෘති සේවා නියුක්ති විස්තරය  
Cadre of the project 310-88-7

කණය Staff Category	2014 අනුමත සේවක සංඛ්‍යාව No. of Approved Cadre	2014 ඇස්තමේන්තුව Estimate Cadre	2015 ඇස්තමේන්තුව Estimate Cadre
ජ්‍යෙෂ්ඨ මට්ටම Senior Level	3	5	3
තෘතීය මට්ටම Tertiary Level	0	0	0
ද්විතීය මට්ටම Secondary Level	7	2	7
ප්‍රාථමික මට්ටම Primary Level	0	0	0
මුළු සේවක සංඛ්‍යාව Total Cadre	10	7	10

310-88-8 ව්‍යාපෘති සේවා නියුක්ති විස්තරය  
Cadre of the project 310-88-8

කණය Staff Category	2014 අනුමත සේවක සංඛ්‍යාව No. of Approved Cadre	2014 ඇස්තමේන්තුව Estimate Cadre	2015 ඇස්තමේන්තුව Estimate Cadre
ජ්‍යෙෂ්ඨ මට්ටම Senior Level	1	1	1
තෘතීය මට්ටම Tertiary Level	0	0	0
ද්විතීය මට්ටම Secondary Level	0	0	0
ප්‍රාථමික මට්ටම Primary Level	0	0	0
මුළු සේවක සංඛ්‍යාව Total Cadre	1	1	1

ශීර්ෂය / Head - 310

අධ්‍යාපන දෙපාර්තමේන්තුව / Department of Education

වැඩසටහන / Programme - 3 පළාත් සභා පරිපාලනය / Provincial Administration

ව්‍යාපෘතිය / Project - 2 සාමාන්‍ය පරිපාලනය හා ආයතනික සේවා

General Administration & Establishment Services

වැඩසටහන / Programme ව්‍යාපෘතිය / Project ප්‍ර. ව්‍යාපෘතිය / Sub Project වැය විෂය / Object Code අයිතමය / Item	කාණ්ඩය/වැය විෂය විස්තරය Category / Object Code Description	2013 සත්‍ය වියදම් (රුපියල්) Actual Expenditure (Rs.)	2014 ඇස්තමේන්තුව (රුපියල්) Estimate (Rs.)	2015 ඇස්තමේන්තුව (රුපියල්) Estimate (Rs.)	2016 පුරෝකථන (රුපියල්) Projection (Rs)	2017 පුරෝකථන (රුපියල්) Projection (Rs)
	පුනරාවර්තන වියදම් Recurrent Expenditure	296,361,587	386,373,000	474,277,000	527,430,000	563,206,800
	පෞද්ගලික පඩිතඩි Personal Emoluments	251,754,103	336,273,000	396,577,000	441,960,000	469,189,800
3 2 0 1001	වැටුප් හා වෙනත් Salaries & Wages	165,155,796	204,010,000	218,915,000	262,698,000	288,967,800
3 2 0 1002	අතිකාල හා නිවාඩු දින වැටුප් Overtime and Holiday Payments	6,823,613	8,500,000	8,000,000	9,600,000	10,560,000
3 2 0 1003	වෙනත් දීමනා Other Allowances	79,774,694	123,763,000	169,662,000	169,662,000	169,662,000
	ගමන් වියදම් Travelling Expenses	4,990,867	5,000,000	6,000,000	6,600,000	7,260,000
3 2 0 1101	දේශීය Domestic	4,990,867	5,000,000	6,000,000	6,600,000	7,260,000
	සැපයීම් Supplies	14,445,742	15,900,000	33,500,000	36,850,000	40,535,000
3 2 0 1201	ලිපිද්‍රව්‍ය හා කාර්යාලීය අවශ්‍යතා Stationery and Office Requisites	6,857,939	7,000,000	10,000,000	11,000,000	12,100,000
3 2 0 1202	ඉන්ධන Fuel	6,480,333	7,500,000	8,000,000	8,800,000	9,680,000
3 2 0 1203	ආහාර හා නිල ඇඳුම් Diets and Uniforms	94,370	0	0	0	0
3 2 0 1205	වෙනත් Others	55,162	400,000	500,000	550,000	605,000
3 2 0 1206	යාන්ත්‍රික හා විදුලි උපකරණ Mechanical & Electrical Goods	957,938	1,000,000	15,000,000	16,500,000	18,150,000
	නඩත්තු වියදම් Maintenance Expenditure	9,421,053	13,000,000	17,300,000	19,030,000	20,933,000
3 2 0 1301	වාහන Vehicles	6,631,247	8,500,000	9,000,000	9,900,000	10,890,000
3 2 0 1302	යන්ත්‍ර හා යන්ත්‍රෝපකරණ Plant and Machinery & Equipment	1,733,124	2,000,000	3,000,000	3,300,000	3,630,000
3 2 0 1303	ගොඩනැගිලි Buildings	590,592	2,000,000	3,000,000	3,300,000	3,630,000
3 2 0 1304	වෙනත් Others	286,301	500,000	1,300,000	1,430,000	1,573,000
3 2 0 1305	ඉදිකිරීම් Structures	179,789	0	1,000,000	1,100,000	1,210,000
	ගිවිසුම්ගත සේවා Contractual Services	15,013,037	15,200,000	18,900,000	20,790,000	22,869,000
3 2 0 1401	ප්‍රවාහන Transport	40,700	0	100,000	110,000	121,000
3 2 0 1402	න්‍යෑලි හා සන්නිවේදන Postal and Communication Service	7,986,911	8,000,000	9,000,000	9,900,000	10,890,000
3 2 0 1403	විදුලිය හා ජලය Electricity and Water	5,940,265	6,000,000	8,000,000	8,800,000	9,680,000
3 2 0 1404	බදු කුලී හා පළාත් පාලන ආයතන බදු Rents and Local Taxes	95,632	200,000	300,000	330,000	363,000
3 2 0 1405	වෙනත් Others	949,529	1,000,000	1,500,000	1,650,000	1,815,000

ශීර්ෂය / Head - 310

අධ්‍යාපන දෙපාර්තමේන්තුව / Department of Education

වැඩසටහන / Programme - 3 පළාත් සහ පරිපාලනය / Provincial Administration

ව්‍යාපෘතිය / Project - 2 සාමාන්‍ය පරිපාලනය හා ආයතනික සේවා  
General Administration & Establishment Services

වැඩසටහන / Programme ව්‍යාපෘතිය / Project ප්‍ර. ව්‍යාපෘතිය / Sub Project වැය විෂය / Object Code අයිතමය / Item	කාණ්ඩය/වැය විෂය විස්තරය Category / Object Code Description	2013 සත්‍ය වියදම් (රුපියල්) Actual Expenditure (Rs.)	2014 ඇස්තමේන්තුව (රුපියල්) Estimate (Rs.)	2015 ඇස්තමේන්තුව (රුපියල්) Estimate (Rs.)	2016 ප්‍රරෝකතාව (රුපියල්) Projection (Rs)	2017 ප්‍රරෝකතාව (රුපියල්) Projection (Rs)
	වෙනත් පුනරාවර්තන වියදම් Other Recurrent Expenditure	736,785	1,000,000	2,000,000	2,200,000	2,420,000
3 2 0 1703	වෙනත් Others	736,785	1,000,000	2,000,000	2,200,000	2,420,000
	මූලධන වියදම් Capital Expenditure	8,768,136	1,380,000	17,250,000	0	0
	මූලධන වත්කම් පුනරුත්ථාපනය හා වැඩි දියුණු කිරීම Rehabilitation Improvement of Capital Assets	100,000	630,000	9,500,000	0	0
3 2 0 2001	ගොඩනැගිලි හා ඉදිකිරීම් Buildings and structures	100,000	130,000	7,500,000		
3 2 0 2003	වාහන Vehicles		500,000	2,000,000		
	මූලධන වත්කම් අත්පත් කර ගැනීම Acquisition of Capital Assets	2,894,741	750,000	7,750,000	0	0
3 2 0 2102	ලී බඩු හා කාර්යාල උපකරණ Furniture & Office Equipment	1,899,638	500,000	7,500,000		
3 2 0 2103	යන්ත්‍ර හා යන්ත්‍රෝපකරණ Plant and Machinery & Equipment	995,103	250,000	250,000		
	වෙනත් මූලධන වියදම් Other Capital Expenses	5,773,395	0	0	0	0
3 2 0 2504	ජාතික අමාත්‍යාංශ මගින් කෙරෙන ආයෝජන (ප්ලාන් ශ්‍රී ලංකා වැඩසටහන) Investments by line ministries (Plan Sri Lanka Programme)	5,773,395				
	ව්‍යාපෘතියේ මුළු වියදම් එකතුව Project Total	305,129,723	387,753,000	491,527,000	527,430,000	563,206,800
මුදල් යෙදවීම - Financing -						
11	දේශීය අරමුදල් Domestic Fund	305,129,723	387,753,000	491,527,000	527,430,000	563,206,800

**ශීර්ෂය / Head - 310**  
**අධ්‍යාපන දෙපාර්තමේන්තුව / Department of Education**  
**වැඩසටහන / Programme - 80 ප්‍රාථමික අධ්‍යාපනය / Primary Education**  
**ව්‍යාපෘතිය / Project - 2 ප්‍රාථමික අධ්‍යාපනය / Primary Education**

වැඩසටහන / Programme ව්‍යාපෘතිය / Project පහ ව්‍යාපෘතිය / Sub Project වැය වීෂය / Object Code අයිතමය / Item	කාණ්ඩය/වැය වීෂය විස්තරය Category / Object Code Description	2013 සත්‍ය වියදම් (රුපියල්) Actual Expenditure (Rs.)	2014 ඇස්තමේන්තුව (රුපියල්) Estimate (Rs.)	2015 ඇස්තමේන්තුව (රුපියල්) Estimate (Rs.)	2016 ප්‍රයෝජනප්‍රකාශන (රුපියල්) Projection (Rs.)	2017 ප්‍රයෝජනප්‍රකාශන (රුපියල්) Projection (Rs.)
	<b>පුනරාවර්තන වියදම්</b> <b>Recurrent Expenditure</b>	3,284,620,302	3,384,359,000	3,891,507,000	4,363,552,000	4,655,897,000
	<b>වෛයෝගික පවිතරණ</b> <b>Personal Emoluments</b>	3,246,224,976	3,260,441,000	3,709,147,000	4,162,956,000	4,435,241,400
80 2 0 1001	වැටුප් හා වෙනත් Salaries & Wages	2,245,698,444	2,136,688,000	2,269,045,000	2,722,854,000	2,995,139,400
80 2 0 1002	අතිකාල හා නිවාඩු දීම වැටුප් Overtime and Holiday Payments	49,671	0	0	0	0
80 2 0 1003	වෙනත් දීමනා Other Allowances	1,000,476,861	1,123,753,000	1,440,102,000	1,440,102,000	1,440,102,000
	<b>ගමන් වියදම්</b> <b>Travelling Expenses</b>	809,149	2,000,000	0	0	0
80 2 0 1101	දේශීය Domestic	809,149	2,000,000		0	0
	<b>සැපයීම්</b> <b>Supplies</b>	1,120,119	2,100,000	3,700,000	4,070,000	4,477,000
80 2 0 1201	ලිපිද්‍රව්‍ය හා කාර්යාලීය අවශ්‍යතා Stationery and Office Requisites	599,155	1,000,000	2,500,000	2,750,000	3,025,000
80 2 0 1202	ඉන්ධන Fuel	484,964	1,000,000	1,000,000	1,100,000	1,210,000
80 2 0 1203	ආහාර හා නිළ ඇඳුම් Diets and Uniforms	36,000	0	0	0	0
80 2 0 1205	වෙනත් Others		100,000	200,000	220,000	242,000
	<b>නඩත්තු වියදම්</b> <b>Maintenance Expenditure</b>	29,635,834	109,718,000	166,150,000	182,765,000	201,041,500
80 2 0 1301	වාහන Vehicles	289,069	0	500,000	550,000	605,000
80 2 0 1302	යන්ත්‍ර හා යන්ත්‍රෝපකරණ Plant and Machinery & Equipment		0	500,000	550,000	605,000
80 2 0 1303	ගොඩනැගිලි Buildings	464,523	3,000,000	2,000,000	2,200,000	2,420,000
80 2 0 1304	වෙනත් Others		0	500,000	550,000	605,000
80 2 0 1305	ඉදිකිරීම් Structures	102,934	0	1,500,000	1,650,000	1,815,000
80 2 0 1306	ගුණාත්මක යෙදවුම් Quality Inputs	28,779,309	106,718,000	161,150,000	177,265,000	194,991,500
	<b>විවිධ ව්‍යවස්ථාපිත සේවා</b> <b>Contractual Services</b>	6,824,001	10,000,000	12,510,000	13,761,000	15,137,100
80 2 0 1402	තැපෑල හා සන්නිවේදන Postal and Communication Service	455,951	1,000,000	1,500,000	1,650,000	1,815,000
80 2 0 1403	විදුලිය හා ජලය Electricity and Water	6,368,050	8,500,000	10,000,000	11,000,000	12,100,000
80 2 0 1404	බදු කුලී හා පළාත් පාලන ආයතන බදු Rents and Local Taxes			10,000	11,000	12,100
80 2 0 1405	වෙනත් Others		500,000	1,000,000	1,100,000	1,210,000

ශීර්ෂය / Head - 310  
 අධ්‍යාපන දෙපාර්තමේන්තුව / Department of Education  
 මූලික පාලන / Programme - 80 ප්‍රාථමික අධ්‍යාපනය / Primary Education  
 ව්‍යාපෘතිය / Project - 2 ප්‍රාථමික අධ්‍යාපනය / Primary Education

වැඩසටහන / Programme ව්‍යාපෘතිය / Project රූප ව්‍යාපෘතිය / Sub Project	වැය වර්ගය / Object Code අයිතමය / Item	2013 සත්‍ය වියදම් (රුපියල්) Actual Expenditure (Rs.)	2014 ඇස්තමේන්තුව (රුපියල්) Estimate (Rs.)	2015 ඇස්තමේන්තුව (රුපියල්) Estimate (Rs.)	2016 පුරෝකථන (රුපියල්) Projection (Rs)	2017 පුරෝකථන (රුපියල්) Projection (Rs)	
80	2 0 1703	වෙනත් පුනරාවර්තන වියදම් Other Recurrent Expenditure	6,223	100,000	0	0	0
		වෙනත් Others	6,223	100,000		0	0
		මූලධන වියදම් Capital Expenditure	0	0	3,000,000	0	0
		මූලධන වත්කම් පුනරුත්ථාපනය හා වැඩි දියුණු කිරීම Rehabilitation & Improvement of Capital Assets	0	0	3,000,000	0	0
80	2 0 2005	පෙර පාසල් සංවර්ධනය School Development	Pre-	3,000,000			
ව්‍යාපෘතියේ මුළු වියදම් එකතුව Project Total		3,284,620,302	3,384,359,000	3,891,507,000	4,363,552,000	4,655,897,000	

මුදල් යෙදවීම -  
Financing -

11	දේශීය අරමුදල් Domestic Fund	3,284,620,302	3,384,359,000	3,891,507,000	4,363,552,000	4,655,897,000
----	--------------------------------	---------------	---------------	---------------	---------------	---------------

වැඩසටහන / Programme	ව්‍යාපෘතිය / Project	උප ව්‍යාපෘතිය / Sub Project	වැය විෂය / Object Code	අයිතමය / Item	2013 සත්‍ය වියදම් (රුපියල්) Actual Expenditure (Rs.)	2014 ඇස්තමේන්තුව (රුපියල්) Estimate (Rs.)	2015 ඇස්තමේන්තුව (රුපියල්) Estimate (Rs.)	2016 පුරෝකථන (රුපියල්) Projection (Rs)	2017 පුරෝකථන (රුපියල්) Projection (Rs)
				පුනරාවර්තන වියදම්	5,880,279,471	5,826,742,000	6,500,831,000	7,301,140,700	7,797,813,470
				Recurrent Expenditure					
				පෞද්ගලික පඩිනඩි	5,741,334,652	5,601,524,000	6,171,092,000	6,938,427,800	7,398,829,280
				Personal Emoluments					
81	3	0	1001	වැටුප් හා වෙනත්	3,743,105,118	3,663,224,000	3,836,679,000	4,604,014,800	5,064,416,280
				Salaries & Wages					
81	3	0	1002	අතිකාල හා නිවාඩු දීම වැටුප්	23,530	0		0	0
				Overtime and Holiday Payments					
81	3	0	1003	වෙනත් දීමනා	1,998,206,004	1,938,300,000	2,334,413,000	2,334,413,000	2,334,413,000
				Other Allowances					
				ගමන් වියදම්	5,509,217	7,000,000	8,000,000	8,800,000	9,680,000
				Travelling Expenses					
81	3	0	1101	දේශීය	5,509,217	7,000,000	8,000,000	8,800,000	9,680,000
				Domestic					
				භූමිපිටි	1,608,174	2,600,000	6,500,000	7,150,000	7,865,000
				Supplies					
81	3	0	1201	ලිපිද්‍රව්‍ය හා කාර්යාලීය අවශ්‍යතා	746,500	1,500,000	2,000,000	2,200,000	2,420,000
				Stationery and Office Requisites					
81	3	0	1202	ඉන්ධන	851,674	1,000,000	1,000,000	1,100,000	1,210,000
				Fuel					
81	3	0	1205	වෙනත්	10,000	100,000	500,000	550,000	605,000
				Others					
81	3	0	1206	යාන්ත්‍රික හා විදුලි උපකරණ		0	3,000,000	3,300,000	3,630,000
				Mechanical & Electrical Goods					
				මානවක වියදම්	114,217,226	187,618,000	281,729,000	309,901,900	340,892,090
				Maintenance Expenditure					
81	3	0	1301	වාහන	30,582	0	500,000	550,000	605,000
				Vehicles					
81	3	0	1302	යන්ත්‍ර හා යන්ත්‍රෝපකරණ	156,927	0	400,000	440,000	484,000
				Plant and Machinery & Equipment					
81	3	0	1303	ගොඩනැගිලි	984,732	5,000,000	5,000,000	5,500,000	6,050,000
				Buildings					
81	3	0	1304	වෙනත්	9,741	100,000	150,000	165,000	181,500
				Others					
81	3	0	1305	ඉදිකිරීම්	133,081	0		0	0
				Structures					
81	3	0	1306	ගුණාත්මක යෙදවුම්	112,902,163	182,518,000	275,679,000	303,246,900	333,571,590
				Quality Inputs					
				විවික්ෂිත සේවා	12,703,714	18,500,000	18,510,000	20,361,000	22,397,100
				Contractual Services					
81	3	0	1402	තැපෑල හා සන්නිවේදන	466,437	1,000,000	1,000,000	1,100,000	1,210,000
				Postal and Communication Service					
81	3	0	1403	විදුලිය හා ජලය	12,237,277	17,500,000	17,500,000	19,250,000	21,175,000
				Electricity and Water					
81	3	0	1404	බදු කුලී හා පළාත් පාලන ආයතන බදු		0	10,000	11,000	12,100
				Rents and Local Taxes					



ශීර්ෂය / Head - 310

අධ්‍යාපන දෙපාර්තමේන්තුව / Department of Education

වැඩසටහන / Programme - 81 ද්විතීයික අධ්‍යාපනය / Secondary Education

ව්‍යාපෘතිය / Project - 3 ද්විතීයික අධ්‍යාපනය / Secondary Education

වැඩසටහන / Programme ව්‍යාපෘතිය / Project ප්‍ර ව්‍යාපෘතිය / Sub Project වැය විෂය / Object Code අයිතමය / Item	කාණ්ඩය/වැය විෂය විස්තරය Category / Object Code Description	2013 සත්‍ය වියදම් (රුපියල්) Actual Expenditure (Rs.)	2014 ඇස්තමේන්තුව (රුපියල්) Estimate (Rs.)	2015 ඇස්තමේන්තුව (රුපියල්) Estimate (Rs.)	2016 පුරෝකථන (රුපියල්) Projection (Rs)	2017 පුරෝකථන (රුපියල්) Projection (Rs)
	මාරු කිරීම් හා ප්‍රදානයන් Transfers and Grants	4,893,000	9,000,000	15,000,000	16,500,000	18,150,000
81 3 0 1501	සුභ සාධන වැඩසටහන් Welfare Programmes	4,893,000	9,000,000	15,000,000	16,500,000	18,150,000
	වෙනත් සුභසාධන වියදම් Other Recurrent Expenditure	13,488	500,000	0	0	0
81 3 0 1703	වෙනත් Others	13,488	500,000		0	0
	ව්‍යාපෘතියේ මුළු වියදම් එකතුව Project Total	5,880,279,471	5,826,742,000	6,500,831,000	7,301,140,700	7,797,813,470
මුදල් යෙදවීම - Financing -	11 දේශීය අරමුදල් Domestic Fund	5,880,279,471	5,826,742,000	6,500,831,000	7,301,140,700	7,797,813,470

ශීර්ෂය / Head - 310

අධ්‍යාපන දෙපාර්තමේන්තුව / Department of Education

වැඩසටහන / Programme - 87 අධ්‍යාපනයේ සහභාගීත්වය සහ ප්‍රවේශය වැඩි කිරීම

Increasing Access to & Participation in Education

ව්‍යාපෘතිය / Project - 5 විශේෂ අධ්‍යාපනය / Special Education

වැඩසටහන / Programme	ව්‍යාපෘතිය / Project	ප්‍රධාන ව්‍යාපෘතිය / Sub Project	වැය විෂය / Object Code	අයිතමය / Item	2013 සත්‍ය වියදම් (රුපියල්) Actual Expenditure (Rs.)	2014 ඇස්තමේන්තුව (රුපියල්) Estimate (Rs.)	2015 ඇස්තමේන්තුව (රුපියල්) Estimate (Rs.)	2016 ප්‍රයෝජන (රුපියල්) Projection (Rs)	2017 ප්‍රයෝජන (රුපියල්) Projection (Rs)
				පුනරාවර්තන වියදම් Recurrent Expenditure	1,806,171	1,836,000	2,190,000	2,450,400	2,661,640
				පෞද්ගලික පඩිතර් Personal Emoluments	1,351,546	1,411,000	1,090,000	1,240,400	1,330,640
87	5	0	1001	වැටුප් හා වෙනත් Salaries & Wages	949,890	978,000	752,000	902,400	992,640
87	5	0	1003	වෙනත් දීමනා Other Allowances	401,656	433,000	338,000	338,000	338,000
				ගමන් වියදම් Travelling Expenses	70,832	50,000	400,000	440,000	484,000
87	5	0	1101	දේශීය Domestic	70,832	50,000	400,000	440,000	484,000
				සැපයුම් Supplies	190,502	175,000	500,000	550,000	605,000
87	5	0	1201	ලිපිද්‍රව්‍ය හා කාර්යාලීය අවශ්‍යතා Stationery and Office Requisites	92,189	75,000	300,000	330,000	363,000
87	5	0	1202	ඉන්ධන Fuel	98,313	100,000	200,000	220,000	242,000
				විවිධමය සේවා Contractual Services	193,291	200,000	200,000	220,000	242,000
87	5	0	1402	තැපැල් හා සන්නිවේදන Postal and Communication Service	193,291	200,000	200,000	220,000	242,000
				ව්‍යාපෘතියේ මුළු වියදම් එකතුව Project Total	1,806,171	1,836,000	2,190,000	2,450,400	2,661,640
මුදල් යෙදවීම - Financing -									
			11	දේශීය අරමුදල් Domestic Fund	1,806,171	1,836,000	2,190,000	2,450,400	2,661,640

ශීර්ෂය / Head - 310

අධ්‍යාපන දෙපාර්තමේන්තුව / Department of Education

වැඩසටහන / Programme - 87 අධ්‍යාපනයේ සහභාගීත්වය සහ ප්‍රවේශය වැඩි කිරීම

Increasing Access to & Participation in Education

ව්‍යාපෘතිය / Project - 6 නොවිධිමත් අධ්‍යාපනය / Non - Fomal Education

වැඩසටහන / Programme	ව්‍යාපෘතිය / Project	ප්‍රධාන ව්‍යාපෘතිය / Sub Project	වැය විෂය / Object Code	අයිතමය / Item	2013 සත්‍ය වියදම් (රුපියල්) Expenditure (Rs.)	2014 ඇස්තමේන්තුව (රුපියල්) Estimate (Rs.)	2015 ඇස්තමේන්තුව (රුපියල්) Estimate (Rs.)	2016 පුරෝකථන (රුපියල්) Projection (Rs)	2017 පුරෝකථන (රුපියල්) Projection (Rs)
				පුනරාවර්තන වියදම් Recurrent Expenditure	18,346,796	22,235,000	28,693,000	31,632,800	34,731,680
				පෞද්ගලික පඩිතඩි Personal Emoluments	1,730,900	1,535,000	1,993,000	2,262,800	2,424,680
87	6	0	1001	වැටුප් හා වෙනත් Salaries & Wages	1,226,241	1,081,000	1,349,000	1,618,800	1,780,680
87	6	0	1003	වෙනත් දීමනා Other Allowances	504,659	454,000	644,000	644,000	644,000
				ගමන් වියදම් Travelling Expenses	233,702	300,000	1,000,000	1,100,000	1,210,000
87	6	0	1101	දේශීය Domestic	233,702	300,000	1,000,000	1,100,000	1,210,000
				සැපයීම් Supplies	226,670	400,000	700,000	770,000	847,000
87	6	0	1201	ලිපිද්‍රව්‍ය හා කාර්යාලීය අවශ්‍යතා Stationery and Office Requisites	134,137	200,000	500,000	550,000	605,000
87	6	0	1202	ඉන්ධන Fuel	92,533	200,000	200,000	220,000	242,000
				නඩත්තු වියදම් Maintenance Expenditure	66,455	0	0	0	0
87	6	0	1301	වාහන Vehicles	66,455	0	0	0	0
				ඕනෑම සේවා Contractual Services	11,289,880	15,000,000	20,000,000	22,000,000	24,200,000
87	6	0	1405	වෙනත් Others	11,289,880	15,000,000	20,000,000	22,000,000	24,200,000
				වෙනත් පුනරාවර්තන වියදම් Other Recurrent Expenditure	4,799,189	5,000,000	5,000,000	5,500,000	6,050,000
87	6	0	1703	වෙනත් Others	4,799,189	5,000,000	5,000,000	5,500,000	6,050,000
				ව්‍යාපෘතියේ මුළු වියදම් එකතුව Project Total	18,346,796	22,235,000	28,693,000	31,632,800	34,731,680
මුදල් යෙදවීම - Financing -									
			11	දේශීය අරමුදල් Domestic Fund	18,346,796	22,235,000	28,693,000	31,632,800	34,731,680

ශීර්ෂය / Head - 310

අධ්‍යාපන දෙපාර්තමේන්තුව / Department of Education

වැඩසටහන / Programme - 88 අධ්‍යාපන සැලසුම් හා සේවා සම්පාදනය

Education Planning Governance and Service Delivery

ව්‍යාපෘතිය / Project - 7 අධ්‍යාපන සැලසුම් හා පර්යේෂණ / Education Planning and Research

වැඩසටහන / Programme ව්‍යාපෘතිය / Project Sub Project	වැඩසටහන / Programme ව්‍යාපෘතිය / Project Sub Project	වැඩසටහන / Programme ව්‍යාපෘතිය / Project Sub Project	වැඩසටහන / Programme ව්‍යාපෘතිය / Project Sub Project	වැඩසටහන / Programme ව්‍යාපෘතිය / Project Sub Project	2013 සමත් වියදම් (රුපියල්) Actual Expenditure (Rs.)	2014 ඇස්තමේන්තුව (රුපියල්) Estimate (Rs.)	2015 ඇස්තමේන්තුව (රුපියල්) Estimate (Rs.)	2016 ප්‍රයෝජන (රුපියල්) Projection (Rs)	2017 ප්‍රයෝජන (රුපියල්) Projection (Rs)
					12,196,363	19,056,000	21,774,000	24,058,900	26,320,790
				පුනරාවර්තන වියදම් Recurrent Expenditure					
				වෛයෝගික පවිතරණ Personal Emoluments	3,744,729	3,356,000	3,955,000	4,458,000	4,759,800
88	7	0	1001	වැටුප් හා වෙනත් Salaries & Wages	2,583,440	2,321,000	2,515,000	3,018,000	3,319,800
88	7	0	1003	වෙනත් දීමනා Other Allowances	1,161,289	1,035,000	1,440,000	1,440,000	1,440,000
				මගී වියදම් Travelling Expenses	7,994,511	15,000,000	16,160,000	17,776,000	19,553,600
88	7	0	1101	දේශීය Domestic	7,994,511	15,000,000	16,160,000	17,776,000	19,553,600
				සැපයුම් Supplies	397,902	400,000	984,000	1,082,400	1,190,640
88	7	0	1201	ලිපිද්‍රව්‍ය හා කාර්යාලීය අවශ්‍යතා Stationery and Office Requisites	199,739	200,000	575,000	632,500	695,750
88	7	0	1202	ඉන්ධන Fuel	198,163	200,000	409,000	449,900	494,890
				සම්පූර්ණ සේවා Contractual Services	59,221	300,000	675,000	742,500	816,750
88	7	0	1402	තැපැල් හා සන්නිවේදන Postal and Communication Service	59,221	200,000	575,000	632,500	695,750
88	7	0	1405	වෙනත් Others		100,000	100,000	110,000	121,000
				ව්‍යාපෘතියේ මුළු වියදම් එකතුව Project Total	12,196,363	19,056,000	21,774,000	24,058,900	26,320,790

මුදල් සෘජුවම -  
Financing -

11	දේශීය අරමුදල් Domestic Fund	12,196,363	19,056,000	21,774,000	24,058,900	26,320,790
----	--------------------------------	------------	------------	------------	------------	------------

ශීර්ෂය / Head - 310

අධ්‍යාපන දෙපාර්තමේන්තුව / Department of Education  
 වැඩසටහන / Programme - 88 අධ්‍යාපන සැලසුම් හා සේවා සම්පාදනය  
 Education Planning Governance and Service delivery

ව්‍යාපෘතිය / Project - 8 පාලන හා සේවා සම්පාදනය / Governance & Service Delivery

වැඩසටහන / Programme	ව්‍යාපෘතිය / Project	ප්‍රධාන ව්‍යාපෘතිය / Sub Project	වැය විෂය / Object Code	අයිතමය / Item	2013 සත්‍ය වියදම් (රුපියල්) Actual Expenditure (Rs.)	2014 ඇස්තමේන්තුව (රුපියල්) Estimate (Rs.)	2015 ඇස්තමේන්තුව (රුපියල්) Estimate (Rs.)	2016 පුරෝකථන (රුපියල්) Projection (Rs)	2017 පුරෝකථන (රුපියල්) Projection (Rs)
				පුනරාවර්තන වියදම් Recurrent Expenditure	294,932	593,000	1,443,000	501,200	536,120
				පෞද්ගලික පඩිනඩි Personal Emoluments	294,932	593,000	443,000	501,200	536,120
88	8	0	1001	වැටුප් හා වෙනත් Salaries & Wages	222,028	428,000	291,000	349,200	384,120
88	8	0	1003	වෙනත් දීමනා Other Allowances	72,904	165,000	152,000	152,000	152,000
				සැපයීම Supplies	0	0	600,000	0	0
88	8	0	1201	ලිපිද්‍රව්‍ය හා කාර්යාලීය අවශ්‍යතා Stationery and Office Requisites			100,000		
88	8	0	1202	ඉන්ධන Fuel			500,000		
				ඕනෑම සේවා Contractual Services	0	0	400,000	0	0
88	8	0	1402	තැපෑල හා සන්නිවේදන Postal and Communication Service			400,000		
				ව්‍යාපෘතියේ මුළු වියදම එකතුව Project Total	294,932	593,000	1,443,000	501,200	536,120

මුදල් සපයීම -  
Financing -

11	දේශීය අරමුදල් Domestic Fund	294,932	593,000	1,443,000	501,200	536,120
----	--------------------------------	---------	---------	-----------	---------	---------



**ධිවර, සත්ත්ව නිෂ්පාදන සහ සංවර්ධන, පරිසර  
කටයුතු, ග්‍රාමීය කර්මාන්ත, විදුලිබල, සහ  
ග්‍රාමීය හා වතුයටිතල පහසුකම් සංවර්ධන  
අමාත්‍යාංශය**

මෙහෙවර ප්‍රකාශය :

දකුණු පළාතේ ජනතාවගේ සමාජ ආර්ථික සංවර්ධනය උදෙසා මෙම අමාත්‍යාංශය යටතේ ඇති සියලුම දෙපාර්තමේන්තු, අධිකාරීන් හා ආයතන උපරිම කාර්යක්ෂමතාවයෙන් හා සඵලදායී අයුරින් මෙහෙය වීම තුළින් ජාතික සංවර්ධන ඉලක්ක සපුරා ගැනීම් වස් දකුණු පළාතේ දායකත්වය සම්පාදනය කිරීම අපගේ මෙහෙවර වන්නේය.

කාර්යයන් :

- දකුණු පළාතේ ධිවර ජනතාව සවිබල ගැන්වීම.
- සත්ත්ව පාලන අංශ පරිපාලනය හා සංවර්ධනය කිරීම.
- පරිසර හිතකාමී පරිසරයක් නිර්මාණය කිරීම.
- ග්‍රාමීය කර්මාන්ත නහා සිටුවීමට ක්‍රියා කිරීම.
- ජාතික ආර්ථිකයට දායක වීම හා රැකියා උත්පාදනය.
- ග්‍රාමීය ජනතාවගේ ජීවන මට්ටම ඉහළ දැමීම හා කුඩා කර්මාන්තයට රැකවරණ සැලසීම.
- විදුලිබල මණ්ඩලය හා ඒකාබද්ධව දකුණු පළාතේ සහා බල ප්‍රදේශයේ විදුලිබල පද්ධතිය වැඩිදියුණු කිරීම.
- ග්‍රාමීය හා වතු ප්‍රජාවගේ පහසුකම් දියුණු කිරීම තුළින් ප්‍රාදේශීය විෂමතාව අඩු කිරීම.

අමාත්‍යාංශයේ වගකීම හා කර්තව්‍යයන් අයවැය කාර්යයන් උදෙසා පහත සඳහන් වැඩසටහන් හා ව්‍යාපෘති යටතේ වර්ග කර ඇත.

- |                   |  |
|-------------------|--|
| 03 වැනි වැඩසටහන   | - පළාතේ සහා පරිපාලනය.  |
| 1 වැනි ව්‍යාපෘතිය | - සාමාන්‍ය පරිපාලනය හා ආයතනික සේවා - අමාත්‍යවරයාගේ කාර්යාලය. |
| 2 වැනි ව්‍යාපෘතිය | - සාමාන්‍ය පරිපාලනය හා ආයතනික සේවා - අමාත්‍යාංශ කාර්යාලය     |
| 51 වැනි වැඩසටහන   | - කර්මාන්ත සංවර්ධනය  |
| 2 වැනි ව්‍යාපෘතිය | - සාමාන්‍ය පරිපාලනය හා ආයතනික සේවා                           |



# Ministry of Fisheries, Animal Production & Development, Environment, Rural Industries, Electricity and Rural and Estate Infrastructure facilities Development

## Mission

Our mission is to provide the provincial contribution towards achieving the national development goal by monitoring the Departments Authorities and Institutions effectively and efficiently for the Social Economic Development of the citizens of the Southern Province.

## Functions

- Strengthening the fishing community of the Southern Province.
- Administration and development of animal production section.
- Ensure the Friendly environmental.
- To take action to develop rural industries.
- Join to the national economy providing employment.
- Raise the living conditions of the rural sector and safeguard the small industries.
- Improvement of the electricity distribution network of the Southern Province in Collaboration with the Ceylon Electricity Board
- Development of infrastructure facilities of rural estate oriented community to reduce regional disparity in the Southern Province.

Responsibilities and duties of the department are classified under the following programmes and projects, for the budgetary purposes

Programme 03 - Provincial Administration

Project 1 - General Administration & Establishment Services – Minister’s Office

Project 2 - General Administration & Establishment Services - Ministry Office

Programme 51 - Industrial Development

Project 2 - General Administration & Establishment Services

සිවර, සත්ව නිෂ්පාදන සහ සංවර්ධන, පරිසර කටයුතු, ග්‍රාමීය කාර්මාන්ත, විදුලිබල, සහ ග්‍රාමීය හා චතුර්විකල පහසුකම් සංවර්ධන අමාත්‍යාංශය

Ministry of Fisheries, Animal Production & Development, Environment, Rural Industries, Electricity and Rural and Estate Infrastructure facilities Development

වැඩසටහන් සහ ව්‍යාපෘති අනුව වියදම් සාරාංශය

Summary of expenditure under the programmes and projects

වැඩසටහන් අංකය Programme No	වැඩසටහන් / ව්‍යාපෘති නාමය Programme / Project	2013 සත්‍ය වියදම් (රුපියල්) Actual Expenditure (Rs.)	2014 ඇස්තමේන්තුව (රුපියල්) Estimate (Rs.)	2015 ඇස්තමේන්තුව (රුපියල්) Estimate (Rs.)	2016 පුරෝකථන (රුපියල්) Projection (Rs)	2017 පුරෝකථන (රුපියල්) Projection (Rs)
	සුනරාවර්තන වියදම් Recurrent Expenditure	40,226,841	46,426,000	73,203,000	68,230,800	73,517,980
3	පළාත් සභා පරිපාලනය Provincial Administration	40,226,841	46,426,000	68,953,000	68,230,800	73,517,980
	1 සාමාන්‍ය පරිපාලනය හා ආයතනික සේවා අමාත්‍යවරයාගේ කාර්යාලය Gen. Admi. & Est. Services Minister's office	12,682,301	13,239,000	14,294,000	15,879,300	17,319,230
	2 සාමාන්‍ය පරිපාලනය හා ආයතනික සේවා අමාත්‍යාංශ කාර්යාලය Gen. Administration & Est. Services Ministry Office	27,544,540	33,187,000	54,659,000	52,351,500	56,198,750
51	කර්මාන්ත සංවර්ධනය Industrial Development		0	0	4,250,000	0
	2 සාමාන්‍ය පරිපාලනය හා ආයතනික සේවා අමාත්‍යාංශ කාර්යාලය Gen. Administration & Est. Services Ministry Office		0	0	4,250,000	0
	මූලධන වියදම් Capital Expenditure	76,876,034	135,930,000	142,000,000	0	0
3	පළාත් සභා පරිපාලනය Provincial Administration	76,876,034	135,930,000	142,000,000	0	0
	1 සාමාන්‍ය පරිපාලනය හා ආයතනික සේවා අමාත්‍යවරයාගේ කාර්යාලය Gen. Admi. & Est. Services Minister's office	250,000	130,000	500,000	0	0
	2 සාමාන්‍ය පරිපාලනය හා ආයතනික සේවා අමාත්‍යාංශ කාර්යාලය Gen. Administration & Est. Services Ministry Office	76,626,034	135,800,000	141,500,000	0	0
	මුළු වියදම් එකතුව Total Expenditure	117,102,875	182,356,000	215,203,000	68,230,800	73,517,980



ශීර්ෂය / Head - 311

ධීවර, සත්ව නිෂ්පාදන සහ සංවර්ධන, පරිසර කටයුතු, ග්‍රාමීය කාර්යාල, විදුලිබල, සහ ග්‍රාමීය හා වතුයාපිතල සහසුකම් සංවර්ධන අමාත්‍යාංශය

Ministry of Fisheries, Animal Production & Development, Environment, Rural Industries, Electricity and Rural and Estate Infrastructure facilities Development

කාණ්ඩය අනුව වියදම් සාරාංශය / Category wise Expenditure Summary

කාණ්ඩ අංකය Object No	කාණ්ඩය Object	2013 සත්‍ය වියදම් (රුපියල්) Actual Expenditure (Rs.)	2014 ඇස්තමේන්තුව (රුපියල්) Estimate (Rs.)	2015 ඇස්තමේන්තුව (රුපියල්) Estimate (Rs.)	2016 ප්‍රථමානුමාන (රුපියල්) Projection (Rs.)	2017 ප්‍රථමානුමාන (රුපියල්) Projection (Rs.)
	<b>පුනරාවර්තන වියදම්</b> <b>Recurrent Expenditure</b>	40,226,841	46,426,000	73,203,000	68,230,800	73,517,980
10	පෞද්ගලික පවිනඩ් Personal Emoluments	20,348,899	25,421,000	40,343,000	45,339,800	48,337,880
11	ගමන් වියදම් Travelling Expenses	1,445,000	1,125,000	1,210,000	1,331,000	1,464,100
12	සැපයීම Supplies	6,629,229	7,000,000	8,160,000	8,976,000	9,873,600
13	නඩත්තු වියදම් Maintenance Expenditure	4,577,272	5,250,000	6,000,000	6,600,000	7,260,000
14	ගිවිසුම්ගත සේවා Contractual Services	6,168,661	6,430,000	3,080,000	3,388,000	3,726,800
15	මාරු කිරීම් හා ප්‍රදානයන් Transfers and Grants	0	0	12,050,000	0	0
17	වෙනත් පුනරාවර්තන වියදම් Other Recurrent Expenditure	1,057,780	1,200,000	2,360,000	2,596,000	2,855,600
	<b>මූලධන වියදම්</b> <b>Capital Expenditure</b>	76,876,034	135,930,000	142,000,000	0	0
20	මූලධන වත්කම් පුනරුත්ථාපනය හා වැඩි දියුණු කිරීම් Rehabilitation & Improvement of Capital Assets	30,553,981	54,880,000	55,500,000	0	0
21	මූලධන වත්කම් අත්පත් කර ගැනීම Acquisition of Capital Assets	200,000	50,000	500,000	0	0
25	වෙනත් මූලධන වියදම් Other Capital Expenditure	46,122,053	81,000,000	86,000,000	0	0
	<b>මුළු වියදම් එකතුව</b> <b>Total Expenditure</b>	117,102,875	182,356,000	215,203,000	68,230,800	73,517,980

මූල්‍යකරණය Financing	2012 සත්‍ය වියදම් (රුපියල්) Actual Expenditure	2013 ඇස්තමේන්තුව (රුපියල්) Estimate (Rs.)	2015 ඇස්තමේන්තුව (රුපියල්) Estimate (Rs.)
විසර්ජන පනත / Appropriation act			
11 දේශීය අරමුදල් / Domestic fund	116,316,875	181,570,000	214,417,000
විශේෂ නීති සේවා / Special law services			
21 දේශීය අරමුදල් / Domestic fund	786,000	786,000	786,000
<b>මුළු මූල්‍යකරණය / Total financing</b>	<b>117,102,875</b>	<b>182,356,000</b>	<b>215,203,000</b>

ශීර්ෂය / Head - 311

ධීවර, සත්ව නිෂ්පාදන සහ සංවර්ධන, පරිසර කටයුතු, ග්‍රාමීය කාර්යාල, විදුලිබල, සහ ග්‍රාමීය හා වතුයටිතල සහසුකම් සංවර්ධන අමාත්‍යාංශය

Ministry of Fisheries, Animal Production & Development, Environment, Rural Industries, Electricity and Rural and Estate Infrastructure facilities Development

311 - ශීර්ෂයේ වටිනාකම නිසැකි විස්තරය  
Summary of cadre of the head 311

තනතුර Staff Category	2014 අනුමත සේවක සංඛ්‍යාව No. of Approved Cadre	2014 ඇස්තමේන්තුව Estimate Cadre	2015 ඇස්තමේන්තුව Estimate Cadre
ජ්‍යෙෂ්ඨ මට්ටම Senior Level	6	4	6
තෘතීය මට්ටම Tertiary Level	3	4	4
ද්විතීය මට්ටම Secondary Level	49	51	88
ප්‍රාථමික මට්ටම Primary Level	12	12	15
මුළු සේවක සංඛ්‍යාව Total Cadre	70	71	113

311-3-1 - ව්‍යාපෘති සේවක නිසැකි විස්තරය  
Cadre of the project 311-3-1

තනතුර Staff Category	2014 අනුමත සේවක සංඛ්‍යාව No. of Approved Cadre	2014 ඇස්තමේන්තුව Estimate Cadre	2015 ඇස්තමේන්තුව Estimate Cadre
ජ්‍යෙෂ්ඨ මට්ටම Senior Level	0	1	1
තෘතීය මට්ටම Tertiary Level	2	3	3
ද්විතීය මට්ටම Secondary Level	0	2	2
ප්‍රාථමික මට්ටම Primary Level	3	5	5
මුළු සේවක සංඛ්‍යාව Total Cadre	5	11	11

ශීර්ෂය / Head - 311

ධීවර, සත්ව නිෂ්පාදන සහ සංවර්ධන, පරිසර කටයුතු, ග්‍රාමීය කාර්මාන්ත, විදුලිබල, සහ ග්‍රාමීය හා වතුයටිතල පහසුකම් සංවර්ධන අමාත්‍යාංශය

Ministry of Fisheries, Animal Production & Development, Environment, Rural Industries, Electricity and Rural and Estate Infrastructure facilities Development

311-3-2 -ව්‍යාපෘති ජේටා නිලධාරීන් විස්තරය  
Cadre of the project 311-3-2

නතතුර Staff Category	2014 අනුමත ජේටක සංඛ්‍යාව No. of Approved Cadre	2014 ඇස්තමේන්තුව Estimate Cadre	2015 ඇස්තමේන්තුව Estimate Cadre
ජ්‍යෙෂ්ඨ මට්ටම Senior Level	6	3	5
තෘතීය මට්ටම Tertiary Level	1	1	1
ද්විතීය මට්ටම Secondary Level	49	49	86
ප්‍රාථමික මට්ටම Primary Level	9	7	10
මුළු ජේටක සංඛ්‍යාව Total Cadre	65	60	102

ශීර්ෂය / Head - 311

සිවර, සත්ව නිෂ්පාදන සහ සංවර්ධන, පරිසර කටයුතු, ග්‍රාමීය කාර්මාන්ත, විදුලිබල, සහ ග්‍රාමීය හා වතුයටිකල පහසුකම් සංවර්ධන අමාත්‍යාංශය

Ministry of Fisheries, Animal Production & Development, Environment, Rural Industries, Electricity and Rural and Estate Infrastructure facilities Development

වැඩසටහන / Programme - 3 පළාත් සහ පරිපාලනය / Provincial Administration

ආයතන / Project - 1

සාමාන්‍ය පරිපාලනය හා ආයතනික සේවා (අමාත්‍යාංශයේ කාර්යාලය)

General Administration & Establishment Services (Minister's Office)

වැඩසටහන / Programme	ව්‍යාපෘතිය / Project	උප ව්‍යාපෘතිය / Sub Project	වැය විෂය / Object Code	අයිතමය / Item	2013 සත්‍ය වියදම් (රුපියල්) Actual Expenditure (Rs.)	2014 ඇස්තමේන්තුව (රුපියල්) Estimate (Rs.)	2015 ඇස්තමේන්තුව (රුපියල්) Estimate (Rs.)	2016 පුරෝකථන (රුපියල්) Projection (Rs)	2017 පුරෝකථන (රුපියල්) Projection (Rs)
				පුනරාවර්තන වියදම් Recurrent Expenditure	12,682,301	13,239,000	14,294,000	15,879,300	17,319,230
				පෞද්ගලික සේවාවන් Personal Emoluments	4,594,492	4,614,000	4,519,000	5,126,800	5,491,480
3	1	0	1001	වැටුප් හා වෙනත් Salaries & Wages	2,765,745	2,664,000	2,664,000	3,196,800	3,516,480
3	1	0	1002	අතිකාල හා නිවාඩු දීම වැටුප් Overtime and Holiday Payments	321,674	375,000	375,000	450,000	495,000
3	1	0	1003	වෙනත් දීමනා Other Allowances	1,507,073	1,575,000	1,480,000	1,480,000	1,480,000
				ගමන් වියදම් Travelling Expenses	495,000	475,000	495,000	544,500	598,950
3	1	0	1101	දේශීය Domestic	495,000	475,000	495,000	544,500	598,950
				සැපයීම් Supplies	3,651,794	3,600,000	3,960,000	4,356,000	4,791,600
3	1	0	1201	ලිපිද්‍රව්‍ය හා කාර්යාලීය අවශ්‍යතා Stationery and Office Requisites	509,225	600,000	650,000	715,000	786,500
3	1	0	1202	ඉන්ධන Fuel	3,111,777	3,000,000	3,300,000	3,630,000	3,993,000
3	1	0	1205	වෙනත් Others	8,592	0	10,000	11,000	12,100
3	1	0	1206	යාන්ත්‍රික හා විදුලි උපකරණ Mechanical & Electrical Goods	22,200	0	0	0	0
				නඩත්තු වියදම් Maintenance Expenditure	2,919,825	3,150,000	3,700,000	4,070,000	4,477,000
3	1	0	1301	භාගනා Vehicles	2,893,261	3,000,000	3,300,000	3,630,000	3,993,000
3	1	0	1302	යන්ත්‍ර හා යන්ත්‍රෝපකරණ Plant and Machinery & Equipment	26,564	150,000	200,000	220,000	242,000
3	1	0	1303	ගොඩනැගිලි Buildings		0	100,000	110,000	121,000
3	1	0	1304	වෙනත් Others			100,000	110,000	121,000
				විවිධමය සේවා Contractual Services	540,887	700,000	820,000	902,000	992,200
3	1	0	1402	තැපෑල හා සන්නිවේදන Postal and Communication Service	512,019	500,000	550,000	605,000	665,500
3	1	0	1403	විදුලිය හා ජලය Electricity and Water	96,709	0	20,000	22,000	24,200
3	1	0	1405	වෙනත් Others	132,159	200,000	250,000	275,000	302,500

ශීර්ෂය / Head - 311

සිවර, සත්ව නිෂ්පාදන සහ සංවර්ධන, පරිසර කටයුතු, ග්‍රාමීය කාර්මාන්ත, විදුලිබල, සහ ග්‍රාමීය හා වතුයවිතල පහසුකම් සංවර්ධන අමාත්‍යාංශය

Ministry of Fisheries, Animal Production & Development, Environment, Rural Industries, Electricity and Rural and Estate Infrastructure facilities Development

වැඩසටහන / Programme - 3 පළාත් සහ පරිපාලනය / Provincial Administration

ව්‍යාපෘතිය / Project - 1

සාමාන්‍ය පරිපාලනය හා ආයතනික සේවා (අමාත්‍යාංශයේ කාර්යාලය)

General Administration & Establishment Services ( Minister's Office)

වැඩසටහන / Programme ව්‍යාපෘතිය / Project ප්‍රධාන ව්‍යාපෘතිය / Sub Project වැය විෂය / Object Code අයිතමය / Item	කාණ්ඩය/වැය විෂය විස්තරය Category / Object Code Description	2013	2014	2015	2016	2017
		සත්‍ය වියදම් (රුපියල්) Actual Expenditure (Rs.)	ඇස්තමේන්තුව (රුපියල්) Estimate (Rs.)	ඇස්තමේන්තුව (රුපියල්) Estimate (Rs.)	පුරෝකථන (රුපියල්) Projection (Rs)	පුරෝකථන (රුපියල්) Projection (Rs)
3 1 0 1703	වෙනත් පුනරාවර්තන වියදම් Other Recurrent Expenditure	480,303	700,000	800,000	880,000	968,000
	වෙනත් Others	480,303	700,000	800,000	880,000	968,000
	මූලධන වියදම් Capital Expenditure	250,000	130,000	500,000	0	0
3 1 0 2003	මූලධන වත්කම් පුනරුත්ථාපනය හා වැඩි දියුණු කිරීම Rehabilitation Improvement of Capital Assets	250,000	130,000	500,000	0	0
	වාහන Vehicles	250,000	130,000	500,000		
	ව්‍යාපෘතියේ මුළු වියදම් එකතුව Project Total	12,932,301	13,369,000	14,794,000	15,879,300	17,319,230

මුදල් යෙදවීම -  
Financing -

11 දේශීය අරමුදල් Domestic Fund	12,932,301	13,369,000	14,794,000	15,879,300	17,319,230
-----------------------------------	------------	------------	------------	------------	------------

සිවර, සත්ව නිෂ්පාදන සහ සංවර්ධන, පරිසර කටයුතු, ග්‍රාමීය කාර්යාල, විදුලිබල, සහ ග්‍රාමීය හා වතුයවිතල සහසුකම්  
සංවර්ධන අමාත්‍යාංශය

Ministry of Fisheries, Animal Production & Development, Environment, Rural Industries, Electricity  
and Rural and Estate Infrastructure facilities Development

වැඩසටහන / Programme - 3 පළාත් සහ පරිපාලනය / Provincial Administration

ව්‍යාපෘතිය / Project - 2

සාමාන්‍ය පරිපාලනය හා ආයතනික සේවා (අමාත්‍යාංශ කාර්යාලය)

General Administration & Establishment Services ( Minister's Office)

වැඩසටහන / Programme	ව්‍යාපෘතිය / Project	උප ව්‍යාපෘතිය / Sub Project	වැය විෂය / Object Code	අයිතමය / Item	2013 සත්‍ය වියදම් (රුපියල්) Actual Expenditure (Rs.)	2014 ඇස්තමේන්තුව (රුපියල්) Estimate (Rs.)	2015 ඇස්තමේන්තුව (රුපියල්) Estimate (Rs.)	2016 ප්‍රරෝකරණ (රුපියල්) Projection (Rs)	2017 ප්‍රරෝකරණ (රුපියල්) Projection (Rs)
				පුනරාවර්තන වියදම් Recurrent Expenditure	27,544,540	33,187,000	54,659,000	52,351,500	56,198,750
				පෞද්ගලික සේවකර්ම Personal Emoluments	15,754,407	20,807,000	35,824,000	40,213,000	42,846,400
2	2	0	1001	වැටුප් හා වෙනත් Salaries & Wages	9,434,706	12,307,000	20,595,000	24,714,000	27,185,400
3	2	0	1002	අතිකාල හා නිවාඩු දීම වැටුප් Overtime and Holiday Payments	1,250,000	1,200,000	1,350,000	1,620,000	1,782,000
3	2	0	1003	වෙනත් දීමනා Other Allowances	5,069,701	7,300,000	13,879,000	13,879,000	13,879,000
3	2	0	1101	ගමන් වියදම් Travelling Expenses	950,000	650,000	715,000	786,500	865,150
				දේශීය Domestic	950,000	650,000	715,000	786,500	865,150
				සැපයීම් Supplies	2,977,435	3,400,000	4,200,000	4,620,000	5,082,000
3	2	0	1201	ලිපිද්‍රව්‍ය හා කාර්යාලීය අවශ්‍යතා Stationery and Office Requisites	593,623	700,000	700,000	770,000	847,000
3	2	0	1202	ඉන්ධන Fuel	2,117,008	2,500,000	3,000,000	3,300,000	3,630,000
3	2	0	1203	ආහාර හා නිල ඇඳුම් Diets and Uniforms	49,545	0	0	0	0
3	2	0	1205	වෙනත් Others	58,517	200,000	250,000	275,000	302,500
3	2	0	1206	යන්ත්‍රික හා විදුලි උපකරණ Mechanical & Electrical Goods	158,742	0	250,000	275,000	302,500
				නඩත්තු වියදම් Maintenance Expenditure	1,657,447	2,100,000	2,300,000	2,530,000	2,783,000
3	2	0	1301	වාහන Vehicles	1,657,447	2,000,000	2,000,000	2,200,000	2,420,000
3	2	0	1302	යන්ත්‍ර හා යන්ත්‍රෝපකරණ Plant and Machinery & Equipment		100,000	100,000	110,000	121,000
3	2	0	1303	ගොඩනැගිලි Buildings		0	100,000	110,000	121,000
3	2	0	1304	වෙනත් Others			100,000	110,000	121,000
				ගිවිසුම්ගත සේවා Contractual Services	5,627,774	5,730,000	2,260,000	2,486,000	2,734,600
3	2	0	1402	කැපෑල් හා සන්නිවේදන Postal and Communication Service	334,209	750,000	750,000	825,000	907,500
3	2	0	1403	විදුලිය හා ජලය Electricity and Water	696,257	0	10,000	11,000	12,100
3	2	0	1404	බදු කුලී හා පළාත් පාලන ආයතන බදු Rents and Local Taxes	3,421,000	3,480,000		0	0
3	2	0	1405	වෙනත් Others	1,176,308	1,500,000	1,500,000	1,650,000	1,815,000

ශීර්ෂය / Head - 311

ධීවර, සත්ව නිෂ්පාදන සහ සංවර්ධන, පරිසර කටයුතු, ග්‍රාමීය කාර්මාන්ත, විදුලිබල, සහ ග්‍රාමීය හා වතුයවිතල පහසුකම් සංවර්ධන අමාත්‍යාංශය

Ministry of Fisheries, Animal Production & Development, Environment, Rural Industries, Electricity and Rural and Estate Infrastructure facilities Development

දැඩිසටහන / Programme - 3 පළාත් සහ පරිපාලනය / Provincial Administration

ව්‍යාපෘතිය / Project - 2

සාමාන්‍ය පරිපාලනය හා ආයතනික සේවා (අමාත්‍යාංශ කාර්යාලය)

General Administration & Establishment Services (Minister's Office)

වැඩසටහන / Programme	ව්‍යාපෘතිය / Project	පෙ ව්‍යාපෘතිය / Sub Project	වැය විෂය / Object Code	අයිතමය / Item	2013 සත්‍ය වියදම් (රුපියල්) Actual Expenditure (Rs.)	2014 ඇස්තමේන්තුව (රුපියල්) Estimate (Rs.)	2015 ඇස්තමේන්තුව (රුපියල්) Estimate (Rs.)	2016 පුරෝකථන (රුපියල්) Projection (Rs)	2017 පුරෝකථන (රුපියල්) Projection (Rs)
				මාරු කිරීම් හා ප්‍රදානයන් Transfers and Grants	0	0	7,800,000	0	0
3	2	0	1504	සංවර්ධන පහනාධාර Development Subsidies			6,000,000		
3	2	0	1509	ප්‍රදානයන් Grants			1,800,000		
				වෙනත් පුනරාවර්තන වියදම් Other Recurrent Expenditure	577,477	500,000	1,560,000	1,716,000	1,887,600
3	2	0	1703	වෙනත් Others	577,477	500,000	1,560,000	1,716,000	1,887,600
				මූලධන වියදම් Capital Expenditure	76,626,034	135,800,000	141,500,000	0	0
				මූලධන වත්කම් පුනරුත්ථාපනය හා වැඩි දියුණු කිරීම් Rehabilitation Improvement of Capital Assets	30,303,981	34,750,000	55,000,000	0	0
3	2	0	2003	වාහන Vehicles	342,829	250,000	500,000		
3	2	1	2004	ග්‍රාමීය කර්මාන්ත සංවර්ධන Rural Industry Development (CBG)	3,740,821	13,000,000	13,000,000		
3	2	2	2004	ග්‍රාමීය විදුලිය Rural Electrification	3,122,104	8,000,000	8,000,000		
3	2	1	2005	දේශීය ධීවර කටයුතු සංවර්ධනය Development of Inland Fisheries	18,241,811	20,000,000	20,000,000		
3	2	2	2005	සත්ව නිෂ්පාදන සංවර්ධනය Livestock Development	4,365,768	3,000,000	3,000,000		
3	2	3	2005	පරිසර කටයුතු Environment activities	452,648	7,500,000	7,500,000		
3	2	4	2005	ග්‍රාමීය වතු යටිතල පහසුකම් සංවර්ධනය Rural Estate Infrastructure	38,000	3,000,000	3,000,000		
				මූලධන වත්කම් අත්පත් කර ගැනීම් Acquisition of Capital Assets	200,000	50,000	500,000	0	0
3	2	0	2102	ලී බඩු හා කාර්යාල උපකරණ Furniture & Office Equipment	200,000	50,000	500,000		

ශීර්ෂය / Head - 311

විවර, සත්ව නිෂ්පාදන සහ සංවර්ධන, පරිසර කටයුතු, ග්‍රාමීය කාර්මාන්ත, විදුලිබල, සහ ග්‍රාමීය හා වතුයවිතල පහසුකම් සංවර්ධන අමාත්‍යාංශය

Ministry of Fisheries, Animal Production & Development, Environment, Rural Industries, Electricity and Rural and Estate Infrastructure facilities Development

වැඩසටහන / Programme - 3 පළාත් සභා පරිපාලනය / Provincial Administration

ව්‍යාපෘතිය / Project - 2

සාමාන්‍ය පරිපාලන හා ආයතනික සේවා (අමාත්‍යාංශ කාර්යාලය)

General Administration & Establishment Services (Minister's Office)

වැදගත්කම / Programme	ව්‍යාපෘතිය / Project	පළ ව්‍යාපෘතිය / Sub Project	වැය විෂය / Object Code	අයිතමය / Item	2013 සත්‍ය වියදම් (රුපියල්) Actual Expenditure (Rs.)	2014 ඇස්තමේන්තුව (රුපියල්) Estimate (Rs.)	2015 ඇස්තමේන්තුව (රුපියල්) Estimate (Rs.)	2016 ප්‍රයෝජන (රුපියල්) Projection (Rs)	2017 ප්‍රයෝජන (රුපියල්) Projection (Rs)
				වෙනත් මූලධන වියදම් Other Capital Expenditure	46,122,053	81,000,000	86,000,000	0	0
3	2	1	2502	දේශීය විවර කටයුතු සංවර්ධනය Development of Inland Fisheries	6,719,618	10,000,000	11,000,000		
3	2	2	2502	වතු මාර්ග සංවර්ධනය Estate Roads Development	15,000,000	24,000,000	25,000,000		
3	2	3	2502	ග්‍රාමීය විදුලිය Rural Electrification		10,000,000	11,000,000		
3	2	4	2502	සත්ව නිෂ්පාදන සංවර්ධනය Livestock Development	14,754,783	25,000,000	26,000,000		
3	2	5	2502	කුඩා කර්මාන්ත සංවර්ධන කටයුතු Small Industry Development (PSDG)	9,647,652	12,000,000	13,000,000		
ව්‍යාපෘතියේ මුළු වියදම එකතුව Project Total					104,170,574	168,987,000	196,159,000	52,351,500	56,198,750

මුදල් සෙදවීම -  
Financing -

11 දේශීය අරමුදල් Domestic Fund	104,170,574	168,987,000	196,159,000	52,351,500	56,198,750
-----------------------------------	-------------	-------------	-------------	------------	------------



ශීර්ෂය / Head - 311

ධීවර, සත්ව නිෂ්පාදන සහ සංවර්ධන, පරිසර කටයුතු, ග්‍රාමීය කාර්මාන්ත, විදුලිබල, සහ ග්‍රාමීය හා වතුයවිකල සහසුකම් සංවර්ධන අමාත්‍යාංශය

Ministry of Fisheries, Animal Production & Development, Environment, Rural Industries, Electricity and Rural and Estate Infrastructure facilities Development

වැඩසටහන / Programme - 51 කර්මාන්ත සංවර්ධනය / Industrial Development

ව්‍යාපෘතිය / Project - 2

සාමාන්‍ය පරිපාලනය හා ආයතනික සේවා

General Administration & Establishment Services

වැඩසටහන / Programme ව්‍යාපෘතිය / Project ප්‍රධාන ව්‍යාපෘතිය / Sub Pro වැය වියය / Object Code අයිතමය / Item	කාණ්ඩය/වැය විෂය විස්තරය Category / Object Code Description	2013 සත්‍ය වියදම් (රුපියල්) Actual Expenditure (Rs.)	2014 ඇස්තමේන්තුව (රුපියල්) Estimate (Rs.)	2015 ඇස්තමේන්තුව (රුපියල්) Estimate (Rs.)	2016 ප්‍රයෝජන (රුපියල්) Projection (Rs)	2017 ප්‍රයෝජන (රුපියල්) Projection (Rs)
	පුනරාවර්තන වියදම් Recurrent Expenditure	0	0	4,250,000	0	0
	මාරු කිරීම් හා ප්‍රදානයන් Transfers and Grants	0	0	4,250,000	0	0
51	සංවර්ධන සහනාධාර Development Subsidies			4,250,000		
2	ව්‍යාපෘතියේ මුළු වියදම එකතුව Project Total	0	0	4,250,000	0	0

මුදල් යෙදවීම -  
Financing -

ii	දේශීය අරමුදල් Domestic Fund	0	0	4,250,000	0	0
----	--------------------------------	---	---	-----------	---	---



## සත්ත්ව නිෂ්පාදන හා සෞඛ්‍ය දෙපාර්තමේන්තුව

මෙහෙවර ප්‍රකාශය :


සත්ත්ව නිෂ්පාදනයන්ගෙන් ස්වයංපෝෂිත භාවයට පත්වීම සඳහා සත්ත්ව පාලනයේ නියැලෙන ගොවි මහතුවන්ගේ ජීවන තත්වය සමාජයීය හා ආර්ථික වශයෙන් ඉහළ නැංවීම පිණිස දක්ෂ හා ආචාරශීලී කාර්ය මණ්ඩලයක් මගින් නවීන හා කාර්යක්ෂම සේවාවක් ලබාදීම.

කාර්යයන් :

- සත්ත්ව රෝග පාලනය හා සත්ත්ව සෞඛ්‍ය සේවා සැපයීම.
- සත්ත්ව අභිජනන කටයුතු පාලනය හා සේවා සැපයීම.
- ව්‍යාප්ති සේවා මගින් නව සත්ත්ව පාලන තාක්ෂණ ක්‍රමවේද ප්‍රචලිත කිරීම.
- සත්ත්ව ආහාර ප්‍රභව ප්‍රවර්ධනය හා තත්ව පාලනය.
- පශු සම්පත් ක්ෂේත්‍රයට අදාළ දත්ත රැස්කිරීම, විශ්ලේෂණය හා පුරෝකථනය.
- සත්ත්ව පාලන සංවර්ධන ව්‍යාපෘති සැලසුම්කරණය ක්‍රියාත්මක කිරීම හා පසු ඇගයීම.

දෙපාර්තමේන්තුවේ වගකීම හා කර්තව්‍යයන් අයවැය කාර්යයන් උදෙසා පහත සඳහන් වැඩසටහන් හා ව්‍යාපෘති යටතේ වර්ග කර ඇත.

- |                   |   |
|-------------------|---|
| 03 වැනි වැඩසටහන   | - පළාත් සභා පරිපාලනය                              |
| 2 වැනි ව්‍යාපෘතිය | - සාමාන්‍ය පරිපාලනය හා ආයතනික සේවා.               |
| 45 වැනි වැඩසටහන   | - පශු සම්පත් සංවර්ධනය                             |
| 2 වැනි ව්‍යාපෘතිය | - පශු හල්, සත්ව නිෂ්පාදන හා සත්ත්ව අභිජනන කටයුතු. |
| 3 වැනි ව්‍යාපෘතිය | - අධ්‍යාපන හා පුහුණු                              |



## DEPARTMENT OF ANIMAL PRODUCTION & HEALTH

### Mission

To achieve self sufficiency in livestock products by providing efficient and modern services to the livestock farmers to uplift their living standards socially and economically, through competent staff in ethically suitable manner.

### Functions

- Prevention and Control of animal diseases and supply of Animal Health Services
- Controlling of Animal Breeding activities and supply of services
- Enhancing new technologies on Animal Husbandry through extension services
- Advancement of Animal Food Sources and quality control
- Collecting and Analyzing of data related to Livestock sector and forecasting
- Planning and Implementation of animal Husbandry development Projects

Responsibilities and duties of the department are classified under the following programmes and projects, for the budgetary purposes

Programme 03 - Provincial Administration

Project 2 - General Administration & Establishment Services

Programme 45 - Livestock Development

Project 2 - Veterinary Hospitals, Promoting of Animal production and Animal Breeding activities

Project 3 - Education and Training

වැඩසටහන් සහ ව්‍යාපෘති අනුව වියදම් සාරාංශය  
Summary of expenditure under the programmes and projects

වැඩසටහන් අංකය Programme No	වැඩසටහන් / ව්‍යාපෘති නාමය Programme / Project	2013 සත්‍ය වියදම් (රුපියල්) Actual Expenditure (Rs.)	2014 ඇස්තමේන්තුව (රුපියල්) Estimate (Rs.)	2015 ඇස්තමේන්තුව (රුපියල්) Estimate (Rs.)	2016 පුරෝකථන (රුපියල්) Projection (Rs)	2017 පුරෝකථන (රුපියල්) Projection (Rs)
	<b>පුනරාවර්තන වියදම්</b> Recurrent Expenditure	106,519,422	119,996,000	167,134,000	185,798,000	199,160,500
3	පළාත් සභා පරිපාලනය Provincial Administration	14,762,243	17,473,000	46,902,000	51,918,600	56,531,660
2	සාමාන්‍ය පරිපාලනය හා ආයතනික සේවා General Administration and Establishment Services	14,762,243	17,473,000	46,902,000	51,918,600	56,531,660
45	පශු සම්පත් සංවර්ධනය Live Stock Development	91,757,179	102,523,000	129,232,000	133,879,400	142,628,840
2	පශු රෝහල්, සත්ව නිෂ්පාදන ප්‍රවර්ධනය හා සත්ව අභිජනන කටයුතු Veterinary Hospitals, Promotion of Animal Production and Animal breeding Activities	80,791,951	88,186,000	97,835,000	109,042,000	116,046,200
3	අධ්‍යාපන හා පුහුණු Education & Training	10,965,228	14,337,000	22,397,000	24,837,400	26,582,640
3	<b>මූලධන වියදම්</b> Capital Expenditure	10,607,362	380,000	5,000,000	0	0
3	පළාත් සභා පරිපාලනය Provincial Administration	290,581	380,000	5,000,000	0	0
2	සාමාන්‍ය පරිපාලනය හා ආයතනික සේවා General Administration and Establishment Services	290,581	380,000	5,000,000	0	0
45	පශු සම්පත් සංවර්ධනය Live Stock Development	10,316,781	0	0	0	0
2	පශු රෝහල්, සත්ව නිෂ්පාදන ප්‍රවර්ධනය හා සත්ව අභිජනන කටයුතු Veterinary Hospitals, Promotion of Animal Production and Animal breeding Activities	10,316,781	0	0	0	0
	<b>මුළු වියදම් එකතුව</b> Total Expenditure	117,126,784	120,376,000	172,134,000	185,798,000	199,160,500

කාණ්ඩය අනුව වියදම් සාරාංශය / Category wise Expenditure Summary

කාණ්ඩ අංකය Object No	කාණ්ඩය Object	2013 සත්‍ය වියදම් (රුපියල්) Actual Expenditure (Rs.)	2014 ඇස්කමේන්තුව (රුපියල්) Estimate (Rs.)	2015 ඇස්කමේන්තුව (රුපියල්) Estimate (Rs.)	2016 පුරෝකථන (රුපියල්) Projection (Rs)	2017 පුරෝකථන (රුපියල්) Projection (Rs)
	<b>පුනරාවර්තන වියදම්</b> <b>Recurrent Expenditure</b>	106,519,422	119,996,000	167,134,000	185,798,000	199,160,500
10	පෞද්ගලික පඩිතඩි Personal Emoluments	91,770,663	93,571,000	123,852,000	138,187,800	146,789,280
11	ගමන් වියදම් Travelling Expenses	2,538,256	3,200,000	1,300,000	1,430,000	1,573,000
12	සැපයීම් Supplies	4,425,482	7,650,000	12,016,000	13,217,600	14,539,360
13	නඩත්තු වියදම් Maintenance Expenditure	4,051,735	9,090,000	19,750,000	21,725,000	23,897,500
14	ගිවිසුම්ගත සේවා Contractual Services	3,512,615	5,485,000	8,316,000	9,147,600	10,062,360
15	මාරු කිරීම් හා ප්‍රදානයන් Transfers and Grants	0	0	300,000	330,000	363,000
17	වෙනත් පුනරාවර්තන වියදම් Other Recurrent Expenditure	220,671	1,000,000	1,600,000	1,760,000	1,936,000
	<b>මූලධන වියදම්</b> <b>Capital Expenditure</b>	10,607,362	380,000	5,000,000	0	0
20	මූලධන වත්කම් පුනරුත්ථාපනය හා වැඩි දියුණු කිරීම් Rehabilitation & Improvement of Capital Assets	0	250,000	5,000,000	0	0
21	මූලධන වත්කම් අත්පත් කර ගැනීම Acquisition of Capital Assets	290,581	130,000	0	0	0
25	වෙනත් මූලධන වියදම් Other Capital Expenditure	10,316,781	0	0	0	0
	<b>මුළු වියදම් එකතුව</b> <b>Total Expenditure</b>	117,126,784	120,376,000	172,134,000	185,798,000	199,160,500

මූල්‍යකරණය Financing	2013 සත්‍ය වියදම් (රුපියල්) Actual Expenditure (Rs.)	2014 ඇස්කමේන්තුව (රුපියල්) Estimate (Rs.)	2015 ඇස්කමේන්තුව (රුපියල්) Estimate (Rs.)
විසර්ජන පනත / Appropriation act			
11 දේශීය අරමුදල් / Domestic fund	117,126,784	120,376,000	172,134,000
විශේෂ නීති සේවා / Special law services			
21 දේශීය අරමුදල් / Domestic fund	0	0	0
<b>මුළු මූල්‍යකරණය / Total financing</b>	<b>117,126,784</b>	<b>120,376,000</b>	<b>172,134,000</b>

312 ශීර්ෂ සේවා නියුක්ති විස්තරය  
Summary of cadre of the head 312

තනතුර Staff Category	2014 අනුමත සේවක සංඛ්‍යාව No. of Approved Cadre	2014 ඇස්තමේන්තුව Estimate Cadre	2015 ඇස්තමේන්තුව Estimate Cadre
ජ්‍යෙෂ්ඨ මට්ටම Senior Level	57	49	49
තෘතීය මට්ටම Tertiary Level	8	6	7
ද්විතීය මට්ටම Secondary Level	145	88	123
ප්‍රාථමික මට්ටම Primary Level	133	110	149
මුළු සේවක සංඛ්‍යාව Total Cadre	343	253	328

312-3-2 - ව්‍යාපෘති සේවා නියුක්ති විස්තරය  
Cadre of the project 312-3-2

තනතුර Staff Category	2014 අනුමත සේවක සංඛ්‍යාව No. of Approved Cadre	2014 ඇස්තමේන්තුව Estimate Cadre	2015 ඇස්තමේන්තුව Estimate Cadre
ජ්‍යෙෂ්ඨ මට්ටම Senior Level	7	4	4
තෘතීය මට්ටම Tertiary Level	2	0	2
ද්විතීය මට්ටම Secondary Level	24	23	23
ප්‍රාථමික මට්ටම Primary Level	8	5	9
මුළු සේවක සංඛ්‍යාව Total Cadre	41	32	38

312-45-2 - ව්‍යාපෘති සේවා නියුක්ති විස්තරය  
Cadre of the project 312-45-2

තනතුර Staff Category	2014 අනුමත සේවක සංඛ්‍යාව No. of Approved Cadre	2014 ඇස්තමේන්තුව Estimate Cadre	2015 ඇස්තමේන්තුව Estimate Cadre
ජ්‍යෙෂ්ඨ මට්ටම Senior Level	48	42	44
තෘතීය මට්ටම Tertiary Level	6	6	5
ද්විතීය මට්ටම Secondary Level	107	62	91
ප්‍රාථමික මට්ටම Primary Level	103	75	95
මුළු සේවක සංඛ්‍යාව Total Cadre	264	185	235

312-45-3 - ව්‍යාපෘති සේවා නියුක්ති විස්තරය  
Cadre of the project 312-45-3

තනතුර Staff Category	2014 අනුමත සේවක සංඛ්‍යාව No. of Approved Cadre	2014 ඇස්තමේන්තුව Estimate Cadre	2015 ඇස්තමේන්තුව Estimate Cadre
ජ්‍යෙෂ්ඨ මට්ටම Senior Level	2	3	1
තෘතීය මට්ටම Tertiary Level	0	0	0
ද්විතීය මට්ටම Secondary Level	14	3	9
ප්‍රාථමික මට්ටම Primary Level	22	30	45
මුළු සේවක සංඛ්‍යාව Total Cadre	38	36	55

සත්ව නිෂ්පාදන හා සෞඛ්‍ය දෙපාර්තමේන්තුව / Department of Animal Production & Animal Health  
 වැඩසටහන / Programme - 3 පළාත් සභා පරිපාලනය / Provincial Administration  
 ව්‍යාපෘතිය / Project - 2  
 සාමාන්‍ය පරිපාලනය හා ආයතනික සේවා / General Administration & Establishment Services

වැඩසටහන / Programme ව්‍යාපෘතිය / Project උප ව්‍යාපෘතිය / Sub Project වැය විෂය / Object Code අයිතමය / Item	කාණ්ඩය/වැය විෂය විස්තරය Category / Object Code Description	2013 සත්‍ය වියදම් (රුපියල්) Actual Expenditure (Rs.)	2014 ඇස්තමේන්තුව (රුපියල්) Estimate (Rs.)	2015 ඇස්තමේන්තුව (රුපියල්) Estimate (Rs.)	2016 ප්‍රරෝකත (රුපියල්) Projection (Rs)	2017 ප්‍රරෝකත (රුපියල්) Projection (Rs)
	පුනරාවර්තන වියදම් Recurrent Expenditure	14,762,243	17,473,000	46,902,000	51,918,600	56,531,660
	පෞද්ගලික පවිතසි Personal Emoluments	11,915,622	13,108,000	14,840,000	16,650,400	17,736,640
3 2 0 1001	වැටුප් හා වෙනත් Salaries & Wages	7,640,005	8,077,000	8,552,000	10,262,400	11,288,640
3 2 0 1002	අතිකාල හා නිවාඩු දින වැටුප් Overtime and Holiday Payments	371,033	500,000	500,000	600,000	660,000
3 2 0 1003	වෙනත් දීමනා Other Allowances	3,904,584	4,531,000	5,788,000	5,788,000	5,788,000
	ගමන් වියදම් Travelling Expenses	230,326	400,000	750,000	825,000	907,500
3 2 0 1101	දේශීය Domestic	230,326	400,000	750,000	825,000	907,500
	සැපයීම් Supplies	670,679	1,400,000	8,046,000	8,850,600	9,735,660
3 2 0 1201	ලිපිද්‍රව්‍ය හා කාර්යාලීය අවශ්‍යතා Stationery and Office Requisites	285,392	600,000	1,200,000	1,320,000	1,452,000
3 2 0 1202	ඉන්ධන Fuel	320,112	650,000	926,000	1,018,600	1,120,460
3 2 0 1203	ආහාර හා නිල ඇඳුම් Diets and Uniforms	8,597	0	120,000	132,000	145,200
3 2 0 1204	වෛද්‍ය සැපයීම් Medical supplies		0	3,000,000	3,300,000	3,630,000
3 2 0 1205	වෙනත් Others	20,415	50,000		0	0
3 2 0 1206	යාන්ත්‍රික හා විදුලි උපකරණ Mechanical & Electrical Goods	36,163	100,000	2,800,000	3,080,000	3,388,000
	තඩන්තු වියදම් Maintenance Expenditure	1,192,765	1,640,000	15,950,000	17,545,000	19,299,500
3 2 0 1301	වාහන Vehicles	479,188	700,000	4,700,000	5,170,000	5,687,000
3 2 0 1302	යන්ත්‍ර හා යන්ත්‍රෝපකරණ Plant and Machinery & Equipment	172,110	240,000	1,000,000	1,100,000	1,210,000
3 2 0 1303	භෞතික ගිණි Buildings	520,630	700,000	10,000,000	11,000,000	12,100,000
3 2 0 1304	වෙනත් Others	20,837	0	250,000	275,000	302,500
	ගිවිසුම්ගත සේවා Contractual Services	712,243	825,000	6,316,000	6,947,600	7,642,360
3 2 0 1401	ප්‍රවාහන Transport	1,113	0	300,000	330,000	363,000
3 2 0 1402	තැපැල් හා සන්නිවේදන Postal and Communication Service	449,234	500,000	2,516,000	2,767,600	3,044,360
3 2 0 1403	විදුලිය හා ජලය Electricity and Water	245,656	250,000	2,400,000	2,640,000	2,904,000
3 2 0 1404	බදු කුලී හා පළාත් පාලන ආයතන බදු Rents and Local Taxes		0	1,000,000	1,100,000	1,210,000
3 2 0 1405	වෙනත් Others	16,240	75,000	100,000	110,000	121,000



ශීර්ෂය / Head - 312

සත්ව නිෂ්පාදන හා සෞඛ්‍ය දෙපාර්තමේන්තුව / Department of Animal Production & Animal Health

වැඩසටහන / Programme - 3 පළාත් සභා පරිපාලනය / Provincial Administration

ව්‍යාපෘතිය / Project - 2

සාමාන්‍ය පරිපාලනය හා ආයතනික සේවා / General Administration & Establishment Services

වැඩසටහන / Programme ව්‍යාපෘතිය / Project උප ව්‍යාපෘතිය / Sub Project වැය විෂය / Object Code අයිතමය / Item	කාණ්ඩය/වැය විෂය විස්තරය Category / Object Code Description	2013 සත්‍ය වියදම් (රුපියල්) Actual Expenditure (Rs.)	2014 ඇස්තමේන්තුව (රුපියල්) Estimate (Rs.)	2015 ඇස්තමේන්තුව (රුපියල්) Estimate (Rs.)	2016 පුරෝකථන (රුපියල්) Projection (Rs)	2017 පුරෝකථන (රුපියල්) Projection (Rs)
	වෙනත් පුනරාවර්තන වියදම් Other Recurrent Expenditure	40,608	100,000	1,000,000	1,100,000	1,210,000
3 2 0 1701	පාඩු හා කපා හැරීම් Losses & write off		0	500,000	550,000	605,000
3 2 0 1703	වෙනත් Others	40,608	100,000	500,000	550,000	605,000
	මූලධන වියදම් Capital Expenditure	290,581	380,000	5,000,000	0	0
	මූලධන වත්කම් පුනරුත්ථාපනය හා වැඩි දියුණු කිරීම Rehabilitation Improvement of Capital Assets	0	250,000	5,000,000	0	0
3 2 0 2003	වාහන Vehicles		250,000	5,000,000		
	මූලධන වත්කම් අත්පත් කර ගැනීම Acquisition of Capital Assets	290,581	130,000	0	0	0
3 2 0 2102	ලී බඩු හා කාර්යාල උපකරණ Furniture & Office Equipment	290,581	130,000			
	ව්‍යාපෘතියේ මුළු වියදම් එකතුව Project Total	15,052,824	17,853,000	51,902,000	51,918,600	56,531,660

මුදල් යෙදවීම -  
Financing -

11 දේශීය අරමුදල් Domestic Fund	15,052,824	17,853,000	51,902,000	51,918,600	56,531,660
-----------------------------------	------------	------------	------------	------------	------------

සත්ව නිෂ්පාදන හා සෞඛ්‍ය දෙපාර්තමේන්තුව / Department of Animal Production & Animal Health  
 වැඩසටහන / Programme - 45 පශු සම්පත් සංවර්ධනය / Live Stock Development

ව්‍යාපෘතිය / Project - 2

පශු රෝහල් , සත්ව නිෂ්පාදන ප්‍රවර්ධනය හා සත්ත්ව අභිජනන කටයුතු  
 Veterinary Hospitals, Promotion of Animal Production and Animal breeding Activities

වැඩසටහන / Programme ව්‍යාපෘතිය / Project උප ව්‍යාපෘතිය / Sub Project වැය විෂය / Object Code අයිතමය / Item	කාණ්ඩය/වැය විෂය විස්තරය Category / Object Code Description	2013	2014	2015	2016	2017
		සත්‍ය වියදම් (රුපියල්) Actual Expenditure (Rs.)	ඇස්තමේන්තුව (රුපියල්) Estimate (Rs.)	ඇස්තමේන්තුව (රුපියල්) Estimate (Rs.)	පුරෝකථන (රුපියල්) Projection (Rs)	පුරෝකථන (රුපියල්) Projection (Rs)
	පුනරාවර්තන වියදම් Recurrent Expenditure	80,791,951	88,186,000	97,835,000	109,042,000	116,046,200
	පෞද්ගලික පඩිනඩි Personal Emoluments	69,718,023	69,276,000	92,235,000	102,882,000	109,270,200
45 2 0 1001	වැටුප් හා වෙනත් Salaries & Wages	46,092,627	43,733,000	53,115,000	63,738,000	70,111,800
45 2 0 1002	අතිකාල හා නිවාඩු දින වැටුප් Overtime and Holiday Payments	321,638	500,000	120,000	144,000	158,400
45 2 0 1003	වෙනත් දීමනා Other Allowances	23,303,758	25,043,000	39,000,000	39,000,000	39,000,000
	ගමන් වියදම් Travelling Expenses	2,279,704	2,700,000	100,000	110,000	121,000
45 2 0 1101	දේශීය Domestic	2,279,704	2,700,000	100,000	110,000	121,000
	සැපයීම් Supplies	3,450,103	5,700,000	2,800,000	3,080,000	3,388,000
45 2 0 1201	ලිපිද්‍රව්‍ය හා කාර්යාලීය අවශ්‍යතා Stationery and Office Requisites	512,000	900,000	200,000	220,000	242,000
45 2 0 1202	ඉන්ධන Fuel	1,909,061	2,000,000	2,000,000	2,200,000	2,420,000
45 2 0 1203	ආහාර හා නිළ ඇඳුම් Diets and Uniforms	43,080	100,000	200,000	220,000	242,000
45 2 0 1204	වෛද්‍ය සැපයීම් Medical supplies	919,424	2,300,000	100,000	110,000	121,000
45 2 0 1205	වෙනත් Others	0	0	150,000	165,000	181,500
45 2 0 1206	යාන්ත්‍රික හා විදුලි උපකරණ Mechanical & Electrical Goods	66,538	400,000	150,000	165,000	181,500
	නඩත්තු වියදම් Maintenance Expenditure	2,574,492	6,300,000	1,600,000	1,760,000	1,936,000
45 2 0 1301	වාහන Vehicles	1,642,912	3,000,000	500,000	550,000	605,000
45 2 0 1302	යන්ත්‍ර හා යන්ත්‍රෝපකරණ Plant and Machinery & Equipment	23,050	100,000	500,000	550,000	605,000
45 2 0 1303	ගොඩනැගිලි Buildings	889,958	3,000,000	500,000	550,000	605,000
45 2 0 1304	වෙනත් Others	18,572	200,000	100,000	110,000	121,000
	ගිවිසුම්ගත සේවා Contractual Services	2,688,884	3,710,000	700,000	770,000	847,000
45 2 0 1401	ප්‍රවාහන Transport	2,486	200,000	100,000	110,000	121,000
45 2 0 1402	තැපැල් හා සන්නිවේදන Postal and Communication Service	807,781	1,400,000	200,000	220,000	242,000
45 2 0 1403	විදුලිය හා ජලය Electricity and Water	1,042,832	1,500,000	200,000	220,000	242,000
45 2 0 1404	බදු කුලී හා පළාත් පාලන ආයතන බදු Rents and Local Taxes	835,785	600,000	100,000	110,000	121,000
45 2 0 1405	වෙනත් Others	0	10,000	100,000	110,000	121,000

ශීර්ෂය / Head - 312

සත්ව නිෂ්පාදන හා සෞඛ්‍ය දෙපාර්තමේන්තුව / Department of Animal Production & Animal Health  
 වැඩසටහන / Programme - 45 පශු සම්පත් සංවර්ධනය / Live Stock Development

ව්‍යාපෘතිය / Project - 2

පශු රෝහල් , සත්ව නිෂ්පාදන ප්‍රවර්ධනය හා සත්ව අභිජනන කටයුතු

Veterinary Hospitals, Promotion of Animal Production and Animal breeding Activities

වැඩසටහන / Programme ව්‍යාපෘතිය / Project ප්‍රධාන ව්‍යාපෘතිය / Sub Project වැය විෂය / Object Code අයිතමය / Item	කාණ්ඩය/වැය විෂය විස්තරය Category / Object Code Description	2013	2014	2015	2016	2017
		සත්‍ය වියදම් (රුපියල්) Actual Expenditure (Rs.)	ඇස්තමේන්තුව (රුපියල්) Estimate (Rs.)	ඇස්තමේන්තුව (රුපියල්) Estimate (Rs.)	ප්‍රයෝජන (රුපියල්) Projection (Rs)	ප්‍රයෝජන (රුපියල්) Projection (Rs)
45 2 0 1703	වෙනත් පුනරාවර්තන වියදම් Other Recurrent Expenditure	80,745	500,000	400,000	440,000	484,000
	වෙනත් Others	80,745	500,000	400,000	440,000	484,000
45 2 1 2504	මූලධන වියදම් Capital Expenditure	10,316,781	0	0	0	0
	වෙනත් මූලධන වියදම් Other Capital Expenditure	10,316,781	0	0	0	0
45 2 1 2504	රේඛීය අමාත්‍යාංශ මගින් කෙරෙන ආයෝජන ( පශු සම්පත් සංවර්ධන වැඩසටහන) Investments by line ministries (Programme of Live Stock Development)	6,817,531				
45 2 2 2504	රේඛීය අමාත්‍යාංශ මගින් කෙරෙන ආයෝජන ( කුඩා පරිමාණ කුකුළු ගොවිපල ව්‍යාපෘතිය) Investments by line ministries (Small Scale Faulty Farm Project)	3,499,250				
ව්‍යාපෘතියේ මුළු වියදම් එකතුව Project Total		91,108,732	88,186,000	97,835,000	109,042,000	116,046,200

මුදල් සෙදවීම -  
Financing -

11 දේශීය අරමුදල් Domestic Fund	91,108,732	88,186,000	97,835,000	109,042,000	116,046,200
-----------------------------------	------------	------------	------------	-------------	-------------

වැඩසටහන / Programme ව්‍යාපෘතිය / Project ප්‍ර ව්‍යාපෘතිය / Sub Project වැය වර්ගය / Object Code අයිතමය / Item	නාමය/වැය විෂය විස්තරය Category / Object Code Description	2013	2014	2015	2016	2017
		සත්‍ය වියදම් (රුපියල්) Actual Expenditure (Rs.)	ඇස්තමේන්තුව (රුපියල්) Estimate (Rs.)	ඇස්තමේන්තුව (රුපියල්) Estimate (Rs.)	පුරෝකථන (රුපියල්) Projection (Rs)	පුරෝකථන (රුපියල්) Projection (Rs)
	<b>පුනරාවර්තන වියදම්</b> <b>Recurrent Expenditure</b>	10,965,228	14,337,000	22,397,000	24,837,400	26,582,640
	<b>පෞද්ගලික පවිතරණ</b> <b>Personal Emoluments</b>	10,137,018	11,187,000	16,777,000	18,655,400	19,782,440
45 3 0 1001	වැටුප් හා වේතන Salaries & Wages	6,263,962	6,499,000	9,292,000	11,150,400	12,265,440
45 3 0 1002	අතිකාල හා නිවාඩු දින වැටුප් Overtime and Holiday Payments	66,783	100,000	100,000	120,000	132,000
45 3 0 1003	වෙනත් දීමනා Other Allowances	3,806,273	4,588,000	7,385,000	7,385,000	7,385,000
	<b>ගමන් වියදම්</b> <b>Travelling Expenses</b>	28,226	100,000	450,000	495,000	544,500
45 3 0 1101	දේශීය Domestic	28,226	100,000	450,000	495,000	544,500
	<b>සැපයීම්</b> <b>Supplies</b>	304,700	550,000	1,170,000	1,287,000	1,415,700
45 3 0 1201	ලිපිව්‍යාපන හා කාර්යාලීය අවශ්‍යතා Stationery and Office Requisites	17,036	150,000	600,000	660,000	726,000
45 3 0 1202	ඉන්ධන Fuel	84,589	100,000	200,000	220,000	242,000
45 3 0 1203	ආහාර හා නිල ඇඳුම් Diets and Uniforms	115,788	200,000	20,000	22,000	24,200
45 3 0 1204	වෛද්‍ය සැපයීම් Medical supplies	17,429	0	50,000	55,000	60,500
45 3 0 1205	වෙනත් Others	62,358	100,000	100,000	110,000	121,000
45 3 0 1206	යාන්ත්‍රික හා විදුලි උපකරණ Mechanical & Electrical Goods	7,500	0	200,000	220,000	242,000
	<b>නඩත්තු වියදම්</b> <b>Maintenance Expenditure</b>	284,478	1,150,000	2,200,000	2,420,000	2,662,000
45 3 0 1301	වාහන Vehicles	131,749	500,000	800,000	880,000	968,000
45 3 0 1302	යන්ත්‍ර හා යන්ත්‍රෝපකරණ Plant and Machinery & Equipment	1,850	150,000	500,000	550,000	605,000
45 3 0 1303	ගොඩනැගිලි Buildings	17,344	400,000	700,000	770,000	847,000
45 3 0 1304	වෙනත් Others	133,535	100,000	200,000	220,000	242,000
	<b>ගිවිසුම්ගත සේවා</b> <b>Contractual Services</b>	111,488	950,000	1,300,000	1,430,000	1,573,000
45 3 0 1401	ප්‍රවාහන Transport		100,000	150,000	165,000	181,500
45 3 0 1402	තැපැල් හා සන්නිවේදන Postal and Communication Service	5,536	200,000	600,000	660,000	726,000
45 3 0 1403	විදුලිය හා ජලය Electricity and Water	93,386	500,000	350,000	385,000	423,500
45 3 0 1404	බදු කුලී හා පළාත් පාලන ආයතන බදු Rents and Local Taxes		50,000	100,000	110,000	121,000
45 3 0 1405	වෙනත් Others	12,566	100,000	100,000	110,000	121,000


ශීර්ෂය / Head - 312

සත්ව නිෂ්පාදන හා සෞඛ්‍ය දෙපාර්තමේන්තුව / Department of Animal Production & Animal Health

වැඩසටහන/ Programme - 45 පශු සම්පත් සංවර්ධනය / Live Stock Development

ව්‍යාපෘතිය / Project - 3 අධ්‍යාපන හා පුහුණු / Education & Training

වැඩසටහන / Programme ව්‍යාපෘතිය / Project උප ව්‍යාපෘතිය / Sub Project වැය විෂය / Object Code අයිතමය / Item	කාණ්ඩය/වැය විෂය විස්තරය Category / Object Code Description	2013 සත්‍ය වියදම් (රුපියල්) Actual Expenditure (Rs.)	2014 ඇස්තමේන්තුව (රුපියල්) Estimate (Rs.)	2015 ඇස්තමේන්තුව (රුපියල්) Estimate (Rs.)	2016 පුරෝකථන (රුපියල්) Projection (Rs)	2017 පුරෝකථන (රුපියල්) Projection (Rs)
	මාරු කිරීම් හා ප්‍රදානයන් Transfers and Grants	0	0	300,000	330,000	363,000
45 3 0 1501	සුභ සාධන වැඩසටහන් Welfare Programmes		0	300,000	330,000	363,000
	වෙනත් පුනරාවර්තන වියදම් Other Recurrent Expenditure	99,318	400,000	200,000	220,000	242,000
45 3 0 1703	වෙනත් Others	99,318	400,000	200,000	220,000	242,000
	ව්‍යාපෘතියේ මුළු වියදම් එකතුව Project Total	10,965,228	14,337,000	22,397,000	24,837,400	26,582,640
මුදල් සෙදවීම - Financing -	II දේශීය අරමුදල් Domestic Fund	10,965,228	14,337,000	22,397,000	24,837,400	26,582,640



## කර්මාන්ත සංවර්ධන දෙපාර්තමේන්තුව

මෙහෙවර ප්‍රකාශය:

පළාත් සංවර්ධනයේ උපක්‍රමශීලී ප්‍රතිඵල ලබා දෙන ක්ෂේත්‍රයන් වන පේෂ කර්මාන්ත හා කුඩා කර්මාන්ත ක්ෂේත්‍රයේ නිරත වූවන්ගේ විරැකියාව හා දුර්වලතාවයට විසඳුම් සෙවීම හා මානව සම්පත් සංවර්ධනය අපගේ ප්‍රධාන මෙහෙවර වේ.

කාර්යයන් :

- ජාතික ආර්ථිකයට දායක වීම හා රැකියා උත්පාදනය
- කාර්තාවන්ගේ ජීවන මට්ටම ඉහළ නැංවීම හා පාරම්පරික පේෂ කර්මාන්තයට රැකවරණය සැලසීම
- ග්‍රාමීය ජනතාවගේ ජීවන මට්ටම ඉහළ දැමීම හා කුඩා කර්මාන්තයට රැකවරණ සැලසීම.
- අදාළ ඉලක්ක කරා ලඟා වීම සඳහා කාර්යක්ෂමතාවය වර්ධනය කිරීම හා නව තාක්ෂණ දැනුම ලබා දීම.

අමාත්‍යාංශයේ වගකීම හා කර්තව්‍යයන් අයවැය කාර්යයන් උදෙසා පහත සඳහන් වැඩ සටහන් හා ව්‍යාපෘති යටතේ වර්ග කර ඇත.

- |                   |   |                                  |
|-------------------|---|----------------------------------|
| 51 වැනි වැඩ සටහන  | - | කර්මාන්ත සංවර්ධනය                |
| 2 වැනි ව්‍යාපෘතිය | - | සාමාන්‍ය පරිපාලනය හා ආයතනික සේවා |



# Department of Industrial Development

## Mission

Our main mission is to develop human resources and reduce unemployment and poverty those who are employed in small and textile industries of provincial development.

## Activities

- Join to the national economy providing employment.
- Raise the standard of living conditions of the women and to provide and safeguard the ancestral textile industry.
- Raise the living conditions of the rural sector and safeguard the small industry.
- Improving the efficiency and render technical knowledge to achieve the relevant targets.

Responsibilities and activities of the Department are categorized under the following programmes and projects for budgetary purpose.

- |              |   |
|--------------|---|
| Programme 51 | - Industrial Development                          |
| Project 2    | - General Administration & Establishment Services |

වැඩසටහන් සහ ව්‍යාපෘති අනුව වියදම් සාරාංශය  
Summary of expenditure under the programmes and projects

වැඩසටහන් අංකය Programme No	වැඩසටහන් / ව්‍යාපෘති නාමය Programme / Project	2013 සත්‍ය වියදම් (රුපියල්) Actual Expenditure (Rs.)	2014 ඇස්තමේන්තුව (රුපියල්) Estimate (Rs.)	2015 ඇස්තමේන්තුව (රුපියල්) Estimate (Rs.)	2016 පුරෝකථන (රුපියල්) Projection (Rs)	2017 පුරෝකථන (රුපියල්) Projection (Rs)
	පුනරාවර්තන වියදම් Recurrent Expenditure	129,672,617	137,090,000	159,486,000	177,340,300	189,746,530
51	කර්මාන්ත සංවර්ධනය Industry Development	129,672,617	137,090,000	159,486,000	177,340,300	189,746,530
	2 සාමාන්‍ය පරිපාලනය හා ආයතනික සේවා General Administration and Establishment	129,672,617	137,090,000	159,486,000	177,340,300	189,746,530
	මූලධන වියදම් Capital Expenditure	2,012,421	130,000	2,500,000	0	0
51	කර්මාන්ත සංවර්ධනය Industry Development	2,012,421	130,000	2,500,000	0	0
	2 සාමාන්‍ය පරිපාලනය හා ආයතනික සේවා General Administration and Establishment	2,012,421	130,000	2,500,000	0	0
	මුළු වියදම් එකතුව Total Expenditure	131,685,038	137,220,000	161,986,000	177,340,300	189,746,530

කාණ්ඩය අනුව වියදම් සාරාංශය / Category wise Expenditure Summary

කාණ්ඩ අංකය Object No	කාණ්ඩය Object	2013 සත්‍ය වියදම් (රුපියල්) Actual Expenditure (Rs.)	2014 ඇස්තමේන්තුව (රුපියල්) Estimate (Rs.)	2015 ඇස්තමේන්තුව (රුපියල්) Estimate (Rs.)	2016 පුරෝකථන (රුපියල්) Projection (Rs)	2017 පුරෝකථන (රුපියල්) Projection (Rs)
	පුනරාවර්තන වියදම් Recurrent Expenditure	129,672,617	137,090,000	159,486,000	177,340,300	189,746,530
10	පෞද්ගලික පඩිතඩි Personal Emoluments	113,450,805	111,061,000	125,613,000	140,080,000	148,760,200
11	ගමන් වියදම් Travelling Expenses	2,970,433	3,500,000	4,200,000	4,620,000	5,082,000
12	සැපයීම Supplies	5,023,611	6,125,000	7,950,000	8,745,000	9,619,500
13	නඩත්තු වියදම් Maintenance Expenditure	3,097,357	6,125,000	8,938,000	9,831,800	10,814,980
14	ගිවිසුම්ගත සේවා Contractual Services	3,931,766	7,684,000	9,035,000	9,938,500	10,932,350
17	වෙනත් පුනරාවර්තන වියදම් Other Recurrent Expenditure	1,198,645	2,595,000	3,750,000	4,125,000	4,537,500
	මූලධන වියදම් Capital Expenditure	2,012,421	130,000	2,500,000	0	0
20	මූලධන වත්කම් පුනරුත්ථාපනය හා වැඩි දියුණු කිරීම Rehabilitation Improvement of Capital Assets	246,875	130,000	2,500,000	0	0
21	මූලධන වත්කම් අත්පත් කර ගැනීම Acquisition of Capital Assets	1,765,546	0	0	0	0
	මුළු වියදම් එකතුව Total Expenditure	131,685,038	137,220,000	161,986,000	177,340,300	189,746,530



ශීර්ෂය / Head - 313

කර්මාන්ත සංවර්ධන දෙපාර්තමේන්තුව / Department of Industrial Development

මූල්‍යකරණය Financing	2013 සත්‍ය වියදම් (රුපියල්) Actual Expenditure (Rs.)	2014 ඇස්තමේන්තුව (රුපියල්) Estimate (Rs.)	2015 ඇස්තමේන්තුව (රුපියල්) Estimate (Rs.)
වියර්ජන පනත / Appropriation act			
11 දේශීය අරමුදල් / Domestic fund	131,685,038	137,220,000	161,986,000
විශේෂ නීති සේවා / Special law services			
21 දේශීය අරමුදල් / Domestic fund	0	0	0
<b>මුළු මූල්‍යකරණය / Total financing</b>	<b>131,685,038</b>	<b>137,220,000</b>	<b>161,986,000</b>

313 ශීර්ෂ සේවා නියුක්ති විස්තරය  
Summary of cadre of the head 313

තනතුර Staff Category	2014 අනුමත සේවක සංඛ්‍යාව No. of Approved Cadre	2014 ඇස්තමේන්තුව Estimate Cadre	2015 ඇස්තමේන්තුව Estimate Cadre
ජ්‍යෙෂ්ඨ මට්ටම Senior Level	5	5	5
තෘතීය මට්ටම Tertiary Level	10	0	7
ද්විතීය මට්ටම Secondary Level	237	177	207
ප්‍රාථමික මට්ටම Primary Level	161	175	167
<b>මුළු සේවක සංඛ්‍යාව Total Cadre</b>	<b>413</b>	<b>357</b>	<b>386</b>

වැඩසටහන / Programme ව්‍යාපෘතිය / Project උප ව්‍යාපෘතිය / Sub Project වැය විෂය / Object Code අයිතමය / Item	කාණ්ඩය/වැය විෂය විස්තරය Category / Object Code Description	2013 සත්‍ය වියදම් (රුපියල්) Actual Expenditure (Rs.)	2014 ඇස්තමේන්තුව (රුපියල්) Estimate (Rs.)	2015 ඇස්තමේන්තුව (රුපියල්) Estimate (Rs.)	2016 පුරෝකථන (රුපියල්) Projection (Rs)	2017 පුරෝකථන (රුපියල්) Projection (Rs)
	<b>පුනරාවර්තන වියදම්</b> <b>Recurrent Expenditure</b>	129,672,617	137,090,000	159,486,000	177,340,300	189,746,530
	<b>පෞද්ගලික පඩිතැම්බ</b> <b>Personal Emoluments</b>	113,450,805	111,061,000	125,613,000	140,080,000	148,760,200
51 2 0 1001	වැටුප් හා වෙනත් Salaries & Wages	68,731,649	65,152,000	71,085,000	85,302,000	93,832,200
51 2 0 1002	අතිකාල හා නිවාඩු දින වැටුප් Overtime and Holiday Payments	935,795	1,500,000	1,250,000	1,500,000	1,650,000
51 2 0 1003	වෙනත් දීමනා Other Allowances	43,783,361	44,409,000	53,278,000	53,278,000	53,278,000
	<b>ගමන් වියදම්</b> <b>Travelling Expenses</b>	2,970,433	3,500,000	4,200,000	4,620,000	5,082,000
51 2 0 1101	දේශීය Domestic	2,970,433	3,500,000	4,200,000	4,620,000	5,082,000
	<b>සැපයීම</b> <b>Supplies</b>	5,023,611	6,125,000	7,950,000	8,745,000	9,619,500
51 2 0 1201	ලිපිවල හා කාර්යාලීය අවශ්‍යතා Stationery and Office Requisites	1,175,472	1,250,000	1,950,000	2,145,000	2,359,500
51 2 0 1202	ඉන්ධන Fuel	3,236,948	3,125,000	3,450,000	3,795,000	4,174,500
51 2 0 1203	ආහාර හා නිළ ඇඳුම් Diets and Uniforms	29,151	0	75,000	82,500	90,750
51 2 0 1205	වෙනත් Others	272,963	750,000	975,000	1,072,500	1,179,750
51 2 0 1206	යාන්ත්‍රික හා විදුලි උපකරණ Mechanical & Electrical Goods	309,077	1,000,000	1,500,000	1,650,000	1,815,000
	<b>නඩත්තු වියදම්</b> <b>Maintenance Expenditure</b>	3,097,357	6,125,000	8,938,000	9,831,800	10,814,980
51 2 0 1301	වාහන Vehicles	1,623,443	2,500,000	3,500,000	3,850,000	4,235,000
51 2 0 1302	යන්ත්‍ර හා යන්ත්‍රෝපකරණ Plant and Machinery & Equipment	516,145	1,000,000	1,500,000	1,650,000	1,815,000
51 2 0 1303	ගොඩනැගිලි Buildings	614,738	2,125,000	3,188,000	3,506,800	3,857,480
51 2 0 1304	වෙනත් Others	304,805	500,000	750,000	825,000	907,500
51 2 0 1305	ඉදිකිරීම් Structures	38,226	0		0	0
	<b>ගිවිසුම්ගත සේවා</b> <b>Contractual Services</b>	3,931,766	7,684,000	9,035,000	9,938,500	10,932,350
51 2 0 1401	ප්‍රවාහන Transport	189,770	250,000	300,000	330,000	363,000
51 2 0 1402	තැපැල් හා සන්නිවේදන Postal and Communication Service	591,150	750,000	900,000	990,000	1,089,000
51 2 0 1403	විදුලිය හා ජලය Electricity and Water	958,562	1,600,000	2,080,000	2,288,000	2,516,800
51 2 0 1404	බදු, බැඳි හා පළාත් සාලන ආයතන බදු Rents and Local Taxes	2,128,098	4,734,000	5,300,000	5,830,000	6,413,000
51 2 0 1405	වෙනත් Others	64,186	350,000	455,000	500,500	550,550

ශීර්ෂය / Head - 313

කර්මාන්ත සංවර්ධන දෙපාර්තමේන්තුව / Department of Industrial Development

වැඩසටහන / Programme - 51 - කර්මාන්ත සංවර්ධන / Industrial Development


ව්‍යාපෘතිය / Project - 2

සාමාන්‍ය පරිපාලනය හා ආයතනික සේවා / General Administration & Establishment Services

වැඩසටහන / Programme ව්‍යාපෘතිය / Project ප්‍රධාන ව්‍යාපෘතිය / Sub Project වැය විෂය / Object Code අයිතමය / Item	කාණ්ඩය/වැය විෂය විස්තරය Category / Object Code Description	2013 සත්‍ය වියදම් (රුපියල්) Actual Expenditure (Rs.)	2014 ඇස්තමේන්තුව (රුපියල්) Estimate (Rs.)	2015 ඇස්තමේන්තුව (රුපියල්) Estimate (Rs.)	2016 ප්‍රථමානුමාන (රුපියල්) Projection (Rs.)	2017 ප්‍රථමානුමාන (රුපියල්) Projection (Rs.)
	වෙනත් පුනරාවර්තන වියදම් <b>Other Recurrent Expenditure</b>	1,198,645	2,595,000	3,750,000	4,125,000	4,537,500
51 2 0 1701	පාඩු හා කපා හැරීම් Losses & write off	120,342	95,000	500,000	550,000	605,000
51 2 0 1703	වෙනත් Others	1,078,303	2,500,000	3,250,000	3,575,000	3,932,500
	<b>මූලධන වියදම්</b> <b>Capital Expenditure</b>	2,012,421	130,000	2,500,000	0	0
	මූලධන වත්කම් පුනරුත්ථාපනය හා වැඩි දියුණු කිරීම Rehabilitation Improvement of Capital Assets	246,875	130,000	2,500,000	0	0
51 2 0 2001	ගොඩනැගිලි හා ඉදිකිරීම් Buildings and Structures			2,000,000		
51 2 0 2003	වාහන Vehicles	246,875	130,000	500,000		
	මූලධන වත්කම් අත්පත් කර ගැනීම Acquisition of Capital Assets	1,765,546	0	0	0	0
51 2 0 2103	යන්ත්‍ර හා යන්ත්‍රෝපකරණ Plant and Machinery & Equipment	1,765,546				
	<b>ව්‍යාපෘතියේ මුළු වියදම එකතුව</b> <b>Project Total</b>	<b>131,685,038</b>	<b>137,220,000</b>	<b>161,986,000</b>	<b>177,340,300</b>	<b>189,746,530</b>

මුදල් යෙදවීම -  
Financing -

11 දේශීය අරමුදල් Domestic Fund	131,685,038	137,220,000	161,986,000	177,340,300	189,746,530
-----------------------------------	-------------	-------------	-------------	-------------	-------------



**කෘෂිකර්ම, ගොවිජන සංවර්ධන, වාරිමාර්ග,  
ජල සම්පාදන හා ජලාපවහන, වෙළඳ, ආහාර  
සැපයීම් හා බෙදා හැරීම් සහ සමුපකාර  
සංවර්ධන අමාත්‍යාංශය**

මෙහෙවර ප්‍රකාශය :

සංවර්ධිත වාරි පද්ධතියක් හා ජල සම්පාදන හා ජලාපවහන රටාවකින් සපිරිව කෘෂිකර්මයෙන් ස්වයංපෝෂිතව, කෘෂිකර්මය මත පදනම් වූ කර්මාන්ත ව්‍යුහයක් ද ඒ හා බැඳුණු ආහාර නිෂ්පාදන හා බෙදාහැරීමේ ක්‍රියාවලියකින් සාරවත් වූ සමුපකාර සේවාවක් තුළින් දකුණු පළාතේ ජනතාවගේ ජීවන තත්වය ඉහළ නංවාලීම හා වෙළෙඳ ක්ෂේත්‍රයේ සංවර්ධනය ඇති කිරීම.

කාර්යයන් :

- කෘෂිකර්ම හා සමුපකාර කටයුතු සංවර්ධනය හා පවත්වා ගෙනයාම.
- කෘෂිකර්ම හෝග වගාවන් සංවිධානය කිරීම හා වැඩිදියුණු කිරීම, නව වගා ක්‍රම හඳුන්වා දීම, අපනයන ශක්‍යතාවන් ඇතිව නව හෝග වගා කිරීම.
- දකුණු පළාතේ බල ප්‍රදේශයේ ව්‍යාපාර නාම හා සමිති නාම ලියාපදිංචි කිරීම.
- වාරිමාර්ග යෝජනා ක්‍රම ක්‍රියාත්මක කිරීම, නඩත්තු කිරීම හා ඒවායේ ජල පාලනය වැඩි දියුණු කිරීම හා පුනරුත්ථාපනය කිරීම.
- ජාතික ජල සම්පාදන හා ජලාපවහන මණ්ඩලයට අනුබද්ධව දකුණු පළාතේ ජනතාවට පානීය ජලය සැපයුම සහතික කිරීම සඳහා ජල සම්බන්ධතා දීර්ඝ කිරීම.

දෙපාර්තමේන්තුවේ වගකීම හා කර්තව්‍යයන් අයවැය කාර්යයන් උදෙසා පහත සඳහන් වැඩ සටහන් හා ව්‍යාපෘති යටතේ වර්ග කර ඇත.

- 03 වැනි වැඩ සටහන - පළාත් සභා පරිපාලනය.
- 1 වැනි ව්‍යාපෘතිය - සාමාන්‍ය පරිපාලනය හා ආයතනික සේවා - අමාත්‍යතුමාගේ කාර්යාලය.
  - 2 වැනි ව්‍යාපෘතිය - සාමාන්‍ය පරිපාලනය හා ආයතනික සේවා - අමාත්‍යාංශ කාර්යාලය.



# Ministry of Agriculture, Agrarian Development, Irrigation, Water Supply and Drainage, Food Supply and Distribution, Trade and Co- operative Development

## Mission

Improvement of the living standards of people in southern province and development of trade through well established irrigation systems, regular water supply and drainage, self-sufficient agriculture, agro based industries and improved co-operative services with well-organized food supply and distribution.

## Functions

- Administration & development of agriculture, co-operative sectors.
- Organization & development of agricultural crops cultivation, introduction of new cultivation methods & cultivation of new crops with exportation feasibility.
- Registration process of trade and society names in the Southern Province.
- Implementation & maintenance of Irrigation systems and Rehabilitation & Implementation of water management there in.
- Affiliated with water supply and drainage board, Assured provision of drinking water, of the community in the Southern Province by water supply extension.

Responsibilities and Activities of the Ministry are classified under the following programmes and projects, for the budget purposes

### Programme 03 - Provincial Administration

- Project 1 - General Administration & Establishment Services- Minister's Officers
- Project 2 - General Administration & Establishment Services- Ministry Office

කෘෂිකර්ම, ගොවිජන සංවර්ධන, වාරිමාර්ග, ජල සම්පාදන හා ජලාපවහන, වෙළඳ, ආහාර සැපයීම් හා බෙදා හැරීම් සහ සමුපකාර සංවර්ධන අමාත්‍යාංශය  
 Ministry of Agriculture, Agrarian Development, Irrigation, Water Supply and Drainage, Food Supply and Distribution, Trade and Co-operative Development

වැඩසටහන් සහ ව්‍යාපෘති අනුව වියදම් සාරාංශය  
 Summary of expenditure under the programmes and projects

වැඩසටහන් අංකය Programme No	වැඩසටහන් / ව්‍යාපෘති නාමය Programme / Project	2013 සත්‍ය වියදම් (රුපියල්) Actual Expenditure (Rs.)	2014 ඇස්තමේන්තුව (රුපියල්) Estimate (Rs.)	2015 ඇස්තමේන්තුව (රුපියල්) Estimate (Rs.)	2016 පුරෝකථන (රුපියල්) Projection (Rs)	2017 පුරෝකථන (රුපියල්) Projection (Rs)
	සුනඛවර්තන වියදම් Recurrent Expenditure	32,308,173	39,037,000	54,538,000	60,783,400	65,716,140
3	පළාත් සභා පරිපාලනය Provincial Administration	32,308,173	39,037,000	54,538,000	60,783,400	65,716,140
1	සාමාන්‍ය පරිපාලනය හා ආයතනික සේවා අමාත්‍යවරයාගේ කාර්යාලය Gen. Admi. & Est. Services Minister's office	10,267,453	11,198,000	14,592,000	16,222,800	17,699,280
2	සාමාන්‍ය පරිපාලනය හා ආයතනික සේවා අමාත්‍යාංශ කාර්යාලය Gen. Administration & Est. Services Ministry Office	22,040,720	27,839,000	39,946,000	44,560,600	48,016,860
	මූලධන වියදම් Capital Expenditure	74,026,069	111,430,000	125,500,000	0	0
3	පළාත් සභා පරිපාලනය Provincial Administration	74,026,069	111,430,000	125,500,000		
1	සාමාන්‍ය පරිපාලනය හා ආයතනික සේවා අමාත්‍යවරයාගේ කාර්යාලය Gen. Admi. & Est. Services Minister's office	0	130,000	500,000		
2	සාමාන්‍ය පරිපාලනය හා ආයතනික සේවා අමාත්‍යාංශ කාර්යාලය Gen. Administration & Est. Services Ministry Office	74,026,069	111,300,000	125,000,000		
	මුළු වියදම් එකතුව Total Expenditure	106,334,242	150,467,000	180,038,000	60,783,400	65,716,140

කෘෂිකර්ම, ගොවිජන සංවර්ධන, වාරිමාර්ග, ජල සම්පාදන හා ජලාපවහන, වෙළඳ, ආහාර සැපයීම් හා බෙදා හැරීම් සහ සමුපකාර සංවර්ධන අමාත්‍යාංශය

Ministry of Agriculture, Agrarian Development, Irrigation, Water Supply and Drainage, Food Supply and Distribution, Trade and Co-operative Development

කාණ්ඩය අනුව වියදම් සාරාංශය / Category wise Expenditure Summary

කාණ්ඩ අංකය Object No	කාණ්ඩය Object	2013 සත්‍ය වියදම් (රුපියල්) Actual Expenditure (Rs.)	2014 ඇස්තමේන්තුව (රුපියල්) Estimate (Rs.)	2015 ඇස්තමේන්තුව (රුපියල්) Estimate (Rs.)	2016 ප්‍රරෝකතාව (රුපියල්) Projection (Rs)	2017 ප්‍රරෝකතාව (රුපියල්) Projection (Rs)
	පුනරාවර්තන වියදම් Recurrent Expenditure	32,308,173	39,037,000	54,538,000	60,783,400	65,716,140
10	පෞද්ගලික පඩිනඩි Personal Emoluments	20,450,782	23,997,000	30,828,000	34,702,400	37,027,040
11	ගමන් වියදම් Travelling Expenses	1,172,745	1,350,000	1,600,000	1,760,000	1,936,000
12	සැපයීම් Supplies	5,110,051	5,760,000	7,960,000	8,756,000	9,631,600
13	නඩත්තු වියදම් Maintenance Expenditure	3,261,381	4,750,000	6,450,000	7,095,000	7,804,500
14	ඊවිසුම්ගත සේවා Contractual Services	1,434,546	2,210,000	6,150,000	6,765,000	7,441,500
17	වෙනත් පුනරාවර්තන වියදම් Other Recurrent Expenditure	878,668	970,000	1,550,000	1,705,000	1,875,500
	මූලධන වියදම් Capital Expenditure	74,026,069	111,430,000	125,500,000	0	0
20	මූලධන වත්කම් පුනරුත්ථාපනය හා වැඩි දියුණු කිරීම Rehabilitation & Improvement of Capital Assets	30,879,875	34,380,000	35,000,000	0	0
21	මූලධන වත්කම් අත්පත් කර ගැනීම Acquisition of Capital Assets	22,900	50,000	500,000	0	0
25	වෙනත් මූලධන වියදම් Other Capital Expenditure	43,123,294	77,000,000	90,000,000	0	0
	මුළු වියදම් එකතුව Total Expenditure	106,334,242	150,467,000	180,038,000	60,783,400	65,716,140

මූල්‍යකරණය Financing	2013 සත්‍ය වියදම් (රුපියල්) Actual Expenditure (Rs.)	2014 ඇස්තමේන්තුව (රුපියල්) Estimate (Rs.)	2015 ඇස්තමේන්තුව (රුපියල්) Estimate (Rs.)
විසර්ජන පනත / Appropriation act			
11 දේශීය අරමුදල් / Domestic fund	105,548,242	149,681,000	179,252,000
විශේෂ නීති සේවා / Special law services			
21 දේශීය අරමුදල් / Domestic fund	786,000	786,000	786,000
මුළු මූල්‍යකරණය / Total financing	106,334,242	150,467,000	180,038,000

කෘෂිකර්ම, ගොවිජන සංවර්ධන, වාරිමාර්ග, ජල සම්පාදන හා ජලාපවහන, වෙළඳ, ආහාර සැපයීම් හා බෙදා හැරීම් සහ සමුපකාර සංවර්ධන අමාත්‍යාංශය

Ministry of Agriculture, Agrarian Development, Irrigation, Water Supply and Drainage, Food Supply and Distribution, Trade and Co-operative Development

314 ශීර්ෂ සේවා නියුක්ති විස්තරය  
Summary of cadre of the head 314

තනතුර Staff Category	2014 අනුමත සේවක සංඛ්‍යාව No. of Approved Cadre	2014 ඇස්තමේන්තුව Estimate Cadre	2015 ඇස්තමේන්තුව Estimate Cadre
ජ්‍යෙෂ්ඨ මට්ටම Senior Level	6	6	7
තෘතීය මට්ටම Tertiary Level	3	4	4
ද්විතීය මට්ටම Secondary Level	40	42	60
ප්‍රාථමික මට්ටම Primary Level	14	13	13
මුළු සේවක සංඛ්‍යාව Total Cadre	63	65	84

314-3-1 - ව්‍යාපෘති සේවා නියුක්ති විස්තරය  
Cadre of the project 314-3-1

තනතුර Staff Category	2014 අනුමත සේවක සංඛ්‍යාව No. of Approved Cadre	2014 ඇස්තමේන්තුව Estimate Cadre	2015 ඇස්තමේන්තුව Estimate Cadre
ජ්‍යෙෂ්ඨ මට්ටම Senior Level	0	1	1
තෘතීය මට්ටම Tertiary Level	2	3	3
ද්විතීය මට්ටම Secondary Level	0	2	2
ප්‍රාථමික මට්ටම Primary Level	3	5	5
මුළු සේවක සංඛ්‍යාව Total Cadre	5	11	11



ශීර්ෂය / Head - 314

කෘෂිකර්ම, ගොවිජන සංවර්ධන, වාරිමාර්ග, ජල සම්පාදන හා ජලාසවහන, වෙළඳ, ආහාර සැපයීම් හා බෙදා හැරීම් සහ සමූපකාර සංවර්ධන අමාත්‍යාංශය

Ministry of Agriculture, Agrarian Development, Irrigation, Water Supply and Drainage, Food Supply and Distribution, Trade and Co-operative Development

314-3-2 - ව්‍යාපෘති සේවා නියුක්ති විස්තරය  
Cadre of the project 314-3-2

තනතුර Staff Category	2014 අනුමත සේවක සංඛ්‍යාව No. of Approved Cadre	2014 ඇස්තමේන්තුව Estimate Cadre	2015 ඇස්තමේන්තුව Estimate Cadre
ජ්‍යෙෂ්ඨ මට්ටම Senior Level	6	5	6
තෘතීය මට්ටම Tertiary Level	1	1	1
ද්විතීය මට්ටම Secondary Level	40	40	58
ප්‍රාථමික මට්ටම Primary Level	11	8	8
මුළු සේවක සංඛ්‍යාව Total Cadre	58	54	73

කෘෂිකර්ම, ගොවිජන සංවර්ධන, වාරිමාර්ග, ජල සම්පාදන හා ජලාපවහන, වෙළඳ, ආහාර සැපයීම් හා බෙදා හැරීම් සහ සමූපකාර සංවර්ධන අමාත්‍යාංශය

Ministry of Agriculture, Agrarian Development, Irrigation, Water Supply and Drainage, Food Supply and Distribution, Trade and Co-operative Development

වැවසවහන / Programme - 3 පළාත් සභා පරිපාලනය / Provincial Administration

ව්‍යාපෘතිය / Project - 1

සාමාන්‍ය පරිපාලනය හා ආයතනික සේවා - (අමාත්‍යාංශයේ කාර්යාලය)  
General Administration and Establishment Services (Minister's Office)

වැවසවහන / Programme	ව්‍යාපෘතිය / Project	ප්‍රධාන ව්‍යාපෘතිය / Sub Project	වැවසවහන / Object Code	අයිතමය / Item	2013 සත්‍ය වියදම් (රුපියල්) Actual Expenditure (Rs.)	2014 ඇස්තමේන්තුව (රුපියල්) Estimate (Rs.)	2015 ඇස්තමේන්තුව (රුපියල්) Estimate (Rs.)	2016 පුරෝකථන (රුපියල්) Projection (Rs)	2017 පුරෝකථන (රුපියල්) Projection (Rs)
				පුනරාවර්තන වියදම් Recurrent Expenditure	10,267,453	11,198,000	14,592,000	16,222,800	17,699,280
				පෞද්ගලික පඩිතැන් Personal Emoluments	4,096,574	4,608,000	4,632,000	5,266,800	5,647,680
3	1	0	1001	වැටුප් හා වෙනත් Salaries & Wages	2,559,018	2,674,000	2,674,000	3,208,800	3,529,680
3	1	0	1002	අතිකාල හා නිවාඩු දින වැටුප් Overtime and Holiday Payments	339,640	620,000	500,000	600,000	660,000
3	1	0	1003	වෙනත් දීමනා Other Allowances	1,197,916	1,314,000	1,458,000	1,458,000	1,458,000
				ගමන් වියදම් Travelling Expenses	454,300	600,000	750,000	825,000	907,500
3	1	0	1101	දේශීය Domestic	454,300	600,000	750,000	825,000	907,500
				සැපයීම් Supplies	3,511,815	2,560,000	4,210,000	4,631,000	5,094,100
3	1	0	1201	ලිපිවිද්‍යා හා කාර්යාලීය අවශ්‍යතා Stationery and Office Requisites	84,893	400,000	400,000	440,000	484,000
3	1	0	1202	ඉන්ධන Fuel	3,395,322	2,000,000	3,500,000	3,850,000	4,235,000
3	1	0	1203	ආහාර හා නිළ ඇඳුම් Diets and Uniforms		0	10,000	11,000	12,100
3	1	0	1205	වෙනත් Others	31,600	110,000	150,000	165,000	181,500
3	1	0	1206	යාන්ත්‍රික හා විදුලි උපකරණ Mechanical & Electrical Goods		50,000	150,000	165,000	181,500
				නඩත්තු වියදම් Maintenance Expenditure	1,558,120	2,350,000	3,050,000	3,355,000	3,690,500
3	1	0	1301	වාහන Vehicles	1,523,120	2,000,000	2,500,000	2,750,000	3,025,000
3	1	0	1302	යන්ත්‍ර හා යන්ත්‍රෝපකරණ Plant and Machinery & Equipment	35,000	300,000	350,000	385,000	423,500
3	1	0	1303	ගොඩනැගිලි Buildings		0	100,000	110,000	121,000
3	1	0	1304	වෙනත් Others		50,000	100,000	110,000	121,000
				ගිවිසුම්ගත සේවා Contractual Services	526,969	860,000	1,700,000	1,870,000	2,057,000
3	1	0	1402	තැපැල් හා සන්නිවේදන Postal and Communication Service	375,331	500,000	600,000	660,000	726,000
3	1	0	1403	විදුලිය හා ජලය Electricity and Water	24,474	0	700,000	770,000	847,000
3	1	0	1405	වෙනත් Others	127,164	360,000	400,000	440,000	484,000

ශීර්ෂය / Head - 314

කෘෂිකර්ම, ගොවිජන සංවර්ධන, වාරිමාර්ග, ජල සම්පාදන හා ජලාපවහන, වෙළඳ, ආහාර සැපයීම් හා බෙදා හැරීම් සහ සමූපකාර සංවර්ධන අමාත්‍යාංශය

Ministry of Agriculture, Agrarian Development, Irrigation, Water Supply and Drainage, Food Supply and Distribution, Trade and Co-operative Development

වැඩසටහන / Programme - 3 පළාත් සභා පරිපාලනය / Provincial Administration

ව්‍යාපෘතිය / Project - 1

සාමාන්‍ය පරිපාලනය හා ආයතනික සේවා - (අමාත්‍යාංශයේ කාර්යාලය)

General Administration and Establishment Services (Minister's Office)

වැඩසටහන / Programme	ව්‍යාපෘතිය / Project	උප ව්‍යාපෘතිය / Sub Project	වැය විෂය / Object Code	අයිතමය / Item	2013 සත්‍ය වියදම් (රුපියල්) Actual Expenditure (Rs.)	2014 ඇස්තමේන්තුව (රුපියල්) Estimate (Rs.)	2015 ඇස්තමේන්තුව (රුපියල්) Estimate (Rs.)	2016 ප්‍රරෝකරණ (රුපියල්) Projection (Rs)	2017 ප්‍රරෝකරණ (රුපියල්) Projection (Rs)
				වෙනත් පුනරාවර්තන වියදම් Other Recurrent Expenditure	119,675	220,000	250,000	275,000	302,500
3	1	0	1703	වෙනත් Others	119,675	220,000	250,000	275,000	302,500
				මූලධන වියදම් Capital Expenditure	0	130,000	500,000	0	0
				මූලධන වත්කම් පුනරුත්ථාපනය හා වැඩි දියුණු කිරීම Rehabilitation Improvement of Capital Assets	0	130,000	500,000	0	0
3	1	0	2003	වාහන Vehicles		130,000	500,000		
				ව්‍යාපෘතියේ මුළු වියදම එකතුව Project Total	10,267,453	11,328,000	15,092,000	16,222,800	17,699,280

මුදල් යෙදවීම -  
Financing -

11 දේශීය අරමුදල් Domestic Fund	10,267,453	11,328,000	15,092,000	16,222,800	17,699,280
-----------------------------------	------------	------------	------------	------------	------------

කෘෂිකර්ම, ගොවිජන සංවර්ධන, වාරිමාර්ග, ජල සම්පාදන හා ජලාපවහන, වෙළඳ, ආහාර සැපයීම් හා බෙදා හැරීම් සහ සමුපකාර සංවර්ධන අමාත්‍යාංශය

Ministry of Agriculture, Agrarian Development, Irrigation, Water Supply and Drainage, Food Supply and Distribution, Trade and Co-operative Development

වැඩසටහන / Programme - 3 පළාත් සභා පරිපාලනය / Provincial Administration

ව්‍යාපෘතිය / Project - 2

සාමාන්‍ය පරිපාලනය හා ආයතනික සේවා - (අමාත්‍යාංශ කාර්යාලය)

General Administration and Establishment Services (Ministry Office)

වැඩසටහන / Programme	ව්‍යාපෘතිය / Project	උප ව්‍යාපෘතිය / Sub Project	වැය විෂය / Object Code	අයිතමය / Item	2013 සත්‍ය වියදම් (රුපියල්) Actual Expenditure (Rs.)	2014 ඇස්තමේන්තුව (රුපියල්) Estimate (Rs.)	2015 ඇස්තමේන්තුව (රුපියල්) Estimate (Rs.)	2016 ප්‍රරෝකිත (රුපියල්) Projection (Rs)	2017 ප්‍රරෝකිත (රුපියල්) Projection (Rs)
				පුනරාවර්තන වියදම් Recurrent Expenditure	22,040,720	27,839,000	39,946,000	44,560,600	48,016,860
				පෞද්ගලික සහතික Personal Emoluments	16,354,208	19,389,000	26,196,000	29,435,600	31,379,360
3	2	0	1001	වැටුප් හා වෙනත් Salaries & Wages	9,934,570	11,859,000	15,198,000	18,237,600	20,061,360
3	2	0	1002	අතිකාල හා නිවාඩු දින වැටුප් Overtime and Holiday Payments	678,285	500,000	1,000,000	1,200,000	1,320,000
3	2	0	1003	වෙනත් දීමනා Other Allowances	5,741,353	7,030,000	9,998,000	9,998,000	9,998,000
				ගමන් වියදම් Travelling Expenses	718,445	750,000	850,000	935,000	1,028,500
3	2	0	1101	දේශීය Domestic	718,445	750,000	850,000	935,000	1,028,500
				සැපයීම් Supplies	1,598,236	3,200,000	3,750,000	4,125,000	4,537,500
3	2	0	1201	ලිපිලිපි හා කාර්යාලීය අවශ්‍යතා Stationery and Office Requisites	325,123	700,000	800,000	880,000	968,000
3	2	0	1202	ඉන්ධන Fuel	1,213,056	2,500,000	2,600,000	2,860,000	3,146,000
3	2	0	1203	ආහාර හා නිල ඇඳුම් Diets and Uniforms	27,527	0	50,000	55,000	60,500
3	2	0	1205	වෙනත් Others	6,530	0	100,000	110,000	121,000
3	2	0	1206	යාන්ත්‍රික හා විදුලි උපකරණ Mechanical & Electrical Goods	26,000	0	200,000	220,000	242,000
				නඩත්තු වියදම් Maintenance Expenditure	1,703,261	2,400,000	3,400,000	3,740,000	4,114,000
3	2	0	1301	වාහන Vehicles	1,548,390	2,000,000	2,700,000	2,970,000	3,267,000
3	2	0	1302	යන්ත්‍ර හා යන්ත්‍රෝපකරණ Plant and Machinery & Equipment	139,356	400,000	500,000	550,000	605,000
3	2	0	1303	ගොඩනැගිලි Buildings		0	100,000	110,000	121,000
3	2	0	1304	වෙනත් Others	15,515	0	100,000	110,000	121,000
				ගිවිසුම්ගත සේවා Contractual Services	907,577	1,350,000	4,450,000	4,825,000	5,384,500
3	2	0	1402	තැපැල් හා සන්නිවේදන Postal and Communication Service	636,321	850,000	950,000	1,045,000	1,149,500
3	2	0	1403	විදුලිය හා ජලය Electricity and Water	144,323	0	1,500,000	1,650,000	1,815,000
3	2	0	1404	බදු කුලී හා පළාත් පාලන ආයතන බදු Rents and Local Taxes	125,070	0	500,000	550,000	605,000
3	2	0	1405	වෙනත් Others	1,863	500,000	1,500,000	1,650,000	1,815,000

කෘෂිකර්ම, ගොවිජන සංවර්ධන, වාරිමාර්ග, ජල සම්පාදන හා ජලාපවහන, වෙළඳ, ආහාර සැපයීම් හා බෙදා හැරීම් සහ සමුපකාර සංවර්ධන අමාත්‍යාංශය

Ministry of Agriculture, Agrarian Development, Irrigation, Water Supply and Drainage, Food Supply and Distribution, Trade and Co-operative Development

වැඩසටහන / Programme - 3 පළාත් සභා පරිපාලනය / Provincial Administration

ව්‍යාපෘතිය / Project - 2

සාමාන්‍ය පරිපාලනය හා ආයතනික සේවා - (අමාත්‍යාංශ කාර්යාලය)


General Administration and Establishment Services (Ministry Office)

වැඩසටහන / Programme ව්‍යාපෘතිය / Project උප ව්‍යාපෘතිය / Sub Project වැය විෂය / Object Code අයිතමය / Item	කාණ්ඩය/වැය විෂය විස්තරය Category / Object Code Description	2013 සත්‍ය වියදම් (රුපියල්) Actual Expenditure (Rs.)	2014 ඇස්තමේන්තුව (රුපියල්) Estimate (Rs.)	2015 ඇස්තමේන්තුව (රුපියල්) Estimate (Rs.)	2016 පුරෝකථන (රුපියල්) Projection (Rs)	2017 පුරෝකථන (රුපියල්) Projection (Rs)
3 2 0 1703	වෙනත් පුනරාවර්තන වියදම් Other Recurrent Expenditure	758,993	750,000	1,300,000	1,430,000	1,573,000
	වෙනත් Others	758,993	750,000	1,300,000	1,430,000	1,573,000
	මූලධන වියදම් Capital Expenditure	74,026,069	111,300,000	125,000,000	0	0
	මූලධන වත්කම් පුනරුත්ථාපනය හා වැඩි දියුණු කිරීම Rehabilitation Improvement of Capital Assets	30,879,875	34,250,000	34,500,000	0	0
3 2 0 2003	වාහන Vehicles		250,000	500,000		
3 2 1 2004	කෘෂිකර්ම සංවර්ධනය Agriculture Development	298,645	3,000,000	3,000,000		
3 2 2 2004	වාරිමාර්ග සංවර්ධනය Irrigation Development	5,145,750	7,000,000	7,000,000		
3 2 3 2004	සමුපකාර සංවර්ධනය Co-operative Development	2,500,000	2,500,000	2,500,000		
3 2 4 2004	වෙළඳ කටයුතු සංවර්ධනය Development of Trade affairs	3,319,090	3,500,000	3,500,000		
3 2 5 2004	ආහාර සැපයුම් හා බෙදා හැරීම් Food Supply and Distribution	2,999,500	3,000,000	3,000,000		
3 2 6 2004	ජල සම්පාදන හා ජලාපවහන Water Supply and Drainage	16,616,890	15,000,000	15,000,000		
	මූලධන වත්කම් අත්පත් කර ගැනීම Acquisition of Capital Assets	22,900	50,000	500,000	0	0
3 2 0 2102	ලී බඩු හා කාර්යාල උපකරණ Furniture & Office Equipment	22,900	50,000	500,000		
	වෙනත් මූලධන වියදම් Other Capital Expenditure	43,123,294	77,000,000	90,000,000	0	0
3 2 1 2502	කෘෂිකර්ම සංවර්ධනය Agriculture Development	21,017,558	42,000,000	44,000,000		
3 2 2 2502	කෘෂි මාර්ග සංවර්ධනය Development of Agricultural Roads			10,000,000		
3 2 3 2502	වාරිමාර්ග සංවර්ධනය Irrigation Development	19,351,285	31,000,000	32,000,000		
3 2 4 2502	සමුපකාර සංවර්ධනය Co-operative Development	2,754,451	4,000,000	4,000,000		
	ව්‍යාපෘතියේ මුළු වියදම් එකතුව Project Total	96,066,789	139,139,000	164,946,000	44,560,600	48,016,860

මුදල් යෙදවීම -  
Financing -

දේශීය අරමුදල්  
11 Domestic Fund

96,066,789 139,139,000 164,946,000 44,560,600 48,016,860



## කෘෂිකර්ම දෙපාර්තමේන්තුව

මෙහෙවර ප්‍රකාශය :

දකුණු පළාත තුළ ජීවත්වන ජනතාවගේ ජීවන තත්ත්වය වර්ධනය කිරීමට, යහපාලන ප්‍රතිපත්තිවලට විශේෂ අවධානය යොමු කරමින් ගොවි ජනතාවට අවශ්‍ය යෙදවුම් හා සේවා ලබා දෙමින් තාක්ෂණික මග පෙන්වීම ලබා දීම.

කාර්යයන් :

- ඵලදායීතාව ඉහල නැංවීම ( සාමන්‍ය අස්වැන්න වැඩි කිරීම , නිෂ්පාදන වියදම අඩු කිරීම)
- නිෂ්පාදනය වැඩි කිරීමට පහසුකම් සැලසීම (වාණිජ මට්ටමේ ගෙවතු සංවර්ධනය, පාරිසරික සමතුලිතතාවය ඇති කරන ගෙවතු සංවර්ධනය ලාභය උපරිම ලෙස ලබා ගන්නා ගෙවතු )
- නව තාක්ෂණය හඳුන්වා දීම. (තත්ත්වයෙන් උසස් රෝපණ ද්‍රව්‍යය නිෂ්පාදනය , පසු අස්වනු හානිය අවම කිරීම)
- පරිසර හිතකාමී කෘෂිකර්මාන්තයක් (පරිසර හිතකාමී ක්‍රම භාවිතය , පොහොර භාවිතය)
- ධාරිතා සංවර්ධනය ( තරුණ ගොවි සමාජ පිහිටුවීම, ව්‍යාප්ත කාර්යාල සංවර්ධනය, ගොවිපල ඵලදායීතාව ඉහල නැංවීම.
- යහ පාලනය

දෙපාර්තමේන්තුවේ වගකීම හා කර්තව්‍යයන් අයවැය කාර්යයන් උදෙසා පහත සඳහන් වැඩ සටහන් හා ව්‍යාපෘති යටතේ වර්ග කර ඇත.

- |                   |                                       |
|-------------------|---------------------------------------|
| 03 වැනි වැඩසටහන   | - පළාත් සභා පරිපාලනය                  |
| 2 වැනි ව්‍යාපෘතිය | - සාමාන්‍ය පරිපාලනය හා ආයතනික සේවා    |
| 44 වැනි වැඩසටහන   | - කෘෂිකර්ම සංවර්ධනය                   |
| 2 වැනි ව්‍යාපෘතිය | - කෘෂිකර්ම සංවර්ධනය හා ව්‍යාප්ති සේවා |
| 3 වැනි ව්‍යාපෘතිය | - කෘෂිකර්ම පුහුණු හා අධ්‍යාපන         |



## DEPARTMENT OF AGRICULTURE

### Mission

Ensure the availability of agricultural input & services with technical guidance to farmer community to improve livelihood of the people in the province with special attention to good governance principles.

### Functions

- Involvement & facilitation in crop production. (Increased household & commercial scale production, sustained household production , Development profit oriented government model farms)
- Productivity improvement. (Increased average yield, reduced cost of production)
- Introduction of new technology. (Increased availability of quality guaranteed planting materials, Reduced post harvest losses)
- Ensure the environmental friendly of agriculture.(Eco friendly practices used by farmers, More organic matter used by farmers)

Responsibilities and activities of the Department are categorized under the following Programmes and projects for budgetary purpose.

Programme 03	- Provincial Administration
Project 2	- General Administration & Establishment Services.
Programme 44	- Agriculture Development
Project 2	- Agriculture Development & Extension Services.
Project 3	- Agriculture Education & Training

වැඩසටහන් සහ ව්‍යාපෘති අනුව වියදම් සාරාංශය  
Summary of expenditure under the programmes and projects

වැඩසටහන් අංකය Programme No	වැඩසටහන් / ව්‍යාපෘති නාමය Programme / Project	2013 සත්‍ය වියදම් (රුපියල්) Actual Expenditure (Rs.)	2014 ඇස්තමේන්තුව (රුපියල්) Estimate (Rs.)	2015 ඇස්තමේන්තුව (රුපියල්) Estimate (Rs.)	2016 පුරෝකථන (රුපියල්) Projection (Rs)	2017 පුරෝකථන (රුපියල්) Projection (Rs)
	පුනරාවර්තන වියදම් Recurrent Expenditure	168,658,819	188,078,000	218,824,000	243,720,700	261,551,970
3	පළාත් සභා පරිපාලනය Provincial Administration	26,459,071	31,002,000	34,925,000	38,931,800	41,783,380
2	සාමාන්‍ය පරිපාලනය හා ආයතනික සේවා General Administration and Establishment Services	26,459,071	31,002,000	34,925,000	38,931,800	41,783,380
44	කෘෂිකර්ම සංවර්ධනය Agriculture Development	142,199,748	157,076,000	183,899,000	204,788,900	219,768,590
2	කෘෂිකර්ම සංවර්ධනය හා ව්‍යාපෘති සේවා Agriculture Development & Extention Services	106,233,080	122,821,000	137,055,000	152,800,700	164,256,370
3	කෘෂිකර්ම පුහුණු හා අධ්‍යාපනය Agriculture Education & Training	35,966,668	34,255,000	46,844,000	51,988,200	55,512,220
	මූලධන වියදම් Capital Expenditure	3,025,559	0	0	0	0
44	කෘෂිකර්ම සංවර්ධනය Agriculture Development	3,025,559	0	0	0	0
2	කෘෂිකර්ම සංවර්ධනය හා ව්‍යාපෘති සේවා Agriculture Development & Extention Services	3,025,559	0	0	0	0
	මුළු වියදම් එකතුව Total Expenditure	171,684,378	188,078,000	218,824,000	243,720,700	261,551,970

කාණ්ඩය අනුව වියදම් සාරාංශය / Category wise Expenditure Summary

කාණ්ඩ අංකය Object No	කාණ්ඩය Object	2013 සත්‍ය වියදම් (රුපියල්) Actual Expenditure (Rs.)	2014 ඇස්තමේන්තුව (රුපියල්) Estimate (Rs.)	2015 ඇස්තමේන්තුව (රුපියල්) Estimate (Rs.)	2016 පුරෝකථන (රුපියල්) Projection (Rs)	2017 පුරෝකථන (රුපියල්) Projection (Rs)
	පුනරාවර්තන වියදම් Recurrent Expenditure	168,658,819	188,078,000	218,824,000	243,720,700	261,551,970
10	පෞද්ගලික පවිතඩ් Personal Emoluments	135,044,191	150,128,000	160,959,000	180,069,200	191,535,320
11	ගමන් වියදම් Travelling Expenses	8,915,436	9,550,000	10,400,000	11,440,000	12,584,000
12	සැපයීම් Supplies	6,753,235	8,850,000	12,625,000	13,887,500	15,276,250
13	නඩත්තු වියදම් Maintenance Expenditure	9,957,204	12,850,000	22,850,000	25,135,000	27,648,500
14	ගිවිසුම්ගත සේවා Contractual Services	5,793,172	6,100,000	10,900,000	11,990,000	13,189,000
17	වෙනත් පුනරාවර්තන වියදම් Other Recurrent Expenditure	2,195,581	600,000	1,090,000	1,199,000	1,318,900
	මූලධන වියදම් Capital Expenditure	3,025,559	0	0	0	0
21	මූලධන වත්කම් අත්පත් කර ගැනීම Acquisition of Capital Assets	396,867	0	0	0	0
25	වෙනත් මූලධන වියදම් Other Capital Expenditure	2,628,692	0	0	0	0
	මුළු වියදම් එකතුව Total Expenditure	171,684,378	188,078,000	218,824,000	243,720,700	261,551,970



ශීර්ෂය / Head - 315  
කෘෂිකර්ම දෙපාර්තමේන්තුව / Department of Agriculture

මූල්‍යකරණය Financing	2013 සත්‍ය වියදම් (රුපියල්) Actual Expenditure (Rs.)	2014 ඇස්තමේන්තුව (රුපියල්) Estimate (Rs.)	2015 ඇස්තමේන්තුව (රුපියල්) Estimate (Rs.)
විසර්ජන පනත / Appropriation act			
11 දේශීය අරමුදල් / Domestic fund	171,684,378	188,078,000	218,824,000
විශේෂ නීති සේවා / Special law services			
21 දේශීය අරමුදල් / Domestic fund	0	0	0
<b>මුළු මූල්‍යකරණය / Total financing</b>	<b>171,684,378</b>	<b>188,078,000</b>	<b>218,824,000</b>

315 ශීර්ෂ සේවා නියුක්ති විස්තරය  
Summary of cadre of the head 315

තනතුර Staff Category	2014 අනුමත සේවක සංඛ්‍යාව No. of Approved Cadre	2014 ඇස්තමේන්තුව Estimate Cadre	2015 ඇස්තමේන්තුව Estimate Cadre
ජ්‍යෙෂ්ඨ මට්ටම Senior Level	16	12	15
තෘතීය මට්ටම Tertiary Level	19	5	5
ද්විතීය මට්ටම Secondary Level	335	275	323
ප්‍රාථමික මට්ටම Primary Level	199	156	195
<b>මුළු සේවක සංඛ්‍යාව Total Cadre</b>	<b>569</b>	<b>448</b>	<b>538</b>

315-3-2 - ව්‍යාපෘති සේවා නියුක්ති විස්තරය  
Cadre of the project 315-3-2

තනතුර Staff Category	2014 අනුමත සේවක සංඛ්‍යාව No. of Approved Cadre	2014 ඇස්තමේන්තුව Estimate Cadre	2015 ඇස්තමේන්තුව Estimate Cadre
ජ්‍යෙෂ්ඨ මට්ටම Senior Level	4	2	3
තෘතීය මට්ටම Tertiary Level	4	2	3
ද්විතීය මට්ටම Secondary Level	50	45	46
ප්‍රාථමික මට්ටම Primary Level	18	17	19
<b>මුළු සේවක සංඛ්‍යාව Total Cadre</b>	<b>76</b>	<b>66</b>	<b>71</b>

315-44-2 - ව්‍යාපෘති සේවා නියුක්ති විස්තරය  
Cadre of the project 315-44-2

තනතුර Staff Category	2014 අනුමත සේවක සංඛ්‍යාව No. of Approved Cadre	2014 ඇස්තමේන්තුව Estimate Cadre	2015 ඇස්තමේන්තුව Estimate Cadre
ජ්‍යෙෂ්ඨ මට්ටම Senior Level	12	10	12
තෘතීය මට්ටම Tertiary Level	15	3	2
ද්විතීය මට්ටම Secondary Level	260	209	256
ප්‍රාථමික මට්ටම Primary Level	70	59	71
මුළු සේවක සංඛ්‍යාව Total Cadre	357	281	341

315-44-3 - ව්‍යාපෘති සේවා නියුක්ති විස්තරය  
Cadre of the project 315-44-3

තනතුර Staff Category	2014 අනුමත සේවක සංඛ්‍යාව No. of Approved Cadre	2014 ඇස්තමේන්තුව Estimate Cadre	2015 ඇස්තමේන්තුව Estimate Cadre
ජ්‍යෙෂ්ඨ මට්ටම Senior Level	0	0	0
තෘතීය මට්ටම Tertiary Level	0	0	0
ද්විතීය මට්ටම Secondary Level	25	21	21
ප්‍රාථමික මට්ටම Primary Level	111	80	105
මුළු සේවක සංඛ්‍යාව Total Cadre	136	101	126

ශීර්ෂය / Head - 315  
 කෘෂිකර්ම දෙපාර්තමේන්තුව / Department of Agriculture  
 වැඩසටහන / Programme - 3 පළාත් සභා පරිපාලනය / Provincial Administration  
 ව්‍යාපෘතිය / Project - 2  
 සාමාන්‍ය පරිපාලනය හා ආයතනික සේවා  
 General Administration and Establishment Services

වැඩසටහන / Programme	ව්‍යාපෘතිය / Project	ප්‍රධාන ව්‍යාපෘතිය / Sub Project	වැය විෂය / Object Code	අයිතමය / Item	2013 සත්‍ය වියදම් (රුපියල්) Actual Expenditure (Rs.)	2014 ඇස්තමේන්තුව (රුපියල්) Estimate (Rs.)	2015 ඇස්තමේන්තුව (රුපියල්) Estimate (Rs.)	2016 පුරෝකථන (රුපියල්) Projection (Rs)	2017 පුරෝකථන (රුපියල්) Projection (Rs)
				පුනරාවර්තන වියදම් Recurrent Expenditure	26,459,071	31,002,000	34,925,000	38,931,800	41,783,380
				පෞද්ගලික පඩිනඩි Personal Emoluments	21,096,152	24,002,000	25,975,000	29,086,800	30,953,880
3	2	0	1001	වැටුප් හා වේතන Salaries & Wages	12,725,160	13,601,000	14,759,000	17,710,800	19,481,880
3	2	0	1002	අතිකාල හා නිවාඩු දින වැටුප් Overtime and Holiday Payments	547,276	1,500,000	800,000	960,000	1,056,000
3	2	0	1003	වෙනත් දීමනා Other Allowances	7,823,716	8,901,000	10,416,000	10,416,000	10,416,000
				ගමන් වියදම් Travelling Expenses	412,418	750,000	900,000	990,000	1,089,000
3	2	0	1101	දේශීය Domestic	412,418	750,000	900,000	990,000	1,089,000
				සැපයීම් Supplies	1,931,339	2,300,000	2,850,000	3,135,000	3,448,500
3	2	0	1201	ලිපිව්‍යාපන හා කාර්යාලීය අවශ්‍යතා Stationery and Office Requisites	698,859	700,000	900,000	990,000	1,089,000
3	2	0	1202	ඉන්ධන Fuel	889,553	1,200,000	1,350,000	1,485,000	1,633,500
3	2	0	1203	ආහාර හා නිල ඇඳුම් Diets and Uniforms	71,576	0	0	0	0
3	2	0	1205	වෙනත් Others	74,326	200,000	300,000	330,000	363,000
3	2	0	1206	යාන්ත්‍රික හා විදුලි උපකරණ Mechanical & Electrical Goods	197,025	200,000	300,000	330,000	363,000
				නඩත්තු වියදම් Maintenance Expenditure	1,367,456	1,750,000	2,100,000	2,310,000	2,541,000
3	2	0	1301	වාහන Vehicles	894,988	1,000,000	1,200,000	1,320,000	1,452,000
3	2	0	1302	යන්ත්‍ර හා යන්ත්‍රෝපකරණ Plant and Machinery & Equipment	397,593	750,000	900,000	990,000	1,089,000
3	2	0	1303	ගොඩනැගිලි Buildings	70,175	0	0	0	0
3	2	0	1304	වෙනත් Others	4,700	0	0	0	0
				ගිවිසුම්ගත සේවා Contractual Services	1,519,696	1,900,000	2,600,000	2,860,000	3,146,000
3	2	0	1402	තැපැල් හා සන්නිවේදන Postal and Communication Service	388,947	500,000	700,000	770,000	847,000
3	2	0	1403	විදුලිය හා ජලය Electricity and Water	551,490	700,000	900,000	990,000	1,089,000
3	2	0	1404	බදු කුලී හා පළාත් පාලන ආයතන බදු Rents and Local Taxes	494,400	600,000	750,000	825,000	907,500
3	2	0	1405	වෙනත් Others	84,859	100,000	250,000	275,000	302,500

වැඩසටහන / Programme ව්‍යාපෘතිය / Project ජය ව්‍යාපෘතිය / Sub Project වැය විෂය / Object Code අයිතමය / Item	කාණ්ඩය/වැය විෂය විස්තරය Category / Object Code Description	2013 සත්‍ය වියදම් (රුපියල්) Actual Expenditure (Rs.)	2014 ඇස්තමේන්තුව (රුපියල්) Estimate (Rs.)	2015 ඇස්තමේන්තුව (රුපියල්) Estimate (Rs.)	2016 පුරෝකථන (රුපියල්) Projection (Rs)	2017 පුරෝකථන (රුපියල්) Projection (Rs)
	වෙනත් පුනරාවර්තන වියදම් Other Recurrent Expenditure	132,010	300,000	500,000	550,000	605,000
3 2 0 1701	පාවු හා කපා හැරීම් Losses & write off	2,100				
3 2 0 1703	වෙනත් Others	129,910	300,000	500,000	550,000	605,000
	ව්‍යාපෘතියේ මුළු වියදම් එකතුව Project Total	26,459,071	31,002,000	34,925,000	38,931,800	41,783,380

මුදල් යෙදවීම -  
 Financing -

11 දේශීය අරමුදල් Domestic Fund	26,459,071	31,002,000	34,925,000	38,931,800	41,783,380
-----------------------------------	------------	------------	------------	------------	------------

ශීර්ෂය / Head - 315

කෘෂිකර්ම දෙපාර්තමේන්තුව / Department of Agriculture

ව්‍යවසායන / Programme - 44 කෘෂිකර්ම සංවර්ධනය / Agriculture Development

ව්‍යාපෘතිය / Project - 2

කෘෂිකර්ම සංවර්ධනය හා ව්‍යාපෘති සේවා / Agriculture Development & Extention Services

වැඩසටහන / Programme ව්‍යාපෘතිය / Project ප්‍රධාන ව්‍යාපෘතිය / Sub Project වැය විෂය / Object Code අයිතමය / Item	කාණ්ඩය/වැය විෂය විස්තරය Category / Object Code Description	2013 සත්‍ය වියදම් (රුපියල්) Actual Expenditure (Rs.)	2014 ඇස්තමේන්තුව (රුපියල්) Estimate (Rs.)	2015 ඇස්තමේන්තුව (රුපියල්) Estimate (Rs.)	2016 ප්‍රථමානුමාන (රුපියල්) Projection (Rs)	2017 ප්‍රථමානුමාන (රුපියල්) Projection (Rs)
	<b>පුනරාවර්තන වියදම්</b> <b>Recurrent Expenditure</b>	106,233,080	122,821,000	137,055,000	152,800,700	164,256,370
	<b>පෞද්ගලික පඩිතඩි</b> <b>Personal Emoluments</b>	83,810,290	96,121,000	96,890,000	108,619,200	115,656,720
44 2 0 1001	වැටුප් හා වෙනත් Salaries & Wages	54,604,943	59,696,000	57,946,000	69,535,200	76,488,720
44 2 0 1002	අතිකාල හා නිවාඩු දින වැටුප් Overtime and Holiday Payments	605,630	750,000	700,000	840,000	924,000
44 2 0 1003	වෙනත් දීමනා Other Allowances	28,599,717	35,675,000	38,244,000	38,244,000	38,244,000
	<b>ගමන් වියදම්</b> <b>Travelling Expenses</b>	8,265,793	8,500,000	9,000,000	9,900,000	10,890,000
44 2 0 1101	දේශීය Domestic	8,265,793	8,500,000	9,000,000	9,900,000	10,890,000
	<b>සැපයුම්</b> <b>Supplies</b>	4,349,568	5,950,000	7,675,000	8,442,500	9,286,750
44 2 0 1201	ලිපිද්‍රව්‍ය හා කාර්යාලීය අවශ්‍යතා Stationery and Office Requisites	689,688	1,000,000	1,275,000	1,402,500	1,542,750
44 2 0 1202	ඉන්ධන Fuel	3,129,857	4,000,000	4,500,000	4,950,000	5,445,000
44 2 0 1203	ආහාර හා නිල ඇඳුම් Diets and Uniforms	136,395	0	500,000	550,000	605,000
44 2 0 1205	වෙනත් Others	393,628	600,000	800,000	880,000	968,000
44 2 0 1206	යාන්ත්‍රික හා විදුලි උපකරණ Mechanical & Electrical Goods		350,000	600,000	660,000	726,000
	<b>නඩත්තු වියදම්</b> <b>Maintenance Expenditure</b>	6,046,250	8,700,000	16,150,000	17,765,000	19,541,500
44 2 0 1301	වාහන Vehicles	3,780,608	6,000,000	7,500,000	8,250,000	9,075,000
44 2 0 1302	යන්ත්‍ර හා යන්ත්‍රෝපකරණ Plant and Machinery & Equipment	115,707	200,000	650,000	715,000	786,500
44 2 0 1303	ගොඩනැගිලි Buildings	2,149,935	2,500,000	8,000,000	8,800,000	9,680,000
	<b>භිවිසුම්ගත සේවා</b> <b>Contractual Services</b>	3,718,484	3,350,000	6,750,000	7,425,000	8,167,500
44 2 0 1402	තැපැල් හා සන්නිවේදන Postal and Communication Service	646,098	800,000	900,000	990,000	1,089,000
44 2 0 1403	විදුලිය හා ජලය Electricity and Water	411,740	750,000	1,000,000	1,100,000	1,210,000
44 2 0 1404	බදු කුලී හා පළාත් පාලන ආයතන බදු Rents and Local Taxes	2,401,249	1,500,000	2,950,000	3,245,000	3,569,500
44 2 0 1405	වෙනත් Others	259,397	300,000	1,900,000	2,090,000	2,299,000
	<b>වෙනත් පුනරාවර්තන වියදම්</b> <b>Other Recurrent Expenditure</b>	42,695	200,000	590,000	649,000	713,900
44 2 0 1703	වෙනත් Others	42,695	200,000	590,000	649,000	713,900

වැඩසටහන / Programme ව්‍යාපෘතිය / Project උප ව්‍යාපෘතිය / Sub Project වැය විෂය / Object Code අයිතමය / Item	කාණ්ඩය/වැය විෂය විස්තරය Category / Object Code Description	2013	2014	2015	2016	2017
		සත්‍ය වියදම් (රුපියල්) Actual Expenditure (Rs.)	ඇස්තමේන්තුව (රුපියල්) Estimate (Rs.)	ඇස්තමේන්තුව (රුපියල්) Estimate (Rs.)	පුරෝකථන (රුපියල්) Projection (Rs)	පුරෝකථන (රුපියල්) Projection (Rs)
	මූලධන වියදම් Capital Expenditure	3,025,559	0	0	0	0
	මූලධන වත්කම් අත්පත් කර ගැනීම Acquisition of Capital Assets	396,867	0	0	0	0
44 2 0 2102	ලී බඩු හා කාර්යාල උපකරණ Furniture & Office Equipment	396,867				
	වෙනත් මූලධන වියදම් Other Capital Expenditure	2,628,692	0	0	0	0
44 2 1 2504	රේඛීය අමාත්‍යාංශ මගින් කෙරෙන ආයෝජන (දක්ෂිණ කෘෂි නාවෝදය කෘෂිකාර්මික ප්‍රදර්ශනය) Investments by line ministries ("Dakashina Krushi Naovodaya" - Agriculture Exhibition)	1,968,662				
44 2 2 2504	රේඛීය අමාත්‍යාංශ මගින් කෙරෙන ආයෝජන (පාරම්පරික වී වගා ව්‍යාපෘතිය) Investments by line ministries (Cultivation of Traditional Varieties of Paddy)	660,030				
	ව්‍යාපෘතියේ මුළු වියදම එකතුව Project Total	109,258,639	122,821,000	137,055,000	152,800,700	164,256,370
මුදල් යෙදවීම - Financing -	දේශීය අරමුදල් Domestic Fund	109,258,639	122,821,000	137,055,000	152,800,700	164,256,370

ශීර්ෂය / Head - 315

කෘෂිකර්ම දෙපාර්තමේන්තුව / Department of Agriculture


වැඩසටහන / Programme - 44 කෘෂිකර්ම සංවර්ධනය / Agriculture Development

ව්‍යාපෘතිය / Project - 3 කෘෂිකර්ම පුහුණු හා අධ්‍යාපන / Agriculture Education & Training

විෂය / Programme ව්‍යාපෘතිය / Project උප ව්‍යාපෘතිය / Sub Project වැය විෂය / Object Code අයිතමය / Item	කාණ්ඩය/වැය විෂය විස්තරය Category / Object Code Description	2013 සත්‍ය වියදම් (රුපියල්) Actual Expenditure (Rs.)	2014 ඇස්තමේන්තුව (රුපියල්) Estimate (Rs.)	2015 ඇස්තමේන්තුව (රුපියල්) Estimate (Rs.)	2016 පුරෝකථන (රුපියල්) Projection (Rs)	2017 පුරෝකථන (රුපියල්) Projection (Rs)
	පුනරාවර්තන වියදම් Recurrent Expenditure	35,966,668	34,255,000	46,844,000	51,988,200	55,512,220
	පෞද්ගලික පඩිතඩි Personal Emoluments	30,137,749	30,005,000	38,094,000	42,363,200	44,924,720
44 3 0 1001	වැටුප් හා වෙනත් Salaries & Wages	18,216,906	17,578,000	21,296,000	25,555,200	28,110,720
44 3 0 1002	අතිකාල හා නිවාඩු දින වැටුප් Overtime and Holiday Payments	18,834	50,000	50,000	60,000	66,000
44 3 0 1003	වෙනත් දීමනා Other Allowances	11,902,009	12,377,000	16,748,000	16,748,000	16,748,000
	ගමන් වියදම් Travelling Expenses	237,225	300,000	500,000	550,000	605,000
44 3 0 1101	දේශීය Domestic	237,225	300,000	500,000	550,000	605,000
	සැපයීම් Supplies	472,328	600,000	2,100,000	2,310,000	2,541,000
44 3 0 1201	ලිපිද්‍රව්‍ය හා කාර්යාලීය අවශ්‍යතා Stationery and Office Requisites	133,232	300,000	500,000	550,000	605,000
44 3 0 1202	ඉන්ධන Fuel	186,917	300,000	400,000	440,000	484,000
44 3 0 1203	ආහාර හා නිළ ඇඳුම් Diets and Uniforms	18,929	0	300,000	330,000	363,000
44 3 0 1205	වෙනත් Others		0	250,000	275,000	302,500
44 3 0 1206	යන්ත්‍රික හා විදුලි උපකරණ Mechanical & Electrical Goods	133,250	0	650,000	715,000	786,500
	නඩත්තු වියදම් Maintenance Expenditure	2,543,498	2,400,000	4,600,000	5,060,000	5,566,000
44 3 0 1301	වාහන Vehicles	954,749	1,000,000	2,500,000	2,750,000	3,025,000
44 3 0 1302	යන්ත්‍ර හා යන්ත්‍රෝපකරණ Plant and Machinery & Equipment	134,337	150,000	250,000	275,000	302,500
44 3 0 1303	ගොඩනැගිලි Buildings	1,415,823	1,250,000	1,750,000	1,925,000	2,117,500
44 3 0 1304	වෙනත් Others	38,589	0	100,000	110,000	121,000
	ගිවිසුම්ගත සේවා Contractual Services	554,992	850,000	1,550,000	1,705,000	1,875,500
44 3 0 1402	කැපැල් හා සන්නිවේදන Postal and Communication Service	85,110	300,000	400,000	440,000	484,000
44 3 0 1403	විදුලිය හා ජලය Electricity and Water	236,078	300,000	500,000	550,000	605,000
44 3 0 1404	බදු කුලී හා පළාත් පාලන ආයතන බදු Rents and Local Taxes	83,472	0	150,000	165,000	181,500
44 3 0 1405	වෙනත් Others	150,332	250,000	500,000	550,000	605,000
	වෙනත් පුනරාවර්තන වියදම් Other Recurrent Expenditure	2,020,876	100,000	0	0	0
44 3 0 1703	වෙනත් Others	2,020,876	100,000		0	0
	ව්‍යාපෘතියේ මුළු වියදම් එකතුව Project Total	35,966,668	34,255,000	46,844,000	51,988,200	55,512,220

මුදල් සෙදවීම -  
Financing -

දේශීය අරමුදල් Domestic Fund	35,966,668	34,255,000	46,844,000	51,988,200	55,512,220
--------------------------------	------------	------------	------------	------------	------------



## වාරිමාර්ග දෙපාර්තමේන්තුව

මෙහෙවර ප්‍රකාශය :

යහපාලනය හා නවීන තාක්ෂණය භාවිතා කරමින් ද ගොවි ජනතාවට හා ගං වතුරෙන් පීඩා විදින ජනතාවට උපරිම ප්‍රයෝජනයක් ලැබෙන අයුරින් ද පළාතේ පාරිසරික සුරක්ෂිතභාවය හා කිරසාර බව සැලසෙන පරිද්දෙන් ද වාරිමාර්ග හා ජල ප්‍රවාහන පද්ධති වැඩිදියුණු කිරීම හා නඩත්තුව මඟින් දකුණු පළාත තුළ ඇති ජල මූලාශ්‍ර කළමනාකරණය කිරීම.

කාර්යයන් :

- වාරිමාර්ග යෝජනා ක්‍රම ක්‍රියාත්මක කිරීම, නඩත්තුව හා ඒවායේ ජල පාලනය වැඩිදියුණු කිරීම හා පුනරුත්ථාපනය කිරීම.

දෙපාර්තමේන්තුවේ වගකීම් හා කර්තව්‍යයන් අයවැය කාර්යයන් උදෙසා පහත සඳහන් වැඩසටහන් හා ව්‍යාපෘති යටතේ වර්ග කර ඇත.

43 වැනි වැඩ සටහන - වාරිමාර්ග හා ජල කළමනාකරණය

2 වැනි ව්‍යාපෘතිය - වාරිමාර්ග





# DEPARTMENT OF IRRIGATION

## Mission

Management of water resources with the Southern Province to get the maximum benefits to the farmer and flood endangered community through development and maintenance of sustainable and environmentally viable irrigation and drainage systems for the people of Southern Province maintaining up to date technology and good governance.

## Activities

- Implementation of functions of irrigation, flood control, salt water exclusion schemes and their operations, maintenance and water management development and rehabilitation.

Responsibilities and activities of the department are categorized under the following programmes and projects for budgetary purpose.

Programme 43	- Irrigation & Water Management
Project 2	- Irrigation

වැඩසටහන් සහ ව්‍යාපෘති අනුව වියදම් සාරාංශය  
Summary of expenditure under the programmes and projects

වැඩසටහන් අංකය Programme No	වැඩසටහන් / ව්‍යාපෘති නාමය Programme / Project	2013 සත්‍ය වියදම් (රුපියල්) Actual Expenditure (Rs.)	2014 ඇස්තමේන්තුව (රුපියල්) Estimate (Rs.)	2015 ඇස්තමේන්තුව (රුපියල්) Estimate (Rs.)	2016 පුරෝකථන (රුපියල්) Projection (Rs.)	2017 පුරෝකථන (රුපියල්) Projection (Rs.)
	පුනරාවර්තන වියදම් Recurrent Expenditure	63,488,823	74,891,000	95,294,000	105,807,600	114,173,260
43	වාරිමාර්ග සා ජල කළමනාකරණය Irrigation and Water Management	63,488,823	74,891,000	95,294,000	105,807,600	114,173,260
	2 වාරිමාර්ග Irrigation	63,488,823	74,891,000	95,294,000	105,807,600	114,173,260
	මූලධන වියදම් Capital Expenditure	1,652,813	380,000	500,000	0	0
43	වාරිමාර්ග සා ජල කළමනාකරණය Irrigation and Water Management	1,652,813	380,000	500,000	0	0
	2 වාරිමාර්ග Irrigation	1,652,813	380,000	500,000	0	0
	මුළු වියදම් එකතුව Total Expenditure	65,141,636	75,271,000	95,794,000	105,807,600	114,173,260

කාණ්ඩය අනුව වියදම් සාරාංශය / Category wise Expenditure Summary

කාණ්ඩ අංකය Object No	කාණ්ඩය Object	2013 සත්‍ය වියදම් (රුපියල්) Actual Expenditure (Rs.)	2014 ඇස්තමේන්තුව (රුපියල්) Estimate (Rs.)	2015 ඇස්තමේන්තුව (රුපියල්) Estimate (Rs.)	2016 පුරෝකථන (රුපියල්) Projection (Rs.)	2017 පුරෝකථන (රුපියල්) Projection (Rs.)
	පුනරාවර්තන වියදම් Recurrent Expenditure	63,488,823	74,891,000	95,294,000	105,807,600	114,173,260
10	පෞද්ගලික පඩිනඩි Personal Emoluments	45,636,227	50,091,000	55,244,000	61,862,600	65,833,760
11	ගමන් වියදම් Travelling Expenses	4,434,379	4,500,000	5,250,000	5,775,000	6,352,500
12	සැපයීම් Supplies	3,361,579	3,650,000	4,600,000	5,060,000	5,566,000
13	නඩත්තු වියදම් Maintenance Expenditure	7,141,384	12,000,000	22,500,000	24,750,000	27,225,000
14	ගිවිසුම්ගත සේවා Contractual Services	2,461,494	3,800,000	6,600,000	7,260,000	7,986,000
17	වෙනත් පුනරාවර්තන වියදම් Other Recurrent Expenditure	453,760	850,000	1,100,000	1,100,000	1,210,000
	මූලධන වියදම් Capital Expenditure	1,652,813	380,000	500,000	0	0
20	මූලධන වත්කම් පුනරුත්ථාපනය හා වැඩි දියුණු කිරීම Rehabilitation Improvement of Capital Assets	0	250,000	0	0	0
21	මූලධන වත්කම් අත්පත් කර ගැනීම Acquisition of Capital Assets	1,652,813	130,000	500,000	0	0
	මුළු වියදම් එකතුව Total Expenditure	65,141,636	75,271,000	95,794,000	105,807,600	114,173,260

ශීර්ෂය / Head - 316  
වාරිමාර්ග දෙපාර්තමේන්තුව / Department of Irrigation

මූල්‍යකරණය Financing	2013 සත්‍ය වියදම් (රුපියල්) Actual Expenditure	2014 ඇස්තමේන්තුව (රුපියල්) Estimate (Rs.)	2015 ඇස්තමේන්තුව (රුපියල්) Estimate (Rs.)
විසර්ජන පනත / Appropriation act			
11 දේශීය අරමුදල් / Domestic fund	65,141,636	75,271,000	95,794,000
විශේෂ නීති සේවා / Special law services			
21 දේශීය අරමුදල් / Domestic fund	0	0	0
<b>මුළු මූල්‍යකරණය / Total financing</b>	<b>65,141,636</b>	<b>75,271,000</b>	<b>95,794,000</b>

316 ශීර්ෂ සේවා නියුක්ති විස්තරය  
Summary of cadre of the head 316

කණකර Staff Category	2014 අනුමත සේවක සංඛ්‍යාව No. of Approved Cadre	2014 ඇස්තමේන්තුව Estimate Cadre	2015 ඇස්තමේන්තුව Estimate Cadre
ජ්‍යෙෂ්ඨ මට්ටම Senior Level	9	7	9
තෘතීය මට්ටම Tertiary Level	8	6	6
ද්විතීය මට්ටම Secondary Level	78	72	72
ප්‍රාථමික මට්ටම Primary Level	71	51	70
<b>මුළු සේවක සංඛ්‍යාව Total Cadre</b>	<b>166</b>	<b>136</b>	<b>157</b>

**ශීර්ෂය / Head - 316**  
**වාරිමාර්ග දෙපාර්තමේන්තුව / Department of Irrigation**  
**වැඩසටහන / Programme - 43**  
**වාරිමාර්ග හා ජල කළමනාකරණය / Irrigation and Water Management**  
**ව්‍යාපෘතිය / Project - 2- වාරිමාර්ග / Irrigation**

වැඩසටහන / Programme	ව්‍යාපෘතිය / Project	උප ව්‍යාපෘතිය / Sub Project	වැය විෂය / Object Code	අයිතමය / Item	2013 සත්‍ය වියදම් (රුපියල්) Actual Expenditure (Rs.)	2014 ඇප්‍රේෂන් (රුපියල්) Estimate (Rs.)	2015 ඇප්‍රේෂන් (රුපියල්) Estimate (Rs.)	2016 ප්‍රඥාප්ත (රුපියල්) Projection (Rs.)	2017 ප්‍රඥාප්ත (රුපියල්) Projection (Rs.)
				කාණ්ඩය/වැය විෂය විස්තරය Category / Object Code Description					
				පුනරාවර්තන වියදම් Recurrent Expenditure	63,488,823	74,891,000	95,294,000	105,807,600	114,173,260
				පෞද්ගලික පඩිතැම්බි Personal Emoluments	45,636,227	50,091,000	55,244,000	61,862,600	65,833,760
43	2	0	1001	වැටුප් හා වේතන Salaries & Wages	27,884,000	29,448,000	31,093,000	37,311,600	41,042,760
43	2	0	1002	අතිකාල හා නිවාඩු දින වැටුප් Overtime and Holiday Payments	1,940,227	2,000,000	2,000,000	2,400,000	2,640,000
43	2	0	1003	වෙනත් දීමනා Other Allowances	15,812,000	18,643,000	22,151,000	22,151,000	22,151,000
				ගමන් වියදම් Travelling Expenses	4,434,379	4,500,000	5,250,000	5,775,000	6,352,500
43	2	0	1101	දේශීය Domestic	4,434,379	4,500,000	5,250,000	5,775,000	6,352,500
				සැපයීම් Supplies	3,361,579	3,650,000	4,600,000	5,060,000	5,566,000
43	2	0	1201	ලිපිවහා හා කාර්යාලීය අවශ්‍යතා Stationery and Office Requisites	372,708	400,000	500,000	550,000	605,000
43	2	0	1202	ඉන්ධන Fuel	2,659,339	3,000,000	3,500,000	3,850,000	4,235,000
43	2	0	1203	ආහාර හා නිළ ඇඳුම් Diets and Uniforms	48,480	0		0	0
43	2	0	1205	වෙනත් Others	270,019	250,000	500,000	550,000	605,000
43	2	0	1206	යාන්ත්‍රික හා විදුලි උපකරණ Mechanical & Electrical Goods	11,033	0	100,000	110,000	121,000
				තඩන්කු වියදම් Maintenance Expenditure	7,141,384	12,000,000	22,500,000	24,750,000	27,225,000
43	2	0	1301	වාහන Vehicles	1,464,283	3,000,000	4,000,000	4,400,000	4,840,000
43	2	0	1302	යන්ත්‍ර හා යන්ත්‍රෝපකරණ Plant and Machinery & Equipment	237,758	1,500,000	3,000,000	3,300,000	3,630,000
43	2	0	1303	ගොඩනැගිලි Buildings			500,000	550,000	605,000
43	2	0	1304	වෙනත් Others	5,439,343	7,500,000	15,000,000	16,500,000	18,150,000
				සිවිල්සම්පත සේවා Contractual Services	2,461,494	3,800,000	6,600,000	7,260,000	7,986,000
43	2	0	1401	ප්‍රවාහන Transport	299,738	200,000	300,000	330,000	363,000
43	2	0	1402	තැපැල් හා සන්නිවේදන Postal and Communication Service	581,210	600,000	800,000	880,000	963,000
43	2	0	1403	විදුලිය හා ජලය Electricity and Water	259,028	500,000	1,000,000	1,100,000	1,210,000
43	2	0	1404	බදු කුලී හා පළාත් පාලන ආයතන බදු Rents and Local Taxes	1,057,600	2,000,000	3,500,000	3,850,000	4,235,000
43	2	0	1405	වෙනත් Others	263,918	500,000	1,000,000	1,100,000	1,210,000

ශීර්ෂය / Head - 316

වාරිමාර්ග දෙපාර්තමේන්තුව / Department of Irrigation

වැඩසටහන / Programme - 43


වාරිමාර්ග හා ජල කළමනාකරණය / Irrigation and Water Management

ව්‍යාපෘතිය / Project - 2- වාරිමාර්ග / Irrigation

වැඩ සටහන / Programme	ව්‍යාපෘතිය / Project	උප ව්‍යාපෘතිය / Sub Project	වැය වීම / Object Code	අයිතමය / Item	කාණ්ඩය/වැය විෂය විස්තරය Category / Object Code Description	2013 සත්‍ය වියදම් (රුපියල්) Actual Expenditure (Rs.)	2014 ඇස්තමේන්තුව (රුපියල්) Estimate (Rs.)	2015 ඇස්තමේන්තුව (රුපියල්) Estimate (Rs.)	2016 පුරෝකථන (රුපියල්) Projection (Rs)	2017 පුරෝකථන (රුපියල්) Projection (Rs)
					වෙනත් පුනරාවර්තන වියදම් Other Recurrent Expenditure	453,760	850,000	1,100,000	1,100,000	1,210,000
43	2	0	1701		පාවු හා කපා හැරීම් Losses & write off	81,280				
43	2	0	1702		අනපේක්ෂිත සේවා Contingency Services			100,000		
43	2	0	1703		වෙනත් Others	372,480	850,000	1,000,000	1,100,000	1,210,000
					මූලධන වියදම් Capital Expenditure	1,652,813	380,000	500,000	0	0
					මූලධන වත්කම් පුනරුත්ථාපනය හා වැඩි දියුණු කිරීම් Rehabilitation Improvement of Capital Assets	0	250,000	0	0	0
43	2	0	2003		වාහන Vehicles		250,000			
					මූලධන වත්කම් අක්ෂත් කර ගැනීම Acquisition of Capital Assets	1,652,813	130,000	500,000	0	0
43	2	0	2102		ලී බඩු හා කාර්යාල උපකරණ Furniture & Office Equipment	1,652,813	130,000	500,000		
					ව්‍යාපෘතියේ මුළු වියදම් එකතුව Project Total	65,141,636	75,271,000	95,794,000	105,807,600	114,173,260

මුදල් සෙදවීම -  
Financing -

11 දේශීය අරමුදල් Domestic Fund	65,141,636	75,271,000	95,794,000	105,807,600	114,173,260
-----------------------------------	------------	------------	------------	-------------	-------------



## සමූපකාර සංවර්ධන දෙපාර්තමේන්තුව

මෙහෙවර ප්‍රකාශය:

දකුණු පළාතේ සමූපකාර සාමාජිකත්වය ප්‍රමුඛ කර ගත් ප්‍රජාවගේ ආර්ථික, සාමාජීය හා සංස්කෘතික අවශ්‍යතාවයන් උසස් මට්ටමින් ඉටු කරමින් ජාතික සංවර්ධනයේ ප්‍රබල කොටස්කරුවකු වන ලෙස සමූපකාර ව්‍යාපාරය මෙහෙයවීමමෙම දෙපාර්තමේන්තුවේ මෙහෙවර වේ.

කාර්යයන්:

- සමූපකාර සමිති ලියාපදිංචි කිරීම
- සමූපකාර සමිති සංගත කිරීම හා විසංගත කිරීම
- සමූපකාර සමිති සංවර්ධන කටයුතු සඳහා මහපෙන්වීම හා විගණනය කිරීම
- සමූපකාර නීති අර්ථකථනයන් සැපයීම
- සමූපකාර සමිති සඳහා විශේෂ විමර්ශන පැවැත්වීම
- සමූපකාර සමිති කාරක සභිකයන් සඳහා අතුරු ව්‍යවස්ථා සංශෝධනය කිරීම
- සමූපකාර අරමුදල පරිපාලනය කිරීම
- සමූපකාර සමිති සඳහා කාරක සභිකයන් පත්කිරීම
- සමූපකාර සමිති තීරකකරණය
- සමූපකාර සමිති ඇවර කිරීම හා අවලංගු කිරීම

දෙපාර්තමේන්තුවේ වගකීම හා කර්තව්‍යයන් අයවැය කාර්යයන් උදෙසා පහත සඳහන් වැඩසටහන් හා ව්‍යාපෘති යටතේ වර්ග කර ඇත.

- |                   |                                    |
|-------------------|------------------------------------|
| 03 වැනි වැඩසටහන   | - පළාත් සභා පරිපාලනය               |
| 2 වැනි ව්‍යාපෘතිය | - සාමාන්‍ය පරිපාලනය හා ආයතනික සේවා |
| 53 වැනි වැඩසටහන   | - සමූපකාර සංවර්ධන                  |
| 2 වැනි ව්‍යාපෘතිය | - සමූපකාර සංවර්ධන කටයුතු           |



# DEPARTMENT OF CO-OPERATIVE DEVELOPMENT

## Mission

To direct the Co-operative movement to be strong partner of the national development fulfilling the economic social and cultural needs of the Southern Province Co-operative membership oriented community"

## Activities

- Registration of Co-operative societies.
- Amalgamation & Demalgamation of the Co-operative societies.
- Auditing & guiding for developmental activities in Co-operative societies.
- Providing Co-operative legal definition.
- Holding special inquiries for Co-operative societies.
- Amendment of by laws of committee members for the Co-operative societies.
- Administration of Co-operative fund.
- Appointment of committee members for the Co-operative societies.
- Arbitration of Co-operative societies.
- Liquidation & cancellation of the Co-operative societies.

Responsibilities and activities of the department are categorized under the following programmes and projects for budgetary purpose.

Programme 3	- Provincial Administration
Project 2	- Gen. Administration & Establishment Services
Programme 53	- Co-operative Development
Project 2	- Development of Co-operative Societies.

වැඩසටහන් අංකය Programme No	වැඩසටහන් / ව්‍යාපෘති නාමය Programme / Project	2013 සත්‍ය වියදම් (රුපියල්) Actual Expenditure (Rs.)	2014 ඇස්තමේන්තුව (රුපියල්) Estimate (Rs.)	2015 ඇස්තමේන්තුව (රුපියල්) Estimate (Rs.)	2016 පුරෝකථන (රුපියල්) Projection (Rs)	2017 පුරෝකථන (රුපියල්) Projection (Rs)
	සුනරාවර්තන වියදම් Recurrent Expenditure	99,808,916	103,152,000	106,288,000	118,843,000	127,204,800
3	පළාත් සභා පරිපාලනය Provincial Administration	18,125,376	19,778,000	21,256,000	23,623,800	25,440,480
2	සාමාන්‍ය පරිපාලනය හා ආයතනික සේවා General Administration and Establishment Services	18,125,376	19,778,000	21,256,000	23,623,800	25,440,480
53	සමුපකාර සංවර්ධනය Co-operative Development	81,683,540	83,374,000	85,032,000	95,219,200	101,764,320
2	සමුපකාර සංවර්ධන කටයුතු Deve. of Co-operative Societies	81,683,540	83,374,000	85,032,000	95,219,200	101,764,320
	මූලධන වියදම් Capital Expenditure	187,994	260,000	260,000	0	0
3	පළාත් සභා පරිපාලනය Provincial Administration	187,994	260,000	260,000	0	0
2	සාමාන්‍ය පරිපාලනය හා ආයතනික සේවා General Administration and	187,994	260,000	260,000	0	0
	මුළු වියදම් එකතුව Total Expenditure	99,996,910	103,412,000	106,548,000	118,843,000	127,204,800

කාණ්ඩය අනුව වියදම් සාරාංශය / Category wise Expenditure Summary

කාණ්ඩ අංකය Object No	කාණ්ඩය Object	2013 සත්‍ය වියදම් (රුපියල්) Actual Expenditure (Rs.)	2014 ඇස්තමේන්තුව (රුපියල්) Estimate (Rs.)	2015 ඇස්තමේන්තුව (රුපියල්) Estimate (Rs.)	2016 පුරෝකථන (රුපියල්) Projection (Rs)	2017 පුරෝකථන (රුපියල්) Projection (Rs)
	සුනරාවර්තන වියදම් Recurrent Expenditure	99,808,916	103,152,000	106,288,000	118,843,000	127,204,800
10	පෞද්ගලික පඩිනඩි Personal Emoluments	87,072,946	88,002,000	89,712,000	100,609,400	107,147,840
11	ගමන් වියදම් Travelling Expenses	4,886,021	5,750,000	5,800,000	6,380,000	7,018,000
12	සැපයීම Supplies	2,140,143	2,345,000	3,319,000	3,650,900	4,015,990
13	නඩත්තු වියදම් Maintenance Expenditure	1,676,146	2,300,000	2,300,000	2,530,000	2,783,000
14	ගිවිසුම්ගත සේවා Contractual Services	3,365,384	3,755,000	4,457,000	4,902,700	5,392,970
17	වෙනත් සුනරාවර්තන වියදම් Other Recurrent Expenditure	668,276	1,000,000	700,000	770,000	847,000
	මූලධන වියදම් Capital Expenditure	187,994	260,000	260,000	0	0
20	මූලධන වත්කම් පුනරුත්ථාපනය හා වැඩි දියුණු කිරීම Rehabilitation & Improvement of Capital Assets	0	130,000	130,000	0	0
21	මූලධන වත්කම් අත්පත් කර ගැනීම Acquisition of Capital Assets	187,994	130,000	130,000	0	0
	මුළු වියදම් එකතුව Total Expenditure	99,996,910	103,412,000	106,548,000	118,843,000	127,204,800



මූල්‍යකරණය Financing	2013 සත්‍ය වියදම් (රුපියල්) Actual Expenditure (Rs.)	2014 ඇස්තමේන්තුව (රුපියල්) Estimate (Rs.)	2015 ඇස්තමේන්තුව (රුපියල්) Estimate (Rs.)
විසර්ජන පනත / Appropriation act			
11 දේශීය අරමුදල් / Domestic fund	99,996,910	103,412,000	106,548,000
විශේෂ නීති සේවා / Special law services			
21 දේශීය අරමුදල් / Domestic fund	0	0	0
<b>මුළු මූල්‍යකරණය / Total financing</b>	<b>99,996,910</b>	<b>103,412,000</b>	<b>106,548,000</b>

317 - ශීර්ෂ සේවා නියුක්ති විස්තරය  
Summary of cadre of the head 317

තනතුර Staff Category	2014 අනුමත සේවක සංඛ්‍යාව No. of Approved Cadre	2014 ඇස්තමේන්තුව Estimate Cadre	2015 ඇස්තමේන්තුව Estimate Cadre
ජ්‍යෙෂ්ඨ මට්ටම Senior Level	7	6	6
තෘතීය මට්ටම Tertiary Level	9	6	3
ද්විතීය මට්ටම Secondary Level	241	229	223
ප්‍රාථමික මට්ටම Primary Level	11	10	11
<b>මුළු සේවක සංඛ්‍යාව Total Cadre</b>	<b>268</b>	<b>251</b>	<b>243</b>

317-3-2 - ව්‍යාපෘති සේවා නියුක්ති විස්තරය  
Cadre of the project 317-3-2

තනතුර Staff Category	2014 අනුමත සේවක සංඛ්‍යාව No. of Approved Cadre	2014 ඇස්තමේන්තුව Estimate Cadre	2015 ඇස්තමේන්තුව Estimate Cadre
ජ්‍යෙෂ්ඨ මට්ටම Senior Level	3	3	2
තෘතීය මට්ටම Tertiary Level	1	1	1
ද්විතීය මට්ටම Secondary Level	20	20	20
ප්‍රාථමික මට්ටම Primary Level	11	10	11
<b>මුළු සේවක සංඛ්‍යාව Total Cadre</b>	<b>35</b>	<b>34</b>	<b>34</b>

317-53-2 - ව්‍යාපෘති සේවා නියුක්ති විස්තරය  
Cadre of the project 317-53-2

තනතුර Staff Category	2014 අනුමත සේවක සංඛ්‍යාව No. of Approved Cadre	2014 ඇස්තමේන්තුව Estimate Cadre	2015 ඇස්තමේන්තුව Estimate Cadre
ජ්‍යෙෂ්ඨ මට්ටම Senior Level	4	3	4
තෘතීය මට්ටම Tertiary Level	8	5	2
ද්විතීය මට්ටම Secondary Level	221	209	203
ප්‍රාථමික මට්ටම Primary Level	0	0	0
මුළු සේවක සංඛ්‍යාව Total Cadre	233	217	209

ශීර්ෂය / Head - 317

සමුපකාර සංවර්ධන දෙපාර්තමේන්තුව / Department of Co-operative Development  
 වැඩසටහන / Programme - 3 පළාත් සභා පරිපාලනය / Provincial Administration

ව්‍යාපෘතිය / Project - 2

සාමාන්‍ය පරිපාලනය හා ආයතනික සේවා / General Administration & Establishment Services

වැඩසටහන / Programme ව්‍යාපෘතිය / Project උප ව්‍යාපෘතිය / Sub Project වැය විෂය / Object Code	අයිතමය / Item කාණ්ඩය/වැය විෂය විස්තරය Category / Object Code Description	2013 සත්‍ය වියදම් (රුපියල්) Actual Expenditure (Rs.)	2014 ඇස්තමේන්තුව (රුපියල්) Estimate (Rs.)	2015 ඇස්තමේන්තුව (රුපියල්) Estimate (Rs.)	2016 ප්‍රරෝචනා (රුපියල්) Projection (Rs)	2017 ප්‍රරෝචනා (රුපියල්) Projection (Rs)
	පුනරාවර්තන වියදම් Recurrent Expenditure	18,125,376	19,778,000	21,256,000	23,623,800	25,440,480
	පෞද්ගලික පඩිතඩි Personal Emoluments	12,542,676	12,848,000	13,336,000	14,911,800	15,857,280
3 2 0 1001	වැටුප් හා වෙනත් Salaries & Wages	7,235,956	7,213,000	7,179,000	8,614,800	9,476,280
3 2 0 1002	අතිකාල හා නිවාඩු දීම වැටුප් Overtime and Holiday Payments	584,635	800,000	700,000	840,000	924,000
3 2 0 1003	වෙනත් දීමනා Other Allowances	4,722,085	4,835,000	5,457,000	5,457,000	5,457,000
	ගමන් වියදම් Travelling Expenses	248,504	250,000	300,000	330,000	363,000
3 2 0 1101	දේශීය Domestic	248,504	250,000	300,000	330,000	363,000
	සැපයීම් Supplies	983,534	1,325,000	1,913,000	2,104,300	2,314,730
3 2 0 1201	ලිපිවල හා කාර්යාලීය අවශ්‍යතා Stationery and Office Requisites	498,615	650,000	700,000	770,000	847,000
3 2 0 1202	ඉන්ධන Fuel	349,999	500,000	998,000	1,097,800	1,207,580
3 2 0 1203	ආහාර හා නිල ඇඳුම් Diets and Uniforms	30,000	0	35,000	38,500	42,350
3 2 0 1205	වෙනත් Others	71,714	75,000	80,000	88,000	96,800
3 2 0 1206	යන්ත්‍රික හා විදුලි උපකරණ Mechanical & Electrical Goods	33,206	100,000	100,000	110,000	121,000
	නඩත්තු වියදම් Maintenance Expenditure	955,295	1,400,000	1,400,000	1,540,000	1,694,000
3 2 0 1301	වාහන Vehicles	775,755	1,050,000	1,050,000	1,155,000	1,270,500
3 2 0 1302	යන්ත්‍ර හා යන්ත්‍රෝපකරණ Plant and Machinery & Equipment	109,541	150,000	150,000	165,000	181,500
3 2 0 1303	ගොඩනැගිලි Buildings	53,100	100,000	100,000	110,000	121,000
3 2 0 1304	වෙනත් Others	16,899	100,000	100,000	110,000	121,000
	සිවිසුම්ගත සේවා Contractual Services	3,365,384	3,655,000	4,307,000	4,737,700	5,211,470
3 2 0 1401	ප්‍රවාහන Transport	3,945	5,000	7,000	7,700	8,470
3 2 0 1402	කැපැල් හා සන්නිවේදන Postal and Communication Service	603,758	950,000	950,000	1,045,000	1,149,500
3 2 0 1403	විදුලිය හා ජලය Electricity and Water	520,544	150,000	650,000	715,000	786,500
3 2 0 1404	බදු කුලී හා පළාත් සාලන ආයතන බදු Rents and Local Taxes	1,554,854	1,700,000	1,700,000	1,870,000	2,057,000
3 2 0 1405	වෙනත් Others	682,283	850,000	1,000,000	1,100,000	1,210,000

ශීර්ෂය / Head - 317

සමුපකාර සංවර්ධන දෙපාර්තමේන්තුව / Department of Co-operative Development  
 වැඩසටහන / Programme - 3 පළාත් සහ පරිපාලනය / Provincial Administration  
 ව්‍යාපෘතිය / Project - 2

සාමාන්‍ය පරිපාලනය හා ආයතනික සේවා / General Administration & Establishment Services

ප්‍රොග්‍රෑම් / Programme විෂය / Project ලේඛන අංකය / Sub Project වැඩසටහන / Object Code අයිතමය / Item	කාණ්ඩය/වැය විෂය විස්තරය Category / Object Code Description	2013 සත්‍ය වියදම් (රුපියල්) Actual Expenditure (Rs.)	2014 ඇස්තමේන්තුව (රුපියල්) Estimate (Rs.)	2015 ඇස්තමේන්තුව (රුපියල්) Estimate (Rs.)	2016 ප්‍රරෝකතන (රුපියල්) Projection (Rs)	2017 ප්‍රරෝකතන (රුපියල්) Projection (Rs)
3 2 0 1703	වෙනත් පුනරාවර්තන වියදම් Other Recurrent Expenditure	29,983	300,000	0	0	0
	වෙනත් Others	29,983	300,000		0	0
3 2 0 2003	මූලධන වියදම් Capital Expenditure	187,994	260,000	260,000	0	0
	මූලධන වත්කම් පුනරුත්ථාපනය හා වැඩි දියුණු කිරීම Rehabilitation Improvement of Capital Assets	0	130,000	130,000	0	0
	වාහන Vehicles		130,000	130,000		
3 2 0 2102	මූලධන වත්කම් අත්පත් කර ගැනීම Acquisition of Capital Assets	187,994	130,000	130,000	0	0
	ලී ඔවු හා කාර්යාල උපකරණ Furniture & Office Equipment	187,994	130,000	130,000		
ව්‍යාපෘතියේ මුළු වියදම් එකතුව Project Total		18,313,370	20,038,000	21,516,000	23,623,800	25,440,480

මුදල් යෙදවීම -  
Financing -

II දේශීය අරමුදල් Domestic Fund	18,313,370	20,038,000	21,516,000	23,623,800	25,440,480
-----------------------------------	------------	------------	------------	------------	------------

ශීර්ෂය / Head - 317

සමුපකාර සංවර්ධන දෙපාර්තමේන්තුව / Department of Co-operative Development  
 වැඩසටහන / Programme - 53 - සමුපකාර සංවර්ධනය / Co-operative Development  
 ව්‍යාපෘතිය / Project - 2 - සමුපකාර සංවර්ධන කටයුතු / Development of Co-operative Societies

ප්‍රොග්‍රෑමය / Programme ව්‍යාපෘතිය / Project ප්‍රධාන වර්ග / Sub Project වැය වර්ග / Object Code අයිතමය / Item	කාණ්ඩය/වැය විෂය විස්තරය Category / Object Code Description	2013 සත්‍ය වියදම් (රුපියල්) Actual Expenditure (Rs.)	2014 ඇස්තමේන්තුව (රුපියල්) Estimate (Rs.)	2015 ඇස්තමේන්තුව (රුපියල්) Estimate (Rs.)	2016 ප්‍රයෝජන (රුපියල්) Projection (Rs)	2017 ප්‍රයෝජන (රුපියල්) Projection (Rs)
	පුනරාවර්තන වියදම් Recurrent Expenditure	81,683,540	83,374,000	85,032,000	95,219,200	101,764,320
	පෞද්ගලික පඩිතැඩි Personal Emoluments	74,530,270	75,154,000	76,376,000	85,697,600	91,290,560
53 2 0 1001	වැටුප් හා වෙනත් Salaries & Wages	49,848,581	48,082,000	46,558,000	55,869,600	61,456,560
53 2 0 1002	අතිකාල හා නිවාඩු දින වැටුප් Overtime and Holiday Payments	25,532	50,000	50,000	60,000	66,000
53 2 0 1003	වෙනත් දීමනා Other Allowances	24,656,157	27,022,000	29,768,000	29,768,000	29,768,000
	ගමන් වියදම් Travelling Expenses	4,637,517	5,500,000	5,500,000	6,050,000	6,655,000
53 2 0 1101	දේශීය Domestic	4,637,517	5,500,000	5,500,000	6,050,000	6,655,000
	සැපයීම් Supplies	1,156,609	1,020,000	1,406,000	1,546,600	1,701,260
53 2 0 1201	ලිපිද්‍රව්‍ය හා කාර්යාලීය අවශ්‍යතා Stationery and Office Requisites	659,260	370,000	700,000	770,000	847,000
53 2 0 1202	ඉන්ධන Fuel	450,000	650,000	706,000	776,600	854,260
53 2 0 1205	වෙනත් Others	47,349	0	0	0	0
	නඩත්තු වියදම් Maintenance Expenditure	720,851	900,000	900,000	990,000	1,089,000
53 2 0 1301	වාහන Vehicles	652,790	900,000	900,000	990,000	1,089,000
53 2 0 1302	යන්ත්‍ර හා යන්ත්‍රෝපකරණ Plant and Machinery & Equipment	68,061	0	0	0	0
	ගිවිසුම්ගත සේවා Contractual Services	0	100,000	150,000	165,000	181,500
53 2 0 1404	බදු කුලී හා පළාත් පාලන ආයතන බදු Rents and Local Taxes		0	150,000	165,000	181,500
53 2 0 1405	වෙනත් Others		100,000		0	0
	වෙනත් පුනරාවර්තන වියදම් Other Recurrent Expenditure	638,293	700,000	700,000	770,000	847,000
53 2 0 1703	වෙනත් Others	638,293	700,000	700,000	770,000	847,000
	ව්‍යාපෘතියේ මුළු වියදම් එකතුව Project Total	81,683,540	83,374,000	85,032,000	95,219,200	101,764,320

මුදල් සෘද්ධිම -  
Financing -

II දේශීය අරමුදල්  
Domestic Fund

81,683,540	83,374,000	85,032,000	95,219,200	101,764,320
------------	------------	------------	------------	-------------



ක්‍රීඩා හා යෞවන කටයුතු, ග්‍රාම සංවර්ධන,  
සංස්කෘතික හා කලා කටයුතු, සමාජ සුභසාධන,  
පරිවාස හා ළමාරක්ෂක සේවා, කාන්තා කටයුතු  
හා ගෘහ ආර්ථික ප්‍රවර්ධන, නිවාස හා ඉදිකිරීම් සහ  
මිනිස්බල හා රැකී රක්ෂා අමාත්‍යාංශය

මෙහෙවර ප්‍රකාශය :

සෑමට සාධාරණ හා සම අවස්ථා ලැබෙන පරිදි හා විනිවිද බාවයකින් යුතුව, කාර්යක්ෂම හා සඵල සේවාවක් පවත්වා ගැනීම තුලින්, දකුණු පළාතේ ජනතාවගේ ආර්ථික සමාජීය සංවර්ධනය ඇති කිරීම සඳහා ජනතාව තෘප්තිමත් වන මහජන සේවාවක් සැපයීම.

කාර්යයන්:

- ග්‍රාමීය ජනතාව සංවර්ධනය කිරීම, ග්‍රාමීය සංවර්ධන සමිති පිහිටුවා විධිමත්ව පවත්වාගෙන යාම, ගැමිසෙත සංවර්ධන ව්‍යාපෘති ක්‍රියාත්මක කිරීම.
- ක්‍රීඩා කටයුතු සංවර්ධනය කිරීම.
- දකුණු පළාතේ ආබාධිත හා අසරණ අඩු ආදායම්ලාභීන් වෙත ආධාර ලබා දීම,
- සමාජ අසාධාරණයට ලක් වන ළමුන්ට සහන සැලසීම.
- අඩු ආදායම්ලාභීන්ගේ නිවාස සංවර්ධනය.

පළාතේ සංස්කෘතික කටයුතු නංවාලීම සඳහා පියවර ගැනීම.

දෙපාර්තමේන්තුවේ වගකීම හා කර්තව්‍යයන් අයවැය කාර්යයන් උදෙසා පහත සඳහන් වැඩසටහන් හා ව්‍යාපෘති යටතේ වර්ග කර ඇත.

- 03 වැනි වැඩ සටහන - පළාත් සභා පරිපාලනය.
  - 1 වැනි ව්‍යාපෘතිය - සාමාන්‍ය පරිපාලනය හා ආයතනික සේවා - අමාත්‍යාංශයේ කාර්යාලය.
  - 2 වැනි ව්‍යාපෘතිය - සාමාන්‍ය පරිපාලනය හා ආයතනික සේවා - අමාත්‍යාංශ කාර්යාලය.
  - 3 වැනි ව්‍යාපෘතිය - ග්‍රාම සංවර්ධන.
- 61 වැනි වැඩ සටහන - නිවාස සහ ප්‍රජා පහසුකම්
  - 2 වැනි ව්‍යාපෘතිය - නිවාස.
- 90 වැනි වැඩ සටහන - විනෝද කටයුතු හා ක්‍රීඩා
  - 2 වැනි ව්‍යාපෘතිය - ක්‍රීඩා
- 93 වැනි වැඩ සටහන - ආගමික හා සංස්කෘතික කටයුතු
  - 2 වැනි ව්‍යාපෘතිය - සංස්කෘතික කටයුතු



Ministry of Sports & Youth affairs, Rural Development,  
Cultural Arts and Affairs, Social Welfare, Probation & Child  
Care Services, Women Affairs and Home Economic  
Promotion, Housing & Construction and Man Power &  
Employment

Mission

Our mission is to provide a public service to the satisfaction of the people of southern province, in creating of social and economic development through maintaining a productive and efficient service, by fair, transparent, and receiving equal opportunities to the all.

Activities

- To uplift the living condition of the rural public to set up and properly maintain rural development societies and to implement “*Gami Setha*” development projects.
- To develop sports activities
- To provide assistance for the disabled, helpless and low income people in the southern province.
- To provide relief for the children who are being victimised to social injustices.
- To develop houses of the low income people.
- To take steps to promote cultural activities within the province.

Responsibilities and activities of the Department are categorized under the following programmes and projects for budgetary purpose.

Programme 3	- Provincial Administration
Project 1	- Gen. Administration & Establishment Services – Minister’s Office
Project 2	- Gen. Administration & Establishment Services – Ministry Office .
Project 3	- Rural Development
Programme 61	- Housing & Community Development
Project 2	- Housing
Programme 90	- Recreational and Sports
Project 2	- Sports & Human Resource Development Activities
Programme 93	- Religious & Cultural Affairs
Project 2	- Cultural Affairs

ක්‍රීඩා හා යෞවන කටයුතු, ග්‍රාම සංවර්ධන, සංස්කෘතික හා කලා කටයුතු, සමාජ හුඟසාධන, පරිවාස, හා ළමාරක්ෂක සේවා, කාන්තා කටයුතු හා ගෘහ ආර්ථික ප්‍රවර්ධන, නිවාස හා ඉදිකිරීම්, මිනිස්බල හා රැකිරක්ෂා අමාත්‍යාංශය

Ministry of Sports & Youth affairs, Rural Development, Cultural Arts and Affairs, Social Welfare, Probation & Child Care Services, Women Affairs and Home Economic Promotion, Housing & Construction and Man Power & Employment

වැඩසටහන් සහ ව්‍යාපෘති අනුව වියදම් සාරාංශය  
Summary of expenditure under the programmes and projects

වැඩසටහන් අංකය Programme No	වැඩසටහන් / ව්‍යාපෘති නාමය Programme / Project	2013 සත්‍ය වියදම් (රුපියල්) Actual Expenditure (Rs.)	2014 ඇස්තමේන්තුව (රුපියල්) Estimate (Rs.)	2015 ඇස්තමේන්තුව (රුපියල්) Estimate (Rs.)	2016 පුරෝකථන (රුපියල්) Projection (Rs)	2017 පුරෝකථන (රුපියල්) Projection (Rs)
	පුනරාවර්තන වියදම් Recurrent Expenditure	138,495,381	154,150,000	163,384,000	181,595,900	195,724,590
3	පළාත් සභා පරිපාලනය Provincial Administration	93,896,663	102,686,000	101,089,000	112,525,300	121,219,830
	1 සාමාන්‍ය පරිපාලනය හා ආයතනික සේවා අමාත්‍යවරයාගේ කාර්යාලය Gen. Admi. & Est. Services Minister's office	11,063,664	12,785,000	13,446,000	14,944,700	16,293,170
	2 සාමාන්‍ය පරිපාලනය හා ආයතනික සේවා අමාත්‍යාංශ කාර්යාලය Gen. Administration & Est. Services Ministry Office	52,582,899	55,811,000	52,161,000	57,945,800	62,411,180
	3 ග්‍රාම සංවර්ධන Rural Development	30,250,100	34,090,000	35,482,000	39,634,800	42,515,480
61	නිවාස හා ප්‍රජා පහසුකම් Housing & Community Dev.	7,142,152	9,737,000	11,282,000	12,519,300	13,460,230
	2 නිවාස Housing	7,142,152	9,737,000	11,282,000	12,519,300	13,460,230
90	විනෝද කටයුතු හා ක්‍රීඩා Recreational & Sports	25,525,960	30,038,000	36,012,000	39,920,200	42,998,620
	2 ක්‍රීඩා Sports	25,525,960	30,038,000	36,012,000	39,920,200	42,998,620
93	ආගමික හා සංස්කෘතික කටයුතු Religious Cultural Affairs	11,930,606	11,689,000	15,001,000	16,631,100	18,045,910
	2 සංස්කෘතික කටයුතු Cultural Affairs	11,930,606	11,689,000	15,001,000	16,631,100	18,045,910
	මූලධන වියදම් Capital Expenditure	73,876,856	122,880,000	136,000,000	0	0
3	පළාත් සභා පරිපාලනය Provincial Administration	73,876,856	122,880,000	136,000,000	0	0
	1 සාමාන්‍ය පරිපාලනය හා ආයතනික සේවා අමාත්‍යවරයාගේ කාර්යාලය Gen. Admi. & Est. Services Minister's office	400	130,000	0	0	0
	2 සාමාන්‍ය පරිපාලනය හා ආයතනික සේවා අමාත්‍යාංශ කාර්යාලය Gen. Administration & Est. Services Ministry Office	73,876,456	122,750,000	136,000,000	0	0
	මුළු වියදම් එකතුව Total Expenditure	212,372,237	277,030,000	299,384,000	181,595,900	195,724,590



ශීර්ෂය / Head - 318

ක්‍රීඩා හා යෞවන කටයුතු, ග්‍රාම සංවර්ධන, සංස්කෘතික හා කලා කටයුතු, සමාජ සුභසාධන, පරිවාස, හා ළමාරක්ෂක සේවා, කාර්ෂක කටයුතු හා ගෘහ ආර්ථික ප්‍රවර්ධන, නිවාස හා ඉදිකිරීම්, මිනිස්බල හා රැකිරිමුණු අමාත්‍යාංශය  
 Ministry of Sports & Youth affairs, Rural Development, Cultural Arts and Affairs, Social Welfare, Probation & Child Care Services, Women Affairs and Home Economic Promotion, Housing & Construction and Man Power & Employment

කාණ්ඩය අනුව වියදම් සාරාංශය / Category wise Expenditure Summary

කාණ්ඩ අංකය Object No	කාණ්ඩය Object	2013	2014	2015	2016	2017
		සත්‍ය වියදම් (රුපියල්) Actual Expenditure (Rs.)	ඇස්තමේන්තුව (රුපියල්) Estimate (Rs.)	ඇස්තමේන්තුව (රුපියල්) Estimate (Rs.)	ප්‍රරෝකත (රුපියල්) Projection (Rs)	ප්‍රරෝකත (රුපියල්) Projection (Rs)
	පුනරාවර්තන වියදම් Recurrent Expenditure	138,495,381	154,150,000	163,384,000	181,595,900	195,724,590
10	වෛද්ගලික සේවාවන් Personal Emoluments	82,483,092	91,275,000	101,553,000	113,801,800	121,151,080
11	ගමන් වියදම් Travelling Expenses	5,020,938	6,645,000	8,670,000	9,537,000	10,490,700
12	සැපයීම් Supplies	11,846,946	12,570,000	14,106,000	15,296,600	16,826,260
13	නඩත්තු වියදම් Maintenance Expenditure	6,372,815	8,325,000	10,200,000	11,220,000	12,342,000
14	ගිවිසුම්ගත සේවා Contractual Services	11,958,905	10,185,000	11,505,000	12,655,500	13,921,050
15	මාරු කිරීම් හා ප්‍රදානයන් Transfers and Grants	13,431,227	18,550,000	8,700,000	9,570,000	10,527,000
17	වෙනත් පුනරාවර්තන වියදම් Other Recurrent Expenditure	7,381,458	6,600,000	8,650,000	9,515,000	10,466,500
	මූලධන වියදම් Capital Expenditure	73,876,856	122,880,000	136,000,000	0	0
20	මූලධන වත්කම් පුනරුත්ථාපනය හා වැඩි දියුණු කිරීම Rehabilitation & Improvement of Capital Assets	20,429,214	43,880,000	44,000,000	0	0
21	මූලධන වත්කම් අත්පත් කර ගැනීම Acquisition of Capital Assets	344,600	0	1,000,000	0	0
25	වෙනත් මූලධන වියදම් Other Capital Expenditure	53,103,042	79,000,000	91,000,000	0	0
	මුළු වියදම් එකතුව Total Expenditure	212,372,237	277,030,000	299,384,000	181,595,900	195,724,590

මූල්‍යකරණය Financing	2013	2014	2015
	සත්‍ය වියදම් (රුපියල්) Actual Expenditure (Rs.)	ඇස්තමේන්තුව (රුපියල්) Estimate (Rs.)	ඇස්තමේන්තුව (රුපියල්) Estimate (Rs.)
විසර්ජන පනත / Appropriation act			
11 දේශීය අරමුදල් / Domestic fund	211,586,237	276,244,000	298,598,000
විශේෂ නීති සේවා / Special law services			
21 දේශීය අරමුදල් / Domestic fund	786,000	786,000	786,000
මුළු මූල්‍යකරණය / Total financing	212,372,237	277,030,000	299,384,000

ශීර්ෂය / Head - 318

ක්‍රීඩා හා යෞවන කටයුතු, ග්‍රාම සංවර්ධන, සංස්කෘතික හා කලා කටයුතු, සමාජ සුභසාධන, පරිවාස, හා ළමාරක්ෂක සේවා, කාන්තා කටයුතු හා ගෘහ ආර්ථික ප්‍රවර්ධන, නිවාස හා ඉදිකිරීම්, මිනිස්බල හා රැකිරීමේ අමාත්‍යාංශය  
 Ministry of Sports & Youth affairs, Rural Development, Cultural Arts and Affairs, Social Welfare, Probation & Child Care Services, Women Affairs and Home Economic Promotion, Housing & Construction and Man Power & Employment

318 ශීර්ෂ සේවා නියුක්ති විස්තරය  
 Summary of cadre of the head 318

කාණ්ඩය Staff Category	2014 අනුමත සේවක සංඛ්‍යාව No. of Approved Cadre	2014 ඇස්තමේන්තුව Estimate Cadre	2015 ඇස්තමේන්තුව Estimate Cadre
ජ්‍යෙෂ්ඨ මට්ටම Senior Level	10	9	8
තෘතීය මට්ටම Tertiary Level	16	12	15
ද්විතීය මට්ටම Secondary Level	255	219	245
ප්‍රාථමික මට්ටම Primary Level	25	28	30
මුළු සේවක සංඛ්‍යාව Total Cadre	306	268	298

318-3-1 - ව්‍යාපෘති සේවා නියුක්ති විස්තරය  
 Cadre of the project 318-3-1

කාණ්ඩය Staff Category	2014 අනුමත සේවක සංඛ්‍යාව No. of Approved Cadre	2014 ඇස්තමේන්තුව Estimate Cadre	2015 ඇස්තමේන්තුව Estimate Cadre
ජ්‍යෙෂ්ඨ මට්ටම Senior Level	0	1	1
තෘතීය මට්ටම Tertiary Level	4	4	4
ද්විතීය මට්ටම Secondary Level	2	2	2
ප්‍රාථමික මට්ටම Primary Level	4	6	4
මුළු සේවක සංඛ්‍යාව Total Cadre	10	13	11

ශීර්ෂය / Head - 318

ක්‍රීඩා හා සෞඛ්‍ය කටයුතු, ග්‍රාම සංවර්ධන, සංස්කෘතික හා කලා කටයුතු, සමාජ සුභසාධන, පරිවාස, හා ලමාරක්ෂක සේවා, කාර්තෘ කටයුතු හා ගෘහ ආර්ථික ප්‍රවර්ධන, නිවාස හා ඉදිකිරීම්, මිනිස්බල හා රැකියා සම්පාදනය  
 Ministry of Sports & Youth affairs, Rural Development, Cultural Arts and Affairs, Social Welfare, Probation & Child Care Services, Women Affairs and Home Economic Promotion, Housing & Construction and Man Power & Employment

318-3-2 - ව්‍යාපෘති සේවා නියුක්ති විස්තරය  
 Cadre of the project 318-3-2

කනකුර Staff Category	2014 අනුමත සේවක සංඛ්‍යාව No. of Approved Cadre	2014 ඇස්තමේන්තුව Estimate Cadre	2015 ඇස්තමේන්තුව Estimate Cadre
ජ්‍යෙෂ්ඨ මට්ටම Senior Level	6	7	6
තෘතීය මට්ටම Tertiary Level	1	1	1
ද්විතීය මට්ටම Secondary Level	66	62	78
ප්‍රාථමික මට්ටම Primary Level	11	10	12
මුළු සේවක සංඛ්‍යාව Total Cadre	84	80	97

318-3-3 - ව්‍යාපෘති සේවා නියුක්ති විස්තරය  
 Cadre of the project 318-3-3

කනකුර Staff Category	2014 අනුමත සේවක සංඛ්‍යාව No. of Approved Cadre	2014 ඇස්තමේන්තුව Estimate Cadre	2015 ඇස්තමේන්තුව Estimate Cadre
ජ්‍යෙෂ්ඨ මට්ටම Senior Level	1	0	0
තෘතීය මට්ටම Tertiary Level	4	0	4
ද්විතීය මට්ටම Secondary Level	93	77	70
ප්‍රාථමික මට්ටම Primary Level	3	4	4
මුළු සේවක සංඛ්‍යාව Total Cadre	101	81	78

ක්‍රීඩා හා යෞවන කටයුතු, ග්‍රාම සංවර්ධන, සංස්කෘතික හා කලා කටයුතු, සමාජ සුභසාධන, පරිවාස, හා ළමාරක්ෂක සේවා, කාන්තා කටයුතු හා ගෘහ ආර්ථික ප්‍රවර්ධන, නිවාස හා ඉදිකිරීම්, මිනිස්බල හා රැකියා සම්බන්ධතා සංවර්ධන, Ministry of Sports & Youth affairs, Rural Development, Cultural Arts and Affairs, Social Welfare, Probation & Child Care Services, Women Affairs and Home Economic Promotion, Housing & Construction and Man Power & Employment

318-61-2 - ව්‍යාපෘති සේවා නියුක්ති විස්තරය  
Cadre of the project 318-61-2

තනතුර Staff Category	2014 අනුමත සේවක සංඛ්‍යාව No. of Approved Cadre	2014 ඇස්තමේන්තුව Estimate Cadre	2015 ඇස්තමේන්තුව Estimate Cadre
ජ්‍යෙෂ්ඨ මට්ටම Senior Level	1	0	0
තෘතීය මට්ටම Tertiary Level	3	3	3
ද්විතීය මට්ටම Secondary Level	16	14	14
ප්‍රාථමික මට්ටම Primary Level	4	4	4
මුළු සේවක සංඛ්‍යාව Total Cadre	24	21	21

318-90-2 - ව්‍යාපෘති සේවා නියුක්ති විස්තරය  
Cadre of the project 318-90-2

තනතුර Staff Category	2014 අනුමත සේවක සංඛ්‍යාව No. of Approved Cadre	2014 ඇස්තමේන්තුව Estimate Cadre	2015 ඇස්තමේන්තුව Estimate Cadre
ජ්‍යෙෂ්ඨ මට්ටම Senior Level	1	0	0
තෘතීය මට්ටම Tertiary Level	1	1	0
ද්විතීය මට්ටම Secondary Level	68	60	71
ප්‍රාථමික මට්ටම Primary Level	2	0	2
මුළු සේවක සංඛ්‍යාව Total Cadre	72	61	73

ශීර්ෂය / Head - 318

ක්‍රීඩා හා යෞවන කටයුතු, ග්‍රාම සංවර්ධන, සංස්කෘතික හා කලා කටයුතු, සමාජ සුභසාධන, පරිවාස, හා ලමාරක්ෂක සේවා, කාන්තා කටයුතු හා ගෘහ ආර්ථික ප්‍රවර්ධන, නිවාස හා ඉදිකිරීම්, මිනිස්බල හා රැකියා සහ අමාත්‍යාංශය  
 Ministry of Sports & Youth affairs, Rural Development, Cultural Arts and Affairs, Social Welfare, Probation & Child Care Services, Women Affairs and Home Economic Promotion, Housing & Construction and Man Power & Employment

318-93-2 - ව්‍යාපෘති සේවා නියුක්ති විස්තරය  
 Cadre of the project 318-93-2

තනතුර Staff Category	2014 අනුමත සේවක සංඛ්‍යාව No. of Approved Cadre	2014 ඇස්තමේන්තුව Estimate Cadre	2015 ඇස්තමේන්තුව Estimate Cadre
ජ්‍යෙෂ්ඨ මට්ටම Senior Level	1	1	1
තෘතීය මට්ටම Tertiary Level	3	3	3
ද්විතීය මට්ටම Secondary Level	10	4	10
ප්‍රාථමික මට්ටම Primary Level	1	4	4
මුළු සේවක සංඛ්‍යාව Total Cadre	15	12	18

ශ්‍රී ලංකා සෞඛ්‍ය කටයුතු, ග්‍රාම සංවර්ධන, සංස්කෘතික හා කලා කටයුතු, සමාජ සුභසාධන, පරිවාස, හා ළමාරක්ෂක සේවා, කාර්‍යා කටයුතු හා ගෘහ ආර්ථික ප්‍රවර්ධන, නිවාස හා ඉදිකිරීම්, මිනිස්බල හා රැකිරීම් අමාත්‍යාංශය  
 Ministry of Sports & Youth affairs, Rural Development, Cultural Arts and Affairs, Social Welfare, Probation & Child Care Services, Women Affairs and Home Economic Promotion, Housing & Construction and Man Power & Employment

වැඩසටහන / Programme - 3 පළාත් සභා පරිපාලනය / Provincial Administration

ව්‍යාපෘතිය / Project - 1

සාමාන්‍ය පරිපාලනය හා ආයතනික සේවා (අමාත්‍යාංශ මාර්ගාලය)

General Administration & Establishment Services ( Minister's Office)

වැඩසටහන / Programme ව්‍යාපෘතිය / Project ප්‍රධාන වර්ග / Sub Project වැය වර්ග / Object Code අයිතමය / Item	කාණ්ඩය/වැය විස්තරය Category / Object Code Description	2013 සත්‍ය වියදම් (රුපියල්) Actual Expenditure (Rs.)	2014 ඇස්තමේන්තුව (රුපියල්) Estimate (Rs.)	2015 ඇස්තමේන්තුව (රුපියල්) Estimate (Rs.)	2016 පුරෝකථන (රුපියල්) Projection (Rs)	2017 පුරෝකථන (රුපියල්) Projection (Rs)
	සුඛාරාධර්මක වියදම් Recurrent Expenditure	11,063,664	12,785,000	13,446,000	14,944,700	16,293,170
	පෞද්ගලික පවිතරි Personal Emoluments	4,360,643	5,010,000	4,461,000	5,061,200	5,421,320
3 1 0 1001	වැටුප් හා වේතන Salaries & Wages	2,369,733	2,950,000	2,651,000	3,181,200	3,499,320
3 1 0 1002	අතිකාල හා නිවාඩු දින වැටුප් Overtime and Holiday Payments	354,912	385,000	350,000	420,000	462,000
3 1 0 1003	වෙනත් දීමනා Other Allowances	1,635,998	1,675,000	1,460,000	1,460,000	1,460,000
	ගමන් වියදම් Travelling Expenses	503,282	700,000	700,000	770,000	847,000
3 1 0 1101	දේශීය Domestic	503,282	700,000	700,000	770,000	847,000
	සැපයීම් Supplies	2,933,022	3,000,000	3,240,000	3,564,000	3,920,400
3 1 0 1201	ලිපිද්‍රව්‍ය හා කාර්යාලීය අවශ්‍යතා Stationery and Office Requisites	26,460	200,000	300,000	330,000	363,000
3 1 0 1202	ඉන්ධන Fuel	2,882,702	2,800,000	2,940,000	3,234,000	3,557,400
3 1 0 1203	ආහාර හා නිල ඇඳුම් Diets and Uniforms	23,860	0	0	0	0
	නඩත්තු වියදම් Maintenance Expenditure	2,657,529	3,075,000	3,225,000	3,547,500	3,902,250
3 1 0 1301	වාහන Vehicles	2,616,159	3,000,000	2,950,000	3,245,000	3,569,500
3 1 0 1302	යාන්ත්‍රික හා විදුලි උපකරණ Mechanical & Electrical Goods	41,370	75,000	75,000	82,500	90,750
3 1 0 1303	ගොඩනැගිලි Buildings		0	200,000	220,000	242,000
	ගිවිසුම්ගත සේවා Contractual Services	605,190	1,000,000	1,720,000	1,892,000	2,081,200
3 1 0 1402	තැපැල් හා සන්නිවේදන Postal and Communication Service	372,591	500,000	570,000	627,000	689,700
3 1 0 1403	විදුලිය හා ජලය Electricity and Water	140,953	0	200,000	220,000	242,000
3 1 0 1405	වෙනත් Others	91,646	500,000	270,000	297,000	326,700
3 1 0 1407	ඉණාන්මක යෙදවුම් Quality Inputs			680,000	748,000	822,800
	වෙනත් සුඛාරාධර්මක වියදම් Other Recurrent Expenditure	3,998	0	100,000	110,000	121,000
3 1 0 1703	වෙනත් Others	3,998	0	100,000	110,000	121,000

ශීර්ෂය / Head - 318

ශ්‍රී ලංකා ක්‍රීඩා හා යෞවන කටයුතු, ග්‍රාම සංවර්ධන, සංස්කෘතික හා කලා කටයුතු, සමාජ සුභසාධන, පරිවහන, හා ළමා රක්ෂක සේවා, කාර්මික කටයුතු හා ගෘහ ආර්ථික ප්‍රවර්ධන, නිවාස හා ඉදිකිරීම්, මිනිස්බල හා රැකියා සහ අමාත්‍යාංශය

Ministry of Sports & Youth affairs, Rural Development, Cultural Arts and Affairs, Social Welfare, Probation & Child Care Services, Women Affairs and Home Economic Promotion, Housing & Construction and Man Power & Employment

වැඩසටහන / Programme - 3 පළාත් සභා පරිපාලනය / Provincial Administration

ව්‍යාපෘතිය / Project - 1

සාමාන්‍ය පරිපාලනය හා ආයතනික සේවා (අමාත්‍යාංශ මණ්ඩලය)

General Administration & Establishment Services (Minister's Office)

වැඩසටහන / Programme ව්‍යාපෘතිය / Project CS Division / Sub Project වැය විය / Object Code අයිතමය / Item	කාණ්ඩය/වැය විෂය විස්තරය Category / Object Code Description	2013 සත්‍ය වියදම් (රුපියල්) Actual Expenditure (Rs.)	2014 ඇස්තමේන්තුව (රුපියල්) Estimate (Rs.)	2015 ඇස්තමේන්තුව (රුපියල්) Estimate (Rs.)	2016 ප්‍රයෝජන (රුපියල්) Projection (Rs.)	2017 ප්‍රයෝජන (රුපියල්) Projection (Rs.)
	මූලධන වියදම් Capital Expenditure	400	130,000	0	0	0
	මූලධන වත්කම් සුනරුක්ඛණය හා වැඩි දියුණු කිරීම Rehabilitation Improvement of Capital Assets	400	130,000	0	0	0
3 1 0 2003	වාහන Vehicles	400	130,000			
	ව්‍යාපෘතියේ මුළු වියදම් එකතුව Project Total	11,064,064	12,915,000	13,446,000	14,944,700	16,293,170

මුදල් යෙදවීම -  
Financing -

11 දේශීය අරමුදල් Domestic Fund	11,064,064	12,915,000	13,446,000	14,944,700	16,293,170
-----------------------------------	------------	------------	------------	------------	------------

ශීර්ෂය / Head - 318

ක්‍රීඩා හා යෞවන කටයුතු, ග්‍රාම සංවර්ධන, සංස්කෘතික හා කලා කටයුතු, සමාජ සුභසාධන, පරිවාස, හා ළමාරක්ෂක සේවා, කාර්ම කටයුතු හා ගෘහ ආර්ථික ප්‍රවර්ධන, නිවාස හා ඉදිකිරීම්, මිනිස්බල හා රැකීමේ සේවා අමාත්‍යාංශය  
 Ministry of Sports & Youth affairs, Rural Development, Cultural Arts and Affairs, Social Welfare, Probation & Child Care Services, Women Affairs and Home Economic Promotion, Housing & Construction and Man Power & Employment

වැඩසටහන / Programme - 3 පළාත් සභා පරිපාලනය / Provincial Administration

ව්‍යාපෘතිය / Project - 2

සාමාන්‍ය පරිපාලනය හා ආයතනික සේවා (අමාත්‍යාංශ කාර්යාලය)  
 General Administration & Establishment Services ( Ministry Office)

වැඩසටහන / Programme ව්‍යාපෘතිය / Project ප්‍ර. ව්‍යාපෘතිය / Sub Project වැය වියය / Object Code අයිතමය / Item	කාණ්ඩය/වැය වියය විස්තරය Category / Object Code Description	2013 සත්‍ය වියදම් (රුපියල්) Actual Expenditure (Rs.)	2014 ඇස්තමේන්තුව (රුපියල්) Estimate (Rs.)	2015 ඇස්තමේන්තුව (රුපියල්) Estimate (Rs.)	2016 පුරෝකථන (රුපියල්) Projection (Rs)	2017 පුරෝකථන (රුපියල්) Projection (Rs)
	පුනරාවර්තන වියදම් Recurrent Expenditure	52,582,899	55,811,000	52,161,000	57,945,800	62,411,180
	පෞද්ගලික පඩිතඩි Personal Emoluments	25,816,889	28,871,000	34,471,000	38,706,800	41,248,280
3 2 0 1001	වැටුප් හා වෙනත් Salaries & Wages	15,701,521	17,153,000	19,879,000	23,854,800	26,240,280
3 2 0 1002	අතිකාල හා නිවාඩු දින වැටුප් Overtime and Holiday Payments	1,403,120	1,600,000	1,300,000	1,560,000	1,716,000
3 2 0 1003	වෙනත් දීමනා Other Allowances	8,712,248	10,118,000	13,292,000	13,292,000	13,292,000
	ගමන් වියදම් Travelling Expenses	999,536	920,000	970,000	1,067,000	1,173,700
3 2 0 1101	දේශීය Domestic	999,536	920,000	970,000	1,067,000	1,173,700
	සැපයීම් Supplies	3,302,881	3,720,000	3,770,000	3,927,000	4,319,700
3 2 0 1201	ලිපිග්‍රහ හා කාර්යාලීය අවශ්‍යතා Stationery and Office Requisites	698,484	700,000	750,000	825,000	907,500
3 2 0 1202	ඉන්ධන Fuel	2,477,484	2,750,000	2,750,000	3,025,000	3,327,500
3 2 0 1203	ආහාර හා නිල ඇඳුම් Diets and Uniforms	47,300	0	0	0	0
3 2 0 1204	වෛද්‍ය සැපයීම් Medical supplies			200,000		
3 2 0 1205	වෙනත් Others	36,378	200,000		0	0
3 2 0 1206	යන්ත්‍රික හා විදුලි උපකරණ Mechanical & Electrical Goods	43,235	70,000	70,000	77,000	84,700
	නඩත්තු වියදම් Maintenance Expenditure	2,515,573	2,150,000	2,750,000	3,025,000	3,327,500
3 2 0 1301	වාහන Vehicles	2,101,273	1,500,000	2,000,000	2,200,000	2,420,000
3 2 0 1302	යන්ත්‍ර හා යන්ත්‍රෝපකරණ Plant and Machinery & Equipment	414,300	550,000	550,000	605,000	665,500
3 2 0 1303	භාණ්ඩාගාර Buildings		100,000	200,000	220,000	242,000



ශීර්ෂය / Head - 318

ක්‍රීඩා හා යෞවන කටයුතු, ග්‍රාම සංවර්ධන, සංස්කෘතික හා කලා කටයුතු, සමාජ සුභසාධන, පරිවාහ, හා ළමා රක්ෂක සේවා, කාර්ම කටයුතු හා ගෘහ ආර්ථික ප්‍රවර්ධන, නිවාස හා ඉදිකිරීම්, මිනිස්බල හා රැකියා සහ අමාත්‍යාංශය  
 Ministry of Sports & Youth affairs, Rural Development, Cultural Arts and Affairs, Social Welfare, Probation & Child Care Services, Women Affairs and Home Economic Promotion, Housing & Construction and Man Power & Employment

වැඩසටහන / Programme - 3 පළාත් සභා පරිපාලනය / Provincial Administration

ව්‍යාපෘතිය / Project - 2

සාමාන්‍ය පරිපාලනය හා ආයතනික සේවා (අමාත්‍යාංශ කාර්යාලය)  
 General Administration & Establishment Services ( Ministry Office)

වැඩසටහන / Programme ව්‍යාපෘතිය / Project ප්‍ර. ව්‍යාපෘතිය / Sub Project වැය විෂය / Object Code අයිතමය / Item	කාණ්ඩය/වැය විෂය විස්තරය Category / Object Code Description	2013 සත්‍ය වියදම් (රුපියල්) Actual Expenditure (Rs.)	2014 ඇස්තමේන්තුව (රුපියල්) Estimate (Rs.)	2015 ඇස්තමේන්තුව (රුපියල්) Estimate (Rs.)	2016 පුරෝකථන (රුපියල්) Projection (Rs)	2017 පුරෝකථන (රුපියල්) Projection (Rs)
	ගිවිසුම්ගත සේවා Contractual Services	9,132,090	5,900,000	5,500,000	6,050,000	6,655,000
3 2 0 1401	ප්‍රවාහන Transport	4,975	50,000	50,000	55,000	60,500
3 2 0 1402	තැපැල් හා සන්නිවේදන Postal and Communication Service	435,928	1,000,000	1,200,000	1,320,000	1,452,000
3 2 0 1403	විදුලිය හා ජලය Electricity and Water	1,304,082	0	1,500,000	1,650,000	1,815,000
3 2 0 1404	බදු කුලී හා පළාත් පාලන ආයතන බදු Rents and Local Taxes	4,010,109	100,000		0	0
3 2 0 1405	වෙනත් Others	3,376,996	4,750,000	2,750,000	3,025,000	3,327,500
	මාරු කිරීම් හා ප්‍රදානයන් Transfers and Grants	9,206,000	13,250,000	2,500,000	2,750,000	3,025,000
	සංවර්ධන සහනාධාර Development Subsidies					
3 2 1 1504	ද.ප. කාර්මික සංවර්ධන අධිකාරිය සඳහා Ruhunu Tourist Bureau	2,900,000	4,250,000		0	0
3 2 2 1504	රුහුණ සංචාරක කාර්යාලය Social service Fund	5,800,000	6,500,000		0	0
3 2 3 1504	සමාජ සේවා අරමුදල Grants	500,000	1,000,000	1,000,000	1,100,000	1,210,000
3 2 0 1509	ප්‍රදානයන් Grants	6,000	1,500,000	1,500,000	1,650,000	1,815,000
	වෙනත් පුනරාවර්තන වියදම් Other Recurrent Expenditure	1,609,930	1,000,000	2,200,000	2,420,000	2,662,000
3 2 0 1703	වෙනත් Others	1,609,930	1,000,000	2,200,000	2,420,000	2,662,000
	මූලධන වියදම් Capital Expenditure	73,876,456	122,750,000	136,000,000	0	0
	මූලධන වත්කම් පුනරුත්ථාපනය හා වැඩි දියුණු කිරීම් Rehabilitation Improvement of Capital Assets	20,428,814	43,750,000	44,000,000	0	0
3 2 0 2003	වාහන Vehicles	987,680	250,000	500,000		
3 2 1 2004	සමාජ සේවා Social Services (CBG)	224,917	2,500,000	2,500,000		
3 2 2 2004	ආර්ථික ප්‍රවර්ධන කටයුතු Economic Advancement	586,285	1,500,000	1,500,000		
3 2 3 2004	සංස්කෘතික කටයුතු Cultural Affairs	9,135,692	10,000,000	10,000,000		
3 2 4 2004	ග්‍රාම සංවර්ධන කටයුතු Rural Development	159,392	1,000,000	1,000,000		
3 2 5 2004	වනිතා කටයුතු Women Affairs	1,985,437	5,000,000	5,000,000		

ක්‍රීඩා හා සෞඛ්‍ය කටයුතු, ග්‍රාම සංවර්ධන, සංස්කෘතික හා කලා කටයුතු, සමාජ සුභසාධන, පරිවාස, හා ළමාරක්ෂක සේවා, කාන්තා කටයුතු හා ගෘහ ආර්ථික ප්‍රවර්ධන, නිවාස හා ඉදිකිරීම්, මිනිස්බල හා රැකිරීම් ආදායම් අමාත්‍යාංශය  
 Ministry of Sports & Youth affairs, Rural Development, Cultural Arts and Affairs, Social Welfare, Probation & Child Care Services, Women Affairs and Home Economic Promotion, Housing & Construction and Man Power & Employment

වැඩසටහන / Programme - 3 පළාත් සභා පරිපාලනය / Provincial Administration

ව්‍යාපෘතිය / Project - 2

සාමාන්‍ය පරිපාලනය හා ආයතනික සේවා (අමාත්‍යාංශ කාර්යාලය)  
 General Administration & Establishment Services ( Ministry Office)

වැඩසටහන / Programme ව්‍යාපෘතිය / Project උප ව්‍යාපෘතිය / Sub Project	වැඩසටහන / Programme ව්‍යාපෘතිය / Project උප ව්‍යාපෘතිය / Sub Project	වැඩසටහන / Programme ව්‍යාපෘතිය / Project උප ව්‍යාපෘතිය / Sub Project	වැඩසටහන / Programme ව්‍යාපෘතිය / Project උප ව්‍යාපෘතිය / Sub Project	වැඩසටහන / Programme ව්‍යාපෘතිය / Project උප ව්‍යාපෘතිය / Sub Project	කාණ්ඩය/වැය විස්තරය Category / Object Code Description	2013 සත්‍ය වියදම් (රුපියල්) Actual Expenditure (Rs.)	2014 ඇස්තමේන්තුව (රුපියල්) Estimate (Rs.)	2015 ඇස්තමේන්තුව (රුපියල්) Estimate (Rs.)	2016 පුරෝකථන (රුපියල්) Projection (Rs)	2017 පුරෝකථන (රුපියල්) Projection (Rs)
3	2	1	2005	නිවාස සංවර්ධනය Housing Development (CBG)	1,500,000	7,000,000	7,000,000			
3	2	2	2005	ක්‍රීඩා සංවර්ධනය Sports Development (CBG)	1,824,005	7,500,000	7,500,000			
3	2	3	2005	පරිවාස හා ළමාරක්ෂක සේවා Probation and Child Care Services	35,386	2,000,000	2,000,000			
3	2	4	2005	තරුණ කටයුතු Youth Affairs	2,865,082	5,000,000	5,000,000			
3	2	5	2005	මිනිස් බල හා රැකිරීම් Manpower and Employment	1,124,938	2,000,000	2,000,000			
				මූලධන වත්කම් අක්ෂය කර ගැනීම Acquisition of Capital Assets	344,600	0	1,000,000	0	0	
3	2	0	2102	ලී බඩු හා කාර්යාල උපකරණ Furniture & Office Equipment	344,600		1,000,000			
				වෙනත් මූලධන වියදම් Other Capital Expenditure	53,103,042	79,000,000	91,000,000	0	0	
3	2	1	2502	සමාජ සේවා Social Services	6,898,406	15,000,000	20,000,000			
3	2	2	2502	පරිවාස හා ළමාරක්ෂක සේවා Probation and Child Care Services	12,514,683	18,000,000	19,000,000			
3	2	3	2502	රීදියගම නිවර්තන නිවාස Ridiyagama Detention Home		5,000,000	5,000,000			
3	2	4	2502	නිවාස සංවර්ධනය Housing Development		3,000,000	5,000,000			
3	2	5	2502	ක්‍රීඩා සංවර්ධනය Sports Development	12,760,383	13,000,000	14,000,000			
3	2	6	2502	ග්‍රාම සංවර්ධන කටයුතු Rural Development	17,952,347	22,000,000	23,000,000			
3	2	7	2502	සංස්කෘතික කටයුතු Cultural Affairs	2,977,223	3,000,000	5,000,000			
				ව්‍යාපෘතියේ මුළු වියදම් එකතුව Project Total	126,459,355	178,561,000	188,161,000	57,945,800	62,411,180	

මුදල් යෙදවීම -  
Financing -

11 දේශීය අරමුදල්  
Domestic Fund

126,459,355 178,561,000 188,161,000 57,945,800 62,411,180

මුළුමන / Head - 318

ක්‍රීඩා හා යෞවන කටයුතු, ග්‍රාම සංවර්ධන, සංස්කෘතික හා කලා කටයුතු, සමාජ සුභසාධන, පරිවාහ, හා ළමා රක්ෂක සේවා, කාන්තා කටයුතු හා ගෘහ ආර්ථික ප්‍රවර්ධන, නිවාස හා ඉදිකිරීම්, මිනිස්බල හා රැකියා සහ අමාත්‍යාංශය  
 Ministry of Sports & Youth affairs, Rural Development, Cultural Arts and Affairs, Social Welfare, Probation & Child Care Services, Women Affairs and Home Economic Promotion, Housing & Construction and Man Power & Employment

දැඩිපවන / Programme - 3 පළාත් සභා පරිපාලනය / Provincial Administration  
 ව්‍යාපෘතිය / Project - 3 ග්‍රාම සංවර්ධන / Rural Development

දැඩිපවන / Programme ව්‍යාපෘතිය / Project උප ව්‍යාපෘතිය / Sub Project වැය විෂය / Object Code අයිතමය / Item	කාණ්ඩය/වැය විෂය විස්තරය Category / Object Code Description	2013 සත්‍ය වියදම් (රුපියල්) Actual Expenditure (Rs.)	2014 ඇස්තමේන්තුව (රුපියල්) Estimate (Rs.)	2015 ඇස්තමේන්තුව (රුපියල්) Estimate (Rs.)	2016 පුරෝකථන (රුපියල්) Projection (Rs)	2017 පුරෝකථන (රුපියල්) Projection (Rs)
	සුනාරාවර්තන වියදම් Recurrent Expenditure	30,250,100	34,090,000	35,482,000	39,634,800	42,515,480
	පෞද්ගලික පඩිනඩි Personal Emoluments	26,068,990	27,535,000	27,702,000	31,076,800	33,101,680
3 3 0 1001	වැටුප් හා වෙනත් Salaries & Wages	16,953,798	17,353,000	16,789,000	20,146,800	22,161,480
3 3 0 1002	අතිකාල හා නිවාඩු දින වැටුප් Overtime and Holiday Payments	93,218	250,000	85,000	102,000	112,200
3 3 0 1003	වෙනත් දීමනා Other Allowances	9,021,974	9,932,000	10,828,000	10,828,000	10,828,000
	ගමන් වියදම් Travelling Expenses	2,090,763	2,500,000	3,300,000	3,630,000	3,993,000
3 3 0 1101	දේශීය Domestic	2,090,763	2,500,000	3,300,000	3,630,000	3,993,000
	සැපයීම් Supplies	495,227	1,000,000	1,210,000	1,331,000	1,464,100
3 3 0 1201	ලිපිද්‍රව්‍ය හා කාර්යාලීය අවශ්‍යතා Stationery and Office Requisites	3,657	500,000	600,000	660,000	726,000
3 3 0 1202	ඉන්ධන Fuel	480,660	500,000	500,000	550,000	605,000
3 3 0 1205	වෙනත් Others	10,910	0	100,000	110,000	121,000
3 3 0 1206	යාන්ත්‍රික හා විදුලි උපකරණ Mechanical & Electrical Goods		0	10,000	11,000	12,100
	නඩත්තු වියදම් Maintenance Expenditure	573,541	1,500,000	1,610,000	1,771,000	1,948,100
3 3 0 1301	වාහන Vehicles	499,970	500,000	500,000	550,000	605,000
3 3 0 1302	යන්ත්‍ර හා යන්ත්‍රෝපකරණ Plant and Machinery & Equipment		500,000	500,000	550,000	605,000
3 3 0 1303	ගොඩනැගිලි Buildings	73,571	500,000	600,000	660,000	726,000
3 3 0 1304	වෙනත් Others			10,000	11,000	12,100
	විවිධමය සේවා Contractual Services	494,148	655,000	760,000	836,000	919,600
3 3 0 1402	තැපෑල හා සන්නිවේදන Postal and Communication Service	93,213	200,000	210,000	231,000	254,100
3 3 0 1403	විදුලිය හා ජලය Electricity and Water	165,975	155,000	250,000	275,000	302,500
3 3 0 1405	වෙනත් Others	234,960	300,000	300,000	330,000	363,000

ශීර්ෂය / Head - 318

ක්‍රීඩා හා යෞවන කටයුතු, ග්‍රාම සංවර්ධන, සංස්කෘතික හා කලා කටයුතු, සමාජ සුභසාධන, පරිවාස, හා ළමා රක්ෂක සේවා, කාන්තා කටයුතු හා ගෘහ ආර්ථික ප්‍රවර්ධන, නිවාස හා ඉදිකිරීම්, මිනිස්බල හා රැකියා සහ අමාත්‍යාංශය  
 Ministry of Sports & Youth affairs, Rural Development, Cultural Arts and Affairs, Social Welfare, Probation & Child Care Services, Women Affairs and Home Economic Promotion, Housing & Construction and Man Power & Employment

දැඩිසටහන / Programme - 3 පළාත් සභා පරිපාලනය / Provincial Administration  
 ව්‍යාපෘතිය / Project - 3 ග්‍රාම සංවර්ධන / Rural Development

වැඩසටහන / Programme ව්‍යාපෘතිය / Project පෙ ව්‍යාපෘතිය / Sub Project වැය විෂය / Object Code අයිතමය / Item	කාණ්ඩය/වැය විෂය විස්තරය Category / Object Code Description	2013 සත්‍ය වියදම් (රුපියල්) Actual Expenditure (Rs.)	2014 ඇස්තමේන්තුව (රුපියල්) Estimate (Rs.)	2015 ඇස්තමේන්තුව (රුපියල්) Estimate (Rs.)	2016 පුරෝකථන (රුපියල්) Projection (Rs)	2017 පුරෝකථන (රුපියල්) Projection (Rs)
	මාරු කිරීම් හා ප්‍රදානයන් Transfers and Grants	486,771	800,000	800,000	880,000	968,000
3 3 0 1509	ප්‍රදානයන් Grants	486,771	800,000	800,000	880,000	968,000
	වෙනත් පුනරාවර්තන වියදම් Other Recurrent Expenditure	40,660	100,000	100,000	110,000	121,000
3 3 0 1703	වෙනත් Others	40,660	100,000	100,000	110,000	121,000
	ආයතනික මුළු වියදම එකතුව Project Total	30,250,100	34,090,000	35,482,000	39,634,800	42,515,480

මුදල් යෙදවීම -  
Financing -

11 දේශීය අරමුදල් Domestic Fund	30,250,100	34,090,000	35,482,000	39,634,800	42,515,480
-----------------------------------	------------	------------	------------	------------	------------

ශීර්ෂය / Head - 318

ක්‍රීඩා හා සෞඛ්‍ය කටයුතු, ග්‍රාම සංවර්ධන, සංස්කෘතික හා කලා කටයුතු, සමාජ සුභසාධන, පරිවාස, හා ළමා රක්ෂක සේවා, කාන්තා කටයුතු හා ගෘහ ආර්ථික ප්‍රවර්ධන, නිවාස හා ඉදිකිරීම්, මිනිස්බල හා රැකියා අමාත්‍යාංශය

Ministry of Sports & Youth affairs, Rural Development, Cultural Arts and Affairs, Social Welfare, Probation & Child Care Services, Women Affairs and Home Economic Promotion, Housing & Construction and Man Power & Employment

වැඩසටහන / Programme - 61 නිවාස හා ප්‍රජා පහසුකම් / Housing & Community Development  
ව්‍යාපෘතිය / Project - 2 නිවාස / Housing

වැඩසටහන / Programme ව්‍යාපෘතිය / Project ප්‍රජා ව්‍යාපෘතිය / Sub Project වැඩසටහන / Object Code අයිතමය / Item	කාණ්ඩය/වැය විෂය විස්තරය Category / Object Code Description	2013 සත්‍ය වියදම් (රුපියල්) Actual Expenditure (Rs.)	2014 ඇස්තමේන්තුව (රුපියල්) Estimate (Rs.)	2015 ඇස්තමේන්තුව (රුපියල්) Estimate (Rs.)	2016 පූරෝකථන (රුපියල්) Projection (Rs)	2017 පූරෝකථන (රුපියල්) Projection (Rs)
	පුනරාවර්තන වියදම් Recurrent Expenditure	7,142,152	9,737,000	11,282,000	12,519,300	13,460,230
	පෞද්ගලික පඩිතඩි Personal Emoluments	5,492,115	6,967,000	7,311,000	8,151,200	8,655,320
61 2 0 1001	වැටුප් හා වේතන Salaries & Wages	3,194,877	4,024,000	4,006,000	4,807,200	5,287,920
61 2 0 1002	අතිකාල හා නිවාඩු දීම වැටුප් Overtime and Holiday Payments	198,377	150,000	195,000	234,000	257,400
61 2 0 1003	වෙනත් දීමනා Other Allowances	2,098,861	2,793,000	3,110,000	3,110,000	3,110,000
	ගමන් වියදම් Travelling Expenses	207,735	300,000	300,000	330,000	363,000
61 2 0 1101	දේශීය Domestic	207,735	300,000	300,000	330,000	363,000
	සැපයීම් Supplies	639,275	500,000	631,000	694,100	763,510
61 2 0 1201	ලිපිද්‍රව්‍ය හා කාර්යාලීය අවශ්‍යතා Stationery and Office Requisites	116,089	150,000	175,000	192,500	211,750
61 2 0 1202	ඉන්ධන Fuel	513,401	300,000	400,000	440,000	484,000
61 2 0 1203	ආහාර හා නිල ඇඳුම් Diets and Uniforms	9,410	0		0	0
61 2 0 1205	වෙනත් Others		35,000	40,000	44,000	48,400
61 2 0 1206	යාන්ත්‍රික හා විදුලි උපකරණ Mechanical & Electrical Goods	375	15,000	16,000	17,600	19,360
	නඩත්තු වියදම් Maintenance Expenditure	275,388	500,000	860,000	946,000	1,040,600
61 2 0 1301	වාහන Vehicles	189,120	350,000	400,000	440,000	484,000
61 2 0 1302	යන්ත්‍ර හා යන්ත්‍රෝපකරණ Plant and Machinery & Equipment	86,268	100,000	260,000	286,000	314,600
61 2 0 1303	භෞතික ගොඩනැගිලි Buildings		50,000	100,000	110,000	121,000
61 2 0 1304	වෙනත් Others			100,000	110,000	121,000

ක්‍රීඩා හා යෞවන කටයුතු, ග්‍රාම සංවර්ධන, සංස්කෘතික හා කලා කටයුතු, සමාජ සුභසාධන, පරිවාස, හා ළමාරක්ෂක සේවා, කාන්තා කටයුතු හා ගෘහ ආර්ථික ප්‍රවර්ධන, නිවාස හා ඉදිකිරීම්, මිනිස්බල හා රැකියා අමාත්‍යාංශය

Ministry of Sports & Youth affairs, Rural Development, Cultural Arts and Affairs, Social Welfare, Probation & Child Care Services, Women Affairs and Home Economic Promotion, Housing & Construction and Man Power & Employment

වැඩසටහන / Programme - 61 නිවාස හා ප්‍රජා පහසුකම් / Housing & Community Development  
 ව්‍යාපෘතිය / Project - 2 නිවාස / Housing

වැඩසටහන / Programme ව්‍යාපෘතිය / Project ප්‍ර. ව්‍යාපෘතිය / Sub Project වැය විෂය / Object Code අයිතමය / Item	කාණ්ඩය/වැය විෂය විස්තරය Category / Object Code Description	2013 සත්‍ය වියදම් (රුපියල්) Actual Expenditure (Rs.)	2014 ඇස්තමේන්තුව (රුපියල්) Estimate (Rs.)	2015 ඇස්තමේන්තුව (රුපියල්) Estimate (Rs.)	2016 ප්‍රයෝජන (රුපියල්) Projection (Rs)	2017 ප්‍රයෝජන (රුපියල්) Projection (Rs)
	ගිවිසුම්ගත සේවා Contractual Services	476,654	1,270,000	1,930,000	2,123,000	2,335,300
61 2 0 1402	තැපැල් හා සන්නිවේදන Postal and Communication Service	118,575	180,000	200,000	220,000	242,000
61 2 0 1403	විදුලිය හා ජලය Electricity and Water	297,719	360,000	400,000	440,000	484,000
61 2 0 1404	බදු කුලී හා පළාත් පාලන ආයතන බදු Rents and Local Taxes	45,050	630,000	1,080,000	1,188,000	1,306,800
61 2 0 1405	වෙනත් Others	15,310	100,000	250,000	275,000	302,500
	වෙනත් සුනරාවර්තන වියදම් Other Recurrent Expenditure	50,985	200,000	250,000	275,000	302,500
61 2 0 1703	වෙනත් Others	50,985	200,000	250,000	275,000	302,500
	ව්‍යාපෘතියේ මුළු වියදම එකතුව Project Total	7,142,152	9,737,000	11,282,000	12,519,300	13,460,230

මුදල් යෙදවීම -  
Financing -

11 දේශීය අරමුදල් Domestic Fund	7,142,152	9,737,000	11,282,000	12,519,300	13,460,230
-----------------------------------	-----------	-----------	------------	------------	------------

ශීර්ෂය / Head - 318

ක්‍රීඩා හා යෞවන කටයුතු, ග්‍රාම සංවර්ධන, සංස්කෘතික හා කලා කටයුතු, සමාජ සුභසාධන, පරිවාහ, හා ළමා රක්ෂක සේවා, කාන්තා කටයුතු හා ගෘහ ආර්ථික ප්‍රවර්ධන, නිවාස හා ඉදිකිරීම්, මිනිස්බල හා රැකියා සහ අමාත්‍යාංශය

Ministry of Sports & Youth affairs, Rural Development, Cultural Arts and Affairs, Social Welfare, Probation & Child Care Services, Women Affairs and Home Economic Promotion, Housing & Construction and Man Power & Employment

වැඩසටහන / Programme - 90 විනෝද කටයුතු හා ක්‍රීඩා / Recreational and Sports  
 ව්‍යාපෘතිය / Project - 2 නිවාස / Sports

වැඩසටහන / Programme ව්‍යාපෘතිය / Project ප්‍රධාන ව්‍යාපෘතිය / Sub Project වැය විෂය / Object Code දූෂිතමය / Item	කාණ්ඩය/වැය විෂය විස්තරය Category / Object Code Description	2013 සත්‍ය වියදම් (රුපියල්) Actual Expenditure (Rs.)	2014 ඇස්තමේන්තුව (රුපියල්) Estimate (Rs.)	2015 ඇස්තමේන්තුව (රුපියල්) Estimate (Rs.)	2016 පුරෝකථන (රුපියල්) Projection (Rs)	2017 පුරෝකථන (රුපියල්) Projection (Rs)
	සුඛාරාමය වියදම් Recurrent Expenditure	25,525,960	30,038,000	36,012,000	39,920,200	42,998,620
	පෞද්ගලික පවිතරණ Personal Emoluments	17,225,488	18,678,000	21,342,000	23,783,200	25,247,920
90 2 0 1001	වැටුප් හා වෙනත් Salaries & Wages	10,669,419	11,437,000	12,156,000	14,587,200	16,045,920
90 2 0 1002	අතිකාල හා නිවාඩු දීම වැටුප් Overtime and Holiday Payments	3,814	50,000	50,000	60,000	66,000
90 2 0 1003	වෙනත් දීමනා Other Allowances	6,552,255	7,191,000	9,136,000	9,136,000	9,136,000
	ගමන් වියදම් Travelling Expenses	1,019,622	2,000,000	3,150,000	3,465,000	3,811,500
90 2 0 1101	දේශීය Domestic	1,019,622	2,000,000	3,150,000	3,465,000	3,811,500
	සැපයීම් Supplies	3,780,714	4,200,000	4,940,000	5,434,000	5,977,400
90 2 0 1201	ලිපිලිපි හා කාර්යාල අවශ්‍යතා Stationery and Office Requisites	1,950	400,000	420,000	462,000	508,200
90 2 0 1202	ඉන්ධන Fuel	183,016	300,000	315,000	346,500	381,150
90 2 0 1205	වෙනත් Others	3,595,748	3,500,000	4,200,000	4,620,000	5,082,000
90 2 0 1206	යාන්ත්‍රික හා විදුලි උපකරණ Mechanical & Electrical Goods		0	5,000	5,500	6,050
	නඩත්තු වියදම් Maintenance Expenditure	348,934	1,100,000	1,505,000	1,655,500	1,821,050
90 2 0 1301	වාහන Vehicles	296,681	100,000	300,000	330,000	363,000
90 2 0 1302	යන්ත්‍ර හා යන්ත්‍රෝපකරණ Plant and Machinery & Equipment		1,000,000	100,000	110,000	121,000
90 2 0 1303	ගොඩනැගිලි Buildings	52,253		1,100,000	1,210,000	1,331,000
90 2 0 1304	වෙනත් Others			5,000	5,500	6,050
	ගිවිසුම්ගත සේවා Contractual Services	336,173	760,000	825,000	907,500	998,250
90 2 0 1401	ප්‍රවාහන Transport		50,000	50,000	55,000	60,500
90 2 0 1402	තැපැල් හා සන්නිවේදන Postal and Communication Service	4,500	60,000	70,000	77,000	84,700
90 2 0 1403	විදුලිය හා ජලය Electricity and Water	298,673	350,000	385,000	423,500	465,850
90 2 0 1405	වෙනත් Others	33,000	300,000	320,000	352,000	387,200

ශීර්ෂය / Head - 318

ක්‍රීඩා හා යෞවන කටයුතු, ග්‍රාම සංවර්ධන, සංස්කෘතික හා කලා කටයුතු, සමාජ සුභසාධන, පරිවාස, හා ළමාරක්ෂක සේවා, කාන්තා කටයුතු හා ගෘහ ආර්ථික ප්‍රවර්ධන, නිවාස හා ඉදිකිරීම්, මිනිස්බල හා රැකිරීම් අමාත්‍යාංශය  
 Ministry of Sports & Youth affairs, Rural Development, Cultural Arts and Affairs, Social Welfare, Probation & Child Care Services, Women Affairs and Home Economic Promotion, Housing & Construction and Man Power & Employment

වැඩසටහන / Programme - 90 විනෝද කටයුතු හා ක්‍රීඩා / Recreational and Sports  
 ව්‍යාපෘතිය / Project - 2 නිවාස / Sports

වැඩසටහන / Programme ව්‍යාපෘතිය / Project ප්‍ර. ව්‍යාපෘතිය / Sub Project වැය විෂය / Object Code අයිතමය / Item	කාණ්ඩය/වැය විෂය විස්තරය Category / Object Code Description	2013 සත්‍ය වියදම් (රුපියල්) Actual Expenditure (Rs.)	2014 ඇස්තමේන්තුව (රුපියල්) Estimate (Rs.)	2015 ඇස්තමේන්තුව (රුපියල්) Estimate (Rs.)	2016 පුරෝකථන (රුපියල්) Projection (Rs)	2017 පුරෝකථන (රුපියල්) Projection (Rs)
	මාරු කිරීම් හා ප්‍රදානයන් Transfers and Grants	2,541,831	3,000,000	3,750,000	4,125,000	4,537,500
90 2 0 1504	සංවර්ධන සහනාධාර Development Subsidies		0	750,000	825,000	907,500
90 2 0 1509	ප්‍රදානයන් Grants	2,541,831	3,000,000	3,000,000	3,300,000	3,630,000
	වෙනත් පුනරාවර්තන වියදම් Other Recurrent Expenditure	273,198	300,000	500,000	550,000	605,000
90 2 0 1703	වෙනත් Others	273,198	300,000	500,000	550,000	605,000
	ව්‍යාපෘතියේ මුළු වියදම් එකතුව Project Total	25,525,960	30,038,000	36,012,000	39,920,200	42,998,620

මුදල් යෙදවීම -  
 Financing -

11 දේශීය අරමුදල් Domestic Fund	25,525,960	30,038,000	36,012,000	39,920,200	42,998,620
-----------------------------------	------------	------------	------------	------------	------------



ශීර්ෂය / Head - 318

ශ්‍රීඞා හා යෞවන කටයුතු, ග්‍රාම සංවර්ධන, සංස්කෘතික හා කලා කටයුතු, සමාජ සුභසාධන, පරිවාස, හා ළමාරක්ෂක සේවා, කාර්තා කටයුතු හා ශාඛ ආර්ථික ප්‍රවර්ධන, නිවාස හා ඉදිකිරීම්, මිනිස්බල හා රැකිරීම් අමාත්‍යාංශය

Ministry of Sports & Youth affairs, Rural Development, Cultural Arts and Affairs, Social Welfare, Probation & Child Care Services, Women Affairs and Home Economic Promotion, Housing & Construction and Man Power & Employment

වැඩසටහන / Programme - 93

ආගමික හා සංස්කෘතික කටයුතු / Religious Cultural Affairs

වාෂාපෘතිය / Project - 2 සංස්කෘතික කටයුතු / Cultural Affairs

වැඩසටහන / Programme වාෂාපෘතිය / Project ලප වාෂාපෘතිය / Sub Project වැය විෂය / Object Code අයිතමය / Item	කාණ්ඩය/වැය විෂය විස්තරය Category / Object Code Description	2013	2014	2015	2016	2017
		සත්‍ය වියදම් (රුපියල්) Actual Expenditure (Rs.)	ඇස්තමේන්තුව (රුපියල්) Estimate (Rs.)	ඇස්තමේන්තුව (රුපියල්) Estimate (Rs.)	පුරෝකථන (රුපියල්) Projection (Rs)	පුරෝකථන (රුපියල්) Projection (Rs)
	සුනරාවර්තන වියදම් Recurrent Expenditure	11,930,606	11,689,000	15,001,000	16,631,100	18,045,910
	පෞද්ගලික පඩිනඩි Personal Emoluments	3,518,967	4,214,000	6,266,000	7,022,600	7,476,560
93 2 0 1001	වැටුප් හා වෙනත් Salaries & Wages	2,167,866	2,544,000	3,633,000	4,359,600	4,795,560
93 2 0 1002	අතිකාල හා නිවාඩු දින වැටුප් Overtime and Holiday Payments	148,686	150,000	150,000	180,000	198,000
93 2 0 1003	වෙනත් දීමනා Other Allowances	1,202,415	1,520,000	2,483,000	2,483,000	2,483,000
	ගමන් වියදම් Travelling Expenses	200,000	225,000	250,000	275,000	302,500
93 2 0 1101	දේශීය Domestic	200,000	225,000	250,000	275,000	302,500
	සැපයීම් Supplies	695,827	150,000	315,000	346,500	381,150
93 2 0 1201	ලිපිද්‍රව්‍ය හා කාර්යාලීය අවශ්‍යතා Stationery and Office Requisites	71,978	100,000	110,000	121,000	133,100
93 2 0 1202	ඉන්ධන Fuel	618,374	0	150,000	165,000	181,500
93 2 0 1205	වෙනත් Others	5,475	50,000	55,000	60,500	66,550
	නඩත්තු වියදම් Maintenance Expenditure	1,850	0	250,000	275,000	302,500
93 2 0 1303	ගොඩනැගිලි Buildings		0	200,000	220,000	242,000
93 2 0 1304	වෙනත් Others	1,850	0	50,000	55,000	60,500
	ගිවිසුම්ගත සේවා Contractual Services	914,650	600,000	770,000	847,000	931,700
93 2 0 1402	තැපැල් හා සන්නිවේදන Postal and Communication Service	98,699	100,000	120,000	132,000	145,200
93 2 0 1403	විදුලිය හා ජලය Electricity and Water	92,710	0	100,000	110,000	121,000
93 2 0 1405	වෙනත් Others	723,241	500,000	550,000	605,000	665,500

ක්‍රීඩා හා යෞවන කටයුතු, ග්‍රාම සංවර්ධන, සංස්කෘතික හා කලා කටයුතු, සමාජ සුභසාධන, පරිවාස, හා ළමා රක්ෂක සේවා, කාන්තා කටයුතු හා ගෘහ ආර්ථික ප්‍රවර්ධන, නිවාස හා ඉදිකිරීම්, මිනිස්බල හා රැකියා අමාත්‍යාංශය

Ministry of Sports & Youth affairs, Rural Development, Cultural Arts and Affairs, Social Welfare, Probation & Child Care Services, Women Affairs and Home Economic Promotion, Housing & Construction and Man Power & Employment

වැඩසටහන / Programme - 93


ආගමික හා සංස්කෘතික කටයුතු / Religious Cultural Affairs

ව්‍යාපෘතිය / Project - 2 සංස්කෘතික කටයුතු / Cultural Affairs

වැඩසටහන / Programme	ව්‍යාපෘතිය / Project	ප්‍රධාන ව්‍යාපෘතිය / Sub Project	වැය විෂය / Object Code	අයිතමය / Item	2013 සත්‍ය වියදම් (රුපියල්) Actual Expenditure (Rs.)	2014 ඇස්තමේන්තුව (රුපියල්) Estimate (Rs.)	2015 ඇස්තමේන්තුව (රුපියල්) Estimate (Rs.)	2016 පුරෝකථන (රුපියල්) Projection (Rs)	2017 පුරෝකථන (රුපියල්) Projection (Rs)
				මාරු කිරීම් හා ප්‍රදානයන් Transfers and Grants	1,196,625	1,500,000	1,650,000	1,815,000	1,996,500
93	2	0	1509	ප්‍රදානයන් Grants	1,196,625	1,500,000	1,650,000	1,815,000	1,996,500
				වෙනත් පුනරාවර්තන වියදම් Other Recurrent Expenditure	5,402,687	5,000,000	5,500,000	6,050,000	6,655,000
93	2	0	1703	වෙනත් Others	5,402,687	5,000,000	5,500,000	6,050,000	6,655,000
				ව්‍යාපෘතියේ මුළු වියදම් එකතුව Project Total	11,930,606	11,689,000	15,001,000	16,631,100	18,045,910

මුදල් යෙදවීම -  
Financing -

11 දේශීය අරමුදල් Domestic Fund	11,930,606	11,689,000	15,001,000	16,631,100	18,045,910
-----------------------------------	------------	------------	------------	------------	------------



## සමාජ සුභසාධන, පරිවාස හා ළමාරක්ෂක සේවා දෙපාර්තමේන්තුව

මෙහෙවර ප්‍රකාශය:

දකුණු පළාතේ ජීවත්වන වැඩිහිටි, ආබාධ සහිත, අසරණ ප්‍රජාව වෙනුවෙන් සුභ සාධන සේවා සලසමින් ඔවුන් දකුණු පළාතේ සංවර්ධනයේ කොටස්කරුවන් කිරීම සඳහා ව්‍යාපෘති හා වැඩසටහන් මෙහෙයවීම සහ සම්පත් ප්‍රශස්ථ ලෙස යොදා ගනිමින් රාජ්‍ය හා රාජ්‍ය නොවන සංවිධාන පුද්ගලයින්ගේ සහභාගිත්වය හ සහයෝගය ලබා ගනිමින් දකුණු පළාත තුළ සමාජ අසාධාරණයට ලක්වූ හා නොමඟ ගිය ළමුන්ට රැකවරණය හා මහපෙන්වීම සලසමින් එම ළමුන්ගේ පුනරුත්ථාපනය හා සංවර්ධනය සඳහා අවශ්‍ය පියවර ගැනීම සහ ළමුන් නොමඟට යොමුවීමෙන් වළක්වා ගැනීම .


කාර්යයන් :

- වැඩිහිටියන් වෙනුවෙන් වෛද්‍ය සායන පැවැත්වීම.
- අඩු ආදායම් ලාභී ආබාධිත පුද්ගලයින් සඳහා නිවාස ආධාර ලබා දීම.
- දකුණු පළාතේ අඩු ආදායම් ලාභී ආබාධිත පුද්ගලයන්ගේ ජීවන තත්වය ශක්තිමත් කිරීම සඳහා ස්වයං රැකියා ආධාර ලබාදීම.
- ජේෂ්ඨ පුරවැසියන් සඳහා අභිමානවත් ජීවිතයක් තහවුරු කරමින් ආබාධිත හා අසරණ ප්‍රජාව සවිබල ගැන්වීම.
- රිදීගම නිවර්තන නිවාසයේ වැඩිහිටි රැදවියන්ගේ සමාජ සුභ සාධනය සුරක්ෂිත කිරීම.
- ළමුයින් හා යෞවනයන් පිළිබඳ ආඥා පනත යටතේ සුදුසු ළමුන් තෝරා ගෙන සුදුසු පුද්ගල ආධාර ලබා දීම.
- දකුණු පළාත තුළ ළදරු උයන් හා ළමා නිවාස සඳහා ආධාර ලබා දීම.
- ආයතනගත වීමේ අවධානම සහිත දරුවන් සඳහා ශිෂ්‍යත්ව වැඩසටහන් ක්‍රියාත්මක කිරීම.
- ළමුන් නිවාසගතවීම වැළැක්වීම හා නිවාසගත ළමුන් සමාජගත කිරීම සඳහා ආධාර ලබා දීම.
- ළමුන්ගේ භෞතික,මානසික,සමාජීය යහපැවැත්ම ඇති කරමින් ළමා අයිතිවාසිකම් තහවුරු කිරීම.
- සමාජය තුළ විශේෂ අවධානයට ලක්වූ දරුවන් සඳහා භාරය හා ආරක්ෂාව සැපයීම.

- විශ්ව ළමා දින උත්සව හා නිවාසගත ළමුන් සඳහා ක්‍රීඩා උළෙලවල් පැවැත්වීම.
- අපවාරයන්ට ලක්වූ හා නොමඟ ගිය දරුවන් පුනරුත්ථාපනය කිරීම හා සුභසාධනය සැලසීම.
- ළමා අයිතිවාසිකම් පිළිබඳ ප්‍රජාව දැනුවත් කිරීමේ කටයුතු.

දෙපාර්තමේන්තුවේ වගකීම හා කර්තව්‍යයන් අයවැය කාර්යයන් උදෙසා පහත සඳහන් වැඩසටහන් හා ව්‍යාපෘති යටතේ වර්ග කර ඇත.

- |                   |                                    |
|-------------------|------------------------------------|
| 95 වැනි වැඩ සටහන  | - සමාජ ආරක්ෂණය හා සුභ සාධනය        |
| 2 වැනි ව්‍යාපෘතිය | - සාමාන්‍ය පරිපාලනය හා ආයතනික සේවා |
| 3 වැනි ව්‍යාපෘතිය | - පරිවාස හා ළමාරක්ෂක සේවා          |
| 4 වැනි ව්‍යාපෘතිය | - හැඩගැස්වීම හා පුනරුත්ථාපනය       |
| 5 වැනි ව්‍යාපෘතිය | - ප්‍රජා මූලික පුනරුත්ථාපනය        |
| 6 වැනි ව්‍යාපෘතිය | - රිදියගම නිවර්තන නිවාසය           |



## Department of Social welfare, Probation & Child Care Services

### Mission

Implimenting of programmes and projects for making the community of Southern Province who are elderly, disabled and helpless, to be the stakeholders of the development of Southern Province in providing welfare services, and taking steps to rehabilitate and develop the children who are victimized by social injustices, in giving protection and guidance to them by making optimal use of available resources and obtaining the assistance of the non-governmental organizations and personnel's.

### Functions

- Holding clinical service for elders.
- Providing relief for housing to the disabled and low income people.
- Providing relief for self employments to the disable and low income people for strengthening their living condition.
- Strengthening of the disable and helpless community ensuring the proud life for the senior citizens.
- Assuring the safety of social welfare for the orphans of the Ridiyagama Detention Home.
- Providing personal relief to the appropriate children selected under the youth and children act.
- Providing relief for children homes and children parks in Southern Province
- Implementing scholarship programmes for the children, having risk in probationary.
- Preventing the children in probation and providing relief to the probationers.
- Assuring the rights of the children, making sound conduct in physical, mental and social.
- Providing the guidance and protection to the children who needed special attention in the society.
- Holding Children day festivals and sport meets for the probationary children.

- Rehabilitating and providing welfare for the children who were abused & neglected
- Making aware of the people about children rights.

Responsibilities and activities of the department are categorized under the following programmes and projects for budgetary purpose.

- Programme 95 - Social security and welfare
  - Project 2 - General Administration and Establishment Services
  - Project 3 - Probation and Child Care Services
  - Project 4 - Rehabilitation and Formation
  - Project 5 - Community Based Rehabilitation
  - Project 6 - Ridiyagam Detention Home

ශීර්ෂය / Head - 319

සමාජ සුභසාධන, පරිවාස හා ළමාරක්ෂක සේවා දෙපාර්තමේන්තුව  
Department of Social welfare, Probation & Child Care Services

වැඩසටහන් සහ ව්‍යාපෘති අනුව වියදම් සාරාංශය  
Summary of expenditure under the programmes and projects

වැඩසටහන් අංකය Programme No	වැඩසටහන් / ව්‍යාපෘති නාමය Programme / Project	2013 සත්‍ය වියදම් (රුපියල්) Actual Expenditure (Rs.)	2014 ඇස්තමේන්තුව (රුපියල්) Estimate (Rs.)	2015 ඇස්තමේන්තුව (රුපියල්) Estimate (Rs.)	2016 පුරෝකථන (රුපියල්) Projection (Rs)	2017 පුරෝකථන (රුපියල්) Projection (Rs)
	පුනරාවර්තන වියදම් Recurrent Expenditure	282,565,233	352,994,000	405,327,000	448,042,300	488,498,830
95	සමාජ ආරක්ෂණ හා සුභ සාධනය Social security & welfare	282,565,233	352,994,000	405,327,000	448,042,300	488,498,830
	2 සාමාන්‍ය පරිපාලනය හා ආයතනික සේවා General Administration and Establishment Services	21,631,637	25,796,000	28,955,000	32,288,100	34,699,510
	3 පරිවාස හා ළමාරක්ෂක සේවා Probation & Childcare Services	11,843,242	15,497,000	17,739,000	19,653,300	21,267,130
	4 නැඩගැස්වීම හා පුනරුත්ථාපනය Rehabilitation and Formation	46,272,815	48,168,000	57,535,000	63,948,500	68,798,850
	5 ප්‍රජා මූලික පුනරුත්ථාපනය Community Based Rehabilitation	163,281,898	221,343,000	251,413,000	277,143,700	304,208,370
	6 විදියගම නිවර්තන කිඩාසය Ridiyagama Detention Camp	39,535,641	42,190,000	49,685,000	55,008,700	59,524,970
	මූලධන වියදම් Capital Expenditure.	928,529	30,000	1,000,000	0	0
95	සමාජ ආරක්ෂණ හා සුභ සාධනය Social security & welfare	928,529	30,000	1,000,000	0	0
	2 සාමාන්‍ය පරිපාලනය හා ආයතනික සේවා General Administration and Establishment Services	928,529	30,000	1,000,000	0	0
	මුළු වියදම් එකතුව Total Expenditure	283,493,762	353,024,000	406,327,000	448,042,300	488,498,830

සමාජ සුභසාධන, පරිවාස හා ළමාරක්ෂක සේවා දෙපාර්තමේන්තුව  
Department of Social welfare, Probation & Child Care Services

කාණ්ඩය අනුව වියදම් සාරාංශය / Category wise Expenditure Summary

කාණ්ඩ අංකය Object No	කාණ්ඩය Object	2013 සත්‍ය වියදම් (රුපියල්) Actual Expenditure (Rs.)	2014 ඇස්තමේන්තුව (රුපියල්) Estimate (Rs.)	2015 ඇස්තමේන්තුව (රුපියල්) Estimate (Rs.)	2016 ප්‍රයෝජන (රුපියල්) Projection (Rs)	2017 ප්‍රයෝජන (රුපියල්) Projection (Rs)
	පුනරාවර්තන වියදම් Recurrent Expenditure	282,565,233	352,994,000	405,327,000	448,042,300	488,498,830
10	පෞද්ගලික පඩිනඩි Personal Emoluments	86,263,319	91,835,000	109,220,000	122,368,600	130,257,760
11	ගමන් වියදම් Travelling Expenses	3,475,132	3,900,000	4,915,000	5,406,500	5,947,150
12	සැපයීම Supplies	31,266,271	32,561,000	34,610,000	38,071,000	41,878,100
13	නඩත්තු වියදම් Maintenance Expenditure	2,768,923	4,526,000	5,435,000	5,978,500	6,576,350
14	ශීඝ්‍රමගන සේවා Contractual Services	8,780,537	10,895,000	11,710,000	12,837,000	14,120,700
15	මාරු කිරීම් හා ප්‍රදානයන් Transfers and Grants	149,366,485	208,000,000	238,000,000	261,800,000	287,980,000
17	වෙනත් පුනරාවර්තන වියදම් Other Recurrent Expenditure	644,566	1,277,000	1,437,000	1,580,700	1,738,770
	මූලධන වියදම් Capital Expenditure	2,740,531	30,000	1,000,000	0	0
20	මූලධන වත්කම් පුනරුත්ථාපනය හා වැඩි දියුණු කිරීම Rehabilitation Improvement of Capital Assets	928,529	30,000	0	0	0
21	මූලධන වත්කම් අත්පත් කර ගැනීම Acquisition of Capital Assets	0	0	1,000,000	0	0
25	වෙනත් මූලධන වියදම් Other Capital Exences	1,812,002	0	0	0	0
	මුළු වියදම් එකතුව Total Expenditure	285,305,764	353,024,000	406,327,000	448,042,300	488,498,830

මූල්‍යකරණය Financing	2013 සත්‍ය වියදම් (රුපියල්) Actual Expenditure (Rs.)	2014 ඇස්තමේන්තුව (රුපියල්) Estimate (Rs.)	2015 ඇස්තමේන්තුව (රුපියල්) Estimate (Rs.)
විසර්ජන පනත / Appropriation act			
11 දේශීය අරමුදල් / Domestic fund	285,305,764	353,024,000	406,327,000
විශේෂ නීති සේවා / Special law services			
21 දේශීය අරමුදල් / Domestic fund	0	0	0
මුළු මූල්‍යකරණය / Total financing	285,305,764	353,024,000	406,327,000



ශීර්ෂය / Head - 319

සමාජ සුභසාධන, සර්විසා හා ළමාරක්ෂක සේවා දෙපාර්තමේන්තුව  
Department of Social welfare, Probation & Child Care Services

319 ශීර්ෂ සේවා නියුක්ති විස්තරය  
Summary of cadre of the head 319

තනතුර Staff Category	2014 අනුමත සේවක සංඛ්‍යාව No. of Approved Cadre	2014 ඇස්තමේන්තුව Estimate Cadre	2015 ඇස්තමේන්තුව Estimate Cadre
ජ්‍යෙෂ්ඨ මට්ටම Senior Level	5	4	4
තෘතීය මට්ටම Tertiary Level	90	4	70
ද්විතීය මට්ටම Secondary Level	148	159	106
ප්‍රාථමික මට්ටම Primary Level	141	91	131
මුළු සේවක සංඛ්‍යාව Total Cadre	384	258	311

319-95-2 - ව්‍යාපෘති සේවා නියුක්ති විස්තරය  
Cadre of the project 319-95-2

තනතුර Staff Category	2014 අනුමත සේවක සංඛ්‍යාව No. of Approved Cadre	2014 ඇස්තමේන්තුව Estimate Cadre	2015 ඇස්තමේන්තුව Estimate Cadre
ජ්‍යෙෂ්ඨ මට්ටම Senior Level	4	4	4
තෘතීය මට්ටම Tertiary Level	8	1	2
ද්විතීය මට්ටම Secondary Level	45	40	41
ප්‍රාථමික මට්ටම Primary Level	10	5	9
මුළු සේවක සංඛ්‍යාව Total Cadre	67	50	56

ශීර්ෂය / Head - 319

සමාජ හුභසාධන, පරිවාස හා ළමාරක්ෂක සේවා දෙපාර්තමේන්තුව  
Department of Social welfare, Probation & Child Care Services

319-95-3 - ව්‍යාපෘති සේවා නියුක්ති විස්තරය

Cadre of the project 319-95-3

තනතුර Staff Category	2014 අනුමත සේවක සංඛ්‍යාව No. of Approved Cadre	2014 ඇස්තමේන්තුව Estimate Cadre	2015 ඇස්තමේන්තුව Estimate Cadre
ජ්‍යෙෂ්ඨ මට්ටම Senior Level	0	0	0
තෘතීය මට්ටම Tertiary Level	0	0	0
ද්විතීය මට්ටම Secondary Level	18	6	13
ප්‍රාථමික මට්ටම Primary Level	15	14	14
මුළු සේවක සංඛ්‍යාව Total Cadre	33	20	27

319-95-4 - ව්‍යාපෘති සේවා නියුක්ති විස්තරය

Cadre of the project 319-95-4

තනතුර Staff Category	2014 අනුමත සේවක සංඛ්‍යාව No. of Approved Cadre	2014 ඇස්තමේන්තුව Estimate Cadre	2015 ඇස්තමේන්තුව Estimate Cadre
ජ්‍යෙෂ්ඨ මට්ටම Senior Level	0	0	0
තෘතීය මට්ටම Tertiary Level	30	2	22
ද්විතීය මට්ටම Secondary Level	69	57	47
ප්‍රාථමික මට්ටම Primary Level	49	29	41
මුළු සේවක සංඛ්‍යාව Total Cadre	148	88	110

ශීර්ෂය / Head - 319

සමාජ සුභසාධන, පරිවාස හා ළමාරක්ෂක සේවා දෙපාර්තමේන්තුව  
Department of Social welfare, Probation & Child Care Services

319-95-5 - ව්‍යාපෘති සේවා නියුක්ති විස්තරය  
Cadre of the project 319-95-5

තනතුර Staff Category	2014 අනුමත සේවක සංඛ්‍යාව No. of Approved Cadre	2014 ඇස්තමේන්තුව Estimate Cadre	2015 ඇස්තමේන්තුව Estimate Cadre
ජ්‍යෙෂ්ඨ මට්ටම Senior Level	0	0	0
තෘතීය මට්ටම Tertiary Level	45	0	44
ද්විතීය මට්ටම Secondary Level	0	46	0
ප්‍රාථමික මට්ටම Primary Level	0	0	0
මුළු සේවක සංඛ්‍යාව Total Cadre	45	46	44

319-95-6 - ව්‍යාපෘති සේවා නියුක්ති විස්තරය  
Cadre of the project 319-95-6

තනතුර Staff Category	2014 අනුමත සේවක සංඛ්‍යාව No. of Approved Cadre	2014 ඇස්තමේන්තුව Estimate Cadre	2015 ඇස්තමේන්තුව Estimate Cadre
ජ්‍යෙෂ්ඨ මට්ටම Senior Level	1	0	0
තෘතීය මට්ටම Tertiary Level	7	1	2
ද්විතීය මට්ටම Secondary Level	16	10	5
ප්‍රාථමික මට්ටම Primary Level	67	43	67
මුළු සේවක සංඛ්‍යාව Total Cadre	91	54	74

ශීර්ෂය / Head - 319

සමාජ සුභසාධන, පරිවාස හා ළමාරක්ෂක සේවා දෙපාර්තමේන්තුව  
Department of Social welfare, Probation & Child Care Services

වැඩසටහන / Programme - 95 සමාජ ආරක්ෂණය හා සුභසාධනය / Social Security & Welfare

ව්‍යාපෘතිය / Project - 2

සාමාන්‍ය පරිපාලනය හා ආයතනික සේවා / General Administration & Establishment Services

වැඩසටහන / Programme ව්‍යාපෘතිය / Project ප්‍ර. ව්‍යාපෘතිය / Sub Project වැය විෂය / Object Code අයිතමය / Item	කාණ්ඩය/වැය විෂය විස්තරය Category / Object Code Description	2013 සත්‍ය වියදම් (රුපියල්) Actual Expenditure (Rs.)	2014 ඇස්තමේන්තුව (රුපියල්) Estimate (Rs.)	2015 ඇස්තමේන්තුව (රුපියල්) Estimate (Rs.)	2016 පුරෝකථන (රුපියල්) Projection (Rs)	2017 පුරෝකථන (රුපියල්) Projection (Rs)
	පුනරාවර්තන වියදම් Recurrent Expenditure	21,631,637	25,796,000	28,955,000	32,288,100	34,699,510
	පෞද්ගලික පවිනඩ් Personal Emoluments	16,296,245	18,400,000	20,724,000	23,234,000	24,740,000
95 2 0 1001	වැටුප් හා වෙනත් Salaries & Wages	9,455,827	10,469,000	11,550,000	13,860,000	15,246,000
95 2 0 1002	අතිකාල හා නිවාඩු දින වැටුප් Overtime and Holiday Payments	921,013	1,250,000	1,000,000	1,200,000	1,320,000
95 2 0 1003	වෙනත් දීමනා Other Allowances	5,919,405	6,681,000	8,174,000	8,174,000	8,174,000
	ගමන් වියදම් Travelling Expenses	598,581	800,000	800,000	880,000	968,000
95 2 0 1101	දේශීය Domestic	598,581	800,000	800,000	880,000	968,000
	සැපයීම් Supplies	1,889,061	2,485,000	2,715,000	2,986,500	3,285,150
95 2 0 1201	ලිපිද්‍රව්‍ය හා කාර්යාලීය අවශ්‍යතා Stationery and Office Requisites	587,573	825,000	850,000	935,000	1,028,500
95 2 0 1202	ඉන්ධන Fuel	1,131,831	1,450,000	1,650,000	1,815,000	1,996,500
95 2 0 1203	ආහාර හා නිල ඇඳුම් Diets and Uniforms	13,900	0	0	0	0
95 2 0 1205	වෙනත් Others	124,634	130,000	135,000	148,500	163,350
95 2 0 1206	යාන්ත්‍රික හා විදුලි උපකරණ Mechanical & Electrical Goods	31,123	80,000	80,000	88,000	96,800
	නඩත්තු වියදම් Maintenance Expenditure	1,139,129	1,800,000	2,150,000	2,365,000	2,601,500
95 2 0 1301	වාහන Vehicles	942,662	1,100,000	1,200,000	1,320,000	1,452,000
95 2 0 1302	යන්ත්‍ර හා යන්ත්‍රෝපකරණ Plant and Machinery & Equipment	182,891	450,000	500,000	550,000	605,000
95 2 0 1303	ගොඩනැගිලි Buildings	3,325	200,000	400,000	440,000	484,000
95 2 0 1304	වෙනත් Others	10,251	50,000	50,000	55,000	60,500
	ගිවිසුම්ගත සේවා Contractual Services	1,645,319	1,810,000	1,965,000	2,161,500	2,377,650
95 2 0 1401	ප්‍රවාහන Transport	15,821	150,000	150,000	165,000	181,500
95 2 0 1402	තැපැල් හා සන්නිවේදන Postal and Communication Service	840,944	725,000	880,000	968,000	1,064,800
95 2 0 1403	විදුලිය හා ජලය Electricity and Water	395,093	650,000	680,000	748,000	822,800
95 2 0 1404	බදු කුලී හා පළාත් පාලන ආයතන බදු Rents and Local Taxes	200,118	200,000	205,000	225,500	248,050
95 2 0 1405	වෙනත් Others	193,343	85,000	50,000	55,000	60,500

ශීර්ෂය / Head - 319

සමාජ සුභසාධන, පරිවාහ හා ළමාරක්ෂක සේවා දෙපාර්තමේන්තුව  
Department of Social welfare, Probation & Child Care Services

වැඩසටහන / Programme - 95 සමාජ ආරක්ෂණය හා සුභසාධනය / Social Security & Welfare  
ව්‍යාපෘතිය / Project - 2

සාමාන්‍ය පරිපාලනය හා ආයතනික සේවා / General Administration & Establishment Services

උප ව්‍යාපෘතිය / Programme	ව්‍යාපෘතිය / Project	උප ව්‍යාපෘතිය / Sub Project	වැය විෂය / Object Code	අයිතමය / Item	2013 සත්‍ය වියදම් (රුපියල්) Actual Expenditure (Rs.)	2014 ඇස්තමේන්තුව (රුපියල්) Estimate (Rs.)	2015 ඇස්තමේන්තුව (රුපියල්) Estimate (Rs.)	2016 පුරෝකථන (රුපියල්) Projection (Rs)	2017 පුරෝකථන (රුපියල්) Projection (Rs)
				වෙනත් පුනරාවර්තන වියදම් Other Recurrent Expenditure	63,302	501,000	601,000	661,100	727,210
95	2	0	1701	පාඩු හා කපා හැරීම් Losses & write off		1,000	1,000	1,100	1,210
95	2	0	1703	වෙනත් Others	63,302	500,000	600,000	660,000	726,000
				මූලධන වියදම් Capital Expenditure	928,529	30,000	1,000,000	0	0
				මූලධන වත්කම් පුනරුත්ථාපනය හා වැඩි දියුණු කිරීම Rehabilitation Improvement of Capital Assets	928,529	30,000	0	0	0
95	2	0	2003	වාහන Vehicles	928,529	30,000			
				මූලධන වත්කම් අත්පත් කර ගැනීම Acquisition of Capital Assets	0	0	1,000,000	0	0
95	2	0	2102	ලී බඩු හා කාර්යාල උපකරණ Furniture & Office Equipment			500,000		
95	2	0	2103	යන්ත්‍ර හා යන්ත්‍රෝපකරණ Plant and Machinery & Equipment			500,000		
				ව්‍යාපෘතියේ මුළු වියදම් එකතුව Project Total	22,560,166	25,826,000	29,955,000	32,288,100	34,699,510

මුදල් යෙදවීම -  
Financing -

11 දේශීය අරමුදල් Domestic Fund	22,560,166	25,826,000	29,955,000	32,288,100	34,699,510
-----------------------------------	------------	------------	------------	------------	------------

සමාජ සුභසාධන, පරිවාස හා ළමාරක්ෂක සේවා දෙපාර්තමේන්තුව

Department of Social welfare, Probation & Child Care Services

වැඩසටහන / Programme - 95 සමාජ ආරක්ෂණය හා සුභසාධනය / Social Security & Welfare

ව්‍යාපෘතිය - Project - 3 පරිවාස හා ළමාරක්ෂක සේවා / Probation & Childcare Services

වැඩසටහන / Programme ව්‍යාපෘතිය / Project ප්‍ර. ව්‍යාපෘතිය / Sub Project වැය විෂය / Object Code අයිතමය / Item	කාණ්ඩය/වැය විෂය විස්තරය Category / Object Code Description	2013	2014	2015	2016	2017
		සත්‍ය වියදම් (රුපියල්) Expenditure (Rs.)	ඇස්තමේන්තුව (රුපියල්) Estimate (Rs.)	ඇස්තමේන්තුව (රුපියල්) Estimate (Rs.)	ප්‍රරෝකතන (රුපියල්) Projection (Rs)	ප්‍රරෝකතන (රුපියල්) Projection (Rs)
	පුනරාවර්තන වියදම් Recurrent Expenditure	11,843,242	15,497,000	17,739,000	19,653,300	21,267,130
	පෞද්ගලික පඩිනඩි Personal Emoluments	6,352,588	6,237,000	8,434,000	9,417,800	10,008,080
95 3 0 1001	වැටුප් හා වෙනත් Salaries & Wages	3,503,883	3,382,000	4,419,000	5,302,800	5,833,080
95 3 0 1002	අතිකාල හා නිවාඩු දින වැටුප් Overtime and Holiday Payments	499,335	500,000	500,000	600,000	660,000
95 3 0 1003	වෙනත් දීමනා Other Allowances	2,349,370	2,355,000	3,515,000	3,515,000	3,515,000
	ගමන් වියදම් Travelling Expenses	22,148	50,000	50,000	55,000	60,500
95 3 0 1101	දේශීය Domestic	22,148	50,000	50,000	55,000	60,500
	සැපයීම් Supplies	262,380	975,000	975,000	1,072,500	1,179,750
95 3 0 1201	ලිපිද්‍රව්‍ය හා කාර්යාලීය අවශ්‍යතා Stationery and Office Requisites	106	25,000	25,000	27,500	30,250
95 3 0 1202	ඉන්ධන Fuel	98,818	150,000	150,000	165,000	181,500
95 3 0 1203	ආහාර හා නිල ඇඳුම් Diets and Uniforms	91,263	500,000	500,000	550,000	605,000
95 3 0 1204	වෛද්‍ය සැපයීම් Medical supplies	44,961	100,000	100,000	110,000	121,000
95 3 0 1205	වෙනත් Others	19,607	150,000	150,000	165,000	181,500
95 3 0 1206	යාන්ත්‍රික හා විදුලි උපකරණ Mechanical & Electrical Goods	7,625	50,000	50,000	55,000	60,500
	නඩත්තු වියදම් Maintenance Expenditure	98,828	400,000	400,000	440,000	484,000
95 3 0 1301	වාහන Vehicles	85,030	50,000	50,000	55,000	60,500
95 3 0 1302	යන්ත්‍ර හා යන්ත්‍රෝපකරණ Plant and Machinery & Equipment		100,000	100,000	110,000	121,000
95 3 0 1303	ගොඩනැගිලි Buildings	11,255	200,000	200,000	220,000	242,000
95 3 0 1304	වෙනත් Others	2,543	50,000	50,000	55,000	60,500
	ගිවිසුම්ගත සේවා Contractual Services	752,800	1,285,000	1,330,000	1,463,000	1,609,300
95 3 0 1401	ප්‍රවාහන Transport	40,890	200,000	200,000	220,000	242,000
95 3 0 1402	තැපැල් හා සන්නිවේදන Postal and Communication Service	54,134	55,000	60,000	66,000	72,600
95 3 0 1403	විදුලිය හා ජලය Electricity and Water	620,093	650,000	700,000	770,000	847,000
95 3 0 1404	බදු කුලී හා පළාත් පාලන ආයතන බදු Rents and Local Taxes	14,928	30,000	20,000	22,000	24,200
95 3 0 1405	වෙනත් Others	22,755	350,000	350,000	385,000	423,500

ශීර්ෂය / Head - 319

සමාජ සුභසාධන, පරිවෘස හා ළමාරක්ෂක සේවා දෙපාර්තමේන්තුව

Department of Social welfare, Probation & Child Care Services

වැඩසටහන / Programme - 95 සමාජ ආරක්ෂණය හා සුභසාධනය / Social Security & Welfare

ව්‍යාපෘතිය - Project - 3 පරිවෘස හා ළමාරක්ෂක සේවා / Probation & Childcare Services

වැඩසටහන / Programme ව්‍යාපෘතිය / Project උප ව්‍යාපෘතිය / Sub Project වැය විෂය / Object Code අයිතමය / Item	කාණ්ඩය/වැය විෂය විස්තරය Category / Object Code Description	2013 සත්‍ය වියදම් (රුපියල්) Actual Expenditure (Rs.)	2014 ඇස්තමේන්තුව (රුපියල්) Estimate (Rs.)	2015 ඇස්තමේන්තුව (රුපියල්) Estimate (Rs.)	2016 පුරෝකථන (රුපියල්) Projection (Rs)	2017 පුරෝකථන (රුපියල්) Projection (Rs)
95 3 0 1501	මාරු කිරීම් හා ප්‍රදානයන් Transfers and Grants සුභ සාධන වැඩසටහන් Welfare Programmes	4,348,966	6,500,000	6,500,000	7,150,000	7,865,000
95 3 0 1703	වෙනත් පුනරාවර්තන වියදම් Other Recurrent Expenditure වෙනත් Others	5,532	50,000	50,000	55,000	60,500
	මූලධන වියදම් Capital Expenditure	1,812,002	0	0	0	0
95 3 1 2504	වෙනත් මූලධන වියදම් Other Capital Exncenes ජේෂ්ඨ අමාත්‍යාංශ මගින් කෙරෙන ආයෝජන (සේවි ද විල්ඩ්‍රින් වැඩසටහන) Investments by line ministries (Save The Children Programme)	412,002				
95 3 2 2504	ජේෂ්ඨ අමාත්‍යාංශ මගින් කෙරෙන ආයෝජන (ළමා නිවාසයන්හි යම්කල පහසුකම් හා භෞතික සම්පත් සංවර්ධනය) Investments by line ministries (Development of Infrastructure facilities & Physical Resources of Children Homes)	1,400,000				
	ව්‍යාපෘතියේ මුළු වියදම එකතුව Project Total	13,655,244	15,497,000	17,739,000	19,653,300	21,267,130
මුදල් යෙදවීම - Financing -	11 දේශීය අරමුදල් Domestic Fund	13,655,244	15,497,000	17,739,000	19,653,300	21,267,130

සමාජ සුභසාධන, පරිවෘත්තන හා ළමාරක්ෂක සේවා දෙපාර්තමේන්තුව  
Department of Social welfare, Probation & Child Care Services

වැඩසටහන / Programme - 95 සමාජ ආරක්ෂණය හා සුභසාධනය / Social Security & Welfare  
ව්‍යාපෘතිය - Project - 4 හැඩගැස්වීම හා පුනරුත්ථාපනය / Rehabilitation & Formation

වැඩසටහන / Programme ව්‍යාපෘතිය / Project උප ව්‍යාපෘතිය / Sub Project වැය විෂය / Object Code අයිතමය / Item	කාණ්ඩය/වැය විෂය විස්තරය Category / Object Code Description	2013 සත්‍ය වියදම් (රුපියල්) Actual Expenditure (Rs.)	2014 ඇස්තමේන්තුව (රුපියල්) Estimate (Rs.)	2015 ඇස්තමේන්තුව (රුපියල්) Estimate (Rs.)	2016 පුරෝකථන (රුපියල්) Projection (Rs)	2017 පුරෝකථන (රුපියල්) Projection (Rs)
	<b>පුනරාවර්තන වියදම්</b> <b>Recurrent Expenditure</b>	46,272,815	48,168,000	57,535,000	63,948,500	68,798,850
	<b>පෞද්ගලික පඩිතඩි</b> <b>Personal Emoluments</b>	30,150,764	29,928,000	37,490,000	41,899,000	44,544,400
95 4 0 1001	වැටුප් හා වේතන Salaries & Wages	17,707,001	17,186,000	20,645,000	24,774,000	27,251,400
95 4 0 1002	අතිකාල හා නිවාඩු දින වැටුප් Overtime and Holiday Payments	1,375,140	1,250,000	1,400,000	1,680,000	1,848,000
95 4 0 1003	වෙනත් දීමනා Other Allowances	11,068,623	11,492,000	15,445,000	15,445,000	15,445,000
	<b>ගමන් වියදම්</b> <b>Travelling Expenses</b>	998,774	1,000,000	1,800,000	1,980,000	2,178,000
95 4 0 1101	දේශීය Domestic	998,774	1,000,000	1,800,000	1,980,000	2,178,000
	<b>සැපයීම්</b> <b>Supplies</b>	9,465,371	10,400,000	11,400,000	12,540,000	13,794,000
95 4 0 1201	ලිපිද්‍රව්‍ය හා කාර්යාලීය අවශ්‍යතා Stationery and Office Requisites	394,305	200,000	300,000	330,000	363,000
95 4 0 1202	ඉන්ධන Fuel	298,440	400,000	400,000	440,000	484,000
95 4 0 1203	ආහාර හා නිල ඇඳුම් Diets and Uniforms	8,012,432	9,000,000	9,500,000	10,450,000	11,495,000
95 4 0 1204	වෛද්‍ය සැපයීම් Medical supplies	83,576	200,000	200,000	220,000	242,000
95 4 0 1205	වෙනත් Others	649,310	500,000	900,000	990,000	1,089,000
95 4 0 1206	යන්ත්‍රික හා විදුලි උපකරණ Mechanical & Electrical Goods	27,308	100,000	100,000	110,000	121,000
	<b>නඩත්තු වියදම්</b> <b>Maintenance Expenditure</b>	694,746	1,100,000	1,100,000	1,210,000	1,331,000
95 4 0 1301	වාහන Vehicles	413,233	600,000	600,000	660,000	726,000
95 4 0 1302	යන්ත්‍ර හා යන්ත්‍රෝපකරණ Plant and Machinery & Equipment	115,975	200,000	200,000	220,000	242,000
95 4 0 1303	ගොඩනැගිලි Buildings	94,562	200,000	200,000	220,000	242,000
95 4 0 1304	වෙනත් Others	70,976	100,000	100,000	110,000	121,000
	<b>ගිවිසුම්ගත සේවා</b> <b>Contractual Services</b>	3,138,649	4,140,000	4,145,000	4,559,500	5,015,450
95 4 0 1401	ප්‍රවාහන Transport	257,024	300,000	300,000	330,000	363,000
95 4 0 1402	තැපැල් හා සන්නිවේදන Postal and Communication Service	255,497	350,000	350,000	385,000	423,500
95 4 0 1403	විදුලිය හා ජලය Electricity and Water	1,821,229	2,300,000	2,300,000	2,530,000	2,783,000
95 4 0 1404	බදු කුලී හා පළාත් පාලන ආයතන බදු Rents and Local Taxes	791,822	790,000	795,000	874,500	961,950
95 4 0 1405	වෙනත් Others	13,077	400,000	400,000	440,000	484,000



ශීර්ෂය / Head - 319

සමාජ සුභසාධන, පරිවාස හා ළමාරක්ෂක සේවා දෙපාර්තමේන්තුව

Department of Social welfare, Probation & Child Care Services

වැඩසටහන / Programme - 95 සමාජ ආරක්ෂණය හා සුභසාධනය / Social Security & Welfare

ව්‍යාපෘතිය - Project - 4 හැඩගැස්වීම හා පුනරුත්ථාපනය / Rehabilitation & Formation

වැඩසටහන / Programme ව්‍යාපෘතිය / Project C ප ව්‍යාපෘතිය / Sub Project වැය විෂය / Object Code අයිතමය / Item	කාණ්ඩය/වැය විෂය විස්තරය Category / Object Code Description	2013 සත්‍ය වියදම් (රුපියල්) Actual Expenditure (Rs.)	2014 ඇස්තමේන්තුව (රුපියල්) Estimate (Rs.)	2015 ඇස්තමේන්තුව (රුපියල්) Estimate (Rs.)	2016 පුරෝකථන (රුපියල්) Projection (Rs)	2017 පුරෝකථන (රුපියල්) Projection (Rs)
	මාරු කිරීම් හා ප්‍රදානයන් Transfers and Grants	1,766,949	1,500,000	1,500,000	1,650,000	1,815,000
95 4 0 1501	සුභ සාධන වැඩසටහන් Welfare Programmes	1,766,949	1,500,000	1,500,000	1,650,000	1,815,000
	වෙනත් පුනරාවර්තන වියදම් Other Recurrent Expenditure	57,562	100,000	100,000	110,000	121,000
95 4 0 1703	වෙනත් Others	57,562	100,000	100,000	110,000	121,000
	ව්‍යාපෘතියේ මුළු වියදම් එකතුව Project Total	46,272,815	48,168,000	57,535,000	63,948,500	68,798,850
මුදල් යෙදවීම - Financing -	11 දේශීය අරමුදල් Domestic Fund	46,272,815	48,168,000	57,535,000	63,948,500	68,798,850

ශීර්ෂය / Head - 319

සමාජ සුභසාධන, පරිවාස හා ළමාරක්ෂක සේවා දෙපාර්තමේන්තුව

Department of Social welfare, Probation & Child Care Services

වැඩසටහන/ Programme - 95 සමාජ ආරක්ෂණය හා සුභ සාධනය / Social Security & Welfare

ව්‍යාපෘතිය / Project - 5 ප්‍රජා මූලික සුනරුත්ථාපනය / Community Based Rehabilitation

වැඩසටහන / Programme ව්‍යාපෘතිය / Project ප්‍ර. ව්‍යාපෘතිය / Sub Project වැය විෂය / Object Code අයිතමය / Item	කාණ්ඩය/වැය විෂය විස්තරය Category / Object Code Description	2013 සත්‍ය වියදම් (රුපියල්) Actual Expenditure (Rs.)	2014 ඇස්තමේන්තුව (රුපියල්) Estimate (Rs.)	2015 ඇස්තමේන්තුව (රුපියල්) Estimate (Rs.)	2016 පුරෝකථන (රුපියල්) Projection (Rs)	2017 පුරෝකථන (රුපියල්) Projection (Rs)
	පුනරාවර්තන වියදම් Recurrent Expenditure	163,281,898	221,343,000	251,413,000	277,143,700	304,208,370
	පෞද්ගලික පවිතඩි Personal Emoluments	18,047,661	19,068,000	18,888,000	21,366,200	22,853,120
95 5 0 1001	වැටුප් හා වේතන Salaries & Wages	11,913,452	12,437,000	11,891,000	14,269,200	15,696,120
95 5 0 1002	අතිතාල හා නිවාඩු දින වැටුප් Overtime and Holiday Payments	476,470	500,000	500,000	600,000	660,000
95 5 0 1003	වෙනත් දීමනා Other Allowances	5,657,739	6,131,000	6,497,000	6,497,000	6,497,000
	ගමන් වියදම් Travelling Expenses	1,505,726	1,600,000	1,765,000	1,941,500	2,135,650
95 5 0 1101	දේශීය Domestic	1,505,726	1,600,000	1,765,000	1,941,500	2,135,650
	පැයවීම් Sunnies	37,115	75,000	85,000	93,500	102,850
95 5 0 1201	ලිපිද්‍රව්‍ය හා කාර්යාලීය අවශ්‍යතා Stationery and Office Requisites	37,115	75,000	85,000	93,500	102,850
	බිඹිසුම්ගත සේවා Contractual Services	42,534	100,000	125,000	137,500	151,250
95 5 0 1405	වෙනත් Others	42,534	100,000	125,000	137,500	151,250
	මාරු කිරීම් හා ප්‍රදානයන් Transfers and Grants	143,250,570	200,000,000	230,000,000	253,000,000	278,300,000
95 5 0 1501	සුභ සාධන වැඩසටහන් Welfare Programmes	143,250,570	200,000,000	230,000,000	253,000,000	278,300,000
	වෙනත් පුනරාවර්තන වියදම් Other Recurrent Expenditure	398,292	500,000	550,000	605,000	665,500
95 5 0 1703	වෙනත් Others	398,292	500,000	550,000	605,000	665,500
	ව්‍යාපෘතියේ මුළු වියදම් එකතුව Project Total	163,281,898	221,343,000	251,413,000	277,143,700	304,208,370

මුදල් යෙදවීම -  
Financing -

11 දේශීය අරමුදල්  
Domestic Fund

163,281,898 221,343,000 251,413,000 277,143,700 304,208,370

ශීර්ෂය / Head - 319

සමාජ සුභසාධන, පරිවෘත්තය හා ළමාරක්ෂක සේවා දෙපාර්තමේන්තුව

Department of Social welfare, Probation & Child Care Services

වැඩසටහන/ Programme - 95 සමාජ ආරක්ෂණය හා සුභ සාධනය / Social Security & Welfare

ව්‍යාපෘතිය/ Project - 6 රිදියගම නිවර්තන නිවාසය / Ridiyagama Detention Camp

වැඩසටහන / Programme ව්‍යාපෘතිය / Project රූප ව්‍යාපෘතිය / Sub Project වැය වර්ගය / Object Code අයිතමය / Item	කාණ්ඩය/වැය වර්ගය විස්තරය Category / Object Code Description	2013 සත්‍ය වියදම් (රුපියල්) Actual Expenditure (Rs.)	2014 ඇස්තමේන්තුව (රුපියල්) Estimate (Rs.)	2015 ඇස්තමේන්තුව (රුපියල්) Estimate (Rs.)	2016 පුරෝකථන (රුපියල්) Projection (Rs)	2017 පුරෝකථන (රුපියල්) Projection (Rs)
	සුනරාවර්තන වියදම් Recurrent Expenditure	39,535,641	42,190,000	49,685,000	55,008,700	59,524,970
	පෞද්ගලික පඩිතඩි Personal Emoluments	15,416,061	18,202,000	23,684,000	26,451,600	28,112,160
95 6 0 1001	වැටුප් හා වෙනත් Salaries & Wages	8,447,320	9,645,000	12,438,000	14,925,600	16,418,160
95 6 0 1002	අතිකාල හා නිවාඩු දීම වැටුප් Overtime and Holiday Payments	1,566,798	2,000,000	1,400,000	1,680,000	1,848,000
95 6 0 1003	වෙනත් දීමනා Other Allowances	5,401,943	6,557,000	9,846,000	9,846,000	9,846,000
	ගමන් වියදම් Travelling Expenses	349,903	450,000	500,000	550,000	605,000
95 6 0 1101	දේශීය Domestic	349,903	450,000	500,000	550,000	605,000
	සැපයීම Supplies	19,612,344	18,626,000	19,435,000	21,378,500	23,516,350
95 6 0 1201	ලිපිද්‍රව්‍ය හා කාර්යාලීය අවශ්‍යතා Stationery and Office Requisites	46,535	61,000	65,000	71,500	78,650
95 6 0 1202	ඉන්ධන Fuel	1,176,833	1,000,000	1,200,000	1,320,000	1,452,000
95 6 0 1203	ආහාර හා නිල ඇඳුම් Diets and Uniforms	16,550,092	16,000,000	16,500,000	18,150,000	19,965,000
95 6 0 1204	වෛද්‍ය සැපයීම Medical supplies	109,540	200,000	250,000	275,000	302,500
95 6 0 1205	වෙනත් Others	1,698,875	1,200,000	1,250,000	1,375,000	1,512,500
95 6 0 1206	යාන්ත්‍රික හා විදුලි උපකරණ Mechanical & Electrical Goods	30,469	165,000	170,000	187,000	205,700
	නඩත්තු වියදම් Maintenance Expenditure	836,220	1,226,000	1,785,000	1,963,500	2,159,850
95 6 0 1301	වාහන Vehicles	656,751	660,000	700,000	770,000	847,000
95 6 0 1302	යන්ත්‍ර හා යන්ත්‍රෝපකරණ Plant and Machinery & Equipment	67,414	165,000	175,000	192,500	211,750
95 6 0 1303	භෞතික ගොඩනැගිලි Buildings	112,055	400,000	500,000	550,000	605,000
95 6 0 1304	වෙනත් Others	0	1,000	410,000	451,000	496,100

සමාජ සුභසාධන, පරිවාස හා ළමාරක්ෂක සේවා දෙපාර්තමේන්තුව

Department of Social welfare, Probation & Child Care Services


වැඩසටහන/ Programme - 95 සමාජ ආරක්ෂණය හා සුභ සාධනය / Social Security & Welfare

ව්‍යාපෘතිය/ Project - 6 රිදියගම නිවර්තන නිවාසය / Ridiyagama Detention Camp

වැඩසටහන / Programme ව්‍යාපෘතිය / Project Ce ව්‍යාපෘතිය / Sub Project වැය විය / Object Code අයිතමය / Item	කාණ්ඩය/වැය වියේ විස්තරය Category / Object Code Description	2013 සත්‍ය වියදම් (රුපියල්) Actual Expenditure (Rs.)	2014 ඇස්තමේන්තුව (රුපියල්) Estimate (Rs.)	2015 ඇස්තමේන්තුව (රුපියල්) Estimate (Rs.)	2016 ප්‍රරෝකතන (රුපියල්) Projection (Rs)	2017 ප්‍රරෝකතන (රුපියල්) Projection (Rs)
	බිහිසුම්ගත සේවා Contractual Services	3,201,235	3,560,000	4,145,000	4,515,500	4,967,050
95 6 0 1401	ප්‍රවාහන Transport		50,000	60,000	66,000	72,600
95 6 0 1402	තැපැල් හා සන්නිවේදන Postal and Communication Service	84,824	10,000	30,000	33,000	36,300
95 6 0 1403	විදුලිය හා ජලය Electricity and Water	3,116,411	3,500,000	4,000,000	4,400,000	4,840,000
95 6 0 1404	බදු කුලී හා පළාත් පාලන ආයතන බදු Rents and Local Taxes		0	15,000	16,500	18,150
95 6 0 1407	ගුණාත්මක යෙදවුම් Quality Inputs			40,000		
	වෙනත් පුනරාවර්තන වියදම් Other Recurrent Expenditure	119,878	126,000	136,000	149,600	164,560
95 6 0 1701	පාඩු හා කපා හැරීම් Losses & write off		1,000	1,000	1,100	1,210
95 6 0 1703	වෙනත් Others	119,878	125,000	135,000	148,500	163,350
	ව්‍යාපෘතියේ මුළු වියදම් එකතුව Project Total	39,535,641	42,190,000	49,685,000	55,008,700	59,524,970

මුදල් සෘජුවම -  
Financing -

11 දේශීය අරමුදල් Domestic Fund	39,535,641	42,190,000	49,685,000	55,008,700	59,524,970
-----------------------------------	------------	------------	------------	------------	------------



**ප්‍රධාන ලේකම්**  
**(පළාත් පරිපාලනය, මුදල් ප්‍රතිපත්ති සැලසුම්**  
**සම්පාදනය හා ක්‍රියාත්මක කිරීම, පිරිස්**  
**කළමනාකරණය)**

**මෙහෙවර ප්‍රකාශය :**

මානව මූල්‍ය හා භෞතික සම්පත් සැලසුම් සහගත ලෙස උපයෝජනය හා කළමනාකරණය තුළින් දකුණු පළාතේ මහජනතාවගේ, ආර්ථික හා සමාජීය, ජනජීවිකය නංවාලීම හා ජාතික සංවර්ධනයට දායකත්වය ලබා දීම අපගේ මෙහෙවර වේ.

**කාර්යයන් :**

- පළාතේ පූර්ණ පරිපාලන කටයුතු.
- සැලසුම්කරණය හා වැඩසටහන් සමායෝජනය සඳහා වූ ආයතනික ක්‍රියා මාර්ග සැකසීම හා වාර්ෂික මූලධන අයවැය ලේඛණය සැකසීම.
- පළාත් සංවර්ධන උපාය මාර්ගය, දිස්ත්‍රික් සංවර්ධන වැඩසටහන, ප්‍රාදේශීය සංවර්ධන සැලැස්ම, ග්‍රාමීය සංවර්ධන සැලැස්ම, සැලසුම්කරණය හා වැඩ සමායෝජන සැකසුම් සම්බන්ධයෙන් අවශ්‍ය තීරස් සමායෝජනය තීරණ ගැනීම සඳහා මහ පෙත්වීම, පළාතේ ආදායම් හා අයවැය ප්‍රතිපත්ති තීරණය කිරීම.
- විමධ්‍යගත සැලසුම්කරණය, අයවැයකරණය හා වැඩසටහන් සම්බන්ධීකරණය සඳහා වූ මාර්ගෝපදේශකත්වය.
- ආදායම් හා රජයේ අනෙකුත් ශාස්ත්‍ර හා අය කිරීම් , රැස්කිරීම් හෝ කේන්ද්‍රගතව පාලනය සහ අධීක්ෂණය.
- පළාත් අරමුදල් සම්බන්ධව පළාත් සභාවට වගකීමේ අරමුණු ඇතිව මූල්‍ය හා ගිණුම් ක්‍රම ඇතිකිරීම හා ඒවා ක්‍රියාත්මක කිරීම, අරමුදල් ලබා ගැනීම, භාරය, ආරක්ෂාව, යථායෝග්‍ය අපහරණය හා ගිණුම් තැබීම ද පිළිබඳව විධිවිධාන යෙදීමට අදාළ මුදල් පරිපාලනය.

- මුදල් කළමනාකාරිත්වය හා පූර්වානුමානයන් නියම කිරීම, මූල්‍ය පරිපාලනය සම්බන්ධයෙන් උපදෙස් නිකුත් කිරීම, අධීක්ෂණය හා කේන්ද්‍රගත ගිණුම් පැවැත්වීම සහ අභ්‍යන්තර විගණන කටයුතු හා හදිසි පරීක්ෂණ කටයුතු සිදු කිරීම.
- පළාත් සභාවේ විවිධ මට්ටමේ නිලධාරීන් පුහුණු කිරීම, පාඨමාලා, සංස්කරණ සම්මේලන ආදිය සංවිධානය කිරීම තුළින් පරිපාලනය හා මූල්‍ය කළමනාකරණයේ නව තාක්ෂණ ක්‍රම හඳුන්වා දීම හා වැඩි දියුණු කිරීම.
- පළාත් භාණ්ඩාගාරය පවත්වාගෙන යමින් දෙපාර්තමේන්තුවලට අක් මුදල් නිකුත් කිරීම, පාලනය හා ගිණුම් තැබීම, පටිපාටීන් ක්‍රියාත්මක කිරීම.
- පිරිස් කළමනාකරණය හා කේන්ද්‍රගත අධීක්ෂණය.
- පළාත් සභාවේ කාර්යයන් වෙනුවෙන් ප්‍රාදේශීය ලේකම් කාර්යාල වලට අරමුදල් සැපයීම හා ඒ පිළිබඳව විධිමත් පාලනයක් පවත්වා ගෙන යාම.
- දකුණු පළාත් සීමාව තුළ පවත්නා රජයේ ගොඩනැගිලි තැනීම් නඩත්තුව හා අළුත්වැඩියාවන් භාරව කටයුතු කිරීම සහ අධීක්ෂණය සහ උපදේශක සේවාවන් සැපයීම.

දෙපාර්තමේන්තුවේ වගකීම් හා කර්තව්‍යයන් අයවැය කාර්යයන් උදෙසා පහත සඳහන් වැඩසටහන් හා ව්‍යාපෘති යටතේ වර්ග කර ඇත.

- |                   |  |
|-------------------|--|
| 03 වැනි වැඩසටහන   | - පළාත් සභා පරිපාලනය                       |
| 2 වැනි ව්‍යාපෘතිය | - සාමාන්‍ය පරිපාලනය හා ආයතනික සේවා         |
| 3 වැනි ව්‍යාපෘතිය | - පිරිස් හා පුහුණු                         |
| 4 වැනි ව්‍යාපෘතිය | - පළාත් මුදල් කළමනාකරණය (නි.ප්‍ර.ලේ.මුදල්) |
| 5 වැනි ව්‍යාපෘතිය | - ප්‍රාදේශීය පරිපාලනය                      |



# **CHIEF SECRETARY**

## **(Provincial Administration, Finance, Policy Planning and Implementation, Personnel Management)**

### **Mission**

To uplift the economic and social living standard of the people of Southern Province and to contribute to the national development through well planned utilization and administration of human, financial and physical resources.

### **Functions**

- Overall administration of the province.
- Preparation of organizational procedures for planning and for co-ordination of programmes and formation of capital financial estimate.
- Guidance to make horizontal co-ordination decisions pertaining to the provincial development strategy, district development programme, divisional development programme, rural development plan, Planning and work co-ordination processes and to decide the budgetary and revenue policies for the province.
- Guidance to the decentralized planning, budgeting and the coordination of programmes.
- Centralized control and supervision or collection of revenue and other charges imposed by the government.

- Financial administration to make arrangement for introduction and exercise of financial and accounting systems, obtaining funds, trust, protection, proper removal and book keeping with the objective of being responsible for the provincial council with regard to the provincial fund.
- Financial Management and the provision of allocations, issue of instructions, supervision, maintenance of centralized accounts pertaining to the financial administration and the conducting of audits and inquiries.
- Introduction and improvement of new techniques of administration and financial management through training officials at all levels and organizing courses, conference.... etc.
- Issue of imprest to departments, control, maintenance of accounts and implementation of procedures over them.
- Personal Management and centralized supervision.
- Provision of funds to Divisional Secretariats for the activities of the provincial council and maintenance of proper control over them.
- Carrying out the construction, maintenance and repair of public building situated in the limits of southern province and supervision and provision of advisory services.

Responsibilities and activities of the department are categorized under the following programmes and projects for budgetary purpose.

Programme 3	-	Provincial Administration
Project 2	-	General Administration & Establishment Services
Project 3	-	Personnel & Training
Project 4	-	Provincial Finance Management (Deputy Secretary Finance)
Project 5	-	Divisional Administration



ශීර්ෂය / Head - 320  
ප්‍රධාන ලේකම් / Chief Secretary

වැඩසටහන් සහ ව්‍යාපෘති අනුව වියදම් සාරාංශය  
Summary of expenditure under the programmes and projects

වැඩසටහන් අංකය Programme No	වැඩසටහන් / ව්‍යාපෘති නාමය Programme / Project	2013	2014	2015	2016	2017
		සත්‍ය වියදම් (රුපියල්) Actual Expenditure (Rs.)	ඇස්තමේන්තුව (රුපියල්) Estimate (Rs.)	ඇස්තමේන්තුව (රුපියල්) Estimate (Rs.)	ප්‍රයෝජන (රුපියල්) Projection (Rs)	ප්‍රයෝජන (රුපියල්) Projection (Rs)
	පුනරාවර්තන වියදම් Recurrent Expenditure	1,047,703,612	1,101,048,000	1,247,979,000	1,375,077,200	1,508,552,120
3	පළාත් සභා පරිපාලනය Provincial Administration	1,047,703,612	1,101,048,000	1,247,979,000	1,375,077,200	1,508,552,120
2	සාමාන්‍ය පරිපාලනය හා ආයතනික සේවා General Administration and Establishment Services	743,303,056	774,707,000	886,221,000	975,778,400	1,071,583,740
3	පිරිස් හා පුහුණු Personnel & Training	24,901,754	44,925,000	57,389,000	63,508,000	69,117,500
4	පළාත් මුදල් කළමනාකරණය Provincial Finance Management	15,548,359	19,783,000	25,750,000	28,742,200	30,734,520
5	ප්‍රාදේශීය පරිපාලනය Divisional Administration	263,950,443	261,633,000	278,619,000	307,048,600	337,116,360
	මූලධන වියදම් Capital Expenditure	519,549,461	734,480,000	785,750,000	0	0
3	පළාත් සභා පරිපාලනය Provincial Administration	519,549,461	734,480,000	785,750,000	0	0
2	සාමාන්‍ය පරිපාලනය හා ආයතනික සේවා General Administration and Establishment Services	224,493,462	173,000,000	195,000,000	0	0
3	පිරිස් හා පුහුණු Personnel & Training	7,285,661	102,600,000	63,500,000	0	0
5	ප්‍රාදේශීය පරිපාලනය Divisional Administration	287,770,338	458,880,000	527,250,000	0	0
	මුළු වියදම් එකතුව Total Expenditure	1,567,253,073	1,835,528,000	2,033,729,000	1,375,077,200	1,508,552,120

ශීර්ෂය / Head - 320  
ප්‍රධාන ලේකම් / Chief Secretary

කාණ්ඩය අනුව වියදම් සාරාංශය / Category wise Expenditure Summary

කාණ්ඩ අංකය Object No	කාණ්ඩය Object	2013 සත්‍ය වියදම් (රුපියල්) Actual Expenditure (Rs.)	2014 ඇස්තමේන්තුව (රුපියල්) Estimate (Rs.)	2015 ඇස්තමේන්තුව (රුපියල්) Estimate (Rs.)	2016 ප්‍රයෝජන (රුපියල්) Projection (Rs)	2017 ප්‍රයෝජන (රුපියල්) Projection (Rs)
	<b>පුනරාවර්තන වියදම්</b>	<b>1,047,703,612</b>	<b>1,101,048,000</b>	<b>1,247,979,000</b>	<b>1,375,077,200</b>	<b>1,508,552,120</b>
	<b>Recurrent Expenditure</b>					
10	පෞද්ගලික පඩිනඩි Personal Emoluments	86,045,152	93,346,000	103,659,000	116,325,200	123,924,920
11	ගමන් වියදම් Travelling Expenses	12,635,169	18,900,000	20,920,000	23,012,000	25,313,200
12	සැපයීම Supplies	16,761,130	16,025,000	21,430,000	23,573,000	25,930,300
13	නඩත්තු වියදම් Maintenance Expenditure	8,834,436	8,950,000	9,897,000	10,886,700	11,975,370
14	ශ්‍රීවිභූමගත සේවා Contractual Services	20,932,174	30,726,000	38,472,000	42,319,200	46,551,120
15	මාරු කිරීම හා ප්‍රදානයන් Transfers and Grants	871,816,736	892,500,000	995,000,000	1,094,500,000	1,203,950,000
17	වෙනත් පුනරාවර්තන වියදම් Other Recurrent Expenditure	30,678,815	40,601,000	58,601,000	64,461,100	70,907,210
	<b>මූලධන වියදම්</b>	<b>519,549,461</b>	<b>734,480,000</b>	<b>785,750,000</b>	<b>0</b>	<b>0</b>
	<b>Capital Expenditure</b>					
20	මූලධන වත්කම් පුනරුත්ථාපනය හා වැඩි දියුණු කිරීම Rehabilitation Improvement of Capital Assets	266,178,393	325,230,000	371,500,000	0	0
21	මූලධන වත්කම් අත්පත් කර ගැනීම Acquisition of Capital Assets	215,854,661	206,250,000	222,250,000	0	0
24	මානව සම්පත් සංවර්ධනය Human Resource Development	4,436,741	65,000,000	31,000,000	0	0
25	වෙනත් මූලධන වියදම් Other Capital Expenditures	33,079,666	138,000,000	161,000,000	0	0
	<b>මුළු වියදම් එකතුව</b>	<b>1,567,253,073</b>	<b>1,835,528,000</b>	<b>2,033,729,000</b>	<b>1,375,077,200</b>	<b>1,508,552,120</b>
	<b>Total Expenditure</b>					

මූල්‍යකරණය Financing	2013 සත්‍ය වියදම් (රුපියල්) Actual Expenditure (Rs.)	2014 ඇස්තමේන්තුව (රුපියල්) Estimate (Rs.)	2015 ඇස්තමේන්තුව (රුපියල්) Estimate (Rs.)
විසර්ජන පනත / Appropriation act			
11 දේශීය අරමුදල් / Domestic fund	1,567,253,073	1,835,528,000	2,033,729,000
විශේෂ නීති සේවා / Special law services			
21 දේශීය අරමුදල් / Domestic fund	0	0	0
<b>මුළු මූල්‍යකරණය / Total financing</b>	<b>1,567,253,073</b>	<b>1,835,528,000</b>	<b>2,033,729,000</b>

ශීර්ෂය / Head - 320  
ප්‍රධාන ලේකම් / Chief Secretary

320 ශීර්ෂ සේවා නියුක්ති විස්තරය  
Summary of cadre of the head 320

තනතුර Staff Category	2014 අනුමත සේවක සංඛ්‍යාව No. of Approved Cadre	2014 ඇස්තමේන්තුව Estimate Cadre	2015 ඇස්තමේන්තුව Estimate Cadre
ජ්‍යෙෂ්ඨ මට්ටම Senior Level	20	14	18
තෘතීය මට්ටම Tertiary Level	12	4	5
ද්විතීය මට්ටම Secondary Level	239	182	192
ප්‍රාථමික මට්ටම Primary Level	57	45	56
<b>මුළු සේවක සංඛ්‍යාව Total Cadre</b>	<b>328</b>	<b>245</b>	<b>271</b>

320-3-2 - ව්‍යාපෘති සේවා නියුක්ති විස්තරය  
Cadre of the project 320-3-2

තනතුර Staff Category	2014 අනුමත සේවක සංඛ්‍යාව No. of Approved Cadre	2014 ඇස්තමේන්තුව Estimate Cadre	2015 ඇස්තමේන්තුව Estimate Cadre
ජ්‍යෙෂ්ඨ මට්ටම Senior Level	9	7	9
තෘතීය මට්ටම Tertiary Level	11	3	4
ද්විතීය මට්ටම Secondary Level	118	51	74
ප්‍රාථමික මට්ටම Primary Level	34	28	36
<b>මුළු සේවක සංඛ්‍යාව Total Cadre</b>	<b>172</b>	<b>89</b>	<b>123</b>

320-3-3 - ව්‍යාපෘති සේවා නියුක්ති විස්තරය  
Cadre of the project 320-3-3

කතෘකර Staff Category	2014 අනුමත සේවක සංඛ්‍යාව No. of Approved Cadre	2014 ඇස්තමේන්තුව Estimate Cadre	2015 ඇස්තමේන්තුව Estimate Cadre
ජ්‍යෙෂ්ඨ මට්ටම Senior Level	5	4	4
තෘතීය මට්ටම Tertiary Level	1	1	1
ද්විතීය මට්ටම Secondary Level	37	51	35
ප්‍රාථමික මට්ටම Primary Level	15	11	12
මුළු සේවක සංඛ්‍යාව Total Cadre	58	67	52

320-3-4 - ව්‍යාපෘති සේවා නියුක්ති විස්තරය  
Cadre of the project 320-3-4

කතෘකර Staff Category	2014 අනුමත සේවක සංඛ්‍යාව No. of Approved Cadre	2014 ඇස්තමේන්තුව Estimate Cadre	2015 ඇස්තමේන්තුව Estimate Cadre
ජ්‍යෙෂ්ඨ මට්ටම Senior Level	6	3	5
තෘතීය මට්ටම Tertiary Level	0	0	0
ද්විතීය මට්ටම Secondary Level	37	34	37
ප්‍රාථමික මට්ටම Primary Level	8	6	8
මුළු සේවක සංඛ්‍යාව Total Cadre	51	43	50

320-3-5 - ව්‍යාපෘති සේවා නියුක්ති විස්තරය  
Cadre of the project 320-3-5

කතෘකර Staff Category	2014 අනුමත සේවක සංඛ්‍යාව No. of Approved Cadre	2014 ඇස්තමේන්තුව Estimate Cadre	2015 ඇස්තමේන්තුව Estimate Cadre
ජ්‍යෙෂ්ඨ මට්ටම Senior Level	0	0	0
තෘතීය මට්ටම Tertiary Level	0	0	0
ද්විතීය මට්ටම Secondary Level	47	46	46
ප්‍රාථමික මට්ටම Primary Level	0	0	0
මුළු සේවක සංඛ්‍යාව Total Cadre	47	46	46

ශීර්ෂය / Head - 320

ප්‍රධාන ලේකම් / Chief Secretary

වැඩසටහන / Programme - 3 පළාත් සභා පරිපාලනය / Provincial Administration

ව්‍යාපෘතිය / Project - 2

සාමාන්‍ය පරිපාලනය හා ආයතනික සේවා / General Administration & Establishment Services

වැඩසටහන / Programme ව්‍යාපෘතිය / Project උප ව්‍යාපෘතිය / Sub Project වැය විෂය / Object Code අයිතමය / Item	කාණ්ඩය/වැය විෂය විස්තරය Category / Object Code Description	2013 සත්‍ය වියදම් (රුපියල්) Actual Expenditure (Rs.)	2014 ඇස්තමේන්තුව (රුපියල්) Estimate (Rs.)	2015 ඇස්තමේන්තුව (රුපියල්) Estimate (Rs.)	2016 පුරෝකථන (රුපියල්) Projection (Rs)	2017 පුරෝකථන (රුපියල්) Projection (Rs)
	පුනරාවර්තන වියදම් Recurrent Expenditure	743,303,056	774,707,000	886,221,000	975,778,400	1,071,583,740
	පෞද්ගලික පඩිනඩි Personal Emoluments	45,885,598	37,331,000	44,803,000	50,218,600	53,467,960
3 2 0 1001	වැටුප් හා වෙනත් Salaries & Wages	25,455,770	19,924,000	22,478,000	26,973,600	29,670,960
3 2 0 1002	අතිකාල හා නිවාඩු දීම වැටුප් Overtime and Holiday Payments	4,552,777	4,000,000	4,600,000	5,520,000	6,072,000
3 2 0 1003	වෙනත් දීමනා Other Allowances	15,877,051	13,407,000	17,725,000	17,725,000	17,725,000
	ගමන් වියදම් Travelling Expenses	2,241,860	2,000,000	2,400,000	2,640,000	2,904,000
3 2 0 1101	දේශීය Domestic	2,241,860	2,000,000	2,400,000	2,640,000	2,904,000
	සැපයීම් Supplies	11,176,117	8,875,000	13,650,000	15,015,000	16,516,500
3 2 0 1201	ලිපිද්‍රව්‍ය හා කාර්යාලීය අවශ්‍යතා Stationery and Office Requisites	1,599,594	1,500,000	1,700,000	1,870,000	2,057,000
3 2 0 1202	ඉන්ධන Fuel	8,975,672	7,000,000	9,000,000	9,900,000	10,890,000
3 2 0 1203	ආහාර හා නිල ඇඳුම් Diets and Uniforms	251,210	0	2,500,000	2,750,000	3,025,000
3 2 0 1205	වෙනත් Others	349,641	300,000	350,000	385,000	423,500
3 2 0 1206	යාන්ත්‍රික හා විදුලි උපකරණ Mechanical & Electrical Goods		75,000	100,000	110,000	121,000
	නඩත්තු වියදම් Maintenance Expenditure	5,923,151	4,925,000	5,297,000	5,826,700	6,409,370
3 2 0 1301	වාහන Vehicles	5,198,964	4,200,000	4,500,000	4,950,000	5,445,000
3 2 0 1302	යන්ත්‍ර හා යන්ත්‍රෝපකරණ Plant and Machinery & Equipment	595,737	550,000	600,000	660,000	726,000
3 2 0 1303	ගොඩනැගිලි Buildings	119,200	125,000	137,000	150,700	165,770
3 2 0 1304	වෙනත් Others	9,250	50,000	60,000	66,000	72,600
	විවිධමය සේවා Contractual Services	19,589,166	29,076,000	37,071,000	40,778,100	44,855,910
3 2 0 1401	ප්‍රවාහන Transport		1,000	1,000	1,100	1,210
3 2 0 1402	කැපැල් හා සන්නිවේදන Postal and Communication Service	1,798,336	1,750,000	1,925,000	2,117,500	2,329,250
3 2 0 1403	විදුලිය හා ජලය Electricity and Water	2,942,493	11,150,000	12,000,000	13,200,000	14,520,000
3 2 0 1404	බදු කුලී හා පළාත් පාලන ආයතන බදු Rents and Local Taxes	101,606	150,000	120,000	132,000	145,200
3 2 0 1405	වෙනත් Others	5,353,203	5,000,000	12,000,000	13,200,000	14,520,000
3 2 0 1406	වාහන කල් බදු පොලී ගෙවීම් Interest Payment on Leasing Vehicles	9,393,528	11,025,000	11,025,000	12,127,500	13,340,250

**ශීර්ෂය / Head - 320**  
**ප්‍රධාන ලේකම් / Chief Secretary**  
**වැඩසටහන / Programme - 3 පළාත් සභා පරිපාලනය / Provincial Administration**  
**ව්‍යාපෘතිය / Project - 2**  
**සාමාන්‍ය පරිපාලනය හා ආයතනික සේවා / General Administration & Establishment Services**

වැඩසටහන / Programme ව්‍යාපෘතිය / Project ප්‍රධාන වර්ග / Sub Project වැය වර්ග / Object Code අයිතමය / Item	කාණ්ඩය/වැය විෂය විස්තරය Category / Object Code Description	2013	2014	2015	2016	2017
		සත්‍ය වියදම් (රුපියල්) Actual Expenditure (Rs.)	ඇස්තමේන්තුව (රුපියල්) Estimate (Rs.)	ඇස්තමේන්තුව (රුපියල්) Estimate (Rs.)	ප්‍රයෝජන (රුපියල්) Projection (Rs)	ප්‍රයෝජන (රුපියල්) Projection (Rs)
	මාරු කිරීම හා ප්‍රදානයන් Transfers and Grants	636,644,182	662,500,000	750,000,000	825,000,000	967,500,000
	රාජ්‍ය ආයතන වෙත මාරු කිරීම් Transfer to Public Institutions					
3 2 1 1503	මුද්දර සාක්ෂි ආපසු ගෙවීම් Transfers of Stamp Duty	591,719,875	542,500,000	650,000,000	715,000,000	786,500,000
3 2 2 1503	උසාවි දඩ ආපසු ගෙවීම් Transfers of Courts Fines	44,924,307	120,000,000	100,000,000	110,000,000	121,000,000
	වෙනත් පුනරාවර්තන වියදම් Other Recurrent Expenditure	21,842,982	30,000,000	33,000,000	36,300,000	39,930,000
3 2 0 1703	වෙනත් Others	21,842,982	30,000,000	33,000,000	36,300,000	39,930,000
	මූලධන වියදම් Capital Expenditure	224,493,462	173,000,000	195,000,000	0	0
	මූලධන වත්කම් පුනරුත්ථාපනය හා වැඩි දියුණු කිරීම Rehabilitation Improvement of Capital Assets	12,575,990	9,750,000	14,750,000	0	0
3 2 0 2001	ගොඩනැගිලි හා ඉදිකිරීම් Buildings and Structures	6,827,045	5,000,000	5,000,000		
3 2 0 2002	යන්ත්‍ර හා යන්ත්‍රෝපකරණ Plant and Machinery & Equipment	40,400	750,000	750,000		
3 2 0 2003	වාහන Vehicles	5,708,545	4,000,000	4,000,000		
3 2 0 2004	වෙනත් ප්‍රාග්ධන වත්කම් (ප්‍රචිත්ත අතිරේක) Other Capital Assets (Southern Provincial Publication)			5,000,000		
	මූලධන වත්කම් අත්පත් කර ගැනීම Acquisition of Capital Assets	211,917,472	163,250,000	180,250,000	0	0
3 2 0 2101	වාහන Vehicles	80,787,640	93,000,000	95,000,000		
3 2 0 2102	ලිඔවු හා කාර්යාල උපකරණ Furniture & Office Equipment	3,099,796	15,000,000	20,000,000		
3 2 0 2103	යන්ත්‍ර හා යන්ත්‍රෝපකරණ Plant and Machinery & Equipment	2,569,024	250,000	250,000		
3 2 1 2104	ගොඩනැගිලි හා ඉදිකිරීම් (මහ ලේකම් කාර්යාලය ඉදිකිරීම) Buildings and Structures (Construction of Secretariat Building)	125,461,012	50,000,000	50,000,000		
3 2 2 2104	ගොඩනැගිලි හා ඉදිකිරීම් (නිල නිවාස) Buildings and Structures (Quarters)		5,000,000	15,000,000		
	ව්‍යාපෘතියේ මුළු වියදම් එකතුව Project Total	967,796,518	947,707,000	1,081,221,000	975,778,400	1,071,583,740
මුදල් සෙවීම - Financing -	11 දේශීය අරමුදල් Domestic Fund	967,796,518	947,707,000	1,081,221,000	975,778,400	1,071,583,740

ශීර්ෂය / Head - 320  
ප්‍රධාන ලේකම් / Chief Secretary

වැඩසටහන / Programme - 3 පළාත් සභා පරිපාලනය / Provincial Administration  
ව්‍යාපෘතිය / Project - 3 - පිරිස් හා පුහුණු / Personnel & Training

වැඩසටහන / Programme ප්‍රොජෙක්ට් / Project Sub Project	වැඩසටහන / Sub Project වස්තුව / Object Code අයිතමය / Item	2013 සත්‍ය වියදම් (රුපියල්) Actual Expenditure (Rs.)	2014 ඇස්තමේන්තු (රුපියල්) Estimate (Rs.)	2015 ඇස්තමේන්තු (රුපියල්) Estimate (Rs.)	2016 පුරෝකථන (රුපියල්) Projection (Rs)	2017 පුරෝකථන (රුපියල්) Projection (Rs)
	පුනරාවර්තන වියදම් Recurrent Expenditure	24,901,754	44,925,000	57,389,000	63,508,000	69,117,500
	පෞද්ගලික පවිතරණ Personal Emoluments	10,192,402	22,274,000	18,627,000	20,869,800	22,215,480
3 3 0 1001	වැටුප් හා වේතන Salaries & Wages	5,992,070	13,378,000	10,394,000	12,472,800	13,720,080
3 3 0 1002	අතිකාල හා නිවාඩු දින වැටුප් Overtime and Holiday Payments	815,416	750,000	820,000	984,000	1,082,400
3 3 0 1003	වෙනත් දීමනා Other Allowances	3,384,916	8,146,000	7,413,000	7,413,000	7,413,000
	මගීන් වියදම් Travelling Expenses	5,100,146	10,700,000	11,700,000	12,870,000	14,157,000
3 3 0 1101	දේශීය Domestic	302,478	700,000	700,000	770,000	847,000
3 3 0 1102	විදේශීය Foreign	4,797,668	10,000,000	11,000,000	12,100,000	13,310,000
	සපයීම් Supplies	594,354	1,000,000	1,050,000	1,155,000	1,270,500
3 3 0 1201	ලිපිද්‍රව්‍ය හා කාර්යාලීය අවශ්‍යතා Stationery and Office Requisites	258,897	500,000	500,000	550,000	605,000
3 3 0 1202	ඉන්ධන Fuel	335,457	500,000	550,000	605,000	665,500
	නඩත්තු වියදම් Maintenance Expenditure	116,820	600,000	660,000	726,000	798,600
3 3 0 1301	භාහිර Vehicles	25,945	500,000	550,000	605,000	665,500
3 3 0 1302	පෝල හා යන්ත්‍රෝපකරණ Plant and Machinery & බේද්‍රව්‍ය සේවා Contractual Services	90,875	100,000	110,000	121,000	133,100
3 3 0 1401	ප්‍රවාහන Transport	200,391	350,000	351,000	385,100	424,710
3 3 0 1402	කැපුල් හා සන්නිවේදන Postal and Communication Service	180,791	250,000	250,000	275,000	302,500
3 3 0 1405	වෙනත් Others	19,600	100,000	100,000	110,000	121,000
	වෙනත් පුනරාවර්තන වියදම් Other Recurrent Expenditure	8,697,641	10,001,000	25,001,000	27,501,100	30,251,210
3 3 0 1701	හානි හා නැවැත්වීම් Losses & write off		1,000	1,000	1,100	1,210
3 3 0 1703	වෙනත් Others	8,697,641	10,000,000	25,000,000	27,500,000	30,250,000

ශීර්ෂය / Head - 320  
 ප්‍රධාන ලේකම් / Chief Secretary

වැඩසටහන / Programme - 3 පළාත් සභා පරිපාලනය / Provincial Administration  
 ව්‍යාපෘතිය / Project - 3 - පිරිස් හා පුහුණු / Personnel & Training

වැඩසටහන / Programme ව්‍යාපෘතිය / Project පෙ ව්‍යාපෘතිය / Sub Project වැය විය / Object Code අයිතමය / Item	කාණ්ඩය/වැය විෂය විස්තරය Category / Object Code Description	2013	2014	2015	2016	2017
		සත්‍ය වියදම් (රුපියල්) Actual Expenditure (Rs.)	ඇස්තමේන්තුව (රුපියල්) Estimate (Rs.)	ඇස්තමේන්තුව (රුපියල්) Estimate (Rs.)	ප්‍රඥප්තිය (රුපියල්) Projection (Rs)	ප්‍රඥප්තිය (රුපියල්) Projection (Rs)
	මූලධන වියදම් Capital Expenditure	7,283,661	102,600,000	63,500,000	0	0
	මූලධන වත්කම් පුනරුත්ථාපනය හා වැඩි දියුණු කිරීම Rehabilitation Improvement of Capital Assets	20,150	3,600,000	3,500,000	0	0
3 3 0 2001	ගොඩනැගිලි හා ඉදිකිරීම් Buildings and Structures	20,150	5,000,000	5,000,000		
3 3 0 2002	යන්ත්‍ර හා යන්ත්‍රෝපකරණ Plant and Machinery & Equipment		600,000	500,000		
	මූලධන වත්කම් අත්පත් කර ගැනීම Acquisition of Capital Assets	2,828,770	32,000,000	27,000,000	0	0
3 3 0 2102	ලී ඔවු හා කාර්යාල උපකරණ Furniture & Office Equipment		1,000,000	1,000,000		
3 3 0 2103	යන්ත්‍ර හා යන්ත්‍රෝපකරණ Plant and Machinery &	2,828,770	1,000,000	1,000,000		
3 3 0 2104	ගොඩනැගිලි හා ඉදිකිරීම් Buildings and Structures		30,000,000	25,000,000		
	මනව සම්පත් සංවර්ධනය Human Resource Development	4,436,741	65,000,000	31,000,000	0	0
3 3 0 2401	කාර්ය මණ්ඩල පුහුණු කිරීම Staff training	4,436,741	65,000,000	31,000,000		
	ව්‍යාපෘතියේ මුළු වියදම් එකතුව Project Total	32,187,415	147,525,000	120,889,000	63,508,000	69,117,500

මුදල් සෙදවීම -  
Financing -

11 දේශීය අරමුදල් Domestic Fund	32,187,415	147,525,000	120,889,000	63,508,000	69,117,500
-----------------------------------	------------	-------------	-------------	------------	------------

සාද සටහන : / Foot Note:

විෂය අංක 32048 දරණ වත්පැරුම් පුහුණු මධ්‍යස්ථාන අත්තිකාරම් ගිණුමේ ක්ෂය සංචිත අරමුදල් පොදු කැන්පන් ගිණුමේ ආයෝජිත මුදලින් පහත සඳහන් මුදල් සීමාවන් යටතේ එම කටයුත්තෙහි ප්‍රයෝජනය සඳහා ස්ථාවර වත්කම් ප්‍රතිසම්පාදනය කිරීමට මුදල් වැය කළ හැකිවේ.

Authority is granted to replace following Assets utilizing funds in the Depreciation Reserve Fund General Deposit Account of the Commercial Advance Account No.32048 - Wakkwella Training Center, for the use of the same activity.

විස්තරය / Description	: / Amount Rs
1 ගොඩනැගිලි, වෙනත් ඉදිකිරීම් හා සවිකිරීම් / Buildings, Other Structures and Fixes	925,000
2 යන්ත්‍ර සූත්‍ර හා උපකරණ / Plant and Machinerics	540,000
3 ලී ඔවු හා කාර්යාල උපකරණ / Furniture and Office Equipments	143,000
4 වෙනත් ගෘහ භාණ්ඩ හා උපකරණ / Other Furniture and Equipments	83,500
5 මුළු කැන්පේ උපකරණ / Kitchen Equipments	27,500
6 පුස්තකාල පොත් / Library Books	5,750
	1,724,750



මිලපය / Head - 320  
 ප්‍රධාන ලේකම් / Chief Secretary  
 ප්‍රාන්ත පාලන / Provincial Administration  
 ව්‍යාපෘතිය / Project - 4 - පළාත් මුදල් කළමනාකරණය / Provincial Finance Management

වැඩසටහන / Programme ව්‍යාපෘතිය / Project දැනුම් කාණ්ඩය / Sub Project වැය කාණ්ඩය / Object Code අයිතමය / Item	කාණ්ඩය/වැය විස්තරය Category / Object Code Description	2013	2014	2015	2016	2017
		සත්‍ය වියදම් (රුපියල්) Actual Expenditure (Rs.)	ඇස්තමේන්තු (රුපියල්) Estimate (Rs.)	ඇස්තමේන්තු (රුපියල්) Estimate (Rs.)	ප්‍රථමාන (රුපියල්) Projection (Rs.)	ප්‍රථමාන (රුපියල්) Projection (Rs.)
	පුනරාවර්තන වියදම් Recurrent Expenditure	15,548,359	19,783,000	25,750,000	28,742,200	30,734,520
	පෞද්ගලික පවිනාඩි Personal Emoluments	12,973,895	16,058,000	21,810,000	24,408,200	25,967,120
3 4 0 1001	වැටුප් හා වෙනත් Salaries & Wages	7,803,986	9,520,000	12,141,000	14,569,200	16,026,120
3 4 0 1002	අතිරේක හා නිවාඩු දීම වැටුප් Overtime and Holiday Payments	836,183	750,000	850,000	1,020,000	1,122,000
3 4 0 1003	වෙනත් දීමනා Other Allowances	4,333,726	5,788,000	8,819,000	8,819,000	8,819,000
	ගමන් වියදම් Travelling Expenses	205,800	200,000	220,000	242,000	266,200
3 4 0 1101	දේශීය Domestic	205,800	200,000	220,000	242,000	266,200
	සැපයීම් Supplies	1,672,655	1,950,000	2,150,000	2,543,000	2,877,300
3 4 0 1201	ලිපිවල හා කාර්යාලීය අවශ්‍යතා Stationery and Office Requisites	21,250	150,000	150,000	165,000	181,300
3 4 0 1202	ඉන්ධන Fuel	1,651,405	1,800,000	1,980,000	2,178,000	2,395,800
	නඩිත්තු වියදම් Maintenance Expenditure	267,605	925,000	940,000	1,034,000	1,137,400
3 4 0 1301	වාහන Vehicles	231,530	900,000	900,000	990,000	1,089,000
3 4 0 1302	යන්ත්‍ර හා යන්ත්‍රෝපකරණ Plant and Machinery & Equipment	36,075	25,000	40,000	44,000	48,400
	ගිවිසුම්පත සේවා Contractual Services	374,716	550,000	550,000	605,000	665,500
3 4 0 1402	තැපෑල හා සන්නිවේදන Postal and Communication Service	374,716	450,000	450,000	495,000	544,500
3 4 0 1405	වෙනත් Others		100,000	100,000	110,000	121,000
	වෙනත් පුනරාවර්තන වියදම් Other Recurrent Expenditure	53,688	100,000	100,000	110,000	121,000
3 4 0 1703	වෙනත් Others	53,688	100,000	100,000	110,000	121,000
	ව්‍යාපෘතියේ මුළු වියදම් එකතුව Project Total	15,548,359	19,783,000	25,750,000	28,742,200	30,734,520

මුදල් සෘජුවම -  
 Financing -

11 දේශීය අරමුදල් Domestic Fund	15,548,359	19,783,000	25,750,000	28,742,200	30,734,520
-----------------------------------	------------	------------	------------	------------	------------

ශීර්ෂය / Head - 320

ප්‍රධාන ලේකම් / Chief Secretary

වැඩසටහන / Programme - 3 පළාත් සභා පරිපාලනය / Provincial Administration

ව්‍යාපෘතිය / Project - 5 - ප්‍රාදේශීය පරිපාලනය / Divisional Administration

වැඩසටහන / Programme ව්‍යාපෘතිය / Project ලේ ව්‍යාපෘතිය / Sub Project වැය වියය / Object Code අයිතමය / Item	කාණ්ඩය/වැය වියය විස්තරය Category / Object Code Description	2013 සත්‍ය වියදම් (රුපියල්) Actual Expenditure (Rs.)	2014 අස්තමෝන්කුම් (රුපියල්) Estimate (Rs.)	2015 අස්තමෝන්කුම් (රුපියල්) Estimate (Rs.)	2016 ප්‍රඥාප්ත (රුපියල්) Projection (Rs)	2017 ප්‍රඥාප්ත (රුපියල්) Projection (Rs)
	<b>පුනරාවර්තන වියදම්</b>	263,950,443	261,633,000	278,619,000	307,048,600	337,116,360
	<b>Recurrent Expenditure</b>					
	<b>පෞද්ගලික පවිතරී</b>	16,993,257	17,683,000	18,419,000	20,828,600	22,274,360
	<b>Personal Emoluments</b>					
3 5 0 1001	වැටුප් හා වෙනත් Salaries & Wages	10,101,267	10,033,000	10,298,000	12,357,600	13,593,360
3 5 0 1002	අතිරේක හා නිවාඩු දින වැටුප් Overtime and Holiday Payments	1,330,641	2,000,000	1,750,000	2,100,000	2,310,000
3 5 0 1003	වෙනත් දීමනා Other Allowances	5,561,349	5,650,000	6,371,000	6,371,000	6,371,000
	<b>ගමන් වියදම්</b>	5,087,363	6,000,000	6,600,000	7,260,000	7,986,000
	<b>Travelling Expenses</b>					
3 5 0 1101	දේශීය Domestic	5,087,363	6,000,000	6,600,000	7,260,000	7,986,000
	<b>සැපයීම්</b>	3,318,004	4,200,000	4,600,000	5,060,000	5,566,000
	<b>Supplies</b>					
3 5 0 1201	ලිපිවල හා කාර්යාලීය අවශ්‍යතා Stationery and Office Requisites	1,616,079	2,000,000	2,200,000	2,420,000	2,662,000
3 5 0 1202	ඉන්ධන Fuel	1,701,925	2,000,000	2,200,000	2,420,000	2,662,000
3 5 0 1205	වෙනත් Others		200,000	200,000	220,000	242,000
	<b>නඩත්තු වියදම්</b>	2,526,860	2,500,000	3,000,000	3,300,000	3,630,000
	<b>Maintenance Expenditure</b>					
3 5 0 1301	වාහන Vehicles	2,355,397	2,000,000	2,500,000	2,750,000	3,025,000
3 5 0 1302	යන්ත්‍ර හා යන්ත්‍රෝපකරණ Plant and Machinery & Equipment	171,263	500,000	500,000	550,000	605,000
	<b>විවිධ ව්‍යවස්ථාපිත සේවාවන්</b>	767,901	750,000	500,000	550,000	605,000
	<b>Contractual Services</b>					
3 5 0 1402	කැමැල් හා සන්නිවේදන Postal and Communication Service	348,716	250,000	250,000	275,000	302,500
3 5 0 1403	විදුලිය හා ජලය Electricity and Water	419,185	500,000	250,000	275,000	302,500
	<b>මාරු කිරීම් හා ප්‍රදානයන්</b>	235,172,554	230,000,000	245,000,000	269,500,000	296,450,000
	<b>Transfers and Grants</b>					
3 5 0 1506	රාජ්‍ය සේවකයින් සඳහා දේපල ණය පොලී Property Loan Interest to Public Servants	235,172,554	230,000,000	245,000,000	269,500,000	296,450,000
	<b>වෙනත් පුනරාවර්තන වියදම්</b>	84,504	500,000	500,000	550,000	605,000
	<b>Other Recurrent Expenditure</b>					
3 5 0 1703	වෙනත් Others	84,504	500,000	500,000	550,000	605,000

ජීර්ණය / Head - 320  
 ප්‍රධාන ලේකම් / Chief Secretary  
 වැඩසටහන / Programme - 3 පළාත් සභා පරිපාලනය / Provincial Administration  
 ව්‍යාපෘතිය / Project - 5 - ප්‍රාදේශීය පරිපාලනය / Divisional Administration

වැටුප්පත / Programme ව්‍යාපෘතිය / Project පා ව්‍යාපෘතිය / Sub Project වැය විය / Object Code	අයිතමය / Item	2013 සත්‍ය වියදම් (රුපියල්) Actual Expenditure (Rs.)	2014 ඇස්තමේන්තුව (රුපියල්) Estimate (Rs.)	2015 ඇස්තමේන්තුව (රුපියල්) Estimate (Rs.)	2016 ප්‍රයෝජන (රුපියල්) Projection (Rs)	2017 ප්‍රයෝජන (රුපියල්) Projection (Rs)
	මූලධන වියදම් Capital Expenditure	287,770,338	458,880,000	527,250,000	0	0
	මූලධන වත්කම් පුනරුත්ථාපනය හා වැඩි දියුණු කිරීම Rehabilitation Improvement of Capital Assets	253,582,253	309,880,000	351,250,000	0	0
3 5 0 2001	ගොඩනැගිලි හා ඉදිකිරීම් Buildings and Structures	1,691,414	500,000	500,000		
3 5 0 2003	වාහන Vehicles	273,706	750,000	750,000		
3 5 1 2004	පළාත් සංවර්ධන සැලැස්ම Provincial Development Plan	226,188,184	192,500,000	220,000,000		
3 5 2 2004	වෙනත් (දැයව කිරුළ) Others (Deyata Kirula)	6,828,015	6,000,000	10,000,000		
3 5 3 2004	අවිච්ඡේද වැඩ / Continuation	5,362,229	40,000,000	40,000,000		
3 5 1 2005	පසුබිටු කලාප සංවර්ධන ව්‍යාපෘතිය Balanced Area Development Project	931,951	20,000,000	20,000,000		
3 5 2 2005	විශේෂ ව්‍යාපෘති / Special Project	2,028,369	10,000,000	10,000,000		
3 5 3 2005	වල් අලි උවදුරු වැළැක්වීම Prevention of Elephants Conflicts	349,310	130,000			
3 5 4 2005	ප්‍රධාන අමාත්‍ය සමුළුව Chief Ministers Conference			10,000,000		
3 5 5 2005	ප්‍රාදේශීය තුළින් සංවර්ධන ව්‍යාපෘතිය Balanced Regional Development Initiative projects	9,929,075	40,000,000	40,000,000		
	මූලධන වත්කම් අත්පත් කර ගැනීම Acquisition of Capital Assets	1,108,419	11,000,000	15,000,000	0	0
3 5 0 2102	ලී බඩු හා කාර්යාල උපකරණ Furniture & Office Equipment	608,419	1,000,000	5,000,000		
3 5 0 2105	ඉඩම් හා ඉඩම් වැඩි දියුණු කිරීම Lands & Land Improvements	500,000	10,000,000	10,000,000		
	වෙනත් මූලධන වියදම් Other Capital Expenditures	33,079,666	138,000,000	161,000,000	0	0
3 5 1 2502	ප්‍රාදේශීය තුළින් සංවර්ධන විශේෂ ව්‍යාපෘති Special Project for Balanced Regional Development	29,857,463	53,000,000	40,000,000		
3 5 2 2502	පසුබිටු කලාප සංවර්ධන ව්‍යාපෘති Backward Area Development Project		60,000,000	56,000,000		
3 5 3 2502	වෙනත් සංවර්ධන ව්‍යාපෘති (නම්‍යශීලී) Other Development Projects (flexible)	3,222,203	25,000,000	15,000,000		
3 5 3 2502	යුනිසෙෆ් Unicef	0	0	50,000,000		
	ව්‍යාපෘතියේ මුළු වියදම් එකතුව Project Total	551,720,781	720,513,000	805,869,000	307,048,600	337,116,360

මුදල් සෘජුවම -  
 Financing -

11 දේශීය අරමුදල් Domestic Fund	551,720,781	720,513,000	805,869,000	307,048,600	337,116,360
-----------------------------------	-------------	-------------	-------------	-------------	-------------



## නියෝජ්‍ය ප්‍රධාන ලේකම් (සැලසුම්)

මෙහෙවර ප්‍රකාශය:


පළාත් සැලසුම්කරණයේදී ප්‍රාදේශීය සංවර්ධන ඉලක්කයන් හඳුනා ගනිමින් විවිධ මූලාශ්‍ර වෙතින් ලැබෙන මූල්‍ය හා භෞතික සම්පත් කාර්යක්ෂම හා ප්‍රශස්ථ ලෙස කළමනාකරණය කිරීම තුළින් එකී ඉලක්කයන් සාක්ෂාත් කර ගැනීමට අවශ්‍ය මහපෙත්වීම හා සහාය ලබා දීම හා එමගින් අත්වන සංවර්ධනයේ ප්‍රතිඵල දකුණු පළාතේ මහජනතාවට භුක්ති විඳීමට අවස්ථාව සැලසීමෙන් පළාත්බද ජනජීවිතය නංවාලීම අපගේ මෙහෙවරවේ.

කාර්යයන්:

- දකුණු පළාත සඳහා වාර්ෂික සංවර්ධන ඉලක්කයන් හඳුනා ගැනීම, වාර්ෂික ක්‍රියාත්මක සංවර්ධන සැලැස්ම සකස් කිරීම සහ ඒවායේ ප්‍රගතිය සමාලෝචනය කිරීම හා ඇගයීම තුළින් අපේක්ෂිත ඉලක්කයන් කරා සංවර්ධන ව්‍යාපෘතීන් මෙහෙය වීම.
- සංවර්ධන අරමුණු , උපාය මාර්ග , ක්‍රමවේද හඳුනා ගැනීම හා ප්‍රතිපත්ති නිර්දේශ සම්පාදනය.
- ජාතික මට්ටමේ ප්‍රතිපත්ති සම්පාදන අංශ සමඟ සම්බන්ධීකරණය හා තාක්ෂණික උපදෙස් ලබා ගැනීම තුළින් දකුණු පළාත සඳහා උචිත මධ්‍යකාලීන හා දීර්ඝ කාලීන රාජ්‍ය ආයෝජන වැඩසටහන් පිළියෙළ කිරීම.
- පළාත් අමාත්‍යාංශ, ආයතන හා අධිකාරී මගින් ක්‍රියාත්මක කරනු ලබන ව්‍යාපෘති වාර්තා විශ්ලේෂණය කිරීම හා ඇගයීම තුළින් ඵලදායක ව්‍යාපෘති ක්‍රියාත්මක කිරීම සඳහා අවශ්‍ය මහ පෙත්වීම හා උපදෙස් ලබා දීම.
- පළාත තුළ ඇති සමාජ ආර්ථික තත්ත්වයන්, සම්පත් විභවතාවන්, ගැටළු හා අවශ්‍යතාවන් අධ්‍යයනය කිරීම, විශ්ලේෂනය කිරීම සහ තොරතුරු සම්පාදනය කිරීම.
- පළාත තුළ ක්‍රියාත්මක ව්‍යාපෘති සඳහා විදේශාධාර සපයන ආයතන වෙත ආයෝජන සැලසුම් සම්පාදනය කිරීම, ව්‍යාපෘති වාර්තා සකස් කිරීම හා ක්‍රියාත්මක කිරීම සඳහා සහාය වීම.
- පළාත් සංවර්ධන සැලසුම්කරණයේදී ප්‍රාදේශීය ලේකම් කාර්යාල සහ පළාත් පාලන ආයතන වල සැලසුම් ඒකක සම්බන්ධීකරණය හා අවශ්‍ය මාර්ගෝපදේශකත්වය සැපයීම.

දෙපාර්තමේන්තුවේ වගකීම් හා කර්තව්‍යයන් අයවැය කාර්යයන් උදෙසා පහත සඳහන් වැඩ සටහන් හා ව්‍යාපෘති යටතේ වර්ග කර ඇත.

- 03 වැනි වැඩ සටහන - පළාත් සහ පරිපාලනය.
- 2 වැනි ව්‍යාපෘතිය - සාමාන්‍ය පරිපාලනය හා ආයතනික සේවා
- 52 වැනි වැඩ සටහන - ප්‍රාදේශීය සංවර්ධනය
- 2 වැනි ව්‍යාපෘතිය - ග්‍රාමීය ආර්ථික සංවර්ධන කටයුතු.



## DEPUTY CHIEF SECRETARY (Planning & Monitoring)

### Mission

Enhancement of the economic & social livelihood of the general public of the southern province through properly planned manipulation and management of human, financial & physical resources and to offer contribution to the national development is our mission.

### Activities

- Process of necessary guidance for planning and implementation of development projects in order to archive the expected targets through identification of annual development targets, preparation of annual implementation plan, reviewing the progress and evaluation etc.
- Identification of development objectives, strategies, methodologies and preparation of policy recommendations.
- Preparation of medium term & long term Provincial Public Investment Programmes through coordination with the National Policy making institutes and obtaining technical assistance.
- Guide the Provincial Ministries, Departments and institutes by evaluating and appraising of Project Proposals towards successful implementation of development projects.
- Compilation, study and analysis of socio-economic information, potentials, problems and needs in the Province.
- Facilitate for preparation and implementation of investment plans and project proposals to submit for donor agencies.
- Coordination and provision of necessary guidance for the planning units of the Divisional Secretariats and Local Government institutes in the process of provincial development planning.

Responsibilities and activities of the Department are categorized under the following programmes and projects for budgetary purpose.

Programme 3	- Provincial Administration
Project 2	- Gen. Admin. & Establishment Services.
Programme 52	- Regional Development.
Project 2	- Rural Economic Development.

ශීර්ෂය / Head - 321  
නියෝජ්‍ය ප්‍රධාන ලේකම් (සැලසුම්) / Deputy Chief Secretary (Planning)

වැඩසටහන් සහ ව්‍යාපෘති අනුව වියදම් සාරාංශය  
Summary of expenditure under the programmes and projects

වැඩසටහන් අංකය Programme No	වැඩසටහන් / ව්‍යාපෘති නාමය Programme / Project	2013 සත්‍ය වියදම් (රුපියල්) Actual Expenditure (Rs.)	2014 ඇස්කමේන්තුව (රුපියල්) Estimate (Rs.)	2015 ඇස්කමේන්තුව (රුපියල්) Estimate (Rs.)	2016 ප්‍රයෝජන (රුපියල්) Projection (Rs)	2017 ප්‍රයෝජන (රුපියල්) Projection (Rs)
	පුනරාවර්තන වියදම් Recurrent Expenditure	23,047,983	27,988,000	31,000,000	34,631,100	37,303,610
3	පළාත් සභා පරිපාලනය Provincial Administration	23,047,983	27,988,000	31,000,000	34,631,100	37,303,610
2	සාමාන්‍ය පරිපාලනය හා ආයතනික සේවා General Administration and Establishment Services	23,047,983	27,988,000	31,000,000	34,631,100	37,303,610
	මූලධන වියදම් Capital Expenditure	921,114	2,250,000	2,120,000	0	0
3	පළාත් සභා පරිපාලනය Provincial Administration	921,114	2,250,000	2,120,000	0	0
2	සාමාන්‍ය පරිපාලනය හා ආයතනික සේවා General Administration and Establishment Services	921,114	2,250,000	2,120,000	0	0
	මුළු වියදම් එකතුව Total Expenditure	23,969,097	30,238,000	33,120,000	34,631,100	37,303,610

කාණ්ඩය අනුව වියදම් සාරාංශය / Category wise Expenditure Summary

කාණ්ඩ අංකය Object No	කාණ්ඩය Object	2013 සත්‍ය වියදම් (රුපියල්) Actual Expenditure (Rs.)	2014 ඇස්කමේන්තුව (රුපියල්) Estimate (Rs.)	2015 ඇස්කමේන්තුව (රුපියල්) Estimate (Rs.)	2016 ප්‍රයෝජන (රුපියල්) Projection (Rs)	2017 ප්‍රයෝජන (රුපියල්) Projection (Rs)
	පුනරාවර්තන වියදම් Recurrent Expenditure	23,047,983	27,988,000	31,000,000	34,631,100	37,303,610
10	පෞද්ගලික පඩිතැඩි Personal Emoluments	16,235,718	20,096,000	21,123,000	23,766,400	25,352,440
11	ගමන් වියදම් Travelling Expenses	671,905	1,000,000	900,000	990,000	1,089,000
12	භාජිම Supplies	2,163,717	2,450,000	2,620,000	2,882,000	3,170,200
13	නඩත්තු වියදම් Maintenance Expenditure	1,426,222	1,600,000	2,400,000	2,640,000	2,904,000
14	ගිවිසුම්ගත සේවා Contractual Services	2,454,155	2,242,000	3,357,000	3,692,700	4,061,970
17	වෙනත් පුනරාවර්තන වියදම් Other Recurrent Expenditure	96,266	600,000	600,000	660,000	726,000
	මූලධන වියදම් Capital Expenditure	921,114	2,250,000	2,120,000	0	0
20	මූලධන වත්කම් පුනරුත්ථාපනය හා වැඩි දියුණු කිරීම Rehabilitation Improvement of Capital Assets	390,650	2,000,000	2,000,000	0	0
21	මූලධන වත්කම් අත්පත් කර ගැනීම Acquisition of Capital Assets	530,464	250,000	120,000	0	0
	මුළු වියදම් එකතුව Total Expenditure	23,969,097	30,238,000	33,120,000	34,631,100	37,303,610

ශීර්ෂය / Head - 321  
නියෝජ්‍ය ප්‍රධාන ලේකම් (සැලසුම්) / Deputy Chief Secretary (Planning)

මූල්‍යකරණය Financing	2013 සත්‍ය වියදම් (රුපියල්) Actual Expenditure (Rs.)	2014 ඇස්තමේන්තුව (රුපියල්) Estimate (Rs.)	2015 ඇස්තමේන්තුව (රුපියල්) Estimate (Rs.)
විකර්ෂන පනත / Appropriation act			
11 දේශීය අරමුදල් / Domestic fund	23,969,097	30,238,000	33,120,000
විශේෂ නීති සේවා / Special law services			
21 දේශීය අරමුදල් / Domestic fund	0	0	0
<b>මුළු මූල්‍යකරණය / Total financing</b>	<b>23,969,097</b>	<b>30,238,000</b>	<b>33,120,000</b>

321 ශීර්ෂ සේවා නියුක්ති විස්තරය  
Summary of cadre of the head 321

තනතුර Staff Category	2014 අනුමත සේවක සංඛ්‍යාව No. of Approved Cadre	2014 ඇස්තමේන්තුව Estimate Cadre	2015 ඇස්තමේන්තුව Estimate Cadre
ජ්‍යෙෂ්ඨ මට්ටම Senior Level	11	10	11
තෘතීය මට්ටම Tertiary Level	1	1	1
ද්විතීය මට්ටම Secondary Level	33	31	32
ප්‍රාථමික මට්ටම Primary Level	8	8	8
<b>මුළු සේවක සංඛ්‍යාව Total Cadre</b>	<b>53</b>	<b>50</b>	<b>52</b>

ශීර්ෂය / Head - 321

නියෝජ්‍ය ප්‍රධාන ලේකම් (හැඳුපුම්) / Deputy Chief Secretary (Planning)

ටැංඩ්සටහන / Programme - 3 පළාත් සභා පරිපාලනය / Provincial Administration

ව්‍යාපෘතිය / Project - 2

සාමාන්‍ය පරිපාලනය හා ආයතනික සේවා / General Administration & Establishment Services

වැඩසටහන / Programme ව්‍යාපෘතිය / Project ප්‍ර. ව්‍යාපෘතිය / Sub Project වැය විෂය / Object Code අයිතමය / Item	කාණ්ඩය/වැය විෂය විස්තරය Category / Object Code Description	2013 සත්‍ය වියදම් (රුපියල්) Actual Expenditure (Rs.)	2014 ඇස්තමේන්තුව (රුපියල්) Estimate (Rs.)	2015 ඇස්තමේන්තුව (රුපියල්) Estimate (Rs.)	2016 පුරෝකථන (රුපියල්) Projection (Rs.)	2017 පුරෝකථන (රුපියල්) Projection (Rs.)
	පුනරාවර්තන වියදම් Recurrent Expenditure	23,047,983	27,988,000	31,000,000	34,631,100	37,303,610
	පෞද්ගලික සවිතමි Personal Emoluments	16,235,718	20,096,000	21,123,000	23,766,400	25,352,440
3 2 0 1001	වැටුප් හා වේතන Salaries & Wages	9,744,247	12,033,000	12,220,000	14,664,000	16,130,400
3 2 0 1002	අතිකාල හා නිවාඩු දින වැටුප් Overtime and Holiday Payments	871,759	1,000,000	997,000	1,196,400	1,316,040
3 2 0 1003	වෙනත් දීමනා Other Allowances	5,619,712	7,063,000	7,906,000	7,906,000	7,906,000
	ගමන් වියදම් Travelling Expenses	671,905	1,000,000	900,000	990,000	1,089,000
3 2 0 1101	දේශීය Domestic	671,905	1,000,000	900,000	990,000	1,089,000
	භාණ්ඩ Supplies	2,163,717	2,450,000	2,620,000	2,882,000	3,170,200
3 2 0 1201	ලිපිද්‍රව්‍ය හා කාර්යාලීය අවශ්‍යතා Stationery and Office Requisites	471,806	700,000	600,000	660,000	726,000
3 2 0 1202	ඉන්ධන Fuel	1,578,054	1,500,000	1,750,000	1,925,000	2,117,500
3 2 0 1203	ආහාර හා නිල ඇඳුම් Diets and Uniforms	27,225	0	0	0	0
3 2 0 1205	වෙනත් Others	56,807	150,000	150,000	165,000	181,500
3 2 0 1206	යන්ත්‍රික හා විදුලි උපකරණ Mechanical & Electrical Goods	29,825	100,000	120,000	132,000	145,200
	නඩත්තු වියදම් Maintenance Expenditure	1,426,222	1,600,000	2,400,000	2,640,000	2,904,000
3 2 0 1301	වාහන Vehicles	1,197,621	1,000,000	2,000,000	2,200,000	2,420,000
3 2 0 1302	යන්ත්‍ර හා යන්ත්‍රෝපකරණ Plant and Machinery & Equipment	195,244	200,000	200,000	220,000	242,000
3 2 0 1303	ගොඩනැගිලි Buildings	8,729	300,000	150,000	165,000	181,500
3 2 0 1304	වෙනත් Others	24,628	100,000	50,000	55,000	60,500
	නිවැසුම්ගත සේවා Contractual Services	2,454,155	2,242,000	3,357,000	3,692,700	4,061,970
3 2 0 1401	ප්‍රවාහන Transport	1,600	7,000	7,000	7,700	8,470
3 2 0 1402	කැපෑල් හා සන්නිවේදන Postal and Communication Service	582,600	800,000	700,000	770,000	847,000
3 2 0 1403	විදුලිය හා ජලය Electricity and Water	572,257	600,000	800,000	880,000	968,000
3 2 0 1404	බදු කුලී හා පළාත් පාලන ආයතන බදු Rents and Local Taxes	46,209	50,000	50,000	55,000	60,500
3 2 0 1405	වෙනත් Others	1,251,489	785,000	1,800,000	1,980,000	2,178,000
	වෙනත් පුනරාවර්තන වියදම් Other Recurrent Expenditure	96,266	600,000	600,000	660,000	726,000
3 2 0 1703	වෙනත් Others	96,266	600,000	600,000	660,000	726,000



ශීර්ෂය / Head - 321

නියෝජ්‍ය ප්‍රධාන ලේකම් (සැලසුම්) / Deputy Chief Secretary (Planning)

වැඩසටහන / Programme - 3 පළාත් සහ පරිපාලනය / Provincial Administration

ආයතනික / Project - 2

සාමාන්‍ය පරිපාලනය හා ආයතනික සේවා / General Administration & Establishment Services

වැඩසටහන / Programme ආයතනික / Project ප්‍ර. අංකය / Sub Project වැය විෂය / Object Code	ආයතනික / Item	2013 සත්‍ය වියදම් (රුපියල්) Actual Expenditure (Rs.)	2014 ඇස්තමේන්තුව (රුපියල්) Estimate (Rs.)	2015 ඇස්තමේන්තුව (රුපියල්) Estimate (Rs.)	2016 ප්‍රරෝකතාව (රුපියල්) Projection (Rs)	2017 ප්‍රරෝකතාව (රුපියල්) Projection (Rs)
	මූලධන වියදම් Capital Expenditure	921,114	2,250,000	2,120,000	0	0
	මූලධන වත්කම් පුනරුත්ථාපනය හා වැඩි දියුණු කිරීම Rehabilitation Improvement of Capital Assets	390,650	2,000,000	2,000,000	0	0
3 2 0 2005	වෙනත් Others	390,650	2,000,000	2,000,000		
	මූලධන වත්කම් අත්පත් කර ගැනීම Acquisition of Capital Assets	530,464	250,000	120,000	0	0
3 2 0 2102	ලී බඩු හා කාර්යාල උපකරණ Furniture & Office Equipment	315,164	200,000	80,000		
3 2 0 2103	යන්ත්‍ර හා යන්ත්‍රෝපකරණ Plant and Machinery & Equipment	215,300	50,000	40,000		
	ආයතනික මුළු වියදම එකතුව Project Total	23,969,097	30,238,000	33,120,000	34,631,100	37,303,610

මුදල් යෙදවීම -  
Financing -

11 දේශීය අරමුදල් Domestic Fund	23,969,097	30,238,000	33,120,000	34,631,100	37,303,610
-----------------------------------	------------	------------	------------	------------	------------



## නියෝජ්‍ය ප්‍රධාන ලේකම් (ඉංජිනේරු සේවා)

මෙහෙවර ප්‍රකාශය :

තාක්ෂණ දැනුම හා ශිල්පීය ඥාණය උපරිම ලෙස යොදා ගනිමින් දකුණු පළාත් බල ප්‍රදේශය තුළ රාජ්‍ය ගොඩනැගිලි සංවර්ධන කටයුතු ඵලදායී හා කාර්යක්ෂම අන්දමින් ඉටු කිරීම තුළින් සේවාවලාභී ආයතන වල හා ජනතා අපේක්ෂාවන් මුදුන්පත් කිරීම අපගේ මෙහෙවර වේ.

කාර්යයන් :

- මධ්‍යගත ඉංජිනේරු සේවා හා නිර්මාණ සේවා පවත්වාගෙන යාම.
- පොදු පෙත්වීම් හා දෙපාර්තමේන්තුවේ ශිල්පීය කටයුතු පිළිබඳ සම්බන්ධීකරණය ඉදිකිරීම් සඳහා සැලසුම් හා ඇස්තමේන්තු පිළියෙල කිරීම.
- දකුණු පළාත් සභා සීමාව තුළ පවත්නා අධ්‍යාපන, සෞඛ්‍ය, පොලිස් හා වෙනත් දෙපාර්තමේන්තු වලට අයත් රජයේ ගොඩනැගිලි තැනීම, නඩත්තුව හා අළුත්වැඩියාවන් සඳහා ඉංජිනේරුමය උපදේශක සේවා සැපයීම.
- ඉංජිනේරුමය පර්යේෂණ පැවැත්වීම හා උපදේශක සේවා සැපයීම.
- වාර්ෂික මිල ගණන් සකස් කර පළාත තුළ අදාළ ආයතන වලට ලබාදීම.

දෙපාර්තමේන්තුවේ වගකීම් හා කර්තව්‍යයන් අයවැය කාර්යයන් උදෙසා පහත සඳහන් වැඩසටහන් හා ව්‍යාපෘති යටතේ වර්ග කර ඇත.

- |                   |                                     |
|-------------------|-------------------------------------|
| 03 වැනි වැඩසටහන   | - පළාත් සභා පරිපාලනය                |
| 2 වැනි ව්‍යාපෘතිය | - සාමාන්‍ය පරිපාලනය හා අයතනික සේවා. |
| 3 වැනි ව්‍යාපෘතිය | - ගොඩනැගිලි.                        |



# DEPUTY CHIEF SECRETARY (Engineering Services)

## Mission

The Service of Deputy Chief Secretary (Engineering) is fulfilling the expectations of client departments and general public by utilizing the technical and craftsmanship knowledge of the officers in the maximum efficient and fruitful way for the development of state buildings in the Southern Province.

## Activities

- Functioning of Engineering and Design Services in the Southern Province.
- Giving technical instructions and directions to staff when constructions in the Southern Province are in progress.
- Designing estimating supervision and construction of Buildings of all schools including National Schools, Health and other departments in the Southern Province.
- Functionary establishment work of all Technological Officers including those who are in Divisional Secretaries Offices in the Southern Province.
- Establishment and monitory management of the Southern Province Engineering Services as well as other departments.

Responsibilities and activities of the Department are categorized under the following programmes and projects for budgetary purpose.

Programme 3	- Provincial Administration
Project 2	- Gen. Admin & Establishment Services.
Project 3	- Buildings.

වැඩසටහන් සහ ව්‍යාපෘති අනුව වියදම් සාරාංශය  
Summary of expenditure under the programmes and projects

වැඩසටහන් අංකය Programme No	වැඩසටහන් / ව්‍යාපෘති නාමය Programme / Project	2013 සත්‍ය වියදම් (රුපියල්) Actual Expenditure (Rs.)	2014 ඇස්තමේන්තුව (රුපියල්) Estimate (Rs.)	2015 ඇස්තමේන්තුව (රුපියල්) Estimate (Rs.)	2016 පුරෝකථන (රුපියල්) Projection (Rs)	2017 පුරෝකථන (රුපියල්) Projection (Rs)
	පුනරාවර්තන වියදම් Recurrent Expenditure	167,008,916	177,841,000	179,044,000	200,350,100	214,574,010
3	පළාත් සභා පරිපාලනය Provincial Administration	167,008,916	177,841,000	179,044,000	200,350,100	214,574,010
2	සාමාන්‍ය පරිපාලන හා ආයතනික සේවා General Administration and Establishment Services	19,815,489	21,277,000	20,905,000	23,300,100	25,115,410
3	ගොඩනැගිලි Buildings	147,193,427	156,564,000	158,139,000	177,050,000	189,458,600
	මූලධන වියදම් Capital Expenditure	1,626,931	5,700,000	5,000,000	0	0
3	පළාත් සභා පරිපාලනය Provincial Administration	1,626,931	5,700,000	5,000,000	0	0
2	සාමාන්‍ය පරිපාලන හා ආයතනික සේවා General Administration and Establishment Services	716,980	2,200,000	3,600,000	0	0
3	ගොඩනැගිලි Buildings	909,951	3,500,000	1,400,000	0	0
	මුළු වියදම් එකතුව Total Expenditure	168,635,847	183,541,000	184,044,000	200,350,100	214,574,010

කාණ්ඩය අනුව වියදම් සාරාංශය / Category wise Expenditure Summary

කාණ්ඩ අංකය Object No	කාණ්ඩය Object	2013 සත්‍ය වියදම් (රුපියල්) Actual Expenditure (Rs.)	2014 ඇස්තමේන්තුව (රුපියල්) Estimate (Rs.)	2015 ඇස්තමේන්තුව (රුපියල්) Estimate (Rs.)	2016 පුරෝකථන (රුපියල්) Projection (Rs)	2017 පුරෝකථන (රුපියල්) Projection (Rs)
	පුනරාවර්තන වියදම් Recurrent Expenditure	167,008,916	177,841,000	179,044,000	200,350,100	214,574,010
10	පෞද්ගලික පඩිනඩි Personal Emoluments	143,700,299	145,696,000	150,239,000	168,664,600	179,719,960
11	ගමන් වියදම් Travelling Expenses	8,482,366	9,450,000	1,500,000	1,650,000	1,815,000
12	සැපයීම් Supplies	4,652,211	5,965,000	6,790,000	7,469,000	8,215,900
13	නඩත්තු වියදම් Maintenance Expenditure	4,279,342	4,475,000	4,400,000	4,840,000	5,324,000
14	ගිවිසුම්ගත සේවා Contractual Services	5,506,354	10,875,000	15,315,000	16,846,500	18,531,150
17	වෙනත් පුනරාවර්තන වියදම් Other Recurrent Expenditure	388,344	1,380,000	800,000	880,000	968,000
	මූලධන වියදම් Capital Expenditure	1,626,931	5,700,000	5,000,000	0	0
20	මූලධන වත්කම් පුනරුත්ථාපනය හා වැඩි දියුණු කිරීම Rehabilitation Improvement of Capital Assets	1,408,549	4,500,000	2,800,000	0	0
21	මූලධන වත්කම් අත්පත් කර ගැනීම Acquisition of Capital Assets	218,382	1,200,000	2,200,000	0	0
	මුළු වියදම් එකතුව Total Expenditure	168,635,847	183,541,000	184,044,000	200,350,100	214,574,010

ශීර්ෂය / Head - 322

නියෝජ්‍ය ප්‍රධාන ලේකම් (ඉංජිනේරු සේවා) / Deputy Chief Secretary (Engineering)

මූල්‍යකරණය Financing	2013 සත්‍ය වියදම් (රුපියල්) Actual Expenditure (Rs.)	2014 ඇස්තමේන්තුව (රුපියල්) Estimate (Rs.)	2015 ඇස්තමේන්තුව (රුපියල්) Estimate (Rs.)
විසර්ජන පනත / Appropriation act			
11 දේශීය අරමුදල් / Domestic fund	168,635,847	183,541,000	184,044,000
විශේෂ නීති සේවා / Special law services			
21 දේශීය අරමුදල් / Domestic fund	0	0	0
<b>මුළු මූල්‍යකරණය / Total financing</b>	<b>168,635,847</b>	<b>183,541,000</b>	<b>184,044,000</b>

322 ශීර්ෂ සේවා නියුක්ති විස්තරය  
Summary of cadre of the head 322

තනතුර Staff Category	2014 අනුමත සේවක සංඛ්‍යාව No. of Approved Cadre	2014 ඇස්තමේන්තුව Estimate Cadre	2015 ඇස්තමේන්තුව Estimate Cadre
ජ්‍යෙෂ්ඨ මට්ටම Senior Level	27	23	28
තෘතීය මට්ටම Tertiary Level	26	13	24
ද්විතීය මට්ටම Secondary Level	296	296	288
ප්‍රාථමික මට්ටම Primary Level	36	32	34
<b>මුළු සේවක සංඛ්‍යාව Total Cadre</b>	<b>385</b>	<b>364</b>	<b>374</b>

322-3-2 - ව්‍යාපෘති සේවා නියුක්ති විස්තරය  
Cadre of the project 322-3-2

තනතුර Staff Category	2014 අනුමත සේවක සංඛ්‍යාව No. of Approved Cadre	2014 ඇස්තමේන්තුව Estimate Cadre	2015 ඇස්තමේන්තුව Estimate Cadre
ජ්‍යෙෂ්ඨ මට්ටම Senior Level	3	3	3
තෘතීය මට්ටම Tertiary Level	2	4	2
ද්විතීය මට්ටම Secondary Level	19	18	18
ප්‍රාථමික මට්ටම Primary Level	7	9	7
<b>මුළු සේවක සංඛ්‍යාව Total Cadre</b>	<b>31</b>	<b>34</b>	<b>30</b>

322-3-3 - ව්‍යාපෘති සේවා නියුක්ති විස්තරය

Cadre of the project 322-3-3

කනකුරු Staff Category	2014 අනුමත සේවක සංඛ්‍යාව No. of Approved Cadre	2014 ඇස්තමේන්තුව Estimate Cadre	2015 ඇස්තමේන්තුව Estimate Cadre
ජ්‍යෙෂ්ඨ මට්ටම Senior Level	24	20	25
තෘතීය මට්ටම Tertiary Level	24	9	22
ද්විතීය මට්ටම Secondary Level	277	278	270
ප්‍රාථමික මට්ටම Primary Level	29	23	27
මුළු සේවක සංඛ්‍යාව Total Cadre	354	330	344

ශීර්ෂය / Head - 322

නියෝජ්‍ය ප්‍රධාන ලේකම් (ඉංජිනේරු සේවා) / Deputy Chief Secretary (Engineering)

වැඩසටහන / Programme - 3 පළාත් සභා පරිපාලනය / Provincial Administration

ව්‍යාපෘතිය / Project - 2

සාමාන්‍ය පරිපාලනය හා ආයතනික සේවා / General Administration & Establishment Services

වැඩසටහන / Programme ව්‍යාපෘතිය / Project පළ ව්‍යාපෘතිය / Subs Project වැය විෂය / Object Code	අයිතමය / Item කාණ්ඩය/වැය විෂය විස්තරය Category / Object Code Description	2013 සත්‍ය වියදම් (රුපියල්) Actual Expenditure (Rs.)	2014 ඇස්තමේන්තුව (රුපියල්) Estimate (Rs.)	2015 ඇස්තමේන්තුව (රුපියල්) Estimate (Rs.)	2016 පුරෝකථන (රුපියල්) Projection (Rs.)	2017 පුරෝකථන (රුපියල්) Projection (Rs.)
	<b>පුනරාවර්තන වියදම්</b> <b>Recurrent Expenditure</b>	19,815,489	21,277,000	20,905,000	23,300,100	25,115,410
	<b>පෞද්ගලික පවිනඩ්</b> <b>Personal Emoluments</b>	13,743,327	14,097,000	13,340,000	14,978,600	15,961,760
3 2 0 1001	වැටුප් හා වෙනත් Salaries & Wages	7,861,981	7,915,000	7,293,000	8,751,600	9,626,760
3 2 0 1002	අතිකාල හා නිවාඩු දීම වැටුප් Overtime and Holiday Payments	797,458	1,000,000	900,000	1,080,000	1,188,000
3 2 0 1003	වෙනත් දීමනා Other Allowances	5,083,888	5,182,000	5,147,000	5,147,000	5,147,000
	<b>ගමන් වියදම්</b> <b>Travelling Expenses</b>	314,965	700,000	500,000	550,000	605,000
3 2 0 1101	දේශීය Domestic	314,965	700,000	500,000	550,000	605,000
	<b>සැපයීම</b> <b>Supplies</b>	1,585,357	2,000,000	2,125,000	2,337,500	2,571,250
3 2 0 1201	ලිපිද්‍රව්‍ය හා කාර්යාලීය අවශ්‍යතා Stationery and Office Requisites	504,859	900,000	900,000	990,000	1,089,000
3 2 0 1202	ඉන්ධන Fuel	997,261	1,000,000	1,125,000	1,237,500	1,361,250
3 2 0 1203	ආහාර හා නිළ ඇඳුම් Diets and Uniforms	44,937	0		0	0
3 2 0 1205	වෙනත් Others	25,312	50,000	50,000	55,000	60,500
3 2 0 1206	යාන්ත්‍රික හා විදුලි උපකරණ Mechanical & Electrical Goods	12,988	50,000	50,000	55,000	60,500
	<b>නඩත්තු වියදම්</b> <b>Maintenance Expenditure</b>	2,033,519	1,700,000	1,600,000	1,760,000	1,936,000
3 2 0 1301	වාහන Vehicles	1,027,998	500,000	900,000	990,000	1,089,000
3 2 0 1302	යන්ත්‍ර හා යන්ත්‍රෝපකරණ Plant and Machinery & Equipment	178,764	200,000	200,000	220,000	242,000
3 2 0 1303	ගොඩනැගිලි Buildings	826,757	1,000,000	500,000	550,000	605,000
	<b>සම්පූර්ණ සේවා</b> <b>Contractual Services</b>	1,921,359	2,300,000	2,940,000	3,234,000	3,557,400
3 2 0 1402	තැපෑල හා සන්නිවේදන Postal and Communication Service	731,861	1,000,000	1,100,000	1,210,000	1,331,000
3 2 0 1403	විදුලිය හා ජලය Electricity and Water	533,008	750,000	800,000	880,000	968,000
3 2 0 1404	බදු කුලී හා පළාත් සාලන ආයතන බදු Rents and Local Taxes	45,767	50,000	50,000	55,000	60,500
3 2 0 1405	වෙනත් Others	610,723	500,000	990,000	1,089,000	1,197,900
	<b>වෙනත් පුනරාවර්තන වියදම්</b> <b>Other Recurrent Expenditure</b>	216,962	480,000	400,000	440,000	484,000
3 2 0 1703	වෙනත් Others	216,962	480,000	400,000	440,000	484,000

නියෝජ්‍ය ප්‍රධාන ලේකම් (ඉංජිනේරු සේවා) / Deputy Chief Secretary (Engineering)

වැඩසටහන / Programme - 3 පළාත් සභා පරිපාලනය / Provincial Administration

ව්‍යාපෘතිය / Project - 2

සාමාන්‍ය පරිපාලනය හා ආයතනික සේවා / General Administration & Establishment Services

වැඩසටහන / Programme ව්‍යාපෘතිය / Project ප.ප. ව්‍යාපෘතිය / Sub Project වැය වියදම / Object Code අයිතමය / Item	කාණ්ඩය/වැය විෂය විස්තරය Category / Object Code Description	2013 සත්‍ය වියදම (රුපියල්) Actual Expenditure (Rs.)	2014 ඇස්තමේන්තුව (රුපියල්) Estimate (Rs.)	2015 ඇස්තමේන්තුව (රුපියල්) Estimate (Rs.)	2016 පුරෝකථන (රුපියල්) Projection (Rs.)	2017 පුරෝකථන (රුපියල්) Projection (Rs.)
	මූලධන වියදම් Capital Expenditure	716,980	2,200,000	3,600,000	0	0
	මූලධන වත්කම් පුනරුත්ථාපනය හා වැඩ දියුණු කිරීම Rehabilitation Improvement of Capital Assets	498,598	1,000,000	1,400,000	0	0
3 2 0 2001	ගොඩනැගිලි හා ඉදිකිරීම් Buildings and Structures			500,000		
3 2 0 2003	වාහන Vehicles	498,598	1,000,000	500,000		
3 2 0 2005	වෙනත් Others			400,000		
	මූලධන වත්කම් අත්පත් කර ගැනීම Acquisition of Capital Assets	218,382	1,200,000	2,200,000	0	0
3 2 0 2102	ලී බඩු හා කාර්යාල උපකරණ Furniture & Office Equipment	218,382	1,200,000	1,500,000		
3 2 0 2103	යන්ත්‍ර හා යන්ත්‍රෝපකරණ Plant and Machinery & Equipment			700,000		
	ව්‍යාපෘතියේ මුළු වියදම් එකතුව Project Total	20,532,469	23,477,000	24,505,000	23,300,100	25,115,410

මුදල් යෙදවීම -  
Financing -

11 දේශීය අරමුදල්  
Domestic Fund

20,532,469 23,477,000 24,505,000 23,300,100 25,115,410



ශීර්ෂය / Head - 322

නියෝජ්‍ය ප්‍රධාන ලේකම් (ඉංජිනේරු සේවා) / Deputy Chief Secretary (Engineering)  
 වැඩසටහන / Programme - 3 පළාත් සභා පරිපාලනය / Provincial Administration  
 ව්‍යාපෘතිය / Project - 3 - ගොඩනැගිලි / Building


වැඩසටහන / Programme ව්‍යාපෘතිය / Project C.ප ව්‍යාපෘතිය / Sub Project වැය ව්‍යාපෘතිය / Object Code	අයිතමය / Item කාණ්ඩය/වැය ව්‍යාපෘතිය විස්තරය Category / Object Code Description	2013 සත්‍ය වියදම් (රුපියල්) Actual Expenditure (Rs.)	2014 ඇස්තමේන්තුව (රුපියල්) Estimate (Rs.)	2015 ඇස්තමේන්තුව (රුපියල්) Estimate (Rs.)	2016 පුරෝකථන (රුපියල්) Projection (Rs)	2017 පුරෝකථන (රුපියල්) Projection (Rs)
	පුනරාවර්තන වියදම් Recurrent Expenditure	147,193,427	156,564,000	158,139,000	177,050,000	189,458,600
	පෞද්ගලික පඩිතඩි Personal Emoluments	129,956,972	131,599,000	136,899,000	153,686,000	163,758,200
3 3 0 1001	වැටුප් හා වෙනත් Salaries & Wages	81,461,221	81,233,000	80,935,000	97,122,000	106,834,200
3 3 0 1002	අතිකාල හා නිවාඩු දින වැටුප් Overtime and Holiday Payments	2,842,823	3,000,000	3,000,000	3,600,000	3,960,000
3 3 0 1003	වෙනත් දීමනා Other Allowances	45,652,928	47,366,000	52,964,000	52,964,000	52,964,000
	ගමන් වියදම් Travelling Expenses	8,167,401	8,750,000	1,000,000	1,100,000	1,210,000
3 3 0 1101	දේශීය Domestic	8,167,401	8,750,000	1,000,000	1,100,000	1,210,000
	සැපයීම් Supplies	3,066,854	3,965,000	4,665,000	5,131,500	5,644,650
3 3 0 1201	ලිපිද්‍රව්‍ය හා කාර්යාලීය අවශ්‍යතා Stationery and Office Requisites	740,567	1,200,000	1,000,000	1,100,000	1,210,000
3 3 0 1202	ඉන්ධන Fuel	2,183,331	2,600,000	3,500,000	3,850,000	4,235,000
3 3 0 1203	ආහාර හා නිල ඇඳුම් Diets and Uniforms	53,013	0		0	0
3 3 0 1205	වෙනත් Others	66,910	100,000	100,000	110,000	121,000
3 3 0 1206	යාන්ත්‍රික හා විදුලි උපකරණ Mechanical & Electrical Goods	23,033	65,000	65,000	71,500	78,650
	නඩත්තු වියදම් Maintenance Expenditure	2,245,823	2,775,000	2,800,000	3,080,000	3,388,000
3 3 0 1301	වාහන Vehicles	1,469,128	1,500,000	2,000,000	2,200,000	2,420,000
3 3 0 1302	යන්ත්‍ර හා යන්ත්‍රෝපකරණ Plant and Machinery & Equipment	396,225	275,000	300,000	330,000	363,000
3 3 0 1303	ගොඩනැගිලි Buildings	380,470	1,000,000	500,000	550,000	605,000
	ශීර්ෂමත සේවා Contractual Services	3,584,995	8,575,000	12,375,000	13,612,500	14,973,750
3 3 0 1401	ප්‍රවාහන Transport	1,201,914	1,500,000	1,500,000	1,650,000	1,815,000
3 3 0 1402	තැපැල් හා සන්නිවේදන Postal and Communication Service	954,815	1,000,000	1,000,000	1,100,000	1,210,000
3 3 0 1403	විදුලිය හා ජලය Electricity and Water	501,482	600,000	600,000	660,000	726,000
3 3 0 1404	බදු කුලී හා පළාත් පාලන ආයතන බදු Rents and Local Taxes	828,491	5,000,000	8,475,000	9,322,500	10,254,750
3 3 0 1405	වෙනත් Others	98,293	475,000	800,000	880,000	968,000
	වෙනත් පුනරාවර්තන වියදම් Other Recurrent Expenditure	171,382	900,000	400,000	440,000	484,000
3 3 0 1703	වෙනත් Others	171,382	900,000	400,000	440,000	484,000

නියෝජ්‍ය ප්‍රධාන ලේකම් (ඉංජිනේරු සේවා) / Deputy Chief Secretary (Engineering)  
 වැඩසටහන / Programme - 3 පළාත් සභා පරිපාලනය / Provincial Administration  
 ව්‍යාපෘතිය / Project - 3 - ගොඩනැගිලි / Building

වැඩසටහන / Programme	ව්‍යාපෘතිය / Project	ප්‍රධාන ව්‍යාපෘතිය / Sub Project	වැය විෂය / Object Code	අයිතමය / Item	2013 සත්‍ය වියදම් (රුපියල්) Actual Expenditure (Rs.)	2014 ඇස්තමේන්තුව (රුපියල්) Estimate (Rs.)	2015 ඇස්තමේන්තුව (රුපියල්) Estimate (Rs.)	2016 පුරෝකථන (රුපියල්) Projection (Rs)	2017 පුරෝකථන (රුපියල්) Projection (Rs)
				මූලධන වියදම් Capital Expenditure	909,951	3,500,000	1,400,000	0	0
				මූලධන වත්කම් පුනරුත්ථාපනය හා වැඩි දියුණු කිරීම Rehabilitation Improvement of Capital Assets	909,951	3,500,000	1,400,000	0	0
3	3	0	2001	ගොඩනැගිලි හා ඉදිකිරීම් Buildings and Structures		3,000,000	500,000		
3	3	0	2003	වාහන Vehicles	909,951	500,000	500,000		
3	3	0	2005	වෙනත් Others			400,000		
ව්‍යාපෘතියේ මුළු වියදම එකතුව Project Total					148,103,378	160,064,000	159,539,000	177,050,000	189,458,600

මුදල් යෙදවීම -  
Financing -

11 දේශීය අරමුදල් Domestic Fund	148,103,378	160,064,000	159,539,000	177,050,000	189,458,600
-----------------------------------	-------------	-------------	-------------	-------------	-------------



## පළාත් අභ්‍යන්තර විගණනය

මෙහෙවර ප්‍රකාශය :

දකුණු පළාත් අරමුදලේ මූල්‍යමය හා මූල්‍යමය නොවන කටයුතු, වංචා, දූෂණ හා වැරදි ඇති නොවන පරිදි පළාත් සංවර්ධනය, මනා විනිවිද භාවයකින් ඉටු වන සේ අභ්‍යන්තර පාලනය ශක්තිමත් කිරීම අපගේ මෙහෙවර වේ.

කාර්යයන් :

- දකුණු පළාත් අරමුදල යටතේ ක්‍රියාත්මක වන සියළු පළාත් අමාත්‍යාංශ, දෙපාර්තමේන්තු, උප කාර්යාල, පාසැල් රෝහල් සෞඛ්‍ය මධ්‍යස්ථාන, කර්මාන්ත, ගොවිපොළ ඇතුළු සියළු ආයතන වල සිදුවන සියළු කටයුතු වල අභ්‍යන්තර පාලනයේ ශක්තිමත්භාවය ඇගයීම.
- දකුණු පළාත් අරමුදල යටතේ ක්‍රියාත්මක වන සියළුම පළාත් රාජ්‍ය ආයතන වල අභ්‍යන්තර පාලනයේ දුර්වලතා හඳුනාගැනීම හා ඒවා ශක්තිමත් කිරීමට යෝජනා හා නිර්දේශ ඉදිරිපත් කිරීම.
- ආණ්ඩුකාර ලේකම් කාර්යාලය, පළාත් රාජ්‍ය සේවා කොමිෂන් සභාව හා ප්‍රධාන ලේකම් කාර්යාලයේ අභ්‍යන්තර විගණන කටයුතු සංවිධානය කොට ඒවායේ අභ්‍යන්තර පාලනය ශක්තිමත් කිරීමට යෝජනා හා නිර්දේශ ඉදිරිපත් කිරීම.
- අභ්‍යන්තර විගණන දෙපාර්තමේන්තුවේ හා පළාත් අභ්‍යන්තර විගණන ඒකකයන්ගේ නිලධාරීන් පුහුණු කිරීම හා නවක වෘත්තීය හා තාක්ෂණික දැනුම ලබා දීමට අවශ්‍ය පියවර ගැනීම.
- පළාත් මුදල් නියෝග වලින් පනවා ඇති පරිදි කාලීන වාර්තා විගණකාධිපති, ගරු ආණ්ඩුකාරතුමා හා ප්‍රධාන ලේකම් වෙත ඉදිරිපත් කිරීම.
- විගණකාධිපති දෙපාර්තමේන්තුව සමග මනා සම්බන්ධතාවයක් ගොඩනගා ගැනීම අභ්‍යන්තර විගණන වැඩ සටහන්, විගණන වාර්තා හා ප්‍රගති වාර්තා විගණකාධිපතිවරයා වෙත යැවීම.
- දකුණු පළාත් අරමුදලේ පිළිබඳ ගිණුම් කාරක සභාවේ සභා රැස්වීම් වලට ප්‍රධාන ලේකම්ගේ නියෝජිතයෙක් ලෙස සහාය වීම.
- විගණන කටයුතු හා මූල්‍ය කළමනාකරණ කටයුතු සඳහා අන්තර් පළාත් සභා සමග සහයෝගයෙන් කටයුතු කිරීම.
- පළාත් භාණ්ඩාගාරයේ හා දකුණු පළාත් සභාවේ මූල්‍ය කළමනාකරණ හා මූල්‍ය පාලනය ශක්තිමත් කිරීම සඳහා නියෝජ්‍ය ප්‍රධාන ලේකම්ට (මූල්‍ය කළමනාකරණ) හා පළාත් භාණ්ඩාගාරයේ නිලධාරීන්ට අවශ්‍ය සහාය ලබා දීම.

දෙපාර්තමේන්තුවේ වගකීම් හා කර්තව්‍යයන් අයවැය කාර්යයන් උදෙසා පහත සඳහන් වැඩසටහන් හා ව්‍යාපෘති යටතේ වර්ග කර ඇත.

- 03 වැනි වැඩසටහන - පළාත් සභා පරිපාලනය
- 2 වැනි ව්‍යාපෘතිය - සාමාන්‍ය පරිපාලනය හා ආයතනික සේවා



# PROVINCIAL INTERNAL AUDIT

## Mission

Our mission is to strengthen the internal control so as to perform financial and non financial activities of the provincial fund without fraud, malpractices and errors and bring about the development of the southern province with transparency.

## Activities

- To evaluate the strength of the internal control of all activities in all organizations including all provincial ministries departments. Sub offices, Schools, Hospitals, Health Centers, Industries, farms coming under the provincial funds.
- To identify the weaknesses of the internal control of all provincial state institutions functioning under the provincial fund and to make suggestions and recommendations for strengthening them.
- To organize internal audit activities of the Governors Secretariat, provincial public service commission, and Chief Secretary's Office and to make recommendation and suggestions to strength the internal control of false offices.
- To train officers in the department of internal audit and in provincial internal audit units and to take necessary action to provide new vocational and technical knowledge.
- To submit timely records to the Auditor General, Hon. Governor and the Chief Secretary as required by Provincial Financial rules.
- To maintain a good relationship with the Department of Auditor General and to send internal audit programs, audit reports and progress reports to Auditor General.
- To attend the meeting of the Accounts committee on the Southern Provincial Fund as a representative for the Chief Secretary.
- To Co-operate with other Provincial Council with regard to audit and financial management activities.
- To provide necessary assistance to deputy chief secretary (financial management) and official in the provincial treasury to strengthen the financial management and financial control in the provincial treasury and the southern provincial council.
- To hold urgent and special inquiries and inspections referred to by Hon. Governor, Hon. Chief Minister, Accounts committee on the Provincial fund and the Chief Secretary and forward reports to them.
- To hold inquiries and investigations with regard to petition and complaints received from various state institutions, organizations and general public and forward reports to relevant accounting officers and chief accounting officers.

Responsibilities and activities of the Department are categorized under the following programmes and projects for budgetary purpose.

- Programme 3 - Provincial Administration
- Project 2 - Gen. Admin. & Establishment Services.

වැඩසටහන් සහ ව්‍යාපෘති අනුව වියදම් සාරාංශය  
Summary of expenditure under the programmes and projects

වැඩසටහන් අංකය Programme No	වැඩසටහන් / ව්‍යාපෘති නාමය Programme / Project	2013 සත්‍ය වියදම් (රුපියල්) Actual Expenditure (Rs.)	2014 ඇස්තමේන්තුව (රුපියල්) Estimate (Rs.)	2015 ඇස්තමේන්තුව (රුපියල්) Estimate (Rs.)	2016 පුරෝකථන (රුපියල්) Projection (Rs)	2017 පුරෝකථන (රුපියල්) Projection (Rs)
	පුනරාවර්තන වියදම් Recurrent Expenditure	13,231,234	21,485,000	29,396,000	30,017,400	32,178,240
3	පළාත් සභා පරිපාලනය Provincial Administration	13,231,234	21,485,000	29,396,000	30,017,400	32,178,240
2	පළාත් විගණනය Provincial Auditing	13,231,234	21,485,000	29,396,000	30,017,400	32,178,240
	මූලධන වියදම් Capital Expenditure	492,795	130,000	650,000	0	0
3	පළාත් සභා පරිපාලනය Provincial Administration	492,795	130,000	650,000	0	0
2	පළාත් විගණනය Provincial Auditing	492,795	130,000	650,000	0	0
	මුළු වියදම් එකතුව Total Expenditure	13,724,029	21,615,000	30,046,000	30,017,400	32,178,240

කාණ්ඩය අනුව වියදම් සාරාංශය / Category wise Expenditure Summary

කාණ්ඩ අංකය Object No	කාණ්ඩය Object	2013 සත්‍ය වියදම් (රුපියල්) Actual Expenditure (Rs.)	2014 ඇස්තමේන්තුව (රුපියල්) Estimate (Rs.)	2015 ඇස්තමේන්තුව (රුපියල්) Estimate (Rs.)	2016 පුරෝකථන (රුපියල්) Projection (Rs)	2017 පුරෝකථන (රුපියල්) Projection (Rs)
	පුනරාවර්තන වියදම් Recurrent Expenditure	13,231,234	21,485,000	29,396,000	30,017,400	32,178,240
10	පෞද්ගලික පඩිතඩි Personal Emoluments	11,359,295	16,400,000	19,816,000	22,097,400	23,466,240
11	ගමන් වියදම් Travelling Expenses	975,046	2,500,000	4,000,000	4,400,000	4,840,000
12	සැපයීම Supplies	710,046	1,610,000	1,900,000	2,090,000	2,299,000
13	නඩත්තු වියදම් Maintenance Expenditure	33,255	600,000	1,000,000	1,100,000	1,210,000
14	ගිවිසුම්ගත සේවා Contractual Services	125,223	300,000	2,580,000	330,000	363,000
15	මාරු කිරීම් හා ප්‍රදානයන් Transfers and Grants	0	0	100,000	0	0
17	වෙනත් පුනරාවර්තන වියදම් Other Recurrent Expenditure	28,369	75,000	0	0	0
	මූලධන වියදම් Capital Expenditure	492,795	130,000	650,000	0	0
21	මූලධන වත්කම් අත්පත් කර ගැනීම Acquisition of Capital Assets	492,795	130,000	650,000	0	0
	මුළු වියදම් එකතුව Total Expenditure	13,724,029	21,615,000	30,046,000	30,017,400	32,178,240

ශීර්ෂය / Head - 323

පළාත් අභ්‍යන්තර විගණන දෙපාර්තමේන්තුව / Department of Internal Auditing

මූල්‍යකරණය Financing	2013 සත්‍ය වියදම් (රුපියල්) Actual Expenditure (Rs.)	2014 ඇස්තමේන්තුව (රුපියල්) Estimate (Rs.)	2015 ඇස්තමේන්තුව (රුපියල්) Estimate (Rs.)
විසර්ජන පනත / Appropriation act			
11 දේශීය අරමුදල් / Domestic fund	13,724,029	21,615,000	30,046,000
විශේෂ නීති සේවා / Special law services			
21 දේශීය අරමුදල් / Domestic fund	0	0	0
<b>මුළු මූල්‍යකරණය / Total financing</b>	<b>13,724,029</b>	<b>21,615,000</b>	<b>30,046,000</b>

323 ශීර්ෂ සේවා නියුක්ති විස්තරය  
Summary of cadre of the head 323

තනතුර Staff Category	2014 අනුමත සේවක සංඛ්‍යාව No. of Approved Cadres	2014 ඇස්තමේන්තුව Estimate Cadre	2015 ඇස්තමේන්තුව Estimate Cadre
ජ්‍යෙෂ්ඨ මට්ටම Senior Level	2	1	1
තෘතීය මට්ටම Tertiary Level	0	0	0
ද්විතීය මට්ටම Secondary Level	65	28	52
ප්‍රාථමික මට්ටම Primary Level	2	1	1
<b>මුළු සේවක සංඛ්‍යාව Total Cadre</b>	<b>69</b>	<b>30</b>	<b>54</b>

පළාත් අභ්‍යන්තර විගණන දෙපාර්තමේන්තුව / Department of Internal Auditing  
 වැඩසටහන / Programme - 3 පළාත් සභා පරිපාලනය / Provincial Administration  
 ව්‍යාපෘතිය / Project - 2 - පළාත් විගණනය / Provincial Auditing

වැඩසටහන / Programme ව්‍යාපෘතිය / Project ලප ව්‍යාපෘතිය / Sub Project වැය විෂය / Object Code අයිතමය / Item	කාණ්ඩය/වැය විෂය විස්තරය Category / Object Code Description	2013 සත්‍ය වියදම් (රුපියල්) Actual Expenditure (Rs.)	2014 ඇස්තමේන්තුව (රුපියල්) Estimate (Rs.)	2015 ඇස්තමේන්තුව (රුපියල්) Estimate (Rs.)	2016 පුරෝකථන (රුපියල්) Projection (Rs)	2017 පුරෝකථන (රුපියල්) Projection (Rs)
	<b>පුනරාවර්තන වියදම්</b> <b>Recurrent Expenditure</b>	13,231,234	21,485,000	29,396,000	30,017,400	32,178,240
	<b>පෞද්ගලික පවිතර්</b> <b>Personal Emoluments</b>	11,359,295	16,400,000	19,816,000	22,097,400	23,466,240
3 2 0 1001	වැටුප් හා වෙනත් Salaries & Wages	6,702,350	10,000,000	11,007,000	13,208,400	14,529,240
3 2 0 1002	අතිකාල හා නිවාඩු දින වැටුප් Overtime and Holiday Payments	342,624	400,000	400,000	480,000	528,000
3 2 0 1003	වෙනත් දීමනා Other Allowances	4,314,321	6,000,000	8,409,000	8,409,000	8,409,000
	<b>ගමන් වියදම්</b> <b>Travelling Expenses</b>	975,046	2,500,000	4,000,000	4,400,000	4,840,000
3 2 0 1101	දේශීය Domestic	975,046	2,500,000	4,000,000	4,400,000	4,840,000
	<b>සැපයීම්</b> <b>Supplies</b>	710,046	1,610,000	1,900,000	2,090,000	2,299,000
3 2 0 1201	ලිපිද්‍රව්‍ය හා කාර්යාලීය අවශ්‍යතා Stationery and Office Requisites	189,230	400,000	450,000	495,000	544,500
3 2 0 1202	ඉන්ධන Fuel	497,314	1,200,000	1,400,000	1,540,000	1,694,000
3 2 0 1203	ආහාර හා නිළ ඇඳුම් Diets and Uniforms	6,512	0		0	0
3 2 0 1205	වෙනත් Others	16,990	10,000	50,000	55,000	60,500
	<b>තහවුරු වියදම්</b> <b>Maintenance Expenditure</b>	33,255	600,000	1,000,000	1,100,000	1,210,000
3 2 0 1301	වාහන Vehicles		450,000	800,000	880,000	968,000
3 2 0 1302	යන්ත්‍ර හා යන්ත්‍රෝපකරණ Plant and Machinery & Equipment	33,255	150,000	200,000	220,000	242,000
	<b>ගිවිසුම්ගත සේවා</b> <b>Contractual Services</b>	125,223	300,000	2,580,000	330,000	363,000
3 2 0 1402	තැපැල් හා සන්නිවේදන Postal and Communication Service	105,623	200,000	200,000	220,000	242,000
3 2 0 1403	විදුලිය හා ජලය Electricity and Water			880,000		
3 2 0 1404	බදු කුලී හා පළාත් පාලන ආයතන බදු Rents and Local Taxes			1,400,000		
3 2 0 1405	වෙනත් Others	19,600	100,000	100,000	110,000	121,000
	<b>මාරු කිරීම් හා ප්‍රදානයන්</b> <b>Transfers and Grants</b>	0	0	100,000	0	0
3 2 0 1509	ප්‍රදානයන් Grants			100,000		
	<b>වෙනත් පුනරාවර්තන වියදම්</b> <b>Other Recurrent Expenditure</b>	28,369	75,000	0	0	0
3 2 0 1703	වෙනත් Others	28,369	75,000		0	0



ශීර්ෂය / Head - 323

පළාත් අභ්‍යන්තර විගණන දෙපාර්තමේන්තුව / Department of Internal Auditing  
 වැඩසටහන / Programme - 3 පළාත් සභා පරිපාලනය / Provincial Administration  
 ව්‍යාපෘතිය / Project - 2 - පළාත් විගණනය / Provincial Auditing

වැඩසටහන / Programme	ව්‍යාපෘතිය / Project	ප්‍රධාන ව්‍යාපෘතිය / Sub Project	වැය විෂය / Object Code	අයිතමය / Item	2013 සත්‍ය වියදම් (රුපියල්) Expenditure (Rs.)	2014 ඇස්තමේන්තුව (රුපියල්) Estimate (Rs.)	2015 ඇස්තමේන්තුව (රුපියල්) Estimate (Rs.)	2016 පුරෝකථන (රුපියල්) Projection (Rs)	2017 පුරෝකථන (රුපියල්) Projection (Rs)
				මූලධන වියදම් Capital Expenditure	492,795	130,000	650,000	0	0
				මූලධන වත්කම් අත්පත් කර ගැනීම Acquisition of Capital Assets	492,795	130,000	650,000	0	0
3	2	0	2102	ලී බඩු හා කාර්යාල උපකරණ Furniture & Office Equipment	492,795	130,000	150,000		
3	2	0	2103	යන්ත්‍ර හා යන්ත්‍රෝපකරණ Plant and Machinery & Equipment			500,000		
ව්‍යාපෘතියේ මුළු වියදම් එකතුව Project Total					13,724,029	21,615,000	30,046,000	30,017,400	32,178,240
මුදල් සෙදවීම - Financing -									
				11 දේශීය අරමුදල් Domestic Fund	13,724,029	21,615,000	30,046,000	30,017,400	32,178,240



## පළාත් ආදායම් දෙපාර්තමේන්තුව

මෙහෙවර ප්‍රකාශය :

බදු ක්‍රමය ගැන මහජන විශ්වාසය වැඩි කිරීම තුළින් ස්වේච්ඡා අනුකූලතාවය දිරිගැන්වීමට ප්‍රමුඛතාවය දෙමින්ද, නීතිය සාධාරණව එක හා සමානව හා ආචාරශීලීව බලාත්මක කිරීම මගින් බදු පැහැර හැරීම සහ මග හැරීම වළක්වා දකුණු පළාතේ සංවර්ධනය උදෙසා බදු ආදායම ඉහළ නැංවීම අපගේ මෙහෙවර වේ.

කාර්යයන් :

- ආදායම් හා රජයේ ගාස්තු අය කිරීම් රැස් කිරීම, ගිණුම්ගත කිරීම, කේන්ද්‍රගත පාලනය හා අධීක්ෂණය.
- දකුණු පළාත් සභාව විසින් වාර්ෂිකව සම්මත කරනු ලබන මුදල් ප්‍රකාශය පරිදි මෙම දෙපාර්තමේන්තුවට පවරා ඇති බදු හා ගාස්තු ආදායම් නියමිත කාලය තුළ රැස්කිරීම හා පළාත් අරමුදලට බැර කිරීම.
- මුදල් ප්‍රකාශයෙහි දී ඇති රැස් කිරීම් ඉලක්ක සපුරා ගැනීම හෝ අභිබවා යන ලෙස බදු නීතිය බලාත්මක කිරීම.
- ජන සන්නිවේදන මාධ්‍ය තුළින්ද සම්මුඛ සාකච්ඡා තුළින්ද ව්‍යාපාර ස්ථාන සමීක්ෂණ පැවැත්වීම තුළින්ද බදු ගෙවන්නන් දැනුවත් කිරීම, එමගින් ස්වකක්සේරු මත බදු ගෙවීමට ස්වයං පෙලඹවීමක් ඇති කිරීම.
- මහජනයාගෙන් ලැබෙන තොරතුරු හා වෙනත් ආයතන වලින් ලබා ගනු ලබන තොරතුරු මත බදු පැහැර හරින්නන් බදු කාර්යයට ඇතුළත් කර ගැනීම.
- කාර්තුමය ස්වකක්සේරු බදු නියමිත දිනට අදාළ ගාස්තු හා නොගෙවා පැහැර හරින ලද හිඟ බදු / ගාස්තු ප්‍රමාදයකින් තොරව අය කර ගැනීම.

දෙපාර්තමේන්තුවේ වගකීම් හා කර්තව්‍යයන් අයවැය කාර්යයන් උදෙසා පහත සඳහන් වැඩසටහන් හා ව්‍යාපෘති යටතේ වර්ග කර ඇත.

- 3 වැනි වැඩ සටහන - පළාත් සභා පරිපාලනය.
- 2 වැනි ව්‍යාපෘතිය - සාමාන්‍ය පරිපාලනය හා අයතනික සේවා



## DEPARTMENT OF PROVINCIAL REVENUE

### Mission

Understanding the promotion of the public trust, in the revenue as system as priority and prompting the public to volunteer their compliance, agreeability and acceptance in their payments, while offering legal, just and courteous and dynamic service which enhance the development of the southern province. Further prompting the accountability of the tax payer by discouraging the tax evasion and avoidance.

### Activities

- Collecting the government income, maintain accounts, centralized administration and monitoring.
- Collection of entrusted revenue on taxes of duties with in given time frame of debit to the provincial fund as per the financial statement which is annually approved by the southern provincial
- Empowering the tax law in order to achieve or exceed the targets given in the financial statement.
- Improve voluntary compliance of tax payers by make aware them through media, interviews and surveying of business premises.
- Getting include the tax avoiders to the taxation process, based on the information obtain from general public and other organizations
- Obtaining the quarterly self assessing tax, duties as per due date, unpaid default tax/duties without delay.

Responsibilities and activities of the Department are categorized under the following programmes and projects for budgetary purpose.

- |             |  |
|-------------|--|
| Programme 3 | - Provincial Administration            |
| Project 2   | - Gen. Admin. & Establishment Services |

ශීර්ෂය / Head - 324

පළාත් ආදායම් දෙපාර්තමේන්තුව / Department of Provincial Revenue

වැඩසටහන් සහ ව්‍යාපෘති අනුව වියදම් සාරාංශය  
Summary of expenditure under the programmes and projects

වැඩසටහන් අංකය Programme No	වැඩසටහන් / ව්‍යාපෘති නාමය Programme / Project	2013 සත්‍ය වියදම් (රුපියල්) Actual Expenditure (Rs.)	2014 ඇස්තමේන්තුව (රුපියල්) Estimate (Rs.)	2015 ඇස්තමේන්තුව (රුපියල්) Estimate (Rs.)	2016 පුරෝකථන (රුපියල්) Projection (Rs.)	2017 පුරෝකථන (රුපියල්) Projection (Rs.)
	පුනරාවර්තන වියදම් Recurrent Expenditure	69,282,202	71,511,000	75,666,000	82,422,400	87,243,740
3	පළාත් සභා පරිපාලනය Provincial Administration	69,282,202	71,511,000	75,666,000	82,422,400	87,243,740
2	සාමාන්‍ය පරිපාලනය හා ආයතනික සේවා General Administration and Establishment Services	69,282,202	71,511,000	75,666,000	82,422,400	87,243,740
	මූලධන වියදම් Capital Expenditure	4,065,747	970,000	1,500,000	0	0
3	පළාත් සභා පරිපාලනය Provincial Administration	4,065,747	970,000	1,500,000	0	0
2	සාමාන්‍ය පරිපාලනය හා ආයතනික සේවා General Administration and Establishment Services	4,065,747	970,000	1,500,000	0	0
	මුළු වියදම් එකතුව Total Expenditure	73,347,949	72,481,000	77,166,000	82,422,400	87,243,740

කාණ්ඩය අනුව වියදම් සාරාංශය / Category wise Expenditure Summary

කාණ්ඩ අංකය Object No	කාණ්ඩය Object	2013 සත්‍ය වියදම් (රුපියල්) Actual Expenditure (Rs.)	2014 ඇස්තමේන්තුව (රුපියල්) Estimate (Rs.)	2015 ඇස්තමේන්තුව (රුපියල්) Estimate (Rs.)	2016 පුරෝකථන (රුපියල්) Projection (Rs.)	2017 පුරෝකථන (රුපියල්) Projection (Rs.)
	පුනරාවර්තන වියදම් Recurrent Expenditure	69,282,202	71,511,000	75,666,000	82,422,400	87,243,740
10	පෞද්ගලික පවිතරී Personal Emoluments	59,563,258	57,861,000	60,316,000	65,537,400	68,670,240
11	ගමන් වියදම් Travelling Expenses	999,111	1,200,000	1,350,000	1,485,000	1,633,500
12	සැපයීම Supplies	3,783,997	3,900,000	4,400,000	4,840,000	5,324,000
13	නඩත්තු වියදම් Maintenance Expenditure	1,284,493	2,350,000	2,600,000	2,860,000	3,146,000
14	විවිධුමය සේවා Contractual Services	2,101,446	4,200,000	4,800,000	5,280,000	5,808,000
17	වෙනත් පුනරාවර්තන වියදම් Other Recurrent Expenditure	1,549,897	2,000,000	2,200,000	2,420,000	2,662,000
	මූලධන වියදම් Capital Expenditure	4,065,747	970,000	1,500,000	0	0
20	පුනරුත්ථාපනය හා වැඩි දී.කී. Rehabilitation and Improvement of Capital Assets	1,340,316	760,000	1,500,000	0	0
21	මූලධන වත්කම් අත්පත් කර ගැනීම Acquisition of Capital Assets	2,725,431	210,000	0	0	0
	මුළු වියදම් එකතුව Total Expenditure	73,347,949	72,481,000	77,166,000	82,422,400	87,243,740

ශීර්ෂය / Head - 324

පළාත් ආදායම් දෙපාර්තමේන්තුව / Department of Provincial Revenue

මූල්‍යකරණය Financing	2013 සත්‍ය වියදම් (රුපියල්) Actual Expenditure (Rs.)	2014 ඇස්තමේන්තුව (රුපියල්) Estimate (Rs.)	2015 ඇස්තමේන්තුව (රුපියල්) Estimate (Rs.)
විසර්ජන සහක / Appropriation act			
11 දේශීය අරමුදල් / Domestic fund	73,347,949	72,481,000	77,166,000
විශේෂ නීති සේවා / Special law services			
21 දේශීය අරමුදල් / Domestic fund	0	0	0
<b>මුළු මූල්‍යකරණය / Total financing</b>	<b>73,347,949</b>	<b>72,481,000</b>	<b>77,166,000</b>

324 ශීර්ෂ සේවා නියුක්ති විස්තරය  
Summary of cadre of the head 324

කණකුර Staff Category	2014 අනුමත සේවක සංඛ්‍යාව No. of Approved Cadre	2014 ඇස්තමේන්තුව Estimate Cadre	2015 ඇස්තමේන්තුව Estimate Cadre
සේනාපති මට්ටම Senior Level	27	25	26
තෘතීය මට්ටම Tertiary Level	40	37	34
ද්විතීය මට්ටම Secondary Level	20	21	21
ප්‍රාථමික මට්ටම Primary Level	11	11	11
<b>මුළු සේවක සංඛ්‍යාව Total Cadre</b>	<b>98</b>	<b>94</b>	<b>92</b>

ශීර්ෂය / Head - 324

පළාත් ආදායම් දෙපාර්තමේන්තුව / Department of Provincial Revenue

දැඩිසටහන / Programme - 3 පළාත් සභා පරිපාලනය / Provincial Administration

ව්‍යාපෘතිය / Project - 2

සාමාන්‍ය පරිපාලනය හා ආයතනික සේවා / General Administration & Establishment Services

දැඩිසටහන / Programme ව්‍යාපෘතිය / Project ප්‍රධාන වර්ග / Sub Project විෂය විෂය / Object Code	අංකය / Menu	කාණ්ඩය/විෂය විෂය විස්තරය Category / Object Code Description	2013 සත්‍ය වියදම් (රුපියල්) Actual Expenditure (Rs.)	2014 ඇස්තමේන්තුව (රුපියල්) Estimate (Rs.)	2015 ඇස්තමේන්තුව (රුපියල්) Estimate (Rs.)	2016 ප්‍රඥප්තය (රුපියල්) Projection (Rs)	2017 ප්‍රඥප්තය (රුපියල්) Projection (Rs)	
		පුනරාවර්තන වියදම් Recurrent Expenditure	69,282,202	71,511,000	75,666,000	82,422,400	87,243,740	
		පෞද්ගලික පවිනඩ් Personal Emoluments	59,563,258	57,861,000	60,316,000	65,537,400	68,670,240	
3	2	0	1001	23,831,561	25,064,000	25,507,000	30,608,400	33,669,240
		දැවුල් හා වෙනත් Salaries & Wages						
3	2	0	1002	549,857	600,000	600,000	720,000	792,000
		අතිරේක හා නිවාඩු දින දැවුල් Overtime and Holiday Payments						
3	2	0	1003	35,181,840	32,197,000	34,209,000	34,209,000	34,209,000
		වෙනත් අවසාන Other Allowances						
		ගමන් වියදම් Travelling Expenses	999,111	1,200,000	1,350,000	1,485,000	1,633,500	
3	2	0	1101	999,111	1,200,000	1,350,000	1,485,000	1,633,500
		දේශීය Domestic						
		මාදුම් Supplies	3,783,997	3,900,000	4,400,000	4,840,000	5,324,000	
3	2	0	1201	1,747,635	1,600,000	1,800,000	1,980,000	2,178,000
		ලිපිද්‍රව්‍ය හා කාර්යාලීය අවශ්‍යතා Stationery and Office Requisites						
3	2	0	1202	1,587,281	1,600,000	1,800,000	1,980,000	2,178,000
		ඉන්ධන Fuel						
3	2	0	1203	50,000	0	0	0	0
		ආහාර හා නිල ආච්ඡාදන Diets and Uniforms						
3	2	0	1205	199,832	300,000	350,000	385,000	423,500
		වෙනත් Others						
3	2	0	1206	199,249	400,000	450,000	495,000	544,500
		යාන්ත්‍රික හා විදුලි උපකරණ Mechanical & Electrical Goods						
		නඩත්තු වියදම් Maintenance Expenditure	1,284,493	2,350,000	2,600,000	2,860,000	3,146,000	
3	2	0	1301	936,413	1,350,000	1,500,000	1,650,000	1,815,000
		වාහන Vehicles						
3	2	0	1302	99,287	500,000	550,000	605,000	665,500
		යන්ත්‍ර හා යන්ත්‍රෝපකරණ Plant and Machinery & Equipment						
3	2	0	1303	248,793	500,000	550,000	605,000	665,500
		භාණ්ඩාගාර Buildings						
		ලිපිද්‍රව්‍ය සේවා Contractual Services	2,101,446	4,200,000	4,800,000	5,280,000	5,808,000	
3	2	0	1401	7,980	50,000	50,000	55,000	60,500
		ප්‍රවාහන Transport						
3	2	0	1402	1,164,967	1,600,000	1,800,000	1,980,000	2,178,000
		කැමැණි හා සන්නිවේදන Postal and Communication Service						
3	2	0	1403	649,214	1,200,000	1,400,000	1,540,000	1,694,000
		විදුලි හා ජලය Electricity and Water						
3	2	0	1404	229,564	850,000	1,000,000	1,100,000	1,210,000
		බදු කුලී හා පළාත් පාලන ආයතන බදු Rents and Local Taxes						
3	2	0	1405	49,721	500,000	550,000	605,000	665,500
		වෙනත් Others						
		වෙනත් පුනරාවර්තන වියදම් Other Recurrent Expenditure	1,549,897	2,000,000	2,200,000	2,420,000	2,662,000	
3	2	0	1703	1,549,897	2,000,000	2,200,000	2,420,000	2,662,000
		වෙනත් Others						

ශීර්ෂය / Head - 324  
 පළාත් ආදායම් දෙපාර්තමේන්තුව / Department of Provincial Revenue  
 වැඩසටහන / Programme - 3 පළාත් සහ පරිපාලනය / Provincial Administration  
 ව්‍යාපෘතිය / Project - 2  
 සාමාන්‍ය පරිපාලනය හා ආයතනික සේවා / General Administration & Establishment Services

වැඩසටහන / Programme ව්‍යාපෘතිය / Project පෙ. ව්‍යාපෘතිය / Sub Project වැය විෂය / Object Code අයිතමය / Item	කාණ්ඩය/වැය විෂය විස්තරය Category / Object Code Description	2013 සත්‍ය වියදම් (රුපියල්) Actual Expenditure (Rs.)	2014 ඇස්තමේන්තුව (රුපියල්) Estimate (Rs.)	2015 ඇස්තමේන්තුව (රුපියල්) Estimate (Rs.)	2016 ප්‍රථමානුමාන (රුපියල්) Projection (Rs)	2017 ප්‍රථමානුමාන (රුපියල්) Projection (Rs)
	මූලධන වියදම් Capital Expenditure	4,065,747	970,000	1,500,000	0	0
	මූලධන වත්කම් පුනරුත්ථාපනය හා වැඩ දියුණු කිරීම Rehabilitation Improvement of Capital Assets	1,340,316	760,000	1,500,000	0	0
3 2 0 2001	සෙවනාගාරික හා ඉදිකිරීම් Buildings and Structures	949,616	500,000	750,000		
3 2 0 2002	යන්ත්‍ර හා යන්ත්‍රෝපකරණ Plant and Machinery & Equipment	140,700	130,000	0		
3 2 0 2003	වාහන Vehicles	250,000	130,000	750,000		
	මූලධන වත්කම් අත්පත් කර ගැනීම Acquisition of Capital Assets	2,725,431	210,000	0	0	0
3 2 0 2102	ලී ඔවු හා කාර්යාල උපකරණ Furniture & Office Equipment	2,419,646	130,000			
3 2 0 2103	යන්ත්‍ර හා යන්ත්‍රෝපකරණ Plant and Machinery & Equipment	305,785	80,000			
	ව්‍යාපෘතියේ මුළු වියදම් එකතුව Project Total	73,347,949	72,481,000	77,166,000	82,422,400	87,243,740

මුදල් සෘජුවම -  
Financing -

11 දේශීය අරමුදල් Domestic Fund	73,347,949	72,481,000	77,166,000	82,422,400	87,243,740
-----------------------------------	------------	------------	------------	------------	------------

ඇස්තමේන්තුව  
Estimate  
2015

II වන කොටස

Part - II

අත්තිකාරම් ගිණුම් කටයුතු  
Advance Accounts Activities



**II වන කොටස - අත්තිකාරම් ගිණුම් කටයුතු /Part II Advance Account Activities.**  
 ( 2014 අංක 01 දරන වසරික ප්‍රදානනීය වැඩිදි උපලේඛනය හා බැඳේ )  
 (Second schedule of 2014 No. 01 Appropriation Statute )

අමාත්‍යාංශය/දෙපාර්තමේන්තුව Ministry/ Department	විෂය අංකය Subject No.	කටයුත්තේ නාමය Name of the activity	විදේශීය උපරිම මිලියන Maximum limit of Expenditure	ලැබීම්වල අවම මිලියන Minimum limit of Receipts	හර ණයන්ගේ උපරිම මිලියන Maximum limit of Debit Balances
		i	ii	iii	iv
1 අග්නිවතුකාරවරයා Governor	30001	පළාත් සභා නිලධාරීන්ට අත්තිකාරම් Advances for Pro. Public Servant	1,500,000	872,000	3,126,085
2 දකුණු පළාත් සභාව Southern Province Council	30101	පළාත් සභා නිලධාරීන්ට අත්තිකාරම් Advances for Pro. Public Servant	1,981,500	1,075,000	5,449,938
3 දකුණු පළාත් සභාව Southern Province Council	30104	පළාත් සභා මාර්ගීය සඳහා වසරි, වීදුම්, කෙටුම් ලියන, රේඩියෝ යන්ත්‍ර, බ්‍රිෆ් කේස්, සොයු සහ සුහුම් ලබා දීම. Advances for the Supply of tyre, tubes, typewriters, radio machines, brief cases and common accomodation to Provincial members. අරමුණු + දකුණු පළාත් සභාවේ ප්‍රතිපත්ති ක්‍රියාත්මක කිරීමට අවශ්‍ය නීතිමය පසුබිම් සැකසීමට හා මධ්‍ය රජය හා පළාත් ආයතන අතර සම්බන්ධීකරණයක් පවත්වා ගෙන යාමට අවශ්‍ය වේවා සහ සුහුම් සැපයීම. Objectives :- To provide necessary service facilities for making necessary legal back ground to implement polices of the Southern Province and to maintain a co-ordination between the central Government and Provincial Institutions.	2,500,000	5,400,000	19,353,673
4 දකුණු පළාත් රාජ්‍ය සේවා කොමිෂන් සභාව Southern Province Public Service Commission	30201	පළාත් සභා නිලධාරීන්ට අත්තිකාරම් Advances for Pro. Public Servant	3,250,000	1,985,000	5,266,585
5 ස.මු.කේ කොමිෂන් සභාව Co-operative Employees Commission	30301	පළාත් සභා නිලධාරීන්ට අත්තිකාරම් Advances for Pro. Public Servant	826,000	286,000	2,109,317
6 ප්‍රධාන අමාත්‍ය සහ මුදල් හා මුම් සම්පාදන, නීතිය හා සාමාජික, පළාත් පාලන, ප්‍රවාහන, සෞඛ්‍ය හා දේශීය වෙළඳ, සංචාරක හා ඉංජිනේරු සේවා අමාත්‍යාංශය Chief Minister and Ministry of Finance and Planning, Law & Order, Local Government, Transport, Health & Indigenous Medicine, Tourism and Engineering Services	30401	පළාත් සභා නිලධාරීන්ට අත්තිකාරම් Advance for Pro. Public Servant	6,000,000	3,000,000	20,115,397
7 සෞඛ්‍ය සේවා දෙපාර්තමේන්තුව Department of Health Service	30501	පළාත් සභා නිලධාරීන්ට අත්තිකාරම් Advances for Pro. Public Servant	9,500,000	4,500,000	23,500,000
8 දිස්ත්‍රික් සෞඛ්‍ය සේවා අධ්‍යක්ෂ කාර්යාලය - ගාල්ල District Director's Office of Health Service - Galle	30502	පළාත් සභා නිලධාරීන්ට අත්තිකාරම් Advances for Pro. Public Servant	42,000,000	34,000,000	78,949,292
9 දිස්ත්‍රික් සෞඛ්‍ය සේවා අධ්‍යක්ෂ කාර්යාලය - මාතර District Director's Office of Health Service - Matara	30503	පළාත් සභා නිලධාරීන්ට අත්තිකාරම් Advances for Pro. Public Servant	50,000,000	40,000,000	119,864,246
10 දිස්ත්‍රික් සෞඛ්‍ය සේවා අධ්‍යක්ෂ කාර්යාලය - හම්බන්තොට District Director's Office of Health Service - Hambantota	30504	පළාත් සභා නිලධාරීන්ට අත්තිකාරම් Advances for Pro. Public Servant	30,525,000	22,817,400	35,690,873
11 මූලික රෝහල නංගල්ල Base Hospital - Tangalle	30505	පළාත් සභා නිලධාරීන්ට අත්තිකාරම් Advances for Pro. Public Servant	20,025,000	10,000,000	39,785,841
12 මූලික රෝහල බලපිටිය Base Hospital - Balapitiya	30506	පළාත් සභා නිලධාරීන්ට අත්තිකාරම් Advances for Pro. Public Servant	11,000,000	6,000,000	15,000,000
13 සෞඛ්‍ය සේවා දෙපාර්තමේන්තුව Department of Health Service	30507	පවුල් සෞඛ්‍ය සේවා නිලධාරීන්ට කෙටුම්පත් සැඟිලි කිරීම සඳහා අත්තිකාරම් ගිණුම Advances for supply of Motor Cycles to Midwives	-	25,000,000	80,000,000
14 පළාත් පාලන දෙපාර්තමේන්තුව Department of Local Government	30601	පළාත් සභා නිලධාරීන්ට අත්තිකාරම් Advances for Pro. Public Servant	5,500,000	3,000,000	16,523,443

අමාත්‍යාංශය/දෙපාර්තමේන්තුව Ministry/ Department	විෂය අංකය Subject No.	කටයුත්තේ නාමය Name of the activity	වියදමෙහි උපරිම සීමාව Maximum limit of Expenditure	ලැබීමට අවම සීමාව Minimum limit of Receipts	හර ශේෂයන්ගේ උපරිම සීමාව Maximum limit of Debt Balances
		i	ii	iii	iv
15 පළාත් පාලන දෙපාර්තමේන්තුව Department of Local Government	30602	කන්නට පරීක්ෂණාගාරයේ වාණිජ අත්තිකාරම් Commercial Advance for Quality Laboratory	8,000,000	10,000,000	(5,500,000)
16 පළාත් පාලන දෙපාර්තමේන්තුව Department of Local Government	30603	පළාත් පාලන ආයතන සභිකයින් සඳහා යතුරුපැදි ලබා දීම සඳහා අත්තිකාරම් Advances for the supply of Motor cycles to Local Authority Members.	-	7,500,000	2,998,000
17 ආයුර්වේද දෙපාර්තමේන්තුව Department of Ayurvedic	30701	පළාත් සභා නිලධාරීන්ට අත්තිකාරම් Advances for Pro. Public Servent	12,177,000	8,988,000	14,629,014
18 ආයුර්වේද දෙපාර්තමේන්තුව Department of Ayurvedic	30702	ආයුර්වේද ඖෂධ නිෂ්පාදන අත්තිකාරම් Advances for production of Ayurvedic drugs	47,000,000	55,000,000	14,500,000
19 අධ්‍යාපන, ඉඩම් හා ඉඩම් සංවර්ධන, මහා මාර්ග හා ප්‍රධානතී අමාත්‍යාංශය Minister of Education, Land & Land Development, Provincial roads and Information	30801	පළාත් සභා නිලධාරීන්ට අත්තිකාරම් Advances for Pro. Public Servent	6,000,000	3,000,000	15,000,000
20 ඉඩම් කොමිස්නර්ස් දෙපාර්තමේන්තුව Land Commissioner	30901	පළාත් සභා නිලධාරීන්ට අත්තිකාරම් Advances for Pro. Public Servent	7,523,000	3,375,000	18,542,000
21 අධ්‍යාපන දෙපාර්තමේන්තුව Department of Education	31001	පළාත් සභා නිලධාරීන්ට අත්තිකාරම් Advances for Pro. Public Servent	6,057,500	4,038,500	19,801,712
22 කලාප අධ්‍යාපන කාර්යාලය - ගාල්ල Zonal Education Office Galle	31002	පළාත් සභා නිලධාරීන්ට අත්තිකාරම් Advances for Pro. Public Servent	35,000,000	30,000,000	31,174,722
23 කලාප අධ්‍යාපන කාර්යාලය - උඩුගම Zonal Education Office Udugama	31003	පළාත් සභා නිලධාරීන්ට අත්තිකාරම් Advances for Pro. Public Servent	30,770,000	16,452,000	18,381,410
24 කලාප අධ්‍යාපන කාර්යාලය - අම්බලන්ගොඩ Zonal Education Office Ambalangoda	31004	පළාත් සභා නිලධාරීන්ට අත්තිකාරම් Advances for Pro. Public Servent	38,765,000	41,500,000	15,971,100
25 කලාප අධ්‍යාපන කාර්යාලය - ඇල්පිටිය Zonal Education Office Elpitiya	31005	පළාත් සභා නිලධාරීන්ට අත්තිකාරම් Advances for Pro. Public Servent	16,500,000	20,000,000	15,000,000
26 කලාප අධ්‍යාපන කාර්යාලය - මාතර Zonal Education Office Matara	31006	පළාත් සභා නිලධාරීන්ට අත්තිකාරම් Advances for Pro. Public Servent	46,900,000	29,530,000	67,140,000
27 කලාප අධ්‍යාපන කාර්යාලය - මොරටුව Zonal Education Office Morawaka	31007	පළාත් සභා නිලධාරීන්ට අත්තිකාරම් Advances for Pro. Public Servent	20,000,000	14,500,000	200,782,879
28 කලාප අධ්‍යාපන කාර්යාලය - හක්මණ Zonal Education Office Hakmana	31008	පළාත් සභා නිලධාරීන්ට අත්තිකාරම් Advances for Pro. Public Servent	30,000,000	19,500,000	27,623,785
29 කලාප අධ්‍යාපන කාර්යාලය - අකුරැස්ස Zonal Education Office Akuressa	31009	පළාත් සභා නිලධාරීන්ට අත්තිකාරම් Advances for Pro. Public Servent	30,000,000	28,000,000	120,810,000
30 කලාප අධ්‍යාපන කාර්යාලය - හම්බන්තොට Zonal Education Office Hambantota	31010	පළාත් සභා නිලධාරීන්ට අත්තිකාරම් Advances for Pro. Public Servent	44,000,000	25,000,000	53,519,788
31 කලාප අධ්‍යාපන කාර්යාලය - තංගල්ල Zonal Education Office Tangalle	31011	පළාත් සභා නිලධාරීන්ට අත්තිකාරම් Advances for Pro. Public Servent	40,000,000	26,893,000	53,613,728
32 කලාප අධ්‍යාපන කාර්යාලය - වලන්දුල්ල Zonal Education Office Walasmulla	31012	පළාත් සභා නිලධාරීන්ට අත්තිකාරම් Advances for Pro. Public Servent	32,400,000	22,839,000	18,696,799
33 සීරිඊ, කන්නට නිෂ්පාදන හා සංවර්ධන, පරිසර කටයුතු, ශ්‍රාමීය කර්මාන්ත, විදුලි බල සහ ශ්‍රාමීය හා වතු යටිතල පහසුකම් සංවර්ධන අමාත්‍යාංශය Minister of Fisheries, Animal Production and Development, Environmental Affairs, Rural Industries, Electricity and Rural and Estate Infrastructure facilities Development	31101	පළාත් සභා නිලධාරීන්ට අත්තිකාරම් Advances for Pro. Public Servent	2,000,000	1,000,000	10,942,850
34 සත්ත්ව නිෂ්පාදන හා පෝෂණ දෙපාර්තමේන්තුව Department of Animal Production & Health	31201	පළාත් සභා නිලධාරීන්ට අත්තිකාරම් Advances for Pro. Public Servent	12,685,000	9,855,000	21,983,500

දමානාමය/දෙපාර්තමේන්තුව Ministry/ Department	විෂය අංකය Subject No.	කටයුත්තේ නාමය Name of the activity	වියදමෙහි උපරිම සීමාව Maximum limit of Expenditure	ලැබීම්වල අවම සීමාව Minimum limit of Receipts	හර දෙසයන්ගේ උපරිම සීමාව Maximum limit of Debit Balances
		i	ii	iii	iv
35 පක්ෂි නිෂ්පාදන හා සෞඛ්‍යය දෙපාර්තමේන්තුව Department of Animal Production & Health	31202	කැකණදුර කුකුල් ගොවිපල පවත්වාගෙනයාම හා බීජ රක්ෂාගාර නඩත්තු අත්ති ගිණුම. Advances for the maintenances of Faultry farm and animal breeding couse of Kakanadura  අරමුණු + අනුණු පළාත් ගොවි ජනතාවට සිසුන්ට මෙන්ම රාජ්‍ය නිලධාරීන්ට නිරසර පරිසරිතකාමී ඒකාබද්ධ සත්ව පාලන හා කෘෂි බෝග වගා ක්‍රමවේද මගින් ඵලදායී ඉඩම් පරිහරණය හා ආහාර සුරක්ෂිතතාව පිළිබද දැනුම හා පුහුණුව ලබාදීම සඳහා වානිජ ආදර්ශන ලෙස සත්ව පාලනය සත්ව නිෂ්පාදන සැකසුම අලෙවි මධ්‍යස්ථාන පවත්වාගෙනයාම Objectives to Running the Animal production prossing and Markiting Center as a commercial modal for providing training and knowledge to the farmers,students, and to the public officers on food protection and provductive land use through sustainable systems of agricultural crops cultivation and animal husbandry	20,000,000	29,000,000	17,600,000
36 සත්ව නිෂ්පාදන හා සෞඛ්‍යය දෙපාර්තමේන්තුව/ Department of Animal Production & Health	31203	කැකණදුර පුහුණු මධ්‍යස්ථානය පවත්වාගෙනයාම/ Advances for Maintaining of Kakanadura Training Centre.	695,000	830,000	253,000
37 කර්මාන්ත සංවර්ධන දෙපාර්තමේන්තුව / Department of Industry Development	31301	පළාත් සභා නිලධාරීන්ට අත්තිකාරම් (ජේෂ් කර්මාන්ත හා කුඩා කර්මාන්ත) / Advances for Pro Public Servant (Textile Industry, Small Industry)	12,082,500	3,910,000	31,327,781
38 කර්මාන්ත සංවර්ධන දෙපාර්තමේන්තුව / Department of Industry Development	31302	ජේෂ් හා කුඩා කර්මාන්ත අත්තිකාරම් ගිණුම Advances for Textile and Small Industries	50,000,000	78,000,000	24,000,000
39 කෘෂිකර්ම ,ගොවිජන සංවර්ධන, වාරිමාර්ග, ජල සම්පාදන හා ජලාපවහන ආහාර සැපයුම හා බෙදාහැරීම,වෙළෙඳ සහ සමුපකාර සංවර්ධන දමානාමය Minister of Agriculture, Agrarian Development Irrigation, Water Supply & Drainge Food Supply and Distribution Trade and Cooperative Development	31401	පළාත් සභා නිලධාරීන්ට අත්තිකාරම් Advances for Pro. Public Servent	2,600,000	1,500,000	7,186,200
40 කෘෂිකර්ම දෙපාර්තමේන්තුව Department of Agriculture	31501	පළාත් සභා නිලධාරීන්ට අත්තිකාරම් Advances for Pro. Public Servent	24,000,000	10,000,000	38,000,000
41 කෘෂිකර්ම දෙපාර්තමේන්තුව Department of Agriculture	31502	සහතික කල බීජ හා වගා ද්‍රව්‍ය අත්ති. ගිණුම Advances for certified seeds & material for crops.  අරමුණු + අත්තිකාරම් බිත්තර වී නිෂ්පාදකයින් වෙත ලියාපදිංචි බිත්තර වී සපයමින් එම දිස්ත්‍රික්කය තුල ඉකොන්මයෙන් ඉහල බිත්තර වී පුලුඟ කිරීම මගින් වී නිෂ්පාදනයේ ඵලදායීතාවය ඉහල නැංවීම Objectives +To uplift the productivity of the paddy cultivation through making available of high quality paddy seeds by supplying registered paddy seeds to the selected seeds producers in the district	2,000,000	1,000,000	1,618,966

අමාත්‍යාංශය/දෙපාර්තමේන්තුව Ministry/ Department	විෂය අංකය Subject No.	කටයුත්තේ නාමය Name of the activity	වියදමෙහි උපරිම සීමාව Maximum limit of Expenditure	ලැබීමට අවම සීමාව Minimum limit of Receipts	සර ගෙවෙයන්ගේ උපරිම සීමාව Maximum limit of Debit Balances
		i	ii	iii	iv
42 කෘෂිකර්ම දෙපාර්තමේන්තුව Department of Agriculture	31503	ලබුදුව ගොවිපල අත්තිකාරම් ගිණුම Advances for Labuduwa farm	50,000,000	65,000,000	(24,828,219)
		අරමුණු + ආදර්ශමත් කෘෂිකාර්මික ගොවිපලක් පවත්වාගනිමින් ඉහල ප්‍රමාණයෙන් යුත් ගොවිපල නිෂ්පාදන පහසු මිලට අධිකාරිව සපයමින් ගුණාත්මක ජනතා සේවයක් ඉටු කිරීම. Objectives + To per form a quality public services by continues supplying of high standard Agri products for easy prices in maintaining a model agricultural farm .			
43 කෘෂිකර්ම දෙපාර්තමේන්තුව Department of Agriculture	31504	පෝද්දවෙල ගොවිපල අත්තිකාරම් ගිණුම/ Advances for Poddiwala Farm	12,000,000	16,500,000	867,838
		අරමුණු + ආදර්ශමත් කෘෂිකාර්මික ගොවිපලක් පවත්වාගනිමින් ඉහල ප්‍රමාණයෙන් යුත් ගොවිපල නිෂ්පාදන පහසු මිලට අධිකාරිව සපයමින් ගුණාත්මක ජනතා සේවයක් ඉටු කිරීම. Objectives + To per form a quality public services by continues supplying of high standard Agri products for easy prices in maintaining a model agricultural farm .			
44 කෘෂිකර්ම දෙපාර්තමේන්තුව Department of Agriculture	31505	තෙලිජවිල ගොවිපල අත්තිකාරම් ගිණුම Advances for Thelijawila Farm	6,000,000	4,900,000	2,015,699
45 වාරිමාර්ග දෙපාර්තමේන්තුව Department of Irrigation	31601	පළාත් සභා නිලධාරීන්ට අත්තිකාරම් Advances for Pro. Public Servent	9,000,000	5,000,000	21,424,000
46 සමුපකාර සංවර්ධන දෙපාර්තමේන්තුව Department of Co-operative	31701	පළාත් සභා නිලධාරීන්ට අත්තිකාරම් Advances for Pro. Public Servent	18,133,000	10,822,000	37,311,750
47 නිවාස Housing	31702	පළාත් සභා නිලධාරීන්ට අත්තිකාරම් Advances for Pro. Public Servent	1,802,000	697,500	3,485,000
48 ක්‍රීඩා, යෞවන කටයුතු, ඉරිම සංවර්ධන, සංස්කෘතික හා කලා කටයුතු, සමාජ සුභ සාධන, පරිවහන හා මාර්ගගත, කාර්මික කටයුතු, ගෘහ ආර්ථික ප්‍රවර්ධන, නිවාස හා ඉදිකිරීම් සහ මිනිස් බල හා රැකියා අමාත්‍යාංශය Ministry of Sports & Youth affairs, Rural Development, Cultural & Art Affairs , Social Welfare, Probation & Childcare, Women Affairs & Domestic Economic Advancement, Housing Construction and Man power & Employment	31801	පළාත් සභා නිලධාරීන්ට අත්තිකාරම් Advances for Pro. Public Servent	10,875,000	7,555,500	30,162,106
49 සමාජ සුභසාධන පරිවහන හා මාර්ගගත සේවා දෙපාර්තමේන්තුව Dept. of Social Welfare Probation & Childcare Service	31901	පළාත් සභා නිලධාරීන්ට අත්තිකාරම් Advances for Pro. Public Servent	13,480,000	7,237,000	18,811,787
50 ප්‍රධාන ලේකම් Chief Secretary	32001	පළාත් සභා නිලධාරීන්ට අත්තිකාරම් Advances for Pro. Public Servent	10,000,000	7,000,000	27,568,151
51 ප්‍රාදේශීය ලේකම් අක්මමය Div. Secretary, Akmeemana	32002	පළාත් සභා නිලධාරීන්ට අත්තිකාරම් Advances for Pro. Public Servent	550,000	160,000	1,667,000
52 ප්‍රාදේශීය ලේකම් අම්බලන්ගොඩ Div. Secretary, Ambalangoda	32003	පළාත් සභා නිලධාරීන්ට අත්තිකාරම් Advances for Pro. Public Servent	550,000	500,000	280,000
53 ප්‍රාදේශීය ලේකම් ඒල්පිටිය Div. Secretary, Elpitiya	32004	පළාත් සභා නිලධාරීන්ට අත්තිකාරම් Advances for Pro. Public Servent	567,500	200,000	1,632,228
54 ප්‍රාදේශීය ලේකම් කරන්දෙණිය Div. Secretary, Karandeniya	32005	පළාත් සභා නිලධාරීන්ට අත්තිකාරම් Advances for Pro. Public Servent	632,500	457,000	1,395,220
55 ප්‍රාදේශීය ලේකම් ගාල්ල Div. Secretary, Galle	32006	පළාත් සභා නිලධාරීන්ට අත්තිකාරම් Advances for Pro. Public Servent	567,500	322,000	1,787,220
56 ප්‍රාදේශීය ලේකම් තවලම් Div. Secretary, Thawalama	32007	පළාත් සභා නිලධාරීන්ට අත්තිකාරම් Advances for Pro. Public Servent	387,500	118,500	1,156,000
57 ප්‍රාදේශීය ලේකම් නාගොඩ Div. Secretary, Nagoda	32008	පළාත් සභා නිලධාරීන්ට අත්තිකාරම් Advances for Pro. Public Servent	500,000	285,000	1,795,540

අමාත්‍යාංශය/දෙපාර්තමේන්තුව Ministry/ Department	විෂය අංකය Subject No.	කටයුත්තේ නාමය Name of the activity	වියදමෙහි උපරිම සීමාව Maximum limit of Expenditure	ලැබීමට ලද අවම සීමාව Minimum limit of Receipts	වර ගෙවෙන්නේ උපරිම සීමාව Maximum limit of Debit Balances
		i	ii	iii	iv
58 ප්‍රාදේශීය ලේකම් නියාගම Div. Secretary, Niyagama	32009	පළාත් සභා නිලධාරීන්ට අත්තිකාරම් Advances for Pro. Public Servant	336,000	137,500	491,653
59 ප්‍රාදේශීය ලේකම් නෙලුව Div. Secretary, Neluwa	32010	පළාත් සභා නිලධාරීන්ට අත්තිකාරම් Advances for Pro. Public Servant	350,000	110,000	1,953,000
60 ප්‍රාදේශීය ලේකම් බලපිටිය Div. Secretary, Balapitiya	32011	පළාත් සභා නිලධාරීන්ට අත්තිකාරම් Advances for Pro. Public Servant	600,000	350,000	1,200,000
61 ප්‍රාදේශීය ලේකම් බද්දෙගම Div. Secretary, Baddegama	32012	පළාත් සභා නිලධාරීන්ට අත්තිකාරම් Advances for Pro. Public Servant	500,000	300,000	1,750,000
62 ප්‍රාදේශීය ලේකම් බෙන්තොට Div. Secretary, Benetota	32013	පළාත් සභා නිලධාරීන්ට අත්තිකාරම් Advances for Pro. Public Servant	581,000	225,000	1,093,782
63 ප්‍රාදේශීය ලේකම් යක්කලමුල්ල Div. Secretary, Yakkalamulla	32014	පළාත් සභා නිලධාරීන්ට අත්තිකාරම් Advances for Pro. Public Servant	687,000	322,000	1,258,875
64 ප්‍රාදේශීය ලේකම්- ලබුදුව Div. Secretary, Labuduwa	32015	පළාත් සභා නිලධාරීන්ට අත්තිකාරම් Advances for Pro. Public Servant	678,000	299,500	1,159,850
65 ප්‍රාදේශීය ලේකම්- හබරාදුව Div. Secretary, Habaraduwa	32016	පළාත් සභා නිලධාරීන්ට අත්තිකාරම් Advances for Pro. Public Servant	752,500	205,000	1,366,559
66 ප්‍රාදේශීය ලේකම් හික්කඩුව Div. Secretary, Hikkaduwa	32017	පළාත් සභා නිලධාරීන්ට අත්තිකාරම් Advances for Pro. Public Servant	708,000	444,600	1,884,701
67 ප්‍රාදේශීය ලේකම් -වැලිපිටිය දිවිතුර Div. Secretary, Welipitiya-Divithura	32018	පළාත් සභා නිලධාරීන්ට අත්තිකාරම් Advances for Pro. Public Servant	295,000	150,000	997,290
68 ප්‍රාදේශීය ලේකම්- ඉමදුව Div. Secretary, Imaduwa	32019	පළාත් සභා නිලධාරීන්ට අත්තිකාරම් Advances for Pro. Public Servant	400,000	375,000	1,892,303
69 ප්‍රාදේශීය ලේකම්- අකුරුස්ස Div. Secretary, Akurussa	32020	පළාත් සභා නිලධාරීන්ට අත්තිකාරම් Advances for Pro. Public Servant	410,000	231,600	1,535,586
70 ප්‍රාදේශීය ලේකම් -කඹුරුපිටිය Div. Secretary, Kamburupitiya	32021	පළාත් සභා නිලධාරීන්ට අත්තිකාරම් Advances for Pro. Public Servant	240,000	160,500	1,039,670
71 ප්‍රාදේශීය ලේකම්- කොටපොල Div. Secretary, Kotapola	32022	පළාත් සභා නිලධාරීන්ට අත්තිකාරම් Advances for Pro. Public Servant	337,500	181,700	808,698
72 ප්‍රාදේශීය ලේකම්- තිහගොඩ Div. Secretary, Thihagoda	32023	පළාත් සභා නිලධාරීන්ට අත්තිකාරම් Advances for Pro. Public Servant	285,000	160,000	1,406,000
73 ප්‍රාදේශීය ලේකම්- දික්වැල්ල Div. Secretary, Dickwella	32024	පළාත් සභා නිලධාරීන්ට අත්තිකාරම් Advances for Pro. Public Servant	564,500	195,000	1,523,348
74 ප්‍රාදේශීය ලේකම්- දෙවිනුවර Div. Secretary, Dewinuwara	32025	පළාත් සභා නිලධාරීන්ට අත්තිකාරම් Advances for Pro. Public Servant	525,000	235,000	1,269,964
75 ප්‍රාදේශීය ලේකම්- පස්පොට Div. Secretary, Pasgoda	32026	පළාත් සභා නිලධාරීන්ට අත්තිකාරම් Advances for Pro. Public Servant	432,500	90,000	1,243,000
76 ප්‍රාදේශීය ලේකම් -පිටබැද්දර Div. Secretary, Pitabaddara	32027	පළාත් සභා නිලධාරීන්ට අත්තිකාරම් Advances for Pro. Public Servant	337,500	100,000	1,117,923
77 ප්‍රාදේශීය ලේකම්- මාතර Div. Secretary, Matara	32028	පළාත් සභා නිලධාරීන්ට අත්තිකාරම් Advances for Pro. Public Servant	521,000	185,000	1,767,838
78 ප්‍රාදේශීය ලේකම්- මුලුවියන Div. Secretary, Muliyana	32029	පළාත් සභා නිලධාරීන්ට අත්තිකාරම් Advances for Pro. Public Servant	420,000	120,000	1,004,000
79 ප්‍රාදේශීය ලේකම්- මාලිමබො Div. Secretary, Malimboda	32030	පළාත් සභා නිලධාරීන්ට අත්තිකාරම් Advances for Pro. Public Servant	375,000	150,000	1,114,662
80 ප්‍රාදේශීය ලේකම්- වැලිගම Div. Secretary, Weligama	32031	පළාත් සභා නිලධාරීන්ට අත්තිකාරම් Advances for Pro. Public Servant	380,000	185,500	1,429,430
81 ප්‍රාදේශීය ලේකම් -වැලිපිටිය Div. Secretary, Welipitiya	32032	පළාත් සභා නිලධාරීන්ට අත්තිකාරම් Advances for Pro. Public Servant	450,000	140,000	2,391,179
82 ප්‍රාදේශීය ලේකම් -අතුරලිය Div. Secretary, Athuraliya	32033	පළාත් සභා නිලධාරීන්ට අත්තිකාරම් Advances for Pro. Public Servant	650,000	464,000	1,119,000
83 ප්‍රාදේශීය ලේකම් -කිරින්ද Div. Secretary, Kirinda	32034	පළාත් සභා නිලධාරීන්ට අත්තිකාරම් Advances for Pro. Public Servant	230,000	125,000	882,432
84 ප්‍රාදේශීය ලේකම් -හක්මංග Div. Secretary, Hakmana	32035	පළාත් සභා නිලධාරීන්ට අත්තිකාරම් Advances for Pro. Public Servant	302,500	157,500	689,500
85 ප්‍රාදේශීය ලේකම්- අඟුණකොළපැලැස්ස Div. Secretary, Angunakolapalessa	32036	පළාත් සභා නිලධාරීන්ට අත්තිකාරම් Advances for Pro. Public Servant	380,000	119,000	974,000
86 ප්‍රාදේශීය ලේකම් -අම්බලන්කොට Div. Secretary, Ambalantota	32037	පළාත් සභා නිලධාරීන්ට අත්තිකාරම් Advances for Pro. Public Servant	450,000	200,000	1,419,205
87 ප්‍රාදේශීය ලේකම් -ඔකේවෙල Div. Secretary, Okewela	32038	පළාත් සභා නිලධාරීන්ට අත්තිකාරම් Advances for Pro. Public Servant	640,000	645,000	637,350
88 ප්‍රාදේශීය ලේකම් -කටුවන Div. Secretary, Katuwana	32039	පළාත් සභා නිලධාරීන්ට අත්තිකාරම් Advances for Pro. Public Servant	250,000	114,500	897,500
89 ප්‍රාදේශීය ලේකම් -තංගල්ල Div. Secretary, Tangalle	32040	පළාත් සභා නිලධාරීන්ට අත්තිකාරම් Advances for Pro. Public Servant	460,000	180,300	846,665
90 ප්‍රාදේශීය ලේකම් තිස්සමහාරාම Div. Secretary, Tissamaharama	32041	පළාත් සභා නිලධාරීන්ට අත්තිකාරම් Advances for Pro. Public Servant	637,500	170,000	1,289,160

අමාත්‍යාංශය/දෙපාර්තමේන්තුව Ministry/ Department	විෂය අංකය Subject No.	කටයුත්තේ නාමය Name of the activity	වියදමෙහි උපරිම සීමාව Maximum limit of Expenditure	ලැබීම්වල අවම සීමාව Minimum limit of Receipts	තර සේයෙන්මේ උපරිම සීමාව Maximum limit of Debit Balances
		i	ii	iii	iv
91 ප්‍රාදේශීය ලේකම්- බෙලිඅත්ත Div. Secretary, Beliatta	32042	පළාත් සභා නිලධාරීන්ට අත්තිකාරම් Advances for Pro. Public Servent	740,000	500,000	942,200
92 ප්‍රාදේශීය ලේකම්-ලුණුගමුවෙහෙර Div. Secretary, Lunugamwehera	32043	පළාත් සභා නිලධාරීන්ට අත්තිකාරම් Advances for Pro. Public Servent	292,000	90,000	736,459
93 ප්‍රාදේශීය ලේකම් වීරකැටිය Div. Secretary, Weeraketiya	32044	පළාත් සභා නිලධාරීන්ට අත්තිකාරම් Advances for Pro. Public Servent	641,000	210,600	1,259,475
94 ප්‍රාදේශීය ලේකම් සුරියවැව Div. Secretary, Sooriyawewa	32045	පළාත් සභා නිලධාරීන්ට අත්තිකාරම් Advances for Pro. Public Servent	545,000	245,000	1,331,010
95 ප්‍රාදේශීය ලේකම් හම්බන්තොට Div. Secretary, Hambantota	32046	පළාත් සභා නිලධාරීන්ට අත්තිකාරම් Advances for Pro. Public Servent	350,000	119,000	714,079
96 ප්‍රාදේශීය ලේකම් වලක්වුල්ල Div. Secretary, Walasmulla	32047	පළාත් සභා නිලධාරීන්ට අත්තිකාරම් Advances for Pro. Public Servent	545,000	127,000	993,000
97 ප්‍රධාන ලේකම් Chief Secretary	32048	වත්වැල්ල පුහුණු මධ්‍යස්ථානය Advances for Wakwella Training Centre	14,000,000	16,000,000	12,000,000
98 ප්‍රධාන ලේකම් Chief Secretary	32049	බෝගහපැලැස්ස පුහුණු මධ්‍යස්ථානය සඳහා අත්තිකාරම් Advances for Bogahpellesa Training Center and Holiday Bungolow	-	670,000	1,070,000
99 ප්‍රාදේශීය ලේකම් ගෝනපිනුවල Div. Secretary, Gonapenuwala	32050	පළාත් සභා නිලධාරීන්ට අත්තිකාරම් Advances for Pro. Public Servent	200,000	134,800	929,114
100 නියෝජ්‍ය ප්‍රධාන ලේකම් (සැලසුම) D.C.S. (Planning)	32101	පළාත් සභා නිලධාරීන්ට අත්තිකාරම් Advances for Pro. Public Servent	2,324,000	1,645,000	12,832,000
101 නියෝජ්‍ය ප්‍රධාන ලේකම් (ඉංජිනේරු සේවා) D.C.S. (Eng. Service)	32201	පළාත් සභා නිලධාරීන්ට අත්තිකාරම් Advances for Pro. Public Servent	9,000,000	8,000,000	21,370,989
102 අභ්‍යන්තර විගණන Internal Audit	32301	පළාත් සභා නිලධාරීන්ට අත්තිකාරම් Advances for Pro. Public Servent	8,010,000	4,535,000	18,041,442
103 පළාත් ආදායම් Provincial Revenue	32401	පළාත් සභා නිලධාරීන්ට අත්තිකාරම් Advances for Pro. Public Servent	4,785,000	3,000,000	20,454,000
එකතුව / Total			953,405,000	828,405,000	1,580,991,133

ඇස්තමේන්තුව

Estimate

2015

III වන කොටස

Part - III

වැටුප් පරිමාණ

Salary Scales

වැටුප් පරිමාණ (රාජ්‍ය පරිපාලන චක්‍රලේඛ අංක 06/2006 අනුව)  
Salary Scales (As per the Public Administration No. 06/2006)

අනු අංකය Serial No.	වැටුප් කේතය Salary Code	වැටුප් පරිමාණය Scale	Salary
1	PL 1 - 2006	11,730 - 10x120 - 10x130 - 10 x145 - 12x160	- 17,600
2	PL 2 - 2006	12,210 - 10x130 - 10x145 - 10x160 - 12x170	- 18,600
3	PL 3 - 2006	12,470 - 10x130 - 10x145 - 10x160 - 12x170	- 18,860
4	MN1 - 2006	13,120 - 10x145 - 11x170 - 10x240 - 10x320	- 22,040
5	MN2 - 2006	13,990 - 10x145 - 11x170 - 6x240 - 14x320	- 23,230
6	MN3 - 2006	15,005 - 4x180 - 6x240 - 11x320 - 20x360	- 27,885
7	MN4 - 2006	15,215 - 10x215 - 4x240 - 7x320 - 15x360	- 25,965
8	MN5 - 2006	16,720 - 10x320 - 11x365 - 15x450	- 30,685
9	MN6 - 2006	17,680 - 10x320 - 11x365 - 15x450	- 31,645
10	MN7 - 2006	20,030 - 11x365 - 18x500	- 33,045
11	MT1 - 2006	14,425 - 10x145 - 11x170 - 6x240 - 14x320	- 23,665
12	MT2 - 2006	14,570 - 10x170 - 11x180 - 6x240 - 14x320	- 24,170
13	MT3 - 2006	14,910 - 10x170 - 11x180 - 6x240 - 14x320	- 24,510
14	MT4 - 2006	15,080 - 7x180 - 3x240 - 11x320 - 20x360	- 27,780
15	MT5 - 2006	15,260 - 6x180 - 4x240 - 11x320 - 20x360	- 28,020
16	MT6 - 2006	15,440 - 5x180 - 5x240 - 11x320 - 20x360	- 28,260
17	MT7 - 2006	15,620 - 4x180 - 6x240 - 11x320 - 20x360	- 28,500
18	MT8 - 2006	24,180 - 10x650 - 8x790	- 37,000
19	SL1 - 2006	22,935 - 10x645 - 8x790 - 17x1,050	- 53,555
20	SL2 - 2006	25,515 - 4x645 - 8x650 - 16x1,050	- 50,095
21	SL3 - 2006	42,390 - 12x1310	- 58,110
22	SL4 - 2006	47,515 - 12x1425	- 64,515
23	SL5 - 2006	28,095 - 5x645 - 5x790 - 15x1,050	- 51,020
24	SL6 - 2006	28,740 - 5x645 - 10x790 - 13x1,050	- 53,515
25	SL7 - 2006	51,665 - 5x1310	- 58,215
26	SL8 - 2006	54,285 - 5x1310	- 60,835
27	TS1 - 2006	13,120 - 10x145 - 5x180	- 15,470
28	TS2 - 2006	14,135 - 9x180 - 6x240 - 5x330 - 7x400 - 13x645	- 30,030
29	TS3 - 2006	15,995 - 5x240 - 5x330 - 7x400 - 20x645	- 34,545
30	MP1 - 2006	16,820 - 12x320 - 13x360 - 10x550	- 30,840
31	MP2 - 2006	26,990 - 9x650 - 9x760	- 39,950
32	RS1 - 2006	14,280 - 7x145 - 10x180 - 17x240	- 21,175
33	RS2 - 2006	15,850 - 7x180 - 2x240 - 8x320 - 17x375	- 26,525
34	SF1 - 2006	63500 - Fixed	
35	SF2 - 2006	65000 - Fixed	
36	SF3 - 2006	67000 - Fixed	
37	SF4 - 2006	70000 - Fixed	