



மீடர் ப்ரகாசக

நிதி அறிக்கை

FINANCIAL STATEMENT



2011



தென் ப்ரவின்சல் சபை

தென் மாகாண சபை

SOUTHERN PROVINCIAL COUNCIL

ඇස්තමේන්තුව

දකුණු පළාත් සභාව

2011 ජනවාරි මස 01 වැනි දා සිට 2011 දෙසැම්බර් මස 31
වැනි දා දක්වා වූ කාල සීමාව සඳහා

අය හා වැය ඇස්තමේන්තුව

(I) කොටස

Estimate

Southern Provincial Council

Estimate of Revenue and Expenditure
For the Period of
1st January 2011 to 31st December 2011

Part - (I)

පටුන / Contents

| විස්තරය / Description | පිටුව / Page |
|---|---------------|
| ඇස්තමේන්තු ආකෘතිය පිළිබඳ විස්තර සටහන Description of the Estimate Formats | I - VII |
| සම්මත වැය විෂයන් Standard Object Codes | VIII - X |
| වාර්ෂික මුදල් ප්‍රකාශ සම්පිණ්ඩනය Summary of The Annual Financial Statement | XI - XII |
| ආදායම් ඇස්තමේන්තු සාරාංශය Summary of Revenue Estimate | XIII |
| ආදායම් ඇස්තමේන්තුව Revenue Estimate | XIV - XV |
| අමාත්‍යාංශ, ආයතන අනුව වියදම් Expenditure by Ministries, Departments | XVI - XVIII |
| වැඩ සටහන් අනුව වියදම් සාරාංශය Summary of Expenditure by Programmes | XIX |
| කාණ්ඩ අනුව වියදම් වර්ගීකරණය Classification of Expenditure by Category | XX |
| සේවා නියුක්ති සාරාංශය - දකුණු පළාත Summary of the Cadre – Southern Province | XXI |
| ක්ෂේත්‍ර අනුව වියදම් වර්ගීකරණය Classification of Expenditure by sectors | XXII - XXVII |
| වැය විෂය අනුව වියදම් සාරාංශය Summary of Expenditure by Object Codes | XXVIII - XXX |
| විශේෂ නීති යටතේ පළාත් අරමුදලට වැය බරක් වන වියදම් Expenditure under Special Law incurring by the Provincial Fund | XXXI |
| ආදායම් සහ වියදම් සංයුතියේ ප්‍රස්ථාර Graphical presentation of the composition of Revenue & Expenditure | XXXII - XXXIV |
| ක්ෂේත්‍ර අනුව වියදම් වර්ගීකරණයේ ප්‍රස්ථාර Graphical presentation of Classification of Expenditure by sectors | XXXV |
| අමාත්‍යාංශ ආයතන අනුව දකුණු පළාත් සභාවේ වියදම් සාරාංශය Summary of Expenditure by Ministries & Institutions of the Southern Province | XXXVI - XXXIX |

2011 ඇස්තමේන්තුව / Estimate
1 වන කොටස / Part 1

| | ශීර්ෂය / Head | පිටුව / Page |
|-----|--|--------------|
| 300 | ගරු ආණ්ඩුකාරවරයා Hon. Governor | 1 - 9 |
| 301 | සභා ලේකම් කාර්යාලය Provincial Secretariat | 10 - 18 |
| 302 | පළාත් රාජ්‍ය සේවා කොමිෂන් සභාව Provincial Public Service Commission | 19 - 26 |
| 303 | සමුපකාර සේවක කොමිෂන් සභාව Co-operative Emp : Commission | 27 - 32 |
| 304 | ප්‍රධාන අමාත්‍ය සහ මුදල්, ක්‍රම සම්පාදන, නීතිය හා සාමය, ප්‍රවාහන, ජල සම්පාදන හා ජලාපවහන, විදුලිබල, සෞඛ්‍ය හා දේශීය වෛද්‍ය අමාත්‍යවරයා Ministry of Chief Minister, Finance, Plan Implementation, Law & Order, Transport, Water Supply & Drainage, Power, Health & Indigenous | 33 - 47 |
| 305 | සෞඛ්‍ය සේවා දෙපාර්තමේන්තුව Department of Health services | 48 - 64 |
| 306 | පළාත් පාලන දෙපාර්තමේන්තුව Department of Local Government | 65 - 71 |
| 307 | ආයුර්වේද දෙපාර්තමේන්තුව Department of Indigenous Medicine | 72 - 82 |
| 308 | අධ්‍යාපන, ඉඩම් හා ඉඩම් සංවර්ධන, මහා මාර්ග, ප්‍රවාහන සහ ග්‍රාමීය හා වතු යටිතල පහසුකම් අමාත්‍යවරයා Minister of Education, Land and Land Development, Highways, Information and Rural & Estate Infrastructure | 83 - 95 |
| 309 | ඉඩම් කොමසාරිස් දෙපාර්තමේන්තුව Department of Land Commissioner | 96 - 104 |
| 310 | වාරිමාර්ග දෙපාර්තමේන්තුව Department of Irrigation | 105 - 110 |
| 311 | ධීවර , සංස්කෘතික, ආහාර සැපයුම් හා බෙදාහැරීම්, වෙළඳ සහ සමුපකාර සංවර්ධන අමාත්‍යාංශය Ministry of Fisheries, Cultural, Supply & Distribution of Food, Trade and Co-operative Development | 111 - 123 |
| 312 | අධ්‍යාපන දෙපාර්තමේන්තුව Department of Education | 124 - 141 |
| 313 | සමුපකාර සංවර්ධන දෙපාර්තමේන්තුව Department of Co-operative Development | 142 - 149 |

| | ශීර්ෂය / Head | පිටුව / Page |
|-----|---|--------------|
| 314 | කෘෂිකර්ම, වාර්මාර්ග, ගොවිජන සංවර්ධන, සත්ව නිෂ්පාදන හා සංවර්ධන, සහ පරිසර කටයුතු අමාත්‍යාංශය Ministry of Agriculture, Irrigation, Agrarian Development, Animal Production & Development, Fisheries and Environmental affairs | 150 - 160 |
| 315 | කෘෂිකර්ම දෙපාර්තමේන්තුව Department of Agriculture | 161 - 170 |
| 316 | සත්ව නිෂ්පාදන හා සෞඛ්‍ය දෙපාර්තමේන්තුව Department of Animal Production & Animal Health | 171 - 181 |
| 317 | ක්‍රීඩා, යෞවන කටයුතු, ග්‍රාමීය කර්මාන්ත, ග්‍රාම සංවර්ධන, සංචාරක, ආර්ථික ප්‍රවර්ධන, සමාජ සුභ සාධන, පරිවාස හා ළමාරක්ෂක සේවා, චිකිතා කටයුතු, නිවාස හා ඉදිකිරීම් සහ මිනිස්බල හා රැකිරික්මා අමාත්‍යාංශය Ministry of Sports, Youth affairs, Rural Industries, Rural Development, Tourism, Economic Advancement, Social Welfare, Probation & Child Care, Women affairs, Housing & Construction and Man power & Employment | 182 - 200 |
| 318 | සමාජ සේවා දෙපාර්තමේන්තුව Department of Social Services | 201 - 210 |
| 319 | කර්මාන්ත නියෝජ්‍ය ලේකම් Deputy Secretary Industries | 211 - 224 |
| 320 | පරිවාස හා ළමාරක්ෂක සේවා දෙපාර්තමේන්තුව Department of Probation & Child Care | 225 - 235 |
| 321 | ප්‍රධාන ලේකම් Chief Secretary | 236 - 253 |
| 322 | නියෝජ්‍ය ප්‍රධාන ලේකම් (සැලසුම්) Deputy Chief Secretary (Planning) | 254 - 261 |
| 323 | නියෝජ්‍ය ප්‍රධාන ලේකම් ඉංජිනේරු සේවා Deputy Chief Secretary (Engineering) | 262 - 270 |
| 324 | පළාත් අභ්‍යන්තර විගණන දෙපාර්තමේන්තුව Department of Internal Auditing | 271 - 277 |
| 325 | පළාත් ආදායම් දෙපාර්තමේන්තුව Department of Provincial Revenue | 278 - 283 |

11 වන කොටස / Part 11

| | |
|--|-----------|
| අත්තිකාරම් ගිණුම් කටයුතු Advance Account Activities | 284 - 293 |
|--|-----------|

111 වන කොටස / Part 111

| | |
|--------------------------------|-----------|
| වැටුප් පරිමාණ Salary Scales | 294 - 295 |
|--------------------------------|-----------|

ඇස්තමේන්තු ආකෘතිය පිළිබඳ විස්තර සටහන

Description of the Estimate Formats

මේ ඇස්තමේන්තු වලට පහත සඳහන් කරුණු ඇතුළත්වේ.
These estimates are consisted of following details.

1. ආදායම් ඇස්තමේන්තු / Estimate of Revenue
2. වියදම් ඇස්තමේන්තු / Estimate of Expenditure
3. අත්තිකාරම් ගිණුම් හා සම්බන්ධ ඇස්තමේන්තු / Estimate of Advance Accounts Activities
4. වැටුප් පරමාණ / Salary Scales

2. ආදායම් ඇස්තමේන්තු / Estimate of Revenue

1990 අංක 7 දරණ මුදල් ප්‍රඥප්තියේ ප්‍රකාර දකුණු පළාත් සභාවට පැවරී ඇති ආදායම් පිළිබඳ වූ ආදායම් ඇස්තමේන්තු xiii වැනි පිටුවේ සිට xv පිටුව තෙක් දැක්වේ. මේ ඇස්තමේන්තු ආදායම් ශීර්ෂයන් යටතේ වර්ග කොට වටා නැවතත් විවිධ උප ශීර්ෂයන් හා උප විෂයන් යටතේ බෙදා ඇත.

The estimate of devolved revenue to the southern province, under the Finance statute No.07 of 1990, is classified according to the respective revenue heads, sub heads, and subjects and are shown on the page no. xiii and page xv.

3. කාර්යඵල පදනම යටතේ වියදම් ඇස්තමේන්තු ඉදිරිපත් කිරීම
Estimate of expenditure under standard expenditure programmes

මහා භාණ්ඩාගාරය මගින් නිකුත් කර ඇති අංක 131 හා 2006-07-27 දිනැති චක්‍රලේඛණයට අනුව වර්ෂ 2007 සිට අයවැය සකස්කරනු ලබන්නේ කාර්යඵල පදනම මතය. මේ අනුව සෑම වියදම් ශීර්ෂයක්ම එහි අන්තර්ගත කාර්යයන් අනුව වැඩ සටහන් හා ව්‍යාපෘති යටතේ වර්ග කර ඇත. පහත සඳහන් පරිදි , වර්ෂ 2007 සිට සියළු කාර්යයන් වැඩ සටහන් 97 ක් යටතේ ප්‍රමිත කර තිබේ.

Under the National Budget Circular no.131 of 27.07.2006 the estimates of expenditure are prepared under the standard expenditure programme since the year 2007. Accordingly all the expenditure heads are categorized under the respective programmes and projects as per their functions. All the functions are standardized under 97 programmes as follows.

සම්මත වැඩ සටහන් / STANDARD EXPENDITURE PROGRAMMES

සාමාන්‍ය රාජ්‍ය සේවය / Governance, Operating and Monitoring

- 01 සාමාන්‍ය පරිපාලනය
General Administration
- 02 දිස්ත්‍රික්ක පරිපාලනය
District Administration
- 03 පළාත් සභා පරිපාලනය
Provincial Administration
- 04 මූල්‍ය ප්‍රතිපත්ති සේවාවන්
Financial policy Services
- 05 ගිණුම් කළමනාකරණය හා මූල්‍ය කළමනාකරණය
Accounting and Cash management
- 06 රාජ්‍ය මූල්‍ය කළමනාකරණය හා ආර්ථික කටයුතු
Fiscal Management & Economic Affairs
- 07 රාජ්‍ය සම්පත් කළමනාකරණය
Public Resources Management
- 08 මූල්‍ය කළමනාකරණය
Financial Management
- 09 මානව සම්පත් කළමනාකරණය
Human Resources Management
- 10 බදු හා තීරු බදු පරිපාලනය
Tax and Duty Administration
- 11 රාජ්‍ය ණය
Public Debt
- 12 සංඛ්‍යානමය සේවාවන්
Statistical Services
- 13 විදේශාධාර කළමනාකරණය
Foreign Aid Management
- 14 ණය සහන සේවාවන්
Debt Conciliation Services
- 15 පුනරුත්ථාපනය හා ප්‍රතිසංස්කරණය
Rehabilitation and Reconstruction
- 16 ප්‍රතිපත්ති සංවර්ධනය
Policy Development
- 17 මුද්‍රණ සේවාවන්
Printing Services
- 18 ලේඛණාරක්ෂණ කළමනාකරණය
Archives Management
- 19 භාර පරිපාලනය
Administration of Trusts
- 20 විදේශ කටයුතු
External Affairs
- 21 පර්යේෂණ හා සංවර්ධන
Research and Development

සම්මත වැඩි සටහන් / STANDARD EXPENDITURE PROGRAMMES

රාජ්‍ය ආරක්ෂාව, මහජන සාමය හා ආරක්ෂාව / Public Order & Safety

- 30 ජාතික ආරක්ෂාව
National defence
- 31 සිවිල් ආරක්ෂාව
Civil Security
- 32 බන්ධනාගාර පරිපාලනය
Prison Administration
- 33 යුක්තිය පරිපාලන
Administration of Justice

ආර්ථික කටයුතු / Economic Affairs

- 40 ඉඩම් පරිපාලනය සහ සංවර්ධනය
Land Administration and Development
- 41 ජල සම්පත් සංරක්ෂණය සහ සංවර්ධනය
Conservation and Development of Ocean Resources
- 42 වැවිලි කර්මාන්ත සංවර්ධනය
Plantation Development
- 43 වාරිමාර්ග හා ජල කළමනාකරණය
Irrigation and water Management
- 44 කෘෂිකාර්මික සංවර්ධනය
Agriculture Development
- 45 පශුසම්පත් සංවර්ධනය
Livestock Development
- 46 සංචිතවේදනය
Communication
- 47 ප්‍රවාහන සේවා
Transport Services
- 48 ධනය හා නාවික කටයුතු
Port Development and Shipping
- 49 විදුලි බල සහ බලශක්ති සේවා
Power and Energy Services
- 50 මහා මාර්ග ඉදිකිරීම් හා නඩත්තුව
Construction and Maintenance of Highway
- 51 කර්මාන්ත සංවර්ධනය
Industrial Development
- 52 ප්‍රාදේශීය සංවර්ධනය
Regional Development
- 53 සමූපකාර සංවර්ධනය
Development of Co-operative
- 54 වෙළඳ සහ වාණිජ සහාය සේවා
Trade and Commerce Support Services
- 55 ආහාර සුරක්ෂිතව පවත්වා ගැනීම
Maintenance of Food security
- 56 පර්යේෂණ හා සංවර්ධන (ආර්ථික කටයුතු අංශ පිළිබඳව)
Research & Development (About economic affairs)

සම්මත වැඩ සටහන් / STANDARD EXPENDITURE PROGRAMMES

පාරිසරික කටයුතු / Environmental Affairs

- 57 පරිසර සංරක්ෂණය
Environmental Protection
- 58 වනජීවී සංරක්ෂණය
Wild Life Conservation
- 59 වන සංරක්ෂණය
Forest Conservation

නිවාස හා ප්‍රජා පහසුකම් / Housing and Community Amenities

- 60 ප්‍රජා සංවර්ධනය
Community Development
- 61 නිවාස සහ ප්‍රජා පහසුකම්
Housing & Community Amenities
- 62 ජල සැපයුම් හා ජලප්‍රවාහන සේවා
Water Supply Drainage Services
- 63 වැවිලි යටිතල පහසුකම් හා වතු නිවාස
Plantation Infrastructure & Estate Housing
- 64 නාගරික සංවර්ධනය
Urban Development

සෞඛ්‍ය / Health

- 70 පොදු සෞඛ්‍ය සේවාවන්
General Health Services
- 71 රෝහල් සේවාවන්
Hospital Services
- 72 මහජන සෞඛ්‍ය සේවාවන්
Public Health Services
- 73 දේහික වෛද්‍ය සේවාවන්
Indigenous Medicine
- 74 පර්යේෂණ හා සංවර්ධන කටයුතු (සෞඛ්‍ය අංශයට සම්බන්ධව)
Research and Development (About health)

අධ්‍යාපනය / Education

- 80 ප්‍රාථමික අධ්‍යාපනය
Primary Education
- 81 ද්විතීයික අධ්‍යාපනය
Secondary Education
- 82 අධ්‍යාපනය සඳහා ආධාර
Assistance to Education
- 83 වෘත්තීය පුහුණුව හා කාර්මික අධ්‍යාපනය
Vocational Training & Technical Education
- 84 උසස් අධ්‍යාපනය
Higher Education
- 85 ඇගයුම් හා තක්සේරුව
Evolution and Assessment

සම්මත වැඩ සටහන් / STANDARD EXPENDITURE PROGRAMMES

පාරිසරික කටයුතු / Environmental Affairs

- 86 පර්යේෂණ හා සංවර්ධන කටයුතු (අධ්‍යාපන අංශයට සම්බන්ධව)
Research & Development (About Education)
- 87 අධ්‍යාපනයේ සහභාගිත්වය හා ප්‍රවේශය වැඩි කිරීම
Increasing Access to and participation in education
- 88 අධ්‍යාපන සැලසුම් හා සේවා සම්පාදන
Education planning governance and service delivery

විනෝද කටයුතු, සංස්කෘතික හා ආගමික කටයුතු / Recreational, Religious and Cultural Affairs

- 90 විනෝද කටයුතු හා ක්‍රීඩා
Recreational and Sports
- 91 සංස්කෘතික සංවර්ධනය
Cultural Development
- 92 සත්වෝද්‍යාන සේවාවන්
Zoological Services
- 93 ආගමික හා සංස්කෘතික කටයුතු
Religious & Cultural Affairs
- 94 විකාශන හා ප්‍රකාශන සේවා
Broadcasting & Publishing Services

සමාජ ආරක්ෂණය / Social Protection

- 95 සමාජ ආරක්ෂණය
Social Protection
- 96 කාන්තා සංවර්ධනය
Women Development
- 97 කම්කරු කටයුතු
Labour Affairs

මේ අනුව දකුණු පළාත් සභාවේ කාර්යයන්ද 2007 වර්ෂයේ සිට මෙම ප්‍රමිත වැඩ සටහන් තුළට ඇතුළත් කර ඇත.

All the functions of the Southern Provincial Council are also classified under the standard expenditure programmes since the year 2007

4. අයවැය වර්ගීකරණය / Classification of Budget

අමාත්‍යාංශයේ / දෙපාර්තමේන්තුවේ අරමුණු ඉටු කර ගැනීම සඳහා දරණු ලබන වියදම්වල ස්වරූපය හඳුනාගෙන එක් වියදම් ප්‍රමිත වැඩ සටහන් යටතේ ගොනු කර ඇත. ව්‍යාපෘතිය යනු වැඩ සටහනේ අනුබෙදුමකි. පුනරාවර්තන හා මූලධන යන වියදම් දෙවර්ගයම ව්‍යාපෘතියක් තුළ පෙන්වනු ලැබේ. ව්‍යාපෘතියක් යටතේ පෙන්වනු ලබන වියදම් වැය වීම යටතේ තව දුරටත් කුඩා ඒකක ලෙස වර්ග කර ඇති අතර, එක් වැය වීමක් ප්‍රමිත කර ඇත. ප්‍රමිත කරන ලද පුනරාවර්තන හා මූලධන වැය වීමක් මේ සටහන අවසානයේ වැය වීම සංකේත අංක යටතේ වර්ග කොට පෙන්වා ඇත. ඊට වියදම් දීමනා සහ වෙනත් දීමනා සඳහා ප්‍රතිපාදන වැය වීම සංකේත අංක 1003 යටතේ ඇතුළත්ය. දේපල ණය පොළී වැය වීම සංකේත අංක 1006 ප්‍රධාන ලේකම් (ශීර්ෂ 321) යටතේ සාමූහික ප්‍රතිපාදනයක් වශයෙන් පෙන්වා ඇත.

In recognizing of the nature of expenditure incurred for the achievement of the objectives of the Ministries and the Departments, they are classified under the standard expenditure programmes. Project is a subdivision of a programme. Both capital and recurrent expenditure are shown in a project. Those expenditure are further classified in small units under the standard object codes. The standard capital and recurrent object codes are shown at the end of this note. The allocation for the cost of living allowances and other allowances are included in object code 1003. The Government contribution of the Interest on property loan is allocated under the Head No.321 of Chief Secretary's office in the object code no.1006 of project 5, as a block allocation.

5. ඇස්තමේන්තු ඉදිරිපත්කරනු ලබන අනු පිළිවෙල / The order of presentation of the Estimate

සෑම වියදම් ඇස්තමේන්තුවක්ම පහත දැක්වෙන අනුපිළිවෙළින් ප්‍රකාශ හා උපලේඛන ස්වරූපයෙන් ඉදිරිපත් කරනු ලැබේ.

All the expenditure estimates are presented in the form of schedules and statements as per the following order

- i මෙහෙවර ප්‍රකාශය / Mission Statement.
- ii වැය ශීර්ෂයට අදාළ ප්‍රධාන කාර්යයන් පිළිබඳ කෙටි විස්තර ප්‍රකාශයක් / Brief statement of the main objectives of the expenditure head.
- iii වැඩසටහන් හා ව්‍යාපෘති අනුව වියදම / Expenditure under programmes and projects.
- iv. කාණ්ඩ අනුව වියදම් සාරාංශය / Summary of expenditure categories.
- v මූල්‍යකරණය / Financing
- vi ශීර්ෂ සේවා නියුක්ති විස්තරය / Employment profile of the Head.

ඊ ඊ ව්‍යාපෘතිය යටතේ මෙහෙයවන කාර්යයන් පිළිබඳ කෙටි විස්තර ප්‍රකාශයක් සෑම උපලේඛනයකටම පූර්වයෙන් දැක්වේ.

A brief description of the activities implementing under each project is shown prior to the every schedule

6. කාර්යමණ්ඩල උපලේඛණය / Employment profile

සෑම ශීර්ෂයකම එක් එක් වැඩසටහන යටතේ ඇති වැඩසටහන ක්‍රියාත්මක කිරීමේ නියුක්ත නිලධාරී මණ්ඩලයේ ආරාධනා යන නමින් යුත් උපලේඛනයක් මගින් සියළුම වර්ගවලට අයත් කාර්යමණ්ඩල පිළිබඳ විස්තර පෙන්වුම් කෙරේ. කාර්යමණ්ඩල වර්ගය , සංඛ්‍යාව උපලේඛණයේ දක්වා ඇත. වැටුප් පරිමාණ පිළිබඳ විස්තර ඇස්තමේන්තුවේ 111 වන කොටසේ දක්වා ඇත.

සියළුම ශ්‍රේණිවලට අයත් කාර්යමණ්ඩල පිළිබඳ විස්තර කාර්ය මණ්ඩල උපලේඛණය නමින් හැඳින්වෙන ලේඛණයෙහි දක්වා ඇත.

An employment profile is shown under each Head, including the number and all the categories of staff those who implement the respective programmes. Salary scale is shown in the part III of the Estimate.

A detail schedule of staff is presented separately under the name of "Staff Schedule".

7. අත්තිකාරම් ගිණුම් / Advance Accounts activities

අත්තිකාරම් ගිණුම් කටයුතු සඳහා විධිමත් ප්‍රඥප්තියේ දෙවැනි උපලේඛණයෙහි නියම කර ඇති සීමාවන් ඇස්තමේන්තුවල අත්තිකාරම් ගිණුම සම්බන්ධ කොටසේ දැක්වේ. විධිමත් ප්‍රඥප්තිය ප්‍රකාරව නිසි බලය නොලබා එම සීමාවන් ඉක්මවිය නොහැකිය. අත්තිකාරම් ගිණුම් කටයුතුවල මුලධන වියදම් මේ සීමාවලට ඇතුළත් නොවේ. එම වියදම ප්‍රධාන වියදම් ඇස්තමේන්තුවල අදාළ වැඩ සටහන් හා ව්‍යාපෘති යටතේ ප්‍රතිපාදනය කර තිබේ.

The limits of the advance account activities, authorized by the second schedule of the annual Appropriation Statute are shown in the part II of the Estimate. Those limits cannot be exceeded without obtaining the proper authority under the Appropriation Statute. The capital expenditure of advance accounts activities are not included in these limits. The financial allocation of those expenditure is provided under the respective programmes and projects of the Heads in the part I of the estimate.

සම්මත වැය විෂයන් / Standard Object codes

| කාණ්ඩය / Category | වැය විෂය Object code | වැය විෂය නාමය / Object title |
|--|--|--|
| <i>පුනරාවර්තන වියදම්</i> <i>Recurrent Expenditure</i> | | |
| 10 පෞද්ගලික පඩිනඩි Personal Emoluments | 1001 | වැටුප් හා වේතන Salaries & Wages |
| | 1002 | අතිකාල හා නිවාඩු දින වැටුප් Over Time & Holiday pay |
| | 1003 | වෙනත් දීමනා Other Allowances |
| | 1005 | රාජ්‍ය සේවා අර්ථ සාධක අරමුදලට දායකත්වය Public Services Provident Fund |
| | 1006 | රජයේ සේවකයන් සඳහා දේපල ණය පොලී Property Loan Interest for Government Servants |
| | 11 ගමන් වියදම් Travelling Expenditure | 1101 |
| 1102 | | ගමන් වියදම් - විදේශීය Travelling Expenditure - Foreign |
| 12 සැපයීම් Supplies | 1201 | ලිපිද්‍රව්‍ය හා කාර්යාලීය අවශ්‍යතා Stationary & Office Requisites |
| | 1202 | ඉන්ධන හා ලිහිස්සි තෙල් Fuel Lubricant |
| | 1203 | ආහාර පාන හා නිල ඇඳුම් Diets & Uniforms |
| | 1204 | වෛද්‍ය සැපයීම් Medical Supplies |
| | 1205 | වෙනත් Other |
| | 1206 | යාන්ත්‍රික හා විදුලි උපකරණ Mechanical & Electrical Goods |
| | 1207 | වෙනත් සැපයීම් Others Supplies |
| | 1208 | ගුණාත්මක යෙදවුම්(පාරිභෝජ්‍ය ද්‍රව්‍ය) Quality Inputs (Consumables) |
| 13 නඩත්තු සේවා Maintenance Expenditure | 1301 | වාහන Vehicles |
| | 1302 | යන්ත්‍ර හා යන්ත්‍රෝපකරණ Plant, Machinery & Equipment |
| | 1303 | ගොඩනැගිලි Building & Structures |
| | 1307 | වෙනත් Others |
| | 1308 | ගුණාත්මක යෙදවුම් Quality Inputs |

| කාණ්ඩය / Category | වැය විෂය Object code | වැය විෂය නාමය / Object title |
|--|-------------------------|---|
| 14 ගිවිසුම්ගත සේවා Contractual Services | 1401 | ප්‍රවාහන Transport |
| | 1402 | විදුලි සංදේශ සේවා Telecommunication |
| | 1403 | තැපැල් ගාස්තු Postal charges |
| | 1404 | විදුලිය හා ජලය Electricity & Water |
| | 1405 | බදු කුලී Rents |
| | 1406 | පළාත් පාලන ආයතන වලට ගෙවනු ලබන වර්ජනම් හා බදු Rates & Taxes to Local Authorities |
| | 1407 | වෙනත් Others |
| | 1408 | කුලී ගාස්තු Hire Charges |
| 15 මාරුකිරීම් Transfers | 1501 | සුභ සාධන වැඩ සටහන් Transfer to Households Through Welfare Programmes |
| | 1503 | Pension, Retirement & Gratuities රාජ්‍ය ආයතන වලට මාරු කිරීම Transfer to Public Institution Transfer to Financial Institution |
| | 16 ප්‍රදානයන් Grants | 1603 |
| 19 වෙනත් පුනරාවර්තන Other Recurrent | 1901 | ප්‍රධානයන් හා හානි රක්ෂණ Awards and Indemnities |
| | 1902 | පාඩු හා කපා හැරීම් Losses & Write Offs |
| | 1903 | නිවාඩු දුම්භ බලපත්‍ර Holiday Warrants |
| | 1904 | රාජ්‍ය භාෂා ප්‍රතිපත්තිය ක්‍රියාත්මක කිරීම Implementation of the Official Language Policy |
| | 1905 | වෙනත් Others |
| | 1907 | පුහුණු සේවා - දේශීය Training - Local |

| කාණ්ඩය / Category | වැය විෂය Object code | වැය විෂය නාමය / Object title |
|---|-------------------------|--|
| <i>මූලධන වියදම්</i> | | |
| <i>CAPITAL EXPENDITURE</i> | | |
| 20 මූලධන වත්කම් පුනරුත්ථාපනය හා වැඩිදියුණු කිරීම Rehabilitation & Improvement of Capital Assets | 2001 | ගොඩනැගිලි Building |
| | 2002 | යන්ත්‍ර හා යන්ත්‍රෝපකරණ Plant, Machinery & Equipment |
| | 2003 | වාහන Vehicle |
| | 2004 | වෙනත් මූලධන වත්කම් Other Capital Assets |
| 21 මූලධන වත්කම් අත්පත්කර ගැනීම Acquisition of Capital Assets | 2101 | වාහන Vehicle |
| | 2102 | ගෘහ කාණ්ඩ හා කාර්යාල උපකරණ Furniture & Office Equipment |
| | 2103 | යන්ත්‍ර |
| | 2104 | ගොඩනැගිලි Building & Structures |
| | 2105 | ඉඩම් හා ඉඩම් වැඩිදියුණු කිරීම් Lands & Land Improvement |
| | 2106 | වෙනත් Others |
| 22 ප්‍රාග්ධන මාරු කිරීම් Capital Trasfer | 2201 | රාජ්‍ය ආයතනවලට මාරු කිරීම් Transfer to Public Institution |
| 24 මූල්‍ය වත්කම් අත්පත්කර ගැනීම Acquisition of Financial Assets | 2401 | පුහුණු කිරීම් හා හැකියා වර්ධනය Training and Capacity Building |
| | | |
| 25 වෙනත් මූලධන වියදම් Other Capital Expenditure | 2501 | වෙනත් Others |
| | 2502 | උපදේශක සේවා Consultancies |
| | 2503 | පුහුණු සේවා- (විදේශ ආධාර) Training Services (Foreign Aids) |
| 27 විදේශාධාර ව්‍යාපෘති මෙහෙයුම් පිරිවැය Operational Cost of Foreign Aided Projects | 2711 | ව්‍යාපෘති සේවක මණ්ඩල පොද්ගලික පඩිනඩි Persomal Emoluments of Project Staff |
| | 2712 | වෙනත් කාණ්ඩ හා සේවාවන් Other Goods & Services |

වාර්ෂික මුදල් ප්‍රකාශ සමීක්ෂණය

Summary of Financial Statement - 2011

| | 2010 | | 2011 | |
|---|------------|-------------------|------------|-------------------|
| | රු .000 | Rs. '000 | රු .000 | Rs. '000 |
| ලැබීම් / Receipts | | | | |
| 1- මධ්‍ය රජයේ අපේක්ෂිත ආධාර හා ප්‍රදාන Grants Receivable from the Central Government | | | | |
| පුනරාවර්තන / Recurrent සාමූහික හා ආයතනික වියදම් සඳහා ප්‍රදාන | | | | |
| Block Grant | 13,799,214 | | 14,160,549 | |
| අඩුකළා / Less- | | | | |
| 1990 අංක 7 දරණ මුදල් ප්‍රඥප්තිය යටතේ පැවරූ ආදායම් (උසාවි දඩ හා මුද්දර ගාස්තු හැර) | | | | |
| Devolved Revenue under the Finance Satatute No 7 of 1990 (Excluding Stamp duty and Courts Fines) | 3,060,000 | | 1,377,549 | |
| පුනරාවර්තන වියදම් සඳහා අපේක්ෂිත ප්‍රධාන Anticipated Grant for Recurrent Expenditure | | 10,739,214 | | 12,783,000 |
| මූලධන / Capital | | | | |
| උපමාන පාදක ප්‍රදාන / Criteria Based Grant | 397,070 | | 325,000 | |
| පළාත් නිශ්චිත සංවර්ධන ප්‍රදාන | | | | |
| Provincial Specific Development Grant (P.S.D.G) | 1,817,066 | | 1,450,000 | |
| ව්‍යාපෘති අරමුදල් / Project Funds | 525,000 | 2,739,136 | 85,250 | 1,860,250 |
| උප එකතුව / Sub total | | 13,478,350 | | 14,643,250 |
| 2- පළාත් ආදායම් / Provincial Revenue | | | | |
| 1990 අංක 7 දරණ මුදල් ප්‍රඥප්තිය යටතේ පැවරූ ආදායම් විෂයයන් ගෙන් අපේක්ෂිත ලැබීම් (උසාවි දඩ මුද්දර ගාස්තු ආදිය ඇතුළුව) | | 3,710,000 | | 1,894,000 |
| Devolved Revenue under the Finance Satatute No 7 of 1990 (Including Stamp duty and Courts Fines) | | | | |
| 1992 අංක 4 දරණ ප්‍රඥප්තිය පරිදි ලැබීම් | | 30,000 | | 30,000 |
| මාර්ග සංවර්ධන අධිකාරිය | | | | |
| Receipts Under the Statue No 4 of 1992 | | | | |
| Road Development Authority | | | | |
| 1996 අංක 2 දරණ ප්‍රඥප්තිය පරිදි ලැබීම් | | 30,000 | | 36,000 |
| මාර්ගස්ථ මගී ප්‍රවාහන අධිකාරිය | | | | |
| Receipts Under the Statue No 2 of 1996 | | | | |
| Passenger Transport Authority | | | | |
| 3- අපේක්ෂිත ඉතිරිවීම් / Anticipated Savings | | | | |
| 2010.12.31 දිනට පළාත් අරමුදලේ අපේක්ෂිත ඉතිරිවීම් | | | | |
| Anticipated Savings by 31.12.2010 | | 33,851 | | 110,882 |
| මුළු ලැබීම් එකතුව / Total Receipts | | 17,282,201 | | 16,714,132 |

වාර්ෂික මුදල් ප්‍රකාශ සම්පිණ්ඩනය

Summary of Financial Statement - 2011

| | 2010 | | 2011 | |
|---|------------|------------|------------|------------|
| | රු .000 | Rs. '000 | රු .000 | Rs. '000 |
| වියදම් / Expenditure | | | | |
| පුනරාවර්තන වියදම් / Recurrent Expenditure | 14,246,598 | | 14,389,032 | |
| මූලධන වියදම් / Capital Expenditure | 2,969,459 | 17,216,057 | 2,236,100 | 16,625,132 |
| අත්තිකාරම් ගිණුම් වල උණ වියදම් | | 66,144 | | 89,000 |
| Shortfall of Advance Account Activities | | | | |
| මුළු වියදම් එකතුව / Total Expenditure | | 17,282,201 | | 16,714,132 |
| සටහන / Note | | | | |
| 1- 2010 අංක 01 දරණ විසර්ජන ප්‍රඥප්තියෙන් බලය ලද වියදම් Expenditure to which the Authority granted by the Appropriation Statute No ...of 2010 | | 17,253,244 | | 16,685,175 |
| 2- 1987 අංක 42 දරණ පළාත් සභා පණතේ 25 (2) සහ 1988 අංක 3 දරණ පළාත් සභා පණත (වැටුප් හා දීමනා) යටතේ පළාත් සභා අරමුදලට වැය බරක් වන වියදම් Expenditure Liability on the Provincial Council Fund under the Section 25(2) of the Provincial Council Statue No 04 of 1987 and the Provincial Council Statue No 03 of 1988 (Salaries and Allowances) | | 28,957 | | 28,957 |
| එකතුව / Total | | 17,282,201 | | 16,714,132 |

13 වැනි ආණ්ඩුක්‍රම ව්‍යවස්ථා සංශෝධනයේ 9 වැනි උපලේඛනයේ 36.1-36.19 දක්වා වන විෂයයන්
 යටතේ 2011 වර්ෂය සඳහා ආදායම් පිළිබඳ ඇස්තමේන්තු සාරාංශය
 Summary of the Revenue Estimate for the year 2010 under the Revenue Subject
 36.1 to 36.19 of Schedule 9 of the 13th Ammenmend to the Constitution

| ආදායම් කාණ්ඩය Revenue Code | විස්තරය Description | 2009 | 2010 | 2011 |
|-------------------------------------|---|--------------------------------|---|---|
| | | සත්‍ය ආදායම් Actual Revenue | ආදායම් ඇස්තමේන්තුව Revenue Estimate | ආදායම් ඇස්තමේන්තුව Revenue Estimate |
| 1002 | දේශීය භාණ්ඩ හා සේවා මත බදු Taxes on Domestic Goods and Services | 1,813,595,000 | 2,680,000,000 | 505,320,000 |
| 1003 | බලපත්‍ර ගාස්තු හා වෙනත් Licence Fees and Others | 283,599,000 | 332,200,000 | 453,440,000 |
| 2002 | රජයේ වස්තූන් වලින් ලැබෙන ආදායම් Revenue on Government Assets | 71,153,000 | 77,001,000 | 106,000,000 |
| 2003 | විකුණුම් හා ගාස්තු Sales and Charges | 450,824,000 | 620,799,000 | 829,240,000 |
| | එකතුව / Total | 2,619,171,000 | 3,710,000,000 | 1,894,000,000 |

2011 ඇස්තමේන්තුව / 2011 Estimate
 දකුණු පළාත් සභාව / Southern Province
 ආදායම් ඇස්තමේන්තුව / Revenue Estimate

රුපියල් / Rs.

| ආදායම් සංකේතය Revenue Code | විස්තරය Description | 2009 | 2010 | 2011 |
|-------------------------------------|--|--------------------------------|---|---|
| | | සත්‍ය ආදායම් Actual Revenue | ආදායම් ඇස්තමේන්තුව Revenue Estimate | ආදායම් ඇස්තමේන්තුව Revenue Estimate |
| 1002 | දේශීය භාණ්ඩ හා සේවා මත බදු Taxes on Local Goods and Services | 1,813,595,000 | 2,680,000,000 | 505,320,000 |
| 1002-40-02 | අරක්කු තැබෑරුම් රේන්ද Tavern Rents | 35,994,000 | 65,000,000 | 100,000,000 |
| 1002-40-03 | රා තැබෑරුම් රේන්ද Toddy Tavern Rents | 1,506,000 | 700,000 | 2,000,000 |
| 1002-40-04 | රා මැදීමේ බලපත්‍ර ආස්තු Toddy Tapping License Fees | 1,729,000 | 300,000 | 2,000,000 |
| 1002-40-10 | විදේශ මත්පැන් තැබෑරුම් රේන්ද Foreign Liqor Tavern Rents | 23,030,000 | 14,000,000 | 35,000,000 |
| 1002-70-01 | දේපල පැවරීමේ මත මුද්දර බදු Stamp Duty on Transfer of Properties | 349,780,000 | 500,000,000 | 366,320,000 |
| 1002-90-01 | ව්‍යාපාර පිරිවැටුම් බදු - (තොග හා සිල්ලර) Turnover Tax - (Whole Sale and Retail Trade) | 1,401,556,000 | 2,100,000,000 | - |
| 1003 | බලපත්‍ර ආස්තු හා වෙනත් Licence Fees and Others | 283,599,000 | 332,200,000 | 453,440,000 |
| 1003-10-01 | මෝටර් වාහන ආදායම් බලපත්‍ර ආස්තු Motor Vehicle Revenue Licence Fees | 282,427,000 | 330,000,000 | 450,000,000 |
| 1003-90-99 | අනෙකුත් බලපත්‍ර ආස්තු Other Licence Fees | 176,000 | 1,000,000 | 1,000,000 |
| 1003-90-22 | මාංශ වෙළෙඳුන් ලියාපදිංචි කිරීමේ ආස්තු Fees on Registration of Dealers in Drugs | 996,000 | 1,200,000 | 2,440,000 |
| 2002 | රජයේ වත්කම් වලින් ලැබෙන ආදායම Revenue on Government Assets | 71,153,000 | 77,001,000 | 106,000,000 |
| 2002-10-21 | ඉඩම් හා අනෙකුත් බදු කුලී Rent on Land and others | 25,111,000 | 30,000,000 | 40,000,000 |
| 2002-10-23 | ඉඩම් සංවර්ධන ආඥා පනත යටතේ ඉඩම් අත්පත් කිරීමේ ආස්තු Fees under Land Development Ordinance | 558,000 | 1,000 | 1,000,000 |
| 2002-10-24 | රජයේ ගොඩනැගිලි කුලී ආදායම Rent on Government Buildings | 5,738,000 | 7,000,000 | 10,000,000 |
| 2002-20-22 | රජයේ නිලධාරීන්ගේ ණය හා අත්තිකාරම් පොලී Ineterest on Advances to Public Officers | 39,746,000 | 40,000,000 | 55,000,000 |

2011 ඇස්තමේන්තුව / 2011 Estimate
දකුණු පළාත් සභාව / Southern Province
ආදායම් ඇස්තමේන්තුව / Revenue Estimate

රුපියල් / Rs.

| ආදායම් සංකේතය Revenue Code | විස්තරය Description | 2009 | 2010 | 2011 |
|-------------------------------------|--|--------------------------------|---|---|
| | | සත්‍ය ආදායම් Actual Revenue | ආදායම් ඇස්තමේන්තුව Revenue Estimate | ආදායම් ඇස්තමේන්තුව Revenue Estimate |
| 2003 | විකුණුම් හා ගාස්තු Sale and Charges | 450,824,000 | 620,799,000 | 829,240,000 |
| 2003-20-37 | සත්‍යව, වාක්ෂලතා සංරක්ෂණ පනත යටතේ ගාස්තු Charges under Fauna and Flora Protection Act | 5,218,000 | 36,300,000 | 50,000,000 |
| 2003-20-41 | ව්‍යාපාර නාම ලියාපදිංචි කිරීම Registration of Business Names | 3,258,000 | 3,000,000 | 4,000,000 |
| 2003-20-39 | විභාග හා අනෙකුත් ගාස්තු Examination and Other Fees | 3,344,000 | 4,000,000 | 7,000,000 |
| 2003-20-40 | මෝටර් රථ ආඥාපනත යටතේ වෙනත් ලැබීම් Other Charges under Motor Traffic Act | 41,688,000 | 41,000,000 | 62,000,000 |
| 2003-20-42 | බන්ධන අයිතින් මත බදු Taxes on Mineral Products | 950,000 | 1,269,000 | 1,109,000 |
| 2003-30-03 | උසාවි දඩ මුදල් Court Fines | 180,256,000 | 150,000,000 | 150,131,000 |
| 2003-30-04 | ජාතික පුරාතන කොමිෂන් සභා පනත යටතේ වොදගලිත බස් රථ සඳහා අයකරන ගාස්තු Fees on recovered under the Private Omni Bus Act | 33,535,000 | 37,230,000 | 55,000,000 |
| 2003-90-01 | අනිකුත් ලැබීම් Other Receipts | 182,575,000 | 348,000,000 | 500,000,000 |
| | එකතුව | 2,619,171,000 | 3,710,000,000 | 1,894,000,000 |

ඇස්තමේන්තුව / Estimate - 2011
 අමාත්‍යාංශ / ආයතන අනුව දකුණු පළාත් සභාවේ වියදම්
 Expenditure by Ministries / Departments of the Southern Province

| ශීර්ෂක Head | අමාත්‍යාංශ / දෙපාර්තමේන්තුව Ministry / Department | 2011 ඇස්තමේන්තුව Estimate රු. / Rs. '000 |
|---|--|---|
| පුනරාවර්තන වියදම්/ Recurrent Expenditure | | 14,389,032 |
| 300 | ගරු ආණ්ඩුකාරවරයා Hon Governor | 33,268 |
| 301 | සභා ලේකම් කාර්යාලය Provincial Secretariat | 110,875 |
| 302 | පළාත් රාජ්‍ය සේවා කොමිෂන් සභාව Prov. Public Service Commission | 14,260 |
| 303 | සමුපකාර සේවක කොමිෂන් සභාව Co-operative Emp : Commission | 3,194 |
| 304 | ප්‍රධාන අමාත්‍ය සහ මුදල්, ක්‍රම සම්පාදන, නීතිය හා සාමය, ප්‍රවාහන, ජල සම්පාදන හා ජලාපවහන, විදුලිබල, ඉංජිනේරු සේවා, සෞඛ්‍ය, දේශීය වෛද්‍ය සහ පළාත් පාලන අමාත්‍යවරයා Chief Minister and Minister of Finance, Plan Implementation, Law & Order, Transport, Water Supply & Drainage, Power, Engineering Services, Health & Indigenous Medicine and Local Government | 179,485 |
| 305 | සෞඛ්‍ය සේවා දෙපාර්තමේන්තුව Department of Health services | 2,801,832 |
| 306 | පළාත් පාලන දෙපාර්තමේන්තුව Department of Local Government | 766,883 |
| 307 | ආයුර්වේද දෙපාර්තමේන්තුව Department of Indigenous Medicine | 238,125 |
| 308 | අධ්‍යාපන, ඉඩම් හා ඉඩම් සංවර්ධන, මහා මාර්ග, ප්‍රවාහන සහ ඉංජිනේරු කටයුතු අමාත්‍යවරයා Minister of Education, Land, Land Development, Highways, Information and Rural & Estate Infrastructure | 347,741 |
| 309 | ඉඩම් කොමසාරිස් දෙපාර්තමේන්තුව Department of Land Commissioner | 56,078 |
| 310 | වාරිමාර්ග දෙපාර්තමේන්තුව Department of Irrigation | 59,095 |
| 311 | ධීවර, සංස්කෘතික, ආහාර සැපයුම් හා බෙදාහැරීම්, වෙළඳ සහ සමුපකාර සංවර්ධන අමාත්‍යවරයා Minister of Fisheries, Cultural, Supply & Distribution of Food, Trade and Co-operative Development | 41,869 |
| 312 | අධ්‍යාපන දෙපාර්තමේන්තුව Department of Education | 8,036,362 |
| 313 | සමුපකාර සංවර්ධන දෙපාර්තමේන්තුව Department of Co-operative Development | 80,153 |
| 314 | කෘෂිකර්ම, වාරිමාර්ග, ගොවිජන සංවර්ධන, සත්ව නිෂ්පාදන හා සංවර්ධන, සහ පරිසර කටයුතු අමාත්‍යවරයා Minister of Agriculture, Irrigation, Agrarian Development, Animal Production & Development, Fisheries and Environmental affairs | 35,223 |
| 315 | කෘෂිකර්ම දෙපාර්තමේන්තුව Department of Agriculture | 153,225 |
| 316 | සත්ව නිෂ්පාදන හා සෞඛ්‍ය දෙපාර්තමේන්තුව Department of Animal Production & Animal Health | 106,924 |

ඇස්තමේන්තුව / Estimate - 2011
 අමාත්‍යාංශ / දායකතා අනුව දකුණු පළාත් සභාවේ වියදම්
 Expenditure by Ministries / Departments of the Southern Province

| ශීර්ෂක Head | අමාත්‍යාංශය / දෙපාර්තමේන්තුව Ministry / Department | 2011 ඇස්තමේන්තුව Estimate රු. / Rs. '000 |
|---|---|---|
| 317 | ක්‍රීඩා, යොවන කටයුතු, ග්‍රාමීය කර්මාන්ත, ග්‍රාම සංවර්ධන, සංචාරක, ආර්ථික ප්‍රවර්ධන, සමාජ පුන සාධන, පරිවාස හා ළමාරක්ෂක සේවා, චිකිතා කටයුතු, නිවාස හා ඉදිකිරීම් සහ මිනිස්බල හා රැකිරීමේ අමාත්‍යවරයා Minister of Sports, Youth affairs, Rural Industries, Rural Development, Tourism, Economic Advancement, Social Welfare, Probation & Child Care, Women affairs, Housing & Construction and Man power & Employment | 109,569 |
| 318 | සමාජ සේවා දෙපාර්තමේන්තුව Department of Social Services | 195,440 |
| 319 | කර්මාන්ත නියෝජ්‍ය ලේකම් Deputy Secretary Industries | 131,737 |
| 320 | පරිවාස හා ළමාරක්ෂක සේවා දෙපාර්තමේන්තුව Department of Probation & Child Care | 62,668 |
| 321 | ප්‍රධාන ලේකම් Chief Secretary | 577,727 |
| 322 | නියෝජ්‍ය ප්‍රධාන ලේකම් (සැලසුම්) Deputy Chief Secretary (Planning) | 24,076 |
| 323 | නියෝජ්‍ය ප්‍රධාන ලේකම් (ඉංජිනේරු සේවා) Deputy Chief Secretary (Engineering) | 160,914 |
| 324 | පළාත් අභ්‍යන්තර විගණන දෙපාර්තමේන්තුව Department of Internal Auditing | 7,444 |
| 325 | පළාත් ආදායම් දෙපාර්තමේන්තුව Department of Provincial Revenue | 54,863 |
| මූලධන වියදම් / Capital Expenditure | | 2,236,100 |
| 300 | ගරු ආණ්ඩුකාරවරයා Hon Governor | 13,900 |
| 301 | සභා ලේකම් කාර්යාලය Provincial Secretariat | 1,000 |
| 302 | පළාත් රාජ්‍ය සේවා කොමිෂන් සභාව Prov. Public Service Commission | 1,400 |
| 303 | සමුපකාර සේවක කොමිෂන් සභාව Co-operative Emp : Commission | |
| 304 | ප්‍රධාන අමාත්‍ය, මුදල්, ක්‍රම සම්පාදන, නීතිය හා සාමය, ප්‍රවාහන, ජල සම්පාදන හා ජලාපවහන, විදුලිබල, ඉංජිනේරු සේවා, සෞඛ්‍ය, දේශීය වෛද්‍ය සහ පළාත් තාලන අමාත්‍යාංශය Ministry of Chief Minister, Finance, Plan Implementation, Law & Order, Transport, Water Supply & Drainage, Power, Engineering Services, Health & Indigenous Medicine and Local Government | 532,000 |
| 305 | සෞඛ්‍ය සේවා දෙපාර්තමේන්තුව Department of Health services | 5,000 |
| 306 | පළාත් පාලන දෙපාර්තමේන්තුව Department of Local Government | |
| 307 | ආයුර්වේද දෙපාර්තමේන්තුව Department of Indigenous Medicine | |
| 308 | අධ්‍යාපන, ඉඩම්, ඉඩම් සංවර්ධන, මහා මාර්ග, ප්‍රවාහන සහ ග්‍රාමීය හා වතු යටිතල පහසුකම් අමාත්‍යාංශය Ministry of Education, Land, Land Development, Highways, Information and Rural & Estate Infrastructure | 737,750 |

ඇස්තමේන්තුව / Estimate - 2011
 අමාත්‍යාංශ / ආයතන අනුව දකුණු පළාත් සභාවේ වියදම්
 Expenditure by Ministries / Departments of the Southern Province

| ශීර්ෂක Head | අමාත්‍යාංශය / දෙපාර්තමේන්තුව Ministry / Department | 2011 ඇස්තමේන්තුව Estimate රු. / Rs. '000 |
|----------------|--|---|
| 309 | ඉඩම් කොමසාරිස් දෙපාර්තමේන්තුව Department of Land Commissioner | - |
| 310 | වාරිමාර්ග දෙපාර්තමේන්තුව Department of Irrigation | - |
| 311 | ධීවර, සංස්කෘතික, ආහාර සැපයුම් හා බෙදාහැරීම්, වෙළඳ සහ සමුපකාර සංවර්ධන අමාත්‍යාංශය Ministry of Fisheries, Cultural, Supply & Distribution of Food, Trade and Co-operative Development | 35,000 |
| 312 | අධ්‍යාපන දෙපාර්තමේන්තුව Department of Education | 6,000 |
| 313 | සමුපකාර සංවර්ධන දෙපාර්තමේන්තුව Department of Co-operative Development | - |
| 314 | කෘෂිකර්ම, වාරිමාර්ග, ගොවිජන සංවර්ධන, සත්ව නිෂ්පාදන හා සංවර්ධන, සහ පරිසර කටයුතු අමාත්‍යවරයා Ministry of Agriculture, Irrigation, Agrarian Development, Animal Production & Development and Environmental affairs | 115,200 |
| 315 | කෘෂිකර්ම දෙපාර්තමේන්තුව Department of Agriculture | - |
| 316 | සත්ව නිෂ්පාදන හා සෞඛ්‍ය දෙපාර්තමේන්තුව Department of Animal Production & Animal Health | - |
| 317 | ක්‍රීඩා, යෞවන කටයුතු, ග්‍රාමීය කර්මාන්ත, ග්‍රාම සංවර්ධන, සංචාරක, ආර්ථික ප්‍රවර්ධන, සමාජ සුභ සාධක, පරිවහන හා ළමාරක්ෂක සේවා, චිකිතා කටයුතු, නිවාස හා ඉදිකිරීම් සහ මිනිස්බල හා රැකියා සහ අමාත්‍යාංශය Ministry of Sports, Youth affairs, Rural Industries, Rural Development, Tourism, Economic Advancement, Social Welfare, Probation & Child Care, Women affairs, Housing & Construction and Man power & Employment | 150,500 |
| 318 | සමාජ සේවා දෙපාර්තමේන්තුව Department of Social Services | - |
| 319 | කර්මාන්ත නියෝජ්‍ය ලේකම් Deputy Secretary Industries | - |
| 320 | පරිවහන හා ළමාරක්ෂක සේවා දෙපාර්තමේන්තුව Department of Probation & Child Care | - |
| 321 | ප්‍රධාන ලේකම් Chief Secretary | 622,050 |
| 322 | නියෝජ්‍ය ප්‍රධාන ලේකම් (සැලසුම්) Deputy Chief Secretary (Planning) | 6,500 |
| 323 | නියෝජ්‍ය ප්‍රධාන ලේකම් ඉංජිනේරු සේවා Deputy Chief Secretary (Engineering) | 5,300 |
| 324 | පළාත් අභ්‍යන්තර විගණන දෙපාර්තමේන්තුව Department of Internal Auditing | - |
| 325 | පළාත් ආදායම් දෙපාර්තමේන්තුව Department of Provincial Revenue | 4,500 |
| | | 16,625,132 |

ඇස්තමේන්තුව / Estimate - 2011

වැඩසටහන් අනුව වියදම් සාරාංශය / Summary of Expenditure by Programme

| වැඩ සටහන් සංඛේදය Programme No. | වැඩසටහන් නාමය Name of the Programme | පුනරාවර්තන වියදම Recurrent Expenditure රු. '000 | මූලධන වියදම Capital Expenditure රු. '000 | මුළු වියදම Total රු. '000 |
|---|---|--|---|---------------------------------|
| 03 | පළාත් සභා පරිපාලනය Provincial Administration | 2,551,794 | 1,764,100 | 4,315,894 |
| 40 | ඉඩම්- පරිපාලනය හා සංවර්ධනය Land Administration and Dev. | 45,847 | - | 45,847 |
| 43 | වාරිමාර්ග හා ජල කළමනාකරණය Water Management and Irrigation | 59,095 | - | 59,095 |
| 44 | කෘෂිකාර්මික සංවර්ධනය Agricultural Development | 126,723 | - | 126,723 |
| 45 | පශු සම්පත් සංවර්ධනය Livestock Development | 92,318 | - | 92,318 |
| 47 | ප්‍රවාහන සේවා Transport Service | 92,845 | 40,000 | 132,845 |
| 50 | මනාමාර්ග ඉදිකිරීම් හා නඩත්තු Maintenance & Construction of Rd. | 290,000 | 430,000 | 720,000 |
| 51 | කර්මාන්ත සංවර්ධනය Industrial Development | 114,624 | - | 114,624 |
| 52 | ප්‍රාදේශීය සංවර්ධනය Regional Development | 39,666 | - | 39,666 |
| 53 | සමුපකාර සංවර්ධනය Co-operative Development | 65,404 | - | 65,404 |
| 61 | නිවාස සහ ප්‍රජා පහසුකම් Housing & Community Facilities | 5,290 | - | 5,290 |
| 71 | රෝහල් සේවාවන් Hospital Services | 1,815,582 | 1,000 | 1,816,582 |
| 72 | මහජන සෞඛ්‍ය සේවාවන් Public Health Services | 813,277 | 1,000 | 814,277 |
| 73 | දේශීය වෛද්‍ය සේවාවන් Indigenous Medicine Services | 218,479 | - | 218,479 |
| 80 | ප්‍රාථමික අධ්‍යාපනය Primary Education | 2,802,343 | - | 2,802,343 |
| 81 | ද්විතීයික අධ්‍යාපනය Secondary Education | 4,915,169 | - | 4,915,169 |
| 87 | අධ්‍යාපන සැලසුම් හා පර්යේෂණ Education Planning Research | 28,845 | - | 28,845 |
| 88 | සාලක හා සේවා සම්පාදනය Service Delivery and Control | 17,470 | - | 17,470 |
| 90 | විනෝද කටයුතු හා ක්‍රීඩා Sports and Entertainment Affairs | 24,922 | - | 24,922 |
| 93 | ආගමික හා සංස්කෘතික කටයුතු Religious and Cultural Affairs | 11,231 | - | 11,231 |
| 95 | සමාජ ආරක්ෂණය Social Security | 258,108 | - | 258,108 |
| මුළු වියදම / Total | | 14,389,032 | 2,236,100 | 16,625,132 |

ඇස්තමේන්තුව
Estimate - 2011
බාහිර අනුව විඳුම් වර්ගීකරණය

Classification of Expenditure by Category

| වැය බාණ්ඩය Object Category | 2009 යථා Actual Rs.'000 | 2010 ඇස්තමේන්තුව Estimate Rs.'000 | 2011 ඇස්තමේන්තුව Estimate Rs.'000 |
|---|----------------------------------|--|--|
| පුනරාවර්තන වියදම් Recurrent Expenditure | 13,004,761 | 14,245,548 | 14,389,032 |
| පෞද්ගලික වඩා නඩි Personal Emoluments | 10,633,678 | 10,977,804 | 11,353,779 |
| ගමන් වියදම් Travelling Expenses | 149,797 | 191,469 | 181,072 |
| සැපයුම් Supplies | 277,608 | 387,149 | 475,489 |
| නඩිපතුව වියදම් Maintenance Expenditure | 199,115 | 479,742 | 386,496 |
| නිවැසුම් සේවා Contractual Services | 226,117 | 290,345 | 312,664 |
| මාරු කිරීම් Transfers | 1,345,400 | 1,675,860 | 1,454,421 |
| ප්‍රදානයන් Grants | 121,967 | 137,550 | 138,500 |
| වෙනත් පුනරාවර්තන වියදම් Other Recurrent Expenditure | 51,079 | 105,629 | 86,611 |
| මූලධන වියදම් Capital Expenditure | 1,497,192 | 3,034,959 | 2,236,100 |
| මූලධන වත්කම් පුනරුත්ථාපනය හා වැඩි දියුණු කිරීම් Rehabilitation & Improvement of Capital Assets | 267,314 | 475,343 | 488,550 |
| මූලධන වත්කම් අත්පත් කර ගැනීම Acquisition of Capital Assets | 49,849 | 131,550 | 133,200 |
| ප්‍රාග්ධන මාරු කිරීම් Capital transfers | 69,889 | 69,000 | 75,000 |
| පුහුණු කිරීම් හා හැකියා වර්ධනය Training and Capacity Building | - | - | 3,000 |
| වෙනත් මූලධන වියදම් Other Capital Expenditure | 1,109,506 | 2,357,066 | 1,535,250 |
| විදේශාධාර ව්‍යාපෘති මෙහෙයුම් පිරිවැය Operational Cost of Foreign Aided Projects | 634 | 2,000 | 1,100 |
| මුළු වියදම | 14,501,953 | 17,280,507 | 16,625,132 |

| මූල්‍ය කිරීම / Financing | 2009 යථා වියදම් Actual Expenditure | 2010 ඇස්තමේන්තුව Estimate | 2011 ඇස්තමේන්තුව Estimate |
|--|---|---------------------------------|---------------------------------|
| විධානය පනත / Appropriation Statute | | | |
| 11 දේශීය අරමුදල / Domestic Fund | 12,595,935 | 16,422,650 | 16,510,925 |
| ව්‍යාපෘති අරමුදල / Projects Fund | 1,877,061 | 548,900 | 45,000 |
| 12 ලෝක බැංකු / World Bank | - | 280,000 | 40,250 |
| විශේෂ නීති සේවා / Special Law Services | | | |
| 21 දේශීය අරමුදල / Domestic Fund | 28,957 | 28,957 | 28,957 |
| මුළු මූල්‍ය කිරීම / Total Financing | 14,501,953 | 17,280,507 | 16,625,132 |

සිරිම සේවා නියුක්ති සාරාංශය - දකුණු පළාත
Summary of the cadre - Southern Province

| පන්තුව Staff Category | 2009 අනුමත සේවක සංඛ්‍යාව No. of Approved Cadre | 2010 ඇස්තමේන්තුව Estimated Cadre | 2011 ඇස්තමේන්තුව Estimated Cadre |
|-----------------------------------|--|--|--|
| ජ්‍යෙෂ්ඨ මට්ටම Senior Level | 1,076 | 1,180 | 1,155 |
| තෘතීය මට්ටම Tertiary Level | 1,937 | 1,654 | 2,003 |
| ද්විතීය මට්ටම Secondary Level | 28,873 | 28,006 | 27,630 |
| ප්‍රාථමික මට්ටම Primary Level | 5,245 | 4,537 | 4,814 |
| මුළු සේවක සංඛ්‍යාව Total Cadre | 37,131 | 35,377 | 35,602 |

දකුණු පළාතේ අධිකාරිවල සේවා නියුක්ති සාරාංශය
Cadre Summary of the Authorities of Southern Province

| පන්තුව Staff Category | 2009 අනුමත සේවක සංඛ්‍යාව No. of Approved Cadre | 2010 ඇස්තමේන්තුව Estimated Cadre | 2011 ඇස්තමේන්තුව Estimated Cadre |
|-----------------------------------|--|--|--|
| ජ්‍යෙෂ්ඨ මට්ටම Senior Level | 30 | 32 | 7 |
| තෘතීය මට්ටම Tertiary Level | 25 | 24 | 27 |
| ද්විතීය මට්ටම Secondary Level | 290 | 243 | 282 |
| ප්‍රාථමික මට්ටම Primary Level | 114 | 124 | 144 |
| මුළු සේවක සංඛ්‍යාව Total Cadre | 459 | 423 | 460 |

දකුණු පළාතේ පළාත් පාලන ආයතන සේවා නියුක්ති සාරාංශය
Cadre Summary of Local Authorities of Southern Province

| පන්තුව Staff Category | 2009 අනුමත සේවක සංඛ්‍යාව No. of Approved Cadre | 2010 ඇස්තමේන්තුව Estimated Cadre | 2011 ඇස්තමේන්තුව Estimated Cadre |
|-----------------------------------|--|--|--|
| ජ්‍යෙෂ්ඨ මට්ටම Senior Level | 62 | 57 | 57 |
| තෘතීය මට්ටම Tertiary Level | 54 | 61 | 61 |
| ද්විතීය මට්ටම Secondary Level | 895 | 1,075 | 1,075 |
| ප්‍රාථමික මට්ටම Primary Level | 2,490 | 2,322 | 2,322 |
| මුළු සේවක සංඛ්‍යාව Total Cadre | 3,501 | 3,515 | 3,515 |

විෂය ක්ෂේත්‍රය අනුව වර්ගීකරණය

Expenditure by Sector

| අංකය Serial No | රැ. ශ්‍රේණිය Head No | වැඩ සටහන Programme | ව්‍යාපෘතිය Project | විෂය ක්ෂේත්‍රය Expenditure Sector | ඇස්තමේන්තු Estimate - 2011 | | |
|-------------------|-------------------------|-----------------------|-----------------------|---|-------------------------------|------------------|----------------|
| | | | | | පුනරාවර්තන Recurrent | මූලධන Capital | එකතුව Total |
| | | | | | රු. Rs. '000 | රු. Rs. '000 | රු. Rs. '000 |
| A | | | | පළාත් ආයතන (උප එකතුව) Provincial Establishments (Subtotal) | 803,858 | 296,000 | 1,099,858 |
| | | | | ගරු ආණ්ඩුකාරවරයා Hon. Governor | | | |
| 1 | 300 | 3 | 1 | ගරු ආණ්ඩුකාරවරයා සහ පෞද්ගලික කාර්ය මණ්ඩලය Hon. Governor and his Personal Staff | 21,138 | 3,200 | 24,338 |
| 2 | 300 | 3 | 2 | ආණ්ඩුකාර ලේකම් කාර්යාලය Governor's Secretariat සභා ලේකම් කාර්යාලය Provincial Secretariat | 12,130 | 10,700 | 22,830 |
| 3 | 301 | 3 | 1 | සාමාන්‍ය පරිපාලනය හා ආයතනික සේවා Gen. Admi. & Est. Services - Council | 91,957 | | 91,957 |
| 4 | 301 | 3 | 2 | සාමාන්‍ය පරිපාලනය හා ආයතනික සේවා Gen. Administration & Est. Services - Council Office පළාත් රාජ්‍ය සේවා කොමිෂම Prov. Public Service Commission | 18,918 | 1,000 | 19,918 |
| 5 | 302 | 3 | 2 | සාමාන්‍ය පරිපාලනය හා ආයතනික සේවා Gen. Administration & Est. Services | 10,299 | 1,400 | 11,699 |
| 6 | 302 | 3 | 3 | විභාග හා විමර්ශන ඒකකය Examination & Investigation Unit | 3,961 | | 3,961 |
| 7 | 303 | 3 | 2 | සමුපකාර සේවක කොමිෂම Co-op. Employees Commission සාමාන්‍ය පරිපාලනය හා ආයතනික සේවා Gen. Administration & Est. Services ප්‍රධාන අමාත්‍ය සහ මුදල් ක්‍රම සම්පාදන,සෞඛ්‍ය, දේශීය වෛද්‍ය සහ පළාත් පාලන අමාත්‍යාංශය Ministry of Chief Minister, Fin, Plan.....Health & Indigenous Medicine, and Local Government. | 3,194 | | 3,194 |
| 8 | 304 | 3 | 1 | සාමාන්‍ය පරිපාලනය හා ආයතනික සේවා ප්‍රධාන අමාත්‍යවරයාගේ කාර්යාලය Gen. Admi. & Est. Services Chief Minister's | 33,165 | 2,000 | 35,165 |
| 9 | 304 | 3 | 2 | සාමාන්‍ය පරිපාලනය හා ආයතනික සේවා ප්‍රධාන අමාත්‍යාංශ කාර්යාලය Gen. Administration & Est. Services - Ministry Office අධ්‍යාපන, ඉඩම්, මහා මාර්ග, ප්‍රවාහන සහ හා වතු යටිතල පහසුකම් අමාත්‍යාංශය Ministry of Education, Land,....., Highways, Information, and Rural & Estate Infrastructure. | 53,476 | 140,000 | 193,476 |
| 10 | 308 | 3 | 1 | සාමාන්‍ය පරිපාලනය හා ආයතනික සේවා අමාත්‍යවරයාගේ කාර්යාලය Gen. Admi. & Est. Services Minister's office | 13,454 | 1,000 | 14,454 |
| 11 | 308 | 3 | 2 | සාමාන්‍ය පරිපාලනය හා ආයතනික සේවා ප්‍රධාන අමාත්‍යාංශ කාර්යාලය Gen. Administration & Est. Services - Ministry Office | 38,706 | 4,500 | 43,206 |

විෂය ක්ෂේත්‍රය අනුව වර්ගීකරණය

Expenditure by Sector

| අනු අංකය Serial No | උප ශීර්ෂය Head No | උද්ධ සටහන Programme | ව්‍යාපෘතිය Project | විෂය ක්ෂේත්‍රය Expenditure Sector | අැස්තමේන්තුව Estimate - 2011 | | |
|-----------------------|----------------------|------------------------|-----------------------|--|---------------------------------|--------------|--------------|
| | | | | | පුනරාවර්තන | මූලධන | එකතුව |
| | | | | | රු. Rs. '000 | රු. Rs. '000 | රු. Rs. '000 |
| | | | | ධීවර, සංස්කෘතික, ආහාර හැපයුම් හා බෙදා හැරීම්, වෙළඳ සහ සමූහාර සංවර්ධන අමාත්‍යාංශය Ministry of Fisheries, Cultural, Supply and Distribution of Food, Trade and Co-operative Development | | | |
| 12 | 311 | 3 | 1 | සාමාන්‍ය පරිපාලනය හා ආයතනික සේවා අමාත්‍යවරයාගේ කාර්යාලය Gen. Admi. & Est. Services Minister's office | 9,911 | 500 | 10,411 |
| 13 | 311 | 3 | 2 | සාමාන්‍ය පරිපාලනය හා ආයතනික සේවා අමාත්‍යාංශ කාර්යාලය Gen. Administration & Est. Services - Ministry Office කෘෂිකර්ම, වාරිමාර්ග, ගොවිජන සංවර්ධන, සත්ව නිෂ්පාදන හා සංවර්ධන සහ පරිසර කටයුතු අමාත්‍යාංශය Ministry of Agriculture, Irrigation, Agrarian Development, Animal Production & Development and Environmental Affairs | 20,727 | 10,500 | 31,227 |
| 14 | 314 | 3 | 1 | සාමාන්‍ය පරිපාලනය හා ආයතනික සේවා අමාත්‍යවරයාගේ කාර්යාලය Gen. Admi. & Est. Services Minister's office | 11,743 | 500 | 12,243 |
| 15 | 314 | 3 | 2 | සාමාන්‍ය පරිපාලනය හා ආයතනික සේවා අමාත්‍යාංශ කාර්යාලය Gen. Administration & Est. Services - Ministry Office ක්‍රීඩා යෞවන..., ශ්‍රාම සංවර්ධන, සමාජ සුභ සාධන,..... අමාත්‍යාංශය Ministry of Sports & Youth affairs, Rural Industrises, Social Welfare... | 23,480 | 5,200 | 28,680 |
| 16 | 317 | 3 | 1 | සාමාන්‍ය පරිපාලනය හා ආයතනික සේවා අමාත්‍යවරයාගේ කාර්යාලය Gen. Admi. & Est. Services Minister's office | 10,404 | 500 | 10,904 |
| 17 | 317 | 3 | 2 | සාමාන්‍ය පරිපාලනය හා ආයතනික සේවා අමාත්‍යාංශ කාර්යාලය Gen. Administration & Est. Services - Ministry Office ප්‍රධාන ලේකම් කාර්යාලය Chief Secretariat | 35,074 | 5,500 | 40,574 |
| 18 | 321 | 3 | 2 | සාමාන්‍ය පරිපාලනය හා ආයතනික සේවා Gen. Administration & Est. Services | 392,121 | 109,500 | 501,621 |

විෂය ක්ෂේත්‍රය අනුව වර්ගීකරණය

Expenditure by Sector

| අනු අංකය Serial No | වැය ශීර්ෂය Head No | වැඩ සටහන Programme | ව්‍යාපෘතිය Project | විෂය ක්ෂේත්‍රය Expenditure Sector | ඇස්තමේන්තුව Estimate - 2011 | | |
|-----------------------|-----------------------|-----------------------|-----------------------|---|--------------------------------|--------------|--------------|
| | | | | | පුනරාවර්තන | මූලධන | එකතුව |
| | | | | | රු. Rs. '000 | රු. Rs. '000 | රු. Rs. '000 |
| | | | | පළාත් පරිපාලනය (උප එකතුව) | 277,570 | 524,550 | 802,120 |
| | | | | Provincial Administration (Sub total) | | | |
| | | | | ප්‍රධාන ලේකම් කාර්යාලය Chief Secretariat | | | |
| 19 | 321 | 3 | 3 | පුහුණු හා සංවර්ධන Training & Development | 20,196 | 7,200 | 27,396 |
| 20 | 321 | 3 | 4 | පළාත් මුදල් කළමනාකරණය Provincial Finance Management | 13,318 | | 13,318 |
| 21 | 321 | 3 | 5 | ප්‍රාදේශීය පරිපාලනය Divisional Administration | 152,092 | 505,350 | 657,442 |
| | | | | පළාත් සැලසුම් ලේකම් කාර්යාලය, Provincial Planning Secretariat | | | |
| 22 | 322 | 3 | 2 | සාමාන්‍ය පරිපාලනය හා ආයතනික සේවා Gen. Administration & Est. Services | 24,076 | 6,500 | 30,576 |
| | | | | අභ්‍යන්තර විගණන දෙපාර්තමේන්තුව Department of Internal Audit | | | |
| 23 | 324 | 3 | 2 | සාමාන්‍ය පරිපාලනය හා ආයතනික සේවා Gen. Administration & Est. Services | 7,444 | | 7,444 |
| | | | | පළාත් ආදායම් දෙපාර්තමේන්තුව Department of Provincial Revenue | | | |
| 24 | 325 | 3 | 2 | සාමාන්‍ය පරිපාලනය හා ආයතනික සේවා Gen. Administration & Est. Services | 54,863 | 4,500 | 59,363 |
| 25 | 308 | 3 | 3 | මාධ්‍ය සංවර්ධනය Media Development | 5,581 | 1,000 | 6,581 |
| | | | | Economic Infrastructure (Sub total) | | | |
| | | | | ආර්ථික යටිතල පහසුකම් (උප එකතුව) | 612,844 | 669,300 | 1,282,144 |
| | | | | නියෝජ්‍ය ප්‍රධාන ලේකම් (ඉංජිනේරු සේවා) Deputy Chief Secretary Engineering Services | | | |
| 26 | 323 | 3 | 2 | සාමාන්‍ය පරිපාලනය හා ආයතනික සේවා Gen. Administration & Est. Services | 18,562 | 2,600 | 21,162 |
| 27 | 323 | 3 | 3 | ගොඩනැගිලි Buildings | 142,352 | 2,700 | 145,052 |
| 28 | 310 | 43 | 2 | වාරිමාර්ග හා ජල කළමනාකරණය Irrigation & Water Management | 59,095 | 41,000 | 100,095 |
| 29 | 304 | 47 | 2 | මෝටර් රථ ප්‍රවාහන Motor Traffic | 12,624 | | 12,624 |
| 30 | 304 | 47 | 3 | මාර්ග සේවා මගී ප්‍රවාහන සේවා Passenger Transport Service | 80,221 | 40,000 | 120,221 |
| 31 | 308 | 50 | 3 | මාර්ග සංවර්ධනය Road Development | 290,000 | 430,000 | 720,000 |
| 32 | 304 | 3 | 2 | ග්‍රාමීය විදුලි බලයක්කි Rural Electrification | | 10,000 | 10,000 |
| 33 | 317 | 3 | 2 | සංචාරක Tourism | 4,700 | 35,000 | 39,700 |
| 34 | 304 | 3 | 2 | පළාත් පාලන මාර්ග Local Government Roads | | 100,000 | 100,000 |
| 35 | 308 | 3 | 2 | ඵතු යටිතල පහසුකම් සංවර්ධනය Estate Infrastructure Development | | 3,000 | 3,000 |
| 36 | 317 | 61 | 2 | නිවාස Housing | 5,290 | 5,000 | 10,290 |

විෂය ක්ෂේත්‍රය අනුව වර්ගීකරණය

Expenditure by Sector

| අනු අංකය Serial No | වැය ශීර්ෂය Head No | වැඩ සටහන Programme | ව්‍යාපෘතිය Project | විෂය ක්ෂේත්‍රය Expenditure Sector | අැස්තමේන්තුව Estimate - 2011 | | |
|-----------------------|-----------------------|-----------------------|-----------------------|--|---------------------------------|--------------|--------------|
| | | | | | පුනරාවර්තන | මූලධන | එකතුව |
| | | | | | රු. Rs. '000 | රු. Rs. '000 | රු. Rs. '000 |
| D | | | | සමාජ යටිතල පහසුකම් (උප එකතුව) Social Infrastructure (Sub total) | 11,334,427 | 582,250 | 11,916,677 |
| | | | | අධ්‍යාපන Education | | | |
| 37 | 308 | 3 | 2 | අධ්‍යාපන සංවර්ධනය Education Sector Development | | 298,250 | 298,250 |
| 38 | 312 | 3 | 2 | සාමාන්‍ය පරිපාලනය හා ආයතනික සේවා Gen. Administration & Est. Services | 272,535 | 6,000 | 278,535 |
| 39 | 312 | 80 | 2 | ප්‍රාථමික අධ්‍යාපනය Primary Education | 2,802,343 | | 2,802,343 |
| 40 | 312 | 81 | 3 | ද්විතීයික අධ්‍යාපනය Secondary Education | 4,915,169 | | 4,915,169 |
| 41 | 312 | 87 | 5 | විශේෂ අධ්‍යාපනය Special Education | 4,163 | | 4,163 |
| 42 | 312 | 87 | 6 | නොවිධිමත් අධ්‍යාපනය Non Formal Education | 24,682 | | 24,682 |
| 43 | 312 | 88 | 7 | අධ්‍යාපන සැලසුම් හා පර්යේෂණ Education planning and Research | 15,051 | | 15,051 |
| 44 | 312 | 88 | 8 | පාලන හා සේවා සම්පාදන Governance & Service Delivery | 2,419 | | 2,419 |
| | | | | සමාජ සේවා Social Services | | 12,000 | 12,000 |
| 45 | 318 | 95 | 2 | සාමාන්‍ය පරිපාලනය හා ආයතනික සේවා Gen. Administration & Est. Services | 7,518 | | 7,518 |
| 46 | 318 | 95 | 3 | ප්‍රජාමූලික පුනරුත්ථාපනය Community Base Rehabilitation | 148,965 | | 148,965 |
| 47 | 318 | 95 | 4 | රිදියගම නිවර්තන නිවාසය Ridiyagama Detention Camp | 38,957 | | 38,957 |
| | | | | සෞඛ්‍ය සේවා Health Services | | | |
| 48 | 304 | 3 | 2 | සෞඛ්‍ය සංවර්ධනය Health Sector Development | | 210,000 | 210,000 |
| 49 | 305 | 3 | 2 | සාමාන්‍ය පරිපාලනය හා ආයතනික සේවා Gen. Administration & Est. Services | 165,983 | 3,000 | 168,983 |
| 50 | 305 | 71 | 2 | රෝගීන් ධකබලා ගැනීමේ සේවය Patient Care Services - (curative) | 1,815,582 | 1,000 | 1,816,582 |
| 51 | 305 | 72 | 2 | ප්‍රජා සෞඛ්‍ය සේවා Community Health services - (preventive) | 801,791 | 1,000 | 802,791 |
| 52 | 305 | 72 | 3 | තොරතුරු කළමනාකරණය හා සෞඛ්‍ය අධ්‍යාපනය Management Information and Health Education | 11,486 | | 11,486 |
| 53 | 305 | 3 | 3 | ජීව-වෛද්‍ය සේවා ඒකකය Bio-Medical Service unit | 6,990 | | 6,990 |
| | | | | ආශුර්වේද Indigenous Medicine | | 30,000 | 30,000 |
| 54 | 307 | 3 | 2 | සාමාන්‍ය පරිපාලනය හා ආයතනික සේවා Gen. Administration & Est. Services | 19,646 | 0 | 19,646 |
| 55 | 307 | 73 | 2 | චුළුසමන සේවා Curative services | 160,477 | | 160,477 |
| 56 | 307 | 73 | 3 | ප්‍රජා සෞඛ්‍ය සේවා Community Health Service | 58,002 | | 58,002 |

විෂය ක්ෂේත්‍රය අනුව වර්ගීකරණය

Expenditure by Sector

| අඩු අංකය Serial No | වැය ශීර්ෂය Head No | වැඩ සටහන Programme | ව්‍යාපෘතිය Project | විෂය ක්ෂේත්‍රය Expenditure Sector | ඇස්තමේන්තුව Estimate - 2011 | | |
|-----------------------|-----------------------|-----------------------|-----------------------|--|--------------------------------|--------------|--------------|
| | | | | | පුනරාවර්තන | මූලධන | එකතුව |
| | | | | | රු. Rs. '000 | රු. Rs. '000 | රු. Rs. '000 |
| | | | | පර්වය හා ළමාරක්ෂක සේවා Probation and Child Care | | 21,000 | 21,000 |
| 57 | 320 | 95 | 2 | සාමාන්‍ය පරිපාලනය හා ආයතනික සේවා Gen. Administration & Est. Services | 10,386 | | 10,386 |
| 58 | 320 | 95 | 3 | පර්වය හා ළමාරක්ෂක සේවා Probation & Child Care Services | 13,668 | | 13,668 |
| 59 | 320 | 95 | 4 | නැවතුපිටි හා පුනරුත්ථාපනය Rehabilitation and Formation | 38,614 | | 38,614 |
| E | | | | ප්‍රජා සේවා (උප එකතුව) Community Services (Sub total) | 912,369 | 59,000 | 971,369 |
| | | | | පළාත් පාලන Local Government | | | |
| 60 | 306 | 3 | 2 | සාමාන්‍ය පරිපාලනය හා ආයතනික සේවා Gen. Administration & Est. Services | 727,217 | | 727,217 |
| 61 | 306 | 51 | 2 | පළාත් පාලන සේවා හා ප්‍රජා සංවර්ධන කටයුතු L.G Service and Community Development Activities | 39,666 | | 39,666 |
| 62 | 304 | 3 | 2 | ප්‍රජා සංවර්ධන කටයුතු Community Development Activities සමුපකාර Co-operatives | | | |
| 63 | 313 | 3 | 2 | සාමාන්‍ය පරිපාලනය හා ආයතනික සේවා Gen. Administration & Est. Services | 14,750 | | 14,750 |
| 64 | 313 | 53 | 2 | සමුපකාර සංවර්ධනය Department of Co-operatives | 65,404 | | 65,404 |
| 65 | 311 | 93 | 2 | සංස්කෘතික කටයුතු Cultural Affairs | 11,231 | 5,000 | 16,231 |
| 66 | 317 | 3 | 3 | ග්‍රාම සංවර්ධන Rural Development | 29,179 | 30,000 | 59,179 |
| 67 | 317 | 90 | 2 | ක්‍රීඩා Sports | 24,922 | 19,000 | 43,922 |
| 68 | 317 | 3 | 2 | කාන්තා හා තරුණ කටයුතු Women & Youth Affairs | | 5,000 | 5,000 |
| F | | | | කෘෂිකර්ම (උප එකතුව) Agriculture (Sub total) | 316,227 | 87,500 | 403,727 |
| | | | | කෘෂිකර්ම Agriculture | | | |
| 69 | 315 | 3 | 2 | සාමාන්‍ය පරිපාලනය හා ආයතනික සේවා Gen. Administration & Est. Services | 26,502 | | 26,502 |
| 70 | 315 | 44 | 2 | කෘෂිකර්ම සංවර්ධන හා ව්‍යාපෘති සේවා Agriculture Development & Extension | 100,975 | 46,000* | 146,975 |
| 71 | 315 | 44 | 3 | කෘෂිකාර්මික අධ්‍යාපන හා පුහුණු Agriculture Education & Training | 25,748 | | 25,748 |
| | | | | Land ඉඩම් | | | |
| 72 | 309 | 3 | 2 | සාමාන්‍ය පරිපාලනය හා ආයතනික සේවා Gen. Administration & Est. Services | 10,231 | | 10,231 |
| 73 | 309 | 40 | 2 | ඉඩම් සංවර්ධනය Land Development | 45,847 | | 45,847 |

විෂය ක්ෂේත්‍රය අනුව වර්ගීකරණය

Expenditure by Sector

| අනු අංකය Serial No | වැය ශීර්ෂය Head No | වැඩ සටහන Programme | ව්‍යාපෘතිය Project | විෂය ක්ෂේත්‍රය Expenditure Sector | ඇස්තමේන්තුව Estimate - 2011 | | |
|-----------------------|-----------------------|-----------------------|-----------------------|---|--------------------------------|--------------|--------------|
| | | | | | පුනරාවර්තන | මූලධන | එකතුව |
| | | | | | රු. Rs. '000 | රු. Rs. '000 | රු. Rs. '000 |
| | | | | සත්ව නිෂ්පාදන Animal Production | | | |
| 74 | 316 | 3 | 2 | සාමාන්‍ය පරිපාලනය හා ආයතනික සේවා Gen. Administration & Est. Services | 14,606 | | 14,606 |
| 75 | 316 | 45 | 2 | සත්ව සෞඛ්‍ය හා ව්‍යාප්ත සේවා Animal Health & Extension | 76,465 | 22,500 | 98,965 |
| 76 | 316 | 45 | 3 | අධ්‍යාපන හා පුහුණු Education & Training. | 15,853 | | 15,853 |
| 77 | 311 | 3 | 2 | පිටර Fisheries | | 19,000 | 19,000 |
| G | | | | කර්මාන්ත Industries | 131,737 | 17,500 | 149,237 |
| 78 | 319 | 3 | 2 | සාමාන්‍ය පරිපාලනය හා ආයතනික සේවා Gen. Administration & Est. Services | 17,113 | | 17,113 |
| 79 | 319 | 51 | 2 | ජෛෂ කර්මාන්ත සංවර්ධනය Development Textile Industries | 70,627 | | 70,627 |
| 80 | 319 | 51 | 3 | කුඩා කර්මාන්ත සංවර්ධනය Development of Small Industries | 32,271 | 17,500 | 49,771 |
| 81 | 319 | 51 | 4 | වෘත්තීය පුහුණු කටයුතු Vocational Training Activities | 11,726 | | 11,726 |
| | | | | මුළු එකතුව Grand Total | 14,389,032 | 2,236,100 | 16,625,132 |

ඇස්තමේන්තුව
Estimate - 2011

වැය විෂය අනුව වියදම් සාරාංශය

Summary of Expenditure by Object Codes

| වැය විෂය හා විස්තරය | 2009 සත්‍ය Actual Rs.'000 | 2010 ඇස්තමේන්තුව Estimate Rs.'000 | 2011 ඇස්තමේන්තුව Estimate Rs.'000 |
|---|------------------------------------|--|--|
| Object Code and Description | | | |
| පුනරාවර්තන වියදම් Recurrent Expenditure | 13,004,761 | 14,245,548 | 14,389,032 |
| පෞද්ගලික වඩා කඩ Personal Emoluments | 10,633,678 | 10,977,804 | 11,353,779 |
| 1001 වැටුප් හා වේතන Salaries & Wages | 8,053,781 | 8,334,270 | 8,306,704 |
| 1002 අතිකාල හා නිවාඩු දින වැටුප් Overtime & Holiday pay | 359,901 | 439,727 | 444,098 |
| 1003 වෙනත් දීමනා Other Allowances | 2,118,746 | 2,096,416 | 2,453,661 |
| 1005 වාර්ෂික සේවා අර්ථසාධක අරමුදල් දායකත්වය Public Service Provident Fund Contribution | 1,836 | 7,391 | 24,316 |
| 1006 දේපල ණය පොලී Interest on Property Loans | 99,414 | 100,000 | 125,000 |
| ගමන් වියදම් Travelling Expenses | 149,797 | 191,469 | 181,072 |
| 1101 දේශීය Domestic | 144,540 | 181,269 | 172,872 |
| 1102 විදේශීය Foreign | 5,257 | 10,200 | 8,200 |
| සැපයීම් Supplies | 277,608 | 387,149 | 475,489 |
| 1201 ලිපිද්‍රව්‍ය හා කාර්යාලීය අවශ්‍යතා Stationery and Office Requisites | 32,536 | 67,626 | 49,013 |
| 1202 ඉන්ධන හා ලිඛිස්සි තෙල් Fuel & Lubricants | 88,863 | 121,539 | 118,176 |
| 1203 නිල ඇඳුම් Uniforms | 4,841 | 10,848 | 9,099 |
| 1204 ආහාර Diets | 92,509 | 98,235 | 116,530 |
| 1205 වෛද්‍ය සැපයීම් Medical supplies | 41,742 | 53,625 | 53,982 |
| 1206 යාන්ත්‍රික හා විදුලි උපකරණ Mechanical & Electrical Goods | 4,943 | 13,364 | 12,743 |
| 1207 වෙනත් සැපයීම් Others Supplies | 12,174 | 21,912 | 33,114 |
| 1208 ගුණාත්මක යෙදවුම්(උපකරණ ද්‍රව්‍ය) Quality Inputs (Consumables) | - | - | 82,832 |
| නඩත්තු වියදම් Maintenance Expenditure | 199,115 | 479,742 | 386,496 |
| 1301 වාහන Vehicles | 95,732 | 132,542 | 128,885 |
| 1302 යන්ත්‍ර හා යන්ත්‍රෝපකරණ Plant, Machinery & Equipment | 15,753 | 23,139 | 24,714 |
| 1303 ගොඩනැගිලි Buildings | 14,632 | 56,125 | 49,738 |
| 1307 වෙනත් නඩත්තු සේවා Others Maintenance Expenditure | 17,925 | 27,754 | 24,900 |
| 1308 ගුණාත්මක යෙදවුම් Quality Inputs | 55,073 | 240,182 | 158,259 |

ඇස්තමේන්තුව
Estimate - 2011

වැය විෂය අනුව වියදම් සාරාංශය

Summary of Expenditure by Object Codes

| වැය විෂය හා විස්තරය | 2009 පහස Actual Rs.'000 | 2010 ඇස්තමේන්තුව Estimate Rs.'000 | 2011 ඇස්තමේන්තුව Estimate Rs.'000 |
|--|----------------------------------|--|--|
| නිවිසුම්ගත සේවා | 226,117 | 290,345 | 312,664 |
| Contractual Services | | | |
| 1401 ප්‍රවාහන Transport | 2,323 | 5,305 | 4,611 |
| 1402 විදුලි සංදේශ සේවා Telecommunication | 33,727 | 56,458 | 48,275 |
| 1403 තැපැල් ගාස්තු Postal charges | 6,537 | 14,143 | 12,184 |
| 1404 විදුලි බලය හා ජලය Electricity & Water | 116,169 | 121,927 | 142,491 |
| 1405 බදු හා කුලී ගාස්තු Taxes and Rents | 12,578 | 25,765 | 22,799 |
| 1406 පළාත් පාලන ආයතන වලට ගෙවනු ලබන වරිංකම් හා බදු Rates and Taxes to Local Authorities | 1,812 | 6,261 | 2,924 |
| 1407 වෙනත් නිවිසුම්ගත සේවා Others Contractual Services | 52,971 | 60,275 | 79,380 |
| 1408 ලෝක බැංකු ව්‍යාපෘති වියදම් - දේශීය Local Chages on World Bank Projects | - | 211 | - |
| මාරු කිරීම් | 1,345,400 | 1,675,860 | 1,454,421 |
| Transfers | | | |
| 1501 සුභ සාධක වැඩවසන් මගින් හානියට මාරු කිරීම් Transfers to Households Through Welfare | 11,158 | 28,150 | 17,220 |
| 1503 රාජ්‍ය ආයතනවලට මාරු කිරීම් Transfers to Public Institutions | 1,334,242 | 1,647,710 | 1,437,201 |
| ප්‍රදානයන් | 121,967 | 137,550 | 138,500 |
| Grants | | | |
| 1603 රාජ්‍ය නොවන ආයතන හා පුද්ගලයින් වෙත කෙරෙන ප්‍රදාන Grants to Non Public Institutions and Private Individuals | 121,967 | 137,550 | 138,500 |
| වෙනත් පුනරාවර්තන වියදම් | 51,079 | 105,629 | 86,611 |
| Other Recurrent Expenditure | | | |
| 1901 ප්‍රදානයන් හා හානි රක්ෂණ Awards and indemnities | 1,593 | 6,316 | 2,502 |
| 1902 පාඩු හා කපා හැරීම් Losses & write offs | 1,020 | 1,989 | 2,223 |
| 1903 නිවාඩු දුම්බ බලපත්‍ර Holiday Warrants | 9,319 | 22,839 | 16,932 |
| 1904 රාජ්‍ය භාෂා ප්‍රතිපත්ති ක්‍රියාත්මක කිරීම Implementation of the official languages | 1,629 | 2,349 | 3,251 |
| 1905 වෙනත් Others | 32,949 | 63,636 | 54,373 |
| 1907 පුහුණු සේවා - දේශීය Training - Local | 4,570 | 8,500 | 7,330 |

ඇස්තමේන්තුව
Estimate - 2011
වැය විෂය අනුව විඳුම් කාර්ය-පටුන

Summary of Expenditure by Object Codes

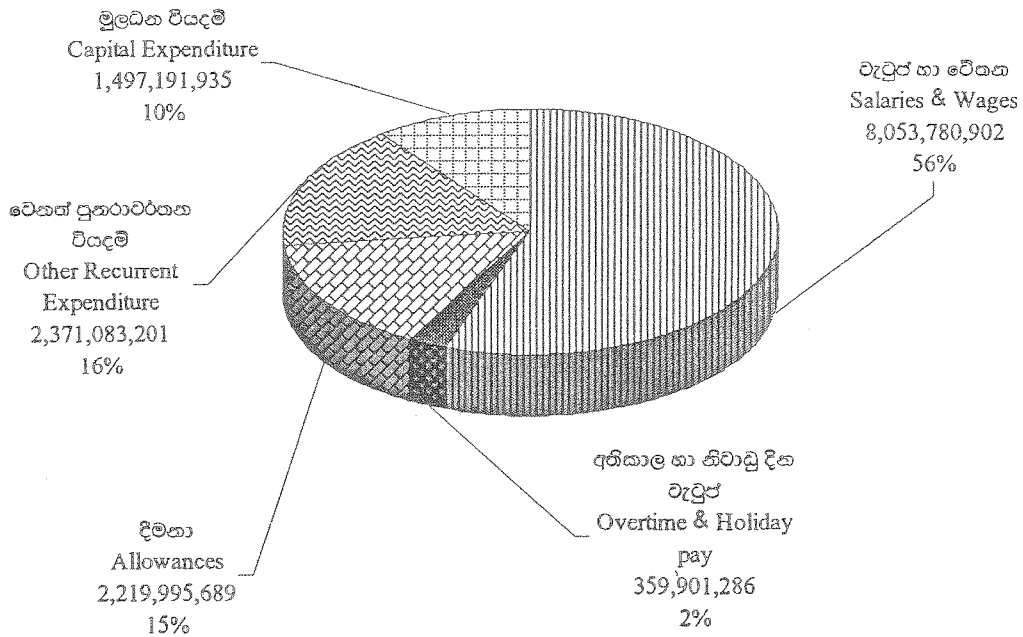
| වැය විෂය හා විස්තරය Object Code and Description | 2009 පත්‍ය Actual Rs.'000 | 2010 ඇස්තමේන්තුව Estimate Rs.'000 | 2011 ඇස්තමේන්තුව Estimate Rs.'000 |
|---|------------------------------------|--|--|
| මූලධන විඳුම් Capital Expenditure | 1,497,192 | 3,034,959 | 2,236,100 |
| මූලධන වත්කම් පුනරුත්ථාපනය හා වැඩි දියුණු කිරීම් Rehabilitation & Improvement of Capital Assets | 267,314 | 475,343 | 488,550 |
| 2001 ගොඩනැගිලි Building | 21,401 | 29,550 | 23,100 |
| 2002 යන්ත්‍ර, යන්ත්‍රෝපකරණ Plant, Machinery & equipment | 476 | 950 | 2,200 |
| 2003 වාහන Vehicles | 14,941 | 23,000 | 22,250 |
| 2004 වෙනත් මූලධන විඳුම් Other Capital Expenses | 230,496 | 421,843 | 441,000 |
| මූලධන වත්කම් අත්පත් කර ගැනීම Acquisition of Capital Assets | 49,849 | 131,550 | 133,200 |
| 2101 වාහන Vehicles | - | 70,000 | 5,000 |
| 2102 නෘත සාමාන්‍ය හා කාර්යාල උපකරණ Furniture and office equipment | 10,947 | 10,825 | 12,300 |
| 2103 යන්ත්‍රෝපකරණ Plant, Machinery and Equipment | 13,933 | 6,425 | 10,900 |
| 2104 ගොඩනැගිලි Building | 19,246 | 23,300 | 100,000 |
| 2105 ඉඩම් හා ඉඩම් වැඩි දියුණු කිරීම Lands & Land Improvements | 3,494 | 20,000 | 5,000 |
| 2106 වෙනත් Others | 2,229 | 1,000 | - |
| ප්‍රාග්ධන මාරු කිරීම් Capital transfers | 69,889 | 69,000 | 75,000 |
| 2201 රාජ්‍ය ආයතනවලට මාරු කිරීම් Transfers to public institutions | 69,889 | 69,000 | 75,000 |
| හැකියා වර්ධනය Capacity Building | 0 | 0 | 3,000 |
| 2401 පුහුණු කිරීම් හා හැකියා වර්ධනය Training and Capacity Building | - | - | 3,000 |
| වෙනත් මූලධන විඳුම් Other Capital Expenditure | 1,109,506 | 2,357,066 | 1,535,250 |
| 2501 වෙනත් (ලෝක බැංකු) Other (WB) | 239,569 | 821,459 | 40,250 |
| 2502 වෙනත් ආයෝජන (ප. සී. ප. ඉ) Other investments (PSDG) | 799,393 | 1,369,467 | 1,450,000 |
| 2503 වෙනත් ව්‍යාපෘති අරමුදල් Other Project Fund | 70,545 | 166,140 | 45,000 |
| විදේශාධාර ව්‍යාපෘති මෙහෙයුම් පිරිවැය Operational Cost of Foreign Aided Projects | 634 | 2,000 | 1,100 |
| 2711 ව්‍යාපෘති සේවක මණ්ඩල පො. පවිනඩි Personal Emoluments of Projects Staff | 601 | 2,000 | 1,000 |
| 2712 වෙනත් සාමාන්‍ය හා සේවාවන් Other Goods and Services | 33 | - | 100 |
| Total Expenditure | 14,501,953 | 17,280,507 | 16,625,132 |

විශේෂ නීති යටතේ පළාත් අරමුදලට වැය බරක් වන වියදම්
Expenditure incurred by Provincial Fund under the Special law.

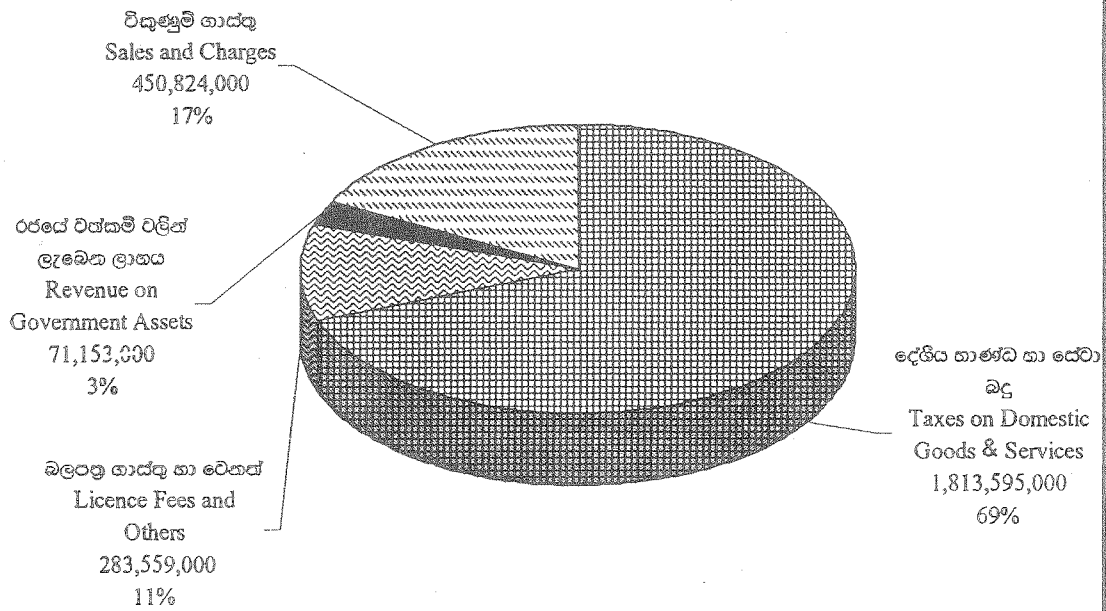
විශේෂ නීතිය (1) 1987 අංක 42 දරණ පළාත් සභා පනතේ (25) (අ)
 (11) 1988 අංක 37 දරණ පළාත් සභා (වැටුප් හා දීමනා ගෙවීමේ) පනත
 Special law (1) Section (25) A of Provincial statute No 42 of 1987
 (11) Provincial Council statute No 37 of 1988 (Payment of
 Personal emoluments & allowances)

| වැය ශීර්ෂය Head | විස්තරය / Description | Rs |
|---------------------|--|------------|
| ද.ප.ස/ S.P.C 300 | ආණ්ඩුකාරවරයාගේ පාර්ශ්වික හා දීමනා Personal Emoluments & Allowances of Governor | 810,000 |
| ද.ප.ස/ S.P.C 301 | පළාත් සභා සභාපතිවරයාගේ වැටුප් හා දීමනා Personal Emoluments & allowances of Chairman of Provincial Council | 793,000 |
| ද.ප.ස/ S.P.C 301 | පළාත් සභා නියෝජ්‍ය සභාපතිවරයාගේ වැටුප් හා දීමනා Personal Emoluments & allowances of Deputy Chairman of Provincial Council | 591,000 |
| ද.ප.ස/ S.P.C 301 | පළාත් සභා මන්ත්‍රීවරුන්ගේ වැටුප් හා දීමනා Personal Emoluments & allowances of Provincial Council Members | 22,389,000 |
| ද.ප.ස/ S.P.C 302 | දකුණු පළාත් රාජ්‍ය සේවා කොමිෂන් සභාවේ සභාපතිවරයාගේ හා සාමාජිකයින්ගේ වැටුප් හා දීමනා Personal Emoluments & allowances of Chairman & Members , Public Service Commission Southern Province | 420,000 |
| ද.ප.ස/ S.P.C 304 | ප්‍රධාන අමතෘත සහ මුදල්, ක්‍රම සම්පාදන, නීතිය හා සාමය, ප්‍රවාහන, ජල සම්පාදන හා ජලාපවහන, විදුලිබල, සෞඛ්‍ය හා දේශීය වෛද්‍ය අමාත්‍යාංශය Ministry of Chief Minister, Finance, Plan Implimentation, Law & Order, Transport, Water Supply & Drainage, Power, Health & Indigenous | 810,000 |
| ද.ප.ස/ S.P.C 308 | අධ්‍යාපන , ඉඩම් හා ඉඩම් සංවර්ධන, මහා මාර්ග, ප්‍රවාහන සහ ග්‍රාමීය හා වතු යටිතල පහසුකම් අමාත්‍යාංශය Minister of Education, Land & Land Development, Highways, Information and Rural & Estate Infrastructure | 786,000 |
| ද.ප.ස/ S.P.C 311 | ධීවර, සංස්කෘතික, ආහාර සැපයුම් හා බෙදාහැරීම්, වෙළඳ සහ සමුපකාර සංවර්ධන අමාත්‍යාංශය Ministry of Fisheries, Cultural, Supply & Distribution of Food, Trade and Co-operative Development | 786,000 |
| ද.ප.ස/ S.P.C 314 | කෘෂිකර්ම, වාරිමාර්ග, ගොවිජන සංවර්ධන, සත්ව නිෂ්පාදන හා සංවර්ධන, ධීවර සහ පරිසර කටයුතු අමාත්‍යාංශය. Minister of Agriculture, Irrigation, Agrarian Development, Animal Production & Development, Fisheries and Environmental affairs | 786,000 |
| ද.ප.ස/ S.P.C 317 | ක්‍රීඩා, යෞවන කටයුතු, ග්‍රාමීය කර්මාන්ත, ග්‍රාම සංවර්ධන, සංචාරක, ආර්ථික ප්‍රවර්ධන, සමාජ සුභ සාධන, පරිවාස හා ප්‍රමාර්ක්ෂක සේවා , වනිතා කටයුතු, නිවාස හා ඉදිකිරීම් සහ මිනිස්බල හා රැකිරික්ෂා අමාත්‍යාංශය. Minister of Sports, Youth Affairs, Rural Industries, Rural Development, Tourism, Economic Advancement, Social Welfare, Probation & Child Care, Women affairs, Housing & Construction, Man Power, Employment | 786,000 |
| | විශේෂ නීතිය යටතේ මුළු වකුගුට Grand Total Under Special Law | 28,957,000 |

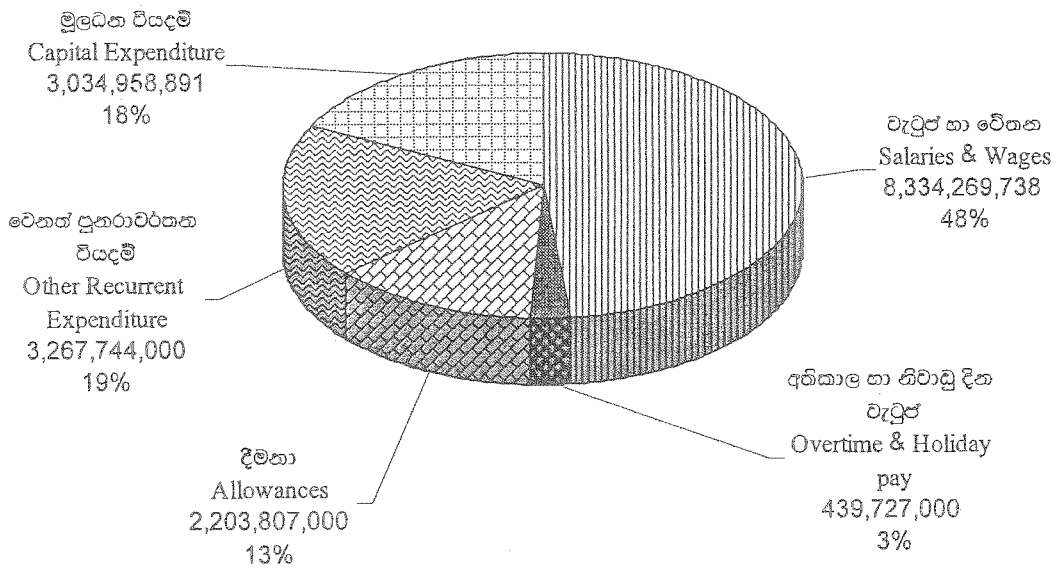
සත්‍ය වියදම් සංයුතිය - දකුණු පළාත.
 Composition of Actual Expenditure - Southern Province
 2009



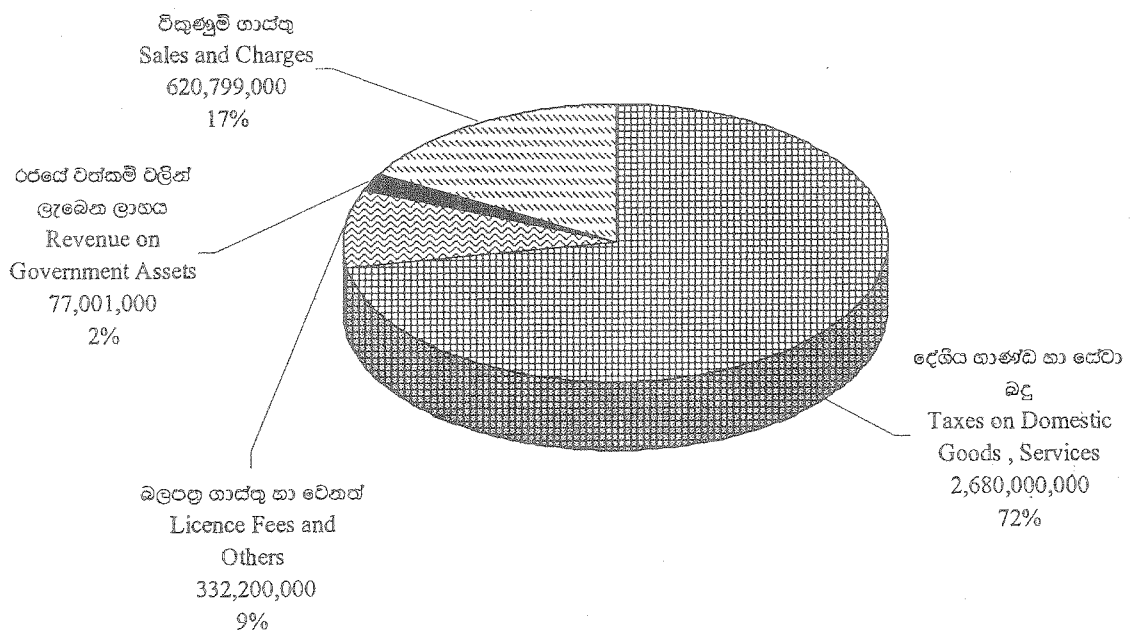
සත්‍ය ආදායම් සංයුතිය - දකුණු පළාත
 Composition of Actual Revenue - Southern Province
 2009



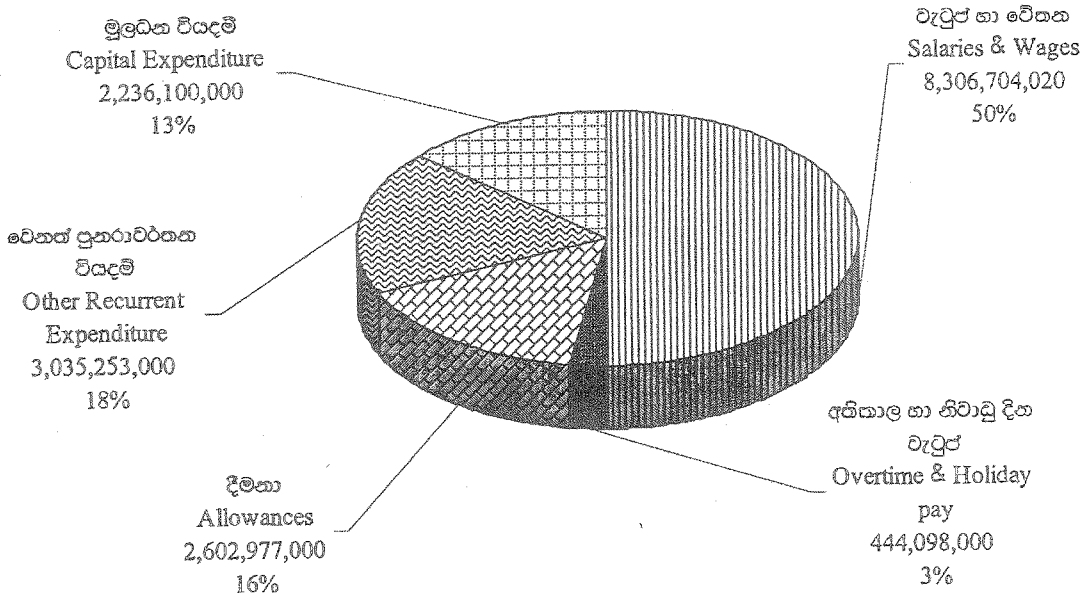
ඇස්තමේන්තුගත වියදම් සංයුතිය - දකුණු පළාත
 Composition of Estimated Expenditure - Southern Province
 2010



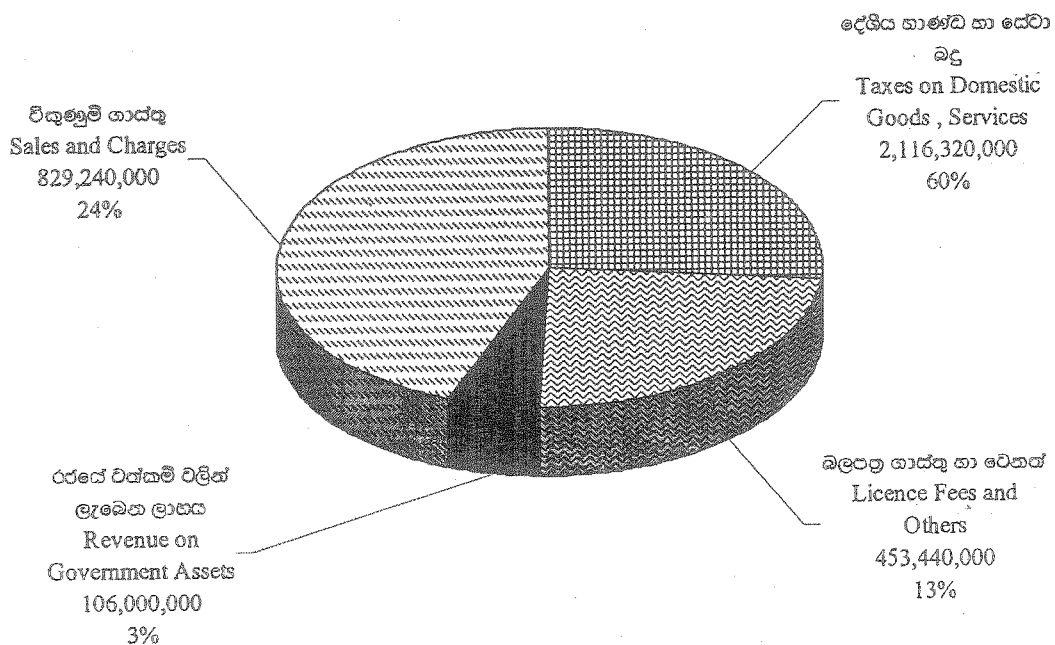
ඇස්තමේන්තුගත ආදායම් සංයුතිය - දකුණු පළාත
 Composition of Estimated Revenue - Southern Province
 2010



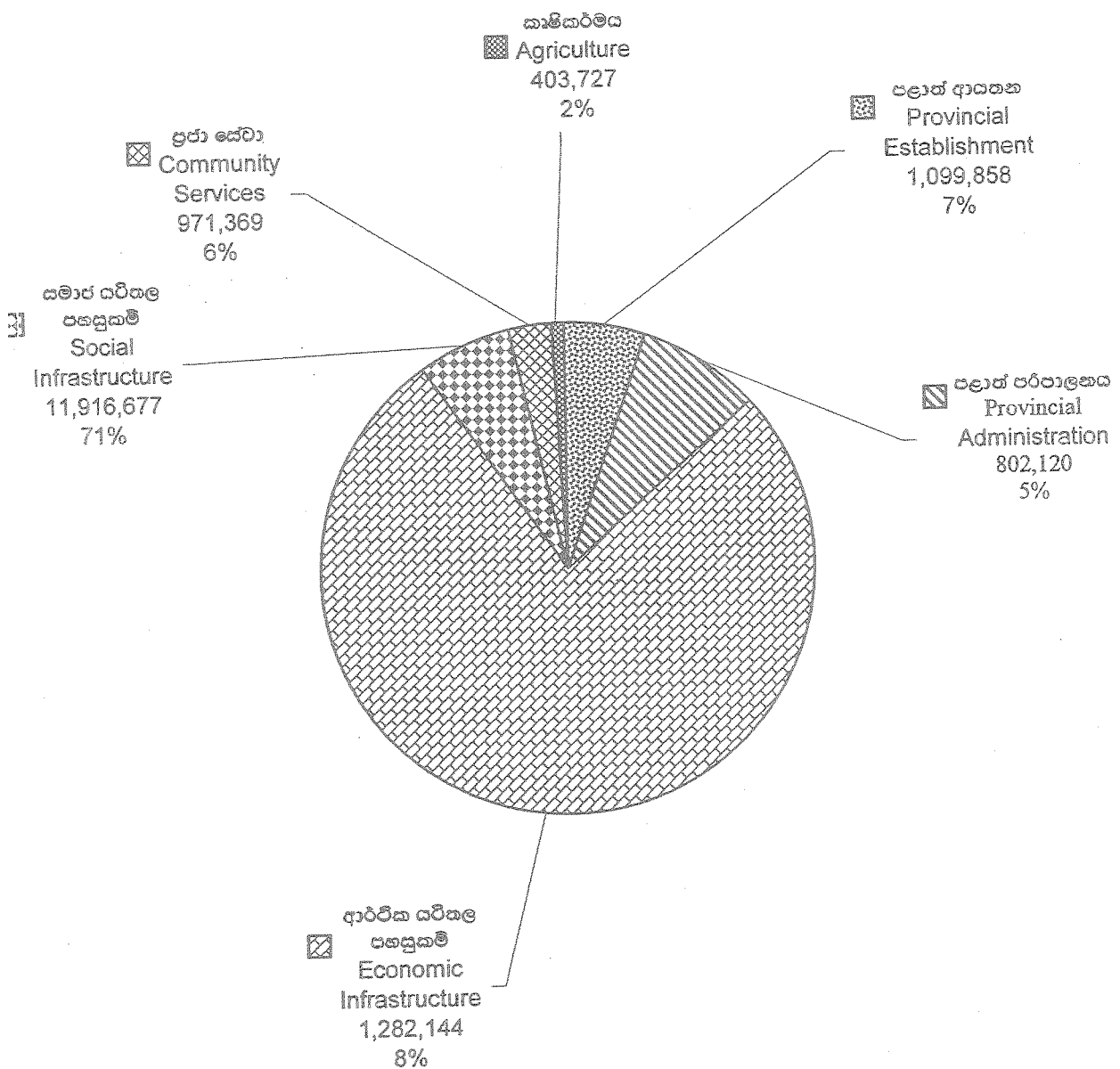
ඇස්තමේන්තුගත වියදම් සංයුතිය - දකුණු පළාත
 Composition of Estimated Expenditure - Southern Province
 2011



ඇස්තමේන්තුගත ආදායම් සංයුතිය - දකුණු පළාත
 Composition of Estimated Revenue - Southern Province
 2011



ක්ෂේත්‍ර අනුව මුළු වියදම් ඇස්තමේන්තුව
Total Estimate of Expenditure by Sectors
2011
Southern Province
(Rs.000)



අමාත්‍යාංශ / ආයතන අනුපිටුකුණු පළාත් සභාවේ විසඳුම් සාරාංශය - 2011

Expenditure Summary by Ministries / Institutions of the Southern Province - 2011

| විස්තරය / Description | පුනරාවර්තන වියදම් Recurrent Expenditure | | | | මූලික වියදම් Capital Expenditure | | | | Rs.'000 |
|---|--|-----------------|------------------------|--|-------------------------------------|------------------------|------------------------|---------------------|---------|
| | පෞද්ගලික වැඩිකඩ Personal Emoluments | වෙනත් Others | රජයේ සේවක Sub Total | ප්‍රමාණ Criteria Based Grant (CBG) | ව්‍යාපෘති Projects Fund | රජයේ සේවක Sub Total | රජයේ සේවක Sub Total | මුළු Grand Total | |
| 300 Hon Governor | 19,771 | 13,497 | 33,268 | 13,900 | | 13,900 | | 47,168 | |
| 301 Provincial Secretariat | 83,017 | 27,858 | 110,875 | 1,000 | | 1,000 | | 111,875 | |
| 302 Prov. Public Service Commission | 8,308 | 5,952 | 14,260 | 1,400 | | 1,400 | | 15,660 | |
| 303 Co-operative Emp : Commission | 2,146 | 1,048 | 3,194 | | | | | 3,194 | |
| 304 Ministry of Chief Minister, Finance, Plan Implementation, Law & Order, Transport, Water Supply & Drainage, Power, Health & Indigenous | 45,427 | 134,058 | 179,485 | 147,000 | 385,000 | 532,000 | | 711,485 | |
| 305 Department of Health services | 2,397,517 | 404,315 | 2,801,832 | 5,000 | | 5,000 | | 2,806,832 | |
| 306 Department of Local Government | 31,823 | 735,060 | 766,883 | | | | | 766,883 | |
| 307 Department of Indigenous Medicine | 130,535 | 107,590 | 238,125 | | | | | 238,125 | |

අමාත්‍යාංශ / අංශයන් අනුව දැනුණු පොත් සභාවේ විදේශීය ආදායම - 2011
Expenditure Summary by Ministries / Institutions of the Southern Province - 2011

| විස්තරය / Description | පුනරාවර්තන විදේශීය Recurrent Expenditure | | | | මූලික විදේශීය Capital Expenditure | | | | Rs. '000 |
|---|---|-----------------|-------------------|-------------------|---|------------------|--|-------------------|-----------|
| | වෛයෝගික පවිසි | වෙනත් Others | සුඵල Sub Total | සුඵල Sub Total | ප.කි.සා.ස. Criteria Based Grant (CBG) | ප.ස.ව.ස. PSDG | ව්‍යාපෘති අරමුදල් Projects Fund | සුඵල Sub Total | |
| 308 අධ්‍යාපන, ඉඩම්, ඉඩම් සංවර්ධන, මහා මාර්ග, ප්‍රවේණි සහ ඉන්ජිනිඤ්චන හා වතු යටිතල පහසුකම් අමාත්‍යාංශය Ministry of Education, Land, Land Development, Highways, Information and Rural & Estate Infrastructure | 27,418 | 320,323 | 347,741 | 347,741 | 52,500 | 600,000 | 85,250 | 737,750 | 1,085,491 |
| 309 ඉඩම් කොමසාරිස් දෙපාර්තමේන්තුව Department of Land Commissioner | 42,738 | 13,340 | 56,078 | 56,078 | - | - | - | - | 56,078 |
| 310 වාර්ෂික දෙපාර්තමේන්තුව Department of Irrigation | 36,879 | 22,216 | 59,095 | 59,095 | - | - | - | - | 59,095 |
| 311 බීජ, සංස්කෘතික, ආහාර සැපයුම් හා බෙදාහැරීම්, වෙළඳ සහ සමුදාය සංවර්ධන අමාත්‍යාංශය Ministry of Fisheries, Cultural, Supply & Distribution of Food, Trade and Co-operative Development | 19,172 | 22,697 | 41,869 | 41,869 | 25,000 | 10,000 | - | 35,000 | 76,869 |
| 312 අධ්‍යාපන දෙපාර්තමේන්තුව Department of Education | 7,621,726 | 414,636 | 8,036,362 | 8,036,362 | 6,000 | - | - | 6,000 | 8,042,362 |
| 313 සමුදාය සංවර්ධන දෙපාර්තමේන්තුව Department of Co-operative Development | 66,715 | 13,438 | 80,153 | 80,153 | - | - | - | - | 80,153 |

අමාත්‍යාංශ / ආයතන අනුව දකුණු පළාත් කොටස් විභාගීය වාර්ෂික - 2011


Expenditure Summary by Ministries / Institutions of the Southern Province - 2011

| විස්තරය / Description | පුනරාවර්තන වියදම් Recurrent Expenditure | | | | මූලික වියදම් Capital Expenditure | | | | Rs.'000 |
|---|--|-----------------|-----------------------|--|---|-----------------------|--------------------------|--|---------|
| | වෛද්‍යාගීය පෂිතවි Personal | වෙනත් Others | සුභ මුදල Sub Total | සංචාලන මුදල Criteria Based Grant (CBG) | ව්‍යාපාරික අරමුදල් Projects Fund | සුභ මුදල Sub Total | මුළු මුදල Grand Total | | |
| 314 කෘෂිකර්ම, වාරිමාර්ග, ගොවිජන සංවර්ධන, සත්ව නිෂ්පාදන හා සංවර්ධන, සහ පරිසර කර්මයේ අමාත්‍යාංශය Ministry of Agriculture, Irrigation, Agrarian Development, Animal Production & Development, Fisheries and Environmental affairs | 16,003 | 19,220 | 35,223 | 10,200 | 105,000 | 115,200 | 150,423 | | |
| 315 කෘෂිකර්ම දෙපාර්තමේන්තුව Department of Agriculture | 107,000 | 46,225 | 153,225 | | | | 153,225 | | |
| 316 සත්ව නිෂ්පාදන හා සෞඛ්‍ය දෙපාර්තමේන්තුව Department of Animal Production & Animal Health | 75,013 | 31,911 | 106,924 | | | | 106,924 | | |
| 317 මුඩා, සෞඛ්‍ය කටයුතු, ඉංජිනේරු කාර්මාන්ත, ඉඩම් සංවර්ධන, සංචාරක, අර්ථික ප්‍රවර්ධන, සමාජ ප්‍රගති සාධක, පරිවහන හා මාර්ග සංවර්ධන සේවා, වසිතා කටයුතු, නිවාස හා ලේකාරී සහ මිනිස්බල හා රැකියාවේ අමාත්‍යාංශය Ministry of Sports, Youth affairs, Rural Industries, Rural Development, Tourism, Economic Advancement, Social Welfare, Probation & Child Care, Women affairs, Housing & Construction and Man power & Employment | 66,449 | 43,120 | 109,569 | 28,500 | 122,000 | 150,500 | 260,069 | | |

අමාත්‍යාංශ / ආයතන අනුව දකුණු පළාත් කොට්ඨාස ව්‍යය - 2011

Expenditure Summary by Ministries / Institutions of the Southern Province - 2011

| විස්තරය / Description | පුනරාවර්තන ව්‍යය Recurrent Expenditure | | | මූලික ව්‍යය Capital Expenditure | | | Rs.'000 |
|--|---|------------------|-------------------|--|-------------------|------------------|-------------------|
| | වෙනත් Others | වෙනත් Others | Sub Total | ප්‍රමාණ මූලික Criteria Based Grant (CBG) | ප්‍රවර්ධන PSDG | Sub Total | |
| 318 සමාජ සේවා දෙපාර්තමේන්තුව Department of Social Services | 33,929 | 161,511 | 195,440 | | | | 195,440 |
| 319 කර්මාන්ත නියෝජ්‍ය මණ්ඩලය Department of Industries | 102,879 | 28,858 | 131,737 | | | | 131,737 |
| 320 පරිවහන හා මාර්ග සේවා දෙපාර්තමේන්තුව Department of Probation & Child Care | 36,207 | 26,461 | 62,668 | | | | 62,668 |
| 321 ප්‍රධාන මණ්ඩලීය Chief Secretary | 184,588 | 393,139 | 577,727 | 394,050 | 228,000 | 622,050 | 1,199,777 |
| 322 නියෝජ්‍ය ප්‍රධාන මණ්ඩලීය (පැලැමි) Deputy Chief Secretary (Planning) | 16,076 | 8,000 | 24,076 | 6,500 | | 6,500 | 30,576 |
| 323 නියෝජ්‍ය ප්‍රධාන මණ්ඩලීය ඉංජිනේරු සේවා Deputy Chief Secretary (Engineering) | 132,447 | 28,467 | 160,914 | 5,300 | | 5,300 | 166,214 |
| 324 පළාත් ආයතන විකෘති දෙපාර්තමේන්තුව Department of Internal Auditing | 5,311 | 2,133 | 7,444 | | | | 7,444 |
| 325 පළාත් ආදායම් දෙපාර්තමේන්තුව Department of Provincial Revenue | 44,683 | 10,180 | 54,863 | 4,500 | | 4,500 | 59,363 |
| මුළු ව්‍යය / Total Expenditure | 11,353,779 | 3,035,253 | 14,389,032 | 700,850 | 1,450,000 | 2,236,100 | 16,625,132 |
| මූල්‍යමය Financing | 11,172,000 | | 11,172,000 | | | | 11,172,000 |
| ප්‍රමාණ මූලික / Criteria Based Grant (CBG) | | | | 325,000 | | 325,000 | 325,000 |
| පළාත් නිකුත් කරන ලද / Provincial Specific Development Grant (PSDG) | | | | 1,450,000 | | 1,450,000 | 1,450,000 |
| වෙනත් මූල්‍යමය / Project Funds | | | | | 85,250 | 85,250 | 85,250 |
| පළාත් ආදායම් මණ්ඩල / වෙනත් මූල්‍යමය / Provincial Revenue and Others | 181,779 | 3,035,253 | 3,217,032 | 375,850 | | 375,850 | 3,592,882 |
| Total Financing | 11,353,779 | 3,035,253 | 14,389,032 | 700,850 | 1,450,000 | 2,236,100 | 16,625,132 |



ආණ්ඩුකාරවරයා

මෙහෙවර ප්‍රකාශය:

ආණ්ඩුකාරවරයා වෙත පැවරී ඇති ව්‍යවස්ථාපිත බලතල ක්‍රියාත්මක කිරීම හා පළාත් රාජ්‍ය සේවයේ ප්‍රධාන විධායකයා වශයෙන් ඔහුගේ රාජකාරී ඉටු කිරීමේදී එම කාර්යයන් මනාව හා කාර්යක්ෂමතාවයකින් මෙන්ම අනලස්ව ක්‍රියාත්මක කිරීම අලුත් දකුණු පළාතේ මහජනතාව වෙත කඩිනම් හා මිත්‍රශීලී රාජ්‍ය සේවයක් සැලසීම.


කාර්යයන්:

- පළාත් සභාවට ප්‍රඥප්ති සෑදීමට හැකි විෂයයන්ට අදාළව විධායක බලතල ක්‍රියාත්මක කිරීම.
- පළාත් සභා අරමුදලේ මූල්‍ය පාලනයට අදාළ බලතල ක්‍රියාත්මක කිරීම.
- පළාත් රාජ්‍ය සේවයේ සියළු කටයුතු වලට අදාළ තීරණ ගැනීම සහ පළාත් සභා පනතේ හා ආණ්ඩුක්‍රම ව්‍යවස්ථාවේ 13 වන සංශෝධනයේ පැවැරෙන බලතල ක්‍රියාත්මක කිරීම.

දෙපාර්තමේන්තුවේ වගකීම් හා කර්තව්‍යයන් අයවැය හා කාර්යයන් උදෙසා පහත සඳහන් වැඩ සටහන සහ ව්‍යාපෘති යටතේ වර්ග කර ඇත.

03 වැනි වැඩ සටහන - පළාත් සභා පරිපාලනය

- 1 වැනි ව්‍යාපෘතිය - ආණ්ඩුකාරවරයා හා පෞද්ගලික කාර්ය මණ්ඩලය
- 2 වැනි ව්‍යාපෘතිය - ආණ්ඩුකාර ලේකම් කාර්යාලය.



GOVERNOR'S SECRETARIAT

Mission:

To implement the legislative powers vested in the Governor and to ensure that an efficient and friendly public service is provided to the public in the southern province by efficiently, diligently and promptly executing the duties assigned to him as the head of the provincial public Service.

Functions:

- Execution of legislative powers relating to items for which the provincial council is entitled to make statute.
- Exercising of powers relating to the financial control of the provincial fund.
- Decision making on all matters relating to the provincial public service and execution of powers under the provincial council act and the 13th amendment to the constitution.

Responsibilities and activities of the department are classified under the following programmers and projects, for the budgetary purposes.

Programme 03 - Provincial Administration.

Project 1 - Governor and his personnel staff.

Project 2 - Governor's Secretariat.

ශ්‍රී ලංකා / Head - 300 ආණ්ඩුකාරවරයා / Governor
වැඩසටහන් සහ ව්‍යාපෘති අනුව වියදම් සාරාංශය
Summary of expenditure under programmes and projects

| වැඩ සටහන් අංකය Programme No | වැඩ සටහන් / ව්‍යාපෘති නාමය Programme / Project | 2009 සත්‍ය වියදම් (රුපියල්) Actual Expenditure (Rs.) | 2010 ඇස්තමේන්තු (රුපියල්) Estimate (Rs.) | 2011 ඇස්තමේන්තු (රුපියල්) Estimate (Rs.) | 2012 ප්‍රචාරක (රුපියල්) Projection (Rs.) | 2013 ප්‍රචාරක (රුපියල්) Projection (Rs.) |
|--------------------------------|--|---|--|--|--|--|
| 03 | පුනරාවර්තන වියදම් Recurrent Expenditure | 27,462,664 | 34,520,000 | 33,268,000 | 34,230,720 | 36,647,229 |
| | පළාත් සභා පරිපාලනය Provincial Administration | 27,462,664 | 34,520,000 | 33,268,000 | 34,230,720 | 36,647,229 |
| | 1 ආණ්ඩුකාරතුමා සහ පුද්ගලික කාර්ය මණ්ඩලය Governor and personal staff | 17,153,563 | 22,748,000 | 21,138,000 | 21,138,380 | 22,478,335 |
| | 2 ආණ්ඩුකාර ලේකම් කාර්යාලය Governor's Secretariat | 10,309,101 | 11,772,000 | 12,130,000 | 13,092,340 | 14,168,893 |
| 03 | මූලධන වියදම් Capital Expenditure | 4,894,169 | 10,000,000 | 13,900,000 | - | - |
| | පළාත් සභා පරිපාලනය Provincial Administration | 4,894,169 | 10,000,000 | 13,900,000 | - | - |
| | 1 ආණ්ඩුකාරතුමා සහ පුද්ගලික කාර්ය මණ්ඩලය Governor and personal staff | 4,545,184 | 3,200,000 | 3,200,000 | - | - |
| | 2 ආණ්ඩුකාර ලේකම් කාර්යාලය Governor's Secretariat | 348,985 | 6,800,000 | 10,700,000 | - | - |
| | මුළු වියදම් එකතුව Total Expenditure | 32,356,833 | 44,520,000 | 47,168,000 | 34,230,720 | 36,647,229 |

කාණ්ඩය අනුව වියදම් සාරාංශය / Categorywise Expenditure Summary

| කාණ්ඩ අංකය Object No | කාණ්ඩය Object | 2009 සත්‍ය වියදම් (රුපියල්) Actual Expenditure (Rs.) | 2010 ඇස්තමේන්තු (රුපියල්) Estimate (Rs.) | 2011 ඇස්තමේන්තු (රුපියල්) Estimate (Rs.) | 2012 ප්‍රචාරක (රුපියල්) Projection (Rs.) | 2013 ප්‍රචාරක (රුපියල්) Projection (Rs.) |
|-------------------------|--|---|--|--|--|--|
| | පුනරාවර්තන වියදම් Recurrent Expenditure | 27,462,664 | 34,520,000 | 33,268,000 | 34,230,720 | 36,647,229 |
| 10 | පෞද්ගලික පඩි නඩි Personal Emoluments | 14,070,345 | 21,248,000 | 19,771,000 | 20,756,020 | 21,878,099 |
| 11 | ගමන් වියදම් Travelling Expenditure | 424,761 | 1,800,000 | 1,850,000 | 663,000 | 676,260 |
| 12 | යැපයීම් Supplies | 6,258,947 | 2,575,000 | 2,775,000 | 3,052,500 | 3,357,750 |
| 13 | සවිත්තු වියදම් Maintenance Expenditure | 2,989,198 | 4,225,000 | 4,675,000 | 5,142,500 | 5,656,750 |
| 14 | හිටිසුම්භ සේවා Contractual Services | 3,255,749 | 3,412,000 | 3,437,000 | 3,780,700 | 4,158,770 |
| 19 | වෙනත් පුනරාවර්තන වියදම් Other Recurrent Expenditure | 463,664 | 1,260,000 | 760,000 | 836,000 | 919,600 |
| | මූලධන වියදම් Capital Expenditure | 4,894,169 | 10,000,000 | 13,900,000 | - | - |
| 20 | පුනරුත්ථාපනය හා වැඩි දි.කි. Rehabilitation and Improvement of Capital Assets | 3,994,614 | 9,050,000 | 12,000,000 | - | - |
| 21 | ස්ථාවර වත්කම් අත්පත් කර ගැනීම Acquisition of Capital Assets | 899,555 | 950,000 | 1,900,000 | - | - |
| | මුළු වියදම් එකතුව Total Expenditure | 32,356,833 | 44,520,000 | 47,168,000 | 34,230,720 | 36,647,229 |

ශීර්ෂය / Head - 300 ආණ්ඩුකාරවරයා / Governor

| මූල්‍ය කරණය Financing | 2009 සත්‍ය වියදම (රුපියල්) Actual Expenditure (Rs.) | 2010 ඇස්තමේන්තුව (රුපියල්) Estimate (Rs.) | 2011 ඇස්තමේන්තුව (රුපියල්) Estimate (Rs.) |
|--|--|---|---|
| විසර්ජන පනත / Appropriation act | | | |
| 11 දේශීය අරමුදල් / Domestic fund | 31,546,833 | 43,710,000 | 46,358,000 |
| විශේෂ නීති සේවා / Special law services | | | |
| 21 දේශීය අරමුදල් / Domestic fund | 810,000 | 810,000 | 810,000 |
| මුළු මූල්‍ය කරණය / Total financing | 32,356,833 | 44,520,000 | 47,168,000 |

300 - ශීර්ෂ සේවා නියුක්ති විස්තරය
Summary of cadre of the head 300

| තනතුර Staff Category | 2009 අනුමත සේවක සංඛ්‍යාව No. of Approved Cadre | 2010 ඇස්තමේන්තුව Estimated Cadre | 2011 ඇස්තමේන්තුව Estimated Cadre |
|-----------------------------------|---|---|---|
| භෞඪ මට්ටම Senior Level | 2 | 3 | 3 |
| තෘතීය මට්ටම Tertiary Level | 6 | 6 | 6 |
| ද්විතීය මට්ටම Secondary Level | 16 | 17 | 17 |
| ප්‍රාථමික මට්ටම Primary Level | 33 | 27 | 27 |
| මුළු සේවක සංඛ්‍යාව Total Cadre | 57 | 53 | 53 |

300-03-1 ව්‍යාපෘති සේවා නියුක්ති විස්තරය
Cadre of the project 300-03-1

| තනතුර Staff Category | 2009 අනුමත සේවක සංඛ්‍යාව No. of Approved Cadre | 2010 ඇස්තමේන්තුව Estimated Cadre | 2011 ඇස්තමේන්තුව Estimated Cadre |
|-----------------------------------|---|---|---|
| භෞඪ මට්ටම Senior Level | 0 | 1 | 1 |
| තෘතීය මට්ටම Tertiary Level | 5 | 5 | 5 |
| ද්විතීය මට්ටම Secondary Level | 6 | 6 | 6 |
| ප්‍රාථමික මට්ටම Primary Level | 21 | 19 | 18 |
| මුළු සේවක සංඛ්‍යාව Total Cadre | 32 | 31 | 30 |

ශීර්ෂය / Head - 300 ආණ්ඩුකාරවරයා / Governor
 300-03-2 ව්‍යාපෘති සේවා නියුක්ති විස්තරය
 Cadre of the project 300-03-2

| සහකාර Staff Category | 2009 අනුමත සේවක සංඛ්‍යාව No. of Approved Cadre | 2010 ඇස්තමේන්තුව Estimated Cadre | 2011 ඇස්තමේන්තුව Estimated Cadre |
|-----------------------------------|---|---|---|
| ජ්‍යෙෂ්ඨ මට්ටම Senior Level | 2 | 2 | 2 |
| තෘතීය මට්ටම Tertiary Level | 1 | 1 | 1 |
| ද්විතීය මට්ටම Secondary Level | 10 | 11 | 11 |
| ප්‍රාථමික මට්ටම Primary Level | 12 | 8 | 9 |
| මුළු සේවක සංඛ්‍යාව Total Cadre | 25 | 22 | 23 |

ශීර්ෂය / Head - 300 ආණ්ඩුකාරවරයා / Governor
 වැඩ සටහන / Programme - 03 පළාත් සභා පරිපාලනය / Provincial Administration
 ව්‍යාපෘතිය / Project - 1
 ආණ්ඩුකාරතුමා සහ පුද්ගලික කාර්ය මණ්ඩලය / Governor and his personal staff

| වැඩසටහන / Programme | ව්‍යාපෘතිය / Project | ප්‍රධාන ව්‍යාපෘතිය / Sub Project | වැඩසටහන / Object Code | අයිතමය / Item | 2009 සත්‍ය වියදම් (රුපියල්) Actual Expenditure (Rs.) | 2010 ඇස්තමේන්තුව (රුපියල්) Estimate (Rs.) | 2011 ඇස්තමේන්තුව (රුපියල්) Estimate (Rs.) | 2012 ප්‍රථමානුකූල (රුපියල්) Projection (Rs) | 2013 ප්‍රථමානුකූල (රුපියල්) Projection (Rs) |
|---------------------|----------------------|----------------------------------|-----------------------|--|---|---|---|---|---|
| 3 | 1 | 0 | | පුනරාවර්තන වියදම් Recurrent Expenditure | 17,153,563 | 22,748,000 | 21,138,000 | 21,138,380 | 22,478,335 |
| | | | | පෞද්ගලික පඩි නඩි Personal Emoluments | 8,125,260 | 14,112,000 | 13,052,000 | 13,595,780 | 14,214,115 |
| | | | 1001 | වැටුප් හා වේතන Salaries & Wages | 5,694,354 | 6,750,000 | 5,738,000 | 5,910,140 | 6,087,444 |
| | | | 1002 | අතිකාල හා නිවාඩු දින වැටුප් Overtime & Holiday pay | 671,310 | 700,000 | 750,000 | 772,500 | 795,675 |
| | | | 1003 | වෙනත් දීමනා Other Allowances | 1,616,100 | | | | |
| | 1 | | 1003 | ජීවන වියදම් දීමනා Cost of living allowances | | 1,872,000 | 1,713,000 | 2,055,600 | 2,466,720 |
| | 2 | | 1003 | වෙනත් දීමනා Other Allowances | | 4,610,000 | 4,633,000 | 4,633,000 | 4,633,000 |
| | | | 1005 | රාජ්‍ය සේවා අර්ථසාධක අරමුදල් Public Service Provident Fund | 143,496 | 180,000 | 218,000 | 224,540 | 231,276 |
| | | | | ගමන් වියදම් Travelling Expenditure | 232,730 | 1,600,000 | 1,600,000 | 408,000 | 416,160 |
| | | | 1101 | දේශීය Domestic | 232,730 | 400,000 | 400,000 | 408,000 | 416,160 |
| | | | 1102 | විදේශීය Foreign | 0 | 1,200,000 | 1,200,000 | | |
| | | | | සැපයීම් Supplies | 5,285,228 | 1,550,000 | 1,600,000 | 1,760,000 | 1,936,000 |
| | | | 1201 | ලිපිද්‍රව්‍ය හා කාර්යාලීය අවශ්‍යතා Stationery and Office Requisites | 268,160 | 300,000 | 350,000 | 385,000 | 423,500 |
| | | | 1202 | ඉන්ධන හා ලිනිස්සි තෙල් Fuel & Lubricants | 4,838,532 | 1,000,000 | 1,000,000 | 1,100,000 | 1,210,000 |
| | | | 1203 | නිළ ඇඳුම් Uniforms | 18,948 | 25,000 | 25,000 | 27,500 | 30,250 |
| | | | 1206 | යාන්ත්‍රික හා විදුලි උපකරණ Mechanical & Electrical Goods | 62,089 | 125,000 | 125,000 | 137,500 | 151,250 |
| | | | 1207 | වෙනත් සැපයීම් Others supplies | 97,499 | 100,000 | 100,000 | 110,000 | 121,000 |
| | | | | නඩත්තු සේවා Maintenance Expenditure | 1,733,885 | 2,875,000 | 2,875,000 | 3,162,500 | 3,478,750 |
| | | | 1301 | වාහන Vehicles | 1,649,630 | 2,500,000 | 2,500,000 | 2,750,000 | 3,025,000 |
| | | | 1302 | යන්ත්‍ර හා යන්ත්‍රෝපකරණ Plant, Machinery & Equipment | 55,424 | 175,000 | 175,000 | 192,500 | 211,750 |
| | | | 1303 | නොඩනැගිලි Buildings | 28,831 | 200,000 | 200,000 | 220,000 | 242,000 |

ශීර්ෂය / Head - 300 ආණ්ඩුකාරවරයා / Governor
වැඩ සටහන / Programme - 03 පළාත් සභා පරිපාලනය / Provincial Administration
ව්‍යාපෘතිය / Project - 1
ආණ්ඩුකාරතුමා සහ පුද්ගලික කාර්ය මණ්ඩලය / Governor and his personal staff

| වැඩසටහන / Programme | ව්‍යාපෘතිය / Project | උප ව්‍යාපෘතිය / Sub Project | වැය වීමේ / Object Code | අයිතමය / Item | 2009 සත්‍ය වියදම් (රුපියල්) Actual Expenditure (Rs.) | 2010 ඇස්තමේන්තුව (රුපියල්) Estimate (Rs.) | 2011 ඇස්තමේන්තුව (රුපියල්) Estimate (Rs.) | 2012 පුරෝකථන (රුපියල්) Projection (Rs.) | 2013 පුරෝකථන (රුපියල්) Projection (Rs.) |
|---------------------|----------------------|-----------------------------|------------------------|---|---|---|---|---|---|
| 3 | 1 | 0 | | හිඬුමිත සේවා Contractual Services | 1,435,092 | 1,601,000 | 1,501,000 | 1,651,100 | 1,816,210 |
| | | | 1401 | ඉවාහන Transport | 0 | 1,000 | 1,000 | 1,100 | 1,210 |
| | | | 1402 | විදුලි සංදේශ සේවා Telecommunication | 868,302 | 800,000 | 800,000 | 880,000 | 968,000 |
| | | | 1403 | තැපැල් ගාස්තු Postal Charges | 136,008 | 150,000 | 150,000 | 165,000 | 181,500 |
| | | | 1404 | විදුලිය හා ජලය Electricity & Water | 395,075 | 600,000 | 500,000 | 550,000 | 605,000 |
| | | | 1406 | පළාත් පාලන ආයතන වලට ගෙවනු ලබන වර්ගයන් හා බදු Rates and Taxes to Local Authorities | 16,408 | 20,000 | 20,000 | 22,000 | 24,200 |
| | | | 1407 | වෙනත් හිඬුමිත සේවා Other Contractual Services | 19,299 | 30,000 | 30,000 | 33,000 | 36,300 |
| | | | | වෙනත් පුනරාවර්තන වියදම් Other Recurrent Expenditure | 341,368 | 1,010,000 | 510,000 | 561,000 | 617,100 |
| | | | 1903 | නිවාඩු දුම්රිය බලපත්‍ර Holiday Warrants | 800 | 10,000 | 10,000 | 11,000 | 12,100 |
| | | | 1905 | වෙනත් Others | 340,568 | 1,000,000 | 500,000 | 550,000 | 605,000 |
| | | | | මූලධන වියදම් Capital Expenditure | 4,545,184 | 3,200,000 | 3,200,000 | 0 | 0 |
| | | | | මූලධන වත්කම් පුනරුත්ථාපනය හා වැ.දී.ඒරම් Rehabilitation & Improvement of Capital Assets | 3,994,614 | 2,600,000 | 2,600,000 | 0 | 0 |
| | | | 2001 | නොඩනැගිලි Building | 3,948,681 | 2,500,000 | 2,500,000 | | |
| | | | 2002 | යන්ත්‍ර, යන්ත්‍රෝපකරණ Plant, Machinery & equipment | 45,933 | 100,000 | 100,000 | | |
| | | | 2003 | වාහන Vehicles | | | | | |
| | | | | මූලධන වත්කම් අත්පත් කර ගැනීම් Acquisition of Capital Assets | 550,570 | 600,000 | 600,000 | 0 | 0 |
| | | | 2102 | ලී බඩු හා කාර්යාල උපකරණ Furniture & office equipment | 347,880 | 300,000 | 300,000 | | |
| | | | 2103 | යන්ත්‍ර Plant, Machinery & Equipment | 202,690 | 300,000 | 300,000 | | |
| | | | | ව්‍යාපෘතියේ මුළු වියදම් වකතුව Project Total | 21,698,747 | 25,948,000 | 24,338,000 | 21,138,380 | 22,478,335 |

මුදල් සෙවීම -
Financing -


| | | | | | | |
|----|-------------------------------|------------|------------|------------|------------|------------|
| 11 | දේශීය අරමුදල Domestic Fund | 21,698,747 | 25,948,000 | 24,338,000 | 21,138,380 | 22,478,335 |
|----|-------------------------------|------------|------------|------------|------------|------------|

ශීර්ෂය / Head - 300 ආණ්ඩුකාරවරයා / Governor
 වැඩ සටහන / Programme - 03 පළාත් සභා පරිපාලනය / Provincial Administration
 ව්‍යාපෘතිය / Project - 2 ආණ්ඩුකාර ලේකම් / Governor's Secretariat

| වැඩසටහන / Programme | ව්‍යාපෘතිය / Project | උප ව්‍යාපෘතිය / Sub Project | වැඩ විෂය / Object Code | අයිතමය / Item | 2009 සත්‍ය වියදම් (රුපියල්) Actual Expenditure (Rs.) | 2010 ඇස්තමේන්තුව (රුපියල්) Estimate (Rs.) | 2011 ඇස්තමේන්තුව (රුපියල්) Estimate (Rs.) | 2012 ප්‍රචේදනය (රුපියල්) Projection (Rs.) | 2013 ප්‍රචේදනය (රුපියල්) Projection (Rs.) |
|---------------------|----------------------|-----------------------------|------------------------|---|---|---|---|---|---|
| 3 | 2 | 0 | | පුනරාවර්තන වියදම් Recurrent Expenditure | 10,309,101 | 11,772,000 | 12,130,000 | 13,092,340 | 14,168,893 |
| | | | | පෞද්ගලික පඩි පඩි Personal Emoluments | 5,945,085 | 7,136,000 | 6,719,000 | 7,160,240 | 7,663,983 |
| | | | 1001 | වැටුප් හා වේතන Salaries & Wages | 4,449,590 | 5,148,000 | 4,645,000 | 4,784,350 | 4,927,881 |
| | | | 1002 | අතිකාල හා නිවාඩු දින වැටුප් Overtime & Holiday pay | 247,665 | 300,000 | 350,000 | 360,500 | 371,315 |
| | | | 1003 | වෙනත් දීමනා Other Allowances | 1,216,372 | | | | |
| | 1 | 1003 | | ජීවන වියදම් දීමනා Cost of living allowances | | 1,404,000 | 1,449,000 | 1,738,800 | 2,086,560 |
| | 2 | 1003 | | වෙනත් දීමනා Other Allowances | | 231,000 | 222,000 | 222,000 | 222,000 |
| | | | 1005 | රාජ්‍ය සේවා අර්ථසාධක අරමුදල Public Service Provident Fund | 31,458 | 53,000 | 53,000 | 54,590 | 56,228 |
| | | | | ගමන් වියදම් Travelling Expenditure | 192,031 | 200,000 | 250,000 | 255,000 | 260,100 |
| | | | 1101 | දේශීය Domestic | 192,031 | 200,000 | 250,000 | 255,000 | 260,100 |
| | | | | සැපයීම් Supplies | 973,719 | 1,025,000 | 1,175,000 | 1,292,500 | 1,421,750 |
| | | | 1201 | මිවිද්‍යා හා කාර්යාලීය අවශ්‍යතා Stationery and Office Requisites | 258,743 | 200,000 | 250,000 | 275,000 | 302,500 |
| | | | 1202 | ඉන්ධන හා ලිනිස්සි තෙල් Fuel & Lubricants | 596,400 | 600,000 | 650,000 | 715,000 | 786,500 |
| | | | 1203 | නිල ඇඳුම් Uniforms | 18,948 | 25,000 | 25,000 | 27,500 | 30,250 |
| | | | 1205 | වෛද්‍ය සැපයීම් Medical supplies | | | 100,000 | 110,000 | 121,000 |
| | | | 1206 | සාක්ෂික හා විදුලි උපකරණ Mechanical & Electrical Goods | 4,893 | 100,000 | | | |
| | | | 1207 | වෙනත් සැපයීම් Other Supplies | 94,735 | 100,000 | 150,000 | 165,000 | 181,500 |
| | | | | නඩත්තු සේවා Maintenance Expenditure | 1,255,313 | 1,350,000 | 1,800,000 | 1,980,000 | 2,178,000 |
| | | | 1301 | වාහන Vehicles | 916,471 | 1,000,000 | 1,000,000 | 1,100,000 | 1,210,000 |
| | | | 1302 | ගස්තු හා යන්ත්‍රෝපකරණ Plant, Machinery & Equipment | 248,133 | 200,000 | 300,000 | 330,000 | 363,000 |
| | | | 1303 | නොඩනැගිලි Buildings | 90,709 | 150,000 | 500,000 | 550,000 | 605,000 |
| | | | | නිවිසුම්ගත සේවා Contractual Services | 1,820,657 | 1,811,000 | 1,936,000 | 2,129,600 | 2,342,560 |
| | | | 1401 | ඉව්‍යාහන Transport | 0 | 1,000 | 1,000 | 1,100 | 1,210 |
| | | | 1402 | විදුලි සංදේශ සේවා Telecommunication | 239,826 | 350,000 | 350,000 | 385,000 | 423,500 |
| | | | 1403 | තැපැල් ගාස්තු Postal Charges | 28,920 | 50,000 | 50,000 | 55,000 | 60,500 |
| | | | 1404 | විදුලි බල හා ජලය Electricity & Water | 546,144 | 375,000 | 450,000 | 495,000 | 544,500 |
| | | | 1406 | පළාත් පාලන ආයතන වලට කෙටිකලය Rates and Taxes to Local Authorities | 74,379 | 85,000 | 85,000 | 93,500 | 102,850 |
| | | | 1407 | වෙනත් නිවිසුම්ගත සේවා Other Contractual Services | 931,388 | 950,000 | 1,000,000 | 1,100,000 | 1,210,000 |

ශීර්ෂය / Head - 300 ආණ්ඩුකාරවරයා / Governor
 වැඩ සටහන / Programme - 03 පළාත් සභා පරිපාලනය / Provincial Administration
 ව්‍යාපෘතිය / Project - 2 ආණ්ඩුකාර ලේකම් / Governor's Secretariat

| වැඩසටහන / Programme | ව්‍යාපෘතිය / Project | උප ව්‍යාපෘතිය / Sub Project | වැඩ වර්ගය / Object Code | අයිතමය / Item | 2009 සත්‍ය වියදම් (රුපියල්) Actual Expenditure (Rs.) | 2010 ඇස්තමේන්තුව (රුපියල්) Estimate (Rs.) | 2011 ඇස්තමේන්තුව (රුපියල්) Estimate (Rs.) | 2012 පුරෝකථන (රුපියල්) Projection (Rs) | 2013 පුරෝකථන (රුපියල්) Projection (Rs) |
|-------------------------------|----------------------|-----------------------------|-------------------------|---|---|---|---|--|--|
| 3 | 2 | 0 | | වෙනත් පුනරාවර්තන වියදම් Other Recurrent Expenditure | 122,296 | 250,000 | 250,000 | 275,000 | 302,500 |
| | | | 1903 | නිවාඩු දුම්බර බලපත්‍ර Holiday Warrants | 22,790 | 50,000 | 50,000 | 55,000 | 60,500 |
| | | | 1905 | වෙනත් Others | 99,506 | 200,000 | 200,000 | 220,000 | 242,000 |
| | | | | මූලධන වියදම් Capital Expenditure | 348,985 | 6,800,000 | 10,700,000 | 0 | 0 |
| | | | | මූලධන වත්කම් පුනරුත්ථාපනය හා වැ.දී.කිරීම් Rehabilitation & Improvement of Capital Assets | 0 | 6,450,000 | 9,400,000 | - | - |
| | | | 2001 | ගොඩනැගිලි Building | | 6,300,000 | 9,000,000 | | |
| | | | 2002 | යන්ත්‍ර, යන්ත්‍රෝපකරණ Plant, Machinery & equipment | | 150,000 | 400,000 | | |
| | | | 2003 | වාහන Vehicles | | | | | |
| | | | | මූලධන වත්කම් අත්පත් කර ගැනීම් Acquisition of Capital Assets | 348,985 | 350,000 | 1,300,000 | - | - |
| | | | 2102 | ලී බඩු හා කාර්යාල උපකරණ Furniture & office equipment | 136,801 | 200,000 | 1,000,000 | | |
| | | | 2103 | යන්ත්‍ර Plant, Machinery & Equipment | 212,184 | 150,000 | 300,000 | | |
| | | | | ව්‍යාපෘතියේ මුළු වියදම් වකතුව Project Total | 10,658,086 | 18,572,000 | 22,830,000 | 13,092,340 | 14,168,893 |
| මුදල් සෑදවීම - Financing - | | | | | | | | | |
| | | | 11 | දේශීය අරමුදල් Domestic fund | 10,658,086 | 18,572,000 | 22,830,000 | 13,092,340 | 14,168,893 |



සභා ලේකම්

මෙහෙවර ප්‍රකාශය:

දකුණු පළාත් සභාවේ මහජන නියෝජිතයින්ට අවශ්‍ය සේවා පහසුකම් සැපයීම හා රජයේ හා පළාත් ආයතන අතර, මනා සම්බන්ධීකරණයක් පවත්වා ගැනීම හා දකුණු පළාතේ මහජනයාගේ ආර්ථික, සාමාජික, හා සංස්කෘතික සංවර්ධනය සහ පාඩනය හා අයිතීන් ආරක්ෂා කිරීම මෙම කාර්යාලයේ මෙහෙවර වේ.

කාර්යයන්:

ශ්‍රී ලංකා ප්‍රජාතාන්ත්‍රික සමාජවාදී ජනරජයේ 13 වැනි ආණ්ඩුක්‍රම ව්‍යවස්ථා සංශෝධනයෙන් හා 1987 අංක 42 දරණ පළාත් සභා පනතින් පැවරී ඇති බලතල අනුව,


- දකුණු පළාත් සභාවේ ප්‍රතිපත්ති ක්‍රියාත්මක කිරීමට අවශ්‍ය නීතිමය පසුබිම සැකසීම.
- මන්ත්‍රීවරුන්ට අවශ්‍ය සේවා පහසුකම් සැපයීම.
- මහජන අයිතීන් සුරක්ෂිත කිරීමට අවශ්‍ය කටයුතු කිරීම.
- මධ්‍යම රජය හා පළාත් ආයතන අතර සම්බන්ධීකරණය.
- සභා ලේකම් කාර්යාලයේ පරිපාලන හා කළමනාකරණ කටයුතු.

දෙපාර්තමේන්තුවේ වගකීම් හා කර්තව්‍යයන් අයවැය කාර්යයන් උදෙසා පහත සඳහන් වැඩ සටහන් සහ ව්‍යාපෘති යටතේ වර්ග කර ඇත.

03 වැනි වැඩ සටහන - පළාත් සභා පරිපාලනය.

1 වැනි ව්‍යාපෘතිය - සාමාන්‍ය පරිපාලනය හා ආයතනික සේවා - සභාව

2 වැනි ව්‍යාපෘතිය - සාමාන්‍ය පරිපාලනය හා ආයතනික සේවා - කාර්යාලය



SOUTHERN PROVINCIAL SECRETARIAT.

Mission:

Our mission is to provide services and facilities necessary for the members of the Southern Province Provincial Council, to maintain a proper co-ordination with the government and provincial organization and to carry out economic cultural and social development of the public of the province and to safeguard the rights of the public.

Functions

- To make legal arrangements to implement the policies of the Southern Provincial Council according to the powers vested under the 13th amendment to the constitution and provincial councils act no 42 of 1987
- To provide services and facilities necessary to members of the Southern Provincial Council.
- To take necessary action to safeguard the rights of the public.
- To co-ordinate with the central government and provincial organizations.
- To carry out administrative and management activities of the Council Secretariat.

Responsibilities and activities of the Department are classified under the following programmes and projects, for the budgetary purposes.

Programme 03 - Provincial Administration.

Project 1 - General Administration & Establishment Services - Council.

Project 2 - General Administration & Establishment Services - Council Office.

කිරීමය / Head - 301 දකුණු පළාත් සභාව / Southern Provincial Council

වැඩසටහන් සහ ව්‍යාපෘති අනුව වියදම් සාරාංශය
Summary of expenditure under the programmes and projects

| වැඩ සටහන් අංකය Programme No | වැඩ සටහන් / ව්‍යාපෘති නාමය Programme / Project | 2009 සත්‍ය වියදම (රුපියල්) Actual Expenditure (Rs.) | 2010 ඇස්තමේන්තුව (රුපියල්) Estimate (Rs.) | 2011 ඇස්තමේන්තුව (රුපියල්) Estimate (Rs.) | 2012 ප්‍රථමානුමාන (රුපියල්) Projection (Rs) | 2013 ප්‍රථමානුමාන (රුපියල්) Projection (Rs) |
|--------------------------------|---|--|---|---|---|---|
| | පුනරාවර්තන වියදම් Recurrent Expenditure | 77,275,195 | 114,411,000 | 110,875,000 | 117,930,770 | 125,830,338 |
| 03 | පළාත් සභා පරිපාලනය Provincial Administration | 77,275,195 | 114,411,000 | 110,875,000 | 117,930,770 | 125,830,338 |
| | 1 සාමාන්‍ය පරිපාලනය හා ආයතනික සේවා - සභාව General Administration and Establishment Services - Council | 60,518,365 | 90,910,000 | 91,957,000 | 97,484,290 | 103,683,012 |
| | 2 සාමාන්‍ය පරිපාලනය හා ආයතනික සේවා - කාර්යාලය General Administration and Establishment Services - Office | 16,756,830 | 23,501,000 | 18,918,000 | 20,446,480 | 22,147,327 |
| | මූලධන වියදම් Capital Expenditure | 8,036,895 | 1,000,000 | 1,000,000 | - | - |
| 03 | පළාත් සභා පරිපාලනය Provincial Administration | 8,036,895 | 1,000,000 | 1,000,000 | - | - |
| | 1 සාමාන්‍ය පරිපාලනය හා ආයතනික සේවා - සභාව General Administration and Establishment Services - Council | 28,400 | 0 | 0 | - | - |
| | 2 සාමාන්‍ය පරිපාලනය හා ආයතනික සේවා - කාර්යාලය General Administration and Establishment Services - Office | 8,008,495 | 1,000,000 | 1,000,000 | - | - |
| | මුළු වියදම් එකතුව Total Expenditure | 85,312,090 | 115,411,000 | 111,875,000 | 117,930,770 | 125,830,338 |

ශ්‍රී ලංකා / Head - 301 දකුණු පළාත් සභාව / Southern Provincial Council

ආකාරය අනුව වියදම් සාරාංශය / Categorywise Expenditure Summary

| ආකාරය අංකය Object No | ආකාරය Object | 2009 සත්‍ය වියදම් (රුපියල්) Actual Expenditure (Rs.) | 2010 ඇස්තමේන්තුව (රුපියල්) Estimate (Rs.) | 2011 ඇස්තමේන්තුව (රුපියල්) Estimate (Rs.) | 2012 ප්‍රචේදනය (රුපියල්) Projection (Rs) | 2013 ප්‍රචේදනය (රුපියල්) Projection (Rs) |
|-------------------------|--|---|---|---|--|--|
| | පුනරාවර්තන වියදම් Recurrent Expenditure | 77,275,195 | 114,411,000 | 110,875,000 | 117,930,770 | 125,830,338 |
| 10 | පෞද්ගලික පඩි නඩි Personal Emoluments | 58,025,940 | 81,330,000 | 83,017,000 | 87,332,890 | 92,219,509 |
| 11 | ගමන් වියදම් Travelling Expenditure | 321,924 | 560,000 | 574,000 | 585,480 | 597,190 |
| 12 | සැපයීම් Supplies | 4,995,738 | 8,825,000 | 8,752,000 | 9,627,200 | 10,589,920 |
| 13 | නඩිත්තු වියදම් Maintenance Expenditure | 4,472,462 | 7,430,000 | 6,590,000 | 7,249,000 | 7,973,900 |
| 14 | ගිවිසුම්ගත සේවා Contractual Services | 9,381,190 | 14,224,000 | 11,800,000 | 12,980,000 | 14,278,000 |
| 15 | මාරු කිරීම් Transfers | 0 | 10,000 | 20,000 | 22,000 | 24,200 |
| 19 | වෙනත් පුනරාවර්තන වියදම් Other Recurrent Expenditure | 77,941 | 2,032,000 | 122,000 | 134,200 | 147,620 |
| | ප්‍රාග්ධන වියදම් Capital Expenditure | 8,036,895 | 1,000,000 | 1,000,000 | - | - |
| 20 | පුනරුත්ථාපනය හා වැඩි දී.කී. Rehabilitation and Improvement of Capital Assets | 1,502,753 | 0 | 0 | - | - |
| 21 | ස්ථාවර වත්කම් අත්පත් කර ගැනීම Acquisition of Capital Assets | 6,534,142 | 1,000,000 | 1,000,000 | - | - |
| | මුළු වියදම් වකලාව Total Expenditure | 85,312,090 | 115,411,000 | 111,875,000 | 117,930,770 | 125,830,338 |

| මූල්‍ය සරණය Financing | 2009 සත්‍ය වියදම් (රුපියල්) Actual Expenditure (Rs.) | 2010 ඇස්තමේන්තුව (රුපියල්) Estimate (Rs.) | 2011 ඇස්තමේන්තුව (රුපියල්) Estimate (Rs.) |
|--|---|---|---|
| විධාරණ පනත / Appropriation act | | | |
| 11 දේශීය අරමුදල් / Domestic fund | 61,539,090 | 91,638,000 | 88,102,000 |
| විශේෂ නීති සේවා / Special law services | | | |
| 21 දේශීය අරමුදල් / Domestic fund | 23,773,000 | 23,773,000 | 23,773,000 |
| මුළු මූල්‍ය සරණය / Total financing | 85,312,090 | 115,411,000 | 111,875,000 |

301 - ශ්‍රී ලංකා සේවා නියුක්ති විස්තරය
Summary of cadre of the Head 301

| පනත Staff Category | 2009 අනුමත සේවක සංඛ්‍යාව No. of Approved Cadre | 2010 ඇස්තමේන්තුව Estimated Cadre | 2011 ඇස්තමේන්තුව Estimated Cadre |
|-----------------------------------|---|---|---|
| ඒකීය මට්ටම Senior Level | 3 | 52 | 53 |
| තෘතීය මට්ටම Tertiary Level | 1 | 5 | 5 |
| ද්විතීය මට්ටම Secondary Level | 23 | 130 | 130 |
| ප්‍රාථමික මට්ටම Primary Level | 10 | 70 | 68 |
| මුළු සේවක සංඛ්‍යාව Total Cadre | 37 | 257 | 256 |

301-03-1 ව්‍යාපෘති සේවා නියුක්ති විස්තරය
Cadre of the project 301-03-1

| පනත Staff Category | 2009 අනුමත සේවක සංඛ්‍යාව No. of Approved Cadre | 2010 ඇස්තමේන්තුව Estimated Cadre | 2011 ඇස්තමේන්තුව Estimated Cadre |
|-----------------------------------|---|---|---|
| ඒකීය මට්ටම Senior Level | 0 | 50 | 50 |
| තෘතීය මට්ටම Tertiary Level | 0 | 4 | 4 |
| ද්විතීය මට්ටම Secondary Level | 1 | 114 | 112 |
| ප්‍රාථමික මට්ටම Primary Level | 1 | 63 | 62 |
| මුළු සේවක සංඛ්‍යාව Total Cadre | 2 | 231 | 228 |

301-03-2 ව්‍යාපෘති සේවා නියුක්ති විස්තරය
Cadre of the project 301-03-2

| පනත Staff Category | 2009 අනුමත සේවක සංඛ්‍යාව No. of Approved Cadre | 2010 ඇස්තමේන්තුව Estimated Cadre | 2011 ඇස්තමේන්තුව Estimated Cadre |
|-----------------------------------|---|---|---|
| ඒකීය මට්ටම Senior Level | 3 | 2 | 3 |
| තෘතීය මට්ටම Tertiary Level | 1 | 1 | 1 |
| ද්විතීය මට්ටම Secondary Level | 22 | 16 | 18 |
| ප්‍රාථමික මට්ටම Primary Level | 9 | 7 | 6 |
| මුළු සේවක සංඛ්‍යාව Total Cadre | 35 | 26 | 28 |

ෂිරිසය / Head - 301 දකුණු පළාත් සභාව / Southern Provincial Council
 වැඩ සටහන / Programme - 03 පළාත් සභා පරිපාලනය / Provincial Administration
 ව්‍යාපෘතිය / Project - 1
 සාමාන්‍ය පරිපාලනය හා ආයතනික සේවා - සභාව
 General Administration and Establishment Services - Council

| වැඩසටහන / Programme | ව්‍යාපෘතිය / Project | උප ව්‍යාපෘතිය / Sub Project | වැඩ විෂය / Object Code | අයිතමය / Item | 2009 සත්‍ය වියදම (රුපියල්) Actual Expenditure (Rs.) | 2010 ඇස්තමේන්තුව (රුපියල්) Estimate (Rs.) | 2011 ඇස්තමේන්තුව (රුපියල්) Estimate (Rs.) | 2012 ප්‍රථමානුමාන (රුපියල්) Projection (Rs) | 2013 ප්‍රථමානුමාන (රුපියල්) Projection (Rs) |
|---------------------|----------------------|-----------------------------|------------------------|---|--|---|---|---|---|
| 3 | 1 | 0 | | පුනරාවර්තන වියදම් Recurrent Expenditure | 60,518,365 | 90,910,000 | 91,957,000 | 97,484,290 | 103,683,012 |
| | | | | පෞද්ගලික පඩි නඩි Personal Emoluments | 49,269,743 | 72,045,000 | 73,814,000 | 77,556,590 | 81,792,734 |
| | | | 1001 | වැටුප් හා වේතන Salaries & Wages | 36,020,202 | 46,624,000 | 46,142,000 | 47,526,260 | 48,952,048 |
| | | | 1002 | අතිකාල හා නිවාඩු දින වැටුප් Overtime & Holiday pay | 442,912 | 714,000 | 450,000 | 463,500 | 477,405 |
| | | | 1003 | වෙනත් දීමනා Other Allowances | 12,806,629 | | | | |
| | 1 | | 1003 | ජීවන වියදම් දීමනා Cost of living allowances | | 1,197,000 | 11,214,000 | 13,456,800 | 16,148,160 |
| | 2 | | 1003 | වෙනත් දීමනා Other Allowances | | 20,051,000 | 12,607,000 | 12,607,000 | 12,607,000 |
| | | | 1005 | රාජ්‍ය සේවා අර්ථසාධක අරමුදල් දායකත්වය Public Service Provident Fund | | 3,459,000 | 3,401,000 | 3,503,030 | 3,608,121 |
| | | | | ගමන් වියදම් Travelling Expenditure | 174,553 | 360,000 | 370,000 | 377,400 | 384,948 |
| | | | 1101 | දේශීය Domestic | 174,553 | 360,000 | 370,000 | 377,400 | 384,948 |
| | | | | සැපයීම් Supplies | 3,943,721 | 5,976,000 | 6,816,000 | 7,497,600 | 8,247,360 |
| | | | 1201 | ලිපිද්‍රව්‍ය හා කාර්යාලීය අවශ්‍යතා Stationery and Office Requisites | 1,658,758 | 2,040,000 | 1,750,000 | 1,925,000 | 2,117,500 |
| | | | 1202 | ඉන්ධන හා ලිනිස්සි තෙල් Fuel & Lubricants | 2,264,963 | 3,570,000 | 4,600,000 | 5,060,000 | 5,566,000 |
| | | | 1203 | නිළ ඇඳුම් Uniforms | 0 | 4,000 | 4,000 | 4,400 | 4,840 |
| | | | 1206 | යාන්ත්‍රික හා විදුලි උපකරණ Mechanical & Electrical Goods | 0 | 306,000 | 400,000 | 440,000 | 484,000 |
| | | | 1207 | වෙනත් සැපයීම් Others supplies | 20,000 | 56,000 | 62,000 | 68,200 | 75,020 |
| | | | | නඩිත්තු සේවා Maintenance Expenditure | 3,101,165 | 5,218,000 | 5,325,000 | 5,857,500 | 6,443,250 |
| | | | 1301 | වාහන Vehicles | 3,094,470 | 5,100,000 | 5,000,000 | 5,500,000 | 6,050,000 |
| | | | 1302 | යන්ත්‍ර හා යන්ත්‍රෝපකරණ Plant, Machinery & Equipment | | 112,000 | 120,000 | 132,000 | 145,200 |
| | | | 1303 | ගොඩනැගිලි Buildings | 6,695 | | 200,000 | 220,000 | 242,000 |
| | | | 1307 | වෙනත් නඩිත්තු Other maintenance | | 6,000 | 5,000 | 5,500 | 6,050 |

ශ්‍රී ලංකා / Head - 301 දකුණු පළාත් සභාව / Southern Provincial Council
 වැඩ සටහන / Programme - 03 පළාත් සභා පරිපාලනය / Provincial Administration
 ව්‍යාපෘතිය / Project - 1
 සාමාන්‍ය පරිපාලනය හා ආයතනික සේවා - සභාව
 General Administration and Establishment Services - Council

| වැඩසටහන / Programme ව්‍යාපෘතිය / Project ප්‍රධාන ව්‍යාපෘතිය / Sub Project වැඩ වර්ග / Object Code අයිතමය / Item | 2009 සත්‍ය වියදම් (රුපියල්) Actual Expenditure (Rs.) | 2010 ඇස්තමේන්තුව (රුපියල්) Estimate (Rs.) | 2011 ඇස්තමේන්තුව (රුපියල්) Estimate (Rs.) | 2012 පුරෝකථන (රුපියල්) Projection (Rs.) | 2013 පුරෝකථන (රුපියල්) Projection (Rs.) |
|--|---|---|---|---|---|
| 3 1 0 | | | | | |
| නිවසුම් සේවා Contractual Services | 4,024,683 | 7,301,000 | 5,610,000 | 6,171,000 | 6,788,100 |
| 1402 විදුලි සංදේශ සේවා Telecommunication | 4,024,683 | 7,293,000 | 5,500,000 | 6,050,000 | 6,655,000 |
| 1403 පැවැත් ගාස්තු Postal Charges | | | 100,000 | 110,000 | 121,000 |
| 1407 වෙනත් නිවසුම් සේවා Other Contractual Services | | 8,000 | 10,000 | 11,000 | 12,100 |
| වෙනත් පුනරාවර්තන වියදම් Other Recurrent Expenditure | 4,500 | 10,000 | 22,000 | 24,200 | 26,620 |
| 1905 වෙනත් Others | 4,500 | 10,000 | 22,000 | 24,200 | 26,620 |
| මූලධන වියදම් Capital Expenditure | 28,400 | 0 | 0 | 0 | 0 |
| මූලධන වත්කම් පුනරුත්ථාපනය හා වැ.දි. කිරීම් Rehabilitation & Improvement of Capital Assets | 28,400 | 0 | 0 | 0 | 0 |
| 2004 වෙනත් ප්‍රාග්ධන වත්කම් Other capital assets | 28,400 | | | | |
| ව්‍යාපෘතියේ මුළු වියදම් එකතුව Project Total | 60,546,765 | 90,910,000 | 91,957,000 | 97,484,290 | 103,683,012 |

මුදල් යෙදවීම -
Financing -

| | | | | | |
|-----------------------------------|------------|------------|------------|------------|-------------|
| 11 දේශීය අරමුදල් Domestic Fund | 60,546,765 | 90,910,000 | 91,957,000 | 97,484,290 | 103,683,012 |
|-----------------------------------|------------|------------|------------|------------|-------------|

කීර්මය / Head - 301 දකුණු පළාත් සභාව / Southern Provincial Council
 වැඩ සටහන / Programme - 03 පළාත් සභා පරිපාලනය / Provincial Administration

ව්‍යාපෘතිය / Project - 2

සාමාන්‍ය පරිපාලනය හා ආයතනික සේවා - සභා ලේකම් කාර්යාලය
 General Administration and Establishment Services - Provincial Secretariat


| වැඩසටහන / Programme | ව්‍යාපෘතිය / Project | උප ව්‍යාපෘතිය / Sub Project | වැඩ විෂය / Object Code | අයිතමය / Item | 2009 සත්‍ය වියදම් (රුපියල්) Actual Expenditure (Rs.) | 2010 ඇස්තමේන්තුව (රුපියල්) Estimate (Rs.) | 2011 ඇස්තමේන්තුව (රුපියල්) Estimate (Rs.) | 2012 ප්‍රචේදනය (රුපියල්) Projection (Rs) | 2013 ප්‍රචේදනය (රුපියල්) Projection (Rs) |
|---------------------|----------------------|-----------------------------|------------------------|--|---|---|---|--|--|
| 3 | 2 | 0 | | පුනරාවර්තන වියදම් Recurrent Expenditure | 16,756,830 | 23,501,000 | 18,918,000 | 20,446,480 | 22,147,327 |
| | | | | පෞද්ගලික පඩි නඩි Personal Emoluments | 8,756,197 | 9,285,000 | 9,203,000 | 9,776,300 | 10,426,775 |
| | | | 1001 | වැටුප් හා වේතන Salaries & Wages | 6,426,802 | 6,426,000 | 6,650,000 | 6,849,500 | 7,054,985 |
| | | | 1002 | අතිකාල හා නිවාඩු දින වැටුප් Overtime & Holiday pay | 684,162 | 830,000 | 700,000 | 721,000 | 742,630 |
| | | | 1003 | වෙනත් දීමනා Other Allowances | 1,645,233 | | | | |
| | 1 | 1003 | | ජීවන වියදම් දීමනා Cost of living allowances | | 1,404,000 | 1,764,000 | 2,116,800 | 2,540,160 |
| | 2 | 1003 | | වෙනත් දීමනා Other Allowances | | 625,000 | 89,000 | 89,000 | 89,000 |
| | | | | ගමන් වියදම් Travelling Expenditure | 147,371 | 200,000 | 204,000 | 208,080 | 212,242 |
| | | | 1101 | දේශීය Domestic | 147,371 | 200,000 | 204,000 | 208,080 | 212,242 |
| | | | | සැපයීම් Supplies | 1,052,017 | 2,849,000 | 1,936,000 | 2,129,600 | 2,342,560 |
| | | | 1201 | ලිපිද්වාර හා කාර්යාලීය අවශ්‍යතා Stationery and Office Requisites | 585,921 | 918,000 | 800,000 | 880,000 | 968,000 |
| | | | 1202 | ඉන්ධන හා ලිහිස්සි තෙල් Fuel & Lubricants | 391,840 | 663,000 | 750,000 | 825,000 | 907,500 |
| | | | 1203 | නිළ ඇඳුම් Uniforms | 21,483 | 36,000 | 36,000 | 39,600 | 43,560 |
| | | | 1206 | යාන්ත්‍රික හා විදුලි උපකරණ Mechanical & Electrical Goods | 34,575 | 1,122,000 | 200,000 | 220,000 | 242,000 |
| | | | 1207 | වෙනත් සැපයීම් Other supplies | 18,198 | 110,000 | 150,000 | 165,000 | 181,500 |
| | | | | නඩත්තු සේවා Maintenance Expenditure | 1,371,297 | 2,212,000 | 1,265,000 | 1,391,500 | 1,530,650 |
| | | | 1301 | වාහන Vehicles | 918,832 | 842,000 | 1,000,000 | 1,100,000 | 1,210,000 |
| | | | 1302 | යන්ත්‍ර හා යන්ත්‍රෝපකරණ Plant, Machinery & Equipment | 292,652 | 237,000 | 250,000 | 275,000 | 302,500 |
| | | | 1303 | ගොඩනැගිලි Building | 154,913 | 1,122,000 | | | |
| | | | 1307 | වෙනත් නඩත්තු Other maintenance | 4,900 | 11,000 | 15,000 | 16,500 | 18,150 |
| | | | | නිරීක්ෂණීය සේවා Contractual Services | 5,356,507 | 6,923,000 | 6,190,000 | 6,809,000 | 7,489,900 |
| | | | 1401 | ප්‍රවාහන Transport | | 2,000 | 5,000 | 5,500 | 6,050 |
| | | | 1402 | විදුලි සංදේශ සේවා Telecommunication | 608,148 | 918,000 | 650,000 | 715,000 | 786,500 |
| | | | 1403 | තැපැල් ආස්ථාන Postal Charges | 89,383 | 306,000 | 100,000 | 110,000 | 121,000 |
| | | | 1404 | විදුලි බලය හා ජලය Electricity & Water | 1,323,306 | 1,683,000 | 1,870,000 | 2,057,000 | 2,262,700 |
| | | | 1405 | බදු හා කුලී ආස්ථාන Taxes and Rents | | 37,000 | 10,000 | 11,000 | 12,100 |
| | | | 1406 | පළාත් පාලන ආයතන වලට ගෙවනු ලබන වරිපතම් හා බදු Rates and Taxes to Local Authorities | | 50,000 | 55,000 | 60,500 | 66,550 |
| | | | 1407 | වෙනත් Other | 3,335,670 | 3,927,000 | 3,500,000 | 3,850,000 | 4,235,000 |

කීර්තිය / Head - 301 දකුණු පළාත් සභාව / Southern Provincial Council
 වැඩ සටහන / Programme - 03 පළාත් සභා පරිපාලනය / Provincial Administration
 ව්‍යාපෘතිය / Project - 2
 සාමාන්‍ය පරිපාලනය හා ආයතනික සේවා - සභා ලේකම් කාර්යාලය
 General Administration and Establishment Services - Provincial Secretariat

| වැඩසටහන / Programme 3 | ව්‍යාපෘතිය / Project 2 | CC ව්‍යාපෘතිය / Sub Project 0 | වැඩ විෂය / Object Code අයිතමය / Item | 2009 ගත වියදම් (රුපියල්) Actual Expenditure (Rs.) | 2010 ඇස්තමේන්තුව (රුපියල්) Estimate (Rs.) | 2011 ඇස්තමේන්තුව (රුපියල්) Estimate (Rs.) | 2012 පුරෝකථන (රුපියල්) Projection (Rs) | 2013 පුරෝකථන (රුපියල්) Projection (Rs) |
|--------------------------|---------------------------|----------------------------------|---|--|---|---|--|--|
| | | | මාරු කිරීම් Transfers | 0 | 10,000 | 20,000 | 22,000 | 24,200 |
| | | 1501 | සුභසාධන වැඩසටහන් Welfare Programme | 0 | 10,000 | 20,000 | 22,000 | 24,200 |
| | | | වෙනත් පුනරාවර්තන වියදම් Other Recurrent Expenditure | 73,441 | 2,022,000 | 100,000 | 110,000 | 121,000 |
| | | 1902 | පාඩු හා කපා හැරීම් Losses and write-offs | | 5,000 | 20,000 | 22,000 | 24,200 |
| | | 1903 | තිවාසු දුම්රිය බලපත්‍ර Holiday warrants | | 51,000 | 60,000 | 66,000 | 72,600 |
| | | 1904 | ආ.නා. ප්‍ර ක්‍රියාත්මක කිරීම් Implementation of the official | | | 20,000 | 22,000 | 24,200 |
| | | 1905 | වෙනත් Other | 63,641 | 1,966,000 | | - | - |
| | | 1907 | පුහුණු සේවා - දේශීය Training - Local | 9,800 | | | - | - |
| | | | මූලධන වියදම් Capital Expenditure | 8,008,495 | 1,000,000 | 1,000,000 | 0 | 0 |
| | | | මූලධන වත්කම් පුනරුත්ථාපනය හා වැ.දී.කිරීම් Rehabilitation & Improvement of Capital Assets | 1,474,353 | 0 | 0 | 0 | 0 |
| | | 2002 | ගන්ඉ, ගන්ඉෝපකරණ Plant, Machinery & equipment | | | | | |
| | | 2003 | වාහන Vehicles | 531,352 | | | | |
| | | 2004 | වෙනත් ප්‍රාග්ධන වත්කම් Other capital assets | 943,001 | | | | |
| | | | මූලධන වත්කම් අත්පත් කර ගැනීම් Acquisition of Capital Assets | 6,534,142 | 1,000,000 | 1,000,000 | - | - |
| | | 2102 | ලී බඩු හා කාර්යාල උපකරණ Furniture & office equipment | 608,554 | 1,000,000 | 1,000,000 | | |
| | | 2103 | ගන්ඉ Plant, Machinery & Equipment | 5,925,588 | | | | |
| | | 2104 | ගොඩනැගිලි Building | | 0 | | | |
| | | 2106 | වෙනත් Other | | 0 | | | |
| | | | ව්‍යාපෘතියේ මුළු වියදම් එකතුව Project Total | 24,765,325 | 24,501,000 | 19,918,000 | 20,446,480 | 22,147,327 |

මුදල් යෙදවීම -
Financing -

| | | | | | |
|-----------------------------------|------------|------------|------------|------------|------------|
| 11 දේශීය අරමුදල් Domestic Fund | 24,765,325 | 24,501,000 | 19,918,000 | 20,446,480 | 22,147,327 |
|-----------------------------------|------------|------------|------------|------------|------------|



දකුණු පළාත් රාජ්‍ය සේවා කොමිෂන් සභාව.

මෙහෙවර ප්‍රකාශය:

සමාජ සාධාරණත්වය ඉටුවනසේ, පැවරී ඇති බලතල අනුව විධිමත් කාර්යක්ෂම, විනය ගරුක රාජ්‍ය සේවාවක්, දකුණු පළාත තුළ පවත්වා ගෙන යාමට ඇපකැපවී කටයුතු කිරීම මෙම කාර්යාලයේ මෙහෙවර වේ.

කාර්යයන්


පළාත් රාජ්‍ය සේවා කොමිෂන් සභාව, පළාත් ආණ්ඩුකාරවරයා විසින් පවරනු ලැබූ බලතල ප්‍රකාරව, පළාත් රාජ්‍ය නිලධාරීන් පත් කිරීම, ස්ථාන මාරු කිරීම, සේවයෙන් පහ කිරීම හා ඔවුන්ගේ විනය පාලනය පිළිබඳ බලතල ක්‍රියාත්මක කිරීම.

දෙපාර්තමේන්තුවේ වගකීම් හා කර්තව්‍යයන් අයවැය හා කාර්යයන් උදෙසා පහත සඳහන් වැඩ සටහන් සහ ව්‍යාපෘති යටතේ වර්ග කර ඇත.

03 වැනි වැඩ සටහන - පළාත් සභා පරිපාලනය

2 වැනි ව්‍යාපෘතිය - සාමාන්‍ය පරිපාලනය හා ආයතනික සේවා

3 වැනි ව්‍යාපෘතිය - විභාග හා විමර්ශන ඒකකය



PROVINCIAL PUBLIC SERVICE COMMISSION

Mission:

To take action with dedication to maintain a proper efficient and disciplined public service in the southern province in terms of powers delegated to the commission in such a manner that social justice can be achieved.

Functions

- To appoint, transfer and dismiss officers of the provincial public service and to exercise powers relating to disciplinary control, in terms of powers delegated to the Provincial Public Service Commission by the Governor of the province.

Responsibilities and activities of the Department are classified under, the following programmes and projects, for the budgetary purposes.

Programme 03 - Provincial Administration.

Project 2 - General Administration & Establishment Services

Project 3 - Examination and Investigation Unit

වැඩසටහන් සහ ව්‍යාපෘති අනුව වියදම් සාරාංශය
Summary of expenditure under the programmes and projects

| වැඩ සටහන් අංකය Programme No | වැඩ සටහන් / ව්‍යාපෘති නාමය Programme / Project | 2009 සත්‍ය වියදම් (රුපියල්) Actual Expenditure (Rs.) | 2010 ඇස්තමේන්තුව (රුපියල්) Estimate (Rs.) | 2011 ඇස්තමේන්තුව (රුපියල්) Estimate (Rs.) | 2012 ප්‍රථමානුමාන (රුපියල්) Projection (Rs) | 2013 ප්‍රථමානුමාන (රුපියල්) Projection (Rs) |
|--------------------------------|---|---|--|--|--|--|
| 03 | පුනරාවර්තන වියදම් Recurrent Expenditure | 12,552,459 | 11,814,000 | 14,259,980 | 15,317,499 | 16,496,450 |
| | පළාත් සභා පරිපාලනය Provincial Administration | 12,552,459 | 11,814,000 | 14,259,980 | 15,317,499 | 16,496,450 |
| | 2 සාමාන්‍ය පරිපාලනය හා ආයතනික සේවා General Administration and Establishment Services | 7,691,569 | 8,889,000 | 10,298,760 | 11,005,313 | 11,795,150 |
| 03 | 3 විභාග හා විමර්ශන ඒකකය Examination and Investigation Unit | 4,860,890 | 2,925,000 | 3,961,220 | 4,312,187 | 4,701,300 |
| | මූලික වියදම් Capital Expenditure | 170,266 | 50,000 | 1,400,000 | - | - |
| | පළාත් සභා පරිපාලනය Provincial Administration | 170,266 | 50,000 | 1,400,000 | - | - |
| | 2 සාමාන්‍ය පරිපාලනය හා ආයතනික සේවා General Administration and Establishment Services | 170,266 | 50,000 | 1,400,000 | - | - |
| | මුළු වියදම් එකතුව Total Expenditure | 12,722,725 | 11,864,000 | 15,659,980 | 15,317,499 | 16,496,450 |

කාණ්ඩය අනුව වියදම් සාරාංශය / Categorywise Expenditure Summary

| කාණ්ඩ අංකය Object No | කාණ්ඩය Object | 2009 සත්‍ය වියදම් (රුපියල්) Actual Expenditure (Rs.) | 2010 ඇස්තමේන්තුව (රුපියල්) Estimate (Rs.) | 2011 ඇස්තමේන්තුව (රුපියල්) Estimate (Rs.) | 2012 ප්‍රථමානුමාන (රුපියල්) Projection (Rs) | 2013 ප්‍රථමානුමාන (රුපියල්) Projection (Rs) |
|-------------------------|--|---|--|--|--|--|
| | පුනරාවර්තන වියදම් Recurrent Expenditure | 12,552,459 | 11,814,000 | 14,259,980 | 15,317,499 | 16,496,450 |
| 10 | පෞද්ගලික පඩි නඩී Personal Emoluments | 6,417,013 | 6,839,000 | 8,307,980 | 8,783,899 | 9,323,362 |
| 11 | ගමන් වියදම් Travelling Expenditure | 76,855 | 170,000 | 170,000 | 173,400 | 176,868 |
| 12 | සැපයීම් Supplies | 667,147 | 877,000 | 917,000 | 1,008,700 | 1,109,570 |
| 13 | නඩිති වියදම් Maintenance Expenditure | 772,179 | 1,000,000 | 1,050,000 | 1,155,000 | 1,270,500 |
| 14 | නිවිසුම්ගත සේවා Contractual Services | 4,561,867 | 2,818,000 | 3,695,000 | 4,064,500 | 4,470,950 |
| 19 | වෙනත් පුනරාවර්තන වියදම් Other Recurrent Expenditure | 57,398 | 110,000 | 120,000 | 132,000 | 145,200 |
| | ප්‍රාග්ධන වියදම් Capital Expenditure | 170,266 | 50,000 | 1,400,000 | - | - |
| 20 | පුනරුත්ථාපනය හා වැඩි දී.කී. Rehabilitation and Improvement of | 0 | - | - | - | - |
| 21 | ස්ථාවර වත්කම් අත්පත් කර ගැනීම Acquisition of Capital Assets | 170,266 | 50,000 | 1,400,000 | - | - |
| | මුළු වියදම් එකතුව Total Expenditure | 12,722,725 | 11,864,000 | 15,659,980 | 15,317,499 | 16,496,450 |

ශ්‍රී ලංකා ප්‍රජාතාන්ත්‍රික සමාජවාදී ජනරජය / Sri Lanka Democratic Socialist Republic
 දකුණු පළාත් රාජ්‍ය සේවා කොමිෂන් සභාව / Southern Provincial Public Service Commission

| මූල්‍ය කරණය Financing | 2009 සත්‍ය වියදම (රුපියල්) Actual Expenditure (Rs.) | 2010 ඇස්තමේන්තුව (රුපියල්) Estimate (Rs.) | 2011 ඇස්තමේන්තුව (රුපියල්) Estimate (Rs.) |
|---|--|---|---|
| විසර්ජන පනත / Appropriation act | | | |
| 11 දේශීය අරමුදල / Domestic fund | 12,302,725 | 11,444,000 | 15,239,980 |
| විශේෂ නීති සේවා / Special law services | | | |
| 21 දේශීය අරමුදල / Domestic fund | 420,000 | 420,000 | 420,000 |
| මුළු මූල්‍ය කරණය / Total financing | 12,722,725 | 11,864,000 | 15,659,980 |

302 - ශ්‍රී ලංකා සේවා නියුක්ති විස්තරය
Summary of cadre of the Head 302

| තනතුර Staff Category | 2009 අනුමත සේවක සංඛ්‍යාව No. of Approved Cadre | 2010 ඇස්තමේන්තුව Estimated Cadre | 2011 ඇස්තමේන්තුව Estimated Cadre |
|---|--|---|--|
| ඒකාබද්ධ මට්ටම Senior Level | 3 | 4 | 6 |
| තෘතීය මට්ටම Tertiary Level | 1 | 1 | 1 |
| ද්විතීය මට්ටම Secondary Level | 19 | 14 | 14 |
| ප්‍රාථමික මට්ටම Primary Level | 6 | 5 | 5 |
| මුළු සේවක සංඛ්‍යාව Total Cadre | 29 | 24 | 26 |

ශ්‍රී ලංකා / Head - 302
දකුණු පළාත් රාජ්‍ය සේවා කොමිෂන් සභාව / Southern Provincial Public Service Commission

302-03-2 ව්‍යාපෘති සේවා නියුක්ති විස්තරය
Cadre of the project 302-03-2

| තනතුර Staff Category | 2009 අනුමත සේවක සංඛ්‍යාව No. of Approved Cadre | 2010 ඇස්තමේන්තුව Estimated Cadre | 2011 ඇස්තමේන්තුව Estimated Cadre |
|-----------------------------------|--|---|--|
| ඒකාබද්ධ මට්ටම Senior Level | 2 | 4 | 5 |
| තෘතීය මට්ටම Tertiary Level | 1 | 1 | 1 |
| ද්විතීය මට්ටම Secondary Level | 13 | 11 | 12 |
| ප්‍රාථමික මට්ටම Primary Level | 5 | 4 | 4 |
| මුළු සේවක සංඛ්‍යාව Total Cadre | 21 | 20 | 22 |

302-03-3 ව්‍යාපෘති සේවා නියුක්ති විස්තරය
Cadre of the project 302-03-3

| තනතුර Staff Category | 2009 අනුමත සේවක සංඛ්‍යාව No. of Approved Cadre | 2010 ඇස්තමේන්තුව Estimated Cadre | 2011 ඇස්තමේන්තුව Estimated Cadre |
|-----------------------------------|--|---|--|
| ඒකාබද්ධ මට්ටම Senior Level | 1 | 0 | 1 |
| තෘතීය මට්ටම Tertiary Level | 0 | 0 | 0 |
| ද්විතීය මට්ටම Secondary Level | 6 | 3 | 2 |
| ප්‍රාථමික මට්ටම Primary Level | 1 | 1 | 1 |
| මුළු සේවක සංඛ්‍යාව Total Cadre | 8 | 4 | 4 |

ශීර්ෂය / Head - 302
 දකුණු පළාත් රාජ්‍ය සේවා කොමිෂන් සභාව / Southern Provincial Public Service Commission
 වැඩ සටහන / Programme - 03 පළාත් සභා පරිපාලනය / Provincial Administration
 ව්‍යාපෘතිය / Project - 2
 සාමාන්‍ය පරිපාලනය හා ආයතනික සේවා / General Administration & Establishment Services

| වැඩසටහන / Programme | ව්‍යාපෘතිය / Project | ප්‍ර ව්‍යාපෘතිය / Sub Project | වැඩ විෂය / Object Code | අයිතමය / Item | 2009 සහතික වියදම් (රුපියල්) Actual Expenditure (Rs.) | 2010 ඇස්තමේන්තුව (රුපියල්) Estimate (Rs.) | 2011 ඇස්තමේන්තුව (රුපියල්) Estimate (Rs.) | 2012 ප්‍රරෝචනාව (රුපියල්) Projection (Rs) | 2013 ප්‍රරෝචනාව (රුපියල්) Projection (Rs) |
|---------------------|----------------------|-------------------------------|------------------------|---|---|---|---|---|---|
| 3 | 2 | 0 | | පුනරාවර්තන වියදම් Recurrent Expenditure | 7,691,569 | 8,889,000 | 10,298,760 | 11,005,313 | 11,795,150 |
| | | | | පෞද්ගලික පඩි කඩී Personal Emoluments | 5,445,343 | 5,806,000 | 7,088,760 | 7,486,313 | 7,936,490 |
| | | | 1001 | වැටුප් හා වේතන Salaries & Wages | 4,196,253 | 4,323,000 | 4,921,760 | 5,069,413 | 5,221,495 |
| | | | 1002 | අතිකාල හා නිවාඩු දින වැටුප් Overtime & Holiday pay | 316,297 | 330,000 | 350,000 | 360,500 | 371,315 |
| | | | 1003 | වෙනත් දීමනා Other Allowances | 932,793 | | | | |
| | 1 | | 1003 | ජීවන වියදම් දීමනා Cost of living allowances | | 1,080,000 | 1,197,000 | 1,436,400 | 1,723,680 |
| | 2 | | 1003 | වෙනත් දීමනා Other Allowances | | 73,000 | 620,000 | 620,000 | 620,000 |
| | | | | ගමන් වියදම් Travelling Expenditure | 73,053 | 150,000 | 150,000 | 153,000 | 156,060 |
| | | | 1101 | දේශීය Domestic | 73,053 | 150,000 | 150,000 | 153,000 | 156,060 |
| | | | | සැපයීම් Supplies | 604,124 | 765,000 | 805,000 | 885,500 | 974,050 |
| | | | 1201 | ලිපිද්වාර හා කාර්යාලීය අවශ්‍යතා Stationery and Office Requisites | 192,519 | 250,000 | 275,000 | 302,500 | 332,750 |
| | | | 1202 | ඉන්ධන හා ලිඛිත තෙල් Fuel & Lubricants | 395,815 | 500,000 | 500,000 | 550,000 | 605,000 |
| | | | 1203 | නිල ඇඳුම් Uniforms | 11,020 | 10,000 | 15,000 | 16,500 | 18,150 |
| | | | 1207 | වෙනත් සැපයීම් Others Supplies | 4,770 | 5,000 | 15,000 | 16,500 | 18,150 |
| | | | | නඩත්තු සේවා Maintenance Expenditure | 766,068 | 1,000,000 | 1,050,000 | 1,155,000 | 1,270,500 |
| | | | 1301 | වාහන Vehicles | 333,643 | 500,000 | 500,000 | 550,000 | 605,000 |
| | | | 1302 | ගන්ත්‍ර හා යන්ත්‍රෝපකරණ Plant, Machinery & Equipment | 192,375 | 250,000 | 275,000 | 302,500 | 332,750 |
| | | | 1303 | නොඩනැගිලි Buildings | 240,050 | 250,000 | 275,000 | 302,500 | 332,750 |

ශීර්ෂය / Head - 302

දකුණු පළාත් රාජ්‍ය සේවා කොමිෂන් සභාව / Southern Provincial Public Service Commission
 වැඩ සටහන / Programme - 03 පළාත් සභා පරිපාලනය / Provincial Administration
 ව්‍යාපෘතිය / Project - 2
 සාමාන්‍ය පරිපාලනය හා ආයතනික සේවා / General Administration & Establishment Services

| වැඩසටහන / Programme 3 | ව්‍යාපෘතිය / Project 2 | ප්‍රධාන ව්‍යාපෘතිය / Sub Project 0 | වැඩ විෂය / Object Code අයිතමය / Item | 2009 සත්‍ය වියදම් (රුපියල්) Actual Expenditure (Rs.) | 2010 ඇස්තමේන්තුව (රුපියල්) Estimate (Rs.) | 2011 ඇස්තමේන්තුව (රුපියල්) Estimate (Rs.) | 2012 ප්‍රථමානුමාන (රුපියල්) Projection (Rs.) | 2013 ප්‍රථමානුමාන (රුපියල්) Projection (Rs.) |
|--------------------------|---------------------------|---------------------------------------|---|---|---|---|--|--|
| | | | නිවැසුම් සේවා Contractual Services | 745,583 | 1,068,000 | 1,095,000 | 1,204,500 | 1,324,950 |
| | | 1401 | ප්‍රවාහන Transport | 760 | 3,000 | 5,000 | 5,500 | 6,050 |
| | | 1402 | විදුලි සංදේශ සේවා Telecommunication | 278,613 | 300,000 | 320,000 | 352,000 | 387,200 |
| | | 1403 | තැපැල් ගාස්තු Postal Charges | 47,724 | 100,000 | 100,000 | 110,000 | 121,000 |
| | | 1404 | විදුලිය හා ජලය Electricity & Water | 118,955 | 250,000 | 250,000 | 275,000 | 302,500 |
| | | 1406 | පළාත් පාලන ආයතන වලට ගෙවනු ලබන වරපතම් හා බදු Rates and Taxes to Local Authorities | 12,356 | 15,000 | 20,000 | 22,000 | 24,200 |
| | | 1407 | වෙනත් නිවැසුම් සේවා Other Contractual Services | 287,175 | 400,000 | 400,000 | 440,000 | 484,000 |
| | | | වෙනත් පුනරාවර්තන වියදම් Other Recurrent Expenditure | 57,398 | 100,000 | 110,000 | 121,000 | 133,100 |
| | | 1903 | නිවාසීය දුම්රිය බලපත්‍ර Holiday Warrants | 19,070 | 50,000 | 50,000 | 55,000 | 60,500 |
| | | 1905 | වෙනත් Others | 38,328 | 50,000 | 60,000 | 66,000 | 72,600 |
| | | | මූලධන වියදම් Capital Expenditure | 170,266 | 50,000 | 1,400,000 | 0 | 0 |
| | | | මූලධන වත්කම් පුනරුත්ථාපනය හා වැ.දි.කිරීම් Rehabilitation & Improvement of Capital Assets | 0 | 0 | 0 | 0 | 0 |
| | | 2004 | වෙනත් ප්‍රාග්ධන වත්කම් Other capital assets | | | | | |
| | | | මූලධන වත්කම් අත්පත් කර ගැනීම් Acquisition of Capital Assets | 170,266 | 50,000 | 1,400,000 | 0 | 0 |
| | | 2102 | ලී බඩු හා කාර්යාල උපකරණ Furniture & office equipment | 170,266 | 50,000 | 1,000,000 | | |
| | | 2103 | ගන්තෝචකරණ Plant, Machinery and Equipment | | | 400,000 | | |
| | | 2106 | වෙනත් Others | 0 | - | - | | |
| | | | ව්‍යාපෘතියේ මුළු වියදම් එකතුව Project Total | 7,861,835 | 8,939,000 | 11,698,760 | 11,005,313 | 11,795,150 |

මුදල් යෙදවීම -
Financing -

| | | | | | |
|-----------------------------------|-----------|-----------|------------|------------|------------|
| 11 දේශීය අරමුදල් Domestic fund | 7,861,835 | 8,939,000 | 11,698,760 | 11,005,313 | 11,795,150 |
|-----------------------------------|-----------|-----------|------------|------------|------------|


ශීර්ෂය / Head - 302

දකුණු පළාත් රාජ්‍ය සේවා කොමිෂන් සභාව / Southern Provincial Public Service Commission
 වැඩ සටහන / Programme - 03 පළාත් සභා පරිපාලනය / Provincial Administration
 ව්‍යාපෘතිය / Project - 3 විභාග හා විමර්ශන ඒකකය / Examination and Investigation Unit

| වැරදීමක / Programme | ව්‍යාපෘතිය / Project | වැරදීමක / Sub Project | වැරදීමක / Object Code | අයිතමය / Item | 2009 සත්‍ය වියදම් (රුපියල්) Actual Expenditure (Rs.) | 2010 ඇස්තමේන්තුව (රුපියල්) Estimate (Rs.) | 2011 ඇස්තමේන්තුව (රුපියල්) Estimate (Rs.) | 2012 ප්‍රචේදනය (රුපියල්) Projection (Rs) | 2013 ප්‍රචේදනය (රුපියල්) Projection (Rs) |
|---------------------|----------------------|-----------------------|-----------------------|---|---|---|---|--|--|
| 3 | 3 | 0 | | පුනරාවර්තන වියදම් Recurrent Expenditure | 4,860,890 | 2,925,000 | 3,961,220 | 4,312,187 | 4,701,300 |
| | | | | පෞද්ගලික පඩි පවි Personal Emoluments | 971,670 | 1,033,000 | 1,219,220 | 1,297,587 | 1,386,872 |
| | | | 1001 | වැටුප් හා වේතන Salaries & Wages | 736,960 | 760,000 | 862,220 | 888,087 | 914,729 |
| | | | 1002 | අතිකාල හා නිවාඩු දින වැටුප් Overtime & Holiday pay | 47,040 | 50,000 | 70,000 | 72,100 | 74,263 |
| | | | 1003 | වෙනත් දීමනා Other Allowances | 187,670 | | | | |
| | 1 | | 1003 | ජීවන වියදම් දීමනා Cost of living allowances | | 216,000 | 252,000 | 302,400 | 362,880 |
| | 2 | | 1003 | වෙනත් දීමනා Other Allowances | | 7,000 | 35,000 | 35,000 | 35,000 |
| | | | | තමන් වියදම් Travelling Expenditure | 3,802 | 20,000 | 20,000 | 20,400 | 20,808 |
| | | | 1101 | දේශීය Domestic | 3,802 | 20,000 | 20,000 | 20,400 | 20,808 |
| | | | | සැපයීම් Supplies | 63,023 | 112,000 | 112,000 | 123,200 | 135,520 |
| | | | 1201 | ලිපිවහන හා කාර්යාලීය අවශ්‍යතා Stationery and Office Requisites | 39,213 | 50,000 | 50,000 | 55,000 | 60,500 |
| | | | 1202 | ඉන්ධන හා ලිසිස්සි තෙල් Fuel & Lubricants | 22,830 | 60,000 | 60,000 | 66,000 | 72,600 |
| | | | 1203 | නිල ඇඳුම් Uniforms | 980 | 2,000 | 2,000 | 2,200 | 2,420 |
| | | | | නඩත්තු සේවා Maintenance Expenditure | 6,111 | 0 | 0 | 0 | 0 |
| | | | 1301 | වාහන Vehicles | 6,111 | | | | |
| | | | | ගිවිසුම්ගත සේවා Contractual Services | 3,816,284 | 1,750,000 | 2,600,000 | 2,860,000 | 3,146,000 |
| | | | 1403 | තැපැල් කාස්තු Postal Charges | 46,992 | 50,000 | 50,000 | 55,000 | 60,500 |
| | | | 1407 | වෙනත් ගිවිසුම්ගත සේවා Other contractual services | 3,769,292 | 1,700,000 | 2,550,000 | 2,805,000 | 3,085,500 |
| | | | | වෙනත් පුනරාවර්තන වියදම් Other Recurrent Expenditure | 0 | 10,000 | 10,000 | 11,000 | 12,100 |
| | | | 1903 | නිවාඩු දුම්පට බලපත්‍ර Holiday Warrants | 0 | 10,000 | 10,000 | 11,000 | 12,100 |
| | | | | ව්‍යාපෘතියේ මුළු වියදම් එකතුව Project Total | 4,860,890 | 2,925,000 | 3,961,220 | 4,312,187 | 4,701,300 |

මුදල් යෙදවීම -
Financing -

| | | | | | | |
|----|--------------------------------|-----------|-----------|-----------|-----------|-----------|
| 11 | දේශීය අරමුදල් Domestic Fund | 4,860,890 | 2,925,000 | 3,961,220 | 4,312,187 | 4,701,300 |
|----|--------------------------------|-----------|-----------|-----------|-----------|-----------|



සමුපකාර සේවක කොමිෂන් සභාව

මෙහෙවර ප්‍රකාශය:

සමුපකාර සේවකයන් තනතුරු සඳහා අනුයුක්ත කිරීම හා සේවක සුදුසුකම් නිශ්චය කිරීම, සමුපකාර සේවක වැටුප් ක්‍රම හා දීමනා සහ චාර්තෘමය නියම කිරීම, සේවකයන්ට අදාළ විනය ක්‍රියාවලිය පිළිබඳ උපදෙස් නිකුත් කිරීම හා ඒ මත පැන නගින අභියාචනා විභාග කිරීම, කොමිෂන් සභා තීරණ බල ගැන්වීම, 1998 අංක 1 දරණ දකුණු පළාත් සමුපකාර සේවක කොමිෂන් සභා ප්‍රඥප්තිය යටතේ පැවැර ඇති බලතල ක්‍රියාත්මක කිරීම, කොමිෂන් සභාවේ සාමාන්‍ය පරිපාලනය හා කාර්ය මණ්ඩල සේවා මේ කාර්යාලයේ මෙහෙවර වේ.


කාර්යයන්:

- සමුපකාර සේවකයින් බඳවා ගැනීම් හා විනය කටයුතුවලට අදාළ කොන්දේසි නියම කිරීම හා අභියාචනා කටයුතු විභාග කිරීම
- සමුපකාර සේවක වැටුප් ක්‍රම හා දීමනා නියම කිරීම.
- කොමිෂන් සභා තීරණ බල ගැන්වීම.
- 1998 අංක 01 දරණ දකුණු පළාත් සමුපකාර සේවක කොමිෂන් සභා ප්‍රඥප්තිය යටතේ පැවර ඇති බලතල ක්‍රියාත්මක කිරීම.

දෙපාර්තමේන්තුවේ වගකීම් හා කර්තව්‍යයන් අයවැය කාර්යයන් උදෙසා පහත සඳහන් වැඩ සටහන සහ ව්‍යාපෘතිය යටතේ වර්ග කර ඇත.

03 වැනි වැඩ සටහන - පළාත් සභා පරිපාලනය.

2 වැනි ව්‍යාපෘතිය - සාමාන්‍ය පරිපාලනය හා ආයතනික සේවා



SOUTHERN PROVINCIAL CO-OPERATIVE EMPLOYEES COMMISSION

Mission:

Our mission is to appoint Co-operative employees to the posts, to determine qualifications of employees, to require salary scales, grants and gratuities of Co-operative employees, to issue instructions pertaining to the disciplinary control over employees, to inquire into appeals regarding the problems arising out of the same, to bring the decisions of the Commission into power to exercise powers vested to the commission under the Southern Provincial Co-operative Employees Statute No.1 of 1998 and to conduct general administration of the Commission and the staff services.

Functions

- To require relevant conditions relating to the recruitment of and disciplinary control over Co-operative employees and to investigate in to appeals.
- To determine salary scales and allowances of co-operative employees.
- To bring the decisions of the Commission into force.
- To exercise powers vested under Commission Act No. 1 of 1998

Responsibilities and duties of the Department are classified under, the following programme and project, for the budgetary purposes.

| | |
|-------------|---|
| Programme 3 | - Provincial Administration |
| Project 2 | - General Administration & Establishment Services |

ශීර්ෂය / Head - 303
 දකුණු පළාත් සමුදායක සේවක කොමිෂන් සභාව
 Southern Provincial Co-operative Employees Commission
 වැඩසටහන් සහ ව්‍යාපෘති අනුව වියදම් සාරාංශය
 Summary of expenditure under the programmes and projects

| වැඩ සටහන් අංකය Programme No | වැඩ සටහන් / ව්‍යාපෘති නාමය Programme / Project | 2009 සත්‍ය වියදම් (රුපියල්) Actual Expenditure (Rs.) | 2010 ඇස්තමේන්තුව (රුපියල්) Estimate (Rs.) | 2011 ඇස්තමේන්තුව (රුපියල්) Estimate (Rs.) | 2012 ප්‍රචේදනය (රුපියල්) Projection (Rs) | 2013 ප්‍රචේදනය (රුපියල්) Projection (Rs) |
|--------------------------------|--|---|---|---|--|--|
| 03 | පුනරාවර්තන වියදම් Recurrent Expenditure | 2,527,863 | 2,753,000 | 3,194,000 | 3,403,870 | 3,636,930 |
| | පළාත් සභා පරිපාලනය Provincial Administration | 2,527,863 | 2,753,000 | 3,194,000 | 3,403,870 | 3,636,930 |
| | 2 සාමාන්‍ය පරිපාලනය හා ආයතනික සේවා General Administration and Establishment Services | 2,527,863 | 2,753,000 | 3,194,000 | 3,403,870 | 3,636,930 |
| 03 | මූලධන වියදම් Capital Expenditure | 54,331 | 100,000 | - | - | - |
| | පළාත් සභා පරිපාලනය Provincial Administration | 54,331 | 100,000 | - | - | - |
| | 2 සාමාන්‍ය පරිපාලනය හා ආයතනික සේවා General Administration and Establishment Services | 54,331 | 100,000 | - | - | - |
| | මුළු වියදම් එකතුව Total Expenditure | 2,582,194 | 2,853,000 | 3,194,000 | 3,403,870 | 3,636,930 |

කාණ්ඩය අනුව වියදම් සාරාංශය / Categorywise Expenditure Summary

| කාණ්ඩ අංකය Object No | කාණ්ඩය Object | 2009 සත්‍ය වියදම් (රුපියල්) Actual Expenditure (Rs.) | 2010 ඇස්තමේන්තුව (රුපියල්) Estimate (Rs.) | 2011 ඇස්තමේන්තුව (රුපියල්) Estimate (Rs.) | 2012 ප්‍රචේදනය (රුපියල්) Projection (Rs) | 2013 ප්‍රචේදනය (රුපියල්) Projection (Rs) |
|-------------------------|---|---|---|---|--|--|
| | පුනරාවර්තන වියදම් Recurrent Expenditure | 2,527,863 | 2,753,000 | 3,194,000 | 3,403,870 | 3,636,930 |
| 10 | පෞද්ගලික පඩි නඩි Personal Emoluments | 1,954,872 | 1,993,000 | 2,146,000 | 2,263,870 | 2,395,986 |
| 11 | ගමන් වියදම් Travelling Expenditure | 101,313 | 153,000 | 160,000 | 163,200 | 166,464 |
| 12 | සැපයීම් Supplies | 82,698 | 153,000 | 172,000 | 189,200 | 208,120 |
| 13 | නඩත්තු වියදම් Maintenance Expenditure | 48,196 | 36,000 | 130,000 | 143,000 | 157,300 |
| 14 | නිරීක්ෂණ සේවා Contractual Services | 340,784 | 418,000 | 496,000 | 545,600 | 600,160 |
| 19 | වෙනත් පුනරාවර්තන වියදම් Other Recurrent Expenditure | 0 | 0 | 90,000 | 99,000 | 108,900 |
| | මූලධන වියදම් Capital Expenditure | 54,331 | 100,000 | - | - | - |
| 21 | මූලධන වත්කම් අත්පත් කර ගැනීම Acquisition of Capital Assets | 54,331 | 100,000 | - | - | - |
| | මුළු වියදම් එකතුව Total Expenditure | 2,582,194 | 2,853,000 | 3,194,000 | 3,403,870 | 3,636,930 |

ශීර්ෂය / Head - 303
දකුණු පළාත් සමුදායකාරී සේවක කොමිෂන් සභාව
Southern Provincial Co-operative Employees Commission

| මූල්‍ය සරණය Financing | 2009 සත්‍ය වියදම් (රුපියල්) Actual Expenditure (Rs.) | 2010 ඇස්තමේන්තුව (රුපියල්) Estimate (Rs.) | 2011 ඇස්තමේන්තුව (රුපියල්) Estimate (Rs.) |
|---|---|---|---|
| විසර්ජන පනත / Appropriation act | | | |
| 11 දේශීය අරමුදල් / Domestic fund | 2,582,194 | 2,853,000 | 3,194,000 |
| විශේෂ නීති සේවා / Special law services | | | |
| 21 දේශීය අරමුදල් / Domestic fund | 0 | 0 | 0 |
| මුළු මූල්‍ය සරණය / Total financing | 2,582,194 | 2,853,000 | 3,194,000 |

303 - ශීර්ෂ සේවා නියුක්ති විස්තරය
Summary of cadre of the head 303

| පනත Staff Category | 2009 අනුමත සේවක සංඛ්‍යාව No. of Approved Cadre | 2010 ඇස්තමේන්තුව Estimated Cadre | 2011 ඇස්තමේන්තුව Estimated Cadre |
|---|---|---|---|
| ථේයජ්ඨ මට්ටම Senior Level | 1 | 4 | 4 |
| තෘතීය මට්ටම Tertiary Level | 1 | 0 | 0 |
| ද්විතීය මට්ටම Secondary Level | 3 | 2 | 3 |
| ප්‍රාථමික මට්ටම Primary Level | 1 | 1 | 1 |
| මුළු සේවක සංඛ්‍යාව Total Cadre | 6 | 7 | 8 |

ශීර්ෂය / Head - 303

දකුණු පළාත් සමුදායක සේවක කොමිෂන් සභාව
Southern Provincial Co-operative Employees Commission

වැඩ සටහන / Programme - 03 පළාත් සභා පරිපාලනය / Provincial Administration

ව්‍යාපෘතිය / Project - 2

සාමාන්‍ය පරිපාලනය හා ආයතනික සේවා / General Administration & Establishment Services

| වැඩසටහන / Programme | ව්‍යාපෘතිය / Project | ප්‍රධාන වර්ග / Sub Project | වැඩ විෂය / Object Code | අයිතමය / Item | 2009 සත්‍ය වියදම් (රුපියල්) Actual Expenditure (Rs.) | 2010 ඇස්තමේන්තු (රුපියල්) Estimate (Rs.) | 2011 ඇස්තමේන්තු (රුපියල්) Estimate (Rs.) | 2012 පුරෝකථන (රුපියල්) Projection (Rs.) | 2013 පුරෝකථන (රුපියල්) Projection (Rs.) |
|---------------------|----------------------|----------------------------|------------------------|--|---|--|--|---|---|
| 3 | 2 | 0 | | පුනරාවර්තන වියදම් Recurrent Expenditure | 2,527,863 | 2,753,000 | 3,194,000 | 3,403,870 | 3,636,930 |
| | | | | පෞද්ගලික වඩි කඩී Personal Emoluments | 1,954,872 | 1,993,000 | 2,146,000 | 2,263,870 | 2,395,986 |
| | | | 1001 | වැටුප් හා වේතන Salaries & Wages | 1,446,504 | 1,407,000 | 1,649,000 | 1,698,470 | 1,749,424 |
| | | | 1002 | අතිකාල හා නිවාඩු දින වැටුප් Overtime & Holiday pay | 191,869 | 200,000 | 180,000 | 185,400 | 190,962 |
| | | | 1003 | වෙනත් දීමනා Other Allowances | 316,499 | | | | |
| | 1 | 1003 | | ජීවන වියදම් දීමනා Cost of living allowances | | 378,000 | 315,000 | 378,000 | 453,600 |
| | 2 | 1003 | | වෙනත් දීමනා Other Allowances | | 8,000 | 2,000 | 2,000 | 2,000 |
| | | | | ගමන් වියදම් Travelling Expenditure | 101,313 | 153,000 | 160,000 | 163,200 | 166,464 |
| | | | 1101 | දේශීය Domestic | 101,313 | 153,000 | 160,000 | 163,200 | 166,464 |
| | | | | සැපයීම් Supplies | 82,698 | 153,000 | 172,000 | 189,200 | 208,120 |
| | | | 1201 | ලිපිද්‍රව්‍ය හා කාර්යාලීය අවශ්‍යතා Stationery and Office Requisites | 28,951 | 33,000 | 40,000 | 44,000 | 48,400 |
| | | | 1202 | ඉන්ධන හා ලිනිස්සි තෙල් Fuel & Lubricants | 53,747 | 110,000 | 120,000 | 132,000 | 145,200 |
| | | | 1203 | නිල ඇඳුම් Uniforms | | | 2,000 | 2,200 | 2,420 |
| | | | 1207 | වෙනත් සැපයීම් Others Supplies | 0 | 10,000 | 10,000 | 11,000 | 12,100 |
| | | | | නඩත්තු සේවා Maintenance Expenditure | 48,196 | 36,000 | 130,000 | 143,000 | 157,300 |
| | | | 1301 | වාහන Vehicles | | | 40,000 | 44,000 | 48,400 |
| | | | 1302 | ගස්තු හා යන්ත්‍රෝපකරණ Plant, Machinery & Equipment | 48,196 | 25,000 | 50,000 | 55,000 | 60,500 |
| | | | 1303 | ගොඩනැගිලි Building | | 11,000 | 40,000 | 44,000 | 48,400 |
| | | | | නිවැසුම්ගත සේවා Contractual Services | 340,784 | 418,000 | 496,000 | 545,600 | 600,160 |
| | | | 1401 | ප්‍රවාහන Transport | 27,730 | 33,000 | 35,000 | 38,500 | 42,350 |
| | | | 1402 | විදුලි සංදේශ සේවා Telecommunication | 144,072 | 110,000 | 160,000 | 176,000 | 193,600 |
| | | | 1403 | තැපැල් ගාස්තු Postal Charges | 1,730 | 11,000 | 11,000 | 12,100 | 13,310 |
| | | | 1404 | විදුලිය හා ජලය Electricity & Water | 23,018 | 44,000 | 60,000 | 66,000 | 72,600 |
| | | | 1407 | වෙනත් නිවැසුම්ගත සේවා Other Contractual Services | 144,234 | 220,000 | 230,000 | 253,000 | 278,300 |

ශීර්ෂය / Head - 303


දකුණු පළාත් සමුපකාර සේවක කොමිෂන් සභාව
Southern Provincial Co-operative Employees Commission

වැඩ කටයුතු / Programme - 03 පළාත් සභා පරිපාලනය / Provincial Administration

ව්‍යාපෘතිය / Project - 2

සාමාන්‍ය පරිපාලන හා ආයතනික සේවා / General Administration & Establishment Services

| ප/වැඩකටයුතු / Programme | ව්‍යාපෘතිය / Project | උප ව්‍යාපෘතිය / Sub Project | වැඩ විෂය / Object Code | අයිතමය / Item | 2009 සත්‍ය වියදම් (රුපියල්) Actual Expenditure (Rs.) | 2010 ඇස්තමේන්තුව (රුපියල්) Estimate (Rs.) | 2011 ඇස්තමේන්තුව (රුපියල්) Estimate (Rs.) | 2012 ප්‍රථමානුමාන (රුපියල්) Projection (Rs) | 2013 ප්‍රථමානුමාන (රුපියල්) Projection (Rs) |
|-------------------------------|----------------------|-----------------------------|------------------------|---|---|---|---|---|---|
| 03 | 2 | 0 | | වෙනත් පුනරාවර්තන වියදම් Other Recurrent Expenditure | 0 | 0 | 90,000 | 99,000 | 108,900 |
| | | | 1905 | වෙනත් Others | 0 | 0 | 90,000 | 99,000 | 108,900 |
| | | | | මූලධන වියදම් Capital Expenditure | 54,331 | 100,000 | 0 | 0 | 0 |
| | | | | මූලධන වත්කම් අත්පත් කර ගැනීම Acquisition of Capital Assets | 54,331 | 100,000 | 0 | 0 | 0 |
| | | | 2102 | ලී ඩ්‍රෝ හා කාර්යාල උපකරණ Furniture & office equipment | 54,331 | 100,000 | | | |
| | | | 2104 | ගොඩනැගිලි Building | | | | | |
| | | | | ව්‍යාපෘතියේ මුළු වියදම් එකතුව Project Total | 2,582,194 | 2,853,000 | 3,194,000 | 3,403,870 | 3,636,930 |
| මුදල් යෙදවීම - Financing - | | | | | | | | | |
| | | | | 11 දේශීය අරමුදල් Domestic Fund | 2,582,194 | 2,853,000 | 3,194,000 | 3,403,870 | 3,636,930 |



**ප්‍රධාන අමාත්‍ය සහ මුදල් ක්‍රමසම්පාදන,
නීතිය හා සාමය, ප්‍රවාහන, ජල සම්පාදන හා
ජලාපවහන, විදුලිබල, ඉංජිනේරු සේවා,
සෞඛ්‍ය, දේශීය වෛද්‍ය සහ පළාත් පාලන
අමාත්‍යවරයා.**

මෙහෙවර ප්‍රකාශය:


ජාතික පිළිවෙත් අනුව යමින් දකුණු පළාත් ප්‍රධාන අමාත්‍යාංශයේ ප්‍රතිපත්ති සම්පාදනය, සැලසුම්කරණය සහ සැලසුම් ක්‍රියාත්මක කිරීම සඳහා අනුබද්ධ ආයතන සමායෝජනයෙන් හා අධීක්ෂණයෙන් දක්ෂිණ දේශයේ ප්‍රජාවට ප්‍රශස්ත සේවාවක් සම්පාදනය කිරීම.

කාර්යයන්

- 13 වන ආණ්ඩුක්‍රම ව්‍යවස්ථාවෙන් සහ 1987 අංක 42 දරණ පළාත් සභා පනතින් පැවැර ඇති බලතල යටතේ නීතිය හා සාමය සුරක්ෂිත කිරීම දකුණු පළාත් සභා ප්‍රදේශයේ සාමාන්‍ය ආරක්ෂාව සහතික කිරීම සහ ඒ සඳහා සිවිල් පාලනයට සහායවීම.
- පළාත් පරිපාලනය හා කාර්ය මණ්ඩල කටයුතු කිරීම.
- පළාත් පාලන ආයතන සහ ජාතික ජල සම්පාදන හා ජලාපවහන මණ්ඩලයට අනුබද්ධව පානීය ජලය සැපයුම් සම්බන්ධයෙන් කටයුතු කිරීම.
- ගමනා ගමන කටයුතු විධිමත්ව පවත්වා ගෙන යාම.
- දකුණු පළාතේ මාර්ගස්ථ මගී ප්‍රවාහන අධිකාරියේ කටයුතු මෙහෙයවීම හා අධීක්ෂණය.
- දකුණු පළාත් සංවර්ධන අධිකාරියේ කටයුතු මෙහෙයවීම හා අධීක්ෂණය.
- ප්‍රජාවගේ සෞඛ්‍ය සංරක්ෂණය හා සංවර්ධනය සඳහා රෝග නිවාරණය හා ප්‍රතිකර්ම සඳහා අවශ්‍ය සේවාවන් සැපයීම කටයුතු මෙහෙයවීම හා පරිපාලනය.
- දේශීය විකිත්තා ක්‍රමය අනුව සෞඛ්‍ය සංරක්ෂණය කිරීම.
- විදුලිබල මණ්ඩලය හා ඒකාබද්ධව දකුණු පළාත් සභා බල ප්‍රදේශයේ විදුලිබල පද්ධතිය වැඩි දියුණු කිරීම.

අයවැය කාර්යයන් උදෙසා ඉහත සඳහන් අරමුණු ක්‍රියාත්මක කිරීම සඳහා පහත සඳහන් පරිදි වැඩ සටහන් හා ව්‍යාපෘති යටතේ වර්ග කර ඇත.

- 03 වැනි වැඩ සටහන - පළාත් සභා පරිපාලනය.
 - 1 වැනි ව්‍යාපෘතිය - සාමාන්‍ය පරිපාලනය හා ආයතනික සේවා- ප්‍රධාන අමාත්‍යවරයාගේ කාර්යාලය
 - 2 වැනි ව්‍යාපෘතිය - සාමාන්‍ය පරිපාලනය හා ආයතනික සේවා - අමාත්‍යාංශ කාර්යාලය
- 47 වැනි වැඩ සටහන - ප්‍රවාහන සේවා
 - 2 වැනි ව්‍යාපෘතිය - සාමාන්‍ය පරිපාලනය හා ආයතනික සේවා - මෝටර් රථ ප්‍රවාහනය
 - 3 වැනි ව්‍යාපෘතිය - මගී ප්‍රවාහන සේවා



**Chief Minister and Minister of Finance, Plan
Implementation, Law & Order, Transport, Water Supply
& Drainage, Power, Health Indigenous Medicine and
Local Government**

Mission

To provide a quality service to the people of southern province by formulating the policies of the Chief Ministry in consistent with national policies; their planning and implementation in co-ordination with and the supervision of allied institutions concerned.

Function

- Preservation of law and order to the extent as authorized under the 13th Amendment to the Constitution and the provisions of the Provincial Councils Act. No. 42 of 1987; ensure general security within the area of the southern province and assist the civil administration in that regard.
- Matters relating to the provincial administration and its staff.
- Provision of drinking water in collaboration with local government institutions and the National Water Supply and Drainage Board.
- Regulation of transport services.
- Direction and supervision of activities of the Southern Province Road Passenger Transport Authority.
- Direction and supervision of the activities of Southern Provincial Development Authority.
- Direction and administration of necessary services for the eradication, control and treatment of diseases for the preservation and advancement of public health.
- Preservation of health through indigenous clinical methods and treatment.
- Improvement of the electricity distribution network of the southern province in collaboration with the Ceylon Electricity Board.

Responsibilities and duties of the Ministry are classified under, the following programmes and projects, for the budgetary purposes

| | |
|--------------|--|
| Programme 03 | - Provincial Administration. |
| Project 1 | - General Administration & Establishment Services- Minister Office |
| Project 2 | - General Administration & Establishment Services-Ministry Office |
| Programme 47 | - Transport Services (Motor traffic) |
| Project 2 | - General Administration & Establishment Services |
| Project 3 | - Passenger transport |

ශීර්ෂය / Head - 304

ප්‍රධාන අමාත්‍ය සහ මුදල්, ක්‍රම සම්පාදන, නීතිය හා සාමය, ප්‍රවාහන, ජල සම්පාදන හා ජලාපවහන, විදුලිබල, ඉංජිනේරු සේවා, සෞඛ්‍ය, දේශීය වෛද්‍ය සහ පළාත් පාලන අමාත්‍යවරයා

Chief Minister and Minister of Finance, Plan Implementation, Law & Order, Transport, Water Supply & Drainage, Power, Engineering Services, Health & Indigenous Medicine and Local Government

වැඩසටහන් සහ ව්‍යාපෘති අනුව වියදම් සාරාංශය
Summary of expenditure under the programmes and projects

| වැඩ සටහන් අංකය Programme No | වැඩ සටහන් / ව්‍යාපෘති නාමය Programme / Project | 2009 සත්‍ය වියදම් (රුපියල්) Actual Expenditure (Rs.) | 2010 ඇස්තමේන්තුව (රුපියල්) Estimate (Rs.) | 2011 ඇස්තමේන්තුව (රුපියල්) Estimate (Rs.) | 2012 පුරෝකථන (රුපියල්) Projection (Rs.) | 2013 පුරෝකථන (රුපියල්) Projection (Rs.) |
|--------------------------------|---|---|---|---|---|---|
| | පුනරාවර්තන වියදම් Recurrent Expenditure | 156,740,055 | 184,868,000 | 179,485,400 | 195,277,312 | 212,737,905 |
| 03 | පළාත් සභා පරිපාලනය Provincial Administration | 88,372,894 | 89,809,000 | 86,640,400 | 93,705,452 | 101,558,462 |
| | 1 සාමාන්‍ය පරිපාලනය හා ආයතනික සේවා - අමාත්‍යතුමාගේ කාර්යාලය General Administration and Establishment services -Minister's office | 22,227,155 | 36,536,000 | 33,164,520 | 35,950,696 | 39,046,705 |
| | 2 සාමාන්‍ය පරිපාලනය හා ආයතනික සේවා - අමාත්‍යාංශ කාර්යාලය General Administration and Establishment Services - Ministry office | 66,145,739 | 53,273,000 | 53,475,880 | 57,754,756 | 62,511,756 |
| 47 | ප්‍රවාහන සේවා Transport services | 68,367,161 | 95,059,000 | 92,845,000 | 101,571,860 | 111,179,444 |
| | 2 සාමාන්‍ය පරිපාලනය හා ආයතනික සේවා - මෝටර් රථ ප්‍රවාහන General Administration and Astablishment Services -Motor traffic | 8,587,161 | 14,059,000 | 12,624,000 | 13,328,760 | 14,112,034 |
| | 3 මගී ප්‍රවාහන සේවා Passenger Transport Service | 59,780,000 | 81,000,000 | 80,221,000 | 88,243,100 | 97,067,410 |
| | මූලධන වියදම් Capital Expenditure | 453,558,719 | 737,598,891 | 532,000,000 | 0 | 0 |
| 03 | පළාත් සභා පරිපාලනය Provincial Administration | 441,300,129 | 711,598,891 | 492,000,000 | 0 | 0 |
| | 1 සාමාන්‍ය පරිපාලනය හා ආයතනික සේවා - අමාත්‍යතුමාගේ කාර්යාලය General Administration and Establishment Services -Minister's office | 1,459,119 | 500,000 | 2,000,000 | 0 | 0 |
| | 2 සාමාන්‍ය පරිපාලනය හා ආයතනික සේවා - අමාත්‍යාංශ කාර්යාලය General Administration and Establishment Services - Ministry office | 439,841,010 | 711,098,891 | 490,000,000 | 0 | 0 |
| 47 | ප්‍රවාහන සේවා Transport services | 12,258,590 | 26,000,000 | 40,000,000 | 0 | 0 |
| | 2 සාමාන්‍ය පරිපාලනය හා ආයතනික සේවා - මෝටර් රථ ප්‍රවාහන General Administration and Establishment Services -Motor traffic | 158,596 | 0 | 0 | 0 | 0 |
| | 3 මගී ප්‍රවාහන සේවා Passenger Transport Service | 12,099,994 | 26,000,000 | 40,000,000 | | |
| | මුළු වියදම් එකතුව Total Expenditure | 610,298,774 | 922,466,891 | 711,485,400 | 195,277,312 | 212,737,905 |

ශීර්ෂය / Head - 304

ප්‍රධාන අමාත්‍ය සහ මුදල්, ක්‍රම සම්පාදන, නීතිය හා සාමය, ප්‍රවාහන, ජල සම්පාදන හා ජලාපවහන, විදුලිබල, ඉංජිනේරු සේවා, සෞඛ්‍ය, දේශීය වෛද්‍ය සහ පළාත් පාලන අමාත්‍යවරයා

Chief Minister and Minister of Finance, Plan Implementation, Law & Order, Transport, Water Supply & Drainage, Power, Engineering Services, Health & Indigenous Medicine and Local Government

කාණ්ඩය අනුව වියදම් සාරාංශය / Categorywise Expenditure Summary

| කාණ්ඩ අංකය Object No | කාණ්ඩය Object | 2009 සත්‍ය වියදම් (රුපියල්) Actual Expenditure (Rs.) | 2010 ඇස්තමේන්තුව (රුපියල්) Estimate (Rs.) | 2011 ඇස්තමේන්තුව (රුපියල්) Estimate (Rs.) | 2012 ප්‍රථමාදර්ශන (රුපියල්) Projection (Rs) | 2013 ප්‍රථමාදර්ශන (රුපියල්) Projection (Rs) |
|-------------------------|--|---|---|---|---|---|
| | පුනරාවර්තන වියදම් Recurrent Expenditure | 156,740,055 | 184,868,000 | 179,485,400 | 195,277,312 | 212,737,905 |
| 10 | පෞද්ගලික පඩි හැඩ Personal Emoluments | 55,539,796 | 48,734,000 | 45,427,400 | 48,033,512 | 50,994,125 |
| 11 | ගමන් වියදම් Tr. velling Expenditure | 2,155,933 | 2,835,000 | 2,750,000 | 2,805,000 | 2,861,100 |
| 12 | සැපයුම් Supplies | 9,807,963 | 12,905,000 | 12,375,000 | 13,612,500 | 14,973,750 |
| 13 | නඩිත්තු වියදම් Maintenance Expenditure | 8,199,479 | 12,275,000 | 11,630,000 | 12,793,000 | 14,072,300 |
| 14 | ගිවිසුම්ගත සේවා Contractual Services | 11,686,555 | 17,352,000 | 16,345,000 | 17,979,500 | 19,777,450 |
| 15 | මාරු කිරීම් Transfers | 68,005,000 | 88,500,000 | 88,521,000 | 97,373,100 | 107,110,410 |
| 19 | වෙනත් පුනරාවර්තන වියදම් Other Recurrent Expenditure | 1,345,329 | 2,267,000 | 2,437,000 | 2,680,700 | 2,948,770 |
| | ප්‍රාග්ධන වියදම් Capital Expenditure | 453,558,719 | 737,598,891 | 532,000,000 | 0 | 0 |
| 20 | පුනරුත්ථාපනය හා වැඩි දි.කි.පුනරුත්ථාපනය හා වැඩි දි.කි. Rehabilitation and Improvement of Capital Assets | 52,770,091 | 66,500,000 | 101,500,000 | 0 | 0 |
| 21 | මූලධන වත්කම් අත්පත් කර ගැනීම Acquisition of Capital Assets | 645,502 | 1,500,000 | 500,000 | 0 | 0 |
| 22 | ප්‍රාග්ධන මාරු කිරීම් Capital Transfers | 44,999,988 | 39,000,000 | 45,000,000 | 0 | 0 |
| 25 | වෙනත් මූලධන වියදම් Other Capital Expenditure | 355,143,138 | 630,598,891 | 385,000,000 | 0 | 0 |
| | මුළු වියදම් එකතුව Total Expenditure | 610,298,774 | 922,466,891 | 711,485,400 | 195,277,312 | 212,737,905 |

| මූල්‍ය සරණය Financing | 2009 සත්‍ය වියදම් (රුපියල්) Actual Expenditure (Rs.) | 2010 ඇස්තමේන්තුව (රුපියල්) Estimate (Rs.) | 2011 ඇස්තමේන්තුව (රුපියල්) Estimate (Rs.) |
|--|---|---|---|
| විසර්ජන පනත / Appropriation act | | | |
| 11 දේශීය අරමුදල් / Domestic fund | 609,488,774 | 785,198,000 | 710,675,400 |
| 12 ලෝක බැංකු අරමුදල් / World bank Fund | | 136,458,891 | |
| විශේෂ නීති සේවා / Special law services | | | |
| 21 දේශීය අරමුදල් / Domestic fund | 810,000 | 810,000 | 810,000 |
| මුළු මූල්‍ය සරණය / Total financing | 610,298,774 | 922,466,891 | 711,485,400 |

ශීර්ෂය / Head - 304

ප්‍රධාන අමාත්‍ය සහ මුදල්, ක්‍රම සම්පාදන, නීතිය හා සාමය, ප්‍රවාහන, රළ සම්පාදන හා රළාපටිහන, විදුලිබල, ඉංජිනේරු සේවා, සෞඛ්‍ය, දේශීය වෛද්‍ය සහ පළාත් පාලන අමාත්‍යවරයා

Chief Minister and Minister of Finance, Plan Implementation, Law & Order, Transport, Water Supply & Drainage, Power, Engineering Services, Health & Indigenous Medicine and Local Government

304 - ශීර්ෂ සේවා නියුක්ති විස්තරය
Summary of cadre of the head 304

| පනතුර Staff Category | 2009 අනුමත සේවක සංඛ්‍යාව No. of Approved Cadre | 2010 ඇස්තමේන්තුව Estimated Cadre | 2011 ඇස්තමේන්තුව Estimated Cadre |
|-----------------------------------|---|---|---|
| ජ්‍යෙෂ්ඨ මට්ටම Senior Level | 8 | 9 | 11 |
| තෘතීය මට්ටම Tertiary Level | 8 | 7 | 7 |
| ද්විතීය මට්ටම Secondary Level | 77 | 82 | 73 |
| ප්‍රාථමික මට්ටම Primary Level | 35 | 46 | 42 |
| මුළු සේවක සංඛ්‍යාව Total Cadre | 128 | 144 | 133 |

304-03-1 ව්‍යාපෘති සේවා නියුක්ති විස්තරය
Cadre of the project 304-03-1

| පනතුර Staff Category | 2009 අනුමත සේවක සංඛ්‍යාව No. of Approved Cadre | 2010 ඇස්තමේන්තුව Estimated Cadre | 2011 ඇස්තමේන්තුව Estimated Cadre |
|-----------------------------------|---|---|---|
| ජ්‍යෙෂ්ඨ මට්ටම Senior Level | 0 | 1 | 1 |
| තෘතීය මට්ටම Tertiary Level | 3 | 5 | 5 |
| ද්විතීය මට්ටම Secondary Level | 16 | 14 | 14 |
| ප්‍රාථමික මට්ටම Primary Level | 17 | 24 | 25 |
| මුළු සේවක සංඛ්‍යාව Total Cadre | 36 | 44 | 45 |

ශීර්ෂය / Head - 304

ප්‍රධාන අමාත්‍ය සහ මුදල්, ක්‍රම සම්පාදන, තීරණ හා සාමය, ප්‍රවාහන, ජල සම්පාදන හා ජලාපවහන, විදුලිබල, ඉංජිනේරු සේවා, සෞඛ්‍ය, දේශීය වෛද්‍ය සහ පළාත් පාලන අමාත්‍යවරයා

Chief Minister and Minister of Finance, Plan Implementation, Law & Order, Transport, Water Supply & Drainage, Power, Engineering Services, Health & Indigenous Medicine and Local Government

304-03-2 ව්‍යාපෘති සේවා නියුක්ති විස්තරය
Cadre of the project 304-03-2

| තනතුර Staff Category | 2009 අනුමත සේවක සංඛ්‍යාව No. of Approved Cadre | 2010 ඇස්තමේන්තුව Estimated Cadre | 2011 ඇස්තමේන්තුව Estimated Cadre |
|-----------------------------------|---|---|---|
| ජ්‍යෙෂ්ඨ මට්ටම Senior Level | 7 | 7 | 9 |
| තෘතීය මට්ටම Tertiary Level | 5 | 2 | 2 |
| ද්විතීය මට්ටම Secondary Level | 50 | 59 | 50 |
| ප්‍රාථමික මට්ටම Primary Level | 17 | 19 | 15 |
| මුළු සේවක සංඛ්‍යාව Total Cadre | 79 | 87 | 76 |

304-47-2 ව්‍යාපෘති සේවා නියුක්ති විස්තරය
Cadre of the project 304-47-2

| තනතුර Staff Category | 2009 අනුමත සේවක සංඛ්‍යාව No. of Approved Cadre | 2010 ඇස්තමේන්තුව Estimated Cadre | 2011 ඇස්තමේන්තුව Estimated Cadre |
|-----------------------------------|---|---|---|
| ජ්‍යෙෂ්ඨ මට්ටම Senior Level | 1 | 1 | 1 |
| තෘතීය මට්ටම Tertiary Level | 0 | 0 | 0 |
| ද්විතීය මට්ටම Secondary Level | 11 | 9 | 9 |
| ප්‍රාථමික මට්ටම Primary Level | 1 | 3 | 2 |
| මුළු සේවක සංඛ්‍යාව Total Cadre | 13 | 13 | 12 |

ශීර්ෂය / Head - 304

ප්‍රධාන අමාත්‍ය සහ මුදල්, ක්‍රම සම්පාදන, නීතිය හා සාමය, ප්‍රවාහන, ජල සම්පාදන හා ජලාපවහන, විදුලිබල, ඉංජිනේරු සේවා, සෞඛ්‍ය, දේශීය වෛද්‍ය සහ පළාත් පාලන අමාත්‍යවරයා

Chief Minister and Minister of Finance, Plan Implementation, Law & Order, Transport, Water Supply & Drainage, Power, Engineering Services, Health & Indigenous Medicine and Local Government

304-47-3 ව්‍යාපෘති සේවා නියුක්ති විස්තරය
Cadre of the project 304-47-3

මහී ප්‍රවාහන සේවා / Passenger Transport Service

| තනතුර Staff Category | 2009 අනුමත සේවක සංඛ්‍යාව No. of Approved Cadre | 2010 ඇස්තමේන්තුව Estimated Cadre | 2011 ඇස්තමේන්තුව Estimated Cadre |
|-----------------------------------|---|---|---|
| ජ්‍යෙෂ්ඨ මට්ටම Senior Level | 1 | 10 | 1 |
| තෘතීය මට්ටම Tertiary Level | 10 | 9 | 9 |
| ද්විතීය මට්ටම Secondary Level | 136 | 118 | 135 |
| ප්‍රාථමික මට්ටම Primary Level | 8 | 7 | 7 |
| මුළු සේවක සංඛ්‍යාව Total Cadre | 155 | 144 | 152 |

සේවා නියුක්ති විස්තරය - දකුණු පළාත් සංවර්ධන අධිකාරිය
Cadre of the Southern province Development Authority

| තනතුර Staff Category | 2009 අනුමත සේවක සංඛ්‍යාව No. of Approved Cadre | 2010 ඇස්තමේන්තුව Estimated Cadre | 2011 ඇස්තමේන්තුව Estimated Cadre |
|-----------------------------------|---|---|---|
| ජ්‍යෙෂ්ඨ මට්ටම Senior Level | 4 | 2 | 2 |
| තෘතීය මට්ටම Tertiary Level | 15 | 1 | 1 |
| ද්විතීය මට්ටම Secondary Level | 6 | 16 | 16 |
| ප්‍රාථමික මට්ටම Primary Level | 10 | 4 | 4 |
| මුළු සේවක සංඛ්‍යාව Total Cadre | 35 | 23 | 23 |

ශීර්ෂය / Head - 304

ප්‍රධාන අමාත්‍ය සහ මුදල්, ක්‍රම සම්පාදන, නීතිය හා සාමය, ප්‍රවාහන, ජල සම්පාදන හා ජලාපවහන, විදුලිබල, ඉංජිනේරු සේවා, සෞඛ්‍ය, දේශීය වෛද්‍ය සහ පළාත් පාලන අමාත්‍යවරයා

Chief Minister and Minister of Finance, Plan Implementation, Law & Order, Transport, Water Supply & Drainage, Power, Engineering Services, Health & Indigenous Medicine and Local Government

වැඩ සටහන / Programme - 03 පළාත් සහ පරිපාලනය / Provincial Administration

ව්‍යාපෘතිය / Project - 1

සාමාන්‍ය පරිපාලනය හා ආයතනික සේවා (අමාත්‍යතුමාගේ කාර්යාලය)
General Administration & Establishment Services (Minister's Office)

| වැඩසටහන / Programme | ව්‍යාපෘතිය / Project | උප ව්‍යාපෘතිය / Sub Project | වැඩ විෂය / Object Code | අයිතමය / Item | 2009 ගණ වියදම් (රුපියල්) Actual Expenditure (Rs.) | 2010 ඇස්තමේන්තුව (රුපියල්) Estimate (Rs.) | 2011 ඇස්තමේන්තුව (රුපියල්) Estimate (Rs.) | 2012 ප්‍රථමානනය (රුපියල්) Projection (Rs) | 2013 ප්‍රථමානනය (රුපියල්) Projection (Rs) |
|---------------------|----------------------|-----------------------------|------------------------|--|--|---|---|---|---|
| 3 | 1 | 0 | | පුනරාවර්තන වියදම් Recurrent Expenditure | 22,227,155 | 36,536,000 | 33,164,520 | 35,950,696 | 39,046,705 |
| | | | | පෞද්ගලික පඩි සවි Personal Emoluments | 9,737,198 | 13,211,000 | 12,409,520 | 13,220,196 | 14,145,155 |
| | | | 1001 | වැටුප් හා වේතන Salaries & Wages | 6,759,350 | 8,582,000 | 8,182,520 | 8,427,996 | 8,680,835 |
| | | | 1002 | අතිතාල හා නිවාඩු දින වැටුප් Overtime & Holiday pay | 1,127,882 | 2,184,000 | 1,200,000 | 1,236,000 | 1,273,080 |
| | | | 1003 | වෙනත් දීමනා Other Allowances | 1,849,966 | | | 0 | 0 |
| | 1 | 1003 | | ජීවන වියදම් දීමනා Cost of living allowances | | 2,376,000 | 2,646,000 | 3,175,200 | 3,810,240 |
| | 2 | 1003 | | වෙනත් දීමනා Other Allowances | | 69,000 | 381,000 | 381,000 | 381,000 |
| | | | | සමත් වියදම් Travelling Expenditure | 853,163 | 1,600,000 | 1,250,000 | 1,275,000 | 1,300,500 |
| | | | 1101 | දේශීය Domestic | 853,163 | 1,600,000 | 1,250,000 | 1,275,000 | 1,300,500 |
| | | | | සැපයීම් Supplies | 5,001,765 | 6,760,000 | 6,600,000 | 7,260,000 | 7,986,000 |
| | | | 1201 | ලිපිද්‍රව්‍ය හා කාර්යාලීය අවශ්‍යතා Stationery and Office Requisites | 675,044 | 1,700,000 | 1,200,000 | 1,320,000 | 1,452,000 |
| | | | 1202 | ඉන්ධන හා ලිනිස්සි තෙල් Fuel & Lubricants | 4,150,311 | 4,750,000 | 5,000,000 | 5,500,000 | 6,050,000 |
| | | | 1203 | නිල ඇඳුම් Uniforms | 20,772 | 30,000 | 30,000 | 33,000 | 36,300 |
| | | | 1206 | යාන්ත්‍රික හා විදුලි උපකරණ Mechanical & Electrical Goods | 5,350 | 120,000 | 200,000 | 220,000 | 242,000 |
| | | | 1207 | වෙනත් සැපයීම් Others Supplies | 150,288 | 160,000 | 170,000 | 187,000 | 205,700 |
| | | | | නඩිත්තු සේවා Maintainance Expenditure | 2,059,739 | 6,165,000 | 5,200,000 | 5,720,000 | 6,292,000 |
| | | | 1301 | වාහන Vehicles | 1,862,712 | 6,000,000 | 5,000,000 | 5,500,000 | 6,050,000 |
| | | | 1302 | යන්ත්‍ර හා යන්ත්‍රෝපකරණ Plant, Machinery & Equipment | 197,027 | 165,000 | 200,000 | 220,000 | 242,000 |

ශීර්ෂය / Head - 304

ප්‍රධාන අමාත්‍ය සහ මුදල්, ක්‍රම සම්පාදන, නීතිය හා සාමය, ප්‍රවාහන, ජල සම්පාදන හා ජලාපවහන, විදුලිබල, ඉංජිනේරු සේවා, සෞඛ්‍ය, දේශීය වෛද්‍ය සහ පළාත් පාලන අමාත්‍යවරයා

Chief Minister and Minister of Finance, Plan Implementation, Law & Order, Transport, Water Supply & Drainage, Power, Engineering Services, Health & Indigenous Medicine and Local Government

වැඩ සටහන / Programme - 03 පළාත් සභා පරිපාලනය / Provincial Administration

ව්‍යාපෘතිය / Project - 1

සාමාන්‍ය පරිපාලනය හා ආයතනික සේවා (අමාත්‍යාංශයේ කාර්යාලය)

General Administration & Establishment Services (Minister's Office)

| වැඩසටහන / Programme | ව්‍යාපෘතිය / Project | ප්‍රධාන වර්ග / Sub Project | වැඩ විෂය / Object Code | අයිතමය / Item | 2009 ව්‍යය වියදම් (රුපියල්) Actual Expenditure (Rs.) | 2010 ඇස්තමේන්තුව (රුපියල්) Estimate (Rs.) | 2011 ඇස්තමේන්තුව (රුපියල්) Estimate (Rs.) | 2012 ප්‍රචේදනය (රුපියල්) Projection (Rs.) | 2013 ප්‍රචේදනය (රුපියල්) Projection (Rs.) |
|---------------------|----------------------|----------------------------|------------------------|--|---|---|---|---|---|
| 3 | 1 | 0 | | කිට්නුම්භ සේවා Contractual Services | 4,552,250 | 8,655,000 | 7,610,000 | 8,371,000 | 9,208,100 |
| | | | 1402 | විදුලි සංදේශ සේවා Telecommunication | 919,131 | 2,500,000 | 1,500,000 | 1,650,000 | 1,815,000 |
| | | | 1403 | තැපැල් කාස්තු Postal Charges | 305,000 | 1,000,000 | 750,000 | 825,000 | 907,500 |
| | | | 1404 | විදුලි හා ජලය Electricity & Water | 177,245 | 640,000 | 350,000 | 385,000 | 423,500 |
| | | | 1406 | පළාත් පාලන ආයතන වලට ගෙවනු ලබන වරිපනම් හා බදු Rates and Taxes to Local Authorities | 0 | 15,000 | 10,000 | 11,000 | 12,100 |
| | | | 1407 | වෙනත් කිට්නුම්භ සේවා Other Contractual Services | 3,150,874 | 4,500,000 | 5,000,000 | 5,500,000 | 6,050,000 |
| | | | | වෙනත් පුනරාවර්තන වියදම් Other Recurrent Expenditure | 23,040 | 145,000 | 95,000 | 104,500 | 114,950 |
| | | | 1902 | පාඩු හා කපා හැරීම් Losses and write-offs | 0 | 60,000 | 10,000 | 11,000 | 12,100 |
| | | | 1903 | හිවාඩු දුම්රිය බලපත්‍ර Holiday Warrants | 16,920 | 45,000 | 45,000 | 49,500 | 54,450 |
| | | | 1904 | රාජ්‍ය භාෂා ප්‍රතිපත්ති ක්‍රියාත්මක කිරීම Implementation of the official language policy | 6,120 | 40,000 | 40,000 | 44,000 | 48,400 |
| | | | | මූලධන වියදම් Capital Expenditure | 1,459,119 | 500,000 | 2,000,000 | 0 | 0 |
| | | | | මූලධන වස්තූන් අත්පත් කර ගැනීම Acquisition of Capital Assets | 1,459,119 | 500,000 | 2,000,000 | 0 | 0 |
| | | | 2001 | ගොඩනැගිලි Building | | | 500,000 | | |
| | | | 2003 | වාහන Vehicles | 1,459,119 | 500,000 | 1,500,000 | | |
| | | | | ව්‍යාපෘතියේ මුළු වියදම් එකතුව Project Total | 23,686,274 | 37,036,000 | 35,164,520 | 35,950,696 | 39,046,705 |

මුදල් යෙදවීම -
Financing -

| | | | | | |
|-----------------------------------|------------|------------|------------|------------|------------|
| 11 දේශීය අරමුදල් Domestic Fund | 23,686,274 | 37,036,000 | 35,164,520 | 35,950,696 | 39,046,705 |
|-----------------------------------|------------|------------|------------|------------|------------|

ශීර්ෂය / Head - 304

ප්‍රධාන අමාත්‍ය සහ මුදල්, ක්‍රම සම්පාදන, නීතිය හා සාමය, ප්‍රවාහන, රළු සම්පාදන හා රළාපටකන, විදුලිබල, ඉංජිනේරු සේවා, සෞඛ්‍ය, දේශීය වෛද්‍ය සහ පළාත් පාලන අමාත්‍යවරයා

Chief Minister and Minister of Finance, Plan Implementation, Law & Order, Transport, Water Supply & Drainage, Power, Engineering Services, Health & Indigenous Medicine and Local Government

වැඩ සටහන / Programme - 03 පළාත් සභා පරිපාලනය / Provincial Administration

ව්‍යාපෘතිය / Project - 2

සාමාන්‍ය පරිපාලනය හා ආයතනික සේවා (අමාත්‍යාංශ කාර්යාලය)

General Administration and Establishment Services (Ministry Office)

| වැඩසටහන / Programme | ව්‍යාපෘතිය / Project | ප්‍රධාන වර්ග / Sub Project | වැඩ සටහන / Object Code | අදාළ අයිතම / Item | 2009 සත්‍ය වියදම් (රුපියල්) Actual Expenditure (Rs.) | 2010 ඇස්තමේන්තු (රුපියල්) Estimate (Rs.) | 2011 ඇස්තමේන්තු (රුපියල්) Estimate (Rs.) | 2012 පුරෝකථන (රුපියල්) Projection (Rs) | 2013 පුරෝකථන (රුපියල්) Projection (Rs) |
|---------------------|----------------------|----------------------------|------------------------|---|---|--|--|--|--|
| 3 | 2 | 0 | | පුනරාවර්තන වියදම් Recurrent Expenditure | 66,145,739 | 53,273,000 | 53,475,880 | 57,754,756 | 62,511,756 |
| | | | | පෞද්ගලික පඩි පඩි Personal Emoluments | 39,924,229 | 27,550,000 | 25,174,880 | 26,723,656 | 28,479,546 |
| | | | 1001 | වැටුප් හා වේතන Salaries & Wages | 30,686,615 | 19,479,000 | 17,625,880 | 18,154,656 | 18,699,296 |
| | | | 1002 | අතිකාල හා නිවාඩු දින වැටුප් Overtime & Holiday pay | 2,437,939 | 3,000,000 | 2,500,000 | 2,575,000 | 2,652,250 |
| | | | 1003 | වෙනත් දීමනා Other Allowances | 6,799,675 | | | | |
| | 1 | | 1003 | ජීවන වියදම් දීමනා Cost of living allowances | | 4,698,000 | 4,725,000 | 5,670,000 | 6,804,000 |
| | 2 | | 1003 | වෙනත් දීමනා Other Allowances | | 373,000 | 324,000 | 324,000 | 324,000 |
| | | | | ගමන් වියදම් Travelling Expenditure | 1,093,737 | 1,000,000 | 1,250,000 | 1,275,000 | 1,300,500 |
| | | | 1101 | දේශීය Domestic | 1,093,737 | 1,000,000 | 1,250,000 | 1,275,000 | 1,300,500 |
| | | | | සැපයුම් Supplies | 4,284,963 | 5,340,000 | 5,070,000 | 5,577,000 | 6,134,700 |
| | | | 1201 | ලිපිද්‍රව්‍ය හා කාර්යාලීය අවශ්‍යතා Stationery and Office Requisites | 1,064,028 | 1,500,000 | 1,250,000 | 1,375,000 | 1,512,500 |
| | | | 1202 | ඉන්ධන හා ලිනිස්සි ගෙල් Fuel & Lubricants | 2,884,754 | 3,250,000 | 3,250,000 | 3,575,000 | 3,932,500 |
| | | | 1203 | නිළ ඇඳුම් Uniforms | 57,123 | 55,000 | 55,000 | 60,500 | 66,550 |
| | | | 1206 | යාන්ත්‍රික හා විදුලි උපකරණ Mechanical & Electrical Goods | 130,173 | 215,000 | 215,000 | 236,500 | 260,150 |
| | | | 1207 | වෙනත් සැපයුම් Others Supplies | 148,885 | 320,000 | 300,000 | 330,000 | 363,000 |
| | | | | නඩත්තු සේවා Maintainance Expenditure | 5,416,115 | 5,440,000 | 5,760,000 | 6,336,000 | 6,969,600 |
| | | | 1301 | වාහන Vehicles | 5,048,593 | 5,000,000 | 5,300,000 | 5,830,000 | 6,413,000 |
| | | | 1302 | ගස්ලා හා යන්ත්‍රෝපකරණ Plant, Machinery & Equipment | 252,650 | 200,000 | 260,000 | 286,000 | 314,600 |
| | | | 1303 | නොඩනැගිලි Building | 114,872 | 240,000 | 200,000 | 220,000 | 242,000 |
| | | | | නිවිසුම්ගත සේවා Contractual Services | 6,535,208 | 5,842,000 | 7,100,000 | 7,810,000 | 8,591,000 |
| | | | 1402 | විදුලි සංදේශ සේවා Telecommunication | 1,856,438 | 2,400,000 | 2,000,000 | 2,200,000 | 2,420,000 |
| | | | 1403 | තැපැල් භාණ්ඩ Postal Charges | 127,512 | 700,000 | 300,000 | 330,000 | 363,000 |
| | | | 1404 | විදුලිය හා ජලය Electricity & Water | 1,006,537 | 1,000,000 | 1,200,000 | 1,320,000 | 1,452,000 |
| | | | 1406 | පළාත් පාලන ආයතන වලට ගෙවනු ලබන වර්තමාන හා බදු Rates and Taxes to Local Authorities | 86,294 | 92,000 | 100,000 | 110,000 | 121,000 |
| | | | 1407 | වෙනත් නිවිසුම්ගත සේවා Others Contractual Services | 3,458,427 | 1,650,000 | 3,500,000 | 3,850,000 | 4,235,000 |

ශීර්ෂය / Head - 304

ප්‍රධාන අමාත්‍ය සහ මුදල්, ක්‍රම සම්පාදන, නීතිය හා සාමය, ප්‍රවාහන, ජල සම්පාදන හා ජලාපවහන, විදුලිබල, ඉ-රේන්ජර් සේවා, සෞඛ්‍ය, දේශීය වෛද්‍ය සහ පළාත් පාලන අමාත්‍යවරයා

Chief Minister and Minister of Finance, Plan Implementation, Law & Order, Transport, Water Supply & Drainage, Power, Engineering Services, Health & Indigenous Medicine and Local Government

වැඩ සටහන / Programme - 03 පළාත් සභා පරිපාලනය / Provincial Administration

ව්‍යාපෘතිය / Project - 2

සාමාන්‍ය පරිපාලනය හා ආයතනික සේවා (අමාත්‍යාංශ කාර්යාලය)

General Administration and Establishment Services (Ministry Office)

| වැඩසටහන / Programme | ව්‍යාපෘතිය / Project | ප්‍රධාන ව්‍යාපෘතිය / Sub Project | වැඩසටහන / Object Code | අයිතමය / Item | 2009 සත්‍ය වියදම් (රුපියල්) Actual Expenditure (Rs.) | 2010 ඇස්තමේන්තු (රුපියල්) Estimate (Rs.) | 2011 ඇස්තමේන්තු (රුපියල්) Estimate (Rs.) | 2012 ප්‍රචේදනය (රුපියල්) Projection (Rs.) | 2013 ප්‍රචේදනය (රුපියල්) Projection (Rs.) |
|---------------------|----------------------|----------------------------------|-----------------------|---|---|--|--|---|---|
| 3 | 2 | 0 | | මාරු කිරීම් Transfers | 8,225,000 | 7,500,000 | 8,300,000 | 9,130,000 | 10,043,000 |
| | | | 1503 | වාර්ෂික ආයතනවලට මාරු කිරීම් Transfers to public institutions | | | | | |
| | 1 | 1503 | | දකුණු පළාත් සංවර්ධන අධිකාරිය Southern Provincial Development Authority | 8,225,000 | 7,500,000 | 8,300,000 | 9,130,000 | 10,043,000 |
| | | | | වෙනත් පුනරාවර්තන වියදම් Other Recurrent Expenditure | 666,487 | 601,000 | 821,000 | 903,100 | 993,410 |
| | | | 1901 | ප්‍රදානයන් හා හානි රක්ෂණ Grants & indemnities | 0 | 1,000 | 1,000 | 1,100 | 1,210 |
| | | | 1902 | පාඩු හා සටහන් කිරීම් Losses and write-offs | 0 | 20,000 | 20,000 | 22,000 | 24,200 |
| | | | 1903 | නිවාඩු දීමේ බලපත්‍ර Holiday Warrants | 131,760 | 100,000 | 140,000 | 154,000 | 169,400 |
| | | | 1904 | වාර්ෂික භාෂා ප්‍රතිපත්ති ක්‍රියාත්මක කිරීම Implementation of the official language policy | 143,077 | 240,000 | 160,000 | 176,000 | 193,600 |
| | | | 1905 | වෙනත් Others | 391,650 | 240,000 | 500,000 | 550,000 | 605,000 |
| | | | | මුලදායක වියදම් Capital Expenditure | 439,841,010 | 711,098,891 | 490,000,000 | 0 | 0 |
| | | | | මුලදායක වත්කම් පුනරුත්ථාපනය හා වැඩිදියුණු කිරීම Rehabilitation & Improvement of Capital Assets | 51,310,972 | 66,000,000 | 99,500,000 | 0 | 0 |
| | | | 2001 | නිවෙස් Building | 11,209,933 | | 1,000,000 | | |
| | | | 2003 | වාහන Vehicles | 1,561,535 | 1,000,000 | 1,000,000 | | |
| | | | 2004 | වෙනත් මුද්‍රාණිත වත්කම් Other capital assets | 38,539,504 | | | | |
| | 1 | 2004 | | ආයුර්වේද සංවර්ධන කටයුතු Aurvedic development affairs | | 9,000,000 | 5,000,000 | | |
| | 2 | 2004 | | සෞඛ්‍ය සංවර්ධන කටයුතු Development of health affairs | | 18,000,000 | 20,000,000 | | |
| | 3 | 2004 | | ආදානනාගාර, පුස්තකාල සහ ග්‍රාමීය වෙළඳපොළ සංවර්ධනය Development of Cemotorians, Libraries and rural markets | | 32,000,000 | 38,500,000 | | |
| | 4 | 2004 | | නීතිය හා සාමය Law & Order | | 2,000,000 | 5,000,000 | | |
| | 5 | 2004 | | පළාත් පාලන ආයතන සංවර්ධනය Development of Local Government Institutes | | | 25,000,000 | | |
| | 6 | 2004 | | ප්‍රවාහන සංවර්ධනය Development of transport | | 4,000,000 | 4,000,000 | | |

ශීර්ෂය / Head - 304

ප්‍රධාන අමාත්‍ය සහ මුදල්, ක්‍රම සම්පාදන, නීතිය හා සාමය, ප්‍රවාහන, ජල සම්පාදන හා ජලාපවහන, විදුලිබල, ඉංජිනේරු සේවා, සෞඛ්‍ය, දේශීය වෛද්‍ය සහ පළාත් පාලන අමාත්‍යවරයා

Chief Minister and Minister of Finance, Plan Implementation, Law & Order, Transport, Water Supply & Drainage, Power, Engineering Services, Health & Indigenous Medicine and Local Government

වැඩ සටහන / Programme - 03 පළාත් සභා පරිපාලනය / Provincial Administration

ව්‍යාපෘතිය / Project - 2

සාමාන්‍ය පරිපාලන හා ආයතනික සේවා (අමාත්‍යාංශ කාර්යාලය)

General Administration and Establishment Services (Ministry Office)

| වැඩසටහන / Programme | ව්‍යාපෘතිය / Project | උප ව්‍යාපෘතිය / Sub Project | වැඩ විෂය / Object Code | අයිතමය / Item | 2009 සත්‍ය වියදම් (රුපියල්) Actual Expenditure (Rs.) | 2010 ඇස්තමේන්තුව (රුපියල්) Estimate (Rs.) | 2011 ඇස්තමේන්තුව (රුපියල්) Estimate (Rs.) | 2012 ප්‍රචේදනය (රුපියල්) Projection (Rs.) | 2013 ප්‍රචේදනය (රුපියල්) Projection (Rs.) |
|---------------------|----------------------|-----------------------------|------------------------|--|---|---|---|---|---|
| 3 | 2 | 0 | | මූලධන වත්කම් අත්පත් කර ගැනීම Acquisition of Capital Assets | 486,906 | 1,500,000 | 500,000 | 0 | 0 |
| | | | 2102 | ලී බඩු හා කාර්යාල උපකරණ Furniture & office equipment | 486,906 | 1,500,000 | 500,000 | | |
| | | | | ආයතන මාරු කිරීම් Capital transfers | 32,899,994 | 25,000,000 | 30,000,000 | 0 | 0 |
| | | | 2201 | ව්‍යාපාර ආයතනවලට මාරු කිරීම් Transfers to Public Institutions | 32,899,994 | | | | |
| | 1 | 2201 | | දකුණු පළාත් සංවර්ධන අධිකාරිය (1995 අංක 01 දරණ ප්‍රඥප්තියෙන් පිහිටවනු ලැබූ) Development Authority- Southern province (Established under the Statute No 01 of 1995) | | 25,000,000 | 30,000,000 | | |
| | | | | වෙනත් මූලධන වියදම් Other Capital Expenditure | 355,143,138 | 618,598,891 | 360,000,000 | 0 | 0 |
| | | | 2501 | සෞඛ්‍ය සංවර්ධන කටයුතු WB(HSDP) | 137,217,561 | 136,458,891 | | | |
| | | | 2502 | වෙනත් ආයෝජන (ප. නි. සං. ප්‍ර) Other investments (PSDG) | 196,992,722 | | | | |
| | 1 | 2502 | | ප්‍රජා සංවර්ධනය (පානීය ජලය හා සනීපාරක්ෂණ) Community Development (Water and sanitary) | | 11,000,000 | | | |
| | 2 | 2502 | | පළාත් පාලන මාර්ග සංවර්ධන කටයුතු Local road development affairs | | 100,000,000 | 100,000,000 | | |
| | 3 | 2502 | | සෞඛ්‍ය සංවර්ධන කටයුතු Development of health affairs | | 190,000,000 | 190,000,000 | | |
| | 4 | 2502 | | ආයුර්වේද සංවර්ධන කටයුතු Ayurvedic development affairs | | 25,000,000 | 25,000,000 | | |
| | 5 | 2502 | | පළාත් පාලන ගොඩනැගිලි Local Government Building | | 15,000,000 | | | |
| | 6 | 2502 | | ග්‍රාමීය විදුලිබල Rural Electicification | | 30,000,000 | | | |
| | 7 | 2502 | | ග්‍රාමීය විකල්ප බලශක්ති Rural Alternative Energy | | | 10,000,000 | | |
| | 8 | 2502 | | සහ අපද්‍රව්‍ය සලකුණාකරණය/ පළාත් පාලන Solid Waste management /Local Govt. | | 10,000,000 | 35,000,000 | | |
| | | | 2503 | වෙනත් (යුනිසෙෆ්) Other (UNICEF) | 20,932,855 | 101,140,000 | | | |
| | | | | ව්‍යාපෘතියේ මුළු වියදම් එකතුව Project Total | 505,986,749 | 764,371,891 | 543,475,880 | 57,754,756 | 62,511,756 |

මුදල් සෙදවීම -
Financing -

| | | | | | | |
|----|-------------------------------------|-------------|-------------|-------------|------------|------------|
| 11 | දේශීය අරමුදල් Domestic Fund | 505,986,749 | 627,913,000 | 543,475,880 | 57,754,756 | 62,511,756 |
| | ලෝක බැංකු අරමුදල් Word Bank Fund | | 136,458,891 | | | |

ශීර්ෂය / Head - 304

ප්‍රධාන අමාත්‍ය සහ මුදල්, ක්‍රම සම්පාදන, නීතිය හා සාමය, ප්‍රවාහන, ජල සම්පාදන හා ජලාපවහන, විදුලිබල, ඉංජිනේරු සේවා, සෞඛ්‍ය, දේශීය වෛද්‍ය සහ පළාත් පාලන අමාත්‍යවරයා

Chief Minister and Minister of Finance, Plan Implementation, Law & Order, Transport, Water Supply & Drainage, Power, Engineering Services, Health & Indigenous Medicine and Local Government

වැඩ සටහන / Programme - 47 ප්‍රවාහන සේවා / Transport

ව්‍යාපෘතිය / Project - 2

සාමාන්‍ය පරිපාලනය හා ආයතනික සේවා - මෝටර් රථ ප්‍රවාහනය
General Administration and Establishment Services (Motor Traffic)

| වැඩසටහන / Programme | ව්‍යාපෘතිය / Project | උප ව්‍යාපෘතිය / Sub Project | වැඩ විෂය / Object Code | අයිතමය / Item | 2009 ගණ වියදම් (රුපියල්) Actual Expenditure (Rs.) | 2010 ඇස්තමේන්තුව (රුපියල්) Estimate (Rs.) | 2011 ඇස්තමේන්තුව (රුපියල්) Estimate (Rs.) | 2012 ප්‍රථමානුමාන (රුපියල්) Projection (Rs) | 2013 ප්‍රථමානුමාන (රුපියල්) Projection (Rs) |
|---------------------|----------------------|-----------------------------|------------------------|--|--|---|---|---|---|
| 47 | 2 | 0 | | පුනරාවර්තන වියදම් Recurrent Expenditure | 8,587,161 | 14,059,000 | 12,624,000 | 13,328,760 | 14,112,034 |
| | | | | පෞද්ගලික පඩි නඩි Personal Emoluments | 5,878,369 | 7,973,000 | 7,843,000 | 8,089,660 | 8,369,424 |
| | | | 1001 | වැටුප් හා වේතන Salaries & Wages | 2,799,709 | 2,972,000 | 2,832,000 | 2,916,960 | 3,004,469 |
| | | | 1002 | අතිකාල හා නිවාඩු දින වැටුප් Overtime & Holiday pay | 367,427 | 354,000 | 350,000 | 360,500 | 371,315 |
| | | | 1003 | වෙනත් දීමනා Other Allowances | 2,711,233 | | | | |
| | 1 | 1003 | | ජීවන වියදම් දීමනා Cost of living allowances | | 702,000 | 756,000 | 907,200 | 1,088,640 |
| | 2 | 1003 | | වෙනත් දීමනා Other Allowances | | 3,945,000 | 3,905,000 | 3,905,000 | 3,905,000 |
| | | | | ගමන් වියදම් Travelling Expenditure | 209,033 | 235,000 | 250,000 | 255,000 | 260,100 |
| | | | 1101 | දේශීය Domestic | 209,033 | 235,000 | 250,000 | 255,000 | 260,100 |
| | | | | සැපයීම් Supplies | 521,235 | 805,000 | 705,000 | 775,500 | 853,050 |
| | | | 1201 | ලිපිද්‍රව්‍ය හා කාර්යාලීය අවශ්‍යතා Stationery and Office Requisites | 114,729 | 250,000 | 250,000 | 275,000 | 302,500 |
| | | | 1202 | ඉන්ධන හා ලිහිස්සි තෙල් Fuel & Lubricants | 209,179 | 400,000 | 300,000 | 330,000 | 363,000 |
| | | | 1203 | නිල ඇඳුම් Uniforms | 4,900 | 5,000 | 5,000 | 5,500 | 6,050 |
| | | | 1206 | යාන්ත්‍රික හා විදුලි උපකරණ Mechanical & Electrical Goods | 16,500 | 30,000 | 30,000 | 33,000 | 36,300 |
| | | | 1207 | වෙනත් සැපයීම් Others Supplies | 175,927 | 120,000 | 120,000 | 132,000 | 145,200 |
| | | | | නඩිත්තු සේවා Maintainance Expenditure | 723,625 | 670,000 | 670,000 | 737,000 | 810,700 |
| | | | 1301 | වාහන Vehicles | 634,800 | 500,000 | 500,000 | 550,000 | 605,000 |
| | | | 1302 | යන්ත්‍ර හා යන්ත්‍රෝපකරණ Plant, Machinery & Equipment | 41,950 | 50,000 | 50,000 | 55,000 | 60,500 |
| | | | 1303 | නොඩනැගිලි Buildings | 46,875 | 120,000 | 120,000 | 132,000 | 145,200 |
| | | | | නිවිද්‍යමිත සේවා Contractual Services | 599,097 | 2,855,000 | 1,635,000 | 1,798,500 | 1,978,350 |
| | | | 1402 | විදුලි සංදේශ සේවා Telecommunication | 112,390 | 180,000 | 250,000 | 275,000 | 302,500 |
| | | | 1403 | පැවැත් ආස්තු Postal Charges | 20,000 | 25,000 | 30,000 | 33,000 | 36,300 |
| | | | 1404 | විදුලිය හා ජලය Electricity & Water | 208,044 | 75,000 | 230,000 | 253,000 | 278,300 |
| | | | 1405 | බදු හා කුලී ආස්තු Taxes and Rents | 88,075 | 2,500,000 | 850,000 | 935,000 | 1,028,500 |
| | | | 1407 | වෙනත් නිවිද්‍යමිත සේවා Others Contractual Services | 170,588 | 75,000 | 275,000 | 302,500 | 332,750 |

කීර්තිය / Head - 304

ප්‍රධාන අමාත්‍ය සහ මුදල්, ක්‍රම සම්පාදන, නීතිය හා සාමය, ප්‍රවාහන, ජල සම්පාදන හා ජලාපවහන, විදුලිබල, ඉංජිනේරු සේවා, සෞඛ්‍ය, දේශීය වෛද්‍ය සහ පළාත් පාලන අමාත්‍යවරයා

Chief Minister and Minister of Finance, Plan Implementation, Law & Order, Transport, Water Supply & Drainage, Power, Engineering Services, Health & Indigenous Medicine and Local Government

වැඩ සටහන / Programme - 47 ප්‍රවාහන සේවා / Transport

ව්‍යාපෘතිය / Project - 2

සාමාන්‍ය පරිපාලනය හා ආයතනික සේවා - මෝටර් රථ ප්‍රවාහනය
General Administration and Establishment Services (Motor Traffic)

| වැඩසටහන / Programme | ප්‍ර.පා.පා.පා. / Project | ප්‍ර.පා.පා.පා. / Sub Project | වැඩ සටහන / Object Code | අයිතමය / Item | 2009 සහතික වියදම් (රුපියල්) Actual Expenditure (Rs.) | 2010 ඇස්තමේන්තුව (රුපියල්) Estimate (Rs.) | 2011 ඇස්තමේන්තුව (රුපියල්) Estimate (Rs.) | 2012 ප්‍රචේදනය (රුපියල්) Projection (Rs) | 2013 ප්‍රචේදනය (රුපියල්) Projection (Rs) |
|-------------------------------|--------------------------|------------------------------|------------------------|--|---|---|---|--|--|
| 47 | 2 | 0 | | වෙනත් පුනරාවර්තන වියදම් Other Recurrent Expenditure | 655,802 | 1,521,000 | 1,521,000 | 1,673,100 | 1,840,410 |
| | | | 1903 | නිවාසී දුම්රිය බලපත්‍ර Holiday Warrants | 12,000 | 20,000 | 20,000 | 22,000 | 24,200 |
| | | | 1904 | රා.න. ප්‍ර ක්‍රියාත්මක කිරීම Implementation of the official languages | 0 | 1,000 | 1,000 | 1,100 | 1,210 |
| | | | 1905 | වෙනත් Others | 643,802 | 1,500,000 | 1,500,000 | 1,650,000 | 1,815,000 |
| | | | | මුද්‍රණ වියදම් Capital Expenditure | 158,596 | 0 | 0 | 0 | 0 |
| | | | | මුද්‍රණ වස්තූන් අත්පත් කර ගැනීම Acquisition of Capital Assets | 158,596 | 0 | 0 | 0 | 0 |
| | | | 2103 | සන්නාම Plant, Machinery & Equipment | 158,596 | 0 | 0 | | |
| | | | | ව්‍යාපෘතියේ මුළු වියදම් එකතුව Project Total | 8,745,757 | 14,059,000 | 12,624,000 | 13,328,760 | 14,112,034 |
| මුදල් සෙදවීම - Financing - | | | | 11 දේශීය අරමුදල් Domestic Fund | 8,745,757 | 14,059,000 | 12,624,000 | 13,328,760 | 14,112,034 |

ශීර්ෂය / Head - 304


ප්‍රධාන අමාත්‍ය සහ මුදල්, ක්‍රම සම්පාදන, නීතිය හා සාමය, ප්‍රවාහන, රළ සම්පාදන හා රළාපවහන, විදුලිබල, ඉංජිනේරු සේවා, සෞඛ්‍ය, දේශීය වෛද්‍ය සහ පළාත් පාලන අමාත්‍යවරයා

Chief Minister and Minister of Finance, Plan Implementation, Law & Order, Transport, Water Supply & Drainage, Power, Engineering Services, Health & Indigenous Medicine and Local Government

වැඩ සටහන / Programme - 47 ප්‍රවාහන සේවා / Transport

ව්‍යාපෘතිය / Project - 3 මගී ප්‍රවාහන සේවා / Passenger Transport Service

| වැඩසටහන / Programme | ව්‍යාපෘතිය / Project | උප ව්‍යාපෘතිය / Sub Project | වැඩ විෂය / Object Code | අයිතමය / Item | 2009 සත්‍ය වියදම් (රුපියල්) Actual Expenditure (Rs.) | 2010 ඇස්තමේන්තුව (රුපියල්) Estimate (Rs.) | 2011 ඇස්තමේන්තුව (රුපියල්) Estimate (Rs.) | 2012 ප්‍රරෝචනාව (රුපියල්) Projection (Rs) | 2013 ප්‍රරෝචනාව (රුපියල්) Projection (Rs) |
|---------------------|----------------------|-----------------------------|------------------------|---|---|---|---|---|---|
| 47 | 3 | 0 | | පුනරාවර්තන වියදම් Recurrent Expenditure | 59,780,000 | 81,000,000 | 80,221,000 | 88,243,100 | 97,067,410 |
| | | | | මාරු කිරීම් Transfers | 59,780,000 | 81,000,000 | 80,221,000 | 88,243,100 | 97,067,410 |
| | | | 1503 | ව්‍යාපාරික ආයතනවලට මාරු කිරීම් Transfers to public institutions | 59,780,000 | 81,000,000 | 80,221,000 | 88,243,100 | 97,067,410 |
| | | | | මූලධන වියදම් Capital Expenditure | 12,099,994 | 26,000,000 | 40,000,000 | 0 | 0 |
| | | | | ප්‍රාග්ධන මාරු කිරීම් Capital transfers | 12,099,994 | 14,000,000 | 15,000,000 | 0 | 0 |
| | | | 2201 | ව්‍යාපාරික ආයතනවලට මාරු කිරීම් Transfers to Public Institutions | | | | | |
| | | | | ද.ප.මාර්ගස්ථ මගී ප්‍රවාහන අධිකාරිය (1996 අංක 02 දරණ ප්‍රඥප්තියෙන් පිහිටවනු ලැබූ) Passenger Transport Authority- Southern province (Established under the Statute No 02 of 1996) | 12,099,994 | 14,000,000 | 15,000,000 | | |
| | | | | වෙනත් මූලධන වියදම් Other Capital Expences | 0 | 12,000,000 | 25,000,000 | 0 | 0 |
| | | | 2502 | වෙනත් ආයෝජනයන් (ප. නි. සං. ප්‍ර) Other investments (PSDG) | | | | | |
| | | | | ප්‍රවාහන සවිලඳු පහසුකම් සංවර්ධනය Infrastructure of transport development | | 12,000,000 | 25,000,000 | | |
| | | | | ව්‍යාපෘතියේ මුළු වියදම් එකතුව Project Total | 71,879,994 | 107,000,000 | 120,221,000 | 88,243,100 | 97,067,410 |
| | | | | මුදල් යෙදවීම - Financing - | | | | | |
| | | | | 11 දේශීය අරමුදල් Domestic Fund | 71,879,994 | 107,000,000 | 120,221,000 | 88,243,100 | 97,067,410 |



සෞඛ්‍ය සේවා දෙපාර්තමේන්තුව

මෙහෙවර ප්‍රකාශය:

ලබා දී ඇති සම්පත් ප්‍රයෝජන ලෙස උපයෝගී කර ගනිමින්, ප්‍රජාව පිළිගන්නා වූ ළඟා කර ගත හැකි ඉහළම සෞඛ්‍ය තත්වයක් සාමාන්‍යමතව ජනතාවට ලබාදීම.

කාර්යයන්

- සෞඛ්‍ය සේවාවේ සාමාන්‍ය පාලන කටයුතු කිරීම.
- ලෙඩ රෝග වැළැක්වීමට හා ප්‍රතිකාර කිරීමට අවශ්‍ය වන ආයතන හා සේවාවන් සැපයීම.
- ජනතාවගේ සෞඛ්‍ය තත්වය ආරක්ෂා කිරීමට හා වැඩි දියුණු කිරීමට ක්‍රියා කිරීම.
- ලෙඩ රෝග පිළිබඳ පරීක්ෂා කිරීම හා ඒ සම්බන්ධ තොරතුරු ප්‍රචාරය කිරීම.
- රෝග වැළැක්වීමේ ක්‍රියා මාර්ගයන්ට බෙදීම හා එම ක්‍රියා මාර්ග වැඩි දියුණු කිරීමට පියවර ගැනීම.

දෙපාර්තමේන්තුවේ වගකීම හා කාර්යයන් අඟවැය කාර්යයන් උදෙසා පහත සඳහන් වැඩ සටහන් හා ව්‍යාපෘති යටතේ වර්ග කර ඇත.

03 වැනි වැඩ සටහන - පළාත් සභා පරිපාලනය


- 2 වැනි ව්‍යාපෘතිය - සාමාන්‍ය පරිපාලනය හා ආයතනික සේවා.
- 3 වැනි ව්‍යාපෘතිය - ජීව වෛද්‍ය ඉංජිනේරු සේවා ඒකකය

71 වැනි වැඩ සටහන - රෝහල් සේවාවන්

- 2 වැනි ව්‍යාපෘතිය - රෝගීන් රැකබලා ගැනීමේ සේවය.

72 වැනි වැඩ සටහන - මහජන සෞඛ්‍ය සේවාවන්

- 2 වැනි ව්‍යාපෘතිය - ප්‍රජා සෞඛ්‍ය සේවා
- 3 වැනි ව්‍යාපෘතිය - තොරතුරු කළමනාකරණය හා සෞඛ්‍ය අධ්‍යාපනය



DEPARTMENT OF HEALTH SERVICES

Mission

To implement a sustainable health development programmes and helps to economic and social development of the people living in southern province.

Functions

- General administration of the Health Services.
- Provide institutional services with a view to improve preventive & curative services
- Take action to protect & enhance health standards of the public
- Investigation of diseases and publicize information about them
- Encourage preventive activities and take setup to enhance the same.

Responsibilities and duties of the Department are classified under the following programmes and projects, for the budget purposes

| | |
|--------------|---|
| Programme 03 | - Provincial Administration |
| Project 2 | - General Administration and Establishment Services |
| Project 3 | - Bio-Medical Service Unit |
| | |
| Programme 71 | - Hospital services |
| Project 2 | - Patient Care Service (Curative) |
| | |
| Programme 72 | - Public Health Service |
| Project 2 | - Community Health Service (Preventive) |
| Project 3 | - Management of Information & Health Education |

ශීර්ෂය / Head - 305 සෞඛ්‍ය සේවා දෙපාර්තමේන්තුව / Department of Health services
 වැඩසටහන් සහ ව්‍යාපෘති අනුව වියදම් සාරාංශය
 Summary of expenditure under the programmes and projects

| වැඩ සටහන් අංකය Programme No | වැඩ සටහන් / ව්‍යාපෘති නාමය Programme / Project | 2009 සත්‍ය වියදම් (රුපියල්) Actual Expenditure (Rs.) | 2010 ඇස්තමේන්තුව (රුපියල්) Estimate (Rs.) | 2011 ඇස්තමේන්තුව (රුපියල්) Estimate (Rs.) | 2012 ප්‍රථමානුමාන (රුපියල්) Projection (Rs) | 2013 ප්‍රථමානුමාන (රුපියල්) Projection (Rs) |
|--------------------------------|---|---|---|---|---|---|
| | පුනරාවර්තන වියදම් Recurrent Expenditure | 2,475,331,106 | 2,566,477,000 | 2,801,832,000 | 2,969,141,810 | 3,156,695,253 |
| 03 | 03 පළාත් සභා පරිපාලනය Provincial Administration | 161,524,610 | 174,308,000 | 172,973,000 | 184,876,250 | 198,211,881 |
| | 2 සාමාන්‍ය පරිපාලනය හා ආයතනික සේවා - අමාත්‍යාංශ කාර්යාලය General Administration and Establishment Services - Ministry office | 161,524,610 | 161,844,000 | 165,983,000 | 177,286,480 | 189,952,328 |
| | 3 ජීව වෛද්‍ය ඉංජිනේරු සේවය Bio Medical Engineering Service | 0 | 12,464,000 | 6,990,000 | 7,589,770 | 8,259,552 |
| 71 | 71 රෝහල් සේවාවන් Hospital Services | 1,660,946,617 | 1,695,177,000 | 1,815,582,000 | 1,925,132,970 | 2,047,937,483 |
| | 2 රෝගීන් රැකබලා ගැනීමේ සේවා Patient care services (Curative) | 1,660,946,617 | 1,695,177,000 | 1,815,582,000 | 1,925,132,970 | 2,047,937,483 |
| 72 | 72 මහජන සෞඛ්‍ය සේවා Public health services | 652,859,879 | 696,992,000 | 813,277,000 | 859,132,590 | 910,545,890 |
| | 2 පුරා සෞඛ්‍ය සේවා Community health services | 643,825,802 | 683,130,000 | 801,791,000 | 846,948,560 | 897,579,081 |
| | 3 තොරතුරු කළමනාකරණය හා සෞඛ්‍ය අධ්‍යාපනය Management of Information & Health Education | 9,034,077 | 13,862,000 | 11,486,000 | 12,184,030 | 12,966,809 |
| | මූලධන වියදම් Capital Expenditure | 3,638,374 | 5,000,000 | 5,000,000 | | |
| 03 | 03 පළාත් සභා පරිපාලනය Provincial Administration | 2,114,217 | 3,000,000 | 3,000,000 | | |
| | 2 සාමාන්‍ය පරිපාලනය හා ආයතනික සේවා - අමාත්‍යාංශ කාර්යාලය General Administration and Establishment Services - Ministry office | 2,114,217 | 3,000,000 | 3,000,000 | - | - |
| 71 | 71 රෝහල් සේවාවන් Hospital Services | 775,642 | 1,000,000 | 1,000,000 | - | - |
| | 2 රෝගීන් රැකබලා ගැනීමේ සේවා Patient Care Services (Curative) | 775,642 | 1,000,000 | 1,000,000 | - | - |
| 72 | 72 මහජන සෞඛ්‍ය සේවා Public health services | 748,515 | 1,000,000 | 1,000,000 | - | - |
| | 2 පුරා සෞඛ්‍ය සේවා Community Health Services (Preventive) | 748,515 | 1,000,000 | 1,000,000 | - | - |
| | මුළු වියදම් එකතුව Total Expenditure | 2,478,969,480 | 2,571,477,000 | 2,806,832,000 | 2,969,141,810 | 3,156,695,253 |

කාණ්ඩය අනුව වියදම් සාරාංශය / Categorywise Expenditure Summary

| කාණ්ඩ අංකය Object No | කාණ්ඩය Object | 2009 සත්‍ය වියදම් (රුපියල්) Actual Expenditure (Rs.) | 2010 ඇස්තමේන්තුව (රුපියල්) Estimate (Rs.) | 2011 ඇස්තමේන්තුව (රුපියල්) Estimate (Rs.) | 2012 ප්‍රථමානාදානය (රුපියල්) Projection (Rs) | 2013 ප්‍රථමානාදානය (රුපියල්) Projection (Rs) |
|-------------------------|--|---|---|---|--|--|
| | පුනරාවර්තන වියදම් Recurrent Expenditure | 2,475,331,106 | 2,566,477,000 | 2,801,832,000 | 2,969,141,810 | 3,156,695,253 |
| 10 | ලොදුකලීන පඩි නඩි Personal Emoluments | 2,133,231,677 | 2,161,122,000 | 2,397,517,000 | 2,529,411,310 | 2,678,108,023 |
| 11 | ගමන් වියදම් Travelling Expenditure | 58,096,919 | 58,000,000 | 62,700,000 | 63,954,000 | 65,233,080 |
| 12 | දැවැන් Supplies | 127,510,056 | 180,060,000 | 156,775,000 | 172,452,500 | 189,697,750 |
| 13 | නඩත්තු වියදම් Maintenance Expenditure | 47,418,425 | 66,340,000 | 60,665,000 | 66,731,500 | 73,404,650 |
| 14 | නිවසුම්ගත සේවා Contractual Services | 103,237,104 | 91,680,000 | 114,865,000 | 126,351,500 | 138,986,650 |
| 19 | වෙනත් පුනරාවර්තන වියදම් Other Recurrent Expenditure | 5,836,925 | 9,275,000 | 9,310,000 | 10,241,000 | 11,265,100 |
| | ප්‍රාග්ධන වියදම් Capital Expenditure | 3,638,374 | 5,000,000 | 5,000,000 | | |
| 20 | පුනරුත්ථාපනය හා වැඩි දී.කී. Rehabilitation and Improvement of Capital Assets | 2,918,950 | 4,000,000 | 4,000,000 | | |
| 21 | ස්ථාවර වත්කම් අස්ථව සංග්‍රහණය Acquisition of Capital Assets | 719,424 | 1,000,000 | 1,000,000 | | |
| | මුළු වියදම් එකතුව Total Expenditure | 2,478,969,480 | 2,571,477,000 | 2,806,832,000 | 2,969,141,810 | 3,156,695,253 |

| මූල්‍ය සරණය Financing | 2009 සත්‍ය වියදම් (රුපියල්) Actual Expenditure (Rs.) | 2010 ඇස්තමේන්තුව (රුපියල්) Estimate (Rs.) | 2011 ඇස්තමේන්තුව (රුපියල්) Estimate (Rs.) |
|--|---|---|---|
| විසර්ජන පනත / Appropriation act | | | |
| 11 දේශීය අරමුදල / Domestic fund | 2,478,969,480 | 2,571,477,000 | 2,806,832,000 |
| විශේෂ නීති සේවා / Special law services | | | |
| 21 දේශීය අරමුදල / Domestic fund | 0 | 0 | 0 |
| මුළු මූල්‍ය සරණය / Total financing | 2,478,969,480 | 2,571,477,000 | 2,806,832,000 |

305 - ශීර්ෂ සේවා නියුක්ති විස්තරය
Summary of cadre of the head 305

| තනතුර Staff Category | 2009 අනුමත සේවක සංඛ්‍යාව No. of Approved Cadre | 2010 ඇස්තමේන්තුව Estimated Cadre | 2011 ඇස්තමේන්තුව Estimated Cadre |
|-----------------------------------|--|--|--|
| ජ්‍යෙෂ්ඨ මට්ටම Senior Level | 492 | 631 | 559 |
| තෘතීය මට්ටම Tertiary Level | 936 | 614 | 1018 |
| ද්විතීය මට්ටම Secondary Level | 2,563 | 2397 | 2,263 |
| ප්‍රාථමික මට්ටම Primary Level | 2,449 | 2110 | 2,157 |
| මුළු සේවක සංඛ්‍යාව Total Cadre | 6,440 | 5752 | 5997 |

305-03-2 - ව්‍යාපෘති සේවා නියුක්ති විස්තරය
Cadre of the project 305-03-2

| තනතුර Staff Category | 2009 අනුමත සේවක සංඛ්‍යාව No. of Approved Cadre | 2010 ඇස්තමේන්තුව Estimated Cadre | 2011 ඇස්තමේන්තුව Estimated Cadre |
|-----------------------------------|--|--|--|
| ජ්‍යෙෂ්ඨ මට්ටම Senior Level | 38 | 29 | 29 |
| තෘතීය මට්ටම Tertiary Level | 23 | 16 | 27 |
| ද්විතීය මට්ටම Secondary Level | 245 | 188 | 154 |
| ප්‍රාථමික මට්ටම Primary Level | 125 | 131 | 132 |
| මුළු සේවක සංඛ්‍යාව Total Cadre | 431 | 364 | 342 |

305-03-3 - ව්‍යාපෘති සේවා නියුක්ති විස්තරය
Cadre of the project 305-03-3

| තනතුර Staff Category | 2009 අනුමත සේවක සංඛ්‍යාව No. of Approved Cadre | 2010 ඇස්තමේන්තුව Estimated Cadre | 2011 ඇස්තමේන්තුව Estimated Cadre |
|-----------------------------------|--|--|--|
| ජ්‍යෙෂ්ඨ මට්ටම Senior Level | 0 | 1 | 1 |
| තෘතීය මට්ටම Tertiary Level | 0 | 0 | 0 |
| ද්විතීය මට්ටම Secondary Level | 0 | 2 | 7 |
| ප්‍රාථමික මට්ටම Primary Level | 0 | 4 | 4 |
| මුළු සේවක සංඛ්‍යාව Total Cadre | 0 | 7 | 12 |

305-71-2 - ව්‍යාපෘති සේවා නියුක්ති විස්තරය
Cadre of the project 305-71-2

| තනතුර Staff Category | 2009 අනුමත සේවක සංඛ්‍යාව No. of Approved Cadre | 2010 ඇස්තමේන්තුව Estimated Cadre | 2011 ඇස්තමේන්තුව Estimated Cadre |
|-----------------------------------|--|--|--|
| ජ්‍යෙෂ්ඨ මට්ටම Senior Level | 434 | 497 | 421 |
| තෘතීය මට්ටම Tertiary Level | 457 | 257 | 549 |
| ද්විතීය මට්ටම Secondary Level | 1,228 | 1,221 | 1,220 |
| ප්‍රාථමික මට්ටම Primary Level | 1,925 | 1,625 | 1,677 |
| මුළු සේවක සංඛ්‍යාව Total Cadre | 4,044 | 3600 | 3,867 |

305-72-2 - ව්‍යාපෘති සේවා නියුක්ති විස්තරය
Cadre of the project 305-72-2

| තනතුර Staff Category | 2009 අනුමත සේවක සංඛ්‍යාව No. of Approved Cadre | 2010 ඇස්තමේන්තුව Estimated Cadre | 2011 ඇස්තමේන්තුව Estimated Cadre |
|-----------------------------------|--|--|--|
| සේනා මට්ටම Senior Level | 14 | 99 | 105 |
| තෘතීය මට්ටම Tertiary Level | 456 | 337 | 437 |
| ද්විතීය මට්ටම Secondary Level | 1,079 | 977 | 874 |
| ප්‍රාථමික මට්ටම Primary Level | 394 | 345 | 336 |
| මුළු සේවක සංඛ්‍යාව Total Cadre | 1,943 | 1758 | 1,752 |

305-72-3 - ව්‍යාපෘති සේවා නියුක්ති විස්තරය
Cadre of the project 305-72-3

| තනතුර Staff Category | 2009 අනුමත සේවක සංඛ්‍යාව No. of Approved Cadre | 2010 ඇස්තමේන්තුව Estimated Cadre | 2011 ඇස්තමේන්තුව Estimated Cadre |
|-----------------------------------|--|--|--|
| සේනා මට්ටම Senior Level | 6 | 5 | 3 |
| තෘතීය මට්ටම Tertiary Level | 0 | 4 | 5 |
| ද්විතීය මට්ටම Secondary Level | 11 | 9 | 8 |
| ප්‍රාථමික මට්ටම Primary Level | 5 | 5 | 8 |
| මුළු සේවක සංඛ්‍යාව Total Cadre | 22 | 23 | 24 |

ශ්‍රී ලංකා / Head - 305 සෞඛ්‍ය සේවා දෙපාර්තමේන්තුව / Department of Health services

වැඩ සටහන / Programme - 03 පළාත් සභා පරිපාලනය / Provincial Administration

ව්‍යාපෘතිය / Project - 2

සාමාන්‍ය පරිපාලනය සහ ආයතනික සේවා / General Administration & Establishment Services

| වැඩසටහන / Programme | ප්‍රාදේශීය / Project | උප ව්‍යාපෘතිය / Sub Project | වැඩ විෂය / Object Code | අයිතමය / Item | 2009 සත්‍ය වියදම් (රුපියල්) Expenditure (Rs.) | 2010 ඇස්තමේන්තුව (රුපියල්) Estimate (Rs.) | 2011 ඇස්තමේන්තුව (රුපියල්) Estimate (Rs.) | 2012 ප්‍රථමානුකූල (රුපියල්) Projection (Rs) | 2013 ප්‍රථමානුකූල (රුපියල්) Projection (Rs) |
|---------------------|----------------------|-----------------------------|------------------------|---|---|---|---|---|---|
| 3 | 2 | 0 | | පුනරාවර්තන වියදම් Recurrent Expenditure | 161,524,610 | 161,844,000 | 165,983,000 | 177,286,480 | 189,952,328 |
| | | | | පෞද්ගලික තනි තනි Personal Emoluments | 119,041,987 | 107,498,000 | 114,683,000 | 121,616,480 | 129,490,528 |
| | | | 1001 | වැටුප් හා වේතන Salaries & Wages | 74,095,416 | 72,787,000 | 75,576,000 | 77,843,280 | 80,178,578 |
| | | | 1002 | අතිකාල හා නිවාඩු දින වැටුප් Over time & holiday pay | 9,726,571 | 10,366,000 | 10,000,000 | 10,300,000 | 10,609,000 |
| | | | 1003 | වෙනත් දීමනා Other allowances | 35,220,000 | | | | |
| | 1 | 1003 | | ජීවිත වියදම් දීමනා Cost of living allowances | | 19,656,000 | 21,546,000 | 25,855,200 | 31,026,240 |
| | 2 | 1003 | | වෙනත් දීමනා Other allowances | | 4,654,000 | 5,661,000 | 5,661,000 | 5,661,000 |
| | | 1005 | | රාජ්‍ය සේවා අර්ථසාධක අරමුදල් දායකත්වය Public Service Provident Fund | | 35,000 | 1,900,000 | 1,957,000 | 2,015,710 |
| | | | | ගමන් වියදම් Travelling Expenditure | 9,003,275 | 6,848,000 | 9,500,000 | 9,690,000 | 9,883,800 |
| | | 1101 | | දේශීය Domestic | 9,003,275 | 6,848,000 | 9,500,000 | 9,690,000 | 9,883,800 |
| | | | | සැපයුම් Supplies | 13,453,057 | 14,490,000 | 15,450,000 | 16,995,000 | 18,694,500 |
| | | 1201 | | ලිපිවිට්‍ය හා කාර්යාලීය අවශ්‍යතා Stationery & Office Requisites | 2,203,402 | 2,400,000 | 3,000,000 | 3,300,000 | 3,630,000 |
| | | 1202 | | ඉන්ධන හා ලිනිස්සි තෙල් Fuel & Lubricants | 9,786,323 | 9,700,000 | 10,000,000 | 11,000,000 | 12,100,000 |
| | | 1203 | | නිල ඇඳුම් Uniforms | 512,013 | 990,000 | 1,200,000 | 1,320,000 | 1,452,000 |
| | | 1206 | | යන්ත්‍රික හා විදුලි උපකරණ Mechanical & Electrical Goods | 266,947 | 500,000 | 500,000 | 550,000 | 605,000 |
| | | 1207 | | වෙනත් සැපයුම් Others Supplies | 684,372 | 900,000 | 750,000 | 825,000 | 907,500 |
| | | | | නඩත්තු සේවා Maintenance Expenditure | 8,945,415 | 17,540,000 | 12,600,000 | 13,860,000 | 15,246,000 |
| | | 1301 | | වාහන Vehicles | 6,500,000 | 8,800,000 | 7,500,000 | 8,250,000 | 9,075,000 |
| | | 1302 | | ගන්ු හා යන්ත්‍රෝපකරණ Plant, Machinery & Equipment | 1,187,743 | 1,450,000 | 1,600,000 | 1,760,000 | 1,936,000 |
| | | 1303 | | නොඩකැහිලි Building | 92,331 | 5,390,000 | 1,500,000 | 1,650,000 | 1,815,000 |
| | | 1307 | | වෙනත් නඩත්තු සේවා Others Maintenance Expenditure | 1,165,341 | 1,900,000 | 2,000,000 | 2,200,000 | 2,420,000 |

කීර්මය / Head - 305 සෞඛ්‍ය සේවා දෙපාර්තමේන්තුව / Department of Health services
 වැඩ සටහන / Programme - 03 පළාත් සභා පරිපාලනය / Provincial Administration
 ව්‍යාපෘතිය / Project - 2
 සාමාන්‍ය පරිපාලනය හා ආයතනික සේවා / General Administration & Establishment Services

| වැඩසටහන / Programme | ව්‍යාපෘතිය / Project | උප ව්‍යාපෘතිය / Sub Project | වැඩ විෂය / Object Code | අයිතමය / Item | 2009 සත්‍ය වියදම් (රුපියල්) Actual Expenditure (Rs.) | 2010 ඇස්තමේන්තුව (රුපියල්) Estimate (Rs.) | 2011 ඇස්තමේන්තුව (රුපියල්) Estimate (Rs.) | 2012 පුරෝකථන (රුපියල්) Projection (Rs) | 2013 පුරෝකථන (රුපියල්) Projection (Rs) |
|---------------------|----------------------|-----------------------------|------------------------|---|---|---|---|--|--|
| 3 | 2 | 0 | | නිවසුම්ගත සේවා Contractual Services | 9,713,966 | 14,253,000 | 12,000,000 | 13,200,000 | 14,520,000 |
| | | | 1401 | භ්‍රමාණය Transport | 22,690 | 353,000 | 50,000 | 55,000 | 60,500 |
| | | | 1402 | විදුලි සංදේශ සේවා Telecommunication | 1,755,279 | 2,928,000 | 2,000,000 | 2,200,000 | 2,420,000 |
| | | | 1403 | තැපැල් ගාස්තු Postal charges | 680,267 | 985,000 | 750,000 | 825,000 | 907,500 |
| | | | 1404 | විදුලිය හා ජලය Electricity & Water | 2,814,205 | 4,940,000 | 3,500,000 | 3,850,000 | 4,235,000 |
| | | | 1405 | බදු හා කුලී ගාස්තු Taxes and Rents | 3,379,000 | 3,500,000 | 4,100,000 | 4,510,000 | 4,961,000 |
| | | | 1406 | පළාත් පාලන ආයතන වලට ගෙවනු ලබන වරිපතම් හා බදු Rates and Taxes to Local Authorities | 59,916 | 447,000 | 100,000 | 110,000 | 121,000 |
| | | | 1407 | වෙනත් නිවසුම්ගත සේවා Others Maintenance Expenditure | 1,002,609 | 1,100,000 | 1,500,000 | 1,650,000 | 1,815,000 |
| | | | | වෙනත් පුනරාවර්තන වියදම් Other Recurrent Expenditure | 1,366,910 | 1,215,000 | 1,750,000 | 1,925,000 | 2,117,500 |
| | | | 1903 | නිවාඩු ප්‍රමිත බලපත්‍ර Holiday Warrants | 343,698 | 490,000 | 750,000 | 825,000 | 907,500 |
| | | | 1905 | වෙනත් Others | 1,023,212 | 725,000 | 1,000,000 | 1,100,000 | 1,210,000 |
| | | | | මූලධන වියදම් Capital Expenditure | 2,114,217 | 3,000,000 | 3,000,000 | 0 | 0 |
| | | | | මූලධන වත්කම් පුනරුත්ථාපනය හා වැඩිකිරීම් Rehabilitation & Improvement of Capital Assets | 1,394,793 | 2,000,000 | 2,000,000 | 0 | 0 |
| | | | 2001 | ගොඩනැගිලි හා ඉදි කිරීම් Buildings | | | | | |
| | | | 2003 | වාහන Vehicles | 1,394,793 | 2,000,000 | 2,000,000 | | |
| | | | 2004 | වෙනත් ප්‍රාග්ධන වත්කම් Other Capital Expenditure | | | | | |
| | | | | මූලධන වත්කම් අත්පත් කර ගැනීම Acquisition of Capital Assets | 719,424 | 1,000,000 | 1,000,000 | 0 | 0 |
| | | | 2102 | ලී බඩු හා කාර්යාල උපකරණ Furniture and office equipment | 719,424 | 1,000,000 | 1,000,000 | | |
| | | | | ව්‍යාපෘතියේ මුළු වියදම් එකතුව Project Total | 163,638,827 | 164,844,000 | 168,983,000 | 177,286,480 | 189,952,328 |

මුදල් යෙදවීම -
Financing -

| | | | | | |
|-----------------------------------|-------------|-------------|-------------|-------------|-------------|
| 11 දේශීය අරමුදල් Domestic Fund | 163,638,827 | 164,844,000 | 168,983,000 | 177,286,480 | 189,952,328 |
|-----------------------------------|-------------|-------------|-------------|-------------|-------------|

ශීර්ෂය / Head - 305 සෞඛ්‍ය සේවා දෙපාර්තමේන්තුව / Department of Health services
 වැඩ සටහන / Programme - 03 පළාත් සභා පරිපාලනය / Provincial Administration
 ව්‍යාපෘතිය / Project - 3
 ජීව වෛද්‍ය ඉංජිනේරු සේවය / Bio Medical Engineering Service

| වැඩසටහන / Programme | ව්‍යාපෘතිය / Project | උප ව්‍යාපෘතිය / Sub Project | වැඩ විෂය / Object Code | අයිතමය / Item | 2009 සත්‍ය වියදම් (රුපියල්) Actual Expenditure (Rs.) | 2010 ඇස්තමේන්තුව (රුපියල්) Estimate (Rs.) | 2011 ඇස්තමේන්තුව (රුපියල්) Estimate (Rs.) | 2012 පුරෝකථන (රුපියල්) Projection (Rs) | 2013 පුරෝකථන (රුපියල්) Projection (Rs) |
|---------------------|----------------------|-----------------------------|------------------------|---|---|---|---|--|--|
| 3 | 3 | 0 | | පුනරාවර්තන වියදම් Recurrent Expenditure | 0 | 12,464,000 | 6,990,000 | 7,589,770 | 8,259,552 |
| | | | | පෞද්ගලික වැඩි කඩ Personal Emoluments | 0 | 4,155,000 | 3,025,000 | 3,244,270 | 3,495,822 |
| | | | 1001 | වැටුප් හා වේතන Salaries & Wages | | 3,593,000 | 2,144,000 | 2,208,320 | 2,274,570 |
| | | | 1002 | අතිකාල හා නිවාඩු දින වැටුප් Over time & holiday pay | | 134,000 | 125,000 | 128,750 | 132,613 |
| | | | 1003 | වෙනත් දීමනා Other allowances | | | | | |
| | 1 | | 1003 | ජීවන වියදම් දීමනා Cost of living allowances | | 378,000 | 756,000 | 907,200 | 1,088,640 |
| | 2 | | 1003 | වෙනත් දීමනා Other allowances | | 35,000 | | 0 | 0 |
| | | | 1005 | රාජ්‍ය සේවා අර්ථසාධක අරමුදල් දායකත්වය Public Service Provident Fund | | 15,000 | | 0 | 0 |
| | | | | ගමන් වියදම් Travelling Expenditure | 0 | 1,152,000 | 200,000 | 204,000 | 208,080 |
| | | | 1101 | දේශීය Domestic | | 1,152,000 | 200,000 | 204,000 | 208,080 |
| | | | | සැපයීම් Supplies | 0 | 6,510,000 | 3,160,000 | 3,476,000 | 3,823,600 |
| | | | 1201 | ලිපිද්‍රව්‍ය හා කාර්යාලීය අවශ්‍යතා Stationery & Office Requisites | | 100,000 | 200,000 | 220,000 | 242,000 |
| | | | 1202 | ඉන්ධන හා ලිනිස්සි පෙල් Fuel & Lubricants | | 300,000 | 250,000 | 275,000 | 302,500 |
| | | | 1203 | නිළ ඇඳුම් Uniforms | | 10,000 | 10,000 | 11,000 | 12,100 |
| | | | 1205 | වෛද්‍ය සැපයීම් Medical supplies | | 5,000,000 | 2,000,000 | 2,200,000 | 2,420,000 |
| | | | 1206 | යාන්ත්‍රික හා විදුලි උපකරණ Mechanical & Electrical Goods | | 1,000,000 | 500,000 | 550,000 | 605,000 |
| | | | 1207 | වෙනත් සැපයීම් Others Supplies | | 100,000 | 200,000 | 220,000 | 242,000 |
| | | | | නඩත්තු සේවා Maintenance Expenditure | 0 | 360,000 | 320,000 | 352,000 | 387,200 |
| | | | 1301 | වාහන Vehicles | | 200,000 | 250,000 | 275,000 | 302,500 |
| | | | 1302 | ගස්තු හා යන්ත්‍රෝපකරණ Plant, Machinery & Equipment | | 50,000 | 50,000 | 55,000 | 60,500 |
| | | | 1303 | නොඩනැගිලි Building | | 10,000 | 10,000 | 11,000 | 12,100 |
| | | | 1307 | වෙනත් නඩත්තු සේවා Others Maintenance Expenditure | | 100,000 | 10,000 | 11,000 | 12,100 |

කීර්මය / Head - 305 සෞඛ්‍ය සේවා දෙපාර්තමේන්තුව / Department of Health services
 වැඩ කටයුතු / Programme - 03 පළාත් සභා පරිපාලනය / Provincial Administration
 ව්‍යාපෘතිය / Project - 3
 ජීව වෛද්‍ය ඉංජිනේරු සේවය / Bio Medical Engineering Service

| වැඩ කටයුතු / Programme ව්‍යාපෘතිය / Project ප්‍රධාන ව්‍යාපෘතිය / Sub Project වැඩ විෂය / Object Code අයිතමය / Item | කාණ්ඩය / වැඩ විෂය විස්තරය Category / Object Code Description | 2009 සත්‍ය වියදම් (රුපියල්) Actual Expenditure (Rs.) | 2010 ඇස්තමේන්තුව (රුපියල්) Estimate (Rs.) | 2011 ඇස්තමේන්තුව (රුපියල්) Estimate (Rs.) | 2012 ප්‍රථමානනය (රුපියල්) Projection (Rs) | 2013 ප්‍රථමානනය (රුපියල්) Projection (Rs) |
|---|---|---|---|---|---|---|
| 3 3 0 | කිට්පිටිත සේවා Contractual Services | 0 | 252,000 | 255,000 | 280,500 | 308,550 |
| | 1401 ප්‍රවාහන Transport | | 2,000 | 16,000 | 17,600 | 19,360 |
| | 1402 විදුලි සංදේශ සේවා Telecommunication | | 72,000 | 16,000 | 17,600 | 19,360 |
| | 1403 තැපැල් ගාස්තු Postal charges | | 15,000 | 10,000 | 11,000 | 12,100 |
| | 1404 විදුලිය හා ජලය Electricity & Water | | 60,000 | 60,000 | 66,000 | 72,600 |
| | 1406 පළාත් පාලන ආයතන වලට ගෙවනු ලබන වර්ජනම් හා බදු Rates and Taxes to Local Authorities | | 3,000 | 3,000 | 3,300 | 3,630 |
| | 1407 වෙනත් කිට්පිටිත සේවා Others Maintenance Expenditure | | 100,000 | 150,000 | 165,000 | 181,500 |
| | වෙනත් පුනරාවර්තන වියදම් Other Recurrent Expenditure | 0 | 35,000 | 30,000 | 33,000 | 36,300 |
| | 1902 පාඩු හා සඟ හැරීම් Losses & write offs | | - | 5,000 | 5,500 | 6,050 |
| | 1903 නිවාඩු දීමේදී බලපත්‍ර Holiday Warrants | | 10,000 | 0 | 0 | 0 |
| | 1905 වෙනත් Others | | 25,000 | 25,000 | 27,500 | 30,250 |
| | ව්‍යාපෘතියේ මුළු වියදම් එකතුව Project Total | 0 | 12,464,000 | 6,990,000 | 7,589,770 | 8,259,552 |

මුදල් යෙදවීම -
Financing -

| | | | | | |
|-----------------------------------|---|------------|-----------|-----------|-----------|
| 11 දේශීය අරමුදල් Domestic Fund | 0 | 12,464,000 | 6,990,000 | 7,589,770 | 8,259,552 |
|-----------------------------------|---|------------|-----------|-----------|-----------|

ශීර්ෂය / Head - 305 සෞඛ්‍ය සේවා දෙපාර්තමේන්තුව / Department of Health services
 වැඩ සටහන / Programme - 71 රෝහල් සේවා / Hospital Services
 ව්‍යාපෘතිය / Project - 2 රෝගීන් රැක බලා ගැනීමේ සේවා / Patient Care Services

| වැඩසටහන / Programme | ව්‍යාපෘතිය / Project | උප ව්‍යාපෘතිය / Sub Project | වැය විෂය / Object Code | අයිතමය / Item | 2009 සත්‍ය වියදම (රුපියල්) Actual Expenditure (Rs.) | 2010 ඇස්තමේන්තුව (රුපියල්) Estimate (Rs.) | 2011 ඇස්තමේන්තුව (රුපියල්) Estimate (Rs.) | 2012 ප්‍රථමාන (රුපියල්) Projection (Rs) | 2013 ප්‍රථමාන (රුපියල්) Projection (Rs) |
|---------------------|----------------------|-----------------------------|------------------------|---|--|---|---|---|---|
| 71 | 2 | 0 | | පුනරාවර්තන වියදම් Recurrent Expenditure | 1,660,946,617 | 1,695,177,000 | 1,815,582,000 | 1,925,132,970 | 2,047,937,483 |
| | | | | පෞද්ගලික පඩි කඩී Personal Emoluments | 1,439,137,410 | 1,459,307,000 | 1,562,682,000 | 1,647,902,970 | 1,743,963,683 |
| | | | 1001 | වැටුප් හා වේතන Salaries & Wages | 850,599,410 | 845,621,000 | 851,745,000 | 877,297,350 | 903,616,271 |
| | | | 1002 | අතිකාල හා නිවාඩු දින වැටුප් Over time & holiday pay | 286,500,000 | 330,000,000 | 350,000,000 | 360,500,000 | 371,315,000 |
| | | | 1003 | වෙනත් දීමනා Other allowances | 301,528,000 | | | | |
| | 1 | 1003 | | ජීවන වියදම් දීමනා Cost of living allowances | | 194,400,000 | 243,621,000 | 292,345,200 | 350,814,240 |
| | 2 | 1003 | | වෙනත් දීමනා Other allowances | | 87,786,000 | 102,502,000 | 102,502,000 | 102,502,000 |
| | | | 1005 | රාජ්‍ය සේවා අර්ථසාධක අරමුදල් දායකත්වය Public Service Provident Fund | 510,000 | 1,500,000 | 14,814,000 | 15,258,420 | 15,716,173 |
| | | | | සමත් වියදම් Travelling Expenditure | 10,563,928 | 15,000,000 | 12,000,000 | 12,240,000 | 12,484,800 |
| | | | 1101 | දේශීය Domestic | 10,563,928 | 15,000,000 | 12,000,000 | 12,240,000 | 12,484,800 |
| | | | | සැපයීම් Supplies | 95,360,319 | 124,100,000 | 114,500,000 | 125,950,000 | 138,545,000 |
| | | | 1201 | ලිපිද්වාර හා කාර්යාලීය අවශ්‍යතා Stationery & Office Requisites | 2,360,516 | 24,000,000 | 5,000,000 | 5,500,000 | 6,050,000 |
| | | | 1202 | ඉන්ධන හා ලිනිස්සි තෙල් Fuel & Lubricants | 17,000,000 | 20,000,000 | 20,000,000 | 22,000,000 | 24,200,000 |
| | | | 1203 | නිළ ඇඳුම් Uniforms | 950,000 | 3,000,000 | 2,000,000 | 2,200,000 | 2,420,000 |
| | | | 1204 | ආහාර Diets | 63,999,162 | 60,000,000 | 75,000,000 | 82,500,000 | 90,750,000 |
| | | | 1205 | වෛද්‍ය සැපයීම් Medical supplies | 6,837,757 | 12,000,000 | 8,000,000 | 8,800,000 | 9,680,000 |
| | | | 1206 | යාන්ත්‍රික හා විදුලි උපකරණ Mechanical & Electrical Goods | 2,712,884 | 1,500,000 | 2,500,000 | 2,750,000 | 3,025,000 |
| | | | 1207 | වෙනත් සැපයීම් Others Supplies | 1,500,000 | 3,600,000 | 2,000,000 | 2,200,000 | 2,420,000 |
| | | | | නඩත්තු සේවා Maintenance Expenditure | 28,684,105 | 30,800,000 | 32,200,000 | 35,420,000 | 38,962,000 |
| | | | 1301 | වාහන Vehicles | 15,477,444 | 14,000,000 | 15,700,000 | 17,270,000 | 18,997,000 |
| | | | 1302 | යන්ත්‍ර හා යන්ත්‍රෝපකරණ Plant, Machinery & Equipment | 6,488,290 | 6,000,000 | 7,000,000 | 7,700,000 | 8,470,000 |
| | | | 1303 | නොඩනැගිලි Building | 958,010 | 3,800,000 | 1,500,000 | 1,650,000 | 1,815,000 |
| | | | 1307 | වෙනත් නඩත්තු සේවා Others Maintenance Expenditure | 5,760,361 | 7,000,000 | 8,000,000 | 8,800,000 | 9,680,000 |

ශීර්ෂය / Head - 305 සෞඛ්‍ය සේවා දෙපාර්තමේන්තුව / Department of Health services
 වැඩ සටහන / Programme - 71 රෝහල් සේවා / Hospital Services
 ව්‍යාපෘතිය / Project - 2 රෝගීන් රැක බලා ගැනීමේ සේවා / Patient Care Services

| වැඩසටහන / Programme ව්‍යාපෘතිය / Project උප ව්‍යාපෘතිය / Sub Project වැය වර්ගය / Object Code අයිතමය / Item | 2009 සත්‍ය වියදම් (රුපියල්) Actual Expenditure (Rs.) | 2010 ඇස්තමේන්තුව (රුපියල්) Estimate (Rs.) | 2011 ඇස්තමේන්තුව (රුපියල්) Estimate (Rs.) | 2012 ප්‍රථමානුමාන (රුපියල්) Projection (Rs) | 2013 ප්‍රථමානුමාන (රුපියල්) Projection (Rs) |
|--|---|---|---|---|---|
| 71 2 0 | 84,815,258 | 61,970,000 | 90,200,000 | 99,220,000 | 109,142,000 |
| නිවැසුම්ගත සේවා Contractual Services | | | | | |
| 1401 ප්‍රවාහන Transport | 30,170 | 850,000 | 500,000 | 550,000 | 605,000 |
| 1402 විදුලි සංදේශ සේවා Telecommunication | 4,184,732 | 5,500,000 | 5,500,000 | 6,050,000 | 6,655,000 |
| 1403 තැපැල් ගාස්තු Postal charges | 388,478 | 1,000,000 | 500,000 | 550,000 | 605,000 |
| 1404 විදුලි බලාපොරොත්තු Electricity & Water | 62,412,336 | 46,000,000 | 65,000,000 | 71,500,000 | 78,650,000 |
| 1405 බදු හා කුලී ගාස්තු Taxes and Rents | 418,250 | 620,000 | 500,000 | 550,000 | 605,000 |
| 1406 පළාත් පාලන ආයතන වලට ගෙවනු ලබන වරිපනම් හා බදු Rates and Taxes to Local Authorities | 112,898 | 500,000 | 200,000 | 220,000 | 242,000 |
| 1407 වෙනත් නිවැසුම්ගත සේවා Others Maintenance Expenditure | 17,268,394 | 7,500,000 | 18,000,000 | 19,800,000 | 21,780,000 |
| වෙනත් පුනරාවර්තන වියදම් Other Recurrent Expenditure | 2,385,597 | 4,000,000 | 4,000,000 | 4,400,000 | 4,840,000 |
| 1903 නිවාඩු දුම්රිය බලපත්‍ර Holiday Warrants | 900,808 | 1,500,000 | 1,000,000 | 1,100,000 | 1,210,000 |
| 1905 වෙනත් Others | 1,484,789 | 2,500,000 | 3,000,000 | 3,300,000 | 3,630,000 |
| මූලධන වියදම් Capital Expenditure | 775,642 | 1,000,000 | 1,000,000 | 0 | 0 |
| මූලධන වත්කම් පුනරුත්ථාපනය හා වැළැංවීම Rehabilitation & Improvement of Capital Assets | 775,642 | 1,000,000 | 1,000,000 | 0 | 0 |
| 2003 වාහන Vehicles | 775,642 | 1,000,000 | 1,000,000 | | |
| ව්‍යාපෘතියේ මුළු වියදම් එකතුව Project Total | 1,661,722,259 | 1,696,177,000 | 1,816,582,000 | 1,925,132,970 | 2,047,937,483 |

මුදල් යෙදවීම -
Financing -

| | | | | | |
|-----------------------------------|---------------|---------------|---------------|---------------|---------------|
| 11 දේශීය අරමුදල් Domestic Fund | 1,661,722,259 | 1,696,177,000 | 1,816,582,000 | 1,925,132,970 | 2,047,937,483 |
|-----------------------------------|---------------|---------------|---------------|---------------|---------------|

ශීර්ෂය / Head - 305 සෞඛ්‍ය සේවා දෙපාර්තමේන්තුව / Department of Health services
 වැඩ සටහන / Programme - 72 මහජන සෞඛ්‍ය සේවාවන් / Public Health Services
 ව්‍යාපෘතිය / Project - 2 පුරා සෞඛ්‍ය සේවා / Community Health Services (Preventive)

| වැඩසටහන / Programme | ව්‍යාපෘතිය / Project | උප ව්‍යාපෘතිය / Sub Project | වැඩ විෂය / Object Code | අයිතමය / Item | 2009 සත්‍ය වියදම් (රුපියල්) Actual Expenditure (Rs.) | 2010 ඇස්තමේන්තුව (රුපියල්) Estimate (Rs.) | 2011 ඇස්තමේන්තුව (රුපියල්) Estimate (Rs.) | 2012 ප්‍රථමානුමාන (රුපියල්) Projection (Rs) | 2013 ප්‍රථමානුමාන (රුපියල්) Projection (Rs) |
|---------------------|----------------------|-----------------------------|------------------------|---|---|---|---|---|---|
| 72 | 2 | 0 | | පුනරාවර්තන වියදම් Recurrent Expenditure | 643,825,802 | 683,130,000 | 801,791,000 | 846,948,560 | 897,579,081 |
| | | | | පෞද්ගලික වැඩි කඩී Personal Emoluments | 567,173,580 | 581,080,000 | 708,441,000 | 747,463,560 | 791,409,581 |
| | | | 1001 | වැටුප් හා වේතන Salaries & Wages | 415,188,380 | 426,999,000 | 539,432,000 | 555,614,960 | 572,283,409 |
| | | | 1002 | අතිකාල හා නිවාඩු දින වැටුප් Over time & holiday pay | 12,496,999 | 25,000,000 | 25,000,000 | 25,750,000 | 26,522,500 |
| | | | 1003 | වෙනත් දීමනා Other allowances | 139,472,201 | | | | |
| | 1 | | 1003 | ජීවන වියදම් දීමනා Cost of living allowances | | 94,932,000 | 110,376,000 | 132,451,200 | 158,941,440 |
| | 2 | | 1003 | වෙනත් දීමනා Other allowances | | 34,049,000 | 33,153,000 | 33,153,000 | 33,153,000 |
| | | | 1005 | පුරා සේවා අර්ථසාධක අරමුදල් දායකත්වය Public Service Provident Fund | 16,000 | 100,000 | 480,000 | 494,400 | 509,232 |
| | | | | ගමන් වියදම් Travelling Expenditure | 38,174,764 | 35,000,000 | 40,000,000 | 40,800,000 | 41,616,000 |
| | | | 1101 | දේශීය Domestic | 38,174,764 | 35,000,000 | 40,000,000 | 40,800,000 | 41,616,000 |
| | | | | සැපයීම් Supplies | 18,493,693 | 34,200,000 | 23,000,000 | 25,300,000 | 27,830,000 |
| | | | 1201 | ලිපිද්‍රව්‍ය හා කාර්යාලීය අවශ්‍යතා Stationery & Office Requisites | 1,841,847 | 3,500,000 | 2,500,000 | 2,750,000 | 3,025,000 |
| | | | 1202 | ඉන්ධන හා ලිනිස්සි තෙල් Fuel & Lubricants | 8,662,751 | 15,000,000 | 10,000,000 | 11,000,000 | 12,100,000 |
| | | | 1203 | නිල ඇඳුම් Uniforms | 2,002,610 | 4,000,000 | 3,000,000 | 3,300,000 | 3,630,000 |
| | | | 1204 | ආහාර Diets | 2,496,607 | 4,000,000 | 3,000,000 | 3,300,000 | 3,630,000 |
| | | | 1205 | වෛද්‍ය සැපයීම් Medical supplies | 2,149,930 | 3,500,000 | 2,500,000 | 2,750,000 | 3,025,000 |
| | | | 1206 | යාන්ත්‍රික හා විදුලි උපකරණ Mechanical & Electrical Goods | 259,934 | 1,200,000 | 500,000 | 550,000 | 605,000 |
| | | | 1207 | වෙනත් සැපයීම් Others Supplies | 1,080,014 | 3,000,000 | 1,500,000 | 1,650,000 | 1,815,000 |
| | | | | නඩත්තු සේවා Maintenance Expenditure | 9,701,323 | 17,000,000 | 14,750,000 | 16,225,000 | 17,847,500 |
| | | | 1301 | වාහන Vehicles | 5,685,679 | 9,000,000 | 7,500,000 | 8,250,000 | 9,075,000 |
| | | | 1302 | ගන්ත්‍ර හා යන්ත්‍රෝපකරණ Plant, Machinery & Equipment | 546,306 | 1,500,000 | 1,750,000 | 1,925,000 | 2,117,500 |
| | | | 1303 | ගොඩනැගිලි Building | 418,768 | 2,000,000 | 1,000,000 | 1,100,000 | 1,210,000 |
| | | | 1307 | වෙනත් නඩත්තු සේවා Others Maintenance Expenditure | 3,050,570 | 4,500,000 | 4,500,000 | 4,950,000 | 5,445,000 |

ශීර්ෂය / Head - 305 සෞඛ්‍ය සේවා දෙපාර්තමේන්තුව / Department of Health services
 වැඩ සටහන / Programme - 72 මහජන සෞඛ්‍ය සේවාවන් / Public Health Services
 ව්‍යාපෘතිය / Project - 2 පුරා සෞඛ්‍ය සේවා / Community Health Services (Preventive)


| වැඩසටහන / Programme ව්‍යාපෘතිය / Project ප්‍ර. ව්‍යාපෘතිය / Sub Project වැඩ වර්ගය / Object Code අයිතමය / Item | 2009 සත්‍ය වියදම් (රුපියල්) Actual Expenditure (Rs.) | 2010 ඇස්තමේන්තුව (රුපියල්) Estimate (Rs.) | 2011 ඇස්තමේන්තුව (රුපියල්) Estimate (Rs.) | 2012 ප්‍රචේදනය (රුපියල්) Projection (Rs.) | 2013 ප්‍රචේදනය (රුපියල්) Projection (Rs.) |
|---|---|---|---|---|---|
| 72 2 0 | | | | | |
| කිට්ටුම්භ සේවා Contractual Services | 8,520,737 | 12,850,000 | 12,100,000 | 13,310,000 | 14,641,000 |
| 1401 ප්‍රවාහන Transport | 99,549 | 500,000 | 250,000 | 275,000 | 302,500 |
| 1402 විදුලි සංදේශ සේවා Telecommunication | 1,734,859 | 3,500,000 | 2,500,000 | 2,750,000 | 3,025,000 |
| 1403 තැපෑල ගාස්තු Postal charges | 183,587 | 500,000 | 350,000 | 385,000 | 423,500 |
| 1404 විදුලිය හා ජලය Electricity & Water | 6,022,557 | 7,000,000 | 7,500,000 | 8,250,000 | 9,075,000 |
| 1405 බදු හා කුලී ගාස්තු Taxes and Rents | 240,000 | 650,000 | 350,000 | 385,000 | 423,500 |
| 1406 පළාත් පාලන ආයතන වලට ගෙවනු ලබන වර්ධනම් හා බදු Rates and Taxes to Local Authorities | 29,061 | 200,000 | 150,000 | 165,000 | 181,500 |
| 1407 වෙනත් කිට්ටුම්භ සේවා Others Maintenance Expenditure | 211,124 | 500,000 | 1,000,000 | 1,100,000 | 1,210,000 |
| වෙනත් පුනරාවර්තන වියදම් Other Recurrent Expenditure | 1,761,705 | 3,000,000 | 3,500,000 | 3,850,000 | 4,235,000 |
| 1903 නිවාඩු දුම්බ බලපත්‍ර Holiday Warrants | 261,777 | 1,000,000 | 500,000 | 550,000 | 605,000 |
| 1905 වෙනත් Others | 1,499,928 | 2,000,000 | 3,000,000 | 3,300,000 | 3,630,000 |
| මූලධන වියදම් Capital Expenditure | 748,515 | 1,000,000 | 1,000,000 | 0 | 0 |
| මූලධන වත්කම් පුනරුත්ථාපනය හා වැ.දි.කිරීම් Rehabilitation & Improvement of Capital Assets | 748,515 | 1,000,000 | 1,000,000 | 0 | 0 |
| 2001 නොඩනැගිලි Building | | | | | |
| 2003 වාහන Vehicles | 748,515 | 1,000,000 | 1,000,000 | | |
| ව්‍යාපෘතියේ මුළු වියදම් එකතුව Project Total | 644,574,317 | 684,130,000 | 802,791,000 | 846,948,560 | 897,579,081 |
| මුදල් යෙදවීම - Financing - | | | | | |
| 11 දේශීය අරමුදල් Domestic Fund | 644,574,317 | 684,130,000 | 802,791,000 | 846,948,560 | 897,579,081 |

ශීර්ෂය / Head - 305 සෞඛ්‍ය සේවා දෙපාර්තමේන්තුව / Department of Health services
 වැඩ සටහන / Programme - 72 මහජන සෞඛ්‍ය සේවාවන් / Public Health Services
 ව්‍යාපෘතිය / Project - 3
 තොරතුරු කළමනාකරණය හා සෞඛ්‍ය අධ්‍යාපනය
 Management of Information & Health Education

| වැඩසටහන / Programme | ව්‍යාපෘතිය / Project | ප්‍රවෘත්තිය / Sub Project | වැඩ විෂය / Object Code | අයිතමය / Item | 2009 සහ වැය (රුපියල්) Actual Expenditure (Rs.) | 2010 ඇස්තමේන්තුව (රුපියල්) Estimate (Rs.) | 2011 ඇස්තමේන්තුව (රුපියල්) Estimate (Rs.) | 2012 ප්‍රචේදනය (රුපියල්) Projection (Rs) | 2013 ප්‍රචේදනය (රුපියල්) Projection (Rs) |
|---------------------|----------------------|---------------------------|------------------------|---|---|---|---|--|--|
| 72 | 3 | 0 | | පුනරාවර්තන වියදම් Recurrent Expenditure | 9,034,077 | 13,862,000 | 11,486,000 | 12,184,030 | 12,966,809 |
| | | | | පෞද්ගලික පව් නඩි Personal Emoluments | 7,878,700 | 9,082,000 | 8,686,000 | 9,184,030 | 9,748,409 |
| | | | 1001 | වැටුප් හා වේතන Salaries & Wages | 6,119,673 | 6,496,000 | 6,321,000 | 6,510,630 | 6,705,949 |
| | | | 1002 | අතිකාල හා නිවාඩු දින වැටුප් Over time & holiday pay | 88,328 | 550,000 | 200,000 | 206,000 | 212,180 |
| | | | 1003 | වෙනත් දීමනා Other allowances | 1,670,699 | | | | |
| | | 1 | 1003 | ජීවන වියදම් දීමනා Cost of living allowances | | 1,242,000 | 1,512,000 | 1,814,400 | 2,177,280 |
| | | 2 | 1003 | වෙනත් දීමනා Other allowances | | 794,000 | 653,000 | 653,000 | 653,000 |
| | | | | ගමන් වියදම් Travelling Expenditure | 354,952 | 0 | 1,000,000 | 1,020,000 | 1,040,400 |
| | | | 1101 | දේශීය Domestic | 354,952 | 0 | 1,000,000 | 1,020,000 | 1,040,400 |
| | | | | සැපයීම් Supplies | 202,987 | 760,000 | 665,000 | 731,500 | 804,650 |
| | | | 1201 | ලිපිද්වාර හා කාර්යාල අවශ්‍යතා Stationery & Office Requisites | 22,261 | 250,000 | 50,000 | 55,000 | 60,500 |
| | | | 1202 | ඉන්ධන හා ලිඛිත සාධක Fuel & Lubricants | 157,517 | 350,000 | 400,000 | 440,000 | 484,000 |
| | | | 1203 | නිල ඇඳුම් Uniforms | 5,000 | 10,000 | 15,000 | 16,500 | 18,150 |
| | | | 1206 | මෙහෙයුම් හා විදුලි උපකරණ Mechanical & Electrical Goods | 5,000 | 100,000 | 125,000 | 137,500 | 151,250 |
| | | | 1207 | වෙනත් සැපයීම් Others Supplies | 13,209 | 50,000 | 75,000 | 82,500 | 90,750 |
| | | | | නඩත්තු සේවා Maintenance Expenditure | 87,582 | 640,000 | 795,000 | 874,500 | 961,950 |
| | | | 1301 | වාහන Vehicles | 74,380 | 500,000 | 600,000 | 660,000 | 726,000 |
| | | | 1302 | ගන්තූ හා යන්ත්‍රෝපකරණ Plant, Machinery & Equipment | 9,345 | 100,000 | 150,000 | 165,000 | 181,500 |
| | | | 1303 | කොඩිනැහිලි Building | 3,857 | 15,000 | 15,000 | 16,500 | 18,150 |
| | | | 1307 | වෙනත් නඩත්තු සේවා Others Maintenance Expenditure | | 25,000 | 30,000 | 33,000 | 36,300 |

ශීර්ෂය / Head - 305 සෞඛ්‍ය සේවා දෙපාර්තමේන්තුව / Department of Health services
 වැඩ කටයුතු / Programme - 72 මහජන සෞඛ්‍ය සේවාවන් / Public Health Services
 ව්‍යාපෘතිය / Project - 3
 තොරතුරු කළමනාකරණය හා සෞඛ්‍ය අධ්‍යාපනය
 Management of Information & Health Education

| වැඩසටහන / Programme | ව්‍යාපෘතිය / Project | උප ව්‍යාපෘතිය / Sub Project | වැය විෂය / Object Code | අයිතමය / Item | 2009 සත්‍ය වියදම් (රුපියල්) Actual Expenditure (Rs.) | 2010 ඇස්තමේන්තුව (රුපියල්) Estimate (Rs.) | 2011 ඇස්තමේන්තුව (රුපියල්) Estimate (Rs.) | 2012 ප්‍රඥප්තිය (රුපියල්) Projection (Rs) | 2013 ප්‍රඥප්තිය (රුපියල්) Projection (Rs) |
|-------------------------------|----------------------|-----------------------------|------------------------|--|---|---|---|---|---|
| 72 | 3 | 0 | | කිවිසුම්ගත සේවා Contractual Services | 187,143 | 2,355,000 | 310,000 | 341,000 | 375,100 |
| | | | 1402 | විදුලි සංදේශ සේවා Telecommunication | 50,000 | | 50,000 | 55,000 | 60,500 |
| | | | 1403 | තැපැල් ගාස්තු Postal charges | 1,986 | 150,000 | 75,000 | 82,500 | 90,750 |
| | | | 1404 | විදුලිය හා ජලය Electricity & Water | 115,157 | 50,000 | 75,000 | 82,500 | 90,750 |
| | | | 1405 | බදු හා කුලී ගාස්තු Taxes and Rent | | 250,000 | 50,000 | 55,000 | 60,500 |
| | | | 1406 | පළාත් පාලන ආයතන වලට ගෙවනු ලබන වරිපනම් හා බදු Rates and Taxes to Local Authorities | | 1,800,000 | 50,000 | 55,000 | 60,500 |
| | | | 1407 | වෙනත් කිවිසුම්ගත සේවා Others Maintenance Expenditure | 20,000 | 5,000 | 10,000 | 11,000 | 12,100 |
| | | | 1408 | කුලී ගාස්තු Hire Charges | | 100,000 | | 0 | 0 |
| | | | | වෙනත් පුනරාවර්තන වියදම් Other Recurrent Expenditure | 322,713 | 1,025,000 | 30,000 | 33,000 | 36,300 |
| | | | 1903 | ක්වච්චු දුම්රිය බලපත්‍ර Holiday Warrants | 0 | 25,000 | 30,000 | 33,000 | 36,300 |
| | | | 1905 | වෙනත් Others | 322,713 | 1,000,000 | | 0 | 0 |
| | | | | ව්‍යාපෘතියේ මුළු වියදම් එකතුව Project Total | 9,034,077 | 13,862,000 | 11,486,000 | 12,184,030 | 12,966,809 |
| මුදල් යෙදවීම - Financing - | | | | | | | | | |
| | | | 11 | දේශීය අරමුදල් Domestic Fund | 9,034,077 | 13,862,000 | 11,486,000 | 12,184,030 | 12,966,809 |



පළාත් පාලන දෙපාර්තමේන්තුව

මෙහෙවර ප්‍රකාශය:

ජනතාවගේ යහපත තකා පළාත් පාලන ආයතනවලට පැවැර ඇති කාර්යභාරය වලදායී ලෙස සකසුවමි ලෙස, ජාතික ප්‍රතිපත්තිවලට අනුකූල වන පරිදි එම ආයතනවලට මග පෙන්වීම, උපදෙස් දීම හා සහායවීම තුළින් දකුණු පළාත් සභා බල ප්‍රදේශය තුළ යහපත් පළාත් පාලන ක්‍රමයක් ක්‍රියාත්මක වන බවට වගබලා ගැනීම මෙම කාර්යාලයේ මෙහෙවර වේ.

කාර්යයන් :

- දකුණු පළාත් සභා බල ප්‍රදේශය තුළ වූ පළාත් පාලන ආයතනවල කටයුතු අධීක්ෂණය කිරීම.
- පළාත් පාලන ආයතනවල කටයුතු උදෙසා උපදෙසක සේවා මගින් මහ පෙන්වීම.
- පළාත් පාලන ආයතනවලින් ඉටු කෙරෙන මහජන සේවාවන් මැනවින් පවත්වා ගෙනයාම, වැඩි දියුණු කිරීම හා මූල්‍යමය ආධාර සැපයීම.


දෙපාර්තමේන්තුවේ වගකීම හා කර්තව්‍යයන් අයවැය කාර්යයන් උදෙසා පහත සඳහන් වැඩ සටහන් හා ව්‍යාපෘති යටතේ වර්ග කට ඇත.

03 වැනි වැඩ සටහන - පළාත් සභා පරිපාලනය.

2 වැනි ව්‍යාපෘතිය - සාමාන්‍ය පරිපාලනය හා ආයතනික සේවා

52 වැනි වැඩ සටහන - ප්‍රාදේශීය සංවර්ධනය

2 වැනි ව්‍යාපෘතිය - පළාත් පාලන සේවා හා ප්‍රජා සංවර්ධන කටයුතු



DEPARTMENT OF LOCAL GOVERNMENT

Mission

To ensure that a good local government system operate in the Southern Province through guidance, advice and assistance for local government institutions to efficiently, economically, in compliance with the national policies carry out the assigned duties for the wellbeing of the public in the area.

Function

- Supervision of activities of the local authorities in the Southern Province.
- Providing consultancy services and guidance on Local authorities under the Department of local Government (southern Province).
- Funding, Upgrading and maintain public services carried out by the Local authorities in the Southern Province.

Responsibilities and duties of the Department are classified under, the following programmes and projects , for the budgetary purposes.

| | | |
|-----------|----|--|
| Programme | 03 | - Provincial Administration |
| Project | 2 | - General Administration & Establishment Services |
| Programme | 52 | - Regional Development |
| Project | 2 | - Local Government Services & Community Development Activities |

ශීර්ෂය / Head - 306 පළාත් පාලන දෙපාර්තමේන්තුව / Department of Local Government
 වැඩසටහන් සහ ව්‍යාපෘති අනුව වියදම් සාරාංශය
 Summary of expenditure under programmes and projects

| වැඩ සටහන් අංකය Programme No | වැඩ සටහන් / ව්‍යාපෘති නාමය Programme / Project | 2009 සත්‍ය වියදම් (රුපියල්) Actual Expenditure (Rs.) | 2010 ඇස්තමේන්තුව (රුපියල්) Estimate (Rs.) | 2011 ඇස්තමේන්තුව (රුපියල්) Estimate (Rs.) | 2012 පුරෝකථන (රුපියල්) Projection (Rs) | 2013 පුරෝකථන (රුපියල්) Projection (Rs) |
|--------------------------------|--|---|--|--|---|---|
| | පුනරාවර්තන වියදම් Recurrent Expenditure | 721,445,767 | 811,121,000 | 766,882,680 | 842,259,200 | 925,252,172 |
| 03 | පළාත් සභා පරිපාලනය Provincial Administration | 681,908,767 | 771,455,000 | 727,216,680 | 798,626,600 | 877,256,312 |
| | 2 සාමාන්‍ය පරිපාලනය හා ආයතනික සේවා General Administration and Establishment Services | 681,908,767 | 771,455,000 | 727,216,680 | 798,626,600 | 877,256,312 |
| 52 | ප්‍රාදේශීය සංවර්ධනය Regional Development | 39,537,000 | 39,666,000 | 39,666,000 | 43,632,600 | 47,995,860 |
| | 2 පළාත් පාලන සේවා සහ පුරා සංවර්ධන කටයුතු Local Government Services and community Development Activities | 39,537,000 | 39,666,000 | 39,666,000 | 43,632,600 | 47,995,860 |
| | මුළු වියදම් එකතුව Total Expenditure | 721,445,767 | 811,121,000 | 766,882,680 | 842,259,200 | 925,252,172 |

කාණ්ඩය අනුව වියදම් සාරාංශය / Categorywise Expenditure Summary

| කාණ්ඩ අංකය Object No | කාණ්ඩය Object | 2009 සත්‍ය වියදම් (රුපියල්) Actual Expenditure (Rs.) | 2010 ඇස්තමේන්තුව (රුපියල්) Estimate (Rs.) | 2011 ඇස්තමේන්තුව (රුපියල්) Estimate (Rs.) | 2012 පුරෝකථන (රුපියල්) Projection (Rs) | 2013 පුරෝකථන (රුපියල්) Projection (Rs) |
|-------------------------|--|---|--|--|---|---|
| | පුනරාවර්තන වියදම් Recurrent Expenditure | 721,445,767 | 811,121,000 | 766,882,680 | 842,259,200 | 925,252,172 |
| 10 | පුද්ගලික පඩිතැන් Personal Emoluments | 29,370,820 | 31,908,000 | 31,822,680 | 33,933,200 | 36,338,372 |
| 11 | ගමන් වියදම් Travelling Expenditure | 2,793,058 | 3,300,000 | 3,000,000 | 3,060,000 | 3,121,200 |
| 12 | සැපයීම් Supplies | 2,955,780 | 3,350,000 | 3,450,000 | 3,795,000 | 4,174,500 |
| 13 | නඩත්තු වියදම් Maintenance Expenditure | 1,772,524 | 3,375,000 | 2,050,000 | 2,255,000 | 2,480,500 |
| 14 | හිච්චුම්ගත සේවා Contractual Services | 3,863,597 | 4,678,000 | 4,680,000 | 5,148,000 | 5,662,800 |
| 15 | මාරු කිරීම් Transfers | 679,911,011 | 763,410,000 | 720,980,000 | 793,078,000 | 872,385,800 |
| 19 | වෙනත් පුනරාවර්තන වියදම් Other Recurrent Expenditure | 778,977 | 1,100,000 | 900,000 | 990,000 | 1,089,000 |
| | මුළු වියදම් එකතුව Total Expenditure | 721,445,767 | 811,121,000 | 766,882,680 | 842,259,200 | 925,252,172 |

ශ්‍රී ලංකා / Head - 306 පළාත් පාලන දෙපාර්තමේන්තුව / Department of Local Government

| මූල්‍ය කාරණය Financing | 2009 | 2010 | 2011 |
|--|---|--|--|
| | සත්‍ය වියදම් (රුපියල්) Actual Expenditure (Rs.) | ඇස්තමේන්තුව (රුපියල්) Estimate (Rs.) | ඇස්තමේන්තුව (රුපියල්) Estimate (Rs.) |
| විසර්ජන පනත / Appropriation act | | | |
| 11 දේශීය අරමුදල / Domestic fund | 721,445,767 | 811,121,000 | 766,882,680 |
| විශේෂ නීති සේවා / Special law services | | | |
| 21 දේශීය අරමුදල / Domestic fund | 0 | - | - |
| මුළු මූල්‍ය කාරණය / Total financing | 721,445,767 | 811,121,000 | 766,882,680 |

306 - ශ්‍රී ලංකා සේවා නියුක්ති විස්තරය
Summary of cadre of the head 306

| තනතුර Staff Category | 2009 අනුමත සේවක සංඛ්‍යාව No. of Approved Cadre | 2010 ඇස්තමේන්තුව Estimated Cadre | 2011 ඇස්තමේන්තුව Estimated Cadre |
|-----------------------------------|--|--|--|
| ජ්‍යෙෂ්ඨ මට්ටම Senior Level | 11 | 8 | 10 |
| තෘතීය මට්ටම Tertiary Level | 4 | 14 | 12 |
| ද්විතීය මට්ටම Secondary Level | 71 | 66 | 67 |
| ප්‍රාථමික මට්ටම Primary Level | 9 | 20 | 19 |
| මුළු සේවක සංඛ්‍යාව Total Cadre | 95 | 108 | 108 |

පළාත් පාලන ආයතන සේවා නියුක්ති විස්තරය
Cadre Summary of Local Authorities

| තනතුර Staff Category | 2009 අනුමත සේවක සංඛ්‍යාව No. of Approved Cadre | 2010 ඇස්තමේන්තුව Estimated Cadre | 2011 ඇස්තමේන්තුව Estimated Cadre |
|-----------------------------------|--|--|--|
| ජ්‍යෙෂ්ඨ මට්ටම Senior Level | 62 | 57 | 57 |
| තෘතීය මට්ටම Tertiary Level | 54 | 61 | 61 |
| ද්විතීය මට්ටම Secondary Level | 895 | 1,075 | 1,075 |
| ප්‍රාථමික මට්ටම Primary Level | 2,490 | 2,322 | 2,322 |
| මුළු සේවක සංඛ්‍යාව Total Cadre | 3,501 | 3,515 | 3,515 |

ශීර්ෂය / Head - 306 පළාත් පාලන දෙපාර්තමේන්තුව / Department of Local government
 වැඩ සටහන / Programme - 03 පළාත් සභා පරිපාලනය / Provincial Administration
 ව්‍යාපෘතිය / Project - 2
 සාමාන්‍ය පරිපාලනය හා ආයතනික සේවා / General Administration & Establishment Services

| වැඩසටහන / Programme | ව්‍යාපෘතිය / Project | ප්‍රධාන ව්‍යාපෘතිය / Sub Project | වැඩ විෂය / Object Code | අයිතමය / Item | 2009 සත්‍ය වියදම (රුපියල්) Actual Expenditure (Rs.) | 2010 ඇස්තමේන්තුව (රුපියල්) Estimate (Rs.) | 2011 ඇස්තමේන්තුව (රුපියල්) Estimate (Rs.) | 2012 ප්‍රරෝචනාව (රුපියල්) Projection (Rs.) | 2013 ප්‍රරෝචනාව (රුපියල්) Projection (Rs.) |
|---------------------|----------------------|----------------------------------|------------------------|--|--|---|---|--|--|
| 3 | 2 | 0 | | පුනරාවර්තන වියදම් Recurrent Expenditure | 681,908,767 | 771,455,000 | 727,216,680 | 798,626,600 | 877,256,312 |
| | | | | පෞද්ගලික පඩි කඩී Personal Emoluments | 29,370,820 | 31,908,000 | 31,822,680 | 33,933,200 | 36,338,372 |
| | | | 1001 | වැටුප් හා වේතන Salaries & Wages | 22,632,515 | 23,692,000 | 23,731,680 | 24,443,630 | 25,176,939 |
| | | | 1002 | අතිකාල හා නිවාඩු දින වැටුප් Overtime & Holiday pay | 1,124,483 | 1,200,000 | 1,200,000 | 1,236,000 | 1,273,080 |
| | | | 1003 | වෙනත් දීමනා Other Allowances | 5,613,822 | | | | |
| | 1 | 1003 | | ජීවන වියදම් දීමනා Cost of living allowances | | 5,832,000 | 6,804,000 | 8,164,800 | 9,797,760 |
| | 2 | 1003 | | වෙනත් දීමනා Other Allowances | | 1,184,000 | 28,000 | 28,000 | 28,000 |
| | | | 1005 | පාලන සේවා අර්ථසාධක අරමුදල Public Service Provident Fund | | | 59,000 | 60,770 | 62,593 |
| | | | | ගමන් වියදම් Travelling Expenditure | 2,793,058 | 3,300,000 | 3,000,000 | 3,060,000 | 3,121,200 |
| | | | 1101 | දේශීය Domestic | 2,793,058 | 3,300,000 | 3,000,000 | 3,060,000 | 3,121,200 |
| | | | | සැපයීම් Supplies | 2,955,780 | 3,350,000 | 3,450,000 | 3,795,000 | 4,174,500 |
| | | | 1201 | ලිපිවලට හා කාර්යාලීය අවශ්‍යතා Stationery and Office Requisites | 999,665 | 850,000 | 1,200,000 | 1,320,000 | 1,452,000 |
| | | | 1202 | ඉන්ධන හා ලිනිසිය ගෙල් Fuel & Lubricants | 1,720,216 | 2,200,000 | 2,000,000 | 2,200,000 | 2,420,000 |
| | | | 1203 | නිල ඇඳුම් Uniforms | 45,780 | 50,000 | 50,000 | 55,000 | 60,500 |
| | | | 1207 | වෙනත් සැපයීම් Others Supplies | 190,119 | 250,000 | 200,000 | 220,000 | 242,000 |
| | | | | නඩත්තු සේවා Maintenance Expenditure | 1,772,524 | 3,375,000 | 2,050,000 | 2,255,000 | 2,480,500 |
| | | | 1301 | වාහන Vehicles | 1,662,449 | 2,600,000 | 1,750,000 | 1,925,000 | 2,117,500 |
| | | | 1302 | ගස්තු හා යන්ත්‍රෝපකරණ Plant, Machinery & Equipment | 37,946 | 450,000 | 100,000 | 110,000 | 121,000 |
| | | | 1303 | ගොඩනැගිලි Buildings | 72,129 | 325,000 | 200,000 | 220,000 | 242,000 |
| | | | | නිරිතීකරණ සේවා Contractual Services | 3,863,597 | 4,678,000 | 4,680,000 | 5,148,000 | 5,662,800 |
| | | | 1401 | ප්‍රවාහන Transport | 0 | 3,000 | | | |
| | | | 1402 | විදුලි සංදේශ සේවා Telecommunication | 885,556 | 1,400,000 | 1,000,000 | 1,100,000 | 1,210,000 |
| | | | 1403 | පැවැත් භාණ්ඩ Postal Charges | 149,639 | 300,000 | 300,000 | 330,000 | 363,000 |
| | | | 1404 | විදුලිය හා ජලය Electricity & Water | 646,760 | 650,000 | 750,000 | 825,000 | 907,500 |
| | | | 1405 | බදු කුලී Rents | 1,330,708 | 1,450,000 | 1,600,000 | 1,760,000 | 1,936,000 |
| | | | 1406 | පළාත් පාලන ආයතන වලට ගෙවනු ලබන වරිපනම් හා බදු Rates and Taxes to Local Authorities | 20,217 | 25,000 | 30,000 | 33,000 | 36,300 |
| | | | 1407 | වෙනත් නිරිතීකරණ සේවා Others Contractual Services | 830,717 | 850,000 | 1,000,000 | 1,100,000 | 1,210,000 |

ශ්‍රී ලංකා / Head - 306 පළාත් පාලන දෙපාර්තමේන්තුව / Department of Local government
 වැඩ සටහන / Programme - 03 පළාත් සභා පරිපාලනය / Provincial Administration
 ව්‍යාපෘතිය / Project - 2

සාමාන්‍ය පරිපාලනය හා ආයතනික සේවා / General Administration & Establishment Services


| වැඩසටහන / Programme | ව්‍යාපෘතිය / Project | උප ව්‍යාපෘතිය / Sub Project | වැඩ විෂය / Object Code | අයිතමය / Item | 2009 සහතික වියදම (රුපියල්) Actual Expenditure (Rs.) | 2010 අනුමාන වියදම (රුපියල්) Estimate (Rs.) | 2011 අනුමාන වියදම (රුපියල්) Estimate (Rs.) | 2012 ප්‍රචණ්ඩ වියදම (රුපියල්) Projection (Rs) | 2013 ප්‍රචණ්ඩ වියදම (රුපියල්) Projection (Rs) |
|---------------------|----------------------|-----------------------------|------------------------|--|--|--|--|---|---|
| 03 | 2 | 0 | | මාරු කිරීම් Transfers | 640,374,011 | 723,744,000 | 681,314,000 | 749,445,400 | 824,389,940 |
| | | | 1503 | පළාත් පාලන ආයතනවල කාර්ය මණ්ඩල වැටුප් ප්‍රතිපූරණය කිරීම Transfers to public institutions | 640,374,011 | 723,744,000 | 681,314,000 | 749,445,400 | 824,389,940 |
| | | | | වෙනත් පුනරාවර්තන වියදම් Other Recurrent Expenditure | 778,977 | 1,100,000 | 900,000 | 990,000 | 1,089,000 |
| | | | 1902 | පාඩු හා සහන හැරීම් Losses and write-offs | | | | | |
| | | | 1903 | නිවාඩු දීමේ බලපත්‍ර Holiday warrants | 122,915 | 100,000 | 150,000 | 165,000 | 181,500 |
| | | | 1905 | වෙනත් Others | 656,062 | 1,000,000 | 750,000 | 825,000 | 907,500 |
| | | | | ව්‍යාපෘතියේ මුළු වියදම් එකතුව Project Total | 681,908,767 | 771,455,000 | 727,216,680 | 798,626,600 | 877,256,312 |

මුදල් යෙදවීම -
Financing -

| | | | | | | |
|----|--------------------------------|-------------|-------------|-------------|-------------|-------------|
| 11 | දේශීය අරමුදල් Domestic Fund | 681,908,767 | 771,455,000 | 727,216,680 | 798,626,600 | 877,256,312 |
|----|--------------------------------|-------------|-------------|-------------|-------------|-------------|

ශීර්ෂය / Head - 306 පළාත් පාලන දෙපාර්තමේන්තුව / Department of Local Government
 වැඩ සටහන / Programme - 52 ප්‍රාදේශීය සංවර්ධනය / Regional Development
 ව්‍යාපෘතිය / Project - 2 පළාත් පාලන සේවා සහ පුරා සංවර්ධන කටයුතු
 Local Government Services & Community Development Activities

| වැඩසටහන / Programme | ව්‍යාපෘතිය / Project | ප්‍රධාන ව්‍යාපෘතිය / Sub Project | වැඩ විෂය / Object Code | අයිතමය / Item | 2009 සත්‍ය වියදම් (රුපියල්) Actual Expenditure (Rs.) | 2010 ඇස්තමේන්තුව (රුපියල්) Estimate (Rs.) | 2011 ඇස්තමේන්තුව (රුපියල්) Estimate (Rs.) | 2012 පුරෝකථන (රුපියල්) Projection (Rs) | 2013 පුරෝකථන (රුපියල්) Projection (Rs) |
|-------------------------------|----------------------|----------------------------------|------------------------|--|---|---|---|--|--|
| 52 | 2 | 0 | | පුනරාවර්තන වියදම් Recurrent Expenditure | 39,537,000 | 39,666,000 | 39,666,000 | 43,632,600 | 47,995,860 |
| | | | | මාරු කිරීම් Transfers | 39,537,000 | 39,666,000 | 39,666,000 | 43,632,600 | 47,995,860 |
| | | | 1503 | සබ්සාදිතාට Transfer to public institution | 39,537,000 | 39,666,000 | 39,666,000 | 43,632,600 | 47,995,860 |
| | | | | ව්‍යාපෘතියේ මුළු වියදම් එකතුව Project Total | 39,537,000 | 39,666,000 | 39,666,000 | 43,632,600 | 47,995,860 |
| මුදල් යෙදවීම - Financing - | | | | | | | | | |
| | | | 11 | දේශීය අරමුදල් Domestic Fund | 39,537,000 | 39,666,000 | 39,666,000 | 43,632,600 | 47,995,860 |



ආයුර්වේද දෙපාර්තමේන්තුව

මෙහෙවර ප්‍රකාශය:

දේශීය වෛද්‍ය ක්‍රමය සංවර්ධනය කිරීම තුළින් ප්‍රජාවගේ සෞඛ්‍ය සංරක්ෂණය නගා ලීම තුළින් ශාරීරික හා මානසික සෞඛ්‍යයෙන් හෙබි නිරෝගී ජනතාවක් බිහි කිරීම මෙම දෙපාර්තමේන්තුවේ මෙහෙවර වේ.

කාර්යයන් :

- ප්‍රතිකාර සේවය පුළුල් කිරීම
- ප්‍රජා ප්‍රතිකාර සේවා ප්‍රවර්ධනයන් පුළුල් කිරීම
- ආයුර්වේද වෛද්‍ය ක්‍රමය භාවිතයෙන් බෝවන රෝග වැළැක්වීම හා පාලනය කිරීමේ වැඩසටහන් කිරීම
- දේශීය වෛද්‍ය ප්‍රතිකාර ක්‍රමය ග්‍රාමීය ප්‍රදේශවලට ව්‍යප්ත කිරීම
- ආයුර්වේද ප්‍රතිකාර ක්‍රමය ඇසුරින් මාතෘ හා ළදරු පෝෂණ වැඩිවන ක්‍රියාත්මක කිරීම
- ඖෂධ පැළෑටි වගා කිරීම හා ඖෂධ වතු සංවර්ධනය කිරීම
- ආයුර්වේද ප්‍රචාරණයන් පුළුල් කිරීම
- ආයුර්වේද ඖෂධ නිෂ්පාදන කර්මාන්තය සඳහා නැඹුරු කරවීම හා ප්‍රවර්ධනය කිරීම
- දේශීය වෛද්‍ය ක්ෂේත්‍රය සඳහා යටිතල පහසුකම් සංවර්ධනය කිරීම.

අමාත්‍යාංශයේ වගකීම හා කර්තව්‍යයන් අයවැය කාර්යයන් උදෙසා පහත සඳහන් වැඩ සටහන් හා ව්‍යාපෘති යටතේ වර්ග කර ඇත.


03 වැනි වැඩ සටහන - පළාත් සභා පරිපාලනය

2 වැනි ව්‍යාපෘතිය - සාමාන්‍ය පරිපාලනය හා ආයතනික සේවා.

73 වැනි වැඩ සටහන - දේශීය වෛද්‍ය සේවා

2 වැනි ව්‍යාපෘතිය- ධූපසමන සේවා.

3 වැනි ව්‍යාපෘතිය - ප්‍රජා සෞඛ්‍ය සේවා



DEPARTMENT OF INDIGENOUS MEDICINE

Mission

Offering a high living condition by contributing to the physical, mental, spiritual and economic, social, well being of the people by utilizing the professional excellence of the Indigenous medical system.

Functions

- Expanding the treatment Services.
- Expanding the promotion of the community treatment care services.
- Programme for the prevention and control of communicable disease by using Indigenous medical system.
- Extending Indigenous care service to rural area.
- Implementing maternity and child nutrition programmes associated from Indigenous medical system.
- Cultivation of medical plants and Developing medical gardens.
- Increasing Ayurvedic publications.
- Promotion and diversification of Ayurvedic drugs production industry.
- Development of infrastructures for Indigenous medical field.

Responsibilities and duties of the Department are classified under the following programmes and projects, for the budget purposes

| | |
|--------------|---|
| Programme 03 | - Provincial Administration |
| Project 2 | - General Administration and Establishment Services |
| Programme 73 | - Indigenous Medicine |
| Project 2 | - Curative Services |
| Project 3 | - Community Health Service |

ශීර්ෂය / Head - 307 ආශ්‍රිතවේද දෙපාර්තමේන්තුව / Department of Indigenous Medicine

වැඩසටහන් සහ ව්‍යාපෘති අනුව වියදම් සාරාංශය
Summary of expenditure under the programmes and projects

| වැඩ සටහන් අංකය Programme No | වැඩ සටහන් / ව්‍යාපෘති නාමය Programme / Project | 2009 සත්‍ය වියදම් (රුපියල්) Actual Expenditure (Rs.) | 2010 ඇස්තමේන්තුව (රුපියල්) Estimate (Rs.) | 2011 ඇස්තමේන්තුව (රුපියල්) Estimate (Rs.) | 2012 ප්‍රරෝකතාව (රුපියල්) Projection (Rs) | 2013 ප්‍රරෝකතාව (රුපියල්) Projection (Rs) |
|--------------------------------|--|---|--|--|--|--|
| | පුනරාවර්තන වියදම් Recurrent Expenditure | 150,424,370 | 194,903,000 | 238,125,000 | 256,853,570 | 277,747,609 |
| 03 | උද්‍යෝගීය පරිපාලනය Provincial Administration | 9,913,960 | 14,324,000 | 19,646,000 | 21,177,300 | 22,890,791 |
| 2 | සාමාන්‍ය පරිපාලන සේවා General Administration and Establishment Services | 9,913,960 | 14,324,000 | 19,646,000 | 21,177,300 | 22,890,791 |
| 73 | දේහික වෛද්‍ය සේවා Indigenous Medicine | 140,510,410 | 180,579,000 | 218,479,000 | 235,676,270 | 254,856,818 |
| 2 | පුළුස්සුම් සේවා Curative Services | 140,510,410 | 153,445,000 | 160,477,000 | 173,111,730 | 187,214,446 |
| 3 | ප්‍රජා සෞඛ්‍ය සේවා Community Health Service | 0 | 27,134,000 | 58,002,000 | 62,564,540 | 67,642,372 |
| | මුළු වියදම් එකතුව Total Expenditure | 150,424,370 | 194,903,000 | 238,125,000 | 256,853,570 | 277,747,609 |

කාණ්ඩය අනුව වියදම් සාරාංශය / Categorywise Expenditure Summary

| කාණ්ඩ අංකය Object No | කාණ්ඩය Object | 2009 සත්‍ය වියදම් (රුපියල්) Actual Expenditure (Rs.) | 2010 ඇස්තමේන්තුව (රුපියල්) Estimate (Rs.) | 2011 ඇස්තමේන්තුව (රුපියල්) Estimate (Rs.) | 2012 ප්‍රරෝකතාව (රුපියල්) Projection (Rs) | 2013 ප්‍රරෝකතාව (රුපියල්) Projection (Rs) |
|-------------------------|--|---|--|--|--|--|
| | පුනරාවර්තන වියදම් Recurrent Expenditure | 150,424,370 | 194,903,000 | 238,125,000 | 256,853,570 | 277,747,609 |
| 10 | පෞද්ගලික පඩි නඩි Personal Emoluments | 98,816,625 | 122,513,000 | 130,535,000 | 138,836,570 | 148,267,549 |
| 11 | ගමන් වියදම් Travelling Expenditure | 692,491 | 2,550,000 | 4,150,000 | 4,233,000 | 4,317,660 |
| 12 | සැපයීම් Supplies | 41,039,962 | 47,256,000 | 72,906,000 | 80,196,600 | 88,216,260 |
| 13 | නඩත්තු සේවා Maintenance Expenditure | 2,090,316 | 5,350,000 | 9,150,000 | 10,065,000 | 11,071,500 |
| 14 | නිවසුම්ගත සේවා Contractual Services | 7,093,061 | 15,071,000 | 17,996,000 | 19,795,600 | 21,775,160 |
| 19 | වෙනත් පුනරාවර්තන වියදම් Other Recurrent Expenditure | 691,915 | 2,163,000 | 3,388,000 | 3,726,800 | 4,099,480 |
| | මුළු වියදම් එකතුව Total Expenditure | 150,424,370 | 194,903,000 | 238,125,000 | 256,853,570 | 277,747,609 |

ශීර්ෂය / Head - 307 ආයුර්වේද දෙපාර්තමේන්තුව / Department of Indigenous Medicine

| මූල්‍ය කරණය Financing | 2009 තත්‍ය වියදම (රුපියල) Actual Expenditure (Rs.) | 2010 ඇස්තමේන්තුව (රුපියල) Estimate (Rs.) | 2011 ඇස්තමේන්තුව (රුපියල) Estimate (Rs.) |
|---|---|--|--|
| විකර්ෂක පනත / Appropriation act | | | |
| 11 දේශීය අරමුදල / Domestic fund | 150,424,370 | 194,903,000 | 238,125,000 |
| විශේෂ නීති සේවා / Special law services | | | |
| 21 දේශීය අරමුදල / Domestic fund | 0 | - | - |
| මුළු මූල්‍ය කරණය / Total financing | 150,424,370 | 194,903,000 | 238,125,000 |

307 - ශීර්ෂ සේවා නියුක්ති විස්තරය
Summary of cadre of the head 307

| තනතුර Staff Category | 2009 අනුමත සේවක සංඛ්‍යාව No. of Approved Cadre | 2010 ඇස්තමේන්තුව Estimated Cadre | 2011 ඇස්තමේන්තුව Estimated Cadre |
|---|--|---|---|
| ජ්‍යෙෂ්ඨ මට්ටම Senior Level | 128 | 132 | 130 |
| තෘතීය මට්ටම Tertiary Level | 9 | 5 | 5 |
| ද්විතීය මට්ටම Secondary Level | 91 | 20 | 78 |
| ප්‍රාථමික මට්ටම Primary Level | 243 | 215 | 198 |
| මුළු සේවක සංඛ්‍යාව Total Cadre | 471 | 372 | 411 |

307-03-2 - ව්‍යාපෘති සේවා නියුක්ති විස්තරය
Cadre of the project 307-03-2

| තනතුර Staff Category | 2009 අනුමත සේවක සංඛ්‍යාව No. of Approved Cadre | 2010 ඇස්තමේන්තුව Estimated Cadre | 2011 ඇස්තමේන්තුව Estimated Cadre |
|---|--|---|---|
| ජ්‍යෙෂ්ඨ මට්ටම Senior Level | 1 | 1 | 2 |
| තෘතීය මට්ටම Tertiary Level | 1 | 1 | 1 |
| ද්විතීය මට්ටම Secondary Level | 69 | 20 | 30 |
| ප්‍රාථමික මට්ටම Primary Level | 3 | 4 | 5 |
| මුළු සේවක සංඛ්‍යාව Total Cadre | 74 | 26 | 38 |

307-73-2 - ව්‍යාපෘති සේවා නියුක්ති විස්තරය
Cadre of the project 307-73-2

| තනතුර Staff Category | 2009 අනුමත සේවක සංඛ්‍යාව No. of Approved Cadre | 2010 ඇස්තමේන්තුව Estimated Cadre | 2011 ඇස්තමේන්තුව Estimated Cadre |
|-----------------------------------|--|---|---|
| භෞත මට්ටම Senior Level | 81 | 89 | 86 |
| තෘතීය මට්ටම Tertiary Level | 8 | 4 | 4 |
| ද්විතීය මට්ටම Secondary Level | 22 | 0 | 2 |
| ප්‍රාථමික මට්ටම Primary Level | 240 | 211 | 193 |
| මුළු සේවක සංඛ්‍යාව Total Cadre | 351 | 304 | 285 |

307-73-3 - ව්‍යාපෘති සේවා නියුක්ති විස්තරය
Cadre of the project 307-73-3

| තනතුර Staff Category | 2009 අනුමත සේවක සංඛ්‍යාව No. of Approved Cadre | 2010 ඇස්තමේන්තුව Estimated Cadre | 2011 ඇස්තමේන්තුව Estimated Cadre |
|-----------------------------------|--|---|---|
| භෞත මට්ටම Senior Level | 46 | 42 | 42 |
| තෘතීය මට්ටම Tertiary Level | 0 | 0 | 0 |
| ද්විතීය මට්ටම Secondary Level | 0 | 0 | 46 |
| ප්‍රාථමික මට්ටම Primary Level | 0 | 0 | 0 |
| මුළු සේවක සංඛ්‍යාව Total Cadre | 46 | 42 | 88 |

ශීර්ෂය / Head - 307 ආයුර්වේද දෙපාර්තමේන්තුව / Department of Indigenous Medicine
 වැඩ සටහන / Programme - 03 පළාත් සභා පරිපාලනය / Provincial Administration
 ව්‍යාපෘතිය / Project - 2
 සාමාන්‍ය පරිපාලනය හා ආයතනික සේවා / General Administration & Establishment Services

| වැඩසටහන / Programme | ව්‍යාපෘතිය / Project | CC ව්‍යාපෘතිය / Sub Project | වැඩ විෂය / Object Code | අයිතමය / Item | 2009 සත්‍ය වියදම් (රුපියල්) Actual Expenditure (Rs.) | 2010 ඇස්තමේන්තුව (රුපියල්) Estimate (Rs.) | 2011 ඇස්තමේන්තුව (රුපියල්) Estimate (Rs.) | 2012 ප්‍රථමානුමාන (රුපියල්) Projection (Rs) | 2013 ප්‍රථමානුමාන (රුපියල්) Projection (Rs) |
|---------------------|----------------------|-----------------------------|------------------------|--|---|---|---|---|---|
| 3 | 2 | 0 | | පුනරාවර්තන වියදම් Recurrent Expenditure | 9,913,960 | 14,324,000 | 19,646,000 | 21,177,300 | 22,890,791 |
| | | | | පෞද්ගලික පඩි නඩි Personal Emoluments | 6,569,557 | 7,716,000 | 11,038,000 | 11,768,500 | 12,602,311 |
| | | | 1001 | වැටුප් හා වේතන Salaries & Wages | 4,772,859 | 5,499,000 | 7,890,000 | 8,126,700 | 8,370,501 |
| | | | 1002 | අතිසාල හා නිවාඩු දින වැටුප් Over time & holiday pay | 277,916 | 500,000 | 500,000 | 515,000 | 530,450 |
| | | | 1003 | වෙනත් දීමනා Other allowances | 1,518,782 | | | | |
| | 1 | | 1003 | ජීවන වියදම් දීමනා Cost of living allowances | | 1,404,000 | 2,394,000 | 2,872,800 | 3,447,360 |
| | 2 | | 1003 | වෙනත් දීමනා Other allowances | | 263,000 | 254,000 | 254,000 | 254,000 |
| | | | 1005 | රාජ්‍ය සේවා අර්ථසාධක අරමුදල් දායක්ෂ්‍ය Public Service Provident Fund | | 50,000 | | | |
| | | | | ගමන් වියදම් Travelling Expenditure | 274,912 | 650,000 | 750,000 | 765,000 | 780,300 |
| | | | 1101 | දේශීය Domestic | 274,912 | 650,000 | 750,000 | 765,000 | 780,300 |
| | | | | සැපයීම් Supplies | 572,044 | 2,056,000 | 2,206,000 | 2,426,600 | 2,669,260 |
| | | | 1201 | ලිපිද්‍රව්‍ය හා කාර්යාලීය අවශ්‍යතා Stationery & Office Requisites | 176,386 | 450,000 | 500,000 | 550,000 | 605,000 |
| | | | 1202 | ඉන්ධන හා ලිනිස්සි තෙල් Fuel & Lubricants | 384,712 | 1,500,000 | 1,600,000 | 1,760,000 | 1,936,000 |
| | | | 1203 | නිල ඇඳුම් Uniforms | 3,000 | 6,000 | 6,000 | 6,600 | 7,260 |
| | | | 1206 | යාන්ත්‍රික හා විදුලි උපකරණ Mechanical & Electrical Goods | 7,946 | 100,000 | 100,000 | 110,000 | 121,000 |
| | | | | නඩත්තු සේවා Maintenance Expenditure | 1,784,299 | 2,750,000 | 3,350,000 | 3,685,000 | 4,053,500 |
| | | | 1301 | වාහන Vehicles | 1,607,569 | 2,500,000 | 3,000,000 | 3,300,000 | 3,630,000 |
| | | | 1303 | ගොඩනැගිලි Building | 14,494 | 50,000 | 100,000 | 110,000 | 121,000 |
| | | | 1307 | වෙනත් නඩත්තු සේවා Others Maintenance Expenditure | 162,236 | 200,000 | 250,000 | 275,000 | 302,500 |
| | | | | හිච්චුම්භ සේවා Contractual Services | 445,265 | 851,000 | 1,426,000 | 1,568,600 | 1,725,460 |
| | | | 1402 | විදුලි සංදේශ සේවා Telecommunication | 224,616 | 300,000 | 450,000 | 495,000 | 544,500 |
| | | | 1404 | විදුලිය හා ජලය Electricity & Water | 68,674 | 225,000 | 600,000 | 660,000 | 726,000 |
| | | | 1405 | බදු හා කුලී ගාස්තු Taxes and Rents | 0 | 1,000 | 1,000 | 1,100 | 1,210 |
| | | | 1406 | පළාත් පාලන ආයතන වලට ගෙවනු ලබන වර්තමාන හා බදු Rates and Taxes to Local Authorities | 0 | 25,000 | 25,000 | 27,500 | 30,250 |
| | | | 1407 | වෙනත් හිච්චුම්භ සේවා Others Contractual Services | 151,975 | 300,000 | 350,000 | 385,000 | 423,500 |

ශීර්ෂය / Head - 307 ආයුර්වේද දෙපාර්තමේන්තුව / Department of Indigenous Medicine
 වැඩ සටහන / Programme - 03 පළාත් සභා පරිපාලනය / Provincial Administration
 ව්‍යාපෘතිය / Project - 2
 සාමාන්‍ය පරිපාලනය හා ආයතනික සේවා / General Administration & Establishment Services

| වැඩසටහන / Programme | ව්‍යාපෘතිය / Project | උප ව්‍යාපෘතිය / Sub-Project | වැඩසටහන / Object Code | අයිතමය / Item | 2009 සත්‍ය වියදම් (රුපියල්) Actual Expenditure (Rs.) | 2010 ඇස්තමේන්තුව (රුපියල්) Estimate (Rs.) | 2011 ඇස්තමේන්තුව (රුපියල්) Estimate (Rs.) | 2012 ප්‍රරෝචනාව (රුපියල්) Projection (Rs) | 2013 ප්‍රරෝචනාව (රුපියල්) Projection (Rs) |
|---------------------|----------------------|-----------------------------|-----------------------|--|---|---|---|---|---|
| 3 | 2 | 0 | | වෙනත් පුනරාවර්තන වියදම් Other Recurrent Expenditure | 267,883 | 301,000 | 876,000 | 963,600 | 1,059,960 |
| | | | 1902 | පාඩු හා කපා හැරීම් Losses & write offs | 4,268 | 1,000 | 1,000 | 1,100 | 1,210 |
| | | | 1903 | හිටාඩු දුම්බය බලපත්‍ර Holiday Warrants | 9,030 | 50,000 | 75,000 | 82,500 | 90,750 |
| | | | 1904 | රාජ්‍ය භාෂා ප්‍රතිපත්ති ක්‍රියාත්මක කිරීම Implementation of the official language policy | 0 | | 350,000 | 385,000 | 423,500 |
| | | | 1905 | වෙනත් Others | 120,585 | 250,000 | 450,000 | 495,000 | 544,500 |
| | | | 1907 | පුහුණු සේවා - දේශීය Training - Local | 134,000 | | | - | - |
| | | | | ව්‍යාපෘතියේ මුළු වියදම් එකතුව Project Total | 9,913,960 | 14,324,000 | 19,646,000 | 21,177,300 | 22,890,791 |

මුදල් දෙපාර්තමේන්තුව -
Financing -

| | | | | | |
|-----------------------------------|-----------|------------|------------|------------|------------|
| 11 දේශීය අරමුදල් Domestic Fund | 9,913,960 | 14,324,000 | 19,646,000 | 21,177,300 | 22,890,791 |
|-----------------------------------|-----------|------------|------------|------------|------------|

ශීර්ෂය / Head - 307 ආයුර්වේද දෙපාර්තමේන්තුව / Department of Indigenous Medicine
වැඩ සටහන / Programme - 73 දේශීය වෛද්‍ය සේවා / Indigenous Medicine Services
ව්‍යාපෘතිය / Project - 2 ධූර්ණ සේවා / Curative Services

| වැඩසටහන / Programme | ව්‍යාපෘතිය / Project | උප ව්‍යාපෘතිය / Sub Project | වැය විෂය / Object Code | අයිතමය / Item | 2009 සත්‍ය වියදම් (රුපියල්) Actual Expenditure (Rs.) | 2010 ඇස්තමේන්තුව (රුපියල්) Estimate (Rs.) | 2011 ඇස්තමේන්තුව (රුපියල්) Estimate (Rs.) | 2012 ප්‍රථමානුකූල (රුපියල්) Projection (Rs) | 2013 ප්‍රථමානුකූල (රුපියල්) Projection (Rs) |
|---------------------|----------------------|-----------------------------|------------------------|---|---|---|---|---|---|
| 73 | 2 | 0 | | පුනරාවර්තන වියදම් Recurrent Expenditure | 140,510,410 | 153,445,000 | 160,477,000 | 173,111,730 | 187,214,446 |
| | | | | පෞද්ගලික පඩි හැරී Personal Emoluments | 92,247,068 | 98,263,000 | 91,095,000 | 96,871,530 | 103,431,826 |
| | | | 1001 | වැටුප් හා වේතන Salaries & Wages | 69,601,470 | 70,333,000 | 64,529,000 | 66,464,870 | 68,458,816 |
| | | | 1002 | අතිකාල හා නිවාඩු දින වැටුප් Over time & holiday pay | 6,114,229 | 10,500,000 | 8,000,000 | 8,240,000 | 8,487,200 |
| | | | 1003 | වෙනත් දීමනා Other allowances | 16,531,369 | | | | |
| | | 1 | 1003 | ජීවන වියදම් දීමනා Cost of living allowances | | 16,416,000 | 17,955,000 | 21,546,000 | 25,855,200 |
| | | 2 | 1003 | වෙනත් දීමනා Other allowances | | 414,000 | 289,000 | 289,000 | 289,000 |
| | | | 1005 | රාජ්‍ය සේවා අර්ථසාධක අංශයේ දායක්ෂවය Public Service Provident Fund | | 600,000 | 322,000 | 331,660 | 341,610 |
| | | | | ගමන් වියදම් Travelling Expenditure | 417,579 | 900,000 | 1,000,000 | 1,020,000 | 1,040,400 |
| | | | 1101 | දේශීය Domestic | 417,579 | 900,000 | 1,000,000 | 1,020,000 | 1,040,400 |
| | | | | සැපයුම් Supplies | 40,467,918 | 40,700,000 | 50,300,000 | 55,330,000 | 60,863,000 |
| | | | 1201 | ලිපිද්‍රව්‍ය හා කාර්යාලීය අවශ්‍යතා Stationery & Office Requisites | 396,170 | 400,000 | 500,000 | 550,000 | 605,000 |
| | | | 1202 | ඉන්ධන හා ලිහිස්සි තෙල් Fuel & Lubricants | 31,154 | 450,000 | 500,000 | 550,000 | 605,000 |
| | | | 1203 | නිල ඇඳුම් Uniforms | 445,572 | 500,000 | 650,000 | 715,000 | 786,500 |
| | | | 1204 | ආහාර Diets | 7,944,961 | 10,000,000 | 12,000,000 | 13,200,000 | 14,520,000 |
| | | | 1205 | වෛද්‍ය සැපයුම් Medical supplies | 31,132,607 | 28,000,000 | 35,000,000 | 38,500,000 | 42,350,000 |
| | | | 1206 | යාන්ත්‍රික හා විදුලි උපකරණ Mechanical & Electrical Goods | 17,953 | 150,000 | 150,000 | 165,000 | 181,500 |
| | | | 1207 | වෙනත් සැපයුම් Others Supplies | 499,501 | 1,200,000 | 1,500,000 | 1,650,000 | 1,815,000 |
| | | | | නඩත්තු සේවා Maintenance Expenditure * | 306,017 | 1,100,000 | 3,700,000 | 4,070,000 | 4,477,000 |
| | | | 1301 | වාහන Vehicles | 93,709 | 550,000 | 3,000,000 | 3,300,000 | 3,630,000 |
| | | | 1302 | යන්ත්‍ර හා යන්ත්‍රෝපකරණ Plant, Machinery & Equipment | 57,971 | 150,000 | 200,000 | 220,000 | 242,000 |
| | | | 1303 | ගොඩනැගිලි Building | 10,756 | 200,000 | 250,000 | 275,000 | 302,500 |
| | | | 1307 | වෙනත් නඩත්තු සේවා Others Maintenance Expenditure | 143,581 | 200,000 | 250,000 | 275,000 | 302,500 |

කිරිමය / Head - 307 ආයුර්වේද දෙපාර්තමේන්තුව / Department of Indigenous Medicine
වැඩ සටහන / Programme - 73 දේශීය වෛද්‍ය සේවා / Indigenous Medicine Services
ව්‍යාපෘතිය / Project - 2 වූපසමන සේවා / Curative Services


| වැඩසටහන / Programme | ව්‍යාපෘතිය / Project | ප්‍රධාන ව්‍යාපෘතිය / Sub Project | වැඩසටහන / Object Code | අයිතමය / Item | 2009 සහතික වියදම් (රුපියල්) Actual Expenditure (Rs.) | 2010 ඇස්තමේන්තුව (රුපියල්) Estimate (Rs.) | 2011 ඇස්තමේන්තුව (රුපියල්) Estimate (Rs.) | 2012 ප්‍රථමානුමාන (රුපියල්) Projection (Rs) | 2013 ප්‍රථමානුමාන (රුපියල්) Projection (Rs) |
|-------------------------------|----------------------|----------------------------------|-----------------------|---|---|---|---|---|---|
| 73 | 2 | 0 | | නිවැසුම් සේවා Contractual Services | 6,647,796 | 11,720,000 | 13,370,000 | 14,707,000 | 16,177,700 |
| | | | 1401 | ගුවාහන Transport | 30,046 | 300,000 | 350,000 | 385,000 | 423,500 |
| | | | 1402 | විදුලි සංදේශ සේවා Telecommunication | 220,386 | 400,000 | 500,000 | 550,000 | 605,000 |
| | | | 1404 | විදුලි බලය Electricity & Water | 2,262,248 | 5,000,000 | 5,500,000 | 6,050,000 | 6,655,000 |
| | | | 1405 | බදු හා කුලී කාඩ්පත් Taxes and Rents | 0 | 10,000 | 10,000 | 11,000 | 12,100 |
| | | | 1406 | පළාත් පාලන ආයතන වලට ගෙවනු ලබන වරිපනම් හා බදු Rates and Taxes to Local Authorities | 1,426 | 10,000 | 10,000 | 11,000 | 12,100 |
| | | | 1407 | වෙනත් නිවැසුම් සේවා Others Contractual Services | 4,133,690 | 6,000,000 | 7,000,000 | 7,700,000 | 8,470,000 |
| | | | | වෙනත් පුනරාවර්තන වියදම් Other Recurrent Expenditure | 424,032 | 762,000 | 1,012,000 | 1,113,200 | 1,224,520 |
| | | | 1901 | ප්‍රදානයන් හා හානි රක්ෂණ Awards and idemnities | 0 | 1,000 | 1,000 | 1,100 | 1,210 |
| | | | 1902 | පාඩු හා කටා හැරීම් Losses & write offs | 0 | 1,000 | 1,000 | 1,100 | 1,210 |
| | | | 1903 | නිවාඩු දුම්රිය බලපත්‍ර Holiday Warrants | 107,030 | 150,000 | 250,000 | 275,000 | 302,500 |
| | | | 1904 | රාජ්‍ය භාෂා ප්‍රතිපත්ති ක්‍රියාත්මක කිරීම Implementation of the official language policy | 0 | 10,000 | 10,000 | 11,000 | 12,100 |
| | | | 1905 | වෙනත් Others | 100,512 | 600,000 | 750,000 | 825,000 | 907,500 |
| | | | 1907 | පුහුණු සේවා - දේශීය Training - Local | 216,490 | | | | |
| | | | | ව්‍යාපෘතියේ මුළු වියදම් එකතුව Project Total | 140,510,410 | 153,445,000 | 160,477,000 | 173,111,730 | 187,214,446 |
| මුදල් සැපයීම - Financing - | | | | 11 දේශීය අරමුදල් Domestic Fund | 140,510,410 | 153,445,000 | 160,477,000 | 173,111,730 | 187,214,446 |

ශීර්ෂය / Head - 307 ආයුර්වේද දෙපාර්තමේන්තුව / Department of Indigenous Medicine
 වැඩ සටහන / Programme - 73 දේහීය වෛද්‍ය සේවා / Indigenous Medicine Services
 ව්‍යාපෘතිය / Project - 3 ප්‍රජා සෞඛ්‍ය සේවා / Community Health Service

| වැරදිසටහන / Programme | ව්‍යාපෘතිය / Project | ප්‍ර. ව්‍යාපෘතිය / Sub Project | වැරදිසටහන / Object Code | අයිතමය / Item | 2009 සහ වැරදි (වැරදිසටහන) Actual Expenditure (Rs.) | 2010 අර්ථමේන්තුව (වැරදිසටහන) Estimate (Rs.) | 2011 අර්ථමේන්තුව (වැරදිසටහන) Estimate (Rs.) | 2012 ප්‍රථමානුමාන (වැරදිසටහන) Projection (Rs.) | 2013 ප්‍රථමානුමාන (වැරදිසටහන) Projection (Rs.) |
|-----------------------|----------------------|--------------------------------|-------------------------|--|---|---|---|--|--|
| 73 | 3 | 0 | | පුනරාවර්තන වියදම් Recurrent Expenditure | 0 | 27,134,000 | 58,002,000 | 62,564,540 | 67,642,372 |
| | | | | පෞද්ගලික සවි නඩි Personal Emoluments | 0 | 16,534,000 | 28,402,000 | 30,196,540 | 32,233,412 |
| | | | 1001 | වැටුප් හා වේතන Salaries & Wages | | 13,510,000 | 22,358,000 | 23,028,740 | 23,719,602 |
| | | | 1002 | අතිකාල හා නිවාඩු දින වැටුප් Over time & holiday pay | | 756,000 | 500,000 | 515,000 | 530,450 |
| | | | 1003 | වෙනත් දීමනා Other allowances | | | | | |
| | 1 | | 1003 | ජීවන වියදම් දීමනා Cost of living allowances | | 2,268,000 | 5,544,000 | 6,652,800 | 7,983,360 |
| | | | | සමස්ත වියදම් Travelling Expenditure | 0 | 1,000,000 | 2,400,000 | 2,448,000 | 2,496,960 |
| | | | 1101 | දේශීය Domestic | | 1,000,000 | 2,400,000 | 2,448,000 | 2,496,960 |
| | | | | සැපයුම් Supplies | 0 | 4,500,000 | 20,400,000 | 22,440,000 | 24,684,000 |
| | | | 1201 | ලිපිද්‍රව්‍ය හා කාර්යාලීය අවශ්‍යතා Stationery & Office Requisites | | 400,000 | 600,000 | 660,000 | 726,000 |
| | | | 1202 | ඉන්ධන හා ලිනිසයි තෙල් Fuel & Lubricants | | | 500,000 | 550,000 | 605,000 |
| | | | 1203 | නිල ඇඳුම් Uniforms | | 100,000 | 300,000 | 330,000 | 363,000 |
| | | | 1205 | වෛද්‍ය සැපයුම් Medical supplies | | 3,000,000 | 4,000,000 | 4,400,000 | 4,840,000 |
| | | | 1207 | වෙනත් සැපයුම් Others Supplies | | 1,000,000 | 15,000,000 | 16,500,000 | 18,150,000 |
| | | | | නඩත්තු සේවා Maintenance Expenditure | 0 | 1,500,000 | 2,100,000 | 2,310,000 | 2,541,000 |
| | | | 1301 | වාහන Vehicles | | | 600,000 | 660,000 | 726,000 |
| | | | 1302 | ගස්තූ හා යන්ත්‍රෝපකරණ Plant, Machinery & Equipment | | 500,000 | 500,000 | 550,000 | 605,000 |
| | | | 1303 | නොඩනැගිලි Building | | 500,000 | 500,000 | 550,000 | 605,000 |
| | | | 1307 | වෙනත් නඩත්තු සේවා Others Maintenance Expenditure | | 500,000 | 500,000 | 550,000 | 605,000 |
| | | | | නිරිසුම්භ සේවා Contractual Services | 0 | 2,500,000 | 3,200,000 | 3,520,000 | 3,872,000 |
| | | | 1401 | ප්‍රවාහන Transport | | 400,000 | 400,000 | 440,000 | 484,000 |
| | | | 1402 | විදුලි සංදේශ සේවා Telecommunication | | 400,000 | 400,000 | 440,000 | 484,000 |
| | | | 1403 | තැපැල් ගාස්තු Postal charges | | 800,000 | 800,000 | 880,000 | 968,000 |
| | | | 1404 | විදුලිය හා ජලය Electricity & Water | | 500,000 | 600,000 | 660,000 | 726,000 |
| | | | 1405 | බදු හා කුලී ගාස්තු Taxes and Rents | | | 500,000 | 550,000 | 605,000 |
| | | | 1407 | වෙනත් නිරිසුම්භ සේවා Others Contractual Services | | 400,000 | 500,000 | 550,000 | 605,000 |

ශීර්ෂය / Head - 307 ආයුර්වේද දෙපාර්තමේන්තුව / Department of Indigenous Medicine
 වැඩ සටහන / Programme - 73 දේශීය වෛද්‍ය සේවා / Indigenous Medicine Services
 ව්‍යාපෘතිය / Project - 3 පුරා සෞඛ්‍ය සේවා / Community Health Service

| වැඩසටහන / Programme ව්‍යාපෘතිය / Project ප්‍රධාන ව්‍යාපෘතිය / Sub Project වැය වීම / Object Code අයිතමය / Item | කාණ්ඩය / වැය විෂය විස්තරය Category / Object Code Description | 2009 සත්‍ය වියදම් (රුපියල්) Actual Expenditure (Rs.) | 2010 ඇස්තමේන්තුව (රුපියල්) Estimate (Rs.) | 2011 ඇස්තමේන්තුව (රුපියල්) Estimate (Rs.) | 2012 ප්‍රථමානුමාන (රුපියල්) Projection (Rs) | 2013 ප්‍රථමානුමාන (රුපියල්) Projection (Rs) |
|---|--|---|---|---|---|---|
| 73 | 3 | 0 | | | | |
| | වෙනත් පුනරාවර්තන වියදම් Other Recurrent Expenditure | 0 | 1,100,000 | 1,500,000 | 1,650,000 | 1,815,000 |
| | 1903 නිවාඩු දුම්රිය බලපත්‍ර Holiday Warrants | | 300,000 | 500,000 | 550,000 | 605,000 |
| | 1905 වෙනත් Others | | 800,000 | 1,000,000 | 1,100,000 | 1,210,000 |
| | ව්‍යාපෘතියේ මුළු වියදම් එකතුව Project Total | 0 | 27,134,000 | 58,002,000 | 62,564,540 | 67,642,372 |
| මුදල් සෙවීම - Financing - | 11 දේශීය අරමුදල් Domestic Fund | 0 | 27,134,000 | 58,002,000 | 62,564,540 | 67,642,372 |



අධ්‍යාපන, ඉඩම්, ඉඩම් සංවර්ධන, මහා මාර්ග, ප්‍රවාහන සහ ග්‍රාමීය හා වතු යටිතල පහසුකම් අමාත්‍යවරයා

මෙහෙවර ප්‍රකාශය:


දක්ෂිණ දේශය තුළ තිරසාර සංවර්ධනයක් ඇති කිරීම සඳහා ජාතික පිළිවෙලක් අනුව යමින්, පළාතේ දරු දැරියන්ට ප්‍රශස්ථ සේවාවක් සම්පාදනය කිරීම, රාජ්‍ය ඉඩම් මනාව කළමනාකරණය කිරීම, පළාත් මාර්ග පද්ධතිය වැඩි දියුණු කිරීම හා ග්‍රාමීය හා වතු යටිතල පහසුකම් සංවර්ධනය කිරීම සඳහා අප සතු භෞතික , මානව හා මූල්‍ය සම්පත් කාර්යක්ෂම ලෙස කළමනාකරණය කරමින් රාජ්‍ය ආයතන, සිවිල් සමාජය හා පුද්ගලික අංශය බල ගැන්වීම සඳහා අවශ්‍ය ප්‍රතිපත්ති සම්පාදනය, තාක්ෂණික සේවා හා ප්‍රවෘත්ති සැපයීම මෙම අමාත්‍යාංශයේ මෙහෙවර වේ.

කාර්යයන්:

- අධ්‍යාපන පහසුකම් සැපයීමෙන් පාසල් යන වයසේ සිටින සියළුම ළමුන්ගේ ශාරීරික, මානසික, සදාචාර, සංස්කෘතික හා සමාජයීය දියුණුව වර්ධනය කිරීම සඳහා සවිච්ඡිකරණ වැඩ සටහන් ක්‍රියාත්මක කිරීම.
- ඉඩම් නොමැති ජනතාවට ඉඩම් ලබා දීම, අනවසර ඉඩම් නිත්‍යානුකූල කිරීම, ගම් පුළුල් කිරීම සහ ජනපද ව්‍යාපාර ඇති කිරීම.
- පළාත් බදු මාර්ග අධිකාරියේ කටයුතු මෙහෙයවීම.
- දකුණු පළාත් සභාවේ ප්‍රවාහන කටයුතු හා සම්බන්ධ සියළු කටයුතු මෙහෙයවීම.

දෙපාර්තමේන්තුවේ වගකීම හා කර්තව්‍යයන් අයවැය කාර්යයන් උදෙසා පහත සඳහන් වැඩ සටහන හා ව්‍යාපෘති යටතේ වර්ග කර ඇත.

- 03 වැනි වැඩ සටහන - පළාත් සභා පරිපාලනය.
 - 1 වැනි ව්‍යාපෘතිය - සාමාන්‍ය පරිපාලනය හා ආයතනික සේවා - අමාත්‍යවරයාගේ කාර්යාලය.
 - 2 වැනි ව්‍යාපෘතිය - සාමාන්‍ය පරිපාලනය හා ආයතනික සේවා - අමාත්‍යාංශ කාර්යාලය.
 - 3 වැනි ව්‍යාපෘතිය - ප්‍රවාහන කටයුතු මෙහෙයවීම
- 50 වැනි වැඩ සටහන - මහාමාර්ග ඉදිකිරීම හා නඩත්තු
 - 3 වැනි ව්‍යාපෘතිය - මාර්ග සංවර්ධනය



Minister of Education, Land & Land Development, Highways, Information and Rural & Estate Infrastructure

Mission

Efficient utilization of human, physical and financial assets to , providing a best service to the children in Southern Province, proper management of government lands, improvements to the provincial roads, rural and estate infrastructure facilities, providing the technical services, information and policies in order to strengthen other government institutions, private sector, citizens, to establish a sustainable development in the fore-going sectors, in the province according to the national policies.

Functions

- Provide educational facilities to all children of school going age group to enhance their physical, psychological, cultural and social well being and to implement live school mobilization programmes.
- Offering land for landless people, legalization of trespassed land, spreading villages & creating colonies.
- To direct the activities of the provincial road authority.
- To direct all activities about information (news) sector in the province.

Responsibilities and Activities of the Ministry are classified under the following programme and projects, for the budget purposes

| | |
|--------------|--|
| Programme 03 | - Provincial Administration |
| Project 1 | - General Administration & Establishment Services- Minister's Officers |
| Project 2 | - General Administration & Establishment Services- Ministry Office |
| Programme 50 | - Construction & Maintenance of Highways |
| Project 3 | - Road Development |

ශීර්ෂය / Head - 308

අධ්‍යාපන, ඉඩම්, ඉඩම් සංවර්ධන, මහා මාර්ග, ප්‍රවෘත්ති සහ භූමිය හා වතු යටිතල පහසුකම් අමාත්‍යවරයා
 Minister of Education, Land & Land Development, Highways, Information and Rural & Estate Infrastructure

වැඩසටහන් සහ ව්‍යාපෘති අනුව වියදම් සාරාංශය
 Summary of expenditure under the programmes and projects

| වැඩ සටහන් අංකය Programme No | වැඩ සටහන් / ව්‍යාපෘති නාමය Programme / Project | 2009 සත්‍ය වියදම් (රුපියල්) Actual Expenditure (Rs.) | 2010 ඇස්තමේන්තුව (රුපියල්) Estimate (Rs.) | 2011 ඇස්තමේන්තුව (රුපියල්) Estimate (Rs.) | 2012 ප්‍රථමානුමාන (රුපියල්) Projection (Rs.) | 2013 ප්‍රථමානුමාන (රුපියල්) Projection (Rs.) |
|--------------------------------|---|---|--|--|---|---|
| | පුනරාවර්තන වියදම් Recurrent Expenditure | 284,872,823 | 331,449,000 | 347,741,421 | 381,205,614 | 418,070,361 |
| 03 | පළාත් සභා පරිපාලනය Provincial Administration | 35,814,994 | 44,449,000 | 57,741,421 | 62,205,614 | 67,170,361 |
| | 1 සාමාන්‍ය පරිපාලනය හා ආයතනික සේවා - (අමාත්‍යතුමාගේ කාර්යාලය) General Administration and Establishment Services -Minister's office | 11,888,299 | 14,136,000 | 13,454,000 | 14,564,450 | 15,793,534 |
| | 2 සාමාන්‍ය පරිපාලනය හා ආයතනික සේවා - (අමාත්‍යාංශ කාර්යාලය) General Administration and Establishment Services - Ministry office | 22,000,886 | 25,306,000 | 38,706,421 | 41,579,804 | 44,782,655 |
| | 3 ප්‍රවෘත්ති සටහනු මෙහෙයවීම Monitoring of Information Affairs | 1,925,809 | 5,007,000 | 5,581,000 | 6,061,360 | 6,594,173 |
| 50 | මහාමාර්ග ඉදිකිරීම හා නඩත්තුව Provincial Council Administration | 249,057,829 | 287,000,000 | 290,000,000 | 319,000,000 | 350,900,000 |
| | 3 මාර්ග සංවර්ධනය Road Development | 249,057,829 | 287,000,000 | 290,000,000 | 319,000,000 | 350,900,000 |
| | මූලධන වියදම් Capital Expenditure | 89,312,452 | 812,000,000 | 737,750,000 | - | - |
| 03 | පළාත් සභා පරිපාලනය Provincial Administration | 64,423,283 | 524,000,000 | 307,750,000 | - | - |
| | 1 සාමාන්‍ය පරිපාලනය හා ආයතනික සේවා - (අමාත්‍යතුමාගේ කාර්යාලය) General Administration and Establishment Services -Minister's office | 422,247 | 1,000,000 | 1,000,000 | - | - |
| | 2 සාමාන්‍ය පරිපාලනය හා ආයතනික සේවා - (අමාත්‍යාංශ කාර්යාලය) General Administration and Establishment Services - Ministry office | 64,001,036 | 523,000,000 | 306,750,000 | - | - |
| 50 | මහාමාර්ග ඉදිකිරීම හා නඩත්තුව Provincial Council Administration | 24,889,169 | 288,000,000 | 430,000,000 | - | - |
| | 3 මාර්ග සංවර්ධනය Road Development | 24,889,169 | 288,000,000 | 430,000,000 | - | - |
| | මුළු වියදම් වසතුව Total Expenditure | 374,185,275 | 1,143,449,000 | 1,085,491,421 | 381,205,614 | 418,070,361 |

ශීර්ෂය / Head - 308

අධ්‍යාපන, ඉඩම්, ඉඩම් සංවර්ධන, මහා මාර්ග, ප්‍රවෘත්ති සහ ඉඩම් හා වතු යටිතල පහසුකම් අමාත්‍යවරයා
 Minister of Education, Land & Land Development, Highways, Information and Rural & Estate Infrastructure

කාණ්ඩය අනුව වියදම් සාරාංශය / Categorywise Expenditure Summary

| කාණ්ඩ අංකය Object No | කාණ්ඩය Object | 2009 සත්‍ය වියදම් (රුපියල) Actual Expenditure (Rs.) | 2010 ඇස්තමේන්තුව (රුපියල) Estimate (Rs.) | 2011 ඇස්තමේන්තුව (රුපියල) Estimate (Rs.) | 2012 ප්‍රථමාන (රුපියල) Projection (Rs) | 2013 ප්‍රථමාන (රුපියල) Projection (Rs) |
|-------------------------|--|--|--|--|--|--|
| | පුනරාවර්තන වියදම් Recurrent Expenditure | 284,872,823 | 331,449,000 | 347,741,421 | 381,205,614 | 418,070,361 |
| 10 | පෞද්ගලික පඩි හවුල Personal Emoluments | 16,101,473 | 18,183,000 | 27,418,421 | 29,134,314 | 31,081,611 |
| 11 | ගමන් වියදම් Travelling Expenditure | 2,014,962 | 1,995,000 | 3,550,000 | 3,621,000 | 3,693,420 |
| 12 | සැපයීම් Supplies | 6,477,069 | 8,528,000 | 12,285,000 | 13,513,500 | 14,864,850 |
| 13 | නඩත්තු වියදම් Maintenance Expenditure | 6,256,731 | 8,345,000 | 6,025,000 | 6,627,500 | 7,290,250 |
| 14 | ගිවිසුම්ගත සේවා Contractual Services | 3,390,136 | 5,849,000 | 6,812,000 | 7,493,200 | 8,242,520 |
| 15 | මාරු කිරීම් Transfers | 249,057,829 | 287,000,000 | 290,000,000 | 319,000,000 | 350,900,000 |
| 19 | වෙනත් පුනරාවර්තන වියදම් Other Recurrent Expenditure | 1,574,623 | 1,549,000 | 1,651,000 | 1,816,100 | 1,997,710 |
| | ප්‍රාග්ධන වියදම් Capital Expenditure | 89,312,452 | 812,000,000 | 737,750,000 | - | - |
| 20 | පුනරුත්ථාපනය හා වැඩි දී.කි. Rehabilitation and Improvement of Capital Assets | 15,334,989 | 27,000,000 | 21,500,000 | - | - |
| 21 | ස්ථාවර වත්කම් අත්පත් කිරීම Acquisition of Capital Assets | 816,306 | 10,000,000 | 1,000,000 | 0 | 0 |
| 22 | ප්‍රාග්ධන මාරු කිරීම් Capital transfers | 24,889,169 | 30,000,000 | 30,000,000 | - | - |
| 25 | වෙනත් ප්‍රාග්ධන වියදම් Other Capital Expenditure | 48,271,988 | 745,000,000 | 685,250,000 | - | - |
| | මුළු වියදම් එකතුව Total Expenditure | 374,185,275 | 1,143,449,000 | 1,085,491,421 | 381,205,614 | 418,070,361 |

| මූල්‍ය සාරාංශය Financing | 2009 සත්‍ය වියදම් (රුපියල) Actual Expenditure (Rs.) | 2010 ඇස්තමේන්තුව (රුපියල) Estimate (Rs.) | 2011 ඇස්තමේන්තුව (රුපියල) Estimate (Rs.) |
|--|--|--|--|
| විසර්ජන පනත / Appropriation act | | | |
| 11 දේශීය අරමුදල / Domestic fund | 373,399,275 | 1,142,663,000 | 1,044,455,421 |
| ලෝක බැංකු ආධාර (WB) | | | 40,250,000 |
| විශේෂ නීති සේවා / Special law services | | | |
| 21 දේශීය අරමුදල / Domestic fund | 786,000 | 786,000 | 786,000 |
| මුළු මූල්‍ය සාරාංශය / Total financing | 374,185,275 | 1,143,449,000 | 1,085,491,421 |

ශීර්ෂය / Head - 308

අධ්‍යාපන, ඉඩම්, ඉඩම් සංවර්ධන, මහා මාර්ග, ප්‍රවාහන සහ ග්‍රාමීය හා වතු යටිතල පහසුකම් අමාත්‍යවරයා
Minister of Education, Land & Land Development, Highways, Information and Rural & Estate Infrastructure

308 - ශීර්ෂ සේවා නියුක්ති විස්තරය
Summary of cadre of the head 308

| තනතුර Staff Category | 2009 අනුමත සේවක සංඛ්‍යාව No. of Approved Cadre | 2010 ඇස්තමේන්තුව Estimated Cadre | 2011 ඇස්තමේන්තුව Estimated Cadre |
|-----------------------------------|--|--|--|
| ජ්‍යෙෂ්ඨ මට්ටම Senior Level | 6 | 5 | 11 |
| තෘතීය මට්ටම Tertiary Level | 3 | 3 | 5 |
| ද්විතීය මට්ටම Secondary Level | 26 | 27 | 45 |
| ප්‍රාථමික මට්ටම Primary Level | 15 | 18 | 23 |
| මුළු සේවක සංඛ්‍යාව Total Cadre | 50 | 53 | 84 |

308-03-1 - ව්‍යාපෘති සේවා නියුක්ති විස්තරය
Cadre of the project 308-03-1

| තනතුර Staff Category | 2009 අනුමත සේවක සංඛ්‍යාව No. of Approved Cadre | 2010 ඇස්තමේන්තුව Estimated Cadre | 2011 ඇස්තමේන්තුව Estimated Cadre |
|-----------------------------------|--|--|--|
| ජ්‍යෙෂ්ඨ මට්ටම Senior Level | 0 | 1 | 1 |
| තෘතීය මට්ටම Tertiary Level | 2 | 3 | 3 |
| ද්විතීය මට්ටම Secondary Level | 0 | 3 | 3 |
| ප්‍රාථමික මට්ටම Primary Level | 3 | 6 | 6 |
| මුළු සේවක සංඛ්‍යාව Total Cadre | 5 | 13 | 13 |

308-03-2 - ව්‍යාපෘති සේවා නියුක්ති විස්තරය
Cadre of the project 308-03-2

| තනතුර Staff Category | 2009 අනුමත සේවක සංඛ්‍යාව No. of Approved Cadre | 2010 ඇස්තමේන්තුව Estimated Cadre | 2011 ඇස්තමේන්තුව Estimated Cadre |
|-----------------------------------|--|--|--|
| ජ්‍යෙෂ්ඨ මට්ටම Senior Level | 6 | 4 | 10 |
| තෘතීය මට්ටම Tertiary Level | 1 | 0 | 2 |
| ද්විතීය මට්ටම Secondary Level | 21 | 19 | 37 |
| ප්‍රාථමික මට්ටම Primary Level | 11 | 12 | 16 |
| මුළු සේවක සංඛ්‍යාව Total Cadre | 39 | 35 | 65 |

ශීර්ෂය / Head - 308

අධ්‍යාපන, ඉඩම්, ඉඩම් සංවර්ධන, මහා මාර්ග, ප්‍රවාහන සහ ග්‍රාමීය හා වතු සවිභව පහසුකම් අමාත්‍යවරයා
Minister of Education, Land & Land Development, Highways, Information and Rural & Estate Infrastructure

308-03-3 ව්‍යාපෘති සේවා නියුක්ති විස්තරය
Cadre of the project 308-03-3

| පනතුර Staff Category | 2009 අනුමත සේවක සංඛ්‍යාව No. of Approved Cadre | 2010 ඇස්තමේන්තුව Estimated Cadre | 2011 ඇස්තමේන්තුව Estimated Cadre |
|-----------------------------------|--|--|--|
| ජ්‍යෙෂ්ඨ මට්ටම Senior Level | 0 | 0 | 0 |
| තෘතීය මට්ටම Tertiary Level | 0 | 0 | 0 |
| ද්විතීය මට්ටම Secondary Level | 5 | 5 | 5 |
| ප්‍රාථමික මට්ටම Primary Level | 1 | 0 | 1 |
| මුළු සේවක සංඛ්‍යාව Total Cadre | 6 | 5 | 6 |

308-50-3 ව්‍යාපෘති සේවා නියුක්ති විස්තරය
Cadre of the project 308-50-3
මාර්ග සංවර්ධනය / Road Development (SPRDA)

| පනතුර Staff Category | 2009 අනුමත සේවක සංඛ්‍යාව No. of Approved Cadre | 2010 ඇස්තමේන්තුව Estimated Cadre | 2011 ඇස්තමේන්තුව Estimated Cadre |
|-----------------------------------|--|--|--|
| ජ්‍යෙෂ්ඨ මට්ටම Senior Level | 25 | 20 | 4 |
| තෘතීය මට්ටම Tertiary Level | 0 | 14 | 17 |
| ද්විතීය මට්ටම Secondary Level | 148 | 109 | 131 |
| ප්‍රාථමික මට්ටම Primary Level | 96 | 113 | 133 |
| මුළු සේවක සංඛ්‍යාව Total Cadre | 269 | 256 | 285 |

ශීර්ෂය / Head - 308

අධ්‍යාපන, ඉඩම්, ඉඩම් සංවර්ධන, මහා මාර්ග, ප්‍රවාහන සහ ත්‍රාමීය හා වතු යටිතල පහසුකම් අමාත්‍යවරයා
Minister of Education, Land & Land Development, Highways, Information and Rural & Estate Infrastructure

වැඩ සටහන / Programme - 03 පළාත් සභා පරිපාලනය / Provincial Administration

ව්‍යාපෘතිය / Project - 1

සාමාන්‍ය පරිපාලනය හා ආයතනික සේවා (අමාත්‍යතුමාගේ කාර්යාලය)
General Administration & Establishment Services (Minister's Office)

| වැඩසටහන / Programme | ව්‍යාපෘතිය / Project | උප ව්‍යාපෘතිය / Sub Project | වැඩ විෂය / Object Code | අයිතමය / Item | 2009 සත්‍ය වියදම (රුපියල්) Actual Expenditure (Rs.) | 2010 ඇස්තමේන්තුව (රුපියල්) Estimate (Rs.) | 2011 ඇස්තමේන්තුව (රුපියල්) Estimate (Rs.) | 2012 පුරෝකථන (රුපියල්) Projection (Rs) | 2013 පුරෝකථන (රුපියල්) Projection (Rs) |
|---------------------|----------------------|-----------------------------|------------------------|--|--|---|---|--|--|
| 3 | 1 | 0 | | පුනරාවර්තන වියදම් Recurrent Expenditure | 11,888,299 | 14,136,000 | 13,454,000 | 14,564,450 | 15,793,534 |
| | | | | පෞද්ගලික පඩි කඩී Personal Emoluments | 3,207,564 | 4,339,000 | 4,472,000 | 4,744,250 | 5,052,514 |
| | | | 1001 | වැටුප් හා වේතන Salaries & Wages | 2,078,639 | 2,956,000 | 2,930,000 | 3,017,900 | 3,108,437 |
| | | | 1002 | අතිකාල හා නිවාඩු දින වැටුප් Over time & holiday pay | 542,923 | 378,000 | 500,000 | 515,000 | 530,450 |
| | | | 1003 | වෙනත් දීමනා Other allowances | 504,081 | | | | |
| | 1 | | 1003 | ජීවන වියදම් දීමනා Cost of living allowances | | 702,000 | 819,000 | 982,800 | 1,179,360 |
| | 2 | | 1003 | වෙනත් දීමනා Other allowances | | 93,000 | 38,000 | 38,000 | 38,000 |
| | | | 1005 | රාජ්‍ය සේවා අර්ථසාධක අරමුදල Public Service Provident Fund | 81,921 | 210,000 | 185,000 | 190,550 | 196,267 |
| | | | | තමන් වියදම් Travelling Expenditure | 672,180 | 625,000 | 750,000 | 765,000 | 780,300 |
| | | | 1101 | දේශීය Domestic | 672,180 | 625,000 | 750,000 | 765,000 | 780,300 |
| | | | | සැපයීම් Supplies | 3,747,578 | 3,495,000 | 4,045,000 | 4,449,500 | 4,894,450 |
| | | | 1201 | ලිපිද්‍රව්‍ය හා කාර්යාලීය අවශ්‍යතා Stationery & Office Requisites | 209,135 | 275,000 | 325,000 | 357,500 | 393,250 |
| | | | 1202 | ඉන්ධන හා ලිහිස්සි තෙල් Fuel & Lubricants | 3,287,687 | 3,000,000 | 3,500,000 | 3,850,000 | 4,235,000 |
| | | | 1206 | යාන්ත්‍රික හා විදුලි උපකරණ Mechanical & Electrical Goods | 24,040 | 110,000 | 110,000 | 121,000 | 133,100 |
| | | | 1207 | වෙනත් සැපයීම් Others Supplies | 226,716 | 110,000 | 110,000 | 121,000 | 133,100 |
| | | | | නඩත්තු සේවා Maintenance Expenditure | 3,549,474 | 4,225,000 | 2,725,000 | 2,997,500 | 3,297,250 |
| | | | 1301 | වාහන Vehicles | 3,369,600 | 4,000,000 | 2,500,000 | 2,750,000 | 3,025,000 |
| | | | 1302 | යන්ත්‍ර හා යන්ත්‍රෝපකරණ Plant, Machinery & Equipment | 64,162 | 70,000 | 70,000 | 77,000 | 84,700 |
| | | | 1303 | නොඩනැගිලි Building | 107,467 | 110,000 | 110,000 | 121,000 | 133,100 |
| | | | 1307 | වෙනත් නඩත්තු සේවා Others Maintenance Expenditure | 8,245 | 45,000 | 45,000 | 49,500 | 54,450 |

ශීර්ෂය / Head - 308

අධ්‍යාපන, ඉඩම්, ඉඩම් සංවර්ධන, මහා මාර්ග, ප්‍රවාහන සහ ග්‍රාමීය හා වතු යටිතල පහසුකම් අමාත්‍යවරයා
 Minister of Education, Land & Land Development, Highways, Information and Rural & Estate Infrastructure

වැඩ සටහන / Programme - 03 පළාත් සභා පරිපාලනය / Provincial Administration

ව්‍යාපෘතිය / Project - 1

සාමාන්‍ය පරිපාලනය හා ආයතනික සේවා (අමාත්‍යතුමාගේ කාර්යාලය)
 General Administration & Establishment Services (Minister's Office)

| වැඩසටහන / Programme ව්‍යාපෘතිය / Project ප්‍රධාන ව්‍යාපෘතිය / Sub Project වැඩ විෂය / Object Code අයිතමය / Item | 2009 සත්‍ය වියදම් (රුපියල්) Actual Expenditure (Rs.) | 2010 ඇස්තමේන්තුව (රුපියල්) Estimate (Rs.) | 2011 ඇස්තමේන්තුව (රුපියල්) Estimate (Rs.) | 2012 ප්‍රථමාන (රුපියල්) Projection (Rs) | 2013 ප්‍රථමාන (රුපියල්) Projection (Rs) |
|--|---|---|---|---|---|
| 3 1 0 | 711,503 | 952,000 | 962,000 | 1,058,200 | 1,164,020 |
| 1402 | 491,675 | 670,000 | 670,000 | 737,000 | 810,700 |
| 1403 | 0 | 1,000 | 1,000 | 1,100 | 1,210 |
| 1404 | 151,593 | 115,000 | 125,000 | 137,500 | 151,250 |
| 1406 | 0 | 1,000 | 1,000 | 1,100 | 1,210 |
| 1407 | 68,235 | 165,000 | 165,000 | 181,500 | 199,650 |
| 1905 | 0 | 500,000 | 500,000 | 550,000 | 605,000 |
| 2003 | 0 | 500,000 | 500,000 | 550,000 | 605,000 |
| 2102 | 422,247 | 500,000 | 500,000 | 0 | 0 |
| Project Total | 12,310,546 | 15,136,000 | 14,454,000 | 14,564,450 | 15,793,534 |

මුදල් යෙදවීම -
 Financing -

| | | | | | |
|-----------------------------------|------------|------------|------------|------------|------------|
| 11 දේශීය අරමුදල් Domestic Fund | 12,310,546 | 15,136,000 | 14,454,000 | 14,564,450 | 15,793,534 |
|-----------------------------------|------------|------------|------------|------------|------------|

ශීර්ෂය / Head - 308

අධ්‍යාපන, ඉඩම්, ඉඩම් සංවර්ධන, මහා මාර්ග, ප්‍රවාහන සහ ග්‍රාමීය හා වතු යටිතල පහසුකම් අමාත්‍යවරයා
 Minister of Education, Land & Land Development, Highways, Information and Rural & Estate Infrastructure

වැඩ සටහන / Programme - 03 පළාත් සභා පරිපාලනය / Provincial Administration

ව්‍යාපෘතිය / Project - 2

සාමාන්‍ය පරිපාලන හා ආයතනික සේවා (අමාත්‍යාංශ කාර්යාලය)
 General Administration & Establishment Services (Ministry Office)

| වැඩසටහන / Programme ව්‍යාපෘතිය / Project උප ව්‍යාපෘතිය / Sub Project වැඩ විෂය / Object Code අයිතමය / Item | කාණ්ඩය / වැඩ විෂය විස්තරය Category / Object Code Description | 2009 සත්‍ය වියදම් (රුපියල්) Actual Expenditure (Rs.) | 2010 ඇස්තමේන්තු (රුපියල්) Estimate (Rs.) | 2011 ඇස්තමේන්තු (රුපියල්) Estimate (Rs.) | 2012 පුරෝකථන (රුපියල්) Projection (Rs) | 2013 පුරෝකථන (රුපියල්) Projection (Rs) |
|---|--|---|--|--|--|--|
| 3 2 0 | පුනරාවර්තන වියදම් Recurrent Expenditure | 22,000,886 | 25,306,000 | 38,706,421 | 41,579,804 | 44,782,655 |
| | පෞද්ගලික වැඩ කඩ Personal Emoluments | 11,518,798 | 12,477,000 | 21,375,421 | 22,707,704 | 24,219,185 |
| 1001 | වැටුප් හා වේතන Salaries & Wages | 7,734,458 | 8,150,000 | 15,473,421 | 15,937,624 | 16,415,752 |
| 1002 | අතිකාල හා නිවාඩු දින වැටුප් Over time & holiday pay | 1,476,612 | 1,770,000 | 1,600,000 | 1,648,000 | 1,697,440 |
| 1003 | වෙනත් දීමනා Other allowances | 2,149,247 | | | | |
| 1 1003 | ජීවන වියදම් දීමනා Cost of living allowances | | 1,890,000 | 4,095,000 | 4,914,000 | 5,896,800 |
| 2 1003 | වෙනත් දීමනා Other allowances | | 512,000 | 171,000 | 171,000 | 171,000 |
| 1005 | රාජ්‍ය සේවා අර්ථසාධක අරමුදල Public Service Provident Fund | 158,481 | 155,000 | 36,000 | 37,080 | 38,192 |
| | ගමන් වියදම් Travelling Expenditure | 1,124,452 | 1,020,000 | 2,400,000 | 2,448,000 | 2,496,960 |
| 1101 | දේශීය Domestic | 1,124,452 | 1,020,000 | 2,400,000 | 2,448,000 | 2,496,960 |
| | සැපයීම් Supplies | 2,532,463 | 2,963,000 | 5,950,000 | 6,545,000 | 7,199,500 |
| 1201 | ලිපිද්‍රව්‍ය හා කාර්යාලීය අවශ්‍යතා Stationery & Office Requisites | 455,701 | 550,000 | 1,400,000 | 1,540,000 | 1,694,000 |
| 1202 | ඉන්ධන හා ලිනිස්සි තෙල් Fuel & Lubricants | 1,615,227 | 2,000,000 | 4,000,000 | 4,400,000 | 4,840,000 |
| 1203 | නිල ඇඳුම් Uniforms | 36,702 | 28,000 | 100,000 | 110,000 | 121,000 |
| 1206 | යාන්ත්‍රික හා විදුලි උපකරණ Mechanical & Electrical Goods | 9,315 | 110,000 | 150,000 | 165,000 | 181,500 |
| 1207 | වෙනත් සැපයීම් Others Supplies | 415,518 | 275,000 | 300,000 | 330,000 | 363,000 |
| | නඩත්තු සේවා Maintenance Expenditure | 2,707,257 | 3,720,000 | 2,800,000 | 3,080,000 | 3,388,000 |
| 1301 | වාහන Vehicles | 2,214,868 | 2,500,000 | 2,500,000 | 2,750,000 | 3,025,000 |
| 1302 | යන්ත්‍ර හා යන්ත්‍රෝපකරණ Plant, Machinery & Equipment | 266,298 | 165,000 | 200,000 | 220,000 | 242,000 |
| 1303 | නොඩනැගිලි Building | 131,600 | 55,000 | 100,000 | 110,000 | 121,000 |
| 1307 | වෙනත් නඩත්තු සේවා Others Maintenance Expenditure | 94,491 | 1,000,000 | 0 | - | - |

ශීර්ෂය / Head - 308

අධ්‍යාපන, ඉඩම්, ඉඩම් සංවර්ධන, මහා මාර්ග, ප්‍රවාහන සහ ග්‍රාමීය හා වතු යටිතල පහසුකම් අමාත්‍යවරයා
Minister of Education, Land & Land Development, Highways, Information and Rural & Estate Infrastructure

වැඩ සටහන / Programme - 03 පළාත් සභා පරිපාලනය / Provincial Administration

ව්‍යාපෘතිය / Project - 2

සාමාන්‍ය පරිපාලනය හා ආයතනික සේවා (අමාත්‍යාංශ කාර්යාලය)

General Administration & Establishment Services (Ministry Office)

| වැඩසටහන / Programme ව්‍යාපෘතිය / Project ප්‍රධාන වර්ග / Sub Project වැඩ වර්ග / Object Code අයිතමය / Item | කාණ්ඩය/ වැඩ විෂය විස්තරය Category / Object Code Description | 2009 සත්‍ය වියදම් (රුපියල්) Actual Expenditure (Rs.) | 2010 ඇස්තමේන්තුව (රුපියල්) Estimate (Rs.) | 2011 ඇස්තමේන්තුව (රුපියල්) Estimate (Rs.) | 2012 ප්‍රචෝදන (රුපියල්) Projection (Rs) | 2013 ප්‍රචෝදන (රුපියල්) Projection (Rs) |
|--|--|---|---|---|---|---|
| 3 2 0 | හිටිපුම්පත සේවා Contractual Services | 2,544,253 | 4,097,000 | 5,050,000 | 5,555,000 | 6,110,500 |
| 1402 | විදුලි සංදේශ සේවා Telecommunication | 510,838 | 825,000 | 1,000,000 | 1,100,000 | 1,210,000 |
| 1403 | තැපැල් ගාස්තු Postal charges | 11,020 | 72,000 | 300,000 | 330,000 | 363,000 |
| 1404 | විදුලිය හා ජලය Electricity & Water | 555,273 | 550,000 | 750,000 | 825,000 | 907,500 |
| 1405 | බදු කුලී Rents | 1,467,122 | 2,650,000 | 3,000,000 | 3,300,000 | 3,630,000 |
| | වෙනත් පුනරාවර්තන වියදම් Other Recurrent Expenditure | 1,573,663 | 1,029,000 | 1,131,000 | 1,244,100 | 1,368,510 |
| 1903 | නිවාඩු දුම්බර බලපත්‍ර Holiday Warrants | 25,700 | 1,000 | 75,000 | 82,500 | 90,750 |
| 1904 | රාජ්‍ය භාෂා ප්‍රතිපත්ති ක්‍රියාත්මක කිරීම Implementation of the official language policy | 0 | 28,000 | 56,000 | 61,600 | 67,760 |
| 1905 | වෙනත් Others | 1,547,963 | 1,000,000 | 1,000,000 | 1,100,000 | 1,210,000 |
| | මූලධන වියදම් Capital Expenditure | 64,001,036 | 523,000,000 | 306,750,000 | 0 | 0 |
| | මූලධන වත්කම් පුනරුත්ථාපනය හා වැ.දී. කිරීම් Rehabilitation & Improvement of Capital Assets | 15,334,989 | 26,500,000 | 21,000,000 | 0 | 0 |
| 2003 | වාහන Vehicles | 0 | 1,000,000 | 1,000,000 | | |
| 2004 | වෙනත් ප්‍රාග්ධන වත්කම් Other capital assets | 15,334,989 | | | | |
| 1 2004 | වතු යටිතල පහසුකම් Estate Infrastructure Facilities | | 3,000,000 | 3,000,000 | | |
| 2 2004 | ඉඩම් සංවර්ධන කටයුතු Land development | | 3,000,000 | 3,000,000 | | |
| 3 2004 | අධ්‍යාපන සංවර්ධන විශේෂ වැඩසටහන් Education Development Special Programmes | | 17,000,000 | 12,000,000 | | |
| 4 2004 | පාසල් ගොඩනැගිලි සංවර්ධනය Development of School Buildings | | 2,500,000 | 1,000,000 | | |
| 5 2004 | මාධ්‍ය සංවර්ධනය Media Development | | | 1,000,000 | | |

ශීර්ෂය / Head - 308

අධ්‍යාපන, ඉඩම්, ඉඩම් සංවර්ධන, මහා මාර්ග, ප්‍රවාහන සහ ග්‍රාමීය හා වතු යටිතල පහසුකම් අමාත්‍යවරයා
 Minister of Education, Land & Land Development, Highways, Information and Rural & Estate Infrastructure

වැඩ සටහන / Programme - 03 පළාත් සභා පරිපාලනය / Provincial Administration
 ව්‍යාපෘතිය / Project - 2
 සාමාන්‍ය පරිපාලනය හා ආයතනික සේවා (අමාත්‍යාංශ කාර්යාලය)
 General Administration & Establishment Services (Ministry Office)

| වැඩසටහන / Programme | ව්‍යාපෘතිය / Project | උප ව්‍යාපෘතිය / Sub Project | වැඩ විෂය / Object Code | අයිතමය / Item | 2009 සත්‍ය වියදම් (රුපියල්) Actual Expenditure (Rs.) | 2010 ඇස්තමේන්තුව (රුපියල්) Estimate (Rs.) | 2011 ඇස්තමේන්තුව (රුපියල්) Estimate (Rs.) | 2012 ප්‍රඥප්තිය (රුපියල්) Projection (Rs) | 2013 ප්‍රඥප්තිය (රුපියල්) Projection (Rs) |
|---------------------|----------------------|-----------------------------|------------------------|---|---|---|---|---|---|
| 3 | 2 | 0 | | මූලධන වත්කම් අත්පත් කර ගැනීම Acquisition of Capital Assets | 394,059 | 1,500,000 | 500,000 | 0 | 0 |
| | | | 2102 | ගෘහ භාණ්ඩ හා කාර්යාල උපකරණ Furniture and office equipment CBG | 394,059 | 500,000 | 500,000 | | |
| | | | 2106 | වෙනත් Others | | | | | |
| | | | | මාධ්‍ය උපකරණ Media Equipments | | 1,000,000 | | | |
| | | | | වෙනත් මූලධන වියදම් Other Capital Experiences | 48,271,988 | 495,000,000 | 285,250,000 | 0 | 0 |
| | | | 2501 | අධ්‍යාපන සංවර්ධනය (බෙල්ක බැංකු) Development of education (WB) | | 160,000,000 | 40,250,000 | | |
| | | | 2502 | වෙනත් ආයෝජනයන් (ප. කි. සං. ඉ) Other investments (PSDG) | 48,271,988 | | | | |
| | | 1 | 2502 | අධ්‍යාපන සංවර්ධනය (CF) Development of education (CF) | | 195,000,000 | 200,000,000 | | |
| | | 3 | 2502 | වතු යටිතල පහසුකම් නිවාස හැර Estate Infrastructures except houses | | 10,000,000 | | | |
| | | 4 | 2502 | වාරිමාර්ග සංවර්ධනය Development of irrigation | | 50,000,000 | | | |
| | | 5 | 2502 | ඉඩම් සංවර්ධන කටයුතු Land development | | 15,000,000 | | | |
| | | | 2503 | වෙනත් ප්‍රාග්ධන වියදම් Other Capital Expenditure | | | | | |
| | | 1 | 2503 | වතු ආශ්‍රිත පැහැර සංවර්ධන ව්‍යාපෘති (ESSDP) | | 25,000,000 | 20,000,000 | | |
| | | 2 | 2503 | නෝවාගත් පාසල් සංවර්ධන වැඩසටහන Nawodya | | 40,000,000 | 25,000,000 | | |
| | | | | ව්‍යාපෘතියේ මුළු වියදම් එකතුව Project Total | 86,001,922 | 548,306,000 | 345,456,421 | 41,579,804 | 44,782,655 |

මුදල් යෙදවීම -
Financing -

| | | | | | |
|-----------------------------------|------------|-------------|-------------|------------|------------|
| 11 දේශීය අරමුදල් Domestic Fund | 86,001,922 | 548,306,000 | 345,456,421 | 41,579,804 | 44,782,655 |
|-----------------------------------|------------|-------------|-------------|------------|------------|

ශීර්ෂය / Head - 308

අධ්‍යාපන, ඉඩම්, ඉඩම් සංවර්ධන, මහා මාර්ග, ප්‍රවාහන සහ ඉඩම් හා වතු යටිතල පහසුකම් අමාත්‍යවරයා
Minister of Education, Land & Land Development, Highways, Information and Rural & Estate Infrastructure

වැඩ සටහන / Programme - 03 පළාත් සභා පරිපාලනය / Provincial Administration

ව්‍යාපෘතිය / Project - 3

ප්‍රවාහන කටයුතු මෙහෙයවීම / Monitoring of Information Affairs

| වැඩසටහන / Programme | ව්‍යාපෘතිය / Project | ලේඛන අංකය / Sub Project | වැඩසටහන / Object Code | අයිතමය / Item | 2009 සත්‍ය වියදම් (රුපියල්) Actual Expenditure (Rs.) | 2010 ඇස්තමේන්තුව (රුපියල්) Estimate (Rs.) | 2011 ඇස්තමේන්තුව (රුපියල්) Estimate (Rs.) | 2012 පුරෝකථන (රුපියල්) Projection (Rs) | 2013 පුරෝකථන (රුපියල්) Projection (Rs) |
|---------------------|----------------------|-------------------------|-----------------------|--|---|---|---|--|--|
| 3 | 3 | 0 | | පුනරාවර්තන වියදම් Recurrent Expenditure | 1,925,809 | 5,007,000 | 5,581,000 | 6,061,360 | 6,594,173 |
| | | | | පෞද්ගලික වැටුප් Personal Emoluments | 1,375,111 | 1,367,000 | 1,571,000 | 1,682,360 | 1,809,913 |
| | | | 1001 | වැටුප් හා වේතන Salaries & Wages | 974,916 | 878,000 | 1,039,000 | 1,070,170 | 1,102,275 |
| | | | 1002 | අතිකාල හා නිවාඩු දින වැටුප් Over time & holiday pay | 99,857 | 217,000 | 153,000 | 157,590 | 162,318 |
| | | | 1003 | වෙනත් දීමනා Other allowances | 300,338 | | | | |
| | | 1 | 1003 | ජීවන වියදම් දීමනා Cost of living allowances | | 270,000 | 378,000 | 453,600 | 544,320 |
| | | 2 | 1003 | වෙනත් දීමනා Other allowances | | 2,000 | 1,000 | 1,000 | 1,000 |
| | | | | ගමන් වියදම් Travelling Expenditure | 218,330 | 350,000 | 400,000 | 408,000 | 416,160 |
| | | | 1101 | දේශීය Domestic | 218,330 | 350,000 | 400,000 | 408,000 | 416,160 |
| | | | | සපයාපොදු Supplies | 197,028 | 2,070,000 | 2,290,000 | 2,519,000 | 2,770,900 |
| | | | 1201 | ලිපිද්‍රව්‍ය හා කාර්යාලීය අවශ්‍යතා Stationery and Office Requisites | 30,000 | 400,000 | 420,000 | 462,000 | 508,200 |
| | | | 1202 | ඉන්ධන හා ලිහිස්සි තෙල් Fuel & Lubricants | 159,558 | 1,600,000 | 1,800,000 | 1,980,000 | 2,178,000 |
| | | | 1203 | නිල ඇඳුම් Uniforms | | 9,000 | 9,000 | 9,900 | 10,890 |
| | | | 1206 | යාන්ත්‍රික හා විදුලි උපකරණ Mechanical & Electrical Goods | | 31,000 | 31,000 | 34,100 | 37,510 |
| | | | 1207 | වෙනත් සැපයුම් Others Supplies | 7,470 | 30,000 | 30,000 | 33,000 | 36,300 |
| | | | | නඩත්තු සේවා Maintainance Expenditure | 0 | 400,000 | 500,000 | 550,000 | 605,000 |
| | | | 1301 | වාහන Vehicles | 0 | 400,000 | 500,000 | 550,000 | 605,000 |
| | | | | ගිවිසුම්ගත සේවා Contractual Services | 134,380 | 800,000 | 800,000 | 880,000 | 968,000 |
| | | | 1407 | වෙනත් ගිවිසුම්ගත සේවා Others Contractual Services | 134,380 | 800,000 | 800,000 | 880,000 | 968,000 |
| | | | | වෙනත් පුනරාවර්තන වියදම් Other Recurrent Expenditure | 960 | 20,000 | 20,000 | 22,000 | 24,200 |
| | | | 1903 | නිවාඩු ප්‍රමිත සැලසුම් Holiday Warrants | 960 | 20,000 | 20,000 | 22,000 | 24,200 |
| | | | | ව්‍යාපෘතියේ මුළු වියදම් එකතුව Project Total | 1,925,809 | 5,007,000 | 5,581,000 | 6,061,360 | 6,594,173 |

මුදල් දෙපාර්තමේන්තුව -
Financing -

| | | | | | |
|-----------------------------------|-----------|-----------|-----------|-----------|-----------|
| 11 දේශීය අරමුදල් Domestic fund | 1,925,809 | 5,007,000 | 5,581,000 | 6,061,360 | 6,594,173 |
|-----------------------------------|-----------|-----------|-----------|-----------|-----------|

සිරිමය / Head - 308


අධ්‍යාපන, ඉඩම්, ඉඩම් සංවර්ධන, මහා මාර්ග, ප්‍රවෘත්ති සහ ක්‍රමික හා වතු සවිභල පහසුකම් අමාත්‍යවරයා
Minister of Education, Land & Land Development, Highways, Information and Rural & Estate Infrastructure

වැඩ සටහන / Programme - 50

මහාමාර්ග ඉදිකිරීම හා නඩත්තුව / Construction & Maintenance of Highways

ව්‍යාපෘතිය / Project - 3 මාර්ග සංවර්ධනය / Road Development

| වැඩසටහන / Programme | ව්‍යාපෘතිය / Project | ව්‍යාපෘතිය / Sub Project | වැඩ විෂය / Object Code | අයිතමය / Item | 2009 සත්‍ය වියදම් (රුපියල්) Actual Expenditure (Rs.) | 2010 ඇස්තමේන්තුව (රුපියල්) Estimate (Rs.) | 2011 ඇස්තමේන්තුව (රුපියල්) Estimate (Rs.) | 2012 පුරෝකථන (රුපියල්) Projection (Rs) | 2013 පුරෝකථන (රුපියල්) Projection (Rs) |
|---|----------------------|--------------------------|------------------------|--|---|---|---|--|--|
| 50 | 3 | 0 | | පුනරාවර්තන වියදම් Recurrent Expenditure | 249,057,829 | 287,000,000 | 290,000,000 | 319,000,000 | 350,900,000 |
| | | | | මාරු කිරීම් Transfers | 249,057,829 | 287,000,000 | 290,000,000 | 319,000,000 | 350,900,000 |
| | | | 1503 | රාජ්‍ය ආයතනවලට මාරුකිරීම් Transfers to Public Institutions | 249,057,829 | | | 0 | 0 |
| | | 1 | 1505 | මාරු කිරීම් (පළාත් අරමුදලෙන්) Transfers (From Provincial Fund) | | 87,000,000 | 90,000,000 | 99,000,000 | 108,900,000 |
| | | 2 | 1503 | මාරු කිරීම් (C,D,E මහාමාර්ග නඩත්තුව) Transfers (C,D,E Road Maintenance) | | 200,000,000 | 200,000,000 | 220,000,000 | 242,000,000 |
| | | | | මූලධන වියදම් Capital Expenditure | 24,889,169 | 288,000,000 | 430,000,000 | 0 | 0 |
| | | | | මූලධන වත්කම් අත්පත් කර ගැනීම Acquisition of Capital Assets | 0 | 8,000,000 | 0 | 0 | 0 |
| | | | 2104 | මාර්ග සංවර්ධනය Road Developemnt | 0 | 8,000,000 | | | |
| | | | | ප්‍රාග්ධන මාරු කිරීම් Capital transfers | 24,889,169 | 30,000,000 | 30,000,000 | 0 | 0 |
| | | | 2201 | රාජ්‍ය ආයතනවලට මාරු කිරීම් Transfers to public institutions | | | | | |
| | | 1 | 2201 | දකුණු පළාත් මාර්ග සංවර්ධන අධිකාරියට (1992 අංක 4 දරණ ප්‍රඥප්තියෙන් පිහිටවනු ලැබූ)* Southren Province Road Development Authority - (Stablished under Statute No 4 of 1992)* | 24,889,169 | 30,000,000 | 30,000,000 | | |
| | | | | වෙනත් මූලධන වියදම් Other Capital Expenes | 0 | 250,000,000 | 400,000,000 | 0 | 0 |
| | | | 2502 | වෙනත් ආයෝජන (ප. නි. සං. ප්‍ර) Other investments (PSDG) | | | | | |
| | | 1 | | මහා මාර්ග ව්‍යාපෘතිය Road Developemnt | | 250,000,000 | 400,000,000 | | |
| | | | | ව්‍යාපෘතියේ මුළු වියදම් එකතුව Project Total | 273,946,998 | 575,000,000 | 720,000,000 | 319,000,000 | 350,900,000 |
| * ප්‍රඥප්ති පරිදි මාරු කිරීම් - Under Statutes | | | | | | | | | |
| මුදල් සෙවීම - Financing - | | | | | | | | | |
| | | 11 | | දේශීය අරමුදල Domestic Fund | 273,946,998 | 575,000,000 | 720,000,000 | 319,000,000 | 350,900,000 |



ඉඩම් කොමසාරිස් දෙපාර්තමේන්තුව

මෙහෙවර ප්‍රකාශය:


හිරසාර සංවර්ධන කටයුතු සඳහා ඉඩම්, සංවර්ධනය සහ සංරක්ෂණය පිණිස මනා කළමනාකාරිත්වයක් ඇති කිරීම.

කාර්යයන්:

- ර.ඉ.අ.යටතේ ඉඩම් සැලසුම් කිරීම, අන්යතු කිරීම බලපත්‍ර නිකුත් කිරීම, වාර්ෂික බදු මුදල් අය කිරීම, ආරවුල් නිරවුල් කිරීමේ ප්‍රශ්න, ආරක්ෂා කිරීම හා පාලනය කිරීම සහ ප්‍රදාන පත්‍ර සකස් කිරීම.
- ඉ.සං.අ.යටතේ ඉඩම් ලබා ගැනීම, සැලසුම් කිරීම, අන්යතු කිරීම, පරිපාලනය, බලපත්‍ර නිකුත් කිරීම, ජයතුම් ප්‍රදාන පත්‍ර සකස් කිරීම හා බෙදා හැරීම.
- ඉඩම් ප්‍රදාන ටී.ටී.පනත යටතේ ඉඩම් ලබා ගැනීම, පවරා ගැනීම, බෙදාදීම, ප්‍රදාන පත්‍ර සකස්කර නිකුත් කිරීම.
- රජයේ ඉඩම් සන්තකය ආපසු ලබා ගැනීම පිළිබඳව පරීක්ෂණ පැවැත්වීම, නීති මගින් කටයුතු කිරීම සහ භුක්තිය ආපසු ලබා ගැනීම.
- අනවසර ඉඩම් හඳුනා ගැනීම, පරීක්ෂණ පැවැත්වීම, අන්යතු කිරීම හෝ අවලංගු කිරීම, බලපත්‍ර නිකුත් කිරීම හා පාලනය.
- ඉඩම් ආර්ථික ඒකකයක් වශයෙන් ඉඩමේ ඵලදායිතාවය වර්ධනය කිරීම.

දෙපාර්තමේන්තුවේ වගකීම හා කර්තව්‍යයන් අයවැය කාර්යයන් උදෙසා පහත සඳහන් වැඩ සටහන් හා ව්‍යාපෘති යටතේ වර්ග කර ඇත.

- | | |
|-------------------|-------------------------------------|
| 03 වැනි වැඩ සටහන | - පළාත් සභා පරිපාලනය |
| 2 වැනි ව්‍යාපෘතිය | - සාමාන්‍ය පරිපාලනය හා ආයතනික සේවා. |
| 40 වැනි වැඩ සටහන | - ඉඩම් පරිපාලනය හා සංවර්ධනය |
| 2 වැනි ව්‍යාපෘතිය | - ඉඩම් සංවර්ධනය |



DEPARTMENT OF LAND COMMISSIONER

Mission

To establish a proper management system to develop and conserve lands for sustainable development activities.

Functions

- To plan and alienate lands to issue permits, charge annual rent, solve disputes, protect and administrate them and, to prepare granting documents under crown land alienation.
- To obtain, plan, alienate, administrate lands to issue permits prepare jayaboomi granting documents and distribute under land development ordinance.
- To obtain, acquire and distribute lands to prepare and issue granting documents under land granting special provisions act
- To hold inquiries into the obtaining of possession of crown lands, take legal action and to take the possession back.
- To identify hold inquiries into, alienate or conceit unauthorized lands to issue permits and control them.
- To enhance the productivity of land considering the land as an economic unit.

Responsibilities and activities of the Department are categorized under the following programmes and projects for budget purposes.

| | |
|--------------|--|
| Programme 03 | - Provincial Administration |
| Project 2 | - General Administration & Establishment Services. |
| Programme 40 | - Land Administration & Development |
| Project 2 | - Land Development |

ශීර්ෂය / Head - 309 ඉඩම් කොමසාරිස් දෙපාර්තමේන්තුව / Department of Land Commissioner
 වැඩසටහන් සහ ව්‍යාපෘති අනුව වියදම් සාරාංශය
 Summary of expenditure under the programmes and projects

| වැඩ සටහන් අංකය Programme No | වැඩ සටහන් / ව්‍යාපෘති නාමය Programme / Project | 2009 සත්‍ය වියදම් (රුපියල්) Actual Expenditure (Rs.) | 2010 ඇස්තමේන්තුව (රුපියල්) Estimate (Rs.) | 2011 ඇස්තමේන්තුව (රුපියල්) Estimate (Rs.) | 2012 ප්‍රථමානුමාන (රුපියල්) Projection (Rs) | 2013 ප්‍රථමානුමාන (රුපියල්) Projection (Rs) |
|--------------------------------|---|---|--|--|--|--|
| | පුනරාවර්තන වියදම් Recurrent Expenditure | 47,854,855 | 48,209,000 | 56,078,140 | 59,818,934 | 64,039,544 |
| 03 | පළාත් සභා පරිපාලනය Provincial Administration | 7,573,088 | 8,092,000 | 10,230,900 | 10,983,597 | 11,825,347 |
| | 2 සාමාන්‍ය පරිපාලනය හා ආයතනික සේවා General Administration and Establishment Services | 7,573,088 | 8,092,000 | 10,230,900 | 10,983,597 | 11,825,347 |
| 40 | ඉඩම් පරිපාලනය හා සංවර්ධනය Land Administration & Development | 40,281,767 | 40,117,000 | 45,847,240 | 48,835,337 | 52,214,197 |
| | 2 ඉඩම් සංවර්ධනය Land Development | 40,281,767 | 40,117,000 | 45,847,240 | 48,835,337 | 52,214,197 |
| | මූලධන වියදම් Capital Expenditure | 2,178,563 | 0 | 0 | 0 | 0 |
| 03 | පළාත් සභා පරිපාලනය Provincial Administration | 2,178,563 | 0 | 0 | 0 | 0 |
| | 2 සාමාන්‍ය පරිපාලනය හා ආයතනික සේවා General Administration and Establishment Services | 2,178,563 | 0 | 0 | 0 | 0 |
| | මුළු වියදම් එකතුව Total Expenditure | 50,033,418 | 48,209,000 | 56,078,140 | 59,818,934 | 64,039,544 |

කාණ්ඩය අනුව වියදම් සාරාංශය / Categorywise Expenditure Summary

| කාණ්ඩ අංකය Object No | කාණ්ඩය Object | 2009 සත්‍ය වියදම් (රුපියල්) Actual Expenditure (Rs.) | 2010 ඇස්තමේන්තුව (රුපියල්) Estimate (Rs.) | 2011 ඇස්තමේන්තුව (රුපියල්) Estimate (Rs.) | 2012 ප්‍රථමානුමාන (රුපියල්) Projection (Rs) | 2013 ප්‍රථමානුමාන (රුපියල්) Projection (Rs) |
|-------------------------|--|---|--|--|--|--|
| | පුනරාවර්තන වියදම් Recurrent Expenditure | 47,854,855 | 48,209,000 | 56,078,140 | 59,818,934 | 64,039,544 |
| 10 | පෞද්ගලික පඩි නඩි Personal Emoluments | 39,720,078 | 36,822,000 | 42,738,140 | 45,572,934 | 48,805,504 |
| 11 | ගමන් වියදම් Travelling Expenditure | 3,674,063 | 4,800,000 | 5,350,000 | 5,457,000 | 5,566,140 |
| 12 | සැපයීම් Supplies | 1,329,477 | 1,677,000 | 2,000,000 | 2,200,000 | 2,420,000 |
| 13 | නඩත්තු වියදම් Maintenance Expenditure | 1,481,881 | 1,330,000 | 1,575,000 | 1,732,500 | 1,905,750 |
| 14 | හිටිපුම්ගත සේවා Contractual Services | 996,571 | 2,220,000 | 2,860,000 | 3,146,000 | 3,460,600 |
| 19 | වෙනත් පුනරාවර්තන වියදම් Other Recurrent Expenditure | 652,785 | 1,360,000 | 1,555,000 | 1,710,500 | 1,881,550 |
| | මූලධන වියදම් Capital Expenditure | 2,178,563 | 0 | 0 | 0 | 0 |
| 20 | පුනරුත්භාවය හා වැඩි දී.කී. Rehabilitation and Improvement of Capital Assets | 1,319,639 | 0 | 0 | 0 | 0 |
| 21 | ස්ථාවර වත්කම් අත්පත් කර ගැනීම Acquisition of Capital Assets | 858,924 | 0 | 0 | 0 | 0 |
| | මුළු වියදම් එකතුව Total Expenditure | 50,033,418 | 48,209,000 | 56,078,140 | 59,818,934 | 64,039,544 |

ශීර්ෂය / Head - 309 ඉඩම් කොමසාරිස් දෙපාර්තමේන්තුව / Department of Land Commissioner

| මූල්‍ය කරණය Financing | 2009 සත්‍ය වියදම (රුපියල්) Actual Expenditure (Rs.) | 2010 ඇස්තමේන්තුව (රුපියල්) Estimate (Rs.) | 2011 ඇස්තමේන්තුව (රුපියල්) Estimate (Rs.) |
|--|--|---|---|
| විසර්ජන පනත / Appropriation act | | | |
| 11 දේශීය අරමුදල් / Domestic fund | 50,033,418 | 48,209,000 | 56,078,140 |
| විශේෂ නීති සේවා / Special law services | | | |
| 21 දේශීය අරමුදල් / Domestic fund | 0 | 0 | 0 |
| මුළු මූල්‍ය කරණය / Total financing | 50,033,418 | 48,209,000 | 56,078,140 |

309 - ශීර්ෂ සේවා නියුක්ති විස්තරය
Summary of cadre of the head 309

| තනතුර Staff Category | 2009 අනුමත සේවක සංඛ්‍යාව No. of Approved Cadre | 2010 ඇස්තමේන්තුව Estimated Cadre | 2011 ඇස්තමේන්තුව Estimated Cadre |
|-----------------------------------|---|---|---|
| ඒයඡධ මට්ටම Senior Level | 8 | 3 | 8 |
| තෘතීය මට්ටම Tertiary Level | 4 | 4 | 2 |
| ද්විතීය මට්ටම Secondary Level | 120 | 102 | 108 |
| ප්‍රාථමික මට්ටම Primary Level | 9 | 22 | 28 |
| මුළු සේවක සංඛ්‍යාව Total Cadre | 141 | 131 | 146 |

309-03-2 - ව්‍යාපෘති සේවා නියුක්ති විස්තරය
Cadre of the project 309-03-2

| තනතුර Staff Category | 2009 අනුමත සේවක සංඛ්‍යාව No. of Approved Cadre | 2010 ඇස්තමේන්තුව Estimated Cadre | 2011 ඇස්තමේන්තුව Estimated Cadre |
|-----------------------------------|---|---|---|
| ඒයඡධ මට්ටම Senior Level | 5 | 1 | 5 |
| තෘතීය මට්ටම Tertiary Level | 1 | 1 | 1 |
| ද්විතීය මට්ටම Secondary Level | 13 | 9 | 9 |
| ප්‍රාථමික මට්ටම Primary Level | 5 | 4 | 5 |
| මුළු සේවක සංඛ්‍යාව Total Cadre | 24 | 15 | 20 |

309-40-2 - ව්‍යාපෘති සේවා නියුක්ති විස්තරය
Cadre of the project 309-40-2

| තනතුර Staff Category | 2009 අනුමත සේවක සංඛ්‍යාව No. of Approved Cadre | 2010 ඇස්තමේන්තුව Estimated Cadre | 2011 ඇස්තමේන්තුව Estimated Cadre |
|-----------------------------------|---|---|---|
| ඥාණීය මට්ටම Senior Level | 3 | 2 | 3 |
| තෘතීය මට්ටම Tertiary Level | 3 | 3 | 1 |
| ද්විතීය මට්ටම Secondary Level | 107 | 93 | 99 |
| ප්‍රාථමික මට්ටම Primary Level | 4 | 18 | 23 |
| මුළු සේවක සංඛ්‍යාව Total Cadre | 117 | 116 | 126 |

ශීර්ෂය / Head - 309 ඉඩම් කොමසාරිස් දෙපාර්තමේන්තුව / Department of Land Commissioner
 වැඩ සටහන / Programme - 03 පළාත් සභා පරිපාලනය / Provincial Council Administration
 ව්‍යාපෘතිය / Project - 2
 සාමාන්‍ය පරිපාලනය හා ආයතනික සේවා / General Administration & Establishment Services

| වැඩසටහන / Programme | ව්‍යාපෘතිය / Project | උප ව්‍යාපෘතිය / Sub Project | වැඩ විෂය / Object Code | අයිතමය / Item | 2009 සත්‍ය වියදම් (රුපියල්) Actual Expenditure (Rs.) | 2010 ඇස්තමේන්තුව (රුපියල්) Estimate (Rs.) | 2011 ඇස්තමේන්තුව (රුපියල්) Estimate (Rs.) | 2012 ප්‍රචේදනය (රුපියල්) Projection (Rs) | 2013 ප්‍රචේදනය (රුපියල්) Projection (Rs) |
|---------------------|----------------------|-----------------------------|------------------------|--|---|---|---|--|--|
| 3 | 2 | 0 | | පුනරාවර්තන වියදම් Recurrent Expenditure | 7,573,088 | 8,092,000 | 10,230,900 | 10,983,597 | 11,825,347 |
| | | | | පෞද්ගලික පඩි හඩි Personal Emoluments | 5,621,445 | 4,952,000 | 6,494,900 | 6,901,997 | 7,364,147 |
| | | | 1001 | වැටුප් හා වේතන Salaries & Wages | 4,050,193 | 3,297,000 | 4,569,900 | 4,706,997 | 4,848,207 |
| | | | 1002 | අතිකාල හා නිවාඩු දින වැටුප් Over time & holiday pay | 538,489 | 650,000 | 600,000 | 618,000 | 636,540 |
| | | | 1003 | වෙනත් දීමනා Other allowances | 1,032,763 | | | | |
| | 1 | | 1003 | ජීවන වියදම් දීමනා Cost of living allowances | | 810,000 | 1,260,000 | 1,512,000 | 1,814,400 |
| | 2 | | 1003 | වෙනත් දීමනා Other allowances | | 195,000 | 65,000 | 65,000 | 65,000 |
| | | | | කමන් වියදම් Travelling Expenditure | 245,263 | 300,000 | 350,000 | 357,000 | 364,140 |
| | | | 1101 | දේශීය Domestic | 245,263 | 300,000 | 350,000 | 357,000 | 364,140 |
| | | | | සැපයීම් Supplies | 526,411 | 775,000 | 956,000 | 1,051,600 | 1,156,760 |
| | | | 1201 | ලිපිද්‍රව්‍ය හා කාර්යාලීය අවශ්‍යතා Stationery & Office Requisites | 189,063 | 250,000 | 300,000 | 330,000 | 363,000 |
| | | | 1202 | ඉන්ධන හා ලිනිස්සි පෙල් Fuel & Lubricants | 289,878 | 450,000 | 550,000 | 605,000 | 665,500 |
| | | | 1203 | නිළ ඇඳුම් Uniforms | 7,900 | 10,000 | 16,000 | 17,600 | 19,360 |
| | | | 1206 | යාන්ත්‍රික හා විදුලි උපකරණ Mechanical & Electrical Goods | 19,270 | 40,000 | 50,000 | 55,000 | 60,500 |
| | | | 1207 | වෙනත් සැපයීම් Others Supplies | 20,300 | 25,000 | 40,000 | 44,000 | 48,400 |
| | | | | නඩත්තු සේවා Maintenance Expenditure | 696,861 | 675,000 | 835,000 | 918,500 | 1,010,350 |
| | | | 1301 | වාහන Vehicles | 637,336 | 550,000 | 700,000 | 770,000 | 847,000 |
| | | | 1302 | යන්ත්‍ර හා යන්ත්‍රෝපකරණ Plant, Machinery & Equipment | 44,207 | 50,000 | 55,000 | 60,500 | 66,550 |
| | | | 1303 | නොඩනැගිලි Building | 15,318 | 75,000 | 80,000 | 88,000 | 96,800 |
| | | | | නිවිසුම්ගත සේවා Contractual Services | 469,568 | 1,180,000 | 1,300,000 | 1,430,000 | 1,573,000 |
| | | | 1401 | ප්‍රවාහන Transport | | | 20,000 | 22,000 | 24,200 |
| | | | 1402 | විදුලි සංදේශ සේවා Telecommunication | 265,970 | 330,000 | 400,000 | 440,000 | 484,000 |
| | | | 1403 | තැපැල් ගාස්තු Postal charges | 60,025 | 70,000 | 80,000 | 88,000 | 96,800 |
| | | | 1404 | විදුලි බලය හා ජලය Electricity & Water | 96,971 | 100,000 | 150,000 | 165,000 | 181,500 |
| | | | 1405 | බදු හා කුලී ගාස්තු Taxes and Rents | | 510,000 | 450,000 | 495,000 | 544,500 |
| | | | 1407 | වෙනත් නිවිසුම්ගත සේවා Others Contractual Services | 46,602 | 170,000 | 200,000 | 220,000 | 242,000 |

සිරිසෙය / Head - 309 ඉඩම් කොමසාරිස් දෙපාර්තමේන්තුව / Department of Land Commissioner
 වැඩ සටහන / Programme - 03 පළාත් සභා පරිපාලනය / Provincial Council Administration
 ව්‍යාපෘතිය / Project - 2
 සාමාන්‍ය පරිපාලනය හා ආයතනික සේවා / General Administration & Establishment Services

| 1 වැනි වර්ගය / Programme | 2 වැනි වර්ගය / Project | 3 වැනි වර්ගය / Sub Project | වැඩ විෂය / Object Code | ආයිතමය / Item | 2009 සත්‍ය වියදම් (රුපියල්) Actual Expenditure (Rs.) | 2010 ඇස්තමේන්තුව (රුපියල්) Estimate (Rs.) | 2011 ඇස්තමේන්තුව (රුපියල්) Estimate (Rs.) | 2012 ප්‍රචේදනය (රුපියල්) Projection (Rs) | 2013 ප්‍රචේදනය (රුපියල්) Projection (Rs) |
|--------------------------|------------------------|----------------------------|------------------------|--|---|---|---|--|--|
| 3 | 2 | 0 | | වෙනත් පුනරාවර්තන වියදම් Other Recurrent Expenditure | 13,540 | 210,000 | 295,000 | 324,500 | 356,950 |
| | | | 1903 | නිවාඩු දුම්පත බලපත්‍ර Holiday Warrants | 13,540 | 10,000 | 15,000 | 16,500 | 18,150 |
| | | | 1904 | රාජ්‍ය භාෂා ප්‍රතිපත්ති ක්‍රියාත්මක කිරීම Implementation of the official language policy | | | 30,000 | 33,000 | 36,300 |
| | | | 1905 | වෙනත් Others | | 200,000 | 250,000 | 275,000 | 302,500 |
| | | | | මූලධන වියදම් Capital Expenditure | 2,178,563 | 0 | 0 | 0 | 0 |
| | | | | මූලධන වත්කම් පුනරුත්ථාපනය හා වැඩි දියුණු කිරීම Rehabilitation & Improvement of Capital Assets | 1,319,639 | 0 | 0 | 0 | 0 |
| | | | 2001 | නොඩනැගිලි Building | 1,319,639 | | | | |
| | | | | මූලධන වත්කම් අත්පත් කර ගැනීම Acquisition of Capital Assets | 858,924 | 0 | 0 | 0 | 0 |
| | | | 2102 | ගෘහ භාණ්ඩ හා කාර්යාල උපකරණ Furniture and office equipment | 858,924 | | | | |
| | | | | ව්‍යාපෘතියේ මුළු වියදම් එකතුව Project Total | 9,751,651 | 8,092,000 | 10,230,900 | 10,983,597 | 11,825,347 |

මුදල් යෙදවීම -
Financing -


| | | | | | |
|-----------------------------------|-----------|-----------|------------|------------|------------|
| 11 දේශීය අරමුදල් Domestic Fund | 9,751,651 | 8,092,000 | 10,230,900 | 10,983,597 | 11,825,347 |
|-----------------------------------|-----------|-----------|------------|------------|------------|

ශීර්ෂය / Head - 309 ඉඩම් කොමසාරිස් දෙපාර්තමේන්තුව / Department of Land Commissioner
 වැඩ සටහන / Project - 40
 ඉඩම් පරිපාලනය හා සංවර්ධනය / Land Administration and Development
 ව්‍යාපෘතිය / Project - 2- ඉඩම් සංවර්ධනය / Land Development

| වැඩසටහන / Programme | ව්‍යාපෘතිය / Project | වැඩසටහන / Sub Project | වැඩසටහන / Object Code | අයිතමය / Item | 2009 සත්‍ය වියදම් (රුපියල්) Actual Expenditure (Rs.) | 2010 ඇස්තමේන්තුව (රුපියල්) Estimate (Rs.) | 2011 ඇස්තමේන්තුව (රුපියල්) Estimate (Rs.) | 2012 ප්‍රථමානුකූල (රුපියල්) Projection (Rs) | 2013 ප්‍රථමානුකූල (රුපියල්) Projection (Rs) |
|---------------------|----------------------|-----------------------|-----------------------|---|---|---|---|---|---|
| 40 | 2 | 0 | | පුනරාවර්තන වියදම් Recurrent Expenditure | 40,281,767 | 40,117,000 | 45,847,240 | 48,835,337 | 52,214,197 |
| | | | | පෞද්ගලික රටී කඩී Personal Emoluments | 34,098,633 | 31,870,000 | 36,243,240 | 38,670,937 | 41,441,357 |
| | | | 1001 | වැටුප් හා වේතන Salaries & Wages | 26,412,980 | 24,397,000 | 26,503,240 | 27,298,337 | 28,117,287 |
| | | | 1002 | අතිකාල හා නිවාඩු දින වැටුප් Over time & holiday pay | 792,728 | 1,000,000 | 1,300,000 | 1,339,000 | 1,379,170 |
| | | | 1003 | වෙනත් දීමනා Other allowances | 6,724,828 | | | | |
| | 1 | | 1003 | ජීවන වියදම් දීමනා Cost of living allowances | | 6,264,000 | 7,938,000 | 9,525,600 | 11,430,720 |
| | 2 | | 1003 | වෙනත් දීමනා Other allowances | | 209,000 | 302,000 | 302,000 | 302,000 |
| | | | 1005 | රාජ්‍ය සේවා අර්ථසාධක අරමුදල Public Service Provident Fund | 168,097 | | 200,000 | 206,000 | 212,180 |
| | | | | ගමන් වියදම් Travelling Expenditure | 3,428,800 | 4,500,000 | 5,000,000 | 5,100,000 | 5,202,000 |
| | | | 1101 | දේශීය Domestic | 3,428,800 | 4,500,000 | 5,000,000 | 5,100,000 | 5,202,000 |
| | | | | සැපයීම් Supplies | 803,066 | 902,000 | 1,044,000 | 1,148,400 | 1,263,240 |
| | | | 1201 | ලිපිද්වාර හා කාර්යාලීය අවශ්‍යතා Stationery & Office Requisites | 213,350 | 300,000 | 350,000 | 385,000 | 423,500 |
| | | | 1202 | ඉන්ධන හා ලිහිස්සි තෙල් Fuel & Lubricants | 563,106 | 550,000 | 600,000 | 660,000 | 726,000 |
| | | | 1203 | නිල ඇඳුම් Uniforms | 13,385 | 12,000 | 44,000 | 48,400 | 53,240 |
| | | | 1206 | යාන්ත්‍රික හා විදුලි උපකරණ Mechanical & Electrical Goods | 0 | 20,000 | 25,000 | 27,500 | 30,250 |
| | | | 1207 | වෙනත් සැපයීම් Others Supplies | 13,225 | 20,000 | 25,000 | 27,500 | 30,250 |
| | | | | නඩිස්සු සේවා Maintenance Expenditure | 785,020 | 655,000 | 740,000 | 814,000 | 895,400 |
| | | | 1301 | වාහන Vehicles | 785,020 | 600,000 | 675,000 | 742,500 | 816,750 |
| | | | 1302 | සැත්‍ර හා යන්ත්‍රෝපකරණ Plant, Machinery & Equipment | | 25,000 | 30,000 | 33,000 | 36,300 |
| | | | 1303 | ගොඩනැගිලි Building | | 30,000 | 35,000 | 38,500 | 42,350 |

ශීර්ෂය / Head - 309 ඉඩම් කොමසාරිස් දෙපාර්තමේන්තුව / Department of Land Commissioner
 වැඩ සටහන / Project - 40
 ඉඩම් පරිපාලනය හා සංවර්ධනය / Land Administration and Development
 ව්‍යාපෘතිය / Project - 2- ඉඩම් සංවර්ධනය / Land Development

| වැඩසටහන / Programme | ව්‍යාපෘතිය / Project | උප ව්‍යාපෘතිය / Sub Project | වැඩ විෂය / Object Code | අයිතමය / Item | 2009 සත්‍ය වියදම් (වැරදියල) Actual Expenditure (Rs.) | 2010 ඇස්තමේන්තුව (වැරදියල) Estimate (Rs.) | 2011 ඇස්තමේන්තුව (වැරදියල) Estimate (Rs.) | 2012 ප්‍රචේතනය (වැරදියල) Projection (Rs) | 2013 ප්‍රචේතනය (වැරදියල) Projection (Rs) |
|---------------------------------------|----------------------|-----------------------------|------------------------|--|---|---|---|--|--|
| 40 | 2 | 0 | | කිවිසුම්ගත සේවා Contractual Services | 527,003 | 1,040,000 | 1,560,000 | 1,716,000 | 1,887,600 |
| | | | 1401 | ඉවාහන Transport | | | 10,000 | 11,000 | 12,100 |
| | | | 1402 | විදුලි සංදේශ සේවා Telecommunication | | | 350,000 | 385,000 | 423,500 |
| | | | 1403 | තැපැල් ගාස්තු Postal charges | 122,706 | 100,000 | 120,000 | 132,000 | 145,200 |
| | | | 1404 | විදුලිය හා ජලය Electricity & Water | 173,807 | 80,000 | 130,000 | 143,000 | 157,300 |
| | | | 1405 | බදු හා කුලී ගාස්තු Taxes and Rents | 215,790 | 360,000 | 400,000 | 440,000 | 484,000 |
| | | | 1407 | වෙනත් කිවිසුම්ගත සේවා Others Contractual Services | 14,700 | 500,000 | 550,000 | 605,000 | 665,500 |
| | | | | වෙනත් පුනරාවර්තන වියදම් Other Recurrent Expenditure | 639,245 | 1,150,000 | 1,260,000 | 1,386,000 | 1,524,600 |
| | | | 1903 | නිවාඩු දුම්පත බලපත්‍ර Holiday Warrants | 37,228 | 50,000 | 60,000 | 66,000 | 72,600 |
| | | | 1905 | වෙනත් Others | 602,017 | 1,100,000 | 1,200,000 | 1,320,000 | 1,452,000 |
| | | | | ව්‍යාපෘතියේ මුළු වියදම් එකතුව Project Total | 40,281,767 | 40,117,000 | 45,847,240 | 48,835,337 | 52,214,197 |
| මුදල් දෙපාර්තමේන්තුව - Financing - | | | | | | | | | |
| | | | | 11 දේශීය අරමුදල Domestic Fund | 40,281,767 | 40,117,000 | 45,847,240 | 48,835,337 | 52,214,197 |



වාරිමාර්ග දෙපාර්තමේන්තුව

මෙහෙවර ප්‍රකාශය:


තාක්ෂණ දැනුම හා ශිල්පීය ඥාණය උපරිම ලෙස යොදා ගනිමින් දකුණු පළාත් බල ප්‍රදේශය තුළ වාරිමාර්ග සංවර්ධන කටයුතු ඵලදායී හා කාර්යක්ෂම අන්දමින් ඉටු කිරීම තුළින් සේවාලාභී ආයතන වල හා ජනතා අපේක්ෂාවන් මුදුන්පත් කිරීම මෙම කාර්යාලයේ මෙහෙවර වේ.

කාර්යයන්:

- වාරිමාර්ග යෝජනා ක්‍රම ක්‍රියාත්මක කිරීම, නඩත්තුව හා ඊටායේ ජල පාලනය වැඩිදියුණු කිරීම හා පුනරුත්ථාපනය කිරීම.

දෙපාර්තමේන්තුවේ වගකීම් හා කර්තව්‍යයන් අගවැය කාර්යයන් උදෙසා පහත සඳහන් වැඩ සටහන හා ව්‍යාපෘති යටතේ වර්ග කර ඇත.

- 43 වැනි වැඩ සටහන - වාරිමාර්ග හා ජල කළමනාකරණය
- 2 වැනි ව්‍යාපෘතිය - වාරිමාර්ග



DEPARTMENT OF IRRIGATION

Mission

Water resources within southern province to be utilized to get the maximum benefits to the stake holders through the development and maintenance of irrigation and drainage systems using most up to date technology.

Activities

- Implementation of functions of irrigation, flood control, salt water exclusion schemes and their operations, maintenance and water management development and rehabilitation.

Responsibilities and activities of the Department, are categorized under the following programmes and projects for budgetary purpose.

Programme 43 - Irrigation & Water management

Project 2 - Irrigation

ශීර්ෂය / Head - 310 වාර්ෂික දෙපාර්තමේන්තුව / Department of Irrigation

වැඩසටහන් සහ ව්‍යාපෘති අනුව වියදම් සාරාංශය

Summary of expenditure under the programmes and projects

| වැඩ සටහන් අංකය Programme No | වැඩ සටහන් / ව්‍යාපෘති නාමය Programme / Project | 2009 සත්‍ය වියදම් (රුපියල්) Actual Expenditure (Rs.) | 2010 ඇස්තමේන්තුව (රුපියල්) Estimate (Rs.) | 2011 ඇස්තමේන්තුව (රුපියල්) Estimate (Rs.) | 2012 ප්‍රථමාන (රුපියල්) Projection (Rs) | 2013 ප්‍රථමාන (රුපියල්) Projection (Rs) |
|--------------------------------|--|---|---|---|---|---|
| | පුනරාවර්තන වියදම් Recurrent Expenditure | 53,130,969 | 60,471,000 | 59,095,000 | 63,499,920 | 68,444,302 |
| 43 | වාර්ෂික භා රල සලමකාකරණය Irrigation and Water Management | 53,130,969 | 60,471,000 | 59,095,000 | 63,499,920 | 68,444,302 |
| | 2 වාර්ෂික Irrigation | 53,130,969 | 60,471,000 | 59,095,000 | 63,499,920 | 68,444,302 |
| | මූලධන වියදම් Capital Expenditure | 93,373 | - | - | - | - |
| 43 | වාර්ෂික භා රල සලමකාකරණය Irrigation and Water Management | 93,373 | - | - | - | - |
| | 2 වාර්ෂික Irrigation | 93,373 | - | - | - | - |
| | මුළු වියදම් එකතුව Total Expenditure | 53,224,342 | 60,471,000 | 59,095,000 | 63,499,920 | 68,444,302 |

කාණ්ඩය අනුව වියදම් සාරාංශය / Categorywise Expenditure Summary

| කාණ්ඩ අංකය Object No | කාණ්ඩය Object | 2009 සත්‍ය වියදම් (රුපියල්) Actual Expenditure (Rs.) | 2010 ඇස්තමේන්තුව (රුපියල්) Estimate (Rs.) | 2011 ඇස්තමේන්තුව (රුපියල්) Estimate (Rs.) | 2012 ප්‍රථමාන (රුපියල්) Projection (Rs) | 2013 ප්‍රථමාන (රුපියල්) Projection (Rs) |
|-------------------------|---|---|---|---|---|---|
| | පුනරාවර්තන වියදම් Recurrent Expenditure | 53,130,969 | 60,471,000 | 59,095,000 | 63,499,920 | 68,444,302 |
| 10 | පෞද්ගලික පඩි නඩි Personal Emoluments | 35,310,474 | 36,849,000 | 36,879,000 | 39,382,320 | 42,241,342 |
| 11 | ගමන් වියදම් Travelling Expenditure | 3,723,661 | 3,500,000 | 4,000,000 | 4,080,000 | 4,161,600 |
| 12 | දැපයීම් Supplies | 1,832,231 | 2,692,000 | 2,575,000 | 2,832,500 | 3,115,750 |
| 13 | නඩත්තු වියදම් Maintenance Expenditure | 9,420,693 | 13,550,000 | 11,000,000 | 12,100,000 | 13,310,000 |
| 14 | සිවිසුම්ගත සේවා Contractual Services | 2,154,666 | 3,020,000 | 3,571,000 | 3,928,100 | 4,320,910 |
| 19 | වෙනත් පුනරාවර්තන වියදම් Other Recurrent Expenditure | 689,244 | 860,000 | 1,070,000 | 1,177,000 | 1,294,700 |
| | ප්‍රාග්ධන වියදම් Capital Expenditure | 93,373 | - | - | - | - |
| 21 | ස්ථාවර වස්තූන් අත්පත් කර ගැනීම Acquisition of Capital Assets | 93,373 | - | - | - | - |
| | මුළු වියදම් එකතුව Total Expenditure | 53,224,342 | 60,471,000 | 59,095,000 | 63,499,920 | 68,444,302 |

ශීර්ෂය / Head - 310 වාර්ෂික දෙපාර්තමේන්තුව / Department of Irrigation

| මූල්‍ය කරණය Financing | 2009 සත්‍ය වියදම (රුපියල්) Actual Expenditure (Rs.) | 2010 ඇස්තමේන්තුව (රුපියල්) Estimate (Rs.) | 2011 ඇස්තමේන්තුව (රුපියල්) Estimate (Rs.) |
|--|--|---|---|
| විධායක පනත / Appropriation act | | | |
| 11 දේශීය අරමුදල / Domestic fund | 53,224,342 | 60,471,000 | 59,095,000 |
| විශේෂ නීති සේවා / Special law services | | | |
| 21 දේශීය අරමුදල / Domestic fund | 0 | 0 | 0 |
| මුළු මූල්‍ය කරණය / Total financing | 53,224,342 | 60,471,000 | 59,095,000 |

310 - ශීර්ෂ සේවා නියුක්ති විස්තරය
Summary of cadre of the head 310


| තනතුර Staff Category | 2009 අනුමත සේවක සංඛ්‍යාව No. of Approved Cadre | 2010 ඇස්තමේන්තුව Estimated Cadre | 2011 ඇස්තමේන්තුව Estimated Cadre |
|-----------------------------------|---|---|---|
| ඥාණීය මට්ටම Senior Level | 10 | 4 | 3 |
| තෘතීය මට්ටම Tertiary Level | 24 | 27 | 24 |
| ද්විතීය මට්ටම Secondary Level | 44 | 39 | 45 |
| ප්‍රාථමික මට්ටම Primary Level | 65 | 60 | 59 |
| මුළු සේවක සංඛ්‍යාව Total Cadre | 143 | 130 | 131 |

කිරිමය / Head - 310 වාර්මාර්ත දෙපාර්තමේන්තුව / Department of Irrigation
 වැඩ සටහන / Programme - 43
 වාර්මාර්ත හා ජල කළමනාකරණය / Irrigation and Water Management
 ව්‍යාපෘතිය / Project - 2- වාර්මාර්ත / Irrigation

| වැඩසටහන / Programme | ව්‍යාපෘතිය / Project | රැක වර්ගය / Sub Project | වැඩ විෂය / Object Code | අයිතමය / Item | 2009 සත්‍ය වියදම් (වැරදිය) Actual Expenditure (Rs.) | 2010 ඇස්තමේන්තුව (වැරදිය) Estimate (Rs.) | 2011 ඇස්තමේන්තුව (වැරදිය) Estimate (Rs.) | 2012 ප්‍රථෝකර්ණ (වැරදිය) Projection (Rs) | 2013 ප්‍රථෝකර්ණ (වැරදිය) Projection (Rs) |
|---------------------|----------------------|-------------------------|------------------------|---|--|--|--|--|--|
| 43 | 2 | 0 | | පුනරාවර්තන වියදම් Recurrent Expenditure | 53,130,969 | 60,471,000 | 59,095,000 | 63,499,920 | 68,444,302 |
| | | | | පෞද්ගලික පව් කව් Personal Emoluments | 35,310,474 | 36,849,000 | 36,879,000 | 39,382,320 | 42,241,342 |
| | | | 1001 | වැටුප් හා වේතන Salaries & Wages | 26,311,050 | 26,789,000 | 26,574,000 | 27,371,220 | 28,192,357 |
| | | | 1002 | අතිකාල හා නිවාඩු දින වැටුප් Over time & holiday pay | 1,758,015 | 2,037,000 | 1,850,000 | 1,905,500 | 1,962,665 |
| | | | 1003 | වෙනත් දීමනා Other allowances | 7,241,409 | | | | |
| | 1 | | 1003 | ජීවන වියදම් දීමනා Cost of living allowances | | 7,020,000 | 8,253,000 | 9,903,600 | 11,884,320 |
| | 2 | | 1003 | වෙනත් දීමනා Other allowances | | 1,003,000 | 202,000 | 202,000 | 202,000 |
| | | | | ගමන් වියදම් Travelling Expenditure | 3,723,661 | 3,500,000 | 4,000,000 | 4,080,000 | 4,161,600 |
| | | | 1101 | දේශීය Domestic | 3,723,661 | 3,500,000 | 4,000,000 | 4,080,000 | 4,161,600 |
| | | | | සැපයීම් Supplies | 1,832,231 | 2,692,000 | 2,575,000 | 2,832,500 | 3,115,750 |
| | | | 1201 | ලිපිද්වාර හා කාර්යාලීය අවශ්‍යතා Stationery & Office Requisites | 270,786 | 500,000 | 550,000 | 605,000 | 665,500 |
| | | | 1202 | ඉන්ධන හා ලිනිස්සි දෙය Fuel & Lubricants | 1,088,342 | 1,500,000 | 1,200,000 | 1,320,000 | 1,452,000 |
| | | | 1203 | නිල ඇඳුම් Uniforms | 26,851 | 37,000 | | | |
| | | | 1206 | යාන්ත්‍රික හා විදුලි උපකරණ Mechanical & Electrical Goods | 13,360 | 55,000 | 75,000 | 82,500 | 90,750 |
| | | | 1207 | වෙනත් සැපයීම් Others Supplies | 432,892 | 600,000 | 750,000 | 825,000 | 907,500 |
| | | | | නඩත්තු සේවා Maintenance Expenditure | 9,420,693 | 13,550,000 | 11,000,000 | 12,100,000 | 13,310,000 |
| | | | 1301 | වාහන Vehicles | 1,699,283 | 1,800,000 | 2,000,000 | 2,200,000 | 2,420,000 |
| | | | 1302 | යන්ත්‍ර හා යන්ත්‍රෝපකරණ Plant, Machinery & Equipment | 669,040 | 1,200,000 | 750,000 | 825,000 | 907,500 |
| | | | 1303 | නොඩනැගිලි Building | 57,161 | 550,000 | 750,000 | 825,000 | 907,500 |
| | | | 1307 | වෙනත් නඩත්තු සේවා Others Maintenance Expenditure | 6,995,209 | 10,000,000 | 7,500,000 | 8,250,000 | 9,075,000 |
| | | | | නිරීක්ෂණ සේවා Contractual Services | 2,154,666 | 3,020,000 | 3,571,000 | 3,928,100 | 4,320,910 |
| | | | 1401 | ඉව්‍යාහන Transport | 314,658 | 413,000 | 450,000 | 495,000 | 544,500 |
| | | | 1402 | විදුලි සංදේශ සේවා Telecommunication | 279,049 | 500,000 | 550,000 | 605,000 | 665,500 |
| | | | 1403 | තැපැල් ගාස්තු Postal charges | 30,585 | 66,000 | 70,000 | 77,000 | 84,700 |
| | | | 1404 | විදුලිය හා ජලය Electricity & Water | 230,427 | 440,000 | 500,000 | 550,000 | 605,000 |
| | | | 1405 | බදු හා කුලී ගාස්තු Taxes and Rents | 1,020,000 | 1,200,000 | 1,500,000 | 1,650,000 | 1,815,000 |
| | | | 1406 | පළාත් පාලන ආයතන වලට ගෙවනු ලබන වර්ජනම් හා බදු Rates and Taxes to Local Authorities | 0 | 1,000 | 1,000 | 1,100 | 1,210 |
| | | | 1407 | වෙනත් නිරීක්ෂණ සේවා Others Contractual Services | 279,947 | 400,000 | 500,000 | 550,000 | 605,000 |

ශීර්ෂය / Head - 310 වාර්ෂික දෙපාර්තමේන්තුව / Department of Irrigation
 වැඩ සටහන / Programme - 43
 වාර්ෂික භාජල කළමනාකරණය / Irrigation and Water Management
 ව්‍යාපෘතිය / Project - 2- වාර්ෂික / Irrigation

| වැඩසටහන / Programme | ව්‍යාපෘතිය / Project | රට ව්‍යාපෘතිය / Sub Project | වැඩ විෂය / Object Code | අයිතමය / Item | 2009 සත්‍ය වියදම (රුපියල්) Actual Expenditure (Rs.) | 2010 ඇස්තමේන්තුව (රුපියල්) Estimate (Rs.) | 2011 ඇස්තමේන්තුව (රුපියල්) Estimate (Rs.) | 2012 ප්‍රථමාන (රුපියල්) Projection (Rs) | 2013 ප්‍රථමාන (රුපියල්) Projection (Rs) |
|-------------------------------|----------------------|-----------------------------|------------------------|--|--|---|---|---|---|
| 43 | 2 | 0 | | වෙනත් පුනරාවර්තන වියදම් Other Recurrent Expenditure | 689,244 | 860,000 | 1,070,000 | 1,177,000 | 1,294,700 |
| | | | 1903 | නිවාඩු දීමට බලපත්‍ර Holiday Warrants | 99,900 | 60,000 | 70,000 | 77,000 | 84,700 |
| | | | 1904 | රාජ්‍ය භාෂා ප්‍රතිපත්ති ක්‍රියාත්මක කිරීම Implementation of the official language policy | | | 1,000,000 | 1,100,000 | 1,210,000 |
| | | | 1905 | වෙනත් Others | 589,344 | 800,000 | | - | - |
| | | | | මූලධන වියදම් Capital Expenditure | 93,373 | 0 | 0 | 0 | 0 |
| | | | | මූලධන වස්තූන් අත්පත් කර ගැනීම Acquisition of Capital Assets | 93,373 | 0 | 0 | 0 | 0 |
| | | | 2102 | ගෘහ භාණ්ඩ හා කාර්යාල උපකරණ Furniture and office equipment | 93,373 | | | | |
| | | | | ව්‍යාපෘතියේ මුළු වියදම් එකතුව Project Total | 53,224,342 | 60,471,000 | 59,095,000 | 63,499,920 | 68,444,302 |
| මුදල් යෙදවීම - Financing - | | | | 11 දේශීය අරමුදල් Domestic Fund | 53,224,342 | 60,471,000 | 59,095,000 | 63,499,920 | 68,444,302 |



ධීවර, සංස්කෘතික, ආහාර සැපයුම් හා බෙදාහැරීම්, වෙළඳ සහ සමුපකාර සංවර්ධන අමාත්‍යවරයා

මෙහෙවර ප්‍රකාශය:


දකුණු පළාතේ ජනතාවගේ සමාජ සංවර්ධනය උදෙසා සංස්කෘතික හර පද්ධතීන් රැක ගනිමින් මතු පරපුර වෙත දායාද කිරීමත්, ජලජ සම්පතේ ප්‍රශස්ත උපයෝජනය තුළින් මත්ස්‍ය නිෂ්පාදනය වැඩි කිරීම මගින් ප්‍රජාවගේ ජෛව විවිධත්වය ආරක්ෂා කර ගැනීමට සහ ජනතාව සම්බන්ධව සම්බන්ධව සමාජ ආර්ථික සංවර්ධනය සඳහා සමුපකාර ව්‍යාපාරය මෙහෙයවීමත් ව්‍යාපාර නාම ලියාපදිංචි කිරීමෙන් දකුණු පළාතේ සංවර්ධන අරමුදලට දායක වීමත්, සඳහා වැඩ සටහන් සම්පාදනය කිරීම හා ඊටා මනා කළමනාකාරිත්වයෙන් මෙහෙයවීම අපගේ මෙහෙවර වන්නේය.

කාර්යයන්

- පළාතේ සංස්කෘතික කටයුතු නංවාලීම සඳහා පියවර ගැනීම
- සමුපකාර කටයුතු සංවර්ධනය හා පවත්වාගෙන යාම
- දකුණු පළාතේ බල ප්‍රදේශයේ ව්‍යාපාර නාම හා සමීති නාම ලියාපදිංචි කිරීම.
- දකුණු පළාතේ ධීවර ජනතාව සම්බන්ධව ගැනවීම

අමාත්‍යාංශයේ වගකීම් හා කර්තව්‍යයන් අයවැය කාර්යයන් උදෙසා පහත සඳහන් වැඩසටහන් හා ව්‍යාපෘති යටතේ වර්ග කර ඇත.

- 03 වැනි වැඩසටහන - පළාත් සභා පරිපාලනය.
 - 1 වැනි ව්‍යාපෘතිය - සාමාන්‍ය පරිපාලනය හා ආයතනික සේවා - අමාත්‍යවරයාගේ කාර්යාලය.
 - 2 වැනි ව්‍යාපෘතිය - සාමාන්‍ය පරිපාලනය හා ආයතනික සේවා - අමාත්‍යාංශ කාර්යාලය
- 93 වැනි වැඩසටහන - ආගමික හා සංස්කෘතික කටයුතු
 - 2 වැනි ව්‍යාපෘතිය - සංස්කෘතික කටයුතු



Minister of Fisheries, Cultural, Supply & Distribution of Food, Trade and Co-operative Development

Mission

To create programmes and direct them by proper administration for the social development of the community of the Southern Province by protecting the cultural value, for strengthening the fishing community and to fulfill the nutritional needs by increasing the fishery production in making optimal use of the aquatic resources, for directing the co-operatives towards the socio economic development of the community, and to contribute to the development fund of the Southern Province through registration of business names.

Functions

- Take steps to promote cultural activities with in the province.
- To develop and maintain co-operative activities
- To register business names and society names in the southern province
- Strengthening the fishing community of the Southern Province

Responsibilities and duties of the Department are classified under the following programmes and projects, for the budget purposes

Programme 03 - Provincial Administration

- Project 1 -General Administration & Establishment Services - Ministers Office
- Project 2 - General Administration & Establishment Services - Ministry Office

Programme 93 - Religious and Cultural Affairs
Project 2 - Cultural Affairs.

ශීර්ෂය / Head - 311

ධීවර, සංස්කෘතික, ආහාර සැපයුම් හා බෙදාහැරීම්, වෙළඳ සහ සමුපකාර සංවර්ධන අමාත්‍යවරයා
 Minister of Fisheries, Cultural, Supply & Distribution of Food, Trade and
 Co-operative Development

වැඩසටහන් සහ ව්‍යාපෘති අනුව වියදම් සාරාංශය
 Summary of expenditure under the programmes and projects

| වැඩ සටහන් අංකය Programme No | වැඩ සටහන් / ව්‍යාපෘති නාමය Programme / Project | 2009 සත්‍ය වියදම් (රුපියල්) Actual Expenditure (Rs.) | 2010 ඇස්තමේන්තුව (රුපියල්) Estimate (Rs.) | 2011 ඇස්තමේන්තුව (රුපියල්) Estimate (Rs.) | 2012 පුරෝකථන (රුපියල්) Projection (Rs) | 2013 පුරෝකථන (රුපියල්) Projection (Rs) |
|--------------------------------|---|---|---|---|--|--|
| | පුනරාවර්තන වියදම් Recurrent Expenditure | 29,345,213 | 57,391,000 | 41,869,299 | 45,242,838 | 48,993,832 |
| 03 | පළාත් සභා පරිපාලනය Provincial Administration | 21,705,261 | 41,862,000 | 30,638,299 | 33,004,868 | 35,638,687 |
| | 1 සාමාන්‍ය පරිපාලනය හා ආයතනික සේවා - අමාත්‍යතුමාගේ කාර්යාලය General Administration and Establishment Services -Minister's office | 6,954,035 | 9,512,000 | 9,911,000 | 10,711,490 | 11,597,087 |
| | 2 සාමාන්‍ය පරිපාලනය හා ආයතනික සේවා - අමාත්‍යාංශ කාර්යාලය General Administration and Establishment Services - Ministry office | 14,751,226 | 32,350,000 | 20,727,299 | 22,293,378 | 24,041,600 |
| 93 | ආගමික හා සංස්කෘතික කටයුතු Religious and Cultural Affairs | 7,639,952 | 15,529,000 | 11,231,000 | 12,237,970 | 13,355,145 |
| | 2 සංස්කෘතික කටයුතු Cultural Affairs | 7,639,952 | 15,529,000 | 11,231,000 | 12,237,970 | 13,355,145 |
| | මූලධන වියදම් Capital Expenditure | 252,373,041 | 49,700,000 | 35,000,000 | - | - |
| 03 | පළාත් සභා පරිපාලනය Provincial Administration | 252,373,041 | 49,700,000 | 35,000,000 | 0 | 0 |
| | 1 සාමාන්‍ය පරිපාලනය හා ආයතනික සේවා - අමාත්‍යතුමාගේ කාර්යාලය General Administration and Establishment Services -Minister's office | 424,770 | 500,000 | 500,000 | 0 | 0 |
| | 2 සාමාන්‍ය පරිපාලනය හා ආයතනික සේවා - අමාත්‍යාංශ කාර්යාලය General Administration and Establishment Services - Ministry office | 251,948,271 | 49,200,000 | 34,500,000 | 0 | 0 |
| | මුළු වියදම් එකතුව Total Expenditure | 281,718,254 | 107,091,000 | 76,869,299 | 45,242,838 | 48,993,832 |

ශීර්ෂය / Head - 311

ධීවර, සංස්කෘතික, ආහාර සැපයුම් හා බෙදාහැරීම්, වෙළඳ සහ සමූහකාර සංවර්ධන අමාත්‍යවරයා
Minister of Fisheries, Cultural, Supply & Distribution of Food, Trade and
Co-operative Development

කාණ්ඩය අනුව වියදම් සාරාංශය / Categorywise Expenditure Summary

| කාණ්ඩ අංකය Object No | කාණ්ඩය Object | 2009 සත්‍ය වියදම (රුපියල්) Actual Expenditure (Rs.) | 2010 ඇස්තමේන්තුව (රුපියල්) Estimate (Rs.) | 2011 ඇස්තමේන්තුව (රුපියල්) Estimate (Rs.) | 2012 ප්‍රථමාන (රුපියල්) Projection (Rs.) | 2013 ප්‍රථමාන (රුපියල්) Projection (Rs.) |
|-------------------------|--|--|---|---|--|--|
| | පුනරාවර්තන වියදම් Recurrent Expenditure | 29,345,213 | 57,391,000 | 41,869,299 | 45,242,838 | 48,993,832 |
| 10 | පෞද්ගලික පඩි නඩි Personal Emoluments | 17,497,705 | 30,152,000 | 19,172,299 | 20,364,138 | 21,717,022 |
| 11 | ගමන් වියදම් Travelling Expenditure | 861,955 | 1,583,000 | 1,100,000 | 1,122,000 | 1,144,440 |
| 12 | සැපයීම් Supplies | 3,125,483 | 4,512,000 | 4,630,000 | 5,093,000 | 5,602,300 |
| 13 | නඩත්තු වියදම් Maintenance Expenditure | 2,939,285 | 3,797,000 | 4,425,000 | 4,867,500 | 5,354,250 |
| 14 | හිච්ඤුම්ගත සේවා Contractual Services | 2,358,032 | 8,086,000 | 6,142,000 | 6,756,200 | 7,431,820 |
| 16 | ප්‍රදාන Grants | 336,747 | 1,300,000 | 750,000 | 825,000 | 907,500 |
| 19 | වෙනත් පුනරාවර්තන වියදම් Other Recurrent Expenditure | 2,226,006 | 7,961,000 | 5,650,000 | 6,215,000 | 6,836,500 |
| | ප්‍රාග්ධන වියදම් Capital Expenditure | 252,373,041 | 49,700,000 | 35,000,000 | - | - |
| 20 | පුනරුත්ථාපනය හා වැඩි දී.කි. Rehabilitation and Improvement of | 4,355,762 | 22,500,000 | 24,600,000 | 0 | 0 |
| 21 | ස්ථාවර වත්කම් අත්පත් කර ගැනීම Acquisition of Capital Assets | 554,550 | 1,200,000 | 400,000 | 0 | 0 |
| 25 | වෙනත් ප්‍රාග්ධන වියදම් Other Capital Expenditure | 247,462,729 | 26,000,000 | 10,000,000 | 0 | 0 |
| | මුළු වියදම් එකතුව Total Expenditure | 281,718,254 | 107,091,000 | 76,869,299 | 45,242,838 | 48,993,832 |

| මූල්‍ය කරණය Financing | 2009 සත්‍ය වියදම (රුපියල්) Actual Expenditure (Rs.) | 2010 ඇස්තමේන්තුව (රුපියල්) Estimate (Rs.) | 2011 ඇස්තමේන්තුව (රුපියල්) Estimate (Rs.) |
|--|--|---|---|
| විසර්ජන පනත / Appropriation act | | | |
| 11 දේශීය අරමුදල් / Domestic fund | 280,932,254 | 106,305,000 | 76,083,299 |
| විශේෂ නීති සේවා / Special law services | | | |
| 21 දේශීය අරමුදල් / Domestic fund | 786,000 | 786,000 | 786,000 |
| මුළු මූල්‍ය කරණය / Total financing | 281,718,254 | 107,091,000 | 76,869,299 |

ශීර්ෂය / Head - 311

ධීවර, සංස්කෘතික, ආහාර සැපයුම් හා බෙදාහැරීම්, වෙළඳ සහ සමුදායකාර සංවර්ධන අමාත්‍යවරයා
 Minister of Fisheries, Cultural, Supply & Distribution of Food, Trade and
 Co-operative Development

311 - ශීර්ෂ සේවා නියුක්ති විස්තරය
 Summary of cadre of the head 311

| තනතුර Staff Category | 2009 අනුමත සේවක සංඛ්‍යාව No. of Approved Cadre | 2010 ඇස්තමේන්තුව Estimated Cadre | 2011 ඇස්තමේන්තුව Estimated Cadre |
|-----------------------------------|---|--|--|
| ජ්‍යෙෂ්ඨ මට්ටම Senior Level | 9 | 9 | 6 |
| තෘතීය මට්ටම Tertiary Level | 7 | 8 | 7 |
| ද්විතීය මට්ටම Secondary Level | 46 | 49 | 30 |
| ප්‍රාථමික මට්ටම Primary Level | 16 | 17 | 17 |
| මුළු සේවක සංඛ්‍යාව Total Cadre | 78 | 83 | 60 |

311-03-01 - ව්‍යාපෘති සේවා නියුක්ති විස්තරය
 Cadre of the project 311-03-01

| තනතුර Staff Category | 2009 අනුමත සේවක සංඛ්‍යාව No. of Approved Cadre | 2010 ඇස්තමේන්තුව Estimated Cadre | 2011 ඇස්තමේන්තුව Estimated Cadre |
|-----------------------------------|---|--|--|
| ජ්‍යෙෂ්ඨ මට්ටම Senior Level | 0 | 1 | 1 |
| තෘතීය මට්ටම Tertiary Level | 2 | 3 | 3 |
| ද්විතීය මට්ටම Secondary Level | 0 | 2 | 2 |
| ප්‍රාථමික මට්ටම Primary Level | 3 | 5 | 5 |
| මුළු සේවක සංඛ්‍යාව Total Cadre | 5 | 11 | 11 |

ශීර්ෂය / Head - 311

ධීවර, සංස්කෘතික, ආහාර සැපයුම් හා බෙදාහැරීම්, වෙළඳ සහ සමුපකාර සංවර්ධන අමාත්‍යවරයා
 Minister of Fisheries, Cultural, Supply & Distribution of Food, Trade and
 Co-operative Development

311-03-02 - ව්‍යාපෘති සේවා නියුක්ති විස්තරය
 Cadre of the project 311-03-02

| ප්‍රවර්ගය Staff Category | 2009 අනුමත සේවක සංඛ්‍යාව No. of Approved Cadre | 2010 ඇස්තමේන්තුව Estimated Cadre | 2011 ඇස්තමේන්තුව Estimated Cadre |
|-----------------------------------|---|--|--|
| ඒකෝන මට්ටම Senior Level | 9 | 8 | 4 |
| තෘතීය මට්ටම Tertiary Level | 2 | 2 | 1 |
| ද්විතීය මට්ටම Secondary Level | 41 | 42 | 23 |
| ප්‍රාථමික මට්ටම Primary Level | 13 | 10 | 9 |
| මුළු සේවක සංඛ්‍යාව Total Cadre | 65 | 62 | 37 |

311-93-2 ව්‍යාපෘති සේවා නියුක්ති විස්තරය
 Cadre of the project 311-93-2

| ප්‍රවර්ගය Staff Category | 2009 අනුමත සේවක සංඛ්‍යාව No. of Approved Cadre | 2010 ඇස්තමේන්තුව Estimated Cadre | 2011 ඇස්තමේන්තුව Estimated Cadre |
|-----------------------------------|---|--|--|
| ඒකෝන මට්ටම Senior Level | 0 | 0 | 1 |
| තෘතීය මට්ටම Tertiary Level | 3 | 3 | 3 |
| ද්විතීය මට්ටම Secondary Level | 5 | 5 | 5 |
| ප්‍රාථමික මට්ටම Primary Level | 0 | 2 | 3 |
| මුළු සේවක සංඛ්‍යාව Total Cadre | 8 | 10 | 12 |

ශීර්ෂය / Head - 311

ධීවර, සංස්කෘතික, ආහාර සැපයුම් හා බෙදාහැරීම්, වෙළඳ සහ සමූහකාර සංවර්ධන අමාත්‍යවරයා
 Minister of Fisheries, Cultural, Supply & Distribution of Food, Trade and
 Co-operative Development

වැඩ සටහන / Programme - 03 පළාත් සභා පරිපාලනය / Provincial Administration
 ව්‍යාපෘතිය / Project - 1

සාමාන්‍ය පරිපාලනය හා ආයතනික සේවා (අමාත්‍යතුමාගේ කාර්යාලය)
 General Administration & Establishment Services (Minister's Office)

| වැඩසටහන / Programme | ව්‍යාපෘතිය / Project | උප ව්‍යාපෘතිය / Sub Project | වැය වර්ගය / Object Code | අයිතමය / Item | 2009 සත්‍ය වියදම් (රුපියල්) Actual Expenditure (Rs.) | 2010 ඇස්තමේන්තුව (රුපියල්) Estimate (Rs.) | 2011 ඇස්තමේන්තුව (රුපියල්) Estimate (Rs.) | 2012 ප්‍රථමානුකූල (රුපියල්) Projection (Rs.) | 2013 ප්‍රථමානුකූල (රුපියල්) Projection (Rs.) |
|---------------------|----------------------|-----------------------------|-------------------------|---|---|---|---|--|--|
| 3 | 1 | 0 | | පුනරාවර්තන වියදම් Recurrent Expenditure | 6,954,035 | 9,512,000 | 9,911,000 | 10,711,490 | 11,597,087 |
| | | | | පෞද්ගලික පඩි නඩි Personal Emoluments | 2,474,586 | 4,090,000 | 3,651,000 | 3,859,490 | 4,094,567 |
| | | | 1001 | වැටුප් හා වේතන Salaries & Wages | 1,846,950 | 2,613,000 | 2,663,000 | 2,742,890 | 2,825,177 |
| | | | 1002 | අතිකාල හා නිවාඩු දින වැටුප් Over time & holiday pay | 242,294 | 449,000 | 300,000 | 309,000 | 318,270 |
| | | | 1003 | වෙනත් දීමනා Other allowances | 385,342 | | | | |
| | | | 1 1003 | ජීවන වියදම් දීමනා Cost of living allowances | | 594,000 | 598,000 | 717,600 | 861,120 |
| | | | 2 1003 | වෙනත් දීමනා Other allowances | | 434,000 | 90,000 | 90,000 | 90,000 |
| | | | | ගමන් වියදම් Travelling Expenditure | 219,478 | 408,000 | 425,000 | 433,500 | 442,170 |
| | | | 1101 | දේශීය Domestic | 219,478 | 408,000 | 425,000 | 433,500 | 442,170 |
| | | | | සැපයුම් Supplies | 1,694,371 | 1,898,000 | 2,110,000 | 2,321,000 | 2,553,100 |
| | | | 1201 | ලිපිද්වාර හා කාර්යාලීය අවශ්‍යතා Stationery & Office Requisites | 363,032 | 400,000 | 425,000 | 467,500 | 514,250 |
| | | | 1202 | ඉන්ධන හා ලිනිස්සි සෙල් Fuel & Lubricants | 1,293,099 | 1,437,000 | 1,600,000 | 1,760,000 | 1,936,000 |
| | | | 1206 | ගාන්තික හා විදුලි උපකරණ Mechanical & Electrical Goods | 3,085 | 6,000 | 10,000 | 11,000 | 12,100 |
| | | | 1207 | වෙනත් සැපයුම් Others Supplies | 35,155 | 55,000 | 75,000 | 82,500 | 90,750 |
| | | | | නඩත්තු සේවා Maintenance Expenditure | 2,018,359 | 2,350,000 | 2,700,000 | 2,970,000 | 3,267,000 |
| | | | 1301 | වාහන Vehicles | 1,959,733 | 2,200,000 | 2,500,000 | 2,750,000 | 3,025,000 |
| | | | 1302 | යන්ත්‍ර හා යන්ත්‍රෝපකරණ Plant, Machinery & Equipment | 37,519 | 50,000 | 100,000 | 110,000 | 121,000 |
| | | | 1303 | නොඩනැගිලි Building | 21,107 | 100,000 | 100,000 | 110,000 | 121,000 |
| | | | | නිවැසුම්කරණ සේවා Contractual Services | 422,053 | 605,000 | 775,000 | 852,500 | 937,750 |
| | | | 1402 | විදුලි සංදේශ සේවා Telecommunication | 327,298 | 550,000 | 600,000 | 660,000 | 726,000 |
| | | | 1403 | තැපැල් ගාස්තු Postal charges | 106 | 10,000 | 25,000 | 27,500 | 30,250 |
| | | | 1404 | විදුලිය හා ජලය Electricity & Water | 85,459 | 30,000 | 50,000 | 55,000 | 60,500 |
| | | | 1407 | වෙනත් නිවැසුම්කරණ සේවා Others Contractual Services | 9,190 | 15,000 | 100,000 | 110,000 | 121,000 |

ශීර්ෂය / Head - 311

ධීවර, සංස්කෘතික, ආහාර සැපයුම් හා බෙදාහැරීම්, වෙළඳ සහ සමුපකාර සංවර්ධන අමාත්‍යවරයා
 Minister of Fisheries, Cultural, Supply & Distribution of Food, Trade and
 Co-operative Development

වැඩ සටහන / Programme - 03 පළාත් සභා පරිපාලනය / Provincial Administration
 ව්‍යාපෘතිය / Project - 1

සාමාන්‍ය පරිපාලනය හා ආයතනික සේවා (අමාත්‍යතුමාගේ කාර්යාලය)
 General Administration & Establishment Services (Minister's Office)

| වැඩසටහන / Programme | ව්‍යාපෘතිය / Project | CC ව්‍යවහාර / Sub Project | වැඩ විෂය / Object Code | අයිතමය / Item | 2009 ගණ වියදම් (රුපියල්) Actual Expenditure (Rs.) | 2010 ඇස්තමේන්තුව (රුපියල්) Estimate (Rs.) | 2011 ඇස්තමේන්තුව (රුපියල්) Estimate (Rs.) | 2012 පුරෝකථන (රුපියල්) Projection (Rs.) | 2013 පුරෝකථන (රුපියල්) Projection (Rs.) |
|---------------------|----------------------|---------------------------|------------------------|---|--|---|---|---|---|
| 3 | 1 | 0 | | වෙනත් පුනරාවර්තන වියදම් Other Recurrent Expenditure | 125,188 | 161,000 | 250,000 | 275,000 | 302,500 |
| | | | 1904 | රාජ්‍ය භාෂා ප්‍රතිපත්ති ක්‍රියාත්මක කිරීම Implementation of the official language policy | 495 | 1,000 | | | |
| | | | 1905 | වෙනත් Others | 124,693 | 160,000 | 250,000 | 275,000 | 302,500 |
| | | | | මූලධන වියදම් Capital Expenditure | 424,770 | 500,000 | 500,000 | 0 | 0 |
| | | | | මූලධන වත්කම් පුනරුත්ථාපනය හා වැ.දී.කිරීම් Rehabilitation & Improvement of Capital Assets | 424,770 | 500,000 | 500,000 | 0 | 0 |
| | | | 2003 | වාහන Vehicles | 424,770 | 500,000 | 500,000 | | |
| | | | | ව්‍යාපෘතියේ මුළු වියදම් වන බව Project Total | 7,378,805 | 10,012,000 | 10,411,000 | 10,711,490 | 11,597,087 |
| | | | | මුදල් යෙදවීම - Financing - | | | | | |
| | | | | 11 දේශීය අරමුදල් Domestic Fund | 7,378,805 | 10,012,000 | 10,411,000 | 10,711,490 | 11,597,087 |

ශීර්ෂය / Head - 311

ධීවර, සංස්කෘතික, ආහාර සැපයුම් හා බෙදාහැරීම්, වෙළඳ සහ සමුපකාර සංවර්ධන අමාත්‍යවරයා
 Minister of Fisheries , Cultural, Supply & Distribution of Food, Trade and
 Co-operative Development

වැඩ සටහන / Programme - 03 පළාත් සභා පරිපාලනය / Provincial Administration

ව්‍යාපෘතිය / Project - 2

සාමාන්‍ය පරිපාලනය හා ආයතනික සේවා (අමාත්‍යාංශ කාර්යාලය)
 General Administration & Establishment Services (Ministry Office)

| වැඩසටහන / Programme | ව්‍යාපෘතිය / Project | උප ව්‍යාපෘතිය / Sub Project | වැඩ විෂය / Object Code | අයිතමය / Item | 2009 සත්‍ය වියදම් (රුපියල්) Actual Expenditure (Rs.) | 2010 ඇස්තමේන්තුව (රුපියල්) Estimate (Rs.) | 2011 ඇස්තමේන්තුව (රුපියල්) Estimate (Rs.) | 2012 පුරෝකථන (රුපියල්) Projection (Rs) | 2013 පුරෝකථන (රුපියල්) Projection (Rs) |
|---------------------|----------------------|-----------------------------|------------------------|--|---|---|---|--|--|
| 3 | 2 | 0 | | පුනරාවර්තන වියදම් Recurrent Expenditure | 14,751,226 | 32,350,000 | 20,727,299 | 22,293,378 | 24,041,600 |
| | | | | පෞද්ගලික පඩි කඩි Personal Emoluments | 10,885,240 | 20,891,000 | 12,226,299 | 12,982,278 | 13,840,190 |
| | | | 1001 | වැටුප් හා වේතන Salaries & Wages | 7,991,165 | 15,277,000 | 8,309,299 | 8,558,578 | 8,815,335 |
| | | | 1002 | අතිකාල හා නිවාඩු දින වැටුප් Over time & holiday pay | 828,938 | 2,000,000 | 1,350,000 | 1,390,500 | 1,432,215 |
| | | | 1003 | වෙනත් දීමනා Other allowances | 2,065,137 | | | | |
| | 1 | 1003 | | ජීවන වියදම් දීමනා Cost of living allowances | | 3,348,000 | 2,331,000 | 2,797,200 | 3,356,640 |
| | 2 | 1003 | | වෙනත් දීමනා Other allowances | | 266,000 | 236,000 | 236,000 | 236,000 |
| | | | | ගමන් වියදම් Travelling Expenditure | 459,982 | 1,000,000 | 500,000 | 510,000 | 520,200 |
| | | | 1101 | දේශීය Domestic | 459,982 | 1,000,000 | 500,000 | 510,000 | 520,200 |
| | | | | පැයවීම් Supplies | 1,206,889 | 2,244,000 | 2,150,000 | 2,365,000 | 2,601,500 |
| | | | 1201 | ලිපිද්‍රව්‍ය හා කාර්යාලීය අවශ්‍යතා Stationery & Office Requisites | 331,864 | 675,000 | 500,000 | 550,000 | 605,000 |
| | | | 1202 | ඉන්ධන හා ලිනිස්සි තෙල් Fuel & Lubricants | 823,070 | 1,359,000 | 1,400,000 | 1,540,000 | 1,694,000 |
| | | | 1203 | නිල ඇඳුම් Uniforms | 9,562 | 10,000 | 50,000 | 55,000 | 60,500 |
| | | | 1206 | යාන්ත්‍රික හා විදුලි උපකරණ Mechanical & Electrical Goods | 25,569 | 100,000 | 100,000 | 110,000 | 121,000 |
| | | | 1207 | වෙනත් සැපයීම් Others Supplies | 16,824 | 100,000 | 100,000 | 110,000 | 121,000 |
| | | | | කඩසලු සේවා Maintenance Expenditure | 918,576 | 1,350,000 | 1,500,000 | 1,650,000 | 1,815,000 |
| | | | 1301 | වාහන Vehicles | 744,980 | 1,000,000 | 1,250,000 | 1,375,000 | 1,512,500 |
| | | | 1302 | යන්ත්‍ර හා යන්ත්‍රෝපකරණ Plant , Machinery & Equipment | 75,620 | 150,000 | 150,000 | 165,000 | 181,500 |
| | | | 1303 | තොඩනැගිලි Building | 97,976 | 200,000 | 100,000 | 110,000 | 121,000 |

ශීර්ෂය / Head - 311

ධීර, සංස්කෘතික, ආහාර සැපයුම් හා බෙදාහැරීම්, වෙළඳ සහ සමුපකාර සංවර්ධන අමාත්‍යවරයා
Minister of Fisheries, Cultural, Supply & Distribution of Food, Trade and
Co-operative Development

වැඩ සටහන / Programme - 03 පළාත් සභා පරිපාලනය / Provincial Administration
ව්‍යාපෘතිය / Project - 2

සාමාන්‍ය පරිපාලනය හා ආයතනික සේවා (අමාත්‍යාංශ කාර්යාලය)
General Administration & Establishment Services (Ministry Office)

| වැඩසටහන / Programme | ව්‍යාපෘතිය / Project | ප්‍රධාන ව්‍යාපෘතිය / Sub Project | වැඩ වර්ගය / Object Code | අයිතමය / Item | 2009 සත්‍ය වියදම (රුපියල්) Actual Expenditure (Rs.) | 2010 ඇස්තමේන්තුව (රුපියල්) Estimate (Rs.) | 2011 ඇස්තමේන්තුව (රුපියල්) Estimate (Rs.) | 2012 පුරෝකථන (රුපියල්) Projection (Rs) | 2013 පුරෝකථන (රුපියල්) Projection (Rs) |
|---------------------|----------------------|----------------------------------|-------------------------|---|--|---|---|--|--|
| 3 | 2 | 0 | | නිවැසුම් සේවා Contractual Services | 650,537 | 6,065,000 | 3,951,000 | 4,346,100 | 4,780,710 |
| | | | 1402 | විදුලි සංදේශ සේවා Telecommunication | 404,140 | 1,025,000 | 400,000 | 440,000 | 484,000 |
| | | | 1403 | පැවැත් ගාස්තු Postal charges | 4,900 | 15,000 | 50,000 | 55,000 | 60,500 |
| | | | 1404 | විදුලිය හා ජලය Electricity & Water | 161,943 | 400,000 | 600,000 | 660,000 | 726,000 |
| | | | 1405 | බදු කුලී Rents | 0 | 4,500,000 | 2,000,000 | 2,200,000 | 2,420,000 |
| | | | 1406 | පළාත් පාලන ආයතන වලට ගෙවනු ලබන වරපනම් හා බදු Rates and Taxes to Local Authorities | 10,955 | 25,000 | 1,000 | 1,100 | 1,210 |
| | | | 1407 | වෙනත් නිවැසුම් සේවා Others Contractual Services | 68,599 | 100,000 | 900,000 | 990,000 | 1,089,000 |
| | | | | වෙනත් පුනරාවර්තන වියදම් Other Recurrent Expenditure | 630,002 | 800,000 | 400,000 | 440,000 | 484,000 |
| | | | 1903 | නිවාඩු දුම්පත බලපත්‍ර Holiday Warrants | 73,045 | 150,000 | 150,000 | 165,000 | 181,500 |
| | | | 1904 | රාජ්‍ය නිලධාරීන්ගේ ක්‍රියාත්මක කිරීම Implementation of the official | 0 | 100,000 | | - | - |
| | | | 1905 | වෙනත් Others | 482,684 | 550,000 | 250,000 | 275,000 | 302,500 |
| | | | 1907 | පුහුණු සේවා - දේශීය Training - Local | 74,273 | | | - | - |
| | | | | මූලධන වියදම් Capital Expenditure | 251,948,271 | 49,200,000 | 34,500,000 | 0 | 0 |
| | | | | මූලධන වත්කම් පුනරුත්ථාපනය හා වැඩි කිරීම Rehabilitation & Improvement of Capital Assets | 3,930,992 | 22,000,000 | 24,100,000 | 0 | 0 |
| | | | 2001 | ගොඩනැගිලි Building | 0 | 10,000,000 | 100,000 | | |
| | | | 2003 | වාහන Vehicles | 300,596 | 1,000,000 | 1,000,000 | | |
| | | | 2004 | වෙනත් මූලධන වත්කම් Other Capital Expenditure | 3,630,396 | | | | |
| | 1 | | 2004 | සංස්කෘතික කටයුතු Estate Infrastructure | | 2,000,000 | 5,000,000 | | |
| | 2 | | 2004 | සමුපකාර සංවර්ධනය Co-operative Development | | 5,000,000 | 5,000,000 | | |
| | 3 | | 2004 | වෙළඳ කටයුතු සංවර්ධනය Development of Trade affairs | | | 2,000,000 | | |
| | 4 | | 2004 | ආහාර සැපයුම් හා බෙදා හැරීම් Supply and Distribution of Food | | | 2,000,000 | | |
| | 5 | | 2004 | දේශීය ධීවර කටයුතු සංවර්ධනය Development of Inland Fisheries | | 4,000,000 | 9,000,000 | | |

ශීර්ෂය / Head - 311

ධීවර, සංස්කෘතික, ආහාර සැපයුම් හා බෙදාහැරීම්, වෙළඳ සහ සමුදායකාර සංවර්ධන අමාත්‍යවරයා
 Minister of Fisheries, Cultural, Supply & Distribution of Food, Trade and
 Co-operative Development

වැඩ සටහන / Programme - 03 පළාත් සභා පරිපාලනය / Provincial Administration
 ව්‍යාපෘතිය / Project - 2

සාමාන්‍ය පරිපාලනය හා ආයතනික සේවා (අමාත්‍යාංශ කාර්යාලය)
 General Administration & Establishment Services (Ministry Office)

| වැඩසටහන / Programme | ව්‍යාපෘතිය / Project | ප්‍රධාන ව්‍යාපෘතිය / Sub Project | වැඩ විෂය / Object Code | අයිතමය / Item | 2009 සත්‍ය වියදම් (රුපියල්) Actual Expenditure (Rs.) | 2010 ඇස්තමේන්තු (රුපියල්) Estimate (Rs.) | 2011 ඇස්තමේන්තු (රුපියල්) Estimate (Rs.) | 2012 පුරෝකථන (රුපියල්) Projection (Rs.) | 2013 පුරෝකථන (රුපියල්) Projection (Rs.) |
|---------------------|----------------------|----------------------------------|------------------------|--|---|--|--|---|---|
| 3 | 2 | 0 | | මූලධන විස්තම් අත්පත් කර ගැනීම Acquisition of Capital Assets | 554,550 | 1,200,000 | 400,000 | 0 | 0 |
| | | | 2102 | නෑන භාණ්ඩ හා කාර්යාල උපකරණ Furniture and office equipment CBG | 554,550 | 1,000,000 | 200,000 | | |
| | | | 2103 | යන්ත්‍රෝපකරණ Plant, Machinery and Equipment | 0 | 200,000 | 200,000 | | |
| | | | | වෙනත් මූලධන වියදම් Other Capital Expenditure | 247,462,729 | 26,000,000 | 10,000,000 | 0 | 0 |
| | | | 2502 | වෙනත් ආයෝජනයන් (ප. නි. සං. ප්‍ර) Other investments (PSDG) | 247,462,729 | | | | |
| | 1 | 2502 | | සංස්කෘතික කටයුතු Cultural Affairs | | 6,000,000 | | | |
| | 2 | 2502 | | සමුදායකාර සංවර්ධනය Co-operative Development | | 5,000,000 | | | |
| | 3 | 2502 | | දේශීය ධීවර කටයුතු සංවර්ධනය Development of Inland Fisheries | | 15,000,000 | 10,000,000 | | |
| | | | | ව්‍යාපෘතියේ මුළු වියදම් එකතුව Project Total | 266,699,497 | 81,550,000 | 55,227,299 | 22,293,378 | 24,041,600 |

මුදල් යෙදවීම -
 Financing -

| | | | | | | |
|----|--------------------------------------|-------------|------------|------------|------------|------------|
| 11 | දේශීය අරමුදල් Domestic Fund | 266,699,497 | 81,550,000 | 55,227,299 | 22,293,378 | 24,041,600 |
| | ලෝක බැංකු අරමුදල් World Bank Fund | | | | | |

ශීර්ෂය / Head - 311

ධීවර, සංස්කෘතික, ආහාර සැපයුම් හා බෙදාහැරීම්, වෙළඳ සහ සමුපකාර සංවර්ධන අමාත්‍යවරයා
 Minister of Fisheries, Cultural, Supply & Distribution of Food, Trade and
 Co-operative Development

වැඩ සටහන / Programme - 93

ආගමික හා සංස්කෘතික කටයුතු / Religious and Cultural Affairs

ව්‍යාපෘතිය / Project - 2 සංස්කෘතික කටයුතු / Cultural Affairs

| වැඩසටහන / Programme | ව්‍යාපෘතිය / Project | උප ව්‍යාපෘතිය / Sub Project | වැඩ විෂය / Object Code | අයිතමය / Item | 2009 සත්‍ය වියදම් (රුපියල්) Actual Expenditure (Rs.) | 2010 ඇස්තමේන්තුව (රුපියල්) Estimate (Rs.) | 2011 ඇස්තමේන්තුව (රුපියල්) Estimate (Rs.) | 2012 පුරෝකථන (රුපියල්) Projection (Rs) | 2013 පුරෝකථන (රුපියල්) Projection (Rs) |
|---------------------|----------------------|-----------------------------|------------------------|--|---|---|---|--|--|
| 93 | 2 | 0 | | පුනරාවර්තන වියදම් Recurrent Expenditure | 7,639,952 | 15,529,000 | 11,231,000 | 12,237,970 | 13,355,145 |
| | | | | පෞද්ගලික පඩි කඩී Personal Emoluments | 4,137,879 | 5,171,000 | 3,295,000 | 3,522,370 | 3,782,265 |
| | | | 1001 | වැටුප් හා වේතන Salaries & Wages | 3,294,737 | 4,297,000 | 2,439,000 | 2,512,170 | 2,587,535 |
| | | | 1002 | අතිකාල හා නිවාඩු දින වැටුප් Over time & holiday pay | 73,500 | 334,000 | 100,000 | 103,000 | 106,090 |
| | | | | වෙනත් දීමනා Other allowances | 769,642 | | | | |
| | | 1 | 1003 | ජීවන වියදම් දීමනා Cost of living allowances | | 540,000 | 756,000 | 907,200 | 1,088,640 |
| | | 2 | 1003 | වෙනත් දීමනා Other allowances | | | | 0 | 0 |
| | | | | ගමන් වියදම් Travelling Expenditure | 182,495 | 175,000 | 175,000 | 178,500 | 182,070 |
| | | | 1101 | දේශීය Domestic | 182,495 | 175,000 | 175,000 | 178,500 | 182,070 |
| | | | | සැපයුම් Supplies | 224,223 | 370,000 | 370,000 | 407,000 | 447,700 |
| | | | 1201 | ලිපිද්‍රව්‍ය හා කාර්යාලීය අවශ්‍යතා Stationery & Office Requisites | 88,988 | 100,000 | 100,000 | 110,000 | 121,000 |
| | | | 1202 | ඉන්ධන හා ලිනිස්සි තෙල් Fuel & Lubricants | 37,235 | 170,000 | 170,000 | 187,000 | 205,700 |
| | | | 1207 | වෙනත් සැපයුම් Others Supplies | 98,000 | 100,000 | 100,000 | 110,000 | 121,000 |
| | | | | නඩත්තු සේවා Maintaince Expenditure | 2,350 | 97,000 | 225,000 | 247,500 | 272,250 |
| | | | 1303 | ගොඩනැගිලි Building | | 72,000 | 200,000 | 220,000 | 242,000 |
| | | | 1307 | වෙනත් නඩත්තු සේවා Others Maintenance Expenditure | 2,350 | 25,000 | 25,000 | 27,500 | 30,250 |
| | | | | ගිවිසුම්ගත සේවා Contractual Services | 1,285,442 | 1,416,000 | 1,416,000 | 1,557,600 | 1,713,360 |
| | | | 1402 | විදුලි සංදේශ සේවා Telecommunication | 3,369 | 75,000 | 75,000 | 82,500 | 90,750 |
| | | | 1403 | පැවැත් ගාස්තු Postal Charges | | 1,000 | 1,000 | 1,100 | 1,210 |
| | | | 1404 | විදුලිය හා පලස Electricity & Water | 29,457 | 140,000 | 140,000 | 154,000 | 169,400 |
| | | | 1407 | වෙනත් ගිවිසුම්ගත සේවා Others Contractual Services | 1,252,616 | 1,200,000 | 1,200,000 | 1,320,000 | 1,452,000 |

ශීර්ෂය / Head - 311

ධීවර, සංස්කෘතික, ආහාර සැපයුම් හා බෙදාහැරීම්, වෙළඳ සහ සමුපකාර සංවර්ධන අමාත්‍යවරයා
 Minister of Fisheries, Cultural, Supply & Distribution of Food, Trade and
 Co-operative Development

වැඩ සටහන / Programme - 93

ආගමික හා සංස්කෘතික කටයුතු / Religious and Cultural Affairs


ව්‍යාපෘතිය / Project - 2 සංස්කෘතික කටයුතු / Cultural Affairs

| වැඩසටහන / Programme | ව්‍යාපෘතිය / Project | CC ව්‍යාපෘතිය / Sub Project | වැඩ විෂය / Object Code | අයිතමය / Item | 2009 සත්‍ය වියදම් (රුපියල්) Actual Expenditure (Rs.) | 2010 ඇස්තමේන්තුව (රුපියල්) Estimate (Rs.) | 2011 ඇස්තමේන්තුව (රුපියල්) Estimate (Rs.) | 2012 පුරෝකථන (රුපියල්) Projection (Rs) | 2013 පුරෝකථන (රුපියල්) Projection (Rs) |
|---------------------|----------------------|-----------------------------|------------------------|--|---|---|---|--|--|
| 93 | 2 | 0 | | ප්‍රදාන Grants | 336,747 | 1,300,000 | 750,000 | 825,000 | 907,500 |
| | | | 1603 | වාර්ෂික කොටන ආයතන හා පුද්ගලයින් වෙත කෙරෙන ප්‍රදාන | 336,747 | 1,300,000 | 750,000 | 825,000 | 907,500 |
| | | | | වෙනත් පුනරාවර්තන වියදම් Other Recurrent Expenditure | 1,470,816 | 7,000,000 | 5,000,000 | 5,500,000 | 6,050,000 |
| | | | 1905 | වෙනත් Other | 1,470,816 | 7,000,000 | 5,000,000 | 5,500,000 | 6,050,000 |
| | | | | ව්‍යාපෘතියේ මුළු වියදම් එකතුව Project Total | 7,639,952 | 15,529,000 | 11,231,000 | 12,237,970 | 13,355,145 |

මුදල් යෙදවීම -
Financing -

11 දේශීය අරමුදල්
Domestic Fund

7,639,952 15,529,000 11,231,000 12,237,970 13,355,145



අධ්‍යාපන දෙපාර්තමේන්තුව

මෙහෙවර ප්‍රකාශය.

අපේ ළමා පරපුරට ශාරීරික, මානසික සහ සඳාචාරාත්මක වර්ධනය සැලසීමත් එමගින් ගුණාත්මක බවින් පරිපූර්ණ වූ ආර්ථික, සංස්කෘතික හා සමාජය ඉදිරි ගමනට පිටු බලයක් වන වර්තමාන හා අනාගත අභියෝගයන්ට සාර්ථකව මුහුණ දිය හැකි දැනුම, කුසලතා හා ආකල්පවලින් හෙබි දේශාභිමානී පුරවැසි පරපුරක් බිහි කිරීම මෙම දෙපාර්තමේන්තුවේ මෙහෙවරයි.

කාර්යයන්

- අධ්‍යාපන පහසුකම් සැපයීමෙන් පාසැල් යන වියේ සිටින සියළුම ළමුන්ගේ ශාරීරික, සඳාචාර, සංස්කෘතික හා සමාජය දියුණුව වර්ධනය කිරීම.
- උසස් දැනුමක් හා වෘත්තීය කුසලතාවයන් ලබා ගැනීම, වර්ධනය කිරීම හා උසස් අධ්‍යාපන හා වෘත්තීය කුසලතාවයන් ලබා ගැනීමේ මූලාරම්භය වශයෙන් වර්ධනය කිරීම.
- ජනතා අධ්‍යාපන වැඩසටහන් මගින් මුළු ජීවිත කාලය තුළම අධ්‍යාපනයක් ලබා ගැනීම වර්ධනය කිරීම සහ ආබාධිත ළමුන් සඳහා අධ්‍යාපනික පහසුකම් සැපයීමට ආධාර කිරීම සහ වතු පාසැල් සහ වෙනත් පාසැල්වල සිසුන් සඳහා අධ්‍යාපන පහසුකම් සැලසීමෙහිලා ආධාර කිරීම.
- තරුණ පරපුර තුළ සඳාචාරය හා අධ්‍යාත්මික දියුණුවක් ඇති කිරීම සහ ඔවුන් තුළ යහපත් දියුණුවක් ඇති කිරීම සහ ඔවුන් තුළ යහපත් පුරවැසි හැඟීමක් ඇති කිරීමෙන් ජාතික සංවර්ධනය වෙනුවෙන් ඇප කැප වී කටයුතු කිරීමේ හැඟීමක් ඔවුන්ගේ සිත් තුළ ජනිත කරවීම.

දෙපාර්තමේන්තුවේ වගකීම හා කර්තව්‍යයන් අයවැය කාර්යයන් උදෙසා පහත සඳහන් වැඩ සටහන් හා ව්‍යාපෘති යටතේ වර්ග කර ඇත.

- 03 වැනි වැඩ සටහන - පළාත් සභා පරිපාලනය.
- 2 වැනි ව්‍යාපෘතිය - සාමාන්‍ය පරිපාලනය හා ආයතනික සේවා.
- 80 වැනි වැඩ සටහන - ප්‍රාථමික අධ්‍යාපනය
- 2 වැනි ව්‍යාපෘතිය - ප්‍රාථමික අධ්‍යාපනය.
- 81 වැනි වැඩ සටහන - ද්විතියික අධ්‍යාපනය
- 3 වැනි ව්‍යාපෘතිය - ද්විතියික අධ්‍යාපනය.
- 87 වැනි වැඩ සටහන - අධ්‍යාපනයේ සහභාගිත්වය සහ ප්‍රවේශය වැඩි කිරීම
- 5 වැනි ව්‍යාපෘතිය - විශේෂ අධ්‍යාපනය.
- 6 වැනි ව්‍යාපෘතිය - නොවිධිමත් අධ්‍යාපනය
- 88 වැනි වැඩ සටහන - අධ්‍යාපන සැලසුම් හා සේවා සම්පාදනය
- 7 වැනි ව්‍යාපෘතිය - අධ්‍යාපන සැලසුම් කා-පර්යේෂණ
- 8 වැනි ව්‍යාපෘතිය - පාලන හා සේවා සම්පාදන



DEPARTMENT OF EDUCATION

Mission

Our mission is to bring about physical mental and moral development in our younger generation and thereby producing patriotic citizens of good qualities, being helpful to the forward journey of the economy, culture and society and having such knowledge skills and attitudes as necessary to successfully face the present and future challenges.

Functions

- To bring about physical, moral, cultural and social development in all children of school age by providing education facilities.
- To promote the acquisition of advanced knowledge and vocational skills
- To promote lifelong education through public education programmers, to assist to provided education to disabled children and to assist to provide education facilities to the students in estate and other schools.
- To bring about moral and spiritual development in younger generation and to good improvement in them and to create a sense of being committed to work for the national committed development by generating a sense of being good citizens.

Responsibilities and duties of the Department are classified under, the following programmes and projects, for the budgetary purposes.

| | | |
|-----------|----|---|
| Programme | 03 | - Provincial Administration. |
| Project | 2 | - General Administration & Establishment Services |
| Programme | 80 | - Primary Education. |
| Project | 2 | - Primary Education. |
| Programme | 81 | - Secondary Education. |
| Project | 3 | - Secondary Education |
| Programme | 87 | - Increasing Access to and participation in Education |
| Project | 5 | - Special Education |
| Project | 6 | - Non- Formal Educations |
| Programme | 88 | - Education Planning Governance and service delivery |
| Project | 7 | - Education Planning & Research |
| Project | 8 | - Governance and Service Delivery |

ශීර්ෂය / Head - 312 අධ්‍යාපන දෙපාර්තමේන්තුව / Department of Education
 වැඩසටහන් සහ ව්‍යාපෘති අනුව වියදම් සාරාංශය
 Summary of expenditure under programmes and projects

| වැඩ සටහන් අංකය Programme No | වැඩ සටහන් / ව්‍යාපෘති නාමය Programme / Project | 2009 සත්‍ය වියදම් (රුපියල්) Actual Expenditure (Rs.) | 2010 ඇස්තමේන්තුව (රුපියල්) Estimate (Rs.) | 2011 ඇස්තමේන්තුව (රුපියල්) Estimate (Rs.) | 2012 ප්‍රථමානුමාන (රුපියල්) Projection (Rs) | 2013 ප්‍රථමානුමාන (රුපියල්) Projection (Rs) |
|--------------------------------|---|---|---|---|---|---|
| | පුනරාවර්තන වියදම් Recurrent Expenditure | 7,500,602,946 | 8,006,062,000 | 8,036,362,000 | 8,549,054,588 | 9,149,425,650 |
| 03 | පළාත් සභා පරිපාලනය Provincial Administration | 229,935,138 | 271,003,000 | 272,535,000 | 292,410,350 | 314,904,024 |
| | 2 සාමාන්‍ය පරිපාලනය හා ආයතනික සේවා General Administration and Establishment services | 229,935,138 | 271,003,000 | 272,535,000 | 292,410,350 | 314,904,024 |
| 80 | ප්‍රාථමික අධ්‍යාපනය Primary Education | 2,660,139,048 | 2,911,468,000 | 2,802,343,000 | 2,986,182,792 | 3,195,429,423 |
| | 2 ප්‍රාථමික අධ්‍යාපනය Primary Education | 2,660,139,048 | 2,911,468,000 | 2,802,343,000 | 2,986,182,792 | 3,195,429,423 |
| 81 | ද්විතීයික අධ්‍යාපනය Secondary Education | 4,577,844,636 | 4,769,324,000 | 4,915,169,000 | 5,228,348,206 | 5,594,122,790 |
| | 3 ද්විතීයික අධ්‍යාපනය Secondary Education | 4,577,844,636 | 4,769,324,000 | 4,915,169,000 | 5,228,348,206 | 5,594,122,790 |
| 87 | අධ්‍යාපනයේ සහභාගීත්වය සහ ප්‍රවේශය වැඩි කිරීම Increasing Access to and Participation in Education | 13,948,114 | 26,372,000 | 28,845,000 | 24,220,530 | 26,398,468 |
| | 5 විශේෂ අධ්‍යාපනය Special Education | 2,824,915 | 4,794,000 | 4,163,000 | 4,353,150 | 4,675,337 |
| | 6 නොවිධිමත් අධ්‍යාපනය Non- Formal Education | 11,123,199 | 21,578,000 | 24,682,000 | 19,867,380 | 21,723,131 |
| 88 | අධ්‍යාපන සැලසුම් හා සේවා සම්පාදනය Education Planning Governance and Service Delivery | 18,736,010 | 27,895,000 | 17,470,000 | 17,892,710 | 18,570,945 |
| | 7 අධ්‍යාපන සැලසුම් හා පර්යේෂණ Education Planning & Research | 16,248,800 | 23,602,000 | 15,051,000 | 15,451,800 | 15,994,870 |
| | 8 පාලන හා සේවා සම්පාදනය Governance and Service Delivery | 2,487,210 | 4,293,000 | 2,419,000 | 2,440,910 | 2,576,075 |
| | මුද්‍රාදායක වියදම් Capital Expenditure | 1,364,520 | 5,000,000 | 6,000,000 | - | - |
| 03 | පළාත් සභා පරිපාලනය Provincial Administration | 1,364,520 | 5,000,000 | 6,000,000 | - | - |
| | 2 සාමාන්‍ය පරිපාලනය හා ආයතනික සේවා General Administration and Establishment Services | 1,364,520 | 5,000,000 | 6,000,000 | - | - |
| 81 | ද්විතීයික අධ්‍යාපනය Secondary Education | 0 | - | 0 | - | - |
| | 3 ද්විතීයික අධ්‍යාපනය Secondary Education | 0 | - | 0 | - | - |
| 88 | අධ්‍යාපන සැලසුම් හා සේවා සම්පාදනය Education Planning Governance and Service Delivery | 0 | - | 0 | - | - |
| | 8 පාලන හා සේවා සම්පාදනය Governance and Service Delivery | 0 | - | 0 | - | - |
| | මුළු වියදම් එකතුව Total Expenditure | 7,501,967,466 | 8,011,062,000 | 8,042,362,000 | 8,549,054,588 | 9,149,425,650 |

ශීර්ෂය / Head - 312 අධ්‍යාපන දෙපාර්තමේන්තුව / Department of Education

කාණ්ඩය අනුව වියදම් සාරාංශය / Categorywise Expenditure Summary

| කාණ්ඩ අංකය Object No | කාණ්ඩය Object | 2009 සත්‍ය වියදම් (රුපියල්) Actual Expenditure (Rs.) | 2010 ඇස්තමේන්තුව (රුපියල්) Estimate (Rs.) | 2011 ඇස්තමේන්තුව (රුපියල්) Estimate (Rs.) | 2012 ප්‍රථමානුමාන (රුපියල්) Projection (Rs.) | 2013 ප්‍රථමානුමාන (රුපියල්) Projection (Rs.) |
|-------------------------|--|---|---|---|--|--|
| | පුනරාවර්තන වියදම් Recurrent Expenditure | 7,500,602,946 | 8,006,062,000 | 8,036,362,000 | 8,549,054,588 | 9,149,425,650 |
| 10 | පෞද්ගලික පඩි නඩි Personal Emoluments | 7,341,077,190 | 7,546,870,000 | 7,621,726,000 | 8,114,975,720 | 8,686,673,292 |
| 11 | ගමන් වියදම් Travelling Expenditure | 28,531,718 | 42,700,000 | 29,200,000 | 29,784,000 | 30,379,680 |
| 12 | සැපයීම් Supplies | 11,098,247 | 25,375,000 | 101,382,000 | 111,520,200 | 122,672,220 |
| 13 | නඩත්තු වියදම් Maintenance Expenditure | 65,238,180 | 279,207,000 | 191,609,000 | 198,345,168 | 205,828,009 |
| 14 | හිච්ඡුම්ගත සේවා Contractual Services | 34,956,485 | 65,665,000 | 61,620,000 | 67,672,000 | 74,439,200 |
| 15 | මාරු කිරීම් Transfers | 5,940,000 | 18,000,000 | 10,000,000 | 11,000,000 | 12,100,000 |
| 19 | වෙනත් පුනරාවර්තන වියදම් Other Recurrent Expenditure | 13,761,126 | 28,245,000 | 20,825,000 | 15,757,500 | 17,333,250 |
| | ප්‍රාග්ධන වියදම් Capital Expenditure | 1,364,520 | 5,000,000 | 6,000,000 | - | - |
| 20 | පුනරුත්ථාපනය හා වැඩි දී.කි. Rehabilitation and Improvement of Capital Assets | 361,993 | 2,500,000 | 2,500,000 | - | - |
| 21 | ස්ථාවර වත්කම් අත්පත් කර ගැනීම Acquisition of Capital Assets | 1,002,527 | 2,500,000 | 3,500,000 | - | - |
| 25 | වෙනත් මූලධන වියදම් Other Capital Expenditure | 0 | - | 0 | - | - |
| | මුළු වියදම් එකතුව Total Expenditure | 7,501,967,466 | 8,011,062,000 | 8,042,362,000 | 8,549,054,588 | 9,149,425,650 |

| මූල්‍ය සරණය Financing | 2009 සත්‍ය වියදම් (රුපියල්) Actual Expenditure (Rs.) | 2010 ඇස්තමේන්තුව (රුපියල්) Estimate (Rs.) | 2011 ඇස්තමේන්තුව (රුපියල්) Estimate (Rs.) |
|--|---|---|---|
| විසර්ජන පනත / Appropriation act | | | |
| 11 දේශීය අරමුදල / Domestic fund | | 8,011,062,000 | 8,042,362,000 |
| විශේෂ නීති සේවා / Special law services | | | |
| 21 දේශීය අරමුදල / Domestic fund | 0 | 0 | 0 |
| මුළු මූල්‍ය සරණය / Total financing | 7,501,967,466 | 8,011,062,000 | 8,042,362,000 |

ශීර්ෂය / Head - 312 අධ්‍යාපන දෙපාර්තමේන්තුව / Department of Education
 312 - ශීර්ෂ සේවා නියුක්ති විස්තරය
 Summary of cadre of the head 312

| තනතුර Staff Category | 2009 අනුමත සේවක සංඛ්‍යාව No. of Approved Cadre | 2010 ඇස්තමේන්තුව Estimated Cadre | 2011 ඇස්තමේන්තුව Estimated Cadre |
|-----------------------------------|--|--|--|
| ඓයඡධ මට්ටම Senior Level | 213 | 168 | 191 |
| තෘතීය මට්ටම Tertiary Level | 587 | 587 | 593 |
| ද්විතීය මට්ටම Secondary Level | 24,236 | 23,847 | 23,359 |
| ප්‍රාථමික මට්ටම Primary Level | 1,609 | 1,154 | 1,437 |
| මුළු සේවක සංඛ්‍යාව Total Cadre | 26,645 | 25,756 | 25,580 |

312-03-2 ව්‍යාපෘති සේවා නියුක්ති විස්තරය
 Cadre of the project 312-03-2

| තනතුර Staff Category | 2009 අනුමත සේවක සංඛ්‍යාව No. of Approved Cadre | 2010 ඇස්තමේන්තුව Estimated Cadre | 2011 ඇස්තමේන්තුව Estimated Cadre |
|-----------------------------------|--|--|--|
| ඓයඡධ මට්ටම Senior Level | 77 | 48 | 44 |
| තෘතීය මට්ටම Tertiary Level | 13 | 13 | 19 |
| ද්විතීය මට්ටම Secondary Level | 458 | 543 | 538 |
| ප්‍රාථමික මට්ටම Primary Level | 195 | 166 | 188 |
| මුළු සේවක සංඛ්‍යාව Total Cadre | 743 | 770 | 789 |

312-80-2 ව්‍යාපෘති සේවා නියුක්ති විස්තරය
 Cadre of the project 312-80-2

| තනතුර Staff Category | 2009 අනුමත සේවක සංඛ්‍යාව No. of Approved Cadre | 2010 ඇස්තමේන්තුව Estimated Cadre | 2011 ඇස්තමේන්තුව Estimated Cadre |
|-----------------------------------|--|--|--|
| ඓයඡධ මට්ටම Senior Level | 42 | 7 | 8 |
| තෘතීය මට්ටම Tertiary Level | 102 | 102 | 121 |
| ද්විතීය මට්ටම Secondary Level | 9,341 | 9,178 | 8,806 |
| ප්‍රාථමික මට්ටම Primary Level | 354 | 139 | 181 |
| මුළු සේවක සංඛ්‍යාව Total Cadre | 9,839 | 9426 | 9,116 |

ශීර්ෂය / Head - 312 අධ්‍යාපන දෙපාර්තමේන්තුව / Department of Education

312-81-3 ව්‍යාපෘති සේවා නියුක්ති විස්තරය

Cadre of the project 312-81-3

| තනතුර Staff Category | 2009 අනුමත සේවක සංඛ්‍යාව No. of Approved Cadre | 2010 ඇස්තමේන්තුව Estimated Cadre | 2011 ඇස්තමේන්තුව Estimated Cadre |
|-----------------------------------|--|--|--|
| ඒයඒඩ් මට්ටම Senior Level | 83 | 96 | 123 |
| තෘතීය මට්ටම Tertiary Level | 469 | 469 | 450 |
| ද්විතීය මට්ටම Secondary Level | 14,431 | 14,116 | 14,006 |
| ප්‍රාථමික මට්ටම Primary Level | 1,060 | 849 | 1,068 |
| මුළු සේවක සංඛ්‍යාව Total Cadre | 16,043 | 15530 | 15,647 |

312-87-5 ව්‍යාපෘති සේවා නියුක්ති විස්තරය

Cadre of the project 312-87-5

| තනතුර Staff Category | 2009 අනුමත සේවක සංඛ්‍යාව No. of Approved Cadre | 2010 ඇස්තමේන්තුව Estimated Cadre | 2011 ඇස්තමේන්තුව Estimated Cadre |
|-----------------------------------|--|--|--|
| ඒයඒඩ් මට්ටම Senior Level | 2 | 2 | 2 |
| තෘතීය මට්ටම Tertiary Level | 1 | 1 | 1 |
| ද්විතීය මට්ටම Secondary Level | 3 | 4 | 3 |
| ප්‍රාථමික මට්ටම Primary Level | 0 | 0 | 0 |
| මුළු සේවක සංඛ්‍යාව Total Cadre | 6 | 7 | 6 |

312-87-6 ව්‍යාපෘති සේවා නියුක්ති විස්තරය

Cadre of the project 312-87-6

| තනතුර Staff Category | 2009 අනුමත සේවක සංඛ්‍යාව No. of Approved Cadre | 2010 ඇස්තමේන්තුව Estimated Cadre | 2011 ඇස්තමේන්තුව Estimated Cadre |
|-----------------------------------|--|--|--|
| ඒයඒඩ් මට්ටම Senior Level | 2 | 3 | 4 |
| තෘතීය මට්ටම Tertiary Level | 0 | 0 | 1 |
| ද්විතීය මට්ටම Secondary Level | 2 | 0 | 0 |
| ප්‍රාථමික මට්ටම Primary Level | 0 | 0 | 0 |
| මුළු සේවක සංඛ්‍යාව Total Cadre | 4 | 3 | 5 |

312-88-7 ව්‍යාපෘති සේවා නියුක්ති විස්තරය
Cadre of the project 312-88-7

| පාලක Staff Category | 2009 අනුමත සේවක සංඛ්‍යාව No. of Approved Cadre | 2010 ඇස්තමේන්තුව Estimated Cadre | 2011 ඇස්තමේන්තුව Estimated Cadre |
|-----------------------------------|--|--|--|
| ජ්‍යෙෂ්ඨ මට්ටම Senior Level | 5 | 6 | 7 |
| තෘතීය මට්ටම Tertiary Level | 2 | 2 | 0 |
| ද්විතීය මට්ටම Secondary Level | 1 | 5 | 6 |
| ප්‍රාථමික මට්ටම Primary Level | 0 | 0 | 0 |
| මුළු සේවක සංඛ්‍යාව Total Cadre | 8 | 13 | 13 |

312-88-8 ව්‍යාපෘති සේවා නියුක්ති විස්තරය
Cadre of the project 312-88-8

| පාලක Staff Category | 2009 අනුමත සේවක සංඛ්‍යාව No. of Approved Cadre | 2010 ඇස්තමේන්තුව Estimated Cadre | 2011 ඇස්තමේන්තුව Estimated Cadre |
|-----------------------------------|--|--|--|
| ජ්‍යෙෂ්ඨ මට්ටම Senior Level | 2 | 6 | 3 |
| තෘතීය මට්ටම Tertiary Level | 0 | 0 | 1 |
| ද්විතීය මට්ටම Secondary Level | 0 | 1 | 0 |
| ප්‍රාථමික මට්ටම Primary Level | 0 | 0 | 0 |
| මුළු සේවක සංඛ්‍යාව Total Cadre | 2 | 7 | 4 |

ශීර්ෂය / Head - 312 අධ්‍යාපන දෙපාර්තමේන්තුව / Department of Education
 වැඩ සටහන / Programme - 03 පළාත් සභා පරිපාලනය / Provincial Administration
 ව්‍යාපෘතිය / Project - 2 සාමාන්‍ය පරිපාලනය හා ආයතනික සේවා
 General Administration & Establishment Services

| වැඩසටහන / Programme | ව්‍යාපෘතිය / Project | උප ව්‍යාපෘතිය / Sub Project | වැඩ විෂය / Object Code | අයිතමය / Item | 2009 සත්‍ය වියදම (රුපියල්) Actual Expenditure (Rs.) | 2010 ඇස්තමේන්තුව (රුපියල්) Estimate (Rs.) | 2011 ඇස්තමේන්තුව (රුපියල්) Estimate (Rs.) | 2012 ප්‍රචේදනය (රුපියල්) Projection (Rs.) | 2013 ප්‍රචේදනය (රුපියල්) Projection (Rs.) |
|---------------------|----------------------|-----------------------------|------------------------|--|--|---|---|---|---|
| 3 | 2 | 0 | | පුනරාවර්තන වියදම් Recurrent Expenditure | 229,935,138 | 271,003,000 | 272,535,000 | 292,410,350 | 314,904,024 |
| | | | | පෞද්ගලික පඩි සබ් Personal Emoluments | 199,227,511 | 210,028,000 | 219,960,000 | 234,977,850 | 252,136,274 |
| | | | 1001 | වැටුප් හා වේතන Salaries & Wages | 149,998,529 | 159,707,000 | 160,080,000 | 164,882,400 | 169,828,872 |
| | | | 1002 | අතිකාල හා නිවාඩු දින වැටුප් Over time & holiday pay | 8,245,950 | 7,500,000 | 8,800,000 | 9,064,000 | 9,335,920 |
| | | | 1003 | වෙනත් දීමනා Other allowances | 40,983,032 | | | | |
| | 1 | | 1003 | ජීවිත වියදම් දීමනා Cost of living allowances | | 41,580,000 | 49,707,000 | 59,648,400 | 71,578,080 |
| | 2 | | 1003 | වෙනත් දීමනා Other allowances | | 1,241,000 | 1,038,000 | 1,038,000 | 1,038,000 |
| | 3 | | 1003 | උෂ්කර පාසල් දීමනා Difficult service allowances | | | | | |
| | | | 1005 | පාසල සේවා අර්ථසාධක අරමුදල් Public Service Provident Fund | | | 335,000 | 345,050 | 355,402 |
| | | | | ගමන් වියදම් Travelling Expenditure | 4,602,434 | 6,000,000 | 5,000,000 | 5,100,000 | 5,202,000 |
| | | | 1101 | දේශීය Domestic | 4,602,434 | 6,000,000 | 5,000,000 | 5,100,000 | 5,202,000 |
| | | | | සැපයීම් Supplies | 8,399,113 | 14,300,000 | 12,700,000 | 13,970,000 | 15,367,000 |
| | | | 1201 | ලිපිද්‍රව්‍ය හා කාර්යාලීය අවශ්‍යතා Stationery & Office Requisites | 4,358,008 | 6,000,000 | 6,000,000 | 6,600,000 | 7,260,000 |
| | | | 1202 | ඉන්ධන හා ලිනිස්සු තෙල් Fuel & Lubricants | 3,287,798 | 6,000,000 | 5,000,000 | 5,500,000 | 6,050,000 |
| | | | 1203 | නිල ඇඳුම් Uniforms | 59,645 | 200,000 | 100,000 | 110,000 | 121,000 |
| | | | 1205 | වෛද්‍ය සැපයීම් Medical supplies | 645,162 | | | | |
| | | | 1206 | යන්ත්‍ර හා විදුලි උපකරණ Mechanical & Electrical Goods | | 2,000,000 | 1,500,000 | 1,650,000 | 1,815,000 |
| | | | 1207 | වෙනත් සැපයීම් Other Supplies | 48,500 | 100,000 | 100,000 | 110,000 | 121,000 |
| | | | | නඩත්තු සේවා Maintenance Expenditure | 7,035,713 | 22,500,000 | 19,200,000 | 21,120,000 | 23,232,000 |
| | | | 1301 | වාහන Vehicles | 4,402,327 | 10,000,000 | 7,500,000 | 8,250,000 | 9,075,000 |
| | | | 1302 | සන්ත්‍ර හා යන්ත්‍රෝපකරණ Plant, Machinery and Equipment | 926,745 | 2,000,000 | 1,500,000 | 1,650,000 | 1,815,000 |
| | | | 1303 | ගොඩනැගිලි Building | 1,557,092 | 10,000,000 | 10,000,000 | 11,000,000 | 12,100,000 |
| | | | 1307 | වෙනත් නඩත්තු සේවා Others Maintenance Expenditure | 149,549 | 500,000 | 200,000 | 220,000 | 242,000 |

ශීර්ෂය / Head - 312 අධ්‍යාපන දෙපාර්තමේන්තුව / Department of Education
 වැඩ සටහන / Programme - 03 පළාත් සභා පරිපාලනය / Provincial Administration
 ව්‍යාපෘතිය / Project - 2 සාමාන්‍ය පරිපාලනය හා ආයතනික සේවා
 General Administration & Establishment Services

| වැඩසටහන / Programme | ව්‍යාපෘතිය / Project | ප්‍ර. ව්‍යාපෘතිය / Sub Project | වැඩ විෂය / Object Code | අයිතමය / Item | 2009 සත්‍ය වියදම (රුපියල්) Actual Expenditure (Rs.) | 2010 ඇස්තමේන්තුව (රුපියල්) Estimate (Rs.) | 2011 ඇස්තමේන්තුව (රුපියල්) Estimate (Rs.) | 2012 ප්‍රථමානුමාන (රුපියල්) Projection (Rs) | 2013 ප්‍රථමානුමාන (රුපියල්) Projection (Rs) |
|---------------------|----------------------|--------------------------------|------------------------|--|--|---|---|---|---|
| 3 | 2 | 0 | | කිට්පිටුම්භ සේවා Contractual Services | 9,883,145 | 16,350,000 | 14,250,000 | 15,675,000 | 17,242,500 |
| | | | 1401 | ප්‍රවාහන Transport | 8,360 | 100,000 | 100,000 | 110,000 | 121,000 |
| | | | 1402 | විදුලි සංදේශ සේවා Telecommunication | 3,000,976 | 4,000,000 | 4,000,000 | 4,400,000 | 4,840,000 |
| | | | 1403 | තැපැල් ගාස්තු Postal Charges | 2,414,052 | 3,500,000 | 3,000,000 | 3,300,000 | 3,630,000 |
| | | | 1404 | විදුලි බලය හා ජලය Electricity & Water | 3,326,366 | 5,000,000 | 5,000,000 | 5,500,000 | 6,050,000 |
| | | | 1405 | බදු හා කුලී ගාස්තු Taxes and Rents | 651,344 | 3,000,000 | 1,500,000 | 1,650,000 | 1,815,000 |
| | | | 1406 | පළාත් පාලන ආයතන වලට ගෙවනු ලබන වරිපතම් හා බදු Rates and Taxes to Local Authorities | 116,508 | 150,000 | 150,000 | 165,000 | 181,500 |
| | | | 1407 | වෙනත් කිට්පිටුම්භ සේවා Others Contractual Services | 365,539 | 500,000 | 500,000 | 550,000 | 605,000 |
| | | | 1408 | කුලී ගාස්තු Rents | | 100,000 | | - | - |
| | | | | වෙනත් පුනරාවර්තන වියදම් Other Recurrent Expenditure | 787,222 | 1,825,000 | 1,425,000 | 1,567,500 | 1,724,250 |
| | | | 1902 | පාඩු හා සටා හැරීම් Losses and write-offs | 0 | 25,000 | 25,000 | 27,500 | 30,250 |
| | | | 1903 | නිවාඩු දුම්බරය බලපත්‍ර Holiday Warrants | 165,730 | 800,000 | 300,000 | 330,000 | 363,000 |
| | | | 1904 | රා.හ. ප්‍ර. ක්‍රියාත්මක කිරීම Implementation of the official languages | | 100,000 | 100,000 | 110,000 | 121,000 |
| | | | 1905 | වෙනත් Others | 621,492 | 900,000 | 1,000,000 | 1,100,000 | 1,210,000 |
| | | | | සාකච්ඡා හා සම්මේලන Discussion, Seminars, Training programmes | | | | - | - |
| | | | | විනය පරීක්ෂණ දීමනා Allowances for discipline inquiries | | | | - | - |
| | | | | අනියම් වියදම් Casual Expenses | | | | - | - |
| | | | 1907 | පුහුණු සේවා - දේශීය Training - Local | | | | - | - |

ශීර්ෂය / Head - 312 අධ්‍යාපන දෙපාර්තමේන්තුව / Department of Education
 වැඩ සටහන / Programme - 03 පළාත් සභා පරිපාලනය / Provincial Administration
 ව්‍යාපෘතිය / Project - 2 සාමාන්‍ය පරිපාලනය හා ආයතනික සේවා
 General Administration & Establishment Services

| වැඩසටහන / Programme | ව්‍යාපෘතිය / Project | උප ව්‍යාපෘතිය / Sub Project | වැඩ සටහන / Object Code | අයිතමය / Item | 2009 ගණ වියදම් (රුපියල්) Actual Expenditure (Rs.) | 2010 ඇස්තමේන්තුව (රුපියල්) Estimate (Rs.) | 2011 ඇස්තමේන්තුව (රුපියල්) Estimate (Rs.) | 2012 ප්‍රචේදනය (රුපියල්) Projection (Rs.) | 2013 ප්‍රචේදනය (රුපියල්) Projection (Rs.) |
|-------------------------------|----------------------|-----------------------------|------------------------|--|--|---|---|---|---|
| 3 | 2 | 0 | | මූලධන වියදම් Capital Expenditure | 1,364,520 | 5,000,000 | 6,000,000 | 0 | 0 |
| | | | | මූලධන වත්කම් පුනරුත්ථාපනය හා වැළැඹීම Rehabilitation & Improvement of Capital Assets | 361,993 | 2,500,000 | 2,500,000 | 0 | 0 |
| | | | 2001 | තොඩනැගිලි Building | | 500,000 | 500,000 | | |
| | | | 2003 | වාහන Vehicles | 361,993 | 2,000,000 | 2,000,000 | | |
| | | | | මූලධන වත්කම් අත්පත් කර ගැනීම Acquisition of Capital Assets | 1,002,527 | 2,500,000 | 3,500,000 | 0 | 0 |
| | | | 2102 | ලී බඩු හා කාර්යාල උපකරණ Furniture & office equipment | 780,533 | 2,000,000 | 2,000,000 | | |
| | | | 2103 | යන්ත්‍ර Plant, Machinery & Equipment | 221,994 | 500,000 | 1,500,000 | | |
| | | | | ව්‍යාපෘතියේ මුළු වියදම් එකතුව Project Total | 231,299,658 | 276,003,000 | 278,535,000 | 292,410,350 | 314,904,024 |
| මුදල් යෙදවීම - Financing - | | | 11 | දේශීය අරමුදල් Domestic Fund | 231,299,658 | 276,003,000 | 278,535,000 | 292,410,350 | 314,904,024 |

ශ්‍රීර්ෂය / Head - 312 අධ්‍යාපන දෙපාර්තමේන්තුව / Department of Education
 වැඩ සටහන / Programme - 80 ප්‍රථමික අධ්‍යාපනය / Primary Education
 ව්‍යාපෘතිය / Project - 2 ප්‍රථමික අධ්‍යාපනය / Primary Education

| වැඩසටහන / Programme | ව්‍යාපෘතිය / Project | උප ව්‍යාපෘතිය / Sub Project | වැය විෂය / Object Code | අයිතමය / Item | 2009 සත්‍ය වියදම් (රුපියල්) Actual Expenditure (Rs.) | 2010 ඇස්තමේන්තුව (රුපියල්) Estimate (Rs.) | 2011 ඇස්තමේන්තුව (රුපියල්) Estimate (Rs.) | 2012 සුදර්ශන (රුපියල්) Projection (Rs) | 2013 සුදර්ශන (රුපියල්) Projection (Rs) |
|---------------------|----------------------|-----------------------------|------------------------|--|---|---|---|--|--|
| 80 | 2 | 0 | | පුනරාවර්තන වියදම් Recurrent Expenditure | 2,660,139,048 | 2,911,468,000 | 2,802,343,000 | 2,986,182,792 | 3,195,429,423 |
| | | | | පෞද්ගලික රඹි නඩි Personal Emoluments | 2,628,803,917 | 2,784,613,000 | 2,692,867,000 | 2,871,189,310 | 3,074,387,761 |
| | | | 1001 | වැටුප් හා වේතන Salaries & Wages | 2,116,698,647 | 2,273,874,000 | 2,114,939,000 | 2,178,387,170 | 2,243,738,785 |
| | | | 1002 | අතිකාල හා නිවාඩු දින වැටුප් Overtime & Holiday pay | 315,498 | 600,000 | 400,000 | 412,000 | 424,360 |
| | | | 1003 | වෙනත් දීමනා Other Allowances | 511,789,772 | | | | |
| | | 1 | 1003 | ජීවන වියදම් දීමනා Cost of living allowances | | 509,004,000 | 574,308,000 | 689,169,600 | 827,003,520 |
| | | 2 | 1003 | වෙනත් දීමනා (සීප්ලෝමා අර්ධය) Other allowances | | 1,135,000 | | | |
| | | 3 | 1003 | පිළිගැනීමේ දීමනා Allowances for principle | | | 1,002,000 | 1,002,000 | 1,002,000 |
| | | 4 | 1003 | දුෂ්කර පාසල් දීමනා Difficult service allowances | | | 1,000,000 | 1,000,000 | 1,000,000 |
| | | 5 | 1003 | අති දුෂ්කර සේවා Very Difficult service allowances | | | 1,200,000 | 1,200,000 | 1,200,000 |
| | | | 1005 | රාජ්‍ය සේවා අර්ථසාධක අරමුදල් Public Service Provident Fund | | | 18,000 | 18,540 | 19,096 |
| | | | | ගමන් වියදම් Travelling Expenditure | 2,792,833 | 5,000,000 | 3,500,000 | 3,570,000 | 3,641,400 |
| | | | 1101 | දේශීය Domestic | 2,792,833 | 5,000,000 | 3,500,000 | 3,570,000 | 3,641,400 |
| | | | | සැපයුම් Supplies | 984,760 | 3,375,000 | 33,282,000 | 36,610,200 | 40,271,220 |
| | | | 1201 | ලිපිද්‍රව්‍ය හා කාර්යාලීය අවශ්‍යතා Stationery & Office Requisites | 286,975 | 1,000,000 | 750,000 | 825,000 | 907,500 |
| | | | 1202 | ඉන්ධන හා ලිහිස්සි තෙල් Fuel & Lubricants | 485,561 | 1,700,000 | 1,000,000 | 1,100,000 | 1,210,000 |
| | | | 1203 | නිල ඇඳුම් Uniforms | 30,437 | 75,000 | 50,000 | 55,000 | 60,500 |
| | | | 1206 | යාන්ත්‍රික හා විදුලි උපකරණ Mechanical & Electrical Goods | 44,038 | 350,000 | 200,000 | 220,000 | 242,000 |
| | | | 1207 | වෙනත් සැපයුම් Other Supplies | 137,749 | 250,000 | 100,000 | 110,000 | 121,000 |
| | | | 1208 | භෞත්මික ගෛචුම්(පාරිභෝජ්‍ය ද්‍රව්‍ය) Quality Inputs (Consumables) | 0 | 0 | 31,182,000 | 34,300,200 | 37,730,220 |

ශීර්ෂය / Head - 312 අධ්‍යාපන දෙපාර්තමේන්තුව / Department of Education
 වැඩ සටහන / Programme - 80 ප්‍රාථමික අධ්‍යාපනය / Primary Education
 ව්‍යාපෘතිය / Project - 2 ප්‍රාථමික අධ්‍යාපනය / Primary Education

| මූලධර්මය / Programme | ව්‍යාපෘතිය / Project | උප ව්‍යාපෘතිය / Sub Project | වැය විෂය / Object Code | අයිතමය / Item | 2009 සත්‍ය වියදම (රුපියල්) Actual Expenditure (Rs.) | 2010 ඇස්තමේන්තුව (රුපියල්) Estimate (Rs.) | 2011 ඇස්තමේන්තුව (රුපියල්) Estimate (Rs.) | 2012 පුරෝකථන (රුපියල්) Projection (Rs) | 2013 පුරෝකථන (රුපියල්) Projection (Rs) |
|----------------------|----------------------|-----------------------------|------------------------|--|--|---|---|--|--|
| 80 | 2 | 0 | | නඩත්තු සේවා Maintenance Expenditure | 20,547,948 | 100,530,000 | 58,544,000 | 59,248,282 | 60,007,542 |
| | | | 1301 | වාහන Vehicles | 94,962 | 200,000 | 300,000 | 330,000 | 363,000 |
| | | | 1302 | යන්ත්‍ර හා යන්ත්‍රෝපකරණ Plant, Machinery and Equipment | 9,845 | 200,000 | 100,000 | 110,000 | 121,000 |
| | | | 1303 | ගොඩනැගිලි හා ඉදිකිරීම් Buildings | 564,436 | 5,000,000 | 5,000,000 | 5,500,000 | 6,050,000 |
| | | | 1307 | වෙනත් නඩත්තු සේවා Others Maintenance Expenditure | 39,747 | 250,000 | 50,000 | 55,000 | 60,500 |
| | | | 1308 | ගුණාත්මක යෙදවුම් Quality Inputs | 6,516,030 | | | | |
| | | 1 | 1308 | යන්ත්‍ර සුදුසු ලී බඩු උපකරණ අර්ථවැඩියා Mechinery, Equipment repairs and maintenance | | 61,582,000 | 18,540,000 | 18,595,620 | 18,651,407 |
| | | 2 | 1308 | ගුරු කළමනාකරණ පදනම් කාර්යයන් සහ ගිණුම් පදනම් කාර්යයන් Teacher & Managerial -Based and Student Based | 13,322,928 | 33,298,000 | 34,554,000 | 34,657,662 | 34,761,635 |
| | | | | කිට්පුම්භන සේවා Contractual Services | 5,879,110 | 12,050,000 | 11,250,000 | 12,375,000 | 13,612,500 |
| | | | 1402 | විදුලි සංදේශ සේවා Telecommunication | 221,362 | 1,200,000 | 500,000 | 550,000 | 605,000 |
| | | | 1403 | තැපැල් ගාස්තු Postal Charges | 151,073 | 600,000 | 500,000 | 550,000 | 605,000 |
| | | | 1404 | විදුලිය හා ජලය Electricity & Water | 5,369,155 | 10,000,000 | 10,000,000 | 11,000,000 | 12,100,000 |
| | | | 1406 | පළාත් පාලන ආයතන වලට ගෙවනු ලබන වර්ජනම් හා බදු Rates and Taxes to Local Authorities | | | | | |
| | | | 1407 | වෙනත් කිට්පුම්භන සේවා Others Contractual Services | 137,520 | 250,000 | 250,000 | 275,000 | 302,500 |
| | | | | වෙනත් පුනරාවර්තන වියදම් Other Recurrent Expenditure | 1,130,480 | 5,900,000 | 2,900,000 | 3,190,000 | 3,509,000 |
| | | | 1903 | නිවාඩු දුම්භන බලපත්‍ර Holiday Warrants | 1,130,480 | 5,500,000 | 2,500,000 | 2,750,000 | 3,025,000 |
| | | | 1904 | රාජ්‍ය භාෂා ප්‍රතිපත්ති ක්‍රියාත්මක කිරීම Implementation of the official language policy | | 400,000 | | | |
| | | | 1905 | වෙනත් Others | | | 400,000 | 440,000 | 484,000 |
| | | | | ව්‍යාපෘතියේ මුළු වියදම් එකතුව Project Total | 2,660,139,048 | 2,911,468,000 | 2,802,343,000 | 2,986,182,792 | 3,195,429,423 |

මුදල් යෙදවීම -
Financing -

| | | | | | | |
|----|--------------------------------|---------------|---------------|---------------|---------------|---------------|
| 11 | දේශීය අරමුදල් Domestic Fund | 2,660,139,048 | 2,911,468,000 | 2,802,343,000 | 2,986,182,792 | 3,195,429,423 |
|----|--------------------------------|---------------|---------------|---------------|---------------|---------------|

ශීර්ෂය / Head - 312 අධ්‍යාපන දෙපාර්තමේන්තුව / Department of Education
 වැඩ සටහන / Programme - 81 ද්විතීයික අධ්‍යාපනය / Secondary Education
 ව්‍යාපෘතිය / Project - 3 ද්විතීයික අධ්‍යාපනය / Secondary Education

| වැඩසටහන / Programme | ව්‍යාපෘතිය / Project | උප ව්‍යාපෘතිය / Sub Project | වැඩ විෂය / Object Code | අයිතමය / Item | 2009 සත්‍ය වියදම (රුපියල්) Actual Expenditure (Rs.) | 2010 ඇස්තමේන්තුව (රුපියල්) Estimate (Rs.) | 2011 ඇස්තමේන්තුව (රුපියල්) Estimate (Rs.) | 2012 ප්‍රචේදනය (රුපියල්) Projection (Rs) | 2013 ප්‍රචේදනය (රුපියල්) Projection (Rs) |
|---------------------|----------------------|-----------------------------|------------------------|--|--|---|---|--|--|
| 81 | 3 | 0 | | පුනරාවර්තන වියදම් Recurrent Expenditure | 4,577,844,636 | 4,769,324,000 | 4,915,169,000 | 5,228,348,206 | 5,594,122,790 |
| | | | | පෞද්ගලික වැඩි කඩ Personal Emoluments | 4,502,338,812 | 4,540,057,000 | 4,697,434,000 | 4,996,804,320 | 5,347,426,624 |
| | | | 1001 | වැටුප් හා වේතන Salaries & Wages | 3,641,967,540 | 3,695,295,000 | 3,689,141,000 | 3,799,815,230 | 3,913,809,687 |
| | | | 1002 | අතිකාල හා නිවාඩු දින වැටුප් Overtime & Holiday pay | 683,464 | 800,000 | 700,000 | 721,000 | 742,630 |
| | | | 1003 | වෙනත් දීමනා Other allowances | 859,687,808 | | | | |
| | 1 | | 1003 | ජීවන වියදම් දීමනා Cost of living allowances | | 838,620,000 | 985,761,000 | 1,182,913,200 | 1,419,495,840 |
| | 2 | | 1003 | වෙනත් දීමනා (ඩිප්ලෝමා අර්ධය) Other allowances (Diploma) | | 5,342,000 | 12,569,000 | 12,569,000 | 12,569,000 |
| | 3 | | 1003 | විදුහල්පති දීමනා Allowances for Principle | | | 8,500,000 | | |
| | | | 1005 | රාජ්‍ය සේවා අර්ථසාධක අරමුදල් Public Service Provident Fund | | | 763,000 | 785,890 | 809,467 |
| | | | | ගමන් වියදම් Travelling Expenditure | 9,266,735 | 14,500,000 | 10,000,000 | 10,200,000 | 10,404,000 |
| | | | 1101 | දේශීය Domestic | 9,266,735 | 14,500,000 | 10,000,000 | 10,200,000 | 10,404,000 |
| | | | | සැපයීම් Supplies | 1,644,380 | 5,600,000 | 54,500,000 | 59,950,000 | 65,945,000 |
| | | | 1201 | ලිපිද්‍රව්‍ය හා කාර්යාලීය අවශ්‍යතා Stationery and Office Requisites | 907,551 | 2,000,000 | 1,500,000 | 1,650,000 | 1,815,000 |
| | | | 1202 | ඉන්ධන හා ලිනිස්සි කෙල් Fuel & Lubricants | 590,582 | 2,000,000 | 1,000,000 | 1,100,000 | 1,210,000 |
| | | | 1203 | නිල ඇඳුම් Uniforms | 16,338 | 500,000 | 50,000 | 55,000 | 60,500 |
| | | | 1206 | යාන්ත්‍රික හා විදුලි උපකරණ Mechanical & Electrical Goods | | 500,000 | 200,000 | 220,000 | 242,000 |
| | | | 1207 | වෙනත් සැපයීම් Other Supplies | 129,909 | 600,000 | 100,000 | 110,000 | 121,000 |
| | | | 1208 | ගුණාත්මක යෙදවුම්(පාරිභෝජ්‍ය ද්‍රව්‍ය) Quality Inputs (Consumables) | | | 51,650,000 | 56,815,000 | 62,496,500 |
| | | | | නඩත්තු සේවා Maintenance Expenditure | 37,193,351 | 154,352,000 | 112,115,000 | 116,161,886 | 120,591,967 |
| | | | 1301 | වාහන Vehicles | 1,607,335 | 1,800,000 | 1,800,000 | 1,980,000 | 2,178,000 |
| | | | 1302 | යන්ත්‍ර හා යන්ත්‍රෝපකරණ Plant, Machinery and Equipment | | 600,000 | 100,000 | 110,000 | 121,000 |
| | | | 1303 | ගොඩනැගිලි Buildings | 344,984 | 6,500,000 | 5,000,000 | 5,500,000 | 6,050,000 |
| | | | 1307 | වෙනත් නඩත්තු සේවා Others Maintenance Expenditure | 7,473 | 150,000 | 50,000 | 55,000 | 60,500 |
| | | | 1308 | ගුණාත්මක යෙදවුම් Quality Inputs | | | | | |
| | 1 | | 1308 | යන්ත්‍ර සුදුසු ලී බිඳු උපකරණ අලුත්වැඩිකා Mechinery, Equipment repairs and maintenance | 17,483,970 | 51,461,000 | 31,303,000 | 34,433,300 | 37,876,630 |
| | 2 | | 1308 | ගුරු කළමනාකරණ පදනම් කාර්යයන් සහ ශිෂ්‍ය පදනම් කාර්යයන් Teacher & Manager ial -Based 'and Student Based | 17,749,589 | 93,841,000 | 73,862,000 | 74,083,586 | 74,305,837 |

ශීර්ෂය / Head - 312 අධ්‍යාපන දෙපාර්තමේන්තුව / Department of Education
 වැඩ සටහන / Programme - 81 ද්විතීයික අධ්‍යාපනය / Secondary Education
 ව්‍යාපෘතිය / Project - 3 ද්විතීයික අධ්‍යාපනය / Secondary Education

| වැඩසටහන / Programme ය / Project ප / Sub Project | වැඩසටහන / Object Code අයිතමය / Item | 2009 තත්‍ය වියදම් (රුපියල) Actual Expenditure (Rs.) | 2010 ඇස්තමේන්තුව (රුපියල) Estimate (Rs.) | 2011 ඇස්තමේන්තුව (රුපියල) Estimate (Rs.) | 2012 ප්‍රචේදනය (රුපියල) Projection (Rs) | 2013 ප්‍රචේදනය (රුපියල) Projection (Rs) |
|---|--|--|--|--|---|---|
| 81 | 0 | 15,522,568 | 23,795,000 | 21,120,000 | 23,232,000 | 25,555,200 |
| | | | | | | |
| | 1401 | | 200,000 | | | |
| | 1402 | 732,831 | 2,500,000 | 500,000 | 550,000 | 605,000 |
| | 1403 | 162,447 | 575,000 | 500,000 | 550,000 | 605,000 |
| | 1404 | 14,610,638 | 20,000,000 | 20,000,000 | 22,000,000 | 24,200,000 |
| | 1405 | | 20,000 | 20,000 | 22,000 | 24,200 |
| | 1406 | 16,652 | 500,000 | 100,000 | 110,000 | 121,000 |
| | | | | | | |
| | | 5,940,000 | 18,000,000 | 10,000,000 | 11,000,000 | 12,100,000 |
| | 1501 | 5,940,000 | 18,000,000 | | | |
| | | | | 10,000,000 | 11,000,000 | 12,100,000 |
| | | 5,938,790 | 13,020,000 | 10,000,000 | 11,000,000 | 12,100,000 |
| | 1902 | | 20,000 | | | |
| | 1903 | 4,124,977 | 10,000,000 | 7,500,000 | 8,250,000 | 9,075,000 |
| | 1905 | 1,813,813 | 3,000,000 | 2,500,000 | 2,750,000 | 3,025,000 |
| | | 0 | 0 | 0 | 0 | 0 |
| | | 0 | 0 | 0 | 0 | 0 |
| | 2004 | | 0 | 0 | | |
| | | 4,577,844,636 | 4,769,324,000 | 4,915,169,000 | 5,228,348,206 | 5,594,122,790 |
| මුදල් යෙදවීම - | | | | | | |
| Financing - | | | | | | |
| | 11 | 4,577,844,636 | 4,769,324,000 | 4,915,169,000 | 5,228,348,206 | 5,594,122,790 |

කීර්මය / Head - 312 අධ්‍යාපන දෙපාර්තමේන්තුව / Department of Education

වැඩ සටහන / Programme - 87

අධ්‍යාපනයේ සහභාගීත්වය සහ ප්‍රවේශය වැඩි කිරීම

Increasing Access to & Participation in Education

ව්‍යාපෘතිය / Project - 5 විශේෂ අධ්‍යාපනය / Special Education

| වැඩසටහන / Programme | ව්‍යාපෘතිය / Project | උප ව්‍යාපෘතිය / Sub Project | වැඩ විෂය / Object Code | අයිතමය / Item | 2009 සත්‍ය වියදම (රුපියල්) Actual Expenditure (Rs.) | 2010 ඇස්තමේන්තුව (රුපියල්) Estimate (Rs.) | 2011 ඇස්තමේන්තුව (රුපියල්) Estimate (Rs.) | 2012 ප්‍රථමාන (රුපියල්) Projection (Rs) | 2013 ප්‍රථමාන (රුපියල්) Projection (Rs) |
|---------------------|----------------------|-----------------------------|------------------------|--|--|---|---|---|---|
| 87 | 5 | 0 | | පුනරාවර්තන වියදම් Recurrent Expenditure | 2,824,915 | 4,794,000 | 4,163,000 | 4,353,150 | 4,675,337 |
| | | | | පෞද්ගලික පඩි නඩි Personal Emoluments | 2,631,276 | 2,574,000 | 2,463,000 | 2,601,150 | 2,756,297 |
| | | | 1001 | වැටුප් හා වේතන Salaries & Wages | 2,207,776 | 2,126,000 | 2,015,000 | 2,075,450 | 2,137,714 |
| | | | 1002 | අතිකාල හා නිවාඩු දින වැටුප් Other Allowances | 50,000 | 70,000 | 70,000 | 72,100 | 74,263 |
| | | | 1003 | වෙනත් දීමනා Other allowances | 373,500 | | | | |
| | 1 | | 1003 | ජීවන වියදම් දීමනා Cost of living allowances | | 378,000 | 378,000 | 453,600 | 544,320 |
| | 2 | | 1003 | වෙනත් දීමනා Other allowances | | | | | |
| | | | | සමන් වියදම් Travelling Expenditure | 0 | 300,000 | 100,000 | 102,000 | 104,040 |
| | | | 1101 | දේශීය Domestic | | 300,000 | 100,000 | 102,000 | 104,040 |
| | | | | සැපයීම් Supplies | 10,000 | 650,000 | 300,000 | 330,000 | 363,000 |
| | | | 1201 | ලිපිද්‍රව්‍ය හා කාර්යාලීය අවශ්‍යතා Stationary & Office Requisites | | 200,000 | 100,000 | 110,000 | 121,000 |
| | | | 1202 | ඉන්ධන හා ලිහිස්සි තෙල් Fuel & Lubricants | 10,000 | 350,000 | 100,000 | 110,000 | 121,000 |
| | | | 1203 | නිල ඇඳුම් Uniforms | | 100,000 | | | |
| | | | 1206 | යාන්ත්‍රික හා විදුලි උපකරණ Mechanical & Electrical Goods | | | 100,000 | 110,000 | 121,000 |
| | | | 1207 | වෙනත් සැපයීම් Other Supplies | 0 | | | | |
| | | | | නඩත්තු සේවා Maintenance Expenditure | 183,639 | 1,150,000 | 1,150,000 | 1,155,000 | 1,270,500 |
| | | | 1301 | වාහන Vehicles | 183,639 | 600,000 | 800,000 | 880,000 | 968,000 |
| | | | 1302 | යන්ත්‍ර හා යන්ත්‍රෝපකරණ Plant, Machinery and Equipment | | 100,000 | 100,000 | | |
| | | | 1303 | නොඩනැගිලි Buildings | | 200,000 | 200,000 | 220,000 | 242,000 |
| | | | 1307 | වෙනත් නඩත්තු සේවා Others Maintenance Expenditure | | 250,000 | 50,000 | 55,000 | 60,500 |
| | | | | නිව්‍යුමිත සේවා Contractual Services | 0 | 120,000 | 150,000 | 165,000 | 181,500 |
| | | | 1402 | විදුලි සංදේශ සේවා Telecommunication | 0 | 50,000 | 50,000 | 55,000 | 60,500 |
| | | | 1403 | පැවැත් ගාස්තු Postal Charges | | 50,000 | 50,000 | 55,000 | 60,500 |
| | | | 1407 | වෙනත් නඩත්තු සේවා Others Contractual Services | | 20,000 | 50,000 | 55,000 | 60,500 |
| | | | | ව්‍යාපෘතියේ මුළු වියදම් එකතුව Project Total | 2,824,915 | 4,794,000 | 4,163,000 | 4,353,150 | 4,675,337 |

මුදල් යෙදවීම -
Financing -

| | | | | | | |
|----|--------------------------------|-----------|-----------|-----------|-----------|-----------|
| 11 | දේශීය අරමුදල් Domestic Fund | 2,824,915 | 4,794,000 | 4,163,000 | 4,353,150 | 4,675,337 |
|----|--------------------------------|-----------|-----------|-----------|-----------|-----------|

ශීර්ෂය / Head - 312 අධ්‍යාපන දෙපාර්තමේන්තුව / Department of Education
 වැඩ සටහන / Programme - 87 අධ්‍යාපනයේ සහභාගීත්වය සහ ප්‍රවේශය වැඩි කිරීම
 Increasing Access to & Participation in Education
 ව්‍යාපෘතිය / Project - 6 නොවිධිමත් අධ්‍යාපනය / Non - Fomal Education

| වැඩසටහන / Programme | ව්‍යාපෘතිය / Project | ප්‍රධාන ව්‍යාපෘතිය / Sub Project | වැඩ විෂය / Object Code | අයිතමය / Item | 2009 සත්‍ය වියදම් (රුපියල්) Actual Expenditure (Rs.) | 2010 ඇස්තමේන්තුව (රුපියල්) Estimate (Rs.) | 2011 ඇස්තමේන්තුව (රුපියල්) Estimate (Rs.) | 2012 පුරෝකථන (රුපියල්) Projection (Rs.) | 2013 පුරෝකථන (රුපියල්) Projection (Rs.) |
|-------------------------------|----------------------|----------------------------------|------------------------|--|---|---|---|---|---|
| 87 | 6 | 0 | | පුනරාවර්තන වියදම් Recurrent Expenditure | 11,123,199 | 21,578,000 | 24,682,000 | 19,867,380 | 21,723,131 |
| | | | | පෞද්ගලික පඩි කඩි Personal Emoluments | 1,111,251 | 1,353,000 | 2,082,000 | 2,197,380 | 2,326,931 |
| | | | 1001 | පැයුප්පා වේතන Salaries & Wages | 971,751 | 1,191,000 | 1,746,000 | 1,798,380 | 1,852,331 |
| | | | 1003 | වෙනත් දීමනා Other Allowances | 139,500 | | | | |
| | | 1 | 1003 | ජීවන වියදම් දීමනා Cost of living allowances | | 162,000 | 315,000 | 378,000 | 453,600 |
| | | 2 | 1003 | වෙනත් දීමනා Other Allowances | | | 21,000 | 21,000 | 21,000 |
| | | | | ගමන් වියදම් Travelling Expenditure | 206,713 | 1,500,000 | 500,000 | 510,000 | 520,200 |
| | | | 1101 | දේශීය Domestic | 206,713 | 1,500,000 | 500,000 | 510,000 | 520,200 |
| | | | | සැපයීම් Supplies | 0 | 550,000 | 300,000 | 330,000 | 363,000 |
| | | | 1201 | ලිපිද්‍රව්‍ය හා කාර්යාලීය අවශ්‍යතා Stationary & Office Requisites | | 400,000 | 100,000 | 110,000 | 121,000 |
| | | | 1202 | ඉන්ධන හා ලිනිස් කෙල් Fuel & Lubricants | 0 | 150,000 | 200,000 | 220,000 | 242,000 |
| | | | | නඩත්තු සේවා Maintenance Expenditure | 277,529 | 675,000 | 600,000 | 660,000 | 726,000 |
| | | | 1301 | වාහන Vehicles | 264,779 | 400,000 | 500,000 | 550,000 | 605,000 |
| | | | 1302 | යන්ත්‍ර හා යන්ත්‍රෝපකරණ Plant, Machinery and Equipment | 12,750 | 275,000 | 100,000 | 110,000 | 121,000 |
| | | | | ශීර්ෂමිත සේවා Constructional Services | 3,623,072 | 10,000,000 | 14,700,000 | 16,170,000 | 17,787,000 |
| | | | 1407 | වෙනත් කඩත්තු සේවා Others Contractual Services | 3,623,072 | 10,000,000 | 14,700,000 | 16,170,000 | 17,787,000 |
| | | | | වෙනත් පුනරාවර්තන වියදම් Other Recurrent Expenditure | 5,904,634 | 7,500,000 | 6,500,000 | 0 | 0 |
| | | | 1905 | වෙනත් Others | 5,904,634 | 7,500,000 | 6,500,000 | | |
| | | | | ව්‍යාපෘතියේ මුළු වියදම් එකතුව Project Total | 11,123,199 | 21,578,000 | 24,682,000 | 19,867,380 | 21,723,131 |
| මුදල් යෙදවීම - Financing - | | | | | | | | | |
| | | | 11 | දේශීය අරමුදල් Domestic fund | 11,123,199 | 21,578,000 | 24,682,000 | 19,867,380 | 21,723,131 |

ශීර්ෂය / Head - 312 අධ්‍යාපන දෙපාර්තමේන්තුව / Department of Education
 වැඩ සටහන / Programme - 88 අධ්‍යාපන සැලසුම් හා සේවා සම්පාදනය
 Education Planning Governance and Service Delivery
 ව්‍යාපෘතිය / Project - 7 අධ්‍යාපන සැලසුම් හා පර්යේෂණ / Education Planning and Research

| වැඩසටහන / Programme | ව්‍යාපෘතිය / Project | ප්‍රධාන ව්‍යාපෘතිය / Sub Project | වැඩ වර්ගය / Object Code | අයිතමය / Item | 2009 සත්‍ය වියදම් (රුපියල්) Actual Expenditure (Rs.) | 2010 ඇස්තමේන්තුව (රුපියල්) Estimate (Rs.) | 2011 ඇස්තමේන්තුව (රුපියල්) Estimate (Rs.) | 2012 ප්‍රචේදනය (රුපියල්) Projection (Rs.) | 2013 ප්‍රචේදනය (රුපියල්) Projection (Rs.) |
|---------------------|----------------------|----------------------------------|-------------------------|--|---|---|---|---|---|
| 88 | 7 | 0 | | පුනරාවර්තන වියදම් Recurrent Expenditure | 16,248,800 | 23,602,000 | 15,051,000 | 15,451,800 | 15,994,870 |
| | | | | පෞද්ගලික රැකියා Personal Emoluments | 4,477,213 | 4,852,000 | 4,801,000 | 5,031,800 | 5,348,870 |
| | | | 1001 | වැටුප් හා වේතන Salaries & Wages | 3,824,713 | 4,050,000 | 3,900,000 | 4,017,000 | 4,137,510 |
| | | | 1002 | අතිරේක හා නිවාඩු දින වැටුප් Overtime & Holiday pay | | 100,000 | 50,000 | | |
| | | | 1003 | වෙනත් දීමනා Other Allowances | 652,500 | | | | |
| | 1 | | 1003 | ජීවන වියදම් දීමනා Cost of living allowances | | 702,000 | 819,000 | 982,800 | 1,179,360 |
| | 2 | | 1003 | වෙනත් දීමනා Other Allowances | | | 32,000 | 32,000 | 32,000 |
| | | | | ගමන් වියදම් Travelling Expenditure | 11,663,003 | 15,000,000 | 10,000,000 | 10,200,000 | 10,404,000 |
| | | | 1101 | දේශීය Domestic | 11,663,003 | 15,000,000 | 10,000,000 | 10,200,000 | 10,404,000 |
| | | | | සැපයුම් Supplies | 59,994 | 600,000 | 150,000 | 165,000 | 181,500 |
| | | | 1201 | ලිපිද්‍රව්‍ය හා කාර්යාලීය අවශ්‍යතා Stationary & Office Requisites | 59,994 | 300,000 | 100,000 | 110,000 | 121,000 |
| | | | 1202 | ඉන්ධන හා ලිනිස්සු තෙල් Fuel & Lubricants | | 300,000 | 50,000 | 55,000 | 60,500 |
| | | | | නිර්මාණ සේවා Constructional Services | 48,590 | 3,150,000 | 100,000 | 55,000 | 60,500 |
| | | | 1402 | විදුලි සංදේශ සේවා Telicommunication | | 100,000 | 50,000 | 55,000 | 60,500 |
| | | | 1403 | කැපෑල් ආස්තු Postal Charges | | 50,000 | 50,000 | | |
| | | | 1407 | වෙනත් කාර්ය සේවා Others Contractual Services | 48,590 | 3,000,000 | | | |
| | | | | ව්‍යාපෘතියේ මුළු වියදම් එකතුව Project Total | 16,248,800 | 23,602,000 | 15,051,000 | 15,451,800 | 15,994,870 |
| | | | | මුදල් යෙදවීම - Financing - | | | | | |
| | | | 11 | දේශීය අරමුදල් Domestic fund | 16,248,800 | 23,602,000 | 15,051,000 | 15,451,800 | 15,994,870 |

කිරීමය / Head - 312 අධ්‍යාපන දෙපාර්තමේන්තුව / Department of Education

වැඩ සටහන / Programme - 88 අධ්‍යාපන සැලසුම් හා සේවා සම්පාදනය


Education Planning Governance and Service delivery

ව්‍යාපෘතිය / Project - 8 පාලන හා සේවා සම්පාදන / Governance & Service Delivery

| වැඩසටහන / Programme | ව්‍යාපෘතිය / Project | ප්‍රධාන ව්‍යාපෘතිය / Sub Project | වැය වර්ග / Object Code | අයිතමය / Item | 2009 සත්‍ය වියදම් (රුපියල්) Actual Expenditure (Rs.) | 2010 ඇස්තමේන්තුව (රුපියල්) Estimate (Rs.) | 2011 ඇස්තමේන්තුව (රුපියල්) Estimate (Rs.) | 2012 ප්‍රථමානුමාන (රුපියල්) Projection (Rs) | 2013 ප්‍රථමානුමාන (රුපියල්) Projection (Rs) |
|---------------------|----------------------|----------------------------------|------------------------|--|---|---|---|---|---|
| 88 | 8 | 0 | | පුනරාවර්තන වියදම් Recurrent Expenditure | 2,487,210 | 4,293,000 | 2,419,000 | 2,440,910 | 2,576,075 |
| | | | | පෞද්ගලික පඩි කඩ Personal Emoluments | 2,487,210 | 3,393,000 | 2,119,000 | 2,173,910 | 2,290,535 |
| | | | 1001 | වැටුප් හා වේතන Salaries & Wages | 2,221,710 | 2,915,000 | 1,817,000 | 1,871,510 | 1,927,655 |
| | | | 1002 | අතිකාල හා නිවාඩු දින වැටුප් Overtime & Holiday pay | | 100,000 | 50,000 | | |
| | | | 1003 | වෙනත් දීමනා Other Allowances | 265,500 | | | | |
| | | 1 | 1003 | ජීවන වියදම් දීමනා Cost of living allowances | | 378,000 | 252,000 | 302,400 | 362,880 |
| | | 2 | 1003 | වෙනත් දීමනා Other Allowances | | | | | |
| | | | | ගමන් වියදම් Travelling Expenditure | 0 | 400,000 | 100,000 | 102,000 | 104,040 |
| | | | 1101 | දේශීය Domestic | | 400,000 | 100,000 | 102,000 | 104,040 |
| | | | | සැපයීම් Supplies | 0 | 300,000 | 150,000 | 165,000 | 181,500 |
| | | | 1201 | ලිපිද්‍රව්‍ය හා කාර්යාලීය අවශ්‍යතා Stationary & Office Requisites | 0 | 100,000 | 100,000 | 110,000 | 121,000 |
| | | | 1202 | ඉන්ධන හා ලිනිස්සි තෙල් Fuel & Lubricants | 0 | 200,000 | 50,000 | 55,000 | 60,500 |
| | | | | නිවැසුම්කරණ සේවා Contractual Services | 0 | 200,000 | 50,000 | 0 | 0 |
| | | | 1402 | විදුලි සංදේශ සේවා Telecommunication | | 200,000 | 50,000 | | |
| | | | 1407 | වෙනත් ගබඩා සේවා Others Contractual Services | 0 | | | | |
| | | | | මුද්‍රක වියදම් Capital Expenditure | 0 | 0 | 0 | 0 | 0 |
| | | | | වෙනත් මුද්‍රක වියදම් Other Capital Expenditure | 0 | 0 | 0 | 0 | 0 |
| | | | 2503 | වෙනත් (UNICEF ආධාර) Other (Aids of UNICEF) | | | | | |
| | | 1 | 2503 | ගාල්ල Galle | | | | | |
| | | 2 | 2503 | මාතර Matara | | | | | |
| | | 3 | 2503 | හම්බන්තොට Hambantota | | | | | |
| | | | | ව්‍යාපෘතියේ මුළු වියදම් එකතුව Project Total | 2,487,210 | 4,293,000 | 2,419,000 | 2,440,910 | 2,576,075 |

මුදල් යෙදවීම -
Financing -

| | | | | | | | | | |
|----|--|--|--|--------------------------------|-----------|-----------|-----------|-----------|-----------|
| 11 | | | | දේශීය අරමුදල් Domestic fund | 2,487,210 | 4,293,000 | 2,419,000 | 2,440,910 | 2,576,075 |
|----|--|--|--|--------------------------------|-----------|-----------|-----------|-----------|-----------|



සමුපකාර සංවර්ධන දෙපාර්තමේන්තුව

මෙහෙවර පකාශය:


දකුණු පළාතේ සමුපකාර සාමාජිකත්වය ප්‍රමුඛ කර ගත් ප්‍රජාවගේ ආර්ථික, සාමාජික හා සංස්කෘතික අවශ්‍යතාවයන් උසස් මට්ටමින් ඉටු කරමින් ජාතික සංවර්ධනයේ ප්‍රබල කොටස් කරුවකු වන ලෙස සමුපකාර ව්‍යාපාරය මෙහෙයවීම මෙම දෙපාර්තමේන්තුවේ මෙහෙවර වේ.

කාර්යයන්.

- සමුපකාර සමිති ලියා පදිංචි කිරීම
- සමුපකාර සමිති සංගත කිරීම හා විසංගත කිරීම
- සමුපකාර සමිති සංවර්ධන කටයුතු සඳහා මග පෙන්වීම හා විගණනය කිරීම
- සමුපකාර නීති අර්ථකථනයන් සැපයීම
- සමුපකාර සමිති සඳහා විශේෂ විමර්ශන පැවැත්වීම
- සමුපකාර සමිති කාරක සභිකයන් සඳහා අතුරු ව්‍යවස්ථා සංශෝධනය කිරීම
- සමුපකාර අරමුදල පරිපාලනය කිරීම
- සමුපකාර සමිති සඳහා කාරක සභිකයන් පත්කිරීම
- සමුපකාර සමිති තිරික කරණය
- සමුපකාර සමිති ඇවර කිරීම හා අවලංගු කිරීම

දෙපාර්තමේන්තුවේ වගකීම හා කර්තව්‍යයන් අයවැය කාර්යයන් උදෙසා පහත සඳහන් වැඩ සටහන් හා ව්‍යාපෘති යටතේ වර්ග කර ඇත.

- 03 වැනි වැඩ සටහන - පළාත් සභා පරිපාලනය
- 2 වැනි ව්‍යාපෘතිය - සාමාන්‍ය පරිපාලනය හා ආයතනික සේවා
- 53 වැනි වැඩ සටහන - සමුපකාර සංවර්ධන
- 2 වැනි ව්‍යාපෘතිය - සමුපකාර සංවර්ධන කටයුතු



DEPARTMENT OF CO-OPERATIVE DEVELOPMENT

Mission

"To direct the Co-operative movement to be strong partner of the national development fulfilling the economic social and cultural needs of the Southern Province Co-operative membership oriented community"

Activities

- Registration of Co-operative societies.
- Amalgamation & Demalgamation of the Co-operative societies.
- Auditing & guiding for developmental activities in Co-operative societies.
- Providing Co-operative legal definition.
- Holding special inquiries for Co-operative societies.
- Amendment of by laws of committee members for the Co-operative societies.
- Administration of Co-operative fund.
- Appointment of committee members for the Co-operative societies.
- Arbitration of Co-operative societies.
- Liquidation & cancellation of the Co-operative societies.

Responsibilities and activities of the Department are categorized under the following programmes and projects for budgetary purpose.

Programme 3 - Provincial Administration
 Project 2 - Gen. Administration & Establishment Services

Programme 53 - Co-operative Development
 Project 2 - Development of Co-operative Societies.

ශීර්ෂය / Head - 313

සමුපකාර සංවර්ධන දෙපාර්තමේන්තුව / Department of Co-operative Development

වැඩසටහන් සහ ව්‍යාපෘති අනුව වියදම් සාරාංශය
Summary of expenditure under the programmes and projects

| වැඩ සටහන් අංකය Programme No | වැඩ සටහන් / ව්‍යාපෘති නාමය Programme / Project | 2009 සත්‍ය වියදම් (රුපියල්) Actual Expenditure (Rs.) | 2010 ඇස්තමේන්තුව (රුපියල්) Estimate (Rs.) | 2011 ඇස්තමේන්තුව (රුපියල්) Estimate (Rs.) | 2012 පුරෝකථන (රුපියල්) Projection (Rs) | 2013 පුරෝකථන (රුපියල්) Projection (Rs) |
|--------------------------------|---|---|---|---|--|--|
| | පුනරාවර්තන වියදම් Recurrent Expenditure | 73,254,431 | 67,244,000 | 80,153,300 | 85,838,139 | 92,305,629 |
| 03 | පළාත් සභා පරිපාලනය Provincial Administration | 13,813,107 | 11,419,000 | 14,749,580 | 15,901,327 | 17,196,423 |
| | 2 සාමාන්‍ය පරිපාලනය හා ආයතනික සේවා General Administration and Establishment Services | 13,813,107 | 11,419,000 | 14,749,580 | 15,901,327 | 17,196,423 |
| 53 | සමුපකාර සංවර්ධන Co-operative Development | 59,441,324 | 55,825,000 | 65,403,720 | 69,936,812 | 75,109,206 |
| | 2 සමුපකාර සංවර්ධන සමුදාය Deve. Of Co-operative Societies | 59,441,324 | 55,825,000 | 65,403,720 | 69,936,812 | 75,109,206 |
| | මූලධන වියදම් Capital Expenditure | 0 | - | 0 | - | - |
| 03 | පළාත් සභා පරිපාලනය Provincial Administration | 0 | - | 0 | - | - |
| | 2 සාමාන්‍ය පරිපාලනය හා ආයතනික සේවා General Administration and Establishment Services | 0 | - | 0 | - | - |
| 53 | සමුපකාර සංවර්ධන Co-operative Development | | | | | |
| | 2 සමුපකාර සංවර්ධන සමුදාය Deve. Of Co-operative Societies | | | | | |
| | මුළු වියදම් එකතුව Total Expenditure | 73,254,431 | 67,244,000 | 80,153,300 | 85,838,139 | 92,305,629 |

කාණ්ඩය අනුව වියදම් සාරාංශය / Categorywise Expenditure Summary

| කාණ්ඩ අංකය Object No | කාණ්ඩය Object | 2009 සත්‍ය වියදම් (රුපියල්) Actual Expenditure (Rs.) | 2010 ඇස්තමේන්තුව (රුපියල්) Estimate (Rs.) | 2011 ඇස්තමේන්තුව (රුපියල්) Estimate (Rs.) | 2012 පුරෝකථන (රුපියල්) Projection (Rs) | 2013 පුරෝකථන (රුපියල්) Projection (Rs) |
|-------------------------|---|---|---|---|--|--|
| | පුනරාවර්තන වියදම් Recurrent Expenditure | 73,254,431 | 67,244,000 | 80,153,300 | 85,838,139 | 92,305,629 |
| 10 | පෞද්ගලික පඩි නඩි Personal Emoluments | 60,933,429 | 55,371,000 | 66,715,300 | 71,488,339 | 76,961,489 |
| 11 | ගමන් වියදම් Travelling Expenditure | 5,308,251 | 5,355,000 | 5,400,000 | 5,508,000 | 5,618,160 |
| 12 | සැපයීම් Supplies | 1,875,442 | 1,795,000 | 1,850,000 | 2,035,000 | 2,238,500 |
| 13 | නඩිවැය වියදම් Maintenance Expenditure | 2,217,595 | 1,720,000 | 2,360,000 | 2,596,000 | 2,855,600 |
| 14 | හිටිසුම්ගත සේවා Contractual Services | 1,791,689 | 1,828,000 | 2,478,000 | 2,725,800 | 2,998,380 |
| 19 | වෙනත් පුනරාවර්තන වියදම් Other Recurrent Expenditure | 1,128,025 | 1,175,000 | 1,350,000 | 1,485,000 | 1,633,500 |
| | මූලධන වියදම් Capital Expenditure | 0 | - | 0 | - | - |
| 20 | පුනරුත්ථාපනය හා වැඩි දි.කි. Rehabilitation and Improvement of Capital Assets | 0 | | | | |
| | මුළු වියදම් එකතුව Total Expenditure | 73,254,431 | 67,244,000 | 80,153,300 | 85,838,139 | 92,305,629 |

ශීර්ෂය / Head - 313
 සමුදායකාර සංවර්ධන දෙපාර්තමේන්තුව / Department of Co-operative Development

| මූල්‍ය කරණය Financing | 2009 සත්‍ය වියදම (රුපියල්) Actual Expenditure (Rs.) | 2010 ඇස්තමේන්තුව (රුපියල්) Estimate (Rs.) | 2011 ඇස්තමේන්තුව (රුපියල්) Estimate (Rs.) |
|---|--|---|---|
| විසර්ජන පනත / Appropriation act | | | |
| 11 දේශීය අරමුදල් / Domestic fund | 73,254,431 | 67,244,000 | 80,153,300 |
| විශේෂ නීති සේවා / Special law services | | | |
| 21 දේශීය අරමුදල් / Domestic fund | 0 | 0 | 0 |
| මුළු මූල්‍ය කරණය / Total financing | 73,254,431 | 67,244,000 | 80,153,300 |

313 - ශීර්ෂ සේවා නියුක්ති විස්තරය
 Summary of cadre of the head 313

| තනතුර Staff Category | 2009 අනුමත සේවක සංඛ්‍යාව No. of Approved Cadre | 2010 ඇස්තමේන්තුව Estimated Cadre | 2011 ඇස්තමේන්තුව Estimated Cadre |
|---|---|---|---|
| ඒකීය මට්ටම Senior Level | 8 | 6 | 7 |
| තෘතීය මට්ටම Tertiary Level | 7 | 5 | 6 |
| ද්විතීය මට්ටම Secondary Level | 311 | 194 | 236 |
| ප්‍රාථමික මට්ටම Primary Level | 13 | 8 | 11 |
| මුළු සේවක සංඛ්‍යාව Total Cadre | 339 | 213 | 260 |

313-03-02 - ව්‍යාපෘති සේවා නියුක්ති විස්තරය
 Cadre of the project 313-03-02

| තනතුර ,* Staff Category | 2009 අනුමත සේවක සංඛ්‍යාව No. of Approved Cadre | 2010 ඇස්තමේන්තුව Estimated Cadre | 2011 ඇස්තමේන්තුව Estimated Cadre |
|---|---|---|---|
| ඒකීය මට්ටම Senior Level | 4 | 3 | 3 |
| තෘතීය මට්ටම Tertiary Level | 1 | 1 | 1 |
| ද්විතීය මට්ටම Secondary Level | 20 | 16 | 20 |
| ප්‍රාථමික මට්ටම Primary Level | 13 | 8 | 11 |
| මුළු සේවක සංඛ්‍යාව Total Cadre | 38 | 28 | 35 |

ශීර්ෂය / Head - 313
 සමුදාය සංවර්ධන දෙපාර්තමේන්තුව / Department of Co-operative Development

313-53-02 - ව්‍යාපෘති සේවා නියුක්ති විස්තරය
 Cadre of the project 313-53-02

| පනතුව Staff Category | 2009 අනුමත සේවක සංඛ්‍යාව No. of Approved Cadre | 2010 ඇස්තමේන්තුව Estimated Cadre | 2011 ඇස්තමේන්තුව Estimated Cadre |
|-----------------------------------|---|---|---|
| ඥාණීය මට්ටම Senior Level | 4 | 3 | 4 |
| තෘතීය මට්ටම Tertiary Level | 6 | 4 | 5 |
| ද්විතීය මට්ටම Secondary Level | 291 | 178 | 216 |
| ප්‍රාථමික මට්ටම Primary Level | 0 | 0 | 0 |
| මුළු සේවක සංඛ්‍යාව Total Cadre | 301 | 185 | 225 |

ශීර්ෂය / Head - 313
 සමුදායකාර සංවර්ධන දෙපාර්තමේන්තුව / Department of Co-operative Development
 වැඩ සටහන / Programme - 03 පළාත් සභා පරිපාලනය / Provincial Administration
 ව්‍යාපෘතිය / Project - 2
 සාමාන්‍ය පරිපාලනය හා ආයතනික සේවා / General Administration & Establishment Services

| 1 වැනි මට්ටම / Programme | 2 වැනි මට්ටම / Project | 3 වැනි මට්ටම / Sub Project | වැඩ සටහන / Object Code | අයිතමය / Item | 2009 සත්‍ය වියදම් (රුපියල්) Actual Expenditure (Rs.) | 2010 ඇස්තමේන්තුව (රුපියල්) Estimate (Rs.) | 2011 ඇස්තමේන්තුව (රුපියල්) Estimate (Rs.) | 2012 ප්‍රඥාප්තිය (රුපියල්) Projection (Rs) | 2013 ප්‍රඥාප්තිය (රුපියල්) Projection (Rs) |
|--------------------------|------------------------|----------------------------|------------------------|--|---|---|---|--|--|
| | | 0 | | පුනරාවර්තන වියදම් Recurrent Expenditure | 13,813,107 | 11,419,000 | 14,749,580 | 15,901,327 | 17,196,423 |
| | | | | පෞද්ගලික පව් කඩි Personal Emoluments | 9,219,407 | 7,846,000 | 9,711,580 | 10,375,527 | 11,134,363 |
| | | | 1001 | වැටුප් හා වේතන Salaries & Wages | 6,604,686 | 5,809,000 | 6,981,580 | 7,191,027 | 7,406,758 |
| | | | 1002 | අතිකාල හා නිවාඩු දින වැටුප් Over time & holiday pay | 421,939 | 450,000 | 450,000 | 463,500 | 477,405 |
| | | | 1003 | වෙනත් දීමනා Other allowances | 2,192,782 | | | | |
| | 1 | | 1003 | ජීවන වියදම් දීමනා Cost of living allowances | | 1,512,000 | 2,205,000 | 2,646,000 | 3,175,200 |
| | 2 | | 1003 | වෙනත් දීමනා Other allowances | | 75,000 | 75,000 | 75,000 | 75,000 |
| | | | | කමන් වියදම් Travelling Expenditure | 194,612 | 155,000 | 200,000 | 204,000 | 208,080 |
| | | | 1101 | දේශීය Domestic | 194,612 | 155,000 | 200,000 | 204,000 | 208,080 |
| | | | | සැපයීම් Supplies | 1,252,440 | 845,000 | 900,000 | 990,000 | 1,089,000 |
| | | | 1201 | ලිපිද්‍රව්‍ය හා කාර්යාලීය අවශ්‍යතා Stationery & Office Requisites | 940,975 | 400,000 | 450,000 | 495,000 | 544,500 |
| | | | 1202 | ඉන්ධන හා ලිඛිත සෙල් Fuel & Lubricants | 197,925 | 300,000 | 300,000 | 330,000 | 363,000 |
| | | | 1203 | නිල ඇඳුම් Uniforms | 23,640 | 20,000 | 20,000 | 22,000 | 24,200 |
| | | | 1206 | යාන්ත්‍රික හා විදුලි උපකරණ Mechanical & Electrical Goods | 41,877 | 70,000 | 70,000 | 77,000 | 84,700 |
| | | | 1207 | වෙනත් සැපයීම් Others Supplies | 48,023 | 55,000 | 60,000 | 66,000 | 72,600 |
| | | | | නඩත්තු සේවා Maintenance Expenditure | 1,238,881 | 620,000 | 1,260,000 | 1,386,000 | 1,524,600 |
| | | | 1301 | වාහන Vehicles | 1,013,129 | 400,000 | 1,050,000 | 1,155,000 | 1,270,500 |
| | | | 1302 | යන්ත්‍ර හා යන්ත්‍රෝපකරණ Plant, Machinery & Equipment | 58,266 | 20,000 | 60,000 | 66,000 | 72,600 |
| | | | 1303 | නොඩනැගිලි Building | 42,900 | 150,000 | 100,000 | 110,000 | 121,000 |
| | | | 1307 | වෙනත් නඩත්තු සේවා Others Maintenance Expenditure | 124,586 | 50,000 | 50,000 | 55,000 | 60,500 |

ශීර්ෂය / Head - 313
 සමූහකාර සංවර්ධන දෙපාර්තමේන්තුව / Department of Co-operative Development
 වැඩ සටහන / Programme - 03 පළාත් සභා පරිපාලනය / Provincial Administration
 ව්‍යාපෘතිය / Project - 2
 සාමාන්‍ය පරිපාලනය සහ ආයතනික සේවා / General Administration & Establishment Services

| පැවැත්වෙන / Programme 2 ව්‍යාපෘතිය / Project 0 උප ව්‍යාපෘතිය / Sub Project | වැඩ විෂය / Object Code අයිතමය / Item | 2009 සත්‍ය වියදම් (රුපියල්) Actual Expenditure (Rs.) | 2010 ඇස්තමේන්තුව (රුපියල්) Estimate (Rs.) | 2011 ඇස්තමේන්තුව (රුපියල්) Estimate (Rs.) | 2012 පුරෝකථන (රුපියල්) Projection (Rs) | 2013 පුරෝකථන (රුපියල්) Projection (Rs) |
|--|---|---|---|---|--|--|
| | හිටිසුම්පත සේවා Contractual Services | 1,652,832 | 1,628,000 | 2,278,000 | 2,505,800 | 2,756,380 |
| 1401 | භ්‍රමාගත Transport | 810 | 3,000 | 3,000 | 3,300 | 3,630 |
| 1402 | විදුලි සංදේශ සේවා Telecommunication | 648,243 | 650,000 | 800,000 | 880,000 | 968,000 |
| 1403 | තැපැල් ගාස්තු Postal charges | 40,616 | 50,000 | 50,000 | 55,000 | 60,500 |
| 1404 | විදුලිය හා ජලය Electricity & Water | 475,428 | 350,000 | 550,000 | 605,000 | 665,500 |
| 1405 | බදු හා කුලී ගාස්තු Taxes and Rents | 0 | | | - | - |
| 1406 | පළාත් පාලන ආයතන වලට ගෙවනු ලබන වරපනම් හා බදු Rates and Taxes to Local Authorities | 5,114 | 75,000 | 75,000 | 82,500 | 90,750 |
| 1407 | වෙනත් හිටිසුම්පත සේවා Others Contractual Services | 482,621 | 500,000 | 800,000 | 880,000 | 968,000 |
| | වෙනත් පුනරාවර්තන වියදම් Other Recurrent Expenditure | 254,935 | 325,000 | 400,000 | 440,000 | 484,000 |
| 1903 | හිටාඩු දුම්රිය බලපත්‍ර Holiday Warrants | 109,560 | 75,000 | 150,000 | 165,000 | 181,500 |
| 1905 | වෙනත් Others | 145,375 | 250,000 | 250,000 | 275,000 | 302,500 |
| | මූලධන වියදම් Capital Expenditure | 0 | 0 | 0 | 0 | 0 |
| | මූලධන වත්කම් පුනරුත්ථාපනය හා වැ.දී.කිරීම් Rehabilitation & Improvement of Capital Assets | 0 | 0 | 0 | 0 | 0 |
| 2001 | ගොඩනැගිලි Building | | | | | |
| | ව්‍යාපෘතියේ මුළු වියදම් එකතුව Project Total | 13,813,107 | 11,419,000 | 14,749,580 | 15,901,327 | 17,196,423 |

මුදල් යෙදවීම -
Financing -

| | | | | | |
|-----------------------------------|------------|------------|------------|------------|------------|
| 11 දේශීය අරමුදල් Domestic Fund | 13,813,107 | 11,419,000 | 14,749,580 | 15,901,327 | 17,196,423 |
|-----------------------------------|------------|------------|------------|------------|------------|

ශීර්ෂය / Head - 313

සමුපකාර සංවර්ධන දෙපාර්තමේන්තුව / Department of Co-operative Development


වැඩ සටහන / Programme - 53 - සමුපකාර සංවර්ධන / Co-operative Development

ව්‍යාපෘතිය / Project - 2 - සමුපකාර සංවර්ධන සටහන / Development of Co-operative Societies

| වැඩසටහන / Programme ව්‍යාපෘතිය / Project රට ව්‍යාපෘතිය / Sub Project වැඩ විෂය / Object Code අයිතමය / Item | 2009 සත්‍ය වියදම් (රුපියල්) Actual Expenditure (Rs.) | 2010 ඇස්තමේන්තුව (රුපියල්) Estimate (Rs.) | 2011 ඇස්තමේන්තුව (රුපියල්) Estimate (Rs.) | 2012 ප්‍රථමාන (රුපියල්) Projection (Rs.) | 2013 ප්‍රථමාන (රුපියල්) Projection (Rs.) | |
|---|---|---|---|--|--|------------|
| 53 2 0 | පුනරාවර්තන වියදම් Recurrent Expenditure | 59,441,324 | 55,825,000 | 65,403,720 | 69,936,812 | 75,109,206 |
| | පෞද්ගලික රැකියාව Personal Emoluments | 51,714,022 | 47,525,000 | 57,003,720 | 61,112,812 | 65,827,126 |
| 1001 | වැටුප් හා වේතන Salaries & Wages | 40,053,888 | 36,920,000 | 42,409,720 | 43,682,012 | 44,992,472 |
| 1002 | අතිරේක හා නිවාඩු දින වැටුප් Over time & holiday pay | 48,521 | 50,000 | 60,000 | 61,800 | 63,654 |
| 1003 | වෙනත් දීමනා Other allowances | 11,611,613 | | | | |
| 1 1003 | ජීවන වියදම් දීමනා Cost of living allowances | | 9,990,000 | 14,175,000 | 17,010,000 | 20,412,000 |
| 2 1003 | වෙනත් දීමනා Other allowances | | 565,000 | 359,000 | 359,000 | 359,000 |
| | ගමන් වියදම් Travelling Expenditure | 5,113,639 | 5,200,000 | 5,200,000 | 5,304,000 | 5,410,080 |
| 1101 | දේශීය Domestic | 5,113,639 | 5,200,000 | 5,200,000 | 5,304,000 | 5,410,080 |
| | සැපයීම් Supplies | 623,002 | 950,000 | 950,000 | 1,045,000 | 1,149,500 |
| 1201 | ලිපිද්‍රව්‍ය හා කාර්යාල අවශ්‍යතා Stationery & Office Requisites | 244,790 | 350,000 | 350,000 | 385,000 | 423,500 |
| 1202 | ඉන්ධන හා ලිබ්‍රිකන්ට් Fuel & Lubricants | 329,512 | 550,000 | 550,000 | 605,000 | 665,500 |
| 1207 | වෙනත් සැපයීම් Others Supplies | 48,700 | 50,000 | 50,000 | 55,000 | 60,500 |
| | නඩත්තු සේවා Maintenance Expenditure | 978,714 | 1,100,000 | 1,100,000 | 1,210,000 | 1,331,000 |
| 1301 | වාහන Vehicles | 881,992 | 900,000 | 900,000 | 990,000 | 1,089,000 |
| 1302 | පැන්තරු හා යන්ත්‍රෝපකරණ Plant, Machinery & Equipment | 96,722 | 200,000 | 200,000 | 220,000 | 242,000 |
| | නිර්විද්‍යුත් සේවා Contractual Services | 138,857 | 200,000 | 200,000 | 220,000 | 242,000 |
| 1405 | බදු කුලී Rents | 96,600 | 100,000 | 100,000 | 110,000 | 121,000 |
| 1407 | වෙනත් නිර්විද්‍යුත් සේවා Others Contractual Services | 42,257 | 100,000 | 100,000 | 110,000 | 121,000 |
| | වෙනත් පුනරාවර්තන වියදම් Other Recurrent Expenditure | 873,090 | 850,000 | 950,000 | 1,045,000 | 1,149,500 |
| 1903 | නිවාඩු දීමනා බලපත්‍ර Holiday Warrants | 143,070 | 50,000 | 150,000 | 165,000 | 181,500 |
| 1905 | වෙනත් Others | 730,020 | 800,000 | 800,000 | 880,000 | 968,000 |
| | ව්‍යාපෘතියේ මුළු වියදම් එකතුව Project Total | 59,441,324 | 55,825,000 | 65,403,720 | 69,936,812 | 75,109,206 |

මුදල් සැපයීම -
Financing -

| | | | | | |
|-----------------------------------|------------|------------|------------|------------|------------|
| 11 දේශීය අරමුදල් Domestic Fund | 59,441,324 | 55,825,000 | 65,403,720 | 69,936,812 | 75,109,206 |
|-----------------------------------|------------|------------|------------|------------|------------|



**කෘෂිකර්ම, වාරිමාර්ග, ගොවිජන සංවර්ධන,
සත්ව නිෂ්පාදන හා සංවර්ධන සහ පරිසර
කටයුතු අමාත්‍යවරයා**

මෙහෙවර ප්‍රකාශය

නවීන තාක්ෂණය උපයෝගී කර ගනිමින් පරිසර හිතකාමීව දකුණු පළාතේ කෘෂිකර්ම, සත්ව නිෂ්පාදන ක්ෂේත්‍රවල නියතු ප්‍රජාවගේ ජීවන තත්ත්වය නංවාලීම හා නිරිතාර ලෙස ජාතික ආර්ථිකයට ප්‍රමුඛතම දායකත්වයක් ලබාදිය හැකි වන පරිදි රාජ්‍ය, පෞද්ගලික හා රාජ්‍ය නොවන සංවිධාන මානව සම්බන්ධීකරණයෙන්, භෞතික හා මානව සම්පත් ප්‍රශස්ත ලෙස උපයෝගී කර ගැනීම.


කාර්යයන්:

- කෘෂිකර්ම, සත්ව පාලන අංශ පරිපාලනය හා සංවර්ධනය කිරීම.
- කෘෂිකර්ම භෝග වගාවන් සංවිධානය කිරීම හා වැඩි දියුණු කිරීම, නව වගා ක්‍රම අපනයන ශාක්ෂතාවන් ඇතිව නව භෝග වගා කිරීම.
- සත්ව පාලන කටයුතු පරිපාලනය හා සංවර්ධනය කිරීම
- වාරිමාර්ග යෝජනා ක්‍රම ක්‍රියාත්මක කිරීම, නඩත්තු හා ඒවායේ ජල පාලනය වැඩි දියුණු කිරීම හා පුනරුත්ථාපනය කිරීම.

දෙපාර්තමේන්තුවේ වගකීම හා කර්තව්‍යයන් අයවැය කාර්යයන් උදෙසා පහත සඳහන් වැඩ සටහන් හා ව්‍යාපෘති සටහන් වර්ග කර ඇත.

03 වැනි වැඩ සටහන - පළාත් සභා පරිපාලනය.

- 1 වැනි ව්‍යාපෘතිය - සාමාන්‍ය පරිපාලනය හා ආයතනික සේවා - අමාත්‍යතුමාගේ කාර්යාලය.
- 2 වැනි ව්‍යාපෘතිය - සාමාන්‍ය පරිපාලනය හා ආයතනික සේවා - අමාත්‍යාංශ කාර්යාලය.



Minister of Agriculture, Irrigation, Agrarian Development, Animal Production & Development and Environmental affairs

Mission

The Mission of the Ministry is to use the Human and Physical Resources Efficiently and Effectively with Proper Coordination of Public, Private and Non Governmental Organizations to make the Southern Province the Highest Contributor in the National Economic Growth in the sustainable manner, and to uplift the Living Standards of the Community engage in Agriculture, Live stocks Development in the province by using the modern Technology in Environmental friendly manner.

Functions

- Administration & development of agriculture animal production sectors.
- Organization & development of agricultural crops cultivation, introduction of new Cultivation methods & cultivation of new crops with exportation feasibility
- Development & Administration of Animal husbandry
- Implementation & maintenance of Irrigation systems and Rehabilitation & Implementation of water management there in.

Responsibilities and Activities of the Ministry are classified under the following programmes and projects, for the budget purposes

Programme 03 - Provincial Administration

Project 1 - General Administration & Establishment Services- Minister's Officers

Project 2 - General Administration & Establishment Services- Ministry Office

ශීර්ෂය / Head - 314

කෘෂිකර්ම, වාරිමාර්ග, ගොවිජන සංවර්ධන, සත්ව නිෂ්පාදන හා සංවර්ධන සහ පරිසර කටයුතු අමාත්‍යවරයා
Minister of Agriculture, Irrigation, Agrarian Development, Animal Production & Development and Environmental affairs

වැඩසටහන් සහ ව්‍යාපෘති අනුව වියදම් සාරාංශය
Summary of expenditure under the programmes and projects

| වැඩ සටහන් අංකය Programme No | වැඩ සටහන් / ව්‍යාපෘති නාමය Programme / Project | 2009 සත්‍ය වියදම (රුපියල) Actual Expenditure (Rs.) | 2010 ඇස්තමේන්තුව (රුපියල) Estimate (Rs.) | 2011 ඇස්තමේන්තුව (රුපියල) Estimate (Rs.) | 2012 පූරෝකථන (රුපියල) Projection (Rs) | 2013 පූරෝකථන (රුපියල) Projection (Rs) |
|--------------------------------|---|---|--|--|---|---|
| | පුනරාවර්තන වියදම් Recurrent Expenditure | 27,614,970 | 40,031,658 | 35,223,000 | 38,745,300 | 42,619,830 |
| 03 | පළාත් සභා පරිපාලනය Provincial Administration | 27,614,970 | 40,031,658 | 35,223,000 | 38,745,300 | 42,619,830 |
| | 1 සාමාන්‍ය පරිපාලනය හා ආයතනික සේවා - අමාත්‍යාංශ කාර්යාලය General Administration and Establishment Services -Minister's office | 6,522,057 | 11,748,000 | 11,743,000 | 12,917,300 | 14,209,030 |
| | 2 සාමාන්‍ය පරිපාලනය හා ආයතනික සේවා - අමාත්‍යාංශ කාර්යාලය General Administration and Establishment Services - Ministry office | 21,092,913 | 28,283,658 | 23,480,000 | 25,828,000 | 28,410,800 |
| | මූලධන වියදම් Capital Expenditure | 216,287,719 | 140,800,000 | 115,200,000 | - | - |
| 03 | පළාත් සභා පරිපාලනය Provincial Administration | 216,287,719 | 140,800,000 | 115,200,000 | | |
| | 1 සාමාන්‍ය පරිපාලනය හා ආයතනික සේවා - අමාත්‍යාංශ කාර්යාලය General Administration and Establishment Services -Minister's office | 0 | 500,000 | 500,000 | | |
| | 2 සාමාන්‍ය පරිපාලනය හා ආයතනික සේවා - අමාත්‍යාංශ කාර්යාලය General Administration and Establishment Services - Ministry office | 216,287,719 | 140,300,000 | 114,700,000 | | |
| | මුළු වියදම් එකතුව Total Expenditure | 243,902,689 | 180,831,658 | 150,423,000 | 38,745,300 | 42,619,830 |

ශීර්ෂය / Head - 314

කෘෂිකර්ම, වාරිමාර්ග, ගොවිජන සංවර්ධන, සත්ව නිෂ්පාදන හා සංවර්ධන සහ පරිසර කටයුතු අමාත්‍යවරයා
 Minister of Agriculture, Irrigation, Agrarian Development, Animal Production & Development and Environmental affairs

කාණ්ඩය අනුව වියදම් සාරාංශය / Categorywise Expenditure Summary

| කාණ්ඩ අංකය Object No | කාණ්ඩය Object | 2009 යථා වියදම් (රුපියල්) Actual Expenditure (Rs.) | 2010 ඇස්තමේන්තුව (රුපියල්) Estimate (Rs.) | 2011 ඇස්තමේන්තුව (රුපියල්) Estimate (Rs.) | 2012 පුරෝකථන (රුපියල්) Projection (Rs) | 2013 පුරෝකථන (රුපියල්) Projection (Rs) |
|-------------------------|--|---|---|---|--|--|
| | පුනරාවර්තන වියදම් Recurrent Expenditure | 27,614,970 | 40,031,658 | 35,223,000 | 38,745,300 | 42,619,830 |
| 10 | පෞද්ගලික පඩි නඩී Personal Emoluments | 16,174,371 | 17,973,658 | 16,003,000 | 17,603,300 | 19,363,630 |
| 11 | ගමන් වියදම් Travelling Expenditure | 1,124,965 | 1,863,000 | 1,960,000 | 2,156,000 | 2,371,600 |
| 12 | සැපයීම් Supplies | 3,468,704 | 5,860,000 | 6,704,000 | 7,374,400 | 8,111,840 |
| 13 | නඩත්තු වියදම් Maintenance Expenditure | 3,673,693 | 6,525,000 | 5,831,000 | 6,414,100 | 7,055,510 |
| 14 | ගිවිසුම්ගත සේවා Contractual Services | 1,609,185 | 4,400,000 | 3,308,000 | 3,638,800 | 4,002,680 |
| 15 | මාරු කිරීම් Transfers | 500,000 | 1,000,000 | 0 | - | - |
| 19 | වෙනත් පුනරාවර්තන වියදම් Other Recurrent Expenditure | 1,064,052 | 2,410,000 | 1,417,000 | 1,558,700 | 1,714,570 |
| | ප්‍රාග්ධන වියදම් Capital Expenditure | 216,287,719 | 140,800,000 | 115,200,000 | - | - |
| 20 | පුනරුත්ථාපනය හා වැඩි දි.කි. Rehabilitation and Improvement of Capital Assets | 6,804,807 | 55,300,000 | 10,000,000 | | |
| 21 | ස්ථාවර වත්කම් අත්පත් කර ගැනීම Acquisition of Capital Assets | 95,447 | 500,000 | 200,000 | | |
| 25 | වෙනත් ප්‍රාග්ධන වියදම් Other Capital Expenditure | 209,387,465 | 85,000,000 | 105,000,000 | | |
| | මුළු වියදම් වකුටු Total Expenditure | 243,902,689 | 180,831,658 | 150,423,000 | 38,745,300 | 42,619,830 |

| මූල්‍ය කාරණය Financing | 2009 යථා වියදම් (රුපියල්) Actual Expenditure (Rs.) | 2010 ඇස්තමේන්තුව (රුපියල්) Estimate (Rs.) | 2011 ඇස්තමේන්තුව (රුපියල්) Estimate (Rs.) |
|--|---|---|---|
| විසර්ජන ටක්කා / Appropriation act | | | |
| 11 දේශීය අරමුදල් / Domestic fund | 243,116,689 | 180,045,658 | 149,637,000 |
| විශේෂ නීති සේවා / Special law services | | | |
| 21 දේශීය අරමුදල් / Domestic fund | 786,000 | 786,000 | 786,000 |
| මුළු මූල්‍ය කාරණය / Total financing | 243,902,689 | 180,831,658 | 150,423,000 |

ශීර්ෂය / Head - 314

කෘෂිකර්ම, වාරිමාර්ග, කොට්ඨාස සංවර්ධන, සත්ව නිෂ්පාදන හා සංවර්ධන සහ පරිසර කටයුතු අමාත්‍යවරයා
Minister of Agriculture, Irrigation, Agrarian Development, Animal Production & Development and Environmental affairs

314 - ශීර්ෂ සේවා නියුක්ති විස්තරය
Summary of cadre of the head 314

| පනත Staff Category | 2009 අනුමත සේවක සංඛ්‍යාව No. of Approved Cadre | 2010 ඇස්තමේන්තුව Estimated Cadre | 2011 ඇස්තමේන්තුව Estimated Cadre |
|-----------------------------------|---|--|---|
| ජ්‍යෙෂ්ඨ මට්ටම Senior Level | 7 | 7 | 5 |
| තෘතීය මට්ටම Tertiary Level | 3 | 4 | 4 |
| ද්විතීය මට්ටම Secondary Level | 32 | 30 | 28 |
| ප්‍රාථමික මට්ටම Primary Level | 14 | 17 | 17 |
| මුළු සේවක සංඛ්‍යාව Total Cadre | 56 | 58 | 54 |

314-03-01 - ව්‍යාපෘති සේවා නියුක්ති විස්තරය
Cadre of the project 314-03-01

| පනත Staff Category | 2009 අනුමත සේවක සංඛ්‍යාව No. of Approved Cadre | 2010 ඇස්තමේන්තුව Estimated Cadre | 2011 ඇස්තමේන්තුව Estimated Cadre |
|-----------------------------------|---|--|---|
| ජ්‍යෙෂ්ඨ මට්ටම Senior Level | 0 | 1 | 1 |
| තෘතීය මට්ටම Tertiary Level | 2 | 3 | 3 |
| ද්විතීය මට්ටම Secondary Level | 0 | 3 | 3 |
| ප්‍රාථමික මට්ටම Primary Level | 3 | 5 | 5 |
| මුළු සේවක සංඛ්‍යාව Total Cadre | 5 | 12 | 12 |

ශීර්ෂය / Head - 314

කෘෂිකර්ම, වාරිමාර්ග, ගොවිජන සංවර්ධන, සත්ව නිෂ්පාදන හා සංවර්ධන සහ පරිසර කටයුතු අමාත්‍යවරයා
 Minister of Agriculture, Irrigation, Agrarian Development, Animal Production & Development and
 Environmental affairs

314-03-02 - ව්‍යාපෘති සේවා නියුක්ති විස්තරය
 Cadre of the project 314-03-02

| පනදුර Staff Category | 2009 අනුමත සේවක සංඛ්‍යාව No. of Approved Cadre | 2010 ඇස්තමේන්තුව Estimated Cadre | 2011 ඇස්තමේන්තුව Estimated Cadre |
|-----------------------------------|---|--|---|
| ඒයඒඩ් මට්ටම Senior Level | 7 | 6 | 4 |
| තෘතීය මට්ටම Tertiary Level | 1 | 1 | 1 |
| ද්විතීය මට්ටම Secondary Level | 32 | 27 | 25 |
| ප්‍රාථමික මට්ටම Primary Level | 11 | 12 | 12 |
| මුළු සේවක සංඛ්‍යාව Total Cadre | 51 | 46 | 42 |

ශීර්ෂය / Head - 314

කෘෂිකර්ම, වාරිමාර්ග, ගොවිජන සංවර්ධන, සත්ව නිෂ්පාදන හා සංවර්ධන සහ පරිසර කටයුතු අමාත්‍යවරයා
Minister of Agriculture, Irrigation, Agrarian Development, Animal Production & Development and Environmental affairs

වැඩ සටහන / Programme - 03 පළාත් සභා පරිපාලනය / Provincial Administration

ව්‍යාපෘතිය / Project - 1

සාමාන්‍ය පරිපාලනය හා ආයතනික සේවා - (අමාත්‍යතුමාගේ කාර්යාලය)

General Administration and Establishment Services (Minister's Office)

| වැඩසටහන / Programme | ව්‍යාපෘතිය / Project | රට ව්‍යාපෘතිය / Sub Project | වැඩ විෂය / Object Code | අයිතමය / Item | 2009 සත්‍ය වියදම් (රුපියල්) Actual Expenditure (Rs.) | 2010 ඇස්තමේන්තුව (රුපියල්) Estimate (Rs.) | 2011 ඇස්තමේන්තුව (රුපියල්) Estimate (Rs.) | 2012 ප්‍රචේදනය (රුපියල්) Projection (Rs) | 2013 ප්‍රචේදනය (රුපියල්) Projection (Rs) |
|---------------------|----------------------|-----------------------------|------------------------|---|---|---|---|--|--|
| 3 | 1 | 0 | | පුනරාවර්තන වියදම් Recurrent Expenditure | 6,522,057 | 11,748,000 | 11,743,000 | 12,707,050 | 13,773,809 |
| | | | | පෞද්ගලික පඩි කඩි Personal Emoluments | 2,538,035 | 4,225,000 | 3,848,000 | 4,078,550 | 4,339,579 |
| | | | 1001 | වැටුප් හා වේතන Salaries & Wages | 1,981,404 | 2,762,000 | 2,815,000 | 2,899,450 | 2,986,434 |
| | | | 1002 | අතිකාල හා නිවාඩු දින වැටුප් Over time & holiday pay | 203,514 | 625,000 | 250,000 | 257,500 | 265,225 |
| | | | 1003 | වෙනත් දීමනා Other allowances | 353,117 | | | | |
| | 1 | 1003 | | ජීවන වියදම් දීමනා Cost of living allowances | | 648,000 | 693,000 | 831,600 | 997,920 |
| | 2 | 1003 | | වෙනත් දීමනා Other allowances | | 90,000 | 90,000 | 90,000 | 90,000 |
| | | | 1005 | රාජ්‍ය සේවා අර්ථසාධක අරමුදල් දායකත්වය Public Service Provident Fund | | 100,000 | | | |
| | | | | ගමන් වියදම් Travelling Expenditure | 337,882 | 663,000 | 700,000 | 714,000 | 728,280 |
| | | | 1101 | දේශීය Domestic | 337,882 | 663,000 | 700,000 | 714,000 | 728,280 |
| | | | | සැපයීම් Supplies | 1,445,154 | 2,485,000 | 3,160,000 | 3,476,000 | 3,823,600 |
| | | | 1201 | ලිපිදේව්‍ය හා කාර්යාලීය අවශ්‍යතා Stationery & Office Requisites | 167,544 | 300,000 | 400,000 | 440,000 | 484,000 |
| | | | 1202 | ඉන්ධන හා ලිනිස්සි තෙල් Fuel & Lubricants | 1,277,610 | 2,000,000 | 2,500,000 | 2,750,000 | 3,025,000 |
| | | | 1203 | නිළ ඇඳුම් Uniforms | 0 | 10,000 | 10,000 | 11,000 | 12,100 |
| | | | 1206 | යාන්ත්‍රික හා විදුලි උපකරණ Mechanical & Electrical Goods | 0 | 75,000 | 100,000 | 110,000 | 121,000 |
| | | | 1207 | වෙනත් සැපයීම් Others Supplies | 0 | 100,000 | 150,000 | 165,000 | 181,500 |
| | | | | නඩිස්තු සේවා Maintenance Expenditure | 1,741,581 | 2,825,000 | 2,910,000 | 3,201,000 | 3,521,100 |
| | | | 1301 | වාහන Vehicles | 1,583,254 | 2,500,000 | 2,500,000 | 2,750,000 | 3,025,000 |
| | | | 1302 | ගන්නු හා යන්ත්‍රෝපකරණ Plant, Machinery & Equipment | 158,327 | 225,000 | 260,000 | 286,000 | 314,600 |
| | | | 1303 | ගොඩනැගිලි Building | 0 | 50,000 | 75,000 | 82,500 | 90,750 |
| | | | 1307 | වෙනත් නඩිස්තු සේවා Others Maintenance Expenditure | 0 | 50,000 | 75,000 | 82,500 | 90,750 |

ශීර්ෂය / Head - 314

කෘෂිකර්ම, වාරිමාර්ග, කොට්ඨාස සංවර්ධන, සත්ව නිෂ්පාදන හා සංවර්ධන සහ පරිසර කටයුතු අමාත්‍යවරයා
Minister of Agriculture, Irrigation, Agrarian Development, Animal Production & Development and Environmental affairs

වැඩ සටහන / Programme - 03 පළාත් සභා පරිපාලනය / Provincial Administration

ව්‍යාපෘතිය / Project - 1

සාමාන්‍ය පරිපාලන හා ආයතනික සේවා - (අමාත්‍යාංශයේ කාර්යාලය)
General Administration and Establishment Services (Minister's Office)

| වැඩසටහන / Programme | ව්‍යාපෘතිය / Project | උප ව්‍යාපෘතිය / Sub Project | වැඩසටහන / Object Code | අයිතමය / Item | 2009 සත්‍ය වියදම් (රුපියල්) Actual Expenditure (Rs.) | 2010 ඇස්තමේන්තුව (රුපියල්) Estimate (Rs.) | 2011 ඇස්තමේන්තුව (රුපියල්) Estimate (Rs.) | 2012 ප්‍රථමානුමාන (රුපියල්) Projection (Rs) | 2013 ප්‍රථමානුමාන (රුපියල්) Projection (Rs) |
|---------------------|----------------------|-----------------------------|-----------------------|--|---|---|---|---|---|
| 3 | 1 | 0 | | නිවිසුම් සේවා Contractual Services | 418,030 | 1,000,000 | 825,000 | 907,500 | 998,250 |
| | | | 1402 | විදුලි සංදේශ සේවා Telecommunication | 368,485 | 650,000 | 500,000 | 550,000 | 605,000 |
| | | | 1403 | තැන්පත් ගාස්තු Postal charges | 0 | 100,000 | 75,000 | 82,500 | 90,750 |
| | | | 1404 | විදුලි සහ ජලය Electricity & Water | 0 | 50,000 | | - | - |
| | | | 1407 | වෙනත් නිවිසුම් සේවා Others Contractual Services | 49,545 | 200,000 | 250,000 | 275,000 | 302,500 |
| | | | | වෙනත් පුනරාවර්තන වියදම් Other Recurrent Expenditure | 41,375 | 550,000 | 300,000 | 330,000 | 363,000 |
| | | | 1903 | නිවාඩු දුම්රිය බලපත්‍ර Holiday Warrants | 0 | 25,000 | 50,000 | 55,000 | 60,500 |
| | | | 1904 | ආර්‍ය භාෂා ප්‍රතිපත්ති ක්‍රියාත්මක කිරීම Implementation of the official language policy | 0 | 25,000 | 50,000 | 55,000 | 60,500 |
| | | | 1905 | වෙනත් Others | 41,375 | 500,000 | 200,000 | 220,000 | 242,000 |
| | | | | මූලධන වියදම් Capital Expenditure | 0 | 500,000 | 500,000 | 0 | 0 |
| | | | | මූලධන වත්කම් පුනරුත්ථාපනය හා වැ.දී. කිරීම් Rehabilitation & Improvement of Capital Assets | 0 | 500,000 | 500,000 | 0 | 0 |
| | | | 2003 | වාහන Vehicles | 0 | 500,000 | 500,000 | | |
| | | | | ව්‍යාපෘතියේ මුළු වියදම් එකතුව Project Total | 6,522,057 | 12,248,000 | 12,243,000 | 12,707,050 | 13,773,809 |

මුදල් යෙදවීම -
Financing -

| | | | | | |
|-----------------------------------|-----------|------------|------------|------------|------------|
| 11 දේශීය අරමුදල් Domestic Fund | 6,522,057 | 12,248,000 | 12,243,000 | 12,707,050 | 13,773,809 |
|-----------------------------------|-----------|------------|------------|------------|------------|

ශීර්ෂය / Head - 314

කෘෂිකර්ම, වාරිමාර්ග, කොට්ඨාස සංවර්ධන, සත්ව නිෂ්පාදන හා සංවර්ධන සහ පරිසර කටයුතු අමාත්‍යවරයා
Minister of Agriculture, Irrigation, Agrarian Development, Animal Production & Development and Environmental affairs

වැඩ සටහන / Programme - 03 පළාත් සභා පරිපාලනය / Provincial Administration

ව්‍යාපෘතිය / Project - 2

සාමාන්‍ය පරිපාලනය හා ආයතනික සේවා - (අමාත්‍යාංශ කාර්යාලය)

General Administration and Establishment Services (Ministry Office)

| වැඩසටහන / Programme | ව්‍යාපෘතිය / Project | උප ව්‍යාපෘතිය / Sub Project | වැඩ විෂය / Object Code | අයිතමය / Item | 2009 සත්‍ය වියදම් (රුපියල්) Actual Expenditure (Rs.) | 2010 ඇස්තමේන්තු (රුපියල්) Estimate (Rs.) | 2011 ඇස්තමේන්තු (රුපියල්) Estimate (Rs.) | 2012 ප්‍රථමානුමාන (රුපියල්) Projection (Rs.) | 2013 ප්‍රථමානුමාන (රුපියල්) Projection (Rs.) |
|---------------------|----------------------|-----------------------------|------------------------|---|---|--|--|--|--|
| 3 | 2 | 0 | | පුනරාවර්තන වියදම් Recurrent Expenditure | 21,092,913 | 28,283,658 | 23,480,000 | 25,324,790 | 27,385,091 |
| | | | | පෞද්ගලික පඩි නඩි Personal Emoluments | 13,636,336 | 13,748,658 | 12,155,000 | 12,968,090 | 13,895,537 |
| | | | 1001 | වැටුප් හා වේතන Salaries & Wages | 10,192,019 | 10,174,658 | 8,563,000 | 8,819,890 | 9,084,487 |
| | | | 1002 | අතිකාල හා නිවාඩු දින වැටුප් Over time & holiday pay | 821,123 | 1,000,000 | 900,000 | 927,000 | 954,810 |
| | | | 1003 | වෙනත් දීමනා Other allowances | 2,623,194 | | | | |
| | | 1 | 1003 | ජීවන වියදම් දීමනා Cost of living allowances | | 2,430,000 | 2,646,000 | 3,175,200 | 3,810,240 |
| | | 2 | 1003 | වෙනත් දීමනා Other allowances | | 134,000 | 46,000 | 46,000 | 46,000 |
| | | | 1005 | රාජ්‍ය සේවා අර්ථසාධක අරමුදල් දායකත්වය Public Service Provident Fund | | 10,000 | | | |
| | | | | ගමන් වියදම් Travelling Expenditure | 787,083 | 1,200,000 | 1,260,000 | 1,285,200 | 1,310,904 |
| | | | 1101 | දේශීය Domestic | 787,083 | 1,200,000 | 1,260,000 | 1,285,200 | 1,310,904 |
| | | | | පැයවීම් Supplies | 2,023,550 | 3,375,000 | 3,544,000 | 3,898,400 | 4,288,240 |
| | | | 1201 | ලිපිද්‍රව්‍ය හා කාර්යාලීය අවශ්‍යතා Stationery & Office Requisites | 569,712 | 650,000 | 683,000 | 751,300 | 826,430 |
| | | | 1202 | ඉන්ධන හා ලිහිස්සි තෙල් Fuel & Lubricants | 1,416,590 | 2,500,000 | 2,625,000 | 2,887,500 | 3,176,250 |
| | | | 1203 | නිළ ඇඳුම් Uniforms | 19,322 | 25,000 | 26,000 | 28,600 | 31,460 |
| | | | 1206 | යාන්ත්‍රික හා විදුලි උපකරණ Mechanical & Electrical Goods | 0 | 100,000 | 105,000 | 115,500 | 127,050 |
| | | | 1207 | වෙනත් සැපයීම් Others Supplies | 17,926 | 100,000 | 105,000 | 115,500 | 127,050 |
| | | | | නඩත්තු සේවා Maintenance Expenditure | 1,932,112 | 3,700,000 | 2,921,000 | 3,213,100 | 3,534,410 |
| | | | 1301 | වාහන Vehicles | 1,695,108 | 3,300,000 | 2,500,000 | 2,750,000 | 3,025,000 |
| | | | 1302 | සත්‍ර හා යන්ත්‍රෝපකරණ Plant, Machinery & Equipment | 237,004 | 300,000 | 315,000 | 346,500 | 381,150 |
| | | | 1303 | කොඩිනැගිලි Building | 0 | 50,000 | 53,000 | 58,300 | 64,130 |
| | | | 1307 | වෙනත් නඩත්තු සේවා Others Maintenance Expenditure | 0 | 50,000 | 53,000 | 58,300 | 64,130 |

ශීර්ෂය / Head - 314

කෘෂිකර්ම, වාරිමාර්ග, ගොවිජන සංවර්ධන, සත්ව නිෂ්පාදන හා සංවර්ධන සහ පරිසර කටයුතු අමාත්‍යවරයා
Minister of Agriculture, Irrigation, Agrarian Development, Animal Production & Development and Environmental affairs

වැඩ සටහන / Programme - 03 පළාත් සභා පරිපාලනය / Provincial Administration

ව්‍යාපෘතිය / Project - 2

සාමාන්‍ය පරිපාලනය හා ආයතනික සේවා - (අමාත්‍යාංශ කාර්යාලය)

General Administration and Establishment Services (Ministry Office)

| වැඩසටහන / Programme | ව්‍යාපෘතිය / Project | ප්‍රධාන ව්‍යාපෘතිය / Sub Project | වැඩ විෂය / Object Code | අයිතමය / Item | 2009 සත්‍ය වියදම (රුපියල්) Actual Expenditure (Rs.) | 2010 ඇස්තමේන්තුව (රුපියල්) Estimate (Rs.) | 2011 ඇස්තමේන්තුව (රුපියල්) Estimate (Rs.) | 2012 ප්‍රථමානුමාන (රුපියල්) Projection (Rs.) | 2013 ප්‍රථමානුමාන (රුපියල්) Projection (Rs.) |
|---------------------|----------------------|----------------------------------|------------------------|---|--|---|---|--|--|
| 3 | 2 | 0 | | ගිවිසම්ගත සේවා Contractual Services | 1,191,155 | 3,400,000 | 2,483,000 | 2,731,300 | 3,004,430 |
| | | | 1402 | විදුලි සංදේශ සේවා Telecommunication | 593,646 | 950,000 | 850,000 | 935,000 | 1,028,500 |
| | | | 1403 | තැපැල් ගාස්තු Postal charges | 750 | 500,000 | 75,000 | 82,500 | 90,750 |
| | | | 1404 | විදුලිය හා ජලය Electricity & Water | 163,549 | 800,000 | 350,000 | 385,000 | 423,500 |
| | | | 1405 | බදු හා කුලී ගාස්තු Taxes and Rents | 712 | 50,000 | 53,000 | 58,300 | 64,130 |
| | | | 1407 | වෙනත් ගිවිසම්ගත සේවා Others Contractual Services | 432,498 | 1,100,000 | 1,155,000 | 1,270,500 | 1,397,550 |
| | | | | මාරු කිරීම් Transfers | 500,000 | 1,000,000 | 0 | - | - |
| | | | 1503 | රාජ්‍ය ආයතන වෙත මාරු කිරීම් Transfer to public institution | 500,000 | 1,000,000 | - | - | - |
| | | | | වෙනත් පුනරාවර්තන වියදම් Other Recurrent Expenditure | 1,022,677 | 1,860,000 | 1,117,000 | 1,228,700 | 1,351,570 |
| | | | 1902 | පාඩු හා කපා හැරීම් Losses & write offs | 0 | 10,000 | 11,000 | 12,100 | 13,310 |
| | | | 1903 | නිවාඩු දුම්බය බලපත්‍ර Holiday warrant | 17,050 | 50,000 | 53,000 | 58,300 | 64,130 |
| | | | 1904 | රාජ්‍ය භාෂා ප්‍රතිපත්ති ක්‍රියාත්මක කිරීම Implementation of the official language policy | 0 | 50,000 | 53,000 | 58,300 | 64,130 |
| | | | 1905 | වෙනත් Others | 546,857 | 1,750,000 | 1,000,000 | 1,100,000 | 1,210,000 |
| | | | 1907 | පුහුණු සේවා - දේශීය Training - Local | 458,770 | - | - | - | - |
| | | | | මූලධන වියදම් Capital Expenditure | 216,287,719 | 140,300,000 | 114,700,000 | 0 | 0 |
| | | | | මූලධන වත්කම් පුනරුත්ථාපනය හා වැඩි කිරීම් Rehabilitation & Improvement of Capital Assets | 6,804,807 | 54,800,000 | 9,500,000 | 0 | 0 |
| | | | 2003 | වාහන Vehicles | 0 | 1,000,000 | 1,000,000 | - | - |
| | | | 2004 | වෙනත් ප්‍රාග්ධන වත්කම් Other Capital Expenditure | 6,804,807 | - | - | - | - |
| | 1 | 2004 | | කෘෂිකර්ම සංවර්ධනය Development of agriculture | - | - | 1,000,000 | - | - |
| | 2 | 2004 | | සත්ව නිෂ්පාදන සංවර්ධනය Development of animal production | - | - | 2,500,000 | - | - |
| | 3 | 2004 | | වාරිමාර්ග සංවර්ධනය Development of irrigation | - | 50,000,000 | 1,000,000 | - | - |
| | 4 | 2004 | | පාරිසරික කටයුතු Environmental affairs | - | 3,800,000 | 4,000,000 | - | - |


ශීර්ෂය / Head - 314

කෘෂිකර්ම, වාරිමාර්ග, ගොවිජන සංවර්ධන, සත්ව නිෂ්පාදන හා සංවර්ධන සහ පරිසර කටයුතු අමාත්‍යවරයා
 Minister of Agriculture, Irrigation, Agrarian Development, Animal Production & Development and Environmental affairs

වැඩ සටහන / Programme - 03 පළාත් සභා පරිපාලනය / Provincial Administration
 ව්‍යාපෘතිය / Project - 2

සාමාන්‍ය පරිපාලනය හා ආයතනික සේවා - (අමාත්‍යාංශ කාර්යාලය)
 General Administration and Establishment Services (Ministry Office)

| වැඩසටහන / Programme | ව්‍යාපෘතිය / Project | උප ව්‍යාපෘතිය / Sub Project | වැඩ විෂය / Object Code | අයිතමය / Item | 2009 සත්‍ය වියදම් (රුපියල්) Actual Expenditure (Rs.) | 2010 ඇස්තමේන්තුව (රුපියල්) Estimate (Rs.) | 2011 ඇස්තමේන්තුව (රුපියල්) Estimate (Rs.) | 2012 ප්‍රචේදනය (රුපියල්) Projection (Rs) | 2013 ප්‍රචේදනය (රුපියල්) Projection (Rs) |
|--------------------------------|----------------------|-----------------------------|------------------------|---|---|---|---|--|--|
| 3 | 2 | 0 | | මූලධන වත්කම් අස්තස් කර ගැනීම Acquisition of Capital Assets | 95,447 | 500,000 | 200,000 | 0 | 0 |
| | | | 2102 | නෑම නාමය හා කාර්යාල උපකරණ Furniture and office equipment | | 500,000 | 200,000 | | |
| | | | 2103 | සත්‍යෝපකරණ Plant, Machinery and Equipment | 95,447 | | | | |
| | | | | වෙනත් මූලධන වියදම් Other Capital Expenses | 209,387,465 | 85,000,000 | 105,000,000 | 0 | 0 |
| | | | 2501 | වෙනත් Others | 102,350,993 | | | | |
| | | | 2502 | වෙනත් ආයෝජන (ප. නි. සං. ප්‍ර) Other investments (PSDG) | 107,036,472 | | | | |
| | 1 | 2502 | | කෘෂිකර්ම සංවර්ධනය Development of agriculture | | 45,000,000 | 45,000,000 | | |
| | 2 | 2502 | | සත්ව නිෂ්පාදන සංවර්ධනය Development of animal production | | 25,000,000 | 20,000,000 | | |
| | 3 | 2502 | | වාරිමාර්ග සංවර්ධනය Development of irrigation | | 15,000,000 | 40,000,000 | | |
| | | | | ව්‍යාපෘතියේ මුළු වියදම් එකතුව Project Total | 237,380,632 | 168,583,658 | 138,180,000 | 25,324,790 | 27,385,091 |
| මුදල් සොදායීම - Financing - | | | | | | | | | |
| | | | | දේශීය අරමුදල් 11 Domestic Fund | 237,380,632 | 168,583,658 | 138,180,000 | 25,324,790 | 27,385,091 |



කෘෂිකර්ම දෙපාර්තමේන්තුව

මෙහෙවර ප්‍රකාශය:

නව කෘෂිකර්මක තාක්ෂණය සංවර්ධනය හා ව්‍යාප්තිය තුලින්, දකුණු පළාත තුළ තුලිත සහ තිරසාර කෘෂිකර්මක සංවර්ධනයක් ලෙස කර ගැනීම.

කාර්යයන්:

➤ ව්‍යාප්ති සේවා

- නිෂ්පාදනය වැඩි කිරීම සඳහා ව්‍යාපෘති සැලසුම් කිරීම හා ක්‍රියාත්මක කිරීම
- කෘෂිකර්මක නිෂ්පාදන වල ගුණාත්මක හා වෙළඳපොළ අගය වැඩි කිරීම සඳහා තාක්ෂණය ලබා දීම.
- ගොවිපොළ ආදායම් වැඩි කිරීම හා නිෂ්පාදන වියදම් අඩු කිරීම සඳහා නව තාක්ෂණය හා බෝග රටා හඳුන්වාදීම.
- ඉහත කාර්යයන් සඳහා හැකිම සඳහා වීඩියෝ ආයතන අතර සම්බන්ධීකරණය.

➤ නියාමක සේවා

- පළිබෝධනාශක පාලන පනත ක්‍රියාත්මක කිරීම
- පාංශු සංරක්ෂණ වැඩසටහන් ක්‍රියාත්මක කිරීම
- බීජ හා රෝපණ ද්‍රව්‍ය ප්‍රමාණවත්ව සැපයීම තහවුරු කිරීම.

දෙපාර්තමේන්තුවේ වගකීම් හා කර්තව්‍යයන් අගවැය කාර්යයන් උදෙසා පහත සඳහන් වැඩ සටහන් හා ව්‍යාපෘති යටතේ වර්ග කර ඇත.

- | | |
|-------------------|---------------------------------------|
| 03 වැනි වැඩ සටහන | - පළාත් සභා පරිපාලනය |
| 2 වැනි ව්‍යාපෘතිය | - සාමාන්‍ය පරිපාලනය හා ආයතනික සේවා. |
| 44 වැනි වැඩ සටහන | - කෘෂිකර්ම සංවර්ධනය |
| 2 වැනි ව්‍යාපෘතිය | - කෘෂිකර්ම සංවර්ධනය හා ව්‍යාප්ති සේවා |
| 3 වැනි ව්‍යාපෘතිය | - කෘෂිකර්ම පුහුණු හා අධ්‍යාපන |



DEPARTMENT OF AGRICULTURE

Mission

Achieve an equitable and sustainable agriculture development in Southern Province through development and dissemination of improved agricultural technology.

Functions.

- **Extension Services**
 - Planning and implementing projects to increase production.
 - Provide technology to increase quality & market value of agricultural products.
 - Introduce new technology & cropping patterns to reduce cost of production and increase the income.
 - Co-ordinate other institutes to achieve above goals.

- **Regulatory Services**
 - Implementation of Pesticide Act.
 - Soil conservation.
 - Ensure sufficient supply of seeds and planting materials.

Responsibilities and activities of the Department are categorized under the following programmes and projects for budgetary purpose.

| | |
|--------------|--|
| Programme 03 | - Provincial Administration |
| Project 2 | - General Administration & Establishment Services. |
| Programme 44 | - Agriculture Development |
| Project 2 | - Agriculture Development & Extension Services. |
| Project 3 | - Agriculture Education & Training |

ශීර්ෂය / Head - 315 - කෘෂිකර්ම දෙපාර්තමේන්තුව / Department of Agriculture
වැඩසටහන් සහ ව්‍යාපෘති අනුව වියදම් සාරාංශය
Summary of expenditure under the programmes and projects

| වැඩ සටහන් අංකය Programme No | වැඩ සටහන් / ව්‍යාපෘති නාමය Programme / Project | 2009 සත්‍ය වියදම (රුපියල්) Actual Expenditure (Rs.) | 2010 ඇස්තමේන්තුව (රුපියල්) Estimate (Rs.) | 2011 ඇස්තමේන්තුව (රුපියල්) Estimate (Rs.) | 2012 ප්‍රථමානුමාන (රුපියල්) Projection (Rs) | 2013 ප්‍රථමානුමාන (රුපියල්) Projection (Rs) |
|--------------------------------|---|--|---|---|---|---|
| | පුනරාවර්තන වියදම් Recurrent Expenditure | 115,512,732 | 140,201,000 | 153,225,480 | 164,135,724 | 176,418,021 |
| 03 | පළාත් සභා පරිපාලනය Provincial Administration | 16,223,372 | 21,848,000 | 26,502,000 | 28,436,540 | 30,602,424 |
| | 2 සාමාන්‍ය පරිපාලනය හා ආයතනික සේවා General Administration and Establishment Services | 16,223,372 | 21,848,000 | 26,502,000 | 28,436,540 | 30,602,424 |
| 44 | කෘෂිකර්ම සංවර්ධනය Agriculture Development Extention | 99,289,360 | 118,353,000 | 126,723,480 | 135,699,184 | 145,815,597 |
| | 2 කෘෂිකර්ම සංවර්ධනය හා ව්‍යාපෘති සේවා Agriculture Development & Extention Services | 78,360,267 | 93,393,000 | 100,975,480 | 107,911,594 | 115,710,096 |
| | 3 කෘෂිකර්ම පුහුණු හා අධ්‍යාපන Agriculture Education & Training | 20,929,093 | 24,960,000 | 25,748,000 | 27,787,590 | 30,105,501 |
| | මුළු වියදම් එකතුව Total Expenditure | 115,512,732 | 140,201,000 | 153,225,480 | 164,135,724 | 176,418,021 |

කාණ්ඩය අනුව වියදම් සාරාංශය / Categorywise Expenditure Summary

| කාණ්ඩ අංකය Object No | කාණ්ඩය Object | 2009 සත්‍ය වියදම (රුපියල්) Actual Expenditure (Rs.) | 2010 ඇස්තමේන්තුව (රුපියල්) Estimate (Rs.) | 2011 ඇස්තමේන්තුව (රුපියල්) Estimate (Rs.) | 2012 ප්‍රථමානුමාන (රුපියල්) Projection (Rs) | 2013 ප්‍රථමානුමාන (රුපියල්) Projection (Rs) |
|-------------------------|--|--|---|---|---|---|
| | පුනරාවර්තන වියදම් Recurrent Expenditure | 115,512,732 | 140,201,000 | 153,225,480 | 164,135,724 | 176,418,021 |
| 10 | පෞද්ගලික පඩි නඩි Personal Emoluments | 95,913,203 | 100,301,000 | 107,000,480 | 114,200,224 | 122,419,211 |
| 11 | ගමන් වියදම් Travelling Expenditure | 6,318,361 | 10,750,000 | 11,400,000 | 11,628,000 | 11,860,560 |
| 12 | සැපයීම් Supplies | 2,953,199 | 7,875,000 | 9,450,000 | 10,395,000 | 11,434,500 |
| 13 | නඩිත්ව වියදම් Maintenance Expenditure | 6,380,803 | 11,250,000 | 13,200,000 | 14,520,000 | 15,972,000 |
| 14 | නිවිසුම්ගත සේවා Contractual Services | 3,592,451 | 8,575,000 | 10,375,000 | 11,412,500 | 12,553,750 |
| 19 | වෙනත් පුනරාවර්තන වියදම් Other Recurrent Expenditure | 354,715 | 1,450,000 | 1,800,000 | 1,980,000 | 2,178,000 |
| | මුළු වියදම් එකතුව Total Expenditure | 115,512,732 | 140,201,000 | 153,225,480 | 164,135,724 | 176,418,021 |

කිරීමය / Head - 315 - කෘෂිකර්ම දෙපාර්තමේන්තුව / Department of Agriculture

| මූල්‍ය කරණය Financing | 2009 ගණ්‍ය වියදම (රුපියල්) Actual Expenditure (Rs.) | 2010 ඇස්තමේන්තුව (රුපියල්) Estimate (Rs.) | 2011 ඇස්තමේන්තුව (රුපියල්) Estimate (Rs.) |
|---|--|---|---|
| විසර්ජන පනත / Appropriation act | | | |
| 11 දේශීය අරමුදල / Domestic fund | 115,512,732 | 140,201,000 | 153,225,480 |
| විශේෂ නීති සේවා / Special law services | | | |
| 21 දේශීය අරමුදල / Domestic fund | 0 | 0 | - |
| මුළු මූල්‍ය කරණය / Total financing | 115,512,732 | 140,201,000 | 153,225,480 |

315 - කිරීම සේවා නියුක්ති විස්තරය
Summary of cadre of the head 315

| තනතුර Staff Category | 2009 අනුමත සේවක සංඛ්‍යාව No. of Approved Cadre | 2010 ඇස්තමේන්තුව Estimated Cadre | 2011 ඇස්තමේන්තුව Estimated Cadre |
|---|--|--|--|
| ජ්‍යෙෂ්ඨ මට්ටම Senior Level | 14 | 11 | 11 |
| තෘතීය මට්ටම Tertiary Level | 20 | 13 | 13 |
| ද්විතීය මට්ටම Secondary Level | 196 | 166 | 193 |
| ප්‍රාථමික මට්ටම Primary Level | 196 | 170 | 159 |
| මුළු සේවක සංඛ්‍යාව Total Cadre | 426 | 360 | 376 |

315-03-2 - ව්‍යාපෘති සේවා නියුක්ති විස්තරය
Cadre of the project 315-03-2

| තනතුර Staff Category | 2009 අනුමත සේවක සංඛ්‍යාව No. of Approved Cadre | 2010 ඇස්තමේන්තුව Estimated Cadre | 2011 ඇස්තමේන්තුව Estimated Cadre |
|---|--|--|--|
| ජ්‍යෙෂ්ඨ මට්ටම Senior Level | 2 | 2 | 2 |
| තෘතීය මට්ටම Tertiary Level | 2 | 2 | 2 |
| ද්විතීය මට්ටම Secondary Level | 27 | 28 | 28 |
| ප්‍රාථමික මට්ටම Primary Level | 22 | 16 | 22 |
| මුළු සේවක සංඛ්‍යාව Total Cadre | 53 | 48 | 54 |

315-44-2 - ව්‍යාපෘති සේවා නියුක්ති විස්තරය
Cadre of the project 315-44-2

| තනතුර Staff Category | 2009 අනුමත සේවක සංඛ්‍යාව No. of Approved Cadre | 2010 ඇස්තමේන්තුව Estimated Cadre | 2011 ඇස්තමේන්තුව Estimated Cadre |
|-----------------------------------|--|--|--|
| ජ්‍යෙෂ්ඨ මට්ටම Senior Level | 12 | 9 | 9 |
| තෘතීය මට්ටම Tertiary Level | 18 | 11 | 11 |
| ද්විතීය මට්ටම Secondary Level | 152 | 125 | 151 |
| ප්‍රාථමික මට්ටම Primary Level | 91 | 75 | 66 |
| මුළු සේවක සංඛ්‍යාව Total Cadre | 273 | 220 | 237 |

315-44-3 - ව්‍යාපෘති සේවා නියුක්ති විස්තරය
Cadre of the project 315-44-3

| තනතුර Staff Category | 2009 අනුමත සේවක සංඛ්‍යාව No. of Approved Cadre | 2010 ඇස්තමේන්තුව Estimated Cadre | 2011 ඇස්තමේන්තුව Estimated Cadre |
|-----------------------------------|--|--|--|
| ජ්‍යෙෂ්ඨ මට්ටම Senior Level | 0 | 0 | 0 |
| තෘතීය මට්ටම Tertiary Level | 0 | 0 | 0 |
| ද්විතීය මට්ටම Secondary Level | 17 | 13 | 14 |
| ප්‍රාථමික මට්ටම Primary Level | 83 | 79 | 71 |
| මුළු සේවක සංඛ්‍යාව Total Cadre | 100 | 92 | 85 |

ශීර්ෂය / Head - 315 - කෘෂිකර්ම දෙපාර්තමේන්තුව / Department of Agriculture *
 වැඩ සටහන / Programme - 03 පළාත් සභා පරිපාලනය / Provincial Administration
 ව්‍යාපෘතිය / Project - 2
 සාමාන්‍ය පරිපාලනය හා ආයතනික සේවා / General Administration & Establishment Services

| වැඩසටහන / Programme | ව්‍යාපෘතිය / Project | උප ව්‍යාපෘතිය / Sub Project | වැඩ විෂය / Object Code | අයිතමය / Item | 2009 සත්‍ය වියදම (රුපියල) Actual Expenditure (Rs.) | 2010 ඇස්තමේන්තුව (රුපියල) Estimate (Rs.) | 2011 ඇස්තමේන්තුව (රුපියල) Estimate (Rs.) | 2012 පුරෝකථන (රුපියල) Projection (Rs) | 2013 පුරෝකථන (රුපියල) Projection (Rs) |
|---------------------|----------------------|-----------------------------|------------------------|--|---|--|--|---|---|
| 3 | 2 | 0 | | පුනරාවර්තන වියදම් Recurrent Expenditure | 16,223,372 | 21,848,000 | 26,502,000 | 28,436,540 | 30,602,424 |
| | | | | උදාහරණික වැඩි කඩ Personal Emoluments | 12,948,920 | 14,448,000 | 17,702,000 | 18,800,540 | 20,047,704 |
| | | | 1001 | වැටුප් හා වේතන Salaries & Wages | 9,616,443 | 10,466,000 | 13,022,000 | 13,412,660 | 13,815,040 |
| | | | 1002 | අතිකාල හා නිවාඩු දින වැටුප් Over time & holiday pay | 785,633 | 900,000 | 900,000 | 927,000 | 954,810 |
| | | | 1003 | වෙනත් දීමනා Other allowances | 2,525,009 | | | | |
| | 1 | 1003 | | ජීවන වියදම් දීමනා Cost of living allowances | | 2,592,000 | 3,402,000 | 4,082,400 | 4,898,880 |
| | 2 | 1003 | | වෙනත් දීමනා Other allowances | | 365,000 | 362,000 | 362,000 | 362,000 |
| | | 1005 | | රාජ්‍ය සේවා අර්ථසාධක අරමුදල Public Service Provident Fund | 21,835 | 125,000 | 16,000 | 16,480 | 16,974 |
| | | | | ගමන් වියදම් Travelling Expenditure | 344,029 | 450,000 | 550,000 | 561,000 | 572,220 |
| | | 1101 | | දේශීය Domestic | 344,029 | 450,000 | 550,000 | 561,000 | 572,220 |
| | | | | සැපයීම් Supplies | 752,959 | 1,450,000 | 1,850,000 | 2,035,000 | 2,238,500 |
| | | 1201 | | ලිපිද්‍රව්‍ය හා කාර්යාලීය අවශ්‍යතා Stationery & Office Requisites | 292,643 | 450,000 | 550,000 | 605,000 | 665,500 |
| | | 1202 | | ඉන්ධන හා ලිනිස්සි තෙල් Fuel & Lubricants | 319,862 | 450,000 | 550,000 | 605,000 | 665,500 |
| | | 1203 | | නිල ඇඳුම් Uniforms | 3,920 | 100,000 | 150,000 | 165,000 | 181,500 |
| | | 1206 | | යාන්ත්‍රික හා විදුලි උපකරණ Mechanical & Electrical Goods | 94,714 | 300,000 | 350,000 | 385,000 | 423,500 |
| | | 1207 | | වෙනත් සැපයීම් Others Supplies | 41,820 | 150,000 | 250,000 | 275,000 | 302,500 |
| | | | | නඩත්තු සේවා Maintenance Expenditure | 456,445 | 2,000,000 | 2,350,000 | 2,585,000 | 2,843,500 |
| | | 1301 | | වාහන Vehicles | 387,563 | 700,000 | 800,000 | 880,000 | 968,000 |
| | | 1302 | | යන්ත්‍ර හා යන්ත්‍රෝපකරණ Plant, Machinery & Equipment | 48,582 | 700,000 | 800,000 | 880,000 | 968,000 |
| | | 1303 | | ගොඩනැගිලි Building | 0 | 500,000 | 600,000 | 660,000 | 726,000 |
| | | 1307 | | වෙනත් නඩත්තු සේවා Others Maintenance Expenditure | 20,300 | 100,000 | 150,000 | 165,000 | 181,500 |
| | | | | නිවැසුම්කර සේවා Contractual Services | 1,366,304 | 2,800,000 | 3,250,000 | 3,575,000 | 3,932,500 |
| | | 1402 | | විදුලි සංදේශ සේවා Telecommunication | 191,113 | 600,000 | 700,000 | 770,000 | 847,000 |
| | | 1403 | | තැපැල් ගාස්තු Postal charges | 30,007 | 100,000 | 150,000 | 165,000 | 181,500 |
| | | 1404 | | විදුලිය හා ජලය Electricity & Water | 208,584 | 600,000 | 700,000 | 770,000 | 847,000 |
| | | 1406 | | පළාත් පාලන ආයතන වලට ගෙවනු ලබන වරිපනම් හා බදු Rates and Taxes to Local Authorities | 862,500 | 900,000 | 1,000,000 | 1,100,000 | 1,210,000 |
| | | 1407 | | වෙනත් නිවැසුම්කර සේවා Others Contractual Services | 74,100 | 600,000 | 700,000 | 770,000 | 847,000 |

ශීර්ෂය / Head - 315 - කෘෂිකර්ම දෙපාර්තමේන්තුව / Department of Agriculture
 වැඩ සටහන / Programme - 03 පළාත් සභා පරිපාලනය / Provincial Administration
 ව්‍යාපෘතිය / Project - 2
 සාමාන්‍ය පරිපාලනය හා ආයතනික සේවා / General Administration & Establishment Services

| වැඩසටහන / Programme | ව්‍යාපෘතිය / Project | රට ව්‍යාපෘතිය / Sub Project | වැඩ විෂය / Object Code | අයිතමය / Item | 2009 සත්‍ය වියදම් (රුපියල්) Actual Expenditure (Rs.) | 2010 ඇස්තමේන්තුව (රුපියල්) Estimate (Rs.) | 2011 ඇස්තමේන්තුව (රුපියල්) Estimate (Rs.) | 2012 පුරෝකථන (රුපියල්) Projection (Rs) | 2013 පුරෝකථන (රුපියල්) Projection (Rs) |
|-------------------------------|----------------------|-----------------------------|------------------------|--|---|---|---|--|--|
| 3 | 2 | 0 | | වෙනත් පුනරාවර්තන වියදම් Other Recurrent Expenditure | 354,715 | 700,000 | 800,000 | 880,000 | 968,000 |
| | | | 1903 | නිවාඩු දුම්රිය බලපත්‍ර Holiday Warrants | 354,715 | 500,000 | 550,000 | 605,000 | 665,500 |
| | | | 1905 | වෙනත් Others | | 200,000 | 250,000 | 275,000 | 302,500 |
| | | | | ව්‍යාපෘතියේ මුළු වියදම් එකතුව Project Total | 16,223,372 | 21,848,000 | 26,502,000 | 28,436,540 | 30,602,424 |
| මුදල් යෙදවීම - Financing - | | | | | | | | | |
| | | | | 11 දේශීය අරමුදල් Domestic Fund | 16,223,372 | 21,848,000 | 26,502,000 | 28,436,540 | 30,602,424 |

ශීර්ෂය / Head - 315 - කෘෂිකර්ම දෙපාර්තමේන්තුව / Department of Agriculture
 වැඩ සටහන / Programme - 44 කෘෂිකර්ම සංවර්ධනය / Agriculture Development
 ව්‍යාපෘතිය / Project - 2
 කෘෂිකර්ම සංවර්ධනය හා ව්‍යාපෘති සේවා / Agriculture Development & Extension Services

| වැඩසටහන / Programme | ව්‍යාපෘතිය / Project | උප ව්‍යාපෘතිය / Sub Project | වැය විෂය / Object Code | අයිතමය / Item | 2009 සත්‍ය වියදම (රුපියල්) Actual Expenditure (Rs.) | 2010 ඇස්තමේන්තුව (රුපියල්) Estimate (Rs.) | 2011 ඇස්තමේන්තුව (රුපියල්) Estimate (Rs.) | 2012 ඉරෙක්ෂනය (රුපියල්) Projection (Rs) | 2013 ඉරෙක්ෂනය (රුපියල්) Projection (Rs) |
|---------------------|----------------------|-----------------------------|------------------------|--|--|---|---|---|---|
| 44 | 2 | 0 | | පුනරාවර්තන වියදම් Recurrent Expenditure | 78,360,267 | 93,393,000 | 100,975,480 | 107,911,594 | 115,710,096 |
| | | | | පෞද්ගලික වැටුප් Personal Emoluments | 63,447,042 | 65,293,000 | 69,225,480 | 73,826,594 | 79,073,396 |
| | | | 1001 | වැටුප් හා වේතන Salaries & Wages | 50,840,772 | 51,479,000 | 53,127,480 | 54,721,304 | 56,362,944 |
| | | | 1002 | අතිකාල හා නිවාඩු දින වැටුප් Over time & holiday pay | 407,475 | 500,000 | 500,000 | 515,000 | 530,450 |
| | | | 1003 | වෙනත් දීමනා Other allowances | 12,101,902 | | | | |
| | 1 | | 1003 | ජීවන වියදම් දීමනා Cost of living allowances | | 11,880,000 | 14,931,000 | 17,917,200 | 21,500,640 |
| | 2 | | 1003 | වෙනත් දීමනා Other allowances | | 1,309,000 | 464,000 | 464,000 | 464,000 |
| | | | 1005 | රාජ්‍ය සේවා අර්ථසාධක අරමුදල Public Service Provident Fund | 96,893 | 125,000 | 203,000 | 209,090 | 215,363 |
| | | | | ගමන් වියදම් Travelling Expenditure | 5,971,266 | 10,000,000 | 10,500,000 | 10,710,000 | 10,924,200 |
| | | | 1101 | දේශීය Domestic | 5,971,266 | 10,000,000 | 10,500,000 | 10,710,000 | 10,924,200 |
| | | | | සැපයීම් Supplies | 2,096,681 | 5,350,000 | 6,150,000 | 6,765,000 | 7,441,500 |
| | | | 1201 | ලිපිද්‍රව්‍ය හා කාර්යාලීය අවශ්‍යතා Stationery & Office Requisites | 654,853 | 800,000 | 900,000 | 990,000 | 1,089,000 |
| | | | 1202 | ඉන්ධන හා ලිනිස්සි තෙල් Fuel & Lubricants | 1,395,321 | 3,500,000 | 4,000,000 | 4,400,000 | 4,840,000 |
| | | | 1203 | නිල ඇඳුම් Uniforms | 46,507 | 250,000 | 300,000 | 330,000 | 363,000 |
| | | | 1206 | යාන්ත්‍රික හා විදුලි උපකරණ Mechanical & Electrical Goods | 0 | 300,000 | 350,000 | 385,000 | 423,500 |
| | | | 1207 | වෙනත් සැපයීම් Others Supplies | 0 | 500,000 | 600,000 | 660,000 | 726,000 |
| | | | | නඩත්තු සේවා Maintenance Expenditure | 4,750,401 | 7,250,000 | 8,450,000 | 9,295,000 | 10,224,500 |
| | | | 1301 | වාහන Vehicles | 3,024,493 | 5,000,000 | 5,500,000 | 6,050,000 | 6,655,000 |
| | | | 1302 | යන්ත්‍ර හා යන්ත්‍රෝපකරණ Plant, Machinery & Equipment | 64,397 | 500,000 | 600,000 | 660,000 | 726,000 |
| | | | 1303 | ගොඩනැගිලි Building | 1,634,879 | 1,500,000 | 2,000,000 | 2,200,000 | 2,420,000 |
| | | | 1307 | වෙනත් නඩත්තු සේවා Others Maintenance Expenditure | 26,632 | 250,000 | 350,000 | 385,000 | 423,500 |

කිරීම / Head - 315 - කෘෂිකර්ම දෙපාර්තමේන්තුව / Department of Agriculture
 වැඩ සටහන / Programme - 44 කෘෂිකර්ම සංවර්ධනය / Agriculture Development
 ව්‍යාපෘතිය / Project - 2
 කෘෂිකර්ම සංවර්ධනය හා ව්‍යාපෘති සේවා / Agriculture Development & Extention Services

| වැඩසටහන / Programme | ව්‍යාපෘතිය / Project | වැඩසටහන / Sub Project | වැඩසටහන / Object Code | අයිතමය / Item | 2009 සත්‍ය වියදම් (රුපියල්) Actual Expenditure (Rs.) | 2010 ඇස්තමේන්තුව (රුපියල්) Estimate (Rs.) | 2011 ඇස්තමේන්තුව (රුපියල්) Estimate (Rs.) | 2012 ප්‍රථමානුමාන (රුපියල්) Projection (Rs.) | 2013 ප්‍රථමානුමාන (රුපියල්) Projection (Rs.) |
|-------------------------------|----------------------|-----------------------|-----------------------|---|---|---|---|--|--|
| 44 | 2 | 0 | | කිසිදුමින සේවා Contractual Services | 2,094,877 | 4,750,000 | 5,650,000 | 6,215,000 | 6,836,500 |
| | | | 1402 | විදුලි සංදේශ සේවා Telecommunication | 342,020 | 500,000 | 600,000 | 660,000 | 726,000 |
| | | | 1403 | තැපැල් ආස්ථාන Postal charges | 7,450 | 100,000 | 200,000 | 220,000 | 242,000 |
| | | | 1404 | විදුලිය හා ජලය Electricity & Water | 318,625 | 600,000 | 650,000 | 715,000 | 786,500 |
| | | | 1405 | බදු හා කුලී ආස්ථාන Taxes and Rents | 1,310,312 | 3,000,000 | 3,500,000 | 3,850,000 | 4,235,000 |
| | | | 1406 | දේශීය වාණිජ ආයතන වලට ගෙවනු ලබන වර්තමාන හා බදු Rates and Taxes to Local Authorities | 0 | 150,000 | 200,000 | 220,000 | 242,000 |
| | | | 1407 | වෙනත් කිසිදුමින සේවා Others Contractual Services | 116,470 | 400,000 | 500,000 | 550,000 | 605,000 |
| | | | | වෙනත් පුනරාවර්තන වියදම් Other Recurrent Expenditure | 0 | 750,000 | 1,000,000 | 1,100,000 | 1,210,000 |
| | | | 1902 | ලාභ හා නොකැපීම් Losses & write offs | 0 | 750,000 | 1,000,000 | 1,100,000 | 1,210,000 |
| | | | | ව්‍යාපෘතියේ මුළු වියදම් එකතුව Project Total | 78,360,267 | 93,393,000 | 100,975,480 | 107,911,594 | 115,710,096 |
| මුදල් යෙදවීම - Financing - | | | | | | | | | |
| | | | 11 | දේශීය අරමුදල් Domestic Fund | 78,360,267 | 93,393,000 | 100,975,480 | 107,911,594 | 115,710,096 |


ශීර්ෂය / Head - 315 - කෘෂිකර්ම දෙපාර්තමේන්තුව / Department of Agriculture
 වැඩ සටහන / Programme - 44 කෘෂිකර්ම සංවර්ධනය / Agriculture Development
 ව්‍යාපෘතිය / Project - 3 කෘෂිකර්ම පුහුණු හා අධ්‍යාපන / Agriculture Education & Training

| වැඩසටහන / Programme | ව්‍යාපෘතිය / Project | වැඩසටහන / Sub Project | වැඩ විෂය / Object Code | අයිතමය / Item | 2009 සත්‍ය වියදම (රුපියල්) Actual Expenditure (Rs.) | 2010 ඇස්තමේන්තුව (රුපියල්) Estimate (Rs.) | 2011 ඇස්තමේන්තුව (රුපියල්) Estimate (Rs.) | 2012 පුරෝකථන (රුපියල්) Projection (Rs.) | 2013 පුරෝකථන (රුපියල්) Projection (Rs.) |
|---------------------|----------------------|-----------------------|------------------------|--|--|---|---|---|---|
| 44 | 3 | 0 | | පුනරාවර්තන වියදම් Recurrent Expenditure | 20,929,093 | 24,960,000 | 25,748,000 | 27,787,590 | 30,105,501 |
| | | | | පෞද්ගලික සවි නඩි Personal Emoluments | 19,517,241 | 20,560,000 | 20,073,000 | 21,573,090 | 23,298,111 |
| | | | 1001 | වැටුප් හා වේතන Salaries & Wages | 14,654,706 | 15,377,000 | 14,605,000 | 15,043,150 | 15,494,445 |
| | | | 1002 | අතිකාල හා නිවාඩු දින වැටුප් Over time & holiday pay | 0 | 60,000 | 50,000 | 50,000 | 50,000 |
| | | | 1003 | වෙනත් දීමනා Other allowances | 4,737,595 | | | | |
| | 1 | | 1003 | ජීවන වියදම් දීමනා Cost of living allowances | | 4,968,000 | 5,292,000 | 6,350,400 | 7,620,480 |
| | 2 | | 1003 | වෙනත් දීමනා Other allowances | | 5,000 | 8,000 | 8,000 | 8,000 |
| | | | 1005 | පාඨශාලා සේවා අරමුදල Public Service Provident Fund | 124,940 | 150,000 | 118,000 | 121,540 | 125,186 |
| | | | | ගමන් වියදම් Travelling Expenditure | 3,066 | 300,000 | 350,000 | 357,000 | 364,140 |
| | | | 1101 | දේශීය Domestic | 3,066 | 300,000 | 350,000 | 357,000 | 364,140 |
| | | | | සැපයුම් Supplies | 103,559 | 1,075,000 | 1,450,000 | 1,595,000 | 1,754,500 |
| | | | 1201 | ලිපිද්‍රව්‍ය හා කාර්යාලීය අවශ්‍යතා Stationery & Office Requisites | 9,672 | 150,000 | 250,000 | 275,000 | 302,500 |
| | | | 1202 | ඉන්ධන හා ලිනිසිසි තෙල් Fuel & Lubricants | 13,440 | 400,000 | 450,000 | 495,000 | 544,500 |
| | | | 1203 | නිල ඇඳුම් Uniforms | 0 | 50,000 | 100,000 | 110,000 | 121,000 |
| | | | 1204 | ආහාර Diets | 80,447 | 275,000 | 350,000 | 385,000 | 423,500 |
| | | | 1206 | යාන්ත්‍රික හා විදුලි උපකරණ Mechanical & Electrical Goods | 0 | 200,000 | 300,000 | 330,000 | 363,000 |
| | | | | නඩිත්තු සේවා Maintenance Expenditure | 1,173,957 | 2,000,000 | 2,400,000 | 2,640,000 | 2,904,000 |
| | | | 1301 | වාහන Vehicles | 528,597 | 700,000 | 800,000 | 880,000 | 968,000 |
| | | | 1302 | යන්ත්‍ර හා යන්ත්‍රෝපකරණ Plant, Machinery & Equipment | 20,369 | 300,000 | 400,000 | 440,000 | 484,000 |
| | | | 1303 | නොඩනැගිලි Building | 624,991 | 1,000,000 | 1,200,000 | 1,320,000 | 1,452,000 |
| | | | | නිවැසුම් සේවා Contractual Services | 131,270 | 1,025,000 | 1,475,000 | 1,622,500 | 1,784,750 |
| | | | 1402 | විදුලි සංදේශ සේවා Telecommunication | 28,726 | 150,000 | 250,000 | 275,000 | 302,500 |
| | | | 1403 | තැපැල් ගාස්තු Postal charges | 0 | 75,000 | 125,000 | 137,500 | 151,250 |
| | | | 1404 | විදුලි බලය හා ජලය Electricity & Water | 91,544 | 550,000 | 650,000 | 715,000 | 786,500 |
| | | | 1405 | බදු හා කුලී ගාස්තු Taxes and Rents | 0 | 100,000 | 200,000 | 220,000 | 242,000 |
| | | | 1407 | වෙනත් නිවැසුම් සේවා Others Contractual Services | 11,000 | 150,000 | 250,000 | 275,000 | 302,500 |
| | | | | ව්‍යාපෘතියේ මුළු වියදම් එකතුව Project Total | 20,929,093 | 24,960,000 | 25,748,000 | 27,787,590 | 30,105,501 |

මුදල් යෙදවීම -
Financing -

11 දේශීය අරමුදල
Domestic Fund

20,929,093 24,960,000 25,748,000 27,787,590 30,105,501



සත්ත්ව නිෂ්පාදන හා සෞඛ්‍ය දෙපාර්තමේන්තුව

මෙහෙවර පකාශය:

නව තාක්ෂණය පදනම් කරගත් සත්ත්ව සෞඛ්‍ය, සත්ත්ව අභිරහන, ව්‍යාප්ති සේවාවන් කාර්යක්ෂමවත් ඵලදායීවත් සැපයීම තුළින් පශු නිෂ්පාදන සුලභ කිරීම, ආහාර සුරක්ෂිතතාව හා ජනතාවගේ පෝෂණය ප්‍රශස්ත මට්ටමකට නැංවීමත්, දකුණු පළාතේ සත්ත්ව පාලනයේ ගෙදෙන ගොවීන්ගේ ජීවන තත්වය, සමාර්ය හා ආර්ථිකමය සංවර්ධනයක් කරා මෙහෙයවීම.


කාර්යයන්:

- සත්ත්ව රෝග පාලනය හා සත්ත්ව සෞඛ්‍ය සේවා සැපයීම.
- සත්ත්ව අභිරහන කටයුතු පාලනය හා සේවා සැපයීම.
- ව්‍යාප්ති සේවා මිනිස් නව සත්ත්ව පාලන ආකෂණ ක්‍රමවේද ප්‍රවලිත කිරීම.
- සත්ත්ව ආහාර ප්‍රභව ප්‍රවර්ධනය හා තත්ව පාලනය.
- පශු සම්පත් ක්ෂේත්‍රයට අදාළ දත්ත රැස්කිරීම, විශ්ලේෂණය හා පුරෝකථනය.
- සත්ත්ව පාලන සංවර්ධන ව්‍යාපෘති සැලසුම්කරණය ක්‍රියාත්මක කිරීම හා පසු ඇගයීම.

දෙපාර්තමේන්තුවේ වගකීම හා කර්තව්‍යයන් අගවැය කාර්යයන් උදෙසා පහත සඳහන් වැඩ සටහන් හා ව්‍යාපෘති සටහන් වර්ග කර ඇත.

- 03 වැනි වැඩ සටහන - පළාත් සභා පරිපාලනය
- 2 වැනි ව්‍යාපෘතිය - සාමාන්‍ය පරිපාලනය හා ආයතනික සේවා.

- 45 වැනි වැඩ සටහන - පශු සම්පත් සංවර්ධනය
- 2 වැනි ව්‍යාපෘතිය - පශු රෝග, සත්ව නිෂ්පාදන හා සත්ත්ව අභිරහන කටයුතු.
- 3 වැනි ව්‍යාපෘතිය - අධ්‍යාපන හා පුහුණු.



DEPARTMENT OF ANIMAL PRODUCTION & HEALTH

Mission

Formulation and implementation of necessary plans to create an enabling environment for institutional structure , support service value addition and market access for improvement of diary and other livestock products by increasing the quantity and enhancing quality to meet nutritional requirement of the people.

Functions

- Prevention and Control of animal diseases and supply of Animal Health Services
- Controlling of Animal Breeding activities and supply of services
- Enhancing new technologies on Animal Husbandry through extension services
- Advancement of Animal Food Sources and quality control
- Collecting and Analyzing of data related to Livestock sector and forecasting
- Planning and Implementation of animal Husbandry development Projects

Responsibilities and duties of the Department are classified under the following programmes and projects, for the budget purposes

- | | |
|--------------|---|
| Programme 03 | - Provincial Administration |
| Project 2 | - General Administration & Establishment Services |
| Programme 45 | - Live Stock Development |
| Project 2 | - Veterinary Hospitals, Promoting of Animal production and Animal breeding activities |
| Project 3 | - Education and Training |

ශීර්ෂය / Head - 316

සත්ව නිෂ්පාදන හා සෞඛ්‍ය දෙපාර්තමේන්තුව / Department of Animal Production & Animal Health

වැඩසටහන් සහ ව්‍යාපෘති අනුව වියදම් සාරාංශය
Summary of expenditure under the programmes and projects

| වැඩ සටහන් අංකය Programme No | වැඩ සටහන් / ව්‍යාපෘති නාමය Programme / Project | 2009 සත්‍ය වියදම් (රුපියල්) Actual Expenditure (Rs.) | 2010 ඇස්තමේන්තුව (රුපියල්) Estimate (Rs.) | 2011 ඇස්තමේන්තුව (රුපියල්) Estimate (Rs.) | 2012 ප්‍රථමානුමාන (රුපියල්) Projection (Rs.) | 2013 ප්‍රථමානුමාන (රුපියල්) Projection (Rs.) |
|--------------------------------|--|---|--|--|---|---|
| | පුනරාවර්තන වියදම් Recurrent Expenditure | 80,190,924 | 102,962,000 | 106,924,000 | 114,787,070 | 123,632,990 |
| 03 | ලාංඡන සහ පරිපාලනය Provincial Administration | 10,015,395 | 12,886,000 | 14,606,000 | 15,705,060 | 16,933,659 |
| | 2 සාමාන්‍ය පරිපාලනය හා ආයතනික සේවා General Administration and Establishment Services | 10,015,395 | 12,886,000 | 14,606,000 | 15,705,060 | 16,933,659 |
| 45 | ලඳු සම්පත් සංවර්ධනය Live Stock Development | 70,175,529 | 90,076,000 | 92,318,000 | 99,082,010 | 106,699,330 |
| | 2 ලඳු රෝහල්, සත්ව නිෂ්පාදන ප්‍රවර්ධනය හා සත්ව අභිවෘත්ත කටයුතු Veterinary Hospitals, Promotion of Animal Production and Animal breeding Activities | 60,108,130 | 75,766,000 | 76,465,000 | 81,942,620 | 88,107,662 |
| | 3 අධ්‍යාපන හා පුහුණු Education and Training | 10,067,399 | 14,310,000 | 15,853,000 | 17,139,390 | 18,591,668 |
| | මුළු වියදම් එකතුව Total Expenditure | 80,190,924 | 102,962,000 | 106,924,000 | 114,787,070 | 123,632,990 |

කාණ්ඩය අනුව වියදම් සාරාංශය / Categorywise Expenditure Summary

| කාණ්ඩ අංකය Object No | කාණ්ඩය Object | 2009 සත්‍ය වියදම් (රුපියල්) Actual Expenditure (Rs.) | 2010 ඇස්තමේන්තුව (රුපියල්) Estimate (Rs.) | 2011 ඇස්තමේන්තුව (රුපියල්) Estimate (Rs.) | 2012 ප්‍රථමානුමාන (රුපියල්) Projection (Rs.) | 2013 ප්‍රථමානුමාන (රුපියල්) Projection (Rs.) |
|-------------------------|--|---|--|--|---|---|
| | පුනරාවර්තන වියදම් Recurrent Expenditure | 80,190,924 | 102,962,000 | 106,924,000 | 114,787,070 | 123,632,990 |
| 10 | පෞද්ගලික පඩි නඩි Personal Emoluments | 67,989,904 | 73,750,000 | 75,013,000 | 80,031,610 | 85,755,556 |
| 11 | ගමන් වියදම් Travelling Expenditure | 3,341,638 | 3,660,000 | 4,333,000 | 4,419,660 | 4,508,053 |
| 12 | සැපයීම් Supplies | 3,081,088 | 6,677,000 | 7,346,000 | 8,080,600 | 8,888,660 |
| 13 | නඩත්තු වියදම් Maintenance Expenditure | 3,168,822 | 12,890,000 | 13,559,000 | 14,914,900 | 16,406,390 |
| 14 | ගිවිසුම්ගත සේවා Contractual Services | 2,296,653 | 3,693,000 | 4,152,000 | 4,567,200 | 5,023,920 |
| 19 | වෙනත් පුනරාවර්තන වියදම් Other Recurrent Expenditure | 312,819 | 2,292,000 | 2,521,000 | 2,773,100 | 3,050,410 |
| | මුළු වියදම් එකතුව Total Expenditure | 80,190,924 | 102,962,000 | 106,924,000 | 114,787,070 | 123,632,990 |

ශීර්ෂය / Head - 316

සත්ව නිෂ්පාදන හා සෞඛ්‍ය දෙපාර්තමේන්තුව / Department of Animal Production & Animal Health

| මූල්‍ය කරණය Financing | 2009 සත්‍ය වියදම (රුපියල්) Actual Expenditure (Rs.) | 2010 ඇස්තමේන්තුව (රුපියල්) Estimate (Rs.) | 2011 ඇස්තමේන්තුව (රුපියල්) Estimate (Rs.) |
|--|--|---|--|
| විසර්ජන පනත / Appropriation act | | | |
| 11 දේශීය අරමුදල් / Domestic fund | 80,190,924 | 102,962,000 | 106,924,000 |
| විශේෂ නීති සේවා / Special law services | | | |
| 21 දේශීය අරමුදල් / Domestic fund | 0 | 0 | 0 |
| මුළු මූල්‍ය කරණය / Total financing | 80,190,924 | 102,962,000 | 106,924,000 |

316- ශීර්ෂ සේවා නියුක්ති විස්තරය
Summary of cadre of the head 316

| තනතුර Staff Category | 2009 අනුමත සේවක සංඛ්‍යාව No. of Approved Cadre | 2010 ඇස්තමේන්තුව Estimated Cadre | 2011 ඇස්තමේන්තුව Estimated Cadre |
|-----------------------------------|--|--|--|
| ඥාණීය මට්ටම Senior Level | 52 | 47 | 47 |
| තෘතීය මට්ටම Tertiary Level | 8 | 76 | 8 |
| ද්විතීය මට්ටම Secondary Level | 83 | 11 | 82 |
| ප්‍රාථමික මට්ටම Primary Level | 116 | 135 | 122 |
| මුළු සේවක සංඛ්‍යාව Total Cadre | 259 | 269 | 259 |

316-03-2 - ව්‍යාපෘති සේවා නියුක්ති විස්තරය
Cadre of the project 316-03-2

| තනතුර Staff Category | 2009 අනුමත සේවක සංඛ්‍යාව No. of Approved Cadre | 2010 ඇස්තමේන්තුව Estimated Cadre | 2011 ඇස්තමේන්තුව Estimated Cadre |
|-----------------------------------|--|--|--|
| ඥාණීය මට්ටම Senior Level | 9 | 4 | 5 |
| තෘතීය මට්ටම Tertiary Level | 1 | 1 | 1 |
| ද්විතීය මට්ටම Secondary Level | 15 | 11 | 15 |
| ප්‍රාථමික මට්ටම Primary Level | 12 | 8 | 7 |
| මුළු සේවක සංඛ්‍යාව Total Cadre | 37 | 24 | 28 |

ශීර්ෂය / Head - 316

යක්ව නිෂ්පාදන හා සෞඛ්‍ය දෙපාර්තමේන්තුව / Department of Animal Production & Animal Health

316-45-2 - ව්‍යාපෘති සේවා නියුක්ති විස්තරය
Cadre of the project 316-45-2

| තනතුර Staff Category | 2009 අනුමත සේවක සංඛ්‍යාව No. of Approved Cadre | 2010 ඇස්තමේන්තුව Estimated Cadre | 2011 ඇස්තමේන්තුව Estimated Cadre |
|-----------------------------------|--|--|--|
| ඒයඤ මට්ටම Senior Level | 40 | 42 | 40 |
| තෘතීය මට්ටම Tertiary Level | 5 | 71 | 5 |
| ද්විතීය මට්ටම Secondary Level | 64 | 0 | 63 |
| ප්‍රාථමික මට්ටම Primary Level | 71 | 92 | 80 |
| මුළු සේවක සංඛ්‍යාව Total Cadre | 180 | 205 | 188 |

316-45-3 - ව්‍යාපෘති සේවා නියුක්ති විස්තරය
Cadre of the project 316-45-3

| තනතුර Staff Category | 2009 අනුමත සේවක සංඛ්‍යාව No. of Approved Cadre | 2010 ඇස්තමේන්තුව Estimated Cadre | 2011 ඇස්තමේන්තුව Estimated Cadre |
|-----------------------------------|--|--|--|
| ඒයඤ මට්ටම Senior Level | 3 | 1 | 2 |
| තෘතීය මට්ටම Tertiary Level | 2 | 4 | 2 |
| ද්විතීය මට්ටම Secondary Level | 4 | 0 | 4 |
| ප්‍රාථමික මට්ටම Primary Level | 33 | 35 | 35 |
| මුළු සේවක සංඛ්‍යාව Total Cadre | 42 | 40 | 43 |

ශීර්ෂය / Head - 316

සත්ව නිෂ්පාදන හා සෞඛ්‍ය දෙපාර්තමේන්තුව / Department of Animal Production & Animal Health

වැඩි සටහන / Programme - 03 පළාත් සහ පරිපාලනය / Provincial Administration

ව්‍යාපෘතිය / Project - 2

සාමාන්‍ය පරිපාලනය හා ආයතනික සේවා / General Administration & Establishment Services

| වැඩිසටහන / Programme | ව්‍යාපෘතිය / Project | උප ව්‍යාපෘතිය / Sub Project | වැඩි විෂය / Object Code | අයිතමය / Item | 2009 සත්‍ය වියදම් (රුපියල්) Actual Expenditure (Rs.) | 2010 ඇස්තමේන්තුව (රුපියල්) Estimate (Rs.) | 2011 ඇස්තමේන්තුව (රුපියල්) Estimate (Rs.) | 2012 ප්‍රඥප්තිය (රුපියල්) Projection (Rs) | 2013 ප්‍රඥප්තිය (රුපියල්) Projection (Rs) |
|----------------------|----------------------|-----------------------------|-------------------------|--|---|---|---|---|---|
| 3 | 2 | 0 | | පුනරාවර්තන වියදම් Recurrent Expenditure | 10,015,395 | 12,886,000 | 14,606,000 | 15,705,060 | 16,933,659 |
| | | | | පෞද්ගලික වඩි කඩි Personal Emoluments | 7,899,214 | 7,556,000 | 8,959,000 | 9,526,000 | 10,169,986 |
| | | | 1001 | වැටුප් හා වේතන Salaries & Wages | 6,125,472 | 5,678,000 | 6,740,000 | 6,942,200 | 7,150,466 |
| | | | 1002 | අතිකාල හා නිවාඩු දින වැටුප් Over time & holiday pay | 354,547 | 412,000 | 400,000 | 412,000 | 424,360 |
| | | | 1003 | වෙනත් දීමනා Other allowances | 1,419,195 | | | | |
| | 1 | | 1003 | ජීවන වියදම් දීමනා Cost of living allowances | | 1,296,000 | 1,764,000 | 2,116,800 | 2,540,160 |
| | 2 | | 1003 | වෙනත් දීමනා Other allowances | | 170,000 | 55,000 | 55,000 | 55,000 |
| | | | | ගමන් වියදම් Travelling Expenditure | 312,073 | 400,000 | 408,000 | 416,160 | 424,483 |
| | | | 1101 | දේශීය Domestic | 312,073 | 400,000 | 408,000 | 416,160 | 424,483 |
| | | | | සැපයීම් Supplies | 583,204 | 915,000 | 1,007,000 | 1,107,700 | 1,218,470 |
| | | | 1201 | ලිපිද්‍රව්‍ය හා කාර්යාලීය අවශ්‍යතා Stationery & Office Requisites | 255,462 | 400,000 | 440,000 | 484,000 | 532,400 |
| | | | 1202 | ඉන්ධන හා ලිනිස්සි කෙල් Fuel & Lubricants | 236,413 | 385,000 | 424,000 | 466,400 | 513,040 |
| | | | 1203 | නිල ඇඳුම් Uniforms | 5,367 | 10,000 | 11,000 | 12,100 | 13,310 |
| | | | 1206 | යාන්ත්‍රික හා විදුලි උපකරණ Mechanical & Electrical Goods | 45,853 | 60,000 | 66,000 | 72,600 | 79,860 |
| | | | 1207 | වෙනත් සැපයීම් Others Supplies | 40,109 | 60,000 | 66,000 | 72,600 | 79,860 |
| | | | | නඩත්තු සේවා Maintenance Expenditure | 589,346 | 2,060,000 | 2,081,000 | 2,289,100 | 2,518,010 |
| | | | 1301 | වාහන Vehicles | 485,489 | 850,000 | 750,000 | 825,000 | 907,500 |
| | | | 1302 | සත්‍ර හා සන්නිවේදන උපකරණ Plant, Machinery & Equipment | 67,929 | 110,000 | 121,000 | 133,100 | 146,410 |
| | | | 1303 | නොඩනැගිලි Building | 17,568 | 1,000,000 | 1,100,000 | 1,210,000 | 1,331,000 |
| | | | 1307 | වෙනත් නඩත්තු සේවා Others Maintenance Expenditure | 18,360 | 100,000 | 110,000 | 121,000 | 133,100 |

ශීර්ෂය / Head - 316

සත්ව නිෂ්පාදන හා සෞඛ්‍ය දෙපාර්තමේන්තුව / Department of Animal Production & Animal Health

වැඩ සටහන / Programme - 03 පළාත් සභා පරිපාලනය / Provincial Administration

ව්‍යාපෘතිය / Project - 2

සාමාන්‍ය පරිපාලනය හා ආයතනික සේවා / General Administration & Establishment Services

| වැඩසටහන / Programme ව්‍යාපෘතිය / Project ප්‍රධාන වර්ග / Sub Project | වැඩසටහන / Object Code අයිතමය / Item | කාණ්ඩය / වැඩ විෂය විස්තරය Category / Object Code Description | 2009 සත්‍ය වියදම් (රුපියල්) Actual Expenditure (Rs.) | 2010 ඇස්තමේන්තුව (රුපියල්) Estimate (Rs.) | 2011 ඇස්තමේන්තුව (රුපියල්) Estimate (Rs.) | 2012 ප්‍රථමානුමාන (රුපියල්) Projection (Rs) | 2013 ප්‍රථමානුමාන (රුපියල්) Projection (Rs) |
|---|--|--|---|---|---|---|---|
| 3 | 2 | 0 | | | | | |
| | | කිවිසුම්ගත සේවා Contractual Services | 531,165 | 805,000 | 886,000 | 974,600 | 1,072,060 |
| | 1401 | ඉවාතන Transport | 0 | 50,000 | 55,000 | 60,500 | 66,550 |
| | 1402 | විදුලි සංදේශ සේවා Telecommunication | 255,333 | 330,000 | 363,000 | 399,300 | 439,230 |
| | 1403 | තැපැල් කාඩ්දු Postal charges | 92,390 | 100,000 | 110,000 | 121,000 | 133,100 |
| | 1404 | විදුලිය හා ජලය Electricity & Water | 138,517 | 200,000 | 220,000 | 242,000 | 266,200 |
| | 1406 | පළාත් පාලන ආයතන වලට ගෙවනු ලබන වරිපනම් හා බදු Rates and Taxes to Local Authorities | 0 | 25,000 | 28,000 | 30,800 | 33,880 |
| | 1407 | වෙනත් කිවිසුම්ගත සේවා Others Contractual Services | 44,925 | 100,000 | 110,000 | 121,000 | 133,100 |
| | | වෙනත් පුනරාවර්තන වියදම් Other Recurrent Expenditure | 100,393 | 1,150,000 | 1,265,000 | 1,391,500 | 1,530,650 |
| | 1902 | පාඩු හා සටහන නැරඹීම් Losses & write offs | 0 | 1,000,000 | 1,100,000 | 1,210,000 | 1,331,000 |
| | 1903 | නිවාඩු දීමේදී බලපත්‍ර Holiday Warrants | 32,570 | 50,000 | 55,000 | 60,500 | 66,550 |
| | 1905 | වෙනත් Others | 46,161 | 100,000 | 110,000 | 121,000 | 133,100 |
| | 1907 | පුහුණු සේවා - දේශීය Training - Local | 21,662 | | | | |
| | | ව්‍යාපෘතියේ මුළු වියදම් එකතුව Project Total | 10,015,395 | 12,886,000 | 14,606,000 | 15,705,060 | 16,933,659 |

මුදල් යෙදවීම -
Financing -

| | | | | | |
|-----------------------------------|------------|------------|------------|------------|------------|
| 11 දේශීය අරමුදල් Domestic Fund | 10,015,395 | 12,886,000 | 14,606,000 | 15,705,060 | 16,933,659 |
|-----------------------------------|------------|------------|------------|------------|------------|

ශීර්ෂය / Head - 316

සත්ව නිෂ්පාදන හා සෞඛ්‍ය දෙපාර්තමේන්තුව / Department of Animal Production & Animal Health

වැඩ සටහන / Programme - 45 පශු සම්පත් සංවර්ධනය / Live Stock Development

ව්‍යාපෘතිය / Project - 2

පශු රෝහල්, සත්ව නිෂ්පාදන ප්‍රවර්ධනය හා සත්ව අභිරුචි කටයුතු

Veterinary Hospitals, Promotion of Animal Production and Animal breeding Activities

| වැඩසටහන / Programme | ව්‍යාපෘතිය / Project | ප්‍රධාන ව්‍යාපෘතිය / Sub Project | වැඩ විෂය / Object Code | අයිතමය / Item | 2009 සත්‍ය වියදම් (රුපියල්) Actual Expenditure (Rs.) | 2010 ඇස්තමේන්තුව (රුපියල්) Estimate (Rs.) | 2011 ඇස්තමේන්තුව (රුපියල්) Estimate (Rs.) | 2012 ප්‍රථමානුකූල (රුපියල්) Projection (Rs.) | 2013 ප්‍රථමානුකූල (රුපියල්) Projection (Rs.) |
|---------------------|----------------------|----------------------------------|------------------------|--|---|---|---|--|--|
| 45 | 2 | 0 | | පුනරාවර්තන වියදම් Recurrent Expenditure | 60,108,130 | 75,766,000 | 76,465,000 | 81,942,620 | 88,107,662 |
| | | | | පෞද්ගලික පඩි නඩි Personal Emoluments | 50,856,714 | 56,792,000 | 55,438,000 | 59,110,600 | 63,296,074 |
| | | | 1001 | වැටුප් හා වේතන Salaries & Wages | 40,533,968 | 44,683,000 | 42,575,000 | 43,852,250 | 45,167,818 |
| | | | 1002 | අතිකාල හා නිවාඩු දින වැටුප් Over time & holiday pay | 257,143 | 350,000 | 250,000 | 257,500 | 265,225 |
| | | | 1003 | වෙනත් දීමනා Other allowances | 9,643,823 | | | | |
| | | 1 | 1003 | ජීවන වියදම් දීමනා Cost of living allowances | | 11,070,000 | 11,844,000 | 14,212,800 | 17,055,360 |
| | | 2 | 1003 | වෙනත් දීමනා Other allowances | | 277,000 | 134,000 | 134,000 | 134,000 |
| | | | 1005 | රාජ්‍ය සේවා අර්ධසාධක අරමුදල Public Service Provident Fund | 421,780 | 412,000 | 635,000 | 654,050 | 673,672 |
| | | | | ගමන් වියදම් Travelling Expenditure | 2,970,414 | 3,060,000 | 3,721,000 | 3,795,420 | 3,871,328 |
| | | | 1101 | දේශීය Domestic | 2,970,414 | 3,060,000 | 3,721,000 | 3,795,420 | 3,871,328 |
| | | | | සැපයීම් Supplies | 2,135,076 | 4,577,000 | 5,035,000 | 5,538,500 | 6,092,350 |
| | | | 1201 | ලිපිද්‍රව්‍ය හා කාර්යාලීය අවශ්‍යතා Stationery & Office Requisites | 215,087 | 600,000 | 660,000 | 726,000 | 798,600 |
| | | | 1202 | ඉන්ධන හා ලිනිස්සි තෙල් Fuel & Lubricants | 1,104,165 | 2,000,000 | 2,200,000 | 2,420,000 | 2,662,000 |
| | | | 1203 | නිල ඇඳුම් Uniforms | 13,952 | 27,000 | 30,000 | 33,000 | 36,300 |
| | | | 1204 | ආහාර (සත්ව ආහාර) Diets (Animal food) | 2,880 | 200,000 | 220,000 | 242,000 | 266,200 |
| | | | 1205 | වෛද්‍ය සැපයීම් Medical supplies | 773,692 | 1,500,000 | 1,650,000 | 1,815,000 | 1,996,500 |
| | | | 1206 | යාන්ත්‍රික හා විදුලි උපකරණ Mechanical & Electrical Goods | 20,470 | 150,000 | 165,000 | 181,500 | 199,650 |
| | | | 1207 | වෙනත් සැපයීම් Others Supplies | 4,830 | 100,000 | 110,000 | 121,000 | 133,100 |
| | | | | නඩත්තු සේවා Maintenance Expenditure | 2,376,962 | 8,260,000 | 8,786,000 | 9,664,600 | 10,631,060 |
| | | | 1301 | වාහන Vehicles | 2,319,921 | 3,000,000 | 3,000,000 | 3,300,000 | 3,630,000 |
| | | | 1302 | යන්ත්‍ර හා යන්ත්‍රෝපකරණ Plant, Machinery & Equipment | 13,450 | 60,000 | 66,000 | 72,600 | 79,860 |
| | | | 1303 | නොඩනැගිලි Building | 34,610 | 5,000,000 | 5,500,000 | 6,050,000 | 6,655,000 |
| | | | 1307 | වෙනත් නඩත්තු සේවා Others Maintenance Expenditure | 8,981 | 200,000 | 220,000 | 242,000 | 266,200 |

ශීර්ෂය / Head - 316

සත්ව නිෂ්පාදන හා සෞඛ්‍ය දෙපාර්තමේන්තුව / Department of Animal Production & Animal Health

වැඩ සටහන / Programme - 45 පශු සම්පත් සංවර්ධනය / Live Stock Development

ව්‍යාපෘතිය / Project - 2

පශු රෝහල්, සත්ව නිෂ්පාදන ප්‍රවර්ධනය හා සත්ත්ව අභිර්තන කටයුතු

Veterinary Hospitals, Promotion of Animal Production and Animal breeding Activities

| වැඩසටහන / Programme | ව්‍යාපෘතිය / Project | ප්‍රධාන ව්‍යාපෘතිය / Sub Project | වැඩ විෂය / Object Code | අයිතමය / Item | 2009 සත්‍ය වියදම් (රුපියල්) Actual Expenditure (Rs.) | 2010 ඇස්තමේන්තුව (රුපියල්) Estimate (Rs.) | 2011 ඇස්තමේන්තුව (රුපියල්) Estimate (Rs.) | 2012 ප්‍රථමානුමාන (රුපියල්) Projection (Rs) | 2013 ප්‍රථමානුමාන (රුපියල්) Projection (Rs) |
|---------------------|----------------------|----------------------------------|------------------------|---|---|---|---|---|---|
| 45 | 2 | 0 | | ගිවිසුම්ගත සේවා Contractual Services | 1,595,981 | 2,385,000 | 2,724,000 | 2,996,400 | 3,296,040 |
| | | | 1401 | ප්‍රවාහන Transport | 4,633 | 100,000 | 110,000 | 121,000 | 133,100 |
| | | | 1402 | විදුලි සංදේශ සේවා Telecommunication | 668,827 | 850,000 | 935,000 | 1,028,500 | 1,131,350 |
| | | | 1403 | පැවැත්වීමේ ගාස්තු Postal charges | 14,030 | 165,000 | 182,000 | 200,200 | 220,220 |
| | | | 1404 | විදුලි බලය හා ජලය Electricity & Water | 623,917 | 660,000 | 726,000 | 798,600 | 878,460 |
| | | | 1405 | බදු හා කුලී ගාස්තු Taxes and Rents | 244,835 | 500,000 | 650,000 | 715,000 | 786,500 |
| | | | 1406 | පළාත් පාලන ආයතන වලට ගෙවනු ලබන වරපතම් හා බදු Rates and Taxes to Local Authorities | 24,846 | 60,000 | 66,000 | 72,600 | 79,860 |
| | | | 1407 | වෙනත් ගිවිසුම්ගත සේවා Others Contractual Services | 14,893 | 50,000 | 55,000 | 60,500 | 66,550 |
| | | | | වෙනත් පුනරාවර්තන වියදම් Other Recurrent Expenditure | 172,983 | 692,000 | 761,000 | 837,100 | 920,810 |
| | | | 1902 | පාඩු හා කපා හැරීම් Losses & write offs | 0 | 1,000 | 1,000 | 1,100 | 1,210 |
| | | | 1903 | නිවාඩු උමුරිය බලපත්‍ර Holiday Warrants | 78,595 | 90,000 | 99,000 | 108,900 | 119,790 |
| | | | 1904 | රාජ්‍ය භාෂා ප්‍රතිපත්ති ක්‍රියාත්මක කිරීම Implementation of the official language policy | 0 | 1,000 | 1,000 | 1,100 | 1,210 |
| | | | 1905 | වෙනත් Others | 94,388 | 600,000 | 660,000 | 726,000 | 798,600 |
| | | | | ව්‍යාපෘතියේ මුළු වියදම් එකතුව Project Total | 60,108,130 | 75,766,000 | 76,465,000 | 81,942,620 | 88,107,662 |

මුදල් යෙදවීම -
Financing -

| | | | | | |
|-----------------------------------|------------|------------|------------|------------|------------|
| 11 දේශීය අරමුදල් Domestic Fund | 60,108,130 | 75,766,000 | 76,465,000 | 81,942,620 | 88,107,662 |
|-----------------------------------|------------|------------|------------|------------|------------|

ශීර්ෂය / Head - 316

සත්ව නිෂ්පාදන හා සෞඛ්‍ය දෙපාර්තමේන්තුව / Department of Animal Production & Animal Health

වැඩ සටහන / Programme - 45 ජල සම්පත් සංවර්ධනය / Live Stock Development

ව්‍යාපෘතිය / Project - 3 අධ්‍යාපන හා පුහුණු / Education & Training

| වැඩසටහන / Programme | ව්‍යාපෘතිය / Project | උප ව්‍යාපෘතිය / Sub Project | වැඩ විෂය / Object Code | අයිතමය / Item | 2009 සත්‍ය වියදම් (රුපියල්) Expenditure (Rs.) | 2010 අර්ථකමෝන්තුව (රුපියල්) Estimate (Rs.) | 2011 අර්ථකමෝන්තුව (රුපියල්) Estimate (Rs.) | 2012 ප්‍රථමාන (රුපියල්) Projection (Rs) | 2013 ප්‍රථමාන (රුපියල්) Projection (Rs) |
|---------------------|----------------------|-----------------------------|------------------------|--|---|--|--|---|---|
| 45 | 3 | 0 | | පුනරාවර්තන වියදම් Recurrent Expenditure | 10,067,399 | 14,310,000 | 15,853,000 | 17,139,390 | 18,591,668 |
| | | | | පෞද්ගලික රැකියාව Personal Emoluments | 9,233,976 | 9,402,000 | 10,616,000 | 11,395,010 | 12,289,496 |
| | | | 1001 | වැටුප් හා වේතන Salaries & Wages | 7,021,934 | 6,967,000 | 7,781,000 | 8,014,430 | 8,254,863 |
| | | | 1002 | අතිකාල හා නිවාඩු දින වැටුප් Over time & holiday pay | 8,148 | 200,000 | 25,000 | 25,750 | 26,523 |
| | | | 1003 | වෙනත් දීමනා Other allowances | 2,142,875 | | | | |
| | | 1 | 1003 | ජීවන වියදම් දීමනා Cost of living allowances | | 2,160,000 | 2,709,000 | 3,250,800 | 3,900,960 |
| | | 2 | 1003 | වෙනත් දීමනා Other allowances | | 0 | | | |
| | | | 1005 | රාජ්‍ය සේවා අර්ථසාධක අරමුදල Public Service Provident Fund | 61,019 | 75,000 | 101,000 | 104,030 | 107,151 |
| | | | | ගමන් වියදම් Travelling Expenditure | 59,151 | 200,000 | 204,000 | 208,080 | 212,242 |
| | | | 1101 | දේශීය Domestic | 59,151 | 200,000 | 204,000 | 208,080 | 212,242 |
| | | | | සැපයුම් Supplies | 362,808 | 1,185,000 | 1,304,000 | 1,434,400 | 1,577,840 |
| | | | 1201 | ලිපිද්‍රව්‍ය හා කාර්යාලීය අවශ්‍යතා Stationery & Office Requisites | 59,801 | 100,000 | 110,000 | 121,000 | 133,100 |
| | | | 1202 | ඉන්ධන හා ලිනිස්සි තෙල් Fuel & Lubricants | 39,025 | 120,000 | 132,000 | 145,200 | 159,720 |
| | | | 1203 | නිල ඇඳුම් Uniforms | 3,134 | 15,000 | 17,000 | 18,700 | 20,570 |
| | | | 1204 | ආහාර Diets | 197,556 | 600,000 | 660,000 | 726,000 | 798,600 |
| | | | 1205 | වෛද්‍ය සැපයුම් Medical supplies | 0 | 150,000 | 165,000 | 181,500 | 199,650 |
| | | | 1206 | යාන්ත්‍රික හා විදුලි උපකරණ Mechanical & Electrical Goods | 41,818 | 100,000 | 110,000 | 121,000 | 133,100 |
| | | | 1207 | වෙනත් සැපයුම් Others Supplies | 21,474 | 100,000 | 110,000 | 121,000 | 133,100 |
| | | | | නඩත්තු සේවා Maintenance Expenditure | 202,514 | 2,570,000 | 2,692,000 | 2,961,200 | 3,257,320 |
| | | | 1301 | වාහන Vehicles | 60,586 | 350,000 | 250,000 | 275,000 | 302,500 |
| | | | 1302 | යන්ත්‍ර හා යන්ත්‍රෝපකරණ Plant, Machinery & Equipment | 0 | 120,000 | 132,000 | 145,200 | 159,720 |
| | | | 1303 | නොඩනැගිලි Building | 135,728 | 2,000,000 | 2,200,000 | 2,420,000 | 2,662,000 |
| | | | 1307 | වෙනත් නඩත්තු සේවා Others Maintenance Expenditure | 6,200 | 100,000 | 110,000 | 121,000 | 133,100 |

ශීර්ෂය / Head - 316

සත්ව නිෂ්පාදන හා සෞඛ්‍ය දෙපාර්තමේන්තුව / Department of Animal Production & Animal Health


වැඩ සටහන / Programme - 45 ජන සම්පත් සංවර්ධනය / Live Stock Development

ව්‍යාපෘතිය / Project - 3 අධ්‍යාපන හා පුහුණු / Education & Training

| වැඩසටහන / Programme | ව්‍යාපෘතිය / Project | ප්‍රධාන ව්‍යාපෘතිය / Sub Project | වැය විෂය / Object Code | අයිතමය / Item | 2009 සත්‍ය වියදම් (රුපියල්) Actual Expenditure (Rs.) | 2010 ඇස්තමේන්තුව (රුපියල්) Estimate (Rs.) | 2011 ඇස්තමේන්තුව (රුපියල්) Estimate (Rs.) | 2012 ප්‍රථෝකරණ (රුපියල්) Projection (Rs) | 2013 ප්‍රථෝකරණ (රුපියල්) Projection (Rs) |
|---------------------|----------------------|----------------------------------|------------------------|--|---|---|---|--|--|
| 45 | 3 | 0 | | හිච්චුම්භන සේවා Contractual Services | 169,507 | 503,000 | 542,000 | 596,200 | 655,820 |
| | | | 1401 | ඉවාතන Transport | 0 | 50,000 | 55,000 | 60,500 | 66,550 |
| | | | 1402 | විදුලි සංදේශ සේවා Telecommunication | 24,140 | 50,000 | 83,000 | 91,300 | 100,430 |
| | | | 1403 | තැපැල් ගාස්තු Postal charges | 0 | 25,000 | | - | - |
| | | | 1404 | විදුලිය හා ජලය Electricity & Water | 139,617 | 165,000 | 182,000 | 200,200 | 220,220 |
| | | | 1405 | බදු හා කුලී ගාස්තු Taxes and Rents | 0 | 1,000 | 1,000 | 1,100 | 1,210 |
| | | | 1406 | පළාත් පාලන ආයතන වලට ගෙවනු ලබන වර්ජනම් හා බදු Rates and Taxes to Local Authorities | 0 | 1,000 | 1,000 | 1,100 | 1,210 |
| | | | 1407 | වෙනත් හිච්චුම්භන සේවා Others Contractual Services | 5,750 | 200,000 | 220,000 | 242,000 | 266,200 |
| | | | 1408 | කුලී ගාස්තු Rents | 0 | 11,000 | | - | - |
| | | | | වෙනත් පුනරාවර්තන වියදම් Other Recurrent Expenditure | 39,443 | 450,000 | 495,000 | 544,500 | 598,950 |
| | | | 1903 | නිවාඩු දුම්භරණ බලපත්‍ර Holiday Warrants | 19,405 | 50,000 | 55,000 | 60,500 | 66,550 |
| | | | 1905 | වෙනත් Others | 20,038 | 100,000 | 110,000 | 121,000 | 133,100 |
| | | | 1907 | පුහුණු සේවා - දේශීය Training - Local | | 300,000 | 330,000 | 363,000 | 399,300 |
| | | | | ව්‍යාපෘතියේ මුළු වියදම් එකතුව Project Total | 10,067,399 | 14,310,000 | 15,853,000 | 17,139,390 | 18,591,668 |

මුදල් යෙදවීම -
Financing -

| | | | | | |
|-----------------------------------|------------|------------|------------|------------|------------|
| 11 දේශීය අරමුදල් Domestic Fund | 10,067,399 | 14,310,000 | 15,853,000 | 17,139,390 | 18,591,668 |
|-----------------------------------|------------|------------|------------|------------|------------|



ක්‍රීඩා, යොවන කටයුතු, ශ්‍රාමීය කර්මාන්ත, ශ්‍රාම සංවර්ධන, සංචාරක, ආර්ථික ප්‍රවර්ධන, සමාජ සුභ සාධන, පර්වාස හා සමාරක්ෂක සේවා, වනිතා කටයුතු, නිවාස හා ඉදිකිරීම් සහ මිනිස්බල හා රැකිරික්ෂා අමාත්‍යවරයා

මෙහෙවර ප්‍රකාශය:


ක්‍රීඩා ක්ෂේත්‍රයට විශිෂ්ටයන් බිහි කිරීම, පරුෂ පෙළ හා වනිතාවන් සවිබල ගැන්වීම, ළමා අධිජීවාසිකම් සහ සුභ සාධනය අරමුණු කළ විධිමත් වැඩ පිළිවෙලක් ක්‍රියාත්මක කිරීම, වැඩිහිටි රැකවරණය හා සුභසාධනය, නව දැක්මකින් යුත් ශ්‍රාම සංවර්ධන වැඩ සටහන් ක්‍රියාත්මක කිරීම රුහුණේ අභිමානය පිළිබිඹු කරන වලදායී ශ්‍රාමීය කර්මාන්ත වැඩ සටහන් ක්‍රියාවට නැංවීම, ගුණාත්මක නිවාස සංවර්ධන වැඩ සටහන් ක්‍රියාත්මක කිරීම සහ කුලී නිවැසියන්ගේ ගැටළු සඳහා සාධාරණ ප්‍රතිපත්තියක් තුළ විසඳුම් ලබා දීම, මානව සම්පත් සංවර්ධනය හා රැකියා උත්පාදනය සඳහා ප්‍රවේශයන් හඳුන්වා දීම, නිර්මාණාත්මක හා සැලසුම් සහකර සංචාරක ප්‍රවර්ධන වැඩ සටහන් හඳුන්වා දීම ජන දිවිය නැංවීමට ඉවහලවන සැලසුම් සහකර ආර්ථික ප්‍රවර්ධන වැඩ සටහන් ක්‍රියාත්මක කිරීම.

කාර්යයන්:

- ශ්‍රාමීය ජනතාව සංවර්ධනය කිරීම, ශ්‍රාමීය සංවර්ධන සමිති පිහිටුවා විධිමත්ව සවත්වාගෙන යාම, ගැමිසෙත සංවර්ධන ව්‍යාපෘති ක්‍රියාත්මක කිරීම.
- ශ්‍රාමීය කර්මාන්ත නගා සිටුවීමට ක්‍රියා කිරීම.
- ක්‍රීඩා කටයුතු සංවර්ධනය කිරීම.
- දකුණු පළාතේ ආබාධිත හා අසරණ අඩු ආදායම්ලාභීන් වෙත ආධාර ලබා දීම.
- සමාජ අසාධාරණයට ලක් වූ ළමුන්ට සහන සැලසීම.
- දකුණු පළාතේ සංචාරක ව්‍යාපාරය ප්‍රවර්ධනය කිරීම.
- අඩු ආදායම්ලාභීන්ගේ නිවාස සංවර්ධනය.

දෙපාර්තමේන්තුවේ වහකිම හා කර්තව්‍යයන් අභව්‍ය කාර්යයන් උදෙසා පහත සඳහන් වැඩ සටහන් හා ව්‍යාපෘති සටහන් වර්ග කර ඇත.

- 03 වැනි වැඩ සටහන - පළාත් සභා පරිපාලනය.
 - 1 වැනි ව්‍යාපෘතිය - සාමාන්‍ය පරිපාලනය හා ආයතනික සේවා - අමාත්‍යතුමාගේ කාර්යාලය.
 - 2 වැනි ව්‍යාපෘතිය - සාමාන්‍ය පරිපාලනය හා ආයතනික සේවා - අමාත්‍යාංශ කාර්යාලය.
 - 3 වැනි ව්‍යාපෘතිය - ශ්‍රාම සංවර්ධන.
- 61 වැනි වැඩ සටහන - නිවාස සහ ප්‍රජා පහසුකම්
 - 2 වැනි ව්‍යාපෘතිය - නිවාස.
- 90 වැනි වැඩ සටහන - විනෝද කටයුතු හා ක්‍රීඩා
 - 2 වැනි ව්‍යාපෘතිය - ක්‍රීඩා



MINISTRY OF SPORTS & YOUTH AFFAIRS, RURAL INDUSTRIES, RURAL DEVELOPMENT, TOURISM, ECONOMIC ADVANCEMENT, SOCIAL WELFARE, PROBATION & CHILD CARE, WOMEN AFFAIRS, HOUSING & CONSTRUCTION AND MANPOWER & EMPLOYMENT

Mission

Our mission is Produce excellent sportspersons for the sports field and produce a healthy generation , empower the youth and women , implement a formal programme on the rights and welfare of children, maintain the welfare and care of elderly, launch rural development programs in a new vision, start rural development programmes reflecting the pride of ruhuna, implement quality housing development programmes and give solutions for the problems of tenants with in a fair policy, introduce approaches for human resource development and generation of job opportunities, introduce creative and planned tourist promotion programmes and implement economic promotion programmes which are helpful to uplift the living condition of the people.

Activities

- To uplift the living condition of the rural public to set up and properly maintain rural development societies and to implement " Gami Setha " development projects
- To take action to develop rural industries
- To develop sports activities
- To provide assistance for the disable and poor low income people in the southern province
- To provide relief for the children who are social injustices
- To promote the tourism in the southern province
- To develop houses of the low income people

Responsibilities and activities of the Department, are categorized under the following programmes and projects for budgetary purpose.

| | |
|--------------|--|
| Programme 3 | - Provincial Administration |
| Project 1 | - Gen. Administration & Establishment Services – Minister's Office |
| Project 2 | - Gen. Administration & Establishment Services – Ministry Office . |
| Project 3 | - Rural Development |
| Programme 61 | - Housing & Community Development |
| Project 2 | - Housing |
| Programme 90 | - Recreational and Sports |
| Project 2 | - Sports & Human Resource Development Activities |

ශීර්ෂය / Head - 317

ක්‍රීඩා, යෞවන කටයුතු, ග්‍රාමීය කර්මාන්ත, ග්‍රාම සංවර්ධන, සංචාරක, ආර්ථික ප්‍රවර්ධන, සමාර සුභ සාධන, පරිවාස හා ළමාරක්ෂක සේවා, වනිතා කටයුතු, නිවාස හා ඉදිකිරීම් සහ මිනිස්බල හා රැකිරිස අමාත්‍යවරයා

Minister of Sports, Youth affairs, Rural Industries, Rural Development, Tourism, Economic Advancement, Social Welfare, Probation & Child Care, Women affairs, Housing & Construction and Man power arial Employment

වැඩසටහන් සහ ව්‍යාපෘති අනුව වියදම් සාරාංශය
Summary of expenditure under the programmes and projects

| වැඩ සටහන් අංකය Programme No | වැඩ සටහන් / ව්‍යාපෘති නාමය Programme / Project | 2009 සහ වියදම් (රුපියල්) Actual Expenditure (Rs.) | 2010 ඇස්තමේන්තුව (රුපියල්) Estimate (Rs.) | 2011 ඇස්තමේන්තුව (රුපියල්) Estimate (Rs.) | 2012 ප්‍රථමානුමාන (රුපියල්) Projection (Rs.) | 2013 ප්‍රථමානුමාන (රුපියල්) Projection (Rs.) |
|--------------------------------|---|--|--|--|---|---|
| | පුනරාවර්තන වියදම් Recurrent Expenditure | 96,259,585 | 112,531,080 | 109,569,000 | 117,915,070 | 127,271,552 |
| 03 | පළාත් සභා පරිපාලනය Provincial Administration | 68,308,532 | 81,058,080 | 79,357,000 | 85,386,100 | 92,134,923 |
| | 1 සාමාන්‍ය පරිපාලනය හා ආයතනික සේවා - (අමාත්‍යාංශ කාර්යාලය) General Administration and Establishment Services -Ministers office | 8,537,096 | 10,105,000 | 10,404,000 | 11,242,400 | 12,168,344 |
| | 2 සාමාන්‍ය පරිපාලනය හා ආයතනික සේවා - (අමාත්‍යාංශ කාර්යාලය) General administration and Establishment Services - Ministry office | 34,371,159 | 41,684,080 | 39,774,000 | 42,989,440 | 46,577,090 |
| | 3 ග්‍රාම සංවර්ධන Rural Development | 25,400,277 | 29,269,000 | 29,179,000 | 31,154,260 | 33,389,489 |
| 61 | නිවාස හා පුරා සහයුකම් Housing & Community Dev. | 5,412,622 | 5,771,000 | 5,290,000 | 5,664,270 | 6,087,926 |
| | 2 නිවාස Housing | 5,412,622 | 5,771,000 | 5,290,000 | 5,664,270 | 6,087,926 |
| 90 | වනෝද කටයුතු හා ක්‍රීඩා Recreational & Sports | 22,538,431 | 25,702,000 | 24,922,000 | 26,864,700 | 29,048,703 |
| | 2 ක්‍රීඩා Sports | 22,538,431 | 25,702,000 | 24,922,000 | 26,864,700 | 29,048,703 |
| | මූලධන වියදම් Capital Expenditure | 53,575,522 | 204,000,000 | 150,500,000 | - | - |
| 03 | පළාත් සභා පරිපාලනය Provincial Administration | 53,575,522 | 204,000,000 | 150,500,000 | - | - |
| | 1 සාමාන්‍ය පරිපාලනය හා ආයතනික සේවා - (අමාත්‍යාංශ කාර්යාලය) General Administration and Establishment Services -Ministers office | 308,830 | 500,000 | 500,000 | - | - |
| | 2 සාමාන්‍ය පරිපාලනය හා ආයතනික සේවා - (අමාත්‍යාංශ කාර්යාලය) General administration and Establishment Services - Ministry office | 53,266,692 | 203,500,000 | 150,000,000 | - | - |
| | මුළු වියදම් එකතුව Total Expenditure | 149,835,107 | 316,531,080 | 260,069,000 | 117,915,070 | 127,271,552 |

ශීර්ෂය / Head - 317

ක්‍රීඩා, යෞවන කටයුතු, ග්‍රාමීය කර්මාන්ත, ග්‍රාම සංවර්ධන, සංචාරක, ආර්ථික ප්‍රවර්ධන, සමාජ යුක්ත සාධන, පරිවාහන හා ළමාරක්ෂක සේවා, වනිතා කටයුතු, නිවාස හා ඉදිකිරීම් සහ මිනිස්බල හා රැකිරීමේ අමාත්‍යවරයා

Minister of Sports, Youth affairs, Rural Industries, Rural Development, Tourism, Economic Advancement, Social Welfare, Probation & Child Care, Women affairs, Housing & Construction and Man power arial Employment

කාණ්ඩය අනුව වියදම් සාරාංශය / Categorywise Expenditure Summary

| කාණ්ඩ අංකය Object No | කාණ්ඩය Object | 2009 සත්‍ය වියදම් (රුපියල්) Actual Expenditure (Rs.) | 2010 ඇස්තමේන්තුව (රුපියල්) Estimate (Rs.) | 2011 ඇස්තමේන්තුව (රුපියල්) Estimate (Rs.) | 2012 ප්‍රථමානුමාන (රුපියල්) Projection (Rs) | 2013 ප්‍රථමානුමාන (රුපියල්) Projection (Rs) |
|-------------------------|--|---|---|---|---|---|
| | පුනරාවර්තන වියදම් Recurrent Expenditure | 96,259,585 | 112,531,080 | 109,569,000 | 117,915,070 | 127,271,552 |
| 10 | පෞද්ගලික පඩි නඩි Personal Emoluments | 58,520,960 | 63,608,080 | 66,449,000 | 70,913,070 | 76,006,952 |
| 11 | ගමන් වියදම් Travelling Expenditure | 3,855,945 | 6,685,000 | 4,750,000 | 4,845,000 | 4,941,900 |
| 12 | සැපයීම් Supplies | 6,581,280 | 9,420,000 | 9,077,000 | 9,984,700 | 10,983,170 |
| 13 | නඩත්තු වියදම් Maintenance Expenditure | 9,923,718 | 9,085,000 | 8,960,000 | 9,856,000 | 10,841,600 |
| 14 | නිවසුම්ගත සේවා Contractual Services | 6,380,223 | 7,078,000 | 7,093,000 | 7,802,300 | 8,582,530 |
| 15 | මාරු කිරීම් Transfers | 6,640,744 | 7,800,000 | 7,700,000 | 8,470,000 | 9,317,000 |
| 16 | ප්‍රදාන Grants | 3,606,317 | 5,750,000 | 4,250,000 | 4,675,000 | 5,142,500 |
| 19 | වෙනත් පුනරාවර්තන වියදම් Other Recurrent Expenditure | 750,398 | 3,105,000 | 1,290,000 | 1,369,000 | 1,455,900 |
| | මූලධන වියදම් Capital Expenditure | 53,575,522 | 204,000,000 | 150,500,000 | - | - |
| 20 | පුනරුත්භාවනය හා වැඩි දී.කි. Rehabilitation and Improvement of Capital Assets | 15,128,700 | 33,500,000 | 28,000,000 | 0 | 0 |
| 21 | ස්ථාවර වත්කම් අත්පත් කර ගැනීම Acquisition of Capital Assets | 1,288,813 | 10,500,000 | 500,000 | 0 | 0 |
| 25 | වෙනත් මූලධන වියදම් Other Capital Expenditure | 37,158,009 | 160,000,000 | 122,000,000 | 0 | 0 |
| | මුළු වියදම් එකතුව Total Expenditure | 149,835,107 | 316,531,080 | 260,069,000 | 117,915,070 | 127,271,552 |

| මූල්‍ය සරණය Financing | 2009 සත්‍ය වියදම් (රුපියල්) Actual Expenditure (Rs.) | 2010 ඇස්තමේන්තුව (රුපියල්) Estimate (Rs.) | 2011 ඇස්තමේන්තුව (රුපියල්) Estimate (Rs.) |
|--|---|---|---|
| විසර්ජන පනත / Appropriation act | | | |
| 11 දේශීය අරමුදල් / Domestic fund | 149,049,107 | 315,745,080 | 259,283,000 |
| විශේෂ නීති සේවා / Special law services | | | |
| 21 දේශීය අරමුදල් / Domestic fund | 786,000 | 786,000 | 786,000 |
| මුළු මූල්‍ය සරණය / Total financing | 149,835,107 | 316,531,080 | 260,069,000 |

ශීර්ෂය / Head - 317

ක්‍රීඩා, යෞවන කටයුතු, ග්‍රාමීය කර්මාන්ත, ග්‍රාම සංවර්ධන, සංචාරක, ආර්ථික ප්‍රවර්ධන, සමාජ සුභ සාධන, පරිවාහ හා ළමාරක්ෂක සේවා, වනිතා කටයුතු, නිවාස හා ඉදිකිරීම් සහ මිනිස්බල හා රැකිරීම් ආමාත්‍යවරයා

Minister of Sports, Youth affairs, Rural Industries, Rural Development, Tourism, Economic Advancement, Social Welfare, Probation & Child Care, Women affairs, Housing & Construction and Man power arial Employment

317 - ශීර්ෂ සේවා නියුක්ති විස්තරය
Summary of cadre of the head 317

| තනතුර Staff Category | 2009 අනුමත සේවක සංඛ්‍යාව No. of Approved Cadre | 2010 ඇස්තමේන්තුව Estimated Cadre | 2011 ඇස්තමේන්තුව Estimated Cadre |
|-----------------------------------|---|--|---|
| ජ්‍යෙෂ්ඨ මට්ටම Senior Level | 7 | 7 | 6 |
| තෘතීය මට්ටම Tertiary Level | 64 | 45 | 60 |
| ද්විතීය මට්ටම Secondary Level | 148 | 145 | 146 |
| ප්‍රාථමික මට්ටම Primary Level | 19 | 25 | 22 |
| මුළු සේවක සංඛ්‍යාව Total Cadre | 238 | 222 | 234 |

317-03-01 - ව්‍යාපෘති සේවා නියුක්ති විස්තරය
Cadre of the project 317-03-01

| තනතුර Staff Category | 2009 අනුමත සේවක සංඛ්‍යාව No. of Approved Cadre | 2010 ඇස්තමේන්තුව Estimated Cadre | 2011 ඇස්තමේන්තුව Estimated Cadre |
|-----------------------------------|---|--|---|
| ජ්‍යෙෂ්ඨ මට්ටම Senior Level | 0 | 1 | 1 |
| තෘතීය මට්ටම Tertiary Level | 2 | 4 | 4 |
| ද්විතීය මට්ටම Secondary Level | 0 | 1 | 2 |
| ප්‍රාථමික මට්ටම Primary Level | 3 | 6 | 4 |
| මුළු සේවක සංඛ්‍යාව Total Cadre | 5 | 12 | 11 |

ශීර්ෂය / Head - 317

ක්‍රීඩා, යෞවන කටයුතු, ග්‍රාමීය කර්මාන්ත, ග්‍රාම සංවර්ධන, සංචාරක, ආර්ථික ප්‍රවර්ධන, සමාජ සුභ සාධන, පරිවහන හා ළමාරක්ෂක සේවා, වනිතා කටයුතු, නිවාස හා ඉදිකිරීම් සහ මිනිස්බල හා රැකිරීමේ අමාත්‍යවරයා

Minister of Sports, Youth affairs, Rural Industries, Rural Development, Tourism, Economic Advancement, Social Welfare, Probation & Child Care, Women affairs, Housing & Construction and Man power arial Employment

317-03-02 - ව්‍යාපෘති සේවා නියුක්ති විස්තරය
Cadre of the project 317-03-02

| තනතුර Staff Category | 2009 අනුමත සේවක සංඛ්‍යාව No. of Approved Cadre | 2010 ඇස්තමේන්තුව Estimated Cadre | 2011 ඇස්තමේන්තුව Estimated Cadre |
|-----------------------------------|---|--|---|
| ජ්‍යෙෂ්ඨ මට්ටම Senior Level | 6 | 5 | 5 |
| තෘතීය මට්ටම Tertiary Level | 1 | 1 | 1 |
| ද්විතීය මට්ටම Secondary Level | 27 | 50 | 52 |
| ප්‍රාථමික මට්ටම Primary Level | 11 | 11 | 10 |
| මුළු සේවක සංඛ්‍යාව Total Cadre | 45 | 67 | 68 |

317-03-03 - ව්‍යාපෘති සේවා නියුක්ති විස්තරය
Cadre of the project 317-03-03

| තනතුර Staff Category | 2009 අනුමත සේවක සංඛ්‍යාව No. of Approved Cadre | 2010 ඇස්තමේන්තුව Estimated Cadre | 2011 ඇස්තමේන්තුව Estimated Cadre |
|-----------------------------------|---|--|---|
| ජ්‍යෙෂ්ඨ මට්ටම Senior Level | 0 | 0 | 0 |
| තෘතීය මට්ටම Tertiary Level | 55 | 37 | 52 |
| ද්විතීය මට්ටම Secondary Level | 47 | 28 | 27 |
| ප්‍රාථමික මට්ටම Primary Level | 2 | 3 | 3 |
| මුළු සේවක සංඛ්‍යාව Total Cadre | 104 | 68 | 82 |

ශීර්ෂය / Head - 317

ක්‍රීඩා, යෞවන කටයුතු, ග්‍රාමීය කර්මාන්ත, ග්‍රාම සංවර්ධන, සංචාරක, ආර්ථික ප්‍රවර්ධන, සමාර සුභ සාධන, පර්වාස හා ප්‍රමාරක්ෂක සේවා, වනිකා කටයුතු, නිවාස හා ඉදිකිරීම් සහ මිනිස්බල හා රැකියාවන් අමාත්‍යවරයා

Minister of Sports, Youth affairs, Rural Industries, Rural Development, Tourism, Economic Advancement, Social Welfare, Probation & Child Care, Women affairs, Housing & Construction and Man power arial Employment

317-61-02 - ව්‍යාපෘති සේවා නියුක්ති විස්තරය
Cadre of the project 317-61-02

| තනතුර Staff Category | 2009 අනුමත සේවක සංඛ්‍යාව No. of Approved Cadre | 2010 ඇස්තමේන්තුව Estimated Cadre | 2011 ඇස්තමේන්තුව Estimated Cadre |
|-----------------------------------|---|--|---|
| ජ්‍යෙෂ්ඨ මට්ටම Senior Level | 1 | 1 | 0 |
| තෘතීය මට්ටම Tertiary Level | 2 | 0 | 0 |
| ද්විතීය මට්ටම Secondary Level | 12 | 12 | 12 |
| ප්‍රාථමික මට්ටම Primary Level | 3 | 3 | 3 |
| මුළු සේවක සංඛ්‍යාව Total Cadre | 18 | 16 | 15 |

317-90-02 - ව්‍යාපෘති සේවා නියුක්ති විස්තරය
Cadre of the project 317-90-02

| තනතුර Staff Category | 2009 අනුමත සේවක සංඛ්‍යාව No. of Approved Cadre | 2010 ඇස්තමේන්තුව Estimated Cadre | 2011 ඇස්තමේන්තුව Estimated Cadre |
|-----------------------------------|---|--|---|
| ජ්‍යෙෂ්ඨ මට්ටම Senior Level | 0 | 0 | 0 |
| තෘතීය මට්ටම Tertiary Level | 4 | 3 | 3 |
| ද්විතීය මට්ටම Secondary Level | 62 | 54 | 53 |
| ප්‍රාථමික මට්ටම Primary Level | 0 | 2 | 2 |
| මුළු සේවක සංඛ්‍යාව Total Cadre | 66 | 59 | 58 |

ශීර්ෂය / Head - 317

ක්‍රීඩා, යෞවන කටයුතු, ග්‍රාමීය කර්මාන්ත, ග්‍රාම සංවර්ධන, සංචාරක, ආර්ථික ප්‍රවර්ධන, සමාජ සුභ සාධන, පර්වාස හා ප්‍රමාරක්ෂක සේවා, වනිතා කටයුතු, නිවාස හා ඉදිකිරීම් සහ මිනිස්බල හා රැකියාවන්හි අමාත්‍යවරයා

Minister of Sports, Youth affairs, Rural Industries, Rural Development, Tourism, Economic Advancement, Social Welfare, Probation & Child Care, Women affairs, Housing & Construction and Man power & Employment

වැඩ සටහන / Programme - 03 පළාත් සභා පරිපාලනය / Provincial Administration

ව්‍යාපෘතිය / Project - 1

සාමාන්‍ය පරිපාලනය හා ආයතනික සේවා (අමාත්‍යතුමාගේ කාර්යාලය)

General Administration & Establishment Services (Minister's Office)

| වැඩසටහන / Programme | ව්‍යාපෘතිය / Project | ප්‍රධාන ව්‍යාපෘතිය / Sub Project | වැඩ විෂය / Object Code | අයිතමය / Item | 2009 සත්‍ය වියදම (රුපියල්) Actual Expenditure (Rs.) | 2010 ඇස්තමේන්තුව (රුපියල්) Estimate (Rs.) | 2011 ඇස්තමේන්තුව (රුපියල්) Estimate (Rs.) | 2012 ප්‍රථමානුමාන (රුපියල්) Projection (Rs.) | 2013 ප්‍රථමානුමාන (රුපියල්) Projection (Rs.) |
|---------------------|----------------------|----------------------------------|------------------------|--|--|---|---|--|--|
| 3 | 1 | 0 | | පුනරාවර්තන වියදම් Recurrent Expenditure | 8,537,096 | 10,105,000 | 10,404,000 | 11,242,400 | 12,168,344 |
| | | | | පෞද්ගලික පඩි නඩි Personal Emoluments | 2,673,019 | 3,902,000 | 3,580,000 | 3,776,000 | 3,996,104 |
| | | | 1001 | වැටුප් හා වේතන Salaries & Wages | 2,023,055 | 2,754,000 | 2,660,000 | 2,739,800 | 2,821,994 |
| | | | 1002 | අතිසාල හා නිවාඩු දින වැටුප් Over time & holiday pay | 297,280 | 500,000 | 300,000 | 309,000 | 318,270 |
| | | | 1003 | වෙනත් දීමනා Other allowances | 352,684 | | | | |
| | 1 | | 1003 | ජීවන වියදම් දීමනා Cost of living allowances | | 648,000 | 536,000 | 643,200 | 771,840 |
| | 2 | | 1003 | වෙනත් දීමනා Other allowances | | | 84,000 | 84,000 | 84,000 |
| | | | | ගමන් වියදම් Travelling Expenditure | 325,222 | 700,000 | 500,000 | 510,000 | 520,200 |
| | | | 1101 | දේශීය Domestic | 325,222 | 700,000 | 500,000 | 510,000 | 520,200 |
| | | | | සැපයුම් Supplies | 1,651,087 | 2,068,000 | 2,364,000 | 2,600,400 | 2,860,440 |
| | | | 1201 | ලිපිද්වය හා කාර්යාලීය අවශ්‍යතා Stationery & Office Requisites | 137,693 | 250,000 | 300,000 | 330,000 | 363,000 |
| | | | 1202 | ඉන්ධන හා ලිනිස්සි තෙල් Fuel & Lubricants | 1,458,304 | 1,756,000 | 2,000,000 | 2,200,000 | 2,420,000 |
| | | | 1203 | නිල ඇඳුම් Uniforms | 11,560 | 12,000 | 14,000 | 15,400 | 16,940 |
| | | | 1207 | වෙනත් සැපයුම් Others Supplies | 43,530 | 50,000 | 50,000 | 55,000 | 60,500 |
| | | | | නඩත්තු සේවා Maintenance Expenditure | 3,422,795 | 2,610,000 | 3,060,000 | 3,366,000 | 3,702,600 |
| | | | 1301 | වාහන Vehicles | 2,421,389 | 2,500,000 | 2,500,000 | 2,750,000 | 3,025,000 |
| | | | 1302 | යන්ත්‍ර හා යන්ත්‍රෝපකරණ Plant, Machinery & Equipment | 44,246 | 60,000 | 60,000 | 66,000 | 72,600 |
| | | | 1303 | නොඩනැගිලි Building | 957,160 | 50,000 | 500,000 | 550,000 | 605,000 |
| | | | | ගිවිසුම්ගත සේවා Contractual Services | 464,973 | 825,000 | 900,000 | 990,000 | 1,089,000 |
| | | | 1402 | විදුලි සංදේශ සේවා Telecommunication | 285,291 | 550,000 | 600,000 | 660,000 | 726,000 |
| | | | 1403 | තැපැල් ගාස්තු Postal charges | 0 | 50,000 | 50,000 | 55,000 | 60,500 |
| | | | 1404 | විදුලිය හා ජලය Electricity & Water | 36,542 | 75,000 | 85,000 | 93,500 | 102,850 |
| | | | 1407 | වෙනත් ගිවිසුම්ගත සේවා Others Contractual Services | 143,140 | 150,000 | 165,000 | 181,500 | 199,650 |

ශීර්ෂය / Head - 317

ක්‍රීඩා, යෞවන කටයුතු, ග්‍රාමීය කර්මාන්ත, ග්‍රාම සංවර්ධන, සංචාරක, ආර්ථික ප්‍රවර්ධන, සමාජ යුග සාධන, පර්වාස හා ළමාරක්ෂක සේවා, වනිතා කටයුතු, නිවාස හා ඉදිකිරීම් සහ මිනිස්බල හා රැකියාවේ අමාත්‍යවරයා

Minister of Sports, Youth affairs, Rural Industries, Rural Development, Tourism, Economic Advancement, Social Welfare, Probation & Child Care, Women affairs, Housing & Construction and Man power & Employment

වැඩ සටහන / Programme - 03 පළාත් සභා පරිපාලනය / Provincial Administration

ව්‍යාපෘතිය / Project - 1

සාමාන්‍ය පරිපාලනය හා ආයතනික සේවා (අමාත්‍යතුමාගේ කාර්යාලය)
General Administration & Establishment Services (Minister's Office)

| වැඩසටහන / Programme | ව්‍යාපෘතිය / Project | ප්‍රධාන ව්‍යාපෘතිය / Sub Project | වැඩ විෂය / Object Code | අයිතමය / Item | 2009 සත්‍ය වියදම (රුපියල්) Actual Expenditure (Rs.) | 2010 ඇස්තමේන්තුව (රුපියල්) Estimate (Rs.) | 2011 ඇස්තමේන්තුව (රුපියල්) Estimate (Rs.) | 2012 පුරෝකථන (රුපියල්) Projection (Rs.) | 2013 පුරෝකථන (රුපියල්) Projection (Rs.) |
|-------------------------------|----------------------|----------------------------------|------------------------|---|--|---|---|---|---|
| 3 | 1 | 0 | | මූලධන වියදම් Capital Expenditure | 308,830 | 500,000 | 500,000 | 0 | 0 |
| | | | | මූලධන වත්කම් පුනරුත්ථාපනය හා වැදි. කිරීම් Rehabilitation & Improvement of Capital Assets | 58,850 | 500,000 | 500,000 | 0 | 0 |
| | | | 2003 | වාහන Vehicles | 0 | 500,000 | 500,000 | | |
| | | | 2004 | වෙනත් ප්‍රාග්ධන වත්කම් Other Capital Expenditure | 58,850 | | | | |
| | | | | මූලධන වත්කම් අස්ථල් කර ගැනීම Acquisition of Capital Assets | 249,980 | 0 | 0 | 0 | 0 |
| | | | 2103 | යන්ත්‍රෝපකරණ Plant, Machinery and Equipment | 249,980 | | | | |
| | | | | ව්‍යාපෘතියේ මුළු වියදම් එකතුව Project Total | 8,845,926 | 10,605,000 | 10,904,000 | 11,242,400 | 12,168,344 |
| මුදල් යෙදවීම - Financing - | | | | | | | | | |
| | | | 11 | දේශීය අරමුදල් Domestic Fund | 8,845,926 | 10,605,000 | 10,904,000 | 11,242,400 | 12,168,344 |

ශීර්ෂය / Head - 317

ක්‍රීඩා, යෞවන කටයුතු, ග්‍රාමීය කර්මාන්ත, ග්‍රාම සංවර්ධන, සංචාරක, ආර්ථික ප්‍රවර්ධන, සමාජ හුන සාධන, පර්වාස හා ළමාරක්ෂක සේවා, වනිතා කටයුතු, නිර්වාස හා ඉදිකිරීම් සහ මිනිස්බල හා රැකිරික්ෂා අමාත්‍යවරයා

Minister of Sports, Youth affairs, Rural Industries, Rural Development, Tourism, Economic Advancement, Social Welfare, Probation & Child Care, Women affairs, Housing & Construction and Man power & Employment

වැඩ කටයුතු / Programme - 03 පළාත් සභා පරිපාලනය / Provincial Administration ව්‍යාපෘතිය / Project - 2

සාමාන්‍ය පරිපාලනය හා ආයතනික සේවා (අමාත්‍යාංශ කාර්යාලය) General Administration & Establishment Services (Ministry Office)

| වැඩ කටයුතු / Programme | ව්‍යාපෘතිය / Project | පළාත් ව්‍යාපෘතිය / Sub Project | වැඩ කටයුතු / Object Code | අයිතමය / Item | 2009 සත්‍ය වියදම් (රුපියල්) Actual Expenditure (Rs.) | 2010 ඇස්තමේන්තු (රුපියල්) Estimate (Rs.) | 2011 ඇස්තමේන්තු (රුපියල්) Estimate (Rs.) | 2012 ප්‍රථමානුකූල (රුපියල්) Projection (Rs) | 2013 ප්‍රථමානුකූල (රුපියල්) Projection (Rs) |
|------------------------|----------------------|--------------------------------|--------------------------|--|---|--|--|---|---|
| 3 | 2 | 0 | | පුනරාවර්තන වියදම් Recurrent Expenditure | 34,371,159 | 41,684,080 | 39,774,000 | 42,989,440 | 46,577,090 |
| | | | | පෞද්ගලික පඩි කඩ Personal Emoluments | 15,636,216 | 20,728,080 | 20,521,000 | 21,863,140 | 23,391,200 |
| | | | 1001 | වැටුප් හා වේතන Salaries & Wages | 11,739,597 | 14,820,080 | 14,528,000 | 14,963,840 | 15,412,755.2 |
| | | | 1002 | අතිසාල හා නිවාඩු දින වැටුප් Over time & holiday pay | 1,056,438 | 2,275,000 | 1,650,000 | 1,699,500 | 1,750,485 |
| | | | 1003 | වෙනත් දීමනා Other allowances | 2,840,181 | | | | |
| | 1 | 1003 | | ජීවන වියදම් දීමනා Cost of living allowances | | 3,618,000 | 4,284,000 | 5,140,800 | 6,168,960 |
| | 2 | 1003 | | වෙනත් දීමනා Other allowances | | 15,000 | 59,000 | 59,000 | 59,000 |
| | | | | ගමන් වියදම් Travelling Expenditure | 586,217 | 750,000 | 650,000 | 663,000 | 676,260 |
| | | | 1101 | දේශීය Domestic | 586,217 | 750,000 | 650,000 | 663,000 | 676,260 |
| | | | | සැපයීම් Supplies | 1,582,870 | 2,234,000 | 2,315,000 | 2,546,500 | 2,801,150 |
| | | | 1201 | ලිපිද්‍රව්‍ය හා කාර්යාලීය අවශ්‍යතා Stationery & Office Requisites | 393,800 | 500,000 | 550,000 | 605,000 | 665,500 |
| | | | 1202 | ඉන්ධන හා ලිනිස්සි බෙල් Fuel & Lubricants | 1,044,738 | 1,484,000 | 1,500,000 | 1,650,000 | 1,815,000 |
| | | | 1203 | නිළ ඇඳුම් Uniforms | 29,690 | 50,000 | 50,000 | 55,000 | 60,500 |
| | | | 1206 | යාන්ත්‍රික හා විදුලි උපකරණ Mechanical & Electrical Goods | 17,170 | 50,000 | 50,000 | 55,000 | 60,500 |
| | | | 1207 | වෙනත් සැපයීම් Others Supplies | 97,472 | 150,000 | 165,000 | 181,500 | 199,650 |
| | | | | නඩත්තු සේවා Maintenance Expenditure | 5,137,868 | 3,950,000 | 3,500,000 | 3,850,000 | 4,235,000 |
| | | | 1301 | වාහන Vehicles | 1,689,686 | 3,500,000 | 2,000,000 | 2,200,000 | 2,420,000 |
| | | | 1302 | ගන්තු හා යන්ත්‍රෝපකරණ Plant, Machinery & Equipment | 420,868 | 350,000 | 500,000 | 550,000 | 605,000 |
| | | | 1303 | නොඩනැගිලි Building | 3,027,314 | 100,000 | 1,000,000 | 1,100,000 | 1,210,000 |

ශීර්ෂය / Head - 317

ක්‍රීඩා, යෞවන කටයුතු, ග්‍රාමීය කර්මාන්ත, ග්‍රාම සංවර්ධන, සංචාරක, ආර්ථික ප්‍රවර්ධන, සමාජ සුභ සාධන, පරිවාහන හා ළමාරක්ෂක සේවා, වනිකා කටයුතු, නිවාස හා ඉදිකිරීම් සහ මිනිස්බල හා රැකිරීම් සේවාව

Minister of Sports, Youth affairs, Rural Industries, Rural Development, Tourism, Economic Advancement, Social Welfare, Probation & Child Care, Women affairs, Housing & Construction and Man power & Employment

වැඩ සටහන / Programme - 03 පළාත් සභා පරිපාලනය / Provincial Administration
ව්‍යාපෘතිය / Project - 2

සාමාන්‍ය පරිපාලනය හා ආයතනික සේවා (අමාත්‍යාංශ කාර්යාලය)
General Administration & Establishment Services (Ministry Office)

| වැඩසටහන / Programme | ව්‍යාපෘතිය / Project | ප්‍රධාන ව්‍යාපෘතිය / Sub Project | වැඩ සටහන / Object Code | අයිතමය / Item | 2009 සත්‍ය වියදම් (රුපියල්) Actual Expenditure (Rs.) | 2010 ඇස්තමේන්තුව (රුපියල්) Estimate (Rs.) | 2011 ඇස්තමේන්තුව (රුපියල්) Estimate (Rs.) | 2012 ප්‍රඥාප්ත (රුපියල්) Projection (Rs) | 2013 ප්‍රඥාප්ත (රුපියල්) Projection (Rs) |
|---------------------|----------------------|----------------------------------|------------------------|---|---|---|---|--|--|
| 3 | 2 | 0 | | හිච්චුම්භ සේවා Contractual Services | 5,043,343 | 4,937,000 | 4,788,000 | 5,266,800 | 5,793,480 |
| | | | 1401 | ප්‍රවාහන Transport | 16,400 | 25,000 | 25,000 | 27,500 | 30,250 |
| | | | 1402 | විදුලි සංදේශ සේවා Telecommunication | 537,132 | 600,000 | 650,000 | 715,000 | 786,500 |
| | | | 1403 | පැවැත්වීමේ ආස්තිය Postal charges | 2,840 | 10,000 | 10,000 | 11,000 | 12,100 |
| | | | 1404 | විදුලි බලය හා ජලය Electricity & Water | 442,737 | 300,000 | 600,000 | 660,000 | 726,000 |
| | | | 1405 | බදු කුලී Rents | 1,995,000 | 300,000 | 200,000 | 220,000 | 242,000 |
| | | | 1406 | පළාත් පාලන ආයතන වලට ගෙවනු ලබන වර්තමාන හා බදු Rates and Taxes to Local Authorities | 1,637 | 2,000 | 3,000 | 3,300 | 3,630 |
| | | | 1407 | වෙනත් හිච්චුම්භ සේවා Others Contractual Services | 2,047,597 | | | | |
| | 1 | | 1407 | වෙනත් හිච්චුම්භ සේවා Other Contractual Services | | 1,500,000 | 1,800,000 | 1,980,000 | 2,178,000 |
| | 2 | | 1407 | ජන හා සලා කේන්ද්‍රය Folk Art Centre | | 1,500,000 | 800,000 | 880,000 | 968,000 |
| | 3 | | 1407 | හස්ත කර්මාන්ත සංවර්ධනය Handicraft Industrial Development | | 700,000 | 700,000 | 770,000 | 847,000 |
| | | | | මාරු කිරීම් Transfers | 6,140,744 | 7,200,000 | 7,200,000 | 7,920,000 | 8,712,000 |
| | | | 1503 | රාජ්‍ය ආයතනවලට මාරු කිරීම් Transfers to public institutions | 1,640,744 | | | | |
| | 1 | | 1503 | ද.ප. කාර්මික සංවර්ධන අධිකාරිය සඳහා Southern Province Industrial Development Authority | | 2,500,000 | 2,500,000 | 2,750,000 | 3,025,000 |
| | 2 | | 1503 | රුහුණු සංචාරක කාර්යාලය Ruhunu Tourist Bureau | 4,500,000 | 4,700,000 | 4,700,000 | 5,170,000 | 5,687,000 |
| | | | | ප්‍රදානයන් Grants | 17,312 | 1,500,000 | 500,000 | 550,000 | 605,000 |
| | | | 1603 | රාජ්‍ය නොවන ආයතන හා පුද්ගලිකවේදන ප්‍රදාන (ගරුණු කටයුතු) Grants to Non public Orga. & Persons | 17,312 | 1,500,000 | 500,000 | 550,000 | 605,000 |
| | | | | වෙනත් පුනරාවර්තන වියදම් Other Recurrent Expenditure | 226,589 | 385,000 | 300,000 | 330,000 | 363,000 |
| | | | 1903 | නිවාඩු දුම්පල බලපත්‍ර Holiday Warrants | 72,490 | 35,000 | 100,000 | 110,000 | 121,000 |
| | | | 1905 | වෙනත් Others | 154,099 | 350,000 | 200,000 | 220,000 | 242,000 |

ශීර්ෂය / Head - 317

ක්‍රීඩා, යෞවන කටයුතු, ග්‍රාමීය කර්මාන්ත, ග්‍රාම සංවර්ධන, සංචාරක, ආර්ථික ප්‍රවර්ධන, සමාජ සහ සාධන, පර්වාස හා ළමාරක්ෂක සේවා, වනිතා කටයුතු, නිවාස හා ඉදිකිරීම් සහ මිනිස්බල හා රැකිරීමේ අමාත්‍යවරයා

Minister of Sports, Youth affairs, Rural Industries, Rural Development, Tourism, Economic Advancement, Social Welfare, Probation & Child Care, Women affairs, Housing & Construction and Man power & Employment

වැඩ සටහන / Programme - 03 පළාත් සහ පරිපාලනය / Provincial Administration

ව්‍යාපෘතිය / Project - 2

සාමාන්‍ය පරිපාලනය හා ආයතනික සේවා (අමාත්‍යාංශ කාර්යාලය)

General Administration & Establishment Services (Ministry Office)

| වැඩසටහන / Programme | ව්‍යාපෘතිය / Project | උප ව්‍යාපෘතිය / Sub Project | වැඩ විෂය / Object Code | අයිතමය / Item | 2009 සත්‍ය වියදම් (රුපියල) Actual Expenditure (Rs.) | 2010 ඇස්තමේන්තුව (රුපියල) Estimate (Rs.) | 2011 ඇස්තමේන්තුව (රුපියල) Estimate (Rs.) | 2012 ප්‍රථමානුමාන (රුපියල) Projection (Rs) | 2013 ප්‍රථමානුමාන (රුපියල) Projection (Rs) |
|---------------------|----------------------|-----------------------------|------------------------|---|--|--|--|--|--|
| 3 | 2 | 0 | | මූලධන වියදම් Capital Expenditure | 53,266,692 | 203,500,000 | 150,000,000 | 0 | 0 |
| | | | | මූලධන වත්කම් පුනරුත්ථාපනය හා වැ.දි.කිරීම් Rehabilitation & Improvement of Capital Assets | 15,069,850 | 33,000,000 | 27,500,000 | 0 | 0 |
| | | | 2001 | ගොඩනැගිලි Building | | 2,500,000 | 500,000 | | |
| | | | 2003 | වාහන Vehicles | 551,413 | 1,000,000 | 1,000,000 | | |
| | | | 2004 | වෙනත් මූලධන වත්කම් Other Capital Expenditure | 14,518,437 | | | | |
| | | 1 | 2004 | සංචාරක කටයුතු Tourist affairs | | 5,000,000 | | | |
| | | 2 | 2004 | ග්‍රාම සංවර්ධන කටයුතු Rural Development | | 5,000,000 | | | |
| | | 3 | 2004 | ග්‍රාමීය කර්මාන්ත සංවර්ධනය Rural Industry Development | | 5,000,000 | 7,500,000 | | |
| | | 4 | 2004 | ක්‍රීඩා සංවර්ධනය Sports Development | | 5,000,000 | 4,000,000 | | |
| | | 5 | 2004 | තරුණ කටයුතු Youth Affairs | | 4,000,000 | 2,500,000 | | |
| | | 6 | 2004 | කාන්තා සංවර්ධනය (වනිතා කටයුතු) Women Development | | 2,500,000 | 2,500,000 | | |
| | | 7 | 2004 | නිවාස සංවර්ධනය Housing Development | | 3,000,000 | 5,000,000 | | |
| | | 8 | 2004 | පර්වාස හා ළමා රක්ෂක සේවා Probation and Child Care Services | | | 1,000,000 | | |
| | | 9 | 2004 | මිනිස් බල හා රැකිරීමේ Manpower and Employment | | | 1,500,000 | | |
| | | 10 | 2004 | ආර්ථික ප්‍රවර්ධන කටයුතු Economic Advancement Activities | | | 1,000,000 | | |
| | | 11 | 2004 | සමාජ සේවා Social Services | | | 1,000,000 | | |
| | | | | මූලධන වත්කම් අත්පත් කර ගැනීම් Acquisition of Capital Assets | 1,038,833 | 10,500,000 | 500,000 | 0 | 0 |
| | | | 2102 | තාන භාණ්ඩ හා කාර්යාල උපකරණ Furniture and office equipment CBG | 1,038,833 | 500,000 | 500,000 | | |
| | | | 2104 | ගොඩනැගිලි (හම්බන්තොට සමාජ නියාමක පදනම) Building (H'tota Smaja Niyamaka Pathamna) | | 10,000,000 | | | |

ශීර්ෂය / Head - 317

ක්‍රීඩා, යෞවන කටයුතු, ග්‍රාමීය කර්මාන්ත, ග්‍රාම සංවර්ධන, සංචාරක, ආර්ථික ප්‍රවර්ධන, සමාර සුභ සාධන, පර්වාස හා ළමාරක්ෂක සේවා, විනිසා කටයුතු, නිවාස හා ඉදිකිරීම් සහ මිනිස්සල හා රැකිරික්ෂා අමාත්‍යවරයා

Minister of Sports, Youth affairs, Rural Industries, Rural Development, Tourism, Economic Advancement, Social Welfare, Probation & Child Care, Women affairs, Housing & Construction and Man power & Employment

වැඩ සටහන / Programme - 03 පළාත් සභා පරිපාලනය / Provincial Administration

ව්‍යාපෘතිය / Project - 2

සාමාන්‍ය පරිපාලනය හා ආයතනික සේවා (අමාත්‍යාංශ කාර්යාලය)

General Administration & Establishment Services (Ministry Office)

| වැඩසටහන / Programme | ව්‍යාපෘතිය / Project | ප්‍රධාන ව්‍යාපෘතිය / Sub Project | වැඩ විෂය / Object Code | අයිතමය / Item | 2009 සත්‍ය වියදම් (රුපියල්) Actual Expenditure (Rs.) | 2010 ඇස්තමේන්තුව (රුපියල්) Estimate (Rs.) | 2011 ඇස්තමේන්තුව (රුපියල්) Estimate (Rs.) | 2012 පුරෝකථන (රුපියල්) Projection (Rs.) | 2013 පුරෝකථන (රුපියල්) Projection (Rs.) |
|-------------------------------|----------------------|----------------------------------|------------------------|---|---|---|---|---|---|
| 3 | 2 | 0 | | වෙනත් මූලධන වියදම් Other Capital Expencces | 37,158,009 | 160,000,000 | 122,000,000 | 0 | 0 |
| | | | 2502 | වෙනත් ආයෝජන (ප. නි. සං. ප්‍ර) Other investments (PSDG) | 37,158,009 | | | | |
| | | 1 | 2502 | සංචාරක කටයුතු Tourist affairs | | 35,000,000 | 35,000,000 | | |
| | | 2 | 2502 | පර්වාස හා ළමා රක්ෂක සේවා Probation and child care services | | 20,000,000 | 20,000,000 | | |
| | | 3 | 2502 | සමාජ සේවා Social services | | 20,000,000 | 12,000,000 | | |
| | | 4 | 2502 | කර්මාන්ත සංවර්ධනය Industry Development | | 20,000,000 | 10,000,000 | | |
| | | 5 | 2502 | ක්‍රීඩා සංවර්ධනය Sports Development | | 25,000,000 | 15,000,000 | | |
| | | 6 | 2502 | නිවාස සංවර්ධනය Housing Development | | 10,000,000 | | | |
| | | 7 | 2502 | ග්‍රාම සංවර්ධන කටයුතු Rural Development | | 30,000,000 | 30,000,000 | | |
| | | | | ව්‍යාපෘතියේ මුළු වියදම් එකතුව Project Total | 87,637,851 | 245,184,080 | 189,774,000 | 42,989,440 | 46,577,090 |
| මුදල් යෙදවීම - Financing - | | | | | | | | | |
| | | | | 11 දේශීය අරමුදල් Domestic Fund | 87,637,851 | 245,184,080 | 189,774,000 | 42,989,440 | 46,577,090 |

ශීර්ෂය / Head - 317

ක්‍රීඩා, යෞවන කටයුතු, ග්‍රාමීය කර්මාන්ත, ග්‍රාම සංවර්ධන, සංචාරක, ආර්ථික ප්‍රවර්ධන, සමාර සුභ සාධන, පරිවාස හා ප්‍රමාරක්ෂක සේවා, වනිතා කටයුතු, නිවාස හා ඉදිකිරීම් සහ මිනිස්සල හා රැකිරීමේ අමාත්‍යවරයා

Minister of Sports, Youth affairs, Rural Industries, Rural Development, Tourism, Economic Advancement, Social Welfare, Probation & Child Care, Women affairs, Housing & Construction and Man power & Employment

වැඩ සටහන / Programme - 03 පළාත් සභා පරිපාලනය / Provincial Administration

ව්‍යාපෘතිය / Project - 3 - ග්‍රාම සංවර්ධන / Rural Development

| වැඩසටහන / Programme ව්‍යාපෘතිය / Project උප ව්‍යාපෘතිය / Sub Project වැඩ සටහන / Object Code අයිතමය / Item | කාණ්ඩය / වැය විෂය විස්තරය Category / Object Code Description | 2009 සත්‍ය වියදම් (රුපියල්) Actual Expenditure (Rs.) | 2010 ඇස්තමේන්තුව (රුපියල්) Estimate (Rs.) | 2011 ඇස්තමේන්තුව (රුපියල්) Estimate (Rs.) | 2012 ප්‍රථමානුමාන (රුපියල්) Projection (Rs) | 2013 ප්‍රථමානුමාන (රුපියල්) Projection (Rs) |
|---|---|---|---|---|---|---|
| 3 3 0 | පුනරාවර්තන වියදම් Recurrent Expenditure | 25,400,277 | 29,269,000 | 29,179,000 | 31,154,260 | 33,389,489 |
| | පෞද්ගලික පඩි පඩි Personal Emoluments | 20,854,468 | 19,968,000 | 23,298,000 | 24,875,160 | 26,675,279 |
| | 1001 වැටුප් හා වේතන Salaries & Wages | 16,610,837 | 15,346,000 | 17,892,000 | 18,428,760 | 18,981,623 |
| | 1002 අතිකාල හා නිවාඩු දින වැටුප් Over time & holiday pay | 181,224 | 950,000 | 240,000 | 247,200 | 254,616 |
| | 1003 වෙනත් දීමනා Other allowances | 4,062,407 | | | | |
| 1 | 1003 ජීවන වියදම් දීමනා Cost of living allowances | | 3,672,000 | 5,166,000 | 6,199,200 | 7,439,040 |
| | ගමන් වියදම් Travelling Expenditure | 1,627,507 | 2,600,000 | 1,750,000 | 1,785,000 | 1,820,700 |
| | 1101 දේශීය Domestic | 1,627,507 | 2,600,000 | 1,750,000 | 1,785,000 | 1,820,700 |
| | සැපයීම් Supplies | 499,778 | 936,000 | 766,000 | 842,600 | 926,860 |
| | 1201 ලිපිද්‍රව්‍ය හා කාර්යාලීය අවශ්‍යතා Stationery & Office Requisites | 356,987 | 450,000 | 500,000 | 550,000 | 605,000 |
| | 1202 ඉන්ධන හා ලිනිස්සි තෙල් Fuel & Lubricants | 141,216 | 400,000 | 200,000 | 220,000 | 242,000 |
| | 1203 නිල ඇඳුම් Uniforms | 0 | 6,000 | 6,000 | 6,600 | 7,260 |
| | 1206 යාන්ත්‍රික හා විදුලි උපකරණ Mechanical & Electrical Goods | 0 | 10,000 | 10,000 | 11,000 | 12,100 |
| | 1207 වෙනත් සැපයීම් Others Supplies | 1,575 | 70,000 | 50,000 | 55,000 | 60,500 |
| | නඩත්තු සේවා Maintenance Expenditure | 984,924 | 1,800,000 | 1,500,000 | 1,650,000 | 1,815,000 |
| | 1301 වාහන Vehicles | 500,566 | 1,000,000 | 750,000 | 825,000 | 907,500 |
| | 1302 යන්ත්‍ර හා යන්ත්‍රෝපකරණ Plant, Machinery & Equipment | 0 | 200,000 | 100,000 | 110,000 | 121,000 |
| | 1303 ගොඩනැගිලි Building | 484,358 | 600,000 | 650,000 | 715,000 | 786,500 |
| | නිවසුම් සේවා Contractual Services | 434,294 | 605,000 | 555,000 | 610,500 | 671,550 |
| | 1402 විදුලි සංදේශ සේවා Telecommunication | 138,664 | 150,000 | 200,000 | 220,000 | 242,000 |
| | 1403 තැපැල් කාස්තු Postal charges | 0 | 5,000 | 5,000 | 5,500 | 6,050 |
| | 1404 විදුලි බලය හා ජලය Electricity & Water | 149,694 | 200,000 | 250,000 | 275,000 | 302,500 |
| | 1407 වෙනත් නිවසුම් සේවා Others Contractual Services | 145,936 | 250,000 | 100,000 | 110,000 | 121,000 |

ශීර්ෂය / Head - 317

ක්‍රීඩා, සෞචන කටයුතු, ශ්‍රාමීය කර්මාන්ත, ශ්‍රාම සංවර්ධන, සංචාරක, ආර්ථික ප්‍රවර්ධන, සමාජ සුභ සාධන, පරිවාස හා ළමාරක්ෂක සේවා, වනිතා කටයුතු, නිවාස හා ඉදිකිරීම් සහ මිනිස්බල හා රැකියාවලට අමාත්‍යවරයා

Minister of Sports, Youth affairs, Rural Industries, Rural Development, Tourism, Economic Advancement, Social Welfare, Probation & Child Care, Women affairs, Housing & Construction and Man power & Employment

වැඩ සටහන / Programme - 03 පළාත් සභා පරිපාලනය / Provincial Administration

ව්‍යාපෘතිය / Project - 3 - ශ්‍රාම සංවර්ධන / Rural Development

| වැඩසටහන / Programme | ව්‍යාපෘතිය / Project | ප්‍රධාන ව්‍යාපෘතිය / Sub Project | වැඩ සටහන / Object Code | අයිතමය / Item | 2009 සත්‍ය වියදම් (රුපියල්) Actual Expenditure (Rs.) | 2010 ඇස්තමේන්තුව (රුපියල්) Estimate (Rs.) | 2011 ඇස්තමේන්තුව (රුපියල්) Estimate (Rs.) | 2012 ප්‍රචේදනය (රුපියල්) Projection (Rs.) | 2013 ප්‍රචේදනය (රුපියල්) Projection (Rs.) |
|------------------------------|----------------------|----------------------------------|------------------------|--|---|---|---|---|---|
| 3 | 3 | 0 | | ප්‍රදාන Grants | 762,569 | 1,250,000 | 750,000 | 825,000 | 907,500 |
| | | | 1603 | රාජ්‍ය නොවන ආයතන හා පුද්ගලයින් වෙත ප්‍රදාන Grants to non public Institution and Individuals | 762,569 | 1,250,000 | 750,000 | 825,000 | 907,500 |
| | | | | වෙනත් පුනරාවර්තන වියදම් Other Recurrent Expenditure | 236,737 | 2,110,000 | 560,000 | 566,000 | 572,600 |
| | | | 1903 | නිවාඩු දුම්රිය බලපත්‍ර Holiday Warrants | 800 | 10,000 | 10,000 | 11,000 | 12,100 |
| | | | 1905 | වෙනත් Others | 0 | 100,000 | 50,000 | 55,000 | 60,500 |
| | | | 1907 | පුහුණු සේවා - දේශීය Training - Local | 235,937 | 2,000,000 | 500,000 | 500,000 | 500,000 |
| | | | | ව්‍යාපෘතියේ මුළු වියදම් එකතුව Project Total | 25,400,277 | 29,269,000 | 29,179,000 | 31,154,260 | 33,389,489 |
| මුදල් සෙවීම - Financing - | | | | | | | | | |
| | | | | 11 දේශීය අරමුදල් | 25,400,277 | 29,269,000 | 29,179,000 | 31,154,260 | 33,389,489 |

ශීර්ෂය / Head - 317

ක්‍රීඩා, යෞවන කටයුතු, ග්‍රාමීය කර්මාන්ත, ග්‍රාම සංවර්ධන, සංචාරක, ආර්ථික ප්‍රවර්ධන, සමාජ සුභ සාධන, පරිවාස හා ප්‍රමාර්ථක සේවා, වහිතා කටයුතු, නිවාස හා ඉදිකිරීම් සහ මිනිස්බල හා රැකිරික්මා අමාත්‍යවරයා

Minister of Sports, Youth affairs, Rural Industries, Rural Development, Tourism, Economic Advancement, Social Welfare, Probation & Child Care, Women affairs, Housing & Construction and Man power & Employment

වැඩ සටහන / Programme - 61 - නිවාස හා පුරා පහසුකම් / Housing & Community Development

ව්‍යාපෘතිය / Project - 2 - නිවාස / Housing

| වැඩසටහන / Programme | ව්‍යාපෘතිය / Project | උප ව්‍යාපෘතිය / Sub Project | වැඩ විෂය / Object Code | අයිතමය / Item | 2009 සත්‍ය වියදම් (රුපියල්) Actual Expenditure (Rs.) | 2010 ඇස්තමේන්තුව (රුපියල්) Estimate (Rs.) | 2011 ඇස්තමේන්තුව (රුපියල්) Estimate (Rs.) | 2012 පුරෝකථන (රුපියල්) Projection (Rs) | 2013 පුරෝකථන (රුපියල්) Projection (Rs) |
|---------------------|----------------------|-----------------------------|------------------------|--|---|---|---|--|--|
| 61 | 2 | 0 | | පුනරාවර්තන වියදම් Recurrent Expenditure | 5,412,622 | 5,771,000 | 5,290,000 | 5,664,270 | 6,087,926 |
| | | | | පෞද්ගලික පඩි හඩ් Personal Emoluments | 4,846,101 | 4,670,000 | 4,326,000 | 4,611,870 | 4,938,446 |
| | | | 1001 | වැටුප් හා වේතන Salaries & Wages | 3,400,833 | 3,479,000 | 2,969,000 | 3,058,070 | 3,149,812 |
| | | | 1002 | අතිකාල හා නිවාඩු දින වැටුප් Over time & holiday pay | 237,461 | 325,000 | 260,000 | 267,800 | 275,834 |
| | | | 1003 | වෙනත් දීමනා Other allowances | 1,207,807 | | | | |
| | | 1 | 1003 | ජීවන වියදම් දීමනා Cost of living allowances | | 864,000 | 945,000 | 1,134,000 | 1,360,800 |
| | | 2 | 1003 | වෙනත් දීමනා Other allowances | | 2,000 | 152,000 | 152,000 | 152,000 |
| | | | | ගමන් වියදම් Travelling Expenditure | 71,252 | 135,000 | 100,000 | 102,000 | 104,040 |
| | | | 1101 | දේශීය Domestic | 71,252 | 135,000 | 100,000 | 102,000 | 104,040 |
| | | | | සැපයීම් Supplies | 147,592 | 305,000 | 254,000 | 279,400 | 307,340 |
| | | | 1201 | ලිපිද්‍රව්‍ය හා කාර්යාලීය අවශ්‍යතා Stationery & Office Requisites | 69,826 | 100,000 | 100,000 | 110,000 | 121,000 |
| | | | 1202 | ඉන්ධන හා ලිනිස්සි තෙල් Fuel & Lubricants | 52,273 | 150,000 | 100,000 | 110,000 | 121,000 |
| | | | 1203 | නිල ඇඳුම් Uniforms | 1,605 | 5,000 | 6,000 | 6,600 | 7,260 |
| | | | 1206 | යාන්ත්‍රික හා විදුලි උපකරණ Mechanical & Electrical Goods | 390 | 15,000 | 13,000 | 14,300 | 15,730 |
| | | | 1207 | වෙනත් සැපයීම් Others Supplies | 23,498 | 35,000 | 35,000 | 38,500 | 42,350 |
| | | | | කඩස්තු සේවා Maintenance Expenditure | 113,010 | 325,000 | 150,000 | 165,000 | 181,500 |
| | | | 1302 | යන්ත්‍ර හා යන්ත්‍රෝපකරණ Plant, Machinery & Equipment | 32,170 | 100,000 | 100,000 | 110,000 | 121,000 |
| | | | 1303 | නොඩනැගිලි Building | 80,840 | 225,000 | 50,000 | 55,000 | 60,500 |

ශීර්ෂය / Head - 317

ක්‍රීඩා, යෞවන කටයුතු, ග්‍රාමීය කර්මාන්ත, ග්‍රාම සංවර්ධන, සංචාරක, ආර්ථික ප්‍රවර්ධන,
සමාර සුභ සාධන, පරිවාස හා ළමාරක්ෂක සේවා, වනිතා කටයුතු, නිවාස හා ඉදිකිරීම් සහ මිනිස්බල හා රැකිරීම්
අමාත්‍යවරයා

Minister of Sports, Youth affairs, Rural Industries, Rural Development, Tourism,
Economic Advancement, Social Welfare, Probation & Child Care, Women affairs, Housing
& Construction and Man power & Employment

වැඩ සටහන / Programme - 61 - නිවාස හා ප්‍රජා පහසුකම් / Housing & Community Development

ව්‍යාපෘතිය / Project - 2 - නිවාස / Housing

| වැඩසටහන / Programme | ව්‍යාපෘතිය / Project | උප ව්‍යාපෘතිය / Sub Project | වැඩ විෂය / Object Code | අයිතමය / Item | 2009 සත්‍ය වියදම් (රුපියල්) Actual Expenditure (Rs.) | 2010 ඇස්තමේන්තුව (රුපියල්) Estimate (Rs.) | 2011 ඇස්තමේන්තුව (රුපියල්) Estimate (Rs.) | 2012 ප්‍රථමානුකූල (රුපියල්) Projection (Rs) | 2013 ප්‍රථමානුකූල (රුපියල්) Projection (Rs) |
|-------------------------------|----------------------|-----------------------------|------------------------|--|---|---|---|---|---|
| 61 | 2 | 0 | | හිටිසුම්භන සේවා Contractual Services | 211,283 | 301,000 | 385,000 | 423,500 | 465,850 |
| | | | 1402 | විදුලි සංදේශ සේවා Telecommunication | 51,454 | 66,000 | 75,000 | 82,500 | 90,750 |
| | | | 1403 | පැවැත් ගාස්තු Postal charges | 15,130 | 20,000 | 25,000 | 27,500 | 30,250 |
| | | | 1404 | විදුලි හා ජලය Electricity & Water | 12,159 | 50,000 | 60,000 | 66,000 | 72,600 |
| | | | 1405 | බදු හා කුලී ගාස්තු Taxes and Rents | 117,130 | 145,000 | 200,000 | 220,000 | 242,000 |
| | | | 1407 | වෙනත් හිටිසුම්භන සේවා Others Contractual Services | 15,410 | 20,000 | 25,000 | 27,500 | 30,250 |
| | | | | වෙනත් පුනරාවර්තන වියදම් Other Recurrent Expenditure | 23,384 | 35,000 | 75,000 | 82,500 | 90,750 |
| | | | 1903 | නිවාඩු දුම්භර්‍ය බලපත්‍ර Holiday Warrants | 7,290 | 10,000 | 25,000 | 27,500 | 30,250 |
| | | | 1905 | වෙනත් Others | 16,094 | 25,000 | 50,000 | 55,000 | 60,500 |
| | | | | ව්‍යාපෘතියේ මුළු වියදම් එකතුව Project Total | 5,412,622 | 5,771,000 | 5,290,000 | 5,664,270 | 6,087,926 |
| මුදල් යෙදවීම - Financing - | | | | | | | | | |
| | | | 11 | දේශීය අරමුදල් Domestic Fund | 5,412,622 | 5,771,000 | 5,290,000 | 5,664,270 | 6,087,926 |

ශීර්ෂය / Head - 317

ක්‍රීඩා, යෞවන කටයුතු, ග්‍රාමීය කර්මාන්ත, ග්‍රාම සංවර්ධන, සංචාරක, ආර්ථික ප්‍රවර්ධන, සමාර සුභ සාධන, පරිවාස හා ළමාරක්ෂක සේවා, වනිතා කටයුතු, නිවාස හා ඉදිකිරීම් සහ මිනිස්බල හා රැකිරීම් ආමාන්‍යවරයා

Minister of Sports, Youth affairs, Rural Industries, Rural Development, Tourism, Economic Advancement, Social Welfare, Probation & Child Care, Women affairs, Housing & Construction and Man power & Employment

වැඩ සටහන / Programme - 90 - විනෝද කටයුතු හා ක්‍රීඩා / Recreational and Sports
ව්‍යාපෘතිය / Project - 2 - ක්‍රීඩා / Sports

| වැඩසටහන / Programme ව්‍යාපෘතිය / Project රූප ව්‍යාපෘතිය / Sub Project වැඩ විෂය / Object Code අයිතමය / Item | කාණ්ඩය/ වැඩ විෂය විස්තරය Category / Object Code Description | 2009 සත්‍ය වියදම් (රුපියල්) Actual Expenditure (Rs.) | 2010 ඇස්තමේන්තුව (රුපියල්) Estimate (Rs.) | 2011 ඇස්තමේන්තුව (රුපියල්) Estimate (Rs.) | 2012 පුරෝකථන (රුපියල්) Projection (Rs) | 2013 පුරෝකථන (රුපියල්) Projection (Rs) |
|--|--|---|---|---|--|--|
| 90 | පුනරාවර්තන වියදම් Recurrent Expenditure | 22,538,431 | 25,702,000 | 24,922,000 | 26,864,700 | 29,048,703 |
| 2 | පෞද්ගලික පඩි කඩී Personal Emoluments | 14,511,156 | 14,340,000 | 14,724,000 | 15,786,900 | 17,005,923 |
| 0 | 1001 වැටුප් හා වේතන Salaries & Wages | 11,290,008 | 11,063,000 | 10,982,000 | 11,311,460 | 11,650,804 |
| | 1002 අතිකාල හා නිවාඩු දින වැටුප් Over time & holiday pay | 12,648 | 54,000 | 50,000 | 51,500 | 53,045 |
| | 1003 වෙනත් දීමනා Other allowances | 3,208,500 | | | | |
| 1 | 1003 ජීවන වියදම් දීමනා Cost of living allowances | | 3,186,000 | 3,654,000 | 4,384,800 | 5,261,760 |
| | 1005 රාජ්‍ය සේවා අර්ථසාධක අරමුදල් දායකත්වය Public Service Provident Fund | | 37,000 | 38,000 | 39,140 | 40,314 |
| | සමන් වියදම් Travelling Expenditure | 1,245,747 | 2,500,000 | 1,750,000 | 1,785,000 | 1,820,700 |
| | 1101 දේශීය Domestic | 1,245,747 | 2,500,000 | 1,750,000 | 1,785,000 | 1,820,700 |
| | සැපයීම් Supplies | 2,699,953 | 3,877,000 | 3,378,000 | 3,715,800 | 4,087,380 |
| | 1201 ලිපිද්‍රව්‍ය හා කාර්යාලීය අවශ්‍යතා Stationery & Office Requisites | 289,928 | 275,000 | 325,000 | 357,500 | 393,250 |
| | 1202 ඉන්ධන හා ලිනිසියි තෙල් Fuel & Lubricants | 8,036 | 100,000 | 50,000 | 55,000 | 60,500 |
| | 1203 නිල ඇඳුම් Uniforms | | | | | |
| | 1206 යාන්ත්‍රික හා විදුලි උපකරණ Mechanical & Electrical Goods | 1,080 | 2,000 | 3,000 | 3,300 | 3,630 |
| | 1207 වෙනත් සැපයීම් Others Supplies | 2,400,909 | 3,500,000 | 3,000,000 | 3,300,000 | 3,630,000 |
| | නඩිත්තු සේවා Maintenance Expenditure | 265,121 | 400,000 | 750,000 | 825,000 | 907,500 |
| | 1301 වාහන Vehicles | 177,693 | 250,000 | 250,000 | 275,000 | 302,500 |
| | 1303 ගොඩනැගිලි Building | 87,428 | 150,000 | 500,000 | 550,000 | 605,000 |


ශීර්ෂය / Head - 317

ක්‍රීඩා, යෞවන කටයුතු, ග්‍රාමීය කර්මාන්ත, ග්‍රාම සංවර්ධන, සංචාරක, ආර්ථික ප්‍රවර්ධන, සමාජ සුභ සාධන, පර්වාස හා ළමාරක්ෂක සේවා, වනිතා කටයුතු, නිවාස හා ඉදිකිරීම් සහ මිනිස්බල හා රැකිරීම් සහ අමාත්‍යවරයා

Minister of Sports, Youth affairs, Rural Industries, Rural Development, Tourism, Economic Advancement, Social Welfare, Probation & Child Care, Women affairs, Housing & Construction and Man power & Employment

වැඩ සටහන / Programme - 90 - විනෝද කටයුතු හා ක්‍රීඩා / Recreational and Sports
 ව්‍යාපෘතිය / Project - 2 - ක්‍රීඩා / Sports

| වැඩසටහන / Programme | ව්‍යාපෘතිය / Project | වැඩසටහන / Sub Project | වැඩසටහන / Object Code | අයිතමය / Item | 2009 සත්‍ය වියදම් (රුපියල්) Actual Expenditure (Rs.) | 2010 ඇස්තමේන්තුව (රුපියල්) Estimate (Rs.) | 2011 ඇස්තමේන්තුව (රුපියල්) Estimate (Rs.) | 2012 ප්‍රථමානුකූල (රුපියල්) Projection (Rs) | 2013 ප්‍රථමානුකූල (රුපියල්) Projection (Rs) |
|-------------------------------|----------------------|-----------------------|-----------------------|--|---|---|---|---|---|
| 90 | 2 | 0 | | ගිවිසුම්ගත සේවා Contractual Services | 226,330 | 410,000 | 465,000 | 511,500 | 562,650 |
| | | | 1401 | ප්‍රවාහන Transport | | | 10,000 | 11,000 | 12,100 |
| | | | 1402 | විදුලි සංදේශ සේවා Telecommunication | 20,092 | 50,000 | 50,000 | 55,000 | 60,500 |
| | | | 1403 | තැපැල් ආදායම් Postal charges | 534 | 10,000 | 5,000 | 5,500 | 6,050 |
| | | | 1404 | විදුලි බල හා ජලය Electricity & Water | 151,159 | 150,000 | 200,000 | 220,000 | 242,000 |
| | | | 1405 | බදු හා කුලී ආදායම් Taxes and Rents | 0 | | | | |
| | | | 1407 | වෙනත් ගිවිසුම්ගත සේවා Others Contractual Services | 54,545 | 200,000 | 200,000 | 220,000 | 242,000 |
| | | | | මාරු කිරීම් Transfers | 500,000 | 600,000 | 500,000 | 550,000 | 605,000 |
| | | | 1503 | ක්‍රීඩා ප්‍රඥප්ති කටයුතු යදනා For the Sports Activities under the Statute of Sports | 500,000 | 600,000 | 500,000 | 550,000 | 605,000 |
| | | | | ප්‍රදාන Grants | 2,826,436 | 3,000,000 | 3,000,000 | 3,300,000 | 3,630,000 |
| | | | 1603 | රාජ්‍ය නොවන ආයතන හා පුද්ගලයින් වෙත ප්‍රදාන Grants to non public Institution and Individuals | 2,826,436 | 3,000,000 | 3,000,000 | 3,300,000 | 3,630,000 |
| | | | | වෙනත් පුනරාවර්තන වියදම් Other Recurrent Expenditure | 263,688 | 575,000 | 355,000 | 390,500 | 429,550 |
| | | | 1903 | නිවාඩු දුම්බර බලපත්‍ර Holiday Warrants | 46,140 | 25,000 | 55,000 | 60,500 | 66,550 |
| | | | 1905 | වෙනත් Others | 217,548 | 550,000 | 300,000 | 330,000 | 363,000 |
| | | | | ව්‍යාපෘතියේ මුළු වියදම් එකතුව Project Total | 22,538,431 | 25,702,000 | 24,922,000 | 26,864,700 | 29,048,703 |
| මුදල් යෙදවීම - Financing - | | | | | | | | | |
| | | | | 11 දේශීය අරමුදල් Domestic Fund | 22,538,431 | 25,702,000 | 24,922,000 | 26,864,700 | 29,048,703 |



සමාජසේවා දෙපාර්තමේන්තුව

මෙහෙවර ප්‍රකාශය:

දකුණු පළාතේ ජීවත්වන වැඩිහිටි, ආබාධිත සහිත, අසරණ ප්‍රජාව වෙනුවෙන් සුභ සාධන සේවා සැපයීමෙන් හා පුනරුත්ථාපනය කිරීමෙන් ඔවුන්ගේ ජන ජීවිතය නගා සිටුවීමත්, එක් සමාජ සේවා සපයන සංවිධාන ශක්තිමත් කරමින් සම්බන්ධීකරණය කිරීමත්, හදිසි ව්‍යසන සහ ස්වාභාවික විපත් හේතුවෙන් අසරණ භාවයට පත්වන හා අවතැන් වන ජනතාව වෙනුවෙන් සහන සැලසීමත් තුළින් දකුණු පළාතේ සමාජය හා ආර්ථික වර්ධනයට දායක වීම.


කාර්යයන්:

- දකුණු පළාතේ අඩු ආදායම් ලාභීන්ගේ ජීවන මට්ටම නංවාලීම සඳහා ආධාර සැපයීම, ඔවුන්ගේ විවිධ රෝගාබාධ සඳහා ආධාර සැපයීම හා ආබාධිත පුද්ගලයින්ට අවශ්‍ය උපකරණ හා සේවා පහසුකම් සැපයීම සහ ස්වයං-රැකියාධාර ලබාදීම.
- පිළිසරණක් නොමැති ජ්‍යෙෂ්ඨ පුරවැසියන් රැක බලාගනිමින් ඔවුන්ට අවශ්‍ය මානසික සුවය ලබාදෙනු ලබන ස්වේච්ඡා සංවිධාන වෙත ආධාර සැපයීම.
- ආබාධිත සහිත වූ දරුවන්ට අධ්‍යාපනය ලබා දෙමින් පුනරුත්ථාපනය කරමින් රැක බලාගන්නා ස්වේච්ඡා සංවිධාන වෙත ආධාර සැපයීම.
- අපවාරයට ලක්වූ සමාජ අසාධාරණයට ලක්වූ නොමිඟ හිස පිරිස් සඳහා සහන සැලසීම, පුනරුත්ථාපනය කිරීම හා නිවාරණමය වැඩ සටහන් පැවැත්වීම.

දෙපාර්තමේන්තුවේ වගකීම හා කර්තව්‍යයන් අයවැය කාර්යයන් උදෙසා පහත සඳහන් වැඩ සටහන හා ව්‍යාපෘති සටහන් වර්ග කර ඇත.

95 වැනි වැඩ සටහන - සමාජ ආරක්‍ෂණය

- 2 වැනි ව්‍යාපෘතිය - සාමාන්‍ය පරිපාලනය හා ආයතනික සේවා
- 3 වැනි ව්‍යාපෘතිය - ප්‍රජා මූලික පුනරුත්ථාපනය
- 4 වැනි ව්‍යාපෘතිය - රදිගම නිවර්තන නිවාසය.



DEPARTMENT OF SOCIAL SERVICES

Mission

To uplift the living condition of the aged, the disabled and the helpless in the Southern Province by providing them with welfare and rehabilitation services, to co-ordinate and strengthen the organizations that providing such services and to provide relief for people who render helpless and homeless due to natural disasters and calamities thereby contributing the social and economic development.

Functions

- To uplift the living condition of the low income people, to provide them with assistance for their various diseases and to provide devices and services necessary for the disabled.
- To provide relief for children subjected to abuses and social injustices.
- To assist voluntary organizations which cares for and provide mental happiness to helpless senior citizens.
- To support voluntary organizations which provide education, rehabilitation and care for the disabled children.

Responsibilities and duties of the Department are classified under the following programmes and projects, for the budget purposes

| | |
|--------------|---|
| Programme 95 | - Social Security & welfare |
| Project 2 | - General Administration & Establishment Services |
| Project 3 | - Community Based Rehabilitation |
| Project 4 | - Ridiyagama Detention Camp |

ශීර්ෂය / Head - 318 සමාජ සේවා දෙපාර්තමේන්තුව / Department of Social Services

වැඩසටහන් සහ ව්‍යාපෘති අනුව වියදම් සාරාංශය
Summary of expenditure under the programmes and projects

| වැඩ සටහන් අංකය Programme No | වැඩ සටහන් / ව්‍යාපෘති නාමය Programme / Project | 2009 සහතික වියදම (රුපියල්) Actual Expenditure (Rs.) | 2010 ඇස්තමේන්තුව (රුපියල්) Estimate (Rs.) | 2011 ඇස්තමේන්තුව (රුපියල්) Estimate (Rs.) | 2012 පුරෝකථන (රුපියල්) Projection (Rs) | 2013 පුරෝකථන (රුපියල්) Projection (Rs) |
|--------------------------------|--|--|--|--|---|---|
| | පුනරාවර්තන වියදම් Recurrent Expenditure | 173,360,894 | 190,088,000 | 195,440,000 | 214,984,000 | 236,482,400 |
| 95 | සමාජ ආරක්ෂණය හා සුභසාධකය Social Security and Welfare | 173,360,894 | 190,088,000 | 195,440,000 | 214,984,000 | 236,482,400 |
| | 2 සාමාන්‍ය පරිපාලන හා ආයතනික සේවා General Administration and Establishment Services | 7,235,191 | 6,169,000 | 7,518,000 | 8,269,800 | 9,096,780 |
| | 3 පුනරා සම්බන්ධීකරණ පුනරුත්ථාපනය Community Based Rehabilitation | 132,411,548 | 146,258,000 | 148,965,000 | 163,861,500 | 180,247,650 |
| | 4 රිදියගම නිවර්තන නිවාසය Ridiyagama Detention Camp | 33,714,155 | 37,661,000 | 38,957,000 | 42,852,700 | 47,137,970 |
| | මුළු වියදම් එකතුව Total Expenditure | 173,360,894 | 190,088,000 | 195,440,000 | 214,984,000 | 236,482,400 |

කාණ්ඩය අනුව වියදම් සාරාංශය / Categorywise Expenditure Summary

| කාණ්ඩ අංකය Object No | කාණ්ඩය Object | 2009 සහතික වියදම (රුපියල්) Actual Expenditure (Rs.) | 2010 ඇස්තමේන්තුව (රුපියල්) Estimate (Rs.) | 2011 ඇස්තමේන්තුව (රුපියල්) Estimate (Rs.) | 2012 පුරෝකථන (රුපියල්) Projection (Rs) | 2013 පුරෝකථන (රුපියල්) Projection (Rs) |
|-------------------------|--|--|--|--|---|---|
| | පුනරාවර්තන වියදම් Recurrent Expenditure | 173,360,894 | 190,088,000 | 195,440,000 | 214,984,000 | 236,482,400 |
| 10 | පෞද්ගලික පඩි නඩි Personal Emoluments | 32,329,868 | 33,159,000 | 33,929,000 | 37,321,900 | 41,054,090 |
| 11 | ගමන් වියදම් Travelling Expenditure | 1,655,897 | 1,880,000 | 1,950,000 | 2,145,000 | 2,359,500 |
| 12 | සැපයීම් Supplies | 14,379,820 | 18,463,000 | 19,782,000 | 21,760,200 | 23,936,220 |
| 13 | නඩිපත වියදම් Maintenance Expenditure | 1,725,786 | 1,786,000 | 1,651,000 | 1,816,100 | 1,997,710 |
| 14 | නිවසුම් සේවා Contractual Services | 4,369,364 | 3,582,000 | 3,801,000 | 4,181,100 | 4,599,210 |
| 16 | ප්‍රදානයන් Grants | 118,024,258 | 130,500,000 | 133,500,000 | 146,850,000 | 161,535,000 |
| 19 | වෙනත් පුනරාවර්තන වියදම් Other Recurrent Expenditure | 875,901 | 718,000 | 827,000 | 909,700 | 1,000,670 |
| | මුළු වියදම් එකතුව Total Expenditure | 173,360,894 | 190,088,000 | 195,440,000 | 214,984,000 | 236,482,400 |

ශීර්ෂය / Head - 318 සමාජ සේවා දෙපාර්තමේන්තුව / Department of Social Services

| මූල්‍ය සහය Financing | 2009 | 2010 | 2011 |
|--|--|---|---|
| | සත්‍ය වියදම (රුපියල්) Actual Expenditure (Rs.) | ඇස්තමේන්තුව (රුපියල්) Estimate (Rs.) | ඇස්තමේන්තුව (රුපියල්) Estimate (Rs.) |
| විසර්ජන පනත / Appropriation act | | | |
| 11 දේශීය අරමුදල / Domestic fund | 173,360,894 | 190,088,000 | 195,440,000 |
| විශේෂ නීති සේවා / Special law services | | | |
| 21 දේශීය අරමුදල / Domestic fund | 0 | 0 | 0 |
| මුළු මූල්‍ය සහය / Total financing | 173,360,894 | 190,088,000 | 195,440,000 |

318 - ශීර්ෂ සේවා නියුක්ති විස්තරය
Summary of cadre of the head 318

| පනත Staff Category | 2009 | 2010 | 2011 |
|-----------------------------------|--|--------------------------------|--------------------------------|
| | අනුමත සේවක සංඛ්‍යාව No. of Approved Cadre | ඇස්තමේන්තුව Estimated Cadre | ඇස්තමේන්තුව Estimated Cadre |
| ජ්‍යෙෂ්ඨ මට්ටම Senior Level | 2 | 2 | 2 |
| තෘතීය මට්ටම Tertiary Level | 51 | 46 | 44 |
| ද්විතීය මට්ටම Secondary Level | 21 | 15 | 17 |
| ප්‍රාථමික මට්ටම Primary Level | 59 | 50 | 49 |
| මුළු සේවක සංඛ්‍යාව Total Cadre | 133 | 113 | 112 |

318-95-02 - ව්‍යාපෘති සේවා නියුක්ති විස්තරය
Cadre of the project 318-95-02

| පනත Staff Category | 2009 | 2010 | 2011 |
|-----------------------------------|--|--------------------------------|--------------------------------|
| | අනුමත සේවක සංඛ්‍යාව No. of Approved Cadre | ඇස්තමේන්තුව Estimated Cadre | ඇස්තමේන්තුව Estimated Cadre |
| ජ්‍යෙෂ්ඨ මට්ටම Senior Level | 1 | 1 | 1 |
| තෘතීය මට්ටම Tertiary Level | 1 | 1 | 1 |
| ද්විතීය මට්ටම Secondary Level | 13 | 11 | 13 |
| ප්‍රාථමික මට්ටම Primary Level | 2 | 1 | 2 |
| මුළු සේවක සංඛ්‍යාව Total Cadre | 17 | 14 | 17 |

318-95-03 - ව්‍යාපෘති සේවා නියුක්ති විස්තරය
Cadre of the project 318-95-03

| ප්‍රවර්ගය Staff Category | 2009 අනුමත සේවක සංඛ්‍යාව No. of Approved Cadre | 2010 ඇස්තමේන්තු ආරක්ෂිත Estimated Cadre | 2011 ඇස්තමේන්තු ආරක්ෂිත Estimated Cadre |
|-----------------------------------|--|--|--|
| ඒකාබද්ධ මට්ටම Senior Level | 0 | 0 | 0 |
| තෘතීය මට්ටම Tertiary Level | 47 | 43 | 41 |
| ද්විතීය මට්ටම Secondary Level | 0 | 0 | 0 |
| ප්‍රාථමික මට්ටම Primary Level | 0 | 0 | 0 |
| මුළු සේවක සංඛ්‍යාව Total Cadre | 47 | 43 | 41 |

318-95-04 - ව්‍යාපෘති සේවා නියුක්ති විස්තරය
Cadre of the project 318-95-04

| ප්‍රවර්ගය Staff Category | 2009 අනුමත සේවක සංඛ්‍යාව No. of Approved Cadre | 2010 ඇස්තමේන්තු ආරක්ෂිත Estimated Cadre | 2011 ඇස්තමේන්තු ආරක්ෂිත Estimated Cadre |
|-----------------------------------|--|--|--|
| ඒකාබද්ධ මට්ටම Senior Level | 1 | 1 | 1 |
| තෘතීය මට්ටම Tertiary Level | 3 | 2 | 2 |
| ද්විතීය මට්ටම Secondary Level | 8 | 4 | 4 |
| ප්‍රාථමික මට්ටම Primary Level | 57 | 49 | 47 |
| මුළු සේවක සංඛ්‍යාව Total Cadre | 69 | 56 | 54 |

කීර්මය / Head - 318 සමාජ සේවා දෙපාර්තමේන්තුව / Department of Social Services
 වැඩ සටහන / Programme - 95 සමාජ ආරක්ෂණය හා සුභ සාධනය / Social Security & Welfare
 ව්‍යාපෘතිය / Project - 2
 සාමාන්‍ය පරිපාලනය හා ආයතනික සේවා / General Administration & Establishment Services

| වැඩසටහන / Programme | මහලය / Project | උප ව්‍යාපෘතිය / Sub Project | වැඩ වර්ගය / Object Code | ආකෘතිය / Item | 2009 සත්‍ය වියදම් (රුපියල්) Actual Expenditure (Rs.) | 2010 ඇස්තමේන්තුව (රුපියල්) Estimate (Rs.) | 2011 ඇස්තමේන්තුව (රුපියල්) Estimate (Rs.) | 2012 පුරෝකථන (රුපියල්) Projection (Rs) | 2013 පුරෝකථන (රුපියල්) Projection (Rs) |
|---------------------|----------------|-----------------------------|-------------------------|--|---|---|---|--|--|
| 95 | 2 | 0 | | පුනරාවර්තන වියදම් Recurrent Expenditure | 7,235,191 | 6,169,000 | 7,518,000 | 8,058,100 | 8,664,443 |
| | | | | පෞද්ගලික පඩි හසී Personal Emoluments | 4,826,274 | 4,251,000 | 5,160,000 | 5,496,300 | 5,879,103 |
| | | | 1001 | වැටුප් හා වේතන Salaries & Wages | 3,503,899 | 2,979,000 | 3,620,000 | 3,728,600 | 3,840,458 |
| | | | 1002 | අතිකාල හා නිවාඩු දින වැටුප් Over time & holiday pay | 399,340 | 450,000 | 450,000 | 463,500 | 477,405 |
| | | | 1003 | වෙනත් දීමනා Other allowances | 923,035 | | | | |
| | 1 | 1003 | | ජීවන වියදම් දීමනා Cost of living allowances | | 756,000 | 1,071,000 | 1,285,200 | 1,542,240 |
| | 2 | 1003 | | වෙනත් දීමනා Other allowances | | 66,000 | 19,000 | 19,000 | 19,000 |
| | | | | ගමන් වියදම් Travelling Expenditure | 341,408 | 300,000 | 400,000 | 408,000 | 416,160 |
| | | | 1101 | දේශීය Domestic | 341,408 | 300,000 | 400,000 | 408,000 | 416,160 |
| | | | | පැරැයුම් Supplies | 476,429 | 586,000 | 656,000 | 721,600 | 793,760 |
| | | | 1201 | ලිපිද්වය හා කාර්යාලීය අවශ්‍යතා Stationery & Office Requisites | 174,920 | 150,000 | 200,000 | 220,000 | 242,000 |
| | | | 1202 | ඉන්ධන හා ලිහිස්සි තෙල් Fuel & Lubricants | 271,710 | 400,000 | 400,000 | 440,000 | 484,000 |
| | | | 1203 | නිල ඇඳුම් Uniforms | 3,400 | 6,000 | 6,000 | 6,600 | 7,260 |
| | | | 1206 | යාන්ත්‍රික හා විදුලි උපකරණ Mechanical & Electrical Goods | | | 20,000 | 22,000 | 24,200 |
| | | | 1207 | වෙනත් පැරැයුම් Others Supplies | 26,399 | 30,000 | 30,000 | 33,000 | 36,300 |
| | | | | නඩිස්තු සේවා Maintenance Expenditure | 906,933 | 485,000 | 700,000 | 770,000 | 847,000 |
| | | | 1301 | වාහන Vehicles | 854,003 | 400,000 | 500,000 | 550,000 | 605,000 |
| | | | 1302 | යන්ත්‍ර හා යන්ත්‍රෝපකරණ Plant, Machinery & Equipment | 52,930 | 85,000 | 200,000 | 220,000 | 242,000 |
| | | | | නිවසුම් සේවා Contractual services | 261,182 | 396,000 | 401,000 | 441,100 | 485,210 |
| | | | 1402 | විදුලි සංදේශ සේවා Telecommunication | 161,174 | 250,000 | 200,000 | 220,000 | 242,000 |
| | | | 1403 | පැරැයුම් ආස්තු Postal charges | 50,000 | 75,000 | 80,000 | 88,000 | 96,800 |
| | | | 1404 | විදුලි හා ජලය Electricity & Water | 31,243 | 50,000 | 100,000 | 110,000 | 121,000 |
| | | | 1405 | බදු හා කුලී ආස්තු Taxes and Rents | 0 | 1,000 | 1,000 | 1,100 | 1,210 |
| | | | 1407 | වෙනත් නිවසුම් සේවා Others Contractual Services | 18,765 | 20,000 | 20,000 | 22,000 | 24,200 |

ශීර්ෂය / Head - 318 සමාජ සේවා දෙපාර්තමේන්තුව / Department of Social Services
 වැඩ සටහන / Programme - 95 සමාජ ආරක්ෂණය හා යුක්ත ආර්ථිකය / Social Security & Welfare
 ව්‍යාපෘතිය / Project - 2
 සාමාන්‍ය පරිපාලන හා ආයතනික සේවා / General Administration & Establishment Services

| වැඩසටහන / Programme | ව්‍යාපෘතිය / Project | ප්‍රධාන ව්‍යාපෘතිය / Sub Project | වැඩ විෂය / Object Code | අයිතමය / Item | 2009 සත්‍ය වියදම් (රුපියල්) Actual Expenditure (Rs.) | 2010 ඇස්තමේන්තුව (රුපියල්) Estimate (Rs.) | 2011 ඇස්තමේන්තුව (රුපියල්) Estimate (Rs.) | 2012 ප්‍රථමානුමාන (රුපියල්) Projection (Rs) | 2013 ප්‍රථමානුමාන (රුපියල්) Projection (Rs) |
|-------------------------------|----------------------|----------------------------------|------------------------|--|---|---|---|---|---|
| 95 | 2 | 0 | | වෙනත් පුනරාවර්තන වියදම් Other Recurrent Expenditure | 422,965 | 151,000 | 201,000 | 221,100 | 243,210 |
| | | | 1902 | පාඩු හා කපා හැරීම් Losses & write offs | 325,037 | 1,000 | 1,000 | 1,100 | 1,210 |
| | | | 1903 | නිවාඩු දුම්පල බලපත්‍ර Holiday Warrants | 39,860 | 50,000 | 75,000 | 82,500 | 90,750 |
| | | | 1905 | වෙනත් Others | 39,958 | 50,000 | 125,000 | 137,500 | 151,250 |
| | | | 1907 | පුහුණු සේවා - දේශීය Training - Local | 18,110 | 50,000 | | | |
| | | | | ව්‍යාපෘතියේ මුළු වියදම් එකතුව Project Total | 7,235,191 | 6,169,000 | 7,518,000 | 8,058,100 | 8,664,443 |
| මුදල් යෙදවීම - Financing - | | | | 11 දේශීය අරමුදල් Domestic Fund | 7,235,191 | 6,169,000 | 7,518,000 | 8,058,100 | 8,664,443 |

කිරිමය / Head - 318 සමාජ සේවා දෙපාර්තමේන්තුව / Department of Social Services
වැඩ සටහන / Programme - 95 සමාජ ආරක්ෂණය හා සුභ සාධනය / Social Security & welfare
ව්‍යාපෘතිය / Project - 3 පුරා මූලික පුනරුත්ථාපනය / Community Based Rehabilitation

| වැඩසටහන / Programme | ව්‍යාපෘතිය / Project | ප්‍රධාන වර්ග / Sub Project | වැඩ විෂය / Object Code | විස්තරය / Item | 2009 සත්‍ය වියදම් (රුපියල්) Actual Expenditure (Rs.) | 2010 ඇස්තමේන්තුව (රුපියල්) Estimate (Rs.) | 2011 ඇස්තමේන්තුව (රුපියල්) Estimate (Rs.) | 2012 ප්‍රථමානුමාන (රුපියල්) Projection (Rs) | 2013 ප්‍රථමානුමාන (රුපියල්) Projection (Rs) |
|---------------------|----------------------|----------------------------|------------------------|---|---|---|---|---|---|
| 95 | 3 | 0 | | පුනරාවර්තන වියදම් Recurrent Expenditure | 132,411,548 | 146,258,000 | 148,965,000 | 163,253,880 | 178,998,250 |
| | | | | පෞද්ගලික වඩි නඩි Personal Emoluments | 12,887,871 | 13,901,000 | 13,639,000 | 14,487,280 | 15,448,830 |
| | | | 1001 | වැටුප් හා වේතන Salaries & Wages | 10,505,213 | 11,004,000 | 10,756,000 | 11,078,680 | 11,411,040 |
| | | | 1002 | අතිකාල හා නිවාඩු දින වැටුප් Over time & holiday pay | 229,689 | 575,000 | 300,000 | 309,000 | 318,270 |
| | | | 1003 | වෙනත් දීමනා Other allowances | 2,152,969 | | | | |
| | | 1 | 1003 | ජීවන වියදම් දීමනා Cost of living allowances | | 2,322,000 | 2,583,000 | 3,099,600 | 3,719,520 |
| | | 2 | 1003 | වෙනත් දීමනා Other allowances | | | | - | - |
| | | | | ගමන් වියදම් Travelling Expenditure | 955,302 | 1,230,000 | 1,150,000 | 1,173,000 | 1,196,460 |
| | | | 1101 | දේශීය Domestic | 955,302 | 1,230,000 | 1,150,000 | 1,173,000 | 1,196,460 |
| | | | | සැපයුම් Supplies | 46,302 | 76,000 | 76,000 | 83,600 | 91,960 |
| | | | 1201 | ලිපිද්‍රව්‍ය හා කාර්යාලීය අවශ්‍යතා Stationery & Office Requisites | 46,302 | 75,000 | 75,000 | 82,500 | 90,750 |
| | | | 1207 | වෙනත් සැපයුම් Others Supplies | | 1,000 | 1,000 | 1,100 | 1,210 |
| | | | | නිර්විද්‍යමාන සේවා Contractual services | 78,559 | 100,000 | 100,000 | 110,000 | 121,000 |
| | | | 1407 | වෙනත් නිර්විද්‍යමාන සේවා Others Contractual Services | 78,559 | 100,000 | 100,000 | 110,000 | 121,000 |
| | | | | ප්‍රදාන Grants | 118,024,258 | 130,500,000 | 133,500,000 | 146,850,000 | 161,535,000 |
| | | | 1603 | වාර්ෂික නොවන ආයතන හා පුද්ගලයින් වෙත කෙරෙන ප්‍රදාන Grants to Non public institution & private individuals | 118,024,258 | | 133,500,000 | 146,850,000 | 161,535,000 |
| | | 1 | 1603 | පුද්ගල ප්‍රදාන Personal donation | | 116,500,000 | | - | - |
| | | 2 | 1603 | වාර්ෂික නොවන ආයතන සඳහා ප්‍රදාන Donation for NGO | | 13,000,000 | | - | - |
| | | 3 | 1603 | හදිසි ආපදා Sudden emergency | | 1,000,000 | | - | - |
| | | | | වෙනත් පුනරාවර්තන වියදම් Other Recurrent Expenditure | 419,256 | 451,000 | 500,000 | 550,000 | 605,000 |
| | | | 1903 | නිවාඩු දුම්රිය බලපත්‍ර Holiday Warrants | 0 | 1,000 | | - | - |
| | | | 1905 | වෙනත් Others | 325,856 | 450,000 | 500,000 | 550,000 | 605,000 |
| | | | 1907 | පුහුණු සේවා - දේශීය Training - Local | 93,400 | | | - | - |
| | | | | ව්‍යාපෘතියේ මුළු වියදම් එකතුව Project Total | 132,411,548 | 146,258,000 | 148,965,000 | 163,253,880 | 178,998,250 |

මුදල් සෙදවීම -
Financing -

| | | | | | |
|-----------------------------------|-------------|-------------|-------------|-------------|-------------|
| 11 දේශීය අරමුදල් Domestic Fund | 132,411,548 | 146,258,000 | 148,965,000 | 163,253,880 | 178,998,250 |
|-----------------------------------|-------------|-------------|-------------|-------------|-------------|

කිරීම / Head - 318 සමාජ සේවා දෙපාර්තමේන්තුව / Department of Social Services
 වැඩ සටහන / Programme - 95 සමාජ ආරක්ෂණය හා සුභ සාධකය / Social Security & Welfare
 ව්‍යාපෘතිය / Project - 4 රිදියගම නිර්වර්ධන නිවාසය / Ridiyagama Retention Camp


| වැඩසටහන / Programme | ව්‍යාපෘතිය / Project | උප ව්‍යාපෘතිය / Sub Project | වැඩ විෂය / Object Code | අයිතමය / Item | 2009 සත්‍ය වියදම් (රුපියල්) Actual Expenditure (Rs.) | 2010 ඇස්තමේන්තුව (රුපියල්) Estimate (Rs.) | 2011 ඇස්තමේන්තුව (රුපියල්) Estimate (Rs.) | 2012 ප්‍රරෝචනාව (රුපියල්) Projection (Rs) | 2013 ප්‍රරෝචනාව (රුපියල්) Projection (Rs) |
|---------------------|----------------------|-----------------------------|------------------------|--|---|---|---|---|---|
| 95 | 4 | 0 | | පුනරාවර්තන වියදම් Recurrent Expenditure | 33,714,155 | 37,661,000 | 38,957,000 | 42,339,760 | 46,103,580 |
| | | | | පෞද්ගලික පඩි කඩි Personal Emoluments | 14,615,723 | 15,007,000 | 15,130,000 | 16,162,060 | 17,340,750 |
| | | | 1001 | වැටුප් හා වේතන Salaries & Wages | 9,781,460 | 10,144,000 | 9,822,000 | 10,116,660 | 10,420,160 |
| | | | 1002 | අතිකාල හා නිවාඩු දින වැටුප් Over time & holiday pay | 1,842,723 | 1,750,000 | 1,900,000 | 1,957,000 | 2,015,710 |
| | | | 1003 | වෙනත් දීමනා Other allowances | 2,991,540 | | | | |
| | 1 | | 1003 | ජීවන වියදම් දීමනා Cost of living allowances | | 3,024,000 | 3,402,000 | 4,082,400 | 4,898,880 |
| | 2 | | 1003 | වෙනත් දීමනා Other allowances | | 89,000 | 6,000 | 6,000 | 6,000 |
| | | | | ගමන් වියදම් Travelling Expenditure | 359,187 | 350,000 | 400,000 | 408,000 | 416,160 |
| | | | 1101 | දේශීය Domestic | 359,187 | 350,000 | 400,000 | 408,000 | 416,160 |
| | | | | සැපයීම් Supplies | 13,857,089 | 17,801,000 | 19,050,000 | 20,955,000 | 23,050,500 |
| | | | 1201 | ලිපිද්‍රව්‍ය හා කාර්යාලීය අවශ්‍යතා Stationery & Office Requisites | 49,790 | 35,000 | 50,000 | 55,000 | 60,500 |
| | | | 1202 | ඉන්ධන හා ලිනිස්සි කෙල් Fuel & Lubricants | 491,258 | 650,000 | 650,000 | 715,000 | 786,500 |
| | | | 1203 | නිල ඇඳුම් Uniforms | 57,036 | 66,000 | 75,000 | 82,500 | 90,750 |
| | | | 1204 | ආහාර Diets | 11,967,570 | 16,000,000 | 17,000,000 | 18,700,000 | 20,570,000 |
| | | | 1205 | වෛද්‍ය සැපයීම් Medical supplies | 108,970 | 100,000 | 125,000 | 137,500 | 151,250 |
| | | | 1206 | යාන්ත්‍රික හා විදුලි උපකරණ Mechanical & Electrical Goods | 107,713 | 150,000 | 150,000 | 165,000 | 181,500 |
| | | | 1207 | වෙනත් සැපයීම් Others Supplies | 1,074,752 | 800,000 | 1,000,000 | 1,100,000 | 1,210,000 |
| | | | | නඩත්තු සේවා Maintenance Expenditure | 818,853 | 1,301,000 | 951,000 | 1,046,100 | 1,150,710 |
| | | | 1301 | වාහන Vehicles | 628,158 | 850,000 | 500,000 | 550,000 | 605,000 |
| | | | 1302 | යන්ත්‍ර හා යන්ත්‍රෝපකරණ Plant, Machinery & Equipment | 73,338 | 150,000 | 150,000 | 165,000 | 181,500 |
| | | | 1303 | නොඩනැගිලි Building | 117,357 | 300,000 | 300,000 | 330,000 | 363,000 |
| | | | 1307 | වෙනත් නඩත්තු සේවා Others Maintenance Expenditure | 0 | 1,000 | 1,000 | 1,100 | 1,210 |
| | | | | නිර්වෘත්ත සේවා Contractual Services | 4,029,623 | 3,086,000 | 3,300,000 | 3,630,000 | 3,993,000 |
| | | | 1401 | ප්‍රවාහන Transport | 31,902 | 35,000 | 40,000 | 44,000 | 48,400 |
| | | | 1402 | විදුලි සංදේශ සේවා Telecommunication | 62,641 | 100,000 | 100,000 | 110,000 | 121,000 |
| | | | 1403 | තැපැල් ආස්ත Postal charges | 5,488 | 1,000 | 10,000 | 11,000 | 12,100 |
| | | | 1404 | විදුලිය හා ජලය Electricity & Water | 3,658,794 | 2,500,000 | 2,700,000 | 2,970,000 | 3,267,000 |
| | | | 1407 | වෙනත් නිර්වෘත්ත සේවා Others Contractual Services | 270,798 | 450,000 | 450,000 | 495,000 | 544,500 |

ශීර්ෂය / Head - 318 සමාජ සේවා දෙපාර්තමේන්තුව / Department of Social Services
 වැඩ සටහන / Programme - 95 සමාජ ආරක්ෂණය හා සුභ සාධනය / Social Security & Welfare
 ව්‍යාපෘතිය / Project - 4 රිදියගම නිර්වචන නිරාසය / Ridiyagama Retention Camp

| වැඩසටහන / Programme | ව්‍යාපෘතිය / Project | ප්‍රධාන ව්‍යාපෘතිය / Sub Project | වැඩ විෂය / Object Code | අයිතමය / Item | 2009 සත්‍ය වියදම් (රුපියල්) Actual Expenditure (Rs.) | 2010 ඇස්තමේන්තුව (රුපියල්) Estimate (Rs.) | 2011 ඇස්තමේන්තුව (රුපියල්) Estimate (Rs.) | 2012 ප්‍රථමානුමාන (රුපියල්) Projection (Rs) | 2013 ප්‍රථමානුමාන (රුපියල්) Projection (Rs) |
|---------------------|----------------------|----------------------------------|------------------------|--|---|---|---|---|---|
| 95 | 4 | 0 | | වෙනත් පුනරාවර්තන වියදම් Other Recurrent Expenditure | 33,680 | 116,000 | 126,000 | 138,600 | 152,460 |
| | | | 1902 | පාඩු හා කපා හැරීම් Losses & write offs | 0 | 1,000 | 1,000 | 1,100 | 1,210 |
| | | | 1903 | නිවාඩු දුම්රිය බලපත්‍ර Holiday Warrants | 14,520 | 15,000 | 25,000 | 27,500 | 30,250 |
| | | | 1905 | වෙනත් Others | 19,160 | 100,000 | 100,000 | 110,000 | 121,000 |
| | | | | ව්‍යාපෘතියේ මුළු වියදම් එකතුව Project Total | 33,714,155 | 37,661,000 | 38,957,000 | 42,339,760 | 46,103,580 |

මුදල් යෙදවීම -
Financing -

| | | | | | |
|-----------------------------------|------------|------------|------------|------------|------------|
| 11 දේශීය අරමුදල් Domestic Fund | 33,714,155 | 37,661,000 | 38,957,000 | 42,339,760 | 46,103,580 |
|-----------------------------------|------------|------------|------------|------------|------------|



නියෝජ්‍ය ලේකම් කර්මාන්ත

මෙහෙවර ප්‍රකාශය:

පළාත් සංවර්ධනයේ උපක්‍රමිකීලී ප්‍රතිඵල ලබා දෙන ක්ෂේත්‍රයන් වන ජේෂ් කර්මාන්ත හා කුඩා කර්මාන්ත ක්ෂේත්‍රයේ නිරත වූවන්ගේ විරැකියාව හා දරිද්‍රතාවයට වියදම් යෙදීම හා මානව සම්පත් සංවර්ධනය අපගේ ප්‍රධාන මෙහෙවර වේ.

කාර්යයන්

- ජාතික ආර්ථිකයට දායක වීම හා රැකියා උත්පාදනය.
- කාන්තාවන්ගේ ජීවන මට්ටම ඉහළ නැංවීම හා පාරම්පරික ජේෂ් කර්මාන්තයට රැකවරණය සැලසීම
- ක්‍රාමීය ජනතාවගේ ජීවන මට්ටම ඉහළ දැමීම හා කුඩා කර්මාන්තයට රැකවරණය සැලසීම.
- අදාළ ඉලක්ක කරා ලඟා වීම සඳහා කාර්යක්ෂමතාවය වර්ධනය කිරීම හා නව තාක්ෂණ දැනුම ලබා දීම.

අමාත්‍යාංශයේ වගකීම් හා කර්තව්‍යයන් අඛණ්ඩ කාර්යයන් උදෙසා පහත සඳහන් වැඩ සටහන් හා ව්‍යාපෘති සටහන් වර්ග කර ඇත.

- | | |
|-------------------|---|
| 03 වැනි වැඩ සටහන | - පළාත් සභා පරිපාලනය |
| 2 වැනි ව්‍යාපෘතිය | - සාමාන්‍ය පරිපාලනය හා ආයතනික සේවා (ජේෂ් කර්මාන්ත හා කුඩා කර්මාන්ත) |
| 51 වැනි වැඩ සටහන | - කර්මාන්ත සංවර්ධනය |
| 2 වැනි ව්‍යාපෘතිය | - ජේෂ් කර්මාන්ත සංවර්ධනය . |
| 3 වැනි ව්‍යාපෘතිය | - කුඩා කර්මාන්ත සංවර්ධනය. |
| 4 වැනි ව්‍යාපෘතිය | - වෘත්තීය පුහුණු (කුඩා කර්මාන්ත) |



Deputy Secretary Industries

Mission

Our main mission is to develop human resources and reduce unemployment and poverty those who are employed in small and textile industries of provincial development.

Activities

- Join to the national economy providing employment.
- Raise the standard of living conditions of the women and to provide and safeguard the ancestral textile industry.
- Raise the living conditions of the rural sector and safeguard the small industry.
- Improving the efficiency and render technical knowledge to achieve the relevant targets.

Responsibilities and activities of the Department, are categorized under the following programmes and projects for budgetary purpose.

| | |
|--------------|---|
| Programme 03 | - Provincial Administration |
| Project 2 | - Gen. Administration & Establishment Services (Textile Industry & Small Industry) |

| | |
|--------------|--|
| Programme 51 | - Industrial Development |
| Project 2 | - Development of Textile Industries . |
| Project 3 | - Development of Small Industries. |
| Project 4 | - Vocational Training (Small Industries) |

கீர்த்த / Head - 319 - නියෝජ්‍ය ලේකම් කර්මාන්ත / Deputy Secretary Industries
වැඩසටහන් සහ ව්‍යාපෘති අනුව වියදම් සාරාංශය
Summary of expenditure under the programmes and projects

| වැඩ සටහන් අංකය Programme No | වැඩ සටහන් / ව්‍යාපෘති නාමය Programme / Project | 2009 සත්‍ය වියදම් (රුපියල්) Actual Expenditure (Rs.) | 2010 ඇස්තමේන්තුව (රුපියල්) Estimate (Rs.) | 2011 ඇස්තමේන්තුව (රුපියල්) Estimate (Rs.) | 2012 පුරෝකථන (රුපියල්) Projection (Rs) | 2013 පුරෝකථන (රුපියල්) Projection (Rs) |
|--------------------------------|---|---|--|--|---|---|
| | පුනරාවර්තන වියදම් Recurrent Expenditure | 106,036,292 | 128,481,000 | 131,737,000 | 139,316,230 | 150,332,661 |
| 03 | පළාත් සභා පරිපාලනය Provincial Administration | 12,523,500 | 17,601,000 | 17,113,000 | 15,819,900 | 16,735,331 |
| | 2 සාමාන්‍ය පරිපාලනය හා ආයතනික සේවා General Administration and Establishment services | 12,523,500 | 17,601,000 | 17,113,000 | 15,819,900 | 16,735,331 |
| 51 | කර්මාන්ත සංවර්ධනය Industry Development | 93,512,792 | 110,880,000 | 114,624,000 | 123,496,330 | 133,597,330 |
| | 2 ජෛව කර්මාන්ත සංවර්ධනය Textile Development | 59,077,368 | 67,794,000 | 70,627,000 | 75,974,790 | 82,079,546 |
| | 3 කුඩා කර්මාන්ත සංවර්ධනය Small Industrial Development | 27,496,478 | 32,503,000 | 32,271,000 | 34,801,720 | 37,685,213 |
| | 4 වෘත්තීය පුහුණු (කුඩා කර්මාන්ත) Vocational Training (Small Industries) | 6,938,946 | 10,583,000 | 11,726,000 | 12,719,820 | 13,832,572 |
| | මූලධන වියදම් Capital Expenditure | 719,632 | - | - | - | - |
| 03 | පළාත් සභා පරිපාලනය Provincial Administration | 562,832 | - | 0 | - | - |
| | 2 සාමාන්‍ය පරිපාලනය හා ආයතනික සේවා General Administration and Establishment services | 562,832 | - | 0 | - | - |
| 51 | කර්මාන්ත සංවර්ධනය Industry Development | 156,800 | - | - | - | - |
| | 2 ජෛව කර්මාන්ත සංවර්ධනය Textile Development | 156,800 | - | - | - | - |
| | 3 කුඩා කර්මාන්ත සංවර්ධනය Small Industry Development | 0 | - | - | - | - |
| | මුළු වියදම් එකතුව Total Expenditure | 106,755,924 | 128,481,000 | 131,737,000 | 139,316,230 | 150,332,661 |

කිරිපාය / Head - 319 - නියෝජ්‍ය ලේකම් කර්මාන්ත / Deputy Secretary Industries

කාණ්ඩය අනුව වියදම් සාරාංශය / Categorywise Expenditure Summary

| කාණ්ඩ අංකය Object No | කාණ්ඩය Object | 2009 සත්‍ය වියදම (රුපියල්) Actual Expenditure (Rs.) | 2010 ඇස්තමේන්තුව (රුපියල්) Estimate (Rs.) | 2011 ඇස්තමේන්තුව (රුපියල්) Estimate (Rs.) | 2012 ප්‍රථමාන (රුපියල්) Projection (Rs.) | 2013 ප්‍රථමාන (රුපියල්) Projection (Rs.) |
|-------------------------|---|--|---|---|--|--|
| | පුනරාවර්තන වියදම් Recurrent Expenditure | 106,036,292 | 128,481,000 | 131,737,000 | 139,316,230 | 150,332,661 |
| 10 | පෞද්ගලික පඩි නඩි Personal Emoluments | 94,673,615 | 105,024,000 | 102,879,000 | 107,924,430 | 116,160,721 |
| 11 | ගමන් වියදම් Travelling Expenditure | 2,015,968 | 3,650,000 | 4,400,000 | 4,488,000 | 4,577,760 |
| 12 | සැපයීම් Supplies | 3,497,066 | 6,075,000 | 8,550,000 | 9,405,000 | 10,345,500 |
| 13 | නඩත්තු වියදම් Maintenance Expenditure | 3,405,843 | 6,850,000 | 9,100,000 | 10,010,000 | 11,011,000 |
| 14 | හිච්ඡුමිත සේවා Contractual Services | 1,089,054 | 3,031,000 | 3,630,000 | 3,993,000 | 4,392,300 |
| 15 | මාරු කිරීම් Transfers | | | | | |
| 19 | වෙනත් පුනරාවර්තන වියදම් Other Recurrent Expenditure | 1,354,746 | 3,851,000 | 3,178,000 | 3,495,800 | 3,845,380 |
| | ද්‍රාශ්‍ය වියදම් Capital Expenditure | 719,632 | - | 0 | - | - |
| 21 | ස්ථාවර වස්තූන් අන්තර්ගත ගැනීම් Acquisition of Capital Assets | 719,632 | - | - | - | - |
| | මුළු වියදම් එකතුව Total Expenditure | 106,755,924 | 128,481,000 | 131,737,000 | 139,316,230 | 150,332,661 |

| මූල්‍ය සරණය Financing | 2009 සත්‍ය වියදම (රුපියල්) Actual Expenditure (Rs.) | 2010 ඇස්තමේන්තුව (රුපියල්) Estimate (Rs.) | 2011 ඇස්තමේන්තුව (රුපියල්) Estimate (Rs.) |
|--|--|---|---|
| විසර්ජන පනත / Appropriation act | | | |
| 11 දේශීය අරමුදල / Domestic fund | 106,755,924 | 128,481,000 | 131,737,000 |
| විශේෂ නීති සේවා / Special law services | | | |
| 21 දේශීය අරමුදල / Domestic fund | 0 | 0 | 0 |
| මුළු මූල්‍ය සරණය / Total financing | 106,755,924 | 128,481,000 | 131,737,000 |

319 - ශීර්ෂ සේවා නියුක්ති විස්තරය
Summary of cadre of the head 319

| පනතුර Staff Category | 2009 අනුමත සේවක සංඛ්‍යාව No. of Approved Cadre | 2010 ඇස්තමේන්තුව Estimated Cadre | 2011 ඇස්තමේන්තුව Estimated Cadre |
|-----------------------------------|--|--|---|
| ඥාණීය මට්ටම Senior Level | 5 | 5 | 4 |
| තෘතීය මට්ටම Tertiary Level | 0 | 0 | 0 |
| ද්විතීය මට්ටම Secondary Level | 314 | 209 | 213 |
| ප්‍රාථමික මට්ටම Primary Level | 195 | 218 | 206 |
| මුළු සේවක සංඛ්‍යාව Total Cadre | 514 | 432 | 423 |

319-03-02 - ව්‍යාපෘති සේවා නියුක්ති විස්තරය
Cadre of the project 319-03-02

| පනතුර Staff Category | 2009 අනුමත සේවක සංඛ්‍යාව No. of Approved Cadre | 2010 ඇස්තමේන්තුව Estimated Cadre | 2011 ඇස්තමේන්තුව Estimated Cadre |
|-----------------------------------|--|--|---|
| ඥාණීය මට්ටම Senior Level | 5 | 5 | 4 |
| තෘතීය මට්ටම Tertiary Level | 0 | 0 | 0 |
| ද්විතීය මට්ටම Secondary Level | 22 | 21 | 21 |
| ප්‍රාථමික මට්ටම Primary Level | 7 | 9 | 9 |
| මුළු සේවක සංඛ්‍යාව Total Cadre | 34 | 35 | 34 |

319-51-02 - ව්‍යාපෘති සේවා නියුක්ති විස්තරය
Cadre of the project 319-51-02

| පනතුර Staff Category | 2009 අනුමත සේවක සංඛ්‍යාව No. of Approved Cadre | 2010 ඇස්තමේන්තුව Estimated Cadre | 2011 ඇස්තමේන්තුව Estimated Cadre |
|-----------------------------------|--|--|---|
| ඥාණීය මට්ටම Senior Level | 0 | 0 | 0 |
| තෘතීය මට්ටම Tertiary Level | 0 | 0 | 0 |
| ද්විතීය මට්ටම Secondary Level | 223 | 134 | 141 |
| ප්‍රාථමික මට්ටම Primary Level | 93 | 117 | 113 |
| මුළු සේවක සංඛ්‍යාව Total Cadre | 316 | 251 | 254 |

319-51-03 - ව්‍යාපෘති සේවා නියුක්ති විස්තරය
Cadre of the project 319-51-03

| තනතුර Staff Category | 2009 අනුමත සේවක සංඛ්‍යාව No. of Approved Cadre | 2010 ඇස්තමේන්තු Estimated Cadre | 2011 ඇස්තමේන්තු Estimated Cadre |
|-----------------------------------|--|---------------------------------------|--|
| ඥාණීය මට්ටම Senior Level | 0 | 0 | 0 |
| තෘතීය මට්ටම Tertiary Level | 0 | 0 | 0 |
| ද්විතීය මට්ටම Secondary Level | 44 | 34 | 31 |
| ප්‍රාථමික මට්ටම Primary Level | 92 | 89 | 81 |
| මුළු සේවක සංඛ්‍යාව Total Cadre | 136 | 123 | 112 |

319-51-04 - ව්‍යාපෘති සේවා නියුක්ති විස්තරය
Cadre of the project 319-51-04

| තනතුර Staff Category | 2009 අනුමත සේවක සංඛ්‍යාව. No. of Approved Cadre | 2010 ඇස්තමේන්තු Estimated Cadre | 2011 ඇස්තමේන්තු Estimated Cadre |
|-----------------------------------|---|---------------------------------------|--|
| ඥාණීය මට්ටම Senior Level | 0 | 0 | 0 |
| තෘතීය මට්ටම Tertiary Level | 0 | 0 | 0 |
| ද්විතීය මට්ටම Secondary Level | 25 | 20 | 20 |
| ප්‍රාථමික මට්ටම Primary Level | 3 | 3 | 3 |
| මුළු සේවක සංඛ්‍යාව Total Cadre | 28 | 23 | 23 |

ශීර්ෂය / Head - 319 - නියෝජ්‍ය ලේකම් කර්මාන්ත / Deputy Secretary Industries
 වැට්ටි සටහන / Programme - 03 පළාත් සභා පරිපාලනය / Provincial Administration
 ව්‍යාපෘතිය / Project - 2
 සාමාන්‍ය පරිපාලන හා ආයතනික සේවා (ලේඛ කරුණු, කුඩා කර්මාන්ත.)
 General Administration & Establishment Services (Textile & Small Industries)

| වැට්ටිය / Programme | ව්‍යාපෘතිය / Project | ප්‍රධාන වර්ග / Sub Project | වැට්ටි විෂය / Object Code | අයිතමය / Item | 2009 සත්‍ය වියදම් (රුපියල්) Actual Expenditure (Rs.) | 2010 ඇස්තමේන්තු (රුපියල්) Estimate (Rs.) | 2011 ඇස්තමේන්තු (රුපියල්) Estimate (Rs.) | 2012 ප්‍රථමානුකූල (රුපියල්) Projection (Rs.) | 2013 ප්‍රථමානුකූල (රුපියල්) Projection (Rs.) |
|---------------------|----------------------|----------------------------|---------------------------|---|---|--|--|--|--|
| 3 | 2 | 0 | | පුනරාවර්තන වියදම් Recurrent Expenditure | 12,523,500 | 17,601,000 | 17,113,000 | 15,819,900 | 16,735,331 |
| | | | | පෞද්ගලික වඩි තඩි Personal Emoluments | 9,347,406 | 11,026,000 | 9,961,000 | 8,052,700 | 8,293,411 |
| | | | 1001 | වැටුප් හා වේතන Salaries & Wages | 6,945,245 | 7,775,000 | 7,190,000 | 7,405,700 | 7,627,871 |
| | | | 1002 | අතිකාල හා නිවාඩු දින වැටුප් Over time & holiday pay | 583,571 | 1,361,000 | 600,000 | 618,000 | 636,540 |
| | | | 1003 | වෙනත් දීමනා Other allowances | 1,818,590 | | | | |
| | | 1 | 1003 | ජීවන වියදම් දීමනා Cost of living allowances | | 1,890,000 | 2,142,000 | | |
| | | 2 | 1003 | වෙනත් දීමනා Other allowances | | | 29,000 | 29,000 | 29,000 |
| | | | | ගමන් වියදම් Travelling Expenditure | 597,895 | 1,000,000 | 1,250,000 | 1,275,000 | 1,300,500 |
| | | | 1101 | දේශීය Domestic | 597,895 | 1,000,000 | 1,250,000 | 1,275,000 | 1,300,500 |
| | | | | සැපයීම් Supplies | 898,091 | 1,725,000 | 2,350,000 | 2,585,000 | 2,843,500 |
| | | | 1201 | ලිපිද්‍රව්‍ය හා කාර්යාලීය අවශ්‍යතා Stationery & Office Requisites | 290,196 | 500,000 | 700,000 | 770,000 | 847,000 |
| | | | 1202 | ඉන්ධන හා ලිපිස්සි තෙල් Fuel & Lubricants | 448,844 | 800,000 | 900,000 | 990,000 | 1,089,000 |
| | | | 1203 | නිල ඇඳුම් Uniforms | 13,605 | 75,000 | 100,000 | 110,000 | 121,000 |
| | | | 1206 | යාන්ත්‍රික හා විදුලි උපකරණ Mechanical & Electrical Goods | 0 | 100,000 | 250,000 | 275,000 | 302,500 |
| | | | 1207 | වෙනත් සැපයීම් Others Supplies | 145,446 | 250,000 | 400,000 | 440,000 | 484,000 |
| | | | | තඩස්සු සේවා Maintenance Expenditure | 1,137,569 | 1,950,000 | 2,100,000 | 2,310,000 | 2,541,000 |
| | | | 1301 | වාහන Vehicles | 979,946 | 1,500,000 | 1,500,000 | 1,650,000 | 1,815,000 |
| | | | 1302 | ගස්තුව හා යන්ත්‍රෝපකරණ Plant, Machinery & Equipment | 61,723 | 150,000 | 300,000 | 330,000 | 363,000 |
| | | | 1303 | ගොඩනැගිලි Building | 95,900 | 300,000 | 300,000 | 330,000 | 363,000 |
| | | | | නිවැසි සේවා Contractual Services | 254,067 | 1,350,000 | 1,077,000 | 1,184,700 | 1,303,170 |
| | | | 1401 | ඉවැහන Transport | 7,690 | 75,000 | 100,000 | 110,000 | 121,000 |
| | | | 1402 | විදුලි සංදේශ සේවා Telecommunication | 174,124 | 450,000 | 500,000 | 550,000 | 605,000 |
| | | | 1403 | තැපැල් ගාස්තු Postal charges | 72,003 | 100,000 | 75,000 | 82,500 | 90,750 |
| | | | 1404 | විදුලි බලය හා ජලය Electricity & Water | 0 | 300,000 | 100,000 | 110,000 | 121,000 |
| | | | 1405 | බදු හා කුලී ගාස්තු Taxes and Rents | 0 | 150,000 | 201,000 | 221,100 | 243,210 |
| | | | 1406 | පළාත් පාලන ආයතන වලට ගෙවනු ලබන වර්ගයන් හා බදු Rates and Taxes to Local Authorities | 0 | 75,000 | 1,000 | 1,100 | 1,210 |
| | | | 1407 | වෙනත් නිවැසි සේවා Others Contractual Services | 250 | 200,000 | 100,000 | 110,000 | 121,000 |

කිරීමය / Head - 319 - නියෝජ්‍ය ලේකම් කර්මාන්ත / Deputy Secretary Industries
 වැඩ සටහන / Programme - 03 පළාත් සභා පරිපාලනය / Provincial Administration
 ව්‍යාපෘතිය / Project - 2
 සාමාන්‍ය පරිපාලනය හා ආයතනික සේවා (රෙප් කට., කුඩා කර්මාන්ත.)
 General Administration & Establishment Services (Textile & Small Industries)

| වැඩසටහන / Programme ව්‍යාපෘතිය / Project CC ව්‍යාපෘතිය / Sub Project වැඩ වර්ගය / Object Code අයිතමය / Item | කාණ්ඩය / වැඩ වර්ගය විස්තරය Category / Object Code Description | 2009 සත්‍ය වියදම් (රුපියල්) Actual Expenditure (Rs.) | 2010 ඇස්තමේන්තු (රුපියල්) Estimate (Rs.) | 2011 ඇස්තමේන්තු (රුපියල්) Estimate (Rs.) | 2012 පුරෝකථන (රුපියල්) Projection (Rs) | 2013 පුරෝකථන (රුපියල්) Projection (Rs) |
|--|--|---|--|--|--|--|
| 3 2 0 | වෙනත් පුනරාවර්තන වියදම් Other Recurrent Expenditure | 288,472 | 550,000 | 375,000 | 412,500 | 453,750 |
| 1903 | නිවාඩු දීමර්ග බලපත්‍ර Holiday Warrants | 47,255 | 100,000 | 75,000 | 82,500 | 90,750 |
| 1905 | වෙනත් Others | 241,217 | 450,000 | 300,000 | 330,000 | 363,000 |
| | මූලධන වියදම් Capital Expenditure | 562,832 | 0 | 0 | 0 | 0 |
| | මූලධන වත්කම් අත්පත් කර ගැනීම Acquisition of Capital Assets | 562,832 | 0 | 0 | 0 | 0 |
| 2101 | වාහන Vehicles | | | | | |
| 2102 | ලී බඩු හා කාර්යාල උපකරණ Furniture and office equipment | 562,832 | | | | |
| | ව්‍යාපෘතියේ මුළු වියදම් එකතුව Project Total | 13,086,332 | 17,601,000 | 17,113,000 | 15,819,900 | 16,735,331 |
| මුදල් දෙපාර්තමේන්තුව - Financing - | | | | | | |
| | 11 දේශීය අරමුදල් Domestic Fund | 13,086,332 | 17,601,000 | 17,113,000 | 15,819,900 | 16,735,331 |

ශීර්ෂය / Head - 319 - නියෝජ්‍ය ලේකම් කර්මාන්ත / Deputy Secretary Industries
 වැඩ සටහන / Programme - 51 - කර්මාන්ත සංවර්ධනය / Industrial Development
 ව්‍යාපෘතිය / Project - 2 - ජෛව කර්මාන්ත සංවර්ධනය / Textile Development

| වැඩසටහන / Programme | ව්‍යාපෘතිය / Project | රැකුම්පත් / Sub Project | වැඩ විෂය / Object Code | අයිතමය / Item | කාණ්ඩය / වැඩ විෂය විස්තර Category / Object Code Description | 2009 සත්‍ය වියදම් (රුපියල්) Actual Expenditure (Rs.) | 2010 ඇස්තමේන්තු (රුපියල්) Estimate (Rs.) | 2011 ඇස්තමේන්තු (රුපියල්) Estimate (Rs.) | 2012 ප්‍රථමානුකූල (රුපියල්) Projection (Rs) | 2013 ප්‍රථමානුකූල (රුපියල්) Projection (Rs) |
|---------------------|----------------------|-------------------------|------------------------|---------------|---|---|--|--|---|---|
| 51 | 2 | 0 | | | පුනරාවර්තන වියදම් Recurrent Expenditure | 59,077,368 | 67,794,000 | 70,627,000 | 75,974,790 | 82,079,546 |
| | | | | | පෞද්ගලික පවි නඩි Personal Emoluments | 55,147,894 | 60,168,000 | 61,075,000 | 65,627,590 | 70,860,826 |
| | | | 1001 | | වැටුප් හා වේතන Salaries & Wages | 42,059,648 | 46,196,000 | 44,923,000 | 46,270,690 | 47,658,811 |
| | | | 1002 | | අතිකාල හා නිවාඩු දින වැටුප් Over time & holiday pay | 93,212 | 418,000 | 150,000 | 154,500 | 159,135 |
| | | | 1003 | | වෙනත් දීමනා Other allowances | 12,995,034 | | | | |
| | | | 1 | 1003 | ජීවන වියදම් දීමනා Cost of living allowances | | 13,554,000 | 16,002,000 | 19,202,400 | 23,042,880 |
| | | | | | ගමන් වියදම් Travelling Expenditure | 878,367 | 1,800,000 | 2,000,000 | 2,040,000 | 2,080,800 |
| | | | 1101 | | දේශීය Domestic | 878,367 | 1,800,000 | 2,000,000 | 2,040,000 | 2,080,800 |
| | | | | | සැපයීම් Supplies | 1,303,233 | 1,850,000 | 2,600,000 | 2,860,000 | 3,146,000 |
| | | | 1201 | | ලිපිද්‍රව්‍ය හා කාර්යාලීය අවශ්‍යතා Stationery & Office Requisites | 139,816 | 450,000 | 600,000 | 660,000 | 726,000 |
| | | | 1202 | | ඉන්ධන හා ලිපිකරණ ද්‍රව්‍ය Fuel & Lubricants | 548,912 | 700,000 | 800,000 | 880,000 | 968,000 |
| | | | 1206 | | යාන්ත්‍රික හා විදුලි උපකරණ Mechanical & Electrical Goods | 289,365 | 500,000 | 800,000 | 880,000 | 968,000 |
| | | | 1207 | | වෙනත් සැපයීම් Others Supplies | 325,140 | 200,000 | 400,000 | 440,000 | 484,000 |
| | | | | | නඩත්තු සේවා Maintenance Expenditure | 744,834 | 2,100,000 | 3,000,000 | 3,300,000 | 3,630,000 |
| | | | 1301 | | වාහන Vehicles | 451,381 | 1,000,000 | 1,500,000 | 1,650,000 | 1,815,000 |
| | | | 1302 | | යන්ත්‍ර හා යන්ත්‍රෝපකරණ Plant, Machinery & Equipment | 235,567 | 600,000 | 700,000 | 770,000 | 847,000 |
| | | | 1303 | | ගොඩනැගිලි Building | 57,886 | 500,000 | 800,000 | 880,000 | 968,000 |
| | | | | | නිවැසුම් සේවා Contractual Services | 417,102 | 875,000 | 1,301,000 | 1,431,100 | 1,574,210 |
| | | | 1401 | | ප්‍රවාහන Transport | 39,969 | 100,000 | 200,000 | 220,000 | 242,000 |
| | | | 1402 | | විදුලි සංදේශ සේවා Telecommunication | 73,049 | 150,000 | 100,000 | 110,000 | 121,000 |
| | | | 1403 | | තැපෑල ගාස්තු Postal charges | 15,056 | 75,000 | 100,000 | 110,000 | 121,000 |
| | | | 1404 | | විදුලි බලය හා ජලය Electricity & Water | 203,825 | 300,000 | 500,000 | 550,000 | 605,000 |
| | | | 1405 | | බදු හා කුලී ගාස්තු Taxes and Rents | 0 | 100,000 | 350,000 | 385,000 | 423,500 |
| | | | 1406 | | පළාත් පාලන ආයතන වලට ගෙවනු ලබන වර්ජනම් හා බදු Rates and Taxes to Local Authorities | 0 | 50,000 | 1,000 | 1,100 | 1,210 |
| | | | 1407 | | වෙනත් නිවැසුම් සේවා Others Contractual Services | 85,203 | 100,000 | 50,000 | 55,000 | 60,500 |

ශීර්ෂය / Head - 319 - නියෝජ්‍ය ලේකම් කර්මාන්ත / Deputy Secretary Industries
 වැඩ සටහන / Programme - 51 - කර්මාන්ත සංවර්ධනය / Industrial Development
 ව්‍යාපෘතිය / Project - 2 - ජෛව කර්මාන්ත සංවර්ධනය / Textile Development

| වැඩසටහන / Programme ව්‍යාපෘතිය / Project ප්‍ර. ව්‍යාපෘතිය / Sub Project වැඩ විෂය / Object Code අයිතමය / Item | කාණ්ඩය / වැඩ විෂය විස්තරය Category / Object Code Description | 2009 සත්‍ය වියදම් (රුපියල්) Actual Expenditure (Rs.) | 2010 ඇස්තමේන්තු (රුපියල්) Estimate (Rs.) | 2011 ඇස්තමේන්තු (රුපියල්) Estimate (Rs.) | 2012 ප්‍රඥප්තිය (රුපියල්) Projection (Rs.) | 2013 ප්‍රඥප්තිය (රුපියල්) Projection (Rs.) |
|--|---|---|--|--|--|--|
| 51 2 0 | වෙනත් පුනරාවර්තන වියදම් Other Recurrent Expenditure | 585,938 | 1,001,000 | 651,000 | 716,100 | 787,710 |
| 1902 | පාඩු හා කපා හැරීම් Losses & write offs | 0 | 1,000 | 1,000 | 1,100 | 1,210 |
| 1903 | නිවාඩු දීමේ බලපත්‍ර Holiday Warrants | 96,055 | 200,000 | 150,000 | 165,000 | 181,500 |
| 1905 | වෙනත් Others | 489,883 | 800,000 | 500,000 | 550,000 | 605,000 |
| 1907 | පුහුණු සේවා - දේශීය Training - Local | 0 | - | - | - | - |
| | මූලධන වියදම් Capital Expenditure | 156,800 | 0 | 0 | 0 | 0 |
| | මූලධන වත්කම් අත්පත් කර ගැනීම Acquisition of Capital Assets | 156,800 | 0 | 0 | 0 | 0 |
| 2103 | යන්ත්‍ර Plant, Machinery & Equipment | 156,800 | | | | |
| | ව්‍යාපෘතියේ මුළු වියදම් එකතුව Project Total | 59,234,168 | 67,794,000 | 70,627,000 | 75,974,790 | 82,079,546 |
| මුදල් යෙදවීම - Financing - | 11 දේශීය අරමුදල් Domestic Fund | 59,234,168 | 67,794,000 | 70,627,000 | 75,974,790 | 82,079,546 |

ශීර්ෂය / Head - 319 - නියෝජ්‍ය ලේකම් කර්මාන්ත / Deputy Secretary Industries
 වැඩ සටහන / Programme - 51 - කර්මාන්ත සංවර්ධනය / Industrial Development
 ව්‍යාපෘතිය / Project - 3 - කුඩා කර්මාන්ත සංවර්ධනය / Small Industrial Development

| වැඩසටහන / Programme | ව්‍යාපෘතිය / Project | උප ව්‍යාපෘතිය / Sub Project | වැඩසටහන / Object Code | අයිතමය / Item | 2009 සත්‍ය වියදම් (රුපියල්) Actual Expenditure (Rs.) | 2010 ඇස්තමේන්තු (රුපියල්) Estimate (Rs.) | 2011 ඇස්තමේන්තු (රුපියල්) Estimate (Rs.) | 2012 ප්‍රථමානුකූල (රුපියල්) Projection (Rs) | 2013 ප්‍රථමානුකූල (රුපියල්) Projection (Rs) |
|---------------------|----------------------|-----------------------------|-----------------------|---|---|--|--|---|---|
| 51 | 3 | 0 | | පුනරාවර්තන වියදම් Recurrent Expenditure | 27,496,478 | 32,503,000 | 32,271,000 | 34,801,720 | 37,685,213 |
| | | | | දෛනික වැටුප් Personal Emoluments | 24,608,306 | 28,118,000 | 26,170,000 | 28,154,620 | 30,438,683 |
| | | | 1001 | වැටුප් හා වේතන Salaries & Wages | 18,536,092 | 21,312,000 | 18,914,000 | 19,481,420 | 20,065,863 |
| | | | 1002 | අතිකාල හා නිවාඩු දින වැටුප් Over time & holiday pay | 145,971 | 164,000 | 200,000 | 206,000 | 212,180 |
| | | | 1003 | වෙනත් දීමනා Other allowances | 5,926,243 | | | | |
| | | | 1003 | ජීවන වියදම් දීමනා Cost of living allowances | | 6,642,000 | 7,056,000 | 8,467,200 | 10,160,640 |
| | | | | ගමන් වියදම් Travelling Expenditure | 392,011 | 600,000 | 800,000 | 816,000 | 832,320 |
| | | | 1101 | දේශීය Domestic | 392,011 | 600,000 | 800,000 | 816,000 | 832,320 |
| | | | | සැපයීම් Supplies | 732,171 | 1,450,000 | 2,000,000 | 2,200,000 | 2,420,000 |
| | | | 1201 | ලිපිවිට්‍ය හා කාර්යාලීය අවශ්‍යතා Stationery & Office Requisites | 135,347 | 250,000 | 400,000 | 440,000 | 484,000 |
| | | | 1202 | ඉන්ධන හා ලිඛිත සේවා Fuel & Lubricants | 452,564 | 700,000 | 800,000 | 880,000 | 968,000 |
| | | | 1206 | යාන්ත්‍රික හා විදුලි උපකරණ Mechanical & Electrical Goods | 45,354 | 300,000 | 500,000 | 550,000 | 605,000 |
| | | | 1207 | වෙනත් සැපයීම් Others Supplies | 98,906 | 200,000 | 300,000 | 330,000 | 363,000 |
| | | | | නඩිත්තු සේවා Maintenance Expenditure | 1,238,795 | 1,600,000 | 2,200,000 | 2,420,000 | 2,662,000 |
| | | | 1301 | වාහන Vehicles | 586,446 | 800,000 | 800,000 | 880,000 | 968,000 |
| | | | 1302 | යන්ත්‍ර හා යන්ත්‍රෝපකරණ Plant, Machinery & Equipment | 578,894 | 300,000 | 600,000 | 660,000 | 726,000 |
| | | | 1303 | ගොඩනැගිලි Building | 73,455 | 500,000 | 800,000 | 880,000 | 968,000 |
| | | | | නිවැසි සේවා Contractual Services | 234,376 | 385,000 | 700,000 | 770,000 | 847,000 |
| | | | 1401 | ප්‍රවාහන Transport | 36,899 | 60,000 | 100,000 | 110,000 | 121,000 |
| | | | 1402 | විදුලි සංදේශ සේවා Telecommunication | 42,440 | 75,000 | 100,000 | 110,000 | 121,000 |
| | | | 1403 | පැවැත්ම ආස්ථාන Postal charges | 10,729 | 30,000 | 100,000 | 110,000 | 121,000 |
| | | | 1404 | විදුලි හා ජලය Electricity & Water | 106,567 | 150,000 | 200,000 | 220,000 | 242,000 |
| | | | 1405 | බදු හා කුලී ආස්ථාන Taxes and Rents | 0 | 10,000 | 100,000 | 110,000 | 121,000 |
| | | | 1406 | දළාත් පාලන ආයතන වලට ගෙවනු ලබන වර්ජනම් හා බදු Rates and Taxes to Local Authorities | 0 | 10,000 | 50,000 | 55,000 | 60,500 |
| | | | 1407 | වෙනත් නිවැසි සේවා Others Contractual Services | 37,741 | 50,000 | 50,000 | 55,000 | 60,500 |

ශීර්ෂය / Head - 319 - නියෝජ්‍ය ලේකම් කර්මාන්ත / Deputy Secretary Industries
 වැඩ සටහන / Programme - 51 - කර්මාන්ත සංවර්ධනය / Industrial Development
 ව්‍යාපෘතිය / Project - 3 - කුඩා කර්මාන්ත සංවර්ධනය / Small Industrial Development

| වැඩසටහන / Programme | ව්‍යාපෘතිය / Project | ප්‍රධාන ව්‍යාපෘතිය / Sub Project | වැඩසටහන / Object Code | අයිතමය / Item | 2009 සත්‍ය වියදම් (රුපියල්) Actual Expenditure (Rs.) | 2010 ඇස්තමේන්තුව (රුපියල්) Estimate (Rs.) | 2011 ඇස්තමේන්තුව (රුපියල්) Estimate (Rs.) | 2012 පුරෝකථන (රුපියල්) Projection (Rs) | 2013 පුරෝකථන (රුපියල්) Projection (Rs) |
|-------------------------------|----------------------|----------------------------------|-----------------------|---|---|---|---|--|--|
| 51 | 3 | 0 | | වෙනත් පුනරාවර්තන වියදම් Other Recurrent Expenditure | 290,819 | 350,000 | 401,000 | 441,100 | 485,210 |
| | | | 1902 | පාඩු හා පවා හැරීම් Losses & write offs | 0 | | 1,000 | 1,100 | 1,210 |
| | | | 1903 | නිවාඩු දීමේ බලපත්‍ර Holiday Warrants | 73,590 | 150,000 | 100,000 | 110,000 | 121,000 |
| | | | 1905 | වෙනත් Others | 217,229 | 200,000 | 300,000 | 330,000 | 363,000 |
| | | | | මූලධන වියදම් Capital Expenditure | 0 | 0 | 0 | 0 | 0 |
| | | | | මූලධන වත්කම් අත්පත් කර ගැනීම Acquisition of Capital Assets | 0 | - | - | - | - |
| | | | 2103 | සන්නිවේදන සාමාන්‍ය Plant, Machinery and Equipment | | | | | |
| | | | | ව්‍යාපෘතියේ මුළු වියදම් වසඳුව Project Total | 27,496,478 | 32,503,000 | 32,271,000 | 34,801,720 | 37,685,213 |
| මුදල් යෙදවීම - Financing - | | | | | | | | | |
| | | | | 11 දේශීය අරමුදල් Domestic Fund | 27,496,478 | 32,503,000 | 32,271,000 | 34,801,720 | 37,685,213 |

කීර්තය / Head - 319 - නියෝජ්‍ය ලේකම් කර්මාන්ත / Deputy Secretary Industries
වැඩ සටහන / Programme - 51 - කර්මාන්ත සංවර්ධනය / Industrial Development


ව්‍යාපෘතිය / Project - 4

වෘත්තීය පුහුණු (කුඩා කර්මාන්ත) / Vocational Training (Small Industries)

| වැඩසටහන / Programme | ව්‍යාපෘතිය / Project | ප්‍රධාන ව්‍යාපෘතිය / Sub Project | වැඩසටහන / Object Code | අයිතමය / Item | 2009 සත්‍ය වියදම් (රුපියල්) Actual Expenditure (Rs.) | 2010 ඇස්තමේන්තු (රුපියල්) Estimate (Rs.) | 2011 ඇස්තමේන්තු (රුපියල්) Estimate (Rs.) | 2012 ප්‍රචේදනය (රුපියල්) Projection (Rs) | 2013 ප්‍රචේදනය (රුපියල්) Projection (Rs) |
|---------------------|----------------------|----------------------------------|-----------------------|---|---|--|--|--|--|
| 51 | 4 | 0 | | පුනරාවර්තන වියදම් Recurrent Expenditure | 6,938,946 | 10,583,000 | 11,726,000 | 12,719,820 | 13,832,572 |
| | | | | පෞද්ගලික පවි නවී Personal Emoluments | 5,570,009 | 5,712,000 | 5,673,000 | 6,089,520 | 6,567,802 |
| | | | 1001 | වැටුප් හා වේතන Salaries & Wages | 4,286,909 | 4,470,000 | 4,224,000 | 4,350,720 | 4,481,242 |
| | | | 1003 | වෙනත් දීමනා Other allowances | 1,283,100 | | | | |
| | | 1 | 1003 | ජීවන වියදම් දීමනා Cost of living allowances | | 1,242,000 | 1,449,000 | 1,738,800 | 2,086,560 |
| | | | | ගමන් වියදම් Travelling Expenditure | 147,695 | 250,000 | 350,000 | 357,000 | 364,140 |
| | | | 1101 | දේශීය Domestic | 147,695 | 250,000 | 350,000 | 357,000 | 364,140 |
| | | | | සැපයීම් Supplies | 563,571 | 1,050,000 | 1,600,000 | 1,760,000 | 1,936,000 |
| | | | 1201 | ලිපිද්‍රව්‍ය හා කාර්යාලීය අවශ්‍යතා Stationery & Office Requisites | 94,660 | 150,000 | 250,000 | 275,000 | 302,500 |
| | | | 1202 | ඉන්ධන හා ලිනිස්සි බෙල් Fuel & Lubricants | 87,823 | 200,000 | 350,000 | 385,000 | 423,500 |
| | | | 1206 | යාන්ත්‍රික හා විදුලි උපකරණ Mechanical & Electrical Goods | 195,962 | 400,000 | 600,000 | 660,000 | 726,000 |
| | | | 1207 | වෙනත් සැපයීම් Others Supplies | 185,126 | 300,000 | 400,000 | 440,000 | 484,000 |
| | | | | නඩත්තු සේවා Maintenance Expenditure | 284,645 | 1,200,000 | 1,800,000 | 1,980,000 | 2,178,000 |
| | | | 1301 | වාහන Vehicles | 191,236 | 400,000 | 600,000 | 660,000 | 726,000 |
| | | | 1302 | යන්ත්‍ර හා යන්ත්‍රෝපකරණ Plant, Machinery & Equipment | 46,070 | 300,000 | 400,000 | 440,000 | 484,000 |
| | | | 1303 | නොඩකැනිලි Building | 47,339 | 500,000 | 800,000 | 880,000 | 968,000 |
| | | | | නිවසුම් සේවා Contractual Services | 183,509 | 421,000 | 552,000 | 607,200 | 667,920 |
| | | | 1401 | ඉවහන Transport | | 10,000 | 100,000 | 110,000 | 121,000 |
| | | | 1402 | විදුලි සංදේශ සේවා Telecommunication | 0 | 1,000 | 1,000 | 1,100 | 1,210 |
| | | | 1403 | පැවැත්ම ආස්ථාන Postal charges | 0 | 10,000 | 100,000 | 110,000 | 121,000 |
| | | | 1404 | විදුලි බලය හා ජලය Electricity & Water | 179,909 | 300,000 | 200,000 | 220,000 | 242,000 |
| | | | 1405 | බදු හා කුලී ආස්ථාන Taxes and Rents | 3,600 | 25,000 | 100,000 | 110,000 | 121,000 |
| | | | 1406 | පළාත් පාලන ආයතන වලට ගෙවනු ලබන වර්ගයන් හා බදු Rates and Taxes to Local Authorities | 0 | 25,000 | 1,000 | 1,100 | 1,210 |
| | | | 1407 | වෙනත් නිවසුම් සේවා Others Contractual Services | 0 | 50,000 | 50,000 | 55,000 | 60,500 |

ශීර්ෂය / Head - 319 - නියෝජ්‍ය ලේකම් කර්මාන්ත / Deputy Secretary Industries
 වැඩ සටහන / Programme - 51 - කර්මාන්ත සංවර්ධනය / Industrial Development
 ව්‍යාපෘතිය / Project - 4
 වෘත්තීය පුහුණු (කුඩා කර්මාන්ත) / Vocational Training (Small Industries)

| වැඩසටහන / Programme | ව්‍යාපෘතිය / Project | ප්‍රධාන ව්‍යාපෘතිය / Sub Project | වැඩ විෂය / Object Code | අයිතමය / Item | 2009 සත්‍ය වියදම් (රුපියල්) Actual Expenditure (Rs.) | 2010 ඇස්තමේන්තුව (රුපියල්) Estimate (Rs.) | 2011 ඇස්තමේන්තුව (රුපියල්) Estimate (Rs.) | 2012 ප්‍රථමානුමාන (රුපියල්) Projection (Rs) | 2013 ප්‍රථමානුමාන (රුපියල්) Projection (Rs) |
|-------------------------------|----------------------|----------------------------------|------------------------|--|---|---|---|---|---|
| 51 | 4 | 0 | | වෙනත් පුනරාවර්තන වියදම් Other Recurrent Expenditure | 189,517 | 1,950,000 | 1,751,000 | 1,926,100 | 2,118,710 |
| | | | 1902 | පාඩු හා කපා හැරීම් Losses & write offs | 0 | | 1,000 | 1,100 | 1,210 |
| | | | 1903 | නිවාඩු දීමේ බලපත්‍ර Holiday Warrants | 22,980 | 100,000 | 50,000 | 55,000 | 60,500 |
| | | | 1905 | වෙනත් Others | 166,537 | 200,000 | 200,000 | 220,000 | 242,000 |
| | | | 1907 | පුහුණු සේවා - දේශීය Training - Local | 0 | 1,650,000 | 1,500,000 | 1,650,000 | 1,815,000 |
| | | | | ව්‍යාපෘතියේ මුළු වියදම් එකතුව Project Total | 6,938,946 | 10,583,000 | 11,726,000 | 12,719,820 | 13,832,572 |
| මුදල් යෙදවීම - Financing - | | | | | | | | | |
| | | | 11 | දේශීය අරමුදල් Domestic Fund | 6,938,946 | 10,583,000 | 11,726,000 | 12,719,820 | 13,832,572 |



පරිවාස හා ළමාරක්ෂක සේවා දෙපාර්තමේන්තුව

මෙහෙවර ප්‍රකාශය:


සමාජ අසාධාරණ වලට ලක්වූ හා ඉතාමග හිඟ ළමුන්ට රැකවරණය හා මග පෙන්වීම සලසමින් එම ළමුන්ගේ පුනරුත්ථාපනය හා සංවර්ධනය සඳහා අවශ්‍ය පියවර ගැනීම සහ ළමුන් නොමගට යොමු වීමෙන් වලක්වා ගැනීම මෙම දෙපාර්තමේන්තුවේ මෙහෙවරවේ.

කාර්යයන්.

- අපවාරයට ලක්වූ, සමාජ අසාධාරණයට ලක්වූ නොමග හිඟ ළමයින්ට සහන සැලසීම, පුනරුත්ථාපනය කිරීම හා නිවාරණ වැඩ සටහන් පැවැත්වීම.
- පරිවාස හා ළමාරක්ෂක කටයුතු.
- හදිසි සැලකිල්ල, ආරක්ෂාව සඳහා ළමයින්ගේ ආරක්ෂාව පිණිස ඔවුන් භාර ගැනීම සඳහා භාර ගැනීමේ නිවාස පිහිටු වීම හා පවත්වා ගෙන යාම.
- අනාට නිවාස ආඥා පනතේ විධි විධාන අනුව පිහිටුවන ලද ස්වේච්ඡා සේවා ළමා නිවාස පරික්ෂා කර ආධාර මුදල් ගෙවීම හා උසාවිය මගින් ආරක්ෂාව සඳහා භාර දෙන ළමයින් වෙනුවෙන් පුද්ගලයින්ට නඩත්තු ආධාර මුදල් ගෙවීම.

දෙපාර්තමේන්තුවේ වගකීම ආ කාර්යයන් අඛණ්ඩ කාර්යයන් උදෙසා පහත සඳහන් වැඩසටහන හා ව්‍යාපෘති සටහන් වර්ග කර ඇත.

- 95 වැනි වැඩ සටහන - සමාජ ආරක්ෂණය හා සුභ සාධනය
- 2 වැනි ව්‍යාපෘතිය - සාමාන්‍ය පරිපාලනය හා ආයතනික සේවා.
- 3 වැනි ව්‍යාපෘතිය - පරිවාස හා ළමාරක්ෂක සේවා
- 4 වැනි ව්‍යාපෘතිය - හැඩ ගැස්වීම හා පුනරුත්ථාපනය



DEPARTMENT OF PROBATION AND CHILD CARE SERVICES

Mission:

Mission of this department is to take action for the development and rehabilitation of misled children and the children subjected to the social injustices, to give protection and guidance for them and to prevent children from being misled.

Functions

- To provide relief, conduct preventive programmes for and to rehabilitate the children misled or subjected to abuses and social injustices.
- To implement probation and child care activities.
- To set up and maintain receiving homes to receive the children in need of sudden care and protection for their protection.
- To inspect voluntary service, children's homes set up under the provisions of orphaned and deserted children's home statute and pay them subsidies and to pay maintenance assistance to persons for the children handed over by the court.

Responsibilities and duties of the Department are classified under the following programmes and projects, for the budget purposes

| | |
|--------------|---|
| Programme 95 | - Social Security & Welfare |
| Project 2 | - General Administration & Establishment Services |
| Project 3 | - Probation & Childcare service |
| Project 4 | - Rehabilitation & Formation |

ශීර්ෂය / Head - 320

පර්වාස හා ළමාරක්ෂක සේවා දෙපාර්තමේන්තුව / Department of Probation & Child Care

වැඩසටහන් සහ ව්‍යාපෘති අනුව වියදම් සාරාංශය
Summary of expenditure under the programmes and projects

| වැඩ සටහන් අංකය Programme No | වැඩ සටහන් / ව්‍යාපෘති නාමය Programme / Project | 2009 සත්‍ය වියදම් (රුපියල්) Actual Expenditure (Rs.) | 2010 ඇස්තමේන්තුව (රුපියල්) Estimate (Rs.) | 2011 ඇස්තමේන්තුව (රුපියල්) Estimate (Rs.) | 2012 ප්‍රථමාන (රුපියල්) Projection (Rs) | 2013 ප්‍රථමාන (රුපියල්) Projection (Rs) |
|--------------------------------|--|---|---|---|---|---|
| | පුනරාවර්තන වියදම් Recurrent Expenditure | 53,326,266 | 67,795,000 | 62,668,000 | 66,528,870 | 70,727,362 |
| 95 | සමාජ ආරක්ෂණ හා සුභසාධනය Social security & welfare | 53,326,266 | 67,795,000 | 62,668,000 | 66,528,870 | 70,727,362 |
| | 2 සාමාන්‍ය පරිපාලන හා ආයතනික සේවා General Administration and Establishment Services | 8,596,844 | 11,926,000 | 10,386,000 | 11,125,660 | 11,954,256 |
| | 3 පර්වාස හා ළමාරක්ෂක සේවා Probation & Childcare Services | 10,975,118 | 16,856,000 | 13,668,000 | 14,629,570 | 15,674,115 |
| | 4 හැඩ ගැස්වීම හා පුනරුත්ථාපනය Rehabilitation and Formation | 33,754,304 | 39,013,000 | 38,614,000 | 40,773,640 | 43,098,991 |
| | මූලධන වියදම් Capital Expenditure | 0 | - | 0 | - | - |
| 95 | සමාජ ආරක්ෂණ හා සුභසාධනය Social security & welfare | 0 | - | 0 | - | - |
| | 3 පර්වාස හා ළමාරක්ෂක සේවා Probation & Childcare Services | 0 | - | 0 | - | - |
| | මුළු වියදම් එකතුව Total Expenditure | 53,326,266 | 67,795,000 | 62,668,000 | 66,528,870 | 70,727,362 |

කාණ්ඩය අනුව වියදම් සාරාංශය / Categorywise Expenditure Summary

| කාණ්ඩ අංකය Object No | කාණ්ඩය Object | 2009 සත්‍ය වියදම් (රුපියල්) Actual Expenditure (Rs.) | 2010 ඇස්තමේන්තුව (රුපියල්) Estimate (Rs.) | 2011 ඇස්තමේන්තුව (රුපියල්) Estimate (Rs.) | 2012 ප්‍රථමාන (රුපියල්) Projection (Rs) | 2013 ප්‍රථමාන (රුපියල්) Projection (Rs) |
|-------------------------|--|---|---|---|---|---|
| | පුනරාවර්තන වියදම් Recurrent Expenditure | 53,326,266 | 67,795,000 | 62,668,000 | 66,528,870 | 70,727,362 |
| 10 | පෞද්ගලික පඩි ගඩ් Personal Emoluments | 34,898,654 | 34,905,000 | 36,207,000 | 37,527,270 | 38,934,272 |
| 11 | ගමන් වියදම් Travelling Expenditure | 1,004,802 | 1,780,000 | 1,325,000 | 1,352,000 | 1,378,530 |
| 12 | සැපයීම් Supplies | 7,778,202 | 10,735,000 | 11,095,000 | 12,204,500 | 13,424,950 |
| 13 | සවිස්ථ වියදම් Maintenance Expenditure | 1,283,028 | 4,065,000 | 2,500,000 | 2,750,000 | 3,025,000 |
| 14 | හිච්චුම්ගත සේවා Contractual Services | 2,840,065 | 5,453,000 | 3,810,000 | 4,191,000 | 4,610,100 |
| 15 | මාරු ශීර්ෂ Transfers | 5,218,280 | 10,140,000 | 7,200,000 | 7,920,000 | 8,712,000 |
| 19 | වෙනත් පුනරාවර්තන වියදම් Other Recurrent Expenditure | 303,235 | 717,000 | 531,000 | 584,100 | 642,510 |
| | ප්‍රාග්ධන වියදම් Capital Expenditure | 0 | - | 0 | - | - |
| 25 | වෙනත් ප්‍රාග්ධන වියදම් Other Capital Expenditure | 0 | - | 0 | - | - |
| | මුළු වියදම් එකතුව Total Expenditure | 53,326,266 | 67,795,000 | 62,668,000 | 66,528,870 | 70,727,362 |

ශීර්ෂය / Head - 320

පරිවාහන හා ප්‍රමාදකරණ සේවා දෙපාර්තමේන්තුව / Department of Probation & Child Care

| මූල්‍ය කරණය Financing | 2009 සත්‍ය වියදම (රුපියල්) Actual Expenditure (Rs.) | 2010 ඇස්තමේන්තුව (රුපියල්) Estimate (Rs.) | 2011 ඇස්තමේන්තුව (රුපියල්) Estimate (Rs.) |
|---|--|---|---|
| විසර්ජන පනත / Appropriation act | | | |
| 11 දේශීය අරමුදල් / Domestic fund | 53,326,266 | 67,795,000 | 62,668,000 |
| විශේෂ නීති සේවා / Special law services | | | |
| 21 දේශීය අරමුදල් / Domestic fund | 0 | 0 | 0 |
| මුළු මූල්‍ය කරණය / Total financing | 53,326,266 | 67,795,000 | 62,668,000 |

320 - ශීර්ෂ සේවා නියුක්ති විස්තරය
Summary of cadre of the head 320

| තනතුර Staff Category | 2009 අනුමත සේවක සංඛ්‍යාව No. of Approved Cadre | 2010 ඇස්තමේන්තුව Estimated Cadre | 2011 ඇස්තමේන්තුව Estimated Cadre |
|---|---|--|--|
| ජ්‍යෙෂ්ඨ මට්ටම Senior Level | 3 | 3 | 3 |
| තෘතීය මට්ටම Tertiary Level | 28 | 27 | 25 |
| ද්විතීය මට්ටම Secondary Level | 63 | 50 | 51 |
| ප්‍රාථමික මට්ටම Primary Level | 52 | 53 | 55 |
| මුළු සේවක සංඛ්‍යාව Total Cadre | 146 | 133 | 134 |

320-95-02 - ව්‍යාපෘති සේවා නියුක්ති විස්තරය
Cadre of the project 320-95-02

| තනතුර Staff Category | 2009 අනුමත සේවක සංඛ්‍යාව No. of Approved Cadre | 2010 ඇස්තමේන්තුව Estimated Cadre | 2011 ඇස්තමේන්තුව Estimated Cadre |
|---|---|--|--|
| ජ්‍යෙෂ්ඨ මට්ටම Senior Level | 3 | 3 | 3 |
| තෘතීය මට්ටම Tertiary Level | 1 | 1 | 1 |
| ද්විතීය මට්ටම Secondary Level | 14 | 13 | 14 |
| ප්‍රාථමික මට්ටම Primary Level | 4 | 4 | 4 |
| මුළු සේවක සංඛ්‍යාව Total Cadre | 22 | 21 | 22 |

ශීර්ෂය / Head - 320

පරිවෘත්ත හා ළමාරක්ෂක සේවා දෙපාර්තමේන්තුව / Department of Probation & Child Care

320-95-3 - ව්‍යාපෘති සේවා නියුක්ති විස්තරය
Cadre of the project 320-95-3

| පනතුර Staff Category | 2009 අනුමත සේවක සංඛ්‍යාව No. of Approved Cadre | 2010 ඇස්තමේන්තුව Estimated Cadre | 2011 ඇස්තමේන්තුව Estimated Cadre |
|-----------------------------------|---|--|---|
| භෞමික මට්ටම Senior Level | 0 | 0 | 0 |
| තෘතීය මට්ටම Tertiary Level | 0 | 0 | 0 |
| ද්විතීය මට්ටම Secondary Level | 9 | 8 | 8 |
| ප්‍රාථමික මට්ටම Primary Level | 16 | 15 | 16 |
| මුළු සේවක සංඛ්‍යාව Total Cadre | 25 | 23 | 24 |

320-95-4 - ව්‍යාපෘති සේවා නියුක්ති විස්තරය
Cadre of the project 320-95-4

| පනතුර Staff Category | 2009 අනුමත සේවක සංඛ්‍යාව No. of Approved Cadre | 2010 ඇස්තමේන්තුව Estimated Cadre | 2011 ඇස්තමේන්තුව Estimated Cadre |
|-----------------------------------|---|--|---|
| භෞමික මට්ටම Senior Level | 0 | 0 | 0 |
| තෘතීය මට්ටම Tertiary Level | 27 | 26 | 24 |
| ද්විතීය මට්ටම Secondary Level | 40 | 29 | 29 |
| ප්‍රාථමික මට්ටම Primary Level | 32 | 34 | 35 |
| මුළු සේවක සංඛ්‍යාව Total Cadre | 99 | 89 | 88 |

ශීර්ෂය / Head - 320

පරිවාහ හා ළමාරක්ෂක සේවා දෙපාර්තමේන්තුව / Department of Probation & Child Care
 වැඩ සටහන / Programme - 95 සමාජ ආරක්ෂණය හා සුභසාධනය / Social Security & Welfare
 ව්‍යාපෘතිය / Project - 2
 සාමාන්‍ය පරිපාලනය හා ආයතනික සේවා / General Administration & Establishment Services

| වැඩසටහන / Programme | ව්‍යාපෘතිය / Project | උප ව්‍යාපෘතිය / Sub Project | වැඩ විෂය / Object Code | අයිතමය / Item | 2009 සත්‍ය වියදම් (රුපියල්) Actual Expenditure (Rs.) | 2010 ඇස්තමේන්තුව (රුපියල්) Estimate (Rs.) | 2011 ඇස්තමේන්තුව (රුපියල්) Estimate (Rs.) | 2012 ප්‍රථමානුකූල (රුපියල්) Projection (Rs) | 2013 ප්‍රථමානුකූල (රුපියල්) Projection (Rs) |
|---------------------|----------------------|-----------------------------|------------------------|---|---|---|---|---|---|
| 95 | 2 | 0 | | පුනරාවර්තන වියදම් Recurrent Expenditure | 8,596,844 | 11,926,000 | 10,386,000 | 11,125,660 | 11,954,256 |
| | | | | පෞද්ගලික පඩි කඩි Personal Emoluments | 6,789,766 | 6,692,000 | 7,300,000 | 7,753,060 | 8,266,836 |
| | | | 1001 | වැටුප් හා වේතන Salaries & Wages | 5,005,138 | 4,858,000 | 5,212,000 | 5,368,360 | 5,529,411 |
| | | | 1002 | අතිකාල හා නිවාඩු දින වැටුප් Over time & holiday pay | 563,316 | 700,000 | 650,000 | 669,500 | 689,585 |
| | | | 1003 | වෙනත් දීමනා Other allowances | 1,221,312 | | | | |
| | 1 | 1003 | | ජීවන වියදම් දීමනා Cost of living allowances | | 1,134,000 | 1,386,000 | 1,663,200 | 1,995,840 |
| | 2 | 1003 | | වෙනත් දීමනා Other allowances | | | 52,000 | 52,000 | 52,000 |
| | | | | ගමන් වියදම් Travelling Expenditure | 226,929 | 280,000 | 275,000 | 280,500 | 286,110 |
| | | | 1101 | දේශීය Domestic | 226,929 | 280,000 | 275,000 | 280,500 | 286,110 |
| | | | | සැපයීම් Supplies | 610,019 | 950,000 | 830,500 | 913,000 | 1,004,300 |
| | | | 1201 | ලිපිද්වය හා කාර්යාලීය අවශ්‍යතා Stationery & Office Requisites | 146,522 | 200,000 | 210,000 | 231,000 | 254,100 |
| | | | 1202 | ඉන්ධන හා ලිඛිත සාදන Fuel & Lubricants | 396,388 | 600,000 | 500,000 | 550,000 | 605,000 |
| | | | 1203 | නිල ඇඳුම් Uniforms | 2,800 | 10,000 | 5,000 | 5,500 | 6,050 |
| | | | 1206 | යාන්ත්‍රික හා විදුලි උපකරණ Mechanical & Electrical Goods | 9,370 | 80,000 | 50,000 | 55,000 | 60,500 |
| | | | 1207 | වෙනත් සැපයීම් Others supplies | 54,939 | 60,000 | 65,000 | 71,500 | 78,650 |
| | | | | කඩිනම සේවා Maintenance Expenditure | 410,012 | 2,770,000 | 850,000 | 935,000 | 1,028,500 |
| | | | 1301 | වාහන Vehicles | 332,577 | 600,000 | 500,000 | 550,000 | 605,000 |
| | | | 1302 | යන්ත්‍ර හා යන්ත්‍රෝපකරණ Plant, Machinery & Equipment | 69,139 | 120,000 | 200,000 | 220,000 | 242,000 |
| | | | 1303 | නොඩනැගිලි Building | 7,526 | 2,030,000 | 100,000 | 110,000 | 121,000 |
| | | | 1307 | වෙනත් කඩිනම සේවා Other Maintenance Expenditure | 770 | 20,000 | 50,000 | 55,000 | 60,500 |
| | | | | නිවැසුම් සේවා Contractual Services | 516,231 | 870,000 | 865,000 | 951,500 | 1,046,650 |
| | | | 1401 | ප්‍රවාහන Transport | 485 | 150,000 | 50,000 | 55,000 | 60,500 |
| | | | 1402 | විදුලි සංදේශ සේවා Telecommunication | 228,976 | 350,000 | 352,000 | 387,200 | 425,920 |
| | | | 1403 | පැවැත්වීමේ ආදායම Postal charges | 9,334 | 50,000 | 50,000 | 55,000 | 60,500 |
| | | | 1404 | විදුලි බලය හා ජලය Electricity & Water | 137,584 | 170,000 | 172,000 | 189,200 | 208,120 |
| | | | 1406 | පළාත් පාලන ආයතන වලට ගෙවනු ලබන වර්ගයන් හා බදු Rates and Taxes to Local Authorities | 130,117 | 50,000 | 41,000 | 45,100 | 49,610 |
| | | | 1407 | වෙනත් නිවැසුම් සේවා Other Contractual Services | 9,735 | 100,000 | 200,000 | 220,000 | 242,000 |

ශීර්ෂය / Head - 320

පර්වාස හා ළමාරක්ෂක සේවා දෙපාර්තමේන්තුව / Department of Probation & Child Care
 වැඩ සටහන / Programme - 95 සමාජ ආරක්ෂණය හා සුභසාධනය / Social Security & Welfare
 ව්‍යාපෘතිය / Project - 2
 සාමාන්‍ය පරිපාලනය හා ආයතනික සේවා / General Administration & Establishment Services

| වැඩසටහන / Programme | ව්‍යාපෘතිය / Project | ප්‍රධාන ව්‍යාපෘතිය / Sub Project | වැඩ විෂය / Object Code | අයිතමය / Item | 2009 සත්‍ය වියදම (රුපියල්) Actual Expenditure (Rs.) | 2010 ඇස්තමේන්තුව (රුපියල්) Estimate (Rs.) | 2011 ඇස්තමේන්තුව (රුපියල්) Estimate (Rs.) | 2012 ප්‍රථමානුකූල (රුපියල්) Projection (Rs) | 2013 ප්‍රථමානුකූල (රුපියල්) Projection (Rs) |
|-------------------------------|----------------------|----------------------------------|------------------------|--|--|---|---|---|---|
| 95 | 2 | 0 | | වෙනත් පුනරාවර්තන වියදම් Other Recurrent Expenditure | 43,887 | 364,000 | 266,000 | 292,600 | 321,860 |
| | | | 1902 | පාඩු හා කපා හැරීම් Losses & write offs | | 40,000 | 20,000 | 22,000 | 24,200 |
| | | | 1903 | නිවාඩු දුම්බය බලපත්‍ර Holiday Warrants | 9,150 | 22,000 | 20,000 | 22,000 | 24,200 |
| | | | 1904 | රාජ්‍ය භාෂා ප්‍රතිපත්ති ක්‍රියාත්මක කිරීම Implementation of the official language policy | | 2,000 | | - | - |
| | | | 1905 | වෙනත් Others | 34,737 | 300,000 | 226,000 | 248,600 | 273,460 |
| | | | 1907 | පුහුණු සේවා - දේශීය Training - Local | | | | - | - |
| | | | | ව්‍යාපෘතියේ මුළු වියදම් එකතුව Project Total | 8,596,844 | 11,926,000 | 10,386,000 | 11,125,660 | 11,954,256 |
| මුදල් යෙදවීම - Financing - | | | | | | | | | |
| | | | | 11 දේශීය අරමුදල් Domestic Fund | 8,596,844 | 11,926,000 | 10,386,000 | 11,125,660 | 11,954,256 |

ශීර්ෂය / Head - 320

පරිවාහන හා ළමාරක්ෂක සේවා දෙපාර්තමේන්තුව / Department of Probation & Child Care
 වැඩ සටහන / Programme - 95 සමාජ ආරක්ෂණය හා සුභසාධනය / Social Security & Welfare
 ව්‍යාපෘතිය / Project - 3 පරිවාහන හා ළමාරක්ෂක සේවා / Probation & Childcare Services

| වැඩසටහන / Programme ය / Programme | ව්‍යාපෘතිය / Project උප ව්‍යාපෘතිය / Sub Project | වැය විෂය / Object Code අයිතමය / Item | 2009 සත්‍ය වියදම (රුපියල්) Actual Expenditure (Rs.) | 2010 ඇස්තමේන්තුව (රුපියල්) Estimate (Rs.) | 2011 ඇස්තමේන්තුව (රුපියල්) Estimate (Rs.) | 2012 ප්‍රචේදනය (රුපියල්) Projection (Rs.) | 2013 ප්‍රචේදනය (රුපියල්) Projection (Rs.) |
|--------------------------------------|---|--|--|---|---|---|---|
| 95 | 0 | පුනරාවර්තන වියදම් Recurrent Expenditure | 10,975,118 | 16,856,000 | 13,668,000 | 14,629,570 | 15,674,115 |
| | | පෞද්ගලික පඩි නඩි Personal Emoluments | 5,062,717 | 5,239,000 | 5,739,000 | 5,911,170 | 6,088,505 |
| | 1001 | වැටුප් හා වේතන Salaries & Wages | 3,344,960 | 3,395,000 | 3,848,000 | 3,963,440 | 4,082,343 |
| | 1002 | අතිකාල හා නිවාඩු දින වැටුප් Over time & holiday pay | 341,190 | 600,000 | 550,000 | 566,500 | 583,495 |
| | 1003 | වෙනත් දීමනා Other allowances | 1,376,567 | | | | |
| | 1 1003 | ජීවන වියදම් දීමනා Cost of living allowances | | 1,242,000 | 1,323,000 | 1,362,690 | 1,403,571 |
| | 2 1003 | වෙනත් දීමනා Other allowances | | 2,000 | | | |
| | 1005 | රාජ්‍ය සේවකයින්ගේ අර්ථ සාධක අරමුදල Public service provident fund | | | 18,000 | 18,540 | 19,096 |
| | | ගමන් වියදම් Travelling Expenditure | 18,185 | 100,000 | 50,000 | 51,500 | 52,020 |
| | 1101 | දේශීය Domestic | 18,185 | 100,000 | 50,000 | 51,000 | 52,020 |
| | | සැපයීම් Supplies | 456,421 | 1,155,000 | 1,158,000 | 1,273,800 | 1,401,180 |
| | 1201 | ලිපිද්‍රව්‍ය හා කාර්යාලීය අවශ්‍යතා Stationery & Office Requisites | 70 | 30,000 | 30,000 | 33,000 | 36,300 |
| | 1202 | ඉන්ධන හා ලිහිස්සි තෙල් Fuel & Lubricants | 38,193 | 200,000 | 100,000 | 110,000 | 121,000 |
| | 1203 | නිල ඇඳුම් Uniforms | 2,800 | 15,000 | 3,000 | 3,300 | 3,630 |
| | 1204 | ආහාර Diets | 375,515 | 650,000 | 800,000 | 880,000 | 968,000 |
| | 1205 | වෛද්‍ය සැපයීම් Medical supplies | 10,923 | 60,000 | 100,000 | 110,000 | 121,000 |
| | 1206 | යාන්ත්‍රික හා විදුලි උපකරණ Mechanical & Electrical Goods | 2,800 | 50,000 | 25,000 | 27,500 | 30,250 |
| | 1207 | වෙනත් සැපයීම් Others Supplies | 26,120 | 150,000 | 100,000 | 110,000 | 121,000 |
| | | නඩත්තු සේවා Maintenance Expenditure | 247,731 | 420,000 | 400,000 | 440,000 | 484,000 |
| | 1301 | වාහන Vehicles | 214,047 | 250,000 | 100,000 | 110,000 | 121,000 |
| | 1302 | යන්ත්‍ර හා යන්ත්‍රෝපකරණ Plant, Machinery & Equipment | 8,746 | 50,000 | 50,000 | 55,000 | 60,500 |
| | 1303 | නොඩනැගිලි Building | 22,038 | 100,000 | 200,000 | 220,000 | 242,000 |
| | 1307 | වෙනත් නඩත්තු සේවා Others Maintenance Expenditure | 2,900 | 20,000 | 50,000 | 55,000 | 60,500 |

කීර්මය / Head - 320

පර්වාස හා ළමාරක්ෂක සේවා දෙපාර්තමේන්තුව / Department of Probation & Child Care
 වැඩ සටහන / Programme - 9 සමාජ ආරක්ෂණය හා සුභසාධනය / Social Security & Welfare
 ව්‍යාපෘතිය / Project - 3 පර්වාස හා ළමාරක්ෂක සේවා / Probation & Childcare Services

| වැඩසටහන / Programme ව්‍යාපෘතිය / Project ප්‍රධාන ව්‍යාපෘතිය / Sub Project වැඩ විෂය / Object Code අයිතමය / Item | කාණ්ඩය / වැඩ විෂය විස්තරය Category / Object Code Description | 2009 සත්‍ය වියදම් (රුපියලේ) Actual Expenditure (Rs.) | 2010 ඇස්තමේන්තුව (රුපියලේ) Estimate (Rs.) | 2011 ඇස්තමේන්තුව (රුපියලේ) Estimate (Rs.) | 2012 ප්‍රචේදනය (රුපියලේ) Projection (Rs) | 2013 ප්‍රචේදනය (රුපියලේ) Projection (Rs) |
|--|--|---|---|---|--|--|
| 95 3 0 | කිට්පිටික සේවා Contractual Services | 597,675 | 1,510,000 | 531,000 | 584,100 | 642,510 |
| 1401 | ප්‍රවාහන Transport | 117,660 | 250,000 | 150,000 | 165,000 | 181,500 |
| 1402 | විදුලි සංදේශ සේවා Telecommunication | 22,933 | 70,000 | 35,000 | 38,500 | 42,350 |
| 1403 | තැපැල් කාඩ්පත් Postage | 280 | 20,000 | 5,000 | 5,500 | 6,050 |
| 1404 | විදුලි හා ජලය Electricity & Water | 241,563 | 600,000 | 300,000 | 330,000 | 363,000 |
| 1405 | බදු හා කුලී කාඩ්පත් Taxes and Rents | | 20,000 | | - | - |
| 1406 | පළාත් පාලන ආයතන වලට ගෙවනු ලබන වර්ගීකරණ හා බදු Rates and Taxes to Local Authorities | | 550,000 | 16,000 | 17,600 | 19,360 |
| 1407 | වෙනත් කිට්පිටික සේවා Other Contractual Services | 215,239 | | 25,000 | 27,500 | 30,250 |
| | ප්‍රවර්තන මාරු කිරීම් Transfers | 4,584,196 | 8,360,000 | 5,700,000 | 6,270,000 | 6,897,000 |
| 1501 | රාජ්‍ය නොවන ආයතන සඳහා ආධාර Aids for non- government organizations | 4,584,196 | 8,360,000 | 5,700,000 | 6,270,000 | 6,897,000 |
| | වෙනත් පුනරාවර්තන වියදම් Other Recurrent Expenditure | 8,193 | 72,000 | 90,000 | 99,000 | 108,900 |
| 1903 | කිවාඩු ප්‍රමිත බලපත්‍ර Holiday Warrants | 8,193 | 22,000 | 20,000 | 22,000 | 24,200 |
| 1905 | වෙනත් Others | | 50,000 | 70,000 | 77,000 | 84,700 |
| | මූලධන වියදම් Capital Expenditure | 0 | - | - | - | - |
| | වෙනත් මූලධන වියදම් Other Capital Expenditures | 0 | 0 | 0 | 0 | 0 |
| 2502 | වෙනත් ආයෝජන Other investments | | | | | |
| 1 2502 | පර්වාස හා ළමා රක්ෂණ සේවා Probation & child care services | | | | | |
| 2 2502 | ක්‍රියාකාරී ළමා සැලැස්ම Active plan of children | | | | | |
| 2503 | පුහුණු සේවා (විදේශාධාර) Training (Foreign) | | | | | |
| | ව්‍යාපෘතියේ මුළු වියදම් වසඳුව Project Total | 10,975,118 | 16,856,000 | 13,668,000 | 14,629,570 | 15,674,115 |

මුදල් සෙදවීම -
Financing -

| | | | | | |
|-----------------------------------|------------|------------|------------|------------|------------|
| 11 දේශීය අරමුදල් Domestic Fund | 10,975,118 | 16,856,000 | 13,668,000 | 14,629,570 | 15,674,115 |
|-----------------------------------|------------|------------|------------|------------|------------|

ශීර්ෂය / Head - 320

පරිවාහන හා ළමාරක්ෂක සේවා දෙපාර්තමේන්තුව / Department of Probation & Child Care
 වැඩ සටහන / Programme - 95 සමාජ ආරක්ෂණය හා සුභසාධනය / Social Security & Welfare
 ව්‍යාපෘතිය / Project - 4 හැඩ හැස්වීම හා පුනරුත්ථාපනය / Rehabilitation & Formation


| වැඩසටහන / Programme | ව්‍යාපෘතිය / Project | ප්‍ර ව්‍යාපෘතිය / Sub Project | වැඩ විෂය / Object Code | අයිතමය / Item | 2009 සත්‍ය වියදම් (රුපියල්) Actual Expenditure (Rs.) | 2010 ඇස්තමේන්තුව (රුපියල්) Estimate (Rs.) | 2011 ඇස්තමේන්තුව (රුපියල්) Estimate (Rs.) | 2012 ප්‍රථමානුකූල (රුපියල්) Projection (Rs) | 2013 ප්‍රථමානුකූල (රුපියල්) Projection (Rs) |
|---------------------|----------------------|-------------------------------|------------------------|--|---|---|---|---|---|
| 95 | 4 | 0 | | පුනරාවර්තන වියදම් Recurrent Expenditure | 33,754,304 | 39,013,000 | 38,614,000 | 40,773,640 | 43,098,991 |
| | | | | පෞද්ගලික පඩි පඩි Personal Emoluments | 23,046,171 | 22,974,000 | 23,168,000 | 23,863,040 | 24,578,931 |
| | | | 1001 | වැටුප් හා වේතන Salaries & Wages | 16,717,210 | 17,114,000 | 16,404,000 | 16,896,120 | 17,403,004 |
| | | | 1002 | අතිකාල හා නිවාඩු දින වැටුප් Over time & holiday pay | 1,127,080 | 1,000,000 | 1,200,000 | 1,236,000 | 1,273,080 |
| | | | 1003 | වෙනත් දීමනා Other allowances | 5,201,881 | | | | |
| | 1 | 1003 | | ජීවන වියදම් දීමනා Cost of living allowances | | 4,806,000 | 5,418,000 | 5,580,540 | 5,747,956 |
| | 2 | 1003 | | වෙනත් දීමනා Other allowances | | 54,000 | 84,000 | 86,520 | 89,116 |
| | | | 1005 | රාජ්‍ය සේවකයින්ගේ අර්ථ සාධක අරමුදල Public service provident fund | | | 62,000 | 63,860 | 65,776 |
| | | | | ගමන් වියදම් Travelling Expenditure | 759,688 | 1,400,000 | 1,000,000 | 1,020,000 | 1,040,400 |
| | | | 1101 | දේශීය Domestic | 759,688 | 1,400,000 | 1,000,000 | 1,020,000 | 1,040,400 |
| | | | | සැපයුම් Supplies | 6,711,762 | 8,630,000 | 9,107,000 | 10,017,700 | 11,019,470 |
| | | | 1201 | ලිපිද්‍රව්‍ය හා කාර්යාලීය අවශ්‍යතා Stationery & Office Requisites | 146,239 | 200,000 | 200,000 | 220,000 | 242,000 |
| | | | 1202 | ඉන්ධන හා ලිනිස්සි මෙල් Fuel & Lubricants | 259,803 | 800,000 | 300,000 | 330,000 | 363,000 |
| | | | 1203 | නිල ඇඳුම් Uniforms | 7,000 | 25,000 | 7,000 | 7,700 | 8,470 |
| | | | 1204 | ආහාර Diets | 5,444,270 | 6,510,000 | 7,500,000 | 8,250,000 | 9,075,000 |
| | | | 1205 | වෛද්‍ය සැපයුම් Medical supplies | 17,036 | 80,000 | 100,000 | 110,000 | 121,000 |
| | | | 1206 | යාන්ත්‍රික හා විදුලි උපකරණ Mechanical & Electrical Goods | 82,845 | 70,000 | 100,000 | 110,000 | 121,000 |
| | | | 1207 | වෙනත් සැපයුම් Others Supplies | 754,569 | 945,000 | 900,000 | 990,000 | 1,089,000 |
| | | | | නඩත්තු සේවා Maintenance Expenditure | 625,285 | 875,000 | 1,250,000 | 1,375,000 | 1,512,500 |
| | | | 1301 | වාහන Vehicles | 438,840 | 500,000 | 600,000 | 660,000 | 726,000 |
| | | | 1302 | යන්ත්‍ර හා යන්ත්‍රෝපකරණ Plant, Machinery & Equipment | 157,435 | 200,000 | 200,000 | 220,000 | 242,000 |
| | | | 1303 | නොඩනැගිලි Building | 9,965 | 135,000 | 400,000 | 440,000 | 484,000 |
| | | | 1307 | වෙනත් නඩත්තු සේවා Other Maintenance Expenditure | 19,045 | 40,000 | 50,000 | 55,000 | 60,500 |

ශීර්ෂය / Head - 320
පරිවාහන හා ළමාරක්ෂක සේවා දෙපාර්තමේන්තුව / Department of Probation & Child Care
වැඩ කටයුතු / Programme - 95 සමාජ ආරක්ෂණය හා සුභසාධනය / Social Security & Welfare
ව්‍යාපෘතිය / Project - 4 හැඩ ගැස්වීම හා පුනරුත්ථාපනය / Rehabilitation & Formation

| වැඩසටහන / Programme | ව්‍යාපෘතිය / Project | ප්‍රධාන ව්‍යාපෘතිය / Sub Project | වැඩ විෂය / Object Code | අයිතමය / Item | 2009 සත්‍ය වියදම් (රුපියල්) Actual Expenditure (Rs.) | 2010 ඇස්තමේන්තුව (රුපියල්) Estimate (Rs.) | 2011 ඇස්තමේන්තුව (රුපියල්) Estimate (Rs.) | 2012 පුරෝකථන (රුපියල්) Projection (Rs) | 2013 පුරෝකථන (රුපියල්) Projection (Rs) |
|---------------------|----------------------|----------------------------------|------------------------|--|---|---|---|--|--|
| 95 | 4 | 0 | | හිටිපුම්පත සේවා Contractual Services | 1,726,159 | 3,073,000 | 2,414,000 | 2,655,400 | 2,920,940 |
| | | | 1401 | උව්‍යාන Transport | 168,705 | 200,000 | 250,000 | 275,000 | 302,500 |
| | | | 1402 | විදුලි සංදේශ සේවා Telecommunication | 182,316 | 450,000 | 250,000 | 275,000 | 302,500 |
| | | | 1403 | තැපැල් ගාස්තු Postal charges | 6,572 | 20,000 | 55,000 | 60,500 | 66,550 |
| | | | 1404 | විදුලි හා ජලය Electricity & Water | 1,173,429 | 1,810,000 | 1,500,000 | 1,650,000 | 1,815,000 |
| | | | 1405 | බදු හා කුලී ගාස්තු Taxes and Rents | | 3,000 | | | |
| | | | 1406 | පළාත් පාලන ආයතන වලට ගෙවනු ලබන වරපනම් හා බදු Rates and Taxes to Local Authorities | 414 | 40,000 | 9,000 | 9,900 | 10,890 |
| | | | 1407 | වෙනත් හිටිපුම්පත සේවා Other Contractual Services | 194,723 | 550,000 | 350,000 | 385,000 | 423,500 |
| | | | | උපරිතම මාරු කිරීම් Transfers | 634,084 | 1,780,000 | 1,500,000 | 1,650,000 | 1,815,000 |
| | | | 1501 | සුභසාධන වැඩසටහන් Welfare Programme | 634,084 | 1,780,000 | 1,500,000 | 1,650,000 | 1,815,000 |
| | | | | වෙනත් පුනරාවර්තන වියදම් Other Recurrent Expenditure | 251,155 | 281,000 | 175,000 | 192,500 | 211,750 |
| | | | 1903 | නිවාඩු දුම්පර බලපත්‍ර Holiday Warrants | 44,030 | 80,000 | 75,000 | 82,500 | 90,750 |
| | | | 1904 | රාජ්‍ය භාෂා ප්‍රතිපත්ති ක්‍රියාත්මක කිරීම Implementation of the official language policy | | 1,000 | | | |
| | | | 1905 | වෙනත් Others | 16,060 | 200,000 | 100,000 | 110,000 | 121,000 |
| | | | 1907 | පුහුණු සේවා - දේශීය Training - Local | 191,065 | | | | |
| | | | | ව්‍යාපෘතියේ මුළු වියදම් එකතුව Project Total | 33,754,304 | 39,013,000 | 38,614,000 | 40,773,640 | 43,098,991 |

මුදල් සාධන -
 Financing -
 11 දේශීය අරමුදල්
 Domestic Fund

| | | | | | |
|--|------------|------------|------------|------------|------------|
| | 33,754,304 | 39,013,000 | 38,614,000 | 40,773,640 | 43,098,991 |
|--|------------|------------|------------|------------|------------|



ප්‍රධාන ලේකම්

(පළාත් පරිපාලනය, මුදල්, ප්‍රතිපත්ති සැලසුම් සම්පාදන හා ක්‍රියාත්මක කිරීම, පිරිස් කළමනාකරණය.)

මෙහෙවර ප්‍රකාශය:

මානව මූල්‍ය හා භෞතික සම්පත් සැලසුම් සහගත ලෙස උපයෝජනය හා කළමනාකරණය කළින් දකුණු පළාතේ මහජනතාවගේ, ආර්ථික හා සාමාජික, ජනජීවිතය නංවාලීම හා ජාතික සංවර්ධනයට දායකත්වය ලබා දීම අපගේ මෙහෙවරවේ.

කාර්යයන්:

- පළාතේ පුර්ණ පරිපාලන කටයුතු.
- සැලසුම්කරණය හා වැඩ සටහන් සමායෝජනය සඳහා වූ ආයතනික ක්‍රියා මාර්ග සැකසීම හා වාර්ෂික මූලධන අයවැය ලේඛණය සැකසීම.
- පළාත් සංවර්ධන උපාය මාර්ගය, දිස්ත්‍රික් සංවර්ධන වැඩ සටහන, ප්‍රාදේශීය සංවර්ධන සැලැස්ම, ග්‍රාමීය සංවර්ධන සැලැස්ම, සැලසුම්කරණය හා වැඩ සමායෝජන සැකසුම් සම්බන්ධයෙන් අවශ්‍ය තීරණ සමායෝජනය තීරණ ගැනීම සඳහා මහ රෙනවීම, පළාතේ ආදායම් හා අයවැය ප්‍රතිපත්ති තීරණය කිරීම.
- විමර්ශන සැලසුම්කරණය, අයවැය කරණය හා වැඩ සටහන් සම්බන්ධීකරණය සඳහා වූ මාර්ගෝපදේශකත්වය.
- ආදායම් හා රජයේ අනෙකුත් භාස්තු හා අය කිරීම් , රැස්කිරීම් හෝ කේන්ද්‍ර ගතව පාලනය සහ අධීක්ෂණය.
- පළාත් අරමුදල් සම්බන්ධව පළාත් සභාවට වගකීමේ අරමුණු ඇතිව මූල්‍ය හා ගිණුම් ක්‍රම ඇතිකිරීම හා ඊටා ක්‍රියාත්මක කිරීම, අරමුදල් ලබා ගැනීම, කාර්ය, ආරක්ෂාව, ස්වායෝග්‍ය අපහරණය හා ගිණුම් කැබිමද, පිළිබඳව විධිවිධාන යෙදීමට අදාල මුදල් පරිපාලනය.

- මුදල් කළමනාකාරිත්වය හා පුර්වානුමානයන් නියම කිරීම, මූල්‍ය පරිපාලනය සම්බන්ධයෙන් උපදෙස් නිකුත් කිරීම, අධීක්ෂණය හා කේන්ද්‍රගත ගිණුම් පැවැත්වීම සහ අභ්‍යන්තර විගණන කටයුතු හා හදිසි පරීක්ෂණ කටයුතු සිදු කිරීම.
- පළාත් සභාවේ විවිධ මට්ටමේ නිලධාරීන් පුහුණු කිරීම, පාඩමාලා, සංස්කරණ සම්මේලන ආදිය සංවිධානය කිරීම තුළින් පරිපාලනය හා මූල්‍ය කළමනාකරණයේ නව තාක්ෂණ ක්‍රම හඳුන්වා දීම හා වැඩි දියුණු කිරීම.
- පළාත් භාණ්ඩාගාරය පවත්වා ගෙන යාමේ දෙපාර්තමේන්තුවලට අත් මුදල් නිකුත් කිරීම, පාලනය හා ගිණුම් තැබීම, පටිපාටි ක්‍රියාත්මක කිරීම.
- පිරිස් කළමනාකරණය හා කේන්ද්‍රගත අධීක්ෂණය.
- පළාත් සභාවේ කාර්යයන් වෙනුවෙන් ප්‍රාදේශීය ලේකම් කාර්යාල වලට අරමුදල් සැපයීම හා ඊ පිළිබදව විධිමත් පාලනයක් පවත්වා ගෙන යාම.
- දකුණු පළාත් සීමාව තුළ පවත්නා රජයේ ගොඩනැගිලි තැනීම් නඩත්තුව හා අවත්වැඩියාවන් භාරව කටයුතු කිරීම සහ අධීක්ෂණය සහ උපදේශක සේවාවන් සැපයීම.

දෙපාර්තමේන්තුවේ වගකීම් හා කර්තව්‍යයන් අයවැය කාර්යයන් උදෙසා පහත සඳහන් වැඩ සටහන් හා ව්‍යාපෘති යටතේ වර්ග කර ඇත.

03 වැනි වැඩ සටහන - පළාත් සභා පරිපාලනය

- 2 වැනි ව්‍යාපෘතිය - සාමාන්‍ය පරිපාලනය හා ආයතනික සේවා
- 3 වැනි ව්‍යාපෘතිය - පුහුණු හා සංවර්ධන
- 4 වැනි ව්‍යාපෘතිය - පළාත් මුදල් කළමනාකරණය (නි.ප්‍ර.ලේ.මුදල්)
- 5 වැනි ව්‍යාපෘතිය - ප්‍රාදේශීය පාලනය



CHIEF SECRETARY

(Provincial Administration, Finance, Policy
Planning and Implementation, Personnel
Management)

Mission

To uplift the living condition of the people of the province and to contribute to the national development through the utilization and management of human, financial and physical resources.

Functions

- Overall administration of the province.
- Preparation of organizational procedures for planning and for co-ordination of programmes and formation of capital financial estimate.
- Guidance to make horizontal co-ordination decisions pertaining to the provincial development strategy, district development programme, divisional development programme, rural development plan, Planning and work co-ordination processes and to decide the budgetary and revenue policies for the province.
- Guidance to the decentralized planning, budgeting and the coordination of programmes.
- Centralized control and supervision or collection of revenue and other charges imposed by the government.
- Financial administration to make arrangement for introduction and exercise of financial and accounting systems, obtaining funds, trust, protection, proper removal and book keeping with the objective of being responsible for the provincial council with regard to the provincial fund.
- Financial Management and the provision of allocations, issue of instructions, supervision, maintenance of centralized accounts pertaining to the financial administration and the conducting of audits and inquiries.

- Introduction and improvement of new techniques of administration and financial management through training officials at all levels and organizing courses, conference etc.
- Issue of imprest to departments, control, maintenance of accounts and implementation of procedures over them.
- Personal Management and centralized supervision.
- Provision of funds to Divisional Secretariats for the activities of the provincial council and maintenance of proper control over them.
- Caring out the construction, maintenance and repair of public building situated in the limits of southern province and supervision and provision of advisory services.

Responsibilities and activities of the Department, are categorized under the following programmes and projects for budgetary purpose.

Programme 3 - Provincial Administration

| | | |
|-----------|---|--|
| Project 2 | - | General Administration & Establishment Services |
| Project 3 | - | Training Development |
| Project 4 | - | Provincial Finance Management (Deputy Secretary Finance) |
| Project 5 | - | Divisional Administration |

ශීර්ෂය / Head - 321 - ප්‍රධාන ලේකම් / Chief Secretary's Secretariat

වැඩසටහන් සහ ව්‍යාපෘති අනුව වියදම් සාරාංශය

Summary of expenditure under the programmes and projects

| වැඩ සටහන් අංකය Programme No | වැඩ සටහන් / ව්‍යාපෘති නාමය Programme / Project | 2009 සත්‍ය වියදම් (රුපියල්) Actual Expenditure (Rs.) | 2010 ඇස්තමේන්තුව (රුපියල්) Estimate (Rs.) | 2011 ඇස්තමේන්තුව (රුපියල්) Estimate (Rs.) | 2012 පුරෝකථන (රුපියල්) Projection (Rs) | 2013 පුරෝකථන (රුපියල්) Projection (Rs) |
|--------------------------------|---|---|---|---|--|--|
| 03 | පුනරාවර්තන වියදම් Recurrent Expenditure | 533,132,551 | 739,660,000 | 577,727,000 | 619,595,840 | 665,728,021 |
| | පළාත් සභා පරිපාලනය Provincial Administration | 533,132,551 | 739,660,000 | 577,727,000 | 619,595,840 | 665,728,021 |
| | 2 සාමාන්‍ය පරිපාලනය හා ආයතනික සේවා General Administration and Establishment services | 380,555,193 | 570,621,000 | 392,121,000 | 430,122,850 | 471,994,030 |
| | 3 පුහුණු හා සංවර්ධන Training Development | 16,260,265 | 23,331,000 | 20,196,000 | 21,646,740 | 23,239,344 |
| | 4 පළාත් මුදල් කළමනාකරණය Provincial Finance Management | 11,817,974 | 13,907,000 | 13,318,000 | 13,858,550 | 14,434,013 |
| 03 | 5 ප්‍රාදේශීය පරිපාලනය Divisional Administration | 124,499,119 | 131,801,000 | 152,092,000 | 153,967,700 | 156,060,635 |
| | මූලධන වියදම් Capital Expenditure | 403,158,642 | 528,760,000 | 622,050,000 | - | - |
| | පළාත් සභා පරිපාලනය Provincial Administration | 403,158,642 | 528,760,000 | 622,050,000 | - | - |
| | 2 සාමාන්‍ය පරිපාලනය හා ආයතනික සේවා General Administration and Establishment services | 129,689,619 | 95,293,000 | 109,500,000 | - | - |
| | 3 පුහුණු හා සංවර්ධන Training Development | 1,088,653 | 3,700,000 | 7,200,000 | - | - |
| | 5 ප්‍රාදේශීය පරිපාලනය Divisional Administration | 272,380,370 | 429,767,000 | 505,350,000 | - | - |
| | මුළු වියදම් එකතුව Total Expenditure | 936,291,193 | 1,268,420,000 | 1,199,777,000 | 619,595,840 | 665,728,021 |

කීර්තය / Head - 321 - ප්‍රධාන ලේකම් / Chief Secretary's Secretariat

කාණ්ඩය අනුව වියදම් සාරාංශය / Categorywise Expenditure Summary

| කාණ්ඩ අංකය Object No | කාණ්ඩය Object | 2009 සත්‍ය වියදම් (රුපියල්) Actual Expenditure (Rs.) | 2010 ඇස්තමේන්තුව (රුපියල්) Estimate (Rs.) | 2011 ඇස්තමේන්තුව (රුපියල්) Estimate (Rs.) | 2012 පුරෝකථන (රුපියල්) Projection (Rs) | 2013 පුරෝකථන (රුපියල්) Projection (Rs) |
|-------------------------|---|---|---|---|--|--|
| | පුනරාවර්තන වියදම් Recurrent Expenditure | 533,132,551 | 739,660,000 | 577,727,000 | 619,595,840 | 665,728,021 |
| 10 | පෞද්ගලික පඩි නඩි Personal Emoluments | 155,956,744 | 164,114,000 | 184,588,000 | 188,010,040 | 191,877,461 |
| 11 | ගමන් වියදම් Travelling Expenditure | 11,526,420 | 17,450,000 | 13,450,000 | 13,929,000 | 14,428,080 |
| 12 | සැපයීම් Supplies | 9,139,421 | 12,605,000 | 11,080,000 | 12,188,000 | 13,406,800 |
| 13 | නඩත්තු වියදම් Maintenance Expenditure | 6,707,653 | 9,696,000 | 8,676,000 | 9,543,600 | 10,497,960 |
| 14 | ගිවිසුම්ගත සේවා Contractual Services | 7,146,172 | 8,913,000 | 9,109,000 | 10,019,900 | 11,021,890 |
| 15 | මාරු කිරීම් Transfers | 330,127,564 | 500,000,000 | 330,000,000 | 363,000,000 | 399,300,000 |
| 19 | වෙනත් පුනරාවර්තන වියදම් Other Recurrent Expenditure | 12,528,577 | 26,882,000 | 20,824,000 | 22,905,300 | 25,195,830 |
| | ප්‍රාග්ධන වියදම් Capital Expenditure | 403,158,642 | 528,760,000 | 622,050,000 | - | - |
| 20 | පුනරුත්ථාපනය හා වැඩි දී. කි. Rehabilitation and Improvement of Capital Assets | 158,454,584 | 240,493,000 | 270,250,000 | - | - |
| 21 | ස්ථාවර වත්කම් අත්පත් කර ගැනීම Acquisition of Capital Assets | 31,987,637 | 100,800,000 | 119,700,000 | 0 | 0 |
| 24 | හැකියා වර්ධනය Capacity Building | 0 | 0 | 3,000,000 | 0 | 0 |
| 25 | වෙනත් මූලධන වියදම් Other Capital Expenditure | 212,082,811 | 185,467,000 | 228,000,000 | - | - |
| 27 | විදේශාධාර ව්‍යාපෘති මෙහෙයුම් පිරිවැය Operational Cost of Donor Funded | 633,610 | 2,000,000 | 1,100,000 | - | - |
| | මුළු වියදම් වකඳුව Total Expenditure | 936,291,193 | 1,268,420,000 | 1,199,777,000 | 619,595,840 | 665,728,021 |

| මූල්‍ය කාරණය Financing | 2009 සත්‍ය වියදම් (රුපියල්) Actual Expenditure (Rs.) | 2010 ඇස්තමේන්තුව (රුපියල්) Estimate (Rs.) | 2011 ඇස්තමේන්තුව (රුපියල්) Estimate (Rs.) |
|--|---|---|---|
| විසර්ජන පනත / Appropriation act | | | |
| 11 දේශීය අරමුදල් / Domestic fund | 936,291,193 | 1,268,420,000 | 1,199,777,000 |
| විශේෂ නීති සේවා / Special law services | | | |
| 21 දේශීය අරමුදල් / Domestic fund | 0 | 0 | 0 |
| මුළු මූල්‍ය කාරණය / Total financing | 936,291,193 | 1,268,420,000 | 1,199,777,000 |

321 ශීර්ෂ සේවා නියුක්ති විස්තරය
Summary of cadre of the head 321

| තනතුර Staff Category | 2009 අනුමත සේවක සංඛ්‍යාව No. of Approved Cadre | 2010 ඇස්තමේන්තුව Estimated Cadre | 2011 ඇස්තමේන්තුව Estimated Cadre |
|-----------------------------------|---|--|--|
| ඒකෝන මට්ටම Senior Level | 17 | 13 | 14 |
| තෘතීය මට්ටම Tertiary Level | 8 | 4 | 3 |
| ද්විතීය මට්ටම Secondary Level | 94 | 121 | 129 |
| ප්‍රාථමික මට්ටම Primary Level | 33 | 42 | 40 |
| මුළු සේවක සංඛ්‍යාව Total Cadre | 152 | 180 | 186 |

321-03-2 ව්‍යාපෘති සේවා නියුක්ති විස්තරය
Cadre of the project 321-03-2

| තනතුර Staff Category | 2009 අනුමත සේවක සංඛ්‍යාව No. of Approved Cadre | 2010 ඇස්තමේන්තුව Estimated Cadre | 2011 ඇස්තමේන්තුව Estimated Cadre |
|-----------------------------------|---|--|--|
| ඒකෝන මට්ටම Senior Level | 12 | 9 | 10 |
| තෘතීය මට්ටම Tertiary Level | 3 | 4 | 3 |
| ද්විතීය මට්ටම Secondary Level | 54 | 40 | 51 |
| ප්‍රාථමික මට්ටම Primary Level | 18 | 31 | 30 |
| මුළු සේවක සංඛ්‍යාව Total Cadre | 87 | 84 | 94 |

321-03-3 ව්‍යාපෘති සේවා නියුක්ති විස්තරය
Cadre of the project 321-03-3

| තනතුර Staff Category | 2009 අනුමත සේවක සංඛ්‍යාව No. of Approved Cadre | 2010 ඇස්තමේන්තුව Estimated Cadre | 2011 ඇස්තමේන්තුව Estimated Cadre |
|-----------------------------------|---|--|--|
| ඒකෝන මට්ටම Senior Level | 0 | 0 | 0 |
| තෘතීය මට්ටම Tertiary Level | 5 | 0 | 0 |
| ද්විතීය මට්ටම Secondary Level | 17 | 15 | 12 |
| ප්‍රාථමික මට්ටම Primary Level | 11 | 7 | 7 |
| මුළු සේවක සංඛ්‍යාව Total Cadre | 33 | 22 | 19 |

ශීර්ෂය / Head - 321 - ප්‍රධාන ලේකම් / Chief Secretary's Secretariat

321-03-4 ව්‍යාපෘති සේවා නියුක්ති විස්තරය
Cadre of the project 321-03-4

| පනතුර Staff Category | 2009 අනුමත සේවක සංඛ්‍යාව No. of Approved Cadre | 2010 ඇස්තමේන්තු Estimated Cadre | 2011 ඇස්තමේන්තු Estimated Cadre |
|-----------------------------------|---|---------------------------------------|---------------------------------------|
| ජ්‍යෙෂ්ඨ මට්ටම Senior Level | 5 | 4 | 4 |
| තෘතීය මට්ටම Tertiary Level | 0 | 0 | 0 |
| ද්විතීය මට්ටම Secondary Level | 23 | 19 | 19 |
| ප්‍රාථමික මට්ටම Primary Level | 4 | 4 | 3 |
| මුළු සේවක සංඛ්‍යාව Total Cadre | 32 | 27 | 26 |

321-03-5 ව්‍යාපෘති සේවා නියුක්ති විස්තරය
Cadre of the project 321-03-05

| පනතුර Staff Category | 2009 අනුමත සේවක සංඛ්‍යාව No. of Approved Cadre | 2010 ඇස්තමේන්තු Estimated Cadre | 2011 ඇස්තමේන්තු Estimated Cadre |
|-----------------------------------|---|---------------------------------------|---------------------------------------|
| ජ්‍යෙෂ්ඨ මට්ටම Senior Level | 0 | 0 | 0 |
| තෘතීය මට්ටම Tertiary Level | 0 | 0 | 0 |
| ද්විතීය මට්ටම Secondary Level | 0 | 47 | 47 |
| ප්‍රාථමික මට්ටම Primary Level | 0 | 0 | 0 |
| මුළු සේවක සංඛ්‍යාව Total Cadre | 0 | 47 | 47 |

ශීර්ෂය / Head - 321 - ප්‍රධාන ලේකම් / Chief Secretary's Secretariat
 වැඩ සටහන / Programme - 03 පළාත් සභා පරිපාලනය / Provincial Administration
 ව්‍යාපෘතිය / Project - 2
 සාමාන්‍ය පරිපාලනය හා ආයතනික සේවා / General Administration & Establishment Services

| වැඩසටහන / Programme ව්‍යාපෘතිය / Project උප ව්‍යාපෘතිය / Sub Project වැඩ විෂය / Object Code අයිතමය / Item | 2009 සත්‍ය වියදම් (රුපියල්) Actual Expenditure (Rs.) | 2010 ඇස්තමේන්තුව (රුපියල්) Estimate (Rs.) | 2011 ඇස්තමේන්තුව (රුපියල්) Estimate (Rs.) | 2012 ප්‍රචේදනය (රුපියල්) Projection (Rs) | 2013 ප්‍රචේදනය (රුපියල්) Projection (Rs) | |
|---|---|---|---|--|--|-------------|
| 3 2 0 | පුනරාවර්තන වියදම් Recurrent Expenditure | 380,555,193 | 570,621,000 | 392,121,000 | 430,122,850 | 471,994,030 |
| | පෞද්ගලික පඩි නඩි Personal Emoluments | 27,963,658 | 31,645,000 | 29,343,000 | 31,195,050 | 33,304,010 |
| 1001 | වැටුප් හා වේතන Salaries & Wages | 19,320,667 | 19,174,000 | 19,405,000 | 19,987,150 | 20,586,765 |
| 1002 | අතිරාල හා නිවාඩු දින වැටුප් Over time & holiday pay | 2,716,318 | 6,537,000 | 2,850,000 | 2,935,500 | 3,023,565 |
| 1003 | වෙනත් දීමනා Other allowances | 5,926,673 | | | | |
| 1 1003 | ජීවන වියදම් දීමනා Cost of living allowances | | 4,536,000 | 5,922,000 | 7,106,400 | 8,527,680 |
| 2 1003 | වෙනත් දීමනා Other allowances | | 1,398,000 | 1,166,000 | 1,166,000 | 1,166,000 |
| | ගමන් වියදම් Travelling Expenditure | 1,498,348 | 1,600,000 | 1,600,000 | 1,632,000 | 1,664,640 |
| 1101 | දේශීය Domestic | 1,498,348 | 1,600,000 | 1,600,000 | 1,632,000 | 1,664,640 |
| | සැපයීම් Supplies | 4,321,878 | 5,400,000 | 5,675,000 | 6,242,500 | 6,866,750 |
| 1201 | ලිපිද්‍රව්‍ය හා කාර්යාලීය අවශ්‍යතා Stationery & Office Requisites | 795,613 | 800,000 | 1,000,000 | 1,100,000 | 1,210,000 |
| 1202 | ඉන්ධන හා ලිනිස්සි තෙල් Fuel & Lubricants | 3,038,897 | 4,200,000 | 4,200,000 | 4,620,000 | 5,082,000 |
| 1203 | නිළ ඇඳුම් Uniforms | 140,970 | 75,000 | 150,000 | 165,000 | 181,500 |
| 1206 | යාන්ත්‍රික හා විදුලි උපකරණ Mechanical & Electrical Goods | 39,620 | 75,000 | 75,000 | 82,500 | 90,750 |
| 1207 | වෙනත් සැපයීම් Others Supplies | 306,778 | 250,000 | 250,000 | 275,000 | 302,500 |
| | නඩත්තු සේවා Maintenance Expenditure | 3,280,692 | 4,560,000 | 4,050,000 | 4,455,000 | 4,900,500 |
| 1301 | වාහන Vehicles | 2,807,576 | 4,000,000 | 3,500,000 | 3,850,000 | 4,235,000 |
| 1302 | ගස්තු හා යන්ත්‍රෝපකරණ Plant, Machinery & Equipment | 424,957 | 400,000 | 400,000 | 440,000 | 484,000 |
| 1303 | ගොඩනැගිලි Building | 35,424 | 150,000 | 100,000 | 110,000 | 121,000 |
| 1307 | වෙනත් නඩත්තු සේවා Other Maintenance Expenditure | 12,735 | 10,000 | 50,000 | 55,000 | 60,500 |
| | ගිවිසුම්ගත සේවා Contractual Services | 5,042,798 | 5,781,000 | 6,377,000 | 7,014,700 | 7,716,170 |
| 1401 | ප්‍රවාහන Transport | | 5,000 | 1,000 | 1,100 | 1,210 |
| 1402 | විදුලි සංදේශ සේවා Telecommunication | 945,946 | 1,350,000 | 1,350,000 | 1,485,000 | 1,633,500 |
| 1403 | තැපැල් ගාස්තු Postal charges | 111,167 | 150,000 | 150,000 | 165,000 | 181,500 |
| 1404 | විදුලිය හා ජලය Electricity & Water | 1,455,730 | 1,800,000 | 2,000,000 | 2,200,000 | 2,420,000 |
| 1405 | බදු හා කුලී ගාස්තු Taxes and Rates | | 1,000 | 1,000 | 1,100 | 1,210 |
| 1406 | පළාත් පාලන ආයතන වලට ගෙවනු ලබන වර්ජනම් හා බදු Rates and Taxes to Local Authorities | 65,420 | 75,000 | 75,000 | 82,500 | 90,750 |
| 1407 | වෙනත් ගිවිසුම්ගත සේවා Other Contractual Services | 2,464,535 | 2,400,000 | 2,800,000 | 3,080,000 | 3,388,000 |

ශීර්ෂය / Head - 321 - ප්‍රධාන ලේකම් / Chief Secretary's Secretariat
 වැඩ සටහන / Programme - 03 පළාත් සභා පරිපාලනය / Provincial Administration
 ව්‍යාපෘතිය / Project - 2
 සාමාන්‍ය පරිපාලනය හා ආයතනික සේවා / General Administration & Establishment Services

| වැඩසටහන / Programme N | ව්‍යාපෘතිය / Project C | වැඩසටහන / Sub Project C | වැඩසටහන / Object Code C | අයිතමය / Item | 2009 සත්‍ය වියදම් (රුපියල්) Actual Expenditure (Rs.) | 2010 ඇස්තමේන්තුව (රුපියල්) Estimate (Rs.) | 2011 ඇස්තමේන්තුව (රුපියල්) Estimate (Rs.) | 2012 ප්‍රචේදනය (රුපියල්) Projection (Rs) | 2013 ප්‍රචේදනය (රුපියල්) Projection (Rs) |
|--------------------------|---------------------------|----------------------------|----------------------------|--|---|---|---|--|--|
| | 0 | | | මාරු කිරීම් Transfers | 330,127,564 | 500,000,000 | 330,000,000 | 363,000,000 | 399,300,000 |
| | 1503 | | | ව්‍යවස්ථාපිත වෙත මාරු කිරීම් Transfer to Public Institutions | 330,127,564 | | | | |
| 1 | 1503 | | | මුද්‍රණ අයදුම් ආපසු ගෙවීම් Transfers of Stamp Duty | | 350,000,000 | 240,000,000 | 264,000,000 | 290,400,000 |
| 2 | 1503 | | | උසාවි දඩ ආපසු ගෙවීම් Transfers of Courts Fines | | 150,000,000 | 90,000,000 | 99,000,000 | 108,900,000 |
| | | | | වෙනත් පුනරාවර්තන වියදම් Other Recurrent Expenditure | 8,320,255 | 21,635,000 | 15,076,000 | 16,583,600 | 18,241,960 |
| | 1901 | | | ප්‍රදානයන් හා හානි රක්ෂණ Awards and Indemnities | 1,593,040 | 6,314,000 | 2,500,000 | 2,750,000 | 3,025,000 |
| | 1902 | | | පාඩු හා කපා හැරීම් Losses & write offs | | 1,000 | 1,000 | 1,100 | 1,210 |
| | 1903 | | | නිවාසීය දුර්වල බලපත්‍ර Holiday Warrants | 56,800 | 75,000 | 75,000 | 82,500 | 90,750 |
| | 1905 | | | වෙනත් Others | 6,670,415 | - | 12,500,000 | 13,750,000 | 15,125,000 |
| 1 | 1905 | | | සාකච්ඡා හා සම්මේලන / Conferences | | 300,000 | | - | - |
| 2 | 1905 | | | උත්සව / Festival | | 5,000,000 | | - | - |
| 3 | 1905 | | | අනියම් වියදම් / Incidental Expenditure | | 3,000,000 | | - | - |
| 4 | 1905 | | | ආකෘති පත්‍ර / මුද්‍රණ කටයුතු / පරිගණක සේවා Printing / Forms / Computer Services | | 1,200,000 | | - | - |
| 5 | 1905 | | | විනය පරීක්ෂණ දීමනා Allowances for Disciplinary Inquiries | | 225,000 | | - | - |
| 6 | 1905 | | | සුභ සාධක / Welfare | | 20,000 | | - | - |
| 7 | 1905 | | | නීති කටයුතු පිළිබඳ භාණ්ඩ / Legal Charges | | 2,000,000 | | - | - |
| 8 | 1905 | | | නීති ආරක්ෂණ කටයුතු / Fire Protection | | 1,000,000 | | - | - |
| 9 | 1905 | | | විදේශ දූත මණ්ඩල කටයුතු ආදිය Foreign Deligates | | 1,000,000 | | - | - |
| 10 | 1905 | | | විවිධ සේවා / Miscellaneous Services | | 1,500,000 | | - | - |
| | | | | මූලධන වියදම් Capital Expenditure | 129,689,619 | 95,293,000 | 109,500,000 | 0 | 0 |
| | | | | මූලධන වර්ධකම් පුනරුත්ථාපනය හා වැඩි දියුණු කිරීම් Rehabilitation & Improvement of Capital Assets | 4,682,113 | 3,793,000 | 4,500,000 | 0 | 0 |
| | 2001 | | | ගොඩනැගිලි Building | 768,817 | 750,000 | 1,000,000 | | |
| | 2002 | | | යන්ත්‍ර හා යන්ත්‍රෝපකරණ Plant, machinery and equipment | 187,713 | | 500,000 | | |
| | 2003 | | | වාහන Vehicles | 3,484,413 | 3,000,000 | 3,000,000 | | |
| | 2004 | | | වෙනත් මූලධන වර්ධකම් Other Capital Expenditure | 241,170 | | | | |
| 1 | 2004 | | | විදුලි සංදේශ සේවා Telecommunication | | 43,000 | | | |

ශීර්ෂය / Head - 321 - ප්‍රධාන ලේකම් / Chief Secretary's Secretariat
 වැඩ සටහන / Programme - 03 පළාත් සභා පරිපාලනය / Provincial Administration

ව්‍යාපෘතිය / Project - 2

සාමාන්‍ය පරිපාලනය හා ආයතනික සේවා / General Administration & Establishment Services

| වැඩසටහන / Programme ව්‍යාපෘතිය / Project CC ව්‍යාපෘතිය / Sub Project වැඩ විෂය / Object Code අයිතමය / Item | කාණ්ඩය / වැඩ විෂය විස්තරය Category / Object Code Description | 2009 සත්‍ය වියදම (රුපියල්) Actual Expenditure (Rs.) | 2010 ඇස්තමේන්තුව (රුපියල්) Estimate (Rs.) | 2011 ඇස්තමේන්තුව (රුපියල්) Estimate (Rs.) | 2012 පුරෝකථන (රුපියල්) Projection (Rs) | 2013 පුරෝකථන (රුපියල්) Projection (Rs) |
|---|--|--|---|---|--|--|
| 3 2 0 | මූලධන වත්කම් අත්පත් කර ගැනීම Acquisition of Capital Assets | 1,744,342 | 1,500,000 | 105,000,000 | 0 | 0 |
| | 2102 ගෘහ භාණ්ඩ හා කාර්යාල උපකරණ Furniture and office equipment | 922,512 | 1,000,000 | 1,000,000 | | |
| | 2103 යන්ත්‍රෝපකරණ Plant, Machinery and Equipment | 821,830 | 500,000 | 4,000,000 | | |
| | 2104 ගොඩනැගිලි (මහ ලේකම් කාර්යාලය ඉදිකිරීම) Building (Construction of Secretariat Building) | | | 100,000,000 | | |
| | වෙනත් මූලධන වියදම් Other Capital Expenses | 123,263,164 | 90,000,000 | 0 | 0 | 0 |
| | 2502 වෙනත් ආයෝජනයන් (PSDG) Other investments (PSDG) | 123,263,164 | | | | |
| 1 2502 | මහ ලේකම් කාර්යාලය ඉදිකිරීම Construction of Secretariat Building | | 90,000,000 | | | |
| | ව්‍යාපෘතියේ මුළු වියදම් එකතුව Project Total | 510,244,812 | 665,914,000 | 501,621,000 | 430,122,850 | 471,994,030 |
| මුදල් යෙදවීම - Financing - | | | | | | |
| | 11 දේශීය අංශමුදල් Domestic Fund | 510,244,812 | 665,914,000 | 501,621,000 | 430,122,850 | 471,994,030 |

ශීර්ෂය / Head - 321 - ප්‍රධාන ලේකම් / Chief Secretary's Secretariat
 වැඩ කටයුතු / Programme - 03 පළාත් සභා පරිපාලනය / Provincial Administration
 ව්‍යාපෘතිය / Project - 3 - පුහුණු හා සංවර්ධන / Training Development

| වැඩසටහන / Programme ව්‍යාපෘතිය / Project ප්‍රධාන වර්ග / Sub Project වැඩ විෂය / Object Code අයිතමය / Item | 2009 සත්‍ය වියදම් (රුපියල්) Actual Expenditure (Rs.) | 2010 ඇස්තමේන්තු (රුපියල්) Estimate (Rs.) | 2011 ඇස්තමේන්තු (රුපියල්) Estimate (Rs.) | 2012 ප්‍රචේදනය (රුපියල්) Projection (Rs) | 2013 ප්‍රචේදනය (රුපියල්) Projection (Rs) | |
|--|--|--|--|--|--|------------|
| 3 3 0 | පුනරාවර්තන වියදම් Recurrent Expenditure | 16,260,265 | 23,331,000 | 20,196,000 | 21,646,740 | 23,239,344 |
| | පෞද්ගලික පඩි කඩ Personal Emoluments | 5,424,842 | 6,869,000 | 5,344,000 | 5,707,540 | 6,122,684 |
| 1001 | වැටුප් හා වේතන Salaries & Wages | 3,751,723 | 4,102,000 | 3,588,000 | 3,695,640 | 3,806,509 |
| 1002 | අතිකාල හා නිවාඩු දින වැටුප් Over time & holiday pay | 578,554 | 1,566,000 | 550,000 | 566,500 | 583,495 |
| 1003 | වෙනත් දීමනා Other allowances | 1,094,565 | | | | |
| 1 1003 | ජීවන වියදම් දීමනා Cost of living allowances | | 1,188,000 | 1,197,000 | 1,436,400 | 1,723,680 |
| 2 1003 | වෙනත් දීමනා Other allowances | | 13,000 | 9,000 | 9,000 | 9,000 |
| | ගමන් වියදම් Travelling Expenditure | 5,798,306 | 9,600,000 | 7,600,000 | 7,962,000 | 8,341,740 |
| 1101 | දේශීය Domestic | 541,400 | 600,000 | 600,000 | 612,000 | 624,240 |
| 1102 | විදේශීය Foreign | 5,256,906 | 9,000,000 | 7,000,000 | 7,350,000 | 7,717,500 |
| | සැපයීම් Supplies | 772,274 | 1,250,000 | 1,050,000 | 1,155,000 | 1,270,500 |
| 1201 | ලිපිද්‍රව්‍ය හා කාර්යාලීය අවශ්‍යතා Stationery & Office Requisites | 175,768 | 250,000 | 300,000 | 330,000 | 363,000 |
| 1202 | ඉන්ධන හා ලිනියම් තෙල් Fuel & Lubricants | 596,506 | 1,000,000 | 750,000 | 825,000 | 907,500 |
| | නඩත්තු සේවා Maintenance Expenditure | 532,169 | 810,000 | 850,000 | 935,000 | 1,028,500 |
| 1301 | වාහන Vehicles | 482,037 | 750,000 | 800,000 | 880,000 | 968,000 |
| 1302 | යන්ත්‍ර හා යන්ත්‍රෝපකරණ Plant, Machinery & Equipment | 47,832 | 50,000 | 50,000 | 55,000 | 60,500 |
| 1303 | ගොඩනැගිලි Building | | 10,000 | | | |
| 1307 | වෙනත් නඩත්තු සේවා Other Maintenance Expenditure | 2,300 | | | | |
| | නිවසුම් සේවා Contractual Services | 112,210 | 276,000 | 276,000 | 303,600 | 333,960 |
| 1401 | ප්‍රවාහන Transport | | 1,000 | 1,000 | 1,100 | 1,210 |
| 1402 | විදුලි සංදේශ සේවා Telecommunication | 112,210 | 250,000 | 250,000 | 275,000 | 302,500 |
| 1407 | වෙනත් නිවසුම් සේවා Other Contractual Services | | 25,000 | 25,000 | 27,500 | 30,250 |
| | වෙනත් පුනරාවර්තන වියදම් Other Recurrent Expenditure | 3,620,464 | 4,526,000 | 5,076,000 | 5,583,600 | 6,141,960 |
| 1902 | ලාභ හා කපා හැරීම් Losses & write offs | 572,846 | 1,000 | 1,000 | 1,100 | 1,210 |
| 1903 | නිවාඩු කාලීන දුර්වල බලපත්‍ර Holiday Warrants | | | 25,000 | 27,500 | 30,250 |
| 1905 | වෙනත් Others | 23,920 | 25,000 | 50,000 | 55,000 | 60,500 |
| 1907 | පුහුණු සේවා - දේශීය Training - Local | 3,023,698 | 4,500,000 | 5,000,000 | 5,500,000 | 6,050,000 |

ශීර්ෂය / Head - 321 - ප්‍රධාන ලේකම් / Chief Secretary's Secretariat
 වැඩ සටහන / Programme - 03 පළාත් සභා පරිපාලනය / Provincial Administration
 ව්‍යාපෘතිය / Project - 3 - පුහුණු හා සංවර්ධන / Training Development

| වැඩසටහන / Programme ව්‍යාපෘතිය / Project උප ව්‍යාපෘතිය / Sub Project වැඩ වර්ගය / Object Code අයිතමය / Item | 2009 සත්‍ය වියදම් (රුපියල්) Actual Expenditure (Rs.) | 2010 ඇස්තමේන්තුව (රුපියල්) Estimate (Rs.) | 2011 ඇස්තමේන්තුව (රුපියල්) Estimate (Rs.) | 2012 ප්‍රථමානුමාන (රුපියල්) Projection (Rs) | 2013 ප්‍රථමානුමාන (රුපියල්) Projection (Rs) | |
|--|---|---|---|---|---|------------|
| 3 3 0 | මූලධන වියදම් Capital Expenditure | 1,088,653 | 3,700,000 | 7,200,000 | 0 | 0 |
| | මූලධන වත්කම් පුනරුත්ථාපනය හා වැඩි දියුණු කිරීම් Rehabilitation & Improvement of Capital Assets | 846,873 | 700,000 | 1,500,000 | 0 | 0 |
| 2001 | ගොඩනැගිලි Building | 761,399 | 500,000 | 1,000,000 | | |
| 2002 | යන්ත්‍රපුත්‍ර හා උපකරණ Plant, Machinery and equipment | 85,474 | 200,000 | 500,000 | | |
| | මූලධන වත්කම් අත්පත් කර ගැනීම් Acquisition of Capital Assets | 241,780 | 3,000,000 | 2,700,000 | 0 | 0 |
| 2101 | වාහන Vehicles | | | | | |
| 2102 | ගෘහ භාණ්ඩ හා කාර්යාල උපකරණ Furniture and office equipment | 241,780 | | 200,000 | | |
| 2103 | යන්ත්‍රෝපකරණ Plant, Machinery and Equipment | | 3,000,000 | 2,500,000 | | |
| | තැනියා වර්ධනය Capacity Building | 0 | 0 | 3,000,000 | 0 | 0 |
| 2401 | පුහුණු කිරීම් හා තැනියා වර්ධනය Training and Capacity Building | | | 3,000,000 | | |
| | ව්‍යාපෘතියේ මුළු වියදම් එකතුව Project Total | 17,348,918 | 27,031,000 | 27,396,000 | 21,646,740 | 23,239,344 |
| මුදල් යෙදවීම - Financing - | 11 දේශීය අරමුදල් Domestic Fund | 17,348,918 | 27,031,000 | 27,396,000 | 21,646,740 | 23,239,344 |

සිරිමත් / Head - 321 - ප්‍රධාන ලේකම් / Chief Secretary's Secretariat
 වැඩ සටහන / Programme - 03 පළාත් සභා පරිපාලනය / Provincial Administration
 ව්‍යාපෘතිය / Project - 4 - පළාත් මුදල් කළමනාකරණය / Provincial Finance Management

| වැඩසටහන / Programme ව්‍යාපෘතිය / Project ප්‍ර. ව්‍යාපෘතිය / Sub Project වැඩ වර්ගය / Object Code අයිතමය / Item | 2009 ආගම වියදම් (රුපියල්) Actual Expenditure (Rs.) | 2010 ඇස්තමේන්තු (රුපියල්) Estimate (Rs.) | 2011 ඇස්තමේන්තු (රුපියල්) Estimate (Rs.) | 2012 ප්‍රථමානුකූල (රුපියල්) Projection (Rs.) | 2013 ප්‍රථමානුකූල (රුපියල්) Projection (Rs.) | |
|---|---|--|--|--|--|------------|
| 3 4 0 | පුනරාවර්තන වියදම් Recurrent Expenditure | 11,817,974 | 13,907,000 | 13,318,000 | 13,858,550 | 14,434,013 |
| | පෞද්ගලික පඩි නඩි Personal Emoluments | 9,394,061 | 10,929,000 | 10,390,000 | 10,657,750 | 10,933,533 |
| 1001 | වැටුප් හා වේතන Salaries & Wages | 6,888,526 | 6,921,000 | 6,687,000 | 6,887,610 | 7,094,238 |
| 1002 | අතිකාල හා නිවාඩු දින වැටුප් Over time & holiday pay | 498,568 | 1,496,000 | 600,000 | 618,000 | 636,540 |
| 1003 | වෙනත් දීමනා Other allowances | 2,006,967 | - | - | - | - |
| 1 1003 | ජීවන වියදම් දීමනා Cost of living allowances | | 1,458,000 | 1,638,000 | 1,687,140 | 1,737,754 |
| 2 1003 | වෙනත් දීමනා Other allowances | | 1,054,000 | 1,465,000 | 1,465,000 | 1,465,000 |
| | ගමන් වියදම් Travelling Expenditure | 139,588 | 250,000 | 250,000 | 255,000 | 260,100 |
| 1101 | දේශීය Domestic | 139,588 | 250,000 | 250,000 | 255,000 | 260,100 |
| | සැපයීම් Supplies | 1,173,565 | 1,255,000 | 1,155,000 | 1,270,500 | 1,397,550 |
| 1201 | ලිපිද්‍රව්‍ය හා කාර්යාලීය අවශ්‍යතා Stationery & Office Requisites | 97,524 | 250,000 | 150,000 | 165,000 | 181,500 |
| 1202 | ඉන්ධන හා ලිනිස්සි තෙල් Fuel & Lubricants | 1,072,336 | 1,000,000 | 1,000,000 | 1,100,000 | 1,210,000 |
| 1207 | වෙනත් සැපයීම් Others Supplies | 3,705 | 5,000 | 5,000 | 5,500 | 6,050 |
| | කඩිනමු සේවා Maintenance Expenditure | 582,430 | 776,000 | 776,000 | 853,600 | 938,960 |
| 1301 | වාහන Vehicles | 557,930 | 750,000 | 750,000 | 825,000 | 907,500 |
| 1302 | යන්ත්‍ර හා යන්ත්‍රෝපකරණ Plant, Machinery & Equipment | 24,500 | 25,000 | 25,000 | 27,500 | 30,250 |
| 1307 | වෙනත් කඩිනමු සේවා Other Maintenance Expenditure | | 1,000 | 1,000 | 1,100 | 1,210 |
| | නිර්විද්‍යුමිත සේවා Contractual Services | 442,668 | 426,000 | 476,000 | 523,600 | 575,960 |
| 1402 | විදුලි සංදේශ සේවා Telecommunication | 442,668 | 400,000 | 450,000 | 495,000 | 544,500 |
| 1403 | තැපෑල භාණ්ඩ Postal charges | | 1,000 | 1,000 | 1,100 | 1,210 |
| 1407 | වෙනත් නිර්විද්‍යුමිත සේවා Other Contractual Services | | 25,000 | 25,000 | 27,500 | 30,250 |
| | මාරු කිරීම් Transfers | 0 | 0 | 0 | 0 | 0 |
| 1503 | ව්‍යවස්ථාපිත ආයතන වලට මාරු කිරීම් Transfers to public institutions | | | | | |

ශීර්ෂය / Head - 321 - ප්‍රධාන ලේකම් / Chief Secretary's Secretariat
 වැඩ සටහන / Programme - 03 පළාත් සභා පරිපාලනය / Provincial Administration
 ව්‍යාපෘතිය / Project - 4 - පළාත් මුදල් කළමනාකරණය / Provincial Finance Management

| වැඩසටහන / Programme ව්‍යාපෘතිය / Project රූප ව්‍යාපෘතිය / Sub Project වැඩ විෂය / Object Code අයිතමය / Item | කාණ්ඩය / වැඩ විෂය විස්තරය Category / Object Code Description | 2009 ගණ වියදම් (රුපියල්) Actual Expenditure (Rs.) | 2010 ඇස්තමේන්තුව (රුපියල්) Estimate (Rs.) | 2011 ඇස්තමේන්තුව (රුපියල්) Estimate (Rs.) | 2012 ප්‍රථමාන (රුපියල්) Projection (Rs) | 2013 ප්‍රථමාන (රුපියල්) Projection (Rs) |
|--|---|--|---|---|---|---|
| 3 4 0 | වෙනත් පුනරාවර්තන වියදම් Other Recurrent Expenditure | 85,662 | 271,000 | 271,000 | 298,100 | 327,910 |
| | 1902 වාඩු හා කපා හැරීම් Losses & write offs | | 1,000 | 1,000 | 1,100 | 1,210 |
| | 1903 නිවාඩු දුම්පර්‍ය බලපත්‍ර Holiday Warrants | 2,780 | 20,000 | 20,000 | 22,000 | 24,200 |
| 1 | 1905 වෙනත් Others | 82,882 | 50,000 | 250,000 | 275,000 | 302,500 |
| 2 | 1905 ආකෘති පත්‍ර / මුද්‍රණ කටයුතු / පරිගනක සේවා Printing / Forms / Computer Services | | 200,000 | | - | - |
| | ව්‍යාපෘතියේ මුළු වියදම් එකතුව Project Total | 11,817,974 | 13,907,000 | 13,318,000 | 13,858,550 | 14,434,013 |

මුදල් යෙදවීම -
Financing -

| | | | | | |
|-----------------------------------|------------|------------|------------|------------|------------|
| 11 දේශීය අරමුදල් Domestic Fund | 11,817,974 | 13,907,000 | 13,318,000 | 13,858,550 | 14,434,013 |
|-----------------------------------|------------|------------|------------|------------|------------|

ශීර්ෂය / Head - 321 - ප්‍රධාන ලේකම් / Chief Secretary's Secretariat
 වැඩ සටහන / Programme - 03 පළාත් සභා පරිපාලනය / Provincial Administration
 ව්‍යාපෘතිය / Project - 5 - ප්‍රාදේශීය පරිපාලනය / Divisional Administration

| වැඩසටහන / Programme ව්‍යාපෘතිය / Project CC ව්‍යාපෘතිය / Sub Project වැඩ විෂය / Object Code අයිතමය / Item | 2009 සත්‍ය වියදම් (රුපියල්) Expenditure (Rs.) | 2010 ඇස්තමේන්තුව (රුපියල්) Estimate (Rs.) | 2011 ඇස්තමේන්තුව (රුපියල්) Estimate (Rs.) | 2012 පුරෝකථන (රුපියල්) Projection (Rs) | 2013 පුරෝකථන (රුපියල්) Projection (Rs) | |
|---|--|---|---|--|--|-------------|
| 3 5 0 | පුනරාවර්තන වියදම් Recurrent Expenditure | 124,499,119 | 131,801,000 | 152,092,000 | 153,967,700 | 156,060,635 |
| | පෞද්ගලික වැඩි නඩි Personal Emoluments | 113,174,183 | 114,671,000 | 139,511,000 | 140,449,700 | 141,517,235 |
| 1001 | වැටුප් හා වේතන Salaries & Wages | 9,219,410 | 9,454,000 | 9,550,000 | 9,836,500 | 10,131,595 |
| 1002 | අතිකාල හා නිවාඩු දින වැටුප් Over time & holiday pay | 2,028,208 | 2,679,000 | 2,000,000 | 2,060,000 | 2,121,800 |
| 1003 | වෙනත් දීමනා Other allowances | 2,512,927 | | | | |
| 1 1003 | ජීවන වියදම් දීමනා Cost of living allowances | | 2,538,000 | 2,961,000 | 3,553,200 | 4,263,840 |
| 2 1003 | වෙනත් දීමනා Other allowances | | | | | |
| 1006 | දේපළ ණය පොළී Property Loan Interest | 99,413,638 | 100,000,000 | 125,000,000 | 125,000,000 | 125,000,000 |
| | ගමන් වියදම් Travelling Expenditure | 4,090,178 | 6,000,000 | 4,000,000 | 4,080,000 | 4,161,600 |
| 1101 | දේශීය Domestic | 4,090,178 | 6,000,000 | 4,000,000 | 4,080,000 | 4,161,600 |
| | සැපයීම් Supplies | 2,871,704 | 4,700,000 | 3,200,000 | 3,520,000 | 3,872,000 |
| 1201 | මිනිද්‍රව්‍ය හා කාර්යාලීය අවශ්‍යතා Stationery & Office Requisites | 1,498,620 | 2,000,000 | 1,500,000 | 1,650,000 | 1,815,000 |
| 1202 | ඉන්ධන හා ලිසිස්සි තෙල් Fuel & Lubricants | 1,370,834 | 2,500,000 | 1,500,000 | 1,650,000 | 1,815,000 |
| 1207 | වෙනත් සැපයීම් Other Supplies | 2,250 | 200,000 | 200,000 | 220,000 | 242,000 |
| | නඩිස්සු සේවා Maintenance Expenditure | 2,312,362 | 3,550,000 | 3,000,000 | 3,300,000 | 3,630,000 |
| 1301 | වාහන Vehicles | 2,113,218 | 3,450,000 | 2,500,000 | 2,750,000 | 3,025,000 |
| 1302 | යන්ත්‍ර හා යන්ත්‍රෝපකරණ Plant, Machinery & Equipment | 199,144 | 100,000 | 500,000 | 550,000 | 605,000 |
| | නිව්‍යුම්භක සේවා Contractual Services | 1,548,496 | 2,430,000 | 1,980,000 | 2,178,000 | 2,395,800 |
| 1402 | විදුලි සංදේශ සේවා Telecommunication | 551,898 | 1,200,000 | 750,000 | 825,000 | 907,500 |
| 1403 | තැපැල් ගාස්තු Postal charges | 20,000 | 230,000 | 230,000 | 253,000 | 278,300 |
| 1404 | විදුලිය හා ජලය Electricity & Water | 976,598 | 1,000,000 | 1,000,000 | 1,100,000 | 1,210,000 |
| | මාරු කිරීම් Transfers | 0 | 0 | 0 | 0 | 0 |
| 1503 | රාජ්‍ය ආයතන වෙත මාරු කිරීම් Transfer to Public Institutions | | | | | |
| | වෙනත් පුනරාවර්තන වියදම් Other Recurrent Expenditure | 502,196 | 450,000 | 401,000 | 440,000 | 484,000 |
| 1902 | පාඩු හා කපා හැරීම් Losses & write offs | 117,597 | 50,000 | 1,000 | | |
| 1903 | නිවාඩු දුම්බර බලපත්‍ර Holiday Warrants | 79,512 | 200,000 | 200,000 | 220,000 | 242,000 |
| 1905 | වෙනත් Others | 305,087 | 200,000 | 200,000 | 220,000 | 242,000 |

ශීර්ෂය / Head - 321 - ප්‍රධාන ලේකම් / Chief Secretary's Secretariat
 වැඩ සටහන / Programme - 03 පළාත් සභා පරිපාලනය / Provincial Administration
 ව්‍යාපෘතිය / Project - 5 - ප්‍රාදේශීය පරිපාලනය / Divisional Administration


| වැඩසටහන / Programme ව්‍යාපෘතිය / Project උප ව්‍යාපෘතිය / Sub Project වැඩ විෂය / Object Code අයිතමය / Item | 2009 සත්‍ය වියදම් (රුපියල) Actual Expenditure (Rs.) | 2010 ඇස්තමේන්තුව (රුපියල) Estimate (Rs.) | 2011 ඇස්තමේන්තුව (රුපියල) Estimate (Rs.) | 2012 ප්‍රථමානුකූල (රුපියල) Projection (Rs.) | 2013 ප්‍රථමානුකූල (රුපියල) Projection (Rs.) | |
|---|---|--|--|---|---|---|
| 3 5 0 | මූලධන වියදම් Capital Expenditure | 272,380,370 | 429,767,000 | 505,350,000 | 0 | 0 |
| | මූලධන වත්කම් පුනරුත්ථාපනය හා වැඩි දියුණු කිරීම් Rehabilitation & Improvement of Capital Assets | 152,925,598 | 236,000,000 | 264,250,000 | 0 | 0 |
| 2001 | ගොඩනැගිලි Building | 2,634,990 | 2,000,000 | 2,000,000 | | |
| 2002 | යන්ත්‍රසූත්‍ර හා උපකරණ Plant, Machinery and equipment | | | | | |
| 2003 | වාහන Vehicles | 1,584,343 | 3,000,000 | 1,250,000 | | |
| 2004 | වෙනත් මූලධන වියදම් Other Capital Expenses | 148,706,265 | | | | |
| 1 2004 | පළාත් සංවර්ධන සැලැස්ම Provincial Development Plan | | 165,000,000 | 165,000,000 | | |
| 2 2004 | අවිච්චේද වැඩ / Continuation | | 5,000,000 | 9,000,000 | | |
| 3 2004 | විශේෂ ව්‍යාපෘති / Special Project | | 30,000,000 | 40,000,000 | | |
| 4 2004 | වළ අලි උවදුරු වැළැක්වීම Prevention of Elephants Conflicts | | 1,000,000 | 1,000,000 | | |
| 5 2004 | ප්‍රාදේශීය තුලිත සංවර්ධන වැඩ සටහන Regional Development Initiatives | | 30,000,000 | 40,000,000 | | |
| 6 2004 | මෝටර් රථ බලපත්‍ර නිකුත් කිරීම ජාල ගත කිරීම Netowoking of Motor Licencing | | | 6,000,000 | | |
| | මූලධන වත්කම් අත්පත් කර ගැනීම Acquisition of Capital Assets | 30,001,515 | 96,300,000 | 12,000,000 | 0 | 0 |
| 2101 | වාහන Vehicles | | 70,000,000 | 5,000,000 | | |
| 2102 | ගෘහ භාණ්ඩ හා කාර්යාල උපකරණ Furniture and office equipment | 1,258,049 | | 1,000,000 | | |
| 2103 | යන්ත්‍රෝපකරණ Plant, Machinery and Equipment | 3,815,960 | 1,000,000 | 1,000,000 | | |
| 2104 | ගොඩනැගිලි Building | 19,246,041 | | | | |
| 1 2104 | නිල නිවාස ඉදිකිරීම Construction of Quarters | | 300,000 | | | |
| 2 2104 | නිස්සම්පාරාම සංචාරක බංගලාව ඉදිකිරීම Construction of Circuit Bangallow - Tissa | | 5,000,000 | | | |
| 2105 | ඉඩම් හා ඉඩම් වැඩි දියුණු කිරීම Lands & Land Improvements | 3,494,097 | 20,000,000 | 5,000,000 | | |
| 2106 | වෙනත් Others | 2,187,368 | | | | |

ශීර්ෂය / Head - 321 - ප්‍රධාන ලේකම් / Chief Secretary's Secretariat
 වැඩ සටහන / Programme - 03 පළාත් සභා පරිපාලනය / Provincial Administration
 ව්‍යාපෘතිය / Project - 5 - ප්‍රාදේශීය පරිපාලනය / Divisional Administration

| වැඩසටහන / Programme ව්‍යාපෘතිය / Project ප්‍ර. ව්‍යාපෘතිය / Sub Project වැඩ විෂය / Object Code අයිතමය / Item | කාණ්ඩය / වැඩ විෂය විස්තරය Category / Object Code Description | 2009 සත්‍ය වියදම (රුපියල්) Actual Expenditure (Rs.) | 2010 ඇස්තමේන්තුව (රුපියල්) Estimate (Rs.) | 2011 ඇස්තමේන්තුව (රුපියල්) Estimate (Rs.) | 2012 ප්‍රරෝචනාව (රුපියල්) Projection (Rs) | 2013 ප්‍රරෝචනාව (රුපියල්) Projection (Rs) |
|--|---|--|---|---|---|---|
| 3 5 0 | වෙනත් මූලධන වියදම් Other Capital Expenses | 88,819,647 | 95,467,000 | 228,000,000 | 0 | 0 |
| | 2502 වෙනත් ආයෝජනයන් (PSDG) Other investments (PSDG) | 39,207,745 | | | | |
| 1 | 2502 ප්‍රාදේශීය කුලීන සංවර්ධන වැඩ සටහන Regional Development Initiatives | | 75,000,000 | 200,000,000 | | |
| 2 | 2502 වෙනත් සංවර්ධන ව්‍යාපෘති Other Development Projects | | 20,467,000 | 8,000,000 | | |
| 3 | 2502 පසුබට කලාප සංවර්ධනය ව්‍යාපෘතිය Backword Area Development | | | 20,000,000 | | |
| | 2503 වෙනත් - ව්‍යාපෘති Other Projects | 49,611,902 | | | | |
| | විදේශාධාර ව්‍යාපෘති මෙහෙයුම් පිරිවැය Operational Cost of Foreign Aided Projects | 633,610 | 2,000,000 | 1,100,000 | 0 | 0 |
| | 2711 ව්‍යාපෘති සේවක මණ්ඩල පෞ. පඩිතඩි Personal Emoluments of Projects Staff | 600,610 | 2,000,000 | 1,000,000 | | |
| | 2712 වෙනත් භාණ්ඩ හා සේවාවන් Other Goods and Services | 33,000 | | 100,000 | | |
| | ව්‍යාපෘතියේ මුළු වියදම් එකතුව Project Total | 396,879,489 | 561,568,000 | 657,442,000 | 153,967,700 | 156,060,635 |

මුදල් යෙදවීම -
Financing -

| | | | | | |
|-----------------------------------|-------------|-------------|-------------|-------------|-------------|
| 11 දේශීය අරමුදල් Domestic Fund | 396,879,489 | 561,568,000 | 657,442,000 | 153,967,700 | 156,060,635 |
|-----------------------------------|-------------|-------------|-------------|-------------|-------------|



නියෝජ්‍ය ප්‍රධාන ලේකම් (සැලසුම්)

මෙහෙවර ප්‍රකාශය:


පළාත් සැලසුම්කරණයේදී ප්‍රාදේශීය සංවර්ධන ඉලක්කයන් හඳුනා ගනිමින් විවිධ මූලාශ්‍ර වෙතින් ලැබෙන මූල්‍ය හා භෞතික සම්පත් කාර්යක්ෂම හා ප්‍රශස්ථ ලෙස කළමනාකරණය කිරීම තුළින් එක් ඉලක්කයක් තාක්ෂාත් කර ගැනීමට අවශ්‍ය මහ පොත්වීම හා සහාය ලබා දීම හා එමගින් අත්වන සංවර්ධනයේ ප්‍රතිඵල දකුණු පළාතේ මහ ජනතාවට තුන්වන විදීමට අවස්ථාව සැලසීමෙන් පළාත්බද ජනජීවිතය නංවාලීම අපගේ මෙහෙවරවේ.

කාර්යයන්:

- දකුණු පළාත සඳහා වාර්ෂික සංවර්ධන ඉලක්කයන් හඳුනා ගැනීම, වාර්ෂික ක්‍රියාත්මක සංවර්ධන සැලැස්ම සකස් කිරීම සහ ඊටායේ ප්‍රගතිය සමාලෝචනය කිරීම හා ඇගයීම තුළින් අපේක්ෂිත ඉලක්කයන් කරා සංවර්ධන ව්‍යාපෘතීන් මෙහෙය වීම.
- සංවර්ධන අරමුණු , උපාය මාර්ග , ක්‍රමවේද හඳුනා ගැනීම හා ප්‍රතිපත්ති නිර්දේශ සම්පාදනය.
- ජාතික මට්ටමේ ප්‍රතිපත්ති සම්පාදන අංශ සමඟ සම්බන්ධීකරණය හා තාක්ෂණික උපදෙස් ලබා ගැනීම තුළින් දකුණු පළාත සඳහා උචිත මධ්‍යකාලීන හා දිගු කාලීන රාජ්‍ය ආයෝජන වැඩසටහන් පිළියෙළ කිරීම.
- පළාත් අමාත්‍යාංශ , ආයතන හා අධිකාරී මගින් ක්‍රියාත්මක කරනු ලබනු ව්‍යාපෘති වාර්තා විශ්ලේෂනය කිරීම හා ඇගයීම තුළින් ඵලදායක ව්‍යාපෘති ක්‍රියාත්මක කිරීම සඳහා අවශ්‍ය මහ පොත්වීම හා උපදෙස් ලබා දීම.
- පළාත තුළ ඇති සමාජ ආර්ථික තත්ත්වයන් , සම්පත් විභවතාවන්, ගැටළු හා අවශ්‍යතාවන් අධ්‍යයනය කිරීම, විශ්ලේෂනය කිරීම සහ කොරතුරු සම්පාදනය කිරීම.
- පළාත තුළ ක්‍රියාත්මක ව්‍යාපෘති සඳහා විදේශාධාර සපයන ආයතන වෙත ආයෝජන සැලසුම් සම්පාදනය කිරීම, ව්‍යාපෘති වාර්තා සකස් කිරීම හා ක්‍රියාත්මක කිරීම සඳහා සහාය වීම.
- පළාත් සංවර්ධන සැලසුම්කරණයේදී ප්‍රාදේශීය ලේකම් කාර්යාල සහ පළාත් පාලන ආයතන වල සැලසුම් ඊසාන සම්බන්ධීකරණය හා අවශ්‍ය මාර්ගෝපදේශකත්වය සැපයීම.

දෙපාර්තමේන්තුවේ වගකීම් හා කර්තව්‍යයන් අධවැය කාර්යයන් උදෙසා පහත සඳහන් වැඩ සටහන් හා ව්‍යාපෘති සටහන් වර්ග කර ඇත.

- 03 වැනි වැඩ සටහන - පළාත් සභා පරිපාලනය.
- 2 වැනි ව්‍යාපෘතිය - සාමාන්‍ය පරිපාලනය හා ආයතනික සේවා
- 52 වැනි වැඩ සටහන - ප්‍රාදේශීය සංවර්ධනය
- 2 වැනි ව්‍යාපෘතිය - ශ්‍රාමීය ආර්ථික සංවර්ධන කටයුතු.



DEPUTY CHIEF SECRETARY (Planning & Monitoring)

Mission

Enhancement of the economic & social livelihood of the general public of the southern province through properly planned manipulation and management of human, financial & physical resources and to offer contribution to the national development is our mission.

Activities

- Process of necessary guidance for planning and implementation of development projects in order to archive the expected targets through identification of annual development targets, preparation of annual implementation plan, reviewing the progress and evaluation etc.
- Identification of development objectives, strategies, methodologies and preparation of policy recommendations.
- Preparation of medium term & long term Provincial Public Investment Programmes through coordination with the National Policy making institutes and obtaining technical assistance.
- Guide the Provincial Ministries, Departments and institutes by evaluating and appraising of Project Proposals towards successful implementation of development projects.
- Compilation, study and analysis of socio-economic information, potentials, problems and needs in the Province.

- Facilitate for preparation and implementation of investment plans and project proposals to submit for donor agencies.
- Coordination and provision of necessary guidance for the planning units of the Divisional Secretariats and Local Government institutes in the process of provincial development planning.

Responsibilities and activities of the Department, are categorized under the following programmes and projects for budgetary purpose.

- | | |
|--------------|---|
| Programme 3 | - Provincial Administration |
| Project 2 | - Gen. Admin. & Establishment Services. |
| Programme 52 | - Regional Development. |
| Project 2 | - Rural Economic Development. |

ශීර්ෂය / Head - 322 - නියෝජ්‍ය ප්‍රධාන ලේකම් (සැලසුම්) / Deputy Chief Secretary (Planning)

වැයවනු ලබන සහ ව්‍යාපෘති අනුව වියදම් සාරාංශය
Summary of expenditure under the programmes and projects

| වැය අංකය Programme No | වැය අංකය / ව්‍යාපෘති නාමය Programme / Project | 2009 සහ වියදම් (වැයවනු ලබන) Actual Expenditure (Rs.) | 2010 ඇස්තමේන්තුව (වැයවනු ලබන) Estimate (Rs.) | 2011 ඇස්තමේන්තුව (වැයවනු ලබන) Estimate (Rs.) | 2012 ප්‍රථමානුමාන (වැයවනු ලබන) Projection (Rs) | 2013 ප්‍රථමානුමාන (වැයවනු ලබන) Projection (Rs) |
|--------------------------|---|---|--|--|--|--|
| 03 | පුනරාවර්තන වියදම් Recurrent Expenditure | 21,102,412 | 23,095,000 | 24,076,000 | 25,278,280 | 26,565,428 |
| | පළාත් සභා පරිපාලනය Provincial Administration | 21,102,412 | 23,095,000 | 24,076,000 | 25,278,280 | 26,565,428 |
| | 2 සාමාන්‍ය පරිපාලනය හා ආයතනික සේවා General Administration and Establishment services | 21,102,412 | 23,095,000 | 24,076,000 | 25,278,280 | 26,565,428 |
| 03 | මූලධන වියදම් Capital Expenditure | 2,856,081 | 532,000,000 | 6,500,000 | - | - |
| | පළාත් සභා පරිපාලනය Provincial Administration | 2,856,081 | 7,000,000 | 6,500,000 | - | - |
| | 2 සාමාන්‍ය පරිපාලනය හා ආයතනික සේවා General Administration and Establishment services | 2,856,081 | 7,000,000 | 6,500,000 | - | - |
| 52 | ප්‍රාදේශීය සංවර්ධනය Regional Development | 0 | 525,000,000 | - | - | - |
| | 2 ග්‍රාමීය ආර්ථික සංවර්ධන කටයුතු Rural Economic Development Activities | 0 | 525,000,000 | - | - | - |
| | මුළු වියදම් එකතුව Total Expenditure | 23,958,493 | 555,095,000 | 30,576,000 | 25,278,280 | 26,565,428 |

කාණ්ඩය අනුව වියදම් සාරාංශය / Categorywise Expenditure Summary

| කාණ්ඩ අංකය Object No | කාණ්ඩය Object | 2009 සහ වියදම් (වැයවනු ලබන) Actual Expenditure (Rs.) | 2010 ඇස්තමේන්තුව (වැයවනු ලබන) Estimate (Rs.) | 2011 ඇස්තමේන්තුව (වැයවනු ලබන) Estimate (Rs.) | 2012 ප්‍රථමානුමාන (වැයවනු ලබන) Projection (Rs) | 2013 ප්‍රථමානුමාන (වැයවනු ලබන) Projection (Rs) |
|-------------------------|---|---|--|--|--|--|
| | පුනරාවර්තන වියදම් Recurrent Expenditure | 21,102,412 | 23,095,000 | 24,076,000 | 25,278,280 | 26,565,428 |
| 10 | පෞද්ගලික පඩි හැඩ Personal Emoluments | 13,561,095 | 15,348,000 | 16,076,000 | 16,558,280 | 17,055,028 |
| 11 | ගමන් වියදම් Travelling Expenditure | 940,710 | 1,000,000 | 1,000,000 | 1,020,000 | 1,040,400 |
| 12 | සැපයීම් Supplies | 1,731,991 | 1,972,000 | 1,972,000 | 2,169,200 | 2,386,120 |
| 13 | නඩත්තු වියදම් Maintenance Expenditure | 2,402,716 | 2,000,000 | 2,100,000 | 2,310,000 | 2,541,000 |
| 14 | හිච්චුම්භක සේවා Contractual Services | 1,658,011 | 1,990,000 | 2,088,000 | 2,296,800 | 2,526,480 |
| 19 | වෙනත් පුනරාවර්තන වියදම් Other Recurrent Expenditure | 807,889 | 785,000 | 840,000 | 924,000 | 1,016,400 |
| | මූලධන වියදම් Capital Expenditure | 2,856,081 | 532,000,000 | 6,500,000 | - | - |
| 20 | පුනරුත්ථාපනය හා වැඩි දි. කි. Rehabilitation and Improvement of Capital Assets | 2,108,859 | 6,500,000 | 6,000,000 | - | - |
| 21 | ස්ථාවර වත්කම් අත්පත් කර ගැනීම Acquisition of Capital Assets | 747,222 | 500,000 | 500,000 | - | - |
| 25 | වෙනත් මූලධන වියදම් Other Capital Expenditure | 0 | 525,000,000 | - | - | - |
| | මුළු වියදම් එකතුව Total Expenditure | 23,958,493 | 555,095,000 | 30,576,000 | 25,278,280 | 26,565,428 |

ශීර්ෂය / Head - 322 - නියෝජ්‍ය ප්‍රධාන ලේකම් (සැලසුම්) / Deputy Chief Secretary (Planning)

| මූල්‍ය කරණය Financing | 2009 සත්‍ය වියදම (රුපියල්) Actual Expenditure (Rs.) | 2010 ඇස්තමේන්තුව (රුපියල්) Estimate (Rs.) | 2011 ඇස්තමේන්තුව (රුපියල්) Estimate (Rs.) |
|---|--|---|---|
| විසර්ජන පනත / Appropriation act | | | |
| 11 දේශීය අරමුදල් / Domestic fund | 23,958,493 | 555,095,000 | 30,576,000 |
| විශේෂ නීති සේවා / Special law services | | | |
| 21 දේශීය අරමුදල් / Domestic fund | 0 | 0 | 0 |
| මුළු මූල්‍ය කරණය / Total financing | 23,958,493 | 555,095,000 | 30,576,000 |

322 - ශීර්ෂ සේවා නියුක්ති විස්තරය
Summary of cadre of the head 322

| කණකරු Staff Category | 2009 අනුමත සේවක සංඛ්‍යාව No. of Approved Cadre | 2010 ඇස්තමේන්තුව Estimated Cadre | 2011 ඇස්තමේන්තුව Estimated Cadre |
|---|--|---|---|
| ජ්‍යෙෂ්ඨ මට්ටම Senior Level | 14 | 4 | 11 |
| තෘතීය මට්ටම Tertiary Level | 4 | 4 | 3 |
| ද්විතීය මට්ටම Secondary Level | 29 | 26 | 24 |
| ප්‍රාථමික මට්ටම Primary Level | 3 | 7 | 9 |
| මුළු සේවක සංඛ්‍යාව Total Cadre | 50 | 41 | 47 |

322-03-02 - ව්‍යාපෘති සේවා නියුක්ති විස්තරය
Cadre of the project 322-03-02

| කණකරු Staff Category | 2009 අනුමත සේවක සංඛ්‍යාව No. of Approved Cadre | 2010 ඇස්තමේන්තුව Estimated Cadre | 2011 ඇස්තමේන්තුව Estimated Cadre |
|---|--|---|---|
| ජ්‍යෙෂ්ඨ මට්ටම Senior Level | 14 | 4 | 11 |
| තෘතීය මට්ටම Tertiary Level | 4 | 4 | 3 |
| ද්විතීය මට්ටම Secondary Level | 29 | 26 | 24 |
| ප්‍රාථමික මට්ටම Primary Level | 3 | 7 | 9 |
| මුළු සේවක සංඛ්‍යාව Total Cadre | 50 | 41 | 47 |

ශීර්ෂය / Head - 322 - නියෝජ්‍ය ප්‍රධාන ලේකම් (සැලසුම්) / Deputy Chief Secretary (Planning)
 වැඩ සටහන / Programme - 03 පළාත් සභා පරිපාලනය / Provincial Administration
 ව්‍යාපෘතිය / Project - 2
 සාමාන්‍ය පරිපාලනය හා ආයතනික සේවා / General Administration & Establishment Services


| වැඩසටහන / Programme | ව්‍යාපෘතිය / Project | ප්‍රධාන ව්‍යාපෘතිය / Sub Project | වැඩ විෂය / Object Code | අයිතමය / Item | 2009 සත්‍ය වියදම් (රුපියල්) Actual Expenditure (Rs.) | 2010 ඇස්තමේන්තු (රුපියල්) Estimate (Rs.) | 2011 ඇස්තමේන්තු (රුපියල්) Estimate (Rs.) | 2012 ප්‍රචේදනය (රුපියල්) Projection (Rs) | 2013 ප්‍රචේදනය (රුපියල්) Projection (Rs) |
|---------------------|----------------------|----------------------------------|------------------------|---|---|--|--|--|--|
| 3 | 2 | 0 | | පුනරාවර්තන වියදම් Recurrent Expenditure | 21,102,412 | 23,095,000 | 24,076,000 | 25,278,280 | 26,565,428 |
| | | | | පෞද්ගලික පඩි කඩි Personal Emoluments | 13,561,095 | 15,348,000 | 16,076,000 | 16,558,280 | 17,055,028 |
| | | | 1001 | වැටුප් හා වේතන Salaries & Wages | 10,157,180 | 11,620,000 | 11,574,000 | 11,921,220 | 12,278,857 |
| | | | 1002 | අතිකාල හා නිවාඩු දින වැටුප් Over time & holiday pay | 1,027,627 | 970,000 | 900,000 | 927,000 | 954,810 |
| | | | 1003 | වෙනත් දීමනා Other allowances | 2,376,288 | | | | |
| | 1 | 1003 | | ජීවන වියදම් දීමනා Cost of living allowances | | 2,484,000 | 2,961,000 | 3,049,830 | 3,141,325 |
| | 2 | 1003 | | වෙනත් දීමනා Other allowances | | 274,000 | 300,000 | 309,000 | 318,270 |
| | | 1005 | | රාජ්‍ය සේවක අර්ථ සාධක අරමුදල Public service provident fund | | | 341,000 | 351,230 | 361,767 |
| | | | | ගමන් වියදම් Travelling Expenditure | 940,710 | 1,000,000 | 1,000,000 | 1,020,000 | 1,040,400 |
| | | 1101 | | දේශීය Domestic | 940,710 | 1,000,000 | 1,000,000 | 1,020,000 | 1,040,400 |
| | | | | සැපයීම් Supplies | 1,731,991 | 1,972,000 | 1,972,000 | 2,169,200 | 2,386,120 |
| | | 1201 | | ලිපිද්‍රව්‍ය හා කාර්යාලීය අවශ්‍යතා Stationery & Office Requisites | 726,744 | 800,000 | 800,000 | 880,000 | 968,000 |
| | | 1202 | | ඉන්ධන හා ලිනිස්සි තෙල් Fuel & Lubricants | 867,806 | 900,000 | 900,000 | 990,000 | 1,089,000 |
| | | 1203 | | නිල ඇඳුම් Uniforms | 17,565 | 22,000 | 22,000 | 24,200 | 26,620 |
| | | 1206 | | යාන්ත්‍රික හා විදුලි උපකරණ Mechanical & Electrical Goods | 44,315 | 150,000 | 150,000 | 165,000 | 181,500 |
| | | 1207 | | වෙනත් සැපයීම් Others Supplies | 75,561 | 100,000 | 100,000 | 110,000 | 121,000 |
| | | | | නඩත්තු සේවා Maintenance Expenditure | 2,402,716 | 2,000,000 | 2,100,000 | 2,310,000 | 2,541,000 |
| | | 1301 | | වාහන Vehicles | 1,468,865 | 1,400,000 | 1,500,000 | 1,650,000 | 1,815,000 |
| | | 1302 | | යන්ත්‍ර හා යන්ත්‍රෝපකරණ Plant, Machinery & Equipment | 181,976 | 200,000 | 200,000 | 220,000 | 242,000 |
| | | 1303 | | නොඩකැහිලි Building | 654,237 | 300,000 | 300,000 | 330,000 | 363,000 |
| | | 1307 | | වෙනත් නඩත්තු සේවා Other Maintenance Expenditure | 97,638 | 100,000 | 100,000 | 110,000 | 121,000 |
| | | | | නිරීක්ෂණ සේවා Contractual Services | 1,658,011 | 1,990,000 | 2,088,000 | 2,296,800 | 2,526,480 |
| | | 1401 | | ප්‍රවාහන Transport | 1,650 | 10,000 | 8,000 | 8,800 | 9,680 |
| | | 1402 | | විදුලි සංදේශ සේවා Telecommunication | 628,416 | 800,000 | 900,000 | 990,000 | 1,089,000 |
| | | 1403 | | තැපෑල භාණ්ඩ Postal charges | 5,170 | 30,000 | 30,000 | 33,000 | 36,300 |
| | | 1404 | | විදුලි හා ජලය Electricity & Water | 556,153 | 600,000 | 600,000 | 660,000 | 726,000 |
| | | 1406 | | පළාත් පාලන ආයතන වලට ගෙවනු ලබන වර්ජනම් හා බදු Rates and Taxes to Local Authorities | 47,734 | 50,000 | 50,000 | 55,000 | 60,500 |
| | | 1407 | | වෙනත් නිරීක්ෂණ සේවා Other Contractual Services | 418,888 | 500,000 | 500,000 | 550,000 | 605,000 |

ශීර්ෂය / Head - 322 - නියෝජ්‍ය ප්‍රධාන ලේකම් (සැලසුම්) / Deputy Chief Secretary (Planning)
 වැඩ සටහන / Programme - 03 පළාත් සභා පරිපාලනය / Provincial Administration
 ව්‍යාපෘතිය / Project - 2
 සාමාන්‍ය පරිපාලනය හා ආයතනික සේවා / General Administration & Establishment Services

| වැඩසටහන / Programme 3 | ව්‍යාපෘතිය / Project 2 | ප්‍රධාන ව්‍යාපෘතිය / Sub Project 0 | වැඩ විෂය / Object Code අයිතමය / Item | 2009 සත්‍ය වියදම් (රුපියල්) Actual Expenditure (Rs.) | 2010 ඇස්තමේන්තු (රුපියල්) Estimate (Rs.) | 2011 ඇස්තමේන්තු (රුපියල්) Estimate (Rs.) | 2012 ප්‍රථමානුකූල (රුපියල්) Projection (Rs) | 2013 ප්‍රථමානුකූල (රුපියල්) Projection (Rs) |
|--------------------------|---------------------------|---------------------------------------|---|---|--|--|---|---|
| | | | වෙනත් පුනරාවර්තන වියදම් Other Recurrent Expenditure | 807,889 | 785,000 | 840,000 | 924,000 | 1,016,400 |
| | | 1903 | භවාඩු දුම්රිය බලපත්‍ර Holiday Warrants | 30,910 | 35,000 | 40,000 | 44,000 | 48,400 |
| | | 1905 | වෙනත් Others | 776,979 | 750,000 | 800,000 | 880,000 | 968,000 |
| | | | මූලධන වියදම් Capital Expenditure | 2,856,081 | 7,000,000 | 6,500,000 | 0 | 0 |
| | | | මූලධන වත්කම් පුනරුත්ථාපනය හා වැඩි දියුණු කිරීම් Rehabilitation & Improvement of Capital Assets | 2,108,859 | 6,500,000 | 6,000,000 | 0 | 0 |
| | | 2001 | නොඩනැගිලි Building | | | | | |
| | | 2002 | යන්ත්‍ර හා යන්ත්‍රෝපකරණ Plant, machinery and equipment | 72,671 | | | | |
| | | 2003 | වාහන Vehicles | 346,450 | 500,000 | 1,000,000 | | |
| | | 2004 | වෙනත් ප්‍රාග්ධන වත්කම් Other Capital Expenditure | 1,689,738 | 6,000,000 | 5,000,000 | | |
| | | | මූලධන වත්කම් අත්පත් කර ගැනීම Acquisition of Capital Assets | 747,222 | 500,000 | 500,000 | 0 | 0 |
| | | 2102 | ගෘහ භාණ්ඩ හා කාර්යාල උපකරණ Furniture and office equipment | 79,850 | | 500,000 | | |
| | | 2103 | යන්ත්‍රෝපකරණ Plant, Machinery and Equipment | 625,600 | 500,000 | | | |
| | | 2106 | වෙනත් Others | 41,772 | | | | |
| | | | ව්‍යාපෘතියේ මුළු වියදම් එකතුව Project Total | 23,958,493 | 30,095,000 | 30,576,000 | 25,278,280 | 26,565,428 |
| | | | මුදල් යෙදවීම - Financing - | | | | | |
| | | | 11 දේශීය අරමුදල් Domestic Fund | 23,958,493 | 30,095,000 | 30,576,000 | 25,278,280 | 26,565,428 |

ශීර්ෂය / Head - 322 - නියෝජ්‍ය ප්‍රධාන ලේකම් (සැලසුම්) / Deputy Chief Secretary (Planning)
 වැඩ සටහන / Programme - 52 - ප්‍රාදේශීය සංවර්ධනය / Regional Development
 ව්‍යාපෘතිය / Project - 2
 ග්‍රාමීය ආර්ථික සංවර්ධන සටහනු / Rural Economic Development Activities

| වැඩසටහන / Programme | ව්‍යාපෘතිය / Project | ප්‍රධාන ව්‍යාපෘතිය / Sub Project | වැඩ වර්ගය / Object Code | අයිතමය / Item | 2009 සත්‍ය වියදම් (රුපියල්) Actual Expenditure (Rs.) | 2010 ඇස්තමේන්තුව (රුපියල්) Estimate (Rs.) | 2011 ඇස්තමේන්තුව (රුපියල්) Estimate (Rs.) | 2012 පුරෝකථන (රුපියල්) Projection (Rs.) | 2013 පුරෝකථන (රුපියල්) Projection (Rs.) |
|-------------------------------|----------------------|----------------------------------|-------------------------|---|---|---|---|---|---|
| 52 | 2 | 0 | | මූලික වියදම් Capital Expenditure | 0 | 525,000,000 | - | - | - |
| | | | | වෙනත් මූලික වියදම් Other Capital Expenses | 0 | 525,000,000 | - | - | - |
| | | | 2501 | වෙනත් Others | | | | | |
| | | 1 | 2501 | ද.ප. ග්‍රාමීය ආර්ථික ප්‍රවර්ධන ව්‍යාපෘතිය S.P.Rural Economic Advance Project | | 300,000,000 | | | |
| | | 2 | 2501 | සුනාමියෙන් විනාශ වූ ප්‍රදේශ ප්‍රතිසංස්කරණය කිරීමේ ව්‍යාපෘතිය Tsunami Affected Areas Rebuilding Project (TAARP) | | 225,000,000 | | | |
| | | | | ව්‍යාපෘතියේ මුළු වියදම් එකතුව Project Total | 0 | 525,000,000 | - | - | - |
| මුදල් යෙදවීම - Financing - | | | | | | | | | |
| | | | | 11 දේශීය අරමුදල් Domestic Fund | 0 | 525,000,000 | - | - | - |



නියෝජ්‍ය ප්‍රධාන ලේකම් (ඉංජිනේරු සේවා)

මෙහෙවර ප්‍රකාශය:


තාක්ෂණ දැනුම හා ශිල්පීය ඥාණය උසර්ම ලෙස යොදා ගනිමින් දකුණු පළාත් බල ප්‍රදේශය තුළ රාජ්‍ය ගොඩනැගිලි සංවර්ධන කටයුතු වලදී හා කාර්යක්ෂම අත්දැකීන් ඉටු කිරීම තුළින් සේවාලාභී ආයතන වල හා ජනතා අපේක්ෂාවන් මුදුන්පත් කිරීම මෙම කාර්යාලයේ මෙහෙවර වේ.

කාර්යයන්:

- දකුණු පළාත තුළ ඉංජිනේරු සේවා හා නිර්මාණ සේවා පවත්වාගෙන යාම.
- දකුණු පළාතේ කෙරෙහි යන ඉදිකිරීම් කටයුතු වලදී කාර්ය මණ්ඩලයට තාක්ෂණික උපදෙස් ලබා දීම හා මග පෙන්වීම.
- දකුණු පළාතේ ජාතික පාසල් ඇතුළු සියළුම පාසල් ගොඩනැගිලි, සෞඛ්‍ය හා වෙනත් දෙපාර්තමේන්තු ගොඩනැගිලි සඳහා නිර්මාණ හා සැලසුම් කටයුතු කිරීම, ඉදිකිරීම් හා අධීක්ෂණ කටයුතු කිරීම.
- දකුණු පළාතේ ප්‍රාදේශීය ලේකම් කාර්යාලයන්හි සේවය කරන කාර්මික නිලධාරීන් ඇතුළු සියළුම කාර්මික නිලධාරීන්ගේ ආයතන කටයුතු කිරීම.
- දකුණු පළාතේ ඉංජිනේරු සේවයේ ආයතන හා මෙහෙයුම් කළමනාකරණය.

දෙපාර්තමේන්තුවේ විගකීම් හා කර්තව්‍යයන් අයවැය කාර්යයන් උදෙසා පහත සඳහන් වැඩ සටහන් හා ව්‍යාපෘති යටතේ වර්ග කර ඇත.

- 03 වැනි වැඩ සටහන - පළාත් සභා පරිපාලනය
- 2 වැනි ව්‍යාපෘතිය - සාමාන්‍ය පරිපාලනය හා අයතනික සේවා.
- 3 වැනි ව්‍යාපෘතිය - ගොඩනැගිලි.



DEPUTY CHIEF SECRETARY (Engineering Services)

Mission

The Service of Deputy Chief Secretary (Engineering) is fulfilling the expectations of client departments and general public by utilizing the technical and craftsmanship knowledge of the officers in the maximum efficient and fruitful way for the development of state buildings in the Southern Province.

Activities

- Functioning of Engineering and Design Services in the Southern Province.
- Giving technical instructions and directions to staff when constructions in the Southern Province are in progress.
- Designing estimating supervision and construction of Buildings of all schools including National Schools, Health and other departments in the Southern Province.
- Functionary establishment work of all Technological Officers including those who are in Divisional Secretaries Offices in the Southern Province.
- Establishment and monitory management of the Southern Province Engineering Services as well as other departments.

Responsibilities and activities of the Department are categorized under the following programmes and projects for budgetary purpose.

- Programme 3 - Provincial Administration
Project 2 - Gen. Admin & Establishment Services.
Project 3 - Buildings.

கிர்மය / Head - 323

නියෝජ්‍ය ප්‍රධාන ලේකම් (ඉංජිනේරු සේවා) / Deputy Chief Secretary (Engineering)

වැඩසටහන් සහ ව්‍යාපෘති අනුව වියදම් සාරාංශය

Summary of expenditure under the programmes and projects

| වැඩ සටහන් අංකය Programme No | වැඩ සටහන් / ව්‍යාපෘති නාමය Programme / Project | 2009 සත්‍ය වියදම් (රුපියල්) Actual Expenditure (Rs.) | 2010 ඇස්තමේන්තුව (රුපියල්) Estimate (Rs.) | 2011 ඇස්තමේන්තුව (රුපියල්) Estimate (Rs.) | 2012 ප්‍රථමානුමාන (රුපියල්) Projection (Rs) | 2013 ප්‍රථමානුමාන (රුපියල්) Projection (Rs) |
|--------------------------------|--|---|---|---|---|---|
| 03 | පුනරාවර්තන වියදම් Recurrent Expenditure | 131,323,555 | 148,908,000 | 160,914,000 | 167,185,010 | 173,831,701 |
| | 1 පළාත් සභා පරිපාලනය Provincial Administration | 131,323,555 | 148,908,000 | 160,914,000 | 167,185,010 | 173,831,701 |
| | 2 සාමාන්‍ය පරිපාලන සේවා General Administration and Establishment Services | 15,631,364 | 19,027,000 | 18,562,000 | 19,906,100 | 21,404,439 |
| 03 | 3 ගොඩනැගිලි Building | 115,692,191 | 129,881,000 | 142,352,000 | 147,278,910 | 152,427,262 |
| | මූලධන වියදම් Capital Expenditure | 2,232,130 | 6,000,000 | 5,300,000 | - | - |
| | 1 පළාත් සභා පරිපාලනය Provincial Administration | 2,232,130 | 6,000,000 | 5,300,000 | - | - |
| 03 | 2 සාමාන්‍ය පරිපාලන සේවා General administration and Establishment services | 1,415,721 | 3,500,000 | 2,600,000 | - | - |
| | 3 ගොඩනැගිලි Building | 816,409 | 2,500,000 | 2,700,000 | - | - |
| | මුළු වියදම් එකතුව Total Expenditure | 133,555,685 | 154,908,000 | 166,214,000 | 167,185,010 | 173,831,701 |

සාම්ප්‍රදායික අනුව වියදම් සාරාංශය / Categorywise Expenditure Summary

| සාම්ප්‍රදායික අංකය Object No | සාම්ප්‍රදායික Object | 2009 සත්‍ය වියදම් (රුපියල්) Actual Expenditure (Rs.) | 2010 ඇස්තමේන්තුව (රුපියල්) Estimate (Rs.) | 2011 ඇස්තමේන්තුව (රුපියල්) Estimate (Rs.) | 2012 ප්‍රථමානුමාන (රුපියල්) Projection (Rs) | 2013 ප්‍රථමානුමාන (රුපියල්) Projection (Rs) |
|---------------------------------|--|---|---|---|---|---|
| | පුනරාවර්තන වියදම් Recurrent Expenditure | 131,323,555 | 148,908,000 | 160,914,000 | 167,185,010 | 173,831,701 |
| 10 | 1 පෞද්ගලික පවි නඩි Personal Emoluments | 111,072,704 | 121,802,000 | 132,447,000 | 136,739,310 | 141,226,791 |
| 11 | ගමන් වියදම් Travelling Expenditure | 7,613,520 | 10,800,000 | 10,850,000 | 11,067,000 | 11,288,340 |
| 12 | සැපයීම් Supplies | 3,575,421 | 4,467,000 | 4,759,000 | 5,234,900 | 5,758,390 |
| 13 | නඩිපත වියදම් Maintenance Expenditure | 3,695,850 | 5,115,000 | 5,605,000 | 6,165,500 | 6,782,050 |
| 14 | නිවැසුම් සේවා Contractual Services | 3,785,989 | 4,737,000 | 5,248,000 | 5,772,800 | 6,350,080 |
| 19 | වෙනත් පුනරාවර්තන වියදම් Other Recurrent Expenditure | 1,580,071 | 1,987,000 | 2,005,000 | 2,205,500 | 2,426,050 |
| | මූලධන වියදම් Capital Expenditure | 2,232,130 | 6,000,000 | 5,300,000 | - | - |
| 20 | පුනරුත්ථාපනය හා වැඩි දි.කි. Rehabilitation and Improvement of Capital Assets | 1,772,926 | 5,200,000 | 4,700,000 | - | - |
| 21 | ස්ථාවර වත්කම් අත්පත් කර ගැනීම Acquisition of Capital Assets | 459,204 | 800,000 | 600,000 | - | - |
| | මුළු වියදම් එකතුව Total Expenditure | 133,555,685 | 154,908,000 | 166,214,000 | 167,185,010 | 173,831,701 |

ශීර්ෂය / Head - 323

නියෝජ්‍ය ප්‍රධාන ලේකම් (ඉංජිනේරු සේවා) / Deputy Chief Secretary (Engineering)

| මූල්‍ය කරණය Financing | 2009 | 2010 | 2011 |
|---|--|--|--|
| | සත්‍ය වියදම (රුපියල්) Actual Expenditure (Rs.) | ඇස්තමේන්තු (රුපියල්) Estimate (Rs.) | ඇස්තමේන්තු (රුපියල්) Estimate (Rs.) |
| විධානයකට වෙන් කිරීම / Appropriation act | | | |
| 11 දේශීය අරමුදල / Domestic fund | 133,555,685 | 154,908,000 | 166,214,000 |
| විශේෂ නීති සේවා / Special law services | | | |
| 21 දේශීය අරමුදල / Domestic fund | 0 | 0 | 0 |
| මුළු මූල්‍ය කරණය / Total financing | 133,555,685 | 154,908,000 | 166,214,000 |

323 - ශීර්ෂ සේවා නියුක්ති විස්තරය
Summary of cadre of the head 323

| තනතුර Staff Category | 2009 අනුමත සේවක සංඛ්‍යාව No. of Approved Cadre | 2010 ඇස්තමේන්තු Estimated Cadre | 2011 ඇස්තමේන්තු Estimated Cadre |
|---|---|---------------------------------------|--|
| ජ්‍යෙෂ්ඨ මට්ටම Senior Level | 25 | 20 | 23 |
| තෘතීය මට්ටම Tertiary Level | 112 | 116 | 111 |
| ද්විතීය මට්ටම Secondary Level | 208 | 223 | 254 |
| ප්‍රාථමික මට්ටම Primary Level | 29 | 34 | 31 |
| මුළු සේවක සංඛ්‍යාව Total Cadre | 374 | 393 | 419 |

323-03-02 - ව්‍යාපෘති සේවා නියුක්ති විස්තරය
Cadre of the project 323-03-02

| තනතුර Staff Category | 2009 අනුමත සේවක සංඛ්‍යාව No. of Approved Cadre | 2010 ඇස්තමේන්තු Estimated Cadre | 2011 ඇස්තමේන්තු Estimated Cadre |
|---|---|---------------------------------------|--|
| ජ්‍යෙෂ්ඨ මට්ටම Senior Level | 4 | 3 | 4 |
| තෘතීය මට්ටම Tertiary Level | 3 | 4 | 2 |
| ද්විතීය මට්ටම Secondary Level | 18 | 17 | 17 |
| ප්‍රාථමික මට්ටම Primary Level | 11 | 9 | 8 |
| මුළු සේවක සංඛ්‍යාව Total Cadre | 36 | 33 | 31 |

ශීර්ෂය / Head - 323
 නියෝජ්‍ය ප්‍රධාන ලේකම් (ඉංජිනේරු සේවා) / Deputy Chief Secretary (Engineering)
 323-03-03 - ව්‍යාපෘති සේවා නියුක්ති විස්තරය
 Cadre of the project 323-03-03

| තනතුර Staff Category | 2009 අනුමත සේවක සංඛ්‍යාව No. of Approved Cadre | 2010 ඇස්තමේන්තුව Estimated Cadre | 2011 ඇස්තමේන්තුව Estimated Cadre |
|-----------------------------------|---|--|---|
| සීනියර මට්ටම Senior Level | 21 | 17 | 19 |
| තෘතීය මට්ටම Tertiary Level | 109 | 112 | 109 |
| ද්විතීය මට්ටම Secondary Level | 190 | 206 | 237 |
| ප්‍රාථමික මට්ටම Primary Level | 18 | 25 | 23 |
| මුළු සේවක සංඛ්‍යාව Total Cadre | 338 | 360 | 388 |

ශීර්ෂය / Head - 323

නියෝජ්‍ය ප්‍රධාන ලේකම් (ඉංජිනේරු සේවා) / Deputy Chief Secretary (Engineering Service)

වැඩ සටහන / Programme - 03 පළාත් සහ පරිපාලනය / Provincial Administration

ව්‍යාපෘතිය / Project - 2

සාමාන්‍ය පරිපාලනය හා ආයතනික සේවා / General Administration & Establishment Services

| වැඩසටහන / Programme 2 ව්‍යාපෘතිය / Project 0 ප්‍රධාන ව්‍යාපෘතිය / Sub Project | වැඩ විෂය / Object Code අයිතමය / Item | 2009 සත්‍ය වියදම් (රුපියල්) Actual Expenditure (Rs.) | 2010 ඇස්තමේන්තු (රුපියල්) Estimate (Rs.) | 2011 ඇස්තමේන්තු (රුපියල්) Estimate (Rs.) | 2012 පුරෝකථන (රුපියල්) Projection (Rs) | 2013 පුරෝකථන (රුපියල්) Projection (Rs) |
|---|--|---|--|--|--|--|
| 3 | 0 | | | | | |
| | පුනරාවර්තන වියදම් Recurrent Expenditure | 15,631,364 | 19,027,000 | 18,562,000 | 19,906,100 | 21,404,439 |
| | පෞද්ගලික පඩි හඩ් Personal Emoluments | 11,135,471 | 11,716,000 | 10,900,000 | 11,545,900 | 12,277,579 |
| | 1001 වැටුප් හා වේතන Salaries & Wages | 8,223,306 | 8,014,000 | 7,560,000 | 7,786,800 | 8,020,404 |
| | 1002 අතිකාල හා නිවාඩු දින වැටුප් Over time & holiday pay | 887,683 | 1,100,000 | 950,000 | 978,500 | 1,007,855 |
| | 1003 වෙනත් දීමනා Other allowances | 2,024,482 | | | - | - |
| | 1 1003 ජීවන වියදම් දීමනා Cost of living allowances | | 1,782,000 | 1,953,000 | 2,343,600 | 2,812,320 |
| | 2 1003 වෙනත් දීමනා Other allowances | | 820,000 | 437,000 | 437,000 | 437,000 |
| | සමන් වියදම් Travelling Expenditure | 580,909 | 800,000 | 850,000 | 867,000 | 884,340 |
| | 1101 දේශීය Domestic | 580,909 | 800,000 | 850,000 | 867,000 | 884,340 |
| | සැපයීම් Supplies | 960,145 | 1,467,000 | 1,594,000 | 1,753,400 | 1,928,740 |
| | 1201 ලිපිද්වාර හා කාර්යාලීය අවශ්‍යතා Stationery & Office Requisites | 448,757 | 495,000 | 545,000 | 599,500 | 659,450 |
| | 1202 ඉන්ධන හා ලිනිස්සි හෙල් Fuel & Lubricants | 440,954 | 880,000 | 950,000 | 1,045,000 | 1,149,500 |
| | 1203 නිල ඇඳුම් Uniforms | 39,630 | 40,000 | 42,000 | 46,200 | 50,820 |
| | 1206 යාන්ත්‍රික හා විදුලි උපකරණ Mechanical & Electrical Goods | 16,517 | 25,000 | 27,000 | 29,700 | 32,670 |
| | 1207 වෙනත් සැපයීම් Others Supplies | 14,287 | 27,000 | 30,000 | 33,000 | 36,300 |
| | නඩත්තු සේවා Maintenance Expenditure | 1,076,695 | 2,065,000 | 2,300,000 | 2,530,000 | 2,783,000 |
| | 1301 වාහන Vehicles | 687,673 | 1,650,000 | 1,850,000 | 2,035,000 | 2,238,500 |
| | 1302 යන්ත්‍ර හා යන්ත්‍රෝපකරණ Plant, Machinery & Equipment | 140,976 | 165,000 | 175,000 | 192,500 | 211,750 |
| | 1303 ගොඩනැගිලි Building | 248,046 | 250,000 | 275,000 | 302,500 | 332,750 |
| | නිවැසුම් සේවා Contractual Services | 1,216,183 | 1,917,000 | 2,088,000 | 2,296,800 | 2,526,480 |
| | 1402 විදුලි සංදේශ සේවා Telecommunication | 340,242 | 990,000 | 1,050,000 | 1,155,000 | 1,270,500 |
| | 1403 තැපෑල කාස්තු Postal charges | 38,945 | 44,000 | 48,000 | 52,800 | 58,080 |
| | 1404 විදුලිය හා ජලය Electricity & Water | 430,233 | 500,000 | 575,000 | 632,500 | 695,750 |
| | 1406 පළාත් පාලන ආයතන වලට ගෙවනු ලබන වර්ගයන් හා බදු Rates and Taxes to Local Authorities | 30,000 | 33,000 | 40,000 | 44,000 | 48,400 |
| | 1407 වෙනත් නිවැසුම් සේවා Other Contractual Services | 376,763 | 350,000 | 375,000 | 412,500 | 453,750 |

ශීර්ෂය / Head - 323
 නියෝජ්‍ය ප්‍රධාන ලේකම් (ඉංජිනේරු සේවා) / Deputy Chief Secretary (Engineering Service)
 වැඩ සටහන / Programme - 03 පළාත් සභා පරිපාලනය / Provincial Administration
 ව්‍යාපෘතිය / Project - 2
 සාමාන්‍ය පරිපාලනය හා ආයතනික සේවා / General Administration & Establishment Services

| වැඩසටහන / Programme 3 | ව්‍යාපෘතිය / Project 2 | උප ව්‍යාපෘතිය / Sub Project 0 | වැඩ විෂය / Object Code අයිතමය / Item | 2009 ගණ වියදම් (රුපියල්) Actual Expenditure (Rs.) | 2010 ඇස්තමේන්තුව (රුපියල්) Estimate (Rs.) | 2011 ඇස්තමේන්තුව (රුපියල්) Estimate (Rs.) | 2012 ප්‍රථමානුකූල (රුපියල්) Projection (Rs.) | 2013 ප්‍රථමානුකූල (රුපියල්) Projection (Rs.) |
|-------------------------------|---------------------------|----------------------------------|--|--|---|---|--|--|
| | | | වෙනත් පුනරාවර්තන වියදම් Other Recurrent Expenditure | 661,961 | 1,062,000 | 830,000 | 913,000 | 1,004,300 |
| | | 1903 | නිවාඩු දුම්පල බලපත්‍ර Holiday Warrants | 27,070 | 22,000 | 25,000 | 27,500 | 30,250 |
| | | 1904 | රාජ්‍ය භාෂා ප්‍රතිපත්ති ක්‍රියාත්මක කිරීම Implementation of the official language | 77,400 | 50,000 | 55,000 | 60,500 | 66,550 |
| | | 1905 | වෙනත් Others | 557,491 | 990,000 | 750,000 | 825,000 | 907,500 |
| | | | මූලධන වියදම් Capital Expenditure | 1,415,721 | 3,500,000 | 2,600,000 | 0 | 0 |
| | | | මූලධන වත්කම් පුනරුත්ථාපනය හා වැඩි දියුණු කිරීම Rehabilitation & Improvement of Capital Assets | 1,074,117 | 3,200,000 | 2,200,000 | 0 | 0 |
| | | 2001 | නොඩනැගිලි Building | 413,732 | 2,500,000 | 1,000,000 | | |
| | | 2002 | යන්ත්‍රසූත්‍ර හා උපකරණ Plant, Machinery and equipment | | 200,000 | 200,000 | | |
| | | 2003 | වාහන Vehicles | 660,385 | 500,000 | 1,000,000 | | |
| | | | මූලධන වත්කම් අත්පත් කර ගැනීම Acquisition of Capital Assets | 341,604 | 300,000 | 400,000 | 0 | 0 |
| | | 2102 | ගෘහ භාණ්ඩ හා කාර්යාල උපකරණ Furniture and office equipment | 126,364 | 100,000 | 200,000 | | |
| | | 2103 | යන්ත්‍රෝපකරණ Plant, Machinery and Equipment | 215,240 | 200,000 | 200,000 | | |
| | | 2106 | වෙනත් (මිණුම් උපකරණ) වෙනත් (measure equipment) | | | | | |
| | | | ව්‍යාපෘතියේ මුළු වියදම් එකතුව Project Total | 17,047,085 | 22,527,000 | 21,162,000 | 19,906,100 | 21,404,439 |
| මුදල් යෙදවීම - Financing - | | | 11 දේශීය අරමුදල් Domestic Fund | 17,047,085 | 22,527,000 | 21,162,000 | 19,906,100 | 21,404,439 |

ශීර්ෂය / Head - 323

නියෝජ්‍ය ප්‍රධාන ලේකම් (ඉංජිනේරු සේවා) / Deputy Chief Secretary (Engineering Service)

වැඩ සටහන / Programme - 03 පළාත් සභා පරිපාලනය / Provincial Administration

ව්‍යාපෘතිය / Project - 3 - ගොඩනැගිලි / Building

| වැඩසටහන / Programme | ව්‍යාපෘතිය / Project | උප ව්‍යාපෘතිය / Sub Project | වැඩ විෂය / Object Code | අයිතමය / Item | 2009 සත්‍ය වියදම් (රුපියලු) Actual Expenditure (Rs.) | 2010 ඇස්තමේන්තුව (රුපියලු) Estimate (Rs.) | 2011 ඇස්තමේන්තුව (රුපියලු) Estimate (Rs.) | 2012 ප්‍රචේදනය (රුපියලු) Projection (Rs) | 2013 ප්‍රචේදනය (රුපියලු) Projection (Rs) |
|---------------------|----------------------|-----------------------------|------------------------|---|---|---|---|--|--|
| 3 | 3 | 0 | | පුනරාවර්තන වියදම් Recurrent Expenditure | 115,692,191 | 129,881,000 | 142,352,000 | 147,278,910 | 152,427,262 |
| | | | | පෞද්ගලික පඩි කඩී Personal Emoluments | 99,937,233 | 110,086,000 | 121,547,000 | 125,193,410 | 128,949,212 |
| | | | 1001 | වැටුප් හා වේතන Salaries & Wages | 78,584,319 | 86,071,000 | 92,334,000 | 95,104,020 | 97,957,141 |
| | | | 1002 | අතිකාල හා නිවාඩු දින වැටුප් Over time & holiday pay | 2,610,998 | 3,247,000 | 3,000,000 | 3,090,000 | 3,182,700 |
| | | | 1003 | වෙනත් දීමනා Other allowances | 18,741,916 | | | | |
| | 1 | 1003 | | ජීවන වියදම් දීමනා Cost of living allowances | | 19,440,000 | 24,444,000 | 25,177,320 | 25,932,640 |
| | 2 | 1003 | | වෙනත් දීමනා Other allowances | | 1,328,000 | 1,769,000 | 1,822,070 | 1,876,732 |
| | | | | සමන් වියදම් Travelling Expenditure | 7,032,611 | 10,000,000 | 10,000,000 | 10,200,000 | 10,404,000 |
| | | | 1101 | දේශීය Domestic | 7,032,611 | 10,000,000 | 10,000,000 | 10,200,000 | 10,404,000 |
| | | | | සැපයීම් Supplies | 2,615,276 | 3,000,000 | 3,165,000 | 3,481,500 | 3,829,650 |
| | | | 1201 | ලිපිද්‍රව්‍ය හා කාර්යාලීය අවශ්‍යතා Stationery & Office Requisites | 1,114,613 | 1,100,000 | 1,200,000 | 1,320,000 | 1,452,000 |
| | | | 1202 | ඉන්ධන හා ලිනිස්සි තෙල් Fuel & Lubricants | 1,400,760 | 1,700,000 | 1,750,000 | 1,925,000 | 2,117,500 |
| | | | 1203 | නිල ඇඳුම් Uniforms | 39,695 | 50,000 | 55,000 | 60,500 | 66,550 |
| | | | 1206 | යාන්ත්‍රික හා විදුලි උපකරණ Mechanical & Electrical Goods | 4,930 | 60,000 | 65,000 | 71,500 | 78,650 |
| | | | 1207 | වෙනත් සැපයීම් Others Supplies | 55,278 | 90,000 | 95,000 | 104,500 | 114,950 |
| | | | | නඩත්තු සේවා Maintenance Expenditure | 2,619,155 | 3,050,000 | 3,305,000 | 3,635,500 | 3,999,050 |
| | | | 1301 | වාහන Vehicles | 1,518,146 | 1,800,000 | 1,900,000 | 2,090,000 | 2,299,000 |
| | | | 1302 | යන්ත්‍ර හා යන්ත්‍රෝපකරණ Plant, Machinery & Equipment | 179,198 | 250,000 | 255,000 | 280,500 | 308,550 |
| | | | 1303 | ගොඩනැගිලි Building | 921,811 | 1,000,000 | 1,150,000 | 1,265,000 | 1,391,500 |
| | | | | නිවසුම්ගත සේවා Contractual Services | 2,569,806 | 2,820,000 | 3,160,000 | 3,476,000 | 3,823,600 |
| | | | 1401 | ප්‍රවාහන Transport | 1,360,903 | 1,000,000 | 1,150,000 | 1,265,000 | 1,391,500 |
| | | | 1402 | විදුලි සංදේශ සේවා Telecommunication | 646,373 | 1,200,000 | 1,250,000 | 1,375,000 | 1,512,500 |
| | | | 1403 | තැපැල් ආස්ථාන Postal charges | 76,408 | 70,000 | 75,000 | 82,500 | 90,750 |
| | | | 1404 | විදුලි බලය හා ජලය Electricity & Water | 352,958 | 400,000 | 500,000 | 550,000 | 605,000 |
| | | | 1406 | පළාත් පාලන ආයතන වලට ගෙවනු ලබන වර්ජනම් හා බදු Rates and Taxes to Local Authorities | 44,536 | 50,000 | 75,000 | 82,500 | 90,750 |
| | | | 1407 | වෙනත් නිවසුම්ගත සේවා Other Contractual Services | 88,628 | 100,000 | 110,000 | 121,000 | 133,100 |


කීර්මය / Head - 323

නියෝජ්‍ය ප්‍රධාන ලේකම් (ඉංජිනේරු සේවා) / Deputy Chief Secretary (Engineering Service)

වැඩ සටහන / Programme - 03 පළාත් සභා පරිපාලනය / Provincial Administration

ව්‍යාපෘතිය / Project - 3 - ගොඩනැගිලි / Building

| වැඩසටහන / Programme | ව්‍යාපෘතිය / Project | ප්‍ර. ව්‍යාපෘතිය / Sub Project | වැඩ විෂය / Object Code | අයිතමය / Item | 2009 සත්‍ය වියදම් (රුපියල්) Actual Expenditure (Rs.) | 2010 ඇස්තමේන්තුව (රුපියල්) Estimate (Rs.) | 2011 ඇස්තමේන්තුව (රුපියල්) Estimate (Rs.) | 2012 ප්‍රථමානුකූල (රුපියල්) Projection (Rs) | 2013 ප්‍රථමානුකූල (රුපියල්) Projection (Rs) |
|-------------------------------|----------------------|--------------------------------|------------------------|--|---|---|---|---|---|
| 3 | 3 | 0 | | වෙනත් පුනරාවර්තන වියදම් Other Recurrent Expenditure | 918,110 | 925,000 | 1,175,000 | 1,292,500 | 1,421,750 |
| | | | 1903 | නිවාඩු දීමේ බලපත්‍ර Holiday Warrants | 165,465 | 125,000 | 150,000 | 165,000 | 181,500 |
| | | | 1904 | රාජ්‍ය භාෂා ප්‍රතිපත්ති ක්‍රියාත්මක කිරීම Implementation of the official language | 526,339 | 250,000 | 275,000 | 302,500 | 332,750 |
| | | | 1905 | වෙනත් Others | 226,306 | 550,000 | 750,000 | 825,000 | 907,500 |
| | | | | මූලධන වියදම් Capital Expenditure | 816,409 | 2,500,000 | 2,700,000 | 0 | 0 |
| | | | | මූලධන වත්කම් පුනරුත්ථාපනය හා වැඩි කිරීම් Rehabilitation & Improvement of Capital Assets | 698,809 | 2,000,000 | 2,500,000 | 0 | 0 |
| | | | 2001 | ගොඩනැගිලි Building | | | 1,500,000 | | |
| | | | 2003 | වාහන Vehicles | 698,809 | 2,000,000 | 1,000,000 | | |
| | | | | මූලධන වත්කම් අත්පත් කර ගැනීම Acquisition of Capital Assets | 117,600 | 500,000 | 200,000 | 0 | 0 |
| | | | 2102 | භාග භාණ්ඩ හා කාර්යාල උපකරණ Furniture and office equipment | 117,600 | 500,000 | 200,000 | | |
| | | | | ව්‍යාපෘතියේ මුළු වියදම් එකතුව Project Total | 116,508,600 | 132,381,000 | 145,052,000 | 147,278,910 | 152,427,262 |
| මුදල් යෙදවීම - Financing - | | | | | | | | | |
| | | | | 11 දේශීය අරමුදල් Domestic Fund | 116,508,600 | 132,381,000 | 145,052,000 | 147,278,910 | 152,427,262 |



පළාත් අභ්‍යන්තර විගණනය

මෙහෙවර ප්‍රකාශය:


දකුණු පළාත් අරමුදලේ මූල්‍යමය හා මූල්‍යමය නොවන කටයුතු, වංචා, දූෂණ හා වැරදි ඇති නොවන පරිදි පළාත් සංවර්ධනය, මනා විනිවිද භාවයකින් ඉටු වන සේ අභ්‍යන්තර පාලනය ශක්තිමත් කිරීම අපගේ මෙහෙවර වේ.

කාර්යයන්:

- දකුණු පළාත් අරමුදල යටතේ ක්‍රියාත්මක වන සියළු පළාත් අමාත්‍යාංශ, දෙපාර්තමේන්තු, උප කාර්යාල, පාසැල් රෝහල් සෞඛ්‍ය මධ්‍යස්ථාන, කුරුමාන්ත, ගොවිපොළ ඇතුළු සියළු ආයතන වල සිදුවන සියළු කටයුතු වල අභ්‍යන්තර පාලනයේ ශක්තිමත් භාවය ඇගයීම.
- දකුණු පළාත් අරමුදල යටතේ ක්‍රියාත්මක වන සියළුම පළාත් රාජ්‍ය ආයතන වල අභ්‍යන්තර පාලනයේ දුර්වලතා හඳුනාගැනීම හා ඒවා ශක්තිමත් කිරීමට යෝජනා හා නිර්දේශ ඉදිරිපත් කිරීම.
- ආණ්ඩුකාර ලේකම් කාර්යාලය, පළාත් රාජ්‍ය සේවා කොමිෂන් සභාව හා ප්‍රධාන ලේකම් කාර්යාලයේ අභ්‍යන්තර විගණන කටයුතු සංවිධානය කොට ඒවායේ අභ්‍යන්තර පාලනය ශක්තිමත් කිරීමට යෝජනා හා නිර්දේශ ඉදිරිපත් කිරීම.
- අභ්‍යන්තර විගණන දෙපාර්තමේන්තුවේ හා පළාත් අභ්‍යන්තර විගණන ඒකකයන්ගේ නිලධාරීන් පුහුණු කිරීම හා නව වෘත්තීය හා තාක්ෂණික දැනුම ලබා දීමට අවශ්‍ය පියවර ගැනීම
- පළාත් මුදල් නියෝග වලින් පනවා ඇති පරිදි කාලීන වාර්තා විගණකාධිපති ගරු ආණ්ඩුකාරතුමා හා ප්‍රධාන ලේකම් වෙත ඉදිරිපත් කිරීම
- විගණකාධිපති දෙපාර්තමේන්තුව සමග මනා සම්බන්ධතාවයක් ගොඩ නගා ගැනීම අභ්‍යන්තර විගණන වැඩ සටහන්, විගණන වාර්තා හා ප්‍රගති වාර්තා විගණකාධිපතිවරයා වෙත යැවීම
- දකුණු පළාත් අරමුදලේ පිළිබඳ ගිණුම් කාරක සභාවේ සභා රැස්වීම් වලට ප්‍රධාන ලේකම්ගේ නියෝජිතයෙක් ලෙස සහභාග වීම.
- විගණන කටයුතු හා මූල්‍ය කළමනාකරණ කටයුතු සඳහා අන්තර් පළාත් සභා සමග සහයෝගයෙන් කටයුතු කිරීම.
- පළාත් භාණ්ඩාගාරයේ හා දකුණු පළාත් සභාවේ මූල්‍ය කළමනාකරණ හා මූල්‍ය පාලනය ශක්තිමත් කිරීම සඳහා නියෝජ්‍ය ප්‍රධාන ලේකම්ට (මූල්‍ය කළමනාකරණ) හා පළාත් භාණ්ඩාගාරයේ නිලධාරීන්ට අවශ්‍ය සහාය ලබා දීම.
- ගරු ආණ්ඩුකාරතුමා ගරු ප්‍රධාන අමාත්‍යතුමා පළාත් අරමුදලේ පිළිබඳ ගිණුම් කාරක සභාව හා ප්‍රධාන ලේකම් විසින් පවරණු ලබන හදිසි හා විශේෂ විමර්ශන හා පරීක්ෂණ සිදු කොට වාර්තා ඉදිරිපත් කිරීම.
- විවිධ රාජ්‍ය ආයතන, සංවිධාන හා පුද්ගලයින්ගෙන් ලැබෙන පෙත්සම් හා පැමිණිලි සම්බන්ධව හදිසි පරීක්ෂණ හා විමර්ශණ සිදු කොට වාර්තා අදාළ ගණන් දීමේ නිලධාරීන්ට හා ප්‍රධාන ගණන් දීමේ නිලධාරීන්ට ඉදිරිපත් කිරීම.

දෙපාර්තමේන්තුවේ විගණිම් හා කර්තව්‍යයන් අයවැය කාර්යයන් උදෙසා පහත සඳහන් වැඩ සටහන් හා ව්‍යාපෘති යටතේ වර්ග කර ඇත.

- 03 වැනි වැඩසටහන - පළාත් සභා පරිපාලනය
- 2 වැනි ව්‍යාපෘතිය - සාමාන්‍ය පරිපාලනය හා ආයතනික සේවා



PROVINCIAL INTERNAL AUDIT

Mission

Our mission is to strengthen the internal control so as to perform financial and non financial activities of the provincial fund without proud, malpractices and errors and bring about the development of the southern province with transparency.

Activities

- To evaluate the strength of the internal control of all activities in all organizations including all provincial ministries departments. Sub offices, Schools, Hospitals, Health Centers, Industries, farms coming under the provincial funds.
- To identify the weaknesses of the internal control of all provincial state institutions functioning under the provincial fund and to make suggestions and recommendations for strengthening them.
- To organize internal audit activities of the Governors Secretariat, provincial public service commission, and Chief Secretary's Office and to make recommendation and suggestions to strength the internal control of false offices.
- To train officers in the department of internal audit and in provincial internal audit units and to take necessary action to provide new vocational and technical knowledge.
- To submit timely records to the Auditor General, Hon. Governor and the Chief Secretary as required by Provincial Financial rules.
- To maintain a good relationship with the Department of Auditor General and to send internal audit programs, audit reports and progress reports to Auditor General.
- To attend the meeting of the Accounts committee on the Southern Provincial Fund as a representative for the Chief Secretary.
- To Co-operate with other Provincial Council with regard to audit and financial management activities.
- To provide necessary assistance to deputy chief secretary (financial management) and official in the provincial treasury to strengthen the financial management and financial control in the provincial treasury and the southern provincial council.

- To hold urgent and special inquiries and inspections referred to by Hon. Governor, Hon. Chief Minister, Accounts committee on the Provincial fund and the Chief Secretary and forward reports to them.
- To hold inquiries and investigations with regard to petition and complaints received from various state institutions, organizations and general public and forward reports to relevant accounting officers and chief accounting officers.

Responsibilities and activities of the Department, are categorized under the following programmes and projects for budgetary purpose.

Programme 3 - Provincial Administration
Project 2 - Gen., Admin. & Establishment Services.

ශීර්ෂය / Head - 324

පළාත් අභ්‍යන්තර විගණන දෙපාර්තමේන්තුව / Department of Internal Auditing

වැඩසටහන් සහ ව්‍යාපෘති අනුව වියදම් සාරාංශය
Summary of expenditure under the programmes and projects

| වැඩ සටහන් අංකය Programme No | වැඩ සටහන් / ව්‍යාපෘති නාමය Programme / Project | 2009 සත්‍ය වියදම් (රුපියල්) Actual Expenditure (Rs.) | 2010 ඇස්තමේන්තුව (රුපියල්) Estimate (Rs.) | 2011 ඇස්තමේන්තුව (රුපියල්) Estimate (Rs.) | 2012 ප්‍රථමානුමාන (රුපියල්) Projection (Rs) | 2013 ප්‍රථමානුමාන (රුපියල්) Projection (Rs) |
|--------------------------------|---|---|--|--|--|--|
| 03 | පුනරාවර්තන වියදම් Recurrent Expenditure | 6,122,365 | 8,419,000 | 7,444,000 | 7,752,630 | 8,079,690 |
| | පළාත් සභා පරිපාලනය Provincial Administration | 6,122,365 | 8,419,000 | 7,444,000 | 7,752,630 | 8,079,690 |
| | 2 පළාත් විගණනය Provincial Auditing | 6,122,365 | 8,419,000 | 7,444,000 | 7,752,630 | 8,079,690 |
| 03 | මූලධන වියදම් Capital Expenditure | 109,416 | 150,000 | - | - | - |
| | පළාත් සභා පරිපාලනය Provincial Administration | 109,416 | 150,000 | - | - | - |
| | 2 පළාත් විගණනය Provincial Auditing | 109,416 | 150,000 | - | - | - |
| | මුළු වියදම් එකතුව Total Expenditure | 6,231,781 | 8,569,000 | 7,444,000 | 7,752,630 | 8,079,690 |

කාණ්ඩය අනුව වියදම් සාරාංශය / Categorywise Expenditure Summary

| කාණ්ඩ අංකය Object No | කාණ්ඩය Object | 2009 සත්‍ය වියදම් (රුපියල්) Actual Expenditure (Rs.) | 2010 ඇස්තමේන්තුව (රුපියල්) Estimate (Rs.) | 2011 ඇස්තමේන්තුව (රුපියල්) Estimate (Rs.) | 2012 ප්‍රථමානුමාන (රුපියල්) Projection (Rs) | 2013 ප්‍රථමානුමාන (රුපියල්) Projection (Rs) |
|---|---|---|--|--|--|--|
| 10 | පුනරාවර්තන වියදම් Recurrent Expenditure | 6,122,365 | 8,419,000 | 7,444,000 | 7,752,630 | 8,079,690 |
| | 10 පෞද්ගලික පඩි තැන්පත් කිරීම Personal Emoluments | 4,923,072 | 5,287,000 | 5,311,000 | 5,470,330 | 5,634,440 |
| | 11 ගමන් වියදම් Travelling Expenditure | 777,107 | 1,650,000 | 800,000 | 816,000 | 832,320 |
| | 12 සැපයුම් Supplies | 330,706 | 455,000 | 455,000 | 500,500 | 550,550 |
| | 13 නඩත්තු වියදම් Maintenance Expenditure | 2,800 | 500,000 | 500,000 | 550,000 | 605,000 |
| | 14 ගිවිසුම්ගත සේවා Contractual Services | 80,072 | 427,000 | 278,000 | 305,800 | 336,380 |
| | 19 වෙනත් පුනරාවර්තන වියදම් Other Recurrent Expenditure | 8,608 | 100,000 | 100,000 | 110,000 | 121,000 |
| | 21 මූලධන වියදම් Capital Expenditure | 109,416 | 150,000 | - | - | - |
| 21 ස්ථාවර වස්තූන් අත්පත් කිරීම Acquisition of Capital Assets | 109,416 | 150,000 | - | - | - | |
| | මුළු වියදම් එකතුව Total Expenditure | 6,231,781 | 8,569,000 | 7,444,000 | 7,752,630 | 8,079,690 |

ශීර්ෂය / Head - 324
 පළාත් අභ්‍යන්තර විභාගන දෙපාර්තමේන්තුව / Department of Internal Auditing

| මූල්‍ය කරණය Financing | 2009 සත්‍ය වියදම් (රුපියල්) Actual Expenditure (Rs.) | 2010 ඇස්තමේන්තුව (රුපියල්) Estimate (Rs.) | 2011 ඇස්තමේන්තුව (රුපියල්) Estimate (Rs.) |
|---|---|---|---|
| විසර්ජන පනත / Appropriation act | | | |
| 11 දේශීය අරමුදල් / Domestic fund | 6,231,781 | 8,569,000 | 7,444,000 |
| විශේෂ නීති සේවා / Special law services | | | |
| 21 දේශීය අරමුදල් / Domestic fund | 0 | 0 | 0 |
| මුළු මූල්‍ය කරණය / Total financing | 6,231,781 | 8,569,000 | 7,444,000 |

324 - ශීර්ෂ සේවා නියුක්ති විස්තරය
 Summary of cadre of the head 324

| පනත Staff Category | 2009 අනුමත සේවක සංඛ්‍යාව No. of Approved Cadre | 2010 ඇස්තමේන්තුව Estimated Cadre | 2011 ඇස්තමේන්තුව Estimated Cadre |
|---|---|---|---|
| භෞණ්ඩ මට්ටම Senior Level | 1 | 1 | 1 |
| තෘතීය මට්ටම Tertiary Level | 0 | 0 | 0 |
| ද්විතීය මට්ටම Secondary Level | 27 | 13 | 13 |
| ප්‍රාථමික මට්ටම Primary Level | 3 | 1 | 1 |
| මුළු සේවක සංඛ්‍යාව Total Cadre | 31 | 15 | 15 |

ශීර්ෂය / Head - 324

පළාත් අභ්‍යන්තර විභාගන දෙපාර්තමේන්තුව / Department of Internal Auditing
 වැඩ සටහන / Programme - 03 පළාත් සභා පරිපාලනය / Provincial Administration
 ව්‍යාපෘතිය / Project - 2 - පළාත් විභාගන / Provincial Auditing

| ප/වැඩසටහන / Programme | ව්‍යාපෘතිය / Project | වැඩසටහන / Sub Project | වැඩසටහන / Object Code | අයිතමය / Item | 2009 සත්‍ය වියදම් (රුපියල්) Actual Expenditure (Rs.) | 2010 ඇස්තමේන්තුව (රුපියල්) Estimate (Rs.) | 2011 ඇස්තමේන්තුව (රුපියල්) Estimate (Rs.) | 2012 ඉරෝකරණ (රුපියල්) Projection (Rs) | 2013 ඉරෝකරණ (රුපියල්) Projection (Rs) |
|-----------------------|----------------------|-----------------------|-----------------------|--|---|---|---|---|---|
| 3 | 2 | 0 | | පුනරාවර්තන වියදම් Recurrent Expenditure | 6,122,365 | 8,419,000 | 7,444,000 | 7,752,630 | 8,079,690 |
| | | | | පෞද්ගලික පඩි හඬ Personal Emoluments | 4,923,072 | 5,287,000 | 5,311,000 | 5,470,330 | 5,634,440 |
| | | | 1001 | වැටුප් හා වේතන Salaries & Wages | 3,343,781 | 3,403,000 | 3,484,000 | 3,588,520 | 3,696,176 |
| | | | 1002 | අතිකාල හා නිවාඩු දින වැටුප් Over time & holiday pay | 274,133 | 390,000 | 300,000 | 309,000 | 318,270 |
| | | | 1003 | වෙනත් දීමනා Other allowances | 1,305,158 | | | | |
| | | 1 | 1003 | ජීවන වියදම් දීමනා Cost of living allowances | | 810,000 | 945,000 | 973,350 | 1,002,551 |
| | | 2 | 1003 | වෙනත් දීමනා Other allowances | | 684,000 | 582,000 | 599,460 | 617,444 |
| | | | | ගමන් වියදම් Travelling Expenditure | 777,107 | 1,650,000 | 800,000 | 816,000 | 832,320 |
| | | | 1101 | දේශීය Domestic | 777,107 | 1,650,000 | 800,000 | 816,000 | 832,320 |
| | | | | සැපයීම් Supplies | 330,706 | 455,000 | 455,000 | 500,500 | 550,550 |
| | | | 1201 | ලිපිවිට්‍ය හා කාර්යාලීය අවශ්‍යතා Stationery & Office Requisites | 61,809 | 250,000 | 250,000 | 275,000 | 302,500 |
| | | | 1202 | ඉන්ධන හා ලිඛිත ද්‍රව්‍ය Fuel & Lubricants | 263,835 | 195,000 | 195,000 | 214,500 | 235,950 |
| | | | 1203 | නිල ඇඳුම් Uniforms | 3,620 | 5,000 | 5,000 | 5,500 | 6,050 |
| | | | 1207 | වෙනත් සැපයීම් Others Supplies | 1,442 | 5,000 | 5,000 | 5,500 | 6,050 |
| | | | | නඩත්තු සේවා Maintenance Expenditure | 2,800 | 500,000 | 500,000 | 550,000 | 605,000 |
| | | | 1301 | වාහන Vehicles | | 450,000 | 450,000 | 495,000 | 544,500 |
| | | | 1302 | සන්ද්‍ර හා යන්ත්‍රෝපකරණ Plant, Machinery & Equipment | 2,800 | 50,000 | 50,000 | 55,000 | 60,500 |
| | | | | නිවිසුම්ගත සේවා Contractual Services | 80,072 | 427,000 | 278,000 | 305,800 | 336,380 |
| | | | 1401 | ප්‍රවාහන Transport | | | | | |
| | | | 1402 | විදුලි සංදේශ සේවා Telecommunication | 74,428 | 150,000 | 150,000 | 165,000 | 181,500 |
| | | | 1403 | තැපැල් ගාස්තු Postal charges | 5,644 | 25,000 | 25,000 | 27,500 | 30,250 |
| | | | 1404 | විදුලිය හා ජලය Electricity & Water | | 150,000 | 1,000 | 1,100 | 1,210 |
| | | | 1405 | බදු හා කුලී ගාස්තු Taxes and Rents | | 1,000 | 1,000 | 1,100 | 1,210 |
| | | | 1406 | පළාත් පාලන ආයතන වලට ගෙවනු ලබන වරිපනම් හා බදු Rates and Taxes to Local Authorities | | 1,000 | 1,000 | 1,100 | 1,210 |
| | | | 1407 | වෙනත් නිවිසුම්ගත සේවා Other Contractual Services | | 100,000 | 100,000 | 110,000 | 121,000 |


ශීර්ෂය / Head - 324

පළාත් අභ්‍යන්තර විගණන දෙපාර්තමේන්තුව / Department of Internal Auditing
 වැඩ සටහන / Programme - 03 පළාත් සභා පරිපාලනය / Provincial Administration
 ව්‍යාපෘතිය / Project - 2 - පළාත් විගණනය / Provincial Auditing

| වැඩසටහන / Programme 3 | ව්‍යාපෘතිය / Project 2 | ප්‍ර. ව්‍යාපෘතිය / Sub Project 0 | වැඩ විෂය / Object Code අයිතමය / Item | 2009 සත්‍ය වියදම් (රුපියල්) Actual Expenditure (Rs.) | 2010 ඇස්තමේන්තුව (රුපියල්) Estimate (Rs.) | 2011 ඇස්තමේන්තුව (රුපියල්) Estimate (Rs.) | 2012 පුරෝකථන (රුපියල්) Projection (Rs.) | 2013 පුරෝකථන (රුපියල්) Projection (Rs.) |
|--------------------------|---------------------------|-------------------------------------|---|---|---|---|---|---|
| | | | වෙනත් පුනරාවර්තන වියදම් Other Recurrent Expenditure | 8,608 | 100,000 | 100,000 | 110,000 | 121,000 |
| | | 1903 | නිවාඩු දුම්බරය බලපත්‍ර Holiday Warrants | 3,100 | 25,000 | 25,000 | 27,500 | 30,250 |
| | | 1905 | වෙනත් Others | 5,508 | 75,000 | 75,000 | 82,500 | 90,750 |
| | | | මූලධන වියදම් Capital Expenditure | 109,416 | 150,000 | 0 | 0 | 0 |
| | | | මූලධන වත්කම් අත්පත් කර ගැනීම Acquisition of Capital Assets | 109,416 | 150,000 | 0 | 0 | 0 |
| | | 2102 | ගෘහ භාණ්ඩ හා කාර්යාල උපකරණ Furniture and office equipment | 103,816 | 75,000 | | | |
| | | 2103 | යන්ත්‍රෝපකරණ Plant, Machinery and Equipment | 5,600 | 75,000 | | | |
| | | | ව්‍යාපෘතියේ මුළු වියදම් එකතුව Project Total | 6,231,781 | 8,569,000 | 7,444,000 | 7,752,630 | 8,079,690 |

මුදල් යෙදවීම -
Financing -

| | | | | | |
|-----------------------------------|-----------|-----------|-----------|-----------|-----------|
| 11 දේශීය අරමුදල් Domestic Fund | 6,231,781 | 8,569,000 | 7,444,000 | 7,752,630 | 8,079,690 |
|-----------------------------------|-----------|-----------|-----------|-----------|-----------|



පළාත් ආදායම් දෙපාර්තමේන්තුව

මෙහෙවර ප්‍රකාශය:


බදු ක්‍රමය ගැන මහජන විශ්වාසය වැඩි කිරීම තුළින් ස්වේච්ඡා අනුකූලතාවය දිරිගැන්වීමට ප්‍රමුඛතාවය දෙමිණිද, නීතිය සාධාරණව එක හා සමානව හා ආචාරශීලීව බලාත්මක කිරීම මගින් බදු පැහැර හැරීම සහ මග හැරීම වලක්වා දකුණු පළාතේ සංවර්ධනය උදෙසා බදු ආදායම් ඉහළ නැංවීම අපගේ මෙහෙවර වේ.

කාර්යයන්:

- ආදායම් හා රජයේ භාස්තු අය කිරීම් රැස් කිරීම, ගිණුම්ගත කිරීම, කේන්ද්‍රගත පාලනය හා අධීක්ෂණය.
- දකුණු පළාත් සභාව විසින් වාර්ෂිකව සම්මත කරණු ලබන මුදල් ප්‍රකාශය පරිදි මෙම දෙපාර්තමේන්තුවට පවරා ඇති බදු හා භාස්තු ආදායම් නියමිත කාලය තුළ රැස් කිරීම හා පළාත් අරමුදලට බැර කිරීම.
- මුදල් ප්‍රකාශයෙහි දී ඇති රැස් කිරීම් ඉලක්ක සඳහා ගැනීම හෝ අභිබවා යන ලෙස බදු නීතිය බලාත්මක කිරීම.
- ජන සන්නිවේදන මාධ්‍ය තුළින්ද සම්මුඛ සාකච්ඡා තුළින්ද ව්‍යාපාර ස්ථාන සමීක්ෂණ පැවැත්වීම තුළින්ද බදු ගෙවන්නන් දැනුවත් කිරීම, එමගින් ස්වකක්ෂේර මත බදු ගෙවීමට ස්වයං පෙලඹවීමක් ඇති කිරීම.
- මහජනයාගෙන් ලැබෙන තොරතුරු හා වෙනත් ආයතන විලිපි ලබා ගනු ලබන තොරතුරු මත බදු පැහැර හරින්නන් බදු කාර්යයට ඇතුළත් කර ගැනීම.
- කාර්තුමය ස්වකක්ෂේර බදු නියමිත දිනට අදාළ භාස්තු හා නොගෙවා පැහැර හරින ලද හිඟ බදු/ භාස්තු ප්‍රමාදයකින් තොරව අය කර ගැනීම.

දෙපාර්තමේන්තුවේ විගකිම් හා කාර්යව්‍යයන් අයවැය කාර්යයන් උදෙසා පහත සඳහන් වැඩ සටහන් හා ව්‍යාපෘති යටතේ වර්ග කර ඇත.

- 3 වැනි වැඩ සටහන - පළාත් සභා පරිපාලනය.
- 2 වැනි ව්‍යාපෘතිය - සාමාන්‍ය පරිපාලනය හා අයතනික සේවා



DEPARTMENT OF PROVINCIAL REVENUE

Mission

Understanding the promotion of the public trust, in the revenue as system as priority and prompting the public to volunteer their compliance, agreeability and acceptance in their payments, while offering legal, just and courteous and dynamic service which enhance the development of the southern province. Further prompting the accountability of the tax payer by discouraging the tax evasion and avoidance.

Activities

- Collecting the government income, maintain accounts, centralized administration and monitoring.
- Collection of entrusted revenue on taxes of duties with in given time frame of debit to the provincial fund as per the financial statement which is annually approved by the southern provincial
- Empowering the tax law in order to achieve or exceed the targets given in the financial statement.
- Improve voluntary compliance of tax payers by make aware them through media, interviews and surveying of business premises.
- Getting include the tax avoiders to the taxation process, based on the information obtain from general public and other organizations
- Obtaining the quarterly self assessing tax, duties as per due date, unpaid default tax/duties without delay.

Responsibilities and activities of the Department are categorized under the following programmes and projects for budgetary purpose.

- Programme 3 - Provincial Administration
- Project 2 - Gen. Admin. & Establishment Services

ශීර්ෂය / Head - 325 - පළාත් ආදායම් දෙපාර්තමේන්තුව / Department of Provincial Revenue
වැඩසටහන් සහ ව්‍යාපෘති අනුව වියදම් සාරාංශය
Summary of expenditure under the programmes and projects

| වැඩ සටහන් අංකය Programme No | වැඩ සටහන් / ව්‍යාපෘති නාමය Programme / Project | 2009 සත්‍ය වියදම් (රුපියල්) Actual Expenditure (Rs.) | 2010 ඇස්තමේන්තුව (රුපියල්) Estimate (Rs.) | 2011 ඇස්තමේන්තුව (රුපියල්) Estimate (Rs.) | 2012 ප්‍රථමානුමාන (රුපියල්) Projection (Rs) | 2013 ප්‍රථමානුමාන (රුපියල්) Projection (Rs) |
|--------------------------------|---|---|--|--|--|--|
| | පුනරාවර්තන වියදම් Recurrent Expenditure | 47,957,816 | 51,683,000 | 54,863,320 | 57,149,820 | 59,569,694 |
| 03 | පළාත් සභා පරිපාලනය Provincial Administration | 47,957,816 | 51,683,000 | 54,863,320 | 57,149,820 | 59,569,694 |
| | 2 සාමාන්‍ය පරිපාලනය හා ආයතනික සේවා General Administration and Establishment Services | 47,957,816 | 51,683,000 | 54,863,320 | 57,149,820 | 59,569,694 |
| | මූලධන වියදම් Capital Expenditure | 2,578,090 | 2,800,000 | 4,500,000 | - | - |
| 03 | පළාත් සභා පරිපාලනය Provincial Administration | 2,578,090 | 2,800,000 | 4,500,000 | - | - |
| | 2 සාමාන්‍ය පරිපාලනය හා ආයතනික සේවා General Administration and Establishment Services | 2,578,090 | 2,800,000 | 4,500,000 | - | - |
| | මුළු වියදම් එකතුව Total Expenditure | 50,535,906 | 54,483,000 | 59,363,320 | 57,149,820 | 59,569,694 |

කාණ්ඩය අනුව වියදම් සාරාංශය / Categorywise Expenditure Summary

| කාණ්ඩ අංකය Object No | කාණ්ඩය Object | 2009 සත්‍ය වියදම් (රුපියල්) Actual Expenditure (Rs.) | 2010 ඇස්තමේන්තුව (රුපියල්) Estimate (Rs.) | 2011 ඇස්තමේන්තුව (රුපියල්) Estimate (Rs.) | 2012 ප්‍රථමානුමාන (රුපියල්) Projection (Rs) | 2013 ප්‍රථමානුමාන (රුපියල්) Projection (Rs) |
|-------------------------|---|---|--|--|--|--|
| | පුනරාවර්තන වියදම් Recurrent Expenditure | 47,957,816 | 51,683,000 | 54,863,320 | 57,149,820 | 59,569,694 |
| 10 | පෞද්ගලික පඩි නඩි Personal Emoluments | 39,596,250 | 42,598,000 | 44,683,320 | 46,023,820 | 47,404,534 |
| 11 | ගමන් වියදම් Travelling Expenditure | 843,417 | 1,000,000 | 900,000 | 918,000 | 936,360 |
| 12 | සැපයීම් Supplies | 2,034,579 | 1,965,000 | 2,375,000 | 2,612,500 | 2,873,750 |
| 13 | නඩත්තු වියදම් Maintenance Expenditure | 1,427,343 | 2,000,000 | 1,880,000 | 2,068,000 | 2,274,800 |
| 14 | හිච්ඤුම්ගත සේවා Contractual Services | 2,202,617 | 2,145,000 | 2,975,000 | 3,272,500 | 3,599,750 |
| 19 | වෙනත් පුනරාවර්තන වියදම් Other Recurrent Expenditure | 1,853,610 | 1,975,000 | 2,050,000 | 2,255,000 | 2,480,500 |
| | ප්‍රාග්ධන වියදම් Capital Expenditure | 2,578,090 | 2,800,000 | 4,500,000 | - | - |
| 20 | පුනරුත්ථාපනය හා වැඩි දි.කි. Rehabilitation and Improvement of Capital Assets | 484,984 | 2,800,000 | 3,500,000 | - | - |
| 21 | ස්ථාවර වස්තූන් අත්පත් කර ගැනීම Acquisition of Capital Assets | 2,093,106 | - | 1,000,000 | - | - |
| | මුළු වියදම් එකතුව Total Expenditure | 50,535,906 | 54,483,000 | 59,363,320 | 57,149,820 | 59,569,694 |

ශීර්ෂය / Head - 325 - පළාත් ආදායම් දෙපාර්තමේන්තුව / Department of Provincial Revenue

| මූල්‍ය කරණය Financing | 2009 | 2010 | 2011 |
|--|---|---|---|
| | සත්‍ය වියදම් (රුපියල්) Actual Expenditure (Rs.) | ඇස්තමේන්තුව (රුපියල්) Estimate (Rs.) | ඇස්තමේන්තුව (රුපියල්) Estimate (Rs.) |
| විසර්ජන පනත / Appropriation act | | | |
| 11 දේශීය අරමුදල් / Domestic fund | 50,535,906 | 54,483,000 | 59,363,320 |
| විශේෂ නීති සේවා / Special law services | | | |
| 21 දේශීය අරමුදල් / Domestic fund | 0 | 0 | 0 |
| මුළු මූල්‍ය කරණය / Total financing | 50,535,906 | 54,483,000 | 59,363,320 |

325 - ශීර්ෂ සේවා නියුක්ති විස්තරය
Summary of cadre of the head 325

| පනත Staff Category | 2009 | 2010 | 2011 |
|-----------------------------------|---|-----------------------------------|-----------------------------------|
| | අනුමත සේවක සංඛ්‍යාව No. of Approved Cadre | ඇස්තමේන්තුව Estimated Cadre | ඇස්තමේන්තුව Estimated Cadre |
| ජ්‍යෙෂ්ඨ මට්ටම Senior Level | 27 | 22 | 26 |
| තෘතීය මට්ටම Tertiary Level | 41 | 33 | 41 |
| ද්විතීය මට්ටම Secondary Level | 12 | 11 | 12 |
| ප්‍රාථමික මට්ටම Primary Level | 13 | 12 | 11 |
| මුළු සේවක සංඛ්‍යාව Total Cadre | 93 | 78 | 90 |

ශීර්ෂය / Head - 325 - පළාත් ආදායම් දෙපාර්තමේන්තුව / Department of Provincial Revenue
 වැඩ සටහන / Programme - 03 පළාත් සභා පරිපාලනය / Provincial Administration
 ව්‍යාපෘතිය / Project - 2
 සාමාන්‍ය පරිපාලනය හා ආයතනික සේවා / General Administration & Establishment Services

| 1 | 2 | 3 | 4 | 5 | 6 | 7 | 8 | 9 | |
|---------------------|----------------------|---------------------------|-----------------------|---|---|---|---|---|---|
| වැඩසටහන / Programme | ව්‍යාපෘතිය / Project | පළමු වශයෙන් / Sub Project | වැඩසටහන / Object Code | අයිතමය / Item | 2009 සත්‍ය වියදම් (රුපියල්) Actual Expenditure (Rs.) | 2010 ඇස්තමේන්තුව (රුපියල්) Estimate (Rs.) | 2011 ඇස්තමේන්තුව (රුපියල්) Estimate (Rs.) | 2012 පුරෝකථන (රුපියල්) Projection (Rs.) | 2013 පුරෝකථන (රුපියල්) Projection (Rs.) |
| | | | | පුනරාවර්තන වියදම් Recurrent Expenditure | 47,957,816 | 51,683,000 | 54,863,320 | 57,149,820 | 59,569,694 |
| | | | | පෞද්ගලික පඩි හඬ Personal Emoluments | 39,596,250 | 42,598,000 | 44,683,320 | 46,023,820 | 47,404,534 |
| | | | 1001 | වැටුප් හා වේතන Salaries & Wages | 20,104,778 | 19,673,000 | 22,844,320 | 23,529,650 | 24,235,539 |
| | | | 1002 | අතිකාල හා නිවාඩු දින වැටුප් Over time & holiday pay | 348,714 | 400,000 | 415,000 | 427,450 | 440,274 |
| | | | 1003 | වෙනත් දීමනා Other allowances | 19,142,758 | | | | |
| | | | 1 1003 | ජීවන වියදම් දීමනා Cost of living allowances | | 4,212,000 | 5,670,000 | 5,840,100 | 6,015,303 |
| | | | 2 1003 | වෙනත් දීමනා Other allowances | | 18,313,000 | 15,754,000 | 16,226,620 | 16,713,419 |
| | | | | ගමන් වියදම් Travelling Expenditure | 843,417 | 1,000,000 | 900,000 | 918,000 | 936,360 |
| | | | 1101 | දේශීය Domestic | 843,417 | 1,000,000 | 900,000 | 918,000 | 936,360 |
| | | | | සැපයීම් Supplies | 2,034,579 | 1,965,000 | 2,375,000 | 2,612,500 | 2,873,750 |
| | | | 1201 | ලිපිද්‍රව්‍ය හා කාර්යාලීය අවශ්‍යතා Stationery & Office Requisites | 1,083,412 | 825,000 | 1,200,000 | 1,320,000 | 1,452,000 |
| | | | 1202 | ඉන්ධන හා ලිහිස්සි තෙල් Fuel & Lubricants | 698,690 | 850,000 | 850,000 | 935,000 | 1,028,500 |
| | | | 1203 | නිල ඇඳුම් Uniforms | 35,450 | 40,000 | 40,000 | 44,000 | 48,400 |
| | | | 1206 | යාන්ත්‍රික හා විදුලි උපකරණ Mechanical & Electrical Goods | 98,592 | 100,000 | 160,000 | 176,000 | 193,600 |
| | | | 1207 | වෙනත් සැපයීම් Others Supplies | 118,435 | 150,000 | 125,000 | 137,500 | 151,250 |
| | | | | නඩත්තු සේවා Maintenance Expenditure | 1,427,343 | 2,000,000 | 1,880,000 | 2,068,000 | 2,274,800 |
| | | | 1301 | වාහන Vehicles | 1,120,339 | 1,400,000 | 1,220,000 | 1,342,000 | 1,476,200 |
| | | | 1302 | යන්ත්‍ර හා යන්ත්‍රෝපකරණ Plant, Machinery & Equipment | 243,712 | 200,000 | 260,000 | 286,000 | 314,600 |
| | | | 1303 | ගොඩනැගිලි Building | 63,292 | 400,000 | 400,000 | 440,000 | 484,000 |
| | | | | නිවැසිමය සේවා Contractual Services | 2,202,617 | 2,145,000 | 2,975,000 | 3,272,500 | 3,599,750 |
| | | | 1401 | ඉවාහන Transport | 1,515 | 20,000 | 10,000 | 11,000 | 12,100 |
| | | | 1402 | විදුලි සංදේශ සේවා Telecommunication | 539,104 | 700,000 | 690,000 | 759,000 | 834,900 |
| | | | 1403 | පැවැත් ආස්තු Postal charges | 742,445 | 650,000 | 815,000 | 896,500 | 986,150 |
| | | | 1404 | විදුලි හා ජලය Electricity & Water | 781,129 | 600,000 | 880,000 | 968,000 | 1,064,800 |
| | | | 1405 | බදු හා කුලී ආස්තු Taxes and Rents | | | 300,000 | 330,000 | 363,000 |
| | | | 1406 | පළාත් පාලන ආයතන වලට ගෙවනු ලබන වර්ගකම් හා බදු Rates and Taxes to Local Authorities | 42,846 | 75,000 | 80,000 | 88,000 | 96,800 |
| | | | 1407 | වෙනත් නිවැසිමය සේවා Other Contractual Services | 95,578 | 100,000 | 200,000 | 220,000 | 242,000 |

ශීර්ෂය / Head - 325 - පළාත් ආදායම් දෙපාර්තමේන්තුව / Department of Provincial Revenue
 වැඩ සටහන / Programme - 03 පළාත් සභා පරිපාලනය / Provincial Administration
 ව්‍යාපෘතිය / Project - 2
 සාමාන්‍ය පරිපාලනය හා ආයතනික සේවා / General Administration & Establishment Services

| වැඩසටහන / Programme 3 | ව්‍යාපෘතිය / Project 2 | උප ව්‍යාපෘතිය / Sub Project 0 | වැය විෂය / Object Code අයිතමය / Item | 2009 සත්‍ය වියදම (රුපියල්) Actual Expenditure (Rs.) | 2010 ඇස්තමේන්තුව (රුපියල්) Estimate (Rs.) | 2011 ඇස්තමේන්තුව (රුපියල්) Estimate (Rs.) | 2012 පුරෝකථන (රුපියල්) Projection (Rs) | 2013 පුරෝකථන (රුපියල්) Projection (Rs) |
|--------------------------|---------------------------|----------------------------------|---|--|---|---|--|--|
| | | | වෙනත් පුනරාවර්තන වියදම් Other Recurrent Expenditure | 1,853,610 | 1,975,000 | 2,050,000 | 2,255,000 | 2,480,500 |
| | | 1902 | පාඩු හා කපා හැරීම් Losses & write offs | | | | - | - |
| | | 1903 | නිවාඩු දුම්භ කඩපත්‍ර Holiday Warrants | 95,650 | 75,000 | 100,000 | 110,000 | 121,000 |
| | | 1905 | වෙනත් Others | 1,665,604 | 1,900,000 | 1,950,000 | 2,145,000 | 2,359,500 |
| | | 1907 | පුහුණු සේවා - දේශීය Training - Local | 92,356 | | | | |
| | | | මූලධන වියදම් Capital Expenditure | 2,578,090 | 2,800,000 | 4,500,000 | 0 | 0 |
| | | | මූලධන වත්කම් පුනරුත්ථාපනය හා වැඩි දියුණු කිරීම් Rehabilitation & Improvement of Capital Assets | 484,984 | 2,800,000 | 3,500,000 | 0 | 0 |
| | | 2001 | නොඩනැගිලි Building | 343,370 | 2,000,000 | 2,500,000 | | |
| | | 2002 | යන්ත්‍රසූත්‍ර හා උපකරණ Plant, Machinery and equipment | 84,594 | 300,000 | 500,000 | | |
| | | 2003 | වාහන Vehicles | 57,020 | 500,000 | 500,000 | | |
| | | | මූලධන වත්කම් අත්පත් කර ගැනීම Acquisition of Capital Assets | 2,093,106 | 0 | 1,000,000 | 0 | 0 |
| | | 2102 | ගෘහ භාණ්ඩ හා කාර්යාල උපකරණ Furniture and office equipment | 867,801 | | 500,000 | | |
| | | 2103 | යන්ත්‍රෝපකරණ Plant, Machinery and Equipment | 1,225,305 | | 500,000 | | |
| | | | ව්‍යාපෘතියේ මුළු වියදම් වකඳුව Project Total | 50,535,906 | 54,483,000 | 59,363,320 | 57,149,820 | 59,569,694 |
| | | | මුදල් යෙදවීම - Financing - | | | | | |
| | | | 11 දේශීය අරමුදල් Domestic Fund | 50,535,906 | 54,483,000 | 59,363,320 | 57,149,820 | 59,569,694 |

අැසිතමේන්තුව

Estimate

2011

II වන කොටස

Part - II

අත්තිකාරම් ගිණුම් කටයුතු

Advance Accounts Activities

II වන කොටස - අත්තිකාරම් ගිණුම් කටයුතු /Part II Advance Account Activities.

(2010 අංක 01 දරණ විධිමත් ප්‍රඥප්තියේ දෙවැනි උපලේඛණය හා බැඳේ)

(Second schedule of 2010 Appropriation Statute)

| අමාත්‍යාංශය/දෙපාර්තමේන්තුව Ministry/ Department | විෂය අංකය Subject No. | කටයුත්තේ නාමය Name of activity i | විසඳුමෙහි උපරිම සීමාව Exp. Higher limit ii | ලැබීමේ අවම සීමාව Lower credit limit iii | හර හේතෙක්සේ උපරිම සීමාව Higher debit limit iv | උපරිම බැර සීමාව Max limit of credit |
|--|--------------------------|---|--|---|---|--|
| 1 | 30001 | ගෞරව සහ නිලධාරීන්ගේ අත්තිකාරම්/ Advances for Pro. Public Servent | 1,060,000 | 725,000 | 3,002,390 | |
| 2 | 30101 | දකුණු පළාත් සභාව Province Council | 2,800,000 | 1,070,000 | 11,481,634 | |
| 3 | 30103 | දකුණු පළාත් සභාව Province Council | | | | |
| | | දකුණු පළාත් සභාවේ ප්‍රතිපත්ති ක්‍රියාත්මක කිරීමට අවශ්‍ය නීතිමය පසුබිම සැකසීම සඳහා අවශ්‍ය සේවා පහසුකම් සැපයීම | | | | |
| 4 | 30104 | දකුණු පළාත් සභාව Province Council | 5,000,000 | 5,700,000 | 27,049,359 | |
| | | දකුණු පළාත් සභාවේ ප්‍රතිපත්ති ක්‍රියාත්මක කිරීමට අවශ්‍ය නීතිමය පසුබිම සැකසීමට සහ මධ්‍ය රජය හා පළාත් ආයතන අතර සම්බන්ධීකරණයක් පවත්වා ගෙන යෑමට අවශ්‍ය සේවා පහසුකම් සැපයීම | | | | |
| 5 | 30201 | දකුණු පළාත් රාජ්‍ය සේවා කොමිෂන් සභාව/Southern Province Public Service Commission | 1,000,000 | 754,000 | 5,554,000 | |
| 6 | 30301 | සමු.සේ. කොමිෂන් සභාව/ Co-op Employees Commission | 297,000 | 175,000 | 1,326,049 | |
| 7 | 30401 | ප්‍රධාන අමාත්‍ය සහ මුදල්, ක්‍රම සම්පාදන, නීතිය හා සාමය, ප්‍රවාහන, ජල සම්පාදන හා ජලාපවහන, විදුලිබල, ඉංජිනේරු සේවා, සෞඛ්‍ය, දේශීය වෛද්‍ය සහ පළාත් පාලන අමාත්‍යාංශය | 6,000,000 | 2,800,000 | 24,835,659 | |

| අමාත්‍යාංශය/දෙපාර්තමේන්තුව Ministry/ Department | විෂය අංශය Subject No. | කටයුත්තේ නාමය Name of activity i | විඳවීමේ උපරිම සීමාව Exp. Higher limit ii | ලැබීමේ අවම සීමාව Lower credit limit iii | හර කෙරෙන්නේ උපරිම සීමාව Higher debit limit iv | උපරිම බැර සීමාව Max limit of credit |
|--|--------------------------------|--|--|--|--|---|
| Chief Minister and Minister of Finance, Plan Implementation, Law & Order, Transport, Water Supply & Drainage, Power, Engineering Services, Health & Indigenous Medicine and Local Government | | Advance for Pro. Public Servent | | | | |
| 8 සෞඛ්‍ය සේවා / Health Service | 30501 | උදාස් සහ නිලධාරීන්ට අත්තිකාරම්/ Advances for Pro. Public Servent | 6,000,000 | 2,100,000 | 6,900,000 | |
| 9 දිස්ත්‍රික් සෞඛ්‍ය සේවා අධ්‍යක්ෂ කාර්යාලය - ගාල්ල District Director's Office of Health Service -Galle | 30502 | උදාස් සහ නිලධාරීන්ට අත්තිකාරම්/ Advances for Pro. Public Servent | 35,000,000 | 30,700,000 | 97,080,895 | |
| 10 දිස්ත්‍රික් සෞඛ්‍ය සේවා අධ්‍යක්ෂ කාර්යාලය - මාතලේ District Director's Office of Health Service -Matara | 30503 | උදාස් සහ නිලධාරීන්ට අත්තිකාරම්/ Advances for Pro. Public Servent | 35,000,000 | 30,000,000 | 179,722,680 | |
| 11 දිස්ත්‍රික් සෞඛ්‍ය සේවා අධ්‍යක්ෂ කාර්යාලය - හම්බන්තොට District Director's Office of Health Service -Hambantota | 30504 | උදාස් සහ නිලධාරීන්ට අත්තිකාරම්/ Advances for Pro. Public Servent | 25,000,000 | 20,000,000 | 69,805,832 | |
| 12 මූලික රෝහල - ටංගල්ල / Base Hospital - Tangalle | 30505 | උදාස් සහ නිලධාරීන්ට අත්තිකාරම්/ Advances for Pro. Public Servent | 5,000,000 | 2,000,000 | 16,328,441 | |
| 13 මූලික රෝහල - බලපිටිය/ Base Hospital - Balapitiya | 30506 | උදාස් සහ නිලධාරීන්ට අත්තිකාරම්/ Advances for Pro. Public Servent | 5,000,000 | 2,000,000 | 14,644,902 | |
| 14 උදාස් පාලය/ Local Government | 30601 | උදාස් සහ නිලධාරීන්ට අත්තිකාරම්/ Advances for Pro. Public Servent | 3,000,000 | 2,500,000 | 7,615,943 | |
| 15 ආයුර්වේද/ Ayurvedic | 30701 | උදාස් සහ නිලධාරීන්ට අත්තිකාරම්/ Advances for Pro. Public Servent | 5,800,000 | 3,850,000 | 4,762,050 | |
| 16 ආයුර්වේද/ Ayurvedic | 30702 | ආයුර්වේද ඖෂධ නිෂ්පාදන අත්තිකාරම්/ Advances for production of Ayurvedic drugs | 30,000,000 | 35,000,000 | 3,500,000 | |
| 17 අධ්‍යාපන, ඉඩම් හා ඉඩම් පරිවර්ධන, මහා මාර්ග, ප්‍රවාහන සහ ග්‍රාමීය හා වතු සම්පල පහසුකම් අමාත්‍යාංශය Minister of Education ,Land, Land Development, Highways, Information and Rural & Estate Infrastructure | 30801 | උදාස් සහ නිලධාරීන්ට අත්තිකාරම් Advances for Pro. Public Servent | 4,000,000 | 3,000,000 | 8,000,000 | |
| 18 ඉඩම් කොමසාරිස්/ Land Commissioner | 30901 | උදාස් සහ නිලධාරීන්ට අත්තිකාරම්/ Advance for Pro. Public Servent | 10,560,000 | 8,570,000 | 21,910,325 | |

| අමාත්‍යාංශය/දෙපාර්තමේන්තුව Ministry/ Department | විෂය අංකය Subject No. | කටයුත්තේ නාමය Name of activity i | විකුණුමේ උපරිම සීමාව Exp. Higher limit ii | ලැබීමේ අවම සීමාව Lower credit limit iii | තර අන්තරාසන්නයේ උපරිම සීමාව Higher debit limit iv | උපරිම බැර සීමාව Max limit of credit |
|--|--------------------------------|--|---|--|--|---|
| 19 වාරිමාර්ග / Irrigation | 31001 | පළාත් සභා නිලධාරීන්ට අත්තිකාරම්/ Advance for Pro. Public Servant | 4,000,000 | 2,000,000 | 11,600,000 | |
| 20 ඩිටර් , සංස්කෘතික, ආහාර හැරවුම් හා බෙදාහැරීම්, වෙළඳ සහ සමූහකාර සංවර්ධන අමාත්‍යාංශය Minister of Fisheries, Cultural, Supply & Distribution of Food, Trade and Co-operative Development | 31101 | පළාත් සභා නිලධාරීන්ට අත්තිකාරම් Advance for Pro. Public Servant | 1,500,000 | 1,000,000 | 13,655,803 | |
| 21 අධ්‍යාපන/ Education | 31201 | පළාත් සභා නිලධාරීන්ට අත්තිකාරම්/ Advances for Pro. Public Servant | 7,000,000 | 6,000,000 | 300,010,000 | |
| 22 කළාප අධ්‍යාපන කාර්යාලය නාලේ/Zonal Education Office Galle | 31202 | පළාත් සභා නිලධාරීන්ට අත්තිකාරම්/ Advances for Pro. Public Servant | 52,000,000 | 50,000,000.00 | 37,000,000.00 | |
| 23 කළාප අධ්‍යාපන කාර්යාලය උදුගම/Zonal Education Office Udugama | 31203 | පළාත් සභා නිලධාරීන්ට අත්තිකාරම්/ Advance for Pro. Public Servant | 20,260,000 | 17,440,000 | 28,919,715 | |
| 24 කළාප අධ්‍යාපන කාර්යාලය අම්බලන්කොඩි/Zonal Education Office Ambalangoda | 31204 | පළාත් සභා නිලධාරීන්ට අත්තිකාරම්/ Advances for Pro. Public Servant | 32,000,000 | 30,000,000 | 37,000,000 | |
| 25 කළාප අධ්‍යාපන කාර්යාලය ඇල්පිටිය/Zonal Education Office Elpitiya | 31205 | පළාත් සභා නිලධාරීන්ට අත්තිකාරම්/ Advances for Pro. Public Servant | 40,000,000 | 30,000,000 | 45,000,000 | |
| 26 කළාප අධ්‍යාපන කාර්යාලය මාතර/Zonal Education Office Matara | 31206 | පළාත් සභා නිලධාරීන්ට අත්තිකාරම්/ Advance for Pro. Public Servant | 50,000,000 | 40,000,000 | 50,000,000 | |
| 27 කළාප අධ්‍යාපන කාර්යාලය මොරාවකා/Zonal Education Office Morawaka | 31207 | පළාත් සභා නිලධාරීන්ට අත්තිකාරම්/ Advances for Pro. Public Servant | 30,000,000 | 22,000,000 | 43,000,000 | |
| 28 කළාප අධ්‍යාපන කාර්යාලය හක්මන /Zonal Education Office Hakmana | 31208 | පළාත් සභා නිලධාරීන්ට අත්තිකාරම්/ Advances for Pro. Public Servant | 38,000,000 | 30,000,000 | 43,000,000 | |
| 29 කළාප අධ්‍යාපන කාර්යාලය අකුරුසා/Zonal Education Office Akuressa | 31209 | පළාත් සභා නිලධාරීන්ට අත්තිකාරම්/ Advances for Pro. Public Servant | 30,000,000 | 28,000,000 | 37,000,000 | |
| 30 කළාප අධ්‍යාපන කාර්යාලය හම්බන්තොට/Zonal Education Office Hambantota | 31210 | පළාත් සභා නිලධාරීන්ට අත්තිකාරම්/ Advances for Pro. Public Servant | 44,000,000 | 42,000,000 | 37,000,000 | |
| 31 කළාප අධ්‍යාපන කාර්යාලය තංගල්ල/Zonal Education Office Tangalle | 31211 | පළාත් සභා නිලධාරීන්ට අත්තිකාරම්/ Advances for Pro. Public Servant | 36,000,000 | 34,000,000 | 37,000,000 | |
| 32 කළාප අධ්‍යාපන කාර්යාලය වලස්මුල්ල/Zonal Education Office Walasmulla | 31212 | පළාත් සභා නිලධාරීන්ට අත්තිකාරම්/ Advances for Pro. Public Servant | 36,000,000 | 34,000,000 | 37,000,000 | |
| 33 සමූහකාර / Co-operative | 31301 | පළාත් සභා නිලධාරීන්ට අත්තිකාරම්/ Advance for Pro. Public Servant | 10,360,000 | 5,750,000 | 35,335,000 | |

| අමාත්‍යාංශය/දෙපාර්තමේන්තුව Ministry/ Department | විෂය අංකය Subject No. | කටයුත්තේ නාමය Name of activity i | විදගමෙහි උපරිම සීමාව Exp. Higher limit ii | ලැබීමේ අවම සීමාව Lower credit limit iii | හර හේතෙත්තේ උපරිම සීමාව Higher debit limit iv | උපරිම බැර සීමාව Max limit of credit |
|--|--------------------------------|---|---|--|--|---|
| 34 කෘෂිකර්ම, වාරිමාර්ග, ගොවිජන සංවර්ධන, සත්ව නිෂ්පාදන හා සංවර්ධන, සහ පරිසර කටයුතු අමාත්‍යාංශය Minister of Agriculture, Irrigation, Agrarian Development, Animal Production & Development, Fisheries and Environmental affairs | 31401 | පළාත් සභා නිලධාරීන්ට අත්තිකාරම් Advances for Pro. Public Servent | 3,500,000 | 2,000,000 | 9,000,000 | |
| 35 කෘෂිකර්ම / Agriculture | 31501 | පළාත් සභා නිලධාරීන්ට අත්තිකාරම්/ Advances for Pro. Public Servent | 10,000,000 | 8,000,000 | 22,000,000 | |
| 36 කෘෂිකර්ම / Agriculture | 31502 | සහතික කළ බීජ හා වසා උඩා අත්. හිණුම/ Advances for certified seeds & material for crops. අරමුණු - තෝරාගත් බීජකර වී නිෂ්පාදකයන් වෙත ලියාපදිංචි බීජකර වී සටහනක් වීම දියුණු කළ අනුභවයෙන් ඉහළ බීජකර වී සුලභ කිරීම මගින් වී නිෂ්පාදනයේ ඵලදායීතාව ඉහළ නැංවීම | 1,300,000 | 1,000,000 | 1,300,000 | |
| 37 කෘෂිකර්ම / Agriculture | 31503 | ලබුදුව ගොවිපල අත්තිකාරම් හිණුම/ Advances for Labuduwa farm අරමුණු - ආදර්ශමත් කෘෂිකාර්මික ගොවිපලක් පවත්වාගනිමින් ඉහළ ප්‍රමිතයෙන් යුත් ගොවිපල නිෂ්පාදන පහසු මිලට අඛණ්ඩව සටහනක් ගුණාත්මක රක්තා සේවයක් ඉටු කිරීම | 31,500,000 | 38,000,000 | 500,000 | |
| 38 කෘෂිකර්ම / Agriculture | 31504 | පෝද්දිවල ගොවිපල අත්තිකාරම් හිණුම Advances for Poddiwala Farm අරමුණු - ආදර්ශමත් කෘෂිකාර්මික ගොවිපලක් පවත්වාගනිමින් ඉහළ ප්‍රමිතයෙන් යුත් ගොවිපල නිෂ්පාදන පහසු මිලට අඛණ්ඩව සටහනක් ගුණාත්මක රක්තා සේවයක් ඉටු කිරීම | 5,500,000 | 6,000,000 | 500,000 | |
| 39 කෘෂිකර්ම / Agriculture | 31505 | තෙලිපිප්පිල ගොවිපල අත්තිකාරම් හිණුම/ Advances for Thelijawila Farm | 2,000,000 | 3,000,000 | 800,000 | |
| 40 සත්ව නිෂ්පාදන හා සෞඛ්‍ය/ Animal Production & Health | 31601 | පළාත් සභා නිලධාරීන්ට අත්තිකාරම්/ Advances for Pro. Public Servent | 13,138,000 | 12,450,000 | 25,294,700 | |

| <p>අමාත්‍යාංශය/දෙපාර්තමේන්තුව Ministry/ Department</p> | <p>විෂය අංකය Subject No.</p> | <p>කටයුත්තේ නාමය Name of activity i</p> | <p>විඳයුම්කී උපරිම සීමාව Exp. Higher limit ii</p> | <p>ලැබීමේ අවම සීමාව Lower credit limit iii</p> | <p>සර්වෝඥයන්ගේ උපරිම සීමාව Higher debit limit iv</p> | <p>උපරිම බැර සීමාව Max limit of credit</p> |
|---|--|---|---|--|--|--|
| <p>41 සත්ව නිෂ්පාදන හා සෞඛ්‍ය/ Animal Production & Health</p> | <p>31602</p> | <p>කැකනදුර කුකුළු ගොවිතල වත්මානයක දාම හා බිත් රක්කානාර කඩක්කු අත්. නිකුත්/ Advances for the maintenances of Faultry farm and animal breeding couese of Kakanadura</p> <p>අරමුණු :- දකුණු පළාතේ ගොවි රක්කාරව, සිසුන්ට මෙහිම රාජ්‍ය නිලධාරීන්ට කිරිසාර, පරිසරනිකාමි, ඒකාබද්ධ, සත්ව පාලන හා නාමි බෙදා හැරීමේ මගින් වලදාඩි ඉඩම් පරිසරණය හා ආහාර සුරක්ෂිතතාව පිළිබඳ දැනුම් හා පුහුණුවලට දීම සඳහා වාර්ෂික ආදර්ශන ලෙස සත්ව පාලනය, සත්ව නිෂ්පාදන කැකකුම්, අලෙවි මධ්‍යස්ථානය වත්මා නෙහ දාම</p> | <p>9,500,000</p> | <p>10,500,000</p> | <p>1,107,000</p> | |
| <p>42 සත්ව නිෂ්පාදන හා සෞඛ්‍ය / Animal Production & Health</p> | <p>31603</p> | <p>කැකනදුර පුහුණු මධ්‍යස්ථානය වත්මානයෙහ දැම. Advances for Maintaining Of Kekanadura Traning Centre.</p> | <p>1,000,000</p> | <p>800,000</p> | <p>200,000</p> | |
| <p>43 ක්‍රීඩා, ගොවිතල කටයුතු, ඉරාමික කර්මාන්ත, ඉරාම සංවර්ධන, සංචාරක, ආර්ථික ප්‍රවර්ධන, සමාජ සුභ සාධන, පරිවහන හා ලමාරක්කන සේවා, වනිතා කටයුතු, නිරාස හා ඉදිකිරීම් සහ මිනිස්බල හා අධ්‍යයන අමාත්‍යාංශය</p> <p>Minister of Sports, Youth affairs, Rural Industries, Rural Development, Tourism, Economic Advancement, Social Welfare, Probation & Child Care, Women affairs, Housing & Construction and Man power & Employment</p> | <p>31701</p> | <p>පළාත් සභා නිලධාරීන්ට අත්තිකාරම්</p> <p>Advance for Pro. Public Servent</p> | <p>8,970,000</p> | <p>3,434,000</p> | <p>22,743,000</p> | |
| <p>44 නිවාස/ Housing</p> | <p>1702</p> | <p>පළාත් සභා නිලධාරීන්ට අත්තිකාරම්/ Advance for Pro. Public Servant</p> | <p>1,966,500</p> | <p>453,500</p> | <p>3,343,500</p> | |
| <p>45 සමාජ සේවා දෙපාර්තමේන්තුව/ Dept. of Social Service</p> | <p>31801</p> | <p>පළාත් සභා නිලධාරීන්ට අත්තිකාරම්/ Advance for Pro. Public Servant</p> | <p>4,137,500</p> | <p>1,972,000</p> | <p>9,652,978</p> | |
| <p>46 කර්මාන්ත/ Industry</p> | <p>31901</p> | <p>පළාත් සභා නිලධාරීන්ට අත්තිකාරම් (ජෛම කර/කුඩා සර්ව) Advances for Pro. Public Servant (Textile Industry, Small Industry)</p> | <p>23,375,000</p> | <p>25,000,000</p> | <p>20,888,138</p> | <p>755,043,500 6,595,493,967</p> |

| අමාත්‍යාංශය/දෙපාර්තමේන්තුව Ministry/ Department | විෂය අංකය Subject No. | කටයුත්තේ නාමය Name of activity i | විඥාපයේ උපරිම සීමාව Exp. Higher limit ii | ලැබීමේ අවම සීමාව Lower credit limit iii | හර ජ්‍යෙෂ්ඨතාවයේ උපරිම සීමාව Higher debit limit iv | උපරිම බැර සීමාව Max limit of credit |
|---|--------------------------------|--|--|--|---|---|
| 47 කර්මාන්ත/ Industry | 31902 | අමුද්‍රව්‍ය සැපයීම ඇතුළු අත්පන්දු සේව සම්බන්ධ වැඩ ආදායම් පිහිටුවීම හා වර්තමානය/ Advances for the installation & Administration of Handloom textil industry workshop including for supply of raw material | 35,000,000 | 44,000,000 | 8,000,000 | |
| 48 කර්මාන්ත/ Industry | 31903 | අමුද්‍රව්‍ය සැපයීම ඇතුළු කාර්මික වැඩ ආදායම් පිහිටුවීම , වර්තමානය කාර්මික වාසුලු වටිනාකම සාම/ Advances for the Establishment & Administration of Industrial workshop including supply of rawmaterial. | 20,000,000 | 30,000,000 | 7,929,110 | |
| 49 පර්වත හා ළමාරක්ෂක සේවා / Probation Child Care | 32001 | පළාත් සභා නිලධාරීන්ට අත්තිකාරම්/ Advances for Pro. Public Servant | 5,660,000 | 4,130,000 | 10,889,813 | |
| 50 ප්‍රධාන ලේකම් / Chief Secretary | 32101 | පළාත් සභා නිලධාරීන්ට අත්තිකාරම්/ Advance for Pro. Public Servant | 7,000,000 | 4,500,000 | 31,625,268 | |
| 51 ප්‍රාදේශීය ලේකම් - අක්මේමන Div. Secretary, Akmeemana | 32102 | පළාත් සභා නිලධාරීන්ට අත්තිකාරම්/ Advance for Pro. Public Servant | 550,000 | 375,000.00 | 1,849,340.00 | |
| 52 ප්‍රාදේශීය ලේකම් - අම්බලන්කොඩි/ Div. Secretary, Ambalangoda | 32103 | පළාත් සභා නිලධාරීන්ට අත්තිකාරම්/ Advance for Pro. Public Servant | 600,000 | 460,000 | 1,456,870 | |
| 53 ප්‍රාදේශීය ලේකම් - ඇල්පිටිය Div. Secretary, Elpitiya | 32104 | පළාත් සභා නිලධාරීන්ට අත්තිකාරම්/ Advance for Pro. Public Servant | 702,500 | 173,000 | 2,195,722 | |
| 54 ප්‍රාදේශීය ලේකම් - කරන්දෙණිය Div. Secretary, Karadeniya | 32105 | පළාත් සභා නිලධාරීන්ට අත්තිකාරම්/ Advance for Pro. Public Servant | 720,500 | 675,000 | 2,293,962 | |
| 55 ප්‍රාදේශීය ලේකම් - ගාල්ල Div. Secretary, Galle | 32106 | පළාත් සභා නිලධාරීන්ට අත්තිකාරම්/ Advance for Pro. Public Servant | 797,500 | 475,000 | 2,386,835 | |
| 56 ප්‍රාදේශීය ලේකම් - තවලම Div. Secretary, Thawalama | 32107 | පළාත් සභා නිලධාරීන්ට අත්තිකාරම්/ Advance for Pro. Public Servant | 450,000 | 275,000 | 505,000 | |
| 57 ප්‍රාදේශීය ලේකම් - නගොඩ Div. Secretary, Nagoda | 32108 | පළාත් සභා නිලධාරීන්ට අත්තිකාරම්/ Advance for Pro. Public Servant | 450,000 | 225,000 | 112,226 | |
| 58 ප්‍රාදේශීය ලේකම් - නියාගාම Div. Secretary, Niyagama | 32109 | පළාත් සභා නිලධාරීන්ට අත්තිකාරම්/ Advance for Pro. Public Servant | 235,000 | 155,000 | 706,000 | |
| 59 ප්‍රාදේශීය ලේකම් - නෙලුව Div. Secretary, Neluwa | 32110 | පළාත් සභා නිලධාරීන්ට අත්තිකාරම්/ Advance for Pro. Public Servant | 350,000 | 200,000 | 694,106 | |
| 60 ප්‍රාදේශීය ලේකම්. බලපිටිය Div. Secretary, Balapitiya | 32111 | පළාත් සභා නිලධාරීන්ට අත්තිකාරම්/ Advance for Pro. Public Servant | 400,000 | 200,000 | 848,124 | |

| අමාත්‍යාංශය/දෙපාර්තමේන්තුව Ministry/ Department | විෂය අංකය Subject No. | කටයුත්තේ නාමය Name of activity i | විඳගෙවිය යුතු උපරිම සීමාව Exp. Higher limit ii | ලැබිය යුතු අවම සීමාව Lower credit limit iii | හර ජනනයක් උපරිම සීමාව Higher debit limit iv | උපරිම බැර සීමාව Max limit of credit | |
|--|--|--|---|--|--|---|--|
| 61 | ප්‍රාදේශීය ලේකම් . බද්දෙගම Div. Secretary, Baddegama | 32112 | පළාත් සභා නිලධාරීන්ට අත්තිකාරම්/ Advance for Pro. Public Servant | 400,000 | 200,000 | 1,900,000 | |
| 62 | ප්‍රාදේශීය ලේකම් - බෙන්තොට Div. Secretary, Bentota | 32113 | පළාත් සභා නිලධාරීන්ට අත්තිකාරම්/ Advance for Pro. Public Servant | 600,000 | 450,000 | 861,366 | |
| 63 | ප්‍රාදේශීය ලේකම් . යක්කලමුල්ල Div. Secretary, Yakkalamulla | 32114 | පළාත් සභා නිලධාරීන්ට අත්තිකාරම්/ Advance for Pro. Public Servant | 600,000 | 200,000 | 1,600,000 | |
| 64 | ප්‍රාදේශීය ලේකම් - ලබුදුව Div. Secretary, Labuduwa | 32115 | පළාත් සභා නිලධාරීන්ට අත්තිකාරම්/ Advance for Pro. Public Servant | 967,500 | 500,000 | 3,678,426 | |
| 65 | ප්‍රාදේශීය ලේකම් . හබරාදුව Div. Secretary, Habaraduwa | 32116 | පළාත් සභා නිලධාරීන්ට අත්තිකාරම්/ Advance for Pro. Public Servant | 800,000 | 450,000 | 1,872,324 | |
| 66 | ප්‍රාදේශීය ලේකම් - හික්කඩුව Div. Secretary, Hekkaduwa | 32117 | පළාත් සභා නිලධාරීන්ට අත්තිකාරම්/ Advance for Pro. Public Servant | 1,025,000 | 575,000 | 1,691,000 | |
| 67 | ප්‍රාදේශීය ලේකම්. වැලිවිටිගල Div. Secretary, Welivita- Divithura | 32118 | පළාත් සභා නිලධාරීන්ට අත්තිකාරම්/ Advance for Pro. Public Servant | 765,000 | 520,000 | 1,815,424 | |
| 68 | ප්‍රාදේශීය ලේකම් . ඉමඩුව Div. Secretary, Imaduwa | 32119 | පළාත් සභා නිලධාරීන්ට අත්තිකාරම්/ Advance for Pro. Public Servant | 545,000 | 500,000 | 3,146,081 | |
| 69 | ප්‍රාදේශීය ලේකම් . අකුරුසා Div. Secretary, Akuressa | 32120 | පළාත් සභා නිලධාරීන්ට අත්තිකාරම්/ Advance for Pro. Public Servant | 458,500 | 200,000 | 1,062,164 | |
| 70 | ප්‍රාදේශීය ලේකම් - කඹුරුපිටිය Div. Secretary, Kamburupitiya | 32121 | පළාත් සභා නිලධාරීන්ට අත්තිකාරම්/ Advance for Pro. Public Servant | 347,500 | 165,500 | 1,260,330 | |
| 71 | ප්‍රාදේශීය ලේකම් . කොටපොල Div. Secretary, Kotapola | 32122 | පළාත් සභා නිලධාරීන්ට අත්තිකාරම්/ Advance for Pro. Public Servant | 550,000 | 250,000 | 1,750,000 | |
| 72 | ප්‍රාදේශීය ලේකම් . තිහගොඩ Div. Secretary, Tihagoda | 32123 | පළාත් සභා නිලධාරීන්ට අත්තිකාරම්/ Advance for Pro. Public Servant | 345,000 | 155,000 | 858,000 | |
| 73 | ප්‍රාදේශීය ලේකම් . ඩික්වෙල Div. Secretary, Dickwella | 32124 | පළාත් සභා නිලධාරීන්ට අත්තිකාරම්/ Advance for Pro. Public Servant | 750,000 | 450,000 | 3,716,147 | |
| 74 | ප්‍රාදේශීය ලේකම් දෙවිනුවාරා/ Div. Secretary, Devinuwara | 32125 | පළාත් සභා නිලධාරීන්ට අත්තිකාරම්/ Advance for Pro. Public Servant | 550,000 | 350,000 | 1,430,000 | |
| 75 | ප්‍රාදේශීය ලේකම්. පස්ගොඩ/ Div. Secretary, Pasgoda | 32126 | පළාත් සභා නිලධාරීන්ට අත්තිකාරම්/ Advance for Pro. Public Servant | 600,000 | 200,000 | 1,918,040 | |
| 76 | ප්‍රාදේශීය ලේකම් - පිටබද්දරා Div. Secretary, Pitabaddara | 32127 | පළාත් සභා නිලධාරීන්ට අත්තිකාරම්/ -Advance for Pro. Public Servant | 334,000 | 125,000 | 1,365,031 | |
| 77 | ප්‍රාදේශීය ලේකම් . මාතර Div. Secretary, Matara | 32128 | පළාත් සභා නිලධාරීන්ට අත්තිකාරම්/ Advance for Pro. Public Servant | 400,000 | 200,000 | 1,450,363 | |

| අමාත්‍යාංශය/දෙපාර්තමේන්තුව Ministry/ Department | විෂය අංකය Subject No. | කටයුත්තේ නාමය Name of activity i | විඳුලීමේ උරුම සීමාව Exp. Higher limit ii | ලැබීමේ අවම සීමාව Lower credit limit iii | හර හේතූන්ගේ උරුම සීමාව Higher debit limit iv | උරුම බැර සීමාව Max limit of credit |
|--|--|--|--|---|--|---------------------------------------|
| 78 | ප්‍රාදේශීය ලේකම් . මුලුවන Div. Secretary, Mulatiyana | 32129 | පළාත් සභා නිලධාරීන්ට අත්තිකාරම්/ Advance for Pro. Public Servant | 636,000 | 350,000 | 1,059,428 |
| 79 | ප්‍රාදේශීය ලේකම් . මාලිම්බොඩ Div. Secretary, Malimboda | 32130 | පළාත් සභා නිලධාරීන්ට අත්තිකාරම්/ Advance for Pro. Public Servant | 200,000 | 120,000 | 1,327,949 |
| 80 | ප්‍රාදේශීය ලේකම්. වැලිගම/ Div. Secretary, Weligama | 32131 | පළාත් සභා නිලධාරීන්ට අත්තිකාරම්/ Advance for Pro. Public Servant | 457,000 | 285,000 | 1,665,749 |
| 81 | ප්‍රාදේශීය ලේකම් - වැලිපිටිය Div. Secretary, Welipitiya | 32132 | පළාත් සභා නිලධාරීන්ට අත්තිකාරම්/ Advance for Pro. Public Servant | 475,000 | 225,000 | 1,389,595 |
| 82 | ප්‍රාදේශීය ලේකම් - අතුරුලිය Div. Secretary, Athuraliya | 32133 | පළාත් සභා නිලධාරීන්ට අත්තිකාරම්/ Advance for Pro. Public Servant | 386,000 | 126,000 | 719,645 |
| 83 | ප්‍රාදේශීය ලේකම් . කිරින්දා Div. Secretary, Kirinda | 32134 | පළාත් සභා නිලධාරීන්ට අත්තිකාරම්/ Advance for Pro. Public Servant | 375,000 | 136,000 | 989,187 |
| 84 | ප්‍රාදේශීය ලේකම් - හක්මන Div. Secretary, Hakmana | 32135 | පළාත් සභා නිලධාරීන්ට අත්තිකාරම්/ Advance for Pro. Public Servant | 425,000 | 200,000 | 880,000 |
| 85 | ප්‍රාදේශීය ලේකම් - අඟුණකොළ පැලැස්ස Div. Secretary, Angunakolapelessa | 32136 | පළාත් සභා නිලධාරීන්ට අත්තිකාරම්/ Advance for Pro. Public Servant | 250,000 | 125,000 | 758,840 |
| 86 | ප්‍රාදේශීය ලේකම් . අම්බලන්තොට Div. Secretary, Ambalantota | 32137 | පළාත් සභා නිලධාරීන්ට අත්තිකාරම්/ Advance for Pro. Public Servant | 250,000 | 125,000 | 1,087,577 |
| 87 | ප්‍රාදේශීය ලේකම් - ඔකේවෙල Div. Secretary, Okewela | 32138 | පළාත් සභා නිලධාරීන්ට අත්තිකාරම්/ Advance for Pro. Public Servant | 245,000 | 150,000 | 1,223,922 |
| 88 | ප්‍රාදේශීය ලේකම් . කටුවන Div. Secretary, Katuwana | 32139 | පළාත් සභා නිලධාරීන්ට අත්තිකාරම්/ Advance for Pro. Public Servant | 537,500 | 350,000 | 1,377,500 |
| 89 | ප්‍රාදේශීය ලේකම් - තංගල්ල Div. Secretary, Tangalle | 32140 | පළාත් සභා නිලධාරීන්ට අත්තිකාරම්/ Advance for Pro. Public Servant | 500,000 | 355,000 | 2,033,524 |
| 90 | ප්‍රාදේශීය ලේකම් - තිස්සමහාරාම Div. Secretary, Tissamaharama | 32141 | පළාත් සභා නිලධාරීන්ට අත්තිකාරම්/ Advance for Pro. Public Servant | 550,000 | 255,000 | 1,248,623 |
| 91 | ප්‍රාදේශීය ලේකම් - බෙලිගස්ස Div. Secretary, Beliatta | 32142 | පළාත් සභා නිලධාරීන්ට අත්තිකාරම්/ Advance for Pro. Public Servant | 500,000 | 350,000 | 1,918,040 |
| 92 | ප්‍රාදේශීය ලේකම් - ලුණුකම්බෙහෙර Div. Secretary, Lunugamwehera | 32143 | පළාත් සභා නිලධාරීන්ට අත්තිකාරම්/ Advance for Pro. Public Servant | 222,500 | 148,000 | 533,200 |
| 93 | ප්‍රාදේශීය ලේකම් - වීරකැටිය Div. Secretary, Weeraketiya | 32144 | පළාත් සභා නිලධාරීන්ට අත්තිකාරම්/ Advance for Pro. Public Servant | 448,500 | 250,000 | 1,592,415 |
| 94 | ප්‍රාදේශීය ලේකම්. සූරියාවැව/ Div. Secretary, Sooriyawewa | 32145 | පළාත් සභා නිලධාරීන්ට අත්තිකාරම්/ Advance for Pro. Public Servant | 657,500 | 350,000 | 2,620,477 |

| අමාත්‍යාංශය/දෙපාර්තමේන්තුව Ministry/ Department | විෂය අංකය Subject No. | කටයුත්තේ නාමය Name of activity i | විඳදමෙහි උරුම සීමාව Exp. Higher limit ii | ලැබීමේ අවම සීමාව Lower credit limit iii | හර සේමයන්ගේ උරුම සීමාව Higher debit limit iv | උරුම බැර සීමාව Max limit of credit |
|--|---|--|---|--|---|--|
| 95 | ප්‍රා.ලේ. හම්බන්තොට/ Secretary, Hambantota | Div. 32146 | උදාහරණයක් ලෙස අත්තිකාරම්/ Advance for Pro. Public Servant | 550,000 | 450,000 | 1,548,976 |
| 96 | ප්‍රා.ලේ. ලේකම් - වලස්මුල්ල Div. Secretary, Walasmulla | 32147 | උදාහරණයක් ලෙස අත්තිකාරම්/ Advance for Pro. Public Servant | 387,500 | 170,000 | 716,250 |
| 97 | ප්‍රධාන ලේකම් / Chief Secretary | 32148 | වත්මන් පුහුණු මධ්‍යස්ථානය/ Advances for Wakwella Training Centre අරමුණ :- 1. උදාහරණයක් ලෙස ආයතනගත කළමනාකරණ පාඨමාලා කටයුතු වල විශේෂ දැරීමට සේවකයන් ආයතනික රාමුවක් ස්ථාපනය කිරීම. 2. පරිපාලන ප්‍රතිපත්තිමය කටයුතු වඩාත් තාර්කිකව ක්‍රියාත්මක කිරීම. 3. උදාහරණයක් ලෙස ආයතනගත පුහුණු සංකල්පයක් බිහි කිරීම. 4. කාලීන අවශ්‍යතාවයන්ට අනුකූල වන පරිදි උදාහරණ සභාවේ විවිධ මට්ටමේ නියෝජිත පුහුණු කිරීම සිදු කර ගැනීමට සාර්ථකව මුහුණ දීමට අවශ්‍ය දැනුම , ආකල්ප කුසලතා පුරුදු සංවර්ධනය රාජ්‍ය හා උදාහරණ සේවාවන් ඇති කිරීම. | 11,632,000 | 12,131,500 | 2,171,492 |
| 98 | ප්‍රා.ලේ. ලේකම් - ගෝනපේනුවාල / Div. Secretary, Gonapeenuwala | 32150 | උදාහරණයක් ලෙස අත්තිකාරම්/ Advance for Pro. Public Servant | 300,000 | 135,000 | 1,085,137 |
| 99 | කී.ප්‍ර.ලේ.(කැලපුම්) / D.C.S. (Planning) | 32201 | උදාහරණයක් ලෙස අත්තිකාරම්/ Advance for Pro. Public Servant | 2,177,000 | 1,630,000 | 12,161,000 |
| 100 | කී.ප්‍ර.ලේ. ඉංජිනේරු සේවා/ D.C.S. (Eng. Service) | 32301 | උදාහරණයක් ලෙස අත්තිකාරම්/ Advance for Pro. Public Servant | 7,000,000 | 6,500,000 | 21,402,000 |
| 101 | අභ්‍යන්තර විභාග/ Internal Audit | 32401 | උදාහරණයක් ලෙස අත්තිකාරම්/ Advance for Pro. Public Servant | 1,000,000 | 550,000 | 4,130,777 |
| 102 | උදාහරණ ආදායම් / Provincial Revenue | 32501 | උදාහරණයක් ලෙස අත්තිකාරම්/ Advance for Pro. Public Servant | 3,405,000 | 2,500,000 | 13,615,600 |
| එකතුව/ Total | | | | 844,043,500 | 755,043,500 | 1,595,493,967 |

අයදුම්පත් මේන්තුව

Estimate
2011

III වන කොටස

Part - III

වැටුප් පරිමාණ

Salary Scales

වැටුප් පරිමාණ (රාජ්‍ය පරිපාලන වසංගත අංක 06/2006 අනුව)
Salary Scales (As per the Public Administration No. 06/2006)

| අනු අංකය Serial No. | වැටුප් බිණිමය Salary Code | වැටුප් පරිමාණය Salary Scale | |
|------------------------|------------------------------|---|--------|
| 1 | PL 1 - 2006 | 11,730 - 10x120 - 10x130 - 10 x145 - 12x160 | - |
| 2 | PL 2 - 2006 | 12,210 - 10x130 - 10x145 - 10x160 - 12x170 | 17,600 |
| 3 | PL 3 - 2006 | 12,470 - 10x130 - 10x145 - 10x160 - 12x170 | 18,600 |
| 4 | MN1 - 2006 | 13,120 - 10x145 - 11x170 - 10x240 - 10x320 | 18,860 |
| 5 | MN2 - 2006 | 13,990 - 10x145 - 11x170 - 6x240 - 14x320 | 22,040 |
| 6 | MN3 - 2006 | 15,005 - 4x180 - 6x240 - 11x320 - 20x360 | 23,230 |
| 7 | MN4 - 2006 | 15,215 - 10x215 - 4x240 - 7x320 - 15x360 | 27,885 |
| 8 | MN5 - 2006 | 16,720 - 10x320 - 11x365 - 15x450 | 25,965 |
| 9 | MN6 - 2006 | 17,680 - 10x320 - 11x365 - 15x450 | 30,685 |
| 10 | MN7 - 2006 | 20,030 - 11x365 - 18x500 | 31,645 |
| 11 | MT1 - 2006 | 14,425 - 10x145 - 11x170 - 6x240 - 14x320 | 33,045 |
| 12 | MT2 - 2006 | 14,570 - 10x170 - 11x180 - 6x240 - 14x320 | 23,665 |
| 13 | MT3 - 2006 | 14,910 - 10x170 - 11x180 - 6x240 - 14x320 | 24,170 |
| 14 | MT4 - 2006 | 15,080 - 7x180 - 3x240 - 11x320 - 20x360 | 24,510 |
| 15 | MT5 - 2006 | 15,260 - 6x180 - 4x240 - 11x320 - 20x360 | 27,780 |
| 16 | MT6 - 2006 | 15,440 - 5x180 - 5x240 - 11x320 - 20x360 | 28,020 |
| 17 | MT7 - 2006 | 15,620 - 4x180 - 6x240 - 11x320 - 20x360 | 28,260 |
| 18 | MT8 - 2006 | 24,180 - 10x650 - 8x790 | 28,500 |
| 19 | SL1 - 2006 | 22,935 - 10x645 - 8x790 - 17x1,050 | 37,000 |
| 20 | SL2 - 2006 | 25,515 - 4x645 - 8x650 - 16x1,050 | 53,555 |
| 21 | SL3 - 2006 | 42,390 - 12x1310 | 50,095 |
| 22 | SL4 - 2006 | 47,515 - 12x1425 | 58,110 |
| 23 | SL5 - 2006 | 28,095 - 5x645 - 5x790 - 15x1,050 | 64,615 |
| 24 | SL6 - 2006 | 28,740 - 5x645 - 10x790 - 13x1,050 | 51,020 |
| 25 | SL7 - 2006 | 51,665 - 5x1310 | 53,515 |
| 26 | SL8 - 2006 | 54,285 - 5x1310 | 58,215 |
| 27 | TS1 - 2006 | 13,120 - 10x145 - 5x180 | 60,835 |
| 28 | TS2 - 2006 | 14,135 - 9x180 - 6x240 - 5x330 - 7x400 - 13x645 | 15,470 |
| 29 | TS3 - 2006 | 15,995 - 5x240 - 5x330 - 7x400 - 20x645 | 30,030 |
| 30 | MPI - 2006 | 16,820 - 12x320 - 13x360 - 10x550 | 34,545 |
| 31 | MP2 - 2006 | 26,990 - 9x650 - 9x760 | 30,840 |
| 32 | RS1 - 2006 | 14,280 - 7x145 - 10x180 - 17x240 | 39,950 |
| 33 | RS2 - 2006 | 15,850 - 7x180 - 2x240 - 8x320 - 17x375 | 21,175 |
| 34 | SF1 - 2006 | 63500 - Fixed | 26,525 |
| 35 | SF2 - 2006 | 65000 - Fixed | |
| 36 | SF3 - 2006 | 67000 - Fixed | |
| 37 | SF4 - 2006 | 70000 - Fixed | |