



**සබරගමුව පළාත් සභාව**  
**சபரகமுவ மாகாண சபை**  
**SABARAGAMUWA PROVINCIAL COUNCIL**

**2014**

වාර්ෂික මුදල් ප්‍රකාශය සහ ආදායම් - වියදම් ඇස්තමේන්තු  
வருடாந்த நிதிக் கூற்றும் வரவு - செலவுகளுக்கான மதிப்பீடுகளும்  
ANNUAL FINANCIAL STATEMENT AND INCOME - EXPENDITURE ESTIMATES

වාර්ෂික මුදල් ප්‍රකාශය හා  
ආදායම් වියදම් ඇස්තමේන්තු

ANNUAL FINANCIAL STATEMENT AND  
INCOME AND EXPENDITURE ESTIMATES

2014

සබරගමුව පළාත් සභාව

SABARAGAMUWA  
PROVINCIAL COUNCIL

මුදල් වර්ෂය 2014

FISCAL YEAR 2014

# පටුන Contents

	පිටු අංක Page No.
➤ හැඳින්වීම Introduction	I
➤ වැඩසටහන් හා ව්‍යාපෘතීන් හි ආකෘතිය Programme and Project Schedule	IX
➤ ප්‍රධාන ගණන් දීමේ නිලධාරීන්ට / ගණන් දීමේ නිලධාරීන්ට උපදෙස් Instructions to Chief Accounting Officers and Accounting Officers	XI
➤ 2014 වසර සඳහා මුදල් ප්‍රකාශය Financial Statement for Year 2014	XXV

## වැය ශීර්ෂ

### Expenditure Head

	➤ 800 සිට 809 දක්වා සහ 861 වැය ශීර්ෂ වල විගදනී කාර්යය Head No. 800 - 809 and 861 Summary of Expenditure	1
800	ආණ්ඩුකාරතුමාගේ කාර්යාලය Office of the Governor	7
801	පළාත් සභා ලේකම් කාර්යාලය Provincial Council Secretariat	14
802	පළාත් රාජ්‍ය සේවා කොමිෂම Provincial Public Service Commission	21
803	සමුපකාර සේවක කොමිෂන් සභාව Co-operative Employees Commission	27
804	ප්‍රධාන ලේකම් Chief Secretary	31
805	නියෝජ්‍ය ප්‍රධාන ලේකම් (පිරිස් හා පුහුණු) Deputy Chief Secretary (Personnel & Training)	41
806	නියෝජ්‍ය ප්‍රධාන ලේකම් (මූල්‍ය කළමනාකරණ) Deputy Chief Secretary ( Finance Mgt.)	47
807	නියෝජ්‍ය ප්‍රධාන ලේකම් (භූමි සම්පාදන) Deputy Chief Secretary ( Planning )	53
808	නියෝජ්‍ය ප්‍රධාන ලේකම් (ඉංජිනේරු සේවා) Deputy Chief Secretary (Engineering Services)	57
809	පළාත් ආදායම් දෙපාර්තමේන්තුව Department of Provincial Revenue	65

නීතිය හා සාමය, මුදල් හා සැලසුම්, පළාත් පාලන, සෞඛ්‍ය, දේශීය වෛද්‍ය, චිකිතා කටයුතු, සමුපකාර, වෙළඳ හා ආහාර, ප්‍රවාහන, වතු සුඛසාධන, පරිසර, ප්‍රවෘත්ති සහ නිවාස හා ඉදිකිරීම් අමාත්‍යාංශය

Ministry of Law and Order, Finance and Planning, Local Government, Health, Indigenous Medicine and Women's Affairs, Co-operative, Trade and Food, Transport, Estate Welfare, Environment, Media and Housing and Construction.

	නීතිය හා සාමය, මුදල් හා සැලසුම්, පළාත් පාලන, සෞඛ්‍ය, දේශීය වෛද්‍ය, චිකිතා කටයුතු, සමුපකාර, වෙළඳ හා ආහාර, ප්‍රවාහන, වතු සුඛසාධන, පරිසර, ප්‍රවෘත්ති සහ නිවාස හා ඉදිකිරීම් අමාත්‍යාංශය	
810	Ministry of Law and Order, Finance and Planning, Local Government, Health, Indigenous Medicine and Women's Affairs, Co-operative, Trade and Food, Transport, Estate Welfare, Environment, Media and Housing and Construction.	69
811	සෞඛ්‍ය දෙපාර්තමේන්තුව Department of Health	101
812	ආයුර්වේද දෙපාර්තමේන්තුව Department of Indigenous Medicine	112
813	සමුපකාර සංවර්ධන දෙපාර්තමේන්තුව Department Of Co-operative Development	121
814	පළාත් පාලන දෙපාර්තමේන්තුව Department of Local Government	127

පළාත් මාර්ග සංවර්ධනය, ග්‍රාමීය යටිතල පහසුකම්, සංචාරක සහ ක්‍රීඩා හා යෞවන කටයුතු අමාත්‍යාංශය

Ministry of Provincial Roads Development, Rural Infrastructure, Tourism and Sports and Youth Affairs.

	පළාත් මාර්ග සංවර්ධනය, ග්‍රාමීය යටිතල පහසුකම්, සංචාරක සහ ක්‍රීඩා හා යෞවන කටයුතු අමාත්‍යාංශය	
820	Ministry of Provincial Roads Development, Rural Infrastructure, Tourism and Sports and Youth Affairs.	134
821	ක්‍රීඩා සංවර්ධන දෙපාර්තමේන්තුව Department. Of Sports Development	151

සමාජ සුභ සාධන, පරිවහන හා ප්‍රමාර්ඤක, ග්‍රාම සංවර්ධන සහ ග්‍රාමීය කර්මාන්ත අමාත්‍යාංශය.

Ministry of Social Service, Probation and Child Care, Rural Development and Rural Industries.

	සමාජ සුභ සාධන, පරිවහන හා ප්‍රමාර්ඤක, ග්‍රාම සංවර්ධන සහ ග්‍රාමීය කර්මාන්ත අමාත්‍යාංශය.	
830	Ministry of Social Service, Probation and Child Care, Rural Development and Rural Industries.	155
831	කර්මාන්ත සංවර්ධන දෙපාර්තමේන්තුව Department of Industrial Development	175
832	පරිවහන, ප්‍රමාර්ඤක හා සමාජ සේවා දෙපාර්තමේන්තුව Department of Probation, Childcare and Social Services.	183




අධ්‍යාපන, තොරතුරු තාක්ෂණ හා සංස්කෘතික කටයුතු අමාත්‍යාංශය  
 Ministry of Education, Information Technology and Cultural Affairs.

840	අධ්‍යාපන, තොරතුරු තාක්ෂණ හා සංස්කෘතික කටයුතු අමාත්‍යාංශය Ministry of Education, Information Technology and Cultural Affairs.	191
841	අධ්‍යාපන දෙපාර්තමේන්තුව Department of Education	211

ඉඩම්, පළාත් වාරිමාර්ග, කෘෂිකර්ම, සත්ත්ව චිකිත්සාදාය හා සත්ත්ව සෞඛ්‍ය සහ ධීවර කටයුතු අමාත්‍යාංශය.  
 Ministry of Lands, Provincial Irrigation, Agriculture, Animal Production and Animal Health and Fisheries.

850	ඉඩම්, පළාත් වාරිමාර්ග, කෘෂිකර්ම, සත්ත්ව චිකිත්සාදාය හා සත්ත්ව සෞඛ්‍ය සහ ධීවර කටයුතු අමාත්‍යාංශය. Ministry of Lands, Provincial Irrigation, Agriculture, Animal Production and Animal Health and Fisheries.	227
851	ඉඩම් කොමසාරිස් දෙපාර්තමේන්තුව Department of Land Commissioner	250
852	කෘෂිකර්ම දෙපාර්තමේන්තුව Department of Agriculture	254
853	සත්ව චිකිත්සාදාය හා සෞඛ්‍ය දෙපාර්තමේන්තුව Department of Animal Production and Health	262
861	පළාත් අභ්‍යන්තර විගණන දෙපාර්තමේන්තුව Department of Provincial Internal Audit	270
➤	අත්තිකාරම් ගිණුම් කටයුතු Advance Account Activities	274



# සබරගමුව පළාත් සභාව

## 2014 වාර්ෂික මුදල් ප්‍රකාශය පිළිබඳ හැඳින්වීම.

1987 අංක 42 දරණ පළාත් සභා පනතේ 25 (1) ඡේදය ප්‍රකාරව වර්ෂ 2014 සඳහා සකස් කරනු ලබන වාර්ෂික මුදල් ප්‍රකාශයෙහි පහත සඳහන් කරුණු අන්තර්ගත වේ.

- 01. 2014 වාර්ෂික මුදල් ප්‍රකාශයේ සම්පිණ්ඩනය.
- 02. ආදායම් ඇස්තමේන්තුව
- 03. වියදම් ඇස්තමේන්තුව
- 04. අත්තිකාරම් ගිණුම් කටයුතු පිළිබඳ ඇස්තමේන්තුව

### 01. වාර්ෂික මුදල් ප්‍රකාශය

පළාත් සභා අරමුදලට බැර කිරීමට අපේක්ෂිත රජයේ ප්‍රදානයන්, ආදායම් ඇතුළු සියළුම ලැබීම් හා පළාත් සභා පනතේ 25 (2)(අ) ඡේදයේ පළාත් සභා අරමුදලට වැය බරක් වන වියදම් ද, 25 (2)(ආ) ඡේදයේ දැක්වෙන අනිකුත් සියළු වියදම්ද, වර්ගකොට මෙම ප්‍රකාශයේ සාරාංශයක් ලෙස ඇතුළත් කොට ඇත.

### 02. ආදායම් ඇස්තමේන්තුව

ශ්‍රී ලංකා ප්‍රජාතාන්ත්‍රික සමාජවාදී ජනරජයේ 13 වැනි ආණ්ඩුක්‍රම ව්‍යවස්ථා සංශෝධනයේ 9 වැනි උපලේඛණයේ 1 වන ලැයිස්තුවේ (පළාත් සභා ලැයිස්තුවේ) 36 : 1 සිට 36 : 20 දක්වා වන පළාත් සභාවන්ට පැවරුණු ආදායම් විෂයයන්ගෙන් 2014 වර්ෂය තුළ එකතු කර ගැනීමට අපේක්ෂිත ආදායම් පිළිබඳ විස්තර මෙම ශීර්ෂය යටතේ විස්තර කොට දක්වා ඇත. ආදායම් ඇස්තමේන්තු සකස් කිරීමේදී මහා නාණ්ඩාගාරය විසින් ප්‍රකාශ කොට ඇති සම්මත වර්ගීකරණයක් යටතේ ඒ ඒ ආදායම් සංකේත වල අනු බෙදීම් විෂය හා උප විෂයයන් යටතේ වර්ග කර ඇත.

### 03. වියදම් ඇස්තමේන්තුව

ශ්‍රී ලංකා ජනරජයේ අයවැය සැකසීම සඳහා යොදාගනු ලබන වැඩසටහන් අයවැය ක්‍රමය පදනම් කරගෙන අයවැය ඇස්තමේන්තු ඉදිරිපත් කිරීමට මේ දක්වා කටයුතු කරනු ලැබ ඇත. මෙම අයවැය ක්‍රමයේ විශේෂ ලක්ෂණ ලෙස සියළුම වියදම් වැය ශීර්ෂ වැඩසටහන් හා ව්‍යාපෘතීන් වලට වර්ගකර දැක්වීමත් ඒ ඒ වැය ශීර්ෂ යටතේ වියදම් පුනරාවර්තන වියදම් හා ප්‍රාග්ධන වියදම් ලෙස වර්ග කර පෙන්වීමත් දැක්විය හැක.

#### 3.1 වැය ශීර්ෂ

වැඩසටහන් අයවැය ක්‍රමයේදී ප්‍රධාන වැය බෙදීමේ ඒකකය වන්නේ වැය ශීර්ෂයන්ය. වැය ශීර්ෂයක් ගණන් දීමේ වගකීම හා අධිකාරිය පෙන්වුම් කිරීමක් සිදුවන බැවින් වැය ශීර්ෂ වෙන් කිරීමේදී පළාත් සභා පරිපාලන සංවිධාන ව්‍යුහය පදනම් කරගෙන ඇත.

පළාත් සභා වල වැය ශීර්ෂ වෙන් කිරීමේදී සබරගමුව පළාත් සභාව වෙන්කර හඳුනාගැනීම සඳහා 800 – 899 දක්වා අංක පමණක් ශීර්ෂ අංක ලෙස භාවිතා කර ඇත. අමාත්‍යාංශයන් සඳහා 10 න් බෙදෙන සංඛ්‍යාත් වක් එක් අමාත්‍යාංශ යටතට ගැනෙන දෙපාර්තමේන්තු සඳහා එම අමාත්‍යාංශයට වෙන් කෙරෙන අංකයට අනුගාමී අංකයක් වෙන් කර දීම මගින් ඒ ඒ වැය ශීර්ෂ වලට අංකයක් වෙන් කර දීම සිදු කෙරේ.

### 3.2 විවිධ කටයුතු

සියලුම විද්‍යුත් රේඛයන් ප්‍රමිති කරන ලද වැඩසටහන් 70 ක් යටතේ වර්ග කොට ඇත.

#### I. කාමාන්‍ය රාජ්‍ය සේවය

01. කාමාන්‍ය පරිපාලනය
02. දිස්ත්‍රික් පරිපාලනය
03. පළාත් පරිපාලනය
04. මූල්‍ය ප්‍රතිපත්ති සේවාවන්
05. ගිණුම්කරණය හා මුදල් කළමනාකරණය
06. රාජ්‍ය මූල්‍ය කළමනාකරණය හා ආර්ථික කටයුතු
07. රාජ්‍ය සමීපත් කළමනාකරණය
08. මූල්‍ය කළමනාකරණය
09. මානව සම්පත් කළමනාකරණය
10. බදු සහ ගිරු බදු පරිපාලනය
11. රාජ්‍ය ණය
12. සංඛ්‍යානමය සේවාවන්
13. විදේශාධාර කළමනාකරණය
14. ණය සහන සේවාවන්
15. පුනරුත්භාගනය සහ ප්‍රතිසංස්කරණය
16. ප්‍රතිපත්ති සංවර්ධනය
17. මුද්‍රණ සේවාවන්
18. ලේඛනාරක්ෂණ කළමනාකරණය
19. භාර පරිපාලනය
20. විදේශ කටයුතු
21. පර්යේෂණ සහ සංවර්ධන (කාමාන්‍ය රාජ්‍ය සේවාවන්ට සම්බන්ධව)

#### II. රාජ්‍ය ආරක්ෂාව, මහජන සාමය හා ආරක්ෂාව

30. ජාතික ආරක්ෂාව
31. සිවිල් ආරක්ෂාව
32. බන්ධනාගාර පරිපාලනය
33. යුක්තිය පතිදායක

### III. ආර්ථික කටයුතු

40. ඉඩම් පරිපාලනය හා සංවර්ධනය
41. සාගර සම්පත් සංරක්ෂණය සහ සංවර්ධනය
42. වැවිලි කර්මාන්ත සංවර්ධනය
43. වාරිමාර්ග හා ජල කළමනාකරණය
44. කෘෂිකාර්මික සංවර්ධනය
45. පශු සම්පත් සංවර්ධනය
46. සත්වවේදනය
47. ප්‍රවාහන සේවා
48. වරාය සංවර්ධනය හා නාවික කටයුතු
49. විදුලි බල සහ බලශක්ති සේවා
50. ඉදිකිරීම් හා මාර්ග නඩත්තුව
51. කර්මාන්ත සංවර්ධනය
52. ප්‍රාදේශීය සංවර්ධනය
53. සමුපකාර සංවර්ධනය
54. වෙළඳ සහ වාණිජ සහාය සේවා
55. ආහාර සුරක්ෂිතතාවය පවත්වා ගැනීම
56. පර්යේෂණ හා සංවර්ධන කටයුතු

### IV. පාරිසරික කටයුතු

57. පරිසර සංරක්ෂණය
58. වනජීවී සංරක්ෂණය
59. වන සංරක්ෂණය

### V. නිවාස සහ පුනි පහසුකම්

60. පුනි සංවර්ධනය
61. නිවාස සහ පුනි පහසුකම්
62. ජල සැපයුම් හා ජල ප්‍රවාහන සේවා
63. වැවිලි යටිතල පහසුකම් හා වතු නිවාස
64. නාගරික සංවර්ධනය

### VI. සෞඛ්‍ය

70. පොදු සෞඛ්‍ය සේවාවන්
71. රෝහල් සේවාවන්
72. මහජන සෞඛ්‍ය සේවාවන්
73. දේශීය වෛද්‍ය සේවාවන්
74. පර්යේෂණ හා සංවර්ධන කටයුතු (සෞඛ්‍ය අංශයට සම්බන්ධව)

**VII. අධ්‍යාපනය**

- 80. ප්‍රාථමික අධ්‍යාපනය
- 81. ද්විතියික අධ්‍යාපනය
- 82. අධ්‍යාපනය සඳහා ආධාර
- 83. වෘත්තීය පුහුණුව හා කාර්මික අධ්‍යාපනය
- 84. උසස් අධ්‍යාපනය
- 85. අගයුම් හා තක්සේරුව
- 86. සර්යේෂණ හා සංවර්ධන කටයුතු (අධ්‍යාපන අංශයට හමිබන්ධව)
- 87. අධ්‍යාපනයට සහකාරීත්වය හා ප්‍රවිෂ්ටවීම වැඩිදියුණු කිරීම
- 88. අධ්‍යාපන සැලසුම්කරණය, පාලනය හා සේවා සැපයීම

**VIII. විනෝද, හටයුතු, සංස්කෘතික හා ආගමික කටයුතු**

- 90. විනෝද කටයුතු හා ක්‍රීඩා
- 91. සංස්කෘතික සංවර්ධනය
- 92. සත්වෝද්‍යාන සේවාවන්
- 93. ආගමික හා සංස්කෘතික කටයුතු
- 94. චිකායන හා ප්‍රකාශන සේවා

**IX. සමාජ ආරක්ෂණය**

- 95. සමාජ ආරක්ෂණය
- 96. කාන්තා සංවර්ධනය
- 97. කම්කරු කටයුතු

එක් එක් වැය ශීර්ෂ වෙනුවෙන් වෙන් කරනු ලබන විවිධ වැඩසටහන් සඳහා අපේක්ෂිත පුනරාවර්තන හා ප්‍රාග්ධන විභදම් ඇස්තමේන්තු ඉහත සඳහන් වැඩ සටහන් 97 යටතේ වෙන් කිරීමට කටයුතු කරනු ලැබ ඇත.

**3.3 ව්‍යාපෘතිය**

වැඩ සටහනක අනු බෙදීමක් ව්‍යාපෘතිය වශයෙන් විස්තර කළ කැඩ. එයින් සමහර කාර්යයන් හෝ ඒකාකාර ක්‍රියා මාලාවක් නියෝජනය වේ.

ව්‍යාපෘතීන් සඳහා අංක යෙදීමේදී තුන්වන වැඩසටහනේ 1 වැනි ව්‍යාපෘතිය ගරු ආණ්ඩුකාරතුමාගේ / ගරු අමාත්‍යතුමාගේ කාර්යාලය සඳහා වෙන් කර ඇත. (ආණ්ඩුකාරතුමා, සනාසතිතුමා, අමාත්‍යතුමා සහ පුද්ගලික කාර්ය මණ්ඩල සඳහා) 2 වන ව්‍යාපෘතිය අමාත්‍යාංශ / දෙපාර්තමේන්තු, කාර්යාල සඳහා වෙන් කරනු ලැබ ඇත. මේ හැර අනෙකුත් වැඩසටහන් සඳහා විශේෂිත වූ ව්‍යාපෘතීන් වෙනුවෙන් වෙන වෙනම (අංක 3 කීට) යෙදීමටත් සෑම ව්‍යාපෘතියක් වෙනුවෙන්ම කෙරෙන පුනරාවර්තන හා ප්‍රාග්ධන විභදම් අදාල පරිදි එම ව්‍යාපෘතිය යටතේම ඇතුලත් කිරීමටත් කටයුතු යොදා ඇත.

### 3.4 ව්‍යය විෂය

ව්‍යය විෂයයක් යනු ව්‍යාපෘතියක ආර්ථික පිරිවැය කණ්ඩායමක් වල එකතුවකි.

ව්‍යය විෂයයන්ගේ කළතා ගැනීම සඳහා ඒවා පහත සඳහන් පරිදි වර්ග කර ඇත. 2013 වර්ෂයේදී මනා කාණ්ඩාගාරය විසින් කළන්නා දී ඇති නව ව්‍යය විෂය සංකේතයන් කාවිතා කරන ලදී.

1000 - 1999 දක්වා අංක පුනරාවර්තන ව්‍යය විෂයයන්

2000 - 2999 දක්වා අංක ප්‍රාග්ධන ව්‍යය විෂයයන්

3000 - ඉහල අංක යටතේ ආපසු ගෙවීම් ව්‍යය විෂයයන්

### 3.5 ප්‍රවීණි කාරන ලද ව්‍යය විෂයයන්

කාණ්ඩය	ව්‍යය විෂයය සංකේත අංකය	කාණ්ඩය ව්‍යය විෂයය මාතෘකාව
<b>පුනරාවර්තන විෂය</b>		
		<b>පුද්ගල පවිත්‍ර</b>
10	1001	වැටුප් හා වේතන
	1002	අතිකාල හා නිවාඩු දින වැටුප්
	1003*	වෙනත් දීමනා
		<b>ගමන් වියදම්</b>
11	1101	දේශීය
	1102	විදේශීය
		<b>සැපයීම්</b>
12	1201	ලිපි ද්‍රව්‍ය හා කාර්යාලීය අවශ්‍යතා
	1202	ඉන්ධන හා ලිහිසි තෙල්
	1203	ආහාර හා නිල ඇඳුම්
	1204	වෛද්‍ය සැපයීම්
	1205*	වෙනත්
	1206	යන්ත්‍රෝපකරණ සහ විදුලි උපකරණ
		<b>සාධනීය වියදම්</b>
13	1301	වාහන
	1302	යන්ත්‍ර සූත්‍ර සහ සවි කිරීම්, උපකරණ
	1303	ගොඩනැගිලි හා සවි කිරීම්
	1304*	වෙනත්
	1306	ගුණාත්මක යෙදවුම්

		<u>ශ්‍රී විභූතියා සේවා</u>
14	1401	ප්‍රවාහන
	1402	තැපැල් හා විදුලි සංදේශ සේවා
	1403	විදුලිය හා ජලය
	1404	බදු කුලී හා කුලී ගාස්තු (වාහන කුලී)
	1405	වෙනත්
	1406	කල් බදු ක්‍රමය යටතේ පොලී ගෙවීම්
	1407	ගුණාත්මක යෙදවුම්
		<u>මාරු කිරීම්</u>
15	1501	සුභ භාග්‍ය වැඩසටහන්
	1502	විශ්‍රාම වැටුප්, විශ්‍රාම ගැතීමේ පාරිභෝගික
	1503	රාජ්‍ය ආයතන
	1504	සංවර්ධන සහනාධාර
	1505	සම්මාදායී හා දායක මුදල්
	1506	රජයේ සේවකයන් සඳහා දේපල හාය පොලී
	1508	වෙනත්
	1509	ප්‍රදානයන්
		<u>ප්‍රදානයන්</u>
16	1601	රාජ්‍ය ආයතන වලට කරන ප්‍රදානයන්
		<u>සහනාධාර</u>
17	1701	පාඩු හා අහිතර දැමීම්
	1702	අනපේක්ෂිත සේවා
	1703*	වෙනත්

\* විස්තර සටහන් කළ යුතුය.



**මූල්‍ය වියදම්**

		<b>මූල්‍ය වත්කම් පනරුවාපනය කිරීම හා වැඩිදියුණු කිරීම</b>
20	2001	ගොඩනැගිලි හා උපකරණ
	2002	යන්ත්‍ර සුලු හා සවි කිරීම් උපකරණ
	2003	වාහන
	*2004	වෙනත් (මහා මාර්ග හා වාරිමාර්ග)
		<b>මූල්‍ය වත්කම් අත්පත් කර ගැනීම</b>
21	2101	වාහන
	2102	ශාඛ භාණ්ඩ හා කාර්යාලයීය උපකරණ
	2103	යන්ත්‍ර සුලු හා උපකරණ
	2104	ගොඩනැගිලි
	2105	ඉඩම් හා ඉඩම් වැඩි දියුණු කිරීම්
		<b>මූල්‍ය මාරු කිරීම්</b>
22	2201	රාජ්‍ය අයතන
	2202	සංවර්ධන සහායන්
		<b>ධාරිතා සංවර්ධනය</b>
24	2401	පුහුණු හා ධාරිතා සංවර්ධනය
		<b>වෙනත් මූල්‍ය වියදම්</b>
25	2502	වෙනත් ආයෝජන

\* විස්තර සටහන් කළ යුතුය.

❖ 2012 වර්ෂය දක්වා රජයේ සේවකයන් සඳහා දේපල ණය පොලී ඇස්තමේන්තු කරන ලද්දේ 1006 වැය විෂය සංකේතාංකය යටතේය. 2013 වර්ෂයේ සිට මෙම වියදම 1506 වැය විෂය සංකේතාංකය යටතේ ඇස්තමේන්තු කර ඇත.

### 3.6 කාර්ය මණ්ඩල උප ලේඛණය

වැඩ සටහනක් වෙනුවෙන් යොදාගනු ලබන කාර්ය මණ්ඩල පිළිබඳ විස්තර උපලේඛණයක් සෑම වැඩසටහනක් වෙනුවෙන්ම දැක්වා ඇත. පළාත් සභා කාර්ය මණ්ඩලය රාජ්‍ය පරිපාලන ව්‍යුලේඛ අංක 6/2006 පරිදි පහත සඳහන් සේවා මට්ටම් 4 ට බෙදා වර්ග කොට ඇත.

(1) ආරම්භ මට්ටම - ශිල්පීය නොවන / අර්ධ ශිල්පීය / ශිල්පීය

(2) ද්විතීක මට්ටම

කළමනාකරණ සහකාර - තාක්ෂණික නොවන

කළමනාකරණ සහකාර - තාක්ෂණික

ආශ්‍රිත නිලධාරීන්

ශ්‍රී ලංකා ශූරු සේවය

අධීක්ෂණ කළමනාකරණ සහකාරවරුන්

හෙද සේවය / වෛද්‍ය කර්මය සඳහා වන පරිපූරක වෘත්තීය සේවාව, අතුරු වෛද්‍ය සේවය යන සේවාවන්හි විශේෂ ශ්‍රේණිය හැර අනිකුත් ශ්‍රේණි / පන්ති

(3) භෞමික මට්ටම

සෞභෞමික / කාර්යාලයහ නිලධාරීන්

අධි ශ්‍රේණියේ කළමනාකරණ සහකාරවරුන්

ශ්‍රී ලංකා විදුනල්පති සේවය

හෙද සේවය / වෛද්‍ය කර්මය සඳහා වන පරිපූරක වෘත්තීය සේවාව, අතුරු වෛද්‍ය සේවය යන සේවාවන්හි විශේෂ ශ්‍රේණි / පන්ති

වෛද්‍ය වෘත්තීය

(4) ජ්‍යෙෂ්ඨ මට්ටම

විධායකයින් / ජ්‍යෙෂ්ඨ විධායකයින්

අධිකරණ / නීති නිලධාරීන්

වෛද්‍ය නිලධාරීන්

### 04. අත්තිකාරම් ගිණුම්

අත්තිකාරම් ගිණුම් කටයුතු පිළිබඳ ඇස්තමේන්තු වාර්ෂික මුදල් ප්‍රකාශයේ 2 කොටසේ උප ලේඛණයක් ලෙස දැක්වා ඇත. රජයේ නිලධාරීන්ගේ අත්තිකාරම් ගිණුම්, මන්ත්‍රීවරුන්ට විවිධ අත්තිකාරම් හා වාණිජ අත්තිකාරම් ගිණුම් යන කොටස් මෙහි ඇතුළත් කර ඇති අතර පහත දැක්වෙන ඇස්තමේන්තු සීමාවන් එක් එක් ගිණුම් සඳහා නියම කර ඇත.

1. විශදම් උපරිම සීමාව
2. ලැබීම් අවම සීමාව
3. හර ශේෂයේ උපරිම සීමාව
4. බැරකම් වල උපරිම සීමාව

## වැඩසටහන් හා වින්‍යාසනීති ඇකෂනිය

### 03. වැනි වැඩ සටහන - පළාත් පරිපාලනය

1. වැනි ව්‍යාපෘතිය - සාමාන්‍ය පරිපාලනය හා ආයතන සේවා - ආණ්ඩුකාරතුමා / අමාත්‍යතුමා / සභාපතිතුමා සහ සෞඛ්‍යසේවක කාර්ය මණ්ඩලය
2. වැනි ව්‍යාපෘතිය - සාමාන්‍ය පරිපාලනය හා ආයතන සේවා
3. වැනි ව්‍යාපෘතිය - විභාග ඒකකය
3. වැනි ව්‍යාපෘතිය - ප්‍රාදේශීය පරිපාලනය
5. වැනි ව්‍යාපෘතිය - පළාත් විගණනය
6. වැනි ව්‍යාපෘතිය - මෝටර් ප්‍රවාහන
7. වැනි ව්‍යාපෘතිය - පුනුණුව හා සංවර්ධනය
9. වැනි ව්‍යාපෘතිය - විශේෂ ව්‍යාපෘති

### 40. වැනි වැඩසටහන - ඉඩම් පරිපාලනය හා සංවර්ධනය

2. වැනි ව්‍යාපෘතිය - සාමාන්‍ය පරිපාලනය හා ආයතන සේවා
3. වැනි ව්‍යාපෘතිය - ඉඩම් පරිපාලනය හා සංවර්ධනය

### 43. වැනි වැඩසටහන - වාරි මාර්ග හා ජල කළමනාකරණය

3. වැනි ව්‍යාපෘතිය - වාරිමාර්ග සංවර්ධනය

### 44. වැනි වැඩසටහන - කෘෂි කාර්මික සංවර්ධනය

2. වැනි ව්‍යාපෘතිය - සාමාන්‍ය පරිපාලනය හා ආයතන සේවා
3. වැනි ව්‍යාපෘතිය - කෘෂිකාර්මික සංවර්ධන හා ව්‍යාපෘති සේවා
4. වැනි ව්‍යාපෘතිය - කෘෂිකාර්මික පර්යේෂණ හා පුනුණුව

### 45. වැනි වැඩසටහන - පශු සම්පත් සංවර්ධනය

2. වැනි ව්‍යාපෘතිය - සාමාන්‍ය පරිපාලනය හා ආයතන සේවා
3. වැනි ව්‍යාපෘතිය - සත්ත්ව විකිත්තක රෝහල්
4. වැනි ව්‍යාපෘතිය - අධ්‍යයන හා පුනුණුව

### 47. වැනි වැඩසටහන - ප්‍රවාහන සේවා

3. වැනි ව්‍යාපෘතිය - ප්‍රවාහන සේවා

### 49. වැනි වැඩසටහන - විදුලි බල හා බලශක්ති සේවා

3. වැනි ව්‍යාපෘතිය - ග්‍රාමීය විදුලිය කැපයීම

### 50. වැනි වැඩසටහන - ඉදිකිරීම් හා මහා මාර්ග නඩත්තුව

2. වැනි ව්‍යාපෘතිය - සාමාන්‍ය පරිපාලනය හා ආයතන සේවා
3. වැනි ව්‍යාපෘතිය - ගොඩනැගිලි
4. වැනි ව්‍යාපෘතිය - මාර්ග සංවර්ධනය

### 51. වැනි වැඩසටහන - කර්මාන්ත සංවර්ධනය

2. වැනි ව්‍යාපෘතිය - සාමාන්‍ය පරිපාලනය හා ආයතන සේවා
3. වැනි ව්‍යාපෘතිය - කර්මාන්ත සංවර්ධනය
4. වැනි ව්‍යාපෘතිය - වෘත්තීය පුනුණුව

52. වැනි වැඩසටහන - ප්‍රාදේශීය සංවර්ධනය  
 3. වැනි ව්‍යාපෘතිය - ග්‍රාමීය යටිතල පහසුකම් සංවර්ධනය
53. වැනි වැඩසටහන - සමුපකාර සංවර්ධනය  
 2. වැනි ව්‍යාපෘතිය - කාමාන්‍ය පරිපාලනය හා ආයතන සේවා  
 3. වැනි ව්‍යාපෘතිය - සමුපකාර සමිති සංවර්ධනය හා විගණනය
55. වැනි වැඩසටහන - ආහාර සුරක්ෂිතතාව පවත්වා ගැනීම  
 3. වැනි ව්‍යාපෘතිය - මිරිදිය බීවර කටයුතු
57. වැනි වැඩසටහන - පරිසර සංරක්ෂණය  
 3. වැනි ව්‍යාපෘතිය - පාරිසරික කටයුතු
60. වැනි වැඩසටහන - පුජා සංවර්ධනය  
 2. වැනි ව්‍යාපෘතිය - කාමාන්‍ය පරිපාලනය හා ආයතන සේවා  
 3. වැනි ව්‍යාපෘතිය - පළාත් පාලන සේවා  
 4. වැනි ව්‍යාපෘතිය - ග්‍රාම සංවර්ධන කටයුතු  
 5. වැනි ව්‍යාපෘතිය - පුජා සංවර්ධනය
61. වැනි වැඩසටහන - නිවාස හා පුජා පහසුකම්  
 3. වැනි ව්‍යාපෘතිය - නිවාස කටයුතු
62. වැනි වැඩසටහන - ජල සැපයුම හා ජල ප්‍රවාහන සේවා  
 3. වැනි ව්‍යාපෘතිය - පුජා සංවර්ධනය
63. වැනි වැඩසටහන - වැවිලි යටිතල පහසුකම් හා වතු නිවාස  
 3. වැනි ව්‍යාපෘතිය - වතු යටිතල පහසුකම්
71. වැනි වැඩසටහන - රෝකල් සේවාවන්  
 3. වැනි ව්‍යාපෘතිය - රෝගීන් රැක බලාගැනීම
72. වැනි වැඩසටහන - මහජන සෞඛ්‍ය සේවාවන්  
 3. වැනි ව්‍යාපෘතිය - පුජා සෞඛ්‍ය සේවා
73. වැනි වැඩසටහන - දේශීය වෛද්‍ය සේවාවන්  
 2. වැනි ව්‍යාපෘතිය - කාමාන්‍ය පරිපාලනය හා ආයතන සේවා  
 3. වැනි ව්‍යාපෘතිය - ආයුර්වේද සේවා හා සංවර්ධන කටයුතු
80. වැනි වැඩසටහන - ප්‍රාථමික අධ්‍යාපනය  
 3. වැනි ව්‍යාපෘතිය - ප්‍රාථමික අධ්‍යාපනය
81. වැනි වැඩසටහන - ද්විතියික අධ්‍යාපනය  
 3. වැනි ව්‍යාපෘතිය - ද්විතියික අධ්‍යාපනය
83. වැනි වැඩසටහන - වෘත්තීය පුහුණු හා කාර්මික අධ්‍යාපනය  
 3. වැනි ව්‍යාපෘතිය - අධ්‍යාපන හා පුහුණු (තොරතුරු තාක්ෂණය)
86. වැනි වැඩසටහන - පර්යේෂණ හා සංවර්ධන කටයුතු  
 3. වැනි ව්‍යාපෘතිය - අධ්‍යාපන සංවර්ධනය  
 4. වැනි ව්‍යාපෘතිය - විශේෂ අධ්‍යාපනය

87. වැනි වැඩසටහන - අධ්‍යාපනය සහභාගිත්වය හා ප්‍රවීණතාව වැඩිදියුණු කිරීම

- 5 වැනි ව්‍යාපෘතිය - විශේෂ අධ්‍යාපනය
- 6 වැනි ව්‍යාපෘතිය - නොවිධිමත් අධ්‍යාපනය

88. වැනි වැඩසටහන - අධ්‍යාපන සැලසුම්කරණය, පාලනය හා සේවා සැපයීම

- 7 වැනි ව්‍යාපෘතිය - අධ්‍යාපන සැලසුම් හා පර්යේෂණ
- 8 වැනි ව්‍යාපෘතිය - පාලනය හා සේවා සැපයීම

90. වැනි වැඩසටහන - විනෝද කටයුතු හා ක්‍රීඩා

- 3 වැනි ව්‍යාපෘතිය - ක්‍රීඩා ප්‍රවර්ධනය හා සංවර්ධනය
- 4 වැනි ව්‍යාපෘතිය - යොවන කටයුතු
- 5 වැනි ව්‍යාපෘතිය - සංචාරක කටයුතු

93. වැනි වැඩසටහන - ආයතන හා සංස්කෘතික කටයුතු

- 93. වැනි ව්‍යාපෘතිය සංස්කෘතික කටයුතු ප්‍රවර්ධනය

95. වැනි වැඩසටහන - සමාජ ආරක්ෂණය


- 2 වැනි ව්‍යාපෘතිය - සාමාන්‍ය පරිපාලනය හා ආයතන සේවා
- 3 වැනි ව්‍යාපෘතිය - සමාජ සුභ සාධක සේවා ක්‍රියාත්මක කිරීම
- 4 වැනි ව්‍යාපෘතිය - පරිවෘත්ත හා ප්‍රමාරක්ෂක සේවා

96. වැනි වැඩසටහන - කාන්තා සංවර්ධනය

- 3 වැනි ව්‍යාපෘතිය - කාන්තා කටයුතු

### ප්‍රධාන ගඟන් දිවේ නිලධාරීන් / ගඟන් දිවේ නිලධාරීන්ට උපදෙස්

1. ශ්‍රී ලාංකා ප්‍රජාතාන්ත්‍රික සමාජවාදී ජනරජයේ සබරගමුව පළාතේ පළාත් සභාවේ මූල්‍ය රීති සංග්‍රහයේ රීති වලට අනුකූලව හා රජයේ මුදල් රෙගුලාසි හා චක්‍රලේඛ වලට අනුකූලව සබරගමුව පළාත් ආණ්ඩුකරාචරයා විසින් වරින් වර බලාත්මක කරනු ලබන රීති වලට හා ආයතන සංග්‍රහයේ විධිවිධාන වලට අනුකූලව වාර්ෂික ඇස්තමේන්තු වල ප්‍රතිපාදනය කර ඇති ප්‍රතිපාදනයන් පරීක්ෂණය කළ යුතුයි.
2. පළාත් මූල්‍ය රීති සංග්‍රහයේ සඳහන් විරමෝ ක්‍රියා පටිපාටිය දැඩිව පිළිපැදිය යුතු වේ. එමෙන්ම එම ක්‍රියා පටිපාටිය මූල්‍ය රීති සංග්‍රහයේ 30.1 සඳහන් පරිදි යොදා ගත නොකැකි අවස්ථාවල යොදා නොගත යුතු වේ.
3. මූලධන වියදුම් යටතේ ඒ ඒ අමාත්‍යාංශ / දෙපාර්තමේන්තු වලට ප්‍රතිපාදනය කර ඇති මුදල් වැය කිරීමට පෙර ව්‍යාපෘති වාර්තා / ඇස්තමේන්තු ප්‍රධාන ලේකම් වෙත එවා ප්‍රතිපාදන වෙන් කර ගත යුතුය.
4. රජයේ නිලධාරීන්ගේ අත්තිකාරම් ගිණුම් සඳහා මෙම මුදල් ප්‍රකාශයෙන් II කොටසේ වෙන්කර ඇති ප්‍රතිපාදන පරිහරණය කිරීමට ප්‍රථම ප්‍රධාන ලේකම් වරයාගෙන් ඒ සඳහා බලය ලබා ගත යුතුය.
5. 2013 වර්ෂයේ සිට වැය විෂය සංකේත වෙනස් කර ඇති බැවින් 2012 හා ඊට පෙර වර්ෂ වලට අදාළ වියදුම් නව වැය විෂය සංකේත යටතේ දැක්වා ඇත.
6. අමාත්‍යාංශ විෂය මාරු විමේදී එම විෂය මාරු විමේ සමග, වියදුම් වැඩසටහන් හා ව්‍යාපෘති මාරු කිරීමේදී, එයට අදාළ පෙර වර්ෂ වල වියදුම්ද ඒ හා සමගාමීව මාරු කර සටහන් කරන ලදී.



# Provincial Council - Sabaragamuwa

## Introduction to Annual Financial Statement - 2014

The financial statement prepared for the year 2014, as per section 25 (1) of the Provincial Council Act No. 42 of 1987 consist of the followings.

1. The summery of the Financial Statement for year 2014.
2. Revenue Estimates.
3. Expenditure Estimates.
4. Estimates of the Advance Account Activities.

### 1. The Summery of the Annual Financial Statement.

All grants, revenue, and receipts that have been proposed to credit to the Council Fund as 25 (2) (A) of the Provincial Council Act and all the expenditure proposed as per section 25 (2) (B) of the Provincial Council Act are classified and shown as a Summery in this section.

### 2. Revenue Estimate.

All the revenue expected to be collected during the year 2014, as per 36 : 1 to 36 : 20 in the 1<sup>st</sup> (Provincial Council List) of the 9th schedule of the 13th amendment to the constitution of the Democratic Socialist Republic of Sri Lanka classified and shown under this caption. In preparation of the revenue estimates the standard classifications of the General Treasury have been used.

### 3. Expenditure Estimate

So far it was the practice to prepare the provincial budgets on the basis of the Programme Budgeting adopted by the Republic of Sri Lanka.

Under this new system all expenditure heads are sub divided into programmes and projects and recurrent expenditure and capital expenditure are shown simultaneously.

#### 3.1 Expenditure Heads.

Under the programme budgeting the main expenditure unit is the expenditure Head. An expenditure Head indicates the accountability as well as the authority to incur expenditure. Therefore in selecting the expenditure Heads the administrative structure of the Provincial Council has been based. To facilitate to identify the Heads of the Sabaragamuwa Provincial Council, identical Head numbers are given starting from 800 to 899. Ministries are given Head numbers dividable by 10 and each department coming under a Ministry is given a serial number starting from the Ministry number.

## 3.2 Programmes

All expenditure Heads are subdivided into 70 standard programmes.

### General Public services

01. General Administration
02. District Administration
03. Provincial administration
04. Financial Policy services
05. Accounting and Cash Management
06. Fiscal Management and Economic Affairs
07. Public Resources Management
08. Financial Management
09. Human Resource Management
10. Tax and Duty administration
11. Public Debt
12. Statistical Services
13. Foreign Aid Management
14. Debt Conciliation Services
15. Rehabilitation and Reconstruction
16. Policy Development
17. Printing Services
18. Archives Management
19. Administration of Trust
20. External Affairs
21. Research and development (related to General Public services)

### Defence, Public Order and Safety

30. National Defence
31. Civil Security
32. Prison Administration.
33. Administration of Justice

### Economic Affairs

40. Land Administration and Development
41. Conservation and Development of Ocean Resource
42. Plantation Development
43. Irrigation and Water Management
44. Agriculture Development
45. Livestock Development
46. Communication
47. Transport Services
48. Port Development and Shipping
49. Power and Energy Services
50. Construction and Maintenance of Roads
51. Industrial Development



- 52. Regional Development
- 53. Development of Co-operatives
- 54. Trade and Commerce Support Services
- 55. Maintenance of Food Security
- 56. Research and Development (related to Economic Affairs Sector)

Environment

- 57. Environmental Protection
- 58. Wild Life Conservation
- 59. Forest Conservation

Housing and Community Amenities

- 60. Community Development
- 61. Housing and Community Amenities
- 62. Water Supply and Drainage Services
- 63. Plantation Infrastructure and Estate Housing.
- 64. Urban Development

Health

- 70. Hospital Services.
- 71. Public Health Services
- 72. General Health Services
- 73. Indigenous Medicine
- 74. Research and Development ( related to Health )

Education

- 80. Primary Education.
- 81. Secondary Education.
- 82. Assistance to Education.
- 83. Vocational Training and Technical Education.
- 84. Higher Education.
- 85. Evaluation and Assessment
- 86. Research and Development (related to Education.)
- 87. Increasing access to and participation in education
- 88. Education Planning, Governance and Services delivery

Recreation, Culture and Religion

- 90. Recreational and Sports
- 91. Cultural Development
- 92. Zoological Services
- 93. Religious and Cultural Affairs
- 94. Broadcasting and Publishing Services

## Social Protection

- 95. Social Protection
- 96. Women Development
- 97. Labour Affairs

For various programmes selected under each Head, proposed recurrent expenditure and capital expenditure estimates will be shown under above given 97 programmes.

### **3.3 Project**

A project is a sub division of a programme. This represents some activities that can be regarded as having similar symptoms belong to one category

In numbering the projects number one is set aside for the office of the Minister. ( For Minister and the personal staff ) Project Number 2 is allocated for general administration of Departmental office or the Ministry office. For all other special projects special identical numbers are given.

### **3.4 Object Detail**

An object detail denotes the total of economic cost parts of a project. For easy identification following numbers are allocated for object details.

- 1000 - 1999 Recurrent object details
- 2000 - 2999 Capital object details.
- 3000 - Repayment object details.

### 3.5 Standard Object Details.

<u>Category</u>	<u>Object Code</u>	<u>Category / Object title</u>
<b><u>RECURRENT EXPENDITURE</u></b>		
		<b><u>Personal Emoluments</u></b>
10	1001	Salaries and wages
	1002	Overtime and Holiday pays
	1003*	Other Allowances
		<b><u>Travelling Expenses</u></b>
11	1101	Domestic
	1102	Foreign
		<b><u>Supplies</u></b>
12	1201	Stationary and Office Requisites
	1202	Fuel and Lubricants
	1203	Diets & Uniforms
	1204	Medical Supplies
	1205*	Others
	1206	Mechanical and Electrical Goods
		<b><u>Maintenance Expenditure</u></b>
13	1301	Vehicles
	1302	Plant, Machinery and Equipment
	1303	Building and Structures
	1304*	Other
	1306	Quality Inputs
		<b><u>Contractual Services</u></b>
14	1401	Transport
	1402	Postal & Communication
	1403	Electricity and Water
	1404	Rents, Rates and Local Taxes (Vehicle Tax)
	1405*	Other
	1406	Leasing
	1407	Quality Inputs

		<u>Transfers</u>
15	1501	Welfare Programmes
	1502	Retirement Benefits
	1503	Public Institutions
	1504	Development Subsidies
	1505	Subscription & Contribution Fees
	1506	Property Loan Interest to Public Servants
	1508*	Others
	1509	Grants

		<u>Grants</u>
16	1601	Domestic Debt

		<u>Subsidies</u>
17	1701	Losses & Write Offs
	1702	Contingency Services
	1703*	Others

\* Details should be indicate

## CAPITAL EXPENDITURE

<u>Category</u>	<u>Object Code</u>	<u>Category / Object title</u>
		<u>Rehabilitation and improvement of Capital Assets</u>
20	2001	Buildings and Structures
	2002	Plant, Machinery and Equipment
	2003	Vehicles
	*2004	Other (roads and irrigation)
		<u>Acquisition of Capital assets</u>
21	2101	Vehicles
	2102	Furniture and Office Equipment
	2103	Plant, Machinery and Equipment
	2104	Building and Structures
	2105	Lands and Land Improvements
		<u>Capital Transfers</u>
22	2201	Public Institutions
	2202	Development Assistance
		<u>Capacity Building</u>
24	2401	Training and Capacity Building
		<u>Other Capital Expenditure</u>
25	2502	Other Investments

\* Details should be indicate

❖ Up to the year 2012, property loan interests of public servants were estimated under object code 1006 and this expenditure is estimated under object code 1506 from the year 2013.

### 3.6 Staff Schedule

Staff employed under each programme is shown by a programme staff profile. The staff is grouped under 4 divisions as per Public Administration circular No 6/2006

01. Primary Level

02. Secondary Level

03. Tertiary Level

04. Senior Level

### 4. Advance Accounts

Estimates of the advance accounts are shown as a schedule in part II of the Financial Statement. In the schedule following estimate limits are shown for public officers advance accounts as well as for commercial advance accounts.

- 1 Maximum expenditure limit.
- 2 Minimum limit of receipts
- 3 Maximum debit balance
- 4 Maximum liability limit.

# Programme and Project Schedule

## Programme 3 - Provincial Administration.

- Project 1 - General Administration and Establishment Service - (Governor / Minister / Chairman  
And staff)
- Project 2 - General Administration and Establishment Service
- Project 3 - Examination Unit.
- Project 3 - Divisional Administration
- Project 5 - Provincial Internal Audit
- Project 6 - Motor Traffic
- Project 7 - Training & Development
- Project 9 - Special Projects

## Programme 8 - Financial Management.

- Project 2 - General Administration and Establishment Service
- Project 3 - Motor Traffic

## Programme 9 - Human Resource Development.

- Project 2 - General Administration and Establishment Service
- Project 3 - Training and Development

## Programme 40 - Land Administration and Development

- Project 2 - General Administration and Establishment Service
- Project 3 - Supervision and development of Land

## Programme 43 - Irrigation and Water Management

- Project 3 - Irrigation Development.

## Programme 44 - Agriculture Development

- Project 2 - General Administration and Establishment Service
- Project 3 - Agriculture Development and Extension services
- Project 4 - Agriculture Research and Training.

## Programme 45 - Livestock Development

- Project 2 - General Administration and Establishment Service
- Project 3 - Veterinary Hospital.
- Project 4 - Education and Training.

**Programme 47 - Transport Services.**

Project 3 - Transport

**Programme 49 - Power and Energy Services**

Project 3 - Rural Electrification

**Programme 50 - Construction and Maintenance of Roads**

Project 2 - General Administration and Establishment Service

Project 3 - Buildings

Project 4 - Road Development

**Programme 51 - Development of Industries**

Project 2 - General Administration and Establishment Service

Project 3 - Industries Development

Project 4 - Vocational Training

**Programme 52 - Regional Development**

Project 3 - Rural Infrastructure Facilities

**Programme 53 - Co-operative Development**

Project 2 - General Administration and Establishment Service

Project 3 - Co-operative Society Development and Auditing

**Programme 55 - Maintenance of Food Security**

Project 3 - Fresh Water Fisheries Activities

**Programme 57 - Environmental Protection**

Project 3 - Environmental Activities

**Programme 60 - Community Development**

Project 2 - General Administration and Establishment Service

Project 3 - Local Government Services

Project 4 - Rural Development Activities

Project 5 - Community Development.

**Programme 61 - Housing and Community Amenities**

Project 3 - Housing Activities



**Programme 62 - Water Supply and Drainage Services.**

Project 3 - Community Development.

**Programme 63 - Plantation Infrastructure and Estate Housing**

Project 3 - Estate Infrastructure

**Programme 71 - Public Health Services**

Project 3 - Patient Care Services

**Programme 72 - General Health Services**

Project 3 - Community Health Services

**Programme 73 - Indigenous Medicine**

Project 2 - General Administration and Establishment Service

Project 3 - Indigenous Services and Development Activities

**Programme 80 - Primary Education**

Project 3 - Primary Education

**Programme 81 - Secondary Education**

Project 3 - Secondary Education

**Programme 83 - Vocational Training and Technical Education**

Project 3 - Education Training ( Information Technology )

**Programme 86 - Research and Development ( related to Education )**

Project 3 - Education Development

**Programme 87 - Increasing access to and participation in education**

Project 5 - Special Education

Project 6 - Non formal Education

**Programme 88 - Education Planning governance and service delivery**

Project 7 - Education planning and research

Project 8 - Governance and service delivery

**Programme 90 - Recreation and Sports**

Project 3 - Development of Sports

Project 4 - Youth Affairs

Project 5 - Tourism Activities

**Programme 93 - Religious and Cultural Affairs**

Project 3 - Cultural Activities

**Programme 95 - Social Protection**

Project 2 - General Administration and Establishment Services

Project 3 - Implementation of Social Welfare Services


Project 4 - Probation and Childcare Services

**Programme 96 - Women Development**

Project 3 - Women Affairs

## Instructions to Accounting Officers


01. The money provided in the annual estimates must be handled according to the provisions given in the Financial Rules of the Sabaragamuwa Provincial Council, FR of the Government, Establishment Code, Public Administration circular letters and the Treasury Circular letters.
02. The Virement procedure of the financial rule No. 30.1 must be strictly followed.
03. For money provided for Ministries / Departments under capital votes, projects reports and cost estimates must be prepared and sent to the Chief Secretary for allocation of funds.
04. The Chief Secretary's prior approval has to be obtained to the provisions under public officers advance accounts shown in the second part of this estimate.
05. As the object codes have been changed since year 2013, expenditure in respect of the year 2012 and previous years have been indicated under new object codes.
06. With the change of subject of the ministries and expenditure programmes and projects, relevant expenditure of the previous years have also been changed concurrently and noted accordingly.



**කඩරගමුව පළාත් සභාව**  
**Sabaragamuwa Provincial Council**

**වාර්ෂික මුදල් ප්‍රකාශය හා ඇස්තමේන්තු සාරාංශය**  
**Annual Financial Statement and Estimate**  
**Summary**

**2014**



2014 - ඇස්තමේන්තු  
2014 - Estimates

සබරගමුව පළාත් සභාව  
Sabaragamuwa Provincial Council

වාර්ෂික මුදල් ප්‍රකාශය හා ඇස්තමේන්තු සාරාංශය  
Annual Financial Statement and Estimate Summary

විස්තරය Description	2013 ඇස්තමේන්තු Estimate රුපියල් Rupees	2014 ඇස්තමේන්තු Estimate රුපියල් Rupees
<b>මුළු ලැබීම්</b> Total Receipts	18,945,463,000	21,540,000,000
<b>ආදායම්</b> Revenue	2,840,000,000	2,960,000,000
බදු ආදායම Tax Revenue	2,237,000,000	2,183,500,000
බදු නොවන ආදායම Non Tax Revenue	203,000,000	266,500,000
මුද්දර බදු හා උකවී දඩ Stamp Duty and Court Fines	400,000,000	510,000,000
<b>ප්‍රදාන</b> Grants	16,105,463,000	18,580,000,000
කම්බික ප්‍රදානය (ශුද්ධ) Block Grant (Net)	13,088,463,000	14,000,000,000
උපමාන පාදක ප්‍රදාන Criteria Based Grant	252,000,000	335,000,000
පළාත් කාර්ය නිශ්චිත සංවර්ධන ප්‍රදාන Provincial Specific Development Grant	1,145,000,000	1,255,000,000
විශේෂ ව්‍යාපෘති සඳහා ප්‍රදාන Grant for Special Projects	1,620,000,000	2,990,000,000
<b>මුළු වියදම්</b> Total Expenditure	18,945,463,000	21,540,000,000
<b>පුනරාවර්තන වියදම්</b> Recurrent Expenditure	15,928,463,000	16,960,000,000
01. 1987 අංක 42 දරණ පනතේ 25(2) (අ) යටතේ වියදම් (උප ලේඛන අංක 01) Expenditure under section 25 (2) A of the act No. 42 of 1987 (Shedule No 01)	25,203,600	25,203,600
02. 1987 අංක 42 දරණ පනතේ 25(2) (ආ) යටතේ වෙනත් වියදම් Other Expenditure under section 25 (2) B of the act No. 42 of 1987	15,903,259,400	16,934,796,400
<b>ප්‍රාග්ධන වියදම්</b> Capital Expenditure	3,017,000,000	4,580,000,000
සංවර්ධන ගෝලන Development projects	82,000,000	170,000,000
ප්‍රාදේශීය සංවර්ධන කැලැස්ම Regional Development Plan	170,000,000	165,000,000
පළාත් කාර්ය නිශ්චිත සංවර්ධන කැලැස්ම Provincial Specific Development Plan	1,145,000,000	1,255,000,000
සංවර්ධන වැඩසටහන් Development Programme	1,620,000,000	2,990,000,000

1987 අංක 42 දරණ පනතේ 25(2) (අ) යටතේ වියදම්

<p>විස්තරය Description</p>	<p>2013 අයත්තමේන්තු Estimate රුපියල් Rupees</p>	<p>2014 අයත්තමේන්තු Estimate රුපියල් Rupees</p>
<p><b>මුළු ගෙවීම්</b> Total Payments</p>	<p>18,945,463,000</p>	<p>21,540,000,000</p>
<p><b>පුනරාවර්තන වියදම්</b> Recurrent Expenditure</p>	<p>15,928,463,000</p>	<p>16,960,000,000</p>
<p><b>01. 1987 අංක 42 දරණ පනතේ 25(2) (අ) යටතේ වියදම්</b> Expenditure under section 25 (2) A of the act No. 42 of 1987</p>	<p>25,203,600</p>	<p>25,203,600</p>
<p>ආණ්ඩුකාරවරයාගේ අධිභූමිකය හා දීමනා Governor's Emoluments and allowances.</p>	<p>813,600</p>	<p>813,600</p>
<p>සභාපති, නියෝජ්‍ය සභාපති හා මන්ත්‍රීවරුන්ගේ වැටුප් හා දීමනා Chairman's, De.Chairman's and Member's Salaries and Allowance</p>	<p>20,385,000</p>	<p>20,385,000</p>
<p>ප්‍රධාන අමාත්‍ය සහ නීතිය හා කාමය, මුදල් හා සැලසුම්, පළාත් පාලන, සෞඛ්‍ය, දේශීය වෛද්‍ය, විනිසුරු කටයුතු, සමුපකාර, වෙළඳ හා ආහාර, ප්‍රවාහන, වතු සුම්භාධන, පරිසර, ප්‍රවෘත්ති සහ ශිවාස හා ඉදිකිරීම් අමාත්‍යවරයාගේ වැටුප් හා දීමනා Chief Minister and Law and Order, Finance and Planning, Local Government, Health, Indigenous Medicine and Women's Affairs, Co-operative, Trade and Food, Transport, Estate Welfare, Environment, Media and Housing and Construction Minister's Salaries and Allowances</p>	<p>813,000</p>	<p>813,000</p>
<p>පළාත් මාර්ග සංවර්ධනය, ග්‍රාමීය යටිතල පහසුකම්, සංචාරක සහ ක්‍රීඩා හා යෞවක කටයුතු අමාත්‍යවරයාගේ වැටුප් හා දීමනා Provincial Roads Development, Rural Infrastructure, Tourism and Sports and Youth Affairs, Minister's Salaries and allowances.</p>	<p>798,000</p>	<p>798,000</p>
<p>සමාජ සුභ සාධන, පරිවෘත්ත හා ප්‍රමාරයන්, ග්‍රාම සංවර්ධන සහ ග්‍රාමීය කර්මාන්ත අමාත්‍යවරයාගේ වැටුප් හා දීමනා Social Service, Probation and Child Care, Rural Development and Rural Industries Minister's Salaries and allowances</p>	<p>798,000</p>	<p>798,000</p>
<p>අධ්‍යාපන, තොරතුරු තාක්ෂණ හා සංස්කෘතික කටයුතු අමාත්‍යවරයාගේ වැටුප් හා දීමනා Education, Information Technology and Cultural Affairs Minister's Salaries and allowances.</p>	<p>798,000</p>	<p>798,000</p>
<p>ඉඩම්, පළාත් වාරිමාර්ග, කෘෂිකර්ම, සත්ත්ව නිෂ්පාදන හා සත්ත්ව සෞඛ්‍ය සහ ධීවර කටයුතු අමාත්‍යවරයාගේ වැටුප් හා දීමනා Lands, Provincial Irrigation, Agriculture, Animal Production and Animal Health and Fisheries Minister's Salaries and allowances.</p>	<p>798,000</p>	<p>798,000</p>
<p><b>02. 1987 අංක 42 දරණ පනතේ 25(2) (ආ) යටතේ වෙනත් වියදම්</b> Other Expenditure under section 25 (2) B of the act No. 42 of 1987</p>	<p>15,903,259,400</p>	<p>16,934,796,400</p>
<p>පෞද්ගලික පවිත්‍රී හා වෙනත් වියදම් Personal Emoluments &amp; Other Expenditure</p>	<p>15,903,259,400</p>	<p>16,934,796,400</p>
<p><b>මුළු වියදම්</b> Capital Expenditure</p>	<p>3,017,000,000</p>	<p>4,580,000,000</p>



2014 - ඇස්තමේන්තු

2014 - Estimates

13 වන ආණ්ඩුක්‍රම ව්‍යවස්ථා සංශෝධනයේ 9 වැනි උප ලේඛනයේ 36.1 හිට 36.20 දක්වා ආදායම් විෂයයන් යටතේ ආදායම් Proposed income collectable as per section 36.1 to 36.20 of the 9th schedule of the 13th amendment to the Constitution

ආදායම් සංකේතය Revenue Object	විස්තරය Description.	2010 ආදායම Revenue රුපියල් Rupees.	2011 ආදායම Revenue රුපියල් Rupees.	2012 ආදායම Revenue රුපියල් Rupees.	2013 ඇස්තමේන්තු Estimate රුපියල් Rupees.	2014 ඇස්තමේන්තු Estimate රුපියල් Rupees.
	<b>දේශීය නිකුති හා සේවා බදු</b> Taxes on Local goods and Service	1,381,764,000	1,943,637,443	2,007,749,582	2,537,000,000	2,533,500,000
10.02.04.02	ආරක්ෂා හා තැබුරුම් බෙදා Local Liquor Tavern Rent	8,089,000	9,153,789	4,769,917	9,000,000	8,000,000
10.02.04.03	ටොඩි තැවර්න් බෙදා Toddy Tavern Rents	5,649,000	14,412,087	22,827,009	7,000,000	20,000,000
10.02.04.04	ටොඩි මැදීමේ බලපත්‍ර Toddy Tapping Licenses Fees	1,826,000	2,894,677	2,188,864	2,000,000	3,000,000
10.02.04.05	මෙහෙයුම් බෙදා හැරීමේ බලපත්‍ර Local Liquor License Fees	10,613,000	6,119,368	11,498,886	7,500,000	10,000,000
10.02.04.07	විදේශ බෙදා හැරීමේ බලපත්‍ර Foreign Liquor License Fees	11,992,000	11,456,449	11,907,734	11,000,000	12,000,000
10.02.04.08	මෙහෙයුම් බෙදා හැරීමේ බලපත්‍ර Locally Brewed Liquor Tax	-	-	-	-	-
10.02.07.01	දේපල පැවරීම හා මුද්දර බදු Stamp Duty on Transfer of Properties	262,890,000	304,802,656	361,646,518	300,000,000	380,000,000
10.02.09.01	ව්‍යාපාර පිරිවැදුම් බදු Business Turnover Taxes	838,537,000	129,659,413	4,717,749	-	-
10.02.09.02	රජය විසින් ආදායම් මැදිරි කිරීම Transfer of Government's Revenue	-	1,179,617,925	1,244,618,457	1,900,000,000	1,750,000,000
10.03.01.01	මෝටර් වාහන ආදායම් බලපත්‍ර නිකුත් කිරීම Motor Vehicle License Fees	241,950,000	285,165,795	343,143,975	300,000,000	350,000,000
10.03.09.99	අනෙකුත් Other Licenses	218,000	355,284	430,473	500,000	500,000

ආදායම් සංඛේතය Revenue Object	විස්තරය Description.	2010 ආදායම Revenue රුපියල් Rupees.	2011 ආදායම Revenue රුපියල් Rupees.	2012 ආදායම Revenue රුපියල් Rupees.	2013 ආදායමේ Estimate රුපියල් Rupees.	2014 ආදායමේ Estimate රුපියල් Rupees.
	<b>රජයේ වත්කම් වලින් ලැබෙන ආදායම්</b> Return on Government Assets / Rents	23,695,000	38,846,736	53,327,515	32,530,000	43,040,000
20.02.01.22	මුඛිමි සංවර්ධන යටතේ ගිලෙණු ගන්නා ආදායම Charges Under Land Development Ordinance	793,000	5,890	269,505	30,000	40,000
20.02.01.23	මුඛිමි හා අභිභූත භූමි Crown Land Ordinance	15,691,000	31,394,115	44,765,377	25,000,000	35,000,000
20.02.01.24	රජයේ ගොඩනැගිලි නිදසු සඳහා Rents on Government Building & Housing	7,211,000	7,446,731	8,292,633	7,500,000	8,000,000
	<b>පොලී</b> Interest	85,649,000	105,865,108	125,765,701	68,000,000	100,000,000
20.02.02.21	ආයෝජන සඳහා පොලී Interest Investment	67,656,000	87,107,651	100,405,736	50,000,000	75,000,000
20.02.02.22	රජයේ නිලධාරීන්ගේ ණය හා ආරක්ෂකයින් පොලී Interest - Loan advance to public officers	17,993,000	18,757,457	25,359,965	18,000,000	25,000,000
	<b>විකුණුම් හා ගාස්තු</b> Sale Proceeds & Charges	58,232,000	123,984,789	183,404,279	51,970,000	112,960,000
20.03.01.01	දෙපාර්තමේන්තුමය විකිණීම් Sales of Department	13,000	100,210	(51,135)	50,000	40,000
20.03.02.30	කෘෂිකර්ම බවටුලු Agriculture Dept. Sales	1,030,000	1,527,128	1,876,773	1,400,000	1,500,000
20.03.02.31	කර්ම ජීවිතය හා සෞඛ්‍ය Animal Production & Health Activities	4,311,000	4,897,509	14,713,647	3,000,000	5,000,000
20.03.02.32	සෞඛ්‍ය සේවාවන් Health Services	2,580,000	2,343,261	2,289,923	2,000,000	2,400,000
20.03.02.35	මානව රක්ෂණ බදු Charges on license for drugs & other chemicals	710,000	441,819	424,583	500,000	500,000
20.03.02.37	වන සත්ව හා වෘක්ෂලතා ආරක්ෂණ ආදායම Fees under the fauna & flora protection ordinance (Timber permits)	-	190	-	20,000	20,000

ආදායම් සංකේතය Revenue Object	විස්තරය Description.	2010 ආදායම Revenue රුපියල් Rupees.	2011 ආදායම Revenue රුපියල් Rupees.	2012 ආදායම Revenue රුපියල් Rupees.	2013 ආකෘතියේ Estimate රුපියල් Rupees.	2014 ආකෘතියේ Estimate රුපියල් Rupees.
20.03.02.40	මෝටර් රථ ප්‍රවාහන පනත යටතේ ගාස්තු හා ආකේෂණ ලැබීම් Charges & Other Receipts under Motor Traffic Act	22,215,000	65,934,926	111,606,081	20,000,000	70,000,000
20.03.02.41	ව්‍යාපාර නම් ලියාපදිංචි කිරීමේ ගාස්තු Reg. of Business Names	2,562,000	3,193,307	3,269,028	2,000,000	2,500,000
20.03.02.42	කැබ්ලි බදු Taxes on Mineral Products (Sand & Stone Permits)	1,882,000	1,910,295	3,167,309	2,000,000	3,000,000
20.03.02.43	පොදු ගාස්තු Court Charges	22,929,000	43,636,144	46,108,070	21,000,000	28,000,000
	<b>දඩ හා ආදායම් Fines &amp; Forfeits</b>	<b>155,411,000</b>	<b>136,191,937</b>	<b>124,362,445</b>	<b>150,000,000</b>	<b>170,000,000</b>
20.03.03.01	පොදු දඩ මුදල Court Fines	99,152,000	87,458,612	78,957,373	100,000,000	130,000,000
20.03.09.01	වෙනත් ලැබීම් (විවිධ) Miscellaneous Income	56,259,000	48,733,325	45,405,072	50,000,000	40,000,000
	<b>මුළු ආදායම Sales of Capital Assets</b>	<b>2,000</b>	<b>11,190,573</b>	<b>9,544,455</b>	<b>500,000</b>	<b>500,000</b>
20.06.02.01	මුළු ආදායම Sale of Capital Assets	2,000	11,190,573	9,544,455	500,000	500,000
	<b>මුළු ආදායම Total Revenue</b>	<b>1,704,753,000</b>	<b>2,359,716,586</b>	<b>2,504,153,977</b>	<b>2,840,000,000</b>	<b>2,560,000,000</b>

2014 - ඇස්තමේන්තු

2014 - Estimates

අමාත්‍යාංශ / දෙපාර්තමේන්තු / ආයතන වශයෙන් ගෙවීම් - පුනරාවර්තන වියදම්  
 Payments by Ministries/ Departments/ Institutions - Recurrent Expenditure

ශීර්ෂය Head	ආයතනය Institutions	2011 වියදම Expenditure	2012 වියදම Expenditure	2013 ඇස්තමේන්තුව Estimate	2014 ඇස්තමේන්තුව Estimate
	<b>එකතුව Total Expenditure</b>	11,687,185,671	12,476,937,500	15,928,463,000	16,960,000,000
	<b>එකතුව</b>	<b>441,646,167</b>	<b>464,941,009</b>	<b>684,322,000</b>	<b>804,392,000</b>
800	ආණ්ඩුකාරතුමා The Governor	33,500,225	42,358,981	47,016,000	74,803,000
801	පළාත් සභා ලේකම් කාර්යාලය Council Secretariat	100,594,341	95,406,419	127,875,000	141,503,000
802	පළාත් රාජ්‍ය සේවා කොමිෂන් Provincial Public Service Commission	8,887,537	9,396,316	12,126,000	12,655,000
803	සමුපකාර සේවක කොමිෂන් සභාව Co-operative Employee Commission	3,333,225	3,561,551	4,741,000	6,652,000
804	ප්‍රධාන ලේකම් Chief Secretary	106,573,977	106,807,057	227,064,000	259,268,000
805	නියෝජ්‍ය ප්‍රධාන ලේකම් (පිරිස් හා පුහුණු) Deputy Chief Secretary (Personnel and Training)	15,520,662	20,870,511	31,322,000	25,249,000
806	නියෝජ්‍ය ප්‍රධාන ලේකම් (මූල්‍ය කළමනාකරණ) Deputy Chief Secretary ( Finance Mgt.)	15,507,834	18,643,532	26,314,000	27,285,000
807	නියෝජ්‍ය ප්‍රධාන ලේකම් (ක්‍රම සම්පාදන) Deputy Chief Secretary ( Planning )	11,880,311	12,255,234	15,369,000	38,988,000
808	නියෝජ්‍ය ප්‍රධාන ලේකම් (ඉංජිනේරු සේවා) Deputy Chief Secretary (Engineering Ser.)	107,038,061	115,285,152	138,800,000	159,665,000
809	පළාත් ආදායම් දෙපාර්තමේන්තුව Department of Provincial Revenue	29,668,661	30,191,769	38,842,000	41,513,000
861	පළාත් අභ්‍යන්තර විගණන දෙපාර්තමේන්තුව Department of Provincial Internal Audit	9,141,333	10,164,488	14,853,000	16,811,000
	<b>ප්‍රධාන අමාත්‍යාංශය Chief Ministry</b>	<b>3,443,698,408</b>	<b>4,090,225,304</b>	<b>5,043,808,000</b>	<b>5,591,007,000</b>
810	නීති සහ සාමය, මුදල් සහ සැලසුම්, පළාත් පාලන, සෞඛ්‍ය, දේශීය වෛද්‍ය, වනිතා සවයුතු, සමුපකාර, වෙළඳ සහ ආහාර, ප්‍රවාහන, වතු ප්‍රවෘත්ති, පරිසර, ප්‍රවෘත්ති සහ නිවාස හා ඉදිකිරීම් අමාත්‍යාංශය Ministry of Law and Order, Finance and Planning, Local Government, Health, Indigenous Medicine and Women's Affairs, Co-operative, Trade and Food, Transport, Estate Welfare, Environment, Media and Housing and Construction.	85,445,841	82,218,246	98,476,000	114,038,000
811	සෞඛ්‍ය දෙපාර්තමේන්තුව Department of Health	2,470,029,734	2,875,789,912	3,709,968,000	4,044,086,000
812	ආශුර්වේද දෙපාර්තමේන්තුව Department of Indigenous Medicine	166,911,657	192,709,731	224,238,000	253,257,000
813	සමුපකාර සංවර්ධන දෙපාර්තමේන්තුව Department. Of Co-operative Development	49,021,727	54,593,243	61,167,000	62,755,000
814	පළාත් පාලන දෙපාර්තමේන්තුව Department of Local Government	672,289,449	884,914,172	949,959,000	1,116,871,000

ශීර්ෂය Head	ආයතනය Institutions	2011 වියදම Expenditure	2012 වියදම Expenditure	2013 ඇස්තමේන්තුව Estimate	2014 ඇස්තමේන්තුව Estimate
	පළාත් මාර්ග සංවර්ධනය, ග්‍රාමීය යටිතල සහකෘතී, තාවර්ත සහ ක්‍රීඩා හා යෞවන කටයුතු අමාත්‍යාංශය Ministry of Provincial Roads Development, Rural Infrastructure, Tourism and Sports and Youth Affairs	223,461,498	255,626,721	302,588,000	389,359,000
820	පළාත් මාර්ග සංවර්ධනය, ග්‍රාමීය යටිතල සහකෘතී, තාවර්ත සහ ක්‍රීඩා හා යෞවන කටයුතු අමාත්‍යාංශය Ministry of Provincial Roads Development, Rural Infrastructure, Tourism and Sports and Youth Affairs	213,888,890	243,882,852	284,281,000	368,707,000
821	ක්‍රීඩා සංවර්ධන දෙපාර්තමේන්තුව Department. Of Sports Development	9,572,608	11,743,869	18,307,000	20,652,000
	සමාජ සුභ සාධන, පරිවහන හා මුරාහක, ග්‍රාම සංවර්ධන සහ ග්‍රාමීය කර්මාන්ත අමාත්‍යාංශය Ministry of Social Service, Probation and Child Care, Rural Development and Rural Industries.	247,673,719	285,917,792	377,859,000	415,993,000
830	සමාජ සුභ සාධන, පරිවහන හා මුරාහක, ග්‍රාම සංවර්ධන සහ ග්‍රාමීය කර්මාන්ත අමාත්‍යාංශය Ministry of Social Service, Probation and Child Care, Rural Development and Rural Industries.	37,452,459	48,087,897	86,856,000	60,203,000
831	කර්මාන්ත සංවර්ධන දෙපාර්තමේන්තුව Department of Industrial Development	56,372,479	65,883,312	101,701,000	91,121,000
832	පරිවහන, මුරාහක හා සමාජ සේවා දෙපාර්තමේන්තුව Department of Probation, Childcare and Social Services.	153,848,781	171,946,583	189,302,000	264,669,000
	අධ්‍යාපන, තොරතුරු තාක්ෂණ හා සංස්කෘතික කටයුතු අමාත්‍යාංශය Ministry of Education, Information Technology and Cultural Affairs.	7,118,542,819	7,147,388,886	9,204,857,000	9,348,583,000
840	අධ්‍යාපන, තොරතුරු තාක්ෂණ හා සංස්කෘතික කටයුතු අමාත්‍යාංශය Ministry of Education, Information Technology and Cultural Affairs.	18,197,713	28,145,062	42,338,000	64,329,000
841	අධ්‍යාපන දෙපාර්තමේන්තුව Department. Of Education	7,100,345,106	7,119,243,824	9,162,519,000	9,284,254,000
	ඉඩම්, පළාත් වාරිමාර්ග, කෘෂිකර්ම, සත්ව නිෂ්පාදන හා සත්ව සෞඛ්‍ය සහ ඩිවර් කටයුතු අමාත්‍යාංශය Ministry of Lands, Provincial Irrigation, Agriculture, Animal Production and Animal Health and Fisheries.	212,163,060	232,837,788	315,029,000	410,666,000
850	ඉඩම්, පළාත් වාරිමාර්ග, කෘෂිකර්ම, සත්ව නිෂ්පාදන හා සත්ව සෞඛ්‍ය සහ ඩිවර් කටයුතු අමාත්‍යාංශය Ministry of Lands, Provincial Irrigation, Agriculture, Animal Production and Animal Health and Fisheries.	27,072,813	27,400,154	40,187,000	45,946,000
851	ඉඩම් කොමසාරිස් දෙපාර්තමේන්තුව Department of Land Commissioner	12,187,660	14,660,451	18,437,000	30,970,000
852	කෘෂිකර්ම දෙපාර්තමේන්තුව Department of Agriculture	78,138,453	87,870,880	131,863,000	165,948,000
853	සත්ව නිෂ්පාදන හා සෞඛ්‍ය දෙපාර්තමේන්තුව Dept: of Animal Production and Health	94,764,134	102,906,303	124,542,000	167,802,000

2014 - ඇස්තමේන්තු

2014 - Estimates

අමාත්‍යාංශ / දෙපාර්තමේන්තු / ආයතන වශයෙන් ගෙවීම් - මූලධන වියදම්  
 Payments by Ministries/ Departments/ Institutions - Capital Expenditure

ශීර්ෂය Head	ආයතනය Institutions	2011 වියදම Expenditure	2012 වියදම Expenditure	2013 ඇස්තමේන්තුව Estimate	2014 ඇස්තමේන්තුව Estimate
	<b>මුළු වියදම</b> <i>Total Expenditure</i>	1,707,688,265	1,203,085,009	3,017,000,000	4,580,000,000
	<b>වියදම</b>	562,468,008	500,555,955	1,320,000,000	2,531,000,000
800	ආණ්ඩුකරු The Governor	1,000,000	4,549,900	5,000,000	5,000,000
801	පළාත් සභා ලේකම් කාර්යාලය Council Secretariat	988,235	2,703,381	5,000,000	5,000,000
802	පළාත් රාජ්‍ය සේවා කොමිෂම Provincial Public Service Commission	497,650	343,946	-	-
803	සමුපකාර සේවක කොමිෂන් සභාව Co-operative Employee Commission	-	-	-	-
804	මුදාන ලේකම් Chief Secretary	559,982,123	492,958,727	1,310,000,000	2,521,000,000
805	නියෝජ්‍ය මුදාන ලේකම් (පිරිස් හා පුහුණු) Deputy Chief Secretary (Personnel and Training)	-	-	-	-
806	නියෝජ්‍ය මුදාන ලේකම් (මූල්‍ය කළමනාකරණ) Deputy Chief Secretary ( Finance Mgt.)	-	-	-	-
807	නියෝජ්‍ය මුදාන ලේකම් (කුම සම්පාදන) Deputy Chief Secretary ( Planning )	-	-	-	-
808	නියෝජ්‍ය මුදාන ලේකම් (ඉංජිනේරු සේවා) Deputy Chief Secretary (Engineering Ser.)	-	-	-	-
809	පළාත් ආදායම් දෙපාර්තමේන්තුව Department of Provincial Revenue	-	-	-	-
861	පළාත් අභ්‍යන්තර විගණන දෙපාර්තමේන්තුව Department of Provincial Internal Audit	-	-	-	-
	<b>මුදාන අමාත්‍යාංශය</b> <i>Chief Ministry</i>	333,241,958	200,764,761	731,000,000	1,049,000,000
810	නීතිය හා සාමය, මුදල් හා සැලසුම්, පළාත් පාලන, සෞඛ්‍ය, දේශීය වෛද්‍ය, වනිතා කටයුතු, සමුපකාර, වෙළඳ හා ආහාර, ප්‍රවාහන, වතු ප්‍රබන්ධන, පරිසර, සුවිදේශීය සහ නිවාස හා ඉදිකිරීම් අමාත්‍යාංශය Ministry of Law and Order, Finance and Planning, Local Government, Health, Indigenous Medicine and Women's Affairs, Co-operative, Trade and Food, Transport, Estate Welfare, Environment, Media and Housing and Construction.	333,241,958	200,764,761	731,000,000	1,049,000,000
811	සෞඛ්‍ය දෙපාර්තමේන්තුව Department of Health	-	-	-	-
812	ආයුර්වේද දෙපාර්තමේන්තුව Department of Indigenous Medicine	-	-	-	-
813	සමුපකාර සංවර්ධන දෙපාර්තමේන්තුව Department. Of Co-operative Development	-	-	-	-
814	පළාත් පාලන දෙපාර්තමේන්තුව Department of Local Government	-	-	-	-

ශීර්ෂය Head	ආයතනය Institutions	2011 වියදම Expenditure	2012 වියදම Expenditure	2013 ඇස්තමේන්තු Estimate	2014 ඇස්තමේන්තු Estimate
	පළාත් මාර්ග සංවර්ධනය, ග්‍රාමීය යටිතල සහයුතම්, සංචාරක සහ ශ්‍රීඩා හා යෞවන කටයුතු අමාත්‍යාංශය Ministry of Provincial Roads Development, Rural Infrastructure, Tourism and Sports and Youth Affairs	312,774,418	205,168,291	275,000,000	265,000,000
820	පළාත් මාර්ග සංවර්ධනය, ග්‍රාමීය යටිතල සහයුතම්, සංචාරක සහ ශ්‍රීඩා හා යෞවන අමාත්‍යාංශය Ministry of Provincial Roads Development, Rural Infrastructure, Tourism and Sports and Youth Affairs	312,774,418	205,168,291	275,000,000	265,000,000
821	ශ්‍රීඩා සංවර්ධන දෙපාර්තමේන්තුව Department. Of Sports Development	-	-	-	-
	සමාජ සුභ කාඩ්ප, පරිවහන හා ප්‍රමාදසහක, ග්‍රාම සංවර්ධන සහ ග්‍රාමීය කර්මාන්ත අමාත්‍යාංශය Ministry of Social Service, Probation and Child Care, Rural Development and Rural Industries.	47,071,619	33,530,092	41,000,000	72,000,000
830	සමාජ සුභ කාඩ්ප, පරිවහන හා ප්‍රමාදසහක, ග්‍රාම සංවර්ධන සහ ග්‍රාමීය කර්මාන්ත අමාත්‍යාංශය Ministry of Social Service, Probation and Child Care, Rural Development and Rural Industries.	47,071,619	33,530,092	41,000,000	72,000,000
831	කර්මාන්ත සංවර්ධන දෙපාර්තමේන්තුව Department of Industrial Development	-	-	-	-
832	පරිවහන, ප්‍රමාදසහක හා සමාජ සේවා දෙපාර්තමේන්තුව Department of Probation, Childcare and Social Services.	-	-	-	-
	අධ්‍යාපන, තොරතුරු තාක්ෂණ හා සංස්කෘතික කටයුතු අමාත්‍යාංශය Ministry of Education, Information Technology and Cultural Affairs.	359,143,341	220,336,712	547,000,000	549,000,000
840	අධ්‍යාපන, තොරතුරු තාක්ෂණ හා සංස්කෘතික කටයුතු අමාත්‍යාංශය. Ministry of Education, Information Technology and Cultural Affairs.	359,143,341	220,336,712	547,000,000	549,000,000
841	අධ්‍යාපන දෙපාර්තමේන්තුව Department. Of Education	-	-	-	-
	ඉඩම්, පළාත් වාරිමාර්ග, කෘෂිකර්ම, සත්ව හිඤ්ඤා හා සත්ව සෞඛ්‍ය සහ ධීවර කටයුතු අමාත්‍යාංශය. Ministry of Lands, Provincial Irrigation, Agriculture, Animal Production and Animal Health and Fisheries.	92,988,921	42,729,199	103,000,000	114,000,000
850	ඉඩම්, පළාත් වාරිමාර්ග, කෘෂිකර්ම, සත්ව හිඤ්ඤා හා සත්ව සෞඛ්‍ය සහ ධීවර කටයුතු අමාත්‍යාංශය. Ministry of Lands, Provincial Irrigation, Agriculture, Animal Production and Animal Health and Fisheries.	92,988,921	42,729,199	103,000,000	114,000,000
851	ඉඩම් කොමසාරිස් දෙපාර්තමේන්තුව Department of Land Commissioner	-	-	-	-
852	කෘෂිකර්ම දෙපාර්තමේන්තුව Department of Agriculture	-	-	-	-
853	සත්ව හිඤ්ඤා හා සෞඛ්‍ය දෙපාර්තමේන්තුව Dept: of Animal Production and Health	-	-	-	-

2014 - ඇස්තමේන්තු

2014 - Estimates

අමාත්‍යාංශ / දෙපාර්තමේන්තු / ආයතන වශයෙන් ගෙවීම් - මුළු වියදම්  
 Payments by Ministries/ Departments/ Institutions - Total Expenditure

ශීර්ෂය Head	ආයතනය Institutions	2011 වියදම Expenditure	2012 වියදම Expenditure	2013 ඇස්තමේන්තුව Estimate	2014 ඇස්තමේන්තුව Estimate
	<b>වියදම් වහලුව</b> <i>Total Expenditure</i>	<b>13,394,873,936</b>	<b>13,680,022,509</b>	<b>18,945,463,000</b>	<b>21,540,000,000</b>
	<b>වහලුව</b>	<b>1,004,114,175</b>	<b>965,496,964</b>	<b>2,004,322,000</b>	<b>3,335,392,000</b>
800	ආණ්ඩුකාරතුමා The Governor	34,500,225	46,908,881	52,016,000	79,803,000
801	පළාත් සභා ලේකම් කාර්යාලය Council Secretariat	101,582,576	98,109,800	132,875,000	146,503,000
802	පළාත් වාස සේවා කොමිෂන් Provincial Public Service Commission	9,385,187	9,740,263	12,126,000	12,655,000
803	සමුපකාර සේවක කොමිෂන් සභාව Co-operative Employee Commission	3,333,225	3,561,551	4,741,000	6,652,000
804	ප්‍රධාන ලේකම් Chief Secretary	666,556,100	599,765,784	1,537,064,000	2,780,268,000
805	නියෝජ්‍ය ප්‍රධාන ලේකම් (සිවිල් හා පුහුණු) Deputy Chief Secretary (Personnel and Training)	15,520,662	20,870,511	31,322,000	25,249,000
806	නියෝජ්‍ය ප්‍රධාන ලේකම් (මූල්‍ය හසුරුණාකරණ) Deputy Chief Secretary ( Finance Mgt.)	15,507,834	18,643,532	26,314,000	27,285,000
807	නියෝජ්‍ය ප්‍රධාන ලේකම් (භූමි සම්පාදන) Deputy Chief Secretary ( Planning )	11,880,311	12,255,234	15,369,000	38,988,000
808	නියෝජ්‍ය ප්‍රධාන ලේකම් (ඉංජිනේරු සේවා) Deputy Chief Secretary (Engineering Ser.)	107,038,061	115,285,152	138,800,000	159,665,000
809	පළාත් ආදායම් දෙපාර්තමේන්තුව Department of Provincial Revenue	29,668,661	30,191,769	38,842,000	41,513,000
861	පළාත් අභ්‍යන්තර විගණන දෙපාර්තමේන්තුව Department of Provincial Internal Audit	9,141,333	10,164,488	14,853,000	16,811,000
	<b>ප්‍රධාන අමාත්‍යාංශය</b> <b>Chief Ministry</b>	<b>3,776,940,366</b>	<b>4,290,990,064</b>	<b>5,774,808,000</b>	<b>6,640,007,000</b>
810	නීති හා කාමය, මුදල් හා සැලසුම්, පළාත් පාලන, සෞඛ්‍ය, දේශීය වෛද්‍ය, වනිතා කටයුතු, සමුපකාර, වෙළඳ හා ආහාර, ප්‍රවාහන, චතු සුබසාධන, පවිසර, ප්‍රවෘත්ති සහ නිවාස හා ඉදිකිරීම් අමාත්‍යාංශය Ministry of Law and Order, Finance and Planning, Local Government, Health, Indigenous Medicine and Women's Affairs, Co-operative, Trade and Food, Transport, Estate Welfare, Environment, Media and Housing and Construction.	418,687,799	282,983,007	829,476,000	1,163,038,000
811	සෞඛ්‍ය දෙපාර්තමේන්තුව Department of Health	2,470,029,734	2,875,789,912	3,709,968,000	4,044,086,000
812	ආශුර්වේද දෙපාර්තමේන්තුව Department of Indigenous Medicine	166,911,657	192,709,731	224,238,000	253,257,000
813	සමුපකාර සංවර්ධන දෙපාර්තමේන්තුව Department. Of Co-operative Development	49,021,727	54,593,243	61,167,000	62,755,000
814	පළාත් පාලන දෙපාර්තමේන්තුව Department of Local Government	672,289,449	884,914,172	949,959,000	1,116,871,000



ශීර්ෂකය Head	ආයතනය Institutions	2011 වියදම Expenditure	2012 වියදම Expenditure	2013 ඇස්තමේන්තුව Estimate	2014 ඇස්තමේන්තුව Estimate
	පළාත් මාර්ග සංවර්ධනය, ග්‍රාමීය යටිතල සහභාගී, සංචාරක සහ ක්‍රීඩා හා යෞවන කටයුතු අමාත්‍යාංශය Ministry of Provincial Roads Development, Rural Infrastructure, Tourism and Sports and Youth Affairs	536,235,916	460,795,012	577,588,000	654,359,000
820	පළාත් මාර්ග සංවර්ධනය, ග්‍රාමීය යටිතල සහභාගී, සංචාරක සහ ක්‍රීඩා හා යෞවන කටයුතු අමාත්‍යාංශය Ministry of Provincial Roads Development, Rural Infrastructure, Tourism and Sports and Youth Affairs	526,663,308	449,051,143	559,281,000	633,707,000
821	ක්‍රීඩා සංවර්ධන දෙපාර්තමේන්තුව Department. Of Sports Development	9,572,608	11,743,869	18,307,000	20,652,000
	සමාජ සුභ සාධක, පරිවහන හා ප්‍රමාදසහක, ග්‍රාම සංවර්ධන සහ ග්‍රාමීය කර්මාන්ත අමාත්‍යාංශය Ministry of Social Service, Probation and Child Care, Rural Development and Rural Industries.	294,745,338	319,447,885	418,859,000	487,993,000
830	සමාජ සුභ සාධක, පරිවහන හා ප්‍රමාදසහක, ග්‍රාම සංවර්ධන සහ ග්‍රාමීය කර්මාන්ත අමාත්‍යාංශය Ministry of Social Service, Probation and Child Care, Rural Development and Rural Industries.	84,524,078	81,617,990	127,856,000	132,203,000
831	කර්මාන්ත සංවර්ධන දෙපාර්තමේන්තුව Department of Industrial Development	56,372,479	65,883,312	101,701,000	91,121,000
832	පරිවහන, ප්‍රමාදසහක හා සමාජ සේවා දෙපාර්තමේන්තුව Department of Probation, Childcare and Social Services.	153,848,781	171,946,583	189,302,000	264,669,000
	අධ්‍යාපන, තොරතුරු තාක්ෂණ හා සංස්කෘතික කටයුතු අමාත්‍යාංශය Ministry of Education, Information Technology and Cultural Affairs.	7,477,686,160	7,367,725,598	9,751,857,000	9,897,583,000
840	අධ්‍යාපන, තොරතුරු තාක්ෂණ හා සංස්කෘතික කටයුතු අමාත්‍යාංශය. Ministry of Education, Information Technology and Cultural Affairs.	377,341,054	248,481,774	589,338,000	613,329,000
841	අධ්‍යාපන දෙපාර්තමේන්තුව Department. Of Education	7,100,345,106	7,119,243,824	9,162,519,000	9,284,254,000
	ඉඩම්, පළාත් වාරිමාර්ග, කෘෂිකර්ම, සත්ත්ව නිෂ්පාදන හා සත්ත්ව සෞඛ්‍ය සහ ධීවර කටයුතු අමාත්‍යාංශය. Ministry of Lands, Provincial Irrigation, Agriculture, Animal Production and Animal Health and Fisheries.	305,151,981	275,566,987	418,029,000	524,666,000
850	ඉඩම්, පළාත් වාරිමාර්ග, කෘෂිකර්ම, සත්ත්ව නිෂ්පාදන හා සත්ත්ව සෞඛ්‍ය සහ ධීවර කටයුතු අමාත්‍යාංශය. Ministry of Lands, Provincial Irrigation, Agriculture, Animal Production and Animal Health and Fisheries.	120,061,734	70,129,352	143,187,000	159,946,000
851	ඉඩම් කොමසාරිස් දෙපාර්තමේන්තුව Department of Land Commissioner	12,187,660	14,660,451	18,437,000	30,970,000
852	කෘෂිකර්ම දෙපාර්තමේන්තුව Department of Agriculture	78,138,453	87,870,880	131,863,000	165,948,000
853	සත්ව නිෂ්පාදන හා සෞඛ්‍ය දෙපාර්තමේන්තුව Dept: of Animal Production and Health	94,764,134	102,906,303	124,542,000	167,802,000

**2014 - මුලධන වියදම් ඇස්තමේන්තු**  
**2014 Capital Expenditure Estimates**  
**ප්‍රධාන ව්‍යාපෘතීන් වශයෙන් වියදම් සමීක්ෂණය**  
**Summary of Expenditure by Main Projects**

අනු අංකය	අමාත්‍යාංශ / දෙපාර්තමේන්තු	ප්‍රාග්ධන උපමාන පදනම මත	පළාත් කාර්ය නිශ්චිත සංවර්ධන පදනම	විශේෂ ව්‍යාපෘති	එකතුව
Serial No.	Ministry / Department	Criteria Based Grant	Provincial Specific Development Grant	Special Projects	Total
		රුපියල් Rupees	රුපියල් Rupees	රුපියල් Rupees	රුපියල් Rupees
	<b>ප්‍රධාන ලේකම් හා අනෙකුත් කාර්යාල</b> <b>Chief Secretary &amp; Other Offices</b>	255,000,000	176,000,000	2,100,000,000	2,531,000,000
1	ගොඩනැගිලි අවත් වැඩියා Maintenance of Buildings	7,000,000	-	-	7,000,000
2	වාහන Vehicles	48,000,000	-	-	48,000,000
3	ප්‍රාදේශීය සංවර්ධන සැලැස්ම Regional Development Programme	165,000,000	-	-	165,000,000
4	කාර්යාලීය උපකරණ Office Equipments	10,000,000	-	-	10,000,000
5	විදේශ පුහුණු Foreign Training	25,000,000	-	-	25,000,000
6	විශේෂ වැඩසටහන් (හමුදාශීලී අරමුදල) Special Programmes (Flexible Amount)	-	25,000,000	-	25,000,000
7	තුලිත ප්‍රාදේශීය සංවර්ධන ව්‍යාපෘති Balance Regional Development Projects	-	91,000,000	-	91,000,000
8	නුදකලා ගම්මාන සංවර්ධන Isolated Village Development	-	60,000,000	-	60,000,000
9	සංවර්ධන ව්‍යාපෘති (JICA) Development Project (JICA)	-	-	2,100,000,000	2,100,000,000

අනු අංකය	අමාත්‍යාංශ / දෙපාර්තමේන්තු	මානව සම්පත් මත පදනම් වූ සහන	පළාත් කාර්ය විශේෂ සංවර්ධන සහන	විශේෂ ව්‍යාපෘති	එකතුව
Serial No.	Ministry / Department	Criteria Based Grant රුපියල් Rupees	Provincial Specific Development Grant රුපියල් Rupees	Special Projects රුපියල් Rupees	Total රුපියල් Rupees
810	<p>නීතිය හා සාමය, මුදල් හා සැලසුම්, පළාත් පාලන, සෞඛ්‍ය, දේශීය වෛද්‍ය, වර්ගීකරණ කටයුතු, සමූහකාර, වෙළඳ හා ආහාර, ප්‍රවාහන, වතු සුබසාධන, පරිසර, ප්‍රවෘත්ති සහ නිවාස හා ඉදිකිරීම් අමාත්‍යාංශය</p> <p>Ministry of Law and Order, Finance and Planning, Local Government, Health, Indigenous Medicine and Women's Affairs, Co-operative, Trade and Food, Transport, Estate Welfare, Environment, Media and Housing and Construction.</p>	30,000,000	369,000,000	650,000,000	1,049,000,000
1	සෞඛ්‍ය බටහිර Health - Western	-	165,000,000	-	165,000,000
2	ආයුර්වේද සේවා Indigenous Medicines	-	27,000,000	-	27,000,000
3	සෞඛ්‍ය සේවා සංවර්ධන ව්‍යාපෘතිය (GOSL/WB)- Health Sector Development Project	-	-	180,000,000	180,000,000
4	පීඩිත කලාප ඉලක්ක කරගත් මූලික සමාජ සේවා වැඩි දියුණු කිරීමේ ව්‍යාපෘතිය (JICA) Project for Improvement of Basic social Services Targeting Emergin Regions (JICA)	-	-	470,000,000	470,000,000
5	ප්‍රවාහන Transport	7,000,000	16,000,000	-	23,000,000
6	ග්‍රාමීය විදුලිය (විකල්ප බල ශක්ති) Rural Electrifications (Alternative Energy)	3,000,000	8,000,000	-	11,000,000
7	නිවාස Housing	5,000,000	3,000,000	-	8,000,000
8	සමූහකාර සංවර්ධනය Co-operative Development	5,000,000	4,000,000	-	9,000,000
9	වතු මාර්ග Estate Roads	-	19,000,000	-	19,000,000
10	පළාත් පාලන මාර්ග Local Authority Roads	-	90,000,000	-	90,000,000
11	පළාත් පාලන සේවා Local Authority Services	-	22,000,000	-	22,000,000
12	අපද්‍රව්‍ය කළමනාකරණය Waste Management	-	15,000,000	-	15,000,000
13	කාන්තා කටයුතු Women Affairs	10,000,000	-	-	10,000,000
820	<p>පළාත් මාර්ග සංවර්ධනය, ග්‍රාමීය ගවිතල පහසුකම්, සංචාරක සහ ක්‍රීඩා හා යෞවන කටයුතු, අමාත්‍යාංශය</p> <p>Ministry of Provincial Roads Development, Rural Infrastructure, Tourism and Sports and Youth Affairs</p>	10,000,000	255,000,000	-	265,000,000
1	සංචාරක කටයුතු Tourism	-	25,000,000	-	25,000,000
2	පළාත් මාර්ග පුනරුත්ථාපනය කිරීම Rehabilitation of Provincial Roads	-	215,000,000	-	215,000,000
3	යෞවන කටයුතු Youth Affairs	10,000,000	-	-	10,000,000
4	ක්‍රීඩා Sports	-	15,000,000	-	15,000,000

ලැහු අංකය	අමාත්‍යාංශ / දෙපාර්තමේන්තු	ක්‍රමානුකූල උපමාන යාදක මුදල	පළාත් කාර්ය විශේෂ ක-වර්ධන මුදල	විශේෂ ව්‍යාපෘති	එකතුව
Serial No.	Ministry / Department	Criteria Based Grant	Provincial Specific Development Grant	Special Projects	Total
		රුපියල් Rupees	රුපියල් Rupees	රුපියල් Rupees	රුපියල් Rupees
830	සමාජ සේවා කාර්ය, පරිවහන හා ප්‍රමාදන, ග්‍රාම ක-වර්ධන සහ ග්‍රාමීය කර්මාන්ත අමාත්‍යාංශය Ministry of Social Service, Probation and Child Care, Rural Development and Rural Industries.	15,000,000	57,000,000	-	72,000,000
1	ග්‍රාම ක-වර්ධනය Rural development	10,000,000	20,000,000	-	30,000,000
2	කර්මාන්ත Industries	2,000,000	12,000,000	-	14,000,000
3	සමාජ සේවා කටයුතු Social Service Activities	3,000,000	10,000,000	-	13,000,000
4	පරිවහන හා ප්‍රමාදන කටයුතු Probation and Childcare Activities	-	15,000,000	-	15,000,000
840	අධ්‍යාපන, තොරතුරු තාක්ෂණ හා සංස්කෘතික කටයුතු අමාත්‍යාංශය Ministry of Education, Information Technology and Cultural Affairs.	10,000,000	299,000,000	240,000,000	549,000,000
1	අධ්‍යාපන Education	6,000,000	190,000,000	-	196,000,000
2	TSEP වැඩ සටහන (GOSL/WB/Aus Aid) TSEP Programme (GOSL/WB/Aus Aid)	-	-	240,000,000	240,000,000
3	සාකල් 1000 ක-වර්ධන වැඩ සටහන(GOSL) Establishment of 1000 School Prg.(GOSL)	-	40,000,000	-	40,000,000
4	එතු සාකල් දියුණු කිරීමේ ව්‍යාපෘතිය ESSDP	-	65,000,000	-	65,000,000
5	ආගමික හා සංස්කෘතික කටයුතු Cultural & Religious Activities	4,000,000	4,000,000	-	8,000,000
850	ඉඩම්, පළාත් වාරිමාර්ග, කෘෂිකර්ම, සත්ත්ව සෞඛ්‍ය සහ ධීවර කටයුතු අමාත්‍යාංශය. Ministry of Lands, Provincial Irrigation, Agriculture, Animal Production and Animal Health and Fisheries.	15,000,000	99,000,000	-	114,000,000
1	සාමාන්‍ය පරිපාලනය General Administration	15,000,000	-	-	15,000,000
2	ඉඩම් Land	-	3,000,000	-	3,000,000
3	වාරිමාර්ග Irrigation	-	21,000,000	-	21,000,000
4	කෘෂිකර්ම කටයුතු Agriculture (Paddy & Other Crops)	-	45,000,000	-	45,000,000
5	මිරිදිය ධීවර කටයුතු Inland Fisheries	-	5,000,000	-	5,000,000
6	පතු සම්පත් ක-වර්ධනය Livestock Development	-	25,000,000	-	25,000,000
	<b>මුලදායක වියදම් එකතුව Capital Expenditure Total</b>	<b>335,000,000</b>	<b>1,255,000,000</b>	<b>2,990,000,000</b>	<b>4,580,000,000</b>

2014 - ඇස්තමේන්තු

2014 - Estimates

අමාත්‍යාංශ/දෙපාර්තමේන්තු/ආයතන - වියදම් වර්ග අනුව භාරාංශය

Ministers/Department/Institutions - Expenditure by Category

Financing මූල්‍යකරණය	ව්‍යවස්ථාපිත වංශික Object Code	ව්‍යවස්ථාපිත විස්තර / මාතෘකාව Object Details	2011	2012	2012	2013	2014
			වියදම Expenditure	සංශෝධිත ඇස්තමේන්තු Revised Estimate	වියදම Expenditure	ඇස්තමේන්තුව Estimate	ඇස්තමේන්තුව Estimate
11		<b>පුනරාවර්තන වියදම්</b> <i>Recurrent Expenditure</i>	11,687,185,671	13,813,325,000	12,476,937,500	15,928,463,000	16,960,000,000
		<b>පෞද්ගලික පඩිපත</b> <i>Personal Emoluments</i>	9,622,838,152	11,290,276,514	10,154,447,932	13,223,715,000	13,878,596,000
	1001	වැටුප් හා වේතන Salaries and Wages	7,095,652,315	7,387,023,649	6,503,075,186	8,759,531,000	8,517,743,000
	1002	අතිකාල හා නිවාඩු දීම වැටුප් Overtime and Holiday pay	354,017,243	485,529,065	478,036,471	540,504,000	564,090,000
	1003	වෙනත් දීමනා Other Allowances	2,173,168,594	3,417,723,800	3,173,336,275	3,923,580,000	4,796,763,000
		<b>ගමන් වියදම්</b> <i>Travelling Expenses</i>	96,155,194	108,479,485	79,478,093	119,766,000	124,670,000
	1101	දේශීය Domestic	71,215,476	83,479,485	70,568,800	89,766,000	94,670,000
	1102	විදේශීය Forigen	24,939,718	25,000,000	8,909,293	30,000,000	30,000,000
		<b>සැපයීම්</b> <i>Supplies</i>	228,166,831	290,302,952	274,316,135	335,701,000	390,037,000
	1201	ලිපි ද්‍රව්‍ය හා කාර්යාලීය අවශ්‍යතා Stationery and Office Requisites	39,855,489	47,448,830	42,305,080	50,850,000	58,470,000
	1202	ඉන්ධන හා ලිනිසි තෙල් Fuel and Lubricants	53,805,944	84,522,060	80,153,491	122,374,000	146,917,000
	1203	ආහාර හා නිල ඇඳුම් Diets and Uniforms	71,503,583	80,724,141	78,831,460	77,397,000	83,110,000
	1204	වෛද්‍ය සහකෘතීන් Medical Supplies	33,253,393	39,377,141	38,784,193	39,300,000	44,500,000
	1205	වෙනත් Other	22,048,039	31,106,700	28,966,436	33,950,000	44,250,000
	1206	ගන්ට්‍රෝපකරණ හා විදුලි උපකරණ Mechanical and Electrical Goods	7,700,383	7,124,080	5,275,475	11,830,000	12,790,000
		<b>සාම්ප්‍රදායික වියදම්</b> <i>Maintenance Expenditure</i>	485,542,369	450,704,020	416,015,374	495,350,000	548,613,000
	301	වාහන Vehicles	89,866,954	117,444,280	110,769,406	137,750,000	154,250,000
	302	ගන්තුකරණ හා සවිකිරීම් උපකරණ Plant, Machinery and Equipment	29,732,531	39,366,930	33,183,183	44,080,000	49,450,000
	303	ගොඩනැගිලි Buildings	34,194,973	51,575,489	38,601,019	68,880,000	64,788,000
	304	වෙනත් Others	140,223,131	174,920,000	169,299,223	203,950,000	277,400,000
	305	සවි කිරීම් Structures	-	-	-	5,890,000	2,725,000
	306	ගුණාත්මක යෙදවුම් Quality Inputs	191,524,780	67,397,321	64,162,543	34,800,000	-

Financin g Code	වැය විෂය සංකේතය Object Code	වැය විෂය කාර්ଯය / මාතෘකාව Object Details	2011	2012	2012	2013	2014
			වියදම Expenditure	සුරැකුණු ඇස්තමේන්තුව Revised Estimate	වියදම Expenditure	ඇස්තමේන්තුව Estimate	ඇස්තමේන්තුව Estimate
	<b>සේවා</b> <b>Services</b>		<b>311,901,030</b>	<b>373,770,353</b>	<b>339,327,688</b>	<b>435,307,000</b>	<b>420,760,000</b>
	1401	ගුවාහල Transport	234,665	232,060	157,265	1,199,000	618,000
	1402	තැපැල් හා විදුලි සංදේශ සේවා Postal and communication	26,015,436	53,256,122	47,620,491	51,861,000	52,002,000
	1403	විදුලිය හා ජලය Electricity and Water	112,960,971	111,514,190	105,702,671	127,665,000	130,732,000
	1404	බදු කුලී හා පළාත් පාලන ආයතන බදු Rents,Rates and Local Taxes (Vehicle Tax)	4,519,660	5,937,500	4,187,488	6,292,000	7,538,000
	1405	වෙනත් Others	162,417,696	195,680,481	175,595,171	225,890,000	208,870,000
	1406	කුලී බදු ක්‍රමය යටතේ පොලී ගෙවීම් Leasing	-	-	-	20,000,000	21,000,000
	1407	ගුණාත්මක ගෙදවුම් Quality Inputs	5,752,602	7,150,000	6,064,602	2,400,000	-
	<b>මාරු කිරීම්</b> <b>Transfers</b>		<b>903,300,850</b>	<b>1,234,151,237</b>	<b>1,164,854,173</b>	<b>1,239,579,000</b>	<b>1,495,879,000</b>
	1501	ගූණාධික වැඩ මගින් ශාසනයන්ට මාරු කිරීම් Assistance to Household through Welfare Program	124,749,723	138,232,000	136,620,452	143,500,000	208,500,000
	1503	රාජ්‍ය ආයතනයන් වලට මාරු කිරීම් Transfers to Public Institutions	166,994,789	400,000,000	354,868,503	400,000,000	510,000,000
	1504	රාජ්‍ය ව්‍යාපාර වලට මාරු කිරීම් Transfers to Public Enterprises	-	10,000,000	10,000,000	10,000,000	10,000,000
	1506	දේපල ණය පොලී Property Loan Interest to Public Servants	119,642,334	152,065,237	147,589,025	159,177,000	179,804,000
	1509	ආධාර Grants	491,914,004	533,854,000	515,776,192	526,902,000	587,575,000
	<b>වෙනත්</b> <b>Others</b>		<b>39,281,245</b>	<b>65,640,439</b>	<b>48,498,106</b>	<b>79,045,000</b>	<b>101,445,000</b>
	1701	හානි හා කපා හැරීම් Losses and Write-Offs	-	1,000,000	2,688	5,250,000	1,100,000
	1703	වෙනත් Other	39,281,245	64,640,439	48,495,418	73,795,000	100,345,000
	<b>ප්‍රාග්ධන වියදම්</b> <b>Capital Expenditure</b>		<b>1,797,688,265</b>	<b>3,331,205,874</b>	<b>1,203,085,009</b>	<b>3,017,000,000</b>	<b>4,580,000,000</b>
	<b>මූලධන වත්කම් සුදුසුකරවීමට හා වැඩිදියුණු කිරීම</b> <b>Rehabilitation and Improvement of Capital Assets</b>		<b>526,168,883</b>	<b>1,768,160,200</b>	<b>327,308,541</b>	<b>1,622,660,000</b>	<b>2,893,870,000</b>
	2001	ගොඩනැගිලි හා ඉදි කිරීම් Building and Structures	259,653,052	234,780,200	120,820,173	260,800,000	307,670,000
	2002	ගන්කුලු හා සවිකිරීම් උපකරණ Plant, Machinery and Equipment	51,355	4,100,000	-	15,000,000	16,700,000
	2003	වාහන Vehicles	752,872	4,180,000	353,556	1,000,000	1,500,000
	2004	වෙනත් (මාර්ග හා වාරි මාර්ග) Other (roads and irrigation)	265,711,604	1,525,100,000	206,134,811	1,345,800,000	2,568,000,000
	<b>ස්ථාවර වත්කම් අත්පත් කර ගැනීම</b> <b>Acquisition of Fixed Assets</b>		<b>700,144,699</b>	<b>924,344,850</b>	<b>448,752,429</b>	<b>1,040,900,000</b>	<b>1,323,900,000</b>
	2101	වාහන Vehicles	59,227,525	102,650,000	80,562,211	69,500,000	147,500,000
	2102	ගෘහ කාර්ය සහ කාර්යාලීය උපකරණ Furniture and office Equipment	69,262,181	72,295,400	43,511,979	107,700,000	72,400,000
	2103	ගන්කුලු හා සවිකිරීම් උපකරණ Plant, Machinery and Equipment	75,195,116	99,000,000	83,300,975	134,200,000	134,500,000
	2104	ගොඩනැගිලි හා ඉදි කිරීම් Building and Structures	380,589,758	636,028,700	238,073,096	719,800,000	960,500,000
	2105	ඉඩම් හා ඉඩම් වැඩිදියුණු කිරීම් Lands and Land Improvements	115,870,119	14,370,750	3,304,168	9,700,000	9,000,000
	<b>ප්‍රාග්ධන මාරු කිරීම්</b> <b>Capital Transfers</b>		<b>15,424,439</b>	<b>31,560,100</b>	<b>16,460,373</b>	<b>43,200,000</b>	<b>48,630,000</b>
	2201	රාජ්‍ය ආයතන Public Institutions	3,500,000	7,000,000	4,760,000	2,500,000	1,100,000
	2202	සංවර්ධන සහාය Development Assistance	11,924,439	24,560,100	11,700,373	40,700,000	47,530,000

Financing මූල්‍යකරණ ප ස	වැය විස්‍ය සංකේතය Object Code	වැය විස්‍ය කාර්‍ය / මාතෘකාව Object Details	2011	2012	2012	2013	2014
			වියදම Expenditure	ප්‍රතිශෝධිත ඇස්තමේන්තුව Revised Estimate	වියදම Expenditure	ඇස්තමේන්තුව Estimate	ඇස්තමේන්තුව Estimate
		ධාරිතා සංවර්ධනය Capacity Building	272,079,421	423,084,850	238,744,520	310,300,000	313,600,000
	2401	පුහුණු හා ධාරිතා සංවර්ධනය Training and Capacity Building	272,079,421	423,084,850	238,744,520	310,300,000	313,600,000
		වෙනත් ආයතන වියදම් Other Capital Expenditure	193,870,823	184,055,874	171,819,146	-	-
	2502	වෙනත් ආයෝජන Other Investments	193,870,823	184,055,874	171,819,146	-	-
		<b>මුළු වියදම් Total Expenditure</b>	<b>13,394,873,936</b>	<b>17,144,530,874</b>	<b>13,680,022,509</b>	<b>18,945,463,000</b>	<b>21,540,000,000</b>


Financing  
විකර්ෂක වෛද්‍යවේදීන්  
Appropriation Statute.

2014  
ඇස්තමේන්තුව  
Estimate

11. කමුණික සුදාන Block Grant	16,960,000,000
12. ප්‍රාග්ධන පදනම මත සුදාන Criteria Based Grant	335,000,000
13. පළාත් කාර්ය විශේෂිත සංවර්ධන සුදාන Provincial Sepecific Development Grant.	1,255,000,000
14. ලෝක බැංකු හා ඕස්ට්‍රේලියානු ආධාර World Bank and Australian Aids	240,000,000
15. ජපාන සහයෝගීතා සහයෝගීතා ක්‍රියාත්මක ආයතනයේ ආධාර JICA Aids	2,570,000,000
16. ලෝක බැංකු ආධාර World Bank Aids	180,000,000

**2014 - ඇස්තමේන්තු**  
**2014 - Estimates**  
**කාර්ය මණ්ඩල සාරාංශය**  
**Summary of Employment Profile**

තනතුර / Designations	සත්‍ය Actual 2011	සත්‍ය Actual 2012	ඇස්තමේන්තුව Estimate 2013	ඇස්තමේන්තුව Estimate 2014
පෙණහිට වට්ටම Level 4	820	889	1,042	1,279
පෙණහිට වට්ටම Level 3	1,216	1,212	1,655	1,579
උපවිද්‍ය වට්ටම Level 2	22,671	22,687	24,319	25,818
ප්‍රාග්ධන වට්ටම Level 1	2,956	3,280	4,312	4,736
<b>මුළු සේවක සංඛ්‍යාව Total Cadre</b>	<b>27,663</b>	<b>28,068</b>	<b>31,328</b>	<b>33,412</b>






මුළු වියදම = රු. 21,540,000,000  
Total Expenditure

මුළු ආදායම = රු. 21,540,000,000  
Total Income

ශේෂය = -  
Balance




වී.ජ.මු ලොකුබණ්ඩාර  
W.J.M. Loku Bandara

ගරු ආණ්ඩුකාරවර - සබරගමුව පළාත  
Hon. Governor - Sabaragamuwa Province

වී.ජ.මු. ලොකු බණ්ඩාර  
සබරගමුව පළාත් ආණ්ඩුකාරවර

2013 නොවැම්බර් 06 වෙනි දින  
November 2013



සබරගමුව පළාත් සභාව  
SABARAGAMUWA  
PROVINCIAL COUNCIL

2014


ආදායම් හා වියදම් ඇස්තමේන්තු  
INCOME AND EXPENDITURE ESTIMATES

---

I කොටස  
Part I

---

2014.01.01 - 2014.12.31



**800 සිට 809 දක්වා සහ 861 වැනි ශීර්ෂ වල  
වියදම් සාරාංශය**


**Head No. 800 - 809 and 861**

**Summary of Expenditure**

**දෙපාර්තමේන්තු අනුව වියදම් සාරාංශය**

**Summary of Expenditure by Departments**

ශීර්ෂය	ආයතනය	2011 වියදම	2012 වියදම	2013 අපේක්ෂිතය	2014 අපේක්ෂිතය	2015 පුරෝකච්ඡය
Head	Institute	Expenditure	Expenditure	Estimate	Estimate	Forecast
<b>පුනරාවර්තන වියදම්</b> <b>Recurrent Expenditure</b>		<b>441,646,167</b>	<b>464,941,009</b>	<b>684,322,000</b>	<b>804,392,000</b>	<b>882,970,550</b>
800	ආණ්ඩුකාරතුමා The Governor	33,500,225	42,358,981	47,016,000	74,803,000	87,390,550
801	පළාත් සභා ලේකම් කාර්යාලය Council Secretariat	100,594,341	95,406,419	127,875,000	141,503,000	156,467,150
802	පළාත් රාජ්‍ය සේවා කොමිෂන් Provincial Public Service Commission	8,887,537	9,396,316	12,126,000	12,655,000	13,790,740
803	සමුපකාර සේවක කොමිෂන් සභාව Co-operative Employee Commission	3,333,225	3,561,551	4,741,000	6,652,000	7,226,700
804	ප්‍රධාන ලේකම් Chief Secretary	106,573,977	106,807,057	227,064,000	259,268,000	283,817,400
805	නියෝජ්‍ය ප්‍රධාන ලේකම් (පිරිස් හා පුහුණු) Deputy Chief Secretary (Personnel and Training)	15,520,662	20,870,511	31,322,000	25,249,000	27,133,750
806	නියෝජ්‍ය ප්‍රධාන ලේකම් (මූල්‍ය කළමනාකරණ) Deputy Chief Secretary ( Finance Mgt.)	15,507,834	18,643,532	26,314,000	27,285,000	30,379,650
807	නියෝජ්‍ය ප්‍රධාන ලේකම් (භූමි සම්පාදන) Deputy Chief Secretary ( Planning )	11,880,311	12,255,234	15,369,000	38,988,000	41,670,400
808	නියෝජ්‍ය ප්‍රධාන ලේකම් (ඉංජිනේරු සේවා) Deputy Chief Secretary (Engineering Ser.)	107,038,061	115,285,152	138,800,000	159,665,000	171,819,250
809	පළාත් ආදායම් දෙපාර්තමේන්තුව Provincial Revenue Department	29,668,661	30,191,769	38,842,000	41,513,000	44,799,650
861	පළාත් අභ්‍යන්තර විගණන දෙපාර්තමේන්තුව Provincial Internal Audit Department.	9,141,333	10,164,488	14,853,000	16,811,000	18,475,310
<b>මූලික වියදම්</b> <b>Capital Expenditure</b>		<b>562,468,008</b>	<b>500,555,955</b>	<b>1,320,000,000</b>	<b>2,531,000,000</b>	<b>2,784,100,000</b>
800	ආණ්ඩුකාරතුමා The Governor	1,000,000	4,549,900	5,000,000	5,000,000	5,500,000
801	පළාත් සභා ලේකම් කාර්යාලය Council Secretariat	988,235	2,703,381	5,000,000	5,000,000	5,500,000
802	පළාත් රාජ්‍ය සේවා කොමිෂන් Provincial Public Service Commission	497,650	343,946	-	-	-
803	සමුපකාර සේවක කොමිෂන් සභාව Co-operative Employee Commission	-	-	-	-	-
804	ප්‍රධාන ලේකම් Chief Secretary	559,982,123	492,958,727	1,310,000,000	2,521,000,000	2,773,100,000
805	නියෝජ්‍ය ප්‍රධාන ලේකම් (පිරිස් හා පුහුණු) Deputy Chief Secretary (Personnel and Training)	-	-	-	-	-
806	නියෝජ්‍ය ප්‍රධාන ලේකම් (මූල්‍ය කළමනාකරණ) Deputy Chief Secretary ( Finance Mgt.)	-	-	-	-	-
807	නියෝජ්‍ය ප්‍රධාන ලේකම් (භූමි සම්පාදන) Deputy Chief Secretary ( Planning )	-	-	-	-	-
808	නියෝජ්‍ය ප්‍රධාන ලේකම් (ඉංජිනේරු සේවා) Deputy Chief Secretary (Engineering Ser.)	-	-	-	-	-
809	පළාත් ආදායම් දෙපාර්තමේන්තුව Provincial Revenue Department	-	-	-	-	-
861	පළාත් අභ්‍යන්තර විගණන දෙපාර්තමේන්තුව Provincial Internal Audit Department.	-	-	-	-	-



ශීර්ෂය	ආයතනය	2011 වියදම	2012 වියදම	2013 ඇස්තමේන්තුව	2014 ඇස්තමේන්තුව	2015 පුරෝකථනය
Head	Institute	Expenditure	Expenditure	Estimate	Estimate	Forecast
<b>මුළු වියදම</b> <b>Total Expenditure</b>		<b>1,004,114,175</b>	<b>965,496,964</b>	<b>2,004,322,000</b>	<b>3,335,392,000</b>	<b>3,667,070,550</b>
800	ආණ්ඩුකාරතුමා The Governor	34,500,225	46,908,881	52,016,000	79,803,000	92,890,550
801	පළාත් සභා ලේකම් කාර්යාලය Council Secretariat	101,582,576	98,109,800	132,875,000	146,503,000	161,967,150
802	පළාත් රාජ්‍ය සේවා කොමිෂන් Provincial Public Service Commission	9,385,187	9,740,263	12,126,000	12,655,000	13,790,740
803	සමූහකාර සේවක කොමිෂන් සභාව Co-operative Employee Commission	3,333,225	3,561,551	4,741,000	6,652,000	7,226,700
804	ප්‍රධාන ලේකම් Chief Secretary	666,556,100	599,765,784	1,537,064,000	2,780,268,000	3,056,917,400
805	නියෝජ්‍ය ප්‍රධාන ලේකම් (පිරිස් හා පුහුණු) Deputy Chief Secretary (Personnel and Training)	15,520,662	20,870,511	31,322,000	25,249,000	27,133,750
806	නියෝජ්‍ය ප්‍රධාන ලේකම් (මූල්‍ය කළමනාකරණ) Deputy Chief Secretary ( Finance Mgt.)	15,507,834	18,643,532	26,314,000	27,285,000	30,379,650
807	නියෝජ්‍ය ප්‍රධාන ලේකම් (ක්‍රම සම්පාදන) Deputy Chief Secretary ( Planning )	11,880,311	12,255,234	15,369,000	38,988,000	41,670,400
808	නියෝජ්‍ය ප්‍රධාන ලේකම් (ඉංජිනේරු සේවා) Deputy Chief Secretary (Engineering Ser.)	107,038,061	115,285,152	138,800,000	159,665,000	171,819,250
809	පළාත් ආදායම් දෙපාර්තමේන්තුව Provincial Revenue Department	29,668,661	30,191,769	38,842,000	41,513,000	44,799,650
861	පළාත් අභ්‍යන්තර විගණන දෙපාර්තමේන්තුව Provincial Internal Audit Department.	9,141,333	10,164,488	14,853,000	16,811,000	18,475,310

**වැඩසටහන් සහ ව්‍යාපෘති අනුව වියදම් කාර්යය**  
**Summary of Expenditure by Programmes and Projects**

අංකය	වැඩසටහන/ව්‍යාපෘති නාමය	2011 වියදම	2012 වියදම	2013 ඇස්තමේන්තුව	2014 ඇස්තමේන්තුව	2015 පුරෝකථනය
No.	Programme/ Project Title	Expenditure	Expenditure	Estimate	Estimate	Forecast
<b>පුනරාවර්තන වියදම්</b> <b>Recurrent Expenditure</b>		<b>441,646,167</b>	<b>464,941,009</b>	<b>684,322,000</b>	<b>804,392,000</b>	<b>882,970,550</b>
3	පළාත් පරිපාලනය Provincial Administration	334,608,106	349,655,858	545,522,000	644,727,000	711,151,300
50	ඉදිකිරීම් හා මාර්ග නඩත්තුව Construction & Maintaince of Roads	107,038,061	115,285,152	138,800,000	159,665,000	171,819,250
<b>ප්‍රාග්ධන වියදම්</b> <b>Capital Expenditure</b>		<b>562,468,008</b>	<b>500,555,955</b>	<b>1,320,000,000</b>	<b>2,531,000,000</b>	<b>2,784,100,000</b>
3	පළාත් පරිපාලනය Provincial Administration	562,468,008	500,555,955	1,320,000,000	2,531,000,000	2,784,100,000
50	ඉදිකිරීම් හා මාර්ග නඩත්තුව Construction & Maintaince of Roads	-	-	-	-	-
<b>මුළු වියදම්</b> <b>Total Expenditure</b>		<b>1,004,114,175</b>	<b>965,496,964</b>	<b>2,004,322,000</b>	<b>3,335,392,000</b>	<b>3,667,070,550</b>
3	පළාත් පරිපාලනය Provincial Administration	897,076,114	850,211,812	1,865,522,000	3,175,727,000	3,495,251,300
50	ඉදිකිරීම් හා මාර්ග නඩත්තුව Construction & Maintaince of Roads	107,038,061	115,285,152	138,800,000	159,665,000	171,819,250

**වියදම් වර්ග අනුව සාරාංශය**  
**Summary of Expenditure by Category**

වියදම් වර්ගය / Expenditure Category	2011 වියදම Expenditure	2012 වියදම Expenditure	2013 ඇස්තමේන්තුව Estimate	2014 ඇස්තමේන්තුව Estimate	2015 පුරෝකථනය Forecast
<b>පුනරාවර්තන වියදම්</b> <b>Recurrent Expenditure</b>	441,646,167	464,941,009	684,322,000	804,392,000	882,970,550
පෞද්ගලික පඩිතඩි Personal Emoluments	311,295,354	314,605,612	387,478,000	495,606,000	520,386,300
ගමන් වියදම් Travelling Expenses	30,524,801	15,318,804	41,585,000	42,756,000	47,031,600
සැපයීම් Supplies	25,364,665	33,954,939	49,931,000	63,952,000	86,335,200
නඩත්තු වියදම් Maintenance Expenditure	27,961,551	37,800,143	58,560,000	67,413,000	80,895,600
සේවා Services	28,157,237	41,185,169	98,812,000	80,115,000	90,417,950
මාරු කිරීම් Transfers	4,681,791	5,638,574	7,721,000	8,390,000	9,435,900
වෙනත් Others	13,660,768	16,437,769	40,235,000	46,160,000	48,468,000
<b>ප්‍රාග්ධන වියදම්</b> <b>Capital Expenditure</b>	562,468,008	500,555,955	1,320,000,000	2,531,000,000	2,784,100,000
මූලධන වත්කම් පුනරාවර්තනය හා වැඩිදියුණු කිරීම Rehabilitation and Improvement of Capital Assets	33,857,130	49,996,658	1,027,000,000	2,275,000,000	2,502,500,000
ස්ථාවර වත්කම් අත්පත් කර ගැනීම Acquisition of Fixed Assets	212,138,002	203,505,556	153,000,000	143,000,000	157,300,000
ප්‍රාග්ධන මාරු කිරීම් Capital Transfers	4,093,110	4,439,285	25,000,000	7,000,000	7,700,000
ධාරිතා සංවර්ධනය Capacity Building	118,508,943	76,348,744	115,000,000	106,000,000	116,600,000
වෙනත් ප්‍රාග්ධන වියදම් Other Capital Expenditure	193,870,823	166,265,711	-	-	-
<b>මුළු වියදම්</b> <b>Total Expenditure</b>	1,004,114,175	965,496,964	2,004,322,000	3,335,392,000	3,667,070,550

**මූල්‍යකරණය**  
**Financing**

විසර්ජන ප්‍රඥප්තිය  
Appropriation Statute.

2014  
ඇස්තමේන්තුව  
Estimate

11. සාමූහික ප්‍රදාන Block Grant	804,392,000
12. ප්‍රාග්ධන උපමත ප්‍රදාන Criteria Based Grant	255,000,000
13. පළාත් කාර්ය නිශ්චිත සංවර්ධන ප්‍රදාන Provincial Sepecific Development Grant.	176,000,000
15. ජපාන ජාත්‍යන්තර සහයෝගීතා නිශ්චිත ආයතනයේ ආධාර JICA Aids	2,100,000,000

**කාර්ය මණ්ඩල සාරාංශය**  
**Employment Profile**

තනතුර / Designation	සත්‍ය Actual 2011	සත්‍ය Actual 2012	ඇස්තමේන්තුව Estimate 2013	ඇස්තමේන්තුව Estimate 2014
පෙළපත 04 වටය Level 4	65	65	105	100
පෙළපත 03 වටය Level 3	73	74	109	63
පෙළපත 02 වටය Level 2	550	536	589	960
ප්‍රාථමික වටය Level 1	167	157	185	210
<b>මුළු සේවක සංඛ්‍යාව</b> <b>Total Cadre</b>	<b>855</b>	<b>832</b>	<b>988</b>	<b>1,333</b>



2014 - ඇස්තමේන්තු

2014 - Estimates

800 සිට 809 දක්වා සහ 861 වැය ශීර්ෂ වල වියදම් වර්ග අනුව සාරාංශය

Summary of Expenditure by Category - Head No. 800 - 809 & 861

විෂය විස්තරය	වැය විස්තරය	වැය විස්තර කාණ්ඩය / මාතෘකාව	2011 වියදම	2012 ප්‍රතිශෝධිත ඇස්තමේන්තුව	2012 වියදම	2013 ඇස්තමේන්තුව	2014 ඇස්තමේන්තුව
Financing Code	Object Code	Object Details	Expenditure	Revised Estimate	Expenditure	Estimate	Estimate
11		<b>පුනරාවර්තන වියදම්</b> <i>Recurrent Expenditure</i>	441,646,167	608,708,000	464,941,009	684,322,000	804,392,000
		<b>පෞද්ගලික පවිනඩ්</b> <i>Personal Emoluments</i>	311,295,354	385,106,985	314,605,612	387,478,000	495,606,000
	1001	වැටුප් හා වේතන Salaries and Wages	195,687,792	219,491,690	183,066,765	222,890,000	296,993,000
	1002	අතිකාල හා හිවාඩු දින වැටුප් Overtime and Holiday pay	6,364,581	8,139,515	6,692,407	8,847,000	8,825,000
	1003	වෙනත් දීමනා Other Allowances	109,242,981	157,475,780	124,846,440	155,741,000	189,788,000
		<b>ගමන් වියදම්</b> <i>Travelling Expenses</i>	30,524,801	34,742,985	15,318,804	41,585,000	42,756,000
	1101	දේශීය Domestic	5,585,083	9,742,985	6,409,511	11,585,000	12,756,000
	1102	විදේශීය Forigen	24,939,718	25,000,000	8,909,293	30,000,000	30,000,000
		<b>සැපයීම්</b> <i>Supplies</i>	25,364,665	37,957,255	33,954,939	49,931,000	63,952,000
	1201	ලිපි ද්‍රව්‍ය හා කාර්යාලීය අවශ්‍යතා Stationery and Office Requisites	11,854,601	13,296,620	11,895,477	15,615,000	16,575,000
	1202	ඉන්ධන හා ලිපිකි තෙල් Fuel and Lubricants	7,668,784	11,975,760	10,607,765	25,253,000	29,945,000
	1203	නිල ඇඳුම් Uniforms	176,996	310,395	264,137	403,000	32,000
	1205	වෙනත් Others	3,345,500	10,212,200	9,725,819	4,300,000	12,450,000
	1206	යන්ත්‍රෝපකරණ හා විදුලි උපකරණ Mechanical and Electrical	2,318,784	2,162,280	1,461,741	4,360,000	4,950,000
		<b>සවිත්තු වියදම්</b> <i>Maintenance Expenditure</i>	27,961,551	54,045,880	37,800,143	58,560,000	67,413,000
	1301	වාහන Vehicles	21,018,023	31,066,140	29,281,881	29,100,000	37,800,000
	1302	යන්ත්‍රණ හා සවිකිරීම් උපකරණ Plant, Machinery and Equipment	2,040,973	6,223,930	2,139,911	5,735,000	5,795,000
	1303	ගොඩනැගිලි Buildings	4,902,555	16,755,810	6,378,350	22,075,000	22,568,000
	1304	වෙනත් Others	-	-	-	500,000	300,000
	1305	සවි කිරීම් Structures	-	-	-	1,150,000	950,000
		<b>සේවා</b> <i>Services</i>	28,157,237	59,928,520	41,185,169	98,812,000	80,115,000
	1401	ප්‍රවාහන Transport	-	200	-	213,000	62,000
	1402	තැපැල් හා විදුලි සංදේශ සේවා Postal and communication	4,581,602	6,823,070	4,927,631	9,339,000	9,168,000
	1403	විදුලිය හා ජලය Electricity and Water	9,294,260	12,661,660	9,945,750	18,300,000	18,400,000
	1404	බදු කුලී හා පලාත් පාලන ආයතන බදු Rents, Rates and Local Taxes (Vehicle Tax)	432,552	524,000	152,040	625,000	775,000
	1405	වෙනත් Others	13,848,823	39,919,590	26,159,747	50,335,000	30,710,000
	1406	කුලී බදු හුවමාරු සටහන් පොලී ගෙවීම් Leasing	-	-	-	20,000,000	21,000,000

Financing	වැය විෂය කාණ්ඩය / මාතෘකාව Object Code	වැය විෂය කාර්යය / මාතෘකාව Object Details	2011	2012	2012	2013	2014
			වියදම Expenditure	ප්‍රතිශෝධිත ඇස්තමේන්තුව Revised Estimate	වියදම Expenditure	ඇස්තමේන්තුව Estimate	ඇස්තමේන්තුව Estimate
<b>මාරු කිරීම්</b> Transfers			4,681,791	6,801,350	5,638,574	7,721,000	8,390,000
	1506	දේපල ණය පොලී Property Loan Interest to Public Servants	4,681,791	6,801,350	5,638,574	7,721,000	8,390,000
<b>වෙනත්</b> Others			13,660,768	30,125,025	16,437,769	40,235,000	46,160,000
	1701	පාඩු හා හසා කැරීම් Losses and Write Offs	-	1,000,000	2,688	5,000,000	1,000,000
	1703	වෙනත් Other	13,660,768	29,125,025	16,435,081	35,235,000	45,160,000
<b>ප්‍රාග්ධන වියදම්</b> Capital Expenditure			562,468,008	1,874,305,874	500,555,955	1,320,000,000	2,531,000,000
<b>මූලධන වශයෙන් පුනරාස්ථාපනය හා වැඩිදියුණු කිරීම</b> Rehabilitation and Improvement of Capital Assets			33,857,130	1,198,090,200	49,996,658	1,027,000,000	2,275,000,000
	2001	ගොඩනැගිලි හා ඉදි කිරීම් Building and Structures	9,311,230	33,390,200	23,293,683	27,000,000	38,000,000
	2002	ගන්කුලය හා සවිකිරීම් උපකරණ Plant, Machinery and Equipment	-	-	-	5,000,000	5,000,000
	2004	වෙනත් (මාර්ග හා වාටි මාර්ග) Other (roads and irrigation)	24,545,900	1,164,700,000	26,702,975	995,000,000	2,232,000,000
<b>ස්ථාවර වත්කම් ආරක්ෂණ අරමුණු</b> Acquisition of Fixed Assets			212,138,002	334,235,600	203,505,556	153,000,000	143,000,000
	2101	වාහන Vehicles	31,598,720	73,600,000	66,012,211	30,000,000	48,000,000
	2102	සාක හාණ්ඩ හා කාර්යාලීය උපකරණ Furniture and office Equipment	39,222,649	57,695,400	40,340,041	53,000,000	15,000,000
	2103	ගන්කු Mechinery	24,545,900	39,700,000	26,702,975	35,000,000	9,000,000
	2104	ගොඩනැගිලි හා ඉදි කිරීම් Building and Structures	18,326,210	163,240,200	70,450,329	35,000,000	71,000,000
	2105	ඉඩම් හා ඉඩම් වැඩිදියුණු කිරීම් Lands and Land Improvements	98,444,523	-	-	-	-
<b>ප්‍රාග්ධන මාරු කිරීම්</b> Capital Transfers			4,093,110	6,620,100	4,439,285	25,000,000	7,000,000
	2202	සංවර්ධන ආධායක Development Assistance	4,093,110	6,620,100	4,439,285	25,000,000	7,000,000
<b>ධාරිතා සංවර්ධනය</b> Capacity Building			118,508,943	162,604,100	76,348,744	115,000,000	106,000,000
	2401	පුහුණු හා ධාරිතා සංවර්ධනය Training and Capacity Building	118,508,943	162,604,100	76,348,744	115,000,000	106,000,000
<b>වෙනත් ප්‍රාග්ධන වියදම්</b> Other Capital Expenditure			193,870,823	172,755,874	166,265,711	-	-
	2502	වෙනත් ආයෝජන Other Investments	193,870,823	172,755,874	166,265,711	-	-
<b>මුළු වියදම්</b> Total Expenditure			1,004,114,175	2,483,013,874	965,496,964	2,004,322,000	3,335,392,000

**මූල්‍යකරණය**

Financing

විකර්ෂණ ප්‍රඥප්තිය

Appropriation Statute.

2014


ඇස්තමේන්තුව

Estimate

11. සාමූහික ප්‍රදාන Block Grant	804,392,000
12. ප්‍රාග්ධන උපමාන ප්‍රදාන Criteria Based Grant	255,000,000
13. පළාත් කාර්ය නිශ්චිත සංවර්ධන ප්‍රදාන Provincial Sepecific Development Grant.	176,000,000
15. ජපාන භාග්‍යජනක සහයෝගීතා නිශ්චිත ආයතනයේ ආධාර JICA Aids	2,100,000,000

2014 - ඇස්තමේන්තු  
 2014 - Estimates  
 කාර්ය මණ්ඩල කාර්ය-පටුන  
 Summary of Employment Profile

තනතුර / Designations	සභ්‍ය Actual 2011	සභ්‍ය Actual 2012	ඇස්තමේන්තු Estimate 2013	ඇස්තමේන්තු Estimate 2014
පෙළපත මට්ටම Level 4	65	65	105	100
තෘතීය මට්ටම Level 3	73	74	109	63
ද්විතීය මට්ටම Level 2	550	536	589	960
ප්‍රථම මට්ටම Level 1	167	157	185	210
<b>මුළු සේවක සංඛ්‍යාව Total Cadre</b>	<b>855</b>	<b>832</b>	<b>988</b>	<b>1,333</b>



ශීර්ෂය

800 - ගරු ආණ්ඩුකාරතුමාගේ කාර්යාලය

Head

Office of The Hon. Governor

මෙහෙවර

සාධාරණත්වය, සමානාත්මතාවය හා විනිවිද කාමයෙන් යුතු, නීති මග පෙන්වීම මග මානව හා භෞතික සම්පත් වලලාඪිව උපයෝගී කර ගනිමින් පළාත් අභ්‍යන්තරව ආරක්ෂිතව පළාතේ අභිවෘද්ධිය හා මනස්සාධක සුභසාධනය උදෙසා ගනු ලබන සියළු ක්‍රියා මාර්ග කාලලාඪයෙන්ම ක්‍රියාත්මක කරවීම.

Mission

General implementation of the measures taken for the public welfare and the progress of the province by the protecting the identity of the province using physical and human recourse productively with the proper guidance based on, justice, equality transparency.

කාර්යයන්

01. 13 වන ආණ්ඩුක්‍රම ව්‍යවස්ථා සංශෝධනය හා 1987 අංක 42 දරන පළාත් සභා පනත යටතේ ගරු ආණ්ඩුකාරතුමා වෙත පැවරී ඇති බලතල හා කාර්යය පද්ධතිය ක්‍රියාවට නැංවීම.
02. ශ්‍රී ලංකා රජය හා පළාත් සභාව අතර සම්බන්ධතාවයක් ඇති කිරීම.
03. දිස්ත්‍රික් ලේකම්වරුන්ගේ සහභාගීත්වය ඇතුළු ප්‍රාදේශීය ලේකම්වරුන් මගින් පළාත් සභාවේ ප්‍රවර්ධනය උදෙසා මධ්‍යම රජයේ වැඩසටහන් සම්බන්ධීකරණය හා සමාජයේ ජනයා කිරීම.
04. ආණ්ඩුක්‍රම ව්‍යවස්ථාවේ දැක්වෙන පරිදි ප්‍රාදේශීය තුලිත සංවර්ධනයක් සහතික කරනවස් භෞතික සංවර්ධනය සහ ආධ්‍යාත්මික සංවර්ධන සම්බන්ධතාවයකින් ප්‍රවර්ධනය කිරීමට යෝජනා ක්‍රියාත්මක කිරීම.
05. පළාත් සභා රාජ්‍ය සේවකයන් දිරිමත් කිරීම සහ පළාතේ කීර්තිමත් පරිපාලකයන්, ලේඛකයන්, නවීන් හා ආගමික නායකයන්ගේ සේවාව ඇගයීමට ආණ්ඩුකාරවර කිලිණ ප්‍රදානය කිරීම.

Functions

01. Execution of power and directions relating to council under the provincial act No: 42 of 1987 and the 13th amendment to the constitution.
02. Liaison between the government and the provincial council.
03. Co-ordination of central government programmes for the progress of the provincial council through divisional secretaries with the participation of district secretaries.
04. Implementation of proposals to promote equally the physical and spiritual development to ensure balanced development as mention in the constitution.
05. Conferment of governors awards to the appraise the services of eminent administrators, writers, poets and religious leaders of the province and to encourage the officers of the provincial public service.

වැඩසටහන් සහ ව්‍යාපෘති අනුව වියදම් සාරාංශය  
Summary of Expenditure by Programmes and Projects

අංකය No.	වැඩසටහන/ව්‍යාපෘති නාමය Programme/ Project Title	2011 වියදම Expenditure	2012 වියදම Expenditure	2013 ඇස්තමේන්තුව Estimate	2014 ඇස්තමේන්තුව Estimate	2015 සුරෝක්ඛනය Forecast
<b>පුනරාවර්තන වියදම්</b> Recurrent Expenditure		33,500,225	42,358,981	47,016,000	74,803,000	87,390,550
3	<b>පළාත් පරිපාලනය</b> Provincial Administration	33,500,225	42,358,981	47,016,000	74,803,000	87,390,550
1	සා. පරිපාලනය හා ආ. සේවා - ගරු ආණ්ඩුකාරතුමා Gen:Adm:and Estab:t Service - Hon.Governor	24,156,925	31,534,760	33,810,000	56,632,000	66,161,807
2	සාමාන්‍ය පරිපාලනය හා ආයතන සේවා - කාර්යාලය General Admin.& Establishment Service - Office	9,343,300	10,824,221	13,206,000	18,171,000	21,228,743
<b>ප්‍රාග්ධන වියදම්</b> Capital Expenditure		1,000,000	4,549,900	5,000,000	5,000,000	5,500,000
3	<b>පළාත් පරිපාලනය</b> Provincial Administration	1,000,000	4,549,900	5,000,000	5,000,000	5,500,000
1	සා. පරිපාලනය හා ආ. සේවා - ගරු ආණ්ඩුකාරතුමා Gen:Adm:and Estab:t Service - Hon.Governor	-	-	-	-	-
2	සාමාන්‍ය පරිපාලනය හා ආයතන සේවා - කාර්යාලය General Admin.& Establishment Service - Office	1,000,000	4,549,900	5,000,000	5,000,000	5,500,000
<b>මුළු වියදම්</b> Total Expenditure		34,500,225	46,908,881	52,016,000	79,803,000	92,890,550
3	<b>පළාත් පරිපාලනය</b> Provincial Administration	34,500,225	46,908,881	52,016,000	79,803,000	92,890,550
1	සා. පරිපාලනය හා ආ. සේවා - ගරු ආණ්ඩුකාරතුමා Gen:Adm:and Estab:t Service - Hon.Governor	24,156,925	31,534,760	33,810,000	56,632,000	66,161,807
2	සාමාන්‍ය පරිපාලනය හා ආයතන සේවා - කාර්යාලය General Admin.& Establishment Service - Office	10,343,300	15,374,121	18,206,000	23,171,000	26,728,743

**විශදම් වර්ග අනුව සාරාංශය**  
**Summary of Expenditure by Category**

විශදම් වර්ගය / Expenditure Category	2011 විශදම Expenditure	2012 විශදම Expenditure	2013 ඇස්තමේන්තුව Estimate	2014 ඇස්තමේන්තුව Estimate	2015 පුරෝකථනය Forecast
<b>පුනරාවර්තන විශදම්</b> Recurrent Expenditure	33,500,225	42,358,981	47,016,000	74,803,000	87,390,550
පෞද්ගලික අඩිනම් Personal Emoluments	18,798,270	21,176,687	20,108,000	23,673,000	24,856,650
ගමන් විශදම් Travelling Expenses	553,678	608,397	1,000,000	1,100,000	1,210,000
සැපයීම් Supplies	4,660,937	10,066,943	9,428,000	19,800,000	26,730,000
භාණ්ඩ විශදම් Maintenance Expenditure	7,604,260	8,033,533	9,200,000	17,600,000	21,120,000
සේවා Services	1,061,945	999,605	2,030,000	2,580,000	2,915,400
මාරු කිරීම් Transfers	-	-	100,000	100,000	111,000
වෙනත් Others	821,135	1,473,817	5,150,000	9,950,000	10,447,500
<b>මූලික විශදම්</b> Capital Expenditure	1,000,000	4,549,900	5,000,000	5,000,000	5,500,000
ධර්ම සංවර්ධනය Capacity Building	1,000,000	4,549,900	5,000,000	5,000,000	5,500,000
<b>මුළු විශදම්</b> Total Expenditure	34,500,225	46,908,881	52,016,000	79,803,000	92,890,550

**මූල්‍යකරණය**

Financing

විකර්ජන ප්‍රදායනිය

Appropriation Statute.

2014

ඇස්තමේන්තුව

Estimate

11. සමූහික ප්‍රදාන Block Grant	74,803,000
12. මූලික උපමාන ප්‍රදාන Criteria Based Grant	5,000,000

**වැඩසටහන ක්‍රියාත්මක කිරීමේ නියුක්ත නිලධාරී මණ්ඩල සාරාංශය**

**Programme Employment Profile**

තනතුර / Designations	සත්‍ය Actual 2011	සත්‍ය Actual 2012	ඇස්තමේන්තුව Estimate 2013	ඇස්තමේන්තුව Estimate 2014
සේනාධි මට්ටම Level 4	2	2	3	3
තෘතීය මට්ටම Level 3	7	7	6	6
ද්විතීය මට්ටම Level 2	14	14	14	15
මූලික මට්ටම Level 1	24	23	26	26
<b>මුළු සේවක සංඛ්‍යාව</b> Total Cadre	47	46	49	50

03 වැනි වැඩසටහන - පළාත් පරිපාලනය

Programme 03 - Provincial Administration

01 වැනි ව්‍යවස්ථාපිත - සාමාන්‍ය පරිපාලනය හා ආයතන සේවා - ගරු ආණ්ඩුකාරතුමා

Project 01 - General Administration and Establishment Services - Hon. Governor

විද්‍යාපදනම Financing	වැය විෂය කාණ්ඩය Object Code	වැය විෂය කාර්යය / මාතෘකාව Object Details	2011	2012	2012	2013	2014
			විශදම Expenditure	ප්‍රතිශෝධිත ඇස්තමේන්තුව Revised Estimate	විශදම Expenditure	ඇස්තමේන්තුව Estimate	ඇස්තමේන්තුව Estimate
11		<b>පුනරාවර්තන වියදම්</b> <i>Recurrent Expenditure</i>	24,156,925	34,930,600	31,534,760	33,810,000	56,632,000
		<b>පෞද්ගලික සේවාව</b> <i>Personal Emoluments</i>	12,724,507	14,234,000	14,202,470	11,862,000	12,522,000
	1001	වැටුප් හා වේතන Salaries and Wages	5,595,657	5,408,100	5,408,015	5,725,000	5,726,000
	1002	අතිකාල හා නිවාඩු දීම වැටුප් Overtime and Holiday pay	811,262	780,400	758,618	954,000	1,000,000
	1003	වෙනත් දීමනා Other Allowances	6,317,588	8,045,500	8,035,837	5,183,000	5,796,000
		<b>ගමන් වියදම්</b> <i>Travelling Expenses</i>	236,453	270,300	238,075	600,000	600,000
	1101	දේශීය Domestic	236,453	270,300	238,075	600,000	600,000
		<b>සැපයීම්</b> <i>Supplies</i>	2,851,175	8,873,300	8,840,794	7,288,000	17,400,000
	1201	ලිපි ද්‍රව්‍ය හා කාර්යාලීය අවශ්‍යතා Stationery and Office Requisites	400,853	573,000	541,868	600,000	800,000
	1202	ඉන්ධන හා ලිපිකි තෙල් Fuel and Lubricants	501,502	918,800	918,647	5,048,000	6,800,000
	1203	ආහාර හා නිල ඇඳුම් Diets and Uniforms	19,345	32,000	30,940	40,000	-
	1205	වෙනත් Others	1,381,990	7,036,200	7,036,102	800,000	9,000,000
	1206	ගන්වනු ලබන හා විදුලි උපකරණ Mechanical and Electrical	547,485	313,300	313,237	800,000	800,000
		<b>සවිස්ථාපන වියදම්</b> <i>Maintenance Expenditure</i>	6,667,865	9,202,500	6,322,982	7,800,000	15,300,000
	1301	වාහන Vehicles	5,488,123	4,630,000	4,492,747	5,500,000	13,000,000
	1302	ගන්වනු ලබන හා සවිස්ථාපන උපකරණ Plant, Machinery and Equipment	186,135	2,772,500	66,394	300,000	300,000
	1303	කොඩිනැගිලි Buildings	993,607	1,800,000	1,763,841	2,000,000	2,000,000
		<b>සේවා</b> <i>Services</i>	861,613	936,500	737,164	1,460,000	1,810,000
	1401	ප්‍රවාහන Transport	-	200	-	10,000	10,000
	1402	තැපැල් හා විදුලි සංදේශ සේවා Postal and communication	506,523	511,700	479,932	700,000	800,000
	1403	විදුලිය හා ජලය Electricity and Water	121,374	254,600	94,518	300,000	300,000
	1404	බදු බැඳීම් හා පළාත් පාලන ආයතන බදු Rents, Rates and Local Taxes (Vehicle Tax)	-	2,000	-	100,000	200,000
	1405	වෙනත් Others	233,716	168,000	162,714	350,000	500,000
		<b>වෙනත්</b> <i>Others</i>	815,312	1,414,000	1,193,275	4,800,000	9,000,000
	1703	වෙනත් Others	815,312	1,414,000	1,193,275	4,800,000	9,000,000
		<b>ප්‍රාග්ධන වියදම්</b> <i>Capital Expenditure</i>	-	-	-	-	-
		<b>මුළු වියදම්</b> <i>Total Expenditure</i>	24,156,925	34,930,600	31,534,760	33,810,000	56,632,000

මූල්‍යකරණය

Financing

විෂයය මුද්‍රණය

Appropriation Statute.

2014

ඇස්තමේන්තුව

Estimate

11. කාලීන මුදල

56,632,000

Block Grant

ව්‍යාපෘතිය ක්‍රියාත්මක කිරීමේ නියුක්ත නිලධාරී මණ්ඩල සාරාංශය

Project Employment Profile

තනතුර / Designations	සත්‍ය Actual 2011	සත්‍ය Actual 2012	ඇස්තමේන්තුව Estimate 2013	ඇස්තමේන්තුව Estimate 2014
සේවක මට්ටම Level 4	1	1	1	1
තෘතීය මට්ටම Level 3	5	5	5	5
ද්විතීය මට්ටම Level 2	6	6	6	6
ප්‍රාථමික මට්ටම Level 1	16	16	18	18
මුළු සේවක සංඛ්‍යාව Total Cadre	28	28	30	30

වැය විෂය විස්තරය

Object Details

වැය විෂය සංකේතය Object Code	වැය විෂය කාර්ය / මතකාව Object Details	2014 ඇස්තමේන්තුව Estimate
1003	වෙනත් දීමනා Other Allowance	5,796,000
(i)	ජීවන වියදම් දීමනාව Cost of living Allowance	2,297,000
(ii)	20% විශේෂ දීමනාව Special Allowance (20% of Basic Salary)	989,000
(iii)	සංග්‍රහ දීමනා Entertainment Allowances	48,000
(vi)	ප්‍රවාහන දීමනා Transport Allowances	1,818,000
(xxiii)	නිල ඇඳුම් දීමනා Uniform Allowances	50,000
(xxxvi)	රාජ්‍ය සේවක අර්ථසාධක අරමුදල Public Service Provided Fund	594,000
1405	වෙනත් Others	500,000
(i)	පෞද්ගලික ආරක්‍ෂක සේවය Private Security Service	500,000
1703	වෙනත් Others	9,000,000
(i)	රැස්වීම් / සම්මන්ත්‍රණ Meetings / Conferences	1,000,000
(ii)	සංග්‍රහ වියදම් Entertainment Expences	500,000
(iii)	සේවක කාර්ය සාධන ඇයයිම Improving performance of provincial public service	7,000,000
(iv)	රාජ්‍ය තාක්ෂණ ප්‍රවේශන සඳහා Expences for Foreign Deligates	500,000



**03 වැනි වැඩසටහන - පළාත් පරිපාලනය**  
**Programme 03 - Provincial Administration**

**02 වැනි ව්‍යාපෘතිය - සාමාන්‍ය පරිපාලනය හා ආයතන සේවා - කාර්යාලය**  
**Project 02 - General Administration and Establishment Services - Office**

Financing	ව්‍යය කාණ්ඩය Object Code	ව්‍යය විස්තර කාර්‍යාල / මාතෘකාව Object Details	2011	2012	2012	2013	2014
			වියදම Expenditure	සුරැකුම්පත් අස්ඵලය Revised Estimate	වියදම Expenditure	අස්ඵලය අස්ඵලය Estimate	අස්ඵලය අස්ඵලය Estimate
11		<b>පුනරාවර්තන වියදම්</b> <b>Recurrent Expenditure</b>	9,343,300	11,088,400	10,824,221	13,206,000	18,171,000
		<b>පෞද්ගලික පවිසඳීම</b> <b>Personal Emoluments</b>	6,073,763	7,016,500	6,974,217	8,246,000	11,151,000
	001	වැටුප් හා වේතන Salaries and Wages	3,921,059	3,802,000	3,786,900	4,730,000	6,583,000
	002	අතිකාල හා සීමාසහිත දින වැටුප් Overtime and Holiday pay	723,516	1,037,000	1,033,937	1,000,000	1,050,000
	003	වෙනත් දීමනා Other Allowances	1,429,188	2,177,500	2,153,380	2,516,000	3,518,000
		<b>ගමන් වියදම්</b> <b>Travelling Expenses</b>	317,225	370,500	370,322	400,000	500,000
	101	දේශීය Domestic	317,225	370,500	370,322	400,000	500,000
		<b>සැපයීම්</b> <b>Supplies</b>	1,809,762	1,312,500	1,226,149	2,140,000	2,400,000
	1201	ලිපි ද්‍රව්‍ය හා කාර්යාලීය අවශ්‍යතා Stationery and Office Requisites	268,392	390,500	339,800	400,000	450,000
	1202	ඉන්ධන හා ලිපිකි තෙල් Fuel and Lubricants	574,000	800,000	787,449	1,200,000	1,400,000
	1203	සරු ඇඳුම් Uniforms	21,575	40,000	26,365	40,000	-
	1205	වෙනත් Other	301,739	71,000	66,635	250,000	300,000
	1206	ගන්ධෝපකරණ හා විදුලි උපකරණ Mechanical and Electrical	644,056	11,000	5,900	250,000	250,000
		<b>නඩත්තු වියදම්</b> <b>Maintenance Expenditure</b>	936,395	1,757,000	1,710,551	1,400,000	2,300,000
	1301	වාහන Vehicles	827,151	1,490,000	1,489,671	1,000,000	1,800,000
	1302	ගන්තුකරණ හා සවිකිරීම් උපකරණ Plant, Machinery and Equipment	57,266	68,000	21,980	200,000	200,000
	1303	ගොඩනැගිලි Buildings	51,978	199,000	198,900	200,000	300,000
		<b>සේවා</b> <b>Services</b>	200,332	315,400	262,441	570,000	770,000
	1402	පොස්ටල් හා විදුලි සංදේශ සේවා Postal and communication	200,332	-	-	320,000	400,000
	1403	විදුලිය හා ජලය Electricity and Water	-	268,900	262,441	-	50,000
	1404	බදු බැඳි හා පළාත් පාලන ආයතන බදු Rents, Rates and Local Taxes (Vehicle Tax)	-	-	-	50,000	100,000
	1405	වෙනත් Others	-	46,500	-	200,000	220,000
		<b>මාරු කිරීම්</b> <b>Transfers</b>	-	-	-	100,000	100,000
	1506	දේපල ණය පොලී Property Loan Interest to Public Servants	-	-	-	100,000	100,000
		<b>වෙනත්</b> <b>Others</b>	5,823	316,500	280,542	350,000	950,000
	1703	වෙනත් Other	5,823	316,500	280,542	350,000	950,000

විෂය Financing	වැය විෂය කේතය Object Code	වැය විෂය කාර්ය / මාතෘකාව Object Details	2011	2012	2012	2013	2014
			වියදම Expenditure	සංශෝධිත ඇස්තමේන්තුව Revised Estimate	වියදම Expenditure	ඇස්තමේන්තුව Estimate	ඇස්තමේන්තුව Estimate
		<b>මූලික වියදම්</b> <i>Capital Expenditure</i>	1,000,000	5,000,000	4,549,900	5,000,000	5,000,000
		<b>බාලිත සංවර්ධනය</b> <i>Capacity Building</i>	1,000,000	5,000,000	4,549,900	5,000,000	5,000,000
12	2401	පුහුණු හා බාලිත සංවර්ධනය Training and Capacity Building	1,000,000	5,000,000	4,549,900	5,000,000	5,000,000
		<b>මුළු වියදම්</b> <i>Total Expenditure</i>	10,343,300	16,088,400	15,374,121	18,206,000	23,171,000

මූල්‍යකරණය  
Financing  
විකර්ෂණ ප්‍රදානය  
Appropriation Statute.

2014  
ඇස්තමේන්තුව  
Estimate


11. කාලිනික ප්‍රදාන Block Grant	18,171,000
12. මූලික උපමාන ප්‍රදාන Criteria Based Grant	5,000,000

ව්‍යාපෘතිය ක්‍රියාත්මක කිරීමේ නියුක්ත නිලධාරී මණ්ඩල සාරාංශය  
Project Employment Profile

තනතුර / Designations	සත්‍ය Actual 2011	සත්‍ය Actual 2012	ඇස්තමේන්තුව Estimate 2013	ඇස්තමේන්තුව Estimate 2014
පෙළපත් මට්ටම Level 4	1	1	2	2
තෘතීය මට්ටම Level 3	2	2	1	1
ද්විතීය මට්ටම Level 2	8	8	8	9
ප්‍රාථමික මට්ටම Level 1	8	7	8	8
<b>මුළු සේවක සංඛ්‍යාව</b> <i>Total Cadre</i>	<b>19</b>	<b>18</b>	<b>19</b>	<b>20</b>

වැය විෂය විස්තරය  
Object Details

වැය විෂය කාණ්ඩය / මාතෘකාව Object Code	වැය විෂය කාණ්ඩය / මාතෘකාව Object Details	2014 ඇස්තමේන්තුව Estimate
1003	වෙනත් දීමනා Other Allowance	3,518,000
(i)	ජීවන වියදම් දීමනාව Cost of living Allowance	1,822,000
(ii)	20% විශේෂ දීමනාව Special Allowance (20% of Basic Salary)	1,119,000
(iii)	සංග්‍රහ දීමනා Entertainment Allowances	9,000
(iv)	භාෂා දීමනා Language Allowances	12,000
(vi)	භ්‍රමණ දීමනා Transport Allowances	360,000
(vii)	දුරකථන ක්‍රියාකරු/රෝකියෝ/භාෂා පිටපත් දීමනා Telephone Operator/Ronio /Photocopy Allowances	6,000
(ix)	රියදුරු දීමනා Driver's Allowances	12,000
(xii)	මුදල් සහකාර දීමනා Allowance for Finance Assistant	12,000
(xxiii)	භිල ඇඳුම් දීමනා Uniform Allowances	50,000
(xxxiii)	දුම්පිටිය ඔලපත්‍ර Holiday Warrant	32,000
(xxxvi)	ආපසු සේවක පුරවිද්‍යාදායක අරමුදල Public Service Provided Fund	48,000
(xxxvii)	අධීක්ෂණ ගණකාධිකාරී දීමනා Allowances for Supervising Accountant	36,000
1703	වෙනත් Others	950,000
(i)	රැස්වීම් / සම්මන්ත්‍රණ Meetings / Conferences	200,000
(ii)	සංග්‍රහ වියදම් Entertainment Expences	200,000
(iii)	පරිගණක පුහුණු දීමනා Computer Training Allowance	550,000



ශීර්ෂක

Head

මෙහෙවර

Mission

කාර්යයන්

Functions

801 - පළාත් සභා ලේකම් කාර්යාලය

Council Secretariat

1987 අංක 42 දරණ පළාත් සභා පනතේ හා 13 වන ආණ්ඩුක්‍රම ව්‍යවස්ථා සංශෝධනය මගින් ස්ථාපනය කරන ලද පළාත් සභා විෂයයන්ට අනුකූලව ජනතා අපේක්ෂාවන් ඉටු කිරීම සඳහා සංවර්ධන සිරිත ගැසීමට සහායවීම.

To assist the council established under the 13 th amendment and the provincial council act No. 42 of 1987 to taken development decisions to fulfil the aspirations of the people of the province

1. ප්‍රඥප්ති හා ආණ්ඩුකාරතුමාගේ ප්‍රකාශ සහායක කිරීමට සැලැස්වීම හා ඊට අදාල සියළුම කටයුතු
2. අනුකූලව පවත්වාගෙන යාම සඳහා සහාය වීම.
3. පළාත් ගිණුම් කාරක සභාවේ විශේෂ රැස්වීම් පැවැත්වීම.
4. සමකාමී ලැයිස්තුවට අදාල කටයුතු වලදී පාර්ලිමේන්තුව සමඟ සම්බන්ධතාවයන් ඇති කර ගැනීම.

1. Submission and all other activities relating to statutes and statements of the governer
2. Assisting for the function of the sub committees of the council
3. Holding special sessions of the Provincial Public Accounts Committee
4. Liaison with the parliament regarding matters relating to concurrence list

වැඩසටහන් සහ ව්‍යාපෘති අනුව වියදම් කාර්යාලය  
Summary of Expenditure by Programmes and Projects

අංකය No.	වැඩසටහන/ව්‍යාපෘති නාමය Programme/ Project Title	2011 වියදම Expenditure	2012 වියදම Expenditure	2013 ඇස්තමේන්තුව Estimate	2014 ඇස්තමේන්තුව Estimate	2015 පුරෝකථනය Forecast
<b>පුනරාවර්තන වියදම්</b> Recurrent Expenditure		100,594,341	95,406,419	127,875,000	141,503,000	156,467,150
3	<b>පළාත් පරිපාලනය</b> Provincial Administration	100,594,341	95,406,419	127,875,000	141,503,000	156,467,150
1	සාමාන්‍ය පරිපාලනය හා ආයතන සේවා - සභාව General Adm: and Estab. Service - Assembly	93,415,812	86,761,343	115,976,000	126,702,000	140,100,923
2	සාමාන්‍ය පරිපාලනය හා ආයතන සේවා-කාර්යාලය General Adm: and Estab. Service- Office	7,178,529	8,645,076	11,899,000	14,801,000	16,366,227
<b>ප්‍රාග්ධන වියදම්</b> Capital Expenditure		988,235	2,703,381	5,000,000	5,000,000	5,500,000
3	<b>පළාත් පරිපාලනය</b> Provincial Administration	988,235	2,703,381	5,000,000	5,000,000	5,500,000
1	සාමාන්‍ය පරිපාලනය හා ආයතන සේවා - සභාව General Adm: and Estab. Service - Assembly	-	-	-	-	-
2	සාමාන්‍ය පරිපාලනය හා ආයතන සේවා-කාර්යාලය General Adm: and Estab. Service- Office	988,235	2,703,381	5,000,000	5,000,000	5,500,000
<b>මුළු වියදම්</b> Total Expenditure		101,582,576	98,109,800	132,875,000	146,503,000	161,967,150
3	<b>පළාත් පරිපාලනය</b> Provincial Administration	101,582,576	98,109,800	132,875,000	146,503,000	161,967,150
1	සාමාන්‍ය පරිපාලනය හා ආයතන සේවා - සභාව General Adm: and Estab. Service - Assembly	93,415,812	86,761,343	115,976,000	126,702,000	140,100,923
2	සාමාන්‍ය පරිපාලනය හා ආයතන සේවා-කාර්යාලය General Adm: and Estab. Service- Office	8,166,764	11,348,457	16,899,000	19,801,000	21,866,227

**වියදම් වර්ග අනුව සාරාංශය**  
**Summary of Expenditure by Category**

වියදම් වර්ගය / Expenditure Category	2011 වියදම Expenditure	2012 වියදම Expenditure	2013 ඇස්තමේන්තුව Estimate	2014 ඇස්තමේන්තුව Estimate	2015 පුරෝකථනය Forecast
<b>පුනරාවර්තන වියදම්</b> Recurrent Expenditure	100,594,341	95,406,419	127,875,000	141,503,000	156,467,150
වෛයුගලික සවිසඬි Personal Emoluments	85,057,093	71,303,334	87,575,000	98,253,000	103,165,650
ගමන් වියදම් Travelling Expenses	315,103	327,413	450,000	650,000	715,000
සැපයීම් Supplies	8,762,324	10,100,375	17,750,000	19,600,000	26,460,000
සවිස්තූ වියදම් Maintenance Expenditure	4,598,898	5,411,464	10,450,000	10,750,000	12,900,000
සේවා Services	575,160	3,110,754	5,550,000	5,600,000	6,216,000
මාරු කිරීම් Transfers	17,138	101,923	300,000	350,000	395,500
වෙනත් Others	1,268,625	5,051,157	5,800,000	6,300,000	6,615,000
<b>මුද්‍රාණ වියදම්</b> Capital Expenditure	988,235	2,703,381	5,000,000	5,000,000	5,500,000
මුද්‍රාණ වස්තූ පුනරාවර්තනය හා වැඩිදියුණු කිරීම Rehabilitation and Improvement of Capital Assets	-	-	5,000,000	5,000,000	5,500,000
ධාරිතා සංවර්ධනය Capacity Building	988,235	2,703,381	-	-	-
<b>මුළු වියදම්</b> Total Expenditure	101,582,576	98,109,800	132,875,000	146,503,000	161,967,150

**මූල්‍යකරණය**

Financing

විකර්ෂක ප්‍රඥප්තිය

Appropriation Statute.

2014

ඇස්තමේන්තුව

Estimate

11. සාමූහික ප්‍රදාන

Block Grant

141,503,000

12. මූලධර්ම මත පදනම් ප්‍රදාන

Criteria Based Grant

5,000,000

**වැඩසටහන ක්‍රියාත්මක කිරීමේ නියුක්ත නිලධාරී මණ්ඩල සාරාංශය**  
**Programme Employment Profile**

තනතුර / Designations	සත්‍ය Actual 2011	සත්‍ය Actual 2012	ඇස්තමේන්තුව Estimate 2013	ඇස්තමේන්තුව Estimate 2014
සේසඤ්ඤ මට්ටම Level 4	9	9	10	10
තෘතීය මට්ටම Level 3	2	2	2	2
ද්විතීය මට්ටම Level 2	144	143	145	156
ප්‍රථම මට්ටම Level 1	56	53	57	61
<b>මුළු සේවක සංඛ්‍යාව</b> Total Cadre	211	207	214	229

**03 වැනි වැඩිහිටින - පළාත් පරිපාලනය**  
**Programme 03 - Provincial Administration**

**01 වැනි ව්‍යාපෘතිය - කාමාන්‍ය පරිපාලනය හා ආයතන සේවා - සභාව**  
**Project 01 - General Administration and Establishment Services - Assembly**

මූල්‍යකරණ Financing	විෂය කාණ්ඩය Object Code	වැය විෂය කාර්‍ය / මාතෘකාව Object Details	2011	2012	2012	2013	2014
			විශදම Expenditure	ප්‍රතිශෝධිත ඇස්තමේන්තුව Revised Estimate	විශදම Expenditure	ඇස්තමේන්තුව Estimate	ඇස්තමේන්තුව Estimate
11		<b>පුනරාවර්තන වියදම්</b> <b>Recurrent Expenditure</b>	93,415,812	112,313,000	86,761,343	115,976,000	126,702,000
		<b>පෞද්ගලික පඩිනම්</b> <b>Personal Emoluments</b>	78,868,692	86,635,000	64,090,412	79,176,000	87,402,000
	1001	වැටුප් හා වේතන Salaries and Wages	38,885,431	40,126,000	30,238,108	37,635,000	41,833,000
	1002	අතිකාල හා නිවාඩු දීම වැටුප් Overtime and Holiday pay	622,626	733,000	562,698	733,000	1,000,000
	1003	වෙනත් දීමනා Other Allowances Contribution to the Public S	39,360,635	45,776,000	33,289,605	40,808,000	44,569,000
		<b>ගමන් වියදම්</b> <b>Travelling Expenses</b>	240,103	250,000	247,618	300,000	400,000
	1101	දේශීය Domestic	240,103	250,000	247,618	300,000	400,000
		<b>සැපයීම්</b> <b>Supplies</b>	8,122,789	9,288,000	9,287,532	16,200,000	18,000,000
	201	ලිපි ද්‍රව්‍ය හා කාර්යාලීය අවශ්‍යතා Stationery and Office Requisites	3,845,297	4,200,000	4,200,000	5,000,000	5,500,000
	202	ඉන්ධන හා ලිපිනි තෙල් Fuel and Lubricants	4,084,559	4,788,000	4,787,532	10,200,000	11,000,000
	206	යන්ත්‍රෝපකරණ හා විදුලි උපකරණ Mechanical and Electrical	192,933	300,000	300,000	1,000,000	1,500,000
		<b>සවිස්තර වියදම්</b> <b>Maintenance Expenditure</b>	4,473,898	5,700,000	5,215,958	9,500,000	9,700,000
	1301	වාහන Vehicles	4,225,544	5,000,000	4,526,427	8,000,000	8,000,000
	1302	යන්ත්‍රණ හා සවිකිරීම් උපකරණ Plant, Machinery and Equipment	148,354	500,000	500,000	750,000	800,000
	1303	ගොඩනැගිලි Buildings	100,000	200,000	189,531	250,000	300,000
	1305	සවි කිරීම් Structures	-	-	-	500,000	600,000
		<b>සේවා</b> <b>Services</b>	475,205	3,240,000	2,901,666	5,200,000	5,200,000
	1402	වැස්තැර හා විදුලි සංදේශ සේවා Postal and communication	475,205	840,000	502,240	1,200,000	1,200,000
	1403	විදුලිය හා ජලය Electricity and Water	-	-	-	500,000	500,000
	1405	වෙනත් Other	-	2,400,000	2,399,426	3,500,000	3,500,000
		<b>වෙනත්</b> <b>Others</b>	1,235,125	7,200,000	5,018,157	5,600,000	6,000,000
	1703	වෙනත් Other	1,235,125	7,200,000	5,018,157	5,600,000	6,000,000
		<b>ප්‍රාග්ධන වියදම්</b> <b>Capital Expenditure</b>	-	-	-	-	-
		<b>මුළු වියදම්</b> <b>Total Expenditure</b>	93,415,812	112,313,000	86,761,343	115,976,000	126,702,000

මූල්‍යකරණය Financing විසර්ජන ප්‍රඥප්තිය Appropriation Statute. 11. කාමුණික ප්‍රදාන Block Grant	2014 ඇස්තමේන්තුව Estimate 126,702,000
---	--

ව්‍යාපෘතිය ක්‍රියාත්මක කිරීමේ නියුක්ත නිලධාරී මණ්ඩල සාරාංශය

Project Employment Profile

තනතුර / Designations	සත්‍ය Actual 2011	සත්‍ය Actual 2012	ඇස්තමේන්තුව Estimate 2013	ඇස්තමේන්තුව Estimate 2014
සෛණික මට්ටම Level 4	8	8	8	8
තෘතීය මට්ටම Level 3	0	0	0	0
ද්විතීය මට්ටම Level 2	133	131	133	133
ප්‍රාථමික මට්ටම Level 1	52	49	52	53
<b>මුළු සේවක සංඛ්‍යාව</b> <b>Total Cadre</b>	<b>193</b>	<b>188</b>	<b>193</b>	<b>194</b>

වැය විෂය විස්තරය

Object Details

වැය විෂය සංකේතය Object Code	වැය විෂය කාර්යය / මාතෘකාව Object Details	2014 ඇස්තමේන්තුව Estimate
1003	වෙනත් දීමනා Other Allowance	44,569,000
(i)	ජීවන වියදම් දීමනාව Cost of living Allowance	11,380,000
(ii)	20% විශේෂ දීමනාව Special Allowance (20% of Basic Salary)	4,816,000
(iii)	සංග්‍රහ දීමනා Entertainment Allowances	312,000
(vi)	ප්‍රවාහන දීමනා Transport Allowances	2,160,000
(viii)	රැස්වීම් දීමනා Meeting Allowances	780,000
(ix)	රියදුරු දීමනා Driver's Allowances	10,025,000
(x)	දුරකථන දීමනා Telephone Allowances	8,760,000
(xi)	පරිවර්තන අතිකාල දීමනා Commuted Overtime Allowances	66,000
(xxxi)	නිල නිවාස දීමනා Quarters Allowances	2,880,000
(xxxvi)	රාජ්‍ය සේවක ප්‍රවේශන අරමුදල Public Service Provided Fund	2,890,000
1405	වෙනත් Others	3,500,000
(i)	මන්ත්‍රීවරුන්ගේ රක්ෂණය සඳහා Insurance Expences to the Members	3,000,000
(ii)	සංචාරක නිල නිවාසයේ පවත්වනු ලබන Maintaince for Quartes	500,000
1703	වෙනත් Others	6,000,000
(i)	සංග්‍රහ Insurance Expences to the Members	3,500,000
(ii)	මන්ත්‍රීවරුන්ගේ පුහුණු කටයුතු Traning Expences to the Members	2,400,000
(iii)	සභා අවශ්‍යතා සඳහා Council Needs	100,000



03 වැනි වැඩසටහන - පළාත් පරිපාලනය

Programme 03 - Provincial Administration

02 වැනි ව්‍යාපෘතිය - කාමය පරිපාලනය හා ආයතන සේවා - කාර්යාලය

Project 02 - General Administration and Establishment Services - Office

මූල්‍යකාණ්ඩය	ව්‍යාපෘති කාණ්ඩය	ව්‍යාපෘති විස්තර / මාලාකාව	2011 වියදම	2012 ප්‍රතිශෝධිත ඇස්තමේන්තුව	2012 වියදම	2013 ඇස්තමේන්තුව	2014 ඇස්තමේන්තුව
Financing	Object Code	Object Details	Expenditure	Revised Estimate	Expenditure	Estimate	Estimate
11		<b>පුනරාවර්තන වියදම්</b> Recurrent Expenditure	7,178,529	9,860,000	8,645,076	11,899,000	14,801,000
		<b>පෞද්ගලික වේතනි</b> Personal Emoluments	6,188,401	7,835,000	7,212,922	8,399,000	10,851,000
	1001	වැටුප් හා වේතන Salaries and Wages	4,130,475	4,583,000	4,338,727	4,967,000	6,324,000
	1002	අතිකාල හා නිවාඩු දීම වැටුප් Overtime and Holiday pay	222,622	450,000	301,226	400,000	450,000
	1003	වෙනත් දීමනා Other Allowances	1,835,304	2,802,000	2,572,969	3,032,000	4,077,000
		<b>ගමන් වියදම්</b> Travelling Expenses	75,000	80,000	79,795	150,000	250,000
	1101	දේශීය Domestic	75,000	80,000	79,795	150,000	250,000
		<b>කැපයීම්</b> Supplies	639,535	970,000	812,843	1,550,000	1,600,000
	1201	ලිපි ද්‍රව්‍ය හා කාර්යාලීය අවශ්‍යතා Stationery and Office Requisites	496,650	600,000	600,000	750,000	800,000
	1202	ඉන්ධන හා ලිනිසි තෙල් Fuel and Lubricants	48,770	220,000	66,220	450,000	500,000
	1203	නිල ඇඳුම් Uniforms	21,750	50,000	46,940	50,000	-
	1206	ගස්භෝගකරණ හා විදුලි උපකරණ Mechanical and Electrical	72,365	100,000	99,683	300,000	300,000
		<b>සාම්ප්‍රදායික වියදම්</b> Maintenance Expenditure	125,000	450,000	195,506	950,000	1,050,000
	1301	වාහන Vehicles	-	200,000	-	300,000	300,000
	1302	ගස්තැන්පත් හා සවිකරීම් උපකරණ Plant, Machinery and Equipment	100,000	150,000	149,595	200,000	250,000
	1303	ගොඩනැගිලි Buildings	25,000	100,000	45,911	150,000	200,000
	1305	සවි කිරීම් Structures	-	-	-	300,000	300,000
		<b>සේවා</b> Services	99,955	215,000	209,087	350,000	400,000
	1402	තැපැල් හා විදුලි සංදේශ සේවා Postal and communication	99,955	215,000	209,087	350,000	400,000
		<b>මාරු කිරීම්</b> Transfers	17,138	200,000	101,923	300,000	350,000
	1506	දේපල ණය පොලී Property Loan Interest to Public Servants	17,138	200,000	101,923	300,000	350,000
		<b>වෙනත්</b> Others	33,500	50,000	33,000	200,000	300,000
	1703	වෙනත් Other	33,500	50,000	33,000	200,000	300,000

මූල්‍යකරණ Financing	ව්‍යය විෂය කාණ්ඩය Object Code	ව්‍යය විෂය කාර්‍ය / මාතෘකාව Object Details	2011 වියදම Expenditure	2012 ප්‍රතිශෝධිත ඇස්තමේන්තුව Revised Estimate	2012 වියදම Expenditure	2013 ඇස්තමේන්තුව Estimate	2014 ඇස්තමේන්තුව Estimate
		<b>ප්‍රාග්ධන වියදම්</b> <b>Capital Expenditure</b>	988,235	2,800,000	2,703,381	5,000,000	5,000,000
		ප්‍රාග්ධන වත්කම් පුනරුත්ථාපනය හා වැඩිදියුණු කිරීම Rehabilitation and Improvement of Capital Assets	-	-	-	5,000,000	5,000,000
12	2002	ශක්තික හා සවිකිරීම් උපකරණ Plant, Machinery and Equipment	-	-	-	5,000,000	5,000,000
		<b>ධාරිතා සංවර්ධනය</b> <b>Capacity Building</b>	988,235	2,800,000	2,703,381	-	-
12	2401	පුහුණු හා ධාරිතා සංවර්ධනය Training and Capacity Building	988,235	2,800,000	2,703,381	-	-
		<b>මුළු වියදම්</b> <b>Total Expenditure</b>	8,166,764	12,600,000	11,348,457	16,899,000	19,801,000

**මූල්‍යකරණය**

Financing

විසර්ජන ප්‍රභවය

Appropriation Statute.

2014

ඇස්තමේන්තුව

Estimate

11. කාමුණික ප්‍රදාන Block Grant	14,801,000
12. ප්‍රාග්ධන උපමාන පාදක ප්‍රදාන Criteria Based Grant	5,000,000


**ව්‍යාපෘතිය ක්‍රියාත්මක කිරීමේ නියුක්ත නිලධාරී මණ්ඩල සාරාංශය**

**Project Employment Profile**

තනතුර / Designations	සත්‍ය Actual 2011	සත්‍ය Actual 2012	ඇස්තමේන්තුව Estimate 2013	ඇස්තමේන්තුව Estimate 2014
ජ්‍යෙෂ්ඨ මට්ටම Level 4	1	1	2	2
තෘතීය මට්ටම Level 3	2	2	2	2
ද්විතීය මට්ටම Level 2	11	12	12	23
ප්‍රාථමික මට්ටම Level 1	4	4	5	8
<b>මුළු සේවක සංඛ්‍යාව</b> <b>Total Cadre</b>	<b>18</b>	<b>19</b>	<b>21</b>	<b>35</b>

වැය විෂය විස්තරය  
Object Details

වැය විෂය කේතය Object Code	වැය විෂය කාර්ය / මාසය Object Details	2014 ඇස්තමේන්තුව Estimate
1003	වෙනත් දීමනා Other Allowance	4,077,000
(i)	ජීවන වියදම් දීමනාව Cost of living Allowance	2,139,000
(ii)	20% විශේෂ දීමනාව Special Allowance (20% of Basic Salary)	1,157,000
(iii)	සංග්‍රහ දීමනා Entertainment Allowances	9,000
(iv)	භාෂා දීමනා Language Allowances	93,000
(vi)	ප්‍රවාහන දීමනා Transport Allowances	360,000
(vii)	රෝකියෝ දීමනා Ronio Allowances	24,000
(xii)	මුදල් සහකාර දීමනා Allowance for Finance Assistant	12,000
(xiii)	කාරක සභා දීමනා Sitting Allowance for officers	24,000
(xxiii)	නිල ඇඳුම් දීමනා Uniform Allowances	84,000
(xxdiii)	දම්බරය බලපත්‍ර Holiday Warrant	70,000
(xxxvi)	රාජ්‍ය සේවක අර්ථසාධක අරමුදල Public Service Provided Fund	69,000
(xxxvii)	අධීක්ෂණ ගණකාධිකාරී දීමනා Allowances for Supervising Accountant	36,000
1703	වෙනත් Others	300,000
(i)	පුහුණු කටයුතු Training Activities	300,000



ශීර්ෂය  
Head

802 - පළාත් රාජ්‍ය සේවා කොමිෂන්  
Provincial Public Service Commission

මෙහෙවර  
Mission

සවරන ලද බලතල ඇතුළත, කැපවීමෙන් යුතුව සමාජ සාධාරණත්වය ඉටු කිරීම සඳහා විනයගරුක, කාර්යක්ෂම හා පෘඪිමත් නිලධාරීන්ගෙන් යුත් පළාත් රාජ්‍ය සේවයක් කිරීම

කාර්යයන්

Build up Sabaragamuwa Public Service with efficiency, effective contented and disciplined public officers to fulfil social justice with dedication within the delegated powers

Functions

1. බඳවා ගැනීමේ හා උසස් කිරීමේ ක්‍රියා සටහන් කෙටුම්පත් කිරීම හා ඊට අදාළ පියවර කටයුතු.
2. සේවා ව්‍යවස්ථා කෙටුම්පත් කිරීම හා සංශෝධනය කිරීම.
3. විභාග හා සම්බන්ධ පරීක්ෂණ සැලැස්වීම.
4. අභියාචනා මත විනය කටයුතු පිළිබඳ කටයුතු කිරීම.
5. මධ්‍යම රජය / අන්තර් පළාත් ස්ථාන මාරු පිළිබඳ කටයුතු කිරීම.

1. Draughting service minuits for recruitment's and promotions , all other activities.
2. Draughting amendments for service minuites.
3. Holding Examinations, interviews, etc for requirement's and promotions
4. Appeals and disciplinary inquiries.
5. Line Ministry / Inter provincial transfers

වැඩසටහන් සහ ව්‍යාපෘති අනුව වියදම් සාරාංශය  
Summary of Expenditure by Programmes and Projects

අංකය No.	වැඩසටහන/ව්‍යාපෘති නාමය Project Title	2011 වියදම Expenditure	2012 වියදම Expenditure	2013 ඇස්තමේන්තුව Estimate	2014 ඇස්තමේන්තුව Estimate	2015 පුරෝකථනය Forecast
<b>පුනරාවර්තන වියදම්</b> Recurrent Expenditure		8,887,537	9,396,316	12,126,000	12,655,000	13,790,740
3	<b>පළාත් පරිපාලනය</b> Provincial Administration	8,887,537	9,396,316	12,126,000	12,655,000	13,790,740
2	සාමාන්‍ය පරිපාලනය හා ආයතන සේවා General Admin: and Establishment Service	6,080,166	6,778,391	7,563,000	8,049,000	8,771,368
3	විභාග ඒකකය Examination Unit	2,807,371	2,617,925	4,563,000	4,606,000	5,019,372
<b>මූලික වියදම්</b> Capital Expenditure		497,650	343,946	-	-	-
3	<b>පළාත් පරිපාලනය</b> Provincial Administration	497,650	343,946	-	-	-
2	සාමාන්‍ය පරිපාලනය හා ආයතන සේවා General Admin: and Establishment Service	497,650	343,946	-	-	-
3	විභාග ඒකකය Examination Unit	-	-	-	-	-
<b>මුළු වියදම්</b> Total Expenditure		9,385,187	9,740,263	12,126,000	12,655,000	13,790,740
3	<b>පළාත් පරිපාලනය</b> Provincial Administration	9,385,187	9,740,263	12,126,000	12,655,000	13,790,740
2	සාමාන්‍ය පරිපාලනය හා ආයතන සේවා General Admin: and Establishment Service	6,577,816	7,122,337	7,563,000	8,049,000	8,771,368
3	විභාග ඒකකය Examination Unit	2,807,371	2,617,925	4,563,000	4,606,000	5,019,372

**වියදුම් වර්ග අනුව සාරාංශය**  
**Summary of Expenditure by Category**

වියදුම් වර්ගය / Expenditure Category	2011 වියදුම Expenditure	2012 වියදුම Expenditure	2013 ඇස්තමේන්තුව Estimate	2014 ඇස්තමේන්තුව Estimate	2015 පුරෝකථනය Forecast
<b>පුනරාවර්තන වියදුම්</b> Recurrent Expenditure	8,887,537	9,396,316	12,126,000	12,655,000	13,790,740
පෞද්ගලික පවිසව් Personal Emoluments	6,571,276	7,003,450	8,718,000	8,759,000	9,196,950
ගමන් වියදුම් Travelling Expenses	146,653	360,912	235,000	450,000	495,000
සැපයීම් Supplies	730,068	677,016	975,000	1,160,000	1,566,000
සවිස්තූ වියදුම් Maintenance Expenditure	342,959	711,049	605,000	603,000	723,600
සේවා Services	254,687	268,447	353,000	353,000	398,890
මාරු කිරීම් Transfers	71,797	72,835	140,000	230,000	255,300
වෙනත් Others	770,097	302,607	1,100,000	1,100,000	1,155,000
<b>ප්‍රාග්ධන වියදුම්</b> Capital Expenditure	497,650	343,946	-	-	-
ධාරිත සංවර්ධනය Capacity Building	497,650	343,946	-	-	-
<b>මුළු වියදුම්</b> Total Expenditure	9,385,187	9,740,263	12,126,000	12,655,000	13,790,740

**මූල්‍යකරණය**

Financing

විකර්ෂන ප්‍රඥප්තිය

Appropriation Statute.

2014

ඇස්තමේන්තුව

Estimate

11. සාමූහික ප්‍රදාන

Block Grant

12,655,000

**වැඩසටහන ක්‍රියාත්මක කිරීමේ නියුක්ත නිලධාරී මණ්ඩල සාරාංශය**

**Programme Employment Profile**

තනතුර / Designations	සත්‍ය Actual 2011	සත්‍ය Actual 2012	ඇස්තමේන්තුව Estimate 2013	ඇස්තමේන්තුව Estimate 2014
සේනසඬු මට්ටම Level 4	6	6	8	8
තෘතීය මට්ටම Level 3	1	1	1	1
ද්විතීය මට්ටම Level 2	13	13	14	14
ප්‍රාථමික මට්ටම Level 1	3	2	4	3
<b>මුළු සේවක සංඛ්‍යාව</b> Total Cadre	23	22	27	26

**03 වැනි වැඩසටහන - පළාත් පරිපාලනය**  
**Programme 03 - Provincial Administration**

**02 වැනි ව්‍යාපෘතිය - කාර්මික පරිපාලනය හා ආයතන සේවා**  
**Project 02 - General Administration and Establishment Services**

මූල්‍යකරණ Financing	වැය විෂය සංකේතය Object Code	වැය විෂය කාර්මික / මාතෘකාව Object Details	2011	2012	2012	2013	2014
			වියදම Expenditure	සුඛියෝධිත ඇස්තමේන්තුව Revised Estimate	වියදම Expenditure	ඇස්තමේන්තුව Estimate	ඇස්තමේන්තුව Estimate
11		<b>පුනරාවර්තන වියදම්</b> <b>Recurrent Expenditure</b>	6,080,166	7,396,000	6,778,391	7,563,000	8,049,000
		<b>පෞද්ගලික පවිතරී</b> <b>Personal Emoluments</b>	4,717,311	5,203,000	4,922,633	5,563,000	5,656,000
	1001	වැටුප් හා වේතන Salaries and Wages	3,662,299	3,539,000	3,448,840	3,819,000	3,880,000
	1002	අතිකාල හා හිටාඩු දීම වැටුප් Overtime and Holiday pay	87,105	220,000	72,392	150,000	125,000
	1003	වෙනත් දීමනා Other Allowances	967,907	1,444,000	1,401,402	1,594,000	1,651,000
		<b>ගමන් වියදම්</b> <b>Travelling Expenses</b>	136,291	326,000	325,237	200,000	400,000
	1101	දේශීය Domestic	136,291	326,000	325,237	200,000	400,000
		<b>සැපයීම්</b> <b>Supplies</b>	493,336	630,000	391,303	655,000	860,000
	1201	ලිපි දුර්ව හා කාර්යාලීය අවශ්‍යතා Stationery and Office Requisites	298,900	300,000	232,195	325,000	300,000
	1202	ඉන්ධන හා ලිඛිති තෙල් Fuel and Lubricants	175,131	275,000	154,668	275,000	260,000
	1203	නිල ඇඳුම් Uniforms	4,305	5,000	4,440	5,000	-
	1206	ගන්තොසකරණ හා විදුලි උපකරණ Mechanical and Electrical	15,000	50,000	-	50,000	300,000
		<b>සවිස්තූ වියදම්</b> <b>Maintenance Expenditure</b>	342,959	740,000	711,049	605,000	603,000
	1301	වාහන Vehicles	322,563	635,000	625,053	350,000	450,000
	1302	ගස්කුහුණු හා සවිකිරීම් උපකරණ Plant, Machinery and Equipment	20,165	100,000	85,345	100,000	150,000
	1303	ගොඩනැගිලි Buildings	231	5,000	650	5,000	3,000
	1305	නළු කිරීම් Structures	-	-	-	150,000	-
		<b>සේවා</b> <b>Services</b>	254,687	315,000	265,897	350,000	350,000
	1402	තැපැල් හා විදුලි සංදේශ සේවා Postal and communication	254,687	315,000	265,897	350,000	350,000
		<b>මාරු කිරීම්</b> <b>Transfers</b>	71,797	90,000	72,835	90,000	80,000
	1506	දේපල ණය පොලී Property Loan Interest to Public Servants	71,797	90,000	72,835	90,000	80,000
		<b>වෙනත්</b> <b>Others</b>	63,785	92,000	89,436	100,000	100,000
	1703	වෙනත් Other	63,785	92,000	89,436	100,000	100,000

ශ්‍රේණිකරණය Financing	වැය විෂය සංඛේදනය Object Code	වැය විෂය කාර්ଯය / මාතෘකාව Object Details	2011	2012	2012	2013	2014
			වියදම Expenditure	ප්‍රතිශෝධිත ඇස්තමේන්තුව Revised Estimate	වියදම Expenditure	ඇස්තමේන්තුව Estimate	ඇස්තමේන්තුව Estimate
		<b>ප්‍රාග්ධන වියදම්</b> <b>Capital Expenditure</b>	497,650	500,000	343,946	-	-
		<b>ධාරිතා සංවර්ධනය</b> <b>Capacity Building</b>	497,650	500,000	343,946	-	-
12	2401	පුහුණු හා ධාරිතා සංවර්ධනය Training and Capacity Building	497,650	500,000	343,946	-	-
		<b>මුළු වියදම්</b> <b>Total Expenditure</b>	6,577,816	7,896,000	7,122,337	7,563,000	8,049,000

**මූල්‍යකරණය**

Financing

විකර්ෂණ ප්‍රඥප්තිය

Appropriation Statute.

2014  
ඇස්තමේන්තුව  
Estimate

11. කාලිනික ප්‍රදාන  
Block Grant

8,049,000

**ව්‍යාපෘතිය ක්‍රියාත්මක කිරීමේ නිදහස්ව නිලධාරී මණ්ඩල සාරාංශය**

**Project Employment Profile**

පහතර / Designations	සත්‍ය Actual 2011	සත්‍ය Actual 2012	ඇස්තමේන්තුව Estimate 2013	ඇස්තමේන්තුව Estimate 2014
සේෂ්ඨ මට්ටම Level 4	6	6	7	7
තෘතීය මට්ටම Level 3	1	1	1	1
ද්විතීය මට්ටම Level 2	6	6	6	6
ප්‍රාථමික මට්ටම Level 1	3	2	3	2
<b>මුළු සේවක සංඛ්‍යාව</b> <b>Total Cadre</b>	<b>16</b>	<b>15</b>	<b>17</b>	<b>16</b>

**වැය විෂය විස්තරය**

**Object Details**

වැය විෂය සංඛේදනය Object Code	වැය විෂය කාර්ଯය / මාතෘකාව Object Details	2014 ඇස්තමේන්තුව Estimate
1003	<b>වෙනත් දීමනා</b> <b>Other Allowance</b>	1,651,000
(i)	ජීවන වියදම් දීමනාව Cost of living Allowance	792,000
(ii)	20% විශේෂ දීමනාව Special Allowance (20% of Basic Salary)	545,000
(iii)	සංග්‍රහ දීමනා Entertainment Allowances	9,000
(iv)	භාෂා දීමනා Language Allowances	22,000
(v)	ඉන්ධන දීමනා Fuel Allowances	264,000
(xxiii)	නිල ඇඳුම් දීමනා Uniform Allowances	8,000
(xxxiii)	දුම්භිතිය බලපත්‍ර Holiday Warrant	11,000
1703	<b>වෙනත්</b> <b>Others</b>	100,000
(i)	රැස්විම් / සම්මන්ත්‍රණ Meetings / Conferences	40,000
(ii)	සංග්‍රහ Entertainment	60,000



**03 වැනි වැඩසටහන - පළාත් පරිපාලනය**  
**Programme 03 - Provincial Administration**

**03 වැනි ව්‍යාපෘතිය - විභාග ඒකකය**  
**Project 03 - Examination Unit**

මූල්‍යකරණ Financing	වැය විෂය කාණ්ඩය Object Code	වැය විෂය කාණ්ඩය / මාතෘකාව Object Details	2011 වියදම Expenditure	2012 ප්‍රතිශෝධිත ඇස්තමේන්තුව Revised Estimate	2012 වියදම Expenditure	2013 ඇස්තමේන්තුව Estimate	2014 ඇස්තමේන්තුව Estimate
11		<b>පුනරාවර්තන වියදම්</b> <i>Recurrent Expenditure</i>	2,807,371	4,211,000	2,617,925	4,563,000	4,606,000
		<b>පෞද්ගලික සවිභව</b> <i>Personal Emoluments</i>	1,853,965	3,021,000	2,080,817	3,155,000	3,103,000
	1001	වැටුප් සහ වේතන Salaries and Wages	1,363,328	2,090,000	1,353,866	2,052,000	1,929,000
	1002	අතිකාල සහ නිවාඩු දින වැටුප් Overtime and Holiday pay	20,387	100,000	19,372	50,000	60,000
	1003	වෙනත් දීමනා Other Allowances	470,250	831,000	707,579	1,053,000	1,114,000
		<b>ගමන් වියදම්</b> <i>Travelling Expenses</i>	10,362	40,000	35,675	35,000	50,000
	1101	දේශීය Domestic	10,362	40,000	35,675	35,000	50,000
		<b>සාපය</b> <i>Supplies</i>	236,732	330,000	285,712	320,000	300,000
	1201	ලිපි ද්‍රව්‍ය සහ කාර්යාලීය අවශ්‍යතා Stationery and Office Requisites	209,249	210,000	198,382	220,000	200,000
	1202	ඉන්ධන සහ ලිහිසි තෙල් Fuel and Lubricants	27,483	120,000	87,330	100,000	100,000
		<b>සේවා</b> <i>Services</i>	-	5,000	2,550	3,000	3,000
	1402	වැසැල් සහ විදුලි සංදේශ සේවා Postal and communication	-	5,000	2,550	3,000	3,000
		<b>මාරු කිරීම්</b> <i>Transfers</i>	-	50,000	-	50,000	150,000
	1506	දේශල ණය පොලී Property Loan Interest to Public Servants	-	50,000	-	50,000	150,000
		<b>වෙනත්</b> <i>Others</i>	706,312	765,000	213,171	1,000,000	1,000,000
	1703	වෙනත් Other	706,312	765,000	213,171	1,000,000	1,000,000
		<b>ප්‍රාග්ධන වියදම්</b> <i>Capital Expenditure</i>	-	-	-	-	-
		<b>මුළු වියදම්</b> <i>Total Expenditure</i>	2,807,371	4,211,000	2,617,925	4,563,000	4,606,000

මූල්‍යකරණය

Financing

විකර්ෂණ ප්‍රඥප්තිය

Appropriation Statute.

11. කාමුණික ප්‍රදාන

Block Grant

2014  
ඇස්තමේන්තුව  
Estimate

4,606,000

ව්‍යාපෘතිය ක්‍රියාත්මක කිරීමේ නියුක්ත නිලධාරී මණ්ඩල සාරාංශය

Project Employment Profile

තනතුර / Designations	සත්‍ය Actual 2011	සත්‍ය Actual 2012	ඇස්තමේන්තුව Estimate 2013	ඇස්තමේන්තුව Estimate 2014
සේනාධිපති මට්ටම Level 4	0	0	1	1
තෘතීය මට්ටම Level 3	0	0	0	0
ද්විතීය මට්ටම Level 2	7	7	8	8
ප්‍රාථමික මට්ටම Level 1	0	0	1	1
මුළු සේවක සංඛ්‍යාව Total Cadre	7	7	10	10

වැය විෂය විස්තරය

Object Details

වැය විෂය සංකේතය Object Code	වැය විෂය කාර්මය / මාතෘකාව Object Details	2014 ඇස්තමේන්තුව Estimate
1003	වෙනත් දීමනා Other Allowance	1,114,000
(i)	ජීවන වියදම් දීමනාව Cost of living Allowance	723,000
(ii)	20% විශේෂ දීමනාව Special Allowance (20% of Basic Salary)	353,000
(xii)	මුදල් සහකාර දීමනා Allowance for Finance Assistant	12,000
(xxxiii)	දුර්වල බලපත්‍ර Holiday Warrant	6,000
(xxxvi)	රාජ්‍ය සේවක අර්ථසාධක අරමුදල Public Service Provided Fund	20,000
1703	වෙනත් Others	1,000,000
(i)	සම්මුඛ පරීක්ෂණ ගාස්තු / විභාග ගාස්තු / නීති ගාස්තු /ගැසට් පත්‍ර දායකත්වය / පුවත් පත් දැක්වීම් / ISO විගණන ගාස්තු	1,000,000

ශීර්ෂය  
Head

## 803 - සමුපකාර සේවක කොමිෂන් සභාව Co-Operative Employee's Commission

මෙහෙයවීම

සබරගමුව පළාත් සමුපකාර ආයතන වල මානව සම්පත් කළමනාකරණයට අවශ්‍ය ප්‍රතිපත්ති සම්පාදනය සහ ඒවා ක්‍රියාත්මක වීමේ සිරවද්‍යානවය පහවුරු කිරීම.

Mission

To confirm the accuracy of policy formation and implementation, which is needed for human resource management in co-operative movements of Sabaragamuwa province.

කාර්යයන්

- සමුපකාර සමිති සමුපකාර සේවකයන් වෙනුවෙන් ගනු ලබන අකාර්ය විනයානුකූල ක්‍රියාමාර්ග හා ආයතන කටයුතු වලදී ගනු ලබන අකාර්ය ක්‍රියාමාර්ග පිළිබඳව සහන ක්‍රියාමාර්ගයන් සමුපකාර සේවක කොමිෂන් සභාව විසින් ගනු ලබයි.
1. 135 රෙගුලාසි යටතේ ඉදිරිපත් කරනු ලබන විනයානුකූල අභියාචනා විනය කිරීම
  2. 137 රෙගුලාසි යටතේ සේවක අභියාචනා ඉල්ලීම් සහ සාමිනිලි විනය කිරීම
  3. සේවක අභියාචනා වෙනුවෙන් අධිකරණ වල පෙනී සිටීම
  4. කොමිෂන් සභා සියලුම සහ පිරිස ක්‍රියාත්මක කිරීම සඳහා අධිකරණයේ පෙනී සිටීම
- වරෙන්ම රෙගුලාසි ප්‍රකාරව සමුපකාර සමිති මානව සම්පත් කළමනාකරණයට අවශ්‍ය පනුව මාරු කිරීම සඳහා කාර්ම පිරිස ගැනීම සිදුකරයි.
1. රෙගුලාසි අනුව වනු ලබන නීතිය කිරීම
  2. උපදෙස් ලිපි හා උපදෙස් වනු ලබන නීතිය කිරීම
  3. වැටුප් ක්‍රම හා දීමනා පිළිබඳ පරිපාටි සකස් කිරීම.
  4. සේවක බඳවා ගැනීම් හා උසස් කිරීම් පරිපාටි සකස් කිරීම.
  5. පිරිස් බල පත්කිරීම සියලුම කිරීම
  6. විනය ක්‍රියාමාර්ග විනයානුකූල කිරීම

Functions

- When co-operative societies take in justice disciplinary action on co-operative servants and unfair actions on institutional activities Co-operative employees commission takes following actions,
1. Examine disciplinary appeals which are presented under 135<sup>th</sup> regulation.
  2. Examine the appeals of the servants, regrets and complaints under 137<sup>th</sup> regulation.
  3. Appearance at courts on behalf of the privileges of servants.
  4. Appearance at the court for implementing co-operative employees commission orders and decisions.
- It also takes current decisions for creating background which is needed for human resources management of co-operative societies according to the rules and regulation. According to that the actions are as follows,
1. Issuing the circulars according to the regulation.
  2. Issuing the instruction letters and instruction circulars.
  3. Arranging procedures on salary scales and allowances.
  4. Arranging procedures on recruiting and promotions of servants.
  5. Regulating approved carders.
  6. Regulating disciplinary procedure.

### වැඩසටහන් සහ ව්‍යාපෘති අනුව වියදම් සාරාංශය Summary of Expenditure by Programmes and Projects

අංකය No.	වැඩසටහන/ව්‍යාපෘති නාමය Programme/ Project Title	2011 වියදම Expenditure	2012 වියදම Expenditure	2013 ඇස්තමේන්තුව Estimate	2014 ඇස්තමේන්තුව Estimate	2015 පුරෝකථනය Forecast
<b>පුනරාවර්තන වියදම්</b> Recurrent Expenditure		3,333,225	3,561,551	4,741,000	6,652,000	7,226,700
3	පළාත් පරිපාලනය Provincial Administration	3,333,225	3,561,551	4,741,000	6,652,000	7,226,700
2	සාමාන්‍ය පරිපාලනය හා ආයතන සේවා General Admin: and Establishment Service	3,333,225	3,561,551	4,741,000	6,652,000	7,226,700
<b>ප්‍රාග්ධන වියදම්</b> Capital Expenditure		-	-	-	-	-
3	පළාත් පරිපාලනය Provincial Administration	-	-	-	-	-
2	සාමාන්‍ය පරිපාලනය හා ආයතන සේවා General Admin: and Establishment Service	-	-	-	-	-
<b>මුළු වියදම්</b> Total Expenditure		3,333,225	3,561,551	4,741,000	6,652,000	7,226,700
3	පළාත් පරිපාලනය Provincial Administration	3,333,225	3,561,551	4,741,000	6,652,000	7,226,700
2	සාමාන්‍ය පරිපාලනය හා ආයතන සේවා General Admin: and Establishment Service	3,333,225	3,561,551	4,741,000	6,652,000	7,226,700

**වියදුම් වර්ග අනුව කාරාංශය**  
**Summary of Expenditure by Category**

වියදුම් වර්ගය / Expenditure Category	2011 වියදුම Expenditure	2012 වියදුම Expenditure	2013 ඇස්තමේන්තුව Estimate	2014 ඇස්තමේන්තුව Estimate	2015 පුරෝකථනය Forecast
<b>පුනරාවර්තන වියදුම්</b> <b>Recurrent Expenditure</b>	3,333,225	3,561,551	4,741,000	6,652,000	7,226,700
පෞද්ගලික සවිභවී	2,263,485	2,582,366	3,328,000	5,212,000	5,472,600
Personal Emoluments					
ගමන් වියදුම්	28,336	51,339	150,000	150,000	165,000
Travelling Expenses					
සැපයීම්	707,716	243,420	473,000	550,000	742,500
Supplies					
නඩත්තු වියදුම්	182,685	399,629	275,000	380,000	456,000
Maintenance Expenditure					
සේවාව	73,129	90,025	135,000	150,000	169,500
Services					
මාරු කිරීම්	32,893	9,588	80,000	10,000	11,100
Transfers					
වෙනත්	44,981	185,183	300,000	200,000	210,000
Others					
<b>ප්‍රාග්ධන වියදුම්</b> <b>Capital Expenditure</b>	-	-	-	-	-
<b>මුළු වියදුම්</b> <b>Total Expenditure</b>	3,333,225	3,561,551	4,741,000	6,652,000	7,226,700

මූල්‍යභරණය  
Financing  
විකර්ෂණ ප්‍රසෘජනය  
Appropriation Statute.

2014  
ඇස්තමේන්තුව  
Estimate

11. කාමුණික ප්‍රදානය Block Grant	6,652,000
-------------------------------------	-----------

**වැඩසටහන ක්‍රියාත්මක කිරීමේ නියුක්ත නිලධාරී මණ්ඩල කාරාංශය**  
**Programme Employment Profile**

තනතුර / Designations	සත්‍ය Actual 2011	සත්‍ය Actual 2012	ඇස්තමේන්තුව Estimate 2013	ඇස්තමේන්තුව Estimate 2014
සේනස්ථ මට්ටම				
Level 4	0	0	4	4
තෘතීය මට්ටම				
Level 3	1	1	1	1
ද්විතීය මට්ටම				
Level 2	4	4	4	9
ප්‍රාථමික මට්ටම				
Level 1	2	2	2	2
<b>මුළු සේවක සංඛ්‍යාව</b> <b>Total Cadre</b>	7	7	11	16

03 වැනි වැඩිදුරටත් - පළාත් පරිපාලනය

Programme 03 - Provincial Administration

02 වැනි ව්‍යාපෘතිය - කාමාන්ත පරිපාලනය හා ආයතන සේවා

Project 02 - General Administration and Establishment Services

Financing	වැය විස්තර කාණ්ඩය / මාතෘකාව Object Code	වැය විස්තර කාණ්ඩය / මාතෘකාව Object Details	2011	2012	2012	2013	2014
			වියදම Expenditure	ප්‍රතිශෝධිත ඇස්තමේන්තුව Revised Estimate	වියදම Expenditure	ඇස්තමේන්තුව Estimate	ඇස්තමේන්තුව Estimate
11	<b>පුනරාවර්තන වියදම්</b> <i>Recurrent Expenditure</i>		3,333,225	4,163,000	3,561,551	4,741,000	6,652,000
	<b>පෞද්ගලික පවිත්‍රණ</b> <i>Personal Emoluments</i>		2,263,485	3,006,060	2,582,366	3,328,000	5,212,000
	1001	වැටුප් හා වේතන Salaries and Wages	1,348,568	1,835,000	1,437,399	1,860,000	2,996,000
	1002	අතිකාල හා හිඩාහු දීම වැටුප් Overtime and Holiday pay	22,151	43,000	40,898	150,000	150,000
	1003	වෙනත් දීමනා Other Allowances	892,766	1,128,060	1,104,070	1,318,000	2,066,000
	<b>ගමන් වියදම්</b> <i>Travelling Expenses</i>		28,336	57,000	51,339	150,000	150,000
	1101	දේශීය Domestic	28,336	57,000	51,339	150,000	150,000
	<b>ඇපයුම්</b> <i>Supplies</i>		707,716	258,000	243,420	473,000	550,000
	1201	ලිපි පුවරු හා කාර්යාල අවශ්‍යතා Stationery and Office Requisites	679,560	125,000	120,000	170,000	225,000
	1202	ඉන්ධන හා ලිපිකි තෙල් Fuel and Lubricants	23,161	130,000	120,480	300,000	325,000
	1203	නිල ඇඳුම් Uniforms	4,995	3,000	2,940	3,000	-
	<b>සවිස්තූ වියදම්</b> <i>Maintenance Expenditure</i>		182,685	403,040	399,629	275,000	380,000
	1301	වාහන Vehicles	150,000	152,500	150,350	200,000	300,000
	1302	යන්ත්‍ර සහ සවිකිරීම් උපකරණ Plant, Machinery and Equipment	32,685	38,500	37,238	60,000	70,000
	1303	ගොඩනැගිලි Buildings	-	212,040	212,040	15,000	10,000
	<b>සේවා</b> <i>Services</i>		73,129	96,400	90,025	135,000	150,000
	1402	කැපැල් හා විදුලි සංදේශ සේවා Postal and communication	73,129	96,400	90,025	135,000	150,000
	<b>මාරු කිරීම්</b> <i>Transfers</i>		32,893	86,000	9,588	80,000	10,000
	1506	දේපල ණය පොලී Property Loan Interest to Public Servants	32,893	86,000	9,588	80,000	10,000
	<b>වෙනත්</b> <i>Others</i>		44,981	256,500	185,183	300,000	200,000
	1703	වෙනත් Other	44,981	256,500	185,183	300,000	200,000
	<b>ප්‍රාග්ධන වියදම්</b> <i>Capital Expenditure</i>		-	-	-	-	-
	<b>මුළු වියදම්</b> <i>Total Expenditure</i>		3,333,225	4,163,000	3,561,551	4,741,000	6,652,000

මූල්‍යකරණ  
Financing  
විසර්ජන ප්‍රඥප්තිය  
Appropriation Statute.

2014  
ඇස්තමේන්තුව  
Estimate

11. කමුණිත ප්‍රදාන Block Grant	6,652,000
-----------------------------------	-----------

වැය විෂය විස්තරය  
Object Details

වැය විෂය කංඛේතය Object Code	වැය විෂය කාර්යය / මාතෘකාව Object Details	2014 ඇස්තමේන්තුව Estimate
1003	වෙනත් දීමනා Other Allowance	2,066,000
(i)	ජීවන වියදම් දීමනාව Cost of living Allowance	1,030,000
(ii)	20% විශේෂ දීමනාව Special Allowance (20% of Basic Salary)	539,000
(iii)	සංග්‍රහ දීමනා Entertainment Allowances	6,000
(xvi)	කොමිෂන් සහ රැස්වීම් දීමනා Meeting Allowances (Commision)	468,000
(xxiii)	භිල ඇඳුම් දීමනා Uniform Allowances	8,000
(xxxiii)	දුම්භිය බලපත්‍ර Holiday Warrant	15,000
1703	වෙනත් Others	200,000
(i)	භීතිඤා ගාස්තු හා අභියාචනා පරීක්ෂණ ගාස්තු Leagel Fees/and Appels Investigation Charges/	100,000
(ii)	සංග්‍රහ ගාස්තු Entertainment Charges	50,000
(iii)	රැස්වීම් / සම්මන්ත්‍රණ Meeting / Semina	50,000

ශීර්ෂය

Head

මෙහෙයවීම

Mission

කාර්යයන්

Functions

804 - ප්‍රධාන ලේකම්

Chief Secretary

සබරගමුව පළාතේ යහපැවැත්ම තහවුරු කිරීම සඳහා පළාතේ සියළුම සම්පත් වලදැයි හා ගුණාත්මක වශයෙන් කළමනාකරණය කිරීම සහ පළාත් රාජ්‍ය සේවය මෙහෙයවීම තුළින් සබරගමුව අභිමානවත් පෙර ගමනකට යොමු කිරීම

To envisage a vigorous pre-progression of Sabaragamuwa by maneuvering all resources and guiding provincial public services in order to ensure good governance of Sabaragamuwa community.

1. දීප ව්‍යාප්ත සේවා නිලධාරීන් හා පළාත් සභාවේ කාර්ය මණ්ඩල කළමනාකරණය හා මෙහෙයවීම.
2. පළාත් භාණ්ඩාගාරයේ කටයුතු හා මූල්‍ය සම්පත් කාර්යක්ෂමව හා අර්පිමැණීමෙන් උපයෝජනය හා එහි විනිවිදභාවය තහවුරු කිරීම.
3. පළාත තුළ සංවර්ධන අභිමතවර්ත සැලසුම්කිරීම, ක්‍රියාත්මක කිරීම හා පසු විපරම් කිරීම.
4. පළාත තුළ සියලු ඉදිකිරීම් හා නඩත්තු ක්‍රියාවලිය ගුණාත්මකව හා විධිමත්ව සිදුකිරීම සඳහා අවශ්‍ය ඉංජිනේරුමය උපදේශනය හා තාක්ෂණික සහාය ලබාදීම.
5. සාමාන්‍ය පරිපාලනය හා ආයතන කටයුතු, ආයතන සම්බන්ධීකරණය, වාර්ෂික ස්ථාන මාරුවීම්, විශ්‍රාම ගැන්වීම්, උසස් කිරීම්, රාජ්‍ය සේවා වන්දි, නීතිමය සහාය ලබාගැනීම්, විගණන විමසුම් පසු විපරම් කටයුතු, වනෝද්ධි නිකුත්කිරීම හා බෙදාහැරීම, විනය කටයුතු, තොරතුරු තාක්ෂණය, භාෂා පරිවර්තනය හා විවිධ දීමනා ගෙවීම් සම්බන්ධ කටයුතු.
6. පළාත් ආදායම් තක්සේරුව හා රැස්කිරීම විධිමත් කිරීම.
7. ශක්තිමත් අභ්‍යන්තර විගණන ක්‍රියාවලියක් පවත්වාගෙන යාම.

1. Management and guidance of the officers of all island services and provincial council service.
2. Effective and economical utilization of the functions and financial resources of the provincial treasury and ensuring the transparency.
3. Planning, implementation and post-revied of the development objectives within the province.
4. Facilitating the engineering consultancy services and technical support raquired for a qualitative constructions and maintenance process.
5. General administration and establishment matters - Matters of co-ordinating the institutions, annual transfers, retirements, promotion, public service compensation, optaining the consultancy of Attorney-general, affairs relating to post audit queries, publishing and distribution of circulars, disciplinary actions, Information technology language translation and allowances.
6. Formalizing the valuation and collection of provincial revenue.
7. Maintaining a strengthened intenal audit process.

වැඩසටහන් සහ ව්‍යාපෘති අනුව වියදම් සාරාංශය  
Summary of Expenditure by Programmes and Projects

අංකය No.	වැඩසටහන/ව්‍යාපෘති නාමය Programme/ Project Title	2011 වියදම Expenditure	2012 වියදම Expenditure	2013 ඇස්තමේන්තුව Estimate	2014 ඇස්තමේන්තුව Estimate	2015 ප්‍රථමාන Forecast
<b>පුනරාවර්තන වියදම්</b> Recurrent Expenditure		106,573,977	106,807,057	227,064,000	259,268,000	283,817,400
3	<b>පළාත් පරිපාලනය</b> Provincial Administration	106,573,977	106,807,057	227,064,000	259,268,000	283,817,400
2	සාමාන්‍ය පරිපාලනය හා ආයතන සේවා General Admin: and Establishment Service	58,381,310	55,958,310	151,531,000	177,566,000	194,379,254
3	ප්‍රාදේශීය පරිපාලනය Divisional Administration	48,192,667	50,848,746	75,533,000	81,702,000	89,438,146
9	විශේෂ ව්‍යාපෘති Special Projects	-	-	-	-	-
<b>ප්‍රාග්ධන වියදම්</b> Capital Expenditure		559,982,123	492,958,727	1,310,000,000	2,521,000,000	2,773,100,000
3	<b>පළාත් පරිපාලනය</b> Provincial Administration	559,982,123	492,958,727	1,310,000,000	2,521,000,000	2,773,100,000
2	සාමාන්‍ය පරිපාලනය හා ආයතන සේවා General Admin: and Establishment Service	226,997,289	175,353,734	1,140,000,000	2,356,000,000	2,591,600,000
3	ප්‍රාදේශීය පරිපාලනය Divisional Administration	139,114,011	151,339,282	170,000,000	165,000,000	181,500,000
9	විශේෂ ව්‍යාපෘති Special Projects	193,870,823	166,265,711	-	-	-
<b>මුළු වියදම්</b> Total Expenditure		666,556,100	599,765,784	1,537,064,000	2,780,268,000	3,056,917,400
3	<b>පළාත් පරිපාලනය</b> Provincial Administration	666,556,100	599,765,784	1,537,064,000	2,780,268,000	3,056,917,400
2	සාමාන්‍ය පරිපාලනය හා ආයතන සේවා General Admin: and Establishment Service	285,378,599	231,312,044	1,291,531,000	2,533,566,000	2,785,979,254
3	ප්‍රාදේශීය පරිපාලනය Divisional Administration	187,306,678	202,188,028	245,533,000	246,702,000	270,938,146
9	විශේෂ ව්‍යාපෘති Special Projects	193,870,823	166,265,711	-	-	-

**විෂයවිෂය වර්ග අනුව කාර්යාලය**  
**Summary of Expenditure by Category**

විෂයවිෂය / Expenditure Category	2011 විෂයවිෂය Expenditure	2012 විෂයවිෂය Expenditure	2013 අපේක්ෂිත Estimate	2014 අපේක්ෂිත Estimate	2015 පුරෝකථනය Forecast
<b>පුනරාවර්තන විෂයවිෂය</b> <b>Recurrent Expenditure</b>	106,573,977	106,807,057	227,064,000	259,268,000	283,817,400
වෛයඳ්වන සේවකයා Personal Emoluments	51,230,626	52,972,172	71,524,000	121,468,000	127,541,400
ගමන් විෂයවිෂය Travelling Expenses	27,066,539	11,186,513	35,350,000	35,350,000	38,885,000
සපයුම්පොල Supplies	2,016,636	2,874,597	5,140,000	6,150,000	8,302,500
නඩත්තු විෂයවිෂය Maintenance Expenditure	2,087,277	9,172,718	20,500,000	21,450,000	25,740,000
සේවාවන් Services	18,736,289	26,928,114	77,500,000	58,250,000	65,822,500
මාරු කිරීම් Transfers	750,820	1,058,353	1,050,000	1,600,000	1,776,000
වෙනත් Others	4,685,790	2,614,590	16,000,000	15,000,000	15,750,000
<b>ප්‍රාග්ධන විෂයවිෂය</b> <b>Capital Expenditure</b>	559,982,123	492,958,727	1,310,000,000	2,521,000,000	2,773,100,000
මුද්‍රාණය වන්නේ පුනරාවර්තන හා වැඩිදියුණු කිරීම Rehabilitation and Improvement of Capital Assets	33,857,130	49,996,658	1,022,000,000	2,270,000,000	2,497,000,000
ස්ථාවර වත්කම් අත්පත් කර ගැනීම Acquisition of Fixed Assets	212,138,002	203,505,556	153,000,000	143,000,000	157,300,000
ප්‍රාග්ධන මාරු කිරීම් Capital Transfers	4,093,110	4,439,285	25,000,000	7,000,000	7,700,000
ධාරිතා සංවර්ධනය Capacity Building	116,023,058	68,751,517	110,000,000	101,000,000	111,100,000
වෙනත් ප්‍රාග්ධන විෂයවිෂය Other Capital Expenditure	193,870,823	166,265,711	-	-	-
<b>මුළු විෂයවිෂය</b> <b>Total Expenditure</b>	666,556,100	599,765,784	1,537,064,000	2,780,268,000	3,056,917,400

**මූල්‍යකරණය**

**Financing**

විකර්ෂන ප්‍රසූතිය

Appropriation Statute.

2014

අපේක්ෂිත

Estimate

11. කාමුණික ප්‍රදාන Block Grant	259,268,000
12. ප්‍රාග්ධන උසමාන ප්‍රදාන Criteria Based Grant	245,000,000
13. පළාත් කාර්ය විශේෂ සංවර්ධන ප්‍රදාන Provincial Sepecific Development Grant.	176,000,000
15. ජපාන සාහසනික සහයෝගීතා විශේෂිත ආයතනයේ ආධාර JICA Aids	2,100,000,000

**වැඩසටහන ක්‍රියාත්මක කිරීමේ නියුක්ත නිලධාරී මණ්ඩල කාර්යාලය**

**Programme Employment Profile**

තනතුර / Designations	සත්‍ය Actual 2011	සත්‍ය Actual 2012	අපේක්ෂිත Estimate 2013	අපේක්ෂිත Estimate 2014
සේවක මට්ටම Level 4	3	3	8	7
තෘතීය මට්ටම Level 3	18	22	52	8
ද්විතීය මට්ටම Level 2	114	105	113	266
ප්‍රාථමික මට්ටම Level 1	10	12	18	19
<b>මුළු සේවක සංඛ්‍යාව</b> <b>Total Cadre</b>	<b>145</b>	<b>142</b>	<b>191</b>	<b>300</b>



**03 වැනි වැඩසටහන - පළාත් පරිපාලනය**  
**Programme 03 - Provincial Administration**  
**02 වැනි ව්‍යවස්ථාපිත - සාමාන්‍ය පරිපාලනය හා ආයතන සේවා**  
**Project 02 - General Administration and Establishment Services**

විද්‍යා මුද්‍රාණය Financing	වැය විස්තර සංකේතය Object Code	වැය විස්තර කාර්‍ය / මාතෘකාව Object Details	2011	2012	2012	2013	2014
			වියදම Expenditure	ප්‍රතිශෝධිත ඇස්තමේන්තුව Revised Estimate	වියදම Expenditure	ඇස්තමේන්තුව Estimate	ඇස්තමේන්තුව Estimate
11		<b>පුනරාවර්තන වියදම්</b> <b>Recurrent Expenditure</b>	58,381,310	118,578,000	55,958,310	151,531,000	177,566,000
		<b>පෞද්ගලික පඩිතර්</b> <b>Personal Emoluments</b>	6,257,664	17,218,410	5,846,714	9,691,000	56,866,000
	1001	වැටුප් හා වේතන Salaries and Wages	1,696,357	2,721,000	2,060,008	2,629,000	41,453,000
	1002	අතිකාල හා සිවාඩු දීම වැටුප් Overtime and Holiday pay	182,407	380,000	303,978	410,000	410,000
	1003	වෙනත් දීමනා Other Allowances	4,378,900	14,117,410	3,482,727	6,652,000	15,003,000
		<b>ගමන් වියදම්</b> <b>Travelling Expenses</b>	25,030,776	25,200,000	9,095,773	30,350,000	30,350,000
	1101	දේශීය Domestic	91,058	200,000	186,480	350,000	350,000
	1102	විදේශීය Foreign	24,939,718	25,000,000	8,909,293	30,000,000	30,000,000
		<b>සපයීම්</b> <b>Supplies</b>	1,718,409	2,950,500	2,490,602	2,940,000	3,150,000
	1201	ලිපි ද්‍රව්‍ය හා කාර්යාලය අවශ්‍යතා Stationery and Office Requisites	366,567	600,000	440,878	700,000	700,000
	1202	ඉන්ධන හා ලිපිකි තෙල් Fuel and Lubricants	83,046	585,000	584,916	1,000,000	1,250,000
	1203	සිරු ඇඳුම් Uniforms	6,980	40,000	24,150	40,000	-
	1205	වෙනත් Other	1,052,156	1,425,500	1,425,308	1,000,000	1,000,000
	1206	යන්ත්‍රෝපකරණ හා විදුලි උපකරණ Mechanical and Electrical	209,660	300,000	15,350	200,000	200,000
		<b>නඩත්තු වියදම්</b> <b>Maintenance Expenditure</b>	2,077,787	18,692,000	9,158,938	18,500,000	18,550,000
	1301	වාහන Vehicles	607,101	8,392,000	8,391,307	2,500,000	2,500,000
	1302	යන්ත්‍රණ හා සම්බන්ධ උපකරණ Plant, Machinery and Equipment	919,340	300,000	237,144	300,000	700,000
	1303	නොඩනැගිලි Buildings	551,346	10,000,000	530,488	15,000,000	15,000,000
	1304	වෙනත් Others	-	-	-	500,000	300,000
	1305	සවි කිරීම් Structures	-	-	-	200,000	50,000
		<b>සේවා</b> <b>Services</b>	18,713,489	43,467,090	26,832,702	77,000,000	57,350,000
	1401	ප්‍රවාහන Transport	-	-	-	200,000	50,000
	1402	භාණ්ඩ හා විදුලි සංදේශ සේවා Postal and communication	224,190	1,020,000	281,568	1,500,000	1,000,000
	1403	විදුලිය හා ජලය Electricity and Water	7,506,185	10,000,000	7,536,784	15,000,000	15,000,000
	1404	බදු, කුලී හා පලාත් පාලන ආයතන බදු Rents, Rates and Local Taxes (Vehicle Tax)	178,653	300,000	42,338	300,000	300,000
	1405	වෙනත් Other	10,804,461	32,147,090	18,972,013	40,000,000	20,000,000
	1406	කුලී බදු ක්‍රමය යටතේ පොලී ගෙවීම් Leasing	-	-	-	20,000,000	21,000,000

මූල්‍යකරණ Financing	විෂය කාණ්ඩය Object Code	විෂය විස්තර කාණ්ඩය / මාතෘකාව Object Details	2011	2012	2012	2013	2014
			වියදම Expenditure	ප්‍රතිශෝධිත ඇස්තමේන්තුව Revised Estimate	වියදම Expenditure	ඇස්තමේන්තුව Estimate	ඇස්තමේන්තුව Estimate
		<b>මාරු කිරීම්</b> Transfers	-	50,000	-	50,000	300,000
	1506	දේපල ණය පොලී Property Loan Interest to Public Servants	-	50,000	-	50,000	300,000
		<b>වෙනත්</b> Others	4,583,185	11,000,000	2,533,581	13,000,000	11,000,000
	1701	පාඩු හා ඛන කැපීම් Losses and write-offs	-	1,000,000	2,688	5,000,000	1,000,000
	1703	වෙනත් Other	4,583,185	10,000,000	2,530,893	8,000,000	10,000,000
		<b>ප්‍රාග්ධන වියදම්</b> Capital Expenditure	226,997,289	1,468,250,000	175,353,734	1,140,000,000	2,356,000,000
		<b>මූලධන වත්කම් පුනරුත්ථාපනය හා වැඩිදියුණු කිරීම</b> Rehabilitation and Improvement of Capital Assets	1,125,030	1,145,150,000	14,415,112	982,000,000	2,184,000,000
12	2001	ගොඩනැගිලි හා ඉදි කිරීම් Building and Structures	1,125,030	20,150,000	14,415,112	7,000,000	7,000,000
	(iv)	ගොඩනැගිලි හා ඉදි කිරීම්	-	-	-	-	7,000,000
13	2001	ගොඩනැගිලි හා ඉදි කිරීම් Building and Structures	-	-	-	10,000,000	11,000,000
	(iii)	හමන්දිලි අරමුදල (Flexible Amount)	-	-	-	-	1,000,000
13	2004	වෙනත් මූලධන වත්කම් Other Capital Assets	-	-	-	65,000,000	66,000,000
	(i)	විශේෂ ව්‍යාපෘති	-	-	-	-	38,000,000
	(ii)	පසුගාමී හා හුදකලා ගම්මාන සංවර්ධන ව්‍යාපෘති	-	-	-	-	25,000,000
	(iii)	හමන්දිලි අරමුදල (Flexible Amount)	-	-	-	-	3,000,000
15	2004	වෙනත් මූලධන වත්කම් Other Capital Assets	-	1,125,000,000	-	900,000,000	2,100,000,000
	(vi)	මාරු කළ සංවර්ධන ව්‍යාපෘති - ජපාන	-	-	-	-	2,100,000,000
		<b>ස්ථාවර වත්කම් අත්පත් කර ගැනීම</b> Acquisition of Fixed Assets	146,676,142	228,359,000	132,342,464	73,000,000	104,000,000
12	2101	වාහන Vehicals	31,598,720	73,600,000	66,012,211	30,000,000	48,000,000
12	2102	ගෘහ කාණ්ඩ හා කාර්යාලීය උපකරණ Furniture and office Equipment	6,492,899	4,759,000	4,758,495	-	-
13	2102	ගෘහ කාණ්ඩ හා කාර්යාලීය උපකරණ Furniture and office Equipment	-	-	-	13,000,000	13,000,000
	(i)	විශේෂ ව්‍යාපෘති	-	-	-	-	5,000,000
	(ii)	පසුගාමී හා හුදකලා ගම්මාන සංවර්ධන ව්‍යාපෘති	-	-	-	-	3,000,000
	(iii)	හමන්දිලි අරමුදල (Flexible Amount)	-	-	-	-	5,000,000
13	2103	ඉන්ද්‍රජනන හා යන්ත්‍රණ උපකරණ Plant, Machinery and Equipment	-	-	-	5,000,000	4,000,000
	(i)	විශේෂ ව්‍යාපෘති	-	-	-	-	2,000,000
	(ii)	පසුගාමී හා හුදකලා ගම්මාන සංවර්ධන ව්‍යාපෘති	-	-	-	-	2,000,000
13	2104	ගොඩනැගිලි හා ඉදි කිරීම් Building and Structures	10,140,000	150,000,000	61,571,758	25,000,000	39,000,000
	(i)	විශේෂ ව්‍යාපෘති	-	-	-	-	21,000,000
	(ii)	පසුගාමී හා හුදකලා ගම්මාන සංවර්ධන ව්‍යාපෘති	-	-	-	-	14,000,000
	(iii)	හමන්දිලි අරමුදල (Flexible Amount)	-	-	-	-	4,000,000
13	2105	ඉඩම් හා ඉඩම් වැඩිදියුණු කිරීම් Lands and Land Improvements	98,444,523	-	-	-	-
		<b>ප්‍රාග්ධන මාරු කිරීම්</b> Capital Transfers	-	-	-	20,000,000	7,000,000
13	2202	සංවර්ධන සහාය Development Assistance	-	-	-	20,000,000	7,000,000
	(i)	විශේෂ ව්‍යාපෘති	-	-	-	-	4,000,000
	(ii)	පසුගාමී හා හුදකලා ගම්මාන සංවර්ධන ව්‍යාපෘති	-	-	-	-	3,000,000

Financing	වැය විෂය කොටස Object Code	වැය විෂය කාර්යය / මාතෘකාව Object Details	2011	2012	2012	2013	2014
			වියදම Expenditure	ප්‍රතිශෝධිත ඇස්තමේන්තුව Revised Estimate	වියදම Expenditure	ඇස්තමේන්තුව Estimate	ඇස්තමේන්තුව Estimate
		ධාරිතා සංවර්ධනය Capacity Building	79,196,117	94,741,000	28,596,158	65,000,000	61,000,000
12	2401	පුහුණු හා ධාරිතා සංවර්ධනය Training and Capacity Building	39,003,181	39,741,000	14,829,771	25,000,000	25,000,000
	(v)	විශේෂ ව්‍යාපෘති (විදේශ පුහුණු)	-	-	-	-	25,000,000
13	2401	පුහුණු හා ධාරිතා සංවර්ධනය Training and Capacity Building	40,192,936	55,000,000	13,766,387	40,000,000	36,000,000
	(i)	විශේෂ ව්‍යාපෘති	-	-	-	-	21,000,000
	(ii)	පුනරුත්ථාප හා පුනරුත්ථාප ගම්මාන සංවර්ධන ව්‍යාපෘති	-	-	-	-	13,000,000
	(iii)	නම්‍යශීලී අරමුදල (Flexible Amount)	-	-	-	-	2,000,000
මුළු වියදම් Total Expenditure			285,378,599	1,586,828,000	231,312,044	1,291,531,000	2,533,566,000

මූල්‍යකරණය Financing	2014
විභාජන ප්‍රඥප්තිය Appropriation Statute.	ඇස්තමේන්තුව Estimate
11. කලමනිකුත් කිරීමේ ප්‍රදාන Block Grant	177,566,000
12. ප්‍රාග්ධන උපමාන ප්‍රදාන Criteria Based Grant	80,000,000
13. පළාත් කාර්ය නිශ්චිත සංවර්ධන ප්‍රදාන Provincial Sepecific Development Grant.	176,000,000
15. ජපාන ජාත්‍යන්තර සහයෝගීතා නියෝජිත ආයතනයේ ආධාර JICA Aids	2,100,000,000

**ව්‍යාපෘතිය ක්‍රියාත්මක කිරීමේ නියුක්ත නිලධාරී මණ්ඩල සාරාංශය**  
**Project Employment Profile**

තනතුර / Designations	සත්‍ය Actual 2011	සත්‍ය Actual 2012	ඇස්තමේන්තුව Estimate 2013	ඇස්තමේන්තුව Estimate 2014
සේනාධිකාරී මට්ටම Level 4	1	1	1	6
තෘතීය මට්ටම Level 3	0	0	0	8
ද්විතීය මට්ටම Level 2	4	2	5	112
ප්‍රාථමික මට්ටම Level 1	5	5	6	14
මුළු සේවක සංඛ්‍යාව Total Cadre	10	8	12	140

වැය විෂය විස්තරය  
Object Details

වැය විෂය සංකේතය Object Code	වැය විෂය කාර්ය / මාතෘකාව Object Details	2014 ඇස්තමේන්තුව Estimate
1003	වෙනත් දීමනා Other Allowance	15,003,000
(i)	ජීවන වියදම් දීමනාව Cost of living Allowance	8,236,000
(ii)	20% විශේෂ දීමනාව Special Allowance (20% of Basic Salary)	5,291,000
(iii)	සංග්‍රහ දීමනා Entertainment Allowances	18,000
(iv)	භාෂා දීමනා Language Allowances	35,000
(vi)	ප්‍රවාහන දීමනා Transport Allowances	1,000,000
(vii)	රෝනියො හා භාගා පිටපත් දීමනා Ronio and Photocopy Allowances	15,000
(xiv)	තැපැල් මඩ දීමනා Postal Bag Allowances	18,000
(xv)	විශේෂ දීමනා (ප්‍රධාන ලේකම්) Special Allowances (Chief Secretary)	240,000
(xxiii)	නිල ඇඳුම් දීමනා Uniform Allowances	40,000
(xxxiii)	දුම්භිත බලපත්‍ර Holiday Warrant	50,000
(xxxvi)	රාජ්‍ය සේවක අර්ථසාධක අරමුදල Public Service Provided Fund	60,000
1405	වෙනත් Other	20,000,000
(i)	ආරක්ෂක හා සනීපාරක්ෂක කටයුතු Security and sanitary Activities	20,000,000
1703	වෙනත් Others	10,000,000
(i)	රැස්වීම්/සම්මන්ත්‍රණ/සංග්‍රහ Meeting/Conference/Entertainment	9,500,000
(ii)	විනය පරීක්ෂණ / හදිසි අහඹුරු වන්දි Inquiries / Casualty Compensation	500,000

**03 වැනි වැඩසටහන - පළාත් පරිපාලනය**  
**Programme 03 - Provincial Administration**  
**03 වැනි ව්‍යාපෘතිය - ප්‍රාදේශීය පරිපාලනය**  
**Project 03 - Divisional Administration**

මූල්‍යකරණ ප Financing	ව්‍යය විෂය කාණ්ඩය Object Code	ව්‍යය විස්තර කාර්‍යාල / මාතෘකාව Object Details	2011 විෂයය Expenditure	2012 ප්‍රතිශෝධිත ඇස්තමේන්තුව Revised Estimate	2012 විෂයය Expenditure	2013 ඇස්තමේන්තුව Estimate	2014 ඇස්තමේන්තුව Estimate
11		<b>පුනරාවර්තන වියදම්</b> <b>Recurrent Expenditure</b>	48,192,667	78,437,000	50,848,746	75,533,000	81,702,000
		<b>පෞද්ගලික පඩිතර්‍ය</b> <b>Personal Emoluments</b>	44,972,962	71,297,985	47,125,458	61,833,000	64,602,000
	1001	වැටුප් හා වේතන Salaries and Wages	32,959,908	50,715,000	31,230,685	40,129,000	41,596,000
	1002	අතිකාල හා නිවාඩු දීම වැටුප් Overtime and Holiday pay	524,666	600,000	424,048	750,000	600,000
	1003	වෙනත් දීමනා Other Allowances	11,488,388	19,982,985	15,470,725	20,954,000	22,406,000
		<b>ගමන් වියදම්</b> <b>Travelling Expenses</b>	2,035,763	4,000,000	2,090,740	5,000,000	5,000,000
	1101	දේශීය Domestic	2,035,763	4,000,000	2,090,740	5,000,000	5,000,000
		<b>සැපයීම්</b> <b>Supplies</b>	298,227	445,000	383,995	2,200,000	3,000,000
	1201	ලිපි පුවස හා කාර්යාලීය අවශ්‍යතා Stationery and Office Requisites	198,247	230,000	192,612	1,200,000	1,500,000
	1202	ඉන්ධන හා ලිපිපි තෙල් Fuel and Lubricants	99,980	215,000	191,384	1,000,000	1,500,000
		<b>සවිස්තූ වියදම්</b> <b>Maintenance Expenditure</b>	9,490	32,000	13,780	2,000,000	2,900,000
	1301	වාහන Vehicles	9,490	28,000	13,780	1,000,000	1,500,000
	1302	ගස්තුවල හා සවිකර්මී උපකරණ Plant, Machinery and Equipment	-	-	-	1,000,000	1,400,000
	1303	ගොඩනැගිලි Buildings	-	4,000	-	-	-
		<b>සේවා</b> <b>Services</b>	22,800	103,660	95,411	500,000	900,000
	1402	තැපැල් හා විදුලි සංදේශ සේවා Postal and communication	22,800	80,000	71,752	500,000	900,000
	1403	විදුලිය හා ජලය Electricity and Water	-	23,660	23,659	-	-
		<b>මාරු කිරීම්</b> <b>Transfers</b>	750,820	1,058,355	1,058,353	1,000,000	1,300,000
	1506	දේපල ණය පොලී Property Loan Interest to Public Servants	750,820	1,058,355	1,058,353	1,000,000	1,300,000
		<b>වෙනත්</b> <b>Others</b>	102,605	1,500,000	81,009	3,000,000	4,000,000
	1703	වෙනත් Other	102,605	1,500,000	81,009	3,000,000	4,000,000
		<b>ප්‍රාග්ධන වියදම්</b> <b>Capital Expenditure</b>	139,114,011	225,000,000	151,339,282	170,000,000	165,000,000
		<b>ප්‍රාග්ධන වස්තූ පුනරුත්ථාපනය හා වැඩිදියුණු කිරීම</b> <b>Rehabilitation and Improvement of Capital Assets</b>	32,732,100	52,940,200	35,581,546	40,000,000	86,000,000
12	2001	ගොඩනැගිලි හා ඉදි කිරීම් Building and Structures	8,186,200	13,240,200	8,878,571	10,000,000	20,000,000
12	2004	වෙනත් (මාර්ග හා වාටි මාර්ග) Other (roads and irrigation)	24,545,900	39,700,000	26,702,975	30,000,000	66,000,000

විද්‍යා මූල්‍යකරණ Financing	වැය විෂය සංඛේදය Object Code	වැය විෂය කාර්‍යය / මාතෘකාව Object Details	2011	2012	2012	2013	2014
			වියදම Expenditure	ප්‍රතිශෝධිත ඇස්තමේන්තුව Revised Estimate	වියදම Expenditure	ඇස්තමේන්තුව Estimate	ඇස්තමේන්තුව Estimate
		<b>ප්‍රාග්ධන වත්කම් අත්පත් කර ගැනීම</b> <b>Acquisition of Capital Assets</b>	65,461,860	105,876,600	71,163,092	80,000,000	39,000,000
12	2102	ගෘහ කාර්‍ය මාලිකා සාධක උපකරණ Furniture and office Equipment	32,729,750	52,936,400	35,581,546	40,000,000	2,000,000
12	2103	ගස්පුහුණු හා සවිකිරීම් උපකරණ Plant, Machinery and Equipment	24,545,900	39,700,000	26,702,975	30,000,000	5,000,000
12	2104	ගොඩනැගිලි හා ඉදි කිරීම් Building and Structures	8,186,210	13,240,200	8,878,571	10,000,000	32,000,000
		<b>ප්‍රාග්ධන මාරු කිරීම්</b> <b>Capital Transfers</b>	4,093,110	6,620,100	4,439,285	5,000,000	-
12	2202	සංවර්ධන සහාය Development Assistance	4,093,110	6,620,100	4,439,285	5,000,000	-
		<b>ධාරිත සංවර්ධනය</b> <b>Capacity Building</b>	36,826,941	59,563,100	40,155,359	45,000,000	40,000,000
12	2401	පුහුණු හා ධාරිත සංවර්ධනය Training and Capacity Building	36,826,941	59,563,100	40,155,359	45,000,000	40,000,000
		<b>මුළු වියදම්</b> <b>Total Expenditure</b>	187,306,678	303,437,000	202,188,028	245,533,000	246,702,000

**මූල්‍යකරණය**

Financing

විකර්ෂන ප්‍රඥප්තිය

Appropriation Statute.

2014

ඇස්තමේන්තුව

Estimate

11. කාමුණික ප්‍රදාන Block Grant	81,702,000
12. ප්‍රාග්ධන උපමාන ප්‍රදාන Criteria Based Grant	165,000,000

**ව්‍යාපෘතිය ක්‍රියාත්මක කිරීමේ නියුක්ත නිලධාරී මණ්ඩල සාරාංශය**

**Project Employment Profile**

පනතුව / Designations	සත්‍ය Actual 2011	සත්‍ය Actual 2012	ඇස්තමේන්තුව Estimate 2013	ඇස්තමේන්තුව Estimate 2014
සේනකර්ම මට්ටම Level 4	2	2	7	1
තෘතීය මට්ටම Level 3	18	22	52	0
ඒකීය මට්ටම Level 2	110	103	108	154
ප්‍රාථමික මට්ටම Level 1	5	7	12	5
<b>මුළු සේවක සංඛ්‍යාව</b> <b>Total Cadre</b>	135	134	179	160

වැය විෂය විස්තරය

Object Details

වැය විෂය කාණ්ඩය Object Code	වැය විෂය කාණ්ඩය / මාතෘකාව Object Details	2014 ඇස්තමේන්තුව Estimate
1003	වෙනත් දීමනා Other Allowance	22,406,000
(i)	ජීවන වියදම් දීමනාව Cost of living Allowance	12,831,000
(ii)	20% විශේෂ දීමනාව Special Allowance (20% of Basic Salary)	7,320,000
(iv)	භාෂා දීමනා Language Allowances	25,000
(xvii)	මිනිස්ලෝරු දීමනා Survey Allowances	100,000
(xxviii)	ප්‍රාදේශීය ලේකම් කාර්යාල වල නිලධාරී දීමනා Divisional Secretary's officers Allowances	1,900,000
(xxxiii)	දුම්භරිය බලපත්‍ර Holiday Warrant	200,000
(xxxvi)	රාජ්‍ය සේවක ප්‍රවර්ධන අරමුදල Public Service Provided Fund	30,000
1703	වෙනත් Others	4,000,000
(i)	ප්‍රාදේශීය ලේකම් කාර්යාල වලට වෙන් කිරීම් Allocation for DS Offices	4,000,000

**03 වැනි වැයවිෂය - සමුඛ පරිපාලනය**  
**Programme 03 - Provincial Administration**

**09 වැනි ව්‍යාපෘතිය - විශේෂ ව්‍යාපෘති**  
**Project 09 - Special Projects**

ග Financing	වැය විෂය කේතය Object Code	වැය විෂය කාර්යය / මාතෘකාව Object Details	2011	2012	2012	2013	2014
			විදුලම Expenditure	ප්‍රතිශෝධිත ඇස්තමේන්තුව Revised Estimate	විදුලම Expenditure	ඇස්තමේන්තුව Estimate	ඇස්තමේන්තුව Estimate
11		<b>පුනරාවර්තන වියදම්</b> <i>Recurrent Expenditure</i>	-	-	-	-	-
		<b>ප්‍රාග්ධන වියදම්</b> <i>Capital Expenditure</i>	193,870,823	172,755,874	166,265,711	-	-
		<b>වෙනත් ප්‍රාග්ධන වියදම්</b> <i>Other Capital Expenditure</i>	193,870,823	172,755,874	166,265,711	-	-
20	2502	වෙනත් ආයෝජන <i>Other Investments</i>	193,870,823	172,755,874	166,265,711	-	
		<b>මුළු වියදම්</b> <i>Total Expenditure</i>	193,870,823	172,755,874	166,265,711	-	-

මූල්‍යකරණය

Financing

විකර්ෂන ප්‍රසෘස්ථිතිය

Appropriation Statute.

2014  
ඇස්තමේන්තුව  
Estimate

20. ප්‍රදාන වලට අමතරව ලැබීම්

Receipt other than Grant

-



ශීර්ෂය  
Head

805 - නියෝජ්‍ය ප්‍රධාන ලේකම් (පිරිස් හා පුහුණු)  
Deputy Chief Secretary (Personnel and Training)

මෙහෙවර පවතින මානව හා භෞතික සම්පත් ප්‍රශස්ත ලෙස කළමනාකරනය කර, වර්තමානයට හා අනාගත රාජ්‍ය සේවයට ගැලපෙන මානව සම්පතක් බිහිකිරීමට අවශ්‍ය, පර්යේෂණ, විවිධාංගීකරණය වූ පාඨමාලා, පුහුණුවීම්, නවකාක්ෂණය හා භෞතික සම්පත් හදුන්වාදීම තුළින් මහජනතාවට ඵලදායී සේවාවක් සැපයිය හැකි පළාත් රාජ්‍ය සේවකයන් බිහිකිරීම.

Mission Creating a community oriented provincial public service employees who are capable of providing a productive service through innovating experiments, diversified programmes, trainings, sophisticated technology and physical resources required to create a human resource suitable for present and prospective public service by optimal utilization of the prevailing human resources and physical resources.

කාර්යයන් 01. මිනිස් බල හැපයුම - නව තනතුරු ඇතිකිරීම, පුරප්පාඩු සම්පූර්ණ කිරීම, සේවක සංඛ්‍යා තුලනය.  
02. මානව සම්පත් සංවර්ධනය - පුහුණු අවශ්‍යතා තක්සේරුව, පුහුණු වැඩමුළු සංවිධානය, සම්පත් දායක සංවිනය පවත්වාගැනීම, ඵලදායීතාවය පිළිබඳ වැඩසටහන් ක්‍රියාත්මක කිරීම, පුස්තැල්ල පුහුණු මධ්‍යස්ථානය පවත්වාගෙනයාම, රාජ්‍ය භාෂා ප්‍රතිපත්තිය ක්‍රියාත්මක කිරීම, විදේශ පුහුණු පාඨමාලා ආශ්‍රිත කටයුතු.

Functions : 01. Man Power supply :- Creating new designations, filling the vacancies, balancing the number of employees.  
02. Human Resource Development :- Assessment of training needs, organizing the training sessions, maintaing resource person reserves, implementation of the productivity programmes, manipulation of the Pussella Training Center, implementation of the government language policy, matters related to external training programmes.

වැඩසටහන් සහ ව්‍යාපෘති අනුව වියදම් සාරාංශය  
Summary of Expenditure by Programmes and Projects

අංකය No.	වැඩසටහන/ව්‍යාපෘති නාමය Programme/ Project Title	2011 වියදම Expenditure	2012 වියදම Expenditure	2013 ඇස්තමේන්තුව Estimate	2014 ඇස්තමේන්තුව Estimate	2015 සුදෝසර්නය Forecast
<b>පුනරාවර්තන වියදම්</b> Recurrent Expenditure		15,520,662	20,870,511	31,322,000	25,249,000	27,133,750
3	<b>පළාත් පරිපාලනය</b> Provincial Administration	15,520,662	20,870,511	31,322,000	25,249,000	27,133,750
2	සාමාන්‍ය පරිපාලනය හා ආයතන සේවා General Admin. and Establishment Service	9,794,974	12,697,710	19,561,000	11,574,000	12,437,959
7	පුහුණු හා සංවර්ධනය Training and Development	5,725,688	8,172,801	11,761,000	13,675,000	14,695,791
<b>ප්‍රාග්ධන වියදම්</b> Capital Expenditure		-	-	-	-	-
3	<b>පළාත් පරිපාලනය</b> Provincial Administration	-	-	-	-	-
2	සාමාන්‍ය පරිපාලනය හා ආයතන සේවා General Admin. and Establishment Service	-	-	-	-	-
7	පුහුණු හා සංවර්ධනය Training and Development	-	-	-	-	-
<b>මුළු වියදම්</b> Total Expenditure		15,520,662	20,870,511	31,322,000	25,249,000	27,133,750
3	<b>පළාත් පරිපාලනය</b> Provincial Administration	15,520,662	20,870,511	31,322,000	25,249,000	27,133,750
2	සාමාන්‍ය පරිපාලනය හා ආයතන සේවා General Admin. and Establishment Service	9,794,974	12,697,710	19,561,000	11,574,000	12,437,959
7	පුහුණු හා සංවර්ධනය Training and Development	5,725,688	8,172,801	11,761,000	13,675,000	14,695,791

**වියදම් වර්ග අනුව සාරාංශය**  
**Summary of Expenditure by Category**

වියදම් වර්ගය / Expenditure Category	2011 වියදම Expenditure	2012 වියදම Expenditure	2013 ඇස්තමේන්තුව Estimate	2014 ඇස්තමේන්තුව Estimate	2015 පුරෝකථනය Forecast
<b>පුනරාවර්තන වියදම්</b> Recurrent Expenditure	15,520,662	20,870,511	31,322,000	25,249,000	27,133,750
පෞද්ගලික පඩිපඩි Personal Emoluments	10,088,724	13,751,479	21,491,000	15,479,000	16,252,950
ගමන් වියදම් Travelling Expenses	148,685	175,661	250,000	200,000	220,000
සැපයීම් Supplies	1,223,097	636,712	1,290,000	1,550,000	2,092,500
නඩත්තු වියදම් Maintenance Expenditure	353,270	1,048,035	800,000	750,000	900,000
සේවා Services	157,515	177,970	445,000	210,000	237,300
මාරු කිරීම් Transfers	376,847	536,782	986,000	300,000	333,000
වෙනත් Others	3,172,524	4,543,872	6,060,000	6,760,000	7,098,000
<b>මූලික වියදම්</b> Capital Expenditure	-	-	-	-	-
<b>මුළු වියදම්</b> Total Expenditure	15,520,662	20,870,511	31,322,000	25,249,000	27,133,750

**මූල්‍යකරණය**

Financing

විකර්ෂන ප්‍රඥප්තිය

Appropriation Statute.

2014

ඇස්තමේන්තුව

Estimate

11. කාමුණික ප්‍රදාන

25,249,000

Block Grant

**වැඩසටහන ක්‍රියාත්මක කිරීමේ නියුක්ත නිලධාරී මණ්ඩල සාරාංශය**  
**Programme Employment Profile**

තනතුර / Designations	සත්‍ය Actual 2011	සත්‍ය Actual 2012	ඇස්තමේන්තුව Estimate 2013	ඇස්තමේන්තුව Estimate 2014
ජ්‍යෙෂ්ඨ මට්ටම Level 4	1	4	5	3
තෘතීය මට්ටම Level 3	1	2	1	1
ද්විතීය මට්ටම Level 2	32	32	50	27
ප්‍රාථමික මට්ටම Level 1	5	6	8	10
<b>මුළු සේවක සංඛ්‍යාව</b> Total Cadre	39	44	64	41

**03 වැනි වැඩසටහන - පළාත් පරිපාලනය**  
**Programme 03 - Provincial Administration**  
**02 වැනි ව්‍යාපෘතිය - කාමාන්ත පරිපාලනය හා ආයතන සේවා**  
**Project 02 - General Administration and Establishment Services**

මූල්‍යකරණ Financing	වැය විෂය සංකේතය Object Code	වැය විෂය කාර්‍යය / මාතෘකාව Object Details	2011	2012	2012	2013	2014
			වියදම Expenditure	සුඛිතෝධිත ඇස්තමේන්තුව Revised Estimate	වියදම Expenditure	ඇස්තමේන්තුව Estimate	ඇස්තමේන්තුව Estimate
11		<b>පුනරාවර්තන වියදම්</b> <i>Recurrent Expenditure</i>	9,794,974	14,223,055	12,697,710	19,561,000	11,574,000
		<b>පෞද්ගලික පවිතති</b> <i>Personal Emoluments</i>	8,106,108	11,695,790	10,713,078	16,936,000	9,664,000
	1001	වැටුප් හා වේතන Salaries and Wages	5,786,593	6,876,590	6,876,589	10,690,000	6,186,000
	1002	අතිකාල හා සිටාඩු දින වැටුප් Overtime and Holiday pay	403,792	400,000	300,340	400,000	250,000
	1003	වෙනත් දීමනා Other Allowances	1,915,723	4,419,200	3,536,148	5,846,000	3,228,000
		<b>ගමන් වියදම්</b> <i>Travelling Expenses</i>	113,949	120,850	120,831	150,000	150,000
	1101	දේශීය Domestic	113,949	120,850	120,831	150,000	150,000
		<b>සැපයීම්</b> <i>Supplies</i>	737,390	392,075	391,774	740,000	850,000
	1201	ලිපි ද්‍රව්‍ය හා කාර්යාලීය අවශ්‍යතා Stationery and Office Requisites	600,027	200,000	199,701	300,000	300,000
	1202	ඉන්ධන හා ලිනිසි තෙල් Fuel and Lubricants	137,363	192,075	192,073	440,000	550,000
		<b>අඩවි වියදම්</b> <i>Maintenance Expenditure</i>	333,165	896,140	890,855	550,000	550,000
	1301	වාහන Vehicles	316,915	846,140	846,136	500,000	500,000
	1302	ගස්තුකුටු හා යන්ත්‍රණ උපකරණ Plant, Machinery and Equipment	16,250	50,000	44,719	50,000	50,000
		<b>සේවා</b> <i>Services</i>	157,515	248,200	171,237	425,000	200,000
	1402	තැපෑල හා විදුලි සංදේශ සේවා Postal and communication	157,515	248,200	171,237	425,000	200,000
		<b>ආරංචි කිරීම්</b> <i>Transfers</i>	287,159	822,000	372,422	700,000	100,000
	1505	දේපල ණය පොලී Property Loan Interest to Public Servants	287,159	822,000	372,422	700,000	100,000
		<b>වෙනත්</b> <i>Others</i>	59,688	48,000	37,513	60,000	60,000
	1703	වෙනත් Other	59,688	48,000	37,513	60,000	60,000
		<b>ආයතන වියදම්</b> <i>Capital Expenditure</i>	-	-	-	-	-
		<b>මුළු වියදම්</b> <i>Total Expenditure</i>	9,794,974	14,223,055	12,697,710	19,561,000	11,574,000

මූල්‍යකරණ  
Financing  
විකර්ෂණ ප්‍රඥප්තිය  
Appropriation Statute.

2014  
ඇස්තමේන්තුව  
Estimate

11. කාමුණික ප්‍රදාන Block Grant	11,574,000
------------------------------------	------------

ව්‍යාපෘතිය ක්‍රියාත්මක කිරීමේ නියුක්ත නිලධාරී මණ්ඩල සාරාංශය

Project Employment Profile

තනතුර / Designations	සහස්‍ර Actual 2011	සහස්‍ර Actual 2012	ඇස්තමේන්තු Estimate 2013	ඇස්තමේන්තු Estimate 2014
සේනපති මට්ටම Level 4	1	3	3	2
තෘතීය මට්ටම Level 3	1	2	1	1
ද්විතීය මට්ටම Level 2	24	25	40	16
ආවර්ත මට්ටම Level I	4	5	5	4
මුළු සේවක සංඛ්‍යාව Total Cadre	30	35	49	23

වැය විෂය විස්තරය

Object Details

වැය විෂය සංකේතය Object Code	වැය විෂය කාර්ය / මාතෘකාව Object Details	2014 ඇස්තමේන්තු Estimate
1003	වෙනත් දීමනා Other Allowance	3,228,000
(i)	ජීවිත වියදම් දීමනාව Cost of living Allowance	1,822,000
(ii)	20% විශේෂ දීමනාව Special Allowance (20% of Basic Salary)	938,000
(iii)	සංග්‍රහ දීමනා Entertainment Allowances	9,000
(iv)	භාෂා දීමනා Language Allowances	67,000
(vi)	ආවාහන දීමනා Transport Allowances	360,000
(xxiii)	නිල ඇඳුම් දීමනා Uniform Allowances	12,000
(xxxiii)	දුම්බිලියා බලපත්‍ර Holiday Warrant	20,000

**03 වැනි වැඩසටහන - පළාත් පරිපාලනය**  
**Programme 03 - Provincial Administration**  
**07 වැනි ව්‍යාපෘතිය - පුහුණුව හා සංවර්ධනය**  
**Project 07 - Training and Development**

විද්‍යා මූලාශ්‍රය	වැය විෂය සංකේතය	වැය විෂය කාරණය / මාතෘකාව	2011	2012	2012	2013	2014
			විශදම	ප්‍රතිශෝධිත ඇස්තමේන්තුව	විශදම	ඇස්තමේන්තුව	ඇස්තමේන්තුව
Financing	Object Code	Object Details	Expenditure	Revised Estimate	Expenditure	Estimate	Estimate
		<b>පුනරාවර්තන වියදම්</b>	<b>5,725,688</b>	<b>9,324,945</b>	<b>8,172,801</b>	<b>11,761,000</b>	<b>13,675,000</b>
		<b>Recurrent Expenditure</b>					
		<b>පෞද්ගලික පවිසඬි</b>	<b>1,982,616</b>	<b>3,719,000</b>	<b>3,038,401</b>	<b>4,555,000</b>	<b>5,815,000</b>
		<b>Personal Emoluments</b>					
	1001	වැටුප් හා වේතන	1,445,892	2,534,000	1,978,721	2,923,000	3,537,000
		Salaries and Wages					
	1002	අතිකාල හා නිවාඩු දින වැටුප්	24,677	100,000	50,197	100,000	100,000
		Overtime and Holiday pay					
	1003	වෙනත් දීමනා	512,047	1,085,000	1,009,483	1,532,000	2,178,000
		Other Allowances					
		<b>ගමන් වියදම්</b>	<b>34,736</b>	<b>54,835</b>	<b>54,830</b>	<b>100,000</b>	<b>50,000</b>
		<b>Travelling Expenses</b>					
	1101	දේශීය	34,736	54,835	54,830	100,000	50,000
		Domestic					
		<b>සැපයීම්</b>	<b>485,707</b>	<b>250,615</b>	<b>244,938</b>	<b>550,000</b>	<b>700,000</b>
		<b>Supplies</b>					
	1201	ලිපි ද්‍රව්‍ය හා කාර්යාලීය අවශ්‍යතා	466,967	210,515	210,513	200,000	250,000
		Stationery and Office Requisites					
	1202	ඉන්ධන හා ලිනිසි තෙල්	700	30,000	24,400	150,000	150,000
		Fuel and Lubricants					
	1206	යන්ත්‍රෝපකරණ හා විදුලි උපකරණ	18,040	10,100	10,025	200,000	300,000
		Mechanical and Electrical					
		<b>නඩත්තු වියදම්</b>	<b>20,105</b>	<b>171,000</b>	<b>157,180</b>	<b>250,000</b>	<b>200,000</b>
		<b>Maintenance Expenditure</b>					
	1301	වාහන	18,147	162,000	148,380	150,000	150,000
		Vehicles					
	1302	යන්ත්‍රණ හා නවීකරණ උපකරණ	1,958	9,000	8,800	100,000	50,000
		Plant, Machinery and Equipment					
		<b>සේවා</b>	<b>-</b>	<b>25,770</b>	<b>6,733</b>	<b>20,000</b>	<b>10,000</b>
		<b>Services</b>					
	402	පැවැත් හා විදුලි සංදේශ සේවා	-	25,770	6,733	20,000	10,000
		Postal and communication					
		<b>මාරු කිරීම්</b>	<b>89,688</b>	<b>283,000</b>	<b>164,360</b>	<b>286,000</b>	<b>200,000</b>
		<b>Transfers</b>					
	1506	දේපල ණය පොලී	89,688	283,000	164,360	286,000	200,000
		Property Loan Interest to Public Servants					
		<b>වෙනත්</b>	<b>3,112,836</b>	<b>4,820,725</b>	<b>4,506,359</b>	<b>6,000,000</b>	<b>6,700,000</b>
		<b>Others</b>					
	1703	වෙනත්	3,112,836	4,820,725	4,506,359	6,000,000	6,700,000
		Other					
		<b>මුඛ්‍ය වියදම්</b>	<b>-</b>	<b>-</b>	<b>-</b>	<b>-</b>	<b>-</b>
		<b>Capital Expenditure</b>					
		<b>මුළු වියදම්</b>	<b>5,725,688</b>	<b>9,324,945</b>	<b>8,172,801</b>	<b>11,761,000</b>	<b>13,675,000</b>
		<b>Total Expenditure</b>					

මුද්‍රාණකරණය Financing විකර්ෂණ ප්‍රසූඨය Appropriation Statute. II. කලමනාකරණ ප්‍රදාන Block Grant	2014 ඇස්තමේන්තුව Estimate 13,675,000
--	---

ව්‍යාපෘතිය ක්‍රියාත්මක කිරීමේ නියුක්ත නිලධාරී මණ්ඩල සාරාංශය

Project Employment Profile

තනතුර / Designations	සත්‍ය Actual 2011	සත්‍ය Actual 2012	ඇස්තමේන්තුව Estimate 2013	ඇස්තමේන්තුව Estimate 2014
පෙන්නට්ටම් මට්ටම Level 4	0	1	2	1
තෘතීය මට්ටම Level 3	0	0	0	0
ද්විතීය මට්ටම Level 2	8	7	10	11
ප්‍රථම මට්ටම Level 1	1	1	3	6
මුළු සේවක සංඛ්‍යාව Total Cadre	9	9	15	18

වැය විෂය විස්තරය

Object Details

වැය විෂය සංකේතය Object Code	වැය විෂය කාර්යය / මාතෘකාව Object Details	2014 ඇස්තමේන්තුව Estimate
1003	වෙනත් දීමනා Other Allowance	2,178,000
(i)	ජීවන වියදම් දීමනාව Cost of living Allowance	1,426,000
(ii)	20% විශේෂ දීමනාව Special Allowance (20% of Basic Salary)	628,000
(iv)	භාෂා දීමනා Language Allowances	30,000
(xxiii)	නිල ඇඳුම් දීමනා Uniform Allowances	4,000
(xxxiii)	දුම්බරිය ඔලට්ටු Holiday Warrant	10,000
(xxxvi)	රාජ්‍ය සේවක අර්ථසාධක අරමුදල Public Service Provided Fund	80,000
1703	වෙනත් Others	6,700,000
(i)	පිරිස් හා පුහුණු යටතේ පුහුණු කිරීම් සඳහා / කාර්මික විද්‍යාල සිසුන්ගේ පුහුණු දීමනා හා වෙනත් ආයතන මගින් කරන පුහුණු කිරීම් සඳහා	6,500,000
(ii)	රාජ්‍ය භාෂා ප්‍රතිපත්තිය ක්‍රියාත්මක කිරීම	200,000

ශීර්ෂය

806 - නියෝජ්‍ය ප්‍රධාන ලේකම් (මූල්‍ය කළමනාකරණ)

Head

Deputy Chief secretary ( Finance Management)

මෙහෙයවීම

පළාත් අරමුදලට ලැබෙන සියළු මුදල් මහා මූල්‍ය විභාගයේ යුතු ආකාරයට ප්‍රතිපත්ති වලට අනුකූලව කළමනාකරණය කිරීමට පළාතේ ප්‍රධාන මූල්‍ය කළමනාකරුවා වෙමින් සෛද්‍ය ආයතන වලට මූල්‍ය උපදෙස් දීම හා ගණකාධිකරණ ප්‍රමිතීන්ට අනුව ගිණුම්කරණය හා වාර්තාකරණය.

Mission

Managing of the funds received, with well deipline manner and according to the estate polices, Accounting and reporting as per accounting standerd and advising to other institutions of the province as the chief finance manager of the province.

කාර්යයන්

1. ප්‍රධාන ලේකම් භාරයේ ඇති පළාත් සභා අරමුදල නිසි ලෙස පවත්වාගෙන යාම.
2. විකර්ෂක ප්‍රසෘජුගත අනුව පළාත් සභා අරමුදලින් විදේශී දැරීමට මුදල් නිදහස් කිරීම.
3. පළාත් සභාවට ලැබෙන ආදායම් කළමනාකරණය කිරීම.
4. පළාත් සභාවේ ආදායම් හා විදේශී සිසි පරිදි වාර්තා කර ගැනීම හා අවසාන ගිණුම් සකස් කිරීම.
5. මහා මූල්‍ය කළමනාකරණයක් සඳහා අවශ්‍ය උපදෙස් හා මාර්ගෝපදේශ ලබා දීම.
6. වාහන ආදායම් සටහනකට අංශයක් පවත්වාගෙන යාම.

Functions :

1. Proper maintenance of the provincial council fund, which is under the Chief Secretary.
2. Release of money for expending on the appropriation statute.
3. Management of the revenue of the Provincial Council.
4. Recording of the expenditure and revenue of the Provincial Council.
5. Providing instructions and guidance for a good Financial Management.
6. Maintenance a special division for issue of vehicle revenue Licences.

වැඩසටහන් සහ ව්‍යාපෘති අනුව විදේශී කාර්යය

Summary of Expenditure by Programmes and Projects

අංකය No.	වැඩසටහන/ව්‍යාපෘති නාමය Programme/ Project Title	2011 විදේශී Expenditure	2012 විදේශී Expenditure	2013 අපේක්ෂිත Estimate	2014 අපේක්ෂිත Estimate	2015 පුරෝකථනය Forecast
<b>පුනරාවර්තන විදේශී</b> Recurrent Expenditure		15,507,834	18,643,532	26,314,000	27,285,000	30,379,650
3	පළාත් පරිපාලනය Provincial Administration	15,507,834	18,643,532	26,314,000	27,285,000	30,379,650
2	සාමාන්‍ය පරිපාලනය හා ආයතන සේවා General Admin. and Establishment Service	11,819,731	13,709,247	18,128,000	18,975,000	21,127,134
6	මෝටර් ප්‍රවාහන Motor Traffic	3,688,103	4,934,284	8,186,000	8,310,000	9,252,516
<b>මූලික විදේශී</b> Capital Expenditure		-	-	-	-	-
3	පළාත් පරිපාලනය Provincial Administration	-	-	-	-	-
2	සාමාන්‍ය පරිපාලනය හා ආයතන සේවා General Admin. and Establishment Service	-	-	-	-	-
6	මෝටර් ප්‍රවාහන Motor Traffic	-	-	-	-	-
<b>මුළු විදේශී</b> Total Expenditure		15,507,834	18,643,532	26,314,000	27,285,000	30,379,650
3	පළාත් පරිපාලනය Provincial Administration	15,507,834	18,643,532	26,314,000	27,285,000	30,379,650
2	සාමාන්‍ය පරිපාලනය හා ආයතන සේවා General Admin. and Establishment Service	11,819,731	13,709,247	18,128,000	18,975,000	21,127,134
6	මෝටර් ප්‍රවාහන Motor Traffic	3,688,103	4,934,284	8,186,000	8,310,000	9,252,516

**වියදුම් වර්ග අනුව සාරාංශය**  
**Summary of Expenditure by Category**

වියදුම් වර්ගය / Expenditure Category	2011 වියදුම Expenditure	2012 වියදුම Expenditure	2013 ඇස්තමේන්තුව Estimate	2014 ඇස්තමේන්තුව Estimate	2015 පුරෝකථනය Forecast
<b>පුනරාවර්තන වියදුම්</b> Recurrent Expenditure	15,507,834	18,643,532	26,314,000	27,285,000	30,379,650
වෛයද්ගලික සවිභවී Personal Emoluments	10,413,399	12,410,025	15,624,000	16,185,000	16,994,250
ගමන් වියදුම් Travelling Expenses	174,015	234,260	500,000	500,000	550,000
සැපයීම් Supplies	866,691	1,405,481	3,330,000	3,770,000	5,089,500
සාහිත්‍ය වියදුම් Maintenance Expenditure	604,930	941,904	2,200,000	1,600,000	1,920,000
සේවා Services	2,913,098	2,856,266	3,060,000	3,580,000	4,045,400
මාරු කිරීම් Transfers	277,594	341,116	600,000	600,000	678,000
වෙනත් Others	258,107	454,480	1,000,000	1,050,000	1,102,500
<b>ප්‍රාග්ධන වියදුම්</b> Capital Expenditure	-	-	-	-	-
<b>මුළු වියදුම්</b> Total Expenditure	15,507,834	18,643,532	26,314,000	27,285,000	30,379,650

මූල්‍යගතකරණය

Financing

විසර්ජන ප්‍රඥප්තිය

Appropriation Statute.

2014

ඇස්තමේන්තුව

Estimate

11. කාමුණික ප්‍රදාන

Block Grant

27,285,000

**වැඩසටහන ක්‍රියාත්මක කිරීමේ නියුක්ත නිලධාරී මණ්ඩල සාරාංශය**  
**Programme Employment Profile**

තනතුර / Designations	සහය Actual 2011	සහය Actual 2012	ඇස්තමේන්තුව Estimate 2013	ඇස්තමේන්තුව Estimate 2014
සේනස්ථ මට්ටම Level 4	3	3	5	5
තෘතීය මට්ටම Level 3	0	0	0	0
ද්විතීය මට්ටම Level 2	28	28	34	28
ප්‍රාථමික මට්ටම Level 1	4	4	5	9
<b>මුළු සේවක සංඛ්‍යාව</b> Total Cadre	35	35	44	42



03 වැනි වැඩසටහන - පළාත් පරිපාලනය

Programme 03 - Provincial Administration

02 වැනි ව්‍යවස්ථාපිත - කාමාන්‍ය පරිපාලනය හා ආයතන සේවා

Project 02 - General Administration and Establishment Services

ව්‍යවස්ථාපිත අංකය Financing Code	වැය විස්තර Object Code	වැය විස්තර කාර්‍ය / මාතෘකාව Object Details	2011	2012	2012	2013	2014
			වියදම Expenditure	සුරැකුම්පත් අස්ථාපිත Revised Estimate	වියදම Expenditure	අස්ථාපිත Estimate	අස්ථාපිත Estimate
11		<b>පුනරාවර්තන වියදම්</b> <i>Recurrent Expenditure</i>	11,819,731	17,215,000	13,709,247	18,128,000	18,975,000
		<b>පෞද්ගලික පඩිපත</b> <i>Personal Emoluments</i>	9,646,102	13,424,500	11,089,309	13,418,000	13,905,000
	1001	වැටුප් හා වේතන Salaries and Wages	7,008,101	9,240,000	6,984,707	8,481,000	8,564,000
	1002	අතිකාල හා නිවාඩු දීම වැටුප් Overtime and Holiday pay	401,638	548,500	548,372	650,000	650,000
	1003	වෙනත් දීමනා Other Allowances	2,236,363	3,636,000	3,556,230	4,287,000	4,691,000
		<b>ගමන් වියදම්</b> <i>Travelling Expenses</i>	148,624	348,500	188,875	400,000	400,000
	1101	දේශීය Domestic	148,624	348,500	188,875	400,000	400,000
		<b>ආපසිම්</b> <i>Supplies</i>	623,622	1,022,000	559,619	1,310,000	1,720,000
	1201	ලිපි පුවරු හා කාර්යාලීය අවශ්‍යතා Stationery and Office Requisites	436,736	483,000	368,025	600,000	500,000
	1202	ඉන්ධන හා ලිපිකි පෙල් Fuel and Lubricants	182,956	430,000	181,029	500,000	1,000,000
	1203	නිල ඇඳුම් Uniforms	3,930	9,000	5,715	10,000	20,000
	1205	වෙනත් Other	-	-	-	100,000	100,000
	1206	යන්ත්‍රෝපකරණ හා විදුලි උපකරණ Mechanical and Electrical	-	100,000	4,850	100,000	100,000
		<b>සවිස්තූ වියදම්</b> <i>Maintenance Expenditure</i>	594,460	1,200,000	941,904	1,200,000	1,100,000
	1301	වාහන Vehicles	576,842	1,000,000	826,056	1,000,000	1,000,000
	1302	යන්ත්‍රාල හා සවිකිරීම් උපකරණ Plant, Machinery and Equipment	17,618	200,000	115,848	200,000	100,000
		<b>සේවා</b> <i>Services</i>	332,967	470,000	301,243	500,000	500,000
	1402	පොස්ටල් හා විදුලි සංදේශ සේවා Postal and communication	332,967	470,000	301,243	500,000	500,000
		<b>මාරු කිරීම්</b> <i>Transfers</i>	277,594	450,000	341,116	600,000	600,000
	1506	දේපල ණය පොලී Property Loan Interest to Public Servants	277,594	450,000	341,116	600,000	600,000
		<b>වෙනත්</b> <i>Others</i>	196,362	300,000	287,180	700,000	750,000
	1703	වෙනත් Other	196,362	300,000	287,180	700,000	750,000
		<b>ප්‍රාග්ධන වියදම්</b> <i>Capital Expenditure</i>	-	-	-	-	-
		<b>මුළු වියදම්</b> <i>Total Expenditure</i>	11,819,731	17,215,000	13,709,247	18,128,000	18,975,000

මූල්‍යකරණය Financing විකර්ෂණ ප්‍රඥප්තිය Appropriation Statute. 11. කාමුණික ප්‍රදාන Block Grant	2014 ඇස්තමේන්තුව Estimate 18,975,000
---	---

ව්‍යාපෘතිය ක්‍රියාත්මක කිරීමේ නියුක්ත නිලධාරී මණ්ඩල සාරාංශය

Project Employment Profile

තනතුර / Designations	සත්‍ය Actual 2011	සත්‍ය Actual 2012	ඇස්තමේන්තුව Estimate 2013	ඇස්තමේන්තුව Estimate 2014
සේනාධි මට්ටම Level 4	3	3	4	4
තෘතීය මට්ටම Level 3	0	0	0	0
ද්විතීය මට්ටම Level 2	24	24	29	24
ප්‍රථම මට්ටම Level 1	3	3	4	8
මුළු සේවක සංඛ්‍යාව Total Cadre	30	30	37	36

වැය විෂය විස්තරය

Object Details

වැය විෂය සංකේතය Object Code	වැය විෂය කාණ්ඩය / මාතෘකාව Object Details	2014 ඇස්තමේන්තුව Estimate
1003	වෙනත් දීමනා Other Allowance	4,691,000
(i)	ජීවන වියදම් දීමනාව Cost of living Allowance	2,707,000
(ii)	20% විශේෂ දීමනාව Special Allowance (20% of Basic Salary)	1,518,000
(iii)	සංග්‍රහ දීමනා Entertainment Allowances	9,000
(iv)	භාෂා දීමනා Language Allowances	47,000
(vi)	ප්‍රවාහන දීමනා Transport Allowances	360,000
(xxxiii)	දුර්විටිය බලපත්‍ර Holiday Warrant	20,000
(xxxvi)	රාජ්‍ය සේවක ඇවිදීමකදී ඇරඹුණු Public Service Provided Fund	30,000
1703	වෙනත් Others	750,000
(i)	රැස්වීම්/සම්මන්ත්‍රණ/සංග්‍රහ Meeting/Conference/Entertainment	750,000

**03 වැනි වැඩසටහන - පළාත් පරිපාලනය**  
**Programme 03 - Provincial Administration**  
**06 වැනි ව්‍යාපෘතිය - මෝටර් ප්‍රවාහන**  
**Project 06 - Motor Traffic**

මූල්‍යකරණ Financing	වැය විෂය සංකේතය Object Code	වැය විෂය කාර්‍යය / මාතෘකාව Object Details	2011	2012	2012	2013	2014
			වියදම Expenditure	සංශෝධිත ඇස්තමේන්තුව Revised Estimate	වියදම Expenditure	ඇස්තමේන්තුව Estimate	ඇස්තමේන්තුව Estimate
11		<b>පුනරාවර්තන වියදම්</b> <i>Recurrent Expenditure</i>	3,688,103	6,727,000	4,934,284	8,186,000	8,310,000
		<b>පෞද්ගලික පවිසිතීන්</b> <i>Personal Emoluments</i>	767,297	1,632,000	1,320,715	2,206,000	2,280,000
	1001	වැටුප් හා වේතන Salaries and Wages	568,230	1,141,000	861,628	1,462,000	1,536,000
	1002	අතිකාල හා හිටාමු දින වැටුප් Overtime and Holiday pay	3,038	20,000	207	20,000	20,000
	1003	වෙනත් දීමනා Other Allowances	196,029	471,000	458,880	724,000	724,000
		<b>ගමන් වියදම්</b> <i>Travelling Expenses</i>	25,391	100,000	45,384	100,000	100,000
	1101	දේශීය Domestic	25,391	100,000	45,384	100,000	100,000
		<b>සැපයීම්</b> <i>Supplies</i>	243,069	1,287,000	845,862	2,020,000	2,050,000
	1201	ලිපි ද්‍රව්‍ය හා කාර්යාලීය අවශ්‍යතා Stationery and Office Requisites	6,825	110,000	94,885	400,000	300,000
	1202	ඉන්ධන හා ලිඛිති තෙල් Fuel and Lubricants	39,778	97,500	84,977	120,000	250,000
	1205	වෙනත් Other Allowance	196,466	1,079,500	666,000	1,500,000	1,500,000
		<b>නඩත්තු වියදම්</b> <i>Maintenance Expenditure</i>	10,470	982,700	-	1,000,000	500,000
	1302	ගස්කුහුණ හා යන්ත්‍රණ උපකරණ Plant, Machinery and Equipment	10,470	982,700	-	1,000,000	500,000
		<b>සේවා</b> <i>Services</i>	2,580,131	2,558,000	2,555,023	2,560,000	3,080,000
	1402	තැපැල් හා විදුලි සංදේශ සේවා Postal and communication	17,424	25,000	22,047	60,000	80,000
	1405	වෙනත් Other	2,562,707	2,533,000	2,532,976	2,500,000	3,000,000
		<b>මාරු කිරීම්</b> <i>Transfers</i>	-	-	-	-	-
	1506	දේපල ණය පොලී Property Loan Interest to Public Servants	-	-	-	-	-
		<b>වෙනත්</b> <i>Others</i>	61,745	167,300	167,300	300,000	300,000
	1703	වෙනත් Other	61,745	167,300	167,300	300,000	300,000
		<b>ප්‍රාග්ධන වියදම්</b> <i>Capital Expenditure</i>	-	-	-	-	-
		<b>මුළු වියදම්</b> <i>Total Expenditure</i>	3,688,103	6,727,000	4,934,284	8,186,000	8,310,000

මූල්‍යකරණය  
Financing  
විසර්ජන ප්‍රඥප්තිය  
Appropriation Statute.

2014  
ඇස්තමේන්තුව  
Estimate

11. කාලගුණික ප්‍රදාන Block Grant	8,310,000
-------------------------------------	-----------

ව්‍යාපෘතිය ක්‍රියාත්මක කිරීමේ නියුක්ත නිලධාරී මණ්ඩල සාරාංශය  
Project Employment Profile

තනතුර / Designations	සත්‍ය Actual 2011	සත්‍ය Actual 2012	ඇස්තමේන්තුව Estimate 2013	ඇස්තමේන්තුව Estimate 2014
පෙණේති මට්ටම Level 4	0	0	1	1
තෘතීය මට්ටම Level 3	0	0	0	0
ද්විතීය මට්ටම Level 2	4	4	5	4
ප්‍රාථමික මට්ටම Level 1	1	1	1	1
මුළු සේවක සංඛ්‍යාව Total Cadre	5	5	7	6

වැය විෂය විස්තරය  
Object Details

වැය විෂය සංකේතය Object Code	වැය විෂය කාර්තවය / මාලාකාව Object Details	2014 ඇස්තමේන්තුව Estimate
1003	වෙනත් දීමනා Other Allowance	724,000
(i)	ජීවන වියදම් දීමනාව Cost of living Allowance	476,000
(ii)	20% විශේෂ දීමනාව Special Allowance (20% of Basic Salary)	248,000
1205	වෙනත් Others	1,500,000
(i)	මෝටර් වාහන ආදායම් බලපත්‍ර නිකුත් කිරීමේ ලිපි ද්‍රව්‍ය	1,500,000
1405	වෙනත් Others	3,000,000
(i)	බලපත්‍ර පරිගණක ගත කිරීම හා බලපත්‍ර නිකුත් කිරීමේ දුරි දීමනා දීම	3,000,000
1703	වෙනත් Others	300,000
(i)	රැස්වීම් / සම්මන්ත්‍රණ Meeting / Conferences	300,000

ශීර්ෂය  
Head

307 - නියෝජ්‍ය ප්‍රධාන ලේකම් (ක්‍රම සම්පාදන)  
Deputy Chief secretary (Planning)

මෙහෙවර  
Mission

ක්‍රමවත් ක්‍රම සම්පාදන ක්‍රියාවලියක් තුළින් ප්‍රතිපත්ති තීරණයන්ට හා නියම ආයතනයන්ට අවශ්‍ය මග පෙන්වීම හා පසුබල සහාය සැලසීම  
To lead and provide support services to the decision makers and all other organization with a proper planning process.

කාර්යයන්  
Functions

1. සැලසුම් සඳහා අවශ්‍ය නියමිත පරිදි ව්‍යුහගත කරන ලද දත්ත සද්ධර්මයක් සඳහා සමත් ආර්ථික සමීක්ෂණ මගින් තොරතුරු රැස්කිරීම.
  2. වාර්ෂික ක්‍රියාත්මක වැඩසටහන හා පළාත් මට්ටමේ කාලීන ආයෝජන සැලැස්මක් පිළියෙල කිරීම.
  3. දේශීය හා විදේශීය ආයෝජන සඳහා ශෝචනා සකස් කිරීම.
  4. සංවර්ධනය සඳහා පෞද්ගලික අංශය සහ පොදු ආයතන වල සහකාරිත්වය ලබා ගැනීම.
  5. සංවර්ධනයේදී සටහන් කරන බර්ණිත වශයෙන් ප්‍රයෝජනයට ගැනීම, පාලනය කිරීම හා පරිසර සංවර්ධනයට සහාය වීම.
  6. සුව වැඩසටහන් හා ව්‍යාපෘති ඇගයීම.
  7. වැඩ විෂයයන් හා වැඩසටහන්වල ක්‍රියාත්මක වීම් ප්‍රගතිය පාලනය කිරීම.
  8. සැලසුම්කරණය පිළිබඳ පළාත්, දිස්ත්‍රික්, ප්‍රාදේශීය හා පළාත් පාලන මට්ටමේ කැබිනට් හා ධාරිතාව වැඩි දියුණු කිරීම.
  9. සැලසුම්කරණය පිළිබඳ තාක්ෂණ වර්ධනය ප්‍රතිපත්ති වකාසතා සඳහා ක්‍රම සම්පාදන දෙපාර්තමේන්තුව සමඟ කටයුතු කිරීම.
1. Conduct socio-economic surveys, collect and analyse information in order to develop a well structured information.
  2. Prepare a medium term Provincial Development Plan with both economic and spatial perspectives and annual implementation Plans.
  3. Prepare investment proposals for local and foreign funding and implementation Plans.
  4. Facilitate the participation of the private sector and community organizations in development.
  5. Manage the sustainable use of natural resources and deal with the effects of development on the environment.
  6. Appraise new projects / programmes.
  7. Monitor and coordinate the implementation of projects / programmes and the evaluation of project benefits.
  8. Build the capacity for planning at provincial, district and divisional levels and in local authorities.
  9. Maintain close interaction with the Department of National Planning for policy conformity and to obtain Technical.

වැඩසටහන් සහ ව්‍යාපෘති අනුව වියදම් කාර්යය

Summary of Expenditure by Programmes and Projects

අංකය No.	වැඩසටහන/ව්‍යාපෘති නාමය Programme/ Project Title	2011 වියදම Expenditure	2012 වියදම Expenditure	2013 ඇස්තමේන්තුව Estimate	2014 ඇස්තමේන්තුව Estimate	2015 පුරෝකථනය Forecast
<b>පුනරාවර්තන වියදම්</b> Recurrent Expenditure		11,880,311	12,255,234	15,369,000	38,988,000	41,670,400
3	පළාත් පරිපාලනය Provincial Administration	11,880,311	12,255,234	15,369,000	38,988,000	41,670,400
2	සාමාන්‍ය පරිපාලනය හා ආයතන සේවා General Administration and Establishment Service	11,880,311	12,255,234	15,369,000	38,988,000	41,670,400
<b>ප්‍රාග්ධන වියදම්</b> Capital Expenditure		-	-	-	-	-
3	පළාත් පරිපාලනය Provincial Administration	-	-	-	-	-
2	සාමාන්‍ය පරිපාලනය හා ආයතන සේවා General Administration and Establishment Service	-	-	-	-	-
<b>මුළු වියදම්</b> Total Expenditure		11,880,311	12,255,234	15,369,000	38,988,000	41,670,400
3	පළාත් පරිපාලනය Provincial Administration	11,880,311	12,255,234	15,369,000	38,988,000	41,670,400
2	සාමාන්‍ය පරිපාලනය හා ආයතන සේවා General Administration and Establishment Service	11,880,311	12,255,234	15,369,000	38,988,000	41,670,400

**වියදම් වර්ග අනුව සාරාංශය**  
**Summary of Expenditure by Category**

වියදම් වර්ගය / Expenditure Category	2011 වියදම Expenditure	2012 වියදම Expenditure	2013 ඇස්තමේන්තුව Estimate	2014 ඇස්තමේන්තුව Estimate	2015 පුරෝකථනය Forecast
<b>පුනරාවර්තන වියදම්</b> Recurrent Expenditure	11,880,311	12,255,234	15,369,000	38,988,000	41,670,400
පෞද්ගලික පවිසඬි Personal Emoluments	7,699,323	9,049,069	10,059,000	32,117,000	33,722,850
ගමන් වියදම් Travelling Expenses	229,661	255,809	400,000	1,256,000	1,381,600
සැපයුම් Supplies	786,543	951,150	1,125,000	1,350,000	1,822,500
සවිස්ථාන වියදම් Maintenance Expenditure	879,855	971,895	825,000	1,200,000	1,440,000
සේවා Services	357,152	440,398	635,000	715,000	807,950
මාරු කිරීම් Transfers	127,307	194,763	325,000	350,000	395,500
වෙනත් Others	1,800,470	392,150	2,000,000	2,000,000	2,100,000
<b>ප්‍රාග්ධන වියදම්</b> Capital Expenditure	-	-	-	-	-
<b>මුළු වියදම්</b> Total Expenditure	11,880,311	12,255,234	15,369,000	38,988,000	41,670,400

**මූල්‍යකරණය**

Financing

විකර්ෂණ ප්‍රාදේශිකය

Appropriation Statute.

2014

ඇස්තමේන්තුව

Estimate

11. සාමූහික ප්‍රදාන

38,988,000

Block Grant

**වැඩසටහන ක්‍රියාත්මක කිරීමේ නියුක්ත නිලධාරී මණ්ඩල සාරාංශය**

**Programme Employment Profile**

තනතුර / Designations	සත්‍ය Actual 2011	සත්‍ය Actual 2012	ඇස්තමේන්තුව Estimate 2013	ඇස්තමේන්තුව Estimate 2014
පෙළපත මට්ටම Level 4	7	7	7	7
තෘතීය මට්ටම Level 3	1	1	2	1
ද්විතීය මට්ටම Level 2	13	13	15	82
ප්‍රාථමික මට්ටම Level 1	3	3	3	5
<b>මුළු සේවක සංඛ්‍යාව</b> Total Cadre	24	24	27	95

**03 වැනි වැඩසටහන - පළාත් පරිපාලනය**  
**Programme 03 - Provincial Administration**  
**02 වැනි ව්‍යාපෘතිය - කාමාන්ත පරිපාලනය හා ආයතන සේවා**  
**Project 02 - General Administration and Establishment Services**

විද්‍යා මුදල	වැය විෂය කාණ්ඩය	වැය විෂය කාර්මය / මාලාකාව	2011	2012	2012	2013	2014
			වියදම	ප්‍රතිශෝධිත ඇස්තමේන්තුව	වියදම	ඇස්තමේන්තුව	ඇස්තමේන්තුව
Financing	Object Code	Object Details	Expenditure	Revised Estimate	Expenditure	Estimate	Estimate
11		<b>පුනරාවර්තන වියදම්</b> <i>Recurrent Expenditure</i>	11,880,311	14,089,000	12,255,234	15,369,000	38,988,000
		<b>පෞද්ගලික පවිත්ති</b> <i>Personal Emoluments</i>	7,699,323	9,717,000	9,049,069	10,059,000	32,117,000
	1001	වැටුප් හා වේතන Salaries and Wages	5,683,601	6,332,000	5,931,351	6,639,000	20,368,000
	1002	අතිකාල හා නිවාඩු දින වැටුප් Overtime and Holiday pay	304,912	370,000	324,698	370,000	400,000
	1003	වෙනත් දීමනා Other Allowances	1,710,810	3,015,000	2,793,020	3,050,000	11,349,000
		<b>ගමන් වියදම්</b> <i>Travelling Expenses</i>	229,661	375,000	255,809	400,000	1,256,000
	1101	දේශීය Domestic	229,661	375,000	255,809	400,000	1,256,000
		<b>සැපයීම්</b> <i>Supplies</i>	786,543	1,375,000	951,150	1,125,000	1,350,000
	1201	ලිපි ද්‍රව්‍ය හා කාර්යාලීය අවශ්‍යතා Stationery and Office Requisites	492,464	700,000	617,659	450,000	500,000
	1202	ඉන්ධන හා ලිනිසි තෙල් Fuel and Lubricants	208,500	520,000	283,347	520,000	710,000
	1203	නිල ඇඳුම් Uniforms	8,710	15,000	12,870	15,000	-
	1205	වෙනත් Other	63,709	100,000	37,274	100,000	100,000
	1206	ගන්වනු ලබන හා විදුලි උපකරණ Mechanical and Electrical	13,160	40,000	-	40,000	40,000
		<b>සාධාරණ වියදම්</b> <i>Maintenance Expenditure</i>	879,855	1,150,000	971,895	825,000	1,200,000
	1301	වාහන Vehicles	781,257	1,050,000	901,829	700,000	1,050,000
	1302	ගන්වනු ලබන හා සවිකිරීම් උපකරණ Plant, Machinery and Equipment	98,598	100,000	70,066	125,000	150,000
		<b>සේවා</b> <i>Services</i>	357,152	677,000	440,398	635,000	715,000
	1402	තැපැල් හා විදුලි සංදේශ සේවා Postal and communication	357,152	652,000	435,918	600,000	675,000
	1405	වෙනත් Other	-	25,000	4,480	35,000	40,000
		<b>මාරු කිරීම්</b> <i>Transfers</i>	127,307	200,000	194,763	325,000	350,000
	1506	දේපල ණය පොලී Property Loan Interest to Public Servants	127,307	200,000	194,763	325,000	350,000
		<b>වෙනත්</b> <i>Others</i>	1,800,470	595,000	392,150	2,000,000	2,000,000
	1703	වෙනත් Other	1,800,470	595,000	392,150	2,000,000	2,000,000
		<b>ප්‍රාග්ධන වියදම්</b> <i>Capital Expenditure</i>	-	-	-	-	-
		<b>මුළු වියදම්</b> <i>Total Expenditure</i>	11,880,311	14,089,000	12,255,234	15,369,000	38,988,000

මූල්‍යකරණය  
Financing  
විකර්ෂණ ප්‍රඥප්තිය  
Appropriation Statute.

2014  
ඇස්තමේන්තුව  
Estimate

11. කාමුණික ප්‍රදාන Block Grant	38,988,000
------------------------------------	------------

වැය විෂය විස්තරය  
Object Details

වැය විෂය කේතය Object Code	වැය විෂය කාර්යය / මාතෘකාව Object Details	2014 ඇස්තමේන්තුව Estimate
1003	වෙනත් දීමනා Other Allowance	11,349,000
(i)	ජීවන වියදම් දීමනාව Cost of living Allowance	7,297,000
(ii)	20% විශේෂ දීමනාව Special Allowance (20% of Basic Salary)	3,841,000
(iii)	සංග්‍රහ දීමනා Entertainment Allowances	9,000
(iv)	භාෂා දීමනා Language Allowances	172,000
(xxiii)	නිල ඇඳුම් දීමනා Uniform Allowances	20,000
(xxxiii)	ළමුරිය බලපත්‍ර Holiday Warrant	10,000
1205	වෙනත් Other	100,000
(i)	රැස්විම්/සංග්‍රහ දීමනා Conference/Entertainment Allowance	100,000
1405	වෙනත් Other	40,000
(i)	ෆැක්ස්/ රෝහිගෝ/ පරිගණක සේවා සේවා කිරීම Fax, Ronio, Computer Service	40,000
1703	වෙනත් Other	2,000,000
(i)	දළ දේශීය නිශ්පාදනය ගණනය කිරීම හා කැලණුම් / කම්මන්ත්‍රණ කාර්මික සඳහා වැය වන මුදල්	2,000,000



ශීර්ෂය

Head

මෙහෙයව

Mission

කාර්යයන්

Functions

808 - නියෝජ්‍ය ප්‍රධාන ලේකම් (ඉංජිනේරු සේවා)  
Deputy Chief Secretary (Engineering Service)

ඉංජිනේරු කාර්යයන් සිදු කරනු ලබන පුද්ගලික සේවාවන් සඳහා වැඩිදුරටත් ඉහල ප්‍රමිතියකින් හා අඩු කාල සීමාවකින් ප්‍රසාදනය කිරීමේ ඉඩ සලසා දීම.

Assist Provincial Council and general public in the Engineering guideline by providing excellent service so that high standard cost effective, timely products and service to be available for people living in the province

1. පළාත් කනාට අයත් පී. ඩී. මාර්ග වැඩි දියුණු කිරීම හා සවිස්තර කිරීම.
2. පළාත් කනාට අයත් ගොඩනැගිලි සැලසුම් කිරීම - ඇස්තමේන්තු කිරීම හා වග කටයුතු පටිපාටි කිරීම.
3. පළාත් සතුවේ අමාත්‍යාංශවල හා දෙපාර්තමේන්තුවල ඉදිකිරීමේ කටයුතු වලට අවශ්‍ය උපදෙස් / තාක්ෂණික හා සහාය ලබාදීම.

1. Improvement and Maintenance of C and D roads
2. Design of structures for new constructions, improvements and maintenance of buildings belong to P.C.
3. Assisting to the Provincial Ministries and Departments for construction works by providing technical assistance.

වැයකිරීමේ සහ ව්‍යාපෘති අනුව වියදම් සාරාංශය  
Summary of Expenditure by Programmes and Projects

අංකය No.	වැයකිරීමේ/ව්‍යාපෘති නාමය Programme/ Project Title	2011 වියදම Expenditure	2012 වියදම Expenditure	2013 ඇස්තමේන්තුව Estimate	2014 ඇස්තමේන්තුව Estimate	2015 පුරෝකථනය Forecast
<b>පුනරාවර්තන වියදම්</b> Recurrent Expenditure		107,038,061	115,285,152	138,800,000	159,665,000	171,819,250
50	<b>ඉදිකිරීම් හා මාර්ග සවිස්තර</b> Construction & Maintenance of Roads	107,038,061	115,285,152	138,800,000	159,665,000	171,819,250
2	සාමාන්‍ය පරිපාලන හා ආයතන සේවා General Administration and Establishment Service	12,492,927	15,493,348	21,598,000	21,301,000	22,922,506
3	ගොඩනැගිලි Buildings	48,422,948	51,507,513	62,011,000	72,321,000	77,826,324
4	මාර්ග සංවර්ධනය Road Development	46,122,186	48,284,291	55,191,000	66,043,000	71,070,421
<b>ප්‍රාග්ධන වියදම්</b> Capital Expenditure		-	-	-	-	-
50	<b>ඉදිකිරීම් හා මාර්ග සවිස්තර</b> Construction & Maintenance of Roads	-	-	-	-	-
2	සාමාන්‍ය පරිපාලන හා ආයතන සේවා General Administration and Establishment Service	-	-	-	-	-
3	ගොඩනැගිලි Buildings	-	-	-	-	-
4	මාර්ග සංවර්ධනය Road Development	-	-	-	-	-
<b>මුළු වියදම්</b> Total Expenditure		107,038,061	115,285,152	138,800,000	159,665,000	171,819,250
50	<b>ඉදිකිරීම් හා මාර්ග සවිස්තර</b> Construction & Maintenance of Roads	107,038,061	115,285,152	138,800,000	159,665,000	171,819,250
2	සාමාන්‍ය පරිපාලන හා ආයතන සේවා General Administration and Establishment Service	12,492,927	15,493,348	21,598,000	21,301,000	22,922,506
3	ගොඩනැගිලි Buildings	48,422,948	51,507,513	62,011,000	72,321,000	77,826,324
4	මාර්ග සංවර්ධනය Road Development	46,122,186	48,284,291	55,191,000	66,043,000	71,070,421

වියදම් වර්ග අනුව සාරාංශය  
Summary of Expenditure by Category

වියදම් වර්ගය / Expenditure Category	2011 වියදම Expenditure	2012 වියදම Expenditure	2013 ඇස්තමේන්තුව Estimate	2014 ඇස්තමේන්තුව Estimate	2015 පුරෝකථනය Forecast
<b>පුනරාවර්තන වියදම්</b> Recurrent Expenditure	107,038,061	115,285,152	138,800,000	159,665,000	171,819,250
පෞද්ගලික පවිතරී Personal Emoluments	86,131,655	91,729,207	107,060,000	129,290,000	135,754,500
ගමන් වියදම් Travelling Expenses	728,231	888,146	1,350,000	1,100,000	1,210,000
සැපයීම් Supplies	4,237,293	4,618,202	6,275,000	5,750,000	7,762,500
නඩත්තු වියදම් Maintenance Expenditure	9,950,535	9,383,931	11,350,000	10,700,000	12,840,000
සේවා Services	3,077,787	5,293,212	7,725,000	6,975,000	7,881,750
මාරු කිරීම් Transfers	2,078,521	2,103,554	2,540,000	2,850,000	3,220,500
වෙනත් Others	834,039	1,268,900	2,500,000	3,000,000	3,150,000
<b>මූලික වියදම්</b> Capital Expenditure	-	-	-	-	-
<b>මුළු වියදම්</b> Total Expenditure	107,038,061	115,285,152	138,800,000	159,665,000	171,819,250

මූල්‍යකරණය

Financing

විකර්ෂණ ප්‍රකෘති

Appropriation Statute.

2014

ඇස්තමේන්තුව

Estimate

11. කාමුණික ප්‍රදාන

Block Grant

159,665,000

වැඩසටහන ක්‍රියාත්මක කිරීමේ නියුක්ත නිලධාරී මණ්ඩල සාරාංශය

Programme Employment Profile

තනතුර / Designations	සහය Actual 2011	සහය Actual 2012	ඇස්තමේන්තුව Estimate 2013	ඇස්තමේන්තුව Estimate 2014
පෙහෙස්සි මට්ටම Level 4	21	18	40	38
තෘතීය මට්ටම Level 3	18	15	17	20
ද්විතීය මට්ටම Level 2	163	159	170	333
මූලික මට්ටම Level 1	52	44	51	66
<b>මුළු සේවක සංඛ්‍යාව</b> Total Cadre	254	236	278	457

**50 වැනි වැඩසටහන - ඉදිකිරීම් හා මාර්ග නඩත්තුව**  
**Programme 50 - Construction & Maintenance of Roads**  
**02 වැනි ව්‍යවස්ථාපිත - සාමාන්‍ය පරිපාලනය හා ආයතන සේවා**  
**Project 02 - General Administration and Establishment Services**

මූල්‍යකරණ වර්ගය Financing	ව්‍යය විෂය කේතය Object Code	ව්‍යය විෂය කාර්‍ය / මාතෘකාව Object Details	2011	2012	2012	2013	2014
			වියදම Expenditure	සුරැකුම්පත් අස්ඵලය Revised Estimate	වියදම Expenditure	අස්ඵලය Estimate	අස්ඵලය Estimate
11		<b>පුනරාවර්තන වියදම්</b> <i>Recurrent Expenditure</i>	12,492,927	16,442,500	15,493,348	21,598,000	21,301,000
		<b>පෞද්ගලික පවිතරී</b> <i>Personal Emoluments</i>	6,543,969	7,150,000	6,923,160	9,408,000	10,576,000
	001	වැටුප් හා වේතන Salaries and Wages	4,290,329	4,087,000	4,049,838	5,818,000	6,325,000
	002	අතිකාල හා ශිවානු දීම වැටුප් Overtime and Holiday pay	679,117	700,000	554,832	700,000	700,000
	003	වෙනත් දීමනා Other Allowances	1,574,523	2,363,000	2,318,489	2,890,000	3,551,000
		<b>ගමන් වියදම්</b> <i>Travelling Expenses</i>	188,671	250,000	244,461	250,000	250,000
	1101	දේශීය Domestic	188,671	250,000	244,461	250,000	250,000
		<b>සැපයීම්</b> <i>Supplies</i>	1,564,828	1,836,000	1,811,291	1,775,000	1,450,000
	1201	ලිපි ද්‍රව්‍ය හා කාර්යාලීය අවශ්‍යතා Stationery and Office Requisites	799,998	1,186,000	1,179,173	750,000	900,000
	1202	ඉන්ධන හා ලිනිසි තෙල් Fuel and Lubricants	242,470	350,000	342,946	600,000	500,000
	1203	භීල ඇඳුම් Uniforms	72,920	100,000	93,548	175,000	-
	1205	වෙනත් Other	349,440	-	-	-	-
	1206	යන්ත්‍රෝපකරණ හා විදුලි උපකරණ Mechanical and Electrical	100,000	200,000	195,625	250,000	50,000
		<b>නඩත්තු වියදම්</b> <i>Maintenance Expenditure</i>	2,293,893	2,400,000	2,141,869	2,700,000	1,800,000
	1301	වාහන Vehicles	1,199,840	1,000,000	969,237	1,200,000	500,000
	1302	යන්ත්‍ර සහ සවිකිරීම් උපකරණ Plant, Machinery and Equipment	99,790	200,000	195,682	300,000	100,000
	1303	ගොඩනැගිලි Buildings	994,263	1,200,000	976,950	1,200,000	1,200,000
		<b>සේවා</b> <i>Services</i>	1,035,744	3,414,500	3,037,200	4,925,000	4,175,000
	1402	පැයැල් හා විදුලි සංදේශ සේවා Postal and communication	412,231	518,000	507,169	600,000	350,000
	1403	විදුලිය හා ජලය Electricity and Water	449,084	514,500	513,919	700,000	700,000
	1404	මදු ඛුලි හා පලාත් පාලන ආයතන බදු Rents, Rates and Local Taxes (Vehicle Tax)	18,490	32,000	5,468	125,000	125,000
	1405	වෙනත් Others	155,939	2,350,000	2,010,644	3,500,000	3,000,000
		<b>මාරු කිරීම්</b> <i>Transfers</i>	31,783	67,000	66,467	40,000	50,000
	1506	දේපල ණය පොලී Property Loan Interest to Public Servants	31,783	67,000	66,467	40,000	50,000
		<b>වෙනත්</b> <i>Others</i>	834,039	1,325,000	1,268,900	2,500,000	3,000,000
	1703	වෙනත් Other	834,039	1,325,000	1,268,900	2,500,000	3,000,000
		<b>මාස්ථක වියදම්</b> <i>Capital Expenditure</i>	-	-	-	-	-
		<b>මුළු වියදම්</b> <i>Total Expenditure</i>	12,492,927	16,442,500	15,493,348	21,598,000	21,301,000

මූල්‍යආරාධනා  
Financing  
විසර්ජන ප්‍රඥප්තිය  
Appropriation Statute.

2014  
ඇස්තමේන්තුව  
Estimate

11. කාමුණික ප්‍රදාන Block Grant	21,301,000
------------------------------------	------------

ව්‍යාපෘතිය ක්‍රියාත්මක කිරීමේ නියුක්ත නිලධාරී මණ්ඩල සාරාංශය  
Project Employment Profile

තනතුර / Designations	සත්‍ය Actual 2011	සත්‍ය Actual 2012	ඇස්තමේන්තුව Estimate 2013	ඇස්තමේන්තුව Estimate 2014
සෞඛ්‍ය මට්ටම Level 4	2	2	5	2
භෞත මට්ටම Level 3	1	1	1	1
ද්විතිය මට්ටම Level 2	11	11	15	26
ප්‍රාථමික මට්ටම Level 1	4	3	4	9
මුළු සේවක සංඛ්‍යාව Total Cadre	18	17	25	38

වැය විෂය විස්තරය  
Object Details

වැය විෂය සංකේතය Object Code	වැය විෂය කාර්මය / මාතෘකාව Object Details	2014 ඇස්තමේන්තුව Estimate
1003	වෙනත් දීමනා Other Allowance	3,551,000
(i)	ජීවන වියදම් දීමනාව Cost of living Allowance	1,980,000
(ii)	20% විශේෂ දීමනාව Special Allowance (20% of Basic Salary)	1,145,000
(iii)	සංග්‍රහ දීමනා Entertainment Allowances	9,000
(iv)	භාෂා දීමනා Language Allowances	52,000
(xxiii)	නිල ඇඳුම් දීමනා Uniform Allowances	140,000
(xxxiii)	ළුම්භි රැකවල Holiday Warrant	21,000
(xxxiv)	ඉංජිනේරු සේවයේ විශේෂ දීමනා Specoal Allowences (Engineering Service)	180,000
(xxxvi)	රාජ්‍ය සේවක ප්‍රවර්ධන අරමුදල Public Service Provided Fund	24,000
1405	වෙනත් Others	3,000,000
(i)	ආරක්ෂක හා සනීපාරක්ෂක කටයුතු Security and Sanitary Activities	2,950,000
(ii)	නිවැසි ගාස්තු Loyer Fee	50,000
1703	වෙනත් Others	3,000,000
(i)	කාර්මික විද්‍යාල සිසුන්ට පුහුණු දීමනා Training Allowances to technical collage students	2,900,000
(ii)	රැස්වීම් / සම්මන්ත්‍රණ Meetings / Conferences	100,000

**50 වැනි වැඩසටහන - ඉදිකිරීම් හා මාර්ග නඩත්තුව**  
**Programme 50 - Construction & Maintenance of Roads**  
**03 වැනි ව්‍යාපෘතිය - ගොඩනැගිලි**  
**Project 03 - Buildings**

මූල්‍යකරණ ශ්‍රේණිය Financing	වැය විෂය සංස්ථාව Object Code	වැය විෂය කාණ්ඩය / මාතෘකාව Object Details	2011	2012	2012	2013	2014
			විදායම Expenditure	ප්‍රතිශෝධිත ඇස්තමේන්තුව Revised Estimate	විදායම Expenditure	ඇස්තමේන්තුව Estimate	ඇස්තමේන්තුව Estimate
11		<b>පුනරාවර්තන විදායම්</b> <b>Recurrent Expenditure</b>	48,422,948	53,053,000	51,507,513	62,011,000	72,321,000
		<b>පෞද්ගලික පඩිනම්</b> <b>Personal Emoluments</b>	39,862,421	43,698,000	43,149,023	50,661,000	60,921,000
	1001	වැටුප් හා වේතන Salaries and Wages	29,717,470	28,446,000	28,199,132	32,297,000	38,945,000
	1002	අතිකාල හා නිවාඩු දීම වැටුප් Overtime and Holiday pay	497,168	600,000	499,509	700,000	700,000
	1003	වෙනත් Other	9,647,783	14,652,000	14,450,383	17,664,000	21,276,000
		<b>ගමන් විදායම්</b> <b>Travelling Expenses</b>	299,230	500,000	390,382	500,000	600,000
	1101	දේශීය Domestic	299,230	500,000	390,382	500,000	600,000
		<b>ඇපයුම්</b> <b>Supplies</b>	1,497,556	1,850,000	1,486,525	2,500,000	2,400,000
	1201	ලිපි දූව්‍ය හා කාර්යාලීය අවශ්‍යතා Stationery and Office Requisites	799,959	800,000	595,638	900,000	900,000
	1202	ඉන්ධන හා ලිනිසි පෙල් Fuel and Lubricants	497,737	750,000	621,881	1,200,000	1,100,000
	1206	යන්ත්‍රෝපකරණ හා විදුලි උපකරණ Mechanical and Electrical	199,860	300,000	269,006	400,000	400,000
		<b>නඩත්තු විදායම්</b> <b>Maintenance Expenditure</b>	4,734,087	4,850,000	4,393,720	5,700,000	5,950,000
	1301	වාහන Vehicles	3,499,350	2,750,000	2,690,959	3,250,000	3,200,000
	1302	යන්ත්‍රණ හා කපිකිරීම් උපකරණ Plant, Machinery and Equipment	170,889	350,000	299,437	450,000	450,000
	1303	ගොඩනැගිලි Buildings	1,063,848	1,750,000	1,403,324	2,000,000	2,300,000
		<b>සේවා</b> <b>Services</b>	1,084,988	1,250,000	1,207,149	1,450,000	1,450,000
	1402	තැපැල් හා විදුලි සංදේශ සේවා Postal and communication	643,767	700,000	673,542	800,000	800,000
	1403	විදුලිය හා ජලය Electricity and Water	441,221	550,000	533,608	650,000	650,000
		<b>මාරු කිරීම්</b> <b>Transfers</b>	944,666	905,000	880,713	1,200,000	1,000,000
	1506	දේපල ණය පොලී Property Loan Interest to Public Servants	944,666	905,000	880,713	1,200,000	1,000,000
		<b>ප්‍රාග්ධන විදායම්</b> <b>Capital Expenditure</b>	-	-	-	-	-
		<b>මුළු විදායම්</b> <b>Total Expenditure</b>	48,422,948	53,053,000	51,507,513	62,011,000	72,321,000

මූල්‍යකරණ  
Financing  
විශර්ජන ප්‍රඥප්තිය  
Appropriation Statute.

11. සමූහික ප්‍රදාන Block Grant	2014 ඇස්තමේන්තුව Estimate 72,321,000
-----------------------------------	---

ව්‍යාපෘතිය ක්‍රියාත්මක කිරීමේ නියුක්ත නිලධාරී මණ්ඩල සාරාංශය  
Project Employment Profile

තනතුර / Designations	සහස්‍ර Actual 2011	සහස්‍ර Actual 2012	ඇස්තමේන්තුව Estimate 2013	ඇස්තමේන්තුව Estimate 2014
සේවක මට්ටම Level 4	10	8	19	20
තෘතීය මට්ටම Level 3	11	10	10	13
ද්විතීය මට්ටම Level 2	76	72	80	162
ප්‍රථම මට්ටම Level 1	17	15	19	26
<b>මුළු සේවක සංඛ්‍යාව</b> <b>Total Cadre</b>	<b>114</b>	<b>105</b>	<b>128</b>	<b>221</b>

වැය විෂය විස්තරය  
Object Details

වැය විෂය සංඛේතය Object Code	වැය විෂය කාර්ය / මාසාකාම Object Details	2014 ඇස්තමේන්තුව Estimate
1003	වෙනත් දීමනා Other Allowance	21,276,000
(i)	ජීවන වියදම් දීමනාව Cost of living Allowance	11,722,000
(ii)	20% විශේෂ දීමනාව Special Allowance (20% of Basic Salary)	6,939,000
(iv)	භාෂා දීමනා Language Allowances	300,000
(xxxiii)	දීමිතිය බලපත්‍ර Holiday Warrant	105,000
(xxxiv)	ඉංජිනේරු සේවයේ විශේෂ දීමනා Specoal Allowences (Engineering Service)	2,160,000
(xxv)	රාජ්‍ය සේවක අර්ථසාධක අරමුදල Public Service Provided Fund	50,000

**50 වැනි වැඩසටහන - ඉදිකිරීම් හා මාර්ග සවිස්තරය**  
**Programme 50 - Construction & Maintenance of Roads**

**04 වැනි ව්‍යාපෘතිය - මාර්ග සංවර්ධනය**  
**Project 04 - Road Development**

ඉල්ලාපත	වැය විෂය සංකේතය	වැය විෂය කාරණා / මාතෘකාව	2011	2012	2012	2013	2014
			වියදම	සුලඛිත අස්ඵලය	වියදම	අස්ඵලය	අස්ඵලය
Financing	Object Code	Object Details	Expenditure	Revised Estimate	Expenditure	Estimate	Estimate
11		<b>පුනරාවර්තන වියදම්</b> <i>Recurrent Expenditure</i>	46,122,186	49,811,500	48,284,291	55,191,000	66,043,000
		<b>පෞද්ගලික පවිසඬි</b> <i>Personal Emoluments</i>	39,725,265	42,187,000	41,657,024	46,991,000	57,793,000
	1001	වැටුප් හා වේතන Salaries and Wages	29,094,370	27,213,000	27,178,117	29,501,000	36,450,000
	1002	අතිකාල හා නිවාඩු දීම වැටුප් Overtime and Holiday pay	467,867	600,000	488,586	700,000	500,000
	1003	වෙනත් දීමනා Other Allowances	10,163,028	14,374,000	13,990,321	16,790,000	20,843,000
		<b>ගමන් වියදම්</b> <i>Travelling Expenses</i>	240,330	500,000	253,303	600,000	250,000
	1 01	දේශීය Domestic	240,330	500,000	253,303	600,000	250,000
		<b>සපයුම්</b> <i>Supplies</i>	1,174,909	1,800,000	1,320,386	2,000,000	1,900,000
	1201	ලිපි ද්‍රව්‍ය හා කාර්යාලීය අවශ්‍යතා Stationery and Office Requisites	627,997	800,000	601,500	850,000	850,000
	1202	ඉන්ධන හා ලිඛිති තෙල් Fuel and Lubricants	396,912	750,000	520,021	900,000	800,000
	1206	ගස්ලෝකකරණ හා විදුලි උපකරණ Mechanical and Electrical	150,000	250,000	198,865	250,000	250,000
		<b>සවිස්තර වියදම්</b> <i>Maintenance Expenditure</i>	2,922,555	3,030,500	2,848,342	2,950,000	2,950,000
	1301	වාහන Vehicles	2,309,972	2,230,500	2,225,281	2,000,000	2,000,000
	1302	ගස්ලුණු හා සවිස්තර උපකරණ Plant, Machinery and Equipment	89,541	200,000	174,671	200,000	200,000
	1303	ගොඩනැගිලි Buildings	523,042	600,000	448,389	750,000	750,000
		<b>සේවා</b> <i>Services</i>	957,055	1,119,000	1,048,862	1,350,000	1,350,000
	1402	පැවැත් හා විදුලි සංදේශ සේවා Postal and communication	444,609	500,000	439,586	600,000	600,000
	1403	විදුලිය හා ජලය Electricity and Water	474,537	600,000	590,542	700,000	700,000
	1404	බදු කුලී හා පලාත් පාලන ආයතන බදු Rents, Rates and Local Taxes (Vehicle Tax)	37,909	19,000	18,735	50,000	50,000
		<b>මාරු කිරීම්</b> <i>Transfers</i>	1,102,072	1,175,000	1,156,374	1,300,000	1,800,000
	1506	දේපල ණය පොලී Property Loan Interest to Public Servants	1,102,072	1,175,000	1,156,374	1,300,000	1,800,000
		<b>මූලික වියදම්</b> <i>Capital Expenditure</i>	-	-	-	-	-
		<b>මුළු වියදම්</b> <i>Total Expenditure</i>	46,122,186	49,811,500	48,284,291	55,191,000	66,043,000

ඉල්ලාපත  
Financing  
විකර්ෂණ ප්‍රදාය  
Appropriation Statute.  
11. කලුකින ප්‍රදාන  
Block Grant

2014  
අස්ඵලය  
Estimate  
66,043,000

ව්‍යාපෘතිය ක්‍රියාත්මක කිරීමේ නියුක්ත නිලධාරී මණ්ඩල සාරාංශය

Project Employment Profile

පනතුරු / Designations	සහස් Actual 2011	සහස් Actual 2012	ඇස්තමේන්තුව Estimate 2013	ඇස්තමේන්තුව Estimate 2014
සේනාධි මට්ටම Level 4	9	8	16	16
සාහික මට්ටම Level 3	6	4	6	6
ද්විතිය මට්ටම Level 2	76	76	75	145
ප්‍රාථමික මට්ටම Level 1	31	26	28	31
මුළු සේවක සංඛ්‍යාව Total Cadre	122	114	125	198

වැය විෂය විස්තරය

Object Details

වැය විෂය සංකේතය Object Code	වැය විෂය කාරණය / විස්තරය Object Details	2014 ඇස්තමේන්තුව Estimate
1003	වෙනත් දීමනා Other Allowance	20,843,000
(i)	ජීවන වියදම් දීමනාව Cost of living Allowance	11,326,000
(ii)	20% විශේෂ දීමනාව Special Allowance (20% of Basic Salary)	6,490,000
(iv)	භාෂා දීමනා Language Allowances	200,000
(vi)	ප්‍රවාහන දීමනා Transport Allowances	360,000
(xxxiii)	දීමිතිය බලපත්‍ර Holiday Warrant	107,000
(xxxiv)	ඉංජිනේරු සේවයේ විශේෂ දීමනා Specoal Allowances (Engineering Service)	2,340,000
(xxxvi)	රාජ්‍ය සේවක ප්‍රවර්ධන අරමුදල Public Service Provided Fund	20,000



ශීර්ෂය  
Head

809 - පළාත් ආදායම් දෙපාර්තමේන්තුව  
Department of Provincial Revenue

මෙහෙයවීම

සබරගමුව පළාත තුළ බදු ගෙවිය යුතු ජනතාව තමන් ගෙවීමට ඇති බදු ගෙවීම සඳහා ස්වේච්ඡානුකූලත්වය මත දිරිගන්වමින් බදු ගෙවීමෙන් වැළකී සිටින්නන්ගෙන් කිහිප දෙනෙක් මද සහ කාන්තා වත් රැස් කර ගනිමින් පළාතේ පොදු මහජනතාවගේ ආර්ථිකය සහ සමාජමය අභිවෘද්ධිය සඳහා දායක වීම.

Mission

To contribute to uplift the economical and social standard of general public in sabaragamuwa province by  
a. Encouraging the tax payers to pay tax voluntarily  
b. Collecting tax through legal action from tax eviders

කාර්යයන්

1. 13 වන ආණ්ඩුක්‍රම ව්‍යවස්ථාව යටතේ පළාත් සතාවට පැවරී ඇති ආදායම් පිළිබඳ ඇස්තමේන්තු කිරීම් හා සමාලෝචනය.
2. වාර්ෂික ඇස්තමේන්තු ඉලක්ක සපුරාලීම සඳහා කටයුතු කිරීම
3. බදු ගෙවන්නන්ගේ වාර්ට්ටා සහ තොරතුරු ලබා ගැනීම සහ බදු අය කර ගැනීමේ ඉදිරි සියවර ගැනීම
4. බදු ගෙවීම පැහැර හරින්නන් පිළිබඳව 1990 අංක 6 දරණ සබරගමුව පළාත් මුදල් ප්‍රසූඪයෙන් පනවා ඇති විධි විධාන යටතේ කටයුතු කිරීම.
5. ආදායම් වර්ධනය කිරීම සහ රැස් කිරීම වෙනුවෙන් වෙනත් ආයතන සමඟ සහයෝගයෙන් කටයුතු කිරීම

Functions

1. Estimate and avenues collects and review them under the provisions of 13th amendments to the constitution of Sri Lanka
2. Make every endeavour to achieve the tax goals / targets
3. Prepare the records of tax payers and up date the information for continuous process
4. Initiate action against tax evaders under the provisions made in No 6 of the financial act, Sabaragamuwa Province in 1990
5. Collect tax and develop the avenues of the province , through the assistance and close relationship of other institutions in the area

වැඩසටහන් සහ ව්‍යාපෘති අනුව වියදම් සාරාංශය  
Summary of Expenditure by Programmes and Projects

අංකය No.	වැඩසටහන/ව්‍යාපෘති නාමය Programme/ Project Title	2011 වියදම Expenditure	2012 වියදම Expenditure	2013 ඇස්තමේන්තුව Estimate	2014 ඇස්තමේන්තුව Estimate	2015 පුරෝකචනය Forecast
<b>පුනරාවර්තන වියදම්</b> Recurrent Expenditure		29,668,661	30,191,769	38,842,000	41,513,000	44,799,650
3	පළාත් පරිපාලනය Provincial Administration	29,668,661	30,191,769	38,842,000	41,513,000	44,799,650
2	සාමාන්‍ය පරිපාලනය හා ආයතන සේවා General Administration and Establishment Service	29,668,661	30,191,769	38,842,000	41,513,000	44,799,650
<b>ආයතන වියදම්</b> Capital Expenditure		-	-	-	-	-
3	පළාත් පරිපාලනය Provincial Administration	-	-	-	-	-
2	සාමාන්‍ය පරිපාලනය හා ආයතන සේවා General Administration and Establishment Service	-	-	-	-	-
<b>මුළු වියදම්</b> Total Expenditure		29,668,661	30,191,769	38,842,000	41,513,000	44,799,650
3	පළාත් පරිපාලනය Provincial Administration	29,668,661	30,191,769	38,842,000	41,513,000	44,799,650
2	සාමාන්‍ය පරිපාලනය හා ආයතන සේවා General Administration and Establishment Service	29,668,661	30,191,769	38,842,000	41,513,000	44,799,650

**විශදම් වර්ග අනුව සාරාංශය**  
**Summary of Expenditure by Category**

විශදම් වර්ගය / Expenditure Category	2011 විශදම Expenditure	2012 විශදම Expenditure	2013 අැස්තමේන්තුව Estimate	2014 අැස්තමේන්තුව Estimate	2015 පුරෝකචනය Forecast
<b>සුභරාවර්තන විශදම්</b> Recurrent Expenditure	29,668,661	30,191,769	38,842,000	41,513,000	44,799,650
පෞද්ගලික පවිතරී Personal Emoluments	26,114,098	25,489,201	32,802,000	33,963,000	35,661,150
ගමන් විශදම් Travelling Expenses	140,293	338,548	400,000	500,000	550,000
සැපයීම් Supplies	783,440	1,405,261	2,465,000	2,600,000	3,510,000
සවිත්තු විශදම් Maintenance Expenditure	1,015,064	1,086,482	1,200,000	1,400,000	1,680,000
සේවා Services	836,325	865,287	1,150,000	1,450,000	1,638,500
මාරු කිරීම් Transfers	774,441	1,014,991	800,000	1,000,000	1,130,000
වෙනත් Others	5,000	-	25,000	600,000	630,000
<b>ප්‍රාග්ධන විශදම්</b> Capital Expenditure	-	-	-	-	-
<b>මුළු විශදම්</b> Total Expenditure	29,668,661	30,191,769	38,842,000	41,513,000	44,799,650

මූල්‍යකරණය

Financing

විකර්ෂන පුද්ගලික

Appropriation Statute.

2014  
අැස්තමේන්තුව  
Estimate

11. කාමුතික ප්‍රදාන  
Block Grant

41,513,000

**වැඩසටහන ක්‍රියාත්මක කිරීමේ නියුක්ත නිලධාරී මණ්ඩල සාරාංශය**  
**Programme Employment Profile**

තනතුර / Designations	සහය Actual 2011	සහය Actual 2012	අැස්තමේන්තුව Estimate 2013	අැස්තමේන්තුව Estimate 2014
සේනාධි මට්ටම Level 4	12	12	14	14
සාහිභ මට්ටම Level 3	23	23	26	23
ද්විතිය මට්ටම Level 2	8	8	10	8
ප්‍රාථමික මට්ටම Level 1	6	7	8	6
<b>මුළු සේවක සංඛ්‍යාව</b> Total Cadre	49	50	58	51

**03 වැනි වැඩසටහන - පළාත් පරිපාලනය**  
**Programme 03 - Provincial Administration**

**02 වැනි ව්‍යාපෘතිය - කාර්මික පරිපාලනය හා ආයතන සේවා**  
**Project 02 - General Administration and Establishment Services**

Financing	ව්‍යය විෂය ක-සේතය Object Code	ව්‍යය විෂය කාරණාව / මාසාසාචි Object Details	2011	2012	2012	2013	2014
			වියදම Expenditure	ප්‍රතිසංස්කරණ ඇස්තමේන්තුව Revised Estimate	වියදම Expenditure	ඇස්තමේන්තුව Estimate	ඇස්තමේන්තුව Estimate
11		<b>පුනරාවර්තන වියදම්</b> <i>Recurrent Expenditure</i>	29,668,661	33,793,000	30,191,769	38,842,000	41,513,000
		<b>පෞද්ගලික පඩිතඩි</b> <i>Personal Emoluments</i>	26,114,098	28,013,740	25,489,201	32,802,000	33,963,000
	001	වැටුප් හා වේතන Salaries and Wages	13,500,585	13,126,000	13,125,937	15,884,000	15,955,000
	002	අතිකාල හා නිවාඩු දීම වැටුප් Overtime and Holiday pay	124,670	207,615	207,612	210,000	220,000
	003	වෙනත් දීමනා Other Allowances	12,488,843	14,680,125	12,155,653	16,708,000	17,788,000
		<b>ගමන් වියදම්</b> <i>Travelling Expenses</i>	140,293	400,000	330,548	400,000	500,000
	101	දේශීය Domestic	140,293	400,000	330,548	400,000	500,000
		<b>සැපයීම්</b> <i>Supplies</i>	783,440	1,784,265	1,405,261	2,465,000	2,600,000
	1201	ලිපි ද්‍රව්‍ය හා කාර්යාලීය අවශ්‍යතා Stationery and Office Requisites	547,396	1,228,605	993,263	1,400,000	1,200,000
	1202	ඉන්ධන හා ලිනිසි තෙල් Fuel and Lubricants	177,741	404,385	352,703	550,000	1,000,000
	1203	නිල ඇඳුම් Uniforms	9,566	13,395	13,395	15,000	-
	1206	යන්ත්‍රෝපකරණ හා විදුලි උපකරණ Mechanical and Electrical	48,737	137,880	45,900	500,000	400,000
		<b>සවිත්තු වියදම්</b> <i>Maintenance Expenditure</i>	1,015,064	1,284,000	1,086,482	1,200,000	1,400,000
	1301	වාහන Vehicles	361,280	500,000	429,030	450,000	750,000
	1302	යන්ත්‍රණ හා සවිකිරීම් උපකරණ Plant, Machinery and Equipment	54,544	103,230	52,320	250,000	150,000
	1303	ගොඩනැගිලි Buildings	599,240	680,770	605,132	500,000	500,000
		<b>සේවා</b> <i>Services</i>	836,325	1,271,000	865,287	1,150,000	1,450,000
	1402	තැපෑල හා විදුලි සංදේශ සේවා Postal and communication	244,966	400,000	312,013	450,000	500,000
	1403	විදුලිය හා ජලය Electricity and Water	301,859	450,000	390,280	450,000	500,000
	1404	බදු කුලී හා පලාත් පාලන ආයතන බදු Rents, Rates and Local Taxes (Vehicle Tax)	197,500	171,000	85,500	-	-
	1405	වෙනත් Others	92,000	250,000	77,494	250,000	450,000
		<b>භාරු කිරීම්</b> <i>Transfers</i>	774,441	1,014,995	1,014,991	800,000	1,000,000
	1506	දේපල ණය පොලී Property Loan Interest to Public Servants	774,441	1,014,995	1,014,991	800,000	1,000,000
		<b>වෙනත්</b> <i>Others</i>	5,000	25,000	-	25,000	600,000
	1703	වෙනත් Other	5,000	25,000	-	25,000	600,000
		<b>පාත්‍රික වියදම්</b> <i>Capital Expenditure</i>	-	-	-	-	-
		<b>මුළු වියදම්</b> <i>Total Expenditure</i>	29,668,661	33,793,000	30,191,769	38,842,000	41,513,000

ඉලයකරණය  
 Financing  
 විකර්පන ප්‍රයෝජනීය  
 Appropriation Statute.

2014  
 ඇස්තමේන්තුව  
 Estimate


11. කාමුහික ප්‍රදාන Block Grant	41,513,000
------------------------------------	------------

වැය විෂය විස්තරය  
Object Details

වැය විෂය කේතය Object Code	වැය විෂය කාර්යය / මාලාකාව Object Details	2014 ඇස්තමේන්තුව Estimate
1003	වෙනත් දීමනා Other Allowance	17,788,000
(i)	ජීවන වියදම් දීමනාව Cost of living Allowance	4,031,000
(ii)	20% විශේෂ දීමනාව Special Allowance (20% of Basic Salary)	2,905,000
(iii)	සංග්‍රහ දීමනා Entertainment Allowances	6,000
(iv)	භාෂා දීමනා Language Allowances	32,000
(vii)	රේකියෝ භාගා පිටපත් දීමනා Roneo/Photocopy Allowances	2,000
(xix)	දිරි දීමනා Incentive Allowances	10,772,000
(xxiii)	නිල ඇඳුම් දීමනා Uniform Allowances	20,000
(xxiii)	දුම්පිය බලපත්‍ර Holiday Warrant	20,000
1405	වෙනත් Other	450,000
(i)	සනීතාරක්ෂක ගොනුගාත් Sanitary Contract	450,000
1703	වෙනත් Other	600,000
(i)	ආදායම් ප්‍රවර්ධන කටයුතු Revenue promotional activity	600,000

නීතිය හා සාමය, මුදල් හා සැලසුම්, පළාත් පාලන, සෞඛ්‍ය,  
දේශීය වෛද්‍ය, චිකිතා කටයුතු, සමුපකාර, වෙළඳ හා ආහාර,  
ප්‍රවාහන, වතු සුබසාධන, පරිසර, ප්‍රවෘත්ති, සහ නිවාස හා  
ඉදිකිරීම් අමාත්‍යාංශය

Ministry of Law and Order, Finance and Planning, Local  
Government, Health, Indigenous Medicine and Women's  
Affairs, Co-operative, Trade and Food, Transport, Estate  
Welfare, Environment, Media & Housing and  
Construction.



**නීතිය හා සාමය, මුදල් හා සැලසුම්, පළාත් පාලන, සෞඛ්‍ය, දේශීය වෛද්‍ය,  
වනිතා කටයුතු, සමුපකාර, වෙළඳ හා ආහාර, ප්‍රවාහන, වතු සුබකාබන,  
පරිසර, ප්‍රවෘත්ති සහ නිවාස හා ඉදිකිරීම් අමාත්‍යාංශය**

Ministry of Law and Order, Finance and Planning, Local Government, Health,  
Indigenous Medicine, Medicine and Women's Affairs, Co-operative, Trade and Food,  
Transport, Estate, Welfare, Environment, Media and Housing and Construction.

**මෙහෙවර** නීතියරූක, සාමකමී, සදාචාරාත්මක සමාජයක් ස්ථාපිත කිරීම සඳහා, මානව හා භෞතික සම්පත් සැලසුම්කරණය කිරීමත්, සියළු දෙනාටම පහසුවෙන් ප්‍රවේශ විය හැකි ගුණාත්මක පෙර අපර සුව සේවාවක් ස්ථාපිත කර පවත්වාගෙන යෑමත්, යහපාලන මූලධර්මයන්ට අනුව පළාත් පාලන ආයතන පරිපාලනය කරමින්, පොදු සේවා සැපයීම හා පාරිසරික හිරිසාර බව පවත්වාගෙන යෑමත්, සාමූහිකත්වය පෙරදැරි කරගත් සමුපකාර ව්‍යාපාරය සංවර්ධනය කිරීමත්, අඩු ආදායම්ලාභී ප්‍රජාවගේ නිවාස අවශ්‍යතා සපුරාලීමත්, මගී ප්‍රවාහන සේවා යක්ෂිමත් කිරීමත්, වතු ප්‍රජාවගේ මූලික අවශ්‍යතා සපුරාලීමක් බවුන් දිරිගැස්වීමත්, පළාතේ වනිතාවත් සවිබල ගැස්වීමත්, ජනතාව වෙත තොරතුරු ලබාගැනීමට ඇති ඉඩ පුස්තාව පුළුල් කිරීමත් අපගේ උදාර මෙහෙවර වේ.

**Mission** Our magnanimous mission is to pave the way for a prosperous public life by implementing human and physical resources for the establishment of a disciplined, peaceful society, to enhance the qualitative and quantitative development of education with the maximum use of information technology by preserving the religious heritages and environmental heritages; to administrate the local government bodies in accordance with the policies of good governance, to maintenance of food security by culturing Fresh water fisheries, electricity and transport, to develop co-operative movement with collectivism in terms of promoting the estate social welfare.

- කාර්යයන්**
01. ප්‍රධාන අමාත්‍යවරයාගේ ව්‍යස්ථාපිත කාර්ය නාරය ක්‍රියාත්මක කිරීම.
  02. සාමාන්‍ය පරිපාලනය.
  03. බටහිර හා දේශීය වෛද්‍ය සේවා පහසුකම් සංවර්ධනය කිරීම.
  04. රජයේ සෞඛ්‍ය ප්‍රතිපත්තිය පළාත් මට්ටමින් ක්‍රියාත්මක කිරීමට සහාය වීම.
  05. වනිතා කටයුතු.
  06. මගී ප්‍රවාහන සේවාව සංවර්ධනය කිරීම.
  07. නිවාස ඉදිකිරීම.
  08. වතු යටිතල පහසුකම් සංවර්ධනය.
  09. සමුපකාර කටයුතු සංවර්ධනය.
  10. පළාත් පාලන ආයතන සංවර්ධනය හා සහ අපද්‍රව්‍ය කළමනාකරණය.
  11. පොදු පහසුකම් සංවර්ධනය.
  12. පාරිසරික කටයුතු.

- Functions :-**
1. Execution of powers and responsibilities of the Chief Minister.
  2. General Administration
  3. Development of Western & Indigenous medical services facilities.
  4. Providing assistance to implement the Government Health Policies in the Province.
  5. Women Affairs.
  6. Development of Transport Servicicers.
  7. Construction of houses.
  8. Estate infrastructure Development.
  9. Development of co-operative Activities.
  10. Development of local government and solid waste management.
  11. Community Development.
  12. Environmental affairs.

දෙපාර්තමේන්තු අනුව වියදම් කාර්යය  
Summary of Expenditure by Departments

ශීර්ෂ අංකය Head No.	දෙපාර්තමේන්තුව Department	2011 වියදම Expenditure	2012 වියදම Expenditure	2013 අපේක්ෂිත Estimate	2014 අපේක්ෂිත Estimate	2015 පුරෝකථනය Forecast
<b>පුනරාවර්තන වියදම් Recurrent Expenditure</b>		<b>3,443,698,408</b>	<b>4,090,225,304</b>	<b>5,043,808,000</b>	<b>5,591,007,000</b>	<b>6,199,686,240</b>
810	නීතිය හා කාමය, මුදල් හා සැලසුම් පළාත් පාලන, සෞඛ්‍ය, දේශීය වෛද්‍ය, විනිතා කටයුතු, සමුපකාර වෙළඳ හා ආහාර ප්‍රවාහන, වතු ප්‍රවෘත්තිය, පරිසර ප්‍රවෘත්ති සහ නිවාස හා ඉදිකිරීම් අමාත්‍යාංශය Ministry of Law and Order, Finance and Planning, Local Government, Health, Indigenous Medicine and Women's Affairs, Co-operative, Trade and Food, Transport, Estate Welfare, Environment, Media and Housing and Construction.	85,445,841	82,218,246	98,476,000	114,038,000	129,440,790
811	සෞඛ්‍ය දෙපාර්තමේන්තුව Department of Health	2,470,029,734	2,875,789,912	3,709,968,000	4,044,086,000	4,328,995,800
812	ආයුර්වේද දෙපාර්තමේන්තුව Department of Indigenous Medicine	166,911,657	192,709,731	224,238,000	253,257,000	284,508,600
813	සමුපකාර සංවර්ධන දෙපාර්තමේන්තුව Department Of Co-operative Development	49,021,727	54,593,243	61,167,000	62,755,000	66,555,000
814	පළාත් පාලන දෙපාර්තමේන්තුව Department of Local Government	672,289,449	884,914,172	949,959,000	1,116,871,000	1,390,186,050
<b>මුඛ්‍ය වියදම් Capital Expenditure</b>		<b>333,241,958</b>	<b>200,764,761</b>	<b>731,000,000</b>	<b>1,049,000,000</b>	<b>1,153,900,000</b>
810	නීතිය හා කාමය, මුදල් හා සැලසුම් පළාත් පාලන, සෞඛ්‍ය, දේශීය වෛද්‍ය, විනිතා කටයුතු, සමුපකාර වෙළඳ හා ආහාර ප්‍රවාහන, වතු ප්‍රවෘත්තිය, පරිසර ප්‍රවෘත්ති සහ නිවාස හා ඉදිකිරීම් අමාත්‍යාංශය Ministry of Law and Order, Finance and Planning, Local Government, Health, Indigenous Medicine and Women's Affairs, Co-operative, Trade and Food, Transport, Estate Welfare, Environment, Media and Housing and Construction.	333,241,958	200,764,761	731,000,000	1,049,000,000	1,153,900,000
811	සෞඛ්‍ය දෙපාර්තමේන්තුව Department of Health	-	-	-	-	-
812	ආයුර්වේද දෙපාර්තමේන්තුව Department of Indigenous Medicine	-	-	-	-	-
813	සමුපකාර සංවර්ධන දෙපාර්තමේන්තුව Department Of Co-operative Development	-	-	-	-	-
814	පළාත් පාලන දෙපාර්තමේන්තුව Department of Local Government	-	-	-	-	-



පිරිස අංකය Head No.	දෙපාර්තමේන්තුව Department	2011 වියදම Expenditure	2012 වියදම Expenditure	2013 ඇස්තමේන්තුව Estimate	2014 ඇස්තමේන්තුව Estimate	2015 පුරෝකථනය Forecast
<b>මුළු වියදම Total Expenditure</b>		3,776,940,366	4,290,990,064	5,774,808,000	6,640,007,000	7,353,586,240
810	නීතිමය හා නාමය, මුදල් හා සැලසුම් පළාත් පාලනය, සෞඛ්‍ය, දේශීය වෛද්‍ය, වහිනා කටයුතු, සමුපකාර වෙළඳ හා ආහාර ප්‍රවාහන, වතු ප්‍රවිකාරය, පරිසර ප්‍රවෘත්ති සහ නිවාස හා ඉදිකිරීම් අමාත්‍යාංශය Ministry of Law and Order, Finance and Planning, Local Government, Health, Indigenous Medicine and Women's Affairs, Co-operative, Trade and Food, Transport, Estate Welfare, Environment, Media and Housing and Construction.	418,687,799	282,983,007	829,476,000	1,163,038,000	1,283,340,790
811	සෞඛ්‍ය දෙපාර්තමේන්තුව Department of Health	2,470,029,734	2,875,789,912	3,709,968,000	4,044,086,000	4,328,995,800
812	ආයුර්වේද දෙපාර්තමේන්තුව Department of Indigenous Medicine	166,911,657	192,709,731	224,238,000	253,257,000	284,508,600
813	සමුපකාර සංවර්ධන දෙපාර්තමේන්තුව Department Of Co-operative Development	49,021,727	54,593,243	61,167,000	62,755,000	66,555,000
814	පළාත් පාලන දෙපාර්තමේන්තුව Department of Local Government	672,289,449	884,914,172	949,959,000	1,116,871,000	1,390,186,050

**වැඩසටහන් අනුව වියදම් සාරාංශය  
Summary of Expenditure by Programme**

අංකය No.	වැඩසටහන Programme	2011 වියදම Expenditure	2012 වියදම Expenditure	2013 ඇස්තමේන්තුව Estimate	2014 ඇස්තමේන්තුව Estimate	2015 පුරෝකථනය Forecast
<b>පුනරාවර්තන වියදම් Recurrent Expenditure</b>		3,443,698,408	4,090,225,304	5,043,808,000	5,591,007,000	6,199,686,240
3	පළාත් පරිපාලනය Provincial Administration	177,861,673	186,313,691	233,103,000	272,857,000	299,340,640
47	ප්‍රවාහන සේවා Transport Services	-	-	-	-	-
49	විදුලි බල හා බලශක්ති සේවා Power and Energy Services	-	-	-	-	-
53	සමුපකාර සංවර්ධනය Development of Co-operatives	49,021,727	54,593,243	61,167,000	62,755,000	66,555,000
60	සමාජ සංවර්ධනය Community Development	672,289,449	884,914,172	949,959,000	1,116,871,000	1,390,186,050
61	නිවාස හා සමාජ පහසුකම් Housing and Community Amenities	3,154,439	3,479,067	4,122,000	1,673,000	1,898,967
63	වැවිලි යටිතල පහසුකම් හා වතු නිවාස Plantation Infrastructure and Estate Housing	-	-	-	-	-
71	රෝහල් සේවාවන් Public Health Services	1,890,653,192	2,228,477,429	2,784,626,000	3,183,198,000	3,407,457,401
72	මහජන සෞඛ්‍ය සේවාවන් General Health Services	483,806,271	539,737,971	786,593,000	700,396,000	749,739,581
73	දේශීය සෞඛ්‍ය සේවාවන් Indigenous Medicine	166,911,657	192,709,731	224,238,000	253,257,000	284,508,600
96	කාන්තා සංවර්ධනය Women Development	-	-	-	-	-

අංකය No.	වැඩසටහන Programme	2011 වියදම Expenditure	2012 වියදම Expenditure	2013 ඇස්තමේන්තුව Estimate	2014 ඇස්තමේන්තුව Estimate	2015 පුරෝකථනය Forecast
<b>මුහුදුම් වියදම් Capital Expenditure</b>		<b>333,241,958</b>	<b>200,764,761</b>	<b>731,000,000</b>	<b>1,049,000,000</b>	<b>1,153,900,000</b>
3	පළාත් පරිපාලනය Provincial Administration	7,178,247	15,976,383	-	-	-
47	මාර්ග සේවා Transport Services	14,283,550	5,634,798	16,000,000	23,000,000	25,300,000
49	විදුලි බල හා බලශක්ති සේවා Power and Energy Services	7,974,666	15,000	8,000,000	11,000,000	12,100,000
53	සමූහකාර සංවර්ධනය Development of Co-operatives	-	-	4,000,000	9,000,000	9,900,000
60	සමාජ සංවර්ධනය Community Development	59,734,963	60,434,958	127,000,000	127,000,000	139,700,000
61	නිවාස හා සමාජ පහසුකම් Housing and Community Amenities	4,499,496	6,993,838	3,000,000	8,000,000	8,800,000
63	වැවිලි යටිතල පහසුකම් හා වතු නිවාස Plantation Infrastructure and Estate Housing	-	3,439,207	19,000,000	19,000,000	20,900,000
71	රෝහල් සේවාවන් Public Health Services	140,401,479	79,359,016	436,000,000	649,000,000	713,900,000
72	මහජන සෞඛ්‍ය සේවාවන් General Health Services	70,256,667	14,418,410	92,000,000	166,000,000	182,600,000
73	දේශීය සෞඛ්‍ය සේවාවන් Indigenous Medicine	22,962,824	5,526,816	26,000,000	27,000,000	29,700,000
96	කාන්තා සංවර්ධනය Women Development	5,950,066	8,966,335	-	10,000,000	11,000,000
<b>මුළු වියදම් Total Expenditure</b>		<b>3,776,940,366</b>	<b>4,290,990,064</b>	<b>5,774,908,000</b>	<b>6,640,007,000</b>	<b>7,353,586,240</b>
3	පළාත් පරිපාලනය Provincial Administration	185,039,920	202,290,074	233,103,000	272,857,000	299,340,640
47	මාර්ග සේවා Transport Services	14,283,550	5,634,798	16,000,000	23,000,000	25,300,000
49	විදුලි බල හා බලශක්ති සේවා Power and Energy Services	7,974,666	15,000	8,000,000	11,000,000	12,100,000
53	සමූහකාර සංවර්ධනය Development of Co-operatives	49,021,727	54,593,243	65,167,000	71,755,000	76,455,000
60	සමාජ සංවර්ධනය Community Development	732,024,412	945,349,130	1,076,959,000	1,243,871,000	1,529,886,050
61	නිවාස හා සමාජ පහසුකම් Housing and Community Amenities	7,653,935	10,472,905	7,122,000	9,673,000	10,698,967
63	වැවිලි යටිතල පහසුකම් හා වතු නිවාස Plantation Infrastructure and Estate Housing	-	3,439,207	19,000,000	19,000,000	20,900,000
71	රෝහල් සේවාවන් Public Health Services	2,031,054,671	2,307,836,445	3,220,626,000	3,832,198,000	4,121,357,401
72	මහජන සෞඛ්‍ය සේවාවන් General Health Services	554,062,938	554,156,381	878,593,000	866,396,000	932,339,581
73	දේශීය සෞඛ්‍ය සේවාවන් Indigenous Medicine	189,874,481	198,236,547	250,238,000	280,257,000	314,208,000
96	කාන්තා සංවර්ධනය Women Development	5,950,066	8,966,335	-	10,000,000	11,000,000

**වියදම් වර්ග අනුව කාර්යය**  
**Summary of Expenditure by Category**

වියදම් වර්ගය / Expenditure Category	2011 වියදම Expenditure	2012 වියදම Expenditure	2013 ඇස්තමේන්තුව Estimate	2014 ඇස්තමේන්තුව Estimate	2015 පුරෝකථනය Forecast
<b>පුනරාවර්තන වියදම්</b> Recurrent Expenditure	3,443,698,408	4,090,225,304	5,043,808,000	5,591,007,000	6,199,686,240
පෞද්ගලික පවිසනි Personal Emoluments	2,273,887,598	2,651,239,922	3,480,746,000	3,821,004,000	4,012,054,200
ගමන් වියදම් Travelling Expenses	45,652,644	44,486,038	50,026,000	51,625,000	56,787,500
සැපයීම් Supplies	164,340,519	196,190,317	210,805,000	236,300,000	319,005,000
නඩත්තු වියදම් Maintenance Expenditure	80,000,638	92,879,883	118,140,000	124,370,000	149,244,000
සේවා Services	192,859,296	201,318,466	216,764,000	221,983,000	250,840,790
මාරු කිරීම් Transfers	676,962,349	888,561,535	950,177,000	1,114,775,000	1,389,534,750
ප්‍රදානයන් Grants	4,161,205	6,650,362	7,650,000	9,300,000	9,987,500
වෙනත් Others	5,834,160	8,898,781	9,500,000	11,650,000	12,232,500
<b>මූලික වියදම්</b> Capital Expenditure	333,241,958	200,764,761	731,000,000	1,049,000,000	1,153,900,000
මූලික වත්කම් පුනරාවර්ධනය හා වැඩිදියුණු කිරීම Rehabilitation and Improvement of Capital Assets	122,030,514	72,670,816	185,500,000	222,700,000	244,970,000
ස්ථාවර වත්කම් අත්පත් කර ගැනීම Acquisition of Fixed Assets	178,576,364	91,941,590	519,300,000	768,100,000	844,910,000
මූලික මාරු කිරීම් Capital Transfers	4,499,496	6,993,838	7,700,000	24,700,000	27,170,000
කාර්ය සංවර්ධනය Capacity Building	28,135,584	23,605,082	18,500,000	33,500,000	36,850,000
වෙනත් මූලික වියදම් Other Capital Expenditure	-	5,553,435	-	-	-
<b>මුළු වියදම්</b> Total Expenditure	3,776,940,366	4,290,990,064	5,774,808,000	6,640,007,000	7,353,586,240

**මූල්‍යකරණය**

Financing

විකර්ෂන ප්‍රඥප්තිය

Appropriation Statute.

2014

ඇස්තමේන්තුව

Estimate

11. කලුකික ප්‍රදාන Block Grant	5,591,007,000
12. මූලික ප්‍රමාණ පාදක ප්‍රදාන Criteria Based Grant	30,000,000
13. පළාත් කාර්ය නිශ්චිත සංවර්ධන ප්‍රදාන Provincial Sepecific Development Grant.	369,000,000
15. ජපාන සහයෝගීතා සහයෝගීතා නිශ්චිත ආයතනයේ ආධාර JICA Aids	470,000,000
16. ලෝක බැංකු ආධාර World Bank Aids	180,000,000

**කාර්ය මණ්ඩල කාර්යය**

**Employment Profile**

තනතුර / Designation	සහය Actual 2011	සහය Actual 2012	ඇස්තමේන්තුව Estimate 2013	ඇස්තමේන්තුව Estimate 2014
ජ්‍යෙෂ්ඨ මට්ටම Level 4	596	663	704	926
තෘතීය මට්ටම Level 3	332	287	271	181
ද්විතීය මට්ටම Level 2	2,914	2,917	3,308	4,077
ප්‍රාථමික මට්ටම Level 1	2,060	2,248	2,594	2,392
<b>මුළු සේවක සංඛ්‍යාව</b> Total Cadre	<b>5,902</b>	<b>6,115</b>	<b>6,877</b>	<b>7,576</b>

2014 - ඇස්තමේන්තු

2014 - Estimates

810 හිට 814 දක්වා වැය ශීර්ෂ වල වියදම් වර්ග අනුව කාරුණය  
Summary of Expenditure by Category - Head No. 810-814

විෂය සංඛ්‍යාව	වැය විෂය සංඛ්‍යාව	වැය විෂය කාර්මය / මාලාකාව	2011 වියදම	2012 සුඛෝධිත ඇස්තමේන්තුව	2012 වියදම	2013 ඇස්තමේන්තුව	2014 ඇස්තමේන්තුව
Financing	Object Code	Object Details	Expenditure	Revised Estimate	Expenditure	Estimate	Estimate
11		<b>පුනරාවර්තන වියදම්</b> <i>Recurrent Expenditure</i>	3,443,698,408	4,255,500,000	4,090,225,304	5,043,808,000	5,591,007,000
		<b>පෞද්ගලික පඩිතඩි</b> <i>Personal Emoluments</i>	2,273,887,598	2,731,906,502	2,651,239,922	3,480,746,000	3,821,004,000
	1001	වැටුප් හා වේතන Salaries and Wages	1,384,449,634	1,450,408,392	1,381,955,134	1,966,761,000	1,987,909,000
	1002	අතිකාල හා සිවකු දින වැටුප් Overtime and Holiday pay	336,630,209	462,748,000	460,552,307	516,135,000	540,310,000
	1003	වෙනත් දීමනා Other Allowances	552,807,755	818,750,110	808,732,481	997,850,000	1,292,785,000
		<b>ගමන් වියදම්</b> <i>Travelling Expenses</i>	45,652,644	47,544,800	44,486,038	50,026,000	51,625,000
	1101	දේශීය Domestic	45,652,644	47,544,800	44,486,038	50,026,000	51,625,000
		<b>සැපයීම්</b> <i>Supplies</i>	164,340,519	203,333,587	196,190,317	210,805,000	236,300,000
	1201	ලිපි දූව්‍ය හා කාර්යාලීය අවශ්‍යතා Stationery and Office Requisites	11,758,682	15,757,000	13,044,549	15,575,000	18,625,000
	1202	ඉන්ධන හා ලිඛිත තෙල් Fuel and Lubricants	35,371,804	55,629,000	54,555,953	61,005,000	72,075,000
	1203	නිල ඇඳුම් Uniforms	70,963,765	79,819,946	78,138,318	76,275,000	83,050,000
	1204	වෛද්‍ය සපයුම් Medical Supplies	31,779,735	37,327,141	37,138,155	36,750,000	41,400,000
	1205	වෙනත් Others	11,421,098	12,240,500	11,301,196	17,650,000	17,700,000
	1206	යන්ත්‍රෝපකරණ හා විදුලි උපකරණ Mechanical and Electrical	3,045,434	2,560,000	2,012,146	3,550,000	3,450,000
		<b>කඩිත්තු වියදම්</b> <i>Maintenance Expenditure</i>	80,000,638	96,743,140	92,879,883	118,140,000	124,370,000
	1301	වාහන Vehicles	41,347,774	52,297,140	50,483,041	58,200,000	67,900,000
	1302	යන්ත්‍රාලය හා සම්බන්ධ උපකරණ Plant, Machinery and Equipment	24,229,073	27,714,000	27,105,073	32,045,000	37,370,000
	1303	ගොඩනැගිලි Buildings	14,253,963	16,029,000	14,930,751	20,725,000	16,350,000
	1304	වෙනත් Others	169,828	703,000	361,018	3,050,000	1,500,000
	1305	සවි කිරීම් Structures	-	-	-	4,120,000	1,250,000
		<b>සේවා</b> <i>Services</i>	192,859,296	206,272,628	201,318,466	216,764,000	221,983,000
	1401	ප්‍රවාහන Transport	10,945	11,860	9,860	650,000	110,000
	1402	තැපැල් හා විදුලි සංදේශ සේවා Postal and communication	13,123,265	33,433,000	32,370,870	27,872,000	27,160,000
	1403	විදුලිය හා ජලය Electricity and Water	88,762,619	82,612,377	80,859,725	91,710,000	93,390,000
	1404	බදු කුලී හා පළාත් පාලන ආයතන බදු Rents, Rates and Local Taxes (Vehicle Tax)	1,715,984	2,549,500	2,265,452	2,507,000	3,773,000
	1405	වෙනත් Others	89,246,483	87,665,891	85,812,559	94,025,000	97,550,000

Financing	වැය විෂය කේතය Object Code	වැය විෂය කාර්යය / මාතෘකාව Object Details	2011	2012	2012	2013	2014
			වියදම Expenditure	සුශිකිත ඇස්තමේන්තුව Revised Estimate	වියදම Expenditure	ඇස්තමේන්තුව Estimate	ඇස්තමේන්තුව Estimate
		<b>මාරු කිරීම්</b> Transfers	678,483,682	955,693,864	892,214,105	952,977,000	1,119,225,000
	1503	රාජ්‍ය ආයතනයන් වලට මාරු කිරීම් Transfers to Public Institutions	166,994,789	400,000,000	354,868,503	400,000,000	510,000,000
	1506	දේපල ණය හෙළි Property Loan Interest to Public Servants	26,112,694	29,389,864	28,903,545	34,575,000	34,650,000
	1509	ආධාර Grants	485,376,199	526,304,000	508,442,057	518,402,000	574,575,000
		<b>වෙනත්</b> Others	8,474,032	14,005,479	11,896,573	14,350,000	16,500,000
	1703	වෙනත් Other	8,474,032	14,005,479	11,896,573	14,350,000	16,500,000
		<b>මුදලින වියදම්</b> Capital Expenditure	333,241,958	438,600,000	200,764,761	731,000,000	1,049,000,000
		<b>මුදලින වත්කම් පුනරාවර්ධනය හා වැඩිදියුණු කිරීම</b> Rehabilitation and Improvement of Capital Assets	122,030,514	187,600,000	72,670,816	185,500,000	222,700,000
	2001	ගොඩනැගිලි හා ඉදි කිරීම් Building and Structures	122,030,514	66,520,000	33,927,072	67,500,000	111,700,000
	2002	යන්ත්‍රණ හා යම්කිසිම උපකරණ Plant, Machinery and Equipment	-	3,000,000	-	9,000,000	11,000,000
	2003	වාහන Vehicles	-	180,000	-	-	-
	2004	වෙනත් (මාර්ග හා චාරි මාර්ග) Other (roads and irrigation)	-	117,900,000	38,743,744	109,000,000	100,000,000
		<b>ස්ථාවර වත්කම් අත්පත් කර ගැනීම</b> Acquisition of Fixed Assets	178,576,364	195,700,000	91,941,590	519,300,000	768,100,000
	2101	වාහන Vehicles	22,080,167	20,600,000	14,550,000	10,000,000	8,000,000
	2102	ශාලා කාර්යාල හා කාර්යාලීය උපකරණ Furniture and office Equipment	19,117,325	9,500,000	1,030,325	11,600,000	19,600,000
	2103	යන්ත්‍රණ හා යම්කිසිම උපකරණ Plant, Machinery and Equipment	49,931,056	58,950,000	56,598,000	92,000,000	120,000,000
	2104	ගොඩනැගිලි හා ඉදි කිරීම් Building and Structures	87,447,816	106,550,000	19,663,265	403,700,000	617,500,000
	2105	ඉඩම් හා ඉඩම් වැඩිදියුණු කිරීම් Lands and Land Improvements	-	100,000	100,000	2,000,000	3,000,000
		<b>මුදලින මාරු කිරීම්</b> Capital Transfers	4,499,496	15,000,000	6,993,838	7,700,000	24,700,000
	220	රාජ්‍ය ආයතන වලට මාරු කිරීම් Transfers to Public Institutions	2,500,000	6,000,000	4,300,000	1,500,000	-
	2202	සංවර්ධන සහයක් Development Assistance	1,999,496	9,000,000	2,693,838	6,200,000	24,700,000
		<b>ධාරිතා සංවර්ධනය</b> Capacity Building	28,135,584	49,000,000	23,605,082	18,500,000	33,500,000
	2401	පුහුණු හා ධාරිතා සංවර්ධනය Training and Capacity Building	28,135,584	49,000,000	23,605,082	18,500,000	33,500,000
		<b>වෙනත් මුදලින වියදම්</b> Other Capital Expenditure	-	11,300,000	5,553,435	-	-
	2502	වෙනත් ආයෝජන Other Investment	-	11,300,000	5,553,435	-	-
		<b>මුළු වියදම්</b> Total Expenditure	3,776,940,366	4,714,100,000	4,290,990,064	5,774,808,000	6,640,007,000

මූල්‍යකරණය

Financing

විකේතන ප්‍රඥප්තිය

Appropriation Statute.

2014  
ඇස්තමේන්තුව  
Estimate

11. සමූහික ප්‍රදාන Block Grant	5,591,007,000
12. ප්‍රාග්ධන ප්‍රමාණ පදනම ප්‍රදාන Criteria Based Grant	30,000,000
13. පළාත් කාර්ය නියමිත සංවර්ධන ප්‍රදාන Provincial Sepecific Development Grant.	369,000,000
15. ජපාන ආයතනවල සහයෝගිතා නියෝජිත ආයතනයේ ආධාර JICA Aids	470,000,000
16. ලෝක බැංකු ආධාර World Bank Aids	180,000,000

2014 - ඇස්තමේන්තු

2014 - Estimates

කාර්ය මණ්ඩල කාර්යාලය

Summary of Employment Profile

තනතුර / Designations	සහය Actual 2011	සහය Actual 2012	ඇස්තමේන්තුව Estimate 2013	ඇස්තමේන්තුව Estimate 2014
සේවක මට්ටම Level 4	596	663	704	926
තනතුර මට්ටම Level 3	332	287	271	181
ද්විතිය මට්ටම Level 2	2,914	2,917	3,308	4,077
ප්‍රථම මට්ටම Level 1	2,060	2,248	2,594	2,392
මුළු සේවක සංඛ්‍යාව Total Cadre	5,902	6,115	6,877	7,576

ශීර්ෂය  
Head

810 - නීතිය හා සාමය, මුදල් හා සැලසුම්, පළාත් පාලන, සෞඛ්‍ය, දේශීය වෛද්‍ය, විවිධ කටයුතු, සමුපකාර, වෙළඳ හා අභාර, ප්‍රවාහන, වතු සුබසාධන, පරිසර, ප්‍රවෘත්ති සහ නිවාස හා ඉදිකිරීම් අමාත්‍යාංශය  
810 - Ministry of Law and Order, Finance and Planning, Local Government, Health, Indigenous Medicine, Medicine and Women's Affairs, Co-operative, Trade and Food, Transport, Estate, Welfare, Environment, Media and Housing and Construction.

වැඩසටහන් සහ ව්‍යාපෘති අනුව වියදම් කාරාංශය  
Summary of Expenditure by Programmes and Projects

අංකය No.	වැඩසටහන/ව්‍යාපෘති නාමය Programme/ Project Title	2011 වියදම Expenditure	2012 වියදම Expenditure	2013 ඇස්තමේන්තුව Estimate	2014 ඇස්තමේන්තුව Estimate	2015 පුරෝකථනය Forecast
<b>සුභරාමික වියදම් Recurrent Expenditure</b>		85,445,841	82,218,246	98,476,000	114,038,000	129,440,790
3	<b>පළාත් පරිපාලනය Provincial Administration</b>	82,291,402	78,739,179	94,354,000	112,365,000	127,541,823
1	සාමාන්‍ය පරිපාලනය හා ආයතන සේවා - ප්‍රධාන අමාත්‍යතුමා Gen: Adm:and Estab: Service - Chief Minister	32,731,723	37,312,667	48,996,000	54,890,000	62,303,837
2	සාමාන්‍ය පරිපාලනය හා ආයතන සේවා General Administration and Establishment Service	49,559,679	41,426,512	45,358,000	57,475,000	65,237,986
47	<b>ප්‍රවාහන සේවා Transport Services</b>	-	-	-	-	-
3	ප්‍රවාහන සේවා Transport Services	-	-	-	-	-
49	<b>විදුලි බල හා බලශක්ති Power and Energy</b>	-	-	-	-	-
3	ග්‍රාමීය විදුලිය Rural Electrification	-	-	-	-	-
53	<b>සමුපකාර සංවර්ධනය Development of Co-operatives.</b>	-	-	-	-	-
3	සමුපකාර සමිති සංවර්ධනය හා විගණනය Development of Co-operative Societies and Auditing.	-	-	-	-	-
60	<b>ප්‍රජා සංවර්ධනය Community Development</b>	-	-	-	-	-
3	පළාත් පාලන සේවා - ඝන අපද්‍රව්‍ය කළමනාකරණය Local Gov: Service - Solid waste Management	-	-	-	-	-
5	ප්‍රජා සංවර්ධනය Community Development	-	-	-	-	-
61	<b>නිවාස හා ප්‍රජා පහසුකම් Housing and community Amenities</b>	3,154,439	3,479,067	4,122,000	1,673,000	1,898,967
3	නිවාස Housing	3,154,439	3,479,067	4,122,000	1,673,000	1,898,967
63	<b>වතු යටිතල පහසුකම් හා වතු නිවාස Plannation Infrastructure / Housing</b>	-	-	-	-	-
3	වතු යටිතල පහසුකම් Estate Infrastructure	-	-	-	-	-
71	<b>රෝහල් සේවාවන් Public Health Services</b>	-	-	-	-	-
3	රෝගීන් රැකබලා ගැනීම Patient care service	-	-	-	-	-
72	<b>මහජන සෞඛ්‍ය සේවාවන් General Health Services</b>	-	-	-	-	-
3	ප්‍රජා සෞඛ්‍ය සේවාවන් Community Health Service	-	-	-	-	-

අංකය No.	වැඩසටහන/ව්‍යාපෘති නාමය Programme/ Project Title	2011 වියදම Expenditure	2012 වියදම Expenditure	2013 ඇස්තමේන්තුව Estimate	2014 ඇස්තමේන්තුව Estimate	2015 පුරෝකථනය Forecast
73	<b>දේශීය සෞඛ්‍ය සේවාවන්</b> <b>Indigenous Medicine</b>	-	-	-	-	-
3	ආයුර්වේද සේවා හා සංවර්ධන කටයුතු Aurveda Services and Development Activities					
96	<b>කාන්තා සංවර්ධනය</b> <b>Women Development</b>	-	-	-	-	-
3	කාන්තා කටයුතු Women Affairs	-	-	-	-	-
<b>මූලික වියදම්</b> <b>Capital Expenditure</b>		<b>333,241,958</b>	<b>200,764,761</b>	<b>731,000,000</b>	<b>1,049,000,000</b>	<b>1,153,900,000</b>
3	<b>පළාත් පරිපාලනය</b> <b>Provincial Administration</b>	7,178,247	15,976,383	-	-	-
1	සාමාන්‍ය පරිපාලනය හා ආයතන සේවා - ප්‍රධාන අමාත්‍යතුමා Gen: Adm:and Estab: Service - Chief Minister	269,892	5,209,885	-	-	-
2	සාමාන්‍ය පරිපාලනය හා ආයතන සේවා General Administration and Establishment Service	6,908,355	10,766,498	-	-	-
47	<b>ප්‍රවාහන සේවා</b> <b>Transport Services</b>	14,283,550	5,634,798	16,000,000	23,000,000	25,300,000
3	ප්‍රවාහන සේවා Transport Services	14,283,550	5,634,798	16,000,000	23,000,000	25,300,000
49	<b>විදුලි බල හා බලශක්ති</b> <b>Power and Energy</b>	7,974,666	15,000	8,000,000	11,000,000	12,100,000
3	ග්‍රාමීය විදුලිය Rural Electrification	7,974,666	15,000	8,000,000	11,000,000	12,100,000
53	<b>සමුදායක සංවර්ධනය</b> <b>Development of Co-operatives.</b>	-	-	4,000,000	9,000,000	9,900,000
3	සමුදායක සමිති සංවර්ධනය හා විගණනය Development of Co-operative Societies and Auditing.	-	-	4,000,000	9,000,000	9,900,000
60	<b>ප්‍රජා සංවර්ධනය</b> <b>Community Development</b>	59,734,963	60,434,958	127,000,000	127,000,000	139,700,000
3	පළාත් පාලන සේවා - ඝන අපද්‍රව්‍ය කළමනාකරණය Local Gov: Service - Solid waste Management	32,969,777	60,434,958	127,000,000	127,000,000	139,700,000
5	ප්‍රජා සංවර්ධනය Community Development	26,765,186	-	-	-	-
61	<b>නිවාස හා ප්‍රජා පහසුකම්</b> <b>Housing and community Amenities</b>	4,499,496	6,993,838	3,000,000	8,000,000	8,800,000
3	නිවාස Housing	4,499,496	6,993,838	3,000,000	8,000,000	8,800,000
63	<b>වතු භවිතල පහසුකම් හා වතු නිවාස</b> <b>Plannation Infrastructure / Housing</b>	-	3,439,207	19,000,000	19,000,000	20,900,000
3	වතු භවිතල පහසුකම් Estate Infrastructure	-	3,439,207	19,000,000	19,000,000	20,900,000
71	<b>පොදු සෞඛ්‍ය සේවාවන්</b> <b>Public Health Services</b>	140,401,479	79,359,016	436,000,000	649,000,000	713,900,000
3	රෝගීන් රැකබලා ගැනීම Patiant care service	140,401,479	79,359,016	436,000,000	649,000,000	713,900,000
72	<b>මහජන සෞඛ්‍ය සේවාවන්</b> <b>General Health Services</b>	70,256,667	14,418,410	92,000,000	166,000,000	182,600,000
3	ප්‍රජා සෞඛ්‍ය සේවාවන් Community Health Service	70,256,667	14,418,410	92,000,000	166,000,000	182,600,000
73	<b>දේශීය සෞඛ්‍ය සේවාවන්</b> <b>Indigenous Medicine</b>	22,962,824	5,526,816	26,000,000	27,000,000	29,700,000
3	ආයුර්වේද සේවා හා සංවර්ධන කටයුතු Aurveda Services and Development Activities	22,962,824	5,526,816	26,000,000	27,000,000	29,700,000



අංකය No.	වැඩසටහන/ව්‍යාපෘති නාමය Programme/ Project Title	2011 වියදම Expenditure	2012 වියදම Expenditure	2013 ඇස්තමේන්තුව Estimate	2014 ඇස්තමේන්තුව Estimate	2015 පුරෝකථනය Forecast
96	කාන්තා සංවර්ධනය Women Development	5,950,066	8,966,335	-	10,000,000	11,000,000
3	කාන්තා කටයුතු Women Affairs	5,950,066	8,966,335	-	10,000,000	11,000,000
<b>මුළු වියදම්</b> Total Expenditure		418,687,799	282,983,007	829,476,000	1,163,038,000	1,283,340,790
3	පළාත් පරිපාලනය Provincial Administration	89,469,649	94,715,562	94,354,000	112,365,000	127,541,823
1	සාමාන්‍ය පරිපාලනය හා ආයතන සේවා - ප්‍රධාන දමනයාදමා Gen: Adm:and Estab: Service - Chief Minister	33,001,615	42,522,552	48,996,000	54,890,000	62,303,837
2	සාමාන්‍ය පරිපාලනය හා ආයතන සේවා General Administration and Establishment Service	56,468,034	52,193,010	45,358,000	57,475,000	65,237,986
47	ප්‍රවාහන සේවා Transport Services	14,283,550	5,634,798	16,000,000	23,000,000	25,300,000
3	ප්‍රවාහන සේවා Transport Services	14,283,550	5,634,798	16,000,000	23,000,000	25,300,000
49	විදුලි බල හා බලශක්ති Power and Energy	7,974,666	15,000	8,000,000	11,000,000	12,100,000
3	ග්‍රාමීය විදුලිය Rural Electrification	7,974,666	15,000	8,000,000	11,000,000	12,100,000
53	සමුපකාර සංවර්ධනය Development of Co-operatives.	-	-	4,000,000	9,000,000	9,900,000
3	සමුපකාර සමිති සංවර්ධනය හා විගණනය Development of Co-operative Societies and Auditing.	-	-	4,000,000	9,000,000	9,900,000
60	ප්‍රජා සංවර්ධනය Community Development	59,734,963	60,434,958	127,000,000	127,000,000	139,700,000
3	පළාත් පාලන සේවා - කසා පදනම සහ කළමනාකරණය Local Gov: Service - Solid waste Management	32,969,777	60,434,958	127,000,000	127,000,000	139,700,000
5	ප්‍රජා සංවර්ධනය Community Development	26,765,186	-	-	-	-
61	නිවාස හා ප්‍රජා සහකාරකම් Housing and community Amenities	7,653,935	10,472,905	7,122,000	9,673,000	10,698,967
3	නිවාස Housing	7,653,935	10,472,905	7,122,000	9,673,000	10,698,967
63	වතු ගවේෂණ සහකාරකම් හා වතු නිවාස Plannation Infrastructure / Housing	-	3,439,207	19,000,000	19,000,000	20,900,000
3	වතු ගවේෂණ සහකාරකම් Estate Infrastructure	-	3,439,207	19,000,000	19,000,000	20,900,000
71	රෝහල් සේවාවන් Public Health Services	140,401,479	79,359,016	436,000,000	649,000,000	713,900,000
3	රෝගීන් රැකබලා ගැනීම Patiant care service	140,401,479	79,359,016	436,000,000	649,000,000	713,900,000
72	මහජන සෞඛ්‍ය සේවාවන් General Health Services	70,256,667	14,418,410	92,000,000	166,000,000	182,600,000
3	ප්‍රජා සෞඛ්‍ය සේවාවන් Community Health Service	70,256,667	14,418,410	92,000,000	166,000,000	182,600,000
73	දේශීය සෞඛ්‍ය සේවාවන් Indigenous Medicine	22,962,824	5,526,816	26,000,000	27,000,000	29,700,000
3	ආයුර්වේද සේවා හා සංවර්ධන කටයුතු Aurveda Services and Development Activities	22,962,824	5,526,816	26,000,000	27,000,000	29,700,000
96	කාන්තා සංවර්ධනය Women Development	5,950,066	8,966,335	-	10,000,000	11,000,000
3	කාන්තා කටයුතු Women Affairs	5,950,066	8,966,335	-	10,000,000	11,000,000

විදුලි වර්ග අනුව කාලාංශය  
Summary of Expenditure by Category

විදුලි වර්ගය / Expenditure Category	2011 විදුලි Expenditure	2012 විදුලි Expenditure	2013 ඇස්තමේන්තුව Estimate	2014 ඇස්තමේන්තුව Estimate	2015 පුරෝකථනය Forecast
<b>පුනරාවර්තන විදුලි</b> Recurrent Expenditure	85,445,841	82,218,246	98,476,000	114,038,000	129,440,790
පෞද්ගලික අවිනෝද Personal Emoluments	53,076,663	45,215,819	48,041,000	53,555,000	56,232,750
ගමන් විදුලි Travelling Expenses	1,463,235	1,288,332	2,176,000	2,250,000	2,475,000
සැපයීම් Supplies	9,209,523	9,469,627	15,465,000	19,625,000	26,493,750
සාධන විදුලි Maintenance Expenditure	12,794,791	12,677,851	17,520,000	21,225,000	25,470,000
සේවා Services	2,859,160	2,678,188	4,724,000	3,683,000	4,161,790
මාරු කිරීම් Transfers	1,521,333	3,652,570	2,800,000	4,450,000	4,895,000
වෙනත් Others	4,521,137	7,235,859	7,750,000	9,250,000	9,712,500
<b>ප්‍රාග්ධන විදුලි</b> Capital Expenditure	333,241,958	200,764,761	731,000,000	1,049,000,000	1,153,900,000
මූලධන වත්කම් පුනරාවර්තනය හා වැඩිදියුණු කිරීම Rehabilitation and Improvement of Capital Assets	122,030,514	72,670,816	185,500,000	222,700,000	244,970,000
ස්ථාවර වත්කම් අත්පත් කර ගැනීම Acquisition of Fixed Assets	178,576,364	91,941,590	519,300,000	768,100,000	844,910,000
ප්‍රාග්ධන මාරු කිරීම් Capital Transfers	4,499,496	6,993,838	7,700,000	24,700,000	27,170,000
ධාරිතා සංවර්ධනය Capacity Building	28,135,584	23,605,082	18,500,000	33,500,000	36,850,000
වෙනත් ප්‍රාග්ධන විදුලි Other Capital Expenditure	-	5,553,435	-	-	-
<b>මුළු විදුලි</b> Total Expenditure	418,687,799	282,983,007	829,476,000	1,163,038,000	1,283,340,790

මූල්‍ය සංරචක

Financing

විකර්ෂණ ප්‍රඥප්තිය

Appropriation Statute.

2014

ඇස්තමේන්තුව

Estimate

11. කාමුණික ප්‍රදාන Block Grant	114,038,000
12. ප්‍රාග්ධන උපමාන පාදක ප්‍රදාන Criteria Based Grant	30,000,000
13. පළාත් කාර්ය නිශ්චිත සංවර්ධන ප්‍රදාන Provincial Specific Development Grant.	369,000,000
15. ජපාන ජාත්‍යන්තර සහයෝගිතා නියෝජිත ආයතනයේ ආධාර JICA Aids	470,000,000
16. ලෝක බැංකු ආධාර World Bank Aids	180,000,000

වැඩසටහන ක්‍රියාත්මක කිරීමේ නියුක්ත නිලධාරී මණ්ඩල කාලාංශය

Programme Employment Profile

තනතුර / Designation	සත්‍ය Actual 2011	සත්‍ය Actual 2012	ඇස්තමේන්තුව Estimate 2013	ඇස්තමේන්තුව Estimate 2014
ජ්‍යෙෂ්ඨ මට්ටම Level 4	10	10	10	12
තෘතීය මට්ටම Level 3	6	6	6	6
ද්විතීය මට්ටම Level 2	72	72	73	89
ප්‍රාරම්භ මට්ටම Level 1	31	27	41	38
<b>මුළු සේවක සංඛ්‍යාව</b> Total Cadre	119	115	130	145

03 වැනි වැඩසටහන - පළාත් පරිපාලනය

Programme 03 - Provincial Administration

01 වැනි ව්‍යාපෘතිය - කාමාන්ත පරිපාලනය හා ආයතන සේවා - අමාත්‍යතුමා

Project 01 - General Administration and Establishment Services - Minister

විලසාංක Financing	වැය විෂය සංඛ්‍යාව Object Code	වැය විෂය කාර්මය / මාතෘකාව Object Details	2011	2012	2012	2013	2014
			වියදම Expenditure	සුඛෝධිත අැස්තමේස්තුව Revised Estimate	වියදම Expenditure	අැස්තමේස්තුව Estimate	අැස්තමේස්තුව Estimate
11		<b>පුනරාවර්තන වියදම්</b> Recurrent Expenditure	32,731,723	44,963,200	37,312,667	48,996,000	54,890,000
		<b>පෞද්ගලික පඩිපඩි</b> Personal Emoluments	13,499,155	17,418,000	12,984,734	10,648,000	11,565,000
	1001	වැටුප් හා වේතන Salaries and Wages	5,861,469	5,526,000	4,968,600	5,365,000	5,520,000
	1002	අතිකාල හා නිවාඩු දීම වැටුප් Overtime and Holiday pay	1,372,388	2,611,000	1,061,506	1,760,000	1,500,000
	1003	වෙනත් දීමනා Other Allowances	6,265,298	9,281,000	6,954,628	3,523,000	4,545,000
		<b>ගමන් වියදම්</b> Travelling Expenses	525,690	788,800	363,957	1,326,000	1,000,000
	1101	දේශීය Domestic	525,690	788,800	363,957	1,326,000	1,000,000
		<b>සැපයීම්</b> Supplies	5,190,937	6,470,000	5,979,542	12,500,000	14,150,000
	1201	ලිපි ද්‍රව්‍ය හා කාර්යාලීය අවශ්‍යතා Stationery and Office Requisites	1,357,270	1,850,000	1,820,683	1,500,000	2,000,000
	1202	ඉන්ධන හා ලිනිසි තෙල් Fuel and Lubricants	2,238,875	2,150,000	1,863,872	8,500,000	9,700,000
	1203	ආහාර හා සිල ඇඳුම් Diets and Uniforms	24,840	20,000	17,049	50,000	-
	1205	වෙනත් Other	1,129,804	1,850,000	1,768,949	1,850,000	1,850,000
	1206	ගන්ධෝපකරණ හා විදුලි උපකරණ Mechanical and Electrical Goods	440,148	600,000	508,989	600,000	600,000
		<b>සවිත්තු වියදම්</b> Maintenance Expenditure	9,224,554	11,547,140	9,643,063	14,845,000	16,950,000
	1301	වාහන Vehicles	8,929,688	10,627,140	9,409,003	14,000,000	16,500,000
	1302	ගන්තුකරු හා සවිකිරීම් උපකරණ Plant, Machinery and Equipment	272,226	345,000	70,534	345,000	250,000
	1303	ගොඩනැගිලි Buildings and Structures	22,640	575,000	163,526	250,000	100,000
	1305	සවි කිරීම් Structures	-	-	-	250,000	100,000
		<b>සේවා</b> Services	1,867,974	1,533,260	1,270,847	3,677,000	2,225,000
	1401	සුවාහන Transport	10,945	11,860	9,860	100,000	10,000
	1402	තැපැල් හා විදුලි සංදේශ සේවා Postal and communication	1,538,593	1,270,000	1,025,483	2,812,000	1,500,000
	1403	විදුලිය හා ජලය Electricity and Water	133,714	244,000	235,504	400,000	350,000
	1404	බදු බැලි හා පළාත් පාලන ආයතන බදු Rents, Rates and Local Taxes (Vehicle Tax)	-	500	-	15,000	15,000
	1405	වෙනත් Other	184,722	6,900	-	350,000	350,000
		<b>මාරු කිරීම්</b> Transfers	250,000	2,401,000	2,396,811	1,500,000	3,000,000
	1509	ආධාර Grants	250,000	2,401,000	2,396,811	1,500,000	3,000,000
		<b>වෙනත්</b> Others	2,173,413	4,805,000	4,673,713	4,500,000	6,000,000
	1703	වෙනත් Other	2,173,413	4,805,000	4,673,713	4,500,000	6,000,000

මූල්‍යකරණ Financing	වැය විෂය සංඝන්පය Object Code	වැය විෂය කාර්‍යාචය / මාතෘකාව Object Details	2011	2012	2012	2013	2014
			වියදම Expenditure	ප්‍රතිශෝධිත ඇස්තමේන්තුව Revised Estimate	වියදම Expenditure	ඇස්තමේන්තුව Estimate	ඇස්තමේන්තුව Estimate
		<b>ප්‍රාග්ධන වියදම්</b> <i>Capital Expenditure</i>	269,892	5,655,000	5,209,885	-	-
		<b>මූලධන වත්කම් පුනරුත්ථාපනය හා වැඩිදියුණු කිරීම</b> <i>Rehabilitation and Improvement of Capital Assets</i>	-	1,855,000	1,720,000	-	-
12	2001	ගොඩනැගිලි හා ඉදි කිරීම් <i>Building and Structures</i>	-	1,720,000	1,720,000	-	-
12	2003	වාහන <i>Vehicles</i>	-	135,000	-	-	-
		<b>ස්ථාවර වත්කම් අත්පත් කර ගැනීම</b> <i>Acquisition of Fixed Assets</i>	269,892	500,000	239,450	-	-
12	2102	ගෘහ කාන්ඩ හා කාර්යාලීය උපකරණ <i>Furniture and office Equipment</i>	269,892	500,000	239,450	-	-
		<b>වෙනත් ප්‍රාග්ධන වියදම්</b> <i>Other Capital Expenditure</i>	-	3,300,000	3,250,435	-	-
12	2502	වෙනත් ආයෝජන <i>Other Investment</i>	-	3,300,000	3,250,435	-	-
		<b>මුළු වියදම්</b> <i>Total Expenditure</i>	33,001,615	50,618,200	42,522,552	48,996,000	54,890,000

මූල්‍යකරණය  
Financing  
විකර්පන ප්‍රඥප්තිය  
Appropriation Statute.

2014  
ඇස්තමේන්තුව  
Estimate

11. කාමුණික ප්‍රදාන  
Block Grant

54,890,000

ව්‍යාපෘතිය ක්‍රියාත්මක කිරීමේ නියුක්ත නිලධාරී මණ්ඩල සාරාංශය  
Programme Employment Profile

තනතුර / Designations	සහස්‍ර Actual 2011	සහස්‍ර Actual 2012	ඇස්තමේන්තුව Estimate 2013	ඇස්තමේන්තුව Estimate 2014
සේනාධි මට්ටම Level 4	1	1	1	1
තෘතීය මට්ටම Level 3	5	5	5	5
ද්විතීය මට්ටම Level 2	5	6	5	6
ප්‍රාරම්භ මට්ටම Level 1	17	14	15	17
<b>මුළු සේවක සංඛ්‍යාව</b> <b>Total Cadre</b>	<b>28</b>	<b>26</b>	<b>26</b>	<b>29</b>

වැය විෂය විස්තරය  
Object Details

වැය විෂය කේතය / මාතෘකාව Object Code	වැය විෂය කාර්ය / මාතෘකාව Object Details	2014 ඇස්තමේන්තුව Estimate
1003	වෙනත් දීමනා Other Allowance	4,545,000
(i)	ජීවන වියදම් දීමනාව Cost of living Allowance	2,485,000
(ii)	20% විශේෂ දීමනාව Special Allowance (20% of Basic Salary)	1,000,000
(iii)	සංග්‍රහ දීමනා Entertainment Allowances	30,000
(vi)	ප්‍රවාහන දීමනා Transport Allowances	360,000
(viii)	රැස්වීම් දීමනා Meeting Allowances	20,000
(xxiii)	නිල ඇඳුම් දීමනා Uniform Allowances	50,000
(xxxvi)	රාජ්‍ය සේවක අර්ථසාධක අරමුදල Public Service Provided Fund	600,000
1205	වෙනත් Other	1,850,000
(i)	පුවත්පත නිල නිවාස උපකරණ News papers / Quartus Equipments	1,850,000
1405	වෙනත් Other	350,000
(i)	ආරක්ෂක සේවා Security Services.	350,000
1703	වෙනත් Others	6,000,000
(i)	රැස්වීම් / සම්මන්ත්‍රණ Conferences	2,000,000
(ii)	සංග්‍රහ වියදම් Entertainment Expences	1,500,000
(iii)	ප්‍රධාන අමාත්‍ය සමුළුව Chief Ministers Conference	1,000,000
(iv)	රාජ්‍ය භාණ්ඩු සුභවරුන් සඳහා වියදම් Expences for Forigen & Local Deligates	1,500,000

**03 වැනි වැඩසටහන - පළාත් පරිපාලනය**  
**Programme 03 - Provincial Administration**  
**02 වැනි වැඩසටහන - සාමාන්‍ය පරිපාලනය හා ආයතන සේවා**  
**Project 02 - General Administration and Establishment Services**

මූල්‍යකරණ වර්ෂය	වැය විෂය කාණ්ඩය	වැය විෂය කාණ්ඩය / මාතෘකාව	2011 වියදම	2012 ප්‍රතිශෝධිත ඇස්තමේන්තුව	2012 වියදම	2013 ඇස්තමේන්තුව	2014 ඇස්තමේන්තුව
Financing	Object Code	Object Details	Expenditure	Revised Estimate	Expenditure	Estimate	Estimate
11		<b>පුනරාවර්තන වියදම්</b> <i>Recurrent Expenditure</i>	49,559,679	44,717,800	41,426,512	45,358,000	57,475,000
		<b>පෞද්ගලික පඩිතැනි</b> <i>Personal Emoluments</i>	36,631,731	31,571,000	29,371,013	33,743,000	40,850,000
	1001	වැටුප් හා වේතන Salaries and Wages	26,986,193	19,965,000	18,366,784	22,375,000	25,000,000
	1002	අතිකාල හා නිවාඩු දින වැටුප් Overtime and Holiday pay	1,566,948	1,672,000	1,670,042	1,600,000	1,600,000
	1003	වෙනත් දීමනා Other Allowances	8,078,590	9,934,000	9,334,187	9,768,000	14,250,000
		<b>ගමන් වියදම්</b> <i>Travelling Expenses</i>	788,125	785,000	780,469	700,000	1,100,000
	1101	දේශීය Domestic	788,125	785,000	780,469	700,000	1,100,000
		<b>සැපයීම්</b> <i>Supplies</i>	4,018,186	3,417,700	3,368,288	2,840,000	5,350,000
	1201	ලිපි ද්‍රව්‍ය හා කාර්යාලීය අවශ්‍යතා Stationery and Office Requisites	1,909,778	1,098,000	1,084,888	1,200,000	2,100,000
	1202	ඉන්ධන හා ලිනිසි තෙල් Fuel and Lubricants	1,223,551	1,850,000	1,833,267	1,100,000	2,500,000
	1203	ආහාර හා නිල ඇඳුම් Diets and Uniforms	9,449	36,700	30,120	40,000	-
	1205	වෙනත් Other	624,350	263,000	251,492	350,000	450,000
	1206	ගන්‍යෝජකරණ හා විදුලි උපකරණ Mechanical and Electrical Goods	251,057	170,000	168,520	150,000	300,000
		<b>සවිත්වුම් වියදම්</b> <i>Maintenance Expenditure</i>	3,570,237	3,180,000	3,034,788	2,675,000	4,275,000
	1301	වාහන Vehicles	2,908,703	2,950,000	2,854,073	2,200,000	3,800,000
	1302	ගස්තුකුල හා සවිකිරීම් උපකරණ Plant, Machinery and Equipment	615,924	200,000	155,847	400,000	400,000
	1303	ගොඩනැගිලි Buildings and Structures	45,610	30,000	24,868	75,000	75,000
		<b>සේවා</b> <i>Services</i>	969,389	1,634,000	1,364,842	1,000,000	1,400,000
	1402	සැපයුම් හා විදුලි සංදේශ සේවා Postal and communication	926,484	1,634,000	1,364,842	1,000,000	1,400,000
	1403	විදුලිය හා ජලය Electricity and Water	42,905	-	-	-	-
		<b>මාරු කිරීම්</b> <i>Transfers</i>	1,271,333	992,000	985,851	1,200,000	1,300,000
	1506	දේශලාභ ණය පොළී Property Loan Interest to Public Servants	1,271,333	992,000	985,851	1,200,000	1,300,000
		<b>වෙනත්</b> <i>Others</i>	2,310,679	3,138,100	2,521,261	3,200,000	3,200,000
	1703	වෙනත් Other	2,310,679	3,138,100	2,521,261	3,200,000	3,200,000

මූල්‍යකරණ Financing	ව්‍යය විෂය කේතනය Object Code	ව්‍යය විෂය කාර්යය / මාතෘකාව Object Details	2011	2012	2012	2013	2014
			වියදම Expenditure	සංශෝධිත ඇස්තමේන්තුව Revised Estimate	වියදම Expenditure	ඇස්තමේන්තුව Estimate	ඇස්තමේන්තුව Estimate
<b>ප්‍රාග්ධන වියදම්</b> <b>Capital Expenditure</b>			6,908,355	18,645,000	10,766,498	-	-
<b>මුද්‍රාණය වත්කම් පුනරාවිකාසය හා වැඩිදියුණු කිරීම</b> <b>Rehabilitation and Improvement of Capital Assets</b>			413,579	545,000	365,358	-	-
12	2001	ගොඩනැගිලි හා ඉදි කිරීම් Building and Structures	413,579	500,000	365,358	-	-
12	2003	වාහන Vehicles	-	45,000	-	-	-
<b>ස්ථාවර වත්කම් අත්පත් කර ගැනීම</b> <b>Acquisition of Fixed Assets</b>			499,030	600,000	213,875	-	-
12	2102	ගෘහ භාණ්ඩ හා කාර්යාලීය උපකරණ Furniture and office Equipment	499,030	500,000	113,875	-	-
12	2105	ඉඩම් හා ඉඩම් වැඩිදියුණු කිරීම් Lands and Land Improvements	-	100,000	100,000	-	-
<b>ධාරිතා සංවර්ධනය</b> <b>Capacity Building</b>			5,995,746	9,500,000	7,884,265	-	-
12	2401	පුහුණු හා ධාරිතා සංවර්ධනය Training and Capacity Building	5,995,746	9,500,000	7,884,265	-	-
<b>වෙනත් ප්‍රාග්ධන වියදම්</b> <b>Other Capital Expenditure</b>			-	8,000,000	2,303,000	-	-
14	2502	වෙනත් ආයෝජන Other Investment	-	8,000,000	2,303,000	-	-
<b>මුළු වියදම්</b> <b>Total Expenditure</b>			56,468,034	63,362,800	52,193,010	45,358,000	57,475,000

මූල්‍යකරණය

Financing

විසර්ජන ප්‍රඥප්තිය

Appropriation Statute.

2014

ඇස්තමේන්තුව

Estimate

11. කලුකින සුවස

57,475,000

Block Grant

ව්‍යාපෘතිය ක්‍රියාත්මක කිරීමේ නියුක්ත නිලධාරී මණ්ඩල සාරාංශය

Project Employment Profile

තනතුර / Designations	සත්‍ය Actual 2011	සත්‍ය Actual 2012	ඇස්තමේන්තුව Estimate 2013	ඇස්තමේන්තුව Estimate 2014
ජ්‍යෙෂ්ඨ මට්ටම Level 4	9	9	9	11
තෘතීය මට්ටම Level 3	1	1	1	1
ද්විතීය මට්ටම Level 2	57	58	57	80
ප්‍රාථමික මට්ටම Level 1	14	13	26	21
<b>මුළු සේවක සංඛ්‍යාව</b> <b>Total Cadre</b>	<b>81</b>	<b>81</b>	<b>93</b>	<b>113</b>

වැය විෂය විස්තරය

Object Details

වැය විෂය අංකය Object Code	වැය විෂය කාර්යය / මාතෘකාව Object Details	2014 ඇස්තමේන්තුව Estimate
1003	වෙනත් දීමනා Other Allowance	14,250,000
(i)	ජීවන වියදම් දීමනාව Cost of living Allowance	8,239,000
(ii)	20% විශේෂ දීමනාව Special Allowance (20% of Basic Salary)	4,506,000
(iii)	සංග්‍රහ දීමනා Entertainment Allowances	10,000
(iv)	භාෂා දීමනා Language Allowances	100,000
(vi)	ප්‍රවාහන දීමනා Transport Allowances	720,000
(vii)	රෝනියෝ / ඡායා පිටපත් දීමනා Ronio / Photo copy Allowances	10,000
(xviii)	පුහුණු දීමනා Training Allowances	600,000
(xxiii)	නිල ඇඳුම් දීමනා Uniform Allowances	20,000
(xxxiii)	දුර්විටය බලපත්‍ර Holiday Warrant	25,000
(xxxvi)	රාජ්‍ය සේවක ප්‍රදානනීය ප්‍රසිද්ධිය Public Service Provided Fund	20,000
1205	වෙනත් Other	450,000
(i)	යෝග්‍යතා සහතික මුද්‍රණය සඳහා Interim Allowance	300,000
(ii)	පුවත් පත් සඟරා සඳහා Newspapers / Megacine	150,000
1703	වෙනත් Others	3,200,000
(i)	විනය පරීක්ෂණ Payments for disciplinary inquiries.	1,000,000
(ii)	නීතිඥ ගාස්තු Lawyer fees	500,000
(iii)	රැස්විම් හා සම්මන්ත්‍රණ Meeting and Conference	850,000
(iv)	පොත් පුස්තකාලයේ සටහන් Library activities	750,000
(v)	සම්මුඛ පරීක්ෂණ මණ්ඩල දීමනා Interview Boards Allowances	100,000



**47 වැනි වැඩසටහන - ප්‍රවාහන සේවා**  
**Programme 47 - Transport Services.**  
**03 වැනි ව්‍යයෝගය - ප්‍රවාහන සේවා**  
**Project 03 - Transport Services.**

මූල්‍යකරණය Financing	ව්‍යය විශේෂ කේතය Object Code	ව්‍යය විස්තර කාර්යාල / මාතෘකාව Object Details	2011	2012	2012	2013	2014
			වියදම Expenditure	සුරැකුම්පත් අස්ථායී අස්ථායී Revised Estimate	වියදම Expenditure	අස්ථායී අස්ථායී Estimate	අස්ථායී අස්ථායී Estimate
11		<b>පුනරාවර්තන වියදම්</b> <i>Recurrent Expenditure</i>	-	-	-	-	-
		<b>මුද්‍රාණය වියදම්</b> <i>Capital Expenditure</i>	14,283,550	17,000,000	5,634,798	16,000,000	23,000,000
		<b>මූලධර්ම වත්කම් පුනරාවර්තනය හා වැඩිදියුණු කිරීම</b> <i>Rehabilitation and Improvement of Capital Assets</i>	3,000,000	3,000,000	2,730,000	3,000,000	1,200,000
13	2001	ගොඩනැගිලි හා ඉදි කිරීම් <i>Building and Structures</i>	3,000,000	3,000,000	2,730,000	3,000,000	1,200,000
		<b>ඒකාබද්ධ වත්කම් අත්පත් කර ගැනීම්</b> <i>Acquisition of Fixed Assets</i>	10,143,314	12,000,000	2,904,798	11,000,000	20,800,000
13	2102	ශාලක සාමාන්‍ය හා කාර්යාලීය උපකරණ <i>Furniture and office Equipment</i>	-	-	-	300,000	300,000
12	2104	ගොඩනැගිලි හා ඉදි කිරීම් <i>Building and Structures</i>	77,791	-	-	-	6,000,000
	(i)	ගොඩනැගිලි හා ඉදි කිරීම්	-	-	-	-	6,000,000
13	2104	ගොඩනැගිලි හා ඉදි කිරීම් <i>Building and Structures</i>	10,065,523	12,000,000	2,904,798	10,700,000	14,500,000
	(ii)	ගොඩනැගිලි හා ඉදි කිරීම්	-	-	-	-	14,500,000
		<b>ධාරිතා සංවර්ධනය</b> <i>Capacity Building</i>	1,140,236	2,000,000	-	2,000,000	1,000,000
12	2401	පුහුණු හා ධාරිතා සංවර්ධනය <i>Training and Capacity Building</i>	-	-	-	-	1,000,000
13	2401	පුහුණු හා ධාරිතා සංවර්ධනය <i>Training and Capacity Building</i>	1,140,236	2,000,000	-	2,000,000	-
		<b>මුළු වියදම්</b> <i>Total Expenditure</i>	14,283,550	17,000,000	5,634,798	16,000,000	23,000,000

මූල්‍යකරණය Financing	2014
විභාජන ප්‍රඥප්තිය Appropriation Statute.	අස්ථායී අස්ථායී Estimate
12. මූලධර්ම පදනම මත ප්‍රදාන Criteria Based Grant	7,000,000
13. පළාත් කාර්ය නිශ්චිත සංවර්ධන ප්‍රදාන Provincial Sepecific Development Grant.	16,000,000

49 වැනි වැඩසටහන - විදුලිබල හා බලශක්ති සේවා

Programme 49 - Power and Energy Services.

03 වැනි ව්‍යාපෘතිය - ග්‍රාමීය විදුලිගත කිරීම

Project 03 - Rural Electrification

මූල්‍යකරණ 3 Financing	වැය විෂය සංකේතය Object Code	වැය විෂය කාර්‍ය / මාතෘකාව Object Details	2011 වියදම Expenditure	2012 සුරැකුම්පත් අපේක්ෂිත අපේක්ෂිත Revised Estimate	2012 වියදම Expenditure	2013 අපේක්ෂිත Estimate	2014 අපේක්ෂිත Estimate
11		පුනරාවර්තන වියදම් Recurrent Expenditure	-	-	-	-	-
		මූලික වියදම් Capital Expenditure	7,974,666	17,000,000	15,000	8,000,000	11,000,000
		මූලික වස්තූන් පුනරාවර්තනය හා වැඩිදියුණු කිරීම Rehabilitation and Improvement of Capital Assets	2,000,000	5,000,000	-	2,000,000	-
13	2001	ගොඩනැගිලි හා ඉදි කිරීම් Building and Structures	2,000,000	2,000,000	-	1,000,000	-
13	2002	ගස්කුසුලු හා සවිකිරීම් උපකරණ Plant, Machinery and Equipment	-	3,000,000	-	1,000,000	-
		ස්ථාවර වස්තූන් අත්පත් කර ගැනීම Acquisition of Fixed Assets	5,974,666	3,500,000	15,000	300,000	300,000
13	2102	යාන කාර්‍යාල හා කාර්යාල උපකරණ Furniture and office Equipment	-	500,000	-	300,000	300,000
13	2104	ගොඩනැගිලි හා ඉදි කිරීම් Building and Structures	5,974,666	3,000,000	15,000	-	-
		මූල්‍යමය මාරු කිරීම් Capital Transfers	-	-	-	4,700,000	6,700,000
13	2202	සංවර්ධන සහායන් Development Assistance	-	-	-	4,700,000	6,700,000
		බාධිත සංවර්ධනය Capacity Building	-	8,500,000	-	1,000,000	4,000,000
12	2401	පුහුණු හා බාධිත සංවර්ධනය Training and Capacity Building	-	-	-	-	3,000,000
	(i)	පුහුණු හා බාධිත සංවර්ධනය	-	-	-	-	3,000,000
13	2401	පුහුණු හා බාධිත සංවර්ධනය Training and Capacity Building	-	8,500,000	-	1,000,000	1,000,000
	(ii)	පුහුණු හා බාධිත සංවර්ධනය	-	-	-	-	1,000,000
		මුළු වියදම් Total Expenditure	7,974,666	17,000,000	15,000	8,000,000	11,000,000

මූල්‍යකරණය

Financing

විභවයේ ප්‍රකාශනය

Appropriation Statute.

2014  
අපේක්ෂිත  
Estimate

12. මූල්‍යමය උපමාන සාදක ප්‍රදාන Criteria Based Grant	3,000,000
13. පළාත් කාර්ය නිශ්චිත සංවර්ධන ප්‍රදාන Provincial Specific Development Grant.	8,000,000

**53 වැනි වැඩසටහන - සමූහකාර සංවර්ධනය**  
**Programme 53 - Development of Co-operatives.**  
**03 වැනි ව්‍යාපෘතිය- සමූහකාර සමිති සංවර්ධනය හා විගණනය**  
**Project 03 - Development of Co-operative Societies and Auditing.**

මූල්‍යකරණ Financing	වැය විෂය කේතය Object Code	වැය විෂය කාර්යය / මාතෘකාව Object Details	2011	2012	2012	2013	2014
			වියදම Expenditure	සුනිශ්චිත ඇස්තමේන්තුව Revised Estimate	වියදම Expenditure	ඇස්තමේන්තුව Estimate	ඇස්තමේන්තුව Estimate
11		<b>පුනරාවර්තන වියදම්</b> <i>Recurrent Expenditure</i>	-	-	-	-	-
		<b>මූලධන වියදම්</b> <i>Capital Expenditure</i>	-	-	-	4,000,000	9,000,000
		<b>මූලධන වත්කම් පුනරාවර්ධනය හා වැඩිදියුණු කිරීම</b> <i>Rehabilitation and Improvement of Capital Assets</i>	-	-	-	2,000,000	-
13	2001	ගොඩනැගිලි හා ඉදි කිරීම් <i>Building and Structures</i>	-	-	-	2,000,000	-
		<b>ස්ථාවර වත්කම් අත්පත් කර ගැනීම</b> <i>Acquisition of Fixed Assets</i>	-	-	-	2,000,000	9,000,000
12	2103	යන්ත්‍රණ හා සවිකිරීම් උපකරණ <i>Plant, Machinery and Equipment</i>	-	-	-	-	2,000,000
13	2103	යන්ත්‍රණ හා සවිකිරීම් උපකරණ <i>Plant, Machinery and Equipment</i>	-	-	-	2,000,000	-
12	2104	ගොඩනැගිලි හා ඉදි කිරීම් <i>Building and Structures</i>	-	-	-	-	3,000,000
	(i)	ගොඩනැගිලි හා ඉදි කිරීම්	-	-	-	-	3,000,000
13	2104	ගොඩනැගිලි හා ඉදි කිරීම් <i>Building and Structures</i>	-	-	-	-	4,000,000
	(ii)	ගොඩනැගිලි හා ඉදි කිරීම්	-	-	-	-	4,000,000
		<b>මුළු වියදම්</b> <i>Total Expenditure</i>	-	-	-	4,000,000	9,000,000

**මූල්‍යකරණය**

Financing

විසර්ජන ප්‍රඥප්තිය

Appropriation Statute.

2014

ඇස්තමේන්තුව

Estimate

12. මූලධන උපමාන පදනම මත Criteria Based Grant	5,000,000
13. පළාත් කාර්ය නිශ්චිත සංවර්ධන ප්‍රදාන Provincial Sepecific Development Grant.	4,000,000

**60 වැනි වැඩසටහන - ප්‍රජා සංවර්ධනය**  
**Programme 60 - Community Development.**

**03 වැනි ව්‍යාපෘතිය- පළාත් පාලන සේවා**  
**Project 03 - Local Government Service**

විද්‍යා මාර්ග Financing	ව්‍යය විශේෂ සංකේතය Object Code	ව්‍යය විස්තර කාර්යය / මාතෘකාව Object Details	2011	2012	2012	2013	2014
			වියදම Expenditure	ප්‍රතිශෝධිත ඇස්තමේන්තුව Revised Estimate	වියදම Expenditure	ඇස්තමේන්තුව Estimate	ඇස්තමේන්තුව Estimate
11		<b>පුනරාවර්තන වියදම්</b> <b>Recurrent Expenditure</b>	-	-	-	-	-
		<b>මූලධන වියදම්</b> <b>Capital Expenditure</b>	32,969,777	133,000,000	60,434,958	127,000,000	127,000,000
		<b>මූලධන වත්කම් පුනරාස්ථාපනය හා වැඩිදියුණු කිරීම</b> <b>Rehabilitation and Improvement of Capital Assets</b>	16,852,408	106,900,000	43,706,511	101,500,000	103,500,000
13	2001	ගොඩනැගිලි හා ඉදිකිරීම් Building and Structures	16,852,408	9,000,000	8,401,974	11,500,000	13,500,000
	(ii)	පළාත් පාලන සේවා					10,000,000
	(iii)	භන අපද්‍රව්‍ය කළමනාකරණය					3,500,000
13	2004	වෙනත් Other	-	97,900,000	35,304,537	90,000,000	90,000,000
	(i)	පළාත් පාලන මාර්ග					90,000,000
		<b>ස්ථාවර වත්කම් අත්පත් කර ගැනීම</b> <b>Acquisition of Fixed Assets</b>	15,970,188	25,600,000	16,602,089	25,000,000	23,000,000
13	2101	වාහන Vehicals	298,000	14,600,000	14,550,000	10,000,000	8,000,000
	(iii)	භන අපද්‍රව්‍ය කළමනාකරණය					8,000,000
13	2102	ගෘහ කාර්ය සහ කාර්යාලීය උපකරණ Furniture and office Equipment	-	-	-	1,000,000	2,000,000
	(ii)	පළාත් පාලන සේවා					2,000,000
13	2103	ගස්පුඳු හා යන්ත්‍රණ උපකරණ Plant, Machinery and Equipment	1,000,000	1,500,000	1,275,000	-	-
13	2104	ගොඩනැගිලි හා ඉදිකිරීම් Building and Structures	14,672,188	9,500,000	777,089	14,000,000	13,000,000
	(ii)	පළාත් පාලන සේවා	-	-	-	-	10,000,000
	(iii)	භන අපද්‍රව්‍ය කළමනාකරණය	-	-	-	-	3,000,000
		<b>ධාරිතා සංවර්ධනය</b> <b>Capacity Building</b>	147,181	500,000	126,358	500,000	500,000
13	2401	පුහුණු හා ධාරිතා සංවර්ධනය Training and Capacity Building	147,181	500,000	126,358	500,000	500,000
	(iii)	භන අපද්‍රව්‍ය කළමනාකරණය					500,000
		<b>මුළු වියදම්</b> <b>Total Expenditure</b>	32,969,777	133,000,000	60,434,958	127,000,000	127,000,000

මූල්‍යකරණය

Financing

විකර්තන ප්‍රඥප්තිය

Appropriation Statute.

13. පළාත් කාර්ය නියමිත සංවර්ධන ප්‍රදාන

Provincial Sepecific Development Grant.

2014

ඇස්තමේන්තුව

Estimate

127,000,000

**60 වැනි වැඩසටහන - ප්‍රජා සංවර්ධනය**  
**Programme 60 - Community Development.**

**05 වැනි ව්‍යාපෘතිය- ප්‍රජා සංවර්ධනය**  
**Project 05 - Community Development**

මූල්‍යකරණ Financing	ව්‍යය විෂය කාණ්ඩය Object Code	ව්‍යය විෂය කාර්‍ය / මාතෘකාව Object Details	2011	2012	2012	2013	2014
			වියදම Expenditure	ප්‍රතිශෝධිත ඇස්තමේන්තුව Revised Estimate	වියදම Expenditure	ඇස්තමේන්තුව Estimate	ඇස්තමේන්තුව Estimate
11		<b>පුනරාවර්තන වියදම්</b> <i>Recurrent Expenditure</i>	-	-	-	-	-
		<b>මූලික වියදම්</b> <i>Capital Expenditure</i>	26,765,186	-	-	-	-
		මූලික වස්තූන් පුනරාවර්ධනය හා වැඩිදියුණු කිරීම Rehabilitation and Improvement of Capital Assets	25,850,420	-	-	-	-
13	2001	ගොඩනැගිලි හා ඉදිකිරීම් Building and Structures	25,850,420	-	-	-	-
		බැරිතා සංවර්ධනය Capacity Building	914,766	-	-	-	-
12	2401	පුහුණු හා බැරිතා සංවර්ධනය Training and Capacity Building	914,766	-	-	-	-
		<b>මුළු වියදම්</b> <i>Total Expenditure</i>	26,765,186	-	-	-	-

**61 වැනි වැඩසටහන - නිවාස හා පුරා සහජීවනම්**  
**Programme 61 - Housing and Community Amenities.**

**03 වැනි ව්‍යාපෘතිය- නිවාස කටයුතු**

**Project 3 - Housing.**

විද්‍යා මුද්‍රා Financing	වැය විෂය කාණ්ඩය Object Code	වැය විෂය කාණ්ඩය / විස්තර Object Details	2011	2012	2012	2013	2014
			වියදම Expenditure	ප්‍රතිශෝධිත ඇස්තමේන්තුව Revised Estimate	වියදම Expenditure	ඇස්තමේන්තුව Estimate	ඇස්තමේන්තුව Estimate
11		<b>පුනරාවර්තන වියදම්</b> <i>Recurrent Expenditure</i>	3,154,439	4,541,000	3,479,067	4,122,000	1,673,000
		<b>පෞද්ගලික සවිසව්</b> <i>Personal Emoluments</i>	2,945,777	3,627,000	2,860,072	3,650,000	1,140,000
	1001	වැටුප් හා වේතන Salaries and Wages	2,243,777	2,504,000	1,944,803	2,459,000	740,000
	1002	අතිකාල හා නිවාඩු දීම වැටුප් Overtime and Holiday pay	-	50,000	10,187	50,000	40,000
	1003	වෙනත් දීමනා Other Allowances	702,000	1,073,000	905,082	1,141,000	360,000
		<b>ගමන් වියදම්</b> <i>Travelling Expenses</i>	149,420	150,000	143,906	150,000	150,000
	1101	දේශීය Domestic	149,420	150,000	143,906	150,000	150,000
		<b>සපයීම්</b> <i>Supplies</i>	400	125,000	121,797	125,000	125,000
	1201	ලිපි ද්‍රව්‍ය හා කාර්යාලීය අවශ්‍යතා Stationery and Office Requisites	400	125,000	121,797	125,000	125,000
		<b>සේවා</b> <i>Services</i>	21,797	76,000	42,499	47,000	58,000
	1402	තැපැල් හා විදුලි සංදේශ සේවා Postal and communication	6,800	12,000	6,040	10,000	10,000
	1403	විදුලි බලය හා ජලය Electricity and Water	8,997	46,000	30,459	25,000	40,000
	1404	බදු භූමි හා පලාත් පාලන ආයතන බදු Rents, Rates and Local Taxes (Vehicle Tax)	6,000	18,000	6,000	12,000	8,000
		<b>මාරු කිරීම්</b> <i>Transfers</i>	-	388,000	269,908	100,000	150,000
	1506	දේපල ණය පොලී Property Loan Interest to Public Servants	-	388,000	269,908	100,000	150,000
		<b>වෙනත්</b> <i>Others</i>	37,045	175,000	40,885	50,000	50,000
	1703	වෙනත් Other	37,045	175,000	40,885	50,000	50,000
		<b>ප්‍රාග්ධන වියදම්</b> <i>Capital Expenditure</i>	4,499,496	15,000,000	6,993,838	3,000,000	8,000,000
		<b>ප්‍රාග්ධන මාරු කිරීම්</b> <i>Capital Transfers</i>	4,499,496	15,000,000	6,993,838	3,000,000	8,000,000
12	2201	රාජ්‍ය ආයතන Public Institutions	2,500,000	6,000,000	4,300,000	-	-
13	2201	රාජ්‍ය ආයතන Public Institutions	-	-	-	1,500,000	-
12	2202	සංවර්ධන සහාය Development Assistance	1,999,496	9,000,000	2,693,838	-	5,000,000
	(i)	සංවර්ධන සහාය Development Assistance	-	-	-	-	5,000,000
13	2202	සංවර්ධන සහාය Development Assistance	-	-	-	1,500,000	3,000,000
	(ii)	සංවර්ධන සහාය Development Assistance	-	-	-	-	3,000,000
		<b>මුළු වියදම්</b> <i>Total Expenditure</i>	7,653,935	19,541,000	10,472,905	7,122,000	9,673,000

මූල්‍යකරණය

Financing

විකර්ෂක ප්‍රඥප්තිය

Appropriation Statute.

2014

ඇස්තමේන්තු

Estimate

11. කාලිනික ප්‍රදාන Block Grant	1,673,000
12. ප්‍රාග්ධන උපමත පාදක ප්‍රදාන Criteria Based Grant	5,000,000
13. පළාත් කාර්ය නිශ්චිත සංවර්ධන ප්‍රදාන Provincial Sepecific Development Grant.	3,000,000

ව්‍යාපෘතිය ක්‍රියාත්මක කිරීමේ නියුක්ත නිලධාරී මණ්ඩල සාරාංශය

Project Employment Profile

තනතුර / Designations	සත්‍ය Actual 2011	සත්‍ය Actual 2012	ඇස්තමේන්තු Estimate 2013	ඇස්තමේන්තු Estimate 2014
සේවක මට්ටම Level 4	0	0	0	0
සාහිස මට්ටම Level 3	0	0	0	0
ද්විතිය මට්ටම Level 2	10	8	11	3
ප්‍රාරම්භ මට්ටම Level 1	0	0	0	0
මුළු සේවක සංඛ්‍යාව Total Cadre	10	8	11	3

වැය විෂය විස්තරය

Object Details

වැය විෂය සංකේතය Object Code	වැය විෂය කාරණය / විස්තරය Object Details	2014 ඇස්තමේන්තු Estimate
1003	වෙනත් දීමනා Other Allowance	360,000
(i)	ජීවන වියදම් දීමනාව Cost of living Allowance	240,000
(ii)	20% විශේෂ දීමනාව Special Allowance (20% of Basic Salary)	120,000
1703	වෙනත් Others	50,000
(i)	තෙවල් කුලී මණ්ඩල දීමනා Rental Board Allowances	50,000

**63 වැනි වැඩසටහන - වැවිලි යටිතල සහකුකම් හා වතු නිවාස**  
**Programme 63 - Plantation Infrastructure and Estate Housing**

**03 වැනි ව්‍යාපෘතිය - වතු යටිතල සහකුකම්**  
**Project 03 - Estate Infrastructure.**

විද්‍යාන Financing	වැය විෂය කාණ්ඩය Object Code	වැය විෂය කාර්‍යය / මාතෘකාව Object Details	2011	2012	2012	2013	2014
			වියදම Expenditure	ප්‍රතිශෝධිත ඇස්තමේන්තුව Revised Estimate	වියදම Expenditure	ඇස්තමේන්තුව Estimate	ඇස්තමේන්තුව Estimate
11		<b>පුනරාවර්තන වියදම්</b> <i>Recurrent Expenditure</i>	-	-	-	-	-
		<b>මූලධර්ම වියදම්</b> <i>Capital Expenditure</i>	-	20,000,000	3,439,207	19,000,000	19,000,000
		<b>මූලධර්ම වත්කම් පුනරාවර්ධනය හා වැඩිදියුණු කිරීම</b> <i>Rehabilitation and Improvement of Capital Assets</i>	-	20,000,000	3,439,207	19,000,000	18,000,000
13	2001	කොඩරැහිලි හා ඉදිකිරීම් <i>Building and Structures</i>	-	-	-	-	8,000,000
13	2004	වෙනත් (මාර්ග හා වැටි මාර්ග) <i>Other (roads and irrigation)</i>	-	20,000,000	3,439,207	19,000,000	10,000,000
	(i)	වතු මාර්ග සංවර්ධනය <i>State Roads Development</i>	-	-	-	19,000,000	10,000,000
		<b>ස්ථාවර වත්කම් අත්පත් කර ගැනීම</b> <i>Acquisition of Fixed Assets</i>	-	-	-	-	1,000,000
13	2105	ඉඩම් හා ඉඩම් වැඩිදියුණු කිරීම් <i>Lands and Land Improvements</i>	-	-	-	-	1,000,000
		<b>මුළු වියදම්</b> <i>Total Expenditure</i>	-	20,000,000	3,439,207	19,000,000	19,000,000

මූල්‍යකරණය

Financing

විකර්ෂක ප්‍රඥප්තිය

Appropriation Statute.

2014

ඇස්තමේන්තුව

Estimate

13. පළාත් කාර්ය සිත්වීම සංවර්ධන ප්‍රදාන

Provincial Sepecific Development Grant.

19,000,000



**71 වැනි වැඩසටහන - රෝහල් සේවාවන්**  
**Programme 71 - Public Health Services**  
**03 වැනි ව්‍යාපෘතිය - රෝගීන් රැකබලා ගැනීම**  
**Project 03 - Patient Care Services**

Financ ing	ව්‍යය කේතය Object Code	ව්‍යය විස්තර කාර්‍යාල / මානාකරණ Object Details	2011	2012	2012	2013	2014
			වියදම Expenditure	ප්‍රතිශෝධිත ඇස්තමේන්තුව Revised Estimate	වියදම Expenditure	ඇස්තමේන්තුව Estimate	ඇස්තමේන්තුව Estimate
11		<b>පුනරාවර්තන වියදම්</b> <i>Recurrent Expenditure</i>	-	-	-	-	-
		<b>මුල්ක වියදම්</b> <i>Capital Expenditure</i>	140,401,479	127,700,000	79,359,016	436,000,000	649,000,000
		<b>මූල්‍යමය වත්කම් පුනරාවර්ධනය හා වැඩිදියුණු කිරීම</b> <i>Rehabilitation and Improvement of Capital Assets</i>	55,216,090	30,500,000	17,192,967	35,000,000	51,000,000
12	2001	ගොඩනැගිලි හා ඉදිකිරීම් <i>Building and Structures</i>	1,484,893	2,500,000	1,773,855	-	-
13	2001	ගොඩනැගිලි හා ඉදිකිරීම් <i>Building and Structures</i>	42,216,195	28,000,000	15,419,112	20,000,000	20,000,000
	(i)	රෝහල් සංවර්ධනය	-	-	-	-	20,000,000
16	2001	ගොඩනැගිලි හා ඉදිකිරීම් <i>Building and Structures</i>	11,515,002	-	-	10,000,000	25,000,000
	(iii)	සෞඛ්‍ය අංශයේ සංවර්ධන ව්‍යාපෘති (HSDP)	-	-	-	-	25,000,000
13	2002	ගස්කුසුලු හා සවිකිරීම් උපකරණ <i>Plant, Machinery and Equipment (world B</i>	-	-	-	3,000,000	3,000,000
	(i)	රෝහල් සංවර්ධනය	-	-	-	-	3,000,000
16	2002	ගස්කුසුලු හා සවිකිරීම් උපකරණ <i>Plant, Machinery and Equipment (world B</i>	-	-	-	2,000,000	3,000,000
	(iii)	සෞඛ්‍ය අංශයේ සංවර්ධන ව්‍යාපෘති (HSDP)	-	-	-	-	3,000,000
		<b>ස්ථාවර වත්කම් අත්පත් කර ගැනීම</b> <i>Acquisition of Fixed Assets</i>	81,878,598	94,000,000	60,095,021	401,000,000	598,000,000
13	2101	වාහන <i>Vehicles</i>	9,120,250	-	-	-	-
14	2101	වාහන <i>Vehicles</i>	7,326,667	-	-	-	-
13	2102	ගෘහ කාර්‍යාල හා කාර්යාලීය උපකරණ <i>Furniture and office Equipment</i>	10,058,405	4,000,000	62,500	2,000,000	2,000,000
	(i)	රෝහල් සංවර්ධනය	-	-	-	-	2,000,000
16	2102	ගෘහ කාර්‍යාල හා කාර්යාලීය උපකරණ <i>Furniture and office Equipment</i>	2,424,605	-	-	3,000,000	6,000,000
	(iii)	සෞඛ්‍ය අංශයේ සංවර්ධන ව්‍යාපෘති (HSDP)	-	-	-	-	6,000,000
13	2103	ගස්කුසුලු හා සවිකිරීම් උපකරණ <i>Plant, Machinery and Equipment</i>	31,788,596	53,450,000	52,931,352	56,000,000	40,000,000
	(i)	රෝහල් සංවර්ධනය	-	-	-	-	40,000,000
15	2103	ගස්කුසුලු හා සවිකිරීම් උපකරණ <i>Plant, Machinery and Equipment</i>	221,739	-	-	25,000,000	20,000,000
	(ii)	වර්තමාන රෝහල් සංවර්ධනය	-	-	-	-	20,000,000
16	2103	ගස්කුසුලු හා සවිකිරීම් උපකරණ <i>Plant, Machinery and Equipment</i>	-	-	-	-	40,000,000
	(iii)	සෞඛ්‍ය අංශයේ සංවර්ධන ව්‍යාපෘති (HSDP)	-	-	-	-	40,000,000
12	2104	ගොඩනැගිලි හා ඉදිකිරීම් <i>Building and Structures</i>	464,064	-	-	-	-
13	2104	ගොඩනැගිලි හා ඉදිකිරීම් <i>Building and Structures</i>	20,474,272	36,550,000	7,101,169	40,000,000	40,000,000
	(i)	රෝහල් සංවර්ධනය	-	-	-	-	40,000,000
15	2104	ගොඩනැගිලි හා ඉදිකිරීම් <i>Building and Structures</i>	-	-	-	275,000,000	450,000,000
	(ii)	වර්තමාන රෝහල් සංවර්ධනය	-	-	-	-	450,000,000

මූල්‍යකරණ Financing	වැය විෂය කේතය Object Code	වැය විෂය කාර්යය / මාතෘකාව Object Details	2011 වියදම Expenditure	2012 සුශිකිත ඇස්තමේන්තුව Revised Estimate	2012 වියදම Expenditure	2013 ඇස්තමේන්තුව Estimate	2014 ඇස්තමේන්තුව Estimate
		ධාරිතා සංවර්ධනය Capacity Building	3,306,791	3,200,000	2,071,028	-	-
12	2401	පුහුණු හා ධාරිතා සංවර්ධනය Training and Capacity Building	245,000	200,000	-	-	-
13	2401	පුහුණු හා ධාරිතා සංවර්ධනය Training and Capacity Building	3,061,791	3,000,000	2,071,028	-	-
		<b>මුළු වියදම් Total Expenditure</b>	<b>140,401,479</b>	<b>127,700,000</b>	<b>79,359,016</b>	<b>436,000,000</b>	<b>649,000,000</b>

මූල්‍යකරණය

Financing

විකර්ෂක පුනර්ජනනය

Appropriation Statute.

	2014 ඇස්තමේන්තුව Estimate
13. පළාත් කාර්ය නිශ්චිත සංවර්ධන පුද්ගල Provincial Sepecific Development Grant.	105,000,000
15. ජපාන සහයෝගීතා සහයෝගීතා නියෝජිත ආයතනයේ ආධාර JICA Aids	470,000,000
16. ලෝක බැංකු ආධාර World Bank Aids	74,000,000

72 වැනි වැඩසටහන - මහජන සෞඛ්‍ය සේවාවන්

Programme 72 - General Health Service

03 වැනි ව්‍යාපෘතිය - ප්‍රජා සෞඛ්‍ය සේවා

Project 03 - Community Health Service

මූල්‍යකරණ Financing	ව්‍යය විෂය සංකේතය Object Code	ව්‍යය විෂය කාර්‍යාචය / මාතෘකාව Object Details	2011	2012	2012	2013	2014
			වියදම Expenditure	ප්‍රතිශෝධිත ඇස්තමේන්තුව Revised Estimate	වියදම Expenditure	ඇස්තමේන්තුව Estimate	ඇස්තමේන්තුව Estimate
11		පුනරාවර්තන වියදම් Recurrent Expenditure	-	-	-	-	-
		ප්‍රාග්ධන වියදම් Capital Expenditure	70,256,667	60,600,000	14,418,410	92,000,000	166,000,000
		සුලඛිත වත්කම් පුනරාවර්තනය හා වැඩිදියුණු කිරීම Rehabilitation and Improvement of Capital Assets	12,949,517	10,800,000	2,266,684	18,000,000	45,000,000
12	2001	ගොඩනැගිලි හා ඉදිකිරීම් Building and Structures	-	800,000	-	-	-
13	2001	ගොඩනැගිලි හා ඉදිකිරීම් Building and Structures	9,625,859	10,000,000	2,266,684	10,000,000	10,000,000
	(i)	ප්‍රජා සෞඛ්‍ය සංවර්ධනය	-	-	-	-	10,000,000
16	2001	ගොඩනැගිලි හා ඉදිකිරීම් Building and Structures	3,323,658	-	-	5,000,000	30,000,000
	(ii)	සෞඛ්‍ය අංශයේ සංවර්ධන ව්‍යාපෘති (HSDP)	-	-	-	-	30,000,000
16	2002	ගස්ලුහුණු හා යන්ත්‍රණ Plant, Machinery and Equipment	-	-	-	3,000,000	5,000,000
	(ii)	සෞඛ්‍ය අංශයේ සංවර්ධන ව්‍යාපෘති (HSDP)	-	-	-	-	5,000,000
		ස්ථාවර වත්කම් අත්පත් කර ගැනීම Acquisition of Fixed Assets	51,431,132	39,000,000	9,682,869	64,000,000	96,000,000
13	2102	යාන භාණ්ඩ හා කාර්යාලීය උපකරණ Furniture and office Equipment	1,883,945	2,000,000	614,500	2,000,000	2,000,000
	(i)	ප්‍රජා සෞඛ්‍ය සංවර්ධනය	-	-	-	-	2,000,000
16	2102	යාන භාණ්ඩ හා කාර්යාලීය උපකරණ Furniture and office Equipment	3,011,893	-	-	2,000,000	5,000,000
	(ii)	සෞඛ්‍ය අංශයේ සංවර්ධන ව්‍යාපෘති (HSDP)	-	-	-	-	5,000,000
13	2103	ගස්ලුහුණු හා යන්ත්‍රණ Plant, Machinery and Equipment	4,929,040	3,000,000	2,391,648	3,000,000	3,000,000
	(i)	ප්‍රජා සෞඛ්‍ය සංවර්ධනය	-	-	-	-	3,000,000
16	2103	ගස්ලුහුණු හා යන්ත්‍රණ Plant, Machinery and Equipment	11,186,190	-	-	5,000,000	15,000,000
	(ii)	සෞඛ්‍ය අංශයේ සංවර්ධන ව්‍යාපෘති (HSDP)	-	-	-	-	15,000,000
13	2104	ගොඩනැගිලි හා ඉදිකිරීම් Building and Structures	17,283,908	34,000,000	6,676,721	20,000,000	38,000,000
	(i)	ප්‍රජා සෞඛ්‍ය සංවර්ධනය	-	-	-	-	38,000,000
16	2104	ගොඩනැගිලි හා ඉදිකිරීම් Building and Structures	13,136,156	-	-	30,000,000	31,000,000
	(ii)	සෞඛ්‍ය අංශයේ සංවර්ධන ව්‍යාපෘති (HSDP)	-	-	-	-	31,000,000
13	2105	ඉඩම් හා ඉඩම් වැඩිදියුණු කිරීම් Lands and Land Improvements	-	-	-	2,000,000	2,000,000
	(i)	ප්‍රජා සෞඛ්‍ය සංවර්ධනය	-	-	-	-	2,000,000

මූල්‍යකරණ Financing	වැය විෂය සංඛ්‍යා Object Code	වැය විෂය කාර්යය / මාතෘකාව Object Details	2011	2012	2012	2013	2014
			වියදම Expenditure	සංශෝධිත ඇස්තමේන්තුව Revised Estimate	වියදම Expenditure	ඇස්තමේන්තුව Estimate	ඇස්තමේන්තුව Estimate
		බාලිත සංවර්ධනය Capacity Building	5,876,018	10,800,000	2,468,857	10,000,000	25,000,000
12	2401	පුහුණු හා බාලිත සංවර්ධනය Training and Capacity Building	2,627,732	800,000	544,974	-	-
13	2401	පුහුණු හා බාලිත සංවර්ධනය Training and Capacity Building	2,076,480	5,000,000	1,923,883	5,000,000	5,000,000
	(i)	ලෝක බැංකු සංවර්ධනය	-	-	-	-	5,000,000
16	2401	පුහුණු හා බාලිත සංවර්ධනය Training and Capacity Building	1,171,806	5,000,000	-	5,000,000	20,000,000
	(ii)	සෞඛ්‍ය අංශයේ සංවර්ධන ව්‍යාපෘති (HSDP)	-	-	-	-	20,000,000
<b>මුළු වියදම් Total Expenditure</b>			<b>70,256,667</b>	<b>60,600,000</b>	<b>14,418,410</b>	<b>92,000,000</b>	<b>166,000,000</b>

**මූල්‍යකරණය**

Financing  
විචාරිත ප්‍රඥප්තිය  
Appropriation Statute.

2014  
ඇස්තමේන්තුව  
Estimate

13. පළාත් කාර්ය නිශ්චිත සංවර්ධන ප්‍රදාන Provincial Sepecific Development Grant.	60,000,000
16. ලෝක බැංකු ආධාර World Bank Aids	106,000,000

**73 වැනි වැඩසටහන - දේශීය වෛද්‍ය සේවාවන්**  
**Programme 73 - Indigenous Medicine**  
**03 වැනි ව්‍යාපෘති- පාරම්පරික සේවා හා සංවර්ධන කටයුතු**  
**Project 03 - Aurveda Services and Development Activities**

මූල්‍යකරණ 3	වැය විෂය සංඝෝෂණ Object Code	වැය විෂය කාර්‍යය / මාතෘකාව Object Details	2011	2012	2012	2013	2014
			වියදම Expenditure	ප්‍රතිශෝධිත ඇස්තමේන්තුව Revised Estimate	වියදම Expenditure	ඇස්තමේන්තුව Estimate	ඇස්තමේන්තුව Estimate
11		<b>පුනරාවර්තන වියදම්</b> <i>Recurrent Expenditure</i>	-	-	-	-	-
		<b>පෘථික වියදම්</b> <i>Capital Expenditure</i>	22,962,824	34,000,000	5,526,816	26,000,000	27,000,000
		මුද්‍රාණ වත්කම් පුනරාස්ථාපනය හා වැඩිදියුණු කිරීම <i>Rehabilitation and Improvement of Capital Assets</i>	5,748,500	9,000,000	1,250,089	5,000,000	4,000,000
12	2001	ගොඩනැගිලි හා ඉදිකිරීම් <i>Building and Structures</i>	1,363,039	1,000,000	244,570	-	-
13	2001	ගොඩනැගිලි හා ඉදිකිරීම් <i>Building and Structures</i>	4,385,461	8,000,000	1,005,519	5,000,000	4,000,000
		<b>ස්ථාවර වත්කම් අත්පත් කර ගැනීම</b> <i>Acquisition of Fixed Assets</i>	12,409,544	20,500,000	2,188,488	16,000,000	20,000,000
13	2101	වාහන <i>Vehicals</i>	5,335,250	6,000,000	-	-	-
12	2102	ශාසන කාර්යාල හා කාර්යාලීය උපකරණ <i>Furniture and office Equipment</i>	472,889	500,000	-	-	-
13	2102	ශාසන කාර්යාල හා කාර්යාලීය උපකරණ <i>Furniture and office Equipment</i>	496,666	1,500,000	-	1,000,000	2,000,000
12	2103	යන්ත්‍රපද හා සවිකිරීම් උපකරණ <i>Plant, Machinery and Equipment</i>	693,399	500,000	-	-	-
13	2103	යන්ත්‍රපද හා සවිකිරීම් උපකරණ <i>Plant, Machinery and Equipment</i>	112,092	500,000	-	1,000,000	-
12	2104	ගොඩනැගිලි හා ඉදිකිරීම් <i>Building and Structures</i>	1,348,059	1,500,000	-	-	-
13	2104	ගොඩනැගිලි හා ඉදිකිරීම් <i>Building and Structures</i>	3,951,189	10,000,000	2,188,488	14,000,000	18,000,000
		<b>ධාරිතා සංවර්ධනය</b> <i>Capacity Building</i>	4,804,780	4,500,000	2,088,239	5,000,000	3,000,000
12	2401	පුහුණු හා ධාරිතා සංවර්ධනය <i>Training and Capacity Building</i>	952,941	1,500,000	763,465	-	-
13	2401	පුහුණු හා ධාරිතා සංවර්ධනය <i>Training and Capacity Building</i>	3,851,839	3,000,000	1,324,774	5,000,000	3,000,000
		<b>මුළු වියදම්</b> <i>Total Expenditure</i>	22,962,824	34,000,000	5,526,816	26,000,000	27,000,000

මූල්‍යකරණය  
Financing  
විකර්ෂණ ප්‍රඥප්තිය  
Appropriation Statute.

2014  
ඇස්තමේන්තුව  
Estimate

13. පළාත් කාර්ය නිශ්චිත සංවර්ධන ප්‍රදාන Provincial Sepecific Development Grant.	27,000,000
--	------------

**96 වැනි වැඩසටහන - කාන්තා සංවර්ධනය**  
**Programme 96 - Women Development**  
**03 වැනි ව්‍යාපෘතිය- කාන්තා කටයුතු**  
**Project 03 -Women Affairs**

මූල්‍යකරණ Financing	වැය විෂය සංඝන්තය Object Code	වැය විෂය කාණ්ඩය / මාතෘකාව Object Details	2011	2012	2012	2013	2014
			වියදම Expenditure	ප්‍රතිශෝධිත ඇස්තමේන්තුව Revised Estimate	වියදම Expenditure	ඇස්තමේන්තුව Estimate	ඇස්තමේන්තුව Estimate
11		<b>පුනරාවර්තන වියදම්</b> <i>Recurrent Expenditure</i>	-	-	-	-	-
		<b>මූලික වියදම්</b> <i>Capital Expenditure</i>	5,950,066	10,000,000	8,966,335	-	10,000,000
		<b>මුද්‍රාදාන මාරු කිරීම්</b> <i>Capital Transfers</i>	-	-	-	-	10,000,000
12	2202	සංවර්ධන සහාය Development Assistance	-	-	-	-	10,000,000
		<b>බාධිත සංවර්ධනය</b> <i>Capacity Building</i>	5,950,066	10,000,000	8,966,335	-	-
12	2401	පුහුණු හා බාධිත සංවර්ධනය Training and Capacity Building	5,950,066	10,000,000	8,966,335	-	-
		<b>මුළු වියදම්</b> <i>Total Expenditure</i>	5,950,066	10,000,000	8,966,335	-	10,000,000

මූල්‍යකරණ  
Financing  
විභවන ප්‍රඥප්තිය  
Appropriation Statute.

2014  
ඇස්තමේන්තුව  
Estimate

12. මූලික ලපමන මත පදනම් Criteria Based Grant	10,000,000
---	------------

ශීර්ෂය

Head

මෙහෙයවීම

Mission

කාර්යයන්

Functions

311 - සෞඛ්‍ය දෙපාර්තමේන්තුව

Department of Health

සලාඥා සුභවිචිත මනා සෞඛ්‍ය සේවාවක් පහසුවෙන් ලබාගැනීමේ සුරක්ෂිත කාර්ය සහතික කිරීමේ කාර්යය සම්බන්ධීකරණය කිරීම.

Co-ordination of the guarantee of security in obtaining of better health services easily.

1. සෞඛ්‍ය සේවාවේ සාමාන්‍ය පාලනය.
2. වෛද්‍ය ප්‍රතිකාර අවශ්‍ය සියළුම රෝගීන්ට සේවාසහකාර හා ඖෂධ වනෝ උපකාර කිරීම.
3. රෝග වැළැක්වීම සඳහා අවශ්‍ය සියළුම ප්‍රජා සෞඛ්‍ය සේවා ඉටු කිරීම.

1. General administration of health secret.
2. Providing medical treatment for indoor and outdoor patients
3. Implementing community healthcare facilities to protect from diseases.

වැඩසටහන් සහ ව්‍යාපෘති අනුව වියදම් සාරාංශය  
Summary of Expenditure by Programmes and Projects

අංකය No.	වැඩසටහන/ව්‍යාපෘති නාමය Programme/ Project Title	2011 වියදම Expenditure	2012 වියදම Expenditure	2013 ඇස්තමේන්තුව Estimate	2014 ඇස්තමේන්තුව Estimate	2015 පුරෝකථනය Forecast
<b>පුනරාවර්තන වියදම්</b> Recurrent Expenditure		2,470,029,734	2,875,789,912	3,709,968,000	4,044,086,000	4,328,995,800
3	<b>පළාත් පරිපාලනය</b> Provincial Administration	95,570,271	107,574,512	138,749,000	160,492,000	171,798,818
2	සාමාන්‍ය පරිපාලනය හා ආයතන සේවා General Administration and Establishment Service	95,570,271	107,574,512	138,749,000	160,492,000	171,798,818
71	<b>රෝහල් සේවාවන්</b> Public Health Services	1,890,653,192	2,228,477,429	2,784,626,000	3,183,198,000	3,407,457,401
3	රෝගීන් රැකබලා ගැනීම Patient care services	1,890,653,192	2,228,477,429	2,784,626,000	3,183,198,000	3,407,457,401
72	<b>මහජන සෞඛ්‍ය සේවාවන්</b> General Health Services	483,806,271	539,737,971	786,593,000	700,396,000	749,739,581
3	ප්‍රජා සෞඛ්‍ය සේවාවන් Community Health Service	483,806,271	539,737,971	786,593,000	700,396,000	749,739,581
<b>ප්‍රාග්ධන වියදම්</b> Capital Expenditure		-	-	-	-	-
3	<b>පළාත් පරිපාලනය</b> Provincial Administration	-	-	-	-	-
2	සාමාන්‍ය පරිපාලනය හා ආයතන සේවා General Administration and Establishment Service	-	-	-	-	-
71	<b>රෝහල් සේවාවන්</b> Public Health Services	-	-	-	-	-
3	රෝගීන් රැකබලා ගැනීම Patient care services	-	-	-	-	-
72	<b>මහජන සෞඛ්‍ය සේවාවන්</b> General Health Services	-	-	-	-	-
3	ප්‍රජා සෞඛ්‍ය සේවාවන් Community Health Service	-	-	-	-	-
<b>මුළු වියදම්</b> Total Expenditure		2,470,029,734	2,875,789,912	3,709,968,000	4,044,086,000	4,328,995,800
3	<b>පළාත් පරිපාලනය</b> Provincial Administration	95,570,271	107,574,512	138,749,000	160,492,000	171,798,818
2	සාමාන්‍ය පරිපාලනය හා ආයතන සේවා General Administration and Establishment Service	95,570,271	107,574,512	138,749,000	160,492,000	171,798,818
71	<b>රෝහල් සේවාවන්</b> Public Health Services	1,890,653,192	2,228,477,429	2,784,626,000	3,183,198,000	3,407,457,401
3	රෝගීන් රැකබලා ගැනීම Patient care services	1,890,653,192	2,228,477,429	2,784,626,000	3,183,198,000	3,407,457,401
72	<b>මහජන සෞඛ්‍ය සේවාවන්</b> General Health Services	483,806,271	539,737,971	786,593,000	700,396,000	749,739,581
3	ප්‍රජා සෞඛ්‍ය සේවාවන් Community Health Service	483,806,271	539,737,971	786,593,000	700,396,000	749,739,581

**වියදුම් වර්ග අනුව සාරාංශය**  
**Summary of Expenditure by Category**

වියදුම් වර්ගය / Expenditure Category	2011 වියදුම Expenditure	2012 වියදුම Expenditure	2013 ඇස්තමේන්තුව Estimate	2014 ඇස්තමේන්තුව Estimate	2015 පුරෝකථනය Forecast
<b>පුනරාවර්තන වියදුම්</b> Recurrent Expenditure	2,470,029,734	2,875,789,912	3,709,968,000	4,044,086,000	4,328,995,800
පෞද්ගලික පඩිපඩි Personal Emoluments	2,053,689,577	2,413,284,359	3,201,918,000	3,508,586,000	3,684,015,300
ගමන් වියදුම් Travelling Expenses	37,854,946	36,798,551	39,500,000	42,500,000	46,750,000
සැපයීම් Supplies	109,143,692	133,636,164	139,300,000	156,650,000	211,477,500
සවිත්තු වියදුම් Maintenance Expenditure	64,036,435	76,643,759	94,800,000	98,250,000	117,900,000
සේවා Services	180,375,227	188,001,969	200,250,000	204,600,000	231,198,000
මාරු කිරීම් Transfers	23,088,641	25,722,129	31,000,000	31,000,000	35,030,000
වෙනත් Others	1,841,216	1,702,982	3,200,000	2,500,000	2,625,000
<b>ප්‍රාග්ධන වියදුම්</b> Capital Expenditure	-	-	-	-	-
<b>මුළු වියදුම්</b> Total Expenditure	2,470,029,734	2,875,789,912	3,709,968,000	4,044,086,000	4,328,995,800

**මූල්‍යකරණය**

Financing

විකර්ෂන ප්‍රසූඪිය

Appropriation Statute.

2014

ඇස්තමේන්තුව

Estimate

11. කාමුණික ප්‍රදාන

Block Grant

4,044,086,000

**වැඩසටහන ක්‍රියාත්මක කිරීමේ නියුක්ත නිලධාරී මණ්ඩල සාරාංශය**

**Programme Employment Profile**

නම / Designations	සත්‍ය Actual 2011	සත්‍ය Actual 2012	ඇස්තමේන්තුව Estimate 2013	ඇස්තමේන්තුව Estimate 2014
සේවක මට්ටම Level 4	582	646	585	791
තෘතීය මට්ටම Level 3	158	124	162	123
ද්විතීය මට්ටම Level 2	2,668	2,680	2,998	3,573
ප්‍රාථමික මට්ටම Level 1	1,837	2,005	2,328	2,103
<b>මුළු සේවක සංඛ්‍යාව</b> Total Cadre	<b>5,245</b>	<b>5,455</b>	<b>6,073</b>	<b>6,590</b>



**03 වැනි වැඩසටහන - පළාත් පරිපාලනය**  
**Programme 03 - Provincial Administration**

**02 වැනි ව්‍යාපෘතිය - කාමාන්ත පරිපාලනය හා ආයතන සේවා**  
**Project 02 - General Administration and Establishment Services**

මූල්‍යකොටස Financing	ව්‍යය විෂය ක-සේරය Object Code	ව්‍යය විෂය කාර්යය / මාතෘකාව Object Details	2011	2012	2012	2013	2014
			වියදම Expenditure	ප්‍රතිශෝධිත ඇස්තමේන්තුව Revised Estimate	වියදම Expenditure	ඇස්තමේන්තුව Estimate	ඇස්තමේන්තුව Estimate
11		<b>පුනරාවර්තන වියදම්</b> <b>Recurrent Expenditure</b>	95,570,271	111,389,000	107,574,512	138,749,000	160,492,000
		<b>පෞද්ගලික සහනය</b> <b>Personal Emoluments</b>	66,757,434	73,954,500	71,286,449	100,049,000	115,492,000
	1001	වැටුප් හා වේතන Salaries and Wages	45,010,275	45,574,250	43,145,617	60,392,000	64,615,000
	1002	අතිකාල හා නිවාඩු දීම වැටුප් Overtime and Holiday pay	4,730,089	5,000,000	4,988,818	7,000,000	8,000,000
	1003	වෙනත් දීමනා Other Allowances	17,017,070	23,380,250	23,152,013	32,657,000	42,877,000
		<b>ගමන් වියදම්</b> <b>Travelling Expenses</b>	3,775,278	4,047,000	4,046,507	4,500,000	5,000,000
	1101	දේශීය Domestic	3,775,278	4,047,000	4,046,507	4,500,000	5,000,000
		<b>සපයීම්</b> <b>Supplies</b>	10,436,567	12,562,500	12,097,818	11,450,000	13,900,000
	1201	ලිපි ද්‍රව්‍ය හා කාර්යාලීය අවශ්‍යතා Stationery and Office Requisites	3,025,748	2,500,000	2,173,945	3,500,000	4,000,000
	1202	ඉන්ධන හා ලිපිකි පෙල් Fuel and Lubricants	3,560,972	4,846,000	4,845,832	7,000,000	8,500,000
	1203	ආහාර හා නිල ඇඳුම් Diets and Uniforms	3,040,713	4,600,000	4,568,110	50,000	-
	1205	වෙනත් Other	426,870	316,500	316,084	400,000	900,000
	1206	යන්ත්‍රෝපකරණ හා විදුලි උපකරණ Mechanical and Electrical Goods	382,264	300,000	193,847	500,000	500,000
		<b>සාඩ්ලි වියදම්</b> <b>Maintenance Expenditure</b>	8,085,133	11,404,000	11,263,467	12,350,000	14,100,000
	1301	වාහන Vehicles	6,548,525	9,800,000	9,767,400	9,000,000	11,500,000
	1302	යන්ත්‍රණ හා සවිකිරීම් උපකරණ Plant, Machinery and Equipment	549,287	704,000	703,155	800,000	800,000
	1303	නොඩනැගිලි Buildings	981,951	800,000	784,662	1,500,000	1,000,000
	1304	වෙනත් Other	5,370	100,000	8,250	300,000	300,000
	1305	ගඩ් කිරීම් Structures	-	-	-	750,000	500,000
		<b>සේවා</b> <b>Services</b>	5,592,902	7,286,500	7,044,783	8,400,000	10,000,000
	1402	තැපෑල හා විදුලි සංදේශ සේවා Postal and communication	1,655,751	2,741,000	2,732,582	3,000,000	3,500,000
	1403	විදුලි හා ජලය Electricity and Water	2,750,728	3,052,000	3,051,710	3,300,000	4,000,000
	1404	බදු කුලී හා සමාජ සලකුණ ආදිය Rents, Rates and Local Taxes (Vehicle Tax)	83,364	100,000	27,533	100,000	500,000
	1405	වෙනත් Other	1,103,059	1,393,500	1,232,959	2,000,000	2,000,000
		<b>මාරු කිරීම්</b> <b>Transfers</b>	711,950	834,500	834,024	1,000,000	1,000,000
	1506	දේපල ණය පොලී Property Loan Interest to Public Servants	711,950	834,500	834,024	1,000,000	1,000,000

මූල්‍යකරණය Financing	වැය විෂය කාණ්ඩය / මාතෘකාව	2011 වියදම	2012 ප්‍රතිශෝධිත ඇස්තමේන්තුව	2012 වියදම	2013 ඇස්තමේන්තුව	2014 ඇස්තමේන්තුව
	Object Code Object Details	Expenditure	Revised Estimate	Expenditure	Estimate	Estimate
	වෙනත් Others	211,007	1,300,000	1,001,465	1,000,000	1,000,000
	1703 වෙනත් Other	211,007	1,300,000	1,001,465	1,000,000	1,000,000
	ප්‍රාග්ධන වියදම් Capital Expenditure	-	-	-	-	-
	මුළු වියදම් Total Expenditure	95,570,271	111,389,000	107,574,512	138,749,000	160,492,000

මූල්‍යකරණය  
Financing  
විකර්ෂණ ප්‍රඥප්තිය  
Appropriation Statute.

2014  
ඇස්තමේන්තුව  
Estimate

11. සාමූහික ප්‍රදාන Block Grant	160,492,000
------------------------------------	-------------

ව්‍යාපෘතිය ක්‍රියාත්මක කිරීමේ නියුක්ත නිලධාරී මණ්ඩල සාරාංශය  
Project Employment Profile

තනතුර / Designations	සහස්‍ර Actual 2011	සහස්‍ර Actual 2012	ඇස්තමේන්තුව Estimate 2013	ඇස්තමේන්තුව Estimate 2014
පෙළපිටි වර්ග 4 Level 4	10	7	12	20
තෘතීය වර්ග 3 Level 3	8	9	11	17
ද්විතීය වර්ග 2 Level 2	112	110	121	235
ප්‍රාථමික වර්ග 1 Level 1	82	82	92	78
මුළු සේවක සංඛ්‍යාව Total Cadre	212	208	236	350

වැය විෂය විස්තරය

Object Details

වැය විෂය කේතය Object Code	වැය විෂය කාර්යය / මාතෘකාව Object Details	2014 ඇස්තමේන්තුමු Estimate
1003	වෙනත් දීමනා Other Allowance	42,877,000
(i)	ජීවන වියදම් දීමනාව Cost of living Allowance	21,756,000
(ii)	20% විශේෂ දීමනාව Special Allowance (20% of Basic Salary)	9,930,000
(iii)	සංග්‍රහ දීමනා Entertainment Allowances	8,000
(iv)	භාෂා දීමනා Language Allowances	1,058,000
(v)	ඉන්ධන දීමනා Fuel Allowances	945,000
(vii)	දුරකථන ක්‍රියාකරු/රෝකියෝ/භාග පිටපත් දීමනා Telephone Operator/Ronio /Photocopy Allowances	567,000
(viii)	පුහුණු දීමනා Training Allowances	2,626,000
(xiii)	නිල ඇඳුම් දීමනා Uniform Allowances	2,447,000
(xiv)	විවේක කාල රාජකාරි බාධා හා පැමිණ සිටීමේ දීමනා Off time duty interruption Allowances	1,497,000
(xv)	විශ්‍රාම වැටුප් සහිත දීමනා Pensionable Allowances	416,000
(xvi)	විශ්‍රාම වැටුප් රහිත දීමනා Non - Pensionable Allowances	940,000
(xix)	ඉන්වෙන්ටරි දීමනා Inventory Allowances	2,000
(xxiii)	දුම්පිටිය බලපත්‍ර Holiday Warrant	685,000
1405	වෙනත් Other	2,000,000
(i)	පිරිසිදු කිරීමේ සේවා / ආරක්ෂක සේවා සැපයීම	2,000,000
1703	වෙනත් Others	1,000,000
(i)	නිවැසි ගාස්තු / පුහුණු වීම්	1,000,000

**71 වැනි වැඩසටහන - රෝහල් සේවාවන්**  
**Programme 71 - Public Health Services**  
**03 වැනි ව්‍යාපෘතිය - රෝගීන් රැකබලා ගැනීම**  
**Project 03 - Patient Care Services**

විද්‍යාගාර Financing	වර්ග විශේෂ සංකේතය Object Code	වැය විස්තර කාර්යාල / මාසයකට Object Details	2011	2012	2012	2013	2014
			වියදම Expenditure	සුරැකුම්පත් අස්තමේන්තුව Revised Estimate	වියදම Expenditure	අස්තමේන්තුව Estimate	අස්තමේන්තුව Estimate
11		<b>පුනරාවර්තන වියදම්</b> <i>Recurrent Expenditure</i>	1,890,653,192	2,241,613,900	2,228,477,429	2,784,626,000	3,183,198,000
		<b>පෞද්ගලික පඩිතම්</b> <i>Personal Emoluments</i>	1,558,003,503	1,871,513,000	1,865,624,768	2,389,576,000	2,768,598,000
	1001	වැටුප් හා වේතන Salaries and Wages	872,214,714	887,313,000	881,612,227	1,246,069,000	1,363,224,000
	1002	අතිකාල හා නිවාඩු දීම වැටුප් Overtime and Holiday pay	311,268,613	431,650,000	431,640,004	480,000,000	500,000,000
	1003	වෙනත් දීමනා Other Allowances	374,520,176	552,550,000	552,372,537	663,507,000	905,374,000
		<b>ගමන් වියදම්</b> <i>Travelling Expenses</i>	10,515,134	10,500,000	9,682,011	10,000,000	11,000,000
	1101	දේශීය Domestic	10,515,134	10,500,000	9,682,011	10,000,000	11,000,000
		<b>සපයීම්</b> <i>Supplies</i>	88,630,503	109,872,000	107,117,719	110,500,000	124,500,000
	1201	ලිපි ද්‍රව්‍ය හා කාර්යාලීය අවශ්‍යතා Stationery and Office Requisites	2,065,802	5,947,000	4,812,306	4,500,000	5,000,000
	1202	ඉන්ධන හා ලිඛිති තෙල් Fuel and Lubricants	18,640,100	30,450,000	30,408,902	27,000,000	33,000,000
	1203	ආහාර හා නිල ඇඳුම් Diets and Uniforms	57,662,022	63,175,000	61,761,825	65,000,000	70,000,000
	1204	වෛද්‍ය සපයුම් Medical Supplies	3,379,735	3,800,000	3,673,178	4,500,000	6,000,000
	1205	වෙනත් Other	5,614,229	5,600,000	5,582,695	8,000,000	9,000,000
	1206	යන්ත්‍රෝපකරණ හා විදුලි උපකරණ Mechanical and Electrical Goods	1,268,615	900,000	878,814	1,500,000	1,500,000
		<b>සවිත්ව වියදම්</b> <i>Maintenance Expenditure</i>	48,761,991	57,578,000	57,162,547	70,500,000	71,500,000
	1301	වාහන Vehicles	15,251,262	18,825,000	18,820,296	22,000,000	23,000,000
	1302	යන්ත්‍රණ හා සවිකර්ම උපකරණ Plant, Machinery and Equipment	21,695,772	25,400,000	25,387,063	29,000,000	34,000,000
	1303	ගොඩනැගිලි Buildings	11,650,499	13,000,000	12,602,420	15,000,000	13,000,000
	1304	වෙනත් Other	164,458	353,000	352,768	2,500,000	1,000,000
	1305	සවි කිරීම් Structures	-	-	-	2,000,000	500,000
		<b>සේවා</b> <i>Services</i>	168,895,171	175,185,000	171,955,547	183,050,000	186,600,000
	1401	ප්‍රවාහන Transport	-	-	-	550,000	100,000
	1402	තැපැල් හා විදුලි සංදේශ සේවා Postal and communication	5,790,096	21,300,000	21,270,505	16,000,000	16,000,000
	1403	විදුලිය හා ජලය Electricity and Water	79,531,246	72,100,000	70,602,678	80,000,000	80,000,000
	1404	බදු හා පලක් සාලන ආයතන බදු Rents, Rates and Local Taxes (Vehicle Tax)	1,232,665	1,785,000	1,731,258	1,500,000	2,500,000
	1405	වෙනත් Other	82,341,164	80,000,000	78,351,106	85,000,000	88,000,000

විද්‍යා මූල්‍ය Financing	විෂය විස්තර Object Code	විෂය විස්තර කාර්ය / මාතෘකාව Object Details	2011	2012	2012	2013	2014
			වියදම Expenditure	ප්‍රතිශෝධිත ඇස්තමේන්තුව Revised Estimate	වියදම Expenditure	ඇස්තමේන්තුව Estimate	ඇස්තමේන්තුව Estimate
		මාරු කිරීම් Transfers	15,183,011	16,650,000	16,636,804	20,000,000	20,000,000
	1506	දේපල ණය පොලී Property Loan Interest to Public Servants	15,183,011	16,650,000	16,636,804	20,000,000	20,000,000
		වෙනත් Others	663,879	315,000	298,033	1,000,000	1,000,000
	1703	වෙනත් Other	663,879	315,000	298,033	1,000,000	1,000,000
		ප්‍රාග්ධන වියදම් Capital Expenditure	-	-	-	-	-
		මුළු වියදම් Total Expenditure	1,890,653,192	2,241,613,000	2,228,477,429	2,784,626,000	3,183,198,000

මූල්‍යකරණය  
Financing  
විෂයක ප්‍රකාශනය  
Appropriation Statute.

2014  
ඇස්තමේන්තුව  
Estimate

11. කාලීන ප්‍රදාන Block Grant	3,183,198,000
----------------------------------	---------------

ව්‍යාපෘතිය ක්‍රියාත්මක කිරීමේ නියුක්ත නිලධාරී මණ්ඩල සාරාංශය  
Project Employment Profile

තනතුර / Designations	සහස් Actual 2011	සහස් Actual 2012	ඇස්තමේන්තුව Estimate 2013	ඇස්තමේන්තුව Estimate 2014
පෙහෙණි මට්ටම Level 4	495	562	496	688
තෘතීය මට්ටම Level 3	134	106	136	97
ද්විතීය මට්ටම Level 2	1,603	1,603	1,645	2,206
ප්‍රාථමික මට්ටම Level 1	1,559	1,702	1,988	1,797
මුළු සේවක සංඛ්‍යාව Total Cadre	3,791	3,973	4,265	4,788

වැය විෂය විස්තරය

Object Details

වැය විෂය කාණ්ඩය / මාලාකාව Object Code	වැය විෂය කාර්ය / මාලාකාව Object Details	2014 ඇස්තමේන්තුව Estimate
1003	වෙනත් දීමනා Other Allowance	905,374,000
(i)	ජීවන වියදම් දීමනාව Cost of living Allowance	408,505,000
(ii)	20% විශේෂ දීමනාව Special Allowance (20% of Basic Salary)	205,973,000
(iv)	භාෂා දීමනා Language Allowances	8,963,000
(v)	ඉන්ධන දීමනා Fuel Allowances	489,000
(vii)	දුරකථන ක්‍රියාකරු/රෝකියෝ දීමනා Telephone Operator/Ronio Allowances	41,013,000
(xxiii)	නිල ඇඳුම් දීමනා Uniform Allowances	69,261,000
(xxiv)	විවේක කාල රාජකාරි බාධා හා පැමිණ සිටීමේ දීමනා Off time duty interruption Allowances	127,156,000
(xxv)	විශ්‍රාම වැටුප් සහිත දීමනා Pensionable Allowances	16,749,000
(xxvi)	විශ්‍රාම වැටුප් රහිත දීමනා Non - Pensionable Allowances	18,017,000
(xxvii)	ඇමතුම් / අනතුරු / ගැටළුකාරී / බඩු වට්ටෝරු කාරකාර On call, Risk, Theatre, Inventory, Off time duty Interruption,	1,630,000
(xxxiii)	දුම්රිය බලපත්‍ර Holiday Warrant	2,082,000
(xxxv)	කාර්යාල පවත්වාගෙන යාමේ දීමනා Office Maintaince Allowences	6,000
(xxxvi)	රාජ්‍ය සේවක ප්‍රදාන සේවාව Public Service Provided Fund	5,530,000
1205	වෙනත් Other	9,000,000
(i)	රෝහල් හා සායන අවශ්‍යතා මිලට ගැනීම Procurement of Supplies for Hospitals & Clinics	9,000,000
1304	වෙනත් Other	1,000,000
(i)	විදුලික අළුත් වැඩිගැනීම හා නඩත්තු Electricity Supply, Maintaince & Repair	1,000,000
1405	වෙනත් Other	88,000,000
(i)	පිරිසිදු කිරීමේ සේවා / රෙදි දේදීමේ ගාස්තු / දාරකාරක සේවා ගාස්තු Cleaning Service / Security , Laundering Fees	88,000,000
1703	වෙනත් Other	1,000,000
(i)	නීතිඥ ගාස්තු / පුහුණු වීම් / සංග්‍රහ Legal Fees / Training / Entertainment	1,000,000

72 වැනි වැඩසටහන - මහජන සෞඛ්‍ය සේවාවන්

Programme 72 - General Health Service

03 වැනි ව්‍යාපෘතිය - ප්‍රජා සෞඛ්‍ය සේවා

Project 03 -Community Health Service

විෂය සංකේතය Object Code	වැය විස්තර කාරණාව / මාතෘකාව Object Details	2011	2012	2012	2013	2014
		වියදම Expenditure	ප්‍රතිශෝධිත ඇස්තමේන්තුව Revised Estimate	වියදම Expenditure	ඇස්තමේන්තුව Estimate	ඇස්තමේන්තුව Estimate
11	<b>පුනරාවර්තන වියදම්</b> <i>Recurrent Expenditure</i>	483,806,271	581,346,000	539,737,971	786,593,000	700,396,000
	<b>පෞද්ගලික පඩිතර්ම්</b> <i>Personal Emoluments</i>	428,928,640	516,223,000	476,373,142	712,293,000	624,496,000
1001	වැටුප් හා වේතන Salaries and Wages	308,666,746	343,267,000	303,572,123	481,416,000	363,436,000
1002	අතිකාල හා නිවාඩු දීම වැටුප් Overtime and Holiday pay	9,920,693	12,850,000	12,826,804	16,000,000	18,000,000
1003	වෙනත් දීමනා Other Allowances	110,341,201	160,106,000	159,974,215	214,877,000	243,060,000
	<b>ගමන් වියදම්</b> <i>Travelling Expenses</i>	23,564,534	23,074,000	23,070,034	25,000,000	26,500,000
1101	දේශීය Domestic	23,564,534	23,074,000	23,070,034	25,000,000	26,500,000
	<b>පැයවීම්</b> <i>Supplies</i>	10,076,622	15,281,000	14,420,627	17,350,000	18,250,000
1201	ලිපි ද්‍රව්‍ය හා කාර්යාලීය අවශ්‍යතා Stationery and Office Requisites	1,426,505	1,550,000	941,657	2,000,000	2,500,000
1202	ඉන්ධන හා ලිපිපි සෙල් Fuel and Lubricants	8,008,334	13,000,000	12,917,501	14,000,000	15,000,000
1203	ආහාර හා නිල ඇඳුම් Diets and Uniforms	-	-	-	50,000	50,000
1204	වෛද්‍ය පහසුකම් Medical Supplies	-	-	-	100,000	100,000
1205	වෙනත් Other	430,713	531,000	530,908	1,000,000	500,000
1206	යන්ත්‍රෝපකරණ හා විදුලි උපකරණ Mechanical and Electrical Goods	211,070	200,000	30,562	200,000	100,000
	<b>නඩත්තු වියදම්</b> <i>Maintenance Expenditure</i>	7,189,311	8,569,000	8,217,745	11,950,000	12,650,000
1301	වාහන Vehicles	5,462,058	7,120,000	7,113,363	8,000,000	10,000,000
1302	යන්ත්‍රණ හා නවීකරණ උපකරණ Plant, Machinery and Equipment	647,949	350,000	328,390	600,000	1,000,000
1303	ගොඩනැගිලි Buildings	1,079,304	849,000	775,992	3,000,000	1,500,000
1304	වෙනත් Other	-	250,000	-	250,000	100,000
1305	සැවි කිරීම් Structures	-	-	-	100,000	50,000
	<b>සේවා</b> <i>Services</i>	5,887,154	9,259,000	9,001,639	8,800,000	8,000,000
1402	පැවැත් හා විදුලි සංදේශ සේවා Postal and communication	1,971,160	4,700,000	4,616,630	3,000,000	2,000,000
1403	විදුලි හා ජලය Electricity and Water	3,149,156	3,300,000	3,193,151	4,000,000	4,500,000
1404	බදු කුලී හා ප්‍රාදේශීය ආදායක බදු Rents, Rates and Local Taxes (Vehicle Tax)	264,080	366,000	299,052	600,000	500,000
1405	වෙනත් Other	502,758	893,000	892,805	1,200,000	1,000,000
	<b>මාරු කිරීම්</b> <i>Transfers</i>	7,193,680	8,290,000	8,251,301	10,000,000	10,000,000
1506	දේපල ණය පොලී Property Loan Interest to Public Servants	7,193,680	8,290,000	8,251,301	10,000,000	10,000,000

මූල්‍යකරණ Financing	වැය විෂය සංකේතය	වැය විෂය කාර්‍ය / මාලාකාව Object Details	2011	2012	2012	2013	2014
	Object Code		විශදම Expenditure	සුනියෝධිත ඇස්තමේන්තුව Revised Estimate	විශදම Expenditure	ඇස්තමේන්තුව Estimate	ඇස්තමේන්තුව Estimate
	වෙනත් Others		966,330	650,000	403,483	1,200,000	500,000
	1703 වෙනත් Other		966,330	650,000	403,483	1,200,000	500,000
	මූලික වියදම් Capital Expenditure		-	-	-	-	-
	මුළු වියදම් Total Expenditure		483,806,271	581,346,000	539,737,971	786,593,000	700,396,000

මූල්‍යකරණ

Financing

විෂයක අනුප්‍රාප්තිය

Appropriation Statute.

2014  
ඇස්තමේන්තුව  
Estimate

11. කාලීන ප්‍රදාන

Block Grant

700,396,000

ව්‍යාපෘතිය ක්‍රියාත්මක කිරීමේ නියුක්ත නිලධාරී මණ්ඩල සාරාංශය

Project Employment Profile


තනතුර / Designations	සහය Actual 2011	සහය Actual 2012	ඇස්තමේන්තුව Estimate 2013	ඇස්තමේන්තුව Estimate 2014
සේනාධිපති මට්ටම Level 4	77	77	77	83
තෘතීය මට්ටම Level 3	16	9	15	9
ද්විතීය මට්ටම Level 2	953	967	1,232	1,132
ප්‍රථම මට්ටම Level 1	196	221	248	228
මුළු සේවක සංඛ්‍යාව Total Cadre	1,242	1,274	1,572	1,452



වැය විෂය විස්තරය

Object Details

වැය විෂය කේතය Object Code	වැය විෂය කාර්යය / මාතෘකාව Object Details	2014 ඇස්තමේන්තු Estimate
1003	වෙනත් දීමනා Other Allowance	243,060,000
(i)	ජීවන වියදම් දීමනාව Cost of living Allowance	124,811,000
(ii)	20% විශේෂ දීමනාව Special Allowance (20% of Basic Salary)	64,800,000
(iv)	භාෂා දීමනා Language Allowances	1,312,000
(x)	දුරකථන දීමනා Telephone Allowances	6,198,000
(xxiii)	නිල ඇඳුම් දීමනා Uniform Allowances	17,233,000
(xxiv)	විවේක කාල රාජකාරි බාධා හා ඇමිණ හිරිමේ දීමනා Off time duty interruption Allowances	16,116,000
(xxv)	විශ්‍රාම වැටුප් සහිත දීමනා Pensionable Allowances	1,920,000
(xxvi)	විශ්‍රාම වැටුප් රහිත දීමනා Non - Pensionable Allowances	2,114,000
(xxvii)	අඟහරු / කාර්යාල පවත්වාගෙන යාමේ දීමනා Office Maintaince / Risk Allowances	6,611,000
(xxix)	ඉන්වෙන්ටරි දීමනා Inventory Allowances	268,000
(xxxi)	දුම්රිය බලපත්‍ර Holiday Warrant	1,434,000
(xxxi)	රාජ්‍ය සේවක ප්‍රවේශන අරමුදල Public Service Provided Fund	243,000
1205	වෙනත් Other	500,000
(i)	රෝහල් හා කායන අවශ්‍යතා මිලට ගැනීම Procurement of Supplies for Hospitals & Clinics	500,000
1304	වෙනත් Other	100,000
(i)	විදුලික අවුල් වැඩිකර හා හඩත්තු Electricity Supply, Maintaince & Repair	100,000
1405	වෙනත් Other	1,000,000
(i)	පිරිසිදු කිරීමේ සේවා / රෙදි සේදීමේ ගාස්තු Cleaning Service / Laundering Fees	1,000,000
1703	වෙනත් Other	500,000
(i)	නීතිඥ ගාස්තු / පුහුණු වීම් Legal Fees / Training	500,000



ශීර්ෂය  
Head

812 - ආයුර්වේද දෙපාර්තමේන්තුව  
Department of Indigenous Medicine

මෙහෙයවීම

ආයුර්වේද, දේහික හා පාරම්පරික ඥානය සමග නවීන විද්‍යාත්මක ක්‍රමවේද මුහුණතට වඩාත් විශිෂ්ට වූ රෝග නිවාරණ හා ප්‍රතිකාර සේවාවක් සැපයීම කුලීන්, නිරෝගිමත් ජනතාවක් බිහිකොට දේශයේ සංවර්ධනයට උරදීම.

Mission

Provision of best curative and preventive health service to the community using ayurveda indigenous and hereditarily inherited local knowledge coupled with modern scientific methods in order to promote a healthy population.

කාර්යයන්

1. රෝහල් සහ කුඩාකාර සේවා පවත්වා ගෙන යාම.
2. සේවා ව්‍යාප්ත කිරීම සඳහා නව ආයතනයන් ස්ථාපනය කිරීම.
3. දේහික වෛද්‍ය සේවාවට අවශ්‍ය ඖෂධ වගාව.
4. රෝග නිවාරණ කටයුතු පවත්වා ගෙන යාම.
5. මහජනතාව ආයුර්වේද ජීවන දර්ශනය කෙරෙහි නැඹුරු කර වීම.

Functions

1. To Maintain the existing treatment systems.
2. Establishment of new organizations to extend the services.
3. Plantation of Ayurveda herbals.
4. Continuing Affairs of Curing diseases.
5. Focusing people towards Ayurvedic living system.

වැඩසටහන් සහ ව්‍යාපෘති අනුව වියදම් සාරාංශය  
Summary of Expenditure by Programmes and Projects

අංකය No.	වැඩසටහන/ව්‍යාපෘති නාමය Programme/ Project Title	2011 වියදම Expenditure	2012 වියදම Expenditure	2013 ඇස්තමේන්තුව Estimate	2014 ඇස්තමේන්තුව Estimate	2015 පුරෝකථනය Forecast
<b>පුනරාවර්තන වියදම්</b> Recurrent Expenditure		166,911,657	192,709,731	224,238,000	253,257,000	284,508,600
73	<b>දේහික වෛද්‍ය සේවාවන්</b> <i>Indigenous Medicine</i>	166,911,657	192,709,731	224,238,000	253,257,000	284,508,600
2	සාමාන්‍ය පරිපාලනය හා ආයතන සේවා General Administration and Establishment Service	11,639,594	12,174,680	13,826,000	33,071,000	37,151,920
3	ආයුර්වේද සේවා හා සංවර්ධන කටයුතු Aurveda Services & Development Activities	155,272,063	159,229,263	186,054,000	194,409,000	218,398,830
4	ප්‍රජා සෞඛ්‍ය සේවා Community Health Service	-	21,305,788	24,358,000	25,777,000	28,957,850
<b>ප්‍රාග්ධන වියදම්</b> Capital Expenditure		-	-	-	-	-
73	<b>දේහික වෛද්‍ය සේවාවන්</b> <i>Indigenous Medicine</i>	-	-	-	-	-
2	සාමාන්‍ය පරිපාලනය හා ආයතන සේවා General Administration and Establishment Service	-	-	-	-	-
3	ආයුර්වේද සේවා හා සංවර්ධන කටයුතු Aurveda Services & Development Activities	-	-	-	-	-
4	ප්‍රජා සෞඛ්‍ය සේවා Community Health Service	-	-	-	-	-
<b>මුළු වියදම්</b> Total Expenditure		166,911,657	192,709,731	224,238,000	253,257,000	284,508,600
73	<b>දේහික වෛද්‍ය සේවාවන්</b> <i>Indigenous Medicine</i>	166,911,657	192,709,731	224,238,000	253,257,000	284,508,600
2	සාමාන්‍ය පරිපාලනය හා ආයතන සේවා General Administration and Establishment Service	11,639,594	12,174,680	13,826,000	33,071,000	37,151,920
3	ආයුර්වේද සේවා හා සංවර්ධන කටයුතු Aurveda Services & Development Activities	155,272,063	159,229,263	186,054,000	194,409,000	218,398,830
4	ප්‍රජා සෞඛ්‍ය සේවා Community Health Service	-	21,305,788	24,358,000	25,777,000	28,957,850

**වියදම් වර්ග අනුව සාරාංශය**  
**Summary of Expenditure by Category**

වියදම් වර්ගය / Expenditure Category	2011 වියදම Expenditure	2012 වියදම Expenditure	2013 ඇස්තමේන්තුව Estimate	2014 ඇස්තමේන්තුව Estimate	2015 පුරෝකථනය Forecast
<b>පුනරාවර්තන වියදම්</b> <i>Recurrent Expenditure</i>	166,911,657	192,709,731	224,238,000	253,257,000	284,508,600
පෞද්ගලික සේවාව Personal Emoluments	108,237,462	123,807,731	152,998,000	175,012,000	183,762,600
ගමන් වියදම් Travelling Expenses	2,337,494	3,478,503	4,250,000	3,250,000	3,575,000
සැපයීම් Supplies	43,871,597	50,800,827	50,830,000	56,500,000	76,275,000
සාධන වියදම් Maintenance Expenditure	1,912,894	2,455,848	2,875,000	2,895,000	3,474,000
සේවා Services	8,878,840	9,799,819	10,535,000	12,200,000	13,786,000
මාරු කිරීම් Transfers	874,714	1,072,194	1,100,000	1,100,000	1,221,000
වෙනත් Others	798,656	1,294,810	1,650,000	2,300,000	2,415,000
<b>මූලික වියදම්</b> <i>Capital Expenditure</i>	-	-	-	-	-
<b>මුළු වියදම්</b> <b>Total Expenditure</b>	166,911,657	192,709,731	224,238,000	253,257,000	284,508,600

මූල්‍යකරණය

Financing

විභවය ප්‍රවෘත්තිය

Appropriation Statute.

2014

ඇස්තමේන්තුව

Estimate

11. කාමුණික ප්‍රදාන

Block Grant

253,257,000

**වැඩසටහන ක්‍රියාත්මක කිරීමේ නියුක්ත නිලධාරී මණ්ඩල සාරාංශය**  
**Programme Employment Profile**

තනතුර / Designations	සහස Actual 2011	සහස Actual 2012	ඇස්තමේන්තුව Estimate 2013	ඇස්තමේන්තුව Estimate 2014
සේනස්ථ මට්ටම Level 4	1	1	101	112
තෘතීය මට්ටම Level 3	137	126	69	46
ද්විතීය මට්ටම Level 2	25	24	58	173
ප්‍රාරම්භ මට්ටම Level 1	184	207	213	240
<b>මුළු සේවක සංඛ්‍යාව</b> <b>Total Cadre</b>	<b>347</b>	<b>358</b>	<b>441</b>	<b>571</b>

73 වැනි වැඩසටහන - දේශීය වෛද්‍ය සේවාවන්

Programme 73 - Indigenous Medicine

02 වැනි ව්‍යවස්ථාපිත - කාමාන්‍ය පරිපාලනය හා ආයතන සේවා

Project 02 - General Administration and Establishment Services

විකුණාපනි Financing	වය විකුණා කේතන Object Code	වය විෂය කාර්ය / මාතෘකාව Object Details	2011 වියදම Expenditure	2012 ප්‍රතිශෝධිත ඇස්තමේන්තුව Revised Estimate	2012 වියදම Expenditure	2013 ඇස්තමේන්තුව Estimate	2014 ඇස්තමේන්තුව Estimate
11		<b>පුනරාවර්තන වියදම්</b> <i>Recurrent Expenditure</i>	11,639,594	14,078,000	12,174,680	13,826,000	33,071,000
		<b>පෞද්ගලික පවිතරී</b> <i>Personal Emoluments</i>	7,500,191	9,586,136	8,357,838	9,191,000	28,176,000
	1001	වැටුප් හා වේතන Salaries and Wages	5,043,340	6,235,000	5,041,974	5,742,000	17,830,000
	1002	අතිකාල හා සිවාඩු දීම වැටුප් Overtime and Holiday pay	698,125	700,000	693,529	700,000	900,000
	1003	වෙනත් දීමනා Other Allowances	1,758,726	2,651,136	2,622,335	2,749,000	9,446,000
		<b>ගමන් වියදම්</b> <i>Travelling Expenses</i>	338,331	450,000	349,354	450,000	450,000
	101	දේශීය Domestic	338,331	450,000	349,354	450,000	450,000
		<b>සැපයීම්</b> <i>Supplies</i>	1,112,962	1,300,000	1,160,257	1,360,000	1,350,000
	1201	ලිපි ද්‍රව්‍ය හා කාර්යාලීය අවශ්‍යතා Stationery and Office Requisites	597,131	500,000	398,840	550,000	550,000
	1202	ඉන්ධන හා ලිඛිති තෙල් Fuel and Lubricants	515,831	800,000	761,417	800,000	800,000
	1203	ආහාර හා නිල ඇඳුම් Diets and Uniforms	-	-	-	10,000	-
		<b>මඩර්න වියදම්</b> <i>Maintenance Expenditure</i>	917,548	1,250,000	998,822	1,225,000	1,245,000
	1301	වාහන Vehicles	848,256	1,000,000	881,648	1,000,000	1,000,000
	1302	ගන්කුණු හා සම්බන්ධ උපකරණ Plant, Machinery and Equipment	69,292	150,000	93,432	150,000	170,000
	1303	ගොඩනැගිලි Buildings	-	100,000	23,742	75,000	75,000
		<b>සේවා</b> <i>Services</i>	1,509,344	1,166,000	983,882	1,200,000	1,350,000
	1402	භාෂා හා විදුලි සංදේශ සේවා Postal and communication	184,331	266,000	144,399	300,000	300,000
	1403	විදුලි හා ජලය Electricity and Water	269,553	290,377	280,115	300,000	300,000
	1404	බදු කුලී හා පලාත් පාලන ආයතන බදු Rents, Rates and Local Taxes (Vehicle Tax)	53,941	100,000	49,746	100,000	100,000
	1405	වෙනත් Other	1,001,519	509,623	509,622	500,000	650,000
		<b>මාරු කිරීම්</b> <i>Transfers</i>	62,544	75,864	75,766	100,000	100,000
	1506	දේපල ණය පොලී Property Loan interest to Public Servants	62,544	75,864	75,766	100,000	100,000
		<b>වෙනත්</b> <i>Others</i>	198,674	250,000	248,761	300,000	400,000
	1703	වෙනත් Other	198,674	250,000	248,761	300,000	400,000
		<b>ප්‍රාග්ධන වියදම්</b> <i>Capital Expenditure</i>	-	-	-	-	-
		<b>මුළු වියදම්</b> <i>Total Expenditure</i>	11,639,594	14,078,000	12,174,680	13,826,000	33,071,000

මූල්‍යකරණය  
Financing  
විකර්ෂණ ප්‍රඥප්තිය  
Appropriation Statute.

2014  
ඇස්තමේන්තුව  
Estimate

11. කාමුනික ප්‍රදාන Block Grant	33,071,000
------------------------------------	------------

ව්‍යාපෘතිය ක්‍රියාත්මක කිරීමේ නියුක්ත නිලධාරී මණ්ඩල සාරාංශය  
Project Employment Profile

තනතුර / Designations	ගත Actual 2011	ගත Actual 2012	ඇස්තමේන්තුව Estimate 2013	ඇස්තමේන්තුව Estimate 2014
ජ්‍යෙෂ්ඨ මට්ටම Level 4	1	1	2	3
තෘතීය මට්ටම Level 3	1	1	2	1
ද්විතීය මට්ටම Level 2	17	17	18	74
ප්‍රාථමික මට්ටම Level 1	4	4	4	7
මුළු සේවක සංඛ්‍යාව Total Cadre	23	23	26	85

වැය විෂය විස්තරය  
Object Details

වැය විෂය සංකේතය Object Code	වැය විෂය කාරණය / විස්තරය Object Details	2014 ඇස්තමේන්තුව Estimate
1003	වෙනත් දීමනා Other Allowance	9,446,000
(i)	ජීවන වියදම් දීමනාව Cost of living Allowance	6,019,000
(ii)	20% විශේෂ දීමනාව Special Allowance (20% of Basic Salary)	2,966,000
(iii)	සංග්‍රහ දීමනා Entertainment Allowances	6,000
(iv)	භාෂා දීමනා Language Allowances	32,000
(vi)	සුවිකානු දීමනා Transport Allowances	360,000
(xxiii)	සමාන ඇඳුම් දීමනා Uniform Allowances	28,000
(xxxiii)	දුර්විල වැටුප් Holiday Warrant	35,000
1405	වෙනත් Others	650,000
(i)	ආරක්ෂක හා සනීපාරක්ෂක සේවා Security and sanitary Services	650,000
1703	වෙනත් Others	400,000
(i)	පුවත්පත් News Papers	25,000
(ii)	සංග්‍රහ/ විවිධ උත්සව හා සම්මන්ත්‍රණ Entertainment / Meeting / Conference	375,000

73 වැනි වැඩසටහන - දේශීය වෛද්‍ය සේවාවන්

Programme 73 - Indigenous Medicine

03 වැනි ව්‍යාපෘතිය - ආයුර්වේද සේවා හා සංවර්ධන කටයුතු

Project 03 - Indigenous Services, Development Activities, Patientcare & Drugs Production

Financing	ව්‍යය විෂය ක-සේතය Object Code	වැය විෂය කාණ්ඩය / මාතෘකාව Object Details	2011	2012	2012	2013	2014
			වියදම Expenditure	ප්‍රතිශෝධිත ඇස්තමේන්තුව Revised Estimate	වියදම Expenditure	ඇස්තමේන්තුව Estimate	ඇස්තමේන්තුව Estimate
11	<b>පුනරාවර්තන වියදම්</b> Recurrent Expenditure		155,272,063	178,007,000	159,229,263	186,054,000	194,409,000
	<b>පෞද්ගලික පඩිපඩි</b> Personal Emoluments		100,737,271	112,843,866	96,682,885	122,679,000	124,709,000
	001	වැටුප් හා වේතන Salaries and Wages	73,299,442	74,920,366	61,569,270	76,220,000	76,116,000
	002	අතිකාල හා නිවාඩු දීම වැටුප් Overtime and Holiday pay	6,529,510	7,000,000	6,798,560	8,000,000	9,200,000
	003	වෙනත් දීමනා Other Allowances	20,908,319	30,923,500	28,315,055	38,459,000	39,393,000
	<b>ගමන් වියදම්</b> Travelling Expenses		1,999,163	2,000,000	1,478,592	2,000,000	1,000,000
	1101	දේශීය Domestic	1,999,163	2,000,000	1,478,592	2,000,000	1,000,000
	<b>සපයීම්</b> Supplies		42,758,635	50,685,387	49,179,450	48,600,000	54,200,000
	1201	ලිපි දූවන හා කාර්යාලීය අවශ්‍යතා Stationery and Office Requisites	299,963	650,000	318,785	500,000	550,000
	1202	ඉන්ධන හා ලිනිසි තෙල් Fuel and Lubricants	492,141	800,000	793,988	850,000	900,000
	1203	ආහාර හා නිල ඇඳුම් Diets and Uniforms	10,222,271	11,958,246	11,738,804	11,000,000	13,000,000
	1204	වෛද්‍ය සපයුම් Medical Supplies	28,400,000	33,427,141	33,427,140	32,000,000	35,000,000
	1205	වෙනත් Other	3,185,362	3,600,000	2,800,303	4,000,000	4,500,000
	1206	යන්ත්‍රෝපකරණ හා විදුලි උපකරණ Mechanical and Electrical Goods	158,898	250,000	100,430	250,000	250,000
	<b>ආරක්ෂා වියදම්</b> Maintenance Expenditure		995,346	1,425,000	1,104,349	1,425,000	1,400,000
	1301	වාහන Vehicles	599,070	625,000	499,219	625,000	600,000
	1302	යන්ත්‍රණ හා සම්බන්ධ උපකරණ Plant, Machinery and Equipment	149,049	300,000	125,088	300,000	300,000
	1303	ගොඩනැගිලි Buildings	247,227	500,000	480,041	500,000	500,000
	<b>සේවා</b> Services		7,369,496	8,932,868	8,770,181	9,050,000	10,500,000
	1402	තැපැල් හා විදුලි සංදේශ සේවා Postal and communication	495,154	680,000	526,885	700,000	1,350,000
	1403	විදුලිය හා ජලය Electricity and Water	2,799,547	3,400,000	3,396,408	3,500,000	4,000,000
	1404	බදු කුලී හා පලාත් පාලන ආයතන බදු Rents,Rates and Local Taxes (Vehicle Tax)	75,934	150,000	144,020	150,000	150,000
	1405	වෙනත් Other	3,998,861	4,702,868	4,702,867	4,700,000	5,000,000
	<b>වාරු කිරීම්</b> Transfers		812,170	1,102,500	996,428	1,000,000	1,000,000
	1506	දේපල ණය පොලී Property Loan Interest to Public Servants	812,170	1,102,500	996,428	1,000,000	1,000,000

මූල්‍යකරණය Financing	වැය විෂය සංවිෂය	වැය විෂය කාර්‍යය / මාපාකාරය Object Details	2011	2012	2012	2013	2014
	Object Code		වියදම Expenditure	සංශෝධිත ඇස්තමේන්තුව Revised Estimate	වියදම Expenditure	ඇස්තමේන්තුව Estimate	ඇස්තමේන්තුව Estimate
	වෙනත් Others		599,982	1,017,379	1,017,378	1,300,000	1,600,000
	1703 වෙනත් Other		599,982	1,017,379	1,017,378	1,300,000	1,600,000
	ප්‍රාග්ධන වියදම් Capital Expenditure		-	-	-	-	-
	මුළු වියදම් Total Expenditure		155,272,063	178,007,000	159,229,263	186,054,000	194,409,000

මූල්‍යකරණය

Financing

විකරණ ප්‍රඥප්තිය

Appropriation Statute.

2014  
ඇස්තමේන්තුව  
Estimate

11. කාමුණික ප්‍රදාන  
Block Grant

194,409,000

ව්‍යාපෘතිය ක්‍රියාත්මක කිරීමේ නියුක්ත නිලධාරී මණ්ඩල සාරාංශය

Project Employment Profile

තනතුර / Designations	සත්‍ය Actual 2011	සත්‍ය Actual 2012	ඇස්තමේන්තුව Estimate 2013	ඇස්තමේන්තුව Estimate 2014
ජ්‍යෙෂ්ඨ මට්ටම Level 4	0	0	71	81
තෘතීය මට්ටම Level 3	136	125	39	45
ද්විතීය මට්ටම Level 2	8	7	40	71
ප්‍රාථමික මට්ටම Level 1	180	203	209	233
මුළු සේවක සංඛ්‍යාව Total Cadre	324	335	359	430



වැය විෂය විස්තරය

Object Details

වැය විෂය කේතය Object Code	වැය විෂය කාර්යය / මාතෘකාව Object Details	2014 ඇස්තමේන්තුව Estimate
1003	වෙනත් දීමනා Other Allowances	39,393,000
(i)	ජීවන වියදම් දීමනාව Cost of living Allowance	23,047,000
(ii)	20% විශේෂ දීමනාව Special Allowance (20% of Basic Salary)	13,223,000
(iv)	භාෂා දීමනා Language Allowances	287,000
(xxiii)	නිල ඇඳුම් දීමනා Uniform Allowances	1,014,000
(xxii)	වෙනත් - (මානව නිෂ්පාදන දීමනා) Other Specify (Drug Production Allowance)	120,000
(xxiii)	දුම්රිය බලපත්‍ර Holiday Warrant	199,000
(xxvi)	රාජ්‍ය සේවක ප්‍රවර්ධන අරමුදල Public Service Provided Fund	1,503,000
1205	වෙනත් Other	4,500,000
(i)	වියළි දර හා වෙනත් සැපයුම් Dry Canndls & Other Suppliers	4,500,000
1405	වෙනත් Other	5,000,000
(i)	රෙදිසේදීමේ ගාස්තු / ආරක්ෂක හා සනීපාරක්ෂක සේවා Laundry Charges / Security and sanitary Services	5,000,000
1703	වෙනත් Other	1,600,000
(i)	සංග්‍රහ / විවිධ උත්සව හා සම්මන්ත්‍රණ Entertainment / Meeting / Conference	1,600,000

73 වැනි වැඩසටහන - දේශීය වෛද්‍ය සේවාවන්

Programme 73 - Indigenous Medicine

04 වැනි ව්‍යාපෘතිය - ප්‍රජා සෞඛ්‍ය සේවා

Project 04 - Community Health Service

මූල්‍යකරණ වර්ෂය	වැය විෂය කාණ්ඩය	වැය විෂය කාණ්ඩය / මාතෘකාව	2011 වියදම	2012 ප්‍රතිශෝධිත ඇස්තමේන්තුව	2012 වියදම	2013 ඇස්තමේන්තුව	2014 ඇස්තමේන්තුව
Financing	Object Code	Object Details	Expenditure	Revised Estimate	Expenditure	Estimate	Estimate
11		<b>පුනරාවර්තන වියදම්</b> <i>Recurrent Expenditure</i>	-	23,100,000	21,305,788	24,358,000	25,777,000
		<b>පෞද්ගලික සේවාව</b> <i>Personal Emoluments</i>	-	19,915,000	18,767,007	21,128,000	22,127,000
	1001	වැටුප් හා වේතන Salaries and Wages	-	14,091,776	13,308,810	14,756,000	15,433,000
	1002	අතිකාල හා නිවාඩු දීම වැටුප් Overtime and Holiday pay	-	400,000	62,654	150,000	50,000
	1003	වෙනත් දීමනා Other Allowances	-	5,423,224	5,395,543	6,222,000	6,644,000
		<b>ගමන් වියදම්</b> <i>Travelling Expenses</i>	-	1,700,000	1,650,557	1,800,000	1,800,000
	1101	දේශීය Domestic	-	1,700,000	1,650,557	1,800,000	1,800,000
		<b>සැපයීම්</b> <i>Supplies</i>	-	805,000	461,120	870,000	950,000
	1201	ලිපි ද්‍රව්‍ය හා කාර්යාලීය අවශ්‍යතා Stationery and Office Requisites	-	200,000	95,043	200,000	200,000
	1202	ඉන්ධන හා ලිපි සෙල් Fuel and Lubricants	-	480,000	328,240	450,000	450,000
	1203	ආහාර හා නිල ඇඳුම් Diets and Uniforms	-	-	-	20,000	-
	1204	වෛද්‍ය සපයුම් Medical Supplies	-	100,000	37,837	150,000	300,000
	1205	වෙනත් Other	-	25,000	-	50,000	-
		<b>සවිස්ථ වියදම්</b> <i>Maintenance Expenditure</i>	-	525,000	352,677	225,000	250,000
	1301	වාහන Vehicles	-	500,000	345,177	200,000	200,000
	1303	ගොඩනැගිලි Buildings	-	25,000	7,500	25,000	50,000
		<b>සේවා</b> <i>Services</i>	-	125,000	45,755	285,000	350,000
	1402	තැපෑල හා විදුලි සංදේශ සේවා Postal and communication	-	50,000	36,111	200,000	300,000
	1403	විදුලිය හා ජලය Electricity and Water	-	35,000	1,802	35,000	-
	1404	බදු කුලී හා පලාත් පාලන ආයතන බදු Rents, Rates and Local Taxes (Vehicle Tax)	-	30,000	7,842	30,000	-
	1405	වෙනත් Other	-	10,000	-	20,000	50,000
		<b>වෙනත්</b> <i>Others</i>	-	30,000	28,671	50,000	300,000
	1703	වෙනත් Other	-	30,000	28,671	50,000	300,000
		<b>ප්‍රාග්ධන වියදම්</b> <i>Capital Expenditure</i>	-	-	-	-	-
		<b>මුළු වියදම්</b> <i>Total Expenditure</i>	-	23,100,000	21,305,788	24,358,000	25,777,000

මූල්‍යකරණය  
 Financing  
 විසර්ජන ප්‍රඥප්තිය  
 Appropriation Statute.

2014  
 ඇස්තමේන්තුව  
 Estimate


11. කාමුණික ප්‍රදාන Block Grant	25,777,000
------------------------------------	------------

ව්‍යාපෘතිය ක්‍රියාත්මක කිරීමේ නියුක්ත නිලධාරී මණ්ඩල සාරාංශය  
 Project Employment Profile

තනතුර / Designations	සහය Actual 2011	සහය Actual 2012	ඇස්තමේන්තුව Estimate 2013	ඇස්තමේන්තුව Estimate 2014
පෙහෙඩ මට්ටම Level 4	0	0	28	28
තෘතීය මට්ටම Level 3	0	0	28	0
ද්විතීය මට්ටම Level 2	0	0	0	28
ප්‍රාථමික මට්ටම Level 1	0	0	0	0
මුළු සේවක සංඛ්‍යාව Total Cadre	0	0	56	56

වැය විස්තර විස්තරය  
 Object Details

වැය විස්තර Object Code	වැය විස්තර නාමය / මාතෘකාව Object Details	2014 ඇස්තමේන්තුව Estimate
1003	වෙනත් දීමනා Other Allowances	6,644,000
(i)	ජීවන වියදම් දීමනාව Cost of living Allowance	3,881,000
(ii)	20% විශේෂ දීමනාව Special Allowance (20% of Basic Salary)	2,487,000
(iv)	භාෂා දීමනා Language Allowances	190,000
(xxiii)	ඉම්පීට් බලපත්‍ර Holiday Warrant	86,000
1405	වෙනත් Other	50,000
(i)	ගිවිසුම් ගත සේවා Contractil Services	50,000
1703	වෙනත් Other	300,000
(i)	සංග්‍රහ / විවිධ උත්සව හා සම්මන්ත්‍රණ Entertainment / Meeting / Conference	300,000



ශීර්ෂය  
Head

813 - සමුපකාර සංවර්ධන දෙපාර්තමේන්තුව  
Department of Co-Operative Development

මෙහෙවර  
කමුසකාර ව්‍යාපාරය සංවර්ධනය කර එමගින් මහජනතාවගේ ජීවිත බර සැකැල්ල කිරීමට දායක වීම.

Mission  
To contribute to ease the life burden of the people by developing the co-operative movement

කාර්යයන්  
1. සමුපකාර සමිති සංවර්ධනය කිරීම හා ලියාපදිංචි කිරීම.  
2. සමුපකාර සමිති පාලනය කිරීම හා සමිති වලට උපදේශනාත්මක සේවාවක් සැපයීම.  
3. සමුපකාර සමිති පරීක්ෂා කිරීම හා ගිණුම් මෙහෙයවීම.

Functions  
1. Development and registration of co-operative societies.  
2. Providing consultancy services and control of co-operative societies.  
3. Supervision and auditing of co-operative societies.

වැයකටහන් හා ව්‍යාපෘති පහුව වියදම් සාරාංශය  
Summary of Expenditure by Programmes and Projects

අංකය No.	වැයකටහන/ව්‍යාපෘති නාමය Programme/ Project Title	2011 වියදම Expenditure	2012 වියදම Expenditure	2013 ඇස්තමේන්තුව Estimate	2014 ඇස්තමේන්තුව Estimate	2015 පුරෝකච්ඡනය Forecast
<b>පුනරාවර්තන වියදම්</b> Recurrent Expenditure		49,021,727	54,593,243	61,167,000	62,755,000	66,555,000
53	<b>සමුපකාර සංවර්ධනය</b> <i>Development of Co-operatives</i>	49,021,727	54,593,243	61,167,000	62,755,000	66,555,000
2	සාමාන්‍ය පරිපාලනය හා ආයතන සේවා General Administration and Establishment Service	7,339,454	9,127,491	11,811,000	14,084,000	14,936,828
3	සමුපකාර සමිති සංවර්ධනය හා විගණනය Development of co-operative societies and Auditing	41,682,273	45,465,752	49,356,000	48,671,000	51,618,172
<b>ආශ්‍රිත වියදම්</b> Capital Expenditure		-	-	-	-	-
53	<b>සමුපකාර සංවර්ධනය</b> <i>Development of Co-operatives</i>	-	-	-	-	-
2	සාමාන්‍ය පරිපාලනය හා ආයතන සේවා General Administration and Establishment Service	-	-	-	-	-
3	සමුපකාර සමිති සංවර්ධනය හා විගණනය Development of co-operative societies and Auditing	-	-	-	-	-
<b>මුළු වියදම්</b> Total Expenditure		49,021,727	54,593,243	61,167,000	62,755,000	66,555,000
53	<b>සමුපකාර සංවර්ධනය</b> <i>Development of Co-operatives</i>	49,021,727	54,593,243	61,167,000	62,755,000	66,555,000
2	සාමාන්‍ය පරිපාලනය හා ආයතන සේවා General Administration and Establishment Service	7,339,454	9,127,491	11,811,000	14,084,000	14,936,828
3	සමුපකාර සමිති සංවර්ධනය හා විගණනය Development of co-operative societies and Auditing	41,682,273	45,465,752	49,356,000	48,671,000	51,618,172

**වියදුම් වර්ග අනුව සාරාංශය**  
**Summary of Expenditure by Category**

වියදුම් වර්ගය / Expenditure Category	2011 වියදුම Expenditure	2012 වියදුම Expenditure	2013 ඇස්තමේන්තු Estimate	2014 ඇස්තමේන්තු Estimate	2015 පුරෝකථනය Forecast
<b>පුනරාවර්තන වියදුම්</b> Recurrent Expenditure	49,021,727	54,593,243	61,167,000	62,755,000	66,555,000
පෞද්ගලික පඩිපඩි Personal Emoluments	43,677,143	50,436,713	55,137,000	57,405,000	60,275,250
ගමන් වියදුම් Travelling Expenses	3,318,169	2,089,708	3,100,000	2,575,000	2,832,500
සැපයීම් Supplies	747,902	882,427	1,330,000	1,275,000	1,721,250
නඩිත්තු වියදුම් Maintenance Expenditure	525,774	434,523	525,000	500,000	600,000
සේවා Services	305,995	339,101	450,000	450,000	508,500
මාරු කිරීම් Transfers	446,744	410,771	625,000	500,000	565,000
වෙනත් Others	-	-	-	50,000	52,500
<b>ප්‍රාග්ධන වියදුම්</b> Capital Expenditure	-	-	-	-	-
<b>මුළු වියදුම්</b> Total Expenditure	49,021,727	54,593,243	61,167,000	62,755,000	66,555,000

**මූල්‍යකරණය**

Financing

විසර්ජන ප්‍රඥප්තිය

Appropriation Statute.

2014  
ඇස්තමේන්තු  
Estimate

II. සමුදායී ආදායම Block Grant	62,755,000
----------------------------------	------------

**වැඩසටහන ක්‍රියාත්මක කිරීමේ නියුක්ත නිලධාරී මණ්ඩල සාරාංශය**  
**Programme Employment Profile**

තනතුර / Designations	2011 Actual	2012 Actual	2013 Estimate	2014 Estimate
පෙහෙට් මට්ටම Level 4	3	3	5	6
තෘතීය මට්ටම Level 3	3	4	4	5
ද්විතීය මට්ටම Level 2	133	124	154	162
ප්‍රාථමික මට්ටම Level 1	4	5	6	5
<b>මුළු සේවක සංඛ්‍යාව</b> Total Cadre	143	136	169	178

**53 වැනි වැඩසටහන - සමුදායකර සංවර්ධනය**  
**Programme 53 - Development of Co-operatives**  
**02 වැනි ව්‍යවස්ථාපිත - කාමාන්ත පරිපාලනය හා ආයතන සේවා**  
**Project 02 - General Administration and Establishment Services**

මූල්‍යකරණ Financing	වැය විෂය සංඝන්තය Object Code	වැය විෂය කාර්‍ය විස්තර / මාතෘකාව Object Details	2011	2012	2012	2013	2014
			වියදම Expenditure	ප්‍රතිශෝධිත ඇස්තමේන්තුව Revised Estimate	වියදම Expenditure	ඇස්තමේන්තුව Estimate	ඇස්තමේන්තුව Estimate
11		<b>පුනරාවර්තන වියදම්</b> <i>Recurrent Expenditure</i>	7,339,454	12,250,000	9,127,491	11,811,000	14,084,000
		<b>පෞද්ගලික සවිකඩ</b> <i>Personal Emoluments</i>	5,738,393	10,310,000	7,600,430	9,556,000	11,909,000
	1001	වැටුප් හා වේතන Salaries and Wages	4,220,336	7,113,000	5,557,396	5,956,000	7,419,000
	1002	ඇතිකාල හා නිවාඩු දීම වැටුප් Overtime and Holiday pay	238,288	250,000	244,672	300,000	400,000
	1003	වෙනත් දීමනා Other Allowances	1,279,769	2,947,000	1,798,363	3,300,000	4,090,000
		<b>ගමන් වියදම්</b> <i>Travelling Expenses</i>	218,815	250,000	173,009	300,000	275,000
	1101	දේශීය Domestic	218,815	250,000	173,009	300,000	275,000
		<b>සැපයීම්</b> <i>Supplies</i>	550,477	704,000	545,641	905,000	800,000
	1201	ලිපි පුවර හා කාර්යාලීය අවශ්‍යතා Stationery and Office Requisites	200,000	250,000	244,343	400,000	450,000
	1202	ඉන්ධන හා ලිනිති තෙල් Fuel and Lubricants	340,827	404,000	261,838	430,000	300,000
	1203	ආහාර හා නිල ඇඳුම් Diets and Uniforms	1,450	20,000	12,610	25,000	-
	1206	යන්ත්‍රෝපකරණ හා විදුලි උපකරණ Mechanical and Electrical Goods	8,200	30,000	26,850	50,000	50,000
		<b>සවිස්තූ වියදම්</b> <i>Maintenance Expenditure</i>	525,774	490,000	434,523	525,000	500,000
	1301	වාහන Vehicles	471,874	450,000	400,718	475,000	450,000
	1302	යන්ත්‍රාලය හා සවිකිරීම් උපකරණ Plant, Machinery and Equipment	53,900	40,000	33,805	50,000	50,000
		<b>සේවා</b> <i>Services</i>	305,995	440,000	339,101	450,000	450,000
	1402	තැපැල් හා විදුලි සංදේශ සේවා Telecommunication	260,500	290,000	221,178	300,000	250,000
	1403	විදුලිය හා ජලය Electricity and Water	31,095	50,000	33,724	50,000	100,000
	1405	වෙනත් Other	14,400	100,000	84,200	100,000	100,000
		<b>මාරු කිරීම්</b> <i>Transfers</i>	-	56,000	34,786	75,000	100,000
	506	දේපල ණය පොලී Property Loan Interest to Public Servants	-	56,000	34,786	75,000	100,000
		<b>වෙනත්</b> <i>Others</i>	-	-	-	-	50,000
	703	වෙනත් Other	-	-	-	-	50,000
		<b>ප්‍රාග්ධන වියදම්</b> <i>Capital Expenditure</i>	-	-	-	-	-
		<b>මුළු වියදම්</b> <i>Total Expenditure</i>	7,339,454	12,250,000	9,127,491	11,811,000	14,084,000

මූල්‍යකරණය

Financing

විභවයේ ප්‍රඥප්තිය

Appropriation Statute.

2014  
ඇස්තමේන්තුව  
Estimate

11. කලුකිසි ප්‍රදාන Block Grant	14,084,000
------------------------------------	------------

ව්‍යාපෘතිය ක්‍රියාත්මක කිරීමේ නියුක්ත නිලධාරී මණ්ඩල සාරාංශය

Project Employment Profile

තනතුර / Designations	සත්‍ය Actual 2011	සත්‍ය Actual 2012	ඇස්තමේන්තුව Estimate 2013	ඇස්තමේන්තුව Estimate 2014
ජ්‍යෙෂ්ඨ මට්ටම Level 4	3	3	5	3
තෘතීය මට්ටම Level 3	0	0	0	1
ද්විතීය මට්ටම Level 2	12	12	16	24
ප්‍රාථමික මට්ටම Level 1	4	5	6	5
මුළු සේවක සංඛ්‍යාව Total Cadre	19	20	27	33

වැය විෂය විස්තරය

Object Details

වැය විෂය සංකේතය Object Code	වැය විෂය කාර්ය / මාතෘකාව Object Details	2014 ඇස්තමේන්තුව Estimate
1003	වෙනත් දීමනා Other Allowance	4,090,000
(i)	ජීවන වියදම් දීමනාව Cost of living Allowance	3,340,000
(ii)	20% විශේෂ දීමනාව Special Allowance (20% of Basic Salary)	643,000
(iii)	සංග්‍රහ දීමනා Entertainment Allowances	6,000
(iv)	භාෂා දීමනා Language Allowances	20,000
(vii)	රෝනියෝ දීමනා Ronio Allowances	6,000
(xxiii)	නිල ඇඳුම් දීමනා Uniform Allowances	20,000
(xxxiii)	දුම්භිකා ඛලපත්‍ර Holiday Warrant	10,000
(xxxvi)	රාජ්‍ය සේවක අර්ථනාමික අරමුදල Public Service Provided Fund	45,000
1405	වෙනත් Other	100,000
(i)	නිතිඥා ගාස්තු Law Fees	100,000
1703	වෙනත් Other	50,000
(i)	පුහුණු Training	50,000



**53 වැනි වැඩසටහන - සමුදායකාර සංවර්ධනය**  
**Programme 53 - Development of Co-operatives**  
**03 වැනි ව්‍යාපෘතිය - සමුදායකාර සමිති සංවර්ධනය හා විගණනය**  
**Project 03 - Development of Co-operative societies and Auditing**

Financing	ව්‍යය විෂය සංකේතය	ව්‍යය විෂය කාර්‍ය / මාතෘකාව	2011 වියදම	2012 ප්‍රතිශෝධිත ඇස්තමේන්තුව	2012 වියදම	2013 ඇස්තමේන්තුව	2014 ඇස්තමේන්තුව
	Object Code	Object Details	Expenditure	Revised Estimate	Expenditure	Estimate	Estimate
11		<b>පුනරාවර්තන වියදම්</b> <i>Recurrent Expenditure</i>	41,682,273	48,064,000	45,465,752	49,356,000	48,671,000
		<b>පෞද්ගලික පඩිපත</b> <i>Personal Emoluments</i>	37,938,750	44,413,000	42,836,283	45,581,000	45,496,000
	1001	වැටුප් හා වේතන Salaries and Wages	29,103,051	30,405,000	30,404,532	30,936,000	30,371,000
	1003	වෙනත් දීමනා Other Allowance	8,835,699	14,008,000	12,431,751	14,645,000	15,125,000
		<b>ගමන් වියදම්</b> <i>Travelling Expenses</i>	3,099,354	2,800,000	1,916,699	2,800,000	2,300,000
	1101	දේශීය Domestic	3,099,354	2,800,000	1,916,699	2,800,000	2,300,000
		<b>සැපයීම්</b> <i>Supplies</i>	197,425	401,000	336,786	425,000	475,000
	1201	ලිපි ද්‍රව්‍ය හා කාර්යාලීය අවශ්‍යතා Stationery and Office Requisites	197,425	349,500	336,786	350,000	400,000
	1202	ඉන්ධන හා ලිනිසි තෙල් Fuel and Lubricants	-	51,500	-	75,000	75,000
		<b>මාරු කිරීම්</b> <i>Transfers</i>	446,744	450,000	375,985	550,000	400,000
	1506	දේපල ණය කොළී Property Loan Interest to Public Servants	446,744	450,000	375,985	550,000	400,000
		<b>ප්‍රාග්ධන වියදම්</b> <i>Capital Expenditure</i>	-	-	-	-	-
		<b>මුළු වියදම්</b> <i>Total Expenditure</i>	41,682,273	48,064,000	45,465,752	49,356,000	48,671,000

මුදලසකරණය  
Financing  
විකර්ෂක ප්‍රභවය  
Appropriation Statute.

2014  
ඇස්තමේන්තුව  
Estimate

11. කාමුණික ප්‍රදාන Block Grant	48,671,000
------------------------------------	------------

**ව්‍යාපෘතියේ ක්‍රියාත්මක කිරීමේ නියුක්ත නිලධාරී මණ්ඩල සාරාංශය**

**Project Employment Profile**

තනතුර / Designations	සත්‍ය Actual 2011	සත්‍ය Actual 2012	ඇස්තමේන්තුව Estimate 2013	ඇස්තමේන්තුව Estimate 2014
පෙන්නඩ මට්ටම Level 4	0	0	0	3
තෘතීය මට්ටම Level 3	3	4	4	4
ද්විතීය මට්ටම Level 2	121	112	138	138
ප්‍රාථමික මට්ටම Level 1	0	0	0	0
<b>මුළු සේවක සංඛ්‍යාව</b> <b>Total Cadre</b>	<b>124</b>	<b>116</b>	<b>142</b>	<b>145</b>

වැය විෂය විස්තරය  
Object Details

වැය විෂය කේතය Object Code	වැය විෂය කාර්යය / මාතෘකාව Object Details	2014 ආස්තමේන්තුව Estimate
1003	වෙනත් දීමනා Other Allowance	15,125,000
(i)	ජීවිත වියදම් දීමනාව Cost of living Allowance	11,958,000
(ii)	20% විශේෂ දීමනාව Special Allowance (20% of Basic Salary)	3,126,000
(iv)	භාෂා දීමනා Language Allowances	10,000
(vii)	රොනියෝ දීමනා Ronio Allowances	6,000
(xxxvi)	රාජ්‍ය සේවක ආර්ථිකාධක අරමුදල Public Service Provided Fund	25,000

ශීර්ෂය

Head

මෙහෙවර

Mission

කාර්යයන්

Vision

## 814 - පළාත් පාලන දෙපාර්තමේන්තුව Department of Local Government

සබරගමුව පළාත් පාලන ආයතන විසින් ගම බල සුද්දේශයේ ජනතාවට සහයවෙත් පිටත් වීම සඳහා සුදුසු පරිසරයක් ගොඩනැගීමේ කාර්යයේදී, ශුභාත්මක හා ඵලදායී සේවාවන් ඉටුකිරීමට අවශ්‍ය උපදෙස් දීම, මගපෙන්වීම, සහයවීම, මූල්‍යමානවත් කැපවීම, මානව සම්පත් සංවර්ධනය කිරීම හා මිත්‍රශීලී අධීක්ෂණය මගින් ගනුදෙනුකරණයට පටිපුරුණ ආදර්ශමත් පළාත් පාලන සේවාවක් සහ පළාත් පාලන ආයතන පද්ධතිය ගොඩනැගීමට අවශ්‍ය සියළු පියවර ගැනීම.

While making necessary environment, which lead people of the division to live comfortably by Sabaragamuwa local authorities, giving necessary advises, and assistance providing necessary financial aids, developing human resources and giving friendly supervision for getting necessary steps to direct local authority system with full of good governance and typical local authority service.

1. පළාත් පාලන ආයතනවල කාර්ය මණ්ඩල පත් කිරීම්, මාරු කිරීම්, විශ්‍රාම ගැන්වීම් හා විශේෂ කටයුතු වලට අදාළ කාර්යයන් ඉටු කිරීම.
2. පළාත් පාලනය බල සුද්දේශ වල සංවර්ධන කටයුතු සඳහා ලබා දෙන අරමුදල් පිළිබඳ සම්බන්ධීකරණ හා පසු විපරම.
3. පළාත් පාලන ආයතන වල ආදායම් උත්පාදන මාර්ග ඇති කිරීම සඳහා නීතිමය ප්‍රතිපාදන සලසා ගැනීමට ආහාය වීම.
4. පළාත් පාලන දෙපාර්තමේන්තුවේ හා පළාත් පාලන ආයතන වල කාර්ය මණ්ඩලය සඳහා පුහුණු වැඩසටහන් පැවැත්වීම හා සම්බන්ධීකරණය.
5. පළාත් පාලන ආයතන වල දේපල කළමනාකරණය පිළිබඳ අවශ්‍ය උපදෙස් ලබා ගැනීම හා මග පෙන්වීම.
6. පළාත් පාලන ආයතන බල සුද්දේශ තුළ කැලී කෙල බැහැරලීම ඉමටත් කිරීම සඳහා එම ආයතන වලට මූල්‍යමානවත් ලබාදීම, උපදෙස් ලබාදීම.
7. පළාත් පාලන ක්ෂේත්‍රයට අදාළ භෞතික මට්ටමේ හා පළාත් මට්ටමේ විවිධ වැඩසටහන් සම්බන්ධීකරණය.
8. පළාත් පාලන ආයතන වලට අදාළ අනුපනත්වලින් සචාරා ඇති බලතල ක්‍රියාත්මක කිරීමේදී පළාත් පාලන විෂය කාර ගරා අමතනවරුන්ගේ උපදෙස් හා අනුමැතිය ලබා ගැනීමට මැදිහත් වීම.
9. මහජනතාවගෙන් හා මහජන නියෝජිතයන් වෙතින් පළාත් පාලන ආයතන පිළිබඳව ලැබෙන පැමිණිලි හා පෙත්සම් පරීක්ෂා කර අවශ්‍ය පියවර ගැනීම.
10. පළාත් පාලන බල සුද්දේශයෙහි පළාත් පාලන ආයතන මගින් ඉටු කෙරෙන කාර්යයන් ඵලදායී හා කාර්යක්ෂමව ඉටුකරන්නේදැයි අධීක්ෂණය හා මගපෙන්වීම තුළින් ගනුදෙනුකරණය ඇති කිරීමට ආහාය වීම.

1. Recruiting, transferring, retirement and perform reverent duties (activities) of subject matters of the staff in local authorities.
2. Coordination and feed back of allocations which are given to local authorities for development activities in their divisions.
3. Assisting to get legal provision to make new income generating sources.
4. Conducting and coordinating training programme for the staff of Department of local government and the local authorities.
5. Providing necessary advices and guidance for property management.
6. Providing financial donations, giving advices and guidance to regulate disposing garbage in local authority regions.
7. Coordination of various types of national levels and provincial level programmes which relevant to local authorities.
8. Getting approval from Hon minister to implement authorities (power) which are given by acts and regulation that are relevant to local authorities.
9. Get the necessary action for petition which forwarded by public and their deligaters.
10. Monitoring and guiding the activities performed by local authorities in their divisions in order to make efficient for leading good governance.

### වැඩසටහන් සහ ව්‍යාපෘති අනුව වියදම් සාරාංශය Summary of Expenditure by Programmes and Projects

අංකය No.	වැඩසටහන/ව්‍යාපෘති නාමය Programme/ Project Title	2011 වියදම Expenditure	2012 වියදම Expenditure	2013 ඇස්තමේන්තුව Estimate	2014 ඇස්තමේන්තුව Estimate	2015 පුරෝකථනය Forecast
<b>පුනරාවර්තන වියදම්</b> Recurrent Expenditure		672,289,449	884,914,172	949,959,000	1,116,871,000	1,390,186,050
60	<b>ප්‍රජා සංවර්ධනය</b> <i>Community Development</i>	672,289,449	884,914,172	949,959,000	1,116,871,000	1,390,186,050
2	කාමාන්‍ය පරිපාලනය හා ආයතන සේවා General Administration and Establishment Service	3,631,369	5,968,713	7,203,000	10,189,000	12,682,401
3	පළාත් පාලන සේවා Local Government Services	668,658,080	878,945,459	942,756,000	1,106,682,000	1,377,503,649
<b>ප්‍රාග්ධන වියදම්</b> Capital Expenditure		-	-	-	-	-
60	<b>ප්‍රජා සංවර්ධනය</b> <i>Community Development</i>	-	-	-	-	-
2	කාමාන්‍ය පරිපාලනය හා ආයතන සේවා General Administration and Establishment Service	-	-	-	-	-
3	පළාත් පාලන සේවා Local Government Services	-	-	-	-	-

අංකය No.	වැඩසටහන/ව්‍යාපෘති නාමය Programme/ Project Title	2011 වියදම Expenditure	2012 වියදම Expenditure	2013 ඇස්තමේන්තුව Estimate	2014 ඇස්තමේන්තුව Estimate	2015 පුරෝකථනය Forecast
<b>මුළු වියදම්</b> Total Expenditure		672,289,449	884,914,172	949,959,000	1,116,871,000	1,390,186,050
60	<b>ප්‍රජා සංවර්ධනය</b> <i>Community Development</i>	672,289,449	884,914,172	949,959,000	1,116,871,000	1,390,186,050
2	සාමාන්‍ය පරිපාලන සහ ආයතන සේවා General Administration and Establishment Service	3,631,369	5,968,713	7,203,000	10,189,000	12,682,401
3	පළාත් පාලන සේවා Local Government Services	668,658,080	878,945,459	942,756,000	1,106,682,000	1,377,503,649

**වියදම් වර්ග අනුව සාරාංශය**  
**Summary of Expenditure by Category**

වියදම් වර්ගය / Expenditure Category	2011 වියදම Expenditure	2012 වියදම Expenditure	2013 ඇස්තමේන්තුව Estimate	2014 ඇස්තමේන්තුව Estimate	2015 පුරෝකථනය Forecast
<b>පුනරාවර්තන වියදම්</b> Recurrent Expenditure	672,289,449	884,914,172	949,959,000	1,116,871,000	1,390,186,050
දෛනික සේවාවන් Personal Emoluments	15,206,753	18,495,301	22,652,000	26,446,000	27,768,300
ගමන් වියදම් Travelling Expenses	678,800	830,944	1,000,000	1,050,000	1,155,000
සැපයීම් Supplies	1,367,805	1,401,272	3,880,000	2,250,000	3,037,500
නඩත්තු වියදම් Maintenance Expenditure	730,744	667,903	2,420,000	1,500,000	1,800,000
සේවා Services	440,074	499,389	805,000	1,050,000	1,186,500
මාරු කිරීම් Transfers	652,552,250	861,356,441	917,452,000	1,082,175,000	1,352,718,750
ප්‍රදානයන් Grants	-	-	-	-	-
වෙනත් Others	1,313,023	1,662,922	1,750,000	2,400,000	2,520,000
<b>මූලික වියදම්</b> Capital Expenditure	-	-	-	-	-
<b>මුළු වියදම්</b> Total Expenditure	672,289,449	884,914,172	949,959,000	1,116,871,000	1,390,186,050

**මූල්‍යකරණය**

Financing

විසර්ජන ප්‍රඥප්තිය

Appropriation Statute.

2014  
ඇස්තමේන්තුව  
Estimate

11. කාලීන ප්‍රදාන  
Block Grant

1,116,871,000

**වැඩසටහන ක්‍රියාත්මක කිරීමේ නියුක්ත නිලධාරී මණ්ඩල සාරාංශය**  
**Programme Employment Profile**

තනතුර / Designation	සත්‍ය Actual 2011	සත්‍ය Actual 2012	ඇස්තමේන්තුව Estimate 2013	ඇස්තමේන්තුව Estimate 2014
පෙළඹවූ මට්ටම Level 4	0	3	3	5
තෘතීය මට්ටම Level 3	28	27	30	1
ද්විතීය මට්ටම Level 2	16	17	25	80
ප්‍රාථමික මට්ටම Level 1	4	4	6	6
<b>මුළු සේවක සංඛ්‍යාව</b> Total Cadre	48	51	64	92

60 වැනි වැඩසටහන - ප්‍රජා සංවර්ධනය

Programme 60 - Community Development

02 වැනි ව්‍යාපෘතිය - කාමාන්‍ය පරිපාලනය හා ආයතන සේවා

Project 02 - General Administration and Establishment Services

විෂය සංකේතය	වැය විස්තර සංකේතය	වැය විස්තර කාර්තිය / මාපාකාව	2011 වියදම	2012 ප්‍රතිශෝධිත ඇස්තමේන්තුව	2012 වියදම	2013 ඇස්තමේන්තුව	2014 ඇස්තමේන්තුව
Financing	Object Code	Object Details	Expenditure	Revised Estimate	Expenditure	Estimate	Estimate
11		<b>පුනරාවර්තන වියදම්</b> <i>Recurrent Expenditure</i>	3,631,369	6,750,000	5,968,713	7,203,000	10,189,000
		<b>පෞද්ගලික පඩිතර්ම්</b> <i>Personal Emoluments</i>	2,359,563	3,960,000	3,783,601	4,473,000	7,289,000
	1001	වැටුප් හා වේතන Salaries and Wages	1,682,621	2,513,000	2,511,256	2,716,000	4,925,000
	1002	අතිකාල හා නිවාඩු දින වැටුප් Overtime and Holiday pay	106,317	165,000	161,316	175,000	220,000
	1003	වෙනත් දීමනා Other Allowances	570,625	1,282,000	1,111,029	1,582,000	2,144,000
		<b>ගමන් වියදම්</b> <i>Travelling Expenses</i>	58,075	200,000	134,539	200,000	250,000
	1101	දේශීය Domestic	58,075	200,000	134,539	200,000	250,000
		<b>සැපයීම්</b> <i>Supplies</i>	682,428	825,000	707,158	960,000	1,050,000
	1201	ලිපි පුවරු හා කාර්යාලීය අවශ්‍යතා Stationery and Office Requisites	342,704	437,500	401,513	400,000	500,000
	1202	ඉන්ධන හා ලිඛිති තෙල් Fuel and Lubricants	199,024	367,500	288,720	400,000	450,000
	1203	ආහාර හා නිල ඇඳුම් Diets and Uniforms	2,800	10,000	9,800	10,000	-
	1206	ගන්භෝග්‍යකරණ හා විදුලි උපකරණ Mechanical and Electrical Goods	137,900	10,000	7,125	150,000	100,000
		<b>සවිභාග වියදම්</b> <i>Maintenance Expenditure</i>	132,307	600,000	558,081	770,000	850,000
	1301	වාහන Vehicles	18,421	400,000	392,144	400,000	450,000
	1302	ගස්ඉසුණු හා යන්ත්‍රණ උපකරණ Plant, Machinery and Equipment	113,886	150,000	145,937	250,000	300,000
	1303	ගොඩනැගිලි Buildings and Structures	-	50,000	20,000	100,000	-
	1305	සවි කිරීම් Structures	-	-	-	20,000	100,000
		<b>සේවා</b> <i>Services</i>	258,347	320,000	280,055	400,000	400,000
	1402	තැපැල් හා විදුලි සංදේශ සේවා Telecommunication	158,347	260,000	241,055	250,000	250,000
	1403	විදුලි හා ජලය Electricity and Water	-	10,000	-	-	-
	1405	වෙනත් Other	100,000	50,000	39,000	150,000	150,000
		<b>මාරු කිරීම්</b> <i>Transfers</i>	81,282	170,000	76,791	150,000	100,000
	1506	දේපල ණය ගෙවීම් Property Loan Interest to Public Servants	81,282	170,000	76,791	150,000	100,000
		<b>වෙනත්</b> <i>Others</i>	59,367	675,000	428,489	250,000	250,000
	1703	වෙනත් Other	59,367	675,000	428,489	250,000	250,000
		<b>ආගමන වියදම්</b> <i>Capital Expenditure</i>	-	-	-	-	-
		<b>මුළු වියදම්</b> <i>Total Expenditure</i>	3,631,369	6,750,000	5,968,713	7,203,000	10,189,000

ඉල්ලුමකරණය  
 Financing  
 විකර්ෂණ ප්‍රදායන  
 Appropriation Statute.

2014  
 ඇස්තමේන්තුව  
 Estimate

11. පාලනික ප්‍රදාන Block Grant	10,189,000
-----------------------------------	------------

ව්‍යාපෘතිය ක්‍රියාත්මක කිරීමේ නියුක්ත නිලධාරී මණ්ඩල සාරාංශය

Project Employment Profile

නම / Designation	සහ Actual 2011	සහ Actual 2012	ඇස්තමේන්තුව Estimate 2013	ඇස්තමේන්තුව Estimate 2014
සේනාධි මට්ටම Level 4	0	1	1	3
තෘතීය මට්ටම Level 3	0	1	1	1
ද්විතීය මට්ටම Level 2	7	7	7	24
ප්‍රාථමික මට්ටම Level 1	1	2	2	2
මුළු සේවක සංඛ්‍යාව Total Cadre	8	11	11	30

වැය විෂය විස්තරය

Object Details

වැය විෂය සංකේතය Object Code	වැය විෂය කාර්ය / මතකාව Object Details	2014 ඇස්තමේන්තුව Estimate
1003	වෙනත් දීමනා Other Allowance	2,144,000
(i)	ජීවන වියදම් දීමනාව Cost of living Allowance	1,347,000
(ii)	20% විශේෂ දීමනාව Special Allowance (20% of Basic Salary)	771,000
(iii)	සංග්‍රහ දීමනා Entertainment Allowances	6,000
(iv)	භාෂා දීමනා Language Allowance	5,000
(vii)	රෝනියෝ භාෂා පිටපත් දීමනා Ronio / Photocopy Allowances	7,000
(xxiii)	නිල ඇඳුම් දීමනා Uniform Allowances	8,000
1405	වෙනත් Other	150,000
(i)	නීතිඥ ගාස්තු Law Fees	150,000
1703	වෙනත් Others	250,000
(i)	රැස්වීම්/සම්මන්ත්‍රණ Meetings / Conferences	100,000
(ii)	පුහුණු Training	50,000
(iii)	විභාග පරීක්ෂණ Inquires	100,000

**60 වැනි වැඩසටහන - ප්‍රජා සංවර්ධනය**  
**Programme 60 - Community Development**  
**03 වැනි ව්‍යාපෘතිය - පළාත් සාමාන්‍ය සේවා**  
**Project 03 - Local Government Services**

Financi ng	ව්‍ය විෂය සංඛේතය Object Code	ව්‍යවිෂය කාර්යය / මාසාකාච Object Details	2011	2012	2012	2013	2014
			වියදම Expenditure	ප්‍රතිශෝධිත ඇස්තමේන්තුව Revised Estimate	වියදම Expenditure	ඇස්තමේන්තුව Estimate	ඇස්තමේන්තුව Estimate
11		<b>පුනරාවර්තන වියදම්</b> <b>Recurrent Expenditure</b>	668,658,080	944,681,000	878,945,459	942,756,000	1,106,682,000
		<b>පෞද්ගලික සවිසඳීම්</b> <b>Personal Emoluments</b>	12,847,190	16,572,000	14,711,701	18,179,000	19,157,000
	1001	වැටුප් හා වේතන Salaries and Wages	10,117,670	10,981,000	9,951,742	12,359,000	13,280,000
	1002	අතිකාල හා නිවාඩු දින වැටුප් Overtime and Holiday pay	199,238	400,000	394,216	400,000	400,000
	1003	වෙනත් දීමනා Other Allowances	2,530,282	5,191,000	4,365,743	5,420,000	5,477,000
		<b>ගමන් වියදම්</b> <b>Travelling Expenses</b>	620,725	800,000	696,405	800,000	800,000
	1101	දේශීය Domestic	620,725	800,000	696,405	800,000	800,000
		<b>සැපයීම්</b> <b>Supplies</b>	685,377	885,000	694,114	2,920,000	1,200,000
	1201	ලිපි ද්‍රව්‍ය හා කාර්යාලය අවශ්‍යතා Stationery and Office Requisites	335,956	300,000	293,961	350,000	250,000
	1202	ඉන්ධන හා ලිපි සම්බන්ධ Fuel and Lubricants	152,149	430,000	252,378	400,000	400,000
	1203	ආහාර හා සීල ඇඳුම් Diets and Uniforms	220	-	-	20,000	-
	1205	වෙනත් Other	9,770	55,000	50,765	2,000,000	500,000
	1206	යන්ත්‍රෝපකරණ හා විදුලි උපකරණ Mechanical and Electrical Goods	187,282	100,000	97,010	150,000	50,000
		<b>නඩත්තු වියදම්</b> <b>Maintenance Expenditure</b>	598,437	175,000	109,822	1,650,000	650,000
	1301	වාහන Vehicles	309,917	-	-	300,000	400,000
	1302	යන්ත්‍රාලය හා සවිකර්ම උපකරණ Plant, Machinery and Equipment	61,788	75,000	61,822	150,000	100,000
	1303	නෙතිනැගිලි Buildings and Structures	226,732	100,000	48,000	200,000	50,000
	1304	වෙනත් Others	-	-	-	1,000,000	100,000
		<b>සේවා</b> <b>Services</b>	181,727	315,000	219,334	405,000	650,000
	1402	තැපැල් හා විදුලි සංදේශ සේවා Telecommunication	136,049	230,000	185,161	300,000	300,000
	1403	විදුලිය හා ජලය Electricity and Water	45,678	85,000	34,173	100,000	100,000
	1405	වෙනත් Other	-	-	-	5,000	250,000
		<b>මාරු කිරීම්</b> <b>Transfers</b>	652,470,968	924,284,000	861,279,650	917,302,000	1,082,075,000
	1503	රාජ්‍ය ආයතන Public Institutions	166,994,789	400,000,000	354,868,503	400,000,000	510,000,000
	1506	දේපල ණය පොලී Property Loan Interest to Public Servants	349,980	381,000	365,901	400,000	500,000
	1509	ආධාර Grants	485,126,199	523,903,000	506,045,247	516,902,000	571,575,000

මූල්‍යකරණ Financing	ව්‍යය විෂය සංකේතය Object Code	ව්‍යය විෂය කාර්යය / මාතෘකාව Object Details	2011	2012	2012	2013	2014
			විශදම Expenditure	ප්‍රතිශෝධිත ඇස්තමේන්තුව Revised Estimate	විශදම Expenditure	ඇස්තමේන්තුව Estimate	ඇස්තමේන්තුව Estimate
	වෙනත් Others		1,253,656	1,650,000	1,234,434	1,500,000	2,150,000
	1703 වෙනත් Other		1,253,656	1,650,000	1,234,434	1,500,000	2,150,000
	ප්‍රාග්ධන වියදම් Capital Expenditure		-	-	-	-	-
	මුළු වියදම් Total Expenditure		668,658,080	944,681,000	878,945,459	942,756,000	1,106,682,000

මූල්‍යකරණය

Financing

විසර්ජන ප්‍රඥප්තිය

Appropriation Statute.

2014  
ඇස්තමේන්තුව  
Estimate

11. කාලීන ප්‍රදාන

Block Grant

1,106,682,000

ව්‍යාපෘතිය ක්‍රියාත්මක කිරීමේ නියුක්ත නිලධාරී මණ්ඩල සාරාංශය


Project Employment Profile

තනතුර / Designation	සත්‍ය Actual 2011	සත්‍ය Actual 2012	ඇස්තමේන්තුව Estimate 2013	ඇස්තමේන්තුව Estimate 2014
ජ්‍යෙෂ්ඨ මට්ටම Level 4	0	2	2	2
තෘතීය මට්ටම Level 3	28	26	29	0
ද්විතීය මට්ටම Level 2	9	10	18	56
ප්‍රාථමික මට්ටම Level 1	3	2	4	4
මුළු සේවක සංඛ්‍යාව Total Cadre	40	40	53	62




වැය විෂය විස්තරය  
Object Details

වැය විෂය කේතය Object Code	වැය විෂය කාර්යය / මාතෘකාව Object Details	2014 ඇස්තමේන්තුව Estimate
1003	වෙනත් දීමනා Other Allowance	5,477,000
(i)	ජීවන වියදම් දීමනාව Cost of living Allowance	3,406,000
(ii)	20% විශේෂ දීමනාව Special Allowance (20% of Basic Salary)	2,021,000
(iii)	සංග්‍රහ දීමනා Entertainment Allowances	12,000
(iv)	භාෂා දීමනා Language Allowance	10,000
(vii)	රෝනියෝ භාගා පිටපත් දීමනා Ronio / Photocopy Allowances	12,000
(xxiii)	නිල ඇඳුම් දීමනා Uniform Allowances	16,000
1205	වෙනත් Other	500,000
(i)	පුස්තකාල පොත් මිල දී ගැනීම Purchase of library books	500,000
1304	වෙනත් Others	100,000
(i)	පළාත් පාලන ආයතන වල තෝරාගත් ආයතන වත්කම් පවත්වා ගැනීම Maintenance of selected capital assets of Local Authorities	100,000
1405	වෙනත් Others	250,000
(i)	නීතිඥ ගාස්තු Lawyer Fees	250,000
1503	රාජ්‍ය ආයතන Public Institutions	510,000,000
(i)	මුද්දර ආපසු ගෙවීම Refund of Stamp Fees	380,000,000
(ii)	උසාවි දඩ ආපසු ගෙවීම Refund of Courts Fines	130,000,000
1509	ආධාර Grants	571,575,000
(i)	වැටුප් ප්‍රතිපූර්ණය Reimbursement of Salaries	571,575,000
1703	වෙනත් Other	2,150,000
(i)	සම්මන්ත්‍රණ/ පළාත් පාලන කාර්ය සාධන තරඟ/ පළාත් පාලන සතිය/විවිධ රැස්වීම් Seminar/ Local Government Productivity/Tournaments/Local Government Week/ Other Meetings	2,000,000
(ii)	පුහුණු Training	150,000



පළාත් මාර්ග සංවර්ධනය, ග්‍රාමීය යටිතල පහසුකම්, සංචාරක  
සහ ක්‍රීඩා හා යෞවන කටයුතු අමාත්‍යාංශය

Ministry of Provincial Roads Development, Rural  
Infrastructure, Tourism and Sports & Youth Affairs



පළාත් මාර්ග සංවර්ධනය, ග්‍රාමීය යටිතල පහසුකම්, සංචාරක සහ ක්‍රීඩා හා යෞවන කටයුතු අමාත්‍යාංශය

Ministry of Provincial Roads Development, Rural Infrastructure, Tourism and Sports and Youth Affairs.

**මෙහෙවර** මූල්‍ය, භෞතික හා තාක්ෂණික අංශයන්ගේ දායකත්වයෙන් සමාජ ආර්ථික සංවර්ධනය පහසුරු වන පරිදි ජනතාව සඳහා ඉහල ගුණාත්මකින් යුතු යටිතල පහසුකම් සහ සංචාරක නිමවුම් සමානාත්මතාවයෙන් යුක්තව සැපයීම හා හරාණු හරාණියන් සංවර්ධන කාර්යයන් සඳහා යොමු කිරීමත් පළාත් ක්‍රීඩක ක්‍රීඩිකාවන් ඉහළ මට්ටමකට ගෙන ඒමට කටයුතු කිරීමයි.

**Mission** Providing best quality infrastructure facilities and tourism products to the community through financial, physical and technical assistance while providing necessary facilities and service to improve sports abilities and vocational training for youth ensuring economic and social enhancement in equitable manner.

- කාර්යයන්**
1. පළාත් මාර්ග පද්ධතිය නිසි පරිදි නඩත්තු කිරීම.
  2. පවත්නා මාර්ග පුනරුත්ථාපනය හා වැඩි දියුණු කිරීම.
  3. ඉහළ ශ්‍රේණි වලට යෙදිය යුතු (උත්ශ්‍රේණිගත) මාර්ග හඳුනාගැනීම හා උත්ශ්‍රේණිගත කර එයට අදාළ ආයතන වලට පවරාදීම.
  4. නව මාර්ග හා චිකල්ප පවරාදීම.
  5. බෝක්කු සහ පාලම් නැවත ඉදිකිරීම හා අළුතින් සංවර්ධනය කිරීම.
  6. සේවා සපයන ආයතන වල ප්‍රවේශ මාර්ග සංවර්ධනය හා ග්‍රාමීය මාර්ග සංවර්ධනය කිරීම.
  7. ජනතාවගේ පානීය ජල සම්පාදන අවශ්‍යතා සපුරාලීම.
  8. ග්‍රාමීය ජනතාවගේ සනීපාරක්ෂක පහසුකම් වැඩි දියුණු කරලීමට ආයතනවීම.
  9. චිකල්ප බලශක්ති සම්පාදන ක්‍රම මගින් ප්‍රජාවට බලශක්ති සැපයීම.
  10. ග්‍රාමීය ප්‍රජාවගේ ප්‍රජා පහසුකම් වැඩි දියුණු කරලීම. (ප්‍රජාශාලා, බහු කාර්ය ගොඩනැගිලි)
  11. පළාත් කුල සංචාරක ආකර්ෂණීය ස්ථාන ආශ්‍රිත පොදු පහසුකම් වැඩි දියුණු කිරීම.
  12. සංචාරකයන් ආකර්ෂණය කරවීම සඳහා ප්‍රචාරක වැඩසටහන් ක්‍රියාත්මක කිරීම.
  13. විධිමත් ක්‍රීඩා පුහුණුවක් ලබාදීමට අවශ්‍ය යටිතල පහසුකම් සැලසීම, උපකරණ හා ක්‍රීඩා භාණ්ඩ සැපයීම.
  14. ක්‍රීඩක ක්‍රීඩිකාවන්ට විධිමත් පුහුණුවක් ලබාදීම.
  15. නිලධාරීන්ගේ දැනුම, ශාස්ත්‍රාලික කිරීම පිණිස අදාළ පුහුණු කඳවුර හා වැඩමුළු පැවැත්වීම.
  16. ක්‍රීඩක පෝෂණය හා සුභ සාධනයට අවශ්‍ය කටයුතු සම්පාදනය කිරීම.
  17. ජනතාව ක්‍රීඩාවට යොමු කිරීමට අවශ්‍ය වැඩසටහන් ක්‍රියාත්මක කිරීම.
  18. රාජ්‍ය සේවයේ නිලධාරීන් අතර සුභදත්වය වර්ධනය කිරීම හා කාර්යක්ෂම සේවාවක් අරමුණු කර ක්‍රීඩා වැඩසටහන් ක්‍රියාත්මක කිරීම.
  19. සබරගමු පළාත් ක්‍රීඩා ප්‍රඥප්තියේ විධිවිධාන ක්‍රියාත්මක කිරීම.

- Functions**
1. Maintaining the provincial roads network perfectly.
  2. Renovation and improvement of existing provincial roads.
  3. Identification of roads that should be upgraded and handing over the upgraded roads to relevant institutions.
  4. Construction of new roads and alternative roads.
  5. Construction and reconstruction of culverts and bridges.
  6. Development of access roads to the service providing institutions and rural roads development.
  7. Fulfillment of the needs of drinking water for the public.
  8. Improvement of the sanitary facilities of rural people.
  9. Supply energy to the public by using alternative energy generating methods.
  10. Improvement of community facilities of rural public (Community Hall, Multi-purpose Building)
  11. Improvement of the common facilities in tourist attraction places in the province.
  12. Implementing promotion campaigns to attract tourists to the province.
  13. To give sports training by providing necessary infrastructure facilities and sports instruments.
  14. To give a proper sports training to athletes.
  15. To conduct training camps and workshop for the awareness of the officers and updating the knowledge.
  16. To procure necessary affairs for fastening athletes and welfare.
  17. To activate necessary programmes to cope the public to the sports.
  18. To implement sports programmers to develop the cooperativeness among official in the public service and to have and efficient service.
  19. To implement the regulations and orders in accordance to the sports statute.

දෙපාර්තමේන්තු අනුව වියදම් කාරාංශය  
Summary of Expenditure by Departments

ශීර්ෂ අංකය Head No.	දෙපාර්තමේන්තුව Department	2011 වියදම Expenditure	2012 වියදම Expenditure	2013 ඇස්තමේන්තුව Estimate	2014 ඇස්තමේන්තුව Estimate	2015 පුරෝකථනය Forecast
<b>පුනරාවර්තන වියදම් Recurrent Expenditure</b>		223,461,498	255,626,721	302,588,000	389,359,000	458,839,450
820	පළාත් මාර්ග සංවර්ධනය, ග්‍රාමීය යටිතල පහසුකම්, සංචාරක සහ ක්‍රීඩා හා යෞවන කටයුතු අමාත්‍යාංශය Ministry of Provincial Roads Development, Rural Infrastructure, Tourism and Sports and Youth Affairs	213,888,890	243,882,852	284,281,000	368,707,000	436,604,350
821	ක්‍රීඩා සංවර්ධන දෙපාර්තමේන්තුව Department. Of Sports Development	9,572,608	11,743,869	18,307,000	20,652,000	22,235,100

ශීර්ෂ අංකය Head No.	දෙපාර්තමේන්තුව Department	2011 වියදම Expenditure	2012 වියදම Expenditure	2013 ඇස්තමේන්තුව Estimate	2014 ඇස්තමේන්තුව Estimate	2015 පුරෝකථනය Forecast
<b>මූල්‍යමය වියදම්</b> Capital Expenditure		312,774,418	205,168,291	275,000,000	265,000,000	291,500,000
820	පළාත් මාර්ග සංවර්ධනය, ග්‍රාමීය යටිතල පහසුකම්, ගංවාරක සහ ක්‍රීඩා හා යෞවන කටයුතු අමාත්‍යාංශය Ministry of Provincial Roads Development, Rural Infrastructure, Tourism and Sports and Youth Affairs	312,774,418	205,168,291	275,000,000	265,000,000	291,500,000
821	ක්‍රීඩා සංවර්ධන දෙපාර්තමේන්තුව Department. Of Sports Development	-	-	-	-	-
<b>මුළු වියදම</b> Total Expenditure		536,235,916	460,795,012	577,588,000	654,359,000	750,339,450
820	පළාත් මාර්ග සංවර්ධනය, ග්‍රාමීය යටිතල පහසුකම්, ගංවාරක සහ ක්‍රීඩා හා යෞවන කටයුතු අමාත්‍යාංශය Ministry of Provincial Roads Development, Rural Infrastructure, Tourism and Sports and Youth Affairs	526,663,308	449,051,143	559,281,000	633,707,000	728,104,350
821	ක්‍රීඩා සංවර්ධන දෙපාර්තමේන්තුව Department. Of Sports Development	9,572,608	11,743,869	18,307,000	20,652,000	22,235,100

**වැඩසටහන් අනුව වියදම් සාරාංශය**  
Summary of Expenditure by Programme

ශීර්ෂ අංකය Head No.	දෙපාර්තමේන්තුව Department	2011 වියදම Expenditure	2012 වියදම Expenditure	2013 ඇස්තමේන්තුව Estimate	2014 ඇස්තමේන්තුව Estimate	2015 පුරෝකථනය Forecast
<b>පුනරාවර්තන වියදම්</b> Recurrent Expenditure		223,461,498	255,626,721	302,588,000	389,359,000	458,839,450
3	පළාත් පරිපාලනය Provincial Administration	23,976,564	24,187,885	34,281,000	43,707,000	51,755,639
50	ඉදිකිරීම් හා මාර්ග සවිස්තරණය Construction / Maintenance of Roads	189,912,326	219,694,967	250,000,000	325,000,000	384,848,711
52	ප්‍රාදේශීය සංවර්ධනය Regional Development	-	-	-	-	-
90	විනෝද කටයුතු හා ක්‍රීඩා Recreation and Sports	9,572,608	11,743,869	18,307,000	20,652,000	22,235,100
<b>මූල්‍යමය වියදම්</b> Capital Expenditure		312,774,418	205,168,291	275,000,000	265,000,000	291,500,000
3	පළාත් පරිපාලනය Provincial Administration	-	-	-	-	-
50	ඉදිකිරීම් හා මාර්ග සවිස්තරණය Construction / Maintenance of Roads	241,165,704	140,688,092	215,000,000	215,000,000	236,500,000
52	ප්‍රාදේශීය සංවර්ධනය Regional Development	37,953,073	35,323,244	20,000,000	-	-
90	විනෝද කටයුතු හා ක්‍රීඩා Recreation and Sports	33,655,641	29,156,955	40,000,000	50,000,000	55,000,000
<b>මුළු වියදම්</b> Total Expenditure		536,235,916	460,795,012	577,588,000	654,359,000	750,339,450
3	පළාත් පරිපාලනය Provincial Administration	23,976,564	24,187,885	34,281,000	43,707,000	51,755,639
50	ඉදිකිරීම් හා මාර්ග සවිස්තරණය Construction / Maintenance of Roads	431,078,030	360,383,059	465,000,000	540,000,000	621,348,711
52	ප්‍රාදේශීය සංවර්ධනය Regional Development	37,953,073	35,323,244	20,000,000	-	-
90	විනෝද කටයුතු හා ක්‍රීඩා Recreation and Sports	43,228,249	40,900,824	58,307,000	70,652,000	77,235,100

**විෂය මත වර්ග අනුව සාරාංශය**  
**Summary of Expenditure by Category**

විෂය මත වර්ගය / Expenditure Category	2011 විෂය මත Expenditure	2012 විෂය මත Expenditure	2013 ඇස්තමේන්තුව Estimate	2014 ඇස්තමේන්තුව Estimate	2015 පුරෝකචනය Forecast
<b>පුනරාවර්තන විෂය මත</b> Recurrent Expenditure	223,461,498	255,626,721	302,588,000	389,359,000	458,839,450
සෞඛ්‍ය මහජන Personal Emoluments	19,444,629	18,607,148	22,949,000	28,859,000	30,301,950
ගමන් වියදම් Travelling Expenses	740,257	795,726	1,050,000	1,150,000	1,265,000
සැපයීම් Supplies	3,176,091	2,657,887	8,944,000	10,600,000	14,310,000
නඩත්තු වියදම් Maintenance Expenditure	144,291,570	174,308,153	206,250,000	282,950,000	339,540,000
සේවා Services	51,659,723	53,397,466	53,745,000	53,900,000	60,907,000
මාරු කිරීම් Transfers	209,795	201,477	450,000	350,000	388,000
වෙනත් Others	3,939,433	5,658,865	9,200,000	11,550,000	12,127,500
<b>මූලික විෂය මත</b> Capital Expenditure	312,774,418	205,168,291	275,000,000	265,000,000	291,500,000
මූලික වත්කම් පුනරාස්ථාපනය හා වැඩිදියුණු කිරීම Rehabilitation and Improvement of Capital Assets	242,850,472	140,688,092	243,000,000	240,000,000	264,000,000
ස්ථාවර වත්කම් අත්පත් කර ගැනීම Acquisition of Fixed Assets	26,852,991	18,734,388	22,000,000	8,000,000	8,800,000
මූලික මාරු කිරීම් Capital Transfers	739,500	275,000	-	-	-
ධාරිතා සංවර්ධනය Capacity Building	42,331,455	45,470,811	10,000,000	17,000,000	18,700,000
<b>මුළු වියදම්</b> Total Expenditure	536,235,916	460,795,012	577,588,000	654,359,000	750,339,450

**මූල්‍ය සම්පාදනය**

Financing

විකර්ෂණ ප්‍රයෝජන

Appropriation Statute.

2014  
ඇස්තමේන්තුව  
Estimate

11. කාමුණික ප්‍රදාන Block Grant	389,359,000
12. මූලික මූලධර්ම මත පදනම් ප්‍රදාන Criteria Based Grant	10,000,000
13. පළාත් කාර්ය විශේෂ සංවර්ධන ප්‍රදාන Provincial Sepecific Development Grant.	255,000,000

**කාර්ය මණ්ඩල සාරාංශය**

**Employment Profile**

තනතුර / Designations	සත්‍ය Actual 2011	සත්‍ය Actual 2012	ඇස්තමේන්තුව Estimate 2013	ඇස්තමේන්තුව Estimate 2014
පෙළපට මට්ටම Level 4	4	4	7	7
තෘතීය මට්ටම Level 3	3	4	4	5
ද්විතීය මට්ටම Level 2	35	33	37	52
ප්‍රථම මට්ටම Level 1	12	11	13	15
<b>මුළු සේවක සංඛ්‍යාව</b> Total Cadre	54	52	61	79

2014 - ඇස්තමේන්තු

2014 - Estimates

820 සහ 821 වැය ශීර්ෂ වල වියදම් වර්ග අනුව කාර්ය-ය  
Summary of Expenditure by Category - Head No. 820 & 821

විශේෂණ Financing	වැය විෂය සංකේතය Object Code	වැය විෂය කාර්ය / මාතෘකාව Object Details	2011 වියදම Expenditure	2012 ප්‍රතිශෝධිත ඇස්තමේන්තුව Revised Estimate	2012 වියදම Expenditure	2013 ඇස්තමේන්තුව Estimate	2014 ඇස්තමේන්තුව Estimate
11		<b>පුනරාවර්තන වියදම්</b> <i>Recurrent Expenditure</i>	223,461,498	267,537,000	255,626,721	302,588,000	389,359,000
		<b>පෞද්ගලික සවිභව</b> <i>Personal Emoluments</i>	19,444,629	22,527,000	18,607,148	22,949,000	28,859,000
	1001	වැටුප් හා වේතන Salaries and Wages	11,876,148	12,536,000	10,214,987	13,709,000	17,751,000
	1002	අතිකාල හා හිවාඩු දීම වැටුප් Overtime and Holiday pay	907,282	1,002,000	662,685	1,050,000	1,100,000
	1003	වෙනත් දීමනා Other Allowances	6,661,199	8,989,000	7,729,476	8,190,000	10,008,000
		<b>ගමන් වියදම්</b> <i>Travelling Expenses</i>	740,257	809,000	795,726	1,050,000	1,150,000
	1101	දේශීය Domestic	740,257	809,000	795,726	1,050,000	1,150,000
		<b>සැපයීම්</b> <i>Supplies</i>	3,176,091	3,038,000	2,657,887	8,944,000	10,600,000
	1201	ලිපි ද්‍රව්‍ය හා කාර්යාලීය අවශ්‍යතා Stationery and Office Requisites	1,927,566	1,530,000	1,472,623	2,000,000	2,400,000
	1202	ඉන්ධන හා ලිපිති සෙල් Fuel and Lubricants	802,961	975,000	922,306	5,916,000	6,950,000
	1203	හිල ඇඳුම් Uniforms	8,740	18,000	12,690	18,000	-
	1205	වෙනත් Others	135,114	250,000	5,990	250,000	300,000
	1206	යන්ත්‍රෝපකරණ හා විදුලි උපකරණ Mechanical and Electrical	301,710	265,000	244,278	760,000	950,000
		<b>සවිත්තු වියදම්</b> <i>Maintenance Expenditure</i>	144,291,570	179,876,000	174,308,153	206,250,000	282,950,000
	1301	වාහන Vehicles	3,829,355	4,995,000	4,963,681	5,000,000	6,700,000
	1302	යන්ත්‍රාල හා සවිකිරීම් උපකරණ Plant, Machinery and Equipment	165,608	300,000	154,628	400,000	300,000
	1303	ගොඩනැගිලි Buildings	320,315	441,000	275,694	850,000	950,000
	1304	වෙනත් Others	139,976,292	174,140,000	168,914,150	200,000,000	275,000,000
		<b>සේවා</b> <i>Services</i>	51,659,723	55,046,000	53,397,466	53,745,000	53,900,000
	1402	තැපෑල හා විදුලි සංදේශ සේවා Postal and communication	610,222	1,036,000	693,636	1,345,000	1,200,000
	1403	විදුලි හා ජලය Electricity and Water	448,366	500,000	489,850	600,000	700,000
	1404	බදු කුලී හා පලාත් තාලක ආයතන බදු Rents, Rates and Local Taxes (Vehicle Tax)	-	10,000	-	-	-
	1405	වෙනත් Other	50,601,135	53,500,000	52,213,981	51,800,000	52,000,000
		<b>මාරු කිරීම්</b> <i>Transfers</i>	209,795	524,000	201,477	450,000	350,000
	1506	දේපල ණය පොලී Property Loan Interest to Public Servants	209,795	524,000	201,477	450,000	350,000
		<b>වෙනත්</b> <i>Others</i>	3,939,433	5,717,000	5,658,865	9,200,000	11,550,000
	1703	වෙනත් Other	3,939,433	5,717,000	5,658,865	9,200,000	11,550,000



වැය විශේෂ කාණ්ඩය Financing Object Code	වැය විෂය කාර්යාලය / මාතෘකාව Object Details	2011	2012	2012	2013	2014
		වියදම Expenditure	ප්‍රතිශෝධිත ඇස්තමේන්තුව Revised Estimate	වියදම Expenditure	ඇස්තමේන්තුව Estimate	ඇස්තමේන්තුව Estimate
<b>ප්‍රාග්ධන වියදම්</b> <b>Capital Expenditure</b>		312,774,418	337,000,000	205,168,291	275,000,000	265,000,000
<b>මුද්‍රාධන වත්කම් පුනර්ජීවනය හා වැඩිදියුණු කිරීම</b> <b>Rehabilitation and Improvement of Capital Assets</b>		242,850,472	242,700,000	140,688,092	243,000,000	240,000,000
2001	ගොඩනැගිලි හා ඉදි කිරීම් Building and Structures	1,633,413	-	-	21,500,000	25,000,000
2002	යන්ත්‍රණ හා සවිකිරීම් උපකරණ Plant, Machinery and Equipment	51,355	200,000	-	-	-
2004	වෙනත් (මාර්ග හා වාටි මාර්ග) Other (roads and irrigation)	241,165,704	242,500,000	140,688,092	221,500,000	215,000,000
<b>ස්ථාවර වත්කම් අත්පත් කර ගැනීම</b> <b>Acquisition of Fixed Assets</b>		26,852,991	38,300,000	18,734,388	22,000,000	8,000,000
2101	වාහන Vehicals	-	1,000,000	-	-	-
2102	ගෘහ කාණ්ඩ හා කාර්යාලීය උපකරණ Furniture and office Equipment	1,711,138	1,300,000	157,500	-	-
2103	යන්ත්‍රණ හා සවිකිරීම් උපකරණ Plant, Machinery and Equipment	488,480	-	-	5,000,000	3,000,000
2104	ගොඩනැගිලි හා ඉදි කිරීම් Building and Structures	24,653,373	36,000,000	18,576,888	17,000,000	5,000,000
<b>ප්‍රාග්ධන මාරු කිරීම්</b> <b>Capital Transfers</b>		739,500	1,000,000	275,000	-	-
2202	සංවර්ධන සහායන් Development Assistance	739,500	1,000,000	275,000	-	-
<b>බාධිත සංවර්ධනය</b> <b>Capacity Building</b>		42,331,455	55,000,000	45,470,811	10,000,000	17,000,000
2401	පුහුණු හා බාධිත සංවර්ධනය Training and Capacity Building	42,331,455	55,000,000	45,470,811	10,000,000	17,000,000
<b>මුළු වියදම්</b> <b>Total Expenditure</b>		536,235,916	604,537,000	460,795,012	577,588,000	654,359,000

විකර්ෂන ප්‍රඥප්තිය Appropriation Statute.	2014 ඇස්තමේන්තුව Estimate
11. කලුණික ප්‍රදාන Block Grant	389,359,000
12. ප්‍රාග්ධන උපමාන පාදක ප්‍රදාන Criteria Based Grant	10,000,000
13. පළාත් කාර්ය නිශ්චිත සංවර්ධන ප්‍රදාන Provincial Sepacific Development Grant.	255,000,000

**2014 - ඇස්තමේන්තු**  
**2014 - Estimates**  
**කාර්ය මණ්ඩල සාරාංශය**  
**Summary of Employment Profile**

නම / Designations	සත්‍ය Actual 2011	සත්‍ය Actual 2012	ඇස්තමේන්තුව Estimate 2013	ඇස්තමේන්තුව Estimate 2014
ජ්‍යෙෂ්ඨ මට්ටම Level 4	4	4	7	7
තෘතීය මට්ටම Level 3	3	4	4	5
ද්විතීය මට්ටම Level 2	35	33	37	52
ප්‍රාථමික මට්ටම Level 1	12	11	13	15
<b>මුළු සේවක සංඛ්‍යාව</b> <b>Total Cadre</b>	<b>54</b>	<b>52</b>	<b>61</b>	<b>79</b>



ශ්‍රී ලංකා

820 - පළාත් මාර්ග සංවර්ධනය, ග්‍රාමීය යටිතල පහසුකම්, සංචාරක සහ ක්‍රීඩා හා යෞවන කටයුතු අමාත්‍යාංශය

Head

820 - Ministry of Provincial Roads Development, Rural Infrastructure, Tourism and Sports and Youth Affairs.

වැඩිකටහන් හා ව්‍යාපෘති අනුව වියදම් සාරාංශය  
Summary of Expenditure by Programmes and Projects

අංකය No.	වැඩිකටහන/ව්‍යාපෘති නම Programme/ Project Title	2011 වියදම Expenditure	2012 වියදම Expenditure	2013 අස්තමේන්තුව Estimate	2014 අස්තමේන්තුව Estimate	2015 පුරෝකථනය Forecast
<b>පුනරාවර්තන වියදම්</b> Recurrent Expenditure		213,888,890	243,882,852	284,281,000	368,707,000	436,604,350
3	<b>පළාත් පරිපාලනය</b> Provincial Administration	23,976,564	24,187,885	34,281,000	43,707,000	51,755,639
1	සාමාන්‍ය පරිපාලනය හා ආයතන සේවා - අමාත්‍යතුමා General Admin: and Estab: Service - Minister	13,263,029	12,427,015	18,174,000	21,452,000	25,402,383
2	සාමාන්‍ය පරිපාලනය හා ආයතන සේවා General Administration and Establishment Service	10,713,535	11,760,871	16,107,000	22,255,000	26,353,256
50	<b>ඉදිකිරීම් හා මාර්ග නඩත්තුව</b> Construction and Maintenance of Roads	189,912,326	219,694,967	250,000,000	325,000,000	384,848,711
4	මාර්ග සංවර්ධනය Road Development	189,912,326	219,694,967	250,000,000	325,000,000	384,848,711
52	<b>ප්‍රාදේශීය සංවර්ධනය</b> Regional Development	-	-	-	-	-
3	ග්‍රාමීය යටිතල පහසුකම් Rural Infrastructure Facilities	-	-	-	-	-
90	<b>විනෝද කටයුතු හා ක්‍රීඩා</b> Recreation and Sports	-	-	-	-	-
3	ක්‍රීඩා පුළුල් කිරීම හා සංවර්ධනය Developing and Development of Sports.	-	-	-	-	-
4	යෞවන කටයුතු Youth Affairs	-	-	-	-	-
5	සංචාරක කටයුතු Tourism	-	-	-	-	-
<b>ආයතන වියදම්</b> Capital Expenditure		312,774,418	205,168,291	275,000,000	265,000,000	291,500,000
3	<b>පළාත් පරිපාලනය</b> Provincial Administration	-	-	-	-	-
1	සාමාන්‍ය පරිපාලනය හා ආයතන සේවා - අමාත්‍යතුමා General Admin: and Estab: Service - Minister	-	-	-	-	-
2	සාමාන්‍ය පරිපාලනය හා ආයතන සේවා General Administration and Establishment Service	-	-	-	-	-
50	<b>ඉදිකිරීම් හා මාර්ග නඩත්තුව</b> Construction and Maintenance of Roads	241,165,704	140,688,092	215,000,000	215,000,000	236,500,000
4	මාර්ග සංවර්ධනය Road Development	241,165,704	140,688,092	215,000,000	215,000,000	236,500,000
52	<b>ප්‍රාදේශීය සංවර්ධනය</b> Regional Development	37,953,073	35,323,244	20,000,000	-	-
3	ග්‍රාමීය යටිතල පහසුකම් Rural Infrastructure Facilities	37,953,073	35,323,244	20,000,000	-	-
90	<b>විනෝද කටයුතු හා ක්‍රීඩා</b> Recreation and Sports	33,655,641	29,156,955	40,000,000	50,000,000	55,000,000
3	ක්‍රීඩා පුළුල් කිරීම හා සංවර්ධනය Developing and Development of Sports.	14,604,399	10,876,763	15,000,000	15,000,000	16,500,000
4	යෞවන කටයුතු Youth Affairs	3,323,268	5,554,430	-	10,000,000	11,000,000
5	සංචාරක කටයුතු Tourism	15,727,974	12,725,762	25,000,000	25,000,000	27,500,000

අංකය No.	වැඩසටහන/ව්‍යාපෘති නාමය Programme/ Project Title	2011 වියදම Expenditure	2012 වියදම Expenditure	2013 ඇස්තමේන්තුව Estimate	2014 ඇස්තමේන්තුව Estimate	2015 පුරෝකථනය Forecast
<b>මුළු වියදම්</b> Total Expenditure		526,663,308	449,051,143	559,281,000	633,707,000	728,104,350
3	<b>පළාත් පරිපාලනය</b> Provincial Administration	23,976,564	24,187,885	34,281,000	43,707,000	51,755,639
1	කමන්ස ජවීපාලනය හා ආයතන සේවා - අමාත්‍යතුමා General Admin: and Estab: Service - Minister	13,263,029	12,427,015	18,174,000	21,452,000	25,402,383
2	කමන්ස ජවීපාලනය හා ආයතන සේවා General Administration and Establishment Service	10,713,535	11,760,871	16,107,000	22,255,000	26,353,256
50	<b>ඉදිකිරීම් හා මාර්ග නඩත්තුව</b> Construction and Maintenance of Roads	431,078,030	360,383,059	465,000,000	540,000,000	621,348,711
4	මාර්ග සංවර්ධනය Road Development	431,078,030	360,383,059	465,000,000	540,000,000	621,348,711
52	<b>ප්‍රාදේශීය සංවර්ධනය</b> Regional Development	37,953,073	35,323,244	20,000,000	-	-
3	ග්‍රාමීය යටිතල පහසුකම් Rural Infrastructure Facilities	37,953,073	35,323,244	20,000,000	-	-
90	<b>විනෝද කටයුතු හා ක්‍රීඩා</b> Recreation and Sports	33,655,641	29,156,955	40,000,000	50,000,000	55,000,000
3	ක්‍රීඩා පුළුල්වනය හා සංවර්ධනය Developing and Development of Sports.	14,604,399	10,876,763	15,000,000	15,000,000	16,500,000
4	යෞවන කටයුතු Youth Affairs	3,323,268	5,554,430	-	10,000,000	11,000,000
5	සංචාරක කටයුතු Tourism	15,727,974	12,725,762	25,000,000	25,000,000	27,500,000

**වියදම් වර්ග අනුව සාරාංශය**  
Summary of Expenditure by Category

වියදම් වර්ගය / Expenditure Category	2011 වියදම Expenditure	2012 වියදම Expenditure	2013 ඇස්තමේන්තුව Estimate	2014 ඇස්තමේන්තුව Estimate	2015 පුරෝකථනය Forecast
<b>සුඛරාවර්තන වියදම්</b> Recurrent Expenditure	213,888,890	243,882,852	284,281,000	368,707,000	436,604,350
පෞද්ගලික පවිතඩි Personal Emoluments	15,456,009	14,903,113	17,200,000	23,057,000	24,209,850
ගමන් වියදම් Travelling Expenses	390,293	362,679	550,000	550,000	605,000
සැපයීම් Supplies	2,997,585	2,420,645	8,381,000	10,050,000	13,567,500
නඩත්තු වියදම් Maintenance Expenditure	144,219,805	174,171,314	205,450,000	282,100,000	338,520,000
සේවා Services	50,514,864	51,447,462	51,250,000	51,150,000	57,799,500
මාරු කිරීම් Transfers	114,544	127,896	250,000	250,000	275,000
වෙනත් Others	195,790	449,743	1,200,000	1,550,000	1,627,500
<b>මූල්‍යමය වියදම්</b> Capital Expenditure	312,774,418	205,168,291	275,000,000	265,000,000	291,500,000
මුලධන වත්කම් පුනරුත්ථාපනය හා වැඩිදියුණු කිරීම Rehabilitation and Improvement of Capital Assets	242,850,472	140,688,092	243,000,000	240,000,000	264,000,000
ස්ථාවර වත්කම් අත්පත් කර ගැනීම Acquisition of Fixed Assets	26,852,991	18,734,388	22,000,000	8,000,000	8,800,000
මූල්‍යමය මාරු කිරීම් Capital Transfers	739,500	275,000	-	-	-
ධාරිතා සංවර්ධනය Capacity Building	42,331,455	45,470,811	10,000,000	17,000,000	18,700,000
<b>මුළු වියදම්</b> Total Expenditure	526,663,308	449,051,143	559,281,000	633,707,000	728,104,350

මූල්‍යකරණය

Financing

විසර්ජන ප්‍රඥප්තිය

Appropriation Statute.

2014  
අපේක්ෂිත  
Estimate

11. කාමුණික ප්‍රදාන Block Grant	368,707,000
12. ප්‍රායෝගික ලක්ෂණ පදනම ප්‍රදාන Criteria Based Grant	10,000,000
13. පළාත් කාර්ය නිශ්චිත සංවර්ධන ප්‍රදාන Provincial Sepecific Development Grant.	255,000,000

වැඩසටහන ක්‍රියාත්මක කිරීමේ නියුක්ත නිලධාරී මණ්ඩල සාරාංශය

Programme Employment Profile

තනතුර / Designations	සහය Actual 2011	සහය Actual 2012	අපේක්ෂිත Estimate 2013	අපේක්ෂිත Estimate 2014
සේනාපති මට්ටම Level 4	4	4	6	6
සාහිත මට්ටම Level 3	3	4	4	4
උපදේශක මට්ටම Level 2	22	22	25	37
ප්‍රාදේශීය මට්ටම Level 1	11	11	11	11
මුළු සේවක සංඛ්‍යාව Total Cadre	40	41	46	58

**03 වැනි වැඩසටහන - පළාත් පරිපාලනය**  
**Programme 03 - Provincial Administration**

**01 වැනි ව්‍යාපෘතිය - කාමාන්ත පරිපාලනය හා ආයතන සේවා - අමාත්‍යතුමා**  
**Project 01 - General Administration and Establishment Services - Minister**

විද්‍යා මූලාශ්‍රණය Financing	වැය විෂය සංකේතය Object Code	වැය විෂය කාර්යාල / මාතෘකාව Object Details	2011	2012	2012	2013	2014
			විශදම Expenditure	ප්‍රතිශෝධිත ඇස්තමේන්තුව Revised Estimate	විශදම Expenditure	ඇස්තමේන්තුව Estimate	ඇස්තමේන්තුව Estimate
11		<b>පුනරාවර්තන වියදම්</b> <b>Recurrent Expenditure</b>	13,263,029	14,250,000	12,427,015	18,174,000	21,452,000
		<b>පෞද්ගලික සවිසම්</b> <b>Personal Emoluments</b>	7,542,286	7,870,000	6,427,078	5,908,000	6,152,000
	1001	වැටුප් හා වේතන Salaries and Wages	3,255,568	3,029,000	2,341,272	3,174,000	3,174,000
	1002	අතිකාල හා හිවාඩු දීම වැටුප් Overtime and Holiday pay	598,726	752,000	434,595	750,000	750,000
	1003	වෙනත් දීමනා Other Allowances	3,687,992	4,089,000	3,651,211	1,984,000	2,228,000
		<b>ගමන් වියදම්</b> <b>Travelling Expenses</b>	162,750	150,000	139,100	250,000	250,000
	1101	දේශීය Domestic	162,750	150,000	139,100	250,000	250,000
		<b>සැපයීම්</b> <b>Supplies</b>	1,847,724	1,460,000	1,290,635	6,466,000	7,750,000
	1201	ලිපි ද්‍රව්‍ය හා කාර්යාලය අවශ්‍යතා Stationery and Office Requisites	1,065,000	600,000	598,718	800,000	1,000,000
	1202	ඉන්ධන හා ලිනිසි තෙල් Fuel and Lubricants	598,880	560,000	549,667	5,016,000	6,000,000
	1205	වෙනත් Other	86,844	150,000	5,990	150,000	150,000
	1206	යන්ත්‍රෝපකරණ හා විදුලි උපකරණ Mechanical and Electrical Goods	97,000	150,000	136,260	500,000	600,000
		<b>නඩත්තු වියදම්</b> <b>Maintenance Expenditure</b>	3,252,962	3,920,000	3,897,940	3,800,000	5,300,000
	1301	වාහන Vehicles	3,173,449	3,795,000	3,783,510	3,500,000	5,000,000
	1302	යන්ත්‍රණ හා යන්ත්‍රීය උපකරණ Plant, Machinery and Equipment	24,513	50,000	39,430	150,000	150,000
	1303	ගොඩනැගිලි Buildings and Structures	55,000	75,000	75,000	150,000	150,000
		<b>සේවා</b> <b>Services</b>	301,870	550,000	381,798	750,000	750,000
	1402	තැපැල් හා විදුලි සංදේශ සේවා Telecommunication	301,870	550,000	381,798	750,000	750,000
		<b>වෙනත්</b> <b>Others</b>	155,437	300,000	290,465	1,000,000	1,250,000
	1703	වෙනත් Other	155,437	300,000	290,465	1,000,000	1,250,000
		<b>ප්‍රාග්ධන වියදම්</b> <b>Capital Expenditure</b>	-	-	-	-	-
		<b>මුළු වියදම්</b> <b>Total Expenditure</b>	13,263,029	14,250,000	12,427,015	18,174,000	21,452,000

මූල්‍යකරණය

Financing  
විකර්ෂන මුහුදුප්තිය  
Appropriation Statute.

2014  
ඇස්තමේන්තුව  
Estimate

11. සාමූහික ප්‍රදාන Block Grant	21,452,000
------------------------------------	------------

ව්‍යාපෘතිය ක්‍රියාත්මක කිරීමේ නියුක්ත නිලධාරී මණ්ඩල සාරාංශය

Project Employment Profile

තනතුර / Designations	සහස්‍ර Actual 2011	සහස්‍ර Actual 2012	ඇස්තමේන්තුව Estimate 2013	ඇස්තමේන්තුව Estimate 2014
ජ්‍යෙෂ්ඨ මට්ටම Level 4	1	1	1	1
තෘතීය මට්ටම Level 3	3	3	3	3
ද්විතීය මට්ටම Level 2	3	3	3	3
ප්‍රාථමික මට්ටම Level 1	7	7	7	7
මුළු සේවක සංඛ්‍යාව Total Cadre	14	14	14	14

වැය විෂය විස්තරය

Object Details

වැය විෂය සංකේතය Object Code	වැය විෂය කාර්‍ය / මාතෘකාව Object Details	2014 ඇස්තමේන්තුව Estimate
1003	වෙනත් දීමනා Other Allowance	2,228,000
(i)	ජීවන වියදම් දීමනාව Cost of living Allowance	1,029,600
(ii)	20% විශේෂ දීමනාව Special Allowance (20% of Basic Salary)	482,400
(iii)	සංග්‍රහ දීමනා Entertainment Allowances	36,000
(vi)	ප්‍රවාහන දීමනා Transport Allowances	360,000
(viii)	රැස්වීම් දීමනා Meeting Allowances	30,000
(xxxvi)	රාජ්‍ය සේවක අර්ථසාධක අරමුදල Public Service Provided Fund	290,000
1205	වෙනත් Others	150,000
(i)	සංචාරක නාම පුවරු සවි කිරීම ආදිය Tourisam Guiding Fixing Ect.	150,000
1703	වෙනත් Others	1,250,000
(i)	රැස්වීම් / සම්මන්ත්‍රණ / සංග්‍රහ Meetings / Conferences / Entertainment	1,250,000

03 වැනි වැඩසටහන - පළාත් පරිපාලනය

Programme 03 - Provincial Administration

02 වැනි ව්‍යාපෘතිය - සාමාන්‍ය පරිපාලනය හා ආයතන සේවා

Project 02 - General Administration and Establishment Services

මුද්‍රාණය Financing	ව්‍යය විෂය ක-කේතය Object Code	ව්‍යය විෂය කාර්‍යාලය / මාසාකාලීන Object Details	2011 වියදම Expenditure	2012 ප්‍රතිශෝධිත ඇස්තමේන්තුව Revised Estimate	2012 වියදම Expenditure	2013 ඇස්තමේන්තුව Estimate	2014 ඇස්තමේන්තුව Estimate
11		<b>පුනරාවර්තන වියදම්</b> <i>Recurrent Expenditure</i>	10,713,535	14,435,000	11,760,871	16,107,000	22,255,000
		<b>පෞද්ගලික පවිත්‍රණ</b> <i>Personal Emoluments</i>	7,913,723	10,364,000	8,476,035	11,292,000	15,905,000
	1001	වැටුප් හා වේතන Salaries and Wages	5,716,827	6,782,000	5,456,639	7,476,000	10,821,000
	1002	අතිකල හා නිවාඩු දීම වැටුප් Overtime and Holiday pay	252,904	200,000	187,138	250,000	250,000
	1003	වෙනත් දීමනා Other Allowances	1,943,992	3,382,000	2,832,258	3,566,000	5,834,000
		<b>ගමන් වියදම්</b> <i>Travelling Expenses</i>	227,543	225,000	223,579	300,000	300,000
	1101	දේශීය Domestic	227,543	225,000	223,579	300,000	300,000
		<b>සැපයීම්</b> <i>Supplies</i>	1,149,861	1,285,000	1,130,011	1,915,000	2,300,000
	1201	ලිපි ද්‍රව්‍ය හා කාර්යාලීය අවශ්‍යතා Stationery and Office Requisites	748,264	800,000	785,156	1,000,000	1,200,000
	1202	ඉන්ධන හා ලිනිසි තෙල් Fuel and Lubricants	164,587	295,000	257,165	600,000	700,000
	1203	ආහාර හා නිල ඇඳුම් Diets and Uniforms	8,740	15,000	12,690	15,000	-
	1205	වෙනත් Other	48,270	100,000	-	100,000	150,000
	1206	ගන්තෝපකරණ හා විදුලි උපකරණ Mechanical and Electrical Goods	180,000	75,000	75,000	200,000	250,000
		<b>සවිත්තු වියදම්</b> <i>Maintenance Expenditure</i>	990,551	1,500,000	1,359,224	1,650,000	1,800,000
	1301	වාහන Vehicles	655,906	1,200,000	1,180,171	1,200,000	1,400,000
	1302	ගන්තුකරු හා යන්ත්‍රණ උපකරණ Plant, Machinery and Equipment	141,095	150,000	32,049	150,000	100,000
	1303	නොඩනැගිලි Buildings and Structures	193,550	150,000	147,004	300,000	300,000
		<b>සේවා</b> <i>Services</i>	276,960	411,000	284,847	500,000	400,000
	1402	තැපැල් හා විදුලි සංදේශ සේවා Postal and communication	276,960	411,000	284,847	500,000	400,000
	1403	විදුලි හා ජලය Electricity and Water	-	-	-	-	-
		<b>මාරු කිරීම්</b> <i>Transfers</i>	114,544	450,000	127,896	250,000	250,000
	1506	දේපල ණය පොලී Property Loan Interest to Public Servants	114,544	450,000	127,896	250,000	250,000
		<b>වෙනත්</b> <i>Others</i>	40,353	200,000	159,278	200,000	300,000
	1703	වෙනත් Other	40,353	200,000	159,278	200,000	300,000
		<b>ප්‍රාග්ධන වියදම්</b> <i>Capital Expenditure</i>	-	-	-	-	-
		<b>මුළු වියදම්</b> <i>Total Expenditure</i>	10,713,535	14,435,000	11,760,871	16,107,000	22,255,000



මූල්‍යකරණය

Financing

විෂ්ලේෂණ ප්‍රඥප්තිය

Appropriation Statute.

2014  
ඇස්තමේන්තුව  
Estimate

11. කාමුණික ප්‍රදාන Block Grant	22,255,000
------------------------------------	------------

ව්‍යාපෘතිය ක්‍රියාත්මක කිරීමේ නියුක්ත නිලධාරී මණ්ඩල සාරාංශය

Project Employment Profile

තනතුර / Designations	සත්‍ය Actual 2011	සත්‍ය Actual 2012	ඇස්තමේන්තුව Estimate 2013	ඇස්තමේන්තුව Estimate 2014
ජ්‍යෙෂ්ඨ මට්ටම Level 4	3	3	5	5
තෘතීය මට්ටම Level 3	0	1	1	1
ද්විතීය මට්ටම Level 2	19	19	22	34
ප්‍රාථමික මට්ටම Level 1	4	4	4	4
මුළු සේවක සංඛ්‍යාව Total Cadre	26	27	32	44

වැය විෂය විස්තරය

Object Details

වැය විෂය Object Code	වැය විෂය කාර්‍ය / මාතෘකාව Object Details	2014 ඇස්තමේන්තුව Estimate
1003	වෙනත් දීමනා Other Allowance	5,834,000
(i)	ජීවන වියදම් දීමනාව Cost of living Allowance	3,327,000
(ii)	20% විශේෂ දීමනාව Special Allowance (20% of Basic Salary)	1,865,000
(iii)	සංග්‍රහ දීමනා Entertainment Allowances	9,000
(iv)	භාෂා දීමනා Language Allowances	50,000
(vi)	ප්‍රවාහන දීමනා Transport Allowances	360,000
(xxiii)	සිල ඇඳුම් දීමනා Uniform Allowances	16,000
(xxxiii)	දුම්පිය ඔලපතු Holiday Warrant	168,000
(xxvi)	රාජ්‍ය සේවක අර්ථසාධක අරමුදල Public Service Provided Fund	39,000
1205	වෙනත් Others	150,000
(i)	සංචාරක නාම පුවරු සම්බන්ධ ආදිය Tourisam Guiding Fixing Ect.	150,000
1703	වෙනත් Others	300,000
(i)	විනය පරීක්ෂණ/ සංග්‍රහ/පුහුණු දීමනා Payments for disciplinary inquiries./Training / Entertainment	300,000

**50 වැනි වැඩසටහන - ඉදිකිරීම් හා මාර්ග පවත්වාම**  
**Programme 50 - Construction and Maintenance of Roads**

**04 වැනි ව්‍යාපෘතිය - මාර්ග සංවර්ධනය**  
**Project 04 - Road Development.**

මූල්‍යකරණ Financing	වැය විෂය සංකේතය Object Code	වැය විෂය කාර්යය / මාතෘකාව Object Details	2011	2012	2012	2013	2014
			වියදම Expenditure	ප්‍රතිශෝධිත ඇස්තමේන්තුව Revised Estimate	වියදම Expenditure	ඇස්තමේන්තුව Estimate	ඇස්තමේන්තුව Estimate
11		<b>පුනරාවර්තන වියදම්</b> <i>Recurrent Expenditure</i>	189,912,326	226,140,000	219,694,967	250,000,000	325,000,000
		<b>පවත්වාම වියදම්</b> <i>Maintenance Expenditure</i>	139,976,292	174,140,000	168,914,150	200,000,000	275,000,000
	1304	වෙනත් Other	139,976,292	174,140,000	168,914,150	200,000,000	275,000,000
		<b>සේවා</b> <i>Services</i>	49,936,034	52,000,000	50,780,817	50,000,000	50,000,000
	1405	වෙනත් Other	49,936,034	52,000,000	50,780,817	50,000,000	50,000,000
		<b>ප්‍රාග්ධන වියදම්</b> <i>Capital Expenditure</i>	241,165,704	242,000,000	140,688,092	215,000,000	215,000,000
		<b>මූලධන වත්තම් පුනරාවර්ධනය හා වැඩිදියුණු කිරීම</b> <i>Rehabilitation and Improvement of Capital Assets</i>	241,165,704	242,000,000	140,688,092	215,000,000	215,000,000
13	2004	වෙනත් (මාර්ග හා වාටි මාර්ග) Other (roads and irrigation)	241,165,704	242,000,000	140,688,092	215,000,000	215,000,000
	(i)	පළාත් මාර්ග Provincial Roads	-	-	-	-	215,000,000
		<b>මුළු වියදම්</b> <i>Total Expenditure</i>	431,078,030	468,140,000	360,383,059	465,000,000	540,000,000

මූල්‍යකරණය  
Financing  
විකර්ෂණ ප්‍රඥප්තිය  
Appropriation Statute.

2014  
ඇස්තමේන්තුව  
Estimate

11. කාමුණික ප්‍රදාන Block Grant	325,000,000
13. පළාත් කාර්ය නිශ්චිත සංවර්ධන ප්‍රදාන Provincial Specific Development Grant.	215,000,000

**වැය විෂය විස්තරය**  
**Object Details**

වැය විෂය සංකේතය Object Code	වැය විෂය කාර්යය / මාතෘකාව Object Details	2014 ඇස්තමේන්තුව Estimate
1304	වෙනත් Other	275,000,000
(i)	පළාත් මාර්ග පද්ධතිය පවත්වාම කිරීම	275,000,000

**52 වැනි වැඩසටහන - ප්‍රාදේශීය සංවර්ධනය**  
**Programme 52 - Regional Development**  
**03 වැනි ව්‍යාපෘතිය- ග්‍රාමීය යටිතල පහසුකම්**  
**Project 03 - Rural Infrastructure Facilities**

මූල්‍යකරණ Financing	ව්‍යය විෂය සංකේතය Object Code	ව්‍යය විෂය කාර්මය / මාතෘකාව Object Details	2011	2012	2012	2013	2014
			වියදම Expenditure	ප්‍රතිශෝධිත ඇස්තමේන්තුව Revised Estimate	වියදම Expenditure	ඇස්තමේන්තුව Estimate	ඇස්තමේන්තුව Estimate
11		<b>පුනරාවර්තන වියදම්</b> <i>Recurrent Expenditure</i>	-	-	-	-	-
		<b>ප්‍රාග්ධන වියදම්</b> <i>Capital Expenditure</i>	37,953,073	43,000,000	35,323,244	20,000,000	-
		<b>මූලධන වත්කම් පුනරාස්ථාපනය හා වැඩිදියුණු කිරීම</b> <i>Rehabilitation and Improvement of Capital Assets</i>	-	-	-	18,000,000	-
12	2001	ගොඩනැගිලි හා ඉදි කිරීම් <i>Building and Structures</i>	-	-	-	1,500,000	-
13	2001	ගොඩනැගිලි හා ඉදි කිරීම් <i>Building and Structures</i>	-	-	-	10,000,000	-
12	2004	වෙනත් (මාර්ග හා වැටි මාර්ග) <i>Other (roads and irrigation)</i>	-	-	-	1,500,000	-
13	2004	වෙනත් (මාර්ග හා වැටි මාර්ග) <i>Other (roads and irrigation)</i>	-	-	-	5,000,000	-
		<b>ස්ථාවර වත්කම් අත්පත් කර ගැනීම</b> <i>Acquisition of Fixed Assets</i>	953,555	1,000,000	157,500	2,000,000	-
12	2102	ශාලන භාණ්ඩ හා කාර්යාලීය උපකරණ <i>Furniture and office Equipment</i>	953,555	1,000,000	157,500	-	-
13	2104	ගොඩනැගිලි හා ඉදි කිරීම් <i>Building and Structures</i>	-	-	-	2,000,000	-
		<b>ධාරිතා සංවර්ධනය</b> <i>Capacity Building</i>	36,999,518	42,000,000	35,165,744	-	-
12	2401	පුහුණු හා ධාරිතා සංවර්ධනය <i>Training and Capacity Building</i>	17,176,611	19,000,000	15,345,174	-	-
13	2401	පුහුණු හා ධාරිතා සංවර්ධනය <i>Training and Capacity Building</i>	19,822,907	23,000,000	19,820,570	-	-
		<b>මුළු වියදම්</b> <i>Total Expenditure</i>	37,953,073	43,000,000	35,323,244	20,000,000	-

මූල්‍යකරණය  
Financing  
විකර්ෂන ප්‍රසාදය  
Appropriation Statute.

2014  
ඇස්තමේන්තුව  
Estimate

12. ප්‍රාග්ධන උපමාන ප්‍රදාන Criteria Based Grant	-
13. පළාත් කාර්ය නිශ්චිත සංවර්ධන ප්‍රදාන Provincial Sepecific Development Grant.	-

90 වැනි වැඩසටහන - විනෝද කටයුතු හා ක්‍රීඩා

Programme 90 - Recreation and Sports.

03 වැනි ව්‍යාපෘතිය - ක්‍රීඩා ප්‍රවර්ධනය හා සංවර්ධනය

Project 03 - Developing and Development of Sports.

මූල්‍යකරණ Financing	වැය විෂය සංකේතය Object Code	වැය විෂය කාර්යය / මාපාංකය Object Details	2011 වියදම Expenditure	2012 ප්‍රතිශෝධිත ඇස්තමේන්තුව Revised Estimate	2012 වියදම Expenditure	2013 ඇස්තමේන්තුව Estimate	2014 ඇස්තමේන්තුව Estimate
	11	<b>සුභවාචරිත වියදම්</b> Recurrent Expenditure	-	-	-	-	-
		<b>ප්‍රාග්ධන වියදම්</b> Capital Expenditure	14,604,399	17,000,000	10,876,763	15,000,000	15,000,000
		<b>මූලධන වත්කම් සුදුසුකරවීම හා වැඩිදියුණු කිරීම</b> Rehabilitation and Improvement of Capital Assets	1,684,768	700,000	-	5,000,000	10,000,000
	13	2001 ගොඩනැගිලි හා ඉදිකිරීම් Building and Structures	1,633,413	-	-	5,000,000	10,000,000
	13	2002 යන්ත්‍ර සහ සවිකිරීම් උපකරණ Plant, Machinery and Equipment	51,355	200,000	-	-	-
	13	2004 වෙනත් මූලධන වත්කම් Other capital Assets	-	500,000	-	-	-
		<b>ස්ථාවර වත්කම් අත්පත් කර ගැනීම</b> Acquisition of Fixed Assets	10,171,462	9,300,000	5,851,126	5,000,000	3,000,000
	13	2101 වාහන Vehicals	-	1,000,000	-	-	-
	13	2102 යාන සාන්ධ හා කාර්යාලීය උපකරණ Furniture and office Equipment	261,280	300,000	-	-	-
	13	2103 යන්ත්‍ර සහ සවිකිරීම් උපකරණ Plant, Machinery and Equipment	-	-	-	5,000,000	3,000,000
	13	2104 ගොඩනැගිලි හා ඉදිකිරීම් Building and Structures	9,910,182	8,000,000	5,851,126	-	-
		<b>ප්‍රාග්ධන මාරු කිරීම්</b> Capital Transfers	739,500	1,000,000	275,000	-	-
	13	2202 සංවර්ධන සහකාර Development Assistance	739,500	1,000,000	275,000	-	-
		<b>කාර්ය සංවර්ධනය</b> Capacity Building	2,008,669	6,000,000	4,750,637	5,000,000	2,000,000
	13	2401 පුහුණු හා කාර්ය සංවර්ධනය Training and Capacity Building	2,008,669	6,000,000	4,750,637	5,000,000	2,000,000
		<b>මුළු වියදම්</b> Total Expenditure	14,604,399	17,000,000	10,876,763	15,000,000	15,000,000

මූල්‍යකරණය

Financing

විකර්ෂණ ප්‍රදාය

Appropriation Statute.

13. පළාත් කාර්ය නිශ්චිත සංවර්ධන ප්‍රදාන

Provincial Sepecific Development Grant.

2014

ඇස්තමේන්තුව

Estimate

15,000,000

90 වැනි වැඩසටහන - විනෝද කටයුතු හා ක්‍රීඩා

Programme 90 - Recreation and Sports.

04 වැනි ව්‍යාපෘතිය - යෞවන කටයුතු

Project 04 - Youth Affairs

මූල්‍යකරණය Financing	ව්‍යය විෂය කාණ්ඩය Object Code	ව්‍යය විෂය කාණ්ඩය / මාතෘකාව Object Details	2011	2012	2012	2013	2014
			වියදම Expenditure	සුරැකුම්පත් අපේක්ෂිත අපේක්ෂිත Revised Estimate	වියදම Expenditure	අපේක්ෂිත Estimate	අපේක්ෂිත Estimate
11		පුනරාවර්තන වියදම් Recurrent Expenditure	-	-	-	-	-
		මූලික වියදම් Capital Expenditure	3,323,268	7,000,000	5,554,430	-	10,000,000
		බැරිතා සංවර්ධනය Capacity Building	3,323,268	7,000,000	5,554,430	-	10,000,000
12	2401	පුහුණු හා බැරිතා සංවර්ධනය Training and Capacity Building	3,323,268	7,000,000	5,554,430	-	10,000,000
		මුළු වියදම් Total Expenditure	3,323,268	7,000,000	5,554,430	-	10,000,000

මූල්‍යකරණය

Financing

විභාජන ප්‍රඥප්තිය

Appropriation Statute.

2014

අපේක්ෂිත

Estimate

12. ප්‍රාග්ධන උපමත පදනම

10,000,000

Criteria Based Grant

90 වැනි වැඩසටහන - විනෝද, කටයුතු හා ක්‍රීඩා  
 Programme 90 - Recreation and Sports.

05 වැනි ව්‍යාපෘතිය - සංචාරක කටයුතු  
 Project 05 - Tourism

මූල්‍යකරණ Financing	වැය විෂය සංකේතය Object Code	වැය විෂය කාරණය / මාතෘකාව Object Details	2011 වියදම Expenditure	2012 ප්‍රතිසංස්කරණ ඇස්තමේන්තුව Revised Estimate	2012 වියදම Expenditure	2013 ඇස්තමේන්තුව Estimate	2014 ඇස්තමේන්තුව Estimate
11		<b>පුනරාවර්තන වියදම්</b> Recurrent Expenditure	-	-	-	-	-
		<b>මූලික වියදම්</b> Capital Expenditure	15,727,974	28,000,000	12,725,762	25,000,000	25,000,000
		<b>මූලික වත්කම් පුනරාවර්ධනය හා වැඩිදියුණු කිරීම</b> Rehabilitation and Improvement of Capital Assets	-	-	-	5,000,000	15,000,000
13	2001	ගොඩනැගිලි හා ඉදිකිරීම් Building and Structures	-	-	-	5,000,000	15,000,000
		<b>ස්ථාවර වත්කම් අත්පත් කර ගැනීම</b> Acquisition of Fixed Assets	15,727,974	28,000,000	12,725,762	15,000,000	5,000,000
13	2102	ශාසන කාර්යාල හා කාර්යාලීය උපකරණ Furniture and office Equipment	496,303	-	-	-	-
13	2103	යන්ත්‍ර Mechinery	488,480	-	-	-	-
13	2104	ගොඩනැගිලි හා ඉදිකිරීම් Building and Structures	14,743,191	28,000,000	12,725,762	15,000,000	5,000,000
		<b>ධාරිතා සංවර්ධනය</b> Capacity Building	-	-	-	5,000,000	5,000,000
13	2401	පුහුණු හා ධාරිතා සංවර්ධනය Training and Capacity Building	-	-	-	5,000,000	5,000,000
		<b>මුළු වියදම්</b> Total Expenditure	15,727,974	28,000,000	12,725,762	25,000,000	25,000,000

මූල්‍යකරණය

Financing

විසර්ජන ප්‍රඥප්තිය

Appropriation Statute.

2014

ඇස්තමේන්තුව

Estimate

13. පළාත් කාර්ය නිශ්චිත සංවර්ධන ප්‍රදාන

Provincial Sepecific Development Grant.

25,000,000

ශීර්ෂය

Head

821 - ශ්‍රීඛා සංවර්ධන දෙපාර්තමේන්තුව  
Department of Sports Development

මෙහෙවර

පළාත් ශ්‍රීඛා ක්‍රීඩකවන්ගේ හැකියාවන් හා කුසලතාවයන් සලකායෙහි භෞතික හා ජනසන්නර මට්ටමට යෙහ වම සදහා විධිමත් පුහුණුවක් ලබාදීමට අවශ්‍ය සහසුකම් සැලසීම හා නියෝග, කායික හා මානසිකත්වයෙන් යුත් කාර්යක්ෂම විනය ගරුක ජනතාවක් බිහිකිරීම.

Mission

In identifying the abilities and skills of the provincial athlete to reach the national and international levels and giving them a proper training by providing essential facilities, to beget a healthy, physical and mental and deciplined public.

කාර්යයන්

1. විධිමත් ශ්‍රීඛා පුහුණුවක් ලබා දීමට අවශ්‍ය යටිතල සහසුකම් සැලසීම, උපකරණ හා ශ්‍රීඛා නාණ්ඩා සැයයිම.
2. ශ්‍රීඛා ක්‍රීඩකවන්ට විධිමත් පුහුණුවක් ලබාදීම.
3. නිලධාරීන්ගේ දැනුම ගවත්කාලින කිරීම පිණිස අදාල පුහුණු කඳවුරු හා වැඩමුළු පැවැත්වීම.
4. ශ්‍රීඛා පෝෂණය හා සුභභාගයට අවශ්‍ය කටයුතු සම්පාදනය කිරීම.
5. ජනතාව ශ්‍රීඛාවට ගොලු කිරීමට අවශ්‍ය වැඩසටහන් ක්‍රියාත්මක කිරීම.
6. රාජ්‍ය සේවයේ නිලධාරීන් අතර සුසංස්කරණ වර්ධනය කිරීම හා කාර්යක්ෂම සේවාවක් අරමුණු කර ශ්‍රීඛා වැඩසටහන් ක්‍රියාත්මක කිරීම.
7. සබරගමුව පළාත් ශ්‍රීඛා ප්‍රසැප්තියේ විධිවිධාන ක්‍රියාත්මක කිරීම.

Functions

1. To give sports training by providing necessary infrastructure facilities and sports instruements.
2. To give a proper sports training to athletes.
3. To conduct training camps and workshops for the awareness of the officers and updating the knowledge.
4. To procure necessary affairs for fostering athletes and welfare.
5. To activate necessary programmes to cope the public to the sports.
6. To implement sports programmes to develop the cooperativeness among officials in the public service and to have and efficient service.
7. To implement the regulations and orders in accordance to the sports statute.

වැඩසටහන් හා ව්‍යාපෘති අනුව වියදම් සාරාංශය

Summary of Expenditure by Programmes and Projects

අංකය No.	වැඩසටහන/ව්‍යාපෘති නාමය Programme/ Project Title	2011 වියදම Expenditure	2012 වියදම Expenditure	2013 ඇස්තමේන්තුව Estimate	2014 ඇස්තමේන්තුව Estimate	2015 සුරෝකථනය Forecast
<b>පුනරාවර්තන වියදම්</b> Recurrent Expenditure		9,572,608	11,743,869	18,307,000	20,652,000	22,235,100
90	විනෝද කටයුතු හා ශ්‍රීඛා Recreation and Sports	9,572,608	11,743,869	18,307,000	20,652,000	22,235,100
3	ශ්‍රීඛා සංවර්ධනය හා සංවර්ධනය Development of Sports	9,572,608	11,743,869	18,307,000	20,652,000	22,235,100
<b>මූලික වියදම්</b> Capital Expenditure		-	-	-	-	-
90	විනෝද කටයුතු හා ශ්‍රීඛා Recreation and Sports	-	-	-	-	-
3	ශ්‍රීඛා සංවර්ධනය හා සංවර්ධනය Development of Sports	-	-	-	-	-
<b>මුළු වියදම්</b> Total Expenditure		9,572,608	11,743,869	18,307,000	20,652,000	22,235,100
90	විනෝද කටයුතු හා ශ්‍රීඛා Recreation and Sports	9,572,608	11,743,869	18,307,000	20,652,000	22,235,100
3	ශ්‍රීඛා සංවර්ධනය හා සංවර්ධනය Development of Sports	9,572,608	11,743,869	18,307,000	20,652,000	22,235,100

විද්‍යුත් වර්ග අනුව සාරාංශය  
Summary of Expenditure by Category

විද්‍යුත් වර්ගය / Expenditure Category	2011 විද්‍යුත් Expenditure	2012 විද්‍යුත් Expenditure	2013 ඇස්තමේන්තුව Estimate	2014 ඇස්තමේන්තුව Estimate	2015 පුරෝකථනය Forecast
<b>පුනරාවර්තන විද්‍යුත්</b> Recurrent Expenditure	9,572,608	11,743,869	18,307,000	20,652,000	22,235,100
වෛයුගලික සවිකඩ Personal Emoluments	3,988,620	3,704,035	5,749,000	5,802,000	6,092,100
ගමන් විද්‍යුත් Travelling Expenses	349,964	433,047	500,000	600,000	660,000
සැපයීම් Supplies	178,506	237,242	563,000	550,000	742,500
නඩත්තු විද්‍යුත් Maintenance Expenditure	71,765	136,839	800,000	850,000	1,020,000
සේවා Services	1,144,859	1,950,004	2,495,000	2,750,000	3,107,500
මාරු කිරීම් Transfers	95,251	73,581	200,000	100,000	113,000
වෙනත් Others	3,743,643	5,209,122	8,000,000	10,000,000	10,500,000.00
<b>මුද්‍රාණ විද්‍යුත්</b> Capital Expenditure	-	-	-	-	-
<b>මුළු විද්‍යුත්</b> Total Expenditure	9,572,608	11,743,869	18,307,000	20,652,000	22,235,100

මූල්‍යකරණය  
Financing  
විකර්ෂක ප්‍රඥප්තිය  
Appropriation Statute.

2014  
ඇස්තමේන්තුව  
Estimate

11. කමුණික ප්‍රදාන Block Grant	20,652,000
-----------------------------------	------------

වැඩසටහන ක්‍රියාත්මක කිරීමේ නියුක්ත නිලධාරී මණ්ඩල සාරාංශය  
Programme Employment Profile

තනතුර / Designations	සත්‍ය Actual 2011	සත්‍ය Actual 2012	ඇස්තමේන්තුව Estimate 2013	ඇස්තමේන්තුව Estimate 2014
සේනාධිපති මට්ටම Level 4	0	0	1	1
නායක මට්ටම Level 3	0	0	0	1
ද්විතිය මට්ටම Level 2	13	11	12	15
මූලික මට්ටම Level 1	1	0	2	4
<b>මුළු සේවක සංඛ්‍යාව</b> Total Cadre	14	11	15	21



90 වැනි වැඩිදායක - විනෝද කටයුතු හා ක්‍රීඩා

Programme 90 - Recreation and Sports.

03 වැනි ව්‍යාපෘතිය - ක්‍රීඩා පුළුල්කරණය හා සංවර්ධනය

Project 03 - Developing and Development of Sports.

මූල්‍යකරණ වර්ගය	වැය විෂය කේතනය	වැය විෂය කාර්යය / මාතෘකාව	2011	2012	2012	2013	2014
			වියදම	ප්‍රතිශෝධිත ඇස්තමේන්තුව	වියදම	ඇස්තමේන්තුව	ඇස්තමේන්තුව
Financing	Object Code	Object Details	Expenditure	Revised Estimate	Expenditure	Estimate	Estimate
11		<b>පුනරාවර්තන වියදම්</b> <i>Recurrent Expenditure</i>	9,572,608	12,712,000	11,743,869	18,307,000	20,652,000
		<b>පෞද්ගලික පඩිපත</b> <i>Personal Emoluments</i>	3,988,620	4,293,000	3,704,035	5,749,000	5,802,000
	1001	වැටුප් හා වේතන Salaries and Wages	2,903,753	2,725,000	2,417,075	3,059,000	3,756,000
	1002	අතිකාල හා නිවාඩු දීම වැටුප් Overtime and Holiday pay	55,652	50,000	40,953	50,000	100,000
	1003	වෙනත් දීමනා Other Allowances	1,029,215	1,518,000	1,246,007	2,640,000	1,946,000
		<b>ගමන් වියදම්</b> <i>Travelling Expenses</i>	349,964	434,000	433,047	500,000	600,000
	1101	දේශීය Domestic	349,964	434,000	433,047	500,000	600,000
		<b>පැයවිම්</b> <i>Supplies</i>	178,506	293,000	237,242	563,000	550,000
	1201	ලිපි ද්‍රව්‍ය හා කාර්යාලීය අවශ්‍යතා Stationery and Office Requisites	114,302	130,000	88,750	200,000	200,000
	1202	ඉන්ධන හා ලිනිම් තෙල් Fuel and Lubricants	39,494	120,000	115,475	300,000	250,000
	1203	ආහාර හා නිල ඇඳුම් Diets and Uniforms	-	3,000	-	3,000	-
	1206	යන්ත්‍රෝපකරණ හා විදුලි උපකරණ Mechanical and Electrical Goods	24,710	40,000	33,018	60,000	100,000
		<b>සවිත්තු වියදම්</b> <i>Maintenance Expenditure</i>	71,765	316,000	136,839	800,000	850,000
	1301	ටැංකු Vehicles	-	-	-	300,000	300,000
	1302	ගන්වනු ලබන හා සවිකිරීම් උපකරණ Plant, Machinery and Equipment	-	100,000	83,149	100,000	50,000
	1303	ගොඩනැගිලි හා සවිකිරීම් Buildings and Structures	71,765	216,000	53,690	400,000	500,000
		<b>සේවා</b> <i>Services</i>	1,144,859	2,085,000	1,950,004	2,495,000	2,750,000
	1402	පැස්ටල් හා විදුලි සංදේශ සේවා Postal and communication	31,392	75,000	26,990	95,000	50,000
	1403	විදුලි බලය හා ජලය Electricity and Water	448,366	500,000	489,850	600,000	700,000
	1404	බදු, කුලී හා පලාත් සලසා ගැනීමේ බදු Rents, Rates and Local Taxes (Vehicle Tax)	-	10,000	-	-	-
	1405	වෙනත් Other	665,101	1,500,000	1,433,164	1,800,000	2,000,000
		<b>මාරු කිරීම්</b> <i>Transfers</i>	95,251	74,000	73,581	200,000	100,000
	1506	දේපල ණය පොලී Property Loan Interest to Public Servants	95,251	74,000	73,581	200,000	100,000
		<b>වෙනත්</b> <i>Others</i>	3,743,643	5,217,000	5,209,122	8,000,000	10,000,000
	1703	වෙනත් Other	3,743,643	5,217,000	5,209,122	8,000,000	10,000,000
		<b>ආයතන වියදම්</b> <i>Capital Expenditure</i>	-	-	-	-	-
		<b>මුළු වියදම්</b> <i>Total Expenditure</i>	9,572,608	12,712,000	11,743,869	18,307,000	20,652,000

මූල්‍යකරණය

Financing  
විකර්ෂණ ප්‍රඥප්තිය  
Appropriation Statute.

2014  
ඇස්තමේන්තුව  
Estimate

11. කාමුණික ප්‍රදාන	
Block Grant	20,652,000


වැය විෂය විස්තරය

Object Details

වැය විෂය කාණ්ඩය / මාතෘකාව Object Code	වැය විෂය කාණ්ඩය / මාතෘකාව Object Details	2014 ඇස්තමේන්තුව Estimate
1003	වෙනත් දීමනා Other Allowance	1,946,000
(i)	ජීවන වියදම් දීමනාව Cost of living Allowance	1,188,000
(ii)	20% විශේෂ දීමනාව Special Allowance (20% of Basic Salary)	591,000
(iv)	භාෂා දීමනා Language Allowances	30,000
(viii)	රැස්විම් / වැඩ බැලීමේ දීමනා Meeting / Acting Pay Allowances	20,500
(xxiii)	නිල ඇඳුම් දීමනා Uniform Allowances	16,000
(xxxiii)	දුර්විටය බලපත්‍ර Holiday Warrant	30,000
(xxxvi)	රාජ්‍ය සේවක ප්‍රවේශන අරමුදල Public Service Provided Fund	70,500
1405	වෙනත් Other	2,000,000
(i)	නව නගර ගෘහස්ථ ක්‍රීඩාංගාරය හා මහවැලි ක්‍රීඩාංගනය සඳහා ආරක්ෂක සේවා හා සුළු නඩත්තු කටයුතු	2,000,000
1703	වෙනත් Other	10,000,000
(i)	ක්‍රීඩා උත්සව සංවිධානය සඳහා For Sports	10,000,000

සමාජ සුභ සාධන, පරිවෘත්ත හා ළමාරක්ෂක, ග්‍රාම සංවර්ධන සහ  
ග්‍රාමීය කර්මාන්ත අමාත්‍යාංශය

Ministry of Social Service, Probation and Childcare, Rural  
Development and Rural Industries



**සමාජ සුභ කාඩන, පරිවෘත හා ළමාරක්ෂක, ග්‍රාම සංවර්ධන සහ ග්‍රාමීය කර්මාන්ත අමාත්‍යාංශය**  
**Ministry of Social Service, Probation and Child Care, Rural Development and Rural Industries.**

- මෙහෙවර** සබරගමු පළාතේ සමාජ සුභ කාඩනය ඉහල නංවමින් පරිවෘත හා ළමාරක්ෂක සේවා වැඩි දියුණු කරමින්, සවිලදායි වූ ග්‍රාම සංවර්ධන වැඩ පිළිවෙලක් ඇති කරමින් ග්‍රාමීය කර්මාන්ත දිරිගැන්වීම.
- Mission** Enhancing Social Welfare, Improving Probation and Childcare Services, Establishing effective rural development programmes and encouraging rural industries in the Sabaragamuwa Province.
- කාර්යයන්**
- විශේෂ අවශ්‍යතා ඇති පුද්ගලයින් වෙනුවෙන් සවිබල කැපයීම.
  - අනාර්ථ අසරණ හා හොමනෙහි දැරුවන් පුනරුත්ථාපනය කිරීම හා ඔවුහු වෙනුවෙන් පහසුකම් සැලසීම.
  - ග්‍රාමීය සංවර්ධනය තදකා අවශ්‍ය පහසුකම් කැපයීම.
  - කුඩා හා මධ්‍යම කර්මාන්තකරුවන් දිරිගැන්වීම.
- Functions**
- Empowering the People of special needs.
  - Facilitating and rehabilitating orphans, helpless and mislead children.
  - Providing facilities for rural development.
  - Encouraging small and medium scale industrialist.

**දෙපාර්තමේන්තු අනුව වියදම් සාරාංශය**  
**Summary of Expenditure by Departments**

ශීර්ෂ අංකය Head No.	දෙපාර්තමේන්තුව Department	2011 වියදම Expenditure	2012 වියදම Expenditure	2013 ඇස්තමේන්තුව Estimate	2014 ඇස්තමේන්තුව Estimate	2015 පුරෝකථනය Forecast
<b>පුනරාවර්තන වියදම්</b> <b>Recurrent Expenditure</b>		<b>247,673,719</b>	<b>285,917,792</b>	<b>377,859,000</b>	<b>415,993,000</b>	<b>456,564,150</b>
830	සමාජ සුභ කාඩන, පරිවෘත හා ළමාරක්ෂක, ග්‍රාම සංවර්ධන සහ ග්‍රාමීය කර්මාන්ත අමාත්‍යාංශය Ministry of Social welfare, Probation and Childcare, Rural Development and Rural Industries	37,452,459	48,087,897	86,856,000	60,203,000	67,085,770
831	කර්මාන්ත සංවර්ධන දෙපාර්තමේන්තුව Department of Industrial Development	56,372,479	65,883,312	101,701,000	91,121,000	96,885,980
832	පරිවෘත, ළමාරක්ෂක හා සමාජ සේවා දෙපාර්තමේන්තුව Department of Probation Childcare and Social Services.	153,848,781	171,946,583	189,302,000	264,669,000	292,592,400
<b>මූලික වියදම්</b> <b>Capital Expenditure</b>		<b>47,071,619</b>	<b>33,530,092</b>	<b>41,000,000</b>	<b>72,000,000</b>	<b>78,520,000</b>
830	සමාජ සුභ කාඩන, පරිවෘත හා ළමාරක්ෂක, ග්‍රාම සංවර්ධන සහ ග්‍රාමීය කර්මාන්ත අමාත්‍යාංශය Ministry of Social welfare, Probation and Childcare, Rural Development and Rural Industries	47,071,619	33,530,092	41,000,000	72,000,000	78,520,000
831	කර්මාන්ත සංවර්ධන දෙපාර්තමේන්තුව Department of Industrial Development	-	-	-	-	-
832	පරිවෘත, ළමාරක්ෂක හා සමාජ සේවා දෙපාර්තමේන්තුව Department of Probation Childcare and Social Services.	-	-	-	-	-
<b>මුළු වියදම</b> <b>Total Expenditure</b>		<b>294,745,338</b>	<b>319,447,885</b>	<b>418,859,000</b>	<b>487,993,000</b>	<b>535,084,150</b>
830	සමාජ සුභ කාඩන, පරිවෘත හා ළමාරක්ෂක, ග්‍රාම සංවර්ධන සහ ග්‍රාමීය කර්මාන්ත අමාත්‍යාංශය Ministry of Social welfare, Probation and Childcare, Rural Development and Rural Industries	84,524,078	81,617,990	127,856,000	132,203,000	145,605,770
831	කර්මාන්ත සංවර්ධන දෙපාර්තමේන්තුව Department of Industrial Development	56,372,479	65,883,312	101,701,000	91,121,000	96,885,980
832	පරිවෘත, ළමාරක්ෂක හා සමාජ සේවා දෙපාර්තමේන්තුව Department of Probation Childcare and Social Services.	153,848,781	171,946,583	189,302,000	264,669,000	292,592,400

**වැඩසටහන් අනුව වියදම් සාරාංශය**  
**Summary of Expenditure by Programme**

ශීර්ෂ අංකය Head No.	දෙපාර්තමේන්තුව Department	2011 වියදම Expenditure	2012 වියදම Expenditure	2013 ඇස්තමේන්තුව Estimate	2014 ඇස්තමේන්තුව Estimate	2015 පුරෝකථනය Forecast
<b>පුනරාවර්තන වියදම්</b> Recurrent Expenditure		247,673,719	285,917,792	377,859,000	415,993,000	456,564,150
3	පළාත් පරිපාලනය Provincial Administration	22,673,796	23,191,273	41,572,000	37,202,000	41,455,157
51	කර්මාන්ත සංවර්ධනය Industrial Development	56,372,479	65,883,312	101,701,000	91,121,000	96,885,980
60	ප්‍රජා සංවර්ධන කටයුතු Community Development	14,778,663	24,896,625	45,284,000	23,001,000	25,530,613
95	සමාජ ආරක්‍ෂණය Social Protection	153,848,781	171,946,583	189,302,000	264,669,000	292,592,400
<b>මූලික වියදම්</b> Capital Expenditure		47,071,619	33,530,092	41,000,000	72,000,000	78,520,000
3	පළාත් පරිපාලනය Provincial Administration	-	-	-	-	-
51	කර්මාන්ත සංවර්ධනය Industrial Development	9,374,134	7,744,330	10,000,000	14,000,000	15,267,778
60	ප්‍රජා සංවර්ධන කටයුතු Community Development	10,962,975	6,306,110	7,000,000	30,000,000	32,716,667
95	සමාජ ආරක්‍ෂණය Social Protection	26,734,510	19,479,652	24,000,000	28,000,000	30,535,556
<b>මුළු වියදම්</b> Total Expenditure		294,745,338	319,447,885	418,859,000	487,993,000	535,084,150
3	පළාත් පරිපාලනය Provincial Administration	22,673,796	23,191,273	41,572,000	37,202,000	41,455,157
51	කර්මාන්ත සංවර්ධනය Industrial Development	65,746,613	73,627,641	111,701,000	105,121,000	112,153,758
60	ප්‍රජා සංවර්ධන කටයුතු Community Development	25,741,638	31,202,735	52,284,000	53,001,000	58,347,280
95	සමාජ ආරක්‍ෂණය Social Protection	180,583,291	191,426,235	213,302,000	292,669,000	323,127,956

**වියදම් වර්ග අනුව සාරාංශය**  
**Summary of Expenditure by Category**

වියදම් වර්ගය / Expenditure Category	2011 වියදම Expenditure	2012 වියදම Expenditure	2013 ඇස්තමේන්තුව Estimate	2014 ඇස්තමේන්තුව Estimate	2015 පුරෝකථනය Forecast
<b>පුනරාවර්තන වියදම්</b> Recurrent Expenditure	247,673,719	285,917,792	377,859,000	415,993,000	456,564,150
පෞද්ගලික සවිනම් Personal Emoluments	102,226,419	114,962,636	176,748,000	156,046,000	163,848,300
ගමන් වියදම් Travelling Expenses	2,640,221	2,703,312	3,200,000	3,390,000	3,729,000
සැපයීම් Supplies	7,012,891	6,846,300	13,004,000	13,528,000	18,262,800
නඩත්තු වියදම් Maintenance Expenditure	5,292,499	5,692,428	18,345,000	9,540,000	11,448,000
සේවා Services	3,823,316	5,007,571	7,121,000	7,690,000	8,689,700
මාරු කිරීම් Transfers	123,773,656	146,220,791	154,131,000	219,414,000	243,882,100
වෙනත් Others	2,904,717	4,484,753	5,310,000	6,385,000	6,704,250

වියදම් වර්ගය / Expenditure Category	2011 වියදම Expenditure	2012 වියදම Expenditure	2013 ඇස්තමේන්තුව Estimate	2014 ඇස්තමේන්තුව Estimate	2015 පුරෝකථනය Forecast
ප්‍රාග්ධන වියදම් Capital Expenditure	47,071,619	33,530,092	41,000,000	72,000,000	78,520,000
මුලධන වත්කම් පුනර්ජීවනය හා වැඩිදියුණු කිරීම Rehabilitation and Improvement of Capital Assets	17,902,133	10,422,452	15,500,000	41,470,000	45,617,000
ස්ථාවර වත්කම් අත්පත් කර ගැනීම Acquisition of Fixed Assets	12,776,601	8,329,486	8,900,000	7,800,000	8,580,000
ප්‍රාග්ධන මාරු කිරීම් Capital Transfers	6,092,333	4,752,250	9,500,000	15,930,000	17,523,000
බාධිත සංවර්ධනය Capacity Building	10,300,552	10,025,904	7,100,000	6,800,000	6,800,000
<b>මුළු වියදම් Total Expenditure</b>	<b>294,745,338</b>	<b>319,447,885</b>	<b>418,859,000</b>	<b>487,993,000</b>	<b>535,084,150</b>

මූල්‍යකරණය Financing	2014 ඇස්තමේන්තුව Estimate
විකර්ෂක ප්‍රයෝජනීය Appropriation Statute.	
11. කාමුණික ප්‍රදාන Block Grant	415,993,000
12. ප්‍රාග්ධන ලක්ෂණ පාදක ප්‍රදාන Criteria Based Grant	15,000,000
13. පළාත් කාර්ය නිශ්චිත සංවර්ධන ප්‍රදාන Provincial Sepecific Development Grant.	57,000,000

**කාර්ය මණ්ඩල සාරාංශය  
Employment Profile**

තනතුර / Designation	සහන Actual 2011	සහන Actual 2012	ඇස්තමේන්තුව Estimate 2013	ඇස්තමේන්තුව Estimate 2014
පෙහණේඩ මට්ටම Level 4	8	9	13	14
තෘතීය මට්ටම Level 3	29	38	43	39
ද්විතීය මට්ටම Level 2	234	231	458	340
ප්‍රාථමික මට්ටම Level 1	122	103	129	136
<b>මුළු සේවක සංඛ්‍යාව Total Cadre</b>	<b>393</b>	<b>381</b>	<b>643</b>	<b>529</b>

2014 - අයත්තමිත්තු

2014 - Estimates

830 සිට 833 දක්වා වැය ශීර්ෂ වල විශදම් වර්ග අනුව කාර්යයන්

Summary of Expenditure by Category - Head No. 830-833

Financing	වැය විෂය කාණ්ඩය	වැය විෂය කාර්ය / මාතෘකාව	2011 විශදම	2012 ප්‍රතිශෝධිත අයත්තමිත්තුව	2012 විශදම	2013 අයත්තමිත්තුව	2014 අයත්තමිත්තුව
Object Code	Object Details	Expenditure	Revised Estimate	Expenditure	Estimate	Estimate	
11	<b>පුනරාවර්තන වියදම්</b> <i>Recurrent Expenditure</i>		247,673,719	351,849,000	285,917,792	377,859,000	415,993,000
	<b>පෞද්ගලික සේවාවන්</b> <i>Personal Emoluments</i>		102,226,419	174,600,603	114,962,636	176,748,000	156,046,000
	1001	වැටුප් හා වේතන Salaries and Wages	70,594,374	116,668,040	72,984,192	109,066,000	100,934,000
	1002	අතිකාල හා නිවාඩු දීම සඳහා Overtime and Holiday pay	1,910,727	1,881,550	1,576,005	2,535,000	2,550,000
	1003	වෙනත් දීමනා Other Allowances	29,721,318	56,051,013	40,402,439	65,147,000	52,562,000
	<b>ගමන් වියදම්</b> <i>Travelling Expenses</i>		2,640,221	3,228,700	2,703,312	3,200,000	3,390,000
	1101	දේශීය Domestic	2,640,221	3,228,700	2,703,312	3,200,000	3,390,000
	<b>සැපයීම්</b> <i>Supplies</i>		7,012,891	7,685,110	6,846,300	13,004,000	13,528,000
	1201	ලිපි ද්‍රව්‍ය හා කාර්යාලීය අවශ්‍යතා Stationery and Office Requisites	2,910,462	3,301,210	3,132,970	2,900,000	3,075,000
	1202	ඉන්ධන හා ලිපි සේව Fuel and Lubricants	1,721,602	2,262,300	1,770,776	6,720,000	7,120,000
	1203	ආහාර හා නිල ඇඳුම් Diets and Uniforms	73,871	99,800	88,030	184,000	28,000
	1204	වෛද්‍ය සපයුම් Medical Supplies	26,714	50,000	48,734	50,000	100,000
	1205	වෙනත් Other	1,181,321	1,245,000	1,217,524	2,525,000	2,525,000
	1206	ගන්වනු ලබන හා විදුලි උපකරණ Mechanical and Electrical Goods	1,098,921	726,800	588,266	625,000	680,000
	<b>නඩත්තු වියදම්</b> <i>Maintenance Expenditure</i>		5,292,499	6,982,000	5,692,428	18,345,000	9,540,000
	1301	වාහන Vehicles	3,611,508	4,520,000	3,839,852	15,500,000	6,100,000
	1302	ගස්කුලු හා සවිකිරීම් උපකරණ Plant, Machinery and Equipment	664,620	1,120,000	710,114	995,000	1,245,000
	1303	නොඩනැගිලි Buildings	939,360	1,272,000	1,123,407	1,730,000	1,970,000
	1304	වෙනත් Others	77,011	70,000	19,055	100,000	200,000
	1305	සවි කිරීම් Structures	-	-	-	20,000	25,000
	<b>සේවා</b> <i>Services</i>		3,823,316	6,216,205	5,007,571	7,121,000	7,690,000
	1401	ප්‍රවාහන Transport	61,771	100,000	97,500	106,000	156,000
	1402	තැපැල් හා විදුලි සංදේශ සේවා Postal and communication	1,244,559	1,664,205	1,211,511	1,560,000	1,919,000
	1403	විදුලි හා ජලය Electricity and Water	761,631	1,180,000	1,051,000	1,275,000	1,755,000
	1404	බදු, භුමි හා පලාත් පාලන ආයතන බදු Rents, Rates and Local Taxes (Vehicle Tax)	442,833	485,000	394,232	810,000	540,000
	1405	වෙනත් Others	1,312,522	2,787,000	2,253,328	3,370,000	3,320,000



Financing	වැය විෂය කේතය Object Code	වැය විෂය කාර්යය / මාතෘකාව Object Details	2011	2012	2012	2013	2014
			විදයම Expenditure	ප්‍රතිශෝධිත ඇස්තමේන්තුව Revised Estimate	විදයම Expenditure	ඇස්තමේන්තුව Estimate	ඇස්තමේන්තුව Estimate
<b>මාරු කිරීම් Transfers</b>			123,773,656	148,387,447	146,220,791	154,131,000	219,414,000
	1501	සුභසාධක වැඩසටහන් Welfare Programme	116,374,723	130,000,000	128,388,452	135,000,000	200,000,000
	1504	රාජ්‍ය ව්‍යාපාර වලට මාරු කිරීම් Transfers to Public Enterprises	-	10,000,000	10,000,000	10,000,000	10,000,000
	1506	දේපල ණය කොළී Property Loan Interest to Public Servants	1,851,303	2,837,447	2,393,339	2,631,000	2,914,000
	1509	ආධාර Grants	5,547,630	5,550,000	5,439,000	6,500,000	6,500,000
<b>වෙනත් Others</b>			2,904,717	4,748,935	4,484,753	5,310,000	6,385,000
	1703	වෙනත් Other	2,904,717	4,748,935	4,484,753	5,310,000	6,385,000
<b>මූලික ව්‍යයම් Capital Expenditure</b>			47,071,619	57,000,000	33,530,092	41,000,000	72,000,000
<b>මුද්‍රාණ වත්කම් පුනරුත්ථාපනය හා වැඩිදියුණු කිරීම Rehabilitation and Improvement of Capital Assets</b>			17,902,133	14,880,000	10,422,452	15,500,000	41,470,000
	2001	ගොඩනැගිලි හා ඉදි කිරීම් Building and Structures	17,902,133	14,880,000	10,422,452	15,500,000	41,470,000
<b>ස්ථාවර වත්කම් අත්පත් කර ගැනීම Acquisition of Fixed Assets</b>			12,776,601	20,800,000	8,329,486	8,900,000	7,800,000
	2101	වාහන Vehicals	413,220	-	-	500,000	-
	2102	ගෘහ කාර්ය සහ කාර්යාලීය උපකරණ Furniture and office Equipment	889,255	500,000	-	-	-
	2103	ගන්කු Mechinery	-	-	-	400,000	800,000
	2104	ගොඩනැගිලි හා ඉදි කිරීම් Building and Structures	10,774,126	19,800,000	8,329,486	7,000,000	7,000,000
	2105	ඉඩම් හා ඉඩම් වැඩිදියුණු කිරීම් Lands and Land Improvements	700,000	500,000	-	1,000,000	-
<b>මූලික මාරු කිරීම් Capital Transfers</b>			6,092,333	7,850,000	4,752,250	9,500,000	15,930,000
	2201	රාජ්‍ය ආයතන Public Institutions	1,000,000	1,000,000	460,000	1,000,000	1,100,000
	2202	සංවර්ධන ආයතන Development Assistance	5,092,333	6,850,000	4,292,250	8,500,000	14,830,000
<b>කාර්ය සංවර්ධනය Capacity Building</b>			10,300,552	13,470,000	10,025,904	7,100,000	6,800,000
	2401	සුහුණු හා කාර්ය සංවර්ධනය Training and Capacity Building	10,300,552	13,470,000	10,025,904	7,100,000	6,800,000
<b>මුළු ව්‍යයම් Total Expenditure</b>			294,745,338	408,849,000	319,447,885	418,859,000	487,993,000

මුද්‍රාණකරණය Financing	2014 ඇස්තමේන්තුව Estimate
විසර්ජන ප්‍රඥප්තිය Appropriation Statute.	
11. කාලීන ප්‍රදාන Block Grant	415,993,000
12. මූලික උපමාන කාලීන ප්‍රදාන Criteria Based Grant	15,000,000
13. පළාත් කාර්ය නිශ්චිත සංවර්ධන ප්‍රදාන Provincial Sepecific Development Grant.	57,000,000

2014 - ඇස්තමේන්තු  
 2014 - Estimates  
 කාර්ය මණ්ඩල සාරාංශය  
 Summary of Employment Profile

පනතුරු / Designations	සත්‍ය Actual 2011	සත්‍ය Actual 2012	ඇස්තමේන්තුව Estimate 2013	ඇස්තමේන්තුව Estimate 2014
සේනපති මට්ටම Level 4	8	9	13	14
තෘතීය මට්ටම Level 3	29	38	43	39
ද්විතීය මට්ටම Level 2	234	231	458	340
ප්‍රාථමික මට්ටම Level 1	122	103	129	136
මුළු සේවක සංඛ්‍යාව Total Cadre	393	381	643	529

රේඛය

830 - සමාජ සුභසාධන, පරිවෘත්තන හා ප්‍රමාදභක්ෂණ, ග්‍රාම සංවර්ධන සහ ග්‍රාමීය කර්මාන්ත අමාත්‍යාංශය

Head

Ministry of Social welfare, Probation and Childcare, Rural Development and Rural Industries

වැඩසටහන් හා ව්‍යාපෘති අනුව වියදම් සාරාංශය  
Summary of Expenditure by Programmes and Projects

අංකය No.	වැඩසටහන/ව්‍යාපෘති නාමය Programme/ Project Title	2011 වියදම Expenditure	2012 වියදම Expenditure	2013 අපේක්ෂිතතාව Estimate	2014 අපේක්ෂිතතාව Estimate	2015 පුරෝකථනය Forecast
<b>පුනරාවර්තන වියදම්</b> Recurrent Expenditure		37,452,459	48,087,897	86,856,000	60,203,000	67,085,770
3	<b>පළාත් පරිපාලනය</b> Provincial Administration	22,673,796	23,191,273	41,572,000	37,202,000	41,455,157
1	සාමාන්‍ය පරිපාලන සේවා - අමාත්‍යාංශය General Admin. and Establishment Service - Minister	10,987,372	10,318,248	15,744,000	15,830,000	17,639,781
2	සාමාන්‍ය පරිපාලන සේවා General Administration and Establishment Service	11,686,424	12,873,024	25,828,000	21,372,000	23,815,376
51	<b>කර්මාන්ත සංවර්ධනය</b> Industrial Development	-	-	-	-	-
3	කර්මාන්ත සංවර්ධනය Industries Development	-	-	-	-	-
4	වෘත්තීය පුහුණුව Vocational Training	-	-	-	-	-
60	<b>ප්‍රජා සංවර්ධන කටයුතු</b> Community Development	14,778,663	24,896,625	45,284,000	23,001,000	25,630,613
4	ග්‍රාම සංවර්ධන කටයුතු Rural Development Activities	14,778,663	24,896,625	45,284,000	23,001,000	25,630,613
95	<b>සමාජ ආරක්ෂණය</b> Social Security	-	-	-	-	-
3	සමාජ සුභ සාධන සේවා ක්‍රියාත්මක කිරීම Implementation of Welfare Service	-	-	-	-	-
4	පරිවෘත්තන හා ප්‍රමාදභක්ෂණ සේවා Probation and Child Care Services	-	-	-	-	-
<b>මූලික වියදම්</b> Capital Expenditure		47,071,619	33,530,092	41,000,000	72,000,000	78,520,000
3	<b>පළාත් පරිපාලනය</b> Provincial Administration	-	-	-	-	-
1	සාමාන්‍ය පරිපාලන සේවා - අමාත්‍යාංශය General Admin. and Establishment Service - Minister	-	-	-	-	-
2	සාමාන්‍ය පරිපාලන සේවා General Administration and Establishment Service	-	-	-	-	-
51	<b>කර්මාන්ත සංවර්ධනය</b> Industrial Development	9,374,134	7,744,330	10,000,000	14,000,000	15,267,778
3	කර්මාන්ත සංවර්ධනය Industries Development	7,786,116	6,472,148	8,500,000	12,000,000	13,086,667
4	වෘත්තීය පුහුණුව Vocational Training	1,588,018	1,272,182	1,500,000	2,000,000	2,181,111
60	<b>ප්‍රජා සංවර්ධන කටයුතු</b> Community Development	10,962,975	6,306,110	7,000,000	30,000,000	32,716,667
4	ග්‍රාම සංවර්ධන කටයුතු Rural Development Activities	10,962,975	6,306,110	7,000,000	30,000,000	32,716,667
95	<b>සමාජ ආරක්ෂණය</b> Social Security	26,734,510	19,479,652	24,000,000	28,000,000	30,535,556
3	සමාජ සුභ සාධන සේවා ක්‍රියාත්මක කිරීම Implementation of Welfare Service	14,395,000	9,032,789	10,000,000	13,000,000	14,177,222
4	පරිවෘත්තන හා ප්‍රමාදභක්ෂණ සේවා Probation and Child Care Services	12,339,510	10,446,863	14,000,000	15,000,000	16,358,333

අංකය No.	වැඩසටහන/ව්‍යාපෘති නාමය Programme/ Project Title	2011 වියදම Expenditure	2012 වියදම Expenditure	2013 අපේක්ෂිත Estimate	2014 අපේක්ෂිත Estimate	2015 පුරෝකථනය Forecast
<b>මුළු වියදම්</b> Total Expenditure		84,524,078	81,617,990	127,856,000	132,203,000	145,605,770
3	<b>පළාත් පරිපාලනය</b> Provincial Administration	22,673,796	23,191,273	41,572,000	37,202,000	41,455,157
1	සාමාන්‍ය පරිපාලන සේවා - අමාත්‍යවරයා General Admin. and Establishment Service - Minister	10,987,372	10,318,248	15,744,000	15,830,000	17,639,781
2	සාමාන්‍ය පරිපාලන සේවා General Administration and Establishment Service	11,686,424	12,873,024	25,828,000	21,372,000	23,815,376
51	<b>කාර්මික සංවර්ධනය</b> Industrial Development	9,374,134	7,744,330	10,000,000	14,000,000	15,257,778
3	කාර්මික සංවර්ධනය Industries Development	7,786,116	6,472,148	8,500,000	12,000,000	13,086,667
4	වෘත්තීය පුහුණුව Vocational Training	1,588,018	1,272,182	1,500,000	2,000,000	2,171,111
60	<b>ප්‍රජා සංවර්ධන කටයුතු</b> Community Development	25,741,638	31,202,735	52,284,000	53,001,000	58,347,280
4	ග්‍රාම සංවර්ධන කටයුතු Rural Development Activities	25,741,638	31,202,735	52,284,000	53,001,000	58,347,280
95	<b>සමාජ ආරක්‍ෂණය</b> Social Security	26,734,510	19,479,652	24,000,000	28,000,000	30,555,556
3	සමාජ සුභ සාධක සේවා ක්‍රියාත්මක කිරීම Implementation of Welfare Service	14,395,000	9,032,789	10,000,000	13,000,000	14,177,222
4	පරිවෘත්තන සේවා Probation and Child Care Services	12,339,510	10,446,863	14,000,000	15,000,000	16,378,333

**වියදම් වර්ග අනුව සාරාංශය**  
Summary of Expenditure by Category

වියදම් වර්ගය / Expenditure Category	2011 වියදම Expenditure	2012 වියදම Expenditure	2013 අපේක්ෂිත Estimate	2014 අපේක්ෂිත Estimate	2015 පුරෝකථනය Forecast
<b>පුනරාවර්තන වියදම්</b> Recurrent Expenditure	37,452,459	48,087,897	86,856,000	60,203,000	67,085,770
පෞද්ගලික පඩිතඩි Personal Emoluments	28,745,259	28,307,799	51,316,000	33,739,000	35,425,950
ගමන් වියදම් Travelling Expenses	638,696	618,619	775,000	800,000	880,000
සැපයීම් Supplies	2,715,439	2,706,474	6,640,000	6,750,000	9,112,500
සාහිත්‍ය වියදම් Maintenance Expenditure	3,153,595	3,755,562	15,250,000	5,350,000	6,420,000
සේවා Services	881,762	981,516	995,000	1,424,000	1,609,120
මාරු කිරීම් Transfers	906,648	11,029,940	11,080,000	11,140,000	12,588,200
වෙනත් Others	411,060	687,988	800,000	1,000,000	1,050,000
<b>මූලික වියදම්</b> Capital Expenditure	47,071,619	33,530,092	41,000,000	72,000,000	78,520,000
මූලික වස්තූන් පුනරාවර්ධනය හා වැඩිදියුණු කිරීම Rehabilitation and Improvement of Capital Assets	17,902,133	10,422,452	15,500,000	41,470,000	45,617,000
ස්ථාවර වත්කම් අත්පත් කර ගැනීම Acquisition of Fixed Assets	12,776,601	8,329,486	8,900,000	7,800,000	8,580,000
මූලික මාරු කිරීම් Capital Transfers	6,092,333	4,752,250	9,500,000	15,930,000	17,523,000
ධාරිතා සංවර්ධනය Capacity Building	10,300,552	10,025,904	7,100,000	6,800,000	6,800,000
<b>මුළු වියදම්</b> Total Expenditure	84,524,078	81,617,990	127,856,000	132,203,000	145,605,770

මූල්‍යකරණය  
 Financing  
 විසර්ජන ප්‍රඥප්තිය  
 Appropriation Statute.

2014  
 ඇස්තමේන්තුව  
 Estimate

11. කලමනිකුත් කිරීමේ ප්‍රදාන Block Grant	60,203,000
12. ප්‍රාග්ධන උපමාන ප්‍රදාන Criteria Based Grant	15,000,000
13. පළාත් කාර්ය නිශ්චිත සංවර්ධන ප්‍රදාන Provincial Sepecific Development Grant.	57,000,000

වැඩසටහන ක්‍රියාත්මක කිරීමේ නියුක්ත නිලධාරී මණ්ඩල සාරාංශය

Programme Employment Profile

තනතුරු / Designation	සහස්‍ර Actual 2011	සහස්‍ර Actual 2012	ඇස්තමේන්තුව Estimate 2013	ඇස්තමේන්තුව Estimate 2014
පෙරපිටු මට්ටම Level 4	4	5	6	6
තෙවන මට්ටම Level 3	4	5	7	4
දෙවන මට්ටම Level 2	46	50	126	94
මුළු මට්ටම Level 1	13	11	21	14
මුළු සේවක සංඛ්‍යාව Total Cadre	67	71	160	118

03 වැනි වැඩසටහන - පළාත් පරිපාලනය

Programme 03 - Provincial Administration

01 වැනි විෂයාංගය - කාමාන්ත පරිපාලනය හා ආයතන සේවා - අමාත්‍යතුමා

Project 01 - General Administration and Establishment Services - Minister

මූල්‍යකරණ Financing	වැය විෂය සංකේතය Object Code	වැය විෂය කාර්යාල / මාතෘකාව Object Details	2011 වියදම Expenditure	2012 සුඛෝධිත ඇස්තමේන්තුව Revised Estimate	2012 වියදම Expenditure	2013 ඇස්තමේන්තුව Estimate	2014 ඇස්තමේන්තුව Estimate
11	<b>පුනරාවර්තන වියදම්</b> Recurrent Expenditure		10,987,372	12,472,000	16,318,248	15,744,000	15,830,000
	<b>පෞද්ගලික සවිභව</b> Personal Emoluments		7,425,444	7,490,550	5,793,638	6,044,000	5,891,000
	1001	වැටුප් හා වේතන Salaries and Wages	3,075,760	3,071,600	2,171,396	3,105,000	3,108,000
	1002	අතිකාල හා නිවාඩු දීම වැටුප් Overtime and Holiday pay	817,049	458,550	303,560	650,000	600,000
	1003	වෙනත් දීමනා Other Allowances	3,532,635	3,960,400	3,318,683	2,289,000	2,183,000
	<b>ගමන් වියදම්</b> Travelling Expenses		194,687	200,000	113,400	250,000	200,000
	1101	දේශීය Domestic	194,687	200,000	113,400	250,000	200,000
	<b>සැපයීම්</b> Supplies		1,282,690	1,505,310	1,457,367	5,200,000	5,200,000
	1201	ලිපි ද්‍රව්‍ය හා කාර්යාලීය අවශ්‍යතා Stationery and Office Requisites	395,730	701,210	701,210	500,000	500,000
	1202	ඉන්ධන හා ලිනිසි තෙල් Fuel and Lubricants	788,360	567,300	533,332	4,500,000	4,500,000
	1206	යන්ත්‍රෝපකරණ හා විදුලි උපකරණ Mechanical and Electrical Goods	98,600	236,800	222,825	200,000	200,000
	<b>නඩත්තු වියදම්</b> Maintenance Expenditure		1,641,394	2,427,000	2,232,277	3,500,000	3,500,000
	1301	වාහන Vehicles	1,620,399	2,200,000	2,164,534	3,000,000	3,000,000
	1302	යන්ත්‍රාල හා සවිකිරීම් උපකරණ Plant, Machinery and Equipment	-	175,000	67,743	100,000	100,000
	1303	නොඩනැගිලි හා සවිකිරීම් Buildings and Structures	20,995	52,000	-	400,000	400,000
	<b>සේවා</b> Services		276,651	354,205	226,632	350,000	639,000
	1402	තැපැල් හා විදුලි සංදේශ සේවා Postal and communication	276,651	354,205	226,632	350,000	639,000
	<b>වෙනත්</b> Others		166,506	494,935	494,935	400,000	400,000
	1703	වෙනත් Other	166,506	494,935	494,935	400,000	400,000
	<b>මූලධර්ම වියදම්</b> Capital Expenditure		-	-	-	-	-
	<b>මුළු වියදම්</b> Total Expenditure		10,987,372	12,472,000	16,318,248	15,744,000	15,830,000

මූල්‍යකරණය

Financing

විකර්ෂන ප්‍රඥප්තිය

Appropriation Statute.

2014

ඇස්තමේන්තුව

Estimate

11. කාමුණික ප්‍රදාන

15,830,000

Block Grant

ව්‍යාපෘතිය ක්‍රියාත්මක කිරීමේ නියුක්ත නිලධාරී මණ්ඩල සාරාංශය

Project Employment Profile

තනතුර / Designations	සත්‍ය Actual 2011	සත්‍ය Actual 2012	අස්තමේන්තුව Estimate 2013	අස්තමේන්තුව Estimate 2014
ජ්‍යෙෂ්ඨ මට්ටම Level 4	1	1	1	1
තෘතීය මට්ටම Level 3	4	4	3	3
ද්විතීය මට්ටම Level 2	2	2	3	3
ප්‍රාථමික මට්ටම Level 1	6	6	7	7
මුළු සේවක සංඛ්‍යාව Total Cadre	13	13	14	14

වැය විෂය විස්තරය

Object Details

වැය විෂය සංකේතය Object Code	වැය විෂය කාර්යය / මාතෘකාව Object Details	2014 අස්තමේන්තුව Estimate
1003	වෙනත් දීමනා Other Allowance	2,183,000
(i)	ජීවන වියදම් දීමනාව Cost of living Allowance	1,030,000
(ii)	20% විශේෂ දීමනාව Special Allowance (20% of Basic Salary)	469,000
(iii)	සංග්‍රහ දීමනා Entertainment Allowances	24,000
(vi)	ප්‍රවාහන දීමනා Transport Allowances	360,000
(viii)	රැස්වීම් දීමනා Meeting Allowances	18,000
(xxxvi)	රාජ්‍ය සේවක ප්‍රසිද්ධියේ ප්‍රසිද්ධ Public Service Provided Fund	282,000
1703	වෙනත් Others	400,000
(i)	රැස්වීම් / සම්මන්ත්‍රණ / සංග්‍රහ Meetings / Conferences / Entertainment	400,000

**03 වැනි වැඩසටහන - පළාත් පරිපාලනය**  
**Programme 03 - Provincial Administration**  
**02 වැනි ව්‍යාපෘතිය - කාමාන්ත පරිපාලනය හා ආයතන සේවා**  
**Project 02 - General Administration and Establishment Services**

Financing	ව්‍යය විෂය කොටස	ව්‍යය විෂය කාර්‍ය / මාතෘකාව	2011	2012	2012	2013	2014
	Object Code		වියදම	සුරැකුණු ඇස්තමේන්තුව	වියදම	ඇස්තමේන්තුව	ඇස්තමේන්තුව
	Object Code	Object Details	Expenditure	Revised Estimate	Expenditure	Estimate	Estimate
11		<b>පුනරාවර්තන වියදම්</b> <i>Recurrent Expenditure</i>	11,686,424	14,872,000	12,873,024	25,828,000	21,372,000
		<b>පෞද්ගලික පවිතරී</b> <i>Personal Emoluments</i>	8,402,724	10,746,833	9,539,952	12,033,000	17,332,000
	1001	වැටුප් හා වේතන Salaries and Wages	6,052,492	7,164,710	6,049,882	7,506,000	10,947,000
	1002	අතිකාල හා නිවාඩු දීම වැටුප් Overtime and Holiday pay	340,754	550,000	497,954	560,000	570,000
	1003	වෙනත් දීමනා Other Allowances	2,009,478	3,032,123	2,992,116	3,967,000	5,815,000
		<b>ගමන් වියදම්</b> <i>Travelling Expenses</i>	279,740	400,000	356,879	325,000	400,000
	1101	දේශීය Domestic	279,740	400,000	356,879	325,000	400,000
		<b>සැපයීම්</b> <i>Supplies</i>	1,028,049	1,084,800	878,057	1,090,000	1,200,000
	1201	ලිපි පුවර හා කාර්යාලීය අවශ්‍යතා Stationery and Office Requisites	399,658	400,000	399,977	300,000	300,000
	1202	ඉන්ධන හා ලිපිකි පෙල් Fuel and Lubricants	116,536	480,000	293,620	600,000	750,000
	1203	නිල ඇඳුම් Uniforms	550	4,800	-	15,000	-
	1206	යන්ත්‍රෝපකරණ හා විදුලි උපකරණ Mechanical and Electrical Goods	511,305	200,000	184,460	175,000	150,000
		<b>නඩත්තු වියදම්</b> <i>Maintenance Expenditure</i>	1,092,121	1,205,000	1,023,285	11,200,000	1,300,000
	1301	වාහන Vehicles	897,825	955,000	833,846	11,000,000	1,200,000
	1302	යන්ත්‍රණ හා සවිකිරීම් උපකරණ Plant, Machinery and Equipment	194,296	250,000	189,438	200,000	100,000
		<b>සේවා</b> <i>Services</i>	577,445	810,000	741,728	600,000	500,000
	1402	තැපැල් හා විදුලි සංදේශ සේවා Postal and communication	377,445	505,000	438,565	400,000	500,000
	1405	වෙනත් Others	200,000	305,000	303,164	200,000	-
		<b>මාරු කිරීම්</b> <i>Transfers</i>	236,399	525,367	233,802	380,000	340,000
	1506	දේපල ණය කොළී Property Loan Interest to Public Servants	236,399	525,367	233,802	380,000	340,000
		<b>වෙනත්</b> <i>Others</i>	69,946	100,000	99,322	200,000	300,000
	1703	වෙනත් Other	69,946	100,000	99,322	200,000	300,000
		<b>ප්‍රාග්ධන වියදම්</b> <i>Capital Expenditure</i>	-	-	-	-	-
		<b>මුළු වියදම්</b> <i>Total Expenditure</i>	11,686,424	14,872,000	12,873,024	25,828,000	21,372,000



මූල්‍යකරණය

Financing

විකර්ෂණ ප්‍රයෝජන

Appropriation Statute.

2014

ඇස්තමේන්තු

Estimate

11. පාලනික ප්‍රදාන

Block Grant

21,372,000

ව්‍යාපෘතිය ක්‍රියාත්මක කිරීමේ නියුක්ත නිලධාරී මණ්ඩල සාරාංශය

Project Employment Profile

තනතුර / Designations	සහන Actual 2011	සහන Actual 2012	ඇස්තමේන්තු Estimate 2013	ඇස්තමේන්තු Estimate 2014
සේෂ්ඨ මට්ටම Level 4	3	4	5	5
පාලන මට්ටම Level 3	0	1	1	1
ද්විතිය මට්ටම Level 2	15	19	23	47
ප්‍රාථමික මට්ටම Level 1	5	3	4	6
මුළු සේවක සංඛ්‍යාව Total Cadre	23	27	33	59

වැය විෂය විස්තරය

Object Details

වැය විෂය සංකේතය Object Code	වැය විෂය කාරණය / මාතෘකාව Object Details	2014 ඇස්තමේන්තු Estimate
1003	වෙනත් දීමනා Other Allowance	5,815,000
(i)	ජීවන වියදම් දීමනාව Cost of living Allowance	3,406,000
(ii)	20% විශේෂ දීමනාව Special Allowance (20% of Basic Salary)	1,869,000
(iii)	සංග්‍රහ දීමනා Entertainment Allowances	9,000
(iv)	භාෂා දීමනා Language Allowances	82,000
(vi)	ප්‍රවාහන දීමනා Transport Allowances	360,000
(xxiii)	නිල ඇඳුම් දීමනා Uniform Allowances	28,000
(xxxiii)	දුර්විල බලපත්‍ර Holiday Warrant	43,000
(xxxvi)	රාජ්‍ය සේවක ප්‍රවර්ධන අරමුදල Public Service Provided Fund	18,000
1703	වෙනත් Others	300,000
(i)	රැස්වීම් / සම්මන්ත්‍රණ / සංග්‍රහ Meetings / Conferences / Entertainment	300,000

**51 වැනි වැඩසටහන - කර්මාන්ත සංවර්ධනය**  
**Programme 51 - Industrial Development.**

**03 වැනි ව්‍යාපෘතිය - කර්මාන්ත සංවර්ධනය**  
**Project 03 - Industrial Development.**

මූල්‍යකරණ Financing	වැය විෂය සංකේතය Object Code	වැය විෂය කාර්‍යය / මාතෘකාව Object Details	2011	2012	2012	2013	2014
			වියදම Expenditure	ප්‍රතිශෝධිත ඇස්තමේන්තුව Revised Estimate	වියදම Expenditure	ඇස්තමේන්තුව Estimate	ඇස්තමේන්තුව Estimate
11		<b>පුනරාවර්තන වියදම්</b> <i>Recurrent Expenditure</i>	-	-	-	-	-
		<b>මූලික වියදම්</b> <i>Capital Expenditure</i>	7,786,116	11,800,000	6,472,148	8,500,000	12,000,000
		<b>මූලික වත්කම් පුනරාවර්ධනය හා වැඩිදියුණු කිරීම</b> <i>Rehabilitation and Improvement of Capital Assets</i>	4,066,464	6,800,000	3,448,996	3,500,000	5,000,000
12	2001	ගොඩනැගිලි හා ඉදිකිරීම් <i>Building and Structures</i>	874,278	2,000,000	1,590,039	-	-
13	2001	ගොඩනැගිලි හා ඉදිකිරීම් <i>Building and Structures</i>	3,192,186	4,800,000	1,858,956	3,500,000	5,000,000
		<b>ස්ථාවර වත්කම් අත්පත් කර ගැනීම</b> <i>Acquisition of Fixed Assets</i>	-	1,000,000	-	1,000,000	-
13	2102	යාන භාණ්ඩ හා කාර්යාලීය උපකරණ <i>Furniture and office Equipment</i>	-	500,000	-	-	-
13	2105	ඉඩම් හා ඉඩම් වැඩිදියුණු කිරීම් <i>Lands and Land Improvements</i>	-	500,000	-	1,000,000	-
		<b>මූලික මාරු කිරීම්</b> <i>Capital Transfers</i>	1,503,878	-	-	3,000,000	5,500,000
12	2202	සංවර්ධන සහායක් <i>Development Assistance</i>	-	-	-	-	2,000,000
	(i)	සංවර්ධන සහායක්	-	-	-	-	2,000,000
13	2202	සංවර්ධන සහායක් <i>Development Assistance</i>	1,503,878	-	-	3,000,000	3,500,000
	(ii)	සංවර්ධන සහායක්	-	-	-	-	3,500,000
		<b>බාරිතා සංවර්ධනය</b> <i>Capacity Building</i>	2,215,774	4,000,000	3,023,152	1,000,000	1,500,000
12	2401	පුහුණු හා බාරිතා සංවර්ධනය <i>Training and Capacity Building</i>	865,822	-	-	-	-
13	2401	පුහුණු හා බාරිතා සංවර්ධනය <i>Training and Capacity Building</i>	1,349,952	4,000,000	3,023,152	1,000,000	1,500,000
		<b>මුළු වියදම්</b> <i>Total Expenditure</i>	7,786,116	11,800,000	6,472,148	8,500,000	12,000,000

මූල්‍යකරණය Financing	2014
විකර්මන ප්‍රකාශනය Appropriation Statute.	ඇස්තමේන්තුව Estimate
12. මූලික උපමාන පදනම මුදල Criteria Based Grant	2,000,000
13. පළාත් කාර්ය නිශ්චිත සංවර්ධන මුදල Provincial Sepecific Development Grant.	10,000,000

**51 වැනි වැඩසටහන - කර්මාන්ත සංවර්ධනය**  
**Programme 51 - Industrial Development.**

**04 වැනි ව්‍යාපෘතිය - වෘත්තීය පුහුණුව**  
**Project 04 - Vocational Training**

මූල්‍යකරණ Financing	ව්‍යය විෂය සංකේතය Object Code	ව්‍යය විෂය කාර්යය / මාතෘකාව Object Details	2011	2012	2012	2013	2014
			වියදම Expenditure	ප්‍රතිශෝධිත ඇස්තමේන්තුව Revised Estimate	වියදම Expenditure	ඇස්තමේන්තුව Estimate	ඇස්තමේන්තුව Estimate
11		<b>පුනරාවර්තන වියදම්</b> <i>Recurrent Expenditure</i>	-	-	-	-	-
		<b>මූලික වියදම්</b> <i>Capital Expenditure</i>	1,588,018	2,200,000	1,272,182	1,500,000	2,000,000
		<b>මූල්‍යමය මාරු කිරීම්</b> <i>Capital Transfers</i>	1,204,050	1,500,000	921,100	-	-
13	2202	සංවර්ධන සහායන් Development Assistance	1,204,050	1,500,000	921,100	-	-
		<b>බාලිතා සංවර්ධනය</b> <i>Capacity Building</i>	383,968	700,000	351,082	1,500,000	2,000,000
13	2401	පුහුණු හා බාලිතා සංවර්ධනය Training and Capacity Building	383,968	700,000	351,082	1,500,000	2,000,000
		<b>මුළු වියදම්</b> <i>Total Expenditure</i>	1,588,018	2,200,000	1,272,182	1,500,000	2,000,000

මූල්‍යකරණය

Financing

විභව්‍යය ප්‍රඥප්තිය

Appropriation Statute.

2014  
ඇස්තමේන්තුව  
Estimate

13. පළාත් කාර්ය නිශ්චිත සංවර්ධන ප්‍රදාන Provincial Sepecific Development Grant.	2,000,000
--	-----------

**60 වැනි වැඩසටහන - ප්‍රජා සංවර්ධන කටයුතු**  
**Programme 60 - Community Development.**

**04 වැනි ව්‍යාපෘතිය - ශ්‍රාමි සංවර්ධන කටයුතු**  
**Project 04 - Rural Development Activities**

විද්‍යා මූලධර්මය Financing	ව්‍යය විෂය සංකේතය Object Code	ව්‍යය විෂය කාර්‍යය / මාතෘකාව Object Details	2011	2012	2012	2013	2014
			වියදම Expenditure	ප්‍රතිශෝධිත ඇස්තමේන්තුව Revised Estimate	වියදම Expenditure	ඇස්තමේන්තුව Estimate	ඇස්තමේන්තුව Estimate
11		<b>පුනරාවර්තන වියදම්</b> <i>Recurrent Expenditure</i>	14,778,663	43,665,000	24,896,625	45,284,000	23,001,000
		<b>පෞද්ගලික සේවාවන්</b> <i>Personal Emoluments</i>	12,917,091	31,315,160	12,974,209	33,239,000	10,516,000
	1001	වැටුප් හා වේතන Salaries and Wages	9,498,400	21,923,910	8,547,810	21,788,000	6,798,000
	1002	අතිකාල හා නිවාඩු දීම වැටුප් Overtime and Holiday pay	44,274	100,000	50,257	100,000	100,000
	1003	වෙනත් දීමනා Other Allowances	3,374,417	9,291,250	4,376,142	11,351,000	3,618,000
		<b>ගමන් වියදම්</b> <i>Travelling Expenses</i>	164,269	288,700	148,340	200,000	200,000
	1101	දේශීය Domestic	164,269	288,700	148,340	200,000	200,000
		<b>භාජන</b> <i>Supplies</i>	404,700	518,000	371,050	350,000	350,000
	1201	ලිපි ද්‍රව්‍ය හා කාර්යාලය අවශ්‍යතා Stationery and Office Requisites	399,700	400,000	368,750	300,000	300,000
	1202	ඉන්ධන හා ලිනිසි තෙල් Fuel and Lubricants	5,000	110,000	2,300	50,000	50,000
		<b>නඩත්තු වියදම්</b> <i>Maintenance Expenditure</i>	420,080	600,000	500,000	550,000	550,000
	1302	යන්ත්‍රණ හා සවිකිරීම් උපකරණ Plant, Machinery and Equipment	34,900	100,000	-	50,000	50,000
	1303	ගොඩනැගිලි හා සවිකිරීම් Buildings and Structures	385,180	500,000	500,000	500,000	500,000
		<b>සේවා</b> <i>Services</i>	27,666	45,000	13,156	45,000	285,000
	1403	විදුලිය හා ජලය Electricity and Water	27,666	30,000	7,813	30,000	30,000
	1404	මදු කුලී හා සමාන පාලන ආයතන මදු Rents, Rates and Local Taxes (Vehicle Tax)	-	15,000	5,342	15,000	15,000
	1405	වෙනත් Others	-	-	-	-	240,000
		<b>මාරු කිරීම්</b> <i>Transfers</i>	670,249	10,796,140	10,796,138	10,700,000	10,800,000
	1504	රාජ්‍ය ව්‍යාපාර වලට මාරු කිරීම් Transfers to Public Enterprises	-	10,000,000	10,000,000	10,000,000	10,000,000
	1506	දේපල ණය පොලී Property Loan Interest to Public Servants	670,249	796,140	796,138	700,000	800,000
		<b>වෙනත්</b> <i>Others</i>	174,608	110,000	93,732	200,000	300,000
	1703	වෙනත් Other	174,608	110,000	93,732	200,000	300,000

මූල්‍යකරණ Financing	ව්‍යය විස්‍රේණ Object Code	ව්‍යය විස්‍රේණ කාරණය / මාතෘකාව Object Details	2011	2012	2012	2013	2014
			වියදම Expenditure	ප්‍රතිශෝධිත ඇස්තමේන්තුව Revised Estimate	වියදම Expenditure	ඇස්තමේන්තුව Estimate	ඇස්තමේන්තුව Estimate
		<b>ප්‍රාග්ධන වියදම්</b> <i>Capital Expenditure</i>	10,962,975	7,000,000	6,306,110	7,000,000	30,000,000
		<b>මූලධන වත්කම් පුනර්ජීවනය හා වැඩිදියුණු කිරීම</b> <i>Rehabilitation and Improvement of Capital Assets</i>	8,978,757	6,000,000	5,338,381	7,000,000	28,000,000
12	2001	ගොඩනැගිලි හා ඉදිකිරීම් <i>Building and Structures</i>	8,978,757	6,000,000	5,338,381	7,000,000	8,000,000
	(i)	ගොඩනැගිලි හා ඉදිකිරීම්	-	-	-	-	8,000,000
13	2001	ගොඩනැගිලි හා ඉදිකිරීම් <i>Building and Structures</i>	-	-	-	-	20,000,000
	(ii)	ගොඩනැගිලි හා ඉදිකිරීම්	-	-	-	-	20,000,000
		<b>ප්‍රාග්ධන මාරු කිරීම්</b> <i>Capital Transfers</i>	-	-	-	-	2,000,000
12	2202	සංවර්ධන සහාය <i>Development Assistance</i>	-	-	-	-	2,000,000
		<b>ධාරිතා සංවර්ධනය</b> <i>Capacity Building</i>	1,984,218	1,000,000	967,729	-	-
12	2401	පුහුණු හා ධාරිතා සංවර්ධනය <i>Training and Capacity Building</i>	1,984,218	1,000,000	967,729	-	-
		<b>මුළු වියදම්</b> <i>Total Expenditure</i>	25,741,638	50,665,000	31,202,735	52,284,000	53,001,000

මූල්‍යකරණ

Financing

විභාජන ප්‍රඥප්තිය

Appropriation Statute.

2014

ඇස්තමේන්තුව

Estimate

11. කාමුණික ප්‍රදාන Block Grant	23,001,000
12. ප්‍රාග්ධන උපමාන ප්‍රදාන Criteria Based Grant	10,000,000
13. පළාත් කාර්ය නිශ්චිත සංවර්ධන ප්‍රදාන Provincial Sepecific Development Grant.	20,000,000

ව්‍යාපෘතිය ක්‍රියාත්මක කිරීමේ නියුක්ත නිලධාරී මණ්ඩල සාරාංශය

Projecte Employment Profile

තනතුර / Designation	තත්‍ය	තත්‍ය	ඇස්තමේන්තුව	ඇස්තමේන්තුව
	Actual 2011	Actual 2012	Estimate 2013	Estimate 2014
පෙළපත මට්ටම Level 4	0	0	0	0
තෘතීය මට්ටම Level 3	0	0	3	0
ද්විතීය මට්ටම Level 2	29	29	100	44
ප්‍රාථමික මට්ටම Level 1	2	2	10	1
<b>මුළු සේවක සංඛ්‍යාව</b> <b>Total Cadre</b>	<b>31</b>	<b>31</b>	<b>113</b>	<b>45</b>

වැය විෂය විස්තරය

Object Details

වැය විෂය කේතය Object Code	වැය විෂය කාර්යය / මාතෘකාව Object Details	2014 ඇස්තමේන්තුව Estimate
1003	වෙනත් දීමනා Other Allowance	3,618,000
(i)	ජීවන වියදම් දීමනාව Cost of living Allowance	2,297,000
(ii)	20% විශේෂ දීමනාව Special Allowance (20% of Basic Salary)	1,160,000
(iv)	භාෂා දීමනා Language Allowances	26,000
(xxxiii)	දුර්වල වැටුප් Holiday Warrant	24,000
(xxxvi)	රාජ්‍ය සේවක අර්ථසාධක අරමුදල Public Service Provided Fund	111,000
1405	වෙනත් Others	240,000
(i)	ආරක්ෂක සේවා Security Service	240,000
1504	රාජ්‍ය ව්‍යාපාර වලට මාරු කිරීම් Transfers to Public Enterprises	10,000,000
(i)	කර්මාන්ත සංවර්ධන අධිකාරිය Industrial Development Authority	10,000,000
1703	වෙනත් දීමනා Other Allowance	300,000
(i)	රැස්වීම් / සම්මන්ත්‍රණ/ සංග්‍රහ Meetings / Conferences / Entertainment	300,000

**95 වැනි වැඩසටහන - සමාජ ආරක්ෂණය**  
**Programme 95 - Social Security**  
**03 වැනි ව්‍යාපෘතිය - සමාජ සුභසාධක සේවා ක්‍රියාත්මක කිරීම**  
**Project 03 - Implementation of Welfare Services**

මූල්‍යකරණ ශ්‍රී	ව්‍යාපෘති කේතන	වැය විස්තර කාණ්ඩය / මාතෘකාව Object Details	2011	2012	2012	2013	2014
			වියදම Expenditure	ප්‍රතිශෝධිත ඇස්තමේන්තුව Revised Estimate	වියදම Expenditure	ඇස්තමේන්තුව Estimate	ඇස්තමේන්තුව Estimate
11		<b>පුනරාවර්තන වියදම්</b> <i>Recurrent Expenditure</i>	-	-	-	-	-
		<b>මුල්ක වියදම්</b> <i>Capital Expenditure</i>	14,395,000	16,000,000	9,032,789	10,000,000	13,000,000
		<b>මූල්‍යමය වත්කම් පුනරාවර්ධනය හා වැඩිදියුණු කිරීම</b> <i>Rehabilitation and Improvement of Capital Assets</i>	4,598,596	1,280,000	1,000,000	4,000,000	5,470,000
12	2001	ගොඩනැගිලි හා ඉදිකිරීම් Building and Structures	4,598,596	1,280,000	1,000,000	-	-
13	2001	ගොඩනැගිලි හා ඉදිකිරීම් Building and Structures	-	-	-	4,000,000	5,470,000
		<b>ස්ථාවර වත්කම් අත්පත් කර ගැනීම</b> <i>Acquisition of Fixed Assets</i>	6,381,723	5,000,000	1,551,543	-	300,000
13	2102	ශාසන කණ්ඩායම් හා කාර්යාලීය උපකරණ Furniture and office Equipment	602,580	-	-	-	-
13	2103	යන්ත්‍ර සහ සවිකිරීම් උපකරණ Plant, Machinery and Equipment	-	-	-	-	300,000
13	2104	ගොඩනැගිලි හා ඉදිකිරීම් Building and Structures	5,779,143	5,000,000	1,551,543	-	-
		<b>මුල්ක මාරු කිරීම්</b> <i>Capital Transfers</i>	3,384,405	4,700,000	2,833,233	5,200,000	6,930,000
12	2201	රාජ්‍ය ආයතන Public Institutions	-	1,000,000	460,000	-	-
13	2201	රාජ්‍ය ආයතන Public Institutions	1,000,000	-	-	1,000,000	1,100,000
12	2202	සංවර්ධන සහායන් Development Assistance	-	2,700,000	1,602,789	-	3,000,000
	(i)	සංවර්ධන සහායන්	-	-	-	-	3,000,000
13	2202	සංවර්ධන සහායන් Development Assistance	2,384,405	1,000,000	770,444	4,200,000	2,830,000
	(ii)	සංවර්ධන සහායන්	-	-	-	-	2,830,000
		<b>ධාරිතා සංවර්ධනය</b> <i>Capacity Building</i>	30,276	5,020,000	3,648,013	800,000	300,000
12	2401	පුහුණු හා ධාරිතා සංවර්ධනය Training and Capacity Building	30,276	1,020,000	620,627	-	-
13	2401	පුහුණු හා ධාරිතා සංවර්ධනය Training and Capacity Building	-	4,000,000	3,027,386	800,000	300,000
		<b>මුළු වියදම්</b> <i>Total Expenditure</i>	14,395,000	16,000,000	9,032,789	10,000,000	13,000,000

මූල්‍යකරණ

Financing

විකර්ෂණ මුහුණුව

Appropriation Statute.

12. ප්‍රාග්ධන උපමාන පදනම මුදල

Criteria Based Grant

13. පළාත් කාර්ය නිශ්චිත සංවර්ධන මුදල

Provincial Sepecific Development Grant.

2014

ඇස්තමේන්තුව

Estimate

3,000,000

10,000,000

**95 වැනි වැඩසටහන - සමාජ ආරක්ෂණය**  
**Programme 95 - Social Security**  
**04 වැනි ව්‍යාපෘතිය - පරිවෘත්තය හා ප්‍රමාර්ථක සේවා**  
**Project 04 - Probation and Childcare Services**

මූල්‍යකරණ Financing	වැය විෂය කේතය Object Code	වැය විෂය කාර්යය / මාතෘකාව Object Details	2011	2012	2012	2013	2014
			වියදම Expenditure	ප්‍රතිශෝධිත ඇස්තමේන්තුව Revised Estimate	වියදම Expenditure	ඇස්තමේන්තුව Estimate	ඇස්තමේන්තුව Estimate
11		<b>පුනරාවර්තන වියදම්</b> <i>Recurrent Expenditure</i>	-	-	-	-	-
		<b>ප්‍රාග්ධන වියදම්</b> <i>Capital Expenditure</i>	12,339,510	20,000,000	10,446,863	14,000,000	15,000,000
		<b>මූලධන වත්කම් පුනරාවර්ධනය හා වැඩිදියුණු කිරීම</b> <i>Rehabilitation and Improvement of Capital Assets</i>	258,316	800,000	635,075	1,000,000	3,000,000
12	2001	ගොඩනැගිලි හා ඉදිකිරීම් Building and Structures	-	800,000	635,075	-	-
13	2001	ගොඩනැගිලි හා ඉදිකිරීම් Building and Structures	258,316	-	-	1,000,000	3,000,000
		<b>ස්ථාවර වත්කම් අත්පත් කර ගැනීම</b> <i>Acquisition of Fixed Assets</i>	6,394,878	14,800,000	6,777,943	7,900,000	7,500,000
13	2101	වාහන Vehicles	413,220	-	-	500,000	-
13	2102	ශාසන භාණ්ඩ හා කාර්යාලීය උපකරණ Furniture and office Equipment	286,675	-	-	-	-
13	2103	යන්ත්‍රාලය හා යන්ත්‍රික උපකරණ Plant, Machinery and Equipment	-	-	-	400,000	500,000
13	2104	ගොඩනැගිලි හා ඉදිකිරීම් Building and Structures	4,994,983	14,800,000	6,777,943	7,000,000	7,000,000
13	2105	ඉඩම් හා ඉඩම් වැඩිදියුණු කිරීම Lands and Land Improvements	700,000	-	-	-	-
		<b>ප්‍රාග්ධන මාරු කිරීම්</b> <i>Capital Transfers</i>	-	1,650,000	997,917	1,300,000	1,500,000
12	2202	සංවර්ධන සහායන් Development Assistance	-	1,650,000	997,917	1,300,000	-
13	2202	සංවර්ධන සහායන් Development Assistance	-	-	-	-	1,500,000
		<b>ධාරිතා සංවර්ධනය</b> <i>Capacity Building</i>	5,686,316	2,750,000	2,035,928	3,800,000	3,000,000
12	2401	පුහුණු හා ධාරිතා සංවර්ධනය Training and Capacity Building	-	2,550,000	1,840,182	-	-
13	2401	පුහුණු හා ධාරිතා සංවර්ධනය Training and Capacity Building	5,686,316	200,000	195,746	3,800,000	3,000,000
		<b>මුළු වියදම්</b> <i>Total Expenditure</i>	12,339,510	20,000,000	10,446,863	14,000,000	15,000,000

මූල්‍යකරණය

Financing

විකර්ෂන ප්‍රඥප්තිය

Appropriation Statute.

12. ප්‍රාග්ධන උපමාන පදනම ප්‍රදාන

Criteria Based Grant

13. පළාත් කාර්ය නිශ්චිත සංවර්ධන ප්‍රදාන

Provincial Sepecific Development Grant.

2014  
ඇස්තමේන්තුව  
Estimate

-

15,000,000



ශීර්ෂය

831 - කර්මාන්ත සංවර්ධන දෙපාර්තමේන්තුව

Head

Department of Industrial Development

මෙහෙවර

සාරම්භක හා නූතන කර්මාන්ත ආරම්භකිරීම, නගා සිටුවීම, වැඩිදියුණු කිරීම සඳහා විධිමත් පුහුණුව, ප්‍රමිතගත නිෂ්පාදනය හා සැලසුම්ගත අලෙවිකරණය තුළින් සබරගමුව ජනතාව සවිබලගැන්වීම.

Mission

Empower the people in Sabaragamuwa province through formal training, standardized production and planned marketing by establishing improving and developing of traditional and modern industries.

කාර්යයන්

1. පළාත තුළ පවත්වා හැකි කර්මාන්ත හා සේම කර්මාන්ත පුහුණු මධ්‍යස්ථාන, නිෂ්පාදන මධ්‍යස්ථාන හා අලෙවි මධ්‍යස්ථාන පවත්වා ගෙන යාම වැඩි දියුණු කිරීම හා අවශ්‍යතාවය අනුව අවශ්‍ය මධ්‍යස්ථාන ආරම්භ කිරීම.
2. පාරම්පරික ක්ෂේත්‍ර කර්මාන්ත ආරක්ෂා කිරීම හා අවශ්‍ය සහනයන් සැලසීම, ව්‍යාප්ත කිරීම, දිරිගන්වීම හා පට ආධාර දීම.
3. හරණ හරණියන් පුහුණු කිරීම හා ස්වයං රැකියා පදනම ආධාර කිරීම.
4. හුඩා කර්මාන්තකරුවන් හා සේම කාර්මිකයින් නගා සිටුවීම.
5. කර්මාන්ත සමීක්ෂණ කිරීම හා නව කර්මාන්ත ඇති කිරීම.
6. ප්‍රදර්ශන පැවැත්වීම හා කර්මාන්තකරුවන් දිරිගන්වීම.

Functions

1. Maintenance and development of provincial training centres and sales units of small industries, textile industries and open of new centres when and where necessary.
2. Preservation, extension, encouraging and providing assistance for traditional handicrafts.
3. Training of Youth and providing assistance for self employment.
4. Upliftment of small industrialist and textile industrialists.
5. Research on industries and formulation of new industries.
6. Exhibitions and encouraging the industrialists.

වැඩසටහන් සහ ව්‍යාපෘති අනුව වියදම් සාරාංශය  
Summary of Expenditure by Programmes & Projects

අංකය No.	වැඩසටහන/ව්‍යාපෘති නාමය Programme/ Project Title	2011 වියදම Expenditure	2012 වියදම Expenditure	2013 ඇස්තමේන්තුව Estimate	2014 ඇස්තමේන්තුව Estimate	2015 පුරෝකථනය Forecast
<b>පුනරාවර්තන වියදම්</b> Recurrent Expenditure		56,372,479	65,883,312	101,701,000	91,121,000	96,885,980
51	<b>කර්මාන්ත සංවර්ධනය</b> <i>Industrial Development</i>	56,372,479	65,883,312	101,701,000	91,121,000	96,885,980
2	සාමාන්‍ය පරිපාලනය හා ආයතන සේවා General Administration and Establishment Service	11,077,626	11,509,483	15,857,000	22,509,000	23,933,084
3	රෙදිපිළි කර්මාන්ත සංවර්ධනය Textile Industries Development	32,958,632	41,545,453	65,149,000	52,206,000	55,508,933
4	වෘත්තීය පුහුණුව Vocational Training.	12,336,221	12,828,377	20,695,000	16,406,000	17,443,963
<b>මූලික වියදම්</b> Capital Expenditure		-	-	-	-	-
51	<b>කර්මාන්ත සංවර්ධනය</b> <i>Industrial Development</i>	-	-	-	-	-
2	සාමාන්‍ය පරිපාලනය හා ආයතන සේවා General Administration and Establishment Service	-	-	-	-	-
3	රෙදිපිළි කර්මාන්ත සංවර්ධනය Textile Industries Development	-	-	-	-	-
4	වෘත්තීය පුහුණුව Vocational Training.	-	-	-	-	-
<b>මුළු වියදම්</b> Total Expenditure		56,372,479	65,883,312	101,701,000	91,121,000	96,885,980
51	<b>කර්මාන්ත සංවර්ධනය</b> <i>Industrial Development</i>	56,372,479	65,883,312	101,701,000	91,121,000	96,885,980
2	සාමාන්‍ය පරිපාලනය හා ආයතන සේවා General Administration and Establishment Service	11,077,626	11,509,483	15,857,000	22,509,000	23,933,084
3	රෙදිපිළි කර්මාන්ත සංවර්ධනය Textile Industries Development	32,958,632	41,545,453	65,149,000	52,206,000	55,508,933
4	වෘත්තීය පුහුණුව Vocational Training.	12,336,221	12,828,377	20,695,000	16,406,000	17,443,963

**වියදම් වර්ග අනුව සාරාංශය**  
**Summary of Expenditure by Category**

වියදම් වර්ගය / Expenditure Category	2011 වියදම Expenditure	2012 වියදම Expenditure	2013 ඇස්තමේන්තුව Estimate	2014 ඇස්තමේන්තුව Estimate	2015 පුරෝකථනය Forecast
<b>පුනරාවර්තන වියදම්</b> Recurrent Expenditure	56,372,479	65,883,312	101,701,000	91,121,000	96,885,980
පෞද්ගලික පඩිපතී Personal Emoluments	51,520,156	61,218,333	94,724,000	82,491,000	86,615,550
ගමන් වියදම් Travelling Expenses	982,017	1,088,977	1,175,000	1,240,000	1,364,000
සැපයීම් Supplies	1,083,974	866,206	1,540,000	1,690,000	2,281,500
තනිත වියදම් Maintenance Expenditure	1,415,365	999,280	1,910,000	2,295,000	2,754,000
සේවා Services	948,590	860,109	1,416,000	1,736,000	1,961,680
මාරු කිරීම් Transfers	292,553	556,881	626,000	784,000	980,000
වෙනත් Others	129,824	293,526	310,000	885,000	929,250
<b>මුද්‍රාණ වියදම්</b> Capital Expenditure	-	-	-	-	-
<b>මුළු වියදම්</b> Total Expenditure	56,372,479	65,883,312	101,701,000	91,121,000	96,885,980

මූල්‍යකරණය  
Financing  
විකර්ෂන ප්‍රසෘජය  
Appropriation Statute.

2014  
ඇස්තමේන්තුව  
Estimate

11. සාමූහික ප්‍රදාන Block Grant	91,121,000
------------------------------------	------------

**වැඩසටහන ක්‍රියාත්මක කිරීමේ නියුක්ත නිලධාරී මණ්ඩල සාරාංශය**  
**Programme Employment Profile**

තනතුරු / Designations	සත්‍ය Actual 2011	සත්‍ය Actual 2012	ඇස්තමේන්තුව Estimate 2013	ඇස්තමේන්තුව Estimate 2014
පෙළපත මට්ටම Level 4	3	3	5	4
තෘතීය මට්ටම Level 3	0	0	1	1
ද්විතීය මට්ටම Level 2	153	151	296	195
ප්‍රථම මට්ටම Level 1	86	73	85	95
<b>මුළු සේවක සංඛ්‍යාව</b> Total Cadre	242	227	387	295

51 වැනි වැඩසටහන - කර්මාන්ත සංවර්ධනය

Programme 51 - Industrial Development

02 වැනි ව්‍යවස්ථාපිත - සාමාන්‍ය පරිපාලනය හා ආයතන සේවා

Project 02 - General Administration and Establishment Services

විග්‍රහණය Financing	වැය විෂය කාණ්ඩය Object Code	වැය විෂය කාර්මය / මාතෘකාව Object Details	2011	2012	2012	2013	2014
			විශදාම Expenditure	ප්‍රතිශෝධිත ඇස්තමේන්තුව Revised Estimate	විශදාම Expenditure	ඇස්තමේන්තුව Estimate	ඇස්තමේන්තුව Estimate
11		<b>පුනරාවර්තන වියදම්</b> Recurrent Expenditure	11,077,626	12,768,000	11,509,483	15,857,000	22,509,000
		<b>පෞද්ගලික පඩිපත</b> Personal Emoluments	9,106,214	10,590,000	9,835,410	12,940,000	19,393,000
	1001	වැටුප් හා වේතන Salaries and Wages	6,386,862	7,000,000	6,297,241	8,347,000	12,951,000
	1002	අතිකාල හා සිටාඩු දීම වැටුප් Overtime and Holiday pay	226,822	213,000	192,019	250,000	250,000
	1003	වෙනත් දීමනා Other Allowances	2,492,530	3,377,000	3,346,150	4,343,000	6,192,000
		<b>ගමන් වියදම්</b> Travelling Expenses	321,883	350,000	349,679	375,000	400,000
	1101	දේශීය Domestic	321,883	350,000	349,679	375,000	400,000
		<b>සැපයීම්</b> Supplies	439,179	312,000	304,115	770,000	820,000
	1201	ලිපි ද්‍රව්‍ය හා කාර්යාලීය අවශ්‍යතා Stationery and Office Requisites	199,990	200,000	199,915	250,000	300,000
	1202	ඉන්ධන හා ලිපිපි තෙල් Fuel and Lubricants	197,872	70,000	63,913	470,000	470,000
	1203	නිල ඇඳුම් Uniforms	11,617	12,000	10,425	15,000	-
	1206	ගන්තෝසකරණ හා විදුලි දසකරණ Mechanical and Electrical Goods	29,700	30,000	29,862	35,000	50,000
		<b>සාධන වියදම්</b> Maintenance Expenditure	701,715	770,000	409,857	790,000	820,000
	1301	වාහන Vehicles	341,940	400,000	90,593	400,000	400,000
	1302	ගන්තන උපකරණ හා සවිකිරීම් දසකරණ Plant, Machinery and Equipment	159,985	150,000	119,251	160,000	170,000
	1303	ගොඩනැගිලි හා සවිකිරීම් Buildings and Structures	199,790	220,000	200,014	230,000	250,000
		<b>සේවා</b> Services	361,813	446,000	327,251	616,000	626,000
	401	ප්‍රවාහන Transport	-	-	-	6,000	6,000
	402	තැපෑල හා විදුලි සංදේශ සේවා Postal and communication	230,733	250,000	188,636	300,000	300,000
	403	විදුලිය හා ජලය Electricity and Water	119,506	150,000	118,618	250,000	250,000
	405	වෙනත් Others	11,574	46,000	19,997	60,000	70,000
		<b>මාරු කිරීම්</b> Transfers	16,998	150,000	133,437	216,000	300,000
	506	දේපල ණය ගෙවීම් Property Loan Interest to Public Servants	16,998	150,000	133,437	216,000	300,000
		<b>වෙනත්</b> Others	129,824	150,000	149,734	150,000	150,000
	703	වෙනත් Other	129,824	150,000	149,734	150,000	150,000
		<b>ප්‍රාග්ධන වියදම්</b> Capital Expenditure	-	-	-	-	-
		<b>මුළු වියදම්</b> Total Expenditure	11,077,626	12,768,000	11,509,483	15,857,000	22,509,000

මූල්‍යකරණය  
Financing  
විකර්ෂණ ප්‍රඥප්තිය  
Appropriation Statute.

2014  
ඇස්තමේන්තුව  
Estimate

11. කාලීනික ප්‍රදාන Block Grant	22,509,000
------------------------------------	------------

ව්‍යාපෘතිය ක්‍රියාත්මක කිරීමේ නියුක්ත නිලධාරී මණ්ඩල සාරාංශය

Project Employment Profile

තනතුර / Designations	සත්‍ය Actual 2011	සත්‍ය Actual 2012	ඇස්තමේන්තුව Estimate 2013	ඇස්තමේන්තුව Estimate 2014
කෙසේද මට්ටම Level 4	3	3	5	4
තෘතීය මට්ටම Level 3	0	0	1	1
ද්විතීය මට්ටම Level 2	32	34	27	38
ප්‍රාථමික මට්ටම Level 1	5	5	5	10
මුළු සේවක සංඛ්‍යාව Total Cadre	40	42	38	53

වැය විෂය විස්තරය

Object Details

වැය විෂය සංකේතය Object Code	වැය විෂය විස්තරය / විස්තරය Object Details	2014 ඇස්තමේන්තුව Estimate
1003	වෙනත් දීමනා Other Allowance	6,192,000
(i)	ජීවන වියදම් දීමනාව Cost of living Allowance	3,881,000
(ii)	20% විශේෂ දීමනාව Special Allowance (20% of Basic Salary)	2,190,000
(iii)	සංග්‍රහ දීමනා Entertainment Allowances	8,000
(iv)	භාෂා දීමනා Language Allowances	51,000
(xxiii)	නිල ඇඳුම් දීමනා Uniform Allowances	32,000
(xxxiii)	දුර්විල බලපත්‍ර Holiday Warrant	30,000
1405	වෙනත් Other	70,000
(i)	වේලා සටහන් යන්ත්‍රය/ අනුපිටපත් යන්ත්‍රය/ ජායා පිටපත් යන්ත්‍රය/ තැපැල් යන්ත්‍රය	70,000
1703	වෙනත් Others	150,000
(i)	උත්සව / සංග්‍රහ / ආරාධිත පුහුණු සඳහා වන වියදම්	150,000

**51 වැනි වැඩසටහන - කර්මාන්ත සංවර්ධනය**  
**Programme 51 - Industrial Development.**  
**03 වැනි ව්‍යාපෘතිය - රෙදිපිළි කර්මාන්ත සංවර්ධනය**  
**Project 03 - Textile Industries Development.**

Financing	ව්‍යය කාණ්ඩය	ව්‍යය විස්තර / මාතෘකාව	2011	2012	2012	2013	2014
			වියදම	ප්‍රතිශෝධිත ඇස්තමේන්තුව	වියදම	ඇස්තමේන්තුව	ඇස්තමේන්තුව
	Object Code	Object Details	Expenditure	Revised Estimate	Expenditure	Estimate	Estimate
11		<b>පුනරාවර්තන වියදම්</b> <i>Recurrent Expenditure</i>	32,958,632	70,171,000	41,545,453	65,149,000	52,206,000
		<b>පෞද්ගලික සවිකම්</b> <i>Personal Emoluments</i>	31,063,804	68,136,000	39,576,546	62,685,000	48,967,000
	1001	වැටුප් හා වේතන Salaries and Wages	21,427,319	46,307,000	25,350,866	36,217,000	32,258,000
	1003	වෙනත් දීමනා Other Allowances	9,636,485	21,829,000	14,225,681	26,468,000	16,709,000
		<b>ගමන් වියදම්</b> <i>Travelling Expenses</i>	485,653	490,000	489,635	550,000	575,000
	1101	දේශීය Domestic	485,653	490,000	489,635	550,000	575,000
		<b>සැපයීම්</b> <i>Supplies</i>	466,854	424,000	361,683	535,000	545,000
	1201	ලිපි ද්‍රව්‍ය හා කාර්යාලීය අවශ්‍යතා Stationery and Office Requisites	150,000	150,000	149,855	150,000	200,000
	1202	ඉන්ධන හා ලිනිති තෙල් Fuel and Lubricants	118,340	165,000	104,723	200,000	200,000
	1203	සීල ඇඳුම් Uniforms	39,000	39,000	38,500	80,000	-
	1205	වෙනත් Other	142,714	20,000	18,861	25,000	25,000
	1206	ගන්ට්‍රෝපකරණ හා විදුලි උපකරණ Mechanical and Electrical Goods	16,800	50,000	49,744	80,000	120,000
		<b>කඩිත්තු වියදම්</b> <i>Maintenance Expenditure</i>	449,237	445,000	442,703	610,000	900,000
	1301	වාහන Vehicles	199,451	115,000	114,362	250,000	300,000
	1302	ගන්ට්‍රුකුල හා සවිකිරීම් උපකරණ Plant, Machinery and Equipment	149,990	150,000	149,659	160,000	200,000
	1303	ගොඩනැගිලි හා සවිකිරීම් Buildings and Structures	99,796	180,000	178,682	200,000	300,000
	1304	වෙනත් Others	-	-	-	-	100,000
		<b>සේවා</b> <i>Services</i>	357,367	365,000	364,801	475,000	735,000
	1403	විදුලිය හා ජලය Electricity and Water	282,770	315,000	314,999	315,000	575,000
	1404	බදු කුලී හා පලාත් පාලන ආයතන බදු Rents, Rates and Local Taxes (Vehicle Tax)	74,597	50,000	49,802	100,000	100,000
	1405	වෙනත් Others	-	-	-	60,000	60,000
		<b>මාරු කිරීම්</b> <i>Transfers</i>	135,717	251,000	250,526	234,000	284,000
	1506	දේපල ණය පොලී Property Loan Interest to Public Servants	135,717	251,000	250,526	234,000	284,000
		<b>වෙනත්</b> <i>Others</i>	-	60,000	59,559	60,000	200,000
	1703	වෙනත් Other	-	60,000	59,559	60,000	200,000
		<b>මූලික වියදම්</b> <i>Capital Expenditure</i>	-	-	-	-	-
		<b>මුළු වියදම්</b> <i>Total Expenditure</i>	32,958,632	70,171,000	41,545,453	65,149,000	52,206,000

මූල්‍යකරණය  
Financing  
විස්ථාපන ප්‍රඥප්තිය  
Appropriation Statute.

2014  
ඇස්තමේන්තු  
Estimate

11. කාලිනික ප්‍රදාන Block Grant	52,206,000
------------------------------------	------------

ව්‍යාපෘතිය ක්‍රියාත්මක කිරීමේ නියුක්ත නිලධාරී මණ්ඩල සාරාංශය  
Project Employment Profile

තනතුර / Designations	සත්‍ය Actual 2011	සත්‍ය Actual 2012	ඇස්තමේන්තු Estimate 2013	ඇස්තමේන්තු Estimate 2014
සේනස්ථ මට්ටම Level 4	0	0	0	0
තෘතීය මට්ටම Level 3	0	0	0	0
ද්විතීය මට්ටම Level 2	99	89	225	101
ප්‍රාථමික මට්ටම Level 1	57	54	53	61
මුළු සේවක සංඛ්‍යාව Total Cadre	156	143	278	162

වැය විෂය විස්තරය  
Object Details

වැය විෂය සංකේතය Object Code	වැය විෂය කාර්‍යය / මතභාවය Object Details	2014 ඇස්තමේන්තු Estimate
1003	වෙනත් දීමනා Other Allowance	16,709,000
(i)	ජීවන වියදම් දීමනාව Cost of living Allowance	11,246,000
(ii)	20% විශේෂ දීමනාව Special Allowance (20% of Basic Salary)	5,252,000
(iv)	භාෂා දීමනා Language Allowances	4,000
(xxiii)	සමාන ඇඳුම් දීමනා Uniform Allowances	192,000
(xxxiii)	දුර්වල බලපත්‍ර Holiday Warrant	15,000
1304	වෙනත් Others	100,000
(i)	ආරක්ෂිත වැටවල් සැකසීම	100,000
1405	වෙනත් Other	60,000
(i)	නිතිසලි ගාස්තු/ වෙනත්	60,000
1703	වෙනත් Other	200,000
(i)	උත්සව/ සංග්‍රහ/ ප්‍රවෘත්ති /අන්තර් විලෝපිත හා වෙනත්	200,000

**51 වැනි වැඩසටහන - කර්මාන්ත සංවර්ධනය**  
**Programme 51 - Industrial Development.**

**04 වැනි ව්‍යාපෘතිය - වෘත්තීය පුහුණුව**  
**Project 04 - Vocational Training**

විද්‍යාන මූලාශ්‍රණය Financing	වැය විෂය කේතය Object Code	වැය විෂය කාර්මය / මාතෘකාව Object Details	2011	2012	2012	2013	2014
			වියදම Expenditure	සුරැකුණු ඇස්තමේන්තුව Revised Estimate	වියදම Expenditure	ඇස්තමේන්තුව Estimate	ඇස්තමේන්තුව Estimate
11		<b>පුනරාවර්තන වියදම්</b> <b>Recurrent Expenditure</b>	12,336,221	19,834,000	12,828,377	20,695,000	16,406,000
		<b>වෛද්‍යවේදීන්ගේ සේවයන්</b> <b>Personal Emoluments</b>	11,350,138	18,354,000	11,806,377	19,099,000	14,131,000
	001	වැටුප් හා වේතන Salaries and Wages	7,917,422	12,733,000	7,694,717	12,261,000	9,310,000
	003	වෙනත් දීමනා Other Allowances	3,432,716	5,621,000	4,111,660	6,838,000	4,821,000
		<b>ගමන් වියදම්</b> <b>Travelling Expenses</b>	174,481	250,000	249,663	250,000	265,000
	1101	දේශීය Domestic	174,481	250,000	249,663	250,000	265,000
		<b>සපයීම්</b> <b>Supplies</b>	177,941	210,000	200,408	235,000	325,000
	1201	ලිපි ද්‍රව්‍ය හා කාර්යාලීය අවශ්‍යතා Stationery and Office Requisites	130,000	100,000	99,968	100,000	125,000
	1202	ඉන්ධන හා ලිපිකි සෙල් Fuel and Lubricants	18,120	80,000	70,620	100,000	150,000
	1206	ගන්වනු ලබන හා විදුලි උපකරණ Mechanical and Electrical Goods	29,821	30,000	29,820	35,000	50,000
		<b>නඩත්තු වියදම්</b> <b>Maintenance Expenditure</b>	264,413	370,000	146,720	510,000	575,000
	1301	වාහන Vehicles	57,624	100,000	68,542	100,000	150,000
	1302	ගන්වනු ලබන හා සවිකිරීම් උපකරණ Plant, Machinery and Equipment	82,000	150,000	56,813	160,000	175,000
	1303	ගොඩනැගිලි හා සවිකිරීම් Buildings and Structures	59,789	70,000	2,310	200,000	200,000
	1304	වෙනත් Other	65,000	50,000	19,055	50,000	50,000
		<b>සේවා</b> <b>Services</b>	229,410	250,000	168,057	325,000	375,000
	1403	විදුලිය හා ජලය Electricity and Water	196,600	200,000	164,232	250,000	300,000
	1404	බදු කුලී හා පලාත් පාලන ආයතන බදු Rents, Rates and Local Taxes (Vehicle Tax)	32,810	50,000	3,825	75,000	75,000
		<b>මාරු කිරීම්</b> <b>Transfers</b>	139,838	300,000	172,918	176,000	200,000
	1506	දේපල ණය පොලී Property Loan Interest to Public Servants	139,838	300,000	172,918	176,000	200,000
		<b>වෙනත්</b> <b>Others</b>	-	100,000	84,233	100,000	535,000
	1703	වෙනත් Other	-	100,000	84,233	100,000	535,000
		<b>මූලික වියදම්</b> <b>Capital Expenditure</b>	-	-	-	-	-
		<b>මුළු වියදම්</b> <b>Total Expenditure</b>	12,336,221	19,834,000	12,828,377	20,695,000	16,406,000

මූල්‍යකරණය  
Financing  
විකර්ෂණ ප්‍රඥප්තිය  
Appropriation Statute.

2014  
ඇස්තමේන්තුව  
Estimate

11. කාලීන ප්‍රදාන Block Grant	16,406,000
----------------------------------	------------

ව්‍යාපෘතිය ක්‍රියාත්මක කිරීමේ නියුක්ත නිලධාරී මණ්ඩල සාරාංශය  
Project Employment Profile

තනතුර / Designations	සහස Actual 2011	සහස Actual 2012	ඇස්තමේන්තුව Estimate 2013	ඇස්තමේන්තුව Estimate 2014
පෙන්නට මට්ටම Level 4	0	0	0	0
තෘතීය මට්ටම Level 3	0	0	0	0
ද්විතීය මට්ටම Level 2	22	28	44	56
ප්‍රාථමික මට්ටම Level 1	24	14	27	24
මුළු සේවක සංඛ්‍යාව Total Cadre	46	42	71	80

වැය විෂය විස්තරය  
Object Details

වැය විෂය සංකේතය Object Code	වැය විෂය කාර්‍යය / විස්තරය Object Details	2014 ඇස්තමේන්තුව Estimate
1003	වෙනත් දීමනා Other Allowance	4,821,000
(i)	ජීවන වියදම් දීමනාව Cost of living Allowances	3,168,000
(ii)	20% විශේෂ දීමනාව Special Allowance (20% of Basic Salary)	1,562,000
(xxiii)	සමාන දීමනා Uniform Allowances	76,000
(xxxiii)	උමුදිය බලපත්‍ර Holiday Warrant	15,000
1304	වෙනත් Other	50,000
(i)	ආරක්ෂිත වැටවල් සැකසීම	50,000
1703	වෙනත් Other	535,000
(i)	උත්සව/ සංග්‍රහ/ විශාල හා පුහුණු වැඩසටහන්	535,000



ශීර්ෂය

832 - පරිවෘත, ප්‍රමාර්ඝන හා සමාජ සේවා දෙපාර්තමේන්තුව

Head

Department of Probation, Childcare and Social Services.

මෙහෙයවීම

සමානමුඛ අවස්ථා සෑදීම, අත්හදා බැලීම හා අනුකූල ප්‍රවේශයන් ද, නීතිමය ගැටළුවලට බඳුන් වූ ප්‍රමුක්තයන් ද, අයිතිවාසිකම් හරහා සහතික කරමින් ඔවුන්ට සමාන අවස්ථාවන් උදා කර දීම සහ අනාථ හා අසරණතාවයේ පිටින පුද්ගලයින් රැකබලා ගැනීමට පියවර ගැනීම හා වම හත්කාරයෙහි අගය වෙනත් සමාජ ආයතනයන්ට එවකා දීමෙන් සමාජ සංරක්ෂණ කාර්ය වැඩි දියුණු කිරීම.

Mission

Provide equal opportunities for all orphan abandoned, destitute and other children and conflict with the low within the Sabaragamuwa province, while promoting and preserving their rights and Taking actions to look after the destitute and helpless people and encouraging other social institutions to so to improve the social security.

කාර්යයන්

1. පරිවෘත කාර්යේ නීතිමය පරිවෘතයන් පුනරුත්ථාපනය කිරීම.
2. අනාථ, අසරණ, අත්හදා බැලීම හා නීතිමය ගැටළුවලට බඳුන් වූ ප්‍රමුක්ත රැකවරණය සැලසීම අයව රැකවරණය හා ආරක්ෂාව ලබා දීමට පියවර ගැනීම.
3. ප්‍රමුක්ත හා ප්‍රමාර්ඝන සේවාවලට සම්බන්ධ පුද්ගලයින් ආයතන අතර සම්බන්ධීකරණය හා වම ආයතන ලියා පදිංචිය හා ඒ හා අදාළ කාර්යයන් සිදුකිරීම
4. විවිධ රෝග වලින් පෙළෙහ අයව ආධාර ලබා දීම.
5. ස්වභාවික විපත් වලින් විපතට පත්වන අය රැකබලා ගැනීම ආධාර දීම හා පුනරුත්ථාපනය කිරීම.
6. සමාජ සේවයේ යෙදෙන විවිධ ආයතන වලට ආධාර උපකාර ලබා දීම.
7. අඩු ආදායම් ලබන්නන්ට ආධාර ලබාදීම.

Functions

1. Rehabilitating the probationers under the probation.
2. Protecting the orphan, abandoned, destitute and other children in conflict with the low.
3. Coordinating among the persons and institutions responsible for children and child care services , registration those institutions and fulfilling the relevant duties.
4. Providing aid to patients.
5. Providing assistance and aid to natural disaster victims.
6. Providing aid and assistance to social services organizations.
7. Providing financial assistance to low income earners.

වැඩසටහන් සහ ව්‍යාපෘති අනුව වියදම් සාරාංශය  
Summary of Expenditure by Programmes and Projects

අංකය No.	වැඩසටහන/ව්‍යාපෘති නාමය Programme/ Project Title	2011 වියදම Expenditure	2012 වියදම Expenditure	2013 ඇස්තමේන්තුව Estimate	2014 ඇස්තමේන්තුව Estimate	2015 පුරෝකචනය Forecast
<b>පුනරාවර්තන වියදම්</b> Recurrent Expenditure		153,848,781	171,946,583	189,302,000	264,669,000	292,592,400
95	<b>සමාජ ආරක්ෂණය</b> Social Security	153,848,781	171,946,583	189,302,000	264,669,000	292,592,400
2	සාමාන්‍ය පරිපාලනය හා ආයතන සේවා General Administration and Establishment Service	18,773,547	22,291,391	26,207,000	30,299,000	33,495,638
3	සමාජ සුභසාධක සේවා ක්‍රියාත්මක කිරීම Implementation of Social Welfare Service	119,065,598	131,884,075	139,368,000	205,098,000	226,736,475
4	පරිවෘත හා ප්‍රමාර්ඝන සේවා Probation and Child Care Services	16,009,636	17,771,117	23,727,000	29,272,000	32,360,287
<b>ප්‍රාග්ධන වියදම්</b> Capital Expenditure		-	-	-	-	-
95	<b>සමාජ ආරක්ෂණය</b> Social Security	-	-	-	-	-
2	සාමාන්‍ය පරිපාලනය හා ආයතන සේවා General Administration and Establishment Service	-	-	-	-	-
3	සමාජ සුභසාධක සේවා ක්‍රියාත්මක කිරීම Implementation of Social Welfare Service	-	-	-	-	-
4	පරිවෘත හා ප්‍රමාර්ඝන සේවා Probation and Child Care Services	-	-	-	-	-
<b>මුළු වියදම්</b> Total Expenditure		153,848,781	171,946,583	189,302,000	264,669,000	292,592,400
95	<b>සමාජ ආරක්ෂණය</b> Social Security	153,848,781	171,946,583	189,302,000	264,669,000	292,592,400
2	සාමාන්‍ය පරිපාලනය හා ආයතන සේවා General Administration and Establishment Service	18,773,547	22,291,391	26,207,000	30,299,000	33,495,638
3	සමාජ සුභසාධක සේවා ක්‍රියාත්මක කිරීම Implementation of Social Welfare Service	119,065,598	131,884,075	139,368,000	205,098,000	226,736,475
4	පරිවෘත හා ප්‍රමාර්ඝන සේවා Probation and Child Care Services	16,009,636	17,771,117	23,727,000	29,272,000	32,360,287

**වියදම් වර්ග අනුව සාරාංශය**  
**Summary of Expenditure by Category**

වියදම් වර්ගය / Expenditure Category	2011 වියදම Expenditure	2012 වියදම Expenditure	2013 ඇස්තමේන්තුව Estimate	2014 ඇස්තමේන්තුව Estimate	2015 පුරෝකථනය Forecast
<b>පුනරාවර්තන වියදම්</b> Recurrent Expenditure	153,848,781	171,946,583	189,302,000	264,669,000	292,592,400
පෞද්ගලික පවිසඩ Personal Emoluments	21,961,004	25,436,504	30,708,000	39,816,000	41,806,800
ගමන් වියදම් Travelling Expenses	1,019,508	995,717	1,250,000	1,350,000	1,485,000
ඇපයිම් Supplies	3,213,478	3,273,621	4,824,000	5,088,000	6,868,800
සවිස්තූ වියදම් Maintenance Expenditure	723,539	937,586	1,185,000	1,895,000	2,274,000
සේවා Services	1,992,964	3,165,947	4,710,000	4,530,000	5,189,900
මාරු කිරීම් Transfers	122,574,455	134,633,970	142,425,000	207,490,000	230,813,900
වෙනත් Others	2,363,833	3,503,240	4,200,000	4,500,000	4,725,000
<b>ප්‍රාග්ධන වියදම්</b> Capital Expenditure	-	-	-	-	-
<b>මුළු වියදම්</b> Total Expenditure	153,848,781	171,946,583	189,302,000	264,669,000	292,592,400

මූල්‍යකරණය Financing	2014 ඇස්තමේන්තුව Estimate
විසර්ජන ප්‍රඥප්තිය Appropriation Statute.	
11. සාමූහික ප්‍රදාන Block Grant	264,669,000

**වැඩසටහන ක්‍රියාත්මක කිරීමේ නියුක්ත නිලධාරී මණ්ඩල සාරාංශය**  
**Programme Employment Profile**

තනතුර / Designations	සහස්‍ර Actual 2011	සහස්‍ර Actual 2012	ඇස්තමේන්තුව Estimate 2013	ඇස්තමේන්තුව Estimate 2014
පෙයින්ට් මට්ටම Level 4	1	1	2	4
තෘතීය මට්ටම Level 3	25	33	35	34
ද්විතීය මට්ටම Level 2	35	30	36	51
ප්‍රාථමික මට්ටම Level 1	23	19	23	27
<b>මුළු සේවික සංඛ්‍යාව</b> Total Cadre	84	83	96	116

95 වැනි වැඩසටහන - සමාජ ආරක්ෂණය

Programme 95 - Social Security

02 වැනි ව්‍යවස්ථාපිත - සාමාන්‍ය පරිපාලනය හා ආයතන සේවා

Project 02 - General Administration and Establishment Services

විද්‍යා මුද්‍රාණය Financing	විෂය විෂය සංකේතය Object Code	විෂය විස්තර කාරණාව / මාලාකාව Object Details	2011	2012	2012	2013	2014
			වියදම Expenditure	ප්‍රතිසංස්කරණ ඇස්තමේන්තුව Revised Estimate	වියදම Expenditure	ඇස්තමේන්තුව Estimate	ඇස්තමේන්තුව Estimate
11		<b>පුනරාවර්තන වියදම්</b> <i>Recurrent Expenditure</i>	18,773,547	23,410,000	22,291,391	26,207,000	30,299,000
		<b>පෞද්ගලික සවිසම්</b> <i>Personal Emoluments</i>	15,582,689	19,202,000	18,305,077	21,607,000	24,816,000
	1001	වැටුප් හා වේතන Salaries and Wages	11,730,761	12,929,000	12,208,993	14,378,000	16,450,000
	1002	අතිකල හා සිවනු දින වැටුප් Overtime and Holiday pay	282,136	300,000	293,837	500,000	500,000
	1003	වෙනත් දීමනා Other Allowances	3,569,792	5,973,000	5,802,247	6,729,000	7,866,000
		<b>ගමන් වියදම්</b> <i>Travelling Expenses</i>	152,526	300,000	293,979	300,000	500,000
	1101	දේශීය Domestic	152,526	300,000	293,979	300,000	500,000
		<b>සැපයීම්</b> <i>Supplies</i>	909,309	1,110,000	1,087,498	1,170,000	1,178,000
	1201	ලිපි ද්‍රව්‍ය හා කාර්යාලීය අවශ්‍යතා Stationery and Office Requisites	699,807	800,000	783,793	800,000	800,000
	1202	ඉන්ධන හා ලිසිසි තෙල් Fuel and Lubricants	186,798	270,000	264,600	300,000	350,000
	1203	සිල ඇඳුම් Uniforms	22,704	40,000	39,105	70,000	28,000
		<b>සවිස්ථාපන වියදම්</b> <i>Maintenance Expenditure</i>	437,153	580,000	527,076	620,000	1,095,000
	301	වාහන Vehicles	374,278	400,000	352,551	400,000	600,000
	302	සන්නාමයන් හා සවිකිරීම් උපකරණ Plant, Machinery and Equipment	43,449	130,000	127,209	150,000	400,000
	303	ගොඩනැගිලි හා සවිකිරීම් Buildings and Structures	19,426	50,000	47,315	50,000	70,000
	305	සවි කිරීම් Structurees	-	-	-	20,000	25,000
		<b>සේවා</b> <i>Services</i>	1,059,637	1,485,000	1,351,792	1,710,000	1,910,000
	402	පැවැත් හා විදුලි සංදේශ සේවා Postal and communication	302,377	355,000	323,365	360,000	360,000
	403	විදුලිය හා ජලය Electricity and Water	135,089	160,000	156,745	180,000	300,000
	404	බදු කුලී හා පලාත් පාලන ආයතන බදු Rents,Rates and Local Taxes (Vehicle Tax)	218,306	370,000	335,262	370,000	350,000
	405	වෙනත් Others	403,865	600,000	536,420	800,000	900,000
		<b>මාරු කිරීම්</b> <i>Transfers</i>	632,233	733,000	725,969	800,000	800,000
	506	දේශල ණය පොලී Property Loan Interest to Public Servants	632,233	733,000	725,969	800,000	800,000
		<b>මුල්ක වියදම්</b> <i>Capital Expenditure</i>	-	-	-	-	-
		<b>මුළු වියදම්</b> <i>Total Expenditure</i>	18,773,547	23,410,000	22,291,391	26,207,000	30,299,000

මූල්‍යකරණය  
Financing  
විසර්ජන ප්‍රඥප්තිය  
Appropriation Statute.

2014  
ඇස්තමේන්තුව  
Estimate

11. භාමුහිත ප්‍රදාන Block Grant	30,299,000
------------------------------------	------------

ව්‍යාපෘතිය ක්‍රියාත්මක කිරීමේ නියුක්ත නිලධාරී මණ්ඩල සාරාංශය  
Project Employment Summary

පනතුරු / Designations	සහය Actual 2011	සහය Actual 2012	ඇස්තමේන්තුව Estimate 2013	ඇස්තමේන්තුව Estimate 2014
ජ්‍යෙෂ්ඨ මට්ටම Level 4	1	1	1	3
තෘතීය මට්ටම Level 3	24	31	34	34
ද්විතීය මට්ටම Level 2	23	14	19	21
ප්‍රාථමික මට්ටම Level 1	6	9	10	11
මුළු සේවක සංඛ්‍යාව Total Cadre	54	55	64	69

වැය විෂය විස්තරය  
Object Details

වැය විෂය සංකේතය Object Code	වැය විෂය කාර්‍යය / මාතෘකාව Object Details	2014 ඇස්තමේන්තුව Estimate
1003	වෙනත් දීමනා Other Allowance	7,866,000
(i)	ජීවන වියදම් දීමනාව Cost of living Allowance	4,910,000
(ii)	20% විශේෂ දීමනාව Special Allowance (20% of Basic Salary)	2,790,000
(iii)	සංග්‍රහ දීමනා Entertainment Allowances	6,000
(iv)	භාෂා දීමනා Language Allowances	35,000
(xxiii)	නිල ඇඳුම් දීමනා Uniform Allowances	52,000
(xxxiii)	දුම්රිය බලපත්‍ර Holiday Warrant	5,000
(xxxvi)	රාජ්‍ය සේවක අර්ථසාධක අරමුදල Public Service Provided Fund	68,000
1405	වෙනත් Other	900,000
(i)	ස/ලේ සඳහා කුලී ක්‍රමයට ගෙවීම Payment to Typist on Piece rate basic	850,000
(ii)	නිතිඥ ගාස්තු Low Fees	50,000

**95 වැනි වැඩසටහන - සමාජ ආරක්ෂණය**  
**Programme 95 - Social Security.**  
**03 වැනි ව්‍යාපෘතිය - සමාජ සුභසාධක සේවා ක්‍රියාත්මක කිරීම**  
**Project 03 - Implementation of Welfare Services**

ව්‍යවස්ථාපිත වර්ගය Financing	වැය විෂය කේතය Object Code	වැය විෂය කාර්‍යය / මාතෘකාව Object Details	2011	2012	2012	2013	2014
			වියදම Expenditure	සුරැකුම්පත් අපේක්ෂිත Revised Estimate	වියදම Expenditure	අපේක්ෂිත Estimate	අපේක්ෂිත Estimate
11		<b>සුඛවාසනා වියදම්</b> <b>Recurrent Expenditure</b>	119,065,598	134,609,000	131,884,075	139,368,000	205,098,000
		<b>පෞද්ගලික සවිනය</b> <b>Personal Emoluments</b>	1,596,087	2,308,060	2,256,866	2,374,000	3,108,000
	1001	වැටුප් හා වේතන Salaries and Wages	1,155,098	1,516,820	1,498,142	1,554,000	2,111,000
	1002	අතිකාල හා සිවාග්‍රා දීම වැටුප් Overtime and Holiday pay	59,909	60,000	42,487	75,000	75,000
	1003	වෙනත් දීමනා Other Allowances	381,080	731,240	716,237	745,000	922,000
		<b>ගමන් වියදම්</b> <b>Travelling Expenses</b>	337,478	400,000	167,788	400,000	300,000
	1101	දේශීය Domestic	337,478	400,000	167,788	400,000	300,000
		<b>සැපයීම්</b> <b>Supplies</b>	591,580	784,000	490,268	454,000	550,000
	1201	ලිපි ද්‍රව්‍ය හා කාර්යාලීය අවශ්‍යතා Stationery and Office Requisites	299,538	350,000	237,550	200,000	250,000
	1202	ඉන්ධන හා ලිපිපි ලෙල් Fuel and Lubricants	171,547	300,000	222,298	200,000	250,000
	1203	නිල ඇඳුම් Uniforms	-	4,000	-	4,000	-
	1206	ගන්වනු ලබන හා විදුලි උපකරණ Mechanical and Electrical Goods	120,495	130,000	30,420	50,000	50,000
		<b>සවිනය වියදම්</b> <b>Maintenance Expenditure</b>	-	65,000	-	65,000	100,000
	1301	වාහන Vehicles	-	50,000	-	50,000	50,000
	1302	ගන්වනු ලබන හා සවිකිරීම් උපකරණ Plant, Machinery and Equipment	-	15,000	-	15,000	50,000
		<b>සේවා</b> <b>Services</b>	20,878	820,000	451,445	800,000	800,000
	1402	තැපැල් හා විදුලි සංදේශ සේවා Postal and communication	20,878	100,000	-	50,000	50,000
	1405	වෙනත් Others	-	720,000	451,445	750,000	750,000
		<b>ආරු කිරීම්</b> <b>Transfers</b>	116,394,592	130,081,940	128,469,001	135,075,000	200,140,000
	1501	සුභසාධක වැඩසටහන් Welfare Programme	116,374,723	130,000,000	128,388,452	135,000,000	200,000,000
	1506	දේපල ණය පොලී Property Loan Interest to Public Servants	19,869	81,940	80,549	75,000	140,000
		<b>වෙනත්</b> <b>Others</b>	124,983	150,000	48,707	200,000	100,000
	1703	වෙනත් Other	124,983	150,000	48,707	200,000	100,000
		<b>ආයතන වියදම්</b> <b>Capital Expenditure</b>	-	-	-	-	-
		<b>මුළු වියදම්</b> <b>Total Expenditure</b>	119,065,598	134,609,000	131,884,075	139,368,000	205,098,000

මූල්‍යකරණය  
Financing  
විසර්ජන ප්‍රඥප්තිය  
Appropriation Statute.

2014  
ඇස්තමේන්තුව  
Estimate

11. කාමුණික ප්‍රදාන Block Grant	205,098,000
------------------------------------	-------------

වැඩසටහන ක්‍රියාත්මක කිරීමේ නියුක්ත නිලධාරී මණ්ඩල සාරාංශය  
Programme Employment Profile

තනතුර / Designations	සහ 2011 Actual	සහ 2012 Actual	ඇස්තමේන්තුව Estimate 2013	ඇස්තමේන්තුව Estimate 2014
පෙළපටු මට්ටම Level 4	0	0	1	1
තෘතීය මට්ටම Level 3	1	2	1	0
ද්විතීය මට්ටම Level 2	3	3	3	7
ප්‍රාථමික මට්ටම Level 1	2	2	2	1
මුළු සේවක සංඛ්‍යාව Total Cadre	6	7	7	9

වැය විෂය විස්තරය  
Object Details

වැය විෂය සංකේතය Object Code	වැය විෂය කාර්මය / මාතෘකාව Object Details	2014 ඇස්තමේන්තුව Estimate
1003	වෙනත් දීමනා Other Allowance	922,000
(i)	ජීවන වියදම් දීමනාව Cost of living Allowance	555,000
(ii)	20% විශේෂ දීමනාව Special Allowance (20% of Basic Salary)	343,000
(iv)	භාෂා දීමනා Language Allowances	11,000
(xxiii)	නිල ඇඳුම් දීමනා Uniform Allowances	4,000
(xxxiii)	උම්චිය බලපත්‍ර Holiday Warrant	9,000
1405	වෙනත් Other	750,000
(i)	ප්‍රමාණවත්ව ප්‍රවේශය මධ්‍යස්ථානය - ආරක්ෂක හා සහතික කටයුතු Welfare Programme	750,000
1501	සහන සැලසුම Welfare Programme	200,000,000
(i)	මහජන ආධාර / ආපදා සහනධාර Public relief aid / Distress relief aid	200,000,000
1703	වෙනත් Other	100,000
(i)	සම්මන්ත්‍රණ / රැස්වීම් / සංග්‍රහ / පරීක්ෂණ Meeting / Conferences / Entertainments / Inquires	100,000

**95 වැනි වැඩසටහන - සමාජ ආරක්ෂණය**  
**Programme 95 - Social Security**  
**04 වැනි ව්‍යාපෘතිය - පරිවෘත හා ළමා රක්ෂණ සේවා**  
**Project 04 - Probation and Child Care Services**

මූල්‍යකරණ වර්ගය	ව්‍යාපෘති කේතන	වැය විස්තර කාර්‍යක්‍රම / මාතෘකාව	2011	2012	2012	2013	2014
			වියදම	සුරැකුණු ඇස්තමේන්තු	වියදම	ඇස්තමේන්තු	ඇස්තමේන්තු
Financing	Object Code	Object Details	Expenditure	Revised Estimate	Expenditure	Estimate	Estimate
11		<b>පුනරාවර්තන වියදම්</b> <i>Recurrent Expenditure</i>	16,009,636	20,048,000	17,771,117	23,727,000	29,272,000
		<b>වෛස්ථවික සවිසඳුම්</b> <i>Personal Emoluments</i>	4,782,228	6,458,000	4,874,561	6,727,000	11,892,000
	1001	වැටුප් හා වේතන Salaries and Wages	3,350,260	4,022,000	3,165,147	3,910,000	7,001,000
	1002	ජයාල හා නිවාඩු දීම වැටුප් Overtime and Holiday pay	139,783	200,000	195,891	400,000	455,000
	1003	වෙනත් දීමනා Other Allowances	1,292,185	2,236,000	1,513,523	2,417,000	4,436,000
		<b>ගමන් වියදම්</b> <i>Travelling Expenses</i>	529,504	550,000	533,949	550,000	550,000
	1 01	දේශීය Domestic	529,504	550,000	533,949	550,000	550,000
		<b>සපයුම්</b> <i>Supplies</i>	1,712,589	1,745,000	1,695,855	3,200,000	3,360,000
	1201	ලිපි ද්‍රව්‍ය හා කාර්යාලීය අවශ්‍යතා Stationery and Office Requisites	236,039	200,000	191,952	300,000	300,000
	1202	ඉන්ධන හා ලිසිසි තෙල් Fuel and Lubricants	119,029	220,000	215,370	300,000	400,000
	1204	වෛද්‍ය සහකාරකම් Medical Supplies	26,714	50,000	48,734	50,000	100,000
	1205	වෙනත් Other	1,038,607	1,225,000	1,198,663	2,500,000	2,500,000
	1206	යන්ත්‍රෝපකරණ හා විදුලි ද්‍රව්‍ය Mechanical and Electrical Goods	292,200	50,000	41,135	50,000	60,000
		<b>සාධක වියදම්</b> <i>Maintenance Expenditure</i>	286,386	520,000	410,510	500,000	700,000
	1301	වාහන Vehicles	119,991	300,000	215,423	300,000	400,000
	1303	ගොඩනැගිලි හා සවිසරිම් Buildings and Structures	154,384	200,000	195,087	150,000	250,000
	1304	වෙනත් Other	12,011	20,000	-	50,000	50,000
		<b>සේවා</b> <i>Services</i>	912,449	1,641,000	1,362,710	2,200,000	1,820,000
	1401	ප්‍රවාහන Transport	61,771	100,000	97,500	100,000	150,000
	1402	පාලන හා විදුලි සංදේශ සේවා Postal and communication	36,475	100,000	34,313	100,000	70,000
	1403	විදුලි හා ජලය Electricity and Water	-	325,000	288,594	250,000	300,000
	1404	බදු කුලී හා ප්‍රදාන ආදායක බදු Rents,Rates and Local Taxes (Vehicle Tax)	117,120	-	-	250,000	-
	1405	වෙනත් Others	697,083	1,116,000	942,303	1,500,000	1,300,000
		<b>මාරු කිරීම්</b> <i>Transfers</i>	5,547,630	5,550,000	5,439,000	6,550,000	6,550,000
	1506	දේපල ණය කොළී Property Loan Interest to Public Servants	-	-	-	50,000	50,000
	1509	ආධාර Grants	5,547,630	5,550,000	5,439,000	6,500,000	6,500,000
		<b>වෙනත්</b> <i>Others</i>	2,238,850	3,584,000	3,454,533	4,000,000	4,400,000
	1703	වෙනත් Other	2,238,850	3,584,000	3,454,533	4,000,000	4,400,000

මූල්‍යකරණ Financing	වැය විෂය සංකේතය	වැය විෂය කාර්යය / මාතෘකාව Object Details	2011	2012	2012	2013	2014
	Object Code		වියදම Expenditure	ප්‍රතිශෝධිත ඇස්තමේන්තුව Revised Estimate	වියදම Expenditure	ඇස්තමේන්තුව Estimate	ඇස්තමේන්තුව Estimate
		<b>ප්‍රාග්ධන වියදම්</b> Capital Expenditure					
		<b>මුළු වියදම්</b> Total Expenditure	16,009,636	20,048,000	17,771,117	23,727,000	29,272,000

මූල්‍යකරණ  
Financing  
විකර්ෂණ ප්‍රදායනිය  
Appropriation Statute.

2014  
ඇස්තමේන්තුව  
Estimate

11. කැමැති ප්‍රදාන Block Grant	29,272,000
-----------------------------------	------------

ව්‍යාපෘතිය ක්‍රියාත්මක කිරීමේ නියුක්ත නිලධාරී මණ්ඩල සාරාංශය

Project Employment Profile

තනතුර / Designations	සත්‍ය Actual 2011	සත්‍ය Actual 2012	ඇස්තමේන්තුව Estimate 2013	ඇස්තමේන්තුව Estimate 2014
ජ්‍යෙෂ්ඨ මට්ටම Level 4	0	0	0	0
තෘතීය මට්ටම Level 3	0	0	0	0
ද්විතීය මට්ටම Level 2	9	13	14	23
ප්‍රාථමික මට්ටම Level 1	15	8	11	15
<b>මුළු සේවක සංඛ්‍යාව</b> Total Cadre	<b>24</b>	<b>21</b>	<b>25</b>	<b>38</b>

වැය විෂය විස්තරය


Object Details

වැය විෂය සංකේතය Object Code	වැය විෂය කාර්යය / මාතෘකාව Object Details	2014 ඇස්තමේන්තුව Estimate
1003	වෙනත් දීමනා Other Allowance	4,436,000
(i)	ජීවන වියදම් දීමනාව Cost of living Allowance	3,010,000
(ii)	20% විශේෂ දීමනාව Special Allowance (20% of Basic Salary)	1,201,000
(iv)	භාෂා දීමනා Language Allowances	25,000
(xxxvi)	රාජ්‍ය සේවක අර්ථසාධක අරමුදල Public Service Provided Fund	200,000
1205	වෙනත් Other	2,500,000
(i)	ලුමා නිවාසයේ ආහාර ආන සඳහා ප්‍රමුඛයේ සෞඛ්‍ය සහසුභම් සැලසීම Supply of diets and sanitation facilities at receive home of Children	2,500,000
1304	වෙනත් පුනරාවර්තන වියදම් Other Recurrent Expenditure	50,000
(i)	ගලි බව්සරයේ සේවය ලබා ගැනීම Gali Bowser Service	50,000
1405	වෙනත් Other	1,300,000
(i)	පුද්ගලික ආරක්ෂක සේවය Private Security Service	1,000,000
(ii)	සනීපාරක්ෂක සේවය Sanitary services	300,000
1703	වෙනත් Others	4,400,000
(i)	විශ්ව ප්‍රමාදනයේ වැඩසටහන් / සේවණ ආධාර/අධ්‍යාපන ආධාර හා පෙර පාසල් ගුරු දීමනා / රැස්වීම් හා සම්මන්ත්‍රණ	4,400,000



අධ්‍යාපන, තොරතුරු තාක්ෂණ හා සංස්කෘතික කටයුතු  
අමාත්‍යාංශය

Ministry of Education, Information Technology and  
Cultural Affairs.



**අධ්‍යාපන, තොරතුරු තාක්ෂණ හා සංස්කෘතික කටයුතු අමාත්‍යාංශය**  
**Ministry of Education, Information Technology and Cultural Affairs.**

- මෙහෙවර** ගුණාත්මක හා සමසාධාරණ අධ්‍යාපන අවස්ථා ලබාදෙමින්, විශ්ව දැනුමින් පරිපූරණ, සංස්කෘතික හර පද්ධතීන් සුරකින, අභිමානවත් දරු පරපුරක් දැයට දායාද කිරීම.
- Mission** "To endow the nation with a glorious future generation empowered with globe knowledge and preserving cultural good practices by offering qualitative and equitable education opportunities."
- කාර්යයන්**  
 01. පළාත් අධ්‍යාපන ඇමතිතුමාගේ ව්‍යවස්ථාපිත කාර්යකාරය ක්‍රියාත්මක කිරීම.  
 02. සාමාන්‍ය පරිපාලනය  
 03. ජාතික අධ්‍යාපන ප්‍රවීණත්වයට එකඟ වන ආකාරයට අධ්‍යාපන කැලසුම් සහස් කොට ක්‍රියාවට නැංවීම.  
 04. පළාතේ සංවර්ධනය සඳහා තොරතුරු තාක්ෂණය භාවිතා කිරීම.  
 05. සංස්කෘතික කටයුතු
- Functions**  
 1) Implementing the constitutional duty of Provincial Education Minister  
 2) General Administration  
 3) Articulating and implementing educational plans in accordance with The National Education Policy  
 4) Applying Information Technology for the development of the province  
 5) Cultural Affairs

**දෙපාර්තමේන්තු අනුව වියදම් සාරාංශය**  
**Summary of Expenditure by Departments**

ශීර්ෂ අංකය Head No.	දෙපාර්තමේන්තුව Department	2011 වියදම Expenditure	2012 වියදම Expenditure	2013 ඇස්තමේන්තුව Estimate	2014 ඇස්තමේන්තුව Estimate	2015 පුරෝකථනය Forecast
<b>පුනරාවර්තන වියදම්</b> Recurrent Expenditure		7,118,542,819	7,147,388,886	9,204,857,000	9,348,583,000	9,863,209,800
840	අධ්‍යාපන, තොරතුරු තාක්ෂණ හා සංස්කෘතික කටයුතු අමාත්‍යාංශය Ministry of Education, Information Technology and Cultural Affairs.	18,197,713	28,145,062	42,338,000	64,329,000	72,463,950
841	අධ්‍යාපන දෙපාර්තමේන්තුව Department. Of Education	7,100,345,106	7,119,243,824	9,162,519,000	9,284,254,000	9,790,745,850
<b>මූලධන වියදම්</b> Capital Expenditure		359,143,341	220,336,712	547,000,000	549,000,000	603,900,000
840	අධ්‍යාපන, තොරතුරු තාක්ෂණ හා සංස්කෘතික කටයුතු අමාත්‍යාංශය Ministry of Education, Information Technology and Cultural Affairs.	359,143,341	220,336,712	547,000,000	549,000,000	603,900,000
841	අධ්‍යාපන දෙපාර්තමේන්තුව Department. Of Education	-	-	-	-	-
<b>මුළු වියදම</b> Total Expenditure		7,477,686,160	7,367,725,598	9,751,857,000	9,897,583,000	10,467,109,800
840	අධ්‍යාපන, තොරතුරු තාක්ෂණ හා සංස්කෘතික කටයුතු අමාත්‍යාංශය Ministry of Education, Information Technology and Cultural Affairs.	377,341,054	248,481,774	589,338,000	613,329,000	676,363,950
841	අධ්‍යාපන දෙපාර්තමේන්තුව Department. Of Education	7,100,345,106	7,119,243,824	9,162,519,000	9,284,254,000	9,790,745,850

**වැඩසටහන් අනුව වියදම් සාරාංශය**  
**Summary of Expenditure by Programmes**

ශීර්ෂ අංකය Head No.	දෙපාර්තමේන්තුව Department	2011 වියදම Expenditure	2012 වියදම Expenditure	2013 අපේක්ෂිතය Estimate	2014 අපේක්ෂිතය Estimate	2015 පුරෝකච්ඡා Forecast
<b>පුනරාවර්තන වියදම්</b> Recurrent Expenditure		<b>7,118,542,819</b>	<b>7,147,388,886</b>	<b>9,204,857,000</b>	<b>9,348,583,000</b>	<b>9,863,209,800</b>
3	පළාත් පරිපාලනය Provincial Administration	242,449,068	269,475,408	336,095,000	510,019,000	541,873,622
80	ප්‍රාථමික අධ්‍යාපනය Primary Education	2,340,209,129	2,335,893,338	3,011,049,000	3,073,389,000	3,241,054,219
81	ද්විතීයික අධ්‍යාපනය Secondary Education	4,513,375,167	4,519,861,335	5,824,938,000	5,722,744,000	6,034,941,749
87	අධ්‍යාපන සහභාගිත්වය වැඩිදියුණු කිරීම Increasing access to and participation in Education	11,071,821	9,705,484	21,240,000	26,944,000	28,413,899
88	අධ්‍යාපන සැලසුම්කරණය පාලනය හා සේවා සැපයීම Education Planing, Governance and Service delivery	10,369,108	10,296,641	9,205,000	7,220,000	7,613,879
93	ආගමික හා සංස්කෘතික කටයුතු Religious and Cultural Affairs	1,068,526	2,156,681	2,330,000	8,267,000	9,312,433
<b>ප්‍රාග්ධන වියදම්</b> Capital Expenditure		<b>359,143,341</b>	<b>220,336,712</b>	<b>547,000,000</b>	<b>549,000,000</b>	<b>603,900,000</b>
3	පළාත් පරිපාලනය Provincial Administration	495,188	301,000	-	-	-
80	ප්‍රාථමික අධ්‍යාපනය Primary Education	131,177,144	60,917,851	200,000,000	160,000,000	176,000,000
81	ද්විතීයික අධ්‍යාපනය Secondary Education	213,053,529	142,293,674	343,000,000	381,000,000	419,100,000
87	අධ්‍යාපන සහභාගිත්වය වැඩිදියුණු කිරීම Increasing access to and participation in Education	-	-	-	-	-
88	අධ්‍යාපන සැලසුම්කරණය පාලනය හා සේවා සැපයීම Education Planing, Governance and Service delivery	-	-	-	-	-
93	ආගමික හා සංස්කෘතික කටයුතු Religious and Cultural Affairs	14,417,480	16,824,187	4,000,000	8,000,000	8,800,000
<b>මුළු වියදම්</b> Total Expenditure		<b>7,477,686,160</b>	<b>7,367,725,598</b>	<b>9,751,857,000</b>	<b>9,897,583,000</b>	<b>10,467,109,800</b>
3	පළාත් පරිපාලනය Provincial Administration	242,944,256	269,776,408	336,095,000	510,019,000	541,873,622
80	ප්‍රාථමික අධ්‍යාපනය Primary Education	2,471,386,273	2,396,811,189	3,211,049,000	3,233,389,000	3,417,054,219
81	ද්විතීයික අධ්‍යාපනය Secondary Education	4,726,428,696	4,662,155,009	6,167,938,000	6,103,744,000	6,454,041,749
87	අධ්‍යාපන සහභාගිත්වය වැඩිදියුණු කිරීම Increasing access to and participation in Education	11,071,821	9,705,484	21,240,000	26,944,000	28,413,899
88	අධ්‍යාපන සැලසුම්කරණය පාලනය හා සේවා සැපයීම Education Planing, Governance and Service delivery	10,369,108	10,296,641	9,205,000	7,220,000	7,613,879
93	ආගමික හා සංස්කෘතික කටයුතු Religious and Cultural Affairs	15,486,006	18,980,868	6,330,000	16,267,000	18,112,433

**විෂය මාර්ග අනුව සාරාංශය**  
**Summary of Expenditure by Category**

විෂය මාර්ගය / Expenditure Category	2011 විෂය Expenditure	2012 විෂය Expenditure	2013 අපේක්ෂිත Estimate	2014 අපේක්ෂිත Estimate	2015 පුරෝකථනය Forecast
<b>පුනරාවර්තන විෂය</b> <b>Recurrent Expenditure</b>	<b>7,118,542,819</b>	<b>7,147,388,886</b>	<b>9,204,857,000</b>	<b>9,348,583,000</b>	<b>9,863,209,800</b>
පෞද්ගලික පවිතරී Personal Emoluments	6,756,452,636	6,881,359,179	8,923,925,000	9,063,494,000	9,516,668,700
ගමන් විෂය Travelling Expenses	10,366,320	9,745,490	14,975,000	14,399,000	15,838,900
සැපයීම් Supplies	14,740,633	16,932,791	26,327,000	33,105,000	44,691,750
සාධන විෂය Maintenance Expenditure	209,070,955	86,800,242	69,180,000	36,220,000	43,464,000
සේවා Services	24,736,736	26,352,935	42,200,000	38,515,000	43,521,950
මාරු කිරීම් Transfers	94,300,307	118,379,064	121,250,000	145,200,000	180,492,000
වෙනත් Others	8,875,233	7,819,185	7,000,000	17,650,000	18,532,500
<b>මූලික විෂය</b> <b>Capital Expenditure</b>	<b>359,143,341</b>	<b>220,336,712</b>	<b>547,000,000</b>	<b>549,000,000</b>	<b>603,900,000</b>
මූලික වත්කම් පුනරුත්ථාපනය හා වැඩිදියුණු කිරීම Rehabilitation and Improvement of Capital Assets	81,251,392	42,302,867	120,000,000	84,000,000	92,400,000
ස්ථාවර වත්කම් අත්පත් කර ගැනීම Acquisition of Fixed Assets	243,893,637	120,106,661	316,000,000	376,000,000	413,600,000
මූලික මාරු කිරීම් Capital Transfers	-	-	1,000,000	-	-
ධාරිතා සංවර්ධනය Capacity Building	33,998,312	57,927,184	110,000,000	89,000,000	97,900,000
<b>මුළු විෂය</b> <b>Total Expenditure</b>	<b>7,477,686,160</b>	<b>7,367,725,598</b>	<b>9,751,857,000</b>	<b>9,897,583,000</b>	<b>10,467,109,800</b>

**මූල්‍යකරණය**

Financing

විකර්ෂක ප්‍රභවයන්

Appropriation Statute.

2014  
අපේක්ෂිත  
Estimate

11. කාලීන ප්‍රදාන Block Grant	9,348,583,000
12. ප්‍රාග්ධන උපමත පදනම ප්‍රදාන Criteria Based Grant	10,000,000
13. පළාත් කාර්ය නිශ්චිත සංවර්ධන ප්‍රදාන Provincial Sepecific Development Grant.	299,000,000
14. ලෝක බැංකු හා ඕස්ට්‍රේලියානු ආධාර World Bank and Australian Aids	240,000,000

**වැඩසටහන ක්‍රියාත්මක කිරීමේ නියුක්ත නිලධාරී මණ්ඩල සාරාංශය**  
**Programme Employment Profile.**

තනතුර / Designations	සත්‍ය Actual 2011	සත්‍ය Actual 2012	අපේක්ෂිත Estimate 2013	අපේක්ෂිත Estimate 2014
සේනසධ මට්ටම Level 4	90	89	151	165
තෘතීය මට්ටම Level 3	775	804	1,124	1,272
ද්විතීය මට්ටම Level 2	18,706	18,709	19,693	19,885
ප්‍රාථමික මට්ටම Level 1	366	497	1,108	1,678
<b>මුළු සේවක සංඛ්‍යාව</b> <b>Total Cadre</b>	<b>19,937</b>	<b>20,099</b>	<b>22,076</b>	<b>23,000</b>

2014 - අයවැය

2014 - Estimates

840 හා 841 වැනි ශ්‍රේණි වල වියදම් වර්ග අනුව සාරාංශය  
Summary of Expenditure by Category - Head No. 840 & 841

විද්‍යාය Financing	වැය විෂය කාණ්ඩය Object Code	වැය විෂය කාර්ය/ මාතෘකාව Object Details	2011	2012	2012	2013	2014
			වියදම Expenditure	සංශෝධිත අයවැය Revised Estimate	වියදම Expenditure	අයවැය Estimate	අයවැය Estimate
11		<b>පුනරාවර්තන වියදම්</b> Recurrent Expenditure	7,118,542,819	8,047,435,000	7,147,388,886	9,204,857,000	9,348,583,000
		<b>පෞද්ගලික පවිතරී</b> Personal Emoluments	6,756,452,636	7,762,855,424	6,881,359,179	8,923,925,000	9,063,494,000
	1001	වැටුප් හා වේතන Salaries and Wages	5,318,428,265	5,448,543,815	4,741,120,100	6,295,768,000	5,907,633,000
	1002	අතිකාල හා නිවාඩු දීම වැටුප් Overtime and Holiday pay	5,122,827	7,926,000	5,893,291	7,600,000	7,680,000
	1003	වෙනත් දීමනා Other Allowances	1,432,901,544	2,306,385,609	2,134,345,788	2,620,557,000	3,148,181,000
		<b>ගමන් වියදම්</b> Travelling Expenses	10,366,320	14,154,000	9,745,490	14,975,000	14,399,000
	1101	දේශීය Domestic	10,366,320	14,154,000	9,745,490	14,975,000	14,399,000
		<b>සපයීම්</b> Supplies	14,740,633	18,675,000	16,932,791	26,327,000	33,105,000
	1201	ලිපි ද්‍රව්‍ය හා කාර්යාලීය අවශ්‍යතා Stationery and Office Requisites	7,793,747	8,589,000	8,032,878	9,560,000	11,425,000
	1202	ඉන්ධන හා ලිහිසි තෙල් Fuel and Lubricants	3,776,185	6,100,000	5,485,253	11,190,000	15,385,000
	1203	නිල ඇඳුම් Uniforms	158,276	282,000	184,555	277,000	-
	1205	වෙනත් Others	2,516,423	2,809,000	2,665,205	3,525,000	4,375,000
	1206	යන්ත්‍රෝපකරණ හා විදුලි උපකරණ Mechanical and Electrical Goods	496,003	895,000	564,900	1,775,000	1,920,000
		<b>සවිත්තු වියදම්</b> Maintenance Expenditure	209,070,955	92,422,000	86,800,242	69,180,000	36,220,000
	1301	වාහන Vehicles	6,860,024	10,416,000	9,682,593	13,500,000	15,650,000
	1302	යන්ත්‍රණ හා සවිකිරීම් උපකරණ Plant, Machinery and Equipment	1,585,617	2,784,000	2,138,517	3,330,000	2,970,000
	1303	ගොඩනැගිලි හා සවිකිරීම් Buildings and Structures	9,100,534	11,817,679	10,811,589	16,650,000	16,700,000
	1304	වෙනත් Other	-	7,000	5,000	300,000	400,000
	1305	සවි කිරීම් Structurees	-	-	-	600,000	500,000
	1306	ගුණාත්මක යෙදවුම් Quality Inputs	191,524,780	67,397,321	64,162,543	34,800,000	-
		<b>සේවා</b> Services	24,736,736	30,713,000	26,352,935	42,200,000	38,515,000
	1401	ප්‍රවාහන Transport	17,440	50,000	17,930	150,000	200,000
	1402	තැපැල් හා විදුලි සංදේශ සේවා Postal and communication	3,359,772	4,965,847	4,432,403	6,125,000	6,285,000
	1403	විදුලිය හා ජලය Electricity and Water	11,405,190	11,205,153	10,637,185	12,325,000	12,330,000
	1404	බදු කුලී හා පළාත් පාලන ආයතන බදු Rents,Rates and Local Taxes (Vehicle Tax)	269,839	384,000	120,637	450,000	350,000
	1405	වෙනත් Others	3,931,893	6,958,000	5,080,179	20,750,000	19,350,000
	1407	ගුණාත්මක යෙදවුම් Quality Inputs	5,752,602	7,150,000	6,064,602	2,400,000	-

**විශදම් වර්ග අනුව සාරාංශය**  
**Summary of Expenditure by Category**

විශදම් වර්ගය / Expenditure Category	2011 විශදම Expenditure	2012 විශදම Expenditure	2013 අපේක්ෂිත Estimate	2014 අපේක්ෂිත Estimate	2015 පුරෝකථනය Forecast
<b>පුනරාවර්තන විශදම්</b> Recurrent Expenditure	7,118,542,819	7,147,388,886	9,204,857,000	9,348,583,000	9,863,209,800
පෞද්ගලික පවිතරී Personal Emoluments	6,756,452,636	6,881,359,179	8,923,925,000	9,063,494,000	9,516,668,700
ගමන් විශදම් Travelling Expenses	10,366,320	9,745,490	14,975,000	14,399,000	15,838,900
සැපයීම් Supplies	14,740,633	16,932,791	26,327,000	33,105,000	44,691,750
සාමාන්‍ය විශදම් Maintenance Expenditure	209,070,955	86,800,242	69,180,000	36,220,000	43,464,000
සේවා Services	24,736,736	26,352,935	42,200,000	38,515,000	43,521,950
මාරු කිරීම් Transfers	94,300,307	118,379,064	121,250,000	145,200,000	180,492,000
වෙනත් Others	8,875,233	7,819,185	7,000,000	17,650,000	18,532,500
<b>මූලික විශදම්</b> Capital Expenditure	359,143,341	220,336,712	547,000,000	549,000,000	603,900,000
මූලික වත්කම් පුනරුත්ථාපනය හා වැඩිදියුණු කිරීම Rehabilitation and Improvement of Capital Assets	81,251,392	42,302,867	120,000,000	84,000,000	92,400,000
ස්ථාවර වත්කම් අත්පත් කර ගැනීම Acquisition of Fixed Assets	243,893,637	120,106,661	316,000,000	376,000,000	413,600,000
මූලික මාරු කිරීම් Capital Transfers	-	-	1,000,000	-	-
ධාරිතා සංවර්ධනය Capacity Building	33,998,312	57,927,184	110,000,000	89,000,000	97,900,000
<b>මුළු විශදම්</b> Total Expenditure	7,477,686,160	7,367,725,598	9,751,857,000	9,897,583,000	10,467,109,800

**මූල්‍යකරණය**

Financing

විකර්ෂක ප්‍රභවයන්

2014  
අපේක්ෂිත  
Estimate

Appropriation Statute.

11. කාලිනික ප්‍රදාන Block Grant	9,348,583,000
12. ප්‍රාග්ධන උපමාන කාලිනික ප්‍රදාන Criteria Based Grant	10,000,000
13. පළාත් කාර්ය නිශ්චිත සංවර්ධන ප්‍රදාන Provincial Sepecific Development Grant.	299,000,000
14. ලෝක බැංකු හා ඕස්ට්‍රේලියානු ආධාර World Bank and Australian Aids	240,000,000

**වැඩසටහන ක්‍රියාත්මක කිරීමේ නියුක්ත නිලධාරී මණ්ඩල සාරාංශය**  
**Programme Employment Profile.**

තනතුර / Designations	සත්‍ය Actual 2011	සත්‍ය Actual 2012	අපේක්ෂිත Estimate 2013	අපේක්ෂිත Estimate 2014
සේනසධ මට්ටම Level 4	90	89	151	165
තෘතීය මට්ටම Level 3	775	804	1,124	1,272
ද්විතීය මට්ටම Level 2	18,706	18,709	19,693	19,885
ප්‍රාථමික මට්ටම Level 1	366	497	1,108	1,678
<b>මුළු සේවක සංඛ්‍යාව</b> Total Cadre	19,937	20,099	22,076	23,000

2014 - අයවැයමේන්තු

2014 - Estimates

840 හා 841 වැනි ශීර්ෂ වල විෂයම් වර්ග අනුව සාරාංශය  
Summary of Expenditure by Category - Head No. 840 & 841

විෂය කොටස	විෂය කොටස	විෂය විස්තර විස්තර / විස්තර	2011 විෂය	2012 සංශෝධිත අයවැයමේන්තු	2012 විෂය	2013 අයවැයමේන්තු	2014 අයවැයමේන්තු
Financing	Object Code	Object Details	Expenditure	Revised Estimate	Expenditure	Estimate	Estimate
11		<b>පුනරාවර්තන විෂයම්</b> Recurrent Expenditure	7,118,542,819	8,047,435,000	7,147,388,886	9,204,857,000	9,348,583,000
		<b>පෞද්ගලික පවිතරී</b> Personal Emoluments	6,756,452,636	7,762,855,424	6,881,359,179	8,923,925,000	9,063,494,000
	1001	වැටුප් හා වේතන Salaries and Wages	5,318,428,265	5,448,543,815	4,741,120,100	6,295,768,000	5,907,633,000
	1002	අතිකාල හා නිවාඩු දීම වැටුප් Overtime and Holiday pay	5,122,827	7,926,000	5,893,291	7,600,000	7,680,000
	1003	වෙනත් දීමනා Other Allowances	1,432,901,544	2,306,385,609	2,134,345,788	2,620,557,000	3,148,181,000
		<b>ගමන් විෂයම්</b> Travelling Expenses	10,366,320	14,154,000	9,745,490	14,975,000	14,399,000
	1101	දේශීය Domestic	10,366,320	14,154,000	9,745,490	14,975,000	14,399,000
		<b>සපයීම්</b> Supplies	14,740,633	18,675,000	16,932,791	26,327,000	33,105,000
	1201	ලිපි ද්‍රව්‍ය හා කාර්යාලීය අවශ්‍යතා Stationery and Office Requisites	7,793,747	8,589,000	8,032,878	9,560,000	11,425,000
	1202	ඉන්ධන හා ලිපිනි තෙල් Fuel and Lubricants	3,776,185	6,100,000	5,485,253	11,190,000	15,385,000
	1203	නිල ඇඳුම් Uniforms	158,276	282,000	184,555	277,000	-
	1205	වෙනත් Others	2,516,423	2,809,000	2,665,205	3,525,000	4,375,000
	1206	ගන්වනු ලබන සහ විදුලි උපකරණ Mechanical and Electrical Goods	496,003	895,000	564,900	1,775,000	1,920,000
		<b>සවිත්තු විෂයම්</b> Maintenance Expenditure	209,070,955	92,422,000	86,800,242	69,180,000	36,220,000
	1301	වාහන Vehicles	6,860,024	10,416,000	9,682,593	13,500,000	15,650,000
	1302	ගන්වනු ලබන හා සවිකිරීම් උපකරණ Plant, Machinery and Equipment	1,585,617	2,784,000	2,138,517	3,330,000	2,970,000
	1303	ගොඩනැගිලි හා සවිකිරීම් Buildings and Structures	9,100,534	11,817,679	10,811,589	16,650,000	16,700,000
	1304	වෙනත් Other	-	7,000	5,000	300,000	400,000
	1305	සවි කිරීම් Structurees	-	-	-	600,000	500,000
	1306	ගුණාත්මක යෙදවුම් Quality Inputs	191,524,780	67,397,321	64,162,543	34,800,000	-
		<b>සේවා</b> Services	24,736,736	30,713,000	26,352,935	42,200,000	38,515,000
	1401	ප්‍රවාහන Transport	17,440	50,000	17,930	150,000	200,000
	1402	තැපැල් හා විදුලි සංදේශ සේවා Postal and communication	3,359,772	4,965,847	4,432,403	6,125,000	6,285,000
	1403	විදුලිය හා ජලය Electricity and Water	11,405,190	11,205,153	10,637,185	12,325,000	12,330,000
	1404	බදු කුලී හා පළාත් පාලන ආයතන බදු Rents,Rates and Local Taxes (Vehicle Tax)	269,839	384,000	120,637	450,000	350,000
	1405	වෙනත් Others	3,931,893	6,958,000	5,080,179	20,750,000	19,350,000
	1407	ගුණාත්මක යෙදවුම් Quality Inputs	5,752,602	7,150,000	6,064,602	2,400,000	-



විද්‍යා මාරු කාණ්ඩය	විෂය කාණ්ඩය	විෂය විස්තර / මාතෘකාව	2011	2012	2012	2013	2014
			වියදම	සංශෝධිත ඇස්තමේන්තුව	වියදම	ඇස්තමේන්තුව	ඇස්තමේන්තුව
Financing	Object Code	Object Details	Expenditure	Revised Estimate	Expenditure	Estimate	Estimate
		<b>මාරු කිරීම්</b> Transfers	94,300,307	119,823,576	118,379,064	121,250,000	145,200,000
	501	සුභසාධක වැඩසටහන් Welfare Programme	8,375,000	8,232,000	8,232,000	8,500,000	8,500,000
	506	දේපල ණය පොලී Property Loan Interest to Public Servants	84,935,132	109,591,576	108,251,929	110,750,000	130,200,000
	509	ආධාර Grants	990,175	2,000,000	1,895,135	2,000,000	6,500,000
		<b>වෙනත්</b> Others	8,875,233	8,792,000	7,819,185	7,000,000	17,650,000
	701	ප්‍රදානයන් හා හානි රක්ෂණ Awards and Indemnities	-	-	-	250,000	100,000
	703	වෙනත් Other	8,875,233	8,792,000	7,819,185	6,750,000	17,550,000
		<b>ප්‍රාග්ධන වියදම්</b> Capital Expenditure	359,143,341	486,300,000	220,336,712	547,000,000	549,000,000
		<b>මූලධන වත්කම් පුනරාවිජ්‍යය හා වැඩිදියුණු කිරීම</b> Rehabilitation and Improvement of Capital Assets	81,251,392	92,890,000	42,302,867	120,000,000	84,000,000
	2001	ගොඩනැගිලි හා ඉදි කිරීම් Building and Structures	81,251,392	92,890,000	42,302,867	120,000,000	84,000,000
		<b>ස්ථාවර වත්කම් අත්පත් කර ගැනීම</b> Acquisition of Fixed Assets	243,893,637	304,159,250	120,106,661	316,000,000	376,000,000
	2101	වාහන Vehicals	-	1,000,000	-	24,000,000	90,000,000
	2102	යාන භාණ්ඩ හා කාර්යාලීය උපකරණ Furniture and office Equipment	3,547,404	500,000	301,000	40,000,000	29,000,000
	2104	ගොඩනැගිලි හා ඉදි කිරීම් Building and Structures	239,221,233	299,888,500	119,805,661	248,000,000	253,000,000
	2105	ඉඩම් හා ඉඩම් වැඩිදියුණු කිරීම් Lands and Land Improvements	1,125,000	2,770,750	-	4,000,000	4,000,000
		<b>ප්‍රාග්ධන මාරු කිරීම්</b> Capital Transfers	-	1,090,000	-	1,000,000	-
	2202	සංවර්ධන ආකාරයන් Development Assistance	-	1,090,000	-	1,000,000	-
		<b>ධාරිතා සංවර්ධනය</b> Capacity Building	33,998,312	88,160,750	57,927,184	110,000,000	89,000,000
	2401	පුහුණු හා ධාරිතා සංවර්ධනය Training and Capacity Building	33,998,312	88,160,750	57,927,184	110,000,000	89,000,000
		<b>මුළු වියදම්</b> Total Expenditure	7,477,686,160	8,533,735,000	7,367,725,598	9,751,857,000	9,897,583,000

මූල්‍යමාරු  
Financing  
විකර්ෂක මුදාස්ථිතිය  
Appropriation Statute.

2014  
ඇස්තමේන්තුව  
Estimate

11. කාලීනික ප්‍රදාන Block Grant	9,348,583,000
12. ප්‍රාග්ධන උපමාන ප්‍රදාන Criteria Based Grant	10,000,000
13. පළාත් කාර්ය නිශ්චිත සංවර්ධන ප්‍රදාන Provincial Sepecific Development Grant.	299,000,000
14. ලෝක බැංකු හා ඕස්ට්‍රේලියානු ආධාර World Bank and Australian Aids	240,000,000

2014 - ඇස්තමේන්තු  
 2014 - Estimates  
 කාර්ය මණ්ඩල කාරා-පට  
 Summary of Employment Profile

තනතුර / Designations	සඟය Actual 2011	සඟය Actual 2012	ඇස්තමේන්තුව Estimate 2013	ඇස්තමේන්තුව Estimate 2014
ජ්‍යෙෂ්ඨ මට්ටම Level 4	90	89	151	165
තෘතීය මට්ටම Level 3	775	804	1,124	1,272
ද්විතීය මට්ටම Level 2	18,706	18,709	19,693	19,885
ප්‍රාථමික මට්ටම Level 1	366	497	1,108	1,678
මුළු සේවක සංඛ්‍යාව Total Cadre	19,937	20,099	22,076	23,000

ශීර්ෂය  
Head

840 - අධ්‍යාපන, තොරතුරු තාක්ෂණ හා සංස්කෘතික කටයුතු අමාත්‍යාංශය  
Ministry of Education, Information Technology and Cultural Affairs.

වැඩසටහන් සහ ව්‍යාපෘති අනුව වියදම් සාරාංශය  
Summary of Expenditure by Programmes and Projects

අංකය No.	වැඩසටහන/ව්‍යාපෘති නාමය Programme/ Project Title	2011 වියදම Expenditure	2012 වියදම Expenditure	2013 අපේක්ෂිතතාව Estimate	2014 අපේක්ෂිතතාව Estimate	2015 පුරෝකථනය Forecast
<b>පුනරාවර්තන වියදම්</b> Recurrent Expenditure		18,197,713	28,145,062	42,338,000	64,329,000	72,463,950
3	<b>පළාත් පරිපාලනය</b> Provincial Administration	17,129,187	25,988,381	40,008,000	56,062,000	63,151,517
1	කම. පිරිස.කා ආයතන සේවා - අමාත්‍යතුමා General Admin. and Establishment Service - Minister	11,161,986	9,877,773	15,638,000	19,433,000	21,890,468
2	කමානුෂ පරිපාලනය හා ආයතන සේවා General Administration and Establishment Service	5,967,201	16,110,608	24,370,000	36,629,000	41,261,049
80	<b>ප්‍රාථමික අධ්‍යාපනය</b> Primary Education	-	-	-	-	-
3	ප්‍රාථමික අධ්‍යාපනය Primary Education	-	-	-	-	-
81	<b>ද්විතීයික අධ්‍යාපනය</b> Secondary Education	-	-	-	-	-
3	ද්විතීයික අධ්‍යාපනය Secondary Education	-	-	-	-	-
93	<b>ආගමික සහ සංස්කෘතික කටයුතු</b> Religious and Cultural Affairs	1,068,526	2,156,681	2,330,000	8,267,000	9,312,433
3	සංස්කෘතික කටයුතු Cultural Activities	1,068,526	2,156,681	2,330,000	8,267,000	9,312,433
<b>මුඛ්‍ය වියදම්</b> Capital Expenditure		359,143,341	220,336,712	547,000,000	549,000,000	603,900,000
3	<b>පළාත් පරිපාලනය</b> Provincial Administration	495,188	301,000	-	-	-
1	කම. පිරිස.කා ආයතන සේවා - අමාත්‍යතුමා General Admin. and Establishment Service - Minister	-	-	-	-	-
2	කමානුෂ පරිපාලනය හා ආයතන සේවා General Administration and Establishment Service	495,188	301,000	-	-	-
80	<b>ප්‍රාථමික අධ්‍යාපනය</b> Primary Education	131,177,144	60,917,851	200,000,000	160,000,000	176,000,000
3	ප්‍රාථමික අධ්‍යාපනය Primary Education	131,177,144	60,917,851	200,000,000	160,000,000	176,000,000
81	<b>ද්විතීයික අධ්‍යාපනය</b> Secondary Education	213,053,529	142,293,674	343,000,000	381,000,000	419,100,000
3	ද්විතීයික අධ්‍යාපනය Secondary Education	213,053,529	142,293,674	343,000,000	381,000,000	419,100,000
93	<b>ආගමික සහ සංස්කෘතික කටයුතු</b> Religious and Cultural Affairs	14,417,480	16,824,187	4,000,000	8,000,000	8,800,000
3	සංස්කෘතික කටයුතු Cultural Activities	14,417,480	16,824,187	4,000,000	8,000,000	8,800,000

අංකය No.	වැඩසටහන/විනාශන නාමය Programme/ Project Title	2011 වියදම Expenditure	2012 වියදම Expenditure	2013 ඇස්තමේන්තුව Estimate	2014 ඇස්තමේන්තුව Estimate	2015 පුරෝකථනය Forecast
<b>මුළු වියදම්</b> Total Expenditure		377,341,054	248,481,774	589,338,000	613,329,000	676,363,950
3	<b>පළාත් පරිපාලනය</b> Provincial Administration	17,624,375	26,289,381	40,008,000	56,062,000	63,151,517
1	සාමාන්‍ය පරිපාලන සේවා - අමාත්‍යතුමා General Admin. and Establishment Service - Minister	11,161,986	9,877,773	15,638,000	19,433,000	21,890,468
2	සාමාන්‍ය පරිපාලන සේවා General Administration and Establishment Service	6,462,389	16,411,608	24,370,000	36,629,000	41,261,049
80	<b>ප්‍රාථමික අධ්‍යාපනය</b> Primary Education	131,177,144	60,917,851	200,000,000	160,000,000	176,000,000
3	ප්‍රාථමික අධ්‍යාපනය Primary Education	131,177,144	60,917,851	200,000,000	160,000,000	176,000,000
81	<b>ද්විතීයික අධ්‍යාපනය</b> Secondary Education	213,053,529	142,293,674	343,000,000	381,000,000	419,100,000
3	ද්විතීයික අධ්‍යාපනය Secondary Education	213,053,529	142,293,674	343,000,000	381,000,000	419,100,000
93	<b>ආගමික හා සංස්කෘතික කටයුතු</b> Religious and Cultural Affairs	15,486,006	18,980,868	6,330,000	16,267,000	18,112,433
3	සංස්කෘතික කටයුතු Cultural Activities	15,486,006	18,980,868	6,330,000	16,267,000	18,112,433

**වියදම් වර්ග අනුව සාරාංශය**  
Summary of Expenditure by Category

වියදම් වර්ගය / Expenditure Category	2011 වියදම Expenditure	2012 වියදම Expenditure	2013 ඇස්තමේන්තුව Estimate	2014 ඇස්තමේන්තුව Estimate	2015 පුරෝකථනය Forecast
<b>පුනරාවර්තන වියදම්</b> Recurrent Expenditure	18,197,713	28,145,062	42,338,000	64,329,000	72,463,950
වෛයඳලික සේවාවන් Personal Emoluments	11,257,640	16,215,558	23,826,000	32,009,000	33,609,450
ගමන් වියදම් Travelling Expenses	292,761	471,510	750,000	950,000	1,045,000
සැපයීම් Supplies	2,240,288	3,304,477	7,317,000	11,100,000	14,985,000
නඩත්තු වියදම් Maintenance Expenditure	2,279,883	4,217,565	5,450,000	6,620,000	7,944,000
සේවා Services	342,324	629,508	1,395,000	1,450,000	1,638,500
මාරු කිරීම් Transfers	1,167,651	2,260,353	2,550,000	7,200,000	7,992,000
වෙනත් Others	617,167	1,046,091	1,050,000	5,000,000	5,250,000
<b>ප්‍රාග්ධන වියදම්</b> Capital Expenditure	359,143,341	220,336,712	547,000,000	549,000,000	603,900,000
මුලධන වත්කම් පුනරාවර්තනය හා වැඩිදියුණු කිරීම Rehabilitation and Improvement of Capital Assets	81,251,392	42,302,867	120,000,000	84,000,000	92,400,000
ස්ථාවර වත්කම් අත්පත් කර ගැනීම Acquisition of Fixed Assets	243,893,637	120,106,661	316,000,000	376,000,000	413,600,000
ප්‍රාග්ධන මාරු කිරීම් Capital Transfers	-	-	1,000,000	-	-
ධාරිතා සංවර්ධනය Capacity Building	33,998,312	57,927,184	110,000,000	89,000,000	97,900,000
<b>මුළු වියදම්</b> Total Expenditure	377,341,054	248,481,774	589,338,000	613,329,000	676,363,950

මූල්‍යකරණය  
Financing  
විචරිත ප්‍රඥප්තිය  
Appropriation Statute.

2014  
ඇස්තමේන්තුව  
Estimate

11. කමුණිත ප්‍රදාන Block Grant	64,329,000
12. ප්‍රාග්ධන උපමත පදනම ප්‍රදාන Criteria Based Grant	10,000,000
13. පළාත් කාර්ය නිශ්චිත සංවර්ධන ප්‍රදාන Provincial Sepecific Development Grant.	299,000,000
14. ලෝක බැංකු හා ඕස්ට්‍රේලියානු ආධාර World Bank and Australian Aids	240,000,000

වැඩසටහන ක්‍රියාත්මක කිරීමේ නියුක්ත නිලධාරී මණ්ඩල සාරාංශය  
Programme Employment Profile

පනත / Designations	සහන Actual 2011	සහන Actual 2012	ඇස්තමේන්තුව Estimate 2013	ඇස්තමේන්තුව Estimate 2014
සේනාධිපති මට්ටම Level 4	2	2	6	9
සාහිති මට්ටම Level 3	7	7	4	4
ද්විතිය මට්ටම Level 2	28	27	31	53
ප්‍රථම මට්ටම Level 1	13	11	13	23
මුළු සේවක සංඛ්‍යාව Total Cadre	50	47	54	89

03 වැනි වැඩසටහන - පළාත් පරිපාලනය

Programme 03 - Provincial Administration

01 වැනි ව්‍යාපෘතිය - කාමාන්ත පරිපාලනය හා ආයතන සේවා - අමාත්‍යතුමා

Project 01 - General Administration and Establishment Services - Minister

මූල්‍යකරණය Financing	වැය විෂය කාණ්ඩය / මාතෘකාව Object Code	වැය විෂය කාණ්ඩය / මාතෘකාව Object Details	2011	2012	2012	2013	2014
			වියදම Expenditure	ප්‍රතිශෝධිත ඇස්තමේන්තුව Revised Estimate	වියදම Expenditure	ඇස්තමේන්තුව Estimate	ඇස්තමේන්තුව Estimate
11	<b>පුනරාවර්තන වියදම්</b> <i>Recurrent Expenditure</i>		11,161,986	13,717,110	9,877,773	15,638,000	19,433,000
	<b>පෞද්ගලික පවිසඬි</b> <i>Personal Emoluments</i>		6,875,615	7,863,000	4,409,264	5,668,000	6,253,000
	1001	වැටුප් හා වේතන Salaries and Wages	3,080,520	3,075,000	1,743,444	3,083,000	3,074,000
	1002	අතිකාල හා නිවාඩු දීම වැටුප් Overtime and Holiday pay	443,207	676,000	246,658	650,000	650,000
	1003	වෙනත් දීමනා Other Allowances	3,351,888	4,112,000	2,419,162	1,935,000	2,529,000
	<b>ගමන් වියදම්</b> <i>Travelling Expenses</i>		121,800	72,000	67,350	250,000	250,000
	1101	දේශීය Domestic	121,800	72,000	67,350	250,000	250,000
	<b>සැපයීම්</b> <i>Supplies</i>		1,814,586	1,983,110	1,826,015	5,400,000	7,100,000
	1201	ලිපි ද්‍රව්‍ය හා කාර්යාලීය අවශ්‍යතා Stationery and Office Requisites	484,476	434,000	426,270	500,000	800,000
	1202	ඉන්ධන හා ලිසිසි තෙල් Fuel and Lubricants	598,560	880,000	803,905	4,500,000	5,500,000
	1205	වෙනත් Other	552,390	569,110	569,110	200,000	500,000
	1206	ගන්වනු ලබන හා විදුලි උපකරණ Mechanical and Electrical Goods	179,160	100,000	26,730	200,000	300,000
	<b>නඩත්තු වියදම්</b> <i>Maintenance Expenditure</i>		1,880,971	3,061,000	2,851,198	3,300,000	4,400,000
	1301	වාහන Vehicles	1,842,916	3,000,000	2,798,867	3,000,000	4,000,000
	1302	ගන්වනු ලබන හා සවිකිරීම් උපකරණ Plant, Machinery and Equipment	38,055	54,000	47,331	200,000	200,000
	1304	වෙනත් Other	-	7,000	5,000	100,000	200,000
	<b>සේවා</b> <i>Services</i>		231,352	318,000	304,874	620,000	620,000
	1402	තැපැල් හා විදුලි සංදේශ සේවා Postal and communication	231,352	318,000	304,874	620,000	620,000
	<b>වෙනත්</b> <i>Others</i>		237,662	420,000	419,073	400,000	800,000
	1703	වෙනත් Other	237,662	420,000	419,073	400,000	800,000
	<b>මුද්‍රාණ වියදම්</b> <i>Capital Expenditure</i>		-	-	-	-	-
	<b>මුළු වියදම්</b> <i>Total Expenditure</i>		11,161,986	13,717,110	9,877,773	15,638,000	19,433,000

මූල්‍යකරණය  
Financing  
විකරණ ප්‍රඥප්තිය  
Appropriation Statute.

2014  
ඇස්තමේන්තුව  
Estimate

11. සාමූහික ප්‍රදාන Block Grant	19,433,000
------------------------------------	------------

ව්‍යාපෘතිය ක්‍රියාත්මක කිරීමේ නියුක්ත නිලධාරී මණ්ඩල සාරාංශය

Project Employment Profile

පනතුරු / Designations	සහන Actual 2011	සහන Actual 2012	ඇස්තමේන්තුව Estimate 2013	ඇස්තමේන්තුව Estimate 2014
සේනාධි මට්ටම Level 4	1	1	1	1
තෘතීය මට්ටම Level 3	3	3	3	3
ද්විතීය මට්ටම Level 2	3	3	3	3
ආවර්ණ මට්ටම Level 1	7	7	7	7
<b>මුළු සේවක සංඛ්‍යාව</b> <b>Total Cadre</b>	<b>14</b>	<b>14</b>	<b>14</b>	<b>14</b>

වැය විෂය විස්තරය

Object Details

වැය විෂය සංඛේදන Object Code	වැය විෂය කාර්‍යය / මාරාන්ත Object Details	2014 ඇස්තමේන්තුව Estimate
1003	වෙනත් දීමනා Other Allowance	2,539,000
(i)	ජීවන වියදම් දීමනාව Cost of living Allowance	1,030,000
(ii)	20% විශේෂ දීමනාව Special Allowance (20% of Basic Salary)	463,000
(iii)	සංග්‍රහ දීමනා Entertainment Allowance	24,000
(vi)	ප්‍රවාහන දීමනා Transport Allowances	720,000
(vii)	රැස්වීම් දීමනා Meeting Allowances	24,000
(xxvii)	රාජ්‍ය සේවක අර්ථසාධක අරමුදල Public Service Provided Fund	278,000
1205	වෙනත් Other	500,000
(i)	පුරවැසි / සාධාරණ / විභිඛේශන කිරීම, වෙනත් සැපයීම්.	500,000
1304	වෙනත් Other	200,000
(i)	වෙනත් සවිස්තෘත කටයුතු Other maintenance activities	200,000
1703	වෙනත් Others	800,000
(i)	රැස්වීම් / සම්මන්ත්‍රණ/ සංග්‍රහ, ප්‍රකූණ/ විද්‍යාත්මකවරුන්/ ගුරුවරුන් දැනුවත් කිරීම සඳහා වූ වැඩසටහන්	800,000

**03 වැනි වැඩසටහන - පළාත් පරිපාලනය**  
**Programme 03 - Provincial Administration**  
**02 වැනි ව්‍යාපෘතිය - සාමාන්‍ය පරිපාලනය හා ආයතන සේවා**  
**Project 02 - General Administration and Establishment Services**

Financing විලසාංක G	වැය විෂය ග-නේතය Object Code	වැය විෂය කාණ්ඩය / මාතෘකාව Object Details	2011	2012	2012	2013	2014
			වියදම Expenditure	ප්‍රතිශෝධිත ඇස්තමේන්තුව Revised Estimate	වියදම Expenditure	ඇස්තමේන්තුව Estimate	ඇස්තමේන්තුව Estimate
11		<b>පුනරාවර්තන වියදම්</b> <i>Recurrent Expenditure</i>	5,967,201	19,136,890	16,110,608	24,370,000	36,629,000
		<b>පෞද්ගලික පඩිපත</b> <i>Personal Emoluments</i>	4,382,025	13,657,000	11,806,295	18,158,000	24,859,000
	1001	වැටුප් හා වෙනත් Salaries and Wages	3,271,031	8,748,000	7,549,630	10,838,000	15,895,000
	1002	අතිකාල හා සිවාඩු දීම වැටුප් Overtime and Holiday pay	190,953	650,000	634,289	850,000	900,000
	1003	වෙනත් දීමනා Other Allowances	920,041	4,259,000	3,622,376	6,470,000	8,064,000
		<b>ගමන් වියදම්</b> <i>Travelling Expenses</i>	97,487	307,000	306,255	400,000	500,000
	1101	දේශීය Domestic	97,487	307,000	306,255	400,000	500,000
		<b>සැපයීම්</b> <i>Supplies</i>	423,902	1,476,890	1,382,633	1,812,000	3,600,000
	1201	ලිපි ද්‍රව්‍ය හා කාර්යාලීය අවශ්‍යතා Stationery and Office Requisites	221,494	600,000	599,930	500,000	700,000
	1202	ඉන්ධන හා ලිනිසි තෙල් Fuel and Lubricants	141,158	610,000	597,254	900,000	2,300,000
	1203	ආහාර හා හිල ඇඳුම් Diets and Uniforms	486	12,000	6,155	12,000	-
	1205	වෙනත් Other	39,703	104,890	51,555	200,000	300,000
	1206	ගන්‍යෝග්‍යකරණ හා විදුලි උපකරණ Mechanical and Electrical Goods	21,062	150,000	127,740	200,000	300,000
		<b>සවිත්තු වියදම්</b> <i>Maintenance Expenditure</i>	398,912	1,736,000	1,366,367	2,150,000	2,220,000
	1301	වාහන Vehicles	307,894	1,416,000	1,134,822	1,800,000	2,000,000
	1302	ගන්‍යුහුලු හා සවිකිරීම් උපකරණ Plant, Machinery and Equipment	89,758	300,000	214,977	300,000	120,000
	1303	ගොඩනැගිලි Buildings	1,260	20,000	16,568	50,000	100,000
		<b>සේවා</b> <i>Services</i>	107,895	870,000	304,491	700,000	750,000
	1402	පැවැත් හා විදුලි සංදේශ සේවා Postal and communication	107,895	570,000	295,086	650,000	700,000
	1405	වෙනත් Other	-	300,000	9,405	50,000	50,000
		<b>මාරු කිරීම්</b> <i>Transfers</i>	177,476	490,000	365,218	550,000	700,000
	1506	දේපල ණය පොලී Property Loan Interest to Public Servants	177,476	490,000	365,218	550,000	700,000
		<b>වෙනත්</b> <i>Others</i>	379,505	600,000	579,349	600,000	4,000,000
	1703	වෙනත් Other	379,505	600,000	579,349	600,000	4,000,000



මූල්‍යකරණ Financing	විෂය විස්තර Object Code	විෂය විස්තර විස්තර / විස්තර Object Details	2011	2012	2012	2013	2014
			වියදම Expenditure	සුරැකුණු අවමාන අවමාන Revised Estimate	වියදම Expenditure	අවමාන Estimate	අවමාන Estimate
		<b>මූල්‍යකරණ විෂය</b> <b>Capital Expenditure</b>	495,188	1,700,000	301,000	-	-
		<b>ඝර්භණ වත්කම් අත්පත් කර ගැනීම</b> <b>Acquisition of Fixed Assets</b>	339,188	1,500,000	301,000	-	-
13	2101	වාහන Vehicles	-	1,000,000	-	-	-
12	2102	ගෘහ කාර්ය මා කාර්යාලීය උපකරණ Furniture and office Equipment	339,188	500,000	301,000	-	-
		<b>ධාරිතා සංවර්ධනය</b> <b>Capacity Building</b>	156,000	200,000	-	-	-
12	2401	සුහුණු හා ධාරිතා සංවර්ධනය Training and Capacity Building	156,000	200,000	-	-	-
		<b>මුළු වියදම්</b> <b>Total Expenditure</b>	6,462,389	20,836,890	16,411,608	24,370,000	36,629,000

**මූල්‍යකරණ**

Financing

විකර්ෂණ ප්‍රඥප්තිය

Appropriation Statute.

2014  
අවමාන  
Estimate

11. කලින් ප්‍රදාන  
Block Grant

36,629,000

**ව්‍යාපෘතිය ක්‍රියාත්මක කිරීමේ නියුක්ත නිලධාරී මණ්ඩල සාරාංශය**

**Project Employment Profile**

තනතුර / Designations	සත්‍ය Actual 2011	සත්‍ය Actual 2012	අවමාන Estimate 2013	අවමාන Estimate 2014
පෙහෙණි මට්ටම Level 4	1	1	5	8
තෘතීය මට්ටම Level 3	4	4	1	1
ද්විතීය මට්ටම Level 2	25	24	28	48
ප්‍රථම මට්ටම Level 1	6	4	6	16
<b>මුළු සේවක සංඛ්‍යාව</b> <b>Total Cadre</b>	<b>36</b>	<b>33</b>	<b>40</b>	<b>73</b>

**වැය විෂය විස්තරය**  
**Object Details**

වැය විෂය කාණ්ඩය / මාතෘකාව Object Code	වැය විෂය කාණ්ඩය / මාතෘකාව Object Details	2014 ඇස්තමේන්තුව Estimate
1003	වෙනත් දීමනා Other Allowance	8,064,000
(i)	ජීවන වියදම් දීමනාව Cost of living Allowance	4,516,000
(ii)	20% විශේෂ දීමනාව Special Allowance (20% of Basic Salary)	2,578,000
(iii)	සංග්‍රහ දීමනා Entertainment Allowances	9,000
(iv)	භාෂා දීමනා Language Allowances	326,000
(vi)	සුවිද්‍යාණ දීමනා Transport Allowances	360,000
(vii)	රෝනියෝ දීමනා Ronio Allowances	18,000
(xxiii)	නිල ඇඳුම් දීමනා Uniform Allowances	65,000
(xxxiii)	දුර්විධය ඔලට්ටු Holiday Warrant	85,000
(xxxvi)	රාජ්‍ය සේවක අර්ථසාධක අරමුදල Public Service Provided Fund	107,000
1205	වෙනත් Other	300,000
(i)	සුවිද්‍යාණ / පාඨාලය / විධිගේගත කිරීම, කාර්යාලය වෙනත් පැවැත්වීම්. Transport / Library / Regulation, Office, other services.	300,000
1405	වෙනත් Other	50,000
(i)	වෙනත් සේවා සැපයුම් Other Services	50,000
1703	වෙනත් Others	4,000,000
(i)	රැස්විම්/ සම්මන්ත්‍රණ/ සංග්‍රහ/ විනය පරීක්ෂණ/ නීතියද කාස්තු/ සම්මුඛ පරීක්ෂණ මණ්ඩල දීමනා/ කාර්මික විද්‍යාල සිසුන්ට ප්‍රවෘත්ති දීමනා, ප්‍රවෘත්ති වැඩසටහන් Stipends/ Conferences/ Seminars/ Discipline/ Legal examinations/ Oral examinations/ Allowances for technical schools for students, Career Guidance Allowances, Career Guidance Programs	4,000,000

**80 වැනි වැඩසටහන - ප්‍රාථමික අධ්‍යාපනය**  
**Programme 80 - Primary Education.**

**03 වැනි ව්‍යාපෘතිය - ප්‍රාථමික අධ්‍යාපනය**  
**Project 03 - Primary Education**

විෂය සංකේතය Financing Object Code	වැය විෂය සංකේතය Object Code	වැය විෂය කාර්මය / මාතෘකාව Object Details	2011	2012	2012	2013	2014
			වියදම Expenditure	සුරැකුණු අස්ථිත අස්ථිත Revised Estimate	වියදම Expenditure	අස්ථිත අස්ථිත Estimate	අස්ථිත අස්ථිත Estimate
11		<b>පුනරාවර්තන වියදම්</b> <i>Recurrent Expenditure</i>	-	-	-	-	-
		<b>ප්‍රාග්ධන වියදම්</b> <i>Capital Expenditure</i>	131,177,144	162,000,000	60,917,851	200,000,000	160,000,000
		<b>මුද්‍රාදායක වත්කම් සුදුසුකම්වලට හා වැඩිදියුණු කිරීම</b> <i>Rehabilitation and Improvement of Capital Assets</i>	40,440,661	40,390,000	25,470,681	46,000,000	36,000,000
12	2001	ගොඩනැගිලි හා ඉදිකිරීම් <i>Building and Structures</i>	1,088,194	-	-	-	-
13	2001	ගොඩනැගිලි හා ඉදිකිරීම් <i>Building and Structures</i>	33,371,914	30,390,000	25,470,681	25,000,000	31,000,000
	(i)	අධ්‍යාපන සංවර්ධන සැලැස්ම <i>Education Development Plan</i>	-	-	-	-	25,000,000
	(ii)	වතු පාසල් ආර්ථික සංවර්ධන වැඩ සටහන <i>ESSDP</i>	-	-	-	-	6,000,000
14	2001	ගොඩනැගිලි හා ඉදිකිරීම් <i>Building and Structures</i>	5,980,553	10,000,000	-	21,000,000	5,000,000
	(iii)	පාසල් ප්‍රතිනිර්මාණය කිරීමේ පාඨක වැඩසටහන - (TSEP)	-	-	-	-	5,000,000
		<b>ඝාත වත්කම් අත්පත් කර ගැනීම</b> <i>Acquisition of Fixed Assets</i>	87,224,439	99,430,000	27,323,584	108,000,000	92,000,000
13	2101	වාහන <i>Vehicles</i>	-	-	-	5,000,000	-
14	2101	වාහන <i>Vehicles</i>	-	-	-	5,000,000	-
12	2102	ගෘහ භාණ්ඩ හා කාර්යාලීය උපකරණ <i>Furniture and office Equipment</i>	906,935	-	-	-	-
13	2102	ගෘහ භාණ්ඩ හා කාර්යාලීය උපකරණ <i>Furniture and office Equipment</i>	38,000	-	-	5,000,000	6,000,000
	(i)	අධ්‍යාපන සංවර්ධන සැලැස්ම <i>Education Development Plan</i>	-	-	-	-	5,000,000
	(ii)	වතු පාසල් ආර්ථික සංවර්ධන වැඩ සටහන <i>ESSDP</i>	-	-	-	-	1,000,000
14	2102	ගෘහ භාණ්ඩ හා කාර්යාලීය උපකරණ <i>Furniture and office Equipment</i>	324,081	-	-	7,000,000	1,000,000
	(iii)	පාසල් ප්‍රතිනිර්මාණය කිරීමේ පාඨක වැඩසටහන - (TSEP)	-	-	-	-	1,000,000
13	2104	ගොඩනැගිලි හා ඉදිකිරීම් <i>Building and Structures</i>	66,646,471	68,340,000	27,323,584	34,000,000	53,000,000
	(i)	අධ්‍යාපන සංවර්ධන සැලැස්ම <i>Educational Development Plan</i>	-	-	-	-	38,000,000
	(ii)	වතු පාසල් ආර්ථික සංවර්ධන වැඩ සටහන <i>ESSDP</i>	-	-	-	-	15,000,000
14	2104	ගොඩනැගිලි හා ඉදිකිරීම් <i>Building and Structures</i>	19,308,952	30,000,000	-	50,000,000	30,000,000
	(iii)	පාසල් ප්‍රතිනිර්මාණය කිරීමේ පාඨක වැඩසටහන - (TSEP)	-	-	-	-	30,000,000
13	2105	ඉඩම් හා ඉඩම් වැඩිදියුණු කිරීම් <i>Lands and Land Improvements</i>	-	1,090,000	-	1,000,000	2,000,000
	(i)	අධ්‍යාපන සංවර්ධන සැලැස්ම <i>Educational Development Plan</i>	-	-	-	-	1,000,000
	(ii)	වතු පාසල් ආර්ථික සංවර්ධන වැඩ සටහන <i>ESSDP</i>	-	-	-	-	1,000,000
14	2105	ඉඩම් හා ඉඩම් වැඩිදියුණු කිරීම් <i>Lands and Land Improvements</i>	-	-	-	1,000,000	-

මූල්‍යකරණ Financing	වැය විෂය ක-සේතය Object Code	වැය විෂය කාර්යය / මාතෘකාව Object Details	2011	2012	2012	2013	2014
			වියදම Expenditure	ප්‍රතිශෝධිත ඇස්තමේන්තුව Revised Estimate	වියදම Expenditure	ඇස්තමේන්තුව Estimate	ඇස්තමේන්තුව Estimate
		මූල්‍යමය මාරු කිරීම් Capital Transfers	-	1,000,000	-	-	-
13	2202	සංවර්ධන සහායන් Development Assistance	-	1,000,000	-	-	-
		බාලිකා සංවර්ධනය Capacity Building	3,512,044	21,180,000	8,123,586	46,000,000	32,000,000
12	2401	පුහුණු හා බාලිකා සංවර්ධනය Training and Capacity Building	-	2,000,000	2,000,000	-	3,000,000
	(iv)	පෙර පාසල් සංවර්ධනය Pre schools Development	-	-	-	-	3,000,000
13	2401	පුහුණු හා බාලිකා සංවර්ධනය Training and Capacity Building	3,512,044	9,180,000	6,123,586	5,000,000	9,000,000
	(i)	අධ්‍යාපන සංවර්ධන කැලැස්ම Educational Development Plan	-	-	-	-	7,000,000
	(ii)	එස්සීඩී ආර්ථික සංවර්ධන වැඩ සටහන ESSDP	-	-	-	-	2,000,000
14	2401	පුහුණු හා බාලිකා සංවර්ධනය Training and Capacity Building	-	10,000,000	-	41,000,000	20,000,000
	(iii)	පාසල් ප්‍රතිනිර්මාණය කිරීමේ පාලන වැඩසටහන - (TSEP)	-	-	-	-	20,000,000
		<b>මුළු වියදම් Total Expenditure</b>	<b>131,177,144</b>	<b>162,000,000</b>	<b>60,917,851</b>	<b>200,000,000</b>	<b>160,000,000</b>

මූල්‍යකරණය

Financing

විකර්ෂණ ප්‍රසූතිය

Appropriation Statute.

2014

ඇස්තමේන්තුව

Estimate

12. මූල්‍යමය උපමාන පාදන ප්‍රදාන Criteria Based Grant	3,000,000
13. පළාත් කාර්ය නිශ්චිත සංවර්ධන ප්‍රදාන Provincial Sepecific Development Grant.	101,000,000
14. ලෝක බැංකු හා ඔස්ට්‍රේලියානු ආධාර World Bank and Australian Aids	56,000,000

**81 වැනි වැඩසටහන - ද්විතියික අධ්‍යාපනය**  
**Programme 81 - Secondary Education.**  
**03 වැනි ව්‍යාපෘතිය- ද්විතියික අධ්‍යාපනය**  
**Project 03 - Secondary Education.**

මූල්‍යකරණ වර්ගය	ව්‍යාපෘති කේතය	ව්‍යාපෘති විස්තර / විස්තර	2011 වියදම	2012 සුද්ධීකරණ ඇස්තමේන්තුව	2012 වියදම	2013 ඇස්තමේන්තුව	2014 ඇස්තමේන්තුව
Financing	Object Code	Object Details	Expenditure	Revised Estimate	Expenditure	Estimate	Estimate
	11	<b>පුනරාවර්තන වියදම්</b> <i>Recurrent Expenditure</i>	-	-	-	-	-
		<b>මූලධර්ම වියදම්</b> <i>Capital Expenditure</i>	213,053,529	302,000,000	142,293,674	343,000,000	381,000,000
		<b>මූලධර්ම වත්කම් පුනරාවර්ධනය හා වැඩිදියුණු කිරීම</b> <i>Rehabilitation and Improvement of Capital Assets</i>	35,346,939	48,000,000	12,581,173	73,000,000	46,000,000
	12	ගොඩනැගිලි හා ඉදිකිරීම් <i>Building and Structures</i>	224,950	-	-	-	-
	13	ගොඩනැගිලි හා ඉදිකිරීම් <i>Building and Structures</i>	32,333,755	38,000,000	12,581,173	30,000,000	41,000,000
		(i) අධ්‍යාපන සංවර්ධන සැලැස්ම	-	-	-	-	25,000,000
		(ii) වතු පාසල් අංශික සංවර්ධන වැඩ සටහන	-	-	-	-	10,000,000
		(iii) පාසල් 1000 සංවර්ධන වැඩ සටහන	-	-	-	-	6,000,000
	14	ගොඩනැගිලි හා ඉදිකිරීම් <i>Building and Structures</i>	2,788,234	10,000,000	-	43,000,000	5,000,000
		(iv) පාසල් ප්‍රතිකර්මාණය කිරීමේ පාඩම වැඩසටහන - (TSEP)	-	-	-	-	5,000,000
		<b>ස්ථාවර වත්කම් අත්පත් කර ගැනීම</b> <i>Acquisition of Fixed Assets</i>	153,883,618	198,729,250	90,553,232	207,000,000	283,000,000
	13	වාහන <i>Vehicles</i>	-	-	-	9,000,000	-
	14	වාහන <i>Vehicles</i>	-	-	-	5,000,000	90,000,000
		(v) පාසල් ප්‍රතිකර්මාණය කිරීමේ පාඩම වැඩසටහන - (TSEP)	-	-	-	-	90,000,000
	12	ශාසන භාණ්ඩ හා ආර්ථිකමය උපකරණ <i>Furniture and office Equipment</i>	1,750,000	-	-	-	-
	13	ශාසන භාණ්ඩ හා ආර්ථිකමය උපකරණ <i>Furniture and office Equipment</i>	40,000	-	-	5,000,000	21,000,000
		(i) අධ්‍යාපන සංවර්ධන සැලැස්ම	-	-	-	-	18,000,000
		(ii) වතු පාසල් අංශික සංවර්ධන වැඩ සටහන	-	-	-	-	2,000,000
		(iii) පාසල් 1000 සංවර්ධන වැඩ සටහන	-	-	-	-	1,000,000
	14	ශාසන භාණ්ඩ හා ආර්ථිකමය උපකරණ <i>Furniture and office Equipment</i>	149,200	-	-	23,000,000	1,000,000
		(v) පාසල් ප්‍රතිකර්මාණය කිරීමේ පාඩම වැඩසටහන - (TSEP)	-	-	-	-	1,000,000
	13	ගොඩනැගිලි හා ඉදිකිරීම් <i>Building and Structures</i>	123,282,519	137,048,500	90,553,232	58,000,000	111,000,000
		(i) අධ්‍යාපන සංවර්ධන සැලැස්ම	-	-	-	-	60,000,000
		(ii) වතු පාසල් අංශික සංවර්ධන වැඩ සටහන	-	-	-	-	23,000,000
		(iii) පාසල් 1000 සංවර්ධන වැඩ සටහන	-	-	-	-	28,000,000
	14	ගොඩනැගිලි හා ඉදිකිරීම් <i>Building and Structures</i>	27,536,899	60,000,000	-	105,000,000	58,000,000
		(v) පාසල් ප්‍රතිකර්මාණය කිරීමේ පාඩම වැඩසටහන - (TSEP)	-	-	-	-	58,000,000
	13	ඉඩම් හා ඉඩම් වැඩිදියුණු කිරීම් <i>Lands and Land Improvements</i>	1,125,000	1,680,750	-	1,000,000	2,000,000
		(i) අධ්‍යාපන සංවර්ධන සැලැස්ම	-	-	-	-	1,000,000
		(ii) වතු පාසල් අංශික සංවර්ධන වැඩ සටහන	-	-	-	-	1,000,000
	14	ඉඩම් හා ඉඩම් වැඩිදියුණු කිරීම් <i>Lands and Land Improvements</i>	-	-	-	1,000,000	-

මූල්‍යකරණ Financing	ව්‍යය විෂය සංකේතය Object Code	ව්‍යය විෂය කාර්‍ය / මාතෘකාව Object Details	2011	2012	2012	2013	2014
			වියදම Expenditure	සුරැකුම්පත් අර්ථදෝෂිත අර්ථදෝෂිත අර්ථදෝෂිත Revised Estimate	වියදම Expenditure	අර්ථදෝෂිත අර්ථදෝෂිත අර්ථදෝෂිත Estimate	අර්ථදෝෂිත අර්ථදෝෂිත අර්ථදෝෂිත Estimate
		මූල්‍යමය මාරු කිරීම් Capital Transfers	-	90,000	-	-	-
13	2202	සංවර්ධන සහාය Development Assistance	-	90,000	-	-	-
		බාධිත සංවර්ධනය Capacity Building	23,822,972	55,180,750	39,159,269	63,000,000	52,000,000
12	2401	සුහුණු හා බාධිත සංවර්ධනය Training and Capacity Building	-	2,000,000	1,829,536	-	3,000,000
	(v)	ඉංග්‍රීසි භාෂා පාඨමාලාව	-	-	-	-	3,000,000
13	2401	සුහුණු හා බාධිත සංවර්ධනය Training and Capacity Building	23,003,262	41,180,750	37,329,733	10,000,000	19,000,000
	(i)	අධ්‍යාපන සංවර්ධන සැලැස්ම	-	-	-	-	10,000,000
	(ii)	වගු පාසල් ආර්ථික සංවර්ධන වැඩ කටයුතු	-	-	-	-	4,000,000
	(iii)	පාසල් 1000 සංවර්ධන වැඩ කටයුතු	-	-	-	-	5,000,000
14	2401	සුහුණු හා බාධිත සංවර්ධනය Training and Capacity Building	819,710	12,000,000	-	53,000,000	30,000,000
	(iv)	පාසල් සුරැකුම්පත් කිරීමේ පරිච්ඡේද වැඩ කටයුතු - (TSEP)	-	-	-	-	30,000,000
		මුළු වියදම් Total Expenditure	213,053,529	302,000,000	142,293,674	343,000,000	381,000,000

මූල්‍යකරණ

Financing

විෂය විස්තර ප්‍රකාශන

Appropriation Statute.

2014

අර්ථදෝෂිත

Estimate

12. මූල්‍යමය උපමාන පදනම මත Criteria Based Grant	3,000,000
13. පළාත් කාර්ය විශේෂ සංවර්ධන මුදල Provincial Sepecific Development Grant.	194,000,000
14. ලෝක වැසි හා ඕස්ට්‍රේලියානු ආධාර World Bank and Australian Aids	184,000,000

93 වැනි වැඩසටහන - ආගමික හා සංස්කෘතික කටයුතු

Programme 93 - Religious and Cultural Affairs.

03 වැනි ව්‍යාපෘතිය - සංස්කෘතික කටයුතු පුළුර්වකය

Project 03 - Developing Cultural Activities.

Financin සංකීර්ණ සංකීර්ණ	වැය විෂය සංකේතය Object Code	වැය විෂය කාර්‍ය / මාතෘකාව Object Details	2011	2012	2012	2013	2014
			වියදම Expenditure	සුරැකුණු අපේක්ෂිත අපේක්ෂිත Revised Estimate	වියදම Expenditure	අපේක්ෂිත Estimate	අපේක්ෂිත Estimate
11		<b>පුනරාවර්තන වියදම්</b> <i>Recurrent Expenditure</i>	1,068,526	2,345,000	2,156,681	2,330,000	8,267,000
		<b>පෞද්ගලික සේවාව</b> <i>Personal Emoluments</i>	-	-	-	-	887,000
	1001	වැටුප් හා වේතන Salaries and Wages	-	-	-	-	598,000
	1002	අතිකාල හා සිවාඩු දීම වැටුප් Overtime and Holiday pay	-	-	-	-	30,000
	1003	වෙනත් දීමනා Other Allowances	-	-	-	-	259,000
		<b>ගමන් වියදම්</b> <i>Travelling Expenses</i>	73,474	100,000	97,905	100,000	200,000
	1101	දේශීය Domestic	73,474	100,000	97,905	100,000	200,000
		<b>සැපයීම්</b> <i>Supplies</i>	1,800	105,000	95,829	105,000	400,000
	1201	ලිපි ද්‍රව්‍ය හා කාර්යාලීය අවශ්‍යතා Stationery and Office Requisites	1,800	60,000	58,800	60,000	100,000
	1202	ඉන්ධන හා ලිසිසි තෙල් Fuel and Lubricants	-	20,000	13,500	20,000	250,000
	1205	වෙනත් Other	-	25,000	23,529	25,000	50,000
		<b>සේවා</b> <i>Services</i>	3,077	90,000	20,142	75,000	80,000
	1403	විදුලි හා ජලය Electricity and Water	3,077	40,000	5,194	25,000	30,000
	1405	වෙනත් Other	-	50,000	14,948	50,000	50,000
		<b>මාරු කිරීම්</b> <i>Transfers</i>	990,175	2,000,000	1,895,135	2,000,000	6,500,000
	1509	ආධාර Grants	990,175	2,000,000	1,895,135	2,000,000	6,500,000
		<b>වෙනත්</b> <i>Others</i>	-	50,000	47,670	50,000	200,000
	1703	වෙනත් Other	-	50,000	47,670	50,000	200,000
		<b>ප්‍රාග්ධන වියදම්</b> <i>Capital Expenditure</i>	14,417,480	20,600,000	16,824,187	4,000,000	8,000,000
		<b>මුලධන වත්කම් පුනරාවර්තනය හා වැඩිදියුණු කිරීම</b> <i>Rehabilitation and Improvement of Capital Assets</i>	5,463,792	4,500,000	4,251,013	1,000,000	2,000,000
12	2001	ගොඩනැගිලි හා ඉදිකිරීම් Building and Structures	5,463,792	2,000,000	1,832,000	-	-
13	2001	ගොඩනැගිලි හා ඉදිකිරීම් Building and Structures	-	2,500,000	2,419,013	1,000,000	2,000,000
		<b>ස්ථාවර වත්කම් අත්පත් කර ගැනීම</b> <i>Acquisition of Fixed Assets</i>	2,446,392	4,500,000	1,928,845	1,000,000	1,000,000
12	2104	ගොඩනැගිලි හා ඉදිකිරීම් Building and Structures	2,446,392	2,000,000	1,928,845	-	-
13	2104	ගොඩනැගිලි හා ඉදිකිරීම් Building and Structures	-	2,500,000	-	1,000,000	1,000,000
		<b>ප්‍රාග්ධන මාරු කිරීම්</b> <i>Capital Transfers</i>	-	-	-	1,000,000	-
13	2202	සංවර්ධන සහාය Development Assistance	-	-	-	1,000,000	-

විද්‍යාගාරය Financing	වැය විෂය සංකේතය Object Code	වැය විෂය කාර්යය / මාතෘකාව Object Details	2011	2012	2012	2013	2014
			වියදම Expenditure	ප්‍රතිශෝධිත ඇස්තමේන්තුව Revised Estimate	වියදම Expenditure	ඇස්තමේන්තුව Estimate	ඇස්තමේන්තුව Estimate
		බාලිතා සංවර්ධනය Capacity Building	6,507,296	11,600,000	10,644,329	1,000,000	5,000,000
12	2401	පුහුණු හා බාලිතා සංවර්ධනය Training and Capacity Building	6,507,296	11,600,000	10,644,329	-	4,000,000
	(i)	පුහුණු හා බාලිතා සංවර්ධනය	-	-	-	-	4,000,000
13	2401	පුහුණු හා බාලිතා සංවර්ධනය Training and Capacity Building	-	-	-	1,000,000	1,000,000
	(ii)	පුහුණු හා බාලිතා සංවර්ධනය	-	-	-	-	1,000,000
		<b>මුළු වියදම් Total Expenditure</b>	<b>15,486,006</b>	<b>22,945,000</b>	<b>18,980,868</b>	<b>6,330,000</b>	<b>16,267,000</b>

මූල්‍යකරණය

Financing

විකර්ෂණ ප්‍රභූජන

Appropriation Statute.

2014

ඇස්තමේන්තුව

Estimate

11. සමූහික ප්‍රදාන Block Grant	8,267,000
12. ප්‍රාග්ධන උපමාන පාදක ප්‍රදාන Criteria Based Grant	4,000,000
13. පළාත් කාර්ය නිශ්චිත සංවර්ධන ප්‍රදාන Provincial Sepecific Development Grant.	4,000,000

ව්‍යාපෘතිය ක්‍රියාත්මක කිරීමේ නියුක්ත නිලධාරී මණ්ඩල සාරාංශය

Project Employment Profile

තනතුර / Designations	සත්‍ය Actual 2011	සත්‍ය Actual 2012	ඇස්තමේන්තුව Estimate 2013	ඇස්තමේන්තුව Estimate 2014
පෙසේට් මට්ටම Level 4	0	0	0	0
තෘතීය මට්ටම Level 3	0	0	0	0
ද්විතීය මට්ටම Level 2	0	0	0	2
ප්‍රාථමික මට්ටම Level 1	0	0	0	0
<b>මුළු සේවක සංඛ්‍යාව Total Cadre</b>	<b>0</b>	<b>0</b>	<b>0</b>	<b>2</b>

වැය විෂය විස්තරය

Object Details

වැය විෂය සංකේතය Object Code	වැය විෂය කාර්යය / මාතෘකාව Object Details	2014 ඇස්තමේන්තුව Estimate
1003	වෙනත් දීමනා Other Allowance	259,000
(i)	ජීවන වියදම් දීමනාව Cost of living Allowance	159,000
(ii)	20% විශේෂ දීමනාව Special Allowance (20% of Basic Salary)	100,000
1205	වෙනත් Other	50,000
(i)	පුවත්පත් / පාඨාලය / විධිලේඛන කිරීම, වෙනත් සැපයීම්.	50,000
1509	ආධාර Grants	6,500,000
(i)	සංස්කෘතික මධ්‍යස්ථාන උපදේශක දීමනා, ස්වමිත්වතත්සේලාගේ ආදානන උත්සව සංස්කෘතික උත්සව, සාහිත්‍ය පොත්පත් ලේඛන මිලදීගැනීම, තොරතුරු තාක්ෂණය සඳහා වියදම්	6,500,000
1703	වෙනත් Other	200,000
(i)	සංස්කෘතික හා ආගමික උත්සව, පළාත් තර්කන කණ්ඩායම් පුහුණු හා දීමනා	200,000



ශීර්ෂය  
Head

841 - අධ්‍යාපන දෙපාර්තමේන්තුව  
Department of Education.

මෙහෙවර

සාහසුරු සහ සුදුසු වයසේ දරුවන් වෙත ගුණාත්මක වූ සමානාධාරණ අධ්‍යාපන අවස්ථා ලබා දෙමින් විශ්ව ප්‍රවණතාවයට සරිලන නිපුණතා සුරැකු අභිමතවත් පුරවැසියන් සමාජයකට රටට දායාද කිරීම.

Mission

To endow skilful and eligible citizens with dignity to the nation from Sabaragamuwa by providing equitable and qualitative educational opportunities for schooling aged students to step to the universal trends.

භාර්යයන්

1. ජාතික ප්‍රතිපත්ති හා පරමාර්ථයන් අනුව අධ්‍යාපන වැඩසටහන් සකස් කිරීම.
2. අධ්‍යාපන වැඩසටහන් ක්‍රියාත්මක කිරීම ඒවා පවත්වාගෙන යාම, අධීක්ෂණය කිරීම හා සමාලෝචනය කිරීම.

Functions :-

1. Preparation of educational programmes within the National education framework.
2. Implementation of educational programmes, supervisions and reviewing

වැඩසටහන් සහ ව්‍යාපෘති අනුව වියදම් සාරාංශය  
Summary of Expenditure by Programmes and Projects

අංකය No.	වැඩසටහන/ව්‍යාපෘති නාමය Programme/ Project Title	2011 වියදම Expenditure	2012 වියදම Expenditure	2013 අස්තමේන්තුව Estimate	2014 අස්තමේන්තුව Estimate	2015 පුරෝකථනය Forecast
<b>පුනරාවර්තන වියදම්</b> Recurrent Expenditure		7,100,345,106	7,119,243,824	9,162,519,000	9,284,254,000	9,790,745,850
3	<b>පළාත් පරිපාලනය</b> Provincial Administration	225,319,881	243,487,027	296,087,000	453,957,000	478,722,105
2	සාමාන්‍ය පරිපාලනය හා ආයතන සේවා General Administration and Establishment Service	225,319,881	243,487,027	296,087,000	453,957,000	478,722,105
80	<b>ප්‍රාථමික අධ්‍යාපනය</b> Primary Education	2,340,209,129	2,335,893,338	3,011,049,000	3,073,389,000	3,241,054,219
3	ප්‍රාථමික අධ්‍යාපනය Primary Education	2,340,209,129	2,335,893,338	3,011,049,000	3,073,389,000	3,241,054,219
81	<b>ද්විතීයික අධ්‍යාපනය</b> Secondary Education	4,513,375,167	4,519,861,335	5,824,938,000	5,722,744,000	6,034,941,749
3	ද්විතීයික අධ්‍යාපනය Secondary Education	4,513,375,167	4,519,861,335	5,824,938,000	5,722,744,000	6,034,941,749
87	<b>අධ්‍යාපන සහභාගීත්වය වැඩිදියුණු කිරීම</b> Increasing access to and participation in Education.	11,071,821	9,705,484	21,240,000	26,944,000	28,413,899
5	විශේෂ අධ්‍යාපනය Special Education	3,817,746	2,612,258	1,775,000	5,410,000	5,705,136
6	නොවිධිමත් අධ්‍යාපනය Non-formal Education.	7,254,075	7,093,226	19,465,000	21,534,000	22,708,763
88	<b>අධ්‍යාපන සැලසුම්කරණය සැලසුම හා සේවා සැපයීම</b> Education Planning, Governance and service delivery	10,369,108	10,296,641	9,205,000	7,220,000	7,613,879
7	අධ්‍යාපන සැලසුම් හා පර්යේෂණ Education Planning and reseach	6,939,758	5,752,118	7,470,000	6,910,000	7,286,967
8	සැලසුම හා සේවා සැපයීම Governance and service delivery	3,429,350	4,544,523	1,735,000	310,000	326,912

අංකය No.	වැඩසටහන/විෂයාසී භාෂණ Programme/ Project Title	2011 වියදම Expenditure	2012 වියදම Expenditure	2013 ඇස්තමේන්තුව Estimate	2014 ඇස්තමේන්තුව Estimate	2015 පුරෝකථනය Forecast
<b>මුළු මුදල</b>						
<b>Capital Expenditure</b>						
3	පළාත් පරිපාලනය Provincial Administration	-	-	-	-	-
2	කාමාන්ත පරිපාලනය හා ආයතන සේවා General Administration and Establishment Service	-	-	-	-	-
80	ප්‍රාථමික අධ්‍යාපනය Primary Education	-	-	-	-	-
3	ප්‍රාථමික අධ්‍යාපනය Primary Education	-	-	-	-	-
81	ද්විතීයික අධ්‍යාපනය Secondary Education	-	-	-	-	-
3	ද්විතීයික අධ්‍යාපනය Secondary Education	-	-	-	-	-
87	අධ්‍යාපන සහභාගීත්වය වැඩිදියුණු කිරීම Increasing access to and participation in Education.	-	-	-	-	-
5	විශේෂ අධ්‍යාපනය Special Education	-	-	-	-	-
6	නොවිධිමත් අධ්‍යාපනය Non-formal Education.	-	-	-	-	-
88	අධ්‍යාපන සැලසුම්කරණය සැලසුම හා සේවා සැපයීම Education Planning, Governance and service delivery	-	-	-	-	-
7	අධ්‍යාපන සැලසුම් හා පර්යේෂණ සැලසුම හා සේවා සැපයීම	-	-	-	-	-
8	අධ්‍යාපන සැලසුම් හා පර්යේෂණ සැලසුම හා සේවා සැපයීම	-	-	-	-	-
<b>මුළු මුදල</b>		<b>7,100,345,106</b>	<b>7,119,243,824</b>	<b>9,162,519,000</b>	<b>9,284,254,000</b>	<b>9,790,745,850</b>
<b>Total Expenditure</b>						
3	පළාත් පරිපාලනය Provincial Administration	225,319,881	243,487,027	296,087,000	453,957,000	478,722,105
2	කාමාන්ත පරිපාලනය හා ආයතන සේවා General Administration and Establishment Service	225,319,881	243,487,027	296,087,000	453,957,000	478,722,105
80	ප්‍රාථමික අධ්‍යාපනය Primary Education	2,340,209,129	2,335,893,338	3,011,049,000	3,073,389,000	3,241,054,219
3	ප්‍රාථමික අධ්‍යාපනය Primary Education	2,340,209,129	2,335,893,338	3,011,049,000	3,073,389,000	3,241,054,219
81	ද්විතීයික අධ්‍යාපනය Secondary Education	4,513,375,167	4,519,861,335	5,824,938,000	5,722,744,000	6,034,941,749
3	ද්විතීයික අධ්‍යාපනය Secondary Education	4,513,375,167	4,519,861,335	5,824,938,000	5,722,744,000	6,034,941,749
87	අධ්‍යාපන සහභාගීත්වය වැඩිදියුණු කිරීම Increasing access to and participation in Education.	11,071,821	9,705,484	21,240,000	26,944,000	28,413,899
5	විශේෂ අධ්‍යාපනය Special Education	3,817,746	2,612,258	1,775,000	5,410,000	5,705,136
6	නොවිධිමත් අධ්‍යාපනය Non-formal Education.	7,254,075	7,093,226	19,465,000	21,534,000	22,708,763
88	අධ්‍යාපන සැලසුම්කරණය සැලසුම හා සේවා සැපයීම Education Planning, Governance and service delivery	10,369,108	10,296,641	9,205,000	7,220,000	7,513,879
7	අධ්‍යාපන සැලසුම් හා පර්යේෂණ සැලසුම හා සේවා සැපයීම	6,939,758	5,752,118	7,470,000	6,910,000	7,286,967
8	අධ්‍යාපන සැලසුම් හා පර්යේෂණ සැලසුම හා සේවා සැපයීම	3,429,350	4,544,523	1,735,000	310,000	326,912

**වියදුම් වර්ග අනුව සාරාංශය**  
**Summary of Expenditure by Category**

වියදුම් වර්ගය / Expenditure Category	2011 වියදුම Expenditure	2012 වියදුම Expenditure	2013 ඇස්තමේන්තුව Estimate	2014 ඇස්තමේන්තුව Estimate	2015 පුරෝකථනය Forecast
<b>සුභාවර්තන වියදුම්</b> Recurrent Expenditure	7,100,345,106	7,119,243,824	9,162,519,000	9,284,254,000	9,790,745,850
පෞද්ගලික සේවාවන් Personal Emoluments	6,745,194,996	6,865,143,621	8,900,099,000	9,031,485,000	9,483,059,250
ගමන් වියදම් Travelling Expenses	10,073,559	9,273,980	14,225,000	13,449,000	14,793,900
සැපයුම් Supplies	12,500,345	13,628,314	19,010,000	22,005,000	29,706,750
නඩත්තු වියදම් Maintenance Expenditure	206,791,072	82,582,677	63,730,000	29,600,000	35,520,000
සේවා Services	24,394,412	25,723,427	40,805,000	37,065,000	41,883,450
මාරු කිරීම් Transfers	93,132,656	116,118,711	118,700,000	138,000,000	172,500,000
වෙනත් Others	8,258,066	6,773,094	5,950,000	12,650,000	13,282,500
<b>ප්‍රාග්ධන වියදුම්</b> Capital Expenditure	-	-	-	-	-
<b>මුළු වියදුම්</b> Total Expenditure	7,100,345,106	7,119,243,824	9,162,519,000	9,284,254,000	9,790,745,850

**මූල්‍යකරණය**

Financing

විකර්ෂණ ප්‍රසූප්තිය

Appropriation Statute.

2014  
ඇස්තමේන්තුව  
Estimate

11. කාමුණික ප්‍රදානය Block Grant	9,284,254,000
-------------------------------------	---------------

**වැඩසටහන ක්‍රියාත්මක කිරීමේ නියුක්ත නිලධාරී මණ්ඩල සාරාංශය**  
**Programme Employment Summary**

තනතුර / Designations	සත්‍ය Actual 2011	සත්‍ය Actual 2012	ඇස්තමේන්තුව Estimate 2013	ඇස්තමේන්තුව Estimate 2014
සේනාධිපති මට්ටම Level 4	88	87	145	156
සාහිත මට්ටම Level 3	768	797	1,120	1,268
ද්විතීයික මට්ටම Level 2	18,678	18,682	19,662	19,832
ප්‍රාථමික මට්ටම Level 1	353	486	1,095	1,655
<b>මුළු සේවක සංඛ්‍යාව</b> Total Cadre	<b>19,887</b>	<b>20,052</b>	<b>22,022</b>	<b>22,911</b>

**03 වැනි වැඩසටහන - පළාත් පරිපාලනය**  
**Programme 03 - Provincial Administration**  
**02 වැනි විකාශය - කාමාන්ත පරිපාලනය හා ආයතන සේවා**  
**Project 02 - General Administration and Establishment Services**

විකාශය Financing	වැය විවේක කාණ්ඩය Object Code	වැය විවේක කාර්තිය / විස්තරය Object Details	2011 වියදම Expenditure	2012 සංශෝධිත අස්ඵලමේන්තුව Revised Estimate	2012 වියදම Expenditure	2013 අස්ඵලමේන්තුව Estimate	2014 අස්ඵලමේන්තුව Estimate
11		<b>පුනරාවර්තන වියදම්</b> <b>Recurrent Expenditure</b>	225,319,881	257,303,000	243,487,027	296,087,000	453,957,000
		<b>පෞද්ගලික පවිතරී</b> <b>Personal Emoluments</b>	192,224,883	213,858,000	206,525,960	242,887,000	398,857,000
	1001	වැටුප් හා වේතන Salaries and Wages	145,063,159	140,224,606	138,131,591	163,505,000	190,132,000
	1002	අතිකාල හා නිවාඩු දීම වැටුප් Overtime and Holiday pay	4,440,180	6,500,000	5,006,683	6,000,000	6,000,000
	1003	වෙනත් දීමනා Other Allowances	42,721,544	67,133,394	63,387,686	73,382,000	202,725,000
		<b>ගමන් වියදම්</b> <b>Travelling Expenses</b>	4,745,935	6,000,000	4,573,270	6,000,000	5,200,000
	1101	දේශීය Domestic	4,745,935	6,000,000	4,573,270	6,000,000	5,200,000
		<b>සැපයීම්</b> <b>Supplies</b>	11,366,672	13,240,000	12,291,219	15,450,000	17,600,000
	1201	ලිපි ද්‍රව්‍ය හා කාර්යාලීය අවශ්‍යතා Stationery and Office Requisites	6,231,601	6,500,000	6,235,211	7,000,000	7,700,000
	1202	ඉන්ධන හා ලිහිසි තෙල් Fuel and Lubricants	2,804,231	4,100,000	3,656,704	5,000,000	6,400,000
	1203	ආහාර හා නිල ඇඳුම් Diets and Uniforms	116,339	140,000	125,839	150,000	-
	1205	වෙනත් Other	1,924,330	2,000,000	1,933,511	2,300,000	2,500,000
	1206	යන්ත්‍රෝපකරණ හා විදුලි උපකරණ Mechanical and Electrical Goods	290,171	500,000	339,955	1,000,000	1,000,000
		<b>කඩිත්තු වියදම්</b> <b>Maintenance Expenditure</b>	7,793,954	10,000,000	9,192,270	13,800,000	14,600,000
	1301	වාහන Vehicles	4,709,214	6,000,000	5,748,904	8,500,000	9,500,000
	1302	යන්ත්‍රකලා හා සවිකිරීම් උපකරණ Plant, Machinery and Equipment	1,256,870	2,000,000	1,729,800	2,200,000	2,000,000
	1303	නොඩනැගිලි Buildings and Structures	1,827,870	2,000,000	1,713,566	2,600,000	2,600,000
	1304	වෙනත් Others	-	-	-	200,000	200,000
	1305	සවි කිරීම් Structurees	-	-	-	300,000	300,000
		<b>සේවා</b> <b>Services</b>	5,737,903	9,050,000	7,128,069	11,650,000	9,150,000
	1401	ප්‍රවාහන Transport	17,440	50,000	17,930	50,000	50,000
	1402	පැස්ටල් හා විදුලි සංදේශ සේවා Postal and communication	2,578,774	3,231,098	3,202,002	4,000,000	4,000,000
	1403	විදුලිය හා ජලය Electricity and Water	2,246,093	2,968,902	2,488,308	3,800,000	3,300,000
	1404	බදු කුලී හා පළාත් පාලන ආයතන බදු Rents, Rates and Local Taxes (Vehicle Tax)	246,094	300,000	97,059	300,000	200,000
	1405	වෙනත් Other	649,502	2,500,000	1,322,769	3,500,000	1,600,000
		<b>මාරු කිරීම්</b> <b>Transfers</b>	3,099,480	4,500,000	3,285,136	5,200,000	4,500,000
	1506	දේපල ණය පොලී Property Loan Interest to Public Servants	3,099,480	4,500,000	3,285,136	5,200,000	4,500,000

මූල්‍යකරණය Financing	ව්‍යය විෂය කංශේතම Object Code	ව්‍යය විෂය කාණ්ඩය / මාතෘකාව Object Details	2011	2012	2012	2013	2014
			වියදම Expenditure	ප්‍රතිශෝධිත ඇස්තමේන්තුව Revised Estimate	වියදම Expenditure	ඇස්තමේන්තුව Estimate	ඇස්තමේන්තුව Estimate
		වෙනත් Others	351,054	655,000	491,104	1,100,000	4,050,000
	1701	පවු හා පලා කැරීම් Losses and Write Offs	-	-	-	100,000	50,000
	1703	වෙනත් Other	351,054	655,000	491,104	1,000,000	4,000,000
		ප්‍රාග්ධන වියදම් Capital Expenditure	-	-	-	-	-
		මුළු වියදම් Total Expenditure	225,319,881	257,303,000	243,487,027	296,087,000	453,957,000

මූල්‍යකරණය

Financing

විකර්ෂණ ප්‍රවෘත්තිය

Appropriation Statute.

2014  
ඇස්තමේන්තුව  
Estimate

11. කලින්ම ප්‍රදාන  
Block Grant

453,957,000

ව්‍යාපෘතිය ක්‍රියාත්මක කිරීමේ නියුක්ත නිලධාරී මණ්ඩල සාරාංශය

Project Employment Profile

තනතුර / Designations	සත්‍ය Actual 2011	සත්‍ය Actual 2012	ඇස්තමේන්තුව Estimate 2013	ඇස්තමේන්තුව Estimate 2014
සේවක මට්ටම Level 4	88	87	145	154
තෘතීය මට්ටම Level 3	40	49	10	10
ද්විතීය මට්ටම Level 2	404	386	389	649
ප්‍රාථමික මට්ටම Level 1	74	78	122	127
මුළු සේවක සංඛ්‍යාව Total Cadre	606	600	666	940

**වැය විෂය විස්තරය**  
**Object Details**

වැය විෂය සංකේතය Object Code	වැය විෂය කාර්යය / මතකාව Object Details	2014 ඇස්තමේන්තුව Estimate
1003	වෙනත් දීමනා Other Allowance	202,725,000
(i)	ජීවන වියදම් දීමනාව Cost of living Allowance	121,829,000
(ii)	20% විශේෂ දීමනාව Special Allowance (20% of Basic Salary)	78,010,000
(iii)	සංග්‍රහ දීමනා Entertainment Allowances	8,000
(iv)	භාෂා දීමනා Language Allowances	518,000
(vii)	රෝනියෝ සහ පිටපත් දීමනා Ronio / Photocopy Allowances	92,000
(xxiii)	නීල ඇඳුම් දීමනා Uniform Allowances	508,000
(xxxiii)	දුම්භිත බලපත්‍ර Holiday Warrant	400,000
(xxxvi)	රාජ්‍ය සේවක අර්ථසාධක අරමුදල Public Service Provided Fund	397,000
(xxxviii)	දුම්භිත වාර ප්‍රවේශ පත්‍ර Railway Seasons	62,000
(xxxix)	පරිගණක විභාග දීමනා Computer Exam Allowances	651,000
(xli)	සම්පූර්ණ මණ්ඩල දීමනා Verification committee Allowances	250,000
1205	වෙනත් Other	2,500,000
(i)	පරිගණක කාර්යාලීය උපකරණ සැපයීම හා වෙනත් Supply of Computers / Office Equipments & Other	2,500,000
1405	වෙනත් Other	1,600,000
(i)	නීතිඥ/මිනිස්දෝරා ගාස්තු/පිරිසිදු කිරීමේ සේවා/ආරක්‍ෂක සේවා Legal / Surveys Fees/Cleaning Ser./Security Ser:	1,600,000
1703	වෙනත් Others	4,000,000
(i)	රැස්වීම්/සම්මන්ත්‍රණ/දුමුවපත් / වෙනත් Meetings / Conferences /News papers / Other	3,800,000
(ii)	විෂය පරීක්ෂණ Disciplinary Inquiries	200,000

80 වැනි වැඩසටහන - ප්‍රාථමික අධ්‍යාපනය

Programme 80 - Primary Education.

03 වැනි ව්‍යයෝගය - ප්‍රාථමික අධ්‍යාපනය

Project 03 - Primary Education

විගණන	වැය විෂය කේතය	වැය විෂය කාර්යය / මාතෘකාව	2011 වියදම	2012 ප්‍රතිශෝධිත ඇස්තමේන්තුව	2012 වියදම	2013 ඇස්තමේන්තුව	2014 ඇස්තමේන්තුව
Financing	Object Code	Object Details	Expenditure	Revised Estimate	Expenditure	Estimate	Estimate
11		<b>පුනරාවර්තන වියදම්</b> <i>Recurrent Expenditure</i>	2,340,209,129	2,460,630,000	2,335,893,338	3,011,049,000	3,073,389,000
		<b>පෞද්ගලික පඩිපඩි</b> <i>Personal Emoluments</i>	2,241,973,146	2,402,312,054	2,280,422,070	2,957,334,000	3,026,384,000
	001	වැටුප් හා වේතන Salaries and Wages	1,753,885,857	1,647,825,093	1,567,731,870	2,075,695,000	1,999,748,000
	002	අතිකාල හා නිවාඩු දින වැටුප් Overtime and Holiday pay	8,584	-	-	-	-
	003	වෙනත් දීමනා Other Allowances	488,078,705	754,486,961	712,690,200	881,639,000	1,026,636,000
		<b>ගමන් වියදම්</b> <i>Travelling Expenses</i>	334,445	500,000	180,116	1,000,000	765,000
	101	දේශීය Domestic	334,445	500,000	180,116	1,000,000	765,000
		<b>සැපයීම්</b> <i>Supplies</i>	283,682	530,000	437,050	915,000	1,140,000
	1201	ලිපි ද්‍රව්‍ය හා කාර්යාලීය අවශ්‍යතා Stationery and Office Requisites	184,441	200,000	182,437	500,000	600,000
	1202	ඉන්ධන හා ලිනිසි සෙල් Fuel and Lubricants	90,031	100,000	97,228	200,000	240,000
	1203	ආහාර හා නිල ඇඳුම් Diets and Uniforms	3,600	30,000	4,410	15,000	-
	1205	වෙනත් Other	-	100,000	87,500	100,000	200,000
	1206	යන්ත්‍රෝපකරණ හා විදුලි උපකරණ Mechanical and Electrical Goods	5,610	100,000	65,475	100,000	100,000
		<b>සාම්ප්‍රදායික වියදම්</b> <i>Maintenance Expenditure</i>	72,749,963	27,400,000	25,414,160	17,200,000	6,450,000
	1301	වාහන Vehicles	-	-	-	100,000	100,000
	1302	යන්ත්‍රලත් හා සම්බන්ධ උපකරණ Plant, Machinery and Equipment	108,720	200,000	45,160	200,000	250,000
	1303	ගොඩනැගිලි Buildings and Structures	3,131,989	4,000,000	3,568,139	6,000,000	6,000,000
	1305	සම්බන්ධ Structures	-	-	-	100,000	100,000
	1306	ගුණාත්මක ගොඩනැගිලි Quality Inputs	69,509,254	23,200,000	21,800,861	10,800,000	-
		<b>සේවා</b> <i>Services</i>	3,264,643	3,250,000	2,934,782	4,000,000	3,450,000
	1401	ප්‍රවාහන Transport	-	-	-	50,000	50,000
	1402	තැපෑල හා විදුලි සංදේශ සේවා Postal and communication	92,383	300,000	171,221	300,000	300,000
	1403	විදුලි හා ජලය Electricity and Water	3,108,487	2,800,000	2,747,433	3,500,000	3,000,000
	1404	බදු, කුලී හා පලාත් පාලන ආයතන බදු Rents, Rates and Local Taxes (Vehicle Tax)	16,811	50,000	-	50,000	50,000
	1405	වෙනත් Other	46,962	100,000	16,128	100,000	50,000
		<b>මාරු කිරීම්</b> <i>Transfers</i>	21,603,250	26,420,946	26,420,945	30,000,000	35,000,000
	1506	දේපල ණය පොලී Property Loan Interest to Public Servants	21,603,250	26,420,946	26,420,945	30,000,000	35,000,000

මූල්‍යකරණ Financing	වැය විෂය කාණ්ඩය	වැය විෂය කාර්යය / මාතෘකාව Object Details	2011	2012	2012	2013	2014
	Object Code		වියදම Expenditure	ප්‍රතිශෝධිත ඇස්තමේන්තුව Revised Estimate	වියදම Expenditure	ඇස්තමේන්තුව Estimate	ඇස්තමේන්තුව Estimate
	0	වෙනත් Others	-	217,000	84,215	600,000	200,000
	1701	හානි හා හසා හැරීම් Losses and Write Offs	-	-	-	100,000	-
	1703	වෙනත් Other	-	217,000	84,215	500,000	200,000
		ප්‍රාග්ධන වියදම් Capital Expenditure	-	-	-	-	-
		මුළු වියදම් Total Expenditure	2,340,209,129	2,460,630,000	2,335,893,338	3,011,049,000	3,073,389,000

මූල්‍යකරණය  
Financing  
විච්චිත ප්‍රඥප්තිය  
Appropriation Statute.

2014  
ඇස්තමේන්තුව  
Estimate

II. සමූහික ප්‍රදාන Block Grant	3,073,389,000
-----------------------------------	---------------

ව්‍යාපෘතිය ක්‍රියාත්මක කිරීමේ නියුක්ත නිලධාරී මණ්ඩල සාරාංශය  
Project Employment Profile

තනතුර / Designations	ආගන්තුක Actual 2011	ආගන්තුක Actual 2012	ඇස්තමේන්තුව Estimate 2013	ඇස්තමේන්තුව Estimate 2014
පෙළපත මට්ටම Level 4	0	0	0	0
තෘතීය මට්ටම Level 3	253	266	353	410
ද්විතීය මට්ටම Level 2	7,851	7,973	6,709	6,701
ප්‍රථම මට්ටම Level 1	83	82	15	13
මුළු සේවක සංඛ්‍යාව Total Cadre	8,187	8,321	7,077	7,124



වැය විෂය විස්තරය

Object Details

වැය විෂය කාණ්ඩය / මාපාකාරය Object Code	වැය විෂය කාර්යය / මාපාකාරය Object Details	2014 ඇස්තමේන්තුව Estimate
1003	වෙනත් Other Allowance	1,026,636,000
(i)	ජීවන වියදම් දීමනාව Cost of living Allowance	562,178,000
(ii)	20% විශේෂ දීමනාව Special Allowance (20% of Basic Salary)	381,579,000
(iv)	භාෂා දීමනාව Language Allowances	652,000
(x)	පීඨකල්පණී දීමනා Principal Allowances	1,600,000
(xci)	දුෂ්කර දීමනා Difficult Service Allowances	52,921,000
(xxii)	අති දුෂ්කර දීමනා Very Difficult Service Allowances	16,036,000
(xxiii)	නිල ඇඳුම් දීමනා Uniform Allowances	88,000
(xxviii)	දුම්භිත මලපත්‍ර Holiday Warrant	1,000,000
(xxvi)	රාජ්‍ය සේවක අර්ථසාධක අරමුදල Public Service Provided Fund	102,000
(xxviii)	දුම්භිත වාර ප්‍රවේශ සත්‍ර Railway Seasons	710,000
(xxix)	සරියානු විභාග දීමනා Computer Exam Allowances	42,000
(xi)	විශේෂ අධ්‍යාපන Special Education	9,728,000

**81 වැනි වැඩසටහන - ද්විතීයික අධ්‍යාපනය**  
**Programme 81 - Secondary Education.**

**03 වැනි ව්‍යාපෘතිය - ද්විතීයික අධ්‍යාපනය**  
**Project 03 - Secondary Education.**

මූල්‍යකරණ ස	වැය විෂය ක-සේරය	වැය විෂය කාර්යය / මාතෘකාව	2011 වියදම	2012 ප්‍රතිශෝධිත ඇස්තමේන්තුව	2012 වියදම	2013 ඇස්තමේන්තුව	2014 ඇස්තමේන්තුව
Financing	Object Code	Object Details	Expenditure	Revised Estimate	Expenditure	Estimate	Estimate
11		<b>පුනරාවර්තන වියදම්</b> <b>Recurrent Expenditure</b>	4,513,375,167	5,269,568,000	4,519,861,335	5,824,938,000	5,722,744,000
		<b>පෞද්ගලික සවිකඩ</b> <b>Personal Emoluments</b>	4,310,996,967	5,125,165,370	4,378,195,591	5,699,878,000	5,606,244,000
	1001	වැටුප් හා වේතන Salaries and Wages	3,413,127,698	3,648,671,116	3,025,963,565	4,042,647,000	3,698,186,000
	1002	අතිකාල හා නිවාඩු දීම වැටුප් Overtime and Holiday pay	39,903	100,000	5,662	100,000	100,000
	1003	වෙනත් දීමනා Other Allowances	897,829,366	1,476,394,254	1,352,226,364	1,657,131,000	1,907,958,000
		<b>ගමන් වියදම්</b> <b>Travelling Expenses</b>	289,448	500,000	247,731	500,000	600,000
	1101	දේශීය Domestic	289,448	500,000	247,731	500,000	600,000
		<b>සපයීම්</b> <b>Supplies</b>	355,046	440,000	342,546	1,360,000	1,000,000
	1201	ලිපි දූව්‍ය හා කාර්යාලීය අවශ්‍යතා Stationery and Office Requisites	248,250	250,000	209,485	250,000	200,000
	1202	ඉන්ධන හා ලිහිසි තෙල් Fuel and Lubricants	68,945	90,000	84,910	100,000	50,000
	1203	ආහාර හා නිල ඇඳුම් Diets and Uniforms	37,851	100,000	48,151	100,000	-
	1205	වෙනත් Other	-	-	-	700,000	700,000
	1206	ගන්තෝපකරණ හා විදුලි උපකරණ Mechanical and Electrical	-	-	-	210,000	50,000
		<b>සාධාරණ වියදම්</b> <b>Maintenance Expenditure</b>	126,199,729	50,100,000	47,976,248	32,500,000	8,200,000
	1301	වාහන Vehicles	-	-	-	100,000	50,000
	1302	ගන්තුකරණ හා සවිකර්මී උපකරණ Plant, Machinery and Equipment	44,788	105,000	101,250	200,000	50,000
	1303	ගොඩනැගිලි Buildings and Structures	4,139,415	5,797,679	5,513,316	8,000,000	8,000,000
	1305	සවි කිරීම් Structures	-	-	-	200,000	100,000
	1306	ගුණාත්මක සෙදුම් Quality Inputs	122,015,526	44,197,321	42,361,682	24,000,000	-
		<b>සේවා</b> <b>Services</b>	6,446,976	5,950,000	5,869,879	5,750,000	6,800,000
	1401	ප්‍රවාහන Transport	-	-	-	50,000	100,000
	1402	තැපැල් හා විදුලි සංදේශ සේවා Postal and communication	338,305	511,749	450,051	500,000	500,000
	1403	විදුලිය හා ජලය Electricity and Water	6,047,533	5,396,251	5,396,251	5,000,000	6,000,000
	1404	බදු කුලී හා ප්‍රදාන ආදායක බදු Rents, Rates and Local Taxes (Vehicle Tax)	6,934	34,000	23,577	100,000	100,000
	1405	වෙනත් Other	54,204	8,000	-	100,000	100,000

මූල්‍යකරණ Financing	වැය විෂය වංශ්චය	වැය විෂය කාර්‍ය / මාතෘකාව Object Details	2011	2012	2012	2013	2014
	Object Code		වියදම Expenditure	සුඛියෝධිත ඇස්තමේන්තුව Revised Estimate	වියදම Expenditure	ඇස්තමේන්තුව Estimate	ඇස්තමේන්තුව Estimate
	<b>මාරු කිරීම්</b> Transfers		68,429,926	86,412,630	86,412,630	83,500,000	98,500,000
	1501	සුභකාමක වැඩසටහන් Welfare Programme	8,375,000	8,232,000	8,232,000	8,500,000	8,500,000
	1506	දේපල ණය පොළී Property Loan Interest to Public Servants	60,054,926	78,180,630	78,180,630	75,000,000	90,000,000
	<b>වෙනත්</b> Others		657,075	1,000,000	816,710	1,450,000	1,400,000
	1701	හානි හා සහන හැරීම් Losses and Write Offs	-	-	-	50,000	50,000
	1703	වෙනත් Other	657,075	1,000,000	816,710	1,400,000	1,350,000
	<b>ප්‍රාග්ධන වියදම්</b> Capital Expenditure		-	-	-	-	-
	<b>මුළු වියදම්</b> Total Expenditure		4,513,375,167	5,269,568,000	4,519,861,335	5,824,938,000	5,722,744,000

මූල්‍යකරණය

Financing

විසර්ජන ප්‍රඥප්තිය

Appropriation Statute.

2014

ඇස්තමේන්තුව

Estimate

II. සාමූහික ප්‍රදාන

Block Grant

5,722,744,000

ව්‍යාපෘතිය ක්‍රියාත්මක කිරීමේ නියුක්ත නිලධාරී මණ්ඩල සාරාංශය

Project Employment Profile

සහකාර / Designations	සහකාර Actual 2011	සහකාර Actual 2012	ඇස්තමේන්තුව Estimate 2013	ඇස්තමේන්තුව Estimate 2014
සේවක මට්ටම Level 4	0	0	0	2
තෘතීය මට්ටම Level 3	475	482	757	848
ද්විතීය මට්ටම Level 2	10,423	10,323	12,564	12,482
ප්‍රථම මට්ටම Level 1	196	326	958	1,515
<b>මුළු සේවක සංඛ්‍යාව</b> Total Cadre	11,094	11,131	14,279	14,847

වැය විෂය විස්තරය  
Object Details

වැය විෂය කේතය Object Code	වැය විෂය කාර්ය / මාතෘකාව Object Details	2014 ඇස්තමේන්තුව Estimate
1003	වෙනත් දීමනා Other Allowance	1,907,958,000
(i)	ජීවන වියදම් දීමනාව Cost of living Allowance	1,110,324,000
(ii)	20% විශේෂ දීමනාව Special Allowance (20% of Basic Salary)	718,090,000
(iv)	භාෂා දීමනාව Language Allowances	1,121,000
(vii)	රෝනියෝ භාග පිටපත් දීමනා Ronio / Photo copy Allowances	24,000
(xx)	විදුහල්පති දීමනා Principal Allowances	4,628,000
(xxi)	දුෂ්කර දීමනා Difficult Service Allowances	50,523,000
(xxii)	අති දුෂ්කර දීමනා Very Difficult Service Allowances	7,719,000
(xxiii)	නිල ඇඳුම් දීමනා Uniform Allowances	287,000
(xxxiii)	දුම්රිය චලපත්‍ර Holiday Warrant	1,500,000
(xxxvi)	රාජ්‍ය සේවක අර්ථසාධක අරමුදල Public Service Provided Fund	4,831,000
(xxxviii)	දුම්රිය වාර සුවේශ පත්‍ර Railway Seasons	1,057,000
(xxxix)	පරිගණක විභාග දීමනා Computer Exam Allowances	182,000
(xl)	විශේෂ අධ්‍යාපන Special Education	7,672,000
1703	වෙනත් Other	1,350,000
(i)	විචලේඛන පාඨමාලා සඳහා ගෙවීම් Diploma Course Fees	1,350,000

**87 වැනි වැඩසටහන - අධ්‍යාපන සහභාගීත්වය වැඩිදියුණු කිරීම**  
**Programme 87 - Increasing access to and participation in Education.**  
**05 වැනි ව්‍යාපෘතිය - විශේෂ අධ්‍යාපනය**  
**Project 05 - Special Education.**

මූල්‍යකරණ Financing	ව්‍යය විශේෂ සංකේතය Object Code	ව්‍යය විෂය කාර්‍යාච්චය / මාතෘකාව Object Details	2011	2012	2012	2013	2014
			වියදම Expenditure	ප්‍රතිශෝධිත ඇස්තමේන්තුව Revised Estimate	වියදම Expenditure	ඇස්තමේන්තුව Estimate	ඇස්තමේන්තුව Estimate
11		<b>පුනරාවර්තන වියදම්</b> <i>Recurrent Expenditure</i>	3,817,746	3,040,000	2,612,258	1,775,000	5,410,000
		<b>ගමන් වියදම්</b> <i>Travelling Expenses</i>	49,603	150,000	19,536	150,000	235,000
	1101	දේශීය Domestic	49,603	150,000	19,536	150,000	235,000
		<b>සැපයීම්</b> <i>Supplies</i>	97,706	210,000	109,488	320,000	845,000
	1201	ලිපි ද්‍රව්‍ය හා කාර්යාලීය අවශ්‍යතා Stationery and Office Requisites	84,128	150,000	71,600	200,000	420,000
	1202	ඉන්ධන හා ලිනිසි තෙල් Fuel and Lubricants	13,578	50,000	37,888	100,000	190,000
	1205	වෙනත් Other	-	10,000	-	-	125,000
	1206	යන්ත්‍රෝපකරණ හා විදුලි උපකරණ Mechanical and Electrical	-	-	-	20,000	110,000
		<b>සවිස්තූ වියදම්</b> <i>Maintenance Expenditure</i>	15,126	80,000	-	100,000	260,000
	1302	යන්ත්‍රාල හා සවිස්තූ උපකරණ Plant, Machinery and Equipment	15,126	80,000	-	100,000	260,000
		<b>සේවා</b> <i>Services</i>	-	-	-	5,000	70,000
	1402	තැපැල් හා විදුලි සංදේශ සේවා Postal and communication	-	-	-	5,000	70,000
		<b>අනෙකුත්</b> <i>Others</i>	3,655,311	2,600,000	2,483,234	1,200,000	4,000,000
	1703	වෙනත් Others	3,655,311	2,600,000	2,483,234	1,200,000	4,000,000
		<b>ප්‍රාග්ධන වියදම්</b> <i>Capital Expenditure</i>	-	-	-	-	-
		<b>මුළු වියදම්</b> <i>Total Expenditure</i>	3,817,746	3,040,000	2,612,258	1,775,000	5,410,000

මූල්‍යකරණ  
Financing  
විකර්ෂණ ප්‍රඥප්තිය  
Appropriation Statute.

2014  
ඇස්තමේන්තුව  
Estimate

11. සමූහික ප්‍රදාන Block Grant	5,410,000
-----------------------------------	-----------

**87 වැනි වැඩසටහන - අධ්‍යාපන සහභාගිත්වය වැඩිදියුණු කිරීම**  
**Programme 87 - Increasing access to and participation in Education.**  
**06 වැනි ව්‍යාපෘතිය - නොවිධිමත් අධ්‍යාපනය**  
**Project 06 - Non Formal Education.**

මූල්‍යකරණ Financing	වැය විෂය සංකේතය Object Code	වැය විෂය කාර්මය / මාසාකාරී Object Details	2011	2012	2012	2013	2014
			විඳයම Expenditure	ප්‍රතිශෝධිත ඇස්තමේන්තුව Revised Estimate	විඳයම Expenditure	ඇස්තමේන්තුව Estimate	ඇස්තමේන්තුව Estimate
11		<b>පුනරාවර්තන වියදම්</b> <i>Recurrent Expenditure</i>	7,254,075	7,945,000	7,093,226	19,465,000	21,534,000
		<b>ගමන් වියදම්</b> <i>Travelling Expenses</i>	347,196	350,000	296,763	400,000	469,000
	1101	දේශීය Domestic	347,196	350,000	296,763	400,000	469,000
		<b>සැපයීම්</b> <i>Supplies</i>	102,665	285,000	172,535	365,000	450,000
	1201	ලිපි ද්‍රව්‍ය හා කාර්යාලීය අවශ්‍යතා Stationery and Office Requisites	89,165	120,000	87,035	200,000	265,000
	1202	ඉන්ධන හා ලිනිසි හෙල් Fuel and Lubricants	13,500	120,000	80,500	120,000	125,000
	1206	යන්ත්‍රෝපකරණ හා විදුලි උපකරණ Mechanical and Electrical Goods	-	45,000	5,000	45,000	60,000
		<b>භවිතවු වියදම්</b> <i>Maintenance Expenditure</i>	17,300	25,000	-	100,000	20,000
	1302	යන්ත්‍රසූත්‍ර හා යන්ත්‍රවලට උපකරණ Plant, Machinery and Equipment	17,300	25,000	-	100,000	20,000
		<b>සේවා</b> <i>Services</i>	3,192,288	4,035,000	3,726,096	17,000,000	17,595,000
	1402	සන්නිවේදන හා විදුලි සංදේශ සේවා Postal and communication	11,063	35,000	9,167	50,000	95,000
	1405	වෙනත් Other	3,181,225	4,000,000	3,716,929	16,950,000	17,500,000
		<b>වෙනත්</b> <i>Others</i>	3,594,626	3,250,000	2,897,832	1,600,000	3,000,000
	1703	වෙනත් Other	3,594,626	3,250,000	2,897,832	1,600,000	3,000,000
		<b>මුළු වියදම්</b> <i>Capital Expenditure</i>	-	-	-	-	-
		<b>මුළු වියදම්</b> <i>Total Expenditure</i>	7,254,075	7,945,000	7,093,226	19,465,000	21,534,000

මූල්‍යකරණය  
Financing  
විචාරණ ප්‍රඥප්තිය  
Appropriation Statute.

2014  
ඇස්තමේන්තුව  
Estimate

11. කාලීන ප්‍රදාන Block Grant	21,534,000
----------------------------------	------------

**වැය විෂය විස්තරය**  
**Object Details**

වැය විෂය සංකේතය Object Code	වැය විෂය කාර්මය / මාසාකාරී Object Details	2014 ඇස්තමේන්තුව Estimate
1405	වෙනත් Other	17,500,000
(i)	ඇස් කණ්ණාඩි	1,000,000
(ii)	නොවිධිමත් අධ්‍යාපන පාඨමාලා උපදේශන අධ්‍යක්ෂණ ගාස්තු	16,500,000

**88 වැනි වැඩසටහන - අධ්‍යාපන කැපයුම්කරණය පාලනය හා සේවා සැපයීම**  
**Programme 88 - Education Planing, Governance and Service delivery**

**07 වැනි ව්‍යාපෘතිය - අධ්‍යාපන කැපයුම් හා පර්යේෂණ**  
**Project 07 - Education Planing and Research**

විද්‍යා මූලාශ්‍රණය Financing	වැය පිණිස සංකේතය Object Code	වැය විෂය කාණ්ඩය / මාතෘකාව Object Details	2011	2012	2012	2013	2014
			වියදම Expenditure	ප්‍රතිශෝධිත ඇස්තමේන්තුව Revised Estimate	වියදම Expenditure	ඇස්තමේන්තුව Estimate	ඇස්තමේන්තුව Estimate
11		<b>පුනරාවර්තන වියදම්</b> <i>Recurrent Expenditure</i>	6,939,758	8,435,000	5,752,118	7,470,000	6,910,000
		<b>ගමන් වියදම්</b> <i>Travelling Expenses</i>	4,291,488	6,140,000	3,956,564	6,140,000	6,150,000
	1101	දේශීය Domestic	4,291,488	6,140,000	3,956,564	6,140,000	6,150,000
		<b>සැපයීම්</b> <i>Supplies</i>	236,458	325,000	227,901	500,000	690,000
	1201	ලිපි ද්‍රව්‍ය හා කාර්යාලීය අවශ්‍යතා Stationery and Office Requisites	210,276	225,000	139,536	300,000	480,000
	1202	ඉන්ධන හා ලිනිති තෙල් Fuel and Lubricants	26,182	100,000	88,365	200,000	210,000
		<b>නඩත්තු වියදම්</b> <i>Maintenance Expenditure</i>	15,000	20,000	-	30,000	70,000
	1302	ගස්තුවල හා යන්ත්‍ර මාරු උපකරණ Plant, Machinery and Equipment	15,000	20,000	-	30,000	70,000
		<b>සේවා</b> <i>Services</i>	2,396,812	1,950,000	1,567,654	800,000	-
	1407	ගුණාත්මක යෙදවුම් Quality Inputs	2,396,812	1,950,000	1,567,654	800,000	-
		<b>මූලික වියදම්</b> <i>Capital Expenditure</i>	-	-	-	-	-
		<b>මුළු වියදම්</b> <i>Total Expenditure</i>	6,939,758	8,435,000	5,752,118	7,470,000	6,910,000

මූල්‍යකරණය  
Financing  
විකර්පන ප්‍රඥප්තිය  
Appropriation Statute.

2014  
ඇස්තමේන්තුව  
Estimate

11. කාමුණික ප්‍රදාන Block Grant	6,910,000
------------------------------------	-----------

**88 වැනි වැඩසටහන - අධ්‍යාපන සැලසුම්කරණය පාලනය හා සේවා සැපයීම**  
**Programme 88 - Education Planing , Governance and service delivery**

**08 වැනි ව්‍යාපෘතිය - පාලනය හා සේවා සැපයීම**  
**Project 08 - Governance and Service delivery**

විද්‍යාකරණ Financing	ව්‍යය විෂය ක-කේතය Object Code	ව්‍යය විෂය කාර්‍ය / මාතෘකාව Object Details	2011	2012	2012	2013	2014
			වියදම Expenditure	ප්‍රතිශෝධිත ඇස්තමේන්තුව Revised Estimate	වියදම Expenditure	ඇස්තමේන්තුව Estimate	ඇස්තමේන්තුව Estimate
11		<b>පුනරාවර්තන වියදම්</b> <i>Recurrent Expenditure</i>	3,429,350	5,315,000	4,544,523	1,735,000	310,000
		<b>ගමන් වියදම්</b> <i>Travelling Expenses</i>	15,444	35,000	-	35,000	30,000
	1101	දේශීය Domestic	15,444	35,000	-	35,000	30,000
		<b>සැපයීම්</b> <i>Supplies</i>	58,116	80,000	47,575	100,000	280,000
	1201	ලිපි පුවරු හා කාර්යාලීය අවශ්‍යතා Stationery and Office Requisites	38,116	50,000	22,575	50,000	160,000
	1202	ඉන්ධන හා ලිනිසි තෙල් Fuel and Lubricants	20,000	30,000	25,000	50,000	120,000
		<b>සේවා</b> <i>Services</i>	3,355,790	5,200,000	4,496,948	1,600,000	-
	1407	ගුණාත්මක යෙදවුම් Quality Inputs	3,355,790	5,200,000	4,496,948	1,600,000	-
		<b>ප්‍රාග්ධන වියදම්</b> <i>Capital Expenditure</i>	-	-	-	-	-
		<b>මුළු වියදම්</b> <i>Total Expenditure</i>	3,429,350	5,315,000	4,544,523	1,735,000	310,000

මූල්‍යකරණය  
Financing  
විකර්ෂණ ප්‍රකාශනය  
Appropriation Statute.


2014  
ඇස්තමේන්තුව  
Estimate

11. සමූහික ප්‍රදාන Block Grant	310,000
-----------------------------------	---------



ඉඩම්, පළාත් වාරිමාර්ග, කෘෂිකර්ම, සත්ත්ව නිෂ්පාදන හා  
සත්ත්ව සෞඛ්‍ය සහ ධීවර කටයුතු අමාත්‍යාංශය

Ministry of Lands, Provincial Irrigation, Agriculture,  
Animal production and Animal Health & Fisheries



**ඉඩම්, පළාත් වාරිමාර්ග, කෘෂිකර්ම, සත්ත්ව නිෂ්පාදන හා සත්ත්ව සෞඛ්‍ය සහ  
ධීර කටයුතු අමාත්‍යාංශය**

**Ministry of Lands, Provincial Irrigation, Agriculture, Animal Production and  
Animal Health and Fisheries.**

මෙහෙවර	කෘෂිකාර්මික වලංගුකාරක ඉහළ නැංවීමට කෘෂිකාර්මික කටයුතු, ගිරසා සංවර්ධනයක් ඇරඹුණු සහ ගනිමින් ඉඩම් ප්‍රශස්ථ ලෙස භාවිතා කිරීමට අවශ්‍ය වාරි සහකාරම් සලසා දීමට අවශ්‍ය පියවර ගැනීමත්, ආරක්ෂණ හා ආදායම් මාර්ග පුළුල් කිරීම සඳහා සත්ව නිෂ්පාදන හා මිරිදිය ධීර ක්ෂේත්‍රයන් වල නිරතවීමත් දිරිගැන්වීමට කටයුතු කිරීම අපගේ මෙහෙවර වේ.
Mission	Provide necessary facilities and incentives to uplift the nutrition level and widening the income sources of animal production and inland fisheries practitioners by taking necessary actions to improve the agricultural productivity through providing irrigation facilities for agriculture by optimum use of land to the achieve sustainable development through financial, physical and technical assistance.
කාර්යයන්	<ol style="list-style-type: none"> <li>1. ඉඩම් සංවර්ධනය</li> <li>2. පළාත් වාරිමාර්ග සංවර්ධනය</li> <li>3. කෘෂිකාර්මික සංවර්ධනය</li> <li>4. සත්ත්ව නිෂ්පාදන හා සෞඛ්‍ය කටයුතු සංවර්ධනය</li> <li>5. මිරිදිය ධීර ක්ෂේත්‍රය දියුණු කිරීම</li> </ol>
Functions	<ol style="list-style-type: none"> <li>1. Land development</li> <li>2. Rehabilitation and Development of Provincial Irrigation</li> <li>3. Agricultural Development</li> <li>4. Development of Animal Production and Health</li> <li>5. Development of Inland Fisheries Industry</li> </ol>

**දෙපාර්තමේන්තු අනුව වියදම් සාරාංශය  
Summary of Expenditure by Departments**

ශීර්ෂ අංකය Head No.	දෙපාර්තමේන්තුව Department	2011 වියදම Expenditure	2012 වියදම Expenditure	2013 ඇස්තමේන්තුව Estimate	2014 ඇස්තමේන්තුව Estimate	2015 පුරෝකථනය Forecast
<b>පුනරාවර්තන වියදම් Recurrent Expenditure</b>		<b>212,163,060</b>	<b>232,837,788</b>	<b>315,029,000</b>	<b>410,666,000</b>	<b>447,494,960</b>
850	ඉඩම්, පළාත් වාරිමාර්ග, කෘෂිකර්ම, සත්ත්ව නිෂ්පාදන හා සත්ත්ව සෞඛ්‍ය සහ ධීර කටයුතු අමාත්‍යාංශය Ministry of Lands, Provincial Irrigation, Agriculture, Animal Production and Animal Health and Fisheries.	27,072,813	27,400,154	40,187,000	45,946,000	52,950,400
851	ඉඩම් කොමසාරිස් දෙපාර්තමේන්තුව Department of Land Commissioner	12,187,660	14,660,451	18,437,000	30,970,000	33,247,160
852	කෘෂිකර්ම දෙපාර්තමේන්තුව Department of Agriculture	78,138,453	87,870,880	131,863,000	165,948,000	178,079,400
853	සත්ව නිෂ්පාදන හා සෞඛ්‍ය දෙපාර්තමේන්තුව Dept: of Animal Production and Health	94,764,134	102,906,303	124,542,000	167,802,000	183,218,000
<b>ප්‍රාග්ධන වියදම් Capital Expenditure</b>		<b>92,988,921</b>	<b>42,729,199</b>	<b>103,000,000</b>	<b>114,000,000</b>	<b>125,400,000</b>
850	ඉඩම්, පළාත් වාරිමාර්ග, කෘෂිකර්ම, සත්ත්ව නිෂ්පාදන හා සත්ත්ව සෞඛ්‍ය සහ ධීර කටයුතු අමාත්‍යාංශය Ministry of Lands, Provincial Irrigation, Agriculture, Animal Production and Animal Health and Fisheries.	92,988,921	42,729,199	103,000,000	114,000,000	125,400,000
851	ඉඩම් කොමසාරිස් දෙපාර්තමේන්තුව Department of Land Commissioner	-	-	-	-	-
852	කෘෂිකර්ම දෙපාර්තමේන්තුව Department of Agriculture	-	-	-	-	-
853	සත්ව නිෂ්පාදන හා සෞඛ්‍ය දෙපාර්තමේන්තුව Dept: of Animal Production and Health	-	-	-	-	-

ශීර්ෂ අංකය Head No.	දෙපාර්තමේන්තුව Department	2011 වියදම Expenditure	2012 වියදම Expenditure	2013 ඇස්තමේන්තුව Estimate	2014 ඇස්තමේන්තුව Estimate	2015 පුරෝකථනය Forecast
<b>මුළු වියදම Total Expenditure</b>		<b>305,151,981</b>	<b>275,566,987</b>	<b>418,029,000</b>	<b>524,666,000</b>	<b>572,894,960</b>
850	ඉඩම්, පළාත් වාරිමාර්ග, කෘෂිකර්ම, සත්ව නිෂ්පාදන හා සත්ව සෞඛ්‍ය සහ ඩිවර් කටයුතු අමාත්‍යාංශය Ministry of Lands, Provincial Irrigation, Agriculture, Animal Production and Animal Health and Fisheries.	120,061,734	70,129,352	143,187,000	159,946,000	178,350,400
851	ඉඩම් කොමසාරිස් දෙපාර්තමේන්තුව Department of Land Commissioner	12,187,660	14,660,451	18,437,000	30,970,000	33,247,160
852	කෘෂිකර්ම දෙපාර්තමේන්තුව Department of Agriculture	78,138,453	87,870,880	131,863,000	165,948,000	178,079,400
853	සත්ව නිෂ්පාදන හා සෞඛ්‍ය දෙපාර්තමේන්තුව Dept: of Animal Production and Health	94,764,134	102,906,303	124,542,000	167,802,000	183,218,000

**වැඩසටහන් අනුව වියදම් සාරාංශය**  
**Summary of Expenditure by Programme**

ශීර්ෂ අංකය Head No.	දෙපාර්තමේන්තුව Department	2011 වියදම Expenditure	2012 වියදම Expenditure	2013 ඇස්තමේන්තුව Estimate	2014 ඇස්තමේන්තුව Estimate	2015 පුරෝකථනය Forecast
<b>පුනරාවර්තන වියදම් Recurrent Expenditure</b>		<b>212,163,060</b>	<b>232,837,788</b>	<b>315,029,000</b>	<b>410,666,000</b>	<b>447,494,960</b>
3	පළාත් පරිපාලනය Provincial Administration	27,072,813	27,400,154	40,187,000	45,946,000	52,950,400
40	ඉඩම් පරිපාලනය හා සංවර්ධනය Land Administration and Development	12,187,660	14,660,451	18,437,000	30,970,000	33,247,160
43	වාරිමාර්ග හා ජල කළමනාකරණය Irrigation and Water Management	-	-	-	-	-
44	කෘෂිකර්ම සංවර්ධනය Agriculture Development	78,138,453	87,870,880	131,863,000	165,948,000	178,079,400
45	සතු සම්පත් සංවර්ධනය Livestock Development	94,764,134	102,906,303	124,542,000	167,802,000	183,218,000
55	ආහර සුරක්ෂිතතාව පවත්වා ගැනීම Maintenance of Food Security	-	-	-	-	-
<b>මූල්‍යමය වියදම් Capital Expenditure</b>		<b>92,988,921</b>	<b>42,729,199</b>	<b>103,000,000</b>	<b>114,000,000</b>	<b>125,400,000</b>
3	පළාත් පරිපාලනය Provincial Administration	15,152,824	4,332,771	-	15,000,000	16,500,000
40	ඉඩම් පරිපාලනය හා සංවර්ධනය Land Administration and Development	500,000	-	3,000,000	3,000,000	3,300,000
43	වාරිමාර්ග හා ජල කළමනාකරණය Irrigation and Water Management	19,815,136	8,348,777	21,000,000	21,000,000	23,100,000
44	කෘෂිකර්ම සංවර්ධනය Agriculture Development	35,182,040	15,869,972	45,000,000	45,000,000	49,500,000
45	සතු සම්පත් සංවර්ධනය Livestock Development	19,772,021	12,679,442	25,000,000	25,000,000	27,500,000
55	ආහර සුරක්ෂිතතාව පවත්වා ගැනීම Maintenance of Food Security	2,566,900	1,498,237	9,000,000	5,000,000	5,500,000

ශ්‍රේණි අංකය Head No.	දෙපාර්තමේන්තුව Department	2011 වියදම Expenditure	2012 වියදම Expenditure	2013 ඇස්තමේන්තුව Estimate	2014 ඇස්තමේන්තුව Estimate	2015 පුරෝකථනය Forecast
<b>මුළු වියදම් Total Expenditure</b>		<b>305,151,981</b>	<b>275,566,987</b>	<b>418,029,000</b>	<b>524,666,000</b>	<b>572,894,960</b>
3	පළාත් පරිපාලනය Provincial Administration	42,225,637	31,732,925	40,187,000	60,946,000	69,450,400
40	ඉඩම් පරිපාලනය හා සංවර්ධනය Land Administration and Development	12,687,660	14,660,451	21,437,000	33,970,000	36,547,160
43	වර්ෂාජලය හා ජල කළමනාකරණය Irrigation and Water Management	19,815,136	8,348,777	21,000,000	21,000,000	23,100,000
44	කෘෂිකර්මය සංවර්ධනය Agriculture Development	113,320,493	103,740,851	176,863,000	210,948,000	227,579,400
45	පශු සම්පත් සංවර්ධනය Livestock Development	114,536,155	115,585,745	149,542,000	192,802,000	210,718,000
55	ආහාර සුරක්ෂිතතාව වර්ධනය ගැනීම Maintenance of Food Security	2,566,900	1,498,237	9,000,000	5,000,000	5,500,000

**වියදම් වර්ග අනුව සාරාංශය**  
**Summary of Expenditure by Category**

වියදම් වර්ගය / Expenditure Category	2011 වියදම Expenditure	2012 වියදම Expenditure	2013 ඇස්තමේන්තුව Estimate	2014 ඇස්තමේන්තුව Estimate	2015 පුරෝකථනය Forecast
<b>පුනරාවර්තන වියදම් Recurrent Expenditure</b>	<b>212,163,060</b>	<b>232,837,788</b>	<b>315,029,000</b>	<b>410,666,000</b>	<b>447,494,960</b>
පෞද්ගලික පඩිතඩි Personal Emoluments	159,531,516	173,673,435	231,869,000	313,587,000	329,266,350
ගමන් වියදම් Travelling Expenses	6,230,952	6,428,723	8,930,000	11,350,000	12,485,000
සැපයීම් Supplies	13,532,032	17,733,901	26,690,000	32,552,000	43,945,200
නඩත්තු වියදම් Maintenance Expenditure	18,925,156	18,534,525	24,875,000	28,120,000	33,744,000
සේවා Services	10,664,722	12,066,081	16,665,000	18,557,000	20,969,410
මාරු කිරීම් Transfers	1,851,620	2,200,162	3,050,000	3,300,000	3,725,000
වෙනත් Others	1,427,062	2,200,961	2,950,000	3,200,000	3,360,000
<b>ප්‍රාග්ධන වියදම් Capital Expenditure</b>	<b>92,988,921</b>	<b>42,729,199</b>	<b>103,000,000</b>	<b>114,000,000</b>	<b>125,400,000</b>
මූලධන වත්කම් පුනරාවර්ධනය හා වැඩිදියුණු කිරීම Rehabilitation and Improvement of Capital Assets	28,277,242	11,227,655	31,600,000	30,700,000	33,770,000
ස්ථාවර වත්කම් අත්පත් කර ගැනීම Acquisition of Fixed Assets	25,907,104	6,134,748	21,700,000	21,000,000	23,100,000
ප්‍රාග්ධන මාරු කිරීම් Capital Transfers	-	-	-	1,000,000	1,100,000
බාධක සංවර්ධනය Capacity Building	38,804,575	25,366,795	49,700,000	61,300,000	67,430,000
<b>මුළු වියදම් Total Expenditure</b>	<b>305,151,981</b>	<b>275,566,987</b>	<b>418,029,000</b>	<b>524,666,000</b>	<b>572,894,960</b>

**මූල්‍යකරණය**

Financing

විශර්ජන ප්‍රඥප්තිය

Appropriation Statute.

2014  
ඇස්තමේන්තුව  
Estimate

11. කාමුණික ප්‍රදාන Block Grant	410,666,000
12. ප්‍රාග්ධන උපමත පදනම ප්‍රදාන Criteria Based Grant	15,000,000
13. පළාත් කාර්ය නිශ්චිත සංවර්ධන ප්‍රදාන Provincial Sepecific Development Grant.	99,000,000

කාර්ය මණ්ඩල සාරාංශය  
Employment Profile

තනතුර / Designations	සත්‍ය Actual 2011	සත්‍ය Actual 2012	ඇස්තමේන්තුව Estimate 2013	ඇස්තමේන්තුව Estimate 2014
ජ්‍යෙෂ්ඨ මට්ටම Level 4	57	59	62	67
තෘතීය මට්ටම Level 3	4	5	104	19
ද්විතීය මට්ටම Level 2	232	261	234	504
ප්‍රාථමික මට්ටම Level 1	229	264	283	305
මුළු සේවක සංඛ්‍යාව Total Cadre	522	589	683	895

2014 - ඇස්තමේන්තු

2014 - Estimates

850 සිට 853 දක්වා වැය ශීර්ෂ වල වියදම් වර්ග අනුව කාර්යයන්

Summary of Expenditure by Category - Head No. 850-853

මූල්‍යකරණ වර්ගය	වැය විෂය කේතය	වැය විෂය කාර්යාල / මාතෘකාව	2011 වියදම	2012 ප්‍රතිශෝධිත ඇස්තමේන්තුව	2012 වියදම	2013 ඇස්තමේන්තුව	2014 ඇස්තමේන්තුව
Financing	Object Code	Object Details	Expenditure	Revised Estimate	Expenditure	Estimate	Estimate
11		<b>පුනරාවර්තන වියදම්</b> <i>Recurrent Expenditure</i>	212,163,060	282,296,000	232,837,788	315,029,000	410,666,000
		<b>පෞද්ගලික පඩිපඩි</b> <i>Personal Emoluments</i>	159,531,516	213,280,000	173,673,435	231,869,000	313,587,000
	1001	වැටුප් හා වේතන Salaries and Wages	114,616,102	139,375,712	113,734,008	151,337,000	206,523,000
	1002	අතිකාල හා නිවාඩු දීම වැටුප් Overtime and Holiday pay	3,081,617	3,832,000	2,659,777	4,437,000	3,625,000
	1003	වෙනත් Other	41,833,797	70,072,288	57,279,651	76,095,000	103,439,000
		<b>ගමන් වියදම්</b> <i>Travelling Expenses</i>	6,230,952	8,000,000	6,428,723	8,930,000	11,350,000
	1101	දේශීය Domestic	6,230,952	8,000,000	6,428,723	8,930,000	11,350,000
		<b>සැපයීම්</b> <i>Supplies</i>	13,532,032	19,614,000	17,733,901	26,690,000	32,552,000
	1201	ලිපි ද්‍රව්‍ය හා කාර්යාලීය අවශ්‍යතා Stationery and Office Requisites	3,610,431	4,975,000	4,726,584	5,200,000	6,370,000
	1202	ඉන්ධන හා ලිනිසි තෙල් Fuel and Lubricants	4,464,608	7,580,000	6,811,437	12,290,000	15,442,000
	1203	ආහාර හා නිල ඇඳුම් Diets and Uniforms	121,935	194,000	143,730	240,000	-
	1204	වෛද්‍ය පහසුකම් Medical Supplies	1,446,944	2,000,000	1,597,303	2,500,000	3,000,000
	1205	වෙනත් Other	3,448,583	4,350,000	4,050,703	5,700,000	6,900,000
	1206	යන්ත්‍රෝපකරණ හා විදුලි උපකරණ Mechanical and Electrical Goods	439,531	515,000	404,144	760,000	840,000
		<b>සවිත්තු වියදම්</b> <i>Maintenance Expenditure</i>	18,925,156	20,635,000	18,534,525	24,875,000	28,120,000
	1301	වාහන Vehicles	13,200,270	14,150,000	12,518,358	16,450,000	20,100,000
	1302	යන්ත්‍රපුටු හා සවිකිරීම් උපකරණ Plant, Machinery and Equipment	1,046,640	1,225,000	934,939	1,575,000	1,770,000
	1303	ගොඩනැගිලි Buildings	4,678,246	5,260,000	5,081,228	6,850,000	6,250,000
		<b>සේවා</b> <i>Services</i>	10,664,722	15,594,000	12,066,081	16,665,000	18,557,000
	1401	ප්‍රවාහන Transport	144,509	70,000	31,975	80,000	90,000
	1402	සැපයුම් හා විදුලි සංදේශ සේවා Postal and communication	3,096,016	5,334,000	3,984,441	5,620,000	6,270,000
	1403	විදුලිය හා ජලය Electricity and Water	2,288,905	3,355,000	2,719,162	3,455,000	4,157,000
	1404	බදු බැඳි හා පලාත් පාලන ආයතන බදු Rents, Rates and Local Taxes (Vehicle Tax)	1,658,452	1,985,000	1,255,127	1,900,000	2,100,000
	1405	වෙනත් Other	3,476,840	4,850,000	4,075,376	5,610,000	5,940,000

මූල්‍යකරණය Financing	වැය විෂය කොඩ් Object Code	වැය විෂය කාර්යය / මාපාකාරය Object Details	2011	2012	2012	2013	2014
			විශදම Expenditure	ප්‍රතිශෝධිත ඇස්තමේන්තුව Revised Estimate	විශදම Expenditure	ඇස්තමේන්තුව Estimate	ඇස්තමේන්තුව Estimate
		මාරු කිරීම් Transfers	1,851,620	2,921,000	2,200,162	3,050,000	3,300,000
	1506	දේපල ණය සෙලී Property Loan Interest to Public Servants	1,851,620	2,921,000	2,200,162	3,050,000	3,300,000
		වෙනත් Others	1,427,062	2,252,000	2,200,961	2,950,000	3,200,000
	1703	වෙනත් Other	1,427,062	2,252,000	2,200,961	2,950,000	3,200,000
		මූල්‍යමය වියදම් Capital Expenditure	92,988,921	118,000,000	42,729,199	103,000,000	114,000,000
		මූලධන වත්කම් පුනරුත්ථාපනය හා වැඩිදියුණු කිරීම Rehabilitation and Improvement of Capital Assets	28,277,242	32,000,000	11,227,655	31,600,000	30,700,000
	2001	ගොඩනැගිලි හා ඉදි කිරීම් Building and Structures	27,524,370	27,100,000	10,874,099	9,300,000	7,500,000
	2002	ගස්තැන්පත් කිරීම හා යන්ත්‍ර සහ වස්තූන් Plant, Machinery and Equipment	-	900,000	-	1,000,000	700,000
	2003	වාහන Vehicles	752,872	4,000,000	353,556	1,000,000	1,500,000
	2004	වෙනත් (මාර්ග හා වාටි මාර්ග) Other (roads and irrigation)	-	-	-	20,300,000	21,000,000
		ස්ථාවර වත්කම් ඇස්තමේන්තු කර ගැනීම Acquisition of Fixed Assets	25,907,104	31,150,000	6,134,748	21,700,000	21,000,000
	2101	වාහන Vehicles	5,135,418	6,450,000	-	5,000,000	1,500,000
	2102	ගෘහ කාර්ය සහ කාර්යාලීය උපකරණ Furniture and office Equipment	4,774,410	2,800,000	1,683,113	3,100,000	8,800,000
	2103	ගස්තැන්පත් කිරීම Machinery	229,680	350,000	-	1,800,000	1,700,000
	2104	ගොඩනැගිලි හා ඉදි කිරීම් Building and Structures	167,000	10,550,000	1,247,467	9,100,000	7,000,000
	2105	ඉඩම් හා ඉඩම් වැඩිදියුණු කිරීම් Lands and Land Improvements	15,600,596	11,000,000	3,204,168	2,700,000	2,000,000
		මූල්‍යමය මාරු කිරීම් Capital Transfers	-	-	-	-	1,000,000
	2202	සංවර්ධන සහාය Development Assistance	-	-	-	-	1,000,000
		බැරිතා සංවර්ධනය Capacity Building	38,804,575	54,850,000	25,366,795	49,700,000	61,300,000
	2401	පුහුණු හා බැරිතා සංවර්ධනය Training and Capacity Building	38,804,575	54,850,000	25,366,795	49,700,000	61,300,000
		මුළු වියදම් Total Expenditure	305,151,981	400,296,000	275,566,987	418,029,000	524,666,000

මූල්‍යකරණය  
Financing  
විෂේෂණ ප්‍රකාශනය  
Appropriation Statute.

2014  
ඇස්තමේන්තුව  
Estimate

11. කාලගුණික ප්‍රදාන Block Grant	410,666,000
12. මූල්‍යමය උපමත ප්‍රදාන ප්‍රදාන Criteria Based Grant	15,000,000
13. පළාත් කාර්ය නිශ්චිත සංවර්ධන ප්‍රදාන Provincial Sepacific Development Grant.	99,000,000




2014 - ඇස්තමේන්තු

2014 - Estimates

කාර්ය මණ්ඩල කාර්යය

Summary of Employment Profile

තනතුර / Designations	සත්‍ය Actual 2011	සත්‍ය Actual 2012	ඇස්තමේන්තුව Estimate 2013	ඇස්තමේන්තුව Estimate 2014
සේනාධිපති මට්ටම Level 4	57	59	62	67
තනතුර මට්ටම Level 3	4	5	104	19
ද්විතීයික මට්ටම Level 2	232	261	234	504
ප්‍රාථමික මට්ටම Level 1	229	264	283	305
මුළු සේවක සංඛ්‍යාව Total Cadre	522	589	683	895



ශ්‍රී ලංකා

850 - ඉඩම්, පළාත් වාරිමාර්ග, කෘෂිකර්ම, සත්ත්ව හිස්පාදන හා සත්ත්ව සෞඛ්‍ය සහ ධීවර කටයුතු අමාත්‍යාංශය

Head Ministry of Lands, Provincial Irrigation, Agriculture, Animal Production and Animal Health and Fisheries.

වැඩසටහන් සහ ව්‍යාපෘති අනුව වියදම් සාරාංශය  
Summary of Expenditure by Programmes and Projects

අංකය No.	වැඩසටහන/ව්‍යාපෘති නාමය Programme/ Project Title	2011 වියදම Expenditure	2012 වියදම Expenditure	2013 ඇස්තමේන්තුව Estimate	2014 ඇස්තමේන්තුව Estimate	2015 පුරෝකථනය Forecast
<b>පුනරාවර්තන වියදම්</b> Recurrent Expenditure		27,072,813	27,400,154	40,187,000	45,946,000	52,950,400
3	<b>පළාත් පරිපාලනය</b> <i>Provincial Administration</i>	27,072,813	27,400,154	40,187,000	45,946,000	52,950,400
1	ක: පරිපාලනය හා ආයතන සේවා - අමාත්‍යතුමා Gen. Admin. and Estab. Service - Minister	15,266,017	12,556,580	18,892,000	24,088,000	27,760,180
2	කාමාන්‍ය පරිපාලනය හා ආයතන සේවා General Admin. and Establishment Service	11,806,796	14,843,574	21,295,000	21,858,000	25,190,220
40	<b>ඉඩම් පරිපාලනය හා සංවර්ධනය</b> <i>Land Administration and Development</i>	-	-	-	-	-
3	ඉඩම් පරිපාලනය හා සංවර්ධනය Land Administration and Development	-	-	-	-	-
43	<b>වාරිමාර්ග හා ජල කළමනාකරණය</b> <i>Irrigation and Water Management</i>	-	-	-	-	-
3	වාරිමාර්ග සංවර්ධනය Irrigation Development	-	-	-	-	-
44	<b>කෘෂිකාර්මික සංවර්ධනය</b> <i>Agriculture Development</i>	-	-	-	-	-
2	කාමාන්‍ය පරිපාලනය හා ආයතන සේවා General Admin. and Establishment Service	-	-	-	-	-
3	සංවර්ධනය හා විකේන්ද්‍රීකරණ සේවා Development and extension services	-	-	-	-	-
4	කෘෂිකර්ම පර්යේෂණ හා පුහුණුව Agricultural Research and Training.	-	-	-	-	-
45	<b>පශු සම්පත් සංවර්ධනය</b> <i>Livestock Development.</i>	-	-	-	-	-
3	සත්ව වෛද්‍යාගාර Veterinary Hospital	-	-	-	-	-
4	අධ්‍යාපන හා පුහුණුව Education and Training	-	-	-	-	-
55	<b>ආහාර පුරප්පාඩුව සම්බන්ධ සේවාවන්</b> <i>Maintenance of Food Security</i>	-	-	-	-	-
3	මිරිදිය ධීවර කටයුතු Fresh Water Fisheries	-	-	-	-	-
<b>මූලික වියදම්</b> Capital Expenditure		92,988,921	42,729,199	103,000,000	114,000,000	125,400,000
3	<b>පළාත් පරිපාලනය</b> <i>Provincial Administration</i>	15,152,824	4,332,771	-	15,000,000	16,500,000
1	ක: පරිපාලනය හා ආයතන සේවා - අමාත්‍යතුමා Gen. Admin. and Estab. Service - Minister	-	-	-	-	-
2	කාමාන්‍ය පරිපාලනය හා ආයතන සේවා General Admin. and Establishment Service	15,152,824	4,332,771	-	15,000,000	16,500,000

අංකය No.	වැඩසටහන/ව්‍යාපෘති නාමය Programme/ Project Title	2011 වියදම Expenditure	2012 වියදම Expenditure	2013 ඇස්තමේන්තුව Estimate	2014 ඇස්තමේන්තුව Estimate	2015 පුරෝකථනය Forecast
40	ඉඩම් පරිපාලනය හා සංවර්ධනය <i>Land Administration and Development</i>	500,000	-	3,000,000	3,000,000	3,300,000
3	ඉඩම් පරිපාලනය හා සංවර්ධනය Land Administration and Development	500,000	-	3,000,000	3,000,000	3,300,000
43	වාරිමාර්ග හා ජල කළමනාකරණය <i>Irrigation and Water Management</i>	19,815,136	8,348,777	21,000,000	21,000,000	23,100,000
3	වාරිමාර්ග සංවර්ධනය Irrigation Development	19,815,136	8,348,777	21,000,000	21,000,000	23,100,000
44	කෘෂිකර්මීය සංවර්ධනය <i>Agriculture Development</i>	35,182,040	15,869,972	45,000,000	45,000,000	49,500,000
2	කාමාන්‍ය පරිපාලනය හා ආයතන සේවා General Admin. and Establishment Service	3,272,201	1,885,848	6,000,000	7,500,000	8,250,000
3	සංවර්ධනය හා ව්‍යාප්ති සේවා Development and extension services	28,285,033	9,811,159	31,500,000	31,000,000	34,100,000
4	කෘෂිකර්ම පර්යේෂණ හා පුහුණුව Agricultural Research and Training.	3,624,806	4,172,965	7,500,000	6,500,000	7,150,000
45	පශු සම්පත් සංවර්ධනය <i>Livestock Development.</i>	19,772,021	12,679,442	25,000,000	25,000,000	27,500,000
3	සත්ව වෛද්‍යාගාර සේවා Veterinary Hospital	13,654,315	9,485,858	17,800,000	18,000,000	19,800,000
4	අධ්‍යාපන හා පුහුණුව Education and Training	6,117,706	3,193,584	7,200,000	7,000,000	7,700,000
55	ආහාර සුරක්ෂිතතාව පවත්වාගෙන යාම <i>Maintenance of Food Security</i>	2,566,900	1,498,237	9,000,000	5,000,000	5,500,000
3	මිරිදිය ධීවර කරුණු Fresh Water Fisheries	2,566,900	1,498,237	9,000,000	5,000,000	5,500,000
<b>මුළු වියදම්</b> Total Expenditure		120,061,734	70,129,352	143,187,000	159,946,000	178,350,400
3	පළාත් පරිපාලනය <i>Provincial Administration</i>	42,225,637	31,732,925	40,187,000	60,946,000	69,450,400
1	කා: පරිපාලනය හා ආයතන සේවා - අමාත්‍යතුමා Gen. Admin. and Estab. Service - Minister	15,266,017	12,556,580	18,892,000	24,088,000	27,760,180
2	කාමාන්‍ය පරිපාලනය හා ආයතන සේවා General Admin. and Establishment Service	26,959,620	19,176,345	21,295,000	36,858,000	41,690,220
40	ඉඩම් පරිපාලනය හා සංවර්ධනය <i>Land Administration and Development</i>	500,000	-	3,000,000	3,000,000	3,300,000
3	ඉඩම් පරිපාලනය හා සංවර්ධනය Land Administration and Development	500,000	-	3,000,000	3,000,000	3,300,000
43	වාරිමාර්ග හා ජල කළමනාකරණය <i>Irrigation and Water Management</i>	19,815,136	8,348,777	21,000,000	21,000,000	23,100,000
3	වාරිමාර්ග සංවර්ධනය Irrigation Development	19,815,136	8,348,777	21,000,000	21,000,000	23,100,000
44	කෘෂිකර්මීය සංවර්ධනය <i>Agriculture Development</i>	35,182,040	15,869,972	45,000,000	45,000,000	49,500,000
2	කාමාන්‍ය පරිපාලනය හා ආයතන සේවා General Admin. and Establishment Service	3,272,201	1,885,848	6,000,000	7,500,000	8,250,000
3	සංවර්ධනය හා ව්‍යාප්ති සේවා Development and extension services	28,285,033	9,811,159	31,500,000	31,000,000	34,100,000
4	කෘෂිකර්ම පර්යේෂණ හා පුහුණුව Agricultural Research and Training.	3,624,806	4,172,965	7,500,000	6,500,000	7,150,000

අංකය No.	වැඩසටහන/ව්‍යාපෘති නාමය Programme/ Project Title	2011 වියදම Expenditure	2012 වියදම Expenditure	2013 ඇස්තමේන්තුව Estimate	2014 ඇස්තමේන්තුව Estimate	2015 පුරෝකථනය Forecast
45	ජෛව සම්පත් සංවර්ධනය Livestock Development.	19,772,021	12,679,442	25,000,000	25,000,000	27,500,000
3	කෘෂි වෛද්‍ය රෝහල Veterinary Hospital	13,654,315	9,485,858	17,800,000	18,000,000	19,800,000
4	අධ්‍යාපන හා පුහුණු Education and Training	6,117,706	3,193,584	7,200,000	7,000,000	7,700,000
55	ආහාර සුරක්ෂිතතා සවිස්මාරණය Maintenance of Food Security	2,566,900	1,498,237	9,000,000	5,000,000	5,500,000
3	මවිද්‍යා ධීවර කර්මය Fresh Water Fisheries	2,566,900	1,498,237	9,000,000	5,000,000	5,500,000

**වියදම් වර්ග අනුව සාරාංශය**  
**Summary of Expenditure by Category**

වියදම් වර්ගය / Expenditure Category	2011 වියදම Expenditure	2012 වියදම Expenditure	2013 ඇස්තමේන්තුව Estimate	2014 ඇස්තමේන්තුව Estimate	2015 පුරෝකථනය Forecast
<b>පුනරාවර්තන වියදම්</b> Recurrent Expenditure	27,072,813	27,400,154	40,187,000	45,946,000	52,950,400
පෞද්ගලික පවිසම් Personal Emoluments	17,417,200	17,495,141	21,982,000	22,154,000	23,261,700
ගමන් වියදම් Travelling Expenses	509,800	559,463	730,000	850,000	935,000
සැපයීම් Supplies	1,658,470	2,582,000	7,305,000	10,422,000	14,069,700
සවිස්මාරණ වියදම් Maintenance Expenditure	6,018,190	4,771,238	7,400,000	9,320,000	11,184,000
සේවා Services	900,061	807,529	1,420,000	1,600,000	1,808,000
මාරු කිරීම් Transfers	168,180	163,293	300,000	200,000	222,000
වෙනත් Others	400,912	1,021,489	1,050,000	1,400,000	1,470,000
<b>මූලික වියදම්</b> Capital Expenditure	92,988,921	42,729,199	103,000,000	114,000,000	125,400,000
මූලික වත්කම් පුනරුත්ථාපනය හා වැඩිදියුණු කිරීම Rehabilitation and Improvement of Capital Assets	28,277,242	11,227,655	31,600,000	30,700,000	33,770,000
ස්ථාවර වත්කම් අත්පත් කර ගැනීම Acquisition of Fixed Assets	25,907,104	6,134,748	21,700,000	21,000,000	23,100,000
මූලික මාරු කිරීම් Capital Transfers	-	-	-	1,000,000	1,100,000
ධාරිතා සංවර්ධනය Capacity Building	38,804,575	25,366,795	49,700,000	61,300,000	67,430,000
<b>මුළු වියදම්</b> Total Expenditure	120,061,734	70,129,352	143,187,000	159,946,000	178,350,400

**මූල්‍යකරණය**

Financing

විසර්ජන ප්‍රඥප්තිය

Appropriation Statute.

2014  
ඇස්තමේන්තුව  
Estimate

11. පමුණික ප්‍රදාන Block Grant	45,946,000
12. මූලික උපමාන පාදක ප්‍රදාන Criteria Based Grant	15,000,000
13. පළාත් කාර්ය නිශ්චිත සංවර්ධන ප්‍රදාන Provincial Sepecific Development Grant.	99,000,000

වැඩසටහන ක්‍රියාත්මක කිරීමේ නියුක්ත නිලධාරී මණ්ඩල සාරාංශය  
 Programme Employment Profile

තනතුර / Designations	සත්‍ය Actual 2011	සත්‍ය Actual 2012	ඇස්තමේන්තුව Estimate 2013	ඇස්තමේන්තුව Estimate 2014
ජ්‍යෙෂ්ඨ මට්ටම Level 4	4	6	6	6
තෘතීය මට්ටම Level 3	3	3	4	4
ද්විතීය මට්ටම Level 2	28	28	36	38
ප්‍රාථමික මට්ටම Level 1	11	10	14	13
මුළු සේවක සංඛ්‍යාව Total Cadre	46	47	60	61

**03 වැනි වැඩසටහන - පළාත් පරිපාලනය**  
**Programme 03 - Provincial Administration**

**01 වැනි ව්‍යවස්ථාපිත - කාමාන්ත පරිපාලනය හා ආයතන සේවා - අමාත්‍යතුමා**  
**Project 01 - General Administration and Establishment Services - Minister**

විෂය විෂය කොටස Object Code	වැය විෂය කාර්ය / මාතෘකාව Object Details	2011	2012	2012	2013	2014
		වියදම Expenditure	සුනිශ්චිත ඇස්තමේන්තුව Revised Estimate	වියදම Expenditure	ඇස්තමේන්තුව Estimate	ඇස්තමේන්තුව Estimate
11	<b>පුනරාවර්තන වියදම්</b> <i>Recurrent Expenditure</i>	15,266,017	14,950,000	12,556,580	18,892,000	24,088,000
	<b>පෞද්ගලික සවිභව</b> <i>Personal Emoluments</i>	8,092,433	8,150,000	6,386,586	6,192,000	6,446,000
1001	වැටුප් හා වේතන Salaries and Wages	3,553,087	3,093,000	2,378,872	3,240,000	3,089,000
1002	අතිකාල හා සිවිල් දින වැටුප් Overtime and Holiday pay	826,755	737,000	514,519	880,000	800,000
1003	වෙනත් දීමනා Other Allowances	3,712,591	4,320,000	3,493,194	2,072,000	2,557,000
	<b>ගමන් වියදම්</b> <i>Travelling Expenses</i>	218,400	180,000	147,224	350,000	350,000
1 01	දේශීය Domestic	218,400	180,000	147,224	350,000	350,000
	<b>සපයුම්</b> <i>Supplies</i>	930,011	1,775,000	1,535,040	5,600,000	8,742,000
1201	ලිපි ද්‍රව්‍ය හා කාර්යාලීය අවශ්‍යතා Stationery and Office Requisites	162,823	735,000	728,241	500,000	1,500,000
1202	ඉන්ධන හා ලිහිසි තෙල් Fuel and Lubricants	664,888	700,000	611,799	4,500,000	6,242,000
1205	වෙනත් Other	102,300	300,000	195,000	400,000	700,000
1206	ගන්තෝපකරණ හා විදුලි උපකරණ Mechanical and Electrical Goods	-	40,000	-	200,000	300,000
	<b>සවිත්තුව වියදම්</b> <i>Maintenance Expenditure</i>	5,130,515	3,350,000	3,278,169	5,200,000	6,600,000
1301	වාහන Vehicles	5,080,540	3,250,000	3,200,274	5,000,000	6,000,000
1302	ගස්ඉසුණු හා සවිකිරීම් උපකරණ Plant, Machinery and Equipment	49,975	100,000	77,895	200,000	600,000
	<b>සේවා</b> <i>Services</i>	595,234	810,000	527,024	850,000	950,000
1402	පැවැත් හා විදුලි සංදේශ සේවා Postal and communication	557,114	600,000	420,925	700,000	800,000
1403	විදුලිය හා ජලය Electricity and Water	38,120	150,000	106,099	150,000	150,000
1404	බදු කුලී හා පළාත් පාලන ආයතන බදු Rents,Rates and Local Taxes (Vehicle Tax)	-	60,000	-	-	-
	<b>වෙනත්</b> <i>Others</i>	299,424	685,000	682,537	700,000	1,000,000
1703	වෙනත් Other	299,424	685,000	682,537	700,000	1,000,000
	<b>මූල්‍යමය වියදම්</b> <i>Capital Expenditure</i>	-	-	-	-	-
	<b>මුළු වියදම්</b> <i>Total Expenditure</i>	15,266,017	14,950,000	12,556,580	18,892,000	24,088,000

මුද්‍රාණය  
Financing  
විකර්ෂන ප්‍රඥප්තිය  
Appropriation Statute.

2014  
ඇස්තමේන්තුව  
Estimate

11. සමුච්ඡිත ප්‍රදාන Block Grant	24,088,000
-------------------------------------	------------

ව්‍යාපෘතිය ක්‍රියාත්මක කිරීමේ නියුක්ත නිලධාරී මණ්ඩල සාරාංශය

Project Employment Profile

තනතුර / Designations	සත්‍ය Actual 2011	සත්‍ය Actual 2012	ඇස්තමේන්තු Estimate 2013	ඇස්තමේන්තු Estimate 2014
සේනාධි මට්ටම Level 4	1	1	1	1
භෘතිය මට්ටම Level 3	3	3	3	3
ද්විතිය මට්ටම Level 2	3	3	3	3
ප්‍රාථමික මට්ටම Level 1	8	7	8	7
මුළු සේවක සංඛ්‍යාව Total Cadre	15	14	15	14

වැය විෂය විස්තරය

Object Details

වැය විෂය සංකේතය Object Code	වැය විෂය කාර්මය / මාලාකාව Object Details	2014 ඇස්තමේන්තු Estimate
1003	වෙනත් දීමනා Other Allowance	2,557,000
(i)	ජීවන වියදම් දීමනාව Cost of living Allowance	1,268,000
(ii)	20% විශේෂ දීමනාව Special Allowance (20% of Basic Salary)	566,000
(iii)	සංග්‍රහ දීමනා Entertainment Allowances	36,000
(vi)	ප්‍රවාහන දීමනා Transport Allowances	360,000
(vii)	රැස්වීම් දීමනා Meeting Allowances	24,000
(xxxvi)	රාජ්‍ය සේවක ප්‍රවර්ධන අරමුදල Public Service Provided Fund	303,000
1205	වෙනත් Others	700,000
(i)	පුවත් පත් සහ වෙනත් සේවිකා News Papres and Other Services	700,000
1703	වෙනත් Others	1,000,000
(i)	උත්සව සහ ප්‍රදර්ශන / රැස්වීම් / සංග්‍රහ Celebrations and Exhibitions / Meetings / Conferences	1,000,000



**03 වැනි වැඩසටහන - පළාත් පරිපාලනය**  
**Programme 03 - Provincial Administration**  
**02 වැනි ව්‍යාපෘතිය - කාමාන්ත පරිපාලනය හා ආයතන සේවා**  
**Project 02 - General Administration and Establishment Services**

විද්‍යා මුදල	විෂය කේත	වැය විෂය කාර්‍ය / මාතෘකාව	2011	2012	2012	2013	2014
			විශදම	ප්‍රතිශෝධිත ඇස්තමේන්තුව	විශදම	ඇස්තමේන්තුව	ඇස්තමේන්තුව
Financing	Object Code	Object Details	Expenditure	Revised Estimate	Expenditure	Estimate	Estimate
11		<b>පුනරාවර්තන වියදම්</b> <i>Recurrent Expenditure</i>	11,806,796	19,352,000	14,843,574	21,295,000	21,858,000
		<b>වෛයද්‍යවලට අයිති</b> <i>Personal Emoluments</i>	9,324,767	13,989,000	11,108,556	15,790,000	15,708,000
	001	වැටුප් හා වේතන Salaries and Wages	6,726,077	8,935,000	7,082,754	9,977,000	9,962,000
	002	අතිකාල හා නිවාඩු දීම වැටුප් Overtime and Holiday pay	408,136	430,000	349,888	500,000	500,000
	003	වෙනත් දීමනා Other Allowances	2,190,554	4,624,000	3,675,914	5,313,000	5,246,000
		<b>ගමන් වියදම්</b> <i>Travelling Expenses</i>	291,400	430,000	412,239	380,000	500,000
	101	දේශීය Domestic	291,400	430,000	412,239	380,000	500,000
		<b>සැපයීම්</b> <i>Supplies</i>	728,459	1,100,000	1,046,960	1,705,000	1,680,000
	201	ලිපි ද්‍රව්‍ය හා කාර්යාලීය අවශ්‍යතා Stationery and Office Requisites	433,132	540,000	531,335	600,000	620,000
	202	ඉන්ධන හා ලිපිකි තෙල් Fuel and Lubricants	245,607	490,000	488,250	1,000,000	1,000,000
	203	ආහාර හා නිල ඇඳුම් Diets and Uniforms	10,720	30,000	19,725	30,000	-
	206	යන්ත්‍රෝපකරණ හා විදුලි උපකරණ Mechanical and Electrical Goods	39,000	40,000	7,650	75,000	60,000
		<b>නඩත්තු වියදම්</b> <i>Maintenance Expenditure</i>	887,675	2,700,000	1,493,069	2,200,000	2,720,000
	301	වාහන Vehicles	782,533	2,500,000	1,297,509	2,000,000	2,500,000
	302	යන්ත්‍රණ හා සවිකිරීම් උපකරණ Plant, Machinery and Equipment	105,142	200,000	195,560	200,000	220,000
		<b>සේවා</b> <i>Services</i>	304,827	441,000	280,505	570,000	650,000
	1402	තැපැල් හා විදුලි සංදේශ සේවා Postal and communication	304,827	421,000	278,923	550,000	550,000
	1405	වෙනත් Other	-	20,000	1,582	20,000	100,000
		<b>මාරු කිරීම්</b> <i>Transfers</i>	168,180	342,000	163,293	300,000	200,000
	1506	දේපල ණය කෙළී Property Loan Interest to Public Servants	168,180	342,000	163,293	300,000	200,000
		<b>වෙනත්</b> <i>Others</i>	101,488	350,000	338,952	350,000	400,000
	1703	වෙනත් Other	101,488	350,000	338,952	350,000	400,000
		<b>ප්‍රාග්ධන වියදම්</b> <i>Capital Expenditure</i>	15,152,824	13,000,000	4,332,771	-	15,000,000
		<b>මුලධන වත්කම් පුනරාවර්ධනය හා වැඩිදියුණු කිරීම</b> <i>Rehabilitation and Improvement of Capital Assets</i>	128,750	1,500,000	-	-	-
12	2003	වාහන Vehicles	128,750	1,500,000	-	-	-
		<b>ස්ථාවර වත්කම් අත්පත් කර ගැනීම්</b> <i>Acquisition of Fixed Assets</i>	14,556,132	9,500,000	3,293,208	-	6,000,000
12	2102	ගෘහ භාණ්ඩ හා කාර්යාලීය උපකරණ Furniture and office Equipment	683,293	500,000	183,900	-	6,000,000
12	2105	ඉඩම් හා ඉඩම් වැඩි දියුණු කිරීම Lands and Land Improvements	13,872,839	9,000,000	3,109,308	-	-

Financing	වැය විෂය කාණ්ඩය / මාතෘකාව Object Code	වැය විෂය කාණ්ඩය / මාතෘකාව Object Details	2011	2012	2012	2013	2014
			වියදම Expenditure	ප්‍රතිශෝධිත ඇස්තමේන්තුව Revised Estimate	වියදම Expenditure	ඇස්තමේන්තුව Estimate	ඇස්තමේන්තුව Estimate
		බාවිතා සංවර්ධනය Capacity Building	467,942	2,000,000	1,039,563	-	9,000,000
12	2401	පුහුණු හා බාවිතා සංවර්ධනය Training and Capacity Building	467,942	2,000,000	1,039,563	-	9,000,000
මුළු වියදම් Total Expenditure			26,959,620	32,352,000	19,176,345	21,295,000	36,858,000

මූල්‍යකරණය

Financing

විකේතන ප්‍රභේදනය

Appropriation Statute.

2014

ඇස්තමේන්තුව

Estimate

11. කමුණිත ප්‍රදාන Block Grant	21,858,000
12. ප්‍රාග්ධන උපමාන පාදක ප්‍රදාන Criteria Based Grant	15,000,000

ව්‍යාපෘතිය ක්‍රියාත්මක කිරීමේ නියුක්ත නිලධාරී මණ්ඩල සාරාංශය

Project Employment Profile

තනතුර / Designations	සත්‍ය Actual 2011	සත්‍ය Actual 2012	ඇස්තමේන්තුව Estimate 2013	ඇස්තමේන්තුව Estimate 2014
සේනස්ථ මට්ටම Level 4	3	5	5	5
තෘතීය මට්ටම Level 3	0	0	1	1
ද්විතීය මට්ටම Level 2	25	25	33	35
ප්‍රාථමික මට්ටම Level 1	3	3	6	6
මුළු සේවක සංඛ්‍යාව Total Cadre	31	33	45	47

වැය විෂය විස්තරය

Object Details

වැය විෂය කාණ්ඩය Object Code	වැය විෂය කාණ්ඩය / මාතෘකාව Object Details	2014 ඇස්තමේන්තුව Estimate
1003	වෙනත් දීමනා Other Allowance	5,246,000
(i)	ජීවිත වියදම් දීමනාව Cost of living Allowance	2,852,000
(ii)	20% විශේෂ දීමනාව Special Allowance (20% of Basic Salary)	1,693,000
(iii)	සංග්‍රහ දීමනා Entertainment Allowances	9,000
(iv)	භාෂා දීමනා Language Allowances	249,000
(vi)	ප්‍රවාහන දීමනා Transport Allowances	360,000
(xxiii)	නිල ඇඳුම් දීමනා Uniform Allowances	24,000
(xxxiii)	දීමිතිය බලපත්‍ර Holiday Warrant	40,000
(xxxvi)	රාජ්‍ය සේවක අර්ථසාධක අරමුදල Public Service Provided Fund	19,000
1405	වෙනත් Others	100,000
(i)	පුවත් පත් සහ වෙනත් සේවාවන් News Papres and Other Services	100,000
1703	වෙනත් Others	400,000
(i)	උත්සව සහ ප්‍රදර්ශන / රැස්වීම් / සංග්‍රහ Festivals and Exhibitions / Meetings / Conferences	400,000

**40 වැනි වැඩසටහන - ඉඩම් පරිපාලනය හා සංවර්ධනය**  
**Programme 40 - Land Administration and Development**  
**03 වැනි ව්‍යාපෘතිය - ඉඩම් පරිපාලනය හා සංවර්ධනය**  
**Project 03 - Land Administration and Development**

මූල්‍යකරණ වර්ගය	ව්‍යය විෂය කේතය	වැය විෂය කාර්යය / මාතෘකාව  Object Details	2011	2012	2012	2013	2014
			වියදම  Expenditure	ප්‍රතිශෝධිත ඇස්තමේන්තුව	වියදම  Expenditure	ඇස්තමේන්තුව  Estimate	ඇස්තමේන්තුව  Estimate
11		<b>පුනරාවර්තන වියදම්</b> <i>Recurrent Expenditure</i>	-	-	-	-	-
		<b>මූලික වියදම්</b> <i>Capital Expenditure</i>	500,000	-	-	3,000,000	3,000,000
		<b>ස්ථාවර වත්කම් අත්පත් කර ගැනීම</b> <i>Acquisition of Fixed Assets</i>	150,000	-	-	2,700,000	2,700,000
12	2102	ගෘහ කාර්යාල හා කාර්යාලීය උපකරණ <i>Furniture and office Equipment</i>	150,000	-	-	-	-
13	2102	ගෘහ කාර්යාල හා කාර්යාලීය උපකරණ <i>Furniture and office Equipment</i>	-	-	-	500,000	700,000
13	2105	ඉඩම් හා ඉඩම් වැඩි දියුණු කිරීම <i>Lands and Land Improvements</i>	-	-	-	2,200,000	2,000,000
		<b>ධාරිතා සංවර්ධනය</b> <i>Capacity Building</i>	350,000	-	-	300,000	300,000
12	2401	පුහුණු හා ධාරිතා සංවර්ධනය <i>Training and Capacity Building</i>	350,000	-	-	-	-
13	2401	පුහුණු හා ධාරිතා සංවර්ධනය <i>Training and Capacity Building</i>	-	-	-	300,000	300,000
		<b>මුළු වියදම්</b> <i>Total Expenditure</i>	500,000	-	-	3,000,000	3,000,000

මූල්‍යකරණය

Financing

විකර්ෂක ප්‍රඥප්තිය

Appropriation Statute.

2014  
ඇස්තමේන්තුව  
Estimate

13. පළාත් කාර්ය නිශ්චිත සංවර්ධන ප්‍රදාන

Provincial Sepecific Development Grant.

3,000,000

43 වැනි වැඩසටහන - වාරිමාර්ග හා ජල සපුරාණකරණය

Programme 43 - Irrigation & Water Supply

03 වැනි ව්‍යාපෘතිය- වාරිමාර්ග සංවර්ධනය

Project 03 - Irrigation Development

මූල්‍යකරණ Financing	වැය විෂය සංකේතය Object Code	වැය විෂය කාර්යය / මාතෘකාව Object Details	2011	2012	2012	2013	2014
			වියදම Expenditure	ප්‍රතිශෝධිත ඇස්තමේන්තුව Revised Estimate	වියදම Expenditure	ඇස්තමේන්තුව Estimate	ඇස්තමේන්තුව Estimate
11		<b>පුනරාවර්තන වියදම්</b> <i>Recurrent Expenditure</i>	-	-	-	-	-
		<b>මූලධන වියදම්</b> <i>Capital Expenditure</i>	19,815,136	23,000,000	8,348,777	21,000,000	21,000,000
		<b>මූලධන වත්කම් පුනරාවර්ධනය හා වැඩිදියුණු කිරීම</b> <i>Rehabilitation and Improvement of Capital Assets</i>	19,815,136	21,000,000	8,348,777	20,300,000	21,000,000
13	2001	ගොඩනැගිලි හා ඉදිකිරීම් Building and Structures	19,815,136	21,000,000	8,348,777	-	-
13	2004	වෙනත් (මාර්ග හා වාරි මාර්ග) Other (roads and irrigation)	-	-	-	20,300,000	21,000,000
		<b>ස්ථාවර වත්කම් අත්පත් කර ගැනීම</b> <i>Acquisition of Fixed Assets</i>	-	2,000,000	-	500,000	-
13	2101	වාහන Vehicals	-	2,000,000	-	-	-
13	2102	ශාල කාර්යාල හා කාර්යාලීය උපකරණ Furniture and office Equipment	-	-	-	500,000	-
		<b>ධාරිතා සංවර්ධනය</b> <i>Capacity Building</i>	-	-	-	200,000	-
13	2401	පුහුණු හා ධාරිතා සංවර්ධනය Training and Capacity Building	-	-	-	200,000	-
		<b>මුළු වියදම්</b> <i>Total Expenditure</i>	19,815,136	23,000,000	8,348,777	21,000,000	21,000,000

මූල්‍යකරණය

Financing

විකර්ෂණ ප්‍රසෘද්ධිය

Appropriation Statute.

2014  
ඇස්තමේන්තුව  
Estimate

13. පළාත් කාර්ය නිශ්චිත සංවර්ධන ප්‍රදාන Provincial Sepecific Development Grant.	21,000,000
--	------------

**44 වැනි වැඩසටහන - කෘෂිකාර්මික සංවර්ධනය**  
**Programme 44 - Agriculture Development**  
**02 වැනි ව්‍යාපෘතිය - සාමාන්‍ය පරිපාලනය හා ආයතන සේවා**  
**Project 02 - General Administration and Establishment Services**

මූල්‍යකරණ Financing	ව්‍යාපෘති කේතන Object Code	වැය විස්තර කාර්‍යය / මාසාකාරී Object Details	2011	2012	2012	2013	2014
			වියදම Expenditure	සංශෝධිත ඇස්තමේන්තුව Revised Estimate	වියදම Expenditure	ඇස්තමේන්තුව Estimate	ඇස්තමේන්තුව Estimate
11		පුනරාවර්තන වියදම් Recurrent Expenditure	-	-	-	-	-
		මූලික වියදම් Capital Expenditure	3,272,201	4,000,000	1,885,848	6,000,000	7,500,000
		මුද්‍රණ වත්කම් පුනරුත්ථාපනය හා වැඩිදියුණු කිරීම Rehabilitation and Improvement of Capital Assets	3,272,201	1,000,000	734,205	2,000,000	2,000,000
13	2001	ගොඩනැගිලි හා ඉදිකිරීම් Building and Structures	3,272,201	1,000,000	734,205	2,000,000	2,000,000
		ඝරාවර්ග වත්කම් ඇත්පත් කර ගැනීම Acquisition of Fixed Assets	-	3,000,000	1,151,642	4,000,000	5,500,000
13	2104	ගොඩනැගිලි හා ඉදි කිරීම් Building and Structures	-	3,000,000	1,151,642	4,000,000	5,500,000
		මුළු වියදම් Total Expenditure	3,272,201	4,000,000	1,885,848	6,000,000	7,500,000

මූල්‍යකරණය

Financing

විකර්ෂණ ප්‍රදානය

Appropriation Statute.

13. පළාත් කාර්ය සිත්පිට සංවර්ධන ප්‍රදාන

Provincial Sepecific Development Grant.

2014  
ඇස්තමේන්තුව  
Estimate

7,500,000

**44 වැනි වැඩසටහන - කෘෂිකාර්මික සංවර්ධනය**  
**Programme 44 - Agriculture Development**  
**03 වැනි ව්‍යාපෘතිය - සංවර්ධනය හා ව්‍යාප්ති සේවා**  
**Project 03 - Development and extension Services**

මූල්‍යකරණ ස	වැය විෂය සංකේතය	වැය විෂය කාර්මය / මාතෘකාව  Object Details	2011	2012	2012	2013	2014
			වියදම  Expenditure	ප්‍රතිශෝධිත ඇස්තමේන්තුව	වියදම  Expenditure	ඇස්තමේන්තුව  Estimate	ඇස්තමේන්තුව  Estimate
11		<b>පුනරාවර්තන වියදම්</b> <i>Recurrent Expenditure</i>	-	-	-	-	-
		<b>මූලධන වියදම්</b> <i>Capital Expenditure</i>	28,285,033	35,000,000	9,811,159	31,500,000	31,000,000
		<b>මූලධන වත්කම් පුනරාවර්ධනය හා වැඩිදියුණු කිරීම</b> <i>Rehabilitation and Improvement of Capital Assets</i>	50,000	2,000,000	-	500,000	1,000,000
13	2002	යන්ත්‍ර උපකරණ, උපකරණ Plant, Machinery, and Equipment	-	500,000	-	500,000	500,000
13	2003	වාහන Vehicles	50,000	1,500,000	-	-	500,000
		<b>ස්ථාවර වත්කම් අත්පත් කර ගැනීම</b> <i>Acquisition of Fixed Assets</i>	5,159,397	4,000,000	94,860	6,000,000	2,000,000
13	2101	වාහන Vehicles	1,835,600	2,000,000	-	5,000,000	1,500,000
13	2102	යාන භාණ්ඩ හා කාර්යාල උපකරණ Furniture and office Equipment	2,000,000	500,000	-	500,000	500,000
13	2105	ඉඩම් හා ඉඩම් වැඩි දියුණු කිරීම Lands and Land Improvements	1,323,797	1,500,000	94,860	500,000	-
		<b>මූලධන මාරු කිරීම්</b> <i>Capital Transfers</i>	-	-	-	-	1,000,000
13	2202	සංවර්ධන සහාය Development Assistance	-	-	-	-	1,000,000
		<b>බාධිත සංවර්ධනය</b> <i>Capacity Building</i>	23,075,636	29,000,000	9,716,299	25,000,000	27,000,000
13	2401	පුහුණු හා බාධිත සංවර්ධනය Training and Capacity Building	23,075,636	29,000,000	9,716,299	25,000,000	27,000,000
		<b>මුළු වියදම්</b> <i>Total Expenditure</i>	28,285,033	35,000,000	9,811,159	31,500,000	31,000,000

මූල්‍යකරණ  
Financing  
විකේතන ප්‍රභේදනය  
Appropriation Statute.

2014  
ඇස්තමේන්තුව  
Estimate

13. පළාත් කාර්ය නිශ්චිත සංවර්ධන ප්‍රදාන Provincial Sepecific Development Grant.	31,000,000
--	------------

**44 වැනි වැඩසටහන - කෘෂිකාර්මික සංවර්ධනය**  
**Programme 44 - Agriculture Development**  
**04 වැනි ව්‍යාපෘතිය - කෘෂිකර්ම පර්යේෂණ හා පුහුණුව**  
**Project 04 - Agricultural Research and Training**

මූල්‍යකරණ Financing	ව්‍යය විස්තර සංකේතය Object Code	ව්‍යය විස්තර කාර්මික / මාතෘකාව Object Details	2011	2012	2012	2013	2014
			වියදම Expenditure	ප්‍රතිශෝධිත ඇස්තමේන්තුව Revised Estimate	වියදම Expenditure	ඇස්තමේන්තුව Estimate	ඇස්තමේන්තුව Estimate
11		<b>පුනරාවර්තන වියදම්</b> <i>Recurrent Expenditure</i>	-	-	-	-	-
		<b>මූලික වියදම්</b> <i>Capital Expenditure</i>	3,624,806	8,000,000	4,172,965	7,500,000	6,500,000
		<b>මූලික වස්තූන් පුනරාවර්ධනය හා වැඩිදියුණු කිරීම</b> <i>Rehabilitation and Improvement of Capital Assets</i>	654,928	1,500,000	998,090	3,000,000	2,200,000
13	2001	ගොඩනැගිලි හා ඉදිකිරීම් Building and Structures	654,928	1,100,000	998,090	2,500,000	2,000,000
13	2002	යන්ත්‍ර සහ සවි කිරීම, උපකරණ Plant, Machinery, and Equipment	-	400,000	-	500,000	200,000
		<b>ස්ථාවර වස්තූන් අත්පත් කර ගැනීම</b> <i>Acquisition of Fixed Assets</i>	1,076,377	2,650,000	95,825	1,500,000	1,800,000
13	2 01	වාහන Vehicles	-	450,000	-	-	-
13	2 02	ශාසන සාහිත්‍ය හා කාර්යාලීය උපකරණ Furniture and office Equipment	442,737	300,000	-	100,000	100,000
13	2 03	යන්ත්‍ර සහ සවිකිරීම් උපකරණ Plant, Machinery and Equipment	229,680	350,000	-	300,000	200,000
13	2 04	ගොඩනැගිලි හා ඉදිකිරීම් Building and Structures	-	1,050,000	95,825	1,100,000	1,500,000
13	2 05	ඉඩම් හා ඉඩම් වැඩි දියුණු කිරීම Lands and Land Improvements	403,960	500,000	-	-	-
		<b>බාධිත සංවර්ධනය</b> <i>Capacity Building</i>	1,893,501	3,850,000	3,079,050	3,000,000	2,500,000
13	2 401	පුහුණු හා බාධිත සංවර්ධනය Training and Capacity Building	1,893,501	3,850,000	3,079,050	3,000,000	2,500,000
		<b>මුළු වියදම්</b> <i>Total Expenditure</i>	3,624,806	8,000,000	4,172,965	7,500,000	6,500,000

මූල්‍යකරණය

Finaneing

විසර්ජන ප්‍රඥප්තිය

Appropriation Statute.

2014

ඇස්තමේන්තුව

Estimate

13. පළාත් කාර්ය නිශ්චිත සංවර්ධන ප්‍රදාන

Provincial Sepecific Development Grant.

6,500,000

45 වැනි වැඩසටහන - පශු සම්පත් සංවර්ධනය

Programme 45 - Livestock Development

03 වැනි ව්‍යාපෘතිය - සත්ව වෛද්‍යාගාර පෝසල්

Project 03 - Veterinary Hospital

මූල්‍යකරණ සංකීර්ණ Financing	ව්‍යය විෂය සංකේතය Object Code	ව්‍යය විෂය කාරණය / මාතෘකාව Object Details	2011	2012	2012	2013	2014
			වියදම Expenditure	සුනිශ්චිත ඇස්තමේන්තුව Revised Estimate	වියදම Expenditure	ඇස්තමේන්තුව Estimate	ඇස්තමේන්තුව Estimate
11		පුනරාවර්තන වියදම් Recurrent Expenditure	-	-	-	-	-
		මූලධන වියදම් Capital Expenditure	13,654,315	17,800,000	9,485,858	17,800,000	18,000,000
		මූලධන වත්කම් පුනරාවර්ධනය හා වැඩිදියුණු කිරීම Rehabilitation and Improvement of Capital Assets	2,356,408	3,000,000	353,556	3,800,000	2,500,000
13	2001	ගොඩනැගිලි හා ඉදිකිරීම් Building and Structures	1,782,286	2,000,000	-	2,800,000	1,500,000
13	2003	වාහන Vehicles	574,122	1,000,000	353,556	1,000,000	1,000,000
		ස්ථාවර වත්කම් අත්පත් කර ගැනීම Acquisition of Fixed Assets	4,298,198	3,000,000	999,213	1,000,000	1,000,000
13	2101	වාහන Vehicles	3,299,818	2,000,000	-	-	-
13	2102	ගෘහ කාර්ම හා කාර්යාලීය උපකරණ Furniture and office Equipment	998,380	1,000,000	999,213	1,000,000	1,000,000
		ධාරිතා සංවර්ධනය Capacity Building	6,999,709	11,800,000	8,133,089	13,000,000	14,500,000
13	2401	පුහුණු හා ධාරිතා සංවර්ධනය Training and Capacity Building	6,999,709	11,800,000	8,133,089	13,000,000	14,500,000
		මුළු වියදම් Total Expenditure	13,654,315	17,800,000	9,485,858	17,800,000	18,000,000

මූල්‍යකරණය

Financing

විකර්ෂණ ප්‍රඥප්තිය

Appropriation Statute.

13. පළාත් කාර්ය නිශ්චිත සංවර්ධන ප්‍රදාන

Provincial Sepecific Development Grant.

2014

ඇස්තමේන්තුව

Estimate

18,000,000



45 වැනි වැඩසටහන - පශු සම්පත් සංවර්ධනය

Programme 45 - Livestock Development

04 වැනි ව්‍යාපෘතිය - අධ්‍යාපනය හා පුහුණු

Project 04 - Education and Training

මූල්‍යකරණ Financing	වැය විෂය සංකේතය Object Code	වැය විෂය කාර්‍යය / මාලාකාව Object Details	2011	2012	2012	2013	2014
			වියදම Expenditure	ප්‍රතිශෝධිත අපේක්ෂිතය Revised Estimate	වියදම Expenditure	අපේක්ෂිතය Estimate	අපේක්ෂිතය Estimate
11		පුනරාවර්තන වියදම් Recurrent Expenditure	-	-	-	-	-
		ප්‍රාග්ධන වියදම් Capital Expenditure	6,117,706	7,200,000	3,193,584	7,200,000	7,000,000
		මූලධන වත්කම් පුනරාවර්ධනය හා වැඩිදියුණු කිරීම Rehabilitation and Improvement of Capital Assets	1,999,819	2,000,000	793,027	2,000,000	2,000,000
13	2001	ගොඩනැගිලි හා ඉදිකිරීම් Building and Structures	1,999,819	2,000,000	793,027	2,000,000	2,000,000
		ස්ථාවර වත්කම් අත්පත් කර ගැනීම Acquisition of Fixed Assets	500,000	500,000	500,000	500,000	500,000
13	2102	ගෘහ භාණ්ඩ හා කාර්යාලීය උපකරණ Furniture and office Equipment	500,000	500,000	500,000	500,000	500,000
		බාලිතා සංවර්ධනය Capacity Building	3,617,887	4,700,000	1,900,557	4,700,000	4,500,000
13	2401	පුහුණු හා බාලිතා සංවර්ධනය Training and Capacity Building	3,617,887	4,700,000	1,900,557	4,700,000	4,500,000
		මුළු වියදම් Total Expenditure	6,117,706	7,200,000	3,193,584	7,200,000	7,000,000

මූල්‍යකරණය

Financing

විකර්ෂක ප්‍රභවය

Appropriation Statute.

2014  
අපේක්ෂිතය  
Estimate

13. පළාත් කාර්ය සිත්විත සංවර්ධන ප්‍රදාන  
Provincial Sepecific Development Grant.

7,000,000

55 වැනි වැඩසටහන - ආහාර සුරක්ෂිතතාව පවත්වා ගැනීම

Programme 55 - Maintenance of Food Security

03 වැනි ව්‍යාපෘතිය - මිරිදිය ධීවර භවය

Project 03 - Fresh Water Fisheries

මූල්‍යකරණ Financing	වැය විෂය සංකේතය Object Code	වැය විෂය කාර්‍ය / මාතෘකාව Object Details	2011	2012	2012	2013	2014
			වියදම Expenditure	ප්‍රතිශෝධිත ඇස්තමේන්තුව Revised Estimate	වියදම Expenditure	ඇස්තමේන්තුව Estimate	ඇස්තමේන්තුව Estimate
11		<b>පුනරාවර්තන වියදම්</b> <i>Recurrent Expenditure</i>	-	-	-	-	-
		<b>මූලික වියදම්</b> <i>Capital Expenditure</i>	2,566,900	10,000,000	1,498,237	9,000,000	5,000,000
		<b>ස්ථාවර වත්කම් අත්පත් කර ගැනීම</b> <i>Acquisition of Fixed Assets</i>	167,000	6,500,000	-	5,500,000	1,500,000
13	2103	ශක්‍රලක්ෂ්‍ය හා සවිභිති ලෙසකරණ Plant, Machinery and Equipment	-	-	-	1,500,000	1,500,000
13	2104	ගොඩනැගිලි හා ඉදි සිරිම් Building and Structures	167,000	6,500,000	-	4,000,000	-
		<b>ධාරිතා සංවර්ධනය</b> <i>Capacity Building</i>	2,399,900	3,500,000	1,498,237	3,500,000	3,500,000
13	2401	පුහුණු හා ධාරිතා සංවර්ධනය Training and Capacity Building	2,399,900	3,500,000	1,498,237	3,500,000	3,500,000
		<b>මුළු වියදම්</b> <i>Total Expenditure</i>	2,566,900	10,000,000	1,498,237	9,000,000	5,000,000

මූල්‍යකරණය

Financing

විසර්ජන ප්‍රඥප්තිය

Appropriation Statute.

2014

ඇස්තමේන්තුව

Estimate

13. පළාත් කාර්ය නිශ්චිත සංවර්ධන ප්‍රදාන

Provincial Sepecific Development Grant.

5,000,000

ශීර්ෂය

Head

මෙහෙවර

Mission

කාර්යයන්

Functions

851 - ඉඩම් කොමසාරිස් දෙපාර්තමේන්තුව  
Department of Land Commissioner.

සමූහ තුළ පිහිටි රජය සතු ඉඩම් පරිපාලනය ආරක්ෂාව හා බෙදා දීම මගින් මහජන ඉඩම් අවශ්‍යතාවයන් සපුරාලීම සඳහා මහා කළමනාකරණයක් පවත්වාගෙන යාම.

Maintaining management for the fulfillment of land requirement of the people by distributing, administrating and safe keeping the crown lands.

1. පළාතේ ඇති රජයේ ඉඩම් පරිපාලනය.
2. ස්වයංදායක ව්‍යාපාර වල අයට හා වෙනත් සුදුසු පවුල් ජීවත් වීමට ඉඩම් බෙදාදීමේ ක්‍රමවේදය සංවර්ධනයට දායක වීම.
3. ඉඩම් බදු අය කර ගැනීමේ කටයුතු මෙහෙයවීම හා කළමනාකරණය.
4. බෙදා දෙන ලද රජයේ ඉඩම්වල යටිතල පහසුකම් සංවර්ධනය කිරීම හා ජල මූලාශ්‍ර සංරක්ෂණය.

- 1.Land administration of the province.
2. Participation for the agriculture development by distributing the lands for the people in colonies and other suitable family units.
3. Management and co-ordination the activities of collecting land tax income.
4. Development of infrastructure facilities and water source conservation in the distributed lands.

වැඩසටහන් සහ ව්‍යාපෘති අනුව වියදම් සාරාංශය  
Summary of Expenditure by Programmes and Projects

අංකය No.	වැඩසටහන/ව්‍යාපෘති නාමය Programme/ Project Title	2011 වියදම Expenditure	2012 වියදම Expenditure	2013 ඇස්තමේන්තුව Estimate	2014 ඇස්තමේන්තුව Estimate	2015 පුරෝකථනය Forecast
<b>පුනරාවර්තන වියදම්</b> Recurrent Expenditure		12,187,660	14,660,451	18,437,000	30,970,000	33,247,160
40	ඉඩම් පරිපාලනය හා සංවර්ධනය Land Administration Development	12,187,660	14,660,451	18,437,000	30,970,000	33,247,160
2	කාමාන්‍ය පරිපාලනය හා ආයතන සේවා General Admin: and Establishment Service	12,187,660	14,660,451	18,437,000	30,970,000	33,247,160
<b>ප්‍රාග්ධන වියදම්</b> Capital Expenditure		-	-	-	-	-
40	ඉඩම් පරිපාලනය හා සංවර්ධනය Land Administration Development	-	-	-	-	-
2	කාමාන්‍ය පරිපාලනය හා ආයතන සේවා General Admin: and Establishment Service	-	-	-	-	-
<b>මුළු වියදම්</b> Total Expenditure		12,187,660	14,660,451	18,437,000	30,970,000	33,247,160
40	ඉඩම් පරිපාලනය හා සංවර්ධනය Land Administration Development	12,187,660	14,660,451	18,437,000	30,970,000	33,247,160
2	කාමාන්‍ය පරිපාලනය හා ආයතන සේවා General Admin: and Establishment Service	12,187,660	14,660,451	18,437,000	30,970,000	33,247,160

**වියදුම් වර්ග අනුව සාරාංශය**  
**Summary of Expenditure by Category**

වියදුම් වර්ගය / Expenditure Category	2011 වියදුම Expenditure	2012 වියදුම Expenditure	2013 ඇස්තමේන්තුව Estimate	2014 ඇස්තමේන්තුව Estimate	2015 පුරෝකථනය Forecast
<b>පුනරාවර්තන වියදුම්</b> Recurrent Expenditure	12,187,660	14,660,451	18,437,000	30,970,000	33,247,160
සෞඳ්ගමික පවිනවී Personal Emoluments	8,035,671	9,858,714	11,750,000	24,588,000	25,817,400
ගමන් වියදුම් Travelling Expenses	224,842	342,804	400,000	600,000	660,000
සැපයීම් Supplies	419,256	629,614	812,000	905,000	1,221,750
නඩත්තු වියදුම් Maintenance Expenditure	615,568	345,642	450,000	700,000	840,000
සේවා Services	2,652,687	3,121,970	4,325,000	3,627,000	4,098,510
මාරු කිරීම් Transfers	218,636	270,641	600,000	400,000	452,000
වෙනත් Others	21,000	91,066	100,000	150,000	157,500
<b>මූලික වියදුම්</b> Capital Expenditure	-	-	-	-	-
<b>මුළු වියදුම්</b> Total Expenditure	12,187,660	14,660,451	18,437,000	30,970,000	33,247,160

මූල්‍යකරණය

Financing

විකර්ෂණ ප්‍රභූජන

Appropriation Statute.

2014

ඇස්තමේන්තුව

Estimate

11. සාමූහික ප්‍රදාන

Block Grant

30,970,000

**වැඩසටහන ක්‍රියාත්මක කිරීමේ නියුක්ත නිලධාරී මණ්ඩල සාරාංශය**  
**Programme Employment Profile**

තනතුර / Designations	සත්‍ය Actual 2011	සත්‍ය Actual 2012	ඇස්තමේන්තුව Estimate 2013	ඇස්තමේන්තුව Estimate 2014
සෞඛ්‍ය මට්ටම Level 4	2	3	3	5
සෞඛ්‍ය මට්ටම Level 3	0	0	0	1
ද්විතීයික මට්ටම Level 2	22	23	27	72
ප්‍රාථමික මට්ටම Level 1	2	4	5	5
<b>මුළු සේවක සංඛ්‍යාව</b> Total Cadre	26	30	35	83

**40 වැනි වැඩසටහන - ඉඩම් පරිපාලනය හා සංවර්ධනය**  
**Programme 40 - Land Administration and Development**  
**02 වැනි ව්‍යාපෘතිය - කාමාන්‍ය පරිපාලනය හා ආයතන සේවා**  
**Project 02 - General Administration and Establishment Services**

විද්‍යා මූලාශ්‍රය Financing	වැය විෂය සංකේතය	වැය විෂය කාර්‍යය / මාතෘකාව	2011 වියදම	2012 ප්‍රතිශෝධිත ඇස්තමේන්තුව	2012 වියදම	2013 ඇස්තමේන්තුව	2014 ඇස්තමේන්තුව
	Object Code	Object Details	Expenditure	Revised Estimate	Expenditure	Estimate	Estimate
11		<b>පුනරාවර්තන වියදම්</b> <i>Recurrent Expenditure</i>	12,187,660	16,765,000	14,660,451	18,437,000	30,970,000
		<b>පෞද්ගලික සවිසම්</b> <i>Personal Emoluments</i>	8,035,671	10,853,000	9,858,714	11,750,000	24,588,000
	1001	වැටුප් හා වේතන Salaries and Wages	6,130,054	7,176,712	6,704,249	7,925,000	16,563,000
	1002	අතිකාල හා නිවාඩු දීම වැටුප් Overtime and Holiday pay	36,512	140,000	50,987	125,000	125,000
	1003	වෙනත් දීමනා Other Allowances	1,869,105	3,536,288	3,103,478	3,700,000	7,900,000
		<b>ගමන් වියදම්</b> <i>Travelling Expenses</i>	224,842	400,000	342,804	400,000	600,000
	1101	දේශීය Domestic	224,842	400,000	342,804	400,000	600,000
		<b>ආපසිම්</b> <i>Supplies</i>	419,256	812,000	629,614	812,000	905,000
	1201	ලිපි ද්‍රව්‍ය හා කාර්යාලීය අවශ්‍යතා Stationery and Office Requisites	224,183	350,000	342,063	350,000	300,000
	1202	ඉන්ධන හා ලිපිකි තෙල් Fuel and Lubricants	189,123	440,000	273,447	440,000	600,000
	1203	ආහාර හා නිල ඇඳුම් Diets and Uniforms	5,950	12,000	6,905	12,000	-
	1206	යන්ත්‍රෝපකරණ හා විදුලි උපකරණ Mechanical and Electrical Goods	-	10,000	7,200	10,000	5,000
		<b>ආවර්ණ වියදම්</b> <i>Maintenance Expenditure</i>	615,568	450,000	345,642	450,000	700,000
	1301	වාහන Vehicles	615,568	450,000	345,642	450,000	700,000
		<b>සේවා</b> <i>Services</i>	2,652,687	3,750,000	3,121,970	4,325,000	3,627,000
	1402	තැපැල් හා විදුලි සංදේශ සේවා Postal and communication	150,517	245,000	189,962	320,000	320,000
	1403	විදුලිය හා ජලය Electricity and Water	3,368	5,000	2,898	5,000	7,000
	1405	වෙනත් Other	2,498,802	3,500,000	2,929,110	4,000,000	3,300,000
		<b>මාරු කිරීම්</b> <i>Transfers</i>	218,636	400,000	270,641	600,000	400,000
	1506	දේපල ණය පොලී Property Loan Interest to Public Servants	218,636	400,000	270,641	600,000	400,000
		<b>වෙනත්</b> <i>Others</i>	21,000	100,000	91,066	100,000	150,000
	1703	වෙනත් Other	21,000	100,000	91,066	100,000	150,000
		<b>ආයතන වියදම්</b> <i>Capital Expenditure</i>	-	-	-	-	-
		<b>මුළු වියදම්</b> <i>Total Expenditure</i>	12,187,660	16,765,000	14,660,451	18,437,000	30,970,000

මූල්‍යකරණය  
 Financing  
 විකර්ෂණ ප්‍රඥප්තිය  
 Appropriation Statute.

2014  
 ඇස්තමේන්තුව  
 Estimate

11. කාමුණික ප්‍රදාන Block Grant	30,970,000
------------------------------------	------------

වැය විෂය විස්තරය  
Object Details

වැය විෂය කේතය Object Code	වැය විෂය කාර්යය / මාතෘකාව Object Details	2014 ඇස්තමේන්තුව Estimate
1003	වෙනත් දීමනා Other Allowance	7,900,000
(i)	ජීවන වියදම් දීමනාව Cost of living Allowance	5,148,000
(ii)	20% විශේෂ දීමනාව Special Allowance (20% of Basic Salary)	2,713,000
(iii)	සංග්‍රහ දීමනා Entertainment Allowances	6,000
(iv)	භාෂා දීමනා Language Allowances	25,000
(xxiii)	නිල ඇඳුම් දීමනා Uniform Allowances	8,000
1405	වෙනත් Other	3,300,000
(i)	ඉඩම් සංවර්ධන හා රජයේ ඉඩම් ආඥා සහන යටතේ ජය කරන ලද බදු මුදල් වෙනුවෙන් ගෙවිය යුතු කෙමිස් මුදල්	2,500,000
(ii)	නීතිඥ ගාස්තු Law Fees	800,000
1703	වෙනත් Others	150,000
(i)	පිස්සල් ගාස්තු / පුහුණු කටයුතු Fiscal Fees / Training Activities	150,000

ශීර්ෂය  
Head

852 - කෘෂිකර්ම දෙපාර්තමේන්තුව  
Department of Agriculture.

මෙහෙවර

සිරිසාර් කෘෂිකර්ම සංවර්ධනයක් තුළින් පළාතේ ජනතාවගේ ජීවන ගන්වය ඉහල නැංවීම

Mission

To up lift the Living Standards of People of the Province through a Sustainable Agriculture Development

කාර්යයන්

1. පළාත්, දිස්ත්‍රික්ක හා ප්‍රාදේශීය මට්ටමින් සංවිධානය වූ ව්‍යුහගත තුළිත පරිපාලන කාර්යාලවලින් ඉටු කිරීම.
2. ගොවිත් හා සිලබාරි පුහුණු කිරීම සඳහා කෘෂිකර්ම පුහුණු ආයතන හා ප්‍රායෝගික පුහුණුවට යොදා ගනු ලබන ගොවිපලවල් කාර්යක්ෂමව පවත්වා ගෙන යාම.
3. නිෂ්පාදන ක්‍රියාවලියට හා අලෙවියට අදාළ වන වැඩිකටයන් ඇතුළත්වන්නාවූ ව්‍යාප්ති කටයුතු මෙහෙයවීම.

Functions

1. Carry out an administrative system based provincial, district and divisional levels.
2. Maintenance of Agricultural training institutes and practical training farms.
3. Operation of extension services for crop production and marketing.

වැඩසටහන් සහ ව්‍යාපෘති අනුව වියදම් සාරාංශය  
Summary of Expenditure by Programmes and Projects

අංකය No.	වැඩසටහන/ව්‍යාපෘති නාමය Programme/ Project Title	2011 වියදම Expenditure	2012 වියදම Expenditure	2013 ඇස්තමේන්තුව Estimate	2014 ඇස්තමේන්තුව Estimate	2015 පුරෝකථනය Forecast
<b>පුනරාවර්තන වියදම්</b> Recurrent Expenditure		78,138,453	87,870,880	131,863,000	165,948,000	178,079,400
44	<b>කෘෂිකර්ම සංවර්ධනය</b> Agriculture Development	78,138,453	87,870,880	131,863,000	165,948,000	178,079,400
2	සාමාන්‍ය පරිපාලනය හා ආයතන සේවා General Admin: and Establishment Service	29,036,989	32,175,492	43,266,000	50,307,000	53,984,624
3	සංවර්ධනය හා ව්‍යාප්ති සේවා Development & Extention Service	31,207,278	35,130,377	55,941,000	74,198,000	79,622,143
4	කෘෂිකර්ම පර්යේෂණ හා පුහුණු Agriculture Research & Training	17,894,186	20,565,011	32,656,000	41,443,000	44,472,633
<b>ප්‍රාග්ධන වියදම්</b> Capital Expenditure		-	-	-	-	-
44	<b>කෘෂිකර්ම සංවර්ධනය</b> Agriculture Development	-	-	-	-	-
2	සාමාන්‍ය පරිපාලනය හා ආයතන සේවා General Admin: and Establishment Service	-	-	-	-	-
3	සංවර්ධනය හා ව්‍යාප්ති සේවා Development & Extention Service	-	-	-	-	-
4	කෘෂිකර්ම පර්යේෂණ හා පුහුණු Agriculture Research & Training	-	-	-	-	-
<b>මුළු වියදම්</b> Total Expenditure		78,138,453	87,870,880	131,863,000	165,948,000	178,079,400
44	<b>කෘෂිකර්ම සංවර්ධනය</b> Agriculture Development	78,138,453	87,870,880	131,863,000	165,948,000	178,079,400
2	සාමාන්‍ය පරිපාලනය හා ආයතන සේවා General Admin: and Establishment Service	29,036,989	32,175,492	43,266,000	50,307,000	53,984,624
3	සංවර්ධනය හා ව්‍යාප්ති සේවා Development & Extention Service	31,207,278	35,130,377	55,941,000	74,198,000	79,622,143
4	කෘෂිකර්ම පර්යේෂණ හා පුහුණු Agriculture Research & Training	17,894,186	20,565,011	32,656,000	41,443,000	44,472,633

**වියදුම් වර්ග අනුව සාරාංශය**  
**Summary of Expenditure by Category**

වියදුම් වර්ගය / Expenditure Category	2011 වියදුම Expenditure	2012 වියදුම Expenditure	2013 ඇස්තමේන්තුව Estimate	2014 ඇස්තමේන්තුව Estimate	2015 පුරෝකථනය Forecast
<b>පුනරාවර්තන වියදුම්</b> Recurrent Expenditure	78,138,453	87,870,880	131,863,000	165,948,000	178,079,400
පෞද්ගලික පවිසඬි Personal Emoluments	60,641,136	68,596,287	106,013,000	137,448,000	144,320,400
ගමන් වියදුම් Travelling Expenses	2,596,412	2,737,092	4,100,000	5,300,000	5,830,000
සැපයුම් Supplies	3,431,305	4,241,203	5,350,000	5,150,000	6,952,500
සවිභව වියදුම් Maintenance Expenditure	6,614,972	6,814,913	9,100,000	9,600,000	11,520,000
සේවා Services	3,583,464	4,122,647	5,250,000	6,400,000	7,232,000
මාරු කිරීම් Transfers	404,934	488,114	600,000	900,000	1,017,000
වෙනත් Others	866,230	870,624	1,450,000	1,150,000	1,207,500
<b>මූලික වියදුම්</b> Capital Expenditure	-	-	-	-	-
<b>මුළු වියදුම්</b> Total Expenditure	78,138,453	87,870,880	131,863,000	165,948,000	178,079,400

මූල්‍යකරණය

Financing

විකර්ෂන ප්‍රභවය

Appropriation Statute.

2014

ඇස්තමේන්තුව

Estimate

11. සාමූහික ප්‍රදාන

Block Grant

165,948,000

**වැඩසටහන ක්‍රියාත්මක කිරීමේ නියුක්ත නිලධාරී මණ්ඩල සාරාංශය**

**Programme Employment Profile.**

තනතුර / Designations	සත්‍ය Actual 2011	සත්‍ය Actual 2012	ඇස්තමේන්තුව Estimate 2013	ඇස්තමේන්තුව Estimate 2014
පෙයෂඩ් මට්ටම Level 4	12	11	12	14
තෘතීය මට්ටම Level 3	1	1	99	13
ද්විතීය මට්ටම Level 2	113	148	93	241
ප්‍රථම මට්ටම Level 1	77	102	133	139
<b>මුළු සේවක සංඛ්‍යාව</b> Total Cadre	203	262	337	407



44 වැනි වැඩසටහන - කෘෂිකාර්මික සංවර්ධනය

Programme 44 - Agriculture Development

02 වැනි ව්‍යාපෘතිය - සාමාන්‍ය පරිපාලනය හා ආයතන සේවා

Project 02 - General Administration and Establishment Services

Financing	වැය විෂය කාණ්ඩය / මාතෘකාව Object Code	වැය විෂය කාර්යය / මාතෘකාව Object Details	2011	2012	2012	2013	2014
			වියදම Expenditure	ප්‍රතිශෝධිත ඇස්තමේන්තුව Revised Estimate	වියදම Expenditure	ඇස්තමේන්තුව Estimate	ඇස්තමේන්තුව Estimate
11	<b>පුනරාවර්තන වියදම්</b> <i>Recurrent Expenditure</i>		29,036,989	39,364,000	32,175,492	43,266,000	50,307,000
	<b>පෞද්ගලික පවිසඬි</b> <i>Personal Emoluments</i>		19,729,780	28,266,000	22,271,461	30,816,000	37,457,000
	1001	වැටුප් හා වේතන Salaries and Wages	13,587,894	18,345,000	14,594,154	20,023,000	24,302,000
	1002	අතිකාල හා නිවාඩු දීම වැටුප් Overtime and Holiday pay	799,995	850,000	586,444	850,000	550,000
	1003	වෙනත් දීමනා Other Allowances	5,341,891	9,071,000	7,090,863	9,943,000	12,605,000
	<b>ගමන් වියදම්</b> <i>Travelling Expenses</i>		619,752	700,000	663,889	800,000	800,000
	1101	දේශීය Domestic	619,752	700,000	663,889	800,000	800,000
	<b>සැපයීම්</b> <i>Supplies</i>		1,717,883	2,355,000	2,241,229	2,650,000	2,400,000
	1201	ලිපි ද්‍රව්‍ය හා කාර්යාලීය අවශ්‍යතා Stationery and Office Requisites	782,061	900,000	878,297	900,000	950,000
	1202	ඉන්ධන හා ලිඛිති තෙල් Fuel and Lubricants	348,672	850,000	771,693	950,000	850,000
	1203	ආහාර හා නිල ඇඳුම් Diets and Uniforms	49,345	55,000	53,900	100,000	-
	1205	වෙනත් Other	195,925	200,000	194,340	300,000	200,000
	1206	යන්ත්‍රෝපකරණ හා විදුලි උපකරණ Mechanical and Electrical Goods	341,880	350,000	343,000	400,000	400,000
	<b>සවිස්තර වියදම්</b> <i>Maintenance Expenditure</i>		3,696,703	3,910,000	3,829,775	5,000,000	5,200,000
	1301	වාහන Vehicles	2,300,000	1,900,000	1,861,874	2,500,000	2,500,000
	1302	යන්ත්‍රාලය හා සවිස්තර උපකරණ Plant, Machinery and Equipment	396,703	400,000	388,978	500,000	500,000
	1303	ගොඩනැගිලි හා සවිස්තර Buildings and Structures	1,000,000	1,610,000	1,578,923	2,000,000	2,200,000
	<b>සේවා</b> <i>Services</i>		2,654,386	3,493,000	2,545,306	3,100,000	3,350,000
	1402	පැවැත් හා විදුලි සංදේශ සේවා Postal and communication	746,569	968,000	781,423	800,000	800,000
	1403	විදුලිය හා ජලය Electricity and Water	292,431	650,000	293,671	400,000	350,000
	1404	බදු කුලී හා පලාත් පාලන ආයතන බදු Rents, Rates and Local Taxes (Vehicle Tax)	1,047,247	1,075,000	815,528	1,000,000	1,200,000
	1405	වෙනත් Other	568,139	800,000	654,684	900,000	1,000,000
	<b>මාරු කිරීම්</b> <i>Transfers</i>		86,525	140,000	133,831	150,000	350,000
	1506	දේපල ණය පොලී Property Loan Interest to Public Servants	86,525	140,000	133,831	150,000	350,000
	<b>වෙනත්</b> <i>Others</i>		531,960	500,000	490,000	750,000	750,000
	1703	වෙනත් Other	531,960	500,000	490,000	750,000	750,000
	<b>ආයතන වියදම්</b> <i>Capital Expenditure</i>		-	-	-	-	-
	<b>මුළු වියදම්</b> <i>Total Expenditure</i>		29,036,989	39,364,000	32,175,492	43,266,000	50,307,000

Financing  
 විසර්ජන ප්‍රඥප්තිය  
 Appropriation Statute.

2014  
 ඇස්තමේන්තුව  
 Estimate

11. කාලීන ප්‍රදාන Block Grant	50,307,000
----------------------------------	------------

ව්‍යාපෘතිය ක්‍රියාත්මක කිරීමේ නියුක්ත නිලධාරී මණ්ඩල සාරාංශය

Project Employment Profile

පනතුරු / Designations	සහස්‍ර Actual 2011	සහස්‍ර Actual 2012	ඇස්තමේන්තුව Estimate 2013	ඇස්තමේන්තුව Estimate 2014
සේනපති මට්ටම Level 4	4	4	4	7
තෘතීය මට්ටම Level 3	1	1	6	5
ද්විතීය මට්ටම Level 2	45	43	52	66
ප්‍රාථමික මට්ටම Level 1	15	21	26	28
මුළු සේවක සංඛ්‍යාව Total Cadre	65	69	88	106

වැය විෂය විස්තරය

Object Details

වැය විෂය සංකේතය Object Code	වැය විෂය කාර්මය / මාතෘකාව Object Details	2014 ඇස්තමේන්තුව Estimate
1003	වෙනත් දීමනා Other Allowance	12,605,000
(i)	ජීවන වියදම් දීමනාව Cost of living Allowance	7,446,000
(ii)	20% විශේෂ දීමනාව Special Allowance (20% of Basic Salary)	4,400,000
(iii)	සංග්‍රහ දීමනා Entertainment Allowances	6,000
(iv)	භාෂා දීමනා Language Allowances	149,000
(vi)	ප්‍රවාහන දීමනා Transport Allowances	360,000
(vii)	රෝහිඳේ දීමනා Ronio Allowances	8,000
(xxiii)	නිල ඇඳුම් දීමනා Uniform Allowances	68,000
(xxxiii)	දුර්විටිය භිලපතුව Holiday Warrant	60,000
(xxxvi)	රාජ්‍ය සේවක අර්ථසාධක අරමුදල Public Service Provided Fund	108,000
1205	වෙනත් Other	200,000
(i)	පුවත්පත් / වෙනත් News Papers / Other Suplies	200,000
1405	වෙනත් Other	1,000,000
(i)	වෙනත් ගිවිසුම්ගත සේවා Other Contractural Services	1,000,000
1703	වෙනත් Others	750,000
(i)	උත්සව / රැස්වීම් / සම්මන්ත්‍රණ / සංග්‍රහ Festival / Exhibition / Meetings / Entertainment	750,000

**44 වැනි වැඩසටහන - කෘෂිකාර්මික සංවර්ධනය**  
**Programme 44 - Agriculture Development**  
**03 වැනි ව්‍යාපෘතිය - සංවර්ධනය හා ව්‍යාප්ති සේවා**  
**Project 03 - Development and Extention Services**

විෂය Financing	විෂය සංකේතය Object Code	විෂය විස්තර කාර්මික / ව්‍යාපෘතිය Object Details	2011	2012	2012	2013	2014
			වියදම Expenditure	ප්‍රතිශෝධිත ඇස්තමේන්තුව Revised Estimate	වියදම Expenditure	ඇස්තමේන්තුව Estimate	ඇස්තමේන්තුව Estimate
11		<b>පුනරාවර්තන වියදම්</b> <i>Recurrent Expenditure</i>	31,207,278	51,421,000	35,130,377	55,941,000	74,198,000
		<b>පෞද්ගලික සහිතව</b> <i>Personal Emoluments</i>	26,697,666	44,622,000	29,767,806	47,791,000	64,048,000
	1001	වැටුප් හා වේතන Salaries and Wages	19,778,286	31,251,000	20,564,522	30,914,000	42,857,000
	1002	අතිකාල හා නිවාඩු දින වැටුප් Overtime and Holiday pay	123,289	200,000	186,835	250,000	250,000
	1003	වෙනත් දීමනා Other Allowances	6,796,091	13,171,000	9,016,449	16,627,000	20,941,000
		<b>ගමන් වියදම්</b> <i>Travelling Expenses</i>	1,898,051	3,000,000	1,918,460	3,000,000	4,200,000
	1101	දේශීය Domestic	1,898,051	3,000,000	1,918,460	3,000,000	4,200,000
		<b>සපයුම්</b> <i>Supplies</i>	937,493	1,280,000	1,225,027	1,600,000	1,650,000
	1201	ලිපි ද්‍රව්‍ය හා කාර්යාලීය අවශ්‍යතා Stationery and Office Requisites	590,564	700,000	679,858	800,000	800,000
	1202	ඉන්ධන හා ලිපි සාදන තෙල් Fuel and Lubricants	267,754	480,000	447,169	600,000	650,000
	1205	වෙනත් Other	79,175	100,000	98,000	200,000	200,000
		<b>නඩත්තු වියදම්</b> <i>Maintenance Expenditure</i>	1,272,994	1,450,000	1,395,212	2,200,000	2,300,000
	1301	වාහන Vehicles	699,715	750,000	712,491	1,000,000	1,100,000
	1302	ගස්තුකුල හා සවිකර්ම උපකරණ Plant, Machinery and Equipment	98,990	100,000	98,000	200,000	200,000
	1303	ගොඩනැගිලි හා සවිකර්ම Buildings and Structures	474,289	600,000	584,721	1,000,000	1,000,000
		<b>සේවා</b> <i>Services</i>	100,012	565,000	416,097	700,000	1,350,000
	1402	තැපැල් හා විදුලි සංදේශ සේවා Postal and communication	58,805	215,000	198,191	250,000	250,000
	1403	විදුලි හා ජලය Electricity and Water	41,207	150,000	21,906	300,000	300,000
	1405	වෙනත් Other	-	200,000	196,000	150,000	800,000
		<b>මාරු කිරීම්</b> <i>Transfers</i>	164,137	259,000	169,295	250,000	350,000
	1506	දේපල ණය පොලී Property Loan Interest to Public Servants	164,137	259,000	169,295	250,000	350,000
		<b>වෙනත්</b> <i>Others</i>	136,925	245,000	238,480	400,000	300,000
	1703	වෙනත් Other	136,925	245,000	238,480	400,000	300,000
		<b>ප්‍රාග්ධන වියදම්</b> <i>Capital Expenditure</i>	-	-	-	-	-
		<b>මුළු වියදම්</b> <i>Total Expenditure</i>	31,207,278	51,421,000	35,130,377	55,941,000	74,198,000

මූල්‍යකරණය  
Financing  
විකර්ෂණ ප්‍රඥප්තිය  
Appropriation Statute.

2014  
ඇස්තමේන්තුව  
Estimate

11. කාලුනික ප්‍රදාන Block Grant	74,198,000
------------------------------------	------------

ව්‍යාපෘතිය ක්‍රියාත්මක කිරීමේ නියුක්ත නිලධාරී මණ්ඩල සාරාංශය  
Project Employment Profile

තනතුර / Designations	සත්‍ය Actual 2011	සත්‍ය Actual 2012	ඇස්තමේන්තුව Estimate 2013	ඇස්තමේන්තුව Estimate 2014
සේනාධි මට්ටම Level 4	7	7	7	6
තෘතීය මට්ටම Level 3	0	0	81	5
ද්විතීය මට්ටම Level 2	55	81	34	136
ප්‍රාථමික මට්ටම Level 1	21	20	31	28
මුළු සේවක සංඛ්‍යාව Total Cadre	83	108	153	175

වැය විෂය විස්තරය  
Object Details

වැය විෂය කේතය Object Code	වැය විෂය කාර්‍ය / මාසාකාරී Object Details	2014 ඇස්තමේන්තුව Estimate
1003	වෙනත් දීමනා Other Allowance	20,941,000
(i)	ජීවන වියදම් දීමනාව Cost of living Allowance	12,989,000
(ii)	20% විශේෂ දීමනාව Special Allowance (20% of Basic Salary)	7,572,000
(iv)	භාෂා දීමනා Language Allowances	246,000
(xviii)	පුහුණු දීමනා Training Allowances	134,000
1205	වෙනත් Other	200,000
(i)	පුවත්පත් / වෙනත් News Papers / Other Supplies	200,000
1405	වෙනත් Other	800,000
(i)	වෙනත් ගිවිසුම්ගත සේවා Other Contractual Services	800,000
1703	වෙනත් Others	300,000
(i)	උත්සව / රැස්වීම් / සම්මන්ත්‍රණ / සංග්‍රහ Festival / Exhibition / Meetings / Entertainment	300,000

**44 වැනි වැඩසටහන - කෘෂිකාර්මික සංවර්ධනය**  
**Programme 44 - Agriculture Development**  
**04 වැනි ව්‍යාපෘතිය - කෘෂිකර්ම පර්යේෂණ හා පුහුණු**  
**Project 04 - Agriculture Research and Training**

Financing	වැය විෂය සංකේතය Object Code	වැය විෂය කාර්මය / මාතෘකාව Object Details	2011	2012	2012	2013	2014
			වියදම Expenditure	සුඛෝධාන ඇස්තමේන්තුව Revised Estimate	වියදම Expenditure	ඇස්තමේන්තුව Estimate	ඇස්තමේන්තුව Estimate
11	<b>පුනරාවර්තන වියදම්</b> <i>Recurrent Expenditure</i>		17,894,186	27,433,000	20,565,011	32,656,000	41,443,000
	<b>පෞද්ගලික පවිසති</b> <i>Personal Emoluments</i>		14,213,690	23,121,000	16,557,019	27,406,000	35,943,000
	1001	වැටුප් හා වේතන Salaries and Wages	9,753,990	14,833,000	10,472,332	17,387,000	22,595,000
	1002	අතිකාල හා නිවාඩු දීම වැටුප් Overtime and Holiday pay	-	-	-	496,000	100,000
	1003	වෙනත් දීමනා Other Allowances	4,459,700	8,288,000	6,084,687	9,523,000	13,248,000
	<b>ගමන් වියදම්</b> <i>Travelling Expenses</i>		78,609	190,000	154,743	300,000	300,000
	1101	දේශීය Domestic	78,609	190,000	154,743	300,000	300,000
	<b>සැපයීම්</b> <i>Supplies</i>		775,929	920,000	774,947	1,100,000	1,100,000
	1201	ලිපි ද්‍රව්‍ය හා කාර්යාලීය අවශ්‍යතා Stationery and Office Requisites	290,781	300,000	285,496	400,000	400,000
	1202	ඉන්ධන හා ලිනිසි තෙල් Fuel and Lubricants	136,133	270,000	151,604	300,000	300,000
	1205	වෙනත් Other	349,015	350,000	337,847	400,000	400,000
	<b>නඩත්තු වියදම්</b> <i>Maintenance Expenditure</i>		1,645,275	1,650,000	1,589,926	1,900,000	2,100,000
	1301	වාහන Vehicles	898,091	900,000	861,759	1,000,000	1,300,000
	1302	යන්ත්‍රාල හා සවිකිරීම් උපකරණ Plant, Machinery and Equipment	147,184	50,000	48,250	100,000	100,000
	1303	ගොඩනැගිලි හා සවිකිරීම් Buildings and Structures	600,000	700,000	679,917	800,000	700,000
	<b>සේවා</b> <i>Services</i>		829,066	1,215,000	1,161,244	1,450,000	1,700,000
	1402	භාණ්ඩ හා විදුලි සංදේශ සේවා Postal and communication	90,687	315,000	288,775	350,000	350,000
	1403	විදුලිය හා ජලය Electricity and Water	449,967	600,000	578,469	600,000	650,000
	1405	වෙනත් Other	288,412	300,000	294,000	500,000	700,000
	<b>මාරු කිරීම්</b> <i>Transfers</i>		154,272	190,000	184,988	200,000	200,000
	1506	දේපල ණය පොලී Property Loan Interest to Public Servants	154,272	190,000	184,988	200,000	200,000
	<b>වෙනත්</b> <i>Others</i>		197,345	147,000	142,144	300,000	100,000
	1703	වෙනත් Other	197,345	147,000	142,144	300,000	100,000
	<b>මුළු වියදම්</b> <i>Total Expenditure</i>		17,894,186	27,433,000	20,565,011	32,656,000	41,443,000

මූල්‍යකරණය  
Financing  
විකර්ෂණ ප්‍රඥප්තිය  
Appropriation Statute.

2014  
ඇස්තමේන්තුව  
Estimate

11. කාලුනික ප්‍රදාන Block Grant	41,443,000
------------------------------------	------------

ව්‍යාපෘතිය ක්‍රියාත්මක කිරීමේ නියුක්ත නිලධාරී මණ්ඩල සාරාංශය  
Project Employment Profile

තනතුර / Designations	සත්‍ය Actual 2011	සත්‍ය Actual 2012	ඇස්තමේන්තුව Estimate 2013	ඇස්තමේන්තුව Estimate 2014
ජ්‍යෙෂ්ඨ මට්ටම Level 4	1	0	1	1
තෘතීය මට්ටම Level 3	0	0	12	3
ද්විතීය මට්ටම Level 2	13	24	7	39
ප්‍රාථමික මට්ටම Level 1	41	61	76	83
මුළු කේන්ද්‍රික සංඛ්‍යාව Total Cadre	55	85	96	126

වැය විෂය විස්තරය  
Object Details

වැය විෂය සංකේතය Object Code	වැය විෂය කාර්‍ය / මාතෘකාව Object Details	2014 ඇස්තමේන්තුව Estimate
1003	වෙනත් දීමනා Other Allowance	13,248,000
(i)	ජීවන වියදම් දීමනාව Cost of living Allowance	9,108,000
(ii)	20% විශේෂ දීමනාව Special Allowance (20% of Basic Salary)	3,919,000
(iv)	භාෂා දීමනා Language Allowances	110,000
(viii)	රැස්වීම් දීමනා Meeting Allowances	20,000
(xviii)	පුහුණු දීමනා Training Allowances	75,000
(xxx)	ගොවිපල දීමනා Farm Allowances	16,000
1205	වෙනත් Other	400,000
(i)	වෙනත් Other Supplies	400,000
1405	වෙනත් Other	700,000
(i)	වෙනත් ගිවිසුම්ගත සේවා Other Contractual Services	700,000
1703	වෙනත් Others	100,000
(i)	උත්සව / රැස්වීම් / සම්මන්ත්‍රණ / සංග්‍රහ Festival / Exhibition / Meetings / Entertainment	100,000

ශීර්ෂය  
Head

853 - සත්ව නිෂ්පාදන හා සෞඛ්‍ය දෙපාර්තමේන්තුව  
Department of Animal Production and Health

මෙහෙවර

සත්ව නිෂ්පාදනශාචය, පාටිකෝශිකශාචය, ආයෝජනශාචය එකතේ නිර්මාණ ප්‍රතිලාභ ලැබෙන පරිදි වැඩි වලදායීකාවයක් හා උසස් ගුණාත්මකකාවයක් යුතු අගය එකතු කරන ලද සත්ව නිෂ්පාදන ප්‍රවර්ධනය තහවුරු කරමින් සමරයමුචි පළාතේ සංවර්ධනයේ පෙරමුණේ සිටීම.

Mission

To be in the fore-front of the province to increase productivity, output, quality and value addition in livestock products with sustainable benefits to all of consumers, producers and investors.

කාර්යයන්

1. පශු සම්පත් ක්ෂේත්‍රයේ නිෂ්පාදනය හා නිෂ්පාදන වලදායීකාවය වැඩිකිරීම.
2. සත්ව අතිරේක සේවාවන් පවත්වා ගෙන යාම.
3. සත්ව සෞඛ්‍ය සේවාවන් පවත්වා ගෙන යාම.
4. සත්ව ව්‍යාප්ති සේවාවන් පවත්වා ගෙන යාම.

Functions

1. Enhance livestock production and productivity.
2. Livestock breeding services.
3. Animal health services.
4. Livestock extension services.

වැඩසටහන් සහ ව්‍යාපෘති අනුව වියදම් සාරාංශය  
Summary of Expenditure by Programmes and Projects

අංකය No.	වැඩසටහන/ව්‍යාපෘති නාමය Programme/ Project Title	2011 වියදම Expenditure	2012 වියදම Expenditure	2013 ඇස්තමේන්තුව Estimate	2014 ඇස්තමේන්තුව Estimate	2015 පුරෝකචනය Forecast
<b>පුනරාවර්තන වියදම්</b> Recurrent Expenditure		94,764,134	102,906,303	124,542,000	167,802,000	183,218,000
45	<b>පශු සම්පත් සංවර්ධනය</b> <i>Agriculture Development</i>	94,764,134	102,906,303	124,542,000	167,802,000	183,218,000
2	සාමාන්‍ය පරිපාලනය හා ආයතන සේවා General Admin: and Establishment Service	8,718,865	10,230,585	12,812,000	15,102,000	16,489,423
3	සත්ව විකිණික රෝහල Veterinary Hospital	64,316,907	68,915,823	80,426,000	116,497,000	127,199,600
4	අධ්‍යාපනය හා පුහුණු Education and Training	21,728,362	23,759,895	31,304,000	36,203,000	39,528,976
<b>මූලික වියදම්</b> Capital Expenditure		-	-	-	-	-
45	<b>පශු සම්පත් සංවර්ධනය</b> <i>Agriculture Development</i>	-	-	-	-	-
2	සාමාන්‍ය පරිපාලනය හා ආයතන සේවා General Admin: and Establishment Service	-	-	-	-	-
3	සත්ව විකිණික රෝහල Veterinary Hospital	-	-	-	-	-
4	අධ්‍යාපනය හා පුහුණු Education and Training	-	-	-	-	-
<b>මුළු වියදම්</b> Total Expenditure		94,764,134	102,906,303	124,542,000	167,802,000	183,218,000
45	<b>පශු සම්පත් සංවර්ධනය</b> <i>Agriculture Development</i>	94,764,134	102,906,303	124,542,000	167,802,000	183,218,000
2	සාමාන්‍ය පරිපාලනය හා ආයතන සේවා General Admin: and Establishment Service	8,718,865	10,230,585	12,812,000	15,102,000	16,489,423
3	සත්ව විකිණික රෝහල Veterinary Hospital	64,316,907	68,915,823	80,426,000	116,497,000	127,199,600
4	අධ්‍යාපනය හා පුහුණු Education and Training	21,728,362	23,759,895	31,304,000	36,203,000	39,528,976

**විශදම් වර්ග අනුව සාරාංශය**  
**Summary of Expenditure by Category**

විශදම් වර්ගය / Expenditure Category	2011 විශදම Expenditure	2012 විශදම Expenditure	2013 ඇස්තමේන්තුව Estimate	2014 ඇස්තමේන්තුව Estimate	2015 පුරෝකථනය Forecast
<b>පුනරාවර්තන විශදම්</b> Recurrent Expenditure	94,764,134	102,906,303	124,542,000	167,802,000	183,218,000
පෞද්ගලික සවිනම් Personal Emoluments	73,437,509	77,723,293	92,124,000	129,397,000	135,866,850
ගමන් විශදම් Travelling Expenses	2,899,898	2,789,364	3,700,000	4,600,000	5,060,000
සැපයීම් Supplies	8,023,001	10,281,084	13,223,000	16,075,000	21,701,250
සවිනමු විශදම් Maintenance Expenditure	5,676,426	6,602,732	7,925,000	8,500,000	10,200,000
සේවා Services	3,528,510	4,013,935	5,670,000	6,930,000	7,830,900
මාරු කිරීම් Transfers	1,059,870	1,278,114	1,550,000	1,800,000	2,034,000
වෙනත් Others	138,920	217,782	350,000	500,000	525,000
<b>මූලික විශදම්</b> Capital Expenditure	-	-	-	-	-
<b>මුළු විශදම්</b> Total Expenditure	94,764,134	102,906,303	124,542,000	167,802,000	183,218,000

මූල්‍යකරණය  
 Financing  
 විකේතන ප්‍රසූඨය  
 Appropriation Statute.

2014  
 ඇස්තමේන්තුව  
 Estimate

11. සාමූහික ප්‍රදාන Block Grant	167,802,000
------------------------------------	-------------

**වැඩසටහන ක්‍රියාත්මක කිරීමේ නියුක්ත නිලධාරී මණ්ඩල සාරාංශය**  
**Programme Employment Profile**

තනතුර / Designations	සත්‍ය Actual 2011	සත්‍ය Actual 2012	ඇස්තමේන්තුව Estimate 2013	ඇස්තමේන්තුව Estimate 2014
පෙහෙස්සි මට්ටම Level 4	39	39	41	42
තෘතීය මට්ටම Level 3	0	1	1	1
ද්විතීය මට්ටම Level 2	69	62	78	153
මූලික මට්ටම Level 1	139	148	131	148
<b>මුළු සේවක සංඛ්‍යාව</b> Total Cadre	247	250	251	344



45 වැනි වැඩසටහන - පශු සම්පත් සංවර්ධනය

Programme 45 - Livestock Development

02 වැනි ව්‍යවස්ථාපිත - කාර්‍යාල පරිපාලනය හා ආයතන සේවා

Project 02 - General Administration and Establishment Services

විද්‍යාගාර Financing	වැය විෂය සංකේතය Object Code	වැය විෂය කාර්‍යය / මාතෘකාව Object Details	2011	2012	2012	2013	2014
			වියදම Expenditure	ප්‍රතිශෝධිත ඇස්තමේන්තුව Revised Estimate	වියදම Expenditure	ඇස්තමේන්තුව Estimate	ඇස්තමේන්තුව Estimate
11		<b>පුනරාවර්තන වියදම්</b> <i>Recurrent Expenditure</i>	8,718,865	11,408,000	10,230,585	12,812,000	15,102,000
		<b>පෞද්ගලික සවිසම්</b> <i>Personal Emoluments</i>	6,675,570	7,954,000	7,456,542	9,152,000	10,277,000
	1001	වැටුප් හා වේතන Salaries and Wages	5,096,598	5,229,000	5,078,590	5,929,000	6,864,000
	1002	අතිකාල හා හිටාබු දින වැටුප් Overtime and Holiday pay	73,573	275,000	119,797	200,000	250,000
	1003	වෙනත් දීමනා Other Allowances	1,505,399	2,450,000	2,258,154	3,023,000	3,163,000
		<b>ගමන් වියදම්</b> <i>Travelling Expenses</i>	287,535	400,000	337,637	400,000	600,000
	1101	දේශීය Domestic	287,535	400,000	337,637	400,000	600,000
		<b>සැපයීම්</b> <i>Supplies</i>	816,381	1,234,000	933,469	1,335,000	1,625,000
	1201	ලිපි ද්‍රව්‍ය හා කාර්යාලීය අවශ්‍යතා Stationery and Office Requisites	399,420	450,000	449,765	350,000	650,000
	1202	ඉන්ධන හා ලිඛිති තෙල් Fuel and Lubricants	357,030	700,000	436,210	700,000	900,000
	1203	ආහාර හා නිල ඇඳුම් Diets and Uniforms	1,280	9,000	1,200	10,000	-
	1206	යන්ත්‍රෝපකරණ හා විදුලි උපකරණ Mechanical and Electrical Goods	58,651	75,000	46,294	75,000	75,000
		<b>ආරක්ෂා වියදම්</b> <i>Maintenance Expenditure</i>	568,540	925,000	886,493	1,025,000	1,600,000
	1301	වාහන Vehicles	472,444	800,000	786,824	900,000	1,500,000
	1302	යන්ත්‍රණ හා සවිකිරීම් උපකරණ Plant, Machinery and Equipment	55,906	75,000	70,420	75,000	50,000
	1303	ගොඩනැගිලි හා සවිකිරීම් Buildings and Structures	40,190	50,000	29,249	50,000	50,000
		<b>සේවා</b> <i>Services</i>	209,681	420,000	304,605	450,000	450,000
	1402	පැයැල් හා විදුලි සංදේශ සේවා Postal and communication	209,681	420,000	304,605	450,000	450,000
	1403	විදුලිය හා ජලය Electricity and Water	-	-	-	-	-
		<b>මාරු කිරීම්</b> <i>Transfers</i>	61,220	250,000	94,058	150,000	150,000
	1506	දේපල ණය පොලී Property Loan Interest to Public Servants	61,220	250,000	94,058	150,000	150,000
		<b>වෙනත්</b> <i>Others</i>	99,938	225,000	217,782	300,000	400,000
	1703	වෙනත් Other	99,938	225,000	217,782	300,000	400,000
		<b>ප්‍රාග්ධන වියදම්</b> <i>Capital Expenditure</i>	-	-	-	-	-
		<b>මුළු වියදම්</b> <i>Total Expenditure</i>	8,718,865	11,408,000	10,230,585	12,812,000	15,102,000

මූල්‍යකරණය  
 Financing  
 විකර්ෂණ ප්‍රදායනිය  
 Appropriation Statute.

2014  
 ඇස්තමේන්තුව  
 Estimate

11. කලුකිස ප්‍රදාන	15,102,000
Block Grant	

ව්‍යාපෘතිය ක්‍රියාත්මක කිරීමේ නියුක්ත නිලධාරී මණ්ඩල සාරාංශය  
 Project Employment Profile

තනතුර / Designations	සත්‍ය Actual 2011	සත්‍ය Actual 2012	ඇස්තමේන්තුව Estimate 2013	ඇස්තමේන්තුව Estimate 2014
සෙසන්ඩ් මට්ටම Level 4	4	4	4	5
තෘතීය මට්ටම Level 3	0	1	1	1
ද්විතීය මට්ටම Level 2	14	13	14	15
ප්‍රාථමික මට්ටම Level 1	3	3	3	3
මුළු සේවක සංඛ්‍යාව Total Cadre	21	21	22	24

වැය විෂය විස්තරය  
 Object Details

වැය විෂය සංකේතය Object Code	වැය විෂය කාර්‍යය / මාතෘකාව Object Details	2014 ඇස්තමේන්තුව Estimate
1003	වෙනත් දීමනා Other Allowance	3,163,000
(i)	ජීවන වියදම් දීමනාව Cost of living Allowance	1,602,000
(ii)	20% විශේෂ දීමනාව Special Allowance (20% of Basic Salary)	962,000
(iii)	සංග්‍රහ දීමනා Entertainment Allowances	6,000
(iv)	භාෂා දීමනා Language Allowances	161,000
(vi)	ප්‍රවාහන දීමනා Transport Allowances	360,000
(vii)	රෝතියෝ / ජාතික පිටපත් දීමනා Ronio / Photocopy Allowances	12,000
(xxiii)	නිල ඇඳුම් දීමනා Uniform Allowances	10,000
(xxxiii)	දුම්රිය බලපත්‍ර Holiday Warrant	30,000
(xxxvi)	රාජ්‍ය සේවක අර්ථසාධක අරමුදල Public Service Provided Fund	20,000
1703	වෙනත් Other	400,000
(i)	උත්සව / සම්මන්ත්‍රණ Meeting / Conferences	400,000

**45 වැනි වැඩසටහන - පශු සම්පත් සංවර්ධනය**  
**Programme 45 - Livestock Development**  
**03 වැනි ව්‍යාපෘතිය - සත්ව වෛද්‍යාගාරය**  
**Project 03 - Veterinary Hospital**

විෂය විස්තරය	වැය කේතනය	වැය විස්තර කාර්යය / මාතෘකාව	2011	2012	2012	2013	2014
			වියදම	සුනිශ්චිත ඇස්තමේන්තුව	වියදම	ඇස්තමේන්තුව	ඇස්තමේන්තුව
Financing	Object Code	Object Details	Expenditure	Revised Estimate	Expenditure	Estimate	Estimate
11		<b>පුනරාවර්තන වියදම්</b> <b>Recurrent Expenditure</b>	64,316,907	73,145,000	68,915,823	80,426,000	116,497,000
		<b>පෞද්ගලික පවිනඩ්</b> <b>Personal Emoluments</b>	51,407,658	55,595,000	53,579,340	61,216,000	92,857,000
	001	වැටුප් හා වේතන Salaries and Wages	39,669,653	37,602,000	36,446,641	42,101,000	63,087,000
	002	අතිකාල හා නිවාඩු දීම වැටුප් Overtime and Holiday pay	490,137	600,000	545,618	600,000	600,000
	003	වෙනත් දීමනා Other Allowances	11,247,868	17,393,000	16,587,081	18,515,000	29,170,000
		<b>ගමන් වියදම්</b> <b>Travelling Expenses</b>	2,483,234	2,400,000	2,314,068	3,000,000	3,700,000
	101	දේශීය Domestic	2,483,234	2,400,000	2,314,068	3,000,000	3,700,000
		<b>සැපයීම්</b> <b>Supplies</b>	4,226,089	6,080,000	5,516,018	6,780,000	8,200,000
	201	ලිපි ද්‍රව්‍ය හා කාර්යාලීය අවශ්‍යතා Stationery and Office Requisites	478,367	700,000	622,611	800,000	800,000
	202	ඉන්ධන හා ලිපිකර් තෙල් Fuel and Lubricants	1,936,171	2,900,000	2,899,812	3,000,000	4,000,000
	203	ආහාර හා නිල ඇඳුම් Diets and Uniforms	54,000	80,000	59,600	80,000	-
	204	වෛද්‍ය සපයුම් Medical Supplies	1,446,944	2,000,000	1,597,303	2,500,000	3,000,000
	205	වෙනත් Other	310,607	400,000	336,691	400,000	400,000
		<b>සවිත්තු වියදම්</b> <b>Maintenance Expenditure</b>	3,126,973	4,100,000	3,744,180	4,200,000	5,400,000
	301	වාහන Vehicles	1,969,351	3,100,000	3,011,417	3,000,000	4,000,000
	302	යන්ත්‍රණ හා යන්ත්‍රණ උපකරණ Plant, Machinery and Equipment	93,855	200,000	24,315	200,000	100,000
	303	ගොඩනැගිලි හා සවිකිරීම් Buildings and Structures	1,063,767	800,000	708,447	1,000,000	1,300,000
		<b>සේවා</b> <b>Services</b>	2,089,268	3,670,000	2,617,540	3,930,000	4,840,000
	401	ප්‍රවාහන Transport	-	20,000	19,600	30,000	40,000
	402	තැපැල් හා විදුලි සංදේශ සේවා Postal and communication	881,435	2,000,000	1,401,766	2,000,000	2,500,000
	403	විදුලි බලය හා ජලය Electricity and Water	596,628	800,000	756,575	1,000,000	1,400,000
	404	බදු කුලී හා පළාත් පාලන ආයතන බදු Rents, Rates and Local Taxes (Vehicle Tax)	611,205	850,000	439,600	900,000	900,000
		<b>මාරු කිරීම්</b> <b>Transfers</b>	983,685	1,300,000	1,144,677	1,300,000	1,500,000
	506	දේපල ණය පොලී Property Loan Interest to Public Servants	983,685	1,300,000	1,144,677	1,300,000	1,500,000
		<b>ප්‍රාග්ධන වියදම්</b> <b>Capital Expenditure</b>	-	-	-	-	-
		<b>මුළු වියදම්</b> <b>Total Expenditure</b>	64,316,907	73,145,000	68,915,823	80,426,000	116,497,000

මූල්‍යකරණය  
Financing  
විභව්‍යය ප්‍රඥප්තිය  
Appropriation Statute.

2014  
ඇස්තමේන්තුව  
Estimate

II. කාලීන ප්‍රදාන Block Grant	116,497,000
----------------------------------	-------------

ව්‍යාපෘතිය ක්‍රියාත්මක කිරීමේ නියුක්ත නිලධාරී මණ්ඩල සාරාංශය

Project Employment Profile

තනතුර / Designations	සත්‍ය Actual 2011	සත්‍ය Actual 2012	ඇස්තමේන්තුව Estimate 2013	ඇස්තමේන්තුව Estimate 2014
සේනාධිපති මට්ටම Level 4	33	33	34	34
තෘතීය මට්ටම Level 3	0	0	0	0
ද්විතීය මට්ටම Level 2	49	44	56	133
ප්‍රථම මට්ටම Level 1	88	87	68	79
මුළු සේවක සංඛ්‍යාව Total Cadre	170	164	158	246

වැය විෂය විස්තරය

Object Details

වැය විෂය සංකේතය Object Code	වැය විෂය කාර්‍ය / මාතෘකාව Object Details	2014 ඇස්තමේන්තුව Estimate
1003	වෙනත් දීමනා Other Allowances	29,170,000
(i)	ජීවන වියදම් දීමනාව Cost of living Allowance	18,729,000
(ii)	20% විශේෂ දීමනාව Special Allowance (20% of Basic Salary)	9,191,000
(iv)	භාෂා දීමනා Language Allowances	1,050,000
(xxiii)	නිල ඇඳුම් දීමනා Uniform Allowances	80,000
(xxxiii)	දුම්භිත බලපත්‍ර Holiday Warrant	40,000
(xxxvi)	රාජ්‍ය සේවක අර්ථසාධක අංශුදායක Public Service Provided Fund	80,000
1205	වෙනත් Other	400,000
(i)	සෞඛ්‍ය රෝග මර්ධන කටයුතු සඳහා උපකරණ	400,000

45 වැනි වැඩසටහන - පශු සම්පත් සංවර්ධනය

Programme 45 - Livestock Development

04 වැනි ව්‍යාපෘතිය - අධ්‍යාපනය හා පුහුණු

Project 04 - Education and Training

මූල්‍යකරණ ශ්‍රේණිය	වර්ග විස්තරය	වැය විස්තර කාර්‍යය / මාතෘකාව	2011	2012	2012	2013	2014
	Object Code		වියදම	ප්‍රතිශෝධිත ඇස්තමේන්තුව	වියදම	ඇස්තමේන්තුව	ඇස්තමේන්තුව
Financing	Object Code	Object Details	Expenditure	Revised Estimate	Expenditure	Estimate	Estimate
11		<b>පුනරාවර්තන වියදම්</b> <i>Recurrent Expenditure</i>	21,728,362	28,458,000	23,759,895	31,304,000	36,203,000
		<b>පෞද්ගලික සේවාවන්</b> <i>Personal Emoluments</i>	15,354,281	20,730,000	16,687,412	21,756,000	26,263,000
	1001	වැටුප් හා වේතන Salaries and Wages	10,320,463	12,911,000	10,411,893	13,841,000	17,204,000
	1002	අතිකාල හා නිවාඩු දින වැටුප් Overtime and Holiday pay	323,220	600,000	305,688	536,000	450,000
	1003	වෙනත් දීමනා Other Allowances	4,710,598	7,219,000	5,969,830	7,379,000	8,609,000
		<b>ගමන් වියදම්</b> <i>Travelling Expenses</i>	129,129	300,000	137,658	300,000	300,000
	1101	දේශීය Domestic	129,129	300,000	137,658	300,000	300,000
		<b>සැපයීම්</b> <i>Supplies</i>	2,980,531	4,058,000	3,831,597	5,108,000	6,250,000
	1201	ලිපි ද්‍රව්‍ය හා කාර්යාලීය අවශ්‍යතා Stationery and Office Requisites	249,100	300,000	208,919	300,000	350,000
	1202	ඉන්ධන හා ලිනිසි තෙල් Fuel and Lubricants	319,230	750,000	731,453	800,000	900,000
	1203	ආහාර හා නිල ඇඳුම් Diets and Uniforms	640	8,000	2,400	8,000	-
	1205	වෙනත් Other	2,411,561	3,000,000	2,888,825	4,000,000	5,000,000
		<b>ආවර්ණ වියදම්</b> <i>Maintenance Expenditure</i>	1,980,913	2,100,000	1,972,059	2,700,000	1,500,000
	1301	වාහන Vehicles	382,028	500,000	440,567	600,000	500,000
	1302	කන්දුකුලු හා සවිකිරීම් උපකරණ Plant, Machinery and Equipment	98,885	100,000	31,520	100,000	-
	1303	ගොඩනැගිලි හා සවිකිරීම් Buildings and Structures	1,500,000	1,500,000	1,499,972	2,000,000	1,000,000
		<b>සේවා</b> <i>Services</i>	1,229,561	1,230,000	1,091,790	1,290,000	1,640,000
	1401	ප්‍රවාහන Transport	144,509	50,000	12,375	50,000	50,000
	1402	විදුලි සංදේශ සේවා Telecommunication	96,381	150,000	119,871	200,000	250,000
	1403	විදුලිය හා ජලය Electricity and Water	867,184	1,000,000	959,545	1,000,000	1,300,000
	1405	වෙනත් Other	121,487	30,000	-	40,000	40,000
		<b>මාරු කිරීම්</b> <i>Transfers</i>	14,965	40,000	39,379	100,000	150,000
	1506	දේපල ණය පොළී Property Loan Interest to Public Servants	14,965	40,000	39,379	100,000	150,000
		<b>වෙනත්</b> <i>Others</i>	38,982	-	-	50,000	100,000
	1703	වෙනත් Other	38,982	-	-	50,000	100,000
		<b>ප්‍රාග්ධන වියදම්</b> <i>Capital Expenditure</i>	-	-	-	-	-
		<b>මුළු වියදම්</b> <i>Total Expenditure</i>	21,728,362	28,458,000	23,759,895	31,304,000	36,203,000

මූල්‍යකරණය  
Financing  
විසර්ජන ප්‍රඥප්තිය  
Appropriation Statute.

2014  
ඇස්තමේන්තුව  
Estimate

11. සාමූහික ප්‍රදාන Block Grant	36,203,000
------------------------------------	------------

ව්‍යාපෘතිය ක්‍රියාත්මක කිරීමේ නියුක්ත නිලධාරී මණ්ඩල සාරාංශය  
Project Employment Profile

තනතුර / Designations	සත්‍ය Actual 2011	සත්‍ය Actual 2012	ඇස්තමේන්තුව Estimate 2013	ඇස්තමේන්තුව Estimate 2014
සේසඪ මට්ටම Level 4	2	2	3	3
තෘතීය මට්ටම Level 3	0	0	0	0
ද්විතීය මට්ටම Level 2	6	5	8	5
ප්‍රාථමික මට්ටම Level 1	48	58	60	66
මුළු සේවක සංඛ්‍යාව Total Cadre	56	65	71	74

වැය විෂය විස්තරය  
Object Details

වැය විෂය සංකේතය Object Code	වැය විෂය කාර්මය / මාතෘකාව Object Details	2014 ඇස්තමේන්තුව Estimate
1003	වෙනත් දීමනා Other Allowance	8,609,000
(i)	ජීවන වියදම් දීමනාව Cost of living Allowance	5,660,000
(ii)	20% විශේෂ දීමනාව Special Allowance (20% of Basic Salary)	2,587,000
(iv)	භාෂා දීමනා Language Allowances	74,000
(xxiii)	නීල ඇඳුම් දීමනා Uniform Allowances	8,000
(xxxiii)	දුම්භිත බලපත්‍ර Holiday Warrant	20,000
(xxvii)	රාජ්‍ය සේවක ප්‍රදාන අරමුදල Public Service Provided Fund	260,000
1405	වෙනත් Other	40,000
(i)	වාහන කුලී හා ගාස්තු Rents and Hire Charges	40,000

ශීර්ෂය  
Head

**861 - පළාත් අභ්‍යන්තර විගණන දෙපාර්තමේන්තුව**  
**Department of Provincial Internal Audit .**

මෙහෙවර

පළාත තුළ රජයේ ආයතනවල ආර්ථිකමය ගනුදෙනු වල කාර්යක්ෂමතාව ඇගයීම හා ගිණුම් ක්‍රම ක්‍රියා පටිපාටි හා පාලන පද්ධතියන්ගේ ප්‍රමාණවත් බව විමර්ශනයට ලක් කිරීම මගින් පළාතේ සංවර්ධනයට දායක වීම.

Mission

To contribute to the development of the province by evaluating the efficiency and effectiveness of the economic transactions and assessing the adequacy of the accounting procedures and systems in the province.

කාර්යයන්

1. ආයතනය විසින් ගොදුරු ඇති අභ්‍යන්තර පාලන ක්‍රම හා අභ්‍යන්තර පරීක්ෂා ක්‍රම ඇගයීමට ලක් කිරීම හා අවශ්‍ය වීම් හව ක්‍රම පටිපාටි කඳුන්වා දීම.
2. වියදම් සන්නිරීක්ෂණය හා වත්කම් සටහනපනය.
3. ගිණුම් වාර්තා වල විශ්වාසනීය භාවය තහවුරු කිරීම සඳහා පවත්වාගෙන යන ගිණුම් ක්‍රම හා පටිපාටිවල ප්‍රමාණවත් බව විමසීම.
4. පවරා ඇති රාජකාරි ඉටුකිරීමේදී කාර්ය මණ්ඩල ක්‍රියාකාරීත්වයේ ගුණාත්මක භාවය මැන බැලීම.
5. අවශ්‍ය අවස්ථා වලදී විශේෂ විමර්ශන කටයුතු පැවැත්වීම.
6. සංවර්ධන වැඩසටහන්වල ප්‍රගති සමාලෝචන කටයුතු සඳහා දායක වීම.
7. විගණනය සම්බන්ධව රජයේ නිලධාරීන් දැනුවත්කිරීම.

Functions

1. Evaluating the existing system of internal adopted controls and checks adopted by the institutions and introduction of new Procedures where necessary.
2. Vouching of Expenditure & Verification of Assets
3. Assessing the adequacy of the existing accounting systems and procedures to generate reliable accounting data.
4. Appraisal of the quality of performance in carrying out assigned responsibilities by the staff.
5. Carry out special investigations whenever necessary.
6. Assist in progress reviews of the development programmes.
7. Improving the knowledge of government officers relating to auditing procedure.

**වැඩසටහන් සහ ව්‍යාපෘති අනුව වියදම් සාරාංශය**  
**Summary of Expenditure by Programmes and Projects**

අංකය No.	වැඩසටහන/ව්‍යාපෘති නාමය Programme/ Project Title	2011 වියදම Expenditure	2012 වියදම Expenditure	2013 ඇස්තමේන්තුව Estimate	2014 ඇස්තමේන්තුව Estimate	2015 පුරෝකථනය Forecast
<b>පුනරාවර්තන වියදම්</b>						
<b>Recurrent Expenditure</b>		9,141,333	10,164,488	14,853,000	16,811,000	18,475,310
3	පළාත් පරිපාලනය Provincial Administration	9,141,333	10,164,488	14,853,000	16,811,000	18,475,310
5	පළාත් අභ්‍යන්තර විගණනය Provincial Internal Audit	9,141,333	10,164,488	14,853,000	16,811,000	18,475,310
<b>මුළු වියදම්</b>						
<b>Capital Expenditure</b>		-	-	-	-	-
3	පළාත් පරිපාලනය Provincial Administration	-	-	-	-	-
5	පළාත් අභ්‍යන්තර විගණනය Provincial Internal Audit	-	-	-	-	-
<b>මුළු වියදම්</b>		9,141,333	10,164,488	14,853,000	16,811,000	18,475,310
3	පළාත් පරිපාලනය Provincial Administration	9,141,333	10,164,488	14,853,000	16,811,000	18,475,310
5	පළාත් අභ්‍යන්තර විගණනය Provincial Internal Audit	9,141,333	10,164,488	14,853,000	16,811,000	18,475,310

**විශදම් වර්ග අනුව සාරාංශය**  
**Summary of Expenditure by Category**

විශදම් වර්ගය / Expenditure Category	2011 විශදම Expenditure	2012 විශදම Expenditure	2013 ඇස්තමේන්තුව Estimate	2014 ඇස්තමේන්තුව Estimate	2015 පුරෝකථනය Forecast
<b>පුනරාවර්තන විශදම්</b> Recurrent Expenditure	9,141,333	10,164,488	14,853,000	16,811,000	18,475,310
පෞද්ගලික පඩිකඩ Personal Emoluments	6,927,405	7,138,623	9,189,000	11,207,000	11,767,350
ගමන් විශදම් Travelling Expenses	993,607	899,807	1,500,000	1,500,000	1,650,000
සැපයීම් Supplies	589,920	975,782	1,680,000	1,672,000	2,257,200
සාධක විශදම් Maintenance Expenditure	341,818	639,504	1,155,000	980,000	1,176,000
සේවා Services	114,150	155,091	229,000	252,000	284,760
මාරු කිරීම් Transfers	174,433	204,668	800,000	1,000,000	1,130,000
වෙනත් Others	-	151,014	300,000	200,000	210,000
<b>ප්‍රාග්ධන විශදම්</b> Capital Expenditure	-	-	-	-	-
<b>මුළු විශදම්</b> Total Expenditure	9,141,333	10,164,488	14,853,000	16,811,000	18,475,310

මූල්‍යකරණය  
 Financing  
 විකර්ෂන ප්‍රඥප්තිය  
 Appropriation Statute.

2014  
 ඇස්තමේන්තුව  
 Estimate

11. කමිහින ප්‍රදාන Block Grant	16,811,000
-----------------------------------	------------

**වැඩසටහන ක්‍රියාත්මක කිරීමේ නියුක්ත නිලධාරී මණ්ඩල සාරාංශය**  
**Programme Employment Profile**

තනතුර / Designations	සත්‍ය Actual 2011	සත්‍ය Actual 2012	ඇස්තමේන්තුව Estimate 2013	ඇස්තමේන්තුව Estimate 2014
පෙහෙට මට්ටම Level 4	1	1	1	1
තෘතීය මට්ටම Level 3	1	0	1	0
ද්විතීය මට්ටම Level 2	17	17	20	22
ප්‍රාථමික මට්ටම Level 1	2	1	3	3
<b>මුළු සේවක සංඛ්‍යාව</b> Total Cadre	21	19	25	26



**03 වැනි වැඩසටහන - පළාත් පරිපාලනය**  
**Programme 03 - Provincial Administration**  
**05 වැනි ව්‍යාපෘතිය - පළාත් අභ්‍යන්තර විගණනය**  
**Project 05 - Provincial Internal Audit**

විගණන ප්‍රභේදය Financing	ව්‍යය විශේෂ කාණ්ඩය Object Code	ව්‍යය විස්තර කාර්‍යය / මාතෘකාව Object Details	2011 වියදම Expenditure	2012 ප්‍රතිශෝධිත ඇස්තමේන්තුව Revised Estimate	2012 වියදම Expenditure	2013 ඇස්තමේන්තුව Estimate	2014 ඇස්තමේන්තුව Estimate
11		<b>පුනරාවර්තන වියදම්</b> <i>Recurrent Expenditure</i>	9,141,333	13,112,000	10,164,488	14,853,000	16,811,000
		<b>පෞද්ගලික පවිසවී</b> <i>Personal Emoluments</i>	6,927,405	8,403,000	7,138,623	9,189,000	11,207,000
	1001	වැටුප් හා වේතන Salaries and Wages	5,029,539	5,677,000	4,578,197	5,649,000	6,807,000
	1002	අතිකාල හා නිවාඩු දීම වැටුප් Overtime and Holiday pay	240,960	250,000	200,887	400,000	440,000
	1003	වෙනත් දීමනා Other Allowances	1,656,906	2,476,000	2,359,539	3,140,000	3,960,000
		<b>ගමන් වියදම්</b> <i>Travelling Expenses</i>	993,607	1,500,000	899,807	1,500,000	1,500,000
	1101	දේශීය Domestic	993,607	1,500,000	899,807	1,500,000	1,500,000
		<b>ආපසිවී</b> <i>Supplies</i>	589,920	1,303,000	975,782	1,680,000	1,672,000
	1201	ලිපි ද්‍රව්‍ය හා කාර්යාලීය අවශ්‍යතා Stationery and Office Requisites	312,517	350,000	169,386	400,000	400,000
	1202	ඉන්ධන හා ලිපිපි තෙල් Fuel and Lubricants	166,995	400,000	305,761	700,000	750,000
	1203	නිල ඇඳුම් Uniforms	2,920	3,000	2,835	10,000	12,000
	1205	වෙනත් Other	-	500,000	494,500	550,000	450,000
	1206	ගන්ද්‍රෝහණ හා විදුලි උපකරණ Mechanical and Electrical Goods	107,488	50,000	3,300	20,000	60,000
		<b>සවිත්තු වියදම්</b> <i>Maintenance Expenditure</i>	341,818	1,105,000	639,504	1,155,000	980,000
	1301	වාහන Vehicles	324,448	1,000,000	555,640	1,000,000	800,000
	1302	ගන්ද්‍රුක හා සවිකිරීම් උපකරණ Plant, Machinery and Equipment	17,370	100,000	80,670	150,000	175,000
	1303	ගොඩනැගිලි හා සවිකිරීම් Buildings and Structures	-	5,000	3,194	5,000	5,000
		<b>සේවා</b> <i>Services</i>	114,150	201,000	155,091	229,000	252,000
	1401	ආවාහන Transport	-	-	-	3,000	2,000
	1402	විදුලි සංදේශ සේවා Telecommunication	114,150	201,000	155,091	226,000	250,000
		<b>මාරු කිරීම්</b> <i>Transfers</i>	174,433	350,000	204,668	800,000	1,000,000
	1506	දේපල ණය පොලී Property Loan Interest to Public Servants	174,433	350,000	204,668	800,000	1,000,000
		<b>වෙනත්</b> <i>Others</i>	-	250,000	151,014	300,000	200,000
	1703	වෙනත් Other	-	250,000	151,014	300,000	200,000
		<b>ප්‍රාග්ධන වියදම්</b> <i>Capital Expenditure</i>	-	-	-	-	-
		<b>මුළු වියදම්</b> <i>Total Expenditure</i>	9,141,333	13,112,000	10,164,488	14,853,000	16,811,000

මූල්‍යකරණය  
Financing  
විසර්ජන ප්‍රඥප්තිය  
Appropriation Statute.

2014  
අපේක්ෂිතමුදල  
Estimate

11. කාලීන ප්‍රදාන Block Grant	16,811,000
----------------------------------	------------

වැය විෂය විස්තරය  
Object Details

වැය විෂය සංකේතය Object Code	වැය විෂය කාර්යය / මාතෘකාව Object Details	2014 අපේක්ෂිතමුදල Estimate
1003	වෙනත් දීමනා Other Allowance	3,960,000
(i)	සිව්‍ය විඳුම් දීමනාව Cost of living Allowance	2,139,000
(ii)	20% විශේෂ දීමනාව Special Allowance (20% of Basic Salary)	1,222,000
(iii)	සංග්‍රහ දීමනා Entertainment Allowances	6,000
(iv)	භාෂා දීමනා Language Allowances	165,000
(vi)	ප්‍රවාහන දීමනා Transport Allowances	360,000
(vii)	රෝතියෝ දීමනා Ronio Allowances	6,000
(xii)	මුදල් සහකාර දීමනා Allowance for Finance Assistant	12,000
(xxxiii)	දුම්බිය බලපත්‍ර Holiday Warrant	30,000
(xxxvi)	රාජ්‍ය සේවක අර්ථසාධක අරමුදල Public Service Provided Fund	20,000
1205	වෙනත් Other	450,000
(i)	පරිගණක හා කාර්යාල උපකරණ Supply of Computers / Office Equipments	450,000
1703	වෙනත් Other	200,000
(i)	රැස්වීම් / සම්මන්ත්‍රණ / වැඩමුළු / සංග්‍රහ / වෙනත් Meeting / Conference / Programme / Entertainment / Other	200,000

සබරගමුව පළාත් සභාව  
SABARAGAMUWA  
PROVINCIAL COUNCIL

2014


ආදායම් හා වියදම් ඇස්තමේන්තු  
INCOME AND EXPENDITURE ESTIMATES

---

II කොටස  
Part II

---

2014.01.01 - 2014.12.31



**2014 - ඇස්තමේන්තු**  
**2014 - Estimates**

**අත්තිකාරම් ගිණුම් කටයුතු**  
**Advance Account Activities**

i	ii අමාත්‍යාංශ / දෙපාර්තමේන්තු Ministry / Department	iii විෂය අංකය Code No	iv අත්තිකාරම් වර්ගය Categories of Advances	v උපරිම වියදම් සීමාව Maximum Limit of Expenditure	vi අවම ලැබීම් සීමාව Minimum Limit of Receipt	vii සර ජේෂයේ උපරිම සීමාව Maximum Limit of Debit Balance	viii බැරකම් වල උපරිම සීමාව Maximum Limit of Liabilities
<b>පළාත් රාජ්‍ය නිලධාරීන්ගේ අත්තිකාරම් ගිණුම්</b> <b>Provincial Public Officer's Advance Accounts</b>							
1	ආණ්ඩුකරුගේ කාර්යාලය Office of the Governor	80001	පළාත් රා: නි: අත්තිකාරම් Provincial P:O: Advance	2,000,000	450,000	4,600,000	
2	පළාත් සභා ලේකම් කාර්යාලය Provincial Council Secretariat	80101	පළාත් රා: නි: අත්තිකාරම් Provincial P:O: Advance	2,000,000	500,000	5,000,000	
3	පළාත් රාජ්‍ය සේවා කොමිෂන් Provincial Public Service Commission	80201	පළාත් රා: නි: අත්තිකාරම් Provincial P:O: Advance	1,500,000	500,000	4,000,000	
4	සමුදායකාර සේවා කොමිෂන් සභාව Co-operative Employee Commission	80301	පළාත් රා: නි: අත්තිකාරම් Provincial P:O: Advance	1,500,000	200,000	2,000,000	
5	ප්‍රධාන ලේකම් Chief Secretary	80401	පළාත් රා: නි: අත්තිකාරම් Provincial P:O: Advance	15,000,000	7,000,000	70,000,000	
6	නියෝජ්‍ය ප්‍රධාන ලේකම් (ඉංජිනේරු සේවා) Deputy Chief Secretary (Engineering Services)	80801	පළාත් රා: නි: අත්තිකාරම් Provincial P:O: Advance	20,000,000	5,500,000	35,000,000	
7	පළාත් ආදායම් දෙපාර්තමේන්තුව Department of Provincial Revenue නීතිය හා කාමය, මුදල් හා සැලසුම්, පළාත් පාලන, සෞඛ්‍ය, දේශීය වෛද්‍ය, වනිතා කටයුතු, සමුපකාර, වෙළඳ හා ආකාර, ප්‍රවාහන, වතු සම්බන්ධ, පරිසර, ප්‍රවේශන සහ නිවාස හා ඉදිකිරීම් අමාත්‍යාංශය	80901	පළාත් රා: නි: අත්තිකාරම් Provincial P:O: Advance	4,000,000	1,700,000	9,000,000	
8	Ministry of Law and Order, Finance and Planning, Local Government, Health, Indigenous Medicine and Women's Affairs, Co-operative, Trade and Food, Transport, Estate Welfare, Environment, Media and Housing and Construction.	81001	පළාත් රා: නි: අත්තිකාරම් Provincial P:O: Advance	5,000,000	2,000,000	16,000,000	
9	සෞඛ්‍ය දෙපාර්තමේන්තුව Department of Health	81101	පළාත් රා: නි: අත්තිකාරම් Provincial P:O: Advance	200,000,000	55,000,000	120,000,000	
10	ආද්‍රව්‍යවේද දෙපාර්තමේන්තුව Department of Indigenous Medicine	81201	පළාත් රා: නි: අත්තිකාරම් Provincial P:O: Advance	20,000,000	5,200,000	30,000,000	
11	සමුපකාර සංවර්ධන දෙපාර්තමේන්තුව Department of Co-operative Development	81301	පළාත් රා: නි: අත්තිකාරම් Provincial P:O: Advance	6,000,000	2,800,000	9,000,000	
12	පළාත් පාලන දෙපාර්තමේන්තුව Department of Local Government පළාත් මාර්ග සංවර්ධනය, ග්‍රාමීය යටිතල පහසුකම්, සංචාරක සහ ක්‍රීඩා හා යෞවන කටයුතු අමාත්‍යාංශය	81401	පළාත් රා: නි: අත්තිකාරම් Provincial P:O: Advance	4,000,000	1,600,000	8,300,000	
13	Ministry of Provincial Roads Development, Rural Infrastructure, Tourism and Sports and Youth Affairs	82001	පළාත් රා: නි: අත්තිකාරම් Provincial P:O: Advance	3,000,000	1,200,000	6,000,000	
14	ක්‍රීඩා සංවර්ධන දෙපාර්තමේන්තුව Department of Sports Development	82101	පළාත් රා: නි: අත්තිකාරම් Provincial P:O: Advance	1,000,000	200,000	2,000,000	

i	ii අමාත්‍යාංශ / දෙපාර්තමේන්තු  Ministry / Department	iii විෂය අංකය  Code No	iv අත්තිකාරම් වර්ගය  Categories of Advances	v උපරිම වියදම් සීමාව  Maximum Limit of Expenditure	vi අඩම ලැබීම් සීමාව  Minimum Limit of Receipt	vii නර හේතූන්ගේ උපරිම සීමාව  Maximum Limit of Debit Balance	viii බැරකම් වල උපරිම සීමාව  Maximum Limit of Liabilities
15	සමාජ සේවා, පරිවහන හා ප්‍රමාදවල, ග්‍රාම සංවර්ධන සහ ග්‍රාමීය කර්මාන්ත අමාත්‍යාංශය Ministry of Social Service, Probation and Child Care, Rural Development and Rural Industries.	83001	පළාත් ව: සී: අත්තිකාරම් Provincial P:O: Advance	6,000,000	1,800,000	10,000,000	
16	කර්මාන්ත සංවර්ධන දෙපාර්තමේන්තුව Department of Industrial Development	83101	පළාත් ව: සී: අත්තිකාරම් Provincial P:O: Advance	9,000,000	3,600,000	20,000,000	
17	පරිවහන, ප්‍රමාදවල සහ සමාජ සේවා දෙපාර්තමේන්තුව Department of Probation, Childcare and Social Services.	83201	පළාත් ව: සී: අත්තිකාරම් Provincial P:O: Advance	5,000,000	2,000,000	7,000,000	
18	අධ්‍යාපන, තොරතුරු තාක්ෂණ සහ සංස්කෘතික කටයුතු අමාත්‍යාංශය Ministry of Education, Information Technology and Cultural Affairs.	84001	පළාත් ව: සී: අත්තිකාරම් Provincial P:O: Advance	3,000,000	1,500,000	10,000,000	
19	අධ්‍යාපන දෙපාර්තමේන්තුව Department of Education	84101	පළාත් ව: සී: අත්තිකාරම් Provincial P:O: Advance	350,000,000	200,000,000	450,000,000	
20	ඉඩම්, පළාත් වාරිමාර්ග, කෘෂිකර්ම, සත්ව නිෂ්පාදන සහ සත්ව සෞඛ්‍ය සහ ධීවර කටයුතු අමාත්‍යාංශය. Ministry of Lands, Provincial Irrigation, Agriculture, Animal Production and Animal Health and Fisheries.	85001	පළාත් ව: සී: අත්තිකාරම් Provincial P:O: Advance	2,000,000	1,200,000	12,000,000	
21	ඉඩම් කොමසාරිස් දෙපාර්තමේන්තුව Department of Land Commissioner	85101	පළාත් ව: සී: අත්තිකාරම් Provincial P:O: Advance	2,000,000	900,000	3,500,000	
22	කෘෂිකර්ම දෙපාර්තමේන්තුව Department of Agriculture	85201	පළාත් ව: සී: අත්තිකාරම් Provincial P:O: Advance	15,000,000	3,500,000	20,000,000	
23	සත්ව නිෂ්පාදන සහ සෞඛ්‍ය දෙපාර්තමේන්තුව Dept: of Animal Production and Health	85301	පළාත් ව: සී: අත්තිකාරම් Provincial P:O: Advance	9,500,000	3,600,000	11,000,000	
24	අභ්‍යන්තර විගණන දෙපාර්තමේන්තුව Dept: of Internal Audit	86101	පළාත් ව: සී: අත්තිකාරම් Provincial P:O: Advance	1,200,000	600,000	3,400,000	
	උප එකතුව Sub Total			687,700,000	302,550,000	867,800,000	-

i	ii අමාත්‍යාංශ / දෙපාර්තමේන්තු Ministry / Department	iii විශේෂ අංකය Code No	iv අත්තිකාරම් වර්ගය Categories of Advances	v උපරිම වියදම් සීමාව Maximum Limit of Expenditure	vi අවම ලැබීම් සීමාව Minimum Limit of Receipt	vii හර ශේෂයේ උපරිම සීමාව Maximum Limit of Debit Balance	viii බැරකම් වල උපරිම සීමාව Maximum Limit of Liabilities
<b>වෙනත් අත්තිකාරම් ගිණුම්</b> <b>Other Advance Accounts</b>							
25	පළාත් සභා ලේකම් කාර්යාලය Provincial Council Secretariat	80102	මන්දිරයේ විවිධ අත්තිකාරම් Miscellaneous Advance for Council members.	3,000,000	4,000,000	19,000,000	-
26	කළමනාකරණ සංවර්ධන හා පුහුණු මධ්‍යස්ථානය - පුස්සාමල්ල Management Development & Training Center - Pussellala	80502	පුහුණු මධ්‍යස්ථාන අත්තිකාරම් ගිණුම් Training Center Advance Accounts	9,000,000	3,000,000	500,000	
27	නීතිය හා සාමය, මුදල් හා කැලසුම්, පළාත් පාලන, සෞඛ්‍ය, දේශීය වෛද්‍ය, වගීකා කටයුතු, සමුපහාර, වෙළඳ හා ආහාර, ප්‍රවාහන, වතු සුබකාරිත, පරිසර, ප්‍රවෘත්ති සහ නීතිභාන හා ඉදිකිරීම් අමාත්‍යාංශය Ministry of Law and Order, Finance and Planning, Local Government, Health, Indigenous Medicine and Women's Affairs, Co-operative, Trade and Food, Transport, Estate Welfare, Environment, Media and Housing and Construction.	81002	සරියකක ව්‍යාපෘතිය Computer Project	800,000	300,000	200,000	50,000
28	ආයුර්වේද දෙපාර්තමේන්තුව Department of Indigenous Medicine	81202	සිත්තවල පාචකර්ම මධ්‍යස්ථානය ස්ථාපනය කිරීම Establishment of Panchakarma Centre - Pinnawala	2,800,000	3,700,000	940,000	400,000
29	ආයුර්වේද දෙපාර්තමේන්තුව Department of Indigenous Medicine	81203	සුවරසහල Suwarasahala	3,000,000	1,000,000	75,000	100,000
30	පළාත් පාලන දෙපාර්තමේන්තුව Department of Local Government	81402	පළාත් පාලන ආයතන වල සම්බන්ධ විවිධ අත්තිකාරම් Miscellaneous Advance for Local Government Council members.	2,000,000	19,200,000	24,950,000	
31	කර්මාන්ත සංවර්ධන දෙපාර්තමේන්තුව Department of Industrial Development	83102	සේනෙර්ම වැඩපලවල් පිහිටුවීම හා පරිපාලනය Establishment of Textile workshops and Management	25,000,000	10,000,000	5,000,000	2,000,000
32	කර්මාන්ත සංවර්ධන දෙපාර්තමේන්තුව Department of Industrial Development	83103	කුඩා කර්මාන්ත වැඩපලවල් පිහිටුවීම හා පරිපාලනය Establishment of Small Industrial workshops and Management	10,000,000	2,000,000	5,000,000	1,000,000
33	අධ්‍යාපන, තොරතුරු තාක්ෂණ හා සංස්කෘතික කටයුතු අමාත්‍යාංශය Ministry of Education, Information Technology and Cultural Affairs.	84002	මෙහෙරිපිටිය - අටුලගාම අධ්‍යාපන සංවර්ධන මධ්‍යස්ථාන අත්තිකාරම් ගිණුම Meneripitiya - Atulugama Education Development Center	3,100,000	1,000,000	2,000,000	100,000
<b>උප එකතුව</b> <b>Sub Total</b>				58,700,000	44,200,000	57,665,000	3,650,000
<b>මුළු එකතුව</b> <b>Grand Total</b>				746,400,000	346,750,000	925,465,000	3,650,000

